


VOLKSWAGEN Group Japan KK

改善箇所説明図




下記写真 A

燃料ホース

冷却水ホース


正しい組み付け状態
上図矢印 A の方向より見た図



冷却水ホース用
固定具

10mm以上の隙間
があれば良い

不適切な組み付け状態
上図矢印 A の方向より見た図



冷却水ホース用
固定具

接触箇所

不具合発生箇所

燃料ホースの組み付けに不適切なものがあるため、燃料ホースが冷却水ホース用固定具と接触することがある。そのため、そのまま使用を続けると、燃料ホースが損傷し、最悪の場合 燃料が漏れるおそれがある。

改善内容

全車両、燃料ホースを点検し、組み付けが不適切な場合は正しく組み付ける。また燃料ホースが損傷している場合は新品と交換する。

識別 : キャンペーンステッカーに「20N6、日付（西暦・月・日の順）、ワークショップスタンプ」を記入し、スペアタイヤ収納部左側面に貼りつける。

