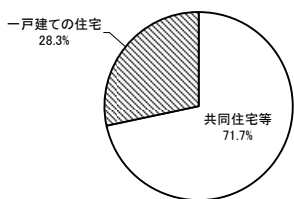


設計住宅性能評価書の交付を受けた住宅の属性概要
(平成20年2月1日～平成20年2月29日)

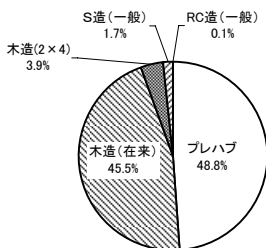
■ 建て方



建て方	戸数	%
共同住宅等	11,441	71.7
一戸建ての住宅	4,523	28.3
合計	15,964	100.0

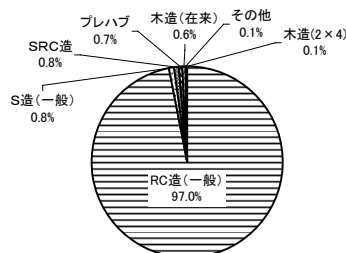
■ 構造・工法

1 一戸建ての住宅



一戸建ての住宅	戸数	%
プレハブ	2,206	48.8
木造(在来)	2,060	45.5
木造(2×4)	176	3.9
S造(一般)	78	1.7
RC造(一般)	3	0.1
合計	4,523	100.0

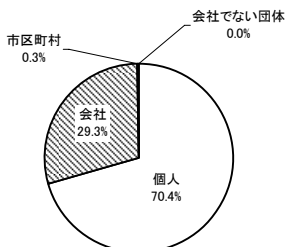
2 共同住宅等



共同住宅等	戸数	%
RC造(一般)	11,098	97.0
S造(一般)	89	0.8
SRC造	89	0.8
プレハブ	76	0.7
木造(在来)	66	0.6
その他	12	0.1
木造(2×4)	11	0.1
合計	11,441	100.0

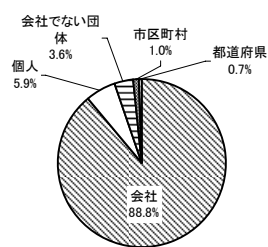
■ 所有者の属性

1 一戸建ての住宅



一戸建ての住宅	戸数	%
個人	3,185	70.4
会社	1,324	29.3
市区町村	12	0.3
会社でない団体	2	0.0
合計	4,523	100.0

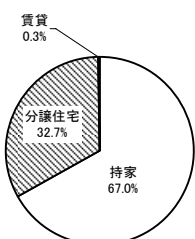
2 共同住宅等



共同住宅等	戸数	%
会社	10,165	88.8
個人	672	5.9
会社でない団体	409	3.6
市区町村	119	1.0
都道府県	76	0.7
合計	11,441	100.0

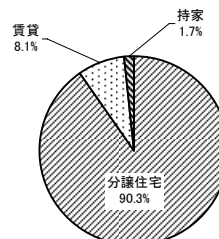
■ 利用の属性

1 一戸建ての住宅



一戸建ての住宅	戸数	%
持家	3,030	67.0
分譲住宅	1,479	32.7
賃貸	14	0.3
合計	4,523	100.0

2 共同住宅等



共同住宅等	戸数	%
分譲住宅	10,326	90.3
賃貸	922	8.1
持家	193	1.7
合計	11,441	100.0