

平成20年3月の建設工事受注動態統計調査(大手50社調査)結果

民間工事は、製造業、不動産業等が増加したため、前年同月比6.0%増加し、2ヶ月連続増加した。

総計は、前年同月比6.4%増加し、2ヶ月連続増加した。

1. 受注総額

- ① 3月の受注総額は2兆5,513億円
- ② 対前年同月比は、6.4%増であり、2ヶ月連続の増加。
- ③ 国内は、公共工事は減少し、民間工事は増加した。国内計は2兆3,218億円（対前年同月比4.1%増、2ヶ月連続の増加）。

2. 民間

- ① 3月の民間工事は1兆8,247億円（対前年同月比6.0%増、2ヶ月連続の増加）
 - ・ 製造業（同34.8%増）、非製造業（同0.04%減）
 - ・ 発注者別では、製造業、不動産業、卸売・小売業等が増加し、運輸業、サービス業、電気・ガス・熱供給・水道業、金融・保険業等が減少した。
 - ・ 工事種類別では、建築は増加し、土木は減少した。工場・発電所、宿泊施設、倉庫・流通施設、建築その他等が増加し、店舗、土木その他、事務所・庁舎等が減少した。

3. 公共

- ① 3月の公共工事は4,369億円（対前年同月比0.4%減、4ヶ月ぶりの減少）
- ② 国の機関は増加し、地方の機関は減少した。
 - ・ 国の機関（同9.4%増、5ヶ月連続の増加）、地方の機関（同31.5%減、14ヶ月連続の減少）
 - ・ 発注者別では、国の機関は、独立行政法人、政府関連企業等が増加し、国が減少した。地方の機関は、全ての機関が減少した。
 - ・ 工事種類別では、建築は増加し、土木は減少した。建築その他、教育・研究・文化施設等が増加し、港湾・空港等が減少した。

4. 海外

- ① 3月の海外工事は2,295億円（対前年同月比37.3%増、4ヶ月連続の増加）

-
-
- ※1 平成17年4月より民間等の発注者分類を変更しました。
例) 東京地下鉄株式会社 公共機関→民間等
- ※2 平成17年10月より公共等の発注者分類を変更しました。
・ 道路関係4公団の民営化に伴い6つの高速道路株式会社を「政府関連企業」に、
また、独立行政法人日本高速道路保有・債務返済機構は「その他の独立行政法人」にしました。
・ 日本原子力研究所と核燃料サイクル機構が合併し、独立行政法人日本原子力研究開発機構となりましたので、「その他の独立行政法人」に変更しました。
- ※3 平成18年4月より公共等の発注者分類を変更しました。
・ 地方独立行政法人・公立大学法人を「地方その他」にしました。
- ※4 平成18年7月より公共等の発注者分類を変更しました。
・ 「公団・事業団」の区分を、「政府関連企業」と統合し、名称を「政府関連企業等」にしました。

建設工事受注動態統計調査（大手50社調査） 時系列表

（上段：実額 百万円 下段：前年同期比 %）

年 度	平成 17 年度 平成 18 年度 平成 19 年度	総 計	国内 計								海 外	建 築	土 木	施 工 高	未 消 化 工 事 高	手 持 ち 工 事 数
			国内 計	民 間 等			公 共 機 関			そ の 他						
				小 計	製 造 業	非 製 造 業	小 計	国 の 機 関	地 方 の 機 関							
		13,453,665 ▲ 1.0	12,699,080 ▲ 1.4	9,696,030 3.7	1,940,126 4.7	7,755,905 3.5	2,473,751 ▲ 17.8	1,351,290 ▲ 27.0	1,122,461 ▲ 3.2	529,299 1.4	754,585 6.3	9,724,425 3.0	3,729,240 ▲ 10.2	13,891,151 2.9	13,473,346 ▲ 2.8	
		13,893,611 3.3	12,812,831 0.9	10,119,670 4.4	2,221,060 14.5	7,898,611 1.8	2,086,695 ▲ 15.6	1,253,528 ▲ 7.2	833,168 ▲ 25.8	606,465 14.6	1,080,780 43.2	10,050,788 3.4	3,842,823 3.0	14,100,811 1.5	13,850,342 2.8	
		14,114,083 1.6	13,131,732 2.5	10,447,175 3.2	2,287,423 3.0	8,159,752 3.0	2,103,089 0.8	1,564,786 24.8	538,302 ▲ 35.4	581,468 ▲ 4.1	982,351 ▲ 9.1	10,316,981 2.6	3,797,103 ▲ 1.2	— —	— —	
四 半 期	19 年 1-3 月	4,391,485 6.6	4,158,651 6.9	3,203,398 7.8	605,701 2.9	2,597,697 9.0	793,529 2.0	590,470 15.9	203,059 ▲ 24.4	161,724 15.2	232,834 1.9	3,153,371 5.7	1,238,114 8.9	4,106,672 ▲ 4.4	13,850,342 2.8	
	4-6	3,244,386 24.6	3,018,954 22.4	2,535,496 26.7	557,601 2.7	1,977,895 35.6	344,495 6.1	228,700 29.5	115,795 ▲ 21.9	138,963 ▲ 0.9	225,432 64.6	2,479,017 23.7	765,369 27.7	3,323,826 9.9	13,843,943 3.2	
	7-9	3,309,425 ▲ 14.3	3,075,049 ▲ 6.7	2,517,641 ▲ 3.7	504,881 ▲ 16.0	2,012,760 0.0	399,750 ▲ 23.1	264,681 ▲ 0.9	135,069 ▲ 46.6	157,658 ▲ 3.9	234,376 ▲ 58.5	2,438,263 ▲ 8.5	871,161 ▲ 7.2	3,497,878 2.5	13,572,761 ▲ 2.9	
	10-12	2,849,275 ▲ 6.2	2,671,096 ▲ 7.6	2,113,577 ▲ 8.2	502,300 6.6	1,611,278 ▲ 12.0	416,155 ▲ 7.2	290,158 32.3	125,996 ▲ 45.0	141,364 0.7	178,179 21.4	2,071,021 ▲ 7.1	778,254 ▲ 3.8	3,410,736 ▲ 4.0	12,991,928 ▲ 3.7	
	20 年 1-3 月	4,710,997 7.3	4,366,633 5.0	3,280,462 2.4	722,642 19.3	2,557,820 ▲ 1.5	942,689 18.8	781,246 32.3	161,442 ▲ 20.5	143,483 ▲ 11.3	344,364 47.9	3,328,680 5.6	1,382,318 11.6	— —	— —	
次 月	19 年 3 月	2,397,288 ▲ 1.6	2,230,109 ▲ 2.3	1,720,769 0.2	300,125 ▲ 9.6	1,420,644 2.6	438,517 ▲ 13.4	333,965 ▲ 7.8	104,553 ▲ 27.6	70,823 20.2	167,179 8.6	1,687,117 ▲ 5.0	710,172 7.5	1,921,233 ▲ 2.1	13,850,342 2.8	11.8
	4	829,824 1.8	803,563 1.5	681,120 3.2	155,769 ▲ 19.0	525,351 12.4	78,427 ▲ 12.2	61,176 10.6	17,251 ▲ 49.3	44,017 3.5	26,261 10.7	637,587 5.1	192,238 ▲ 7.8	959,282 6.1	13,709,065 ▲ 0.0	11.6
	5	1,046,575 48.3	928,499 37.3	789,441 38.4	182,555 15.9	606,886 46.9	96,110 51.9	69,509 190.2	26,601 ▲ 32.3	42,948 1.4	118,076 301.5	774,736 38.4	271,839 86.5	1,082,728 17.8	13,750,374 1.9	11.5
	6	1,367,987 26.4	1,286,891 28.9	1,064,935 38.1	219,276 13.4	845,658 46.3	169,959 ▲ 1.3	98,015 0.8	71,943 ▲ 3.9	51,998 ▲ 6.0	81,095 ▲ 3.3	1,066,694 27.4	301,293 22.9	1,281,816 6.7	13,843,943 3.2	11.5
	7	812,053 ▲ 10.4	767,545 ▲ 4.5	611,127 ▲ 6.7	154,829 1.6	456,299 ▲ 9.2	106,088 ▲ 2.6	78,368 73.3	27,720 ▲ 56.5	50,330 25.9	44,508 ▲ 56.7	587,050 ▲ 4.9	225,003 ▲ 22.2	1,000,671 3.1	13,674,458 1.8	11.4
	8	930,463 ▲ 14.2	857,906 ▲ 13.7	678,112 ▲ 12.7	120,353 ▲ 40.0	557,759 ▲ 3.3	134,235 ▲ 20.1	72,708 ▲ 10.9	61,527 ▲ 28.8	45,560 ▲ 6.4	72,557 ▲ 19.5	695,909 ▲ 15.3	234,554 ▲ 10.6	1,030,047 2.2	13,531,114 0.2	11.2
	9	1,566,909 ▲ 16.3	1,449,597 ▲ 3.3	1,228,402 4.0	229,700 ▲ 7.5	998,702 7.0	159,427 ▲ 34.4	113,606 ▲ 19.0	45,821 ▲ 55.4	61,769 ▲ 18.2	117,311 ▲ 68.4	1,155,304 ▲ 5.8	411,605 ▲ 36.2	1,467,160 2.2	13,572,761 ▲ 2.9	11.2
	10	704,402 ▲ 22.7	668,638 ▲ 23.9	536,770 ▲ 22.7	131,143 ▲ 11.1	405,627 ▲ 25.8	88,187 ▲ 38.6	49,911 ▲ 24.2	38,277 ▲ 50.8	43,681 5.3	35,765 9.7	501,884 ▲ 24.2	202,518 ▲ 19.0	986,396 ▲ 2.2	13,293,589 ▲ 4.4	11.0
	11	915,541 ▲ 3.8	871,570 ▲ 2.2	704,597 0.3	199,998 34.6	504,599 ▲ 8.9	121,131 ▲ 15.1	93,553 29.3	27,578 ▲ 60.8	45,843 ▲ 0.2	43,970 ▲ 27.9	687,039 ▲ 0.8	228,501 ▲ 11.9	1,179,364 0.9	13,042,657 ▲ 4.7	10.8
	12	1,229,332 4.7	1,130,888 0.9	872,211 ▲ 3.6	171,159 ▲ 2.2	701,051 ▲ 4.0	206,837 27.5	146,695 80.6	60,142 ▲ 25.8	51,841 ▲ 2.2	98,444 85.4	882,098 0.9	347,234 15.9	1,244,976 ▲ 9.6	12,991,928 ▲ 3.7	10.9
	20 年 1 月	938,499 ▲ 2.5	882,766 ▲ 5.7	678,932 ▲ 11.8	135,778 ▲ 19.4	543,154 ▲ 9.6	168,637 36.0	125,500 68.1	43,137 ▲ 12.5	35,198 ▲ 17.2	55,733 110.0	673,678 ▲ 9.9	264,822 23.3	970,886 ▲ 4.9	13,004,157 ▲ 2.7	10.9
	2	1,221,170 18.4	1,162,079 17.1	776,840 8.9	182,286 32.9	594,554 3.2	337,144 45.9	290,434 59.7	46,711 ▲ 5.0	48,095 ▲ 0.6	59,091 51.1	824,246 14.7	396,924 26.7	1,161,549 ▲ 0.2	13,068,104 ▲ 2.3	11.0
	3	2,551,328 6.4	2,321,788 4.1	1,824,691 6.0	404,578 34.8	1,420,112 ▲ 0.0	436,908 ▲ 0.4	365,313 9.4	71,595 ▲ 31.5	60,190 ▲ 15.0	229,540 37.3	1,830,756 8.5	720,572 1.5	— —	— —	—
累 計	H19.4 ~ 20.3	14,114,083 1.6	13,131,732 2.5	10,447,175 3.2	2,287,423 3.0	8,159,752 3.3	2,103,089 0.8	1,564,786 24.8	538,302 ▲ 35.4	581,468 ▲ 4.1	982,351 ▲ 9.1	10,316,981 2.6	3,797,103 ▲ 1.2	— —	— —	

建設工事受注動態統計調査（大手50社調査） 結果表

1. 受注高（平成 20年 3月分）

（単位：百万円、％）

発注者別	工事種類別	建										土										合計	前年同月比
		事務所 庁舎	宿泊 施設	店舗	工場 発電所	倉庫 流通 施設	住宅	教育 研究 文化施設	医療 福祉施設	娯楽 施設	その他	計	治山 治水	鉄道	下水道	水道	土地造成	港湾 空港	道路	電線路	その他		
民間等	製造業	31,523	42	2,558	238,321	3,713	10,117	57,894	96	1,514	9,852	355,630	13	18	67	6,080	4,123	23	398	38,226	48,948	404,578	34.8
	農林漁業	5	0	0	221	67	0	0	1	0	13	307	0	0	0	0	0	0	0	15	15	322	48.3
	鉱業・建設業	1,165	82	571	7,069	45	2,887	62	643	43	1,393	13,961	14	418	818	2,540	56	38	486	3,249	7,619	21,580	▲ 19.3
	電気・ガス・熱供給・水道業	434	0	624	36,128	120	55	▲ 8	3	0	539	37,896	785	3	49	532	576	1,358	3,873	14,823	21,999	59,895	▲ 22.3
	運輸業	4,712	4,361	13,346	1,402	21,033	229	64	33	1,307	11,976	58,462	25	69,181	180	813	2,021	1,587	733	6,769	81,310	139,772	▲ 21.7
	情報通信業	7,942	0	892	300	153	822	375	0	111	8,080	18,675	0	1	0	0	0	▲ 0	9,337	1,118	10,456	29,131	▲ 7.3
	卸売・小売業	10,160	2,736	78,044	3,623	11,684	529	123	323	1,439	2,190	110,851	0	8	30	14	316	299	36	1,216	1,919	112,771	19.5
	金融・保険業	31,033	676	3,628	12	28	1,195	224	347	39	3,740	40,922	0	0	0	564	11	0	0	988	1,563	42,485	▲ 22.4
	不動産業	103,183	55,731	52,551	6,368	27,685	426,481	876	10,719	1,275	14,642	699,511	0	9	65	8,876	20	1,006	23	5,077	15,075	714,586	14.0
	サービス業	25,169	16,829	8,814	7,996	6,523	19,310	58,146	54,627	6,651	22,440	226,506	36	50	890	11,389	3,334	1,170	106	13,886	30,861	257,366	▲ 11.8
その他	4,759	3,056	642	2,810	131	27,029	224	936	85	1,165	40,838	0	459	0	▲ 303	6	▲ 5	▲ 36	1,246	1,367	42,205	8.0	
小計	188,563	83,472	159,113	65,928	67,469	478,538	60,086	67,632	10,950	66,178	1,247,928	859	70,128	2,032	24,425	6,340	5,453	14,558	48,389	172,184	1,420,112	▲ 0.0	
公共機関	220,086	83,514	161,671	304,249	71,182	488,655	117,980	67,728	12,464	76,030	1,603,558	871	70,146	2,100	30,505	10,463	5,477	14,957	86,615	221,132	1,824,691	6.0	
国の独立行政法人	17,845	89	0	0	0	705	2,478	2,144	25	19,323	42,609	19,290	0	102	621	21,262	92,502	2,304	14,929	151,011	193,620	▲ 8.4	
政府関連企業等	80	0	0	5	0	9,948	16,241	13,009	375	8,515	48,172	665	41,324	349	8,084	545	2,741	▲ 6	4,373	58,076	106,248	36.8	
小計	245	9	0	123	0	17	1,539	297	2	418	2,650	24	302	5,821	420	2,841	47,701	21	5,665	62,795	65,444	45.7	
都道府県	18,171	98	0	128	0	10,670	20,257	15,450	402	28,256	93,431	19,979	41,626	6,272	9,126	24,649	142,944	2,319	24,967	271,882	365,313	9.4	
市区町村	501	0	0	0	0	17	3,442	2,757	112	485	7,314	1,325	918	2,265	491	1,420	7,920	57	865	15,260	22,574	▲ 4.6	
地方公共企業	3,891	1	17	0	0	682	5,333	6,133	▲ 22	767	16,803	61	158	6,387	▲ 52	540	2,043	▲ 19	926	10,044	26,847	▲ 20.3	
その他	20	0	0	0	0	0	0	5	4	560	589	659	1,247	13,596	112	46	▲ 18	32	21	15,696	16,285	▲ 44.9	
小計	76	1	2	▲ 107	0	149	8	451	0	6	587	865	0	404	▲ 231	279	3,003	1	980	5,301	5,889	▲ 66.6	
駐留軍・外国公館	4,489	2	19	▲ 106	0	848	8,783	9,346	94	1,818	25,293	2,910	2,323	22,652	321	2,286	12,948	71	2,791	46,302	71,595	▲ 31.5	
小口工事	22,660	100	19	22	0	11,518	29,041	24,796	496	30,074	118,724	22,890	43,949	28,924	9,446	26,935	155,892	2,390	27,758	318,183	436,908	▲ 0.4	
国内	▲ 47	0	0	0	0	27	0	0	0	3,840	3,820	0	0	0	0	434	0	0	303	737	4,557	1.6	
海外	242,698	83,613	161,690	304,271	71,182	500,200	147,021	92,524	12,960	109,944	1,736,634	23,761	114,095	31,024	39,951	37,832	161,369	17,347	114,675	585,154	2,321,788	4.1	
前年同月比	▲ 9.2	95.7	▲ 22.2	54.3	30.7	▲ 1.0	17.7	▲ 3.9	▲ 22.8	42.1	8.1	▲ 23.3	12.8	▲ 22.1	27.0	▲ 33.3	5.3	6.1	▲ 20.3	▲ 6.1	4.1	—	
国内	8,497	970	171	7,124	74	12,215	12,758	▲ 29	183	52,160	94,122	301	39,887	49	▲ 6,293	72	106,375	▲ 519	▲ 4,454	135,418	229,540	37.3	
海外	100.8	▲ 73.2	▲ 94.0	▲ 11.5	▲ 73.9	56.1	921.9	—	1.1	0.3	16.9	▲ 94.2	241.1	▲ 98.3	—	▲ 99.4	102.2	—	—	56.2	37.3	—	
総計	251,195	84,583	161,861	311,394	71,256	512,415	159,779	92,495	13,143	162,105	1,830,756	24,062	153,982	31,072	33,658	37,904	267,744	16,828	110,221	720,572	2,551,328	6.4	
前年同月比	▲ 7.5	82.5	▲ 23.2	51.7	30.1	▲ 0.1	26.7	▲ 4.1	▲ 22.6	25.3	8.5	▲ 33.4	36.5	▲ 27.3	7.8	▲ 44.6	30.1	2.3	▲ 24.9	1.5	6.4	—	

2. 施工高及び未消化工事高（平成 20年 2月分）

	合計	建築	土木	前年同月比
施工高（月間）	1,161,549	837,735	323,814	▲ 0.2
未消化工事高（月末）	13,068,104	8,593,600	4,474,504	▲ 2.3
手持工事月数	11.0	10.2	12.8	—

3. 大規模工事（受注高10億円以上の国内工事）（平成 20年 3月分）

	合計		建築		土木	
	件数	受注高	件数	受注高	件数	受注高
合計	490	1,396,454	380	1,178,898	110	217,556
民間等	375	1,162,495	345	1,092,907	30	69,589
公共機関	115	233,959	35	85,992	80	147,967

大規模工事 比率 60.1 %

前年同月比 13.3 %

4. ブロック別受注高（平成 20年 2月分）

	北海道	東北	関東	北陸	中部	近畿	中国	四国	九州・沖縄
受注高	42,051	52,860	452,322	39,983	155,690	185,832	73,079	11,971	100,196
前年同月比	63.4	89.3	▲ 4.4	35.2	71.9	21.1	9.3	▲ 7.3	56.7

注。「2. 施工高及び未消化工事高」、「手持工事月数」及び「4. ブロック別受注高」の数値についてのみ、前月分の値である。

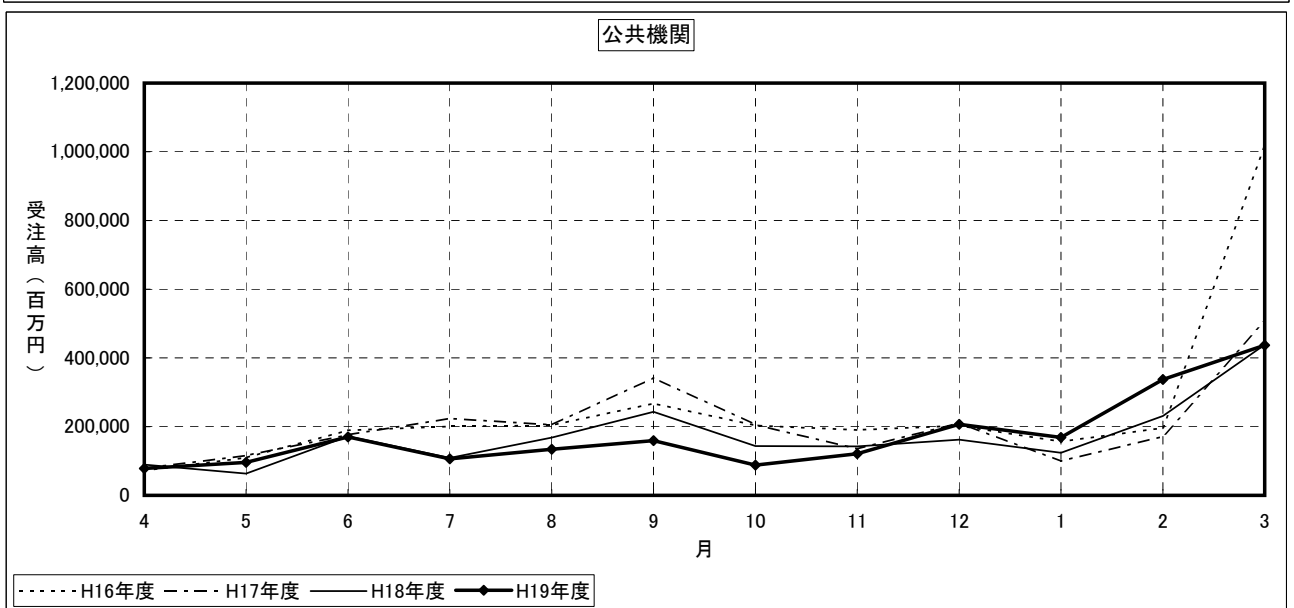
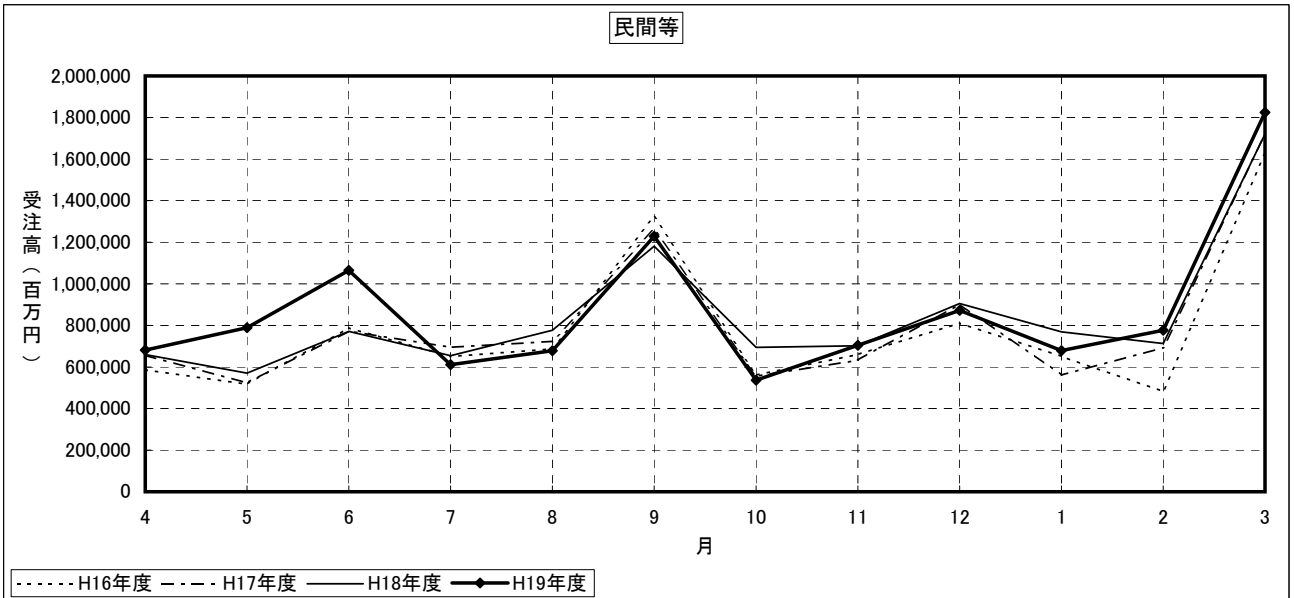
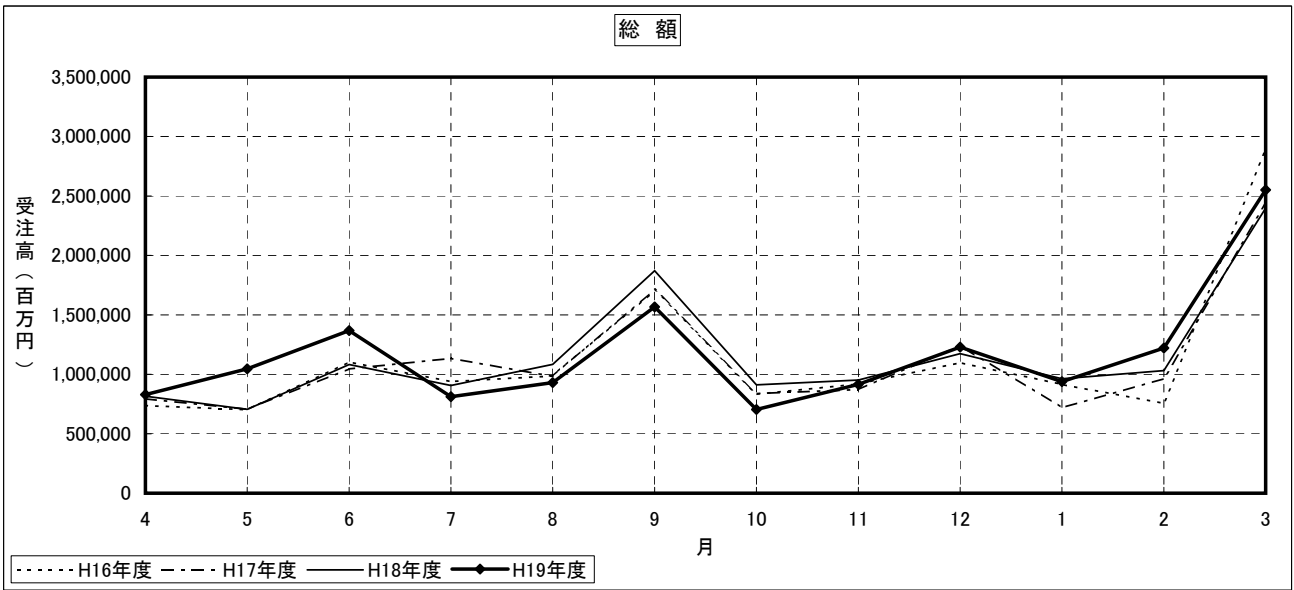
建設工事受注動態統計調査（大手50社調査） 寄与度表

寄与度（平成20年3月分）

発注者別	工事種類別	建										土					木				合計		
		事務所 庁舎	宿泊 施設	店舗	工場 発電所	倉庫 流通 施設	住宅	教育 研究 文化施設	医療 福祉施設	娯楽 施設	その他	計	治山 治水	鉄道	上水道 下水道	土地造成	港湾 空港	道路	電線路	その他		計	
民間 製造 業等	製造業	0.48			3.43		-0.10	0.58				4.26										4.36	
	農林漁業																						
	鉱業、建設業	-0.77	0.15		0.24							-0.31										-0.22	
	電気・ガス・熱供給・水道業				0.70							0.59					-0.14				-1.12	-1.31	-0.72
	運輸業			-1.52		-0.33			-0.11			-2.03	0.31									0.42	-1.61
	情報通信業	-0.25										-0.21							0.11			0.12	
	卸売・小売業	0.10		0.60		0.20	-0.37					0.71											0.77
	金融・保険業	-0.53										-0.57											-0.51
	不動産業	-0.10	1.51			0.63	1.44		0.16		0.24	3.99									-0.19	-0.32	3.67
	サービス業		0.13	-0.90	0.16	0.18	-0.91	-0.24	-0.51	-0.12	0.35	-1.92				0.29						0.48	-1.44
その他			-0.12			0.27					0.19											0.13	
小計	-1.64	1.77	-1.90	1.27	0.72	0.41	-0.25	-0.41	-0.13	0.59	0.44		0.32		0.26					-1.15	-0.46		
計	-1.15	1.72	-1.92	4.70	0.70	0.31	0.32	-0.41	-0.17	0.59	4.70		0.32		0.33					-1.17	-0.36	4.33	
公共 機関	国	0.22					-0.13			0.24	0.44	-0.17				-0.37	-0.49			-0.15	-1.19	-0.74	
	独立行政法人 政府関連企業等	-0.15						0.45		0.35	0.78		0.25		0.15	-0.23	0.89		0.16	1.00	0.86		
	小計						-0.22	0.54	0.15	0.59	1.09	-0.26	0.25	0.21	0.13	-0.58	0.43			0.22	1.31		
	都道府県							0.13			0.20						-0.17				-0.24		
	市区町村								0.15		0.12					-0.19				-0.13	-0.40	-0.29	
	地方公営企業															-0.39					-0.55	-0.55	
	その他				-0.14		-0.18		-0.14			-0.49										-0.49	
小計				-0.22		-0.22		0.10			-0.18			-0.59	-0.11	-0.17	-0.13			-0.10	-1.19	-1.37	
計	0.13			-0.24		-0.44	0.60	0.25		0.62	0.90	-0.31	0.22	-0.38		-0.75	0.30			-0.97			
駐留軍・外国公館										0.15													
小口工事											-0.25										-0.20	-0.45	
国内		-1.02	1.71	-1.93	4.47	0.70	-0.21	0.92	-0.16	-0.16	1.36	5.42	-0.30	0.54	-0.37	0.35	-0.79	0.34		-1.22	-1.60	3.82	
海外		0.18	-0.11	-0.11			0.18	0.48			0.57	-0.20	1.18	-0.12	-0.25	-0.48	2.24			-0.30	2.03	2.60	
総計		-0.84	1.59	-2.04	4.43	0.69		1.40	-0.17	-0.16	1.36	5.99	-0.50	1.72	-0.49	0.10	-1.27	2.58		-1.52	0.43	6.43	

注) 1. 寄与度が0.1に満たない項目は、便宜上空欄としている。

建設工事受注動態統計調査（大手50社調査）の推移



	6	▲4.8	▲4.9	-	-	-	-	-	-	-	-	-	-	-	▲11.5	▲19.9	1.8	-	-	▲4.8	▲12.5	1.8	19.3	104.3	70.3
	7	2.1	2.3	-	-	-	-	-	-	-	-	-	-	-	4.3	0.2	9.3	-	-	5.0	2.4	0.9	4.9	51.5	▲38.4
	8	▲2.1	▲6.0	-	-	-	-	-	-	-	-	-	-	-	12.0	5.9	▲21.3	-	-	13.0	▲3.8	36.1	6.6	▲29.6	53.1
	9	5.6	9.2	-	-	-	-	-	-	-	-	-	-	-	▲6.1	▲5.2	▲0.7	-	-	▲4.2	9.0	▲18.3	▲8.8	▲2.5	▲42.1
	10	▲9.3	▲12.8	-	-	-	-	-	-	-	-	-	-	-	4.4	5.9	6.3	-	-	1.6	5.2	▲17.4	▲2.7	98.5	1.4
	11	▲4.0	▲12.6	-	-	-	-	-	-	-	-	-	-	-	6.3	▲1.0	20.2	-	-	8.1	3.1	23.1	▲5.3	6.0	84.6
	12	3.0	10.2	-	-	-	-	-	-	-	-	-	-	-	▲7.5	3.6	▲14.8	-	-	▲12.3	▲18.2	▲1.5	▲4.3	▲21.3	11.8
4年	1月	▲5.9	▲7.1	-	-	-	-	-	-	-	-	-	-	-	▲10.7	▲9.0	▲13.2	-	-	▲23.3	▲2.5	▲19.3	27.5	▲75.8	▲37.3
	2	30.8	36.6	-	-	-	-	-	-	-	-	-	-	-	▲12.4	34.6	32.6	-	-	45.9	▲2.3	▲44.5	0.2	170.1	6.7
	3	▲2.0	5.9	-	-	-	-	-	-	-	-	-	-	-	▲16.2	▲27.5	▲16.8	-	-	2.5	▲3.6	▲27.1	▲2.4	181.3	139.5
	4	▲23.4	▲33.7	-	-	-	-	-	-	-	-	-	-	-	▲15.2	10.1	16.7	-	-	▲36.7	▲17.1	▲1.3	▲51.8	▲72.3	▲76.5
	5	▲0.6	▲5.6	-	-	-	-	-	-	-	-	-	-	-	29.8	12.7	12.1	-	-	54.4	55.1	27.2	69.2	86.4	131.0
	6	▲0.2	2.5	-	-	-	-	-	-	-	-	-	-	-	1.7	56.3	▲26.2	-	-	▲25.3	▲19.6	▲16.5	▲38.3	▲33.3	▲43.7
	7	5.9	1.4	-	-	-	-	-	-	-	-	-	-	-	11.7	▲9.5	28.2	-	-	30.4	18.2	31.6	65.4	10.5	107.2
	8	2.1	▲18.0	-	-	-	-	-	-	-	-	-	-	-	22.7	▲20.0	0.7	-	-	50.9	135.0	▲1.5	▲10.8	139.1	51.4
	9	▲0.4	24.5	-	-	-	-	-	-	-	-	-	-	-	▲12.5	0.3	12.1	-	-	▲13.7	▲40.3	15.3	71.3	▲46.8	▲120.4
	10	▲2.4	2.0	-	-	-	-	-	-	-	-	-	-	-	▲18.2	▲22.6	▲2.3	-	-	▲17.0	▲13.4	▲11.2	▲20.0	▲34.3	▲434.6
	11	▲6.2	▲7.7	-	-	-	-	-	-	-	-	-	-	-	▲2.8	4.4	▲20.5	-	-	▲9.1	6.9	▲14.0	▲24.5	▲4.2	▲39.2
	12	▲8.9	▲12.0	-	-	-	-	-	-	-	-	-	-	-	0.2	8.1	16.0	-	-	▲4.9	20.2	▲6.2	▲13.9	▲11.6	8.0
5年	1月	21.6	16.7	-	-	-	-	-	-	-	-	-	-	-	28.6	17.9	70.3	-	-	23.3	10.9	34.2	0.8	29.9	▲26.2
	2	▲11.7	▲9.0	-	-	-	-	-	-	-	-	-	-	-	▲16.1	▲11.5	▲40.4	-	-	▲11.0	▲30.7	▲19.3	31.1	41.9	49.5
	3	7.7	21.1	-	-	-	-	-	-	-	-	-	-	-	▲4.3	▲7.3	8.6	-	-	2.5	4.5	20.1	10.0	▲10.9	▲26.4
	4	▲17.1	▲29.2	-	-	-	-	-	-	-	-	-	-	-	▲5.8	4.8	2.1	-	-	▲15.4	5.0	▲11.4	▲24.8	▲35.4	10.0
	5	0.4	1.6	-	-	-	-	-	-	-	-	-	-	-	6.6	▲20.3	▲16.2	-	-	27.1	1.4	17.6	5.8	25.5	▲28.4
	6	▲2.2	▲3.6	-	-	-	-	-	-	-	-	-	-	-	1.6	▲7.0	19.1	-	-	8.1	10.6	15.8	15.9	8.6	▲1.1
	7	▲15.6	▲15.3	-	-	-	-	-	-	-	-	-	-	-	▲21.3	13.2	▲8.1	-	-	▲32.2	▲25.3	▲38.3	▲22.1	▲37.6	99.1
	8	14.3	17.3	-	-	-	-	-	-	-	-	-	-	-	4.9	▲6.3	▲26.2	-	-	5.8	4.0	▲2.9	39.3	57.6	14.7
	9	6.3	1.5	-	-	-	-	-	-	-	-	-	-	-	13.2	28.8	39.3	-	-	1.1	14.5	▲2.8	▲40.3	▲14.4	5.9
	10	▲7.5	▲3.4	-	-	-	-	-	-	-	-	-	-	-	▲4.3	▲4.5	▲8.2	-	-	▲5.4	▲48.4	21.9	13.9	31.2	▲26.0
	11	4.6	▲1.5	-	-	-	-	-	-	-	-	-	-	-	3.4	13.2	▲3.7	-	-	2.4	64.8	▲23.0	18.8	▲8.2	4.1
	12	3.2	10.4	-	-	-	-	-	-	-	-	-	-	-	1.5	▲10.0	0.1	-	-	6.2	▲24.8	25.5	48.4	6.1	6.4
6年	1月	12.6	3.2	-	-	-	-	-	-	-	-	-	-	-	18.5	8.5	19.6	-	-	17.8	42.9	16.6	▲23.7	72.4	5.8
	2	▲11.4	▲3.9	-	-	-	-	-	-	-	-	-	-	-	▲18.2	▲23.7	▲23.5	-	-	▲6.5	11.4	▲5.7	▲2.5	▲66.9	▲5.2
	3	▲1.5	▲3.6	-	-	-	-	-	-	-	-	-	-	-	12.7	27.9	61.2	-	-	3.8	4.6	▲2.7	22.8	64.6	▲19.9
	4	▲2.8	▲9.4	-	-	-	-	-	-	-	-	-	-	-	▲2.6	▲19.8	▲24.8	-	-	13.9	0.0	32.7	27.6	0.7	24.4
	5	▲10.6	0.4	-	-	-	-	-	-	-	-	-	-	-	▲31.3	▲11.9	▲26.5	-	-	▲38.0	▲32.6	▲47.1	▲76.7	10.9	▲4.0
	6	13.6	7.7	-	-	-	-	-	-	-	-	-	-	-	27.8	19.8	10.1	-	-	28.5	26.6	30.5	307.2	▲23.6	24.3
	7	0.9	5.6	-	-	-	-	-	-	-	-	-	-	-	2.1	▲17.6	▲13.9	-	-	17.0	37.1	6.7	▲20.5	36.7	▲23.6
	8	7.0	10.0	-	-	-	-	-	-	-	-	-	-	-	2.6	11.8	22.7	-	-	▲10.1	▲30.4	0.8	▲32.8	66.7	▲25.5
	9	▲11.7	▲14.9	-	-	-	-	-	-	-	-	-	-	-	▲6.7	▲11.6	▲38.9	-	-	▲4.8	0.4	▲8.8	47.7	▲44.5	▲88.9
	10	7.5	7.3	-	-	-	-	-	-	-	-	-	-	-	5.9	37.4	78.7	-	-	▲12.1	0.8	▲1.9	▲31.7	▲62.4	1690.1
	11	18.2	5.0	-	-	-	-	-	-	-	-	-	-	-	35.1	18.3	60.1	-	-	52.9	44.8	31.2	100.5	93.7	▲15.7
	12	▲11.2	▲0.6	-	-	-	-	-	-	-	-	-	-	-	▲21.9	▲9.4	▲6.2	-	-	▲30.0	▲32.3	▲19.0	▲52.9	9.0	25.7
7年	1月	▲11.2	▲23.7	-	-	-	-	-	-	-	-	-	-	-	▲8.1	▲23.0	▲41.7	-	-	0.7	2.6	▲5.4	4.0	7.4	15.9
	2	4.4	11.3	-	-	-	-	-	-	-	-	-	-	-	▲2.4	3.2	12.3	-	-	8.5	3.8	3.8	33.1	52.0	2.0
	3	2.3	12.3	-	-	-	-	-	-	-	-	-	-	-	▲1.2	9.4	6.9	-	-	▲8.8	1.1	▲5.8	▲32.3	▲22.3	▲2.2
	4	4.7	4.4	-	-	-	-	-	-	-	-	-	-	-	9.4	28.0	17.0	-	-	▲1.0	▲28.4	12.7	21.7	17.2	▲22.2
	5	6.5	1.2	-	-	-	-	-	-	-	-	-	-	-	1.3	24.5	18.5	-	-	7.2	41.2	▲15.3	▲7.5	12.9	21.6
	6	▲0.7	▲2.5	-	-	-	-	-	-	-	-	-	-	-	2.8	▲29.2	▲6.3	-	-	13.6	▲15.0	41.6	▲3.2	23.6	▲5.8
	7	▲8.8	▲11.2	-	-	-	-	-	-	-	-	-	-	-	8.4	▲3.6	▲8.1	-	-	21.7	▲1.8	6.7	232.2	▲18.1	▲35.2
	8	▲5.2	▲0.0	-	-	-	-	-	-	-	-	-	-	-	▲15.0	14.2	17.1	-	-	▲31.6	4.2	▲29.8	▲63.5	▲23.4	▲37.0
	9	1.0	▲4.3	-	-	-	-	-	-	-	-	-	-	-	▲0.0	▲9.2	▲15.4	-	-	▲9.2	15.8	▲23.5	▲18.5	5.3	144.6
	10	8.1	26.7	-	-	-	-	-	-	-	-	-	-	-	0.2	▲21.3	▲27.4	-	-	22.6	▲22.0	63.1	24.7	12.5	▲37.3
	11	2.8	▲16.4	-	-	-	-	-	-	-	-	-	-	-	16.8	23.7	55.3	-	-	15.3	27.3	8.1	16.2	▲4.1	61.5
	12	4.8	3.5	-	-	-	-	-	-	-	-	-	-	-	22.0	44.5	22.2	-	-	9.9	40.0	▲2.7	▲1.1	41.8	▲16.1
8年	1月	▲2.0	▲7.1	-	-	-	-	-	-	-	-	-	-	-	▲2.4	▲29.0	▲19.9	-	-	17.8	22.7	▲13.3	107.0	1.5	▲4.6
	2	▲3.5	15.7	-	-	-	-	-	-	-	-	-	-	-	▲21.0	15.9	27.0	-	-	▲37.4	▲37.8	▲8.6	▲63.1	▲35.5	▲27.3
	3	▲9.5	▲12.1	-	-	-	-	-	-	-	-	-	-	-	▲7.9	▲15.0	▲24.8	-	-	▲4.4	▲28.4	4.2	2.9	▲8.0	39.8
	4	15.2	19.1	-	-	-	-	-	-	-	-	-	-	-	▲2.0	▲10.3	▲11.1	-	-	18.1	44.7	▲1.0	17.9	49.5	13.6
	5	▲6.5	▲4.5	-	-	-	-	-	-	-	-	-	-	-	▲7.8	3.2	▲0.9	-	-	▲12.8	▲11.1	▲10.9	▲26.7	▲39.1	7.7
	6	▲4.0	▲2.7	-	-	-	-	-	-	-	-	-	-	-	▲5.1	1.9	▲19.1	-	-	▲11.9	▲27.6	3.2	20.8	▲24.3	▲17.0
	7	3.2	4.2	-	-	-	-	-	-	-	-	-	-	-	4.8	18.4	3.5	-	-	3.0	22.5	▲6.6	▲5.6	7.2	▲5.7
	8	3.8	▲5.8	-	-	-	-	-	-	-	-	-	-	-	10.5	▲16.8	14.5	-	-	18.0	14.9	5.3	29.3	115.5	67.4
	9	41.7	66.3	-	-	-	-	-	-	-	-	-	-	-	21.4	23.7	6.2	-	-	14.4	▲29.5	39.8	26.1	56.3	▲11.5
	10	▲28.4	▲39.3	-	-	-	-	-	-	-	-	-	-	-	▲7.3	▲3.2	▲7.4	-	-	▲8.5	90.8	▲35.5	▲24.3	▲48.3	11.0
	11	▲11.2	▲7.8	-	-	-	-	-	-	-	-	-	-	-	▲18.1	▲25.0	▲18.0	-	-	▲11.3	▲33.1	6.6	▲22.5	6.8	▲40.4
	12	▲11.8	▲15.7	-	-	-	-	-	-	-	-	-	-	-	▲0.1	▲3.4	▲18.0	-	-	2.4	33.5	3.9	22.9	▲39.8	12.5
9年	1月	21.5	29.2	-	-	-	-	-	-	-	-	-	-	-	1.1	27.6	67.8	-	-	▲15.3	▲38.2	▲10.6	▲15.6	0.3	28.5
	2	▲9.4	▲7.0	-	-	-	-																		

