

(再評価)

様式1 客観的評価指標による事業採択の前提条件、事業の効果や必要性の確認の状況

| | |
|------|-----------------------------------------|
| 事業名 | 五條新宮道路 (一般国道168号 五條新宮道路(風屋川津・宇宮原工区)) |
| 事業主体 | 近畿地方整備局 |

●事業採択の前提条件を確認するための指標

| | | 指 標 | 指標チェックの根拠 |
|------|--------|--------------------------------------------------|-------------------------------------------------------------------------------------------------------------------------------------------------------------------------------------------------------------------------------------------------------------------------------------------------------------------------------------|
| 前提条件 | 事業の効率性 | <input checked="" type="checkbox"/> 便益が費用を上回っている | (一休評価) 全事業：費用便益比 (B/C) = 1.3 (経済的純現在価値 (B-C) = 1013億円、経済的内部収益率 (EIRR) = 5.3%) 残事業：費用便益比 (B/C) = 1.1 (経済的純現在価値 (B-C) = 108億円、経済的内部収益率 (EIRR) = 4.6%) (五條新宮道路(風屋川津・宇宮原工区)) 全事業：費用便益比 (B/C) = 0.9 (経済的純現在価値 (B-C) = -39億円、経済的内部収益率 (EIRR) = 3.2%) 残事業：費用便益比 (B/C) = 0.9 (経済的純現在価値 (B-C) = -17億円、経済的内部収益率 (EIRR) = 3.6%) |

●事業の効果や必要性を評価するための指標

| 政策目標 | 指 標 (対象となる指標のみ記載。効果が確認されるものは□を■に変更) | 指標チェックの根拠 |
|----------------------|--------------------------------------------------------------------------------|-------------------------------------------------------------------------------------------------------------------------------------------------------------------------------------------------------------------|
| 1. 活力 円滑なモビリティの確保 | <input checked="" type="checkbox"/> 現道等の年間渋滞損失時間及び削減率 | 区間a (費用便益分析対象区間) について 渋滞損失時間 (現況) : 13145万人・時間/年 渋滞損失削減時間 : 15万人・時間/年 (13145万人・時間/年 ⇒ 13130万人・時間/年) 区間b (当該区間/並行区間) について : 一般国道168号 並行区間等 (当該区間) の渋滞損失時間 : 16万人・時間/年 並行区間等 (当該区間) の渋滞損失削減率 : 10割削減 |
| | <input type="checkbox"/> 現道等における混雑時旅行速度が20km/h未満である区間の旅行速度の改善が期待される | |
| | <input type="checkbox"/> 現道又は並行区間等における踏切交通遮断量が10,000台時/日以上踏切道の除却もしくは交通改善が期待される | |
| | <input checked="" type="checkbox"/> 現道等に、当該路線の整備により利便性の向上が期待できるバス路線が存在する | 奈良交通、十津川村営バス |
| | <input checked="" type="checkbox"/> 新幹線駅もしくは特急停車駅へのアクセス向上が見込まれる | 十津川村～大和八木駅 (所要時間 : 123分～109分) |
| | <input type="checkbox"/> 第一種空港、第二種空港、第三種空港もしくは共用飛行場へのアクセス向上が見込まれる | |
| | 物流効率化の支援 | <input type="checkbox"/> 重要港湾もしくは特定重要港湾へのアクセス向上が見込まれる <input checked="" type="checkbox"/> 農林水産業を主体とする地域において農林水産品の流通の利便性が向上が見込まれる |
| | <input type="checkbox"/> 現道等における、総重量25tの車両もしくはISO規格背高海上コンテナ輸送車が通行できない区間を解消する | |

| | | | |
|--------------------------------------------------------------------------------------|--------------------------------------------------------------------------|----------------------------------------------------------------------------------------------------------------------------------------------|--|
| 1. 活力 | 都市の再生 | <input type="checkbox"/> 都市再生プロジェクトを支援する事業である | |
| | | <input type="checkbox"/> 広域道路整備基本計画に位置づけのある環状道路を形成する | |
| | | <input type="checkbox"/> 市街地再開発、区画整理等の沿道まちづくりとの連携あり | |
| | | <input type="checkbox"/> 中心市街地内で行う事業である | |
| | | <input type="checkbox"/> 幹線都市計画道路網密度が1.5km/km2以下である市街地内での事業である | |
| | | <input type="checkbox"/> DID区域内の都市計画道路整備であり、市街地の都市計画道路網密度が向上する | |
| | | <input type="checkbox"/> 対象区間が現在連絡道路がない住宅地開発(300戸以上又は16ha以上、大都市においては100戸以上又は5ha以上)への連絡道路となる | |
| 国土・地域ネットワークの構築 | <input type="checkbox"/> 高速自動車国道と並行する自専道(A'路線)としての位置づけ有り | | |
| | <input checked="" type="checkbox"/> 地域高規格道路の位置づけあり | 五條新宮道路 | |
| | <input type="checkbox"/> 当該路線が新たに拠点都市間を高規格幹線道路で連絡するルートを構成する | | |
| | <input checked="" type="checkbox"/> 当該路線が隣接した日常活動圏中心都市間を最短時間で連絡する路線を構成する | 新宮市～五條市(所要時間:約161分→約145分) | |
| | <input type="checkbox"/> 現道等における交通不能区間を解消する | | |
| | <input checked="" type="checkbox"/> 現道等における大型車のすれ違い困難区間を解消する | 国道168号(十津川村大字野尻～川津、十津川村大字上野地～宇宮原) | |
| | <input checked="" type="checkbox"/> 日常活動圏の中心都市へのアクセス向上が見込まれる | 十津川村～五條市(所要時間:約84分→約69分) | |
| 個性ある地域の形成 | <input type="checkbox"/> 鉄道や河川等により一体的発展が阻害されている地区を解消する | | |
| | <input checked="" type="checkbox"/> 拠点開発プロジェクト、地域連携プロジェクト、大規模イベントを支援する | 観光地域づくり実践プラン 「紀伊山地の霊場と参詣道」吉野・熊野・高野“ぐるっと”プロジェクト | |
| | <input checked="" type="checkbox"/> 主要な観光地へのアクセス向上が期待される | 十津川温泉郷(年間観光客入込客数:173千人/年 R4年) | |
| | <input type="checkbox"/> 新規整備の公共公益施設へ直結する道路である | | |
| 2. 暮らし | 歩行者・自転車のための生活空間の形成 | <input type="checkbox"/> 自転車交通量が500台/日以上、自動車交通量が1,000台/12h以上、歩行者交通量が500人/日以上の全てに該当する区間において、自転車利用空間を整備することにより、当該区間の歩行者・自転車の通行の快適・安全性の向上が期待できる | |
| | | <input type="checkbox"/> 交通バリアフリー法における道路特定事業に位置付けがある、または、交通バリアフリー法に基づく重点整備地区における特定経路を形成する区間が新たにバリアフリー化される。 | |
| | 無電柱化による美しい町並みの形成 | <input type="checkbox"/> 対象区間が電線類地中化5ヶ年計画に位置づけ有り | |
| <input type="checkbox"/> 市街地又は歴史景観地区(歴史的風土特別保存区域及び重要伝統的建造物保存地区)の幹線道路において新たに無電柱化を達成する | | | |
| 安全で安心できるくらしの確保 | <input checked="" type="checkbox"/> 三次医療施設へのアクセス向上が見込まれる | 十津川村～奈良県立医科大学附属病院(所要時間:約123分→約109分) | |

| | | | |
|---------------------------------------------------------|--------------|---------------------------------------------------------------------------------------------------------------------------------------------------------------------------|---------------------------------------------------------------------------------------------------------------------------------------|
| 3. 安全 | 安全な生活環境の確保 | <input type="checkbox"/> 現道等に死傷事故率が500件/億台キロ以上である区間が存在する場合において、交通量の減少、歩道の設置又は線形不良区間の解消等により、当該区間の安全性の向上が期待できる | |
| | | <input type="checkbox"/> 当該区間の自動車交通量が1,000台/12h以上（当該区間が通学路である場合は500台/12h以上）かつ歩行者交通量100人/日以上（当該区間が通学路である場合は学童、園児が40人/日以上）の場合、又は歩行者交通量500人/日以上の場合において、歩道が無い又は狭小な区間に歩道が設置される | |
| | 災害への備え | <input type="checkbox"/> 近隣市へのルートが1つしかなく、災害による1～2箇所の道路寸断で孤立化する集落を解消する | |
| | | <input checked="" type="checkbox"/> 対象区間が、都道府県地域防災計画、緊急輸送道路ネットワーク計画又は地震対策緊急整備事業計画に位置づけがある、又は地震防災緊急事業五ヶ年計画に位置づけのある路線（以下「緊急輸送道路」という）として位置づけあり | 奈良県地域防災計画（第1次緊急輸送道路） |
| | | <input checked="" type="checkbox"/> 緊急輸送道路が通行止になった場合に大幅な迂回を強いられる区間の代替路線を形成する | 国道42号（和歌山市～新宮市） |
| | | <input type="checkbox"/> 並行する高速ネットワークの代替路線として機能する（A'路線としての位置づけがある場合） | |
| | | <input checked="" type="checkbox"/> 現道等の防災点検又は震災点検要対策箇所もしくは架替の必要のある老朽橋梁における通行規制等が解消される | 防災点検要対策箇所数=10箇所（国道168号 十津川村大字野尻～宇宮原間） |
| | | <input checked="" type="checkbox"/> 現道等の事前通行規制区間、特殊通行規制区間又は冬期交通障害区間を解消する | 異常気象時通行規制区間 国道168号 十津川村小原～五條市大塔町字井（31.5km）（十津川村大字野尻～宇宮原間解消） |
| | | <input type="checkbox"/> 避難路へ1km以内で到達できる地区が新たに増加する | |
| <input type="checkbox"/> 幅員6m以上の道路がないため消火活動が出来ない地区が解消する | | | |
| <input type="checkbox"/> 密集市街地における事業で火災時の延焼遮断帯の役割を果たす | | | |
| 4. 環境 | 地球環境の保全 | <input checked="" type="checkbox"/> 対象道路の整備により削減される自動車からのCO2排出量 | CO2排出削減量:2497.04t-CO2/年 |
| | 生活環境の改善・保全 | <input checked="" type="checkbox"/> 現道等における自動車からのNO2排出削減率 | （推計結果） 評価対象区間（現道／平行区間等）：一般国道168号 排出削減量：9.02t/年、排出削減率：10割削減 （バイパス事業の場合）バイパス等についてNOx排出増加量：3.34t/年 |
| | | <input checked="" type="checkbox"/> 現道等における自動車からのSPM排出削減率 | （推計結果） 評価対象区間（現道／平行区間等）：一般国道168号 排出削減量：0.52t/年、排出削減率：10割削減 （バイパス事業の場合）バイパス等についてSPM排出増加量：0.18t/年 |
| | | <input type="checkbox"/> 現道等で騒音レベルが夜間要請限度を超過している区間について、新たに要請限度を下回ることが期待される区間がある | |
| | | <input type="checkbox"/> その他、環境や景観上の効果が期待される | |
| 5. その他 | 他のプロジェクトとの関係 | <input checked="" type="checkbox"/> 道路の整備に関するプログラム又は都市計画道路整備プログラムに位置づけられている | 「奈良県道路整備基本計画」「奈良県南部・東部振興基本計画」「奈良県南部・東部振興基本計画令和4年度アクション・プラン」「第2気奈良県国土強靱化地域計画」「五條市都市計画マスタープラン」「第2期十津川村こころ豊かなむら・ひと・しごと創生総合戦略」に位置づけられている。 |
| | | <input type="checkbox"/> 関連する大規模道路事業と一体的に整備する必要あり | |
| | | <input type="checkbox"/> 他機関との連携プログラムに位置づけられている | |
| | | <input type="checkbox"/> その他、対象地域や事業に固有の事情等、以上の項目に属さない効果が見込まれる | |

費用便益分析の結果

| 路線名 | 事業名 | 延長 | 事業種別 | 現拡・BP・ その他の別 |
|----------|--------|-------------|-------|-----------------|
| 一般国道168号 | 五條新宮道路 | L = 130.0km | 地域高規格 | 現拡・BP |

| 計画交通量 (台/日) | 車線数 | 事業主体 |
|----------------|-----|---------|
| 3,900 | 2車線 | 近畿地方整備局 |

① 費用

| | 事業費 | 維持管理費 | 更新費 | 合計 |
|---------------------|---------|-------|-------|---------|
| 基準年 | 令和5年度 | | | |
| 単純合計 | 2,651億円 | 445億円 | 287億円 | 3,382億円 |
| うち残事業分 | 2,389億円 | 258億円 | | 2,647億円 |
| 基準年における 現在価値 (C) | 3,584億円 | 176億円 | 60億円 | 3,819億円 |
| うち残事業分 | 1,016億円 | 81億円 | | 1,097億円 |

② 便益

| | 走行時間 短縮便益 | 走行経費 減少便益 | 交通事故 減少便益 | 合計 |
|---------------------|--------------------------------------------------------------------------------------------------------------------------|--------------|--------------|---------|
| 基準年 | 令和5年度 | | | |
| 供用年 | 平成17年度、平成18年度、平成19年度、平成21年度、 平成22年度、平成24年度、平成25年度、平成26年度、 平成28年度、平成30年度、令和2年度、令和7年度、 令和9年度、令和11年度、令和12年度、令和18年度 | | | |
| 単年便益 (初年便益) | 4.8億円 | 0.34億円 | 0.02億円 | 5.1億円 |
| 基準年における 現在価値 (B) | 4,625億円 | 201億円 | 6.2億円 | 4,833億円 |
| うち残事業分 | 1,138億円 | 65億円 | 2.7億円 | 1,206億円 |

注) 「供用年」は、便益算定上の仮定の供用年である。

③ 結 果

| | |
|----------------|---------|
| 費用便益比（事業全体） | 1.3 |
| 経済的純現在価値（事業全体） | 1,013億円 |
| 経済的内部収益率（事業全体） | 5.3% |
| 費用便益比（残事業） | 1.1 |
| 経済的純現在価値（残事業） | 108億円 |
| 経済的内部収益率（残事業） | 4.6% |

注）費用及び便益の合計は、表示桁数の関係で計算値と一致しないことがある。

④ 感 度 分 析

【事業全体】

| 変動要因 | 基準値 | 変動ケース | 費用便益比（B/C） |
|------|----------|-------|------------|
| 交通量 | 3,900台/日 | ±10% | 1.1~1.4 |
| 事業費 | 2,651億円 | ±10% | 1.2~1.3 |
| 事業期間 | 48年 | ±20% | 1.3~1.3 |

【残事業】

| 変動要因 | 基準値 | 変動ケース | 費用便益比（B/C） |
|------|----------|-------|------------|
| 交通量 | 3,900台/日 | ±10% | 0.99~1.2 |
| 事業費 | 2,389億円 | ±10% | 1.01~1.2 |
| 事業期間 | 12年 | ±20% | 1.05~1.2 |

交通状況の変化

様式-3①

事業名：五條新宮道路（事業全体）

（推計時点 令和22年）

| | | | 整備なし(A) | 整備あり(B) |
|---------------------------------------------------|----------------------|--------|-----------|-----------|
| ①新設・改築道路 (62.0km) | 交通量 ^{※1} | [台/日] | 0 | 3,900 |
| | 走行時間 ^{※2} | [分] | 0 | 70 |
| | 走行時間費用 ^{※3} | [億円/年] | 0.00 | 59.59 |
| ②主な周辺道路 ^{※4} 一般国道 168号 (68.2km) | 交通量 | [台/日] | 3,100 | 100 |
| | 走行時間 | [分] | 287 | 173 |
| | 走行時間費用 | [億円/年] | 177.06 | 4.29 |
| ③その他道路合計 (9,443.3km) | 走行時間費用 | [億円/年] | 69,360.07 | 69,318.15 |

| | | | 走行時間費用 整備なし(A) | 走行時間費用 整備あり(B) | 走行時間短縮便益 (A - B) |
|--------------|----------|--------|-------------------|-------------------|---------------------|
| 合計：9,573.5km | 走行時間短縮便益 | [億円/年] | 69,537.12 | 69,382.03 | 155.09 |

※1： 当該道路内の平均値または代表的な値を記載する。

※2： 配分計算結果を用いる場合と当該道路の代表的な速度から算出する場合がある。

※3： 費用便益分析マニュアルに従い車種別、区間別に算出したものの合計値である。

※4： 当該事業により大きな変化が生じる道路について3～5路線程度以内で記載する。

※5： ②主な周辺道路における交通量の予測地点は、事業全体と残事業で同地点において設定する。

(2) 図面(①、②)に該当する道路を明示すること



交通状況の変化

様式-3①

事業名：五條新宮道路（残事業）

（推計時点 令和22年）

| | | | 整備なし(A) | 整備あり(B) | |
|---------------------------------|--------------------------|--------|-----------|-----------|------|
| ①新設・改築道路 【未供用区間】 (35.0km) | 交通量 ^{※1} | [台/日] | 0 | 3,900 | |
| | 走行時間 ^{※2} | [分] | 0 | 39 | |
| | 走行時間費用 ^{※3} | [億円/年] | 0.00 | 33.52 | |
| ①新設・改築道路 【供用区間】 (27.0km) | 交通量 | [台/日] | 3,300 | 3,900 | |
| | 走行時間 | [分] | 30 | 31 | |
| | 走行時間費用 | [億円/年] | 21.27 | 26.07 | |
| ②主な周 辺道路 ^{※4} | 一般国道 168号 (68.2km) | 交通量 | [台/日] | 2,200 | 100 |
| | | 走行時間 | [分] | 223 | 173 |
| | | 走行時間費用 | [億円/年] | 95.32 | 4.29 |
| ③その他道路合計 (9,443.3km) | 走行時間費用 | [億円/年] | 69,333.47 | 69,318.15 | |

| | | | 走行時間費用 整備なし(A) | 走行時間費用 整備あり(B) | 走行時間短縮便益 (A - B) |
|--------------|----------|--------|-------------------|-------------------|---------------------|
| 合計：9,573.5km | 走行時間短縮便益 | [億円/年] | 69,450.06 | 69,382.03 | 68.04 |

※1： 当該道路内の平均値または代表的な値を記載する。

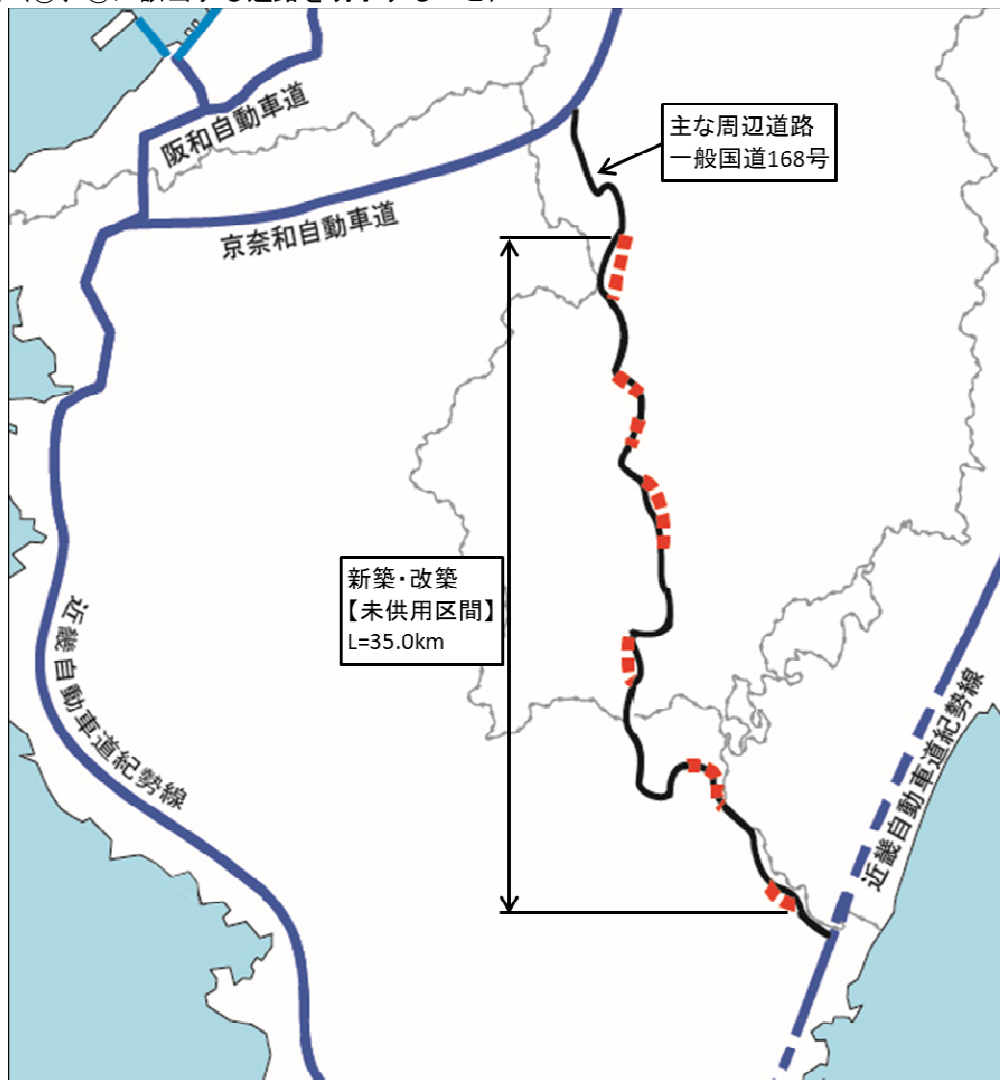
※2： 配分計算結果を用いる場合と当該道路の代表的な速度から算出する場合がある。

※3： 費用便益分析マニュアルに従い車種別、区間別に算出したものの合計値である。

※4： 当該事業により大きな変化が生じる道路について3～5路線程度以内で記載する。

※5： ②主な周辺道路における交通量の予測地点は、事業全体と残事業で同地点において設定する。

(2) 図面(①、②)に該当する道路を明示すること



費用便益分析の条件

事業名：五條新宮道路

(2)

| 項目 | | チェック欄 |
|------------|----------------------------------------------------------|---------------------------------------------------------------|
| 算出マニュアル | 費用便益分析マニュアル (令和4年2月 国土交通省 道路局 都市局) | <input checked="" type="checkbox"/> |
| | その他 | <input type="checkbox"/> |
| 分析の基本的事項 | 分析対象期間 | 50年間 |
| | 社会的割引率 | 4% |
| | 基準年次 | 令和4年 |
| 交通流の推計時点 | 1時点のみ推計 | <input checked="" type="checkbox"/> (令和22年) |
| | 複数時点での推計 | <input type="checkbox"/> |
| 推計の状況 | 整備の有無それぞれで交通流を推計 | <input checked="" type="checkbox"/> |
| | 整備の有無のいずれかのみ推計 | <input type="checkbox"/> 有 <input type="checkbox"/> 無 |
| 推計に用いたOD表 | いずれかのみ の推計の場合 | いずれかのみ の推計とした理由を記載 |
| | 道路交通センサスをベースとした自動車OD表 (三段階推定法) | <input checked="" type="checkbox"/> (H27全国道路・街路 交通情勢調査) |
| 開発交通量の考慮 | 無 | <input checked="" type="checkbox"/> |
| | 有 | <input type="checkbox"/> |
| | 有の場合のみ | 考慮した開発交通量(トリップ数) 考慮した理由を記載 ()台トリップ/日 |
| 配分交通量の推計手法 | Q-V式を用いた配分 | <input type="checkbox"/> |
| | 転換率式を用いた配分 | <input type="checkbox"/> |
| | Q-V式と転換率式の併用による配分 | <input checked="" type="checkbox"/> |
| | 均衡配分(リンクパフォーマンス関数を用いた配分) | <input type="checkbox"/> |
| | 簡易手法 | <input type="checkbox"/> |
| | 簡易手法の 採択理由 | 小規模事業である 山間部海岸部で併行道路が少ない その他() |
| | 簡易手法の考え方(将来交通量の設定方法等) | |
| 速度設定の考え方 | 各回の配分終了時の速度を交通量でウェイト付け して設定 採用理由を記載 | <input type="checkbox"/> |
| | 最終配分の速度 採用理由を記載 分割回毎の極端な速度差が生じないBPR関数の適用に併せて、最終速度を採用。 | <input checked="" type="checkbox"/> |
| | その他() | <input type="checkbox"/> |

交通流推計

(3)

| | | 項目 | チェック欄 | |
|---------------------------|---------------------|-------------------------------------|----------------------------------------------------|--------------------------|
| 便益の算定 | 休日交通の影響 | 考慮しない | <input checked="" type="checkbox"/> | |
| | | 考慮する | <input type="checkbox"/> | |
| | | 考慮する場合のみ | 面的に考慮 | <input type="checkbox"/> |
| | | | 対象路線のみ考慮 | <input type="checkbox"/> |
| | | | 採用した休日係数 休日係数を考慮した理由および採用した休日係数の考え方を記載 | () % |
| | 災害等による通行止めの影響 | 考慮しない | <input checked="" type="checkbox"/> | |
| | | 考慮する | <input type="checkbox"/> | |
| | | 考慮する場合のみ | 採用した通行止め日数 採用した通行止め日数の考え方を記載 | () 日 |
| | | | とり止め交通を考慮する とり止め交通を考慮しない場合はその理由、考慮した場合はその考え方を記載 | <input type="checkbox"/> |
| | 冬期交通の影響 | 考慮しない | <input checked="" type="checkbox"/> | |
| | | 考慮する | <input type="checkbox"/> | |
| | | 考慮する場合のみ | 採用した冬期日数 採用した冬期日数の考え方を記載 | () 日 |
| | | | 冬期の走行速度と交通容量の関係 設定の考え方を記載 | |
| | 交通流推計の時点以外の便益の算定 | ブロック別・車種別走行台キロの伸び率による設定 | <input checked="" type="checkbox"/> | |
| | | その他 () | <input type="checkbox"/> | |
| 車種別時間価値原単位 | 費用便益分析マニュアルの値を使用 | <input checked="" type="checkbox"/> | | |
| | 独自に設定した値を使用 | <input type="checkbox"/> | | |
| | | | | |
| 車種別走行経費原単位 | 費用便益分析マニュアルの値を使用 | <input checked="" type="checkbox"/> | | |
| | 独自に設定した値を使用 | <input type="checkbox"/> | | |
| | | | | |
| 交通事故減少便益算定 | 中央分離帯の有無を考慮 | <input type="checkbox"/> | | |
| | 中央分離帯の有無を考慮しない | <input checked="" type="checkbox"/> | | |
| 走行時間短縮・走行経費減少・交通事故減少以外の便益 | 考慮しない | <input checked="" type="checkbox"/> | | |
| | 考慮する | <input type="checkbox"/> | | |
| | (考慮の場合、算出根拠を添付すること) | | | |
| その他 | | | | |

費用の現在価値算定表(事業全体)

箇所名:一般国道168号 五條新宮道路

維持管理費の単価単価の算出(消費税相当額含む)

| 年次 | 年度 | 割引率 | GDP デフレーター | 事業費(億円) | | 維持管理費(億円) | | 更新費(億円) | |
|--------|------|--------|---------------|---------|---------|-----------|--------|---------|-------|
| | | | | 単純価値 | 現在価値 | 単純価値 | 現在価値 | 単純価値 | 現在価値 |
| | | | | 単価(億円) | 延長(km) | 単価(億円) | 0.13 | | 62 |
| -48年目 | S 63 | 3.9461 | 104.7 | 0.80 | 3.07 | | | | |
| -47年目 | H 1 | 3.7943 | 107.5 | 1.17 | 4.19 | | | | |
| -46年目 | H 2 | 3.6484 | 109.9 | 1.65 | 5.58 | | | | |
| -45年目 | H 3 | 3.5081 | 112.5 | 8.15 | 25.88 | | | | |
| -44年目 | H 4 | 3.3731 | 114.1 | 8.15 | 24.55 | | | | |
| -43年目 | H 5 | 3.2434 | 114.4 | 8.45 | 24.37 | | | | |
| -42年目 | H 6 | 3.1187 | 114.3 | 9.31 | 25.86 | | | | |
| -41年目 | H 7 | 2.9987 | 113.7 | 7.44 | 19.96 | | | | |
| -40年目 | H 8 | 2.8834 | 113.2 | 22.67 | 58.78 | | | | |
| -39年目 | H 9 | 2.7725 | 114.2 | 23.51 | 58.10 | | | | |
| -38年目 | H 10 | 2.6658 | 113.6 | 28.48 | 68.04 | | | | |
| -37年目 | H 11 | 2.5633 | 112.0 | 31.12 | 72.50 | | | | |
| -36年目 | H 12 | 2.4647 | 110.7 | 47.22 | 107.02 | | | | |
| -35年目 | H 13 | 2.3699 | 109.4 | 60.77 | 134.01 | | | | |
| -34年目 | H 14 | 2.2788 | 107.6 | 63.45 | 136.80 | | | | |
| -33年目 | H 15 | 2.1911 | 106.1 | 67.51 | 141.93 | | | | |
| -32年目 | H 16 | 2.1068 | 105.0 | 70.61 | 144.23 | | | | |
| 部分供用開始 | H 17 | 2.0258 | 103.7 | 55.87 | 111.11 | 0.15 | 0.29 | | |
| 部分供用開始 | H 18 | 1.9479 | 103.0 | 49.40 | 95.10 | 0.22 | 0.43 | | |
| 部分供用開始 | H 19 | 1.8730 | 102.1 | 65.69 | 122.67 | 0.33 | 0.62 | | |
| 部分3年目 | H 20 | 1.8009 | 101.6 | 70.42 | 127.07 | 0.33 | 0.60 | | |
| 部分供用開始 | H 21 | 1.7317 | 100.3 | 76.22 | 133.96 | 0.41 | 0.71 | | |
| 部分供用開始 | H 22 | 1.6651 | 98.6 | 95.85 | 164.78 | 0.54 | 0.93 | | |
| 部分6年目 | H 23 | 1.6010 | 97.2 | 73.97 | 124.03 | 0.54 | 0.91 | | |
| 部分供用開始 | H 24 | 1.5395 | 96.4 | 47.93 | 77.92 | 1.65 | 2.68 | | |
| 部分供用開始 | H 25 | 1.4802 | 96.4 | 36.06 | 56.36 | 1.79 | 2.80 | | |
| 部分供用開始 | H 26 | 1.4233 | 98.7 | 31.48 | 46.22 | 1.81 | 2.65 | | |
| 部分10年目 | H 27 | 1.3686 | 100.2 | 22.81 | 31.72 | 1.81 | 2.51 | | |
| 部分供用開始 | H 28 | 1.3159 | 100.2 | 39.92 | 53.37 | 2.06 | 2.75 | | |
| 部分12年目 | H 29 | 1.2653 | 100.5 | 44.31 | 56.78 | 2.06 | 2.64 | | |
| 部分供用開始 | H 30 | 1.2167 | 100.4 | 36.48 | 45.01 | 2.12 | 2.62 | | |
| 部分14年目 | R 1 | 1.1699 | 101.2 | 31.78 | 37.40 | 2.12 | 2.50 | | |
| 部分供用開始 | R 2 | 1.1249 | 101.9 | 41.85 | 47.03 | 2.56 | 2.88 | | |
| 部分16年目 | R 3 | 1.0816 | 101.8 | 52.90 | 57.22 | 2.56 | 2.77 | | |
| 部分17年目 | R 4 | 1.0400 | 101.8 | 78.79 | 81.94 | 2.56 | 2.67 | | |
| 部分18年目 | R 5 | 1.0000 | 101.8 | 43.71 | 43.71 | 2.56 | 2.56 | | |
| 部分19年目 | R 6 | 0.9615 | 101.8 | 62.31 | 59.92 | 2.56 | 2.46 | | |
| 部分供用開始 | R 7 | 0.9246 | 101.8 | 148.36 | 137.17 | 2.64 | 2.45 | | |
| 部分21年目 | R 8 | 0.8890 | 101.8 | 256.29 | 227.84 | 2.64 | 2.35 | | |
| 部分供用開始 | R 9 | 0.8548 | 101.8 | 275.86 | 235.81 | 2.73 | 2.33 | | |
| 部分23年目 | R 10 | 0.8219 | 101.8 | 231.93 | 190.62 | 2.73 | 2.24 | | |
| 部分供用開始 | R 11 | 0.7903 | 101.8 | 115.08 | 90.95 | 4.26 | 3.37 | | |
| 部分供用開始 | R 12 | 0.7599 | 101.8 | 22.15 | 16.84 | 6.73 | 5.11 | | |
| 部分26年目 | R 13 | 0.7307 | 101.8 | 23.66 | 17.29 | 6.73 | 4.92 | | |
| 部分27年目 | R 14 | 0.7026 | 101.8 | 27.43 | 19.27 | 6.73 | 4.73 | | |
| 部分28年目 | R 15 | 0.6756 | 101.8 | 14.89 | 10.06 | 6.73 | 4.54 | | |
| 部分29年目 | R 16 | 0.6496 | 101.8 | 9.35 | 6.07 | 6.73 | 4.37 | | |
| 部分30年目 | R 17 | 0.6246 | 101.8 | 7.36 | 4.60 | 6.73 | 4.20 | | |
| 供用開始年次 | R 18 | 0.6006 | 101.8 | | | 7.17 | 4.31 | | |
| 1年目 | R 19 | 0.5775 | 101.8 | | | 7.17 | 4.14 | | |
| 2年目 | R 20 | 0.5553 | 101.8 | | | 7.17 | 3.98 | | |
| 3年目 | R 21 | 0.5339 | 101.8 | | | 7.17 | 3.83 | | |
| 4年目 | R 22 | 0.5134 | 101.8 | | | 7.17 | 3.68 | | |
| 5年目 | R 23 | 0.4936 | 101.8 | | | 7.17 | 3.54 | | |
| 6年目 | R 24 | 0.4746 | 101.8 | | | 7.17 | 3.40 | | |
| 7年目 | R 25 | 0.4564 | 101.8 | | | 7.17 | 3.27 | | |
| 8年目 | R 26 | 0.4388 | 101.8 | | | 7.17 | 3.15 | | |
| 9年目 | R 27 | 0.4220 | 101.8 | | | 7.17 | 3.03 | | |
| 10年目 | R 28 | 0.4057 | 101.8 | | | 7.17 | 2.91 | | |
| 11年目 | R 29 | 0.3901 | 101.8 | | | 7.17 | 2.80 | | |
| 12年目 | R 30 | 0.3751 | 101.8 | | | 7.17 | 2.69 | | |
| 13年目 | R 31 | 0.3607 | 101.8 | | | 7.17 | 2.59 | | |
| 14年目 | R 32 | 0.3468 | 101.8 | | | 7.17 | 2.49 | | |
| 15年目 | R 33 | 0.3335 | 101.8 | | | 7.17 | 2.39 | | |
| 16年目 | R 34 | 0.3207 | 101.8 | | | 7.17 | 2.30 | | |
| 17年目 | R 35 | 0.3083 | 101.8 | | | 7.17 | 2.21 | | |
| 18年目 | R 36 | 0.2965 | 101.8 | | | 7.17 | 2.13 | | |
| 19年目 | R 37 | 0.2851 | 101.8 | | | 7.17 | 2.04 | | |
| 20年目 | R 38 | 0.2741 | 101.8 | | | 7.17 | 1.97 | 84.10 | 23.05 |
| 21年目 | R 39 | 0.2636 | 101.8 | | | 7.17 | 1.89 | 0.70 | 0.18 |
| 22年目 | R 40 | 0.2534 | 101.8 | | | 7.17 | 1.82 | 6.10 | 1.55 |
| 23年目 | R 41 | 0.2437 | 101.8 | | | 7.17 | 1.75 | | |
| 24年目 | R 42 | 0.2343 | 101.8 | | | 7.17 | 1.68 | 11.20 | 2.62 |
| 25年目 | R 43 | 0.2253 | 101.8 | | | 7.17 | 1.62 | | |
| 26年目 | R 44 | 0.2166 | 101.8 | | | 7.17 | 1.55 | | |
| 27年目 | R 45 | 0.2083 | 101.8 | | | 7.17 | 1.49 | | |
| 28年目 | R 46 | 0.2003 | 101.8 | | | 7.17 | 1.44 | 29.20 | 5.85 |
| 29年目 | R 47 | 0.1926 | 101.8 | | | 7.17 | 1.38 | 41.60 | 8.01 |
| 30年目 | R 48 | 0.1852 | 101.8 | | | 7.17 | 1.33 | | |
| 31年目 | R 49 | 0.1780 | 101.8 | | | 7.17 | 1.28 | 12.90 | 2.30 |
| 32年目 | R 50 | 0.1712 | 101.8 | | | 7.17 | 1.23 | | |
| 33年目 | R 51 | 0.1646 | 101.8 | | | 7.17 | 1.18 | 52.30 | 8.61 |
| 34年目 | R 52 | 0.1583 | 101.8 | | | 7.17 | 1.14 | | |
| 35年目 | R 53 | 0.1522 | 101.8 | | | 7.17 | 1.09 | 48.50 | 7.38 |
| 36年目 | R 54 | 0.1463 | 101.8 | | | 7.17 | 1.05 | | |
| 37年目 | R 55 | 0.1407 | 101.8 | | | 7.17 | 1.01 | | |
| 38年目 | R 56 | 0.1353 | 101.8 | | | 7.17 | 0.97 | | |
| 39年目 | R 57 | 0.1301 | 101.8 | | | 7.17 | 0.93 | | |
| 40年目 | R 58 | 0.1251 | 101.8 | | | 7.17 | 0.90 | | |
| 41年目 | R 59 | 0.1203 | 101.8 | | | 7.17 | 0.86 | | |
| 42年目 | R 60 | 0.1157 | 101.8 | | | 7.17 | 0.83 | | |
| 43年目 | R 61 | 0.1112 | 101.8 | | | 7.17 | 0.80 | | |
| 44年目 | R 62 | 0.1069 | 101.8 | | | 7.17 | 0.77 | | |
| 45年目 | R 63 | 0.1028 | 101.8 | | | 7.17 | 0.74 | | |
| 46年目 | R 64 | 0.0989 | 101.8 | | | 7.17 | 0.71 | | |
| 47年目 | R 65 | 0.0951 | 101.8 | | | 7.17 | 0.68 | | |
| 48年目 | R 66 | 0.0914 | 101.8 | | | 7.17 | 0.66 | | |
| 49年目 | R 67 | 0.0879 | 101.8 | -7.85 | -0.69 | 7.17 | 0.63 | | |
| 合計 | | | | 2642.72 | 3584.02 | 444.72 | 175.85 | 286.60 | 59.55 |
| 単純事業費計 | | | | 2650.57 | | 444.72 | | 286.60 | |

注1) 事業費の投資パターンは、費用便益分析の計算条件として設定した標準的な投資パターンであり、必ずしも全体の予算制約等を踏まえたものではない。
 このため、毎年度の予算の状況や、用地・工事の進捗により、実際の事業展開とは異なることがある。
 (投資パターンの変化による費用便益分析結果への影響等については、再評価及び事後評価として評価を実施。)

注2) 評価対象期間最終年において、用地残存価値(割引後の用地費)を控除している。

費用の現在価値算定表(残事業)

維持管理費の単価単価の算出(消費税相当額含む)

箇所名: 一般国道168号 五條新宮道路

| | | |
|--------|--------|--------|
| 単価(億円) | 延長(km) | 単価(億円) |
| 0.14 | 35.0 | 5.07 |

| 年次 | 年度 | 割引率 | GDP デフレーター | 事業費(億円) | | 維持管理費(億円) | | 更新費(億円) | |
|--------|------|--------|---------------|---------|---------|-----------|-------|---------|------|
| | | | | 単価単価 | 現在価値 | 単価単価 | 現在価値 | 単価単価 | 現在価値 |
| -12年目 | R 6 | 0.9615 | 101.8 | 62.31 | 59.92 | | | | |
| 部分供用開始 | R 7 | 0.9246 | 101.8 | 148.36 | 137.17 | 0.08 | 0.08 | | |
| 部分1年目 | R 8 | 0.8890 | 101.8 | 256.29 | 227.84 | 0.08 | 0.07 | | |
| 部分供用開始 | R 9 | 0.8548 | 101.8 | 275.86 | 235.81 | 0.16 | 0.14 | | |
| 部分3年目 | R 10 | 0.8219 | 101.8 | 231.93 | 190.62 | 0.16 | 0.13 | | |
| 部分供用開始 | R 11 | 0.7903 | 101.8 | 115.08 | 90.95 | 1.70 | 1.34 | | |
| 部分供用開始 | R 12 | 0.7599 | 101.8 | 22.15 | 16.84 | 4.16 | 3.16 | | |
| 部分6年目 | R 13 | 0.7307 | 101.8 | 23.66 | 17.29 | 4.16 | 3.04 | | |
| 部分7年目 | R 14 | 0.7026 | 101.8 | 27.43 | 19.27 | 4.16 | 2.93 | | |
| 部分8年目 | R 15 | 0.6756 | 101.8 | 14.89 | 10.06 | 4.16 | 2.81 | | |
| 部分9年目 | R 16 | 0.6496 | 101.8 | 9.35 | 6.07 | 4.16 | 2.70 | | |
| 部分10年目 | R 17 | 0.6246 | 101.8 | 7.36 | 4.60 | 4.16 | 2.60 | | |
| 供用開始年次 | R 18 | 0.6006 | 101.8 | | | 4.61 | 2.77 | | |
| 1年目 | R 19 | 0.5775 | 101.8 | | | 4.61 | 2.66 | | |
| 2年目 | R 20 | 0.5553 | 101.8 | | | 4.61 | 2.56 | | |
| 3年目 | R 21 | 0.5339 | 101.8 | | | 4.61 | 2.46 | | |
| 4年目 | R 22 | 0.5134 | 101.8 | | | 4.61 | 2.37 | | |
| 5年目 | R 23 | 0.4936 | 101.8 | | | 4.61 | 2.28 | | |
| 6年目 | R 24 | 0.4746 | 101.8 | | | 4.61 | 2.19 | | |
| 7年目 | R 25 | 0.4564 | 101.8 | | | 4.61 | 2.10 | | |
| 8年目 | R 26 | 0.4388 | 101.8 | | | 4.61 | 2.02 | | |
| 9年目 | R 27 | 0.4220 | 101.8 | | | 4.61 | 1.95 | | |
| 10年目 | R 28 | 0.4057 | 101.8 | | | 4.61 | 1.87 | | |
| 11年目 | R 29 | 0.3901 | 101.8 | | | 4.61 | 1.80 | | |
| 12年目 | R 30 | 0.3751 | 101.8 | | | 4.61 | 1.73 | | |
| 13年目 | R 31 | 0.3607 | 101.8 | | | 4.61 | 1.66 | | |
| 14年目 | R 32 | 0.3468 | 101.8 | | | 4.61 | 1.60 | | |
| 15年目 | R 33 | 0.3335 | 101.8 | | | 4.61 | 1.54 | | |
| 16年目 | R 34 | 0.3207 | 101.8 | | | 4.61 | 1.48 | | |
| 17年目 | R 35 | 0.3083 | 101.8 | | | 4.61 | 1.42 | | |
| 18年目 | R 36 | 0.2965 | 101.8 | | | 4.61 | 1.37 | | |
| 19年目 | R 37 | 0.2851 | 101.8 | | | 4.61 | 1.31 | | |
| 20年目 | R 38 | 0.2741 | 101.8 | | | 4.61 | 1.26 | | |
| 21年目 | R 39 | 0.2636 | 101.8 | | | 4.61 | 1.21 | | |
| 22年目 | R 40 | 0.2534 | 101.8 | | | 4.61 | 1.17 | | |
| 23年目 | R 41 | 0.2437 | 101.8 | | | 4.61 | 1.12 | | |
| 24年目 | R 42 | 0.2343 | 101.8 | | | 4.61 | 1.08 | | |
| 25年目 | R 43 | 0.2253 | 101.8 | | | 4.61 | 1.04 | | |
| 26年目 | R 44 | 0.2166 | 101.8 | | | 4.61 | 1.00 | | |
| 27年目 | R 45 | 0.2083 | 101.8 | | | 4.61 | 0.96 | | |
| 28年目 | R 46 | 0.2003 | 101.8 | | | 4.61 | 0.92 | | |
| 29年目 | R 47 | 0.1926 | 101.8 | | | 4.61 | 0.89 | | |
| 30年目 | R 48 | 0.1852 | 101.8 | | | 4.61 | 0.85 | | |
| 31年目 | R 49 | 0.1780 | 101.8 | | | 4.61 | 0.82 | | |
| 32年目 | R 50 | 0.1712 | 101.8 | | | 4.61 | 0.79 | | |
| 33年目 | R 51 | 0.1646 | 101.8 | | | 4.61 | 0.76 | | |
| 34年目 | R 52 | 0.1583 | 101.8 | | | 4.61 | 0.73 | | |
| 35年目 | R 53 | 0.1522 | 101.8 | | | 4.61 | 0.70 | | |
| 36年目 | R 54 | 0.1463 | 101.8 | | | 4.61 | 0.67 | | |
| 37年目 | R 55 | 0.1407 | 101.8 | | | 4.61 | 0.65 | | |
| 38年目 | R 56 | 0.1353 | 101.8 | | | 4.61 | 0.62 | | |
| 39年目 | R 57 | 0.1301 | 101.8 | | | 4.61 | 0.60 | | |
| 40年目 | R 58 | 0.1251 | 101.8 | | | 4.61 | 0.58 | | |
| 41年目 | R 59 | 0.1203 | 101.8 | | | 4.61 | 0.55 | | |
| 42年目 | R 60 | 0.1157 | 101.8 | | | 4.61 | 0.53 | | |
| 43年目 | R 61 | 0.1112 | 101.8 | | | 4.61 | 0.51 | | |
| 44年目 | R 62 | 0.1069 | 101.8 | | | 4.61 | 0.49 | | |
| 45年目 | R 63 | 0.1028 | 101.8 | | | 4.61 | 0.47 | | |
| 46年目 | R 64 | 0.0989 | 101.8 | | | 4.61 | 0.46 | | |
| 47年目 | R 65 | 0.0951 | 101.8 | | | 4.61 | 0.44 | | |
| 48年目 | R 66 | 0.0914 | 101.8 | | | 4.61 | 0.42 | | |
| 49年目 | R 67 | 0.0879 | 101.8 | | | 4.61 | 0.41 | | |
| 合計 | | | | -0.59 | -0.05 | 4.61 | 0.41 | | |
| | | | | 1194.09 | 1016.39 | 257.63 | 80.84 | 0.00 | 0.00 |
| 単純事業費計 | | | | 2389.36 | | 257.63 | | 0.00 | |

注1) 事業費の投資パターンは、費用便益分析の計算条件として設定した標準的な投資パターンであり、必ずしも全体の予算制約等を踏まえたものではない。

このため、毎年度の予算の状況や、用地・工事の進捗により、実際の事業展開とは異なることがある。(投資パターンの変化による費用便益分析結果への影響等については、再評価及び事後評価として評価を実施。)

注2) 評価対象期間最終年において、用地残存価値(割引後の用地費)を控除している。

(再評価)

様式 - 2

費用便益分析の結果

| 路線名 | 事業名 | 延長 | 事業種別 | 現拡・BP・その他の別 |
|----------|------------------------|-----------|-------|-------------|
| 一般国道168号 | 五條新宮道路 (風屋川津・宇宮原工区) | L = 6.9km | 地域高規格 | BP |

| 計画交通量 (台/日) | 車線数 | 事業主体 |
|-----------------------------|-----|---------|
| 宇宮原 : 2,500 風屋川津 : 3,800 | 2車線 | 近畿地方整備局 |

① 費用

| | 事業費 | 維持管理費 | 更新費 | 合計 |
|---------------------|-------|-------|-----|-------|
| 基準年 | 令和5年度 | | | |
| 単純合計 | 302億円 | 88億円 | | 390億円 |
| うち残事業分 | 282億円 | 88億円 | | 371億円 |
| 基準年における 現在価値 (C) | 266億円 | 30億円 | | 296億円 |
| うち残事業分 | 244億円 | 30億円 | | 273億円 |

② 便益

| | 走行時間 短縮便益 | 走行経費 減少便益 | 交通事故 減少便益 | 合計 |
|---------------------|--------------|--------------|--------------|-------|
| 基準年 | 令和5年度 | | | |
| 供用年 | 令和12年度 | | | |
| 単年便益 (初年便益) | 15億円 | 1.4億円 | 0.13億円 | 16億円 |
| 基準年における 現在価値 (B) | 233億円 | 22億円 | 2.0億円 | 257億円 |
| うち残事業分 | 233億円 | 22億円 | 2.0億円 | 257億円 |

③ 結果

| | |
|----------------|-------|
| 費用便益比（事業全体） | 0.9 |
| 経済的純現在価値（事業全体） | -39億円 |
| 経済的内部収益率（事業全体） | 3.2% |
| 費用便益比（残事業） | 0.9 |
| 経済的純現在価値（残事業） | -17億円 |
| 経済的内部収益率（残事業） | 3.6% |

注）費用及び便益の合計は、表示桁数の関係で計算値と一致しないことがある。

④ 感度分析

【事業全体】

| 変動要因 | 基準値 | 変動ケース | 費用便益比（B/C） |
|------|------------|-------|------------|
| 交通量 | 風屋川津：3,800 | ±10% | 0.8~0.95 |
| 事業費 | 302億円 | ±10% | 0.8~0.9 |
| 事業期間 | 17年 | ±20% | 0.8~0.9 |

【残事業】

| 変動要因 | 基準値 | 変動ケース | 費用便益比（B/C） |
|------|------------|-------|------------|
| 交通量 | 風屋川津：3,800 | ±10% | 0.8~1.03 |
| 事業費 | 282億円 | ±10% | 0.9~1.03 |
| 事業期間 | 6年 | ±20% | 0.9~0.97 |

交通状況の変化

様式-3①

事業名：五條新宮道路(風屋川津・宇宮原工区) (事業全体)

(推計時点 令和22年)

| | | | 整備なし(A) | 整備あり(B) | |
|-------------------------------|--------------------------|--------|---------|----------|----------|
| ①新設・改築道路 宇宮原工区 (1.2km) | 交通量 ^{※1} | [台/日] | 0 | 2,500 | |
| | 走行時間 ^{※2} | [分] | 0 | 1 | |
| | 走行時間費用 ^{※3} | [億円/年] | 0.00 | 0.63 | |
| ②新設・改築道路 風屋川津工区 (5.7km) | 交通量 | [台/日] | 0 | 3,800 | |
| | 走行時間 | [分] | 0 | 6 | |
| | 走行時間費用 | [億円/年] | 0.00 | 4.74 | |
| ②主な周 辺道路 ^{※4} | 一般国道 168号 (10.5km) | 交通量 | [台/日] | 3,600 | 0 |
| | | 走行時間 | [分] | 25 | 0 |
| | | 走行時間費用 | [億円/年] | 18.69 | 0.00 |
| ③その他道路合計 (2,593.4km) | | 走行時間費用 | [億円/年] | 6,731.51 | 6,730.40 |

| | | | 走行時間費用 整備なし(A) | 走行時間費用 整備あり(B) | 走行時間短縮便益 (A - B) |
|--------------|----------|--------|-------------------|-------------------|---------------------|
| 合計：2,610.8km | 走行時間短縮便益 | [億円/年] | 6,750.20 | 6,735.76 | 14.44 |

※1： 当該道路内の平均値または代表的な値を記載する。

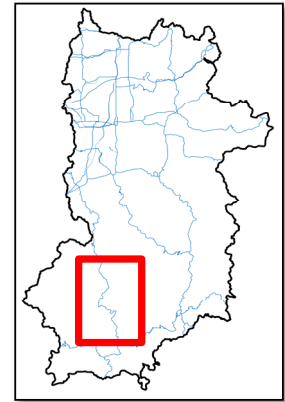
※2： 配分計算結果を用いる場合と当該道路の代表的な速度から算出する場合がある。

※3： 費用便益分析マニュアルに従い車種別、区間別に算出したものの合計値である。

※4： 当該事業により大きな変化が生じる道路について3～5路線程度以内で記載する。

※5： ②主な周辺道路における交通量の予測地点は、事業全体と残事業で同地点において設定する。

(2) 図面(①、②)に該当する道路を明示すること



交通状況の変化

様式-3①

事業名：五條新宮道路(風屋川津・宇宮原工区) (残事業)

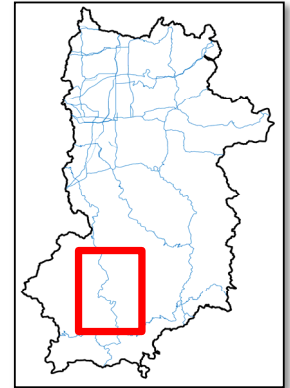
(推計時点 令和22年)

| | | | 整備なし(A) | 整備あり(B) | |
|-------------------------------|--------------------------|--------|----------|----------|------|
| ①新設・改築道路 宇宮原工区 (1.2km) | 交通量 ^{※1} | [台/日] | 0 | 2,500 | |
| | 走行時間 ^{※2} | [分] | 0 | 1 | |
| | 走行時間費用 ^{※3} | [億円/年] | 0.00 | 0.63 | |
| ②新設・改築道路 風屋川津工区 (5.7km) | 交通量 | [台/日] | 0 | 3,800 | |
| | 走行時間 | [分] | 0 | 6 | |
| | 走行時間費用 | [億円/年] | 0.00 | 4.74 | |
| ②主な周 辺道路 ^{※4} | 一般国道 168号 (10.5km) | 交通量 | [台/日] | 3,600 | 0 |
| | | 走行時間 | [分] | 25 | 0 |
| | | 走行時間費用 | [億円/年] | 18.69 | 0.00 |
| ③その他道路合計 (2,593.4km) | 走行時間費用 | [億円/年] | 6,731.51 | 6,730.40 | |

| | | | 走行時間費用 整備なし(A) | 走行時間費用 整備あり(B) | 走行時間短縮便益 (A - B) |
|--------------|----------|--------|-------------------|-------------------|---------------------|
| 合計：2,610.8km | 走行時間短縮便益 | [億円/年] | 6,750.20 | 6,735.76 | 14.44 |

- ※1： 当該道路内の平均値または代表的な値を記載する。
- ※2： 配分計算結果を用いる場合と当該道路の代表的な速度から算出する場合がある。
- ※3： 費用便益分析マニュアルに従い車種別、区間別に算出したものの合計値である。
- ※4： 当該事業により大きな変化が生じる道路について3～5路線程度以内で記載する。
- ※5： ②主な周辺道路における交通量の予測地点は、事業全体と残事業で同地点において設定する。

(2) 図面(①、②)に該当する道路を明示すること



費用便益分析の条件

事業名：五條新宮道路(風屋川津・宇宮原工区)

(2)

| 項目 | | チェック欄 | |
|-----------------------|-----------------------------------------------|---------------------------------------------------------------|--------------------------|
| 算出マニュアル | 費用便益分析マニュアル (令和4年2月 国土交通省 道路局 都市局) | <input checked="" type="checkbox"/> | |
| | その他 | <input type="checkbox"/> | |
| 分析の基本的事項 | 分析対象期間 | 50年間 | |
| | 社会的割引率 | 4% | |
| | 基準年次 | 令和5年 | |
| 交通流の推計時点 | 1時点のみ推計 | <input checked="" type="checkbox"/> (令和22年) | |
| | 複数時点での推計 | <input type="checkbox"/> | |
| 推計の状況 | 整備の有無それぞれで交通流を推計 | <input checked="" type="checkbox"/> | |
| | 整備の有無のいずれかのみ推計 | <input type="checkbox"/> 有 <input type="checkbox"/> 無 | |
| | いずれかのみ の推計の場合 | いずれかのみ の推計とした理由を記載 | |
| 推計に用いたOD表 | 道路交通センサスをベースとした自動車OD表 (三段階推定法) | <input checked="" type="checkbox"/> (H27全国道路・街路 交通情勢調査) | |
| | パーソントリップ調査をベースとした自動車OD表 (四段階推定法) | <input type="checkbox"/> | |
| | その他() | <input type="checkbox"/> | |
| 開発交通量の考慮 | 無 | <input checked="" type="checkbox"/> | |
| | 有 | <input type="checkbox"/> | |
| | 有の場合のみ | 考慮した開発交通量(トリップ数) 考慮した理由を記載 ()台トリップ/日 | |
| 配分交通量の推計手法 | Q-V式を用いた配分 | <input type="checkbox"/> | |
| | 転換率式を用いた配分 | <input type="checkbox"/> | |
| | Q-V式と転換率式の併用による配分 | <input checked="" type="checkbox"/> | |
| | 均衡配分(リンクパフォーマンス関数を用いた配分) | <input type="checkbox"/> | |
| | 簡易手法 | <input type="checkbox"/> | |
| | 簡易手法の 採択理由 | 小規模事業である | <input type="checkbox"/> |
| | | 山間部海岸部で併行道路が少ない | <input type="checkbox"/> |
| 簡易手法の考え方(将来交通量の設定方法等) | その他() | <input type="checkbox"/> | |
| 速度設定の考え方 | 各回の配分終了時の速度を交通量でウェイト付け して設定 採用理由を記載 | <input type="checkbox"/> | |
| | 最終配分の速度 | <input checked="" type="checkbox"/> | |
| | 採用理由を記載 分割回毎の極端な速度差が生じないBPR関数の適用に併せて、最終速度を採用。 | | |
| | その他() | <input type="checkbox"/> | |

交通流推計

(3)

| | | 項目 | チェック欄 | |
|---------------------------------------|-------------------------------------------|-------------------------------------|----------------------------------------------------|--------------------------|
| 便 益 の 算 定 | 休日交通の 影響 | 考慮しない | <input checked="" type="checkbox"/> | |
| | | 考慮する | <input type="checkbox"/> | |
| | | 考慮する 場合のみ | 面的に考慮 | <input type="checkbox"/> |
| | | | 対象路線のみ考慮 | <input type="checkbox"/> |
| | 採用した休日係数 休日係数を考慮した理由および採用した休日係数の考え方を記載 | | () % | |
| | 災害等による 通行止めの 影響 | 考慮しない | <input checked="" type="checkbox"/> | |
| | | 考慮する | <input type="checkbox"/> | |
| | | 考慮する 場合のみ | 採用した通行止め日数 採用した通行止め日数の考え方を記載 | () 日 |
| | | | とり止め交通を考慮する とり止め交通を考慮しない場合はその理由、考慮した場合はその考え方を記載 | <input type="checkbox"/> |
| | 冬期交通の 影響 | 考慮しない | <input checked="" type="checkbox"/> | |
| | | 考慮する | <input type="checkbox"/> | |
| | | 考慮する 場合のみ | 採用した冬期日数 採用した冬期日数の考え方を記載 | () 日 |
| | | | 冬期の走行速度と交通容量の関係 設定の考え方を記載 | |
| | 交通流推計の 時点以外の 便益の算定 | ブロック別・車種別走行台キロの伸び率による設定 | <input checked="" type="checkbox"/> | |
| | | その他 () | <input type="checkbox"/> | |
| 車種別時間 価値原単位 | 費用便益分析マニュアルの値を使用 | <input checked="" type="checkbox"/> | | |
| | 独自に設定した値を使用 | <input type="checkbox"/> | | |
| | 算出婚子を添付すること | | | |
| 車種別走行 経費原単位 | 費用便益分析マニュアルの値を使用 | <input checked="" type="checkbox"/> | | |
| | 独自に設定した値を使用 | <input type="checkbox"/> | | |
| | 算出婚子を添付すること | | | |
| 交通事故減少 便益算定 | 中央分離帯の有無を考慮 | <input type="checkbox"/> | | |
| | 中央分離帯の有無を考慮しない | <input checked="" type="checkbox"/> | | |
| 走行時間短縮・走 行経費減少・交通 事故減少以外の便 益 | 考慮しない | <input checked="" type="checkbox"/> | | |
| | 考慮する (考慮の場合、算出根拠を添付すること) | <input type="checkbox"/> | | |
| その他 | | | | |

費用の現在価値算定表(事業全体)

維持管理費の単価単価の算出(消費税相当額含む)

箇所名:一般国道168号 五條新宮道路(風屋川津・宇宮原工区)

| 年次 | 年度 | 割引率 | GDP デフレーター | 事業費(億円) | | 維持管理費(億円) | | 更新費(億円) | |
|--------|------|--------|---------------|---------|-------|-----------|-------|---------|------|
| | | | | 単価単価 | 現在価値 | 単価単価 | 現在価値 | 単価単価 | 現在価値 |
| | | | | 0.28 | 6.9 | 1.94 | | | |
| -17年目 | H 25 | 1.4802 | 96.4 | 0.48 | 0.74 | | | | |
| -16年目 | H 26 | 1.4233 | 98.7 | 0.46 | 0.68 | | | | |
| -15年目 | H 27 | 1.3686 | 100.2 | 0.50 | 0.70 | | | | |
| -14年目 | H 28 | 1.3159 | 100.2 | 0.93 | 1.24 | | | | |
| -13年目 | H 29 | 1.2653 | 100.5 | 0.93 | 1.19 | | | | |
| -12年目 | H 30 | 1.2167 | 100.4 | 1.85 | 2.28 | | | | |
| -11年目 | R 1 | 1.1699 | 101.2 | 2.73 | 3.21 | | | | |
| -10年目 | R 2 | 1.1249 | 101.9 | 2.95 | 3.31 | | | | |
| -9年目 | R 3 | 1.0816 | 101.8 | 2.58 | 2.79 | | | | |
| -8年目 | R 4 | 1.0400 | 101.8 | 2.99 | 3.11 | | | | |
| -7年目 | R 5 | 1.0000 | 101.8 | 2.92 | 2.92 | | | | |
| -6年目 | R 6 | 0.9615 | 101.8 | 1.28 | 1.23 | | | | |
| -5年目 | R 7 | 0.9246 | 101.8 | 43.64 | 40.35 | | | | |
| -4年目 | R 8 | 0.8890 | 101.8 | 68.18 | 60.61 | | | | |
| -3年目 | R 9 | 0.8548 | 101.8 | 83.64 | 71.49 | | | | |
| -2年目 | R 10 | 0.8219 | 101.8 | 70.45 | 57.91 | | | | |
| -1年目 | R 11 | 0.7903 | 101.8 | 15.14 | 11.96 | | | | |
| 供用開始年次 | R 12 | 0.7599 | 101.8 | | | 1.76 | 1.34 | | |
| 1年目 | R 13 | 0.7307 | 101.8 | | | 1.76 | 1.29 | | |
| 2年目 | R 14 | 0.7026 | 101.8 | | | 1.76 | 1.24 | | |
| 3年目 | R 15 | 0.6756 | 101.8 | | | 1.76 | 1.19 | | |
| 4年目 | R 16 | 0.6496 | 101.8 | | | 1.76 | 1.15 | | |
| 5年目 | R 17 | 0.6246 | 101.8 | | | 1.76 | 1.10 | | |
| 6年目 | R 18 | 0.6006 | 101.8 | | | 1.76 | 1.06 | | |
| 7年目 | R 19 | 0.5775 | 101.8 | | | 1.76 | 1.02 | | |
| 8年目 | R 20 | 0.5553 | 101.8 | | | 1.76 | 0.98 | | |
| 9年目 | R 21 | 0.5339 | 101.8 | | | 1.76 | 0.94 | | |
| 10年目 | R 22 | 0.5134 | 101.8 | | | 1.76 | 0.91 | | |
| 11年目 | R 23 | 0.4936 | 101.8 | | | 1.76 | 0.87 | | |
| 12年目 | R 24 | 0.4746 | 101.8 | | | 1.76 | 0.84 | | |
| 13年目 | R 25 | 0.4564 | 101.8 | | | 1.76 | 0.80 | | |
| 14年目 | R 26 | 0.4388 | 101.8 | | | 1.76 | 0.77 | | |
| 15年目 | R 27 | 0.4220 | 101.8 | | | 1.76 | 0.74 | | |
| 16年目 | R 28 | 0.4057 | 101.8 | | | 1.76 | 0.72 | | |
| 17年目 | R 29 | 0.3901 | 101.8 | | | 1.76 | 0.69 | | |
| 18年目 | R 30 | 0.3751 | 101.8 | | | 1.76 | 0.66 | | |
| 19年目 | R 31 | 0.3607 | 101.8 | | | 1.76 | 0.64 | | |
| 20年目 | R 32 | 0.3468 | 101.8 | | | 1.76 | 0.61 | | |
| 21年目 | R 33 | 0.3335 | 101.8 | | | 1.76 | 0.59 | | |
| 22年目 | R 34 | 0.3207 | 101.8 | | | 1.76 | 0.57 | | |
| 23年目 | R 35 | 0.3083 | 101.8 | | | 1.76 | 0.54 | | |
| 24年目 | R 36 | 0.2965 | 101.8 | | | 1.76 | 0.52 | | |
| 25年目 | R 37 | 0.2851 | 101.8 | | | 1.76 | 0.50 | | |
| 26年目 | R 38 | 0.2741 | 101.8 | | | 1.76 | 0.48 | | |
| 27年目 | R 39 | 0.2636 | 101.8 | | | 1.76 | 0.46 | | |
| 28年目 | R 40 | 0.2534 | 101.8 | | | 1.76 | 0.45 | | |
| 29年目 | R 41 | 0.2437 | 101.8 | | | 1.76 | 0.43 | | |
| 30年目 | R 42 | 0.2343 | 101.8 | | | 1.76 | 0.41 | | |
| 31年目 | R 43 | 0.2253 | 101.8 | | | 1.76 | 0.40 | | |
| 32年目 | R 44 | 0.2166 | 101.8 | | | 1.76 | 0.38 | | |
| 33年目 | R 45 | 0.2083 | 101.8 | | | 1.76 | 0.37 | | |
| 34年目 | R 46 | 0.2003 | 101.8 | | | 1.76 | 0.35 | | |
| 35年目 | R 47 | 0.1926 | 101.8 | | | 1.76 | 0.34 | | |
| 36年目 | R 48 | 0.1852 | 101.8 | | | 1.76 | 0.33 | | |
| 37年目 | R 49 | 0.1780 | 101.8 | | | 1.76 | 0.31 | | |
| 38年目 | R 50 | 0.1712 | 101.8 | | | 1.76 | 0.30 | | |
| 39年目 | R 51 | 0.1646 | 101.8 | | | 1.76 | 0.29 | | |
| 40年目 | R 52 | 0.1583 | 101.8 | | | 1.76 | 0.28 | | |
| 41年目 | R 53 | 0.1522 | 101.8 | | | 1.76 | 0.27 | | |
| 42年目 | R 54 | 0.1463 | 101.8 | | | 1.76 | 0.26 | | |
| 43年目 | R 55 | 0.1407 | 101.8 | | | 1.76 | 0.25 | | |
| 44年目 | R 56 | 0.1353 | 101.8 | | | 1.76 | 0.24 | | |
| 45年目 | R 57 | 0.1301 | 101.8 | | | 1.76 | 0.23 | | |
| 46年目 | R 58 | 0.1251 | 101.8 | | | 1.76 | 0.22 | | |
| 47年目 | R 59 | 0.1203 | 101.8 | | | 1.76 | 0.21 | | |
| 48年目 | R 60 | 0.1157 | 101.8 | | | 1.76 | 0.20 | | |
| 49年目 | R 61 | 0.1112 | 101.8 | | | 1.76 | 0.20 | | |
| 合計 | | | | -0.79 | -0.09 | 88.18 | 29.94 | | |
| 単純事業費計 | | | | 301.63 | | 88.18 | | | |

注1)事業費の投資パターンは、費用便益分析の計算条件として設定した標準的な投資パターンであり、必ずしも全体の予算制約等を踏まえたものではない。
このため、毎年度の予算の状況や、用地・工事の進捗により、実際の事業展開とは異なることがある。
(投資パターンの変化による費用便益分析結果への影響等については、再評価及び事後評価として評価を実施。)

注2)評価対象期間最終年において、用地残存価値(割引後の用地費)を控除している。

費用の現在価値算定表(残事業)

維持管理費の単純単価の算出(消費税相当額含む)

箇所名: 一般国道168号 五條新宮道路(風屋川津・宇宮原工区)

| | | |
|--------|--------|----------|
| 単価(億円) | 延長(km) | 単純単価(億円) |
| 0.28 | 6.9 | 1.94 |

| 年次 | 年度 | 割引率 | GDP デフレーター | 事業費(億円) | | 維持管理費(億円) | | 更新費(億円) | |
|--------|------|--------|---------------|---------|--------|-----------|-------|---------|------|
| | | | | 単純単価 | 現在価値 | 単純単価 | 現在価値 | 単純単価 | 現在価値 |
| -6年目 | R 6 | 0.9615 | 101.8 | 1.28 | 1.23 | | | | |
| -5年目 | R 7 | 0.9246 | 101.8 | 43.64 | 40.35 | | | | |
| -4年目 | R 8 | 0.8890 | 101.8 | 68.18 | 60.61 | | | | |
| -3年目 | R 9 | 0.8548 | 101.8 | 83.64 | 71.49 | | | | |
| -2年目 | R 10 | 0.8219 | 101.8 | 70.45 | 57.91 | | | | |
| -1年目 | R 11 | 0.7903 | 101.8 | 15.14 | 11.96 | | | | |
| 供用開始年次 | R 12 | 0.7599 | 101.8 | | | 1.76 | 1.34 | | |
| 1年目 | R 13 | 0.7307 | 101.8 | | | 1.76 | 1.29 | | |
| 2年目 | R 14 | 0.7026 | 101.8 | | | 1.76 | 1.24 | | |
| 3年目 | R 15 | 0.6756 | 101.8 | | | 1.76 | 1.19 | | |
| 4年目 | R 16 | 0.6496 | 101.8 | | | 1.76 | 1.15 | | |
| 5年目 | R 17 | 0.6246 | 101.8 | | | 1.76 | 1.10 | | |
| 6年目 | R 18 | 0.6006 | 101.8 | | | 1.76 | 1.06 | | |
| 7年目 | R 19 | 0.5775 | 101.8 | | | 1.76 | 1.02 | | |
| 8年目 | R 20 | 0.5553 | 101.8 | | | 1.76 | 0.98 | | |
| 9年目 | R 21 | 0.5339 | 101.8 | | | 1.76 | 0.94 | | |
| 10年目 | R 22 | 0.5134 | 101.8 | | | 1.76 | 0.91 | | |
| 11年目 | R 23 | 0.4936 | 101.8 | | | 1.76 | 0.87 | | |
| 12年目 | R 24 | 0.4746 | 101.8 | | | 1.76 | 0.84 | | |
| 13年目 | R 25 | 0.4564 | 101.8 | | | 1.76 | 0.80 | | |
| 14年目 | R 26 | 0.4388 | 101.8 | | | 1.76 | 0.77 | | |
| 15年目 | R 27 | 0.4220 | 101.8 | | | 1.76 | 0.74 | | |
| 16年目 | R 28 | 0.4057 | 101.8 | | | 1.76 | 0.72 | | |
| 17年目 | R 29 | 0.3901 | 101.8 | | | 1.76 | 0.69 | | |
| 18年目 | R 30 | 0.3751 | 101.8 | | | 1.76 | 0.66 | | |
| 19年目 | R 31 | 0.3607 | 101.8 | | | 1.76 | 0.64 | | |
| 20年目 | R 32 | 0.3468 | 101.8 | | | 1.76 | 0.61 | | |
| 21年目 | R 33 | 0.3335 | 101.8 | | | 1.76 | 0.59 | | |
| 22年目 | R 34 | 0.3207 | 101.8 | | | 1.76 | 0.57 | | |
| 23年目 | R 35 | 0.3083 | 101.8 | | | 1.76 | 0.54 | | |
| 24年目 | R 36 | 0.2965 | 101.8 | | | 1.76 | 0.52 | | |
| 25年目 | R 37 | 0.2851 | 101.8 | | | 1.76 | 0.50 | | |
| 26年目 | R 38 | 0.2741 | 101.8 | | | 1.76 | 0.48 | | |
| 27年目 | R 39 | 0.2636 | 101.8 | | | 1.76 | 0.46 | | |
| 28年目 | R 40 | 0.2534 | 101.8 | | | 1.76 | 0.45 | | |
| 29年目 | R 41 | 0.2437 | 101.8 | | | 1.76 | 0.43 | | |
| 30年目 | R 42 | 0.2343 | 101.8 | | | 1.76 | 0.41 | | |
| 31年目 | R 43 | 0.2253 | 101.8 | | | 1.76 | 0.40 | | |
| 32年目 | R 44 | 0.2166 | 101.8 | | | 1.76 | 0.38 | | |
| 33年目 | R 45 | 0.2083 | 101.8 | | | 1.76 | 0.37 | | |
| 34年目 | R 46 | 0.2003 | 101.8 | | | 1.76 | 0.35 | | |
| 35年目 | R 47 | 0.1926 | 101.8 | | | 1.76 | 0.34 | | |
| 36年目 | R 48 | 0.1852 | 101.8 | | | 1.76 | 0.33 | | |
| 37年目 | R 49 | 0.1780 | 101.8 | | | 1.76 | 0.31 | | |
| 38年目 | R 50 | 0.1712 | 101.8 | | | 1.76 | 0.30 | | |
| 39年目 | R 51 | 0.1646 | 101.8 | | | 1.76 | 0.29 | | |
| 40年目 | R 52 | 0.1583 | 101.8 | | | 1.76 | 0.28 | | |
| 41年目 | R 53 | 0.1522 | 101.8 | | | 1.76 | 0.27 | | |
| 42年目 | R 54 | 0.1463 | 101.8 | | | 1.76 | 0.26 | | |
| 43年目 | R 55 | 0.1407 | 101.8 | | | 1.76 | 0.25 | | |
| 44年目 | R 56 | 0.1353 | 101.8 | | | 1.76 | 0.24 | | |
| 45年目 | R 57 | 0.1301 | 101.8 | | | 1.76 | 0.23 | | |
| 46年目 | R 58 | 0.1251 | 101.8 | | | 1.76 | 0.22 | | |
| 47年目 | R 59 | 0.1203 | 101.8 | | | 1.76 | 0.21 | | |
| 48年目 | R 60 | 0.1157 | 101.8 | | | 1.76 | 0.20 | | |
| 49年目 | R 61 | 0.1112 | 101.8 | -0.17 | -0.02 | 1.76 | 0.20 | | |
| 合計 | | | | 282.15 | 243.53 | 88.18 | 29.94 | | |
| 単純事業費計 | | | | 282.32 | | 88.18 | | | |

注1) 事業費の投資パターンは、費用便益分析の計算条件として設定した標準的な投資パターンであり、必ずしも全体の予算制約等を踏まえたものではない。
 このため、毎年度の予算の状況や、用地・工事の進捗により、実際の事業展開とは異なることがある。
 (投資パターンの変化による費用便益分析結果への影響等については、再評価及び事後評価として評価を実施。)

注2) 評価対象期間最終年において、用地残存価値(割引後の用地費)を控除している。

