

様式1 客観的評価指標による事業採択の前提条件、事業の効果や必要性の確認の状況

事業名	国道1号 水口道路
事業主体	近畿地方整備局

●事業採択の前提条件を確認するための指標

		指 標	指標チェックの根拠
前提条件	事業の効率性	■ 便益が費用を上回っている	全 体：費用便益比(B/C)=1.5 (経済的純現在価値(B-C)=480億円、経済的内部収益率(EIRR)=5%) 残事業：費用便益比(B/C)=5.7 (経済的純現在価値(B-C)=196億円、経済的内部収益率(EIRR)=27.4%)

●事業の効果や必要性を評価するための指標

政策目標		指 標 (対象となる指標のみ記載。効果が確認されるものは□を■に変更)	指標チェックの根拠
1. 活力	円滑なモビリティの確保	● 現道等の年間渋滞損失時間(人・時間)及び削減率	区間a(費用便益分析対象区間)について 渋滞損失時間(現況):5894万人・時間/年 渋滞損失削減時間:56万人・時間/年(15532万人・時間/年⇒15475万人・時間/年) 区間b(当該区間等)について:水口道路(県)大野名坂線 一般国道307線(主)草津伊賀線 一般国道1号等 並行区間等の渋滞損失時間:56万人・時間/年 並行区間等の渋滞損失削減率:2割削減
		□ 現道等における混雑時旅行速度が20km/h未満である区間の旅行速度の改善が期待される	
		□ 現道又は並行区間等における踏切交通遮断量が10,000台時/日以上踏切道の除却もしくは交通改善が期待される	
		■ 現道等に、当該路線の整備により利便性の向上が期待できるバス路線が存在する	並行区間に当該路線の整備により利便性の向上が期待できるバス路線が存在する (湖南市コミュニティバスの甲西南線(妙感寺ルート)が旧国道1号をルートとしている。)
		□ 新幹線駅もしくは特急停車駅へのアクセス向上が見込まれる	
		□ 第一種空港、第二種空港、第三種空港もしくは共用飛行場へのアクセス向上が見込まれる	
	物流効率化の支援	□ 重要港湾もしくは特定重要港湾へのアクセス向上が見込まれる	
	□ 農林水産業を主体とする地域において農林水産品の流通の利便性向上が見込まれる		
	□ 現道等における、総重量25tの車両もしくはISO規格背高海上コンテナ輸送車が通行できない区間を解消する		

1. 活力

都市の再生	<input type="checkbox"/> 都市再生プロジェクトを支援する事業である	
	<input type="checkbox"/> 広域道路整備基本計画に位置づけのある環状道路を形成する	
	<input type="checkbox"/> 市街地再開発、区画整理等の沿道まちづくりとの連携あり	
	<input type="checkbox"/> 中心市街地内で行う事業である	
	<input type="checkbox"/> 幹線都市計画道路網密度が1.5km/km2以下である市街地内での事業である	
	<input type="checkbox"/> DID区域内の都市計画道路整備であり、市街地の都市計画道路網密度が向上する	
	<input type="checkbox"/> 対象区間が現在連絡道路がない住宅地開発(300戸以上又は16ha以上、大都市においては100戸以上又は5ha以上)への連絡道路となる	
国土・地域ネットワークの構築	<input type="checkbox"/> 高速自動車国道と並行する自専道(A'路線)の位置づけあり	
	<input checked="" type="checkbox"/> 地域高規格道路の位置づけあり	甲賀湖南道路
	<input type="checkbox"/> 当該路線が新たに拠点都市間を高規格幹線道路で連絡するルートを構成する(A'路線としての位置づけがある場合)	
	<input type="checkbox"/> 当該路線が隣接した日常活動圏中心都市間を最短時間で連絡する路線を構成する	
	<input type="checkbox"/> 現道等における交通不能区間を解消する	
	<input type="checkbox"/> 現道等における大型車のすれ違い困難区間を解消する	
	<input checked="" type="checkbox"/> 日常活動圏中心都市へのアクセス向上が見込まれる	甲賀市～栗東市(所要時間:39分⇒37分)
個性ある地域の形成	<input type="checkbox"/> 鉄道や河川等により一体的発展が阻害されている地区を解消する	
	<input type="checkbox"/> 拠点開発プロジェクト、地域連携プロジェクト、大規模イベントを支援する	
	<input checked="" type="checkbox"/> 主要な観光地へのアクセス向上が期待される	滋賀県希望ヶ丘文化公園(年間観光客入込数:818千人/年(H27年))
	<input type="checkbox"/> 特別立法に基づく事業である	
	<input type="checkbox"/> 新規整備の公共公益施設へ直結する道路である	
	<input type="checkbox"/> 歴史的景観を活かした道路整備や中心商店街のシンボリックな道路整備等、特色あるまちづくりに資する事業である	

2. 暮らし	歩行者・自転車 のための生活空間の形成	<input type="checkbox"/> 自転車交通量が500台/日以上、自動車交通量が1,000台/12h以上、歩行者交通量が500人/日以上全ての間に該当する区間において、自転車利用空間を整備することにより、当該区間の歩行者・自転車の通行の快適・安全性の向上が期待できる <input type="checkbox"/> バリアフリー新法に基づく特定道路が新たにバリアフリー化される			
	無電柱化による 美しい町並みの形成	<input type="checkbox"/> 対象区間が電線類地中化5ヶ年計画に位置づけあり <input type="checkbox"/> 市街地又は歴史景観地区（歴史的風土特別保存区域及び重要伝統的建造物保存地区）等の幹線道路において新たに無電柱化を達成する			
	安全で安心できる くらしの確保	<input checked="" type="checkbox"/> 三次医療施設へのアクセス向上が見込まれる	甲賀市～済生会滋賀県病院(所要時間:48分⇒46分)		
3. 安全	安全な生活環境 の確保	<input type="checkbox"/> 現道等に死傷事故率が500件/億台キロ以上である区間が存在する場合において、交通量の減少、歩道の設置又は線形不良区間の解消等により、当該区間の安全性の向上が期待できる <input type="checkbox"/> 当該区間の自動車交通量が1,000台/12h以上（当該区間が通学路である場合は500台/12h以上）かつ歩行者交通量100人/日以上（当該区間が通学路である場合は学童、園児が40人/日以上）の場合、又は歩行者交通量500人/日以上の場合において、歩道が無い又は狭小な区間に歩道が設置される			
		災害への備え	<input type="checkbox"/> 近隣市へのルートが1つしかなく、災害による1～2箇所の道路寸断で孤立化する集落を解消する <input checked="" type="checkbox"/> 対象区間が、都道府県地域防災計画、緊急輸送道路ネットワーク計画又は地震対策緊急整備事業計画に位置づけがある、又は地震防災緊急事業5ヶ年計画に位置づけのある路線（以下「緊急輸送道路」という）として位置づけあり <input type="checkbox"/> 緊急輸送道路が通行止になった場合に大幅な迂回を強いられる区間の代替路線を形成する <input type="checkbox"/> 並行する高速ネットワークの代替路線として機能する（A'路線としての位置づけがある場合） <input type="checkbox"/> 現道等の防災点検又は震災点検要対策箇所もしくは架替の必要のある老朽橋梁における通行規制等が解消される <input type="checkbox"/> 現道等の事前通行規制区間、特殊通行規制区間又は冬期交通障害区間を解消する <input type="checkbox"/> 避難路へ1km以内で到達できる地区が新たに増加する <input type="checkbox"/> 幅員6m以上の道路がないため消火活動が出来ない地区が解消する <input type="checkbox"/> 密集市街地における事業で火災時の延焼遮断帯の役割を果たす	滋賀県緊急輸送道路ネットワーク計画（第1次緊急輸送道路）	
	4. 環境	地球環境の保全	<input checked="" type="checkbox"/> 対象道路の整備により削減される自動車からのCO2排出量	CO2排出削減量：2026.78t-CO2/年	
		生活環境の改善・保全	<input checked="" type="checkbox"/> 現道等における自動車からのNO2排出削減率	(推計結果) 評価対象区間（現道／並行区間等）：水口道路（県）大野名坂線 一般国道307線（主）草津伊賀線 一般国道1号等 排出削減量：9.23t/年、排出削減率：1割削減	
			<input checked="" type="checkbox"/> 現道等における自動車からのSPM排出削減率	(推計結果) 評価対象区間（現道／並行区間等）：水口道路（県）大野名坂線 一般国道307線（主）草津伊賀線 一般国道1号等 排出削減量：0.54t/年、排出削減率：1割削減	
			<input type="checkbox"/> 現道等で騒音レベルが夜間要請限度を超過している区間について、新たに要請限度を下回ることが期待される区間がある		
			<input type="checkbox"/> その他、環境や景観上の効果が期待される		
		5. その他	他のプロジェクトとの関係	<input type="checkbox"/> 道路の整備に関するプログラム又は都市計画道路整備プログラムに位置づけられている	
				<input type="checkbox"/> 関連する大規模道路事業と一体的に整備する必要あり	
				<input type="checkbox"/> 他機関との連携プログラムに位置づけられている	
<input type="checkbox"/> その他、対象地域や事業に固有の事情等、以上の項目に属さない効果が期待される					

(再評価)

様式 - 2

費用便益分析の結果

路線名	事業名	延長	事業種別	現拓・BP・その他の別
一般国道1号	栗東水口道路Ⅰ・ 栗東水口道路Ⅱ・ 水口道路	L = 22.2km	地域高規格	BP

計画交通量 (台/日)	車線数	事業主体
29,300	4車線	近畿地方整備局

① 費用

	事業費	維持管理費	合計
基準年	平成29年度		
単純合計	1,300億円	406億円	1,706億円
うち残事業分	311億円	166億円	477億円
基準年における 現在価値 (C)	1,996億円	243億円	2,239億円
うち残事業分	261億円	54億円	315億円

② 便益

	走行時間 短縮便益	走行経費 減少便益	交通事故 減少便益	合計
基準年	平成29年度			
供用年	平成6年度、平成7年度、平成14年度、平成17年度、 平成20年度、平成24年度、平成28年度、平成37年度			
単年便益 (初年便益)	6.4億円	0.29億円	0.01億円	6.7億円
基準年における 現在価値 (B)	4,453億円	326億円	82億円	4,860億円
うち残事業分	780億円	93億円	34億円	907億円

注) 「供用年」は、便益算定上の仮定の供用年である。

③ 結果

費用便益比（事業全体）	2.2
経済的純現在価値（事業全体）	2,621億円
経済的内部収益率（事業全体）	8.3%
費用便益比（残事業）	2.9
経済的純現在価値（残事業）	593億円
経済的内部収益率（残事業）	12.7%

注）費用及び便益の合計は、表示桁数の関係で計算値と一致しないことがある。

④ 感度分析

【事業全体】

変動要因	基準値	変動ケース	費用便益比（B/C）
交通量	29,300台/日	±10%	1.7~2.7
事業費	311億円	±10%	2.0~2.4
事業期間	7年	±20%	2.2~2.3

【残事業】

変動要因	基準値	変動ケース	費用便益比（B/C）
交通量	29,300台/日	±10%	2.3~3.5
事業費	311億円	±10%	2.7~3.1
事業期間	7年	±20%	2.8~3.0

交通状況の変化

様式-3①

事業名：栗東水口道路Ⅰ・栗東水口道路Ⅱ・水口道路（事業全体）

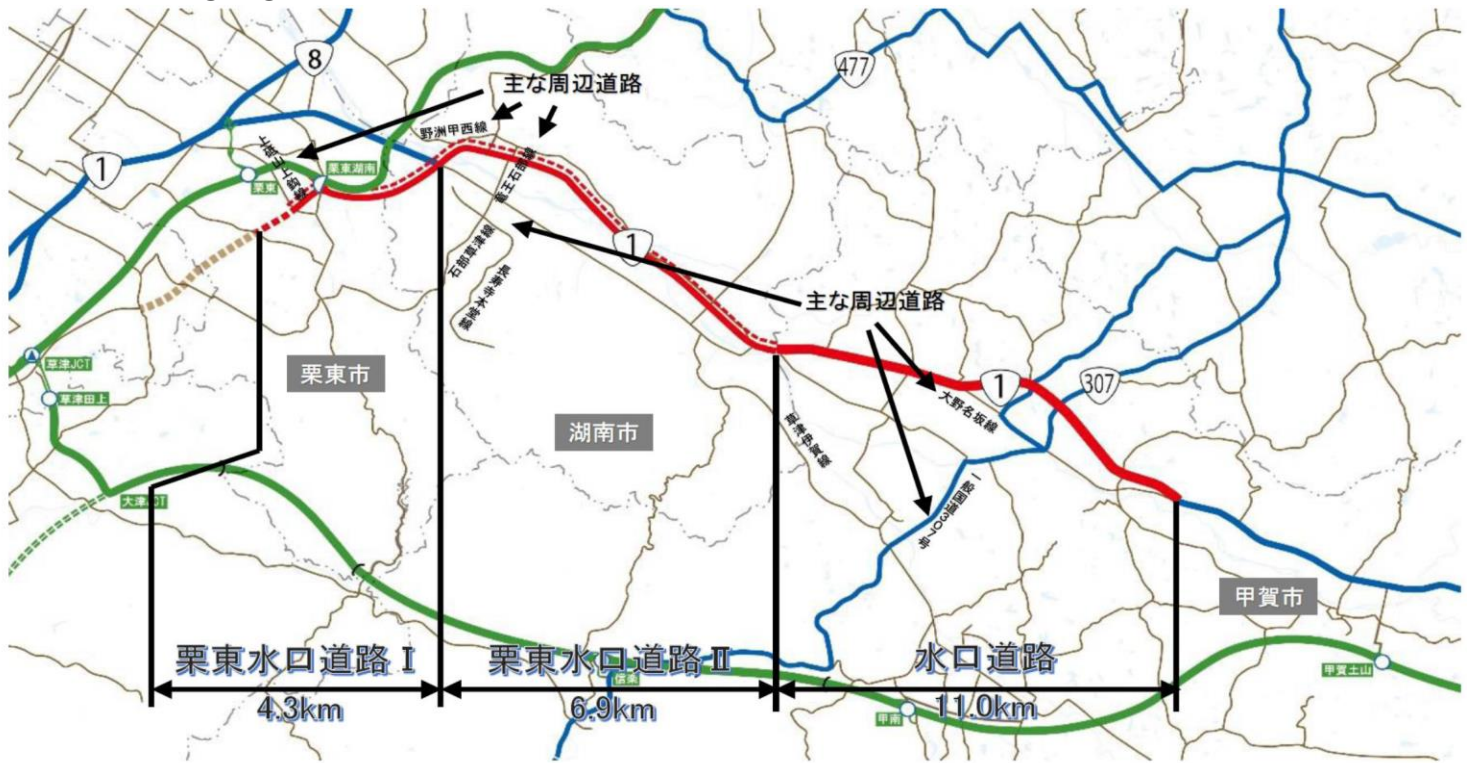
（推計時点 H42年）

			整備なし(A)	整備あり(B)	
①新設・改築道路 (22.2km)	交通量 ^{※1}	[台/日]	22,100	29,300	
	走行時間 ^{※2}	[分]	9	38	
	走行時間費用 ^{※3}	[億円/年]	35.09	206.09	
②主な周辺道路 ^{※4}	一般国道1号 (15.5km)	交通量	[台/日]	28,900	20,600
		走行時間	[分]	41	32
		走行時間費用	[億円/年]	212.82	114.04
	石部草津線・上鉤上 低山線 (12.0km)	交通量	[台/日]	15,500	7,900
		走行時間	[分]	23	18
		走行時間費用	[億円/年]	61.86	27.31
	野洲甲西線・竜王石 部線 (10.2km)	交通量	[台/日]	13,300	7,200
		走行時間	[分]	25	19
		走行時間費用	[億円/年]	60.02	26.69
	一般国道307号・ (県)大野名 坂線 (5.3km)	交通量	[台/日]	22,000	12,700
		走行時間	[分]	17	12
		走行時間費用	[億円/年]	69.22	24.67
	(主)草津伊 賀線等 (16.1km)	交通量	[台/日]	12,700	11,100
		走行時間	[分]	43	39
		走行時間費用	[億円/年]	92.62	73.47
③その他道路合計 (2,940.0km)	走行時間費用	[億円/年]	9,374.78	9,268.07	

			走行時間費用 整備なし(A)	走行時間費用 整備あり(B)	走行時間短縮便益 (A - B)
合計：3,021.3km	走行時間短縮便益	[億円/年]	9,906.41	9,740.33	166.08

- ※1： 当該道路内の平均値または代表的な値を記載する。
- ※2： 配分計算結果を用いる場合と当該道路の代表的な速度から算出する場合がある。
- ※3： 費用便益分析マニュアルに従い車種別、区間別に算出したものの合計値である。
- ※4： 当該事業により大きな変化が生じる道路について3～5路線程度以内で記載する。

(2) 図面(①、②)に該当する道路を明示すること



様式記入上の留意点

1. 再評価では、事業全体分、残事業分それぞれ作成する。

交通状況の変化

様式-3①

事業名：栗東水口道路Ⅰ・栗東水口道路Ⅱ・水口道路（残事業）

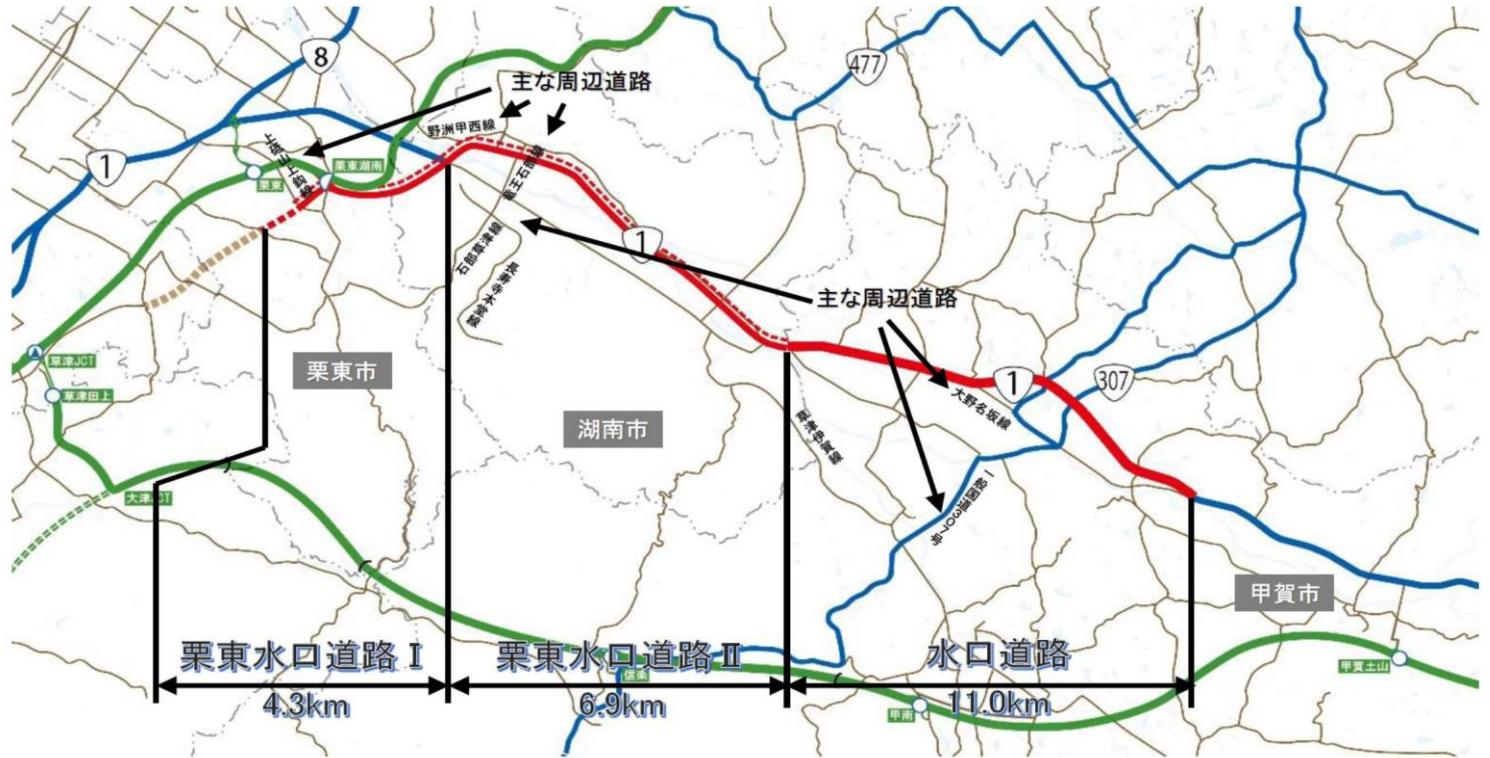
（推計時点 H42年）

			整備なし(A)	整備あり(B)	
①新設・改築道路 (12.9km)	交通量 ^{※1}	[台/日]	16,400	32,800	
	走行時間 ^{※2}	[分]	24	23	
	走行時間費用 ^{※3}	[億円/年]	70.63	134.22	
②主な周辺道路 ^{※4}	一般国道1号 (15.5km)	交通量	[台/日]	23,900	20,600
		走行時間	[分]	35	32
		走行時間費用	[億円/年]	150.10	114.04
	石部草津線・上鉤上砥山線 (12.0km)	交通量	[台/日]	14,400	7,900
		走行時間	[分]	22	18
		走行時間費用	[億円/年]	59.32	27.31
	野洲甲西線・竜王石部線 (10.2km)	交通量	[台/日]	8,900	7,200
		走行時間	[分]	21	19
		走行時間費用	[億円/年]	34.84	26.69
	一般国道307号・ (県)大野名坂線 (5.3km)	交通量	[台/日]	12,600	12,700
		走行時間	[分]	12	12
		走行時間費用	[億円/年]	24.56	24.67
	(主)草津伊賀線等 (16.1km)	交通量	[台/日]	11,200	11,100
		走行時間	[分]	40	39
		走行時間費用	[億円/年]	75.42	73.47
③その他道路合計 (2,949.3km)	走行時間費用	[億円/年]	9,376.51	9,339.94	

			走行時間費用 整備なし(A)	走行時間費用 整備あり(B)	走行時間短縮便益 (A - B)
合計：3,021.3km	走行時間短縮便益	[億円/年]	9,791.39	9,740.33	51.06

- ※1： 当該道路内の平均値または代表的な値を記載する。
- ※2： 配分計算結果を用いる場合と当該道路の代表的な速度から算出する場合がある。
- ※3： 費用便益分析マニュアルに従い車種別、区間別に算出したものの合計値である。
- ※4： 当該事業により大きな変化が生じる道路について3～5路線程度以内で記載する。
- ※5： ②主な周辺道路における交通量の予測地点は、事業全体と残事業で同地点において設定する。

(2) 図面(①、②)に該当する道路を明示すること)



費用便益分析の条件

事業名：栗東水口道路Ⅰ・栗東水口道路Ⅱ・水口道路

(2)

項目		チェック欄	
算出マニュアル	費用便益分析マニュアル (平成20年11月 国土交通省 道路局 都市・地域整備局)	<input checked="" type="checkbox"/>	
	その他	<input type="checkbox"/>	
分析の基本的事項	分析対象期間	50年間	
	社会的割引率	4%	
	基準年次	平成29年	
交通流の推計時点	1時点のみ推計	<input checked="" type="checkbox"/> (H42)	
	複数時点での推計	<input type="checkbox"/>	
推計の状況	整備の有無それぞれで交通流を推計	<input checked="" type="checkbox"/>	
	整備の有無のいずれかのみ推計	<input type="checkbox"/> 有 <input type="checkbox"/> 無	
	いずれかのみ の推計の場合	いずれかのみ の推計とした理由を記載	
推計に用いたOD表	道路交通センサスをベースとした自動車OD表 (三段階推定法)	<input checked="" type="checkbox"/> (H17センサスベース)	
	パーソントリップ調査をベースとした自動車OD表 (四段階推定法)	<input type="checkbox"/>	
	その他()	<input type="checkbox"/>	
開発交通量の考慮	無	<input checked="" type="checkbox"/>	
	有	<input type="checkbox"/>	
	有の場合のみ	考慮した開発交通量(トリップ数) ()台トリップ/日 考慮した理由を記載	
配分交通量の推計手法	Q-V式を用いた配分	<input type="checkbox"/>	
	転換率式を用いた配分	<input type="checkbox"/>	
	Q-V式と転換率式の併用による配分	<input type="checkbox"/>	
	均衡配分(リンクパフォーマンス関数を用いた配分)	<input type="checkbox"/>	
	簡易手法	<input type="checkbox"/>	
	簡易手法の採択理由	小規模事業である	<input type="checkbox"/>
		山間部海岸部で併行道路が少ない	<input type="checkbox"/>
簡易手法の考え方(将来交通量の設定方法等)	その他()		
その他(BPR関数と転換率式の併用による配分)	<input checked="" type="checkbox"/>		
速度設定の考え方	各回の配分終了時の速度を交通量でウェイト付けして設定 採用理由を記載	<input type="checkbox"/>	
	最終配分の速度 採用理由を記載	<input checked="" type="checkbox"/>	
	分割回毎の極端な速度差が生じないBPR関数の適用に併せて、最終速度を採用。 その他()	<input type="checkbox"/>	

(3)

項目		チェック欄	
休日交通の影響	考慮しない	<input checked="" type="checkbox"/>	
	考慮する	<input type="checkbox"/>	
	考慮する場合のみ	面的に考慮	<input type="checkbox"/>
		対象路線のみ考慮	<input type="checkbox"/>
		採用した休日係数 休日係数を考慮した理由および採用した休日係数の考え方を記載	() %
災害等による通行止めの影響	考慮しない	<input checked="" type="checkbox"/>	
	考慮する	<input type="checkbox"/>	
	考慮する場合のみ	採用した通行止め日数 採用した通行止め日数の考え方を記載	() 日
		とり止め交通を考慮する とり止め交通を考慮しない場合はその理由、考慮した場合はその考え方を記載	<input type="checkbox"/>
冬期交通の影響	考慮しない	<input checked="" type="checkbox"/>	
	考慮する	<input type="checkbox"/>	
	考慮する場合のみ	採用した冬期日数 採用した冬期日数の考え方を記載	() 日
		冬期の走行速度と交通容量の関係 設定の考え方を記載	
交通流推計の時点以外の便益の算定	ブロック別・車種別走行台キロの伸び率による設定	<input checked="" type="checkbox"/>	
	その他 ()	<input type="checkbox"/>	
車種別時間価値原単位	費用便益分析マニュアルの値を使用	<input checked="" type="checkbox"/>	
	独自に設定した値を使用	<input type="checkbox"/>	
車種別走行経費原単位	費用便益分析マニュアルの値を使用	<input checked="" type="checkbox"/>	
	独自に設定した値を使用	<input type="checkbox"/>	
交通事故減少便益算定	中央分離帯の有無を考慮	<input type="checkbox"/>	
	中央分離帯の有無を考慮しない	<input checked="" type="checkbox"/>	
走行時間短縮・走行経費減少・交通事故減少以外の便益	考慮しない	<input checked="" type="checkbox"/>	
	考慮する (考慮の場合、算出根拠を添付すること)	<input type="checkbox"/>	
その他			

便益の算定

費用の現在価値算定表(事業全体)

				維持管理費の単価の算出(消費税相当額含む)			
箇所名: 一般国道1号 栗東水口道路Ⅰ・栗東水口道路Ⅱ・水口道路				単価(億円)	延長(km)	単価(億円)	
				0.39	22.2	8.73	
年次	年度	割戻率	GDP デフレーター	事業費(億円)		維持管理費(億円)	
				単価	現在価値	単価	現在価値
-58年目	S 42	7.1067	38.9	0.01	0.19		
-57年目	S 43	6.8333	41.0	0.11	1.89		
-56年目	S 44	6.5705	43.3	0.08	1.25		
-55年目	S 45	6.3178	46.3	0.60	8.43		
-54年目	S 46	6.0748	48.5	2.25	29.01		
-53年目	S 47	5.8412	51.8	8.05	93.49		
-52年目	S 48	5.6165	59.6	3.66	35.49		
-51年目	S 49	5.4005	71.1	5.24	40.97		
-50年目	S 50	5.1928	75.2	6.95	49.40		
-49年目	S 51	4.9931	81.5	0.05	0.32		
-48年目	S 52	4.8010	86.4	0.35	2.00		
-47年目	S 53	4.6164	90.0	0.00	0.00		
-46年目	S 54	4.4388	92.4	0.00	0.00		
-45年目	S 55	4.2681	98.2	0.10	0.45		
-44年目	S 56	4.1039	100.7	0.60	2.52		
-43年目	S 57	3.9461	101.9	0.34	1.36		
-42年目	S 58	3.7943	102.9	0.00	0.00		
-41年目	S 59	3.6484	105.0	0.00	0.00		
-40年目	S 60	3.5081	105.7	0.00	0.00		
-39年目	S 61	3.3731	107.6	0.00	0.00		
-38年目	S 62	3.2434	107.3	0.00	0.00		
-37年目	S 63	3.1187	107.9	0.30	0.89		
-36年目	H 1	2.9987	110.8	0.73	2.03		
-35年目	H 2	2.8834	113.3	1.14	2.99		
-34年目	H 3	2.7725	116.0	2.07	5.09		
-33年目	H 4	2.6658	117.6	3.88	9.05		
-32年目	H 5	2.5633	117.9	9.56	21.39		
部分供用開始	H 6	2.4647	117.8	3.73	8.03	0.54	0.48
部分1年目	H 7	2.3699	117.1	20.44	42.57	1.73	1.52
部分2年目	H 8	2.2788	116.6	19.04	38.29	1.73	1.52
部分3年目	H 9	2.1911	117.5	22.48	43.14	1.69	1.48
部分4年目	H 10	2.1068	116.9	50.23	93.15	1.69	1.49
部分5年目	H 11	2.0258	115.2	38.17	69.07	1.69	1.51
部分6年目	H 12	1.9479	113.8	57.91	102.00	1.69	1.53
部分7年目	H 13	1.8730	112.4	54.02	92.63	1.69	1.55
部分8年目	H 14	1.8009	110.5	54.39	91.21	2.20	2.05
部分9年目	H 15	1.7317	109.0	50.84	83.11	2.20	2.07
部分10年目	H 16	1.6651	108.0	67.53	107.13	2.20	2.09
部分11年目	H 17	1.6010	106.7	51.47	79.47	2.23	2.15
部分12年目	H 18	1.5395	105.9	66.98	100.19	2.23	2.16
部分13年目	H 19	1.4802	105.0	60.42	87.65	2.23	2.18
部分14年目	H 20	1.4233	104.4	48.95	68.67	3.60	3.54
部分15年目	H 21	1.3686	103.0	59.10	80.81	3.60	3.59
部分16年目	H 22	1.3159	101.3	38.40	51.33	3.60	3.65
部分17年目	H 23	1.2653	99.8	31.00	40.45	3.60	3.71
部分18年目	H 24	1.2167	99.0	39.81	50.34	3.67	3.82
部分19年目	H 25	1.1699	99.0	41.90	50.95	3.67	3.82
部分20年目	H 26	1.1249	101.5	24.25	27.66	3.57	3.62
部分21年目	H 27	1.0816	102.9	26.50	28.66	3.57	3.57
部分22年目	H 28	1.0400	102.9	10.03	10.44	6.04	6.04
部分23年目	H 29	1.0000	102.9	5.74	5.74	6.04	6.04
部分24年目	H 30	0.9615	102.9	6.78	6.52	6.04	6.04
部分25年目	H 31	0.9246	102.9	19.14	17.70	6.04	6.04
部分26年目	H 32	0.8890	102.9	39.50	35.12	6.04	6.04
部分27年目	H 33	0.8548	102.9	80.65	68.94	6.04	6.04
部分28年目	H 34	0.8219	102.9	90.19	74.12	6.04	6.04
部分29年目	H 35	0.7903	102.9	73.97	58.46	6.04	6.04
部分30年目	H 36	0.7599	102.9	0.83	0.63	6.04	6.04
供用開始年次	H 37	0.7307	102.9			8.08	8.08
1年目	H 38	0.7026	102.9			8.08	8.08
2年目	H 39	0.6756	102.9			8.08	8.08
3年目	H 40	0.6496	102.9			8.08	8.08
4年目	H 41	0.6246	102.9			8.08	8.08
5年目	H 42	0.6006	102.9			8.08	8.08
6年目	H 43	0.5775	102.9			8.08	8.08
7年目	H 44	0.5553	102.9			8.08	8.08
8年目	H 45	0.5339	102.9			8.08	8.08
9年目	H 46	0.5134	102.9			8.08	8.08
10年目	H 47	0.4936	102.9			8.08	8.08
11年目	H 48	0.4746	102.9			8.08	8.08
12年目	H 49	0.4564	102.9			8.08	8.08
13年目	H 50	0.4388	102.9			8.08	8.08
14年目	H 51	0.4220	102.9			8.08	8.08
15年目	H 52	0.4057	102.9			8.08	8.08
16年目	H 53	0.3901	102.9			8.08	8.08
17年目	H 54	0.3751	102.9			8.08	8.08
18年目	H 55	0.3607	102.9			8.08	8.08
19年目	H 56	0.3468	102.9			7.56	7.56
20年目	H 57	0.3335	102.9			6.44	6.44
21年目	H 58	0.3207	102.9			6.44	6.44
22年目	H 59	0.3083	102.9			6.44	6.44
23年目	H 60	0.2965	102.9			6.44	6.44
24年目	H 61	0.2851	102.9			6.44	6.44
25年目	H 62	0.2741	102.9			6.44	6.44
26年目	H 63	0.2636	102.9			6.44	6.44
27年目	H 64	0.2534	102.9			5.95	5.95
28年目	H 65	0.2437	102.9			5.95	5.95
29年目	H 66	0.2343	102.9			5.95	5.95
30年目	H 67	0.2253	102.9			5.92	5.92
31年目	H 68	0.2166	102.9			5.92	5.92
32年目	H 69	0.2083	102.9			5.92	5.92
33年目	H 70	0.2003	102.9			4.59	4.59
34年目	H 71	0.1926	102.9			4.59	4.59
35年目	H 72	0.1852	102.9			4.59	4.59
36年目	H 73	0.1780	102.9			4.59	4.59
37年目	H 74	0.1712	102.9			4.51	4.51
38年目	H 75	0.1646	102.9			4.51	4.51
39年目	H 76	0.1583	102.9			4.51	4.51
40年目	H 77	0.1522	102.9			4.51	4.51
41年目	H 78	0.1463	102.9			2.05	2.05
42年目	H 79	0.1407	102.9			2.05	2.05
43年目	H 80	0.1353	102.9			2.05	2.05
44年目	H 81	0.1301	102.9			2.05	2.05
45年目	H 82	0.1251	102.9			2.05	2.05
46年目	H 83	0.1203	102.9			2.05	2.05
47年目	H 84	0.1157	102.9			2.05	2.05
48年目	H 85	0.1112	102.9			2.05	2.05
49年目	H 86	0.1069	102.9	-248.38	-26.55	2.05	2.05
合計				1052.09	1995.84	405.56	404.07
単純事業費計				1300.47		405.56	

注1) 事業費の投資パターンは、費用便益分析の計算条件として設定した標準的な投資パターンであり、必ずしも全体の予算制約等を踏まえたものではない。
 このため、毎年度の予算の状況や、用地・工事の進捗により、実際の事業展開とは異なることがある。
 (投資パターンの変化による費用便益分析結果への影響等については、再評価及び事後評価として評価を実施。)
 注2) 評価対象期間最終年において、用地残存価値(割引後の用地費)を控除している。

費用の現在価値算定表(残事業)

維持管理費の単純単価の算出(消費税相当額含む)

箇所名:一般国道1号 栗東水口道路Ⅰ・栗東水口道路Ⅱ・水口道路

年次	年度	割引率	GDP デフレーター	事業費(億円)		維持管理費(億円)	
				単純価値	現在価値	単純価値	現在価値
				0.28		12.9	3.58
-7年目	H 30	0.9615	102.9	6.78	6.52		
-6年目	H 31	0.9246	102.9	19.14	17.70		
-5年目	H 32	0.8890	102.9	39.50	35.12		
-4年目	H 33	0.8548	102.9	80.65	68.94		
-3年目	H 34	0.8219	102.9	90.19	74.12		
-2年目	H 35	0.7903	102.9	73.97	58.46		
-1年目	H 36	0.7599	102.9	0.83	0.63		
供用開始年次	H 37	0.7307	102.9			3.31	2.42
1年目	H 38	0.7026	102.9			3.31	2.33
2年目	H 39	0.6756	102.9			3.31	2.24
3年目	H 40	0.6496	102.9			3.31	2.15
4年目	H 41	0.6246	102.9			3.31	2.07
5年目	H 42	0.6006	102.9			3.31	1.99
6年目	H 43	0.5775	102.9			3.31	1.91
7年目	H 44	0.5553	102.9			3.31	1.84
8年目	H 45	0.5339	102.9			3.31	1.77
9年目	H 46	0.5134	102.9			3.31	1.70
10年目	H 47	0.4936	102.9			3.31	1.64
11年目	H 48	0.4746	102.9			3.31	1.57
12年目	H 49	0.4564	102.9			3.31	1.51
13年目	H 50	0.4388	102.9			3.31	1.45
14年目	H 51	0.4220	102.9			3.31	1.40
15年目	H 52	0.4057	102.9			3.31	1.34
16年目	H 53	0.3901	102.9			3.31	1.29
17年目	H 54	0.3751	102.9			3.31	1.24
18年目	H 55	0.3607	102.9			3.31	1.20
19年目	H 56	0.3468	102.9			3.31	1.15
20年目	H 57	0.3335	102.9			3.31	1.11
21年目	H 58	0.3207	102.9			3.31	1.06
22年目	H 59	0.3083	102.9			3.31	1.02
23年目	H 60	0.2965	102.9			3.31	0.98
24年目	H 61	0.2851	102.9			3.31	0.95
25年目	H 62	0.2741	102.9			3.31	0.91
26年目	H 63	0.2636	102.9			3.31	0.87
27年目	H 64	0.2534	102.9			3.31	0.84
28年目	H 65	0.2437	102.9			3.31	0.81
29年目	H 66	0.2343	102.9			3.31	0.78
30年目	H 67	0.2253	102.9			3.31	0.75
31年目	H 68	0.2166	102.9			3.31	0.72
32年目	H 69	0.2083	102.9			3.31	0.69
33年目	H 70	0.2003	102.9			3.31	0.66
34年目	H 71	0.1926	102.9			3.31	0.64
35年目	H 72	0.1852	102.9			3.31	0.61
36年目	H 73	0.1780	102.9			3.31	0.59
37年目	H 74	0.1712	102.9			3.31	0.57
38年目	H 75	0.1646	102.9			3.31	0.55
39年目	H 76	0.1583	102.9			3.31	0.52
40年目	H 77	0.1522	102.9			3.31	0.50
41年目	H 78	0.1463	102.9			3.31	0.48
42年目	H 79	0.1407	102.9			3.31	0.47
43年目	H 80	0.1353	102.9			3.31	0.45
44年目	H 81	0.1301	102.9			3.31	0.43
45年目	H 82	0.1251	102.9			3.31	0.41
46年目	H 83	0.1203	102.9			3.31	0.40
47年目	H 84	0.1157	102.9			3.31	0.38
48年目	H 85	0.1112	102.9			3.31	0.37
49年目	H 86	0.1069	102.9			3.31	0.35
合計				304.06	260.74	165.74	54.08
単純事業費計				311.06		165.74	

注1)事業費の投資パターンは、費用便益分析の計算条件として設定した標準的な投資パターンであり、必ずしも全体の予算制約等を踏まえたものではない。
このため、毎年度の予算の状況や、用地・工事の進捗により、実際の事業展開とは異なることがある。
(投資パターンの変化による費用便益分析結果への影響等については、再評価及び事後評価として評価を実施。)

注2)評価対象期間最終年において、用地残存価値(割引後の用地費)を控除している。

便益の現在価値算定表（事業全体）

箇所名： 一般国道1号 栗東水口道路Ⅰ・栗東水口道路Ⅱ・水口道路

年次	年度 (基準年)	総走行台キロの年次別伸び率 (近畿内陸ブロック)				割引率 (A)	GDP デフレーター	走行時間便益 (億円)					走行経費便益 (億円)					事故減少便益 (億円)		合計 (億円)	
		乗用車類	小型貨物	普通貨物	全車			乗用車類	小型貨物	普通貨物	①計	現在価値 ①×(A)	乗用車類	小型貨物	普通貨物	②計	現在価値 ②×(A)	③	現在価値 ③×(A)	便益合計 (①~③)	現在価値 割引率4%
部分供用開始	H 6	0.99803	0.99546	1.01518	0.99970	2.4647	117.8	4.12	1.03	1.27	6.43	13.84	0.23	0.02	0.04	0.29	0.63	0.01	0.03	6.73	14.50
部分1年目	H 7	0.99802	0.99544	1.01496	0.99970	2.3699	117.1	13.62	3.96	6.11	23.69	49.34	0.56	0.09	0.57	1.22	2.53	0.23	0.49	25.14	52.36
部分2年目	H 8	0.99802	0.99541	1.01474	0.99970	2.2788	116.6	13.59	3.94	6.20	23.74	47.74	0.55	0.09	0.58	1.22	2.46	0.23	0.47	25.20	50.67
部分3年目	H 9	0.99802	0.99539	1.01452	0.99970	2.1911	117.5	13.57	3.92	6.30	23.79	45.64	0.55	0.09	0.58	1.23	2.36	0.23	0.45	25.25	48.45
部分4年目	H 10	0.99801	0.99537	1.01431	0.99970	2.1068	116.9	13.54	3.91	6.39	23.83	44.20	0.55	0.09	0.59	1.24	2.29	0.23	0.43	25.30	46.92
部分5年目	H 11	0.99801	0.99535	1.01411	0.99970	2.0258	115.2	13.51	3.89	6.48	23.88	43.21	0.55	0.09	0.60	1.24	2.25	0.23	0.42	25.36	45.88
部分6年目	H 12	0.99800	0.99533	1.01392	0.99970	1.9479	113.8	13.49	3.87	6.57	23.93	42.14	0.55	0.09	0.61	1.25	2.20	0.23	0.41	25.41	44.76
部分7年目	H 13	0.99800	0.99531	1.01372	0.99970	1.8730	112.4	13.46	3.85	6.66	23.97	41.11	0.55	0.09	0.62	1.26	2.16	0.23	0.40	25.46	43.66
部分8年目	H 14	0.99800	0.99528	1.01354	0.99970	1.8009	110.5	17.00	4.60	8.25	29.84	50.05	0.91	0.14	0.79	1.84	3.08	0.30	0.50	31.98	53.63
部分9年目	H 15	0.99799	0.99526	1.01336	0.99970	1.7317	109.0	16.96	4.58	8.36	29.90	48.88	0.90	0.14	0.80	1.85	3.02	0.30	0.49	32.04	52.38
部分10年目	H 16	0.99799	0.99524	1.01318	0.99970	1.6651	108.0	16.93	4.55	8.47	29.95	47.52	0.90	0.14	0.81	1.85	2.94	0.30	0.47	32.11	50.93
部分11年目	H 17	0.99798	0.99522	1.01301	0.99970	1.6010	106.7	17.04	4.53	8.63	30.19	46.62	0.90	0.14	0.83	1.87	2.88	0.32	0.49	32.38	49.99
部分12年目	H 18	0.99798	0.99519	1.01284	0.99970	1.5395	105.9	17.00	4.51	8.74	30.25	45.25	0.90	0.14	0.84	1.88	2.81	0.32	0.47	32.44	48.53
部分13年目	H 19	0.99798	0.99517	1.01268	0.99970	1.4802	105.0	16.97	4.48	8.86	30.31	43.96	0.90	0.14	0.85	1.88	2.73	0.32	0.46	32.51	47.15
部分14年目	H 20	0.99797	0.99515	1.01252	0.99970	1.4233	104.4	16.96	4.46	8.98	30.37	42.65	0.90	0.14	0.86	1.88	2.65	0.32	0.45	32.58	45.77
部分15年目	H 21	0.99797	0.99512	1.01237	0.99970	1.3686	103.0	16.96	4.44	9.10	30.43	41.34	0.90	0.14	0.87	1.88	2.57	0.32	0.44	32.65	44.39
部分16年目	H 22	0.99796	0.99510	1.01222	0.99970	1.3159	101.3	16.96	4.42	9.22	30.49	40.03	0.90	0.14	0.88	1.88	2.49	0.32	0.43	32.72	43.00
部分17年目	H 23	0.99796	0.99508	1.01207	0.99970	1.2653	99.8	16.96	4.40	9.34	30.55	38.72	0.90	0.14	0.89	1.88	2.41	0.32	0.42	32.79	41.61
部分18年目	H 24	0.99796	0.99505	1.01192	0.99970	1.2167	99.0	16.96	4.38	9.46	30.61	37.41	0.90	0.14	0.90	1.88	2.33	0.32	0.41	32.86	40.22
部分19年目	H 25	0.99795	0.99503	1.01178	0.99970	1.1699	99.0	16.96	4.36	9.58	30.67	36.10	0.90	0.14	0.91	1.88	2.25	0.32	0.40	32.93	38.83
部分20年目	H 26	0.99795	0.99500	1.01165	0.99970	1.1249	101.5	16.96	4.34	9.70	30.73	34.79	0.90	0.14	0.92	1.88	2.17	0.32	0.39	33.00	37.44
部分21年目	H 27	0.99794	0.99498	1.01151	0.99970	1.0816	102.9	16.96	4.32	9.82	30.79	33.48	0.90	0.14	0.93	1.88	2.09	0.32	0.38	33.07	36.05
部分22年目	H 28	0.99794	0.99495	1.01138	0.99970	1.0400	102.9	16.96	4.30	9.94	30.85	32.17	0.90	0.14	0.94	1.88	2.01	0.32	0.37	33.14	34.66
部分23年目	H 29	0.99793	0.99493	1.01125	0.99970	1.0000	102.9	16.96	4.28	10.06	30.91	30.86	0.90	0.14	0.95	1.88	1.93	0.32	0.36	33.21	33.27
部分24年目	H 30	0.99793	0.99490	1.01113	0.99970	0.9615	102.9	16.96	4.26	10.18	30.97	29.55	0.90	0.14	0.96	1.88	1.85	0.32	0.35	33.28	31.88
部分25年目	H 31	0.99793	0.99487	1.01101	0.99970	0.9246	102.9	16.96	4.24	10.30	31.03	28.29	0.90	0.14	0.97	1.88	1.77	0.32	0.34	33.35	30.49
部分26年目	H 32	0.99793	0.99484	1.01089	0.99970	0.8890	102.9	16.96	4.22	10.42	31.09	27.01	0.90	0.14	0.98	1.88	1.69	0.32	0.33	33.42	29.10
部分27年目	H 33	0.99793	0.99481	1.01077	0.99970	0.8548	102.9	16.96	4.20	10.54	31.15	25.73	0.90	0.14	0.99	1.88	1.61	0.32	0.32	33.49	27.71
部分28年目	H 34	0.99793	0.99478	1.01065	0.99970	0.8219	102.9	16.96	4.18	10.66	31.21	24.45	0.90	0.14	1.00	1.88	1.53	0.32	0.31	33.56	26.32
部分29年目	H 35	0.99793	0.99475	1.01053	0.99970	0.7903	102.9	16.96	4.16	10.78	31.27	23.17	0.90	0.14	1.01	1.88	1.45	0.32	0.30	33.63	24.93
部分30年目	H 36	0.99793	0.99472	1.01041	0.99970	0.7599	102.9	16.96	4.14	10.90	31.33	21.93	0.90	0.14	1.02	1.88	1.37	0.32	0.29	33.70	23.54
供用開始年次	H 37	0.99898	0.99540	1.01457	1.00135	0.7307	102.9	16.96	4.12	11.02	31.39	20.69	0.90	0.14	1.03	1.88	1.29	0.32	0.28	33.77	22.15
1年目	H 38	0.99898	0.99538	1.01436	1.00135	0.7026	102.9	16.96	4.10	11.14	31.45	19.45	0.90	0.14	1.04	1.88	1.21	0.32	0.27	33.84	20.76
2年目	H 39	0.99898	0.99536	1.01416	1.00135	0.6756	102.9	16.96	4.08	11.26	31.51	18.21	0.90	0.14	1.05	1.88	1.13	0.32	0.26	33.91	19.37
3年目	H 40	0.99898	0.99533	1.01396	1.00135	0.6496	102.9	16.96	4.06	11.38	31.57	16.97	0.90	0.14	1.06	1.88	1.05	0.32	0.25	34.00	17.98
4年目	H 41	0.99898	0.99531	1.01377	1.00135	0.6246	102.9	16.96	4.04	11.50	31.63	15.73	0.90	0.14	1.07	1.88	0.97	0.32	0.24	34.07	16.59
5年目	H 42	0.99147	0.99369	1.00195	0.99395	0.6006	102.9	16.96	4.02	11.62	31.69	14.49	0.90	0.14	1.08	1.88	0.89	0.32	0.23	34.14	15.20
6年目	H 43	0.99140	0.99365	1.00195	0.99391	0.5775	102.9	16.96	4.00	11.74	31.75	13.25	0.90	0.14	1.09	1.88	0.81	0.32	0.22	34.21	13.81
7年目	H 44	0.99132	0.99361	1.00195	0.99387	0.5553	102.9	16.96	3.98	11.86	31.81	12.01	0.90	0.14	1.10	1.88	0.73	0.32	0.21	34.28	12.42
8年目	H 45	0.99125	0.99357	1.00194	0.99384	0.5339	102.9	16.96	3.96	11.98	31.87	10.77	0.90	0.14	1.11	1.88	0.65	0.32	0.20	34.35	11.03
9年目	H 46	0.99117	0.99353	1.00194	0.99380	0.5134	102.9	16.96	3.94	12.10	31.93	9.53	0.90	0.14	1.12	1.88	0.57	0.32	0.19	34.42	9.64
10年目	H 47	0.99109	0.99348	1.00194	0.99376	0.4936	102.9	16.96	3.92	12.22	31.99	8.29	0.90	0.14	1.13	1.88	0.49	0.32	0.18	34.49	8.25
11年目	H 48	0.99101	0.99344	1.00193	0.99372	0.4746	102.9	16.96	3.90	12.34	32.05	7.05	0.90	0.14	1.14	1.88	0.41	0.32	0.17	34.56	6.86
12年目	H 49	0.99093	0.99340	1.00193	0.99368	0.4564	102.9	16.96	3.88	12.46	32.11	5.81	0.90	0.14	1.15	1.88	0.33	0.32	0.16	34.63	5.47
13年目	H 50	0.99085	0.99335	1.00192	0.99364	0.4388	102.9	16.96	3.86	12.58	32.17	4.57	0.90	0.14	1.16	1.88	0.25	0.32	0.15	34.70	4.08
14年目	H 51	0.99076	0.99331	1.00192	0.99360	0.4220	102.9	16.96	3.84	12.70	32.23	3.33	0.90	0.14	1.17	1.88	0.17	0.32	0.14	34.77	2.69
15年目	H 52	0.99068	0.99327	1.00192	0.99356	0.4057	102.9	16.96	3.82	12.82	32.29	2.09	0.90	0.14	1.18	1.88	0.09	0.32	0.13	34.84	1.30
16年目	H 53	0.99059	0.99322	1.00191	0.99352	0.3901	102.9	16.96	3.80	12.94	32.35	0.85	0.90	0.14	1.19	1.88	0.01	0.32	0.12	34.91	-0.09
17年目	H 54	0.99050	0.99317	1.00191	0.99347	0.3751	102.9	16.96	3.78	13.06	32.41	-0.41	0.90	0.14	1.20	1.88	-0.07	0.32	0.11	34.98	-1.70
18年目	H 55	0.99041	0.99313	1.00191	0.99343	0.3607	102.9	16.96	3.76	13.18	32.47	-1.17	0.90	0.14	1.21	1.88	-0.13	0.32	0.10	35.05	-3.31
19年目	H 56	0.99032	0.99308	1.00190	0.99339	0.3468	102.9	16.96	3.74	13.30	32.53	-1.93	0.90	0.14	1.22	1.88	-0.19	0.32	0.09	35.12	-4.92
20年目	H 57	0.99022	0.99303	1.00190	0.99334	0.3335	102.9	16.96	3.72	13.42	32.59	-2.69	0.90	0.14	1.23	1.88	-0.25	0.32	0.08	35.19	-6.53
21年目	H 58	0.99013	0.99298	1.00189	0.99330	0.3207	102.9	16.96	3.70	13.54	32.65	-3.45	0.90	0.14	1.24	1.88	-0.31</				

便益の現在価値算定表（残事業）

箇所名： 一般国道1号 栗東水口道路Ⅰ・栗東水口道路Ⅱ・水口道路

年次	年度 (基準年)	総走行台キロの年次別伸び率 (近畿内陸ブロック)				割引率 (A)	GDP デフレーター	走行時間便益 (億円)					走行経費便益 (億円)					事故減少便益 (億円)		合計 (億円)	
		乗用車類	小型貨物	普通貨物	全車			乗用車類	小型貨物	普通貨物	①計	現在価値 (1)×(A)	乗用車類	小型貨物	普通貨物	②計	現在価値 (2)×(A)	③	現在価値 (3)×(A)	便益合計 (1)~(3)	現在価値 割引率4%
供用開始年次	H 37	0.99898	0.99540	1.01457	1.00135	0.7307	102.9	29.29	6.12	14.85	50.26	36.73	2.58	0.45	2.77	5.80	4.24	2.25	1.64	58.31	42.60
1年目	H 38	0.99898	0.99538	1.01436	1.00135	0.7026	102.9	29.26	6.09	15.07	50.42	35.43	2.57	0.45	2.81	5.83	4.10	2.25	1.58	58.50	41.10
2年目	H 39	0.99898	0.99536	1.01416	1.00135	0.6756	102.9	29.23	6.06	15.28	50.58	34.17	2.57	0.44	2.85	5.87	3.97	2.25	1.52	58.70	39.66
3年目	H 40	0.99898	0.99533	1.01396	1.00135	0.6496	102.9	29.20	6.04	15.50	50.74	32.96	2.57	0.44	2.89	5.90	3.84	2.25	1.46	58.90	38.26
4年目	H 41	0.99898	0.99531	1.01377	1.00135	0.6246	102.9	29.17	6.01	15.72	50.90	31.79	2.57	0.44	2.93	5.94	3.71	2.26	1.41	59.10	36.91
5年目	H 42	0.99147	0.99369	1.00195	0.99395	0.6006	102.9	29.14	5.98	15.93	51.06	30.66	2.56	0.44	2.97	5.98	3.59	2.26	1.36	59.29	35.61
6年目	H 43	0.99140	0.99365	1.00195	0.99391	0.5775	102.9	28.90	5.94	15.96	50.80	29.34	2.54	0.44	2.98	5.96	3.44	2.25	1.30	59.00	34.08
7年目	H 44	0.99132	0.99361	1.00195	0.99387	0.5553	102.9	28.65	5.90	15.99	50.55	28.07	2.52	0.43	2.98	5.94	3.30	2.23	1.24	58.72	32.61
8年目	H 45	0.99125	0.99357	1.00194	0.99384	0.5339	102.9	28.40	5.87	16.03	50.29	26.85	2.50	0.43	2.99	5.92	3.16	2.22	1.19	58.43	31.20
9年目	H 46	0.99117	0.99353	1.00194	0.99380	0.5134	102.9	28.15	5.83	16.06	50.04	25.69	2.48	0.43	3.00	5.90	3.03	2.21	1.13	58.14	29.85
10年目	H 47	0.99109	0.99348	1.00194	0.99376	0.4936	102.9	27.90	5.79	16.09	49.78	24.57	2.46	0.42	3.00	5.88	2.90	2.19	1.08	57.85	28.56
11年目	H 48	0.99101	0.99344	1.00193	0.99372	0.4746	102.9	27.65	5.75	16.12	49.52	23.50	2.43	0.42	3.01	5.86	2.78	2.18	1.03	57.57	27.32
12年目	H 49	0.99093	0.99340	1.00193	0.99368	0.4564	102.9	27.40	5.72	16.15	49.27	22.49	2.41	0.42	3.01	5.84	2.67	2.16	0.99	57.28	26.14
13年目	H 50	0.99085	0.99335	1.00192	0.99364	0.4388	102.9	27.16	5.68	16.18	49.01	21.51	2.39	0.42	3.02	5.83	2.56	2.15	0.94	56.99	25.01
14年目	H 51	0.99076	0.99331	1.00192	0.99360	0.4220	102.9	26.91	5.64	16.21	48.76	20.58	2.37	0.41	3.03	5.81	2.45	2.14	0.90	56.70	23.93
15年目	H 52	0.99068	0.99327	1.00192	0.99356	0.4057	102.9	26.66	5.60	16.24	48.50	19.68	2.35	0.41	3.03	5.79	2.35	2.12	0.86	56.42	22.89
16年目	H 53	0.99059	0.99322	1.00191	0.99352	0.3901	102.9	26.41	5.56	16.27	48.25	18.82	2.32	0.41	3.04	5.77	2.25	2.11	0.82	56.13	21.90
17年目	H 54	0.99050	0.99317	1.00191	0.99347	0.3751	102.9	26.16	5.53	16.31	47.99	18.00	2.30	0.41	3.04	5.75	2.16	2.10	0.79	55.84	20.95
18年目	H 55	0.99041	0.99313	1.00191	0.99343	0.3607	102.9	25.91	5.49	16.34	47.74	17.22	2.28	0.40	3.05	5.73	2.07	2.08	0.75	55.55	20.04
19年目	H 56	0.99032	0.99308	1.00190	0.99339	0.3468	102.9	25.66	5.45	16.37	47.48	16.47	2.26	0.40	3.05	5.71	1.98	2.07	0.72	55.27	19.17
20年目	H 57	0.99022	0.99303	1.00190	0.99334	0.3335	102.9	25.42	5.41	16.40	47.23	15.75	2.24	0.40	3.06	5.69	1.90	2.06	0.69	54.98	18.34
21年目	H 58	0.99013	0.99298	1.00189	0.99330	0.3207	102.9	25.17	5.38	16.43	46.97	15.06	2.21	0.39	3.07	5.67	1.82	2.04	0.65	54.69	17.54
22年目	H 59	0.99003	0.99293	1.00189	0.99325	0.3083	102.9	24.92	5.34	16.46	46.72	14.40	2.19	0.39	3.07	5.66	1.74	2.03	0.63	54.40	16.77
23年目	H 60	0.98993	0.99288	1.00189	0.99321	0.2965	102.9	24.67	5.30	16.49	46.46	13.78	2.17	0.39	3.08	5.64	1.67	2.01	0.60	54.11	16.05
24年目	H 61	0.98982	0.99283	1.00188	0.99316	0.2851	102.9	24.42	5.26	16.52	46.21	13.17	2.15	0.39	3.08	5.62	1.60	2.00	0.57	53.83	15.35
25年目	H 62	0.98972	0.99278	1.00188	0.99311	0.2741	102.9	24.17	5.23	16.55	45.95	12.60	2.13	0.38	3.09	5.60	1.53	1.99	0.54	53.54	14.68
26年目	H 63	0.98961	0.99273	1.00188	0.99307	0.2636	102.9	23.93	5.19	16.59	45.70	12.05	2.11	0.38	3.09	5.58	1.47	1.97	0.52	53.25	14.04
27年目	H 64	0.98950	0.99267	1.00187	0.99302	0.2534	102.9	23.68	5.15	16.62	45.44	11.52	2.08	0.38	3.10	5.56	1.41	1.96	0.50	52.96	13.42
28年目	H 65	0.98939	0.99262	1.00187	0.99297	0.2437	102.9	23.43	5.11	16.65	45.19	11.01	2.06	0.38	3.11	5.54	1.35	1.95	0.47	52.68	12.84
29年目	H 66	0.98928	0.99256	1.00187	0.99292	0.2343	102.9	23.18	5.07	16.68	44.93	10.53	2.04	0.37	3.11	5.52	1.29	1.93	0.45	52.39	12.27
30年目	H 67	0.98916	0.99251	1.00186	0.99287	0.2253	102.9	22.93	5.04	16.71	44.68	10.07	2.02	0.37	3.12	5.51	1.24	1.92	0.43	52.10	11.74
31年目	H 68	0.98904	0.99245	1.00186	0.99282	0.2166	102.9	22.68	5.00	16.74	44.42	9.62	2.00	0.37	3.12	5.49	1.19	1.90	0.41	51.81	11.22
32年目	H 69	0.98892	0.99239	1.00186	0.99277	0.2083	102.9	22.43	4.96	16.77	44.17	9.20	1.97	0.36	3.13	5.47	1.14	1.89	0.39	51.53	10.73
33年目	H 70	0.98880	0.99234	1.00185	0.99271	0.2003	102.9	22.19	4.92	16.80	43.91	8.80	1.95	0.36	3.14	5.45	1.09	1.88	0.38	51.24	10.26
34年目	H 71	0.98867	0.99228	1.00185	0.99266	0.1926	102.9	21.94	4.89	16.83	43.66	8.41	1.93	0.36	3.14	5.43	1.05	1.86	0.36	50.95	9.81
35年目	H 72	0.98854	0.99222	1.00185	0.99260	0.1852	102.9	21.69	4.85	16.87	43.40	8.04	1.91	0.36	3.15	5.41	1.00	1.85	0.34	50.66	9.38
36年目	H 73	0.98841	0.99216	1.00184	0.99255	0.1780	102.9	21.44	4.81	16.90	43.15	7.68	1.89	0.35	3.15	5.39	0.96	1.84	0.33	50.38	8.97
37年目	H 74	0.98827	0.99209	1.00184	0.99249	0.1712	102.9	21.19	4.77	16.93	42.89	7.34	1.86	0.35	3.16	5.37	0.92	1.82	0.31	50.09	8.58
38年目	H 75	0.98813	0.99203	1.00184	0.99244	0.1646	102.9	20.94	4.73	16.96	42.64	7.02	1.84	0.35	3.16	5.35	0.88	1.81	0.30	49.80	8.20
39年目	H 76	0.98799	0.99197	1.00183	0.99238	0.1583	102.9	20.69	4.70	16.99	42.38	6.71	1.82	0.34	3.17	5.34	0.84	1.80	0.28	49.51	7.84
40年目	H 77	0.98785	0.99190	1.00183	0.99232	0.1522	102.9	20.45	4.66	17.02	42.13	6.41	1.80	0.34	3.18	5.32	0.81	1.78	0.27	49.23	7.49
41年目	H 78	0.98770	0.99184	1.00183	0.99226	0.1463	102.9	20.20	4.62	17.05	41.87	6.13	1.78	0.34	3.18	5.30	0.78	1.77	0.26	48.94	7.16
42年目	H 79	0.98754	0.99177	1.00182	0.99220	0.1407	102.9	19.95	4.58	17.08	41.62	5.86	1.76	0.34	3.19	5.28	0.74	1.75	0.25	48.65	6.85
43年目	H 80	0.98739	0.99170	1.00182	0.99214	0.1353	102.9	19.70	4.55	17.11	41.36	5.60	1.73	0.33	3.19	5.26	0.71	1.74	0.24	48.36	6.54
44年目	H 81	0.98723	0.99163	1.00182	0.99208	0.1301	102.9	19.45	4.51	17.15	41.11	5.35	1.71	0.33	3.20	5.24	0.68	1.73	0.22	48.08	6.25
45年目	H 82	0.98706	0.99156	1.00181	0.99201	0.1251	102.9	19.20	4.47	17.18	40.85	5.11	1.69	0.33	3.21	5.22	0.65	1.71	0.21	47.79	5.98
46年目	H 83	0.98689	0.99149	1.00181	0.99195	0.1203	102.9	18.96	4.43	17.21	40.60	4.88	1.67	0.33	3.21	5.20	0.63	1.70	0.20	47.50	5.71
47年目	H 84	0.98672	0.99142	1.00181	0.99188	0.1157	102.9	18.71	4.39	17.24	40.34	4.67	1.65	0.32	3.22	5.19	0.60	1.69	0.20	47.21	5.46
48年目	H 85	0.98654	0.99134	1.00180	0.99182	0.1112	102.9	18.46	4.36	17.27	40.09	4.46	1.62	0.32	3.22	5.17	0.57	1.67	0.19	46.92	5.22
49年目	H 86	0.98635	0.99127	1.00180	0.99175	0.1069	102.9	18.21	4.32	17.30	39.83	4.26	1.60	0.32	3.23	5.15	0.55	1.66	0.18	46.64	4.99
合計								1,211.63	262.05	824.16	2,297.84	779.98	106.61	19.23	153.79	279.63	93.36	99.44	34.09	2,676.91	907.43

(再評価)

様式 - 2

費用便益分析の結果

路線名	事業名	延長	事業種別	現拡・BP・ その他の別
一般国道1号	水口道路	L=11km	地域高規格	BP

計画交通量 (台/日)	車線数	事業主体
24,800	4車線	近畿地方整備局

① 費用

	事業費	維持管理費	合計
基準年	平成29年度		
単純合計	385億円	159億円	544億円
うち残事業分	25億円	63億円	88億円
基準年における 現在価値 (C)	841億円	52億円	893億円
うち残事業分	21億円	21億円	42億円

② 便益

	走行時間 短縮便益	走行経費 減少便益	交通事故 減少便益	合計
基準年	平成29年度			
供用年	平成37年度			
単年便益 (初年便益)	79億円	6.4億円	1.6億円	87億円
基準年における 現在価値 (B)	1,244億円	105億円	24億円	1,373億円
うち残事業分	222億円	13億円	3.6億円	238億円

注) 「供用年」は、便益算定上の仮定の供用年である。

③ 結果

費用便益比（事業全体）	1.5
経済的純現在価値（事業全体）	480億円
経済的内部収益率（事業全体）	5.0%
費用便益比（残事業）	5.7
経済的純現在価値（残事業）	196億円
経済的内部収益率（残事業）	27.4%

注）費用及び便益の合計は、表示桁数の関係で計算値と一致しないことがある。

④ 感度分析

【事業全体】

変動要因	基準値	変動ケース	費用便益比（B/C）
交通量	24,800台/日	±10%	1.2~1.9
事業費	25億円	±10%	1.5~1.5
事業期間	7年	±20%	1.5~1.6

【残事業】

変動要因	基準値	変動ケース	費用便益比（B/C）
交通量	24,800台/日	±10%	4.5~7.0
事業費	25億円	±10%	5.4~6.0
事業期間	7年	±20%	5.6~5.8

交通状況の変化

様式-3①

事業名：水口道路（事業全体）

（推計時点 H42年）

			整備なし (A)	整備あり (B)	
①新設・改築道路 (11.0km)	交通量 ^{※1}	[台/日]	23,900	24,800	
	走行時間 ^{※2}	[分]	9	18	
	走行時間費用 ^{※3}	[億円/年]	40.59	85.40	
②主な周辺道路 ^{※4}	(県)大野名坂線 (4.1km)	交通量	[台/日]	23,000	12,800
		走行時間	[分]	14	9
		走行時間費用	[億円/年]	59.28	19.67
	一般国道307号 (1.2km)	交通量	[台/日]	21,900	12,200
		走行時間	[分]	4	3
		走行時間費用	[億円/年]	14.53	5.00
	(主)草津伊賀線 (11.6km)	交通量	[台/日]	13,400	12,600
		走行時間	[分]	27	26
		走行時間費用	[億円/年]	64.21	58.79
	一般国道1号等 (2.0km)	交通量	[台/日]	23,100	9,100
		走行時間	[分]	7	4
		走行時間費用	[億円/年]	29.68	7.30
		交通量	[台/日]	0	0
		走行時間	[分]	0	0
		走行時間費用	[億円/年]	0.00	0.00
③その他道路合計 (2,991.4km)	走行時間費用	[億円/年]	9,612.74	9,564.18	

			走行時間費用 整備なし (A)	走行時間費用 整備あり (B)	走行時間短縮便益 (A - B)
合計：3,021.3km	走行時間短縮便益	[億円/年]	9,821.03	9,740.33	80.70

※1： 当該道路内の平均値または代表的な値を記載する。

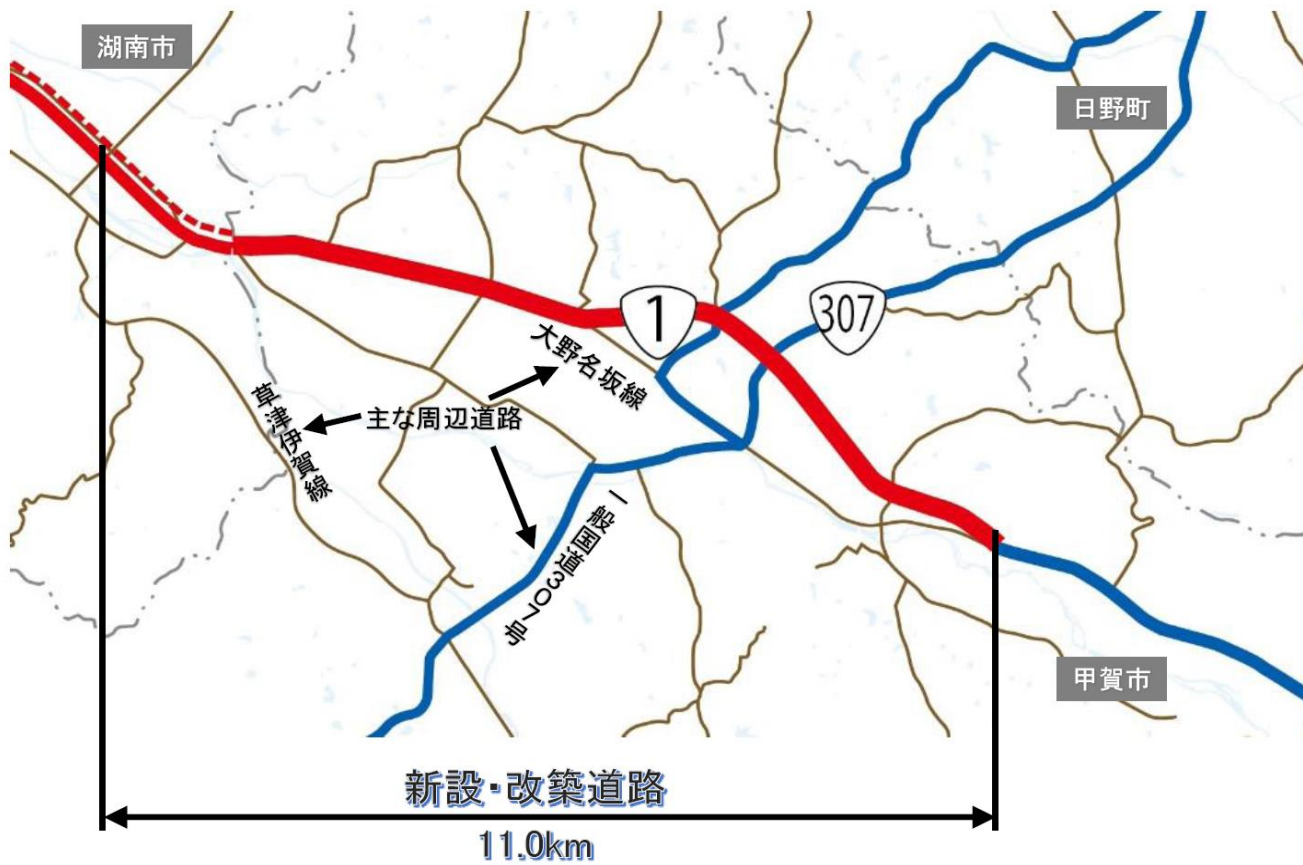
※2： 配分計算結果を用いる場合と当該道路の代表的な速度から算出する場合がある。

※3： 費用便益分析マニュアルに従い車種別、区間別に算出したものの合計値である。

※4： 当該事業により大きな変化が生じる道路について3～5路線程度以内で記載する。

※5： ②主な周辺道路における交通量の予測地点は、事業全体と残事業で同地点において設定する。

(2) 図面(①、②)に該当する道路を明示すること)



交通状況の変化

様式-3①

事業名：水口道路（残事業）

（推計時点 H42年）

			整備なし (A)	整備あり (B)	
①新設・改築道路 (1.7km)	交通量 ^{※1}	[台/日]	22,400	27,000	
	走行時間 ^{※2}	[分]	6	3	
	走行時間費用 ^{※3}	[億円/年]	23.93	13.53	
②主な周辺道路 ^{※4}	(県)大野名坂線 (4.1km)	交通量	[台/日]	12,800	12,800
		走行時間	[分]	9	9
		走行時間費用	[億円/年]	19.72	19.67
	一般国道307号 (1.2km)	交通量	[台/日]	12,300	12,200
		走行時間	[分]	3	3
		走行時間費用	[億円/年]	5.00	5.00
	(主)草津伊賀線 (11.6km)	交通量	[台/日]	12,400	12,600
		走行時間	[分]	26	26
		走行時間費用	[億円/年]	58.48	58.79
	一般国道1号等 (2.0km)	交通量	[台/日]	12,900	9,100
		走行時間	[分]	5	4
		走行時間費用	[億円/年]	12.25	7.30
		交通量	[台/日]	0	0
		走行時間	[分]	0	0
		走行時間費用	[億円/年]	0.00	0.00
③その他道路合計 (3,000.7km)	走行時間費用	[億円/年]	9,635.37	9,636.05	

			走行時間費用 整備なし (A)	走行時間費用 整備あり (B)	走行時間短縮便益 (A - B)
合計：3,021.3km	走行時間短縮便益	[億円/年]	9,754.75	9,740.33	14.42

※1： 当該道路内の平均値または代表的な値を記載する。

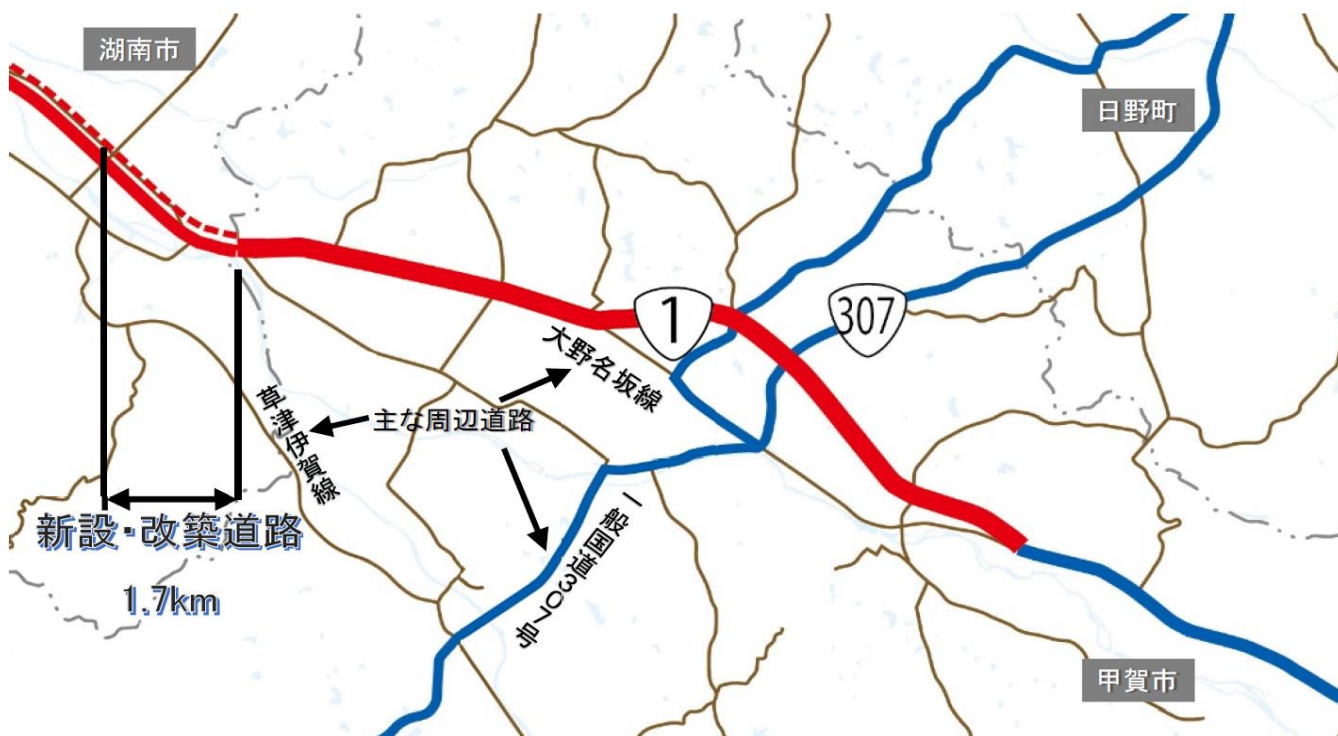
※2： 配分計算結果を用いる場合と当該道路の代表的な速度から算出する場合がある。

※3： 費用便益分析マニュアルに従い車種別、区間別に算出したものの合計値である。

※4： 当該事業により大きな変化が生じる道路について3～5路線程度以内で記載する。

※5： ②主な周辺道路における交通量の予測地点は、事業全体と残事業で同地点において設定する。

(2) 図面(①、②)に該当する道路を明示すること)



費用便益分析の条件

事業名：水口道路

(2)

項目		チェック欄	
算出マニュアル	費用便益分析マニュアル (平成20年11月 国土交通省 道路局 都市・地域整備局)	<input checked="" type="checkbox"/>	
	その他	<input type="checkbox"/>	
分析の基本的事項	分析対象期間	50年間	
	社会的割引率	4%	
	基準年次	平成29年	
交通流の推計時点	1時点のみ推計	<input checked="" type="checkbox"/> (H42)	
	複数時点での推計	<input type="checkbox"/>	
推計の状況	整備の有無それぞれで交通流を推計	<input checked="" type="checkbox"/>	
	整備の有無のいずれかのみ推計	<input type="checkbox"/> 有 <input type="checkbox"/> 無	
	いずれかのみ の推計の場合	いずれかのみ推計とした理由を記載	
推計に用いたOD表	道路交通センサスをベースとした自動車OD表 (三段階推定法)	<input checked="" type="checkbox"/> (H17センサスベース)	
	パーソントリップ調査をベースとした自動車OD表 (四段階推定法)	<input type="checkbox"/>	
	その他()	<input type="checkbox"/>	
開発交通量の考慮	無	<input checked="" type="checkbox"/>	
	有	<input type="checkbox"/>	
	有の場合のみ	考慮した開発交通量(トリップ数) 考慮した理由を記載 ()台トリップ/日	
配分交通量の推計手法	Q-V式を用いた配分	<input type="checkbox"/>	
	転換率式を用いた配分	<input type="checkbox"/>	
	Q-V式と転換率式の併用による配分	<input type="checkbox"/>	
	均衡配分(リンクパフォーマンス関数を用いた配分)	<input type="checkbox"/>	
	簡易手法	<input type="checkbox"/>	
	簡易手法の採択理由	小規模事業である	<input type="checkbox"/>
		山間部海岸部で併行道路が少ない	<input type="checkbox"/>
	その他()		
	簡易手法の考え方(将来交通量の設定方法等)		
	その他(BPR関数と転換率式の併用による配分)	<input checked="" type="checkbox"/>	
速度設定の考え方	各回の配分終了時の速度を交通量でウェイト付けして設定	<input type="checkbox"/>	
	採用理由を記載		
	最終配分の速度	<input checked="" type="checkbox"/>	
	採用理由を記載 分割回毎の極端な速度差が生じないBPR関数の適用に併せて、最終速度を採用。		
	その他()	<input type="checkbox"/>	

交通流推計

(3)

項目		チェック欄		
便 益 の 算 定	休日交通の 影響	考慮しない	<input checked="" type="checkbox"/>	
		考慮する	<input type="checkbox"/>	
		考慮する 場合のみ	面的に考慮	<input type="checkbox"/>
			対象路線のみ考慮	<input type="checkbox"/>
	採用した休日係数 休日係数を考慮した理由および採用した休日係数の考え方を記載		() %	
	災害等による 通行止めの 影響	考慮しない	<input checked="" type="checkbox"/>	
		考慮する	<input type="checkbox"/>	
		考慮する 場合のみ	採用した通行止め日数 採用した通行止め日数の考え方を記載	() 日
			とり止め交通を考慮する とり止め交通を考慮しない場合はその理由、考慮した場合はその考え方を記載	<input type="checkbox"/>
	冬期交通の 影響	考慮しない	<input checked="" type="checkbox"/>	
考慮する		<input type="checkbox"/>		
考慮する 場合のみ		採用した冬期日数 採用した冬期日数の考え方を記載	() 日	
		冬期の走行速度と交通容量の関係 設定の考え方を記載		
交通流推計の 時点以外の 便益の算定	ブロック別・車種別走行台キロの伸び率による設定	<input checked="" type="checkbox"/>		
	その他 ()	<input type="checkbox"/>		
車種別時間 価値原単位	費用便益分析マニュアルの値を使用	<input checked="" type="checkbox"/>		
	独自に設定した値を使用	<input type="checkbox"/>		
車種別走行 経費原単位	費用便益分析マニュアルの値を使用	<input checked="" type="checkbox"/>		
	独自に設定した値を使用	<input type="checkbox"/>		
交通事故減少 便益算定	中央分離帯の有無を考慮	<input type="checkbox"/>		
	中央分離帯の有無を考慮しない	<input checked="" type="checkbox"/>		
走行時間短縮・走 行経費減少・交通 事故減少以外の便 益	考慮しない	<input checked="" type="checkbox"/>		
	考慮する (考慮の場合、算出根拠を添付すること)	<input type="checkbox"/>		
その他				

費用の現在価値算定表(事業全体)

維持管理費の単価単価の算出(消費税相当額含む)

箇所名:一般国道1号 水口道路

年次	年度	割戻率	GDP デフレーター	事業費(億円)		維持管理費(億円)	
				単価(億円)	延長(km)	単価(億円)	単純価値(億円)
				0.31	11		3.43
-58年目	S 42	7.1067	38.9	0.01	0.19		
-57年目	S 43	6.8333	41.0	0.11	1.89		
-56年目	S 44	6.5705	43.3	0.08	1.25		
-55年目	S 45	6.3178	46.3	0.60	8.43		
-54年目	S 46	6.0748	48.5	2.25	29.01		
-53年目	S 47	5.8412	51.8	8.05	93.49		
-52年目	S 48	5.6165	59.6	3.66	35.49		
-51年目	S 49	5.4005	71.1	5.24	40.97		
-50年目	S 50	5.1928	75.2	6.95	49.40		
-49年目	S 51	4.9931	81.5	0.05	0.32		
-48年目	S 52	4.8010	86.4	0.35	2.00		
-47年目	S 53	4.6164	90.0	0.00	0.00		
-46年目	S 54	4.4388	92.4	0.00	0.00		
-45年目	S 55	4.2681	98.2	0.10	0.45		
-44年目	S 56	4.1039	100.7	0.60	2.52		
-43年目	S 57	3.9461	101.9	0.34	1.36		
-42年目	S 58	3.7943	102.9	0.00	0.00		
-41年目	S 59	3.6484	105.0	0.00	0.00		
-40年目	S 60	3.5081	105.7	0.00	0.00		
-39年目	S 61	3.3731	107.6	0.00	0.00		
-38年目	S 62	3.2434	107.3	0.00	0.00		
-37年目	S 63	3.1187	107.9	0.30	0.89		
-36年目	H 1	2.9987	110.8	0.34	0.95		
-35年目	H 2	2.8834	113.3	0.24	0.63		
-34年目	H 3	2.7725	116.0	1.19	2.93		
-33年目	H 4	2.6658	117.6	3.59	8.38		
-32年目	H 5	2.5633	117.9	8.88	19.86		
-31年目	H 6	2.4647	117.8	2.86	6.16		
-30年目	H 7	2.3699	117.1	18.98	39.53		
-29年目	H 8	2.2788	116.6	13.60	27.35		
-28年目	H 9	2.1911	117.5	16.86	32.35		
-27年目	H 10	2.1068	116.9	36.59	67.86		
-26年目	H 11	2.0258	115.2	28.00	50.67		
-25年目	H 12	1.9479	113.8	42.29	74.49		
-24年目	H 13	1.8730	112.4	20.20	34.64		
-23年目	H 14	1.8009	110.5	16.04	26.90		
-22年目	H 15	1.7317	109.0	9.57	15.64		
-21年目	H 16	1.6651	108.0	12.76	20.24		
-20年目	H 17	1.6010	106.7	13.28	20.50		
-19年目	H 18	1.5395	105.9	11.89	17.79		
-18年目	H 19	1.4802	105.0	8.22	11.92		
-17年目	H 20	1.4233	104.4	14.87	20.86		
-16年目	H 21	1.3686	103.0	9.29	12.70		
-15年目	H 22	1.3159	101.3	0.60	0.80		
-14年目	H 23	1.2653	99.8	6.46	8.43		
-13年目	H 24	1.2167	99.0	2.99	3.78		
-12年目	H 25	1.1699	99.0	15.19	18.47		
-11年目	H 26	1.1249	101.5	8.66	9.88		
-10年目	H 27	1.0816	102.9	7.76	8.39		
-9年目	H 28	1.0400	102.9	0.10	0.10		
-8年目	H 29	1.0000	102.9	0.09	0.09		
-7年目	H 30	0.9615	102.9	0.46	0.45		
-6年目	H 31	0.9246	102.9	4.15	3.84		
-5年目	H 32	0.8890	102.9	2.25	2.00		
-4年目	H 33	0.8548	102.9	5.01	4.28		
-3年目	H 34	0.8219	102.9	5.99	4.92		
-2年目	H 35	0.7903	102.9	6.91	5.46		
-1年目	H 36	0.7599	102.9	0.28	0.21		
供用開始年次	H 37	0.7307	102.9			3.18	2.32

1年目	H	38	0.7026	102.9			3.18	2.23
2年目	H	39	0.6756	102.9			3.18	2.15
3年目	H	40	0.6496	102.9			3.18	2.06
4年目	H	41	0.6246	102.9			3.18	1.98
5年目	H	42	0.6006	102.9			3.18	1.91
6年目	H	43	0.5775	102.9			3.18	1.83
7年目	H	44	0.5553	102.9			3.18	1.76
8年目	H	45	0.5339	102.9			3.18	1.70
9年目	H	46	0.5134	102.9			3.18	1.63
10年目	H	47	0.4936	102.9			3.18	1.57
11年目	H	48	0.4746	102.9			3.18	1.51
12年目	H	49	0.4564	102.9			3.18	1.45
13年目	H	50	0.4388	102.9			3.18	1.39
14年目	H	51	0.4220	102.9			3.18	1.34
15年目	H	52	0.4057	102.9			3.18	1.29
16年目	H	53	0.3901	102.9			3.18	1.24
17年目	H	54	0.3751	102.9			3.18	1.19
18年目	H	55	0.3607	102.9			3.18	1.15
19年目	H	56	0.3468	102.9			3.18	1.10
20年目	H	57	0.3335	102.9			3.18	1.06
21年目	H	58	0.3207	102.9			3.18	1.02
22年目	H	59	0.3083	102.9			3.18	0.98
23年目	H	60	0.2965	102.9			3.18	0.94
24年目	H	61	0.2851	102.9			3.18	0.91
25年目	H	62	0.2741	102.9			3.18	0.87
26年目	H	63	0.2636	102.9			3.18	0.84
27年目	H	64	0.2534	102.9			3.18	0.80
28年目	H	65	0.2437	102.9			3.18	0.77
29年目	H	66	0.2343	102.9			3.18	0.74
30年目	H	67	0.2253	102.9			3.18	0.72
31年目	H	68	0.2166	102.9			3.18	0.69
32年目	H	69	0.2083	102.9			3.18	0.66
33年目	H	70	0.2003	102.9			3.18	0.64
34年目	H	71	0.1926	102.9			3.18	0.61
35年目	H	72	0.1852	102.9			3.18	0.59
36年目	H	73	0.1780	102.9			3.18	0.57
37年目	H	74	0.1712	102.9			3.18	0.54
38年目	H	75	0.1646	102.9			3.18	0.52
39年目	H	76	0.1583	102.9			3.18	0.50
40年目	H	77	0.1522	102.9			3.18	0.48
41年目	H	78	0.1463	102.9			3.18	0.46
42年目	H	79	0.1407	102.9			3.18	0.45
43年目	H	80	0.1353	102.9			3.18	0.43
44年目	H	81	0.1301	102.9			3.18	0.41
45年目	H	82	0.1251	102.9			3.18	0.40
46年目	H	83	0.1203	102.9			3.18	0.38
47年目	H	84	0.1157	102.9			3.18	0.37
48年目	H	85	0.1112	102.9			3.18	0.35
49年目	H	86	0.1069	102.9	-93.55	-10.00	3.18	0.34
合計					291.58	841.11	158.80	51.84
単純事業費計					385.13		158.80	

注1) 事業費の投資パターンは、費用便益分析の計算条件として設定した標準的な投資パターンであり、必ずしも全体の予算制約等を踏まえたものではない。
このため、毎年度の予算の状況や、用地・工事の進捗により、実際の事業展開とは異なることがある。
(投資パターンの変化による費用便益分析結果への影響等については、再評価及び事後評価として評価を実施。)

注2) 評価対象期間最終年において、用地残存価値(割引後の用地費)を控除している。

費用の現在価値算定表(残事業)

維持管理費の単純単価の算出(消費税相当額含む)

箇所名:一般国道1号 水口道路

				単価(億円)	延長(km)	単純単価(億円)	
				0.81	1.7	1.37	
年次	年度	割引率	GDP デフレーター	事業費(億円)		維持管理費(億円)	
				単純単価	現在単価	単純単価	現在単価
-7年目	H 30	0.9615	102.9	0.46	0.45		
-6年目	H 31	0.9246	102.9	4.15	3.84		
-5年目	H 32	0.8890	102.9	2.25	2.00		
-4年目	H 33	0.8548	102.9	5.01	4.28		
-3年目	H 34	0.8219	102.9	5.99	4.92		
-2年目	H 35	0.7903	102.9	6.91	5.46		
-1年目	H 36	0.7599	102.9	0.28	0.21		
供用開始年次	H 37	0.7307	102.9			1.27	0.93
1年目	H 38	0.7026	102.9			1.27	0.89
2年目	H 39	0.6756	102.9			1.27	0.86
3年目	H 40	0.6496	102.9			1.27	0.82
4年目	H 41	0.6246	102.9			1.27	0.79
5年目	H 42	0.6006	102.9			1.27	0.76
6年目	H 43	0.5775	102.9			1.27	0.73
7年目	H 44	0.5553	102.9			1.27	0.70
8年目	H 45	0.5339	102.9			1.27	0.68
9年目	H 46	0.5134	102.9			1.27	0.65
10年目	H 47	0.4936	102.9			1.27	0.63
11年目	H 48	0.4746	102.9			1.27	0.60
12年目	H 49	0.4564	102.9			1.27	0.58
13年目	H 50	0.4388	102.9			1.27	0.56
14年目	H 51	0.4220	102.9			1.27	0.54
15年目	H 52	0.4057	102.9			1.27	0.51
16年目	H 53	0.3901	102.9			1.27	0.49
17年目	H 54	0.3751	102.9			1.27	0.48
18年目	H 55	0.3607	102.9			1.27	0.46
19年目	H 56	0.3468	102.9			1.27	0.44
20年目	H 57	0.3335	102.9			1.27	0.42
21年目	H 58	0.3207	102.9			1.27	0.41
22年目	H 59	0.3083	102.9			1.27	0.39
23年目	H 60	0.2965	102.9			1.27	0.38
24年目	H 61	0.2851	102.9			1.27	0.36
25年目	H 62	0.2741	102.9			1.27	0.35
26年目	H 63	0.2636	102.9			1.27	0.33
27年目	H 64	0.2534	102.9			1.27	0.32
28年目	H 65	0.2437	102.9			1.27	0.31
29年目	H 66	0.2343	102.9			1.27	0.30
30年目	H 67	0.2253	102.9			1.27	0.29
31年目	H 68	0.2166	102.9			1.27	0.27
32年目	H 69	0.2083	102.9			1.27	0.26
33年目	H 70	0.2003	102.9			1.27	0.25
34年目	H 71	0.1926	102.9			1.27	0.24
35年目	H 72	0.1852	102.9			1.27	0.23
36年目	H 73	0.1780	102.9			1.27	0.23
37年目	H 74	0.1712	102.9			1.27	0.22
38年目	H 75	0.1646	102.9			1.27	0.21
39年目	H 76	0.1583	102.9			1.27	0.20
40年目	H 77	0.1522	102.9			1.27	0.19
41年目	H 78	0.1463	102.9			1.27	0.19
42年目	H 79	0.1407	102.9			1.27	0.18
43年目	H 80	0.1353	102.9			1.27	0.17
44年目	H 81	0.1301	102.9			1.27	0.17
45年目	H 82	0.1251	102.9			1.27	0.16
46年目	H 83	0.1203	102.9			1.27	0.15
47年目	H 84	0.1157	102.9			1.27	0.15
48年目	H 85	0.1112	102.9			1.27	0.14
49年目	H 86	0.1069	102.9	0.00	0.00	1.27	0.14
合計				25.05	21.16	63.43	20.71
単純事業費計				25.05		63.43	

注1)事業費の投資パターンは、費用便益分析の計算条件として設定した標準的な投資パターンであり、必ずしも全体の予算制約等を踏まえたものではない。
このため、毎年度の予算の状況や、用地・工事の進捗により、実際の事業展開とは異なることがある。
(投資パターンの変化による費用便益分析結果への影響等については、再評価及び事後評価として評価を実施。)

注2)評価対象期間最終年において、用地残存価値(割引後の用地費)を控除している。

便益の現在価値算定表（事業全体）

箇所名： 一般国道1号 水口道路

年次	年度 (基準年) H 29	総走行台キロの年次別伸び率 (近畿内陸ブロック)				割引率 (A)	GDP デフレーター	走行時間便益 (億円)					走行経費便益 (億円)					事故減少便益 (億円)		合計 (億円)	
		乗用車類	小型貨物	普通貨物	全車			乗用車類	小型貨物	普通貨物	①計	現在価値 ①×(A)	乗用車類	小型貨物	普通貨物	②計	現在価値 ②×(A)	③	現在価値 ③×(A)	便益合計 (①~③)	現在価値 割引率4%
供用開始年次	H 37	0.99898	0.99540	1.01457	1.00135	0.7307	102.9	40.83	9.34	28.84	79.02	57.74	2.33	0.48	3.59	6.40	4.67	1.57	1.15	86.99	63.56
1年目	H 38	0.99898	0.99538	1.01436	1.00135	0.7026	102.9	40.79	9.30	29.26	79.36	55.76	2.32	0.48	3.64	6.44	4.53	1.58	1.11	87.38	61.39
2年目	H 39	0.99898	0.99536	1.01416	1.00135	0.6756	102.9	40.75	9.26	29.68	79.69	53.84	2.32	0.48	3.69	6.49	4.39	1.58	1.07	87.76	59.29
3年目	H 40	0.99898	0.99533	1.01396	1.00135	0.6496	102.9	40.71	9.22	30.10	80.03	51.99	2.32	0.47	3.75	6.54	4.25	1.58	1.03	88.15	57.26
4年目	H 41	0.99898	0.99531	1.01377	1.00135	0.6246	102.9	40.67	9.17	30.52	80.36	50.19	2.32	0.47	3.80	6.59	4.11	1.58	0.99	88.53	55.30
5年目	H 42	0.99147	0.99369	1.00195	0.99395	0.6006	102.9	40.63	9.13	30.94	80.70	48.47	2.31	0.47	3.85	6.63	3.98	1.59	0.95	88.92	53.40
6年目	H 43	0.99140	0.99365	1.00195	0.99391	0.5775	102.9	40.28	9.07	31.00	80.36	46.41	2.29	0.47	3.86	6.62	3.82	1.58	0.91	88.55	51.14
7年目	H 44	0.99132	0.99361	1.00195	0.99387	0.5553	102.9	39.93	9.01	31.06	80.01	44.43	2.28	0.46	3.86	6.60	3.67	1.57	0.87	88.18	48.97
8年目	H 45	0.99125	0.99357	1.00194	0.99384	0.5339	102.9	39.59	8.96	31.12	79.67	42.53	2.26	0.46	3.87	6.59	3.52	1.56	0.83	87.81	46.88
9年目	H 46	0.99117	0.99353	1.00194	0.99380	0.5134	102.9	39.24	8.90	31.19	79.32	40.73	2.24	0.46	3.88	6.57	3.38	1.55	0.79	87.45	44.89
10年目	H 47	0.99109	0.99348	1.00194	0.99376	0.4936	102.9	38.89	8.84	31.25	78.98	38.98	2.22	0.46	3.89	6.56	3.24	1.54	0.76	87.08	42.98
11年目	H 48	0.99101	0.99344	1.00193	0.99372	0.4746	102.9	38.55	8.78	31.31	78.64	37.32	2.20	0.45	3.90	6.54	3.11	1.53	0.73	86.71	41.15
12年目	H 49	0.99093	0.99340	1.00193	0.99368	0.4564	102.9	38.20	8.73	31.37	78.29	35.73	2.18	0.45	3.90	6.53	2.98	1.52	0.69	86.34	39.41
13年目	H 50	0.99085	0.99335	1.00192	0.99364	0.4388	102.9	37.85	8.67	31.43	77.95	34.20	2.16	0.45	3.91	6.51	2.86	1.51	0.66	85.97	37.72
14年目	H 51	0.99076	0.99331	1.00192	0.99360	0.4220	102.9	37.51	8.61	31.49	77.61	32.75	2.14	0.44	3.92	6.50	2.74	1.50	0.63	85.60	36.12
15年目	H 52	0.99068	0.99327	1.00192	0.99356	0.4057	102.9	37.16	8.55	31.55	77.26	31.35	2.12	0.44	3.93	6.48	2.63	1.49	0.60	85.24	34.58
16年目	H 53	0.99059	0.99322	1.00191	0.99352	0.3901	102.9	36.81	8.50	31.61	76.92	30.01	2.10	0.44	3.93	6.47	2.52	1.48	0.58	84.87	33.11
17年目	H 54	0.99050	0.99317	1.00191	0.99347	0.3751	102.9	36.47	8.44	31.67	76.58	28.72	2.08	0.43	3.94	6.45	2.42	1.47	0.55	84.50	31.70
18年目	H 55	0.99041	0.99313	1.00191	0.99343	0.3607	102.9	36.12	8.38	31.73	76.23	27.50	2.06	0.43	3.95	6.44	2.32	1.46	0.53	84.13	30.35
19年目	H 56	0.99032	0.99308	1.00190	0.99339	0.3468	102.9	35.78	8.32	31.79	75.89	26.32	2.04	0.43	3.96	6.42	2.23	1.45	0.50	83.76	29.05
20年目	H 57	0.99022	0.99303	1.00190	0.99334	0.3335	102.9	35.43	8.27	31.85	75.55	25.19	2.02	0.43	3.96	6.41	2.14	1.44	0.48	83.39	27.81
21年目	H 58	0.99013	0.99298	1.00189	0.99330	0.3207	102.9	35.08	8.21	31.91	75.20	24.12	2.00	0.42	3.97	6.39	2.05	1.43	0.46	83.03	26.63
22年目	H 59	0.99003	0.99293	1.00189	0.99325	0.3083	102.9	34.74	8.15	31.97	74.86	23.08	1.98	0.42	3.98	6.38	1.97	1.42	0.44	82.66	25.48
23年目	H 60	0.98993	0.99288	1.00189	0.99321	0.2965	102.9	34.39	8.09	32.03	74.51	22.09	1.96	0.42	3.99	6.36	1.89	1.41	0.42	82.29	24.40
24年目	H 61	0.98982	0.99283	1.00188	0.99316	0.2851	102.9	34.04	8.04	32.09	74.17	21.15	1.94	0.41	3.99	6.35	1.81	1.40	0.40	81.92	23.36
25年目	H 62	0.98972	0.99278	1.00188	0.99311	0.2741	102.9	33.70	7.98	32.15	73.83	20.24	1.92	0.41	4.00	6.33	1.74	1.39	0.38	81.55	22.35
26年目	H 63	0.98961	0.99273	1.00188	0.99307	0.2636	102.9	33.35	7.92	32.21	73.48	19.37	1.90	0.41	4.01	6.32	1.66	1.38	0.36	81.18	21.40
27年目	H 64	0.98950	0.99267	1.00187	0.99302	0.2534	102.9	33.00	7.86	32.27	73.14	18.53	1.88	0.40	4.02	6.30	1.60	1.37	0.35	80.82	20.48
28年目	H 65	0.98939	0.99262	1.00187	0.99297	0.2437	102.9	32.66	7.80	32.33	72.80	17.74	1.86	0.40	4.02	6.29	1.53	1.36	0.33	80.45	19.60
29年目	H 66	0.98928	0.99256	1.00187	0.99292	0.2343	102.9	32.31	7.75	32.39	72.45	16.98	1.84	0.40	4.03	6.27	1.47	1.36	0.32	80.08	18.76
30年目	H 67	0.98916	0.99251	1.00186	0.99287	0.2253	102.9	31.97	7.69	32.45	72.11	16.25	1.82	0.40	4.04	6.26	1.41	1.35	0.30	79.71	17.96
31年目	H 68	0.98904	0.99245	1.00186	0.99282	0.2166	102.9	31.62	7.63	32.52	71.77	15.54	1.80	0.39	4.05	6.24	1.35	1.34	0.29	79.34	17.19
32年目	H 69	0.98892	0.99239	1.00186	0.99277	0.2083	102.9	31.27	7.57	32.58	71.42	14.88	1.78	0.39	4.05	6.22	1.30	1.33	0.28	78.97	16.45
33年目	H 70	0.98880	0.99234	1.00185	0.99271	0.2003	102.9	30.93	7.52	32.64	71.08	14.24	1.76	0.39	4.06	6.21	1.24	1.32	0.26	78.61	15.74
34年目	H 71	0.98867	0.99228	1.00185	0.99266	0.1926	102.9	30.58	7.46	32.70	70.74	13.62	1.74	0.38	4.07	6.19	1.19	1.31	0.25	78.24	15.07
35年目	H 72	0.98854	0.99222	1.00185	0.99260	0.1852	102.9	30.23	7.40	32.76	70.39	13.04	1.72	0.38	4.08	6.18	1.14	1.30	0.24	77.87	14.42
36年目	H 73	0.98841	0.99216	1.00184	0.99255	0.1780	102.9	29.89	7.34	32.82	70.05	12.47	1.70	0.38	4.08	6.16	1.10	1.29	0.23	77.50	13.80
37年目	H 74	0.98827	0.99209	1.00184	0.99249	0.1712	102.9	29.54	7.29	32.88	69.70	11.93	1.68	0.38	4.09	6.15	1.05	1.28	0.22	77.13	13.21
38年目	H 75	0.98813	0.99203	1.00184	0.99244	0.1646	102.9	29.19	7.23	32.94	69.36	11.42	1.66	0.37	4.10	6.13	1.01	1.27	0.21	76.76	12.64
39年目	H 76	0.98799	0.99197	1.00183	0.99238	0.1583	102.9	28.85	7.17	33.00	69.02	10.93	1.64	0.37	4.11	6.12	0.97	1.26	0.20	76.40	12.09
40年目	H 77	0.98785	0.99190	1.00183	0.99232	0.1522	102.9	28.50	7.11	33.06	68.67	10.45	1.62	0.37	4.11	6.10	0.93	1.25	0.19	76.03	11.57
41年目	H 78	0.98770	0.99184	1.00183	0.99226	0.1463	102.9	28.15	7.06	33.12	68.33	10.00	1.60	0.36	4.12	6.09	0.89	1.24	0.18	75.66	11.07
42年目	H 79	0.98754	0.99177	1.00182	0.99220	0.1407	102.9	27.81	7.00	33.18	67.99	9.57	1.58	0.36	4.13	6.07	0.85	1.23	0.17	75.29	10.59
43年目	H 80	0.98739	0.99170	1.00182	0.99214	0.1353	102.9	27.46	6.94	33.24	67.64	9.15	1.56	0.36	4.14	6.06	0.82	1.22	0.17	74.92	10.14
44年目	H 81	0.98723	0.99163	1.00182	0.99208	0.1301	102.9	27.12	6.88	33.30	67.30	8.76	1.54	0.35	4.14	6.04	0.79	1.21	0.16	74.55	9.70
45年目	H 82	0.98706	0.99156	1.00181	0.99201	0.1251	102.9	26.77	6.83	33.36	66.96	8.38	1.53	0.35	4.15	6.03	0.75	1.20	0.15	74.19	9.28
46年目	H 83	0.98689	0.99149	1.00181	0.99195	0.1203	102.9	26.42	6.77	33.42	66.61	8.01	1.51	0.35	4.16	6.01	0.72	1.19	0.14	73.82	8.88
47年目	H 84	0.98672	0.99142	1.00181	0.99188	0.1157	102.9	26.08	6.71	33.48	66.27	7.67	1.49	0.35	4.17	6.00	0.69	1.18	0.14	73.45	8.50
48年目	H 85	0.98654	0.99134	1.00180	0.99182	0.1112	102.9	25.73	6.65	33.54	65.93	7.33	1.47	0.34	4.17	5.98	0.67	1.17	0.13	73.08	8.13
49年目	H 86	0.98635	0.99127	1.00180	0.99175	0.1069	102.9	25.38	6.60	33.60	65.58	7.01	1.45	0.34	4.18	5.97	0.64	1.16	0.12	72.71	7.77
合計								1,688.95	400.10	1,600.72	3,689.78	1,244.08	96.23	20.61	199.16	316.00	104.73	69.73	23.91	4,075.51	1,372.72

便益の現在価値算定表（残事業）

箇所名： 一般国道1号 水口道路

年次	年度 (基準年) H 29	総走行台キロの年次別伸び率 (近畿内陸ブロック)				割引率 (A)	GDP デフレーター	走行時間便益 (億円)					走行経費便益 (億円)					事故減少便益 (億円)		合計 (億円)	
		乗用車類	小型貨物	普通貨物	全車			乗用車類	小型貨物	普通貨物	①計	現在価値 ①×(A)	乗用車類	小型貨物	普通貨物	②計	現在価値 ②×(A)	③	現在価値 ③×(A)	便益合計 (①~③)	現在価値 割引率4%
供用開始年次	H 37	0.99898	0.99540	1.01457	1.00135	0.7307	102.9	7.52	1.57	5.04	14.13	10.32	0.34	0.05	0.40	0.78	0.57	0.24	0.17	15.14	11.07
1年目	H 38	0.99898	0.99538	1.01436	1.00135	0.7026	102.9	7.51	1.56	5.12	14.19	9.97	0.34	0.05	0.40	0.79	0.55	0.24	0.17	15.21	10.69
2年目	H 39	0.99898	0.99536	1.01416	1.00135	0.6756	102.9	7.50	1.55	5.19	14.25	9.62	0.34	0.05	0.41	0.79	0.53	0.24	0.16	15.27	10.32
3年目	H 40	0.99898	0.99533	1.01396	1.00135	0.6496	102.9	7.50	1.55	5.26	14.30	9.29	0.34	0.05	0.41	0.80	0.52	0.24	0.15	15.34	9.96
4年目	H 41	0.99898	0.99531	1.01377	1.00135	0.6246	102.9	7.49	1.54	5.34	14.36	8.97	0.34	0.05	0.42	0.80	0.50	0.24	0.15	15.40	9.62
5年目	H 42	0.99147	0.99369	1.00195	0.99395	0.6006	102.9	7.48	1.53	5.41	14.42	8.66	0.33	0.05	0.43	0.81	0.48	0.24	0.14	15.47	9.29
6年目	H 43	0.99140	0.99365	1.00195	0.99391	0.5775	102.9	7.42	1.52	5.42	14.36	8.29	0.33	0.05	0.43	0.80	0.46	0.24	0.14	15.40	8.89
7年目	H 44	0.99132	0.99361	1.00195	0.99387	0.5553	102.9	7.35	1.51	5.43	14.30	7.94	0.33	0.05	0.43	0.80	0.45	0.24	0.13	15.33	8.51
8年目	H 45	0.99125	0.99357	1.00194	0.99384	0.5339	102.9	7.29	1.50	5.44	14.23	7.60	0.33	0.05	0.43	0.80	0.43	0.23	0.12	15.27	8.15
9年目	H 46	0.99117	0.99353	1.00194	0.99380	0.5134	102.9	7.23	1.49	5.45	14.17	7.27	0.32	0.04	0.43	0.80	0.41	0.23	0.12	15.20	7.80
10年目	H 47	0.99109	0.99348	1.00194	0.99376	0.4936	102.9	7.16	1.48	5.46	14.11	6.96	0.32	0.04	0.43	0.79	0.39	0.23	0.11	15.13	7.47
11年目	H 48	0.99101	0.99344	1.00193	0.99372	0.4746	102.9	7.10	1.47	5.47	14.04	6.67	0.32	0.04	0.43	0.79	0.38	0.23	0.11	15.07	7.15
12年目	H 49	0.99093	0.99340	1.00193	0.99368	0.4564	102.9	7.03	1.46	5.48	13.98	6.38	0.31	0.04	0.43	0.79	0.36	0.23	0.10	15.00	6.85
13年目	H 50	0.99085	0.99335	1.00192	0.99364	0.4388	102.9	6.97	1.45	5.49	13.92	6.11	0.31	0.04	0.43	0.79	0.35	0.23	0.10	14.93	6.55
14年目	H 51	0.99076	0.99331	1.00192	0.99360	0.4220	102.9	6.91	1.44	5.50	13.86	5.85	0.31	0.04	0.43	0.79	0.33	0.23	0.10	14.87	6.27
15年目	H 52	0.99068	0.99327	1.00192	0.99356	0.4057	102.9	6.84	1.43	5.52	13.79	5.60	0.31	0.04	0.43	0.78	0.32	0.22	0.09	14.80	6.00
16年目	H 53	0.99059	0.99322	1.00191	0.99352	0.3901	102.9	6.78	1.42	5.53	13.73	5.36	0.30	0.04	0.43	0.78	0.30	0.22	0.09	14.73	5.75
17年目	H 54	0.99050	0.99317	1.00191	0.99347	0.3751	102.9	6.72	1.42	5.54	13.67	5.13	0.30	0.04	0.44	0.78	0.29	0.22	0.08	14.67	5.50
18年目	H 55	0.99041	0.99313	1.00191	0.99343	0.3607	102.9	6.65	1.41	5.55	13.60	4.91	0.30	0.04	0.44	0.78	0.28	0.22	0.08	14.60	5.27
19年目	H 56	0.99032	0.99308	1.00190	0.99339	0.3468	102.9	6.59	1.40	5.56	13.54	4.70	0.29	0.04	0.44	0.77	0.27	0.22	0.08	14.53	5.04
20年目	H 57	0.99022	0.99303	1.00190	0.99334	0.3335	102.9	6.52	1.39	5.57	13.48	4.49	0.29	0.04	0.44	0.77	0.26	0.22	0.07	14.47	4.82
21年目	H 58	0.99013	0.99298	1.00189	0.99330	0.3207	102.9	6.46	1.38	5.58	13.42	4.30	0.29	0.04	0.44	0.77	0.25	0.22	0.07	14.40	4.62
22年目	H 59	0.99003	0.99293	1.00189	0.99325	0.3083	102.9	6.40	1.37	5.59	13.35	4.12	0.29	0.04	0.44	0.77	0.24	0.21	0.07	14.33	4.42
23年目	H 60	0.98993	0.99288	1.00189	0.99321	0.2965	102.9	6.33	1.36	5.60	13.29	3.94	0.28	0.04	0.44	0.76	0.23	0.21	0.06	14.27	4.23
24年目	H 61	0.98982	0.99283	1.00188	0.99316	0.2851	102.9	6.27	1.35	5.61	13.23	3.77	0.28	0.04	0.44	0.76	0.22	0.21	0.06	14.20	4.05
25年目	H 62	0.98972	0.99278	1.00188	0.99311	0.2741	102.9	6.21	1.34	5.62	13.16	3.61	0.28	0.04	0.44	0.76	0.21	0.21	0.06	14.13	3.87
26年目	H 63	0.98961	0.99273	1.00188	0.99307	0.2636	102.9	6.14	1.33	5.63	13.10	3.45	0.27	0.04	0.44	0.76	0.20	0.21	0.05	14.07	3.71
27年目	H 64	0.98950	0.99267	1.00187	0.99302	0.2534	102.9	6.08	1.32	5.64	13.04	3.30	0.27	0.04	0.44	0.76	0.19	0.21	0.05	14.00	3.55
28年目	H 65	0.98939	0.99262	1.00187	0.99297	0.2437	102.9	6.01	1.31	5.65	12.97	3.16	0.27	0.04	0.44	0.75	0.18	0.21	0.05	13.93	3.40
29年目	H 66	0.98928	0.99256	1.00187	0.99292	0.2343	102.9	5.95	1.30	5.66	12.91	3.03	0.27	0.04	0.45	0.75	0.18	0.20	0.05	13.87	3.25
30年目	H 67	0.98916	0.99251	1.00186	0.99287	0.2253	102.9	5.89	1.29	5.67	12.85	2.89	0.26	0.04	0.45	0.75	0.17	0.20	0.05	13.80	3.11
31年目	H 68	0.98904	0.99245	1.00186	0.99282	0.2166	102.9	5.82	1.28	5.68	12.79	2.77	0.26	0.04	0.45	0.75	0.16	0.20	0.04	13.73	2.97
32年目	H 69	0.98892	0.99239	1.00186	0.99277	0.2083	102.9	5.76	1.27	5.69	12.72	2.65	0.26	0.04	0.45	0.74	0.15	0.20	0.04	13.67	2.85
33年目	H 70	0.98880	0.99234	1.00185	0.99271	0.2003	102.9	5.69	1.26	5.71	12.66	2.54	0.25	0.04	0.45	0.74	0.15	0.20	0.04	13.60	2.72
34年目	H 71	0.98867	0.99228	1.00185	0.99266	0.1926	102.9	5.63	1.25	5.72	12.60	2.43	0.25	0.04	0.45	0.74	0.14	0.20	0.04	13.53	2.61
35年目	H 72	0.98854	0.99222	1.00185	0.99260	0.1852	102.9	5.57	1.24	5.73	12.53	2.32	0.25	0.04	0.45	0.74	0.14	0.19	0.04	13.47	2.49
36年目	H 73	0.98841	0.99216	1.00184	0.99255	0.1780	102.9	5.50	1.23	5.74	12.47	2.22	0.25	0.04	0.45	0.73	0.13	0.19	0.03	13.40	2.39
37年目	H 74	0.98827	0.99209	1.00184	0.99249	0.1712	102.9	5.44	1.22	5.75	12.41	2.12	0.24	0.04	0.45	0.73	0.13	0.19	0.03	13.33	2.28
38年目	H 75	0.98813	0.99203	1.00184	0.99244	0.1646	102.9	5.38	1.21	5.76	12.35	2.03	0.24	0.04	0.45	0.73	0.12	0.19	0.03	13.27	2.18
39年目	H 76	0.98799	0.99197	1.00183	0.99238	0.1583	102.9	5.31	1.20	5.77	12.28	1.94	0.24	0.04	0.45	0.73	0.12	0.19	0.03	13.20	2.09
40年目	H 77	0.98785	0.99190	1.00183	0.99232	0.1522	102.9	5.25	1.19	5.78	12.22	1.86	0.23	0.04	0.45	0.73	0.11	0.19	0.03	13.13	2.00
41年目	H 78	0.98770	0.99184	1.00183	0.99226	0.1463	102.9	5.18	1.18	5.79	12.16	1.78	0.23	0.04	0.46	0.72	0.11	0.19	0.03	13.07	1.91
42年目	H 79	0.98754	0.99177	1.00182	0.99220	0.1407	102.9	5.12	1.17	5.80	12.09	1.70	0.23	0.04	0.46	0.72	0.10	0.18	0.03	13.00	1.83
43年目	H 80	0.98739	0.99170	1.00182	0.99214	0.1353	102.9	5.06	1.16	5.81	12.03	1.63	0.23	0.04	0.46	0.72	0.10	0.18	0.02	12.93	1.75
44年目	H 81	0.98723	0.99163	1.00182	0.99208	0.1301	102.9	4.99	1.15	5.82	11.97	1.56	0.22	0.03	0.46	0.72	0.09	0.18	0.02	12.87	1.67
45年目	H 82	0.98706	0.99156	1.00181	0.99201	0.1251	102.9	4.93	1.14	5.83	11.91	1.49	0.22	0.03	0.46	0.71	0.09	0.18	0.02	12.80	1.60
46年目	H 83	0.98689	0.99149	1.00181	0.99195	0.1203	102.9	4.87	1.13	5.84	11.84	1.42	0.22	0.03	0.46	0.71	0.09	0.18	0.02	12.73	1.53
47年目	H 84	0.98672	0.99142	1.00181	0.99188	0.1157	102.9	4.80	1.13	5.85	11.78	1.36	0.21	0.03	0.46	0.71	0.08	0.18	0.02	12.67	1.47
48年目	H 85	0.98654	0.99134	1.00180	0.99182	0.1112	102.9	4.74	1.12	5.86	11.72	1.30	0.21	0.03	0.46	0.71	0.08	0.18	0.02	12.60	1.40
49年目	H 86	0.98635	0.99127	1.00180	0.99175	0.1069	102.9	4.67	1.11	5.87	11.65	1.25	0.21	0.03	0.46	0.70	0.08	0.17	0.02	12.53	1.34
合計								311.01	67.09	279.83	657.93	222.04	13.92	2.02	22.00	37.94	12.64	10.48	3.59	706.35	238.26