

様式 1 客観的評価指標による事業採択の前提条件、事業の効果や必要性の確認の状況

事業名	一般国道45号（三陸沿岸道路） 気仙沼～唐桑南
事業主体	国土交通省 東北地方整備局

●事業採択の前提条件を確認するための指標

		指 標	指標チェックの根拠
前提条件	事業の効率性	<input checked="" type="checkbox"/> 便益が費用を上回っている	（一体評価 登米～釜石） 全 体：費用便益比（B/C）=1.2 （経済的純現在価値（B-C）=1,040億円、経済的内部収益率（EIRR）=5.1%） 残事業：費用便益比（B/C）=2.1 （経済的純現在価値（B-C）=1,436億円、経済的内部収益率（EIRR）=9.7%）

●事業の効果や必要性を評価するための指標

政策目標		指 標 （対象となる指標のみ記載。効果が確認されるものは口を■に変更）	指標チェックの根拠
1. 活力 性 急 緊	円滑なモビリティの確保	<input checked="" type="checkbox"/> 並行区間等の年間渋滞損失時間（人・時間）及び削減率	区間b（当該区間／並行区間）について：（一般国道45号 気仙沼市岩月～気仙沼市只越） 当該区間の渋滞損失時間：41万人・時間/年 当該区間の渋滞損失削減率：約6割削減
		<input type="checkbox"/> 並行区間等における混雑時旅行速度が20km/h未満である区間の旅行速度の改善が期待される	
		<input checked="" type="checkbox"/> 並行区間等に、当該路線の整備により利便性の向上が期待できるバス路線が存在する又は新たなバス路線が期待できる	
		<input type="checkbox"/> 新幹線駅へのアクセス向上が見込まれる	
	物流効率化の支援	<input checked="" type="checkbox"/> 第一種空港、第二種空港、第三種空港もしくは共用飛行場へのアクセス向上が見込まれる	仙台空港へのアクセス性が向上 気仙沼市→仙台空港 現況：152分→整備後：101分
		<input checked="" type="checkbox"/> 特定重要港湾もしくは国際コンテナ航路の発着港湾へのアクセス向上が見込まれる	仙台塩釜港へのアクセス性が向上 気仙沼市→仙台塩釜港 現況：139分→整備後：110分
	都市の再生	<input checked="" type="checkbox"/> 農林水産業を主体とする地域から大都市圏への農林水産品の流通の利便性向上が見込まれる	三陸沿岸地域産の水産物（カツオ・さんま等）の搬送時間が短縮 気仙沼→仙台・首都圏
		<input type="checkbox"/> 都市再生プロジェクトを支援する事業である	
		<input type="checkbox"/> 三大都市圏の環状道路を形成する	
	国土・地域ネットワークの構築	<input type="checkbox"/> 市街地再開発、区画整理等の沿道まちづくりとの連携あり	
		<input checked="" type="checkbox"/> 当該路線が新たに拠点都市間を高規格幹線道路で連絡するルートを構成する	気仙沼市⇔登米市⇔石巻市間
		<input checked="" type="checkbox"/> 当該路線が隣接した日常活動圏中心都市間を最短時間で連絡する路線を構成する	気仙沼市⇔石巻市間を最短時間で連絡 現況：111分→整備後：79分
個性ある地域の形成	<input checked="" type="checkbox"/> 日常活動圏中心都市へのアクセス向上が見込まれる	気仙沼市本吉～気仙沼市 現況：40分→整備後：22分	
	<input type="checkbox"/> 拠点開発プロジェクト、地域連携プロジェクト、大規模イベントを支援する		
	<input checked="" type="checkbox"/> IC等からアクセスが向上する主要な観光地が存在する	気仙沼市内の主要観光地（大島・岩井崎・唐桑半島・大谷海岸等）へのアクセス性が向上	
2. 暮らし	安全で安心できる暮らしの確保	<input type="checkbox"/> 新規整備の公共公益施設へ直結する道路である	
		<input checked="" type="checkbox"/> 三次医療施設へのアクセス向上が見込まれる	気仙沼市→石巻赤十字病院 現況：102分→整備後：69分

3. 安全	安全な生活環境の確保	<input type="checkbox"/> 並行区間等に死傷事故率が500件/億台キロ以上である区間が存在する場合において、交通量の減少により当該区間の安全性の向上が期待できる	
	災害への備え	<input checked="" type="checkbox"/> 対象区間が、都道府県地域防災計画、緊急輸送道路ネットワーク計画又は地震対策緊急整備事業計画に位置づけがある、又は地震防災緊急事業五ヶ年計画に位置づけのある路線（以下「緊急輸送道路」という）として位置づけあり	緊急輸送道路ネットワーク計画（宮城県）に位置づけあり
		<input checked="" type="checkbox"/> 緊急輸送道路が通行止になった場合に大幅な迂回を強いられる区間の代替路線を形成する	国道45号を代替する区間（気仙沼市松崎高谷～気仙沼市唐桑町只越）津波浸水区域（東日本大震災）を回避するルートを形成し、災害時のリダンダンシーを確保する
		<input type="checkbox"/> 並行する高速ネットワークの代替路線として機能する	
		<input type="checkbox"/> 並行区間等の事前通行規制区間、特殊通行規制区間又は冬期交通障害区間の代替路線を形成する	
4. 環境	地球環境の保全	<input checked="" type="checkbox"/> 対象道路の整備により削減される自動車からのCO2排出量	CO2排出削減量：18,230（t-co2/年）
	生活環境の改善・保全	<input type="checkbox"/> 並行区間等における自動車からのNO2排出削減率	
		<input type="checkbox"/> 並行区間等における自動車からのSPM排出削減率	
		<input type="checkbox"/> 並行区間等で騒音レベルが夜間要請限度を超過している区間について、新たに要請限度を下回ることが期待される区間がある	
		<input type="checkbox"/> その他、環境や景観上の効果が期待される	
5. その他	他のプロジェクトとの関係	<input checked="" type="checkbox"/> 他機関との連携プログラムに位置づけられている	宮城県社会資本整備再生・復興計画（宮城県）（H23年）
		<input type="checkbox"/> その他、対象地域や事業に固有の事情等、以上の項目に属さない効果が期待される	

費用便益分析の結果

路線名	事業名	延長	事業種別	現拡・BP・その他の別
一般国道45号	三陸沿岸道路 (登米IC~釜石JCT)	L=87.1km	高規格B	BP

計画交通量 (台/日)	車線数	事業主体
11,900	2	東北地方整備局

① 費用

	事業費	維持管理費	合計
基準年	平成28年度		
単純合計	3,988億円	616億円	4,604億円
うち残事業分	1,176億円	412億円	1,588億円
基準年における 現在価値 (C)	4,144億円	226億円	4,370億円
うち残事業分	1,100億円	151億円	1,251億円

② 便益

	走行時間 短縮便益	走行経費 減少便益	交通事故 減少便益	合計
基準年	平成28年度			
供用年	平成33年度			
単年便益 (初年便益)	263億円	45億円	15億円	324億円
基準年における 現在価値 (B)	4,401億円	754億円	255億円	5,409億円
うち残事業分	2,099億円	485億円	104億円	2,688億円

③ 結果

費用便益比（事業全体）	1.2
経済的純現在価値（事業全体）	1,040億円
経済的内部収益率（事業全体）	5.1%
費用便益比（残事業）	2.1
経済的純現在価値（残事業）	1,436億円
経済的内部収益率（残事業）	9.7%

注）費用及び便益の合計は、表示桁数の関係で計算値と一致しないことがある。

④ 感度分析（全事業対象）

変動要因	基準値	変動ケース	費用便益比（B/C）
交通量	11,900台/日	±10%	1.2~1.3
事業費	3,988億円	±10%	1.1~1.4
事業期間	10年	±1年	1.2~1.3

④ 感度分析（残事業対象）

変動要因	基準値	変動ケース	費用便益比（B/C）
交通量	11,900台/日	±10%	1.8~2.5
事業費	1,176億円	±10%	2.0~2.4
事業期間	4年	±1年	2.1~2.2

交通状況の変化

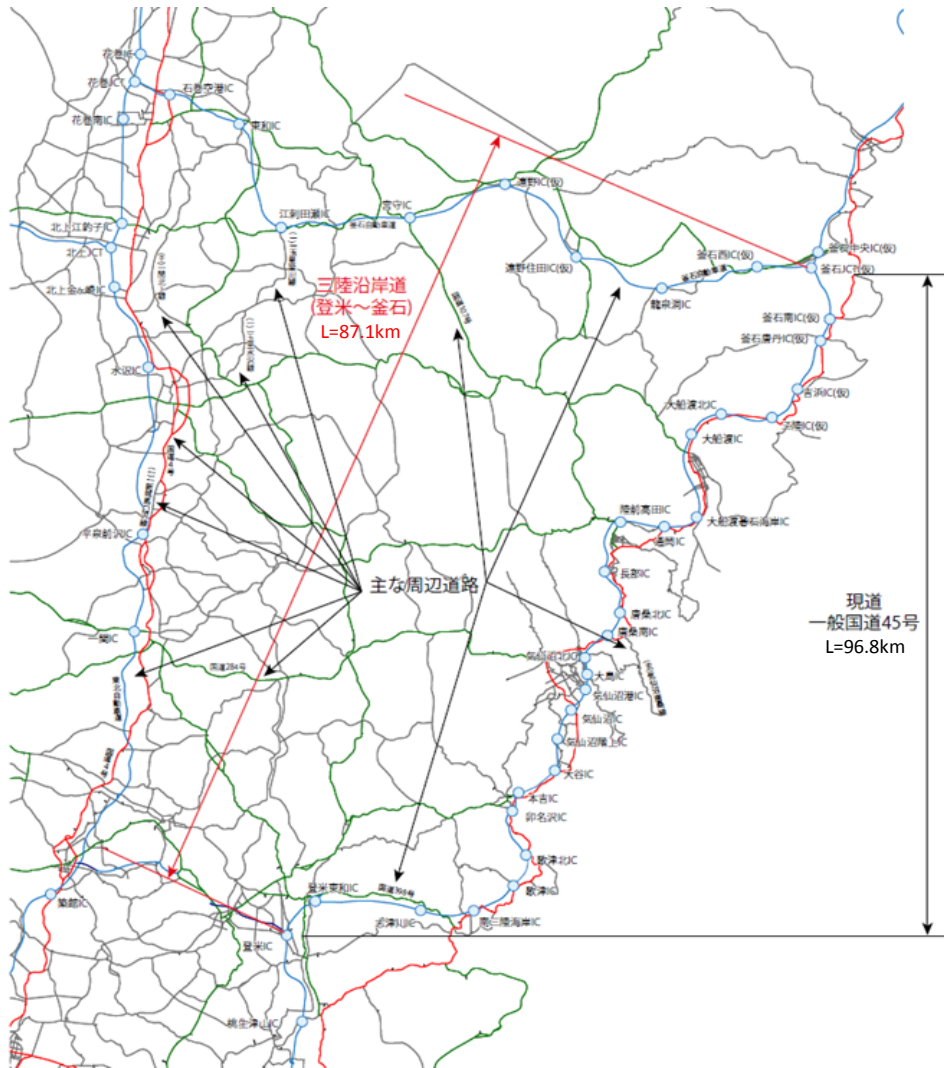
一般国道45号三陸沿岸道路（登米IC～釜石JCT）（全体）

（推計時点 H42年）

			整備なし(A)	整備あり(B)	
①新設・改築道路 【バイパス等】 :87.1km	交通量	[台/日]	0	11,900	
	走行時間	[分]	0	86	
	走行時間費用	[億円/年]	0.00	201.27	
②主な周 辺道路	現道(国 道45号) :96.8km	交通量	[台/日]	7,200	3,500
		走行時間	[分]	130	116
		走行時間費用	[億円/年]	167.95	70.47
	東北自動 車道 :519.4km	交通量	[台/日]	24,300	23,900
		走行時間	[分]	342	342
		走行時間費用	[億円/年]	1722.46	1693.00
	一般国道 4号 :316.3km	交通量	[台/日]	20,200	19,700
		走行時間	[分]	532	526
		走行時間費用	[億円/年]	2093.55	2010.88
	(一)玉里 水沢線 :9.5km	交通量	[台/日]	3,900	600
		走行時間	[分]	13	13
		走行時間費用	[億円/年]	10.65	1.48
	一般国道 107号 :181.5km	交通量	[台/日]	4,100	3,700
		走行時間	[分]	270	256
		走行時間費用	[億円/年]	227.86	207.22
	一般国道 284号 :42.8km	交通量	[台/日]	6,200	5,800
		走行時間	[分]	88	87
		走行時間費用	[億円/年]	96.41	88.36
	釜石自動 車道 :56.1km	交通量	[台/日]	9,900	7,100
		走行時間	[分]	54	48
		走行時間費用	[億円/年]	105.52	64.34
	(主)一関 北上線 :34.8km	交通量	[台/日]	5,900	4,800
		走行時間	[分]	59	56
		走行時間費用	[億円/年]	71.03	55.01
(主)気仙 沼唐桑線 :7.1km	交通量	[台/日]	9,800	7,600	
	走行時間	[分]	18	15	
	走行時間費用	[億円/年]	31.02	19.41	
一般国道 398号 :83.1km	交通量	[台/日]	5,200	5,000	
	走行時間	[分]	140	136	
	走行時間費用	[億円/年]	140.79	135.76	
(一)新城 馬口沢線 :9.4km	交通量	[台/日]	5,400	1,900	
	走行時間	[分]	13	13	
	走行時間費用	[億円/年]	15.13	4.72	
(一)玉里 梁川線 :9.4km	交通量	[台/日]	5,400	1,900	
	走行時間	[分]	13	13	
	走行時間費用	[億円/年]	15.13	4.72	
③その他道路合計 :10517.9km	走行時間費用	[億円/年]	25278.86	25170.94	
			走行時間費用 整備なし(A)	走行時間費用 整備あり(B)	走行時間短縮便益 (A - B)
合計:11971.1km	走行時間短縮便益	[億円/年]	29976.36	29727.58	248.78

※ 四捨五入の関係で合計値が合わない場合がある。

一般国道45号三陸沿岸道路（登米IC～釜石JCT）（全体）



様式記入上の留意点

1. 再評価では、事業全体分、残事業分それぞれ作成する。

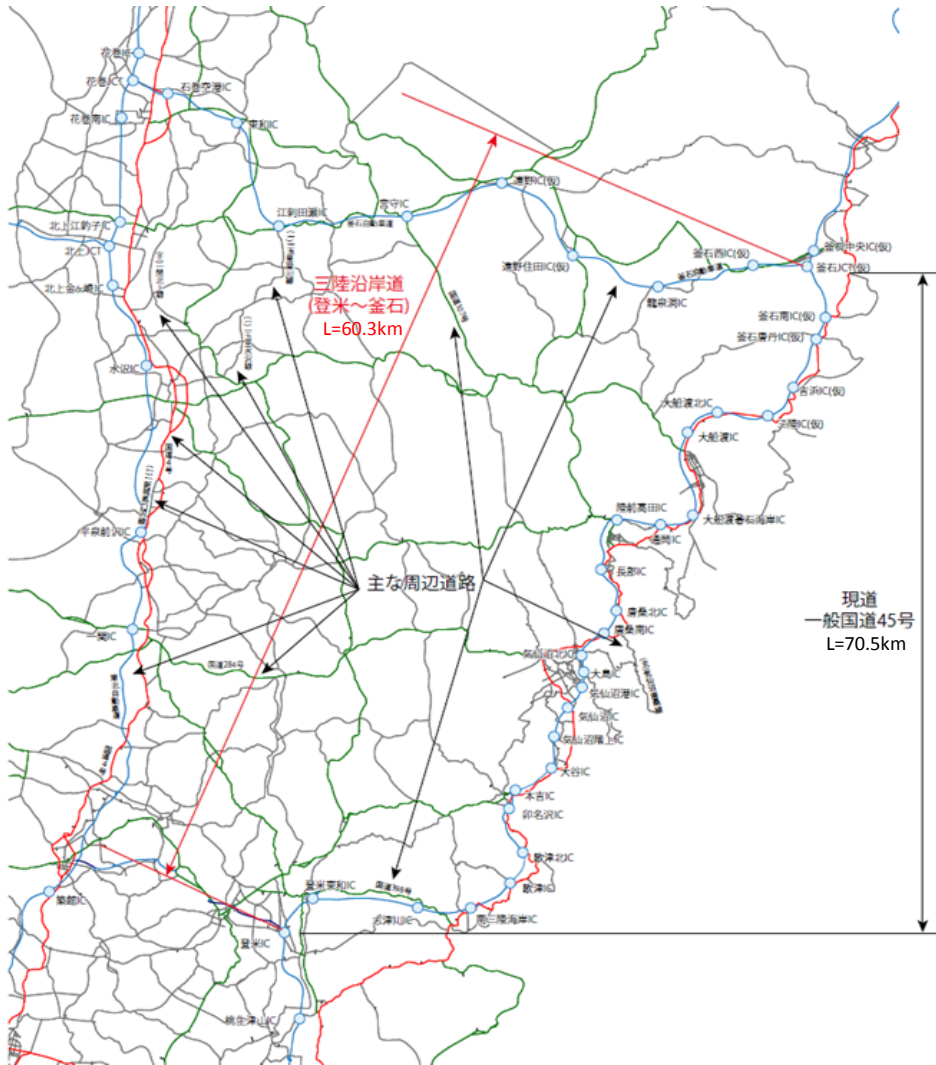
交通状況の変化

一般国道45号三陸沿岸道路（登米IC～釜石JCT）（残事業）

（推計時点 H42年）

		整備なし(A)	整備あり(B)		
①新設・改築道路 【バイパス等】 :60.3km	交通量	[台/日]	7,000	11,900	
	走行時間	[分]	43	86	
	走行時間費用	[億円/年]	56.60	201.27	
②主な周辺道路	現道(国道45号) :70.5km	交通量	[台/日]	7,700	3,500
		走行時間	[分]	134	116
		走行時間費用	[億円/年]	188.90	70.47
	東北自動車道 :519.4km	交通量	[台/日]	24,300	23,900
		走行時間	[分]	342	342
		走行時間費用	[億円/年]	1716.60	1693.00
	一般国道4号 :316.3km	交通量	[台/日]	20,100	19,700
		走行時間	[分]	529	526
		走行時間費用	[億円/年]	2073.95	2010.88
	(一)玉里水沢線 :9.5km	交通量	[台/日]	3,100	600
		走行時間	[分]	13	13
		走行時間費用	[億円/年]	8.53	1.48
	一般国道107号 :181.5km	交通量	[台/日]	4,100	3,700
		走行時間	[分]	270	256
		走行時間費用	[億円/年]	226.84	207.22
	一般国道284号 :42.8km	交通量	[台/日]	6,100	5,800
		走行時間	[分]	88	87
		走行時間費用	[億円/年]	94.54	88.36
	釜石自動車道 :56.1km	交通量	[台/日]	9,300	7,100
		走行時間	[分]	52	48
		走行時間費用	[億円/年]	95.83	64.34
	(主)一関北上線 :34.8km	交通量	[台/日]	5,700	4,800
		走行時間	[分]	58	56
		走行時間費用	[億円/年]	69.27	55.01
(主)気仙沼唐桑線 :7.1km	交通量	[台/日]	10,100	7,600	
	走行時間	[分]	19	15	
	走行時間費用	[億円/年]	33.93	19.41	
一般国道398号 :83.1km	交通量	[台/日]	5,000	5,000	
	走行時間	[分]	136	136	
	走行時間費用	[億円/年]	135.61	135.76	
(一)新城馬口沢線 :9.4km	交通量	[台/日]	4,900	1,900	
	走行時間	[分]	13	13	
	走行時間費用	[億円/年]	13.20	4.72	
(一)玉里梁川線 :9.4km	交通量	[台/日]	4,900	1,900	
	走行時間	[分]	13	13	
	走行時間費用	[億円/年]	13.20	4.72	
③その他道路合計 :10571.0km	走行時間費用	[億円/年]	25117.70	25170.94	
		走行時間費用 整備なし(A)	走行時間費用 整備あり(B)	走行時間短縮便益 (A - B)	
合計:11971.1km	走行時間短縮便益	[億円/年]	29844.70	29727.58	117.12

※ 四捨五入の関係で合計値が合わない場合がある。



費用便益分析の条件

事業名：一般国道45号三陸沿岸道路(登米IC～釜石JCT)(全体・残事業)

(2)

項目		チェック欄	
算出マニュアル	費用便益分析マニュアル (平成20年11月 国土交通省 道路局 都市・地域整備局)	<input checked="" type="checkbox"/>	
	その他	<input type="checkbox"/>	
分析の基本的事項	分析対象期間	50年	
	社会的割引率	4%	
	基準年次	平成28年度	
交通流の推計時点	1時点のみ推計	<input checked="" type="checkbox"/> (平成42年度)	
	複数時点での推計	<input type="checkbox"/>	
推計の状況	整備の有無それぞれで交通流を推計	<input checked="" type="checkbox"/>	
	整備の有無のいずれかのみ推計	<input type="checkbox"/> 有 <input type="checkbox"/> 無	
	いずれかのみ の推計の場合	いずれかのみ の推計とした理由を記載	
推計に用いたOD表	道路交通センサスをベースとした自動車OD表 (三段階推定法)	<input checked="" type="checkbox"/> (H17センサス)	
	パーソントリップ調査をベースとした自動車OD表 (四段階推定法)	<input type="checkbox"/>	
	その他()	<input type="checkbox"/>	
開発交通量の考慮	無	<input checked="" type="checkbox"/>	
	有	<input type="checkbox"/>	
	有の場合のみ	考慮した開発交通量(トリップ数) ()台トリップ/日 考慮した理由を記載	
配分交通量の推計手法	Q-V式を用いた配分	<input type="checkbox"/>	
	転換率式を用いた配分	<input type="checkbox"/>	
	Q-V式と転換率式の併用による配分	<input checked="" type="checkbox"/>	
	均衡配分(リンクパフォーマンス関数を用いた配分)	<input type="checkbox"/>	
	簡易手法	<input type="checkbox"/>	
	簡易手法の採択理由	小規模事業である	<input type="checkbox"/>
		山間部海岸部で併行道路が少ない	<input type="checkbox"/>
	その他()		
	簡易手法の考え方(将来交通量の設定方法等)		
速度設定の考え方	各回の配分終了時の速度を交通量でウェイト付けして設定	<input checked="" type="checkbox"/>	
	採用理由を記載 交通量推計結果について、交通容量(Qmax)以上の路線、交通容量(Qmin~Qmax)内の路線、等が混在した配分結果となっているため、費用便益算出においては、速度差の生ずる「加重平均速度」を用いた。		
	最終配分の速度	<input type="checkbox"/>	
	採用理由を記載		
	その他()	<input type="checkbox"/>	

交通流推計

(3)

項目		チェック欄		
便益の算定	休日交通の影響	考慮しない	<input checked="" type="checkbox"/>	
		考慮する	<input type="checkbox"/>	
		考慮する場合のみ	面的に考慮	<input type="checkbox"/>
			対象路線のみ考慮	<input type="checkbox"/>
			採用した休日係数	() %
	災害等による通行止めの影響	考慮しない	<input type="checkbox"/>	
		考慮する	<input checked="" type="checkbox"/>	
		考慮する場合のみ	採用した通行止め日数 H23.3東日本大震災時における登米～釜石JCT間での最長の全面通行止め日数を50年間に換算(122日/年⇒2日/50年)	(2) 日
			とり止め交通を考慮する 当該区間が全面通行止めとなった場合でも迂回路が確保されるため考慮しない	<input type="checkbox"/>
	冬期交通の影響	考慮しない	<input type="checkbox"/>	
考慮する		<input checked="" type="checkbox"/>		
考慮する場合のみ		採用した冬期日数 当該区間を管轄する石巻国道維持出張所、三陸道維持出張所、気仙沼国道維持出張所、釜石国道維持出張所、大船渡国道維持出張所の除雪稼働日数を距離加重平均(H25～H27)	(50) 日	
		冬期の走行速度と交通容量の関係 プローブデータより道路種別に応じて冬季旅行速度低下率を算出し、配分速度を補正		
交通流推計の時点以外の便益の算定	ブロック別・車種別走行台キロの伸び率による設定	<input checked="" type="checkbox"/>		
	その他 ()	<input type="checkbox"/>		
車種別時間価値原単位	費用便益分析マニュアルの値を使用	<input checked="" type="checkbox"/>		
	独自に設定した値を使用	<input type="checkbox"/>		
車種別走行経費原単位	費用便益分析マニュアルの値を使用	<input checked="" type="checkbox"/>		
	独自に設定した値を使用	<input type="checkbox"/>		
交通事故減少便益算定	中央分離帯の有無を考慮	<input checked="" type="checkbox"/>		
	中央分離帯の有無を考慮しない	<input type="checkbox"/>		
走行時間短縮・走行経費減少・交通事故減少以外の便益	考慮しない	<input checked="" type="checkbox"/>		
	考慮する	<input type="checkbox"/>		
その他				

費用の現在価値算定表

維持管理費の単価単価の算出(消費税相当額含む)

箇所名:

一般国道45号三陸沿岸道路
(登米IC~釜石JCT)(全体)

単価(億円)	延長(km)	単価単価(億円)
0.15	87.1	13.31

年次	年度	割引率 4%	GDP デフレーター	事業費(億円)		維持管理費(億円)	
				単価単価	現在価値	単価単価	現在価値
-10年目	H 23	1.2167	92.1	181.41	223.60		
-9年目	H 24	1.1699	91.3	335.08	400.59		
-8年目	H 25	1.1249	91.1	535.87	617.35		
-7年目	H 26	1.0816	93.3	442.63	478.74		
-6年目	H 27	1.0400	93.3	435.50	452.92		
-5年目	H 28	1.0000	93.3	882.02	882.02		
-4年目	H 29	0.9615	93.3	608.12	584.71		
-3年目	H 30	0.9246	93.3	353.46	326.81		
-2年目	H 31	0.8890	93.3	152.23	135.33		
-1年目	H 32	0.8548	93.3	62.07	53.06		
供用開始年次	H 33	0.8219	93.3			12.32	10.13
1年目	H 34	0.7903	93.3			12.32	9.74
2年目	H 35	0.7599	93.3			12.32	9.36
3年目	H 36	0.7307	93.3			12.32	9.00
4年目	H 37	0.7026	93.3			12.32	8.66
5年目	H 38	0.6756	93.3			12.32	8.32
6年目	H 39	0.6496	93.3			12.32	8.00
7年目	H 40	0.6246	93.3			12.32	7.70
8年目	H 41	0.6006	93.3			12.32	7.40
9年目	H 42	0.5775	93.3			12.32	7.11
10年目	H 43	0.5553	93.3			12.32	6.84
11年目	H 44	0.5339	93.3			12.32	6.58
12年目	H 45	0.5134	93.3			12.32	6.33
13年目	H 46	0.4936	93.3			12.32	6.08
14年目	H 47	0.4746	93.3			12.32	5.85
15年目	H 48	0.4564	93.3			12.32	5.62
16年目	H 49	0.4388	93.3			12.32	5.41
17年目	H 50	0.4220	93.3			12.32	5.20
18年目	H 51	0.4057	93.3			12.32	5.00
19年目	H 52	0.3901	93.3			12.32	4.81
20年目	H 53	0.3751	93.3			12.32	4.62
21年目	H 54	0.3607	93.3			12.32	4.44
22年目	H 55	0.3468	93.3			12.32	4.27
23年目	H 56	0.3335	93.3			12.32	4.11
24年目	H 57	0.3207	93.3			12.32	3.95
25年目	H 58	0.3083	93.3			12.32	3.80
26年目	H 59	0.2965	93.3			12.32	3.65
27年目	H 60	0.2851	93.3			12.32	3.51
28年目	H 61	0.2741	93.3			12.32	3.38
29年目	H 62	0.2636	93.3			12.32	3.25
30年目	H 63	0.2534	93.3			12.32	3.12
31年目	H 64	0.2437	93.3			12.32	3.00
32年目	H 65	0.2343	93.3			12.32	2.89
33年目	H 66	0.2253	93.3			12.32	2.78
34年目	H 67	0.2166	93.3			12.32	2.67
35年目	H 68	0.2083	93.3			12.32	2.57
36年目	H 69	0.2003	93.3			12.32	2.47
37年目	H 70	0.1926	93.3			12.32	2.37
38年目	H 71	0.1852	93.3			12.32	2.28
39年目	H 72	0.1780	93.3			12.32	2.19
40年目	H 73	0.1712	93.3			12.32	2.11
41年目	H 74	0.1646	93.3			12.32	2.03
42年目	H 75	0.1583	93.3			12.32	1.95
43年目	H 76	0.1522	93.3			12.32	1.88
44年目	H 77	0.1463	93.3			12.32	1.80
45年目	H 78	0.1407	93.3			12.32	1.73
46年目	H 79	0.1353	93.3			12.32	1.67
47年目	H 80	0.1301	93.3			12.32	1.60
48年目	H 81	0.1251	93.3			12.32	1.54
49年目	H 82	0.1203	93.3	-95.92	-11.54	12.32	1.48
合計				3982.47	4143.60	616.00	226.24
単純事業費計				3988.39		616.00	

注1) 事業費の投資パターンは、概算事業計画による値を採用したものであり、必ずしも全体の予算制約等を踏まえたものではない。

このため、毎年度の予算の状況や、用地・工事の進捗により、実際の事業展開とは異なることがある。

注2) 評価対象期間最終年において、用地残存価値(割引後の用地費)を控除している。

費用の現在価値算定表

維持管理費の単純単価の算出(消費税相当額含む)

箇所名:

一般国道45号三陸沿岸道路
(登米IC~釜石JCT)(残事業)

単価(億円)	延長(km)	単純単価(億円)
0.15	60.3	8.90

年次	年度	割引率 4%	GDP デフレーター	事業費(億円)		維持管理費(億円)	
				単純単価	現在価値	単純単価	現在価値
-4年目	H 29	0.9615	93.3	608.12	584.70		
-3年目	H 30	0.9246	93.3	353.46	326.81		
-2年目	H 31	0.8890	93.3	152.23	135.33		
-1年目	H 32	0.8548	93.3	62.07	53.05		
供用開始年次	H 33	0.8219	93.3			8.24	6.77
1年目	H 34	0.7903	93.3			8.24	6.51
2年目	H 35	0.7599	93.3			8.24	6.26
3年目	H 36	0.7307	93.3			8.24	6.02
4年目	H 37	0.7026	93.3			8.24	5.79
5年目	H 38	0.6756	93.3			8.24	5.57
6年目	H 39	0.6496	93.3			8.24	5.35
7年目	H 40	0.6246	93.3			8.24	5.15
8年目	H 41	0.6006	93.3			8.24	4.95
9年目	H 42	0.5775	93.3			8.24	4.76
10年目	H 43	0.5553	93.3			8.24	4.58
11年目	H 44	0.5339	93.3			8.24	4.40
12年目	H 45	0.5134	93.3			8.24	4.23
13年目	H 46	0.4936	93.3			8.24	4.07
14年目	H 47	0.4746	93.3			8.24	3.91
15年目	H 48	0.4564	93.3			8.24	3.76
16年目	H 49	0.4388	93.3			8.24	3.62
17年目	H 50	0.4220	93.3			8.24	3.48
18年目	H 51	0.4057	93.3			8.24	3.34
19年目	H 52	0.3901	93.3			8.24	3.21
20年目	H 53	0.3751	93.3			8.24	3.09
21年目	H 54	0.3607	93.3			8.24	2.97
22年目	H 55	0.3468	93.3			8.24	2.86
23年目	H 56	0.3335	93.3			8.24	2.75
24年目	H 57	0.3207	93.3			8.24	2.64
25年目	H 58	0.3083	93.3			8.24	2.54
26年目	H 59	0.2965	93.3			8.24	2.44
27年目	H 60	0.2851	93.3			8.24	2.35
28年目	H 61	0.2741	93.3			8.24	2.26
29年目	H 62	0.2636	93.3			8.24	2.17
30年目	H 63	0.2534	93.3			8.24	2.09
31年目	H 64	0.2437	93.3			8.24	2.01
32年目	H 65	0.2343	93.3			8.24	1.93
33年目	H 66	0.2253	93.3			8.24	1.86
34年目	H 67	0.2166	93.3			8.24	1.78
35年目	H 68	0.2083	93.3			8.24	1.72
36年目	H 69	0.2003	93.3			8.24	1.65
37年目	H 70	0.1926	93.3			8.24	1.59
38年目	H 71	0.1852	93.3			8.24	1.53
39年目	H 72	0.1780	93.3			8.24	1.47
40年目	H 73	0.1712	93.3			8.24	1.41
41年目	H 74	0.1646	93.3			8.24	1.36
42年目	H 75	0.1583	93.3			8.24	1.30
43年目	H 76	0.1522	93.3			8.24	1.25
44年目	H 77	0.1463	93.3			8.24	1.21
45年目	H 78	0.1407	93.3			8.24	1.16
46年目	H 79	0.1353	93.3			8.24	1.11
47年目	H 80	0.1301	93.3			8.24	1.07
48年目	H 81	0.1251	93.3			8.24	1.03
49年目	H 82	0.1203	93.3	0.00	0.00	8.24	0.99
合計				1175.88	1099.90	412.00	151.31
単純事業費計				1175.88		412.00	

注1) 事業費の投資パターンは、概算事業計画による値を採用したものであり、必ずしも全体の予算制約等を踏まえたものではない。

このため、毎年度の予算の状況や、用地・工事の進捗により、実際の事業展開とは異なることがある。

注2) 評価対象期間最終年において、用地残存価値(割引後の用地費)を控除している。

便益の現在価値算定表

箇所名：三陸沿岸道路(登米IC～釜石JCT)(全体)

年度 (基準年) H28	年次	総走行台キロの年次別伸び率 (南東北7県)				割引率 4% (A)	GDP デフレーター	走行時間短縮便益(億円)					走行経費減少便益(億円)					事故減少便益(億円)		合計 (億円)	
		乗用車類	小型貨物	普通貨物	全車			乗用車類	小型貨物	普通貨物	①計	現在価値 ①×(A)	乗用車類	小型貨物	普通貨物	②計	現在価値 (A)×②	③	現在価値 ③×(A)	費用合計 (①～③)	現在価値 割引率4%
供用開始年次	H 33	0.99657	0.98859	0.99110	0.99459	0.8219	93.3	145.29	28.66	89.50	263.45	216.53	20.92	3.77	20.09	44.78	36.80	15.40	12.66	323.63	265.99
1年目	H 34	0.99656	0.98845	0.99102	0.99456	0.7903	93.3	144.79	28.33	88.70	261.82	206.92	20.85	3.73	19.91	44.49	35.16	15.32	12.11	321.63	254.19
2年目	H 35	0.99655	0.98832	0.99094	0.99453	0.7599	93.3	144.29	28.00	87.90	260.19	197.72	20.78	3.69	19.73	44.20	33.59	15.24	11.58	319.63	242.89
3年目	H 36	0.99654	0.98818	0.99085	0.99450	0.7307	93.3	143.79	27.67	87.10	258.56	188.93	20.71	3.65	19.55	43.91	32.09	15.16	11.08	317.63	232.10
4年目	H 37	0.99652	0.98804	0.99077	0.99447	0.7026	93.3	143.29	27.34	86.30	256.93	180.52	20.64	3.61	19.37	43.62	30.65	15.08	10.60	315.63	221.77
5年目	H 38	0.99651	0.98789	0.99068	0.99444	0.6756	93.3	142.79	27.01	85.50	255.30	172.48	20.57	3.57	19.19	43.33	29.27	15.00	10.13	313.63	211.88
6年目	H 39	0.99650	0.98775	0.99059	0.99441	0.6496	93.3	142.29	26.68	84.70	253.67	164.78	20.50	3.53	19.01	43.04	27.96	14.92	9.69	311.63	202.43
7年目	H 40	0.99649	0.98759	0.99050	0.99438	0.6246	93.3	141.79	26.35	83.90	252.04	157.42	20.43	3.49	18.83	42.75	26.70	14.84	9.27	309.63	193.39
8年目	H 41	0.99647	0.98744	0.99041	0.99434	0.6006	93.3	141.29	26.02	83.10	250.41	150.40	20.36	3.45	18.65	42.46	25.50	14.76	8.86	307.63	184.76
9年目	H 42	0.99646	0.98728	0.99032	0.99431	0.5775	93.3	140.79	25.69	82.30	248.78	143.67	20.29	3.41	18.47	42.17	24.35	14.68	8.48	305.63	176.50
10年目	H 43	0.99161	0.99346	1.00115	0.99298	0.5553	93.3	139.61	25.52	82.39	247.52	137.45	20.12	3.39	18.49	42.00	23.32	14.58	8.10	304.10	168.87
11年目	H 44	0.99154	0.99342	1.00115	0.99293	0.5339	93.3	138.43	25.35	82.48	246.26	131.48	19.95	3.37	18.51	41.83	22.33	14.48	7.73	302.57	161.54
12年目	H 45	0.99147	0.99338	1.00115	0.99288	0.5134	93.3	137.25	25.18	82.57	245.00	125.78	19.78	3.35	18.53	41.66	21.39	14.38	7.38	301.04	154.55
13年目	H 46	0.99139	0.99333	1.00115	0.99283	0.4936	93.3	136.07	25.01	82.66	243.74	120.31	19.61	3.33	18.55	41.49	20.48	14.28	7.05	299.51	147.84
14年目	H 47	0.99132	0.99329	1.00115	0.99278	0.4746	93.3	134.89	24.84	82.76	242.49	115.09	19.44	3.31	18.57	41.32	19.61	14.18	6.73	297.99	141.43
15年目	H 48	0.99124	0.99324	1.00115	0.99273	0.4564	93.3	133.71	24.67	82.86	241.24	110.10	19.27	3.29	18.59	41.15	18.78	14.08	6.43	296.47	135.31
16年目	H 49	0.99117	0.99320	1.00115	0.99268	0.4388	93.3	132.53	24.50	82.96	239.99	105.31	19.10	3.27	18.61	40.98	17.98	13.98	6.13	294.95	129.42
17年目	H 50	0.99109	0.99315	1.00115	0.99262	0.4220	93.3	131.35	24.33	83.06	238.74	100.75	18.93	3.25	18.63	40.81	17.22	13.88	5.86	293.43	123.83
18年目	H 51	0.99101	0.99310	1.00114	0.99257	0.4057	93.3	130.17	24.16	83.15	237.48	96.35	18.76	3.23	18.65	40.64	16.49	13.78	5.59	291.90	118.43
19年目	H 52	0.99093	0.99305	1.00114	0.99251	0.3901	93.3	128.99	23.99	83.24	236.22	92.15	18.59	3.21	18.67	40.47	15.79	13.68	5.34	290.37	113.28
20年目	H 53	0.99084	0.99301	1.00114	0.99246	0.3751	93.3	127.81	23.82	83.33	234.96	88.13	18.42	3.19	18.69	40.30	15.12	13.58	5.09	288.84	108.34
21年目	H 54	0.99076	0.99296	1.00114	0.99240	0.3607	93.3	126.63	23.65	83.42	233.70	84.30	18.25	3.17	18.71	40.13	14.47	13.48	4.86	287.31	103.63
22年目	H 55	0.99067	0.99291	1.00114	0.99234	0.3468	93.3	125.45	23.48	83.52	232.45	80.61	18.08	3.15	18.73	39.96	13.86	13.38	4.64	285.79	99.11
23年目	H 56	0.99058	0.99286	1.00114	0.99228	0.3335	93.3	124.27	23.31	83.62	231.20	77.11	17.91	3.13	18.75	39.79	13.27	13.28	4.43	284.27	94.81
24年目	H 57	0.99049	0.99280	1.00114	0.99222	0.3207	93.3	123.09	23.14	83.72	229.95	73.74	17.74	3.11	18.77	39.62	12.71	13.18	4.23	282.75	90.68
25年目	H 58	0.99040	0.99275	1.00113	0.99216	0.3083	93.3	121.91	22.97	83.81	228.69	70.51	17.57	3.09	18.79	39.45	12.16	13.08	4.03	281.22	86.70
26年目	H 59	0.99031	0.99270	1.00113	0.99210	0.2965	93.3	120.73	22.80	83.90	227.43	67.43	17.40	3.07	18.81	39.28	11.65	12.98	3.85	279.69	82.93
27年目	H 60	0.99022	0.99265	1.00113	0.99203	0.2851	93.3	119.55	22.63	83.99	226.17	64.48	17.23	3.05	18.83	39.11	11.15	12.88	3.67	278.16	79.30
28年目	H 61	0.99012	0.99259	1.00113	0.99197	0.2741	93.3	118.37	22.46	84.08	224.91	61.65	17.06	3.03	18.85	38.94	10.67	12.78	3.50	276.63	75.82
29年目	H 62	0.99002	0.99254	1.00113	0.99191	0.2636	93.3	117.19	22.29	84.18	223.66	58.96	16.89	3.01	18.87	38.77	10.22	12.68	3.34	275.11	72.52
30年目	H 63	0.98992	0.99248	1.00113	0.99184	0.2534	93.3	116.01	22.12	84.28	222.41	56.36	16.72	2.99	18.89	38.60	9.78	12.58	3.19	273.59	69.33
31年目	H 64	0.98982	0.99242	1.00113	0.99177	0.2437	93.3	114.83	21.95	84.38	221.16	53.90	16.55	2.97	18.91	38.43	9.37	12.48	3.04	272.07	66.31
32年目	H 65	0.98971	0.99237	1.00113	0.99170	0.2343	93.3	113.65	21.78	84.48	219.91	51.52	16.38	2.95	18.93	38.26	8.96	12.38	2.90	270.55	63.38
33年目	H 66	0.98961	0.99231	1.00112	0.99163	0.2253	93.3	112.47	21.61	84.57	218.65	49.26	16.21	2.93	18.95	38.09	8.58	12.28	2.77	269.02	60.61
34年目	H 67	0.98950	0.99225	1.00112	0.99156	0.2166	93.3	111.29	21.44	84.66	217.39	47.09	16.04	2.91	18.97	37.92	8.21	12.18	2.64	267.49	57.94
35年目	H 68	0.98938	0.99219	1.00112	0.99149	0.2083	93.3	110.11	21.27	84.75	216.13	45.02	15.87	2.89	18.99	37.75	7.86	12.08	2.52	265.96	55.40
36年目	H 69	0.98927	0.99213	1.00112	0.99142	0.2003	93.3	108.93	21.10	84.84	214.87	43.04	15.70	2.87	19.01	37.58	7.53	11.98	2.40	264.43	52.97
37年目	H 70	0.98915	0.99206	1.00112	0.99134	0.1926	93.3	107.75	20.93	84.94	213.62	41.14	15.53	2.85	19.03	37.41	7.21	11.88	2.29	262.91	50.64
38年目	H 71	0.98904	0.99200	1.00112	0.99127	0.1852	93.3	106.57	20.76	85.04	212.37	39.33	15.36	2.83	19.05	37.24	6.90	11.78	2.18	261.39	48.41
39年目	H 72	0.98891	0.99193	1.00112	0.99119	0.1780	93.3	105.39	20.59	85.14	211.12	37.58	15.19	2.81	19.07	37.07	6.60	11.68	2.08	259.87	46.26
40年目	H 73	0.98879	0.99187	1.00112	0.99113	0.1712	93.3	104.21	20.42	85.24	209.87	35.93	15.02	2.79	19.09	36.90	6.32	11.58	1.98	258.35	44.23
41年目	H 74	0.98866	0.99180	1.00111	0.99103	0.1646	93.3	103.03	20.25	85.33	208.61	34.34	14.85	2.77	19.11	36.73	6.05	11.48	1.89	256.82	42.28
42年目	H 75	0.98853	0.99173	1.00111	0.99095	0.1583	93.3	101.85	20.08	85.42	207.35	32.82	14.68	2.75	19.13	36.56	5.79	11.38	1.80	255.29	40.41
43年目	H 76	0.98840	0.99167	1.00111	0.99087	0.1522	93.3	100.67	19.91	85.51	206.09	31.37	14.51	2.73	19.15	36.39	5.54	11.28	1.72	253.76	38.63
44年目	H 77	0.98826	0.99160	1.00111	0.99079	0.1463	93.3	99.49	19.74	85.60	204.83	29.97	14.34	2.71	19.17	36.22	5.30	11.18	1.64	252.23	36.91
45年目	H 78	0.98812	0.99152	1.00111	0.99070	0.1407	93.3	98.31	19.57	85.70	203.58	28.64	14.17	2.69	19.19	36.05	5.07	11.08	1.56	250.71	35.27
46年目	H 79	0.98798	0.99145	1.00111	0.99061	0.1353	93.3	97.13	19.40	85.80	202.33	27.38	14.00	2.67	19.21	35.88	4.85	10.98	1.49	249.19	33.72
47年目	H 80	0.98783	0.99138	1.00111	0.99052	0.1301	93.3	95.95	19.23	85.90	201.08	26.16	13.83	2.65	19.23	35.71	4.65	10.88	1.42	247.67	32.23
48年目	H 81	0.98768	0.99130	1.00111	0.99043	0.1251	93.3	94.77	19.06	86.00	199.83	25.00	13.66	2.63	19.25	35.54	4.45	10.78	1.35	246.15	30.80
49年目	H 82	0.98753	0.99123	1.00110	0.99034	0.1203	93.3	93.59	18.89	86.09	198.57	23.89	13.49	2.61	19.27	35.37	4.26	10.68	1.28	244.62	29.43
合計								6,094.40	1,159.95	4,228.37	11,482.72	4,400.80	878.25	155.90	948.00	1,982.15	754.02				

便益の現在価値算定表

箇所名：三陸沿岸道路(登米IC～釜石JCT)(残事業)

年度 (基準年) 年次	H28	総走行台キロの年次別伸び率 (南東北ブロック)				割引率 4% (A)	GDP デフレーター	走行時間短縮便益(億円)					走行経費減少便益(億円)					事故減少便益(億円)		合計 (億円)	
		乗用車類	小型貨物	普通貨物	全車			乗用車類	小型貨物	普通貨物	① 計	現在価値 ①×(A)	乗用車類	小型貨物	普通貨物	② 計	現在価値 (A)×②	③	現在価値 ③×(A)	費用合計 (①～③)	現在価値 割引率4%
供用開始年次	H 33	0.99657	0.98859	0.99110	0.99459	0.8219	93.3	55.33	9.78	59.48	124.59	102.40	11.80	1.85	14.97	28.62	23.52	6.27	5.15	159.48	131.07
1年目	H 34	0.99656	0.98845	0.99102	0.99456	0.7903	93.3	55.14	9.67	58.95	123.76	97.81	11.76	1.83	14.84	28.43	22.47	6.24	4.93	158.43	125.21
2年目	H 35	0.99655	0.98832	0.99094	0.99453	0.7599	93.3	54.95	9.56	58.42	122.93	93.41	11.72	1.81	14.71	28.24	21.46	6.21	4.72	157.38	119.59
3年目	H 36	0.99654	0.98818	0.99085	0.99450	0.7307	93.3	54.76	9.45	57.89	122.10	89.22	11.68	1.79	14.58	28.05	20.50	6.18	4.52	156.33	114.24
4年目	H 37	0.99652	0.98804	0.99077	0.99447	0.7026	93.3	54.57	9.34	57.36	121.27	85.20	11.64	1.77	14.45	27.86	19.57	6.15	4.32	155.28	109.09
5年目	H 38	0.99651	0.98789	0.99068	0.99444	0.6756	93.3	54.38	9.23	56.83	120.44	81.37	11.60	1.75	14.32	27.67	18.69	6.12	4.13	154.23	104.19
6年目	H 39	0.99650	0.98775	0.99059	0.99441	0.6496	93.3	54.19	9.12	56.30	119.61	77.70	11.56	1.73	14.19	27.48	17.85	6.09	3.96	153.18	99.51
7年目	H 40	0.99649	0.98759	0.99050	0.99438	0.6246	93.3	54.00	9.01	55.77	118.78	74.19	11.52	1.71	14.06	27.29	17.05	6.06	3.79	152.13	95.03
8年目	H 41	0.99647	0.98744	0.99041	0.99434	0.6006	93.3	53.81	8.90	55.24	117.95	70.84	11.48	1.69	13.93	27.10	16.28	6.03	3.62	151.08	90.74
9年目	H 42	0.99646	0.98728	0.99032	0.99431	0.5775	93.3	53.62	8.79	54.71	117.12	67.64	11.44	1.67	13.80	26.91	15.54	6.00	3.47	150.03	86.65
10年目	H 43	0.99161	0.99346	1.00115	0.99298	0.5553	93.3	53.17	8.73	54.77	116.67	64.79	11.34	1.66	13.82	26.82	14.89	5.96	3.31	149.45	82.99
11年目	H 44	0.99154	0.99342	1.00115	0.99293	0.5339	93.3	52.72	8.67	54.83	116.22	62.05	11.24	1.65	13.84	26.73	14.27	5.92	3.16	148.87	79.48
12年目	H 45	0.99147	0.99338	1.00115	0.99288	0.5134	93.3	52.27	8.61	54.89	115.77	59.44	11.14	1.64	13.86	26.64	13.68	5.88	3.02	148.29	76.14
13年目	H 46	0.99139	0.99333	1.00115	0.99283	0.4936	93.3	51.82	8.55	54.95	115.32	56.92	11.04	1.63	13.88	26.55	13.11	5.84	2.88	147.71	72.91
14年目	H 47	0.99132	0.99329	1.00115	0.99278	0.4746	93.3	51.37	8.49	55.01	114.87	54.52	10.94	1.62	13.90	26.46	12.56	5.80	2.75	147.13	69.83
15年目	H 48	0.99124	0.99324	1.00115	0.99273	0.4564	93.3	50.92	8.43	55.07	114.42	52.22	10.84	1.61	13.92	26.37	12.04	5.76	2.63	146.55	66.89
16年目	H 49	0.99117	0.99320	1.00115	0.99268	0.4388	93.3	50.47	8.37	55.13	113.97	50.01	10.74	1.60	13.94	26.28	11.53	5.72	2.51	145.97	64.05
17年目	H 50	0.99109	0.99315	1.00115	0.99262	0.4220	93.3	50.02	8.31	55.19	113.52	47.91	10.64	1.59	13.96	26.19	11.05	5.68	2.40	145.39	61.36
18年目	H 51	0.99101	0.99310	1.00114	0.99257	0.4057	93.3	49.57	8.25	55.25	113.07	45.87	10.54	1.58	13.98	26.10	10.59	5.64	2.29	144.81	58.75
19年目	H 52	0.99093	0.99305	1.00114	0.99251	0.3901	93.3	49.12	8.19	55.31	112.62	43.93	10.44	1.57	14.00	26.01	10.15	5.60	2.18	144.23	56.26
20年目	H 53	0.99084	0.99301	1.00114	0.99246	0.3751	93.3	48.67	8.13	55.37	112.17	42.07	10.34	1.56	14.02	25.92	9.72	5.56	2.09	143.65	53.88
21年目	H 54	0.99076	0.99296	1.00114	0.99240	0.3607	93.3	48.22	8.07	55.43	111.72	40.30	10.24	1.55	14.04	25.83	9.32	5.52	1.99	143.07	51.61
22年目	H 55	0.99067	0.99291	1.00114	0.99234	0.3468	93.3	47.77	8.01	55.49	111.27	38.59	10.14	1.54	14.06	25.74	8.93	5.48	1.90	142.49	49.42
23年目	H 56	0.99058	0.99286	1.00114	0.99228	0.3335	93.3	47.32	7.95	55.55	110.82	36.96	10.04	1.53	14.08	25.65	8.55	5.44	1.81	141.91	47.32
24年目	H 57	0.99049	0.99280	1.00114	0.99222	0.3207	93.3	46.87	7.89	55.61	110.37	35.40	9.94	1.52	14.10	25.56	8.20	5.40	1.73	141.33	45.33
25年目	H 58	0.99040	0.99275	1.00113	0.99216	0.3083	93.3	46.42	7.83	55.67	109.92	33.89	9.84	1.51	14.12	25.47	7.85	5.36	1.65	140.75	43.39
26年目	H 59	0.99031	0.99270	1.00113	0.99210	0.2965	93.3	45.97	7.77	55.73	109.47	32.46	9.74	1.50	14.14	25.38	7.53	5.32	1.58	140.17	41.57
27年目	H 60	0.99022	0.99265	1.00113	0.99203	0.2851	93.3	45.52	7.71	55.79	109.02	31.08	9.64	1.49	14.16	25.29	7.21	5.28	1.51	139.59	39.80
28年目	H 61	0.99012	0.99259	1.00113	0.99197	0.2741	93.3	45.07	7.65	55.85	108.57	29.76	9.54	1.48	14.18	25.20	6.91	5.24	1.44	139.01	38.11
29年目	H 62	0.99002	0.99254	1.00113	0.99191	0.2636	93.3	44.62	7.59	55.91	108.12	28.50	9.44	1.47	14.20	25.11	6.62	5.20	1.37	138.43	36.49
30年目	H 63	0.98992	0.99248	1.00113	0.99184	0.2534	93.3	44.17	7.53	55.97	107.67	27.28	9.34	1.46	14.22	25.02	6.34	5.16	1.31	137.85	34.93
31年目	H 64	0.98982	0.99242	1.00113	0.99177	0.2437	93.3	43.72	7.47	56.03	107.22	26.13	9.24	1.45	14.24	24.93	6.08	5.12	1.25	137.27	33.46
32年目	H 65	0.98971	0.99237	1.00113	0.99170	0.2343	93.3	43.27	7.41	56.09	106.77	25.02	9.14	1.44	14.26	24.84	5.82	5.08	1.19	136.69	32.03
33年目	H 66	0.98961	0.99231	1.00112	0.99163	0.2253	93.3	42.82	7.35	56.15	106.32	23.95	9.05	1.43	14.28	24.76	5.58	5.04	1.14	136.12	30.67
34年目	H 67	0.98950	0.99225	1.00112	0.99156	0.2166	93.3	42.37	7.29	56.21	105.87	22.93	8.95	1.42	14.30	24.67	5.34	5.00	1.08	135.54	29.35
35年目	H 68	0.98938	0.99219	1.00112	0.99149	0.2083	93.3	41.92	7.23	56.27	105.42	21.96	8.85	1.41	14.32	24.58	5.12	4.96	1.03	134.96	28.11
36年目	H 69	0.98927	0.99213	1.00112	0.99142	0.2003	93.3	41.47	7.17	56.33	104.97	21.03	8.76	1.40	14.34	24.50	4.91	4.92	0.99	134.39	26.93
37年目	H 70	0.98915	0.99206	1.00112	0.99134	0.1926	93.3	41.02	7.11	56.39	104.52	20.13	8.66	1.39	14.36	24.41	4.70	4.88	0.94	133.81	25.77
38年目	H 71	0.98904	0.99200	1.00112	0.99127	0.1852	93.3	40.57	7.05	56.45	104.07	19.27	8.57	1.38	14.38	24.33	4.51	4.84	0.90	133.24	24.68
39年目	H 72	0.98891	0.99193	1.00112	0.99119	0.1780	93.3	40.12	6.99	56.51	103.62	18.44	8.47	1.37	14.40	24.24	4.31	4.80	0.85	132.66	23.60
40年目	H 73	0.98879	0.99187	1.00112	0.99111	0.1712	93.3	39.67	6.93	56.57	103.17	17.66	8.38	1.36	14.42	24.16	4.14	4.76	0.81	132.09	22.61
41年目	H 74	0.98866	0.99180	1.00111	0.99103	0.1646	93.3	39.22	6.87	56.63	102.72	16.91	8.28	1.35	14.44	24.07	3.96	4.72	0.78	131.51	21.65
42年目	H 75	0.98853	0.99173	1.00111	0.99095	0.1583	93.3	38.77	6.81	56.69	102.27	16.19	8.19	1.34	14.46	23.99	3.80	4.68	0.74	130.94	20.73
43年目	H 76	0.98840	0.99167	1.00111	0.99087	0.1522	93.3	38.32	6.75	56.75	101.82	15.50	8.09	1.33	14.48	23.90	3.64	4.64	0.71	130.36	19.85
44年目	H 77	0.98826	0.99160	1.00111	0.99079	0.1463	93.3	37.87	6.69	56.81	101.37	14.83	8.00	1.32	14.50	23.82	3.48	4.60	0.67	129.79	18.98
45年目	H 78	0.98812	0.99152	1.00111	0.99070	0.1407	93.3	37.42	6.63	56.87	100.92	14.20	7.90	1.31	14.52	23.73	3.34	4.56	0.64	129.21	18.18
46年目	H 79	0.98798	0.99145	1.00111	0.99061	0.1353	93.3	36.97	6.57	56.93	100.47	13.59	7.81	1.30	14.54	23.65	3.20	4.52	0.61	128.64	17.40
47年目	H 80	0.98783	0.99138	1.00111	0.99052	0.1301	93.3	36.52	6.51	56.99	100.02	13.01	7.71	1.29	14.56	23.56	3.07	4.48	0.58	128.06	16.66
48年目	H 81	0.98768	0.99130	1.00111	0.99043	0.1251	93.3	36.07	6.45	57.05	99.57	12.46	7.62	1.28	14.58	23.48	2.94	4.44	0.56	127.49	15.96
49年目	H 82	0.98753	0.99123	1.00110	0.99034	0.1203	93.3	35.62	6.39	57.11	99.12	11.92	7.52	1.27	14.60	23.39	2.81	4.40	0.53	126.91	15.26
合計								2,320.55	395.25	2,808.55	5,524.35	2,098.86	492.53	76.20	712.25	1,280.98	484.73	268.55	104.12	7,073.88	2,687.71

費用便益分析の結果

路線名	事業名	延長	事業種別	現拡・BP・その他の別
一般国道45号	三陸沿岸道路 (気仙沼～唐桑南)	L=9.0km	高規格B	BP

計画交通量 (台/日)	車線数	事業主体
12,400	2	東北地方整備局

① 費用

	事業費	維持管理費	合計
基準年	平成28年度		
単純合計	997億円	74億円	1,070億円
うち残事業分	517億円	74億円	591億円
基準年における 現在価値 (C)	984億円	27億円	1,011億円
うち残事業分	476億円	27億円	503億円

② 便益

	走行時間 短縮便益	走行経費 減少便益	交通事故 減少便益	合計
基準年	平成28年度			
供用年	平成33年度			
単年便益 (初年便益)	69億円	11億円	1.2億円	81億円
基準年における 現在価値 (B)	1,166億円	182億円	18億円	1,366億円
うち残事業分	1,166億円	182億円	18億円	1,366億円

③ 結果

費用便益比（事業全体）	1.4
経済的純現在価値（事業全体）	355億円
経済的内部収益率（事業全体）	5.6%
費用便益比（残事業）	2.7
経済的純現在価値（残事業）	863億円
経済的内部収益率（残事業）	11.8%

注）費用及び便益の合計は、表示桁数の関係で計算値と一致しないことがある。

④ 感度分析（全事業）

変動要因	基準値	変動ケース	費用便益比（B/C）
交通量	12,400台/日	±10%	1.3~1.5
事業費	997億円	±10%	1.2~1.5
事業期間	10年	±1年	1.3~1.4

④ 感度分析（残事業）

変動要因	基準値	変動ケース	費用便益比（B/C）
交通量	12,400台/日	±10%	2.5~2.9
事業費	517億円	±10%	2.5~3.0
事業期間	4年	±1年	2.6~2.8

交通状況の変化

一般国道45号三陸沿岸道路（気仙沼～唐桑南）（全体・残事業）

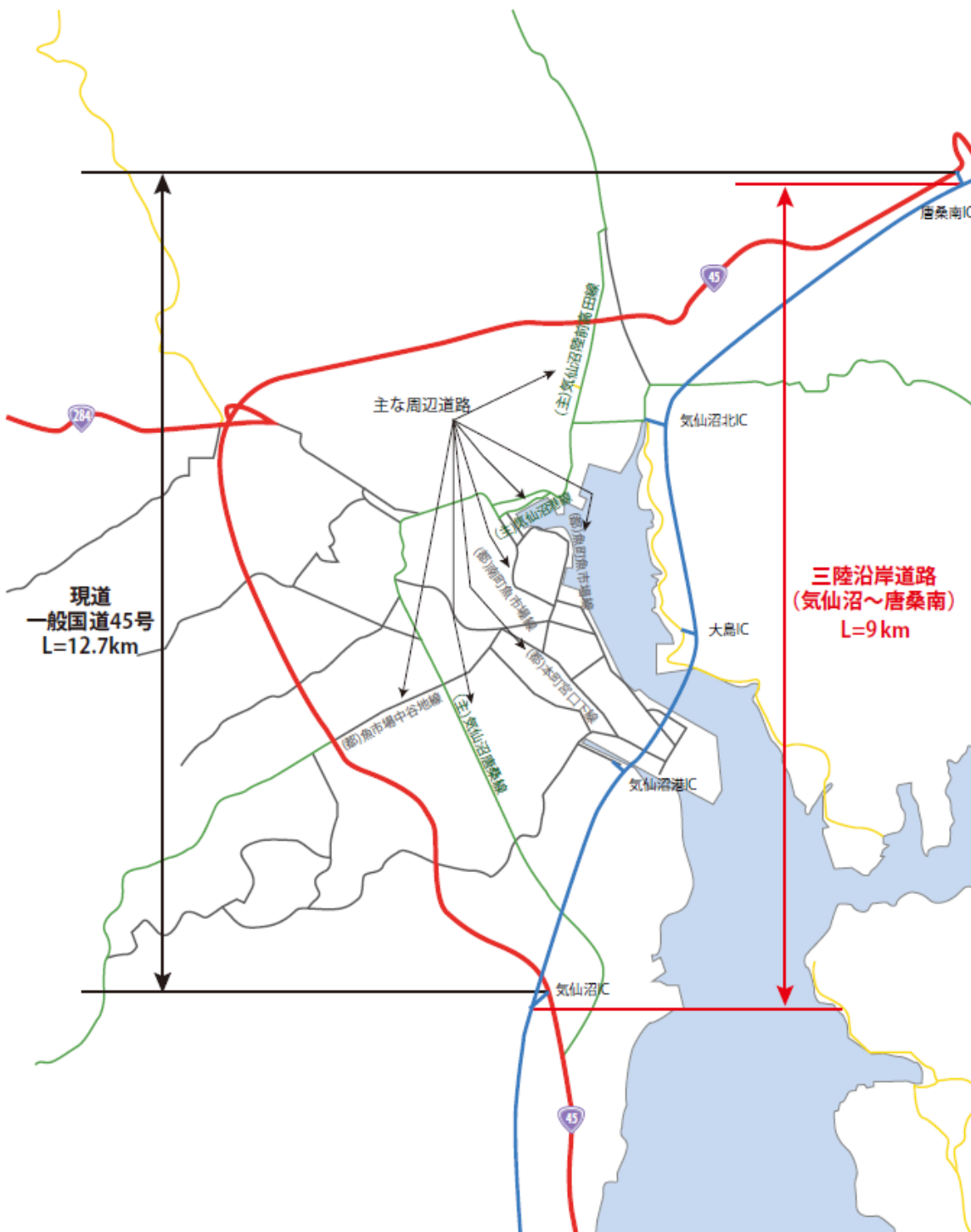
（推計時点 H42年）

			整備なし(A)	整備あり(B)	
①新設・改築道路 [バイパス等] :9.0km	交通量	[台/日]	0	12,400	
	走行時間	[分]	0	8	
	走行時間費用	[億円/年]	0.00	19.76	
②主な周辺道路	国道45号 :12.7km	交通量	[台/日]	10,400	5,900
		走行時間	[分]	26	20
		走行時間費用	[億円/年]	48.64	19.47
	気仙沼港線 :0.6km	交通量	[台/日]	9,400	6,300
		走行時間	[分]	2	1
		走行時間費用	[億円/年]	3.31	1.38
	(主)気仙沼唐桑線 :6.8km	交通量	[台/日]	11,700	7,500
		走行時間	[分]	18	14
		走行時間費用	[億円/年]	38.71	18.33
	(主)気仙沼陸前高田線 :1.3km	交通量	[台/日]	8,900	7,000
		走行時間	[分]	3	2
		走行時間費用	[億円/年]	4.32	2.58
	(都)魚市場中谷地線 :2.4km	交通量	[台/日]	7,000	3,700
		走行時間	[分]	6	5
		走行時間費用	[億円/年]	7.11	2.98
	(都)南町魚市場線 :0.9km	交通量	[台/日]	11,900	8,100
		走行時間	[分]	3	2
		走行時間費用	[億円/年]	5.60	2.70
	(都)魚町魚市場線 :1.2km	交通量	[台/日]	6,500	2,900
		走行時間	[分]	3	2
		走行時間費用	[億円/年]	3.02	1.14
	(都)本町宮口下線 :1.0km	交通量	[台/日]	9,800	6,500
		走行時間	[分]	3	2
		走行時間費用	[億円/年]	4.78	2.10
③その他道路合計 :9487.1km	走行時間費用	[億円/年]	25990.88	25971.36	

			走行時間費用 整備なし(A)	走行時間費用 整備あり(B)	走行時間短縮便益 (A - B)
合計:9523.0km	走行時間短縮便益	[億円/年]	26106.37	26041.80	64.57

※ 四捨五入の関係で合計値が合わない場合がある。

一般国道45号三陸沿岸道路（気仙沼～唐桑南）（全体・残事業）



費用便益分析の条件

事業名：一般国道45号三陸沿岸道路〔気仙沼～唐桑南〕(全体・残事業)

(2)

項目		チェック欄	
算出マニュアル	費用便益分析マニュアル (平成20年11月 国土交通省 道路局 都市・地域整備局)	<input checked="" type="checkbox"/>	
	その他	<input type="checkbox"/>	
分析の基本的事項	分析対象期間	50年	
	社会的割引率	4%	
	基準年次	平成28年度	
交通流の推計時点	1時点のみ推計	<input checked="" type="checkbox"/> (平成42年度)	
	複数時点での推計	<input type="checkbox"/>	
推計の状況	整備の有無それぞれで交通流を推計	<input checked="" type="checkbox"/>	
	整備の有無のいずれかのみ推計	<input type="checkbox"/> 有 <input type="checkbox"/> 無	
	いずれかのみ の推計の場合	いずれかのみ の推計とした理由を記載	
推計に用いたOD表	道路交通センサスをベースとした自動車OD表 (三段階推定法)	<input checked="" type="checkbox"/> (H17センサス)	
	パーソントリップ調査をベースとした自動車OD表 (四段階推定法)	<input type="checkbox"/>	
	その他()	<input type="checkbox"/>	
開発交通量の考慮	無	<input checked="" type="checkbox"/>	
	有	<input type="checkbox"/>	
	有の場合のみ	考慮した開発交通量(トリップ数) 考慮した理由を記載 ()台トリップ/日	
配分交通量の推計手法	Q-V式を用いた配分	<input type="checkbox"/>	
	転換率式を用いた配分	<input type="checkbox"/>	
	Q-V式と転換率式の併用による配分	<input checked="" type="checkbox"/>	
	均衡配分(リンクパフォーマンス関数を用いた配分)	<input type="checkbox"/>	
	簡易手法	<input type="checkbox"/>	
	簡易手法の 採択理由	小規模事業である	<input type="checkbox"/>
		山間部海岸部で併行道路が少ない	<input type="checkbox"/>
		その他()	
簡易手法の考え方(将来交通量の設定方法等)			
その他()		<input type="checkbox"/>	
速度設定の考え方	各回の配分終了時の速度を交通量でウェイト付け して設定	<input checked="" type="checkbox"/>	
	採用理由を記載 交通量推計結果について、交通容量(Qmax)以上の路線、交通容量(Qmin~Qmax)内の路線、等が混在した配分結果となっているため、費用便益算出においては、速度差の生ずる「加重平均速度」を用いた。		
	最終配分の速度	<input type="checkbox"/>	
	採用理由を記載		
その他()		<input type="checkbox"/>	

交通流推計

(3)

項目		チェック欄	
休日交通の 影響	考慮しない	<input checked="" type="checkbox"/>	
	考慮する	<input type="checkbox"/>	
	考慮する 場合のみ	面的に考慮	<input type="checkbox"/>
		対象路線のみ考慮	<input type="checkbox"/>
		採用した休日係数 休日係数を考慮した理由および採用した休日係数の考え方を記載	() %
災害等による 通行止めの 影響	考慮しない	<input type="checkbox"/>	
	考慮する	<input checked="" type="checkbox"/>	
	考慮する 場合のみ	採用した通行止め日数 H23.3東日本大震災時における登米～釜石JCT間での最長の全面通行止め日数を 50年間に換算(122日/年⇒2日/50年)	(2) 日
		とり止め交通を考慮する 当該区間が全面通行止めとなった場合でも迂回路が確保されるため考慮しない	<input type="checkbox"/>
冬期交通の 影響	考慮しない	<input type="checkbox"/>	
	考慮する	<input checked="" type="checkbox"/>	
	考慮する 場合のみ	採用した冬期日数 当該区間を管轄する気仙沼国道維持出張所の除雪稼働日数より設定 (H25～H27)	(35) 日
		冬期の走行速度と交通容量の関係 プローブデータより道路種別に応じて冬季旅行速度低下率を算出し、配分速度を 補正	
交通流推計の 時点以外の 便益の算定	ブロック別・車種別走行台キロの伸び率による設定	<input checked="" type="checkbox"/>	
	その他 ()	<input type="checkbox"/>	
車種別時間 価値原単位	費用便益分析マニュアルの値を使用	<input checked="" type="checkbox"/>	
	独自に設定した値を使用	<input type="checkbox"/>	
車種別走行 経費原単位	費用便益分析マニュアルの値を使用	<input checked="" type="checkbox"/>	
	独自に設定した値を使用	<input type="checkbox"/>	
交通事故減少 便益算定	中央分離帯の有無を考慮	<input checked="" type="checkbox"/>	
	中央分離帯の有無を考慮しない	<input type="checkbox"/>	
走行時間短縮・走 行経費減少・交通 事故減少以外の便 益	考慮しない	<input checked="" type="checkbox"/>	
	考慮する	<input type="checkbox"/>	
その他			

便
益
の
算
定

費用の現在価値算定表

維持管理費の単純単価の算出(消費税相当額含む)

箇所名: 一般国道45号三陸沿岸道路(気仙沼～唐桑南)(全体)

単価(億円)	延長(km)	単純単価(億円)
0.18	9.0	1.59

年次	年度	割引率 4%	GDP デフレーター	事業費(億円)		維持管理費(億円)	
				単純単価	現在価値	単純単価	現在価値
-10年目	H 23	1.2167	92.1	10.22	12.60		
-9年目	H 24	1.1699	91.3	31.64	37.83		
-8年目	H 25	1.1249	91.1	82.42	94.95		
-7年目	H 26	1.0816	93.3	72.56	78.48		
-6年目	H 27	1.0400	93.3	96.87	100.74		
-5年目	H 28	1.0000	93.3	185.77	185.77		
-4年目	H 29	0.9615	93.3	170.54	163.97		
-3年目	H 30	0.9246	93.3	154.07	142.45		
-2年目	H 31	0.8890	93.3	137.26	122.02		
-1年目	H 32	0.8548	93.3	55.56	47.49		
供用開始年次	H 33	0.8219	93.3			1.47	1.21
1年目	H 34	0.7903	93.3			1.47	1.16
2年目	H 35	0.7599	93.3			1.47	1.12
3年目	H 36	0.7307	93.3			1.47	1.07
4年目	H 37	0.7026	93.3			1.47	1.03
5年目	H 38	0.6756	93.3			1.47	0.99
6年目	H 39	0.6496	93.3			1.47	0.95
7年目	H 40	0.6246	93.3			1.47	0.92
8年目	H 41	0.6006	93.3			1.47	0.88
9年目	H 42	0.5775	93.3			1.47	0.85
10年目	H 43	0.5553	93.3			1.47	0.82
11年目	H 44	0.5339	93.3			1.47	0.78
12年目	H 45	0.5134	93.3			1.47	0.75
13年目	H 46	0.4936	93.3			1.47	0.73
14年目	H 47	0.4746	93.3			1.47	0.70
15年目	H 48	0.4564	93.3			1.47	0.67
16年目	H 49	0.4388	93.3			1.47	0.65
17年目	H 50	0.4220	93.3			1.47	0.62
18年目	H 51	0.4057	93.3			1.47	0.60
19年目	H 52	0.3901	93.3			1.47	0.57
20年目	H 53	0.3751	93.3			1.47	0.55
21年目	H 54	0.3607	93.3			1.47	0.53
22年目	H 55	0.3468	93.3			1.47	0.51
23年目	H 56	0.3335	93.3			1.47	0.49
24年目	H 57	0.3207	93.3			1.47	0.47
25年目	H 58	0.3083	93.3			1.47	0.45
26年目	H 59	0.2965	93.3			1.47	0.44
27年目	H 60	0.2851	93.3			1.47	0.42
28年目	H 61	0.2741	93.3			1.47	0.40
29年目	H 62	0.2636	93.3			1.47	0.39
30年目	H 63	0.2534	93.3			1.47	0.37
31年目	H 64	0.2437	93.3			1.47	0.36
32年目	H 65	0.2343	93.3			1.47	0.34
33年目	H 66	0.2253	93.3			1.47	0.33
34年目	H 67	0.2166	93.3			1.47	0.32
35年目	H 68	0.2083	93.3			1.47	0.31
36年目	H 69	0.2003	93.3			1.47	0.29
37年目	H 70	0.1926	93.3			1.47	0.28
38年目	H 71	0.1852	93.3			1.47	0.27
39年目	H 72	0.1780	93.3			1.47	0.26
40年目	H 73	0.1712	93.3			1.47	0.25
41年目	H 74	0.1646	93.3			1.47	0.24
42年目	H 75	0.1583	93.3			1.47	0.23
43年目	H 76	0.1522	93.3			1.47	0.22
44年目	H 77	0.1463	93.3			1.47	0.22
45年目	H 78	0.1407	93.3			1.47	0.21
46年目	H 79	0.1353	93.3			1.47	0.20
47年目	H 80	0.1301	93.3			1.47	0.19
48年目	H 81	0.1251	93.3			1.47	0.18
49年目	H 82	0.1203	93.3	-21.06	-2.53	1.47	0.18
合計				975.85	983.78	73.50	26.99
単純事業費計				996.91		73.50	

注1) 事業費の投資パターンは、概算事業計画による値を採用したものであり、必ずしも全体の予算制約等を踏まえたものではない。

このため、毎年度の予算の状況や、用地・工事の進捗により、実際の事業展開とは異なることがある。

注2) 評価対象期間最終年において、用地残存価値(割引後の用地費)を控除している。

費用の現在価値算定表

維持管理費の単純単価の算出(消費税相当額含む)

箇所名: 一般国道45号三陸沿岸道路(気仙沼～唐桑南)(残事業)

年次	年度	割引率 4%	GDP デフレータ	事業費(億円)		維持管理費(億円)	
				単純単価	現在価値	単純単価	現在価値
				0.18		9.0	1.59
-4年目	H 29	0.9615	93.3	170.54	163.97		
-3年目	H 30	0.9246	93.3	154.07	142.45		
-2年目	H 31	0.8890	93.3	137.26	122.02		
-1年目	H 32	0.8548	93.3	55.56	47.49		
供用開始年次	H 33	0.8219	93.3			1.47	1.21
1年目	H 34	0.7903	93.3			1.47	1.16
2年目	H 35	0.7599	93.3			1.47	1.12
3年目	H 36	0.7307	93.3			1.47	1.07
4年目	H 37	0.7026	93.3			1.47	1.03
5年目	H 38	0.6756	93.3			1.47	0.99
6年目	H 39	0.6496	93.3			1.47	0.95
7年目	H 40	0.6246	93.3			1.47	0.92
8年目	H 41	0.6006	93.3			1.47	0.88
9年目	H 42	0.5775	93.3			1.47	0.85
10年目	H 43	0.5553	93.3			1.47	0.82
11年目	H 44	0.5339	93.3			1.47	0.78
12年目	H 45	0.5134	93.3			1.47	0.75
13年目	H 46	0.4936	93.3			1.47	0.73
14年目	H 47	0.4746	93.3			1.47	0.70
15年目	H 48	0.4564	93.3			1.47	0.67
16年目	H 49	0.4388	93.3			1.47	0.65
17年目	H 50	0.4220	93.3			1.47	0.62
18年目	H 51	0.4057	93.3			1.47	0.60
19年目	H 52	0.3901	93.3			1.47	0.57
20年目	H 53	0.3751	93.3			1.47	0.55
21年目	H 54	0.3607	93.3			1.47	0.53
22年目	H 55	0.3468	93.3			1.47	0.51
23年目	H 56	0.3335	93.3			1.47	0.49
24年目	H 57	0.3207	93.3			1.47	0.47
25年目	H 58	0.3083	93.3			1.47	0.45
26年目	H 59	0.2965	93.3			1.47	0.44
27年目	H 60	0.2851	93.3			1.47	0.42
28年目	H 61	0.2741	93.3			1.47	0.40
29年目	H 62	0.2636	93.3			1.47	0.39
30年目	H 63	0.2534	93.3			1.47	0.37
31年目	H 64	0.2437	93.3			1.47	0.36
32年目	H 65	0.2343	93.3			1.47	0.34
33年目	H 66	0.2253	93.3			1.47	0.33
34年目	H 67	0.2166	93.3			1.47	0.32
35年目	H 68	0.2083	93.3			1.47	0.31
36年目	H 69	0.2003	93.3			1.47	0.29
37年目	H 70	0.1926	93.3			1.47	0.28
38年目	H 71	0.1852	93.3			1.47	0.27
39年目	H 72	0.1780	93.3			1.47	0.26
40年目	H 73	0.1712	93.3			1.47	0.25
41年目	H 74	0.1646	93.3			1.47	0.24
42年目	H 75	0.1583	93.3			1.47	0.23
43年目	H 76	0.1522	93.3			1.47	0.22
44年目	H 77	0.1463	93.3			1.47	0.22
45年目	H 78	0.1407	93.3			1.47	0.21
46年目	H 79	0.1353	93.3			1.47	0.20
47年目	H 80	0.1301	93.3			1.47	0.19
48年目	H 81	0.1251	93.3			1.47	0.18
49年目	H 82	0.1203	93.3	0.00	0.00	1.47	0.18
合計				517.43	475.94	73.50	26.99
単純事業費計				517.43		73.50	

注1) 事業費の投資パターンは、概算事業計画による値を採用したものであり、必ずしも全体の予算制約等を踏まえたものではない。

このため、毎年度の予算の状況や、用地・工事の進捗により、実際の事業展開とは異なることがある。

注2) 評価対象期間最終年において、用地残存価値(割引後の用地費)を控除している。

便益の現在価値算定表

箇所名：三陸沿岸道路(気仙沼～唐桑南)(全体・残事業)

年次	年度 (基準年) H28	総走行台キロの年次別伸び率 (南東北7都府)				割引率 4% (A)	GDP デフレーター	走行時間短縮便益(億円)					走行経費減少便益(億円)				事故減少便益(億円)		合計 (億円)		
		乗用車類	小型貨物	普通貨物	全車			乗用車類	小型貨物	普通貨物	①計	現在価値 ①×(A)	乗用車類	小型貨物	普通貨物	②計	現在価値 (A)×②	③	現在価値 ③×(A)	費用合計 (①~③)	割引率4%
供用開始年次	H 33	0.99657	0.98859	0.99110	0.99459	0.8219	93.3	22.63	11.88	34.83	69.34	56.99	1.24	1.43	7.98	10.65	8.75	1.15	0.95	81.14	66.69
1年目	H 34	0.99656	0.98845	0.99102	0.99456	0.7903	93.3	22.55	11.74	34.52	68.81	54.38	1.24	1.41	7.91	10.56	8.35	1.14	0.90	80.51	63.63
2年目	H 35	0.99655	0.98832	0.99094	0.99453	0.7599	93.3	22.47	11.60	34.21	68.28	51.89	1.24	1.39	7.84	10.47	7.96	1.13	0.86	79.88	60.71
3年目	H 36	0.99654	0.98818	0.99085	0.99450	0.7307	93.3	22.39	11.46	33.90	67.75	49.50	1.24	1.37	7.77	10.38	7.58	1.12	0.82	79.25	57.90
4年目	H 37	0.99652	0.98804	0.99077	0.99447	0.7026	93.3	22.31	11.32	33.59	67.22	47.23	1.24	1.35	7.70	10.29	7.23	1.11	0.78	78.62	55.24
5年目	H 38	0.99651	0.98789	0.99068	0.99444	0.6756	93.3	22.23	11.18	33.28	66.69	45.06	1.24	1.33	7.63	10.20	6.89	1.10	0.74	77.99	52.69
6年目	H 39	0.99650	0.98775	0.99059	0.99441	0.6496	93.3	22.15	11.04	32.97	66.16	42.98	1.24	1.31	7.56	10.11	6.57	1.09	0.71	77.36	50.26
7年目	H 40	0.99649	0.98759	0.99050	0.99438	0.6246	93.3	22.07	10.90	32.66	65.63	40.99	1.24	1.29	7.49	10.02	6.26	1.08	0.67	76.73	47.92
8年目	H 41	0.99647	0.98744	0.99041	0.99434	0.6006	93.3	21.99	10.76	32.35	65.10	39.10	1.24	1.27	7.42	9.93	5.96	1.07	0.64	76.10	45.70
9年目	H 42	0.99646	0.98728	0.99032	0.99431	0.5775	93.3	21.91	10.62	32.04	64.57	37.29	1.24	1.25	7.35	9.84	5.68	1.06	0.61	75.47	43.58
10年目	H 43	0.99161	0.99346	1.00115	0.99298	0.5553	93.3	21.73	10.55	32.08	64.36	35.74	1.23	1.24	7.36	9.83	5.46	1.05	0.58	75.24	41.78
11年目	H 44	0.99154	0.99342	1.00115	0.99293	0.5339	93.3	21.55	10.48	32.12	64.15	34.25	1.22	1.23	7.37	9.82	5.24	1.04	0.56	75.01	40.05
12年目	H 45	0.99147	0.99338	1.00115	0.99288	0.5134	93.3	21.37	10.41	32.16	63.94	32.83	1.21	1.22	7.38	9.81	5.04	1.03	0.53	74.78	38.40
13年目	H 46	0.99139	0.99333	1.00115	0.99283	0.4936	93.3	21.19	10.34	32.20	63.73	31.46	1.20	1.19	7.39	9.80	4.84	1.02	0.50	74.55	36.80
14年目	H 47	0.99132	0.99329	1.00115	0.99278	0.4746	93.3	21.01	10.27	32.24	63.52	30.15	1.19	1.20	7.40	9.79	4.65	1.01	0.48	74.32	35.28
15年目	H 48	0.99124	0.99324	1.00115	0.99273	0.4564	93.3	20.83	10.20	32.28	63.31	28.89	1.18	1.19	7.41	9.78	4.46	1.00	0.46	74.09	33.81
16年目	H 49	0.99117	0.99320	1.00115	0.99268	0.4388	93.3	20.65	10.13	32.32	63.10	27.69	1.17	1.18	7.42	9.77	4.29	0.99	0.43	73.86	32.41
17年目	H 50	0.99109	0.99315	1.00115	0.99262	0.4220	93.3	20.47	10.06	32.36	62.89	26.54	1.16	1.17	7.43	9.76	4.12	0.98	0.41	73.63	31.07
18年目	H 51	0.99101	0.99310	1.00114	0.99257	0.4057	93.3	20.29	9.99	32.40	62.68	25.43	1.15	1.16	7.44	9.75	3.96	0.97	0.39	73.40	29.78
19年目	H 52	0.99093	0.99305	1.00114	0.99251	0.3901	93.3	20.11	9.92	32.44	62.47	24.37	1.14	1.15	7.45	9.74	3.80	0.96	0.37	73.17	28.54
20年目	H 53	0.99084	0.99301	1.00114	0.99246	0.3751	93.3	19.93	9.85	32.48	62.26	23.35	1.13	1.14	7.46	9.73	3.65	0.95	0.36	72.94	27.36
21年目	H 54	0.99076	0.99296	1.00114	0.99240	0.3607	93.3	19.75	9.78	32.52	62.05	22.38	1.12	1.13	7.47	9.72	3.51	0.94	0.34	72.71	26.23
22年目	H 55	0.99067	0.99291	1.00114	0.99234	0.3468	93.3	19.57	9.71	32.56	61.84	21.45	1.11	1.12	7.48	9.71	3.37	0.93	0.32	72.48	25.14
23年目	H 56	0.99058	0.99286	1.00114	0.99228	0.3335	93.3	19.39	9.64	32.60	61.63	20.55	1.10	1.11	7.49	9.70	3.23	0.92	0.31	72.25	24.09
24年目	H 57	0.99049	0.99280	1.00114	0.99222	0.3207	93.3	19.21	9.57	32.64	61.42	19.70	1.09	1.10	7.50	9.69	3.11	0.91	0.29	72.02	23.10
25年目	H 58	0.99040	0.99275	1.00113	0.99216	0.3083	93.3	19.03	9.50	32.68	61.21	18.87	1.08	1.09	7.51	9.68	2.98	0.90	0.28	71.79	22.13
26年目	H 59	0.99031	0.99270	1.00113	0.99210	0.2965	93.3	18.85	9.43	32.72	61.00	18.09	1.07	1.08	7.52	9.67	2.87	0.89	0.26	71.56	21.22
27年目	H 60	0.99022	0.99265	1.00113	0.99203	0.2851	93.3	18.67	9.36	32.76	60.79	17.33	1.06	1.07	7.53	9.66	2.75	0.88	0.25	71.33	20.33
28年目	H 61	0.99012	0.99259	1.00113	0.99197	0.2741	93.3	18.49	9.29	32.80	60.58	16.60	1.05	1.06	7.54	9.65	2.65	0.87	0.24	71.10	19.49
29年目	H 62	0.99002	0.99254	1.00113	0.99191	0.2636	93.3	18.31	9.22	32.84	60.37	15.91	1.04	1.05	7.55	9.64	2.54	0.86	0.23	70.87	18.68
30年目	H 63	0.98992	0.99248	1.00113	0.99184	0.2534	93.3	18.13	9.15	32.88	60.16	15.24	1.03	1.04	7.56	9.63	2.44	0.85	0.22	70.64	17.90
31年目	H 64	0.98982	0.99242	1.00113	0.99177	0.2437	93.3	17.95	9.08	32.92	59.95	14.61	1.02	1.03	7.57	9.62	2.34	0.84	0.20	70.41	17.15
32年目	H 65	0.98971	0.99237	1.00113	0.99170	0.2343	93.3	17.77	9.01	32.96	59.74	14.00	1.01	1.02	7.58	9.61	2.25	0.83	0.19	70.18	16.44
33年目	H 66	0.98961	0.99231	1.00112	0.99163	0.2253	93.3	17.59	8.94	33.00	59.53	13.41	1.00	1.01	7.59	9.60	2.16	0.82	0.18	69.95	15.75
34年目	H 67	0.98950	0.99225	1.00112	0.99156	0.2166	93.3	17.41	8.87	33.04	59.32	12.85	0.99	1.00	7.60	9.59	2.08	0.81	0.18	69.72	15.11
35年目	H 68	0.98938	0.99219	1.00112	0.99149	0.2083	93.3	17.23	8.80	33.08	59.11	12.31	0.98	0.99	7.61	9.58	2.00	0.80	0.17	69.49	14.48
36年目	H 69	0.98927	0.99213	1.00112	0.99142	0.2003	93.3	17.05	8.73	33.12	58.90	11.80	0.97	0.98	7.62	9.57	1.92	0.79	0.16	69.26	13.88
37年目	H 70	0.98915	0.99206	1.00112	0.99134	0.1926	93.3	16.87	8.66	33.16	58.69	11.30	0.96	0.97	7.63	9.56	1.84	0.78	0.15	69.03	13.29
38年目	H 71	0.98904	0.99200	1.00112	0.99127	0.1852	93.3	16.69	8.59	33.20	58.48	10.83	0.95	0.96	7.64	9.55	1.77	0.77	0.14	68.80	12.74
39年目	H 72	0.98891	0.99193	1.00112	0.99119	0.1780	93.3	16.50	8.52	33.24	58.26	10.37	0.94	0.95	7.65	9.54	1.70	0.76	0.14	68.56	12.21
40年目	H 73	0.98879	0.99187	1.00112	0.99111	0.1712	93.3	16.32	8.45	33.28	58.05	9.94	0.93	0.94	7.66	9.53	1.63	0.75	0.13	68.33	11.70
41年目	H 74	0.98866	0.99180	1.00111	0.99103	0.1646	93.3	16.13	8.38	33.32	57.83	9.52	0.92	0.93	7.67	9.52	1.57	0.74	0.12	68.09	11.21
42年目	H 75	0.98853	0.99173	1.00111	0.99095	0.1583	93.3	15.94	8.31	33.36	57.61	9.12	0.91	0.92	7.68	9.51	1.51	0.73	0.12	67.85	10.75
43年目	H 76	0.98840	0.99167	1.00111	0.99087	0.1522	93.3	15.76	8.24	33.40	57.40	8.74	0.90	0.91	7.69	9.50	1.45	0.72	0.11	67.62	10.30
44年目	H 77	0.98826	0.99160	1.00111	0.99079	0.1463	93.3	15.57	8.17	33.44	57.18	8.37	0.89	0.90	7.70	9.49	1.39	0.71	0.10	67.38	9.86
45年目	H 78	0.98812	0.99152	1.00111	0.99070	0.1407	93.3	15.39	8.10	33.48	56.97	8.02	0.88	0.89	7.71	9.48	1.33	0.70	0.10	67.15	9.45
46年目	H 79	0.98798	0.99145	1.00111	0.99061	0.1353	93.3	15.21	8.03	33.52	56.76	7.68	0.87	0.88	7.72	9.47	1.28	0.69	0.09	66.92	9.05
47年目	H 80	0.98783	0.99138	1.00111	0.99052	0.1301	93.3	15.02	7.96	33.56	56.54	7.36	0.86	0.87	7.73	9.46	1.23	0.68	0.09	66.68	8.68
48年目	H 81	0.98768	0.99130	1.00111	0.99043	0.1251	93.3	14.83	7.89	33.60	56.32	7.05	0.85	0.86	7.74	9.45	1.18	0.67	0.08	66.44	8.31
49年目	H 82	0.98753	0.99123	1.00110	0.99034	0.1203	93.3	14.65	7.82	33.64	56.11	6.75	0.84	0.85	7.75	9.44	1.14	0.66	0.08	66.21	7.97
合計								951.11	479.90	1,648.75	3,079.76	1,166.26	53.80	55.20	378.85	487.85	181.96	45.25	18.02	3,612.86	1,366.24