





【自動車安全性能 2023 評価結果】


スズキ スペースシア/スペースシア カスタム

総合評価 0 86% 100 ★★★★★☆ (2023 年度) (169.75/197 点)		
予防安全 A ランク 96% (85.82/89 点)	衝突安全 B ランク 75% (75.93/100 点)	
試験映像はこちら https://www.youtube.com/watch?v=yVZegMGzjQs		

マツダ フレアワゴン/フレアワゴン カスタムスタイル

総合評価 0 82% 100 ★★★★★☆ (2023 年度) (161.75/197 点)		
予防安全 A ランク 96% (85.82/89 点)	衝突安全 B ランク 75% (75.93/100 点)	
試験映像はこちら https://www.youtube.com/watch?v=b_zhnhbll4s		

※「自動車安全性能 2023」より「ペダル踏み間違い時加速抑制装置」の評価に、**歩行者との事故に対応した評価を新たに導入**しました。評価内容の変更に伴い配点の変更があるため、安全性能について過去に評価した車種との点数の大小による直接比較は出来ません。

また、「車内子ども置き去り防止支援装置」に関する情報提供を始めました。対象装置ありの場合、マーク () を表示します。

※評価結果の見方

【総合評価】

★の数が多いほど総合的な安全性能が高いことを表します。★から★★★★★までの5段階です。パーセントは、予防安全性能、衝突安全性能及び事故自動緊急通報装置のそれぞれの評価の得点を全て合計したときの満点に対する得点率を表しています。満点は197点です。

【予防安全】

予防安全性能評価の合計得点をもとに、高い方のAランクからEランクまでの5段階で表しています。パーセントは満点の得点に対する得点率を表しています。満点は89点です。「自動車安全性能 2023」より「ペダル踏み間違い時加速抑制装置」の評価に、**歩行者との事故に対応した評価を新たに導入**しました。評価内容の変更に伴い配点の変更があるため、安全性能について過去に評価した車種との点数の大小による直接比較は出来ません。

【衝突安全】

衝突安全性能評価の合計得点をもとに、高い方のAランクからEランクまでの5段階で表しています。パーセントは満点の得点に対する得点率を表しています。満点は100点です。

【事故自動緊急通報装置】

事故の発生を自動的に通報する装置の有無などを表しています。パーセントは満点の得点に対する得点率を表しています。

「基本型」(2点): 事故の発生を自動的に緊急通報するもの

「先進型」(8点): 基本型に加え、乗員の傷害予測のための情報を送信するもの