

令和 4 年 3 月 28 日
不動産・建設経済局建設市場整備課

公共事業労務費調査における社会保険加入状況調査結果の公表

公共事業労務費調査（令和 3 年 10 月調査）における、公共工事に従事する建設企業、建設労働者の社会保険加入状況調査結果がまとまりましたので公表します。

建設産業においては、担い手の確保と健全な競争環境の実現のため、平成 24 年度より業界を挙げて社会保険加入対策を進めてきました。

農林水産省及び国土交通省では、公共事業労務費調査において、平成 23 年度より公共工事に従事する建設企業、建設労働者の社会保険加入状況について年に 1 回調査しており、この度、令和 3 年 10 月調査における社会保険加入状況がまとまりましたので公表します。

今回の調査結果では、下図のように、前年度と比べて加入割合は労働者別で上昇する傾向がありました。

詳細については、別添資料のとおりです。

企業別・3保険別加入割合の推移

	雇用保険	健康保険	厚生年金	3保険
H23.10	94%	86%	86%	84%
H24.10	95%	89%	89%	87%
H25.10	96%	92%	91%	90%
H26.10	96%	94%	94%	93%
H27.10	98%	97%	96%	96%
H28.10	98%	97%	97%	96%
H29.10	98%	98%	97%	97%
H30.10	98%	98%	97%	97%
R01.10	99%	99%	99%	98%
R02.10	99%	99%	99%	99%
R03.10	99%	99%	99%	98%

労働者別・3保険別加入割合の推移

	雇用保険	健康保険	厚生年金	3保険
H23.10	75%	60%	58%	57%
H24.10	75%	61%	60%	58%
H25.10	76%	66%	64%	62%
H26.10	79%	72%	69%	67%
H27.10	82%	77%	74%	72%
H28.10	84%	80%	78%	76%
H29.10	91%	89%	86%	85%
H30.10	93%	90%	88%	87%
R01.10	94%	92%	89%	88%
R02.10	95%	92%	89%	88%
R03.10	95%	93%	89%	88%

※過去の調査結果は下記に掲載しています。

https://www.mlit.go.jp/totikensangyo/const/totikensangyo_const_tk2_000080.html

「2. 知りたいことを探す」→「7 さらに詳しく」→「○実態調査結果」

【問い合わせ先】

国土交通省 不動産・建設産業局 建設市場整備課

建設キャリアアップシステム推進室長 沖本（内線：24853）

・社会保険加入対策関係 普及推進係 三木（内線：24828）

・公共事業労務費調査関係 指導調整係長 藤木（内線：24865）

電話番号 03-5253-8111【代表】、03-5253-8283【直通】

FAX番号 03-5253-1555

公共事業労務費調査（令和3年10月調査）における 保険加入状況調査の結果

1. 公共事業労務費調査

予算決算及び会計令に基づき、公共工事の予定価格の積算を適正に行うため、毎年10月、国、都道府県、政令市等発注の公共工事に従事する建設労働者（約11万人）の賃金支払い実態を調査してとりまとめたもの。

2. 保険加入状況調査の結果概要

企業単位での保険加入状況及び労働者個人単位での保険加入状況は以下のとおりとなった。

なお本結果は、労務費調査において有効標本とされるものについて集計を行った。

各保険加入割合

	雇用保険	健康保険	厚生年金	3保険
企業別	99%	99%	99%	98%
労働者別	95%	93%	89%	88%

※ 対象企業数:約 23,000 社、対象労働者数:約 88,000 人

3. 項目別社会保険加入傾向

加入状況を項目別にみると、下記の傾向がみられる。（括弧内は3保険加入割合）


企業別

	加入率高(例)	加入率低(例)
県別	青森・福井・島根・徳島・愛媛・高知 (100%)	大阪(91%)
職種別（主なもの）	51 職種中 28 職種(100%)	内装工(84%)、保温工(84%)
元請、下請次数別	元請(100%)	3次下請(92%)


労働者別

	加入率高(例)	加入率低(例)
県別	鳥取(96%)、青森・富山・石川・岡山 (93%)	大阪(78%)、滋賀(79%)、埼玉・奈良・ 和歌山(80%)
職種別（主なもの）	潜かん工・潜かん世話役・さく岩工・ 山林砂防工・屋根ふき工・建築ブロッ ク工(100%)	交通誘導警備員 B(62%)、大工 (79%)
元請、下請次数別	元請(92%)	1次下請(86%)
年齢	30-34 歳・35-39 歳・40-44 歳(95%)	65-69 歳(84%)
経験年数別	25-29 年(93%)、15-19 年・20-24 年 (92%)	40-44 年(80%)、0-4 年(83%)
職階別	職長等(96%)	職長、班長以外の技能者、作業員 (86%)

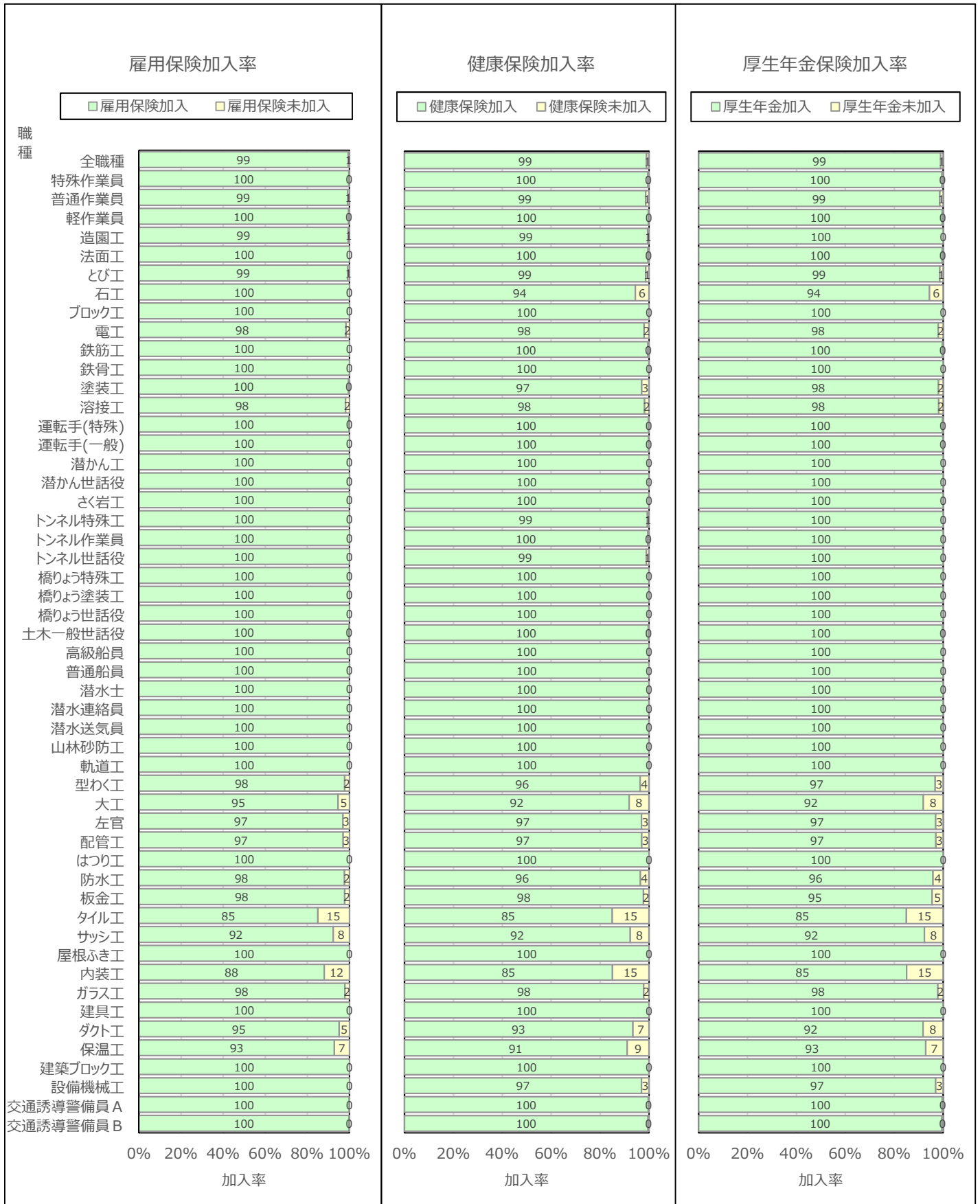
企業の保険加入状況(県別)



企業の保険加入状況(県別)

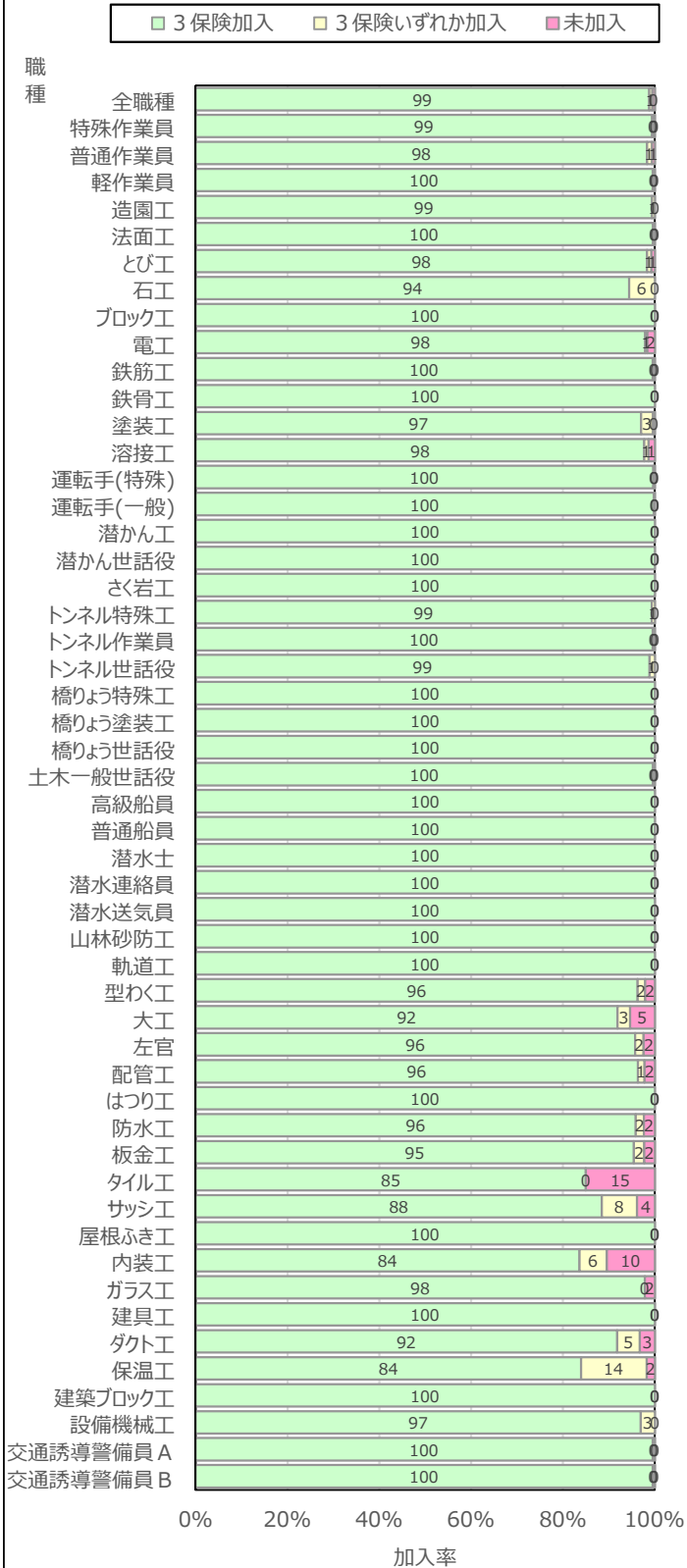


企業の保険加入状況(職種別)

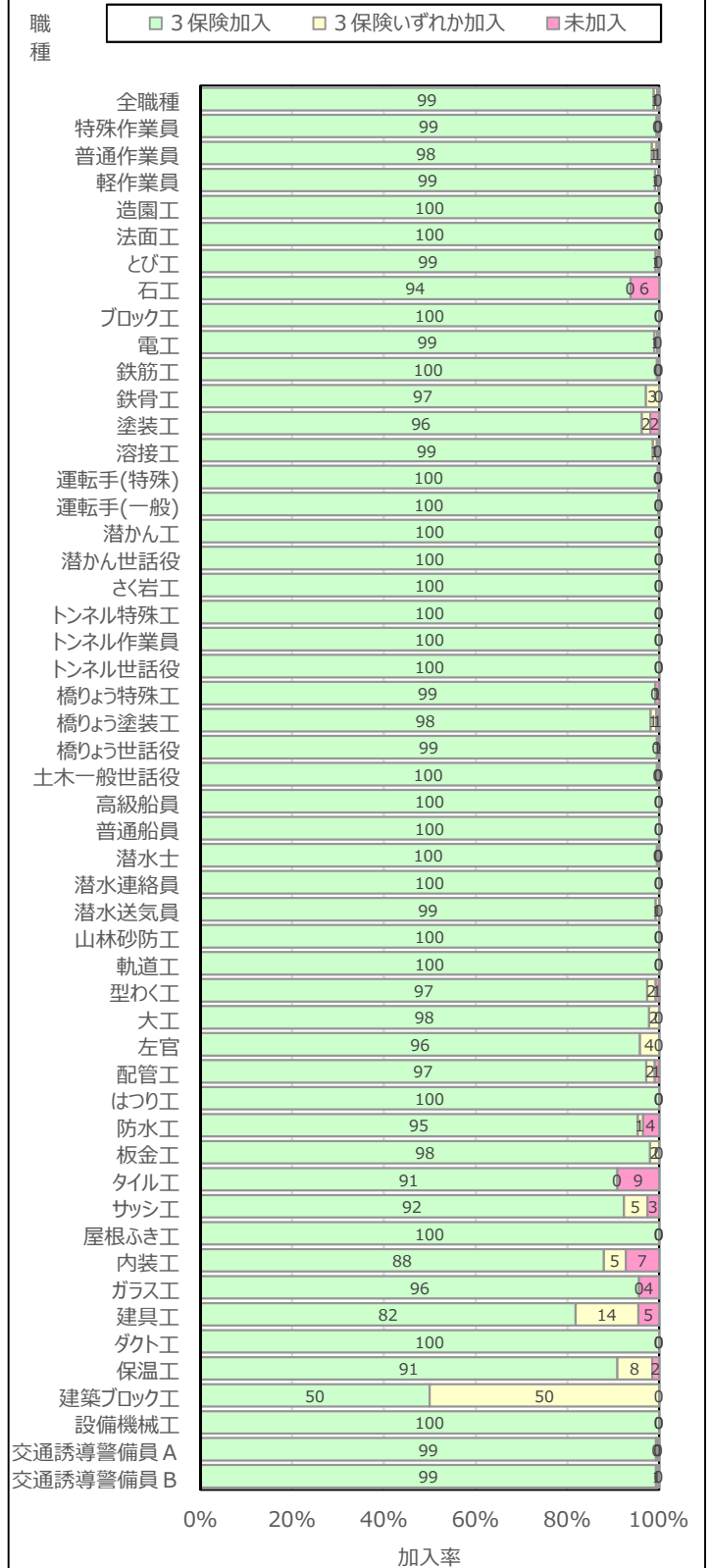


企業の保険加入状況(職種別)

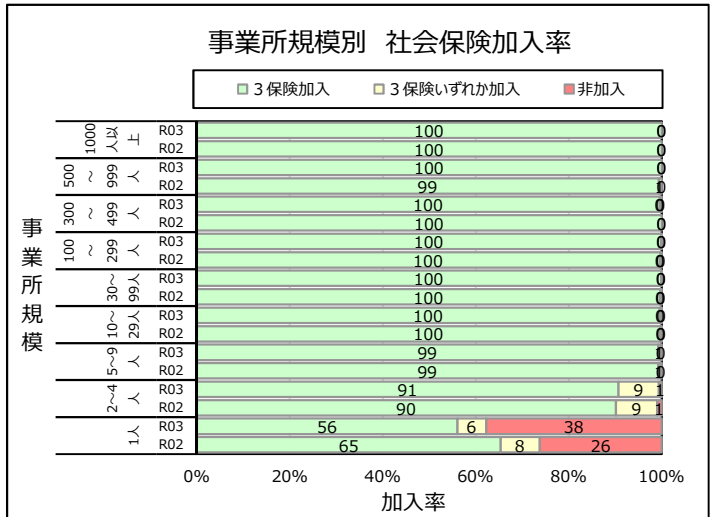
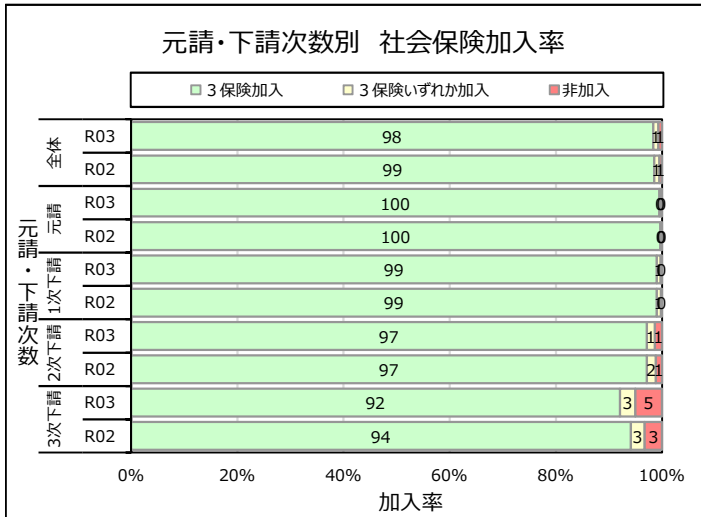
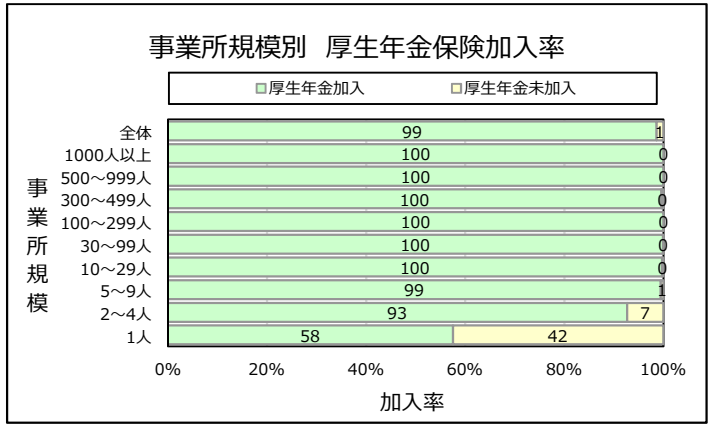
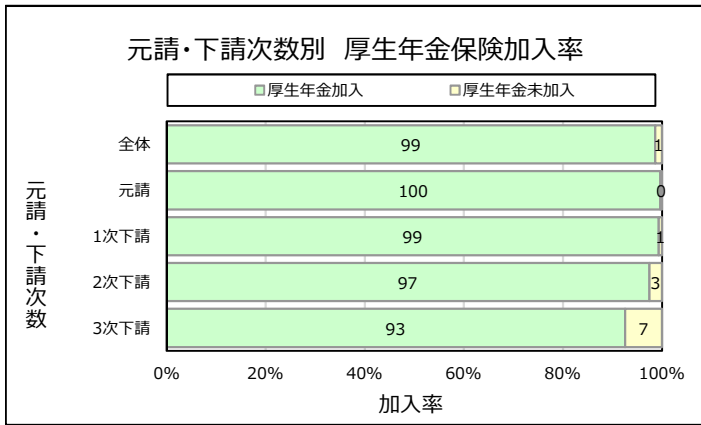
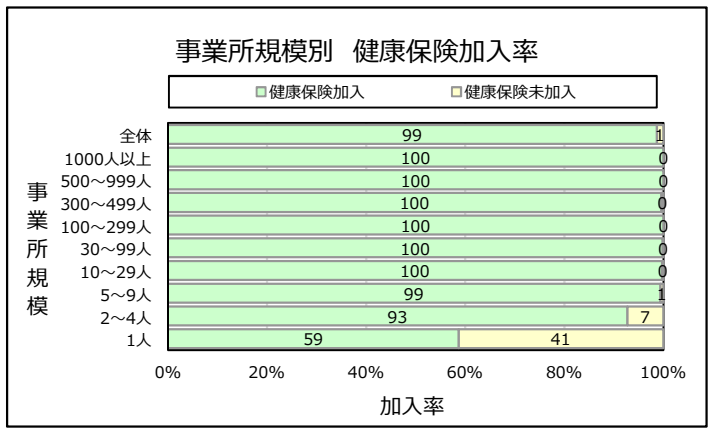
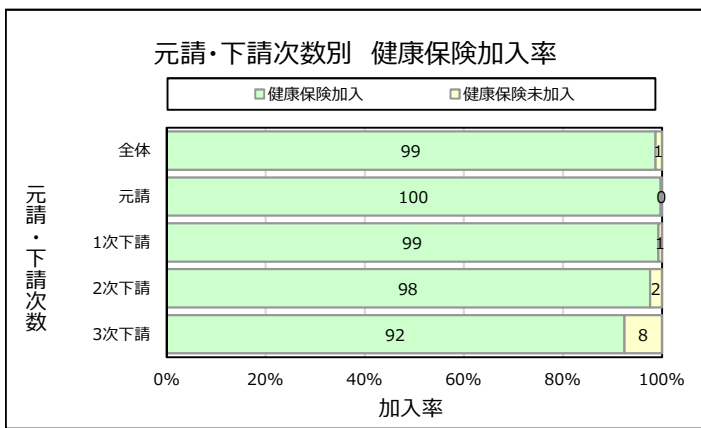
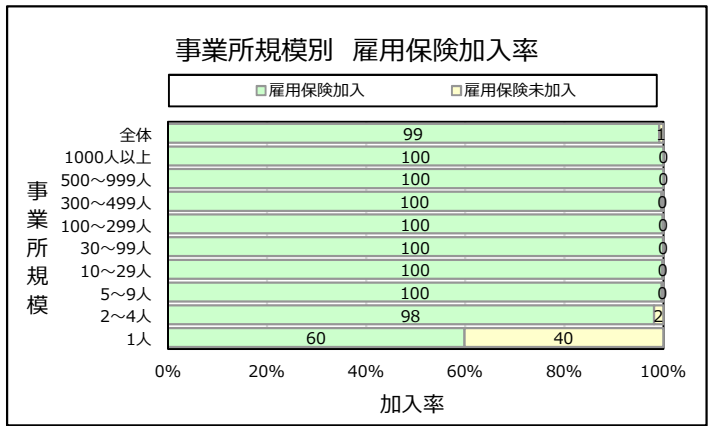
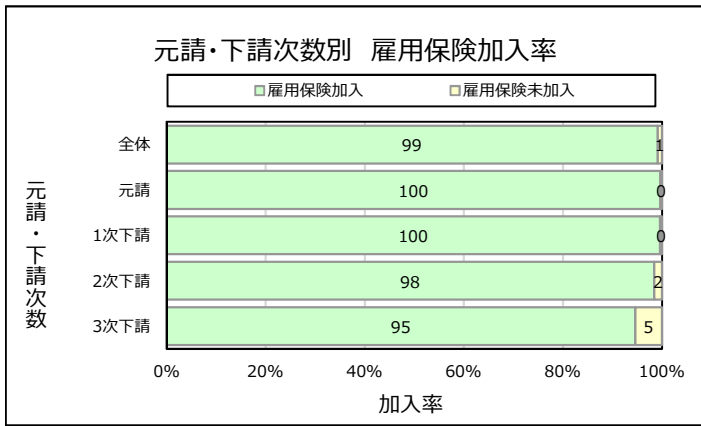
社会保険加入率



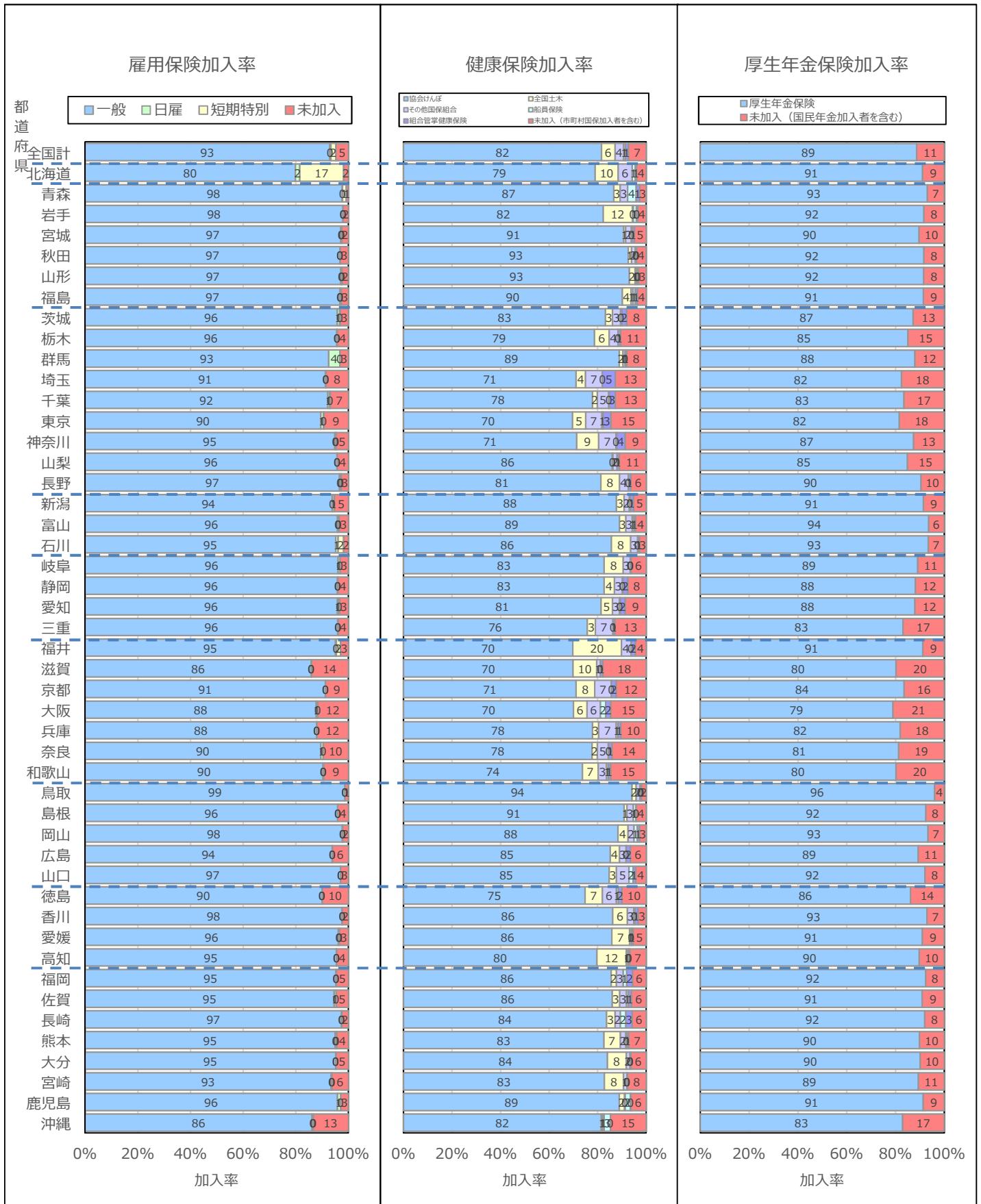
(参考) 令和2年10月調査における
社会保険加入率



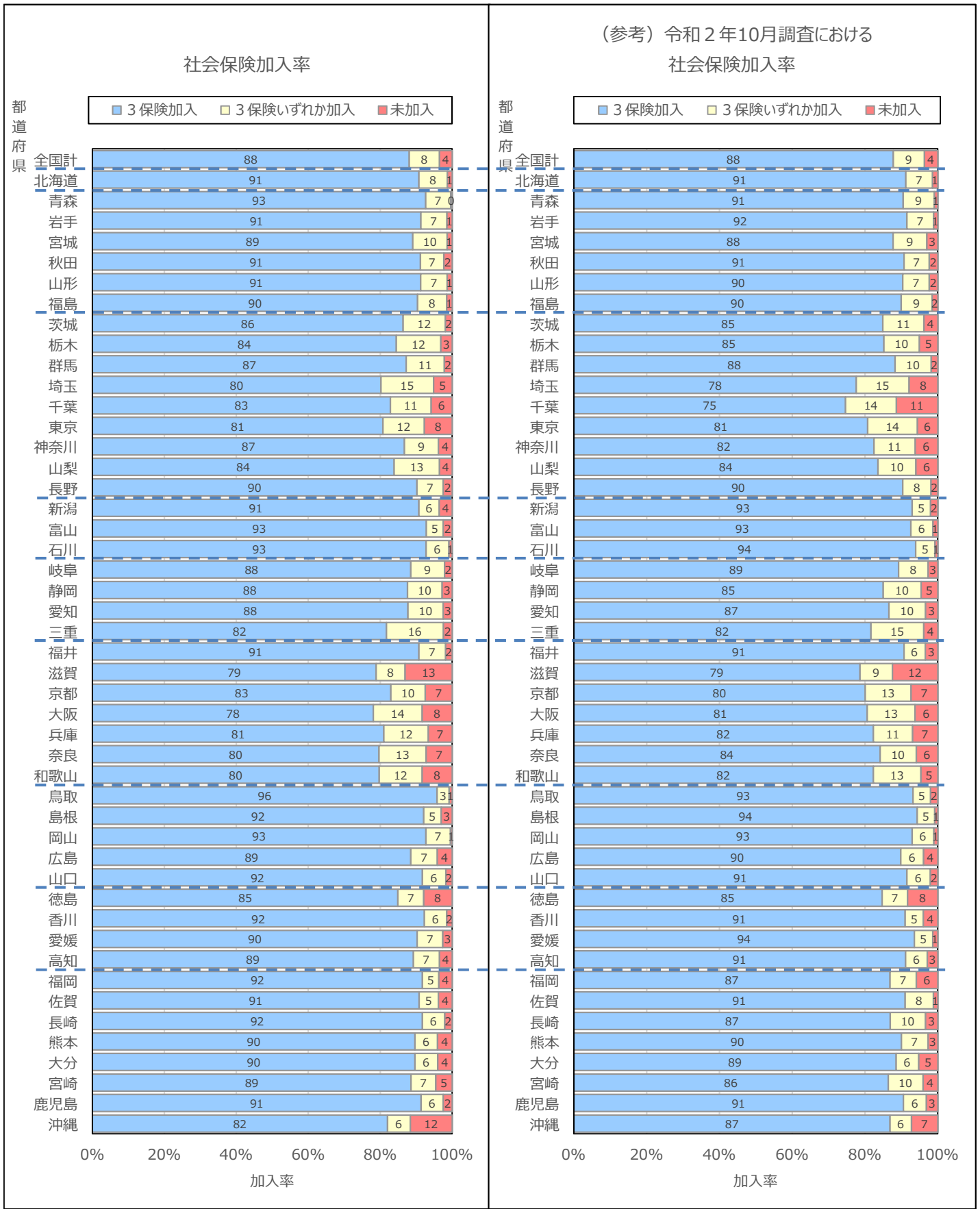
企業の保険加入状況(元請・下請次数別、事業所規模別)



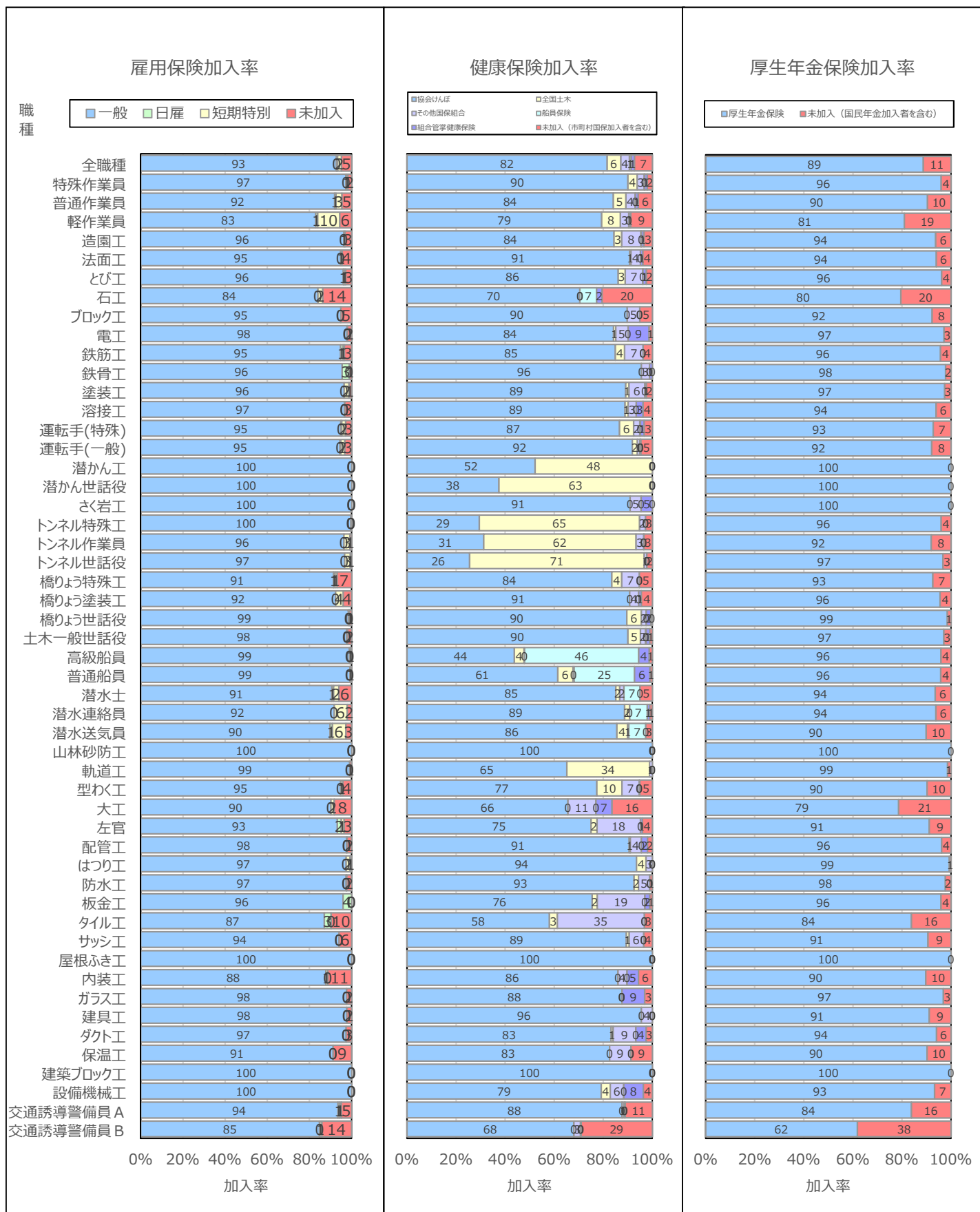
労働者の保険加入状況(県別)



労働者の保険加入状況(県別)

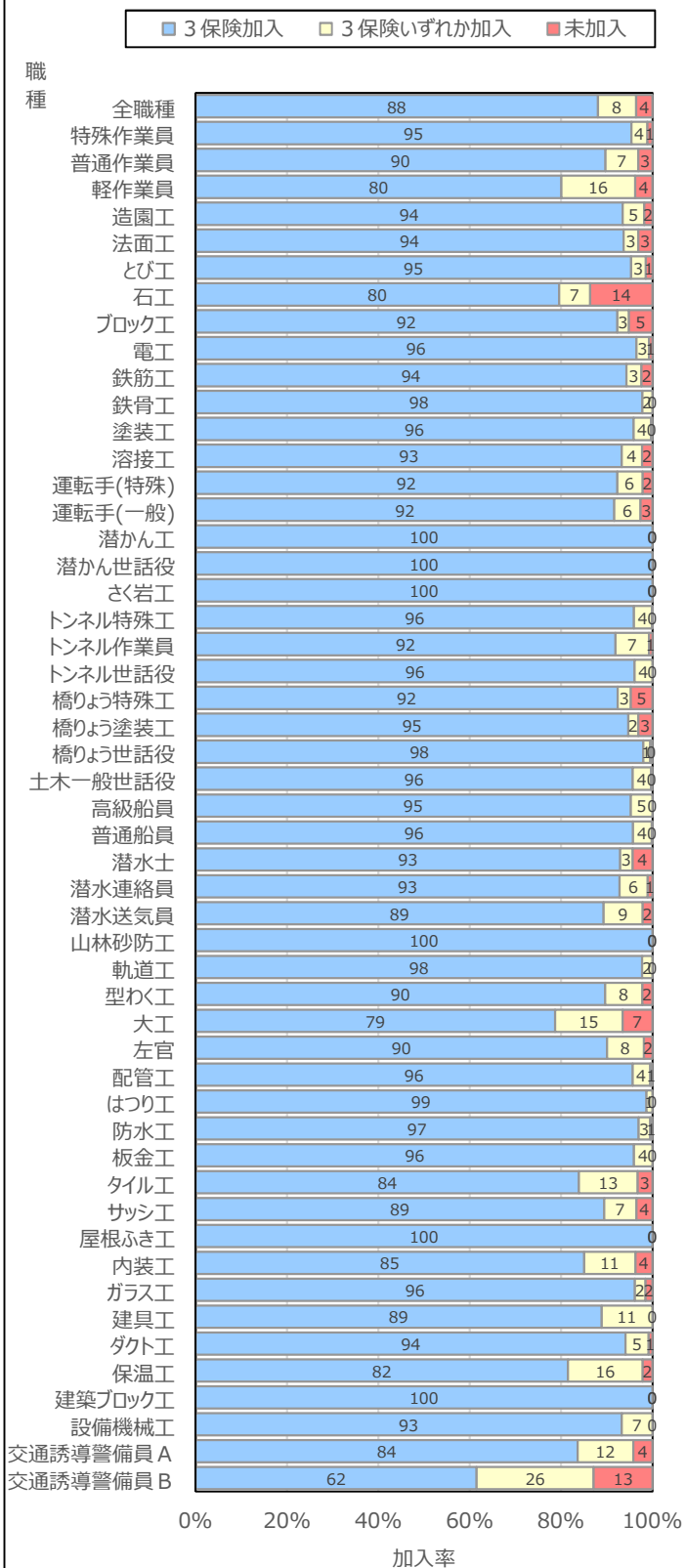


労働者の保険加入状況(職種別)

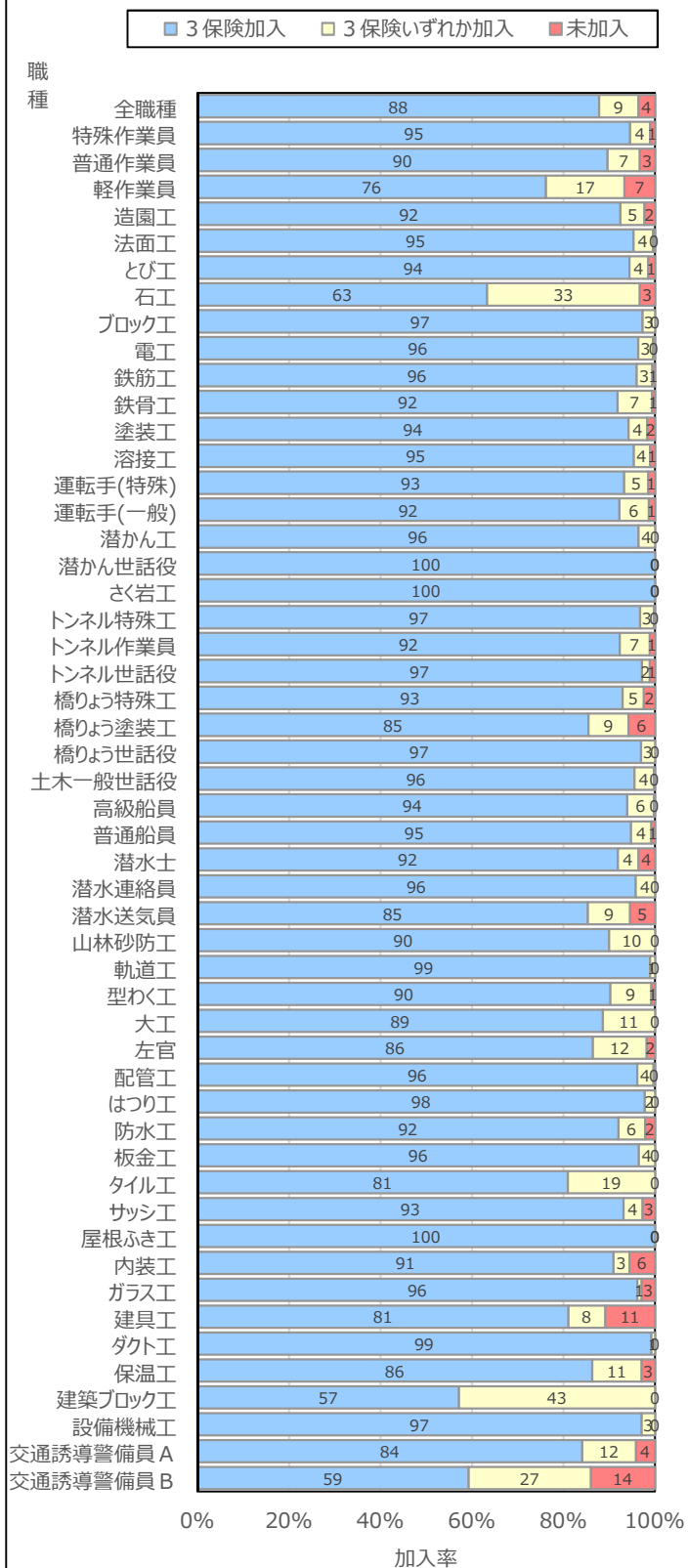


労働者の保険加入状況(職種別)

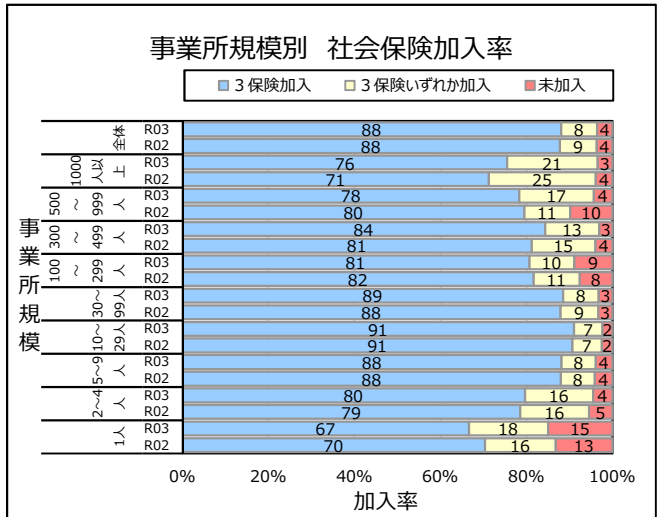
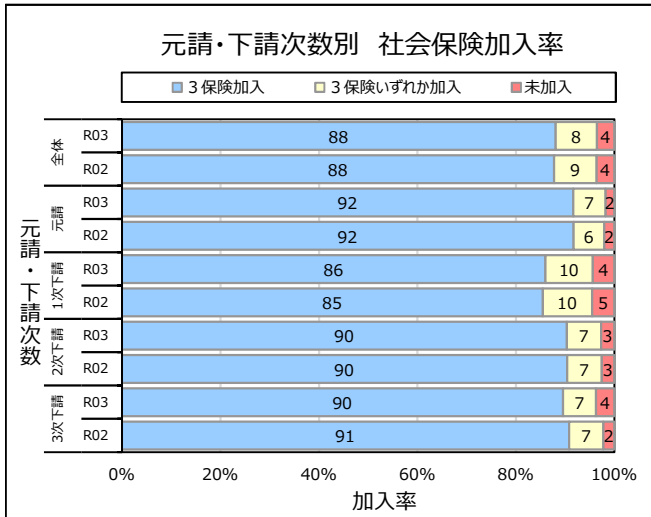
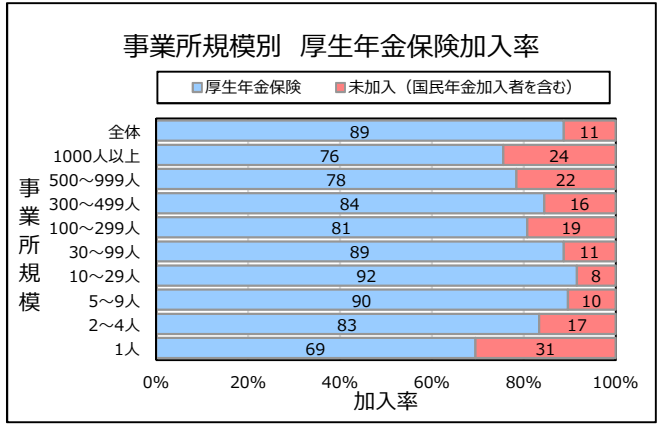
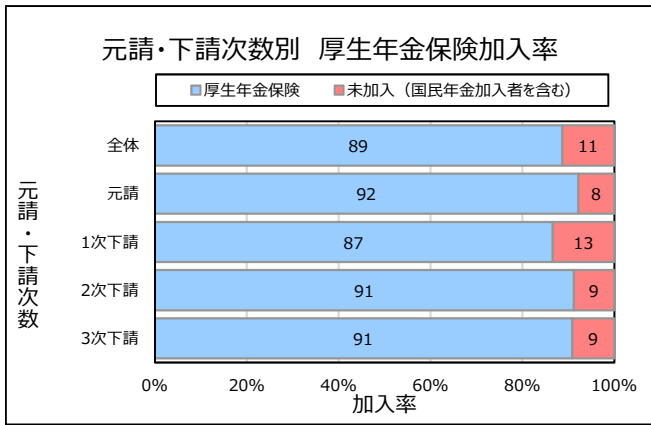
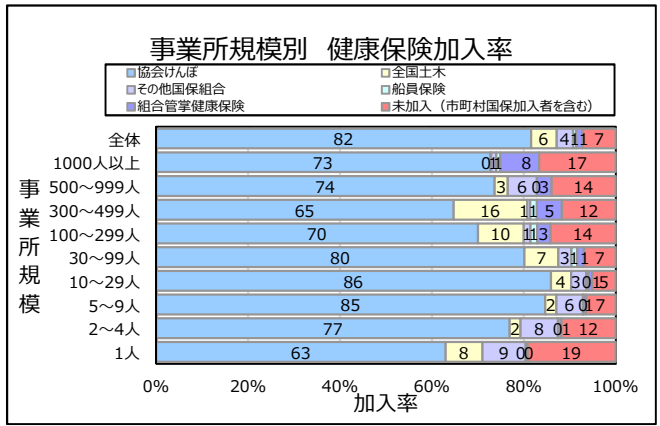
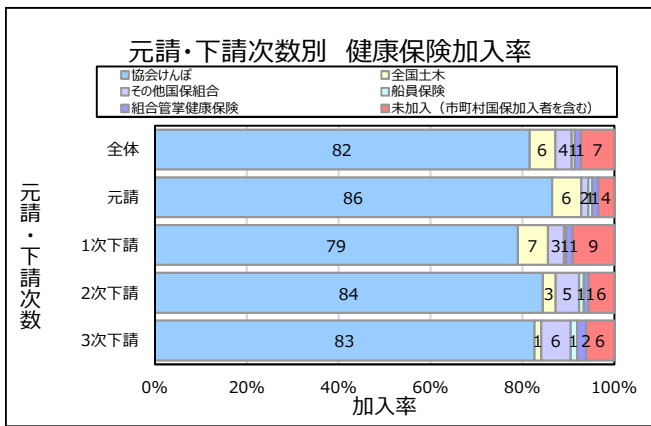
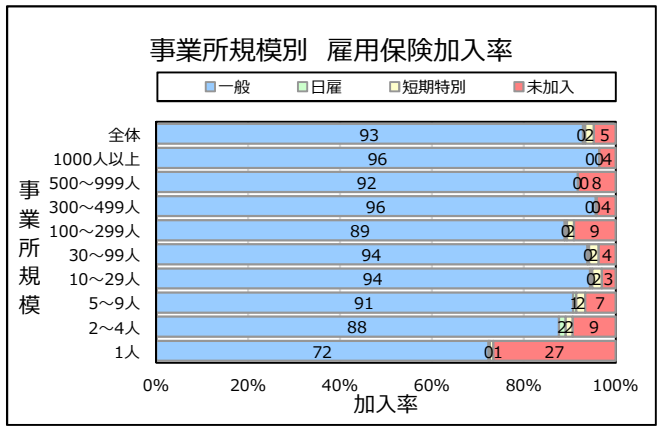
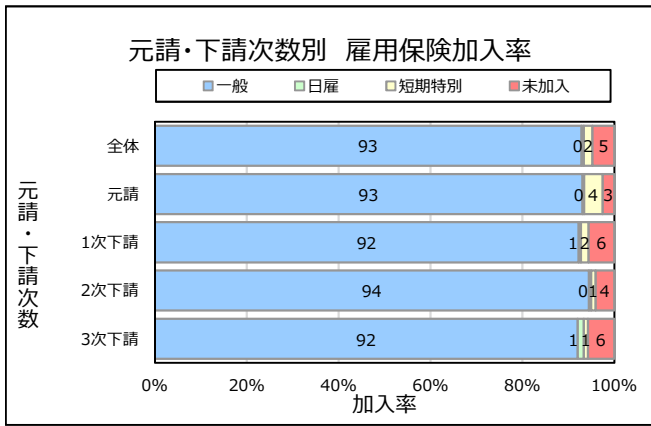
社会保険加入率



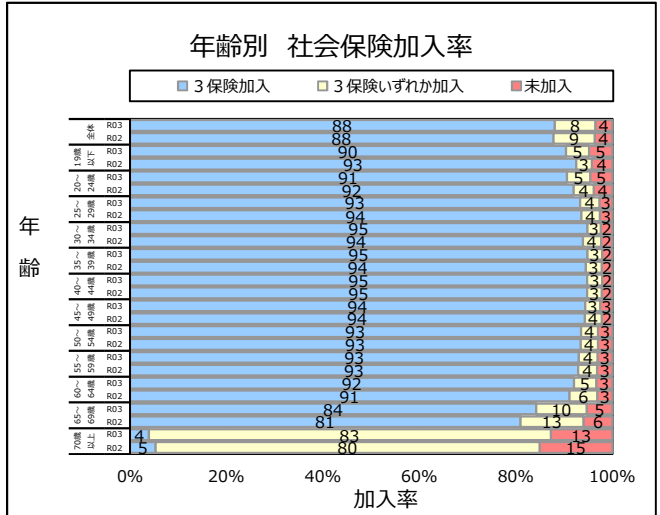
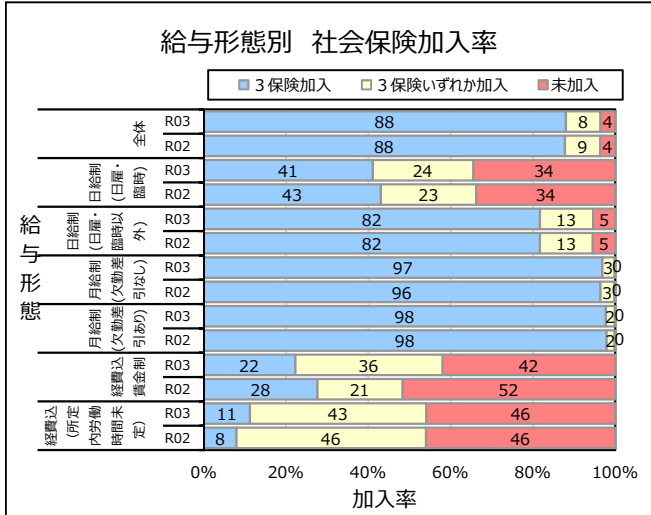
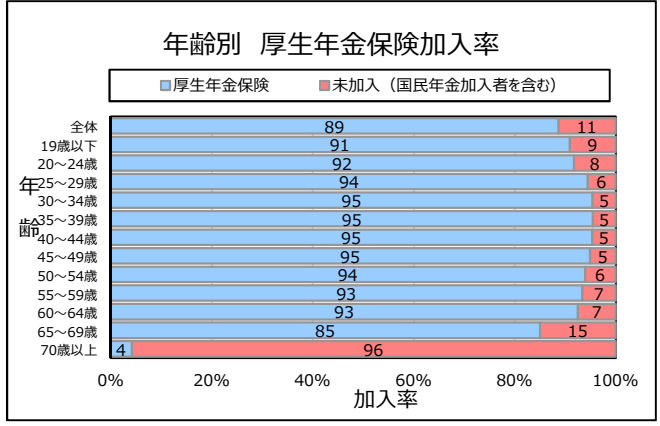
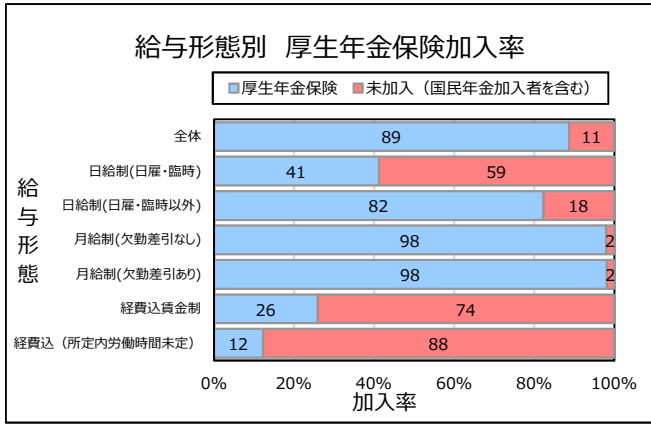
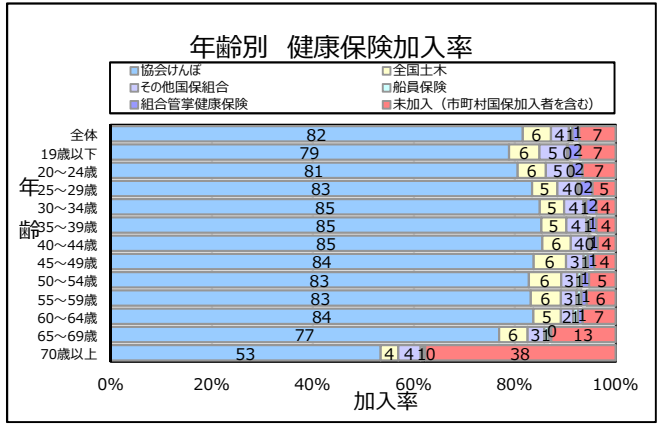
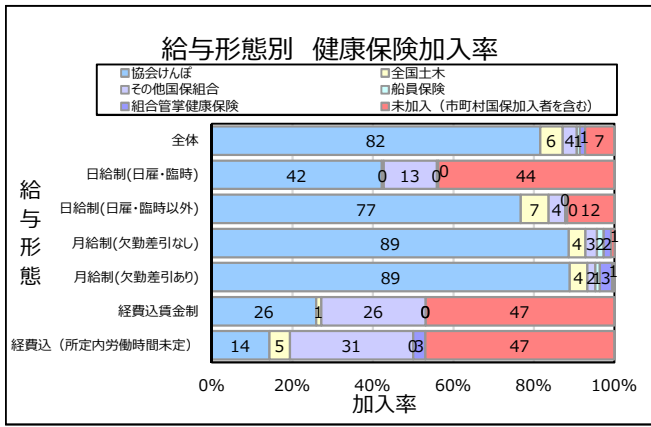
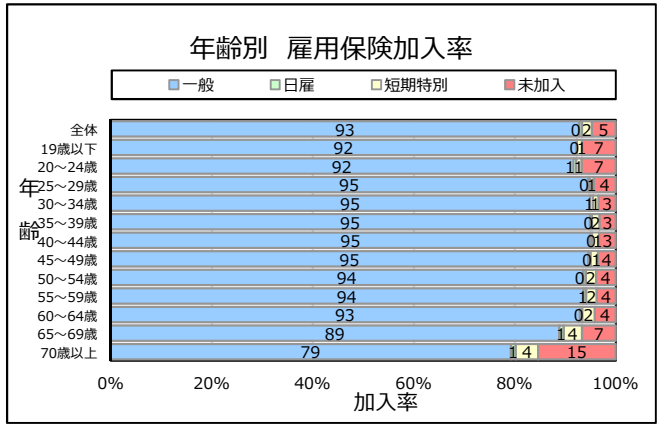
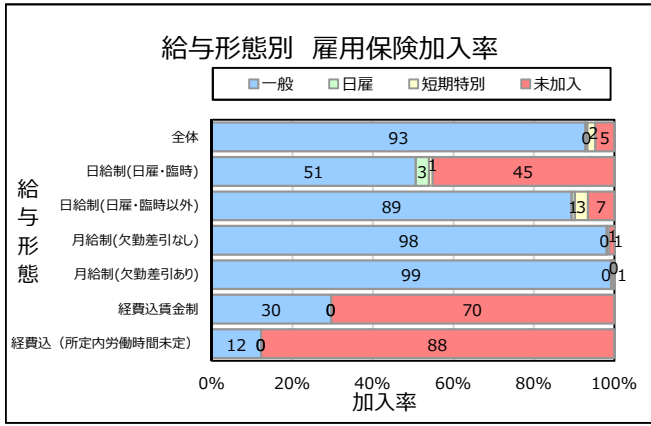
(参考) 令和2年10月調査における
社会保険加入率



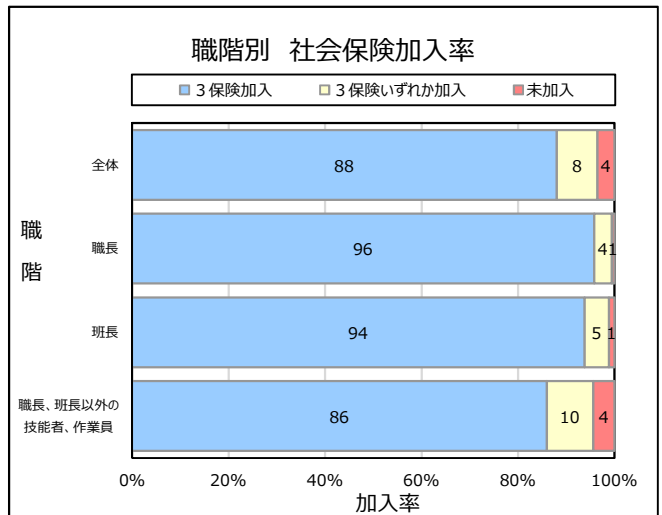
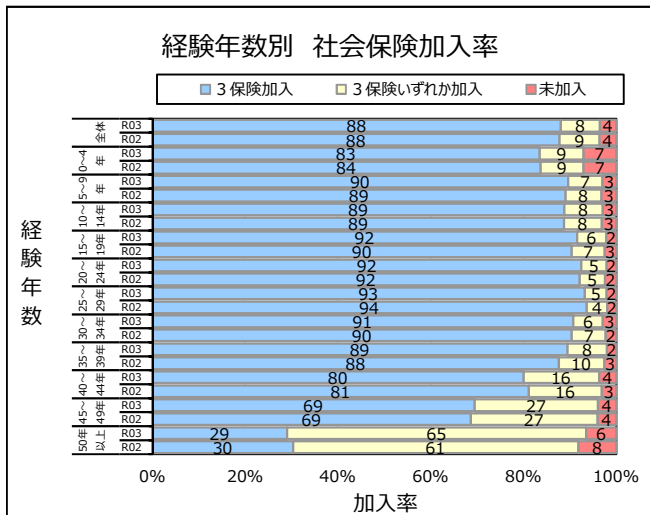
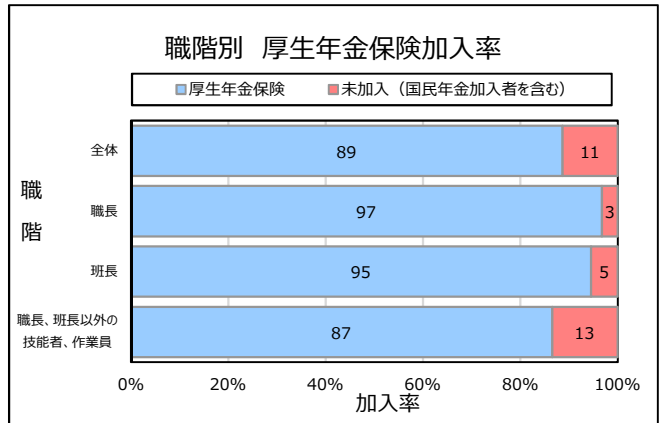
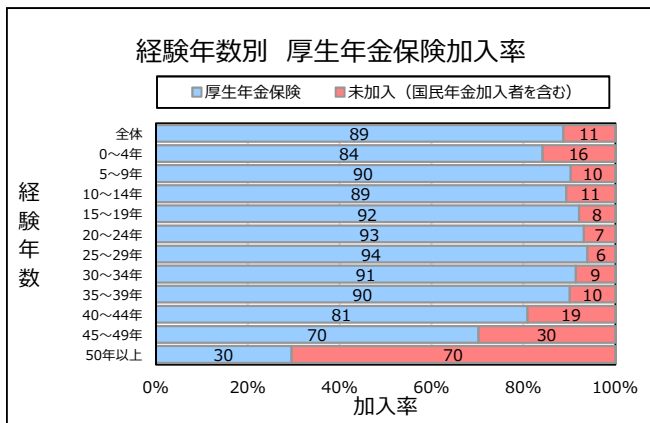
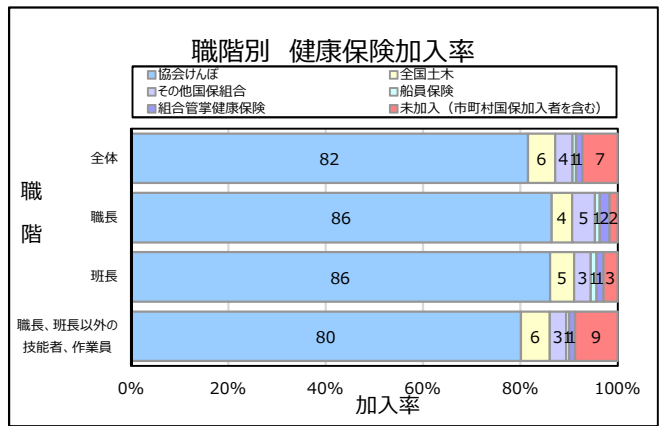
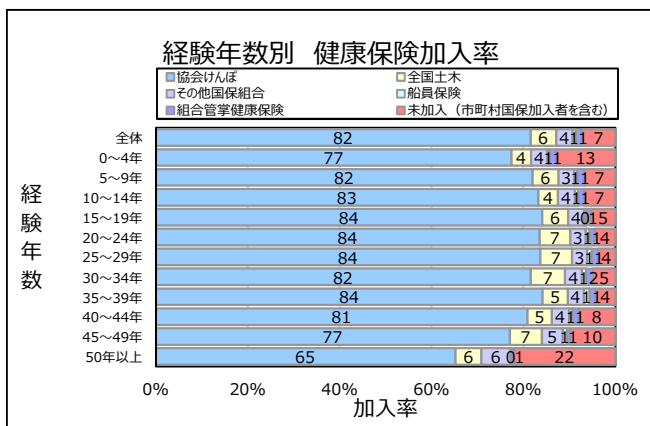
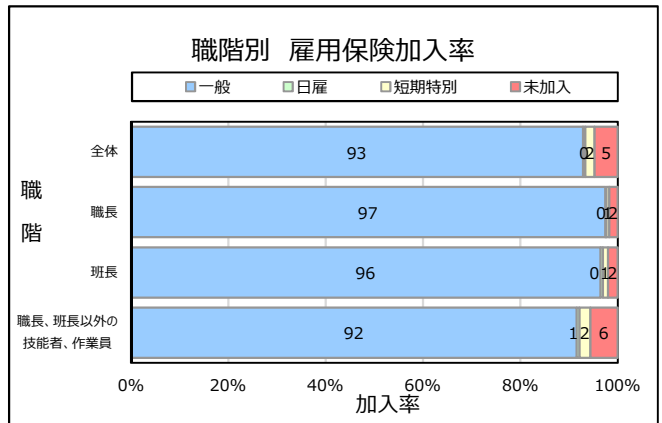
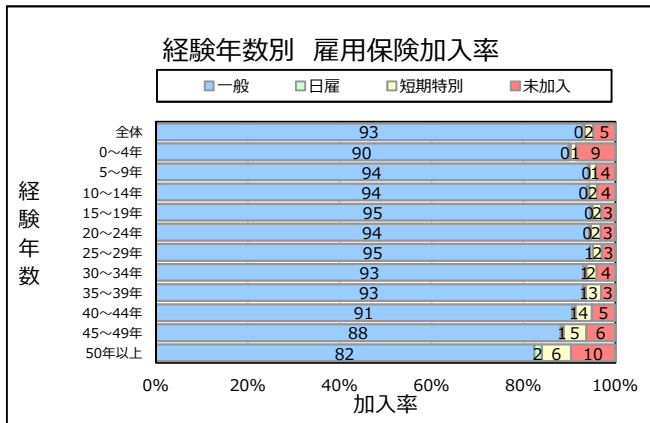
労働者の保険加入状況(元請・下請次数別、事業所規模別)



労働者の保険加入状況(給与形態別、年齢別)



労働者の保険加入状況(経験年数別、職階別)

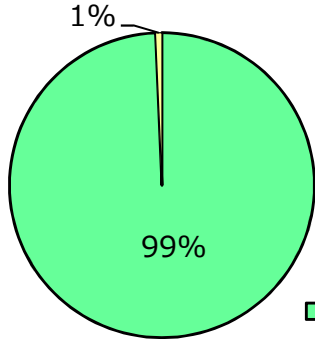


社会保険加入状況調査結果について

- 公共事業労務費調査（令和3年10月調査）における社会保険加入状況調査結果をみると、
 - ・ 企業別の加入率は、**雇用保険では99%** [対前年度比-0.2%]、**健康保険では99%** [対前年度比-0.2%]、**厚生年金保険では99%** [対前年度比+0.0%] となっています。
 - ・ 労働者別の加入率は、**雇用保険では95%** [対前年度比+0.2%]、**健康保険では93%** [対前年度比+0.5%]、**厚生年金保険では89%** [対前年度比+0.2%] となっています。

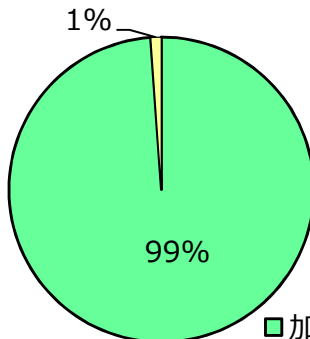
企業別

<雇用保険>



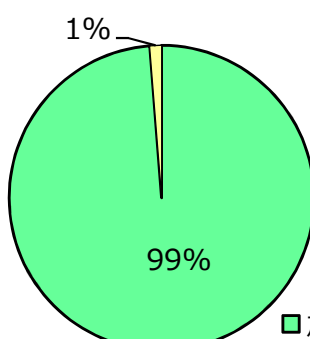
■ 加入
■ 未加入

<健康保険>



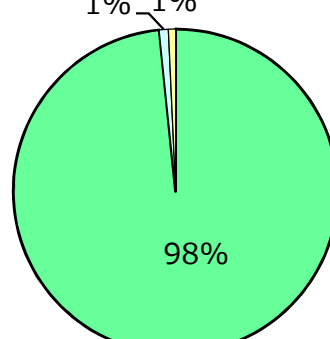
■ 加入
■ 未加入

<厚生年金>



■ 加入
■ 未加入

<3保険>



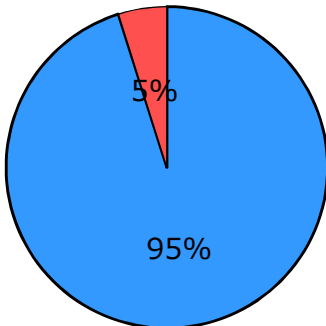
■ 3保険加入
■ 3保険いずれか加入
■ 未加入

企業別・3保険別加入割合の推移

	雇用保険	健康保険	厚生年金	3保険
H23.10	94%	86%	86%	84%
H24.10	95%	89%	89%	87%
H25.10	96%	92%	91%	90%
H26.10	96%	94%	94%	93%
H27.10	98%	97%	96%	96%
H28.10	98%	97%	97%	96%
H29.10	98%	98%	97%	97%
H30.10	98%	98%	97%	97%
R01.10	99%	99%	99%	98%
R02.10	99%	99%	99%	99%
R03.10	99%	99%	99%	98%

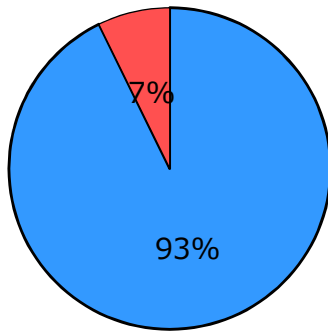
労働者別

<雇用保険>



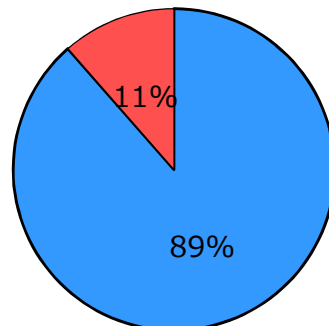
■ 加入
■ 未加入

<健康保険>



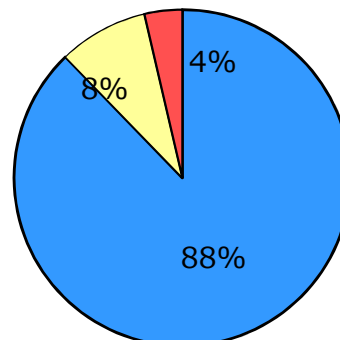
■ 未加入 (市町村国民健康保険加入者を含む)

<厚生年金>



■ 未加入 (国民年金加入者を含む)

<3保険>



■ 3保険加入
■ 3保険いずれか加入
■ 未加入

労働者別・3保険別加入割合の推移

	雇用保険	健康保険	厚生年金	3保険
H23.10	75%	60%	58%	57%
H24.10	75%	61%	60%	58%
H25.10	76%	66%	64%	62%
H26.10	79%	72%	69%	67%
H27.10	82%	77%	74%	72%
H28.10	84%	80%	78%	76%
H29.10	91%	89%	86%	85%
H30.10	93%	90%	88%	87%
R01.10	94%	92%	89%	88%
R02.10	95%	92%	89%	88%
R03.10	95%	93%	89%	88%

※企業別及び労働者別における「未加入」には、関係法令上社会保険の加入義務のないケースも含んでいる。

