

令和2年8月12日  
総合政策局情報政策課  
交通経済統計調査室

## 鉄道輸送統計月報(概要)

(令和2年(2020年)5月分)

## 1. 鉄・軌道旅客輸送量

旅客数量総合計は、11億7716万人、前年同月比46.8%減、旅客人キロ総合計では、166億人キロ、前年同月比56.2%減であった。

表1 鉄・軌道旅客輸送量

項目	旅客数量 (千人)	前年同月比	旅客人キロ (千人キロ)	前年同月比
JR旅客会社	455,509	54.6	9,154,323	39.1
うち新幹線	6,550	21.1	1,081,393	13.2
民鉄(JR以外)	721,650	52.4	7,435,832	51.3
合計	1,177,159	53.2	16,590,155	43.8

## 2. 鉄道貨物輸送量

貨物数量総合計は、256万トン、前年同月比21.2%減、貨物トンキロ総合計では、12億トンキロ、前年同月比20.0%減であった。

表2 鉄道貨物輸送量

項目	貨物数量 (トン)	前年同月比	貨物トンキロ (千トンキロ)	前年同月比
コンテナ	1,477,304	79.3	1,125,224	79.7
車扱	1,085,504	78.2	95,476	82.8
合計	2,562,808	78.8	1,220,700	80.0

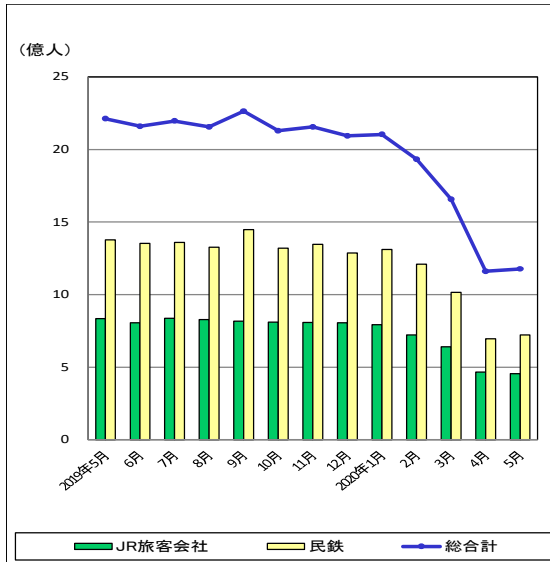
※ 詳細については、「鉄道輸送統計月報」を参照して下さい。

※ この月報の統計数値を他に転載する場合には、必ず、「鉄道輸送統計月報」による旨を明記して下さい。

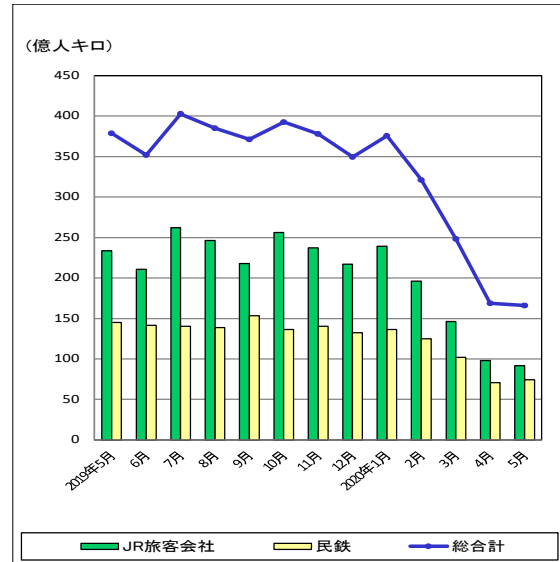
お問い合わせ先：総合政策局情報政策課  
交通経済統計調査室  
土屋、岡本(28-731)  
代表 03-5253-8111  
直通 03-5253-8346  
FAX 03-5253-1567

(参考) 推移表

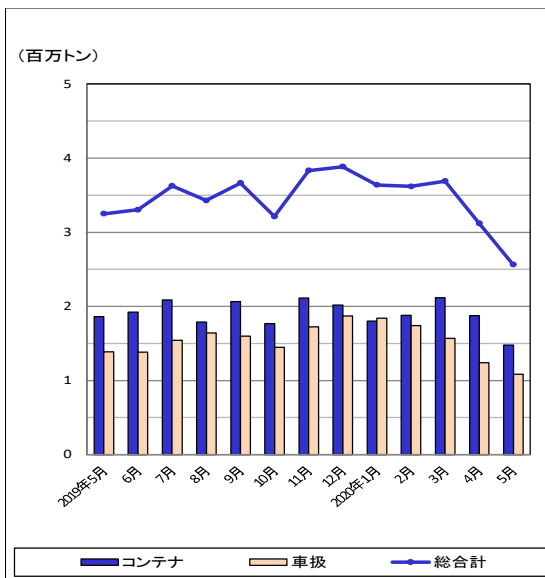
鉄・軌道旅客輸送量(旅客数量)の推移



鉄・軌道旅客輸送量(旅客人キロ)の推移



鉄道貨物輸送量(貨物数量)の推移



鉄道貨物輸送量(貨物トンキロ)の推移

