

# ②個人予約の方法について

---

2024年度  
航空局 乗員政策室

	CBT化される資格		CBT化 されない資格
	個人予約	団体予約希望	
概要	① CBT化後の航空従事者等の学科試験申請・受験の手引き(概要)		
会場予約 (対CBT事業者)	② 個人予約の方法 について ※本資料	③ 団体予約の方法 について	会場予約不要
当局申請 (対地方局・国交省)	④ 当局への受験申請方法について		⑥ CBT化されない 資格の受験方法・ 合格通知方法 について
受験	⑤ CBT化される試験の受験方法・ 合格通知方法について		

## 従来試験

(申請時)

- 当局への19号様式による申請

(受験時)

- 受験票に写真を貼付して持参



## 2023/11月期(CBT化)以降

(申請時) **※ 両申請ともに必須!**

- CBT事業者HPでの会場予約(希望する日程・会場を選択)
- (会場予約後)当局への19号様式(様式変更あり)による受験申請

(受験時)

- CBT事業者が定める本人確認書類を持参

2024年度のCBT事業者※は下記の通り決定しました。

○受注者 : プロメトリック株式会社

○試験会場 : プロメトリック株式会社

※CBT事業者は年度ごとに変更となる可能性があります。

CBT事業者の特設ページは下記のとおり。

※下記ページからのみ、本試験の会場予約ページにアクセス可能です。

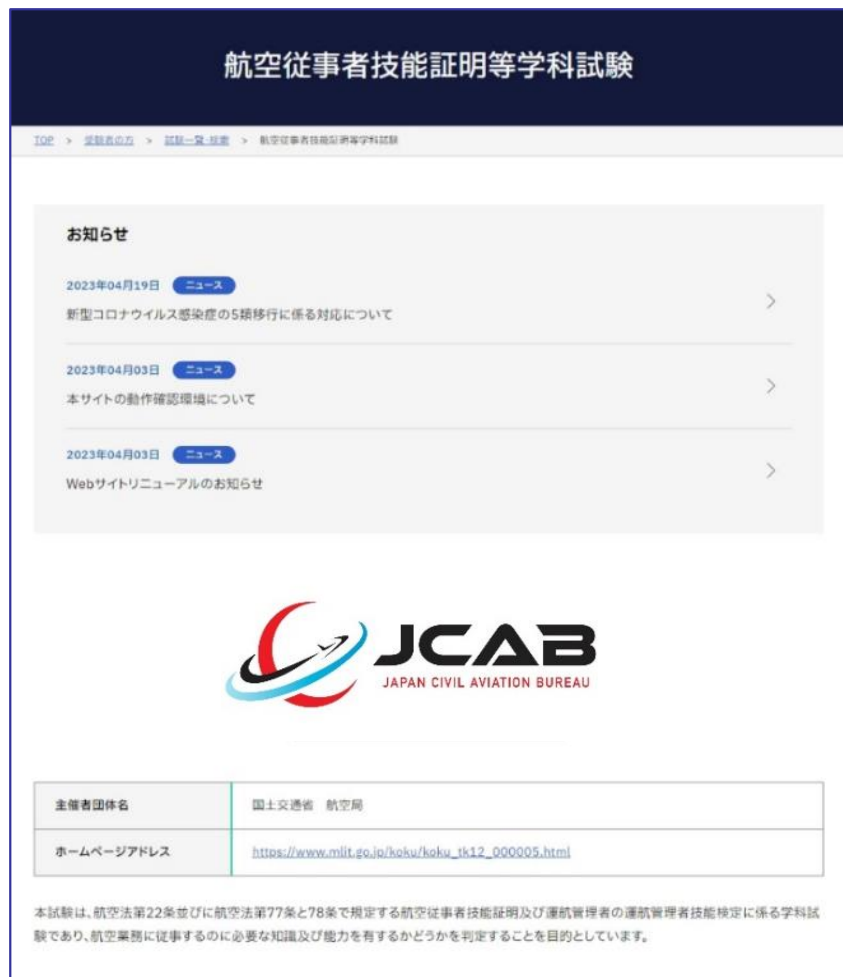
[https://www.prometric-jp.com/examinee/test\\_list/archives/69](https://www.prometric-jp.com/examinee/test_list/archives/69)

会場予約の具体的な手続きについてのご質問は下記まで。

**カスタマーサービス :**

**03-6635-9480 (平日 9:00-18:00)**


- 試験ページの画面を下にスクロール。「試験情報」の項目(下図①)で、受験可能な操縦士試験、整備士試験の一覧が確認可能です。  
※会場予約の受付期間外においては、予約受付期間外である旨表示され、予約画面に進めません。会場予約開始後にアクセスをお願いいたします。



航空従事者技能証明等学科試験

お知らせ

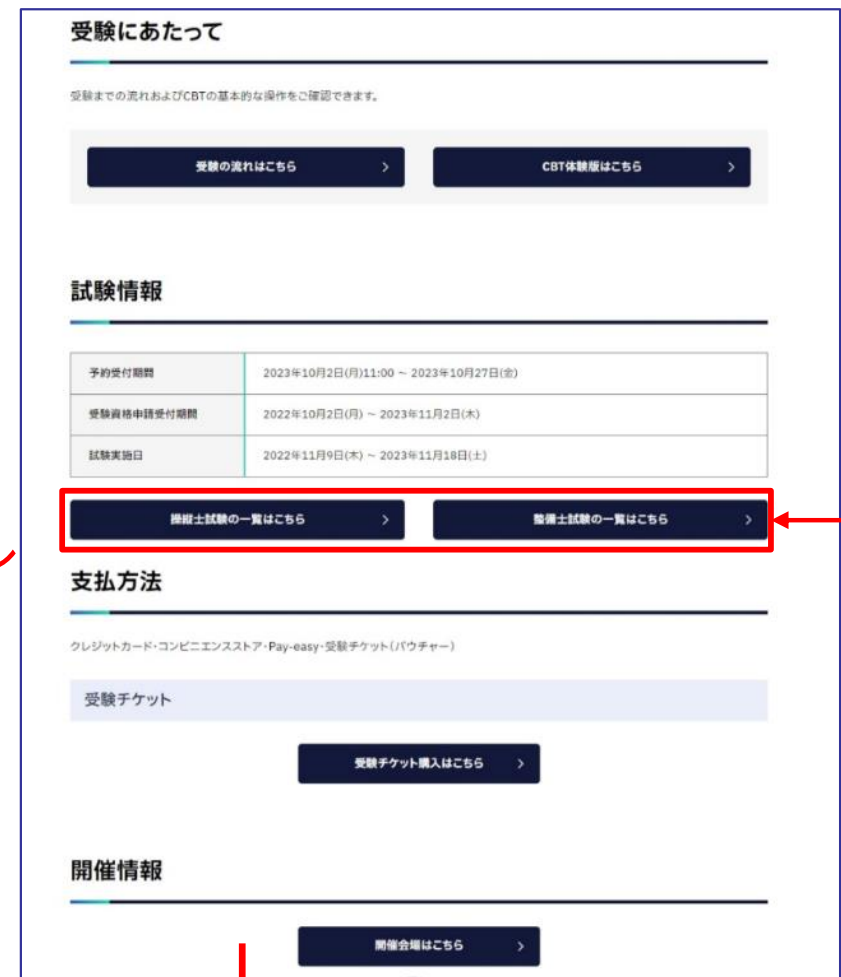
- 2023年04月19日 [ニュース](#)  
新型コロナウイルス感染症の5類移行に係る対応について
- 2023年04月03日 [ニュース](#)  
本サイトの動作確認環境について
- 2023年04月03日 [ニュース](#)  
Webサイトリニューアルのお知らせ

 JACAB  
JAPAN CIVIL AVIATION BUREAU

主催者団体名	国土交通省 航空局
ホームページアドレス	<a href="https://www.mlit.go.jp/koku/koku_1k12_000005.html">https://www.mlit.go.jp/koku/koku_1k12_000005.html</a>

本試験は、航空法第22条並びに航空法第77条と78条で規定する航空従事者技能証明及び運航管理者の運航管理者技能検定に係る学科試験であり、航空業務に従事するのに必要な知識及び能力を有するかどうかを判定することを目的としています。

→ スクロール



受験にあたって

受験までの流れおよびCBTの基本的な操作をご確認できます。

[受験の流れはこちら](#) [CBT体験版はこちら](#)

試験情報

予約受付期間	2023年10月2日(月)11:00 ~ 2023年10月27日(金)
受験資格申請受付期間	2022年10月2日(月) ~ 2023年11月2日(木)
試験実施日	2022年11月9日(木) ~ 2023年11月18日(土)

[操縦士試験の一覧はこちら](#) [整備士試験の一覧はこちら](#) ①

支払方法

クレジットカード・コンビニエンスストア・Pay-easy・受験チケット(バウチャー)

受験チケット

[受験チケット購入はこちら](#)

開催情報

[開催会場はこちら](#)

↓ スクロール

- 更に下にスクロールすると、「注意事項」の項目(下図②)において、本試験の会場予約時・試験日の注意点が記載されています。よく内容をご確認ください。
- 「試験予約」の項目において、個人予約を希望される方であって、IDを未取得の場合は「ID作成はこちら」(下図③)を選択。ID取得済みの方は[7ページ](#)へ。

②

### 注意事項

#### 予約

- CBT予約後に主催団体(国土交通省航空局)へ受験資格の申請(19号様式)を行う必要があります。必ず受験資格申請受付期間内に申請を行ってください。
- 1回の試験期において、同じ資格(種別・等級含む)での複数申請は出来ません。
- 初めて学科試験を受験する者、初回受験時に1回の試験期において全科目について「CBT受験科目の予約」(以下科目予約)・「主催団体へ受験資格の申請(19号様式)」(以下申請)・「会場での受験」(以下受験)をしなかった者及び受験したが全科目について合格点を得られなかった者は、必ず1回の試験期において全科目について科目予約・申請・受験をして下さい。その際、全科目について受験をしなかった場合は、科目合格の扱いはできませんので不合格となります。
- 申請に対して科目予約の不足があった場合は、航空従事者技能証明等学科試験としては申請受理出来ませんので、合格通知書は発行されません。
- 申請に対して科目予約の過剰があった場合は、ご自身でキャンセルしてください。キャンセルしなかった場合、他の受験者との公平性が担保されないことから当該科目については不合格となります。
- 予約受付期間中は試験の予約が可能です。予約受付期間を過ぎても、変更およびキャンセルは最短で試験日の3営業日前まで可能です。試験日が土日の場合は4営業日前まで可能です。
- 営業日は土日・祝日・年末年始休業を除いた日です。
- 支払方法によって予約や支払の期限、手数料が異なりますので「[支払方法別期限・手数料](#)」をご確認ください。
- 受験料金の支払いが完了していない場合、予約の変更はできません。
- 会場ごとに試験開催日が異なります。試験日時によっては開催がない会場もありますのでご注意ください。
- 座席には限りがあります。お早めに予約を完了してください。

#### 試験日当日

- 受付は試験の開始時間の30分前から15分前までです。受付に遅れると受験ができません、必ず受付時間内にお越しください。
- 試験日当日に所定の本人確認書類の提示が必要になります。提示ができない場合は受験ができません。その場合も受験料金は返金いたしません。

→  
スクロール

### 試験予約

#### ID作成

プロメトリックIDをお持ちでない方は、最初にIDを作成してください。

③

ID作成はこちら

#### ログイン・予約・変更・キャンセル

予約受付期間中は試験の予約が可能です。予約受付期間を過ぎても、変更およびキャンセルは最短で試験日の3営業日前まで可能です。試験日が土日の場合は4営業日前まで可能です。

支払方法によって予約や支払の期限、手数料が異なりますので「[支払方法別期限・手数料](#)」をご確認ください。

ログイン・予約・変更・キャンセルはこちら

登録情報の変更はこちら

#### 配慮申請

受験に際して合理的配慮の提供が必要な方は、試験の予約前に事前申請が必要です。

配慮申請はこちら

#### 団体予約

団体予約はこちら

- 新規プロメトリックID取得の画面(下図④)が表示されるため、画面の指示に従って進める。
- メールアドレス入力画面(下図⑤)以降の画面でメールアドレス、パスワード、氏名、住所等の必要情報を登録※。  
※誤って登録した場合、学科試験が受験できなくなる可能性があります。十分にご注意ください。
- 登録したメールアドレスに登録完了メールが届けば、マイページ登録完了です。
- この際送付された「プロメトリックID」は、マイページへのログイン時及び当局への申請時にも使用するものです。忘れないよう保管ください。

④



**新規プロメトリックID取得**

プロメトリックIDの取得に際し、下記注意事項をお読みください。

**プロメトリックIDとは**

- プロメトリックIDはプロメトリックが実施している認定試験を受験する際に必要なIDです。(一部試験を除く)
- プロメトリックおよび認定機関は、このIDで各受験者の個人情報や試験結果を管理します。
- 一人で複数のプロメトリックIDを取得することは、受験される試験で別途規定されている場合を除き禁止です。
- 既にプロメトリックIDを取得しているにも関わらず、別のプロメトリックIDを取得して受験した場合、受験結果が無効となる場合があります。
- プロメトリックIDは、アルファベット2桁+数字7桁の番号で構成されています。
- プロメトリックIDの取得には、有効な個人Eメールアドレスが必要です。有効なEメールアドレスをお持ちでない場合、または複数のユーザーでEメールアドレスを共有している場合は、Yahoo! Gmailなどの無料のEメールアドレスを取得してください。

**注意事項**

プロメトリックIDの作成が完了する前にサーバーの接続が切れてしまった場合、手続きが完了しないことがあります。そのような場合には、再度プロメトリックID取得手続きを行ってください。ご質問等ございましたら、プロメトリック カスタマーサービスまでご連絡ください。

戻る 次へ

⑤



**新規プロメトリックID取得**

**Eメールアドレスの入力**

プロメトリックIDはEメールで送信されますので、有効なEメールアドレスをご入力ください。有効なEメールアドレスをお持ちでない場合は、プロメトリックIDを取得する前にYahoo!、Gmailなどの無料Eメールアドレスを取得取得してください。

Eメールアドレス

ID取得をキャンセル 戻る 次へ

- プロメトリックIDを取得後、試験画面の「ログイン・予約・変更・キャンセル」(下図⑥)を選択し、ID、PW、表示された認証コードを入力してログイン(下図⑦)。

## 試験予約

### ID作成

プロメトリックIDをお持ちでない方は、最初にIDを作成してください。

[ID作成はこちら](#)

### ログイン・予約・変更・キャンセル

予約受付期間中は試験の予約が可能です。予約受付期間を過ぎても、変更およびキャンセルは最短で試験日の3営業日前まで可能です。試験日が土日の場合は4営業日前まで可能です。

支払方法によって予約や支払の期限、手数料が異なりますので「[支払方法別期限・手数料](#)」をご確認ください。

**⑥** [ログイン・予約・変更・キャンセルはこちら](#)

[登録情報の変更はこちら](#)

### 配慮申請

受験に際して合理的配慮の提供が必要な方は、試験の予約前に事前申請が必要です。

[配慮申請はこちら](#)

### 団体予約

[団体予約はこちら](#)

## ログイン画面

プロメトリックID Prometric ID	<input type="text" value="SP9000031"/> 例: JP9900001 ※半角英数
パスワード Password	<input type="password" value="..."/> ※半角英数

### CAPTCHA認証

下に表示されている文字列を半角で入力してください。



[ログイン](#)

⑦



- 会場予約は、各試験科目ごとに行います。受験を希望する全科目分の予約を個別に行う必要がありますので、十分にご注意ください。
- 「試験予約一覧」の画面で、「試験を予約する」を選択(下図⑧)。

⑧

試験を予約する
Web領収証を発行する

試験番号	試験科目	試験日	開始時間	試験会場	確認書の表示	日時・会場の変更	予約のキャンセル	支払明細の確認	入金状態	スコアレポート
現在、オンライン予約はありません。										

・予約変更、またはキャンセルをする場合は、試験予定日の少なくとも3営業日前までに行ってください。(試験日が週末または日本の祝日の場合は、少なくとも4営業日前までをお願いいたします。)  
 ・※1 変更受付期限を過ぎているか、最初の試験予約日から1年を経過しているため、予約の変更はできません。  
 ・※2 支払方法がコンビニ・Pay-easy払いの場合、予約の確認は入金確認後に可能となります。  
 ・※3 支払明細は、支払方法がコンビニ・Pay-easy払い以外の場合は表示されません。  
 ・※4 入金状態は、支払方法がコンビニ・Pay-easy払い以外の場合は表示されません。  
 ・※5 キャンセル処理が正常に完了し、現在返金手続き中です。  
 ・試験や支払方法の変更はできません。現在の予約を取り消して登録し直してください。

- 【注意!!】**会場予約時点では予約内容が誤っていた場合にも予約完了できますが、当局における突合ができず、受験申請又は結果が無効となる可能性があります。 確実にご確認の上、会場予約を行ってください。

- ✓ 有効な科目合格を持たない方は、1試験期間(10日間程度)内に学科試験合格に必要な全科目の受験が必要。欠席・予約ミス等により1科目でも受験が欠けると全科目の受験が無効。

例:ATPL初回受験者の場合

	工学	気象	航法	通信	法規	受験資格
受験者A	合格	合格	合格	合格	合格	学科試験合格
受験者B	不合格	合格	不合格	合格	合格	3科目合格
受験者C	合格	合格	欠席	合格	合格	0科目合格(無効)

- ✓ 1試験期間内に同資格・同種類の複数科目を受験する場合は同一IDでの予約が必要。

種類○等級△の科目A~Dを個人予約で受験。  
⇒ 全科目同一IDでの予約が必要。

種類○等級△の科目A~DをAは団体予約、B~Dは個人予約で受験。  
⇒ 団体・個人によらず全科目同一IDでの予約が必要。

- CBT事業者の試験規約が表示されます。内容を熟読のうえ「同意して次に進む」を選択(下図⑨)。
- 次の「個人情報の確認」の画面において、個人情報が正しいか確認の上、  
...修正・変更が必要な場合は「個人情報を変更する」を選択、  
...問題なければ「予約の手続きを進める」(下図⑩)を選択。

**試験規約**

試験予約を行うには、次の規約に同意いただく必要があります。なお、本規約はプロメトリック株式会社(以下「当社」といいます。)で配信する試験の標準の規約です。  
試験により一部規約の内容が異なる場合があります。受験する試験の試験概要のページをあらかじめご確認ください。

■ **試験予約に関する制限事項**

試験予約は受験者本人が行ってください。受験者本人以外の方の予約により発生したトラブルに関して、当社は一切の責任を負いかねますのでご了承ください。

以上の規定が守られない場合は、試験結果が無効になることがあります。その際、受験料は返金されません。また、以後のご受験をお断りする場合があります。

<※1> 許可された試験を除きます。許可されない所持品には携帯電話、腕時計も含まれます。  
<※2> 規定休憩がある試験を除きます。

■ **個人情報の取扱いについての同意事項**

プロメトリックID取得時の同意内容が適用されます。  
当社の個人情報取り扱いについては、[個人情報保護にあたって](#)をご確認ください。 ⑨

戻る 同意しない(ログアウト) **同意して次に進む**

**個人情報の確認**

ログアウト

個人情報確認 試験情報入力 会場・日時選択 支払方法選択 予約内容の確認 確認書の表示メールの送信

登録されている情報が最新であることをご確認ください。

姓 (Last Name)	プロメトリック
ミドルネーム (Middle Name)	
名 (First Name)	一郎
会社名	プロメトリック(株)
部署名	コンタクトセンター
都道府県/州	東京都
市区	中央区
町村番地	新川1-21-2
ビル名/階	番場町タワー15F
郵便番号	104-0033
電話番号	03-5541-4774
Eメールアドレス	pjp-development@prometric.com

戻る 個人情報を変更する **予約手続きを進める**

⑩

- 「同意事項」として本試験特有の注意事項が表示されます。内容をよくご確認頂き、「同意して次に進む」(下図⑪)を選択し次の画面にお進みください。
- 初回受験者の受験科目数及び科目合格の扱いについての記載となりますが、従来の取扱いから変更ございません。

[ログアウト](#)

同意事項

個人情報確認 → **試験情報入力** → 会場・日時選択 → 支払方法選択 → 予約内容の確認 → 確認書の表示  
メールの送信

**同意事項**

- CBT予約後に**主催団体（国土交通省航空局）へ受験資格の申請（19号様式）**を行う必要があります。必ず受験資格申請受付期間内に申請を行ってください。
- 1回の試験期において、**同じ資格（種類・等級含む）での複数申請は出来ません。**
- 初めて**学科試験を受験する者、初回受験時に1回の試験期において全科目について『CBT受験科目の予約』（以下科目予約）・『主催団体へ受験資格の申請（19号様式）』（以下申請）・『会場での受験』（以下受験）をしなかった者及び受験したが全科目について合格点を得られなかった者は、必ず1回の試験期において**全科目**について科目予約・申請・受験をして下さい。その際、全科目について受験をしなかった場合は、科目合格の扱いはできませんので**不合格**となります。
- 申請に対して科目**予約の不足があった場合は、航空従事者技能証明等学科試験としては申請受理出来ませんので、合格通知書は発行されません。**
- 申請に対して科目**予約の過剰があった場合は、ご自身でキャンセルしてください。キャンセルしなかった場合、他の受験者との公平性が担保されないことから当該科目については不合格となります。**

**再受験規定**

- 1回の試験期において、**同じ資格（種類・等級含む）での複数申請は出来ません。**
- 初回受験時に1回の試験期において、**全科目**について『CBT受験科目の予約』（以下科目予約）・『主催団体（国土交通省航空局）へ受験資格の申請（19号様式）』（以下申請）・『会場での受験』（以下受験）をしなかった者又は受験したが**全科目**について合格点を得られなかった者は、初めて学科試験を受験する者と同様に必ず1回の試験期において**全科目の科目予約・申請・受験**をしなければいけません。
- 学科試験の**全科目**について試験を受けその一部の科目について合格点（科目合格）を得た者が、当該学科試験に係る資格と同じ資格についての技能証明を申請する場合は**本人からの申請により合格通知をした日から一年以内**に行われる学科試験に限り、合格点を得た科目に係る学科試験を免除します。

⑪

戻る

同意しない(ログアウト)

**同意して次に進む**

- 言語選択欄(下図⑫)において、日本語受験の場合は「日本語」、英文受験の場合は「英語」を選択※。

※ 一部科目の英文受験はCBT化されていないのでご注意ください。

英語能力証明の受験の場合は、言語選択欄では「日本語」を選択してください。

- 受験したい試験の「資格」「種類」「科目」「科目コード」を各々選択。(下図⑬)

**!! 注意 !!**

- ✓ 科目コードを誤って予約すると、受験申請が受理されず試験が無効となる、希望と異なる試験を受験してしまう等の可能性があります。  
次ページ以降の科目コードの対応表との一致確認をお願い致します。
- ✓ 会場・日時の変更は受験予定日の3営業日前(休日受験時は4営業日前)まで可能ですが、資格・種類・科目の誤りはキャンセルして希望する内容で新規予約する必要があります。  
新規予約は会場予約期間のみ可能ですので、ご注意ください。
- ✓ 科目コード欄は資格・種類・科目を選択すると対応した1つのコードのみ選択可能です。

資格・種類・科目の選択

ログアウト

個人情報確認 → 試験情報入力 → 会場・日時選択 → 支払方法選択 → 予約内容の確認 → 確認書の表示  
メールの送信

⑫ 言語を選択してください。 日本語

⑬ 資格・種類・科目を選択後、「次へ」をクリックしてください

<資格を選択してください。>

<種類を選択してください。>

<選択してください。>

<選択してください。>

戻る 次へ

# 試験番号と科目の対応表(操縦士)

		工学／構造	航法	気象	通信	法規	施設
定期運送用 操縦士	飛行機	PL0-P06J	PL0-P01J	PL0-P05J	PL0-P09J	PL0-P04J	
	回転翼航空機	PL0-P07J	PL0-P02J	PL0-P60J	PL0-P18J	PL0-P04J	
	外切(飛・回・船)					(和文)PL0-P04J／(英文)PL0-E04E	
准定期 運送用操縦士	飛行機	PL0-P06J	PL0-P01J	PL0-P05J	PL0-P09J	PL0-P04J	
	外切(飛)					(和文)PL0-P04J／(英文)PL0-E04E	
事業用操縦士	飛行機	PL0-P12J	PL0-P19J	PL0-P10J	PL0-P18J	PL0-P16J	
	回転翼航空機	PL0-P13J	PL0-P19J	PL0-P10J	PL0-P18J	PL0-P16J	
	(滑)動力	PL0-P15J	PL0-P20J	PL0-P11J	PL0-P18J	PL0-P17J	
	(滑)上級	PL0-P15J	PL0-P48J	PL0-P11J		PL0-P17J	
	外切(飛・回・船)					(和文)PL0-P16J／(英文)PL0-E16E	
自家用操縦士	飛行機	PL0-P23J	PL0-P29J	PL0-P21J	PL0-P18J	PL0-P27J	
	回転翼航空機	PL0-P24J	PL0-P29J	PL0-P21J	PL0-P18J	PL0-P27J	
	(滑)動力	PL0-P26J	PL0-P30J	PL0-P22J	PL0-P18J	PL0-P28J	
	(滑)上級	PL0-P26J	PL0-P49J	PL0-P22J		PL0-P28J	
	外切(飛・回・船)					(和文)PL0-P27J／(英文)PL0-E27E	
航空通信士		PL0-P33J	PL0-P37J	PL0-P31J	PL0-P18J	PL0-P35J	
運航管理者		PL0-P45J	PL0-P42J	PL0-P44J	PL0-P46J	PL0-P43J	PL0-P47J

航空英語 能力証明	PL0-E01J (言語:日本語を選択)
--------------	-------------------------

計器飛行 証明	(和文)PL0-P40J (外切・英文)PL0-E40E
------------	---------------------------------

操縦教育 証明	PL0-P41J
------------	----------

※計器飛行証明、操縦教育証明は、種類の欄において  
飛行機・回転翼航空機・飛行船・滑空機のいずれかを選択すること

# 試験番号と科目の対応表(整備士(航空工場整備士を除く))

		機体	タービンピストン発動機	電子装備品	法規
一等航空整備士	飛行機	PL0-M03J	PL0-M16J	PL0-M30J	PL0-M01J
	回転翼航空機	PL0-M04J	PL0-M17J	PL0-M31J	PL0-M01J
	外切				(和文)PL0-M01J/(英文)PL0-M01E
二等航空整備士	飛行機(タービン)	PL0-M05J	PL0-M18J	PL0-M32J	PL0-M01J
	飛行機(ピストン)	PL0-M05J	PL0-M24J	PL0-M32J	PL0-M01J
	回転翼航空機(タービン)	PL0-M06J	PL0-M19J	PL0-M32J	PL0-M01J
	回転翼航空機(ピストン)	PL0-M06J	PL0-M25J	PL0-M32J	PL0-M01J
	滑空機(動力)	PL0-M08J	PL0-M26J		PL0-M01J
	滑空機(上級)	PL0-M08J			PL0-M01J
	外切				(和文)PL0-M01J/(英文)PL0-M01E
一等航空運航整備士	飛行機	PL0-M09J	PL0-M20J		PL0-M01J
	回転翼航空機	PL0-M10J	PL0-M21J		PL0-M01J
	外切				(和文)PL0-M01J/(英文)PL0-M01E
二等航空運航整備士	飛行機(タービン)	PL0-M11J	PL0-M22J		PL0-M01J
	飛行機(ピストン)	PL0-M11J	PL0-M27J		PL0-M01J
	回転翼航空機(タービン)	PL0-M12J	PL0-M23J		PL0-M01J
	回転翼航空機(ピストン)	PL0-M12J	PL0-M28J		PL0-M01J
	滑空機(動力)	PL0-M14J	PL0-M29J		PL0-M01J
	滑空機(上級)	PL0-M14J			PL0-M01J
	外切				(和文)PL0-M01J/(英文)PL0-M01E

	専門	工学	法規
機体構造関係	PL0-M34J	PL0-M33J	PL0-M01J
機体装備品関係	PL0-M35J	PL0-M33J	PL0-M01J
タービン発動機関係	PL0-M37J	PL0-M33J	PL0-M01J
計器関係	PL0-M39J	PL0-M33J	PL0-M01J
電子装備品関係	PL0-M40J	PL0-M33J	PL0-M01J
電気装備品関係	PL0-M41J	PL0-M33J	PL0-M01J
無線通信機器関係	PL0-M42J	PL0-M33J	PL0-M01J
外切			(和文)PL0-M01J / (英文)PL0-M01E

- 当局申請との突合用の資格・種類・等級コードを入力します。  
19号様式に記載する内容と同じ資格コード・種類コード・等級コードを、ページ内に表示されている表の対応関係に従い、上から順に入力ください。
- 次ページの注意事項も確認しながら入力ください。
- 受験科目・会場等は後から確認が可能ですが、コードの入力内容は後からマイページで確認・修正ができません。入りに誤りのないよう十分にご注意ください。

## 選択する資格・種類・等級の対応関係

※各コードの頭の英字のみ記載しています(詳細な対応は次ページ)

資格コード		種類コード		等級コード
A1,A3,A4,A5 T1,T2,L1,L2	➡	A,H,S	➡	LSP,LST,LMP,LMT, SSP,SST,SMP,SMT
	➡	G	➡	MGO,MGH,HGC
G1,H1	➡	A,H,G,S	➡	---
F1	➡	F,C,T,I,N,E,R	➡	---
C4,K1,J1	➡	---	➡	---



# !! 注意 !! 資格・種類・等級コード入力時に注意すべきポイント

- 会場予約時点では予約内容が誤っていた場合にも予約が完了しますが、当局における突合ができず、試験申請又は結果が無効となる可能性があります。確実にご確認の上、会場予約を行ってください。
  - ✓ 入力する資格コード・種類コード・等級コードは、下記を誤りのないようご記載ください。  
等級は実地試験で用いる機体の等級を記載ください。
  - ✓ **各資格と選択可能な種類・等級の組み合わせは下記参照(同色の中からのみ選択可能です)。**  
※特に、受験する資格が工場整備士ではないにも関わらず、工場整備士に対応した種類である「タービン」、「計器」等を選択するミスが多発しております。
  - ✓ 入力内容は当局申請(19号様式)に記載する資格・種類・等級と一致している必要があります。

資格コード	資格名称	種類コード	種類名称	等級コード	等級名称	種類
A1	定期運送用操縦士	A	飛行機	LSP	陸上単発ピストン機	飛行機・回転翼航空機
A3	事業用操縦士	H	回転翼航空機	LST	陸上単発タービン機	
A4	自家用操縦士	G	滑空機	LMP	陸上多発ピストン機	
A5	准定期運送用操縦士	S	飛行船	LMT	陸上多発タービン機	
T1	一等航空整備士			SSP	水上単発ピストン機	
T2	二等航空整備士			SST	水上単発タービン機	
L1	一等航空運航整備士			SMP	水上多発ピストン機	
L2	二等航空運航整備士			SMT	水上多発タービン機	
				MGO	曳航装置なし動力滑空機	
				MGH	曳航装置付き動力滑空機	
				HCG	上級滑空機	

資格コード	資格名称	種類コード	種類名称	等級コード	等級名称	種類
G1	操縦教育証明	A	飛行機	---		
H1	計器飛行証明	H	回転翼航空機			
		G	滑空機			
		S	飛行船			

資格コード	資格名称	種類コード	種類名称	等級コード	等級名称	種類
F1	航空工場整備士	F	機体構造	---		
		C	機体装備品			
		T	タービン			
		I	計器			
		N	電子装備品			
		E	電気装備品			
		R	無線通信機器			

資格コード	資格名称	種類コード	種類名称	等級コード	等級名称	種類
C4	航空通信士	---		---		
K1	航空英語能力証明					
J1	運航管理者					

**【注意】**等級コードについては、実地試験で用いる機体の等級※を入力すること。

※複数等級受験予定の場合はそのうちいずれかの等級に統一して入力すること。

- 入力コードに誤りがないか再度確認の上、間違いがなければ「次へ」(下図⑭)を選択して会場予約画面に進んでください。
- 本画面以降、入力した資格・種類・等級コードは確認・修正ができません。誤りのないよう、十分にご確認ください。

特別項目入力

ログアウト

個人情報確認 → 試験情報入力 → 会場・日時選択 → 支払方法選択 → 予約内容の確認 → 確認書の表示  
メールの送信

入力情報の確認

あなたが申請（受験）する資格コードをプルダウンから選択してください。	A1 定期運送用操縦士
あなたが申請（受験）する種類コードをプルダウンから選択してください。	A 飛行機
あなたが申請（受験）する等級コードをプルダウンから選択してください。	--- ※1※2資格申請の場合

戻る

次へ ⑭

- 受験を希望する日時をカレンダーで選択します(下図⑮)。
- 「国選択」タブで「Japan」を選択し、受験希望地域、会場名等を入力し(下図⑯の一部タブの入力は空欄のままでも検索が可能です)会場検索(下図⑰)を行うと、受験可能な会場と時間帯の一覧が表示されます(下図⑱)※<sup>1</sup>。  
※<sup>1</sup> 希望の日程・会場の定員が満員になっている場合には表示されません。他の日程で再検索ください。
- 青色・緑色に着色された時間帯から選択可能※<sup>2</sup>です。  
※<sup>2</sup> 同じプロメトリックIDで既に同時間帯における会場予約を行っている場合、試験時間に必要なコマ数が前後で確保できない場合には、会場予約が行えない仕様となっています。

会場・日時選択

ログアウト

個人情報確認 > 試験情報入力 > **会場・日時選択** > 支払方法選択 > 予約内容の確認 > 確認書の表示メールの送信

検索条件

⑮ 試験日  [カレンダー表示はこちら](#)  
現在、2023/07/26 - 2023/09/18の試験予約が可能です。

⑯ 国選択

⑯ 地域選択

⑯ 会場名

⑰ 会場検索実行

戻る

⑱

【検索結果】

受験する会場の試験開始時間を選択してください。

試験日 2023/07/24

■ : 空席あり   
 ■ : 若干の空席あり   
 ■ : 選択不可   
 ■ : 非開催

ご希望の会場の開始時間をクリックしてください。

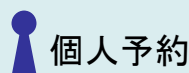
試験開始時間	09:15	10:00	10:45	11:30	12:15	13:00	13:45	14:30	15:15	16:00	16:45
IP220秋葉原駅和通り口	■	■	■	■	■	■	■	■	■	■	■
IPM1御茶ノ水ソラシティA	■	■	■	■	■	■	■	■	■	■	■
IPM2御茶ノ水ソラシティB	■	■	■	■	■	■	■	■	■	■	■
IPM3御茶ノ水ソラシティC	■	■	■	■	■	■	■	■	■	■	■
IPM4御茶ノ水ソラシティD	■	■	■	■	■	■	■	■	■	■	■
IPM5御茶ノ水ソラシティE	■	■	■	■	■	■	■	■	■	■	■
IP282霞ヶ谷	■	■	■	■	■	■	■	■	■	■	■

- 会場予約時点では予約内容が誤っていた場合にも予約が完了できますが、当局における突合ができず、受験申請又は結果が無効となる可能性があります。 確実にご確認の上、会場予約を行ってください。

- ✓ 個人予約の場合、受験日の3営業日前(休日受験の場合は4営業日前)までキャンセル又は受験会場・時間の変更が可能。
- ✓ 資格・種類・等級コード、科目等の変更は、キャンセルの上新規予約※が必要。

※新規予約は会場予約期間のみ受付可能です。ご注意ください。

- 受験日の3営業日前(休日受験の場合は4営業日前)までキャンセル又は日程と場所の変更可



個人予約

- ✓ 1試験期間内に同資格・同種類の複数科目を受験する場合は同一IDでの予約が必要。

種類○等級△の科目A~Dを個人予約で受験。  
⇒ 全科目同一IDでの予約が必要。

種類○等級△の科目A~DをAは団体予約、B~Dは個人予約で受験。  
⇒ 団体・個人によらず全科目同一IDでの予約が必要。



- ✓ 有効な科目合格を持たない方は、1試験期間(10日間程度)内に学科試験合格に必要な全科目の受験が必要。欠席・予約ミス等により1科目でも受験が欠けると全科目の受験が無効。  
※但し、科目合格又は免除となっている科目を予約・受験する必要はありません。

例:ATPL初回受験者の場合

	工学	気象	航法	通信	法規	受験資格
受験者A	合格	合格	合格	合格	合格	学科試験合格
受験者B	不合格	合格	不合格	合格	合格	3科目合格
受験者C	合格	合格	欠席	合格	合格	0科目合格(無効)

- ✓ 1試験期間内に同資格・同種類の同科目の複数回受験不可。2回以上受験した場合の試験結果は全て無効。誤って予約した場合は片方をキャンセル又は欠席すること。

工学	11/9			11/13	1試験期間内に2回以上受験→無効
気象			11/11		1回のみ受験→有効
航法		11/10		11/12	2回予約したが片方はキャンセル・欠席→有効
通信				11/12	1回のみ受験→有効
法規				11/13	〃

※初回受験者の場合は、上記のとおり1科目の結果が無効の場合全科目の結果が無効になります。

- 時間帯を選択すると、支払い方法の選択画面(下図①9)に移ります。選択可能な支払い方法は、個人予約の場合下記のとおりです。いずれかを選択ください。
  - a. クレジットカード
  - b. コンビニエンスストア
  - c. Pay-easy
  - d. 受験チケット(バウチャー)※※受験チケットの購入はクレジットカード又は銀行振込(要申請)により可能です。

①9



支払方法選択

ログアウト

個人情報確認 試験情報入力 会場・日時選択 支払方法選択 予約内容の確認 確認書の表示  
メールの送信

以下の試験が選択されています		受験料金
RY0-101J	Ruby Association Certified Ruby Programmer Silver Version 3	¥15,000
消費税		¥1,500
合計		¥16,500

支払方法選択

以下のご利用可能な支払方法の中から1つ選択して「次へ」ボタンをクリックしてください。  
コンビニエンスストア・Pay-easyを選択の場合は、支払手数料が発生します。

- クレジットカード ご利用可能なクレジットカード会社  

- コンビニエンスストア ご利用可能なコンビニエンスストア  

- Pay-easy (ペイジー) ご利用可能な金融機関は [こちら](#)
- 受験チケット(バウチャー)

戻る 次へ

支払方法別の支払手数料、キャンセル手数料は以下の通り。  
<https://www.prometric-jp.com/examinee/payment/#bge-deadline>

支払方法別の手順は以下のとおりです。

■コンビニ

<https://www.econtext.jp/support/cvs/7brand.html>

■ペイジー

<https://www.pay-easy.jp/>

■受験チケット(※チケットの有効期限は2024/3/19)

<https://www.prometric-jp.com/examinee/voucher/>

- 支払い完了により、会場予約が確定します。会場予約完了のメール(下図⑳)をご確認ください。

### ⑳ 会場予約完了時のメール本文サンプル

-----  
このメールは、配信専用のアドレスで配信されています。  
このメールに返信されても、返信内容の確認およびご返答ができませんのでご了承ください。  
-----

PROMETRIC J SABURO 様

この度はプロメトリックをご利用いただき、誠にありがとうございます。  
以下の内容で予約が完了しましたのでご確認ください。  
※試験当日の受付締切時間・必要な持参物・会場の住所等は確認書をご確認ください。  
※受付締切時間までに受付を済ませてください。受付締切時間を過ぎて来場した場合は受験できません。  
(受付締切時間の15分前を目安に、時間に余裕をもってお越しください)

=====

#### 【予約内容】

申込日:2023/08/21  
試験日・開始時間:2023/10/01 13:00  
試験番号:PL0-M16J  
試験名:M16-タービン発動機  
受験料金(税込):¥2,420  
受験チケット(バウチャー)番号:---  
試験会場名(会場番号):御茶ノ水ソラシティAA(JPM1)  
支払方法:Credit card  
支払手数料:¥0  
請求金額合計(税込):¥2,420  
予約変更・キャンセル期限 :2023/09/26 23:59 まで(オンライン予約のみ)

- キャンセル・予約内容の変更(日時・場所のみ)<sup>※</sup>は、ログイン画面(下図<sup>②1</sup>)から、試験日の3営業日前(休日受験予定の場合は4営業日前)まで可能です。以降は変更ができませんので、ご注意ください。  
<sup>※</sup>試験科目を変更する場合は、現在の予約をキャンセル頂き希望の科目で再度ご予約ください。新規の予約は各受験期間の予約受付期間中のみ可能です。

②1



試験番号	試験科目	試験日	開始時間	試験会場	確認書の表示	日時・会場の変更	予約のキャンセル	支払明細の確認	入金状態	スコアレポート
PL0-P02J	P2-航法	2023/09/28	09:15	JPM1/御茶ノ水ソラシティ AA			キャンセル済		未返金 ※5	-

・予約変更、またはキャンセルをする場合は、試験予定日の少なくとも3営業日前までに行ってください。(試験日が週末または日本の祝日の場合は、少なくとも4営業日前までをお願いいたします。)

- ・※1 変更受付期限を過ぎていたり、最初の試験予約日から1年を経過しているため、予約の変更はできません。
- ・※2 支払方法がコンビニ・Pay-easy払いの場合、予約の確認は入金確認後に可能となります。
- ・※3 支払明細は、支払方法がコンビニ・Pay-easy払い以外の場合は表示されません。
- ・※4 入金状態は、支払方法がコンビニ・Pay-easy払い以外の場合は表示されません。
- ・※5 キャンセル処理が正常に完了し、現在返金手続き中です。

・試験や支払方法の変更はできません。現在の予約を取り消して登録し直してください。