

## Ⅱ 令和4年度 内航船舶輸送実績の概要

### 1. 総輸送量

総輸送量は、320,929千トン（対前年度比1.1%減）、162,663百万トンキロ（対前年度比0.5%増）であった。

営業用・自家用別では、営業用が319,944千トン（対前年度比1.2%減）、162,558百万トンキロ（対前年度比0.5%増）、自家用が985千トン（対前年度比9.4%増）、105百万トンキロ（対前年度比85.8%増）であった。

### 2. 用途別輸送量

用途別の輸送量は、トンベースで、貨物船が194,587千トン（対前年度比1.3%減）、油送船が110,648千トン（対前年度比1.1%増）、プッシャーバージ・台船は15,695千トン（対前年度比13.0%減）であった。

また、トンキロベースでは、貨物船が102,461百万トンキロ（対前年度比0.6%増）、油送船が57,221百万トンキロ（対前年度比0.9%増）、プッシャーバージ・台船が2,981百万トンキロ（対前年度比7.5%減）であった。

### 3. 燃料消費量

燃料消費量は、合計2,428百万リットル（対前年度比2.1%増）で、用途別にみると、貨物船は1,571百万リットル（対前年度比1.8%増）、油送船は824百万リットル（対前年度比3.5%増）、プッシャーバージ・台船は33百万リットル（対前年度比12.5%減）であった。

### 4. 輸送効率

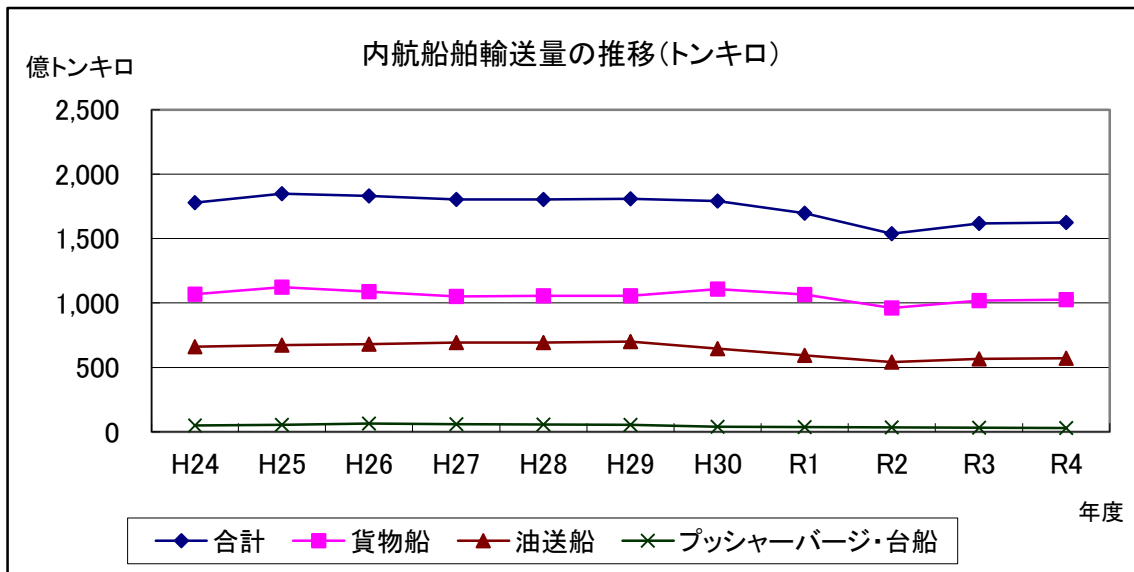
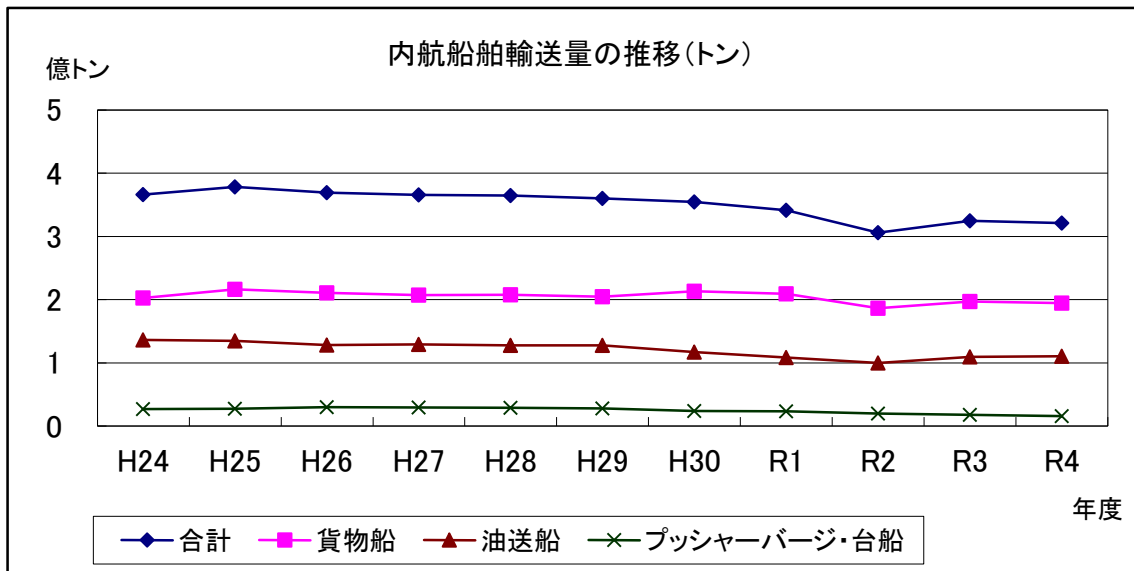
内航船舶の輸送効率は、全体で40.00%、貨物船が40.97%、油送船が38.14%、プッシャーバージ・台船が45.81%であった。

また、令和3年度（2021年度）と比較して、貨物船は0.8ポイント低下、油送船は1.6ポイント低下、プッシャーバージ・台船は1.9ポイント増加し、合計では1.1ポイント低下した。

### 令和4年度 内航船舶輸送実績

(単位:千トン、千トンキロ、%)

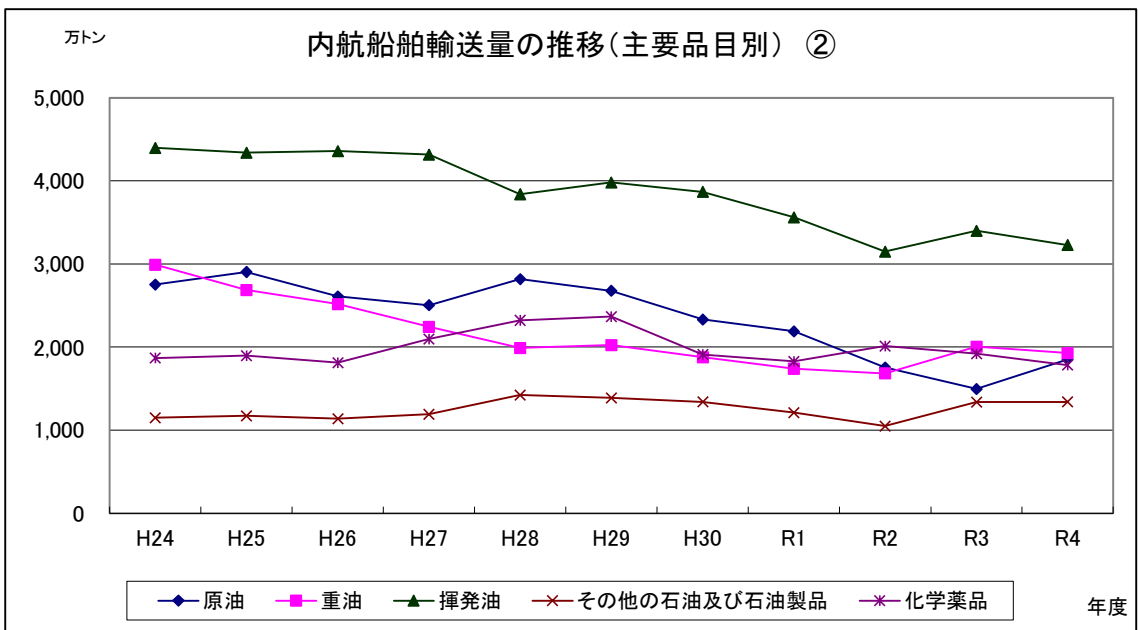
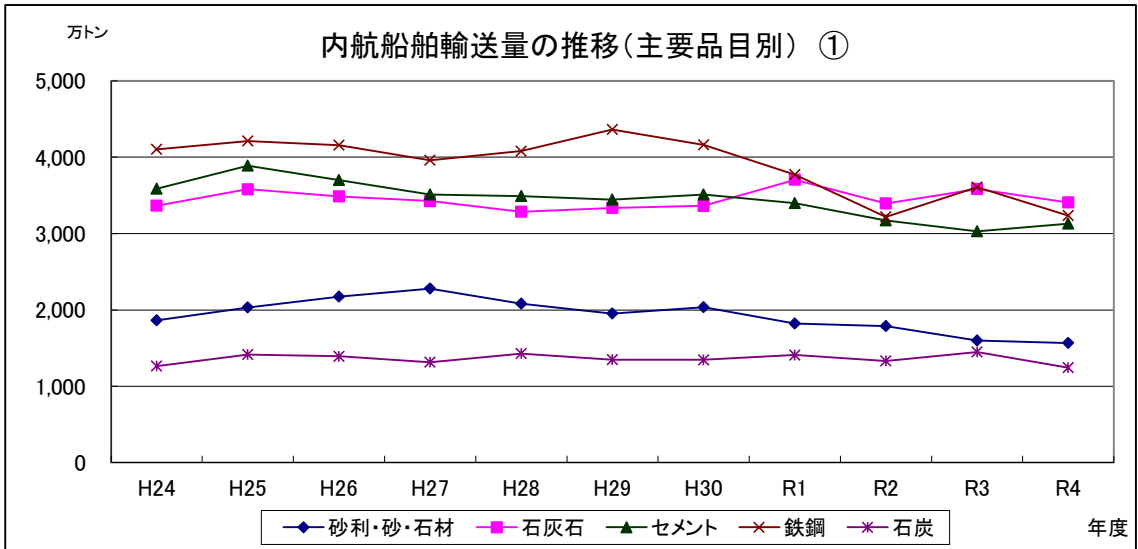
項目	輸送量			輸送効率		
	令和4年度	令和3年度	対前年度比	令和4年度	令和3年度	増減
合計 (輸送トン数)	320 929	324 659	98.9			
(トンキロ)	162 662 830	161 795 054	100.5	40.00	41.09	△ 1.09
貨物船 (輸送トン数)	194 587	197 182	98.7			
(トンキロ)	102 461 334	101 862 862	100.6	40.97	41.81	△ 0.84
油送船 (輸送トン数)	110 648	109 431	101.1			
(トンキロ)	57 220 507	56 707 912	100.9	38.14	39.72	△ 1.58
プッシャーバージ・台船 (輸送トン数)	15 695	18 045	87.0			
(トンキロ)	2 980 988	3 224 279	92.5	45.81	43.96	1.85



### 令和4年度 内航船舶輸送量 主要10品目

(単位:千トン、千トンキロ、%)

品目	区分	輸送トン数			トンキロ		
		令和4年度	令和3年度	対前年度比	令和4年度	令和3年度	対前年度比
主要10品目	砂利・砂・石材	15 676	16 004	98.0	5 593 190	5 145 459	108.7
	石灰石	34 052	35 844	95.0	13 735 570	14 075 318	97.6
	セメント	31 304	30 282	103.4	16 585 882	16 092 799	103.1
	鉄鋼	32 350	36 079	89.7	16 009 938	17 595 729	91.0
	石炭	12 429	14 479	85.8	1 776 177	1 759 452	101.0
	原油	18 541	14 957	124.0	13 187 070	11 526 889	114.4
	重油	19 292	20 042	96.3	9 300 156	9 714 548	95.7
	揮発油	32 266	34 008	94.9	17 199 226	18 075 514	95.2
	その他の石油及び石油製品	13 401	13 365	100.3	6 592 718	6 591 372	100.0
	化学薬品	17 829	19 191	92.9	7 560 876	7 841 531	96.4



### 令和4年度 燃料消費量・航海距離

(単位:千リットル、千キロメートル、%)

項目	燃料消費量			航海距離		
	令和4年度	令和3年度	対前年度比	令和4年度	令和3年度	対前年度比
合計	2 428 304	2 377 992	102.1	141 615	139 458	101.5
貨物船	1 571 366	1 544 286	101.8	82 566	81 237	101.6
油送船	823 868	795 895	103.5	57 236	56 121	102.0
プッシャーバージ・台船	33 070	37 811	87.5	1 813	2 100	86.3

