



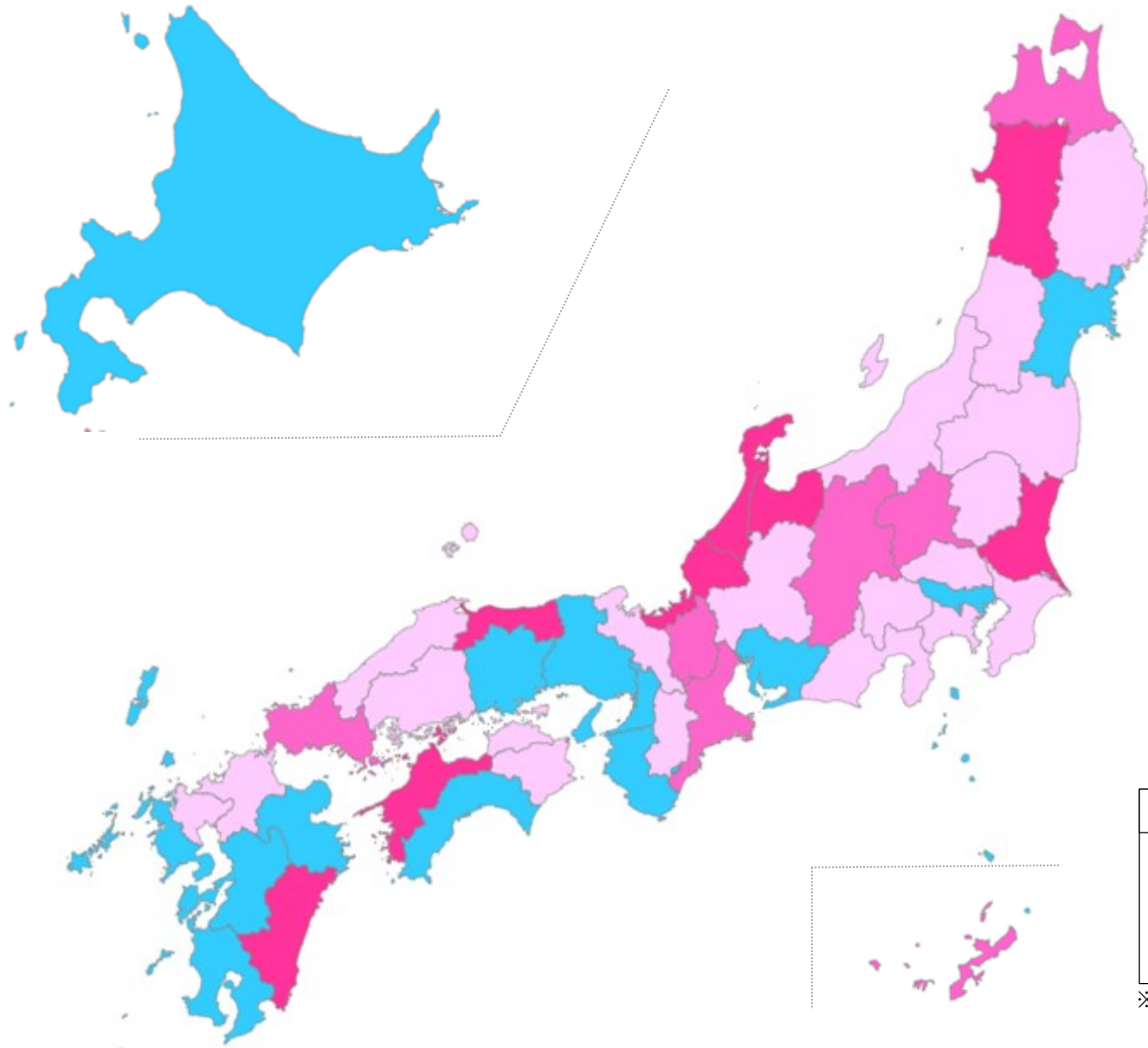






# マンション管理適正化推進計画の作成動向 (都道府県別)

凡例	
	: 作成済
	: 作成予定 (令和5年度中)
	: 作成予定 (令和6年度以降)
	: 作成意向なし

# 「マンション管理適正化推進計画」作成の進捗状況(都道府県別)



全国平均値 = 86%

凡例	
	: 90%以上
	: 60%~90%
	: 30~60%
	: 30%未満

※推進計画作成済の地方公共団体に  
存するマンション戸数が各都道府県の  
総マンション戸数に占める割合を算出。

[出典] 推進計画作成状況：国土交通省調査による。(2023年12月末時点)  
マンション戸数：平成30年住宅・土地統計調査より推計。

# 北海道におけるマンション管理適正化推進計画の作成動向

団体名	推進計画作成予定時期	マンション戸数
北海道札幌市	作成済	175,120
北海道函館市	作成済	6,264
北海道小樽市	作成意向なし	5,920
北海道旭川市	作成済	4,097
北海道江別市	作成予定（令和6年度以降）	3,221
北海道苫小牧市	作成意向なし	2,321
北海道北広島市	作成予定（令和6年度以降）	1,409
北海道千歳市	作成意向なし	1,101
北海道釧路市	作成意向なし	983
北海道室蘭市	作成意向なし	781
北海道岩見沢市	作成意向なし	746
北海道帯広市	作成予定（令和5年度中）	616
北海道石狩市	作成意向なし	308
北海道恵庭市	作成予定（令和5年度中）	237
北海道北見市	作成予定（令和5年度中）	213
北海道（町村）	作成済	189
北海道滝川市	作成意向なし	130
北海道網走市	作成意向なし	83
北海道北斗市	作成意向なし	71

団体名	推進計画作成予定時期	マンション戸数
北海道稚内市	作成意向なし	59
北海道名寄市	作成意向なし	36
北海道伊達市	作成意向なし	36
北海道士別市	作成意向なし	24
北海道留萌市	作成意向なし	12
北海道根室市	作成意向なし	12
北海道砂川市	作成意向なし	12
北海道富良野市	作成意向なし	12

※ 「マンション管理適正化推進計画」は市（町村部においては都道府県）が作成することとされている。

凡例	
<span style="display:inline-block; width:15px; height:15px; background-color:white; border:1px solid black;"></span>	: 作成済
<span style="display:inline-block; width:15px; height:15px; background-color:lightblue; border:1px solid black;"></span>	: 作成予定（令和5年度中）
<span style="display:inline-block; width:15px; height:15px; background-color:orange; border:1px solid black;"></span>	: 作成予定（令和6年度以降）
<span style="display:inline-block; width:15px; height:15px; background-color:lightcoral; border:1px solid black;"></span>	: 作成意向なし

## 北海道内における

$$\frac{\text{推進計画作成済の地方公共団体に存するマンション戸数}}{\text{北海道内の総マンション戸数}} = 91\%$$

全国平均値 = 86%

[出典] 推進計画作成予定時期：国土交通省調査による。（2023年12月末時点）  
 マンション戸数：平成30年住宅・土地統計調査より推計。戸数が1以上となった場合のみ表に記載。

# 青森県におけるマンション管理適正化推進計画の作成動向

団体名	推進計画作成予定時期	マンション戸数
青森県青森市	作成済	2,546
青森県弘前市	作成意向なし	947
青森県八戸市	作成意向なし	687
青森県（町村）	作成意向なし	201

凡例	
<span style="display:inline-block; width:15px; height:15px; background-color:white; border:1px solid black;"></span>	: 作成済
<span style="display:inline-block; width:15px; height:15px; background-color:lightblue; border:1px solid black;"></span>	: 作成予定（令和5年度中）
<span style="display:inline-block; width:15px; height:15px; background-color:orange; border:1px solid black;"></span>	: 作成予定（令和6年度以降）
<span style="display:inline-block; width:15px; height:15px; background-color:lightcoral; border:1px solid black;"></span>	: 作成意向なし

**青森県内**における  
 推進計画作成済の地方公共団体に存するマンション戸数 **= 58%**  
**青森県内**の総マンション戸数

全国平均値 = **86%**

※ 「マンション管理適正化推進計画」は 市（町村部においては都道府県）が作成することとされている。

[出典] 推進計画作成予定時期：国土交通省調査による。（2023年12月末時点）  
 マンション戸数：平成30年住宅・土地統計調査より推計。戸数が1以上となった場合のみ表に記載。

# 岩手県におけるマンション管理適正化推進計画の作成動向

団体名	推進計画作成予定時期	マンション戸数
岩手県盛岡市	作成済	9,863
岩手県北上市	作成予定（令和5年度中）	616
岩手県一関市	作成予定（令和6年度以降）	284
岩手県奥州市	作成意向なし	284
岩手県花巻市	作成意向なし	213
岩手県（町村）	作成意向なし	166
岩手県八幡平市	作成意向なし	83
岩手県宮古市	作成意向なし	24
岩手県大船渡市	作成意向なし	24
岩手県久慈市	作成意向なし	12
岩手県遠野市	作成意向なし	12
岩手県釜石市	作成意向なし	12
岩手県滝沢市	作成意向なし	12

**岩手県内**における  
 推進計画作成済の地方公共団体に存するマンション戸数 = **85%**  
**岩手県内**の総マンション戸数  
 全国平均値 = 86%

※ 「マンション管理適正化推進計画」は市（町村部においては都道府県）が作成することとされている。

凡例	
<span style="display:inline-block; width:15px; height:15px; background-color:white; border:1px solid black;"></span>	: 作成済
<span style="display:inline-block; width:15px; height:15px; background-color:lightblue; border:1px solid black;"></span>	: 作成予定（令和5年度中）
<span style="display:inline-block; width:15px; height:15px; background-color:lightorange; border:1px solid black;"></span>	: 作成予定（令和6年度以降）
<span style="display:inline-block; width:15px; height:15px; background-color:lightpink; border:1px solid black;"></span>	: 作成意向なし

[出典] 推進計画作成予定時期：国土交通省調査による。（2023年12月末時点）  
 マンション戸数：平成30年住宅・土地統計調査より推計。戸数が1以上となった場合のみ表に記載。

# 宮城県におけるマンション管理適正化推進計画の作成動向

団体名	推進計画作成予定時期	マンション戸数
宮城県仙台市	作成済	73,055
宮城県多賀城市	作成予定（令和5年度中）	2,250
宮城県名取市	作成予定（令和5年度中）	1,231
宮城県塩竈市	作成予定（令和5年度中）	935
宮城県岩沼市	作成予定（令和5年度中）	651
宮城県大崎市	作成予定（令和5年度中）	225
宮城県富谷市	作成予定（令和5年度中）	225
宮城県石巻市	作成予定（令和5年度中）	154
宮城県気仙沼市	作成予定（令和5年度中）	12
宮城県白石市	作成予定（令和5年度中）	12

宮城県内における  
 推進計画作成済の地方公共団体に存するマンション戸数 = **93%**  
 宮城県内の総マンション戸数  
 全国平均値 = **86%**

凡例	
<span style="display:inline-block; width:15px; height:15px; background-color:white; border:1px solid black;"></span>	: 作成済
<span style="display:inline-block; width:15px; height:15px; background-color:lightblue; border:1px solid black;"></span>	: 作成予定（令和5年度中）
<span style="display:inline-block; width:15px; height:15px; background-color:orange; border:1px solid black;"></span>	: 作成予定（令和6年度以降）
<span style="display:inline-block; width:15px; height:15px; background-color:lightcoral; border:1px solid black;"></span>	: 作成意向なし

注：県は令和5年度中に推進計画作成予定

※ 「マンション管理適正化推進計画」は市（町村部においては都道府県）が作成することとされている。

[出典] 推進計画作成予定時期：国土交通省調査による。（2023年12月末時点）  
 マンション戸数：平成30年住宅・土地統計調査より推計。戸数が1以上となった場合のみ表に記載。

# 秋田県におけるマンション管理適正化推進計画の作成動向

団体名	推進計画作成予定時期	マンション戸数
秋田県秋田市	作成予定（令和5年度中）	5,861
秋田県（町村）	作成意向なし	47
秋田県大館市	作成意向なし	12

凡例	
<span style="display:inline-block; width:15px; height:15px; border:1px solid black; background-color:white;"></span>	: 作成済
<span style="display:inline-block; width:15px; height:15px; border:1px solid black; background-color:lightblue;"></span>	: 作成予定（令和5年度中）
<span style="display:inline-block; width:15px; height:15px; border:1px solid black; background-color:orange;"></span>	: 作成予定（令和6年度以降）
<span style="display:inline-block; width:15px; height:15px; border:1px solid black; background-color:lightcoral;"></span>	: 作成意向なし

**秋田県内**における  
 推進計画作成済の地方公共団体に存するマンション戸数  $\div$  **秋田県内**の総マンション戸数 = **0%**

全国平均値 = **86%**

※ 「マンション管理適正化推進計画」は市（町村部においては都道府県）が作成することとされている。

[出典] 推進計画作成予定時期：国土交通省調査による。（2023年12月末時点）  
 マンション戸数：平成30年住宅・土地統計調査より推計。戸数が1以上となった場合のみ表に記載。

# 山形県におけるマンション管理適正化推進計画の作成動向

団体名	推進計画作成予定時期	マンション戸数
山形県山形市	作成済	3,931
山形県米沢市	作成意向なし	438
山形県上山市	作成意向なし	367
山形県（町村）	作成意向なし	95
山形県新庄市	作成意向なし	12
山形県長井市	作成意向なし	12

凡例	
<span style="display:inline-block; width:15px; height:15px; background-color:white; border:1px solid black;"></span>	: 作成済
<span style="display:inline-block; width:15px; height:15px; background-color:lightblue; border:1px solid black;"></span>	: 作成予定（令和5年度中）
<span style="display:inline-block; width:15px; height:15px; background-color:orange; border:1px solid black;"></span>	: 作成予定（令和6年度以降）
<span style="display:inline-block; width:15px; height:15px; background-color:lightcoral; border:1px solid black;"></span>	: 作成意向なし

山形県内における  
 推進計画作成済の地方公共団体に存するマンション戸数  
 山形県内の総マンション戸数

= 81%

全国平均値 = 86%

※ 「マンション管理適正化推進計画」は市（町村部においては都道府県）が作成することとされている。

※ 今回調査が未回答の団体は、令和5年6月期の回答結果を使用している。

【出典】 推進計画作成予定時期：国土交通省調査による。（2023年12月末時点）  
 マンション戸数：平成30年住宅・土地統計調査より推計。戸数が1以上となった場合のみ表に記載。



# 福島県におけるマンション管理適正化推進計画の作成動向

団体名	推進計画作成予定時期	マンション戸数
福島県郡山市	作成済	7,566
福島県福島市	作成済	4,251
福島県いわき市	作成予定（令和6年度以降）	2,273
福島県会津若松市	作成予定（令和5年度中）	1,610
福島県須賀川市	作成意向なし	438
福島県白河市	作成意向なし	320
福島県南相馬市	作成意向なし	71
福島県二本松市	作成意向なし	36
福島県田村市	作成意向なし	12

**福島県内**における  
 推進計画作成済の地方公共団体に存するマンション戸数 = **71%**  
**福島県内**の総マンション戸数  
 全国平均値 = **86%**

凡例	
<span style="display:inline-block; width:15px; height:15px; background-color:white; border:1px solid black;"></span>	: 作成済
<span style="display:inline-block; width:15px; height:15px; background-color:lightblue; border:1px solid black;"></span>	: 作成予定（令和5年度中）
<span style="display:inline-block; width:15px; height:15px; background-color:orange; border:1px solid black;"></span>	: 作成予定（令和6年度以降）
<span style="display:inline-block; width:15px; height:15px; background-color:lightcoral; border:1px solid black;"></span>	: 作成意向なし

注：県は推進計画の作成意向なし

※ 「マンション管理適正化推進計画」は市（町村部においては都道府県）が作成することとされている。  
 ※ 今回調査が未回答の団体は、令和5年6月期の回答結果を使用している。  
 【出典】 推進計画作成予定時期：国土交通省調査による。（2023年12月末時点）  
 マンション戸数：平成30年住宅・土地統計調査より推計。戸数が1以上となった場合のみ表に記載。

# 茨城県におけるマンション管理適正化推進計画の作成動向

団体名	推進計画作成予定時期	マンション戸数
茨城県つくば市	作成予定（令和5年度中）	7,270
茨城県水戸市	作成済	6,844
茨城県取手市	作成予定（令和5年度中）	5,991
茨城県土浦市	作成予定（令和6年度以降）	3,730
茨城県牛久市	作成予定（令和5年度中）	2,711
茨城県古河市	作成予定（令和5年度中）	2,605
茨城県龍ヶ崎市	作成予定（令和5年度中）	2,344
茨城県守谷市	作成予定（令和5年度中）	1,705
茨城県ひたちなか市	作成予定（令和5年度中）	1,634
茨城県つくばみらい市	作成予定（令和5年度中）	1,598
茨城県日立市	作成予定（令和5年度中）	1,456
茨城県（町村）	作成予定（令和5年度中）	450
茨城県笠間市	作成予定（令和5年度中）	355
茨城県かすみがうら市	作成予定（令和5年度中）	296
茨城県潮来市	作成予定（令和5年度中）	201
茨城県結城市	作成予定（令和5年度中）	178
茨城県坂東市	作成予定（令和5年度中）	24
茨城県神栖市	作成予定（令和5年度中）	24
茨城県高萩市	作成予定（令和5年度中）	12

茨城県内における  
 推進計画作成済の地方公共団体に存するマンション戸数 = **17%**  
 茨城県内の総マンション戸数  
 全国平均値 = **86%**

※ 「マンション管理適正化推進計画」は市（町村部においては都道府県）が作成することとされている。

凡例	
<span style="display:inline-block; width:15px; height:15px; background-color:white; border:1px solid black;"></span>	: 作成済
<span style="display:inline-block; width:15px; height:15px; background-color:lightblue; border:1px solid black;"></span>	: 作成予定（令和5年度中）
<span style="display:inline-block; width:15px; height:15px; background-color:orange; border:1px solid black;"></span>	: 作成予定（令和6年度以降）
<span style="display:inline-block; width:15px; height:15px; background-color:lightcoral; border:1px solid black;"></span>	: 作成意向なし

[出典] 推進計画作成予定時期：国土交通省調査による。（2023年12月末時点）  
 マンション戸数：平成30年住宅・土地統計調査より推計。戸数が1以上となった場合のみ表に記載。

# 栃木県におけるマンション管理適正化推進計画の作成動向

団体名	推進計画作成予定時期	マンション戸数
栃木県宇都宮市	作成済	11,414
栃木県小山市	作成予定（令和5年度中）	2,096
栃木県下野市	作成予定（令和5年度中）	876
栃木県足利市	作成予定（令和5年度中）	592
栃木県（町）	作成予定（令和5年度中）	403
栃木県栃木市	作成予定（令和5年度中）	355
栃木県那須塩原市	作成予定（令和5年度中）	260
栃木県真岡市	作成予定（令和5年度中）	237
栃木県大田原市	作成予定（令和5年度中）	225
栃木県佐野市	作成予定（令和5年度中）	142
栃木県鹿沼市	作成予定（令和5年度中）	130
栃木県矢板市	作成予定（令和5年度中）	107
栃木県日光市	作成予定（令和5年度中）	95

凡例	
<span style="display:inline-block; width:15px; height:15px; background-color:white; border:1px solid black;"></span>	: 作成済
<span style="display:inline-block; width:15px; height:15px; background-color:lightblue; border:1px solid black;"></span>	: 作成予定（令和5年度中）
<span style="display:inline-block; width:15px; height:15px; background-color:orange; border:1px solid black;"></span>	: 作成予定（令和6年度以降）
<span style="display:inline-block; width:15px; height:15px; background-color:lightcoral; border:1px solid black;"></span>	: 作成意向なし

## 栃木県内における

$$\frac{\text{推進計画作成済の地方公共団体に存するマンション戸数}}{\text{栃木県内の総マンション戸数}} = 67\% \quad \text{全国平均値} = 86\%$$

※ 「マンション管理適正化推進計画」は市（町村部においては都道府県）が作成することとされている。

【出典】 推進計画作成予定時期：国土交通省調査による。（2023年12月末時点）  
 マンション戸数：平成30年住宅・土地統計調査より推計。戸数が1以上となった場合のみ表に記載。

# 群馬県におけるマンション管理適正化推進計画の作成動向

団体名	推進計画作成予定時期	マンション戸数
群馬県高崎市	作成予定（令和6年度以降）	5,470
群馬県前橋市	作成済	4,985
群馬県伊勢崎市	作成済	853
群馬県桐生市	作成意向なし	722
群馬県太田市	作成予定（令和6年度以降）	604
群馬県館林市	作成意向なし	355
群馬県（町村）	作成済	320
群馬県安中市	作成予定（令和6年度以降）	178
群馬県沼田市	作成意向なし	12

凡例	
<span style="display:inline-block; width:15px; height:15px; background-color:white; border:1px solid black;"></span>	: 作成済
<span style="display:inline-block; width:15px; height:15px; background-color:lightblue; border:1px solid black;"></span>	: 作成予定（令和5年度中）
<span style="display:inline-block; width:15px; height:15px; background-color:orange; border:1px solid black;"></span>	: 作成予定（令和6年度以降）
<span style="display:inline-block; width:15px; height:15px; background-color:lightcoral; border:1px solid black;"></span>	: 作成意向なし

**群馬県内**における  
 推進計画作成済の地方公共団体に存するマンション戸数 **= 46%**  
 群馬県内の総マンション戸数  
 全国平均値 = 86%

※ 「マンション管理適正化推進計画」は市（町村部においては都道府県）が作成することとされている。

[出典] 推進計画作成予定時期：国土交通省調査による。（2023年12月末時点）  
 マンション戸数：平成30年住宅・土地統計調査より推計。戸数が1以上となった場合のみ表に記載。

# 埼玉県におけるマンション管理適正化推進計画の作成動向

団体名	推進計画作成予定時期	マンション戸数
埼玉県さいたま市	作成済	112,484
埼玉県川口市	作成済	55,022
埼玉県所沢市	作成済	27,683
埼玉県越谷市	作成予定（令和5年度中）	25,410
埼玉県川越市	作成済	19,679
埼玉県草加市	作成済	18,992
埼玉県戸田市	作成済	16,908
埼玉県朝霞市	作成予定（令和5年度中）	16,695
埼玉県三郷市	作成予定（令和5年度中）	13,332
埼玉県入間市	作成予定（令和6年度以降）	13,024
埼玉県新座市	作成予定（令和6年度以降）	13,001
埼玉県和光市	作成予定（令和6年度以降）	10,680
埼玉県春日部市	作成予定（令和5年度中）	10,633
埼玉県志木市	作成予定（令和5年度中）	10,147
埼玉県狭山市	作成予定（令和5年度中）	10,088
埼玉県ふじみ野市	作成済	8,170
埼玉県蕨市	作成済	7,732
埼玉県富士見市	作成予定（令和6年度以降）	7,045
埼玉県上尾市	作成予定（令和5年度中）	6,856
埼玉県（町村）	作成済	6,666
埼玉県久喜市	作成予定（令和5年度中）	6,216

団体名	推進計画作成予定時期	マンション戸数
埼玉県鴻巣市	作成予定（令和5年度中）	4,866
埼玉県八潮市	作成予定（令和5年度中）	4,701
埼玉県鶴ヶ島市	作成済	4,701
埼玉県坂戸市	作成済	4,416
埼玉県熊谷市	作成済	4,274
埼玉県北本市	作成予定（令和5年度中）	3,493
埼玉県東松山市	作成予定（令和6年度以降）	2,865
埼玉県吉川市	作成予定（令和6年度以降）	2,854
埼玉県飯能市	作成予定（令和6年度以降）	2,321
埼玉県白岡市	作成予定（令和5年度中）	2,143
埼玉県桶川市	作成予定（令和5年度中）	2,131
埼玉県深谷市	作成予定（令和5年度中）	1,894
埼玉県本庄市	作成予定（令和6年度以降）	1,231
埼玉県蓮田市	作成予定（令和6年度以降）	995
埼玉県加須市	作成予定（令和6年度以降）	959
埼玉県幸手市	作成予定（令和6年度以降）	841
埼玉県行田市	作成予定（令和5年度中）	237
埼玉県羽生市	作成予定（令和5年度中）	118
埼玉県秩父市	作成意向なし	36

凡例

	: 作成済
	: 作成予定（令和5年度中）
	: 作成予定（令和6年度以降）
	: 作成意向なし

## 埼玉県内における

$$\frac{\text{推進計画作成済の地方公共団体に存するマンション戸数}}{\text{埼玉県内の総マンション戸数}} = 62\%$$

$$\text{全国平均値} = 86\%$$

※ 「マンション管理適正化推進計画」は市（町村部においては都道府県）が作成することとされている。

※ 今回調査が未回答の団体は、令和5年6月期の回答結果を使用している。

【出典】 推進計画作成予定時期：国土交通省調査による。（2023年12月末時点）  
 マンション戸数：平成30年住宅・土地統計調査より推計。戸数が1以上となった場合のみ表に記載。

# 千葉県におけるマンション管理適正化推進計画の作成動向

団体名	推進計画作成予定時期	マンション戸数
千葉県千葉市	作成済	112,721
千葉県船橋市	作成済	70,166
千葉縣市川市	作成済	43,668
千葉県松戸市	作成済	42,555
千葉県柏市	作成済	29,459
千葉県浦安市	作成予定（令和5年度中）	26,132
千葉県習志野市	作成予定（令和6年度以降）	21,194
千葉県流山市	作成済	16,529
千葉県八千代市	作成予定（令和6年度以降）	14,031
千葉県印西市	作成済	12,740
千葉県佐倉市	作成予定（令和6年度以降）	10,183
千葉県我孫子市	作成予定（令和5年度中）	10,124
千葉県白井市	作成予定（令和6年度以降）	7,353
千葉縣市原市	作成済	6,429
千葉県鎌ヶ谷市	作成済	6,335
千葉県成田市	作成予定（令和6年度以降）	5,541
千葉県野田市	作成済	2,214
千葉県四街道市	作成済	1,835
千葉県木更津市	作成予定（令和5年度中）	1,231
千葉県茂原市	作成意向なし	1,231

団体名	推進計画作成予定時期	マンション戸数
千葉県（町村）	作成済	1,077
千葉県富里市	作成意向なし	758
千葉県大網白里市	作成意向なし	651
千葉県東金市	作成意向なし	557
千葉県鴨川市	作成意向なし	557
千葉県君津市	作成意向なし	462
千葉県袖ヶ浦市	作成意向なし	414
千葉県富津市	作成意向なし	272
千葉県銚子市	作成意向なし	201
千葉県八街市	作成予定（令和6年度以降）	154
千葉県山武市	作成意向なし	118
千葉県南房総市	作成意向なし	36
千葉県勝浦市	作成済	24
千葉県館山市	作成予定（令和6年度以降）	12
千葉県香取市	作成意向なし	12

千葉県内における  
推進計画作成済の  
地方公共団体に存するマンション戸数  
千葉県内の総マンション戸数  
= **77%**  
全国平均値  
= **86%**

※ 「マンション管理適正化推進計画」は市（町村部においては都道府県）が作成することとされている。

凡例	
<span style="display:inline-block; width:15px; height:15px; background-color:white; border:1px solid black;"></span>	: 作成済
<span style="display:inline-block; width:15px; height:15px; background-color:lightblue; border:1px solid black;"></span>	: 作成予定（令和5年度中）
<span style="display:inline-block; width:15px; height:15px; background-color:orange; border:1px solid black;"></span>	: 作成予定（令和6年度以降）
<span style="display:inline-block; width:15px; height:15px; background-color:lightcoral; border:1px solid black;"></span>	: 作成意向なし

[出典] 推進計画作成予定時期：国土交通省調査による。（2023年12月末時点）  
マンション戸数：平成30年住宅・土地統計調査より推計。戸数が1以上となった場合のみ表に記載。

# 東京都におけるマンション管理適正化推進計画の作成動向

団体名	推進計画作成予定時期	マンション戸数	団体名	推進計画作成予定時期	マンション戸数
東京都江東区	作成済	109,027	東京都西東京市	作成済	17,133
東京都世田谷区	作成済	98,465	東京都立川市	作成済	15,582
東京都大田区	作成済	88,045	東京都武蔵野市	作成済	14,658
東京都板橋区	作成済	73,576	東京都三鷹市	作成予定（令和5年度中）	14,185
東京都足立区	作成済	66,200	東京都千代田区	作成済	12,871
東京都品川区	作成済	62,956	東京都日野市	作成済	12,503
東京都港区	作成済	59,013	東京都東村山市	作成済	12,018
東京都新宿区	作成予定（令和5年度中）	57,059	東京都稲城市	作成済	11,130
東京都江戸川区	作成済	56,005	東京都小平市	作成予定（令和6年度以降）	9,887
東京都練馬区	作成済	52,110	東京都昭島市	作成予定（令和5年度中）	8,667
東京都杉並区	作成済	45,976	東京都小金井市	作成済	8,348
東京都八王子市	作成済	45,811	東京都国分寺市	作成予定（令和6年度以降）	7,744
東京都葛飾区	作成済	41,702	東京都東久留米市	作成済	7,353
東京都豊島区	作成済	41,501	東京都青梅市	作成済	7,223
東京都渋谷区	作成済	41,370	東京都東大和市	作成済	7,128
東京都墨田区	作成済	39,085	東京都国立市	作成済	6,796
東京都台東区	作成済	38,754	東京都狛江市	作成済	6,500
東京都文京区	作成済	38,671	東京都清瀬市	作成済	3,730
東京都中央区	作成済	38,659	東京都福生市	作成済	3,422
東京都北区	作成済	36,350	東京都羽村市	作成済	3,161
東京都目黒区	作成済	35,687	東京都武蔵村山市	作成済	616
東京都荒川区	作成済	30,785	東京都(町村)	作成済	509
東京都中野区	作成済	30,454	東京都あきる野市	作成済	391
東京都府中市	作成済	28,074			
東京都町田市	作成済	25,848			
東京都調布市	作成済	25,350			
東京都多摩市	作成済	22,461			

東京都内における  
 推進計画**作成済**の  
 地方公共団体に存するマンション戸数  
 東京都内の総マンション戸数  
 = **94%**  
 全国平均値  
 = **86%**

※「マンション管理適正化推進計画」は市・特別区（町村部においては都道府県）が作成することとされている。

凡例	
<span style="display:inline-block; width:15px; height:15px; border:1px solid black; background-color:white;"></span>	: 作成済
<span style="display:inline-block; width:15px; height:15px; border:1px solid black; background-color:lightblue;"></span>	: 作成予定（令和5年度中）
<span style="display:inline-block; width:15px; height:15px; border:1px solid black; background-color:orange;"></span>	: 作成予定（令和6年度以降）
<span style="display:inline-block; width:15px; height:15px; border:1px solid black; background-color:lightcoral;"></span>	: 作成意向なし

[出典] 推進計画作成予定時期：国土交通省調査による。（2023年12月末時点）  
 マンション戸数：平成30年住宅・土地統計調査より推計。戸数が1以上となった場合のみ表に記載。

# 神奈川県におけるマンション管理適正化推進計画の作成動向

団体名	推進計画作成予定時期	マンション戸数
神奈川県横浜市	作成済	464,145
神奈川県川崎市	作成済	192,525
神奈川県相模原市	作成済	55,887
神奈川県藤沢市	作成済	31,898
神奈川県横須賀市	作成予定（令和6年度以降）	30,347
神奈川県大和市	作成予定（令和5年度中）	21,123
神奈川県平塚市	作成済	16,067
神奈川県茅ヶ崎市	作成予定（令和5年度中）	16,032
神奈川県厚木市	作成済	13,806
神奈川県海老名市	作成予定（令和5年度中）	13,320
神奈川県座間市	作成予定（令和6年度以降）	11,639
神奈川県鎌倉市	作成予定（令和5年度中）	11,106
神奈川県秦野市	作成済	8,620
神奈川県（町村）	作成済	7,590
神奈川県小田原市	作成済	6,536
神奈川県逗子市	作成済	4,310
神奈川県伊勢原市	作成予定（令和5年度中）	3,730
神奈川県綾瀬市	作成予定（令和5年度中）	2,711
神奈川県三浦市	作成済	2,119
神奈川県南足柄市	作成意向なし	95

神奈川県内における  
 推進計画作成済の地方公共団体に存するマンション戸数 = **88%**  
 神奈川県内の総マンション戸数  
 全国平均値 = 86%

※「マンション管理適正化推進計画」は市（町村部においては都道府県）が作成することとされている。

凡例	
<span style="display:inline-block; width:15px; height:15px; background-color:white; border:1px solid black;"></span>	: 作成済
<span style="display:inline-block; width:15px; height:15px; background-color:lightblue; border:1px solid black;"></span>	: 作成予定（令和5年度中）
<span style="display:inline-block; width:15px; height:15px; background-color:orange; border:1px solid black;"></span>	: 作成予定（令和6年度以降）
<span style="display:inline-block; width:15px; height:15px; background-color:lightcoral; border:1px solid black;"></span>	: 作成意向なし

※今回調査が未回答の団体は、令和5年6月期の回答結果を使用している。

【出典】推進計画作成予定時期：国土交通省調査による。（2023年12月末時点）

マンション戸数：平成30年住宅・土地統計調査より推計。戸数が1以上となった場合のみ表に記載。



# 新潟県におけるマンション管理適正化推進計画の作成動向

団体名	推進計画作成予定時期	マンション戸数
新潟県新潟市	作成済	19,418
新潟県長岡市	作成予定（令和6年度以降）	4,322
新潟県上越市	作成意向なし	1,066
新潟県三条市	作成意向なし	604
新潟県新発田市	作成予定（令和6年度以降）	201
新潟県柏崎市	作成意向なし	154
新潟県糸魚川市	作成意向なし	118
新潟県小千谷市	作成意向なし	71
新潟県妙高市	作成意向なし	59
新潟県加茂市	作成意向なし	12
新潟県見附市	作成意向なし	12
新潟県佐渡市	作成意向なし	12
新潟県南魚沼市	作成意向なし	12

新潟県内における  
 推進計画作成済の地方公共団体に存するマンション戸数 = **75%**  
 新潟県内の総マンション戸数  
 全国平均値 = 86%

凡例	
<span style="display:inline-block; width:15px; height:15px; background-color:white; border:1px solid black;"></span>	: 作成済
<span style="display:inline-block; width:15px; height:15px; background-color:lightblue; border:1px solid black;"></span>	: 作成予定（令和5年度中）
<span style="display:inline-block; width:15px; height:15px; background-color:orange; border:1px solid black;"></span>	: 作成予定（令和6年度以降）
<span style="display:inline-block; width:15px; height:15px; background-color:lightcoral; border:1px solid black;"></span>	: 作成意向なし

注：県は推進計画作成済

※ 「マンション管理適正化推進計画」は市（町村部においては都道府県）が作成することとされている。

※ 今回調査が未回答の団体は、令和5年6月期の回答結果を使用している。

【出典】 推進計画作成予定時期：国土交通省調査による。（2023年12月末時点）

マンション戸数：平成30年住宅・土地統計調査より推計。戸数が1以上となった場合のみ表に記載。

# 富山県におけるマンション管理適正化推進計画の作成動向

団体名	推進計画作成予定時期	マンション戸数
富山県富山市	作成予定（令和6年度以降）	4,973
富山県高岡市	作成予定（令和6年度以降）	1,267
富山県砺波市	作成意向なし	296
富山県黒部市	作成意向なし	47
富山県魚津市	作成意向なし	24
富山県小矢部市	作成意向なし	12
富山県射水市	作成意向なし	12

凡例	
<span style="display:inline-block; width:15px; height:15px; background-color:white; border:1px solid black;"></span>	: 作成済
<span style="display:inline-block; width:15px; height:15px; background-color:lightblue; border:1px solid black;"></span>	: 作成予定（令和5年度中）
<span style="display:inline-block; width:15px; height:15px; background-color:orange; border:1px solid black;"></span>	: 作成予定（令和6年度以降）
<span style="display:inline-block; width:15px; height:15px; background-color:lightcoral; border:1px solid black;"></span>	: 作成意向なし

注：県は令和5年度中に推進計画作成予定

富山県内における  
 推進計画**作成済**の地方公共団体に存するマンション戸数 **= 0%**  
富山県内の総マンション戸数

全国平均値 = 86%

※ 「マンション管理適正化推進計画」は市（町村部においては都道府県）が作成することとされている。  
 ※ 今回調査が未回答の団体は、令和5年6月期の回答結果を使用している。  
 【出典】 推進計画作成予定時期：国土交通省調査による。（2023年12月末時点）  
 マンション戸数：平成30年住宅・土地統計調査より推計。戸数が1以上となった場合のみ表に記載。

# 石川県におけるマンション管理適正化推進計画の作成動向

団体名	推進計画作成予定時期	マンション戸数
石川県金沢市	作成予定（令和6年度以降）	9,674
石川県野々市市	作成予定（令和6年度以降）	651
石川県小松市	作成予定（令和6年度以降）	414
石川県（町）	作成予定（令和6年度以降）	332
石川県白山市	作成意向なし	142
石川県七尾市	作成意向なし	118
石川県珠洲市	作成意向なし	59
石川県加賀市	作成意向なし	47
石川県能美市	作成意向なし	36
石川県羽咋市	作成意向なし	12

石川県内における  
 推進計画作成済の地方公共団体に存するマンション戸数 = **0%**  
 石川県内の総マンション戸数

全国平均値 = 86%

凡例	
<span style="display:inline-block; width:15px; height:15px; background-color:white; border:1px solid black;"></span>	: 作成済
<span style="display:inline-block; width:15px; height:15px; background-color:lightblue; border:1px solid black;"></span>	: 作成予定（令和5年度中）
<span style="display:inline-block; width:15px; height:15px; background-color:orange; border:1px solid black;"></span>	: 作成予定（令和6年度以降）
<span style="display:inline-block; width:15px; height:15px; background-color:lightpink; border:1px solid black;"></span>	: 作成意向なし

※ 「マンション管理適正化推進計画」は市（町村部においては都道府県）が作成することとされている。  
 ※ 今回調査が未回答の団体は、令和5年6月期の回答結果を使用している。  
 [出典] 推進計画作成予定時期：国土交通省調査による。（2023年12月末時点）  
 マンション戸数：平成30年住宅・土地統計調査より推計。戸数が1以上となった場合のみ表に記載。

# 福井県におけるマンション管理適正化推進計画の作成動向

団体名	推進計画作成予定時期	マンション戸数
福井県福井市	作成予定（令和5年度中）	3,588
福井県敦賀市	作成意向なし	403
福井県（町）	作成意向なし	83
福井県坂井市	作成意向なし	47
福井県越前市	作成意向なし	24

凡例	
<span style="display:inline-block; width:15px; height:15px; border:1px solid black; background-color:white;"></span>	: 作成済
<span style="display:inline-block; width:15px; height:15px; border:1px solid black; background-color:lightblue;"></span>	: 作成予定（令和5年度中）
<span style="display:inline-block; width:15px; height:15px; border:1px solid black; background-color:lightorange;"></span>	: 作成予定（令和6年度以降）
<span style="display:inline-block; width:15px; height:15px; border:1px solid black; background-color:lightpink;"></span>	: 作成意向なし

福井県内における  
 推進計画作成済の地方公共団体に存するマンション戸数  
福井県内の総マンション戸数 = 0%  
 全国平均値 = 86%

※ 「マンション管理適正化推進計画」は市（町村部においては都道府県）が作成することとされている。

[出典] 推進計画作成予定時期：国土交通省調査による。（2023年12月末時点）  
 マンション戸数：平成30年住宅・土地統計調査より推計。戸数が1以上となった場合のみ表に記載。

# 山梨県におけるマンション管理適正化推進計画の作成動向

団体名	推進計画作成予定時期	マンション戸数
山梨県甲府市	作成済	2,865
山梨県笛吹市	作成意向なし	414
山梨県（町村）	作成済	249
山梨県富士吉田市	作成予定（令和6年度以降）	118
山梨県甲州市	作成予定（令和6年度以降）	59
山梨県山梨市	作成意向なし	47
山梨県大月市	作成意向なし	24
山梨県都留市	作成意向なし	12

凡例	
<span style="display:inline-block; width:15px; height:15px; background-color:white; border:1px solid black;"></span>	: 作成済
<span style="display:inline-block; width:15px; height:15px; background-color:lightblue; border:1px solid black;"></span>	: 作成予定（令和5年度中）
<span style="display:inline-block; width:15px; height:15px; background-color:orange; border:1px solid black;"></span>	: 作成予定（令和6年度以降）
<span style="display:inline-block; width:15px; height:15px; background-color:lightcoral; border:1px solid black;"></span>	: 作成意向なし

## 山梨県内における

$$\frac{\text{推進計画作成済の地方公共団体に存するマンション戸数}}{\text{山梨県内の総マンション戸数}} = 82\%$$

全国平均値 = 86%

※ 「マンション管理適正化推進計画」は市（町村部においては都道府県）が作成することとされている。

※ 今回調査が未回答の団体は、令和5年6月期の回答結果を使用している。

【出典】 推進計画作成予定時期：国土交通省調査による。（2023年12月末時点）  
 マンション戸数：平成30年住宅・土地統計調査より推計。戸数が1以上となった場合のみ表に記載。

# 長野県におけるマンション管理適正化推進計画の作成動向

団体名	推進計画作成予定時期	マンション戸数
長野県長野市	作成済	5,612
長野県松本市	作成予定（令和6年度以降）	5,186
長野県諏訪市	作成意向なし	1,326
長野県上田市	作成予定（令和6年度以降）	497
長野県佐久市	作成意向なし	367
長野県塩尻市	作成意向なし	355
長野県須坂市	作成予定（令和6年度以降）	201
長野県千曲市	作成意向なし	154
長野県飯田市	作成意向なし	142
長野県岡谷市	作成意向なし	47
長野県茅野市	作成意向なし	36
長野県小諸市	作成意向なし	12
長野県伊那市	作成意向なし	12
長野県駒ヶ根市	作成意向なし	12
長野県大町市	作成意向なし	12
長野県飯山市	作成意向なし	12

**長野県内**における  
 推進計画作成済の地方公共団体に存するマンション戸数 **= 40%**  
**長野県内**の総マンション戸数  
 全国平均値 = 86%

凡例	
<span style="display:inline-block; width:15px; height:15px; border:1px solid black; background-color:white;"></span>	: 作成済
<span style="display:inline-block; width:15px; height:15px; border:1px solid black; background-color:lightblue;"></span>	: 作成予定（令和5年度中）
<span style="display:inline-block; width:15px; height:15px; border:1px solid black; background-color:orange;"></span>	: 作成予定（令和6年度以降）
<span style="display:inline-block; width:15px; height:15px; border:1px solid black; background-color:lightpink;"></span>	: 作成意向なし

注：県は令和5年度中に推進計画作成予定

※「マンション管理適正化推進計画」は市（町村部においては都道府県）が作成することとされている。  
 ※今回調査が未回答の団体は、令和5年6月期の回答結果を使用している。

【出典】推進計画作成予定時期：国土交通省調査による。（2023年12月末時点）  
 マンション戸数：平成30年住宅・土地統計調査より推計。戸数が1以上となった場合のみ表に記載。

# 岐阜県におけるマンション管理適正化推進計画の作成動向

団体名	推進計画作成予定時期	マンション戸数
岐阜県岐阜市	作成済	9,662
岐阜県大垣市	作成済	3,221
岐阜県各務原市	作成予定（令和5年度中）	2,415
岐阜県多治見市	作成意向なし	900
岐阜県（町村）	作成意向なし	853
岐阜県瑞穂市	作成意向なし	497
岐阜県土岐市	作成意向なし	391
岐阜県関市	作成意向なし	296
岐阜県高山市	作成済	284
岐阜県羽島市	作成意向なし	272
岐阜県瑞浪市	作成意向なし	201
岐阜県美濃加茂市	作成意向なし	189
岐阜県中津川市	作成意向なし	166
岐阜県恵那市	作成意向なし	130
岐阜県可児市	作成予定（令和6年度以降）	130
岐阜県下呂市	作成意向なし	36
岐阜県飛騨市	作成予定（令和6年度以降）	12

**岐阜県内**における  
 推進計画作成済の地方公共団体に存するマンション戸数 **= 67%**  
**岐阜県内**の総マンション戸数  
 全国平均値 = 86%

凡例	
<span style="display:inline-block; width:15px; height:15px; background-color:white; border:1px solid black;"></span>	: 作成済
<span style="display:inline-block; width:15px; height:15px; background-color:lightblue; border:1px solid black;"></span>	: 作成予定（令和5年度中）
<span style="display:inline-block; width:15px; height:15px; background-color:orange; border:1px solid black;"></span>	: 作成予定（令和6年度以降）
<span style="display:inline-block; width:15px; height:15px; background-color:lightpink; border:1px solid black;"></span>	: 作成意向なし

※ 「マンション管理適正化推進計画」は市（町村部においては都道府県）が作成することとされている。

[出典] 推進計画作成予定時期：国土交通省調査による。（2023年12月末時点）  
 マンション戸数：平成30年住宅・土地統計調査より推計。戸数が1以上となった場合のみ表に記載。

# 静岡県におけるマンション管理適正化推進計画の作成動向

団体名	推進計画作成予定時期	マンション戸数
静岡県静岡市	作成済	20,366
静岡県浜松市	作成済	17,879
静岡県沼津市	作成済	8,075
静岡県熱海市	作成予定（令和5年度中）	5,139
静岡県富士市	作成済	4,973
静岡県三島市	作成済	3,813
静岡県（町）	作成済	3,564
静岡県焼津市	作成済	1,906
静岡県伊東市	作成済	1,705
静岡県御殿場市	作成予定（令和5年度中）	1,705
静岡県藤枝市	作成済	1,587
静岡県磐田市	作成済	912
静岡県裾野市	作成意向なし	414
静岡県伊豆市	作成予定（令和6年度以降）	379
静岡県掛川市	作成予定（令和6年度以降）	332
静岡県菊川市	作成意向なし	320
静岡県伊豆の国市	作成済	308
静岡県湖西市	作成意向なし	260
静岡県富士宮市	作成済	213
静岡県御前崎市	作成意向なし	107
静岡県下田市	作成予定（令和6年度以降）	71
静岡県島田市	作成意向なし	47
静岡県袋井市	作成意向なし	47

静岡県内における  
 推進計画作成済の地方公共団体に存するマンション戸数 = **88%**  
 静岡県内の総マンション戸数  
 全国平均値 = 86%

※ 「マンション管理適正化推進計画」は市（町村部においては都道府県）が作成することとされている。

凡例	
<span style="display:inline-block; width:15px; height:15px; background-color:white; border:1px solid black;"></span>	: 作成済
<span style="display:inline-block; width:15px; height:15px; background-color:lightblue; border:1px solid black;"></span>	: 作成予定（令和5年度中）
<span style="display:inline-block; width:15px; height:15px; background-color:lightorange; border:1px solid black;"></span>	: 作成予定（令和6年度以降）
<span style="display:inline-block; width:15px; height:15px; background-color:lightpink; border:1px solid black;"></span>	: 作成意向なし

[出典] 推進計画作成予定時期：国土交通省調査による。（2023年12月末時点）  
 マンション戸数：平成30年住宅・土地統計調査より推計。戸数が1以上となった場合のみ表に記載。



# 愛知県におけるマンション管理適正化推進計画の作成動向

団体名	推進計画作成予定時期	マンション戸数	団体名	推進計画作成予定時期	マンション戸数
愛知県名古屋市長	作成済	208,747	愛知県豊明市長	作成済	2,439
愛知県春日井市長	作成済	16,020	愛知県津島市長	作成済	2,096
愛知県豊田市長	作成済	14,291	愛知県清須市長	作成済	1,942
愛知県岡崎市長	作成済	12,740	愛知県豊川市長	作成済	1,871
愛知県一宮市長	作成済	11,817	愛知県岩倉市長	作成済	1,705
愛知県安城市長	作成済	10,727	愛知県北名古屋市	作成予定（令和5年度中）	1,634
愛知県（町村）	作成済	10,159	愛知県西尾市長	作成済	1,539
愛知県刈谷市長	作成済	6,725	愛知県知多市長	作成済	1,504
愛知県豊橋市長	作成済	6,252	愛知県みよし市長	作成予定（令和6年度以降）	1,445
愛知県尾張旭市長	作成済	5,494	愛知県犬山市長	作成済	1,279
愛知県稲沢市長	作成予定（令和5年度中）	5,376	愛知県蒲郡市長	作成済	1,089
愛知県小牧市長	作成済	5,044	愛知県高浜市長	作成済	663
愛知県長久手市長	作成済	4,985	愛知県弥富市長	作成済	521
愛知県東海市長	作成済	4,914	愛知県愛西市長	作成済	509
愛知県半田市長	作成済	4,795	愛知県碧南市長	作成済	414
愛知県日進市長	作成予定（令和6年度以降）	4,618	愛知県常滑市長	作成予定（令和6年度以降）	225
愛知県瀬戸市長	作成済	4,322	愛知県新城市長	作成意向なし	59
愛知県大府市長	作成済	3,836			
愛知県知立市長	作成済	3,505			
愛知県江南市長	作成済	3,457			
愛知県あま市長	作成済	2,676			

愛知県内における  
推進計画作成済の地方公共団体に存する  
マンション戸数

愛知県内の総マンション戸数

= 96%

全国平均値 = 86%

※ 「マンション管理適正化推進計画」は市（町村部においては都道府県）が作成することとされている。

凡例	
<span style="display:inline-block; width:15px; height:15px; background-color:white; border:1px solid black;"></span>	: 作成済
<span style="display:inline-block; width:15px; height:15px; background-color:lightblue; border:1px solid black;"></span>	: 作成予定（令和5年度中）
<span style="display:inline-block; width:15px; height:15px; background-color:lightorange; border:1px solid black;"></span>	: 作成予定（令和6年度以降）
<span style="display:inline-block; width:15px; height:15px; background-color:lightpink; border:1px solid black;"></span>	: 作成意向なし

[出典] 推進計画作成予定時期：国土交通省調査による。（2023年12月末時点）  
マンション戸数：平成30年住宅・土地統計調査より推計。戸数が1以上となった場合のみ表に記載。

# 三重県におけるマンション管理適正化推進計画の作成動向

団体名	推進計画作成予定時期	マンション戸数
三重県四日市市	作成意向なし	7,673
三重県津市	作成済	4,570
三重県鈴鹿市	作成済	2,854
三重県桑名市	作成予定（令和5年度中）	2,783
三重県松阪市	作成意向なし	1,516
三重県伊勢市	作成意向なし	1,184
三重県鳥羽市	作成意向なし	639
三重県(町)	作成予定（令和6年度以降）	628
三重県名張市	作成意向なし	474
三重県志摩市	作成意向なし	414
三重県熊野市	作成意向なし	47
三重県尾鷲市	作成意向なし	36
三重県伊賀市	作成意向なし	36

三重県内における  
 推進計画作成済の地方公共団体に存するマンション戸数 = **32%**  
 三重県内の総マンション戸数  
 全国平均値 = 86%

凡例	
<span style="display:inline-block; width:15px; height:15px; background-color:white; border:1px solid black;"></span>	: 作成済
<span style="display:inline-block; width:15px; height:15px; background-color:lightblue; border:1px solid black;"></span>	: 作成予定（令和5年度中）
<span style="display:inline-block; width:15px; height:15px; background-color:orange; border:1px solid black;"></span>	: 作成予定（令和6年度以降）
<span style="display:inline-block; width:15px; height:15px; background-color:lightcoral; border:1px solid black;"></span>	: 作成意向なし

※ 「マンション管理適正化推進計画」は市（町村部においては都道府県）が作成することとされている。

[出典] 推進計画作成予定時期：国土交通省調査による。（2023年12月末時点）  
 マンション戸数：平成30年住宅・土地統計調査より推計。戸数が1以上となった場合のみ表に記載。

# 滋賀県におけるマンション管理適正化推進計画の作成動向

団体名	推進計画作成予定時期	マンション戸数
滋賀県大津市	作成済	21,573
滋賀県草津市	作成予定（令和5年度中）	9,034
滋賀県守山市	作成済	3,742
滋賀県栗東市	作成予定（令和6年度以降）	2,486
滋賀県彦根市	作成予定（令和6年度以降）	1,421
滋賀県近江八幡市	作成意向なし	1,409
滋賀県野洲市	作成予定（令和5年度中）	1,362
滋賀県長浜市	作成予定（令和5年度中）	888
滋賀県東近江市	作成意向なし	521
滋賀県湖南市	作成予定（令和6年度以降）	166
滋賀県（町）	作成済	142

**滋賀県内**における  
 推進計画作成済の地方公共団体に存するマンション戸数 **= 60%**  
**滋賀県内**の総マンション戸数  
 全国平均値 = 86%

凡例	
<span style="display:inline-block; width:15px; height:15px; background-color:white; border:1px solid black;"></span>	: 作成済
<span style="display:inline-block; width:15px; height:15px; background-color:lightblue; border:1px solid black;"></span>	: 作成予定（令和5年度中）
<span style="display:inline-block; width:15px; height:15px; background-color:lightorange; border:1px solid black;"></span>	: 作成予定（令和6年度以降）
<span style="display:inline-block; width:15px; height:15px; background-color:lightpink; border:1px solid black;"></span>	: 作成意向なし

※ 「マンション管理適正化推進計画」は市（町村部においては都道府県）が作成することとされている。

[出典] 推進計画作成予定時期：国土交通省調査による。（2023年12月末時点）  
 マンション戸数：平成30年住宅・土地統計調査より推計。戸数が1以上となった場合のみ表に記載。

# 京都府におけるマンション管理適正化推進計画の作成動向

団体名	推進計画作成予定時期	マンション戸数
京都府京都市	作成済	95,079
京都府宇治市	作成済	8,726
京都府八幡市	作成意向なし	4,665
京都府長岡京市	作成予定（令和5年度中）	4,168
京都府京田辺市	作成予定（令和5年度中）	3,102
京都府（町村）	作成済	2,356
京都府木津川市	作成済	2,226
京都府向日市	作成意向なし	1,942
京都府亀岡市	作成意向なし	781
京都府城陽市	作成予定（令和6年度以降）	770
京都府舞鶴市	作成予定（令和5年度中）	616
京都府南丹市	作成意向なし	83
京都府福知山市	作成意向なし	24
京都府宮津市	作成予定（令和5年度中）	24

**京都府内**における  
 推進計画**作成済**の地方公共団体に存するマンション戸数 = **87%**  
**京都府内**の総マンション戸数  
 全国平均値 = 86%

凡例	
<span style="display:inline-block; width:15px; height:15px; background-color:white; border:1px solid black;"></span>	: 作成済
<span style="display:inline-block; width:15px; height:15px; background-color:lightblue; border:1px solid black;"></span>	: 作成予定（令和5年度中）
<span style="display:inline-block; width:15px; height:15px; background-color:orange; border:1px solid black;"></span>	: 作成予定（令和6年度以降）
<span style="display:inline-block; width:15px; height:15px; background-color:lightcoral; border:1px solid black;"></span>	: 作成意向なし

※ 「マンション管理適正化推進計画」は市（町村部においては都道府県）が作成することとされている。

[出典] 推進計画作成予定時期：国土交通省調査による。（2023年12月末時点）  
 マンション戸数：平成30年住宅・土地統計調査より推計。戸数が1以上となった場合のみ表に記載。

# 大阪府におけるマンション管理適正化推進計画の作成動向

団体名	推進計画作成予定時期	マンション戸数
大阪府大阪市	作成済	296,366
大阪府吹田市	作成済	65,821
大阪府堺市	作成済	55,058
大阪府豊中市	作成済	42,495
大阪府枚方市	作成済	31,010
大阪府東大阪市	作成済	28,500
大阪府茨木市	作成済	27,576
大阪府高槻市	作成済	22,580
大阪府寝屋川市	作成済	17,536
大阪府和泉市	作成済	14,031
大阪府八尾市	作成済	13,759
大阪府箕面市	作成済	12,989
大阪府守口市	作成済	9,472
大阪府池田市	作成済	9,271
大阪府（町村）	作成済	7,862
大阪府富田林市	作成済	6,240
大阪府大東市	作成済	6,145
大阪府大阪狭山市	作成予定（令和5年度中）	5,695

団体名	推進計画作成予定時期	マンション戸数
大阪府松原市	作成済	5,387
大阪府摂津市	作成済	4,582
大阪府河内長野市	作成済	4,322
大阪府門真市	作成予定（令和6年度以降）	4,310
大阪府泉大津市	作成済	4,286
大阪府岸和田市	作成済	4,215
大阪府貝塚市	作成済	3,836
大阪府高石市	作成済	3,493
大阪府泉佐野市	作成済	2,972
大阪府柏原市	作成済	2,368
大阪府交野市	作成予定（令和6年度以降）	2,250
大阪府藤井寺市	作成済	1,989
大阪府四條畷市	作成予定（令和6年度以降）	1,871
大阪府羽曳野市	作成済	1,693
大阪府泉南市	作成済	1,658
大阪府阪南市	作成済	628

凡例

	: 作成済
	: 作成予定（令和5年度中）
	: 作成予定（令和6年度以降）
	: 作成意向なし

大阪府内における  
 推進計画作成済の地方公共団体に存するマンション戸数 **= 98%**  
大阪府内の総マンション戸数  
 全国平均値 = 86%

※ 「マンション管理適正化推進計画」は市（町村部においては都道府県）が作成することとされている。  
 【出典】 推進計画作成予定時期：国土交通省調査による。（2023年12月末時点）  
 マンション戸数：平成30年住宅・土地統計調査より推計。戸数が1以上となった場合のみ表に記載。

# 兵庫県におけるマンション管理適正化推進計画の作成動向

団体名	推進計画作成予定時期	マンション戸数
兵庫県神戸市	作成済	196,551
兵庫県西宮市	作成済	61,381
兵庫県尼崎市	作成済	39,606
兵庫県明石市	作成済	30,205
兵庫県宝塚市	作成済	27,659
兵庫県姫路市	作成済	17,855
兵庫県伊丹市	作成済	17,772
兵庫県芦屋市	作成済	17,453
兵庫県加古川市	作成予定（令和5年度中）	10,266
兵庫県三田市	作成済	8,371
兵庫県川西市	作成予定（令和5年度中）	7,507
兵庫県（町）	作成済	3,789
兵庫県高砂市	作成予定（令和5年度中）	663
兵庫県三木市	作成済	485
兵庫県赤穂市	作成意向なし	343
兵庫県加東市	作成意向なし	201
兵庫県西脇市	作成意向なし	142
兵庫県朝来市	作成意向なし	47
兵庫県養父市	作成意向なし	36
兵庫県丹波市	作成意向なし	36

団体名	推進計画作成予定時期	マンション戸数
兵庫県相生市	作成意向なし	24
兵庫県淡路市	作成意向なし	24
兵庫県たつの市	作成意向なし	24
兵庫県洲本市	作成予定（令和6年度以降）	12
兵庫県豊岡市	作成意向なし	12

**兵庫県内**における  
 推進計画作成済の地方公共団体に存するマンション戸数 **= 96%**  
 兵庫県内の総マンション戸数  
 全国平均値 = 86%

凡例	
<span style="display:inline-block; width:15px; height:15px; background-color:white; border:1px solid black;"></span>	: 作成済
<span style="display:inline-block; width:15px; height:15px; background-color:lightblue; border:1px solid black;"></span>	: 作成予定（令和5年度中）
<span style="display:inline-block; width:15px; height:15px; background-color:orange; border:1px solid black;"></span>	: 作成予定（令和6年度以降）
<span style="display:inline-block; width:15px; height:15px; background-color:lightcoral; border:1px solid black;"></span>	: 作成意向なし

※ 「マンション管理適正化推進計画」は市（町村部においては都道府県）が作成することとされている。

[出典] 推進計画作成予定時期：国土交通省調査による。（2023年12月末時点）  
 マンション戸数：平成30年住宅・土地統計調査より推計。戸数が1以上となった場合のみ表に記載。

# 奈良県におけるマンション管理適正化推進計画の作成動向

団体名	推進計画作成予定時期	マンション戸数
奈良県奈良市	作成済	27,257
奈良県生駒市	作成予定（令和6年度以降）	7,341
奈良県橿原市	作成済	5,636
奈良県大和高田市	作成予定（令和6年度以降）	3,978
奈良県（町村）	作成済	3,493
奈良県大和郡山市	作成済	3,102
奈良県香芝市	作成予定（令和6年度以降）	2,001
奈良県桜井市	作成済	1,456
奈良県天理市	作成済	1,314
奈良県葛城市	作成意向なし	592
奈良県宇陀市	作成意向なし	308

凡例	
<span style="display:inline-block; width:15px; height:15px; background-color:white; border:1px solid black;"></span>	: 作成済
<span style="display:inline-block; width:15px; height:15px; background-color:lightblue; border:1px solid black;"></span>	: 作成予定（令和5年度中）
<span style="display:inline-block; width:15px; height:15px; background-color:lightorange; border:1px solid black;"></span>	: 作成予定（令和6年度以降）
<span style="display:inline-block; width:15px; height:15px; background-color:lightpink; border:1px solid black;"></span>	: 作成意向なし

**奈良県内**における  
 推進計画作成済の地方公共団体に存するマンション戸数 = **75%**  
**奈良県内**の総マンション戸数  
 全国平均値 = **86%**

※ 「マンション管理適正化推進計画」は市（町村部においては都道府県）が作成することとされている。

[出典] 推進計画作成予定時期：国土交通省調査による。（2023年12月末時点）  
 マンション戸数：平成30年住宅・土地統計調査より推計。戸数が1以上となった場合のみ表に記載。

# 和歌山県におけるマンション管理適正化推進計画の作成動向

団体名	推進計画作成予定時期	マンション戸数
和歌山県和歌山市	作成済	9,176
和歌山県岩出市	作成済	2,001
和歌山県橋本市	作成済	1,445
和歌山県海南市	作成済	403
和歌山県（町村）	作成済	284
和歌山県田辺市	作成済	142
和歌山県御坊市	作成意向なし	36
和歌山県新宮市	作成意向なし	12

凡例	
<span style="display:inline-block; width:15px; height:15px; background-color:white; border:1px solid black;"></span>	: 作成済
<span style="display:inline-block; width:15px; height:15px; background-color:lightblue; border:1px solid black;"></span>	: 作成予定（令和5年度中）
<span style="display:inline-block; width:15px; height:15px; background-color:orange; border:1px solid black;"></span>	: 作成予定（令和6年度以降）
<span style="display:inline-block; width:15px; height:15px; background-color:lightcoral; border:1px solid black;"></span>	: 作成意向なし

和歌山県内における  
 推進計画作成済の地方公共団体に存するマンション戸数 = 100%  
 和歌山県内の総マンション戸数

全国平均値 = 86%

※ 「マンション管理適正化推進計画」は市（町村部においては都道府県）が作成することとされている。

[出典] 推進計画作成予定時期：国土交通省調査による。（2023年12月末時点）  
 マンション戸数：平成30年住宅・土地統計調査より推計。戸数が1以上となった場合のみ表に記載。



# 鳥取県におけるマンション管理適正化推進計画の作成動向

団体名	推進計画作成予定時期	マンション戸数
鳥取県鳥取市	作成予定（令和6年度以降）	2,854
鳥取県米子市	作成予定（令和5年度中）	2,155
鳥取県倉吉市	作成意向なし	142
鳥取県境港市	作成意向なし	59

凡例	
<span style="display:inline-block; width:15px; height:15px; background-color:white; border:1px solid black;"></span>	: 作成済
<span style="display:inline-block; width:15px; height:15px; background-color:lightblue; border:1px solid black;"></span>	: 作成予定（令和5年度中）
<span style="display:inline-block; width:15px; height:15px; background-color:orange; border:1px solid black;"></span>	: 作成予定（令和6年度以降）
<span style="display:inline-block; width:15px; height:15px; background-color:lightcoral; border:1px solid black;"></span>	: 作成意向なし

注：県は令和6年度以降推進計画作成予定

鳥取県内における  
 推進計画作成済の地方公共団体に存するマンション戸数 **= 0%**  
鳥取県内の総マンション戸数  
 全国平均値 = 86%

※ 「マンション管理適正化推進計画」は市（町村部においては都道府県）が作成することとされている。

[出典] 推進計画作成予定時期：国土交通省調査による。（2023年12月末時点）  
 マンション戸数：平成30年住宅・土地統計調査より推計。戸数が1以上となった場合のみ表に記載。

# 島根県におけるマンション管理適正化推進計画の作成動向

団体名	推進計画作成予定時期	マンション戸数
島根県松江市	作成済	4,630
島根県出雲市	作成意向なし	959
島根県浜田市	作成意向なし	829
島根県大田市	作成意向なし	83
島根県安来市	作成意向なし	83
島根県益田市	作成意向なし	24
島根県江津市	作成意向なし	12
島根県（町村）	作成意向なし	12

凡例	
<span style="display:inline-block; width:15px; height:15px; background-color:white; border:1px solid black;"></span>	: 作成済
<span style="display:inline-block; width:15px; height:15px; background-color:lightblue; border:1px solid black;"></span>	: 作成予定（令和5年度中）
<span style="display:inline-block; width:15px; height:15px; background-color:orange; border:1px solid black;"></span>	: 作成予定（令和6年度以降）
<span style="display:inline-block; width:15px; height:15px; background-color:lightpink; border:1px solid black;"></span>	: 作成意向なし

島根県内における  
 推進計画作成済の地方公共団体に存するマンション戸数 **= 70%**  
島根県内の総マンション戸数  
 全国平均 = 86%

※ 「マンション管理適正化推進計画」は市（町村部においては都道府県）が作成することとされている。

[出典] 推進計画作成予定時期：国土交通省調査による。（2023年12月末時点）  
 マンション戸数：平成30年住宅・土地統計調査より推計。戸数が1以上となった場合のみ表に記載。

# 岡山県におけるマンション管理適正化推進計画の作成動向

団体名	推進計画作成予定時期	マンション戸数
岡山県岡山市	作成済	23,444
岡山県倉敷市	作成済	5,032
岡山県津山市	作成予定（令和6年度以降）	805
岡山県総社市	作成意向なし	343
岡山県瀬戸内市	作成意向なし	284
岡山県井原市	作成意向なし	225
岡山県備前市	作成意向なし	189
岡山県（町村）	作成予定（令和6年度以降）	95
岡山県美作市	作成済	83
岡山県玉野市	作成意向なし	24
岡山県高梁市	作成意向なし	24

岡山県内における  
 推進計画作成済の地方公共団体に存するマンション戸数 = **93%**  
 岡山県内の総マンション戸数  
 全国平均値 = 86%

凡例	
<span style="display:inline-block; width:15px; height:15px; background-color:white; border:1px solid black;"></span>	: 作成済
<span style="display:inline-block; width:15px; height:15px; background-color:lightblue; border:1px solid black;"></span>	: 作成予定（令和5年度中）
<span style="display:inline-block; width:15px; height:15px; background-color:orange; border:1px solid black;"></span>	: 作成予定（令和6年度以降）
<span style="display:inline-block; width:15px; height:15px; background-color:lightcoral; border:1px solid black;"></span>	: 作成意向なし

※ 「マンション管理適正化推進計画」は市（町村部においては都道府県）が作成することとされている。

【出典】 推進計画作成予定時期：国土交通省調査による。（2023年12月末時点）  
 マンション戸数：平成30年住宅・土地統計調査より推計。戸数が1以上となった場合のみ表に記載。

# 広島県におけるマンション管理適正化推進計画の作成動向

団体名	推進計画作成予定時期	マンション戸数
広島県広島市	作成済	101,591
広島県呉市	作成予定（令和6年度以降）	10,277
広島県福山市	作成予定（令和6年度以降）	8,703
広島県（町）	作成済	8,395
広島県廿日市市	作成意向なし	3,813
広島県東広島市	作成予定（令和6年度以降）	3,221
広島県三原市	作成予定（令和6年度以降）	2,119
広島県尾道市	作成予定（令和6年度以降）	1,693
広島県三次市	作成意向なし	213
広島県府中市	作成意向なし	166
広島県大竹市	作成予定（令和6年度以降）	71
広島県庄原市	作成意向なし	36
広島県江田島市	作成意向なし	12

**広島県内**における  
 推進計画作成済の地方公共団体に存するマンション戸数 = **78%**  
**広島県内**の総マンション戸数  
 全国平均値 = 86%

凡例	
<span style="display:inline-block; width:15px; height:15px; background-color:white; border:1px solid black;"></span>	: 作成済
<span style="display:inline-block; width:15px; height:15px; background-color:lightblue; border:1px solid black;"></span>	: 作成予定（令和5年度中）
<span style="display:inline-block; width:15px; height:15px; background-color:orange; border:1px solid black;"></span>	: 作成予定（令和6年度以降）
<span style="display:inline-block; width:15px; height:15px; background-color:lightcoral; border:1px solid black;"></span>	: 作成意向なし

※ 「マンション管理適正化推進計画」は市（町村部においては都道府県）が作成することとされている。

[出典] 推進計画作成予定時期：国土交通省調査による。（2023年12月末時点）  
 マンション戸数：平成30年住宅・土地統計調査より推計。戸数が1以上となった場合のみ表に記載。

# 山口県におけるマンション管理適正化推進計画の作成動向

団体名	推進計画作成予定時期	マンション戸数
山口県下関市	作成済	8,442
山口県周南市	作成予定（令和5年度中）	5,222
山口県山口市	作成予定（令和6年度以降）	4,618
山口県宇部市	作成済	2,700
山口県下松市	作成予定（令和6年度以降）	1,634
山口県防府市	作成予定（令和5年度中）	1,385
山口県岩国市	作成予定（令和5年度中）	1,077
山口県山陽小野田市	作成予定（令和6年度以降）	485
山口県柳井市	作成意向なし	414
山口県萩市	作成済	189
山口県光市	作成意向なし	189
山口県長門市	作成意向なし	36
山口県（町）	作成意向なし	12

山口県内における  
 推進計画作成済の地方公共団体に存するマンション戸数 = **43%**  
 山口県内の総マンション戸数  
 全国平均値 = 86%

凡例	
<span style="display:inline-block; width:15px; height:15px; background-color:white; border:1px solid black;"></span>	: 作成済
<span style="display:inline-block; width:15px; height:15px; background-color:lightblue; border:1px solid black;"></span>	: 作成予定（令和5年度中）
<span style="display:inline-block; width:15px; height:15px; background-color:lightorange; border:1px solid black;"></span>	: 作成予定（令和6年度以降）
<span style="display:inline-block; width:15px; height:15px; background-color:lightpink; border:1px solid black;"></span>	: 作成意向なし

※ 「マンション管理適正化推進計画」は市（町村部においては都道府県）が作成することとされている。

【出典】 推進計画作成予定時期：国土交通省調査による。（2023年12月末時点）  
 マンション戸数：平成30年住宅・土地統計調査より推計。戸数が1以上となった場合のみ表に記載。

# 徳島県におけるマンション管理適正化推進計画の作成動向

団体名	推進計画作成予定時期	マンション戸数
徳島県徳島市	作成済	6,785
徳島県（町村）	作成済	521
徳島県鳴門市	作成意向なし	450
徳島県阿南市	作成意向なし	379
徳島県小松島市	作成予定（令和6年度以降）	213
徳島県三好市	作成意向なし	71
徳島県吉野川市	作成意向なし	59
徳島県阿波市	作成意向なし	47

凡例	
<span style="display:inline-block; width:15px; height:15px; background-color:white; border:1px solid black;"></span>	: 作成済
<span style="display:inline-block; width:15px; height:15px; background-color:lightblue; border:1px solid black;"></span>	: 作成予定（令和5年度中）
<span style="display:inline-block; width:15px; height:15px; background-color:orange; border:1px solid black;"></span>	: 作成予定（令和6年度以降）
<span style="display:inline-block; width:15px; height:15px; background-color:lightcoral; border:1px solid black;"></span>	: 作成意向なし

徳島県内における  
 推進計画作成済の地方公共団体に存するマンション戸数  


---

徳島県内の総マンション戸数 = 86%  
 全国平均値 = 86%

※ 「マンション管理適正化推進計画」は市（町村部においては都道府県）が作成することとされている。

【出典】 推進計画作成予定時期：国土交通省調査による。（2023年12月末時点）  
 マンション戸数：平成30年住宅・土地統計調査より推計。戸数が1以上となった場合のみ表に記載。

# 香川県におけるマンション管理適正化推進計画の作成動向

団体名	推進計画作成予定時期	マンション戸数
香川県高松市	作成済	19,122
香川県丸亀市	作成意向なし	2,072
香川県（町）	作成予定（令和5年度中）	1,492
香川県坂出市	作成意向なし	1,255
香川県観音寺市	作成意向なし	249
香川県善通寺市	作成意向なし	71
香川県さぬき市	作成意向なし	12

凡例	
<span style="display:inline-block; width:15px; height:15px; background-color:white; border:1px solid black;"></span>	: 作成済
<span style="display:inline-block; width:15px; height:15px; background-color:lightblue; border:1px solid black;"></span>	: 作成予定（令和5年度中）
<span style="display:inline-block; width:15px; height:15px; background-color:orange; border:1px solid black;"></span>	: 作成予定（令和6年度以降）
<span style="display:inline-block; width:15px; height:15px; background-color:lightcoral; border:1px solid black;"></span>	: 作成意向なし

香川県内における  
 推進計画作成済の地方公共団体に存するマンション戸数 **= 79%**  
香川県内の総マンション戸数

全国平均値 = 86%

※ 「マンション管理適正化推進計画」は市（町村部においては都道府県）が作成することとされている。  
 [出典] 推進計画作成予定時期：国土交通省調査による。（2023年12月末時点）  
 マンション戸数：平成30年住宅・土地統計調査より推計。戸数が1以上となった場合のみ表に記載。

# 愛媛県におけるマンション管理適正化推進計画の作成動向

団体名	推進計画作成予定時期	マンション戸数
愛媛県松山市	作成予定（令和5年度中）	20,673
愛媛県今治市	作成予定（令和6年度以降）	1,551
愛媛県新居浜市	作成済	912
愛媛県宇和島市	作成済	651
愛媛県西条市	作成予定（令和6年度以降）	592
愛媛県四国中央市	作成済	462
愛媛県（町）	作成済	213
愛媛県東温市	作成予定（令和5年度中）	201
愛媛県八幡浜市	作成済	189
愛媛県伊予市	作成済	154
愛媛県大洲市	作成予定（令和6年度以降）	95

愛媛県内における  
 推進計画作成済の地方公共団体に存するマンション戸数 = **10%**  
 愛媛県内の総マンション戸数  
 全国平均値 = 86%

凡例	
<span style="display:inline-block; width:15px; height:15px; border:1px solid black; background-color:white;"></span>	: 作成済
<span style="display:inline-block; width:15px; height:15px; border:1px solid black; background-color:lightblue;"></span>	: 作成予定（令和5年度中）
<span style="display:inline-block; width:15px; height:15px; border:1px solid black; background-color:lightorange;"></span>	: 作成予定（令和6年度以降）
<span style="display:inline-block; width:15px; height:15px; border:1px solid black; background-color:lightpink;"></span>	: 作成意向なし

※ 「マンション管理適正化推進計画」は市（町村部においては都道府県）が作成することとされている。

【出典】 推進計画作成予定時期：国土交通省調査による。（2023年12月末時点）  
 マンション戸数：平成30年住宅・土地統計調査より推計。戸数が1以上となった場合のみ表に記載。



# 高知県におけるマンション管理適正化推進計画の作成動向

団体名	推進計画作成予定時期	マンション戸数
高知県高知市	作成済	10,680
高知県（町村）	作成予定（令和6年度以降）	71
高知県四万十市	作成意向なし	71
高知県安芸市	作成意向なし	24
高知県宿毛市	作成意向なし	24
高知県須崎市	作成意向なし	12
高知県香南市	作成意向なし	12

凡例	
<span style="display:inline-block; width:15px; height:15px; background-color:white; border:1px solid black;"></span>	: 作成済
<span style="display:inline-block; width:15px; height:15px; background-color:lightblue; border:1px solid black;"></span>	: 作成予定（令和5年度中）
<span style="display:inline-block; width:15px; height:15px; background-color:orange; border:1px solid black;"></span>	: 作成予定（令和6年度以降）
<span style="display:inline-block; width:15px; height:15px; background-color:lightcoral; border:1px solid black;"></span>	: 作成意向なし

**高知県内**における  
 推進計画作成済の地方公共団体に存するマンション戸数 **= 98%**  
**高知県内**の総マンション戸数

全国平均値 = 86%

※ 「マンション管理適正化推進計画」は市（町村部においては都道府県）が作成することとされている。

[出典] 推進計画作成予定時期：国土交通省調査による。（2023年12月末時点）  
 マンション戸数：平成30年住宅・土地統計調査より推計。戸数が1以上となった場合のみ表に記載。

# 福岡県におけるマンション管理適正化推進計画の作成動向

団体名	推進計画作成予定時期	マンション戸数
福岡県福岡市	作成済	165,648
福岡県北九州市	作成済	72,700
福岡県久留米市	作成済	14,386
福岡県（町村）	作成済	9,887
福岡県春日市	作成予定（令和6年度以降）	8,525
福岡県筑紫野市	作成予定（令和6年度以降）	6,323
福岡県大野城市	作成予定（令和6年度以降）	6,133
福岡県飯塚市	作成予定（令和6年度以降）	4,132
福岡県糸島市	作成予定（令和6年度以降）	2,936
福岡県福津市	作成済	2,486
福岡県那珂川市	作成予定（令和5年度中）	2,356
福岡県古賀市	作成予定（令和5年度中）	2,190
福岡県行橋市	作成予定（令和5年度中）	2,155
福岡県宗像市	作成予定（令和5年度中）	1,954
福岡県大牟田市	作成予定（令和6年度以降）	1,942
福岡県小郡市	作成意向なし	1,800
福岡県太宰府市	作成予定（令和6年度以降）	1,456
福岡県直方市	作成意向なし	485
福岡県八女市	作成意向なし	438
福岡県筑後市	作成意向なし	379
福岡県中間市	作成済	343
福岡県柳川市	作成予定（令和6年度以降）	332

団体名	推進計画作成予定時期	マンション戸数
福岡県朝倉市	作成予定（令和6年度以降）	308
福岡県田川市	作成意向なし	260
福岡県大川市	作成意向なし	154
福岡県みやま市	作成予定（令和5年度中）	71
福岡県豊前市	作成済	47
福岡県うきは市	作成意向なし	36

福岡県内における  
 推進計画作成済の地方公共団体に存するマンション戸数 **= 86%**  
 福岡県内の総マンション戸数  
 全国平均値 = 86%

凡例	
□	: 作成済
□	: 作成予定（令和5年度中）
□	: 作成予定（令和6年度以降）
□	: 作成意向なし

※ 「マンション管理適正化推進計画」は市（町村部においては都道府県）が作成することとされている。

[出典] 推進計画作成予定時期：国土交通省調査による。（2023年12月末時点）  
 マンション戸数：平成30年住宅・土地統計調査より推計。戸数が1以上となった場合のみ表に記載。

# 佐賀県におけるマンション管理適正化推進計画の作成動向

団体名	推進計画作成予定時期	マンション戸数
佐賀県佐賀市	作成済	5,494
佐賀県鳥栖市	作成意向なし	2,404
佐賀県唐津市	作成済	592
佐賀県（町）	作成済	509
佐賀県武雄市	作成意向なし	355
佐賀県伊万里市	作成意向なし	166
佐賀県小城市	作成意向なし	95
佐賀県多久市	作成意向なし	59
佐賀県嬉野市	作成意向なし	36

佐賀県内における  
 推進計画作成済の地方公共団体に存するマンション戸数 = **68%**  
 佐賀県内の総マンション戸数  
 全国平均値 = 86%

凡例	
<span style="display:inline-block; width:15px; height:15px; background-color:white; border:1px solid black;"></span>	: 作成済
<span style="display:inline-block; width:15px; height:15px; background-color:lightblue; border:1px solid black;"></span>	: 作成予定（令和5年度中）
<span style="display:inline-block; width:15px; height:15px; background-color:lightorange; border:1px solid black;"></span>	: 作成予定（令和6年度以降）
<span style="display:inline-block; width:15px; height:15px; background-color:lightpink; border:1px solid black;"></span>	: 作成意向なし

※ 「マンション管理適正化推進計画」は市（町村部においては都道府県）が作成することとされている。  
 ※ 今回調査が未回答の団体は、令和5年6月期の回答結果を使用している。  
 [出典] 推進計画作成予定時期：国土交通省調査による。（2023年12月末時点）  
 マンション戸数：平成30年住宅・土地統計調査より推計。戸数が1以上となった場合のみ表に記載。

# 長崎県におけるマンション管理適正化推進計画の作成動向

団体名	推進計画作成予定時期	マンション戸数
長崎県長崎市	作成済	19,797
長崎県佐世保市	作成済	3,765
長崎県諫早市	作成済	1,516
長崎県大村市	作成済	1,362
長崎県（町）	作成済	1,231
長崎県対馬市	作成済	95
長崎県松浦市	作成済	83
長崎県五島市	作成済	83
長崎県平戸市	作成済	36
長崎県西海市	作成済	36
長崎県島原市	作成済	24
長崎県壱岐市	作成済	24
長崎県雲仙市	作成済	12

**長崎県内**における  
 推進計画作成済の地方公共団体に存するマンション戸数  
**長崎県内**の総マンション戸数 **= 100%**  
 全国平均値 = 86%

凡例	
<span style="display:inline-block; width:15px; height:15px; background-color:white; border:1px solid black;"></span>	: 作成済
<span style="display:inline-block; width:15px; height:15px; background-color:lightblue; border:1px solid black;"></span>	: 作成予定（令和5年度中）
<span style="display:inline-block; width:15px; height:15px; background-color:lightorange; border:1px solid black;"></span>	: 作成予定（令和6年度以降）
<span style="display:inline-block; width:15px; height:15px; background-color:lightpink; border:1px solid black;"></span>	: 作成意向なし

※ 「マンション管理適正化推進計画」は市（町村部においては都道府県）が作成することとされている。

[出典] 推進計画作成予定時期：国土交通省調査による。（2023年12月末時点）  
 マンション戸数：平成30年住宅・土地統計調査より推計。戸数が1以上となった場合のみ表に記載。

# 熊本県におけるマンション管理適正化推進計画の作成動向

団体名	推進計画作成予定時期	マンション戸数
熊本県熊本市	作成済	30,193
熊本県八代市	作成済	864
熊本県荒尾市	作成意向なし	758
熊本県（町村）	作成予定（令和5年度中）	426
熊本県玉名市	作成意向なし	320
熊本県合志市	作成意向なし	189
熊本県人吉市	作成予定（令和6年度以降）	83
熊本県水俣市	作成意向なし	36
熊本県菊池市	作成意向なし	24
熊本県阿蘇市	作成意向なし	12
熊本県天草市	作成意向なし	12

**熊本県内**における  
 推進計画**作成済**の地方公共団体に存するマンション戸数 = **94%**  
**熊本県内**の総マンション戸数  
 全国平均値 = 86%

凡例	
<span style="display:inline-block; width:15px; height:15px; background-color:white; border:1px solid black;"></span>	: 作成済
<span style="display:inline-block; width:15px; height:15px; background-color:lightblue; border:1px solid black;"></span>	: 作成予定（令和5年度中）
<span style="display:inline-block; width:15px; height:15px; background-color:orange; border:1px solid black;"></span>	: 作成予定（令和6年度以降）
<span style="display:inline-block; width:15px; height:15px; background-color:lightpink; border:1px solid black;"></span>	: 作成意向なし

※ 「マンション管理適正化推進計画」は市（町村部においては都道府県）が作成することとされている。

[出典] 推進計画作成予定時期：国土交通省調査による。（2023年12月末時点）  
 マンション戸数：平成30年住宅・土地統計調査より推計。戸数が1以上となった場合のみ表に記載。

# 大分県におけるマンション管理適正化推進計画の作成動向

団体名	推進計画作成予定時期	マンション戸数
大分県大分市	作成済	20,863
大分県別府市	作成済	5,056
大分県中津市	作成予定（令和6年度以降）	1,149
大分県日田市	作成予定（令和6年度以降）	924
大分県杵築市	作成意向なし	213
大分県宇佐市	作成意向なし	154
大分県豊後高田市	作成意向なし	142
大分県臼杵市	作成意向なし	107
大分県佐伯市	作成予定（令和6年度以降）	36
大分県由布市	作成意向なし	24
大分県津久見市	作成意向なし	12

注：県は推進計画作成済

大分県内における  
 推進計画作成済の地方公共団体に存するマンション戸数 = **90%**  
 大分県内の総マンション戸数  
 全国平均値 = 86%

凡例	
<span style="display:inline-block; width:15px; height:15px; background-color:white; border:1px solid black;"></span>	: 作成済
<span style="display:inline-block; width:15px; height:15px; background-color:lightblue; border:1px solid black;"></span>	: 作成予定（令和5年度中）
<span style="display:inline-block; width:15px; height:15px; background-color:orange; border:1px solid black;"></span>	: 作成予定（令和6年度以降）
<span style="display:inline-block; width:15px; height:15px; background-color:lightcoral; border:1px solid black;"></span>	: 作成意向なし

※ 「マンション管理適正化推進計画」は市（町村部においては都道府県）が作成することとされている。

※ 今回調査が未回答の団体は、令和5年6月期の回答結果を使用している。

[出典] 推進計画作成予定時期：国土交通省調査による。（2023年12月末時点）  
 マンション戸数：平成30年住宅・土地統計調査より推計。戸数が1以上となった場合のみ表に記載。

# 宮崎県におけるマンション管理適正化推進計画の作成動向

団体名	推進計画作成予定時期	マンション戸数
宮崎県宮崎市	作成予定（令和6年度以降）	13,463
宮崎県延岡市	作成意向なし	1,314
宮崎県都城市	作成意向なし	817
宮崎県（町村）	作成済	225
宮崎県日向市	作成意向なし	118
宮崎県日南市	作成意向なし	36
宮崎県西都市	作成意向なし	12

凡例	
<span style="display:inline-block; width:15px; height:15px; background-color:white; border:1px solid black;"></span>	: 作成済
<span style="display:inline-block; width:15px; height:15px; background-color:lightblue; border:1px solid black;"></span>	: 作成予定（令和5年度中）
<span style="display:inline-block; width:15px; height:15px; background-color:orange; border:1px solid black;"></span>	: 作成予定（令和6年度以降）
<span style="display:inline-block; width:15px; height:15px; background-color:lightcoral; border:1px solid black;"></span>	: 作成意向なし

宮崎県内における  
 推進計画作成済の地方公共団体に存するマンション戸数  
 宮崎県内の総マンション戸数 = 1%

全国平均値 = 86%

※ 「マンション管理適正化推進計画」は市（町村部においては都道府県）が作成することとされている。  
 [出典] 推進計画作成予定時期：国土交通省調査による。（2023年12月末時点）  
 マンション戸数：平成30年住宅・土地統計調査より推計。戸数が1以上となった場合のみ表に記載。

# 鹿児島県におけるマンション管理適正化推進計画の作成動向

団体名	推進計画作成予定時期	マンション戸数
鹿児島県鹿児島市	作成済	25,196
鹿児島県薩摩川内市	作成意向なし	805
鹿児島県霧島市	作成予定（令和6年度以降）	568
鹿児島県始良市	作成意向なし	545
鹿児島県出水市	作成意向なし	272
鹿児島県奄美市	作成意向なし	260
鹿児島県鹿屋市	作成意向なし	36
鹿児島県西之表市	作成意向なし	36
鹿児島県枕崎市	作成意向なし	24
鹿児島県日置市	作成意向なし	24
鹿児島県阿久根市	作成意向なし	12
鹿児島県垂水市	作成意向なし	12
鹿児島県曾於市	作成意向なし	12
鹿児島県いちき串木野市	作成意向なし	12
鹿児島県志布志市	作成意向なし	12

鹿児島県内における  
 推進計画**作成済**の地方公共団体に存するマンション戸数 = **91%**  
 鹿児島県内の総マンション戸数  
 全国平均値 = 86%

凡例	
<span style="display:inline-block; width:15px; height:15px; background-color:white; border:1px solid black;"></span>	: 作成済
<span style="display:inline-block; width:15px; height:15px; background-color:lightblue; border:1px solid black;"></span>	: 作成予定（令和5年度中）
<span style="display:inline-block; width:15px; height:15px; background-color:orange; border:1px solid black;"></span>	: 作成予定（令和6年度以降）
<span style="display:inline-block; width:15px; height:15px; background-color:lightcoral; border:1px solid black;"></span>	: 作成意向なし

注：県は推進計画作成済

※ 「マンション管理適正化推進計画」は市（町村部においては都道府県）が作成することとされている。

【出典】 推進計画作成予定時期：国土交通省調査による。（2023年12月末時点）

マンション戸数：平成30年住宅・土地統計調査より推計。戸数が1以上となった場合のみ表に記載。



# 沖縄県におけるマンション管理適正化推進計画の作成動向

団体名	推進計画作成予定時期	マンション戸数
沖縄県那覇市	作成済	23,491
沖縄県浦添市	作成予定（令和6年度以降）	7,850
沖縄県（町村）	作成済	5,328
沖縄県宜野湾市	作成予定（令和5年度中）	4,215
沖縄県沖縄市	作成予定（令和6年度以降）	3,884
沖縄県豊見城市	作成予定（令和6年度以降）	2,617
沖縄県名護市	作成済	1,409
沖縄県糸満市	作成意向なし	1,243
沖縄県石垣市	作成意向なし	462
沖縄県うるま市	作成意向なし	320
沖縄県宮古島市	作成意向なし	308
沖縄県南城市	作成予定（令和6年度以降）	142

**沖縄県内**における  
 推進計画**作成済**の地方公共団体に存するマンション戸数 **= 59%**  
**沖縄県内**の総マンション戸数  
 全国平均値 = 86%

凡例	
<span style="display:inline-block; width:15px; height:15px; background-color:white; border:1px solid black;"></span>	: 作成済
<span style="display:inline-block; width:15px; height:15px; background-color:lightblue; border:1px solid black;"></span>	: 作成予定（令和5年度中）
<span style="display:inline-block; width:15px; height:15px; background-color:lightorange; border:1px solid black;"></span>	: 作成予定（令和6年度以降）
<span style="display:inline-block; width:15px; height:15px; background-color:lightpink; border:1px solid black;"></span>	: 作成意向なし

※ 「マンション管理適正化推進計画」は市（町村部においては都道府県）が作成することとされている。

【出典】 推進計画作成予定時期：国土交通省調査による。（2023年12月末時点）  
 マンション戸数：平成30年住宅・土地統計調査より推計。戸数が1以上となった場合のみ表に記載。