

(誤)

2022年12月21日修正

I. 生産動向

2020年度第2四半期

1. 鉄道車両(改造・修理)

集計事業所率は100.0%であった。
集計事業所率は100.0%であった。
今期の鉄道車両(改造・修理)の生産総計は、12,569両・61億円で、金額ベースで前期比22.5%増、前年同期比10.5%増であった。これを改造、修理別にみると、改造は1,018両・17億円で、金額ベースで前年同期比4.7%減、修理は11,551両・44億円で、金額ベースで前年同期比18.0%増であった。

2. 鉄道車両部品

集計事業所率は95.2%であった。
今期の鉄道車両部品の生産金額は、1,063億円(前年同期比16.5%増)であり、出荷金額は1,063億円(前年同期比16.4%増)であった。また、出荷金額を納入先別にみると、国内向けは878億円(前年同期比20.7%増)、輸出向けは185億円(前年同期比0.7%減)であった。

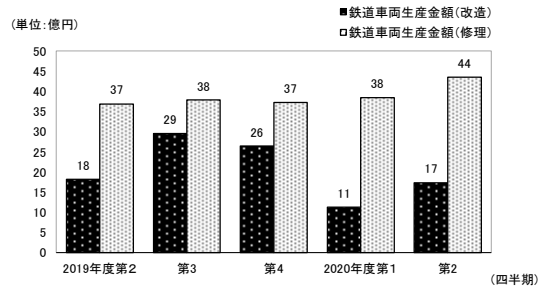
3. 鉄道信号保安装置

集計事業所率は100.0%であった。
今期の鉄道信号保安装置の生産金額は、255億円(前年同期比21.1%減)であり、出荷金額は252億円(前年同期比22.7%減)であった。また、出荷金額を納入先別にみると、国内向けは237億円(前年同期比18.3%減)、輸出向けは15億円(前年同期比58.2%減)であった。

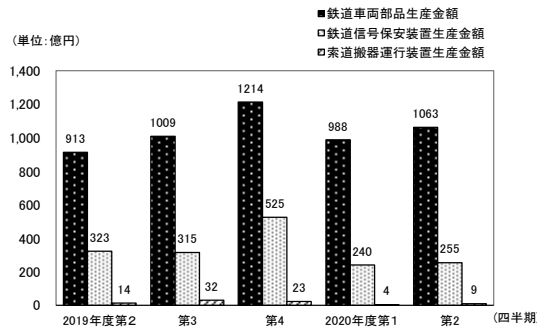
4. 索道搬器運行装置

集計事業所率は100.0%であった。
今期の索道搬器運行装置の生産金額は、9億円(前年同期比31.7%減)であった。

鉄道車両(改造・修理)生産の四半期別推移



鉄道車両部品等生産の四半期別推移



(正)

2022年12月21日修正

I. 生産動向

2020年度第2四半期

1. 鉄道車両(改造・修理)

集計事業所率は100.0%であった。
集計事業所率は100.0%であった。
今期の鉄道車両(改造・修理)の生産総計は、12,569両・61億円で、金額ベースで前期比22.5%増、前年同期比10.5%増であった。これを改造、修理別にみると、改造は1,018両・17億円で、金額ベースで前年同期比4.7%減、修理は11,551両・44億円で、金額ベースで前年同期比18.0%増であった。

2. 鉄道車両部品

集計事業所率は95.9%であった。
今期の鉄道車両部品の生産金額は、1,064億円(前年同期比16.5%増)であり、出荷金額は1,064億円(前年同期比16.4%増)であった。また、出荷金額を納入先別にみると、国内向けは878億円(前年同期比20.8%増)、輸出向けは185億円(前年同期比0.7%減)であった。

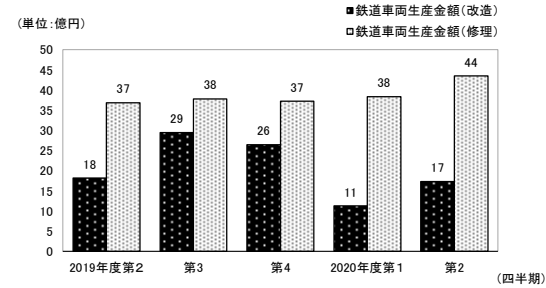
3. 鉄道信号保安装置

集計事業所率は100.0%であった。
今期の鉄道信号保安装置の生産金額は、255億円(前年同期比21.1%減)であり、出荷金額は252億円(前年同期比22.7%減)であった。また、出荷金額を納入先別にみると、国内向けは237億円(前年同期比18.3%減)、輸出向けは15億円(前年同期比58.2%減)であった。

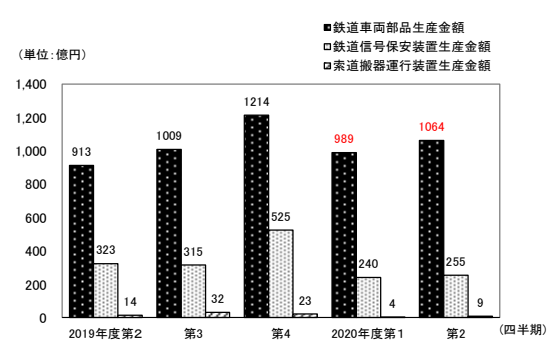
4. 索道搬器運行装置

集計事業所率は100.0%であった。
今期の索道搬器運行装置の生産金額は、9億円(前年同期比31.7%減)であった。

鉄道車両(改造・修理)生産の四半期別推移



鉄道車両部品等生産の四半期別推移



(誤)

2022年12月21日修正

II. 生産・出荷推移表

年度・四半期別	鉄道車両(改造・修理)生産				鉄道車両部品出荷		鉄道信号保安装置出荷		索道搬器 運行装置生産
	改造		修理		国内向け 金額	輸出 金額	国内向け 金額	輸出 金額	金額
	両数	金額	両数	金額					
2012年度	255	1,824	954	1,904	171,580	63,488	127,382	5,310	5,863
2013	277	2,804	864	1,810	185,947	67,319	125,932	7,214	9,043
2014	739	4,439	801	2,428	189,593	88,014	116,316	8,727	7,588
2015	2,872	7,677	68,918	13,405	241,529	81,625	104,483	8,841	7,075
2016	4,746	8,909	53,452	14,730	247,107	79,929	92,574	8,828	9,148
2017	3,618	7,892	47,853	14,247	271,216	92,293	95,397	9,430	7,134
2018	3,866	9,101	43,171	12,301	289,879	77,523	111,020	15,650	9,498
2019	3,826	8,200	46,464	13,921	314,845	77,353	122,850	15,303	7,369
2019年度第2四半期	939	1,822	11,612	3,688	72,717	18,631	28,989	3,617	1,380
3	958	2,950	11,942	3,785	82,508	17,943	25,725	3,701	3,180
4	1,159	2,644	11,854	3,725	97,223	23,439	49,184	5,176	2,298
2020年度第1四半期	479	1,129	10,935	3,837	80,518	19,899	22,109	925	366
2	1,018	1,735	11,551	4,351	87,787	18,503	23,698	1,512	942
(対前年同期比)	108.4	95.3	99.5	118.0	120.7	99.3	81.7	41.8	68.3

(注) 2014年度において調査対象範囲の見直しを行い、2015年3月分以前と2015年4月分以降は調査対象事業所数が異なるため、公表値の連続性は担保されない。

(正)

2022年12月21日修正

II. 生産・出荷推移表

年度・四半期別	鉄道車両(改造・修理)生産				鉄道車両部品出荷		鉄道信号保安装置出荷		索道搬器 運行装置生産
	改造		修理		国内向け 金額	輸出 金額	国内向け 金額	輸出 金額	金額
	両数	金額	両数	金額					
2012年度	255	1,824	954	1,904	171,580	63,488	127,382	5,310	5,863
2013	277	2,804	864	1,810	185,947	67,319	125,932	7,214	9,043
2014	739	4,439	801	2,428	189,593	88,014	116,316	8,727	7,588
2015	2,872	7,677	68,918	13,405	241,529	81,625	104,483	8,841	7,075
2016	4,746	8,909	53,452	14,730	247,107	79,929	92,574	8,828	9,148
2017	3,618	7,892	47,853	14,247	271,216	92,293	95,397	9,430	7,134
2018	3,866	9,101	43,171	12,301	289,879	77,523	111,020	15,650	9,498
2019	3,826	8,200	46,464	13,921	314,845	77,353	122,850	15,303	7,369
2019年度第2四半期	939	1,822	11,612	3,688	72,717	18,631	28,989	3,617	1,380
3	958	2,950	11,942	3,785	82,508	17,943	25,725	3,701	3,180
4	1,159	2,644	11,854	3,725	97,223	23,439	49,184	5,176	2,298
2020年度第1四半期	479	1,129	10,935	3,837	80,586	19,899	22,109	925	366
2	1,018	1,735	11,551	4,351	87,847	18,503	23,698	1,512	942
(対前年同期比)	108.4	95.3	99.5	118.0	120.8	99.3	81.7	41.8	68.3

(注) 2014年度において調査対象範囲の見直しを行い、2015年3月分以前と2015年4月分以降は調査対象事業所数が異なるため、公表値の連続性は担保されない。

2. 鉄道車両部品

(誤)

2022年12月21日修正

第6表 鉄道車両部品 (2020年度第2四半期分)

品 目	数量 単位	(金額単位 千円)					
		生 産		出 荷		期 末 在 庫	
		数 量	金 額	数 量	金 額	数 量	金 額
鉄道車両部品			106,299,293		106,290,384		7,160,101
動力発生装置			78,350		138,850		38,500
ディーゼル機関	個	15	78,350	26	138,850	7	38,500
その他の動力発生装置	"	-	-	-	-	-	-
動力伝達装置			263,549		256,801		19,138
液体式変速機	個	2	394	2	394	-	-
逆転機	"	26	52,013	26	52,013	-	-
推進軸	"	292	95,652	292	95,652	-	-
歯車	"	1,372	115,490	1,370	108,742	43	19,138
台車及び車体用品			23,130,023		23,466,150		2,160,105
台車	個	32,707	3,261,862	32,770	3,690,640	34	231,404
連結装置	"	7,577	635,707	7,551	625,238	327	47,292
ばね	"	13,529	926,633	13,529	846,576	-	296,732
オイルダンパ	"	26,778	913,627	35,778	1,033,627	25,000	130,000
輪軸用品	"	25,868	4,601,264	25,227	4,498,580	2,653	348,884
軸箱	"	2,697	280,673	2,697	280,673	-	-
軸受	"	160,276	3,208,756	149,762	3,216,177	62,827	754,163
その他の台車及び車体用品			9,301,501		9,274,639		351,630
ブレーキ装置			9,876,053		10,124,333		1,111,655
制輪子	個	105,150	1,540,780	105,150	1,548,137	-	10,872
空気ブレーキ用品			6,959,886		7,200,809		1,060,783
その他のブレーキ装置			1,375,387		1,375,387		40,000
電気機器			58,805,909		57,844,223		2,631,529
主電動機	個	2,536	3,834,266	2,536	3,834,266	-	-
主変圧器	"	11	160,966	11	160,966	-	-
主変換装置	"	166	3,288,654	183	3,289,210	-	-
補助電源装置	"	473	3,440,126	488	3,443,013	6	1,296
制御装置			9,992,253		9,967,612		276,230
集電装置	個	18,961	110,753	12,715	113,308	31,228	3,605
点燈装置			719,256		719,256		-
電気冷・暖房装置	個	2,728	3,813,527	2,613	3,683,446	640	190,918
モニタ装置	"	798	5,621,294	840	5,589,146	-	154,004
車上用列車自動制御装置用品	"	1,131	2,724,156	1,246	2,653,934	723	122,510
その他の電気機器			24,900,658		24,390,066		1,882,966
ディーゼル機関用機器			208,047		208,047		-
補助機器			222,386		217,806		64,094
コンテナ	個	270	494,947	368	581,036	164	355,443
その他鉄道車両部品			13,420,029		13,453,138		779,637

(注) オイルダンパは、連結装置に含まれるものを除く。
空気ブレーキ用品には、ディスクブレーキ用品を含む。

2. 鉄道車両部品

(正)

2022年12月21日修正

第6表 鉄道車両部品 (2020年度第2四半期分)

品 目	数量 単位	(金額単位 千円)					
		生 産		出 荷		期 末 在 庫	
		数 量	金 額	数 量	金 額	数 量	金 額
鉄道車両部品			106,362,547		106,350,357		7,188,296
動力発生装置			78,350		138,850		38,500
ディーゼル機関	個	15	78,350	26	138,850	7	38,500
その他の動力発生装置	"	-	-	-	-	-	-
動力伝達装置			263,549		256,801		19,138
液体式変速機	個	2	394	2	394	-	-
逆転機	"	26	52,013	26	52,013	-	-
推進軸	"	292	95,652	292	95,652	-	-
歯車	"	1,372	115,490	1,370	108,742	43	19,138
台車及び車体用品			23,147,142		23,483,028		2,165,469
台車	個	32,707	3,261,862	32,770	3,690,640	34	231,404
連結装置	"	7,577	635,707	7,551	625,238	327	47,292
ばね	"	13,529	926,633	13,529	846,576	-	296,732
オイルダンパ	"	26,778	913,627	35,778	1,033,627	25,000	130,000
輪軸用品	"	25,868	4,601,264	25,227	4,498,580	2,653	348,884
軸箱	"	2,697	280,673	2,697	280,673	-	-
軸受	"	160,276	3,208,756	149,762	3,216,177	62,827	754,163
その他の台車及び車体用品			9,318,620		9,291,515		356,994
ブレーキ装置			9,922,188		10,167,430		1,134,486
制輪子	個	105,150	1,540,780	105,150	1,548,137	-	10,872
空気ブレーキ用品			7,006,021		7,243,906		1,083,614
その他のブレーキ装置			1,375,387		1,375,387		40,000
電気機器			58,805,909		57,844,223		2,631,529
主電動機	個	2,536	3,834,266	2,536	3,834,266	-	-
主変圧器	"	11	160,966	11	160,966	-	-
主変換装置	"	166	3,288,654	183	3,289,210	-	-
補助電源装置	"	473	3,440,126	488	3,443,013	6	1,296
制御装置			9,992,253		9,967,612		276,230
集電装置	個	18,961	110,753	12,715	113,308	31,228	3,605
点燈装置			719,256		719,256		-
電気冷・暖房装置	個	2,728	3,813,527	2,613	3,683,446	640	190,918
モニタ装置	"	798	5,621,294	840	5,589,146	-	154,004
車上用列車自動制御装置用品	"	1,131	2,724,156	1,246	2,653,934	723	122,510
その他の電気機器			24,900,658		24,390,066		1,882,966
ディーゼル機関用機器			208,047		208,047		-
補助機器			222,386		217,806		64,094
コンテナ	個	270	494,947	368	581,036	164	355,443
その他鉄道車両部品			13,420,029		13,453,138		779,637

(注) オイルダンパは、連結装置に含まれるものを除く。
空気ブレーキ用品には、ディスクブレーキ用品を含む。

