



営業第 77 号

令和元年 5 月 10 日



国土交通大臣

石井 啓一 殿

北海道 1 条西 15 丁目 1 番 1 号

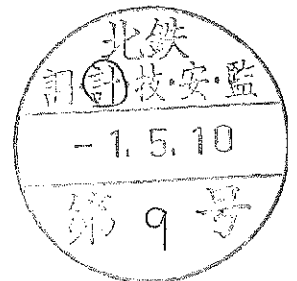
北海道 社

島田



鉄道事業の旅客の運賃及び料金の上限変更認可申請

当社では、このたび鉄道事業の旅客の運賃及び料金の上限を別紙のとおり変更いたしたく、鉄道事業法（昭和 61 年法律第 92 号）第 16 条第 1 項の規定に基づき申請いたします。



1 名称及び住所

北海道札幌市中央区北 11 条西 15 丁目 1 番 1 号

北海道旅客鉄道株式会社

代表取締役社長 島田 修

2 変更しようとする旅客の運賃及び料金の上限を適用する路線

当社内全線

3 変更しようとする旅客の運賃及び料金の上限の種類、額及び適用方法

別紙 1 のとおり

4 変更を必要とする理由

別紙 2 のとおり

5 収入原価総括表

別紙 3 のとおり

別紙 1

変更しようとする旅客の運賃及び料金の額及び適用方法

すべての運賃及び料金に消費税及び地方消費税（10%）を含んだ額とする。

I 当社線内のみを利用する場合

1 鉄道の普通旅客運賃

(1) 鉄道の普通旅客運賃の計算方法及び端数計算

鉄道事業法第 16 条第 1 項の定めに基づき、平成 7 年 12 月 22 日（鉄業第 91 号）で運輸大臣の認可を受けた賃率、計算方法及び端数計算による額に、1.10 を乗じ 10 円未満の額を四捨五入し 10 円単位とした額とする。

ただし、賃率等のうち一部を次 3 号のとおり変更する。

(2) 幹線のみを乗車する場合の普通旅客運賃の賃率等

① 変更しようとする賃率

営業キロ 1 キロメートルごとに

200 キロメートルまでの部分 19 円 70 銭

② 営業キロ 100 キロメートルまでの普通旅客運賃

前①にかかわらず、営業キロが 100 キロメートルまでの普通旅客運賃は次のとおりとする。

営業キロ	税抜運賃	運賃
1 - 3	182 円	200 円
4 - 6	228 円	250 円
7 - 10	264 円	290 円
11 - 15	310 円	340 円
16 - 20	400 円	440 円
21 - 25	491 円	540 円
26 - 30	582 円	640 円
31 - 35	682 円	750 円
36 - 40	782 円	860 円
41 - 45	882 円	970 円
46 - 50	1,028 円	1,130 円
51 - 60	1,173 円	1,290 円
61 - 70	1,355 円	1,490 円
71 - 80	1,528 円	1,680 円
81 - 90	1,719 円	1,890 円
91 - 100	1,910 円	2,100 円

(3) 地方交通線のみを乗車する場合の普通旅客運賃の賃率等

① 変更しようとする賃率

営業キロ1キロメートルごとに

182キロメートルまでの部分 21円60銭

② 営業キロ100キロメートルまでの普通旅客運賃

前①にかかわらず、営業キロが100キロメートルまでの普通旅客運賃は次のとおりとする。

営業キロ	税抜運賃	運賃
1 - 3	182円	200円
4 - 6	228円	250円
7 - 10	273円	300円
11 - 15	310円	340円
16 - 20	400円	440円
21 - 23	491円	540円
24 - 28	582円	640円
29 - 32	682円	750円
33 - 37	782円	860円
38 - 41	882円	970円
42 - 46	1,028円	1,130円
47 - 55	1,173円	1,290円
56 - 64	1,355円	1,490円
65 - 73	1,528円	1,680円
74 - 82	1,719円	1,890円
83 - 91	1,910円	2,100円
92 - 100	2,110円	2,320円

(4) 幹線と地方交通線を連続して乗車し、その営業キロが10キロメートルまでの場合の普通旅客運賃

営業キロ	税抜運賃	運賃
1 - 3	182円	200円
4 - 6	228円	250円
7 - 10	273円	300円

2 鉄道の定期旅客運賃

(1) 通勤定期旅客運賃

① 幹線のみを乗車する場合

別表第1のとおりとする。

② 地方交通線のみを乗車する場合

別表第2のとおりとする。

③ 幹線と地方交通線を連続して乗車する場合

別表第3のとおりとする。

(2) 通学定期旅客運賃

① 幹線のみを乗車する場合

別表第4のとおりとする。

② 地方交通線のみを乗車する場合

別表第5のとおりとする。

③ 幹線と地方交通線を連続して乗車する場合

別表第6のとおりとする。

3 鉄道の特別急行料金

北海道新幹線の各駅相互間の特別急行料金の上限の額は、次のとおりとする。

(1) 特別急行料金（自由席又は立席特急料金）

	新青森	奥津軽 いまべつ	木古内
奥津軽いまべつ	2,030 円		
木古内	4,000 円	2,030 円	
新函館北斗	4,000 円	4,000 円	2,030 円

II 当社と当社以外の旅客会社の鉄道の営業線を連続して乗車する場合の旅客運賃の計算方

1 普通旅客運賃の基準額

(1) 鉄道の普通旅客運賃の基準額の計算方法及び端数計算

鉄道事業法第16条第1項の定めに基づき、平成7年12月22日（鉄業第91号）で運輸大臣の認可を受けた賃率、計算方法及び端数計算による額に、1.10を乗じ10円未満の額を四捨五入し10円単位とした額とする。

(2) 10キロメートルまでの普通旅客運賃の基準額

区 分 営業キロ	幹線のみを 乗車する場合		地方交通線のみを 乗車する場合		幹線と地方交通線とを 連続して乗車する場合	
	税抜基準額	基準額	税抜基準額	基準額	税抜基準額	基準額
1 - 3	134 円	150 円	134 円	150 円	134 円	150 円
4 - 6	172 円	190 円	172 円	190 円	172 円	190 円
7 - 10	181 円	200 円	191 円	210 円	191 円	210 円

2 定期旅客運賃の基準運賃

(1) 通勤定期旅客運賃の基準額

- ① 幹線のみを乗車する場合
別表第7のとおりとする。
- ② 地方交通線のみを乗車する場合
別表第8のとおりとする。
- ③ 幹線と地方交通線を連続して乗車する場合
別表第9のとおりとする。

(2) 通学定期旅客運賃の基準額

- ① 幹線のみを乗車する場合
別表第10のとおりとする。
- ② 地方交通線のみを乗車する場合
別表第11のとおりとする。
- ③ 幹線と地方交通線を連続して乗車する場合
別表第12のとおりとする。

Ⅲ その他

免税の運賃及び料金は消費税及び地方消費税を含んだ運賃に110分の100を乗じ、1円未満の端数を1円単位に切り上げた額とする。

別紙2

変更を必要とする理由

当社は昭和62年の設立以来、北海道における基幹的輸送機関として公共交通の一翼を担うべく、当社グループ一体となり鉄道輸送体系の整備・サービス改善、開発・関連事業の拡大等の増収努力とともに、業務運営の効率化や経費節減に取り組んでまいりました。

しかし、道内の人口減少や高規格幹線道路整備等の影響による鉄道運輸収入の減少、さらに経済情勢の変化による経営安定基金の運用益の減少などにより経営は厳しい状況となり、「できる限り現行の線区を維持」しつつ収支均衡を図るため、安全に関する費用を含め費用全般を削減する一方、平成8年1月に運賃改定を実施して以降20年以上にわたり、消費税率の引き上げを除き運賃改定を行わず、運賃を維持してまいりました。

その後、平成23年5月以降に発生した一連の事故や事象を受けて国土交通大臣より受領しました平成26年1月24日付「輸送の安全に関する事業改善命令及び事業の適切かつ健全な運営に関する監督命令」に基づき、列車を運行する以上は「絶対に守るべき安全の基準を絶対に維持する」ために必要な投資と修繕を行うこととし、毎年400億円を超える営業赤字が発生することとなり、当社の経営は厳しい状況が続くものと考えております。

このため、当社は国土交通大臣より受領しました平成30年7月27日付「事業の適切かつ健全な運営に関する監督命令」を受け、徹底した経営努力と「持続可能な交通体系の構築」などの課題解決等により経営自立を目指す長期経営ビジョンを策定しました。

今般策定しましたビジョンを踏まえ経営自立に向けて、今後も鉄道の競争力を維持すべく輸送サービスの向上と、ご利用が少なく鉄道を持続的に維持する仕組みの構築が必要な線区の維持のため、当社の最大限の経営努力を前提として、関係者からのご支援をいただきつつ、お客様に費用の一部をご負担いただきたく、運賃の改定を計画いたしました。

当社の最大限の経営努力として、具体的には業務の効率化や資材調達方法の見直し、工事費の低減などに取り組む一方、輸送サービスの向上施策としましては、快速エアポートの増発と733系車両への更新、無料Wi-Fiサービスの提供、特急列車の新型車両への置き換え、魅力的な鉄道の旅を提供する多目的車両の導入などを計画しております。

また、鉄道を持続的に維持する仕組みの構築が必要な線区につきましては、平成31年度より当該線区において策定されたアクションプランに基づく取り組みを地域の皆様と一体となって実施してまいります。

併せて、令和元年10月1日に消費税率が8%から10%に引き上げられることに伴う消費税率引き上げ相当分を運賃及び料金に転嫁させていただくこととし、運賃・料金改定の認可申請をさせていただく次第です。

収入原価総括表

(単位：百万円、%)

科目	平成29年度 (実績)	平成30年度 (推定)	令和元年度 (推定)		令和2～4年度(推定) 平年度3年間合計				
			現行	申請	現行 a	申請 b	増加額 c=b-a	増加率 d=c÷a ×100	
収入	旅客運賃収入	54,823	53,859	55,082	57,178	164,146	177,994	13,849	8.4
	定期外	43,435	42,491	43,805	45,261	130,855	139,631	8,775	6.7
	定期	11,388	11,368	11,277	11,917	33,291	38,364	5,073	15.2
	特別急行料金等収入	18,001	17,185	17,872	17,606	54,278	52,578	▲1,701	▲3.1
	手小荷物等	3	3	3	3	9	9	0	0.0
	鉄道線路使用料収入	2,065	2,182	2,277	2,277	6,231	6,231	0	0.0
	運輸雑収	15,969	15,570	15,623	15,623	46,773	46,773	0	0.0
	小計	90,861	88,798	90,857	92,687	271,436	283,584	12,148	4.5
	営業外収入	30,666	28,702	28,465	28,465	80,337	80,337	0	0.0
	合計	121,527	117,500	119,322	121,152	351,773	363,921	12,148	3.5
原価	適正コスト	67,649	62,744	62,755	62,755	188,181	188,181		
	車両使用料収入等に係る 人件費及び経費相当額	10,531	10,525	10,895	10,895	32,190	32,190		
	特別急行料金等収入等に 係る人件費及び経費	30,293	27,275	25,909	25,909	74,425	74,425		
	車両使用料等に係る減価償却 費、諸税、支払利息相当額	1,833	1,736	1,723	1,723	5,343	5,343		
	動力費	5,334	5,645	5,550	5,550	17,046	17,046		
	賃借料	2,453	2,467	2,557	2,557	7,881	7,881		
	固定資産除却費	964	953	866	866	2,567	2,567		
	諸税	2,772	2,642	2,872	2,872	8,826	8,826		
	減価償却費	22,795	21,816	20,223	20,223	61,563	61,563		
	小計	144,625	135,803	133,350	133,350	398,020	398,020		
	雑支出	74	94	94	94	281	281		
	経営安定基金運用費用	305	220	313	313	938	938		
	法人税等	450	446	446	446	1,337	1,337		
	小計	145,453	136,562	134,202	134,202	400,576	400,576		
事業報酬	992	968	954	954	2,937	2,937			
合計	146,446	137,530	135,156	135,156	403,514	403,514			
差引損益	▲24,918	▲20,030	▲15,833	▲14,003	▲51,740	▲39,592			
収支率	83.0	85.4	88.3	89.6	87.2	90.2			

※端数処理のため、内訳の計と合計が一致しない場合がある。

別表第1 幹線のみを乗車する場合の通勤定期旅客運賃

(円)

営業キロ	1 箇月	3 箇月	6 箇月	営業キロ	1 箇月	3 箇月	6 箇月
1	6,600	18,790	31,820	51	35,290	100,770	190,400
2	6,600	18,790	31,820	52	35,910	102,400	193,650
3	6,600	18,790	31,820	53	36,460	103,790	196,440
4	7,890	22,500	38,160	54	37,150	105,880	200,160
5	7,890	22,500	38,160	55	37,690	107,510	201,550
6	7,890	22,500	38,160	56	38,310	109,130	201,550
7	9,200	26,260	44,470	57	38,780	110,530	201,550
8	9,200	26,260	44,470	58	39,470	112,620	201,550
9	9,200	26,260	44,470	59	40,020	114,240	201,550
10	9,200	26,260	44,470	60	40,640	115,870	201,550
11	10,980	31,270	53,000	61	41,030	117,200	221,000
12	10,980	31,270	53,000	62	41,570	118,540	224,220
13	10,980	31,270	53,000	63	42,200	120,420	227,430
14	10,980	31,270	53,000	64	42,730	121,760	230,650
15	10,980	31,270	53,000	65	43,450	123,910	233,870
16	14,100	40,150	68,110	66	43,980	125,520	233,870
17	14,100	40,150	68,110	67	44,520	126,860	233,870
18	14,100	40,150	68,110	68	45,150	128,740	233,870
19	14,100	40,150	68,110	69	45,770	130,610	233,870
20	14,100	40,150	68,110	70	46,170	131,540	233,870
21	17,590	50,160	85,150	71	46,170	131,540	248,570
22	17,590	50,160	85,150	72	46,870	133,660	252,200
23	17,590	50,160	85,150	73	47,380	134,870	255,230
24	17,590	50,160	85,150	74	47,980	136,680	258,250
25	17,590	50,160	85,150	75	48,380	137,890	260,670
26	20,540	58,640	102,070	76	49,190	140,010	262,480
27	20,930	59,560	102,070	77	49,690	141,520	262,480
28	20,930	59,560	102,070	78	50,200	143,340	262,480
29	20,930	59,560	102,070	79	50,800	144,850	262,480
30	20,930	59,560	102,070	80	51,410	146,660	262,480
31	23,270	66,290	116,640	81	52,960	151,050	285,770
32	23,850	67,910	116,640	82	53,520	152,750	288,490
33	24,170	68,850	116,640	83	54,090	154,450	291,890
34	24,170	68,850	116,640	84	54,770	155,810	294,610
35	24,170	68,850	116,640	85	55,450	157,850	298,020
36	26,210	74,610	133,440	86	55,910	159,550	298,020
37	26,780	76,320	133,440	87	56,590	161,250	298,020
38	27,240	77,710	133,440	88	57,150	162,620	298,020
39	27,610	78,640	133,440	89	57,720	164,320	298,020
40	27,610	78,640	133,440	90	58,290	166,020	298,020
41	29,040	82,760	150,160	91	58,460	166,700	314,500
42	29,450	83,810	150,160	92	59,090	168,210	318,280
43	29,860	85,030	150,160	93	59,470	169,720	320,540
44	30,440	86,780	150,160	94	60,230	171,610	324,320
45	30,850	87,820	150,160	95	60,730	173,120	326,590
46	33,290	94,780	178,590	96	61,360	174,640	327,350
47	33,630	95,800	178,590	97	61,990	176,530	327,350
48	34,100	97,230	178,590	98	62,500	178,040	327,350
49	34,510	98,450	178,590	99	63,000	179,550	327,350
50	34,920	99,670	178,590	100	63,630	181,440	327,350

別表第2 地方交通線のみを乗車する場合の通勤定期旅客運賃

(円)

営業キロ	1 箇月	3 箇月	6 箇月	営業キロ	1 箇月	3 箇月	6 箇月
1	6,600	18,790	31,820	51	38,780	110,530	201,550
2	6,600	18,790	31,820	52	39,470	112,620	201,550
3	6,600	18,790	31,820	53	40,020	114,240	201,550
4	8,310	23,720	40,230	54	40,640	115,870	201,550
5	8,310	23,720	40,230	55	41,570	118,540	208,980
6	8,310	23,720	40,230	56	41,570	118,540	224,220
7	9,580	27,270	46,220	57	42,200	120,420	227,430
8	9,580	27,270	46,220	58	42,730	121,760	230,650
9	9,580	27,270	46,220	59	43,450	123,910	233,870
10	9,580	27,270	46,220	60	43,980	125,520	233,870
11	10,980	31,270	53,000	61	45,150	128,740	233,870
12	10,980	31,270	53,000	62	45,770	130,610	233,870
13	10,980	31,270	53,000	63	46,400	132,220	233,870
14	11,690	33,350	56,550	64	46,760	133,030	235,480
15	11,690	33,350	56,550	65	46,870	133,660	252,200
16	14,100	40,150	68,110	66	47,380	134,870	255,230
17	14,100	40,150	68,110	67	47,980	136,680	258,250
18	14,100	40,150	68,110	68	48,380	137,890	260,670
19	14,760	42,060	71,440	69	49,190	140,010	262,480
20	14,760	42,060	71,440	70	49,690	141,520	262,480
21	17,590	50,160	85,150	71	50,800	144,850	262,480
22	17,590	50,160	85,150	72	51,410	146,660	262,480
23	18,240	52,000	88,450	73	53,320	151,800	269,740
24	20,930	59,560	102,070	74	53,520	152,750	288,490
25	20,930	59,560	102,070	75	54,090	154,450	291,890
26	20,930	59,560	102,070	76	54,770	155,810	294,610
27	20,930	59,560	102,070	77	55,450	157,850	298,020
28	21,310	60,830	103,220	78	55,910	159,550	298,020
29	23,850	67,910	116,640	79	56,590	161,250	298,020
30	24,170	68,850	116,640	80	57,150	162,620	298,020
31	24,170	68,850	116,640	81	58,290	166,020	298,020
32	24,750	70,470	119,880	82	58,970	168,060	301,420
33	26,780	76,320	133,440	83	59,090	168,210	318,280
34	27,240	77,710	133,440	84	59,470	169,720	320,540
35	27,610	78,640	133,440	85	60,230	171,610	324,320
36	27,610	78,640	133,440	86	60,730	173,120	326,590
37	28,070	80,030	136,530	87	61,360	174,640	327,350
38	29,450	83,810	150,160	88	61,990	176,530	327,350
39	29,860	85,030	150,160	89	62,500	178,040	327,350
40	30,440	86,780	150,160	90	63,000	179,550	327,350
41	31,600	90,090	155,390	91	63,630	181,440	328,100
42	33,630	95,800	178,590	92	63,750	182,070	344,940
43	34,100	97,230	178,590	93	64,450	183,740	348,280
44	34,510	98,450	178,590	94	65,150	185,410	351,620
45	34,920	99,670	178,590	95	65,840	187,500	355,800
46	35,600	101,500	179,810	96	66,540	189,590	359,140
47	35,910	102,400	193,650	97	67,230	191,260	361,640
48	36,460	103,790	196,440	98	67,930	193,350	361,640
49	37,150	105,880	200,160	99	68,490	195,440	361,640
50	37,690	107,510	201,550	100	69,320	197,520	361,640

別表第3

幹線と地方交通線とを連続して乗車する場合の通勤定期旅客運賃

(1) 発着区間の営業キロが1～10kmまでの場合

(円)

営業キロ	1 箇月	3 箇月	6 箇月
1	6,600	18,790	31,820
2	6,600	18,790	31,820
3	6,600	18,790	31,820
4	8,310	23,720	40,230
5	8,310	23,720	40,230
6	8,310	23,720	40,230
7	9,580	27,270	46,220
8	9,580	27,270	46,220
9	9,580	27,270	46,220
10	9,580	27,270	46,220

(2) 発着区間の営業キロが10kmを超える場合

発着区間の営業キロが10kmを超える場合は、当該区間の運賃計算キロを営業キロとして、幹線のみを乗車する場合の通勤定期旅客運賃（別表第1）を適用する。

別表第4 幹線のみを乗車する場合の通学定期旅客運賃

(円)

営業キロ	1 箇月	3 箇月	6 箇月	営業キロ	1 箇月	3 箇月	6 箇月
1	3,780	10,760	20,450	51	17,030	48,530	91,950
2	3,780	10,760	20,450	52	17,340	49,460	93,810
3	3,780	10,760	20,450	53	17,650	50,160	95,200
4	4,340	12,330	23,400	54	17,880	50,850	96,600
5	4,680	13,370	25,290	55	18,270	52,010	98,450
6	5,030	14,310	27,180	56	18,580	52,940	100,310
7	5,950	16,970	32,160	57	18,730	53,410	101,240
8	6,530	18,640	35,290	58	19,120	54,570	103,560
9	6,960	19,840	37,480	59	19,500	55,500	104,950
10	7,130	20,360	38,520	60	19,740	56,320	106,740
11	8,240	23,500	44,430	61	19,760	56,320	106,740
12	8,400	23,990	45,410	62	20,120	57,390	108,890
13	8,570	24,480	46,390	63	20,470	58,470	110,500
14	8,790	25,090	47,490	64	20,740	59,270	112,110
15	8,790	25,090	47,490	65	21,100	60,080	113,720
16	10,220	29,150	55,120	66	21,460	61,150	115,860
17	10,450	29,780	56,390	67	21,630	61,690	116,940
18	10,450	29,780	56,390	68	22,080	63,030	119,620
19	10,610	30,250	57,340	69	22,170	63,300	120,150
20	10,800	30,810	58,290	70	22,480	64,100	121,560
21	10,950	31,200	59,100	71	22,480	64,110	121,560
22	11,110	31,690	60,070	72	22,780	65,020	123,380
23	11,110	31,690	60,070	73	23,280	66,230	125,800
24	11,240	32,080	60,830	74	23,490	66,830	127,010
25	11,250	32,140	60,830	75	23,690	67,440	127,610
26	11,250	32,140	60,830	76	23,990	68,340	129,430
27	11,250	32,140	60,830	77	24,290	69,250	131,240
28	11,400	32,600	61,750	78	24,700	70,460	133,060
29	11,400	32,600	61,750	79	24,800	70,760	134,270
30	11,600	33,060	62,640	80	25,200	71,970	136,080
31	11,610	33,080	62,640	81	25,970	73,820	140,160
32	11,610	33,080	62,640	82	26,200	74,500	141,520
33	11,700	33,350	63,180	83	26,540	75,520	143,560
34	11,790	33,620	63,720	84	26,760	76,200	144,240
35	12,060	34,430	65,340	85	27,100	77,230	146,290
36	12,180	34,680	65,940	86	27,330	77,910	147,650
37	12,230	34,830	65,940	87	27,670	78,930	149,690
38	12,540	35,760	67,800	88	28,010	79,950	151,730
39	12,590	35,910	68,110	89	28,120	80,290	151,730
40	12,950	36,840	69,970	90	28,580	81,310	154,220
41	13,270	37,890	71,940	91	28,600	81,650	154,220
42	13,500	38,590	72,980	92	28,980	82,780	156,490
43	13,910	39,630	75,080	93	29,230	83,540	158,000
44	14,080	40,160	76,130	94	29,360	83,540	158,760
45	14,430	41,210	78,220	95	29,740	84,670	161,030
46	15,660	44,750	84,610	96	29,990	85,430	161,780
47	15,800	45,150	85,430	97	30,370	86,560	164,050
48	16,270	46,170	87,870	98	30,740	87,320	165,560
49	16,480	46,990	89,090	99	30,870	87,700	166,320
50	16,880	48,210	91,120	100	31,120	88,450	167,830

別表第5 地方交通線のみを乗車する場合の通学定期旅客運賃

(円)

営業キロ	1 箇月	3 箇月	6 箇月	営業キロ	1 箇月	3 箇月	6 箇月
1	3,790	10,800	20,450	51	18,730	53,410	101,240
2	3,790	10,800	20,450	52	19,120	54,570	103,560
3	3,790	10,800	20,450	53	19,500	55,500	104,950
4	4,610	13,140	24,840	54	19,740	56,420	106,810
5	4,980	14,180	26,910	55	20,120	57,390	108,890
6	5,360	15,300	28,980	56	20,120	57,390	108,890
7	6,260	17,820	33,800	57	20,470	58,470	110,500
8	6,880	19,550	37,040	58	20,740	59,270	112,110
9	7,270	20,790	39,310	59	21,100	60,080	113,720
10	7,490	21,330	40,500	60	21,460	61,150	115,860
11	8,570	24,480	46,390	61	22,080	63,030	119,620
12	8,790	25,090	47,490	62	22,170	63,300	120,150
13	8,790	25,090	47,490	63	22,530	64,100	121,760
14	9,930	28,340	51,780	64	22,780	64,900	122,840
15	9,930	28,340	51,780	65	22,780	65,020	123,380
16	10,450	29,780	56,390	66	23,280	66,230	125,800
17	10,610	30,250	57,340	67	23,490	66,830	127,010
18	10,800	30,810	58,290	68	23,690	67,440	127,610
19	11,140	31,760	60,190	69	23,990	68,340	129,430
20	11,240	32,080	60,830	70	24,290	69,250	131,240
21	11,240	32,080	60,830	71	24,800	70,760	134,270
22	11,250	32,140	60,830	72	25,200	71,970	136,080
23	11,250	32,140	60,830	73	26,110	74,390	140,920
24	11,250	32,140	60,830	74	26,200	74,500	141,520
25	11,400	32,600	61,750	75	26,540	75,520	143,560
26	11,400	32,600	61,750	76	26,760	76,200	144,240
27	11,600	33,060	62,640	77	27,100	77,230	146,290
28	11,610	33,080	62,640	78	27,330	77,910	147,650
29	11,610	33,080	62,640	79	27,670	78,930	149,690
30	11,700	33,350	63,180	80	28,010	79,950	151,730
31	12,060	34,430	65,340	81	28,580	81,310	154,450
32	12,230	34,830	65,940	82	28,800	82,330	155,810
33	12,230	34,830	65,940	83	28,980	82,780	156,490
34	12,540	35,760	67,800	84	29,230	83,540	158,000
35	12,590	35,910	68,110	85	29,360	83,540	158,760
36	12,950	36,840	69,970	86	29,740	84,670	161,030
37	13,360	38,080	72,140	87	29,990	85,430	161,780
38	13,500	38,590	72,980	88	30,370	86,560	164,050
39	13,910	39,630	75,080	89	30,740	87,320	165,560
40	14,080	40,160	76,130	90	30,870	87,700	166,320
41	14,900	42,430	80,320	91	31,120	88,830	167,830
42	15,800	45,150	85,430	92	31,320	89,370	169,550
43	16,270	46,170	87,870	93	31,600	90,200	170,380
44	16,480	46,990	89,090	94	31,880	90,620	172,050
45	16,880	48,210	91,120	95	32,290	91,870	174,560
46	17,090	48,820	92,340	96	32,570	92,710	175,390
47	17,340	49,460	93,810	97	32,850	93,960	177,900
48	17,650	50,160	95,200	98	33,270	94,800	179,570
49	17,880	50,850	96,600	99	33,410	95,210	180,400
50	18,270	52,010	98,450	100	33,830	96,470	182,910

別表第6

幹線と地方交通線とを連続して乗車する場合の通学定期旅客運賃

(1) 発着区間の営業キロが1～10kmまでの場合

(円)

営業キロ	1 箇月	3 箇月	6 箇月
1	3,790	10,800	20,450
2	3,790	10,800	20,450
3	3,790	10,800	20,450
4	4,610	13,140	24,840
5	4,980	14,180	26,910
6	5,360	15,300	28,980
7	6,260	17,820	33,800
8	6,880	19,550	37,040
9	7,270	20,790	39,310
10	7,490	21,330	40,500

(2) 発着区間の営業キロが10kmを超える場合

発着区間の営業キロが10kmを超える場合は、当該区間の運賃計算キロを営業キロとして、幹線のみを乗車する場合の通学定期旅客運賃（別表第4）を適用する。

別表第7 幹線のみを乗車する場合の通勤定期旅客運賃の基準額

(円)

営業キロ	1 箇月	3 箇月	6 箇月	営業キロ	1 箇月	3 箇月	6 箇月
1	4,620	13,170	22,160	51	24,790	70,640	133,830
2	4,620	13,170	22,160	52	25,260	71,980	136,390
3	4,620	13,170	22,160	53	25,660	73,110	138,530
4	5,600	16,000	26,920	54	26,190	74,660	141,440
5	5,600	16,000	26,920	55	26,610	75,850	142,560
6	5,600	16,000	26,920	56	27,070	77,140	142,560
7	5,940	16,930	28,520	57	27,480	78,320	142,560
8	5,940	16,930	28,520	58	28,010	79,850	142,560
9	5,940	16,930	28,520	59	28,440	81,010	142,560
10	5,940	16,930	28,520	60	28,900	82,350	142,560
11	7,260	20,690	34,840	61	29,280	83,470	158,110
12	7,260	20,690	34,840	62	29,710	84,680	160,460
13	7,260	20,690	34,840	63	30,190	86,060	163,050
14	7,260	20,690	34,840	64	30,610	87,260	165,330
15	7,260	20,690	34,840	65	31,180	88,850	167,900
16	9,900	28,210	47,520	66	31,580	90,060	167,900
17	9,900	28,210	47,520	67	32,000	91,240	167,900
18	9,900	28,210	47,520	68	32,500	92,610	167,900
19	9,900	28,210	47,520	69	32,990	94,020	167,900
20	9,900	28,210	47,520	70	33,470	95,390	167,900
21	12,540	35,730	60,180	71	33,750	96,210	182,290
22	12,540	35,730	60,180	72	34,330	97,850	185,400
23	12,540	35,730	60,180	73	34,730	98,980	187,520
24	12,540	35,730	60,180	74	35,210	100,350	190,160
25	12,540	35,730	60,180	75	35,600	101,450	192,210
26	14,750	42,040	72,860	76	36,180	103,070	193,240
27	15,010	42,810	72,860	77	36,590	104,250	193,240
28	15,010	42,810	72,860	78	37,040	105,590	193,240
29	15,010	42,810	72,860	79	37,510	106,940	193,240
30	15,010	42,810	72,860	80	38,010	108,310	193,240
31	17,100	48,730	85,540	81	38,660	110,230	208,870
32	17,560	50,030	85,540	82	39,130	111,520	211,280
33	17,810	50,750	85,540	83	39,590	112,840	213,790
34	17,810	50,750	85,540	84	40,050	114,150	216,280
35	17,810	50,750	85,540	85	40,600	115,690	218,580
36	19,330	55,080	98,220	86	41,050	116,980	218,580
37	19,780	56,390	98,220	87	41,490	118,300	218,580
38	20,170	57,490	98,220	88	41,950	119,590	218,580
39	20,460	58,310	98,220	89	42,420	120,900	218,580
40	20,460	58,310	98,220	90	42,870	122,170	218,580
41	21,470	61,170	110,880	91	43,250	123,240	233,520
42	21,790	62,100	110,880	92	43,760	124,720	236,300
43	22,110	63,060	110,880	93	44,130	125,820	238,370
44	22,580	64,330	110,880	94	44,670	127,300	241,240
45	22,910	65,310	110,880	95	45,070	128,450	243,360
46	22,990	65,500	123,560	96	45,580	129,910	243,940
47	23,260	66,350	123,560	97	46,100	131,360	243,940
48	23,630	67,390	123,560	98	46,510	132,510	243,940
49	23,950	68,250	123,560	99	46,990	133,970	243,940
50	24,250	69,150	123,560	100	47,510	135,400	243,940

別表第8 地方交通線のみを乗車する場合の通勤定期旅客運賃の基準額

(円)

営業キロ	1 箇月	3 箇月	6 箇月	営業キロ	1 箇月	3 箇月	6 箇月
1	4,620	13,170	22,160	51	27,480	78,320	142,560
2	4,620	13,170	22,160	52	28,010	79,850	142,560
3	4,620	13,170	22,160	53	28,440	81,010	142,560
4	5,940	16,930	28,520	54	28,900	82,350	142,560
5	5,940	16,930	28,520	55	29,280	83,470	142,560
6	5,940	16,930	28,520	56	29,710	84,680	160,460
7	6,260	17,890	30,100	57	30,190	86,060	163,050
8	6,260	17,890	30,100	58	30,610	87,260	165,330
9	6,260	17,890	30,100	59	31,180	88,850	167,900
10	6,260	17,890	30,100	60	31,580	90,060	167,900
11	7,260	20,690	34,840	61	32,500	92,610	167,900
12	7,260	20,690	34,840	62	32,990	94,020	167,900
13	7,260	20,690	34,840	63	33,470	95,390	167,900
14	7,260	20,690	34,840	64	33,750	96,210	167,900
15	7,260	20,690	34,840	65	34,330	97,850	185,400
16	9,900	28,210	47,520	66	34,730	98,980	187,520
17	9,900	28,210	47,520	67	35,210	100,350	190,160
18	9,900	28,210	47,520	68	35,600	101,450	192,210
19	9,900	28,210	47,520	69	36,180	103,070	193,240
20	9,900	28,210	47,520	70	36,590	104,250	193,240
21	12,540	35,730	60,180	71	37,510	106,940	193,240
22	12,540	35,730	60,180	72	38,010	108,310	193,240
23	12,540	35,730	60,180	73	38,660	110,230	193,240
24	15,010	42,810	72,860	74	39,130	111,520	211,280
25	15,010	42,810	72,860	75	39,590	112,840	213,790
26	15,010	42,810	72,860	76	40,050	114,150	216,280
27	15,010	42,810	72,860	77	40,600	115,690	218,580
28	15,180	43,270	72,860	78	41,050	116,980	218,580
29	17,560	50,030	85,540	79	41,490	118,300	218,580
30	17,810	50,750	85,540	80	41,950	119,590	218,580
31	17,810	50,750	85,540	81	42,870	122,170	218,580
32	17,820	50,790	85,540	82	43,250	123,240	218,580
33	19,780	56,390	98,220	83	43,760	124,720	236,300
34	20,170	57,490	98,220	84	44,130	125,820	238,370
35	20,460	58,310	98,220	85	44,670	127,300	241,240
36	20,460	58,310	98,220	86	45,070	128,450	243,360
37	20,460	58,310	98,220	87	45,580	129,910	243,940
38	21,790	62,100	110,880	88	46,100	131,360	243,940
39	22,110	63,060	110,880	89	46,510	132,510	243,940
40	22,580	64,330	110,880	90	46,990	133,970	243,940
41	22,990	65,500	110,880	91	47,260	134,680	243,940
42	23,260	66,350	123,560	92	47,800	136,270	258,150
43	23,630	67,390	123,560	93	48,290	137,590	260,710
44	23,950	68,250	123,560	94	48,780	139,010	263,380
45	24,250	69,150	123,560	95	49,300	140,500	266,230
46	24,790	70,640	123,560	96	49,850	142,040	269,140
47	25,260	71,980	136,390	97	50,300	143,400	270,860
48	25,660	73,110	138,530	98	50,850	144,940	270,860
49	26,190	74,660	141,440	99	51,340	146,340	270,860
50	26,610	75,850	142,560	100	51,890	147,880	270,860

別表第9

幹線と地方交通線とを連続して乗車する場合の通勤定期旅客運賃の基準額

(1) 発着区間の営業キロが1～10kmまでの場合

(円)

営業キロ	1 箇月	3 箇月	6 箇月
1	4,620	13,170	22,160
2	4,620	13,170	22,160
3	4,620	13,170	22,160
4	5,940	16,930	28,520
5	5,940	16,930	28,520
6	5,940	16,930	28,520
7	6,260	17,890	30,100
8	6,260	17,890	30,100
9	6,260	17,890	30,100
10	6,260	17,890	30,100

(2) 発着区間の営業キロが10kmを超える場合

発着区間の営業キロが10kmを超える場合は、当該区間の運賃計算キロを営業キロとして、幹線のみを乗車する場合の通勤定期旅客運賃（別表第7）を適用する。

別表第10

幹線のみを乗車する場合の通学定期旅客運賃の基準額

(円)

営業キロ	1 箇月	3 箇月	6 箇月	営業キロ	1 箇月	3 箇月	6 箇月
1	2,760	7,830	14,860	51	12,330	35,150	66,600
2	2,760	7,830	14,860	52	12,630	36,010	68,250
3	2,760	7,830	14,860	53	12,820	36,560	69,270
4	3,190	9,060	17,170	54	13,010	37,080	70,290
5	3,450	9,880	18,710	55	13,300	37,930	71,880
6	3,720	10,600	20,100	56	13,570	38,650	73,250
7	4,000	11,420	21,620	57	13,690	39,030	73,950
8	4,410	12,570	23,820	58	13,980	39,900	75,550
9	4,710	13,390	25,360	59	14,250	40,610	76,930
10	4,840	13,800	26,140	60	14,490	41,300	78,220
11	5,710	16,280	30,830	61	14,560	41,500	78,660
12	5,840	16,610	31,480	62	14,870	42,370	80,260
13	5,960	16,990	32,210	63	15,150	43,190	81,800
14	6,120	17,450	33,030	64	15,370	43,800	82,980
15	6,120	17,450	33,030	65	15,600	44,460	84,240
16	7,510	21,410	40,590	66	15,880	45,260	85,780
17	7,680	21,900	41,460	67	16,040	45,720	86,600
18	7,680	21,900	41,460	68	16,470	46,930	88,940
19	7,800	22,260	42,180	69	16,550	47,200	89,410
20	7,950	22,670	42,950	70	16,840	47,970	90,880
21	8,110	23,110	43,780	71	17,030	48,550	92,010
22	8,230	23,490	44,490	72	17,290	49,340	93,450
23	8,230	23,490	44,490	73	17,640	50,280	95,280
24	8,340	23,770	45,040	74	17,810	50,750	96,170
25	8,370	23,850	45,200	75	17,980	51,230	97,060
26	8,410	23,990	45,450	76	18,230	51,950	98,420
27	8,410	23,990	45,450	77	18,470	52,660	99,730
28	8,550	24,350	46,160	78	18,790	53,570	101,530
29	8,550	24,350	46,160	79	18,900	53,870	102,060
30	8,700	24,780	46,920	80	19,220	54,800	103,840
31	8,810	25,110	47,600	81	19,590	55,840	105,800
32	8,810	25,110	47,600	82	19,780	56,390	106,800
33	8,890	25,360	48,050	83	20,050	57,160	108,290
34	8,940	25,520	48,360	84	20,250	57,710	109,360
35	9,190	26,180	49,590	85	20,530	58,530	110,900
36	9,250	26,370	49,960	86	20,740	59,060	111,900
37	9,280	26,460	50,140	87	21,000	59,880	113,440
38	9,530	27,170	51,500	88	21,270	60,600	114,830
39	9,570	27,310	51,740	89	21,350	60,860	115,300
40	9,860	28,100	53,230	90	21,660	61,750	117,020
41	10,100	28,790	54,540	91	21,910	62,410	118,280
42	10,300	29,340	55,610	92	22,220	63,330	119,980
43	10,590	30,190	57,210	93	22,440	63,940	121,160
44	10,740	30,600	57,970	94	22,530	64,240	121,710
45	11,030	31,450	59,590	95	22,860	65,150	123,440
46	11,150	31,830	60,290	96	23,060	65,700	124,510
47	11,290	32,140	60,890	97	23,290	66,380	125,760
48	11,600	33,040	62,620	98	23,590	67,240	127,410
49	11,800	33,670	63,800	99	23,710	67,560	128,010
50	12,130	34,580	65,530	100	23,900	68,160	129,140

別表第11

地方交通線のみを乗車する場合の通学定期旅客運賃の基準額

(円)

営業キロ	1 箇月	3 箇月	6 箇月	営業キロ	1 箇月	3 箇月	6 箇月
1	2,760	7,830	14,860	51	13,690	39,030	73,950
2	2,760	7,830	14,860	52	13,980	39,900	75,550
3	2,760	7,830	14,860	53	14,250	40,610	76,930
4	3,390	9,690	18,350	54	14,490	41,300	78,220
5	3,690	10,510	19,890	55	14,560	41,500	78,660
6	3,980	11,360	21,510	56	14,870	42,370	80,260
7	4,290	12,190	23,110	57	15,150	43,190	81,800
8	4,720	13,420	25,420	58	15,370	43,800	82,980
9	5,010	14,270	27,030	59	15,600	44,460	84,240
10	5,140	14,680	27,820	60	15,880	45,260	85,780
11	5,960	16,990	32,210	61	16,470	46,930	88,940
12	6,120	17,450	33,030	62	16,550	47,200	89,410
13	6,120	17,450	33,030	63	16,840	47,970	90,880
14	6,710	19,160	34,840	64	17,030	48,550	92,010
15	6,710	19,160	34,840	65	17,290	49,340	93,450
16	7,680	21,900	41,460	66	17,640	50,280	95,280
17	7,800	22,260	42,180	67	17,810	50,750	96,170
18	7,950	22,670	42,950	68	17,980	51,230	97,060
19	8,110	23,110	43,780	69	18,230	51,950	98,420
20	8,230	23,490	44,490	70	18,470	52,660	99,730
21	8,340	23,770	45,040	71	18,900	53,870	102,060
22	8,370	23,850	45,200	72	19,220	54,800	103,840
23	8,410	23,990	45,450	73	19,590	55,840	105,800
24	8,410	23,990	45,450	74	19,780	56,390	106,800
25	8,550	24,350	46,160	75	20,050	57,160	108,290
26	8,550	24,350	46,160	76	20,250	57,710	109,360
27	8,700	24,780	46,920	77	20,530	58,530	110,900
28	8,810	25,110	47,600	78	20,740	59,060	111,900
29	8,810	25,110	47,600	79	21,000	59,880	113,440
30	8,890	25,360	48,050	80	21,270	60,600	114,830
31	9,190	26,180	49,590	81	21,660	61,750	117,020
32	9,250	26,370	49,960	82	21,910	62,410	118,280
33	9,280	26,460	50,140	83	22,220	63,330	119,980
34	9,530	27,170	51,500	84	22,440	63,940	121,160
35	9,570	27,310	51,740	85	22,530	64,240	121,710
36	9,860	28,100	53,230	86	22,860	65,150	123,440
37	10,100	28,790	54,540	87	23,060	65,700	124,510
38	10,300	29,340	55,610	88	23,290	66,380	125,760
39	10,590	30,190	57,210	89	23,590	67,240	127,410
40	10,740	30,600	57,970	90	23,710	67,560	128,010
41	11,150	31,830	60,290	91	23,890	68,140	129,090
42	11,290	32,140	60,890	92	24,230	69,070	130,870
43	11,600	33,040	62,620	93	24,460	69,730	132,100
44	11,800	33,670	63,800	94	24,630	70,200	133,010
45	12,130	34,580	65,530	95	24,960	71,160	134,840
46	12,330	35,150	66,600	96	25,180	71,730	135,920
47	12,630	36,010	68,250	97	25,450	72,580	137,510
48	12,820	36,560	69,270	98	25,770	73,460	139,190
49	13,010	37,080	70,290	99	25,910	73,820	139,890
50	13,300	37,930	71,880	100	26,180	74,610	141,380

別表第12

幹線と地方交通線とを連続して乗車する場合の通学定期旅客運賃の基準額

(1) 発着区間の営業キロが1～10kmまでの場合

(円)

営業キロ	1 箇月	3 箇月	6 箇月
1	2,760	7,830	14,860
2	2,760	7,830	14,860
3	2,760	7,830	14,860
4	3,390	9,690	18,350
5	3,690	10,510	19,890
6	3,980	11,360	21,510
7	4,290	12,190	23,110
8	4,720	13,420	25,420
9	5,010	14,270	27,030
10	5,140	14,680	27,820

(2) 発着区間の営業キロが10kmを超える場合

発着区間の営業キロが10kmを超える場合は、当該区間の運賃計算キロを営業キロとして、幹線のみを乗車する場合の通勤定期旅客運賃（別表第10）を適用する。

現行申請対照表

現 行	申 請
<p>すべての運賃及び料金に消費税及び地方消費税(8%)を含んだ額とする。ただし、免税の運賃及び料金は消費税及び地方消費税を含んだ運賃及び料金に108分の100を乗じ、1円未満の端数を1円単位に切り上げた額とする。</p> <p>鉄道の普通旅客運賃及び定期旅客運賃は、以下の額を最高額として別途定める額とする。</p> <p>I 当社線内のみを利用する場合</p> <p>第1 基本運賃及び料金</p> <p>1 鉄道の普通旅客運賃</p> <p>(1) 以下の賃率及び計算方法等による運賃を基本とする。</p> <p>① 鉄道の普通旅客運賃の賃率</p> <p>ア 幹線(別表第1の営業線中◎印を付した営業線をいう。以下同じ。)のみを乗車する場合</p> <p>営業キロ1キロメートルごとに 200キロメートルまでの部分 17円85銭</p> <p>200キロメートルを超え 300キロメートルまでの部分 16円20銭</p> <p>300キロメートルを超え 600キロメートルまでの部分 12円85銭</p> <p>600キロメートルを超える部分 7円 5銭</p> <p>イ 地方交通線(別表第1の営業線中幹線以外の営業線をいう。以下同じ。)のみを乗車する場合</p> <p>営業キロ1キロメートルごとに 182キロメートルまでの部分 19円60銭</p> <p>182キロメートルを超え 273キロメートルまでの部分 17円80銭</p>	<p>すべての運賃及び料金に消費税及び地方消費税(10%)を含んだ額とする。ただし、免税の運賃及び料金は消費税及び地方消費税を含んだ運賃及び料金に110分の100を乗じ、1円未満の端数を1円単位に切り上げた額とする。</p> <p>鉄道の普通旅客運賃及び定期旅客運賃は、以下の額を最高額として別途定める額とする。</p> <p>I 当社線内のみを利用する場合</p> <p>第1 基本運賃及び料金</p> <p>1 鉄道の普通旅客運賃</p> <p>(1) 以下の賃率及び計算方法等による運賃を基本とする。</p> <p>① 普通旅客運賃の賃率等</p> <p>ア 幹線(別表第1の営業線中◎印を付した営業線をいう。以下同じ。)のみを乗車する場合</p> <p>(7) 100キロメートルまでの場合 普通旅客運賃 別表第3のとおりとする。</p> <p>(イ) 100キロメートルを超える場合 営業キロ1キロメートルごとの賃率 200キロメートルまでの部分 19円70銭</p> <p>200キロメートルを超え 300キロメートルまでの部分 16円20銭</p> <p>300キロメートルを超え 600キロメートルまでの部分 12円85銭</p> <p>600キロメートルを超える部分 7円 5銭</p> <p>イ 地方交通線(別表第1の営業線中幹線以外の営業線をいう。以下同じ。)のみを乗車する場合</p> <p>(7) 100キロメートルまでの場合 普通旅客運賃 別表第4のとおりとする。</p> <p>(イ) 100キロメートルを超える場合 営業キロ1キロメートルごとの賃率 182キロメートルまでの部分 21円60銭</p> <p>182キロメートルを超え 273キロメートルまでの部分 17円80銭</p>

現 行	申 請
-----	-----

273キロメートルを超え
546キロメートルまでの部分 14円10銭

546キロメートルを超える部分
7円70銭

273キロメートルを超え
546キロメートルまでの部分 14円10銭

546キロメートルを超える部分
7円70銭

② 鉄道の普通旅客運賃の計算方法及び端数計算

鉄道の普通旅客運賃は、別表第2の営業キロの区間別に定めるものとし、その額は、各区間の中央の営業キロについて①の賃率によって計算し、次のア及びイにより端数計算した額に1.08を乗じ、10円未満の端数を四捨五入し10円単位とした額とする。

ア 発着区間の営業キロ又は運賃計算キロが100km以下のときは、10円未満の端数を切り上げて10円単位とした額とする。

イ 発着区間の営業キロ又は運賃計算キロが101km以上のときは、50円未満の端数を切り捨てて、又は50円以上の端数を切り上げて100円単位とした額とする。

② 100キロメートルを超える普通旅客運賃の計算方法及び端数計算

鉄道の普通旅客運賃は、別表第2の営業キロの区間別に定めるものとし、その額は、各区間の中央の営業キロについて①の賃率によって計算し、50円未満の端数を切り捨てて、又は50円以上の端数を切り上げて100円単位とした額に1.10を乗じ、10円未満の端数を四捨五入し10円単位とした額とする。

(4) 10キロまでの普通旅客運賃

営業キロ 区分	1～3 キロ		4～6 キロ		7～10 キロ	
	税抜 運賃	普通 運賃	税抜 運賃	普通 運賃	税抜 運賃	普通 運賃
幹線のみを 乗車する場合	円 153	円 170	円 191	円 210	円 200	円 220
地方交通線のみを 乗車する場合	円 153	円 170	円 191	円 210	円 210	円 230
幹線と地方交通線 を連続して乗車 する場合	円 153	円 170	円 191	円 210	円 210	円 230

(4) 10キロまでの普通旅客運賃

営業キロ 区分	1～3 キロ		4～6 キロ		7～10 キロ	
	税抜 運賃	普通 運賃	税抜 運賃	普通 運賃	税抜 運賃	普通 運賃
幹線のみを 乗車する場合	円 182	円 200	円 228	円 250	円 264	円 290
地方交通線のみを 乗車する場合	円 182	円 200	円 228	円 250	円 273	円 300
幹線と地方交通線 を連続して乗車 する場合	円 182	円 200	円 228	円 250	円 273	円 300

注 税抜運賃は、現行の運賃に105分の5を乗じ算出した税額を同基準額から減額して算出した額

現 行	申 請
<p>2 鉄道の定期旅客運賃</p> <p>(1) 通勤定期旅客運賃</p> <p>① 幹線のみを乗車する場合 別表第5のとおりとする。</p> <p>② 地方交通線のみを乗車する場合 別表第6のとおりとする。</p> <p>③ 幹線と地方交通線を連続して乗車する場合 別表第7のとおりとする。</p> <p>(2) 通学定期旅客運賃</p> <p>① 幹線のみを乗車する場合 別表第8のとおりとする。</p> <p>② 地方交通線のみを乗車する場合 別表第9のとおりとする。</p> <p>③ 幹線と地方交通線を連続して乗車する場合 別表第10のとおりとする。</p> <p>3 特別急行料金</p> <p>(1) 北海道新幹線の特別急行料金</p> <p>① 自由席又は立席特急料金 別表第19の2のとおりとする。</p>	<p>2 鉄道の定期旅客運賃</p> <p>(1) 通勤定期旅客運賃</p> <p>① 幹線のみを乗車する場合 別表第5のとおりとする。</p> <p>② 地方交通線のみを乗車する場合 別表第6のとおりとする。</p> <p>③ 幹線と地方交通線を連続して乗車する場合 別表第7のとおりとする。</p> <p>(2) 通学定期旅客運賃</p> <p>① 幹線のみを乗車する場合 別表第8のとおりとする。</p> <p>② 地方交通線のみを乗車する場合 別表第9のとおりとする。</p> <p>③ 幹線と地方交通線を連続して乗車する場合 別表第10のとおりとする。</p> <p>3 特別急行料金</p> <p>(1) 北海道新幹線の特別急行料金</p> <p>① 自由席又は立席特急料金 別表第19の2のとおりとする。</p>

現 行	申 請																																																																				
<p>II 当社と当社以外の旅客会社の鉄道の営業線を連続して乗車する場合の旅客運賃・料金の計算方法並びに適用方法</p> <p>1 旅客運賃及び料金の計算方法並びに適用方法</p> <p>(1) 旅客運賃</p> <p>① 普通旅客運賃の基準額</p> <p>イ 普通旅客運賃の基準額の計算方法及び端数計算</p> <p>普通旅客運賃の基準額は、別表第2の営業キロの区間別に定めるものとし、その額は各区間の中央の営業キロについて、前(ア)又は(イ)の賃率によって計算し、次の(ア)又は(イ)により端数計算した額に<u>1.08</u>を乗じ、10円未満の端数を四捨五入し10円単位とした額とする。</p> <p>オ 10kmまでの普通旅客運賃の基準額</p> <table border="1" style="width: 100%; border-collapse: collapse; text-align: center;"> <thead> <tr> <th rowspan="2">営業キロ 区分</th> <th colspan="2">1～3 キロ</th> <th colspan="2">4～6 キロ</th> <th colspan="2">7～10 キロ</th> </tr> <tr> <th>税抜 基準額</th> <th>基準額</th> <th>税抜 基準額</th> <th>基準額</th> <th>税抜 基準額</th> <th>基準額</th> </tr> </thead> <tbody> <tr> <td>幹線のみを 乗車する場合</td> <td>円 134</td> <td>円 <u>140</u></td> <td>円 172</td> <td>円 190</td> <td>円 181</td> <td>円 200</td> </tr> <tr> <td>地方交通線のみを 乗車する場合</td> <td>円 134</td> <td>円 <u>140</u></td> <td>円 172</td> <td>円 190</td> <td>円 191</td> <td>円 210</td> </tr> <tr> <td>幹線と地方交通線 を連続して乗車 する場合</td> <td>円 134</td> <td>円 <u>140</u></td> <td>円 172</td> <td>円 190</td> <td>円 191</td> <td>円 210</td> </tr> </tbody> </table> <p>注 税抜基準額は、平成26年3月31日現在適用されていた基準額に105分の5を乗じ算出した税額を、同基準額から減額して算出した額</p> <p>② 定期旅客運賃の基準額</p> <p>ア 通勤定期旅客運賃の基準額</p> <p>(ア) 幹線のみを乗車する場合 別表第24のとおりとする。</p> <p>(イ) 地方交通線のみを乗車する場合 別表第26のとおりとする。</p> <p>(ウ) 幹線と地方交通線を連続して乗車する場合 別表第28のとおりとする。</p>	営業キロ 区分	1～3 キロ		4～6 キロ		7～10 キロ		税抜 基準額	基準額	税抜 基準額	基準額	税抜 基準額	基準額	幹線のみを 乗車する場合	円 134	円 <u>140</u>	円 172	円 190	円 181	円 200	地方交通線のみを 乗車する場合	円 134	円 <u>140</u>	円 172	円 190	円 191	円 210	幹線と地方交通線 を連続して乗車 する場合	円 134	円 <u>140</u>	円 172	円 190	円 191	円 210	<p>II 当社と当社以外の旅客会社の鉄道の営業線を連続して乗車する場合の旅客運賃・料金の計算方法並びに適用方法</p> <p>1 旅客運賃及び料金の計算方法並びに適用方法</p> <p>(1) 旅客運賃</p> <p>① 普通旅客運賃の基準額</p> <p>イ 普通旅客運賃の基準額の計算方法及び端数計算</p> <p>普通旅客運賃の基準額は、別表第2の営業キロの区間別に定めるものとし、その額は各区間の中央の営業キロについて、前(ア)又は(イ)の賃率によって計算し、次の(ア)又は(イ)により端数計算した額に<u>1.10</u>を乗じ、10円未満の端数を四捨五入し10円単位とした額とする。</p> <p>オ 10kmまでの普通旅客運賃の基準額</p> <table border="1" style="width: 100%; border-collapse: collapse; text-align: center;"> <thead> <tr> <th rowspan="2">営業キロ 区分</th> <th colspan="2">1～3 キロ</th> <th colspan="2">4～6 キロ</th> <th colspan="2">7～10 キロ</th> </tr> <tr> <th>税抜 基準額</th> <th>基準額</th> <th>税抜 基準額</th> <th>基準額</th> <th>税抜 基準額</th> <th>基準額</th> </tr> </thead> <tbody> <tr> <td>幹線のみを 乗車する場合</td> <td>円 134</td> <td>円 <u>150</u></td> <td>円 172</td> <td>円 190</td> <td>円 181</td> <td>円 200</td> </tr> <tr> <td>地方交通線のみを 乗車する場合</td> <td>円 134</td> <td>円 <u>150</u></td> <td>円 172</td> <td>円 190</td> <td>円 191</td> <td>円 210</td> </tr> <tr> <td>幹線と地方交通線 を連続して乗車 する場合</td> <td>円 134</td> <td>円 <u>150</u></td> <td>円 172</td> <td>円 190</td> <td>円 191</td> <td>円 210</td> </tr> </tbody> </table> <p>注 税抜基準額は、平成26年3月31日現在適用されていた基準額に105分の5を乗じ算出した税額を、同基準額から減額して算出した額</p> <p>② 定期旅客運賃の基準額</p> <p>ア 通勤定期旅客運賃の基準額</p> <p>(ア) 幹線のみを乗車する場合 別表第24のとおりとする。</p> <p>(イ) 地方交通線のみを乗車する場合 別表第26のとおりとする。</p> <p>(ウ) 幹線と地方交通線を連続して乗車する場合 別表第28のとおりとする。</p>	営業キロ 区分	1～3 キロ		4～6 キロ		7～10 キロ		税抜 基準額	基準額	税抜 基準額	基準額	税抜 基準額	基準額	幹線のみを 乗車する場合	円 134	円 <u>150</u>	円 172	円 190	円 181	円 200	地方交通線のみを 乗車する場合	円 134	円 <u>150</u>	円 172	円 190	円 191	円 210	幹線と地方交通線 を連続して乗車 する場合	円 134	円 <u>150</u>	円 172	円 190	円 191	円 210
営業キロ 区分		1～3 キロ		4～6 キロ		7～10 キロ																																																															
	税抜 基準額	基準額	税抜 基準額	基準額	税抜 基準額	基準額																																																															
幹線のみを 乗車する場合	円 134	円 <u>140</u>	円 172	円 190	円 181	円 200																																																															
地方交通線のみを 乗車する場合	円 134	円 <u>140</u>	円 172	円 190	円 191	円 210																																																															
幹線と地方交通線 を連続して乗車 する場合	円 134	円 <u>140</u>	円 172	円 190	円 191	円 210																																																															
営業キロ 区分	1～3 キロ		4～6 キロ		7～10 キロ																																																																
	税抜 基準額	基準額	税抜 基準額	基準額	税抜 基準額	基準額																																																															
幹線のみを 乗車する場合	円 134	円 <u>150</u>	円 172	円 190	円 181	円 200																																																															
地方交通線のみを 乗車する場合	円 134	円 <u>150</u>	円 172	円 190	円 191	円 210																																																															
幹線と地方交通線 を連続して乗車 する場合	円 134	円 <u>150</u>	円 172	円 190	円 191	円 210																																																															

現 行	申 請
<p>イ 通学定期旅客運賃の基準額</p> <p>(ア) 幹線のみを乗車する場合 別表第30のとおりとする。</p> <p>(イ) 地方交通線のみを乗車する場合 別表第31のとおりとする。</p> <p>(ウ) 幹線と地方交通線を連続して乗車する 場合 別表第32のとおりとする。</p>	<p>イ 通学定期旅客運賃の基準額</p> <p>(ア) 幹線のみを乗車する場合 別表第30のとおりとする。</p> <p>(イ) 地方交通線のみを乗車する場合 別表第31のとおりとする。</p> <p>(ウ) 幹線と地方交通線を連続して乗車する 場合 別表第32のとおりとする。</p>

現 行

別表第3 幹線の特定の普通旅客運賃

		(円)			
営業キロ	運賃	営業キロ	運賃	営業キロ	運賃
36 - 40	740	1,441 - 1,480	16,300		
41 - 45	840	1,521 - 1,560	16,840		
61 - 70	1,270	1,561 - 1,600	17,170		
121 - 140	2,490	1,601 - 1,640	17,490		
141 - 160	2,810	1,721 - 1,760	18,460		
201 - 220	3,990	1,761 - 1,800	18,680		
221 - 240	4,320	1,801 - 1,840	19,000		
261 - 280	5,070	1,881 - 1,920	19,650		
321 - 340	5,940	1,961 - 2,000	20,190		
361 - 380	6,580	2,001 - 2,040	20,520		
401 - 420	7,120	2,081 - 2,120	21,160		
421 - 440	7,340	2,161 - 2,200	21,810		
441 - 460	7,660	2,201 - 2,240	22,030		
461 - 480	7,880	2,241 - 2,280	22,350		
481 - 500	8,200	2,361 - 2,400	23,320		
521 - 540	8,740	2,401 - 2,440	23,540		
561 - 580	9,280	2,441 - 2,480	23,860		
601 - 640	9,930	2,521 - 2,560	24,510		
641 - 680	10,150	2,641 - 2,680	25,380		
681 - 720	10,470	2,681 - 2,720	25,700		
801 - 840	11,440	2,721 - 2,760	26,020		
841 - 880	11,660	2,801 - 2,840	26,670		
881 - 920	11,980	2,841 - 2,880	26,890		
961 - 1,000	12,630	2,881 - 2,920	27,210		
1,081 - 1,120	13,500	-			
1,121 - 1,160	13,820	-			
1,161 - 1,200	14,140	-			
1,241 - 1,280	14,790	-			
1,321 - 1,360	15,330	-			

申 請

別表第3 営業キロが100キロメートルまでの普通旅客運賃（幹線内相互発着の場合）

		(円)	
営業キロ	税抜運賃	運賃	
11 - 15	310	340	
16 - 20	400	440	
21 - 25	491	540	
26 - 30	582	640	
31 - 35	682	750	
36 - 40	782	860	
41 - 45	882	970	
46 - 50	1,028	1,130	
51 - 60	1,173	1,290	
61 - 70	1,355	1,490	
71 - 80	1,528	1,680	
81 - 90	1,719	1,890	
91 - 100	1,910	2,100	

現 行

別表第4 地方交通線の特定の普通旅客運賃

(円)

営業キロ	運賃	営業キロ	運賃
38 - 41	840	729 - 764	11,340
92 - 100	2,050	947 - 982	13,170
111 - 128	2,490	1,129 - 1,164	14,680
547 - 582	9,820	-	

申 請

別表第4 営業キロが100キロメートルまでの普通旅客運賃（地方交通線内相互発着の場合）

(円)

営業キロ	税抜運賃	運賃
11 - 15	310	340
16 - 20	400	440
21 - 23	491	540
24 - 28	582	640
29 - 32	682	750
33 - 37	782	860
38 - 41	882	970
42 - 46	1,028	1,130
47 - 55	1,173	1,290
56 - 64	1,355	1,490
65 - 73	1,528	1,680
74 - 82	1,719	1,890
83 - 91	1,910	2,100
92 - 100	2,110	2,320

現 行

申 請

別表第5
幹線のみを乗車する場合の通勤定期旅客運賃

別表第5
幹線のみを乗車する場合の通勤定期旅客運賃

(円)

(円)

営業キロ	1 箇月	3 箇月	6 箇月
1	5,600	15,960	27,000
2	5,600	15,960	27,000
3	5,600	15,960	27,000
4	6,620	18,890	32,020
5	6,620	18,890	32,020
6	6,620	18,890	32,020
7	6,970	19,880	33,720
8	6,970	19,880	33,720
9	6,970	19,880	33,720
10	6,970	19,880	33,720
11	8,390	23,900	40,490
12	8,390	23,900	40,490
13	8,390	23,900	40,490
14	8,390	23,900	40,490
15	8,390	23,900	40,490
16	11,520	32,850	55,680
17	11,520	32,850	55,680
18	11,520	32,850	55,680
19	11,520	32,850	55,680
20	11,520	32,850	55,680
21	14,660	41,780	70,840
22	14,660	41,780	70,840
23	14,660	41,780	70,840
24	14,660	41,780	70,840
25	14,660	41,780	70,840
26	17,330	49,400	86,030
27	17,630	50,240	86,030
28	17,630	50,240	86,030
29	17,630	50,240	86,030
30	17,630	50,240	86,030
31	19,830	56,520	99,530
32	20,320	57,920	99,530
33	20,590	58,700	99,530
34	20,590	58,700	99,530
35	20,590	58,700	99,530
36	22,530	64,190	114,720
37	23,010	65,560	114,720
38	23,410	66,740	114,720
39	23,740	67,660	114,720
40	23,740	67,660	114,720
41	25,130	71,610	129,890
42	25,460	72,560	129,890
43	25,820	73,570	129,890
44	26,320	75,010	129,890
45	26,670	76,030	129,890
46	27,350	77,930	146,720
47	27,660	78,840	146,720
48	28,060	79,970	146,720
49	28,400	80,930	146,720
50	28,730	81,920	146,720

営業キロ	1 箇月	3 箇月	6 箇月
1	6,600	18,790	31,820
2	6,600	18,790	31,820
3	6,600	18,790	31,820
4	7,890	22,500	38,160
5	7,890	22,500	38,160
6	7,890	22,500	38,160
7	9,200	26,260	44,470
8	9,200	26,260	44,470
9	9,200	26,260	44,470
10	9,200	26,260	44,470
11	10,980	31,270	53,000
12	10,980	31,270	53,000
13	10,980	31,270	53,000
14	10,980	31,270	53,000
15	10,980	31,270	53,000
16	14,100	40,150	68,110
17	14,100	40,150	68,110
18	14,100	40,150	68,110
19	14,100	40,150	68,110
20	14,100	40,150	68,110
21	17,590	50,160	85,150
22	17,590	50,160	85,150
23	17,590	50,160	85,150
24	17,590	50,160	85,150
25	17,590	50,160	85,150
26	20,540	58,640	102,070
27	20,930	59,560	102,070
28	20,930	59,560	102,070
29	20,930	59,560	102,070
30	20,930	59,560	102,070
31	23,270	66,290	116,640
32	23,850	67,910	116,640
33	24,170	68,850	116,640
34	24,170	68,850	116,640
35	24,170	68,850	116,640
36	26,210	74,610	133,440
37	26,780	76,320	133,440
38	27,240	77,710	133,440
39	27,610	78,640	133,440
40	27,610	78,640	133,440
41	29,040	82,760	150,160
42	29,450	83,810	150,160
43	29,860	85,030	150,160
44	30,440	86,780	150,160
45	30,850	87,820	150,160
46	33,290	94,780	178,590
47	33,630	95,800	178,590
48	34,100	97,230	178,590
49	34,510	98,450	178,590
50	34,920	99,670	178,590

現 行

別表第5
幹線のみを乗車する場合の通勤定期旅客運賃

(円)

営業キロ	1 箇月	3 箇月	6 箇月
51	29,260	83,410	157,600
52	29,770	84,850	160,350
53	30,200	86,060	162,650
54	30,770	87,710	165,790
55	31,230	89,000	167,000
56	31,730	90,430	167,000
57	32,160	91,660	167,000
58	32,740	93,300	167,000
59	33,180	94,590	167,000
60	33,680	96,000	167,000
61	34,970	99,670	188,330
62	35,430	100,990	190,860
63	35,960	102,480	193,710
64	36,400	103,760	196,170
65	37,030	105,520	199,000
66	37,480	106,840	199,000
67	37,930	108,120	199,000
68	38,470	109,650	199,000
69	39,000	111,170	199,000
70	39,500	112,570	199,000
71	39,790	113,380	214,270
72	40,400	115,150	217,600
73	40,820	116,340	219,890
74	41,350	117,830	222,710
75	41,750	119,000	224,940
76	42,370	120,760	226,050
77	42,810	122,020	226,050
78	43,310	123,460	226,050
79	43,820	124,890	226,050
80	44,350	126,410	226,050
81	45,940	130,920	247,470
82	46,430	132,330	250,110
83	46,930	133,770	252,810
84	47,430	135,160	255,530
85	48,020	136,860	258,040
86	48,510	138,250	258,040
87	49,010	139,680	258,040
88	49,510	141,080	258,040
89	50,010	142,520	258,040
90	50,480	143,890	258,040
91	51,140	145,750	275,460
92	51,700	147,330	278,480
93	52,100	148,490	280,730
94	52,680	150,140	283,810
95	53,110	151,360	286,120
96	53,660	152,950	286,720
97	54,220	154,530	286,720
98	54,660	155,800	286,720
99	55,190	157,310	286,720
100	55,750	158,890	286,720

申 請

別表第5
幹線のみを乗車する場合の通勤定期旅客運賃

(円)

営業キロ	1 箇月	3 箇月	6 箇月
51	35,290	100,770	190,400
52	35,910	102,400	193,650
53	36,460	103,790	196,440
54	37,150	105,880	200,160
55	37,690	107,510	201,550
56	38,310	109,130	201,550
57	38,780	110,530	201,550
58	39,470	112,620	201,550
59	40,020	114,240	201,550
60	40,640	115,870	201,550
61	41,030	117,200	221,000
62	41,570	118,540	224,220
63	42,200	120,420	227,430
64	42,730	121,760	230,650
65	43,450	123,910	233,870
66	43,980	125,520	233,870
67	44,520	126,860	233,870
68	45,150	128,740	233,870
69	45,770	130,610	233,870
70	46,170	131,540	233,870
71	46,170	131,540	248,570
72	46,870	133,660	252,200
73	47,380	134,870	255,230
74	47,980	136,680	258,250
75	48,380	137,890	260,670
76	49,190	140,010	262,480
77	49,690	141,520	262,480
78	50,200	143,340	262,480
79	50,800	144,850	262,480
80	51,410	146,660	262,480
81	52,960	151,050	285,770
82	53,520	152,750	288,490
83	54,090	154,450	291,890
84	54,770	155,810	294,610
85	55,450	157,850	298,020
86	55,910	159,550	298,020
87	56,590	161,250	298,020
88	57,150	162,620	298,020
89	57,720	164,320	298,020
90	58,290	166,020	298,020
91	58,460	166,700	314,500
92	59,090	168,210	318,280
93	59,470	169,720	320,540
94	60,230	171,610	324,320
95	60,730	173,120	326,590
96	61,360	174,640	327,350
97	61,990	176,530	327,350
98	62,500	178,040	327,350
99	63,000	179,550	327,350
100	63,630	181,440	327,350

現 行

別表第6
地方交通線のみを乗車する場合の通勤定期旅客運賃

(円)

営業キロ	1 箇月	3 箇月	6 箇月
1	5,600	15,960	27,000
2	5,600	15,960	27,000
3	5,600	15,960	27,000
4	6,980	19,910	33,760
5	6,980	19,910	33,760
6	6,980	19,910	33,760
7	7,330	20,900	35,410
8	7,330	20,900	35,410
9	7,330	20,900	35,410
10	7,330	20,900	35,410
11	8,390	23,900	40,490
12	8,390	23,900	40,490
13	8,390	23,900	40,490
14	8,930	25,460	43,230
15	8,930	25,460	43,230
16	11,520	32,850	55,680
17	11,520	32,850	55,680
18	11,520	32,850	55,680
19	12,070	34,400	58,400
20	12,070	34,400	58,400
21	14,660	41,780	70,840
22	14,660	41,780	70,840
23	15,190	43,290	73,580
24	17,630	50,240	86,030
25	17,630	50,240	86,030
26	17,630	50,240	86,030
27	17,630	50,240	86,030
28	17,980	51,270	87,090
29	20,320	57,920	99,530
30	20,590	58,700	99,530
31	20,590	58,700	99,530
32	21,090	60,070	102,270
33	23,010	65,560	114,720
34	23,410	66,740	114,720
35	23,740	67,660	114,720
36	23,740	67,660	114,720
37	24,150	68,830	117,440
38	25,460	72,560	129,890
39	25,820	73,570	129,890
40	26,320	75,010	129,890
41	27,350	77,930	134,270
42	27,660	78,840	146,720
43	28,060	79,970	146,720
44	28,400	80,930	146,720
45	28,730	81,920	146,720
46	29,260	83,410	147,750
47	29,770	84,850	160,350
48	30,200	86,060	162,650
49	30,770	87,710	165,790
50	31,230	89,000	167,000

申 請

別表第6
地方交通線のみを乗車する場合の通勤定期旅客運賃

(円)

営業キロ	1 箇月	3 箇月	6 箇月
1	6,600	18,790	31,820
2	6,600	18,790	31,820
3	6,600	18,790	31,820
4	8,310	23,720	40,230
5	8,310	23,720	40,230
6	8,310	23,720	40,230
7	9,580	27,270	46,220
8	9,580	27,270	46,220
9	9,580	27,270	46,220
10	9,580	27,270	46,220
11	10,980	31,270	53,000
12	10,980	31,270	53,000
13	10,980	31,270	53,000
14	11,690	33,350	56,550
15	11,690	33,350	56,550
16	14,100	40,150	68,110
17	14,100	40,150	68,110
18	14,100	40,150	68,110
19	14,760	42,060	71,440
20	14,760	42,060	71,440
21	17,590	50,160	85,150
22	17,590	50,160	85,150
23	18,240	52,000	88,450
24	20,930	59,560	102,070
25	20,930	59,560	102,070
26	20,930	59,560	102,070
27	20,930	59,560	102,070
28	21,310	60,830	103,220
29	23,850	67,910	116,640
30	24,170	68,850	116,640
31	24,170	68,850	116,640
32	24,750	70,470	119,880
33	26,780	76,320	133,440
34	27,240	77,710	133,440
35	27,610	78,640	133,440
36	27,610	78,640	133,440
37	28,070	80,030	136,530
38	29,450	83,810	150,160
39	29,860	85,030	150,160
40	30,440	86,780	150,160
41	31,600	90,090	155,390
42	33,630	95,800	178,590
43	34,100	97,230	178,590
44	34,510	98,450	178,590
45	34,920	99,670	178,590
46	35,600	101,500	179,810
47	35,910	102,400	193,650
48	36,460	103,790	196,440
49	37,150	105,880	200,160
50	37,690	107,510	201,550

現 行

別表第6
地方交通線のみを乗車する場合の通勤定期旅客運賃

(円)

営業キロ	1 箇月	3 箇月	6 箇月
51	<u>32,160</u>	<u>91,660</u>	<u>167,000</u>
52	<u>32,740</u>	<u>93,300</u>	<u>167,000</u>
53	<u>33,180</u>	<u>94,590</u>	<u>167,000</u>
54	<u>33,680</u>	<u>96,000</u>	<u>167,000</u>
55	<u>34,970</u>	<u>99,670</u>	<u>173,290</u>
56	<u>35,430</u>	<u>100,990</u>	<u>190,860</u>
57	<u>35,960</u>	<u>102,480</u>	<u>193,710</u>
58	<u>36,400</u>	<u>103,760</u>	<u>196,170</u>
59	<u>37,030</u>	<u>105,520</u>	<u>199,000</u>
60	<u>37,480</u>	<u>106,840</u>	<u>199,000</u>
61	<u>38,470</u>	<u>109,650</u>	<u>199,000</u>
62	<u>39,000</u>	<u>111,170</u>	<u>199,000</u>
63	<u>39,500</u>	<u>112,570</u>	<u>199,000</u>
64	<u>39,790</u>	<u>113,380</u>	<u>200,420</u>
65	<u>40,400</u>	<u>115,150</u>	<u>217,600</u>
66	<u>40,820</u>	<u>116,340</u>	<u>219,890</u>
67	<u>41,350</u>	<u>117,830</u>	<u>222,710</u>
68	<u>41,750</u>	<u>119,000</u>	<u>224,940</u>
69	<u>42,370</u>	<u>120,760</u>	<u>226,050</u>
70	<u>42,810</u>	<u>122,020</u>	<u>226,050</u>
71	<u>43,820</u>	<u>124,890</u>	<u>226,050</u>
72	<u>44,350</u>	<u>126,410</u>	<u>226,050</u>
73	<u>45,940</u>	<u>130,920</u>	<u>232,400</u>
74	<u>46,430</u>	<u>132,330</u>	<u>250,110</u>
75	<u>46,930</u>	<u>133,770</u>	<u>252,810</u>
76	<u>47,430</u>	<u>135,160</u>	<u>255,530</u>
77	<u>48,020</u>	<u>136,860</u>	<u>258,040</u>
78	<u>48,510</u>	<u>138,250</u>	<u>258,040</u>
79	<u>49,010</u>	<u>139,680</u>	<u>258,040</u>
80	<u>49,510</u>	<u>141,080</u>	<u>258,040</u>
81	<u>50,480</u>	<u>143,890</u>	<u>258,040</u>
82	<u>51,140</u>	<u>145,750</u>	<u>261,080</u>
83	<u>51,700</u>	<u>147,330</u>	<u>278,480</u>
84	<u>52,100</u>	<u>148,490</u>	<u>280,730</u>
85	<u>52,680</u>	<u>150,140</u>	<u>283,810</u>
86	<u>53,110</u>	<u>151,360</u>	<u>286,120</u>
87	<u>53,660</u>	<u>152,950</u>	<u>286,720</u>
88	<u>54,220</u>	<u>154,530</u>	<u>286,720</u>
89	<u>54,660</u>	<u>155,800</u>	<u>286,720</u>
90	<u>55,190</u>	<u>157,310</u>	<u>286,720</u>
91	<u>55,680</u>	<u>158,690</u>	<u>287,420</u>
92	<u>56,320</u>	<u>160,540</u>	<u>304,190</u>
93	<u>56,890</u>	<u>162,150</u>	<u>307,190</u>
94	<u>57,470</u>	<u>163,790</u>	<u>310,340</u>
95	<u>58,090</u>	<u>165,560</u>	<u>313,700</u>
96	<u>58,730</u>	<u>167,380</u>	<u>317,130</u>
97	<u>59,290</u>	<u>168,960</u>	<u>319,170</u>
98	<u>59,920</u>	<u>170,780</u>	<u>319,170</u>
99	<u>60,500</u>	<u>172,430</u>	<u>319,170</u>
100	<u>61,140</u>	<u>174,260</u>	<u>319,170</u>

申 請

別表第6
地方交通線のみを乗車する場合の通勤定期旅客運賃

(円)

営業キロ	1 箇月	3 箇月	6 箇月
51	<u>38,780</u>	<u>110,530</u>	<u>201,550</u>
52	<u>39,470</u>	<u>112,620</u>	<u>201,550</u>
53	<u>40,020</u>	<u>114,240</u>	<u>201,550</u>
54	<u>40,640</u>	<u>115,870</u>	<u>201,550</u>
55	<u>41,570</u>	<u>118,540</u>	<u>208,980</u>
56	<u>41,570</u>	<u>118,540</u>	<u>224,220</u>
57	<u>42,200</u>	<u>120,420</u>	<u>227,430</u>
58	<u>42,730</u>	<u>121,760</u>	<u>230,650</u>
59	<u>43,450</u>	<u>123,910</u>	<u>233,870</u>
60	<u>43,980</u>	<u>125,520</u>	<u>233,870</u>
61	<u>45,150</u>	<u>128,740</u>	<u>233,870</u>
62	<u>45,770</u>	<u>130,610</u>	<u>233,870</u>
63	<u>46,400</u>	<u>132,220</u>	<u>233,870</u>
64	<u>46,760</u>	<u>133,030</u>	<u>235,480</u>
65	<u>46,870</u>	<u>133,660</u>	<u>252,200</u>
66	<u>47,380</u>	<u>134,870</u>	<u>255,230</u>
67	<u>47,980</u>	<u>136,680</u>	<u>258,250</u>
68	<u>48,380</u>	<u>137,890</u>	<u>260,670</u>
69	<u>49,190</u>	<u>140,010</u>	<u>262,480</u>
70	<u>49,690</u>	<u>141,520</u>	<u>262,480</u>
71	<u>50,800</u>	<u>144,850</u>	<u>262,480</u>
72	<u>51,410</u>	<u>146,660</u>	<u>262,480</u>
73	<u>53,320</u>	<u>151,800</u>	<u>269,740</u>
74	<u>53,520</u>	<u>152,750</u>	<u>288,490</u>
75	<u>54,090</u>	<u>154,450</u>	<u>291,890</u>
76	<u>54,770</u>	<u>155,810</u>	<u>294,610</u>
77	<u>55,450</u>	<u>157,850</u>	<u>298,020</u>
78	<u>55,910</u>	<u>159,550</u>	<u>298,020</u>
79	<u>56,590</u>	<u>161,250</u>	<u>298,020</u>
80	<u>57,150</u>	<u>162,620</u>	<u>298,020</u>
81	<u>58,290</u>	<u>166,020</u>	<u>298,020</u>
82	<u>58,970</u>	<u>168,060</u>	<u>301,420</u>
83	<u>59,090</u>	<u>168,210</u>	<u>318,280</u>
84	<u>59,470</u>	<u>169,720</u>	<u>320,540</u>
85	<u>60,230</u>	<u>171,610</u>	<u>324,320</u>
86	<u>60,730</u>	<u>173,120</u>	<u>326,590</u>
87	<u>61,360</u>	<u>174,640</u>	<u>327,350</u>
88	<u>61,990</u>	<u>176,530</u>	<u>327,350</u>
89	<u>62,500</u>	<u>178,040</u>	<u>327,350</u>
90	<u>63,000</u>	<u>179,550</u>	<u>327,350</u>
91	<u>63,630</u>	<u>181,440</u>	<u>328,100</u>
92	<u>63,750</u>	<u>182,070</u>	<u>344,940</u>
93	<u>64,450</u>	<u>183,740</u>	<u>348,280</u>
94	<u>65,150</u>	<u>185,410</u>	<u>351,620</u>
95	<u>65,840</u>	<u>187,500</u>	<u>355,800</u>
96	<u>66,540</u>	<u>189,590</u>	<u>359,140</u>
97	<u>67,230</u>	<u>191,260</u>	<u>361,640</u>
98	<u>67,930</u>	<u>193,350</u>	<u>361,640</u>
99	<u>68,490</u>	<u>195,440</u>	<u>361,640</u>
100	<u>69,320</u>	<u>197,520</u>	<u>361,640</u>

現 行

申 請

別表第7
幹線と地方交通線とを連続して乗車する場合の
通勤定期旅客運賃

別表第7
幹線と地方交通線とを連続して乗車する場合の
通勤定期旅客運賃

(1) 発着区間の営業キロが1～10kmまでの場合

(1) 発着区間の営業キロが1～10kmまでの場合

(円)

(円)

営業キロ	1 箇月	3 箇月	6 箇月
1	<u>5,600</u>	<u>15,960</u>	<u>27,000</u>
2	<u>5,600</u>	<u>15,960</u>	<u>27,000</u>
3	<u>5,600</u>	<u>15,960</u>	<u>27,000</u>
4	<u>6,980</u>	<u>19,910</u>	<u>33,760</u>
5	<u>6,980</u>	<u>19,910</u>	<u>33,760</u>
6	<u>6,980</u>	<u>19,910</u>	<u>33,760</u>
7	<u>7,330</u>	<u>20,900</u>	<u>35,410</u>
8	<u>7,330</u>	<u>20,900</u>	<u>35,410</u>
9	<u>7,330</u>	<u>20,900</u>	<u>35,410</u>
10	<u>7,330</u>	<u>20,900</u>	<u>35,410</u>

営業キロ	1 箇月	3 箇月	6 箇月
1	<u>6,600</u>	<u>18,790</u>	<u>31,820</u>
2	<u>6,600</u>	<u>18,790</u>	<u>31,820</u>
3	<u>6,600</u>	<u>18,790</u>	<u>31,820</u>
4	<u>8,310</u>	<u>23,720</u>	<u>40,230</u>
5	<u>8,310</u>	<u>23,720</u>	<u>40,230</u>
6	<u>8,310</u>	<u>23,720</u>	<u>40,230</u>
7	<u>9,580</u>	<u>27,270</u>	<u>46,220</u>
8	<u>9,580</u>	<u>27,270</u>	<u>46,220</u>
9	<u>9,580</u>	<u>27,270</u>	<u>46,220</u>
10	<u>9,580</u>	<u>27,270</u>	<u>46,220</u>

(2) 発着区間の営業キロが10kmを超える場合

(2) 発着区間の営業キロが10kmを超える場合

発着区間の営業キロが10kmを超える場合は、当
該区間の運賃計算キロを営業キロとして、幹線
のみを乗車する場合の通勤定期旅客運賃(別表第
5)を適用する。

発着区間の営業キロが10kmを超える場合は、当
該区間の運賃計算キロを営業キロとして、幹線
のみを乗車する場合の通勤定期旅客運賃(別表第
5)を適用する。

現 行

別表第 8
幹線のみを乗車する場合の通学定期旅客運賃

(円)

営業キロ	1 箇月	3 箇月	6 箇月
1	<u>3,210</u>	<u>9,140</u>	<u>17,320</u>
2	<u>3,210</u>	<u>9,140</u>	<u>17,320</u>
3	<u>3,210</u>	<u>9,140</u>	<u>17,320</u>
4	<u>3,630</u>	<u>10,350</u>	<u>19,590</u>
5	<u>3,930</u>	<u>11,210</u>	<u>21,230</u>
6	<u>4,220</u>	<u>12,010</u>	<u>22,760</u>
7	<u>4,510</u>	<u>12,860</u>	<u>24,350</u>
8	<u>4,950</u>	<u>14,110</u>	<u>26,720</u>
9	<u>5,270</u>	<u>15,010</u>	<u>28,430</u>
10	<u>5,410</u>	<u>15,430</u>	<u>29,220</u>
11	<u>6,290</u>	<u>17,930</u>	<u>33,970</u>
12	<u>6,420</u>	<u>18,300</u>	<u>34,650</u>
13	<u>6,550</u>	<u>18,690</u>	<u>35,390</u>
14	<u>6,720</u>	<u>19,150</u>	<u>36,300</u>
15	<u>6,720</u>	<u>19,150</u>	<u>36,300</u>
16	<u>8,340</u>	<u>23,790</u>	<u>45,070</u>
17	<u>8,540</u>	<u>24,330</u>	<u>46,090</u>
18	<u>8,540</u>	<u>24,330</u>	<u>46,090</u>
19	<u>8,670</u>	<u>24,720</u>	<u>46,830</u>
20	<u>8,830</u>	<u>25,170</u>	<u>47,670</u>
21	<u>9,100</u>	<u>25,940</u>	<u>49,160</u>
22	<u>9,250</u>	<u>26,360</u>	<u>49,940</u>
23	<u>9,250</u>	<u>26,360</u>	<u>49,940</u>
24	<u>9,360</u>	<u>26,690</u>	<u>50,570</u>
25	<u>9,390</u>	<u>26,780</u>	<u>50,740</u>
26	<u>9,490</u>	<u>27,070</u>	<u>51,280</u>
27	<u>9,490</u>	<u>27,070</u>	<u>51,280</u>
28	<u>9,620</u>	<u>27,430</u>	<u>51,980</u>
29	<u>9,620</u>	<u>27,430</u>	<u>51,980</u>
30	<u>9,770</u>	<u>27,850</u>	<u>52,740</u>
31	<u>9,880</u>	<u>28,180</u>	<u>53,400</u>
32	<u>9,880</u>	<u>28,180</u>	<u>53,400</u>
33	<u>9,980</u>	<u>28,440</u>	<u>53,890</u>
34	<u>10,040</u>	<u>28,600</u>	<u>54,190</u>
35	<u>10,290</u>	<u>29,310</u>	<u>55,550</u>
36	<u>10,460</u>	<u>29,820</u>	<u>56,500</u>
37	<u>10,490</u>	<u>29,910</u>	<u>56,680</u>
38	<u>10,780</u>	<u>30,710</u>	<u>58,190</u>
39	<u>10,820</u>	<u>30,850</u>	<u>58,430</u>
40	<u>11,120</u>	<u>31,680</u>	<u>60,020</u>
41	<u>11,480</u>	<u>32,730</u>	<u>62,000</u>
42	<u>11,690</u>	<u>33,330</u>	<u>63,130</u>
43	<u>12,010</u>	<u>34,250</u>	<u>64,890</u>
44	<u>12,170</u>	<u>34,660</u>	<u>65,680</u>
45	<u>12,490</u>	<u>35,600</u>	<u>67,440</u>
46	<u>12,860</u>	<u>36,670</u>	<u>69,480</u>
47	<u>12,990</u>	<u>37,040</u>	<u>70,160</u>
48	<u>13,340</u>	<u>37,990</u>	<u>71,990</u>
49	<u>13,540</u>	<u>38,610</u>	<u>73,150</u>
50	<u>13,860</u>	<u>39,510</u>	<u>74,860</u>

申 請

別表第 8
幹線のみを乗車する場合の通学定期旅客運賃

(円)

営業キロ	1 箇月	3 箇月	6 箇月
1	<u>3,780</u>	<u>10,760</u>	<u>20,450</u>
2	<u>3,780</u>	<u>10,760</u>	<u>20,450</u>
3	<u>3,780</u>	<u>10,760</u>	<u>20,450</u>
4	<u>4,340</u>	<u>12,330</u>	<u>23,400</u>
5	<u>4,680</u>	<u>13,370</u>	<u>25,290</u>
6	<u>5,030</u>	<u>14,310</u>	<u>27,180</u>
7	<u>5,950</u>	<u>16,970</u>	<u>32,160</u>
8	<u>6,530</u>	<u>18,640</u>	<u>35,290</u>
9	<u>6,960</u>	<u>19,840</u>	<u>37,480</u>
10	<u>7,130</u>	<u>20,360</u>	<u>38,520</u>
11	<u>8,240</u>	<u>23,500</u>	<u>44,430</u>
12	<u>8,400</u>	<u>23,990</u>	<u>45,410</u>
13	<u>8,570</u>	<u>24,480</u>	<u>46,390</u>
14	<u>8,790</u>	<u>25,090</u>	<u>47,490</u>
15	<u>8,790</u>	<u>25,090</u>	<u>47,490</u>
16	<u>10,220</u>	<u>29,150</u>	<u>55,120</u>
17	<u>10,450</u>	<u>29,780</u>	<u>56,390</u>
18	<u>10,450</u>	<u>29,780</u>	<u>56,390</u>
19	<u>10,610</u>	<u>30,250</u>	<u>57,340</u>
20	<u>10,800</u>	<u>30,810</u>	<u>58,290</u>
21	<u>10,950</u>	<u>31,200</u>	<u>59,100</u>
22	<u>11,110</u>	<u>31,690</u>	<u>60,070</u>
23	<u>11,110</u>	<u>31,690</u>	<u>60,070</u>
24	<u>11,240</u>	<u>32,080</u>	<u>60,830</u>
25	<u>11,250</u>	<u>32,140</u>	<u>60,830</u>
26	<u>11,250</u>	<u>32,140</u>	<u>60,830</u>
27	<u>11,250</u>	<u>32,140</u>	<u>60,830</u>
28	<u>11,400</u>	<u>32,600</u>	<u>61,750</u>
29	<u>11,400</u>	<u>32,600</u>	<u>61,750</u>
30	<u>11,600</u>	<u>33,060</u>	<u>62,640</u>
31	<u>11,610</u>	<u>33,080</u>	<u>62,640</u>
32	<u>11,610</u>	<u>33,080</u>	<u>62,640</u>
33	<u>11,700</u>	<u>33,350</u>	<u>63,180</u>
34	<u>11,790</u>	<u>33,620</u>	<u>63,720</u>
35	<u>12,060</u>	<u>34,430</u>	<u>65,340</u>
36	<u>12,180</u>	<u>34,680</u>	<u>65,940</u>
37	<u>12,230</u>	<u>34,830</u>	<u>65,940</u>
38	<u>12,540</u>	<u>35,760</u>	<u>67,800</u>
39	<u>12,590</u>	<u>35,910</u>	<u>68,110</u>
40	<u>12,950</u>	<u>36,840</u>	<u>69,970</u>
41	<u>13,270</u>	<u>37,890</u>	<u>71,940</u>
42	<u>13,500</u>	<u>38,590</u>	<u>72,980</u>
43	<u>13,910</u>	<u>39,630</u>	<u>75,080</u>
44	<u>14,080</u>	<u>40,160</u>	<u>76,130</u>
45	<u>14,430</u>	<u>41,210</u>	<u>78,220</u>
46	<u>15,660</u>	<u>44,750</u>	<u>84,610</u>
47	<u>15,800</u>	<u>45,150</u>	<u>85,430</u>
48	<u>16,270</u>	<u>46,170</u>	<u>87,870</u>
49	<u>16,480</u>	<u>46,990</u>	<u>89,090</u>
50	<u>16,880</u>	<u>48,210</u>	<u>91,120</u>

現 行

別表第 8
幹線のみを乗車する場合の通学定期旅客運賃

(円)

営業キロ	1 箇月	3 箇月	6 箇月
51	14,060	40,070	75,940
52	14,380	40,980	77,640
53	14,590	41,570	78,770
54	14,780	42,140	79,840
55	15,110	43,070	81,600
56	15,380	43,840	83,070
57	15,520	44,230	83,800
58	15,840	45,160	85,560
59	16,120	45,940	87,030
60	16,370	46,680	88,450
61	16,800	47,880	90,710
62	17,130	48,810	92,470
63	17,420	49,670	94,100
64	17,670	50,360	95,410
65	17,920	51,080	96,770
66	18,220	51,940	98,410
67	18,380	52,410	99,260
68	18,800	53,600	101,550
69	18,880	53,860	102,010
70	19,160	54,620	103,470
71	19,370	55,190	104,590
72	19,650	56,010	106,120
73	20,020	57,050	108,090
74	20,200	57,590	109,110
75	20,380	58,070	110,030
76	20,640	58,840	111,490
77	20,910	59,590	112,910
78	21,250	60,570	114,780
79	21,370	60,910	115,410
80	21,710	61,900	117,270
81	22,450	63,980	121,240
82	22,660	64,580	122,370
83	22,970	65,450	124,000
84	23,170	66,040	125,140
85	23,480	66,940	126,830
86	23,700	67,540	127,960
87	23,990	68,380	129,560
88	24,270	69,180	131,080
89	24,370	69,460	131,600
90	24,720	70,440	133,460
91	24,990	71,250	134,990
92	25,340	72,240	136,850
93	25,570	72,890	138,110
94	25,680	73,190	138,670
95	26,020	74,170	140,530
96	26,250	74,810	141,730
97	26,500	75,520	143,080
98	26,830	76,450	144,840
99	26,950	76,800	145,510
100	27,160	77,430	146,720

申 請

別表第 8
幹線のみを乗車する場合の通学定期旅客運賃

(円)

営業キロ	1 箇月	3 箇月	6 箇月
51	17,030	48,530	91,950
52	17,340	49,460	93,810
53	17,650	50,160	95,200
54	17,880	50,850	96,600
55	18,270	52,010	98,450
56	18,580	52,940	100,310
57	18,730	53,410	101,240
58	19,120	54,570	103,560
59	19,500	55,500	104,950
60	19,740	56,320	106,740
61	19,760	56,320	106,740
62	20,120	57,390	108,890
63	20,470	58,470	110,500
64	20,740	59,270	112,110
65	21,100	60,080	113,720
66	21,460	61,150	115,860
67	21,630	61,690	116,940
68	22,080	63,030	119,620
69	22,170	63,300	120,150
70	22,480	64,100	121,560
71	22,480	64,110	121,560
72	22,780	65,020	123,380
73	23,280	66,230	125,800
74	23,490	66,830	127,010
75	23,690	67,440	127,610
76	23,990	68,340	129,430
77	24,290	69,250	131,240
78	24,700	70,460	133,060
79	24,800	70,760	134,270
80	25,200	71,970	136,080
81	25,970	73,820	140,160
82	26,200	74,500	141,520
83	26,540	75,520	143,560
84	26,760	76,200	144,240
85	27,100	77,230	146,290
86	27,330	77,910	147,650
87	27,670	78,930	149,690
88	28,010	79,950	151,730
89	28,120	80,290	151,730
90	28,580	81,310	154,220
91	28,600	81,650	154,220
92	28,980	82,780	156,490
93	29,230	83,540	158,000
94	29,360	83,540	158,760
95	29,740	84,670	161,030
96	29,990	85,430	161,780
97	30,370	86,560	164,050
98	30,740	87,320	165,560
99	30,870	87,700	166,320
100	31,120	88,450	167,830

現 行

別表第9
地方交通線のみを乗車する場合の通学定期旅客運賃

(円)

営業キロ	1 箇月	3 箇月	6 箇月
1	3,220	9,170	17,380
2	3,220	9,170	17,380
3	3,220	9,170	17,380
4	3,860	11,000	20,850
5	4,180	11,900	22,550
6	4,490	12,830	24,290
7	4,790	13,660	25,880
8	5,260	14,980	28,380
9	5,570	15,900	30,130
10	5,740	16,340	30,970
11	6,550	18,690	35,390
12	6,720	19,150	36,300
13	6,720	19,150	36,300
14	7,590	21,640	39,590
15	7,590	21,640	39,590
16	8,540	24,330	46,090
17	8,670	24,720	46,830
18	8,830	25,170	47,670
19	9,100	25,940	49,160
20	9,250	26,360	49,940
21	9,360	26,690	50,570
22	9,390	26,780	50,740
23	9,490	27,070	51,280
24	9,490	27,070	51,280
25	9,620	27,430	51,980
26	9,620	27,430	51,980
27	9,770	27,850	52,740
28	9,880	28,180	53,400
29	9,880	28,180	53,400
30	9,980	28,450	53,890
31	10,290	29,310	55,550
32	10,460	29,820	56,500
33	10,490	29,910	56,680
34	10,780	30,710	58,190
35	10,820	30,850	58,430
36	11,120	31,680	60,020
37	11,480	32,730	62,000
38	11,690	33,330	63,130
39	12,010	34,250	64,890
40	12,170	34,660	65,680
41	12,860	36,670	69,480
42	12,990	37,040	70,160
43	13,340	37,990	71,990
44	13,540	38,610	73,150
45	13,860	39,510	74,860
46	14,060	40,070	75,940
47	14,380	40,980	77,640
48	14,590	41,570	78,770
49	14,780	42,140	79,840
50	15,110	43,070	81,600

申 請

別表第9
地方交通線のみを乗車する場合の通学定期旅客運賃

(円)

営業キロ	1 箇月	3 箇月	6 箇月
1	3,790	10,800	20,450
2	3,790	10,800	20,450
3	3,790	10,800	20,450
4	4,610	13,140	24,840
5	4,980	14,180	26,910
6	5,360	15,300	28,980
7	6,260	17,820	33,800
8	6,880	19,550	37,040
9	7,270	20,790	39,310
10	7,490	21,330	40,500
11	8,570	24,480	46,390
12	8,790	25,090	47,490
13	8,790	25,090	47,490
14	9,930	28,340	51,780
15	9,930	28,340	51,780
16	10,450	29,780	56,390
17	10,610	30,250	57,340
18	10,800	30,810	58,290
19	11,140	31,760	60,190
20	11,240	32,080	60,830
21	11,240	32,080	60,830
22	11,250	32,140	60,830
23	11,250	32,140	60,830
24	11,250	32,140	60,830
25	11,400	32,600	61,750
26	11,400	32,600	61,750
27	11,600	33,060	62,640
28	11,610	33,080	62,640
29	11,610	33,080	62,640
30	11,700	33,350	63,180
31	12,060	34,430	65,340
32	12,230	34,830	65,940
33	12,230	34,830	65,940
34	12,540	35,760	67,800
35	12,590	35,910	68,110
36	12,950	36,840	69,970
37	13,360	38,080	72,140
38	13,500	38,590	72,980
39	13,910	39,630	75,080
40	14,080	40,160	76,130
41	14,900	42,430	80,320
42	15,800	45,150	85,430
43	16,270	46,170	87,870
44	16,480	46,990	89,090
45	16,880	48,210	91,120
46	17,090	48,820	92,340
47	17,340	49,460	93,810
48	17,650	50,160	95,200
49	17,880	50,850	96,600
50	18,270	52,010	98,450

現 行

別表第9
地方交通線のみを乗車する場合の通学定期旅客運賃

(円)

営業キロ	1 箇月	3 箇月	6 箇月
51	15,520	44,230	83,800
52	15,840	45,160	85,560
53	16,120	45,940	87,030
54	16,370	46,680	88,450
55	16,800	47,880	90,710
56	17,130	48,810	92,470
57	17,420	49,670	94,100
58	17,670	50,360	95,410
59	17,920	51,080	96,770
60	18,220	51,940	98,410
61	18,800	53,600	101,550
62	18,880	53,860	102,010
63	19,160	54,620	103,470
64	19,370	55,190	104,590
65	19,650	56,010	106,120
66	20,020	57,050	108,090
67	20,200	57,590	109,110
68	20,380	58,070	110,030
69	20,640	58,840	111,490
70	20,910	59,590	112,910
71	21,370	60,910	115,410
72	21,710	61,900	117,270
73	22,450	63,980	121,240
74	22,660	64,580	122,370
75	22,970	65,450	124,000
76	23,170	66,040	125,140
77	23,480	66,940	126,830
78	23,700	67,540	127,960
79	23,990	68,380	129,560
80	24,270	69,180	131,080
81	24,720	70,440	133,460
82	24,990	71,250	134,990
83	25,340	72,240	136,850
84	25,570	72,890	138,110
85	25,680	73,190	138,670
86	26,020	74,170	140,530
87	26,250	74,810	141,730
88	26,500	75,520	143,080
89	26,830	76,450	144,840
90	26,950	76,800	145,510
91	27,230	77,620	147,040
92	27,610	78,700	149,090
93	27,870	79,440	150,510
94	28,060	79,970	151,530
95	28,450	81,080	153,620
96	28,680	81,730	154,860
97	29,010	82,670	156,620
98	29,360	83,670	158,540
99	29,520	84,130	159,390
100	29,820	84,990	161,030

申 請

別表第9
地方交通線のみを乗車する場合の通学定期旅客運賃

(円)

営業キロ	1 箇月	3 箇月	6 箇月
51	18,730	53,410	101,240
52	19,120	54,570	103,560
53	19,500	55,500	104,950
54	19,740	56,420	106,810
55	20,120	57,390	108,890
56	20,120	57,390	108,890
57	20,470	58,470	110,500
58	20,740	59,270	112,110
59	21,100	60,080	113,720
60	21,460	61,150	115,860
61	22,080	63,030	119,620
62	22,170	63,300	120,150
63	22,530	64,100	121,760
64	22,780	64,900	122,840
65	22,780	65,020	123,380
66	23,280	66,230	125,800
67	23,490	66,830	127,010
68	23,690	67,440	127,610
69	23,990	68,340	129,430
70	24,290	69,250	131,240
71	24,800	70,760	134,270
72	25,200	71,970	136,080
73	26,110	74,390	140,920
74	26,200	74,500	141,520
75	26,540	75,520	143,560
76	26,760	76,200	144,240
77	27,100	77,230	146,290
78	27,330	77,910	147,650
79	27,670	78,930	149,690
80	28,010	79,950	151,730
81	28,580	81,310	154,450
82	28,800	82,330	155,810
83	28,980	82,780	156,490
84	29,230	83,540	158,000
85	29,360	83,540	158,760
86	29,740	84,670	161,030
87	29,990	85,430	161,780
88	30,370	86,560	164,050
89	30,740	87,320	165,560
90	30,870	87,700	166,320
91	31,120	88,830	167,830
92	31,320	89,370	169,550
93	31,600	90,200	170,380
94	31,880	90,620	172,050
95	32,290	91,870	174,560
96	32,570	92,710	175,390
97	32,850	93,960	177,900
98	33,270	94,800	179,570
99	33,410	95,210	180,400
100	33,830	96,470	182,910

現 行

申 請

別表第10
幹線と地方交通線とを連続して乗車する場合の
通学定期旅客運賃

別表第10
幹線と地方交通線とを連続して乗車する場合の
通学定期旅客運賃

(1) 発着区間の営業キロが1～10kmまでの場合

(1) 発着区間の営業キロが1～10kmまでの場合

(円)

(円)

営業キロ	1 箇月	3 箇月	6 箇月
1	<u>3,220</u>	<u>9,170</u>	<u>17,380</u>
2	<u>3,220</u>	<u>9,170</u>	<u>17,380</u>
3	<u>3,220</u>	<u>9,170</u>	<u>17,380</u>
4	<u>3,860</u>	<u>11,000</u>	<u>20,850</u>
5	<u>4,180</u>	<u>11,900</u>	<u>22,550</u>
6	<u>4,490</u>	<u>12,830</u>	<u>24,290</u>
7	<u>4,790</u>	<u>13,660</u>	<u>25,880</u>
8	<u>5,260</u>	<u>14,980</u>	<u>28,380</u>
9	<u>5,570</u>	<u>15,900</u>	<u>30,130</u>
10	<u>5,740</u>	<u>16,340</u>	<u>30,970</u>

営業キロ	1 箇月	3 箇月	6 箇月
1	<u>3,790</u>	<u>10,800</u>	<u>20,450</u>
2	<u>3,790</u>	<u>10,800</u>	<u>20,450</u>
3	<u>3,790</u>	<u>10,800</u>	<u>20,450</u>
4	<u>4,610</u>	<u>13,140</u>	<u>24,840</u>
5	<u>4,980</u>	<u>14,180</u>	<u>26,910</u>
6	<u>5,360</u>	<u>15,300</u>	<u>28,980</u>
7	<u>6,260</u>	<u>17,820</u>	<u>33,800</u>
8	<u>6,880</u>	<u>19,550</u>	<u>37,040</u>
9	<u>7,270</u>	<u>20,790</u>	<u>39,310</u>
10	<u>7,490</u>	<u>21,330</u>	<u>40,500</u>

(2) 発着区間の営業キロが10kmを超える場合

(2) 発着区間の営業キロが10kmを超える場合

発着区間の営業キロが10kmを超える場合は、当
該区間の運賃計算キロを営業キロとして、幹線
のみを乗車する場合の通学定期旅客運賃(別表第
8)を適用する。

発着区間の営業キロが10kmを超える場合は、当
該区間の運賃計算キロを営業キロとして、幹線
のみを乗車する場合の通学定期旅客運賃(別表第
8)を適用する。

現 行

別表第19の2
特別急行料金（自由席又は立席特急料金）

(単位：円)

	新青森	奥津軽 いまべつ	木古内
奥津軽いまべつ	<u>1,990</u>		
木古内	<u>3,930</u>	<u>1,990</u>	
新函館北斗	<u>3,930</u>	<u>3,930</u>	<u>1,990</u>

申 請

別表第19の2
特別急行料金（自由席又は立席特急料金）

(単位：円)

	新青森	奥津軽 いまべつ	木古内
奥津軽いまべつ	<u>2,030</u>		
木古内	<u>4,000</u>	<u>2,030</u>	
新函館北斗	<u>4,000</u>	<u>4,000</u>	<u>2,030</u>

現 行

別表第24
幹線のみを乗車する場合の通勤定期旅客運賃の基準額

(円)

営業キロ	1 箇月	3 箇月	6 箇月
1	4,540	12,930	21,760
2	4,540	12,930	21,760
3	4,540	12,930	21,760
4	5,500	15,710	26,430
5	5,500	15,710	26,430
6	5,500	15,710	26,430
7	5,830	16,620	28,000
8	5,830	16,620	28,000
9	5,830	16,620	28,000
10	5,830	16,620	28,000
11	7,130	20,310	34,210
12	7,130	20,310	34,210
13	7,130	20,310	34,210
14	7,130	20,310	34,210
15	7,130	20,310	34,210
16	9,720	27,700	46,660
17	9,720	27,700	46,660
18	9,720	27,700	46,660
19	9,720	27,700	46,660
20	9,720	27,700	46,660
21	12,310	35,080	59,090
22	12,310	35,080	59,090
23	12,310	35,080	59,090
24	12,310	35,080	59,090
25	12,310	35,080	59,090
26	14,480	41,280	71,540
27	14,740	42,030	71,540
28	14,740	42,030	71,540
29	14,740	42,030	71,540
30	14,740	42,030	71,540
31	16,790	47,840	83,980
32	17,240	49,120	83,980
33	17,490	49,830	83,980
34	17,490	49,830	83,980
35	17,490	49,830	83,980
36	18,980	54,080	96,430
37	19,420	55,360	96,430
38	19,800	56,440	96,430
39	20,090	57,250	96,430
40	20,090	57,250	96,430
41	21,080	60,060	108,860
42	21,390	60,970	108,860
43	21,710	61,910	108,860
44	22,170	63,160	108,860
45	22,490	64,120	108,860
46	22,570	64,310	121,310
47	22,840	65,140	121,310
48	23,200	66,160	121,310
49	23,510	67,010	121,310
50	23,810	67,890	121,310

申 請

別表第24
幹線のみを乗車する場合の通勤定期旅客運賃の基準額

(円)

営業キロ	1 箇月	3 箇月	6 箇月
1	4,620	13,170	22,160
2	4,620	13,170	22,160
3	4,620	13,170	22,160
4	5,600	16,000	26,920
5	5,600	16,000	26,920
6	5,600	16,000	26,920
7	5,940	16,930	28,520
8	5,940	16,930	28,520
9	5,940	16,930	28,520
10	5,940	16,930	28,520
11	7,260	20,690	34,840
12	7,260	20,690	34,840
13	7,260	20,690	34,840
14	7,260	20,690	34,840
15	7,260	20,690	34,840
16	9,900	28,210	47,520
17	9,900	28,210	47,520
18	9,900	28,210	47,520
19	9,900	28,210	47,520
20	9,900	28,210	47,520
21	12,540	35,730	60,180
22	12,540	35,730	60,180
23	12,540	35,730	60,180
24	12,540	35,730	60,180
25	12,540	35,730	60,180
26	14,750	42,040	72,860
27	15,010	42,810	72,860
28	15,010	42,810	72,860
29	15,010	42,810	72,860
30	15,010	42,810	72,860
31	17,100	48,730	85,540
32	17,560	50,030	85,540
33	17,810	50,750	85,540
34	17,810	50,750	85,540
35	17,810	50,750	85,540
36	19,330	55,080	98,220
37	19,780	56,390	98,220
38	20,170	57,490	98,220
39	20,460	58,310	98,220
40	20,460	58,310	98,220
41	21,470	61,170	110,880
42	21,790	62,100	110,880
43	22,110	63,060	110,880
44	22,580	64,330	110,880
45	22,910	65,310	110,880
46	22,990	65,500	123,560
47	23,260	66,350	123,560
48	23,630	67,390	123,560
49	23,950	68,250	123,560
50	24,250	69,150	123,560

現 行

申 請

別表第24

幹線のみを乗車する場合の通勤定期旅客運賃の基準額

別表第24

幹線のみを乗車する場合の通勤定期旅客運賃の基準額

(円)

(円)

営業キロ	1 箇月	3 箇月	6 箇月
51	24,340	69,360	131,400
52	24,800	70,670	133,910
53	25,190	71,780	136,010
54	25,710	73,300	138,870
55	26,130	74,470	139,970
56	26,580	75,740	139,970
57	26,980	76,900	139,970
58	27,500	78,400	139,970
59	27,920	79,540	139,970
60	28,370	80,850	139,970
61	28,750	81,950	155,240
62	29,170	83,140	157,540
63	29,640	84,500	160,090
64	30,050	85,670	162,320
65	30,610	87,230	164,850
66	31,010	88,420	164,850
67	31,420	89,580	164,850
68	31,910	90,930	164,850
69	32,390	92,310	164,850
70	32,860	93,660	164,850
71	33,140	94,460	178,980
72	33,710	96,070	182,030
73	34,100	97,180	184,110
74	34,570	98,530	186,700
75	34,950	99,610	188,720
76	35,520	101,200	189,730
77	35,920	102,350	189,730
78	36,370	103,670	189,730
79	36,830	105,000	189,730
80	37,320	106,340	189,730
81	37,960	108,230	205,070
82	38,420	109,490	207,440
83	38,870	110,790	209,900
84	39,320	112,070	212,350
85	39,860	113,590	214,610
86	40,300	114,850	214,610
87	40,740	116,150	214,610
88	41,190	117,420	214,610
89	41,650	118,700	214,610
90	42,090	119,950	214,610
91	42,460	121,000	229,270
92	42,960	122,450	232,000
93	43,330	123,530	234,040
94	43,860	124,990	236,850
95	44,250	126,110	238,940
96	44,750	127,550	239,500
97	45,260	128,970	239,500
98	45,660	130,100	239,500
99	46,140	131,530	239,500
100	46,650	132,940	239,500

営業キロ	1 箇月	3 箇月	6 箇月
51	24,790	70,640	133,830
52	25,260	71,980	136,390
53	25,660	73,110	138,530
54	26,190	74,660	141,440
55	26,610	75,850	142,560
56	27,070	77,140	142,560
57	27,480	78,320	142,560
58	28,010	79,850	142,560
59	28,440	81,010	142,560
60	28,900	82,350	142,560
61	29,280	83,470	158,110
62	29,710	84,680	160,460
63	30,190	86,060	163,050
64	30,610	87,260	165,330
65	31,180	88,850	167,900
66	31,580	90,060	167,900
67	32,000	91,240	167,900
68	32,500	92,610	167,900
69	32,990	94,020	167,900
70	33,470	95,390	167,900
71	33,750	96,210	182,290
72	34,330	97,850	185,400
73	34,730	98,980	187,520
74	35,210	100,350	190,160
75	35,600	101,450	192,210
76	36,180	103,070	193,240
77	36,590	104,250	193,240
78	37,040	105,590	193,240
79	37,510	106,940	193,240
80	38,010	108,310	193,240
81	38,660	110,230	208,870
82	39,130	111,520	211,280
83	39,590	112,840	213,790
84	40,050	114,150	216,280
85	40,600	115,690	218,580
86	41,050	116,980	218,580
87	41,490	118,300	218,580
88	41,950	119,590	218,580
89	42,420	120,900	218,580
90	42,870	122,170	218,580
91	43,250	123,240	233,520
92	43,760	124,720	236,300
93	44,130	125,820	238,370
94	44,670	127,300	241,240
95	45,070	128,450	243,360
96	45,580	129,910	243,940
97	46,100	131,360	243,940
98	46,510	132,510	243,940
99	46,990	133,970	243,940
100	47,510	135,400	243,940

現 行

別表第26

地方交通線のみを乗車する場合の
通勤定期旅客運賃の基準額

(円)

営業キロ	1 箇月	3 箇月	6 箇月
1	4,540	12,930	21,760
2	4,540	12,930	21,760
3	4,540	12,930	21,760
4	5,830	16,620	28,000
5	5,830	16,620	28,000
6	5,830	16,620	28,000
7	6,150	17,560	29,550
8	6,150	17,560	29,550
9	6,150	17,560	29,550
10	6,150	17,560	29,550
11	7,130	20,310	34,210
12	7,130	20,310	34,210
13	7,130	20,310	34,210
14	7,130	20,310	34,210
15	7,130	20,310	34,210
16	9,720	27,700	46,660
17	9,720	27,700	46,660
18	9,720	27,700	46,660
19	9,720	27,700	46,660
20	9,720	27,700	46,660
21	12,310	35,080	59,090
22	12,310	35,080	59,090
23	12,310	35,080	59,090
24	14,740	42,030	71,540
25	14,740	42,030	71,540
26	14,740	42,030	71,540
27	14,740	42,030	71,540
28	14,900	42,480	71,540
29	17,240	49,120	83,980
30	17,490	49,830	83,980
31	17,490	49,830	83,980
32	17,500	49,870	83,980
33	19,420	55,360	96,430
34	19,800	56,440	96,430
35	20,090	57,250	96,430
36	20,090	57,250	96,430
37	20,090	57,250	96,430
38	21,390	60,970	108,860
39	21,710	61,910	108,860
40	22,170	63,160	108,860
41	22,570	64,310	108,860
42	22,840	65,140	121,310
43	23,200	66,160	121,310
44	23,510	67,010	121,310
45	23,810	67,890	121,310
46	24,340	69,360	121,310
47	24,800	70,670	133,910
48	25,190	71,780	136,010
49	25,710	73,300	138,870
50	26,130	74,470	139,970

申 請

別表第26

地方交通線のみを乗車する場合の
通勤定期旅客運賃の基準額

(円)

営業キロ	1 箇月	3 箇月	6 箇月
1	4,620	13,170	22,160
2	4,620	13,170	22,160
3	4,620	13,170	22,160
4	5,940	16,930	28,520
5	5,940	16,930	28,520
6	5,940	16,930	28,520
7	6,260	17,890	30,100
8	6,260	17,890	30,100
9	6,260	17,890	30,100
10	6,260	17,890	30,100
11	7,260	20,690	34,840
12	7,260	20,690	34,840
13	7,260	20,690	34,840
14	7,260	20,690	34,840
15	7,260	20,690	34,840
16	9,900	28,210	47,520
17	9,900	28,210	47,520
18	9,900	28,210	47,520
19	9,900	28,210	47,520
20	9,900	28,210	47,520
21	12,540	35,730	60,180
22	12,540	35,730	60,180
23	12,540	35,730	60,180
24	15,010	42,810	72,860
25	15,010	42,810	72,860
26	15,010	42,810	72,860
27	15,010	42,810	72,860
28	15,180	43,270	72,860
29	17,560	50,030	85,540
30	17,810	50,750	85,540
31	17,810	50,750	85,540
32	17,820	50,790	85,540
33	19,780	56,390	98,220
34	20,170	57,490	98,220
35	20,460	58,310	98,220
36	20,460	58,310	98,220
37	20,460	58,310	98,220
38	21,790	62,100	110,880
39	22,110	63,060	110,880
40	22,580	64,330	110,880
41	22,990	65,500	110,880
42	23,260	66,350	123,560
43	23,630	67,390	123,560
44	23,950	68,250	123,560
45	24,250	69,150	123,560
46	24,790	70,640	123,560
47	25,260	71,980	136,390
48	25,660	73,110	138,530
49	26,190	74,660	141,440
50	26,610	75,850	142,560

現 行

別表第26

地方交通線のみを乗車する場合の
通勤定期旅客運賃の基準額

(円)

営業キロ	1 箇月	3 箇月	6 箇月
51	26,980	76,900	139,970
52	27,500	78,400	139,970
53	27,920	79,540	139,970
54	28,370	80,850	139,970
55	28,750	81,950	139,970
56	29,170	83,140	157,540
57	29,640	84,500	160,090
58	30,050	85,670	162,320
59	30,610	87,230	164,850
60	31,010	88,420	164,850
61	31,910	90,930	164,850
62	32,390	92,310	164,850
63	32,860	93,660	164,850
64	33,140	94,460	164,850
65	33,710	96,070	182,030
66	34,100	97,180	184,110
67	34,570	98,530	186,700
68	34,950	99,610	188,720
69	35,520	101,200	189,730
70	35,920	102,350	189,730
71	36,830	105,000	189,730
72	37,320	106,340	189,730
73	37,960	108,230	189,730
74	38,420	109,490	207,440
75	38,870	110,790	209,900
76	39,320	112,070	212,350
77	39,860	113,590	214,610
78	40,300	114,850	214,610
79	40,740	116,150	214,610
80	41,190	117,420	214,610
81	42,090	119,950	214,610
82	42,460	121,000	214,610
83	42,960	122,450	232,000
84	43,330	123,530	234,040
85	43,860	124,990	236,850
86	44,250	126,110	238,940
87	44,750	127,550	239,500
88	45,260	128,970	239,500
89	45,660	130,100	239,500
90	46,140	131,530	239,500
91	46,400	132,230	239,500
92	46,930	133,790	253,460
93	47,410	135,090	255,970
94	47,890	136,480	258,590
95	48,400	137,950	261,390
96	48,940	139,460	264,250
97	49,390	140,790	265,940
98	49,930	142,300	265,940
99	50,410	143,680	265,940
100	50,950	145,190	265,940

申 請

別表第26

地方交通線のみを乗車する場合の
通勤定期旅客運賃の基準額

(円)

営業キロ	1 箇月	3 箇月	6 箇月
51	27,480	78,320	142,560
52	28,010	79,850	142,560
53	28,440	81,010	142,560
54	28,900	82,350	142,560
55	29,280	83,470	142,560
56	29,710	84,680	160,460
57	30,190	86,060	163,050
58	30,610	87,260	165,330
59	31,180	88,850	167,900
60	31,580	90,060	167,900
61	32,500	92,610	167,900
62	32,990	94,020	167,900
63	33,470	95,390	167,900
64	33,750	96,210	167,900
65	34,330	97,850	185,400
66	34,730	98,980	187,520
67	35,210	100,350	190,160
68	35,600	101,450	192,210
69	36,180	103,070	193,240
70	36,590	104,250	193,240
71	37,510	106,940	193,240
72	38,010	108,310	193,240
73	38,660	110,230	193,240
74	39,130	111,520	211,280
75	39,590	112,840	213,790
76	40,050	114,150	216,280
77	40,600	115,690	218,580
78	41,050	116,980	218,580
79	41,490	118,300	218,580
80	41,950	119,590	218,580
81	42,870	122,170	218,580
82	43,250	123,240	218,580
83	43,760	124,720	236,300
84	44,130	125,820	238,370
85	44,670	127,300	241,240
86	45,070	128,450	243,360
87	45,580	129,910	243,940
88	46,100	131,360	243,940
89	46,510	132,510	243,940
90	46,990	133,970	243,940
91	47,260	134,680	243,940
92	47,800	136,270	258,150
93	48,290	137,590	260,710
94	48,780	139,010	263,380
95	49,300	140,500	266,230
96	49,850	142,040	269,140
97	50,300	143,400	270,860
98	50,850	144,940	270,860
99	51,340	146,340	270,860
100	51,890	147,880	270,860

現 行

申 請

別表第28

幹線と地方交通線とを連続して乗車する場合の
通勤定期旅客運賃の基準額

別表第28

幹線と地方交通線とを連続して乗車する場合の
通勤定期旅客運賃の基準額

(1) 発着区間の営業キロが1～10kmまでの場合

(1) 発着区間の営業キロが1～10kmまでの場合

(円)

(円)

営業キロ	1 箇月	3 箇月	6 箇月
1	<u>4,540</u>	<u>12,930</u>	<u>21,760</u>
2	<u>4,540</u>	<u>12,930</u>	<u>21,760</u>
3	<u>4,540</u>	<u>12,930</u>	<u>21,760</u>
4	<u>5,830</u>	<u>16,620</u>	<u>28,000</u>
5	<u>5,830</u>	<u>16,620</u>	<u>28,000</u>
6	<u>5,830</u>	<u>16,620</u>	<u>28,000</u>
7	<u>6,150</u>	<u>17,560</u>	<u>29,550</u>
8	<u>6,150</u>	<u>17,560</u>	<u>29,550</u>
9	<u>6,150</u>	<u>17,560</u>	<u>29,550</u>
10	<u>6,150</u>	<u>17,560</u>	<u>29,550</u>

営業キロ	1 箇月	3 箇月	6 箇月
1	<u>4,620</u>	<u>13,170</u>	<u>22,160</u>
2	<u>4,620</u>	<u>13,170</u>	<u>22,160</u>
3	<u>4,620</u>	<u>13,170</u>	<u>22,160</u>
4	<u>5,940</u>	<u>16,930</u>	<u>28,520</u>
5	<u>5,940</u>	<u>16,930</u>	<u>28,520</u>
6	<u>5,940</u>	<u>16,930</u>	<u>28,520</u>
7	<u>6,260</u>	<u>17,890</u>	<u>30,100</u>
8	<u>6,260</u>	<u>17,890</u>	<u>30,100</u>
9	<u>6,260</u>	<u>17,890</u>	<u>30,100</u>
10	<u>6,260</u>	<u>17,890</u>	<u>30,100</u>

(2) 発着区間の営業キロが10kmを超える場合

(2) 発着区間の営業キロが10kmを超える場合

発着区間の営業キロが10kmを超える場合は、当
該区間の運賃計算キロを営業キロとして、幹線
のみを乗車する場合の通勤定期旅客運賃（別表第
24）を適用する。

発着区間の営業キロが10kmを超える場合は、当
該区間の運賃計算キロを営業キロとして、幹線
のみを乗車する場合の通勤定期旅客運賃（別表第
24）を適用する。

現 行

別表第30
幹線のみを乗車する場合の通学定期旅客運賃の基準額

(円)

営業キロ	1 箇月	3 箇月	6 箇月
1	2,710	7,690	14,590
2	2,710	7,690	14,590
3	2,710	7,690	14,590
4	3,130	8,900	16,860
5	3,390	9,700	18,370
6	3,650	10,410	19,730
7	3,930	11,210	21,230
8	4,330	12,340	23,390
9	4,620	13,150	24,900
10	4,750	13,550	25,660
11	5,610	15,980	30,270
12	5,730	16,310	30,910
13	5,850	16,680	31,620
14	6,010	17,130	32,430
15	6,010	17,130	32,430
16	7,370	21,020	39,850
17	7,540	21,500	40,710
18	7,540	21,500	40,710
19	7,660	21,860	41,410
20	7,810	22,260	42,170
21	7,960	22,690	42,980
22	8,080	23,060	43,680
23	8,080	23,060	43,680
24	8,190	23,340	44,220
25	8,220	23,420	44,380
26	8,260	23,550	44,620
27	8,260	23,550	44,620
28	8,390	23,910	45,320
29	8,390	23,910	45,320
30	8,540	24,330	46,070
31	8,650	24,650	46,730
32	8,650	24,650	46,730
33	8,730	24,900	47,180
34	8,780	25,060	47,480
35	9,020	25,700	48,690
36	9,080	25,890	49,050
37	9,110	25,980	49,230
38	9,360	26,680	50,560
39	9,400	26,810	50,800
40	9,680	27,590	52,260
41	9,920	28,270	53,550
42	10,110	28,810	54,600
43	10,400	29,640	56,170
44	10,540	30,040	56,920
45	10,830	30,880	58,510
46	10,950	31,250	59,190
47	11,080	31,560	59,780
48	11,390	32,440	61,480
49	11,590	33,060	62,640
50	11,910	33,950	64,340

申 請

別表第30
幹線のみを乗車する場合の通学定期旅客運賃の基準額

(円)

営業キロ	1 箇月	3 箇月	6 箇月
1	2,760	7,830	14,860
2	2,760	7,830	14,860
3	2,760	7,830	14,860
4	3,190	9,060	17,170
5	3,450	9,880	18,710
6	3,720	10,600	20,100
7	4,000	11,420	21,620
8	4,410	12,570	23,820
9	4,710	13,390	25,360
10	4,840	13,800	26,140
11	5,710	16,280	30,830
12	5,840	16,610	31,480
13	5,960	16,990	32,210
14	6,120	17,450	33,030
15	6,120	17,450	33,030
16	7,510	21,410	40,590
17	7,680	21,900	41,460
18	7,680	21,900	41,460
19	7,800	22,260	42,180
20	7,950	22,670	42,950
21	8,110	23,110	43,780
22	8,230	23,490	44,490
23	8,230	23,490	44,490
24	8,340	23,770	45,040
25	8,370	23,850	45,200
26	8,410	23,990	45,450
27	8,410	23,990	45,450
28	8,550	24,350	46,160
29	8,550	24,350	46,160
30	8,700	24,780	46,920
31	8,810	25,110	47,600
32	8,810	25,110	47,600
33	8,890	25,360	48,050
34	8,940	25,520	48,360
35	9,190	26,180	49,590
36	9,250	26,370	49,960
37	9,280	26,460	50,140
38	9,530	27,170	51,500
39	9,570	27,310	51,740
40	9,860	28,100	53,230
41	10,100	28,790	54,540
42	10,300	29,340	55,610
43	10,590	30,190	57,210
44	10,740	30,600	57,970
45	11,030	31,450	59,590
46	11,150	31,830	60,290
47	11,290	32,140	60,890
48	11,600	33,040	62,620
49	11,800	33,670	63,800
50	12,130	34,580	65,530

現 行

別表第30
幹線のみを乗車する場合の通学定期旅客運賃の基準額

(円)

営業キロ	1 箇月	3 箇月	6 箇月
51	<u>12,110</u>	<u>34,510</u>	<u>65,390</u>
52	<u>12,400</u>	<u>35,360</u>	<u>67,010</u>
53	<u>12,590</u>	<u>35,900</u>	<u>68,010</u>
54	<u>12,770</u>	<u>36,410</u>	<u>69,010</u>
55	<u>13,060</u>	<u>37,240</u>	<u>70,570</u>
56	<u>13,320</u>	<u>37,950</u>	<u>71,920</u>
57	<u>13,440</u>	<u>38,320</u>	<u>72,610</u>
58	<u>13,730</u>	<u>39,170</u>	<u>74,180</u>
59	<u>13,990</u>	<u>39,870</u>	<u>75,530</u>
60	<u>14,230</u>	<u>40,550</u>	<u>76,800</u>
61	<u>14,300</u>	<u>40,750</u>	<u>77,230</u>
62	<u>14,600</u>	<u>41,600</u>	<u>78,800</u>
63	<u>14,870</u>	<u>42,400</u>	<u>80,310</u>
64	<u>15,090</u>	<u>43,000</u>	<u>81,470</u>
65	<u>15,320</u>	<u>43,650</u>	<u>82,710</u>
66	<u>15,590</u>	<u>44,440</u>	<u>84,220</u>
67	<u>15,750</u>	<u>44,890</u>	<u>85,030</u>
68	<u>16,170</u>	<u>46,080</u>	<u>87,320</u>
69	<u>16,250</u>	<u>46,340</u>	<u>87,780</u>
70	<u>16,530</u>	<u>47,100</u>	<u>89,230</u>
71	<u>16,720</u>	<u>47,670</u>	<u>90,340</u>
72	<u>16,980</u>	<u>48,440</u>	<u>91,750</u>
73	<u>17,320</u>	<u>49,370</u>	<u>93,550</u>
74	<u>17,490</u>	<u>49,830</u>	<u>94,420</u>
75	<u>17,650</u>	<u>50,300</u>	<u>95,300</u>
76	<u>17,900</u>	<u>51,010</u>	<u>96,630</u>
77	<u>18,130</u>	<u>51,700</u>	<u>97,920</u>
78	<u>18,450</u>	<u>52,600</u>	<u>99,680</u>
79	<u>18,560</u>	<u>52,890</u>	<u>100,200</u>
80	<u>18,870</u>	<u>53,800</u>	<u>101,950</u>
81	<u>19,230</u>	<u>54,820</u>	<u>103,880</u>
82	<u>19,420</u>	<u>55,360</u>	<u>104,860</u>
83	<u>19,690</u>	<u>56,120</u>	<u>106,320</u>
84	<u>19,880</u>	<u>56,660</u>	<u>107,370</u>
85	<u>20,160</u>	<u>57,470</u>	<u>108,880</u>
86	<u>20,360</u>	<u>57,990</u>	<u>109,870</u>
87	<u>20,620</u>	<u>58,790</u>	<u>111,380</u>
88	<u>20,880</u>	<u>59,500</u>	<u>112,740</u>
89	<u>20,960</u>	<u>59,750</u>	<u>113,200</u>
90	<u>21,270</u>	<u>60,630</u>	<u>114,890</u>
91	<u>21,510</u>	<u>61,280</u>	<u>116,130</u>
92	<u>21,820</u>	<u>62,180</u>	<u>117,800</u>
93	<u>22,030</u>	<u>62,780</u>	<u>118,960</u>
94	<u>22,120</u>	<u>63,070</u>	<u>119,500</u>
95	<u>22,440</u>	<u>63,970</u>	<u>121,200</u>
96	<u>22,640</u>	<u>64,510</u>	<u>122,250</u>
97	<u>22,870</u>	<u>65,170</u>	<u>123,470</u>
98	<u>23,160</u>	<u>66,020</u>	<u>125,090</u>
99	<u>23,280</u>	<u>66,330</u>	<u>125,680</u>
100	<u>23,470</u>	<u>66,920</u>	<u>126,790</u>

申 請

別表第30
幹線のみを乗車する場合の通学定期旅客運賃の基準額

(円)

営業キロ	1 箇月	3 箇月	6 箇月
51	<u>12,330</u>	<u>35,150</u>	<u>66,600</u>
52	<u>12,630</u>	<u>36,010</u>	<u>68,250</u>
53	<u>12,820</u>	<u>36,560</u>	<u>69,270</u>
54	<u>13,010</u>	<u>37,080</u>	<u>70,290</u>
55	<u>13,300</u>	<u>37,930</u>	<u>71,880</u>
56	<u>13,570</u>	<u>38,650</u>	<u>73,250</u>
57	<u>13,690</u>	<u>39,030</u>	<u>73,950</u>
58	<u>13,980</u>	<u>39,900</u>	<u>75,550</u>
59	<u>14,250</u>	<u>40,610</u>	<u>76,930</u>
60	<u>14,490</u>	<u>41,300</u>	<u>78,220</u>
61	<u>14,560</u>	<u>41,500</u>	<u>78,660</u>
62	<u>14,870</u>	<u>42,370</u>	<u>80,260</u>
63	<u>15,150</u>	<u>43,190</u>	<u>81,800</u>
64	<u>15,370</u>	<u>43,800</u>	<u>82,980</u>
65	<u>15,600</u>	<u>44,460</u>	<u>84,240</u>
66	<u>15,880</u>	<u>45,260</u>	<u>85,780</u>
67	<u>16,040</u>	<u>45,720</u>	<u>86,600</u>
68	<u>16,470</u>	<u>46,930</u>	<u>88,940</u>
69	<u>16,550</u>	<u>47,200</u>	<u>89,410</u>
70	<u>16,840</u>	<u>47,970</u>	<u>90,880</u>
71	<u>17,030</u>	<u>48,550</u>	<u>92,010</u>
72	<u>17,290</u>	<u>49,340</u>	<u>93,450</u>
73	<u>17,640</u>	<u>50,280</u>	<u>95,280</u>
74	<u>17,810</u>	<u>50,750</u>	<u>96,170</u>
75	<u>17,980</u>	<u>51,230</u>	<u>97,060</u>
76	<u>18,230</u>	<u>51,950</u>	<u>98,420</u>
77	<u>18,470</u>	<u>52,660</u>	<u>99,730</u>
78	<u>18,790</u>	<u>53,570</u>	<u>101,530</u>
79	<u>18,900</u>	<u>53,870</u>	<u>102,060</u>
80	<u>19,220</u>	<u>54,800</u>	<u>103,840</u>
81	<u>19,590</u>	<u>55,840</u>	<u>105,800</u>
82	<u>19,780</u>	<u>56,390</u>	<u>106,800</u>
83	<u>20,050</u>	<u>57,160</u>	<u>108,290</u>
84	<u>20,250</u>	<u>57,710</u>	<u>109,360</u>
85	<u>20,530</u>	<u>58,530</u>	<u>110,900</u>
86	<u>20,740</u>	<u>59,060</u>	<u>111,900</u>
87	<u>21,000</u>	<u>59,880</u>	<u>113,440</u>
88	<u>21,270</u>	<u>60,600</u>	<u>114,830</u>
89	<u>21,350</u>	<u>60,860</u>	<u>115,300</u>
90	<u>21,660</u>	<u>61,750</u>	<u>117,020</u>
91	<u>21,910</u>	<u>62,410</u>	<u>118,280</u>
92	<u>22,220</u>	<u>63,330</u>	<u>119,980</u>
93	<u>22,440</u>	<u>63,940</u>	<u>121,160</u>
94	<u>22,530</u>	<u>64,240</u>	<u>121,710</u>
95	<u>22,860</u>	<u>65,150</u>	<u>123,440</u>
96	<u>23,060</u>	<u>65,700</u>	<u>124,510</u>
97	<u>23,290</u>	<u>66,380</u>	<u>125,760</u>
98	<u>23,590</u>	<u>67,240</u>	<u>127,410</u>
99	<u>23,710</u>	<u>67,560</u>	<u>128,010</u>
100	<u>23,900</u>	<u>68,160</u>	<u>129,140</u>

現 行

別表第31
 地方交通線のみを乗車する場合の
 通学定期旅客運賃の基準額

(円)

営業キロ	1 箇月	3 箇月	6 箇月
1	2,710	7,690	14,590
2	2,710	7,690	14,590
3	2,710	7,690	14,590
4	3,330	9,510	18,020
5	3,620	10,320	19,530
6	3,910	11,150	21,120
7	4,210	11,970	22,690
8	4,630	13,180	24,960
9	4,920	14,010	26,540
10	5,050	14,410	27,310
11	5,850	16,680	31,620
12	6,010	17,130	32,430
13	6,010	17,130	32,430
14	6,590	18,810	34,210
15	6,590	18,810	34,210
16	7,540	21,500	40,710
17	7,660	21,860	41,410
18	7,810	22,260	42,170
19	7,960	22,690	42,980
20	8,080	23,060	43,680
21	8,190	23,340	44,220
22	8,220	23,420	44,380
23	8,260	23,550	44,620
24	8,260	23,550	44,620
25	8,390	23,910	45,320
26	8,390	23,910	45,320
27	8,540	24,330	46,070
28	8,650	24,650	46,730
29	8,650	24,650	46,730
30	8,730	24,900	47,180
31	9,020	25,700	48,690
32	9,080	25,890	49,050
33	9,110	25,980	49,230
34	9,360	26,680	50,560
35	9,400	26,810	50,800
36	9,680	27,590	52,260
37	9,920	28,270	53,550
38	10,110	28,810	54,600
39	10,400	29,640	56,170
40	10,540	30,040	56,920
41	10,950	31,250	59,190
42	11,080	31,560	59,780
43	11,390	32,440	61,480
44	11,590	33,060	62,640
45	11,910	33,950	64,340
46	12,110	34,510	65,390
47	12,400	35,360	67,010
48	12,590	35,900	68,010
49	12,770	36,410	69,010
50	13,060	37,240	70,570

申 請

別表第31
 地方交通線のみを乗車する場合の
 通学定期旅客運賃の基準額

(円)

営業キロ	1 箇月	3 箇月	6 箇月
1	2,760	7,830	14,860
2	2,760	7,830	14,860
3	2,760	7,830	14,860
4	3,390	9,690	18,350
5	3,690	10,510	19,890
6	3,980	11,360	21,510
7	4,290	12,190	23,110
8	4,720	13,420	25,420
9	5,010	14,270	27,030
10	5,140	14,680	27,820
11	5,960	16,990	32,210
12	6,120	17,450	33,030
13	6,120	17,450	33,030
14	6,710	19,160	34,840
15	6,710	19,160	34,840
16	7,680	21,900	41,460
17	7,800	22,260	42,180
18	7,950	22,670	42,950
19	8,110	23,110	43,780
20	8,230	23,490	44,490
21	8,340	23,770	45,040
22	8,370	23,850	45,200
23	8,410	23,990	45,450
24	8,410	23,990	45,450
25	8,550	24,350	46,160
26	8,550	24,350	46,160
27	8,700	24,780	46,920
28	8,810	25,110	47,600
29	8,810	25,110	47,600
30	8,890	25,360	48,050
31	9,190	26,180	49,590
32	9,250	26,370	49,960
33	9,280	26,460	50,140
34	9,530	27,170	51,500
35	9,570	27,310	51,740
36	9,860	28,100	53,230
37	10,100	28,790	54,540
38	10,300	29,340	55,610
39	10,590	30,190	57,210
40	10,740	30,600	57,970
41	11,150	31,830	60,290
42	11,290	32,140	60,890
43	11,600	33,040	62,620
44	11,800	33,670	63,800
45	12,130	34,580	65,530
46	12,330	35,150	66,600
47	12,630	36,010	68,250
48	12,820	36,560	69,270
49	13,010	37,080	70,290
50	13,300	37,930	71,880

現 行

別表第31

地方交通線のみを乗車する場合の
通学定期旅客運賃の基準額

(円)

営業キロ	1 箇月	3 箇月	6 箇月
51	13,440	38,320	72,610
52	13,730	39,170	74,180
53	13,990	39,870	75,530
54	14,230	40,550	76,800
55	14,300	40,750	77,230
56	14,600	41,600	78,800
57	14,870	42,400	80,310
58	15,090	43,000	81,470
59	15,320	43,650	82,710
60	15,590	44,440	84,220
61	16,170	46,080	87,320
62	16,250	46,340	87,780
63	16,530	47,100	89,230
64	16,720	47,670	90,340
65	16,980	48,440	91,750
66	17,320	49,370	93,550
67	17,490	49,830	94,420
68	17,650	50,300	95,300
69	17,900	51,010	96,630
70	18,130	51,700	97,920
71	18,560	52,890	100,200
72	18,870	53,800	101,950
73	19,230	54,820	103,880
74	19,420	55,360	104,860
75	19,690	56,120	106,320
76	19,880	56,660	107,370
77	20,160	57,470	108,880
78	20,360	57,990	109,870
79	20,620	58,790	111,380
80	20,880	59,500	112,740
81	21,270	60,630	114,890
82	21,510	61,280	116,130
83	21,820	62,180	117,800
84	22,030	62,780	118,960
85	22,120	63,070	119,500
86	22,440	63,970	121,200
87	22,640	64,510	122,250
88	22,870	65,170	123,470
89	23,160	66,020	125,090
90	23,280	66,330	125,680
91	23,460	66,900	126,740
92	23,790	67,810	128,490
93	24,020	68,460	129,700
94	24,180	68,920	130,590
95	24,510	69,870	132,390
96	24,720	70,430	133,450
97	24,990	71,260	135,010
98	25,300	72,120	136,660
99	25,440	72,480	137,350
100	25,700	73,250	138,810

申 請

別表第31

地方交通線のみを乗車する場合の
通学定期旅客運賃の基準額

(円)

営業キロ	1 箇月	3 箇月	6 箇月
51	13,690	39,030	73,950
52	13,980	39,900	75,550
53	14,250	40,610	76,930
54	14,490	41,300	78,220
55	14,560	41,500	78,660
56	14,870	42,370	80,260
57	15,150	43,190	81,800
58	15,370	43,800	82,980
59	15,600	44,460	84,240
60	15,880	45,260	85,780
61	16,470	46,930	88,940
62	16,550	47,200	89,410
63	16,840	47,970	90,880
64	17,030	48,550	92,010
65	17,290	49,340	93,450
66	17,640	50,280	95,280
67	17,810	50,750	96,170
68	17,980	51,230	97,060
69	18,230	51,950	98,420
70	18,470	52,660	99,730
71	18,900	53,870	102,060
72	19,220	54,800	103,840
73	19,590	55,840	105,800
74	19,780	56,390	106,800
75	20,050	57,160	108,290
76	20,250	57,710	109,360
77	20,530	58,530	110,900
78	20,740	59,060	111,900
79	21,000	59,880	113,440
80	21,270	60,600	114,830
81	21,660	61,750	117,020
82	21,910	62,410	118,280
83	22,220	63,330	119,980
84	22,440	63,940	121,160
85	22,530	64,240	121,710
86	22,860	65,150	123,440
87	23,060	65,700	124,510
88	23,290	66,380	125,760
89	23,590	67,240	127,410
90	23,710	67,560	128,010
91	23,890	68,140	129,090
92	24,230	69,070	130,870
93	24,460	69,730	132,100
94	24,630	70,200	133,010
95	24,960	71,160	134,840
96	25,180	71,730	135,920
97	25,450	72,580	137,510
98	25,770	73,460	139,190
99	25,910	73,820	139,890
100	26,180	74,610	141,380

現 行

申 請

別表第32
幹線と地方交通線とを連続して乗車する場合の
通学定期旅客運賃の基準額

別表第32
幹線と地方交通線とを連続して乗車する場合の
通学定期旅客運賃の基準額

(1) 発着区間の営業キロが1～10kmまでの場合

(1) 発着区間の営業キロが1～10kmまでの場合

(円)

(円)

営業キロ	1 箇月	3 箇月	6 箇月
1	<u>2,710</u>	<u>7,690</u>	<u>14,590</u>
2	<u>2,710</u>	<u>7,690</u>	<u>14,590</u>
3	<u>2,710</u>	<u>7,690</u>	<u>14,590</u>
4	<u>3,330</u>	<u>9,510</u>	<u>18,020</u>
5	<u>3,620</u>	<u>10,320</u>	<u>19,530</u>
6	<u>3,910</u>	<u>11,150</u>	<u>21,120</u>
7	<u>4,210</u>	<u>11,970</u>	<u>22,690</u>
8	<u>4,630</u>	<u>13,180</u>	<u>24,960</u>
9	<u>4,920</u>	<u>14,010</u>	<u>26,540</u>
10	<u>5,050</u>	<u>14,410</u>	<u>27,310</u>

営業キロ	1 箇月	3 箇月	6 箇月
1	<u>2,760</u>	<u>7,830</u>	<u>14,860</u>
2	<u>2,760</u>	<u>7,830</u>	<u>14,860</u>
3	<u>2,760</u>	<u>7,830</u>	<u>14,860</u>
4	<u>3,390</u>	<u>9,690</u>	<u>18,350</u>
5	<u>3,690</u>	<u>10,510</u>	<u>19,890</u>
6	<u>3,980</u>	<u>11,360</u>	<u>21,510</u>
7	<u>4,290</u>	<u>12,190</u>	<u>23,110</u>
8	<u>4,720</u>	<u>13,420</u>	<u>25,420</u>
9	<u>5,010</u>	<u>14,270</u>	<u>27,030</u>
10	<u>5,140</u>	<u>14,680</u>	<u>27,820</u>

(2) 発着区間の営業キロが10kmを超える場合

(2) 発着区間の営業キロが10kmを超える場合

発着区間の営業キロが10kmを超える場合は、当該区間の運賃計算キロを営業キロとして、幹線のみを乗車する場合の通学定期旅客運賃（別表第30）を適用する。

発着区間の営業キロが10kmを超える場合は、当該区間の運賃計算キロを営業キロとして、幹線のみを乗車する場合の通学定期旅客運賃（別表第30）を適用する。