

港湾取扱貨物量等の現況

<平成21年>

国土交通省

目 次

- 1 港湾取扱貨物量等の現況（平成21年）の概要
- 2 主 要 統 計 グ ラ フ
 - 2-1 入 港 船 舶 年 次 比 較
 - 2-2 船 舶 乗 降 人 員 年 次 比 較
 - 2-3 海 上 出 入 貨 物 年 次 比 較
 - 2-4 品 目 別 年 次 別 構 成 比
 - 2-5 自 動 車 航 送 船 による航送車両年次比較
- 3 海 上 出 入 貨 物 の 概 況
 - 3-1 海 上 出 入 貨 物 の 推 移
 - 3-2 主 要 港 湾 取 扱 貨 物 量 の 推 移
 - 3-3 品 種 別 輸 出 貨 物 の 推 移（主要5品種）
 - 3-4 品 種 別 輸 入 貨 物 の 推 移（主要5品種）
 - 3-5 (1) 品 種 別 移 出 貨 物 の 推 移（主要5品種）
 - 3-5 (2) 品 種 別 移 入 貨 物 の 推 移（主要5品種）
- 4 入 港 船 舶 順 位 表
 - 4-1 入 港 船 舶 隻 数 順 位 表
 - 4-2 入 港 船 舶 総 ト ン 数 順 位 表
- 5 船 舶 乗 降 人 員 順 位 表
- 6 調 査 港 湾 取 扱 貨 物 量 順 位 表
 - 6-1 調 査 港 湾 取 扱 貨 物 量 順 位 表
 - 6-2 調 査 港 湾 取 扱 貨 物 量 順 位 表（内・外別）
 - 6-3 コ ン テ ナ 取 扱 貨 物 量 順 位 表
 - 6-4 シ ャ ー シ 取 扱 貨 物 量 順 位 表
 - 6-5 コ ン テ ナ 個 数 順 位 表
 - 6-6 シ ャ ー シ 台 数 順 位 表
 - 6-7 自 動 車 航 送 車 両 台 数 順 位 表

1 港湾取扱貨物量等の現況（平成21年）の概要

1. 調査概要

(1) 港湾調査の目的

港湾の実態を明らかにし、港湾の開発、利用及び管理に資することを目的とする。

(2) 調査事項

入港船舶、船舶乗降人員、海上出入貨物等

(3) 調査港湾

港湾調査規則（昭和26年運輸省令第13号）の別表（第3条関係）に掲げる甲種港湾（172港）及び乙種港湾（647港）を対象

(4) 調査期間

平成21年1月1日から同年12月31日までの1年間

2. 集計表利用上の留意点

(1) 入港船舶

調査船舶は、積載貨物、乗客の有無にかかわらず総トン数5トン以上の入港船舶（調査水域に入った船舶）とし、端船その他ろかいのみをもって運転し、又は主としてろかいをもって運転する船舶については、調査対象外とした。また、調査時点は、調査船舶が、調査港湾の調査水域に入り最初の港湾施設（港湾法第2条第6項の認定を受けた港湾施設を含む。以下同じ。）に到着したときとした。

（注）1. 廃船の目的であっても自力で入港したものは、入港船舶とした（種別は「その他」とした。）。

また、他力で曳航又は上積みされて入港した廃船は、入港船舶としない（ただし、（3）海上出入貨物においては調査貨物の対象と

した。)

2. 廃船を曳航してきた船舶は、総トン数が5トン以上であれば調査船舶とした。
3. プッシャーバージが入港した場合は、プッシャー（押船）とバージ（台船）を併せて1隻とした。この総トン数は、一体型プッシャーバージについては、プッシャーとバージの総トン数を併せた総トン数とし、一体型プッシャーバージ以外のプッシャーバージについては、プッシャーのみの総トン数とした。
4. 港湾法第2条第6項……前項第1号から第11号までに掲げる施設（水域施設、外かく施設等）で、港湾区域及び臨港地区内にないものについても、国土交通大臣が港湾管理者の申請によつて認定したものは、港湾施設とみなす。

(2) 船舶乗降人員

調査人員は、船舶（船舶の総トン数に関係なく、すべての船舶が調査対象）によつて調査港湾に出入した乗降客数（乗船券を購入した者、大人と小人との区別なし。）とし、次に掲げる者については、調査対象外とした。また、調査時点は、乗降客が乗込又は上陸したときとした。

(ア) 同一港内を往来した乗降客

(イ) 当該船舶の船員及び従業員

(ウ) 自動車航送船の乗降人員のうち、乗船券を購入しないトラック、バス、乗用車及びその他車両の乗員及び乗客

(注) 1. 調査港湾で観光客が乗船し、その調査水域外を遊覧し、再び同一調査港湾で上陸した場合は、その観光客が調査水域外で上陸するか否かにかかわらず、調査人員とした。したがって、観光客1人を乗込人員1人、上陸人員1人とする。

2. 外国航路の乗降客数には、通常の入出国客に加えて、一時的な寄港等に伴う乗込人員及び上陸人員を含めた。

(3) 海上出入貨物

(ア) 調査貨物

調査貨物は、船舶及びはしけ等によつて調査港湾と他の港湾等（海上を含む。）との間で輸送された貨物とし、次に掲げる貨物については、調査対象外とした。また、調査時点は、出入貨物が港湾施設において荷役されたときとした。

① 郵便物、旅客携帯品（手荷物）、船舶から排出されるごみ等

② 調査港湾内において浚渫された土砂

③ 工事中資材（他の港湾又は調査水域の外（海上）から運搬され、調査水域内の建設現場に投棄されるもの）

④ 自動車航送船によつて輸送された自動車の積載貨物

(注) 1. 調査貨物には、他力で曳航又は上積みされて入港した廃船、調査港湾において建造されて他力で出港した新造船を含めた。

2. 調査貨物には、自動車航送船によつて輸送された一般の貨物又は商品としての車両（自動車及び自転車）を含めた。

3. 船舶自身が運航上必要とする船舶用品（燃料、食糧、その他消耗品等）は、調査貨物の各品種に組み入れた。
4. 調査港湾から工事事資材を船舶に船積みし、当該調査水域の外の海上又は他の港湾の建設現場へ輸送したもの及び船舶用品は、仕向港を「海上」とした。
5. 当該調査水域の外（海上）の土砂採取場等から土砂等を船舶に船積みし、調査港湾へ輸送し荷揚されたもの及び漁獲物は、仕出港を「海上」とした。

(イ)貨物の数量

- ① 貨物の数量は、原則として「フレート・トン」で表し、容積は1.133立方メートル（40立方フィート）、重量は1,000キログラムを1トンとし、容積と重量のうちいずれか大きい数値とした（小数点以下第1位を四捨五入）。ただし、商慣習に従っている貨物は、その慣習に従った。
- ② 貨物は「中分類（81品種）」で分類した。
- ③ コンテナ貨物の数量は、その中味を品種ごとに計上した。ただし、コンテナ自体の質量は含めない。

(注) 1. 回送中の空コンテナは数量に計上しない。ただし、商品として輸送したコンテナは「輸送用容器」として計上した。
2. コンテナ貨物の中味が判別できない場合は、「取合せ品」として計上した。

- ④ シャーシ貨物の数量は、その中味を品種ごとに計上した。ただし、シャーシ自体の質量は含めない。

(注) 1. 回送中の空シャーシは、空シャーシ自体を貨物とみなし、「その他輸送機械」として計上した。ただし、空シャーシにトラクターが付いている場合は「完成自動車」として計上した。
2. シャーシ貨物の中味が判別できない場合は、「取合せ品」として計上した。

- ⑤ 自動車航送船で輸送されたバス、トラック、乗用車等、商品としての車両及び回送中の空シャーシ等は、車種別にフレート・トンに換算した（例えば、バス（特大）は75フレート・トン／台、乗用車（普通・小型）は10フレート・トン／台）。

3. 用語

(1) 船舶区分

- (ア) 「商船」とは、客船、貨客船、貨物船（各種専用船及びコンテナ船を含む。）及び油送船（タンカー）をいう。
- (イ) 「自動車航送船（フェリー）」とは、旧海上輸送法による一般旅客定期航路事業の免許又は自動車航送貨物定期航路事業の許可を受けて、自動車航送を行う船舶をいう。（平成12年10月1日以降も自動車航送を行う当該船舶をいう。）
- (ウ) 「漁船」とは、次のそれぞれに該当する船舶をいう。
- ① もっぱら漁業に従事する船舶
 - ② 漁業に従事する船舶で漁獲物の保蔵又は製造の設備を有するもの

- ③ もっぱら漁場から漁獲物又はその製品を運搬する船舶
- ④ もっぱら漁場に関する試験、調査、指導若しくは練習に従事する船舶又は漁業の取締に従事する船舶であって漁ろう設備を有するもの
- (エ) 「避難船」とは、船種及び国籍を問わず次の理由によって避難した船舶をいう。
- ① 荒天のため出戻った場合
- ② 荒天を避けるため、予定を変更して寄港した場合
- ③ 海難事故のため、自力又は他力によって入港した場合
- (オ) 「鉄道連絡船」とは、西日本旅客鉄道株式会社の経営のものをいう（宮島口～宮島）。
- (カ) 「その他」とは、上記以外の船舶をいう（引船、官庁船、軍用船、修理船、工船用船舶等）。
- (注) 漁船の登録を受けた船舶であっても、漁獲物以外の物品を運送する場合又は漁場から市場までの運搬以外の漁獲物を運搬する場合は、その船舶は海上運送を行ったものとし、用途は商船とした。また、外国漁船（日本船舶以外の船舶）が漁獲物等を貿易のため、調査港湾に運搬した場合も、商船とした。
- (2) 「外国貿易貨物（外貨）」とは、調査港湾と外国の港湾との間で直接取引のあった出入貨物のことをいう。したがって、調査港湾で一旦陸揚げされそれを内航船舶によって国内の他の港湾で船卸する貨物及び調査港湾の入港前に他の国内の港湾で内航船舶によって船積みされ、将来外貨となる予定のものは、内国貿易貨物とする（一般にいう二次輸送（外貨であったもの及び将来外貨となる予定の貨物）を指す。）。
- (3) 「内国貿易貨物」とは、外国貿易貨物以外のものをいう。
- (注) 内国貿易貨物には、①外航船舶に積込む船舶用品、②外航船舶として入港し、内航船舶に資格が変更された場合の積載貨物、③外航船舶によって輸送される内国貿易貨物を含む。
- (4) 「コンテナ（コンテナ貨物）」とは、港湾において船卸し又は船積みされる時点の貨物がコンテナに収容されているものをいう。また、「空コンテナ」とは、貨物を収容していないコンテナをいう。
- (5) 「シャーシ（シャーシ貨物）」とは、港湾において船卸し又は船積みされる時点の貨物がシャーシ（貨物を運ぶための台車）に積載されたものをいう。また、「オンシャーシ（オンシャーシ貨物）」とは、シャーシにコンテナを積載したものをいう。さらに、「空シャーシ」とは、貨物を積載していないシャーシをいう。
- (6) 6-1～6-7表の港名欄・港格欄の表記は以下のとおり。
- ◎：特定重要港湾 ○：重要港湾 甲：甲種港湾 乙：乙種港湾 特：特定重要港湾 重：重要港湾 地：地方港湾

品 種 分 類 表 (8 1 分 類 表)

大 分 類	中 分 類	内 容 例 示
(1) 農水産品	麦	大麦、小麦、らい麦、精麦
	米	もみ、玄米、精米
	とうもろこし	とうもろこし
	豆類	大豆、小豆、えんどう
	その他雑穀	あわ、ひえ
	野菜、果物	馬鈴しょ、大根、キャベツ、リンゴ
	綿花	綿花
	その他農産品	砂糖きび、コーヒー豆、種子
	羊毛	羊毛
	その他畜産品	鳥獣類、鳥獣肉、未加工乳、鶏卵
	水産品	魚介類（生鮮、冷凍、塩漬、乾燥）
(2) 林産品	原木	製材用原木、足場用材、銘木原木
	製材	板類、床板、杭
	樹脂類	生ゴム、天然樹脂、ラテックス
	木材チップ	木材チップ、木くず
	その他林産品	果樹、樹木の根、枝、竹
	薪炭	しばまき、そだ、木炭、黒炭
(3) 鉱産品	石炭	無煙炭、せん炭、原料炭、一般炭、亜炭
	鉄鉱石	鉄鉱石、砂鉄鉱
	金属鉱	マンガン鉱、クロム鉱、ニッケル鉱
	砂利、砂	砂利、碎石、軽量骨材、河砂、浜砂
	石材	花こう岩、大理石、玉石、とうろう、石碑
	原油	原油
	りん鉱石	りん鉱石
	石灰石	石灰石
	原塩	岩塩、天日塩、にがり、かん水
	非金属鉱物	石こう、けい砂、ドロマイト、水晶
	(4) 金属機械工業品	鉄鋼
鋼材		形鋼、棒鋼、鋼板、帯鋼、鋼管
非鉄金属		銅、鉛、亜鉛、すず、ニッケル、銅線
金属製品		鉄骨、鉄塔、サッシ、ボルト、金網
鉄道車両		機関車、電車、客車
完成自動車		乗用自動車、乗合自動車、貨物自動車
その他輸送車両		動力付運搬車、フォークリフト
二輪自動車		オートバイ、モーター・スクーター
自動車部品		ガソリン機関、自動車車体、自動車用部品
その他輸送機械		自転車、リヤカー、そり、船舶、飛行機
産業機械		破碎機、掘削機、農業用機械
電気機械		変圧器、配電盤、電動工具、半導体
測量・光学・医療用機械		測量機、計量器、望遠鏡、カメラ
事務用機器		電子卓上計算機、複写機
その他機械		自動販売機、消化装置、温水暖房装置

大 分 類	中 分 類	内 容 例 示	
(5) 化学工業品	陶磁器	食器、タイル	
	セメント	ポルトランドセメント、シリカセメント	
	ガラス類	板ガラス、ガラス製品、光ファイバー	
	窯業品	れんが、コンクリート製品	
	重油	A重油、B重油、C重油	
	石油製品	ガソリン、ナフサ、灯油、軽油、潤滑油	
	LNG(液化天然ガス)	液化天然ガス	
	LPG(液化石油ガス)	液化プロパンガス、液化ブタン	
	その他石油製品	絶縁油、グリース、ワセリン	
	コークス	コークス、半成コークス	
	石炭製品	練炭、豆炭	
	化学薬品	硫酸、塩酸、苛性ソーダ、アンモニア	
	化学肥料	硫酸アンモニウム、尿素、硫酸カリウム	
	染料・塗料・合成樹脂・その他化学工業品	合成染料、有機顔料、ラッカー、合成ゴム、医薬品、火薬、接着剤、農薬	
(6) 軽工業品	紙・パルプ	クラフトパルプ、筆記用紙、壁紙	
	糸及び紡績半製品	紡績糸、生糸、絹糸	
	その他繊維工業品	織物、不織布、ひも	
	砂糖	粗糖、氷砂糖、水あめ、ぶどう糖	
	製造食品	ハム、牛乳、かまぼこ、茶、菓子	
	飲料	清涼飲料、ビール、清酒	
	水	飲料水、氷、雪	
	たばこ	紙巻たばこ、葉巻たばこ	
	その他食料工業品	食塩、化学調味料	
	がん具	がん具	
(7) 雑工業品	衣料・身廻品・はきもの	衣料、寝具、カバン、靴	
	文房具・運動娯楽用品・楽器	雑誌、事務用品、娯楽用品、運動競技用具、CD、楽器	
	家具装備品	たんず、美術品	
	その他日用品	ろうそく、ヘアブラシ、ハンガー	
	ゴム製品	ゴムタイヤ、再生ゴム、ゴムバンド	
	木製品(他に分類されないもの)	合板、障子、建築用ユニット	
	その他製造工業品	眼鏡、農機具、漁具	
	(8) 特殊品	金属くず	鉄くず、鋼くず
		再利用資材	古紙、紡績ウエスト
		動植物性製造飼肥料	骨粉、大豆油かす
廃棄物		じんかい、ふん尿	
廃土砂		廃土砂、残土	
輸送用容器		ドラムかん、貯蔵タンク	
取合せ品		引越荷物、郵便物、小荷物	
(9) 分類不能のもの		分類不能のもの	

品 種 分 類 表 (新旧対照表)

大 分 類	中 分 類		
	5 4 品 種 (～H 11)	8 1 品 種 (H 12～)	
(1) 農産品	麦	麦	
	米、雑穀、豆	米	とうもろこし
			豆類
			その他雑穀
	野菜、果物	野菜、果物	
	綿花	綿花	
	その他農産品	その他農産品	
	羊毛	羊毛	
	その他畜産品	その他畜産品	
水産品	水産品		
(2) 林産品	原木	原木	
		製材	
	樹脂類	樹脂類	
	その他の木材	木材チップ	
		その他林産品	
	薪炭	薪炭	
(3) 鉱産品	石炭	石炭	
	鉄鉱石	鉄鉱石	
	その他金属鉱	金属鉱	
	砂利、砂、石材等	砂利、砂	石材
			石材
	原油	原油	
	りん鉱石	りん鉱石	
	石灰石	石灰石	
	原塩	原塩	
	その他非金属鉱物	非金属鉱物	
(4) 金属機械工業品	鉄鋼	鉄鋼	
		鋼材	
	非鉄金属	非鉄金属	
		金属製品	金属製品
	輸送機械	鉄道車両	完成自動車
			その他輸送用車両
			二輪自動車
			自動車部品
			その他輸送機械
			産業機械
			電気機械
	その他の機械	測量・光学・医療用器械	事務用機器
			その他機械

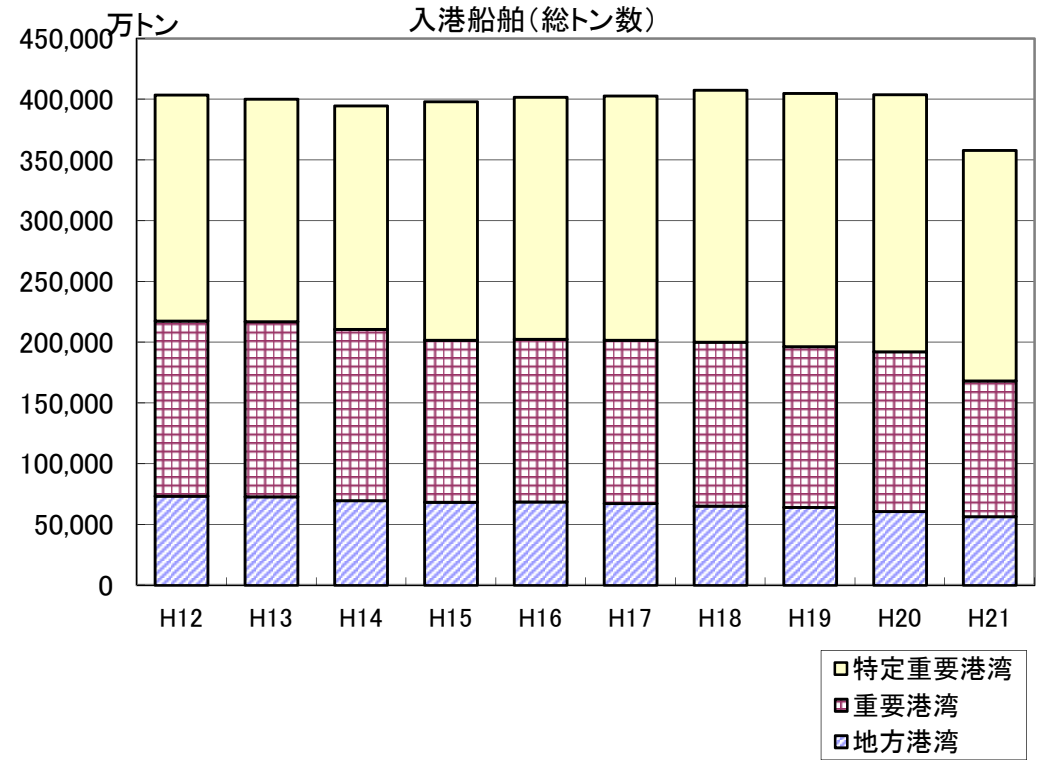
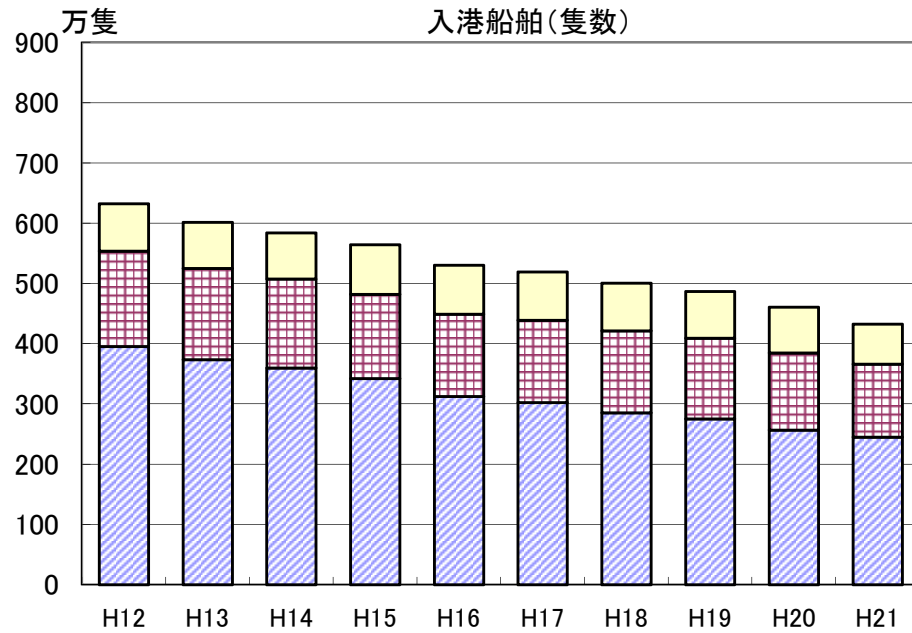
大 分 類	中 分 類		
	5 4 品 種 (～H 11)	8 1 品 種 (H 12～)	
(5) 化学工業品	陶磁器	陶磁器	
	セメント	セメント	
	ガラス類	ガラス類	
	その他窯業品	窯業品	
	重油	重油	石油製品
			LNG (液化天然ガス)
			LPG (液化石油ガス)
	石油製品	その他石油製品	
	コークス	コークス	
	その他石炭製品	石炭製品	
化学薬品	化学薬品		
化学肥料	化学肥料		
染料、塗料、合成樹脂、 その他化学工業品	染料、塗料、合成樹脂、 その他化学工業品		
(6) 軽工業品	紙パルプ	紙・パルプ	
	糸及び紡績半製品	糸及び紡績半製品	
	その他繊維工業品	その他繊維工業品	
	砂糖	砂糖	
	その他食料工業品	製造食品	飲料
			水
		たばこ	
	その他食料工業品		
(7) 雑工業品	がん具	がん具	
	日用品	衣料・見廻品・はきもの	文房具・運動娯楽用品・
			楽器
			家具装備品
			その他日用品
	ゴム製品	ゴム製品	
	木製品	木製品 (他に分類されないもの)	
	その他製造工業品	その他製造工業品	
	(8) 特殊品	金属くず	金属くず
		くずもの	再利用資材
動植物性製造飼肥料		動植物性製造飼肥料	
廃棄物		廃棄物	廃土砂
輸送用容器		輸送用容器	
取合せ品		取合せ品	
(9) 分類不能のもの		分類不能のもの	分類不能のもの

※ 中分類は、平成11年までは54品種で調査を行っていたが、平成12年より81品種に変更した。

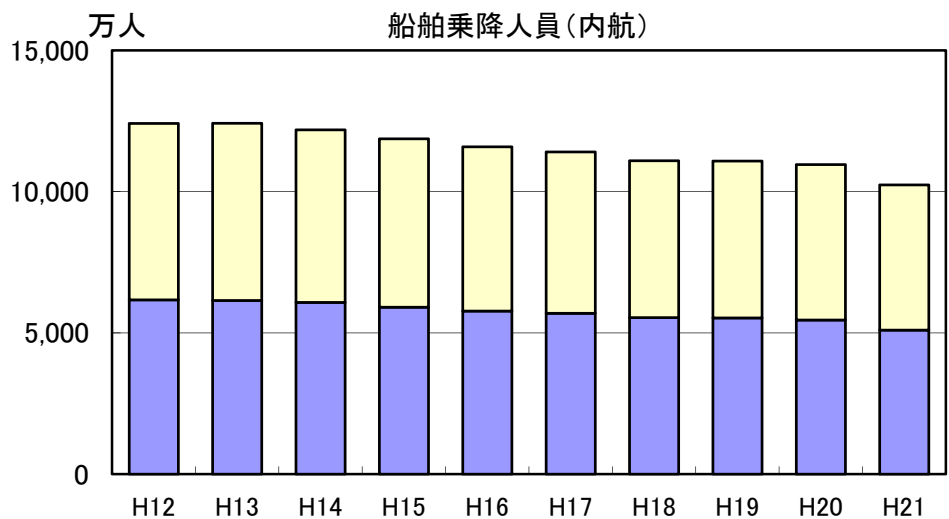
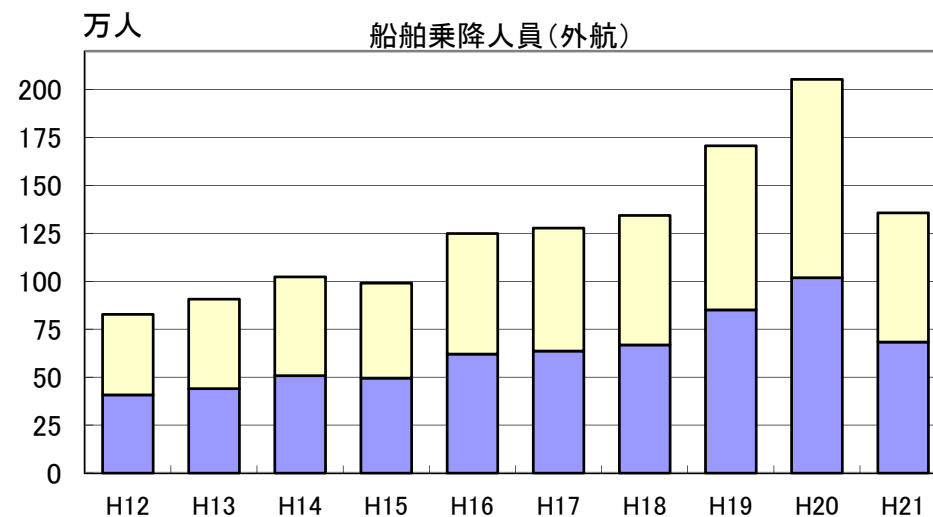
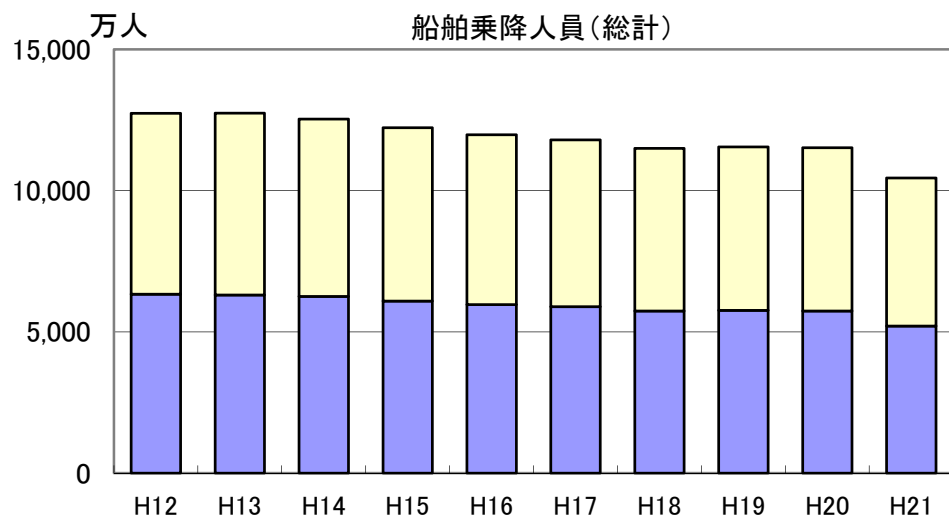
車 種 区 分

車 種 区 分		内 容 (車 両 長)
バ ス	特 大 大 型 普 通 小 型	9 m 以上 ~ 7 m 以上 ~ 9 m 未 満 5 m 以上 ~ 7 m 未 満 5 m 未 満
ト ラ ッ ク	特 大 大 型 普 通 小 型	9 m 以上 ~ 7 m 以上 ~ 9 m 未 満 5 m 以上 ~ 7 m 未 満 4 m ~ 5 m 未 満
乗 用 車	普 通 ・ 小 型 軽 四 輪	4 m 以上 ~ 4 m 未 満
そ の 他	軽 ト ラ ッ ク ト ラ ッ ク ・ ト レ ー ラ ー	4 m 未 満 1 2 m 以上 ~

2-1 入港船舶年次比較

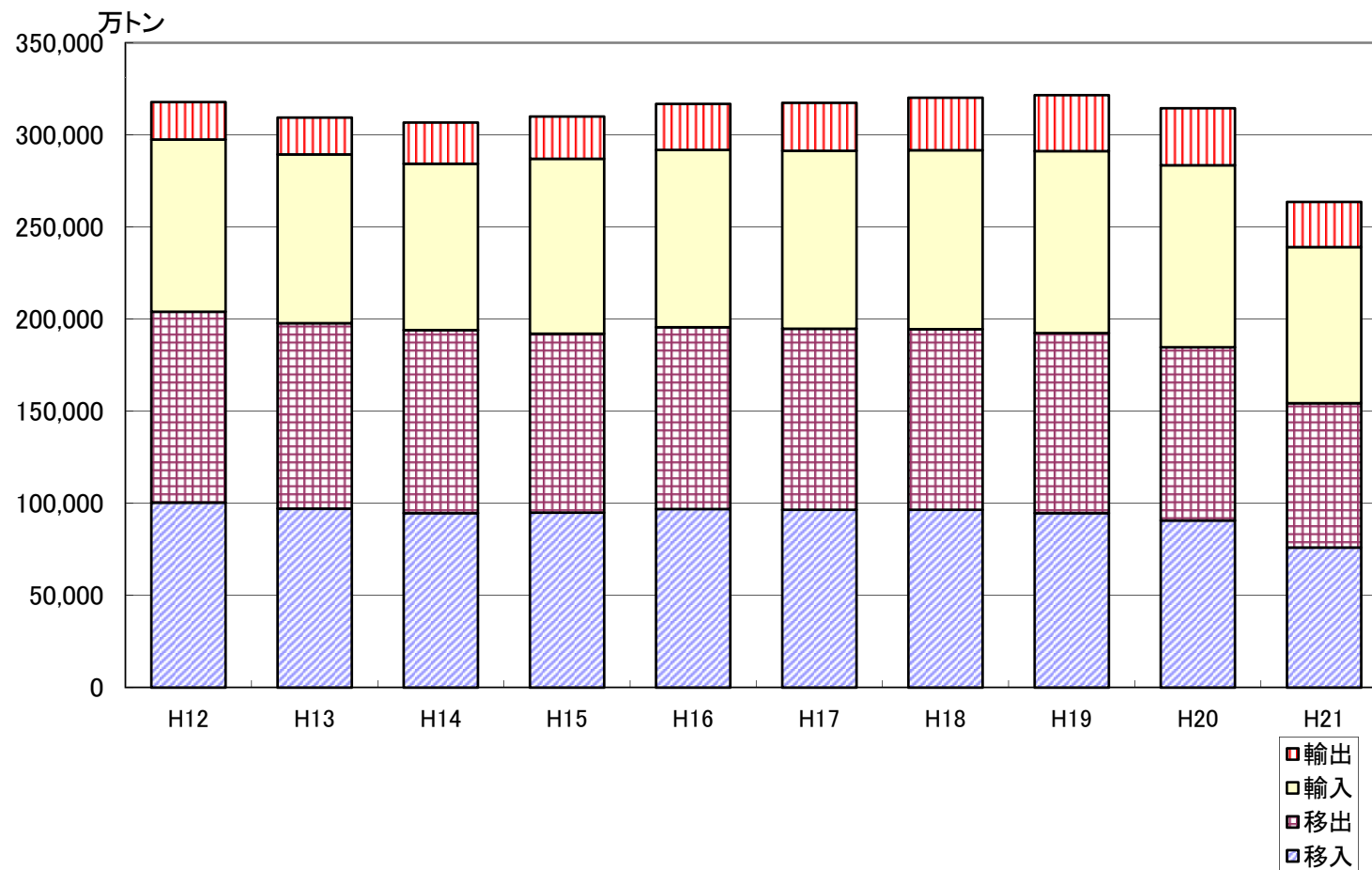


2-2 船舶乗降人員年次比較



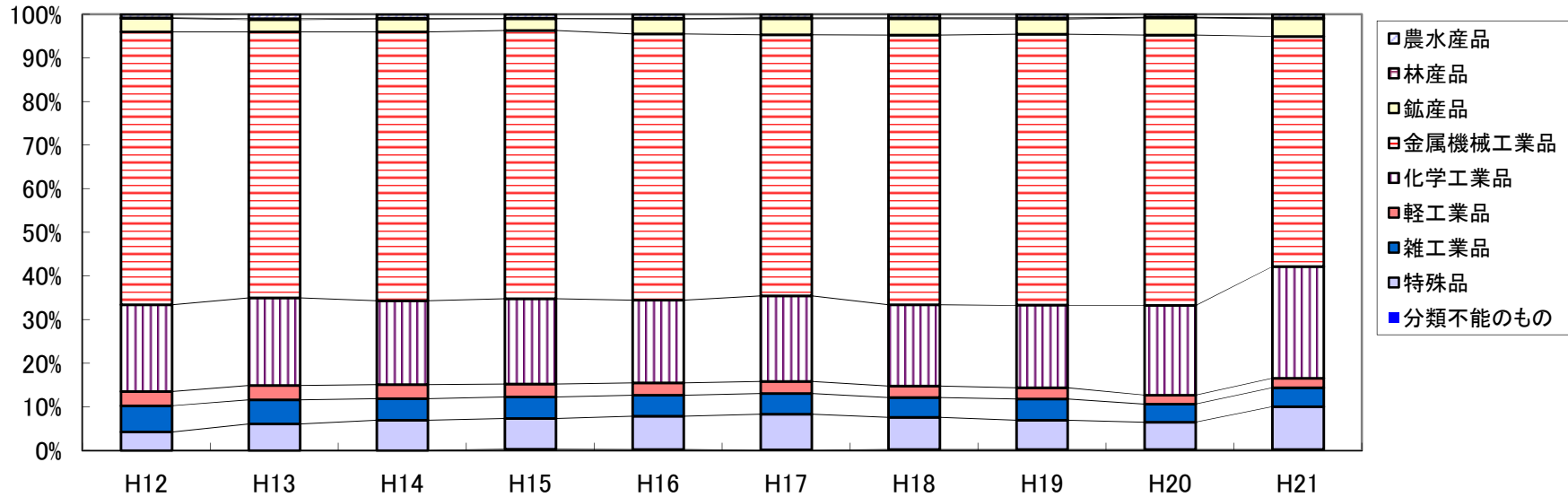
□乗込人員
■上陸人員

2-3 海上出入貨物年次比較

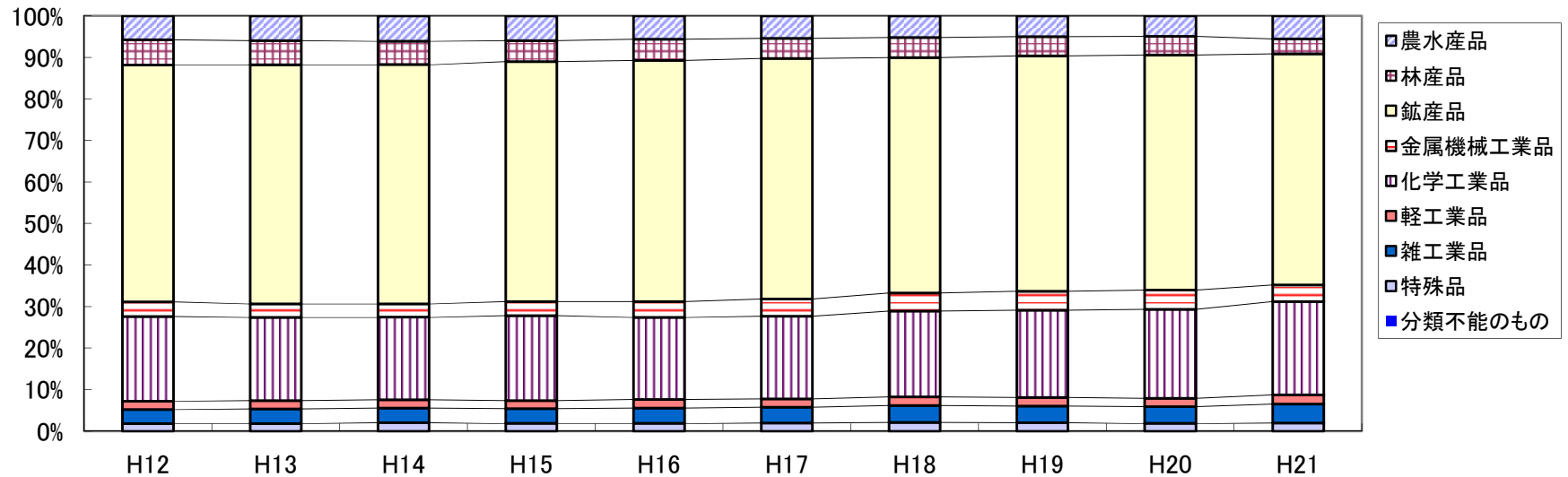


2-4 品目別年次別構成比

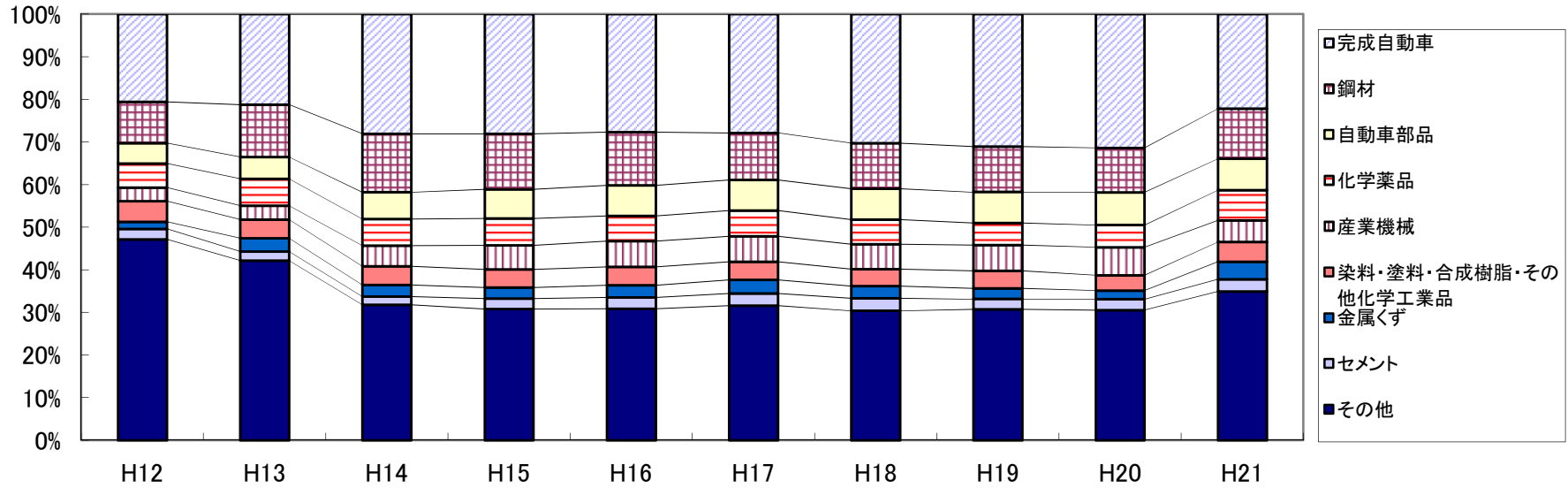
大分類別年次別構成比(輸出)



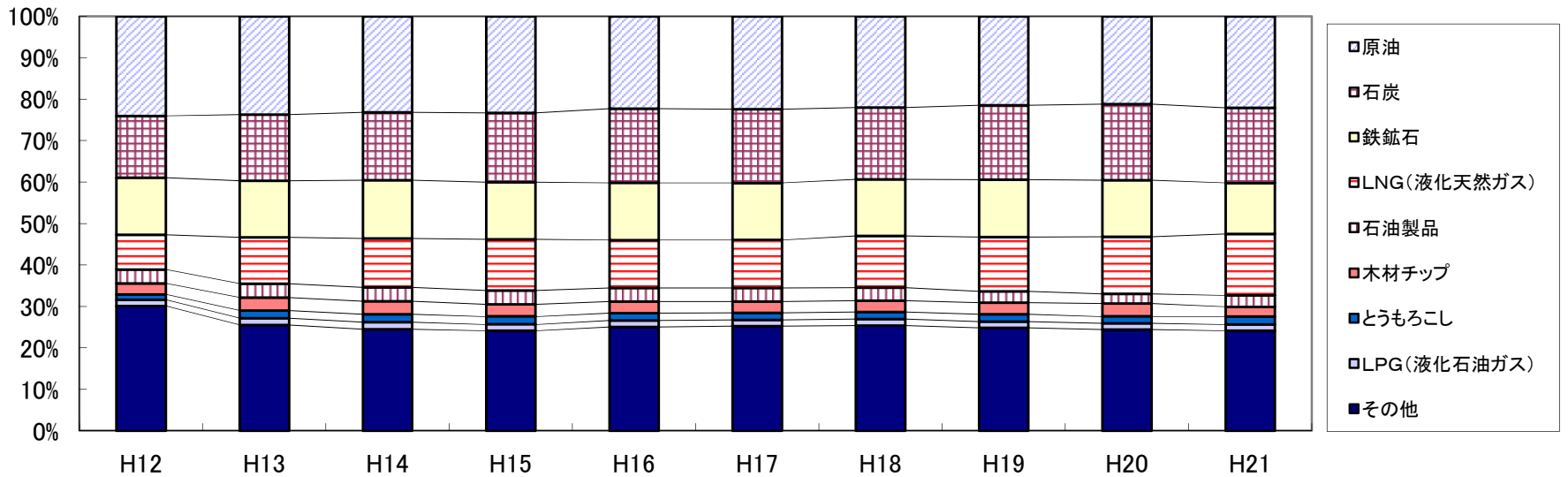
大分類別年次別構成比(輸入)



品目別年次別構成比(輸出)

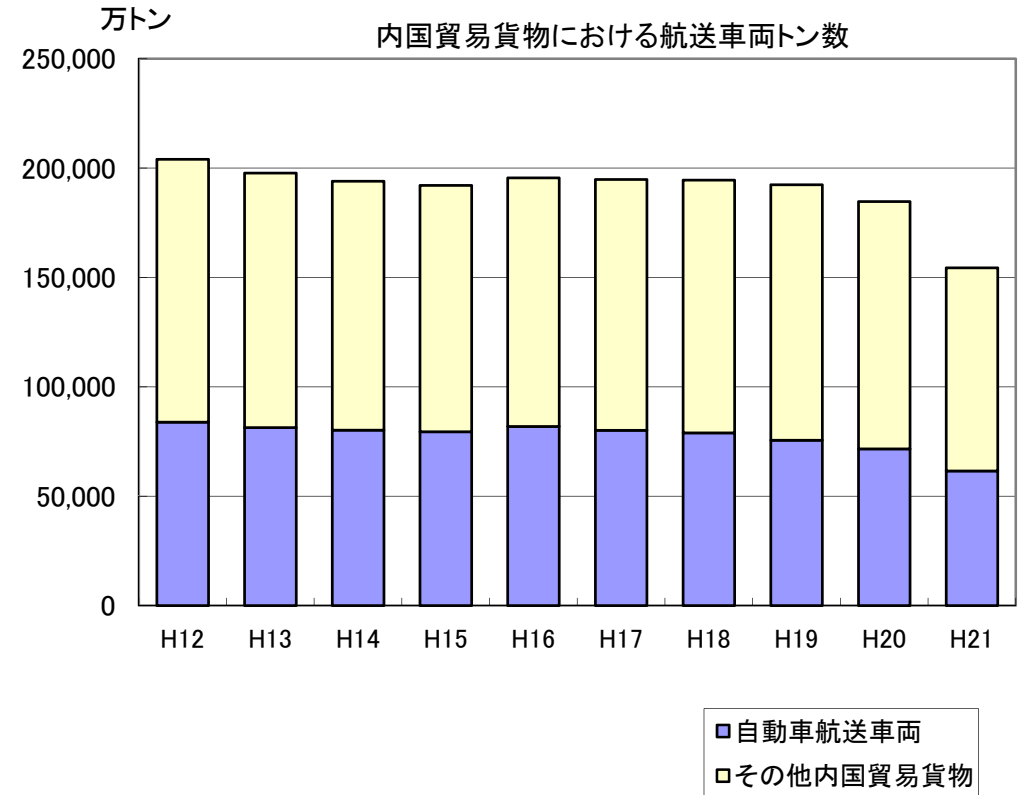
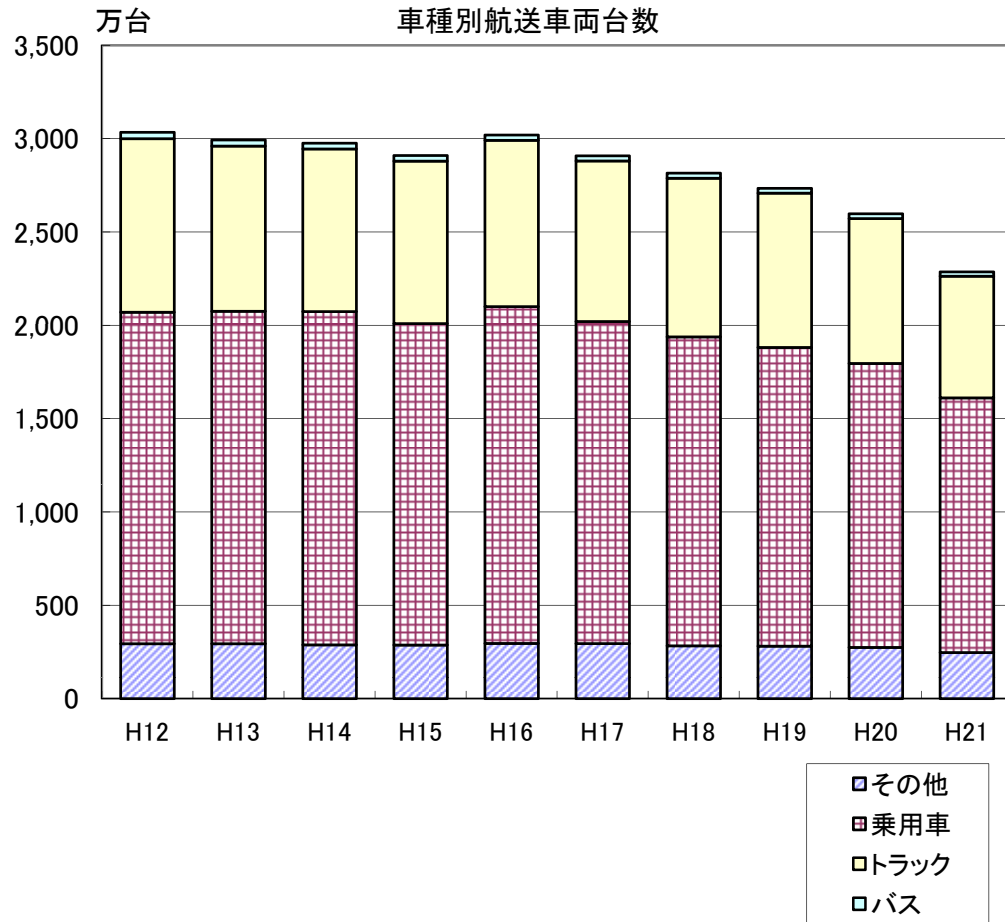


品目別年次別構成比(輸入)



(注) 上位8品目を特記した。

2-5 自動車航送船による航送車両年次比較



3-1 海上出入貨物の推移

(単位:千トン)

調査年	外国貿易			内国貿易									総計 (C=A+B)	指数 平成17年 =100
	輸出	輸入	小計 (A)	移出				移入				小計 (B)		
				一般	自航	鉄連	小計	一般	自航	鉄連	小計			
S45	59,901	493,015	552,916	435,098	210,226	11,879	657,203	446,503	207,809	11,310	665,622	1,322,825	1,875,741	59
S50	95,625	607,688	703,313	525,108	390,212	12,832	928,152	515,888	392,783	12,416	921,087	1,849,239	2,552,552	80
S55	152,551	675,814	828,365	613,675	420,498	8,428	1,042,601	624,566	421,519	8,177	1,054,261	2,096,862	2,925,228	92
S60	187,570	671,731	859,301	563,686	423,721	5,262	992,669	561,191	421,952	5,020	988,163	1,980,833	2,840,134	89
S63	163,096	750,668	913,764	592,134	437,842	1,246	1,031,222	595,284	436,494	1,186	1,032,965	2,064,187	2,977,951	94
H元	165,317	785,207	950,524	610,883	495,476	299	1,106,659	610,855	498,222	314	1,109,390	2,216,049	3,166,574	100
H2	171,143	797,833	968,976	639,185	502,440	308	1,141,932	639,766	501,618	324	1,141,708	2,283,640	3,252,616	102
H3	177,679	824,495	1,002,174	638,187	515,869	286	1,154,343	646,138	516,137	317	1,162,592	2,316,935	3,319,109	105
H4	191,342	810,961	1,002,304	628,750	517,330	319	1,146,399	625,055	518,607	318	1,143,980	2,290,379	3,292,682	104
H5	189,564	820,345	1,009,910	625,256	505,835	292	1,131,383	618,607	507,032	315	1,125,954	2,257,338	3,267,247	103
H6	191,198	863,144	1,054,342	642,240	530,994	331	1,173,565	637,381	533,489	305	1,171,175	2,344,740	3,399,082	107
H7	187,806	883,278	1,071,084	636,249	533,939	280	1,170,469	641,283	535,269	306	1,176,858	2,347,326	3,418,410	108
H8	187,694	902,010	1,089,704	635,672	547,953	265	1,183,890	642,441	548,630	288	1,191,359	2,375,250	3,464,953	109
H9	207,959	919,948	1,127,907	621,839	543,017	252	1,165,108	625,762	546,178	310	1,172,250	2,337,358	3,465,265	109
H10	205,048	858,803	1,063,851	584,301	467,424	248	1,051,973	581,367	467,929	279	1,049,574	2,101,547	3,165,398	100
H11	200,865	888,857	1,089,722	574,209	427,373	235	1,001,817	567,704	427,892	261	995,857	1,997,674	3,087,395	97
H12	203,244	934,157	1,137,401	615,949	419,750	219	1,035,919	585,323	418,875	253	1,004,451	2,040,370	3,177,771	100
H13	200,197	916,088	1,116,285	599,229	406,979	177	1,006,385	564,076	406,970	209	971,256	1,977,641	3,093,926	97
H14	223,664	903,327	1,126,991	592,125	401,317	167	993,609	545,431	401,009	199	946,639	1,940,248	3,067,238	97
H15	229,747	949,292	1,179,039	572,597	398,473	173	971,243	553,055	396,365	210	949,630	1,920,873	3,099,912	98
H16	249,360	962,674	1,212,034	577,274	409,592	176	987,042	559,081	409,497	206	968,783	1,955,826	3,167,860	100
H17	260,664	965,659	1,226,323	582,039	400,908	178	983,125	564,508	400,104	207	964,819	1,947,944	3,174,267	100
H18	284,812	971,655	1,256,467	584,778	394,902	182	979,862	569,832	394,992	221	965,045	1,944,908	3,201,375	101
H19	303,832	987,723	1,291,555	598,208	378,496	169	976,873	569,204	377,495	199	946,898	1,923,771	3,215,326	101
H20	309,776	987,678	1,297,454	582,351	357,846	20	940,217	548,536	358,347	23	906,906	1,847,123	3,144,577	99
H21	244,692	847,092	1,091,785	475,411	308,083	122	783,616	453,211	307,106	40	760,358	1,543,974	2,635,759	83

(注) 「一般」とは、「自航」及び「鉄連」以外の貨物をいう。
「自航」とは、自動車航送船によって運送するバス、トラック、乗用車等(二輪自動車及び自転車を除く。)の台数を車種別にフレート・トン換算した貨物をいう。
「鉄連」とは、鉄道連絡船によって運送する貨物をいう。

3-2 主要港湾取扱貨物量の推移

(単位:千トン)

順位	17年		18年		19年		20年		21年	
	港湾名	トン数	港湾名	トン数	港湾名	トン数	港湾名	トン数	港湾名	トン数
1	名古屋	187,134	名古屋	208,041	名古屋	215,603	名古屋	218,130	名古屋	165,101
2	千葉	165,715	千葉	166,964	千葉	169,202	千葉	165,143	千葉	144,903
3	横浜	133,280	横浜	138,194	横浜	141,757	横浜	141,764	横浜	115,530
4	苫小牧	107,747	北九州	109,723	北九州	114,350	北九州	109,427	苫小牧	94,053
5	水島	102,059	苫小牧	108,622	苫小牧	104,999	水島	103,149	北九州	86,745
6	北九州	101,705	水島	103,027	水島	104,522	苫小牧	102,293	川崎	84,120
7	川崎	93,218	大阪	95,535	大阪	96,680	神戸	95,186	水島	81,969
8	大阪	93,142	神戸	95,499	神戸	96,194	大阪	92,976	大阪	78,865
9	東京	92,032	川崎	91,360	川崎	93,936	川崎	92,739	神戸	77,027
10	神戸	91,182	東京	90,811	東京	87,629	東京	81,357	東京	72,413
11	堺泉北	73,048	堺泉北	74,999	堺泉北	74,289	堺泉北	77,937	堺泉北	61,918
12	大分	66,400	大分	66,776	木更津	73,021	木更津	73,736	喜入	60,432
13	徳山下松	66,238	木更津	64,834	大分	69,613	大分	65,818	木更津	59,118
14	喜入	65,856	徳山下松	64,491	鹿島	65,218	鹿島	65,013	四日市	57,007
15	木更津	64,756	喜入	63,544	四日市	64,921	四日市	62,864	鹿島	55,401
計(A)		1,503,513		1,542,419		1,571,933		1,547,532		1,294,603
全国計(B)		3,169,073		3,199,276		3,215,326		3,144,577		2,635,759
A/B(%)		47.4		48.2		48.9		49.2		49.1

3-3 品種別輸出貨物の推移(主要5品種)

(単位:千トン)

調査年	輸送機械	鉄鋼	輸送機械	化学薬品	その他機械	計	全体に占める割合 (%)
S45	10,206	17,543		1,495	5,526	34,770	58.0
S50	23,910	27,910		2,876	8,346	63,042	65.9
S55	58,612	28,653		3,837	17,307	108,409	71.1
S60	76,525	32,516		3,886	23,959	136,886	73.0
S63	71,265	23,054		5,326	20,420	120,065	73.7
H元	72,158	19,978		6,288	21,426	119,849	72.5
H2	74,500	15,925		6,557	22,762	119,745	70.0
H3	75,864	16,890		7,148	23,931	123,833	69.8
H4	78,202	17,812		8,140	24,999	129,154	67.5
H5	72,120	21,688		8,818	25,001	127,628	67.4
H6	67,483	22,469		9,629	25,278	124,859	65.4
H7	60,638	21,638		10,334	26,271	118,881	63.4
H8	63,047	19,275		10,859	25,997	119,178	63.5
H9	74,230	21,862		11,865	26,459	134,417	64.7
H10	73,528	25,712		11,760	24,830	135,830	66.3
H11	70,367	25,049		11,969	23,427	130,812	65.2

(単位:千トン)

調査年	完成自動車	鋼材	自動車部品	化学薬品	産業機械	計	全体に占める割合 (%)
H12	41,781	19,691	9,626	11,452	6,558	89,109	43.9
H13	42,518	24,568	10,257	12,551	6,483	96,377	48.2
H14	62,723	30,580	14,013	13,979	10,756	132,052	59.1
H15	64,419	29,821	15,714	14,508	12,861	137,322	59.9
H16	68,926	31,047	17,828	14,838	15,049	147,688	59.3
H17	72,492	28,802	18,676	15,775	15,493	151,238	58.1
H18	86,160	30,409	20,639	16,313	16,775	170,296	59.8
H19	94,241	32,213	22,231	15,830	18,373	182,887	60.2
H20	97,130	32,292	23,741	16,071	20,417	189,651	61.2
H21	54,102	28,896	17,966	17,324	12,331	130,619	53.5

注1. 甲種港湾分の集計である。ただし、調査対象港湾の見直しによる入り繰りがあるのでご留意願いたい。

注2. 平成11年までは54品種で調査を行っていたが、平成12年より81品種で調査を行っている(品種分類表(新旧対照表)参照)。よって、本表の利用にあたっては以下の点にご留意願いたい。

※1. 平成11年以前の「輸送機械」は、鉄道車両、完成自動車、その他輸送用車両、二輪自動車、自動車部品、その他輸送機械の合計である。

※2. 平成11年以前の「鉄鋼」は、鉄鋼、鋼材の合計である。

※3. 平成11年以前の「その他機械」は、産業機械、電気機械、測量・光学・医療用器械、事務用機器、その他機械の合計である。

(1) 完成自動車

(単位:千トン)

区分	順位	17年		18年		19年		20年		21年	
		国名・港湾名	トン数	国名・港湾名	トン数	国名・港湾名	トン数	国名・港湾名	トン数	国名・港湾名	トン数
仕 向	1	アメリカ	17,654	アメリカ	23,577	アメリカ	22,568	アメリカ	20,942	アメリカ	12,602
	2	オーストラリア	7,383	オーストラリア	7,741	オーストラリア	7,333	ロシア	5,645	オーストラリア	3,792
	3	サウジアラビア	3,008	ロシア	4,333	ロシア	4,819	オーストラリア	5,506	サウジアラビア	3,399
	4	ニュージーランド	2,750	アラブ首長国	3,627	アラブ首長国	4,545	アラブ首長国	5,256	中国	2,942
	5	アラブ首長国	2,681	サウジアラビア	3,226	サウジアラビア	3,848	サウジアラビア	4,567	オマーン	2,756
	6	ロシア	2,628	カナダ	2,394	カナダ	3,021	オマーン	4,122	ベルギー	2,006
	7	ベルギー	2,176	ニュージーランド	2,364	中国	3,017	中国	3,891	アラブ首長国	1,973
	8	カナダ	2,084	中国	2,208	オマーン	2,926	カナダ	2,781	カナダ	1,972
	9	イギリス	1,832	オマーン	2,188	フィンランド	2,528	フィンランド	2,746	南アフリカ	1,358
	10	スペイン	1,702	ベルギー	2,094	ベルギー	2,078	南アフリカ	2,246	マレーシア	1,276
国	計(A)		43,899		53,753		56,684		57,701		34,076
	甲種港湾計(B)		72,492		86,160		94,241		97,130		54,102
	A/B(%)		60.6		62.4		60.1		59.4		63.0
輸 出 港	1	名古屋	23,611	名古屋	27,069	名古屋	30,075	名古屋	29,977	名古屋	17,990
	2	横浜	12,424	横浜	14,350	横浜	15,641	横浜	16,430	横浜	9,438
	3	三河	10,503	三河	14,180	三河	14,231	三河	13,825	三河	7,443
	4	三田	4,623	三田	4,682	三田	4,888	三田	5,366	三田	3,263
	5	菟田	3,020	川崎	3,107	川崎	3,683	川崎	4,168	川崎	2,612
	6	川崎	2,429	菟田	2,873	千葉	3,110	菟田	3,569	広島	1,962
	7	千葉	2,288	神戸	2,551	神戸	2,952	広島	3,086	神戸	1,931
	8	四日市	2,049	千葉	2,482	菟田	2,688	神戸	2,960	菟田	1,752
	9	神戸	1,959	広島	2,088	広島	2,433	千葉	2,389	四日市	1,207
	10	横須賀	1,805	四日市	2,052	四日市	2,065	四日市	2,256	博多	960
港	計(A)		64,711		75,435		81,766		84,028		48,559
	全国計(B)		72,492		86,160		94,241		97,130		54,102
	A/B(%)		89.3		87.6		86.8		86.5		89.8

* 各仕向国の貨物量は、甲種港湾分のみを集計である。

(2) 鋼材

(単位:千トン)

区分	順位	17年		18年		19年		20年		21年	
		国名・港湾名	トン数	国名・港湾名	トン数	国名・港湾名	トン数	国名・港湾名	トン数	国名・港湾名	トン数
仕 向	1	韓国	6,280	韓国	6,616	韓国	7,631	韓国	6,650	韓国	7,563
	2	中国	4,778	中国	5,275	中国	5,449	中国	5,441	中国	5,028
	3	タイ	3,708	台湾	3,449	タイ	4,041	タイ	4,271	台湾	3,243
	4	台湾	3,301	タイ	3,407	台湾	3,590	台湾	3,504	タイ	2,616
	5	ホンコン	1,785	アメリカ	1,870	アメリカ	1,429	アメリカ	1,477	中国(ホンコン)	1,184
	6	アメリカ	1,302	ホンコン	1,522	中国(ホンコン)	1,428	中国(ホンコン)	1,470	アメリカ	1,124
	7	マレーシア	1,088	マレーシア	1,154	マレーシア	1,207	マレーシア	1,353	ベトナム	979
	8	インドネシア	993	インドネシア	767	インドネシア	894	インドネシア	1,140	マレーシア	904
	9	シンガポール	662	シンガポール	647	シンガポール	764	シンガポール	1,013	インドネシア	798
	10	メキシコ	503	メキシコ	569	メキシコ	660	ベトナム	773	シンガポール	630
国	計(A)		24,399		25,278		27,093		27,091		24,068
	甲種港湾計(B)		28,802		30,409		32,213		32,292		28,896
	A/B(%)		84.7		83.1		84.1		83.9		83.3
輸 出 港	1	福山	3,936	福山	4,133	福山	4,094	福山	4,343	福山	4,481
	2	和歌山下津	2,531	和歌山下津	2,667	水島	3,185	木更津	2,700	大分	2,655
	3	水島	2,332	大分	2,489	和歌山下津	2,610	和歌山下津	2,625	和歌山下津	2,436
	4	鹿島	2,290	北九州	2,305	大分	2,542	名古屋	2,318	横浜	2,052
	5	北九州	2,126	木更津	2,290	木更津	2,453	鹿島	2,260	木更津	2,025
	6	木更津	2,077	鹿島	2,211	北九州	2,259	大分	2,254	鹿島	2,021
	7	大分	1,991	水島	2,161	名古屋	2,133	水島	2,245	名古屋	1,950
	8	名古屋	1,977	名古屋	1,913	鹿島	1,995	横浜	2,041	水島	1,920
	9	千葉	1,637	横浜	1,691	横浜	1,901	大阪	1,991	千葉	1,829
	10	横浜	1,420	大阪	1,656	大阪	1,752	北九州	1,975	北九州	1,501
港	計(A)		22,317		23,515		24,924		24,754		22,870
	全国計(B)		28,802		30,409		32,213		32,292		28,896
	A/B(%)		77.5		77.3		77.4		76.7		79.1

* 各仕向国の貨物量は、甲種港湾分のみを集計である。

(3) 自動車部品

(単位:千トン)

区分	順位	17年		18年		19年		20年		21年	
		国名・港湾名	トン数	国名・港湾名	トン数	国名・港湾名	トン数	国名・港湾名	トン数	国名・港湾名	トン数
仕 向 国	1	アメリカ	3,989	アメリカ	4,127	アメリカ	4,073	アメリカ	3,987	アメリカ	2,805
	2	中国	2,151	中国	2,736	中国	3,167	中国	3,336	中国	2,727
	3	台湾	1,976	台湾	1,624	中国(ホンコン)	1,637	マレーシア	1,597	台湾	1,670
	4	タイ	1,271	韓国	1,403	台湾	1,395	オランダ	1,592	シンガポール	1,462
	5	韓国	1,201	タイ	1,350	タイ	1,392	中国(ホンコン)	1,587	タイ	1,435
	6	シンガポール	1,145	ホンコン	1,223	マレーシア	1,356	タイ	1,527	マレーシア	1,305
	7	ホンコン	1,005	マレーシア	1,074	オランダ	1,324	韓国	1,413	中国(ホンコン)	1,176
	8	マレーシア	919	オランダ	1,027	韓国	1,268	シンガポール	1,389	韓国	1,051
	9	オランダ	705	シンガポール	1,006	シンガポール	1,230	台湾	1,294	オランダ	658
	10	インドネシア	524	メキシコ	558	メキシコ	682	メキシコ	889	メキシコ	606
国	計(A)		14,886		16,127		17,525		18,610		14,895
	甲種港湾計(B)		18,676		20,639		22,231		23,741		17,966
	A/B(%)		79.7		78.1		78.8		78.4		82.9
輸 出 港	1	名古屋	7,968	名古屋	8,830	名古屋	9,864	名古屋	10,460	名古屋	7,666
	2	横浜	4,846	横浜	5,414	横浜	5,910	横浜	6,405	横浜	4,894
	3	神戸	1,393	神戸	1,709	神戸	1,673	東京	1,642	神戸	1,291
	4	東京	829	東京	992	東京	1,021	神戸	1,571	東京	1,170
	5	清水	754	清水	769	清水	843	清水	856	清水	719
	6	広島	647	広島	679	広島	713	広島	578	四日市	496
	7	北九州	491	大阪	504	大阪	484	四日市	518	大阪	280
	8	大阪	447	四日市	416	四日市	479	大阪	400	北九州	279
	9	三田尻	366	三田尻	300	御前崎	263	御前崎	307	御前崎	263
	10	四日市	264	北九州	292	北九州	238	北九州	303	広島	246
港	計(A)		18,005		19,905		21,487		23,040		17,305
	全国計(B)		18,676		20,639		22,231		23,741		17,966
	A/B(%)		96.4		96.4		96.7		97.0		96.3

* 各仕向国の貨物量は、甲種港湾分のみを集計である。

(4) 化学薬品

(単位:千トン)

区分	順位	17年		18年		19年		20年		21年	
		国名・港湾名	トン数	国名・港湾名	トン数	国名・港湾名	トン数	国名・港湾名	トン数	国名・港湾名	トン数
仕 向 国	1	中国	5,096	中国	5,119	中国	5,501	中国	6,078	中国	7,233
	2	韓国	3,651	韓国	3,748	韓国	3,592	韓国	3,516	韓国	3,604
	3	台湾	2,621	台湾	2,648	台湾	2,429	台湾	2,275	台湾	2,441
	4	オーストラリア	639	オーストラリア	666	中国(ホンコン)	560	オーストラリア	600	フィリピン	646
	5	タイ	603	アメリカ	601	アメリカ	546	アメリカ	564	タイ	519
	6	アメリカ	549	タイ	596	タイ	528	中国(ホンコン)	450	アメリカ	445
	7	ホンコン	465	ホンコン	541	オーストラリア	523	チリ	417	中国(ホンコン)	398
	8	シンガポール	372	シンガポール	391	シンガポール	440	タイ	385	オーストラリア	395
	9	インドネシア	367	フィリピン	360	インドネシア	325	フィリピン	357	インド	334
	10	フィリピン	281	インドネシア	327	チリ	300	シンガポール	288	シンガポール	286
国	計(A)		14,645		14,997		14,744		14,930		16,300
	甲種港湾計(B)		15,775		16,313		15,830		16,071		17,324
	A/B(%)		92.8		91.9		93.1		92.9		94.1
輸 出 港	1	千葉	1,814	千葉	1,770	千葉	1,734	水島	2,519	千葉	1,979
	2	水島	1,591	水島	1,479	水島	1,517	千葉	1,350	水島	1,686
	3	神戸	1,275	徳山下松	1,261	大分	1,221	徳山下松	1,209	徳山下松	1,421
	4	名古屋	1,137	神戸	1,193	神戸	1,115	神戸	1,017	大分	1,220
	5	徳山下松	1,093	大分	1,110	徳山下松	1,063	大分	955	神戸	1,149
	6	大分	1,056	名古屋	1,100	名古屋	835	佐賀関	862	川崎	957
	7	北九州	825	川崎	837	川崎	831	四日市	779	名古屋	953
	8	川崎	807	北九州	817	四日市	780	名古屋	765	東予	896
	9	四日市	796	佐賀関	751	佐賀関	776	北九州	712	佐賀関	848
	10	鹿島	671	四日市	718	北九州	754	東予	707	四日市	827
港	計(A)		11,065		11,038		10,627		10,874		11,935
	全国計(B)		15,775		16,313		15,830		16,071		17,324
	A/B(%)		70.1		67.7		67.1		67.7		68.9

* 各仕向国の貨物量は、甲種港湾分のみを集計である。

(5) 産業機械

(単位:千トン)

区分	順位	17年		18年		19年		20年		21年	
		国名・港湾名	トン数	国名・港湾名	トン数	国名・港湾名	トン数	国名・港湾名	トン数	国名・港湾名	トン数
仕 向 国	1	アメリカ	2,906	アメリカ	3,212	中国	2,836	中国	3,184	中国	2,386
	2	中国	2,177	中国	2,447	アメリカ	2,732	アメリカ	2,884	アメリカ	1,410
	3	ホンコン	1,480	ホンコン	1,660	中国(ホンコン)	1,838	中国(ホンコン)	1,772	中国(ホンコン)	1,374
	4	台湾	1,350	韓国	1,505	韓国	1,525	韓国	1,536	韓国	1,055
	5	韓国	1,330	台湾	1,205	台湾	1,139	台湾	1,234	台湾	978
	6	シンガポール	825	シンガポール	833	シンガポール	1,016	シンガポール	1,115	シンガポール	738
	7	タイ	825	タイ	779	タイ	805	オランダ	1,071	タイ	622
	8	オランダ	395	オランダ	489	オランダ	746	タイ	932	ベトナム	466
	9	マレーシア	372	マレーシア	399	マレーシア	541	アラブ首長国	560	オランダ	438
	10	インドネシア	357	ベトナム	367	ベトナム	517	マレーシア	539	マレーシア	390
国	計(A)		12,017		12,897		13,695		14,828		9,857
	甲種港湾計(B)		15,493		16,775		18,373		20,417		12,331
	A/B(%)		77.6		76.9		74.5		72.6		79.9
輸 出 港	1	横浜	4,787	横浜	5,069	神戸	5,554	神戸	5,630	神戸	3,543
	2	神戸	4,438	神戸	4,945	横浜	5,329	横浜	5,388	横浜	3,194
	3	名古屋	2,304	名古屋	2,489	名古屋	2,813	名古屋	3,106	名古屋	1,474
	4	大阪	1,783	大阪	1,903	大阪	1,816	東京	2,237	東京	1,322
	5	博多	434	東京	460	東京	876	大阪	1,809	大阪	1,039
	6	清水	306	博多	422	清水	354	清水	355	博多	365
	7	北九州	296	清水	324	博多	318	北九州	330	常陸那珂	288
	8	東京	233	北九州	301	北九州	275	東播磨	272	清水	256
	9	常陸那珂	173	常陸那珂	132	常陸那珂	172	博多	253	北九州	213
	10	下関	114	長崎	103	長崎	113	常陸那珂	225	長崎	113
港	計(A)		14,866		16,149		17,621		19,606		11,806
	全国計(B)		15,493		16,775		18,373		20,417		12,331
	A/B(%)		96.0		96.3		95.9		96.0		95.7

* 各仕向国の貨物量は、甲種港湾分のみを集計である。

3-4 品種別輸入貨物の推移(主要5品種)

(単位:千トン)

調査年	原油	石炭	石油製品	鉄鉱石	その他の木材	計	全体に占める割合 (%)
S45	177,291	49,552	10,980	99,133	4,606	341,561	69.4
S50	256,082	62,365	12,170	128,954	12,239	471,809	77.6
S55	245,606	70,953	38,054	133,959	19,508	508,082	75.2
S60	189,276	97,719	72,851	125,010	14,491	499,348	74.3
S63	176,430	106,691	108,201	130,520	20,486	542,328	72.3
H元	187,405	106,897	116,601	131,820	23,099	565,822	72.1
H2	205,114	110,245	115,496	126,263	24,385	581,502	72.9
H3	212,776	113,153	120,480	128,657	26,723	601,789	73.0
H4	224,846	114,381	119,360	113,884	25,809	598,280	73.8
H5	227,509	117,139	116,517	117,268	24,586	603,019	73.5
H6	243,194	121,874	122,007	120,544	26,027	633,745	73.4
H7	238,367	129,442	123,809	123,015	30,312	644,946	73.0
H8	237,513	133,162	137,668	122,866	29,375	660,585	73.2
H9	244,375	137,644	136,517	128,845	30,119	677,501	73.7
H10	231,089	130,623	130,733	124,369	29,362	646,176	75.3
H11	225,711	134,716	149,028	123,097	28,747	661,298	74.4

(単位:千トン)

調査年	原油	石炭	L N G (液化天然ガス)	鉄鉱石	木材チップ	計	全体に占める割合 (%)
H12	224,268	139,048	78,599	128,596	24,403	594,914	63.7
H13	217,068	146,390	102,461	125,119	28,750	619,788	67.7
H14	208,833	148,416	106,806	126,459	28,377	618,892	68.5
H15	220,672	158,833	117,211	130,900	26,841	654,457	69.0
H16	214,164	171,849	111,186	133,353	26,913	657,464	68.3
H17	216,146	171,744	111,355	132,977	26,531	658,753	68.2
H18	213,253	168,567	121,132	132,657	26,803	662,412	68.2
H19	211,640	177,419	129,480	136,780	27,985	683,304	69.2
H20	208,835	181,355	135,972	135,162	30,314	691,638	70.0
H21	186,547	153,739	125,683	104,018	19,929	589,916	69.7

注1. 甲種港湾分の集計である。ただし、調査対象港湾の見直しによる入り繰りがあるのでご留意願いたい。

注2. 平成11年までは54品種で調査を行っていたが、平成12年より81品種で調査を行っている(品種分類表(新旧対照表)参照)。よって、本表の利用にあたっては以下の点にご留意願いたい。

※ 平成11年以前の「石油製品」は、石油製品、LNG(液化天然ガス)、LPG(液化石油ガス)、その他石油製品の合計である。

※ 平成11年以前の「その他の木材」は、木材チップ、その他林産品の合計である。

(1) 原油

(単位:千トン)

区分	順位	17年		18年		19年		20年		21年	
		国名・港湾名	トン数	国名・港湾名	トン数	国名・港湾名	トン数	国名・港湾名	トン数	国名・港湾名	トン数
仕出	1	サウジアラビア	67,177	サウジアラビア	64,715	サウジアラビア	59,866	サウジアラビア	56,434	サウジアラビア	60,744
	2	アラブ首長国	56,203	アラブ首長国	58,182	アラブ首長国	56,195	アラブ首長国	55,199	アラブ首長国	43,028
	3	イ ラ ン	29,385	イ ラ ン	24,334	イ ラ ン	24,106	イ ラ ン	24,977	イ ラ ン	20,793
	4	カ タ ー ル	21,205	カ タ ー ル	22,126	カ タ ー ル	22,457	カ タ ー ル	22,819	カ タ ー ル	19,540
	5	ク ウ ェ ー ト	16,138	ク ウ ェ ー ト	16,721	ク ウ ェ ー ト	17,055	ク ウ ェ ー ト	17,302	ク ウ ェ ー ト	15,549
	6	インドネシア	5,385	ス ー ダ ン	5,510	ロ シ ア	6,248	ロ シ ア	6,427	ロ シ ア	7,828
	7	オ マ ー ン	4,881	インドネシア	5,213	インドネシア	6,170	インドネシア	6,125	オ マ ー ン	5,137
	8	ス ー ダ ン	3,956	オ マ ー ン	3,070	ス ー ダ ン	5,137	ス ー ダ ン	4,777	イ ラ ク	3,611
	9	ナイジェリア	2,748	イ ラ ク	2,043	オ マ ー ン	3,948	オ マ ー ン	4,232	インドネシア	2,785
	10	イ ラ ク	1,696	ナイジェリア	1,801	イ ラ ク	2,471	ベ ト ナ ム	2,972	ス ー ダ ン	2,195
国	計(A)		208,775		203,716		203,653		201,265		181,209
	甲種港湾計(B)		216,144		213,252		211,639		208,835		186,547
	A/B(%)		96.6		95.5		96.2		96.4		97.1
輸入	1	千 葉	33,540	千 葉	33,436	千 葉	31,798	喜 入	31,736	喜 入	30,062
	2	喜 入	32,656	喜 入	31,855	喜 入	31,023	千 葉	28,667	千 葉	28,545
	3	川 崎	22,154	川 崎	20,871	川 崎	20,509	川 崎	20,601	川 崎	19,927
	4	水 島	19,313	水 島	18,926	水 島	19,647	水 島	18,906	四 日 市	15,818
	5	四 日 市	18,850	四 日 市	17,622	四 日 市	16,893	四 日 市	17,123	水 島	14,790
	6	堺 泉 北	12,223	堺 泉 北	11,665	堺 泉 北	11,450	堺 泉 北	12,704	堺 泉 北	10,924
	7	名 古 屋	7,979	和 歌 山 下 津	7,987	名 古 屋	8,892	名 古 屋	8,589	横 浜	6,852
	8	和 歌 山 下 津	7,934	名 古 屋	7,845	鹿 島	8,303	室 蘭	7,682	名 古 屋	6,702
	9	鹿 島	6,793	苦 小 牧	7,202	和 歌 山 下 津	7,821	鹿 島	7,346	和 歌 山 下 津	6,618
	10	徳 山 下 松	6,701	横 浜	7,011	徳 山 下 松	6,966	坂 出	6,536	宇 部	5,941
港	計(A)		168,144		164,420		163,303		159,891		146,180
	全国計(B)		216,146		213,253		211,640		208,835		186,547
	A/B(%)		77.8		77.1		77.2		76.6		78.4

* 各仕出国の貨物量は、甲種港湾分のみの集計である。

(2) 石炭

(単位:千トン)

区分	順位	17年		18年		19年		20年		21年	
		国名・港湾名	トン数	国名・港湾名	トン数	国名・港湾名	トン数	国名・港湾名	トン数	国名・港湾名	トン数
仕出	1	オーストラリア	96,045	オーストラリア	92,402	オーストラリア	103,876	オーストラリア	107,503	オーストラリア	96,437
	2	インドネシア	26,649	インドネシア	27,305	インドネシア	28,548	インドネシア	30,931	インドネシア	28,467
	3	中国	22,867	中国	20,514	中国	15,111	中国	13,713	カナダ	9,127
	4	ロシア	10,842	カナダ	9,568	ロシア	11,482	カナダ	10,546	ロシア	8,348
	5	カナダ	8,149	ロシア	8,997	カナダ	10,129	ロシア	9,881	中国	6,070
	6	アメリカ	2,688	イギリス	2,509	ベトナム	2,349	アメリカ	2,857	アメリカ	1,745
	7	ベトナム	2,184	ベトナム	2,144	アメリカ	1,560	ベトナム	2,006	ベトナム	1,378
	8	ニュージーランド	726	アメリカ	1,482	イギリス	1,115	インド	1,108	南アフリカ	458
	9	韓国	469	ニュージーランド	1,106	インド	954	韓国	799	ニュージーランド	371
	10	インド	237	諸国	623	諸国	565	ニュージーランド	554	諸国	318
国	計(A)		170,856		166,649		175,690		179,898		152,720
	甲種港湾計(B)		171,744		168,567		177,419		181,355		153,739
	A/B(%)		99.5		98.9		99.0		99.2		99.3
輸入	1	衣浦	8,826	衣浦	9,629	北九州	10,063	衣浦	10,078	福山	8,214
	2	福山	8,455	福山	9,200	衣浦	9,234	福山	8,709	衣浦	7,797
	3	北九州	8,431	北九州	8,603	福山	9,172	北九州	8,188	鹿島	6,720
	4	水島	7,807	水島	7,636	松浦	7,580	木更津	7,588	北九州	6,582
	5	橘	7,614	木更津	6,921	水島	7,566	鹿島	7,444	徳山下	6,143
	6	木更津	7,315	徳山下	6,872	木更津	7,536	水島	7,274	松浦	5,945
	7	徳山下	6,963	橘	6,651	橘	7,520	徳山下	7,134	橘	5,684
	8	松浦	6,821	名古屋	6,504	鹿島	7,466	松浦	6,882	水島	5,665
	9	名古屋	6,563	鹿島	6,177	徳山下	6,465	大名	6,796	木更津	5,535
	10	鹿島	6,428	松浦	6,142	名古屋	6,216	名古屋	6,258	大名	5,412
港	計(A)		75,224		74,335		78,818		76,352		63,696
	全国計(B)		171,744		168,567		177,419		181,355		153,739
	A/B(%)		43.8		44.1		44.4		42.1		41.4

* 各仕出国の貨物量は、甲種港湾分のみの集計である。

(3) LNG(液化天然ガス)

(単位:千トン)

区分	順位	17年		18年		19年		20年		21年	
		国名・港湾名	トン数	国名・港湾名	トン数	国名・港湾名	トン数	国名・港湾名	トン数	国名・港湾名	トン数
仕出	1	インドネシア	26,598	インドネシア	25,528	マレーシア	27,341	マレーシア	26,729	マレーシア	24,596
	2	マレーシア	26,553	マレーシア	24,439	インドネシア	23,634	インドネシア	25,877	インドネシア	22,525
	3	オーストラリア	16,966	オーストラリア	20,985	オーストラリア	20,950	オーストラリア	21,320	オーストラリア	22,074
	4	カタール	13,662	カタール	15,894	カタール	18,022	カタール	18,011	カタール	18,083
	5	ブルネイ	12,474	ブルネイ	13,679	ブルネイ	13,617	ブルネイ	13,467	ブルネイ	12,755
	6	アラブ首長国	11,687	アラブ首長国	12,648	アラブ首長国	12,381	アラブ首長国	12,715	アラブ首長国	11,803
	7	アメリカ	1,956	オマーン	4,160	オマーン	6,257	オマーン	5,481	ロシア	6,293
	8	オマーン	1,315	アメリカ	1,836	エジプト	2,279	ナイジェリア	3,446	オマーン	3,671
	9	アルジェリア	134	トリニダード	664	ナイジェリア	1,573	エジプト	3,053	赤道ギニア	1,536
	10	イラン	8	エジプト	537	アメリカ	1,233	赤道ギニア	2,116	ナイジェリア	937
国	計(A)		111,353		120,370		127,287		132,214		124,273
	甲種港湾計(B)		111,355		121,132		129,480		135,972		125,683
	A/B(%)		100.0		99.4		98.3		97.2		98.9
輸入	1	千葉	20,344	千葉	22,928	千葉	25,294	千葉	25,496	千葉	22,645
	2	名古屋	16,012	名古屋	19,042	木更津	19,003	名古屋	20,453	木更津	19,745
	3	木更津	15,994	木更津	16,791	名古屋	18,433	木更津	19,846	名古屋	19,140
	4	四日市	11,279	姫路	11,740	四日市	13,134	川崎	13,406	川崎	11,683
	5	姫路	10,850	四日市	11,427	姫路	11,598	姫路	12,523	姫路	11,580
	6	川崎	9,817	川崎	10,004	川崎	11,157	四日市	11,702	四日市	11,038
	7	新潟	7,353	新潟	7,495	新潟	8,497	堺泉北	8,262	新潟	7,503
	8	堺泉北	6,589	堺泉北	6,751	堺泉北	7,858	新潟	8,164	堺泉北	6,697
	9	横浜	5,746	横浜	6,596	横浜	6,330	横浜	6,970	横浜	6,375
	10	北九州	2,270	北九州	1,981	北九州	1,976	北九州	2,348	北九州	2,263
港	計(A)		106,253		114,756		123,281		129,170		118,670
	全国計(B)		111,355		121,132		129,480		135,972		125,683
	A/B(%)		95.4		94.7		95.2		95.0		94.4

* 各仕出国の貨物量は、甲種港湾分のみを集計である。

(4) 鉄鉱石

(単位:千トン)

区分	順位	17年		18年		19年		20年		21年	
		国名・港湾名	トン数	国名・港湾名	トン数	国名・港湾名	トン数	国名・港湾名	トン数	国名・港湾名	トン数
仕出	1	オーストラリア	81,301	オーストラリア	77,293	オーストラリア	80,709	オーストラリア	78,331	オーストラリア	63,495
	2	ブラジル	26,913	ブラジル	31,068	ブラジル	30,329	ブラジル	34,229	ブラジル	24,704
	3	インド	10,473	インド	9,378	インド	8,825	インド	7,759	インド	5,180
	4	南アフリカ	5,461	南アフリカ	5,125	南アフリカ	6,341	南アフリカ	5,991	南アフリカ	3,948
	5	フィリピン	3,941	フィリピン	4,301	フィリピン	4,679	フィリピン	4,037	フィリピン	3,009
	6	ペルレー	1,323	ペルレー	1,368	カナダ	1,755	ペルレー	1,443	ペルレー	1,209
	7	チナダ	843	カナダ	1,334	ペルレー	1,139	カナダ	1,157	カナダ	1,021
	8	ベネズエラ	771	チナダ	1,079	ベネズエラ	802	ベネズエラ	809	チナダ	426
	9	カナダ	644	中国	462	チナダ	584	チナダ	716	タイ	149
	10	中国	439	ベネズエラ	420	中国	427	バーレーン	128	ベネズエラ	148
国	計(A)		132,109		131,828		135,590		134,600		103,288
	甲種港湾計(B)		132,977		132,657		136,780		135,162		104,018
	A/B(%)		99.3		99.4		99.1		99.6		99.3
輸入	1	水島	16,390	水島	16,618	水島	16,763	水島	16,176	福山	13,077
	2	福山	15,652	福山	15,182	木更津	15,452	福山	15,635	水島	11,065
	3	木更津	15,528	木更津	14,783	福山	15,397	木更津	15,367	鹿島	10,976
	4	大分	13,301	大分	13,120	大分	13,555	大分	13,560	名古屋	10,139
	5	東播磨	12,724	鹿島	12,628	鹿島	13,445	東播磨	13,351	東播磨	10,132
	6	鹿島	12,341	東播磨	11,898	東播磨	13,237	鹿島	13,335	木更津	9,658
	7	名古屋	11,065	名古屋	11,765	名古屋	10,456	名古屋	11,956	大分	9,332
	8	北九州	7,789	北九州	8,039	北九州	8,598	北九州	7,504	川崎	5,850
	9	川崎	6,493	川崎	6,953	川崎	7,385	川崎	6,964	和歌山下	5,707
	10	千葉	6,478	千葉	6,915	千葉	7,036	千葉	6,738	北九州	5,532
港	計(A)		117,759		117,901		121,324		120,586		91,469
	全国計(B)		132,977		132,657		136,780		135,162		104,018
	A/B(%)		88.6		88.9		88.7		89.2		87.9

* 各仕出国の貨物量は、甲種港湾分のみの集計である。

(5) 木材チップ

(単位:千トン)

区分	順位	17年		18年		19年		20年		21年	
		国名・港湾名	トン数	国名・港湾名	トン数	国名・港湾名	トン数	国名・港湾名	トン数	国名・港湾名	トン数
仕出	1	オーストラリア	9,137	オーストラリア	8,923	オーストラリア	9,794	オーストラリア	10,888	オーストラリア	7,006
	2	南アフリカ	5,423	南アフリカ	4,761	南アフリカ	4,225	チリ	4,518	チリ	3,879
	3	チリ	2,622	チリ	2,952	チリ	3,337	南アフリカ	3,712	南アフリカ	2,265
	4	アメリカ	2,207	アメリカ	2,725	アメリカ	2,526	アメリカ	2,269	ベトナム	1,540
	5	ブラジル	1,631	ブラジル	1,388	ブラジル	2,155	ベトナム	1,960	ブラジル	1,238
	6	ベトナム	1,025	ベトナム	1,285	ベトナム	1,640	タイ	1,489	アメリカ	1,214
	7	中国	772	マレーシア	745	ニュージーランド	823	ブラジル	1,253	タイ	629
	8	ニュージーランド	648	カナダ	625	タイ	688	ニュージーランド	1,190	ニュージーランド	549
	9	タイ	563	中国	587	マレーシア	650	カナダ	772	マレーシア	511
	10	マレーシア	543	ウルグアイ	544	カナダ	470	マレーシア	611	カナダ	337
国	計(A)		24,571		24,536		26,308		28,661		19,169
	甲種港湾計(B)		26,452		26,726		27,945		30,314		19,929
	A/B(%)		92.9		91.8		94.1		94.5		96.2
輸入	1	苦小牧	3,632	三島川之江	3,458	三島川之江	3,520	三島川之江	3,956	三島川之江	2,894
	2	三島川之江	3,387	苦小牧	3,261	釧路	2,145	新潟	2,880	新潟	1,810
	3	新潟	1,890	新潟	2,012	苦小牧	2,053	苦小牧	2,495	苦小牧	1,404
	4	名古屋	1,668	釧路	1,741	新潟	1,957	釧路	1,993	八戸	1,332
	5	八戸	1,414	名古屋	1,532	名古屋	1,615	名古屋	1,730	名古屋	1,317
	6	岩国	1,412	境	1,423	岩国	1,473	八戸	1,423	石狩湾新	1,053
	7	釧路	1,371	八戸	1,354	境	1,471	石狩湾新	1,420	石狩湾新	1,013
	8	境	1,270	岩国	1,332	八戸	1,386	境	1,372	岩国	912
	9	石巻	1,256	石巻	1,300	石狩湾新	1,365	岩国	1,346	室蘭	904
	10	伏木富山	1,167	徳島下松	1,123	石巻	1,320	石巻	1,272	境	829
港	計(A)		18,468		18,536		18,305		19,887		13,469
	全国計(B)		26,531		26,803		27,985		30,314		19,929
	A/B(%)		69.6		69.2		65.4		65.6		67.6

* 各仕出国の貨物量は、甲種港湾分のみを集計である。

3-5(1)品種別移出貨物の推移(主要5品種)

(単位:千トン)

調査年	石油製品	輸送機械	重油	鉄鋼	セメント	計	全体に占める割合 (%)
S45	50,696	12,706	88,236	58,983	24,237	234,858	57.4
S50	71,461	22,021	116,021	60,850	30,849	301,201	57.4
S55	82,686	26,907	100,519	67,247	47,491	324,851	52.9
S60	85,670	31,895	67,889	65,555	42,093	293,101	52.0
S63	91,003	35,682	65,123	67,303	50,259	309,370	52.2
H元	94,008	45,192	68,421	70,520	51,373	329,515	53.9
H2	99,509	47,373	70,075	72,141	54,567	343,665	53.8
H3	101,674	42,296	66,751	71,894	56,857	339,472	53.2
H4	106,621	40,577	70,601	66,121	56,116	340,037	54.1
H5	108,275	41,541	68,686	62,356	53,659	334,518	53.5
H6	109,833	43,032	70,414	60,306	54,565	338,150	52.7
H7	110,875	47,164	65,229	64,730	55,419	343,416	54.0
H8	112,143	48,427	62,629	65,688	58,247	347,134	54.6
H9	109,519	50,394	60,048	65,374	56,210	341,545	54.9
H10	103,847	48,412	59,147	56,224	51,504	319,135	54.6
H11	96,389	48,345	56,340	53,580	51,147	305,801	53.3

(単位:千トン)

調査年	石油製品	完成自動車	重油	鋼材	セメント	計	全体に占める割合 (%)
H12	69,817	41,087	54,864	36,061	52,931	254,760	41.4
H13	76,019	46,909	52,467	43,620	51,255	270,270	45.1
H14	80,312	47,198	52,374	44,032	49,025	272,941	46.1
H15	79,384	51,854	56,129	47,607	46,613	281,587	49.2
H16	77,576	56,254	53,068	49,170	46,061	282,129	48.9
H17	80,314	56,892	50,733	52,000	44,754	284,694	48.9
H18	80,726	64,207	49,333	52,185	42,944	289,395	49.5
H19	78,153	65,101	47,824	54,510	42,654	288,241	48.2
H20	72,716	61,335	46,618	53,162	38,736	272,567	46.8
H21	69,062	43,890	37,332	35,712	32,946	218,943	47.3

注1. 甲種港湾分の集計である。ただし、調査対象港湾の見直しによる入り繰りがあるのでご留意願いたい。

注2. 「全体に占める割合」は、「計」を「3-1 海上出入貨物の推移」中の移出の「一般」で除した値である。

注3. 平成11年までは54品種で調査を行っていたが、平成12年より81品種で調査を行っている(品種分類表(新旧対照表)参照)。よって、本表の利用にあたっては以下の点にご留意願いたい。

※1. 平成11年以前の「石油製品」は、石油製品、LNG(液化天然ガス)、LPG(液化石油ガス)、その他石油製品の合計である。

※2. 平成11年以前の「輸送機械」は、鉄道車両、完成自動車、その他輸送用車両、二輪自動車、自動車部品、その他輸送機械の合計である。

※3. 平成11年以前の「鉄鋼」は、鉄鋼、鋼材の合計である。

3-5(2)品種別移入貨物の推移(主要5品種)

(単位:千トン)

調査年	石油製品	砂利、砂、 石材等	輸送機械	石灰石	鉄鋼	計	全体に占める割合 (%)
S45	50,494	59,004	11,504	28,502	55,927	205,430	48.1
S50	67,202	65,635	18,041	39,356	53,398	243,631	47.2
S55	80,390	84,498	25,745	41,258	66,938	298,829	47.8
S60	84,922	71,751	29,437	37,349	60,403	298,829	47.8
S63	89,919	86,995	34,261	41,137	63,240	315,507	53.0
H元	91,702	88,035	42,611	41,552	66,832	330,732	54.1
H2	95,735	92,795	46,118	41,785	68,991	345,424	54.0
H3	99,471	93,978	41,001	45,378	69,098	348,927	54.0
H4	102,978	88,819	40,813	44,279	62,765	339,654	54.3
H5	105,626	88,151	40,392	44,617	59,869	338,656	54.7
H6	109,315	90,699	40,372	46,584	58,760	345,730	54.2
H7	109,551	90,747	47,148	48,175	62,122	357,744	55.8
H8	111,360	93,072	47,846	47,670	61,696	361,644	56.3
H9	108,153	91,084	48,582	47,375	61,294	356,487	57.0
H10	101,442	83,566	46,926	43,464	53,914	329,313	56.6
H11	93,103	80,564	47,042	43,781	51,417	315,907	55.6

(単位:千トン)

調査年	石油製品	砂利・砂	完成自動車	石灰石	鋼材	計	全体に占める割合 (%)
H12	70,791	79,688	34,195	45,642	44,238	274,554	46.9
H13	78,177	70,171	39,758	44,036	43,505	275,647	48.9
H14	75,905	64,619	39,250	41,801	43,105	264,679	48.5
H15	75,327	60,444	45,177	41,384	45,965	268,297	48.5
H16	75,677	60,726	47,218	41,510	46,905	272,036	48.5
H17	77,657	63,417	45,209	41,676	48,170	276,129	48.9
H18	76,920	61,619	51,607	42,068	47,721	279,935	49.1
H19	75,997	57,799	52,622	42,692	49,613	278,723	49.0
H20	71,779	50,957	47,513	40,223	49,698	260,169	47.4
H21	67,479	44,387	35,308	34,378	32,769	214,321	49.3

注1. 甲種港湾分の集計である。ただし、調査対象港湾の見直しによる入り繰りがあるのでご留意願いたい。

注2. 「全体に占める割合」は、「計」を「3-1 海上出入貨物の推移」中の移入の「一般」で除した値である。

注3. 平成11年までは54品種で調査を行っていたが、平成12年より81品種で調査を行っている(品種分類表(新旧対照表)参照)。よって、本表の利用にあたっては以下の点にご留意願いたい。

※1. 平成11年以前の「石油製品」は、石油製品、LNG(液化天然ガス)、LPG(液化石油ガス)、その他石油製品の合計である。

※2. 平成11年以前の「砂利、砂、石材等」は、砂利、砂、石材の合計である。

※3. 平成11年以前の「輸送機械」は、鉄道車両、完成自動車、その他輸送用車両、二輪自動車、自動車部品、その他輸送機械の合計である。

※4. 平成11年以前の「鉄鋼」は、鉄鋼、鋼材の合計である。

(1) 石油製品

(単位:千トン)

区分	順位	17年		18年		19年		20年		21年	
		港湾名	トン数	港湾名	トン数	港湾名	トン数	港湾名	トン数	港湾名	トン数
移	1	千葉	11,978	千葉	12,863	千葉	11,063	千葉	10,108	千葉	9,740
	2	川崎	9,366	川崎	8,691	川崎	7,739	水島	7,467	川崎	7,401
	3	水島	7,531	水島	7,613	水島	6,809	川崎	7,401	水島	6,636
	4	四日市	6,471	四日市	5,943	四日市	6,805	四日市	6,060	四日市	5,167
	5	和歌山下津	6,198	和歌山下津	5,906	和歌山下津	5,206	室蘭	4,356	横浜	4,588
	6	横浜	5,052	横浜	4,241	横浜	4,311	横浜	4,191	宇部	4,125
	7	室蘭	3,980	室蘭	4,119	鹿島	4,035	鹿島	4,008	鹿島	4,113
	8	鹿島	3,609	苫小牧	3,736	室蘭	4,034	苫小牧	3,508	徳山下松	3,775
	9	徳山下松	3,524	宇部	3,650	宇部	3,941	宇部	3,473	室蘭	3,408
	10	堺泉北	3,493	徳山下松	3,462	苫小牧	3,733	和歌山下津	3,288	和歌山下津	3,192
出	計(A)		61,203		60,223		57,677		53,858		52,144
	全国計(B)		80,314		80,726		78,153		72,716		69,062
	A/B(%)		76.2		74.6		73.8		74.1		75.5
移	1	千葉	4,873	千葉	5,196	千葉	6,460	千葉	7,173	千葉	6,516
	2	博多	4,433	博多	4,359	博多	4,352	博多	4,115	博多	3,886
	3	名古屋	4,307	名古屋	4,222	名古屋	3,772	名古屋	3,689	名古屋	3,762
	4	新潟	2,841	新潟	2,780	横浜	2,708	横浜	2,613	新潟	2,353
	5	苫小牧	2,709	横浜	2,749	苫小牧	2,667	新潟	2,460	苫小牧	2,128
	6	横浜	2,499	苫小牧	2,442	新潟	2,582	清水	2,097	清水	1,742
	7	川崎	2,463	川崎	2,345	川崎	2,529	苫小牧	1,850	神戸	1,726
	8	仙台塩釜	2,306	仙台塩釜	2,221	堺泉北	2,243	仙台塩釜	1,824	横浜	1,692
	9	釧路	2,155	清水	1,968	神戸	1,882	神戸	1,798	釧路	1,686
	10	清水	1,990	金沢	1,959	仙台塩釜	1,765	川崎	1,738	堺泉北	1,674
入	計(A)		30,575		30,241		30,957		29,356		27,165
	全国計(B)		77,657		76,920		75,997		71,779		67,479
	A/B(%)		39.4		39.3		40.7		40.9		40.3

(2) 完成自動車

(単位:千トン)

区分	順位	17年		18年		19年		20年		21年	
		港湾名	トン数	港湾名	トン数	港湾名	トン数	港湾名	トン数	港湾名	トン数
移	1	名古屋	21,416	名古屋	25,934	名古屋	28,281	名古屋	28,277	名古屋	17,693
	2	衣浦	3,296	仙台塩釜	3,961	仙台塩釜	4,999	仙台塩釜	3,916	三河	2,748
	3	三河	3,112	北九州	3,941	北九州	4,172	三河	3,648	仙台塩釜	2,407
	4	横浜	3,077	横浜	3,583	横浜	3,382	北九州	3,395	北九州	2,402
	5	広島	2,821	三河	3,378	三河	3,291	横浜	2,798	東京	1,928
	6	仙台塩釜	2,789	衣浦	2,644	広島	2,356	広島	2,058	日立	1,899
	7	北九州	2,677	広島	2,527	東京	2,111	日立	2,038	横須賀	1,523
	8	横須賀	1,996	東京	2,086	日立	1,892	東京	1,905	広島	1,477
	9	東京	1,902	川崎	1,866	川崎	1,822	横須賀	1,657	横浜	1,465
	10	川崎	1,865	日立	1,695	横須賀	1,671	川崎	1,649	中津	1,330
出	計(A)		44,951		51,615		53,978		51,342		34,871
	全国計(B)		56,892		64,207		65,101		61,335		43,890
	A/B(%)		79.0		80.4		82.9		83.7		79.5
移	1	名古屋	7,897	名古屋	12,365	名古屋	13,140	名古屋	11,912	名古屋	7,371
	2	仙台塩釜	4,359	三河	5,791	三河	7,024	三河	5,940	仙台塩釜	3,570
	3	三河	3,998	仙台塩釜	4,580	仙台塩釜	4,584	仙台塩釜	3,867	千葉	2,832
	4	千葉	3,328	千葉	3,388	千葉	3,256	千葉	3,191	三河	2,628
	5	博多	2,540	横浜	2,342	横浜	2,217	横浜	2,134	苫小牧	1,845
	6	苫小牧	2,254	苫小牧	2,181	苫小牧	2,166	苫小牧	2,079	北九州	1,687
	7	横浜	2,128	北九州	2,112	北九州	2,065	北九州	2,018	横浜	1,600
	8	北九州	1,810	博多	2,053	博多	1,795	博多	1,414	博多	1,203
	9	神戸	1,416	神戸	1,748	神戸	1,600	横須賀	1,222	東京	927
	10	横須賀	1,288	横須賀	1,189	横須賀	1,227	神戸	1,197	横須賀	850
入	計(A)		31,017		37,749		39,071		34,973		24,513
	全国計(B)		45,209		51,607		52,622		47,513		35,308
	A/B(%)		68.6		73.1		74.2		73.6		69.4

(3) 重油

(単位:千トン)

区分	順位	17年		18年		19年		20年		21年	
		港湾名	トン数	港湾名	トン数	港湾名	トン数	港湾名	トン数	港湾名	トン数
移	1	千葉	8,372	千葉	7,967	千葉	7,813	千葉	7,758	千葉	6,438
	2	水島	5,466	水島	5,401	水島	5,126	水島	5,324	水島	3,901
	3	横浜	4,875	横浜	4,368	横浜	4,029	横浜	4,194	横浜	3,545
	4	堺泉北	3,819	堺泉北	3,752	四日市	3,528	堺泉北	3,657	堺泉北	3,493
	5	川崎	3,498	四日市	3,388	堺泉北	3,493	四日市	3,420	四日市	2,635
	6	四日市	3,362	川崎	3,324	川崎	3,084	川崎	2,795	川崎	1,905
	7	徳山下松	1,910	徳山下松	1,826	室蘭	2,158	室蘭	1,684	室蘭	1,416
	8	室蘭	1,864	室蘭	1,681	徳山下松	1,814	大分	1,567	徳山下松	1,361
	9	岩国	1,748	岩国	1,609	大分	1,636	坂出	1,492	坂出	1,344
	10	和歌山下津	1,739	和歌山下津	1,533	坂出	1,522	徳山下松	1,484	仙台塩釜	1,214
出	計(A)		36,653		34,847		34,204		33,376		27,251
	全国計(B)		50,733		49,333		47,824		46,618		37,332
	A/B(%)		72.2		70.6		71.5		71.6		73.0
移	1	名古屋	1,928	名古屋	1,799	名古屋	1,706	鹿島	2,568	鹿島	1,969
	2	鹿島	1,884	千葉	1,536	鹿島	1,691	名古屋	1,463	名古屋	1,184
	3	田子の浦	1,516	田子の浦	1,350	水島	1,204	大井川	1,225	四日市	1,168
	4	千葉	1,385	水島	1,328	千葉	1,151	小名浜	1,164	水島	1,147
	5	小名浜	1,165	小名浜	1,089	横浜	1,143	四日市	1,020	小名浜	869
	6	水島	980	堺泉北	1,033	田子の浦	1,109	横須賀	1,014	田子の浦	737
	7	横浜	953	横浜	1,028	四日市	1,107	水島	1,005	横浜	704
	8	八戸	852	鹿島	1,005	小名浜	1,035	田子の浦	880	岩国	656
	9	秋田	848	北九州	851	北九州	787	横浜	838	千葉	646
	10	北九州	837	四日市	788	岩国	639	岩国	812	堺泉北	629
入	計(A)		12,348		11,808		11,572		11,988		9,710
	全国計(B)		35,891		34,854		31,291		32,260		25,865
	A/B(%)		34.4		33.9		37.0		37.2		37.5

(4) 鋼材

(単位:千トン)

区分	順位	17年		18年		19年		20年		21年	
		港湾名	トン数	港湾名	トン数	港湾名	トン数	港湾名	トン数	港湾名	トン数
移	1	大分	6,383	大分	6,440	大分	6,497	大分	6,431	大分	3,996
	2	水島	5,639	水島	5,565	水島	5,712	水島	5,767	水島	3,765
	3	呉	4,140	鹿島	4,147	福山	4,340	鹿島	4,124	呉	3,028
	4	鹿島	4,000	呉	3,968	鹿島	4,159	福山	4,111	鹿島	2,829
	5	福山	3,536	福山	3,478	呉	4,095	呉	3,546	福山	2,692
	6	東播磨	3,276	東播磨	3,211	東播磨	3,379	東播磨	3,435	東播磨	2,372
	7	堺泉北	2,901	木更津	2,987	木更津	3,144	木更津	3,159	堺泉北	2,156
	8	木更津	2,812	堺泉北	2,899	堺泉北	3,077	堺泉北	3,011	木更津	2,030
	9	姫路	2,647	姫路	2,736	姫路	3,045	姫路	2,878	姫路	1,715
	10	千葉	1,846	北九州	1,782	千葉	1,761	千葉	1,724	和歌山下津	1,265
出	計(A)		37,178		37,213		39,209		38,185		25,850
	全国計(B)		52,000		52,185		54,510		53,162		35,712
	A/B(%)		71.5		71.3		71.9		71.8		72.4
移	1	千葉	7,481	千葉	7,219	千葉	7,467	千葉	7,268	千葉	4,562
	2	名古屋	5,596	名古屋	5,721	名古屋	6,222	名古屋	6,057	名古屋	3,828
	3	堺泉北	4,927	堺泉北	4,647	堺泉北	4,868	堺泉北	4,810	堺泉北	2,950
	4	大阪	3,866	大阪	3,582	大阪	3,845	大阪	3,992	大阪	2,492
	5	北九州	3,371	北九州	3,510	北九州	3,790	北九州	3,536	北九州	2,315
	6	徳山下松	1,913	徳山下松	1,768	横浜	1,939	横浜	2,361	東予	1,180
	7	横浜	1,636	横浜	1,672	徳山下松	1,817	徳山下松	1,729	横浜	1,117
	8	衣浦	1,597	衣浦	1,531	衣浦	1,590	衣浦	1,653	衣浦	979
	9	東予	1,451	東予	1,435	東予	1,533	東予	1,477	東京	886
	10	東京	1,226	和歌山下津	1,273	東京	1,357	東京	1,412	徳山下松	884
入	計(A)		33,065		32,358		34,428		34,295		21,194
	全国計(B)		48,170		47,721		49,613		49,698		32,769
	A/B(%)		68.6		67.8		69.4		69.0		64.7

(5) 石灰石

(単位:千トン)

区分	順位	17年		18年		19年		20年		21年	
		港湾名	トン数	港湾名	トン数	港湾名	トン数	港湾名	トン数	港湾名	トン数
移	1	津久見	19,541	津久見	18,040	津久見	18,667	津久見	16,655	津久見	13,387
	2	須崎	7,118	須崎	7,562	須崎	8,165	須崎	7,770	須崎	6,329
	3	八戸	2,865	八戸	3,057	八戸	2,846	八戸	2,742	八戸	2,284
	4	尻屋岬	2,574	尻屋岬	2,672	高知	2,706	高知	2,619	尻屋岬	2,022
	5	高知	2,523	高知	2,496	尻屋岬	2,536	尻屋岬	2,381	高知	1,988
	6	宇部	2,181	宇部	2,313	宇部	2,133	宇部	2,224	宇部	1,984
	7	吉津	1,686	吉津	1,592	吉津	1,410	吉津	1,344	吉津	1,354
	8	姫川	909	姫川	803	姫川	744	姫川	765	姫川	653
	9	千葉	743	千葉	655	千葉	573	千葉	591	千葉	587
	10	函館	657	函館	506	苅田	438	苅田	405	苅田	363
出	計(A)		40,798		39,695		40,216		37,497		30,950
	全国計(B)		41,775		40,706		40,894		38,214		31,555
	A/B(%)		97.7		97.5		98.3		98.1		98.1
移	1	徳山下松	7,888	徳山下松	7,787	徳山下松	7,752	徳山下松	7,678	徳山下松	6,083
	2	赤穂	4,100	赤穂	3,748	赤穂	4,015	赤穂	4,003	赤穂	3,359
	3	千葉	3,713	千葉	3,305	千葉	3,069	千葉	2,849	千葉	2,289
	4	水島	1,908	木更津	2,678	木更津	2,816	木更津	2,785	川崎	1,819
	5	鹿島	1,834	水島	2,192	水島	2,306	水島	2,184	木更津	1,807
	6	室蘭	1,828	室蘭	1,927	川崎	1,951	鹿島	2,089	鹿島	1,737
	7	大分	1,651	川崎	1,879	鹿島	1,918	川崎	1,758	水島	1,613
	8	東播磨	1,631	鹿島	1,800	室蘭	1,875	室蘭	1,757	福山	1,529
	9	福山	1,602	福山	1,733	福山	1,788	福山	1,693	東播磨	1,442
	10	佐伯	1,383	東播磨	1,643	大分	1,644	東播磨	1,596	室蘭	1,376
入	計(A)		28,753		28,692		29,134		28,391		23,054
	全国計(B)		41,676		42,068		42,692		40,223		34,378
	A/B(%)		69.0		68.2		68.2		70.6		67.1

(6) 砂利・砂

(単位:千トン)

区分	順位	17年		18年		19年		20年		21年	
		港湾名	トン数	港湾名	トン数	港湾名	トン数	港湾名	トン数	港湾名	トン数
移	1	木更津	6,763	木更津	6,404	木更津	10,415	木更津	9,983	木更津	9,381
	2	函館	2,338	千葉	2,288	千葉	2,815	千葉	2,987	千葉	2,692
	3	千葉	2,154	水島	2,273	徳山下松	1,977	函館	1,833	函館	1,635
	4	水島	2,151	函館	2,200	函館	1,976	福山	1,815	北九州	1,486
	5	福山	1,825	徳山下松	1,882	水島	1,778	水島	1,797	水島	1,464
	6	徳山下松	1,805	福山	1,724	北九州	1,672	北九州	1,497	鹿島	1,016
	7	北九州	1,582	北九州	1,564	福山	1,538	鹿島	1,104	苅田	764
	8	大阪	1,055	鹿島	930	中津	1,026	苅田	1,068	館山	660
	9	鹿島	998	天塩	822	苅田	994	横浜	992	白老	626
	10	天塩	936	中津	786	鹿島	940	徳山下松	875	横浜	610
出	計(A)		21,607		20,873		25,130		23,952		20,335
	全国計(B)		36,251		35,286		37,088		36,343		31,144
	A/B(%)		59.6		59.2		67.8		65.9		65.3
移	1	東京	6,203	東京	5,934	東京	5,685	東京	4,827	東京	4,873
	2	横浜	3,871	横浜	3,806	横浜	3,740	横浜	3,576	千葉	2,649
	3	千葉	2,925	千葉	3,459	千葉	3,261	千葉	3,238	横浜	2,643
	4	川崎	2,609	堺泉北	2,367	堺泉北	2,438	堺泉北	2,476	堺泉北	1,637
	5	堺泉北	2,295	川崎	2,137	博多	1,993	大阪	1,799	川崎	1,312
	6	徳山下松	2,267	大阪	2,046	川崎	1,985	川崎	1,734	博多	1,189
	7	博多	1,615	徳山下松	1,993	大阪	1,936	博多	1,581	尼崎西宮芦屋	930
	8	尼崎西宮芦屋	1,601	博多	1,840	徳山下松	1,675	尼崎西宮芦屋	1,321	宮崎	892
	9	大阪	1,593	尼崎西宮芦屋	1,678	尼崎西宮芦屋	1,600	中津	929	守江	841
	10	唐津	1,346	唐津	1,513	唐津	1,385	赤穂	884	木更津	752
入	計(A)		26,324		26,774		25,699		22,366		17,719
	全国計(B)		63,417		61,619		57,799		50,957		44,387
	A/B(%)		41.5		43.5		44.5		43.9		39.9

(7) セメント

(単位:千トン)

区分	順位	17年		18年		19年		20年		21年	
		港湾名	トン数	港湾名	トン数	港湾名	トン数	港湾名	トン数	港湾名	トン数
移	1	苅田	7,574	苅田	7,840	苅田	7,652	苅田	7,632	苅田	7,232
	2	徳山下松	5,124	徳山下松	5,141	徳山下松	5,059	徳山下松	4,606	徳山下松	3,178
	3	宇部	4,302	宇部	4,268	宇部	4,226	宇部	3,799	宇部	3,144
	4	函館	3,875	函館	3,675	函館	3,481	赤穂	3,282	赤穂	2,781
	5	赤穂	3,606	赤穂	3,527	赤穂	3,429	須崎	2,589	函館	2,363
	6	須崎	2,937	須崎	2,854	須崎	3,116	函館	2,551	須崎	2,128
	7	津久見	2,104	津久見	1,987	津久見	1,960	姫川	1,847	北九州	1,374
	8	姫川	1,804	姫川	1,871	姫川	1,784	北九州	1,577	姫川	1,366
	9	大船渡	1,786	大船渡	1,657	北九州	1,560	大船渡	1,537	大船渡	1,364
	10	北九州	1,572	北九州	1,464	大船渡	1,549	津久見	1,178	津久見	1,343
出	計(A)		34,683		34,285		33,816		30,598		26,275
	全国計(B)		44,754		42,944		42,654		38,736		32,946
	A/B(%)		77.5		79.8		79.3		79.0		79.8
移	1	横浜	3,022	横浜	3,184	横浜	3,287	横浜	2,831	東京	2,285
	2	東京	3,005	東京	2,910	東京	2,694	東京	2,457	横浜	2,173
	3	大阪	2,247	名古屋	2,426	大阪	2,618	大阪	2,449	大阪	1,970
	4	千葉	2,230	千葉	2,317	千葉	2,445	千葉	2,229	千葉	1,809
	5	名古屋	2,179	大阪	2,295	名古屋	2,198	名古屋	2,001	名古屋	1,615
	6	堺泉北	1,729	堺泉北	1,699	堺泉北	1,734	堺泉北	1,656	堺泉北	1,265
	7	仙台塩釜	1,210	仙台塩釜	1,196	仙台塩釜	1,209	仙台塩釜	1,009	仙台塩釜	853
	8	川崎	1,064	広島	1,094	八代	1,056	八代	926	川崎	720
	9	八代	1,055	川崎	1,031	水島	910	三河	868	三河	709
	10	水島	1,033	水島	964	広島	890	川崎	814	和歌山下津	706
入	計(A)		18,774		19,116		19,041		17,240		14,104
	全国計(B)		42,241		41,728		40,888		37,177		31,596
	A/B(%)		44.4		45.8		46.6		46.4		44.6

4-1 入港船舶隻数順位表

(単位:隻)

順位	総計			外航			内航		
	都道府県名	港湾名	隻数	都道府県名	港湾名	隻数	都道府県名	港湾名	隻数
1	広島県	土生	81,633	神奈川県	横浜	10,128	広島県	土生	81,633
2	長崎県	勝本	66,962	愛知県	名古屋	8,123	長崎県	勝本	66,962
3	沖縄県	石垣	64,127	兵庫県	神戸	7,505	沖縄県	石垣	63,010
4	福岡県	北九州	61,013	東京都	東京	5,910	鹿児島県	鹿児島	60,691
5	鹿児島県	鹿児島	60,891	大阪府	大阪	5,661	香川県	高松	59,506
6	香川県	高松	59,751	福岡県	博多	4,947	福岡県	北九州	57,120
7	広島県	広島	56,372	千葉県	千葉	4,280	広島県	尾道糸崎	55,736
8	千葉県	千葉	56,241	福岡県	北九州	3,893	広島県	広島	55,206
9	広島県	尾道糸崎	55,824	岡山県	水島	3,785	千葉県	千葉	51,961
10	広島県	厳島	51,655	神奈川県	川崎	2,473	広島県	厳島	51,655
11	兵庫県	家島	44,325	広島県	福山	2,118	兵庫県	家島	44,325
12	岡山県	宇野	43,795	大阪府	堺泉北	2,102	岡山県	宇野	43,592
13	長崎県	厳原	42,784	茨城県	鹿島	1,896	長崎県	厳原	42,309
14	広島県	呉	42,036	静岡県	清水	1,847	広島県	呉	41,660
15	北海道	根室	41,101	大分県	大分	1,843	北海道	根室	40,566
16	広島県	小用(江田島)	40,210	山口県	徳山下松	1,786	広島県	小用(江田島)	40,210
17	岡山県	水島	38,592	三重県	四日市	1,649	北海道	森	36,983
18	山口県	下関	37,779	山口県	下関	1,527	山口県	下関	36,252
19	神奈川県	横浜	37,104	愛知県	三河	1,216	愛知県	師崎	35,904
20	北海道	森	36,983	広島県	広島	1,166	石川県	金沢	35,074
21	兵庫県	神戸	36,482	千葉県	木更津	1,154	岡山県	水島	34,807
22	愛知県	師崎	35,904	富山県	伏木富山	1,133	熊本県	牛深	34,027
23	石川県	金沢	35,454	沖縄県	石垣	1,117	鹿児島県	桜島	32,598
24	熊本県	牛深	34,027	北海道	稚内	1,095	兵庫県	明石	31,346
25	大分県	大分	32,918	新潟県	新潟	1,080	大分県	大分	31,075

4-1 入港船舶隻数順位表

(単位:隻)

順位	総計			外航			内航		
	都道府県名	港湾名	隻数	都道府県名	港湾名	隻数	都道府県名	港湾名	隻数
26	鹿児島県	桜島	32,598	和歌山県	和歌山下津	1,014	三重県	鳥羽	30,094
27	愛知県	名古屋	32,377	北海道	苫小牧	996	兵庫県	姫路	29,838
28	兵庫県	明石	31,346	兵庫県	東播磨	933	兵庫県	神戸	28,977
29	福岡県	博多	31,277	兵庫県	姫路	886	愛媛県	今治	28,163
30	兵庫県	姫路	30,724	宮城県	仙台塩釜	861	大阪府	堺泉北	27,824
31	三重県	鳥羽	30,094	北海道	紋別	766	青森県	八戸	27,286
32	大阪府	堺泉北	29,926	鹿児島県	志布志	755	愛媛県	松山	27,133
33	愛媛県	今治	28,434	愛知県	衣浦	743	長崎県	郷ノ浦	26,993
34	東京都	東京	28,118	山口県	宇部	557	神奈川県	横浜	26,976
35	青森県	八戸	27,727	北海道	根室	535	福岡県	博多	26,330
36	愛媛県	松山	27,640	福岡県	苅田	526	長崎県	佐世保	26,153
37	神奈川県	川崎	27,204	山口県	岩国	510	広島県	御手洗	26,141
38	長崎県	郷ノ浦	26,993	愛媛県	松山	507	兵庫県	洲本	24,821
39	長崎県	佐世保	26,255	福島県	小名浜	499	神奈川県	川崎	24,731
40	山口県	徳山下松	26,151	山口県	三田尻中関	492	山口県	徳山下松	24,365
41	広島県	御手洗	26,141	長崎県	厳原	475	愛知県	名古屋	24,254
42	大阪府	大阪	25,304	北海道	室蘭	470	兵庫県	岩屋	23,395
43	兵庫県	洲本	24,821	愛媛県	三島川之江	449	愛媛県	弓削	23,373
44	千葉県	木更津	23,938	北海道	小樽	447	千葉県	木更津	22,784
45	兵庫県	岩屋	23,395	青森県	八戸	441	広島県	生口	22,709
46	愛媛県	弓削	23,373	鳥取県	境	435	愛媛県	立石	22,690
47	広島県	生口	22,709	熊本県	八代	417	東京都	東京	22,208
48	愛媛県	立石	22,690	沖縄県	那覇	392	広島県	重井	21,410
49	広島県	重井	21,410	新潟県	直江津	384	広島県	竹原	21,357
50	広島県	竹原	21,405	愛媛県	新居浜	380	沖縄県	竹富東	21,183

※内航には、漁船、避難船、鉄道連絡船及びその他の船舶を含む。

4-2 入港船舶総トン数順位表

(単位:総トン)

順位	総計			外航			内航		
	都道府県名	港湾名	総トン数	都道府県名	港湾名	総トン数	都道府県名	港湾名	総トン数
1	神奈川県	横浜	257,843,397	神奈川県	横浜	216,163,296	鹿児島県	鹿児島	62,631,032
2	愛知県	名古屋	212,614,781	愛知県	名古屋	174,786,017	北海道	苫小牧	58,628,170
3	兵庫県	神戸	187,076,212	兵庫県	神戸	144,916,764	福岡県	北九州	56,469,288
4	東京都	東京	160,782,381	東京都	東京	124,517,390	千葉県	千葉	46,645,409
5	千葉県	千葉	126,806,015	千葉県	千葉	80,160,606	大阪府	大阪	43,994,451
6	大阪府	大阪	124,153,026	大阪府	大阪	80,158,575	香川県	高松	43,323,655
7	福岡県	北九州	93,754,709	神奈川県	川崎	69,987,743	兵庫県	神戸	42,159,448
8	神奈川県	川崎	92,613,669	岡山県	水島	54,496,203	神奈川県	横浜	41,680,101
9	岡山県	水島	78,875,012	三重県	四日市	43,681,028	愛知県	名古屋	37,828,764
10	大阪府	堺泉北	73,502,143	大阪府	堺泉北	42,550,880	東京都	東京	36,264,991
11	北海道	苫小牧	73,296,936	大分県	大分	37,642,587	岡山県	宇野	35,851,447
12	鹿児島県	鹿児島	66,030,909	福岡県	北九州	37,285,421	大阪府	堺泉北	30,951,263
13	大分県	大分	57,266,659	静岡県	清水	35,537,760	北海道	函館	29,207,275
14	三重県	四日市	55,193,889	茨城県	鹿島	33,378,273	神奈川県	横須賀	29,189,347
15	福岡県	博多	50,839,683	福岡県	博多	33,268,976	鹿児島県	桜島	28,483,058
16	茨城県	鹿島	45,284,445	千葉県	木更津	33,127,345	新潟県	新潟	27,974,840
17	香川県	高松	44,669,109	広島県	福山	26,781,345	宮城県	仙台塩釜	27,521,711
18	山口県	徳山下松	44,309,530	鹿児島県	喜入	24,081,624	岡山県	水島	24,378,809
19	静岡県	清水	43,982,733	和歌山県	和歌山下津	23,951,216	山口県	徳山下松	24,067,602
20	千葉県	木更津	43,834,884	愛知県	三河	20,445,158	神奈川県	川崎	22,625,926
21	新潟県	新潟	43,256,013	山口県	徳山下松	20,241,928	青森県	青森	22,119,078
22	宮城県	仙台塩釜	41,204,016	新潟県	新潟	15,281,173	愛媛県	松山	21,237,949
23	鹿児島県	喜入	39,252,597	広島県	広島	15,197,294	広島県	広島	19,856,958
24	和歌山県	和歌山下津	38,595,200	北海道	苫小牧	14,668,766	大分県	大分	19,624,072
25	岡山県	宇野	38,298,544	兵庫県	東播磨	14,294,958	鹿児島県	垂水	18,934,681

4-2 入港船舶総トン数順位表

(単位:総トン)

順位	総計			外航			内航		
	都道府県名	港湾名	総トン数	都道府県名	港湾名	総トン数	都道府県名	港湾名	総トン数
26	広島県	広島	35,054,252	宮城県	仙台塩釜	13,682,305	広島県	呉	18,899,580
27	愛知県	三河	34,869,588	山口県	三田尻中関	13,169,952	千葉県	浜金谷	18,780,963
28	神奈川県	横須賀	32,816,388	兵庫県	姫路	13,101,352	愛媛県	八幡浜	18,332,973
29	広島県	福山	32,414,422	愛知県	衣浦	11,579,191	福岡県	博多	17,570,707
30	北海道	函館	31,011,899	北海道	室蘭	11,158,331	青森県	八戸	16,154,414
31	鹿児島県	桜島	28,483,058	沖縄県	石垣	11,121,161	鹿児島県	喜入	15,170,973
32	福岡県	苅田	24,396,938	香川県	坂出	10,464,795	兵庫県	明石	14,885,244
33	広島県	呉	23,848,221	山口県	宇部	10,095,472	福岡県	苅田	14,851,489
34	愛媛県	松山	23,452,622	福岡県	苅田	9,545,449	和歌山県	和歌山下津	14,643,984
35	青森県	青森	23,266,758	福島県	小名浜	8,310,937	兵庫県	岩屋	14,577,360
36	青森県	八戸	22,858,268	富山県	伏木富山	7,838,481	愛知県	三河	14,424,430
37	山口県	宇部	22,314,374	鹿児島県	志布志	7,687,426	北海道	釧路	12,835,395
38	兵庫県	姫路	22,183,958	山口県	下関	7,258,019	徳島県	徳島小松島	12,819,266
39	兵庫県	東播磨	21,245,457	青森県	八戸	6,703,854	大分県	臼杵	12,749,501
40	香川県	坂出	19,463,919	沖縄県	那覇	6,152,436	秋田県	秋田	12,552,460
41	鹿児島県	垂水	18,934,681	静岡県	御前崎	5,920,697	沖縄県	那覇	12,447,543
42	千葉県	浜金谷	18,780,963	愛媛県	三島川之江	5,678,325	山口県	宇部	12,218,902
43	沖縄県	那覇	18,599,979	茨城県	常陸那珂	5,452,469	福井県	敦賀	12,127,294
44	愛媛県	八幡浜	18,332,973	徳島県	橘	4,956,098	茨城県	鹿島	11,906,172
45	北海道	室蘭	18,275,436	広島県	呉	4,948,641	香川県	土庄	11,750,733
46	北海道	釧路	16,367,314	山口県	岩国	4,802,643	新潟県	両津	11,513,056
47	秋田県	秋田	15,551,479	長崎県	松浦	4,572,684	三重県	四日市	11,512,861
48	兵庫県	明石	14,885,244	鳥取県	境	3,676,947	三重県	鳥羽	11,178,591
49	福島県	小名浜	14,757,702	神奈川県	横須賀	3,627,041	兵庫県	家島	10,929,739
50	福井県	敦賀	14,602,135	宮崎県	細島	3,597,435	千葉県	木更津	10,707,539

※内航には、漁船、避難船、鉄道連絡船及びその他の船舶を含む。

5 船舶乗降人員順位表

(単位:人)

順位	合計			外国航路			内国航路		
	都道府県名	港湾名	乗降客数	都道府県名	港湾名	乗降客数	都道府県名	港湾名	乗降客数
1	広島県	厳島	6,935,889	福岡県	博多	636,269	広島県	厳島	6,935,889
2	鹿児島県	鹿児島	6,487,014	山口県	下関	162,243	鹿児島県	鹿児島	6,470,916
3	鹿児島県	桜島	3,740,855	沖縄県	那覇	137,398	鹿児島県	桜島	3,740,855
4	広島県	広島	2,418,271	沖縄県	石垣	107,072	広島県	広島	2,418,271
5	香川県	高松	2,291,125	大阪府	大阪	96,755	香川県	高松	2,291,125
6	沖縄県	石垣	2,186,509	長崎県	厳原	50,643	沖縄県	石垣	2,079,437
7	広島県	小用(江田島)	1,767,676	長崎県	比田勝	42,488	広島県	小用(江田島)	1,767,676
8	福岡県	博多	1,748,045	神奈川県	横浜	26,830	三重県	鳥羽	1,688,684
9	三重県	鳥羽	1,688,684	兵庫県	神戸	25,739	鹿児島県	垂水	1,646,918
10	鹿児島県	垂水	1,646,918	鳥取県	境	18,564	兵庫県	神戸	1,589,475
11	兵庫県	神戸	1,615,214	鹿児島県	鹿児島	16,098	東京都	東京	1,586,724
12	東京都	東京	1,587,819	北海道	小樽	8,153	兵庫県	明石	1,542,062
13	新潟県	新潟	1,544,313	富山県	伏木富山	7,695	新潟県	新潟	1,541,990
14	兵庫県	明石	1,542,062	北海道	稚内	4,237	兵庫県	岩屋	1,534,440
15	兵庫県	岩屋	1,534,440	新潟県	新潟	2,323	福岡県	北九州	1,524,594
16	福岡県	北九州	1,524,594	北海道	根室	2,310	新潟県	両津	1,422,157
17	新潟県	両津	1,422,157	岡山県	宇野	2,209	愛媛県	松山	1,405,887
18	愛媛県	松山	1,405,887	岡山県	水島	1,673	香川県	土庄	1,382,678
19	香川県	土庄	1,382,678	愛知県	名古屋	1,468	長崎県	長崎	1,289,449
20	長崎県	長崎	1,290,677	山口県	萩	1,286	宮城県	松島	1,288,798
21	宮城県	松島	1,288,798	長崎県	長崎	1,228	神奈川県	横須賀	1,124,243
22	神奈川県	横須賀	1,124,243	東京都	東京	1,095	千葉県	浜金谷	1,114,151
23	千葉県	浜金谷	1,114,151	熊本県	八代	804	福岡県	博多	1,111,776
24	大阪府	大阪	1,071,669	北海道	釧路	564	広島県	土生	1,010,313
25	広島県	土生	1,010,313	石川県	金沢	497	岡山県	宇野	985,510

5 船舶乗降人員順位表

(単位:人)

順位	合計			外国航路			内国航路		
	都道府県名	港湾名	乗降客数	都道府県名	港湾名	乗降客数	都道府県名	港湾名	乗降客数
26	岡山県	宇野	987,719	佐賀県	唐津	360	大阪府	大阪	974,914
27	広島県	呉	971,722	福井県	敦賀	301	広島県	呉	971,722
28	愛知県	師崎	953,707	北海道	杓形	254	愛知県	師崎	953,707
29	香川県	宮浦	943,899	岡山県	東備	183	香川県	宮浦	943,899
30	兵庫県	姫路	925,801	鹿児島県	川内	100	兵庫県	姫路	925,801
31	熊本県	長洲	910,638	神奈川県	川崎	91	長崎県	多比良	910,638
32	長崎県	多比良	910,638	鹿児島県	志布志	66	熊本県	長洲	910,638
33	北海道	苫小牧	853,576	北海道	函館	35	北海道	苫小牧	853,576
34	山口県	下関	776,806	三重県	四日市	2	長崎県	島原	772,879
35	長崎県	島原	772,879	秋田県	能代	2	沖縄県	竹富東	758,233
36	沖縄県	竹富東	758,233	島根県	浜田	2	広島県	中田	722,904
37	広島県	中田	722,904				長崎県	佐世保	685,745
38	沖縄県	那覇	686,784				宮城県	仙台塩釜	670,780
39	長崎県	佐世保	685,745				広島県	尾道糸崎	654,055
40	宮城県	仙台塩釜	670,780				熊本県	熊本	647,765
41	広島県	尾道糸崎	654,055				広島県	竹原	647,747
42	熊本県	熊本	647,765				山口県	下関	614,563
43	広島県	竹原	647,747				静岡県	熱海	598,980
44	静岡県	熱海	598,980				長崎県	福江	590,639
45	長崎県	福江	590,639				長崎県	伊王島	565,003
46	長崎県	伊王島	565,003				沖縄県	那覇	549,386
47	沖縄県	平良	539,095				沖縄県	平良	539,095
48	沖縄県	仲間	531,291				沖縄県	仲間	531,291
49	沖縄県	本部	516,618				沖縄県	本部	516,618
50	鹿児島県	西之表	497,876				鹿児島県	西之表	497,876

6-1 調查港灣取扱貨物量順位表

(單位：F/T)

順位	港 灣 名			合 計				外 國 貿 易			內 國 貿 易		
	県 名	港 名	港 格	計	一 般	自 航	鉄 連	計	輸 出	輸 入	計	移 出	移 入
1	愛知県	◎名古屋	甲特	165,101,416	161,615,861	3,485,555	0	108,429,015	39,938,838	68,490,177	56,672,401	30,311,594	26,360,807
2	千葉県	◎千葉	甲特	144,903,319	144,903,319	0	0	87,633,100	10,148,545	77,484,555	57,270,219	30,401,490	26,868,729
3	神奈川県	◎横浜	甲特	115,529,610	115,529,610	0	0	75,040,748	34,549,698	40,491,050	40,488,862	16,723,565	23,765,297
4	北海道	◎苫小牧	甲特	94,052,715	39,718,225	54,334,490	0	15,778,359	1,013,944	14,764,415	78,274,356	38,539,559	39,734,797
5	福岡県	◎北九州	甲特	86,744,847	51,986,332	34,758,515	0	24,357,006	5,602,340	18,754,666	62,387,841	30,754,443	31,633,398
6	神奈川県	◎川崎	甲特	84,120,290	84,120,290	0	0	57,025,655	7,863,721	49,161,934	27,094,635	17,147,535	9,947,100
7	岡山県	◎水島	甲特	81,968,838	81,968,838	0	0	48,744,841	8,321,065	40,423,776	33,223,997	21,175,294	12,048,703
8	大阪府	◎大阪	甲特	78,865,376	45,817,231	33,048,145	0	31,624,164	9,173,228	22,450,936	47,241,212	20,047,244	27,193,968
9	兵庫県	◎神戸	甲特	77,027,010	59,682,190	17,344,820	0	43,188,396	19,326,815	23,861,581	33,838,614	13,796,572	20,042,042
10	東京都	◎東京	甲特	72,413,330	66,182,475	6,230,855	0	40,684,247	12,134,684	28,549,563	31,729,083	10,475,523	21,253,560
11	大阪府	◎堺泉北	甲特	61,917,664	52,061,904	9,855,760	0	24,358,162	2,733,003	21,625,159	37,559,502	16,461,416	21,098,086
12	鹿児島県	喜入	甲地	60,431,886	60,431,886	0	0	30,198,588	136,703	30,061,885	30,233,298	30,230,508	2,790
13	千葉県	○木更津	甲重	59,118,488	59,118,488	0	0	38,238,520	2,881,987	35,356,533	20,879,968	14,215,528	6,664,440
14	三重県	◎四日市	甲特	57,007,175	57,007,175	0	0	39,253,186	4,604,877	34,648,309	17,753,989	12,840,451	4,913,538
15	茨城県	○鹿島	甲重	55,400,555	55,400,555	0	0	36,329,397	3,739,601	32,589,796	19,071,158	12,680,724	6,390,434
16	大分県	○大分	甲重	52,974,208	49,822,608	3,151,600	0	30,995,316	4,817,411	26,177,905	21,978,892	14,558,349	7,420,543
17	山口県	◎徳山下松	甲特	51,621,795	49,575,040	2,046,755	0	20,739,322	3,382,588	17,356,734	30,882,473	17,363,230	13,519,243
18	鹿児島県	○鹿児島	甲重	41,447,762	6,616,437	34,831,325	0	1,508,016	21,958	1,486,058	39,939,746	19,156,336	20,783,410
19	広島県	○福山	甲重	36,513,577	36,507,332	6,245	0	28,241,487	5,804,971	22,436,516	8,272,090	5,221,446	3,050,644
20	和歌山県	◎和歌山下津	甲特	36,426,096	32,526,456	3,899,640	0	21,324,077	5,125,937	16,198,140	15,102,019	8,434,755	6,667,264
21	香川県	○高松	甲重	34,592,849	1,851,359	32,741,490	0	319,975	102,126	217,849	34,272,874	16,867,765	17,405,109
22	宮城県	◎仙台塩釜	甲特	33,090,094	24,799,249	8,290,845	0	8,477,216	1,719,799	6,757,417	24,612,878	10,143,180	14,469,698
23	岡山県	○宇野	甲重	32,752,143	3,565,288	29,186,855	0	1,112,744	160,368	952,376	31,639,399	16,189,280	15,450,119
24	兵庫県	○東播磨	甲重	32,457,934	32,457,934	0	0	18,038,241	2,385,048	15,653,193	14,419,693	6,855,921	6,853,772
25	北海道	○函館	甲重	31,548,584	7,518,009	24,030,575	0	865,706	455,531	410,175	30,682,878	16,330,103	14,352,775
26	山口県	○宇部	甲重	30,957,930	30,957,930	0	0	13,718,627	2,601,714	11,116,913	17,239,303	14,317,526	2,921,777
27	福岡県	◎博多	甲特	29,082,129	27,190,694	1,891,435	0	14,509,852	5,226,560	9,283,292	4,149,852	10,422,425	10,422,425
28	新潟県	◎新潟	甲特	27,822,295	18,260,635	9,561,660	0	13,372,213	956,405	12,415,808	14,450,082	6,110,382	8,339,700
29	兵庫県	◎姫路	甲特	26,675,574	25,346,984	1,328,590	0	15,474,466	1,073,341	14,401,125	11,201,108	4,783,054	6,418,054
30	福岡県	○苅田	甲重	26,030,446	26,030,446	0	0	5,618,626	4,296,373	1,322,253	20,411,820	11,410,205	9,001,615
31	青森県	○青森	甲重	25,928,923	2,502,208	23,426,715	0	410,118	74,964	335,154	25,518,805	12,160,480	13,358,325
32	青森県	○八戸	甲重	24,719,362	14,178,667	10,540,695	0	6,519,345	385,106	6,134,239	18,200,017	9,091,930	9,108,087
33	北海道	◎室蘭	甲特	24,213,909	24,213,909	0	0	12,941,938	1,261,275	11,680,663	11,271,971	7,318,281	3,953,690
34	鹿児島県	桜島	乙地	23,101,875	0	23,101,875	0	0	0	0	23,101,875	11,563,205	11,538,670
35	香川県	○坂出	甲重	21,824,741	21,824,741	0	0	10,870,071	824,442	10,045,629	10,954,670	7,652,730	3,301,940
36	大分県	◎津久見	甲重	21,075,788	21,075,788	0	0	4,320,286	3,843,958	476,328	16,755,502	14,910,642	1,844,860
37	愛知県	○三河	甲重	18,418,028	18,418,028	0	0	9,698,759	7,883,608	1,815,151	8,719,269	3,315,677	5,403,592
38	広島県	○呉	甲重	17,325,906	16,056,126	1,269,780	0	6,550,721	514,723	6,035,998	10,775,185	5,629,196	5,145,989
39	愛知県	○衣浦	甲重	16,617,094	16,617,094	0	0	11,667,802	919,280	10,748,522	4,949,292	1,882,602	3,066,690
40	北海道	○釧路	甲重	15,008,772	15,008,772	0	0	2,739,611	102,811	2,636,800	12,269,161	5,469,573	6,799,588
41	福島県	○小名浜	甲重	14,744,695	14,744,695	0	0	8,067,673	587,436	7,480,237	6,677,022	3,166,110	3,510,912
42	山口県	○岩国	甲重	14,714,210	14,714,210	0	0	2,638,192	1,479,334	1,158,858	12,076,018	4,395,796	7,680,222
43	福井県	○敦賀	甲重	14,450,973	5,852,203	8,598,770	0	2,628,643	206,416	2,422,227	11,822,330	5,801,042	6,021,288
44	静岡県	◎清水	甲特	13,771,339	13,329,464	441,875	0	8,306,450	3,127,656	5,178,794	5,464,889	1,436,557	4,028,332
45	愛媛県	○東予	甲重	13,726,745	8,944,825	4,781,920	0	2,942,226	1,495,302	1,446,924	10,784,519	4,731,237	6,053,282
46	高知県	○須崎	甲重	13,639,753	13,639,753	0	0	3,039,122	2,429,888	609,234	10,600,631	8,470,657	2,129,974
47	茨城県	○大洗	甲重	13,452,430	17,825	13,434,605	0	0	0	0	13,452,430	6,898,055	6,554,375
48	愛媛県	○松山	甲重	12,129,545	4,033,150	8,096,395	0	902,207	393,199	509,008	11,227,338	4,815,329	6,412,009
49	広島県	◎広島	甲特	11,321,573	8,469,323	2,852,250	0	4,261,242	2,592,323	1,668,919	7,060,331	3,536,889	3,523,442
50	北海道	○小樽	甲重	10,717,859	1,144,414	9,573,445	0	574,101	77,999	496,102	10,143,758	4,375,889	5,767,869

6-1 調査港湾取扱貨物量順位表

(単位：F/T)

順位	港湾名			合計				外国貿易			内国貿易		
	県名	港名	港格	計	一般	自航	鉄連	計	輸出	輸入	計	移出	移入
51	神奈川県	○横須賀	甲重	10,712,487	8,637,122	2,075,365	0	934,806	918,426	16,380	9,777,681	4,764,866	5,012,815
52	愛媛県	八幡浜	甲地	10,625,641	164,786	10,460,855	0	0	0	0	10,625,641	5,059,605	5,566,036
53	愛媛県	○新居浜	甲重	10,620,819	5,815,069	4,805,750	0	2,724,922	499,052	2,225,870	7,895,897	4,785,326	3,110,571
54	沖縄県	○那覇	甲重	10,189,932	9,443,812	746,120	0	1,115,577	319,166	796,411	9,074,355	2,977,590	6,096,765
55	鹿児島県	○志布志	甲重	9,704,456	4,422,896	5,281,560	0	3,373,114	54,979	3,318,135	6,331,342	3,373,379	2,957,963
56	鹿児島県	垂水	乙地	9,213,125	40,580	9,172,545	0	0	0	0	9,213,125	4,718,525	4,494,600
57	兵庫県	赤穂	甲地	8,414,670	8,414,670	0	0	600,978	0	600,978	7,813,692	2,832,379	4,981,313
58	愛媛県	○三島川之江	甲重	7,735,583	7,735,583	0	0	4,865,055	45,327	4,819,728	2,870,528	1,430,940	1,439,588
59	広島県	竹原	甲地	7,680,362	3,236,462	4,443,900	0	2,081,970	19,230	2,062,740	5,598,392	2,553,519	3,044,873
60	徳島県	○橘	甲重	7,648,235	7,648,235	0	0	6,197,336	104,996	6,092,340	1,450,899	759,360	691,539
61	京都府	○舞鶴	甲重	7,597,765	3,012,730	4,585,035	0	1,961,830	74,861	1,886,969	5,635,935	2,681,956	2,953,979
62	大分県	白杵	乙地	7,279,564	15,599	7,263,965	0	0	0	0	7,279,564	3,759,215	3,520,349
63	大分県	佐賀関	甲地	7,190,691	3,969,146	3,221,545	0	2,842,662	1,554,431	1,288,231	4,348,029	2,438,462	1,909,567
64	徳島県	○徳島小松島	甲重	7,131,157	1,964,777	5,166,380	0	772,642	32,164	740,478	6,358,515	3,337,487	3,021,028
65	宮崎県	○宮崎	甲重	6,891,030	2,083,045	4,807,985	0	9,783	9,783	0	6,881,247	2,867,370	4,013,877
66	長崎県	松浦	甲地	6,803,197	6,764,427	38,770	0	6,099,124	154,498	5,944,626	704,073	552,417	151,656
67	秋田県	○秋田	甲重	6,400,378	4,267,553	2,132,825	0	1,384,724	240,074	1,144,650	5,015,654	1,409,424	3,606,230
68	大分県	○別府	甲重	6,265,340	0	6,265,340	0	0	0	0	6,265,340	3,272,810	2,992,530
69	広島県	鯉崎	乙地	6,256,160	0	6,256,160	0	0	0	0	6,256,160	3,008,700	3,248,090
70	山口県	◎下関	甲特	5,710,294	3,250,364	2,459,930	0	1,895,457	853,031	1,042,426	3,814,837	1,754,702	2,060,135
71	高知県	○高知	甲重	5,691,582	5,691,582	0	0	399,662	47,129	352,533	5,291,920	3,454,620	1,837,300
72	富山県	◎伏木富山	甲特	5,569,525	5,569,525	0	0	3,549,806	812,725	2,737,081	2,019,719	215,154	1,804,565
73	沖縄県	○中城湾	甲重	5,367,761	5,214,536	153,225	0	2,816,666	703,888	2,112,778	2,551,095	1,194,278	1,356,817
74	福島県	○相馬	甲重	5,345,399	5,345,399	0	0	4,695,492	143,355	4,552,137	649,907	369,616	280,291
75	香川県	土庄	乙地	5,241,007	78,297	5,162,710	0	0	0	0	5,241,007	2,456,302	2,784,705
76	山口県	柳井	甲地	5,206,793	1,617,073	3,589,720	0	1,563,487	0	1,563,487	3,643,306	1,924,657	1,718,649
77	茨城県	○日立	甲重	5,185,784	5,185,784	0	0	327,942	57,280	270,662	4,857,842	2,433,329	2,424,513
78	熊本県	長洲	乙地	5,074,764	335,849	4,738,915	0	0	0	0	5,074,764	2,019,505	3,055,259
79	茨城県	○常陸那珂	甲重	4,937,133	4,937,133	0	0	2,688,988	349,932	2,339,056	2,248,145	986,540	1,261,605
80	山口県	○三田尻中関	甲重	4,932,213	4,932,213	0	0	3,556,547	3,396,211	160,336	1,375,666	703,374	672,292
81	長崎県	多比良	乙地	4,829,162	88,672	4,740,490	0	0	0	0	4,829,162	2,723,535	2,105,627
82	兵庫県	○尼崎西宮芦屋	甲重	4,754,798	4,754,798	0	0	325,673	210,402	115,271	4,429,125	1,175,342	3,253,783
83	静岡県	○田子の浦	甲重	4,733,420	4,733,420	0	0	1,123,968	103,186	1,020,782	3,609,452	393,674	3,215,778
84	香川県	風戸	甲地	4,707,647	2,172,502	2,535,145	0	1,281,862	583,295	698,567	3,425,785	1,589,445	1,836,340
85	兵庫県	明石	甲地	4,671,447	538,872	4,132,575	0	0	0	0	4,671,447	2,249,472	2,421,975
86	沖縄県	○金武湾	甲重	4,231,670	4,231,670	0	0	2,356,766	0	2,356,766	1,874,904	387,082	1,487,822
87	新潟県	姫川	甲地	4,190,407	4,190,407	0	0	1,004,332	352,052	652,280	3,186,075	2,277,010	909,065
88	広島県	土生	乙地	4,176,900	0	4,176,900	0	0	0	0	4,176,900	2,065,370	2,111,530
89	兵庫県	岩屋	乙地	4,134,482	1,907	4,132,575	0	0	0	0	4,134,482	1,885,810	2,248,672
90	熊本県	○八代	甲重	4,026,394	3,917,639	108,755	0	1,674,226	118,845	1,555,381	2,352,168	254,981	2,097,187
91	宮崎県	○細島	甲重	3,777,916	3,753,561	24,355	0	2,027,331	126,476	1,900,855	1,750,585	817,740	932,845
92	宮城県	○石巻	甲重	3,683,169	3,678,864	4,305	0	2,510,596	116,192	2,394,404	1,172,573	174,533	998,040
93	愛媛県	○今治	甲重	3,678,682	776,762	2,901,920	0	187,473	88,150	99,323	3,491,209	1,451,793	2,039,416
94	秋田県	○能代	甲重	3,390,396	3,390,396	0	0	3,030,917	29,132	3,001,785	359,479	150,531	208,948
95	熊本県	○熊本	甲重	3,363,916	523,066	2,840,850	0	49,155	18,418	30,737	3,314,761	1,550,865	1,763,896
96	大分県	○佐伯	甲重	3,336,202	2,794,762	541,440	0	812,213	524,190	288,023	2,523,989	671,058	1,852,931
97	鳥取県	○境	甲重	3,309,754	3,188,529	121,225	0	1,336,920	93,154	1,243,766	1,972,834	330,722	1,642,112
98	愛媛県	三崎	乙地	3,270,365	35,220	3,235,145	0	0	0	0	3,270,365	1,997,365	1,673,000
99	山口県	○小野田	甲重	3,268,818	3,268,818	0	0	105,866	94,545	11,321	3,162,952	528,506	2,634,446
100	新潟県	○両津	甲重	3,171,681	440,456	2,731,225	0	0	0	0	3,171,681	1,415,675	1,756,006

6-1 調查港灣取扱貨物量順位表

(單位：F/T)

順位	港 灣 名			合 計				外 國 貿 易			內 國 貿 易		
	縣 名	港 名	港 格	計	一 般	自 航	鉄 運	計	輸 出	輸 入	計	移 出	移 入
101	広島県	生口	乙地	3,165,615	0	3,165,615	0	0	0	0	3,165,615	1,578,275	1,587,340
102	北海道	○石狩湾新	甲重	3,156,209	3,156,209	0	0	1,619,807	295,487	1,324,320	1,536,402	55,419	1,480,983
103	石川県	○七尾	甲重	3,129,444	3,129,444	0	0	2,691,139	66,788	2,624,351	438,305	210,650	227,655
104	大分県	○中津	甲重	3,041,616	3,041,616	0	0	150,032	146,030	4,002	2,891,584	1,822,646	1,068,938
105	長崎県	島原	乙地	3,021,465	327,395	2,694,070	0	32,443	0	32,443	2,989,022	1,318,022	1,671,000
106	岡山県	○岡山	甲重	3,010,179	1,411,469	1,598,710	0	14,075	14,075	0	2,996,104	1,055,508	1,940,596
107	長崎県	○長崎	甲重	2,972,205	2,100,830	871,375	0	470,571	162,431	308,140	2,501,634	721,762	1,779,872
108	長崎県	○佐世保	甲重	2,949,008	2,313,493	635,515	0	280,774	14,944	265,830	2,668,234	714,788	1,953,446
109	山形県	○酒田	甲重	2,897,920	2,897,920	0	0	1,641,710	120,959	1,520,751	1,256,210	614,421	641,789
110	香川県	宮浦	乙地	2,803,885	370	2,803,515	0	0	0	0	2,803,885	1,421,881	1,382,004
111	静岡県	○御前崎	甲重	2,795,238	2,795,238	0	0	1,385,968	1,277,415	108,553	1,409,270	843,981	565,289
112	島根県	○三隅	甲重	2,701,924	2,701,924	0	0	2,500,329	0	2,500,329	201,595	103,623	97,972
113	佐賀県	○唐津	甲重	2,683,789	1,724,659	959,130	0	248,076	47,022	201,054	2,435,713	666,144	1,769,569
114	石川県	○金沢	甲重	2,569,436	2,569,436	0	0	494,227	193,065	301,162	2,075,209	28,187	2,047,022
115	青森県	尻屋岬	甲地	2,554,771	2,554,771	0	0	22,986	0	22,986	2,531,785	2,385,367	146,418
116	広島県	○尾道糸崎	甲重	2,504,677	2,023,657	481,020	0	414,707	22,987	391,720	2,089,970	914,330	1,175,640
117	岩手県	○大船渡	甲重	2,475,573	2,475,573	0	0	324,365	12,895	311,470	2,151,208	1,566,592	584,616
118	岩手県	○釜石	甲重	2,235,375	2,235,375	0	0	897,385	49,682	847,703	1,337,990	344,529	993,461
119	新潟県	○直江津	甲重	2,135,180	1,713,145	422,035	0	653,587	126,232	527,355	1,481,593	446,349	1,035,244
120	沖縄県	本部	甲地	2,078,637	910,787	1,167,850	0	67,380	0	67,380	2,011,257	1,299,776	711,481
121	千葉県	浜金谷	乙地	2,075,365	0	2,075,365	0	0	0	0	2,075,365	1,173,495	901,870
122	広島県	小用(江田島)	乙地	2,021,037	9,062	2,011,975	0	0	0	0	2,021,037	1,035,586	985,451
123	三重県	○津松阪	甲重	1,992,275	1,992,275	0	0	102,307	4,900	97,407	1,889,968	644,978	1,244,990
124	沖縄県	○平良	甲重	1,974,354	729,634	1,244,720	0	20,920	3,845	17,075	1,953,434	724,365	1,229,069
125	静岡県	大井川	甲地	1,944,810	1,944,810	0	0	8,247	0	8,247	1,936,563	28,190	1,908,373
126	大阪府	○阪南	甲重	1,896,666	1,896,666	0	0	483,734	73,060	410,674	1,412,932	89,945	1,322,987
127	北海道	○稚内	甲重	1,876,947	505,762	1,371,185	0	21,177	8,448	12,729	1,855,770	828,113	1,027,657
128	青森県	大間	乙地	1,851,410	0	1,851,410	0	0	0	0	1,851,410	1,675,205	176,205
129	広島県	厳島	乙地	1,816,480	0	1,653,735	162,745	0	0	0	1,653,735	824,645	829,090
130	広島県	鹿川	甲地	1,798,804	1,798,804	0	0	724,693	18,344	706,349	1,074,111	982,336	91,775
131	長崎県	松島	甲地	1,796,036	1,750,286	45,750	0	1,432,903	0	1,432,903	363,133	191,126	172,007
132	愛媛県	立石	乙地	1,785,820	0	1,785,820	0	0	0	0	1,785,820	892,910	892,910
133	愛媛県	小漕	乙地	1,745,356	13,616	1,731,740	0	0	0	0	1,745,356	878,749	866,607
134	福岡県	○三池	甲重	1,733,102	1,733,102	0	0	800,131	129,505	670,626	932,971	133,108	799,863
135	佐賀県	○伊万里	甲重	1,640,217	1,640,217	0	0	528,644	82,107	446,537	1,111,573	157,093	954,480
136	長崎県	○福江	甲重	1,549,734	228,229	1,321,505	0	0	0	0	1,549,734	679,481	870,253
137	宮崎県	○油津	甲重	1,549,189	1,549,189	0	0	520,054	17,825	502,229	1,029,135	262,545	766,590
138	福井県	福井	甲地	1,535,945	1,535,945	0	0	177,892	62,089	115,803	1,358,053	99,174	1,258,879
139	長崎県	口ノ津	乙地	1,529,525	64,125	1,465,400	0	0	0	0	1,529,525	729,655	799,870
140	熊本県	鬼池	乙地	1,476,134	10,099	1,466,035	0	0	0	0	1,476,134	736,100	740,034
141	鹿児島県	和泊	乙地	1,435,142	194,852	1,240,290	0	0	0	0	1,435,142	688,708	746,434
142	広島県	大西	乙地	1,424,096	70,121	1,353,975	0	0	0	0	1,424,096	703,411	720,685
143	愛知県	伊良湖	乙地	1,418,571	26	1,418,545	0	0	0	0	1,418,571	635,882	782,689
144	千葉県	館山	甲地	1,384,836	1,384,836	0	0	0	0	0	1,384,836	675,661	709,175
145	三重県	吉津	乙地	1,353,965	1,353,965	0	0	0	0	0	1,353,965	1,353,965	0
146	和歌山県	新宮	甲地	1,348,750	1,348,750	0	0	488,626	0	488,626	860,124	295,233	564,891
147	長崎県	○厳原	甲重	1,314,744	184,824	1,129,920	0	602	195	407	1,314,142	618,326	695,816
148	広島県	瀬戸田	乙地	1,300,527	690,967	609,560	0	27,277	27,277	0	1,273,250	315,020	958,230
149	島根県	○西郷	甲重	1,290,751	422,211	868,540	0	0	0	0	1,290,751	775,448	515,303
150	広島県	大竹	甲地	1,264,129	1,222,274	41,855	0	313,791	29,690	284,101	950,338	259,960	690,378

6-1 調查港灣取扱貨物量順位表

(單位：F/T)

順位	港 灣 名			合 計				外 國 貿 易			內 國 貿 易		
	縣 名	港 名	港 格	計	一 般	自 航	鉄 連	計	輸 出	輸 入	計	移 出	移 入
151	沖繩県	伊江	乙地	1,241,439	115,664	1,125,775	0	0	0	0	1,241,439	587,781	653,658
152	北海道	○留萌	甲重	1,231,237	1,231,237	0	0	336,077	0	336,077	895,160	56,703	838,457
153	鹿児島県	○西之表	甲重	1,219,329	904,699	314,630	0	0	0	0	1,219,329	508,636	710,693
154	三重県	鳥羽	甲地	1,190,342	87,382	1,102,960	0	0	0	0	1,190,342	666,440	523,902
155	岡山県	東備	甲地	1,143,487	249,752	893,735	0	194,691	669	194,022	948,796	447,008	501,788
156	鹿児島県	○川内	甲重	1,140,624	1,140,624	0	0	534,543	13,277	521,266	606,081	208,224	397,857
157	熊本県	牛深	乙地	1,101,821	42,401	1,059,420	0	0	0	0	1,101,821	551,685	550,136
158	北海道	白老	乙地	1,077,571	1,077,571	0	0	10,346	0	10,346	1,067,225	741,745	325,480
159	香川県	池田	乙地	1,040,940	14,135	1,026,805	0	0	0	0	1,040,940	523,820	517,120
160	香川県	内海	乙地	1,023,918	75,728	948,190	0	0	0	0	1,023,918	563,564	460,354
161	北海道	○十勝	甲重	1,008,287	1,008,287	0	0	282,567	16,320	266,247	725,720	434,760	290,960
162	大阪府	泉州	乙地	974,900	974,900	0	0	0	0	0	974,900	0	974,900
163	鹿児島県	串木野新	乙地	914,071	518,271	395,800	0	0	0	0	914,071	503,606	410,465
164	長崎県	印通寺	乙地	906,867	46,457	860,410	0	0	0	0	906,867	448,966	457,901
165	香川県	大部	乙地	899,998	163	899,835	0	0	0	0	899,998	471,401	428,597
166	北海道	鷲泊	乙地	894,426	27,326	867,100	0	0	0	0	894,426	441,571	452,855
167	鹿児島県	○名瀬	甲重	889,520	426,625	462,895	0	0	0	0	889,520	361,074	528,446
168	長崎県	○郷ノ浦	甲重	889,094	463,124	425,970	0	0	0	0	889,094	506,543	382,551
169	愛媛県	波方	乙地	888,896	72,631	816,265	0	0	0	0	888,896	401,875	487,021
170	島根県	七瀬	乙地	863,050	48,425	814,625	0	0	0	0	863,050	436,507	426,543
171	広島県	安芸津	乙地	855,928	7,568	848,360	0	7,568	758	6,810	848,360	402,335	446,025
172	広島県	志海	乙地	847,010	0	847,010	0	0	0	0	847,010	423,460	423,550
173	北海道	香深	乙地	846,416	91,876	754,540	0	0	0	0	846,416	386,728	459,688
174	沖繩県	○石垣	甲重	843,764	744,014	99,750	0	108,470	0	108,470	735,294	163,805	571,489
175	三重県	賀田	乙地	843,713	843,713	0	0	0	0	0	843,713	843,713	0
176	鹿児島県	加治木	甲地	841,461	841,461	0	0	14,321	0	14,321	827,140	112,570	714,570
177	大分県	守江	乙地	840,954	840,954	0	0	0	0	0	840,954	0	840,954
178	長崎県	瀬戸	乙地	822,947	96,782	726,165	0	0	0	0	822,947	376,097	446,850
179	宮城県	気仙沼	甲地	817,431	260,441	556,990	0	2,500	2,500	0	814,931	285,644	529,287
180	香川県	丸龜	甲地	811,979	542,549	269,430	0	57,551	0	57,551	754,428	206,745	547,683
181	北海道	○根室	甲重	794,382	794,382	0	0	8,511	411	8,100	785,871	540,538	245,333
182	愛知県	師崎	乙地	791,170	105	791,065	0	0	0	0	791,170	390,769	400,401
183	愛媛県	堀江	乙地	767,070	0	767,070	0	0	0	0	767,070	365,075	401,995
184	京都府	宮津	甲地	725,983	725,983	0	0	544,386	0	544,386	181,597	158,837	22,760
185	鹿児島県	宮之浦(上屋久)	乙地	720,728	204,998	515,730	0	23,006	0	23,006	697,722	333,588	364,134
186	長崎県	有川	乙地	705,328	251,903	453,425	0	0	0	0	705,328	205,921	499,407
187	高知県	○宿毛湾	甲重	696,956	155,686	541,270	0	0	0	0	696,956	362,210	334,746
188	広島県	三高	乙地	672,185	0	672,185	0	0	0	0	672,185	322,575	349,610
189	香川県	詫間	甲地	670,678	670,678	0	0	157,296	5,763	151,533	513,382	218,048	295,334
190	三重県	鵜飼	乙地	667,315	667,315	0	0	15,499	0	15,499	651,816	34,188	617,628
191	島根県	別府	乙地	665,056	142,456	522,600	0	0	0	0	665,056	276,252	388,804
192	神奈川県	大磯	乙地	656,055	656,055	0	0	0	0	0	656,055	253,719	402,336
193	秋田県	○船川	甲重	655,506	655,506	0	0	43,101	21	43,080	612,405	168,096	444,309
194	和歌山県	○日高	甲重	653,052	653,052	0	0	363	0	363	652,689	7,592	645,097
195	岡山県	笠岡	乙地	612,692	331,667	281,025	0	106,713	0	106,713	505,979	279,719	226,260
196	島根県	○浜田	甲重	611,233	611,233	0	0	234,746	33,535	201,211	376,487	62,466	314,021
197	愛媛県	中島	乙地	607,122	14,692	592,430	0	0	0	0	607,122	307,688	299,434
198	広島県	須波	乙地	576,740	0	576,740	0	0	0	0	576,740	275,570	301,170
199	北海道	奥尻	乙地	559,737	51,637	508,100	0	0	0	0	559,737	276,200	283,537
200	和歌山県	由良	乙地	544,679	544,679	0	0	0	0	0	544,679	1,700	542,979

6-1 調查港灣取扱貨物量順位表

(單位：F/T)

順位	港 灣 名			合 計				外 國 貿 易			內 國 貿 易		
	縣 名	港 名	港 格	計	一 般	自 航	鉄 運	計	輸 出	輸 入	計	移 出	移 入
201	鳥取県	○鳥取	甲重	521,754	521,754	0	0	6,465	0	6,465	515,289	56,192	459,097
202	鹿児島県	諸浦	乙地	521,675	0	521,675	0	0	0	0	521,675	275,205	246,470
203	愛知県	常滑	乙地	516,498	516,498	0	0	0	0	0	516,498	0	516,498
204	愛媛県	宮浦	乙地	513,872	459,052	54,820	0	0	0	0	513,872	483,122	30,750
205	北海道	○網走	甲重	488,202	488,202	0	0	70,691	418	70,273	417,511	166,246	251,265
206	新潟県	○小木	甲重	481,319	59,284	422,035	0	0	0	0	481,319	223,855	257,464
207	愛媛県	長江	乙地	462,755	46,330	416,425	0	0	0	0	462,755	207,415	255,340
208	北海道	天塩	乙地	457,797	457,797	0	0	0	0	0	457,797	437,149	20,648
209	香川県	多度津	乙地	454,984	442,114	12,870	0	160,319	0	160,319	294,665	57,328	237,337
210	沖縄県	○運天	甲重	448,947	114,857	334,090	0	2,807	889	1,918	446,140	193,391	252,749
211	沖縄県	兼城	乙地	447,841	250,796	197,045	0	0	0	0	447,841	124,068	323,773
212	静岡県	土肥	乙地	442,157	12	442,145	0	0	0	0	442,157	229,906	212,251
213	鹿児島県	亀徳	乙地	435,009	212,664	222,345	0	0	0	0	435,009	169,902	265,107
214	和歌山県	文里	甲地	434,254	434,254	0	0	0	0	0	434,254	0	434,254
215	広島県	佐木	乙地	431,878	988	430,890	0	0	0	0	431,878	262,359	169,519
216	徳島県	富岡	乙地	422,929	422,929	0	0	6,000	0	6,000	416,929	281,203	135,726
217	鹿児島県	古仁屋	乙地	415,551	249,036	166,515	0	0	0	0	415,551	250,601	164,950
218	熊本県	○三角	甲重	412,777	412,777	0	0	65,020	54,649	10,371	347,757	272,646	75,111
219	宮崎県	延岡新	甲地	408,640	408,640	0	0	9,020	0	9,020	399,620	99,935	299,685
220	北海道	江差	乙地	401,937	33,527	368,410	0	0	0	0	401,937	224,623	177,314
221	青森県	○むつ小川原	甲重	401,744	401,744	0	0	0	0	0	401,744	339,356	62,388
222	北海道	瀬棚	乙地	397,514	257,824	139,690	0	0	0	0	397,514	226,215	171,299
223	鹿児島県	伊延	乙地	388,540	78,585	309,955	0	0	0	0	388,540	191,129	197,411
224	長崎県	肥前大島	乙地	385,086	385,086	0	0	0	0	0	385,086	52,791	332,295
225	長崎県	榎津	乙地	383,060	30,000	353,060	0	0	0	0	383,060	198,100	184,960
226	島根県	松江	乙地	381,122	381,122	0	0	0	0	0	381,122	20,254	360,868
227	鹿児島県	片側	乙地	378,135	0	378,135	0	0	0	0	378,135	231,905	146,230
228	鹿児島県	根占	乙地	373,158	59,503	313,655	0	3,663	0	3,663	369,495	184,777	184,718
229	愛媛県	弓削	乙地	370,403	44,043	326,360	0	0	0	0	370,403	180,939	189,464
230	長崎県	大島	乙地	367,831	19,836	347,995	0	0	0	0	367,831	130,552	237,279
231	愛媛県	○宇和島	甲重	366,755	287,265	79,490	0	11,174	7	11,167	355,581	76,305	279,276
232	鹿児島県	加計呂麻	乙地	365,797	55,782	310,015	0	0	0	0	365,797	168,198	197,599
233	静岡県	沼津	乙地	352,820	352,820	0	0	49,995	49,995	0	302,825	59,891	242,934
234	長崎県	青方	甲地	347,018	294,318	52,700	0	0	0	0	347,018	53,958	293,060
235	兵庫県	湊	乙地	344,684	344,684	0	0	0	0	0	344,684	8,939	335,745
236	徳島県	今切	甲地	333,806	333,806	0	0	0	0	0	333,806	140,358	193,448
237	鹿児島県	長浜	乙地	332,239	153,034	179,205	0	0	0	0	332,239	140,533	191,706
238	愛媛県	四坂	乙地	313,261	313,261	0	0	0	0	0	313,261	0	313,261
239	愛知県	東幡豆	乙地	308,809	308,809	0	0	0	0	0	308,809	304,558	4,251
240	北海道	○紋別	甲重	307,642	307,642	0	0	61,947	3,013	58,934	245,695	107,857	137,838
241	福岡県	宇島	乙地	306,969	306,969	0	0	0	0	0	306,969	103,538	203,431
242	北海道	杵形	乙地	305,782	252,722	53,060	0	0	0	0	305,782	252,149	53,633
243	長崎県	調川	乙地	288,583	288,583	0	0	1,830	0	1,830	286,753	147,501	139,252
244	広島県	御手洗	乙地	280,951	1,836	279,115	0	0	0	0	280,951	129,065	151,886
245	新潟県	岩船	乙地	278,922	278,922	0	0	0	0	0	278,922	190,154	88,768
246	大分県	姫島	乙地	277,062	4,657	272,405	0	0	0	0	277,062	137,991	139,071
247	新潟県	柏崎	甲地	275,994	275,994	0	0	31,781	30,736	1,045	244,213	15,765	228,448
248	宮城県	女川	乙地	274,773	274,773	0	0	0	0	0	274,773	181,254	93,519
249	長崎県	平戸	乙地	272,725	270	272,455	0	0	0	0	272,725	151,743	120,982
250	大分県	伊美	乙地	272,405	0	272,405	0	0	0	0	272,405	136,395	136,010

6-1 調查港灣取扱貨物量順位表

(單位：F/T)

順位	港 灣 名			合 計				外 國 貿 易			內 國 貿 易		
	縣 名	港 名	港 格	計	一 般	自 航	鉄 連	計	輸 出	輸 入	計	移 出	移 入
251	佐賀県	星賀	乙地	271,823	1,313	270,510	0	0	0	0	271,823	136,018	135,805
252	福島県	久之浜	乙地	260,231	260,231	0	0	0	0	0	260,231	258,830	1,401
253	三重県	○尾鷲	甲重	258,210	258,210	0	0	119,123	0	119,123	139,087	111,495	27,592
254	静岡県	松崎	乙地	252,348	252,348	0	0	0	0	0	252,348	244,820	7,528
255	東京都	神湊	乙地	250,474	250,474	0	0	0	0	0	250,474	89,600	160,874
256	長崎県	小長井	乙地	241,130	241,130	0	0	0	0	0	241,130	80,110	161,020
257	岩手県	○宮古	甲重	239,875	239,875	0	0	56,435	3	56,432	183,440	60,115	123,325
258	香川県	家浦	乙地	237,391	271	237,120	0	0	0	0	237,391	119,255	118,136
259	島根県	江津	乙地	236,910	236,910	0	0	0	0	0	236,910	79,700	157,210
260	沖縄県	仲田	乙地	233,748	23,738	210,010	0	0	0	0	233,748	108,444	125,304
261	愛媛県	長浜	甲地	232,204	232,204	0	0	4,655	0	4,655	227,549	21,398	206,151
262	広島県	重井	乙地	218,131	6	218,125	0	0	0	0	218,131	109,010	109,121
263	広島県	木江	乙地	216,265	0	216,265	0	0	0	0	216,265	109,170	107,095
264	岡山県	山田	乙地	212,151	212,151	0	0	0	0	0	212,151	141,820	70,331
265	熊本県	佐敷	乙地	210,943	210,943	0	0	0	0	0	210,943	205,773	5,170
266	香川県	観音寺	乙地	209,029	209,029	0	0	0	0	0	209,029	39,791	169,238
267	兵庫県	相生	乙地	208,986	208,986	0	0	13,970	5,939	8,031	195,016	49,336	145,680
268	愛媛県	松前	甲地	206,390	206,390	0	0	0	0	0	206,390	0	206,390
269	長崎県	比田勝	乙地	201,169	71,569	129,600	0	0	0	0	201,169	66,580	134,589
270	長崎県	崎戸	乙地	199,396	199,396	0	0	0	0	0	199,396	196,643	2,753
271	長崎県	田平	乙地	198,090	75,790	122,300	0	0	0	0	198,090	125,720	72,370
272	広島県	中田	乙地	193,325	0	193,325	0	0	0	0	193,325	116,105	77,220
273	熊本県	水俣	甲地	184,616	184,616	0	0	81,206	1,000	80,206	103,410	31,992	71,418
274	鹿児島県	里	乙地	181,444	28,049	153,395	0	0	0	0	181,444	58,108	123,336
275	熊本県	棚底	乙地	177,765	2,390	175,375	0	0	0	0	177,765	92,637	85,128
276	三重県	三木里	乙地	173,149	173,149	0	0	0	0	0	173,149	173,149	0
277	岩手県	○久慈	甲重	172,326	172,326	0	0	0	0	0	172,326	131,095	41,231
278	鹿児島県	島間	乙地	170,666	144,671	25,995	0	0	0	0	170,666	75,351	95,315
279	青森県	大湊	甲地	169,029	169,029	0	0	0	0	0	169,029	153,413	15,616
280	兵庫県	福良	乙地	164,965	164,965	0	0	0	0	0	164,965	2,240	162,725
281	東京都	元町	乙地	163,706	163,706	0	0	0	0	0	163,706	15,403	148,303
282	長崎県	相の浦	乙地	161,101	52,526	108,575	0	0	0	0	161,101	61,059	100,042
283	香川県	久通	乙地	158,750	158,750	0	0	0	0	0	158,750	158,715	35
284	福岡県	大島	乙地	157,373	3,763	153,610	0	0	0	0	157,373	77,341	80,032
285	沖縄県	前泊(伊平屋)	乙地	157,099	33,019	124,080	0	0	0	0	157,099	60,622	96,477
286	鹿児島県	竜郷	乙地	157,064	157,064	0	0	0	0	0	157,064	110,462	46,602
287	熊本県	中田	乙地	152,670	0	152,670	0	0	0	0	152,670	73,485	79,185
288	神奈川県	真鶴	乙地	151,107	151,107	0	0	0	0	0	151,107	149,538	1,569
289	鹿児島県	米之津	乙地	149,940	149,940	0	0	26,130	0	26,130	123,810	0	123,810
290	兵庫県	津名	甲地	149,575	149,575	0	0	0	0	0	149,575	7,869	141,706
291	愛媛県	岡村	乙地	149,340	0	149,340	0	0	0	0	149,340	75,135	74,205
292	北海道	浦河	乙地	149,236	149,236	0	0	0	0	0	149,236	130,271	18,965
293	静岡県	宇久須	乙地	146,393	146,393	0	0	0	0	0	146,393	146,393	0
294	島根県	諏訪	乙地	144,821	144,821	0	0	0	0	0	144,821	592	144,229
295	徳島県	撫養	甲地	141,020	141,020	0	0	0	0	0	141,020	76,290	64,730
296	長崎県	彼杵	乙地	140,020	140,020	0	0	0	0	0	140,020	34,800	105,220
297	島根県	安来	乙地	136,744	136,744	0	0	0	0	0	136,744	45,731	91,013
298	鹿児島県	与論	乙地	136,423	82,478	53,945	0	0	0	0	136,423	37,885	98,538
299	宮崎県	内海	乙地	136,332	136,332	0	0	0	0	0	136,332	0	136,332
300	熊本県	富岡	乙地	135,931	60,461	75,470	0	0	0	0	135,931	39,180	96,751

6-1 調査港湾取扱貨物量順位表

(単位：F/T)

順位	港湾名			合計				外国貿易			内国貿易		
	県名	港名	港格	計	一般	自航	鉄連	計	輸出	輸入	計	移出	移入
301	徳島県	粟津	乙地	135,910	135,910	0	0	0	0	0	135,910	4,086	131,824
302	長崎県	大村	乙地	135,195	135,195	0	0	0	0	0	135,195	18,723	116,472
303	岡山県	豊浦	乙地	134,850	0	134,850	0	0	0	0	134,850	66,550	68,300
304	鹿児島県	山間	乙地	134,220	134,220	0	0	0	0	0	134,220	134,220	0
305	長崎県	池島	甲地	131,348	333	131,015	0	0	0	0	131,348	65,073	66,275
306	香川県	江の浦	乙地	130,290	34,475	95,815	0	0	0	0	130,290	73,125	57,165
307	広島県	川尻	乙地	129,690	129,690	0	0	109,235	109,235	0	20,455	5,666	14,789
308	宮崎県	延岡	乙地	126,875	126,875	0	0	0	0	0	126,875	0	126,875
309	佐賀県	呼子	乙地	125,033	118,883	6,150	0	0	0	0	125,033	120,861	4,172
310	香川県	本島	乙地	123,868	8,738	115,130	0	0	0	0	123,868	59,770	64,098
311	兵庫県	家島	乙地	121,767	121,767	0	0	0	0	0	121,767	49,813	71,954
312	鹿児島県	鹿屋	乙地	120,739	120,739	0	0	0	0	0	120,739	97,509	23,230
313	東京都	新島	乙地	118,979	118,979	0	0	0	0	0	118,979	8,512	110,467
314	熊本県	与一ヶ浦	乙地	116,069	1,614	114,455	0	0	0	0	116,069	58,907	57,162
315	島根県	河下	乙地	115,854	115,854	0	0	0	0	0	115,854	54,930	60,924
316	福岡県	芦屋	乙地	113,967	113,967	0	0	0	0	0	113,967	48,333	65,634
317	鹿児島県	平土野	乙地	113,303	92,283	21,020	0	0	0	0	113,303	14,205	99,098
318	香川県	土庄東	乙地	112,671	112,671	0	0	0	0	0	112,671	88,719	23,952
319	熊本県	合津	乙地	109,478	1,458	108,020	0	0	0	0	109,478	56,042	53,436
320	愛媛県	菊間	乙地	108,675	108,675	0	0	0	0	0	108,675	74,783	33,892
321	鹿児島県	大根占	乙地	108,378	30,038	78,340	0	0	0	0	108,378	39,310	69,068
322	山口県	平生	甲地	107,997	107,997	0	0	48,455	0	48,455	59,542	42,704	16,838
323	熊本県	大道	乙地	107,979	13,799	94,180	0	0	0	0	107,979	47,890	60,089
324	鹿児島県	湾	乙地	107,895	93,365	14,530	0	0	0	0	107,895	31,054	76,841
325	長崎県	白ノ浦	乙地	107,580	107,580	0	0	0	0	0	107,580	9,545	98,035
326	広島県	千年	乙地	106,410	0	106,410	0	0	0	0	106,410	53,600	52,810
327	広島県	福田	乙地	106,320	0	106,320	0	0	0	0	106,320	52,720	53,600
328	高知県	佐喜浜	乙地	105,063	105,063	0	0	0	0	0	105,063	103,095	1,968
329	大分県	日出	乙地	101,639	101,639	0	0	950	0	950	100,689	200	100,489
330	熊本県	本渡	乙地	100,188	100,188	0	0	0	0	0	100,188	4,186	96,002
331	宮崎県	福島	乙地	100,038	100,038	0	0	0	0	0	100,038	45,970	54,068
332	山形県	鼠ヶ関	乙地	97,111	97,111	0	0	0	0	0	97,111	86,279	10,832
333	鳥取県	米子	乙地	96,820	96,820	0	0	0	0	0	96,820	0	96,820
334	石川県	飯田	乙地	96,305	96,305	0	0	0	0	0	96,305	64,258	32,047
335	高知県	下田	乙地	95,000	95,000	0	0	0	0	0	95,000	22,200	72,800
336	山口県	萩	乙地	87,968	87,968	0	0	1,061	1,061	0	86,907	26,925	59,982
337	山口県	青江	乙地	85,185	85,185	0	0	0	0	0	85,185	85,185	0
338	愛媛県	伯方	乙地	84,636	81,171	3,465	0	0	0	0	84,636	17,660	66,976
339	新潟県	赤泊	乙地	84,585	84,585	0	0	0	0	0	84,585	71,455	13,130
340	北海道	羽幌	乙地	78,854	27,484	51,370	0	0	0	0	78,854	35,917	42,937
341	鹿児島県	指宿	乙地	78,809	469	78,340	0	0	0	0	78,809	39,339	39,470
342	沖縄県	渡嘉敷	乙地	74,674	9,834	64,840	0	0	0	0	74,674	33,766	40,908
343	静岡県	伊東	乙地	74,191	74,191	0	0	0	0	0	74,191	65,083	9,108
344	香川県	女木	乙地	74,122	632	73,490	0	0	0	0	74,122	36,936	37,186
345	愛媛県	伊方	乙地	73,986	73,986	0	0	0	0	0	73,986	1,864	72,122
346	愛媛県	枝越	乙地	73,707	73,707	0	0	0	0	0	73,707	21,829	51,878
347	香川県	庵治	乙地	73,590	73,590	0	0	0	0	0	73,590	73,575	15
348	岡山県	牛窓	乙地	73,515	10,495	63,020	0	0	0	0	73,515	31,570	41,945
349	大分県	白野	乙地	72,578	72,578	0	0	0	0	0	72,578	0	72,578
350	長崎県	伊王島	乙地	72,299	1,254	71,045	0	0	0	0	72,299	35,614	36,685

6-1 調查港灣取扱貨物量順位表

(單位：F/T)

順位	港 灣 名			合 計				外 國 貿 易			內 國 貿 易		
	縣 名	港 名	港 格	計	一 般	自 航	鉄 運	計	輸 出	輸 入	計	移 出	移 入
351	愛媛県	吉海	乙地	71,940	71,940	0	0	0	0	0	71,940	59,500	12,440
352	青森県	七里長浜	乙地	71,928	71,928	0	0	3,069	0	3,069	68,859	20,109	48,750
353	高知県	奈半利	乙地	70,632	70,632	0	0	0	0	0	70,632	8,508	62,124
354	和歌山県	湯浅広	乙地	70,488	70,488	0	0	0	0	0	70,488	0	70,488
355	島根県	温泉津	乙地	69,730	69,730	0	0	0	0	0	69,730	59,040	10,690
356	和歌山県	宇久井	乙地	67,121	67,121	0	0	0	0	0	67,121	7,373	59,748
357	長崎県	竹敷	乙地	66,128	66,128	0	0	0	0	0	66,128	29,678	36,450
358	東京都	三池	乙地	65,238	65,238	0	0	0	0	0	65,238	4,511	60,727
359	愛媛県	波止浜	乙地	64,653	64,653	0	0	0	0	0	64,653	2,600	62,053
360	東京都	御蔵島	乙地	62,533	62,533	0	0	0	0	0	62,533	3,325	59,208
361	岡山県	児島	乙地	62,501	62,501	0	0	0	0	0	62,501	0	62,501
362	福岡県	大牟田	乙地	62,464	62,464	0	0	0	0	0	62,464	0	62,464
363	新潟県	寺泊	乙地	61,949	61,949	0	0	0	0	0	61,949	768	61,181
364	鹿児島県	安房	乙地	61,188	61,188	0	0	0	0	0	61,188	14,274	46,914
365	東京都	波浮	乙地	61,044	61,044	0	0	0	0	0	61,044	2,491	58,553
366	長崎県	茂木	乙地	60,882	962	59,920	0	0	0	0	60,882	30,811	30,071
367	東京都	岡田	乙地	60,449	60,449	0	0	0	0	0	60,449	5,473	54,976
368	茨城県	土浦	乙地	60,127	60,127	0	0	0	0	0	60,127	0	60,127
369	北海道	枝幸	乙地	59,688	59,688	0	0	0	0	0	59,688	22,177	37,511
370	東京都	二見	乙地	59,617	59,617	0	0	0	0	0	59,617	15,816	43,801
371	沖縄県	普天間	乙地	59,055	14,190	44,865	0	0	0	0	59,055	25,308	33,747
372	新潟県	二見	乙地	57,368	57,368	0	0	0	0	0	57,368	10,553	46,815
373	長崎県	時津	乙地	56,480	56,480	0	0	0	0	0	56,480	910	55,570
374	徳島県	浅川	乙地	56,254	56,254	0	0	0	0	0	56,254	0	56,254
375	長崎県	高島	乙地	55,825	0	55,825	0	0	0	0	55,825	27,930	27,895
376	北海道	霧多布	乙地	55,244	55,244	0	0	0	0	0	55,244	26,742	28,502
377	北海道	岩内	乙地	55,154	55,154	0	0	503	503	0	54,651	13,460	41,191
378	沖縄県	栗国	乙地	54,827	18,507	36,320	0	0	0	0	54,827	19,617	35,210
379	熊本県	田浦	乙地	54,682	54,682	0	0	0	0	0	54,682	54,682	0
380	徳島県	中島	乙地	53,910	53,910	0	0	0	0	0	53,910	38,310	15,600
381	長崎県	岐宿	乙地	52,708	52,708	0	0	0	0	0	52,708	25,140	27,568
382	香川県	青木	乙地	51,456	51,456	0	0	0	0	0	51,456	46,298	5,158
383	東京都	利島	乙地	51,109	51,109	0	0	0	0	0	51,109	2,244	48,865
384	鹿児島県	請島	乙地	47,731	24,961	22,770	0	0	0	0	47,731	15,121	32,610
385	東京都	神津島	乙地	47,626	47,626	0	0	0	0	0	47,626	8,059	39,567
386	沖縄県	南大東	乙地	46,454	46,454	0	0	0	0	0	46,454	13,460	32,994
387	沖縄県	仲間	乙地	45,976	18,036	27,940	0	0	0	0	45,976	18,639	27,337
388	沖縄県	長山	乙地	45,460	45,460	0	0	0	0	0	45,460	9,772	35,688
389	長崎県	佐々	乙地	44,955	44,955	0	0	5,915	5,915	0	39,040	17,440	21,600
390	兵庫県	郡家	乙地	44,775	44,775	0	0	0	0	0	44,775	0	44,775
391	島根県	来居	乙地	43,635	6,005	37,630	0	0	0	0	43,635	20,447	23,188
392	大分県	国東	乙地	43,558	43,558	0	0	0	0	0	43,558	0	43,558
393	沖縄県	北大東	乙地	43,549	43,549	0	0	0	0	0	43,549	6,757	36,792
394	愛媛県	北条	乙地	42,382	42,382	0	0	0	0	0	42,382	1,101	41,281
395	徳島県	那佐	乙地	40,783	40,783	0	0	0	0	0	40,783	0	40,783
396	高知県	佐賀	乙地	38,970	38,970	0	0	0	0	0	38,970	11,297	27,673
397	北海道	天売	乙地	38,281	10,206	28,075	0	0	0	0	38,281	17,193	21,088
398	山口県	由宇	乙地	37,783	37,783	0	0	0	0	0	37,783	0	37,783
399	鹿児島県	浜津脇	乙地	37,460	37,460	0	0	0	0	0	37,460	36,260	1,200
400	石川県	小木	乙地	37,304	37,304	0	0	0	0	0	37,304	12,138	25,166

6-1 調查港灣取扱貨物量順位表

(單位：F/T)

順位	港 灣 名			合 計				外 國 貿 易			內 國 貿 易		
	縣 名	港 名	港 格	計	一 般	自 航	鉄 運	計	輸 出	輸 入	計	移 出	移 入
401	島根県	美田	乙地	36,093	36,093	0	0	0	0	0	36,093	148	35,945
402	香川県	直島	乙地	35,072	35,072	0	0	0	0	0	35,072	9,568	25,504
403	愛媛県	早川	乙地	35,030	35,030	0	0	0	0	0	35,030	35,024	6
404	三重県	宇治山田	乙地	34,737	34,737	0	0	0	0	0	34,737	739	33,998
405	鹿児島県	赤木名	乙地	34,109	34,109	0	0	0	0	0	34,109	4,726	29,383
406	北海道	森	乙地	33,948	33,948	0	0	0	0	0	33,948	5,702	28,246
407	鹿児島県	湯湾	乙地	33,600	33,600	0	0	0	0	0	33,600	18,510	15,090
408	兵庫県	都志	乙地	33,168	33,168	0	0	0	0	0	33,168	0	33,168
409	鹿児島県	住吉	乙地	33,087	33,087	0	0	0	0	0	33,087	0	33,087
410	香川県	牟礼	乙地	33,050	33,050	0	0	0	0	0	33,050	9,380	23,670
411	愛媛県	三瓶	乙地	32,184	32,184	0	0	0	0	0	32,184	16,737	15,447
412	山口県	伊保田	乙地	32,094	9	32,085	0	0	0	0	32,094	16,910	15,184
413	沖縄県	座間味	乙地	31,639	2,159	29,480	0	0	0	0	31,639	15,578	16,061
414	富山県	魚津	乙地	31,572	31,572	0	0	0	0	0	31,572	27,600	3,972
415	愛媛県	御荘	乙地	31,015	31,015	0	0	0	0	0	31,015	0	31,015
416	北海道	焼尻	乙地	30,196	3,561	26,635	0	0	0	0	30,196	13,986	16,210
417	香川県	坂手	乙地	30,050	0	30,050	0	0	0	0	30,050	14,495	15,555
418	愛媛県	大下	乙地	29,809	1,644	28,165	0	0	0	0	29,809	11,930	17,879
419	長崎県	富江	乙地	29,673	29,673	0	0	0	0	0	29,673	9	29,664
420	愛媛県	西中	乙地	29,090	0	29,090	0	0	0	0	29,090	17,385	11,705
421	北海道	糠法華	乙地	29,034	29,034	0	0	0	0	0	29,034	22,874	6,160
422	香川県	男木	乙地	28,885	365	28,520	0	0	0	0	28,885	14,330	14,555
423	兵庫県	洲本	乙地	28,142	28,142	0	0	0	0	0	28,142	93	28,049
424	熊本県	樋島	乙地	27,782	27,782	0	0	0	0	0	27,782	4,048	23,734
425	愛媛県	川之石	乙地	27,768	27,768	0	0	0	0	0	27,768	2,478	25,290
426	長崎県	仁位	乙地	27,500	27,500	0	0	0	0	0	27,500	0	27,500
427	大分県	熊毛	乙地	26,845	26,845	0	0	0	0	0	26,845	6,400	20,445
428	岡山県	鴻島	乙地	26,820	0	26,820	0	0	0	0	26,820	13,405	13,415
429	長崎県	神ノ浦	乙地	26,670	0	26,670	0	0	0	0	26,670	14,520	12,150
430	長崎県	佐須奈	乙地	26,054	26,054	0	0	0	0	0	26,054	428	25,626
431	東京都	青ヶ島	乙地	26,003	26,003	0	0	0	0	0	26,003	1,435	24,568
432	北海道	松前	乙地	25,906	25,906	0	0	0	0	0	25,906	19,101	6,805
433	北海道	宗谷	乙地	25,390	25,390	0	0	0	0	0	25,390	5,799	19,591
434	佐賀県	諸富	乙地	25,288	25,288	0	0	0	0	0	25,288	0	25,288
435	長崎県	江迎	乙地	24,800	24,800	0	0	0	0	0	24,800	0	24,800
436	熊本県	大門	乙地	24,030	24,030	0	0	0	0	0	24,030	3,965	20,065
437	和歌山県	勝浦	乙地	24,015	24,015	0	0	0	0	0	24,015	2,589	21,426
438	熊本県	栖本	乙地	23,507	23,507	0	0	0	0	0	23,507	5,758	17,749
439	鹿児島県	与路	乙地	23,279	12,459	10,820	0	0	0	0	23,279	7,370	15,909
440	北海道	増毛	乙地	23,149	23,149	0	0	0	0	0	23,149	15,725	7,424
441	青森県	深浦	乙地	22,897	22,897	0	0	0	0	0	22,897	290	22,607
442	福井県	内浦	甲地	22,668	22,668	0	0	22,223	984	21,239	445	145	300
443	長崎県	勝本	乙地	22,647	22,647	0	0	0	0	0	22,647	6,478	16,169
444	宮崎県	外浦	乙地	22,640	22,640	0	0	0	0	0	22,640	0	22,640
445	北海道	えりも	乙地	22,232	22,232	0	0	0	0	0	22,232	17,897	4,335
446	香川県	志度	乙地	22,155	22,155	0	0	0	0	0	22,155	19,290	2,865
447	鹿児島県	思勝	乙地	21,990	21,990	0	0	0	0	0	21,990	19,450	2,540
448	鹿児島県	中之島	乙地	20,439	13,389	7,050	0	0	0	0	20,439	4,825	15,614
449	愛知県	河和	乙地	20,334	20,334	0	0	0	0	0	20,334	19,834	500
450	長崎県	若松	乙地	20,299	2,494	17,805	0	0	0	0	20,299	13,341	6,958

6-1 調查港灣取扱貨物量順位表

(單位：F/T)

順位	港 灣 名			合 計				外 國 貿 易			內 國 貿 易		
	縣 名	港 名	港 格	計	一 般	自 航	鉄 運	計	輸 出	輸 入	計	移 出	移 入
451	沖繩県	徳仁	乙地	20,082	452	19,630	0	0	0	0	20,082	9,843	10,239
452	山口県	安下庄	乙地	19,935	19,935	0	0	0	0	0	19,935	0	19,935
453	静岡県	下田	乙地	19,713	19,713	0	0	0	0	0	19,713	7,656	12,057
454	青森県	野辺地	乙地	19,049	19,049	0	0	0	0	0	19,049	8,985	10,064
455	広島県	瀧刈	乙地	18,946	18,946	0	0	0	0	0	18,946	16,859	2,087
456	香川県	津田	乙地	18,755	18,755	0	0	0	0	0	18,755	0	18,755
457	三重県	長島	乙地	18,530	18,530	0	0	0	0	0	18,530	4,450	14,080
458	香川県	大島	乙地	18,380	3,460	14,920	0	0	0	0	18,380	9,482	8,898
459	長崎県	小浜	乙地	17,597	17,597	0	0	0	0	0	17,597	602	16,995
460	熊本県	阿村	乙地	17,556	17,556	0	0	0	0	0	17,556	5,850	11,706
461	愛媛県	岩松	乙地	17,014	17,014	0	0	0	0	0	17,014	435	16,579
462	和歌山県	日置	乙地	16,754	16,754	0	0	0	0	0	16,754	0	16,754
463	東京都	八重根	乙地	16,538	16,538	0	0	0	0	0	16,538	709	15,829
464	岡山県	大浦	乙地	16,240	0	16,240	0	0	0	0	16,240	8,120	8,120
465	東京都	沖	乙地	15,513	15,513	0	0	0	0	0	15,513	5,350	10,163
466	和歌山県	袋	乙地	15,132	15,132	0	0	0	0	0	15,132	0	15,132
467	愛媛県	有津	乙地	14,937	13,012	1,925	0	0	0	0	14,937	4,722	10,215
468	福島県	中之作	乙地	14,631	14,631	0	0	0	0	0	14,631	11,847	2,784
469	兵庫県	由良	乙地	13,361	13,361	0	0	0	0	0	13,361	0	13,361
470	愛媛県	三机	乙地	13,240	13,240	0	0	0	0	0	13,240	6,409	6,831
471	石川県	輪島	乙地	13,117	13,117	0	0	0	0	0	13,117	8,688	4,429
472	神奈川県	湘南	乙地	12,971	12,971	0	0	0	0	0	12,971	12,500	471
473	鹿児島県	硫黄島	乙地	12,917	7,832	5,085	0	0	0	0	12,917	4,262	8,655
474	鹿児島県	大里	乙地	12,443	6,588	5,855	0	0	0	0	12,443	3,675	8,768
475	熊本県	大宮地	乙地	12,340	12,340	0	0	0	0	0	12,340	0	12,340
476	鹿児島県	切石	乙地	11,940	8,715	3,225	0	0	0	0	11,940	1,653	10,287
477	沖繩県	小浜	乙地	11,292	7,222	4,070	0	0	0	0	11,292	4,307	6,985
478	愛媛県	吉田	乙地	10,690	10,690	0	0	0	0	0	10,690	10,625	65
479	愛媛県	寒川	乙地	10,615	10,615	0	0	4,372	0	4,372	6,243	0	6,243
480	長崎県	川棚	乙地	10,458	10,458	0	0	0	0	0	10,458	300	10,158
481	高知県	あしずり	乙地	10,276	10,276	0	0	0	0	0	10,276	0	10,276
482	香川県	三本松	乙地	9,435	9,435	0	0	0	0	0	9,435	0	9,435
483	沖繩県	船浦	乙地	8,813	6,633	2,180	0	0	0	0	8,813	1,978	6,835
484	沖繩県	渡久地	乙地	8,635	8,635	0	0	0	0	0	8,635	7,644	991
485	鹿児島県	やすら浜	乙地	8,541	2,496	6,045	0	0	0	0	8,541	4,210	4,331
486	岩手県	八木	乙地	8,493	8,493	0	0	0	0	0	8,493	6,719	1,774
487	熊本県	赤崎	乙地	8,479	8,479	0	0	0	0	0	8,479	0	8,479
488	佐賀県	大浦	乙地	8,384	8,384	0	0	0	0	0	8,384	8,384	0
489	兵庫県	津居山	乙地	8,378	8,378	0	0	0	0	0	8,378	6,552	1,826
490	鳥取県	田後	乙地	8,103	8,103	0	0	0	0	0	8,103	5,649	2,454
491	香川県	佐柳	乙地	7,979	39	7,940	0	0	0	0	7,979	3,975	4,004
492	三重県	白子	乙地	7,641	7,641	0	0	0	0	0	7,641	0	7,641
493	岡山県	前浦	乙地	7,616	16	7,600	0	0	0	0	7,616	3,814	3,802
494	熊本県	河内	乙地	6,902	6,902	0	0	0	0	0	6,902	0	6,902
495	鳥根県	益田	乙地	6,729	6,729	0	0	0	0	0	6,729	6,377	352
496	兵庫県	柴山	乙地	6,701	6,701	0	0	0	0	0	6,701	5,330	1,371
497	熊本県	富津	乙地	6,600	6,600	0	0	0	0	0	6,600	0	6,600
498	愛媛県	伊予	乙地	6,471	6,471	0	0	0	0	0	6,471	5,266	1,205
499	沖繩県	黒島	乙地	6,304	5,099	1,205	0	0	0	0	6,304	1,319	4,985
500	沖繩県	竹富東	乙地	6,046	2,866	3,180	0	0	0	0	6,046	2,292	3,754

6-1 調查港灣取扱貨物量順位表

(單位：F/T)

順位	港 灣 名			合 計				外 國 貿 易			內 國 貿 易		
	縣 名	港 名	港 格	計	一 般	自 航	鉄 運	計	輸 出	輸 入	計	移 出	移 入
501	鹿兒島県	宝島	乙地	5,991	1,751	4,240	0	0	0	0	5,991	2,926	3,065
502	高知県	清水	乙地	5,840	5,840	0	0	0	0	0	5,840	0	5,840
503	北海道	余市	乙地	5,831	5,831	0	0	0	0	0	5,831	3,123	2,708
504	鹿兒島県	南之浜	乙地	5,656	3,141	2,515	0	0	0	0	5,656	1,364	4,292
505	大分県	丸市尾	乙地	5,629	5,629	0	0	0	0	0	5,629	3,667	1,962
506	岡山県	小飛島	乙地	5,600	0	5,600	0	0	0	0	5,600	2,800	2,800
507	鹿兒島県	竹島	乙地	5,506	2,216	3,290	0	0	0	0	5,506	2,015	3,491
508	宮城県	金華山	乙地	5,500	4,630	870	0	0	0	0	5,500	583	4,917
509	熊本県	知十	乙地	5,468	5,468	0	0	0	0	0	5,468	0	5,468
510	岡山県	大島	乙地	5,426	5,426	0	0	0	0	0	5,426	1,134	4,292
511	鹿兒島県	片泊	乙地	5,322	1,297	4,025	0	0	0	0	5,322	3,056	2,266
512	石川県	穴水	乙地	5,205	5,205	0	0	0	0	0	5,205	1,255	3,950
513	鹿兒島県	隼人	乙地	5,205	5,205	0	0	0	0	0	5,205	4,968	237
514	三重県	浜島	乙地	5,200	5,200	0	0	0	0	0	5,200	3,823	1,377
515	香川県	高見	乙地	5,124	99	5,025	0	0	0	0	5,124	2,505	2,619
516	岡山県	黄島	乙地	5,080	0	5,080	0	0	0	0	5,080	2,540	2,540
517	香川県	手島	乙地	4,818	323	4,495	0	0	0	0	4,818	1,627	3,191
518	長崎県	仁田	乙地	4,671	4,671	0	0	0	0	0	4,671	327	4,344
519	鹿兒島県	浦底	乙地	4,550	4,550	0	0	0	0	0	4,550	4,550	0
520	鹿児島県	波見	乙地	4,517	4,517	0	0	0	0	0	4,517	2,030	2,487
521	鹿兒島県	宮之浦(東)	乙地	4,230	4,230	0	0	0	0	0	4,230	4,230	0
522	愛媛県	井ノ口	乙地	4,191	4,191	0	0	0	0	0	4,191	800	3,391
523	香川県	小豊島	乙地	4,188	4,188	0	0	0	0	0	4,188	1,259	2,929
524	鹿兒島県	田之脇	乙地	4,044	4,044	0	0	0	0	0	4,044	0	4,044
525	兵庫県	坂越	乙地	3,898	3,898	0	0	0	0	0	3,898	59	3,839
526	熊本県	上津浦	乙地	3,868	3,868	0	0	0	0	0	3,868	0	3,868
527	宮城県	熊野江	乙地	3,716	3,716	0	0	0	0	0	3,716	2,960	756
528	鹿兒島県	本浦(東)	乙地	3,581	3,581	0	0	0	0	0	3,581	3,581	0
529	熊本県	下津浦	乙地	3,348	3,348	0	0	0	0	0	3,348	0	3,348
530	山口県	久賀	乙地	3,280	3,280	0	0	0	0	0	3,280	0	3,280
531	佐賀県	仮屋	乙地	3,195	3,195	0	0	0	0	0	3,195	255	2,940
532	鹿兒島県	小宝島	乙地	3,113	1,198	1,915	0	0	0	0	3,113	1,367	1,746
533	山口県	小松	乙地	3,090	3,090	0	0	0	0	0	3,090	0	3,090
534	鹿兒島県	伊唐	乙地	3,030	3,030	0	0	0	0	0	3,030	3,030	0
535	鹿兒島県	福山	乙地	3,000	3,000	0	0	0	0	0	3,000	0	3,000
536	長崎県	太田和	乙地	2,800	2,800	0	0	0	0	0	2,800	300	2,500
537	長崎県	脇岬	乙地	2,723	2,723	0	0	0	0	0	2,723	2,423	300
538	山口県	柱島	乙地	2,590	2,590	0	0	0	0	0	2,590	708	1,882
539	島根県	久手	乙地	2,542	2,542	0	0	0	0	0	2,542	1,333	1,209
540	高知県	甲浦	乙地	2,447	2,447	0	0	0	0	0	2,447	1,490	957
541	山口県	特牛	乙地	2,339	2,339	0	0	0	0	0	2,339	0	2,339
542	兵庫県	江井ヶ島	乙地	2,211	2,211	0	0	0	0	0	2,211	0	2,211
543	熊本県	百貫	乙地	2,190	2,190	0	0	0	0	0	2,190	0	2,190
544	島根県	田儀	乙地	2,173	2,173	0	0	0	0	0	2,173	2,173	0
545	石川県	福浦	乙地	2,080	2,080	0	0	0	0	0	2,080	0	2,080
546	静岡県	浜名	乙地	2,079	2,079	0	0	0	0	0	2,079	0	2,079
547	香川県	豊浜	乙地	2,010	2,010	0	0	0	0	0	2,010	810	1,200
548	宮城県	荻浜	乙地	1,970	1,970	0	0	0	0	0	1,970	869	1,101
549	福岡県	若津	乙地	1,890	1,890	0	0	0	0	0	1,890	1,890	0
550	山口県	角島	乙地	1,841	1,841	0	0	0	0	0	1,841	100	1,741

6-1 調查港灣取扱貨物量順位表

(單位：F/T)

順位	港 灣 名			合 計				外 國 貿 易			內 國 貿 易		
	縣 名	港 名	港 格	計	一 般	自 航	鉄 運	計	輸 出	輸 入	計	移 出	移 入
551	香川県	仁尾	乙地	1,563	1,563	0	0	0	0	0	1,563	1,250	313
552	兵庫県	竹野	乙地	1,553	1,553	0	0	0	0	0	1,553	1,044	509
553	東京都	式根島	乙地	1,531	1,531	0	0	0	0	0	1,531	0	1,531
554	愛媛県	古江	乙地	1,405	1,405	0	0	0	0	0	1,405	0	1,405
555	沖縄県	祖納(与那国)	乙地	1,405	1,405	0	0	0	0	0	1,405	711	694
556	香川県	粟島	乙地	1,372	1,372	0	0	0	0	0	1,372	73	1,299
557	福井県	鷹巣	乙地	1,305	1,305	0	0	0	0	0	1,305	1,080	225
558	青森県	川内	乙地	1,297	1,297	0	0	0	0	0	1,297	0	1,297
559	鹿児島県	脇崎	乙地	1,270	1,270	0	0	0	0	0	1,270	1,270	0
560	愛知県	吉田	乙地	1,251	1,251	0	0	0	0	0	1,251	0	1,251
561	高知県	室津	乙地	1,196	1,196	0	0	0	0	0	1,196	1,196	0
562	山形県	加茂	乙地	1,186	1,186	0	0	0	0	0	1,186	801	385
563	鹿児島県	白瀬	乙地	1,112	1,112	0	0	0	0	0	1,112	1,112	0
564	山口県	油谷	乙地	1,061	1,061	0	0	0	0	0	1,061	1,022	39
565	長崎県	玉ノ浦	乙地	1,058	1,058	0	0	0	0	0	1,058	1,058	0
566	熊本県	江樋戸	乙地	1,009	1,009	0	0	0	0	0	1,009	526	483
567	鹿児島県	元浦	乙地	962	762	200	0	0	0	0	962	78	884
568	高知県	上川口	乙地	869	869	0	0	0	0	0	869	866	3
569	沖縄県	白浜	乙地	867	867	0	0	0	0	0	867	97	770
570	香川県	釜本	乙地	840	840	0	0	0	0	0	840	20	820
571	熊本県	唐木崎	乙地	800	800	0	0	0	0	0	800	650	150
572	静岡県	熱海	乙地	786	786	0	0	0	0	0	786	472	314
573	鹿児島県	獅子島	乙地	770	770	0	0	0	0	0	770	770	0
574	島根県	保々見	乙地	709	709	0	0	0	0	0	709	100	609
575	熊本県	大浦	乙地	693	693	0	0	0	0	0	693	360	333
576	三重県	千代崎	乙地	687	687	0	0	0	0	0	687	0	687
577	熊本県	姫戸	乙地	670	670	0	0	0	0	0	670	7	663
578	島根県	日之津	乙地	666	666	0	0	0	0	0	666	75	591
579	熊本県	柳	乙地	664	664	0	0	0	0	0	664	168	496
580	京都府	久美浜	乙地	657	657	0	0	0	0	0	657	16	641
581	熊本県	鏡	乙地	647	647	0	0	0	0	0	647	0	647
582	愛知県	倉舞	乙地	631	631	0	0	0	0	0	631	331	300
583	高知県	下ノ加江	乙地	629	629	0	0	0	0	0	629	0	629
584	高知県	以布利	乙地	627	627	0	0	0	0	0	627	0	627
585	佐賀県	鹿島	乙地	627	627	0	0	0	0	0	627	0	627
586	福井県	和田	乙地	598	598	0	0	0	0	0	598	0	598
587	島根県	海士	乙地	584	584	0	0	0	0	0	584	0	584
588	香川県	屏風	乙地	568	568	0	0	0	0	0	568	450	118
589	大分県	浦代	乙地	518	518	0	0	0	0	0	518	275	243
590	静岡県	相良	乙地	509	509	0	0	0	0	0	509	0	509
591	大分県	高田	乙地	500	500	0	0	0	0	0	500	0	500
592	岡山県	石島	乙地	494	494	0	0	0	0	0	494	0	494
593	徳島県	日和佐	乙地	481	481	0	0	0	0	0	481	0	481
594	鹿児島県	浮津	乙地	446	446	0	0	0	0	0	446	0	446
595	千葉県	興津	乙地	392	392	0	0	0	0	0	392	229	163
596	愛知県	内海	乙地	392	392	0	0	0	0	0	392	0	392
597	大阪府	泉佐野	甲地	370	370	0	0	0	0	0	370	160	210
598	長崎県	須川	乙地	339	339	0	0	0	0	0	339	3	336
599	香川県	引田	乙地	334	334	0	0	0	0	0	334	0	334
600	岡山県	北木島	乙地	324	324	0	0	0	0	0	324	109	215

6-1 調査港湾取扱貨物量順位表

(単位：F/T)

順位	港湾名			合計				外国貿易			内国貿易		
	県名	港名	港格	計	一般	自航	鉄連	計	輸出	輸入	計	移出	移入
601	愛媛県	北浦	乙地	320	0	320	0	0	0	0	320	160	160
602	香川県	里浦	乙地	313	113	200	0	0	0	0	313	128	185
603	秋田県	戸賀	乙地	312	312	0	0	0	0	0	312	0	312
604	三重県	引本	乙地	312	312	0	0	0	0	0	312	0	312
605	兵庫県	浦	乙地	306	306	0	0	0	0	0	306	0	306
606	熊本県	高浜	乙地	300	300	0	0	0	0	0	300	0	300
607	三重県	木本	乙地	268	268	0	0	0	0	0	268	0	268
608	広島県	釣士田	乙地	243	243	0	0	0	0	0	243	42	201
609	宮崎県	美々津	乙地	242	242	0	0	0	0	0	242	0	242
610	山口県	室津	乙地	238	238	0	0	0	0	0	238	170	68
611	和歌山県	加太	乙地	237	237	0	0	0	0	0	237	0	237
612	和歌山県	浦神	乙地	220	220	0	0	0	0	0	220	0	220
613	鹿児島県	黒之浜	乙地	200	200	0	0	0	0	0	200	200	0
614	宮崎県	古江	乙地	197	197	0	0	0	0	0	197	0	197
615	島根県	知々井	乙地	187	187	0	0	0	0	0	187	12	175
616	広島県	袋の内	乙地	183	183	0	0	0	0	0	183	69	114
617	香川県	北浦	乙地	177	177	0	0	0	0	0	177	0	177
618	大分県	武蔵	乙地	175	175	0	0	0	0	0	175	54	121
619	長崎県	鹿見	乙地	172	172	0	0	0	0	0	172	172	0
620	熊本県	下田	乙地	172	172	0	0	0	0	0	172	0	172
621	熊本県	小泊	乙地	168	168	0	0	0	0	0	168	72	96
622	三重県	的矢	乙地	163	163	0	0	163	0	163	0	0	0
623	三重県	賢島	乙地	160	160	0	0	160	80	80	0	0	0
624	茨城県	川尻	乙地	145	145	0	0	0	0	0	145	0	145
625	三重県	二木島	乙地	142	142	0	0	0	0	0	142	0	142
626	石川県	塩屋	乙地	138	138	0	0	0	0	0	138	0	138
627	愛媛県	白濁	乙地	130	130	0	0	0	0	0	130	0	130
628	大阪府	尾崎	乙地	123	123	0	0	0	0	0	123	0	123
629	高知県	下川口	乙地	115	115	0	0	0	0	0	115	0	115
630	熊本県	二間戸	乙地	98	98	0	0	0	0	0	98	5	93
631	島根県	物井	乙地	96	96	0	0	0	0	0	96	96	0
632	高知県	久礼	乙地	94	94	0	0	0	0	0	94	0	94
633	石川県	滝	乙地	91	91	0	0	0	0	0	91	0	91
634	兵庫県	阿万	乙地	89	89	0	0	0	0	0	89	0	89
635	長崎県	小口	乙地	85	85	0	0	0	0	0	85	39	46
636	沖縄県	水納(本部)	乙地	84	84	0	0	0	0	0	84	32	52
637	島根県	宇賀	乙地	82	82	0	0	0	0	0	82	82	0
638	島根県	鞆尾	乙地	80	80	0	0	0	0	0	80	0	80
639	広島県	大柿	乙地	77	77	0	0	0	0	0	77	3	74
640	岡山県	布浜	乙地	76	76	0	0	0	0	0	76	0	76
641	広島県	大迫	乙地	73	73	0	0	0	0	0	73	37	36
642	香川県	馬越	乙地	73	73	0	0	0	0	0	73	0	73
643	長崎県	西郷	乙地	68	68	0	0	0	0	0	68	0	68
644	岡山県	玉津	乙地	60	60	0	0	0	0	0	60	0	60
645	島根県	御波	乙地	58	58	0	0	0	0	0	58	8	50
646	鹿児島県	広田	乙地	55	55	0	0	0	0	0	55	0	55
647	島根県	海崎	乙地	53	53	0	0	0	0	0	53	0	53
648	兵庫県	古池	乙地	52	52	0	0	0	0	0	52	0	52
649	熊本県	金焼	乙地	43	43	0	0	0	0	0	43	13	30
650	兵庫県	室津	乙地	42	42	0	0	0	0	0	42	0	42

6-1 調査港湾取扱貨物量順位表

(単位：F/T)

順位	港湾名			合計				外国貿易			内国貿易		
	県名	港名	港格	計	一般	自航	鉄連	計	輸出	輸入	計	移出	移入
651	島根県	秋鹿北	乙地	42	42	0	0	0	0	0	42	0	42
652	山口県	白木	乙地	38	38	0	0	0	0	0	38	0	38
653	熊本県	日奈久	乙地	35	35	0	0	0	0	0	35	0	35
654	鹿児島県	大久保	乙地	35	35	0	0	0	0	0	35	0	35
655	島根県	姫の浦	乙地	34	34	0	0	0	0	0	34	17	17
656	熊本県	江後	乙地	32	32	0	0	0	0	0	32	5	27
657	千葉県	名洗	乙地	29	29	0	0	0	0	0	29	29	0
658	島根県	江島	乙地	29	29	0	0	0	0	0	29	0	29
659	香川県	大浦	乙地	28	28	0	0	0	0	0	28	15	13
660	石川県	半ノ浦	乙地	27	27	0	0	0	0	0	27	0	27
661	愛知県	福江	乙地	26	26	0	0	0	0	0	26	0	26
662	島根県	入江	乙地	25	25	0	0	0	0	0	25	0	25
663	島根県	笹子	乙地	24	24	0	0	0	0	0	24	0	24
664	秋田県	本荘	乙地	23	23	0	0	0	0	0	23	0	23
665	熊本県	永目	乙地	23	23	0	0	0	0	0	23	19	4
666	香川県	木沢	乙地	20	20	0	0	0	0	0	20	15	5
667	島根県	菅浦	乙地	19	19	0	0	0	0	0	19	0	19
668	島根県	諸喰	乙地	19	19	0	0	0	0	0	19	0	19
669	香川県	生ノ浜	乙地	19	19	0	0	0	0	0	19	13	6
670	鹿児島県	大崎	乙地	19	19	0	0	0	0	0	19	0	19
671	愛媛県	西部	乙地	16	16	0	0	0	0	0	16	8	8
672	神奈川県	葉山	乙地	13	13	0	0	0	0	0	13	0	13
673	愛知県	泉	乙地	13	13	0	0	0	0	0	13	0	13
674	長崎県	郷ノ首	乙地	13	13	0	0	0	0	0	13	3	10
675	島根県	惣津	乙地	12	12	0	0	0	0	0	12	0	12
676	鹿児島県	屋久津	乙地	11	11	0	0	0	0	0	11	0	11
677	鹿児島県	門倉	乙地	11	11	0	0	0	0	0	11	0	11
678	島根県	宅野	乙地	10	10	0	0	0	0	0	10	0	10
679	島根県	法田	乙地	10	10	0	0	0	0	0	10	0	10
680	香川県	小浦	乙地	10	10	0	0	0	0	0	10	5	5
681	香川県	尻浜	乙地	10	10	0	0	0	0	0	10	4	6
682	鹿児島県	加世堂	乙地	10	10	0	0	0	0	0	10	10	0
683	鹿児島県	浅川	乙地	10	10	0	0	0	0	0	10	0	10
684	鹿児島県	大塩屋	乙地	10	10	0	0	0	0	0	10	0	10
685	石川県	和倉	乙地	9	9	0	0	0	0	0	9	0	9
686	島根県	倉の谷	乙地	8	8	0	0	0	0	0	8	8	0
687	島根県	笠浦	乙地	7	7	0	0	0	0	0	7	0	7
688	島根県	千酌	乙地	6	6	0	0	0	0	0	6	0	6
689	愛媛県	玉津	乙地	5	5	0	0	0	0	0	5	0	5
690	島根県	波入	乙地	4	4	0	0	0	0	0	4	0	4
691	香川県	見立	乙地	4	4	0	0	0	0	0	4	2	2
692	島根県	須賀	乙地	3	3	0	0	0	0	0	3	1	2
693	香川県	新在家	乙地	3	3	0	0	0	0	0	3	2	1
694	島根県	遅江	乙地	2	2	0	0	0	0	0	2	0	2
695	長崎県	瀬川	乙地	2	2	0	0	0	0	0	2	0	2
696	熊本県	亀浦	乙地	2	2	0	0	0	0	0	2	1	1
697	鹿児島県	伊閑	乙地	2	2	0	0	0	0	0	2	0	2
698	島根県	網屋	乙地	1	1	0	0	0	0	0	1	0	1
699	島根県	才	乙地	1	1	0	0	0	0	0	1	0	1
700	熊本県	魚貫	乙地	1	1	0	0	0	0	0	1	0	1

6-1 調查港灣取扱貨物量順位表

(單位：F/T)

順位	港 灣 名			合 計				外 国 貿 易			内 国 貿 易		
	県 名	港 名	港 格	計	一 般	自 航	鉄 連	計	輸 出	輸 入	計	移 出	移 入
701	鹿兒島県	立山	乙 地	1	1	0	0	0	0	0	1	0	1
702	鹿兒島県	増田	乙 地	1	1	0	0	0	0	0	1	0	1

6-2 調査港湾取扱貨物量順位表 (外・内別)

(単位：F/T)

順位	港湾名			外国貿易			順位	港湾名			内国貿易		
	港名	港格		計	輸出	輸入		港名	港格		計	移出	移入
1	愛知県	◎名古屋	甲特	108,429,015	39,938,838	68,490,177	1	北海道	◎苫小牧	甲特	78,274,356	38,539,559	39,734,797
2	千葉県	◎千葉	甲特	87,633,100	10,148,545	77,484,555	2	福岡県	◎北九州	甲特	62,387,841	30,754,443	31,633,398
3	神奈川県	◎横浜	甲特	75,040,748	34,549,698	40,491,050	3	千葉県	◎千葉	甲特	57,270,219	30,401,490	26,868,729
4	神奈川県	◎川崎	甲特	57,025,655	7,863,721	49,161,934	4	愛知県	◎名古屋	甲特	56,672,401	30,311,594	26,360,807
5	岡山県	◎水島	甲特	48,744,841	8,321,065	40,423,776	5	大阪府	◎大阪	甲特	47,241,212	20,047,244	27,193,968
6	兵庫県	◎神戸	甲特	43,188,396	19,326,815	23,861,581	6	神奈川県	◎横浜	甲特	40,488,862	16,723,565	23,765,297
7	東京都	◎東京	甲特	40,684,247	12,134,684	28,549,563	7	鹿児島県	◎鹿児島	甲重	39,939,746	19,156,336	20,783,410
8	三重県	◎四日市	甲特	39,253,186	4,604,877	34,648,309	8	大阪府	◎堺泉北	甲特	37,559,502	16,461,416	21,098,086
9	千葉県	○木更津	甲重	38,238,520	2,881,987	35,356,533	9	香川県	◎高松	甲重	34,272,874	16,867,765	17,405,109
10	茨城県	○鹿島	甲重	36,329,397	3,739,601	32,589,796	10	兵庫県	◎神戸	甲特	33,838,614	13,796,572	20,042,042
11	大阪府	◎大阪	甲特	31,624,164	9,173,228	22,450,936	11	岡山県	◎水島	甲特	33,223,997	21,175,294	12,048,703
12	大分県	○大分	甲重	30,995,316	4,817,411	26,177,905	12	東京都	◎東京	甲特	31,729,083	10,475,523	21,253,560
13	鹿児島県	喜入	甲地	30,198,588	136,703	30,061,885	13	岡山県	◎宇野	甲重	31,639,399	16,189,280	15,450,119
14	広島県	○福山	甲重	28,241,487	5,804,971	22,436,516	14	山口県	◎徳山下松	甲特	30,882,473	17,363,230	13,519,243
15	大阪府	◎堺泉北	甲特	24,358,162	2,733,003	21,625,159	15	北海道	○函館	甲重	30,682,878	16,330,103	14,352,775
16	福岡県	◎北九州	甲特	24,357,006	5,602,340	18,754,666	16	鹿児島県	喜入	甲地	30,233,298	30,230,508	2,790
17	和歌山県	◎和歌山下津	甲特	21,324,077	5,125,937	16,198,140	17	神奈川県	◎川崎	甲特	27,094,635	17,147,535	9,947,100
18	山口県	◎徳山下松	甲特	20,739,322	3,382,588	17,356,734	18	青森県	○青森	甲重	25,518,805	12,160,480	13,358,325
19	兵庫県	○東播磨	甲重	18,038,241	2,385,048	15,653,193	19	宮城県	◎仙台塩釜	甲重	24,612,878	10,143,180	14,469,698
20	北海道	◎苫小牧	甲特	15,778,359	1,013,944	14,764,415	20	鹿児島県	喜入	甲地	23,101,875	11,563,205	11,538,670
21	兵庫県	◎姫路	甲特	15,474,466	1,073,341	14,401,125	21	大分県	○大分	甲重	21,978,892	14,558,349	7,420,543
22	福岡県	◎博多	甲特	14,509,852	5,226,560	9,283,292	22	千葉県	○木更津	甲重	20,879,968	14,215,528	6,664,440
23	山口県	○宇野	甲重	13,718,627	2,601,714	11,116,913	23	福岡県	○苅田	甲重	20,411,820	11,410,205	9,001,615
24	新潟県	◎新潟	甲特	13,372,213	956,405	12,415,808	24	茨城県	◎鹿島	甲重	19,071,158	12,680,724	6,390,434
25	北海道	◎室蘭	甲特	12,941,938	1,261,275	11,680,663	25	青森県	○八戸	甲重	18,200,017	9,091,930	9,108,087
26	愛知県	○衣浦	甲重	11,667,802	919,280	10,748,522	26	三重県	◎四日市	甲特	17,753,989	12,840,451	4,913,538
27	香川県	○坂出	甲重	10,870,071	824,442	10,045,629	27	山口県	○宇部	甲重	17,239,303	14,317,526	2,921,777
28	愛知県	○三河	甲重	9,698,759	7,883,608	1,815,151	28	大分県	○津久見	甲重	16,755,502	14,910,642	1,844,860
29	宮城県	◎仙台塩釜	甲特	8,477,216	1,719,799	6,757,417	29	和歌山県	◎和歌山下津	甲特	15,102,019	8,434,755	6,667,264
30	静岡県	◎清水	甲特	8,306,450	3,127,656	5,178,794	30	福岡県	◎博多	甲特	14,572,277	4,149,852	10,422,425
31	福島県	○小名浜	甲重	8,067,673	587,436	7,480,237	31	新潟県	◎新潟	甲特	14,450,082	6,110,382	8,339,700
32	広島県	○呉	甲重	6,550,721	514,723	6,035,998	32	兵庫県	○東播磨	甲重	14,419,693	7,565,921	6,853,772
33	青森県	○八戸	甲重	6,519,345	385,106	6,134,239	33	茨城県	○大洗	甲重	13,452,430	6,898,055	6,554,375
34	徳島県	○橘	甲重	6,197,336	104,996	6,092,340	34	北海道	◎釧路	甲重	12,269,161	5,469,573	6,799,588
35	長崎県	松浦	甲地	6,099,124	154,498	5,944,626	35	山口県	○岩国	甲重	12,076,018	4,395,796	7,680,222
36	福岡県	○苅田	甲重	5,618,626	4,296,373	1,322,253	36	福井県	◎敦賀	甲重	5,801,042	6,021,288	6,021,288
37	愛媛県	○三島川之江	甲重	4,865,055	45,327	4,819,728	37	北海道	◎室蘭	甲特	11,271,971	7,318,281	3,953,690
38	福島県	○相馬	甲重	4,695,492	143,355	4,552,137	38	愛媛県	◎松山	甲重	11,227,338	4,815,329	6,412,009
39	大分県	○津久見	甲重	4,320,286	3,843,958	476,328	39	兵庫県	◎姫路	甲特	11,201,108	4,783,054	6,418,054
40	広島県	◎広島	甲特	4,261,242	2,592,323	1,668,919	40	香川県	◎坂出	甲重	10,954,670	7,652,730	3,301,940
41	山口県	○三田尻中関	甲重	3,556,547	3,396,211	160,336	41	愛媛県	○東予	甲重	10,784,519	4,731,237	6,053,282
42	富山県	◎伏木富山	甲特	3,549,806	812,725	2,737,081	42	広島県	○呉	甲重	10,775,185	5,629,196	5,145,989
43	鹿児島県	◎志布志	甲重	3,373,114	54,979	3,318,135	43	愛媛県	○八幡浜	甲地	10,625,641	5,059,605	5,566,036
44	高知県	○須崎	甲重	3,039,122	2,429,888	609,234	44	高知県	◎須崎	甲重	10,600,631	8,470,657	2,129,974
45	秋田県	○能代	甲重	3,030,917	29,132	3,001,785	45	北海道	○小樽	甲重	10,143,758	4,375,889	5,767,869
46	愛媛県	○東予	甲重	2,942,226	1,495,302	1,446,924	46	神奈川県	◎横須賀	甲重	9,777,681	4,764,866	5,012,815
47	大分県	佐賀関	甲地	2,842,662	1,554,431	1,288,231	47	鹿児島県	垂水	乙地	9,213,125	4,718,525	4,494,600
48	沖縄県	○中城湾	甲重	2,816,666	703,888	2,112,778	48	沖縄県	◎那覇	甲重	9,074,355	2,977,590	6,096,765
49	北海道	◎釧路	甲重	2,739,611	102,811	2,636,800	49	愛知県	○三河	甲重	8,719,269	3,315,677	5,403,592
50	愛媛県	○新居浜	甲重	2,724,922	499,052	2,225,870	50	広島県	○福山	甲重	8,272,090	5,221,446	3,050,644

6-2 調査港湾取扱貨物量順位表 (外・内別)

(単位：F/T)

順位	港湾名			外国貿易			順位	港湾名			内国貿易		
	港名	港格		計	輸出	輸入		港名	港格		計	移出	移入
51	石川県	○七尾	甲重	2,691,139	66,788	2,624,351	51	愛媛県	○新居浜	甲重	7,895,897	4,785,326	3,110,571
52	茨城県	○常陸那珂	甲重	2,688,988	349,932	2,339,056	52	兵庫県	赤穂	甲地	7,813,692	2,832,379	4,981,313
53	山口県	○岩国	甲重	2,638,192	1,479,334	1,158,858	53	大分県	臼杵	乙地	7,279,564	3,759,215	3,520,349
54	福井県	○敦賀	甲重	2,628,643	206,416	2,422,227	54	広島県	◎広島	甲特	7,060,331	3,536,889	3,523,442
55	宮城県	○石巻	甲重	2,510,596	116,192	2,394,404	55	宮城県	○宮崎	甲重	6,881,247	2,867,370	4,013,877
56	島根県	○三隅	甲重	2,500,329	0	2,500,329	56	福島県	○小名浜	甲重	6,677,022	3,166,110	3,510,912
57	沖縄県	○金武湾	甲重	2,356,766	0	2,356,766	57	徳島県	○徳島小松島	甲重	6,358,515	3,337,487	3,021,028
58	広島県	竹原	甲地	2,081,970	19,230	2,062,740	58	鹿児島県	○志布志	甲重	6,331,342	6,373,379	2,957,963
59	宮崎県	○細島	甲重	2,027,331	126,476	1,900,855	59	大分県	○別府	甲重	6,265,340	3,272,810	2,992,530
60	京都府	○舞鶴	甲重	1,961,830	74,861	1,886,969	60	広島県	○鞆	乙地	6,256,160	3,008,070	3,248,090
61	山口県	◎下関	甲特	1,895,457	853,031	1,042,426	61	京都府	○舞鶴	甲重	5,635,935	2,681,956	2,953,979
62	熊本県	○八代	甲重	1,674,226	118,845	1,555,381	62	広島県	竹原	甲地	5,598,392	2,553,519	3,044,873
63	山形県	○酒田	甲重	1,641,710	120,959	1,520,751	63	静岡県	◎清水	甲特	5,464,889	1,436,557	4,028,332
64	北海道	○石狩湾新	甲重	1,619,807	295,487	1,324,320	64	高知県	○高知	甲重	5,291,920	3,454,620	1,837,300
65	山口県	柳井	甲地	1,563,487	0	1,563,487	65	香川県	土庄	乙地	5,241,007	2,456,302	2,784,705
66	鹿児島県	○鹿児島	甲重	1,508,016	21,958	1,486,058	66	熊本県	長洲	乙地	5,074,764	2,019,505	3,055,259
67	長崎県	松島	甲地	1,432,903	0	1,432,903	67	秋田県	○秋田	甲重	5,015,654	1,409,424	3,606,230
68	静岡県	○御前崎	甲重	1,385,968	1,277,415	108,553	68	愛知県	○衣浦	甲重	4,949,292	1,882,602	3,066,690
69	秋田県	○秋田	甲重	1,384,724	240,074	1,144,650	69	茨城県	○日立	甲重	4,857,842	2,433,329	2,424,513
70	鳥取県	○境	甲重	1,336,920	93,154	1,243,766	70	長崎県	○島立良	乙地	4,829,162	2,723,535	2,105,627
71	香川県	風戸	甲地	1,281,862	583,295	698,567	71	兵庫県	明石	甲地	4,671,447	2,249,472	2,421,975
72	静岡県	○田子の浦	甲重	1,123,968	103,186	1,020,782	72	兵庫県	○尼崎西宮芦屋	甲重	4,429,125	1,175,342	3,253,783
73	沖縄県	○那覇	甲重	1,115,577	319,166	796,411	73	大分県	佐賀関	甲地	4,348,029	2,438,462	1,909,567
74	岡山県	○宇野	甲重	1,112,744	160,368	952,376	74	広島県	土生	乙地	4,176,900	2,065,370	2,111,530
75	新潟県	姫川	甲地	1,004,332	352,052	652,280	75	兵庫県	岩屋	乙地	4,134,482	1,885,810	2,248,672
76	神奈川県	○横須賀	甲重	934,806	918,426	16,380	76	山口県	◎下関	甲特	3,814,837	1,754,702	2,060,135
77	愛媛県	○松山	甲重	902,207	393,199	509,008	77	山口県	柳井	甲地	3,643,306	1,924,657	1,718,649
78	岩手県	○釜石	甲重	897,385	49,682	847,703	78	静岡県	○田子の浦	甲重	3,609,452	393,674	3,215,778
79	北海道	○函館	甲重	865,706	455,531	410,175	79	愛媛県	○今治	甲重	3,491,209	1,451,793	2,039,416
80	大分県	○佐伯	甲重	812,213	524,190	288,023	80	香川県	風戸	甲地	3,425,785	1,589,445	1,836,340
81	福岡県	○三池	甲重	800,131	129,505	670,626	81	熊本県	○熊本	甲重	3,314,761	1,550,865	1,763,896
82	徳島県	○徳島小松島	甲重	772,642	32,164	740,478	82	愛媛県	三崎	乙地	3,270,365	1,597,365	1,673,000
83	広島県	鹿川	甲地	724,693	18,344	706,349	83	新潟県	姫川	甲地	3,186,075	2,277,010	909,065
84	新潟県	○直江津	甲重	653,587	126,232	527,355	84	新潟県	○両津	甲重	3,171,681	1,415,675	1,756,006
85	兵庫県	赤穂	甲地	600,978	0	600,978	85	広島県	生口	乙地	3,165,615	1,578,275	1,587,340
86	北海道	○小樽	甲重	574,101	77,999	496,102	86	山口県	○小野田	甲重	3,162,952	528,506	2,634,446
87	京都府	宮津	甲地	544,386	0	544,386	87	岡山県	○岡山	甲重	2,996,104	1,055,508	1,940,596
88	鹿児島県	○川内	甲重	534,543	13,277	521,266	88	長崎県	島原	乙地	2,989,022	1,318,022	1,671,000
89	佐賀県	○伊万里	甲重	528,644	82,107	446,537	89	大分県	○中津	甲重	2,891,584	1,822,646	1,068,938
90	宮崎県	○油津	甲重	520,054	17,825	502,229	90	愛媛県	○三島川之江	甲重	2,870,528	1,430,940	1,439,588
91	石川県	○金沢	甲重	494,227	193,065	301,162	91	香川県	宮浦	乙地	2,803,885	1,421,881	1,382,004
92	和歌山県	新宮	甲地	488,626	0	488,626	92	長崎県	○佐世保	甲重	2,668,234	714,788	1,953,446
93	大阪府	○阪南	甲重	483,734	73,060	410,674	93	沖縄県	○中城湾	甲重	2,551,095	1,194,278	1,356,817
94	長崎県	○長崎	甲重	470,571	162,431	308,140	94	青森県	尻屋岬	甲地	2,531,785	2,385,367	146,418
95	広島県	○尾道糸崎	甲重	414,707	22,987	391,720	95	大分県	○佐伯	甲重	2,523,989	671,058	1,852,931
96	青森県	○青森	甲重	410,118	74,964	335,154	96	長崎県	○長崎	甲重	2,501,634	1,779,872	1,779,872
97	高知県	○高知	甲重	399,662	47,129	352,533	97	佐賀県	○唐津	甲重	2,435,713	666,144	1,769,569
98	北海道	○留萌	甲重	336,077	0	336,077	98	熊本県	○八代	甲重	2,352,168	254,981	2,097,187
99	茨城県	○日立	甲重	327,942	57,280	270,662	99	茨城県	○常陸那珂	甲重	2,248,145	986,540	1,261,605
100	兵庫県	○尼崎西宮芦屋	甲重	325,673	210,402	115,271	100	岩手県	○大船渡	甲重	2,151,208	1,566,592	584,616

6-3 コンテナ取扱貨物量順位表

(単位：F/T)

順位	港湾名		合計			輸出		輸入		移出		移入		
	港名	港格	計	コンテナ	オンシャーシ	コンテナ	オンシャーシ	コンテナ	オンシャーシ	コンテナ	オンシャーシ	コンテナ	オンシャーシ	
1	神奈川県	◎横浜	甲特	44,234,701	44,217,481	17,220	21,043,591	2,667	20,766,661	227	1,264,444	0	1,142,785	14,326
2	東京都	◎東京	甲特	40,704,606	40,704,606	0	11,445,589	0	26,782,396	0	1,248,452	0	1,228,169	0
3	愛知県	◎名古屋	甲特	37,474,399	37,474,399	0	17,920,701	0	18,927,601	0	415,421	0	210,676	0
4	兵庫県	◎神戸	甲特	33,921,333	33,914,106	7,227	14,689,248	0	15,835,417	0	1,539,375	6,547	1,850,066	680
5	大阪府	◎大阪	甲特	28,342,876	28,320,716	22,160	7,152,097	0	20,121,883	0	834,918	15,080	211,818	7,080
6	福岡県	◎博多	甲特	12,365,688	12,065,334	300,354	4,179,518	104,616	6,515,914	195,738	849,049	0	520,853	0
7	福岡県	◎北九州	甲特	6,444,394	6,417,844	26,550	2,793,959	6,691	3,225,980	17,175	266,703	1,219	131,202	1,465
8	静岡県	◎清水	甲特	4,525,574	4,525,574	0	2,868,220	0	1,182,270	0	312,640	0	162,444	0
9	沖縄県	○那覇	甲重	3,415,859	3,415,731	128	303,427	0	744,913	0	250,096	0	2,117,295	128
10	北海道	◎苫小牧	甲特	3,053,643	2,837,955	215,688	621,372	0	1,441,167	0	356,225	125,745	419,191	89,943
11	三重県	◎四日市	甲特	2,989,189	2,989,189	0	1,669,859	0	1,220,838	0	11,566	0	86,926	0
12	宮城県	◎仙台塩釜	甲特	2,726,957	2,726,957	0	822,378	0	847,546	0	676,106	0	380,927	0
13	新潟県	◎新潟	甲特	2,339,717	2,339,717	0	617,313	0	1,575,534	0	103,734	0	43,136	0
14	岡山県	◎水島	甲特	1,862,279	1,862,279	0	713,779	0	631,997	0	327,675	0	188,828	0
15	広島県	◎広島	甲特	1,691,333	1,691,333	0	592,583	0	714,956	0	233,161	0	150,633	0
16	鹿児島県	◎鹿児島	甲重	999,131	999,131	0	0	0	0	0	853,269	0	145,862	0
17	山口県	◎徳山下松	甲特	910,713	910,713	0	472,627	0	152,854	0	251,911	0	33,321	0
18	富山県	◎伏木富山	甲特	839,773	839,773	0	352,904	0	418,269	0	51,861	0	16,739	0
19	山口県	◎下関	甲特	835,088	54,741	780,347	18,917	286,579	32,859	493,768	2,965	0	0	0
20	千葉県	◎千葉	甲特	788,399	786,219	2,180	212,318	2,180	112,305	0	257,936	0	203,660	0
21	青森県	○八戸	甲重	730,350	730,350	0	275,648	0	299,081	0	74,904	0	80,717	0
22	鹿児島県	◎志布志	甲重	510,133	510,133	0	54,785	0	380,011	0	23,370	0	51,967	0
23	山口県	○岩国	甲重	434,654	434,654	0	271,140	0	37,615	0	122,963	0	2,936	0
24	広島県	○福山	甲重	416,838	416,838	0	128,146	0	288,444	0	16	0	232	0
25	石川県	○金沢	甲重	408,397	408,397	0	171,583	0	236,814	0	0	0	0	0
26	佐賀県	○伊万里	甲重	401,070	401,070	0	46,825	0	354,245	0	0	0	0	0
27	静岡県	○御前崎	甲重	387,652	387,652	0	278,748	0	52,354	0	54,394	0	2,156	0
28	愛媛県	○松山	甲重	374,772	374,772	0	132,354	0	129,563	0	79,321	0	33,534	0
29	福井県	○敦賀	甲重	352,795	141,663	211,132	68,313	0	73,350	0	0	33,945	0	177,187
30	香川県	○高松	甲重	338,555	338,555	0	96,426	0	162,343	0	56,250	0	23,536	0
31	愛媛県	○三島川之江	甲重	320,645	320,645	0	45,327	0	128,440	0	56,183	0	90,695	0
32	神奈川県	◎川崎	甲特	319,386	319,386	0	62,883	0	62,777	0	126,497	0	67,229	0
33	秋田県	○秋田	甲重	291,800	291,800	0	106,568	0	185,210	0	22	0	0	0
34	北海道	○釧路	甲重	274,356	274,356	0	52,245	0	51,275	0	115,730	0	55,106	0
35	沖縄県	○石垣	甲重	254,798	254,688	110	0	0	0	0	38,560	0	216,128	110
36	新潟県	○直江津	甲重	198,544	198,544	0	65,690	0	123,073	0	1,809	0	7,972	0
37	山口県	○三田尻中関	甲重	193,615	193,615	0	129,441	0	50,054	0	13,815	0	305	0
38	愛知県	○三河	甲重	189,750	189,750	0	62,022	0	106,698	0	2,254	0	18,776	0
39	山口県	○宇部	甲重	180,793	180,793	0	5,251	0	1,139	0	162,449	0	11,954	0
40	沖縄県	○平良	甲重	180,247	180,247	0	0	0	0	0	16,203	0	164,044	0
41	愛媛県	○今治	甲重	173,279	173,279	0	85,143	0	53,683	0	13,811	0	20,642	0
42	宮城県	○細島	甲重	171,413	171,413	0	93,457	0	70,320	0	6,658	0	978	0
43	東京都	○神湊	乙地	166,206	166,206	0	0	0	0	0	88,779	0	77,427	0
44	北海道	○小樽	甲重	164,214	164,214	0	19,355	0	144,859	0	0	0	0	0
45	北海道	○石狩湾新	甲重	161,941	161,941	0	32,806	0	129,135	0	0	0	0	0
46	兵庫県	◎姫路	甲特	155,292	155,292	0	0	0	0	0	87,452	0	67,840	0
47	福島県	○小名浜	甲重	152,077	152,077	0	37,731	0	79,404	0	7,171	0	27,771	0
48	徳島県	○徳島小松島	甲重	144,955	144,955	0	27,627	0	69,689	0	12,623	0	35,016	0
49	鹿児島県	○名瀬	甲重	135,052	135,052	0	0	0	0	0	19,558	0	115,494	0
50	鳥取県	○境	甲重	132,440	132,440	0	67,665	0	64,775	0	0	0	0	0

6-3 コンテナ取扱貨物量順位表

(単位：F/T)

順位	港湾名		合計			輸出		輸入		移出		移入		
	港名	港格	計	コンテナ	オンシャーシ	コンテナ	オンシャーシ	コンテナ	オンシャーシ	コンテナ	オンシャーシ	コンテナ	オンシャーシ	
51	新潟県	○ 両津	甲 重	124,735	124,735	0	0	0	0	29,323	0	95,412	0	
52	大分県	○ 大分	甲 重	121,014	121,014	0	63,516	0	38,992	0	12,457	0	6,049	0
53	茨城県	○ 常陸那珂	甲 重	112,535	112,535	0	8,572	0	71,641	0	6,508	0	25,814	0
54	鹿児島県	○ 亀徳	乙 地	102,608	102,608	0	0	0	0	0	24,204	0	78,404	0
55	長崎県	○ 福江	甲 重	91,705	91,705	0	0	0	0	0	0	0	91,705	0
56	鹿児島県	○ 西之表	甲 重	81,986	81,986	0	0	0	0	0	12,944	0	69,042	0
57	鹿児島県	○ 和泊	乙 地	78,067	78,067	0	0	0	0	0	32,047	0	46,020	0
58	愛媛県	○ 新居浜	甲 重	74,328	74,328	0	0	0	0	0	57,860	0	16,468	0
59	熊本県	○ 八代	甲 重	71,282	71,282	0	17,456	0	47,924	0	544	0	5,358	0
60	京都府	○ 舞鶴	甲 重	71,046	71,046	0	22,156	0	48,890	0	0	0	0	0
61	和歌山県	◎ 和歌山下津	甲 特	70,338	70,338	0	4,680	0	63,650	0	2,008	0	0	0
62	香川県	○ 風戸	甲 地	69,888	0	69,888	0	0	0	0	0	0	0	69,888
63	高知県	○ 高知	甲 重	65,407	65,407	0	23,362	0	42,045	0	0	0	0	0
64	長崎県	○ 厳原	甲 重	64,748	64,748	0	0	0	0	0	13,570	0	51,178	0
65	鹿児島県	○ 川内	甲 重	64,283	64,283	0	13,277	0	51,006	0	0	0	0	0
66	山形県	○ 酒田	甲 重	60,810	60,810	0	19,036	0	41,774	0	0	0	0	0
67	鹿児島県	○ 宮之浦(上屋久)	乙 地	58,126	58,126	0	0	0	0	0	33,813	0	24,313	0
68	大阪府	◎ 堺泉北	甲 特	50,964	50,964	0	2,757	0	34,191	0	665	0	13,351	0
69	鹿児島県	○ 湾	乙 地	49,236	49,236	0	0	0	0	0	13,761	0	35,475	0
70	宮崎県	○ 油津	甲 重	48,602	48,602	0	17,825	0	25,699	0	4,528	0	550	0
71	東京都	○ 御蔵島	乙 地	47,617	47,617	0	0	0	0	0	3,325	0	44,292	0
72	沖縄県	○ 本部	甲 地	47,091	47,091	0	0	0	0	0	17,513	0	29,578	0
73	沖縄県	○ 兼城	乙 地	46,820	46,820	0	0	0	0	0	13,580	0	33,240	0
74	熊本県	○ 熊本	甲 重	44,229	44,229	0	18,418	0	25,811	0	0	0	0	0
75	長崎県	○ 長崎	甲 重	41,805	41,805	0	3,658	0	38,147	0	0	0	0	0
76	広島県	○ 呉	甲 重	38,071	38,071	0	532	0	6,394	0	31,145	0	0	0
77	鹿児島県	○ 与論	乙 地	29,650	29,650	0	0	0	0	0	7,894	0	21,756	0
78	北海道	○ 函館	甲 重	27,327	27,327	0	7,160	0	20,167	0	0	0	0	0
79	東京都	○ 元町	乙 地	26,811	26,811	0	0	0	0	0	7,669	0	19,142	0
80	北海道	◎ 室蘭	甲 特	25,908	25,908	0	17,193	0	5,155	0	0	0	3,560	0
81	茨城県	○ 鹿島	甲 重	23,961	23,961	0	0	0	0	0	22,561	0	1,400	0
82	島根県	○ 浜田	甲 重	22,009	22,009	0	7,070	0	14,939	0	0	0	0	0
83	鹿児島県	○ 古仁屋	乙 地	19,813	19,813	0	0	0	0	0	868	0	18,945	0
84	鹿児島県	○ 伊延	乙 地	19,390	19,390	0	0	0	0	0	6,276	0	13,114	0
85	福岡県	○ 三池	甲 重	19,180	19,180	0	9,672	0	5,401	0	4,052	0	55	0
86	東京都	○ 二見	乙 地	19,141	19,141	0	0	0	0	0	5,500	0	13,641	0
87	宮城県	○ 石巻	甲 重	18,795	18,795	0	0	0	0	0	18,795	0	0	0
88	鹿児島県	○ 平土野	乙 地	17,453	17,453	0	0	0	0	0	5,064	0	12,389	0
89	岩手県	○ 大船渡	甲 重	17,362	17,362	0	12,197	0	5,165	0	0	0	0	0
90	東京都	○ 蒲田	乙 地	16,859	16,859	0	0	0	0	0	5,061	0	11,798	0
91	東京都	○ 三池	乙 地	16,061	16,061	0	0	0	0	0	2,193	0	13,868	0
92	東京都	○ 新島	乙 地	15,803	15,803	0	0	0	0	0	2,741	0	13,062	0
93	沖縄県	○ 運天	甲 重	13,199	13,199	0	0	0	0	0	8,776	0	4,423	0
94	東京都	○ 神津島	乙 地	10,356	10,356	0	0	0	0	0	6,834	0	3,522	0
95	沖縄県	○ 北大東	乙 地	10,157	10,157	0	0	0	0	0	296	0	9,861	0
96	新潟県	○ 小木	甲 重	9,885	9,885	0	0	0	0	0	7,972	0	1,913	0
97	広島県	○ 大竹	甲 地	9,149	9,149	0	8,063	0	786	0	300	0	0	0
98	鹿児島県	○ 安房	乙 地	8,475	8,475	0	0	0	0	0	1,282	0	7,193	0
99	鹿児島県	○ 島間	乙 地	8,405	8,405	0	0	0	0	0	3,983	0	4,422	0
100	沖縄県	○ 伊江	乙 地	8,366	8,366	0	0	0	0	0	1,511	0	6,855	0

6-3 コンテナ取扱貨物量順位表

(単位：F/T)

順位	港湾名		合計			輸出		輸入		移出		移入	
	港名	港格	計	コンテナ	オンシャーシ	コンテナ	オンシャーシ	コンテナ	オンシャーシ	コンテナ	オンシャーシ	コンテナ	オンシャーシ
101	青森県	○むつ小川原	甲重	7,181	7,181	0	0	0	0	0	0	7,181	0
102	沖縄県	仲田	乙地	7,090	7,090	0	0	0	0	2,389	0	4,701	0
103	鹿児島県	赤木名	乙地	6,722	6,722	0	0	0	0	0	0	6,722	0
104	東京都	利島	乙地	6,701	6,701	0	0	0	0	968	0	5,733	0
105	沖縄県	前泊(伊平屋)	乙地	6,066	6,066	0	0	0	0	1,992	0	4,074	0
106	沖縄県	南大東	乙地	5,847	5,847	0	0	0	0	1,025	0	4,822	0
107	香川県	詫間	甲地	5,180	5,180	0	0	0	0	0	0	5,180	0
108	愛知県	常滑	乙地	5,040	5,040	0	0	0	0	0	0	5,040	0
109	静岡県	下田	乙地	4,388	4,388	0	0	0	0	3,888	0	500	0
110	岡山県	○宇野	甲重	3,730	3,730	0	0	0	0	3,450	0	280	0
111	東京都	沖	乙地	3,243	3,243	0	0	0	0	864	0	2,379	0
112	沖縄県	普天間	乙地	3,058	3,058	0	0	0	0	1,486	0	1,572	0
113	東京都	青ヶ島	乙地	2,993	2,993	0	0	0	0	1,435	0	1,558	0
114	福島県	○相馬	甲重	2,833	2,833	0	0	0	0	1,973	0	860	0
115	岩手県	○宮古	甲重	2,785	2,785	0	0	0	0	420	0	2,365	0
116	鹿児島県	中之島	乙地	1,548	1,548	0	0	0	0	452	0	1,096	0
117	愛知県	○衣浦	甲重	1,455	1,455	0	0	0	0	1,425	0	30	0
118	鹿児島県	やすら浜	乙地	1,185	1,185	0	0	0	0	309	0	876	0
119	鹿児島県	大里	乙地	1,163	1,163	0	0	0	0	372	0	791	0
120	沖縄県	長山	乙地	1,146	1,146	0	0	0	0	0	0	1,146	0
121	東京都	波浮	乙地	1,051	1,051	0	0	0	0	354	0	697	0
122	鹿児島県	硫黄島	乙地	1,039	1,039	0	0	0	0	320	0	719	0
123	鹿児島県	竹島	乙地	864	864	0	0	0	0	332	0	532	0
124	鹿児島県	宝島	乙地	796	796	0	0	0	0	180	0	616	0
125	東京都	八重根	乙地	783	783	0	0	0	0	584	0	199	0
126	鹿児島県	切石	乙地	744	744	0	0	0	0	195	0	549	0
127	鹿児島県	片泊	乙地	736	736	0	0	0	0	244	0	492	0
128	鹿児島県	南之浜	乙地	704	704	0	0	0	0	132	0	572	0
129	鹿児島県	小宝島	乙地	573	573	0	0	0	0	141	0	432	0
130	沖縄県	座間味	乙地	488	488	0	0	0	0	13	0	475	0
131	岩手県	○釜石	甲重	470	470	0	0	0	0	470	0	0	0
132	沖縄県	祖納(与那国)	乙地	405	405	0	0	0	0	206	0	199	0
133	三重県	引本	乙地	312	312	0	0	0	0	0	0	312	0
134	広島県	○尾道糸崎	甲重	243	2	241	0	0	0	2	241	0	0
135	鹿児島県	元浦	乙地	36	36	0	0	0	0	4	0	32	0

6-4 シ ャ ー シ 取 扱 貨 物 量 順 位 表

(単位：F/T)

順位	港 湾 名		合 計	輸 出	輸 入	移 出	移 入	
	港 名	港 格						
1	北海道	◎ 苫小牧	甲 特	7,687,563	0	0	3,726,975	3,960,588
2	北海道	○ 釧路	甲 重	6,480,312	0	0	3,635,951	2,844,361
3	福岡県	○ 苅田	甲 重	5,056,030	0	0	1,958,300	3,097,730
4	大分県	○ 大分	甲 重	4,726,757	0	0	2,479,001	2,247,756
5	東京都	◎ 東京	甲 特	4,689,014	0	0	2,382,610	2,306,404
6	神奈川県	○ 横須賀	甲 重	3,432,500	0	0	1,768,820	1,663,680
7	茨城県	○ 日立	甲 重	3,096,172	0	0	2,050,423	1,045,749
8	宮城県	◎ 仙台塩釜	甲 特	2,476,500	0	0	1,202,460	1,274,040
9	愛知県	◎ 名古屋	甲 特	2,107,376	0	0	1,206,896	900,480
10	茨城県	○ 常陸那珂	甲 重	1,994,464	0	0	881,771	1,112,693
11	福岡県	◎ 博多	甲 特	1,966,154	104,616	195,738	1,101,100	564,700
12	千葉県	◎ 千葉	甲 特	1,374,518	2,180	0	495,646	876,692
13	静岡県	○ 御前崎	甲 重	1,123,390	0	0	619,850	503,540
14	福岡県	◎ 北九州	甲 特	1,121,328	6,691	17,175	500,324	597,138
15	福井県	○ 敦賀	甲 重	1,022,985	0	0	497,832	525,153
16	沖縄県	○ 那覇	甲 重	997,063	0	0	284,288	712,775
17	山口県	◎ 下関	甲 特	784,741	290,973	493,768	0	0
18	大阪府	◎ 大阪	甲 特	742,226	0	0	376,266	365,960
19	千葉県	○ 木更津	甲 重	722,420	0	0	722,420	0
20	愛媛県	○ 三島川之江	甲 重	591,633	0	0	341,194	250,439
21	神奈川県	◎ 横浜	甲 特	484,900	2,667	227	0	482,006
22	宮崎県	○ 油津	甲 重	259,660	0	0	156,797	102,863
23	大阪府	◎ 堺泉北	甲 特	244,870	0	0	100,245	144,625
24	広島県	◎ 広島	甲 特	154,433	0	0	84,813	69,620
25	宮崎県	○ 細島	甲 重	112,916	0	0	83,626	29,290
26	香川県	風戸	甲 地	69,888	0	0	0	69,888
27	長崎県	○ 厳原	甲 重	46,237	0	0	8,926	37,311
28	宮崎県	○ 宮崎	甲 重	44,160	0	0	17,140	27,020
29	山口県	◎ 徳山下松	甲 特	38,070	0	0	15,920	22,150
30	沖縄県	○ 石垣	甲 重	25,061	0	0	5,974	19,087
31	山口県	○ 岩国	甲 重	19,050	0	0	15,780	3,270
32	鹿児島県	○ 鹿児島	甲 重	15,911	0	0	15,911	0
33	神奈川県	◎ 川崎	甲 特	11,715	0	0	5,842	5,873
34	沖縄県	○ 運天	甲 重	11,289	0	0	10,344	945
35	兵庫県	◎ 神戸	甲 特	10,606	0	0	7,176	3,430
36	沖縄県	仲田	乙 地	5,952	0	0	275	5,677
37	香川県	○ 高松	甲 重	5,700	5,700	0	0	0
38	沖縄県	前泊(伊平屋)	乙 地	5,338	0	0	670	4,668
39	鹿児島県	○ 志布志	甲 重	5,000	0	0	4,040	960
40	沖縄県	本部	甲 地	3,994	0	0	626	3,368
41	青森県	○ 八戸	甲 重	2,979	0	0	889	2,090
42	長崎県	時津	乙 地	910	0	0	910	0
43	鹿児島県	亀徳	乙 地	474	0	0	474	0
44	広島県	○ 尾道糸崎	甲 重	241	0	0	241	0
45	鹿児島県	古仁屋	乙 地	221	0	0	0	221

6-5 コンテナ個数順位表

(単位：TEU)

順位	港湾名			合計	輸 出			輸 入			移 出			移 入		
	港 名		港 格		計	コンテナ個数	空コンテナ個数	計	コンテナ個数	空コンテナ個数	計	コンテナ個数	空コンテナ個数	計	コンテナ個数	空コンテナ個数
1	東京都	◎ 東京	甲 特	3,810,762	1,559,956	875,675	684,281	1,839,312	1,822,975	16,337	269,941	109,465	160,476	141,554	126,567	14,986
2	神奈川県	◎ 横浜	甲 特	2,797,994	1,379,287	1,143,306	235,981	1,175,950	1,038,369	137,581	104,841	74,211	30,630	137,916	78,543	59,373
3	兵庫県	◎ 神戸	甲 特	2,247,024	945,555	766,596	178,959	827,343	767,337	60,006	213,597	137,446	76,152	260,529	165,463	95,067
4	愛知県	◎ 名古屋	甲 特	2,112,730	1,034,808	836,919	197,889	1,017,049	831,396	185,653	30,149	27,466	2,683	30,725	14,011	16,715
5	大阪府	◎ 大阪	甲 特	2,099,887	837,108	382,788	454,321	1,005,959	973,948	32,010	179,628	64,868	114,760	77,192	29,088	48,103
6	福岡県	◎ 博多	甲 特	722,819	307,305	184,018	123,286	321,977	285,616	36,361	51,922	39,298	12,625	41,615	23,986	17,629
7	沖縄県	○ 那覇	甲 重	437,544	37,732	17,020	20,712	42,065	42,065	0	188,332	17,039	171,294	169,415	127,902	41,513
8	福岡県	◎ 北九州	甲 特	409,229	188,111	135,330	52,781	170,343	153,343	17,000	21,424	11,372	10,052	29,351	6,986	22,365
9	静岡県	◎ 清水	甲 特	391,680	171,801	143,411	28,390	152,724	135,785	16,939	25,630	15,649	9,981	41,525	15,572	25,953
10	北海道	◎ 苫小牧	甲 特	293,240	76,233	34,415	41,818	88,651	80,281	8,370	65,178	45,832	19,347	63,178	50,096	13,082
11	新潟県	◎ 新潟	甲 特	207,182	67,562	31,973	35,589	72,297	70,305	1,992	35,244	31,585	3,658	32,080	13,702	18,378
12	三重県	◎ 四日市	甲 特	197,234	89,014	77,219	11,795	67,510	57,848	9,662	5,970	533	5,437	34,740	5,106	29,634
13	宮城県	◎ 仙台塩釜	甲 特	180,571	50,688	40,497	10,191	51,077	38,857	12,220	39,590	33,277	6,313	39,216	17,790	21,426
14	広島県	◎ 広島	甲 特	163,696	66,081	47,644	18,437	65,692	50,715	14,977	14,433	11,240	3,193	17,489	6,634	10,856
15	岡山県	◎ 水島	甲 特	145,466	47,951	32,259	15,691	49,175	38,870	10,305	24,902	20,638	4,263	23,439	10,524	12,914
16	山口県	◎ 徳山下松	甲 特	101,957	34,578	31,967	2,611	16,865	10,667	6,198	17,465	17,030	435	33,049	4,555	28,495
17	鹿児島県	○ 鹿児島	甲 重	91,600	0	0	0	0	0	0	72,485	72,485	0	19,116	18,284	832
18	鹿児島県	○ 志布志	甲 重	77,586	25,629	5,994	19,635	34,032	33,814	218	12,788	10,498	5,137	4,381	756	3,632
19	千葉県	◎ 千葉	甲 特	76,300	15,568	13,947	1,621	9,454	8,729	725	25,246	19,289	5,957	26,032	16,603	9,429
20	広島県	○ 福山	甲 重	74,398	30,742	14,943	15,799	37,873	37,252	621	5,547	0	5,547	236	10	226
21	山口県	◎ 下関	甲 特	69,179	33,396	15,414	17,982	35,315	27,930	7,385	456	362	94	12	0	12
22	新潟県	○ 両津	甲 重	64,188	0	0	0	0	0	0	0	0	0	64,188	45,288	18,901
23	富山県	◎ 伏木富山	甲 特	57,748	26,767	20,191	6,576	27,634	20,771	6,863	2,308	2,298	10	1,039	862	177
24	山口県	○ 岩国	甲 重	55,115	17,281	17,029	252	5,324	3,069	2,255	11,647	11,643	4	20,863	383	20,480
25	愛媛県	○ 三島川之江	甲 重	51,743	12,136	4,719	7,417	13,624	12,283	1,341	14,520	7,105	7,415	11,463	8,966	2,496
26	佐賀県	○ 伊万里	甲 重	50,886	20,637	3,653	16,984	25,233	25,165	68	5,016	0	5,016	0	0	0
27	香川県	○ 高松	甲 重	44,427	16,860	6,038	10,822	16,761	16,341	420	5,813	5,403	410	4,993	2,558	2,435
28	沖縄県	○ 石垣	甲 重	42,445	1,079	0	1,079	0	0	0	19,057	9,369	9,688	22,309	22,064	245
29	山口県	○ 三田尻中関	甲 重	41,775	18,502	17,123	1,379	12,080	7,037	5,043	2,444	2,009	435	8,749	39	8,710
30	青森県	○ 八戸	甲 重	40,161	14,330	9,440	4,890	12,179	10,197	1,982	5,743	2,568	3,175	7,909	2,765	5,144
31	秋田県	○ 秋田	甲 重	39,198	19,470	9,088	10,382	19,435	17,553	1,882	147	1	146	146	0	146
32	愛媛県	○ 松山	甲 重	36,907	12,180	9,079	3,101	10,817	9,724	1,093	6,051	4,785	1,266	7,859	2,353	5,506
33	大分県	○ 大分	甲 重	36,563	11,699	9,236	2,463	10,465	4,567	5,898	6,519	5,755	764	7,880	1,755	6,125
34	神奈川県	◎ 川崎	甲 特	34,604	7,054	5,867	1,187	4,235	4,226	9	10,208	7,728	2,480	13,108	7,127	5,981
35	沖縄県	○ 平良	甲 重	34,381	0	0	0	0	0	0	14,957	2,900	12,057	19,425	19,425	0
36	北海道	○ 釧路	甲 重	32,912	6,403	2,263	4,140	6,274	5,099	1,175	13,713	13,711	2	6,522	6,522	0
37	静岡県	○ 御前崎	甲 重	32,671	13,441	13,044	397	3,033	2,983	50	3,860	3,684	176	12,337	552	11,785
38	愛知県	○ 三河	甲 重	32,589	14,425	6,207	8,218	15,336	13,717	1,619	1,471	263	1,208	1,357	1,285	72
39	福井県	○ 敦賀	甲 重	32,206	5,530	4,277	1,253	5,399	3,714	1,685	6,933	3,022	3,911	14,344	14,170	174
40	北海道	○ 石狩湾新	甲 重	28,181	13,497	4,026	9,471	14,684	14,276	408	0	0	0	0	0	0
41	兵庫県	◎ 姫路	甲 特	27,228	0	0	0	0	0	0	13,436	7,426	6,010	13,792	6,846	6,946
42	石川県	○ 金沢	甲 重	25,115	12,674	8,517	4,157	12,441	11,150	1,291	0	0	0	0	0	0
43	宮城県	○ 細島	甲 重	23,684	11,088	8,211	2,877	8,631	5,548	3,083	713	560	153	3,252	71	3,181
44	愛媛県	○ 今治	甲 重	23,403	8,421	5,892	2,529	7,860	5,850	2,010	3,632	1,592	2,040	3,490	2,344	1,146
45	新潟県	○ 直江津	甲 重	21,359	9,445	4,511	4,934	9,858	9,306	552	967	319	648	1,089	895	194
46	沖縄県	○ 本部	甲 地	20,460	0	0	0	0	0	0	14,452	7,905	6,546	6,009	3,270	2,738
47	福島県	○ 小名浜	甲 重	20,008	7,409	3,794	3,615	7,540	6,082	1,458	2,577	1,373	1,204	2,482	2,431	51
48	鳥取県	○ 境	甲 重	19,278	9,394	4,995	4,399	8,635	7,214	1,421	286	0	286	963	0	963
49	茨城県	○ 常陸那珂	甲 重	18,980	5,282	1,014	4,268	6,691	6,670	21	4,473	705	3,768	2,534	1,922	612
50	鹿児島県	○ 名瀬	甲 重	18,754	0	0	0	0	0	0	9,673	2,995	6,679	9,080	9,037	44

6-5 コンテナ個数順位表

(単位：TEU)

順位	港湾名		合計	輸 出			輸 入			移 出			移 入			
	港 名	港 格		計	コンテナ個数	空コンテナ個数	計	コンテナ個数	空コンテナ個数	計	コンテナ個数	空コンテナ個数	計	コンテナ個数	空コンテナ個数	
51	徳島県	○ 徳島小松島	甲 重	18,240	5,396	1,592	3,804	5,270	5,169	101	3,884	949	2,935	3,690	2,837	853
52	山口県	○ 宇部	甲 重	16,597	288	279	9	246	63	183	8,579	7,831	748	7,484	921	6,563
53	大阪府	◎ 堺泉北	甲 特	15,332	5,607	226	5,381	7,489	6,945	544	1,506	42	1,464	730	677	53
54	香川県	風戸	甲 地	15,120	0	0	0	0	0	0	7,560	0	7,560	7,560	7,560	0
55	長崎県	○ 福江	甲 重	12,465	0	0	0	0	0	0	6,233	6,233	0	6,233	6,233	0
56	北海道	○ 小樽	甲 重	12,227	5,946	1,097	4,849	6,281	6,135	146	0	0	0	0	0	0
57	愛媛県	○ 新居浜	甲 重	11,284	0	0	0	0	0	0	5,481	4,338	1,143	5,804	1,345	4,459
58	鹿児島県	和泊	乙 地	11,004	0	0	0	0	0	0	5,374	5,374	0	5,631	5,631	0
59	鹿児島県	○ 西之表	甲 重	9,560	0	0	0	0	0	0	1,838	1,838	0	7,722	7,722	0
60	鹿児島県	湾	乙 地	9,269	0	0	0	0	0	0	4,396	4,396	0	4,874	4,874	0
61	鹿児島県	亀徳	乙 地	8,841	0	0	0	0	0	0	2,227	2,227	0	6,615	6,615	0
62	東京都	神湊	乙 地	7,349	0	0	0	0	0	0	3,760	3,760	0	3,589	3,589	0
63	高知県	○ 高知	甲 重	7,316	3,693	1,910	1,783	3,623	3,454	169	0	0	0	0	0	0
64	宮崎県	○ 油津	甲 重	7,151	3,130	1,725	1,405	3,167	1,811	1,356	419	419	0	435	25	410
65	鹿児島県	○ 川内	甲 重	6,896	3,154	1,057	2,097	3,412	3,389	23	150	0	150	180	0	180
66	和歌山県	◎ 和歌山下津	甲 特	6,820	2,751	257	2,494	2,790	2,790	0	666	594	72	613	0	613
67	山形県	○ 酒田	甲 重	6,747	3,208	1,822	1,386	3,539	2,783	756	0	0	0	0	0	0
68	熊本県	○ 八代	甲 重	6,740	2,960	1,570	1,390	3,657	3,605	52	103	32	71	20	0	20
69	鹿児島県	宮之浦(上屋久)	乙 地	6,695	0	0	0	0	0	0	4,593	4,593	0	2,103	2,103	0
70	長崎県	○ 長崎	甲 重	6,236	3,199	524	2,675	3,037	2,908	129	0	0	0	0	0	0
71	京都府	○ 舞鶴	甲 重	5,997	2,700	1,089	1,611	2,892	2,650	242	335	0	335	70	0	70
72	鹿児島県	島間	乙 地	5,995	0	0	0	0	0	0	982	982	0	5,013	5,013	0
73	鹿児島県	与論	乙 地	5,736	0	0	0	0	0	0	2,488	2,488	0	3,249	3,249	0
74	東京都	御蔵島	乙 地	4,762	0	0	0	0	0	0	333	333	0	4,429	4,429	0
75	宮城県	○ 石巻	甲 重	4,505	0	0	0	0	0	0	2,255	2,255	0	2,249	0	2,249
76	熊本県	○ 熊本	甲 重	4,016	2,023	1,238	785	1,993	1,456	537	0	0	0	0	0	0
77	北海道	○ 函館	甲 重	3,935	1,908	669	1,239	1,733	1,528	205	44	0	44	250	0	250
78	茨城県	○ 鹿島	甲 重	3,833	0	0	0	0	0	0	1,572	1,430	142	2,261	98	2,163
79	沖縄県	○ 運天	甲 重	2,896	0	0	0	0	0	0	1,441	1,441	0	1,455	641	814
80	広島県	○ 呉	甲 重	2,863	307	79	228	584	509	75	1,034	1,016	18	939	208	731
81	北海道	◎ 室蘭	甲 特	2,711	1,281	1,108	173	521	332	189	177	0	177	732	178	554
82	沖縄県	兼城	乙 地	2,707	0	0	0	0	0	0	1,156	1,156	0	1,552	1,552	0
83	鹿児島県	伊延	乙 地	2,692	0	0	0	0	0	0	1,217	1,217	0	1,475	1,475	0
84	東京都	元町	乙 地	2,681	0	0	0	0	0	0	767	767	0	1,914	1,914	0
85	岩手県	○ 大船渡	甲 重	2,517	1,262	1,057	205	1,255	452	803	0	0	0	0	0	0
86	島根県	○ 浜田	甲 重	2,494	1,287	558	729	1,207	1,052	155	0	0	0	0	0	0
87	沖縄県	伊江	乙 地	2,426	0	0	0	0	0	0	365	365	0	2,062	2,062	0
88	福岡県	○ 三池	甲 重	2,310	970	881	89	981	614	367	204	204	0	155	4	151
89	静岡県	下田	乙 地	2,241	0	0	0	0	0	0	1,092	1,092	0	1,149	1,149	0
90	長崎県	○ 厳原	甲 重	2,073	0	0	0	0	0	0	1,024	1,024	0	1,049	1,049	0
91	新潟県	○ 小木	甲 重	2,056	0	0	0	0	0	0	1,043	951	92	1,013	263	750
92	東京都	二見	乙 地	1,914	0	0	0	0	0	0	550	550	0	1,364	1,364	0
93	東京都	八重根	乙 地	1,836	0	0	0	0	0	0	939	939	0	898	898	0
94	鹿児島県	古仁屋	乙 地	1,706	0	0	0	0	0	0	130	130	0	1,576	1,576	0
95	東京都	岡田	乙 地	1,686	0	0	0	0	0	0	506	506	0	1,180	1,180	0
96	沖縄県	南大東	乙 地	1,607	0	0	0	0	0	0	804	804	0	804	804	0
97	東京都	三池	乙 地	1,607	0	0	0	0	0	0	220	220	0	1,387	1,387	0
98	東京都	新島	乙 地	1,580	0	0	0	0	0	0	274	274	0	1,306	1,306	0
99	東京都	青ヶ島	乙 地	1,405	0	0	0	0	0	0	703	703	0	703	703	0
100	鹿児島県	平土野	乙 地	1,376	0	0	0	0	0	0	389	389	0	987	987	0

6-5 コンテナ個数順位表

(単位：TEU)

順位	港湾名			合計	輸 出			輸 入			移 出			移 入		
	港 名	港 格	計		コンテナ個数	空コンテナ個数	計	コンテナ個数	空コンテナ個数	計	コンテナ個数	空コンテナ個数	計	コンテナ個数	空コンテナ個数	
101	沖縄県	仲田	乙地	1,101	0	0	0	0	0	0	339	339	0	762	762	0
102	広島県	大竹	甲地	999	557	537	20	360	45	315	0	0	0	82	0	82
103	沖縄県	北大東	乙地	995	0	0	0	0	0	0	496	496	0	499	499	0
104	沖縄県	前泊(伊平屋)	乙地	981	0	0	0	0	0	0	302	302	0	679	679	0
105	東京都	利島	乙地	671	0	0	0	0	0	0	97	97	0	574	574	0
106	福島県	○相馬	甲重	561	0	0	0	0	0	0	279	242	37	282	38	244
107	東京都	神津島	乙地	525	0	0	0	0	0	0	300	300	0	225	225	0
108	鹿児島県	大里	乙地	524	0	0	0	0	0	0	259	259	0	265	265	0
109	香川県	詫間	甲地	507	0	0	0	0	0	0	248	0	248	259	259	0
110	鹿児島県	赤木名	乙地	397	0	0	0	0	0	0	0	0	0	397	397	0
111	鹿児島県	硫黄島	乙地	393	0	0	0	0	0	0	150	150	0	243	243	0
112	鹿児島県	やすら浜	乙地	380	0	0	0	0	0	0	240	240	0	141	141	0
113	愛知県	衣浦	甲重	376	0	0	0	0	0	0	190	190	0	186	4	182
114	鹿児島県	竹島	乙地	373	0	0	0	0	0	0	192	192	0	181	181	0
115	鹿児島県	中之島	乙地	358	0	0	0	0	0	0	141	141	0	217	217	0
116	鹿児島県	片泊	乙地	349	0	0	0	0	0	0	180	180	0	169	169	0
117	岩手県	宮古	甲重	338	0	0	0	0	0	0	161	42	119	177	135	42
118	東京都	沖	乙地	325	0	0	0	0	0	0	87	87	0	238	238	0
119	岡山県	宇野	甲重	302	0	0	0	0	0	0	270	270	0	32	32	0
120	鹿児島県	切石	乙地	257	0	0	0	0	0	0	166	166	0	91	91	0
121	沖縄県	普天間	乙地	248	0	0	0	0	0	0	93	93	0	156	156	0
122	鹿児島県	南之浜	乙地	245	0	0	0	0	0	0	156	156	0	89	89	0
123	沖縄県	座間味	乙地	244	0	0	0	0	0	0	7	7	0	238	238	0
124	青森県	むつ小川原	甲重	233	0	0	0	0	0	0	0	0	0	233	233	0
125	鹿児島県	宝島	乙地	192	0	0	0	0	0	0	91	91	0	101	101	0
126	鹿児島県	小宝島	乙地	188	0	0	0	0	0	0	118	118	0	70	70	0
127	東京都	波浮	乙地	105	0	0	0	0	0	0	36	36	0	70	70	0
128	岩手県	釜石	甲重	84	0	0	0	0	0	0	36	36	0	48	0	48
129	沖縄県	長山	乙地	83	0	0	0	0	0	0	0	0	0	83	83	0
130	沖縄県	祖納(与那国)	乙地	53	0	0	0	0	0	0	28	28	0	25	25	0
131	鹿児島県	元浦	乙地	24	0	0	0	0	0	0	15	15	0	9	9	0
132	鹿児島県	安房	乙地	1	0	0	0	0	0	0	1	1	0	0	0	0

6-6 シャーシ台数順位表

(単位：台)

順位	港湾名			合計	輸出			輸入			移出			移入		
	港名		港格		計	シャーシ台数	空シャーシ台数	計	シャーシ台数	空シャーシ台数	計	シャーシ台数	空シャーシ台数	計	シャーシ台数	空シャーシ台数
	港名	港格														
1	東京都	◎ 東京	甲 特	281,472	0	0	0	0	0	0	141,370	134,482	6,888	140,102	132,398	7,704
2	北海道	◎ 苫小牧	甲 特	279,655	0	0	0	0	0	0	138,420	125,550	12,870	141,235	131,163	10,072
3	愛知県	◎ 名古屋	甲 特	119,136	0	0	0	0	0	0	59,037	52,238	6,799	60,099	56,855	3,244
4	北海道	○ 釧路	甲 重	113,788	0	0	0	0	0	0	61,117	61,117	0	52,671	52,671	0
5	千葉県	◎ 千葉	甲 特	90,390	49	49	0	0	0	0	45,233	20,414	24,819	45,108	41,089	4,019
6	茨城県	○ 常陸那珂	甲 重	89,829	0	0	0	0	0	0	45,886	44,109	1,777	43,943	39,431	4,512
7	茨城県	○ 日立	甲 重	85,144	0	0	0	0	0	0	41,336	19,811	21,525	43,808	40,021	3,787
8	千葉県	○ 木更津	甲 重	72,365	0	0	0	0	0	0	37,595	36,121	1,474	34,770	0	34,770
9	大阪府	◎ 大阪	甲 特	67,260	0	0	0	0	0	0	35,727	34,884	843	31,533	30,651	882
10	福井県	○ 敦賀	甲 重	60,199	0	0	0	0	0	0	30,523	27,697	2,826	29,676	27,085	2,591
11	福岡県	◎ 博多	甲 特	54,097	0	0	0	0	0	0	30,101	19,668	10,433	23,996	22,609	1,387
12	福岡県	○ 苅田	甲 重	52,667	0	0	0	0	0	0	20,508	0	0	32,159	32,159	0
13	神奈川県	○ 横須賀	甲 重	49,451	0	0	0	0	0	0	25,498	25,498	0	23,953	23,953	0
14	大分県	○ 大分	甲 重	42,258	0	0	0	0	0	0	22,497	22,497	0	19,761	19,761	0
15	山口県	◎ 下関	甲 特	39,365	19,635	19,144	491	19,730	19,258	472	0	0	0	0	0	0
16	愛媛県	○ 三島川之江	甲 重	37,045	0	0	0	0	0	0	18,327	17,097	1,230	18,718	12,299	6,419
17	宮城県	◎ 仙台塩釜	甲 特	35,470	0	0	0	0	0	0	17,285	17,285	0	18,185	18,185	0
18	神奈川県	◎ 横浜	甲 特	33,967	98	90	8	73	14	59	16,898	0	16,898	16,898	16,898	0
19	沖縄県	○ 那覇	甲 重	30,645	0	0	0	0	0	0	9,530	9,530	0	21,115	21,115	0
20	大阪府	◎ 堺泉北	甲 特	21,355	0	0	0	0	0	0	10,352	6,499	3,853	11,003	9,192	1,811
21	福岡県	◎ 北九州	甲 特	18,919	0	0	0	0	0	0	9,284	7,107	2,177	9,635	9,380	255
22	宮崎県	○ 油津	甲 重	18,244	0	0	0	0	0	0	9,166	8,575	591	9,078	5,727	3,351
23	静岡県	○ 御前崎	甲 重	11,557	0	0	0	0	0	0	5,683	5,551	132	5,874	2,309	3,565
24	広島県	◎ 広島	甲 特	8,280	0	0	0	0	0	0	4,557	4,557	0	3,723	3,723	0
25	宮崎県	○ 細島	甲 重	6,124	0	0	0	0	0	0	4,222	4,197	25	1,902	1,493	409
26	宮崎県	○ 宮崎	甲 重	3,034	0	0	0	0	0	0	1,683	858	825	1,351	1,351	0
27	山口県	○ 岩国	甲 重	2,079	0	0	0	0	0	0	1,241	1,226	15	838	202	636
28	山口県	◎ 徳山下松	甲 特	2,011	0	0	0	0	0	0	845	797	48	1,166	1,108	58
29	長崎県	○ 厳原	甲 重	1,886	0	0	0	0	0	0	943	943	0	943	943	0
30	沖縄県	○ 石垣	甲 重	1,502	0	0	0	0	0	0	700	338	362	802	774	28
31	神奈川県	◎ 川崎	甲 特	1,492	0	0	0	0	0	0	616	579	37	876	548	328
32	沖縄県	○ 運天	甲 重	842	0	0	0	0	0	0	421	421	0	421	421	0
33	鹿児島県	○ 鹿児島	甲 重	795	0	0	0	0	0	0	795	795	0	0	0	0
34	沖縄県	仲田	乙 地	682	0	0	0	0	0	0	341	341	0	341	341	0
35	青森県	○ 八戸	甲 重	637	0	0	0	0	0	0	271	51	220	366	127	239
36	鹿児島県	古仁屋	乙 地	400	0	0	0	0	0	0	179	179	0	221	221	0
37	鹿児島県	亀徳	乙 地	351	0	0	0	0	0	0	351	351	0	0	0	0
38	鹿児島県	○ 志布志	甲 重	305	0	0	0	0	0	0	207	207	0	98	53	45
39	沖縄県	前泊(伊平屋)	乙 地	160	0	0	0	0	0	0	80	80	0	80	80	0
40	沖縄県	本部	甲 地	136	0	0	0	0	0	0	67	24	43	69	67	2
41	広島県	土生	乙 地	104	0	0	0	0	0	0	104	104	0	0	0	0
42	広島県	福田	乙 地	34	0	0	0	0	0	0	0	0	0	34	34	0

6-7 自動車航送車両台数順位表

(単位：台)

順位	港湾名			合計	輸 出					輸 入					移 出					移 入				
	港 名		港 格		計	バス	トラック	乗用車	その他	計	バス	トラック	乗用車	その他	計	バス	トラック	乗用車	その他	計	バス	トラック	乗用車	その他
	港 名	港 格																						
1	鹿児島県	○鹿児島	甲重	2,431,240	0	0	0	0	0	0	0	0	0	1,218,872	10,041	382,545	796,451	29,835	1,212,368	10,449	389,812	785,194	26,913	
2	鹿児島県	○桜島	乙地	1,542,159	0	0	0	0	0	0	0	0	0	771,591	8,629	302,040	460,922	0	770,568	8,881	300,397	461,290	0	
3	香川県	○高松	甲重	961,174	0	0	0	0	0	0	0	0	0	485,266	3,542	226,563	218,818	36,343	475,908	3,194	218,910	218,114	35,690	
4	鹿児島県	○垂水	乙地	831,143	0	0	0	0	0	0	0	0	0	414,776	1,545	79,630	311,225	22,376	416,367	1,396	70,941	322,518	21,512	
5	岡山県	○宇野	甲重	803,763	0	0	0	0	0	0	0	0	0	401,268	840	192,297	179,422	28,709	402,495	842	199,428	173,225	29,000	
6	福岡県	◎北九州	甲特	768,223	0	0	0	0	0	0	0	0	0	383,878	1,636	100,637	201,140	80,465	384,345	1,524	105,718	188,901	88,202	
7	北海道	◎苫小牧	甲特	745,993	0	0	0	0	0	0	0	0	0	365,708	676	46,093	108,411	210,528	380,285	818	45,808	124,577	209,082	
8	大阪府	◎大阪	甲特	639,417	0	0	0	0	0	0	0	0	0	325,179	1,226	131,401	135,947	56,605	314,238	1,560	157,669	98,361	56,648	
9	広島県	○土生	乙地	502,771	0	0	0	0	0	0	0	0	0	248,605	100	30,568	180,202	37,735	254,166	100	30,352	185,533	38,181	
10	北海道	○函館	甲重	403,120	0	0	0	0	0	0	0	0	0	198,910	589	63,507	71,902	62,912	204,210	552	63,328	73,531	66,799	
11	青森県	○青森	甲重	375,513	0	0	0	0	0	0	0	0	0	190,461	418	66,001	60,439	63,603	185,052	459	66,066	58,716	59,811	
12	長崎県	○多比良	乙地	347,354	0	0	0	0	0	0	0	0	0	181,881	2,925	31,538	143,001	4,417	165,473	2,275	20,043	140,892	2,263	
13	熊本県	○長洲	乙地	347,333	0	0	0	0	0	0	0	0	0	165,452	2,254	20,043	140,892	2,263	181,881	2,925	31,538	143,001	4,417	
14	兵庫県	◎神戸	甲特	327,301	0	0	0	0	0	0	0	0	0	155,969	488	67,449	57,074	30,958	171,332	514	81,661	56,084	33,073	
15	広島県	○鯉崎	乙地	314,505	0	0	0	0	0	0	0	0	0	153,127	3,777	38,792	80,837	29,721	161,378	5,150	41,407	84,573	30,248	
16	愛媛県	○松山	甲重	314,269	0	0	0	0	0	0	0	0	0	156,848	1,164	59,102	82,468	14,114	157,421	831	58,740	86,608	11,242	
17	広島県	○竹原	甲地	292,972	0	0	0	0	0	0	0	0	0	149,102	552	55,554	71,390	21,606	143,870	398	54,401	68,388	20,683	
18	愛媛県	○八幡浜	甲地	285,604	0	0	0	0	0	0	0	0	0	140,181	1,614	57,133	75,213	6,221	145,423	1,864	61,687	75,567	6,305	
19	広島県	◎広島	甲特	284,263	0	0	0	0	0	0	0	0	0	139,795	471	24,733	97,025	17,566	144,468	477	21,947	104,405	17,639	
20	広島県	○生口	乙地	278,310	0	0	0	0	0	0	0	0	0	139,549	10	17,806	106,183	15,550	138,761	6	18,333	105,217	15,205	
21	新潟県	◎新潟	甲特	274,189	0	0	0	0	0	0	0	0	0	140,547	1,601	30,318	82,830	25,798	133,642	1,443	26,213	86,640	19,346	
22	香川県	○土庄	乙地	269,465	0	0	0	0	0	0	0	0	0	131,675	2,830	26,854	101,991	0	137,790	3,323	31,991	102,476	0	
23	熊本県	○熊本	甲重	243,397	0	0	0	0	0	0	0	0	0	124,706	6,325	7,114	108,485	2,782	118,691	4,527	7,017	104,559	2,588	
24	長崎県	○島原	乙地	243,396	0	0	0	0	0	0	0	0	0	118,690	4,527	6,036	104,559	3,568	124,706	6,325	5,943	108,485	3,953	
25	広島県	○小用(江田島)	乙地	236,054	0	0	0	0	0	0	0	0	0	122,238	418	7,891	104,215	9,714	113,816	479	7,986	96,934	8,417	
26	徳島県	○徳島小松島	甲重	217,555	0	0	0	0	0	0	0	0	0	108,423	969	27,174	76,705	3,575	109,132	588	23,023	81,107	4,414	
27	愛媛県	○立石	乙地	215,734	0	0	0	0	0	0	0	0	0	107,867	81	11,346	75,475	20,965	107,867	81	11,346	75,475	20,965	
28	愛媛県	○今治	甲重	215,539	0	0	0	0	0	0	0	0	0	104,026	242	50,659	49,743	3,382	111,513	238	62,493	45,198	3,584	
29	茨城県	○大洗	甲重	203,217	0	0	0	0	0	0	0	0	0	104,628	60	46,020	26,472	32,076	98,589	34	43,223	24,475	30,857	
30	千葉県	○浜金谷	乙地	200,357	0	0	0	0	0	0	0	0	0	109,989	2,959	2,774	103,331	925	90,368	1,526	2,343	85,432	1,067	
31	神奈川県	○横須賀	甲重	200,357	0	0	0	0	0	0	0	0	0	90,368	1,526	2,343	85,432	1,067	109,989	2,959	2,774	103,331	925	
32	青森県	○八戸	甲重	196,208	0	0	0	0	0	0	0	0	0	98,048	375	63,254	27,910	6,509	98,160	313	63,764	27,184	6,899	
33	山口県	◎下関	甲特	193,763	3,859	0	3,655	204	0	3,909	0	3,702	207	100,970	15	6,341	94,112	502	85,025	16	5,729	78,776	504	
34	兵庫県	○岩屋	乙地	187,641	0	0	0	0	0	0	0	0	0	90,712	1,732	20,033	64,159	4,788	96,929	1,223	26,823	63,659	5,224	
35	兵庫県	○明石	甲地	187,641	0	0	0	0	0	0	0	0	0	96,929	1,223	26,823	63,659	5,224	90,712	1,732	20,033	64,159	4,788	
36	大分県	○臼杵	乙地	187,089	0	0	0	0	0	0	0	0	0	94,385	1,122	46,300	43,997	2,966	92,704	986	43,115	45,692	2,911	
37	香川県	○宮浦	乙地	184,384	0	0	0	0	0	0	0	0	0	94,615	447	12,060	80,671	1,437	89,769	464	12,462	75,714	1,129	
38	和歌山県	◎和歌山下津	甲特	182,780	0	0	0	0	0	0	0	0	0	88,652	569	15,968	68,318	3,797	94,128	961	17,877	71,948	3,342	
39	大分県	○別府	甲重	171,549	0	0	0	0	0	0	0	0	0	88,593	823	38,702	46,151	2,917	82,956	685	34,962	44,279	3,030	
40	大分県	○佐賀関	甲地	167,177	0	0	0	0	0	0	0	0	0	84,485	2,465	18,773	63,247	0	82,692	2,491	18,760	61,441	0	
41	愛媛県	○三崎	乙地	167,177	0	0	0	0	0	0	0	0	0	82,692	2,491	18,573	59,706	1,922	84,485	2,465	18,620	61,632	1,768	
42	大阪府	◎堺泉北	甲特	163,901	0	0	0	0	0	0	0	0	0	81,680	434	27,432	24,996	28,818	82,221	346	26,814	30,096	24,965	
43	宮城県	◎仙台塩釜	甲特	157,547	0	0	0	0	0	0	0	0	0	76,112	167	6,245	39,685	30,015	81,435	165	6,817	41,554	32,899	
44	沖縄県	○平良	甲重	148,665	0	0	0	0	0	0	0	0	0	74,657	1,091	3,171	70,291	104	74,008	1,082	3,040	69,789	97	
45	広島県	○蔵島	乙地	145,751	0	0	0	0	0	0	0	0	0	72,537	0	29,175	42,342	1,020	73,214	0	29,644	42,475	1,095	
46	新潟県	○両津	甲重	145,698	0	0	0	0	0	0	0	0	0	71,372	1,288	16,085	53,039	960	74,326	1,202	16,396	55,277	1,451	
47	北海道	○小樽	甲重	144,996	0	0	0	0	0	0	0	0	0	66,016	110	6,027	26,512	33,367	78,980	230	5,644	28,720	44,386	
48	愛媛県	○小漕	乙地	122,471	0	0	0	0	0	0	0	0	0	62,421	141	12,494	47,297	2,489	60,050	141	12,190	45,333	2,386	
49	福井県	○敦賀	甲重	120,894	0	0	0	0	0	0	0	0	0	66,333	55	11,586	22,715	31,977	54,561	99	10,874	12,281	31,307	
50	宮城県	○宮崎	甲重	120,458	0	0	0	0	0	0	0	0	0	53,662	150	29,955	18,282	5,275	66,796	196	21,843	40,318	4,439	

6-7 自動車航送車両台数順位表

(単位：台)

順位	港湾名			合計	輸 出					輸 入					移 出					移 入				
	港 名		港 格		計	バス	トラック	乗用車	その他	計	バス	トラック	乗用車	その他	計	バス	トラック	乗用車	その他	計	バス	トラック	乗用車	その他
	港	名																						
51	山口県	柳井	甲 地	116,549	0	0	0	0	0	0	0	0	0	61,755	446	23,840	37,239	230	54,794	350	20,910	33,304	230	
52	長崎県	口ノ津	乙 地	115,960	0	0	0	0	0	0	0	0	0	57,698	1,827	6,427	48,208	1,236	58,262	1,518	7,568	47,793	1,383	
53	熊本県	鬼池	乙 地	115,959	0	0	0	0	0	0	0	0	0	58,261	1,518	7,564	47,793	1,386	57,698	1,827	6,415	48,208	1,248	
54	愛知県	伊良湖	乙 地	108,996	0	0	0	0	0	0	0	0	0	51,035	2,061	2,098	46,876	0	57,961	2,373	3,772	51,816	0	
55	鹿児島県	志布志	甲 重	104,933	0	0	0	0	0	0	0	0	0	51,594	61	34,205	14,856	2,472	53,339	125	28,995	21,778	2,441	
56	愛媛県	新居浜	甲 重	96,473	0	0	0	0	0	0	0	0	0	51,284	77	31,344	10,968	8,895	45,189	16	27,570	10,165	7,438	
57	東京都	東京	甲 特	92,133	0	0	0	0	0	0	0	0	0	52,523	29	2,792	23,610	26,092	39,610	135	1,746	11,685	26,044	
58	大分県	大分	甲 重	85,600	0	0	0	0	0	0	0	0	0	46,388	148	23,516	22,724	0	39,212	212	16,986	22,014	0	
59	三重県	鳥羽	甲 地	84,090	0	0	0	0	0	0	0	0	0	46,649	1,783	2,963	41,903	0	37,441	1,313	1,777	34,351	0	
60	広島県	大西	乙 地	82,977	0	0	0	0	0	0	0	0	0	43,272	0	4,687	35,590	2,995	39,705	0	4,620	31,237	3,848	
61	沖縄県	本部	甲 地	80,652	0	0	0	0	0	0	0	0	0	40,269	641	6,725	30,271	2,632	40,383	616	6,153	31,055	2,559	
62	愛媛県	東子	甲 重	79,903	0	0	0	0	0	0	0	0	0	46,759	582	34,672	6,930	4,575	33,144	255	22,488	6,811	3,590	
63	広島県	安芸津	乙 地	77,834	0	0	0	0	0	0	0	0	0	37,056	0	4,620	31,237	1,199	40,778	0	4,687	35,590	501	
64	京都府	舞鶴	甲 重	77,292	0	0	0	0	0	0	0	0	0	38,257	46	18,987	11,330	7,894	39,035	35	19,334	10,643	9,023	
65	沖縄県	伊江	乙 地	76,910	0	0	0	0	0	0	0	0	0	38,405	616	5,853	29,401	2,535	38,505	641	6,487	28,773	2,604	
66	広島県	瀬戸田	乙 地	74,422	0	0	0	0	0	0	0	0	0	38,459	14	7,703	28,989	1,753	35,963	13	6,643	27,489	1,818	
67	広島県	三高	乙 地	74,336	0	0	0	0	0	0	0	0	0	36,500	0	7,992	20,854	7,654	37,836	0	9,375	19,875	8,586	
68	香川県	池田	乙 地	72,556	0	0	0	0	0	0	0	0	0	37,829	1,176	3,458	32,622	573	34,727	1,264	3,474	29,422	567	
69	広島県	須波	乙 地	71,796	0	0	0	0	0	0	0	0	0	34,408	22	6,259	26,835	1,292	37,388	17	7,422	28,629	1,320	
70	熊本県	牛深	乙 地	71,157	0	0	0	0	0	0	0	0	0	36,665	129	8,922	26,388	1,226	34,492	137	7,846	25,293	1,216	
71	広島県	呉	甲 重	70,707	0	0	0	0	0	0	0	0	0	33,817	240	7,491	23,904	2,182	36,890	520	7,431	26,128	2,811	
72	兵庫県	姫路	甲 特	70,177	0	0	0	0	0	0	0	0	0	35,506	1,507	5,748	28,251	0	34,671	1,332	5,354	27,985	0	
73	岡山県	岡山	甲 重	69,155	0	0	0	0	0	0	0	0	0	34,882	1,430	9,724	23,252	476	34,273	1,417	9,724	22,799	333	
74	福岡県	博多	甲 特	60,038	0	0	0	0	0	0	0	0	0	30,376	112	15,325	14,483	456	29,662	68	16,918	12,365	311	
75	広島県	尾道系崎	甲 重	56,463	0	0	0	0	0	0	0	0	0	28,312	2	3,177	19,047	6,086	28,151	0	3,178	19,102	5,871	
76	愛知県	師崎	乙 地	55,633	0	0	0	0	0	0	0	0	0	27,481	1,130	4,452	21,899	0	28,152	1,159	4,561	22,432	0	
77	香川県	風戸	甲 地	54,319	0	0	0	0	0	0	0	0	0	26,604	0	15,499	6,883	4,222	27,715	1	16,349	7,190	4,175	
78	長崎県	瀬戸	乙 地	52,923	0	0	0	0	0	0	0	0	0	25,335	5	6,915	12,805	5,610	27,588	5	7,442	13,719	6,422	
79	宮城県	気仙沼	甲 地	52,655	0	0	0	0	0	0	0	0	0	26,298	105	10,831	15,362	0	26,357	103	10,456	15,798	0	
80	広島県	忠海	乙 地	49,793	0	0	0	0	0	0	0	0	0	24,591	59	3,225	17,350	3,957	25,202	58	3,127	18,045	3,972	
81	岡山県	東備	甲 地	48,719	0	0	0	0	0	0	0	0	0	24,018	1,259	4,704	17,866	189	24,701	1,669	5,013	17,830	189	
82	愛媛県	長江	乙 地	45,520	0	0	0	0	0	0	0	0	0	22,276	20	1,280	18,878	2,098	23,244	20	1,474	19,575	2,175	
83	愛知県	名古屋	甲 特	45,472	0	0	0	0	0	0	0	0	0	22,044	41	1,993	6,438	13,572	23,428	26	1,715	6,646	15,041	
84	香川県	大部	乙 地	44,343	0	0	0	0	0	0	0	0	0	22,523	1,669	3,421	17,433	0	21,820	1,259	3,078	17,483	0	
85	北海道	稚内	甲 重	44,190	0	0	0	0	0	0	0	0	0	22,470	1,413	9,217	11,429	411	21,720	1,405	8,955	11,010	350	
86	長崎県	福江	甲 重	43,663	0	0	0	0	0	0	0	0	0	21,341	23	12,271	8,928	119	22,322	36	12,326	9,656	304	
87	山口県	徳山下松	甲 特	43,009	0	0	0	0	0	0	0	0	0	19,505	778	8,863	8,151	1,713	23,504	708	12,406	8,205	2,185	
88	広島県	佐木	乙 地	42,994	0	0	0	0	0	0	0	0	0	22,340	2	5,075	12,487	4,776	20,654	0	2,288	13,436	4,930	
89	愛媛県	弓削	乙 地	42,865	0	0	0	0	0	0	0	0	0	21,334	7	1,168	14,059	6,100	21,531	7	1,168	14,251	6,105	
90	秋田県	秋田	甲 重	42,864	0	0	0	0	0	0	0	0	0	19,937	25	4,796	8,289	6,827	22,927	160	5,227	11,596	5,944	
91	青森県	大間	乙 地	41,253	0	0	0	0	0	0	0	0	0	27,375	134	431	12,932	13,878	13,878	130	445	13,073	230	
92	香川県	内海	乙 地	39,869	0	0	0	0	0	0	0	0	0	20,755	357	11,419	8,979	0	19,114	228	9,670	9,216	0	
93	長崎県	印通寺	乙 地	37,960	0	0	0	0	0	0	0	0	0	19,293	489	6,807	11,808	189	18,667	450	6,406	11,647	164	
94	佐賀県	唐津	甲 重	37,960	0	0	0	0	0	0	0	0	0	18,667	450	6,346	11,647	224	19,293	489	6,710	11,808	286	
95	広島県	御手洗	乙 地	36,867	0	0	0	0	0	0	0	0	0	17,664	14	1,719	11,907	4,024	19,203	28	2,147	12,945	4,083	
96	鹿児島県	諸浦	乙 地	36,257	0	0	0	0	0	0	0	0	0	18,926	158	6,142	12,552	74	17,331	31	5,820	11,480	0	
97	長崎県	厳原	甲 重	34,441	0	0	0	0	0	0	0	0	0	16,940	21	11,997	4,845	77	17,501	23	11,725	5,686	67	
98	愛媛県	中島	乙 地	33,839	0	0	0	0	0	0	0	0	0	17,510	5	7,525	5,032	4,948	16,329	7	7,441	3,479	5,402	
99	長崎県	長崎	甲 重	33,559	0	0	0	0	0	0	0	0	0	17,025	34	8,243	8,472	276	16,534	30	7,907	8,347	250	
100	静岡県	清水	甲 特	33,421	0	0	0	0	0	0	0	0	0	16,201	1,262	83	14,825	31	17,220	1,334	269	15,588	29	

6-7 自動車航送車両台数順位表

(単位：台)

順位	港湾名			合計	輸 出					輸 入					移 出					移 入				
	港 名	港 格	乙 地		計	バス	トラック	乗用車	その他	計	バス	トラック	乗用車	その他	計	バス	トラック	乗用車	その他	計	バス	トラック	乗用車	その他
101	静岡県	土肥	乙 地	33,386	0	0	0	0	0	0	0	0	0	17,215	1,357	270	15,588	0	16,171	1,263	83	14,825	0	
102	島根県	別府	乙 地	32,212	0	0	0	0	0	0	0	0	0	16,061	174	6,166	7,546	2,175	16,151	167	5,957	7,973	2,054	
103	長崎県	○ 佐世保	甲 重	31,203	0	0	0	0	0	0	0	0	0	16,203	48	5,268	9,867	1,020	15,000	40	4,346	9,817	797	
104	島根県	○ 西郷	甲 重	28,824	0	0	0	0	0	0	0	0	0	14,093	9	9,134	3,283	1,667	14,731	13	9,125	3,745	1,848	
105	北海道	鷺泊	乙 地	28,280	0	0	0	0	0	0	0	0	0	13,931	1,082	5,221	7,414	214	14,349	1,014	5,309	7,732	294	
106	沖縄県	○ 那覇	甲 重	28,254	0	0	0	0	0	0	0	0	0	13,505	2	6,407	6,602	494	14,749	4	7,701	6,597	447	
107	鹿児島県	根占	乙 地	28,187	0	0	0	0	0	0	0	0	0	15,018	216	805	13,534	463	13,169	252	931	11,658	328	
108	新潟県	○ 小木	甲 重	27,445	0	0	0	0	0	0	0	0	0	13,731	562	1,147	11,986	36	13,714	614	947	12,125	28	
109	新潟県	○ 直江津	甲 重	27,445	0	0	0	0	0	0	0	0	0	13,714	614	947	12,125	28	13,731	562	1,147	11,986	36	
110	佐賀県	星賀	乙 地	26,712	0	0	0	0	0	0	0	0	0	13,356	64	1,570	11,362	360	13,356	64	1,570	11,362	360	
111	広島県	中田	乙 地	26,419	0	0	0	0	0	0	0	0	0	16,167	67	3,171	12,921	8	10,252	16	2,366	7,865	5	
112	島根県	乙 地	26,384	0	0	0	0	0	0	0	0	0	14,667	6	9,092	4,099	1,470	11,717	2	7,921	2,827	967		
113	長崎県	大島	乙 地	25,671	0	0	0	0	0	0	0	0	0	11,316	0	3,171	8,145	0	14,355	0	4,444	9,911	0	
114	鹿児島県	片側	乙 地	25,578	0	0	0	0	0	0	0	0	0	17,283	95	6,091	11,029	68	8,295	70	5,284	2,941	0	
115	沖縄県	○ 運天	甲 重	25,474	0	0	0	0	0	0	0	0	0	12,967	5	1,718	11,244	0	12,507	4	1,533	10,970	0	
116	北海道	香深	乙 地	25,229	0	0	0	0	0	0	0	0	0	12,457	1,371	4,375	6,505	206	12,772	1,378	4,557	6,680	157	
117	長崎県	平戸	乙 地	24,412	0	0	0	0	0	0	0	0	0	12,598	2	4,758	7,838	0	11,814	2	3,634	8,178	0	
118	愛媛県	堀江	乙 地	24,215	0	0	0	0	0	0	0	0	0	12,139	153	4,750	6,755	481	12,076	41	5,574	6,048	413	
119	大分県	姫島	乙 地	23,595	0	0	0	0	0	0	0	0	0	11,801	138	3,492	8,171	0	11,794	138	3,540	8,116	0	
120	大分県	伊美	乙 地	23,595	0	0	0	0	0	0	0	0	0	11,794	138	3,540	8,116	0	11,801	138	3,492	8,171	0	
121	大分県	○ 佐伯	甲 重	22,631	0	0	0	0	0	0	0	0	0	11,476	177	3,252	8,047	0	11,155	169	2,937	8,049	0	
122	高知県	○ 宿毛湾	甲 重	22,622	0	0	0	0	0	0	0	0	0	11,477	178	3,252	8,047	0	11,145	159	2,937	8,049	0	
123	鹿児島県	官之浦(上屋久)	乙 地	22,375	0	0	0	0	0	0	0	0	0	11,415	225	4,462	6,211	517	10,960	219	4,175	6,085	481	
124	鹿児島県	串木野新	乙 地	22,135	0	0	0	0	0	0	0	0	0	11,547	34	4,311	6,355	847	10,588	21	3,757	6,119	691	
125	鹿児島県	加計呂麻	乙 地	21,848	0	0	0	0	0	0	0	0	0	11,244	184	2,616	6,962	1,482	10,604	194	2,734	6,803	873	
126	熊本県	棚底	乙 地	21,563	0	0	0	0	0	0	0	0	0	11,192	0	335	10,857	0	10,371	0	265	10,106	0	
127	鹿児島県	和泊	乙 地	19,640	0	0	0	0	0	0	0	0	0	9,451	2	2,031	2,454	4,964	10,189	4	2,414	3,466	4,305	
128	長崎県	有川	乙 地	19,598	0	0	0	0	0	0	0	0	0	8,900	11	2,632	6,254	3	10,698	11	4,318	6,352	17	
129	北海道	奥尻	乙 地	18,953	0	0	0	0	0	0	0	0	0	9,444	359	3,603	5,281	201	9,509	360	3,591	5,351	207	
130	沖縄県	仲田	乙 地	17,899	0	0	0	0	0	0	0	0	0	8,856	4	884	7,968	0	9,043	5	923	8,115	0	
131	香川県	丸亀	甲 地	17,754	0	0	0	0	0	0	0	0	0	8,873	88	3,466	3,416	1,903	8,881	91	3,573	3,291	1,926	
132	愛媛県	波方	乙 地	17,528	0	0	0	0	0	0	0	0	0	8,672	192	1,656	4,727	2,097	8,856	232	1,418	4,655	2,551	
133	鹿児島県	古仁屋	乙 地	17,519	0	0	0	0	0	0	0	0	0	8,373	141	476	7,106	650	9,146	138	502	7,239	1,267	
134	長崎県	○ 郷ノ浦	甲 重	16,627	0	0	0	0	0	0	0	0	0	7,970	23	4,224	3,533	190	8,657	51	3,507	4,950	149	
135	広島県	木江	乙 地	16,191	0	0	0	0	0	0	0	0	0	8,305	201	1,508	4,756	1,840	7,886	208	1,588	4,232	1,858	
136	熊本県	中田	乙 地	15,443	0	0	0	0	0	0	0	0	0	7,777	13	780	5,727	1,257	7,666	30	1,341	4,029	2,266	
137	鹿児島県	○ 西之表	甲 重	15,027	0	0	0	0	0	0	0	0	0	6,834	39	2,183	4,612	0	8,193	23	2,134	6,036	0	
138	鹿児島県	○ 名瀬	甲 重	14,084	0	0	0	0	0	0	0	0	0	6,574	6	2,324	3,514	730	7,510	4	2,547	4,251	708	
139	広島県	千年	乙 地	13,705	0	0	0	0	0	0	0	0	0	6,877	0	324	6,553	0	6,828	0	319	6,509	0	
140	広島県	福田	乙 地	13,691	0	0	0	0	0	0	0	0	0	6,814	0	319	6,495	0	6,877	0	324	6,553	0	
141	愛媛県	岡村	乙 地	13,376	0	0	0	0	0	0	0	0	0	6,681	26	1,349	4,440	866	6,695	19	1,343	4,465	868	
142	岡山県	笠岡	乙 地	12,711	0	0	0	0	0	0	0	0	0	6,395	0	4,340	2,054	1	6,316	0	4,263	2,053	0	
143	熊本県	合津	乙 地	12,332	0	0	0	0	0	0	0	0	0	6,409	36	529	5,619	225	5,923	36	408	5,371	108	
144	熊本県	○ 八代	甲 重	12,325	0	0	0	0	0	0	0	0	0	5,913	36	426	5,371	80	6,412	36	585	5,619	172	
145	鹿児島県	長浜	乙 地	12,109	0	0	0	0	0	0	0	0	0	6,269	33	1,900	3,938	398	5,840	19	1,778	3,578	465	
146	北海道	江差	乙 地	11,968	0	0	0	0	0	0	0	0	0	6,191	139	3,209	2,664	179	5,777	140	2,916	2,576	145	
147	広島県	重井	乙 地	11,033	0	0	0	0	0	0	0	0	0	5,426	313	3,530	1,583	0	5,607	313	3,643	1,651	0	
148	熊本県	与一ヶ浦	乙 地	10,550	0	0	0	0	0	0	0	0	0	5,400	0	611	4,789	0	5,150	0	603	4,547	0	
149	香川県	家浦	乙 地	9,621	0	0	0	0	0	0	0	0	0	4,860	49	3,019	1,792	0	4,761	51	2,973	1,737	0	
150	長崎県	池島	甲 地	9,567	0	0	0	0	0	0	0	0	0	4,728	0	1,545	1,969	1,214	4,839	0	1,560	2,058	1,221	

6-7 自動車航送車両台数順位表

(単位：台)

順位	港湾名			合計	輸 出					輸 入					移 出					移 入				
	港 名		港 格		計	バス	トラック	乗用車	その他	計	バス	トラック	乗用車	その他	計	バス	トラック	乗用車	その他	計	バス	トラック	乗用車	その他
	港	名																						
151	香川県	本島	乙地	9,244	0	0	0	0	0	0	0	0	0	4,639	85	1,553	2,160	841	4,605	77	1,507	2,178	843	
152	鹿児島県	里	乙地	8,867	0	0	0	0	0	0	0	0	0	3,697	16	1,129	2,310	242	5,170	30	1,839	2,941	360	
153	鹿児島県	亀徳	乙地	8,831	0	0	0	0	0	0	0	0	0	3,289	1	878	1,926	484	5,542	5	1,389	3,359	789	
154	沖縄県	兼城	乙地	8,351	0	0	0	0	0	0	0	0	0	4,143	4	2,527	1,200	412	4,208	4	2,554	1,233	417	
155	福岡県	大島	乙地	8,224	0	0	0	0	0	0	0	0	0	4,112	0	1,674	1,976	462	4,112	0	1,674	1,976	462	
156	鹿児島県	指宿	乙地	7,834	0	0	0	0	0	0	0	0	0	3,903	0	0	3,903	0	3,931	0	0	3,931	0	
157	鹿児島県	大根占	乙地	7,834	0	0	0	0	0	0	0	0	0	3,931	0	0	3,931	0	3,903	0	0	3,903	0	
158	長崎県	相の浦	乙地	7,760	0	0	0	0	0	0	0	0	0	4,022	1	1,584	1,713	724	3,738	5	1,318	1,659	756	
159	沖縄県	前泊(伊平屋)	乙地	7,575	0	0	0	0	0	0	0	0	0	3,651	0	649	3,002	0	3,924	0	795	3,129	0	
160	長崎県	田平	乙地	7,452	0	0	0	0	0	0	0	0	0	4,062	0	947	3,115	0	3,390	0	384	3,006	0	
161	香川県	江の浦	乙地	7,127	0	0	0	0	0	0	0	0	0	3,386	0	1,499	1,044	843	3,741	0	1,838	1,048	855	
162	長崎県	茂木	乙地	7,076	0	0	0	0	0	0	0	0	0	3,624	20	123	3,481	0	3,452	36	142	3,274	0	
163	鳥取県	○境	甲重	7,047	0	0	0	0	0	0	0	0	0	2,442	12	969	1,162	299	4,605	21	2,195	1,764	625	
164	北海道	瀬棚	乙地	6,985	0	0	0	0	0	0	0	0	0	3,318	221	382	2,687	28	3,667	219	687	2,705	56	
165	熊本県	富岡	乙地	6,733	0	0	0	0	0	0	0	0	0	3,172	36	62	3,074	0	3,561	20	13	3,528	0	
166	長崎県	榎津	乙地	6,724	0	0	0	0	0	0	0	0	0	3,755	0	3,755	0	0	2,969	0	2,969	0	0	
167	熊本県	大道	乙地	6,262	0	0	0	0	0	0	0	0	0	2,966	79	1,087	1,800	0	3,296	137	1,717	1,442	0	
168	香川県	女木	乙地	6,148	0	0	0	0	0	0	0	0	0	3,074	0	994	1,437	643	3,074	0	994	1,437	643	
169	岡山県	豊浦	乙地	6,110	0	0	0	0	0	0	0	0	0	3,021	0	2,255	766	0	3,089	0	2,319	770	0	
170	沖縄県	○中城湾	甲重	6,073	0	0	0	0	0	0	0	0	0	3,028	22	1,231	1,641	134	3,045	24	1,235	1,625	161	
171	沖縄県	渡嘉敷	乙地	5,495	0	0	0	0	0	0	0	0	0	2,755	0	364	2,388	3	2,740	0	354	2,384	2	
172	愛媛県	○宇和島	甲重	5,319	0	0	0	0	0	0	0	0	0	2,659	0	2,455	204	0	2,660	0	2,456	204	0	
173	鳥根県	来居	乙地	5,069	0	0	0	0	0	0	0	0	0	2,519	3	109	1,592	815	2,550	3	116	1,562	869	
174	長崎県	松島	甲地	5,029	0	0	0	0	0	0	0	0	0	2,513	0	625	1,318	570	2,516	0	624	1,318	574	
175	鹿児島県	伊延	乙地	4,671	0	0	0	0	0	0	0	0	0	2,382	0	232	606	1,544	2,289	30	524	848	887	
176	鹿児島県	与論	乙地	4,559	0	0	0	0	0	0	0	0	0	2,082	9	390	1,674	9	2,477	14	431	1,941	91	
177	沖縄県	○石垣	甲重	3,970	0	0	0	0	0	0	0	0	0	2,279	34	889	876	480	1,691	36	737	569	349	
178	長崎県	松浦	甲地	3,844	0	0	0	0	0	0	0	0	0	1,966	0	214	1,752	0	1,878	0	210	1,668	0	
179	長崎県	神ノ浦	乙地	3,645	0	0	0	0	0	0	0	0	0	1,986	0	374	991	621	1,659	0	321	806	532	
180	山口県	伊保田	乙地	3,388	0	0	0	0	0	0	0	0	0	1,665	16	62	1,587	0	1,723	26	20	1,677	0	
181	愛媛県	宮浦	乙地	3,341	0	0	0	0	0	0	0	0	0	1,790	93	534	1,163	0	1,551	35	325	1,191	0	
182	長崎県	比田勝	乙地	3,156	0	0	0	0	0	0	0	0	0	1,282	0	896	378	8	1,874	0	1,193	567	114	
183	香川県	坂手	乙地	2,907	0	0	0	0	0	0	0	0	0	1,407	1	6	1,400	0	1,500	3	6	1,491	0	
184	北海道	羽幌	乙地	2,779	0	0	0	0	0	0	0	0	0	1,407	5	542	860	0	1,372	5	561	806	0	
185	沖縄県	座間味	乙地	2,700	0	0	0	0	0	0	0	0	0	1,351	0	154	1,182	15	1,349	0	137	1,194	18	
186	広島県	大竹	甲地	2,675	0	0	0	0	0	0	0	0	0	1,332	0	775	165	392	1,343	0	779	168	396	
187	岡山県	鴻島	乙地	2,673	0	0	0	0	0	0	0	0	0	1,336	0	351	947	38	1,337	0	352	947	38	
188	長崎県	伊王島	乙地	2,625	0	0	0	0	0	0	0	0	0	1,308	0	820	488	0	1,317	0	821	496	0	
189	長崎県	青方	甲地	2,506	0	0	0	0	0	0	0	0	0	1,170	0	580	451	139	1,336	0	477	736	123	
190	沖縄県	粟国	乙地	2,451	0	0	0	0	0	0	0	0	0	1,219	0	354	839	26	1,232	0	355	822	55	
191	鹿児島県	島間	乙地	2,126	0	0	0	0	0	0	0	0	0	978	0	172	806	0	1,148	0	125	1,023	0	
192	長崎県	高島	乙地	2,005	0	0	0	0	0	0	0	0	0	1,003	0	820	183	0	1,002	0	820	182	0	
193	沖縄県	徳仁	乙地	1,963	0	0	0	0	0	0	0	0	0	976	0	0	976	0	987	0	0	987	0	
194	愛媛県	西中	乙地	1,914	0	0	0	0	0	0	0	0	0	1,139	0	580	65	494	775	0	370	0	405	
195	愛媛県	大下	乙地	1,850	0	0	0	0	0	0	0	0	0	836	1	200	377	258	1,014	2	305	419	288	
196	香川県	男木	乙地	1,812	0	0	0	0	0	0	0	0	0	906	0	452	157	297	906	0	452	157	297	
197	岡山県	牛窓	乙地	1,751	0	0	0	0	0	0	0	0	0	877	4	873	0	0	874	3	871	0	0	
198	岡山県	大浦	乙地	1,624	0	0	0	0	0	0	0	0	0	812	0	812	0	0	812	0	812	0	0	
199	北海道	香形	乙地	1,539	0	0	0	0	0	0	0	0	0	776	273	36	461	6	763	342	28	387	6	
200	北海道	焼尻	乙地	1,521	0	0	0	0	0	0	0	0	0	758	0	279	479	0	763	0	262	501	0	

6-7 自動車航送車両台数順位表

(単位：台)

順位	港湾名			合計	輸 出					輸 入					移 出					移 入				
	港 名		港 格		計	バス	トラック	乗用車	その他	計	バス	トラック	乗用車	その他	計	バス	トラック	乗用車	その他	計	バス	トラック	乗用車	その他
	港	名																						
201	沖縄県	普天間	乙地	1,511	0	0	0	0	0	0	0	0	0	775	0	480	191	104	736	0	468	171	97	
202	北海道	天売	乙地	1,502	0	0	0	0	0	0	0	0	0	736	5	300	431	0	766	5	298	463	0	
203	沖縄県	仲間	乙地	1,444	0	0	0	0	0	0	0	0	0	710	25	350	216	119	734	24	323	274	113	
204	長崎県	若松	乙地	1,382	0	0	0	0	0	0	0	0	0	880	248	0	463	169	502	0	70	266	166	
205	香川県	多度津	乙地	1,358	0	0	0	0	0	0	0	0	0	674	0	198	251	225	684	0	209	251	224	
206	広島県	○福山	甲重	1,249	0	0	0	0	0	0	0	0	0	611	0	0	0	611	638	0	0	0	638	
207	鹿児島県	平土野	乙地	979	0	0	0	0	0	0	0	0	0	417	6	64	292	55	562	1	82	390	89	
208	鹿児島県	湾	乙地	954	0	0	0	0	0	0	0	0	0	255	0	135	84	36	699	0	164	395	140	
209	香川県	佐柳	乙地	858	0	0	0	0	0	0	0	0	0	430	0	124	176	130	428	0	123	176	129	
210	岡山県	前浦	乙地	760	0	0	0	0	0	0	0	0	0	380	0	380	0	0	380	0	380	0	0	
211	香川県	大島	乙地	700	0	0	0	0	0	0	0	0	0	350	0	332	15	3	350	0	332	15	3	
212	宮城県	○石巻	甲重	666	0	0	0	0	0	0	0	0	0	375	0	0	138	237	291	0	0	106	185	
213	鹿児島県	請島	乙地	604	0	0	0	0	0	0	0	0	0	291	0	279	2	10	313	0	294	4	15	
214	宮城県	○細島	甲重	595	0	0	0	0	0	0	0	0	0	81	1	58	17	5	514	3	183	267	61	
215	岡山県	小飛島	乙地	560	0	0	0	0	0	0	0	0	0	280	0	280	0	0	280	0	280	0	0	
216	鹿児島県	中之島	乙地	532	0	0	0	0	0	0	0	0	0	266	0	74	192	0	266	0	71	195	0	
217	香川県	高見	乙地	509	0	0	0	0	0	0	0	0	0	253	0	85	75	93	256	0	85	75	96	
218	沖縄県	小浜	乙地	506	0	0	0	0	0	0	0	0	0	216	1	22	139	54	290	0	37	192	61	
219	佐賀県	呼子	乙地	470	0	0	0	0	0	0	0	0	0	235	0	140	90	5	235	0	140	90	5	
220	鹿児島県	大里	乙地	462	0	0	0	0	0	0	0	0	0	182	0	68	114	0	280	4	109	167	0	
221	香川県	手島	乙地	442	0	0	0	0	0	0	0	0	0	149	0	81	39	29	293	0	105	99	89	
222	鹿児島県	与路	乙地	342	0	0	0	0	0	0	0	0	0	169	0	166	1	2	173	0	167	4	2	
223	鹿児島県	硫黄島	乙地	341	0	0	0	0	0	0	0	0	0	180	5	64	111	0	161	4	57	100	0	
224	鹿児島県	やすら浜	乙地	324	0	0	0	0	0	0	0	0	0	174	0	92	82	0	150	0	71	79	0	
225	沖縄県	竹富東	乙地	272	0	0	0	0	0	0	0	0	0	123	11	25	55	32	149	10	21	72	46	
226	愛媛県	有津	乙地	272	0	0	0	0	0	0	0	0	0	136	0	0	97	39	136	0	0	95	41	
227	鹿児島県	竹島	乙地	255	0	0	0	0	0	0	0	0	0	127	1	51	75	0	128	0	47	81	0	
228	鹿児島県	片泊	乙地	241	0	0	0	0	0	0	0	0	0	161	1	74	86	0	80	0	35	45	0	
229	鹿児島県	宝島	乙地	226	0	0	0	0	0	0	0	0	0	107	0	56	51	0	119	0	61	58	0	
230	岡山県	黄島	乙地	208	0	0	0	0	0	0	0	0	0	104	0	104	0	0	104	0	104	0	0	
231	鹿児島県	切石	乙地	194	0	0	0	0	0	0	0	0	0	85	0	35	50	0	109	0	49	60	0	
232	沖縄県	船浦	乙地	176	0	0	0	0	0	0	0	0	0	60	0	22	26	12	116	0	36	67	13	
233	鹿児島県	南之浜	乙地	157	0	0	0	0	0	0	0	0	0	70	0	24	46	0	87	0	40	47	0	
234	沖縄県	黒島	乙地	131	0	0	0	0	0	0	0	0	0	55	0	9	32	14	76	0	14	43	19	
235	鹿児島県	小宝島	乙地	106	0	0	0	0	0	0	0	0	0	50	0	27	23	0	56	0	25	31	0	
236	愛媛県	伯方	乙地	97	0	0	0	0	0	0	0	0	0	60	0	59	0	1	37	0	37	0	0	
237	宮城県	金華山	乙地	38	0	0	0	0	0	0	0	0	0	19	6	10	0	3	19	6	10	0	3	
238	鹿児島県	元浦	乙地	10	0	0	0	0	0	0	0	0	0	3	0	2	1	0	7	0	4	3	0	
239	香川県	里浦	乙地	10	0	0	0	0	0	0	0	0	0	5	0	3	0	2	5	0	3	0	2	
240	愛媛県	北浦	乙地	8	0	0	0	0	0	0	0	0	0	4	0	4	0	0	4	0	4	0	0	