

港湾取扱貨物量等の現況

< 平成 1 9 年 >

国 土 交 通 省

目 次

- 1 港湾取扱貨物量等の現況（平成19年）の概要
- 2 主 要 統 計 グ ラ フ
 - 2-1 入 港 船 舶 年 次 比 較
 - 2-2 船 舶 乗 降 人 員 年 次 比 較
 - 2-3 海 上 出 入 貨 物 年 次 比 較
 - 2-4 品 目 別 年 次 別 構 成 比
 - 2-5 自 動 車 航 送 船 に よ る 航 送 車 両 年 次 比 較
- 3 海 上 出 入 貨 物 の 概 況
 - 3-1 海 上 出 入 貨 物 の 推 移
 - 3-2 主 要 港 湾 取 扱 貨 物 量 の 推 移
 - 3-3 品 種 別 輸 出 貨 物 の 推 移（上位5品種）
 - 3-4 品 種 別 輸 入 貨 物 の 推 移（上位5品種）
 - 3-5 (1) 品 種 別 移 出 貨 物 の 推 移（上位5品種）
 - 3-5 (2) 品 種 別 移 入 貨 物 の 推 移（上位5品種）
- 4 入 港 船 舶 順 位 表
 - 4-1 入 港 船 舶 隻 数 順 位 表
 - 4-2 入 港 船 舶 総 ト ン 数 順 位 表
- 5 船 舶 乗 降 人 員 順 位 表
- 6 調 査 港 湾 取 扱 貨 物 量 順 位 表
 - 6-1 調 査 港 湾 取 扱 貨 物 量 順 位 表
 - 6-2 調 査 港 湾 取 扱 貨 物 量 順 位 表（内・外別）
 - 6-3 コ ン テ ナ 取 扱 貨 物 量 順 位 表
 - 6-4 シ ャ ー シ 取 扱 貨 物 量 順 位 表
 - 6-5 コ ン テ ナ 個 数 順 位 表
 - 6-6 シ ャ ー シ 台 数 順 位 表
 - 6-7 自 動 車 航 送 車 両 台 数 順 位 表

1 港湾取扱貨物量等の現況（平成19年）の概要

1. 調査概要

（1）港湾調査の目的

港湾の実態を明らかにし、港湾の開発、利用及び管理に資することを目的とする。

（2）調査事項

入港船舶、船舶乗降人員、海上出入貨物等

（3）調査港湾

港湾調査規則（昭和26年運輸省令第13号）の別表（第3条関係）に掲げる甲種港湾（172港）及び乙種港湾（642港）を対象

（4）調査期間

平成19年1月1日から同年12月31日までの1年間

2. 集計表利用上の留意点

（1）入港船舶

調査船舶は、積載貨物、乗客の有無にかかわらず総トン数5トン以上の入港船舶（調査水域に入った船舶）とし、端船その他ろかいのみをもって運転し、又は主としてろかいをもって運転する船舶については、調査対象外とした。また、調査時点は、調査船舶が、調査港湾の調査水域に入り最初の港湾施設（港湾法第2条第6項の認定を受けた港湾施設を含む。以下同じ。）に到着したときとした。

（注）1. 廃船の目的であっても自力で入港したものは、入港船舶とした（種別は「その他」とした。）。

また、他力で曳航又は上積みされて入港した廃船は、入港船舶としない（ただし、（3）海上出入貨物においては調査貨物の対象と

した。)

2. 廃船を曳航してきた船舶は、総トン数が5トン以上であれば調査船舶とした。
3. プッシャーバージが入港した場合は、プッシャー（押船）とバージ（台船）を併せて1隻とした。この総トン数は、一体型プッシャーバージについては、プッシャーとバージの総トン数を併せた総トン数とし、一体型プッシャーバージ以外のプッシャーバージについては、プッシャーのみの総トン数とした。
4. 港湾法第2条第6項……前項第1号から第11号までに掲げる施設（水域施設、外かく施設等）で、港湾区域及び臨港地区内にないものについても、国土交通大臣が港湾管理者の申請によつて認定したものは、港湾施設とみなす。

(2) 船舶乗降人員

調査人員は、船舶（船舶の総トン数に関係なく、すべての船舶が調査対象）によつて調査港湾に出入した乗降客数（乗船券を購入した者、大人と小人との区別なし。）とし、次に掲げる者については、調査対象外とした。また、調査時点は、乗降客が乗込又は上陸したときとした。

(ア) 同一港内を往来した乗降客

(イ) 当該船舶の船員及び従業員

(ウ) 自動車航送船の乗降人員のうち、乗船券を購入しないトラック、バス、乗用車及びその他車両の乗員及び乗客

(注) 1. 調査港湾で観光客が乗船し、その調査水域外を遊覧し、再び同一調査港湾で上陸した場合は、その観光客が調査水域外で上陸するか否かにかかわらず、調査人員とした。したがって、観光客1人を乗込人員1人、上陸人員1人とする。

2. 外国航路の乗降客数には、通常の入出国客に加えて、一時的な寄港等に伴う乗込人員及び上陸人員を含めた。

(3) 海上出入貨物

(ア) 調査貨物

調査貨物は、船舶及びはしけ等によつて調査港湾と他の港湾等（海上を含む。）との間で輸送された貨物とし、次に掲げる貨物については、調査対象外とした。また、調査時点は、出入貨物が港湾施設において荷役されたときとした。

① 郵便物、旅客携帯品（手荷物）、船舶から排出されるごみ等

② 調査港湾内において浚渫された土砂

③ 工事用資材（他の港湾又は調査水域の外（海上）から運搬され、調査水域内の建設現場に投棄されるもの）

④ 自動車航送船によつて輸送された自動車の積載貨物

(注) 1. 調査貨物には、他力で曳航又は上積みされて入港した廃船、調査港湾において建造されて他力で出港した新造船を含めた。

2. 調査貨物には、自動車航送船によつて輸送された一般の貨物又は商品としての車両（自動車及び自転車）を含めた。

3. 船舶自身が運航上必要とする船舶用品（燃料、食糧、その他消耗品等）は、調査貨物の各品種に組み入れた。
4. 調査港湾から工事事資材を船舶に船積みし、当該調査水域の外の海上又は他の港湾の建設現場へ輸送したもの及び船舶用品は、仕向港を「海上」とした。
5. 当該調査水域の外（海上）の土砂採取場等から土砂等を船舶に船積みし、調査港湾へ輸送し荷揚されたもの及び漁獲物は、仕出港を「海上」とした。

(イ)貨物の数量

- ① 貨物の数量は、原則として「フレート・トン」で表し、容積は1.133立方メートル（40立方フィート）、重量は1,000キログラムを1トンとし、容積と重量のうちいずれか大きい数値とした（小数点以下第1位を四捨五入）。ただし、商慣習に従っている貨物は、その慣習に従った。
 - ② 貨物は「中分類（81品種）」で分類した。
 - ③ コンテナ貨物の数量は、その中味を品種ごとに計上した。ただし、コンテナ自体の質量は含めない。
- (注) 1. 回送中の空コンテナは数量に計上しない。ただし、商品として輸送したコンテナは「輸送用容器」として計上した。
2. コンテナ貨物の中味が判別できない場合は、「取合せ品」として計上した。
- ④ シャーシ貨物の数量は、その中味を品種ごとに計上した。ただし、シャーシ自体の質量は含めない。
- (注) 1. 回送中の空シャーシは、空シャーシ自体を貨物とみなし、「その他輸送機械」として計上した。ただし、空シャーシにトラクターが付いている場合は「完成自動車」として計上した。
2. シャーシ貨物の中味が判別できない場合は、「取合せ品」として計上した。
- ⑤ 自動車航送船で輸送されたバス、トラック、乗用車等（後述の「2）自動車航送車両台数」で対象とした車両）、商品としての車両及び回送中の空シャーシ等は、車種別にフレート・トンに換算した（例えば、バス（特大）は75フレート・トン／台、乗用車（普通・小型）は10フレート・トン／台）。

3. 用語

(1) 船舶区分

- (ア) 「商船」とは、客船、貨客船、貨物船（各種専用船及びコンテナ船を含む。）及び油送船（タンカー）をいう。
- (イ) 「自動車航送船（フェリー）」とは、旧海上輸送法による一般旅客定期航路事業の免許又は自動車航送貨物定期航路事業の許可を受けて、自動車航送を行う船舶をいう。（平成12年10月1日以降も自動車航送を行う当該船舶をいう。）
- (ウ) 「漁船」とは、次のそれぞれに該当する船舶をいう。
- ① もっぱら漁業に従事する船舶

- ② 漁業に従事する船舶で漁獲物の保蔵又は製造の設備を有するもの
 - ③ もっぱら漁場から漁獲物又はその製品を運搬する船舶
 - ④ もっぱら漁場に関する試験、調査、指導若しくは練習に従事する船舶又は漁業の取締に従事する船舶であって漁ろう設備を有するもの
- (エ) 「避難船」とは、船種及び国籍を問わず次の理由によって避難した船舶をいう。

- ① 荒天のため出戻った場合
- ② 荒天を避けるため、予定を変更して寄港した場合
- ③ 海難事故のため、自力又は他力によって入港した場合

(オ) 「鉄道連絡船」とは、西日本旅客鉄道株式会社の経営のものをいう（宮島口～宮島）。

(カ) 「その他」とは、上記以外の船舶をいう（引船、官庁船、軍用船、修理船、工船用船舶等）。

(注) 漁船の登録を受けた船舶であっても、漁獲物以外の物品を運送する場合又は漁場から市場までの運搬以外の漁獲物を運搬する場合は、その船舶は海上運送を行ったものとし、用途は商船とした。また、外国漁船（日本船舶以外の船舶）が漁獲物等を貿易のため、調査港湾に運搬した場合も、商船とした。

(2) 「外国貿易貨物（外貨）」とは、調査港湾と外国の港湾との間で直接取引のあった出入貨物のことをいう。したがって、調査港湾で一旦陸揚げされそれを内航船舶によって国内の他の港湾で船卸する貨物及び調査港湾の入港前に他の国内の港湾で内航船舶によって船積みされ、将来外貨となる予定のものは、内国貿易貨物とする（一般にいう二次輸送（外貨であったもの及び将来外貨となる予定の貨物）を指す。）。

(3) 「内国貿易貨物」とは、外国貿易貨物以外のものをいう。

(注) 内国貿易貨物には、①外航船舶に積込む船舶用品、②外航船舶として入港し、内航船舶に資格が変更された場合の積載貨物、③外航船舶によって輸送される内国貿易貨物を含む。

(4) 「コンテナ（コンテナ貨物）」とは、港湾において船卸し又は船積みされる時点の貨物がコンテナに収容されているものをいう。また、「空コンテナ」とは、貨物を収容していないコンテナをいう。

(5) 「シャーシ（シャーシ貨物）」とは、港湾において船卸し又は船積みされる時点の貨物がシャーシ（貨物を運ぶための台車）に積載されたものをいう。また、「オンシャーシ（オンシャーシ貨物）」とは、シャーシにコンテナを積載したものをいう。さらに、「空シャーシ」とは、貨物を積載していないシャーシをいう。

(6) 6－1～6－7表の港名欄・港格欄の表記は以下のとおり。

◎：特定重要港湾 ○：重要港湾 甲：甲種港湾 乙：乙種港湾 特：特定重要港湾 重：重要港湾 地：地方港湾

品 種 分 類 表 (8 1 分 類 表)

大 分 類	中 分 類	内 容 例 示
(1) 農水産品	麦	大麦、小麦、らい麦、精麦
	米	もみ、玄米、精米
	とうもろこし	とうもろこし
	豆類	大豆、小豆、えんどう
	その他雑穀	あわ、ひえ
	野菜、果物	馬鈴しょ、大根、キャベツ、リンゴ
	綿花	綿花
	その他農産品	砂糖きび、コーヒー豆、種子
	羊毛	羊毛
	その他畜産品	鳥獣類、鳥獣肉、未加工乳、鶏卵
	水産品	魚介類（生鮮、冷凍、塩漬、乾燥）
	(2) 林産品	原木
製材		板類、床板、杭
樹脂類		生ゴム、天然樹脂、ラテックス
木材チップ		木材チップ、木くず
その他林産品		果樹、樹木の根、枝、竹
薪炭		しばまき、そだ、木炭、黒炭
(3) 鉱産品	石炭	無煙炭、せん炭、原料炭、一般炭、亜炭
	鉄鉱石	鉄鉱石、砂鉄鉱
	金属鉱	マンガン鉱、クロム鉱、ニッケル鉱
	砂利、砂	砂利、碎石、軽量骨材、河砂、浜砂
	石材	花こう岩、大理石、玉石、とうろう、石碑
	原油	原油
	りん鉱石	りん鉱石
	石灰石	石灰石
	原塩	岩塩、天日塩、にがり、かん水
	非金属鉱物	石こう、けい砂、ドロマイト、水晶
(4) 金属機械工業品	鉄鋼	銑鉄、原鉄、鋳鉄品、粗鋼
	鋼材	形鋼、棒鋼、鋼板、帯鋼、鋼管
	非鉄金属	銅、鉛、亜鉛、すず、ニッケル、銅線
	金属製品	鉄骨、鉄塔、サッシ、ボルト、金網
	鉄道車両	機関車、電車、客車
	完成自動車	乗用自動車、乗合自動車、貨物自動車
	その他輸送車両	動力付運搬車、フォークリフト
	二輪自動車	オートバイ、モーター・スクーター
	自動車部品	ガソリン機関、自動車車体、自動車用部品
	その他輸送機械	自転車、リヤカー、そり、船舶、飛行機
	産業機械	破碎機、掘削機、農業用機械
	電気機械	変圧器、配電盤、電動工具、半導体
	測量・光学・医療用機械	測量機、計量器、望遠鏡、カメラ
	事務用機器	電子卓上計算機、複写機
	その他機械	自動販売機、消化装置、温水暖房装置

大 分 類	中 分 類	内 容 例 示	
(5) 化学工業品	陶磁器	食器、タイル	
	セメント	ポルトランドセメント、シリカセメント	
	ガラス類	板ガラス、ガラス製品、光ファイバー	
	窯業品	れんが、コンクリート製品	
	重油	A重油、B重油、C重油	
	石油製品	ガソリン、ナフサ、灯油、軽油、潤滑油	
	LNG(液化天然ガス)	液化天然ガス	
	LPG(液化石油ガス)	液化プロパンガス、液化ブタン	
	その他石油製品	絶縁油、グリース、ワセリン	
	コークス	コークス、半成コークス	
	石炭製品	練炭、豆炭	
	化学薬品	硫酸、塩酸、苛性ソーダ、アンモニア	
	化学肥料	硫酸アンモニウム、尿素、硫酸カリウム	
	染料・塗料・合成樹脂・その他化学工業品	合成染料、有機顔料、ラッカー、合成ゴム、医薬品、火薬、接着剤、農薬	
(6) 軽工業品	紙・パルプ	クラフトパルプ、筆記用紙、壁紙	
	糸及び紡績半製品	紡績糸、生糸、絹糸	
	その他繊維工業品	織物、不織布、ひも	
	砂糖	粗糖、氷砂糖、水あめ、ぶどう糖	
	製造食品	ハム、牛乳、かまぼこ、茶、菓子	
	飲料	清涼飲料、ビール、清酒	
	水	飲料水、氷、雪	
	たばこ	紙巻たばこ、葉巻たばこ	
	その他食料工業品	食塩、化学調味料	
	がん具	がん具	
(7) 雑工業品	衣料・身廻品・はきもの	衣料、寝具、カバン、靴	
	文房具・運動娯楽用品・楽器	雑誌、事務用品、娯楽用品、運動競技用具、CD、楽器	
	家具装備品	たんず、美術品	
	その他日用品	ろうそく、ヘアブラシ、ハンガー	
	ゴム製品	ゴムタイヤ、再生ゴム、ゴムバンド	
	木製品(他に分類されないもの)	合板、障子、建築用ユニット	
	その他製造工業品	眼鏡、農機具、漁具	
	金属くず	鉄くず、鋼くず	
	再利用資材	古紙、紡績ウエスト	
	動植物性製造飼肥料	骨粉、大豆油かす	
(8) 特殊品	廃棄物	じんかい、ふん尿	
	廃土砂	廃土砂、残土	
	輸送用容器	ドラムかん、貯蔵タンク	
	取合せ品	引越荷物、郵便物、小荷物	
	(9) 分類不能のもの	分類不能のもの	分類不能のもの

品 種 分 類 表 (新旧対照表)

大 分 類	中 分 類		
	5 4 品 種 (～H 11)	8 1 品 種 (H 12～)	
(1) 農産品	麦	麦	
	米、雑穀、豆	米	とうもろこし
			豆類
			その他雑穀
	野菜、果物	野菜、果物	
	綿花	綿花	
	その他農産品	その他農産品	
	羊毛	羊毛	
	その他畜産品	その他畜産品	
水産品	水産品		
(2) 林産品	原木	原木	
	樹脂類	樹脂類	
	その他の木材	木材チップ	
		その他林産品	
薪炭	薪炭		
(3) 鉱産品	石炭	石炭	
	鉄鉱石	鉄鉱石	
	その他金属鉱	金属鉱	
	砂利、砂、石材等	砂利、砂	
		石材	
	原油	原油	
	りん鉱石	りん鉱石	
	石灰石	石灰石	
	原塩	原塩	
その他非金属鉱物	非金属鉱物		
(4) 金属機械工業品	鉄鋼	鉄鋼	
		鋼材	
	非鉄金属	非鉄金属	
	金属製品	金属製品	
	輸送機械	鉄道車両	
		完成自動車	
		その他輸送用車両	
		二輪自動車	
		自動車部品	
		その他輸送機械	
	その他の機械	産業機械	
		電気機械	
		測量・光学・医療用器械	
事務用機器			
その他機械			

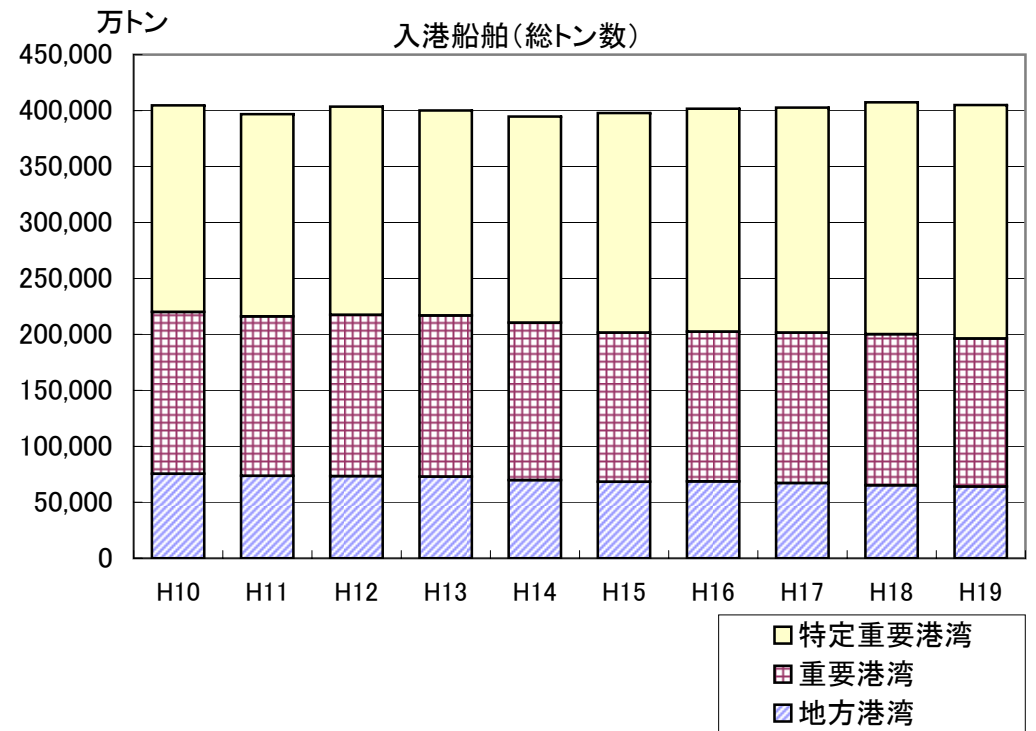
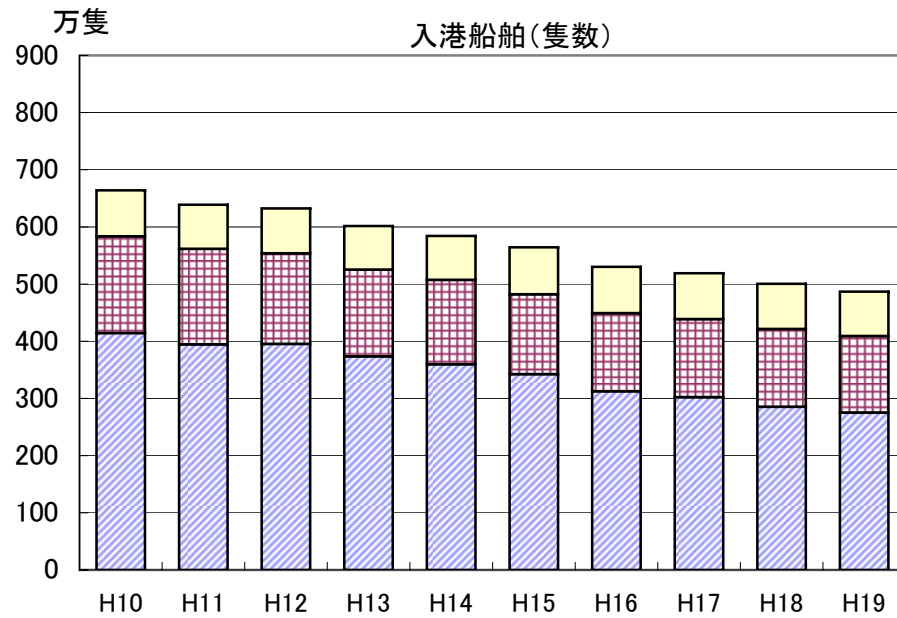
大 分 類	中 分 類		
	5 4 品 種 (～H 11)	8 1 品 種 (H 12～)	
(5) 化学工業品	陶磁器	陶磁器	
	セメント	セメント	
	ガラス類	ガラス類	
	その他窯業品	窯業品	
	重油	重油	
		石油製品	石油製品
			LNG (液化天然ガス) LPG (液化石油ガス) その他石油製品
	コークス	コークス	
	その他石炭製品	石炭製品	
	化学薬品	化学薬品	
化学肥料	化学肥料		
染料、塗料、合成樹脂、 その他化学工業品	染料、塗料、合成樹脂、 その他化学工業品		
(6) 軽工業品	紙パルプ	紙・パルプ	
	糸及び紡績半製品	糸及び紡績半製品	
	その他繊維工業品	その他繊維工業品	
	砂糖	砂糖	
	その他食料工業品	製造食品	
		飲料	
水			
	たばこ		
	その他食料工業品		
(7) 雑工業品	がん具	がん具	
	日用品	衣料・見廻品・はきもの	
		文房具・運動娯楽用品・	
		楽器	
		家具装備品	
		その他日用品	
	ゴム製品	ゴム製品	
	木製品	木製品 (他に分類されないもの)	
	その他製造工業品	その他製造工業品	
	(8) 特殊品	金属くず	金属くず
くずもの		再利用資材	
動植物性製造飼肥料		動植物性製造飼肥料	
廃棄物		廃棄物	
		廃土砂	
輸送用容器		輸送用容器	
取合せ品		取合せ品	
(9) 分類不能のもの	分類不能のもの	分類不能のもの	

※ 中分類は、平成11年までは54品種で調査を行っていたが、平成12年より81品種に変更した。

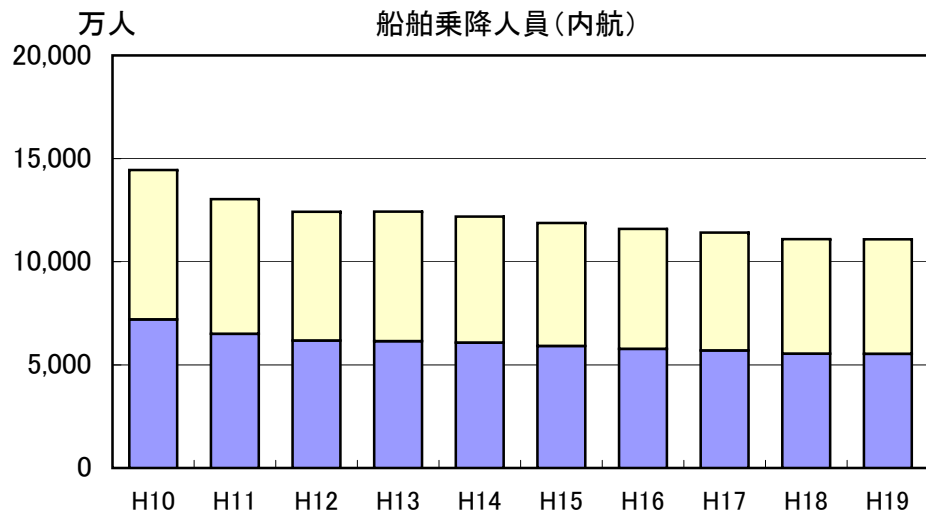
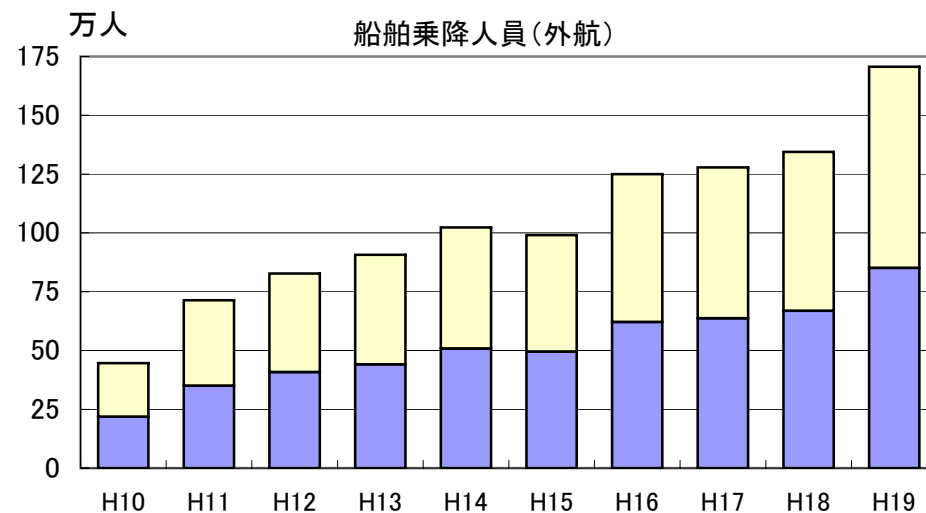
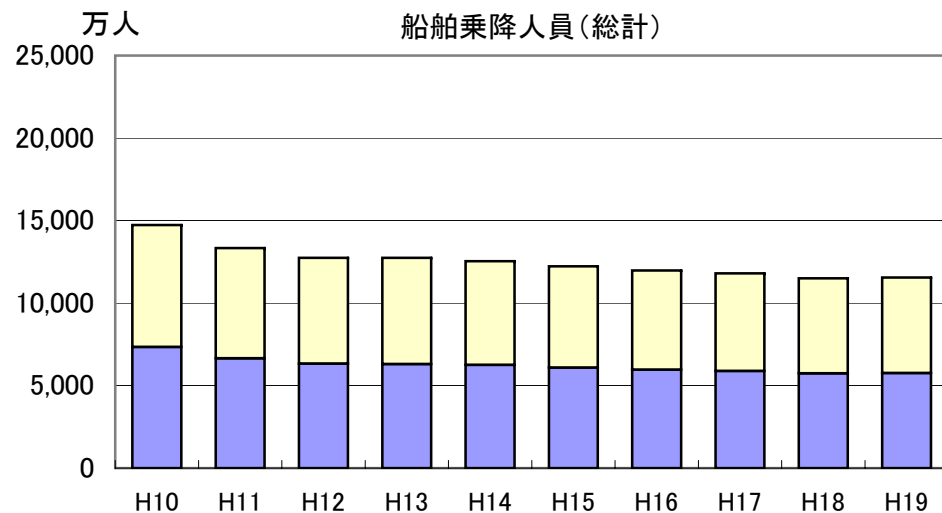
車 種 区 分

車 種 区 分		内 容 (車 両 長)
バ ス	特 大 大 型 普 通 小 型	9 m 以上 ~ 7 m 以上 ~ 9 m 未 満 5 m 以上 ~ 7 m 未 満 5 m 未 満
ト ラ ッ ク	特 大 大 型 普 通 小 型	9 m 以上 ~ 7 m 以上 ~ 9 m 未 満 5 m 以上 ~ 7 m 未 満 4 m ~ 5 m 未 満
乗 用 車	普 通 ・ 小 型 軽 四 輪	4 m 以上 ~ 4 m 未 満
そ の 他	軽 ト ラ ッ ク ト ラ ッ ク ・ ト レ ー ラ ー	4 m 未 満 1 2 m 以上 ~

2-1 入港船舶年次比較

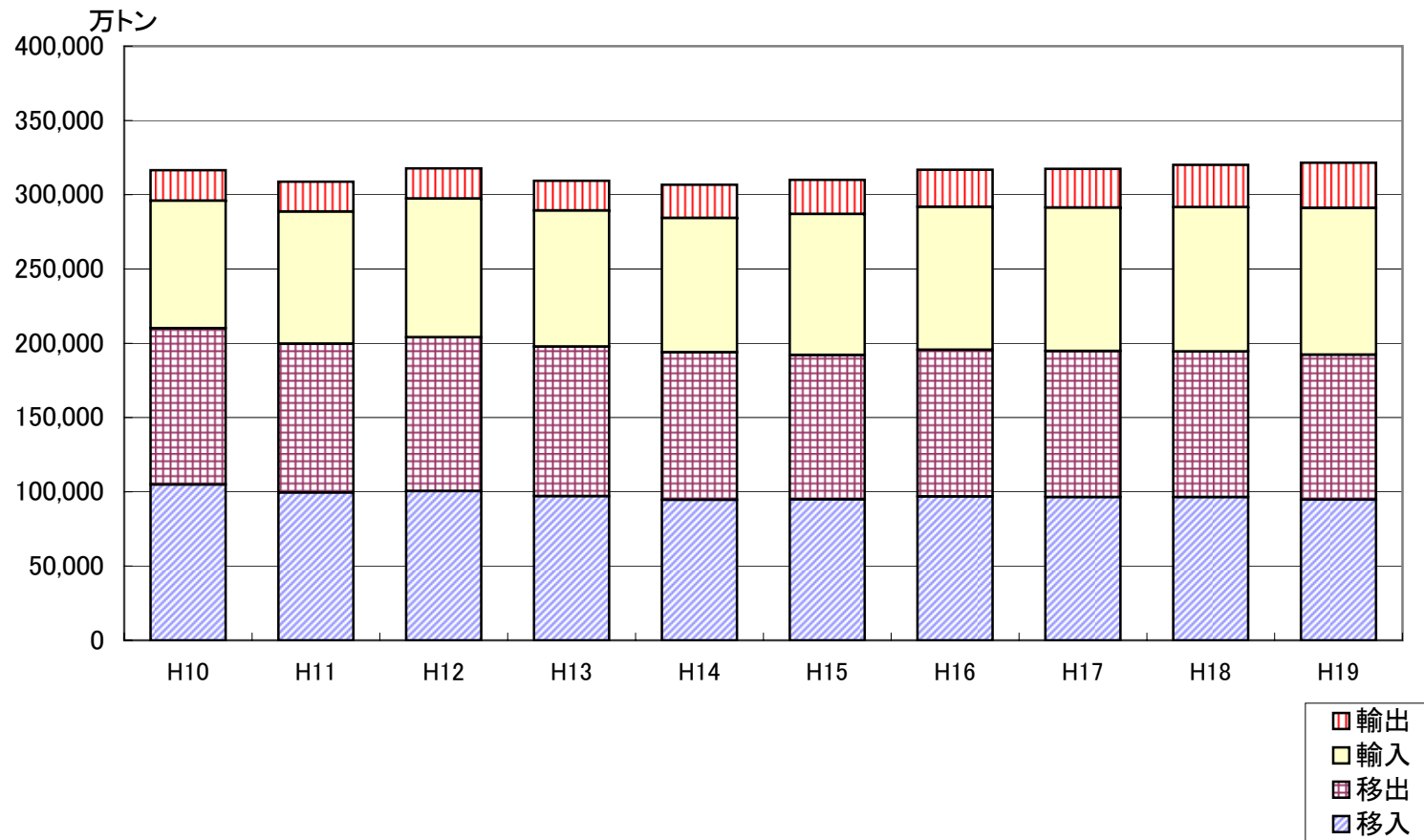


2-2 船舶乗降人員年次比較



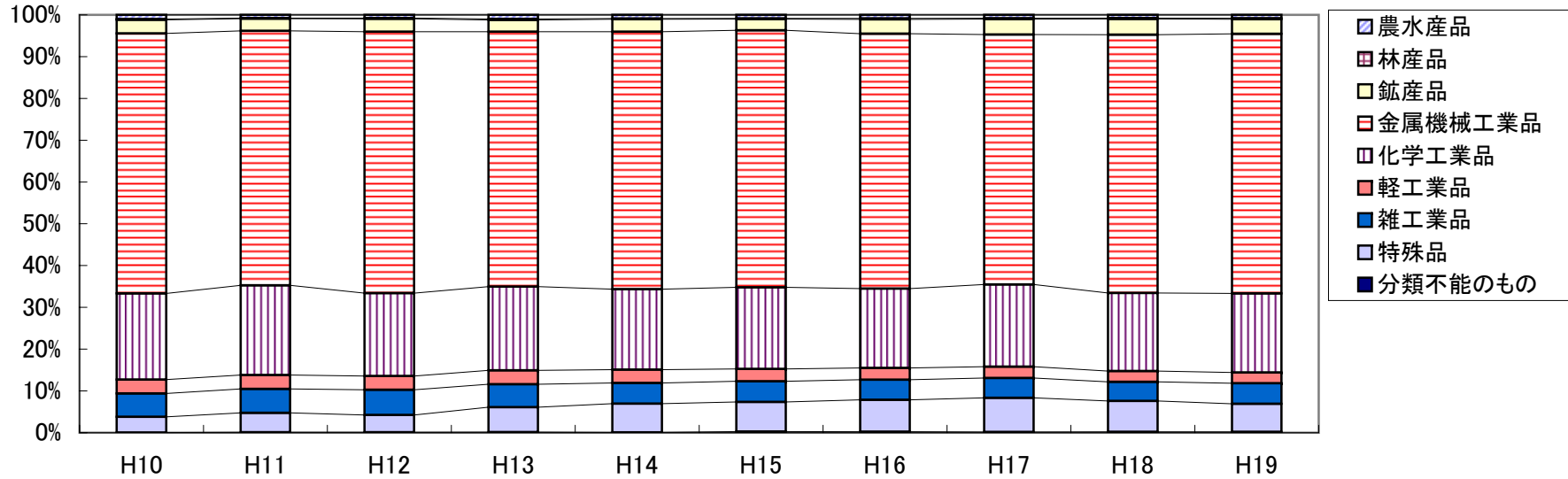
乗込人員
上陸人員

2-3 海上出入貨物年次比較

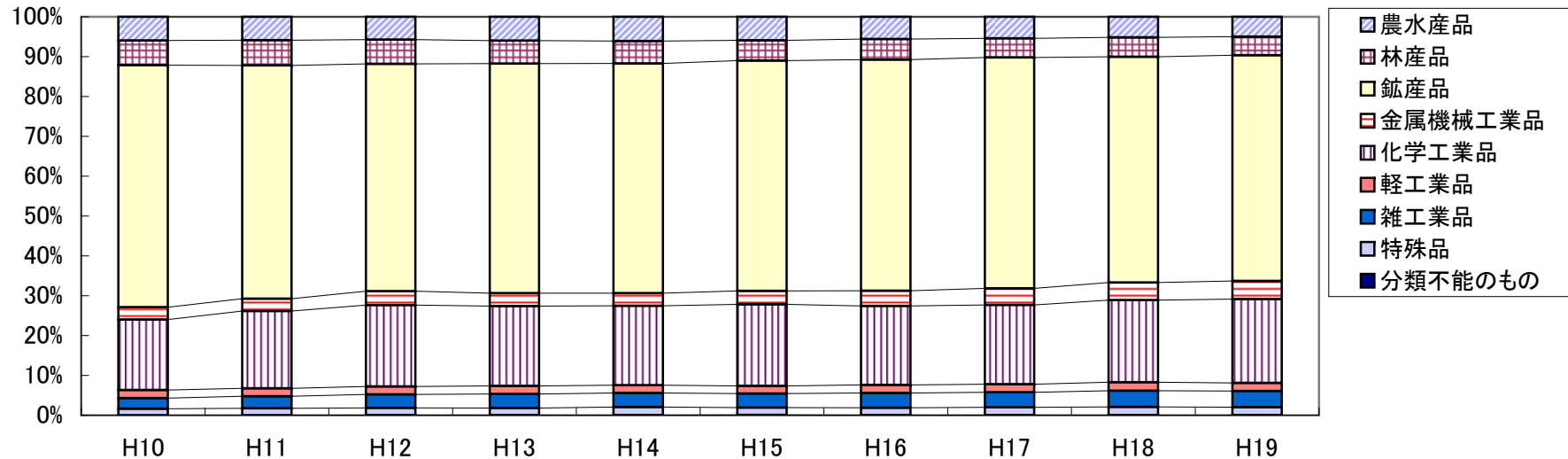


2-4 品目別年次別構成比

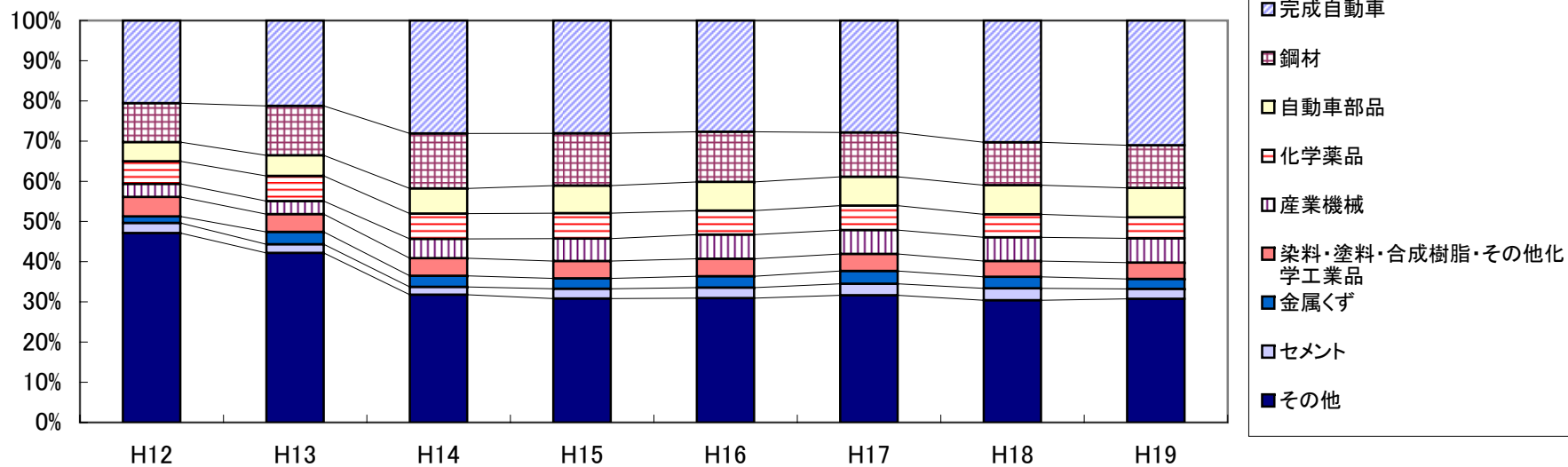
大分類別年次別構成比(輸出)



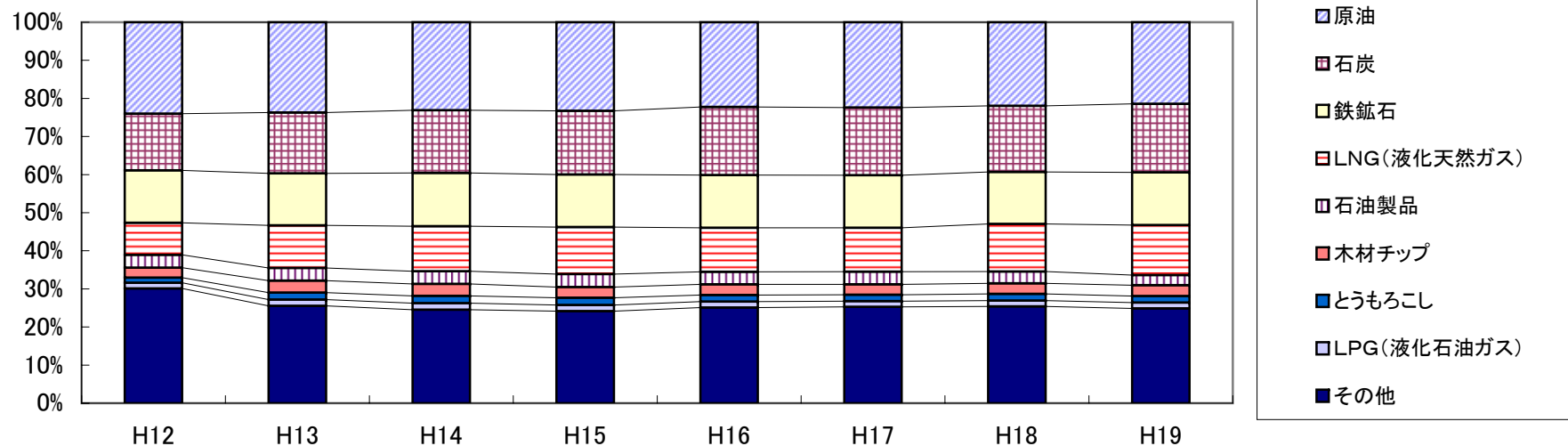
大分類別年次別構成比(輸入)



品目別年次別構成比(輸出)

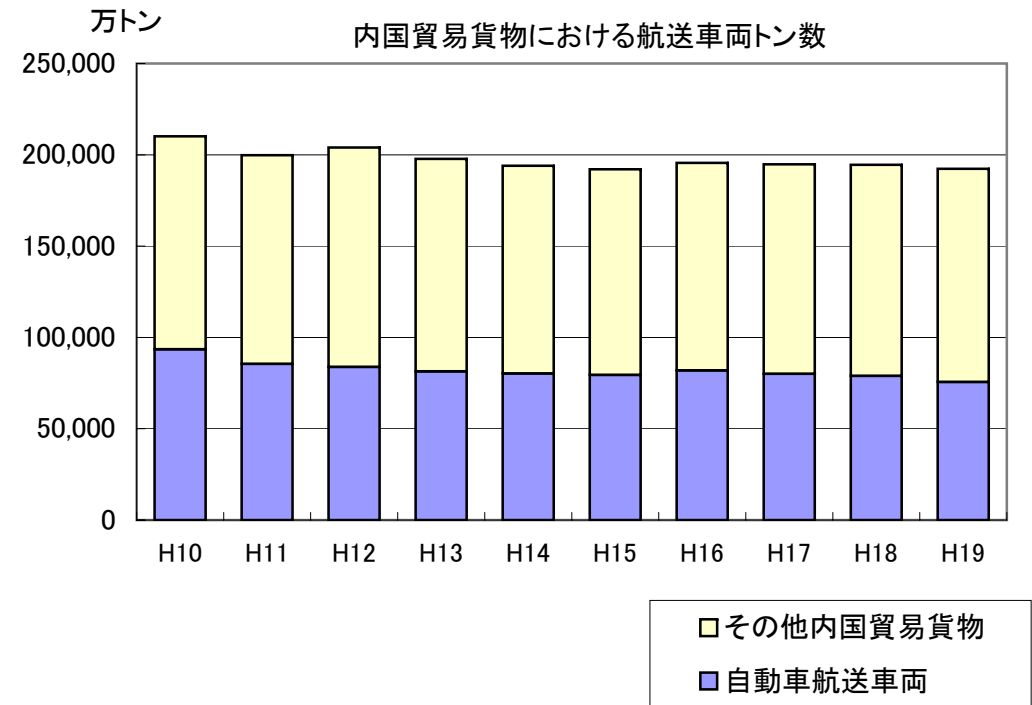
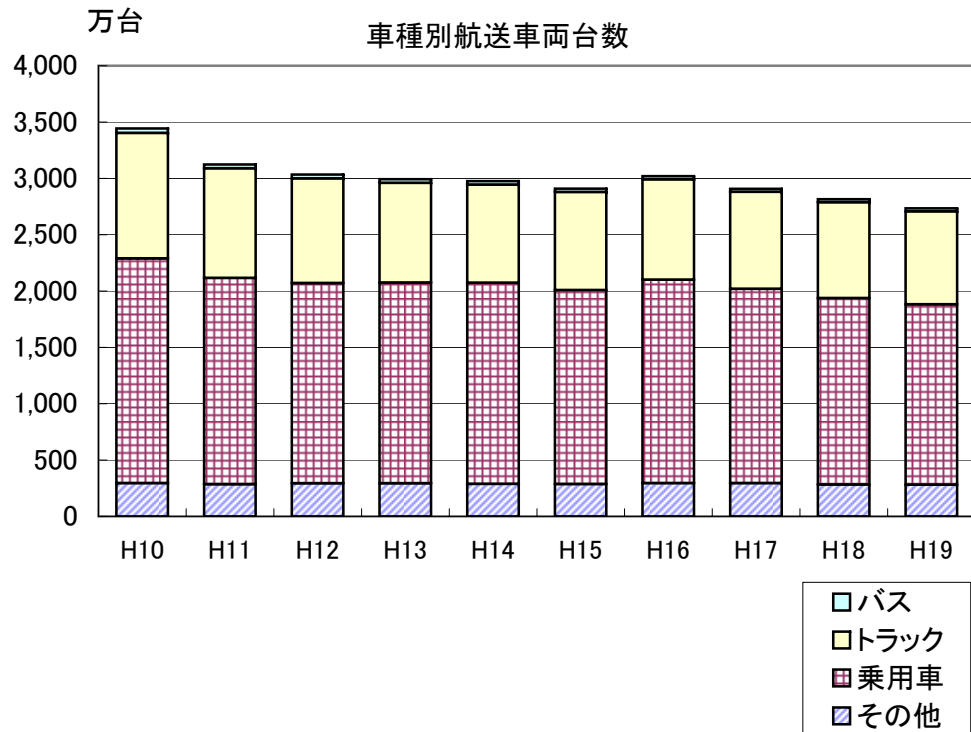


品目別年次別構成比(輸入)



(注) 上位8品目を特記した。

2-5 自動車航送船による航送車両年次比較



3-1 海上出入貨物の推移

(単位:千トン)

調査年	外国貿易			内国貿易								総計 (C=A+B)	指数 平成17年 =100	
	輸出	輸入	小計 (A)	移出				移入						小計 (B)
				一般	自航	鉄連	小計	一般	自航	鉄連	小計			
S45	59,901	493,015	552,916	435,098	210,226	11,879	657,203	446,503	207,809	11,310	665,622	1,322,825	1,875,741	59
S50	95,625	607,688	703,313	525,108	390,212	12,832	928,152	515,888	392,783	12,416	921,087	1,849,239	2,552,552	80
S55	152,551	675,814	828,365	613,675	420,498	8,428	1,042,601	624,566	421,519	8,177	1,054,261	2,096,862	2,925,228	92
S60	187,570	671,731	859,301	563,686	423,721	5,262	992,669	561,191	421,952	5,020	988,163	1,980,833	2,840,134	89
S63	163,096	750,668	913,764	592,134	437,842	1,246	1,031,222	595,284	436,494	1,186	1,032,965	2,064,187	2,977,951	94
H元	165,317	785,207	950,524	610,883	495,476	299	1,106,659	610,855	498,222	314	1,109,390	2,216,049	3,166,574	100
H2	171,143	797,833	968,976	639,185	502,440	308	1,141,932	639,766	501,618	324	1,141,708	2,283,640	3,252,616	102
H3	177,679	824,495	1,002,174	638,187	515,869	286	1,154,343	646,138	516,137	317	1,162,592	2,316,935	3,319,109	105
H4	191,342	810,961	1,002,304	628,750	517,330	319	1,146,399	625,055	518,607	318	1,143,980	2,290,379	3,292,682	104
H5	189,564	820,345	1,009,910	625,256	505,835	292	1,131,383	618,607	507,032	315	1,125,954	2,257,338	3,267,247	103
H6	191,198	863,144	1,054,342	642,240	530,994	331	1,173,565	637,381	533,489	305	1,171,175	2,344,740	3,399,082	107
H7	187,806	883,278	1,071,084	636,249	533,939	280	1,170,469	641,283	535,269	306	1,176,858	2,347,326	3,418,410	108
H8	187,694	902,010	1,089,704	635,672	547,953	265	1,183,890	642,441	548,630	288	1,191,359	2,375,250	3,464,953	109
H9	207,959	919,948	1,127,907	621,839	543,017	252	1,165,108	625,762	546,178	310	1,172,250	2,337,358	3,465,265	109
H10	205,048	858,803	1,063,851	584,301	467,424	248	1,051,973	581,367	467,929	279	1,049,574	2,101,547	3,165,398	100
H11	200,865	888,857	1,089,722	574,209	427,373	235	1,001,817	567,704	427,892	261	995,857	1,997,674	3,087,395	97
H12	203,244	934,157	1,137,401	615,949	419,750	219	1,035,919	585,323	418,875	253	1,004,451	2,040,370	3,177,771	100
H13	200,197	916,088	1,116,285	599,229	406,979	177	1,006,385	564,076	406,970	209	971,256	1,977,641	3,093,926	97
H14	223,664	903,327	1,126,991	592,125	401,317	167	993,609	545,431	401,009	199	946,639	1,940,248	3,067,238	97
H15	229,747	949,292	1,179,039	572,597	398,473	173	971,243	553,055	396,365	210	949,630	1,920,873	3,099,912	98
H16	249,360	962,674	1,212,034	577,274	409,592	176	987,042	559,081	409,497	206	968,783	1,955,826	3,167,860	100
H17	260,664	965,659	1,226,323	582,039	400,908	178	983,125	564,508	400,104	207	964,819	1,947,944	3,174,267	100
H18	284,812	971,655	1,256,467	584,778	394,902	182	979,862	569,832	394,992	221	965,045	1,944,908	3,201,375	101
H19	303,832	987,723	1,291,555	598,208	378,496	169	976,873	569,204	377,495	199	946,898	1,923,771	3,215,326	101

(注) 「一般」とは、「自航」及び「鉄連」以外の貨物をいう。

「自航」とは、自動車航送船によって運送するバス、トラック、乗用車等(二輪自動車及び自転車を除く。)の台数を車種別にフレート・トン換算した貨物をいう。

「鉄連」とは、鉄道連絡船によって運送する貨物をいう。

3-2 主要港湾取扱貨物量の推移

(単位:千トン)

順位	15年		16年		17年		18年		19年	
	港湾名	トン数	港湾名	トン数	港湾名	トン数	港湾名	トン数	港湾名	トン数
1	名古屋	172,039	名古屋	182,289	名古屋	187,134	名古屋	208,041	名古屋	215,603
2	千葉	169,559	千葉	169,254	千葉	165,715	千葉	166,964	千葉	169,202
3	横浜	125,966	横浜	126,960	横浜	133,280	横浜	138,194	横浜	141,757
4	苫小牧	102,264	水島	104,485	苫小牧	107,747	北九州	109,723	北九州	114,350
5	水島	96,618	苫小牧	102,033	水島	102,059	苫小牧	108,622	苫小牧	104,999
6	川崎	96,327	北九州	93,732	北九州	101,705	水島	103,027	水島	104,522
7	大阪	89,688	川崎	93,614	川崎	93,218	大阪	95,535	大阪	96,680
8	北九州	88,890	大阪	93,147	大阪	93,142	神戸	95,499	神戸	96,194
9	東京	88,474	東京	91,427	東京	92,032	川崎	91,360	川崎	93,936
10	神戸	78,759	神戸	85,661	神戸	91,182	東京	90,811	東京	87,629
11	堺泉北	66,657	堺泉北	72,750	堺泉北	73,048	堺泉北	74,999	堺泉北	74,289
12	木更津	64,050	木更津	66,662	大分	66,400	大分	66,776	木更津	73,021
13	大分	62,566	喜入	65,934	徳山下松	66,238	木更津	64,834	大分	69,613
14	徳山下松	62,540	徳山下松	64,997	喜入	65,856	徳山下松	64,491	鹿島	65,218
15	四日市	61,679	四日市	62,301	木更津	64,756	喜入	63,544	四日市	64,921
計(A)		1,426,076		1,475,246		1,503,513		1,542,419		1,571,933
全国計(B)		3,099,912		3,167,860		3,169,073		3,199,276		3,215,326
A/B(%)		46.0		46.6		47.4		48.2		48.9

3-3 品種別輸出貨物の推移(上位5品種)

(単位:千トン)

調査年	輸送機械	鉄鋼	輸送機械	その他機械	化学薬品	計	全体に占める割合 (%)
S45	10,206	17,543		5,526	1,495	34,770	58.0
S50	23,910	27,910		8,346	2,876	63,042	65.9
S55	58,612	28,653		17,307	3,837	108,409	71.1
S60	76,525	32,516		23,959	3,886	136,886	73.0
S63	71,265	23,054		20,420	5,326	120,065	73.7
H元	72,158	19,978		21,426	6,288	119,849	72.5
H2	74,500	15,925		22,762	6,557	119,745	70.0
H3	75,864	16,890		23,931	7,148	123,833	69.8
H4	78,202	17,812		24,999	8,140	129,154	67.5
H5	72,120	21,688		25,001	8,818	127,628	67.4
H6	67,483	22,469		25,278	9,629	124,859	65.4
H7	60,638	21,638		26,271	10,334	118,881	63.4
H8	63,047	19,275		25,997	10,859	119,178	63.5
H9	74,230	21,862		26,459	11,865	134,417	64.7
H10	73,528	25,712		24,830	11,760	135,830	66.3
H11	70,367	25,049		23,427	11,969	130,812	65.2

(単位:千トン)

調査年	完成自動車	鋼材	自動車部品	産業機械	化学薬品	計	全体に占める割合 (%)
H12	41,781	19,691	9,626	6,558	11,452	89,109	43.9
H13	42,518	24,568	10,257	6,483	12,551	96,377	48.2
H14	62,723	30,580	14,013	10,756	13,979	132,052	59.1
H15	64,419	29,821	15,714	12,861	14,508	137,322	59.9
H16	68,926	31,047	17,828	15,049	14,838	147,688	59.3
H17	72,492	28,802	18,676	15,493	15,775	151,238	58.1
H18	86,160	30,409	20,639	16,775	16,313	170,296	59.8
H19	94,241	32,213	22,231	18,373	15,830	182,887	60.2

注1. 昭和45年の数値は甲種港湾分のみを集計である。

注2. 平成11年までは54品種で調査を行っていたが、平成12年より81品種で調査を行っている(品種類表(新旧対照表)参照)。よって、本表の利用にあたっては以下の点にご留意願いたい。

※1. 平成11年以前の「輸送機械」は、鉄道車両、完成自動車、その他輸送用車両、二輪自動車、自動車部品、その他輸送機械の合計である。

※2. 平成11年以前の「鉄鋼」は、鉄鋼、鋼材の合計である。

※3. 平成11年以前の「その他機械」は、産業機械、電気機械、測量・光学・医療用器械、事務用機器、その他機械の合計である。

(1) 完成自動車

(単位:千トン)

区分	順位	15 年		16 年		17 年		18 年		19 年	
		国名・港湾名	トン 数	国名・港湾名	トン 数	国名・港湾名	トン 数	国名・港湾名	トン 数	国名・港湾名	トン 数
仕 向 国	1	アメリカ	16,284	アメリカ	16,545	アメリカ	17,654	アメリカ	23,577	アメリカ	22,568
	2	オーストラリア	7,590	オーストラリア	8,482	オーストラリア	7,383	オーストラリア	7,741	オーストラリア	7,333
	3	ベルギー	2,887	ニュージーランド	2,645	サウジアラビア	3,008	ロシア	4,333	ロシア	4,819
	4	サウジアラビア	2,630	サウジアラビア	2,601	ニュージーランド	2,750	アラブ首長国	3,627	アラブ首長国	4,545
	5	ニュージーランド	2,523	ベルギー	2,513	アラブ首長国	2,681	サウジアラビア	3,226	サウジアラビア	3,848
	6	カナダ	2,337	イギリス	2,329	ロシア	2,628	カナダ	2,394	カナダ	3,021
	7	イギリス	2,238	シンガポール	2,054	ベルギー	2,176	ニュージーランド	2,364	中国	3,017
	8	アラブ首長国	1,957	アラブ首長国	2,023	カナダ	2,084	中国	2,208	オマーン	2,926
	9	中国	1,817	カナダ	1,952	イギリス	1,832	オマーン	2,188	フィンランド	2,528
	10	シンガポール	1,805	スペイン	1,695	スペイン	1,702	ベルギー	2,094	ベルギー	2,078
国	計(A)		42,068		42,838		43,899		53,753		56,684
	甲種港湾計(B)		64,419		68,926		72,492		86,160		94,241
	A/B(%)		65.3		62.2		60.6		62.4		60.1
輸 出 港	1	名古屋	21,528	名古屋	22,560	名古屋	23,611	名古屋	27,069	名古屋	30,075
	2	横浜	11,050	横浜	12,623	横浜	12,424	横浜	14,350	横浜	15,641
	3	三河	8,703	三河	9,372	三河	10,503	三河	14,180	三河	14,231
	4	三田尻	3,770	三田尻	4,513	三田尻	4,623	三田尻	4,682	三田尻	4,888
	5	荏田	2,868	荏田	3,079	荏田	3,020	川崎	3,107	川崎	3,683
	6	川崎	2,444	川崎	2,530	川崎	2,429	荏田	2,873	千葉	3,110
	7	千葉	2,244	千葉	2,267	千葉	2,288	神戸	2,551	神戸	2,952
	8	横須賀	2,187	横須賀	2,054	四日市	2,049	千葉	2,482	荏田	2,688
	9	広島	1,542	四日市	1,921	神戸	1,959	広島	2,088	広島	2,433
	10	水島	1,532	神戸	1,272	横須賀	1,805	四日市	2,052	四日市	2,065
港	計(A)		57,868		62,191		64,711		75,435		81,766
	全国計(B)		64,419		68,926		72,492		86,160		94,241
	A/B(%)		89.8		90.2		89.3		87.6		86.8

* 各仕向国の貨物量は、甲種港湾分のみを集計である。

(2) 鋼材

(単位:千トン)

区分	順位	15年		16年		17年		18年		19年	
		国名・港湾名	トン数	国名・港湾名	トン数	国名・港湾名	トン数	国名・港湾名	トン数	国名・港湾名	トン数
仕 向 国	1	韓国	7,129	韓国	7,358	韓国	6,280	韓国	6,616	韓国	7,631
	2	中国	5,438	中国	5,733	中国	4,778	中国	5,275	中国	5,449
	3	タイ	3,381	タイ	3,631	タイ	3,708	台湾	3,449	タイ	4,041
	4	台湾	2,880	台湾	3,012	台湾	3,301	タイ	3,407	台湾	3,590
	5	ホンコン	1,797	ホンコン	2,035	ホンコン	1,785	アメリカ	1,870	アメリカ	1,429
	6	マレーシア	1,376	マレーシア	1,332	アメリカ	1,302	ホンコン	1,522	中国(ホンコン)	1,428
	7	アメリカ	1,022	アメリカ	1,251	マレーシア	1,088	マレーシア	1,154	マレーシア	1,207
	8	インドネシア	767	インドネシア	854	インドネシア	993	インドネシア	767	インドネシア	894
	9	シンガポール	679	シンガポール	732	シンガポール	662	シンガポール	647	シンガポール	764
	10	ベトナム	644	メキシコ	592	メキシコ	503	メキシコ	569	メキシコ	660
国	計(A)		25,113		26,530		24,399		25,278		27,093
	甲種港湾計(B)		29,816		31,017		28,802		30,409		32,213
	A/B(%)		84.2		85.5		84.7		83.1		84.1
輸 出 港	1	福山	4,196	福山	4,555	福山	3,936	福山	4,133	福山	4,094
	2	水島	2,776	水島	2,955	和歌山下津	2,531	和歌山下津	2,667	水島	3,185
	3	鹿島	2,397	鹿島	2,581	水島	2,332	大分	2,489	和歌山下津	2,610
	4	大分	2,270	北九州	2,297	鹿島	2,290	北九州	2,305	大分	2,542
	5	木更津	2,102	木更津	2,245	北九州	2,126	木更津	2,290	木更津	2,453
	6	北九州	1,996	千葉	1,940	木更津	2,077	鹿島	2,211	北九州	2,259
	7	千葉	1,919	名古屋	1,919	大分	1,991	水島	2,161	名古屋	2,133
	8	名古屋	1,733	和歌山下津	1,784	名古屋	1,977	名古屋	1,913	鹿島	1,995
	9	大阪	1,667	大分	1,764	千葉	1,637	横浜	1,691	横浜	1,901
	10	和歌山下津	1,543	横浜	1,611	横浜	1,420	大阪	1,656	大阪	1,752
港	計(A)		22,599		23,651		22,317		23,515		24,924
	全国計(B)		29,821		31,047		28,802		30,409		32,213
	A/B(%)		75.8		76.2		77.5		77.3		77.4

* 各仕向国の貨物量は、甲種港湾分のみを集計である。

(3) 自動車部品

(単位:千トン)

区分	順位	15年		16年		17年		18年		19年	
		国名・港湾名	トン数	国名・港湾名	トン数	国名・港湾名	トン数	国名・港湾名	トン数	国名・港湾名	トン数
仕 向 国	1	アメリカ	3,425	アメリカ	3,547	アメリカ	3,989	アメリカ	4,127	アメリカ	4,073
	2	台湾	2,056	台湾	2,334	中国	2,151	中国	2,736	中国	3,167
	3	中国	1,237	中国	1,779	台湾	1,976	台湾	1,624	中国(ホンコン)	1,637
	4	シンガポール	1,111	タイ	1,257	タイ	1,271	韓国	1,403	台湾	1,395
	5	タイ	1,043	シンガポール	1,251	韓国	1,201	タイ	1,350	タイ	1,392
	6	ホンコン	890	マレーシア	876	シンガポール	1,145	ホンコン	1,223	マレーシア	1,356
	7	オランダ	664	ホンコン	865	ホンコン	1,005	マレーシア	1,074	オランダ	1,324
	8	マレーシア	642	韓国	766	マレーシア	919	オランダ	1,027	韓国	1,268
	9	韓国	616	オランダ	688	オランダ	705	シンガポール	1,006	シンガポール	1,230
	10	イギリス	501	インドネシア	607	インドネシア	524	メキシコ	558	メキシコ	682
国	計(A)		12,186		13,971		14,886		16,127		17,525
	甲種港湾計(B)		15,714		17,828		18,676		20,639		22,231
	A/B(%)		77.5		78.4		79.7		78.1		78.8
輸 出 港	1	名古屋	6,431	名古屋	7,593	名古屋	7,968	名古屋	8,830	名古屋	9,864
	2	横浜	4,216	横浜	4,732	横浜	4,846	横浜	5,414	横浜	5,910
	3	神戸	1,306	神戸	1,387	神戸	1,393	神戸	1,709	神戸	1,673
	4	清水	939	清水	970	東京	829	東京	992	東京	1,021
	5	東京	733	東京	679	清水	754	清水	769	清水	843
	6	広島	473	北九州	466	広島	647	広島	679	広島	713
	7	北九州	352	広島	437	北九州	491	大阪	504	大阪	484
	8	大阪	307	大阪	402	大阪	447	四日市	416	四日市	479
	9	四日市	272	水島	312	三田尻	366	三田尻	300	御前崎	263
	10	水島	215	四日市	280	四日市	264	北九州	292	北九州	238
港	計(A)		15,243		17,259		18,005		19,905		21,487
	全国計(B)		15,714		17,828		18,676		20,639		22,231
	A/B(%)		97.0		96.8		96.4		96.4		96.7

* 各仕向国の貨物量は、甲種港湾分のみを集計である。

(4) 産業機械

(単位:千トン)

区分	順位	15 年		16 年		17 年		18 年		19 年	
		国名・港湾名	トン数	国名・港湾名	トン数	国名・港湾名	トン数	国名・港湾名	トン数	国名・港湾名	トン数
仕 向 国	1	中 国	2,242	ア メ リ カ	2,791	ア メ リ カ	2,906	ア メ リ カ	3,212	中 国	2,836
	2	ア メ リ カ	2,127	中 国	2,335	中 国	2,177	中 国	2,447	ア メ リ カ	2,732
	3	ホ ン コ ン	1,510	台 湾	1,501	ホ ン コ ン	1,480	ホ ン コ ン	1,660	中国(ホンコン)	1,838
	4	韓 国	1,200	ホ ン コ ン	1,403	台 湾	1,350	韓 国	1,505	韓 国	1,525
	5	台 湾	1,157	韓 国	1,301	韓 国	1,330	台 湾	1,205	台 湾	1,139
	6	シンガポール	656	シンガポール	853	シンガポール	825	シンガポール	833	シンガポール	1,016
	7	タ イ	584	タ イ	782	タ イ	825	タ イ	779	タ イ	805
	8	オ ラ ン ダ	383	オ ラ ン ダ	361	オ ラ ン ダ	395	オ ラ ン ダ	489	オ ラ ン ダ	746
	9	マ レ ー シ ア	336	イ ン ド ネ シ ア	310	マ レ ー シ ア	372	マ レ ー シ ア	399	マ レ ー シ ア	541
	10	イ ン ド ネ シ ア	274	マ レ ー シ ア	310	イ ン ド ネ シ ア	357	ベ ト ナ ム	367	ベ ト ナ ム	517
国	計(A)		10,468		11,946		12,017		12,897		13,695
	甲種港湾計(B)		12,861		15,048		15,493		16,775		18,373
	A/B(%)		81.4		79.4		77.6		76.9		74.5
輸 出 港	1	横 浜	3,686	横 浜	4,659	横 浜	4,787	横 浜	5,069	神 戸	5,554
	2	神 戸	3,476	神 戸	4,159	神 戸	4,438	神 戸	4,945	横 浜	5,329
	3	名 古 屋	2,091	名 古 屋	2,255	名 古 屋	2,304	名 古 屋	2,489	名 古 屋	2,813
	4	大 阪	1,652	大 阪	1,858	大 阪	1,783	大 阪	1,903	大 阪	1,816
	5	博 多	410	博 多	407	博 多	434	東 京	460	東 京	876
	6	北 九 州	269	北 九 州	316	清 水	306	博 多	422	清 水	354
	7	清 水	219	清 水	274	北 九 州	296	清 水	324	博 多	318
	8	東 播 磨	190	東 播 磨	170	東 京	233	北 九 州	301	北 九 州	275
	9	下 関	130	東 京	151	常 陸 那 珂	173	常 陸 那 珂	132	常 陸 那 珂	172
	10	東 京	129	下 関	144	下 関	114	長 崎	103	長 崎	113
港	計(A)		12,252		14,391		14,866		16,149		17,621
	全国計(B)		12,861		15,049		15,493		16,775		18,373
	A/B(%)		95.3		95.6		96.0		96.3		95.9

* 各仕向国の貨物量は、甲種港湾分のみを集計である。

(5) 化学薬品

(単位:千トン)

区分	順位	15年		16年		17年		18年		19年	
		国名・港湾名	トン数	国名・港湾名	トン数	国名・港湾名	トン数	国名・港湾名	トン数	国名・港湾名	トン数
仕 向 国	1	中国	4,401	中国	4,839	中国	5,096	中国	5,119	中国	5,501
	2	韓国	3,084	韓国	3,157	韓国	3,651	韓国	3,748	韓国	3,592
	3	台湾	2,526	台湾	2,672	台湾	2,621	台湾	2,648	台湾	2,429
	4	オーストラリア	652	オーストラリア	570	オーストラリア	639	オーストラリア	666	中国(ホンコン)	560
	5	アメリカ	570	タイ	563	タイ	603	アメリカ	601	アメリカ	546
	6	ホンコン	557	ホンコン	518	アメリカ	549	タイ	596	タイ	528
	7	タイ	490	アメリカ	480	ホンコン	465	ホンコン	541	オーストラリア	523
	8	インドネシア	461	シンガポール	386	シンガポール	372	シンガポール	391	シンガポール	440
	9	シンガポール	371	インドネシア	385	インドネシア	367	フィリピン	360	インドネシア	325
	10	フィリピン	284	フィリピン	248	フィリピン	281	インドネシア	327	チリ	300
国	計(A)		13,397		13,819		14,645		14,997		14,744
	甲種港湾計(B)		14,508		14,838		15,775		16,313		15,830
	A/B(%)		92.3		93.1		92.8		91.9		93.1
輸 出 港	1	千葉	1,638	千葉	1,654	千葉	1,814	千葉	1,770	千葉	1,734
	2	神戸	1,299	水島	1,606	水島	1,591	水島	1,479	水島	1,517
	3	水島	1,235	神戸	1,289	神戸	1,275	徳山下松	1,261	大分	1,221
	4	徳山下松	1,064	名古屋	1,028	名古屋	1,137	神戸	1,193	神戸	1,115
	5	大分	1,019	徳山下松	997	徳山下松	1,093	大分	1,110	徳山下松	1,063
	6	名古屋	947	大分	988	大分	1,056	名古屋	1,100	名古屋	835
	7	北九州	775	北九州	844	北九州	825	川崎	837	川崎	831
	8	川崎	703	川崎	743	川崎	807	北九州	817	四日市	780
	9	四日市	622	四日市	672	四日市	796	佐賀関	751	佐賀関	776
	10	鹿島	614	鹿島	613	鹿島	671	四日市	718	北九州	754
港	計(A)		9,915		10,433		11,065		11,038		10,627
	全国計(B)		14,508		14,838		15,775		16,313		15,830
	A/B(%)		68.3		70.3		70.1		67.7		67.1

* 各仕向国の貨物量は、甲種港湾分のみを集計である。

3-4 品種別輸入貨物の推移(上位5品種)

(単位:千トン)

調査年	原油	石炭	鉄鉱石	石油製品	その他の木材	計	全体に占める割合 (%)
S45	177,291	49,552	99,133	10,980	4,606	341,561	69.4
S50	256,082	62,365	128,954	12,170	12,239	471,809	77.6
S55	245,606	70,953	133,959	38,054	19,508	508,082	75.2
S60	189,276	97,719	125,010	72,851	14,491	499,348	74.3
S63	176,430	106,691	130,520	108,201	20,486	542,328	72.3
H元	187,405	106,897	131,820	116,601	23,099	565,822	72.1
H2	205,114	110,245	126,263	115,496	24,385	581,502	72.9
H3	212,776	113,153	128,657	120,480	26,723	601,789	73.0
H4	224,846	114,381	113,884	119,360	25,809	598,280	73.8
H5	227,509	117,139	117,268	116,517	24,586	603,019	73.5
H6	243,194	121,874	120,544	122,007	26,027	633,745	73.4
H7	238,367	129,442	123,015	123,809	30,312	644,946	73.0
H8	237,513	133,162	122,866	137,668	29,375	660,585	73.2
H9	244,375	137,644	128,845	136,517	30,119	677,501	73.7
H10	231,089	130,623	124,369	130,733	29,362	646,176	75.3
H11	225,711	134,716	123,097	149,028	28,747	661,298	74.4

(単位:千トン)

調査年	原油	石炭	鉄鉱石	L N G (液化天然ガス)	木材チップ	計	全体に占める割合 (%)
H12	224,268	139,048	128,596	78,599	24,403	594,914	63.7
H13	217,068	146,390	125,119	102,461	28,750	619,788	67.7
H14	208,833	148,416	126,459	106,806	28,377	618,892	68.5
H15	220,672	158,833	130,900	117,211	26,841	654,457	69.0
H16	214,164	171,849	133,353	111,186	26,913	657,464	68.3
H17	216,146	171,744	132,977	111,355	26,531	658,753	68.2
H18	213,253	168,567	132,657	121,132	26,803	662,412	68.2
H19	211,640	177,419	136,780	129,480	27,985	683,304	69.2

注1. 昭和45年の数値は甲種港湾分のみを集計である。

注2. 平成11年までは54品種で調査を行っていたが、平成12年より81品種で調査を行っている(品種分類表(新旧対照表)参照)。よって、本表の利用にあたっては以下の点にご留意願いたい。

※ 平成11年以前の「石油製品」は、石油製品、LNG(液化天然ガス)、LPG(液化石油ガス)、その他石油製品の合計である。

※ 平成11年以前の「その他の木材」は、木材チップ、その他林産品の合計である。

(1) 原油

(単位:千トン)

区分	順位	15年		16年		17年		18年		19年	
		国名・港湾名	トン数	国名・港湾名	トン数	国名・港湾名	トン数	国名・港湾名	トン数	国名・港湾名	トン数
仕出	1	サウジアラビア	58,688	サウジアラビア	57,491	サウジアラビア	67,177	サウジアラビア	64,715	サウジアラビア	59,866
	2	アラブ首長国	53,266	アラブ首長国	56,278	アラブ首長国	56,203	アラブ首長国	58,182	アラブ首長国	56,195
	3	イラン	35,785	イラン	32,409	イラン	29,385	イラン	24,334	イラン	24,106
	4	カタール	20,106	カタール	21,099	カタール	21,205	カタール	22,126	カタール	22,457
	5	クウェート	16,682	クウェート	16,217	クウェート	16,138	クウェート	16,721	クウェート	17,055
	6	オマーン	8,646	インドネシア	6,612	インドネシア	5,385	スーダン	5,510	ロシア	6,248
	7	インドネシア	7,898	オマーン	4,846	オマーン	4,881	インドネシア	5,213	インドネシア	6,170
	8	ナイジェリア	3,995	ナイジェリア	4,654	スーダン	3,956	オマーン	3,070	スーダン	5,137
	9	中国	3,832	イラク	4,354	ナイジェリア	2,748	イラク	2,043	オマーン	3,948
	10	スーダン	2,548	スーダン	4,178	イラク	1,696	ナイジェリア	1,801	イラク	2,471
国	計(A)		211,447		208,137		208,775		203,716		203,653
	甲種港湾計(B)		220,313		214,164		216,144		213,252		211,639
	A/B(%)		96.0		97.2		96.6		95.5		96.2
輸入	1	千葉	34,974	千葉	35,833	千葉	33,540	千葉	33,436	千葉	31,798
	2	喜入	28,415	喜入	33,071	喜入	32,656	喜入	31,855	喜入	31,023
	3	川崎	21,932	川崎	21,257	川崎	22,154	川崎	20,871	川崎	20,509
	4	四日市	17,761	水島	19,700	水島	19,313	水島	18,926	水島	19,647
	5	水島	16,906	四日市	17,764	四日市	18,850	四日市	17,622	四日市	16,893
	6	横浜	12,486	堺泉北	12,653	堺泉北	12,223	堺泉北	11,665	堺泉北	11,450
	7	堺泉北	11,921	名古屋	8,726	名古屋	7,979	和歌山下津	7,987	名古屋	8,892
	8	和歌山下津	8,940	和歌山下津	8,453	和歌山下津	7,934	名古屋	7,845	鹿島	8,303
	9	名古屋	8,530	横浜	6,967	鹿島	6,793	苦小牧	7,202	和歌山下津	7,821
	10	鹿島	7,074	室蘭	6,820	徳山下松	6,701	横濱	7,011	徳山下松	6,966
港	計(A)		168,939		171,245		168,144		164,420		163,303
	全国計(B)		220,672		214,164		216,146		213,253		211,640
	A/B(%)		76.6		80.0		77.8		77.1		77.2

* 各仕出国の貨物量は、甲種港湾分のみを集計である。

(2) 石炭

(単位:千トン)

区分	順位	15年		16年		17年		18年		19年	
		国名・港湾名	トン数	国名・港湾名	トン数	国名・港湾名	トン数	国名・港湾名	トン数	国名・港湾名	トン数
仕出	1	オーストラリア	87,984	オーストラリア	92,704	オーストラリア	96,045	オーストラリア	92,402	オーストラリア	103,876
	2	中国	29,585	中国	28,516	インドネシア	26,649	インドネシア	27,305	インドネシア	28,548
	3	インドネシア	17,742	インドネシア	21,773	中国	22,867	中国	20,514	中国	15,111
	4	カナダ	10,975	ロシア	9,095	ロシア	10,842	カナダ	9,568	ロシア	11,482
	5	ロシア	7,122	カナダ	8,026	カナダ	8,149	ロシア	8,997	カナダ	10,129
	6	ベトナム	1,675	アメリカ	5,050	アメリカ	2,688	イギリス	2,509	ベトナム	2,349
	7	諸国	1,194	ベトナム	2,304	ベトナム	2,184	ベトナム	2,144	アメリカ	1,560
	8	ニュージーランド	954	諸国	2,245	ニュージーランド	726	アメリカ	1,482	イギリス	1,115
	9	アメリカ	733	ニュージーランド	970	韓国	469	ニュージーランド	1,106	インド	954
	10	北朝鮮	282	韓国	297	インド	237	諸国	623	諸国	565
国	計(A)		158,246		170,981		170,856		166,649		175,690
	甲種港湾計(B)		158,833		171,849		171,744		168,567		177,419
	A/B(%)		99.6		99.5		99.5		98.9		99.0
輸入	1	福山	10,947	福山	10,454	衣浦	8,826	衣浦	9,629	北九州	10,063
	2	衣浦	8,521	衣浦	9,195	福山	8,455	福山	9,200	衣浦	9,234
	3	北九州	8,010	北九州	8,839	北九州	8,431	北九州	8,603	福山	9,172
	4	水島	7,926	水島	8,591	水島	7,807	水島	7,636	松浦	7,580
	5	木更津	6,770	木更津	7,319	橘	7,614	木更津	6,921	水島	7,566
	6	松浦	6,550	徳山下松	6,669	木更津	7,315	徳山下松	6,872	木更津	7,536
	7	名古屋	6,406	鹿島	6,120	徳山下松	6,963	橘	6,651	橘	7,520
	8	徳山下松	6,222	松浦	5,984	松浦	6,821	名古屋	6,504	鹿島	7,466
	9	大分	6,083	名古屋	5,959	名古屋	6,563	鹿島	6,177	徳山下松	6,465
	10	東播磨	6,055	橘	5,953	鹿島	6,428	松浦	6,142	名古屋	6,216
港	計(A)		73,489		75,084		75,224		74,335		78,818
	全国計(B)		158,833		171,849		171,744		168,567		177,419
	A/B(%)		46.3		43.7		43.8		44.1		44.4

* 各仕出国の貨物量は、甲種港湾分のみを集計である。

(3) 鉄鉱石

(単位:千トン)

区分	順位	15年		16年		17年		18年		19年	
		国名・港湾名	トン数	国名・港湾名	トン数	国名・港湾名	トン数	国名・港湾名	トン数	国名・港湾名	トン数
仕出	1	オーストラリア	79,407	オーストラリア	83,487	オーストラリア	81,301	オーストラリア	77,293	オーストラリア	80,709
	2	ブラジル	22,937	ブラジル	23,640	ブラジル	26,913	ブラジル	31,068	ブラジル	30,329
	3	インド	14,057	インド	11,737	インド	10,473	インド	9,378	インド	8,825
	4	南アフリカ	5,027	南アフリカ	5,412	南アフリカ	5,461	南アフリカ	5,125	南アフリカ	6,341
	5	フィリピン	4,423	フィリピン	4,549	フィリピン	3,941	フィリピン	4,301	フィリピン	4,679
	6	ペルー	1,399	ペルー	1,059	ペルー	1,323	ペルー	1,368	カナダ	1,755
	7	カナダ	953	チリ	860	チリ	843	カナダ	1,334	ペルー	1,139
	8	ベネズエラ	873	カナダ	820	ベネズエラ	771	チリ	1,079	ベネズエラ	802
	9	チリ	806	ベネズエラ	562	カナダ	644	中国	462	チリ	584
	10	ニュージーランド	524	ニュージーランド	376	中国	439	ベネズエラ	420	中国	427
国	計(A)		130,406		132,502		132,109		131,828		135,590
	甲種港湾計(B)		130,900		133,353		132,977		132,657		136,780
	A/B(%)		99.6		99.4		99.3		99.4		99.1
輸入	1	福山	16,876	水島	16,559	水島	16,390	水島	16,618	水島	16,763
	2	水島	15,474	福山	15,984	福山	15,652	福山	15,182	木更津	15,452
	3	木更津	13,780	木更津	15,782	木更津	15,528	木更津	14,783	福山	15,397
	4	大分	13,165	東播磨	12,760	大分	13,301	大分	13,120	大分	13,555
	5	東播磨	12,678	鹿島	12,323	東播磨	12,724	鹿島	12,628	鹿島	13,445
	6	名古屋	11,697	大分	11,730	鹿島	12,341	東播磨	11,898	東播磨	13,237
	7	鹿島	10,975	名古屋	11,267	名古屋	11,065	名古屋	11,765	名古屋	10,456
	8	北九州	8,040	北九州	8,242	北九州	7,789	北九州	8,039	北九州	8,598
	9	千葉	7,697	千葉	7,103	川崎	6,493	川崎	6,953	川崎	7,385
	10	呉	5,805	川崎	6,287	千葉	6,478	千葉	6,915	千葉	7,036
港	計(A)		116,188		118,037		117,759		117,901		121,324
	全国計(B)		130,900		133,353		132,977		132,657		136,780
	A/B(%)		88.8		88.5		88.6		88.9		88.7

* 各仕出国の貨物量は、甲種港湾分のみを集計である。

(4) LNG(液化天然ガス)

(単位:千トン)

区分	順位	15年		16年		17年		18年		19年	
		国名・港湾名	トン数	国名・港湾名	トン数	国名・港湾名	トン数	国名・港湾名	トン数	国名・港湾名	トン数
仕出	1	インドネシア	33,814	インドネシア	29,762	インドネシア	26,598	インドネシア	25,528	マレーシア	27,341
	2	マレーシア	24,759	マレーシア	24,088	マレーシア	26,553	マレーシア	24,439	インドネシア	23,634
	3	カタール	15,198	カタール	14,809	オーストラリア	16,966	オーストラリア	20,985	オーストラリア	20,950
	4	ブルネイ	13,382	オーストラリア	14,149	カタール	13,662	カタール	15,894	カタール	18,022
	5	オーストラリア	13,031	ブルネイ	12,810	ブルネイ	12,474	ブルネイ	13,679	ブルネイ	13,617
	6	アラブ首長国	11,589	アラブ首長国	11,856	アラブ首長国	11,687	アラブ首長国	12,648	アラブ首長国	12,381
	7	オマーン	3,357	アメリカ	1,935	アメリカ	1,956	オマーン	4,160	オマーン	6,257
	8	アメリカ	1,807	オマーン	1,475	オマーン	1,315	アメリカ	1,836	エジプト	2,279
	9	トリニダード	134	ナイジェリア	139	アルジェリア	134	トリニダード	664	ナイジェリア	1,573
	10	モロッコ	57	トリニダード	134	イラン	8	エジプト	537	アメリカ	1,233
国	計(A)		117,128		111,158		111,353		120,370		127,287
	甲種港湾計(B)		117,211		111,186		111,355		121,132		129,480
	A/B(%)		99.9		100.0		100.0		99.4		98.3
輸入	1	千葉	22,126	千葉	21,238	千葉	20,344	千葉	22,928	千葉	25,294
	2	名古屋	18,068	名古屋	16,389	名古屋	16,012	名古屋	19,042	名古屋	19,003
	3	川崎	15,973	名古屋	15,761	名古屋	15,994	名古屋	16,791	名古屋	18,433
	4	四日市	11,890	四日市	11,000	四日市	11,279	姫路	11,740	四日市	13,134
	5	新潟	11,829	川崎	10,392	姫路	10,850	四日市	11,427	姫路	11,598
	6	新潟	9,706	姫路	10,157	川崎	9,817	川崎	10,004	川崎	11,157
	7	姫路	9,120	新潟	7,494	新潟	7,353	新潟	7,495	新潟	8,497
	8	堺泉北	6,124	堺泉北	6,581	堺泉北	6,589	堺泉北	6,751	堺泉北	7,858
	9	横浜	5,641	横浜	5,387	横浜	5,746	横浜	6,596	横浜	6,330
	10	北九州	2,083	北九州	1,748	北九州	2,270	北九州	1,981	北九州	1,976
港	計(A)		112,561		106,148		106,253		114,756		123,281
	全国計(B)		117,211		111,186		111,355		121,132		129,480
	A/B(%)		96.0		95.5		95.4		94.7		95.2

* 各仕出国の貨物量は、甲種港湾分のみを集計である。

(5) 木材チップ

(単位:千トン)

区分	順位	15年		16年		17年		18年		19年	
		国名・港湾名	トン数	国名・港湾名	トン数	国名・港湾名	トン数	国名・港湾名	トン数	国名・港湾名	トン数
仕出	1	オーストラリア	8,958	オーストラリア	9,525	オーストラリア	9,137	オーストラリア	8,923	オーストラリア	9,794
	2	南アフリカ	5,770	南アフリカ	5,476	南アフリカ	5,423	南アフリカ	4,761	南アフリカ	4,225
	3	チリ	2,574	アメリカ	2,375	チリ	2,622	チリ	2,952	チリ	3,337
	4	アメリカ	2,519	チリ	2,341	アメリカ	2,207	アメリカ	2,725	アメリカ	2,526
	5	中国	1,139	ブラジル	1,539	ブラジル	1,631	ブラジル	1,388	ブラジル	2,155
	6	ブラジル	1,124	ベトナム	1,112	ベトナム	1,025	ベトナム	1,285	ベトナム	1,640
	7	ニュージーランド	1,013	タイ	869	中国	772	マレーシア	745	ニュージーランド	823
	8	タイ	914	中国	819	ニュージーランド	648	カナダ	625	タイ	688
	9	ベトナム	845	カナダ	717	タイ	563	中国	587	マレーシア	650
	10	カナダ	699	ニュージーランド	453	マレーシア	543	ウルグアイ	544	カナダ	470
国	計(A)		25,557		25,224		24,571		24,536		26,308
	甲種港湾計(B)		26,755		26,829		26,452		26,726		27,945
	A/B(%)		95.5		94.0		92.9		91.8		94.1
輸入	1	苦小牧	4,152	苦小牧	3,634	苦小牧	3,632	三島川の江	3,458	三島川の江	3,520
	2	三島川の江	3,376	三島川の江	3,332	三島川の江	3,387	苦小牧	3,261	釧路	2,145
	3	新潟	1,806	新潟	1,937	新潟	1,890	新潟	2,012	苦小牧	2,053
	4	室古屋	1,622	釧路	1,859	名古屋	1,668	釧路	1,741	新潟	1,957
	5	名古屋	1,438	名古屋	1,611	八戸	1,414	名古屋	1,532	名古屋	1,615
	6	八戸	1,416	岩国	1,415	岩国	1,412	境	1,423	岩国	1,473
	7	岩国	1,299	徳島小松島	1,215	釧路	1,371	八戸	1,354	境	1,471
	8	石巻	1,279	室蘭	1,187	境	1,270	岩国	1,332	八戸	1,386
	9	釧路	1,218	境	1,157	石巻	1,256	石巻	1,300	石狩湾新	1,365
	10	清水	1,152	石巻	1,262	伏木富山	1,167	徳島下松	1,123	石巻	1,320
港	計(A)		18,758		18,608		18,468		18,536		18,305
	全国計(B)		26,841		26,913		26,531		26,803		27,985
	A/B(%)		69.9		69.1		69.6		69.2		65.4

* 各仕出国の貨物量は、甲種港湾分のみを集計である。

3-5(1)品種別移出貨物の推移(上位5品種)

(単位:千トン)

調査年	石油製品	輸送機械	鉄鋼	重油	セメント	計	全体に占める割合 (%)
S45	50,696	12,706	58,983	88,236	24,237	234,858	57.4
S50	71,461	22,021	60,850	116,021	30,849	301,201	57.4
S55	82,686	26,907	67,247	100,519	47,491	324,851	52.9
S60	85,670	31,895	65,555	67,889	42,093	293,101	52.0
S63	91,003	35,682	67,303	65,123	50,259	309,370	52.2
H元	94,008	45,192	70,520	68,421	51,373	329,515	53.9
H2	99,509	47,373	72,141	70,075	54,567	343,665	53.8
H3	101,674	42,296	71,894	66,751	56,857	339,472	53.2
H4	106,621	40,577	66,121	70,601	56,116	340,037	54.1
H5	108,275	41,541	62,356	68,686	53,659	334,518	53.5
H6	109,833	43,032	60,306	70,414	54,565	338,150	52.7
H7	110,875	47,164	64,730	65,229	55,419	343,416	54.0
H8	112,143	48,427	65,688	62,629	58,247	347,134	54.6
H9	109,519	50,394	65,374	60,048	56,210	341,545	54.9
H10	103,847	48,412	56,224	59,147	51,504	319,135	54.6
H11	96,389	48,345	53,580	56,340	51,147	305,801	53.3

(単位:千トン)

調査年	石油製品	完成自動車	鋼材	重油	セメント	計	全体に占める割合 (%)
H12	69,817	41,087	36,061	54,864	52,931	254,760	41.4
H13	76,019	46,909	43,620	52,467	51,255	270,270	45.1
H14	80,312	47,198	44,032	52,374	49,025	272,941	46.1
H15	79,384	51,854	47,607	56,129	46,613	281,587	49.2
H16	77,576	56,254	49,170	53,068	46,061	282,129	48.9
H17	80,314	56,892	52,000	50,733	44,754	284,694	48.9
H18	80,726	64,207	52,185	49,333	42,944	289,395	49.5
H19	78,153	65,101	54,510	47,824	42,654	288,241	48.2

注1. 昭和45年の数値は甲種港湾分のみを集計である。

注2. 「全体に占める割合」は、「計」を「3-1 海上出入貨物の推移」中の移出の「一般」で除した値である。

注3. 平成11年までは54品種で調査を行っていたが、平成12年より81品種で調査を行っている(品種分類表(新旧対照表)参照)。よって、本表の利用にあたっては以下の点にご留意願いたい。

※1. 平成11年以前の「石油製品」は、石油製品、LNG(液化天然ガス)、LPG(液化石油ガス)、その他石油製品の合計である。

※2. 平成11年以前の「輸送機械」は、鉄道車両、完成自動車、その他輸送用車両、二輪自動車、自動車部品、その他輸送機械の合計である。

※3. 平成11年以前の「鉄鋼」は、鉄鋼、鋼材の合計である。

3-5(2)品種別移入貨物の推移(上位5品種)

(単位:千トン)

調査年	石油製品	砂利、砂、 石材等	輸送機械	鉄鋼	石灰石	計	全体に占める割合 (%)
S45	50,494	59,004	11,504	55,927	28,502	205,430	48.1
S50	67,202	65,635	18,041	53,398	39,356	243,631	47.2
S55	80,390	84,498	25,745	66,938	41,258	298,829	47.8
S60	84,922	71,751	29,437	60,403	37,349	298,829	47.8
S63	89,919	86,995	34,261	63,240	41,137	315,507	53.0
H元	91,702	88,035	42,611	66,832	41,552	330,732	54.1
H2	95,735	92,795	46,118	68,991	41,785	345,424	54.0
H3	99,471	93,978	41,001	69,098	45,378	348,927	54.0
H4	102,978	88,819	40,813	62,765	44,279	339,654	54.3
H5	105,626	88,151	40,392	59,869	44,617	338,656	54.7
H6	109,315	90,699	40,372	58,760	46,584	345,730	54.2
H7	109,551	90,747	47,148	62,122	48,175	357,744	55.8
H8	111,360	93,072	47,846	61,696	47,670	361,644	56.3
H9	108,153	91,084	48,582	61,294	47,375	356,487	57.0
H10	101,442	83,566	46,926	53,914	43,464	329,313	56.6
H11	93,103	80,564	47,042	51,417	43,781	315,907	55.6

(単位:千トン)

調査年	石油製品	砂利・砂	完成自動車	鋼材	石灰石	計	全体に占める割合 (%)
H12	70,791	79,688	34,195	44,238	45,642	274,554	46.9
H13	78,177	70,171	39,758	43,505	44,036	275,647	48.9
H14	75,905	64,619	39,250	43,105	41,801	264,679	48.5
H15	75,327	60,444	45,177	45,965	41,384	268,297	48.5
H16	75,677	60,726	47,218	46,905	41,510	272,036	48.5
H17	77,657	63,417	45,209	48,170	41,676	276,129	48.9
H18	76,920	61,619	51,607	47,721	42,068	279,935	49.1
H19	75,997	57,799	52,622	49,613	42,692	278,723	49.0

注1. 昭和45年の数値は甲種港湾分のみを集計である。

注2. 「全体に占める割合」は、「計」を「3-1 海上出入貨物の推移」中の移入の「一般」で除した値である。

注3. 平成11年までは54品種で調査を行っていたが、平成12年より81品種で調査を行っている(品種分類表(新旧対照表)参照)。よって、本表の利用にあたっては以下の点にご留意願いたい。

※1. 平成11年以前の「石油製品」は、石油製品、LNG(液化天然ガス)、LPG(液化石油ガス)、その他石油製品の合計である。

※2. 平成11年以前の「砂利、砂、石材等」は、砂利、砂、石材の合計である。

※3. 平成11年以前の「輸送機械」は、鉄道車両、完成自動車、その他輸送用車両、二輪自動車、自動車部品、その他輸送機械の合計である。

※4. 平成11年以前の「鉄鋼」は、鉄鋼、鋼材の合計である。

(1) 石油製品

(単位:千トン)

区分	順位	15年		16年		17年		18年		19年	
		港湾名	トン数	港湾名	トン数	港湾名	トン数	港湾名	トン数	港湾名	トン数
移	1	千葉	13,080	千葉	13,858	千葉	11,978	千葉	12,863	千葉	11,063
	2	川崎	9,754	川崎	9,117	川崎	9,366	川崎	8,691	川崎	7,739
	3	水島	7,815	水島	8,270	水島	7,531	水島	7,613	水島	6,809
	4	四日市	6,225	四日市	6,072	四日市	6,471	四日市	5,943	四日市	6,805
	5	和歌山下津	5,853	和歌山下津	5,650	和歌山下津	6,198	和歌山下津	5,906	和歌山下津	5,206
	6	横浜	5,685	横浜	4,733	横浜	5,052	横浜	4,241	横浜	4,311
	7	室蘭	3,987	室蘭	4,521	室蘭	3,980	室蘭	4,119	鹿島	4,035
	8	徳山下松	3,243	堺泉北	3,269	鹿島	3,609	苫小牧	3,736	室蘭	4,034
	9	鹿島	3,087	坂出	3,179	徳山下松	3,524	宇部	3,650	宇部	3,941
	10	坂出	3,064	鹿島	2,798	堺泉北	3,493	徳山下松	3,462	苫小牧	3,733
出	計(A)		61,794		61,467		61,203		60,223		57,677
	全国計(B)		79,384		77,576		80,314		80,726		78,153
	A/B(%)		77.8		79.2		76.2		74.6		73.8
移	1	名古屋	4,939	名古屋	4,486	千葉	4,873	千葉	5,196	千葉	6,460
	2	博多	4,138	博多	4,251	博多	4,433	博多	4,359	博多	4,352
	3	千葉	4,109	千葉	4,106	名古屋	4,307	名古屋	4,222	名古屋	3,772
	4	新小湊	2,747	苫小牧	2,874	新小湊	2,841	新小湊	2,780	横浜	2,708
	5	苫小牧	2,474	新小湊	2,762	苫小牧	2,709	横浜	2,749	苫小牧	2,667
	6	横浜	2,442	横浜	2,264	横浜	2,499	苫小牧	2,442	新小湊	2,582
	7	清水	2,245	川崎	2,208	川崎	2,463	川崎	2,345	川崎	2,529
	8	釧路	2,092	仙台塩釜	2,205	仙台塩釜	2,306	仙台塩釜	2,221	堺泉北	2,243
	9	川崎	1,976	清水	2,052	釧路	2,155	清水	1,968	神戸	1,882
	10	金沢	1,947	金沢	1,882	清水	1,990	金沢	1,959	仙台塩釜	1,765
入	計(A)		29,109		29,091		30,575		30,241		30,957
	全国計(B)		75,327		75,677		77,657		76,920		75,997
	A/B(%)		38.6		38.4		39.4		39.3		40.7

(2) 完成自動車

(単位:千トン)

区分	順位	15年		16年		17年		18年		19年	
		港湾名	トン数	港湾名	トン数	港湾名	トン数	港湾名	トン数	港湾名	トン数
移	1	名古屋	12,984	名古屋	18,312	名古屋	21,416	名古屋	25,934	名古屋	28,281
	2	衣浦	6,030	衣浦	4,217	衣浦	3,296	仙台塩釜	3,961	仙台塩釜	4,999
	3	博多	3,197	三河	3,667	三河	3,112	北九州	3,941	北九州	4,172
	4	三河	3,072	広島	2,878	横浜	3,077	横浜	3,583	横浜	3,382
	5	広島	2,834	博多	2,800	広島	2,821	三河	3,378	三河	3,291
	6	横浜	2,489	仙台塩釜	2,748	仙台塩釜	2,789	衣浦	2,644	広島	2,356
	7	仙台塩釜	2,339	横浜	2,670	北九州	2,677	広島	2,527	東京	2,111
	8	浜金谷	1,987	東京	1,923	横須賀	1,996	東京	2,086	日立	1,892
	9	四日市	1,979	浜金谷	1,828	東京	1,902	川崎	1,866	川崎	1,822
	10	川崎	1,895	川崎	1,815	川崎	1,865	日立	1,695	横須賀	1,671
出	計(A)		38,805		42,858		44,951		51,615		53,978
	全国計(B)		51,854		56,254		56,892		64,207		65,101
	A/B(%)		74.8		76.2		79.0		80.4		82.9
移	1	名古屋	6,034	名古屋	7,513	名古屋	7,897	名古屋	12,365	名古屋	13,140
	2	博多	4,253	仙台塩釜	4,315	仙台塩釜	4,359	三河	5,791	三河	7,024
	3	仙台塩釜	4,150	博多	4,312	三河	3,998	仙台塩釜	4,580	仙台塩釜	4,584
	4	千葉	3,492	三河	3,620	千葉	3,328	千葉	3,388	千葉	3,256
	5	三河	3,156	千葉	3,237	博多	2,540	横浜	2,342	横浜	2,217
	6	苫小牧	2,430	苫小牧	2,305	苫小牧	2,254	苫小牧	2,181	苫小牧	2,166
	7	衣浦	2,167	横浜	2,159	横浜	2,128	北九州	2,112	北九州	2,065
	8	横浜	1,967	釧路	1,789	北九州	1,810	博多	2,053	博多	1,795
	9	浜金谷	1,719	浜金谷	1,573	神戸	1,416	神戸	1,748	神戸	1,600
	10	広島	1,549	横須賀	1,555	横須賀	1,288	横須賀	1,189	横須賀	1,227
入	計(A)		30,916		32,377		31,017		37,749		39,071
	全国計(B)		45,177		47,218		45,209		51,607		52,622
	A/B(%)		68.4		68.6		68.6		73.1		74.2

(3) 鋼材

(単位:千トン)

区分	順位	15年		16年		17年		18年		19年	
		港湾名	トン数	港湾名	トン数	港湾名	トン数	港湾名	トン数	港湾名	トン数
移	1	大分	5,868	大分	5,995	大分	6,383	大分	6,440	大分	6,497
	2	水島	5,163	水島	5,150	水島	5,639	水島	5,565	水島	5,712
	3	呉	4,100	呉	4,158	呉	4,140	鹿島	4,147	福山	4,340
	4	福山	3,631	福山	3,503	鹿島	4,000	呉	3,968	鹿島	4,159
	5	東播磨	3,141	東播磨	3,327	福山	3,536	福山	3,478	呉	4,095
	6	姫路	2,839	鹿島	3,075	東播磨	3,276	東播磨	3,211	東播磨	3,379
	7	鹿島	2,799	堺泉北	2,961	堺泉北	2,901	木更津	2,987	木更津	3,144
	8	堺泉北	2,661	木更津	2,616	木更津	2,812	堺泉北	2,899	堺泉北	3,077
	9	木更津	2,348	姫路	2,569	姫路	2,647	姫路	2,736	姫路	3,045
	10	北九州	1,532	北九州	1,638	千葉	1,846	北九州	1,782	千葉	1,761
出	計(A)		34,082		34,992		37,178		37,213		39,209
	全国計(B)		47,607		49,170		52,000		52,185		54,510
	A/B(%)		71.6		71.2		71.5		71.3		71.9
移	1	千葉	7,208	千葉	7,660	千葉	7,481	千葉	7,219	千葉	7,467
	2	名古屋	5,328	名古屋	5,474	名古屋	5,596	名古屋	5,721	名古屋	6,222
	3	堺泉北	4,952	堺泉北	4,766	堺泉北	4,927	堺泉北	4,647	堺泉北	4,868
	4	大阪	4,420	大阪	3,964	大阪	3,866	大阪	3,582	大阪	3,845
	5	北九州	2,896	北九州	3,150	北九州	3,371	北九州	3,510	北九州	3,790
	6	徳山下松	2,009	徳山下松	1,942	徳山下松	1,913	徳山下松	1,768	横濱	1,939
	7	横濱	1,679	横濱	1,570	横濱	1,636	横濱	1,672	徳山下松	1,817
	8	衣浦	1,433	衣浦	1,517	衣浦	1,597	衣浦	1,531	衣浦	1,590
	9	東京	1,368	東京	1,318	東京	1,451	東京	1,435	東京	1,533
	10	東京	1,306	東京	1,227	東京	1,226	和歌山下津	1,273	東京	1,357
入	計(A)		32,598		32,587		33,065		32,358		34,428
	全国計(B)		45,965		46,905		48,170		47,721		49,613
	A/B(%)		70.9		69.5		68.6		67.8		69.4

(4) 砂利・砂

(単位:千トン)

区分	順位	15年		16年		17年		18年		19年	
		港湾名	トン数	港湾名	トン数	港湾名	トン数	港湾名	トン数	港湾名	トン数
移	1	木更津	6,923	木更津	7,223	木更津	6,763	木更津	6,404	木更津	10,415
	2	津名	5,007	函館	2,300	函館	2,338	千葉	2,288	千葉	2,815
	3	函館	2,221	千葉	2,145	千葉	2,154	水島	2,273	徳山下松	1,977
	4	名古屋	1,933	北九州	1,867	水島	2,151	函館	2,200	函館	1,976
	5	千葉	1,921	徳山下松	1,781	福山	1,825	徳山下松	1,882	水島	1,778
	6	北九州	1,857	福山	1,538	徳山下松	1,805	福山	1,724	北九州	1,672
	7	福山	1,697	水島	1,364	北九州	1,582	北九州	1,564	福山	1,538
	8	水島	1,388	名古屋	1,287	大阪	1,055	鹿島	930	中津	1,026
	9	大坂	1,162	大坂	1,105	鹿島	998	天塩	822	苅田	994
	10	徳山下松	1,070	和歌山下津	1,085	天塩	936	中津	786	鹿島	940
出	計(A)		25,180		21,695		21,607		20,873		25,130
	全国計(B)		43,279		37,548		36,251		35,286		37,088
	A/B(%)		58.2		57.8		59.6		59.2		67.8
移	1	東京	5,915	東京	6,120	東京	6,203	東京	5,934	東京	5,685
	2	横浜	4,027	横浜	3,724	横浜	3,871	横浜	3,806	横浜	3,740
	3	千葉	2,925	千葉	2,489	千葉	2,925	千葉	3,459	千葉	3,261
	4	博多	2,435	徳山下松	2,412	川崎	2,609	堺泉北	2,367	堺泉北	2,438
	5	堺泉北	2,119	堺泉北	2,385	堺泉北	2,295	川崎	2,137	博多	1,993
	6	川崎	1,961	川崎	1,772	徳山下松	2,267	大坂	2,046	川崎	1,985
	7	大坂	1,558	博多	1,683	博多	1,615	徳山下松	1,993	大坂	1,936
	8	尼崎西宮芦屋	1,387	尼崎西宮芦屋	1,629	尼崎西宮芦屋	1,601	博多	1,840	徳山下松	1,675
	9	徳山下松	1,373	大坂	1,552	大坂	1,593	尼崎西宮芦屋	1,678	尼崎西宮芦屋	1,600
	10	赤穂	1,125	唐津	1,220	唐津	1,346	唐津	1,513	唐津	1,385
入	計(A)		24,825		24,985		26,324		26,774		25,699
	全国計(B)		60,444		60,726		63,417		61,619		57,799
	A/B(%)		41.1		41.1		41.5		43.5		44.5

(5) 石灰石

(単位:千トン)

区分	順位	15年		16年		17年		18年		19年	
		港湾名	トン数	港湾名	トン数	港湾名	トン数	港湾名	トン数	港湾名	トン数
移	1	津久見	19,214	津久見	19,464	津久見	19,541	津久見	18,040	津久見	18,667
	2	須崎	7,041	須崎	6,902	須崎	7,118	須崎	7,562	須崎	8,165
	3	八戸	2,799	八戸	2,889	八戸	2,865	八戸	3,057	八戸	2,846
	4	宇部	2,531	宇部	2,541	尻屋岬	2,574	尻屋岬	2,672	高知	2,706
	5	尻屋岬	2,358	尻屋岬	2,359	高知	2,523	高知	2,496	尻屋岬	2,536
	6	高知	2,017	高知	2,315	宇部	2,181	宇部	2,313	宇部	2,133
	7	吉津	1,063	吉津	1,575	吉津	1,686	吉津	1,592	吉津	1,410
	8	千葉川	999	姫川	1,044	姫川	909	姫川	803	姫川	744
	9	千葉川	977	函館	786	千葉川	743	千葉川	655	千葉川	573
	10	函館	964	千葉川	772	函館	657	函館	506	千葉川	438
出	計(A)		39,963		40,647		40,798		39,695		40,216
	全国計(B)		41,115		41,878		41,775		40,706		40,894
	A/B(%)		97.2		97.1		97.7		97.5		98.3
移	1	徳山下松	7,484	徳山下松	8,012	徳山下松	7,888	徳山下松	7,787	徳山下松	7,752
	2	赤穂	4,312	赤穂	4,093	赤穂	4,100	赤穂	3,748	赤穂	4,015
	3	千葉	3,596	千葉	3,374	千葉	3,713	千葉	3,305	千葉	3,069
	4	木更津	2,481	木更津	2,512	水島	1,908	木更津	2,678	木更津	2,816
	5	川崎	2,181	川崎	2,002	鹿島	1,834	水島	2,192	水島	2,306
	6	東播磨	1,703	水島	1,982	室蘭	1,828	室蘭	1,927	川崎	1,951
	7	福山	1,678	鹿島	1,782	大播磨	1,651	川崎	1,879	鹿島	1,918
	8	室蘭	1,643	福山	1,782	大播磨	1,631	鹿島	1,800	室蘭	1,875
	9	水島	1,626	東播磨	1,731	福山	1,602	福山	1,733	福山	1,788
	10	鹿島	1,607	室蘭	1,675	佐伯	1,383	東播磨	1,643	大播磨	1,644
入	計(A)		28,309		28,944		28,753		28,692		29,134
	全国計(B)		41,384		41,510		41,676		42,068		42,692
	A/B(%)		68.4		69.7		69.0		68.2		68.2

(6) セメント

(単位:千トン)

区分	順位	15年		16年		17年		18年		19年	
		港湾名	トン数	港湾名	トン数	港湾名	トン数	港湾名	トン数	港湾名	トン数
移	1	荻田	8,698	荻田	8,032	荻田	7,574	荻田	7,840	荻田	7,652
	2	徳山下松	4,658	徳山下松	5,017	徳山下松	5,124	徳山下松	5,141	徳山下松	5,059
	3	宇部	4,197	宇部	4,197	宇部	4,302	宇部	4,268	宇部	4,226
	4	赤穂	3,724	函館	3,651	函館	3,875	函館	3,675	函館	3,481
	5	函館	3,538	赤穂	3,594	赤穂	3,606	赤穂	3,527	赤穂	3,429
	6	須崎	3,353	須崎	3,543	須崎	2,937	須崎	2,854	須崎	3,116
	7	津久見	2,002	津久見	2,188	津久見	2,104	津久見	1,987	津久見	1,960
	8	北九州	1,791	姫川	1,814	姫川	1,804	姫川	1,871	姫川	1,784
	9	大船渡	1,682	大船渡	1,606	大船渡	1,786	大船渡	1,657	北九州	1,560
	10	姫川	1,613	北九州	1,499	北九州	1,572	北九州	1,464	大船渡	1,549
出	計(A)		35,256		35,140		34,683		34,285		33,816
	全国計(B)		46,613		46,061		44,754		42,944		42,654
	A/B(%)		75.6		76.3		77.5		79.8		79.3
移	1	東京	3,251	東京	3,220	横浜	3,022	横浜	3,184	横浜	3,287
	2	横浜	2,972	横浜	2,815	東京	3,005	東京	2,910	東京	2,694
	3	名古屋	2,549	名古屋	2,390	大阪	2,247	名古屋	2,426	大阪	2,618
	4	大阪	1,936	大阪	2,154	千葉	2,230	千葉	2,317	千葉	2,445
	5	千葉	1,819	千葉	1,895	名古屋	2,179	大阪	2,295	名古屋	2,198
	6	堺泉北	1,502	堺泉北	1,587	堺泉北	1,729	堺泉北	1,699	堺泉北	1,734
	7	川崎	1,309	川崎	1,237	仙台塩釜	1,210	仙台塩釜	1,196	仙台塩釜	1,209
	8	仙台塩釜	1,284	仙台塩釜	1,233	川崎	1,064	広島	1,094	八代	1,056
	9	水島	1,047	水島	1,027	八代	1,055	川崎	1,031	水島	910
	10	姫路	989	和歌山下津	940	水島	1,033	水島	964	広島	890
入	計(A)		18,658		18,497		18,774		19,116		19,041
	全国計(B)		42,591		41,944		42,241		41,728		40,888
	A/B(%)		43.8		44.1		44.4		45.8		46.6

(7) 重油

(単位:千トン)

区分	順位	15年		16年		17年		18年		19年	
		港湾名	トン数	港湾名	トン数	港湾名	トン数	港湾名	トン数	港湾名	トン数
移	1	千葉	8,815	千葉	8,298	千葉	8,372	千葉	7,967	千葉	7,813
	2	横浜	5,601	水島	5,757	水島	5,466	水島	5,401	水島	5,126
	3	水島	5,275	横浜	4,877	横浜	4,875	横浜	4,368	横浜	4,029
	4	川崎	4,667	川崎	4,403	堺泉北	3,819	堺泉北	3,752	四日市	3,528
	5	四日市	3,494	堺泉北	4,158	川崎	3,498	四日市	3,388	堺泉北	3,493
	6	堺泉北	3,231	四日市	3,247	四日市	3,362	川崎	3,324	川崎	3,084
	7	徳山下松	2,254	室蘭	2,180	徳山下松	1,910	徳山下松	1,826	室蘭	2,158
	8	室蘭	2,135	徳山下松	2,086	室蘭	1,864	室蘭	1,681	徳山下松	1,814
	9	和歌山下津	1,848	和歌山下津	2,020	岩国	1,748	岩国	1,609	大分	1,636
	10	大分	1,796	岩国	1,831	和歌山下津	1,739	和歌山下津	1,533	坂出	1,522
出	計(A)		39,116		38,857		36,653		34,847		34,204
	全国計(B)		56,129		53,068		50,733		49,333		47,824
	A/B(%)		69.7		73.2		72.2		70.6		71.5
移	1	鹿島	2,749	名古屋	2,044	名古屋	1,928	名古屋	1,799	名古屋	1,706
	2	名古屋	2,683	鹿島	1,747	鹿島	1,884	千葉	1,536	鹿島	1,691
	3	小名浜	1,962	田子の浦	1,506	田子の浦	1,516	田子の浦	1,350	水島	1,204
	4	田子の浦	1,498	小名浜	1,175	千葉	1,385	水島	1,328	千葉	1,151
	5	横須賀	1,327	苫小牧	1,113	小名浜	1,165	小名浜	1,089	横浜	1,143
	6	東京	1,031	堺泉北	1,075	水島	980	堺泉北	1,033	田子の浦	1,109
	7	横浜	1,005	千葉	1,061	横浜	953	横浜	1,028	四日市	1,107
	8	苫小牧	1,005	四日市	1,024	八戸	852	鹿島	1,005	小名浜	1,035
	9	清水	940	水島	980	秋田	848	北九州	851	北九州	787
	10	千葉	894	東京	917	北九州	837	四日市	788	岩国	639
入	計(A)		15,096		12,640		12,348		11,808		11,572
	全国計(B)		39,484		37,202		35,891		34,854		31,291
	A/B(%)		38.2		34.0		34.4		33.9		37.0

4-1 入港船舶隻数順位表

(単位:隻)

順位	総計			外航			内航		
	都道府県名	港湾名	隻数	都道府県名	港湾名	隻数	都道府県名	港湾名	隻数
1	広島県	土生	75,144	神奈川県	横浜	11,070	広島県	土生	75,144
2	長崎県	勝本	73,799	愛知県	名古屋	9,560	長崎県	勝本	73,799
3	福岡県	北九州	70,381	兵庫県	神戸	8,316	香川県	高松	69,807
4	香川県	高松	70,042	大阪府	大阪	6,720	福岡県	北九州	65,679
5	千葉県	千葉	66,252	東京都	東京	6,451	千葉県	千葉	61,895
6	広島県	広島	62,905	福岡県	博多	5,754	広島県	広島	61,486
7	広島県	尾道糸崎	59,734	沖縄県	石垣	5,178	広島県	尾道糸崎	59,605
8	鹿児島県	鹿児島	58,906	福岡県	北九州	4,702	鹿児島県	鹿児島	58,679
9	沖縄県	石垣	56,694	千葉県	千葉	4,357	岡山県	宇野	55,876
10	岡山県	宇野	56,159	岡山県	水島	4,251	広島県	厳島	54,540
11	広島県	厳島	54,540	神奈川県	川崎	2,615	沖縄県	石垣	51,516
12	広島県	呉	50,656	大阪府	堺泉北	2,352	広島県	呉	50,212
13	岡山県	水島	48,215	広島県	福山	2,198	長崎県	厳原	46,628
14	長崎県	厳原	47,016	大分県	大分	2,112	兵庫県	家島	44,099
15	兵庫県	家島	44,099	茨城県	鹿島	2,069	広島県	小用(江田島)	44,047
16	広島県	小用(江田島)	44,047	山口県	下関	1,991	岡山県	水島	43,964
17	兵庫県	神戸	43,787	静岡県	清水	1,938	兵庫県	明石	40,942
18	神奈川県	横浜	43,157	三重県	四日市	1,848	北海道	根室	40,609
19	北海道	根室	41,208	山口県	徳山下松	1,839	北海道	森	38,935
20	兵庫県	明石	40,942	富山県	伏木富山	1,698	長崎県	郷ノ浦	38,870
21	愛知県	名古屋	39,791	愛知県	三河	1,575	愛知県	師崎	36,361
22	北海道	森	38,935	北海道	稚内	1,543	兵庫県	神戸	35,471
23	長崎県	郷ノ浦	38,870	新潟県	新潟	1,426	熊本県	牛深	35,437
24	大阪府	堺泉北	37,361	広島県	広島	1,419	大阪府	堺泉北	35,009
25	山口県	下関	36,845	千葉県	木更津	1,353	山口県	下関	34,854

4-1 入港船舶隻数順位表

(単位:隻)

順位	総計			外航			内航		
	都道府県名	港湾名	隻数	都道府県名	港湾名	隻数	都道府県名	港湾名	隻数
26	愛知県	師崎	36,361	兵庫県	姫路	1,146	兵庫県	姫路	34,835
27	兵庫県	姫路	35,981	兵庫県	東播磨	1,080	大分県	大分	33,567
28	福岡県	博多	35,740	和歌山県	和歌山下津	1,071	愛媛県	今治	32,909
29	大分県	大分	35,679	北海道	苫小牧	1,043	鹿児島県	桜島	32,574
30	熊本県	牛深	35,437	北海道	小樽	910	神奈川県	横浜	32,087
31	愛媛県	今治	33,160	宮城県	仙台塩釜	891	愛媛県	松山	31,656
32	鹿児島県	桜島	32,574	北海道	紋別	795	愛知県	名古屋	30,231
33	愛媛県	松山	32,181	愛知県	衣浦	792	福岡県	博多	29,986
34	神奈川県	川崎	32,106	鹿児島県	志布志	741	青森県	八戸	29,905
35	大阪府	大阪	31,804	福岡県	苅田	721	山口県	徳山下松	29,825
36	山口県	徳山下松	31,664	山口県	宇部	695	神奈川県	川崎	29,491
37	東京都	東京	31,322	山口県	三田尻	651	長崎県	佐世保	29,117
38	青森県	八戸	30,383	山口県	岩国	609	長崎県	相の浦	28,321
39	千葉県	木更津	29,462	鳥取県	境	605	兵庫県	洲本	28,220
40	長崎県	佐世保	29,245	北海道	根室	599	兵庫県	岩屋	28,148
41	長崎県	相の浦	28,321	福島県	小名浜	565	千葉県	木更津	28,109
42	兵庫県	洲本	28,220	秋田県	秋田	531	長崎県	調川	27,862
43	兵庫県	岩屋	28,148	愛媛県	松山	525	愛媛県	弓削	27,543
44	長崎県	調川	27,867	宮城県	石巻	523	広島県	鮎崎	26,658
45	愛媛県	弓削	27,543	北海道	室蘭	506	三重県	鳥羽	26,554
46	広島県	鮎崎	26,658	青森県	八戸	478	広島県	竹原	26,528
47	広島県	竹原	26,590	新潟県	直江津	476	三重県	津松阪	26,177
48	三重県	鳥羽	26,554	香川県	坂出	473	宮城県	松島	25,775
49	三重県	津松阪	26,224	愛媛県	新居浜	455	三重県	長島	25,719
50	宮城県	松島	25,775	広島県	呉	444	石川県	輪島	25,097

※内航には、漁船、避難船、鉄道連絡船及びその他の船舶を含む。

4-2 入港船舶総トン数順位表

(単位:総トン)

順位	総計			外航			内航		
	都道府県名	港湾名	総トン数	都道府県名	港湾名	総トン数	都道府県名	港湾名	総トン数
1	神奈川県	横浜	267,099,389	神奈川県	横浜	222,444,020	福岡県	北九州	65,963,046
2	愛知県	名古屋	241,783,906	愛知県	名古屋	197,262,308	北海道	苫小牧	61,900,316
3	兵庫県	神戸	194,747,508	兵庫県	神戸	139,995,163	鹿児島県	鹿児島	57,446,398
4	東京都	東京	174,532,001	東京都	東京	132,917,471	兵庫県	神戸	54,752,345
5	千葉県	千葉	138,594,755	大阪府	大阪	90,693,636	香川県	高松	52,927,152
6	大阪府	大阪	138,477,626	千葉県	千葉	86,405,474	千葉県	千葉	52,189,281
7	福岡県	北九州	112,336,382	神奈川県	川崎	72,406,785	大阪府	大阪	47,783,990
8	神奈川県	川崎	98,725,180	岡山県	水島	68,606,160	岡山県	宇野	45,048,702
9	岡山県	水島	97,854,664	三重県	四日市	47,571,752	神奈川県	横浜	44,655,369
10	大阪府	堺泉北	78,420,574	福岡県	北九州	46,373,336	愛知県	名古屋	44,521,598
11	北海道	苫小牧	78,204,149	大阪府	堺泉北	45,437,147	東京都	東京	41,614,530
12	大分県	大分	66,528,819	沖縄県	石垣	44,978,200	北海道	函館	35,863,318
13	三重県	四日市	61,255,449	千葉県	木更津	39,553,696	神奈川県	横須賀	34,770,514
14	鹿児島県	鹿児島	60,817,582	茨城県	鹿島	38,777,790	大阪府	堺泉北	32,983,427
15	香川県	高松	54,005,850	大分県	大分	38,663,710	宮城県	仙台塩釜	32,198,036
16	千葉県	木更津	53,541,798	静岡県	清水	33,422,340	愛媛県	松山	31,903,659
17	福岡県	博多	52,185,501	福岡県	博多	32,050,346	青森県	青森	31,230,594
18	山口県	徳山下松	52,166,751	愛知県	三河	29,106,281	新潟県	新潟	30,267,926
19	茨城県	鹿島	51,749,594	鹿児島県	喜入	28,377,969	岡山県	水島	29,248,504
20	愛知県	三河	49,301,947	広島県	福山	27,387,962	山口県	徳山下松	28,872,204
21	岡山県	宇野	48,187,407	山口県	徳山下松	23,294,547	鹿児島県	桜島	28,451,307
22	沖縄県	石垣	48,183,667	和歌山県	和歌山下津	21,736,417	大分県	大分	27,865,109
23	新潟県	新潟	48,112,832	広島県	広島	20,128,945	神奈川県	川崎	26,318,395
24	宮城県	仙台塩釜	45,068,806	新潟県	新潟	17,844,906	広島県	広島	24,422,785
25	広島県	広島	44,551,730	山口県	三田尻	16,946,180	兵庫県	明石	22,093,043

4-2 入港船舶総トン数順位表

(単位:総トン)

順位	総計			外航			内航		
	都道府県名	港湾名	総トン数	都道府県名	港湾名	総トン数	都道府県名	港湾名	総トン数
26	鹿児島県	喜入	44,228,734	兵庫県	東播磨	16,554,918	兵庫県	岩屋	21,706,170
27	静岡県	清水	42,085,724	北海道	苫小牧	16,303,833	千葉県	浜金谷	20,708,795
28	和歌山県	和歌山下津	39,650,021	兵庫県	姫路	13,699,689	広島県	呉	20,641,564
29	神奈川県	横須賀	39,490,443	宮城県	仙台塩釜	12,870,770	愛知県	三河	20,195,666
30	広島県	福山	37,514,742	福岡県	苅田	12,851,415	福岡県	博多	20,135,155
31	北海道	函館	37,335,943	愛知県	衣浦	12,587,130	愛媛県	今治	19,171,273
32	愛媛県	松山	34,168,059	富山県	伏木富山	12,584,921	鹿児島県	垂水	18,877,366
33	青森県	青森	32,743,879	北海道	室蘭	12,578,668	和歌山県	和歌山下津	17,913,604
34	福岡県	苅田	28,495,148	香川県	坂出	12,246,570	愛媛県	八幡浜	17,118,864
35	鹿児島県	桜島	28,451,307	山口県	宇部	11,640,708	青森県	八戸	16,837,666
36	広島県	呉	27,778,986	山口県	下関	8,944,067	愛媛県	新居浜	16,159,904
37	山口県	宇部	25,447,080	福島県	小名浜	8,544,717	鹿児島県	喜入	15,850,765
38	兵庫県	東播磨	25,025,648	静岡県	御前崎	7,489,876	福岡県	苅田	15,643,733
39	兵庫県	姫路	24,427,075	青森県	八戸	7,241,290	徳島県	徳島小松島	14,810,393
40	青森県	八戸	24,078,956	広島県	呉	7,137,422	沖縄県	那覇	14,379,173
41	北海道	室蘭	23,514,053	愛媛県	三島川之江	6,304,257	北海道	釧路	14,098,484
42	兵庫県	明石	22,093,043	山口県	岩国	6,162,235	千葉県	木更津	13,988,102
43	兵庫県	岩屋	21,706,170	徳島県	橘	6,079,797	山口県	宇部	13,806,372
44	香川県	坂出	20,869,439	鹿児島県	志布志	5,561,693	三重県	四日市	13,683,697
45	千葉県	浜金谷	20,708,795	長崎県	松浦	5,426,330	秋田県	秋田	13,138,867
46	愛媛県	今治	20,022,281	茨城県	常陸那珂	5,190,343	大分県	別府	13,120,990
47	山口県	三田尻	19,281,319	神奈川県	横須賀	4,719,929	茨城県	鹿島	12,971,804
48	愛媛県	新居浜	19,047,373	鳥取県	境	4,591,373	福井県	敦賀	12,509,613
49	鹿児島県	垂水	18,877,366	秋田県	秋田	4,246,431	新潟県	両津	12,434,972
50	沖縄県	那覇	18,328,165	北海道	釧路	4,106,107	香川県	土庄	12,030,902

※内航には、漁船、避難船、鉄道連絡船及びその他の船舶を含む。

5 船舶乗降人員順位表

(単位:人)

順位	合計			外国航路			内国航路		
	都道府県名	港湾名	乗降客数	都道府県名	港湾名	乗降客数	都道府県名	港湾名	乗降客数
1	鹿児島県	鹿児島	6,812,952	福岡県	博多	843,654	鹿児島県	鹿児島	6,812,817
2	広島県	厳島	6,164,315	山口県	下関	243,922	広島県	厳島	6,164,315
3	鹿児島県	桜島	3,866,850	大阪府	大阪	221,295	鹿児島県	桜島	3,866,850
4	広島県	広島	2,726,888	沖縄県	那覇	74,116	広島県	広島	2,726,888
5	沖縄県	石垣	2,395,416	長崎県	厳原	71,800	沖縄県	石垣	2,334,336
6	香川県	高松	2,254,148	長崎県	比田勝	62,071	香川県	高松	2,254,148
7	福岡県	博多	2,121,093	沖縄県	石垣	61,080	兵庫県	明石	2,034,653
8	兵庫県	神戸	2,036,605	神奈川県	横浜	34,620	兵庫県	神戸	2,008,634
9	兵庫県	明石	2,034,653	兵庫県	神戸	27,971	三重県	鳥羽	1,981,066
10	三重県	鳥羽	1,981,066	富山県	伏木富山	20,056	兵庫県	岩屋	1,945,148
11	兵庫県	岩屋	1,945,148	北海道	小樽	6,619	福岡県	北九州	1,850,681
12	福岡県	北九州	1,850,681	岡山県	宇野	5,389	鹿児島県	垂水	1,849,832
13	鹿児島県	垂水	1,849,832	石川県	金沢	5,234	愛媛県	松山	1,765,531
14	愛媛県	松山	1,765,531	東京都	東京	4,767	広島県	小用(江田島)	1,698,433
15	広島県	小用(江田島)	1,698,433	北海道	稚内	4,468	東京都	東京	1,592,011
16	東京都	東京	1,596,778	新潟県	新潟	3,503	新潟県	新潟	1,528,208
17	新潟県	新潟	1,531,711	山口県	萩	3,034	神奈川県	横須賀	1,453,765
18	神奈川県	横須賀	1,453,765	鳥取県	境	2,810	千葉県	浜金谷	1,414,917
19	千葉県	浜金谷	1,414,917	北海道	根室	2,376	新潟県	両津	1,398,591
20	新潟県	両津	1,398,591	長崎県	長崎	2,151	香川県	土庄	1,332,674
21	大阪府	大阪	1,348,861	愛知県	名古屋	953	福岡県	博多	1,277,439
22	香川県	土庄	1,332,674	佐賀県	唐津	782	宮城県	松島	1,275,737
23	宮城県	松島	1,275,737	千葉県	千葉	736	長崎県	長崎	1,270,956
24	長崎県	長崎	1,273,107	岡山県	水島	690	大阪府	大阪	1,127,566
25	広島県	呉	1,122,466	福井県	福井	615	広島県	呉	1,122,466

5 船舶乗降人員順位表

(単位:人)

順位	合計			外国航路			内国航路		
	都道府県名	港湾名	乗降客数	都道府県名	港湾名	乗降客数	都道府県名	港湾名	乗降客数
26	広島県	土生	1,119,266	長崎県	松浦	449	広島県	土生	1,119,266
27	岡山県	宇野	1,068,488	北海道	函館	352	岡山県	宇野	1,063,099
28	長崎県	多比良	1,047,021	北海道	釧路	341	長崎県	多比良	1,047,021
29	熊本県	長洲	1,047,021	北海道	白老	216	熊本県	長洲	1,047,021
30	沖縄県	仲間	994,607	鹿児島県	鹿児島	135	沖縄県	仲間	994,607
31	愛知県	師崎	986,242	鹿児島県	志布志	115	愛知県	師崎	986,242
32	兵庫県	姫路	940,717	島根県	浜田	100	兵庫県	姫路	940,717
33	香川県	宮浦	904,283	神奈川県	川崎	85	香川県	宮浦	904,283
34	山口県	下関	894,167	沖縄県	平良	64	北海道	苫小牧	884,674
35	北海道	苫小牧	884,674	愛知県	衣浦	20	広島県	中田	858,923
36	広島県	中田	858,923	北海道	網走	1	広島県	竹原	858,303
37	広島県	竹原	858,303	秋田県	秋田	1	長崎県	島原	816,661
38	長崎県	島原	816,661				沖縄県	竹富東	807,726
39	沖縄県	竹富東	807,726				広島県	鯨崎	802,432
40	広島県	鯨崎	802,432				広島県	尾道糸崎	770,378
41	広島県	尾道糸崎	770,378				宮城県	仙台塩釜	765,970
42	宮城県	仙台塩釜	765,970				長崎県	佐世保	725,276
43	長崎県	佐世保	725,276				熊本県	熊本	724,585
44	熊本県	熊本	724,585				大分県	大分	656,853
45	沖縄県	那覇	664,966				山口県	下関	650,245
46	大分県	大分	656,853				愛知県	常滑	630,435
47	愛知県	常滑	630,435				愛知県	伊良湖	620,871
48	愛知県	伊良湖	620,871				長崎県	福江	619,917
49	長崎県	福江	619,917				大分県	別府	594,330
50	大分県	別府	594,330				沖縄県	那覇	590,850

6-1 調查港灣取扱貨物量順位表

(單位：F/T)

順位	港 灣 名			合 計				外 國 貿 易			內 國 貿 易		
	県 名	港 名	港 格	計	一 般	自 航	鉄 連	計	輸 出	輸 入	計	移 出	移 入
1	愛知県	◎名古屋	甲特	215,602,597	211,779,687	3,822,910	0	134,917,010	55,958,586	78,958,424	80,685,587	44,252,563	36,433,024
2	千葉県	◎千葉	甲特	169,202,053	169,202,053	0	0	99,676,080	10,211,890	89,464,190	69,525,973	35,176,970	34,349,003
3	神奈川県	◎横浜	甲特	141,757,342	141,757,342	0	0	90,736,695	46,303,743	44,432,952	51,020,647	21,063,593	29,957,054
4	福岡県	◎北九州	甲特	114,350,004	71,112,294	43,237,710	0	33,774,323	7,225,969	26,548,354	80,575,681	40,814,294	39,761,387
5	北海道	◎苫小牧	甲特	104,999,497	45,223,437	59,776,060	0	18,120,967	1,144,352	16,976,615	86,878,530	42,362,872	44,515,658
6	岡山県	◎水島	甲特	104,521,644	104,521,644	0	0	63,768,483	10,552,044	53,216,439	40,753,161	26,676,680	14,076,481
7	大阪府	◎大阪	甲特	96,680,235	57,902,235	38,778,000	0	37,000,066	11,787,105	25,212,961	59,680,169	25,420,850	34,259,319
8	兵庫県	◎神戸	甲特	96,193,638	69,114,523	27,079,115	0	49,470,293	23,630,034	25,840,259	46,723,345	18,064,731	28,658,614
9	神奈川県	◎川崎	甲特	93,935,665	93,935,665	0	0	60,380,181	8,125,641	52,254,540	33,555,484	20,023,126	13,532,358
10	東京都	◎東京	甲特	87,629,230	76,995,590	10,633,640	0	46,111,571	17,635,901	28,475,670	41,517,659	14,933,988	26,583,671
11	大阪府	◎堺泉北	甲特	74,289,363	61,852,688	12,436,675	0	27,647,991	3,017,817	24,630,174	46,641,372	19,548,061	27,093,311
12	千葉県	○木更津	甲重	73,020,591	73,020,591	0	0	46,321,220	3,527,109	42,794,111	26,699,371	17,137,284	9,562,087
13	大分県	○大分	甲重	69,613,023	63,970,403	5,642,620	0	37,222,669	5,339,535	31,883,134	32,390,354	21,506,902	10,883,452
14	茨城県	○鹿島	甲重	65,217,735	65,217,735	0	0	44,344,344	3,424,158	40,920,186	20,873,391	14,301,190	6,572,201
15	三重県	◎四日市	甲特	64,920,882	64,920,882	0	0	43,527,956	4,633,522	38,894,434	21,392,926	15,708,650	5,684,276
16	山口県	◎徳山下松	甲特	64,122,871	61,365,306	2,757,565	0	22,861,410	3,266,873	19,594,537	41,261,461	22,994,712	18,266,749
17	鹿児島県	○喜入	甲地	62,698,559	62,698,559	0	0	31,022,696	43	31,022,653	31,675,863	31,671,698	4,165
18	香川県	○高松	甲重	50,243,040	1,933,305	48,309,735	0	308,395	99,961	208,434	49,934,645	24,729,877	25,204,768
19	岡山県	○宇野	甲重	48,465,916	3,882,751	44,583,165	0	1,247,115	230,824	1,016,291	47,218,801	24,216,553	23,002,248
20	広島県	○福山	甲重	45,511,009	43,696,419	1,814,590	0	31,043,366	5,173,985	25,869,381	14,467,643	10,309,161	4,158,482
21	和歌山県	◎和歌山下津	甲特	44,603,944	40,014,034	4,589,910	0	22,792,832	4,344,261	18,448,571	21,811,112	12,888,376	8,922,736
22	鹿児島県	○鹿児島	甲重	43,255,543	6,737,303	36,518,240	0	1,530,251	1,718	1,528,533	41,725,292	19,661,891	22,063,401
23	宮城県	◎仙台塩釜	甲特	41,397,642	31,124,862	10,272,780	0	8,768,563	1,438,530	7,330,033	32,629,079	14,323,377	18,305,702
24	兵庫県	○東播磨	甲重	41,080,377	41,080,377	0	0	22,478,591	2,599,894	19,878,697	18,601,786	9,770,786	8,831,000
25	山口県	○宇部	甲重	36,254,898	36,254,898	0	0	15,630,448	2,360,013	13,270,435	20,624,450	16,956,069	3,668,381
26	新潟県	◎新潟	甲特	33,006,808	21,589,638	11,417,170	0	15,932,183	1,392,896	14,539,287	17,074,625	7,193,370	9,881,255
27	北海道	◎室蘭	甲特	32,403,767	29,613,382	2,790,385	0	15,574,584	1,363,202	14,211,382	16,829,183	10,813,672	6,015,511
28	福岡県	◎博多	甲特	32,245,843	30,218,983	2,026,860	0	14,569,311	5,509,580	9,059,731	17,676,532	4,349,088	13,327,444
29	愛知県	○三河	甲重	32,077,851	32,077,851	0	0	17,274,333	14,521,939	2,752,394	14,803,518	4,073,380	10,730,138
30	北海道	○函館	甲重	31,739,978	9,190,403	22,549,575	0	740,678	46,669	694,009	30,999,300	17,390,044	13,609,256
31	福岡県	○苅田	甲重	31,310,905	31,310,905	0	0	7,205,450	5,519,518	1,685,932	24,105,455	13,494,536	10,610,919
32	兵庫県	◎姫路	甲特	30,513,369	29,077,769	1,435,600	0	15,713,621	1,241,670	14,471,951	14,799,748	6,036,904	8,762,844
33	青森県	○青森	甲重	27,457,680	2,911,910	24,545,770	0	679,282	116,970	562,312	26,778,398	12,439,580	14,338,818
34	大分県	○津久見	甲重	26,289,041	26,289,041	0	0	3,411,094	2,847,236	563,858	22,877,947	20,852,326	2,025,621
35	香川県	○坂出	甲重	25,632,614	25,632,614	0	0	13,385,208	1,438,352	11,946,856	12,247,406	8,731,597	3,515,809
36	青森県	○八戸	甲重	25,542,898	15,995,473	9,547,425	0	6,981,149	305,835	6,675,314	18,561,749	9,617,604	8,944,145
37	鹿児島県	○桜島	乙地	23,984,590	0	23,984,590	0	0	0	0	23,984,590	11,984,790	11,999,800
38	広島県	○呉	甲重	23,672,155	20,372,865	3,299,290	0	9,251,493	445,080	8,806,413	14,420,662	7,854,645	6,566,017
39	愛知県	○衣浦	甲重	20,954,927	20,954,927	0	0	13,604,153	903,689	12,700,464	7,350,774	2,763,909	4,586,865
40	北海道	○釧路	甲重	18,430,622	18,430,622	0	0	4,852,239	104,761	4,747,478	13,578,383	6,094,001	7,484,382
41	福井県	○敦賀	甲重	17,554,400	7,868,525	9,685,875	0	3,970,536	162,866	3,807,670	13,583,864	6,891,769	6,692,095
42	高知県	○須崎	甲重	17,371,424	17,371,424	0	0	3,720,773	2,750,656	970,117	13,650,651	11,291,846	2,358,805
43	神奈川県	◎横浜	甲重	17,291,421	11,789,956	5,501,465	0	1,872,072	1,836,071	36,001	15,419,349	7,651,833	7,767,516
44	静岡県	◎清水	甲特	16,869,682	16,164,967	704,715	0	10,244,109	4,488,730	5,755,379	6,625,573	2,007,507	4,618,066
45	山口県	○岩国	甲重	16,476,315	16,476,315	0	0	2,928,241	1,027,664	1,900,577	13,548,074	4,744,965	8,803,109
46	福島県	○小名浜	甲重	15,954,694	15,954,694	0	0	8,163,839	608,757	7,555,082	7,790,855	3,500,038	4,290,817
47	広島県	◎広島	甲特	15,753,160	12,472,385	3,280,775	0	5,629,166	3,435,120	2,194,046	10,123,994	4,823,264	5,300,730
48	愛媛県	○東予	甲重	15,428,120	10,382,425	5,045,695	0	2,519,133	1,023,572	1,495,561	12,908,987	5,782,710	7,126,277
49	愛媛県	○松山	甲重	15,056,624	5,397,799	9,658,825	0	703,549	300,419	403,130	14,353,075	6,028,517	8,324,558
50	北海道	○小樽	甲重	14,411,129	1,588,664	12,822,465	0	927,704	327,600	600,104	13,483,425	6,030,601	7,452,824

6-1 調査港湾取扱貨物量順位表

(単位：F/T)

順位	港 湾 名			合 計				外 国 貿 易			内 国 貿 易		
	県 名	港 名	港 格	計	一 般	自 航	鉄 連	計	輸 出	輸 入	計	移 出	移 入
51	茨城県	○大洗	甲重	13,842,582	26,702	13,815,880	0	0	0	0	13,842,582	7,022,075	6,820,507
52	愛媛県	○新居浜	甲重	12,712,354	6,635,794	6,076,560	0	2,384,487	405,318	1,979,169	10,327,867	5,621,668	4,706,199
53	愛媛県	八幡浜	甲地	11,736,052	183,102	11,552,950	0	0	0	0	11,736,052	5,751,015	5,985,037
54	富山県	◎伏木富山	甲特	11,612,745	11,612,745	0	0	8,475,315	2,245,071	6,230,244	3,137,430	1,227,682	1,909,748
55	広島県	竹原	甲地	11,331,128	3,223,278	8,107,850	0	2,086,015	22,451	2,063,564	9,245,113	4,439,141	4,805,972
56	兵庫県	明石	甲地	11,303,552	508,092	10,795,460	0	0	0	0	11,303,552	5,516,865	5,786,687
57	兵庫県	岩屋	乙地	10,798,354	2,894	10,795,460	0	0	0	0	10,798,354	5,283,266	5,515,088
58	鹿児島県	垂水	乙地	10,455,302	48,512	10,406,790	0	0	0	0	10,455,302	5,288,260	5,167,042
59	沖縄県	○那覇	甲重	10,398,076	9,549,251	848,825	0	1,147,933	307,359	840,574	9,250,143	3,134,828	6,115,315
60	兵庫県	赤穂	甲地	10,299,710	10,299,710	0	0	667,071	0	667,071	9,632,639	3,479,853	6,152,786
61	鹿児島県	○志布志	甲重	10,267,195	4,349,825	5,917,370	0	3,273,789	43,619	3,230,170	6,993,406	3,690,406	3,303,000
62	徳島県	○橘	甲重	9,905,009	9,905,009	0	0	8,058,150	133,820	7,924,330	1,846,859	1,033,072	813,787
63	大分県	○別府	甲重	9,513,635		9,513,635	0	0	0	0	9,513,635	4,735,180	4,778,455
64	京都府	○舞鶴	甲重	9,444,267	3,417,137	6,027,130	0	2,312,814	297,691	2,015,123	7,131,453	3,459,596	3,671,857
65	徳島県	○徳島小松島	甲重	9,076,702	3,005,682	6,071,020	0	1,645,860	67,529	1,578,331	7,430,842	3,995,503	3,435,339
66	秋田県	○秋田	甲重	8,895,911	6,447,161	2,448,750	0	2,580,163	320,833	2,259,330	6,315,748	1,687,277	4,628,471
67	愛媛県	○三島川之江	甲重	8,805,856	8,805,856	0	0	5,384,926	19,674	5,365,252	3,420,930	1,671,760	1,749,170
68	長崎県	松浦	甲地	8,579,895	8,520,390	59,505	0	7,778,873	198,387	7,580,486	801,022	681,356	119,666
69	大分県	臼杵	乙地	8,104,455	12,570	8,091,885	0	0	0	0	8,104,455	4,039,295	4,065,160
70	高崎県	○高崎	甲重	8,029,535	2,234,810	5,794,725	0	1,257	1,233	24	8,028,278	3,450,780	4,577,498
71	山口県	◎下関	甲特	7,949,060	4,230,155	3,718,905	0	2,613,978	1,253,706	1,360,272	5,335,082	2,475,486	2,859,596
72	高知県	○高知	甲重	7,395,051	7,395,051	0	0	633,396	59,804	573,592	6,761,655	5,000,527	1,761,128
73	大分県	佐賀関	甲地	7,299,665	4,056,790	3,242,875	0	2,773,631	1,496,957	1,276,674	4,526,034	2,499,609	2,026,425
74	愛媛県	○今治	甲重	7,026,783	1,035,998	5,990,785	0	284,064	87,047	197,017	6,742,719	3,139,253	3,603,466
75	山口県	○三田尻	甲重	6,635,826	6,635,826	0	0	5,244,312	5,096,873	147,439	1,391,514	544,672	846,842
76	兵庫県	○尼崎西宮芦屋	甲重	6,620,735	6,620,735	0	0	295,244	53,568	241,676	6,325,491	1,795,687	4,529,804
77	静岡県	○田子の浦	甲重	6,158,088	6,158,088	0	0	1,770,864	95,588	1,675,276	4,387,224	475,441	3,911,783
78	茨城県	○日立	甲重	5,830,035	5,830,035	0	0	601,742	30,863	570,879	5,228,293	2,533,396	2,694,897
79	熊本県	長洲	乙地	5,661,016	322,861	5,338,155	0	0	0	0	5,661,016	2,361,020	3,299,996
80	香川県	鳳戸	甲地	5,642,876	2,164,586	3,478,290	0	1,081,653	347,836	733,817	4,561,223	2,444,548	2,116,675
81	新潟県	姫川	甲地	5,441,210	5,441,210	0	0	1,696,637	788,641	907,996	3,744,573	2,723,042	1,021,531
82	長崎県	多比良	乙地	5,437,359	96,204	5,341,155	0	0	0	0	5,437,359	2,980,585	2,456,774
83	福島県	○相馬	甲重	5,329,640	5,329,640	0	0	4,557,459	101,873	4,455,586	772,181	483,468	288,713
84	香川県	土庄	乙地	5,256,571	91,236	5,165,335	0	0	0	0	5,256,571	2,440,518	2,816,053
85	広島県	鹿川	甲地	5,150,652	5,150,652	0	0	2,531,972	0	2,531,972	2,618,680	2,544,853	73,827
86	広島県	鯉崎	乙地	4,957,379	197,644	4,759,735	0	0	0	0	4,957,379	2,494,787	2,462,592
87	宮城県	○石巻	甲重	4,926,231	4,921,211	5,020	0	3,558,218	196,066	3,362,152	1,368,013	177,473	1,190,540
88	山口県	柳井	甲地	4,788,279	1,392,069	3,396,210	0	1,327,487	0	1,327,487	3,460,792	1,850,311	1,610,481
89	広島県	土生	乙地	4,690,415	7,000	4,683,415	0	0	0	0	4,690,415	2,375,770	2,314,645
90	熊本県	○八代	甲重	4,673,813	4,511,573	162,240	0	1,661,567	86,068	1,575,499	3,012,246	300,971	2,711,275
91	大分県	○佐伯	甲重	4,656,626	3,977,991	678,635	0	753,178	357,240	395,938	3,903,448	1,380,307	2,523,141
92	鳥取県	○境	甲重	4,548,667	4,430,917	117,750	0	2,399,179	162,247	2,236,932	2,149,488	302,122	1,847,366
93	沖縄県	○金武湾	甲重	4,496,168	4,496,168	0	0	2,143,747	0	2,143,747	2,352,421	555,243	1,797,178
94	大分県	○中津	甲重	4,402,721	4,402,721	0	0	68,030	62,230	5,800	4,334,691	2,555,632	1,779,059
95	石川県	○七尾	甲重	4,395,085	4,395,085	0	0	3,810,930	112,502	3,698,428	584,155	301,091	283,064
96	宮城県	○細島	甲重	4,383,748	4,383,748	0	0	2,426,023	122,832	2,303,191	1,957,725	1,044,115	913,610
97	愛媛県	波方	乙地	4,338,355	100,455	4,237,900	0	0	0	0	4,338,355	1,945,435	2,392,920
98	愛媛県	三崎	乙地	4,304,749	24,869	4,279,880	0	0	0	0	4,304,749	2,112,250	2,192,499
99	静岡県	○御前崎	甲重	4,261,174	4,261,174	0	0	2,424,878	2,165,750	259,128	1,836,296	1,146,447	689,849
100	茨城県	○常陸那珂	甲重	4,222,572	4,222,572	0	0	2,538,359	307,432	2,230,927	1,684,213	759,139	925,074

6-1 調查港灣取扱貨物量順位表

(單位：F/T)

順位	港 灣 名			合 計				外 國 貿 易			內 國 貿 易		
	縣 名	港 名	港 格	計	一 般	自 航	鉄 連	計	輸 入	輸 入	計	移 出	移 入
101	北海道	○石狩湾新	甲重	4,198,736	4,198,736	0	0	1,917,189	295,109	1,622,080	2,281,547	73,169	2,208,378
102	青森県	尻屋岬	甲地	4,077,468	4,077,468	0	0	51,871	0	51,871	4,025,597	3,630,221	395,376
103	熊本県	○熊本	甲重	4,071,701	1,173,691	2,898,010	0	62,902	21,708	41,194	4,008,799	1,647,482	2,361,317
104	山口県	○小野田	甲重	4,036,968	4,036,968	0	0	35,872	13,587	22,285	4,001,096	783,280	3,217,816
105	沖繩県	○中城湾	甲重	3,851,818	3,775,388	76,430	0	1,648,269	154,852	1,493,417	2,203,549	998,540	1,205,009
106	石川県	○金沢	甲重	3,469,771	3,469,771	0	0	720,611	363,503	357,108	2,749,160	52,233	2,696,927
107	岡山県	○岡山	甲重	3,412,395	1,824,330	1,588,065	0	3,320	3,320	0	3,409,075	1,187,213	2,221,862
108	千葉県	浜金谷	乙地	3,381,084	354,979	3,026,105	0	0	0	0	3,381,084	1,988,264	1,392,820
109	山形県	○酒田	甲重	3,373,977	3,373,977	0	0	1,951,436	121,118	1,830,318	1,422,541	631,615	790,926
110	佐賀県	○唐津	甲重	3,334,662	2,563,497	771,165	0	311,089	96,122	214,967	3,023,573	544,825	2,478,748
111	広島県	生口	乙地	3,313,490	0	3,313,490	0	0	0	0	3,313,490	1,635,510	1,677,980
112	秋田県	○能代	甲重	3,289,253	3,289,253	0	0	2,916,881	4,252	2,912,629	372,372	27,422	344,950
113	長崎県	島原	乙地	3,256,071	336,016	2,920,055	0	18,768	0	18,768	3,237,303	1,422,438	1,814,865
114	長崎県	○長崎	甲重	3,193,266	2,462,096	731,170	0	507,221	207,186	300,035	2,686,045	647,259	2,038,786
115	島根県	○三隅	甲重	3,129,889	3,129,889	0	0	2,790,780	0	2,790,780	339,109	250,499	88,610
116	新潟県	○両津	甲重	3,055,465	431,115	2,624,350	0	0	0	0	3,055,465	1,351,749	1,703,716
117	広島県	○尾道糸崎	甲重	2,938,498	2,350,718	587,780	0	454,987	8,780	446,207	2,483,511	1,064,979	1,418,532
118	岩手県	○大船渡	甲重	2,885,507	2,885,507	0	0	463,280	14,196	449,084	2,422,227	1,787,287	634,940
119	静岡県	大井川	甲地	2,862,561	2,862,561	0	0	8,906	0	8,906	2,853,655	333,265	2,520,390
120	長崎県	松島	甲地	2,834,289	2,762,939	71,350	0	2,393,108	8,737	2,384,371	441,181	296,680	144,501
121	香川県	宮浦	乙地	2,788,111	236	2,787,875	0	0	0	0	2,788,111	1,423,907	1,364,204
122	長崎県	○佐世保	甲重	2,745,804	2,122,574	623,230	0	275,371	29,108	246,263	2,470,433	519,329	1,951,104
123	広島県	小用(江田島)	乙地	2,691,512	8,672	2,682,840	0	0	0	0	2,691,512	1,365,820	1,325,692
124	新潟県	○直江津	甲重	2,589,293	1,938,053	651,240	0	771,794	131,545	640,249	1,817,499	608,365	1,209,134
125	沖繩県	本部	甲地	2,432,513	1,297,498	1,135,015	0	94,561	0	94,561	2,337,952	1,666,868	671,084
126	愛媛県	堀江	乙地	2,405,075	0	2,405,075	0	0	0	0	2,405,075	1,152,250	1,252,825
127	岩手県	○釜石	甲重	2,217,839	2,217,839	0	0	552,869	76,699	476,170	1,664,970	417,453	1,247,517
128	北海道	○稚内	甲重	2,163,648	616,858	1,546,790	0	54,039	28,282	25,757	2,109,609	943,430	1,166,179
129	福井県	福井	甲地	1,986,206	1,986,206	0	0	260,633	84,656	175,977	1,725,573	94,726	1,630,847
130	大阪府	○阪南	甲重	1,983,274	1,983,274	0	0	525,911	132,276	393,635	1,457,363	123,535	1,333,828
131	三重県	鳥羽	甲地	1,954,392	438,247	1,516,145	0	0	0	0	1,954,392	892,301	1,062,091
132	沖繩県	○平良	甲重	1,929,472	710,132	1,219,340	0	136,614	4,794	131,820	1,792,858	692,175	1,100,683
133	愛知県	伊良湖	乙地	1,863,640	750	1,862,890	0	0	0	0	1,863,640	1,027,630	836,010
134	広島県	厳島	乙地	1,856,840	0	1,488,775	368,065	0	0	0	1,488,775	681,750	807,025
135	広島県	大竹	甲地	1,837,239	1,798,364	38,875	0	46,779	35,803	10,976	1,790,460	293,842	1,496,618
136	鹿児島県	○川内	甲重	1,802,902	1,802,902	0	0	838,980	12,356	826,624	963,922	330,943	632,979
137	福岡県	○三池	甲重	1,782,832	1,782,832	0	0	792,417	124,555	667,862	990,415	137,464	852,951
138	佐賀県	○伊万里	甲重	1,773,161	1,773,161	0	0	619,699	101,197	518,502	1,153,462	137,507	1,015,955
139	香川県	詫間	甲地	1,756,302	1,057,922	698,380	0	364,983	2,423	362,560	1,391,319	1,002,890	388,429
140	長崎県	口ノ津	乙地	1,748,971	67,306	1,681,665	0	0	0	0	1,748,971	827,115	921,856
141	熊本県	鬼池	乙地	1,725,462	36,507	1,688,955	0	0	0	0	1,725,462	864,765	860,697
142	香川県	多度津	乙地	1,721,213	331,128	1,390,085	0	26,376	0	26,376	1,694,837	797,934	896,903
143	三重県	○津松阪	甲重	1,637,735	1,637,735	0	0	141,681	0	141,681	1,496,054	90,880	1,405,174
144	大阪府	泉州	乙地	1,587,584	1,587,584	0	0	0	0	0	1,587,584	0	1,587,584
145	宮崎県	○油津	甲重	1,575,025	1,575,025	0	0	646,095	20,979	625,116	928,930	296,043	632,887
146	沖繩県	○石垣	甲重	1,539,357	1,449,547	89,810	0	366,149	293,439	72,710	1,173,208	222,112	951,096
147	愛媛県	小漕	乙地	1,530,061	10,606	1,519,455	0	0	0	0	1,530,061	766,399	763,662
148	三重県	○尾鷲	甲重	1,488,580	1,488,580	0	0	684,672	0	684,672	803,908	610,708	193,200
149	長崎県	○福江	甲重	1,450,841	221,146	1,229,695	0	0	0	0	1,450,841	656,823	794,018
150	岡山県	東備	甲地	1,425,612	631,687	793,925	0	510,771	0	510,771	914,841	416,632	498,209

6-1 調查港灣取扱貨物量順位表

(單位：F/T)

順位	港 灣 名			合 計				外 國 貿 易			內 國 貿 易		
	縣 名	港 名	港 格	計	一 般	自 航	鉄 連	計	輸 出	輸 入	計	移 出	移 入
151	三重県	吉津	乙 地	1,409,566	1,409,566	0	0	0	0	0	1,409,566	1,409,566	0
152	和歌山県	○日高	甲 重	1,401,978	1,401,978	0	0	1,856	0	1,856	1,400,122	11,214	1,388,908
153	北海道	○留萌	甲 重	1,362,514	1,362,514	0	0	402,276	7,440	394,836	960,238	35,529	924,709
154	鹿児島県	○西之表	甲 重	1,303,322	925,827	377,495	0	1,200	0	1,200	1,302,122	508,993	793,129
155	長崎県	○厳原	甲 重	1,302,821	206,801	1,096,020	0	652	211	441	1,302,169	604,484	697,685
156	京都府	宮津	甲 地	1,208,465	1,208,465	0	0	883,081	0	883,081	325,384	286,238	39,146
157	熊本県	牛深	乙 地	1,202,504	35,389	1,167,115	0	0	0	0	1,202,504	583,120	619,384
158	沖縄県	伊江	乙 地	1,159,363	58,533	1,100,830	0	0	0	0	1,159,363	538,924	620,439
159	広島県	瀬戸田	乙 地	1,116,677	179,822	936,855	0	115,564	115,564	0	1,001,113	489,532	511,581
160	千葉県	館山	甲 地	1,090,223	1,090,223	0	0	0	0	0	1,090,223	129,948	960,275
161	北海道	白老	乙 地	1,063,715	1,063,715	0	0	26,726	0	26,726	1,036,989	735,097	301,892
162	鹿児島県	○名瀬	甲 重	1,034,494	478,964	555,530	0	0	0	0	1,034,494	429,347	605,147
163	香川県	丸亀	甲 地	1,030,808	757,813	272,995	0	129,117	0	129,117	901,691	270,686	631,005
164	島根県	○西郷	甲 重	1,026,579	237,494	789,085	0	0	0	0	1,026,579	543,865	482,714
165	北海道	鶯泊	乙 地	1,020,518	20,183	1,000,335	0	0	0	0	1,020,518	504,446	516,072
166	愛媛県	立石	乙 地	1,017,090	0	1,017,090	0	0	0	0	1,017,090	508,545	508,545
167	広島県	安芸津	乙 地	1,012,603	102,898	909,705	0	23,512	0	23,512	989,091	476,902	512,189
168	福岡県	宇島	乙 地	996,136	996,136	0	0	0	0	0	996,136	271,568	724,568
169	長崎県	○郷ノ浦	甲 重	989,701	436,956	552,745	0	0	0	0	989,701	378,565	611,136
170	広島県	蒲刈	乙 地	969,902	32,187	937,715	0	0	0	0	969,902	558,009	411,893
171	島根県	七類	乙 地	948,681	247,351	701,330	0	0	0	0	948,681	551,194	397,487
172	広島県	大西	乙 地	939,029	29,324	909,705	0	0	0	0	939,029	474,566	464,463
173	鹿児島県	加治木	甲 地	937,790	937,790	0	0	22,431	0	22,431	915,359	116,370	798,989
174	北海道	○十勝	甲 重	935,525	935,525	0	0	222,752	14,903	207,849	712,773	438,655	274,118
175	香川県	池田	乙 地	920,788	10,868	909,920	0	0	0	0	920,788	469,940	450,848
176	香川県	大部	乙 地	920,283	158	920,125	0	0	0	0	920,283	478,992	441,291
177	島根県	○浜田	甲 重	915,828	915,828	0	0	493,033	199,662	293,371	422,795	95,793	327,002
178	北海道	香深	乙 地	902,919	78,714	824,205	0	0	0	0	902,919	433,208	469,711
179	広島県	川尻	乙 地	901,102	901,102	0	0	0	0	0	901,102	899,380	1,722
180	愛知県	師崎	乙 地	876,132	112	876,020	0	0	0	0	876,132	432,828	443,304
181	広島県	須波	乙 地	860,270	0	860,270	0	0	0	0	860,270	408,215	452,055
182	宮城県	気仙沼	甲 地	858,603	310,913	547,690	0	585	585	0	858,018	274,127	583,891
183	鹿児島県	串木野新	乙 地	856,108	487,073	369,035	0	1,081	0	1,081	855,027	434,250	420,777
184	長崎県	印通寺	乙 地	833,376	17,891	815,485	0	0	0	0	833,376	365,826	467,550
185	徳島県	富岡	乙 地	820,664	820,664	0	0	16,815	0	16,815	803,849	483,798	320,051
186	北海道	○根室	甲 重	809,262	809,262	0	0	13,278	1,021	12,257	795,984	537,331	258,653
187	三重県	鶯殿	乙 地	807,233	807,233	0	0	53,240	0	53,240	753,993	34,088	719,905
188	高知県	○宿毛湾	甲 重	792,102	113,287	678,815	0	0	0	0	792,102	412,778	379,324
189	愛知県	常滑	乙 地	789,847	742,922	46,925	0	0	0	0	789,847	18,913	770,934
190	佐賀県	星賀	乙 地	770,881	4,981	765,900	0	0	0	0	770,881	385,909	384,972
191	和歌山県	新宮	甲 地	751,502	751,502	0	0	226,763	0	226,763	524,739	166,159	358,580
192	新潟県	○小木	甲 重	741,776	90,536	651,240	0	0	0	0	741,776	347,790	393,986
193	広島県	御手洗	乙 地	726,403	5,618	720,785	0	0	0	0	726,403	378,760	347,643
194	長崎県	瀬戸	乙 地	712,110	46,950	665,160	0	0	0	0	712,110	332,368	379,742
195	大分県	守江	乙 地	706,485	706,485	0	0	0	0	0	706,485	0	706,485
196	静岡県	土肥	乙 地	704,861	26	704,835	0	0	0	0	704,861	358,283	346,578
197	広島県	忠海	乙 地	697,375	0	697,375	0	0	0	0	697,375	364,360	333,015
198	広島県	三高	乙 地	695,800	0	695,800	0	0	0	0	695,800	337,350	358,450
199	長崎県	有川	乙 地	688,965	275,720	413,245	0	0	0	0	688,965	210,575	478,390
200	鹿児島県	宮之浦(上屋久)	乙 地	683,139	276,759	406,380	0	8,078	0	8,078	675,061	276,173	398,888

6-1 調査港湾取扱貨物量順位表

(単位：F/T)

順位	港湾名			合計				外国貿易			内国貿易		
	県名	港名	港格	計	一般	自航	鉄連	計	輸出	輸入	計	移出	移入
201	北海道	天塩	乙地	659,904	659,904	0	0	0	0	0	659,904	631,301	28,603
202	北海道	奥尻	乙地	625,776	71,461	554,315	0	0	0	0	625,776	314,985	310,791
203	島根県	別府	乙地	621,245	144,830	476,415	0	0	0	0	621,245	255,849	365,396
204	香川県	内海	乙地	618,880	49,050	569,830	0	0	0	0	618,880	337,220	281,660
205	愛媛県	中島	乙地	607,717	17,517	590,200	0	0	0	0	607,717	308,943	298,774
206	秋田県	○船川	甲重	602,548	602,548	0	0	112,897	2,787	110,110	489,651	189,855	299,796
207	鹿児島県	諸浦	乙地	600,910	0	600,910	0	0	0	0	600,910	294,710	306,200
208	北海道	○網走	甲重	598,397	598,397	0	0	95,082	1,392	93,690	503,315	177,757	325,558
209	愛媛県	長江	乙地	575,935	52,570	523,365	0	0	0	0	575,935	262,715	313,220
210	徳島県	今切	甲地	552,523	552,523	0	0	0	0	0	552,523	260,947	291,576
211	愛媛県	宮浦	乙地	551,547	462,802	88,745	0	0	0	0	551,547	493,654	57,893
212	静岡県	宇久須	乙地	544,503	544,503	0	0	0	0	0	544,503	540,556	3,947
213	鹿児島県	亀徳	乙地	541,093	315,563	225,530	0	0	0	0	541,093	239,024	302,069
214	鹿児島県	片側	乙地	538,505	0	538,505	0	0	0	0	538,505	268,870	269,635
215	神奈川県	大磯	乙地	536,376	536,376	0	0	0	0	0	536,376	111,568	424,808
216	広島県	佐木	乙地	524,971	936	524,035	0	0	0	0	524,971	315,373	209,598
217	岩手県	○宮古	甲重	524,069	524,069	0	0	276,072	126	275,946	247,997	69,876	178,121
218	宮崎県	延岡新	甲地	511,596	511,596	0	0	17,919	0	17,919	493,677	141,001	352,676
219	北海道	江差	乙地	510,920	112,515	398,405	0	0	0	0	510,920	316,840	194,080
220	岡山県	笠岡	乙地	505,678	83,738	421,940	0	0	0	0	505,678	214,962	290,716
221	沖縄県	○連天	甲重	492,032	146,047	345,985	0	0	0	0	492,032	199,640	292,392
222	愛媛県	弓削	乙地	478,822	33,937	444,885	0	0	0	0	478,822	240,021	238,801
223	鹿児島県	古仁屋	乙地	477,405	248,470	228,935	0	0	0	0	477,405	301,131	176,274
224	青森県	大間	乙地	473,460	0	473,460	0	0	0	0	473,460	243,255	230,205
225	青森県	○むつ小川原	甲重	473,376	473,376	0	0	6,103	1,162	4,941	467,273	370,216	97,057
226	岡山県	豊浦	乙地	472,210	0	472,210	0	0	0	0	472,210	236,105	236,105
227	長崎県	榎津	乙地	464,555	42,435	422,120	0	0	0	0	464,555	211,230	253,325
228	静岡県	沼津	乙地	456,796	456,796	0	0	41,403	41,403	0	415,393	134,791	280,602
229	広島県	中田	乙地	448,471	1,841	446,630	0	0	0	0	448,471	253,550	194,921
230	和歌山県	文里	甲地	446,224	446,224	0	0	0	0	0	446,224	0	446,224
231	熊本県	○三角	甲重	444,865	444,865	0	0	44,091	12,056	32,035	400,774	311,403	89,371
232	広島県	千年	乙地	438,611	337,726	100,885	0	0	0	0	438,611	242,768	195,843
233	鹿児島県	加計呂麻	乙地	423,730	69,880	353,850	0	0	0	0	423,730	149,277	274,453
234	長崎県	比田勝	乙地	422,763	214,548	208,215	0	0	0	0	422,763	128,610	294,153
235	鹿児島県	根占	乙地	413,875	73,060	340,815	0	6,528	0	6,528	407,347	180,775	226,572
236	北海道	瀬棚	乙地	412,444	256,534	155,910	0	0	0	0	412,444	269,951	142,493
237	鳥取県	○鳥取	甲重	411,257	411,257	0	0	1,915	55	1,860	409,342	67,576	341,766
238	山口県	平生	甲地	409,380	409,380	0	0	81,067	0	81,067	328,313	285,860	42,453
239	愛媛県	○宇和島	甲重	407,924	288,374	119,550	0	15,412	0	15,412	392,512	98,529	293,983
240	兵庫県	相生	乙地	405,336	405,336	0	0	8,281	0	8,281	397,055	62,582	334,473
241	長崎県	青方	甲地	403,459	357,659	45,800	0	0	0	0	403,459	46,861	356,598
242	長崎県	大島	乙地	401,270	17,660	383,610	0	0	0	0	401,270	147,592	253,678
243	沖縄県	兼城	乙地	398,793	185,033	213,760	0	0	0	0	398,793	137,320	261,473
244	兵庫県	湊	乙地	396,985	396,985	0	0	0	0	0	396,985	13,546	383,439
245	佐賀県	呼子	乙地	396,271	135,166	261,105	0	0	0	0	396,271	251,275	144,996
246	北海道	○紋別	甲重	375,201	375,201	0	0	53,859	4,989	48,870	321,342	153,252	168,090
247	三重県	賀田	乙地	368,772	368,772	0	0	0	0	0	368,772	368,772	0
248	愛媛県	四坂	乙地	338,970	338,970	0	0	0	0	0	338,970	0	338,970
249	和歌山県	由良	乙地	329,134	329,134	0	0	0	0	0	329,134	4,915	324,219
250	長崎県	調川	乙地	328,875	328,875	0	0	0	0	0	328,875	179,974	148,901

6-1 調查港灣取扱貨物量順位表

(單位：F/T)

順位	港 灣 名			合 計				外 國 貿 易			內 國 貿 易		
	縣 名	港 名	港 格	計	一 般	自 航	鉄 連	計	輸 出	輸 入	計	移 出	移 入
251	鹿兒島県	長浜	乙地	326,143	151,328	174,815	0	0	0	0	326,143	146,230	179,913
252	福島県	久之浜	乙地	322,963	322,963	0	0	0	0	0	322,963	321,540	1,423
253	大分県	姫島	乙地	321,653	38,818	282,835	0	0	0	0	321,653	160,506	161,147
254	島根県	江津	乙地	318,333	318,333	0	0	0	0	0	318,333	103,186	215,147
255	熊本県	水俣	甲地	317,530	305,330	12,200	0	159,389	12,530	146,859	158,141	51,156	106,985
256	宮城県	女川	乙地	311,882	311,882	0	0	0	0	0	311,882	211,864	100,018
257	長崎県	肥前大島	乙地	309,209	309,209	0	0	110	0	110	309,099	58,989	250,110
258	島根県	松江	乙地	306,446	306,446	0	0	0	0	0	306,446	22,950	283,496
259	北海道	杓形	乙地	298,019	229,169	68,850	0	0	0	0	298,019	233,204	64,815
260	長崎県	平戸	乙地	289,445	1,910	287,535	0	0	0	0	289,445	135,271	154,174
261	愛媛県	松前	甲地	286,266	286,266	0	0	0	0	0	286,266	0	286,266
262	大分県	伊美	乙地	282,835	0	282,835	0	0	0	0	282,835	142,010	140,825
263	山形県	鼠ヶ関	乙地	281,518	281,518	0	0	0	0	0	281,518	279,213	2,305
264	愛媛県	長浜	甲地	275,744	275,744	0	0	28,190	0	28,190	247,554	15,779	231,775
265	岩手県	久慈	甲重	270,890	270,890	0	0	0	0	0	270,890	238,514	32,376
266	青森県	大湊	甲地	270,748	270,748	0	0	0	0	0	270,748	20,650	250,098
267	三重県	三木里	乙地	270,618	270,618	0	0	0	0	0	270,618	270,618	0
268	広島県	木江	乙地	265,005	9,550	255,455	0	0	0	0	265,005	129,015	135,990
269	島根県	河下	乙地	263,422	263,422	0	0	0	0	0	263,422	107,692	155,730
270	新潟県	柏崎	甲地	262,778	262,778	0	0	67,039	50,051	16,988	195,739	13,099	182,640
271	兵庫県	福良	乙地	253,804	253,804	0	0	0	0	0	253,804	2,240	251,564
272	鹿兒島県	和泊	乙地	246,657	151,462	95,195	0	0	0	0	246,657	89,995	156,662
273	沖縄県	仲田	乙地	244,922	39,762	205,160	0	0	0	0	244,922	106,488	138,434
274	新潟県	岩船	乙地	244,218	244,218	0	0	0	0	0	244,218	148,517	95,701
275	長崎県	小長井	乙地	241,130	241,130	0	0	0	0	0	241,130	80,110	161,020
276	愛知県	東幡豆	乙地	232,989	232,989	0	0	0	0	0	232,989	228,272	4,717
277	香川県	観音寺	乙地	231,166	231,086	80	0	0	0	0	231,166	42,567	188,599
278	大阪府	泉佐野	甲地	230,755	1,220	229,535	0	0	0	0	230,755	121,625	109,130
279	岡山県	山田	乙地	229,583	229,583	0	0	0	0	0	229,583	154,809	74,774
280	静岡県	伊東	乙地	222,929	222,929	0	0	0	0	0	222,929	38,250	184,679
281	熊本県	佐敷	乙地	216,936	216,936	0	0	0	0	0	216,936	211,568	5,368
282	三重県	長島	乙地	216,759	216,759	0	0	0	0	0	216,759	202,646	14,113
283	鹿兒島県	竜郷	乙地	206,507	206,507	0	0	0	0	0	206,507	146,171	60,336
284	香川県	家浦	乙地	206,462	277	206,185	0	0	0	0	206,462	107,465	98,997
285	長崎県	崎戸	乙地	206,265	206,265	0	0	0	0	0	206,265	204,028	2,237
286	鹿兒島県	山間	乙地	199,020	199,020	0	0	0	0	0	199,020	191,560	7,460
287	徳島県	中島	乙地	196,996	196,996	0	0	0	0	0	196,996	196,996	0
288	熊本県	中田	乙地	196,377	2,487	193,890	0	0	0	0	196,377	105,136	91,241
289	愛媛県	伯方	乙地	196,265	83,535	112,730	0	0	0	0	196,265	79,621	116,644
290	宮城県	内海	乙地	193,452	193,452	0	0	0	0	0	193,452	0	193,452
291	鹿兒島県	島間	乙地	191,720	177,415	14,305	0	0	0	0	191,720	70,003	121,717
292	東京都	神湊	乙地	186,812	186,812	0	0	0	0	0	186,812	23,045	163,767
293	長崎県	池島	甲地	184,116	646	183,470	0	0	0	0	184,116	100,775	83,341
294	鹿兒島県	鹿屋	乙地	181,908	181,908	0	0	0	0	0	181,908	108,917	72,991
295	鹿兒島県	里	乙地	180,080	25,190	154,890	0	0	0	0	180,080	70,725	109,355
296	徳島県	栗津	乙地	177,016	177,016	0	0	0	0	0	177,016	15,750	161,266
297	島根県	安来	乙地	173,986	173,986	0	0	3,281	0	3,281	170,705	44,148	126,557
298	愛媛県	岡村	乙地	173,035	0	173,035	0	0	0	0	173,035	87,635	85,400
299	兵庫県	家島	乙地	171,035	171,035	0	0	0	0	0	171,035	75,094	95,941
300	熊本県	合津	乙地	166,014	3,574	162,440	0	0	0	0	166,014	76,424	89,590

6-1 調査港湾取扱貨物量順位表

(単位：F/T)

順位	港湾名			合計				外国貿易			内国貿易		
	県名	港名	港格	計	一般	自航	鉄連	計	輸出	輸入	計	移出	移入
301	新潟県	寺泊	乙地	165,733	165,733	0	0	0	0	0	165,733	16,874	148,859
302	兵庫県	津名	甲地	165,654	165,654	0	0	0	0	0	165,654	7,841	157,813
303	沖縄県	前泊(伊平屋)	乙地	162,878	22,053	140,825	0	0	0	0	162,878	71,246	91,632
304	広島県	吉悪	乙地	162,027	162,027	0	0	162,027	153,979	8,048	0	0	0
305	石川県	宇出津	乙地	156,254	156,254	0	0	0	0	0	156,254	153,754	2,500
306	鹿児島県	与論	乙地	155,343	85,823	69,520	0	0	0	0	155,343	43,217	112,126
307	愛媛県	波止浜	乙地	153,212	153,212	0	0	0	0	0	153,212	8,144	145,068
308	大分県	日出	乙地	147,178	147,178	0	0	3,500	0	3,500	143,678	250	143,428
309	鹿児島県	米之津	乙地	146,905	146,905	0	0	78,065	2,000	76,065	68,840	5,722	63,118
310	東京都	元町	乙地	145,090	145,090	0	0	0	0	0	145,090	15,038	130,052
311	愛媛県	菊間	乙地	144,947	144,947	0	0	0	0	0	144,947	114,251	30,696
312	徳島県	撫養	甲地	144,381	144,381	0	0	0	0	0	144,381	82,531	61,850
313	熊本県	棚底	乙地	143,427	2,637	140,790	0	0	0	0	143,427	76,090	67,337
314	鹿児島県	平土野	乙地	140,874	120,144	20,730	0	0	0	0	140,874	15,044	125,830
315	新潟県	赤泊	乙地	139,724	139,724	0	0	0	0	0	139,724	133,457	6,267
316	岡山県	牛窓	乙地	139,385	14,025	125,360	0	0	0	0	139,385	62,680	76,705
317	島根県	諏訪	乙地	139,295	139,295	0	0	0	0	0	139,295	592	138,703
318	熊本県	富岡	乙地	138,271	71,366	66,905	0	0	0	0	138,271	35,305	102,966
319	鹿児島県	伊延	乙地	138,061	117,681	20,380	0	0	0	0	138,061	18,848	119,213
320	長崎県	大村	乙地	137,603	137,603	0	0	0	0	0	137,603	8,103	129,500
321	香川県	江の浦	乙地	136,791	37,236	99,555	0	0	0	0	136,791	83,274	53,517
322	東京都	新島	乙地	136,496	136,496	0	0	0	0	0	136,496	13,463	123,033
323	福岡県	大島	乙地	135,963	1,413	134,550	0	0	0	0	135,963	67,304	68,659
324	宮崎県	延岡	乙地	135,316	135,316	0	0	0	0	0	135,316	11,128	124,188
325	北海道	浦河	乙地	134,134	134,134	0	0	0	0	0	134,134	112,908	21,226
326	香川県	本島	乙地	133,048	9,908	123,140	0	0	0	0	133,048	64,501	68,547
327	愛媛県	吉海	乙地	132,541	132,541	0	0	0	0	0	132,541	114,697	17,844
328	長崎県	竹敷	乙地	130,085	130,085	0	0	0	0	0	130,085	87,612	42,473
329	島根県	温泉津	乙地	127,820	127,820	0	0	0	0	0	127,820	123,500	4,320
330	石川県	飯田	乙地	124,119	124,119	0	0	0	0	0	124,119	67,899	56,220
331	熊本県	与一ヶ浦	乙地	122,873	15,103	107,770	0	0	0	0	122,873	61,745	61,128
332	香川県	庵治	乙地	120,983	120,983	0	0	0	0	0	120,983	120,973	10
333	熊本県	大道	乙地	120,553	20,568	99,985	0	0	0	0	120,553	49,846	70,707
334	鹿児島県	大根占	乙地	120,442	38,152	82,290	0	0	0	0	120,442	40,660	79,782
335	神奈川県	真鶴	乙地	117,659	117,659	0	0	0	0	0	117,659	116,818	841
336	長崎県	田平	乙地	117,066	59,401	57,665	0	0	0	0	117,066	63,782	53,284
337	福岡県	芦屋	乙地	115,637	115,637	0	0	0	0	0	115,637	41,667	73,970
338	香川県	土庄東	乙地	115,191	115,191	0	0	0	0	0	115,191	112,414	2,777
339	福井県	内浦	甲地	113,918	113,918	0	0	113,436	17,010	96,426	482	105	377
340	長崎県	彼杵	乙地	111,381	111,381	0	0	0	0	0	111,381	110	111,271
341	鹿児島県	湾	乙地	110,248	87,828	22,420	0	0	0	0	110,248	36,462	73,786
342	福岡県	大牟田	乙地	109,062	109,062	0	0	0	0	0	109,062	0	109,062
343	広島県	重井	乙地	107,125	0	107,125	0	0	0	0	107,125	54,210	52,915
344	沖縄県	渡嘉敷	乙地	106,052	20,602	85,450	0	0	0	0	106,052	49,786	56,266
345	北海道	岩内	乙地	105,029	105,029	0	0	1,372	0	1,372	103,657	25,341	78,316
346	熊本県	本渡	乙地	104,951	88,676	16,275	0	0	0	0	104,951	14,165	90,786
347	宮崎県	福島	乙地	104,463	104,463	0	0	0	0	0	104,463	47,774	56,689
348	兵庫県	洲本	乙地	102,745	102,745	0	0	0	0	0	102,745	60,069	42,676
349	広島県	福田	乙地	101,145	370	100,775	0	0	0	0	101,145	50,016	51,129
350	山口県	萩	乙地	99,869	99,869	0	0	2,008	0	2,008	97,861	33,008	64,853

6-1 調査港湾取扱貨物量順位表

(単位：F/T)

順位	港湾名			合計				外国貿易			内国貿易		
	県名	港名	港格	計	一般	自航	鉄連	計	輸出	輸入	計	移出	移入
351	大分県	臼野	乙地	99,110	99,110	0	0	0	0	0	99,110	0	99,110
352	高知県	下田	乙地	98,489	98,489	0	0	0	0	0	98,489	18,569	79,920
353	徳島県	浅川	乙地	98,056	98,056	0	0	0	0	0	98,056	44,547	53,509
354	長崎県	相の浦	乙地	97,188	14,478	82,710	0	0	0	0	97,188	42,108	55,080
355	静岡県	松崎	乙地	96,938	96,938	0	0	0	0	0	96,938	84,743	12,195
356	長崎県	勝本	乙地	94,691	94,691	0	0	0	0	0	94,691	37,603	57,088
357	東京都	三池	乙地	93,625	93,625	0	0	0	0	0	93,625	7,440	86,185
358	岡山県	児島	乙地	90,734	90,734	0	0	0	0	0	90,734	0	90,734
359	長崎県	時津	乙地	90,045	90,045	0	0	0	0	0	90,045	0	90,045
360	青森県	七里長浜	乙地	89,250	89,250	0	0	0	0	0	89,250	37,878	51,372
361	北海道	枝幸	乙地	86,145	86,145	0	0	0	0	0	86,145	49,210	36,935
362	和歌山県	湯浅広	乙地	84,800	84,800	0	0	0	0	0	84,800	0	84,800
363	愛媛県	伊方	乙地	83,516	83,516	0	0	0	0	0	83,516	3,492	80,024
364	鹿児島県	指宿	乙地	82,799	509	82,290	0	0	0	0	82,799	42,083	40,716
365	北海道	霧多布	乙地	82,637	82,637	0	0	0	0	0	82,637	45,639	36,998
366	長崎県	高島	乙地	77,525	0	77,525	0	0	0	0	77,525	38,595	38,930
367	長崎県	白ノ浦	乙地	77,176	75,366	1,810	0	0	0	0	77,176	8,423	68,753
368	大分県	国東	乙地	76,296	76,296	0	0	0	0	0	76,296	1,996	74,300
369	三重県	宇治山田	乙地	75,862	75,862	0	0	0	0	0	75,862	11	75,851
370	和歌山県	宇久井	乙地	75,615	75,615	0	0	0	0	0	75,615	7,510	68,105
371	沖縄県	長山	乙地	75,440	75,440	0	0	2,550	0	2,550	72,890	7,967	64,923
372	東京都	二見	乙地	75,397	75,397	0	0	0	0	0	75,397	18,880	56,517
373	鳥取県	米子	乙地	73,910	73,910	0	0	0	0	0	73,910	0	73,910
374	北海道	羽幌	乙地	71,958	22,378	49,580	0	0	0	0	71,958	38,872	33,086
375	長崎県	伊王島	乙地	71,378	3,693	67,685	0	0	0	0	71,378	33,795	37,583
376	愛媛県	北条	乙地	71,074	71,074	0	0	0	0	0	71,074	85	70,989
377	香川県	女木	乙地	69,963	643	69,320	0	0	0	0	69,963	34,821	35,142
378	長崎県	茂木	乙地	68,029	1,124	66,905	0	0	0	0	68,029	36,397	31,632
379	熊本県	田浦	乙地	65,923	65,923	0	0	0	0	0	65,923	65,923	0
380	香川県	久通	乙地	64,213	64,213	0	0	0	0	0	64,213	64,173	40
381	高知県	奈半利	乙地	62,382	62,382	0	0	0	0	0	62,382	62,382	0
382	愛媛県	生名	乙地	61,420	42,300	19,120	0	0	0	0	61,420	8,630	52,790
383	新潟県	二見	乙地	60,895	60,895	0	0	0	0	0	60,895	2,291	58,604
384	徳島県	那佐	乙地	60,853	60,853	0	0	0	0	0	60,853	0	60,853
385	兵庫県	郡家	乙地	60,627	60,627	0	0	0	0	0	60,627	0	60,627
386	香川県	青木	乙地	58,856	58,856	0	0	0	0	0	58,856	52,970	5,886
387	沖縄県	普天間	乙地	57,761	20,366	37,395	0	0	0	0	57,761	25,579	32,182
388	沖縄県	栗国	乙地	57,165	26,925	30,240	0	0	0	0	57,165	16,000	41,165
389	高知県	佐喜浜	乙地	57,009	57,009	0	0	0	0	0	57,009	55,144	1,865
390	佐賀県	諸富	乙地	56,395	56,395	0	0	0	0	0	56,395	0	56,395
391	北海道	宗谷	乙地	55,775	55,775	0	0	0	0	0	55,775	9,037	46,738
392	岡山県	玉津	乙地	55,490	55,490	0	0	0	0	0	55,490	24,683	30,807
393	愛媛県	寒川	乙地	54,202	54,202	0	0	0	0	0	54,202	0	54,202
394	長崎県	若松	乙地	52,642	3,492	49,150	0	0	0	0	52,642	28,995	23,647
395	鹿児島県	赤木名	乙地	50,179	50,179	0	0	1,455	0	1,455	48,724	6,855	41,869
396	鹿児島県	請島	乙地	50,083	26,898	23,185	0	0	0	0	50,083	16,235	33,848
397	東京都	波浮	乙地	49,700	49,700	0	0	0	0	0	49,700	3,749	45,951
398	石川県	小木	乙地	49,471	49,471	0	0	0	0	0	49,471	17,598	31,873
399	島根県	美田	乙地	49,207	49,207	0	0	0	0	0	49,207	451	48,756
400	北海道	森	乙地	49,024	49,024	0	0	0	0	0	49,024	5,999	43,025

6-1 調査港湾取扱貨物量順位表

(単位：F/T)

順位	港湾名			合計				外国貿易			内国貿易		
	県名	港名	港格	計	一般	自航	鉄連	計	輸出	輸入	計	移出	移入
401	愛媛県	枝越	乙地	48,886	48,886	0	0	0	0	0	48,886	3,926	44,960
402	沖縄県	仲間	乙地	47,891	15,901	31,990	0	0	0	0	47,891	20,884	27,007
403	長崎県	佐々	乙地	47,132	47,132	0	0	1,955	1,889	66	45,177	30,675	14,502
404	長崎県	須川	乙地	46,753	46,753	0	0	0	0	0	46,753	0	46,753
405	香川県	男木	乙地	46,221	471	45,750	0	0	0	0	46,221	22,956	23,265
406	山口県	伊保田	乙地	45,208	8	45,200	0	0	0	0	45,208	24,080	21,128
407	北海道	増毛	乙地	45,028	45,028	0	0	0	0	0	45,028	36,041	8,987
408	山口県	青江	乙地	43,918	43,918	0	0	0	0	0	43,918	43,918	0
409	沖縄県	座間味	乙地	43,393	2,683	40,710	0	0	0	0	43,393	20,464	22,929
410	鹿児島県	安房	乙地	43,346	43,346	0	0	0	0	0	43,346	4,839	38,507
411	茨城県	土浦	乙地	43,303	43,303	0	0	0	0	0	43,303	0	43,303
412	東京都	利島	乙地	43,288	43,288	0	0	0	0	0	43,288	2,262	41,026
413	愛媛県	御荘	乙地	43,045	43,045	0	0	0	0	0	43,045	43,045	0
414	富山県	魚津	乙地	42,987	42,987	0	0	0	0	0	42,987	39,000	3,987
415	香川県	坂手	乙地	42,670	0	42,670	0	0	0	0	42,670	20,815	21,855
416	兵庫県	都志	乙地	42,398	42,398	0	0	0	0	0	42,398	0	42,398
417	愛媛県	川之石	乙地	41,170	41,170	0	0	0	0	0	41,170	5,050	36,120
418	大分県	熊毛	乙地	41,118	41,118	0	0	0	0	0	41,118	11,200	29,918
419	山口県	由宇	乙地	40,117	40,117	0	0	0	0	0	40,117	0	40,117
420	愛媛県	大下	乙地	38,919	3,289	35,630	0	0	0	0	38,919	17,450	21,469
421	東京都	岡田	乙地	38,313	38,313	0	0	0	0	0	38,313	10,535	27,778
422	北海道	天売	乙地	38,114	13,279	24,835	0	0	0	0	38,114	17,437	20,677
423	鹿児島県	住吉	乙地	37,724	37,724	0	0	0	0	0	37,724	700	37,024
424	長崎県	岐宿	乙地	37,002	37,002	0	0	0	0	0	37,002	3,225	33,777
425	香川県	牟礼	乙地	36,598	36,598	0	0	0	0	0	36,598	1,025	35,573
426	長崎県	江迎	乙地	36,000	36,000	0	0	0	0	0	36,000	0	36,000
427	長崎県	仁位	乙地	35,991	35,991	0	0	0	0	40	35,991	40	35,951
428	愛媛県	三瓶	乙地	35,497	35,497	0	0	0	0	0	35,497	17,814	17,683
429	鹿児島県	浜津脇	乙地	34,776	34,776	0	0	0	0	0	34,776	31,176	3,600
430	沖縄県	北(南大東)	乙地	34,742	34,742	0	0	0	0	0	34,742	9,458	25,284
431	東京都	神津島	乙地	34,444	34,444	0	0	0	0	0	34,444	6,522	27,922
432	熊本県	樋島	乙地	34,296	34,296	0	0	0	0	0	34,296	6,147	28,149
433	北海道	焼尻	乙地	33,602	3,797	29,805	0	0	0	0	33,602	15,768	17,834
434	島根県	来居	乙地	32,477	7,012	25,465	0	0	0	0	32,477	14,636	17,841
435	長崎県	佐須奈	乙地	32,200	32,200	0	0	0	0	0	32,200	7,180	25,020
436	高知県	あしざり	乙地	32,040	32,040	0	0	0	0	0	32,040	0	32,040
437	鹿児島県	湯湾	乙地	31,883	31,883	0	0	0	0	0	31,883	11,380	20,503
438	北海道	蝦法華	乙地	31,272	31,272	0	0	0	0	0	31,272	24,889	6,383
439	香川県	直島	乙地	30,988	30,988	0	0	0	0	0	30,988	8,606	22,382
440	北海道	松前	乙地	29,510	29,510	0	0	0	0	0	29,510	24,532	4,978
441	高知県	佐賀	乙地	29,456	29,456	0	0	0	0	0	29,456	17,089	12,367
442	東京都	八重根	乙地	28,962	28,962	0	0	0	0	0	28,962	3,472	25,490
443	愛媛県	西中	乙地	28,470	0	28,470	0	0	0	0	28,470	16,645	11,825
444	岡山県	鴻島	乙地	27,970	0	27,970	0	0	0	0	27,970	13,990	13,980
445	東京都	沖	乙地	27,326	27,326	0	0	0	0	0	27,326	9,837	17,489
446	沖縄県	北(北大東)	乙地	27,228	27,228	0	0	0	0	0	27,228	3,871	23,357
447	北海道	えりも	乙地	27,039	27,039	0	0	0	0	0	27,039	21,823	5,216
448	静岡県	下田	乙地	27,008	27,008	0	0	0	0	0	27,008	8,407	18,601
449	長崎県	神ノ浦	乙地	26,967	52	26,915	0	0	0	0	26,967	17,225	9,742
450	北海道	鬼脇	乙地	26,869	26,869	0	0	0	0	0	26,869	12,087	14,782

6-1 調查港灣取扱貨物量順位表

(單位：F/T)

順位	港 灣 名			合 計				外 國 貿 易			內 國 貿 易		
	縣 名	港 名	港 格	計	一 般	自 航	鉄 連	計	輸 出	輸 入	計	移 出	移 入
451	福島県	中之作	乙地	25,711	25,711	0	0	0	0	0	25,711	17,475	8,236
452	熊本県	大門	乙地	25,478	25,478	0	0	0	0	0	25,478	4,590	20,888
453	山口県	安下庄	乙地	25,270	25,270	0	0	0	0	0	25,270	0	25,270
454	愛媛県	有津	乙地	24,195	19,500	4,695	0	0	0	0	24,195	2,355	21,840
455	青森県	深浦	乙地	24,169	24,169	0	0	0	0	0	24,169	136	24,033
456	鹿児島県	与路	乙地	23,892	13,412	10,480	0	0	0	0	23,892	7,538	16,354
457	長崎県	富江	乙地	22,915	22,915	0	0	0	0	0	22,915	11	22,904
458	鹿児島県	切石	乙地	22,293	18,398	3,895	0	0	0	0	22,293	2,089	20,204
459	熊本県	栖本	乙地	22,096	22,096	0	0	0	0	0	22,096	19,120	2,976
460	和歌山県	勝浦	乙地	21,723	21,723	0	0	0	0	0	21,723	1,740	19,983
461	青森県	野辺地	乙地	21,389	21,389	0	0	0	0	0	21,389	0	21,389
462	宮崎県	外浦	乙地	20,999	20,999	0	0	0	0	0	20,999	30	20,969
463	愛知県	河和	乙地	20,957	20,957	0	0	0	0	0	20,957	18,457	2,500
464	宮城県	金華山	乙地	20,192	20,192	0	0	0	0	0	20,192	517	19,675
465	鹿児島県	思勝	乙地	19,860	19,860	0	0	0	0	0	19,860	7,800	12,060
466	熊本県	阿村	乙地	19,508	19,508	0	0	0	0	0	19,508	6,500	13,008
467	熊本県	知十	乙地	19,198	19,198	0	0	0	0	0	19,198	0	19,198
468	愛媛県	岩松	乙地	19,148	19,148	0	0	0	0	0	19,148	4,266	14,882
469	兵庫県	由良	乙地	18,949	18,949	0	0	0	0	0	18,949	0	18,949
470	岡山県	犬島	乙地	18,803	16,043	2,760	0	0	0	0	18,803	10,118	8,685
471	沖縄県	徳仁	乙地	18,411	491	17,920	0	0	0	0	18,411	9,002	9,409
472	長崎県	川棚	乙地	17,841	17,841	0	0	0	0	0	17,841	24	17,817
473	鹿児島県	竹島	乙地	17,840	13,175	4,665	0	0	0	0	17,840	2,892	14,948
474	愛媛県	三机	乙地	17,657	17,657	0	0	0	0	0	17,657	8,084	9,573
475	鹿児島県	硫黄島	乙地	16,622	10,032	6,590	0	0	0	0	16,622	4,593	12,029
476	東京都	青ヶ島	乙地	16,142	16,142	0	0	0	0	0	16,142	1,662	14,480
477	東京都	御蔵島	乙地	16,059	16,059	0	0	0	0	0	16,059	2,016	14,043
478	沖縄県	小浜	乙地	16,045	9,365	6,680	0	0	0	0	16,045	6,658	9,387
479	岡山県	大浦	乙地	16,020	0	16,020	0	0	0	0	16,020	8,010	8,010
480	熊本県	百貫	乙地	15,638	15,638	0	0	0	0	0	15,638	0	15,638
481	和歌山県	日置	乙地	15,333	15,333	0	0	0	0	0	15,333	0	15,333
482	香川県	津田	乙地	15,283	15,283	0	0	0	0	0	15,283	0	15,283
483	鹿児島県	小宝島	乙地	15,258	14,443	815	0	0	0	0	15,258	441	14,817
484	熊本県	下津浦	乙地	14,774	14,774	0	0	0	0	0	14,774	0	14,774
485	鹿児島県	大里	乙地	14,296	7,561	6,735	0	0	0	0	14,296	4,904	9,392
486	鹿児島県	中之島	乙地	13,625	8,450	5,175	0	0	0	0	13,625	3,205	10,420
487	香川県	佐柳	乙地	13,607	47	13,560	0	0	0	0	13,607	6,760	6,847
488	山形県	加茂	乙地	13,488	13,488	0	0	0	0	0	13,488	12,875	613
489	長崎県	小浜	乙地	13,197	13,197	0	0	0	0	0	13,197	0	13,197
490	香川県	三本松	乙地	12,630	12,630	0	0	0	0	0	12,630	1,530	11,100
491	和歌山県	袋	乙地	12,301	12,301	0	0	0	0	0	12,301	0	12,301
492	沖縄県	祖納(与那国)	乙地	12,102	12,102	0	0	10,200	0	10,200	1,902	884	1,018
493	熊本県	赤崎	乙地	12,052	12,052	0	0	0	0	0	12,052	0	12,052
494	沖縄県	竹富東	乙地	10,948	3,683	7,265	0	0	0	0	10,948	5,495	5,453
495	鹿児島県	福山	乙地	10,704	10,704	0	0	0	0	0	10,704	0	10,704
496	鳥取県	田後	乙地	10,690	10,690	0	0	0	0	0	10,690	6,995	3,695
497	愛媛県	吉田	乙地	10,690	10,690	0	0	0	0	0	10,690	10,625	65
498	沖縄県	船浦	乙地	10,435	6,055	4,380	0	0	0	0	10,435	4,364	6,071
499	熊本県	唐木崎	乙地	10,401	10,401	0	0	0	0	0	10,401	950	9,451
500	兵庫県	津居山	乙地	9,517	9,517	0	0	0	0	0	9,517	7,213	2,304

6-1 調查港灣取扱貨物量順位表

(單位：F/T)

順位	港 灣 名			合 計				外 國 貿 易			內 國 貿 易		
	縣 名	港 名	港 格	計	一 般	自 航	鉄 連	計	輸 出	輸 入	計	移 出	移 入
501	岩手県	八木	乙地	9,365	9,365	0	0	0	0	0	9,365	7,047	2,318
502	熊本県	大宮地	乙地	9,016	9,016	0	0	0	0	0	9,016	0	9,016
503	香川県	高見	乙地	8,815	125	8,690	0	0	0	0	8,815	4,480	4,335
504	鹿児島県	宮之浦(東)	乙地	8,620	8,620	0	0	0	0	0	8,620	8,620	0
505	三重県	白子	乙地	8,483	8,483	0	0	0	0	0	8,483	0	8,483
506	山口県	久賀	乙地	8,195	8,195	0	0	0	0	0	8,195	0	8,195
507	兵庫県	柴山	乙地	8,083	8,083	0	0	0	0	0	8,083	6,189	1,894
508	岡山県	前浦	乙地	7,976	16	7,960	0	0	0	0	7,976	3,994	3,982
509	島根県	益田	乙地	7,463	7,463	0	0	0	0	0	7,463	6,902	561
510	鹿児島県	南之浜	乙地	7,143	5,313	1,830	0	0	0	0	7,143	1,237	5,906
511	鹿児島県	浦底	乙地	7,060	7,060	0	0	0	0	0	7,060	7,060	0
512	香川県	大島	乙地	6,656	3,026	3,630	0	0	0	0	6,656	3,500	3,156
513	愛媛県	伊予	乙地	6,608	6,608	0	0	0	0	0	6,608	6,608	0
514	北海道	余市	乙地	6,504	6,504	0	0	0	0	0	6,504	3,849	2,655
515	島根県	久手	乙地	6,430	6,430	0	0	0	0	0	6,430	4,944	1,486
516	熊本県	河内	乙地	6,173	6,173	0	0	0	0	0	6,173	0	6,173
517	鹿児島県	本浦(東)	乙地	5,930	5,930	0	0	0	0	0	5,930	5,930	0
518	大分県	丸市尾	乙地	5,916	5,916	0	0	0	0	0	5,916	3,827	2,089
519	石川県	穴水	乙地	5,790	5,790	0	0	0	0	0	5,790	5,790	0
520	沖縄県	渡久地	乙地	5,744	5,744	0	0	0	0	0	5,744	5,173	571
521	愛媛県	井ノ口	乙地	5,590	5,590	0	0	0	0	0	5,590	2,500	3,090
522	鹿児島県	隼人	乙地	5,294	5,294	0	0	0	0	0	5,294	5,048	246
523	石川県	輪島	乙地	5,243	5,243	0	0	0	0	0	5,243	843	4,400
524	長崎県	仁田	乙地	5,140	5,140	0	0	0	0	0	5,140	260	4,880
525	沖縄県	黒島	乙地	4,924	3,574	1,350	0	0	0	0	4,924	1,419	3,505
526	鹿児島県	白瀬	乙地	4,890	4,890	0	0	0	0	0	4,890	4,890	0
527	鹿児島県	田之脇	乙地	4,873	4,873	0	0	0	0	0	4,873	0	4,873
528	鹿児島県	波見	乙地	4,601	4,601	0	0	0	0	0	4,601	2,502	2,099
529	長崎県	脇岬	乙地	4,584	4,584	0	0	0	0	0	4,584	3,310	1,274
530	熊本県	上津浦	乙地	4,550	4,550	0	0	0	0	0	4,550	0	4,550
531	島根県	田儀	乙地	4,500	4,500	0	0	0	0	0	4,500	2,000	2,500
532	香川県	小豊島	乙地	4,454	4,454	0	0	0	0	0	4,454	1,003	3,451
533	香川県	手島	乙地	4,308	363	3,945	0	0	0	0	4,308	1,396	2,912
534	高知県	清水	乙地	4,307	4,307	0	0	0	0	0	4,307	0	4,307
535	鹿児島県	やすら浜	乙地	4,116	2,326	1,790	0	0	0	0	4,116	1,173	2,943
536	鹿児島県	伊唐	乙地	4,100	4,100	0	0	0	0	0	4,100	4,100	0
537	三重県	浜島	乙地	3,996	3,996	0	0	0	0	0	3,996	3,278	718
538	岡山県	小飛島	乙地	3,780	0	3,780	0	0	0	0	3,780	1,890	1,890
539	福岡県	若津	乙地	3,620	3,620	0	0	0	0	0	3,620	3,620	0
540	島根県	物井	乙地	3,607	3,607	0	0	0	0	0	3,607	176	3,431
541	宮崎県	古江	乙地	3,398	3,398	0	0	0	0	0	3,398	3,135	263
542	沖縄県	水納(本部)	乙地	3,361	3,361	0	0	0	0	0	3,361	1,256	2,105
543	鹿児島県	宝島	乙地	3,343	1,213	2,130	0	0	0	0	3,343	1,322	2,021
544	佐賀県	仮屋	乙地	3,307	3,307	0	0	0	0	0	3,307	265	3,042
545	長崎県	太田和	乙地	3,300	3,300	0	0	0	0	0	3,300	300	3,000
546	鹿児島県	片泊	乙地	3,096	856	2,240	0	0	0	0	3,096	1,447	1,649
547	高知県	甲浦	乙地	3,084	3,084	0	0	0	0	0	3,084	1,872	1,212
548	広島県	釣士田	乙地	3,050	3,050	0	0	0	0	0	3,050	1,906	1,144
549	兵庫県	江井ヶ島	乙地	2,980	2,980	0	0	0	0	0	2,980	0	2,980
550	熊本県	姫戸	乙地	2,904	2,904	0	0	0	0	0	2,904	11	2,893

6-1 調查港灣取扱貨物量順位表

(單位：F/T)

順位	港 灣 名			合 計				外 國 貿 易			內 國 貿 易		
	縣 名	港 名	港 格	計	一 般	自 航	鉄 連	計	輸 出	輸 入	計	移 出	移 入
551	静岡県	浜名	乙地	2,821	2,821	0	0	0	0	0	2,821	0	2,821
552	三重県	二木島	乙地	2,730	2,730	0	0	0	0	0	2,730	0	2,730
553	長崎県	玉ノ浦	乙地	2,702	2,702	0	0	0	0	0	2,702	631	2,071
554	兵庫県	竹野	乙地	2,654	2,654	0	0	0	0	0	2,654	2,215	439
555	山口県	角島	乙地	2,647	2,647	0	0	0	0	0	2,647	620	2,027
556	東京都	式根島	乙地	2,624	2,624	0	0	0	0	0	2,624	0	2,624
557	山口県	小松	乙地	2,600	2,600	0	0	0	0	0	2,600	0	2,600
558	岡山県	黄島	乙地	2,340	0	2,340	0	0	0	0	2,340	1,170	1,170
559	山口県	特牛	乙地	2,255	2,255	0	0	0	0	0	2,255	0	2,255
560	宮城県	狹浜	乙地	2,231	2,231	0	0	0	0	0	2,231	872	1,359
561	山口県	油谷	乙地	2,192	2,192	0	0	0	0	0	2,192	2,067	125
562	石川県	福浦	乙地	2,105	2,105	0	0	0	0	0	2,105	0	2,105
563	静岡県	熱海	乙地	2,064	2,064	0	0	0	0	0	2,064	1,778	286
564	山口県	柱島	乙地	2,040	2,040	0	0	0	0	0	2,040	476	1,564
565	香川県	与島	乙地	1,984	1,984	0	0	0	0	0	1,984	1,984	0
566	熊本県	上平	乙地	1,814	1,814	0	0	0	0	0	1,814	164	1,650
567	香川県	栗島	乙地	1,777	1,777	0	0	0	0	0	1,777	66	1,711
568	愛媛県	白潟	乙地	1,705	1,705	0	0	0	0	0	1,705	0	1,705
569	香川県	仁尾	乙地	1,668	1,668	0	0	0	0	0	1,668	1,000	668
570	鹿児島県	脇島	乙地	1,620	1,620	0	0	0	0	0	1,620	1,620	0
571	香川県	宇多津	乙地	1,605	1,605	0	0	0	0	0	1,605	0	1,605
572	高知県	室津	乙地	1,550	1,550	0	0	0	0	0	1,550	1,129	421
573	青森県	川内	乙地	1,499	1,499	0	0	0	0	0	1,499	0	1,499
574	高知県	上川口	乙地	1,380	1,380	0	0	0	0	0	1,380	1,376	4
575	兵庫県	坂越	乙地	1,350	1,350	0	0	0	0	0	1,350	136	1,214
576	三重県	木本	乙地	1,255	1,255	0	0	0	0	0	1,255	0	1,255
577	徳島県	日和佐	乙地	1,193	1,193	0	0	0	0	0	1,193	400	793
578	熊本県	江樋戸	乙地	1,131	1,131	0	0	0	0	0	1,131	623	508
579	愛知県	倉舞	乙地	1,129	1,129	0	0	0	0	0	1,129	559	570
580	宮城県	熊野江	乙地	1,039	1,039	0	0	0	0	0	1,039	1,020	19
581	高知県	手結	乙地	1,038	1,038	0	0	0	0	0	1,038	414	624
582	和歌山県	加太	乙地	996	996	0	0	0	0	0	996	758	238
583	熊本県	高浜	乙地	964	964	0	0	0	0	0	964	650	314
584	京都府	久美浜	乙地	956	956	0	0	0	0	0	956	32	924
585	宮城県	美々津	乙地	954	954	0	0	0	0	0	954	0	954
586	鹿児島県	獅子島	乙地	950	950	0	0	0	0	0	950	950	0
587	愛知県	吉田	乙地	905	905	0	0	0	0	0	905	0	905
588	香川県	豊浜	乙地	900	900	0	0	0	0	0	900	0	900
589	鹿児島県	元浦(十島)	乙地	873	828	45	0	0	0	0	873	21	852
590	高知県	以布利	乙地	832	832	0	0	0	0	0	832	0	832
591	三重県	千代崎	乙地	828	828	0	0	0	0	0	828	0	828
592	熊本県	柳	乙地	766	766	0	0	0	0	0	766	196	570
593	愛知県	内海	乙地	728	728	0	0	0	0	0	728	0	728
594	佐賀県	鹿島	乙地	713	713	0	0	0	0	0	713	0	713
595	香川県	馬越	乙地	696	696	0	0	0	0	0	696	0	696
596	香川県	北浦	乙地	694	694	0	0	0	0	0	694	0	694
597	千葉県	興津	乙地	673	673	0	0	0	0	0	673	330	343
598	島根県	保々見	乙地	657	657	0	0	0	0	0	657	90	567
599	島根県	日之津	乙地	642	642	0	0	0	0	0	642	71	571
600	島根県	海士	乙地	632	632	0	0	0	0	0	632	0	632

6-1 調査港湾取扱貨物量順位表

(単位：F/T)

順位	港湾名			合計				外国貿易			内国貿易		
	県名	港名	港格	計	一般	自航	鉄連	計	輸出	輸入	計	移出	移入
601	高知県	下ノ加江	乙地	627	627	0	0	0	0	0	627	0	627
602	三重県	引本	乙地	560	560	0	0	0	0	0	560	0	560
603	鹿児島県	浮津	乙地	525	525	0	0	0	0	0	525	0	525
604	静岡県	相良	乙地	515	515	0	0	0	0	0	515	0	515
605	岡山県	石島	乙地	496	496	0	0	0	0	0	496	0	496
606	熊本県	天附	乙地	478	478	0	0	0	0	0	478	376	102
607	大分県	武蔵	乙地	451	451	0	0	0	0	0	451	182	269
608	福井県	和田	乙地	413	413	0	0	0	0	0	413	0	413
609	香川県	屏風	乙地	407	407	0	0	0	0	0	407	308	99
610	島根県	姫の浦	乙地	400	400	0	0	0	0	0	400	300	100
611	大分県	浦代	乙地	397	397	0	0	0	0	0	397	144	253
612	熊本県	鏡	乙地	381	381	0	0	0	0	0	381	0	381
613	岡山県	北木島	乙地	379	379	0	0	0	0	0	379	128	251
614	長崎県	鹿見	乙地	350	350	0	0	0	0	0	350	350	0
615	島根県	知々井	乙地	330	330	0	0	0	0	0	330	50	280
616	三重県	的矢	乙地	328	328	0	0	0	0	0	328	0	328
617	兵庫県	浦	乙地	325	325	0	0	0	0	0	325	0	325
618	香川県	里浦	乙地	322	122	200	0	0	0	0	322	131	191
619	鹿児島県	黒之浜	乙地	275	275	0	0	0	0	0	275	0	275
620	山口県	室津	乙地	270	270	0	0	0	0	0	270	184	86
621	徳島県	折野	乙地	260	260	0	0	0	0	0	260	0	260
622	和歌山県	浦神	乙地	245	245	0	0	0	0	0	245	0	245
623	鳥取県	赤碓	乙地	242	242	0	0	0	0	0	242	242	0
624	福井県	鷹巣	乙地	238	238	0	0	0	0	0	238	55	183
625	島根県	宇賀	乙地	237	237	0	0	0	0	0	237	117	120
626	秋田県	戸賀	乙地	235	235	0	0	0	0	0	235	0	235
627	茨城県	川尻	乙地	233	233	0	0	0	0	0	233	0	233
628	兵庫県	阿万	乙地	210	210	0	0	0	0	0	210	0	210
629	広島県	袋の内	乙地	182	182	0	0	0	0	0	182	0	113
630	石川県	滝	乙地	172	172	0	0	0	0	0	172	0	172
631	熊本県	小泊	乙地	169	169	0	0	0	0	0	169	75	94
632	熊本県	大浦	乙地	162	162	0	0	0	0	0	162	0	162
633	石川県	塩屋	乙地	158	158	0	0	0	0	0	158	0	158
634	熊本県	下田	乙地	131	131	0	0	0	0	0	131	0	131
635	大阪府	尾崎	乙地	129	129	0	0	0	0	0	129	0	129
636	島根県	笹子	乙地	129	129	0	0	0	0	0	129	0	129
637	高知県	下川口	乙地	118	118	0	0	0	0	0	118	0	118
638	島根県	軽尾	乙地	105	105	0	0	0	0	0	105	0	105
639	熊本県	二間戸	乙地	102	102	0	0	0	0	0	102	6	96
640	岡山県	布浜	乙地	90	90	0	0	0	0	0	90	0	90
641	高知県	久礼	乙地	90	90	0	0	0	0	0	90	0	90
642	広島県	大柿	乙地	76	76	0	0	0	0	0	76	2	74
643	広島県	大迫	乙地	73	73	0	0	0	0	0	73	47	26
644	鹿児島県	大泊	乙地	69	69	0	0	0	0	0	69	0	69
645	兵庫県	古池	乙地	60	60	0	0	0	0	0	60	0	60
646	島根県	波止	乙地	60	60	0	0	0	0	0	60	30	30
647	島根県	入江	乙地	59	59	0	0	0	0	0	59	0	59
648	熊本県	金焼	乙地	55	55	0	0	0	0	0	55	15	40
649	島根県	海崎	乙地	51	51	0	0	0	0	0	51	0	51
650	島根県	御波	乙地	50	50	0	0	0	0	0	50	0	50

6-1 調査港湾取扱貨物量順位表

(単位：F/T)

順位	港湾名			合計				外国貿易			内国貿易		
	県名	港名	港格	計	一般	自航	鉄連	計	輸出	輸入	計	移出	移入
651	長崎県	小口	乙地	50	50	0	0	0	0	0	50	25	25
652	鹿児島県	広田	乙地	50	50	0	0	0	0	0	50	0	50
653	島根県	江島	乙地	47	47	0	0	0	0	0	47	0	47
654	兵庫県	室津	乙地	45	45	0	0	0	0	0	45	45	0
655	香川県	木沢	乙地	45	45	0	0	0	0	0	45	45	0
656	熊本県	日奈久	乙地	42	42	0	0	0	0	0	42	0	42
657	熊本県	魚貫	乙地	40	40	0	0	0	0	0	40	0	40
658	広島県	奥ノ内	乙地	38	38	0	0	0	0	0	38	0	38
659	島根県	倉の谷	乙地	34	34	0	0	0	0	0	34	20	14
660	山口県	白木	乙地	33	33	0	0	0	0	0	33	0	33
661	熊本県	江後	乙地	33	33	0	0	0	0	0	33	6	27
662	香川県	大浦	乙地	31	31	0	0	0	0	0	31	18	13
663	鹿児島県	大久保	乙地	31	31	0	0	0	0	0	31	0	31
664	熊本県	永目	乙地	28	28	0	0	0	0	0	28	24	4
665	大分県	高田	乙地	28	28	0	0	0	0	0	28	0	28
666	石川県	半ノ浦	乙地	27	27	0	0	0	0	0	27	0	27
667	愛知県	福江	乙地	26	26	0	0	0	0	0	26	0	26
668	島根県	遅江	乙地	23	23	0	0	0	0	0	23	0	23
669	島根県	菅浦	乙地	23	23	0	0	0	0	0	23	0	23
670	島根県	物津	乙地	23	23	0	0	0	0	0	23	0	23
671	鹿児島県	屋久津	乙地	23	23	0	0	0	0	0	23	0	23
672	秋田県	本荘	乙地	22	22	0	0	0	0	0	22	0	22
673	香川県	生ノ浜	乙地	21	21	0	0	0	0	0	21	15	6
674	三重県	賢島	乙地	19	19	0	0	0	0	0	19	0	19
675	熊本県	富津	乙地	19	19	0	0	0	0	0	19	0	19
676	島根県	諸喰	乙地	18	18	0	0	0	0	0	18	0	18
677	愛媛県	西部	乙地	16	16	0	0	0	0	0	16	8	8
678	鹿児島県	大崎	乙地	16	16	0	0	0	0	0	16	0	16
679	長崎県	郷ノ首	乙地	15	15	0	0	0	0	0	15	4	11
680	神奈川県	葉山	乙地	14	14	0	0	0	0	0	14	0	14
681	島根県	古海	乙地	14	14	0	0	0	0	0	14	7	7
682	島根県	木佐根	乙地	14	14	0	0	0	0	0	14	7	7
683	島根県	宅野	乙地	13	13	0	0	0	0	0	13	0	13
684	島根県	波入	乙地	12	12	0	0	0	0	0	12	0	12
685	鹿児島県	浅川	乙地	12	12	0	0	0	0	0	12	0	12
686	島根県	千酌	乙地	11	11	0	0	0	0	0	11	0	11
687	鹿児島県	加世堂	乙地	11	11	0	0	0	0	0	11	11	0
688	鹿児島県	門倉	乙地	11	11	0	0	0	0	0	11	0	11
689	愛知県	泉	乙地	10	10	0	0	0	0	0	10	0	10
690	香川県	小浦	乙地	10	10	0	0	0	0	0	10	5	5
691	香川県	尻浜	乙地	10	10	0	0	0	0	0	10	4	6
692	鹿児島県	大塩屋	乙地	10	10	0	0	0	0	0	10	0	10
693	島根県	法田	乙地	9	9	0	0	0	0	0	9	0	9
694	高知県	三崎	乙地	9	9	0	0	0	0	0	9	0	9
695	島根県	笠浦	乙地	7	7	0	0	0	0	0	7	0	7
696	島根県	須賀	乙地	6	6	0	0	0	0	0	6	1	5
697	愛媛県	早川	乙地	6	6	0	0	0	0	0	6	0	6
698	石川県	和倉	乙地	5	5	0	0	0	0	0	5	0	5
699	愛媛県	玉津	乙地	5	5	0	0	0	0	0	5	0	5
700	鹿児島県	伊関	乙地	5	5	0	0	0	0	0	5	0	5

6-1 調查港灣取扱貨物量順位表

(單位：F/T)

順位	港 灣 名			合 計				外 國 貿 易			內 國 貿 易		
	縣 名	港 名	港 格	計	一 般	自 航	鉄 連	計	輸 出	輸 入	計	移 出	移 入
701	香川縣	見立	乙 地	4	4	0	0	0	0	0	4	2	2
702	香川縣	新在家	乙 地	3	3	0	0	0	0	0	3	2	1
703	長崎縣	瀬川	乙 地	3	3	0	0	0	0	0	3	0	3
704	静岡縣	手石	乙 地	2	2	0	0	0	0	0	2	0	2
705	島根縣	竹名	乙 地	2	2	0	0	0	0	0	2	1	1
706	鹿兒島縣	立山	乙 地	2	2	0	0	0	0	0	2	0	2
707	島根縣	網屋	乙 地	1	1	0	0	0	0	0	1	0	1
708	島根縣	才	乙 地	1	1	0	0	0	0	0	1	0	1
709	島根縣	秋鹿北	乙 地	1	1	0	0	0	0	0	1	0	1
710	鹿兒島縣	増田	乙 地	1	1	0	0	0	0	0	1	0	1

6-2 調査港湾取扱貨物量順位表 (外・内別)

(単位：F/T)

順位	港湾名		外国貿易			順位	港湾名		内国貿易				
	港名	港格	計	輸出	輸入		港名	港格	計	移出	移入		
1	愛知県	◎名古屋	甲特	134,917,010	55,958,586	78,958,424	1	北海道	◎苫小牧	甲特	86,878,530	42,362,872	44,515,658
2	千葉県	◎千葉	甲特	99,676,080	10,211,890	89,464,190	2	愛知県	◎名古屋	甲特	80,685,587	44,252,563	36,433,024
3	神奈川県	◎横浜	甲特	90,736,695	46,303,743	44,432,952	3	福岡県	◎北九州	甲特	80,575,681	40,814,294	39,761,387
4	岡山県	◎水島	甲特	63,768,483	10,552,044	53,216,439	4	千葉県	◎千葉	甲特	69,525,973	35,176,970	34,349,003
5	神奈川県	◎川崎	甲特	60,380,181	8,125,641	52,254,540	5	大阪府	◎大阪	甲特	59,680,169	25,420,850	34,259,319
6	兵庫県	◎神戸	甲特	49,470,293	23,630,034	25,840,259	6	神奈川県	◎横浜	甲特	51,020,647	21,063,593	29,957,054
7	千葉県	○木更津	甲重	46,321,220	3,527,109	42,794,111	7	香川県	◎高松	甲重	49,934,645	24,729,877	25,204,768
8	東京都	◎東京	甲特	46,111,571	17,635,901	28,475,670	8	岡山県	◎宇野	甲重	47,218,801	24,216,553	23,002,248
9	茨城県	○鹿島	甲重	44,344,344	3,424,158	40,920,186	9	兵庫県	◎神戸	甲特	46,723,345	18,064,731	28,658,614
10	三重県	◎四日市	甲特	43,527,956	4,633,522	38,894,434	10	大阪府	◎堺泉北	甲特	46,641,372	19,548,061	27,093,311
11	大分県	◎大分	甲重	37,222,669	5,339,535	31,883,134	11	鹿児島県	◎鹿児島	甲重	41,725,292	19,661,891	22,063,401
12	大阪府	◎大阪	甲特	37,000,066	11,787,105	25,212,961	12	東京都	◎東京	甲特	41,517,659	14,933,988	26,583,671
13	福岡県	◎北九州	甲特	33,774,323	7,225,969	26,548,354	13	山口県	◎徳山下松	甲特	41,261,461	22,994,712	18,266,749
14	広島県	◎福山	甲重	31,043,366	5,173,985	25,869,381	14	岡山県	◎水島	甲特	40,753,161	26,676,680	14,076,481
15	鹿児島県	喜入	甲地	31,022,696		31,022,653	15	神奈川県	◎川崎	甲特	33,555,484	20,023,126	13,532,358
16	大阪府	◎堺泉北	甲特	27,647,991	3,017,817	24,630,174	16	宮城県	◎仙台塩釜	甲特	32,629,079	14,323,377	18,305,702
17	山口県	◎徳山下松	甲特	22,861,410	3,266,873	19,594,537	17	大分県	◎大分	甲重	32,390,354	21,506,902	10,883,452
18	和歌山県	◎和歌山下津	甲特	22,792,832	4,344,261	18,448,571	18	鹿児島県	喜入	甲地	31,675,863	31,671,698	4,165
19	兵庫県	◎東播磨	甲重	22,478,591	2,599,894	19,878,697	19	北海道	◎函館	甲重	30,999,300	17,390,044	13,609,256
20	北海道	◎苫小牧	甲特	18,120,967	1,144,352	16,976,615	20	青森県	◎青森	甲重	26,778,398	12,439,580	14,338,818
21	愛知県	○三河	甲重	17,274,333	14,521,939	2,752,394	21	千葉県	○木更津	甲重	26,699,371	17,137,284	9,562,087
22	新潟県	◎新潟	甲特	15,932,183	1,392,896	14,539,287	22	福岡県	◎苅田	甲重	24,105,455	13,494,536	10,610,919
23	兵庫県	◎姫路	甲特	15,713,621	1,241,670	14,471,951	23	鹿児島県	桜島	乙地	23,984,590	11,984,790	11,999,800
24	山口県	◎宇部	甲重	15,630,448	2,360,013	13,270,435	24	大分県	◎津久見	甲重	22,877,947	20,852,326	2,025,621
25	北海道	◎室蘭	甲特	15,574,584	1,363,202	14,211,382	25	和歌山県	◎和歌山下津	甲特	21,811,112	12,888,376	8,922,736
26	福岡県	◎博多	甲特	14,569,311	5,509,580	9,059,731	26	三重県	◎四日市	甲特	21,392,926	15,708,650	5,684,276
27	愛知県	◎衣浦	甲重	13,604,153	903,689	12,700,464	27	茨城県	◎鹿島	甲重	20,873,391	14,301,190	6,572,201
28	香川県	○坂出	甲重	13,385,208	1,438,352	11,946,856	28	山口県	◎宇部	甲重	20,624,450	16,956,069	3,668,381
29	静岡県	◎清水	甲特	10,244,109	4,488,730	5,755,379	29	兵庫県	◎東播磨	甲重	18,601,786	9,770,786	8,831,000
30	広島県	◎呉	甲重	9,251,493	445,080	8,806,413	30	青森県	◎八戸	甲重	18,561,749	9,617,604	8,944,145
31	宮城県	◎仙台塩釜	甲特	8,768,563	1,438,530	7,330,033	31	福岡県	◎博多	甲特	17,676,532	4,349,088	13,327,444
32	富山県	◎伏木富山	甲特	8,475,315	2,245,071	6,230,244	32	新潟県	◎新潟	甲特	17,074,625	7,193,370	9,881,255
33	福島県	◎小名浜	甲重	8,163,839	608,757	7,555,082	33	北海道	◎室蘭	甲特	16,829,183	10,813,672	6,015,511
34	徳島県	○橋	甲重	8,058,150	133,820	7,924,330	34	神奈川県	◎横須賀	甲重	15,419,349	7,651,833	7,767,516
35	長崎県	松浦	甲地	7,778,873	198,387	7,580,486	35	愛知県	◎三河	甲重	14,803,518	4,073,380	10,730,138
36	福岡県	◎苅田	甲重	7,205,450	5,519,518	1,685,932	36	兵庫県	◎姫路	甲特	14,799,748	6,036,904	8,762,844
37	青森県	◎八戸	甲重	6,981,149	305,835	6,675,314	37	広島県	◎福山	甲重	14,467,643	10,309,161	4,158,482
38	広島県	◎広島	甲特	5,629,166	3,435,120	2,194,046	38	広島県	◎呉	甲重	14,420,662	7,854,645	6,566,017
39	愛媛県	◎三島川之江	甲重	5,384,926	19,674	5,365,252	39	愛媛県	◎松山	甲重	14,353,075	6,028,517	8,324,558
40	山口県	◎三田尻	甲重	5,244,312	5,096,873	147,439	40	茨城県	◎大洗	甲重	13,842,582	7,022,075	6,820,507
41	北海道	◎釧路	甲重	4,852,239	104,761	4,747,478	41	高知県	◎須崎	甲重	13,650,651	11,291,846	2,358,805
42	福島県	◎相馬	甲重	4,557,459	101,873	4,455,586	42	福井県	◎敦賀	甲重	13,583,864	6,891,769	6,692,095
43	福井県	◎敦賀	甲重	3,970,536	162,866	3,807,670	43	北海道	◎釧路	甲重	13,578,383	6,094,001	7,484,382
44	石川県	◎七尾	甲重	3,810,930	112,502	3,698,428	44	山口県	◎岩国	甲重	13,548,074	4,744,965	8,803,109
45	高知県	◎須崎	甲重	3,720,773	2,750,656	970,117	45	北海道	◎小樽	甲重	13,483,425	6,030,601	7,452,824
46	宮城県	◎石巻	甲重	3,558,218	196,066	3,362,152	46	愛媛県	◎東予	甲重	12,908,987	5,782,710	7,126,277
47	大分県	◎津久見	甲重	3,411,094	2,847,236	563,858	47	香川県	◎坂出	甲重	12,247,406	8,731,597	3,515,809
48	鹿児島県	◎志布志	甲重	3,273,789	43,619	3,230,170	48	愛媛県	八幡浜	甲地	11,736,052	5,751,015	5,985,037
49	山口県	◎岩国	甲重	2,928,241	1,027,664	1,900,577	49	兵庫県	明石	甲地	11,303,552	5,516,865	5,786,687
50	秋田県	◎能代	甲重	2,916,881	4,252	2,912,629	50	兵庫県	岩屋	乙地	10,798,354	5,283,266	5,515,088

6-2 調査港湾取扱貨物量順位表 (外・内別)

(単位：F/T)

順位	港湾名			外国貿易			順位	港湾名			内国貿易		
	港名	港格		計	輸出	輸入		港名	港格		計	移出	移入
51	島根県	○三隅	甲重	2,790,780	0	2,790,780	51	鹿児島県	垂水	乙地	10,455,302	5,288,260	5,167,042
52	大分県	○佐賀関	甲地	2,773,631	1,496,957	1,276,674	52	愛媛県	○新居浜	甲重	10,327,867	5,621,668	4,706,199
53	山口県	◎下関	甲特	2,613,978	1,253,706	1,360,272	53	広島県	◎広島	甲特	10,123,994	4,823,264	5,300,730
54	秋田県	○秋田	甲重	2,580,163	320,833	2,259,330	54	兵庫県	○赤穂	甲地	9,632,639	3,479,853	6,152,786
55	茨城県	○常陸那珂	甲重	2,538,359	307,432	2,230,927	55	大分県	○別府	甲重	9,513,635	4,735,180	4,778,455
56	広島県	○鹿川	甲地	2,531,972	0	2,531,972	56	沖縄県	○那覇	甲重	9,250,143	3,134,828	6,115,315
57	愛媛県	○東予	甲重	2,519,133	1,023,572	1,495,561	57	広島県	○竹原	甲地	9,245,113	4,439,141	4,805,972
58	宮崎県	○細島	甲重	2,426,023	122,832	2,303,191	58	大分県	○白杵	乙地	8,104,455	4,039,295	4,065,160
59	静岡県	○御前崎	甲重	2,424,878	2,165,750	259,128	59	宮崎県	○宮崎	甲重	8,028,278	3,450,780	4,577,498
60	鳥取県	○境	甲重	2,399,179	162,247	2,236,932	60	福島県	○小名浜	甲重	7,790,855	3,500,038	4,290,817
61	長崎県	○松島	甲地	2,393,108	8,737	2,384,371	61	徳島県	○徳島小松島	甲重	7,430,842	3,995,503	3,435,339
62	愛媛県	○新居浜	甲重	2,384,487	405,318	1,979,169	62	愛知県	○衣浦	甲重	7,350,774	2,763,909	4,586,865
63	京都府	○舞鶴	甲重	2,312,814	297,691	2,015,123	63	京都府	○舞鶴	甲重	7,131,453	3,459,596	3,671,857
64	沖縄県	○金武湾	甲重	2,143,747	0	2,143,747	64	鹿児島県	○志布志	甲重	6,993,406	3,690,406	3,303,000
65	広島県	○竹原	甲地	2,086,015	22,451	2,063,564	65	高知県	○高知	甲重	6,761,655	5,000,527	1,761,128
66	山形県	○酒田	甲重	1,951,436	121,118	1,830,318	66	愛媛県	○今治	甲重	6,742,719	3,139,253	3,603,466
67	北海道	○石狩湾新	甲重	1,917,189	295,109	1,622,080	67	静岡県	◎清水	甲特	6,625,573	2,007,507	4,618,066
68	神奈川県	○横須賀	甲重	1,872,072	1,836,071	36,001	68	兵庫県	○尼崎西宮芦屋	甲重	6,325,491	1,795,687	4,529,804
69	静岡県	○田子の浦	甲重	1,770,864	95,588	1,675,276	69	秋田県	○秋田	甲重	6,315,748	1,687,277	4,628,471
70	新潟県	○坂川	甲地	1,696,637	788,641	907,996	70	熊本県	○長洲	乙地	5,661,016	2,361,020	3,299,996
71	熊本県	○八代	甲重	1,661,567	86,068	1,575,499	71	長崎県	○多比良	乙地	5,437,359	2,980,585	2,456,774
72	沖縄県	○中城湾	甲重	1,648,269	154,852	1,493,417	72	山口県	◎下関	甲特	5,335,082	2,475,486	2,859,596
73	徳島県	○徳島小松島	甲重	1,645,860	67,259	1,578,601	73	香川県	○土庄	乙地	5,256,571	2,440,518	2,816,053
74	鹿児島県	○鹿児島	甲重	1,530,251	1,718	1,528,533	74	茨城県	○日立	甲重	5,228,293	2,694,897	2,533,396
75	山口県	○柳井	甲地	1,327,487	0	1,327,487	75	広島県	○鯉崎	乙地	4,957,379	2,494,787	2,462,592
76	岡山県	○宇野	甲重	1,247,115	230,824	1,016,291	76	広島県	○土生	乙地	4,690,415	2,375,770	2,314,645
77	沖縄県	○那覇	甲重	1,147,933	840,574	307,359	77	香川県	○風戸	甲地	4,561,223	2,444,548	2,116,675
78	香川県	○風戸	甲地	1,081,653	347,836	733,817	78	大分県	○佐賀関	甲地	4,526,034	2,499,609	2,026,425
79	北海道	○小樽	甲重	927,704	327,600	600,104	79	静岡県	○田子の浦	甲重	4,387,224	475,441	3,911,783
80	京都府	○高雄	甲地	883,081	0	883,081	80	愛媛県	○波方	乙地	4,338,355	1,945,435	2,392,920
81	鹿児島県	○川内	甲重	838,980	12,356	826,624	81	大分県	○中津	甲重	4,334,691	2,555,632	1,779,059
82	福岡県	○三池	甲重	792,417	124,555	667,862	82	愛媛県	○三崎	乙地	4,304,749	2,112,250	2,192,499
83	新潟県	○直江津	甲重	771,794	131,545	640,249	83	青森県	○尻屋岬	甲地	4,025,597	3,630,221	395,376
84	大分県	○佐伯	甲重	753,178	357,240	395,938	84	熊本県	○熊本	甲重	4,008,799	1,647,482	2,361,317
85	北海道	○函館	甲重	740,678	46,669	694,009	85	山口県	○小野田	甲重	4,001,096	783,280	3,217,816
86	三川県	○金沢	甲重	720,611	363,503	357,108	86	大分県	○佐伯	甲重	3,903,448	1,380,307	2,523,141
87	愛媛県	○松山	甲重	703,549	300,419	403,130	87	新潟県	○姫川	甲地	3,744,573	2,723,042	1,021,531
88	三重県	○尾鷲	甲重	684,672	0	684,672	88	山口県	○柳井	甲地	3,460,792	1,850,311	1,610,481
89	青森県	○青森	甲重	679,282	116,970	562,312	89	愛媛県	○三島川之江	甲重	3,420,930	1,671,760	1,749,170
90	兵庫県	○赤穂	甲地	667,071	0	667,071	90	岡山県	○岡山	甲重	3,409,075	1,187,213	2,221,862
91	宮崎県	○油津	甲重	646,095	20,979	625,116	91	千葉県	○浜金谷	乙地	3,381,084	1,988,264	1,392,820
92	高知県	○高知	甲重	633,396	59,804	573,592	92	広島県	○生口	乙地	3,313,490	1,635,510	1,677,980
93	佐賀県	○伊万里	甲重	619,699	101,197	518,502	93	長崎県	○島原	乙地	3,237,303	1,422,438	1,814,865
94	茨城県	○日立	甲重	601,742	30,863	570,879	94	富山県	◎伏木富山	甲特	3,137,430	1,227,682	1,909,748
95	岩手県	○釜石	甲重	552,869	76,699	476,170	95	新潟県	○両津	甲重	3,055,465	1,351,749	1,703,716
96	大阪府	○阪南	甲重	525,911	132,276	393,635	96	佐賀県	○唐津	甲重	3,023,573	544,825	2,478,748
97	岡山県	○東備	甲地	510,771	0	510,771	97	熊本県	○八代	甲重	3,012,246	300,971	2,711,275
98	長崎県	○長崎	甲重	507,221	207,186	300,035	98	静岡県	○大井川	甲地	2,853,655	333,265	2,520,390
99	島根県	○浜田	甲重	493,033	199,662	293,371	99	香川県	○宮浦	乙地	2,788,111	1,423,907	1,364,204
100	岩手県	○大船渡	甲重	463,280	14,196	449,084	100	石川県	○金沢	甲重	2,749,160	52,233	2,696,927

6-3 コンテナ取扱貨物量順位表

(単位：F/T)

順位	港湾名		合計			輸出		輸入		移出		移入		
	港名	港格	計	コンテナ	オンシャーシ	コンテナ	オンシャーシ	コンテナ	オンシャーシ	コンテナ	オンシャーシ	コンテナ	オンシャーシ	
1	神奈川県	◎横浜	甲特	53,065,208	53,024,964	40,244	25,776,179	0	25,144,253	0	1,274,983	0	829,549	40,244
2	愛知県	◎名古屋	甲特	48,963,544	46,945,191	2,018,353	22,808,288	0	23,342,359	0	513,596	1,591,157	280,948	427,196
3	東京都	◎東京	甲特	45,906,948	45,906,948	0	16,929,104	0	26,491,934	0	1,337,473	0	1,148,437	0
4	兵庫県	◎神戸	甲特	37,750,083	37,747,823	2,260	16,741,065	0	17,788,695	0	1,482,055	620	1,736,008	1,640
5	大阪府	◎大阪	甲特	33,317,192	31,941,618	1,375,574	8,769,490	0	21,994,914	0	826,388	762,009	350,826	613,565
6	福岡県	◎博多	甲特	13,050,914	12,542,489	508,425	4,401,449	186,409	6,258,301	322,016	1,162,735	0	720,004	0
7	福岡県	◎北九州	甲特	7,672,845	7,666,107	6,738	3,275,773	0	3,927,708	0	211,668	2,705	250,958	4,033
8	静岡県	◎清水	甲特	6,555,749	6,555,749	0	4,359,960	0	1,266,691	0	592,900	0	336,198	0
9	北海道	◎苫小牧	甲特	3,720,785	3,454,727	266,058	797,156	0	1,719,256	0	427,282	170,580	511,033	95,478
10	沖縄県	◎那覇	甲重	3,341,944	3,341,944	0	289,053	0	735,318	0	251,930	0	2,065,643	0
11	三重県	◎四日市	甲特	3,162,861	3,162,861	0	1,644,248	0	1,382,386	0	57,452	0	78,775	0
12	宮城県	◎仙台塩釜	甲特	2,763,623	2,763,623	0	811,778	0	934,789	0	621,280	0	395,776	0
13	広島県	◎広島	甲特	2,562,649	2,562,622	27	893,280	0	1,136,903	0	370,046	0	162,393	27
14	新潟県	◎新潟	甲特	2,437,971	2,437,971	0	527,893	0	1,762,235	0	103,589	0	44,254	0
15	岡山県	◎水島	甲特	2,026,680	2,026,680	0	550,007	0	846,663	0	462,151	0	167,859	0
16	山口県	◎徳山下松	甲特	1,081,399	1,081,399	0	536,172	0	236,154	0	274,470	0	34,603	0
17	山口県	◎下関	甲特	1,028,189	70,236	957,953	21,865	410,396	47,593	547,557	758	0	20	0
18	鹿児島県	◎鹿児島	甲重	946,761	946,761	0	0	0	0	0	797,453	0	149,308	0
19	富山県	◎伏木富山	甲特	847,340	847,340	0	326,960	0	520,380	0	0	0	0	0
20	千葉県	◎千葉	甲特	833,675	830,429	3,246	210,824	3,246	170,978	0	208,849	0	239,778	0
21	山口県	◎岩国	甲重	783,703	783,703	0	492,081	0	29,013	0	258,450	0	4,159	0
22	神奈川県	◎川崎	甲特	778,041	755,641	22,400	294,147	0	176,995	0	167,750	12,730	116,749	9,670
23	青森県	◎八戸	甲重	617,158	617,158	0	196,029	0	382,321	0	37,430	0	1,378	0
24	石川県	◎金沢	甲重	602,695	602,695	0	251,126	0	351,569	0	0	0	0	0
25	静岡県	◎御前崎	甲重	579,967	579,967	0	328,390	0	88,799	0	156,973	0	5,805	0
26	広島県	◎福山	甲重	502,343	502,343	0	134,022	0	323,057	0	378	0	44,886	0
27	鹿児島県	◎志布志	甲重	492,679	492,679	0	42,170	0	334,042	0	46,347	0	70,120	0
28	愛媛県	◎松山	甲重	395,876	395,876	0	139,185	0	127,688	0	88,512	0	40,491	0
29	佐賀県	◎伊万里	甲重	391,980	391,980	0	36,860	0	355,120	0	0	0	0	0
30	秋田県	◎秋田	甲重	354,421	354,421	0	99,014	0	255,407	0	0	0	0	0
31	山口県	◎三田尻	甲重	319,460	319,460	0	208,493	0	80,786	0	28,826	0	1,355	0
32	福井県	◎敦賀	甲重	317,080	99,598	217,482	31,389	0	68,209	0	0	34,071	0	183,411
33	北海道	◎釧路	甲重	315,803	315,803	0	54,970	0	55,695	0	120,145	0	84,993	0
34	愛媛県	◎三島川之江	甲重	313,568	313,568	0	19,674	0	106,834	0	90,472	0	96,588	0
35	香川県	◎高松	甲重	297,689	297,689	0	99,961	0	140,731	0	41,955	0	15,042	0
36	山口県	◎宇部	甲重	257,695	257,695	0	37,985	0	12,851	0	187,539	0	19,320	0
37	愛知県	◎三河	甲重	230,613	230,613	0	82,271	0	122,536	0	310	0	25,496	0
38	沖縄県	◎石垣	甲重	224,812	224,812	0	0	0	0	0	25,247	0	199,565	0
39	大分県	◎大分	甲重	216,234	216,234	0	114,644	0	72,218	0	26,945	0	2,427	0
40	福島県	◎小名浜	甲重	198,419	198,419	0	53,145	0	98,540	0	9,000	0	37,734	0
41	新潟県	◎直江津	甲重	197,698	197,698	0	56,501	0	129,098	0	2,356	0	9,743	0
42	北海道	◎小樽	甲重	191,378	191,378	0	45,004	0	146,374	0	0	0	0	0
43	沖縄県	◎平良	甲重	188,721	188,721	0	0	0	0	0	23,925	0	164,796	0
44	愛媛県	◎今治	甲重	170,866	170,866	0	84,361	0	68,005	0	8,480	0	10,020	0
45	宮崎県	◎細島	甲重	167,647	167,647	0	91,541	0	69,759	0	4,204	0	2,143	0
46	徳島県	◎徳島小松島	甲重	166,870	166,870	0	59,006	0	107,864	0	0	0	0	0
47	鹿児島県	◎名瀬	甲重	166,201	166,201	0	0	0	0	0	28,292	0	137,909	0
48	北海道	◎石狩湾新	甲重	147,663	147,663	0	43,875	0	103,788	0	0	0	0	0
49	鳥取県	◎境	甲重	141,134	141,134	0	76,038	0	65,096	0	0	0	0	0
50	鹿児島県	◎亀徳	乙地	127,645	127,645	0	0	0	0	0	27,876	0	99,769	0

6-3 コンテナ取扱貨物量順位表

(単位：F/T)

順位	港湾名		合計			輸出		輸入		移出		移入		
	港名	港格	計	コンテナ	オンシャーシ	コンテナ	オンシャーシ	コンテナ	オンシャーシ	コンテナ	オンシャーシ	コンテナ	オンシャーシ	
51	兵庫県	◎姫路	甲特	124,102	124,102	0	1,129	0	18,883	0	81,780	0	22,310	0
52	新潟県	○両津	甲重	119,075	119,075	0	0	0	0	0	28,069	0	91,006	0
53	茨城県	○常陸那珂	甲重	106,495	106,495	0	7,638	0	62,904	0	7,444	0	28,509	0
54	和歌山県	◎和歌山下津	甲特	102,411	102,411	0	15,887	0	86,524	0	0	0	0	0
55	京都府	○舞鶴	甲重	101,493	101,493	0	29,784	0	71,709	0	0	0	0	0
56	熊本県	○八代	甲重	99,526	99,526	0	30,970	0	68,556	0	0	0	0	0
57	山形県	○酒田	甲重	94,114	94,114	0	30,967	0	63,147	0	0	0	0	0
58	長崎県	○福江	甲重	90,585	90,585	0	0	0	0	0	0	0	90,585	0
59	愛媛県	○新居浜	甲重	89,526	89,526	0	0	0	0	0	72,027	0	17,499	0
60	鹿児島県	和泊	乙地	88,341	88,341	0	0	0	0	0	36,055	0	52,286	0
61	鹿児島県	○西之表	甲重	86,023	86,023	0	0	0	0	0	16,633	0	69,390	0
62	東京都	神湊	乙地	75,934	75,934	0	0	0	0	0	17,092	0	58,842	0
63	高知県	○高知	甲重	66,913	66,913	0	24,255	0	42,658	0	0	0	0	0
64	鹿児島県	○川内	甲重	66,407	66,407	0	12,356	0	54,051	0	0	0	0	0
65	鹿児島県	湾	乙地	57,116	57,116	0	0	0	0	0	17,111	0	40,005	0
66	熊本県	○熊本	甲重	55,966	55,966	0	21,708	0	34,258	0	0	0	0	0
67	長崎県	○厳原	甲重	55,796	55,796	0	0	0	0	0	11,003	0	44,793	0
68	香川県	風戸	甲地	51,814	0	51,814	0	0	0	0	0	0	0	51,814
69	沖縄県	兼城	乙地	49,756	49,756	0	0	0	0	0	14,725	0	35,031	0
70	大阪府	◎堺泉北	甲特	48,341	48,341	0	10,376	0	27,219	0	360	0	10,386	0
71	沖縄県	本部	甲地	44,833	44,833	0	0	0	0	0	12,458	0	32,375	0
72	宮崎県	○油津	甲重	38,780	38,780	0	20,320	0	18,460	0	0	0	0	0
73	長崎県	○長崎	甲重	36,554	36,554	0	4,335	0	32,219	0	0	0	0	0
74	広島県	○呉	甲重	35,511	35,511	0	1,457	0	3,849	0	30,205	0	0	0
75	福岡県	○三池	甲重	34,092	34,092	0	14,488	0	10,181	0	9,423	0	0	0
76	鹿児島県	宮之浦(上屋久)	乙地	32,418	32,418	0	0	0	0	0	9,528	0	22,890	0
77	東京都	新島	乙地	30,547	30,547	0	0	0	0	0	3,945	0	26,602	0
78	東京都	元町	乙地	29,495	29,495	0	0	0	0	0	9,548	0	19,947	0
79	東京都	三池	乙地	28,552	28,552	0	0	0	0	0	2,962	0	25,590	0
80	鹿児島県	与論	乙地	28,430	28,430	0	0	0	0	0	8,116	0	20,314	0
81	島根県	○浜田	甲重	26,383	26,383	0	9,069	0	17,314	0	0	0	0	0
82	北海道	○函館	甲重	22,800	22,800	0	7,260	0	15,540	0	0	0	0	0
83	東京都	岡田	乙地	20,770	20,770	0	0	0	0	0	9,619	0	11,151	0
84	鹿児島県	島間	乙地	19,975	19,975	0	0	0	0	0	2,046	0	17,929	0
85	東京都	二見	乙地	19,858	19,858	0	0	0	0	0	5,945	0	13,913	0
86	鹿児島県	平土野	乙地	19,753	19,753	0	0	0	0	0	4,697	0	15,056	0
87	鹿児島県	古仁屋	乙地	18,522	18,522	0	0	0	0	0	1,484	0	17,038	0
88	岡山県	○岡山	甲重	18,190	18,190	0	0	0	0	0	17,620	0	570	0
89	鹿児島県	伊延	乙地	17,344	17,344	0	0	0	0	0	5,485	0	11,859	0
90	茨城県	○日立	甲重	16,182	16,182	0	0	0	0	0	3,754	0	12,428	0
91	沖縄県	○運天	甲重	13,679	13,679	0	0	0	0	0	9,181	0	4,498	0
92	岩手県	○大船渡	甲重	13,216	13,216	0	9,250	0	3,866	0	100	0	0	0
93	新潟県	○小木	甲重	11,294	11,294	0	0	0	0	0	9,158	0	2,136	0
94	東京都	神津島	乙地	9,189	9,189	0	0	0	0	0	5,595	0	3,594	0
95	静岡県	伊東	乙地	8,392	8,392	0	0	0	0	0	6,637	0	1,755	0
96	香川県	詫間	甲地	8,195	8,195	0	0	0	0	0	180	0	8,015	0
97	静岡県	下田	乙地	7,393	7,393	0	0	0	0	0	6,812	0	581	0
98	沖縄県	仲田	乙地	7,101	7,101	0	0	0	0	0	2,223	0	4,878	0
99	鹿児島県	赤木名	乙地	7,019	7,019	0	0	0	0	0	0	0	7,019	0
100	沖縄県	前泊(伊平屋)	乙地	6,578	6,578	0	0	0	0	0	2,275	0	4,303	0

6-4 シャーシ取扱貨物量順位表

(単位：F/T)

順位	港 湾 名			合 計	輸 出	輸 入	移 出	移 入
	港 名	港 格						
1	北海道	◎ 苫小牧	甲 特	7,553,491	0	0	3,568,240	3,985,251
2	北海道	○ 釧路	甲 重	7,212,949	0	0	4,067,886	3,145,063
3	大分県	○ 大分	甲 重	7,026,042	0	0	3,662,022	3,364,020
4	福岡県	○ 苅田	甲 重	7,008,480	0	0	2,948,710	4,059,770
5	東京都	◎ 東京	甲 特	4,959,100	0	0	2,502,151	2,456,949
6	神奈川県	○ 横須賀	甲 重	4,640,410	0	0	2,346,540	2,293,870
7	宮城県	◎ 仙台塩釜	甲 特	4,247,320	0	0	2,011,270	2,236,050
8	愛知県	◎ 名古屋	甲 特	3,289,066	0	0	2,203,490	1,085,576
9	茨城県	○ 日立	甲 重	3,219,053	0	0	2,082,648	1,136,405
10	大阪府	◎ 大阪	甲 特	2,292,183	0	0	1,256,104	1,036,079
11	福岡県	◎ 博多	甲 特	2,075,600	186,409	322,016	895,192	671,983
12	静岡県	○ 御前崎	甲 重	1,424,800	0	0	819,330	605,470
13	千葉県	◎ 千葉	甲 特	1,365,548	3,246	0	356,442	1,005,860
14	茨城県	○ 常陸那珂	甲 重	1,290,075	0	0	635,047	655,028
15	福井県	○ 敦賀	甲 重	1,251,974	0	0	594,344	657,630
16	福岡県	◎ 北九州	甲 特	1,205,624	0	0	567,363	638,261
17	千葉県	○ 木更津	甲 重	1,095,120	0	0	1,095,120	0
18	沖縄県	○ 那覇	甲 重	1,019,528	0	0	279,205	740,323
19	山口県	◎ 下関	甲 特	970,047	422,490	547,557	0	0
20	神奈川県	◎ 横浜	甲 特	817,486	0	0	0	817,486
21	愛媛県	○ 三島川之江	甲 重	495,852	0	0	333,158	162,694
22	大阪府	◎ 堺泉北	甲 特	347,140	0	0	148,690	198,450
23	宮崎県	○ 油津	甲 重	310,067	0	0	162,777	147,290
24	青森県	○ 八戸	甲 重	224,840	0	0	77,445	147,395
25	広島県	◎ 広島	甲 特	220,161	0	0	108,496	111,665
26	宮崎県	○ 細島	甲 重	123,320	0	0	105,703	17,617
27	宮崎県	○ 宮崎	甲 重	53,560	0	0	18,240	35,320
28	香川県	風戸	甲 地	51,814	0	0	0	51,814
29	長崎県	○ 厳原	甲 重	48,355	0	0	8,558	39,797
30	沖縄県	○ 湊天	甲 重	22,424	0	0	9,813	12,611
31	神奈川県	◎ 川崎	甲 特	22,400	0	0	12,730	9,670
32	山口県	◎ 徳山下松	甲 特	21,485	0	0	10,825	10,660
33	鹿児島県	○ 鹿児島	甲 重	16,277	0	0	16,277	0
34	沖縄県	○ 石垣	甲 重	13,015	0	0	1,152	11,863
35	兵庫県	◎ 神戸	甲 特	6,440	0	0	3,700	2,740
36	沖縄県	前泊(伊平屋)	乙 地	5,875	0	0	386	5,489
37	沖縄県	仲田	乙 地	4,767	0	0	256	4,511
38	沖縄県	本部	甲 地	3,450	0	0	558	2,892
39	島根県	安来	乙 地	2,900	0	0	0	2,900
40	沖縄県	○ 平良	甲 重	2,490	0	0	98	2,392
41	新潟県	◎ 新潟	甲 特	1,634	0	0	1,634	0
42	広島県	竹原	甲 地	1,003	0	0	1,003	0
43	広島県	○ 福山	甲 重	448	0	448	0	0
44	広島県	○ 尾道糸崎	甲 重	136	0	0	136	0
45	広島県	大竹	甲 地	101	0	0	101	0

6-5 コンテナ個数順位表

(単位：TEU)

順位	港湾名			合計	輸 出			輸 入			移 出			移 入		
	港 名		港 格		計	コンテナ個数		計	コンテナ個数		計	コンテナ個数		計	コンテナ個数	
	都府県	所在地				空	実		空	実		空	実		空	実
1	東京都	◎ 東京	甲 特	4,123,918	1,720,539	1,108,466	612,073	1,999,923	1,949,496	50,427	262,318	122,466	139,853	141,138	120,143	20,994
2	神奈川県	◎ 横浜	甲 特	3,428,112	1,653,228	1,402,858	250,370	1,528,861	1,254,759	274,102	122,135	78,663	43,472	123,888	64,240	59,648
3	愛知県	◎ 名古屋	甲 特	2,896,214	1,332,333	1,092,972	239,361	1,306,108	1,013,784	292,324	117,211	113,888	3,323	140,563	41,830	98,733
4	兵庫県	◎ 神戸	甲 特	2,472,808	1,054,841	895,880	158,961	964,139	871,867	92,272	218,746	142,911	75,835	235,083	152,954	82,128
5	大阪府	◎ 大阪	甲 特	2,309,820	887,182	453,211	433,971	1,085,497	1,031,637	53,860	232,692	79,751	152,941	104,449	49,058	55,391
6	福岡県	◎ 博多	甲 特	827,063	347,524	220,751	126,773	354,554	300,657	53,897	62,597	46,243	16,354	62,388	32,212	30,176
7	静岡県	◎ 清水	甲 特	567,479	239,424	217,998	21,426	191,401	150,397	41,004	44,447	29,699	14,748	92,207	31,577	60,630
8	福岡県	◎ 北九州	甲 特	493,555	215,380	150,213	65,167	196,879	183,243	13,636	31,385	14,017	17,368	49,912	17,809	32,103
9	沖縄県	○ 那覇	甲 重	420,432	27,157	16,295	10,862	41,419	41,419	0	191,160	16,669	174,491	160,696	125,163	35,533
10	北海道	◎ 苫小牧	甲 特	329,511	85,312	42,897	42,415	94,134	84,099	10,035	78,528	53,747	24,780	71,537	60,473	11,064
11	新潟県	◎ 新潟	甲 特	227,071	77,523	26,933	50,590	79,781	78,928	853	36,854	32,051	4,804	32,913	14,115	18,798
12	広島県	◎ 広島	甲 特	210,941	81,671	58,888	22,783	84,555	65,098	19,458	22,363	18,584	3,779	22,353	7,517	14,836
13	三重県	◎ 四日市	甲 特	207,118	90,966	75,443	15,523	74,993	66,957	8,036	7,627	2,303	5,324	33,532	4,840	28,692
14	宮城県	◎ 仙台塩釜	甲 特	181,459	54,967	40,790	14,177	51,472	39,628	11,844	36,292	32,070	4,222	38,728	15,973	22,755
15	岡山県	◎ 水島	甲 特	165,297	50,565	29,405	21,160	46,993	43,106	3,887	31,974	25,798	6,176	35,766	11,696	24,069
16	山口県	◎ 徳山下松	甲 特	123,935	44,141	39,362	4,779	26,077	17,302	8,775	19,422	18,989	434	34,295	4,920	29,375
17	山口県	○ 岩国	甲 重	94,973	29,557	29,487	70	3,229	2,333	896	27,365	27,194	171	34,822	536	34,285
18	広島県	◎ 福山	甲 重	86,623	38,860	15,463	23,397	43,334	42,924	410	2,344	54	2,290	2,085	2,045	40
19	鹿児島県	◎ 鹿児島	甲 重	83,654	0	0	0	0	0	0	64,159	64,159	0	19,495	18,981	514
20	山口県	◎ 下関	甲 特	77,005	38,073	19,424	18,649	38,789	31,994	6,795	72	72	0	70	2	68
21	千葉県	◎ 千葉	甲 特	76,570	16,621	13,926	2,695	14,108	13,937	171	24,022	16,190	7,832	21,819	18,296	3,523
22	神奈川県	◎ 川崎	甲 特	71,571	27,078	26,101	977	15,372	15,121	251	13,056	13,056	2,788	13,278	9,874	3,404
23	新潟県	○ 両津	甲 重	65,180	0	0	0	0	0	0	32,733	14,115	18,618	32,447	32,051	397
24	富山県	◎ 伏木富山	甲 特	63,362	31,770	18,924	12,846	31,592	26,669	4,923	0	0	0	0	0	0
25	鹿児島県	◎ 志布志	甲 重	62,042	16,412	4,620	11,792	26,407	26,266	141	13,534	3,069	10,464	5,689	4,847	842
26	山口県	○ 三田尻	甲 重	55,180	23,690	21,255	2,435	21,090	9,463	11,627	4,320	3,179	1,141	6,080	179	5,901
27	沖縄県	○ 石垣	甲 重	51,443	7,227	0	7,227	0	0	0	18,527	2,658	15,869	25,689	25,171	518
28	秋田県	◎ 秋田	甲 重	51,392	26,098	8,605	17,493	25,294	23,102	2,192	0	0	0	0	0	0
29	静岡県	○ 御前崎	甲 重	50,668	18,970	18,923	47	8,686	5,444	3,242	7,456	7,420	36	15,556	440	15,116
30	佐賀県	○ 伊万里	甲 重	49,797	24,738	2,674	22,064	25,059	25,004	55	0	0	0	0	0	0
31	愛媛県	○ 三島川之江	甲 重	47,187	8,164	2,679	5,485	9,938	9,764	174	16,572	9,349	7,223	12,513	8,688	3,826
32	大分県	○ 大分	甲 重	43,382	16,935	13,164	3,771	14,985	5,867	9,118	4,873	4,441	433	6,589	225	6,364
33	愛媛県	○ 松山	甲 重	42,287	13,636	10,186	3,450	11,407	9,904	1,503	7,575	5,719	1,856	9,669	3,225	6,444
34	香川県	○ 高松	甲 重	40,778	15,919	6,352	9,567	16,812	15,744	1,068	4,741	4,561	180	3,306	1,759	1,547
35	愛知県	○ 三河	甲 重	38,723	17,097	7,618	9,479	18,190	17,215	975	1,734	48	1,686	1,702	1,627	75
36	沖縄県	○ 平良	甲 重	38,612	1,588	0	1,588	0	0	0	16,301	3,290	13,010	20,724	20,724	0
37	北海道	○ 釧路	甲 重	37,777	6,802	3,666	3,136	6,881	5,896	985	14,004	14,004	0	10,090	10,090	0
38	石川県	○ 金沢	甲 重	35,934	18,172	11,272	6,900	17,762	15,567	2,195	0	0	0	0	0	0
39	青森県	○ 八戸	甲 重	34,351	15,135	6,669	8,466	15,352	13,038	2,314	2,161	1,284	877	1,703	47	1,656
40	福島県	○ 小名浜	甲 重	26,252	10,036	4,735	5,301	9,194	8,517	677	2,949	1,975	974	4,073	3,782	291
41	山口県	○ 宇部	甲 重	23,495	2,355	2,128	227	1,927	769	1,158	9,582	8,667	915	9,631	991	8,640
42	北海道	○ 石狩湾新	甲 重	23,438	10,685	4,307	6,378	12,753	12,314	439	0	0	0	0	0	0
43	宮崎県	○ 細島	甲 重	22,972	10,901	7,596	3,305	9,024	6,035	2,989	520	278	242	2,527	191	2,336
44	新潟県	○ 直江津	甲 重	22,734	10,096	4,090	6,006	9,705	9,560	145	1,494	660	835	1,439	1,208	231
45	福井県	○ 敦賀	甲 重	21,988	4,222	1,843	2,379	3,970	3,712	258	4,508	1,836	2,672	9,288	9,137	151
46	愛媛県	○ 今治	甲 重	20,749	8,423	5,914	2,509	8,907	7,653	1,254	1,727	852	875	1,692	1,002	690
47	鳥取県	○ 境	甲 重	19,823	10,599	6,256	4,343	9,224	8,349	875	0	0	0	0	0	0
48	兵庫県	◎ 姫路	甲 特	19,778	715	146	569	1,347	1,328	19	9,116	6,814	2,302	8,600	2,180	6,420
49	茨城県	○ 常陸那珂	甲 重	19,440	4,541	925	3,616	6,215	6,160	55	5,354	1,425	3,929	3,330	2,175	1,155
50	徳島県	○ 徳島小松島	甲 重	16,717	8,096	3,939	4,157	8,621	8,311	310	0	0	0	0	0	0

6-5 コンテナ個数順位表

(単位：TEU)

順位	港湾名			合計	輸 出			輸 入			移 出			移 入		
	港 名		港 格		計	コンテナ個数	空コンテナ個数	計	コンテナ個数	空コンテナ個数	計	コンテナ個数	空コンテナ個数	計	コンテナ個数	空コンテナ個数
51	大阪府	◎堺泉北	甲特	15,699	8,655	773	7,882	5,737	5,737	0	740	20	720	567	567	0
52	愛媛県	○新居浜	甲重	14,563	0	0	0	0	0	0	7,242	5,710	1,532	7,322	1,525	5,797
53	鹿児島県	○名瀬	甲重	14,112	0	0	0	0	0	0	3,510	3,510	0	10,602	10,602	0
54	北海道	○小樽	甲重	14,027	7,011	2,489	4,522	7,016	6,352	664	0	0	0	0	0	0
55	沖縄県	本部	甲地	13,355	0	0	0	0	0	0	6,443	3,541	2,902	6,912	4,239	2,673
56	鹿児島県	和泊	乙地	13,275	0	0	0	0	0	0	6,787	6,787	0	6,488	6,488	0
57	長崎県	○福江	甲重	12,705	0	0	0	0	0	0	6,353	0	6,353	6,353	6,353	0
58	熊本県	○八代	甲重	12,689	6,255	3,098	3,157	6,434	5,058	1,376	0	0	0	0	0	0
59	香川県	風戸	甲地	11,628	0	0	0	0	0	0	5,814	0	5,814	5,814	5,814	0
60	鹿児島県	○西之表	甲重	10,948	0	0	0	0	0	0	2,564	2,564	0	8,384	8,384	0
61	鹿児島県	亀徳	乙地	10,413	0	0	0	0	0	0	2,961	2,961	0	7,453	7,453	0
62	山形県	○酒田	甲重	10,011	5,620	2,874	2,746	4,391	4,178	213	0	0	0	0	0	0
63	鹿児島県	湾	乙地	9,749	0	0	0	0	0	0	4,687	4,687	0	5,063	5,063	0
64	和歌山県	◎和歌山下津	甲特	9,233	4,078	919	3,159	4,758	3,859	899	395	0	395	2	0	2
65	鹿児島県	○川内	甲重	8,475	4,164	1,160	3,004	3,468	3,430	38	40	0	40	803	0	803
66	京都府	○舞鶴	甲重	8,108	3,915	1,442	2,473	3,929	3,873	56	170	0	170	94	0	94
67	東京都	神湊	乙地	7,286	0	0	0	0	0	0	3,682	3,682	0	3,605	3,605	0
68	鹿児島県	与論	乙地	6,222	0	0	0	0	0	0	2,891	2,891	0	3,331	3,331	0
69	宮崎県	○油津	甲重	6,215	3,072	2,424	648	3,143	1,372	1,771	0	0	0	0	0	0
70	長崎県	○長崎	甲重	5,965	2,979	622	2,357	2,986	2,920	66	0	0	0	0	0	0
71	熊本県	○熊本	甲重	5,877	3,023	1,818	1,205	2,854	2,495	359	0	0	0	0	0	0
72	高知県	○高知	甲重	5,474	1,994	1,994	0	3,480	3,480	0	0	0	0	0	0	0
73	鹿児島県	宮之浦(上屋久)	乙地	3,864	0	0	0	0	0	0	1,096	1,096	0	2,769	2,769	0
74	北海道	○函館	甲重	3,572	1,644	677	967	1,614	1,216	398	96	0	96	218	0	218
75	福岡県	○三池	甲重	3,485	1,278	1,019	259	1,307	1,019	288	491	491	0	409	0	409
76	沖縄県	○運天	甲重	3,079	0	0	0	0	0	0	1,523	1,523	0	1,556	676	881
77	東京都	新島	乙地	3,055	0	0	0	0	0	0	395	395	0	2,660	2,660	0
78	島根県	○浜田	甲重	3,031	1,469	642	827	1,562	1,317	245	0	0	0	0	0	0
79	東京都	元町	乙地	2,950	0	0	0	0	0	0	955	955	0	1,995	1,995	0
80	新潟県	○小木	甲重	2,933	0	0	0	0	0	0	1,439	1,208	231	1,494	660	835
81	茨城県	○日立	甲重	2,868	0	0	0	0	0	0	1,467	666	801	1,401	880	521
82	東京都	三池	乙地	2,855	0	0	0	0	0	0	296	296	0	2,559	2,559	0
83	広島県	○呉	甲重	2,790	435	242	193	421	304	117	963	951	12	972	0	972
84	鹿児島県	伊延	乙地	2,788	0	0	0	0	0	0	1,285	1,285	0	1,503	1,503	0
85	東京都	八重根	乙地	2,619	0	0	0	0	0	0	1,303	1,303	0	1,316	1,316	0
86	沖縄県	伊江	乙地	2,170	0	0	0	0	0	0	362	362	0	1,808	1,808	0
87	岩手県	○大船渡	甲重	2,097	1,005	785	220	1,072	427	645	10	10	0	10	0	10
88	東京都	岡田	乙地	2,077	0	0	0	0	0	0	962	962	0	1,115	1,115	0
89	東京都	二見	乙地	1,986	0	0	0	0	0	0	595	595	0	1,392	1,392	0
90	岡山県	○岡山	甲重	1,908	0	0	0	0	0	0	1,034	1,033	1	874	0	874
91	長崎県	○厳原	甲重	1,749	0	0	0	0	0	0	831	831	0	918	918	0
92	静岡県	伊東	乙地	1,543	0	0	0	0	0	0	879	879	0	664	664	0
93	東京都	青ヶ島	乙地	1,515	0	0	0	0	0	0	758	758	0	758	758	0
94	鹿児島県	平土野	乙地	1,508	0	0	0	0	0	0	364	364	0	1,144	1,144	0
95	沖縄県	兼城	乙地	1,505	0	0	0	0	0	0	744	744	0	761	761	0
96	沖縄県	前泊(伊平屋)	乙地	1,453	0	0	0	0	0	0	743	743	0	710	710	0
97	沖縄県	北(南大東)	乙地	1,434	0	0	0	0	0	0	717	717	0	717	717	0
98	鹿児島県	古仁屋	乙地	1,395	0	0	0	0	0	0	243	243	0	1,153	1,153	0
99	沖縄県	仲田	乙地	1,147	0	0	0	0	0	0	334	334	0	813	813	0
100	香川県	詫間	甲地	1,119	0	0	0	0	0	0	553	9	544	566	523	43

6-5 コンテナ個数順位表

(単位：TEU)

順位	港湾名			合計	輸 出			輸 入			移 出			移 入		
	港 名		港 格		計	コンテナ個数	空コンテナ個数	計	コンテナ個数	空コンテナ個数	計	コンテナ個数	空コンテナ個数	計	コンテナ個数	空コンテナ個数
	港 名	港 格														
101	鹿児島県	島間	乙地	963	0	0	0	0	0	0	515	515	0	449	449	0
102	東京都	神津島	乙地	919	0	0	0	0	0	0	560	560	0	360	360	0
103	沖縄県	北(北大東)	乙地	749	0	0	0	0	0	0	374	374	0	375	375	0
104	沖縄県	長山	乙地	618	0	0	0	0	0	0	311	311	0	307	307	0
105	岡山県	○宇野	甲重	589	0	0	0	0	0	0	512	512	0	77	77	0
106	東京都	御蔵島	乙地	491	0	0	0	0	0	0	134	134	0	357	357	0
107	鹿児島県	大里	乙地	486	0	0	0	0	0	0	203	203	0	284	284	0
108	東京都	利島	乙地	460	0	0	0	0	0	0	104	104	0	356	356	0
109	東京都	波浮	乙地	454	0	0	0	0	0	0	159	159	0	295	295	0
110	鹿児島県	竹島	乙地	414	0	0	0	0	0	0	204	204	0	210	210	0
111	鹿児島県	硫黄島	乙地	395	0	0	0	0	0	0	136	136	0	260	260	0
112	北海道	◎室蘭	甲特	374	0	0	0	0	0	0	190	0	190	184	184	0
113	愛知県	○衣浦	甲重	349	0	0	0	0	0	0	180	166	14	169	10	159
114	東京都	沖	乙地	340	0	0	0	0	0	0	124	124	0	216	216	0
115	岩手県	○宮古	甲重	334	0	0	0	0	0	0	0	0	0	334	334	0
116	鹿児島県	片泊	乙地	322	0	0	0	0	0	0	146	146	0	176	176	0
117	鹿児島県	赤木名	乙地	292	0	0	0	0	0	0	138	138	0	155	155	0
118	鹿児島県	やすら浜	乙地	292	0	0	0	0	0	0	186	186	0	106	106	0
119	沖縄県	座間味	乙地	282	0	0	0	0	0	0	6	6	0	276	276	0
120	鹿児島県	切石	乙地	281	0	0	0	0	0	0	171	171	0	110	110	0
121	鹿児島県	中之島	乙地	249	0	0	0	0	0	0	98	98	0	151	151	0
122	鹿児島県	南之浜	乙地	228	0	0	0	0	0	0	145	145	0	83	83	0
123	鹿児島県	宝島	乙地	215	0	0	0	0	0	0	80	80	0	135	135	0
124	青森県	○むつ小川原	甲重	160	0	0	0	0	0	0	0	0	0	160	160	0
125	鹿児島県	小宝島	乙地	149	0	0	0	0	0	0	100	100	0	49	49	0
126	鹿児島県	安房	乙地	139	0	0	0	0	0	0	34	34	0	106	106	0
127	岩手県	○釜石	甲重	90	0	0	0	0	0	0	20	20	0	70	0	70
128	広島県	大竹	甲地	52	21	21	0	31	1	30	0	0	0	0	0	0
129	沖縄県	祖納(与那国)	乙地	43	0	0	0	0	0	0	22	22	0	22	22	0
130	神奈川県	○横須賀	甲重	32	0	0	0	32	32	0	0	0	0	0	0	0
131	北海道	○根室	甲重	14	0	0	0	0	0	0	7	7	0	7	7	0
132	鹿児島県	元浦(十島)	乙地	7	0	0	0	0	0	0	2	2	0	5	5	0
133	愛知県	常滑	乙地	6	0	0	0	0	0	0	3	3	0	3	3	0
134	千葉県	館山	甲地	2	0	0	0	0	0	0	0	0	0	2	2	0

6-6 シャーシ台数順位表

(単位：台)

順位	港湾名			合計	輸出			輸入			移出			移入		
	港名	港格			計	シャーシ台数	空シャーシ台数	計	シャーシ台数	空シャーシ台数	計	シャーシ台数	空シャーシ台数	計	シャーシ台数	空シャーシ台数
1	東京都	◎ 東京	甲 特	301,932	0	0	0	0	0	0	153,451	147,337	6,114	148,481	143,226	5,255
2	北海道	◎ 苫小牧	甲 特	261,572	4	0	4	0	0	0	131,331	118,514	12,817	130,237	121,087	9,150
3	愛知県	◎ 名古屋	甲 特	182,892	0	0	0	0	0	0	89,941	85,644	4,297	92,951	89,433	3,518
4	北海道	○ 釧路	甲 重	131,240	0	0	0	0	0	0	65,590	65,590	0	65,650	65,650	0
5	千葉県	○ 木更津	甲 重	109,404	0	0	0	0	0	0	54,756	54,756	0	54,648	0	54,648
6	大阪府	◎ 大阪	甲 特	103,830	0	0	0	0	0	0	54,756	54,052	704	49,074	48,375	699
7	千葉県	◎ 千葉	甲 特	102,716	50	50	0	0	0	0	51,228	18,308	32,920	51,438	50,667	771
8	茨城県	○ 日立	甲 重	90,908	0	0	0	0	0	0	44,985	23,486	21,499	45,923	41,316	4,607
9	神奈川県	○ 横須賀	甲 重	81,499	0	0	0	0	0	0	41,871	41,871	0	39,628	39,628	0
10	福岡県	○ 苅田	甲 重	78,480	0	0	0	0	0	0	33,423	33,423	0	45,057	45,057	0
11	福井県	○ 敦賀	甲 重	69,486	0	0	0	0	0	0	34,633	29,261	5,372	34,853	32,014	2,839
12	福岡県	◎ 博多	甲 特	65,327	6,985	4,965	2,020	7,820	7,508	312	25,348	18,602	6,746	25,174	22,421	2,753
13	茨城県	○ 常陸那珂	甲 重	64,774	0	0	0	0	0	0	32,518	30,861	1,657	32,256	30,718	1,538
14	大分県	○ 大分	甲 重	63,955	0	0	0	0	0	0	33,373	32,330	1,043	30,582	29,409	1,173
15	宮城県	◎ 仙台塩釜	甲 特	60,676	0	0	0	0	0	0	28,732	28,732	0	31,944	31,944	0
16	神奈川県	◎ 横浜	甲 特	58,740	0	0	0	0	0	0	29,370	0	29,370	29,370	29,370	0
17	山口県	◎ 下関	甲 特	45,201	22,446	21,912	534	22,755	22,232	523	0	0	0	0	0	0
18	愛媛県	○ 三島川之江	甲 重	35,522	0	0	0	0	0	0	17,951	17,655	296	17,571	8,969	8,602
19	沖縄県	○ 那覇	甲 重	32,211	0	0	0	0	0	0	9,555	9,555	0	22,656	22,656	0
20	大阪府	◎ 堺泉北	甲 特	27,946	0	0	0	0	0	0	14,207	9,971	4,236	13,739	13,234	505
21	宮城県	○ 油津	甲 重	19,318	0	0	0	0	0	0	9,370	8,539	831	9,948	8,260	1,688
22	福岡県	◎ 北九州	甲 特	19,292	0	0	0	0	0	0	9,162	5,906	3,256	10,130	9,186	944
23	静岡県	○ 御前崎	甲 重	14,892	0	0	0	0	0	0	7,479	7,395	84	7,413	2,164	5,249
24	広島県	◎ 広島	甲 特	11,558	0	0	0	0	0	0	5,656	5,656	0	5,902	5,902	0
25	宮城県	○ 細島	甲 重	6,460	0	0	0	0	0	0	5,420	5,339	81	1,040	905	135
26	青森県	○ 八戸	甲 重	6,319	0	0	0	0	0	0	3,507	3,204	303	2,812	996	1,816
27	沖縄県	○ 石垣	甲 重	4,339	2,667	0	2,667	0	0	0	893	63	830	779	773	6
28	宮城県	○ 宮崎	甲 重	3,539	0	0	0	0	0	0	1,768	912	856	1,771	1,766	5
29	山口県	◎ 徳山下松	甲 特	2,694	0	0	0	1,403	0	1,403	573	546	27	718	533	185
30	長崎県	○ 厳原	甲 重	1,866	0	0	0	0	0	0	933	933	0	933	933	0
31	神奈川県	◎ 川崎	甲 特	1,519	0	0	0	0	0	0	571	561	10	948	377	571
32	沖縄県	○ 運天	甲 重	1,210	0	0	0	0	0	0	605	605	0	605	605	0
33	鹿児島県	○ 鹿児島	甲 重	814	0	0	0	0	0	0	814	814	0	0	0	0
34	沖縄県	仲田	乙 地	790	0	0	0	0	0	0	395	395	0	395	395	0
35	沖縄県	本部	甲 地	509	0	0	0	0	0	0	185	95	90	324	310	14
36	沖縄県	前泊(伊平屋)	乙 地	420	0	0	0	0	0	0	210	210	0	210	210	0
37	沖縄県	○ 平良	甲 重	224	0	0	0	0	0	0	15	11	4	209	209	0

6-7 自動車航送車両台数順位表

(単位：台)

順位	港湾名			合計	輸 出					輸 入					移 出					移 入				
	港 名	港 格	甲 重 乙 地		計	バス	トラック	乗用車	その他	計	バス	トラック	乗用車	その他	計	バス	トラック	乗用車	その他	計	バス	トラック	乗用車	その他
51	大分県	○大分	甲重	130,772	0	0	0	0	0	0	0	0	0	80,436	317	46,285	33,834	0	50,336	179	28,791	21,366	0	
52	新潟県	○両津	甲重	130,307	0	0	0	0	0	0	0	0	0	63,314	1,238	16,407	44,465	1,204	66,993	1,228	16,850	47,088	1,827	
53	山口県	柳井	甲地	127,529	0	0	0	0	0	0	0	0	0	67,009	552	21,834	44,215	408	60,520	401	18,756	41,001	362	
54	熊本県	鬼池	乙地	124,439	0	0	0	0	0	0	0	0	0	63,691	1,854	8,746	51,771	1,320	60,748	2,275	7,108	49,968	1,397	
55	長崎県	口ノ津	乙地	124,334	0	0	0	0	0	0	0	0	0	60,800	2,327	7,115	49,968	1,390	63,534	1,697	8,759	51,771	1,307	
56	三重県	鳥羽	甲地	123,957	0	0	0	0	0	0	0	0	0	50,426	2,091	3,543	44,792	0	73,531	1,819	2,471	69,241	0	
57	鹿児島県	○志布志	甲重	119,030	0	0	0	0	0	0	0	0	0	60,647	70	43,484	17,093	0	58,383	127	36,393	21,863	0	
58	愛媛県	○新居浜	甲重	117,599	0	0	0	0	0	0	0	0	0	61,471	142	39,346	12,146	9,837	56,128	116	35,365	12,672	7,975	
59	広島県	瀬戸田	乙地	114,714	0	0	0	0	0	0	0	0	0	59,852	25	12,802	45,914	1,111	54,862	24	10,944	42,767	1,127	
60	愛媛県	小漕	乙地	112,498	0	0	0	0	0	0	0	0	0	56,968	139	10,332	43,990	2,507	55,530	139	10,271	42,566	2,554	
61	広島県	厳島	乙地	112,349	0	0	0	0	0	0	0	0	0	55,922	0	20,637	35,143	142	56,427	0	23,195	33,083	149	
62	広島県	須波	乙地	106,944	0	0	0	0	0	0	0	0	0	50,865	24	10,210	40,572	59	56,079	22	12,145	43,857	55	
63	京都府	○舞鶴	甲重	98,193	0	0	0	0	0	0	0	0	0	49,177	55	25,426	13,226	10,470	49,016	38	25,944	11,598	11,436	
64	愛媛県	波方	乙地	91,672	0	0	0	0	0	0	0	0	0	44,155	748	7,637	25,012	10,758	47,517	914	6,940	25,307	14,356	
65	広島県	蒲刈	乙地	90,999	0	0	0	0	0	0	0	0	0	50,996	0	13,031	22,743	14,322	40,903	0	10,485	18,888	11,530	
66	愛媛県	○東予	甲重	87,868	0	0	0	0	0	0	0	0	0	53,298	632	38,602	9,404	4,660	34,570	286	22,620	8,233	3,431	
67	広島県	安芸津	乙地	80,147	0	0	0	0	0	0	0	0	0	38,255	0	5,678	31,142	1,435	41,892	0	5,299	35,899	694	
68	広島県	大西	乙地	80,147	0	0	0	0	0	0	0	0	0	41,892	0	5,299	35,899	694	38,255	0	5,678	31,142	1,435	
69	愛媛県	堀江	乙地	80,132	0	0	0	0	0	0	0	0	0	39,552	386	14,223	23,444	1,499	40,580	152	16,446	22,536	1,446	
70	沖縄県	本部	甲地	79,782	0	0	0	0	0	0	0	0	0	41,658	648	6,862	32,958	1,190	38,124	575	6,253	30,289	1,007	
71	熊本県	牛深	乙地	76,769	0	0	0	0	0	0	0	0	0	38,756	412	7,945	29,140	1,259	38,013	382	8,063	28,303	1,265	
72	沖縄県	伊江	乙地	76,568	0	0	0	0	0	0	0	0	0	36,675	575	6,079	29,036	985	39,893	648	6,638	31,460	1,147	
73	兵庫県	◎姫路	甲特	75,904	0	0	0	0	0	0	0	0	0	38,199	1,479	6,404	30,316	0	37,705	1,478	5,728	30,499	0	
74	広島県	三高	乙地	75,841	0	0	0	0	0	0	0	0	0	36,864	0	9,172	19,240	8,452	38,977	0	10,087	19,625	9,265	
75	佐賀県	星賀	乙地	74,791	0	0	0	0	0	0	0	0	0	37,397	189	4,660	31,566	982	37,394	186	4,660	31,566	982	
76	福岡県	◎博多	甲特	70,253	0	0	0	0	0	0	0	0	0	36,560	169	19,372	16,334	685	33,693	118	18,552	14,398	625	
77	広島県	御手洗	乙地	69,943	0	0	0	0	0	0	0	0	0	36,639	0	8,173	16,447	12,019	33,304	0	7,427	14,954	10,923	
78	香川県	池田	乙地	66,020	0	0	0	0	0	0	0	0	0	34,309	1,035	3,054	29,710	510	31,711	1,043	2,963	27,184	521	
79	岡山県	○岡山	甲重	65,590	0	0	0	0	0	0	0	0	0	33,359	1,195	10,496	21,251	417	32,231	863	10,280	20,778	310	
80	広島県	○尾道系船	甲重	63,037	0	0	0	0	0	0	0	0	0	31,215	0	4,600	20,792	5,823	31,822	92	4,689	21,268	5,773	
81	愛知県	師崎	乙地	61,606	0	0	0	0	0	0	0	0	0	30,434	1,253	4,930	24,251	0	31,172	1,282	5,051	24,839	0	
82	山口県	◎徳山下松	甲特	61,578	0	0	0	0	0	0	0	0	0	28,888	1,681	11,466	13,463	2,278	32,690	985	15,431	13,076	3,198	
83	香川県	風戸	甲地	59,891	0	0	0	0	0	0	0	0	0	28,928	0	17,648	6,583	4,697	30,963	0	20,219	6,186	4,558	
84	愛媛県	長江	乙地	58,307	0	0	0	0	0	0	0	0	0	28,545	18	1,714	23,520	3,293	29,762	18	1,700	24,600	3,444	
85	広島県	中田	乙地	58,098	0	0	0	0	0	0	0	0	0	33,849	33	7,378	26,432	6	24,249	205	5,980	18,063	1	
86	愛知県	◎名古屋	甲特	55,128	0	0	0	0	0	0	0	0	0	27,005	36	2,340	9,355	15,274	28,123	61	2,293	10,509	15,260	
87	静岡県	土肥	乙地	52,870	0	0	0	0	0	0	0	0	0	27,421	1,989	242	25,157	33	25,449	2,085	123	23,202	39	
88	静岡県	◎清水	甲特	52,866	0	0	0	0	0	0	0	0	0	25,445	2,081	123	23,202	39	27,421	1,989	242	25,157	33	
89	広島県	忠海	乙地	52,073	0	0	0	0	0	0	0	0	0	25,945	128	4,799	19,513	1,505	26,128	63	4,376	20,078	1,611	
90	宮城県	気仙沼	甲地	51,819	0	0	0	0	0	0	0	0	0	25,951	84	10,576	15,291	0	25,868	85	10,300	15,483	0	
91	長崎県	瀬戸	乙地	49,671	0	0	0	0	0	0	0	0	0	23,958	12	6,203	12,411	5,332	25,713	12	6,165	13,754	5,782	
92	愛媛県	弓削	乙地	49,404	0	0	0	0	0	0	0	0	0	24,774	8	2,486	16,189	6,091	24,630	8	2,222	16,300	6,100	
93	広島県	佐木	乙地	48,932	0	0	0	0	0	0	0	0	0	25,581	0	6,611	14,262	4,708	23,351	0	3,471	15,126	4,754	
94	秋田県	○秋田	甲重	48,525	0	0	0	0	0	0	0	0	0	23,141	24	4,003	11,428	7,686	25,384	228	4,479	12,978	7,699	
95	北海道	○稚内	甲重	47,707	0	0	0	0	0	0	0	0	0	24,068	1,710	10,340	11,635	383	23,639	1,712	10,243	11,345	339	
96	香川県	大部	乙地	43,977	0	0	0	0	0	0	0	0	0	21,976	1,700	3,681	16,595	0	22,001	1,532	3,209	17,260	0	
97	長崎県	○福江	甲重	42,263	0	0	0	0	0	0	0	0	0	21,233	15	12,240	7,851	1,127	21,030	19	11,377	8,499	1,135	
98	岡山県	東備	甲地	41,430	0	0	0	0	0	0	0	0	0	21,129	1,532	3,970	15,405	222	20,301	1,625	4,015	14,612	49	
99	北海道	◎室蘭	甲特	39,450	0	0	0	0	0	0	0	0	0	22,702	151	1,691	8,655	12,205	16,748	55	912	5,394	10,387	
100	香川県	多度津	乙地	38,297	0	0	0	0	0	0	0	0	0	20,127	11	10,567	6,602	2,947	18,170	10	9,721	6,673	1,766	

6-7 自動車航送車両台数順位表

(単位：台)

順位	港湾名			合計	輸 出					輸 入					移 出					移 入				
	港 名		港 格		計	バス	トラック	乗用車	その他	計	バス	トラック	乗用車	その他	計	バス	トラック	乗用車	その他	計	バス	トラック	乗用車	その他
	港	名																						
101	新潟県	○ 小木	甲 重	37,897	0	0	0	0	0	0	0	0	0	19,320	977	2,242	16,042	59	18,577	962	1,889	15,649	77	
102	新潟県	○ 直江津	甲 重	37,897	0	0	0	0	0	0	0	0	0	18,577	962	1,889	15,649	77	19,320	977	2,242	16,042	59	
103	長崎県	○ 厳原	甲 重	37,248	0	0	0	0	0	0	0	0	0	18,557	24	12,783	5,635	115	18,691	28	12,428	6,096	139	
104	鹿児島県	諸浦	乙 地	37,218	0	0	0	0	0	0	0	0	0	18,362	72	5,934	12,356	0	18,856	30	7,163	11,662	1	
105	広島県	○ 福山	甲 重	36,539	0	0	0	0	0	0	0	0	0	19,170	11	10,232	6,354	2,573	17,369	12	9,381	6,327	1,649	
106	長崎県	印通寺	乙 地	35,914	0	0	0	0	0	0	0	0	0	17,236	864	5,563	10,511	298	18,678	811	7,172	10,456	239	
107	鹿児島県	片側	乙 地	34,191	0	0	0	0	0	0	0	0	0	17,090	16	7,284	9,714	76	17,101	61	5,350	11,690	0	
108	愛媛県	中島	乙 地	33,783	0	0	0	0	0	0	0	0	0	17,231	9	7,338	4,568	5,316	16,552	6	7,158	4,452	4,936	
109	沖縄県	○ 那覇	甲 重	33,300	0	0	0	0	0	0	0	0	0	15,968	2	7,564	7,853	549	17,332	1	9,012	7,738	581	
110	青森県	大間	乙 地	31,789	0	0	0	0	0	0	0	0	0	15,599	128	718	14,222	531	16,190	135	797	14,964	294	
111	北海道	鷺泊	乙 地	31,269	0	0	0	0	0	0	0	0	0	15,454	1,282	6,003	7,947	222	15,815	1,252	6,110	8,177	276	
112	島根県	別府	乙 地	31,164	0	0	0	0	0	0	0	0	0	15,564	125	5,562	7,645	2,232	15,600	124	5,420	8,018	2,038	
113	鹿児島県	根占	乙 地	31,067	0	0	0	0	0	0	0	0	0	15,145	256	832	13,512	545	15,922	319	1,166	13,953	484	
114	佐賀県	○ 唐津	甲 重	30,408	0	0	0	0	0	0	0	0	0	15,116	786	4,425	9,675	230	15,292	823	4,786	9,446	237	
115	長崎県	○ 長崎	甲 重	29,130	0	0	0	0	0	0	0	0	0	14,581	32	6,476	7,818	255	14,549	32	6,481	7,798	238	
116	長崎県	○ 佐世保	甲 重	28,732	0	0	0	0	0	0	0	0	0	14,766	21	4,609	9,560	576	13,966	15	4,966	8,472	513	
117	島根県	○ 西郷	甲 重	28,283	0	0	0	0	0	0	0	0	0	13,947	23	8,562	3,841	1,521	14,336	22	8,587	3,886	1,841	
118	岡山県	豊浦	乙 地	27,886	0	0	0	0	0	0	0	0	0	13,943	0	9,365	4,050	528	13,943	0	9,365	4,050	528	
119	大分県	○ 佐伯	甲 重	27,216	0	0	0	0	0	0	0	0	0	13,549	213	4,426	8,910	0	13,667	236	4,022	9,409	0	
120	高知県	○ 宿毛湾	甲 重	27,210	0	0	0	0	0	0	0	0	0	13,539	213	4,416	8,910	0	13,671	236	4,026	9,409	0	
121	北海道	香深	乙 地	26,986	0	0	0	0	0	0	0	0	0	13,427	1,660	4,865	6,730	172	13,559	1,654	4,864	6,881	160	
122	香川県	内海	乙 地	25,363	0	0	0	0	0	0	0	0	0	13,396	258	6,719	6,419	0	11,967	166	5,684	6,117	0	
123	長崎県	大島	乙 地	25,053	0	0	0	0	0	0	0	0	0	11,134	0	8,164	2,970	0	13,919	0	10,919	3,000	0	
124	島根県	七瀬	乙 地	24,631	0	0	0	0	0	0	0	0	0	13,526	16	7,970	4,059	1,481	11,105	19	6,880	3,237	969	
125	沖縄県	○ 運天	甲 重	24,489	0	0	0	0	0	0	0	0	0	12,362	12	1,768	10,582	0	12,127	12	1,638	10,477	0	
126	大分県	姫島	乙 地	24,190	0	0	0	0	0	0	0	0	0	12,055	116	3,836	8,103	0	12,135	117	3,891	8,127	0	
127	大分県	伊美	乙 地	24,190	0	0	0	0	0	0	0	0	0	12,135	117	3,891	8,127	0	12,055	116	3,836	8,103	0	
128	鹿児島県	加計呂麻	乙 地	22,825	0	0	0	0	0	0	0	0	0	7,616	101	3,193	4,060	262	15,209	100	5,260	9,508	341	
129	長崎県	平戸	乙 地	22,648	0	0	0	0	0	0	0	0	0	10,331	2	4,753	5,576	0	12,317	3	5,526	6,788	0	
130	鹿児島県	串木野新	乙 地	22,573	0	0	0	0	0	0	0	0	0	11,596	34	4,192	6,323	1,047	10,977	23	3,811	6,314	829	
131	長崎県	○ 郷ノ浦	甲 重	22,373	0	0	0	0	0	0	0	0	0	10,894	88	5,366	5,169	271	11,479	123	4,456	6,675	225	
132	岡山県	笠岡	乙 地	20,964	0	0	0	0	0	0	0	0	0	10,482	0	5,251	5,231	0	10,482	0	5,251	5,231	0	
133	北海道	奥尻	乙 地	20,077	0	0	0	0	0	0	0	0	0	10,035	496	3,900	5,393	246	10,042	500	3,857	5,394	291	
134	鹿児島県	古仁屋	乙 地	19,335	0	0	0	0	0	0	0	0	0	13,470	55	2,907	10,441	67	5,865	56	1,313	4,427	69	
135	広島県	木江	乙 地	18,156	0	0	0	0	0	0	0	0	0	9,049	206	2,083	4,959	1,801	9,107	152	2,193	4,643	2,119	
136	鹿児島県	宮之浦(上屋久)	乙 地	18,006	0	0	0	0	0	0	0	0	0	8,939	369	3,478	4,144	948	9,067	380	3,558	4,142	987	
137	熊本県	合津	乙 地	17,601	0	0	0	0	0	0	0	0	0	8,675	64	641	7,685	285	8,926	162	764	7,635	365	
138	熊本県	○ 八代	甲 重	17,581	0	0	0	0	0	0	0	0	0	8,926	162	764	7,635	365	8,655	64	621	7,685	285	
139	香川県	丸亀	甲 地	17,526	0	0	0	0	0	0	0	0	0	8,802	68	3,345	3,709	1,680	8,724	76	3,496	3,182	1,970	
140	沖縄県	仲田	乙 地	17,095	0	0	0	0	0	0	0	0	0	8,492	12	822	7,658	0	8,603	12	862	7,729	0	
141	鹿児島県	○ 名瀬	甲 重	17,037	0	0	0	0	0	0	0	0	0	7,833	14	2,851	3,987	981	9,204	11	3,046	4,981	1,166	
142	鹿児島県	○ 西之表	甲 重	16,907	0	0	0	0	0	0	0	0	0	8,238	93	2,508	5,637	0	8,669	45	2,389	6,235	0	
143	熊本県	棚底	乙 地	16,501	0	0	0	0	0	0	0	0	0	8,835	0	317	8,518	0	7,666	0	225	7,441	0	
144	長崎県	有川	乙 地	16,124	0	0	0	0	0	0	0	0	0	6,984	5	2,815	4,161	3	9,140	6	3,482	5,628	24	
145	熊本県	中田	乙 地	14,724	0	0	0	0	0	0	0	0	0	7,609	14	916	6,679	0	7,115	11	1,621	5,408	75	
146	愛媛県	岡村	乙 地	14,539	0	0	0	0	0	0	0	0	0	7,457	23	1,862	3,964	1,608	7,082	24	1,765	3,896	1,397	
147	広島県	千年	乙 地	13,667	0	0	0	0	0	0	0	0	0	6,801	0	183	6,618	0	6,866	0	209	6,657	0	
148	広島県	福田	乙 地	13,664	0	0	0	0	0	0	0	0	0	6,800	0	183	6,617	0	6,864	0	207	6,657	0	
149	北海道	江差	乙 地	13,313	0	0	0	0	0	0	0	0	0	6,853	215	3,379	3,022	237	6,460	230	3,074	2,962	194	
150	鹿児島県	長浜	乙 地	11,949	0	0	0	0	0	0	0	0	0	6,214	33	1,895	3,937	349	5,735	27	1,737	3,469	502	

6-7 自動車航送車両台数順位表

(単位：台)

順位	港湾名			合計	輸 出					輸 入					移 出					移 入				
	港 名		港 格		計	バス	トラック	乗用車	その他	計	バス	トラック	乗用車	その他	計	バス	トラック	乗用車	その他	計	バス	トラック	乗用車	その他
	港	名	格																					
151	広島県	重井	乙地	11,060	0	0	0	0	0	0	0	0	0	5,524	0	790	3,615	1,119	5,536	0	759	3,647	1,130	
152	沖縄県	兼城	乙地	9,999	0	0	0	0	0	0	0	0	0	4,987	0	2,969	1,559	459	5,012	0	2,909	1,632	471	
153	長崎県	松島	甲地	9,922	0	0	0	0	0	0	0	0	0	4,961	0	135	3,862	964	4,961	0	135	3,862	964	
154	鹿児島県	里	乙地	9,846	0	0	0	0	0	0	0	0	0	4,338	20	1,389	2,634	295	5,508	31	1,871	3,094	512	
155	鹿児島県	亀徳	乙地	9,620	0	0	0	0	0	0	0	0	0	4,071	3	914	2,572	582	5,549	2	1,174	3,531	842	
156	香川県	本島	乙地	9,502	0	0	0	0	0	0	0	0	0	4,743	69	1,521	2,353	800	4,759	63	1,453	2,512	731	
157	佐賀県	呼子	乙地	8,980	0	0	0	0	0	0	0	0	0	4,185	79	1,545	2,560	1	4,795	84	1,912	2,799	0	
158	熊本県	与一ヶ浦	乙地	8,707	0	0	0	0	0	0	0	0	0	4,337	0	375	3,713	249	4,370	0	363	3,738	269	
159	香川県	家浦	乙地	8,678	0	0	0	0	0	0	0	0	0	4,486	40	2,757	1,689	0	4,192	32	2,560	1,600	0	
160	福岡県	大島	乙地	8,520	0	0	0	0	0	0	0	0	0	4,260	0	1,372	2,300	588	4,260	0	1,372	2,300	588	
161	大阪府	泉佐野	甲地	8,464	0	0	0	0	0	0	0	0	0	3,988	28	1,353	2,332	275	4,476	32	1,160	2,994	290	
162	香川県	詫間	甲地	8,422	0	0	0	0	0	0	0	0	0	8,060	1	5,243	30	2,786	362	0	89	0	273	
163	長崎県	池島	甲地	8,354	0	0	0	0	0	0	0	0	0	4,230	0	1,091	1,873	1,266	4,124	0	1,108	1,936	1,080	
164	鹿児島県	大根占	乙地	8,229	0	0	0	0	0	0	0	0	0	4,066	0	0	4,066	0	4,163	0	0	4,163	0	
165	鹿児島県	指宿	乙地	8,229	0	0	0	0	0	0	0	0	0	4,163	0	0	4,163	0	4,066	0	0	4,066	0	
166	長崎県	覆津	乙地	7,794	0	0	0	0	0	0	0	0	0	3,868	0	3,838	30	0	3,926	0	3,908	18	0	
167	長崎県	茂木	乙地	7,690	0	0	0	0	0	0	0	0	0	3,974	49	121	3,804	0	3,716	29	151	3,536	0	
168	熊本県	富岡	乙地	7,690	0	0	0	0	0	0	0	0	0	3,716	29	151	3,536	0	3,974	49	121	3,804	0	
169	鹿児島県	和泊	乙地	7,670	0	0	0	0	0	0	0	0	0	3,526	1	715	2,760	50	4,144	0	747	3,331	66	
170	長崎県	相の浦	乙地	7,653	0	0	0	0	0	0	0	0	0	3,731	6	1,140	1,771	814	3,922	2	1,405	1,737	778	
171	沖縄県	前泊(伊平屋)	乙地	7,394	0	0	0	0	0	0	0	0	0	3,635	0	816	2,819	0	3,759	0	906	2,853	0	
172	熊本県	大道	乙地	7,341	0	0	0	0	0	0	0	0	0	3,124	72	588	2,455	9	4,217	136	711	3,359	11	
173	愛媛県	○宇和島	甲重	7,317	0	0	0	0	0	0	0	0	0	3,661	0	3,418	243	0	3,656	0	3,414	242	0	
174	香川県	江の浦	乙地	7,259	0	0	0	0	0	0	0	0	0	3,654	0	1,695	1,077	882	3,605	0	1,739	1,039	827	
175	鳥取県	○境	甲重	7,006	0	0	0	0	0	0	0	0	0	2,589	20	1,093	1,187	289	4,417	32	2,140	1,742	503	
176	北海道	瀬棚	乙地	6,764	0	0	0	0	0	0	0	0	0	3,189	285	478	2,372	54	3,575	266	826	2,431	52	
177	沖縄県	○石垣	甲重	6,171	0	0	0	0	0	0	0	0	0	2,440	38	846	1,163	393	3,731	42	957	2,414	318	
178	沖縄県	渡嘉敷	乙地	6,005	0	0	0	0	0	0	0	0	0	2,999	0	502	2,476	21	3,006	0	494	2,491	21	
179	鹿児島県	与論	乙地	5,988	0	0	0	0	0	0	0	0	0	2,772	9	423	2,295	45	3,216	8	487	2,510	211	
180	香川県	女木	乙地	5,638	0	0	0	0	0	0	0	0	0	2,819	0	932	1,225	662	2,819	0	932	1,225	662	
181	愛媛県	伯方	乙地	5,574	0	0	0	0	0	0	0	0	0	2,693	0	1,167	1,349	177	2,881	0	1,264	1,439	178	
182	長崎県	比田勝	乙地	5,559	0	0	0	0	0	0	0	0	0	2,457	3	1,646	771	37	3,102	13	2,066	977	46	
183	長崎県	松浦	甲地	5,305	0	0	0	0	0	0	0	0	0	2,758	0	428	2,330	0	2,547	0	389	2,158	0	
184	愛媛県	宮浦	乙地	4,563	0	0	0	0	0	0	0	0	0	2,400	105	939	1,356	0	2,163	47	639	1,477	0	
185	山口県	伊保田	乙地	4,563	0	0	0	0	0	0	0	0	0	2,235	9	152	2,074	0	2,328	16	90	2,222	0	
186	香川県	坂手	乙地	4,230	0	0	0	0	0	0	0	0	0	2,063	1	2	2,060	0	2,167	1	2	2,164	0	
187	愛知県	常滑	乙地	4,156	0	0	0	0	0	0	0	0	0	1,940	44	29	1,867	0	2,216	165	21	2,030	0	
188	沖縄県	○中城湾	甲重	4,063	0	0	0	0	0	0	0	0	0	1,987	14	530	1,336	107	2,076	15	560	1,388	113	
189	長崎県	田平	乙地	3,783	0	0	0	0	0	0	0	0	0	1,557	0	316	1,241	0	2,226	0	561	1,665	0	
190	沖縄県	藤間味	乙地	3,093	0	0	0	0	0	0	0	0	0	1,523	0	183	1,300	40	1,570	0	192	1,333	45	
191	島根県	来居	乙地	2,957	0	0	0	0	0	0	0	0	0	1,486	2	116	1,020	348	1,471	2	137	974	358	
192	岡山県	牛窓	乙地	2,952	0	0	0	0	0	0	0	0	0	1,476	0	1,476	0	0	1,476	0	1,476	0	0	
193	北海道	羽幌	乙地	2,866	0	0	0	0	0	0	0	0	0	1,430	7	470	953	0	1,436	7	472	957	0	
194	長崎県	伊王島	乙地	2,803	0	0	0	0	0	0	0	0	0	1,403	0	737	666	0	1,400	0	736	664	0	
195	岡山県	鴻島	乙地	2,793	0	0	0	0	0	0	0	0	0	1,397	0	339	1,058	0	1,396	0	339	1,057	0	
196	長崎県	神ノ浦	乙地	2,598	0	0	0	0	0	0	0	0	0	1,482	0	259	798	425	1,116	0	230	633	253	
197	長崎県	若松	乙地	2,331	0	0	0	0	0	0	0	0	0	1,383	0	600	520	263	948	0	418	285	245	
198	長崎県	高島	乙地	2,319	0	0	0	0	0	0	0	0	0	1,147	0	991	156	0	1,172	0	998	174	0	
199	香川県	男木	乙地	2,274	0	0	0	0	0	0	0	0	0	1,137	0	716	123	298	1,137	0	716	123	298	
200	長崎県	青方	甲地	2,265	0	0	0	0	0	0	0	0	0	967	0	445	444	78	1,298	0	423	774	101	

6-7 自動車航送車両台数順位表

(単位：台)

順位	港湾名			合計	輸 出					輸 入					移 出					移 入				
	港 名		港 格		計	バス	トラック	乗用車	その他	計	バス	トラック	乗用車	その他	計	バス	トラック	乗用車	その他	計	バス	トラック	乗用車	その他
	港 名	港 格																						
201	広島県	大竹	甲 地	2,230	0	0	0	0	0	0	0	0	0	1,108	0	725	150	233	1,122	0	732	154	236	
202	熊本県	本渡	乙 地	2,015	0	0	0	0	0	0	0	0	0	1,039	0	55	984	0	976	0	36	940	0	
203	沖縄県	粟国	乙 地	1,900	0	0	0	0	0	0	0	0	0	936	0	324	583	29	964	0	309	648	7	
204	北海道	香形	乙 地	1,832	0	0	0	0	0	0	0	0	0	948	378	60	504	6	884	412	51	413	8	
205	愛媛県	西中	乙 地	1,820	0	0	0	0	0	0	0	0	0	1,052	0	577	108	367	768	0	389	104	275	
206	愛媛県	大下	乙 地	1,805	0	0	0	0	0	0	0	0	0	885	4	331	275	275	920	2	366	288	264	
207	沖縄県	徳仁	乙 地	1,792	0	0	0	0	0	0	0	0	0	891	0	0	891	0	901	0	0	901	0	
208	北海道	焼尻	乙 地	1,767	0	0	0	0	0	0	0	0	0	885	2	250	633	0	882	2	255	625	0	
209	岡山県	大浦	乙 地	1,602	0	0	0	0	0	0	0	0	0	801	0	801	0	0	801	0	801	0	0	
210	沖縄県	仲間	乙 地	1,580	0	0	0	0	0	0	0	0	0	862	26	382	317	137	718	31	375	212	100	
211	熊本県	水俣	甲 地	1,571	0	0	0	0	0	0	0	0	0	773	0	46	727	0	798	0	50	748	0	
212	鹿児島県	伊延	乙 地	1,558	0	0	0	0	0	0	0	0	0	743	0	163	566	14	815	0	156	649	10	
213	北海道	天売	乙 地	1,459	0	0	0	0	0	0	0	0	0	731	7	256	468	0	728	7	249	472	0	
214	鹿児島県	島間	乙 地	1,344	0	0	0	0	0	0	0	0	0	685	37	65	518	65	659	32	76	486	65	
215	愛媛県	生名	乙 地	1,339	0	0	0	0	0	0	0	0	0	592	0	139	404	49	747	0	160	525	62	
216	沖縄県	普天間	乙 地	1,311	0	0	0	0	0	0	0	0	0	681	0	395	196	90	630	0	380	173	77	
217	鹿児島県	湾	乙 地	1,263	0	0	0	0	0	0	0	0	0	414	0	228	151	35	849	0	210	527	112	
218	香川県	佐柳	乙 地	1,229	0	0	0	0	0	0	0	0	0	609	0	235	218	156	620	0	236	215	169	
219	鹿児島県	平土野	乙 地	943	0	0	0	0	0	0	0	0	0	428	1	74	296	57	515	7	77	332	99	
220	岡山県	前浦	乙 地	796	0	0	0	0	0	0	0	0	0	398	0	398	0	0	398	0	398	0	0	
221	香川県	高見	乙 地	788	0	0	0	0	0	0	0	0	0	405	0	174	138	93	383	0	164	136	83	
222	宮城県	石巻	甲 重	741	0	0	0	0	0	0	0	0	0	427	0	0	193	234	314	0	0	138	176	
223	愛媛県	有津	乙 地	658	0	0	0	0	0	0	0	0	0	327	0	16	163	148	331	0	19	168	144	
224	鹿児島県	諸島	乙 地	616	0	0	0	0	0	0	0	0	0	300	0	286	1	13	316	0	293	6	17	
225	沖縄県	竹富東	乙 地	500	0	0	0	0	0	0	0	0	0	336	10	159	119	48	164	6	64	55	39	
226	沖縄県	小浜	乙 地	489	0	0	0	0	0	0	0	0	0	360	1	153	148	58	129	2	30	58	39	
227	鹿児島県	硫黄島	乙 地	469	0	0	0	0	0	0	0	0	0	235	6	82	147	0	234	1	89	144	0	
228	鹿児島県	中之島	乙 地	440	0	0	0	0	0	0	0	0	0	223	0	46	177	0	217	0	40	177	0	
229	鹿児島県	大里	乙 地	439	0	0	0	0	0	0	0	0	0	206	0	91	115	0	233	2	93	138	0	
230	香川県	手島	乙 地	397	0	0	0	0	0	0	0	0	0	127	0	76	32	19	270	0	112	79	79	
231	岡山県	小飛島	乙 地	378	0	0	0	0	0	0	0	0	0	189	0	189	0	0	189	0	189	0	0	
232	鹿児島県	与路	乙 地	324	0	0	0	0	0	0	0	0	0	155	0	152	1	2	169	0	163	4	2	
233	沖縄県	船浦	乙 地	283	0	0	0	0	0	0	0	0	0	188	0	81	87	20	95	0	36	42	17	
234	岡山県	犬島	乙 地	276	0	0	0	0	0	0	0	0	0	138	0	0	138	0	138	0	0	138	0	
235	鹿児島県	竹島	乙 地	274	0	0	0	0	0	0	0	0	0	135	0	79	56	0	139	2	83	54	0	
236	鹿児島県	切石	乙 地	221	0	0	0	0	0	0	0	0	0	101	0	47	54	0	120	0	54	66	0	
237	鹿児島県	片泊	乙 地	188	0	0	0	0	0	0	0	0	0	109	2	36	71	0	79	2	36	41	0	
238	香川県	大島	乙 地	178	0	0	0	0	0	0	0	0	0	89	0	77	6	6	89	0	77	6	6	
239	鹿児島県	宝島	乙 地	143	0	0	0	0	0	0	0	0	0	68	0	25	43	0	75	0	23	52	0	
240	鹿児島県	やすら浜	乙 地	133	0	0	0	0	0	0	0	0	0	65	0	16	49	0	68	0	20	48	0	
241	鹿児島県	南之浜	乙 地	127	0	0	0	0	0	0	0	0	0	56	0	22	34	0	71	0	20	51	0	
242	沖縄県	黒島	乙 地	122	0	0	0	0	0	0	0	0	0	68	0	18	22	28	54	0	10	22	22	
243	岡山県	黄島	乙 地	86	0	0	0	0	0	0	0	0	0	43	0	43	0	0	43	0	43	0	0	
244	鹿児島県	小宝島	乙 地	59	0	0	0	0	0	0	0	0	0	25	0	7	18	0	34	0	12	22	0	
245	長崎県	白ノ浦	乙 地	29	0	0	0	0	0	0	0	0	0	18	0	18	0	0	11	0	11	0	0	
246	香川県	里浦	乙 地	10	0	0	0	0	0	0	0	0	0	5	0	3	0	2	5	0	3	0	2	
247	香川県	観音寺	乙 地	8	0	0	0	0	0	0	0	0	0	4	0	4	0	0	4	0	4	0	0	
248	鹿児島県	元浦(十島)	乙 地	3	0	0	0	0	0	0	0	0	0	0	0	0	0	0	3	0	1	2	0	