

平成30年3月8日  
水管理・国土保全局防災課

**先生必見！防災教育ポータル** を開設しました  
～新作動画も掲載！～

国土交通省は、洪水や地震などから「命を守る」ための情報、コンテンツを収録したポータルサイトを開設しました。国土交通省を含めた8機関※から防災教育に役立つ75のホームページを収録し、**防災教育に取り組む先生方がワンストップで教育素材を簡単に入手できるポータルサイト**となっています。

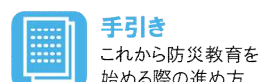
ポータルサイト開設の目玉は、「**洪水から身を守るには～命を守るための3つのポイント～**」と題した動画を初公開！是非、ダウンロードしてご覧ください。

※8機関：国土交通省、気象庁、内閣官房、内閣府、消防庁、文部科学省、NHK、日本赤十字社

○平成32年度から新学習指導要領が全面実施され、小学校で防災教育の授業が充実されるようになります。国土交通省は、これまでも先生の指導計画の作成支援等を行ってきましたが、授業に使える写真や動画などの素材を簡単に入手したいという先生方からの声も踏まえ、平成32年度に向けた授業の準備等に活用いただけるよう、本ポータルを開設しました。

**○防災教育ポータル**

- ・防災教育に取り組む先生方に役立つ最新の取組を【トピックス】として紹介しています。
- ・様々な機関が作成している防災教育に役立つ資料などを、【教材】【素材】【手引き】【事例】に分類し、掲載しています。



防災教育ポータル

検索



**○【動画】洪水から身を守るには  
～命を守るための3つのポイント～**

水害時の危険な状況を理解し、命を守るための知識と日頃の備えを身につけてもらうための3つのポイントをまとめています。



洪水から身を守るポイントを解説

**【お問合せ先】**

国土交通省水管理・国土保全局防災課

課長 補佐

竹村 雅樹

TEL:03-5253-8111 (内線 35-739)

企画 係長

天井 洋平

(内線 35-742)

03-5253-8457 (直通)

FAX:03-5253-1607

# 防災教育ポータル




学校で授業を行う先生方をはじめ、皆様に防災教育に取り組んでいただく際に役立つ情報・コンテンツとして、国土交通省の最新の取組内容や、授業で使用できる教材例・防災教育の事例など、8機関75サイトを紹介しています。

## 掲載カテゴリ



### トピックス

最新の取組



### 手引き

これから防災教育を始める際の進め方



### 教材

すぐに使える教材パッケージ



### 事例

学年別・分野別の防災教育の事例



### 素材

伝わりやすい写真やイラスト等



### リンク

災害時の危険な状況や気をつけるべきポイントをまとめた「カードゲーム」や「動画」もこのポータルに！！



#### ▲防災カードゲーム

「このつぎなにがおきるかな？」

#### ▲子ども向け動画

「洪水から身を守るには ～命を守るための3つのポイント～」

防災教育ポータル

検索



URL: <http://www.mlit.go.jp/river/bousai/education/index.html>

# 掲載されている情報・コンテンツの例



## トピックス



子ども向け動画

「洪水から身を守るには～命を守るための3つのポイント～」

防災教育に取り組む先生方に役立つ最新の取組を紹介しています。



防災カードゲーム「このつきなにおきるかな？」



## 教材



フィクションドキュメンタリー「荒川氾濫」  
(国土交通省)より

ダウンロードしてすぐに使えるスライドや解説書・副読本・動画などの教材を紹介しています。

【その他掲載サイト】

- ・親子で学ぶ水災害(国土交通省)
- ・「防災まちづくり・くにづくり」を考える(内閣官房) など



## 素材



防災教育～国土の防災ライブラリ～  
(国土交通省)より

指導計画・プリントなど、授業で使用する教材を作成する際に使用できる、防災に関する写真・イラスト等の素材を紹介しています。

【その他掲載サイト】

- ・自然災害の脅威(国土交通省)
- ・震災伝承館(国土交通省) など



## 手引き



水防災教育実施マニュアル  
(国土交通省)

防災教育を始める際に参考となる手引き・ガイドブックや指導計画の作成例などを紹介しています。

【その他掲載サイト】

- ・地域における防災教育の実践に関する手引き(内閣府)
- ・学校安全<刊行物>(文部科学省) など



## 事例



小学校で行われた洪水避難訓練の例  
(国土交通省)

どのような授業にするか、具体的な内容について参考になる、他校での授業事例等を紹介しています。

【その他掲載サイト】

- ・水防災意識社会再構築ビジョン(国土交通省)
- ・チャレンジ！防災48(総務省) など

## 子ども向け動画

# 『洪水から身を守るには ～命を守るための3つのポイント～』

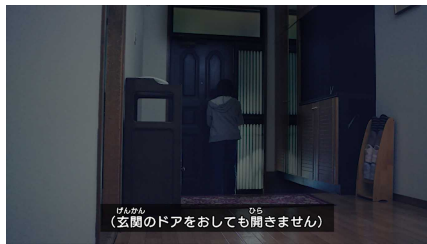
水害時の危険な状況を理解し、命を守るための知識と日頃の供えを身につけてもらうための3つのポイントをまとめた動画です。

## 動画の構成

詳細版 (約24分)    ダイジェスト版 (約8分)

### はじめに (約2分)

### 大雨がふりつづくとうどうなるか見てみよう！ (約4分)



大雨がふりつづいたとき、どんな危ないことが起こるのか、小学生が出演するドラマで紹介します。

第1部

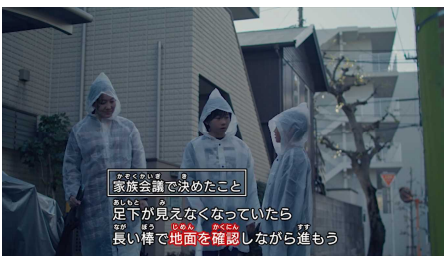
### 命を守るための3つのポイントを勉強しよう！ (約4分×3)



命を守るための3つのポイントについて、詳しく教えてもらいます。

第2部

### 命を守るための3つのポイントを実践しよう！ (約1.5分×3)



命を守るための3つのポイントを実践して、大雨の中でも無事に避難する方法を勉強します。

第3部

### おわりに (約1.5分)

※学校の授業でも使用いただきやすいようにポイントごとにチャプター分けをしています。

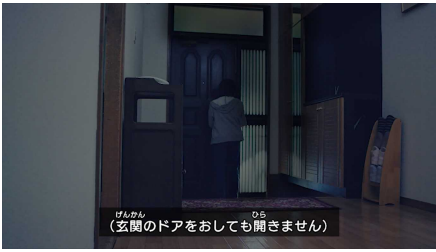
動画は以下のHPで視聴・ダウンロードが可能です！

URL: <http://www.mlit.go.jp/river/bousai/education/movie/movie.html>



# 動画の内容

## 第1部 水害時の危険なシーン



水圧によりドアが開かなくなるシーン



浸水域では歩行が困難になるシーン



足下が見えずマンホールや用水路に落ちるシーン

## 第2部 命を守るための3つのポイント

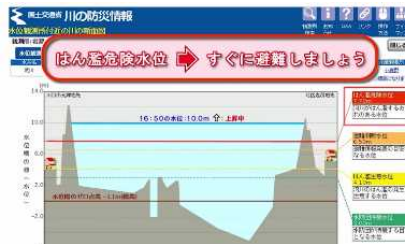
①どんな危険があるのかを調べてお家で話し合おう！

②浸水がはじまるまえに逃げよう！

③安全に逃げる方法をしておこう！



ハザードマップの説明とハザードマップポータルサイトの使い方について解説



水位、今後の雨の降り方などの情報をPCやテレビから取得し、情報を見て判断する方法を解説



あしとみ なかある 足下が見えない中歩くと、マンホールや水路に気づかず落ちてしまうことがあるよ！

浸水した水の中を歩くことの危険性について、イラストを用いて解説

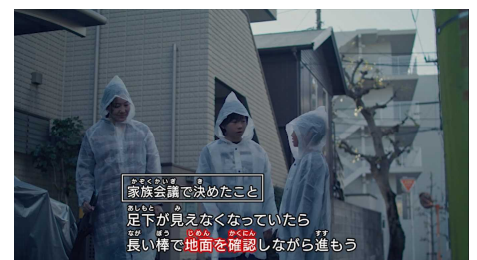
## 第3部 ポイントの実践



水害時にどうすれば良いか家族で話し合っているシーン



「川の防災情報」を見ながら避難すべきか判断しているシーン



安全に避難するための方法を実践しながら避難するシーン