

平成27年10月の建設工事受注動態統計調査(大手50社調査)結果

民間工事は、不動産業、サービス業、卸売業、小売業等が減少したため、対前年同月比19.8%減少し、12ヶ月ぶりに減少した。  
総計は、同25.2%減少し、2ヶ月ぶりに減少した。

1. 受注総額

- ① 10月の受注総額は8,754億円。
- ② 対前年同月比は、25.2%減であり、2ヶ月ぶりの減少。
- ③ 国内は、民間工事、公共工事ともに減少した。国内計は8,497億円（対前年同月比18.9%減、2ヶ月ぶりの減少）。

2. 民間

- ① 10月の民間工事は5,681億円（対前年同月比19.8%減、12ヶ月ぶりの減少）
- ② 製造業は増加し、非製造業は減少した。
  - ・ 製造業（同15.2%増）、非製造業（同28.5%減）
  - ・ 発注者別では、製造業、電気・ガス・熱供給・水道業、運輸業、郵便業等が増加し、不動産業、サービス業、卸売業、小売業等が減少した。
  - ・ 工事種類別では、建築、土木ともに減少した。教育・研究・文化施設、娯楽施設、鉄道等が増加し、店舗、土木その他、医療・福祉施設等が減少した。

3. 公共

- ① 10月の公共工事は2,439億円（対前年同月比16.7%減、2ヶ月ぶりの減少）
- ② 国の機関、地方の機関ともに減少した。
  - ・ 国の機関（同8.9%減）、地方の機関（同24.4%減）
  - ・ 発注者別では、国の機関は、政府関連企業等は増加し、国、独立行政法人は減少した。地方の機関は、全て減少した。
  - ・ 工事種類別では、建築、土木ともに減少した。住宅、倉庫・流通施設、土地造成等が増加し、治山・治水、事務所・庁舎、道路等が減少した。

4. 海外

- ① 10月の海外工事は258億円（対前年同月比79.1%減、4ヶ月連続の減少）

※1 平成20年4月より日本標準産業分類が改訂されたため、民間の発注者分類の名称を変更しました。  
・ 鉱業、建設業 → 鉱業、採石業、砂利採取業、建設業      ・ 運輸業 → 運輸業、郵便業  
・ 卸売・小売業 → 卸売業、小売業      ・ 金融・保険業 → 金融業、保険業

※2 海外工事の受注額には、現地法人分は含まない。

※3 施工都道府県別受注高を、平成22年12月分からP.3に追加しました。  
(施工ブロック別受注高、施工都道府県別受注高は、国内計からその他(駐留軍・外国公館と小口工事)を除いたものです。)

※4 平成27年4月に調査対象を一部変更している。

建設工事受注動態統計調査（大手50社調査） 時系列表

（上段：実額 百万円 下段：前年同期比 %）

年 度	平成 24 年度 平成 25 年度 平成 26 年度	総 計	国内計	民 間 等			公 共 機 関			そ の 他	海 外	建 築	土 木	施 工 高	手 持 ち 工 事 高	手 持 ち 工 事 数
				小 計	製 造 業		小 計	機 関								
					製 造 業	非 製 造 業		国 の 機 関	地 方 の 機 関							
		11,044,725 2.4	10,528,394 3.3	7,425,835 2.6	1,489,492 ▲ 5.0	5,936,344 4.7	2,621,282 5.3	1,612,894 14.9	1,008,388 ▲ 7.0	481,277 2.2	516,331 ▲ 12.0	7,579,098 3.0	3,465,627 1.3	11,121,742 3.1	11,775,429 ▲ 0.0	
		13,267,704 20.1	12,400,801 17.8	8,482,779 14.2	1,456,789 ▲ 2.2	7,025,989 18.4	3,439,061 31.2	2,135,538 32.4	1,303,523 29.3	478,962 ▲ 0.5	866,903 67.9	8,847,002 16.7	4,420,703 27.6	12,432,664 11.8	12,936,356 9.9	
		14,357,927 8.2	13,590,315 9.6	8,892,769 4.8	1,675,862 15.0	7,216,907 2.7	4,227,154 22.9	2,744,688 28.5	1,482,465 13.7	470,392 ▲ 1.8	767,613 ▲ 11.5	9,183,044 3.8	5,174,884 17.1	12,997,290 5.9	14,032,990 8.5	
四 半 期	26 年 7- 9 月	3,492,618 ▲ 15.0	3,160,523 ▲ 19.5	2,146,387 ▲ 26.4	430,715 1.7	1,715,672 ▲ 31.1	896,563 0.6	535,446 6.4	361,116 ▲ 7.0	117,574 ▲ 0.2	332,095 80.8	2,330,068 ▲ 23.9	1,162,550 11.1	3,010,251 ▲ 2.1	13,943,316 6.2	
	10-12	3,341,424 12.9	3,055,935 10.4	2,065,114 8.9	397,570 21.2	1,667,545 6.4	866,576 14.1	468,880 7.6	397,695 22.9	124,245 10.4	285,489 48.5	2,193,794 15.2	1,147,631 8.8	3,343,973 1.6	13,828,638 7.1	
	27 年 1- 3 月	4,138,708 11.6	4,096,368 22.4	2,801,737 43.2	453,045 14.8	2,348,692 50.4	1,174,180 ▲ 6.6	780,298 ▲ 7.5	393,882 ▲ 4.8	120,450 ▲ 8.9	42,340 ▲ 88.3	2,722,802 24.1	1,415,906 ▲ 6.6	3,894,901 16.4	14,032,990 8.5	
	4- 6	3,334,451 ▲ 1.5	3,224,580 ▲ 1.6	2,304,817 22.6	479,114 21.4	1,825,702 22.9	778,577 ▲ 39.6	541,673 ▲ 43.6	236,903 ▲ 28.2	141,187 30.6	109,871 2.0	2,253,134 16.4	1,081,317 ▲ 25.4	3,134,595 14.1	14,625,297 8.1	
	7- 9	3,370,496 ▲ 3.5	3,293,274 4.2	2,395,425 11.6	556,044 29.1	1,839,381 7.2	778,683 ▲ 13.1	509,211 ▲ 4.9	269,472 ▲ 25.4	119,167 1.4	77,222 ▲ 76.7	2,396,034 2.8	974,462 ▲ 16.2	3,309,192 9.9	14,365,016 3.0	
次	26 年 10 月	1,171,123 15.7	1,048,049 8.2	708,296 ▲ 2.2	141,707 47.2	566,590 ▲ 9.8	292,654 41.1	146,120 12.8	146,534 88.1	47,099 26.5	123,074 185.3	721,898 0.9	449,225 51.7	891,545 ▲ 0.8	14,077,305 6.4	13.5
	11	950,368 16.9	915,365 27.4	631,938 32.0	122,450 23.9	509,488 34.1	244,921 20.9	129,213 0.4	115,708 56.7	38,507 4.2	35,002 ▲ 63.0	660,183 38.0	290,185 ▲ 13.3	1,020,443 ▲ 10.5	13,965,705 7.2	13.5
	12	1,219,934 7.5	1,092,520 1.1	724,880 4.6	133,413 0.4	591,467 5.6	329,001 ▲ 5.8	193,548 9.1	135,453 ▲ 21.2	38,640 0.8	127,414 133.8	811,712 14.2	408,222 ▲ 3.8	1,431,985 14.4	13,828,638 7.1	13.2
	27 年 1 月	1,053,796 27.5	1,037,446 37.6	752,491 43.6	150,178 45.4	602,313 43.2	248,976 27.9	170,252 18.5	78,724 54.4	35,979 2.1	16,350 ▲ 77.5	781,742 34.2	272,054 11.6	866,305 9.5	14,091,135 9.0	13.8
	2	1,130,574 1.0	1,115,765 18.9	780,944 49.6	117,406 ▲ 4.8	663,538 66.4	291,016 ▲ 23.0	202,450 ▲ 15.2	88,565 ▲ 36.3	43,805 12.4	14,809 ▲ 91.8	778,848 7.2	351,726 ▲ 10.6	1,046,290 9.9	13,981,534 8.1	12.7
	3	1,954,338 10.8	1,943,157 17.5	1,268,302 39.3	185,460 10.4	1,082,842 45.8	634,189 ▲ 7.4	407,596 ▲ 11.6	226,593 1.3	40,666 ▲ 29.9	11,181 ▲ 89.8	1,162,213 31.4	792,126 ▲ 9.9	1,982,305 13.2	14,032,990 8.5	12.8
	4	1,183,584 ▲ 12.1	1,173,090 ▲ 12.3	879,138 33.6	213,521 52.2	665,616 28.5	238,294 ▲ 62.9	165,526 ▲ 71.4	72,768 14.4	55,659 48.2	10,494 15.3	848,903 36.7	334,681 ▲ 53.9	929,605 16.5	14,544,901 8.3	13.3
	5	819,255 ▲ 7.4	793,301 ▲ 2.6	562,182 10.2	113,060 ▲ 2.4	449,122 13.9	195,775 ▲ 27.5	132,343 ▲ 17.7	63,432 ▲ 41.9	35,344 2.5	25,954 ▲ 63.2	528,417 ▲ 4.6	290,838 ▲ 12.1	962,600 15.5	14,525,986 7.6	13.1
	6	1,331,612 15.4	1,258,189 11.8	863,497 21.4	152,533 10.1	710,964 24.1	344,508 ▲ 8.9	243,805 10.2	100,703 ▲ 35.9	50,184 39.1	73,423 161.3	875,814 15.0	455,798 16.2	1,242,390 11.2	14,625,297 8.1	13.1
	7	1,016,687 ▲ 4.0	1,004,689 3.9	722,088 12.2	212,216 78.7	509,872 ▲ 2.8	245,441 ▲ 14.3	169,639 2.5	75,802 ▲ 37.3	37,160 ▲ 0.4	11,998 ▲ 86.9	720,206 9.0	296,481 ▲ 25.6	872,844 10.7	14,673,075 6.3	13.1
8	917,802 ▲ 15.6	880,006 ▲ 3.6	597,519 7.7	186,670 56.4	410,849 ▲ 5.6	245,508 ▲ 24.4	173,204 ▲ 16.0	72,304 ▲ 39.0	36,979 10.0	37,796 ▲ 78.4	592,752 ▲ 20.4	325,050 ▲ 5.3	1,014,066 10.5	14,216,537 2.5	12.6	
9	1,436,007 6.7	1,408,579 10.0	1,075,818 13.4	157,158 ▲ 18.4	918,659 21.6	287,733 0.8	166,368 1.6	121,365 ▲ 0.3	45,028 ▲ 3.4	27,428 ▲ 58.2	1,083,076 17.1	352,931 ▲ 16.2	1,422,282 9.0	14,365,016 3.0	12.6	
10	875,437 ▲ 25.2	849,675 ▲ 18.9	568,081 ▲ 19.8	163,226 15.2	404,855 ▲ 28.5	243,910 ▲ 16.7	133,156 ▲ 8.9	110,754 ▲ 24.4	37,684 ▲ 20.0	25,762 ▲ 79.1	586,163 ▲ 18.8	289,274 ▲ 35.6	-	-	-	-
累 計	H27.4 ~ 27.10	7,580,384 ▲ 5.8	7,367,529 ▲ 1.6	5,268,322 11.3	1,198,384 23.9	4,069,938 8.0	1,801,170 ▲ 27.3	1,184,041 ▲ 27.9	617,129 ▲ 26.3	298,037 9.3	212,855 ▲ 62.2	5,235,332 5.0	2,345,053 ▲ 23.4	-	-	-

建設工事受注動態統計調査（大手50社調査） 結果表

1. 受注高（平成 27年10月分）

（単位：百万円、%）

発注者別	工事種類別	建											土					木				合計	前年同月比
		事務所	宿泊	店舗	工場	倉庫	住宅	教育	医療	娯楽	その他	計	治山	鉄道	上水道	土地造成	港湾	道路	電線路	その他	計		
		庁舎	施設	店舗	発電所	流通施設	住宅	研究文化施設	福祉施設	施設	その他	計	治水	鉄道	下水道	土地造成	空港	道路	電線路	その他	計		
民間等	製造業	9,974	649	631	61,211	2,557	934	57,424	▲110	12	9,408	142,691	365	11	1	4,100	763	84	12	15,199	20,535	163,226	15.2
	農林漁業	0	0	0	0	0	96	2	0	0	6	104	0	0	0	0	0	0	0	10	10	114	▲2.1
	鉱業、採石業、砂利採取業、建設業	517	9	55	695	1	131	▲3	3	1	382	1,791	10	297	1	1	16	29	558	430	1,341	3,132	▲40.2
	電気・ガス・熱供給・水道業	2,629	0	724	9,744	0	20	38	385	305	276	14,121	2,538	0	43	0	190	60	1,226	21,934	25,991	40,112	47.5
	運輸業、郵便業	16,691	469	1,147	396	5,797	561	15	110	80	4,046	29,312	0	23,421	0	792	760	225	84	2,197	27,479	56,792	12.4
	情報通信業	10,627	3	154	1,192	1	4	77	46	1	7,032	19,137	3	30	0	6	0	0	10,407	279	10,724	29,862	24.8
	卸売業、小売業	3,452	26	8,182	891	398	3,082	1	9	22	825	16,886	0	0	81	134	215	49	0	886	1,365	18,251	▲56.4
	金融業、保険業	15,943	276	1,201	4	62	114	28	2	2,631	1,508	21,768	0	0	0	0	0	6	0	▲45	▲39	21,729	0.1
	不動産業	45,716	9,830	5,969	304	619	58,537	354	715	5,545	5,927	133,517	0	14	2	464	29	2	0	4,542	5,053	138,570	▲42.6
	サービス業	7,568	6,710	2,243	4,014	67	1,111	19,586	34,579	3,989	6,036	85,903	0	27	0	1,051	5	162	331	4,240	5,816	91,719	▲37.8
その他	666	83	608	166	392	1,110	40	47	58	1,101	4,271	0	66	0	1	17	0	112	108	304	4,575	▲35.2	
小計	103,810	17,405	20,282	17,406	7,337	64,766	20,138	35,896	12,632	27,139	326,810	2,550	23,855	127	2,449	1,232	534	12,718	34,580	78,044	404,855	▲28.5	
計	113,784	18,055	20,913	78,618	9,893	65,699	77,562	35,786	12,644	36,548	469,501	2,915	23,866	128	6,549	1,995	618	12,730	49,779	98,579	568,081	▲19.8	
公共機関	国	6,408	0	0	0	785	7,093	633	253	0	1,794	16,966	1,929	0	0	2	5,422	20,008	496	6,282	34,140	51,106	▲29.1
	独立行政法人	59	0	1	31	0	6,755	1,410	98	1	123	8,478	481	7,016	0	16,224	0	319	0	911	24,950	33,428	▲2.7
	政府関連企業等	2,413	0	3	1	5,722	334	13,053	3,027	0	3,311	27,865	0	0	4,329	0	141	14,311	390	1,586	20,757	48,622	22.6
	小計	8,880	0	4	32	6,507	14,182	15,096	3,378	1	5,229	53,310	2,410	7,016	4,329	16,226	5,564	34,638	885	8,779	79,847	133,156	▲8.9
	都道府県	5,885	0	0	0	1,923	0	1,744	6,204	8,334	264	24,354	11,859	0	103	0	14,880	12,409	159	7,529	46,939	71,293	▲4.7
	市区町村	1,101	0	365	449	0	38	12,438	1,742	896	3,063	20,091	0	0	3,663	1,184	405	1,878	72	4,260	11,462	31,553	▲47.1
	地方公営企業	0	0	0	0	659	0	5	346	0	1,669	2,680	0	140	3,022	69	4	0	110	2	3,346	6,027	▲36.6
	その他	1	0	0	172	0	0	1	4	7	17	202	147	0	9	97	8	1,414	0	4	1,679	1,881	▲26.8
	小計	6,987	0	365	621	2,582	38	14,188	8,296	9,237	5,014	47,327	12,007	140	6,797	1,350	15,297	15,701	341	11,795	63,427	110,754	▲24.4
	計	15,867	0	369	653	9,089	14,220	29,284	11,674	9,238	10,242	100,637	14,416	7,156	11,126	17,576	20,861	50,339	1,226	20,574	143,273	243,910	▲16.7
駐留軍・外国公館	7	1	0	0	0	2,407	4	7	0	24	2,450	0	0	0	0	172	0	0	41	212	2,663	▲77.9	
小口工事											7,482									27,539	35,021	▲0.1	
国内	前年同月比	▲25.4	▲24.3	▲72.0	2.5	16.7	▲10.5	12.2	▲46.1	145.6	▲7.8	▲18.4	▲65.8	25.2	▲38.5	45.5	35.8	▲18.8	4.3	▲34.3	▲20.1	▲18.9	—
	海外	776	2	24	3,297	99	2	198	57	0	1,639	6,093	258	2	10,290	0	22	5,186	276	3,636	19,669	25,762	▲79.1
総計	前年同月比	▲25.1	▲24.4	▲72.0	2.8	9.3	▲10.6	7.3	▲46.2	145.6	▲7.6	▲18.8	▲65.6	24.7	1.0	40.7	▲79.7	▲10.3	5.9	▲37.6	▲35.6	▲25.2	—

2. 施工高及び持ち工事高（平成 27年 9月分）

	合計	建築	土木	前年同月比
施工高（月間）	1,422,282	951,358	470,924	9.0
持ち工事高（月末）	14,365,016	9,321,959	5,043,057	3.0
持ち工事月数	12.6	12.5	12.4	—

3. 大規模工事（受注高10億円以上の国内工事）（平成 27年10月分）

大規模工事 比率 59.5%

	合計		建築		土木	
	件数	受注高	件数	受注高	件数	受注高
合計	158	505,195	102	380,064	56	125,132
民間等	87	331,667	78	303,467	9	28,200
公共機関	71	173,529	24	76,597	47	96,932

前年同月比 ▲23.4%

4. ブロック別受注高（平成 27年 9月分）

	北海道	東北	関東	北陸	中部	近畿	中国	四国	九州・沖縄
受注高	29,110	126,374	751,891	28,061	98,747	150,226	61,234	15,321	102,588
前年同月比	14.0	▲20.8	42.4	▲50.2	▲19.9	▲19.2	32.6	▲52.2	33.4

5. 施工都道府県別受注高（平成27年9月分）

都道府県名	受注額	都道府県名	受注額	都道府県名	受注額	都道府県名	受注額	都道府県名	受注額
北海道	29,110	栃木	7,191	石川	10,207	滋賀	4,189	岡山	12,031
青森	3,561	群馬	23,820	福井	2,047	京都	9,525	広島	23,562
岩手	19,419	埼玉	33,202	山梨	2,796	大阪	75,890	山口	17,598
宮城	46,674	千葉	53,138	長野	1,758	兵庫	31,751	徳島	5,576
秋田	2,700	東京	425,568	岐阜	4,295	奈良	12,225	香川	1,055
山形	3,503	神奈川	146,431	静岡	21,557	和歌山	16,645	愛媛	4,427
福島	50,517	新潟	10,043	愛知	55,612	鳥取	1,582	高知	4,263
茨城	39,987	富山	5,763	三重	17,284	島根	6,462	福岡	54,989
								計	1,363,552

注. 「2. 施工高及び持ち工事高, 持ち工事月数」, 「4. ブロック別受注高」及び「5. 都道府県別受注高」の数値については, 前月分の値である。

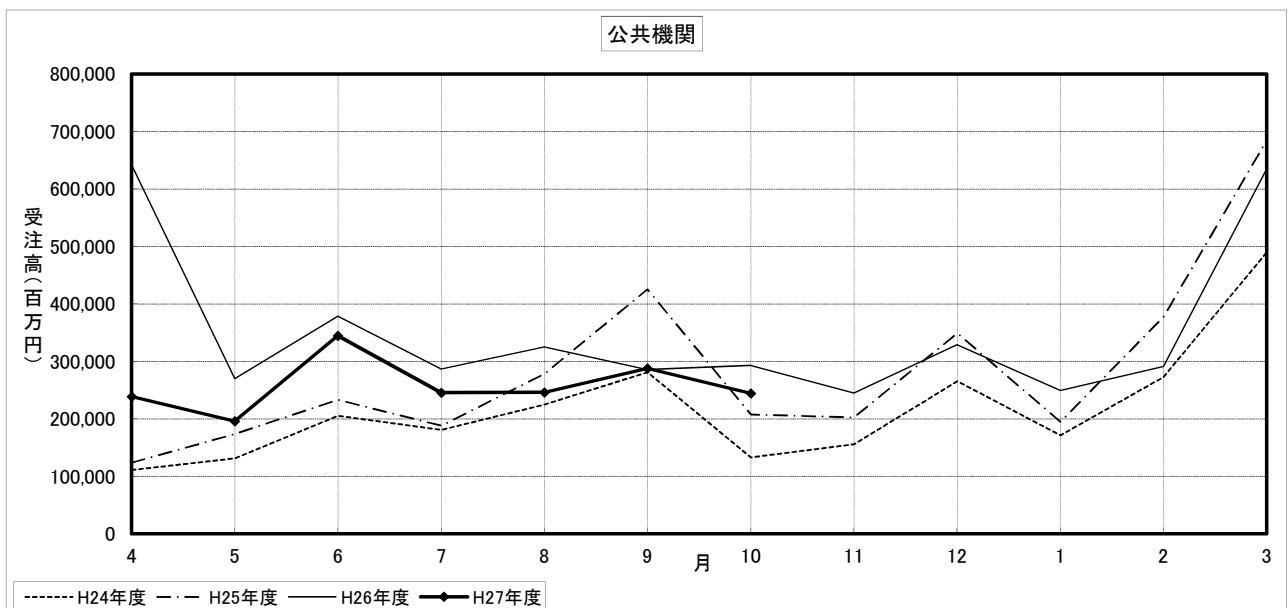
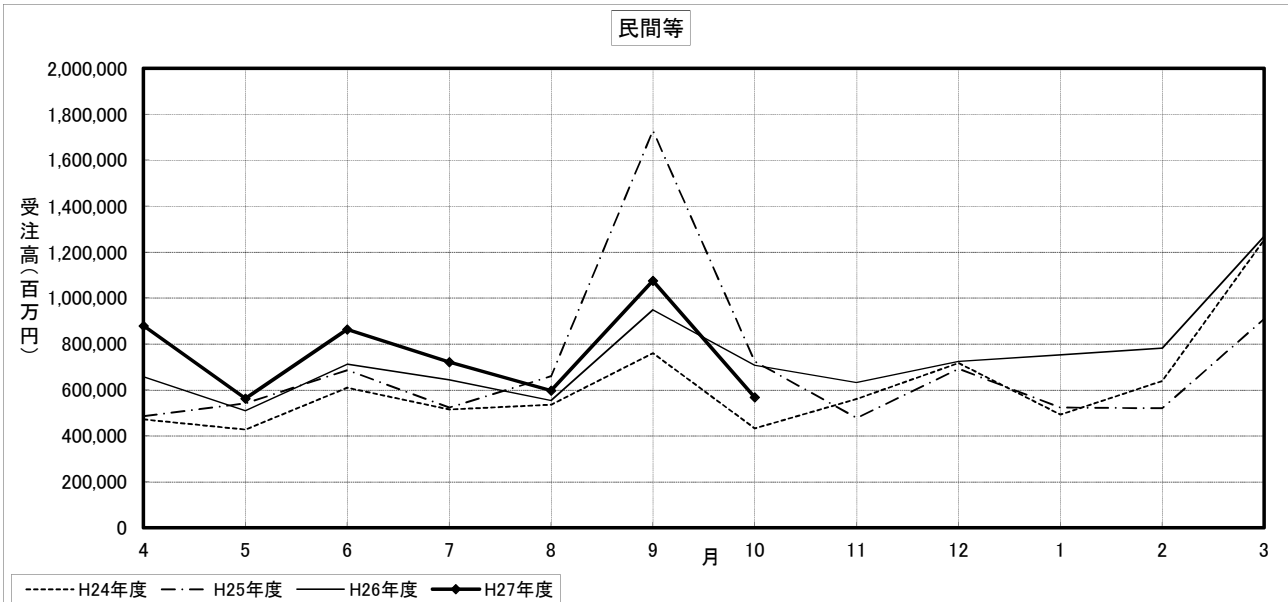
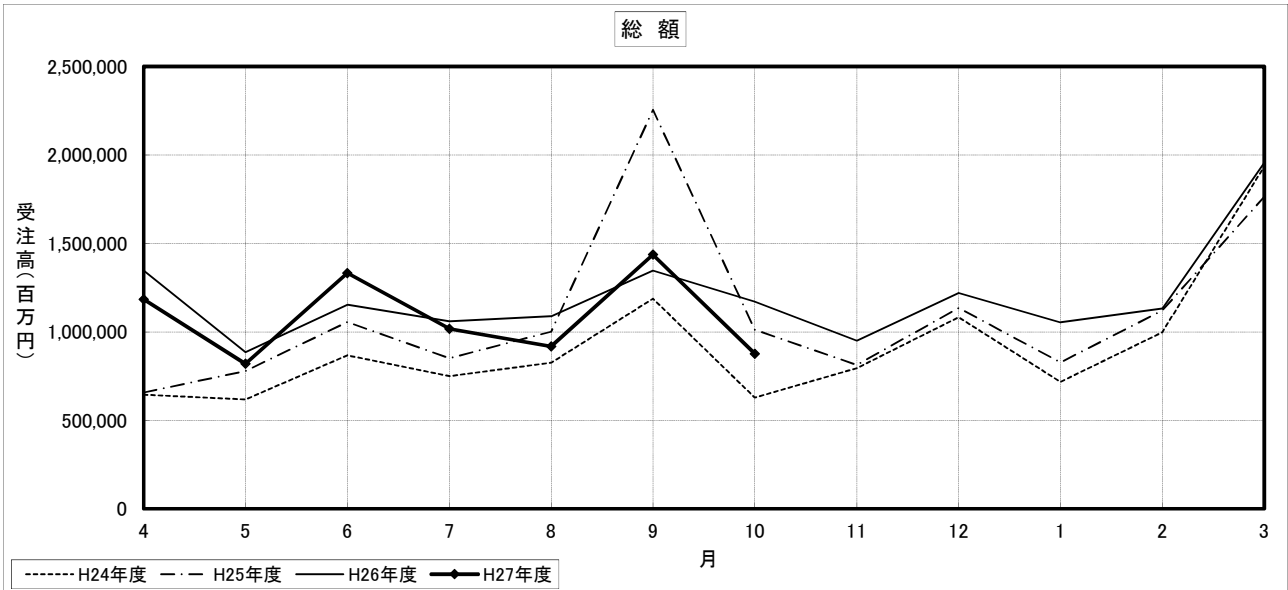
建設工事受注動態統計調査（大手50社調査） 寄与度表

寄与度（平成27年10月分）

工事種類別		建										土				木				合計				
		事務所 庁舎	宿泊 施設	店舗	工場 発電所	倉庫 流通 施設	住宅	教育 研究 文化施設	医療 福祉施設	娯楽 施設	その他	計	治山 治水	鉄道	上水道 下水道	土地造成	港湾 空港	道路	電線路		その他	計		
民間 製造 等	製造業	0.21	-0.35			0.18		4.36			0.25	4.43				0.31				-2.88	-2.59	1.84		
	非製造業	農林漁業																						
		鉱業、採石業、砂利採取業、建設業											-0.13										-0.18	
		電気・ガス・熱供給・水道業	-0.14			0.28							0.14								0.95	0.96	1.10	
		運輸業、郵便業	1.33	-0.23		-0.12	-0.60						0.18	0.35								0.36	0.54	
		情報通信業	0.69										0.73				-0.12					-0.15	-0.23	0.51
		卸売業、小売業			-2.01			0.26					-1.97											-2.02
		金融業、保険業	-0.17								0.22													
		不動産業	-3.45	0.39	-2.68			-1.42	-0.31	-1.71	0.46	0.25	-8.52				-0.25						-0.26	-8.78
		サービス業	-0.37	-0.26		0.24		-0.59	-1.98	-1.32	0.19	-0.19	-4.35									-0.46	-0.42	-4.77
その他																				-0.16	-0.18	-0.21		
小計	-2.23	-0.11	-4.67	0.29	-0.69	-1.78	-2.35	-3.22	0.75	-13.94		0.35			-0.26					0.13	-13.81			
計	-2.02	-0.46	-4.71	0.22	-0.52	-1.87	2.01	-3.23	0.74	0.32	-9.52		0.35							-2.81	-2.45	-11.97		
公共 機関	国	-0.50					0.61	-0.29			-0.23	-0.20								-0.67	-0.79	-1.56	-1.79	
	の独立行政法人	-0.27					0.53	-0.38	-0.19		-0.42		0.22	-0.15	0.60					-0.14	-0.12	0.34		
	政府関連企業等					0.49		0.94	0.15		0.22	1.82									-1.01		-1.05	0.76
	小計	-0.75			-0.11	0.56	1.17	0.27			0.17	1.17	-0.28	0.22	-0.11	0.55					-0.99	-2.28	-1.11	
	都道府県	0.14				0.14			-0.58	0.53	0.35		0.59	-2.58			0.51	0.64			0.58	-0.89	-0.30	
	市区町村	-1.14										-0.97	-2.73			0.12					0.17	0.33	-2.40	
	の地方公営企業										0.14	0.21			-0.39							-0.51	-0.30	
	その他														-0.20							0.12		
小計	-1.01				0.19		-0.60	-0.12	0.37	-0.82	-1.92	-2.58		-0.49		0.50	0.80			0.65	-1.13	-3.06		
計	-1.76				0.75	1.15	-0.33	-0.22	0.37	-0.64	-0.75	-2.86	0.18	-0.60	0.59	0.58	-1.01			-0.34	-3.41	-4.16		
駐留軍・外国公館						-0.11	-0.69				-0.82											-0.80		
小口工事																								
国内	-3.78	-0.50	-4.68	0.16	0.23	-0.83	0.99	-3.46	1.11	-0.34	-11.16	-2.84	0.53	-0.60	0.64	0.52	-1.01			-3.14	-5.77	-16.94		
海外							-0.37				-0.43			0.62		-8.24	0.45			-0.67	-7.88	-8.31		
総計	-3.74	-0.50	-4.68	0.19	0.14	-0.83	0.62	-3.48	1.11	-0.34	-11.59	-2.86	0.52		0.60	-7.72	-0.55			-3.81	-13.66	-25.25		

注) 1. 寄与度が0.1に満たない項目は、便宜上空欄としている。

# 建設工事受注動態統計調査（大手50社調査）の推移











	5	1,096,895	776,989	-	-	-	-	-	-	-	-	244,404	136,751	74,536	-	-	-	102,545	27,474	45,085	23,831	6,204	49,573
	6	1,018,995	698,964	-	-	-	-	-	-	-	-	262,253	131,155	71,361	-	-	-	129,933	36,694	64,238	22,870	11,958	27,328
	7	1,047,208	685,043	-	-	-	-	-	-	-	-	249,121	136,543	57,652	-	-	-	122,033	38,340	55,488	13,972	12,143	49,458
	8	1,048,148	702,871	-	-	-	-	-	-	-	-	257,061	149,435	87,083	-	-	-	118,926	29,061	54,542	18,504	12,874	36,720
	9	1,032,848	693,357	-	-	-	-	-	-	-	-	255,185	142,723	78,128	-	-	-	113,680	30,620	47,611	21,406	13,569	45,167
	10	1,104,277	736,747	-	-	-	-	-	-	-	-	256,920	145,605	66,813	-	-	-	112,028	39,595	50,715	7,285	9,324	55,536
	11	1,095,898	789,689	-	-	-	-	-	-	-	-	225,733	134,282	73,400	-	-	-	99,204	29,769	49,575	15,286	11,388	46,346
	12	1,091,252	724,588	-	-	-	-	-	-	-	-	244,722	135,066	65,530	-	-	-	109,150	29,495	49,606	21,401	11,771	67,250
16年	1月	1,057,802	688,316	-	-	-	-	-	-	-	-	296,190	181,936	89,183	-	-	-	115,343	36,371	64,059	14,596	8,380	58,014
	2	1,010,103	676,635	-	-	-	-	-	-	-	-	234,356	135,731	72,019	-	-	-	100,836	32,825	49,181	15,915	6,594	56,727
	3	1,039,578	700,054	-	-	-	-	-	-	-	-	246,063	134,395	73,218	-	-	-	104,059	22,104	50,694	16,832	7,813	8,093
	4	1,112,226	814,843	-	-	-	-	-	-	-	-	198,090	75,491	48,253	-	-	-	117,479	31,072	59,215	18,228	7,197	64,056
	5	1,098,490	785,270	-	-	-	-	-	-	-	-	229,613	119,918	62,574	-	-	-	110,887	30,893	40,246	21,846	16,269	48,911
	6	1,177,940	855,804	-	-	-	-	-	-	-	-	215,551	99,472	36,977	-	-	-	106,729	34,228	52,362	18,325	10,533	68,455
	7	1,129,308	776,703	-	-	-	-	-	-	-	-	234,994	147,643	59,504	-	-	-	100,065	26,231	41,854	13,456	19,793	44,809
	8	1,114,143	788,342	-	-	-	-	-	-	-	-	212,716	138,954	52,782	-	-	-	85,199	18,762	37,463	20,631	4,298	68,729
	9	1,124,176	848,611	-	-	-	-	-	-	-	-	197,474	113,912	53,508	-	-	-	85,174	15,220	46,569	10,133	6,652	38,992
	10	1,122,299	802,777	-	-	-	-	-	-	-	-	232,366	151,639	73,851	-	-	-	91,780	22,063	42,194	11,809	9,485	46,355
	11	1,125,749	807,495	-	-	-	-	-	-	-	-	250,386	159,150	56,519	-	-	-	99,411	21,695	54,552	12,389	14,516	34,169
	12	1,084,349	793,282	-	-	-	-	-	-	-	-	199,108	108,473	76,926	-	-	-	90,065	23,052	47,649	13,410	6,469	30,826
17年	1月	1,197,552	860,107	-	-	-	-	-	-	-	-	220,315	109,994	51,490	-	-	-	103,872	25,751	44,696	35,143	8,210	94,684
	2	860,470	580,347	-	-	-	-	-	-	-	-	193,914	106,259	56,161	-	-	-	91,505	29,919	45,272	16,969	3,431	46,520
	3	1,323,906	777,705	-	-	-	-	-	-	-	-	376,595	241,214	161,340	-	-	-	103,387	27,855	54,727	12,698	9,256	96,790
	4	1,178,964	903,686	-	-	-	-	-	-	-	-	216,285	131,048	76,390	-	-	-	81,420	23,076	41,261	12,075	9,016	40,311
	5	1,093,419	758,608	-	-	-	-	-	-	-	-	243,887	161,656	87,528	-	-	-	99,813	26,256	50,211	13,177	578	46,590
	6	1,083,679	815,221	-	-	-	-	-	-	-	-	189,910	121,548	32,985	-	-	-	71,273	22,478	38,173	18,041	2,509	41,073
	7	1,384,488	839,603	-	-	-	-	-	-	-	-	272,515	161,856	66,144	-	-	-	117,951	24,553	49,958	29,958	8,709	175,396
	8	1,125,964	835,101	-	-	-	-	-	-	-	-	221,491	124,823	52,416	-	-	-	101,190	27,191	47,874	15,751	9,244	20,641
	9	1,137,393	823,879	-	-	-	-	-	-	-	-	259,055	151,875	95,029	-	-	-	111,020	25,657	50,932	23,605	5,618	37,160
	10	1,128,366	803,306	-	-	-	-	-	-	-	-	241,120	112,179	63,789	-	-	-	122,651	41,644	45,805	24,285	3,953	50,971
	11	1,065,484	783,923	-	-	-	-	-	-	-	-	179,567	98,011	44,085	-	-	-	83,910	23,680	36,288	12,707	7,956	69,644
	12	1,232,402	893,228	-	-	-	-	-	-	-	-	206,721	110,109	44,875	-	-	-	99,972	31,856	37,736	21,342	7,037	72,203
18年	1月	931,946	730,129	-	-	-	-	-	-	-	-	141,654	78,497	44,360	-	-	-	60,106	20,143	27,133	18,290	2,317	47,504
	2	1,053,909	802,647	-	-	-	-	-	-	-	-	159,568	72,785	46,854	-	-	-	94,390	17,528	32,518	31,128	8,641	68,206
	3	1,134,415	820,722	-	-	-	-	-	-	-	-	185,788	106,292	49,044	-	-	-	78,440	32,000	28,634	11,816	8,714	62,674
	4	1,173,743	869,282	-	-	-	-	-	-	-	-	231,258	140,432	129,478	-	-	-	85,361	24,378	41,183	11,336	5,157	51,915
	5	1,109,401	825,013	-	-	-	-	-	-	-	-	133,618	69,629	38,534	-	-	-	68,149	15,780	36,456	11,519	4,925	46,895
	6	1,089,984	802,703	-	-	-	-	-	-	-	-	176,806	118,976	82,651	-	-	-	59,386	15,087	30,371	11,644	14,545	71,597
	7	1,117,475	798,232	-	-	-	-	-	-	-	-	138,399	62,416	43,836	-	-	-	73,929	16,718	29,086	17,147	8,019	109,715
	8	1,260,837	908,162	-	-	-	-	-	-	-	-	189,287	109,537	64,306	-	-	-	85,713	17,318	37,815	15,591	14,294	93,522
	9	1,254,634	784,506	-	-	-	-	-	-	-	-	189,538	112,146	72,989	-	-	-	80,932	21,644	29,636	19,909	8,311	346,065
	10	1,208,994	992,009	-	-	-	-	-	-	-	-	172,371	98,339	41,437	-	-	-	71,110	21,732	15,048	20,628	11,807	51,586
	11	1,154,621	883,174	-	-	-	-	-	-	-	-	193,134	105,830	67,982	-	-	-	90,609	25,204	29,805	21,449	2,241	68,326
	12	1,120,059	853,709	-	-	-	-	-	-	-	-	154,969	92,229	39,298	-	-	-	67,029	15,812	27,433	10,318	8,285	44,017
19年	1月	1,241,135	992,088	-	-	-	-	-	-	-	-	175,343	105,727	49,330	-	-	-	66,603	13,960	28,727	34,149	5,233	49,017
	2	1,117,198	833,771	-	-	-	-	-	-	-	-	204,969	134,943	46,761	-	-	-	60,193	12,196	37,928	8,027	10,872	52,328
	3	1,149,798	834,797	-	-	-	-	-	-	-	-	160,302	104,017	54,430	-	-	-	53,332	1,611	23,069	15,756	5,795	71,869
	4	1,202,147	907,902	-	-	-	-	-	-	-	-	197,090	154,423	63,036	-	-	-	41,453	13,485	17,524	8,334	7,042	55,584
	5	1,641,543	1,115,438	-	-	-	-	-	-	-	-	207,061	202,987	58,789	-	-	-	45,347	16,410	19,241	6,609	3,165	140,675
	6	1,385,783	1,142,143	-	-	-	-	-	-	-	-	169,957	117,113	66,734	-	-	-	57,204	14,052	24,627	30,384	2,623	67,685
	7	984,912	728,554	-	-	-	-	-	-	-	-	141,117	109,803	67,627	-	-	-	33,129	10,466	10,854	10,291	2,378	57,936
	8	1,098,090	799,797	-	-	-	-	-	-	-	-	158,444	98,619	58,633	-	-	-	66,220	44,706	11,208	6,584	2,903	72,951
	9	1,077,804	851,648	-	-	-	-	-	-	-	-	127,064	95,690	44,684	-	-	-	37,345	7,294	19,115	5,399	1,431	86,048
	10	934,815	774,898	-	-	-	-	-	-	-	-	110,641	76,828	32,749	-	-	-	34,655	1,225	19,610	7,020	385	52,712
	11	1,079,881	873,979	-	-	-	-	-	-	-	-	161,596	128,407	60,509	-	-	-	35,570	6,035	16,771	6,374	1,743	55,447
	12	1,176,836	842,564	-	-	-	-	-	-	-	-	195,343	167,703	71,811	-	-	-	51,030	4,629	22,567	11,542	3,085	81,486
20年	1月	1,216,579	875,257	-	-	-	-	-	-	-	-	236,791	172,902	80,535	-	-	-	60,314	30,524	22,500	6,083	5,641	76,806
	2	1,286,975	884,915	-	-	-	-	-	-	-	-	284,872	201,155	98,950	-	-	-	57,759	17,118	28,153	10,588	6,192	74,180
	3	1,229,909	864,029	-	-	-	-	-	-	-	-	159,847	117,906	50,749	-	-	-	34,225	▲ 442	16,790	8,556	1,948	137,868
	4	1,113,476	800,250	-	-	-	-	-	-	-	-	181,937	111,206	38,068	-	-	-	68,606	15,497	18,602	14,080	19,469	81,446
	5	1,250,081	890,344	-	-	-	-	-	-	-	-	182,180	148,990	60,106	-	-	-	61,176	9,271	30,516	23,506	120	69,550
	6	1,194,668	844,549	-	-	-	-	-	-	-	-	243,411	174,875	52,972	-	-	-	71,892	47,237	24,578	14,507	2,581	92,016
	7	1,411,681	1,016,827	-	-	-	-	-	-	-	-	289,082	227,900	137,982	-	-	-	63,269	15,333</				





12	▲ 6.9	▲ 3.1	-	-	-	-	-	-	-	-	-	-	-	-	-	-	-	-	-	7.6	▲ 0.7	14.4	-	-	-	11.5	2.1	4.4	92.1	▲ 21.1	▲ 65.7
3年 1月	▲ 4.7	▲ 8.0	-	-	-	-	-	-	-	-	-	-	-	-	-	-	-	-	-	▲ 5.9	▲ 21.0	9.5	-	-	-	▲ 5.9	42.0	▲ 6.7	▲ 65.6	12.0	23.6
2	9.8	13.6	-	-	-	-	-	-	-	-	-	-	-	-	-	-	-	-	-	4.6	54.5	7.7	-	-	-	▲ 16.0	▲ 55.5	10.4	▲ 38.5	43.1	18.4
3	▲ 5.7	▲ 8.4	-	-	-	-	-	-	-	-	-	-	-	-	-	-	-	-	-	1.3	▲ 7.7	▲ 15.3	-	-	-	7.8	95.4	▲ 4.6	48.2	▲ 35.6	22.2
4	7.8	10.0	-	-	-	-	-	-	-	-	-	-	-	-	-	-	-	-	-	4.4	11.3	▲ 1.3	-	-	-	5.1	▲ 21.1	7.7	31.2	37.7	▲ 28.2
5	▲ 4.9	▲ 5.8	-	-	-	-	-	-	-	-	-	-	-	-	-	-	-	-	-	▲ 3.5	▲ 3.9	6.1	-	-	-	1.1	16.6	▲ 9.0	2.5	▲ 64.5	▲ 0.6
6	▲ 4.6	▲ 5.1	-	-	-	-	-	-	-	-	-	-	-	-	-	-	-	-	-	▲ 11.6	▲ 19.7	2.2	-	-	-	▲ 3.8	▲ 7.3	▲ 0.5	▲ 2.3	101.3	52.8
7	2.2	2.2	-	-	-	-	-	-	-	-	-	-	-	-	-	-	-	-	-	4.5	▲ 0.7	9.1	-	-	-	4.0	▲ 4.7	2.7	20.9	52.3	▲ 36.4
8	▲ 2.2	▲ 2.8	-	-	-	-	-	-	-	-	-	-	-	-	-	-	-	-	-	12.1	6.6	▲ 21.2	-	-	-	13.5	2.3	38.2	7.8	▲ 29.9	38.8
9	6.3	7.7	-	-	-	-	-	-	-	-	-	-	-	-	-	-	-	-	-	▲ 5.5	▲ 3.0	▲ 2.1	-	-	-	▲ 4.1	19.0	▲ 20.0	▲ 11.9	▲ 2.4	▲ 40.1
10	▲ 9.9	▲ 13.9	-	-	-	-	-	-	-	-	-	-	-	-	-	-	-	-	-	3.4	3.0	8.3	-	-	-	1.1	2.0	▲ 16.9	▲ 3.4	106.8	7.9
11	▲ 5.4	▲ 15.5	-	-	-	-	-	-	-	-	-	-	-	-	-	-	-	-	-	5.5	▲ 3.6	17.5	-	-	-	6.7	5.3	24.6	▲ 6.7	▲ 6.2	78.7
12	5.0	16.1	-	-	-	-	-	-	-	-	-	-	-	-	-	-	-	-	-	▲ 6.4	8.4	▲ 11.9	-	-	-	▲ 10.4	▲ 24.7	▲ 3.3	▲ 1.8	▲ 15.0	8.5
4年 1月	▲ 8.7	▲ 6.9	-	-	-	-	-	-	-	-	-	-	-	-	-	-	-	-	-	▲ 10.6	▲ 5.0	▲ 13.4	-	-	-	▲ 24.1	▲ 1.5	▲ 19.1	23.0	▲ 76.2	▲ 38.0
2	34.9	37.7	-	-	-	-	-	-	-	-	-	-	-	-	-	-	-	-	-	31.7	28.4	31.6	-	-	-	47.5	▲ 1.2	45.5	10.2	215.0	9.3
3	▲ 2.3	0.5	-	-	-	-	-	-	-	-	-	-	-	-	-	-	-	-	-	▲ 15.6	▲ 26.6	▲ 16.0	-	-	-	3.0	▲ 7.7	▲ 28.3	0.2	166.0	126.5
4	▲ 29.0	▲ 31.2	-	-	-	-	-	-	-	-	-	-	-	-	-	-	-	-	-	▲ 15.8	8.9	15.6	-	-	-	▲ 37.3	6.8	▲ 0.6	▲ 56.1	▲ 75.7	▲ 72.9
5	10.2	▲ 0.9	-	-	-	-	-	-	-	-	-	-	-	-	-	-	-	-	-	32.8	19.3	17.4	-	-	-	58.9	19.3	25.5	89.0	162.4	91.7
6	0.1	2.5	-	-	-	-	-	-	-	-	-	-	-	-	-	-	-	-	-	1.5	57.3	▲ 25.9	-	-	-	▲ 24.1	▲ 15.8	▲ 19.6	▲ 45.0	▲ 39.3	▲ 40.8
7	5.7	0.5	-	-	-	-	-	-	-	-	-	-	-	-	-	-	-	-	-	11.7	▲ 10.6	27.5	-	-	-	28.3	12.0	34.5	82.0	10.3	99.6
8	4.4	▲ 11.8	-	-	-	-	-	-	-	-	-	-	-	-	-	-	-	-	-	24.4	▲ 16.4	4.4	-	-	-	54.6	259.0	▲ 0.9	▲ 9.3	164.0	45.5
9	▲ 1.6	17.9	-	-	-	-	-	-	-	-	-	-	-	-	-	-	-	-	-	▲ 13.1	▲ 1.4	8.2	-	-	-	▲ 14.8	▲ 48.7	14.7	62.4	▲ 51.0	▲ 123.5
10	▲ 3.1	0.0	-	-	-	-	-	-	-	-	-	-	-	-	-	-	-	-	-	▲ 18.8	▲ 24.9	▲ 1.3	-	-	-	▲ 17.7	▲ 27.0	▲ 10.6	▲ 22.2	▲ 31.1	▲ 397.7
11	▲ 5.5	▲ 6.9	-	-	-	-	-	-	-	-	-	-	-	-	-	-	-	-	-	▲ 2.5	5.9	▲ 19.7	-	-	-	▲ 8.4	▲ 1.0	▲ 14.6	▲ 23.5	▲ 8.9	▲ 41.0
12	▲ 9.3	▲ 11.2	-	-	-	-	-	-	-	-	-	-	-	-	-	-	-	-	-	0.0	8.6	16.1	-	-	-	▲ 5.3	7.8	▲ 6.1	▲ 9.4	▲ 10.6	5.4
5年 1月	19.3	22.6	-	-	-	-	-	-	-	-	-	-	-	-	-	-	-	-	-	29.8	27.0	76.0	-	-	-	25.5	7.3	31.9	▲ 5.3	▲ 22.4	22.4
2	▲ 9.6	▲ 12.4	-	-	-	-	-	-	-	-	-	-	-	-	-	-	-	-	-	▲ 16.9	▲ 17.4	▲ 42.7	-	-	-	▲ 11.7	▲ 28.6	▲ 17.4	51.5	43.8	46.2
3	5.2	12.2	-	-	-	-	-	-	-	-	-	-	-	-	-	-	-	-	-	▲ 4.7	▲ 9.8	6.2	-	-	-	0.8	2.0	20.6	5.0	▲ 25.2	▲ 21.2
4	▲ 19.9	▲ 24.0	-	-	-	-	-	-	-	-	-	-	-	-	-	-	-	-	-	▲ 5.4	7.5	4.3	-	-	-	▲ 14.6	▲ 0.6	▲ 12.5	▲ 31.3	▲ 39.2	4.5
5	6.9	3.7	-	-	-	-	-	-	-	-	-	-	-	-	-	-	-	-	-	8.1	▲ 18.4	▲ 14.6	-	-	-	28.5	2.7	18.1	9.8	74.1	▲ 29.3
6	▲ 1.8	▲ 4.0	-	-	-	-	-	-	-	-	-	-	-	-	-	-	-	-	-	1.3	▲ 6.6	19.2	-	-	-	10.1	11.6	11.1	17.2	▲ 9.8	▲ 3.0
7	▲ 15.9	▲ 16.3	-	-	-	-	-	-	-	-	-	-	-	-	-	-	-	-	-	▲ 21.5	11.6	▲ 8.8	-	-	-	▲ 33.5	▲ 22.8	▲ 37.4	▲ 19.7	▲ 38.2	101.1
8	12.8	19.1	-	-	-	-	-	-	-	-	-	-	-	-	-	-	-	-	-	4.5	▲ 8.4	▲ 27.7	-	-	-	4.8	8.2	30.7	50.6	22.7	22.7
9	7.3	▲ 0.5	-	-	-	-	-	-	-	-	-	-	-	-	-	-	-	-	-	13.3	30.7	39.5	-	-	-	1.4	28.5	▲ 4.5	▲ 38.3	▲ 9.5	0.5
10	▲ 6.7	▲ 3.9	-	-	-	-	-	-	-	-	-	-	-	-	-	-	-	-	-	▲ 4.4	▲ 3.9	▲ 4.7	-	-	-	▲ 4.5	▲ 38.7	20.9	9.2	43.7	▲ 29.1
11	3.5	▲ 2.0	-	-	-	-	-	-	-	-	-	-	-	-	-	-	-	-	-	3.5	10.9	▲ 5.8	-	-	-	1.4	28.3	22.3	19.3	▲ 23.1	8.6
12	2.7	10.8	-	-	-	-	-	-	-	-	-	-	-	-	-	-	-	-	-	1.2	▲ 9.7	0.7	-	-	-	5.2	▲ 21.1	25.9	57.6	10.3	4.2
6年 1月	6.5	2.6	-	-	-	-	-	-	-	-	-	-	-	-	-	-	-	-	-	17.1	8.2	15.7	-	-	-	16.6	32.1	18.1	▲ 31.9	58.3	15.1
2	▲ 5.8	▲ 2.1	-	-	-	-	-	-	-	-	-	-	-	-	-	-	-	-	-	▲ 17.0	▲ 22.4	▲ 22.0	-	-	-	▲ 4.2	5.8	▲ 6.8	17.1	▲ 58.3	▲ 11.5
3	▲ 2.4	▲ 8.0	-	-	-	-	-	-	-	-	-	-	-	-	-	-	-	-	-	12.9	27.6	61.6	-	-	-	3.5	7.3	▲ 2.9	16.0	52.1	▲ 20.6
4	▲ 3.4	▲ 2.8	-	-	-	-	-	-	-	-	-	-	-	-	-	-	-	-	-	▲ 2.0	▲ 17.3	▲ 22.9	-	-	-	15.6	▲ 10.4	30.3	25.3	1.0	26.4
5	▲ 10.7	▲ 2.9	-	-	-	-	-	-	-	-	-	-	-	-	-	-	-	-	-	▲ 31.6	▲ 15.2	▲ 29.0	-	-	-	▲ 39.4	▲ 29.9	▲ 45.3	▲ 79.2	16.4	▲ 4.4
6	14.1	6.9	-	-	-	-	-	-	-	-	-	-	-	-	-	-	-	-	-	27.4	19.3	9.4	-	-	-	30.6	31.7	25.4	358.9	▲ 39.2	29.3
7	2.2	7.3	-	-	-	-	-	-	-	-	-	-	-	-	-	-	-	-	-	2.5	▲ 15.9	▲ 11.9	-	-	-	16.7	26.7	5.6	▲ 21.2	49.9	▲ 27.0
8	5.7	10.8	-	-	-	-	-	-	-	-	-	-	-	-	-	-	-	-	-	2.1	9.5	20.4	-	-	-	▲ 11.1	▲ 21.0	5.6	▲ 35.1	69.8	▲ 18.6
9	▲ 10.5	▲ 15.1	-	-	-	-	-	-	-	-	-	-	-	-	-	-	-	-	-	▲ 6.7	▲ 10.4	▲ 38.5	-	-	-	▲ 4.2	2.1	▲ 10.0	48.3	▲ 40.4	▲ 93.2
10	8.2	4.8	-	-	-	-	-	-	-	-	-	-	-	-	-	-	-	-	-	5.3	38.6	85.7	-	-	-	▲ 11.3	6.9	▲ 2.6	▲ 32.3	▲ 60.4	2558.1
11	16.8	5.5	-	-	-	-	-	-	-	-	-	-	-	-	-	-	-	-	-	36.0	15.9	55.3	-	-	-	51.0	58.9	32.6	100.2	69.8	▲ 13.4
12	▲ 9.7	2.9	-	-	-	-	-	-	-	-	-	-	-	-	-	-	-	-	-	▲ 21.3	▲ 5.9	▲ 1.8	-	-	-	▲ 29.5	▲ 36.9	▲ 20.1	▲ 47.3	28.7	23.4
7年 1月	▲ 16.1	▲ 24.6	-	-	-	-	-	-	-	-	-	-	-	-	-	-	-	-	-	▲ 8.9	▲ 23.9	▲ 44.1	-	-	-	0.1	▲ 3.1	▲ 4.4	▲ 8.5	▲ 6.5	19.5
2	6.8	6.9	-	-	-	-	-	-	-	-	-	-	-	-	-	-	-	-	-	1.5	▲ 0.9	7.9	-	-	-	7.1	▲ 5.2	5.6	41.9	44.7	3.6
3	3.1	11.9	-	-	-	-	-	-	-	-	-	-	-	-	-	-	-	-	-	▲ 0.3	12.1	10.3	-	-	-	▲ 7.6	5.6	▲ 7.1	▲ 34.9	▲ 16.4	▲ 5.4
4	3.8	7.2	-	-	-	-	-	-	-	-	-	-	-	-	-	-	-	-	-	9.3	27.8	16.8	-	-	-	▲ 0.7	▲ 15.8	12.3	29.9	18.3	▲ 19.9
5	6.6	1.6	-	-	-	-	-	-	-	-	-	-	-	-	-	-	-	-	-	2.1	25.5	19.2	-	-	-	6.7	12.3	▲ 14.1	▲ 21.5	13.9	13.8
6	▲ 0.2	▲ 3.7	-	-	-	-	-	-	-	-	-	-	-	-	-	-	-	-	-	2.4	▲ 30.3	▲ 7.7	-	-	-	14.6	▲ 9.0	37.7	16.8	1.9	▲ 0.2
7	▲ 7.9	▲ 9.8	-	-	-	-	-	-	-	-	-	-	-	-	-	-	-	-	-	8.6	▲ 1.6	▲ 6.0	-	-	-	21.7	▲ 1.7	4.7	214.7	▲ 8.5	▲ 36.8
8	▲ 6.4	▲ 0.6	-	-	-	-	-	-	-	-	-	-	-	-	-	-	-	-	-	▲ 15.5	11.6	14.6	-	-	-	▲ 32.4	4.3	▲ 26.7	▲ 65.8	▲ 21.8	▲ 35.

	11	▲11.6	▲5.0	-	-	-	-	-	-	-	-	-	-	-	-	-	▲16.6	▲25.4	▲19.4	-	-	-	▲11.2	▲27.9	7.3	▲29.1	16.2	▲40.8		
	12	▲11.1	▲14.6	-	-	-	-	-	-	-	-	-	-	-	-	-	0.0	▲2.7	▲15.5	-	-	-	1.9	▲27.5	3.2	▲27.9	▲37.5	12.3		
9年	1月	19.2	28.6	-	-	-	-	-	-	-	-	-	-	-	-	-	2.0	28.0	63.6	-	-	-	▲14.7	▲39.5	▲10.8	▲23.4	▲18.4	26.9		
	2	▲7.9	▲6.7	-	-	-	-	-	-	-	-	-	-	-	-	-	▲10.8	▲16.2	▲13.8	-	-	-	1.1	▲15.0	▲0.1	▲0.9	197.1	▲30.0		
	3	6.6	7.9	-	-	-	-	-	-	-	-	-	-	-	-	-	3.8	8.2	7.0	-	-	-	1.7	14.4	5.3	▲12.9	▲43.3	87.1		
	4	▲1.8	▲6.1	-	-	-	-	-	-	-	-	-	-	-	-	-	▲4.1	1.6	▲7.1	-	-	-	5.0	12.2	▲4.1	▲16.0	7.3	▲42.3		
	5	12.4	25.6	-	-	-	-	-	-	-	-	-	-	-	-	-	2.2	9.3	▲16.2	-	-	-	▲9.4	▲34.7	20.8	▲52.5	22.2	22.2		
	6	▲14.4	▲23.1	-	-	-	-	-	-	-	-	-	-	-	-	-	11.7	13.0	88.4	-	-	-	4.7	67.3	▲9.4	28.4	▲10.4	▲50.0		
	7	11.9	14.1	-	-	-	-	-	-	-	-	-	-	-	-	-	▲5.5	▲21.8	▲23.3	-	-	-	15.9	▲5.1	4.4	▲2.4	151.5	140.7		
	8	▲3.9	▲6.0	-	-	-	-	-	-	-	-	-	-	-	-	-	3.1	6.0	▲13.4	-	-	-	▲7.4	6.8	▲0.1	▲23.0	▲25.3	▲19.4		
	9	0.8	8.6	-	-	-	-	-	-	-	-	-	-	-	-	-	▲11.5	▲22.7	▲46.6	-	-	-	▲6.8	▲17.6	▲4.5	5.3	25.1	1.2		
	10	▲3.0	▲3.5	-	-	-	-	-	-	-	-	-	-	-	-	-	5.1	8.7	89.0	-	-	-	3.7	17.0	0.5	27.3	▲24.0	▲31.4		
	11	5.1	3.9	-	-	-	-	-	-	-	-	-	-	-	-	-	3.8	7.9	▲20.2	-	-	-	2.8	▲13.4	▲2.4	▲17.2	86.9	9.7		
	12	▲11.2	▲11.1	-	-	-	-	-	-	-	-	-	-	-	-	-	▲3.1	16.0	25.7	-	-	-	▲13.8	0.4	▲13.1	▲21.8	▲5.3	▲24.2		
10年	1月	▲4.9	6.2	-	-	-	-	-	-	-	-	-	-	-	-	-	▲22.9	▲20.7	▲14.8	-	-	-	▲30.1	▲46.8	▲40.8	13.7	▲28.3	0.9		
	2	4.1	▲7.2	-	-	-	-	-	-	-	-	-	-	-	-	-	14.3	▲9.2	2.6	-	-	-	48.1	156.3	65.8	0.2	▲41.4	45.6		
	3	▲4.9	▲4.5	-	-	-	-	-	-	-	-	-	-	-	-	-	▲0.4	5.4	1.5	-	-	-	▲5.7	▲17.0	▲14.4	8.4	51.8	▲2.5		
	4	1.6	0.4	-	-	-	-	-	-	-	-	-	-	-	-	-	▲29.0	▲26.4	▲27.1	-	-	-	▲15.1	▲24.3	6.5	▲21.2	▲30.3	7.5		
	5	▲5.7	1.0	-	-	-	-	-	-	-	-	-	-	-	-	-	41.0	20.9	9.0	-	-	-	19.9	3.8	1.7	31.6	46.8	▲56.1		
	6	10.2	4.0	-	-	-	-	-	-	-	-	-	-	-	-	-	7.7	6.1	11.1	-	-	-	12.8	▲4.5	40.3	11.5	19.7	60.1		
	7	▲1.2	▲3.4	-	-	-	-	-	-	-	-	-	-	-	-	-	4.2	63.7	30.8	-	-	-	▲21.1	▲0.1	▲33.2	▲20.7	▲23.9	9.8		
	8	▲5.3	▲5.6	-	-	-	-	-	-	-	-	-	-	-	-	-	▲5.9	▲26.8	▲15.5	-	-	-	11.7	9.6	23.0	▲13.1	▲33.6	▲30.5		
	9	6.6	0.5	-	-	-	-	-	-	-	-	-	-	-	-	-	21.5	42.1	67.0	-	-	-	▲2.9	▲4.5	5.8	4.9	4.0	▲16.3		
	10	▲4.8	▲4.6	-	-	-	-	-	-	-	-	-	-	-	-	-	▲8.6	▲22.8	▲28.3	-	-	-	12.2	2.5	▲7.9	106.1	77.0	38.5		
	11	▲7.8	0.3	-	-	-	-	-	-	-	-	-	-	-	-	-	▲11.5	5.1	1.2	-	-	-	▲20.9	▲14.8	▲12.1	▲42.5	▲41.7	▲70.5		
	12	13.1	1.3	-	-	-	-	-	-	-	-	-	-	-	-	-	3.6	▲23.3	▲22.7	-	-	-	28.2	9.2	5.6	214.0	809.9	▲7.2		
11年	1月	▲16.3	▲6.1	-	-	-	-	-	-	-	-	-	-	-	-	-	▲4.2	5.1	▲20.1	-	-	-	▲14.0	▲5.8	24.7	▲31.6	▲87.4	▲66.4		
	2	15.2	5.3	-	-	-	-	-	-	-	-	-	-	-	-	-	19.6	21.6	57.5	-	-	-	24.7	1.0	10.6	177.5	252.3	▲18.4		
	3	2.0	9.8	-	-	-	-	-	-	-	-	-	-	-	-	-	0.7	4.9	▲2.1	-	-	-	▲4.4	▲1.3	5.0	▲38.9	▲1.3	▲288.1		
	4	▲11.8	▲23.0	-	-	-	-	-	-	-	-	-	-	-	-	-	▲4.9	34.6	4.9	-	-	-	▲6.6	5.0	▲27.6	3.3	▲6.5	▲163.9		
	5月	▲1.8	11.2	-	-	-	-	-	-	-	-	-	-	-	-	-	▲8.2	▲43.3	▲23.0	-	-	-	▲0.7	6.5	▲4.3	▲0.7	▲31.0	▲5.7		
	6	▲1.7	1.7	-	-	-	-	-	-	-	-	-	-	-	-	-	▲15.7	4.9	33.4	-	-	-	▲21.9	▲18.6	▲13.4	▲44.0	98.5	▲13.5		
	7	▲3.1	▲4.7	-	-	-	-	-	-	-	-	-	-	-	-	-	3.6	4.1	▲27.9	-	-	-	7.0	▲3.8	12.0	41.4	▲41.5	▲25.8		
	8	8.2	6.3	-	-	-	-	-	-	-	-	-	-	-	-	-	5.5	0.5	25.3	-	-	-	2.5	26.1	▲7.8	▲22.3	2.1	21.6		
	9	8.3	8.5	-	-	-	-	-	-	-	-	-	-	-	-	-	10.0	9.7	7.4	-	-	-	6.9	▲10.7	28.9	45.0	▲35.5	▲32.5		
	10	▲14.3	▲6.6	-	-	-	-	-	-	-	-	-	-	-	-	-	▲30.1	▲33.4	▲25.8	-	-	-	▲25.2	▲7.1	▲42.3	49.1	71.3	78.5		
	11	11.1	4.6	-	-	-	-	-	-	-	-	-	-	-	-	-	19.7	46.6	31.1	-	-	-	▲0.0	▲3.7	18.5	25.9	▲30.5	45.7		
	12	▲3.1	7.1	-	-	-	-	-	-	-	-	-	-	-	-	-	▲20.1	▲25.5	▲42.3	-	-	-	▲12.7	▲2.8	▲4.2	▲30.5	▲8.5	▲37.4		
12年	1月	17.0	19.4	-	-	-	-	-	-	-	-	-	-	-	-	-	38.0	32.4	44.4	-	-	-	28.4	25.4	1.6	46.5	▲25.4	0.3		
	2	▲4.0	▲17.5	▲14.3	▲19.1	60.4	▲2.8	▲21.8	▲1.5	▲54.8	▲30.7	3.7	▲23.9	5.1	8.6	▲5.2	▲0.5	276.5	-	-	-	6.3	▲7.2	4.0	▲62.7	524.5	59.9	▲67.0		
	3	4.6	15.9	7.2	12.4	5.1	13.8	3.7	▲4.6	▲3.9	20.2	3.1	37.5	▲5.4	▲14.6	10.2	▲14.1	▲64.6	-	-	-	8.2	0.7	14.6	407.9	▲68.8	▲68.8	▲67.0		
	4	▲14.6	▲18.8	▲8.7	▲12.7	▲51.1	▲2.0	▲36.9	▲24.3	56.0	▲23.8	▲11.1	▲32.3	▲26.4	▲7.4	▲23.4	7.7	▲4.9	▲21.2	▲16.4	▲6.0	▲73.5	3.5	104.6	▲6.5	▲163.9	▲5.7	▲16.3		
	5	10.0	2.2	39.4	▲10.6	14.0	▲22.1	7.6	▲4.3	▲31.6	▲5.7	12.0	▲16.8	65.5	▲4.9	55.4	▲23.8	4.6	65.4	▲9.4	74.5	323.9	8.5	22.7	65.4	74.5	323.9	8.5	22.7	
	6	▲2.5	▲3.5	▲22.6	5.8	53.9	▲23.7	▲39.1	26.5	41.1	4.3	9.8	7.6	▲24.1	45.8	▲26.8	80.8	273.7	▲44.0	3.2	▲46.2	▲67.9	▲10.0	114.6	▲4.0	3.2	▲46.2	▲67.9	▲10.0	114.6
	7	▲19.4	▲14.2	▲3.4	▲18.4	▲64.0	53.3	6.2	▲30.3	▲35.1	▲16.9	▲30.5	▲8.4	▲9.8	▲29.6	12.4	▲54.4	▲60.2	▲60.2	14.1	9.1	▲12.1	36.5	63.2	▲83.8	▲3.8	▲12.0	41.4	▲41.5	▲25.8
	8	10.6	12.3	10.7	15.8	60.1	▲29.2	▲10.1	36.4	36.6	4.0	38.9	10.6	▲1.7	▲8.5	▲19.6	▲12.8	55.1	▲3.9	▲30.3	1.8	63.6	▲39.9	126.1	▲1.8	63.6	▲39.9	126.1	▲1.8	63.6
	9	2.7	1.9	▲9.7	2.4	4.1	64.4	▲25.9	▲5.0	40.3	▲16.8	▲13.2	1.9	9.8	6.9	10.9	▲4.7	▲5.9	38.8	▲7.6	▲15.8	▲7.3	21.7	▲5.9	38.8	▲7.6	▲15.8	▲7.3	21.7	
	10	▲2.2	▲8.5	15.7	▲13.6	▲45.2	5.6	▲44.5	▲10.6	▲10.3	▲11.8	▲9.6	▲25.1	15.1	18.0	12.4	75.3	34.5	12.1	1.6	23.0	▲33.1	28.6	▲38.5	12.1	1.6	23.0	▲33.1	28.6	▲38.5
	11	5.5	7.9	3.9	9.0	204.4	1.4	13.1	3.1	▲2.5	▲8.3	34.8	26.0	▲1.0	12.4	24.4	▲20.7	▲56.0	7.3	51.1	▲2.0	54.3	▲39.4	90.8	7.3	51.1	▲2.0	54.3	▲39.4	90.8
	12	▲4.2	▲3.8	▲3.0	▲2.8	▲48.8	18.3	71.4	▲14.9	20.1	▲12.8	▲8.6	▲4.6	▲9.7	10.0	19.8	▲9.5	6.8	▲19.3	38.2	6.4	▲19.2	18.7	0.8	▲19.3	38.2	6.4	▲19.2	18.7	0.8
13年	1月	4.9	▲1.2	▲4.0	▲3.3	▲3.6	▲37.5	▲4.9	▲6.6	▲29.4	24.1	▲11.5	▲11.8	9.4	▲6.4	10.8	▲11.6	▲26.5	18.0	13.8	▲2.7	7.0	71.7	103.3	18.0	13.8	▲2.7	7.0	71.7	103.3
	2	▲5.8	7.1	1.7	8.0	▲25.1	61.8	47.9	▲2.6	0.6	▲8.9	7.8	26.2	▲21.0	▲17.1	▲35.8	2.5	53.8	▲21.4	▲17.8	2.6	▲26.0	▲42.3	▲56.2	▲21.4	▲17.8	2.6	▲26.0	▲42.3	▲56.2
	3	2.2	3.4	▲4.1	▲2.7	▲40.1	▲7.7	▲35.2	26.7	36.8	2.2	0.9	1.3	11.2	19.0	4.6	2.8	56.3	▲3.5	▲30.6	▲12.0	14.4	▲17.5	▲22.2	▲3.5	▲30.6	▲12.0	14.4	▲17.5	▲22.2
	4	▲11.8	▲19.1	0.4	▲8.4	61.2	▲0.5	▲53.1	▲10.6	29.7	12.2	▲21.7	▲14.4	4.1	▲23.7	0.6	▲23.4	▲62.2	71.8	123.6	3.2	7.8	118.7	▲11.9	71.8	123.6	3.2	7.8	118.7	▲11.9
	5	3.0	6.6	▲6.8	6.9	▲25.3	▲5.5	240.5	▲45.8	13.3	▲9.2	11.5	5.3	▲0.7	46.2	3.6	208.7	95.0	▲40.1	▲54.6	9.8	▲30.5	▲26.7	20.4	▲40.1	▲54.6	9.8	▲30.5	▲26.7	20.4
	6	4.6	3.3	6.5	▲0.8	▲11.6	35.8	▲55.2	76.4	▲23.1	▲8.8	0.2	▲3.1	0.9	▲17.3	8.4	▲55.3	▲11.1	29.8	42.2	▲12.7	381.9	4.9	21.3	29.8	42.2	▲12.7	381.9	4.9	21.3
	7																													

	10	11.7	14.1	▲12.5	29.0	55.4	10.4	▲22.5	▲8.9	28.9	68.9	13.7	1.1	0.5	1.5	20.9	▲18.7	▲3.7	▲1.5	▲5.8	9.3	11.3	▲67.3	▲1.2
	11	▲12.7	▲13.0	4.7	▲20.8	▲92.3	▲19.3	▲2.3	12.8	▲48.8	▲33.8	▲6.3	▲10.6	4.5	▲2.3	▲8.7	▲12.5	145.1	9.1	▲20.1	▲9.3	68.5	304.4	▲40.5
	12	▲3.2	▲8.1	▲5.1	▲5.5	783.3	▲8.7	▲39.7	2.6	▲6.5	▲14.0	▲0.5	19.8	1.8	22.8	▲7.7	69.3	▲7.9	▲11.8	57.2	▲2.9	▲57.3	▲46.6	▲43.3
15年	1月	▲2.4	7.9	19.1	▲0.1	97.4	25.9	46.7	0.6	46.9	▲8.8	0.6	▲8.0	▲16.7	▲21.1	12.0	▲49.6	▲25.8	▲15.5	▲50.6	2.2	57.2	▲22.2	119.8
	2	5.6	4.0	▲2.3	▲1.8	▲39.7	6.2	13.6	▲7.8	▲25.4	12.4	▲13.8	▲18.8	2.9	0.1	▲7.4	66.3	▲50.2	13.4	57.0	▲20.1	7.5	▲20.8	▲23.0
	3	▲1.5	▲0.9	▲10.6	▲6.4	13.9	▲1.0	▲22.6	▲29.7	36.1	▲13.5	13.8	13.4	▲7.5	▲0.4	▲14.1	▲28.6	101.9	▲17.4	▲6.3	▲18.6	▲42.9	▲3.1	▲14.7
	4	3.4	▲1.8	-	-	-	-	-	-	-	-	-	-	31.6	8.6	7.3	-	-	59.5	▲17.5	184.5	83.1	▲49.1	129.4
	5	2.5	14.7	-	-	-	-	-	-	-	-	-	-	▲26.8	▲11.8	▲8.8	-	-	▲42.4	▲18.7	▲57.0	▲24.9	8.4	▲32.5
	6	▲7.1	▲10.0	-	-	-	-	-	-	-	-	-	-	7.3	▲4.1	▲4.3	-	-	26.7	33.6	42.5	▲4.0	92.7	▲44.9
	7	2.8	▲2.0	-	-	-	-	-	-	-	-	-	-	▲5.0	4.1	▲19.2	-	-	▲6.1	4.5	▲13.6	▲38.9	1.5	81.0
	8	0.1	2.6	-	-	-	-	-	-	-	-	-	-	3.2	9.4	51.0	-	-	▲2.5	▲24.2	▲1.7	32.4	6.0	▲25.8
	9	▲1.5	▲1.4	-	-	-	-	-	-	-	-	-	-	▲0.7	▲4.5	▲10.3	-	-	▲4.4	5.4	▲12.7	15.7	5.4	23.0
	10	6.9	6.3	-	-	-	-	-	-	-	-	-	-	0.7	2.0	▲14.5	-	-	▲1.5	29.3	6.5	▲66.0	▲31.3	23.0
	11	▲0.8	7.2	-	-	-	-	-	-	-	-	-	-	▲12.1	▲7.8	9.9	-	-	▲11.4	▲24.8	▲2.2	109.8	22.1	▲16.5
16年	1月	▲0.4	▲8.2	-	-	-	-	-	-	-	-	-	-	8.4	0.6	▲10.7	-	-	10.0	▲0.9	0.1	40.0	3.4	45.1
	2	▲3.1	▲5.0	-	-	-	-	-	-	-	-	-	-	21.0	34.7	36.1	-	-	5.7	23.3	29.1	▲31.8	▲28.8	▲13.7
	3	▲4.5	▲1.7	-	-	-	-	-	-	-	-	-	-	▲20.9	▲25.4	▲19.2	-	-	▲12.6	▲9.7	▲23.2	9.0	▲21.3	▲2.2
	4	2.9	3.5	-	-	-	-	-	-	-	-	-	-	5.0	▲1.0	1.7	-	-	3.2	▲32.7	3.1	5.8	18.5	▲85.7
	5	7.0	16.4	-	-	-	-	-	-	-	-	-	-	▲19.5	▲43.8	▲34.1	-	-	12.9	40.6	16.8	8.3	▲7.9	691.5
	6	▲1.2	▲3.6	-	-	-	-	-	-	-	-	-	-	15.9	58.9	29.7	-	-	▲5.6	▲0.6	▲32.0	19.9	126.1	▲23.6
	7	9.0	9.0	-	-	-	-	-	-	-	-	-	-	▲6.1	▲17.0	▲40.9	-	-	▲3.7	10.8	30.1	▲16.1	▲35.3	40.0
	8	▲4.1	▲9.2	-	-	-	-	-	-	-	-	-	-	9.0	48.4	60.9	-	-	▲6.2	▲23.4	▲20.1	▲26.6	87.9	▲34.5
	9	▲1.3	1.5	-	-	-	-	-	-	-	-	-	-	▲9.5	▲5.9	▲11.3	-	-	▲14.9	▲28.5	▲10.5	53.3	▲78.3	53.4
	10	0.9	7.6	-	-	-	-	-	-	-	-	-	-	▲7.2	▲18.0	1.4	-	-	▲0.0	▲18.9	▲24.3	▲50.9	54.8	▲43.3
	11	▲0.2	▲5.4	-	-	-	-	-	-	-	-	-	-	17.7	33.1	38.0	-	-	7.8	45.0	▲9.4	16.5	42.6	18.9
	12	0.3	0.6	-	-	-	-	-	-	-	-	-	-	7.8	5.0	▲23.5	-	-	8.3	▲1.7	29.3	4.9	53.0	▲26.3
17年	1月	▲3.7	▲1.8	-	-	-	-	-	-	-	-	-	-	▲20.5	▲31.8	36.1	-	-	▲9.4	6.3	▲12.7	8.2	▲55.4	▲9.8
	2	10.4	8.4	-	-	-	-	-	-	-	-	-	-	10.7	1.4	▲33.1	-	-	15.3	11.7	▲6.2	162.1	26.9	207.2
	3	▲28.1	▲32.5	-	-	-	-	-	-	-	-	-	-	▲12.0	▲3.4	9.1	-	-	▲11.9	16.2	1.3	▲51.7	▲58.2	▲50.9
	4	53.9	34.0	-	-	-	-	-	-	-	-	-	-	94.2	127.0	187.3	-	-	13.0	▲6.9	20.9	▲25.2	169.8	108.1
	5	▲10.9	16.2	-	-	-	-	-	-	-	-	-	-	▲42.6	▲45.7	▲52.7	-	-	▲21.2	▲17.2	▲24.6	▲4.9	▲2.6	▲58.4
	6	▲7.3	▲16.1	-	-	-	-	-	-	-	-	-	-	12.8	23.4	14.6	-	-	22.6	13.8	21.7	9.1	▲93.6	15.6
	7	▲0.9	7.5	-	-	-	-	-	-	-	-	-	-	▲22.1	▲24.8	▲62.3	-	-	▲28.6	▲14.4	▲24.0	36.9	334.0	▲11.8
	8	27.8	3.0	-	-	-	-	-	-	-	-	-	-	43.5	33.2	100.5	-	-	65.5	9.2	30.9	66.2	247.1	327.0
	9	▲18.7	▲0.5	-	-	-	-	-	-	-	-	-	-	▲18.7	▲22.9	▲20.8	-	-	▲14.2	10.7	▲4.2	▲47.5	6.1	▲88.2
	10	1.0	▲1.3	-	-	-	-	-	-	-	-	-	-	17.0	21.7	81.3	-	-	9.7	▲5.6	6.4	49.9	▲39.2	80.0
	11	▲0.8	▲2.5	-	-	-	-	-	-	-	-	-	-	▲6.9	▲26.1	▲32.9	-	-	10.5	62.3	▲10.1	2.9	▲29.6	37.2
	12	▲5.6	▲2.4	-	-	-	-	-	-	-	-	-	-	▲25.5	▲12.6	▲30.9	-	-	▲31.6	▲43.1	▲20.8	▲47.7	101.2	36.6
18年	1月	15.7	13.9	-	-	-	-	-	-	-	-	-	-	15.1	12.3	1.8	-	-	18.9	34.5	4.0	68.0	▲11.6	3.7
	2	▲24.4	▲18.3	-	-	-	-	-	-	-	-	-	-	▲31.5	▲28.7	▲1.1	-	-	▲39.8	▲36.8	▲28.1	▲14.3	▲67.1	▲34.2
	3	13.1	9.9	-	-	-	-	-	-	-	-	-	-	12.6	▲7.3	5.6	-	-	57.0	▲9.7	19.8	70.2	475.9	43.6
	4	7.6	2.3	-	-	-	-	-	-	-	-	-	-	16.4	46.0	4.7	-	-	▲16.9	82.6	▲11.9	▲62.0	0.8	▲8.1
	5	3.5	5.9	-	-	-	-	-	-	-	-	-	-	24.5	32.1	164.0	-	-	8.8	▲23.8	43.8	▲4.1	▲40.8	▲17.2
	6	▲5.5	▲5.1	-	-	-	-	-	-	-	-	-	-	▲42.2	▲50.4	▲70.2	-	-	▲20.2	▲35.3	▲11.5	1.6	▲4.5	▲9.7
	7	▲1.8	▲2.7	-	-	-	-	-	-	-	-	-	-	32.3	70.9	114.5	-	-	▲12.9	▲4.4	▲16.7	1.1	195.4	52.7
	8	2.5	▲0.6	-	-	-	-	-	-	-	-	-	-	▲21.7	▲47.5	▲47.0	-	-	24.5	10.8	▲4.2	47.3	▲44.9	53.2
	9	12.8	13.8	-	-	-	-	-	-	-	-	-	-	36.8	75.5	46.7	-	-	15.9	3.6	30.0	▲9.1	78.3	▲14.8
	10	▲0.5	▲13.6	-	-	-	-	-	-	-	-	-	-	0.1	2.4	13.5	-	-	▲5.6	25.0	▲21.6	27.7	▲41.9	270.0
	11	▲3.6	26.5	-	-	-	-	-	-	-	-	-	-	▲9.1	▲12.3	▲43.2	-	-	▲12.1	0.4	▲49.2	3.6	42.1	▲85.1
	12	▲4.5	▲11.0	-	-	-	-	-	-	-	-	-	-	12.0	7.6	64.1	-	-	27.4	16.0	98.1	4.0	▲81.0	32.5
19年	1月	▲3.0	▲3.3	-	-	-	-	-	-	-	-	-	-	▲19.8	▲12.9	▲42.2	-	-	▲26.0	▲37.3	▲8.0	▲51.9	269.7	▲35.6
	2	10.8	16.2	-	-	-	-	-	-	-	-	-	-	13.1	14.6	25.5	-	-	▲0.6	▲11.7	4.7	231.0	▲36.8	11.4
	3	▲10.0	▲16.0	-	-	-	-	-	-	-	-	-	-	16.9	27.6	▲5.2	-	-	▲9.6	▲12.6	32.0	▲76.5	107.8	6.8
	4	2.9	0.1	-	-	-	-	-	-	-	-	-	-	▲21.8	▲22.9	16.4	-	-	▲11.4	▲86.8	▲39.2	96.3	▲46.7	37.3
	5	4.6	8.8	-	-	-	-	-	-	-	-	-	-	22.9	48.5	15.8	-	-	▲22.3	737.2	▲24.0	▲47.1	21.5	▲22.7
	6	36.6	22.9	-	-	-	-	-	-	-	-	-	-	5.1	31.4	▲6.7	-	-	9.4	21.7	9.8	▲20.7	▲55.0	153.1
	7	▲15.6	2.4	-	-	-	-	-	-	-	-	-	-	▲17.9	▲42.3	13.5	-	-	26.1	▲14.4	28.0	359.8	▲17.1	▲51.9
	8	▲28.9	▲36.2	-	-	-	-	-	-	-	-	-	-	▲17.0	▲6.2	1.3	-	-	▲42.1	▲25.5	▲55.9	▲66.1	▲9.4	▲14.4
	9	11.5	9.8	-	-	-	-	-	-	-	-	-	-	12.3	▲10.2	▲13.3	-	-	99.9	327.2	3.3	▲36.0	22.1	25.9
	10	▲1.8	6.5	-	-	-	-	-	-	-	-	-	-	▲19.8	▲3.0	▲23.8	-	-	▲43.6	▲83.7	70.5	▲18.0	▲50.7	18.0
	11	▲13.3	▲9.0	-	-	-	-	-	-	-	-	-	-	▲12.9	▲19.7	▲26.7	-	-	▲7.2	▲83.2	2.6	30.0	▲73.1	▲38.7
	12	15.5	12.8	-	-	-	-	-	-	-	-	-	-	46.1	67.1	84.8	-	-	392.4	▲14.5	▲9.2	352.9	5.2	
20年	1月	9.0	▲3.6	-	-	-	-	-	-	-	-	-	-	20.9	30.6	18.7	-	-	43.5	▲23.3	34.6	81.1	77.0	47.0
	2	3.4	3.9	-	-	-	-	-	-	-	-	-	-	21.2	3.1	12.1	-	-	18.2	559.5	▲0.3	▲47.3	82.9	▲5.7
	3	5.8	1.1	-	-	-	-	-	-	-	-	-	-	20.3	16.3	22.9	-	-	▲4.2	▲43.9	25.1	74.1	9.8	▲3.4
	4	▲4.4	▲2.4	-	-	-	-	-	-	-	-	-	-	▲43.9	▲41.4	▲48.7	-	-	▲40.7	▲102.6	▲40.4	▲19.2	▲68.5	85.9
	5	▲9.5	▲7.4	-	-	-	-	-	-	-	-	-	-	13.8	▲5.7	▲25.0	-	-	100.5	▲3603.0	10.8	64.6	899.5	▲40.9
	6	12.3	11.3	-	-	-	-	-	-	-	-	-	-	0.1	34.0	57.9	-	-	▲10.8	▲40.2	64.0	66.9	▲99.4	▲14.6
	7	▲4.4	▲5.1	-																				

	9	5.4	10.1	-	-	-	-	-	-	-	-	-	-	-	-	▲33.6	▲45.0	▲14.9	-	-	-	▲4.7	▲8.5	▲23.6	19.6	▲36.7	168.3
	10	15.9	▲7.3	-	-	-	-	-	-	-	-	-	-	-	-	207.2	294.0	148.0	-	-	-	52.2	▲8.2	59.7	89.4	▲35.8	▲32.5
	11	▲29.5	▲2.1	-	-	-	-	-	-	-	-	-	-	-	-	▲56.4	▲65.2	▲56.1	-	-	-	▲19.4	18.3	▲12.3	▲91.5	34.5	▲80.2
21年	12	▲15.2	▲25.3	-	-	-	-	-	-	-	-	-	-	-	-	25.0	▲0.1	10.1	-	-	-	77.6	18.0	27.3	1888.6	▲5.6	▲288.5
	1月	▲7.0	▲7.5	-	-	-	-	-	-	-	-	-	-	-	-	▲19.2	3.9	12.8	-	-	-	▲53.1	▲16.7	▲21.3	▲73.8	103.5	▲139.2
	2	24.6	21.3	-	-	-	-	-	-	-	-	-	-	-	-	20.1	11.1	17.0	-	-	-	9.7	▲26.9	▲24.5	▲18.7	264.9	110.0
	3	▲21.6	▲43.2	-	-	-	-	-	-	-	-	-	-	-	-	14.7	9.6	▲3.1	-	-	-	54.4	154.7	98.0	111.3	▲67.3	▲210.3
	4	12.0	54.7	-	-	-	-	-	-	-	-	-	-	-	-	▲15.7	▲8.4	▲16.7	-	-	-	▲26.9	▲40.2	▲43.9	▲17.0	▲21.5	▲168.5
	5	▲12.5	▲19.1	-	-	-	-	-	-	-	-	-	-	-	-	▲11.5	14.9	10.0	-	-	-	▲6.1	▲12.1	15.2	▲44.7	▲66.8	▲14.3
	6	18.6	19.4	-	-	-	-	-	-	-	-	-	-	-	-	2.7	▲15.6	▲10.9	-	-	-	▲5.6	▲28.5	26.4	24.4	165.2	262.5
	7	▲7.4	▲5.3	-	-	-	-	-	-	-	-	-	-	-	-	23.9	▲5.8	▲0.2	-	-	-	76.6	106.1	11.7	33.7	▲25.6	▲64.9
	8	5.1	8.3	-	-	-	-	-	-	-	-	-	-	-	-	▲28.0	▲11.0	16.2	-	-	-	▲38.6	▲39.5	▲23.9	▲15.1	51.2	51.6
	9	25.5	36.6	-	-	-	-	-	-	-	-	-	-	-	-	19.9	33.3	▲1.6	-	-	-	13.3	74.3	▲4.8	16.4	▲29.2	▲60.8
	10	▲21.4	▲29.5	-	-	-	-	-	-	-	-	-	-	-	-	26.3	12.0	5.1	-	-	-	7.6	▲17.9	37.1	▲5.4	27.8	58.2
	11	▲0.0	2.5	-	-	-	-	-	-	-	-	-	-	-	-	▲12.8	▲17.8	▲50.5	-	-	-	9.7	▲35.6	▲7.3	▲8.5	▲49.3	42.4
	12	▲2.6	▲2.2	-	-	-	-	-	-	-	-	-	-	-	-	▲26.3	▲26.0	19.3	-	-	-	▲17.1	13.4	▲23.4	▲23.9	318.5	▲18.2
22年	1月	10.0	8.8	-	-	-	-	-	-	-	-	-	-	-	-	22.4	21.9	▲28.5	-	-	-	15.5	37.5	74.1	36.1	▲64.8	36.3
	2	▲15.9	▲13.8	-	-	-	-	-	-	-	-	-	-	-	-	▲6.2	▲10.3	61.5	-	-	-	▲12.5	▲22.7	▲24.3	▲1.4	42.6	▲87.0
	3	41.6	26.0	-	-	-	-	-	-	-	-	-	-	-	-	16.0	15.9	9.5	-	-	-	21.4	27.3	15.6	1.3	135.2	1352.3
	4	▲40.5	▲38.3	-	-	-	-	-	-	-	-	-	-	-	-	▲25.7	▲33.6	▲32.1	-	-	-	▲13.5	▲19.0	17.6	9.0	▲56.4	▲59.8
	5	23.7	28.2	-	-	-	-	-	-	-	-	-	-	-	-	▲7.6	▲13.8	▲10.8	-	-	-	16.4	62.1	▲42.6	▲43.3	27.1	27.6
	6	0.3	6.6	-	-	-	-	-	-	-	-	-	-	-	-	18.9	28.0	31.0	-	-	-	▲10.4	▲30.5	16.3	36.6	235.0	▲34.7
	7	3.8	2.1	-	-	-	-	-	-	-	-	-	-	-	-	▲11.8	▲0.7	▲1.8	-	-	-	▲19.8	▲28.8	▲28.7	42.1	▲77.1	82.7
	8	0.2	2.3	-	-	-	-	-	-	-	-	-	-	-	-	14.3	18.4	6.4	-	-	-	11.4	▲1.4	0.6	69.2	▲52.4	▲57.8
	9	11.4	8.1	-	-	-	-	-	-	-	-	-	-	-	-	8.7	17.2	33.6	-	-	-	23.1	▲14.7	156.9	▲70.3	393.1	98.8
	10	▲14.2	▲5.7	-	-	-	-	-	-	-	-	-	-	-	-	▲27.2	▲26.1	▲43.8	-	-	-	▲53.6	26.7	▲72.7	▲25.6	▲42.5	▲15.3
	11	1.6	▲7.6	-	-	-	-	-	-	-	-	-	-	-	-	72.9	24.4	85.8	-	-	-	230.3	134.4	101.2	153.7	235.3	▲77.9
	12	14.3	8.6	-	-	-	-	-	-	-	-	-	-	-	-	▲16.3	19.6	▲18.8	-	-	-	▲47.3	▲46.1	▲15.8	▲53.8	▲68.5	572.2
23年	1月	▲13.5	▲10.6	-	-	-	-	-	-	-	-	-	-	-	-	▲14.8	▲33.7	▲23.8	-	-	-	27.7	▲5.4	▲25.5	64.3	517.5	▲33.7
	2	14.6	21.1	-	-	-	-	-	-	-	-	-	-	-	-	4.8	11.2	8.9	-	-	-	▲15.5	13.5	51.4	45.0	▲92.9	33.9
	3	5.4	2.7	-	-	-	-	-	-	-	-	-	-	-	-	▲10.7	▲16.2	▲17.3	-	-	-	▲0.0	▲56.4	16.9	▲35.8	212.7	▲56.4
	4	▲10.2	▲15.5	-	-	-	-	-	-	-	-	-	-	-	-	27.8	26.7	48.9	-	-	-	28.8	110.1	59.9	80.1	11.7	159.9
	5	9.7	8.3	-	-	-	-	-	-	-	-	-	-	-	-	▲0.6	97.2	▲27.2	-	-	-	▲42.5	▲28.1	▲49.6	3.1	▲81.7	15.0
	6	▲9.9	2.9	-	-	-	-	-	-	-	-	-	-	-	-	▲19.8	▲55.5	17.5	-	-	-	23.7	▲6.0	▲16.9	▲2.3	547.1	▲46.5
	7	1.7	1.6	-	-	-	-	-	-	-	-	-	-	-	-	1.1	1.6	0.1	-	-	-	3.0	34.5	23.0	▲32.2	▲34.8	▲10.6
	8	1.2	▲4.4	-	-	-	-	-	-	-	-	-	-	-	-	14.2	▲31.4	▲19.7	-	-	-	83.3	185.5	31.9	▲28.9	195.7	73.0
	9	▲2.3	▲8.1	-	-	-	-	-	-	-	-	-	-	-	-	28.3	27.2	18.4	-	-	-	49.0	263.9	▲10.2	21.8	▲84.4	▲123.6
	10	13.4	8.4	-	-	-	-	-	-	-	-	-	-	-	-	24.2	28.0	40.3	-	-	-	▲16.8	▲39.5	▲25.5	40.1	179.1	▲323.6
	11	1.3	4.4	-	-	-	-	-	-	-	-	-	-	-	-	▲28.0	15.1	3.0	-	-	-	▲45.0	▲90.4	▲49.8	68.7	220.4	169.6
	12	▲3.6	3.0	-	-	-	-	-	-	-	-	-	-	-	-	▲6.6	▲18.7	▲14.7	-	-	-	22.5	340.5	84.2	▲3.2	▲77.4	▲43.0
24年	1月	4.9	0.5	-	-	-	-	-	-	-	-	-	-	-	-	20.5	59.6	57.7	-	-	-	▲31.1	▲52.3	▲13.1	▲19.4	▲19.8	7.0
	2	▲12.2	▲10.0	-	-	-	-	-	-	-	-	-	-	-	-	▲12.7	▲26.7	▲31.8	-	-	-	17.2	31.4	38.5	▲7.8	▲38.4	▲5.3
	3	12.8	8.6	-	-	-	-	-	-	-	-	-	-	-	-	5.3	10.5	21.0	-	-	-	▲0.7	▲11.5	6.6	4.7	▲4.2	▲19.0
	4	▲0.0	2.7	-	-	-	-	-	-	-	-	-	-	-	-	6.6	4.8	▲18.0	-	-	-	1.0	28.2	11.4	▲48.6	▲16.9	19.8
	5	▲10.6	▲9.2	-	-	-	-	-	-	-	-	-	-	-	-	▲6.9	▲4.7	19.8	-	-	-	50.3	54.9	17.7	91.3	275.7	▲40.6
	6	2.5	4.9	-	-	-	-	-	-	-	-	-	-	-	-	3.5	▲3.9	▲38.7	-	-	-	▲15.8	▲16.5	▲1.4	▲5.7	▲81.8	▲10.4
	7	1.2	▲3.0	-	-	-	-	-	-	-	-	-	-	-	-	11.9	28.8	157.3	-	-	-	▲11.0	▲48.9	▲26.5	▲21.3	1952.4	▲40.0
	8	1.2	1.5	-	-	-	-	-	-	-	-	-	-	-	-	▲2.6	▲7.2	▲19.7	-	-	-	2.6	12.8	18.4	30.3	▲22.8	134.1
	9	▲0.8	▲6.6	-	-	-	-	-	-	-	-	-	-	-	-	▲21.2	▲8.2	▲30.4	-	-	-	▲15.7	▲30.4	4.6	▲3.3	21.8	124.0
	10	▲11.7	▲5.2	-	-	-	-	-	-	-	-	-	-	-	-	▲9.9	▲8.5	6.4	-	-	-	▲48.3	▲191.4	3.7	▲30.8	▲31.5	▲53.9
	11	18.5	17.9	-	-	-	-	-	-	-	-	-	-	-	-	19.3	▲28.0	▲28.5	-	-	-	171.7	▲227.3	21.0	28.4	▲41.9	▲11.8
	12	4.7	5.1	-	-	-	-	-	-	-	-	-	-	-	-	16.6	67.3	12.3	-	-	-	▲19.2	▲29.9	▲32.3	▲30.5	272.9	6.8
25年	1月	▲5.4	▲5.4	-	-	-	-	-	-	-	-	-	-	-	-	▲1.7	▲19.5	27.8	-	-	-	47.1	66.9	83.3	79.2	▲37.0	▲21.4
	2	8.0	15.4	-	-	-	-	-	-	-	-	-	-	-	-	▲0.9	6.7	▲9.4	-	-	-	▲23.6	▲6.3	8.8	16.0	▲71.1	106.0
	3	▲6.1	▲14.2	-	-	-	-	-	-	-	-	-	-	-	-	▲6.8	▲5.0	▲7.7	-	-	-	▲13.9	8.4	▲26.9	▲37.5	▲75.7	28.8
	4	4.2	4.8	-	-	-	-	-	-	-	-	-	-	-	-	16.4	32.8	20.5	-	-	-	▲27.0	12.7	▲41.0	▲1.8	164.3	▲40.8
	5	6.5	11.2	-	-	-	-	-	-	-	-	-	-	-	-	3.9	73.5	12.3	-	-	-	38.7	▲22.5	66.4	37.9	142.9	▲8.5
	6	2.2	▲5.6	-	-	-	-	-	-	-	-	-	-	-	-	▲7.7	▲34.5	48.3	-	-	-	▲3.6	▲36.5	12.9	▲68.1	▲24.1	160.2
	7	▲7.0	▲13.0	-	-	-	-	-	-	-	-	-	-	-	-	2.1	▲19.9	▲27.4	-	-	-	25.9	67.7	10.2	223.7	▲25.1	0.6
	8	10.0	29.1	-	-	-	-	-	-	-	-	-	-	-	-	16.8	19.1	56.3	-	-	-	12.8	36.0	33.3	▲12.3	▲66.4	▲64.8
	9	59.9	68.4	-	-	-	-	-	-	-	-	-	-	-	-	3.1	3.3	▲37.3	-	-	-	24.8	15.1	54.4	37.6	77.3	15.7
	10	▲28.4	▲34.0	-	-	-	-	-	-	-	-	-	-	-	-	▲10.1	▲7.0	2.9	-	-	-	▲42.0	▲19.7	▲65.4	▲10.1	▲2.6	18.2
	11	▲21.7	▲36.4	-	-	-	-	-	-	-	-	-	-	-	-	3.2	▲3.7	▲3.4	-	-	-	16.7	▲37.4	26.2	▲29.9	▲36.8	67.0
	12	4.5	16.1	-	-	-	-	-	-	-	-	-	-	-	-	13.3	▲5.4	9.7	-	-	-	46.5	93.2	99.1	44.1		

	8	▲ 4.2	▲ 11.1	-	-	-	-	-	-	-	-	-	-	▲ 9.6	▲ 8.5	▲ 5.5	-	-	▲ 16.2	▲ 12.5	▲ 39.4	260.2	2.4	99.7
	9	▲ 9.0	10.0	-	-	-	-	-	-	-	-	-	-	▲ 37.3	▲ 37.8	10.8	-	-	▲ 25.5	▲ 45.0	▲ 8.4	17.0	▲ 11.2	▲ 70.4
	10	34.3	14.1	-	-	-	-	-	-	-	-	-	-	79.9	42.3	▲ 3.0	-	-	81.0	155.1	120.0	▲ 64.7	▲ 46.2	134.5
	11	▲ 17.7	▲ 9.8	-	-	-	-	-	-	-	-	-	-	▲ 8.2	▲ 8.0	14.4	-	-	▲ 6.5	▲ 19.3	▲ 28.3	▲ 23.6	39.8	▲ 86.0
	12	▲ 4.6	▲ 8.0	-	-	-	-	-	-	-	-	-	-	▲ 12.5	▲ 2.2	16.5	-	-	▲ 27.1	▲ 16.1	▲ 11.3	64.6	25.1	503.2
27年	1月	23.2	45.2	-	-	-	-	-	-	-	-	-	-	17.9	20.7	▲ 20.3	-	-	42.8	▲ 10.3	46.8	▲ 42.3	89.0	▲ 77.1
	2	▲ 19.4	▲ 7.8	-	-	-	-	-	-	-	-	-	-	▲ 30.1	▲ 29.5	▲ 23.0	-	-	▲ 43.3	▲ 12.6	▲ 19.7	52.1	▲ 83.7	4.3
	3	▲ 14.5	▲ 29.8	-	-	-	-	-	-	-	-	-	-	14.9	▲ 3.5	▲ 28.6	-	-	37.8	▲ 77.3	47.4	120.8	▲ 61.9	▲ 304.2
	4	85.9	81.7	-	-	-	-	-	-	-	-	-	-	70.7	88.2	152.7	-	-	49.6	350.7	24.1	25.3	724.6	▲ 191.1
	5	▲ 37.6	▲ 32.6	-	-	-	-	-	-	-	-	-	-	▲ 41.6	30.3	15.0	-	-	▲ 53.8	▲ 22.1	▲ 42.4	▲ 57.9	▲ 99.4	▲ 33.0
	6	17.4	7.2	-	-	-	-	-	-	-	-	-	-	20.2	▲ 11.6	▲ 13.9	-	-	4.6	▲ 20.6	▲ 44.6	▲ 43.5	46813.5	165.3
	7	▲ 10.5	▲ 2.1	-	-	-	-	-	-	-	-	-	-	▲ 8.9	▲ 20.0	▲ 53.4	-	-	▲ 0.4	15.5	27.5	48.5	▲ 82.5	▲ 90.2
	8	▲ 16.0	▲ 14.6	-	-	-	-	-	-	-	-	-	-	▲ 20.0	▲ 26.4	▲ 26.3	-	-	▲ 17.9	▲ 46.2	▲ 22.8	73.0	▲ 6.7	498.2
	9	18.8	18.8	-	-	-	-	-	-	-	-	-	-	▲ 13.2	▲ 21.9	93.4	-	-	25.3	47.2	107.4	▲ 59.1	108.0	▲ 72.3
	10	▲ 8.1	▲ 22.4	-	-	-	-	-	-	-	-	-	-	44.6	23.3	▲ 25.7	-	-	38.7	205.4	▲ 41.6	▲ 15.8	▲ 55.5	93.8

注) ・民間の発注者分類ごとの数値  
・国機関のうち、公団・事業団、政府関連企業 の数値

上記のものにつきましては、2003年4月から発注者分類の変更があったため、  
季節調整値を算出しておりません。  
よって、季節調整替えもできないため、  
値はありません。