

平成27年4月の建設工事受注動態統計調査(大手50社調査)結果

民間工事は、サービス業、不動産業、製造業等が増加したため、対前年同月比33.6%増加し、6ヶ月連続増加した。
総計は、同12.1%減少し、7ヶ月ぶりに減少した。

1. 受注総額

- ① 4月の受注総額は1兆1,836億円。
- ② 対前年同月比は、12.1%減であり、7ヶ月ぶりの減少。
- ③ 国内は、民間工事は増加し、公共工事は減少した。国内計は1兆1,731億円（対前年同月比12.3%減、7ヶ月ぶりの減少）。

2. 民間

- ① 4月の民間工事は8,791億円（対前年同月比33.6%増、6ヶ月連続の増加）
- ② 製造業、非製造業ともに増加した。
 - ・ 製造業（同52.2%増）、非製造業（同28.5%増）
 - ・ 発注者別では、サービス業、不動産業、製造業等が増加し、運輸業、郵便業、電気・ガス・熱供給・水道業、卸売業、小売業等が減少した。
 - ・ 工事種類別では、建築、土木ともに増加した。住宅、事務所・庁舎、工場発電所等が増加し、店舗、医療・福祉施設、倉庫・流通施設等が減少した。

3. 公共

- ① 4月の公共工事は2,383億円（対前年同月比62.9%減、3ヶ月連続の減少）
- ② 国の機関は減少し、地方の機関は増加した。
 - ・ 国の機関（同71.4%減、3ヶ月連続の減少）、地方の機関（同14.4%増、2ヶ月連続の増加）
 - ・ 発注者別では、国の機関は、国、独立行政法人は増加し、政府関連企業等は減少した。地方の機関は、市区町村、地方公営企業が増加し、都道府県、その他が減少した。
 - ・ 工事種類別では、建築は増加し、土木は減少した。港湾・空港、土木その他、鉄道等が増加し、道路、土地造成、建築その他等が減少した。

4. 海外

- ① 4月の海外工事は105億円（対前年同月比15.3%増、4ヶ月ぶりの増加）

※1 平成20年4月より日本標準産業分類が改訂されたため、民間の発注者分類の名称を変更しました。
・ 鉱業、建設業 → 鉱業、採石業、砂利採取業、建設業 ・ 運輸業 → 運輸業、郵便業
・ 卸売・小売業 → 卸売業、小売業 ・ 金融・保険業 → 金融業、保険業

※2 海外工事の受注額には、現地法人分は含まない。

※3 施工都道府県別受注高を、平成22年12月分からP.3に追加しました。
(施工ブロック別受注高、施工都道府県別受注高は、国内計からその他(駐留軍・外国公館と小口工事)を除いたものです。)

※4 平成27年4月に調査対象を一部変更している。

建設工事受注動態統計調査（大手50社調査） 時系列表

（上段：実額 百万円 下段：前年同期比 %）

年 度	平成 24 年度 平成 25 年度 平成 26 年度	建設工事受注額											建築	土木	施工高	手持ち 工事高	手持ち 工事数
		総計	国内計	民間等			公共機関			その他	海外						
		小計	製造業	非製造業	小計	国の機関	地方の機関										
		11,044,725	10,528,394	7,425,835	1,489,492	5,936,344	2,621,282	1,612,894	1,008,388	481,277	516,331	7,579,098	3,465,627	11,121,742	11,775,429		
		2.4	3.3	2.6	▲ 5.0	4.7	5.3	14.9	▲ 7.0	2.2	▲ 12.0	3.0	1.3	3.1	▲ 0.0		
		13,267,704	12,400,801	8,482,779	1,456,789	7,025,989	3,439,061	2,135,538	1,303,523	478,962	866,903	8,847,002	4,420,703	12,432,664	12,936,356		
		20.1	17.8	14.2	▲ 2.2	18.4	31.2	32.4	29.3	▲ 0.5	67.9	16.7	27.6	11.8	9.9		
		14,357,927	13,590,315	8,892,769	1,675,862	7,216,907	4,227,154	2,744,688	1,482,465	470,392	767,613	9,183,044	5,174,884	12,997,290	14,032,990		
		8.2	9.6	4.8	15.0	2.7	22.9	28.5	13.7	▲ 1.8	▲ 11.5	3.8	17.1	5.9	8.5		
四 半 期	26年1-3月	3,709,383	3,346,069	1,956,632	394,569	1,562,063	1,257,194	843,502	413,692	132,244	363,314	2,193,465	1,515,918	3,495,428	12,936,356		
		1.6	▲ 2.7	▲ 18.0	▲ 2.8	▲ 21.2	34.7	34.8	34.4	10.8	73.8	▲ 8.9	22.1	10.7	9.9		
	4-6	3,385,177	3,277,489	1,879,531	394,532	1,484,998	1,289,835	960,064	329,771	108,123	107,688	1,936,380	1,448,797	2,748,165	13,523,940		
		35.9	38.7	9.5	27.0	5.7	143.0	171.8	85.5	▲ 7.1	▲ 15.6	14.8	80.2	6.8	14.4		
	7-9	3,492,618	3,160,523	2,146,387	430,715	1,715,672	896,563	535,446	361,116	117,574	332,095	2,330,068	1,162,550	3,010,251	13,943,316		
	▲ 15.0	▲ 19.5	▲ 26.4	1.7	▲ 31.1	0.6	6.4	▲ 7.0	▲ 0.2	80.8	▲ 23.9	11.1	▲ 2.1	6.2			
	10-12	3,341,424	3,055,935	2,065,114	397,570	1,667,545	866,576	468,880	397,695	124,245	285,489	2,193,794	1,147,631	3,343,973	13,828,638		
		12.9	10.4	8.9	21.2	6.4	14.1	7.6	22.9	10.4	48.5	15.2	8.8	1.6	7.1		
	27年1-3月	4,138,708	4,096,368	2,801,737	453,045	2,348,692	1,174,180	780,298	393,882	120,450	42,340	2,722,802	1,415,906	3,894,901	14,032,990		
		11.6	22.4	43.2	14.8	50.4	▲ 6.6	▲ 7.5	▲ 4.8	▲ 8.9	▲ 88.3	24.1	▲ 6.6	16.4	8.5		
次 月	26年4月	1,346,461	1,337,361	658,144	140,252	517,892	641,664	578,046	63,618	37,553	9,100	620,844	725,617	797,867	13,435,138	12.9	
		104.9	106.6	35.2	62.0	29.3	418.4	486.2	152.7	2.6	▲ 5.8	38.3	248.7	13.6	13.4		
	5	884,944	814,454	510,004	115,794	394,210	269,960	160,805	109,155	34,490	70,490	554,013	330,931	833,196	13,505,744	12.9	
		13.7	8.4	▲ 6.0	4.4	▲ 8.6	55.3	44.1	75.4	▲ 1.6	162.2	▲ 2.5	57.5	3.0	14.2		
	6	1,153,772	1,125,674	711,383	138,487	572,896	378,211	221,213	156,999	36,080	28,098	761,523	392,249	1,117,102	13,523,940	12.9	
		9.3	16.7	3.6	22.3	▲ 0.1	62.1	54.7	73.8	▲ 19.4	▲ 69.2	13.6	1.7	5.2	14.4		
	7	1,058,780	967,204	643,472	118,743	524,729	286,410	165,504	120,907	37,321	91,576	660,473	398,306	788,185	13,803,476	13.1	
		24.4	28.8	22.8	28.2	21.7	52.3	56.9	46.4	▲ 4.4	▲ 8.8	9.9	59.0	3.3	14.4		
	8	1,087,724	912,870	554,552	119,352	435,200	324,687	206,154	118,533	33,631	174,854	744,598	343,127	917,610	13,870,848	13.3	
		8.6	▲ 6.3	▲ 16.1	14.3	▲ 21.8	16.7	22.4	7.9	▲ 3.1	538.6	9.7	6.4	▲ 12.3	15.4		
	9	1,346,114	1,280,449	948,362	192,620	755,742	285,466	163,789	121,677	46,621	65,665	924,997	421,117	1,304,455	13,943,316	13.3	
		▲ 40.3	▲ 41.8	▲ 45.2	▲ 15.0	▲ 49.7	▲ 32.9	▲ 28.6	▲ 37.9	5.9	17.6	▲ 48.1	▲ 11.0	3.2	6.2		
	10	1,171,123	1,048,049	708,296	141,707	566,590	292,654	146,120	146,534	47,099	123,074	721,898	449,225	891,545	14,077,305	13.5	
	15.7	8.2	▲ 2.2	47.2	▲ 9.8	41.1	12.8	88.1	26.5	185.3	0.9	51.7	▲ 0.8	6.4			
11	950,368	915,365	631,938	122,450	509,488	244,921	129,213	115,708	38,507	35,002	660,183	290,185	1,020,443	13,965,705	13.5		
	16.9	27.4	32.0	23.9	34.1	20.9	0.4	56.7	4.2	▲ 63.0	38.0	▲ 13.3	▲ 10.5	7.2			
12	1,219,934	1,092,520	724,880	133,413	591,467	329,001	193,548	135,453	38,640	127,414	811,712	408,222	1,431,985	13,828,638	13.2		
	7.5	1.1	4.6	0.4	5.6	▲ 5.8	9.1	▲ 21.2	0.8	133.8	14.2	▲ 3.8	14.4	7.1			
27年1月	1,053,796	1,037,446	752,491	150,178	602,313	248,976	170,252	78,724	35,979	16,350	781,742	272,054	866,305	14,091,135	13.8		
	27.5	37.6	43.6	45.4	43.2	27.9	18.5	54.4	2.1	▲ 77.5	34.2	11.6	9.5	9.0			
2	1,130,574	1,115,765	780,944	117,406	663,538	291,016	202,450	88,565	43,805	14,809	778,848	351,726	1,046,290	13,981,534	12.7		
	1.0	18.9	49.6	▲ 4.8	66.4	▲ 23.0	▲ 15.2	▲ 36.3	12.4	▲ 91.8	7.2	▲ 10.6	9.9	8.1			
3	1,954,338	1,943,157	1,268,302	185,460	1,082,842	634,189	407,596	226,593	40,666	11,181	1,162,213	792,126	1,982,305	14,032,990	12.8		
	10.8	17.5	39.3	10.4	45.8	▲ 7.4	▲ 11.6	1.3	▲ 29.9	▲ 89.8	31.4	▲ 9.9	13.2	8.5			
4	1,183,584	1,173,090	879,138	213,521	665,616	238,294	165,526	72,768	55,659	10,494	848,903	334,681	-	-	-		
	▲ 12.1	▲ 12.3	33.6	52.2	28.5	▲ 62.9	▲ 71.4	14.4	48.2	15.3	36.7	▲ 53.9	-	-	-		
累計	H27.4～ 27.4	1,183,584 ▲ 12.1	1,173,090 ▲ 12.3	879,138 33.6	213,521 52.2	665,616 28.5	238,294 ▲ 62.9	165,526 ▲ 71.4	72,768 14.4	55,659 48.2	10,494 15.3	848,903 36.7	334,681 ▲ 53.9	-	-	-	-

建設工事受注動態統計調査（大手50社調査） 結果表

1. 受注高（平成 27年4月分）

（単位：百万円、％）

発注者別	工事種類別	建											土					木				合計	前年同月比
		事務所	宿泊	店舗	工場	倉庫	住宅	教育	医療	娯楽	その他	計	治山	鉄道	上水道	土地造成	港湾	道路	電線路	その他	計		
		庁舎	施設	店舗	発電所	流通施設	住宅	研究文化施設	福祉施設	施設	その他	計	治水	鉄道	下水道	土地造成	空港	道路	電線路	その他	計		
民間等	製造業	19,150	182	1,096	135,588	2,290	831	9,906	469	112	3,997	173,622	519	16	6	566	4,534	▲ 401	0	34,659	39,899	213,521	52.2
	農林漁業	0	0	0	154	▲ 0	0	0	0	2	94	250	0	0	0	0	0	0	0	223	223	473	16.3
	鉱業、採石業、砂利採取業、建設業	878	0	43	1,035	366	417	144	8	19,333	309	22,533	0	53	2	716	40	0	260	3,605	4,675	27,208	177.5
	電気・ガス・熱供給・水道業	2,016	6	193	4,570	0	4	120	27	0	300	7,235	377	0	0	2,243	1,445	25	1,805	21,660	27,555	34,790	▲ 16.7
	運輸業、郵便業	1,142	522	1,765	89	5,033	5,909	0	5	26	4,586	19,078	0	16,691	0	618	1,168	96	204	1,410	20,187	39,265	▲ 45.7
	情報通信業	8,540	0	56	333	82	3	65	0	0	4,967	14,045	0	0	0	0	0	0	8,673	409	9,082	23,127	▲ 14.6
	卸売業、小売業	4,256	22	10,139	743	2,631	85	75	5	494	1,482	19,931	0	12	0	25	652	0	0	1,131	1,821	21,752	▲ 18.3
	金融業、保険業	33,290	168	1,302	20	240	43	284	11	12	965	36,335	0	0	603	0	0	7	0	21	631	36,965	37.7
	不動産業	33,702	6,895	6,392	1,647	10,736	160,393	180	10	744	3,991	224,692	0	0	0	1,295	1	0	0	1,733	3,029	227,720	47.7
	サービス業	63,179	2,469	4,629	4,676	9,723	2,618	89,521	31,712	6,091	21,949	236,567	2	8	1,018	6,192	21	68	524	3,372	11,205	247,772	65.0
その他	460	91	501	165	34	2,543	331	380	60	861	5,427	0	222	0	194	22	0	8	670	1,117	6,544	▲ 25.2	
小計	147,465	10,172	25,020	13,432	28,845	172,016	90,720	32,157	26,762	39,503	586,092	379	16,986	1,624	11,282	3,350	196	11,474	34,234	79,524	665,616	28.5	
計	166,615	10,355	26,116	149,020	31,135	172,846	100,627	32,626	26,874	43,500	759,714	898	17,002	1,630	11,848	7,883	▲ 205	11,474	68,893	119,423	879,138	33.6	
公共機関	国	1,688	0	0	19	0	31	13	6,898	20	526	9,194	1,299	0	40	191	29,667	14,773	1	6,489	52,458	61,652	27.8
	独立行政法人	19	0	3	0	0	9,234	1,828	4	0	0	11,089	0	10,106	481	3,441	0	54	20	384	14,485	25,574	18.7
	政府関連企業等	6,796	0	3	0	0	1,902	928	128	178	874	10,809	0	0	517	0	951	65,187	443	391	67,490	78,299	▲ 84.6
	小計	8,504	0	6	19	0	11,167	2,768	7,031	198	1,400	31,092	1,299	10,106	1,038	3,631	30,618	80,015	464	7,264	134,433	165,526	▲ 71.4
	都道府県	25	0	0	0	5,073	8	3,363	8	460	1,161	10,097	88	0	760	0	772	645	3	436	2,702	12,799	▲ 52.7
	市区町村	245	303	0	37	0	6	1,307	384	2,349	2,186	6,818	12	0	1,731	3,850	205	1,021	66	17,339	24,224	31,042	86.4
	地方公営企業	0	0	0	0	10,534	0	12	450	0	35	11,031	0	432	11,642	1,022	0	206	1	845	14,147	25,178	80.8
	その他	157	0	0	1	0	0	1	208	0	1,353	1,721	0	0	20	411	0	658	0	940	2,029	3,749	▲ 37.3
	小計	427	303	0	39	15,607	14	4,683	1,051	2,809	4,734	29,666	100	432	14,152	5,283	976	2,530	70	19,559	43,102	72,768	14.4
	計	8,931	303	6	58	15,607	11,181	7,451	8,081	3,006	6,134	60,759	1,399	10,538	15,190	8,914	31,594	82,545	533	26,822	177,535	238,294	▲ 62.9
駐留軍・外国公館	15	0	0	0	10	4	0	0	0	3,429	3,458	0	0	0	0	0	0	0	731	4,189	16240.9		
小口工事											17,343										34,127	51,470	37.2
国内	合計	175,561	10,658	26,122	149,077	46,752	184,031	108,078	40,707	29,881	53,063	841,274	2,296	27,540	16,820	20,763	39,477	82,339	12,007	96,447	331,816	1,173,090	▲ 12.3
	前年同月比	85.5	▲ 51.0	▲ 44.8	59.3	▲ 14.5	149.5	25.2	▲ 35.4	76.6	5.7	37.2	▲ 20.6	64.3	23.0	3.6	97.1	▲ 84.4	▲ 17.8	17.4	▲ 54.2	▲ 12.3	—
海外	合計	729	287	294	5,705	605	▲ 2	▲ 1	▲ 3	0	15	7,629	3	14	53	394	1	26	188	2,186	2,865	10,494	15.3
	前年同月比	▲ 11.3	868.5	1629.4	▲ 1.0	30150.0	—	—	—	—	▲ 97.0	▲ 1.9	▲ 96.6	366.7	▲ 31.8	—	▲ 87.4	—	77.2	107.4	116.7	15.3	—
総計	合計	176,290	10,945	26,416	154,782	47,357	184,029	108,077	40,704	29,881	53,078	848,903	2,299	27,554	16,873	21,157	39,478	82,365	12,196	98,633	334,681	1,183,584	▲ 12.1
	前年同月比	84.6	▲ 49.7	▲ 44.2	55.8	▲ 13.4	149.3	24.3	▲ 35.4	76.6	4.7	36.7	▲ 22.8	64.3	22.7	5.5	97.0	▲ 84.4	▲ 17.1	18.5	▲ 53.9	▲ 12.1	—

2. 施工高及び手持ち工事高（平成 27年 3月分）

	合計	建築	土木	前年同月比
施工高（月間）	1,982,305	1,347,888	634,417	13.2
手持ち工事高（月末）	14,032,990	9,084,777	4,948,213	8.5
手持ち工事月数	12.8	12.6	13.2	—

3. 大規模工事（受注高10億円以上の国内工事）（平成 27年4月分）

大規模工事 比率 67.7％

	合計		建築		土木	
	件数	受注高	件数	受注高	件数	受注高
合計	205	794,572	151	623,788	54	170,784
民間等	155	628,086	138	579,136	17	48,950
公共機関	50	166,486	13	44,652	37	121,834

前年同月比 ▲ 19.5％

4. ブロック別受注高（平成 27年3月分）

	北海道	東北	関東	北陸	中部	近畿	中国	四国	九州・沖縄
受注高	53,403	204,763	874,788	78,964	202,956	307,796	57,768	24,758	97,294
前年同月比	▲ 14.0	▲ 26.4	24.6	34.2	84.2	53.0	▲ 16.8	▲ 18.9	17.2

5. 施工都道府県別受注高（平成27年3月分）

都道府県名	受注額	都道府県名	受注額	都道府県名	受注額	都道府県名	受注額	都道府県名	受注額
北海道	53,403	栃木	9,042	石川	6,469	滋賀	5,482	岡山	9,011
青森	13,052	群馬	10,467	福井	24,421	京都	38,413	広島	24,623
岩手	48,488	埼玉	41,227	山梨	9,581	大阪	153,883	山口	18,271
宮城	68,323	千葉	109,641	長野	3,742	兵庫	70,029	徳島	4,118
秋田	2,005	東京	469,080	岐阜	5,823	奈良	23,143	香川	10,163
山形	5,108	神奈川	182,300	静岡	17,105	和歌山	16,846	愛媛	6,729
福島	67,787	新潟	27,085	愛知	173,304	鳥取	1,781	高知	3,747
茨城	39,707	富山	20,989	三重	6,724	島根	4,083	福岡	34,153
								計	1,902,491

注. 「2. 施工高及び手持ち工事高、手持ち工事月数」、 「4. ブロック別受注高」及び「5. 都道府県別受注高」の数値については、前月分の値である。

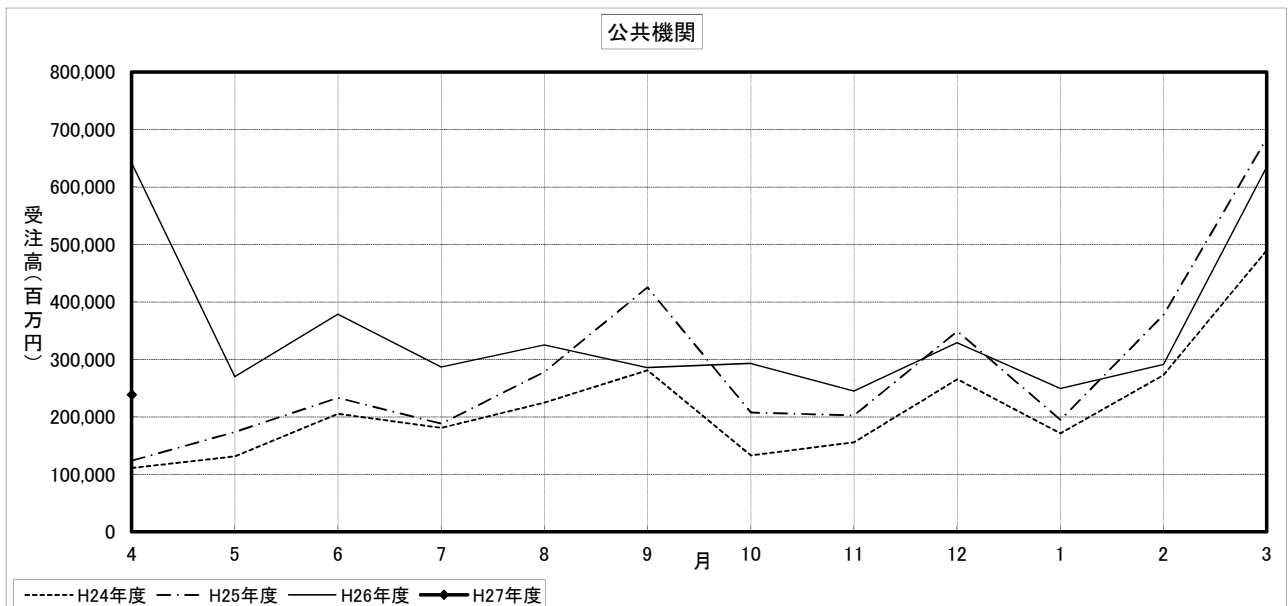
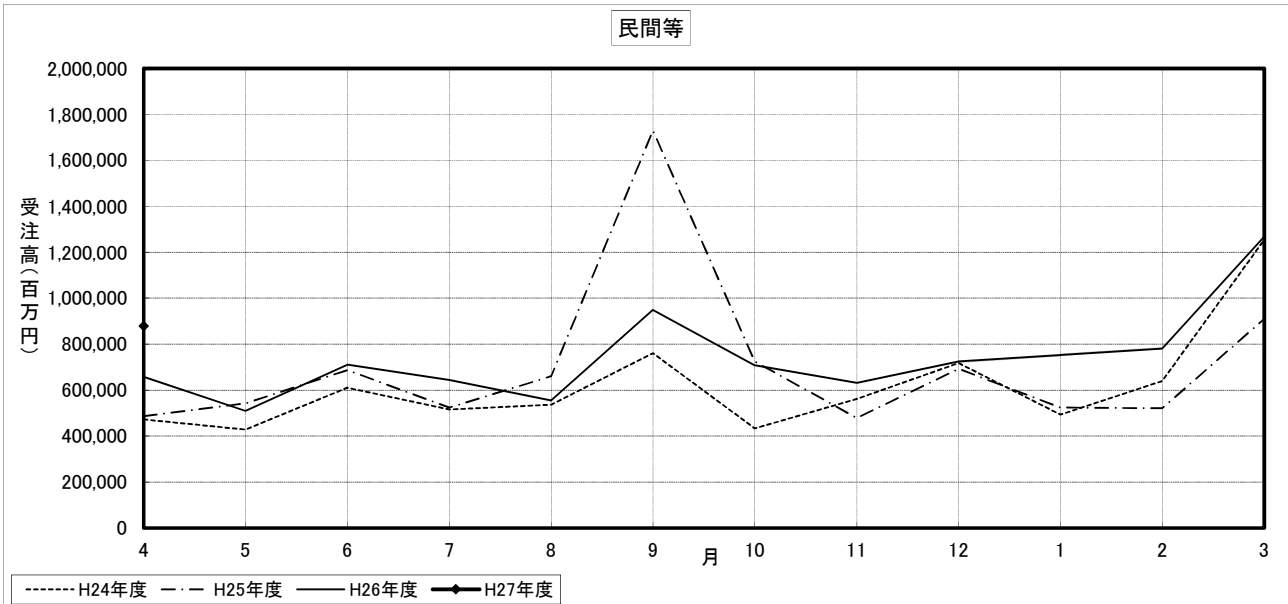
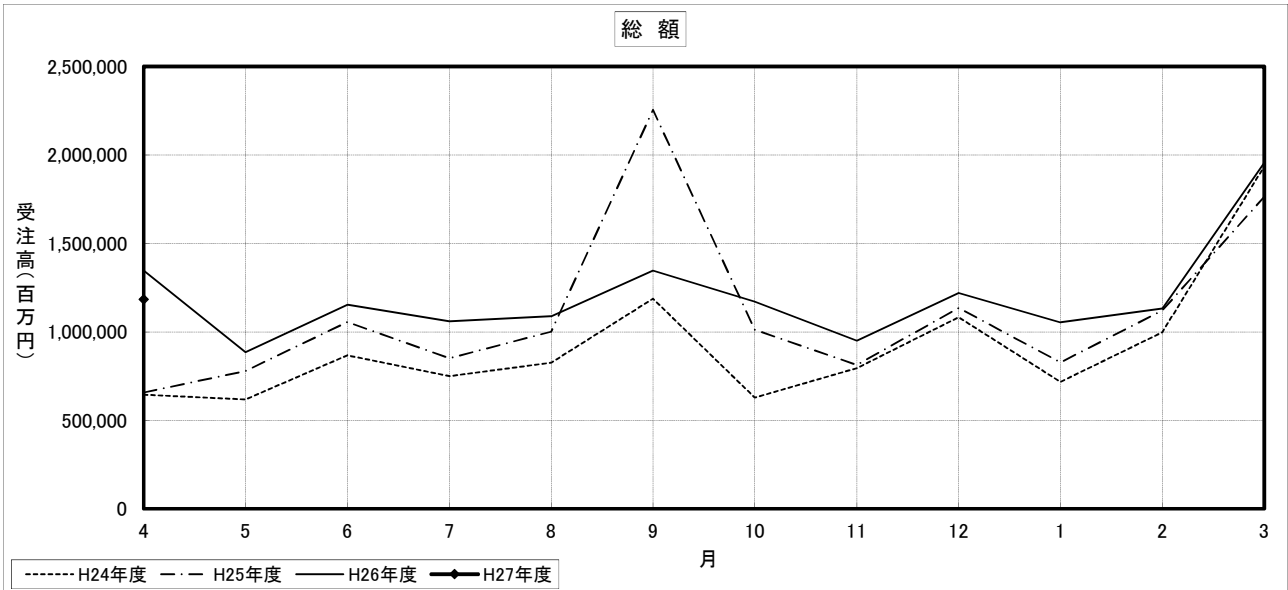
建設工事受注動態統計調査（大手50社調査） 寄与度表

寄与度（平成27年4月分）

工事種類別		建										土				木				合計		
		事務所 庁舎	宿泊 施設	店舗	工場 発電所	倉庫 流通 施設	住宅	教育 研究 文化施設	医療 福祉施設	娯楽 施設	その他	計	治山 治水	鉄道	上水道 下水道	土地造成	港湾 空港	道路	電線路		その他	計
民間 製造 等 業	製造業	1.14			4.66	-0.45		-1.45			3.89					0.28			1.26	1.55	5.44	
	農林漁業																					
	鉱業、採石業、砂利採取業、建設業	-0.17					-0.19			1.44	1.02								0.21	0.27	1.29	
	電気・ガス・熱供給・水道業				-0.33						-0.31				0.14	0.10			-0.37	-0.21	-0.52	
	運輸業、郵便業	-1.18		-0.46		-0.77	0.44				-0.51	-2.47	0.24		-0.11		-0.13					-2.45
	情報通信業	0.38		-0.58							0.17	-0.10						-0.16		-0.19	-0.29	
	卸売業、小売業	0.16				-0.49						-0.34										-0.36
	金融業、保険業	1.38								-0.76	0.71											0.75
	不動産業		0.47	-0.76	-0.11		7.48	-0.20			-0.57	6.26				-0.16				-0.63	-0.79	5.47
	サービス業	3.81	-1.22	0.23	0.15	0.71	0.13	3.24	-1.49	0.13	1.22	6.90				0.43				-0.19	0.34	7.25
その他										-0.16	-0.18										-0.16	
小計	4.53	-0.83	-1.49	-0.52	-0.55	7.90	3.06	-1.57	0.74	0.21	11.48		0.26	0.12	0.37	0.19	-0.13	-0.22	-1.09	-0.50	10.97	
計	5.66	-0.84	-1.58	4.14	-1.00	7.91	1.62	-1.55	0.74	0.26	15.37		0.26	0.12	0.39	0.47	-0.16	-0.22	0.17	1.05	16.41	
公共 機関 地方 機関	国							0.51			0.55					1.16	-0.82		0.23	0.45	1.00	
	独立行政法人						0.14	0.13	-0.11		0.15		0.74		-0.64					0.15	0.30	
	政府関連企業等	0.47					0.14	-0.15	-0.15	-0.15	0.18			-0.27			-31.89			-32.11	-31.93	
	小計	0.51					0.29	0.25		-0.16	0.87		0.74	-0.23	-0.70	1.16	-32.72		0.27	-31.51	-30.64	
	都道府県	-0.17				-0.37					-0.38	-0.88						-0.13			-0.18	-1.06
	市区町村									0.17	0.13	0.28				0.33				0.49	0.79	1.07
	地方公営企業					0.78						0.82		-0.20	0.28							0.84
	その他								-0.33			-0.24										-0.17
小計	-0.17				0.41			-0.34	0.20	-0.15			-0.20	0.35	0.36	-0.18	-0.18		0.56	0.70	0.68	
計	0.34				0.41	0.28			0.22	-0.30	0.85		0.54	0.11	-0.33	0.97	-32.90		0.83	-30.81	-29.96	
駐留軍・外国公館										0.25	0.26										0.31	
小口工事										0.48										0.56	1.04	
国内	6.01	-0.82	-1.58	4.12	-0.59	8.19	1.61	-1.65	0.96	0.21	16.95		0.80	0.23		1.44	-33.06	-0.19	1.06	-29.15	-12.20	
海外																				0.11	0.10	
総計	6.00	-0.80	-1.56	4.12	-0.54	8.19	1.57	-1.65	0.96	0.18	16.94		0.80	0.23		1.44	-33.06	-0.19	1.15	-29.03	-12.10	

注) 1. 寄与度が0.1に満たない項目は、便宜上空欄としている。

建設工事受注動態統計調査（大手50社調査）の推移



建設工事受注動態統計調査(大手50社調査)季節変動調整済 時系列表

[X-12-ARIMAによる季節調整値]※季調整に伴い、算出した過去の値を昭和60年分から掲載いたしました。(平成27年1月30日)

(単位:百万円)

年	月	民間等											公共機関											海外
		総計	計	製造業	非製造業							計	国の機関				地方の機関							
					小計	農林漁業	運輸・通信業	電気・ガス業	卸売・小売業、飲食店	金融・保険業	不動産業		サービス業	その他	小計	国	公団・事業団	政府関連企業	小計	都道府県	市区町村	地方公営企業	その他	
昭和60年	4月	857,354	503,803	-	-	-	-	-	-	-	-	-	-	256,911	123,614	25,124	-	-	134,614	59,210	58,674	9,861	10,632	83,143
	5月	983,092	631,084	-	-	-	-	-	-	-	-	-	-	255,037	126,491	64,558	-	-	129,152	48,394	59,500	12,696	9,486	74,475
	6月	914,394	512,535	-	-	-	-	-	-	-	-	-	-	266,282	118,802	42,202	-	-	142,953	40,674	70,587	18,764	12,353	87,801
	7月	921,483	481,435	-	-	-	-	-	-	-	-	-	-	267,607	131,967	40,379	-	-	130,368	35,933	65,378	18,156	10,415	85,439
	8月	916,636	557,321	-	-	-	-	-	-	-	-	-	-	252,994	107,643	44,255	-	-	140,080	40,642	70,165	16,109	9,332	60,628
	9月	979,736	639,151	-	-	-	-	-	-	-	-	-	-	264,606	107,500	40,683	-	-	135,907	43,737	67,036	11,163	11,935	55,277
	10月	1,197,589	634,966	-	-	-	-	-	-	-	-	-	-	252,994	107,643	44,255	-	-	124,420	45,606	62,634	13,717	6,891	239,704
	11月	992,347	593,125	-	-	-	-	-	-	-	-	-	-	275,443	121,661	43,009	-	-	153,681	40,956	77,272	18,606	7,313	70,454
	12月	858,491	561,641	-	-	-	-	-	-	-	-	-	-	289,021	131,884	36,401	-	-	149,244	39,181	67,863	39,947	7,954	30,469
61年	1月	991,994	515,380	-	-	-	-	-	-	-	-	-	-	261,405	128,189	51,706	-	-	113,472	53,181	50,521	23,300	8,481	163,151
	2月	1,012,150	611,260	-	-	-	-	-	-	-	-	-	-	309,206	136,494	34,044	-	-	160,689	54,148	62,940	28,824	10,325	67,072
	3月	1,073,483	694,034	-	-	-	-	-	-	-	-	-	-	324,716	138,894	56,141	-	-	176,836	49,366	108,455	22,358	11,983	41,772
	4月	857,022	545,616	-	-	-	-	-	-	-	-	-	-	212,283	117,161	43,014	-	-	96,019	45,039	58,649	8,845	4,137	62,797
	5月	995,687	600,681	-	-	-	-	-	-	-	-	-	-	321,632	127,089	55,048	-	-	182,655	69,841	77,388	23,099	11,907	53,038
	6月	1,014,089	612,505	-	-	-	-	-	-	-	-	-	-	277,839	122,304	56,351	-	-	150,265	50,945	77,230	13,665	11,456	62,563
	7月	1,012,725	610,525	-	-	-	-	-	-	-	-	-	-	289,901	126,655	54,995	-	-	158,110	44,146	77,546	21,302	13,700	13,960
	8月	1,093,002	641,616	-	-	-	-	-	-	-	-	-	-	331,594	125,810	49,468	-	-	195,185	63,058	84,011	45,423	10,539	47,401
	9月	1,023,491	610,820	-	-	-	-	-	-	-	-	-	-	329,316	135,967	56,583	-	-	166,206	57,266	81,198	22,303	8,659	55,906
	10月	998,034	579,577	-	-	-	-	-	-	-	-	-	-	293,439	108,040	42,425	-	-	183,425	64,136	77,378	32,058	11,122	71,899
	11月	1,007,047	627,095	-	-	-	-	-	-	-	-	-	-	246,742	104,881	34,694	-	-	142,567	50,718	49,041	19,894	12,106	75,260
	12月	1,104,836	700,524	-	-	-	-	-	-	-	-	-	-	377,101	203,796	70,997	-	-	165,282	55,670	84,902	22,774	9,344	49,774
62年	1月	1,099,067	711,889	-	-	-	-	-	-	-	-	-	-	288,967	105,627	53,319	-	-	166,711	72,875	80,742	14,590	10,295	61,902
	2月	1,052,368	723,331	-	-	-	-	-	-	-	-	-	-	252,671	121,143	51,721	-	-	121,716	29,910	72,053	15,808	10,074	49,451
	3月	1,056,597	706,843	-	-	-	-	-	-	-	-	-	-	272,400	122,114	39,556	-	-	133,250	51,341	70,063	14,361	8,867	60,934
	4月	1,005,712	683,620	-	-	-	-	-	-	-	-	-	-	252,575	112,832	43,709	-	-	142,572	59,909	71,691	14,048	7,252	28,456
	5月	1,094,601	718,018	-	-	-	-	-	-	-	-	-	-	286,723	124,442	58,009	-	-	155,023	41,642	79,059	19,395	10,210	58,507
	6月	1,149,834	714,626	-	-	-	-	-	-	-	-	-	-	331,817	150,860	51,162	-	-	176,347	76,855	73,192	28,199	8,872	47,807
	7月	1,177,400	710,153	-	-	-	-	-	-	-	-	-	-	316,036	124,899	57,779	-	-	185,329	74,007	82,512	20,080	10,306	50,579
	8月	1,142,700	727,059	-	-	-	-	-	-	-	-	-	-	303,532	139,464	57,320	-	-	161,252	45,643	80,652	19,195	11,285	50,627
	9月	1,247,261	765,261	-	-	-	-	-	-	-	-	-	-	380,262	152,161	69,448	-	-	198,952	64,817	86,976	28,925	21,427	88,405
	10月	1,241,974	792,104	-	-	-	-	-	-	-	-	-	-	305,335	121,475	52,275	-	-	174,983	54,007	90,731	19,007	14,876	79,502
	11月	1,308,059	856,095	-	-	-	-	-	-	-	-	-	-	329,436	127,881	56,162	-	-	197,545	67,332	91,027	20,947	13,115	42,487
	12月	1,185,653	795,094	-	-	-	-	-	-	-	-	-	-	339,465	133,807	56,760	-	-	195,857	70,810	90,797	18,964	19,984	43,456
63年	1月	1,241,795	842,561	-	-	-	-	-	-	-	-	-	-	332,144	151,338	53,287	-	-	161,328	59,286	90,184	23,516	14,953	26,855
	2月	1,281,984	836,965	-	-	-	-	-	-	-	-	-	-	377,816	143,903	67,232	-	-	221,954	65,722	111,692	24,976	14,743	48,660
	3月	1,198,274	809,724	-	-	-	-	-	-	-	-	-	-	333,626	131,026	55,589	-	-	206,323	80,536	83,719	27,045	12,545	8,653
	4月	1,377,460	933,745	-	-	-	-	-	-	-	-	-	-	351,467	155,695	75,800	-	-	197,544	59,544	85,598	28,479	24,485	42,833
	5月	1,318,506	894,699	-	-	-	-	-	-	-	-	-	-	326,873	134,474	59,109	-	-	184,054	56,960	87,053	19,594	15,557	54,442
	6月	1,385,476	935,190	-	-	-	-	-	-	-	-	-	-	347,743	117,778	63,139	-	-	214,249	94,996	95,679	25,481	13,376	39,659
	7月	1,599,005	1,049,138	-	-	-	-	-	-	-	-	-	-	371,833	170,720	69,251	-	-	195,640	77,730	89,029	19,766	13,611	62,857
	8月	1,354,141	915,708	-	-	-	-	-	-	-	-	-	-	315,538	162,085	69,527	-	-	156,403	39,530	71,935	17,157	17,051	57,790
	9月	1,214,485	846,906	-	-	-	-	-	-	-	-	-	-	291,182	95,343	45,496	-	-	181,881	52,578	87,060	20,635	18,692	46,834
	10月	1,583,347	1,075,451	-	-	-	-	-	-	-	-	-	-	371,922	166,459	75,818	-	-	196,868	60,887	94,767	21,361	21,306	57,212
	11月	1,440,827	964,368	-	-	-	-	-	-	-	-	-	-	338,378	158,752	76,926	-	-	181,890	58,791	76,164	23,591	15,960	51,693
	12月	2,063,513	1,696,423	-	-	-	-	-	-	-	-	-	-	289,509	129,385	73,934	-	-	152,820	68,605	66,928	13,805	11,942	55,029
平成元年	1月	1,630,406	1,100,827	-	-	-	-	-	-	-	-	-	-	364,891	154,759	51,216	-	-	188,864	51,601	101,351	69,973	11,339	80,589
	2月	1,346,286	953,259	-	-	-	-	-	-	-	-	-	-	299,807	111,844	46,789	-	-	179,432	70,465	67,174	16,019	10,684	60,452
	3月	1,292,270	891,435	-	-	-	-	-	-	-	-	-	-	303,923	127,549	56,964	-	-	165,310	59,599	80,158	15,735	15,155	56,557
	4月	1,693,315	1,171,043	-	-	-	-	-	-	-	-	-	-	378,386	135,291	53,318	-	-	245,179	81,163	111,415	34,909	17,766	82,718
	5月	1,676,874	1,124,293	-	-	-	-	-	-	-	-	-	-	438,288	158,719	50,229	-	-	260,084	90,196	123,126	25,538	13,779	59,746
	6月	1,605,922	1,104,106	-	-	-	-	-	-	-	-	-	-	367,492	166,554	66,669	-	-	197,179	68,383	99,276	17,699	18,960	73,083
	7月	1,723,629	1,219,885	-																				

	5	1,096,895	776,989	-	-	-	-	-	-	-	-	-	-	-	-	-	-	-	-	-	244,404	136,751	74,536	-	-	-	102,545	27,474	45,085	23,831	6,204	49,573	
	6	1,018,995	698,964	-	-	-	-	-	-	-	-	-	-	-	-	-	-	-	-	-	-	262,253	131,155	71,361	-	-	-	129,933	36,694	64,238	22,870	11,958	27,328
	7	1,047,208	685,043	-	-	-	-	-	-	-	-	-	-	-	-	-	-	-	-	-	-	249,121	136,543	57,652	-	-	-	122,033	38,340	55,488	13,972	12,143	49,458
	8	1,048,148	702,871	-	-	-	-	-	-	-	-	-	-	-	-	-	-	-	-	-	-	257,061	149,435	87,083	-	-	-	118,926	29,061	54,542	18,504	12,874	36,720
	9	1,032,848	693,357	-	-	-	-	-	-	-	-	-	-	-	-	-	-	-	-	-	-	255,185	142,723	78,128	-	-	-	113,680	30,620	47,611	21,406	13,569	45,167
	10	1,104,277	736,747	-	-	-	-	-	-	-	-	-	-	-	-	-	-	-	-	-	-	256,920	145,605	66,813	-	-	-	112,028	39,595	50,715	7,285	9,324	55,536
	11	1,095,898	789,689	-	-	-	-	-	-	-	-	-	-	-	-	-	-	-	-	-	-	225,733	134,282	73,400	-	-	-	99,204	29,769	49,575	15,286	11,388	46,346
	12	1,091,252	724,588	-	-	-	-	-	-	-	-	-	-	-	-	-	-	-	-	-	-	244,722	135,066	65,530	-	-	-	109,150	29,495	49,606	21,401	11,771	67,250
16年	1月	1,057,802	688,316	-	-	-	-	-	-	-	-	-	-	-	-	-	-	-	-	-	-	296,190	181,936	89,183	-	-	-	115,343	36,371	64,059	14,596	8,380	58,014
	2	1,010,103	676,635	-	-	-	-	-	-	-	-	-	-	-	-	-	-	-	-	-	-	234,356	135,731	72,019	-	-	-	100,836	32,825	49,181	15,915	6,594	56,727
	3	1,039,578	700,054	-	-	-	-	-	-	-	-	-	-	-	-	-	-	-	-	-	-	246,063	134,395	73,218	-	-	-	104,059	22,104	50,694	16,832	7,813	8,093
	4	1,112,226	814,843	-	-	-	-	-	-	-	-	-	-	-	-	-	-	-	-	-	-	198,090	75,491	48,253	-	-	-	117,479	31,072	59,215	18,228	7,197	64,056
	5	1,098,490	785,270	-	-	-	-	-	-	-	-	-	-	-	-	-	-	-	-	-	-	229,613	119,918	62,574	-	-	-	110,887	30,893	40,246	16,826	16,269	48,911
	6	1,177,940	855,804	-	-	-	-	-	-	-	-	-	-	-	-	-	-	-	-	-	-	215,551	99,472	36,977	-	-	-	106,729	34,228	52,362	18,325	10,533	68,455
	7	1,129,308	776,703	-	-	-	-	-	-	-	-	-	-	-	-	-	-	-	-	-	-	234,994	147,643	59,504	-	-	-	100,065	26,231	41,854	13,456	19,793	44,809
	8	1,114,143	788,342	-	-	-	-	-	-	-	-	-	-	-	-	-	-	-	-	-	-	212,716	138,954	52,782	-	-	-	85,199	18,762	37,463	20,631	4,298	68,729
	9	1,124,176	848,611	-	-	-	-	-	-	-	-	-	-	-	-	-	-	-	-	-	-	197,474	113,912	53,508	-	-	-	85,174	15,220	46,569	10,133	6,652	38,992
	10	1,122,299	802,777	-	-	-	-	-	-	-	-	-	-	-	-	-	-	-	-	-	-	232,366	151,639	73,851	-	-	-	91,780	22,063	42,194	11,809	9,485	46,355
	11	1,125,749	807,495	-	-	-	-	-	-	-	-	-	-	-	-	-	-	-	-	-	-	250,386	159,150	56,519	-	-	-	99,411	21,695	54,552	12,389	14,516	34,169
	12	1,084,349	793,282	-	-	-	-	-	-	-	-	-	-	-	-	-	-	-	-	-	-	199,108	108,473	76,926	-	-	-	90,065	23,052	47,649	13,410	6,469	30,826
17年	1月	1,197,552	860,107	-	-	-	-	-	-	-	-	-	-	-	-	-	-	-	-	-	-	220,315	109,994	51,490	-	-	-	103,872	25,751	44,696	35,143	8,210	94,684
	2	860,470	580,347	-	-	-	-	-	-	-	-	-	-	-	-	-	-	-	-	-	-	193,914	106,259	56,161	-	-	-	91,505	29,919	45,272	16,969	3,431	46,520
	3	1,323,906	777,705	-	-	-	-	-	-	-	-	-	-	-	-	-	-	-	-	-	-	376,595	241,214	161,340	-	-	-	103,387	27,855	54,727	12,698	9,256	96,790
	4	1,178,964	903,686	-	-	-	-	-	-	-	-	-	-	-	-	-	-	-	-	-	-	216,285	131,048	76,390	-	-	-	81,420	23,076	41,261	12,075	9,016	40,311
	5	1,093,419	758,608	-	-	-	-	-	-	-	-	-	-	-	-	-	-	-	-	-	-	243,887	161,656	87,528	-	-	-	99,813	26,256	50,211	13,177	578	46,590
	6	1,083,679	815,221	-	-	-	-	-	-	-	-	-	-	-	-	-	-	-	-	-	-	189,910	121,548	32,985	-	-	-	71,273	22,478	38,173	18,041	2,509	41,073
	7	1,384,488	839,603	-	-	-	-	-	-	-	-	-	-	-	-	-	-	-	-	-	-	272,515	161,856	66,144	-	-	-	117,951	24,553	49,958	8,709	175,396	175,396
	8	1,125,964	835,101	-	-	-	-	-	-	-	-	-	-	-	-	-	-	-	-	-	-	221,491	124,823	52,416	-	-	-	101,190	27,191	47,874	15,751	9,244	20,641
	9	1,137,393	823,879	-	-	-	-	-	-	-	-	-	-	-	-	-	-	-	-	-	-	259,055	151,875	95,029	-	-	-	111,020	25,657	50,932	23,605	5,618	37,160
	10	1,128,366	803,306	-	-	-	-	-	-	-	-	-	-	-	-	-	-	-	-	-	-	241,120	112,179	63,789	-	-	-	122,651	41,644	45,805	24,285	3,953	50,971
	11	1,065,484	783,923	-	-	-	-	-	-	-	-	-	-	-	-	-	-	-	-	-	-	179,567	98,011	44,085	-	-	-	83,910	23,680	36,288	12,707	7,956	69,644
	12	1,232,402	893,228	-	-	-	-	-	-	-	-	-	-	-	-	-	-	-	-	-	-	206,721	110,109	44,875	-	-	-	99,792	31,856	37,736	21,342	7,037	72,203
18年	1月	931,946	730,129	-	-	-	-	-	-	-	-	-	-	-	-	-	-	-	-	-	-	141,654	78,497	44,360	-	-	-	60,106	20,143	27,133	18,290	2,317	47,504
	2	1,053,909	802,647	-	-	-	-	-	-	-	-	-	-	-	-	-	-	-	-	-	-	159,568	72,785	46,854	-	-	-	94,390	17,528	32,518	31,128	8,641	68,206
	3	1,134,415	820,722	-	-	-	-	-	-	-	-	-	-	-	-	-	-	-	-	-	-	185,788	106,292	49,044	-	-	-	78,440	32,000	28,634	11,816	8,714	62,674
	4	1,173,743	869,282	-	-	-	-	-	-	-	-	-	-	-	-	-	-	-	-	-	-	231,258	140,432	129,478	-	-	-	85,361	24,378	41,183	11,336	5,157	51,915
	5	1,109,401	825,013	-	-	-	-	-	-	-	-	-	-	-	-	-	-	-	-	-	-	133,618	69,629	38,534	-	-	-	68,149	15,780	36,456	11,519	4,925	46,895
	6	1,089,984	802,703	-	-	-	-	-	-	-	-	-	-	-	-	-	-	-	-	-	-	176,806	118,976	82,651	-	-	-	59,386	15,087	30,371	11,644	14,545	71,597
	7	1,117,475	798,232	-	-	-	-	-	-	-	-	-	-	-	-	-	-	-	-	-	-	138,399	62,416	43,836	-	-	-	73,929	16,718	29,086	17,147	8,019	109,715
	8	1,260,837	908,162	-	-	-	-	-	-	-	-	-	-	-	-	-	-	-	-	-	-	189,287	109,537	64,306	-	-	-	85,713	17,318	37,815	15,591	14,294	93,522
	9	1,254,634	784,506	-	-	-	-	-	-	-	-	-	-	-	-	-	-	-	-	-	-	189,538	112,146	72,899	-	-	-	80,932	21,644	29,636	19,909	8,311	346,065
	10	1,208,994	992,009	-	-	-	-	-	-	-	-	-	-	-	-	-	-	-	-	-	-	172,371	98,339	41,437	-	-	-	71,110	21,732	15,048	20,628	11,807	51,586
	11	1,154,621	883,174	-	-	-	-	-	-	-	-	-	-	-	-	-	-	-	-	-	-	193,134	105,830	67,982	-	-	-	90,609	25,204	29,805	21,449	2,241	68,326
	12	1,120,059	853,709	-	-	-	-	-	-	-	-	-	-	-	-	-	-	-	-	-	-	154,969	92,229	39,298	-	-	-	67,029	15,812	27,433	10,318	8,285	44,017
19年	1月	1,241,135	992,088	-	-	-	-	-	-	-	-	-	-	-	-	-	-	-	-	-	-	175,343	105,727	49,330	-	-	-	66,603	13,960	28,727	34,149	5,233	49,017
	2	1,117,198	833,771	-	-	-	-	-	-	-	-	-	-	-	-	-	-	-	-	-	-	204,969	134,943	46,761	-	-	-	60,193	12,196	37,928	8,027	10,872	52,328
	3	1,149,798	834,797	-	-	-	-	-	-	-	-	-	-	-	-	-	-	-	-	-	-	160,302	104,017	54,430	-	-	-	53,332	1,611	23,069	15,756	5,795	71,869
	4	1,202,147	907,902	-	-	-	-	-	-	-	-	-	-	-	-	-	-	-	-	-	-	197,090	154,423	63,036	-	-	-	41,453	13,485	17,524	8,334	7,042	55,584
	5	1,641,543	1,115,438	-	-	-	-	-	-	-	-	-	-	-	-	-	-	-	-	-	-	207,061	202,987	58,789	-	-	-	45,347	16,410	19,241	6,609	3,165	140,675
	6	1,385,783	1,142,143	-	-	-	-	-	-	-	-	-	-	-	-	-	-	-	-	-	-	169,957	117,113	66,734	-	-	-	57,204	14,052	24,627	30,384	2,623	67,685

	7	3.8	2.1	-	-	-	-	-	-	-	-	-	-	-	-	▲ 11.8	▲ 0.7	▲ 1.8	-	-	-	▲ 19.8	▲ 28.8	▲ 28.7	42.1	▲ 77.1	82.7
	8	0.2	2.3	-	-	-	-	-	-	-	-	-	-	-	-	▲ 14.3	▲ 18.4	▲ 6.4	-	-	-	▲ 11.4	▲ 1.4	0.6	69.2	▲ 52.4	▲ 57.8
	9	11.4	8.1	-	-	-	-	-	-	-	-	-	-	-	-	▲ 8.7	▲ 17.2	▲ 33.6	-	-	-	▲ 23.1	▲ 14.7	156.9	▲ 70.3	▲ 98.8	
	10	▲ 14.2	▲ 5.7	-	-	-	-	-	-	-	-	-	-	-	-	▲ 27.2	▲ 26.1	▲ 43.8	-	-	-	▲ 53.6	▲ 26.7	▲ 72.7	▲ 25.6	▲ 42.5	▲ 15.3
	11	1.6	▲ 7.6	-	-	-	-	-	-	-	-	-	-	-	-	▲ 72.9	▲ 24.4	▲ 85.8	-	-	-	▲ 230.3	▲ 134.4	▲ 101.2	▲ 153.7	▲ 235.3	▲ 77.9
	12	▲ 14.3	▲ 8.6	-	-	-	-	-	-	-	-	-	-	-	-	▲ 16.3	▲ 19.6	▲ 18.8	-	-	-	▲ 47.3	▲ 46.1	▲ 15.8	▲ 53.8	▲ 68.5	▲ 572.2
23年	1月	▲ 13.5	▲ 10.6	-	-	-	-	-	-	-	-	-	-	-	-	▲ 14.8	▲ 33.7	▲ 23.8	-	-	-	▲ 27.7	▲ 5.4	▲ 25.5	▲ 64.3	▲ 517.5	▲ 33.7
	2	14.6	21.1	-	-	-	-	-	-	-	-	-	-	-	-	▲ 4.8	▲ 11.2	▲ 8.9	-	-	-	▲ 15.5	▲ 13.5	51.4	▲ 45.0	▲ 92.9	▲ 33.9
	3	5.4	2.7	-	-	-	-	-	-	-	-	-	-	-	-	▲ 10.7	▲ 16.2	▲ 17.3	-	-	-	▲ 0.0	▲ 56.4	▲ 16.9	▲ 35.8	▲ 212.7	▲ 56.4
	4	▲ 10.2	▲ 15.5	-	-	-	-	-	-	-	-	-	-	-	-	▲ 27.8	▲ 26.7	▲ 48.9	-	-	-	▲ 28.8	▲ 110.1	▲ 59.9	▲ 80.1	▲ 11.7	▲ 159.9
	5	9.7	8.3	-	-	-	-	-	-	-	-	-	-	-	-	▲ 0.6	▲ 97.2	▲ 27.2	-	-	-	▲ 42.5	▲ 28.1	▲ 49.6	▲ 3.1	▲ 81.7	▲ 15.0
	6	▲ 9.9	2.9	-	-	-	-	-	-	-	-	-	-	-	-	▲ 19.8	▲ 55.5	▲ 17.5	-	-	-	▲ 23.7	▲ 6.0	▲ 16.9	▲ 2.3	▲ 547.1	▲ 46.5
	7	1.7	1.6	-	-	-	-	-	-	-	-	-	-	-	-	▲ 1.1	▲ 1.6	▲ 0.1	-	-	-	▲ 3.0	▲ 34.5	▲ 23.0	▲ 32.2	▲ 34.8	▲ 10.6
	8	1.2	▲ 4.4	-	-	-	-	-	-	-	-	-	-	-	-	▲ 14.2	▲ 31.4	▲ 19.7	-	-	-	▲ 83.3	▲ 185.5	▲ 31.9	▲ 28.9	▲ 195.7	▲ 73.0
	9	▲ 2.3	▲ 8.1	-	-	-	-	-	-	-	-	-	-	-	-	▲ 28.3	▲ 27.2	▲ 18.4	-	-	-	▲ 49.0	▲ 263.9	▲ 10.2	▲ 21.8	▲ 84.4	▲ 123.6
	10	13.4	8.4	-	-	-	-	-	-	-	-	-	-	-	-	▲ 24.2	▲ 28.0	▲ 40.3	-	-	-	▲ 16.8	▲ 39.5	▲ 25.5	▲ 40.1	▲ 179.1	▲ 323.6
	11	1.3	4.4	-	-	-	-	-	-	-	-	-	-	-	-	▲ 28.0	▲ 15.1	▲ 3.0	-	-	-	▲ 45.0	▲ 90.4	▲ 49.8	▲ 68.7	▲ 220.4	▲ 169.6
	12	▲ 3.6	3.0	-	-	-	-	-	-	-	-	-	-	-	-	▲ 6.6	▲ 18.7	▲ 14.7	-	-	-	▲ 22.5	▲ 340.5	▲ 84.2	▲ 3.2	▲ 77.4	▲ 43.0
24年	1月	4.9	0.5	-	-	-	-	-	-	-	-	-	-	-	-	▲ 20.5	▲ 59.6	▲ 57.7	-	-	-	▲ 31.1	▲ 52.3	▲ 19.4	▲ 13.1	▲ 19.8	▲ 7.0
	2	▲ 12.2	▲ 10.0	-	-	-	-	-	-	-	-	-	-	-	-	▲ 12.7	▲ 26.7	▲ 31.8	-	-	-	▲ 17.2	▲ 31.4	▲ 38.5	▲ 7.8	▲ 38.4	▲ 5.3
	3	12.8	8.6	-	-	-	-	-	-	-	-	-	-	-	-	▲ 5.3	▲ 10.5	▲ 21.0	-	-	-	▲ 0.7	▲ 11.5	▲ 6.6	▲ 4.7	▲ 4.2	▲ 19.0
	4	▲ 0.0	2.7	-	-	-	-	-	-	-	-	-	-	-	-	▲ 6.6	▲ 4.8	▲ 18.0	-	-	-	▲ 1.0	▲ 28.2	▲ 11.4	▲ 48.6	▲ 16.9	▲ 19.8
	5	▲ 10.6	▲ 9.2	-	-	-	-	-	-	-	-	-	-	-	-	▲ 6.9	▲ 4.7	▲ 19.8	-	-	-	▲ 50.3	▲ 54.9	▲ 17.7	▲ 91.3	▲ 275.7	▲ 40.6
	6	2.5	4.9	-	-	-	-	-	-	-	-	-	-	-	-	▲ 3.5	▲ 3.9	▲ 38.7	-	-	-	▲ 15.8	▲ 16.5	▲ 1.4	▲ 5.7	▲ 81.8	▲ 10.4
	7	1.2	▲ 3.0	-	-	-	-	-	-	-	-	-	-	-	-	▲ 11.9	▲ 28.8	▲ 157.3	-	-	-	▲ 11.0	▲ 48.9	▲ 26.5	▲ 21.3	▲ 1952.4	▲ 40.0
	8	1.2	1.5	-	-	-	-	-	-	-	-	-	-	-	-	▲ 2.6	▲ 7.2	▲ 19.7	-	-	-	▲ 2.6	▲ 12.8	▲ 18.4	▲ 30.3	▲ 22.8	▲ 134.1
	9	▲ 0.8	▲ 6.6	-	-	-	-	-	-	-	-	-	-	-	-	▲ 15.7	▲ 8.2	▲ 30.4	-	-	-	▲ 15.7	▲ 30.4	▲ 4.6	▲ 3.3	▲ 21.8	▲ 124.0
	10	▲ 11.7	▲ 5.2	-	-	-	-	-	-	-	-	-	-	-	-	▲ 9.9	▲ 8.5	▲ 6.4	-	-	-	▲ 48.3	▲ 191.4	▲ 3.7	▲ 30.8	▲ 31.5	▲ 53.9
	11	18.5	17.9	-	-	-	-	-	-	-	-	-	-	-	-	▲ 19.3	▲ 28.0	▲ 28.5	-	-	-	▲ 171.7	▲ 227.3	▲ 21.0	▲ 28.4	▲ 41.9	▲ 11.8
	12	4.7	5.1	-	-	-	-	-	-	-	-	-	-	-	-	▲ 16.6	▲ 67.3	▲ 12.3	-	-	-	▲ 19.2	▲ 29.9	▲ 32.3	▲ 30.5	▲ 272.9	▲ 6.8
25年	1月	▲ 5.4	▲ 5.4	-	-	-	-	-	-	-	-	-	-	-	-	▲ 1.7	▲ 19.5	▲ 27.8	-	-	-	▲ 47.1	▲ 66.9	▲ 83.3	▲ 79.2	▲ 37.0	▲ 21.4
	2	8.0	15.4	-	-	-	-	-	-	-	-	-	-	-	-	▲ 0.9	▲ 6.7	▲ 9.4	-	-	-	▲ 23.6	▲ 6.3	▲ 8.8	▲ 16.0	▲ 71.1	▲ 106.0
	3	▲ 6.1	▲ 14.2	-	-	-	-	-	-	-	-	-	-	-	-	▲ 6.8	▲ 5.0	▲ 7.7	-	-	-	▲ 13.9	▲ 8.4	▲ 26.9	▲ 37.5	▲ 75.7	▲ 28.8
	4	4.2	4.8	-	-	-	-	-	-	-	-	-	-	-	-	▲ 16.4	▲ 32.8	▲ 20.5	-	-	-	▲ 27.0	▲ 12.7	▲ 41.0	▲ 1.8	▲ 164.3	▲ 40.8
	5	6.5	11.2	-	-	-	-	-	-	-	-	-	-	-	-	▲ 3.9	▲ 73.5	▲ 12.3	-	-	-	▲ 38.7	▲ 22.5	▲ 66.4	▲ 37.9	▲ 142.9	▲ 8.5
	6	2.2	▲ 5.6	-	-	-	-	-	-	-	-	-	-	-	-	▲ 7.7	▲ 34.5	▲ 48.3	-	-	-	▲ 3.6	▲ 36.5	▲ 12.9	▲ 68.1	▲ 24.1	▲ 160.2
	7	▲ 7.0	▲ 13.0	-	-	-	-	-	-	-	-	-	-	-	-	▲ 2.1	▲ 19.9	▲ 27.4	-	-	-	▲ 25.9	▲ 67.7	▲ 10.2	▲ 223.7	▲ 25.1	▲ 0.6
	8	10.0	29.1	-	-	-	-	-	-	-	-	-	-	-	-	▲ 16.8	▲ 19.1	▲ 56.3	-	-	-	▲ 12.8	▲ 36.0	▲ 33.3	▲ 12.3	▲ 66.4	▲ 64.8
	9	59.9	68.4	-	-	-	-	-	-	-	-	-	-	-	-	▲ 3.1	▲ 3.3	▲ 37.3	-	-	-	▲ 24.8	▲ 15.1	▲ 54.4	▲ 37.6	▲ 77.3	▲ 15.7
	10	▲ 28.4	▲ 34.0	-	-	-	-	-	-	-	-	-	-	-	-	▲ 10.1	▲ 7.0	▲ 2.9	-	-	-	▲ 42.0	▲ 19.7	▲ 65.4	▲ 10.1	▲ 2.6	▲ 18.2
	11	▲ 21.7	▲ 36.4	-	-	-	-	-	-	-	-	-	-	-	-	▲ 3.2	▲ 3.7	▲ 3.4	-	-	-	▲ 16.7	▲ 37.4	▲ 26.2	▲ 29.9	▲ 36.8	▲ 67.0
	12	4.5	16.1	-	-	-	-	-	-	-	-	-	-	-	-	▲ 13.3	▲ 5.4	▲ 9.7	-	-	-	▲ 46.5	▲ 93.2	▲ 99.1	▲ 44.1	▲ 20.8	▲ 57.4
26年	1月	4.3	5.2	-	-	-	-	-	-	-	-	-	-	-	-	▲ 13.5	▲ 8.0	▲ 4.1	-	-	-	▲ 30.3	▲ 1.6	▲ 47.7	▲ 47.3	▲ 55.8	▲ 128.6
	2	3.8	▲ 10.2	-	-	-	-	-	-	-	-	-	-	-	-	▲ 18.5	▲ 1.8	▲ 2.7	-	-	-	▲ 45.1	▲ 200.1	▲ 23.1	▲ 42.0	▲ 218.3	▲ 137.2
	3	▲ 20.9	▲ 21.3	-	-	-	-	-	-	-	-	-	-	-	-	▲ 3.2	▲ 0.3	▲ 2.6	-	-	-	▲ 12.7	▲ 10.9	▲ 0.2	▲ 34.2	▲ 5.1	▲ 78.9
	4	129.3	84.4	-	-	-	-	-	-	-	-	-	-	-	-	▲ 316.9	▲ 444.5	▲ 39.3	-	-	-	▲ 25.6	▲ 41.0	▲ 46.9	▲ 0.5	▲ 150.7	▲ 15.3
	5	▲ 41.1	▲ 20.5	-	-	-	-	-	-	-	-	-	-	-	-	▲ 69.7	▲ 56.1	▲ 45.3	-	-	-	▲ 6.7	▲ 14.8	▲ 49.9	▲ 8.0	▲ 14.6	▲ 76.3
	6	▲ 4.3	▲ 0.6	-	-	-	-	-	-	-	-	-	-	-	-	▲ 3.4	▲ 32.2	▲ 42.1	-	-	-	▲ 5.3	▲ 37.1	▲ 36.9	▲ 5.1	▲ 27.9	▲ 50.3
	7	7.5	6.1	-	-	-	-	-	-	-	-	-	-	-	-	▲ 3.7	▲ 15.2	▲ 0.5	-	-	-	▲ 3.7	▲ 1.4	▲ 17.9	▲ 53.3	▲ 20.2	▲ 124.1
	8	▲ 4.2	▲ 11.1	-	-	-	-	-	-	-	-	-	-	-	-	▲ 9.6	▲ 8.5	▲ 5.5	-	-	-	▲ 16.2	▲ 12.5	▲ 39.4	▲ 260.2	▲ 2.4	▲ 99.7
	9	▲ 9.0	10.0	-	-	-	-	-	-	-	-	-	-	-	-	▲ 37.3	▲ 37.8	▲ 10.8	-	-	-	▲ 25.5	▲ 45.0	▲ 8.4	▲ 17.0	▲ 11.2	▲ 70.4
	10	34.3	14.1	-	-	-	-	-	-	-	-	-	-	-	-	▲ 79.9	▲ 42.3	▲ 3.0	-	-	-	▲ 81.0	▲ 155.1	▲ 120.0	▲ 64.7	▲ 46.2	▲ 134.5
	11	▲ 17.7	▲ 9.8	-	-	-	-	-	-	-	-	-	-	-	-	▲ 8.2	▲ 8.0	▲ 14.4	-	-	-	▲ 6.5	▲ 19.3	▲ 28.3	▲ 23.6	▲ 39.8	▲ 86.0
	12	▲ 4.6	▲ 8.0	-	-	-	-	-	-	-	-	-	-	-	-	▲ 12.5	▲ 2.2	▲ 16.5	-	-	-	▲ 27.1	▲ 16.1	▲ 11.3	▲ 64.6	▲ 25.1	▲ 503.2
27年	1月	23.2	45.2	-	-	-	-	-	-	-	-	-	-	-	-	▲ 17.9	▲ 20.7	▲ 20.3	-	-	-	▲ 42.8	▲ 10.3	▲ 46.8	▲ 42.3	▲ 89.0	▲ 77.1
	2	▲ 19.4	▲ 7.8	-	-	-	-	-	-	-	-	-	-	-	-	▲ 30.1	▲ 29.5	▲ 23.0	-	-	-	▲ 43.3	▲ 12.6	▲ 52.1	▲ 83.7	▲ 4.3	▲ 304.2
	3	▲ 14.5	▲ 29.8	-	-	-	-	-	-	-	-	-	-	-	-	▲ 14.9	▲ 3.5	▲ 28.6	-	-	-	▲ 37.8	▲ 77.3	▲ 47.4	▲ 120.8	▲ 61.9	▲ 304.2
	4	85.9	81.7	-	-	-	-	-	-	-	-	-	-	-	-	▲ 70.7	▲ 88.2	▲ 152.7	-	-	-	▲ 49.6	▲ 350.7	▲ 24.1	▲ 25.3	▲ 724.6	▲ 191.1

注) ・民間の発注者分類ごとの数値
・国機関のうち、 公団・事業団、政府関連企業 の数値

上記のものにつきましては、2003年4月から発注者分類の変更があったため、
季節調整値を算出しておりません。
よって、季節調整替えもできないため、
値はありません。