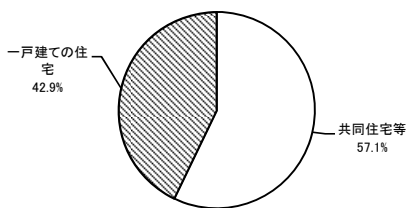


設計住宅性能評価書の交付を受けた住宅の属性概要
(平成24年4月1日～平成24年4月30日)

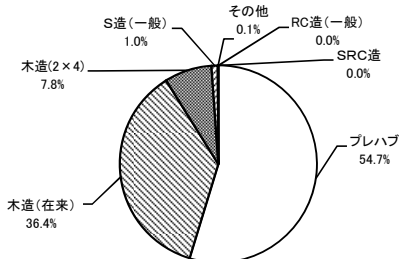
■建て方



| 建て方 | 戸数 | % |
|---------|--------|-------|
| 共同住宅等 | 9,471 | 57.1 |
| 一戸建ての住宅 | 7,102 | 42.9 |
| 合計 | 16,573 | 100.0 |

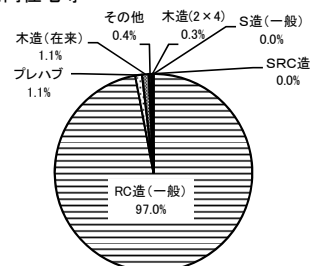
■構造・工法

1 一戸建ての住宅



| 一戸建ての住宅 | 戸数 | % |
|---------|-------|-------|
| プレハブ | 3,885 | 54.7 |
| 木造(在来) | 2,586 | 36.4 |
| 木造(2x4) | 552 | 7.8 |
| S造(一般) | 71 | 1.0 |
| その他 | 7 | 0.1 |
| RC造(一般) | 1 | 0.0 |
| SRC造 | 0 | 0.0 |
| 合計 | 7,102 | 100.0 |

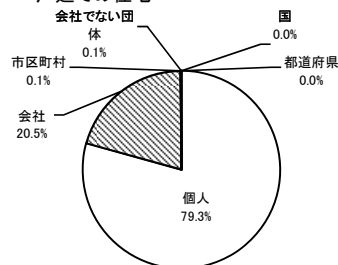
2 共同住宅等



| 共同住宅等 | 戸数 | % |
|---------|-------|-------|
| RC造(一般) | 9,189 | 97.0 |
| プレハブ | 106 | 1.1 |
| 木造(在来) | 105 | 1.1 |
| その他 | 39 | 0.4 |
| 木造(2x4) | 31 | 0.3 |
| S造(一般) | 1 | 0.0 |
| SRC造 | 0 | 0.0 |
| 合計 | 9,471 | 100.0 |

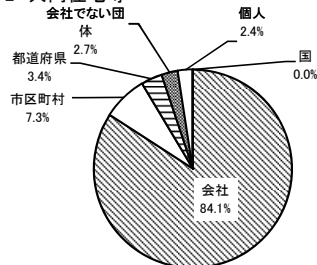
■所有者の属性

1 一戸建ての住宅



| 一戸建ての住宅 | 戸数 | % |
|---------|-------|-------|
| 個人 | 5,633 | 79.3 |
| 会社 | 1,457 | 20.5 |
| 市区町村 | 7 | 0.1 |
| 会社でない団体 | 5 | 0.1 |
| 国 | 0 | 0.0 |
| 都道府県 | 0 | 0.0 |
| 合計 | 7,102 | 100.0 |

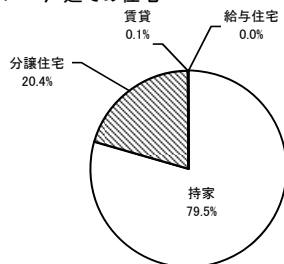
2 共同住宅等



| 共同住宅等 | 戸数 | % |
|---------|-------|-------|
| 会社 | 7,969 | 84.1 |
| 市区町村 | 691 | 7.3 |
| 都道府県 | 326 | 3.4 |
| 会社でない団体 | 253 | 2.7 |
| 個人 | 232 | 2.4 |
| 国 | 0 | 0.0 |
| 合計 | 9,471 | 100.0 |

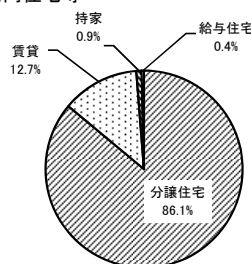
■利用の属性

1 一戸建ての住宅



| 一戸建ての住宅 | 戸数 | % |
|---------|-------|-------|
| 持家 | 5,644 | 79.5 |
| 分譲住宅 | 1,449 | 20.4 |
| 賃貸 | 7 | 0.1 |
| 給与住宅 | 2 | 0.0 |
| 合計 | 7,102 | 100.0 |

2 共同住宅等



| 共同住宅等 | 戸数 | % |
|-------|-------|-------|
| 分譲住宅 | 8,150 | 86.1 |
| 賃貸 | 1,204 | 12.7 |
| 持家 | 82 | 0.9 |
| 給与住宅 | 35 | 0.4 |
| 合計 | 9,471 | 100.0 |