

## 平成22年度 無料の船員職業紹介事業報告(概要)

無料の船員職業紹介事業の運営状況については、船員職業安定法第39条第1項（同法第40条第4項の規定により準用する場合を含む。）の規定に基づく、平成22年度の無料の船員職業紹介事業報告により、次のとおり概要をまとめた。

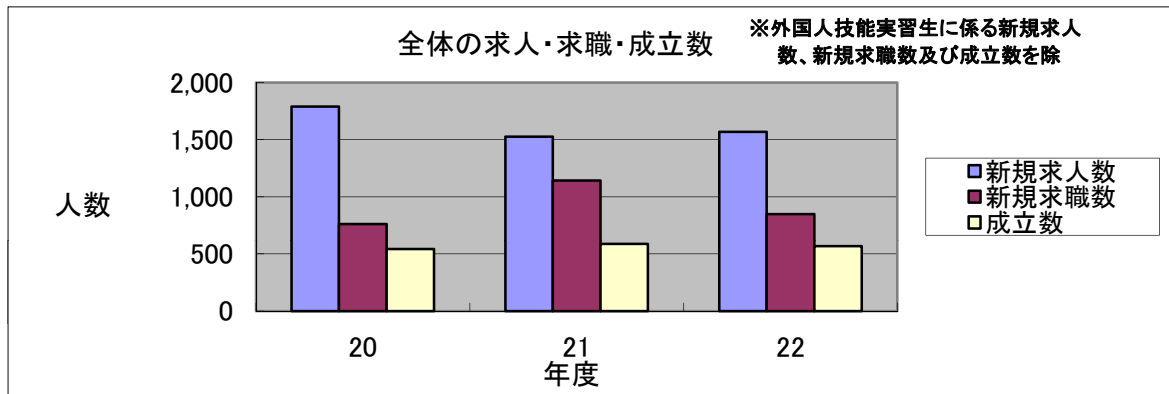
## 【無料の民間職業紹介事業者の概要】

<報告事業者数> 合計45事業者

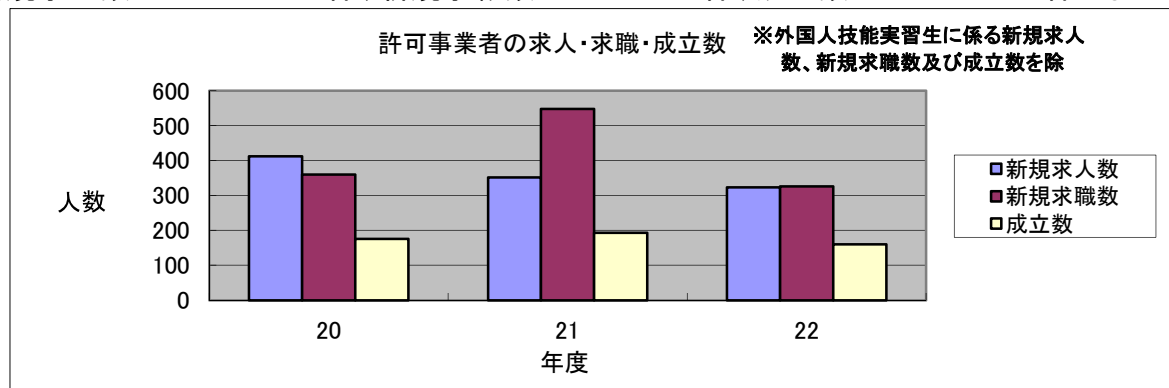
- ①許可事業者：船舶所有者又は船員を代表する団体、公益を目的とする団体等  
（33事業者・平成22年度に1事業者減、26事業者増）
- ②届出事業者：学校、専修学校、独立行政法人  
（16事業者・平成17年度から制度開始、平成20年度末に2事業者減、平成23年度に3事業者増）

## 【無料の民間職業紹介事業の概要】

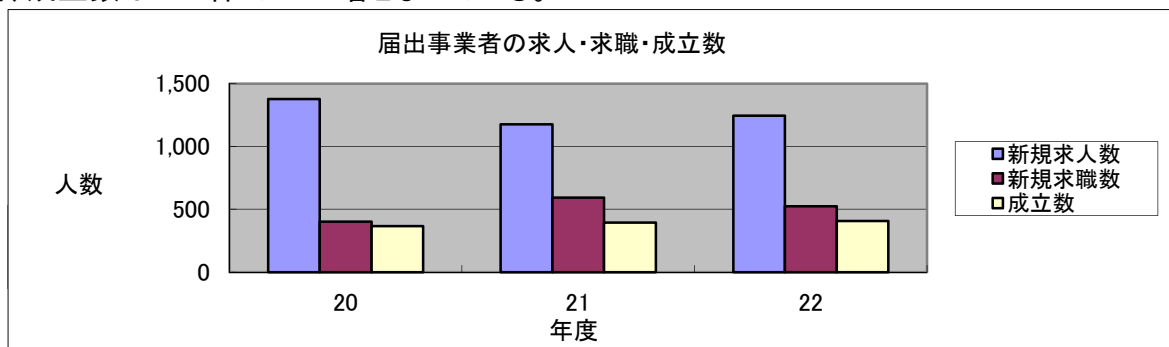
- ①平成22年度の全体の運営状況は、新規求人数をみると1,568件と前年度比2.7%増、新規求職数をみると849件と25.6%減、また、成立数は567件で3.4%減となっている。  
昨年度と比べ、全般的に新規求人数、成立数はほぼ横ばいであるが、新規求職数は減少した。



- ②これを許可事業者・学校等届出事業者別でみると、許可事業者は、新規求人数は323件と前年度比8.2%減、新規求職数は326件と40.5%減、成立数は160件で17.1%減となっている。  
なお、上記に加え、報告許可事業者33者のうち26者が行う外国人技能実習生の受け入れに関する新規求人数については241件、新規求職数については237件、成立数については236件となっている。



- ③また、学校等届出事業者は、新規求人数は1,245件と前年度比6%増、新規求職数は523件と11.8%減、成立数は407件で3.3%増となっている。



無料の船員職業紹介事業報告(過去3年の推移)

1. 船員職業紹介事業所別状況

	許可事業者																		学校等届出事業者																		平成20年度 合計	平成21年度 合計	平成22年度 合計	平成22年度 合計 (※外国人技能実習生を除く)
	漁業関係協議会等			全日本海員紹介所 船員職業紹介所 組合附属			(財)自衛隊援護協会			(社)全日本船舶職員協会			漁業協同組合			平成20年度計	平成21年度計	平成22年度計	(独)海技教育機構			水産高校			商船高等専門学校等			商船系大学			平成20年度計	平成21年度計	平成22年度計							
	20年度	21年度	22年度	20年度	21年度	22年度	20年度	21年度	22年度	20年度	21年度	22年度	20年度	21年度	22年度				20年度	21年度	22年度	20年度	21年度	22年度	20年度	21年度	22年度	20年度	21年度	22年度										
新規求人数	貨物船	外航	0	0	0	21	13	5	0	0	0	0	0	2	-	-	0	21	13	7	47	40	29	5	9	2	67	77	119	30	147	173	149	273	323	170	286	330	330	
		内航	0	0	0	148	131	143	9	2	3	2	2	2	-	-	0	159	135	148	360	202	157	92	32	48	73	55	75	8	26	27	533	315	307	692	450	455	455	
	旅客船・フェリー	0	0	0	0	0	1	12	5	5	0	0	0	-	-	0	12	5	6	127	74	73	7	5	12	49	33	32	0	13	7	183	125	124	195	130	130	130		
	漁船	194	175	141	12	5	9	1	0	0	0	0	0	-	-	241	207	180	391	0	20	27	240	202	234	0	0	0	0	18	5	240	240	266	447	420	657	416		
	その他	0	0	0	0	0	0	10	16	6	3	3	6	-	-	0	13	19	12	206	151	116	23	17	18	43	39	64	0	15	27	272	222	225	285	241	237	237		
計	194	175	141	181	149	158	32	23	14	5	5	10	-	-	241	412	352	564	740	487	402	367	265	314	232	204	290	38	219	239	1,377	1,175	1,245	1,789	1,527	1,809	1,568			
新規求職数	貨物船	外航	0	0	0	11	5	9	0	1	0	3	7	0	-	-	0	14	13	9	44	52	28	0	0	2	12	22	14	29	96	79	85	170	123	99	183	132	132	
		内航	0	0	0	166	149	129	4	8	4	4	3	0	-	-	0	174	160	133	157	206	170	24	33	26	9	20	26	0	6	1	190	265	223	364	425	356	356	
	旅客船・フェリー	0	0	0	35	68	40	9	5	5	0	0	0	-	-	0	44	73	45	50	31	58	2	4	6	8	4	3	1	4	5	61	43	72	105	116	117	117		
	漁船	124	294	132	0	0	0	0	0	0	0	0	0	-	-	237	124	294	369	3	5	2	5	12	5	0	0	0	0	0	0	8	17	7	132	311	376	139		
	その他	0	0	0	1	0	0	3	8	6	0	0	1	-	-	0	4	8	7	55	84	85	0	12	10	0	0	0	2	2	3	57	98	98	61	106	105	105		
計	124	294	132	213	222	178	16	22	15	7	10	1	-	-	237	360	548	563	309	378	343	31	61	49	29	46	43	32	108	88	401	593	523	761	1,141	1,086	849			
成立数	貨物船	外航	0	0	0	4	3	1	1	0	0	3	0	-	-	-	0	5	6	1	26	21	9	0	0	2	12	22	14	29	37	62	67	80	87	72	86	88		
		内航	0	0	0	99	103	105	1	2	2	0	1	0	-	-	0	100	106	107	149	144	128	22	25	26	9	17	22	0	6	4	180	192	180	280	298	287		
	旅客船・フェリー	0	0	0	0	0	0	4	5	5	0	0	0	-	-	0	4	5	5	47	21	44	1	4	5	6	5	3	1	1	2	55	31	54	59	36	59			
	漁船	63	64	39	1	5	2	0	0	0	0	0	0	-	-	236	64	69	277	3	4	2	6	12	5	0	0	0	0	0	0	9	16	8	73	85	285			
	その他	0	0	0	0	0	0	3	7	5	0	0	1	-	-	0	3	7	6	51	61	63	2	12	10	0	0	0	2	2	5	55	75	78	58	82	84			
計	63	64	39	104	111	108	9	14	12	0	4	1	-	-	236	176	193	396	276	251	246	31	53	48	27	44	39	32	46	74	366	394	407	542	587	803				

(※)内は既卒者の内数

- 注1. 「漁業関係協議会等」の内訳は、清水船員労務協議会、焼津船員労務協議会、室戸鯉船主組合、宮城県北部船主協会である。
- 注2. 「水産高校」の内訳は、香川県立多度津水産高校、高知県立高知海洋高校、秋田県立男鹿海洋高校、(福島県立いわき海星高校)、宮城県気仙沼向洋高校、愛媛県立宇和島水産高校、沖縄県立水産高校及び香川県立多度津高校である。 ※( )は未報告
- 注3. 「商船高等専門学校等」の内訳は、広島商船高等専門学校、弓削商船高等専門学校及び専修学校日本海洋技術専門学校である。
- 注4. 「商船系大学」の内訳は、国立大学法人神戸大学及び国立大学法人東京海洋大学である。
- 注5. 「漁業協同組合」の内訳は、鳥取県漁業協同組合、山形県漁業協同組合、海匠漁業協同組合、銚子市漁業協同組合、御前崎漁業協同組合、但馬漁業協同組合、浜坂町漁業協同組合、高知県漁業協同組合、愛南漁業協同組合、高知かつお漁業協同組合、鞆浦漁業協同組合、石川県漁業協同組合、日南市漁業協同組合、栄松漁業協同組合、外浦漁業協同組合、日向市漁業協同組合、橘湾東部漁業協同組合、山口県以東機船底曳網漁業協同組合、南郷漁業協同組合、越前町漁業協同組合、越前漁業協同組合、三重外湾漁業協同組合、沖縄県近海鮪漁業協同組合、那覇地区漁業協同組合、宮城県漁業協同組合及び渡波漁船漁業協同組合である。

2. 職務別状況

	甲板									機関									その他									20年度 合計	21年度 合計	22年度 合計		
	職員			部員			20年度計	21年度計	22年度計	職員			部員			20年度計	21年度計	22年度計	職員			部員			20年度計	21年度計	22年度計					
	20年度	21年度	22年度	20年度	21年度	22年度				20年度	21年度	22年度	20年度	21年度	22年度				20年度	21年度	22年度	20年度	21年度	22年度							20年度	21年度
新規求人数	貨物船	外航	72	125	150	20	14	6	92	139	156	43	122	163	21	12	6	64	134	169	1	3	2	13	10	3	14	13	5	170	286	330
		内航	125	80	100	271	148	159	396	228	259	92	93	93	187	111	89	279	204	182	5	11	6	12	7	8	17	18	14	692	450	455
	旅客船・フェリー		27	23	22	72	37	53	99	60	75	23	27	17	63	38	29	86	65	46	0	0	0	10	5	9	10	5	9	195	130	130
	漁船		67	68	60	121	126	379	188	194	439	65	60	38	125	122	140	190	182	178	33	24	20	36	20	20	69	44	40	447	420	657
	うち外国人技能実習生		-	-	0	-	-	241	-	-	241	-	-	0	-	-	0	-	-	0	-	-	0	-	-	0	-	-	0	-	-	241
	その他		29	31	44	121	89	75	150	120	119	29	32	51	101	80	56	130	112	107	1	1	3	4	8	8	5	9	11	285	241	237
計		320	327	376	605	414	672	925	741	1,048	252	334	362	497	363	320	749	697	682	40	39	31	75	50	48	115	89	79	1,789	1,527	1,809	
新規求職数	貨物船	外航	32	71	62	27	23	11	59	94	73	21	65	45	16	17	12	37	82	57	0	4	0	3	3	2	3	7	2	99	183	132
		内航	70	68	58	154	196	181	224	264	239	45	33	31	72	110	71	117	143	102	3	1	3	20	17	12	23	18	15	364	425	356
	旅客船・フェリー		14	32	22	49	45	55	63	77	77	21	24	14	18	8	19	39	32	33	0	0	0	3	7	7	3	7	7	105	116	117
	漁船		38	41	28	28	103	307	66	144	335	32	57	25	9	48	6	41	105	31	15	43	10	10	19	0	25	62	10	132	311	376
	うち外国人技能実習生		-	-	0	-	-	237	-	-	237	-	-	0	-	-	0	-	-	0	-	-	0	-	-	0	-	-	0	-	-	237
	その他		2	2	4	42	63	62	44	65	66	1	1	2	16	37	29	17	38	31	0	0	3	0	3	5	0	3	8	61	106	105
計		156	214	174	300	430	616	456	644	790	120	180	117	131	220	137	251	400	254	18	48	16	36	49	26	54	97	42	761	1,141	1,086	
成立数	貨物船	外航	25	29	43	16	9	3	41	38	46	19	36	37	10	8	3	29	44	40	0	3	1	2	1	1	2	4	2	72	86	88
		内航	53	54	56	122	122	128	175	176	184	31	42	37	67	67	57	98	109	94	4	9	6	3	4	3	7	13	9	280	298	287
	旅客船・フェリー		4	1	7	37	22	34	41	23	41	3	6	1	14	5	13	17	11	14	0	0	0	1	2	4	1	2	4	59	36	59
	漁船		26	19	16	8	21	249	34	40	265	21	19	9	4	11	5	25	30	14	9	7	6	5	8	0	14	15	6	73	85	285
	うち外国人技能実習生		-	-	0	-	-	236	-	-	236	-	-	0	-	-	0	-	-	0	-	-	0	-	-	0	-	-	0	-	-	236
	その他		1	1	4	40	47	48	41	48	52	1	3	3	16	28	23	17	31	26	0	0	3	0	3	3	0	3	6	58	82	84
計		109	104	126	223	221	462	332	325	588	75	106	87	111	119	101	186	225	188	13	19	16	11	18	11	24	37	27	542	587	803	

※( )内は既卒者の内数