

「家族の時間づくりプロジェクト」(妙高市) アンケート調査結果の概要【保護者票】

「家族の時間づくりプロジェクト」実施概要

○妙高市立新井小学校、新井南小学校、新井中央小学校の取り組み	
プロジェクト 期間	5月2日(月)をお休みにして、4月29日(金祝)から5月5日(木祝)を7連休とした。
内容	・大人と子どもと一緒に休む「家族の時間」づくり ・大人の休暇取得 ・充実した家族の時間を過ごすための取り組み、他

1. 調査の概要

○調査方法

新井小学校、新井南小学校、新井中央小学校を經由して、各家庭に配布・回収

○調査対象

新井小学校、新井南小学校、新井中央小学校の児童の保護者(879世帯)

○調査期間

2011年6月10日(金)～6月22日(水)

○有効回答票数(回収率は配布数ベース、配布数:879票)

	合計
保護者票回収数	608票
(回収率)	69.1%


※子どもが2人以上でアンケート調査票が複数票配布された家庭は、年長の子どもから、1通のみ提出。

2. 調査結果

問 1 今回、学校が5月2日を休みにしたことは、あなたのご家庭にとって、いかがでしたか。(1つだけに○印をお付けください)

学校が5月2日を休みにしたことに對して、「1. とてもよかった」(10.9%)、「2. よかった」(19.6%)との肯定的回答が全体の30.5%を占め、「4. あまりよくなかった」(12.2%)、「5. よくなかった」(11.3%)との否定的回答は全体の23.5%であった。

【図表1】5月2日をお休みにしたことへの印象(回答者数608票)(単数回答)

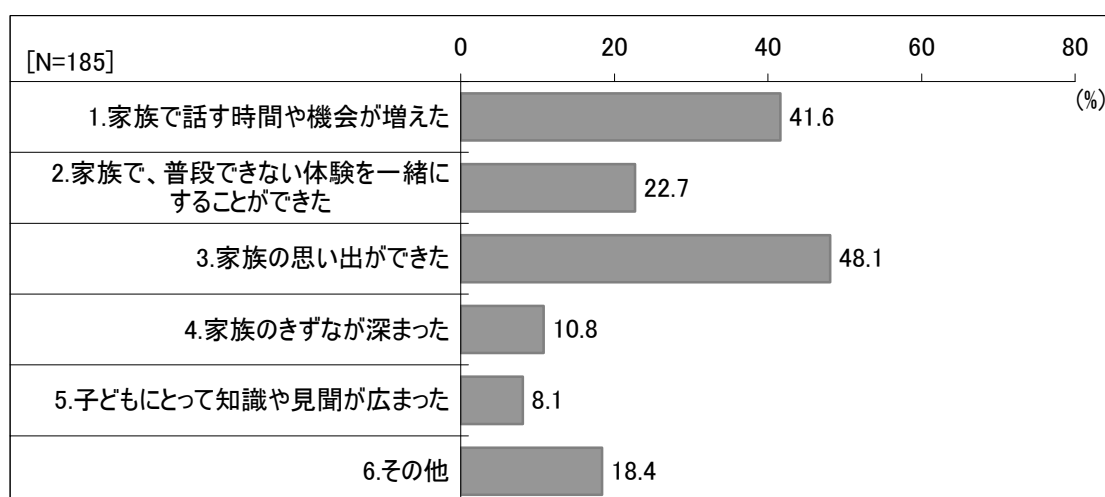


※図表内のNは設問への回答者数である

問 1-2 問 1 で「1. とてもよかった」「2. よかった」とお答えいただいた方にお聞きします。どのような点がよかったですか。(あてはまる番号すべてに○印をお付けください)

「3. 家族の思い出が出来た」(48.1%)「1. 家族で話す時間や機会が増えた」(41.6%)、「2. 家族で、普段出来ない体験を一緒にすることができた」(22.7%)との回答が多く見られた。その他の回答内容は「ゆっくり過ごせた、休めた」「帰省ができた」などがあつた。

【図表2】よかったと答えた理由(回答者数185票)(複数回答)

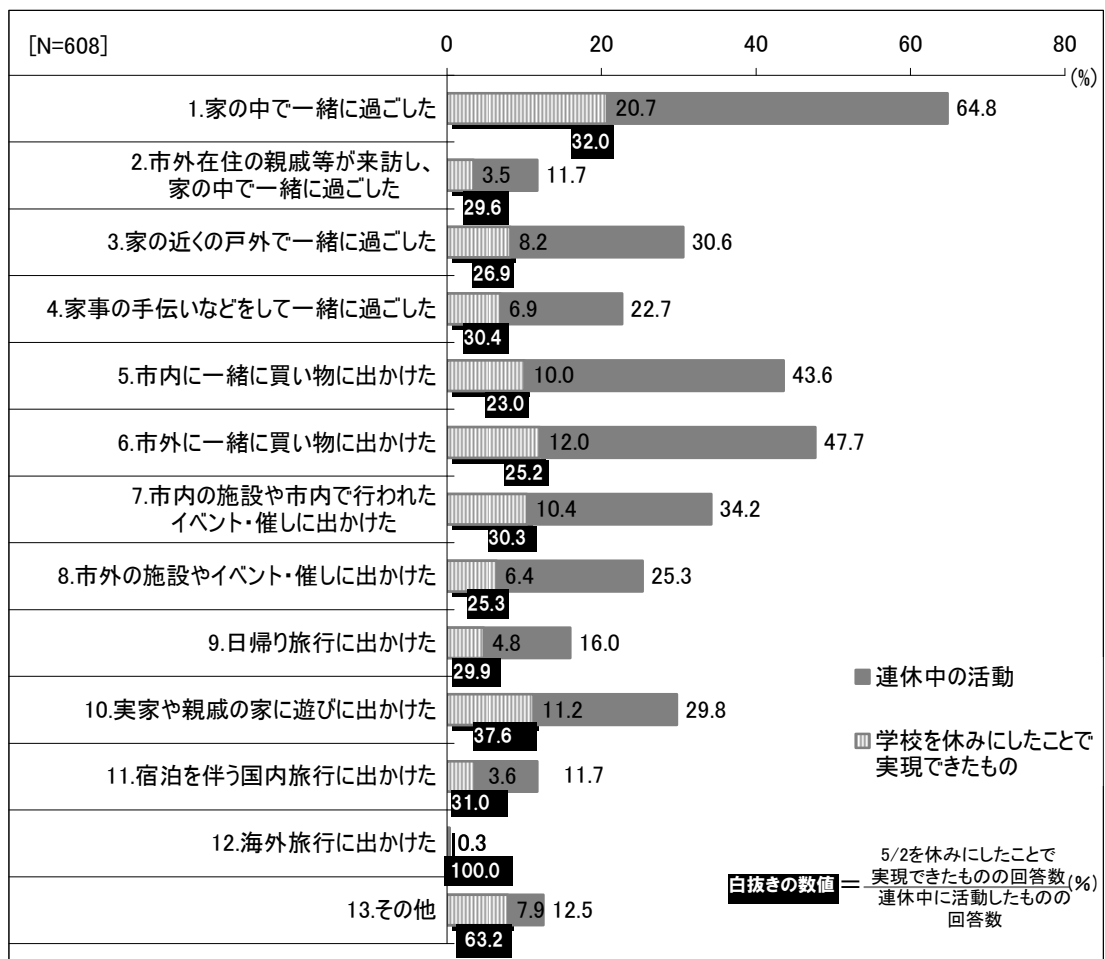


※図表内のNは設問への回答者数である

問 2(1) 今年の 4 月 29 日(金)から 5 月 5 日(木)の期間に、あなたのご家庭では、保護者の方と
 お子さんが一緒になって、どのようにお過ごしになりましたか。
 (1～11のうち、あてはまる番号すべてに○印をお付けください)

「1. 家の中で一緒に過ごした」(64.8%) が最も多く、以下、「6. 市外に一緒に買い物に出かけた」(47.7%)、「5. 市内に一緒に買い物に出かけた」(43.6%) の順となった。また、「9. 日帰り旅行に出かけた」(34.2%)、「11. 宿泊を伴う国内旅行に出かけた」(16.0%)、「12. 海外旅行に出かけた」(29.8%) とを合わせて、旅行へ行った回答者が約 8 割となった。

【図表 3】 連休中の活動 (回答者数 608 票) (複数回答)



※図表内の N は設問への回答者数である

問 2(2) また、そうした過ごし方のうち、学校が5月2日を休みにしたことで実現できたものについて、教えてください。(1～11のうち、あてはまる番号すべてに○印をお付けください)

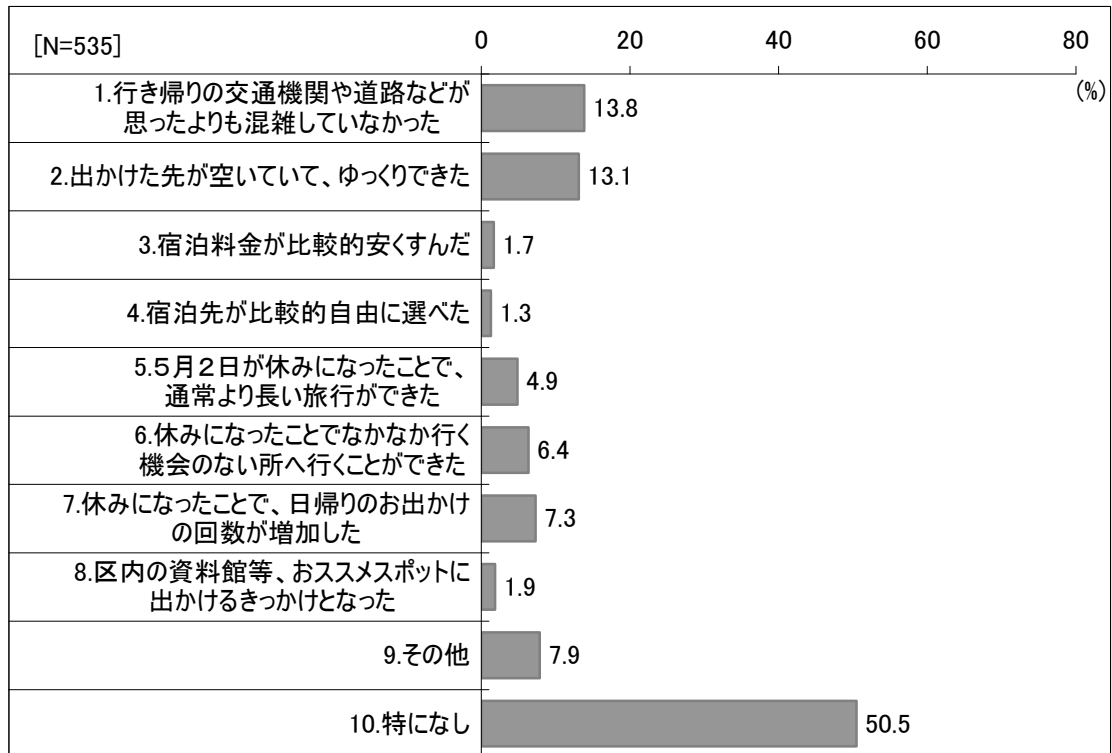
問 2(1)で「出かけた (過ごした)」との回答のうち「学校が5月2日をお休みにしたことで実現できた」との回答の割合をみると、「10. 海外旅行に出かけた」(37.6%)、「1. 家の中で一緒に過ごした」(32.0%)、「4. 市外に一緒に買い物に出かけた」(30.4%)、「7. 日帰り旅行に出かけた」(30.3%) という順となった。

問 2-2 問 2(1)で 4～11 のいずれかに○をつけた方にお聞きします。

そうしたお出かけや活動で、5月2日が休みになって良かったと思うことを、教えてください。(あてはまる番号すべてに○印をお付けください)

「1. 行き帰りの交通機関や道路などが思ったよりも混雑していなかった」が 13.8%で最も多く、「2. 出かけた先が空いていて、ゆっくりできた」が 13.1%との回答が多くなっている。また、「10. 特になし」との回答は 50.5%であった。

【図表 4】活動で感じたこと（回答者数 535 票）（複数回答）




※図表内の N は設問への回答者数である

問 2-3 問 2(1)で「7. 市内の施設や市内で行われたイベント・催しに出かけた」に○をつけた方にお聞きします。無料公開及びイベント・催しを行った次の市内の公共施設のうち、お出かけになった施設を教えてください。(あてはまる番号すべてに○印をお付けください)

「5. 白山神社風祭り」が81.7%で最も多かった。

【図表 5】 出かけた市内の公共施設（回答者数 208 票）（複数回答）

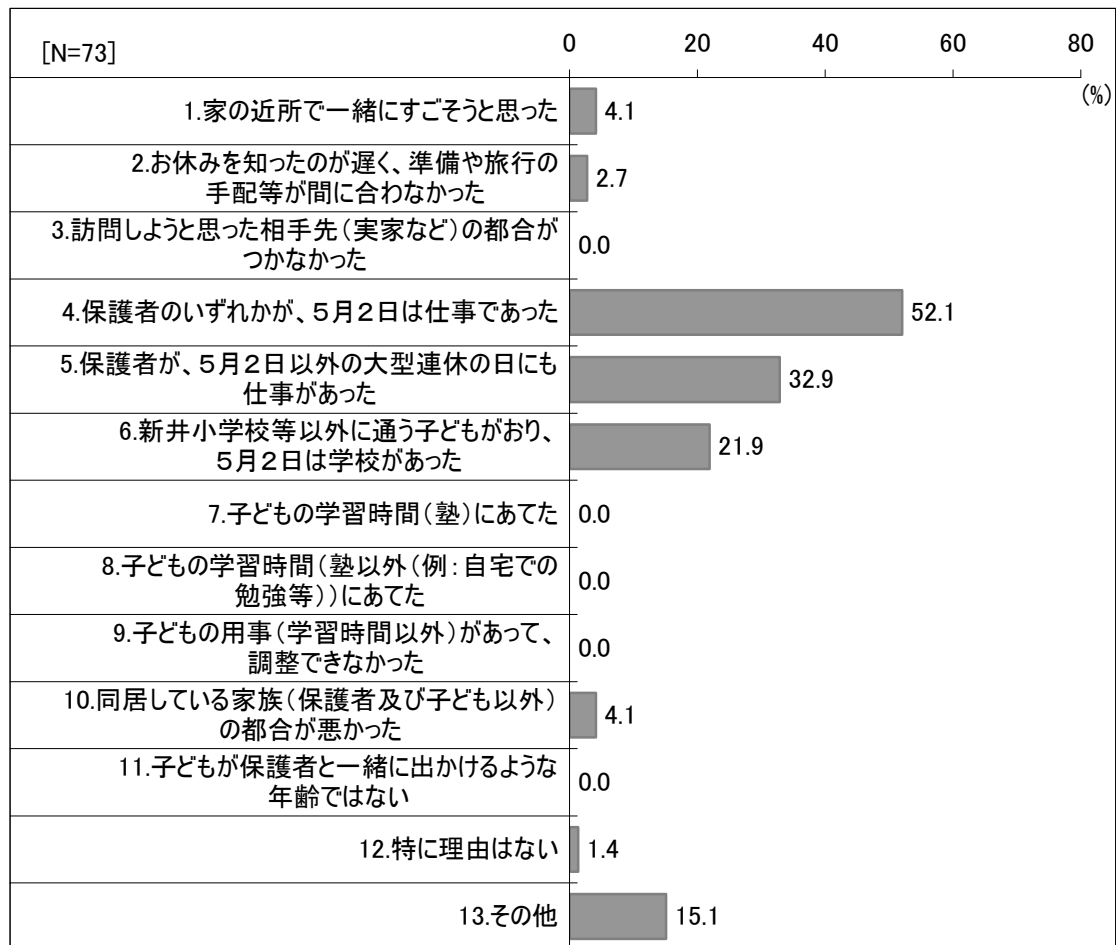


※図表内の N は設問への回答者数である

問 2-4 問 2(1)で4～11 のいずれにも○をつけなかった方にお聞きします。一緒にレジャー施設や旅行などへ出かけなかった理由を教えてください。(あてはまる番号すべてに○印をお付けください)

「4. 保護者のいずれかが、5月2日は仕事であった」が最も多く(52.1%)、次いで「5. 保護者が、5月2日以外の大型連休の日にも仕事があった」(32.9%)、「6. 新井小学校等以外に通う子どもがおり、5月2日は学校があった」(21.9%)であった。

【図表6】 出かけなかった理由 (回答者数 73 票) (複数回答)

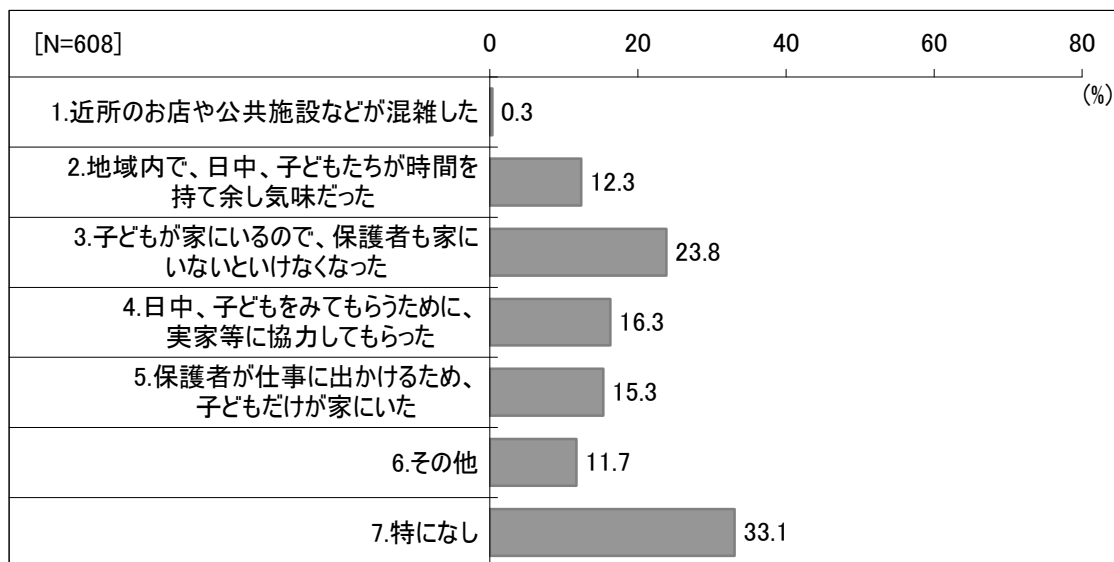


※図表内の N は設問への回答者数である

問3 今回、学校が5月2日をお休みにして、お困りになったことはありませんか。(あてはまる番号すべてに○印をお付けください)

「7. 特になし」との回答が 33.1% を占めた。これ以外の選択肢の中では、「3. 子どもが家にいるので、保護者も家にいないといけなくなった」が 23.8% で最も多く、次いで、「4. 日中、子どもをみてもらうために、実家等に協力してもらった」(16.3%)、「5. 保護者が仕事に出かけるため、子どもだけが家にいた」(15.3%)、であった。その他の回答内容として「兄弟が休みではない(兄弟を休ませた)」「無理に仕事を休んだ」などがあった。

【図表7】学校が5月2日を休みにして困ったこと(回答者数608票)(複数回答)

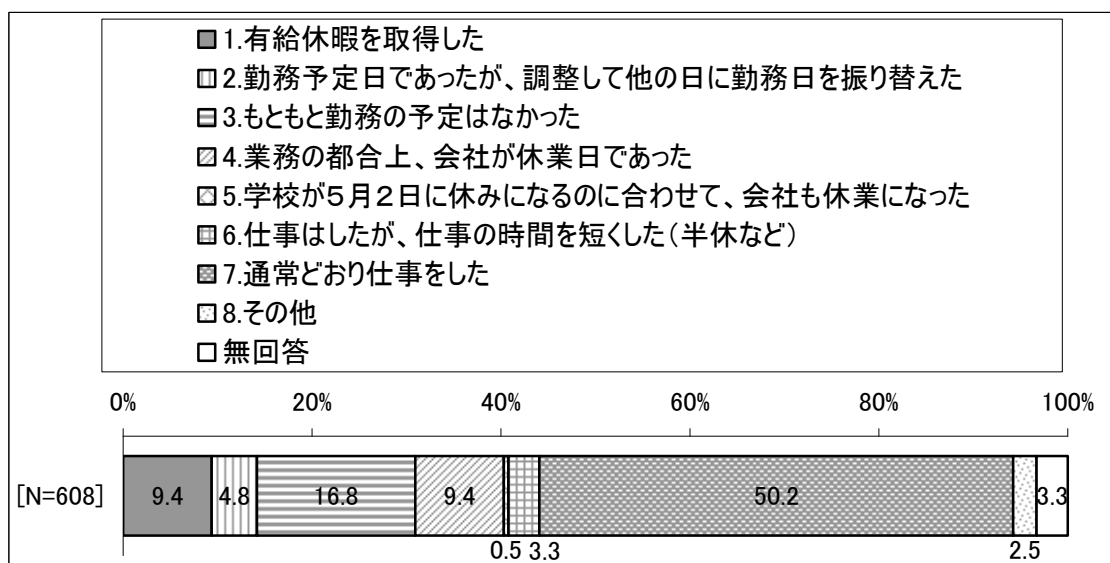


※図表内のNは設問への回答者数である

問4 5月2日の状況につきまして、お聞きします。(1つだけ○印をお付けください)

「7. 通常どおり仕事をした」が 50.2% で最も多く、「1. 有給休暇を取得した」(9.4%)、「3. もともと勤務の予定はなかった」(16.8%) 等、仕事が休みとなったのは約4割であった。

【図表8】5月2日の状況(回答者数608票)(単数回答)

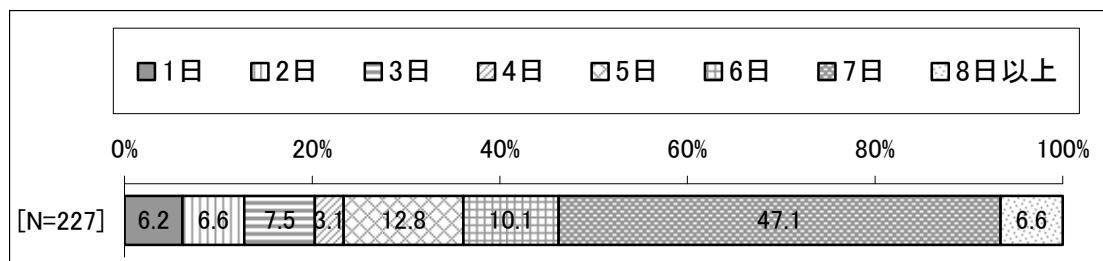


※図表内のNは設問への回答者数である

問5 問4で1.~5.(5月2日は仕事がお休みだった)を選択された方にお聞きます。4月29日～5月5日の間は、連続何日のお休みとなりましたか。

4月29日(金祝)から5月5日(木祝)の間で、もっとも長い連続のお休みは、7日が47.1%で最も多く、次いで、5日が12.8%であった。なお、平均日数は5.7日であった。

【図表9】もっとも長い連続したお休み日数(回答者数227票)(単数回答)




※図表内のNは設問への回答者数である

問6 問4で1.~6.(5月2日は仕事がお休みだった、あるいは仕事の時間を短くした)を選ばれた方にお聞きます。新井小学校、新井南小学校、新井中央小学校で5月2日をお休みにするにあたり、「家族の時間づくり」のために、国及び妙高市が周辺の企業等に対しても5月2日に新井小学校、新井南小学校、新井中央小学校がお休みになることをお知らせしました。保護者の方がお勤めになっている企業等では、5月2日について、何らかの措置がありましたか。(あてはまる番号すべてに○印をお付けください)

「5.特に何もなかった」との回答が最も多く64.2%であった。

【図表10】5月2日に対する措置(回答者数268票)(複数回答)

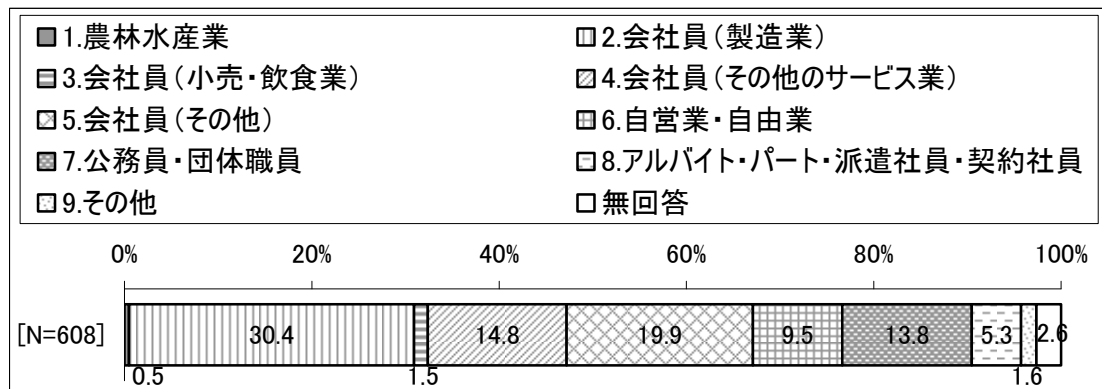


※図表内のNは設問への回答者数である

問7 生計を主に支えている方のお仕事について、お教えてください。

(1) ご職業(1つだけ○印をお付けください)

【図表11】職業(回答者数608票)(単数回答)



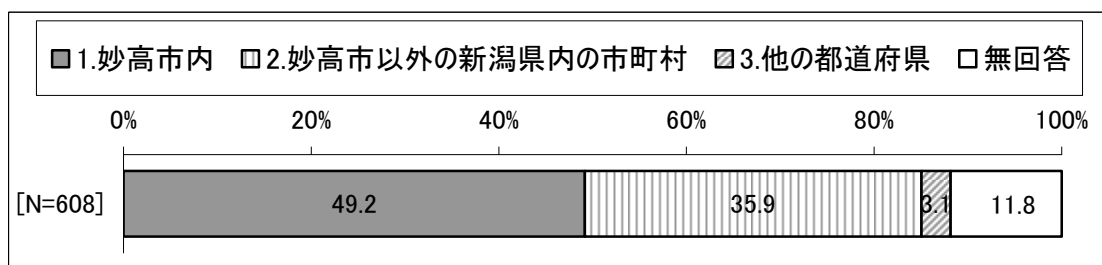
※図表内のNは設問への回答者数である

(2) 観光に関連する産業に携わっている

10名

(3) 勤務先の所在地(1つだけ○印をお付けください)

【図表12】所在地(回答者数608票)(単数回答)



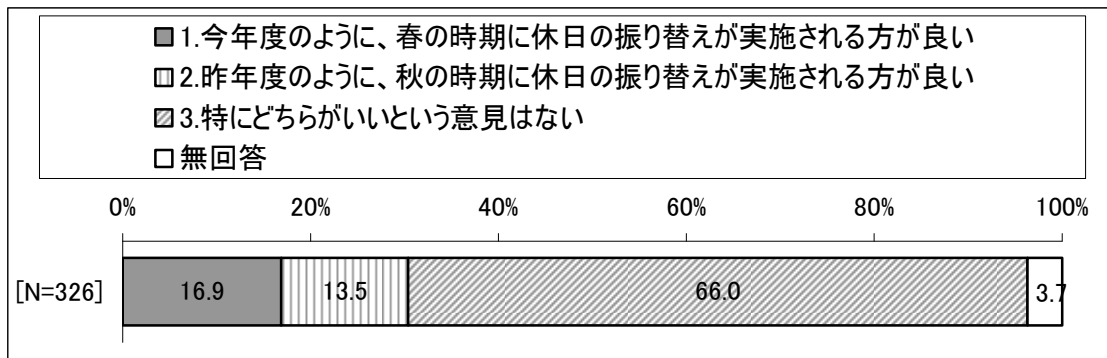
※図表内のNは設問への回答者数である

問 8 昨年度、秋にも同様の休日の振り替え運用による連休がつくられましたが、今回の 7 連休と昨年とを比較して、実施時期などの面で何か違いがありましたか。お気づきの点があればお書き下さい。

(1) 実施時期について

「3.特にどちらがいいという意見はない」が 66.0%で最も多かった。

【図表 1 3】 実施時期（回答者数 326 票）（複数回答）

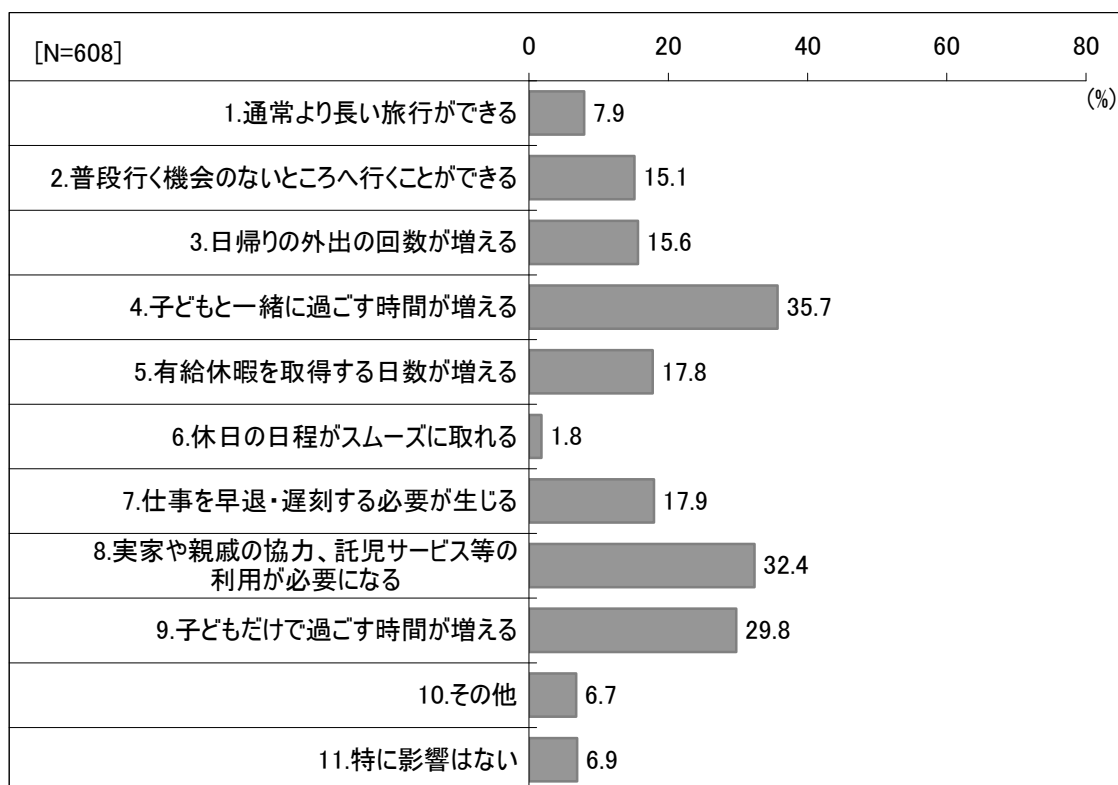


※図表内の N は設問への回答者数である

問 9 今回のように、学校の休みをつなげて連続する休日(たとえば土日を含めて連続3～5日間程度の休日等)を増やした場合、あなたのご家庭にどのような影響が生じると思いますか。次の1～9の中で、特に影響が生じると思われるもの最大3つまで○印をおつけください。

「4.子どもと一緒に過ごす時間が増える」が35.7%で最も多く、次いで「8.実家や親戚の協力、託児サービス等の利用が必要になる」(32.4%)、「9.子どもだけで過ごす時間が増える」(29.8%)であった。その他の回答内容として「勤務日の調整に苦労する」「金銭的な余裕がない」などがあつた。

【図表14】学校の連続する休日を増やした場合の影響(回答者数608票)(複数回答)




※図表内のNは設問への回答者数である

問 10 今回のように、学校の休業日、休日を振り替えることにより、長い期間の連続した休日とすることについて、どのようにお考えですか。(1つだけ○印をおつけください)

「1. 賛成」(10.7%)と「2. どちらかといえば賛成／条件付きで賛成」(21.1)を合わせ、31.8%が7連休となったことについて肯定的な回答を示した。一方で、「5. 反対」(16.8%)、もしくは「4. どちらかといえば反対／条件付きで反対」(15.1%)といった否定的な回答は31.9%となった。

【図表 1 5】学校の休業日、休日を振り替えることについて (回答者数 608 票) (単数回答)

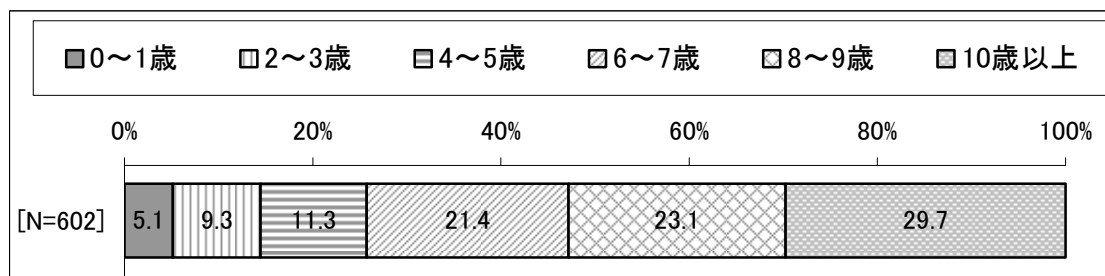


※図表内の N は設問への回答者数である

問 11 ご家族の中で、一番年齢の低いお子さんについてお聞きます。

(1)年齢はおいくつですか。


【図表 1 6】家族の中で一番年齢の低い子ども (回答者数 602 票) (単数回答)



※図表内の N は設問への回答者数である

(2)通われている学校等は次のうちどれですか。(1つだけ○印をおつけください)

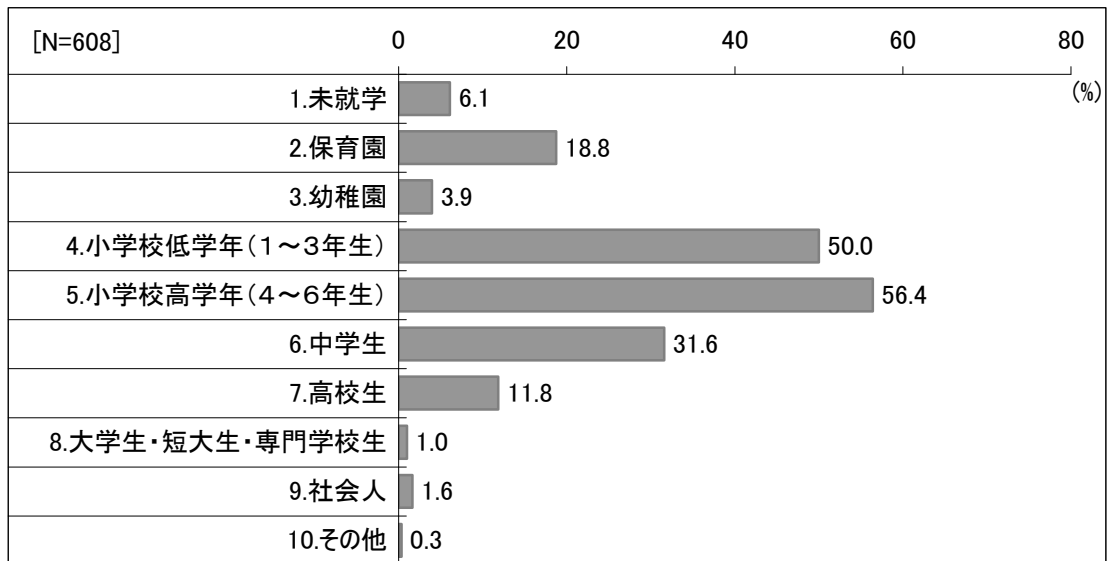
【図表 1 7】一番年齢の低い子どもの就学状況 (回答者数 608 票) (単数回答)



※図表内の N は設問への回答者数である

問 12 同居するすべてのお子さんについてお聞きします。通われている学校等は次のうちどれですか。(あてはまる番号すべてに○印をお付けください)

【図表 1 8】同居するすべての子どもの就学状況 (回答者数 608 票) (複数回答)

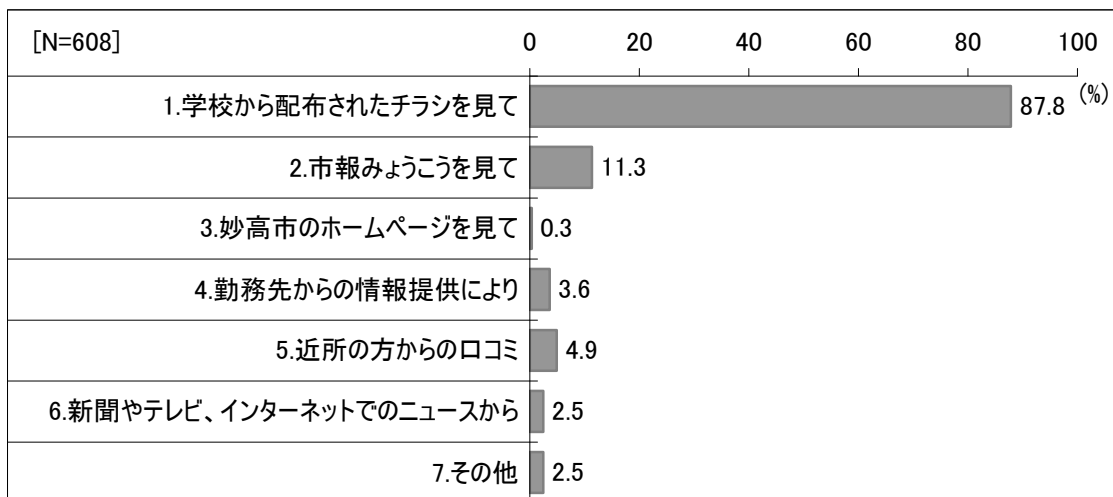


※図表内の N は設問への回答者数である

問 13 今回の妙高市の取組をどのようなルートで、お知りになりましたか。(あてはまる番号すべてに○印をお付けください)

「1. 学校から配布されたチラシを見て」が 87.8%で最も多く、次いで「2. 市報みょうこうを見て」(11.3%)であった。

【図表 1 9】取組を知ったルート (回答者数 608 票) (複数回答)

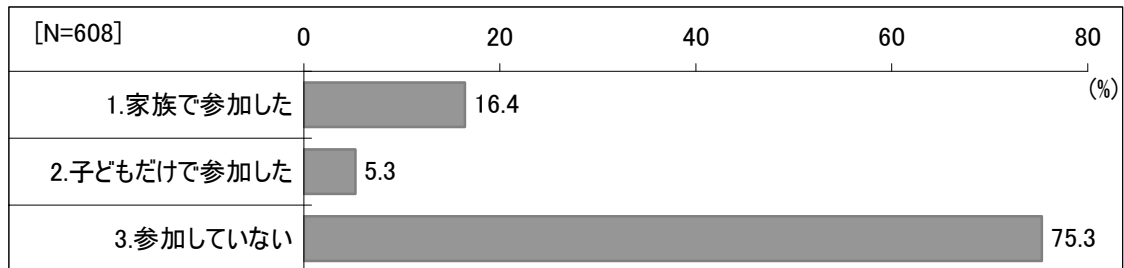


※図表内の N は設問への回答者数である

問 14 学校から配布されたチラシの裏面に情報が記載されておりますが、今回の7連休中に、妙高市内外で催されたイベントに参加されましたか。(あてはまる番号すべてに○印をお付けください)

「1. 家族で参加した」(16.4%)、「2. 子どもだけで参加した」(5.3%) と合わせ、参加したと回答した割合は約2割で、「3. 参加していない」は75.3%であった。

【図表20】妙高市内外で催されたイベントに参加したか(回答者数608票)(単数回答)

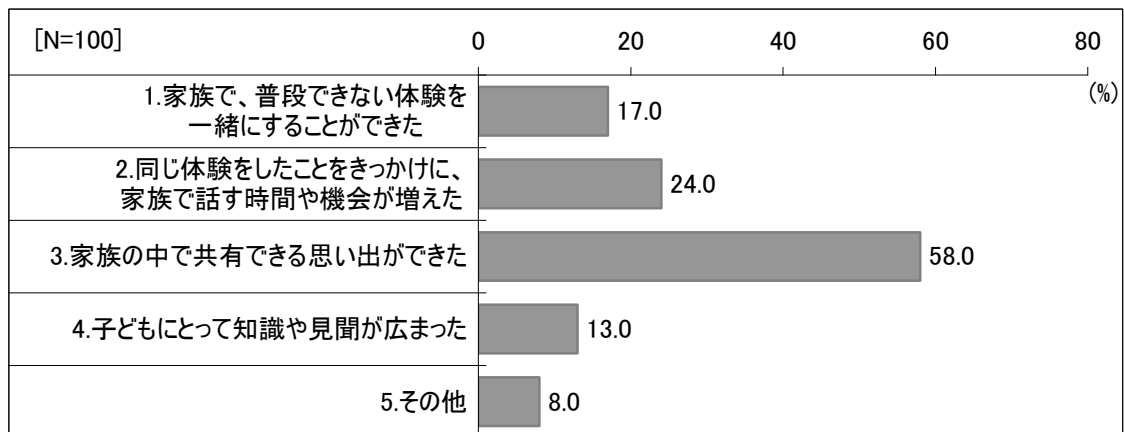


※図表内のNは設問への回答者数である

問 15 問14で「1. 家族で参加した」に○をつけた方にお聞きます。ご家族で参加されたことで、どのような点がよかったですか。(あてはまる番号すべてに○印をお付け下さい)

「3. 家族の中で共有できる思い出ができた」が58.0%で最も多く、次いで「2. 同じ体験をしたことをきっかけに、家族で話す時間や機会が増えた」(24.0%)、「1. 家族で、普段できない体験を一緒にすることができた」(17.0%)であった。

【図表21】家族で参加したことで、よかった点(回答者数100票)(単数回答)

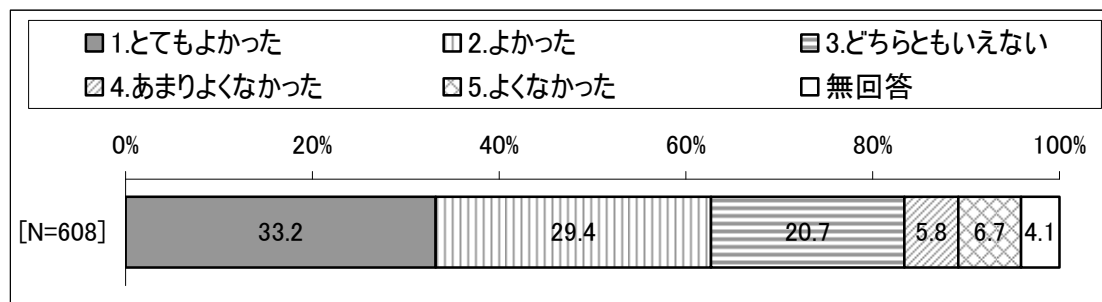


※図表内のNは設問への回答者数である

問 16 今回、学校が5月2日は休みとなり、7連休となりました。7連休となって、よかったですか。
 (1つだけ○印をお付けください)【子どもからの意見】

「1. とてもよかった」(33.2%)と「2. よかった」(29.4%)を合わせ、62.6%が7連休となったことについて肯定的な回答を示した。一方で、否定的な回答は「5. よくなかった」(6.7%)と「4. あまりよくなかった」(5.8%)を合わせ、12.5%であった。

【図表 2 2】7連休となって、よかったですか(回答者数 608 票)(単数回答)



※図表内の N は設問への回答者数である