

平成22年5月の建設工事受注動態統計調査(大手50社調査)結果

民間工事は、運輸業、郵便業、不動産業等が増加したため、対前年同月比10.2%増加し、2ヶ月ぶりに増加した。

総計は前年同月比9.2%増加し、2ヶ月ぶりに増加した。

1. 受注総額

- ① 5月の受注総額は4,966億円
- ② 対前年同月比は、9.2%増であり、2ヶ月ぶりの増加。
- ③ 国内は、公共工事は減少し、民間工事は増加した。国内計は4,541億円（対前年同月比4.1%増、2ヶ月ぶりの増加）。

2. 民間

- ① 5月の民間工事は3,437億円（対前年同月比10.2%増、2ヶ月ぶりの増加）
 - ・ 製造業（同18.8%減）、非製造業（同19.8%増）
 - ・ 発注者別では、運輸業、郵便業、不動産業等が増加し、製造業、卸売業、小売業等が減少した。
 - ・ 工事種類別では、建築、土木ともに増加した。医療・福祉施設、鉄道、住宅、宿泊施設等が増加し、店舗、建築その他、教育・研究・文化施設等が減少した。

3. 公共

- ① 5月の公共工事は704億円（対前年同月比13.5%減、4ヶ月連続の減少）
- ② 国の機関は減少し、地方の機関は増加した。
 - ・ 国の機関（同52.1%減、4ヶ月連続の減少）、地方の機関（同46.5%増、2ヶ月連続の増加）
 - ・ 発注者別では、国の機関は、全ての機関が減少した。
地方の機関は、都道府県等が増加し、地方公営企業が減少した。
 - ・ 工事種類別では、建築は増加し、土木は減少した。医療・福祉施設等が増加し、道路、港湾・空港、教育・研究・文化施設等が減少した。

4. 海外

- ① 5月の海外工事は426億円（対前年同月比130.4%増、3ヶ月連続の増加）

-
- ※1 平成17年4月より民間等の発注者分類を変更しました。
例) 東京地下鉄株式会社 公共機関→民間等
 - ※2 平成17年10月より公共等の発注者分類を変更しました。
 - ・ 道路関係4公団の民営化に伴い6つの高速道路株式会社を「政府関連企業」に、
 - また、独立行政法人日本高速道路保有・債務返済機構は「その他の独立行政法人」にしました。
 - ・ 日本原子力研究所と核燃料サイクル機構が合併し、独立行政法人日本原子力研究開発機構となりましたので、「その他の独立行政法人」に変更しました。
 - ※3 平成18年4月より公共等の発注者分類を変更しました。
 - ・ 地方独立行政法人・公立大学法人を「地方その他」にしました。
 - ※4 平成18年7月より公共等の発注者分類を変更しました。
 - ・ 「公団・事業団」の区分を「政府関連企業」と統合し、名称を「政府関連企業等」にしました。
 - ※5 平成20年4月より日本標準産業分類が改訂されたため、民間の発注者分類の名称を変更しました。
 - ・ 鉱業、建設業 → 鉱業、採石業、砂利採取業、建設業
 - ・ 運輸業 → 運輸業、郵便業
 - ・ 卸売・小売業 → 卸売業、小売業
 - ・ 金融・保険業 → 金融業、保険業
 - ※6 海外工事の受注額には、現地法人分は含まない。

建設工事受注動態統計調査（大手50社調査） 時系列表

（上段：実額 百万円 下段：前年同期比 %）

年 度	平成 19 年度 平成 20 年度 平成 21 年度	総 計	国内 計	民 間 等						公 共 機 関	そ の 他	海 外	建 築	土 木	施 工 高	未 消 化 工 事 高	手 持 ち 工 事 数		
				小 計	製 造 業		非 製 造 業		小 計									国 の 機 関	
					製 造 業	非 製 造 業	製 造 業	非 製 造 業										国 の 機 関	地 方 の 機 関
		14,114,083 1.6	13,131,732 2.5	10,447,175 3.2	2,287,423 3.0	8,159,752 3.3	2,103,089 0.8	1,564,786 24.8	538,302 ▲ 35.4	581,468 ▲ 4.1	982,351 ▲ 9.1	10,316,981 2.6	3,797,103 ▲ 1.2	14,376,377 2.0	13,491,072 ▲ 2.6				
		12,376,651 ▲ 12.3	11,638,393 ▲ 11.4	8,460,300 ▲ 19.0	1,927,031 ▲ 15.8	6,533,269 ▲ 19.9	2,597,652 23.5	1,814,434 16.0	783,218 45.5	580,441 ▲ 0.2	738,258 ▲ 24.8	8,423,271 ▲ 18.4	3,953,380 4.1	13,906,012 ▲ 3.3	12,116,362 ▲ 10.2				
		10,616,196 ▲ 14.2	10,051,231 ▲ 13.6	7,167,601 ▲ 15.3	1,192,150 ▲ 38.1	5,975,451 ▲ 8.5	2,308,238 ▲ 11.1	1,533,553 ▲ 15.5	774,685 ▲ 1.1	575,392 ▲ 0.9	564,966 ▲ 23.5	7,264,382 ▲ 13.8	3,351,814 ▲ 15.2	12,137,493 ▲ 12.7	11,378,797 ▲ 6.1				
四 半 期	21 年 1- 3 月	3,082,000 ▲ 34.6	3,017,785 ▲ 30.9	1,856,054 ▲ 43.4	354,712 ▲ 50.9	1,501,342 ▲ 41.3	1,011,890 7.3	768,936 ▲ 1.6	242,954 50.5	149,842 4.4	64,215 ▲ 81.4	1,868,330 ▲ 43.9	1,213,670 ▲ 12.2	3,821,009 ▲ 7.8	12,116,362 ▲ 10.2				
	4- 6	1,887,248 ▲ 31.4	1,762,518 ▲ 30.9	1,282,143 ▲ 36.0	269,406 ▲ 46.0	1,012,737 ▲ 32.6	345,859 ▲ 14.5	223,176 ▲ 9.7	122,682 ▲ 22.0	134,516 ▲ 7.3	124,730 ▲ 37.2	1,265,370 ▲ 36.1	621,878 ▲ 19.4	3,212,317 ▲ 1.2	11,011,302 ▲ 16.9				
	7- 9	2,841,668 ▲ 25.4	2,727,771 ▲ 21.0	2,029,061 ▲ 27.2	368,111 ▲ 46.9	1,660,951 ▲ 20.7	538,275 3.1	344,575 ▲ 7.7	193,699 30.1	160,435 10.7	113,898 ▲ 68.1	2,028,779 ▲ 25.6	812,890 ▲ 25.0	2,819,058 ▲ 17.4	11,232,159 ▲ 17.2				
	10-12	2,229,726 ▲ 18.4	2,102,453 ▲ 19.6	1,444,812 ▲ 20.4	248,706 ▲ 34.5	1,196,105 ▲ 16.7	518,098 ▲ 21.4	318,877 ▲ 25.0	199,221 ▲ 14.9	139,543 ▲ 0.7	127,274 8.0	1,456,162 ▲ 21.2	773,565 ▲ 12.6	3,031,509 ▲ 11.3	10,395,592 ▲ 19.2				
	22 年 1- 3 月	3,657,554 18.7	3,458,490 14.6	2,411,585 29.9	305,927 ▲ 13.8	2,105,658 40.3	906,006 ▲ 10.5	646,924 ▲ 15.9	259,082 6.6	140,898 ▲ 6.0	199,064 210.0	2,514,072 34.6	1,143,481 ▲ 5.8	3,074,608 ▲ 19.5	11,378,797 ▲ 6.1				
次 月	21 年 5 月	454,774 ▲ 41.9	436,305 ▲ 40.6	311,990 ▲ 48.6	78,301 ▲ 48.3	233,689 ▲ 48.6	81,462 ▲ 2.9	49,619 1.8	31,843 ▲ 9.5	42,853 ▲ 2.6	18,469 ▲ 61.9	270,288 ▲ 53.5	184,486 ▲ 8.3	861,070 ▲ 10.7	11,200,097 ▲ 15.5	9.6			
	6	869,722 ▲ 28.0	775,129 ▲ 30.3	550,055 ▲ 32.2	97,899 ▲ 46.8	452,156 ▲ 27.9	178,817 ▲ 26.9	113,960 ▲ 25.2	64,858 ▲ 29.8	46,256 ▲ 17.4	94,593 ▲ 1.2	633,190 ▲ 25.6	236,532 ▲ 33.6	1,123,690 ▲ 5.7	11,011,302 ▲ 16.9	9.5			
	7	660,877 ▲ 42.8	644,393 ▲ 41.5	448,786 ▲ 47.0	140,871 ▲ 44.6	307,915 ▲ 48.1	154,943 ▲ 24.7	86,069 ▲ 44.5	68,874 36.5	40,663 ▲ 18.0	16,485 ▲ 68.9	449,644 ▲ 47.0	211,233 ▲ 31.3	756,912 ▲ 22.4	11,195,352 ▲ 16.6	9.8			
	8	694,326 ▲ 25.2	648,146 ▲ 23.9	474,093 ▲ 27.3	113,177 ▲ 25.6	360,915 ▲ 27.9	128,520 ▲ 16.0	82,859 ▲ 26.1	45,661 11.5	45,534 ▲ 1.9	46,180 ▲ 39.0	471,371 ▲ 27.0	222,955 ▲ 20.8	893,255 ▲ 15.9	10,931,827 ▲ 17.6	9.7			
	9	1,486,465 ▲ 14.0	1,435,232 ▲ 4.3	1,106,182 ▲ 14.1	114,062 ▲ 60.3	992,120 ▲ 0.8	254,812 55.7	175,647 65.5	79,164 37.6	74,238 51.5	51,233 ▲ 77.6	1,107,764 ▲ 10.3	378,702 ▲ 23.4	1,168,891 ▲ 15.0	11,232,159 ▲ 17.2	10.2			
	10	621,590 ▲ 40.1	600,758 ▲ 34.6	379,358 ▲ 32.7	61,023 ▲ 59.4	318,336 ▲ 23.0	182,694 ▲ 39.4	109,519 ▲ 51.3	73,176 ▲ 4.5	38,705 ▲ 26.4	20,831 ▲ 82.5	360,449 ▲ 44.1	261,141 ▲ 33.3	753,623 ▲ 21.1	11,123,906 ▲ 18.3	10.2			
	11	708,712 ▲ 11.6	668,947 ▲ 14.1	451,942 ▲ 25.5	64,766 ▲ 43.3	387,176 ▲ 21.4	161,008 27.9	107,122 24.8	53,886 34.6	55,997 22.4	39,766 71.4	460,454 ▲ 20.7	248,258 12.2	856,049 ▲ 22.3	10,981,778 ▲ 17.7	10.3			
	12	899,424 0.6	832,748 ▲ 9.3	613,511 ▲ 4.8	122,918 7.0	490,593 ▲ 7.4	174,396 ▲ 24.7	102,237 ▲ 10.4	72,159 ▲ 38.5	44,841 6.1	66,676 -	635,259 2.1	264,166 ▲ 2.8	1,421,837 4.3	10,395,592 ▲ 19.2	9.7			
	22 年 1 月	669,861 15.7	636,378 10.5	453,281 9.5	52,968 ▲ 25.9	400,313 17.0	141,913 13.7	96,844 3.3	45,069 44.8	41,185 10.0	33,483 1074.7	451,700 20.2	218,161 7.4	773,682 ▲ 16.8	10,688,430 ▲ 15.0	10.1			
	2	730,325 ▲ 20.3	738,614 ▲ 17.2	476,102 ▲ 20.2	77,756 ▲ 38.7	398,346 ▲ 15.2	215,962 ▲ 12.8	165,744 ▲ 19.9	50,218 23.3	46,550 ▲ 1.4	-8,289 -	466,290 ▲ 19.1	264,035 ▲ 22.4	855,949 ▲ 23.4	10,625,461 ▲ 14.3	10.2			
	3	2,257,368 42.3	2,083,498 34.4	1,482,203 75.3	175,203 12.1	1,306,999 89.6	548,131 ▲ 14.3	384,336 ▲ 17.9	163,795 ▲ 4.3	53,164 ▲ 18.5	173,871 379.9	1,596,082 74.2	661,286 ▲ 1.3	1,444,978 ▲ 18.5	11,378,797 ▲ 6.1	11.2			
	4	421,960 ▲ 25.0	400,811 ▲ 27.3	288,454 ▲ 31.3	69,348 ▲ 25.6	219,106 ▲ 33.0	69,379 ▲ 18.9	40,064 ▲ 32.8	29,315 12.8	42,978 ▲ 5.3	21,149 81.2	254,917 ▲ 29.6	167,044 ▲ 16.8	716,809 ▲ 41.6	11,231,803 ▲ 2.6	11.6			
5	496,614 9.2	454,063 4.1	343,672 10.2	63,612 ▲ 18.8	280,061 19.8	70,437 ▲ 13.5	23,786 ▲ 52.1	46,651 46.5	39,954 ▲ 6.8	42,551 130.4	360,935 33.5	135,679 ▲ 26.5	- -	- -	-				
累 計	H22.4 ~ 22.5	918,575 ▲ 9.7	854,874 ▲ 13.4	632,126 ▲ 13.7	132,960 ▲ 22.5	499,166 ▲ 11.0	139,816 ▲ 16.3	63,850 ▲ 41.5	75,966 31.4	82,932 ▲ 6.0	63,700 111.4	615,852 ▲ 2.6	302,723 ▲ 21.4	- -	- -	-			

建設工事受注動態統計調査（大手50社調査） 結果表

1. 受注高（平成 22年 5月分）

（単位：百万円，％）

発注者別	工事種類別	建										土				木				合計	前年同月比		
		事務所 庁舎	宿泊 施設	店舗	工場 発電所	倉庫 流通 施設	住宅	教育 研究 文化施設	医療 福祉施設	娯楽 施設	その他	計	治山 治水	鉄道	上水道 下水道	土地造成	港湾 空港	道路	電線路			その他	計
民間 製造 等業	製造業	7,079	121	300	35,045	745	1,244	6,086	18	18	4,020	54,677	2	23	2	38	1,301	12	4	7,552	8,935	63,612	▲ 18.8
	農林漁業	8	0	3	12	0	0	0	1	0	6	30	0	0	0	0	0	0	2	12	14	44	▲ 41.7
	鉱業、採石業、砂利採取業、建設業	1,555	4	183	289	46	▲ 911	260	16	1	392	1,834	8	2	2	395	50	21	145	1,866	2,487	4,321	11.2
	電気・ガス・熱供給・水道業	518	11	0	4,878	29	63	11	0	0	305	5,814	145	1	0	98	40	444	1,997	11,417	14,143	19,957	21.1
	運輸業、郵便業	2,031	2,216	1,149	961	2,441	865	▲ 120	2	4	6,954	16,504	3	28,445	18	155	116	967	150	2,671	32,525	49,030	116.7
	情報通信業	4,816	2	13	20	0	51	4	0	107	4,507	9,521	11	0	0	18	0	0	5,054	1,135	6,219	15,740	15.3
	卸売業、小売業	4,716	291	5,857	3,242	2,244	3	16	37	371	600	17,376	0	4	0	24	12	10	0	943	992	18,368	▲ 41.9
	金融業、保険業	8,884	156	365	18	6	86	140	13	306	744	10,719	0	0	0	0	9	1	0	603	613	11,332	8.3
	不動産業	10,473	7,355	6,059	146	1,677	38,364	116	63	898	474	65,624	1	44	21	1,223	0	47	1	1,530	2,868	68,492	31.5
	サービス業	8,206	2,202	2,306	4,105	2	4,649	22,706	27,899	2,089	4,228	78,393	0	99	27	3,999	19	1,010	214	1,830	7,198	85,590	12.8
その他	1,119	29	117	69	34	3,201	551	646	▲ 3	1,094	6,857	0	78	0	33	0	4	5	210	330	7,187	3.6	
小計	42,326	12,266	16,052	13,740	6,480	46,372	23,684	28,676	3,773	19,304	212,672	168	28,672	67	5,945	246	2,505	7,569	22,216	67,388	280,061	19.8	
計	49,405	12,386	16,352	48,785	7,225	47,616	29,771	28,694	3,791	23,324	267,349	170	28,695	69	5,983	1,546	2,517	7,573	29,768	76,323	343,672	10.2	
公共 機関	国	2,130	0	0	0	0	7	1	190	0	1,098	3,427	1,762	0	0	0	1,882	747	0	2,092	6,484	9,911	▲ 50.1
	独立行政法人	280	0	22	0	0	1,299	1,986	700	0	365	4,652	30	2,100	0	86	84	222	0	509	3,030	7,682	▲ 40.4
	政府関連企業等	185	8	0	0	90	1	1,944	646	42	297	3,213	0	52	0	181	105	2,469	0	174	2,980	6,193	▲ 63.2
	小計	2,595	8	22	0	90	1,307	3,931	1,535	42	1,761	11,292	1,792	2,152	0	266	2,071	3,438	0	2,775	12,494	23,786	▲ 52.1
	都道府県	101	0	0	4	0	0	50	18,079	45	8	18,287	▲ 6	0	19	51	754	1,327	80	150	2,376	20,663	142.5
	市区町村	2,058	4	0	192	0	174	3,546	3,657	140	344	10,115	213	0	412	339	376	1,474	3,095	3,614	9,523	19,637	0.5
	地方公営企業	2	0	14	160	0	1	4	565	2	0	748	▲ 2	5	1,934	0	0	11	0	31	1,979	2,728	▲ 7.7
	その他	15	0	51	59	0	▲ 6	15	1,976	22	0	2,132	0	0	277	684	46	0	0	484	1,491	3,624	334.0
	小計	2,176	4	65	414	0	169	3,615	24,276	209	353	31,282	205	5	2,642	1,074	1,176	2,812	3,175	4,279	15,369	46,651	46.5
	計	4,771	12	87	414	90	1,476	7,546	25,812	251	2,113	42,574	1,997	2,157	2,642	1,340	3,247	6,250	3,175	7,054	27,863	70,437	▲ 13.5
駐留軍・外国公館	342	0	0	0	0	1,078	42	0	0	29	1,491	0	0	0	0	1	0	0	154	154	1,645	▲ 2.9	
小口工事											8,012										30,297	38,309	▲ 6.9
国内		54,518	12,399	16,439	49,199	7,315	50,171	37,358	54,506	4,043	25,466	319,426	2,167	30,853	2,712	7,323	4,794	8,767	10,748	36,976	134,638	454,063	4.1
	前年同月比	22.4	230.8	▲ 51.4	15.9	180.1	33.6	▲ 34.2	360.7	19.0	▲ 26.7	14.9	▲ 24.7	56.1	▲ 60.2	▲ 30.3	▲ 70.6	▲ 54.4	0.8	▲ 1.5	▲ 15.0	4.1	—
海外		3,947	7	14	3,440	64	74	4,469	24,833	1	4,660	41,510	▲ 128	▲ 2,046	82	783	1,470	889	▲ 225	216	1,041	42,551	130.4
	前年同月比	4078.8	—	1302.6	107.3	222.0	▲ 84.3	15237.6	21520.5	▲ 45.6	—	—	—	—	▲ 99.7	142.7	▲ 21.8	31.4	—	378.4	▲ 96.0	130.4	—
総計		58,465	12,405	16,453	52,639	7,379	50,245	41,828	79,339	4,044	30,126	360,935	2,039	28,806	2,794	8,106	6,264	9,656	10,524	37,192	135,679	496,614	9.2
前年同月比		31.0	—	▲ 51.4	19.4	180.4	32.1	▲ 26.3	564.2	19.0	▲ 11.2	33.5	▲ 27.9	51.3	▲ 90.9	▲ 25.2	▲ 65.6	▲ 51.5	▲ 1.4	▲ 1.1	▲ 26.5	9.2	—

2. 施工高及び未消化工事高（平成 22年 4月分）

	合計	建築	土木	前年同月比
施工高（月間）	716,809	480,400	236,410	▲ 41.6
未消化工事高（月末）	11,231,803	7,642,633	3,589,170	▲ 2.6
手持工事月数	11.6	12.0	10.8	—

3. 大規模工事（受注高10億円以上の国内工事）（平成 22年 5月分）

	合計		建築		土木	
	件数	受注高	件数	受注高	件数	受注高
合計	82	169,075	65	134,243	17	34,832
民間等	69	131,956	58	107,279	11	24,677
公共機関	13	37,120	7	26,964	6	10,156

大規模工事 比率 37.2%

前年同月比 10.2%

4. ブロック別受注高（平成 22年 4月分）

	北海道	東北	関東	北陸	中部	近畿	中国	四国	九州・沖縄
受注高	21,969	22,546	146,617	12,169	28,525	70,565	19,383	12,005	24,054
前年同月比	26.5	17.6	▲ 43.0	▲ 60.3	▲ 35.3	▲ 22.8	40.4	38.9	2.5

注：「2. 施工高及び未消化工事高」、「手持工事月数」及び「4. ブロック別受注高」の数値についてのみ、前月分の値である。

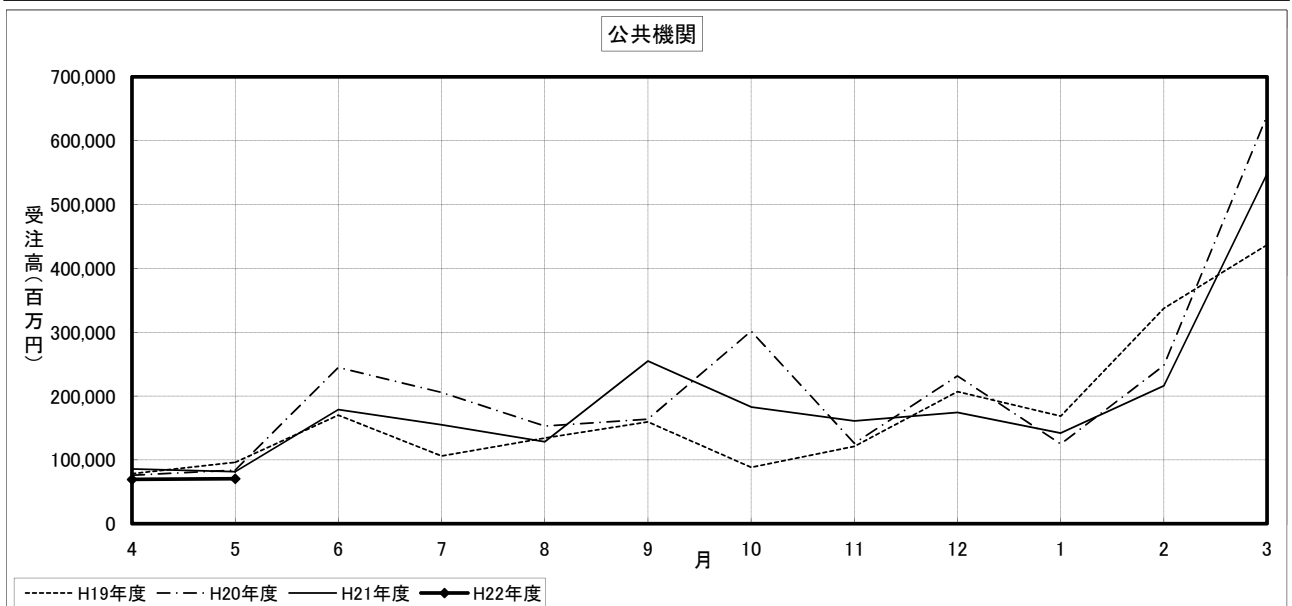
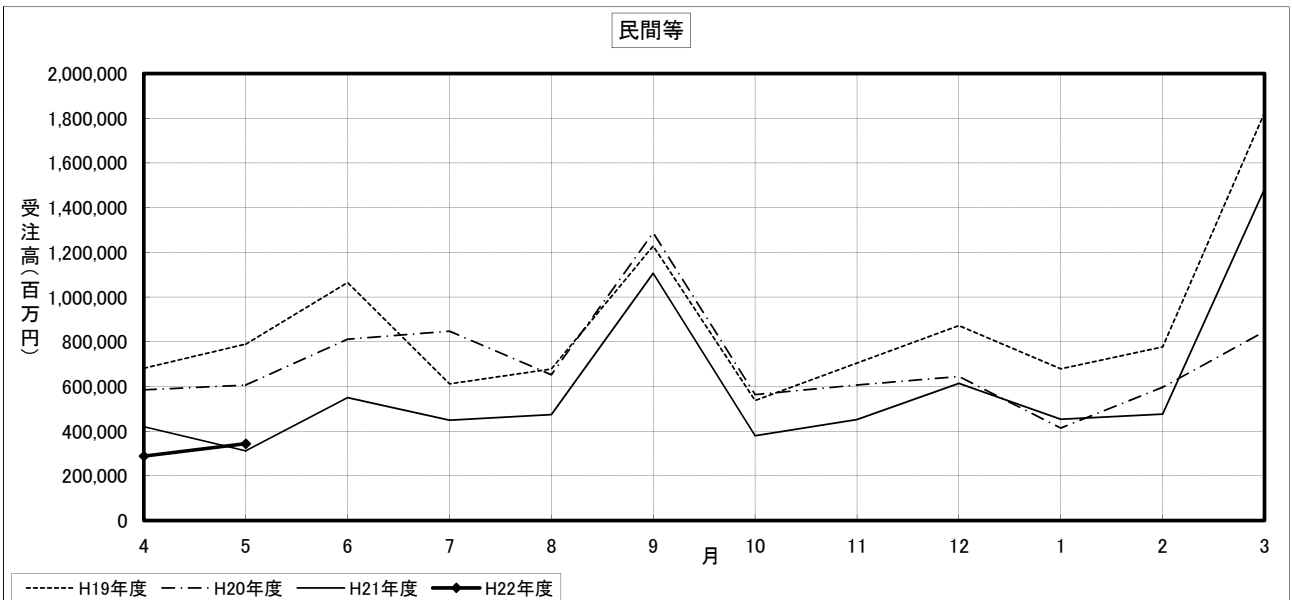
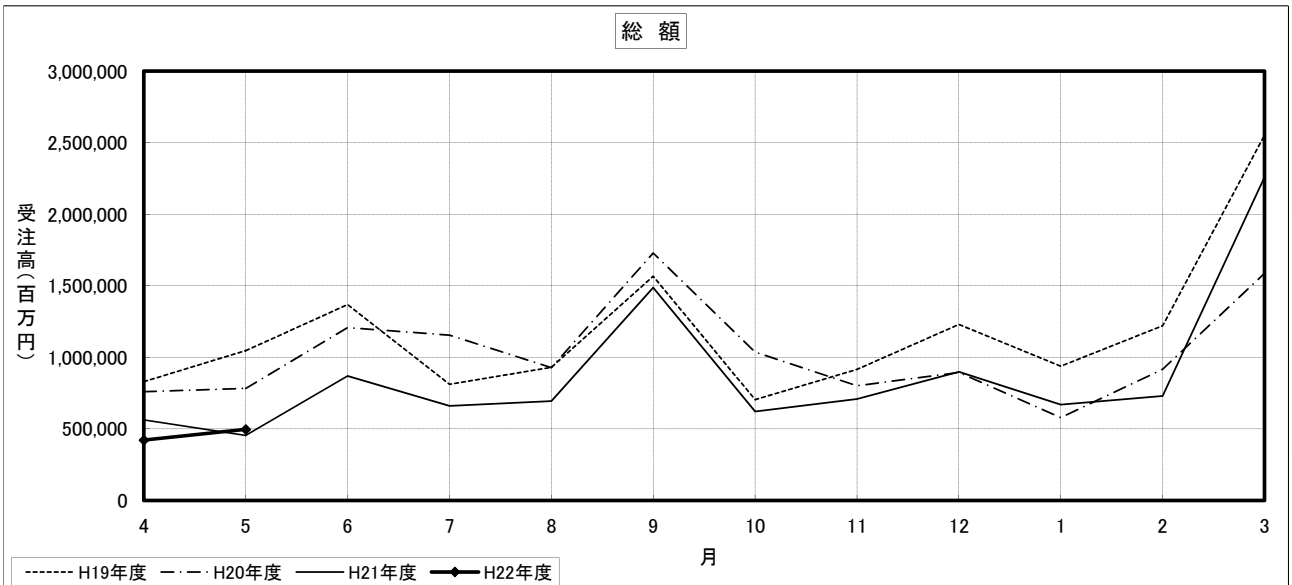
建設工事受注動態統計調査（大手50社調査） 寄与度表

寄与度（平成22年5月分）

工事種類別	建											土				木				合計		
	事務所 庁舎	宿泊 施設	店舗	工場 発電所	倉庫 流通 施設	住宅	教育 研究 文化施設	医療 福祉施設	娯楽 施設	その他	計	治山 治水	鉄道	上水道 下水道	土地造成	港湾 空港	道路	電線路	その他		計	
民間 製造 業等	製造業	-1.87		-0.40	0.48		0.13	-0.17							-0.61	0.16			-0.85	-1.33	-3.23	
	農林漁業																					
	鉱業、採石業、砂利採取業、建設業	0.20		-0.11	-0.13		-0.21												0.35	0.34		
	電気・ガス・熱供給・水道業				0.57											-0.50			0.52	0.16	0.77	
	運輸業、郵便業		0.48		0.14	0.41		-0.12			0.69	1.61	3.72				0.11		0.44	4.20	5.81	
	情報通信業	0.71										0.77						-0.34		-0.31	0.46	
	卸売業、小売業	0.57		-4.02	0.48	0.36						-2.62							-0.30	-0.29	-2.91	
	金融業、保険業	0.57										0.61					-0.11		-0.31	-0.42	0.19	
	不動産業	1.19	1.50	0.63	-0.13	0.18	2.42	-0.11		0.13	-1.89	3.90							-0.30	-0.29	3.61	
	サービス業				0.33		0.56	-1.99	4.56		-0.94	2.51			-0.24		0.17		-0.35	-0.38	2.13	
その他	0.11			-0.23		0.20	0.12															
小計	3.20	2.03	-3.44	1.00	0.96	2.96	-2.06	4.48	0.23	-2.18	7.17		3.76	-0.26	-0.51	0.20	-0.22		3.03	10.20		
計	1.33	2.02	-3.84	1.48	1.02	3.09	-2.23	4.47	0.20	-2.26	5.27		3.76	-0.86	-0.36	0.19	-0.23	-0.76	1.70	6.97		
公共 機関	国	0.47								0.18	0.64	0.26			-2.16	-0.95			-2.84	-2.19		
	独立行政法人						-0.23	-0.12			-0.35		-0.81						-0.79	-1.14		
	政府関連企業等							-0.32	0.13		-0.18		-0.45			-1.66			-2.17	-2.34		
	小計	0.45					-0.29	-0.48	0.15		0.26	0.11	0.25	-1.27		-2.12	-2.61		-5.79	-5.68		
	都道府県							-0.16	3.44			3.27	-0.47		-0.19		0.15			-0.60	2.67	
	市区町村	0.43						-1.41	0.77			-0.28		-0.58			0.30	0.53	0.30			
	地方公営企業								0.12			0.11								-0.16		
その他						-0.10		0.43			0.34			0.15					0.27	0.61		
小計	0.43					-0.11	-1.57	4.76			3.45	-0.43		-0.80	0.17		0.12	0.31	0.55	-0.20	3.26	
計	0.88					-0.40	-2.04	4.91		0.23	3.56	-0.17	-1.32	-0.84	0.16	-2.18	-2.48	0.25	0.60	-5.99	-2.42	
駐留軍・外国公館		-0.12																				
小口工事											0.34									-0.97	-0.63	
国内		2.20	1.90	-3.83	1.49	1.03	2.77	-4.27	9.38	0.14	-2.04	9.13	-0.16	2.44	-0.90	-0.70	-2.53	-2.30		-0.13	-5.23	3.90
海外		0.85	2.02		0.39			0.98	5.44		1.20	10.80		-0.29	-5.24	0.10					-5.51	5.30
総計	3.04	3.93	-3.82	1.88	1.04	2.68	-3.29	14.82	0.14	-0.83	19.93	-0.17	2.15	-6.14	-0.60	-2.62	-2.25		-10.73	9.20		

注) 1. 寄与度が0.1に満たない項目は、便宜上空欄としている。

建設工事受注動態統計調査（大手50社調査）の推移



建設工事受注動態統計調査(大手50社調査)季節変動調整済 時系列表

		総計	民間等										公共機関										海外		
			計	製造業	非製造業							計	国の機関				地方の機関								
					小計	農林漁業	運輸・通信業	電気・ガス業	卸売・小売業、飲食店	金融・保険業	不動産業		サービス業	その他	小計	国	公団・事業団	政府関連企業	小計	都道府県	市区町村	地方公営企業		その他	
昭和59年	4月	805,783	444,260	-	-	-	-	-	-	-	-	-	282,391	134,187	62,341	-	-	-	-	157,748	62,125	69,046	30,258	11,301	50,176
	5	874,581	499,063	-	-	-	-	-	-	-	-	-	254,370	96,415	51,226	-	-	-	-	149,612	59,145	61,641	18,047	15,519	93,343
	6	877,737	523,749	-	-	-	-	-	-	-	-	-	267,441	124,906	63,666	-	-	-	-	145,140	45,950	65,948	21,384	15,389	47,379
	7	914,513	531,395	-	-	-	-	-	-	-	-	-	282,360	113,013	43,020	-	-	-	-	170,552	55,471	72,308	27,687	14,284	66,096
	8	999,051	576,199	-	-	-	-	-	-	-	-	-	306,698	180,200	42,956	-	-	-	-	151,288	43,166	70,938	24,582	15,754	69,960
	9	981,065	612,475	-	-	-	-	-	-	-	-	-	288,745	121,917	49,945	-	-	-	-	163,724	62,334	62,219	22,845	14,592	52,132
	10	962,272	543,510	-	-	-	-	-	-	-	-	-	291,846	136,745	46,186	-	-	-	-	156,099	52,630	71,436	11,436	76,653	19,822
	11	1,028,096	615,117	-	-	-	-	-	-	-	-	-	288,703	156,299	59,559	-	-	-	-	148,156	44,389	62,956	19,260	13,747	81,154
	12	967,645	596,836	-	-	-	-	-	-	-	-	-	277,959	154,522	55,551	-	-	-	-	116,241	38,364	44,766	16,641	16,970	75,423
60年	1月	935,394	530,579	-	-	-	-	-	-	-	-	-	279,662	122,962	45,449	-	-	-	-	149,456	70,324	58,515	18,337	12,077	106,552
	2	987,928	586,052	-	-	-	-	-	-	-	-	-	260,219	130,212	51,501	-	-	-	-	129,948	25,660	72,962	15,116	8,397	99,898
	3	1,067,846	616,883	-	-	-	-	-	-	-	-	-	342,334	158,824	49,509	-	-	-	-	156,682	61,797	79,677	14,189	12,415	104,825
	4	986,248	570,209	-	-	-	-	-	-	-	-	-	267,313	133,986	26,406	-	-	-	-	141,557	62,729	61,901	12,538	15,499	85,173
	5	1,023,794	650,795	-	-	-	-	-	-	-	-	-	269,071	141,525	68,962	-	-	-	-	135,444	52,200	60,183	14,648	11,355	68,076
	6	963,008	554,629	-	-	-	-	-	-	-	-	-	280,716	131,037	41,418	-	-	-	-	153,024	48,272	68,930	25,477	14,392	89,136
	7	959,785	547,222	-	-	-	-	-	-	-	-	-	275,844	149,005	45,372	-	-	-	-	132,071	38,146	61,920	16,502	12,113	95,769
	8	921,666	589,316	-	-	-	-	-	-	-	-	-	249,244	117,811	49,241	-	-	-	-	141,836	51,057	65,104	14,581	11,506	52,518
	9	997,346	651,308	-	-	-	-	-	-	-	-	-	263,826	118,973	42,525	-	-	-	-	137,223	45,277	66,041	11,447	13,061	59,272
	10	1,242,202	704,671	-	-	-	-	-	-	-	-	-	272,411	144,437	59,931	-	-	-	-	127,625	44,403	60,171	13,565	9,216	214,200
	11	1,014,239	628,355	-	-	-	-	-	-	-	-	-	280,986	124,704	42,575	-	-	-	-	162,707	50,659	73,041	19,899	10,103	60,592
	12	909,593	587,473	-	-	-	-	-	-	-	-	-	295,015	132,035	38,111	-	-	-	-	156,962	44,552	65,224	40,718	9,225	20,108
61年	1月	1,037,184	579,773	-	-	-	-	-	-	-	-	-	272,454	145,543	53,997	-	-	-	-	119,694	39,873	55,198	24,333	11,076	142,147
	2	1,044,008	633,676	-	-	-	-	-	-	-	-	-	324,190	147,826	35,419	-	-	-	-	178,106	54,187	59,751	28,459	13,176	58,242
	3	1,069,601	685,619	-	-	-	-	-	-	-	-	-	324,463	140,729	59,444	-	-	-	-	173,716	45,983	95,925	24,376	15,151	31,724
	4	966,306	604,972	-	-	-	-	-	-	-	-	-	220,598	127,375	45,554	-	-	-	-	100,534	33,963	60,580	10,795	5,864	63,603
	5	1,040,639	627,779	-	-	-	-	-	-	-	-	-	336,172	141,417	59,075	-	-	-	-	191,427	76,557	76,740	26,110	14,545	43,781
	6	1,061,003	660,290	-	-	-	-	-	-	-	-	-	288,854	133,891	57,362	-	-	-	-	158,578	53,505	75,622	17,193	13,699	62,406
	7	1,050,139	687,372	-	-	-	-	-	-	-	-	-	297,167	141,760	60,439	-	-	-	-	160,985	46,476	74,155	20,415	16,500	21,237
	8	1,113,084	683,503	-	-	-	-	-	-	-	-	-	331,789	136,710	53,932	-	-	-	-	200,204	66,157	79,478	42,888	13,078	39,501
	9	1,045,702	628,280	-	-	-	-	-	-	-	-	-	331,070	148,340	59,494	-	-	-	-	169,013	56,537	79,449	22,290	9,304	57,267
	10	1,029,414	634,137	-	-	-	-	-	-	-	-	-	299,885	115,598	46,943	-	-	-	-	188,818	67,619	74,294	32,411	13,956	49,382
	11	1,016,515	647,962	-	-	-	-	-	-	-	-	-	249,326	105,975	34,245	-	-	-	-	147,637	56,528	47,086	21,034	15,189	70,583
	12	1,164,173	732,474	-	-	-	-	-	-	-	-	-	385,061	209,093	74,569	-	-	-	-	172,714	61,381	81,739	24,193	11,103	42,561
62年	1月	1,141,503	787,530	-	-	-	-	-	-	-	-	-	297,539	115,379	56,134	-	-	-	-	176,956	80,440	85,558	15,169	13,572	46,055
	2	1,082,497	747,296	-	-	-	-	-	-	-	-	-	261,047	130,273	53,768	-	-	-	-	131,302	28,542	68,474	15,912	13,106	41,973
	3	1,066,683	709,914	-	-	-	-	-	-	-	-	-	274,621	126,625	41,775	-	-	-	-	132,540	48,229	64,104	15,582	11,202	51,731
	4	1,125,831	745,407	-	-	-	-	-	-	-	-	-	260,938	121,976	46,105	-	-	-	-	148,080	62,760	72,804	15,167	9,603	26,037
	5	1,142,554	766,654	-	-	-	-	-	-	-	-	-	297,191	137,607	62,450	-	-	-	-	162,255	48,379	77,034	21,112	12,925	48,091
	6	1,193,124	768,288	-	-	-	-	-	-	-	-	-	342,525	164,798	53,298	-	-	-	-	184,181	70,072	71,265	34,125	10,675	44,561
	7	1,214,119	788,202	-	-	-	-	-	-	-	-	-	322,725	137,771	62,228	-	-	-	-	190,357	81,407	79,466	20,821	12,796	54,108
	8	1,171,700	777,636	-	-	-	-	-	-	-	-	-	307,252	150,716	61,414	-	-	-	-	166,325	56,264	77,353	18,823	13,839	43,788
	9	1,276,796	790,117	-	-	-	-	-	-	-	-	-	384,510	163,939	74,178	-	-	-	-	203,975	64,765	84,649	28,740	23,490	88,099
	10	1,300,174	878,814	-	-	-	-	-	-	-	-	-	314,720	134,075	57,882	-	-	-	-	183,397	56,350	86,023	19,721	19,715	59,420
	11	1,335,066	892,155	-	-	-	-	-	-	-	-	-	333,538	131,949	56,798	-	-	-	-	204,584	68,995	87,476	21,839	16,345	37,211
	12	1,238,496	831,236	-	-	-	-	-	-	-	-	-	347,277	140,361	59,850	-	-	-	-	203,908	76,747	87,714	20,441	24,344	36,121
63年	1月	1,282,611	918,196	-	-	-	-	-	-	-	-	-	338,673	160,072	56,107	-	-	-	-	170,276	54,964	92,007	24,587	19,733	11,506
	2	1,318,322	860,798	-	-	-	-	-	-	-	-	-	387,975	154,270	70,609	-	-	-	-	235,958	66,264	107,642	27,345	19,101	41,840
	3	1,221,441	831,553	-	-	-	-	-	-	-	-	-	338,883	138,435	58,585	-	-	-	-	208,079	85,943	79,441	30,345	16,117	309
	4	1,533,449	1,005,248	-	-	-	-	-	-	-	-	-	361,165	167,952	80,017	-	-	-	-	203,670	54,684	85,338	27,013	29,376	41,791
	5	1,350,410	941,889	-	-	-	-	-	-	-	-	-	332,708	142,934	61,787	-	-	-	-	188,847	61,253	85,027	19,645	18,787	50,431
	6	1,428,599	1,000,887	-	-	-	-	-	-	-	-	-	356,482	128,055	66,938	-	-	-	-	221,					

	8	▲ 22.2	▲ 27.3	-	-	-	-	-	-	-	-	-	-	▲ 26.0	▲ 22.9	▲ 57.2	-	-	▲ 23.5	▲ 43.9	▲ 6.8	29.7	▲ 50.5	10.4
	9	0.3	7.6	-	-	-	-	-	-	-	-	-	-	▲ 32.2	▲ 47.8	▲ 10.4	-	-	10.8	36.3	▲ 26.2	10.0	11.4	124.3
	10	29.8	▲ 5.1	-	-	-	-	-	-	-	-	-	-	170.9	293.9	108.8	-	-	40.2	14.2	45.8	55.0	▲ 19.9	▲ 20.3
	11	▲ 30.2	▲ 7.4	-	-	-	-	-	-	-	-	-	-	▲ 50.9	▲ 62.3	▲ 42.1	-	-	▲ 22.6	20.0	▲ 1.6	▲ 90.3	▲ 18.6	▲ 65.0
	12	▲ 11.0	▲ 15.4	-	-	-	-	-	-	-	-	-	-	28.9	8.6	11.9	-	-	83.9	6.2	19.2	1927.7	▲ 40.1	▲ 166.1
21年	1月	▲ 13.8	▲ 12.3	-	-	-	-	-	-	-	-	-	-	▲ 18.5	▲ 2.9	▲ 2.2	-	-	▲ 56.9	▲ 24.0	▲ 16.9	▲ 69.1	▲ 88.0	▲ 241.0
	2	29.5	31.6	-	-	-	-	-	-	-	-	-	-	11.5	2.7	37.1	-	-	17.9	▲ 26.4	▲ 39.6	▲ 1.7	123.4	13.3
	3	▲ 21.3	▲ 39.1	-	-	-	-	-	-	-	-	-	-	15.7	9.7	▲ 13.8	-	-	96.0	123.2	219.8	52.7	▲ 42.0	▲ 242.7
	4	6.0	28.9	-	-	-	-	-	-	-	-	-	-	▲ 13.1	▲ 4.9	▲ 14.7	-	-	▲ 38.1	▲ 19.2	▲ 50.0	▲ 12.5	▲ 28.9	▲ 168.3
	5	▲ 10.8	▲ 16.6	-	-	-	-	-	-	-	-	-	-	▲ 12.0	3.5	▲ 4.9	-	-	▲ 4.5	▲ 10.5	▲ 5.9	▲ 27.4	▲ 22.6	7.2
	6	12.8	19.2	-	-	-	-	-	-	-	-	-	-	▲ 4.9	▲ 16.0	▲ 5.7	-	-	▲ 15.8	▲ 26.8	33.4	1.5	65.9	53.1
	7	▲ 3.1	1.7	-	-	-	-	-	-	-	-	-	-	15.0	▲ 5.2	3.0	-	-	63.8	162.6	6.0	26.2	▲ 45.4	▲ 56.6
	8	2.7	0.1	-	-	-	-	-	-	-	-	-	-	▲ 16.1	4.1	14.4	-	-	▲ 36.5	▲ 60.4	▲ 15.9	▲ 13.6	24.8	25.7
	9	14.2	25.6	-	-	-	-	-	-	-	-	-	-	25.6	17.9	▲ 0.2	-	-	36.9	70.5	▲ 10.8	10.7	21.9	▲ 126.3
	10	▲ 8.8	▲ 25.0	-	-	-	-	-	-	-	-	-	-	3.7	12.6	▲ 12.0	-	-	▲ 4.4	▲ 17.1	19.8	▲ 28.1	55.8	▲ 423.4
	11	2.1	1.5	-	-	-	-	-	-	-	-	-	-	2.9	▲ 3.8	▲ 28.7	-	-	9.2	▲ 15.3	13.8	10.4	▲ 46.9	79.4
	12	1.9	9.3	-	-	-	-	-	-	-	-	-	-	▲ 24.4	▲ 21.4	15.8	-	-	▲ 16.9	3.9	▲ 32.0	▲ 27.1	135.2	▲ 9.8
22年	1月	▲ 1.2	0.4	-	-	-	-	-	-	-	-	-	-	23.1	10.8	▲ 37.1	-	-	1.9	37.2	86.7	74.4	▲ 67.0	27.6
	2	▲ 11.3	▲ 4.1	-	-	-	-	-	-	-	-	-	-	▲ 15.2	▲ 21.2	82.6	-	-	0.2	▲ 12.0	▲ 39.2	24.5	▲ 18.0	▲ 77.9
	3	41.6	34.2	-	-	-	-	-	-	-	-	-	-	15.8	16.2	▲ 5.9	-	-	52.2	▲ 0.2	101.0	▲ 30.1	323.6	299.7
	4	▲ 44.2	▲ 49.5	-	-	-	-	-	-	-	-	-	-	▲ 18.7	▲ 23.5	▲ 23.3	-	-	▲ 27.8	▲ 35.4	2.1	15.1	▲ 56.9	▲ 14.2
	5	29.6	33.4	-	-	-	-	-	-	-	-	-	-	▲ 5.4	▲ 25.5	▲ 24.2	-	-	25.2	225.8	▲ 56.1	▲ 24.7	226.8	31.9