

最近の建築確認件数等の状況について

平成22年3月31日
国土交通省
住宅局建築指導課

2月の建築確認件数は、前月より増加し、対前年同月比は増加。対前年同月比は1～3号建築物、4号建築物ともに増加。構造計算適合性判定の合格件数は前月より増加。

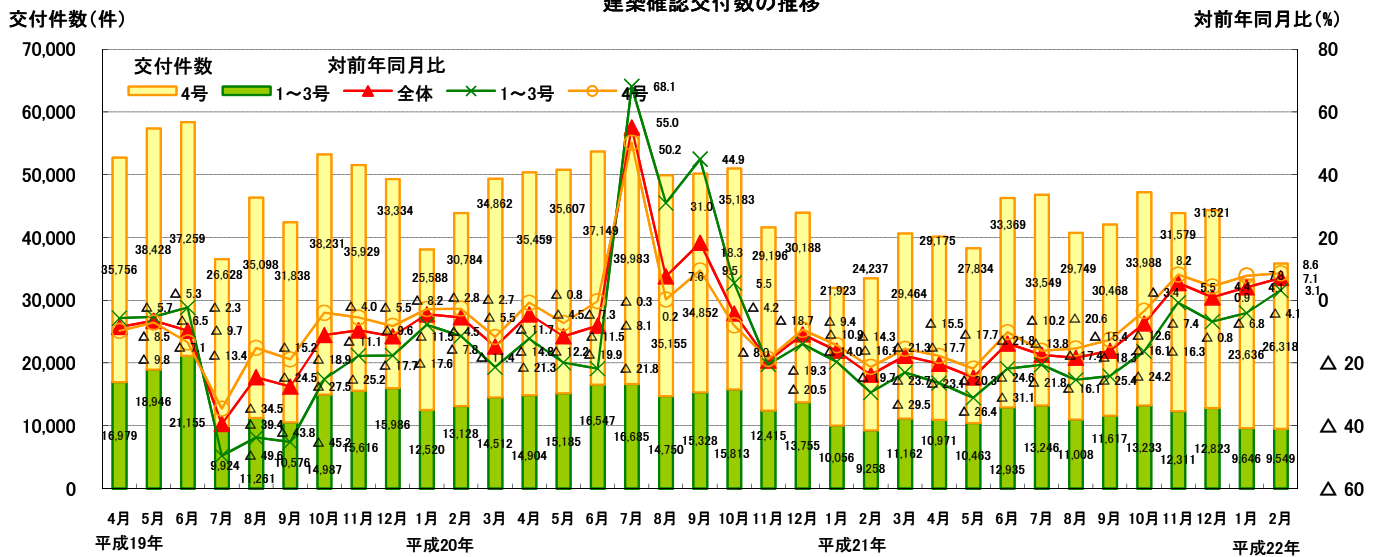
【建築確認(交付件数)の推移】

		平成21年度											
		4月	5月	6月	7月	8月	9月	10月	11月	12月	1月	2月	
建築確認(交付件数)		40,146	38,297	46,304	46,795	40,757	42,085	47,221	43,890	44,344	33,282	35,867	
(対前年同月比)		△ 20.3	△ 24.6	△ 13.8	△ 17.4	△ 18.3	△ 16.1	△ 7.4	5.5	0.9	4.1	7.1	
1～3号建築物		10,971	10,463	12,935	13,246	11,008	11,617	13,233	12,311	12,823	9,646	9,549	
(※1)		△ 26.4	△ 31.1	△ 21.8	△ 20.6	△ 25.4	△ 24.2	△ 16.3	△ 0.8	△ 6.8	△ 4.1	3.1	
適判合格件数		1,297	1,106	1,370	1,335	1,161	1,165	1,208	1,183	1,160	902	1,059	
4号建築物		29,175	27,834	33,369	33,549	29,749	30,468	33,988	31,579	31,521	23,636	26,318	
(※2)		△ 17.7	△ 21.8	△ 10.2	△ 16.1	△ 15.4	△ 12.6	△ 3.4	8.2	4.4	7.8	8.6	

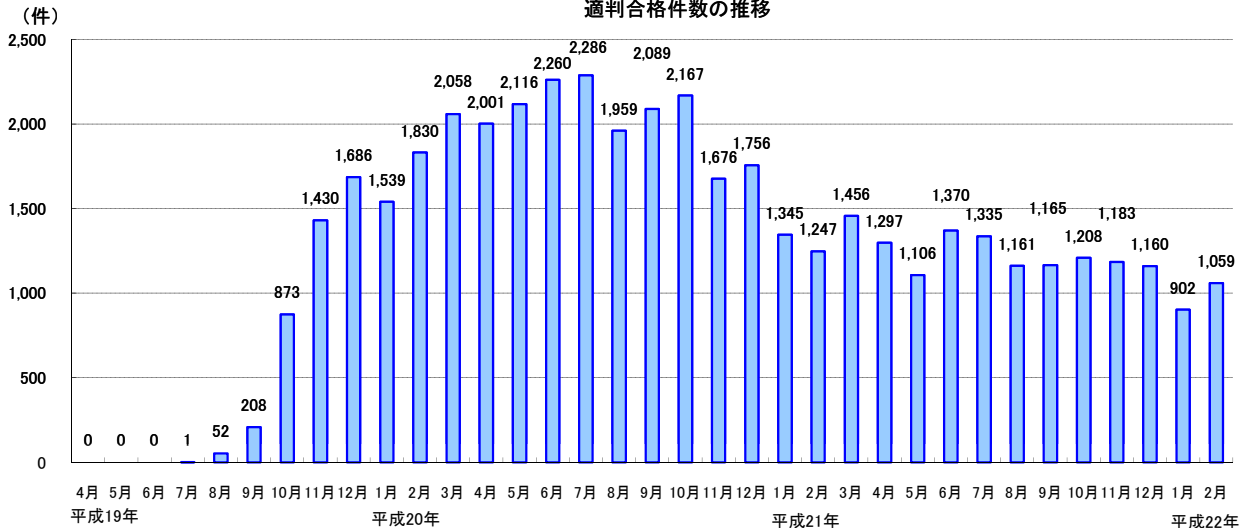
		4月	5月	6月	7月	8月	9月	10月	11月	12月	1月	2月	3月
平成20年度	建築確認(交付件数)	50,363	50,792	53,696	56,668	49,905	50,180	50,996	41,611	43,943	31,979	33,495	40,626
	(対前年同月比)	△ 4.5	△ 11.5	△ 8.1	55.0	7.6	18.3	△ 4.2	△ 19.3	△ 10.9	△ 16.1	△ 23.7	△ 17.7
平成19年度	建築確認(交付件数)	52,735	57,374	58,414	36,552	46,359	42,414	53,218	51,545	49,320	38,108	43,912	49,374
	(対前年同月比)	△ 8.5	△ 6.5	△ 9.7	△ 39.4	△ 24.5	△ 27.5	△ 11.1	△ 9.6	△ 11.5	△ 4.5	△ 5.5	△ 14.8

※1 特殊建築物、一定規模以上の建築物(建築基準法第6条第1項第1～3号)
※2 1～3号建築物以外の建築物で木造2階建て等の小規模建築物(建築基準法第6条第1項第4号)

建築確認交付数の推移



適判合格件数の推移



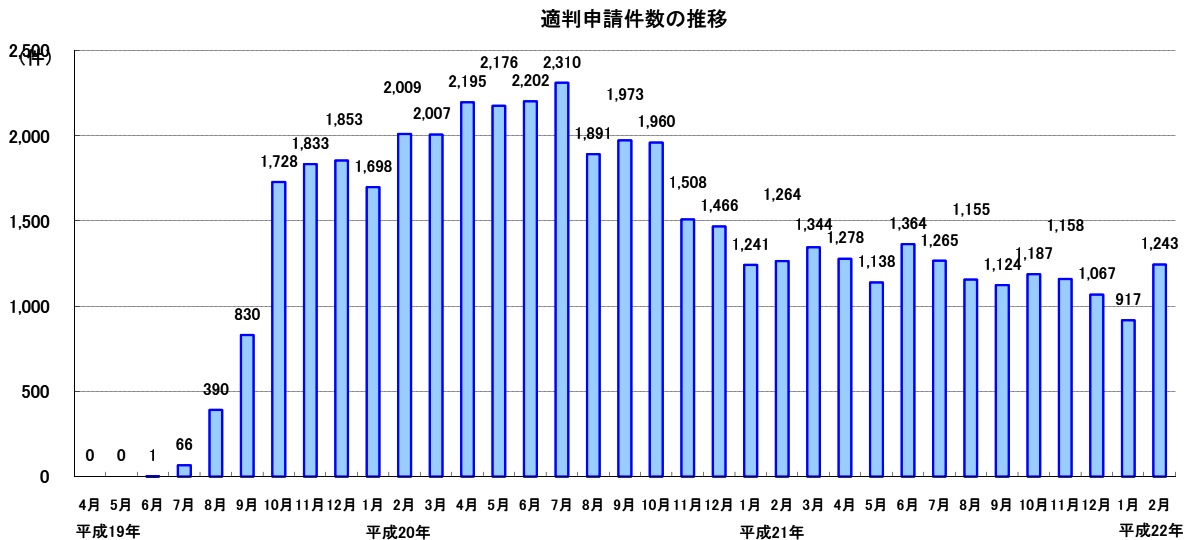
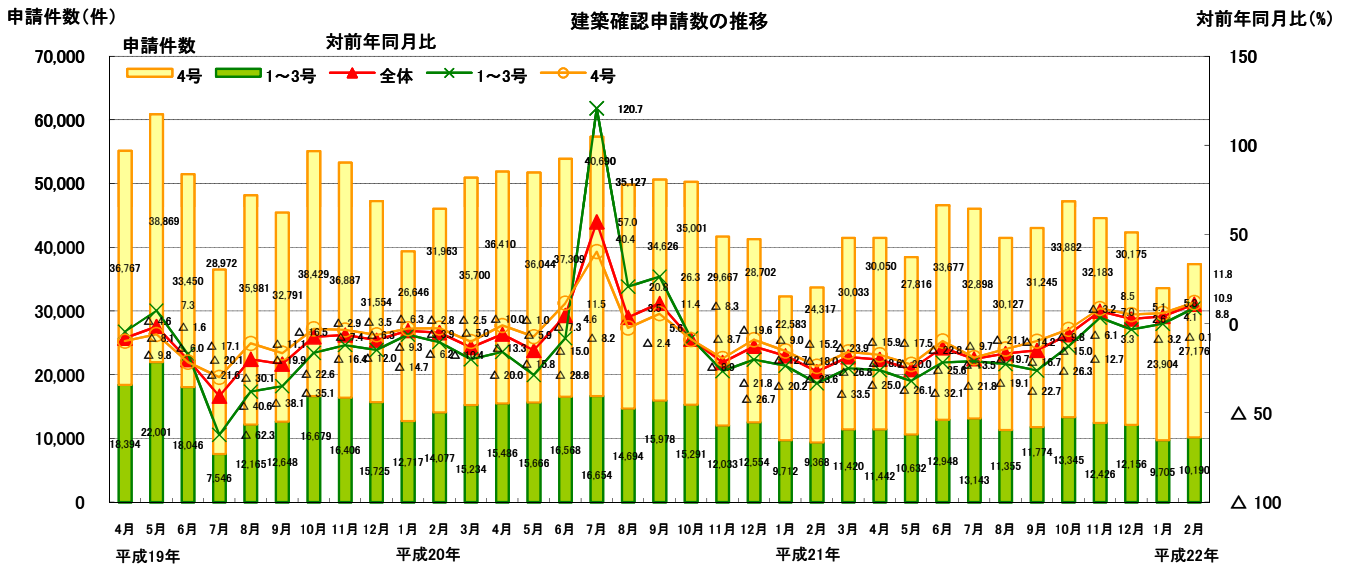
2月の建築確認申請件数は、前月より増加し、対前年同月比は増加。対前年同月比は1～3号建築物、4号建築物ともに増加。構造計算適合性判定の申請件数は前月より増加。

【建築確認(申請件数)の推移】

	平成21年度											
	4月	5月	6月	7月	8月	9月	10月	11月	12月	1月	2月	
建築確認(申請件数)	41,492	38,448	46,625	46,041	41,482	43,019	47,227	44,609	42,331	33,609	37,366	
(対前年同月比)	△ 20.0	△ 25.6	△ 13.5	△ 19.7	△ 16.7	△ 15.0	△ 6.1	7.0	2.6	4.1	10.9	
1～3号建築物 (※1)	11,442	10,632	12,948	13,143	11,355	11,774	13,345	12,426	12,156	9,705	10,190	
適判申請件数	1,278	1,138	1,364	1,265	1,155	1,124	1,187	1,158	1,067	917	1,243	
4号建築物 (※2)	30,050	27,816	33,677	32,898	30,127	31,245	33,882	32,183	30,175	23,904	27,176	
(対前年同月比)	△ 17.5	△ 22.8	△ 9.7	△ 19.1	△ 14.2	△ 9.8	△ 3.2	8.5	5.1	11.8		

	平成20年度	平成19年度										
	4月	5月	6月	7月	8月	9月	10月	11月	12月	1月	2月	3月
建築確認(申請件数)	51,896	51,710	53,877	57,344	49,821	50,604	50,292	41,700	41,256	32,295	33,685	41,453
(対前年同月比)	△ 5.9	△ 15.0	4.6	57.0	3.5	11.4	△ 8.7	△ 21.8	△ 12.7	△ 18.0	△ 26.8	△ 18.6
建築確認(申請件数)	55,161	60,870	51,496	36,518	48,146	45,439	55,108	53,293	47,279	39,363	46,040	50,934
(対前年同月比)	△ 8.1	△ 1.6	△ 20.1	△ 40.6	△ 19.9	△ 22.6	△ 7.4	△ 6.3	△ 9.3	△ 3.9	△ 5.0	△ 13.3

※1 特殊建築物、一定規模以上の建築物(建築基準法第6条第1項第1～3号)
 ※2 1～3号建築物以外の建築物で木造2階建て等の小規模建築物(建築基準法第6条第1項第4号)



問合せ先
 国土交通省 住宅局 建築指導課 代表 03-5253-8111

企画専門官 深井 敦夫 (内線39-515)
 係員 山尾 耕平 (内線39-545)

●確認件数(計画変更を除く)の推移【平成19年4月～平成22年2月】

		総計(特定行政庁+指定確認検査機関)											特定行政庁											指定確認検査機関																																																																																																																																																																																																																																																																																																																																																																																																																																																																																																																																																																																																																																																																																																																																																																																		
		合計		対前年 同月比		1～3号 建築物		構造適合 合格		4号 建築物		対前年 同月比		合計		対前年 同月比		1～3号 建築物		構造適合 合格		4号 建築物		対前年 同月比		合計		対前年 同月比		1～3号 建築物		構造適合 合格		4号 建築物		対前年 同月比																																																																																																																																																																																																																																																																																																																																																																																																																																																																																																																																																																																																																																																																																																																																																																						
		件	%	件	%	件	%	件	%	件	%	件	%	件	%	件	%	件	%	件	%	件	%	件	%	件	%	件	%	件	%	件	%	件	%																																																																																																																																																																																																																																																																																																																																																																																																																																																																																																																																																																																																																																																																																																																																																																							
平成19年	4月	52,735	△ 8.5	16,979	△ 5.7	-	-	35,756	△ 9.8	16,115	△ 19.3	4,423	△ 20.3	-	11,692	△ 18.9	36,620	△ 2.8	12,556	0.7	-	-	24,064	△ 4.6	5月	57,374	△ 6.5	18,946	△ 5.3	-	-	38,428	△ 7.1	17,772	△ 17.2	5,160	△ 20.1	-	12,612	△ 15.9	39,602	△ 0.8	13,786	1.8	-	25,816	△ 2.1	6月	58,414	△ 9.7	21,155	△ 2.3	0	0	37,259	△ 13.4	19,907	△ 8.8	6,896	2.1	0	13,011	△ 13.6	38,507	△ 10.2	14,259	△ 4.3	0	24,248	△ 2.3	7月	36,552	△ 39.4	9,924	△ 49.6	1	1	26,628	△ 34.5	12,167	△ 39.1	3,128	△ 49.0	0	9,039	△ 34.6	24,385	△ 39.6	6,796	△ 49.8	1	17,589	△ 34.5	8月	46,359	△ 24.5	11,261	△ 43.8	52	35,098	△ 15.2	13,586	△ 33.4	2,613	△ 59.5	18	10,973	△ 21.3	32,773	△ 20.1	8,648	△ 36.3	34	24,125	△ 12.1	9月	42,414	△ 27.5	10,576	△ 45.2	208	31,838	△ 18.9	12,813	△ 32.3	2,477	△ 57.7	87	10,336	△ 20.9	29,601	△ 25.3	8,099	△ 39.7	121	21,502	△ 17.8	10月	53,218	△ 11.1	14,987	△ 25.2	873	38,231	△ 4.0	16,976	△ 11.7	3,721	△ 38.0	370	13,255	0.3	36,242	△ 10.9	11,266	△ 19.8	503	24,976	△ 6.2	11月	51,545	△ 9.6	15,616	△ 17.7	1,430	35,929	△ 5.5	16,074	△ 8.1	4,002	△ 24.4	531	12,072	△ 1.0	35,471	△ 10.3	11,614	△ 15.1	899	23,857	△ 7.7	12月	49,320	△ 11.5	15,986	△ 17.6	1,686	33,334	△ 8.2	14,932	△ 8.8	3,837	△ 27.3	573	11,095	0.0	34,388	△ 12.6	12,149	△ 14.0	1,113	22,239	△ 11.8	平成20年	1月	38,108	△ 4.5	12,520	△ 7.8	1,539	25,588	△ 2.8	10,705	△ 3.1	2,885	△ 17.4	526	7,820	3.5	27,403	△ 5.0	9,635	△ 4.4	1,013	17,768	△ 5.3	2月	43,912	△ 5.5	13,128	△ 11.4	1,830	30,784	△ 2.7	12,830	△ 8.8	3,339	△ 20.6	678	9,491	△ 3.7	31,082	△ 4.0	9,789	△ 7.7	1,152	21,293	△ 2.2	3月	49,374	△ 14.8	14,512	△ 21.3	2,058	34,862	△ 11.7	15,707	△ 13.2	3,740	△ 28.3	737	11,967	△ 7.1	33,667	△ 15.5	10,772	△ 18.6	1,321	22,895	△ 13.9	4月	50,363	△ 4.5	14,904	△ 12.2	2,001	35,459	△ 0.8	15,343	△ 4.8	3,414	△ 22.8	716	11,929	2.0	35,020	△ 4.4	11,490	△ 8.5	1,285	23,530	△ 2.9	5月	50,792	△ 11.5	15,185	△ 19.9	2,116	35,607	△ 7.3	15,498	△ 12.8	3,681	△ 28.7	718	11,817	△ 6.3	35,294	△ 10.9	11,504	△ 16.6	1,398	23,790	△ 7.8	6月	53,696	△ 8.1	16,547	△ 21.8	2,260	37,149	△ 0.3	16,117	△ 19.0	4,085	△ 40.8	818	12,032	△ 7.5	37,579	△ 2.4	12,462	△ 12.6	1,442	25,117	3.6	7月	56,668	55.0	16,685	68.1	2,286	39,983	50.2	16,212	33.2	3,940	26.0	813	12,272	35.8	40,456	65.9	12,745	87.5	1,473	27,711	57.5	8月	49,905	7.6	14,750	31.0	1,959	35,155	0.2	14,343	5.6	3,582	37.1	682	10,761	△ 1.9	35,562	8.5	11,168	29.1	1,277	24,394	1.1	9月	50,180	18.3	15,328	44.9	2,089	34,852	9.5	14,335	11.9	3,450	39.3	699	10,885	5.3	35,845	21.1	11,878	46.7	1,390	23,967	11.5	10月	50,996	△ 4.2	15,813	5.5	2,167	35,183	△ 8.0	15,220	△ 10.3	3,711	△ 0.3	743	11,509	△ 13.2	35,776	△ 1.3	12,102	7.4	1,424	23,674	△ 5.2	11月	41,611	△ 19.3	12,415	△ 20.5	1,676	29,196	△ 18.7	11,763	△ 26.8	2,834	△ 29.2	534	8,929	△ 26.0	29,848	△ 15.9	9,581	△ 17.5	1,142	20,267	△ 15.0	12月	43,943	△ 10.9	13,755	△ 14.0	1,756	30,188	△ 9.4	12,207	△ 18.2	3,062	△ 20.2	527	9,145	△ 17.6	31,736	△ 7.7	10,693	△ 12.0	1,229	21,043	△ 5.4	平成21年	1月	31,979	△ 16.1	10,056	△ 19.7	1,345	21,923	△ 14.3	8,287	△ 22.6	2,096	△ 27.3	386	6,191	△ 20.8	23,692	△ 13.5	7,960	△ 17.4	959	15,732	△ 11.5	2月	33,495	△ 23.7	9,258	△ 29.5	1,247	24,237	△ 21.3	9,131	△ 28.8	2,031	△ 39.2	366	7,100	△ 25.2	24,364	△ 21.6	7,227	△ 26.2	881	17,137	△ 19.5	3月	40,626	△ 17.7	11,162	△ 23.1	1,456	29,464	△ 15.5	11,671	△ 25.7	2,604	△ 30.4	477	9,067	△ 24.2	28,955	△ 14.0	8,558	△ 20.6	979	20,397	△ 10.9	4月	40,146	△ 20.3	10,971	△ 26.4	1,297	29,175	△ 17.7	10,927	△ 28.8	1,997	△ 41.5	422	8,930	△ 25.1	29,219	△ 16.6	8,974	△ 21.9	875	20,245	△ 14.0	5月	38,297	△ 24.6	10,463	△ 31.1	1,106	27,834	△ 21.8	9,879	△ 36.3	2,121	△ 42.4	338	7,758	△ 34.3	28,418	△ 19.5	8,342	△ 27.5	768	20,076	△ 15.6	6月	46,304	△ 13.8	12,935	△ 21.8	1,370	33,369	△ 10.2	11,958	△ 25.8	2,674	△ 34.5	431	9,284	△ 22.8	34,346	△ 8.6	10,261	△ 17.7	939	24,085	△ 4.1	7月	46,795	△ 17.4	13,246	△ 20.6	1,335	33,549	△ 16.1	11,320	△ 30.2	2,565	△ 34.9	463	8,755	△ 28.7	35,475	△ 12.3	10,681	△ 16.2	872	24,794	△ 10.5	8月	40,757	△ 18.3	11,008	△ 25.4	1,161	29,749	△ 15.4	9,619	△ 32.9	2,179	△ 39.2	343	7,440	△ 30.9	31,138	△ 12.4	8,829	△ 20.9	818	22,309	△ 8.5	9月	42,085	△ 16.1	11,617	△ 24.2	1,165	30,468	△ 12.6	9,837	△ 31.4	2,241	△ 35.0	365	7,596	△ 30.2	32,248	△ 10.0	9,376	△ 21.1	800	22,872	△ 4.6	10月	47,221	△ 7.4	13,233	△ 16.3	1,208	33,988	△ 3.4	10,860	△ 28.6	2,416	△ 34.9	309	8,444	△ 26.6	36,361	1.6	10,817	△ 10.6	899	25,544	7.9	11月	43,890	5.5	12,311	△ 0.8	1,183	31,579	△ 8.2	9,560	△ 18.7	2,198	△ 22.4	333	7,362	△ 17.5	34,330	15.0	10,113	5.6	850	24,217	19.5	12月	44,344	0.9	12,823	△ 6.8	1,160	31,521	4.4	9,401	△ 23.0	2,237	△ 26.9	281	7,164	△ 21.7	34,943	10.1	10,586	△ 1.0	879	24,357	15.7	平成22年	1月	33,282	4.1	9,646	△ 4.1	902	23,636	7.8	6,607	△ 20.3	1,635	△ 22.0	218	4,972	△ 19.7	26,675	12.6	8,011	0.6	684	18,664	18.6	2月	35,867	7.1	9,549	3.1	1,059	26,318	8.6	7,325	△ 19.8	1,654	△ 18.6	258	5,671	△ 20.1	28,542	17.1	7,895	9.2	801	20,647	20.5
	平成20年	1月	38,108	△ 4.5	12,520	△ 7.8	1,539	25,588	△ 2.8	10,705	△ 3.1	2,885	△ 17.4	526	7,820	3.5	27,403	△ 5.0	9,635	△ 4.4	1,013	17,768	△ 5.3	2月	43,912	△ 5.5	13,128	△ 11.4	1,830	30,784	△ 2.7	12,830	△ 8.8	3,339	△ 20.6	678	9,491	△ 3.7	31,082	△ 4.0	9,789	△ 7.7	1,152	21,293	△ 2.2	3月	49,374	△ 14.8	14,512	△ 21.3	2,058	34,862	△ 11.7	15,707	△ 13.2	3,740	△ 28.3	737	11,967	△ 7.1	33,667	△ 15.5	10,772	△ 18.6	1,321	22,895	△ 13.9	4月	50,363	△ 4.5	14,904	△ 12.2	2,001	35,459	△ 0.8	15,343	△ 4.8	3,414	△ 22.8	716	11,929	2.0	35,020	△ 4.4	11,490	△ 8.5	1,285	23,530	△ 2.9	5月	50,792	△ 11.5	15,185	△ 19.9	2,116	35,607	△ 7.3	15,498	△ 12.8	3,681	△ 28.7	718	11,817	△ 6.3	35,294	△ 10.9	11,504	△ 16.6	1,398	23,790	△ 7.8	6月	53,696	△ 8.1	16,547	△ 21.8	2,260	37,149	△ 0.3	16,117	△ 19.0	4,085	△ 40.8	818	12,032	△ 7.5	37,579	△ 2.4	12,462	△ 12.6	1,442	25,117	3.6	7月	56,668	55.0	16,685	68.1	2,286	39,983	50.2	16,212	33.2	3,940	26.0	813	12,272	35.8	40,456	65.9	12,745	87.5	1,473	27,711	57.5	8月	49,905	7.6	14,750	31.0	1,959	35,155	0.2	14,343	5.6	3,582	37.1	682	10,761	△ 1.9	35,562	8.5	11,168	29.1	1,277	24,394	1.1	9月	50,180	18.3	15,328	44.9	2,089	34,852	9.5	14,335	11.9	3,450	39.3	699	10,885	5.3	35,845	21.1	11,878	46.7	1,390	23,967	11.5	10月	50,996	△ 4.2	15,813		5.5	2,167	35,183	△ 8.0	15,220	△ 10.3	3,711	△ 0.3	743	11,509	△ 13.2	35,776	△ 1.3	12,102	7.4	1,424	23,674	△ 5.2	11月	41,611	△ 19.3	12,415	△ 20.5	1,676	29,196	△ 18.7	11,763	△ 26.8	2,834	△ 29.2	534	8,929	△ 26.0	29,848	△ 15.9	9,581	△ 17.5	1,142	20,267	△ 15.0	12月	43,943	△ 10.9	13,755	△ 14.0	1,756	30,188	△ 9.4	12,207	△ 18.2	3,062	△ 20.2	527	9,145	△ 17.6	31,736	△ 7.7	10,693	△ 12.0	1,229	21,043	△ 5.4	平成21年	1月	31,979	△ 16.1	10,056	△ 19.7	1,345	21,923	△ 14.3	8,287	△ 22.6	2,096	△ 27.3	386	6,191	△ 20.8	23,692	△ 13.5	7,960	△ 17.4	959	15,732	△ 11.5	2月	33,495	△ 23.7	9,258	△ 29.5	1,247	24,237	△ 21.3	9,131	△ 28.8	2,031	△ 39.2	366	7,100	△ 25.2	24,364	△ 21.6	7,227	△ 26.2	881	17,137	△ 19.5	3月	40,626	△ 17.7	11,162	△ 23.1	1,456	29,464	△ 15.5	11,671	△ 25.7	2,604	△ 30.4	477	9,067	△ 24.2	28,955	△ 14.0	8,558	△ 20.6	979	20,397	△ 10.9	4月	40,146	△ 20.3	10,971	△ 26.4	1,297	29,175	△ 17.7	10,927	△ 28.8	1,997	△ 41.5	422	8,930	△ 25.1	29,219	△ 16.6	8,974	△ 21.9	875	20,245	△ 14.0	5月	38,297	△ 24.6	10,463	△ 31.1	1,106	27,834	△ 21.8	9,879	△ 36.3	2,121	△ 42.4	338	7,758	△ 34.3	28,418	△ 19.5	8,342	△ 27.5	768	20,076	△ 15.6	6月	46,304	△ 13.8	12,935	△ 21.8	1,370	33,369	△ 10.2	11,958	△ 25.8	2,674	△ 34.5	431	9,284	△ 22.8	34,346	△ 8.6	10,261	△ 17.7	939	24,085	△ 4.1	7月	46,795	△ 17.4	13,246	△ 20.6	1,335	33,549	△ 16.1	11,320	△ 30.2	2,565	△ 34.9	463	8,755	△ 28.7	35,475	△ 12.3	10,681	△ 16.2	872	24,794	△ 10.5	8月	40,757	△ 18.3	11,008	△ 25.4	1,161	29,749	△ 15.4	9,619	△ 32.9	2,179	△ 39.2	343	7,440	△ 30.9	31,138	△ 12.4	8,829	△ 20.9	818	22,309	△ 8.5	9月	42,085	△ 16.1	11,617	△ 24.2	1,165	30,468	△ 12.6	9,837	△ 31.4	2,241	△ 35.0	365	7,596	△ 30.2	32,248	△ 10.0	9,376	△ 21.1	800	22,872	△ 4.6	10月	47,221	△ 7.4		13,233	△ 16.3	1,208	33,988	△ 3.4	10,860	△ 28.6	2,416	△ 34.9	309	8,444	△ 26.6	36,361	1.6	10,817	△ 10.6	899	25,544	7.9	11月	43,890	5.5	12,311	△ 0.8	1,183	31,579	△ 8.2	9,560	△ 18.7	2,198	△ 22.4	333	7,362	△ 17.5	34,330	15.0	10,113	5.6	850	24,217	19.5	12月	44,344	0.9	12,823	△ 6.8	1,160	31,521	4.4	9,401	△ 23.0	2,237	△ 26.9	281	7,164	△ 21.7	34,943	10.1	10,586	△ 1.0	879	24,357	15.7	平成22年	1月	33,282	4.1	9,646	△ 4.1	902	23,636	7.8	6,607	△ 20.3	1,635	△ 22.0	218	4,972	△ 19.7	26,675	12.6	8,011	0.6	684	18,664	18.6	2月	35,867	7.1	9,549	3.1	1,059	26,318	8.6	7,325	△ 19.8	1,654	△ 18.6	258	5,671	△ 20.1	28,542	17.1	7,895	9.2	801	20,647	20.5																																																																																																																																																																																																									
		平成21年	1月	31,979	△ 16.1	10,056	△ 19.7	1,345	21,923	△ 14.3	8,287	△ 22.6	2,096	△ 27.3	386	6,191	△ 20.8	23,692	△ 13.5	7,960	△ 17.4	959	15,732	△ 11.5	2月	33,495	△ 23.7	9,258	△ 29.5	1,247	24,237	△ 21.3	9,131	△ 28.8	2,031	△ 39.2	366	7,100	△ 25.2	24,364	△ 21.6	7,227	△ 26.2	881	17,137	△ 19.5	3月	40,626	△ 17.7	11,162	△ 23.1	1,456	29,464	△ 15.5	11,671	△ 25.7	2,604	△ 30.4	477	9,067	△ 24.2	28,955	△ 14.0	8,558	△ 20.6	979	20,397	△ 10.9	4月	40,146	△ 20.3	10,971	△ 26.4	1,297	29,175	△ 17.7	10,927	△ 28.8	1,997	△ 41.5	422	8,930	△ 25.1	29,219	△ 16.6	8,974	△ 21.9	875	20,245	△ 14.0	5月	38,297	△ 24.6	10,463	△ 31.1	1,106	27,834	△ 21.8	9,879	△ 36.3	2,121	△ 42.4	338	7,758	△ 34.3	28,418	△ 19.5	8,342	△ 27.5	768	20,076	△ 15.6	6月	46,304	△ 13.8	12,935	△ 21.8	1,370	33,369	△ 10.2	11,958	△ 25.8	2,674	△ 34.5	431	9,284	△ 22.8	34,346	△ 8.6	10,261	△ 17.7	939	24,085	△ 4.1	7月	46,795	△ 17.4	13,246	△ 20.6	1,335	33,549	△ 16.1	11,320	△ 30.2	2,565	△ 34.9	463	8,755	△ 28.7	35,475	△ 12.3	10,681	△ 16.2	872	24,794	△ 10.5	8月	40,757	△ 18.3	11,008	△ 25.4	1,161	29,749	△ 15.4	9,619	△ 32.9	2,179	△ 39.2	343	7,440	△ 30.9	31,138	△ 12.4	8,829	△ 20.9	818	22,309	△ 8.5	9月	42,085	△ 16.1	11,617	△ 24.2	1,165	30,468	△ 12.6	9,837	△ 31.4	2,241	△ 35.0	365	7,596	△ 30.2	32,248	△ 10.0	9,376	△ 21.1	800	22,872	△ 4.6	10月	47,221	△ 7.4		13,233	△ 16.3	1,208	33,988	△ 3.4	10,860	△ 28.6	2,416	△ 34.9	309	8,444	△ 26.6	36,361	1.6	10,817	△ 10.6	899	25,544	7.9	11月	43,890	5.5	12,311	△ 0.8	1,183	31,579	△ 8.2	9,560	△ 18.7	2,198	△ 22.4	333	7,362	△ 17.5	34,330	15.0	10,113	5.6	850	24,217	19.5	12月	44,344	0.9	12,823	△ 6.8	1,160	31,521	4.4	9,401	△ 23.0	2,237	△ 26.9	281	7,164	△ 21.7	34,943	10.1	10,586	△ 1.0	879	24,357		15.7	平成22年	1月	33,282	4.1	9,646	△ 4.1	902	23,636	7.8	6,607	△ 20.3	1,635	△ 22.0	218	4,972	△ 19.7	26,675	12.6	8,011	0.6	684	18,664	18.6	2月	35,867	7.1	9,549	3.1	1,059	26,318	8.6	7,325	△ 19.8	1,654	△ 18.6	258	5,671	△ 20.1	28,542	17.1	7,895	9.2	801	20,647	20.5																																																																																																																																																																																																																																																																																																																																																																																																																																																																																	
			平成22年	1月	33,282	4.1	9,646	△ 4.1	902	23,636	7.8	6,607	△ 20.3	1,635	△ 22.0	218	4,972	△ 19.7	26,675	12.6	8,011	0.6	684	18,664	18.6	2月	35,867	7.1	9,549	3.1	1,059	26,318	8.6	7,325	△ 19.8	1,654	△ 18.6	258	5,671	△ 20.1	28,542	17.1	7,895	9.2	801	20,647	20.5																																																																																																																																																																																																																																																																																																																																																																																																																																																																																																																																																																																																																																																																																																																																																											

●申請件数(計画変更を除く)の推移【平成19年4月～平成22年2月】

		総計(特定行政庁+指定確認検査機関)											特定行政庁											指定確認検査機関																																																																																																																																																																																												
		合計		対前年 同月比		1～3号 建築物		構造適合 申請		4号 建築物		対前年 同月比		合計		対前年 同月比		1～3号 建築物		構造適合 申請		4号 建築物		対前年 同月比		合計		対前年 同月比		1～3号 建築物		構造適合 申請		4号 建築物		対前年 同月比																																																																																																																																																																																
		件	%	件	%	件	%	件	%	件	%	件	%	件	%	件	%	件	%	件	%	件	%	件	%	件	%	件	%	件	%	件	%	件	%																																																																																																																																																																																	
平成19年	4月	55,161	△ 8.1	18,394	△ 4.6	-	-	36,767	△ 9.8	17,037	△ 20.0	5,028	△ 19.1	-	12,009	△ 20.4	38,124	△ 1.6	13,366	2.4	-	-	24,758	△ 3.8	5月	60,870	△ 1.6	22,001	7.3	-	-	38,869	△ 6.0	18,978	△ 10.6	6,191	△ 3.9	-	12,787	△ 13.5	41,892	3.1	15,810	12.5	-	26,082	△ 1.6	6月	51,496	△ 20.1	18,046	△ 17.1	1	33,450	△ 21.6	17,860	△ 17.9	6,052	△ 11.3	1	11,808	△ 21.0	33,636	△ 21.2	11,994	△ 19.8	0	21,642	△ 21.9	7月	36,518	△ 40.6	7,546	△ 62.3	66	28,972	△ 30.1	11,216	△ 44.5	1,751	△ 72.2	42	9,465	△ 32.0	25,302	△ 38.6	5,795	△ 57.8	24	19,507	△ 29.0	8月	48,146	△ 19.9	12,165	△ 38.1	390	35,981	△ 11.1	14,271	△ 28.5	2,881	△ 53.8	204	11,390	△ 16.9	33,875	△ 15.6	9,284	△ 30.7	186	24,591	△ 8.1	9月	45,439	△ 22.6	12,648	△ 35.1	830	32,791	△ 16.5	13,962	△ 25.8	3,186	△ 44.7	370	10,776	△ 17.5	31,477	△ 21.2	9,462	△ 31.0	460	22,015	△ 16.0	10月	55,108	△ 7.4	16,679	△ 16.4	1,728	38,429	△ 2.9	17,781	△ 5.7	4,315	△ 25.9	616	13,466	3.4	37,327	△ 8.3	12,364	△ 12.5	1,112	24,963	△ 6.0	11月	53,293	△ 6.3	16,406	△ 12.0	1,833	36,887	△ 3.5	16,779	△ 2.1	4,294	△ 15.4	704	12,485	3.5	36,514	△ 8.1	12,112	△ 10.7	1,129	24,402	△ 6.7	12月	47,279	△ 9.3	15,725	△ 14.7	1,853	31,554	△ 6.3	13,792	△ 7.4	3,805	△ 20.6	650	9,987	△ 1.1	33,487	△ 10.0	11,920	△ 12.6	1,203	21,567	△ 8.5	平成20年	1月	39,363	△ 3.9	12,717	△ 6.2	1,698	26,646	△ 2.8	11,540	△ 2.9
	平成20年	1月	39,363	△ 3.9	12,717	△ 6.2	1,698	26,646	△ 2.8	11,540	△ 2.9																																																																																																																																																																																																									

●都道府県別確認件数(計画変更を除く。)
【平成22年2月】

総数	総計(特定行政庁+指定機関)							特定行政庁							指定確認検査機関						
	合計	対前年 同月比	1~3号 建築物	対前年 同月比	構造適判 合格	4号 建築物	対前年 同月比	合計	対前年 同月比	1~3号 建築物	対前年 同月比	構造適判 合格	4号 建築物	対前年 同月比	合計	対前年 同月比	1~3号 建築物	対前年 同月比	構造適判 合格	4号 建築物	対前年 同月比
	件	%	件	%	件	件	%	件	%	件	%	件	件	%	件	%	件	%	件	件	件
1 北海道	765	2.1	201	9.2	32	564	△ 0.2	391	△ 14.8	99	5.3	13	292	△ 20.0	374	29.0	102	13.3	19	272	36.0
2 青森	206	2.0	50	4.2	5	156	1.3	44	△ 17.0	17	△ 15.0	4	27	△ 18.2	162	8.7	33	17.9	1	129	6.6
3 岩手	312	2.0	43	4.9	7	269	1.5	198	△ 7.0	23	9.5	4	175	△ 8.9	114	22.6	20	0.0	3	94	28.8
4 宮城	674	7.3	156	35.7	16	518	1.0	176	△ 4.3	32	14.3	5	144	△ 7.7	498	12.2	124	42.5	11	374	4.8
5 秋田	222	2.3	30	△ 6.3	5	192	3.8	88	△ 16.2	11	22.2	1	77	△ 19.8	134	19.6	19	△ 17.4	4	115	29.2
6 山形	244	△ 1.2	48	4.3	6	196	△ 2.5	72	7.5	20	△ 13.0	5	52	18.2	172	△ 4.4	28	21.7	1	144	△ 8.3
7 福島	555	△ 6.7	93	△ 19.8	4	462	△ 3.5	71	△ 25.3	14	△ 26.3	1	57	△ 25.0	484	△ 3.2	79	△ 18.6	3	405	0.5
8 茨城	1,087	10.4	192	△ 3.0	24	895	13.7	111	△ 36.2	23	△ 42.5	15	88	△ 34.3	976	20.3	169	7.0	9	807	23.6
9 栃木	818	17.5	213	29.1	10	605	13.9	329	△ 18.2	36	△ 12.2	4	293	△ 18.8	489	66.3	177	42.7	6	312	83.5
10 群馬	700	△ 2.5	132	△ 5.7	8	568	△ 1.7	401	△ 28.0	34	△ 57.5	4	367	△ 23.1	299	85.7	98	63.3	4	201	99.0
11 埼玉	2,633	15.0	578	3.2	51	2,055	18.8	269	△ 28.3	32	△ 38.5	3	237	△ 26.6	2,364	23.4	546	7.5	48	1,818	29.2
12 千葉	2,106	14.1	455	14.9	32	1,651	13.9	202	△ 22.0	37	△ 24.5	4	165	△ 21.4	1,904	20.1	418	20.5	28	1,486	19.9
13 東京都	3,262	14.5	1,434	4.4	193	1,828	24.0	685	△ 24.5	209	△ 37.8	32	476	△ 16.6	2,577	32.8	1,225	18.0	161	1,352	49.7
14 神奈川県	2,805	16.2	758	9.1	93	2,047	19.1	304	△ 33.8	61	△ 11.6	10	243	△ 37.7	2,501	27.9	697	11.3	83	1,804	35.7
15 新潟	598	△ 15.8	109	△ 6.8	16	489	△ 17.5	229	△ 37.3	30	△ 31.8	6	199	△ 38.0	369	7.0	79	8.2	10	290	6.6
16 富山	308	△ 13.5	45	△ 23.7	10	263	△ 11.4	128	△ 22.9	21	△ 46.2	8	107	△ 15.7	180	△ 5.3	24	20.0	2	156	△ 8.2
17 石川	329	△ 8.4	51	△ 19.0	10	278	△ 6.1	139	△ 29.8	30	△ 26.8	5	109	△ 30.6	190	18.0	21	△ 4.5	5	169	21.6
18 福井	242	0.4	51	41.7	10	191	△ 6.8	171	3.0	37	37.0	7	134	△ 3.6	71	△ 5.3	14	55.6	3	57	△ 13.6
19 山梨	262	32.3	60	11.1	5	202	40.3	33	△ 23.3	9	△ 25.0	1	24	△ 22.6	229	47.7	51	21.4	4	178	57.5
20 長野	603	△ 2.0	126	△ 3.1	7	477	△ 1.6	329	△ 9.4	41	△ 29.3	5	288	△ 5.6	274	8.7	85	18.1	2	189	5.0
21 岐阜	668	1.8	146	△ 9.3	7	522	5.5	69	△ 28.1	19	△ 40.6	3	50	△ 21.9	599	7.0	127	△ 1.6	4	472	9.5
22 静岡県	1,537	4.8	399	10.5	45	1,138	2.9	154	△ 23.8	28	△ 40.4	7	126	△ 18.7	1,383	9.3	371	18.2	38	1,012	6.4
23 愛知県	2,641	6.4	710	△ 2.9	78	1,931	10.3	168	△ 39.4	50	△ 24.2	10	118	△ 44.1	2,473	12.2	660	△ 0.8	68	1,813	17.8
24 三重	627	0.0	145	△ 20.8	12	482	8.6	226	△ 12.4	45	△ 30.8	7	181	△ 6.2	401	8.7	100	△ 15.3	5	301	19.9
25 滋賀	578	10.9	123	0.8	11	455	14.0	41	△ 29.3	16	△ 11.1	1	25	△ 37.5	537	16.0	107	2.9	10	430	19.8
26 京都	718	14.7	214	3.4	24	504	20.3	66	△ 32.0	17	△ 22.7	2	49	△ 34.7	652	23.3	197	6.5	22	455	32.3
27 大阪	1,962	10.9	827	10.0	75	1,135	11.6	93	△ 31.1	52	△ 5.5	8	41	△ 48.8	1,869	14.4	775	11.2	67	1,094	16.8
28 兵庫県	1,413	1.7	460	10.6	62	953	△ 2.2	104	△ 32.9	40	11.1	3	64	△ 46.2	1,309	6.0	420	10.5	59	889	4.0
29 奈良	414	24.7	68	△ 8.1	6	346	34.1	28	△ 12.5	7	△ 30.0	1	21	△ 4.5	386	28.7	61	△ 4.7	5	325	37.7
30 和歌山	317	1.0	69	△ 8.0	6	248	3.8	94	△ 23.0	20	△ 16.7	1	74	△ 24.5	223	16.1	49	△ 3.9	5	174	23.4
31 鳥取	115	7.5	24	71.4	2	91	△ 2.2	26	44.4	6	50.0	1	20	42.9	89	0.0	18	80.0	1	71	△ 10.1
32 島根	170	3.7	21	△ 38.2	4	149	14.6	83	△ 13.5	6	△ 64.7	2	77	△ 2.5	87	27.9	15	△ 11.8	2	72	41.2
33 岡山	499	△ 13.2	114	△ 26.5	9	385	△ 8.3	28	△ 40.4	7	△ 36.4	1	21	△ 41.7	471	△ 10.8	107	△ 25.7	8	364	△ 5.2
34 広島	671	0.0	162	△ 14.3	17	509	5.6	106	△ 24.8	40	△ 29.8	6	66	△ 21.4	565	6.6	122	△ 7.6	11	443	11.3
35 山口	376	△ 4.3	93	4.5	11	283	△ 6.9	109	△ 12.1	29	△ 6.5	6	80	△ 14.0	267	△ 0.7	64	10.3	5	203	△ 3.8
36 徳島	231	32.8	51	45.7	7	180	29.5	139	54.4	37	37.0	6	102	61.9	92	9.5	14	75.0	1	78	2.6
37 香川	269	△ 14.6	49	△ 32.9	4	220	△ 9.1	23	△ 55.8	14	△ 57.6	2	9	△ 52.6	246	△ 6.5	35	△ 12.5	2	211	△ 5.4
38 愛媛	376	7.7	78	△ 4.9	11	298	11.6	110	△ 6.8	33	3.1	9	77	△ 10.5	266	15.2	45	△ 10.0	2	221	22.1
39 高知	137	5.4	28	△ 17.6	3	109	13.5	49	19.5	14	△ 22.2	2	35	52.2	88	△ 1.1	14	△ 12.5	1	74	1.4
40 福岡	1,170	7.7	290	4.7	40	880	8.8	199	△ 37.2	62	1.6	6	137	△ 46.5	971	26.3	228	5.6	34	743	34.4
41 佐賀	237	11.3	47	△ 16.1	3	190	21.0	116	4.5	31	△ 13.9	1	85	13.3	121	18.6	16	△ 20.0	2	105	28.0
42 長崎	239	0.8	71	△ 11.3	11	168	7.0	140	△ 10.3	33	△ 32.7	4	107	0.0	99	22.2	38	22.6	7	61	22.0
43 熊本	457	9.3	138	68.3	17	319	△ 5.1	130	0.8	55	89.7	5	75	△ 25.0	327	13.1	83	56.6	12	244	3.4
44 大分	284	16.9	74	8.8	10	210	20.0	110	△ 5.2	30	11.1	4	80	△ 10.1	174	37.0	44	7.3	6	130	51.2
45 宮崎	326	16.8	61	41.9	7	265	12.3	203	3.0	46	84.0	4	157	△ 8.7	123	50.0	15	△ 16.7	3	108	68.8
46 鹿児島	402	△ 1.0	80	△ 9.9	9	322	0.3	250	△ 4.0	59	0.0	9	191	△ 0.5	152	△ 1.9	21	△ 19.2	0	131	1.6
47 沖縄	302	△ 9.3	182	△ 13.7	24	120	△ 1.6	91	7.1	42	10.5	10	49	4.3	211	△ 14.9	140	△ 19.1	14	71	△ 5.3

●都道府県別申請件数(計画変更を除く。)
【平成22年2月】

	総計(特定行政庁+指定機関)							特定行政庁							指定確認検査機関						
	合計	対前年 同月比	1~3号 建築物	対前年 同月比	構造適判 申請	4号 建築物	対前年 同月比	合計	対前年 同月比	1~3号 建築物	対前年 同月比	構造適判 申請	4号 建築物	対前年 同月比	合計	対前年 同月比	1~3号 建築物	対前年 同月比	構造適判 申請	4号 建築物	対前年 同月比
	件	%	件	%	件	件	%	件	%	件	%	件	件	%	件	%	件	%	件	件	件
総数	37,366	10.9	10,190	8.8	1,243	27,176	11.8	7,839	△ 17.9	1,920	△ 11.3	342	5,919	△ 19.9	29,527	22.3	8,270	14.8	901	21,257	25.6
1 北海道	866	15.8	262	26.0	32	604	11.9	430	△ 21.7	133	△ 2.2	13	297	△ 28.1	436	119.1	129	79.2	19	307	141.7
2 青森	249	5.1	65	32.7	8	184	△ 2.1	65	12.1	33	73.7	8	32	△ 17.9	184	2.8	32	6.7	0	152	2.0
3 岩手	348	△ 2.2	66	20.0	10	282	△ 6.3	226	△ 8.9	42	20.0	8	184	△ 13.6	122	13.0	24	20.0	2	98	11.4
4 宮城	716	2.7	146	23.7	17	570	△ 1.6	195	△ 8.5	27	△ 20.6	8	168	△ 6.1	521	7.6	119	41.7	9	402	0.5
5 秋田	265	8.2	47	38.2	7	218	3.3	113	△ 5.8	24	100.0	4	89	△ 17.6	152	21.6	23	4.5	3	129	25.2
6 山形	281	△ 4.7	62	14.8	7	219	△ 9.1	94	△ 9.6	34	25.9	5	60	△ 22.1	187	△ 2.1	28	3.7	2	159	△ 3.0
7 福島	579	0.3	110	14.6	22	469	△ 2.5	76	△ 24.8	22	37.5	9	54	△ 36.5	503	5.7	88	10.0	13	415	4.8
8 茨城	1,109	16.1	214	10.3	22	895	17.6	119	△ 27.4	41	20.6	11	78	△ 40.0	990	25.2	173	8.1	11	817	29.5
9 栃木	848	11.7	230	22.3	13	618	8.2	351	△ 21.8	45	△ 8.2	7	306	△ 23.5	497	60.3	185	33.1	6	312	82.5
10 群馬	734	1.1	161	10.3	17	573	△ 1.2	430	△ 22.8	57	△ 26.9	11	373	△ 22.1	304	79.9	104	52.9	6	200	98.0
11 埼玉	2,699	18.6	595	4.8	58	2,104	23.3	307	△ 23.3	46	△ 29.2	10	261	△ 22.1	2,392	27.6	549	9.1	48	1,843	34.3
12 千葉	2,103	7.8	462	11.6	49	1,641	6.8	229	△ 13.9	52	15.6	6	177	△ 19.9	1,874	11.2	410	11.1	43	1,464	11.2
13 東京都	3,454	22.6	1,566	14.3	206	1,888	30.4	774	△ 10.5	262	△ 11.2	37	512	△ 10.2	2,680	37.2	1,304	21.3	169	1,376	56.7
14 神奈川県	2,938	31.1	762	1.9	87	2,176	10	320	△ 31.2	69	△ 23.3	10	251	△ 33.1	2,618	47.4	693	5.3	77	1,925	72.2
15 新潟	663	15.7	143	17.2	18	520	15.3	272	△ 33.7	54	△ 25.0	5	218	△ 35.5	391	139.9	89	78.0	13	302	167.3
16 富山	379	△ 9.8	66	22.2	8	313	△ 14.5	172	△ 6.5	43	7.5	7	129	△ 10.4	207	△ 12.3	23	64.3	1	184	△ 17.1
17 石川	341	△ 2.6	54	1.9	16	287	△ 3.4	147	△ 24.6	31	△ 8.8	8	116	△ 28.0	194	25.2	23	21.1	8	171	25.7
18 福井	253	△ 1.9	46	7.0	9	207	△ 3.7	175	△ 2.2	29	△ 14.7	6	146	0.7	78	△ 1.3	17	88.9	3	61	△ 12.9
19 山梨	281	26.0	67	26.4	6	214	25.9	23	△ 37.8	7	16.7	1	16	△ 48.4	258	38.7	60	27.7	5	198	42.4
20 長野	633	△ 0.9	129	△ 6.5	14	504	0.6	372	△ 5.6	56	△ 23.3	10	316	△ 1.6	261	6.5	73	12.3	4	188	4.4
21 岐阜	716	3.8	173	1.2	23	543	4.6	73	△ 27.0	20	△ 35.5	3	53	△ 23.2	643	9.0	153	9.3	20	490	8.9
22 静岡県	1,598	8.4	421	15.7	48	1,177	6.0	153	△ 19.9	25	△ 45.7	12	128	△ 11.7	1,445	12.6	396	24.5	36	1,049	8.7
23 愛知県	2,836	15.4	813	13.9	77	2,023	16.1	163	△ 44.7	56	△ 20.0	10	107	△ 52.4	2,673	23.6	757	17.5	67	1,916	26.2
24 三重	671	10.2	143	△ 9.5	17	528	17.1	229	△ 9.1	39	△ 23.5	8	190	△ 5.5	442	23.8	104	△ 2.8	9	338	35.2
25 滋賀	608	14.5	131	0.0	14	477	4	55	7.8	20	17.6	4	35	2.9	553	15.2	111	△ 2.6	10	442	20.8
26 京都	731	8.1	209	△ 1.4	25	522	12.5	71	△ 28.3	9	△ 55.0	2	62	△ 21.5	660	14.4	200	4.2	23	460	19.5
27 大阪府	1,994	11.1	854	9.1	102	1,140	12.8	94	△ 40.9	49	△ 41.7	11	45	△ 40.0	1,900	16.2	805	15.2	91	1,095	17.0
28 兵庫県	1,414	3.4	450	11.9	61	964	△ 0.1	109	△ 30.6	42	16.7	13	67	△ 44.6	1,305	7.9	408	11.5	48	897	6.3
29 奈良	422	26.7	83	7.8	6	339	32.4	30	7.1	11	10.0	1	19	5.6	392	28.5	72	7.5	5	320	34.5
30 和歌山	320	3.9	69	△ 4.2	4	251	6.4	93	△ 25.0	19	△ 29.6	1	74	△ 23.7	227	23.4	50	11.1	3	177	27.3
31 鳥取	123	12.8	24	50.0	1	99	6.5	31	55.0	8	33.3	0	23	64.3	92	3.4	16	60.0	1	76	△ 3.8
32 島根	175	0.0	27	△ 12.9	7	148	2.8	87	△ 24.3	11	△ 38.9	4	76	△ 21.6	88	46.7	16	23.1	3	72	53.2
33 岡山	529	△ 4.9	131	△ 6.4	12	398	△ 4.3	40	△ 7.0	16	220.0	2	24	△ 36.8	489	△ 4.7	115	△ 14.8	10	374	△ 1.1
34 広島	681	△ 1.2	156	△ 13.8	17	525	3.3	116	△ 25.2	40	△ 28.6	6	76	△ 23.2	565	5.8	116	△ 7.2	11	449	9.8
35 山口	374	△ 0.5	84	0.0	13	290	△ 0.7	97	△ 17.8	19	△ 32.1	7	78	△ 13.3	277	7.4	65	16.1	6	212	5.0
36 徳島	218	25.3	41	24.2	3	177	25.5	126	37.0	29	7.4	3	97	49.2	92	12.2	12	100.0	0	80	5.3
37 香川	278	△ 6.1	51	△ 5.6	12	227	△ 6.2	18	△ 58.1	7	△ 72.0	1	11	△ 38.9	260	2.8	44	51.7	11	216	△ 3.6
38 愛媛	353	1.7	74	△ 6.3	12	279	4.1	87	△ 28.1	26	△ 21.2	9	61	△ 30.7	266	17.7	48	4.3	3	218	21.1
39 高知	145	4.3	33	△ 5.7	4	112	7.7	57	46.2	16	△ 5.9	4	41	86.4	88	△ 12.0	17	△ 5.6	0	71	△ 13.4
40 福岡	1,188	9.6	308	19.8	67	880	6.4	190	△ 40.3	70	32.1	10	120	△ 54.7	998	30.3	238	16.7	57	760	35.2
41 佐賀	241	9.5	51	△ 12.1	4	190	17.3	121	8.0	32	△ 20.0	1	89	23.6	120	11.1	19	5.6	3	101	12.2
42 長崎	240	△ 3.6	78	△ 6.0	13	162	△ 2.4	145	△ 13.2	40	△ 24.5	4	105	△ 7.9	95	15.9	38	26.7	9	57	9.6
43 熊本	467	10.4	135	51.7	22	332	△ 0.6	119	△ 7.8	35	6.1	6	84	△ 12.5	348	18.4	100	78.6	16	248	4.2
44 大分	309	28.2	81	20.9	7	228	31.0	124	4.2	32	0.0	4	92	5.7	185	51.6	49	40.0	3	136	56.3
45 宮崎	326	13.2	55	△ 5.2	13	271	17.8	205	4.6	41	5.1	10	164	4.5	121	31.5	14	△ 26.3	3	107	46.6
46 鹿児島	370	△ 8.6	81	△ 14.7	10	289	△ 6.8	227	△ 13.7	58	△ 15.9	10	169	△ 12.9	143	0.7	23	△ 11.5	0	120	3.4
47 沖縄	300	△ 9.6	181	△ 17.4	23	119	5.3	89	2.3	43	△ 2.3	12	46	7.0	211	△ 13.9	138	△ 21.1	11	73	4.3