

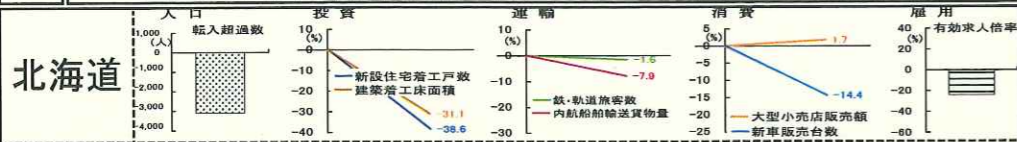
広域国土・経済報告(平成21年4-6月期)

【全国】雇用情勢は厳しく、企業倒産件数が増加する中で、人口は首都圏に集中。

人口・世帯、投資、運輸、消費・物価、雇用・その他等から見た、我が国の広域的な社会・経済動向を概観すると、

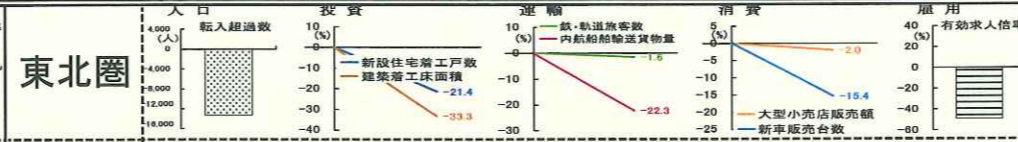
- ①総人口・世帯数：総人口は横ばいで推移しているが、地方圏では減少する一方、大都市圏で増加し総人口の6割(63.5%)を占める。世帯数は地方圏、大都市圏とも増加。
- ②投資：住宅着工、民間等工事、建築着工は地方圏、大都市圏とも減少。公共工事は増加し、地方圏で増加、大都市圏で減少。
- ③運輸：鉄・軌道旅客数、延べ宿泊(旅行)者数、内航船舶輸送貨物量が減少し、地方圏、大都市圏とも減少。(平成21年1-3月期)
- ④消費・物価：大型小売店販売額、新車販売台数が減少し、地方圏、大都市圏とも減少。消費者物価指数は下落。
- ⑤雇用・その他：有効求人倍率は求人数の減少、求職者の増加により、地方圏、大都市圏とも過去最低。企業倒産件数は前期に比べ減少したものの、大都市圏は対前年度では増加傾向。

全国的に雇用情勢は厳しく、住宅着工等の投資や消費が減少し、人・モノの動きが弱まった。人口は地方圏で減少し、大都市圏で増加する傾向が続いている。



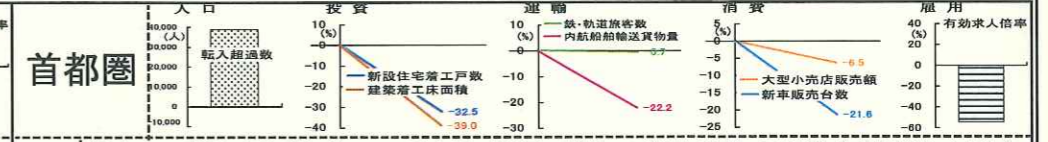
北海道

①人口・転入超過数、約 3.1千人減。前年同期比で、転入者数 3.1%増、転出者数 12.7%減。
 ②投資・住宅着工、民間工事、公共工事、建築着工の前年同期比は減少。
 ③運輸・21年1-3月期の前年同期比で、鉄・軌道旅客数 1.6%減、延べ宿泊(旅行者)者数 7.9%減、内航船舶輸送貨物量 7.9%減。
 ④消費・前年同期比で、大型小売店販売額 1.7%増、新車販売台数 14.4%減。消費者物価指数 99.8(前年同期 102.8)、前期(1-3月期)に比べて0.8%下落。
 ⑤雇用・有効求人倍率0.35倍、前期(1-3月期)に比べ0.01ポイント上回る。企業倒産件数156件(前年同期187件)、前期に比べ19件減少。



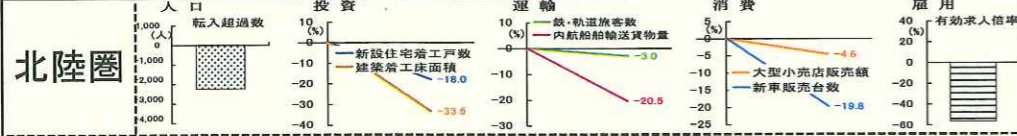
東北圏

①人口・転入超過数、約 13.3千人減。前年同期比で、転入者数 2.2%減、転出者数 6.7%減。
 ②投資・前年同期比で、住宅着工、民間工事、建築着工が減少。公共工事は増加。
 ③運輸・21年1-3月期の前年同期比で、鉄・軌道旅客数 1.6%減、延べ宿泊(旅行者)者数 5.5%減、内航船舶輸送貨物量 22.3%減。
 ④消費・前年同期比で、大型小売店販売額 2.0%減、新車販売台数 15.4%減。消費者物価指数 100.2(前年同期 101.5)、前期(1-3月期)と同水準。
 ⑤雇用・有効求人倍率0.32倍、前期(1-3月期)に比べ0.09ポイント下回る。企業倒産件数231件(前年同期291件)、前期に比べ8件減少。



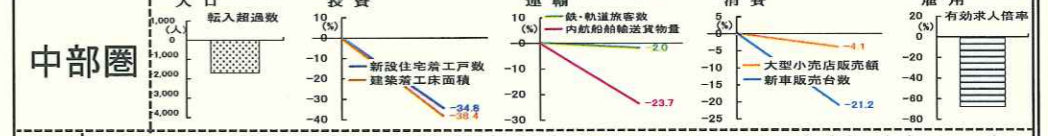
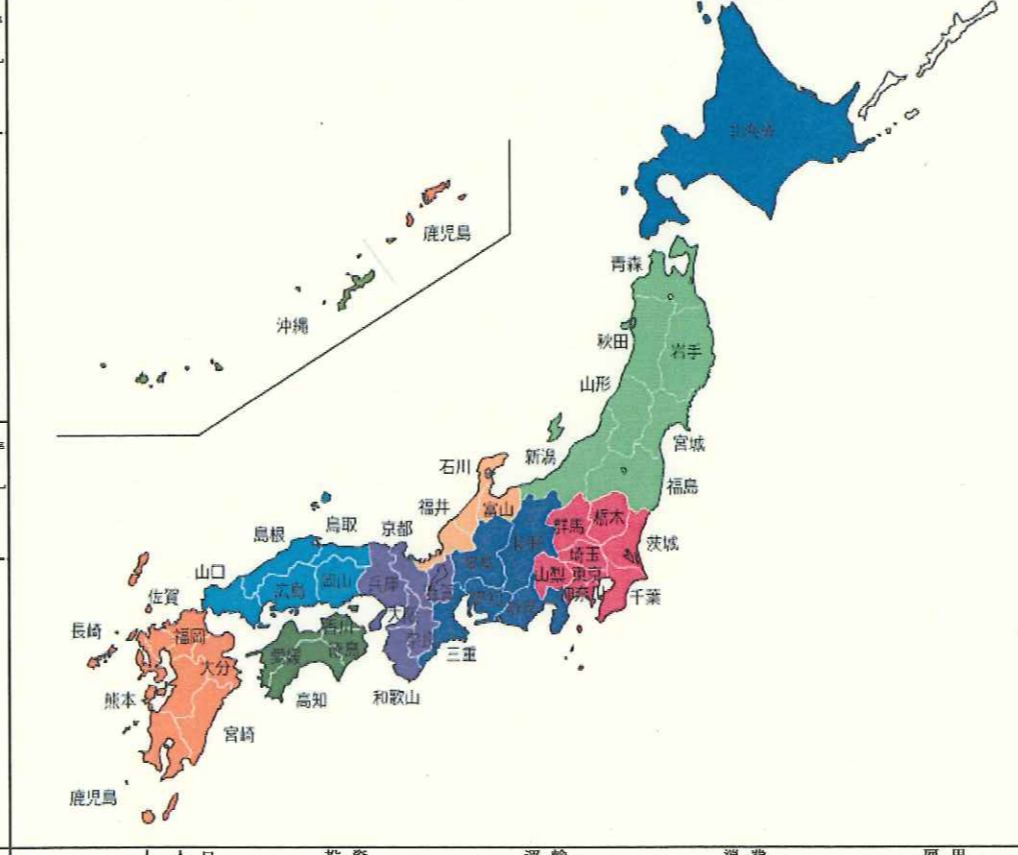
首都圏

①人口・転入超過数、約 38.8千人増。前年同期比で、転入者数 4.1%減、転出者数 1.1%減。
 ②投資・住宅着工、民間工事、公共工事、建築着工の前年同期比は減少。
 ③運輸・21年1-3月期の前年同期比で、鉄・軌道旅客数 0.7%減、延べ宿泊(旅行者)者数 2.8%減、内航船舶輸送貨物量 22.2%減。
 ④消費・前年同期比で、大型小売店販売額 6.5%減、新車販売台数 21.6%減。消費者物価指数 100.4(前年同期 101.2)、前期(1-3月期)に比べて0.2%下落。
 ⑤雇用・有効求人倍率0.46倍、前期(1-3月期)に比べ0.26ポイント下回る。企業倒産件数1,427件(前年同期1,284件)、前期に比べ100件減少。



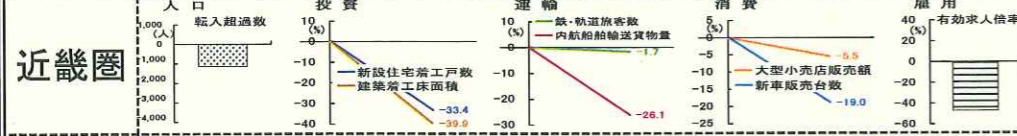
北陸圏

①人口・転入超過数、約 2.2千人減。前年同期比で、転入者数 2.8%減、転出者数 1.9%減。
 ②投資・前年同期比で、住宅着工、民間工事、建築着工が減少。公共工事は増加。
 ③運輸・21年1-3月期の前年同期比で、鉄・軌道旅客数 3.0%減、延べ宿泊(旅行者)者数 1.1%増、内航船舶輸送貨物量 20.5%減。
 ④消費・前年同期比で、大型小売店販売額 4.6%減、新車販売台数 19.8%減。消費者物価指数 99.8(前年同期 101.3)、前期(1-3月期)に比べて0.7%上昇。
 ⑤雇用・有効求人倍率0.45倍、前期(1-3月期)に比べ0.16ポイント下回る。企業倒産件数103件(前年同期92件)、前期に比べ14件減少。



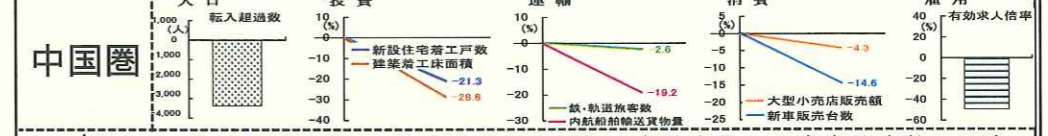
中部圏

①人口・転入超過数、約 1.7千人減。前年同期比で、転入者数 7.0%減、転出者数 0.5%減。
 ②投資・前年同期比で、住宅着工、民間工事、建築着工が減少。公共工事は増加。
 ③運輸・21年1-3月期の前年同期比で、鉄・軌道旅客数 2.0%減、延べ宿泊(旅行者)者数 8.4%減、内航船舶輸送貨物量 23.7%減。
 ④消費・前年同期比で、大型小売店販売額 4.1%減、新車販売台数 21.2%減。消費者物価指数 101.4(前年同期 101.3)、前期(1-3月期)に比べて0.3%上昇。
 ⑤雇用・有効求人倍率0.41倍、前期(1-3月期)に比べ0.25ポイント下回る。企業倒産件数381件(前年同期377件)、前期に比べ103件減少。



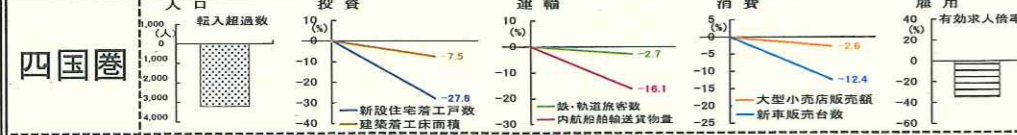
近畿圏

①人口・転入超過数、約 1.1千人減。前年同期比で、転入者数 3.6%減、転出者数 3.7%減。
 ②投資・住宅着工、民間工事、公共工事、建築着工の前年同期比は減少。
 ③運輸・21年1-3月期の前年同期比で、鉄・軌道旅客数 1.7%減、延べ宿泊(旅行者)者数 6.1%減、内航船舶輸送貨物量 26.1%減。
 ④消費・前年同期比で、大型小売店販売額 5.5%減、新車販売台数 19.0%減。消費者物価指数 100.5(前年同期 101.2)、前期(1-3月期)に比べて0.2%上昇。
 ⑤雇用・有効求人倍率0.44倍、前期(1-3月期)に比べ0.21ポイント下回る。企業倒産件数1,104件(前年同期930件)、前期に比べ23件増加。



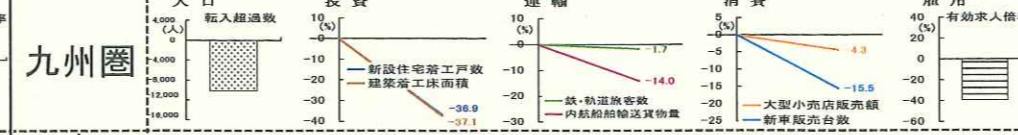
中国圏

①人口・転入超過数、約 3.4千人減。前年同期比で、転入者数 4.4%減、転出者数 7.3%減。
 ②投資・前年同期比で、住宅着工、建築着工が減少。民間工事、公共工事は増加。
 ③運輸・21年1-3月期の前年同期比で、鉄・軌道旅客数 2.6%減、延べ宿泊(旅行者)者数 5.4%減、内航船舶輸送貨物量 19.2%減。
 ④消費・前年同期比で、大型小売店販売額 4.3%減、新車販売台数 14.6%減。消費者物価指数 100.8(前年同期 102.0)、前期(1-3月期)に比べて0.2%下落。
 ⑤雇用・有効求人倍率0.50倍、前期(1-3月期)に比べ0.21ポイント下回る。企業倒産件数147件(前年同期199件)、前期に比べ31件減少。



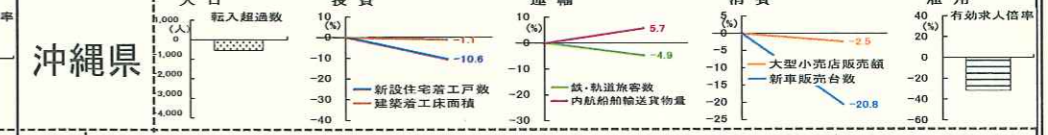
四国圏

①人口・転入超過数、約 3.2千人減。前年同期比で、転入者数 2.5%減、転出者数 7.9%減。
 ②投資・前年同期比で、住宅着工、民間工事、建築着工が減少。公共工事は増加。
 ③運輸・21年1-3月期の前年同期比で、鉄・軌道旅客数 2.7%減、延べ宿泊(旅行者)者数 4.7%減、内航船舶輸送貨物量 16.1%減。
 ④消費・前年同期比で、大型小売店販売額 2.6%減、新車販売台数 12.4%減。消費者物価指数 100.6(前年同期 101.6)、前期(1-3月期)に比べて0.2%上昇。
 ⑤雇用・有効求人倍率0.50倍、前期(1-3月期)に比べ0.19ポイント下回る。企業倒産件数100件(前年同期101件)、前期に比べ24件減少。



九州圏

①人口・転入超過数、約 10.2千人減。前年同期比で、転入者数 2.1%減、転出者数 6.8%減。
 ②投資・前年同期比で、住宅着工、民間工事、建築着工が減少。公共工事は増加。
 ③運輸・21年1-3月期の前年同期比で、鉄・軌道旅客数 1.7%減、延べ宿泊(旅行者)者数 8.0%減、内航船舶輸送貨物量 14.0%減。
 ④消費・前年同期比で、大型小売店販売額 4.3%減、新車販売台数 15.5%減。消費者物価指数 100.6(前年同期 101.5)、前期(1-3月期)に比べて0.1%上昇。
 ⑤雇用・有効求人倍率0.36倍、前期(1-3月期)に比べ0.14ポイント下回る。企業倒産件数283件(前年同期352件)、前期に比べ17件増加。



沖縄県

①人口・転入超過数、約 0.6千人減。前年同期比で、転入者数 4.5%増、転出者数 9.5%減。
 ②投資・前年同期比で、住宅着工、民間工事、建築着工が減少。公共工事は増加。
 ③運輸・21年1-3月期の前年同期比で、鉄・軌道旅客数 4.9%減、延べ宿泊(旅行者)者数 9.1%減、内航船舶輸送貨物量 5.7%増。
 ④消費・前年同期比で、大型小売店販売額 2.5%減、新車販売台数 20.8%減。消費者物価指数 101.7(前年同期 102.0)、前期(1-3月期)に比べて0.4%下落。
 ⑤雇用・有効求人倍率0.26倍、前期(1-3月期)に比べ0.07ポイント下回る。企業倒産件数22件(前年同期16件)、前期に比べ2件減少。