

# 特定技能の運用状況について

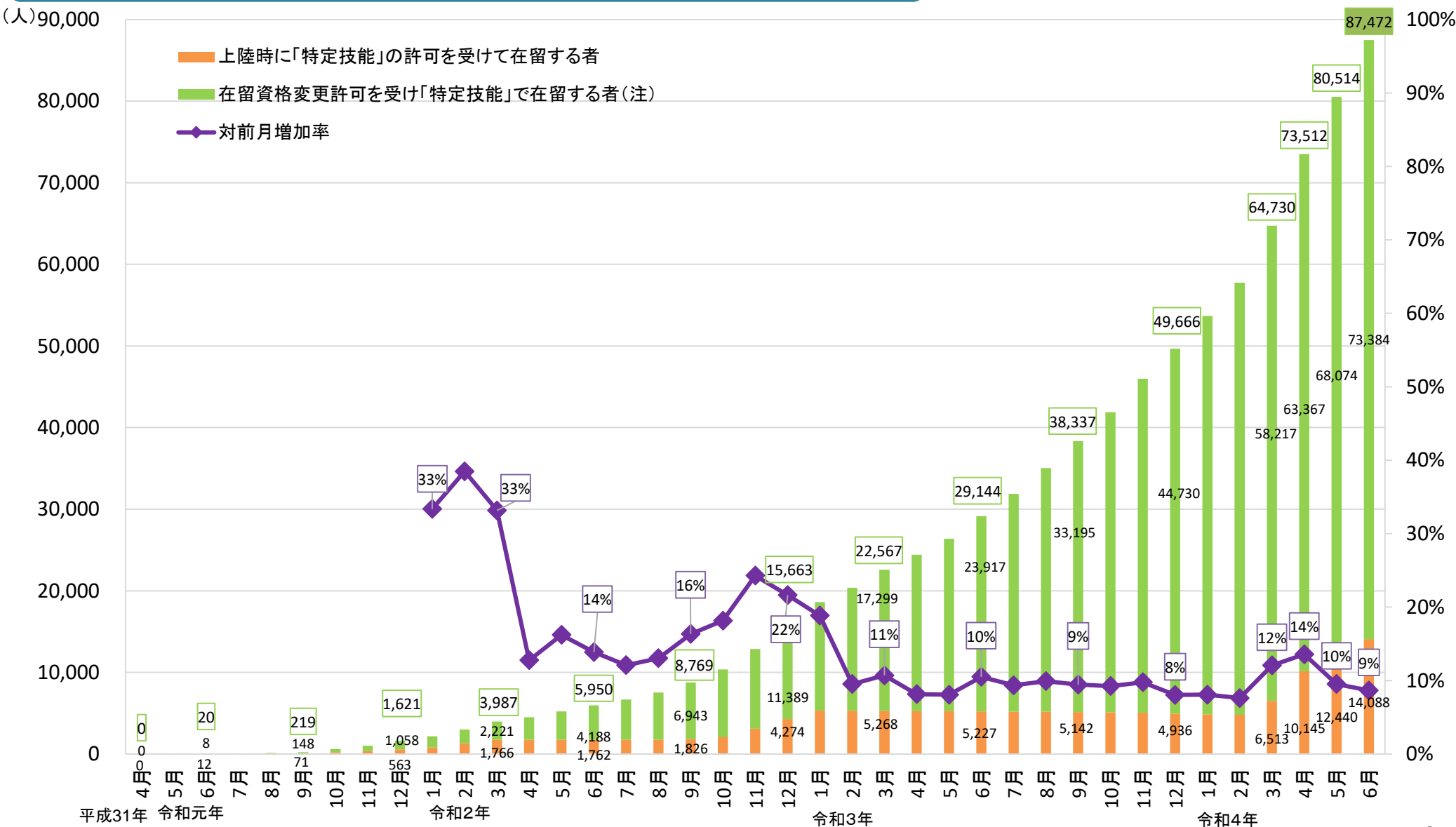
---



出入国在留管理庁  
Immigration Services Agency of Japan

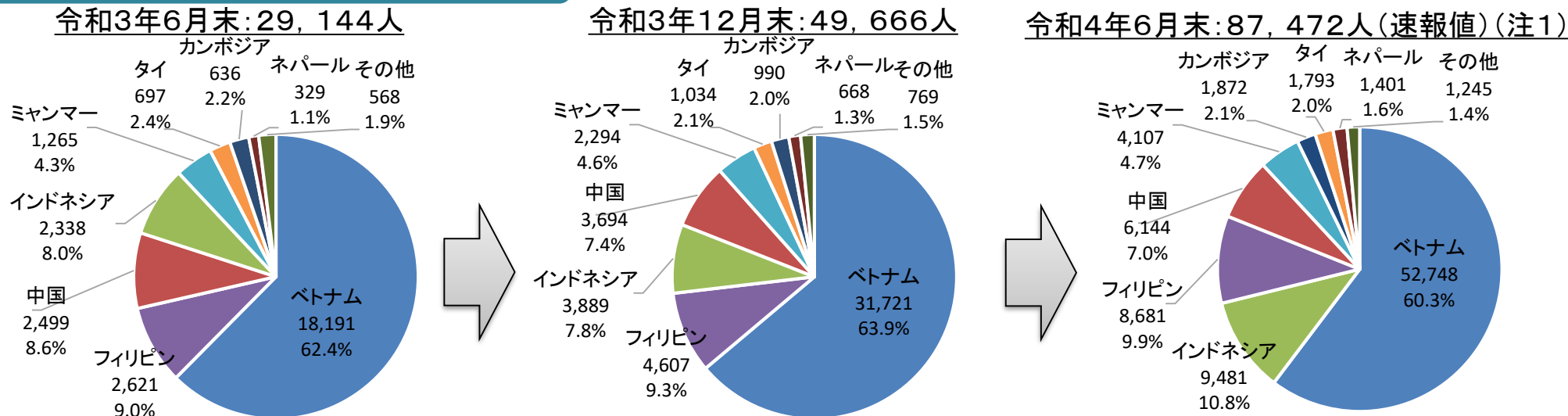
# 特定技能制度運用状況①

## 特定技能在留外国人数の推移(平成31年4月～令和4年6月末現在)(速報値)

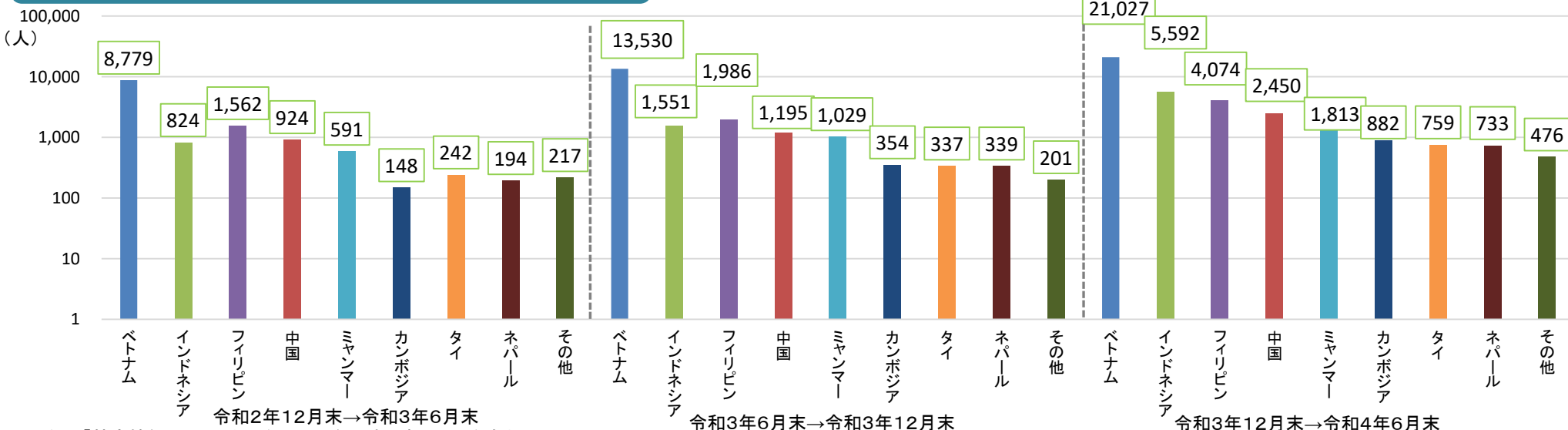


(注)「特定技能2号」の許可を受けて在留する者(1人)及び在留特別許可を受けて「特定技能」で在留する者を含む。

## 国籍・地域別特定技能在留外国人数の推移



## 国籍・地域別特定技能在留外国人増加数(注2)



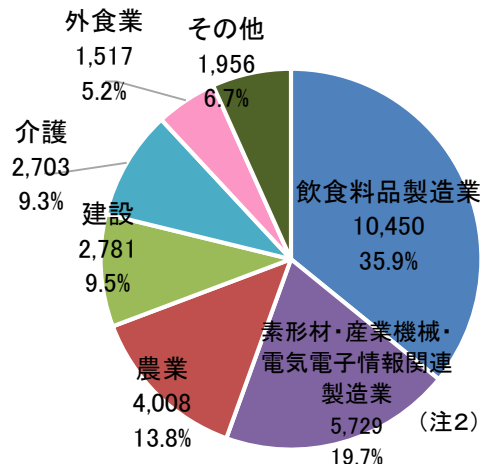
(注1)「特定技能2号」の許可を受けて在留する者(1人)を含む。

(注2)対数目盛で表示。

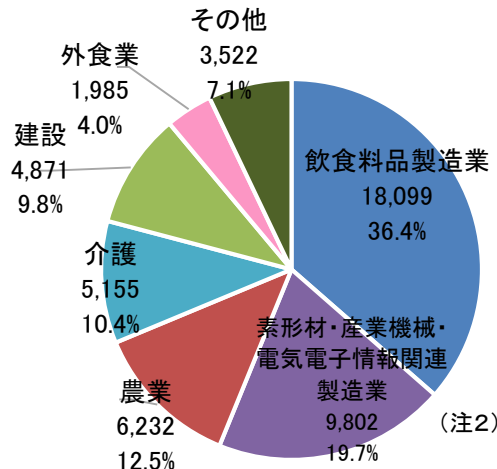
# 特定技能制度運用状況③

## 分野別特定技能在留外国人数の推移

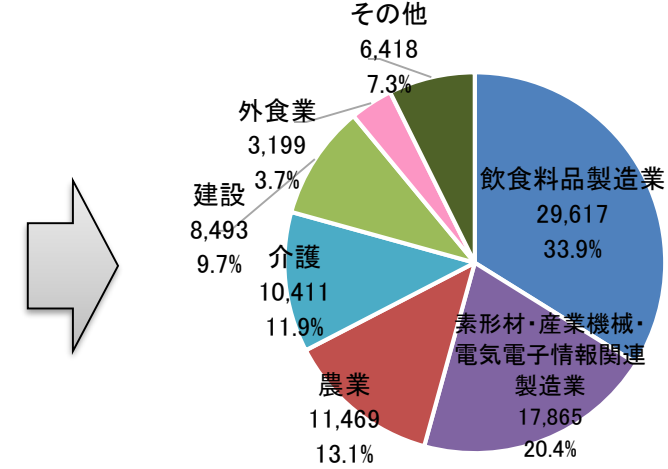
令和3年6月末: 29,144人



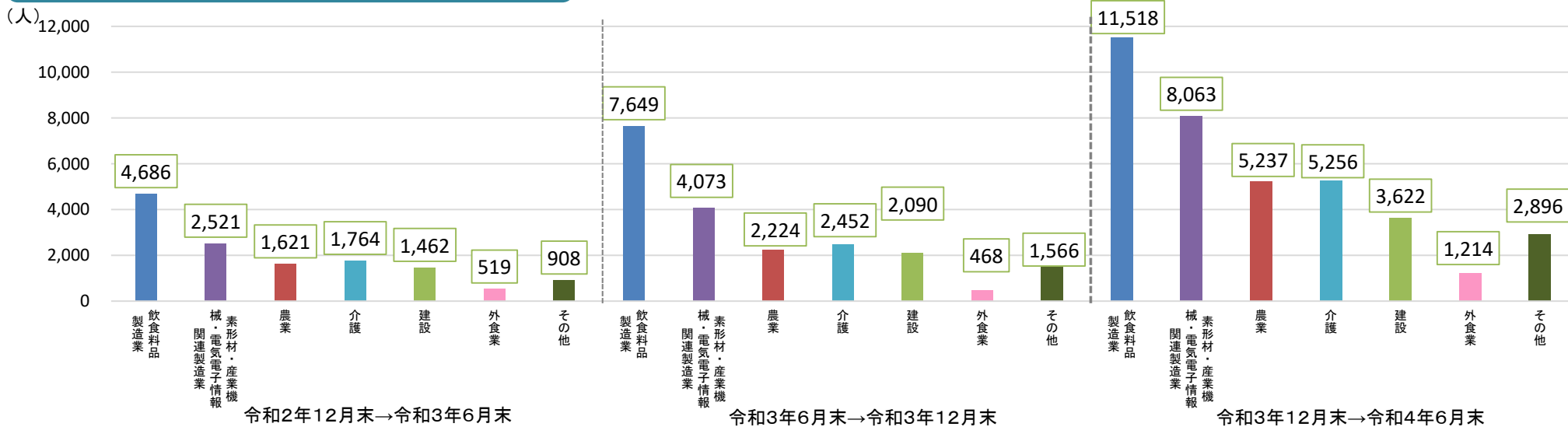
令和3年12月末: 49,666人



令和4年6月末: 87,472人(速報値)(注1)



## 分野別特定技能在留外国人増加数



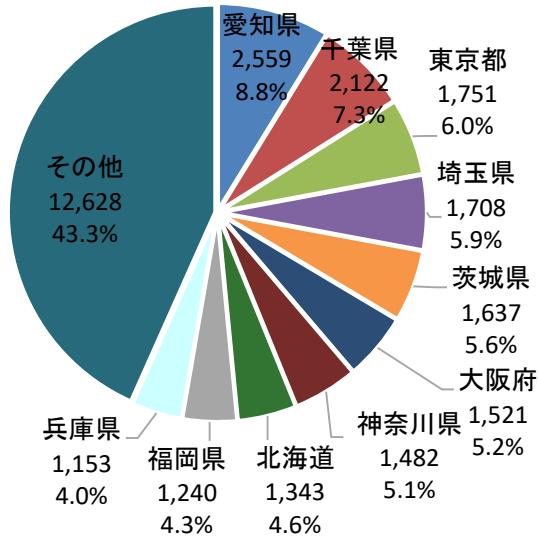
(注1)「特定技能2号」の許可を受けて在留する者(1人)を含む。

(注2) 令和3年6月末、12月末の「素形材・産業機械・電気電子情報関連製造業」の在留者数は、旧分野「素形材産業」「産業機械製造業」「電気・電子情報関連産業」の合計値。

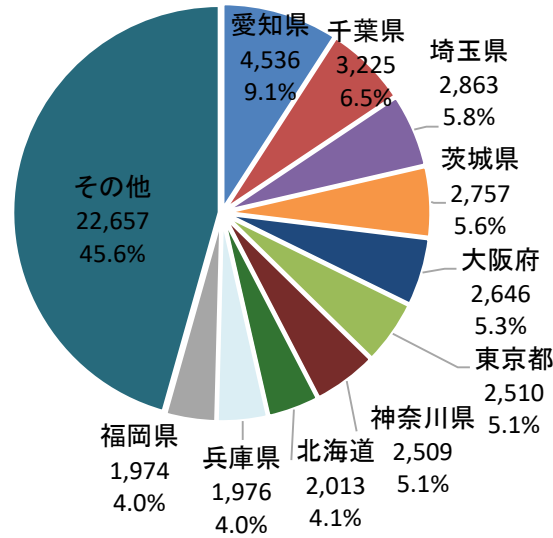
# 特定技能制度運用状況④

## 都道府県別特定技能在留外国人数の推移

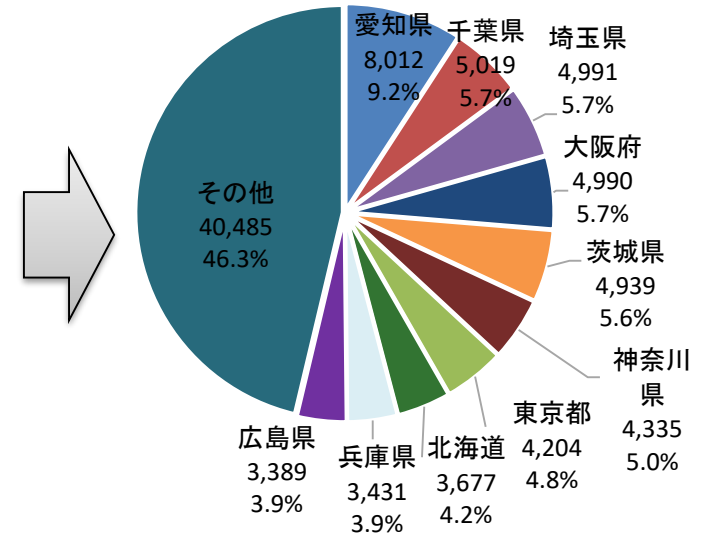
令和3年6月末: 29, 144人



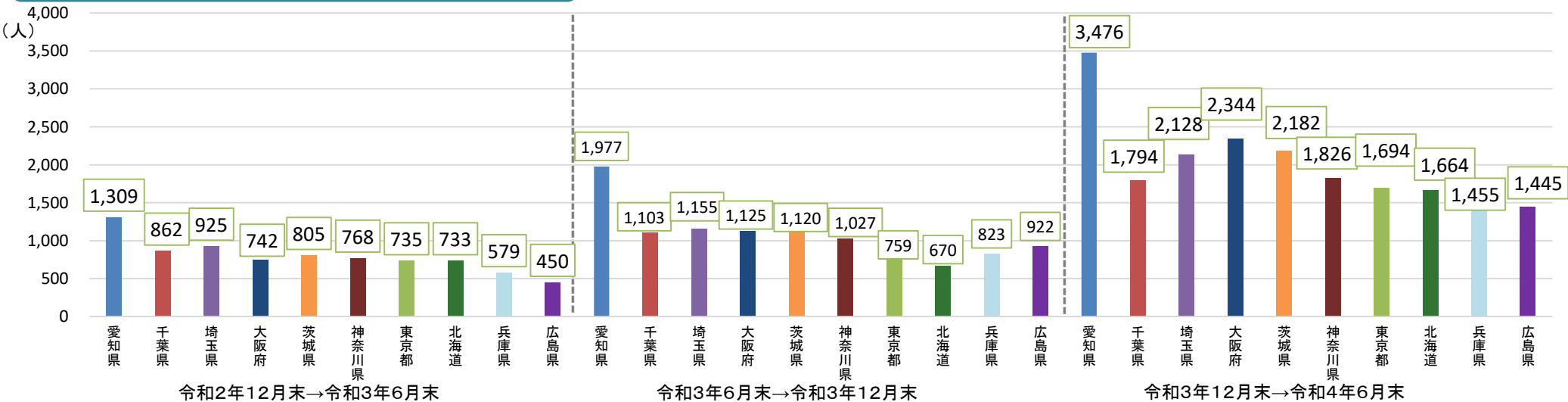
令和3年12月末: 49, 666人



令和4年6月末: 87, 472人(速報値)(注)



## 都道府県別特定技能在留外国人増加数



(注)「特定技能2号」の許可を受けて在留する者(1人)を含む。

# 特定技能制度運用状況⑤

技能試験及び日本語試験の実施状況について(令和4年6月末現在)(速報値) (注1)

技能試験	実施国	受験者数(人)		合格者数(人)					
		令和4年6月末	上段:国内 下段:海外	令和4年6月末	上段:国内 下段:海外	令和3年12月末	上段:国内 下段:海外	令和3年6月末	上段:国内 下段:海外
介護(注2)	国内・海外10か国 フィリピン・カンボジア・インドネシア・ネパール・モンゴル・ミャンマー・タイ・スリランカ・インド・ウズベキスタン	51,035	31,668	34,371	21,041	27,101	16,409	19,769	11,572
			19,367		13,330		10,692		8,197
ビルクリーニング	国内・海外3か国 フィリピン・ミャンマー・インドネシア	2,492	1,875	1,902	1,444	1,503	1,045	1,057	766
			617		458		458		291
製造3分野	国内・海外4か国 インドネシア・フィリピン・タイ・ネパール	2,954	2,233	402	280	206	136	41	37
			721		122		70		4
建設	国内・海外2か国 フィリピン・ベトナム	1,189	1,160	730	706	443	419	127	103
			29		24		24		24
造船・船用工業	国内・海外1か国 フィリピン	58	44	48	41	43	36	22	15
			14		7		7		7
自動車整備	国内・海外1か国 フィリピン	1,811	1,732	1,130	1,069	651	604	266	234
			79		61		47		32
航空	国内・海外2か国 モンゴル・フィリピン	993	838	537	435	414	312	343	241
			155		102		102		102
宿泊	国内・海外1か国 ミャンマー	7,306	7,068	3,718	3,633	3,125	3,040	2,835	2,750
			238		85		85		85
農業	国内・海外8か国 フィリピン・カンボジア・インドネシア・ミャンマー・タイ・ネパール・モンゴル・ウズベキスタン	21,457	10,137	19,234	9,023	13,125	5,434	5,933	1,950
			11,320		10,211		7,691		3,983
漁業	国内・海外1か国 インドネシア	377	141	177	55	117	42	72	19
			236		122		75		53
飲食料品製造業	国内・海外2か国 フィリピン・インドネシア	26,922	23,087	20,033	17,010	11,601	8,906	7,431	5,177
			3,835		3,023		2,695		2,254
外食業	国内・海外7か国 フィリピン・カンボジア・インドネシア・ミャンマー・タイ・ネパール・スリランカ	28,699	25,058	16,023	13,666	13,610	11,672	10,388	8,892
			3,641		2,357		1,938		1,496
合計		145,293	105,041	98,305	68,403	71,939	48,055	48,284	31,756
			40,252		29,902		23,884		16,528

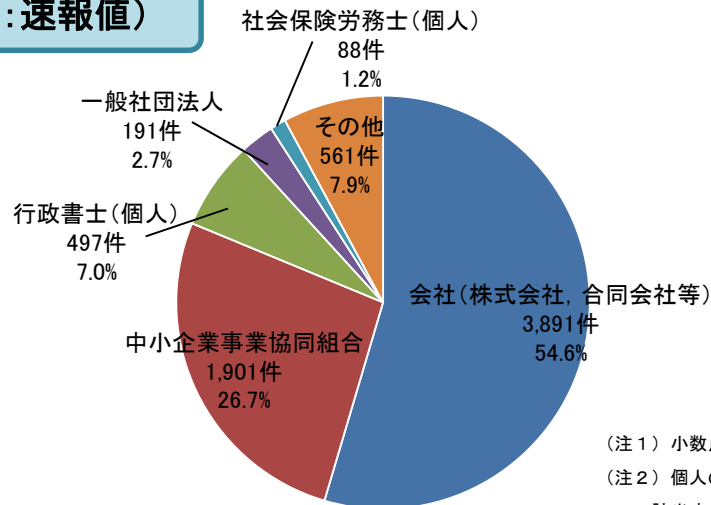
日本語試験	実施国	受験者数(人)		合格者数(人)					
		令和4年6月末	上段:国内 下段:海外	令和4年6月末	上段:国内 下段:海外	令和3年12月末	上段:国内 下段:海外	令和3年6月末	上段:国内 下段:海外
日本語基礎テスト(JFT Basic)	国内・海外10か国 フィリピン・カンボジア・インドネシア・ネパール・モンゴル・ミャンマー・タイ・スリランカ・インド・ウズベキスタン	56,149	10,637	23,101	5,308	19,264	4,159	13,097	2,453
			45,512		17,793		15,105		10,644

(注1) 受験者数及び合格者数には、令和4年6月末までに実施し、結果が公表された技能試験及び日本語試験を計上している。(注2) 介護分野の介護日本語評価試験は、受験者数及び合格者数に計上していない。

# 特定技能制度運用状況⑥

## 登録支援機関(令和4年6月末現在:速報値)

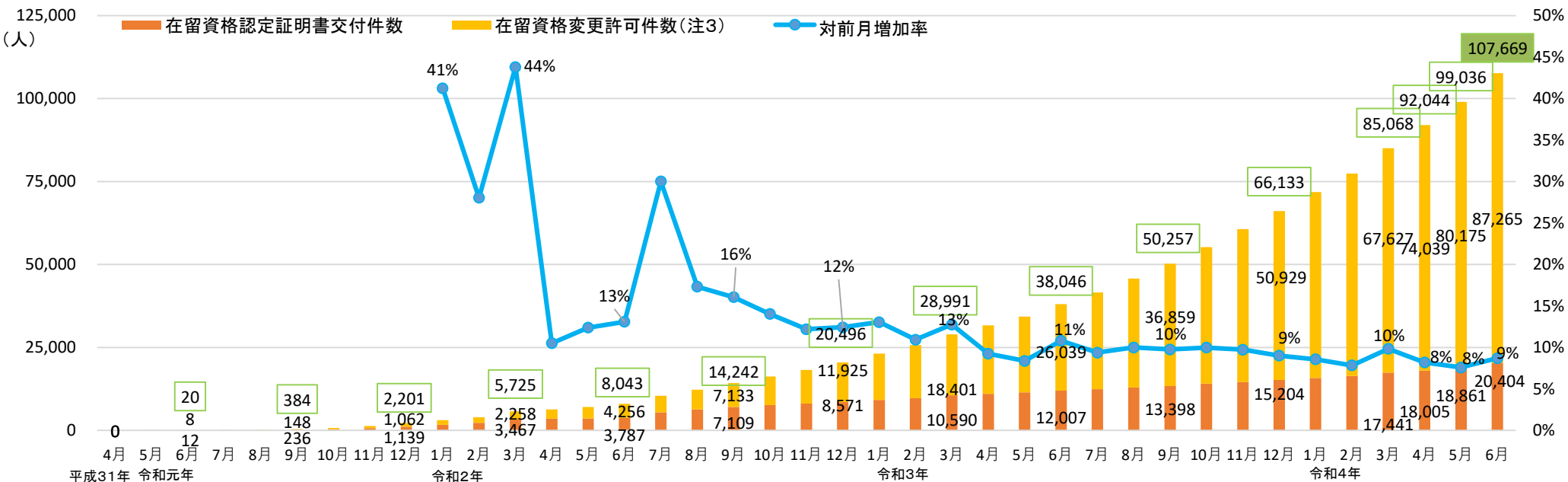
登録支援機関数: 7,129件



(注1) 小数点第二位で四捨五入。

(注2) 個人の登録支援機関については複数の項目に該当する者について各項目ごとに計上している。

## 特定技能外国人の許可状況等について(令和4年6月末現在:速報値)

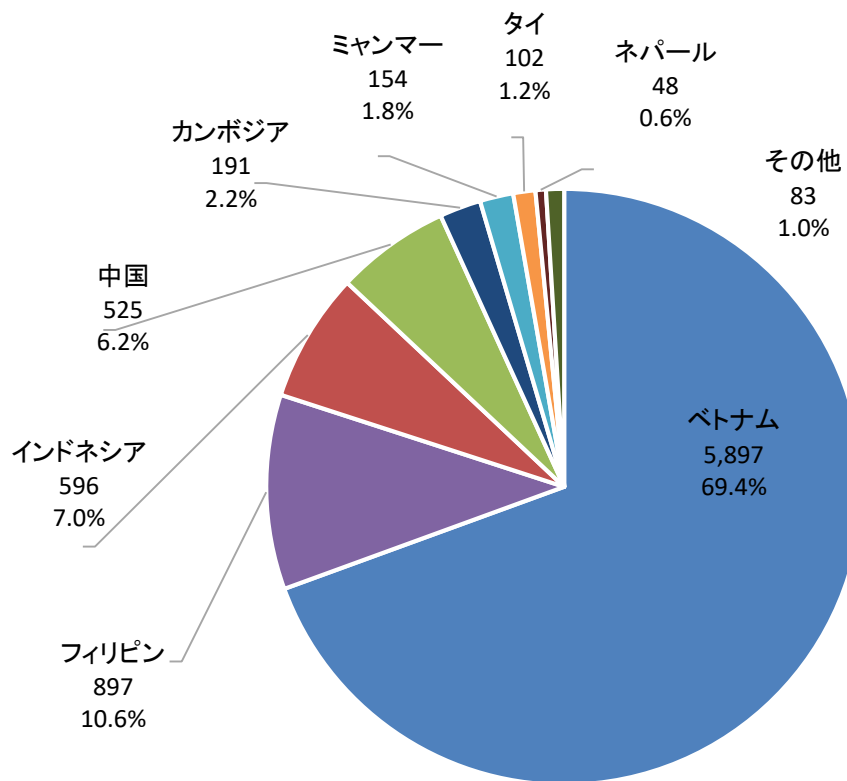


(注3)「特定技能2号」の許可を含む。

# 国籍別・都道府県別運用状況(建設)

## 国籍別特定技能在留外国人数

令和4年6月末:8,493人(速報値)



## 都道府県別特定技能在留外国人数

令和4年6月末:8,493人(速報値)

