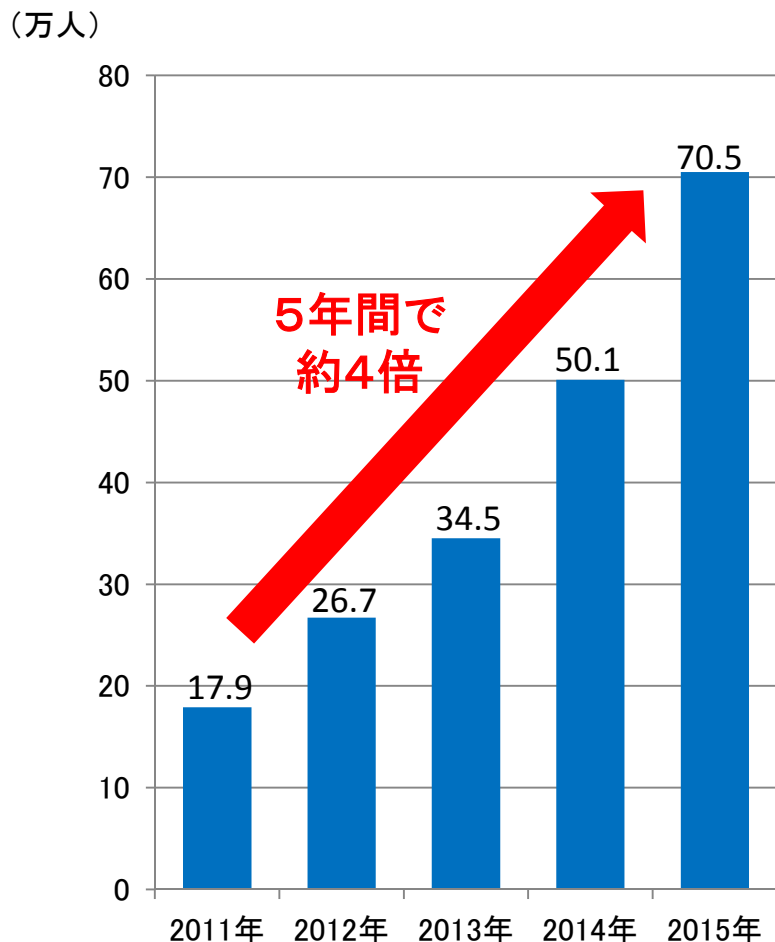


訪日外国人観光客レンタカー事故 ピンポイント対策について

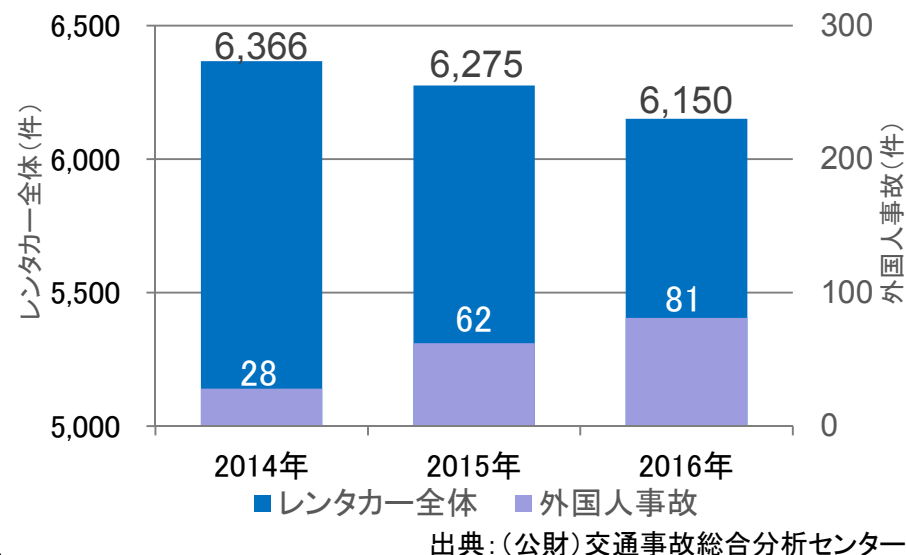
訪日外国人のレンタカー利用と事故件数の推移

レンタカーを利用した訪日外国人の推移

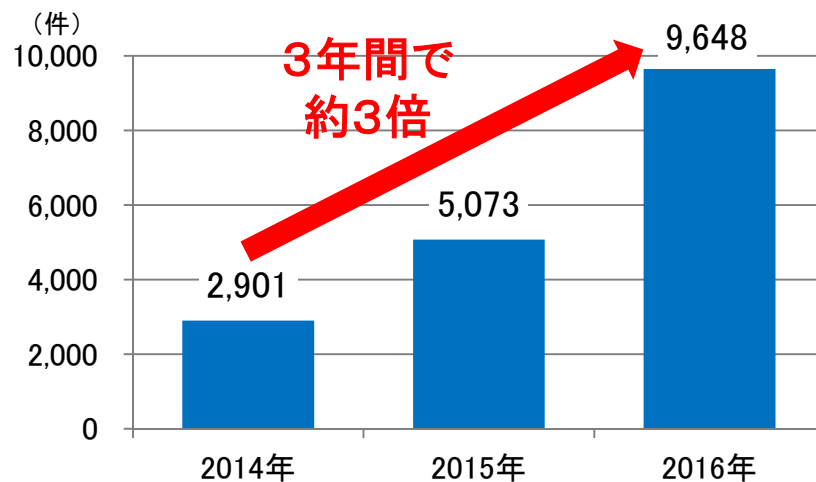


注) 国際定期便を利用して空港から出国した外国人旅客者数(推定値)
出典: 国際航空旅客動態調査(航空局)

レンタカーの死傷事故件数の推移(全国)



外国人レンタカーの事故件数の推移(沖縄県)



資料: 沖縄県レンタカー協会調べ
※物損事故等を含む

訪日外国人観光客 レンタカー事故ピンポイント対策(案)

- 急増する訪日外国人観光客のレンタカー利用による事故を防止するため、レンタカー事業者や警察、観光部局と連携しながら、ETC2.0の急ブレーキデータ等を活用して、外国人特有の事故危険箇所を特定し、ピンポイント事故対策を講じる。



※沖縄・九州で試行中



ピンポイント事故対策

多言語注意看板



多言語パンフレット

事故の多い箇所を注意するパンフをレンタカー窓口で配布

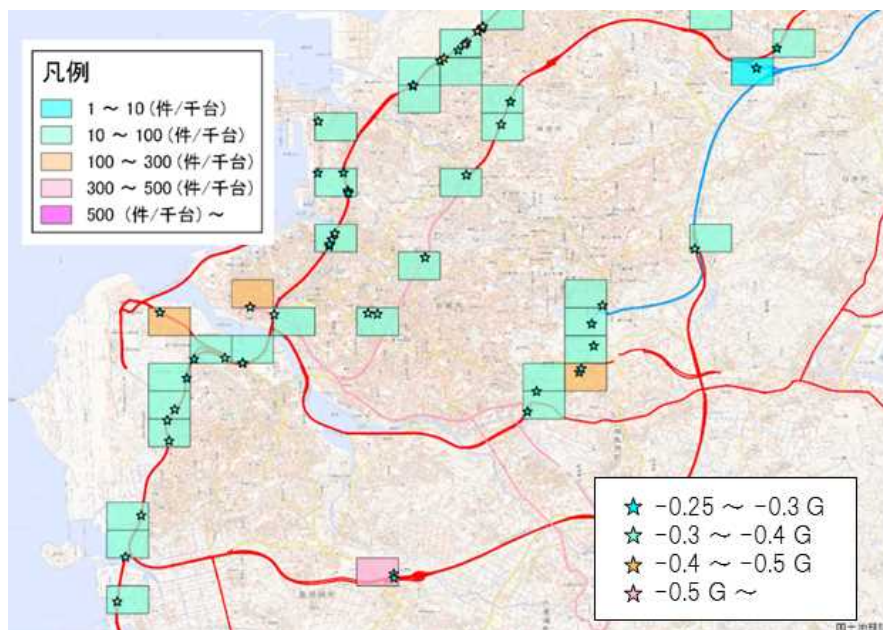
カラー舗装やピクトグラムを活用した標識



(参考) 沖縄・九州でのデータ収集の試行例

沖縄(ETC2.0を活用)

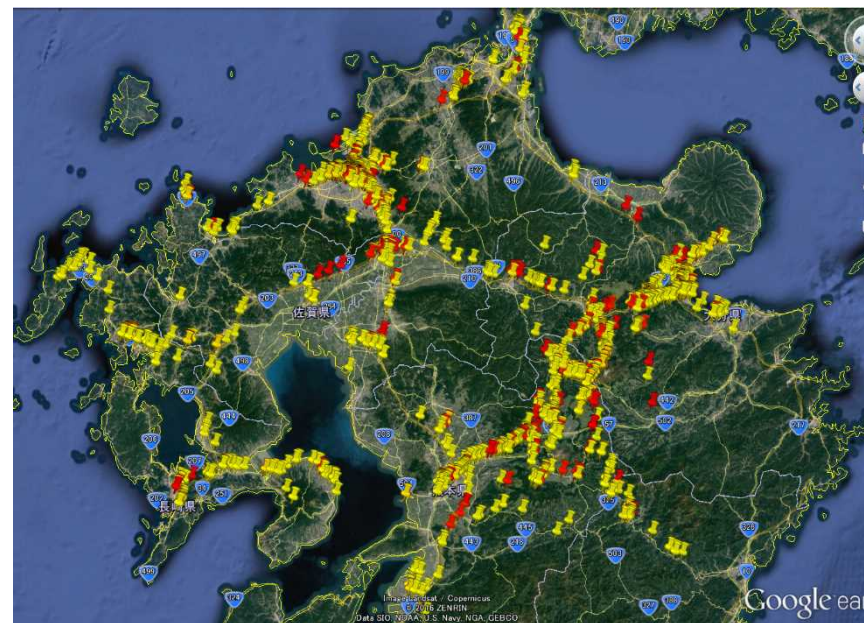
- ETC2.0車載器を装着したレンタカーから外国人が運転した際の急ブレーキデータをH29.5から収集中(36台)



(収集イメージ)

九州(ドライブレコーダーを活用)

- ドライブレコーダーを装着したレンタカーから外国人が運転した際の急ブレーキデータをH28.9から収集中(50台)



(収集イメージ)

訪日外国人観光客レンタカー事故ピンポイント対策の実験実施地域の選定案

外国人の出国が多い空港への最終アクセスにおけるレンタカー利用の状況

		外国人旅客数(人)		
			レンタカー利用(人)	利用割合
○	那覇空港	1,041,760	218,589	21.0%
○	福岡空港	1,391,364	62,051	4.5%
○	関西国際空港	4,939,060	58,303	1.2%
○	新千歳空港	910,772	41,921	4.6%
	成田国際空港	6,064,660	36,873	0.6%
○	中部国際空港	932,902	28,416	3.0%
	羽田空港	2,481,639	21,407	0.9%
	静岡空港	146,656	2,968	2.0%
	広島空港	60,050	2,224	3.7%
	小松空港	63,897	1,077	1.7%

出典：国際航空旅客動態調査(航空局)における
年間外国人旅客数上位10空港を対象とする推計値

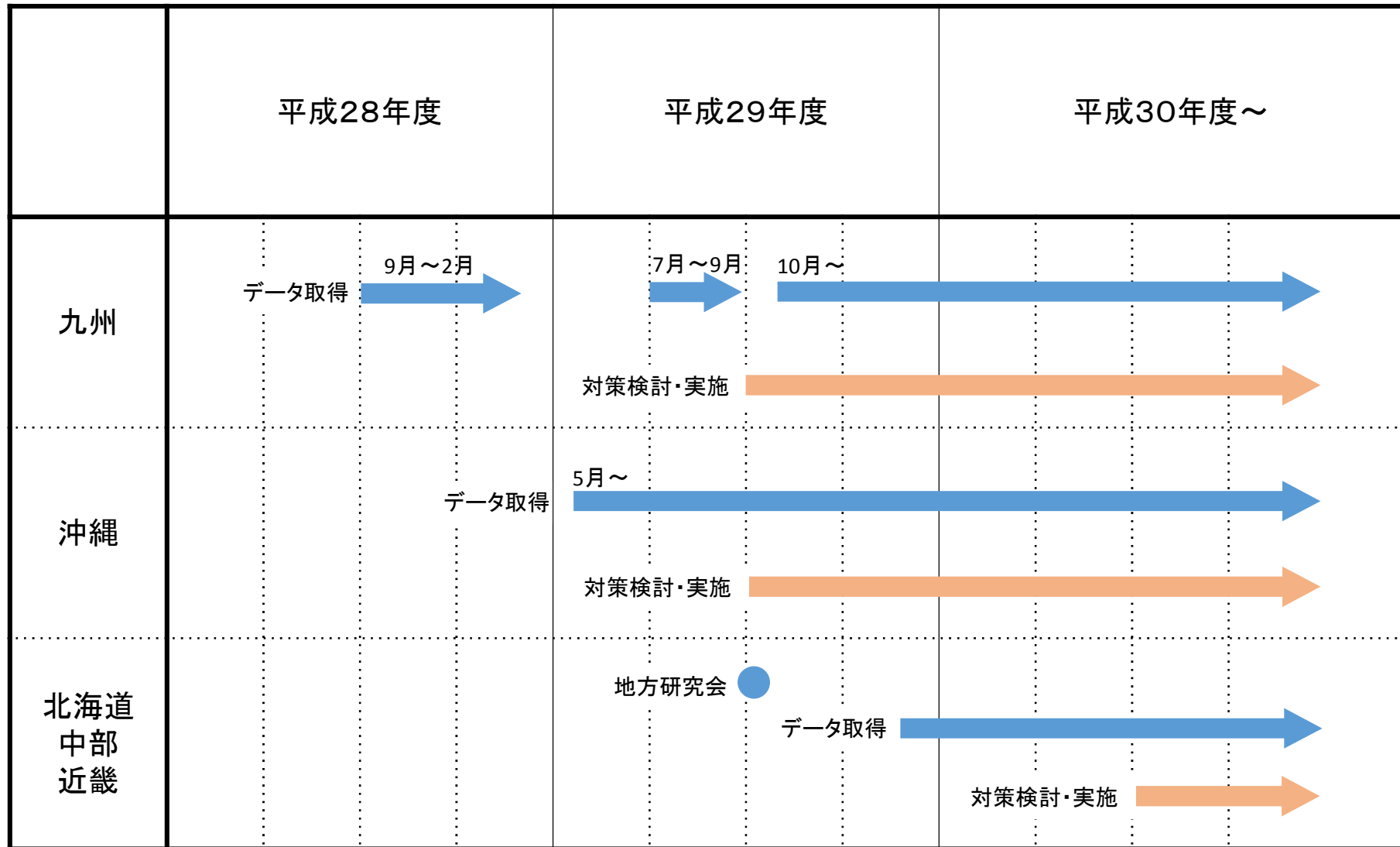


・外国人のレンタカー利用の多い
空港がある地域
・首都圏を除く地域

で先行的に実施

今年秋頃から5地域において順次実験を開始

今後のスケジュール(案)



※事故対策については道路交通環境安全推進連絡協議会等も活用し、警察等と連携して検討