

令和 5 年 7 月 25 日
総合政策局情報政策課
交通経済統計調査室

内航船舶輸送統計月報の概要 令和 5 年 4 月分

【概要】

1. 総輸送量

総輸送量は、24,443 千トン（前年同月比 7.5%減）、12,477 百万トンキロ（前年同月比 7.5%減）であった。
コンテナ及びシャーシ扱いの輸送量は、それぞれ 1,790 千トン、769 千トンであった。

2. 品目別

主要 10 品目は、トンベースで、前年同月比が、砂利・砂・石材 13.1%減、石灰石 5.3%減、セメント 5.3%減、鉄鋼 12.6%減、石炭 10.3%増、原油 23.0%減、重油 11.0%減、揮発油 6.6%増、その他の石油及び石油製品 1.3%増、化学薬品 5.2%減であった。

トンキロベースでは、前年同月比が、砂利・砂・石材 11.3%減、石灰石 9.1%減、セメント 6.7%減、鉄鋼 6.0%減、石炭 59.3%増、原油 35.7%減、重油 10.4%減、揮発油 0.4%減、その他の石油及び石油製品 5.5%増、化学薬品 1.3%減であった。

3. 燃料消費量及び航海距離

燃料消費量の合計は、189,421 千リットル（前年同月比 7.1%減）であった。

また、航海距離の合計は、10,853 千キロメートル（前年同月比 9.4%減）であった。

4. 輸送効率

内航船舶の合計は、40.0%であり、用途別にみると、貨物船は 40.7%、油送船は 38.5%であった。

※詳細については、「内航船舶輸送統計月報」を参照して下さい。

※この月報の統計数値を他に転載する場合には、必ず、「内航船舶輸送統計月報」による旨を明記して下さい。

お問い合わせ先：総合政策局情報政策課
交通経済統計調査室
染谷、渡辺（内線 28-743）
代表 03-5253-8111
直通 03-5253-8348

輸送量(令和5年4月分)

単位：M/T

項 目	トン数 (千トン)	前年同月比	トンキロ (千トンキロ)	
			トンキロ	前年同月比
合 計	24,443	92.5	12,477,479	92.5
大 型 鋼 船	16,016	93.2	9,064,227	92.1
小 型 鋼 船	7,404	91.9	3,197,547	94.1
木 船	-	-	-	-
プッシャーバージ・台船	1,022	86.4	215,705	84.4
貨 物 船	15,213	94.0	8,173,193	95.8
(内コンテナ)	1,790	107.0	1,219,202	110.0
(内シャーシ)	769	102.0	713,298	100.7
大 型 鋼 船	9,382	96.1	5,524,271	97.5
小 型 鋼 船	5,831	90.8	2,648,922	92.4
木 船	-	-	-	-
油 送 船	8,207	90.7	4,088,580	86.9
大 型 鋼 船	6,634	89.4	3,539,955	84.8
小 型 鋼 船	1,573	96.3	548,625	103.6
木 船	-	-	-	-
プッシャーバージ・台船	1,022	86.4	215,705	84.4

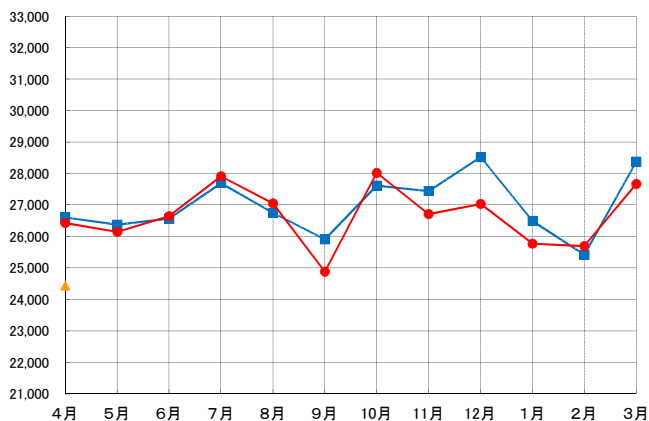
主 要 10 品 目	砂利・砂・石材	1,216	86.9	480,302	88.7
	石 灰 石	2,641	94.7	1,004,783	90.9
	セ メ ン ト	2,291	94.7	1,213,280	93.3
	鉄 鋼	2,459	87.4	1,274,251	94.0
	石 炭	812	110.3	153,960	159.3
	原 油	1,145	77.0	712,234	64.3
	重 油	1,421	89.0	688,572	89.6
	揮 発 油	2,755	106.6	1,395,498	99.6
	その他の石油及び石油製品	1,088	101.3	542,292	105.5
	化 学 薬 品	1,463	94.8	636,176	98.7

燃料消費量及び航海距離(令和5年4月分)

項 目	燃料消費量 (千リットル)				前年同月比	航海距離 (千キロメートル)	前年同月比
	A重油	B重油	C重油	計			
合 計	86,813	-	102,608	189,421	92.9	10,853	90.6
大 型 鋼 船	39,232	-	100,980	140,212	91.8	5,535	86.0
小 型 鋼 船	45,425	-	1,366	46,791	96.7	5,179	96.0
木 船	-	-	-	-	-	-	-
プッシャーバージ・台船	2,156	-	262	2,418	86.4	140	94.6

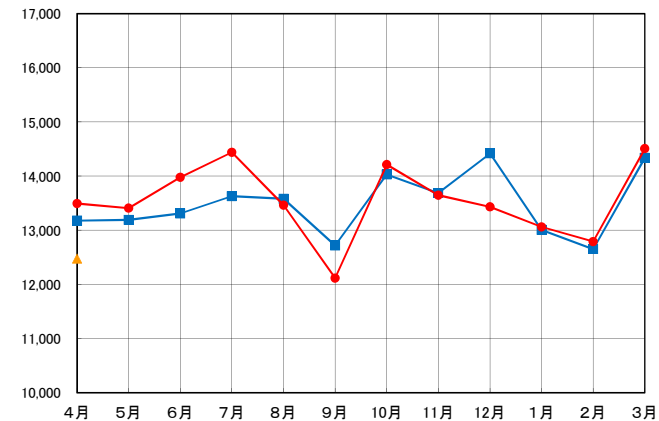
内航船舶輸送量(トン)の推移

単位:千トン



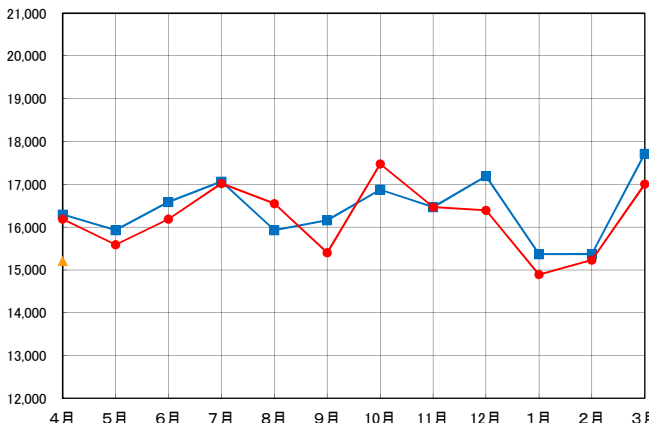
内航船舶輸送量(トンキロ)の推移

単位:百万トンキロ



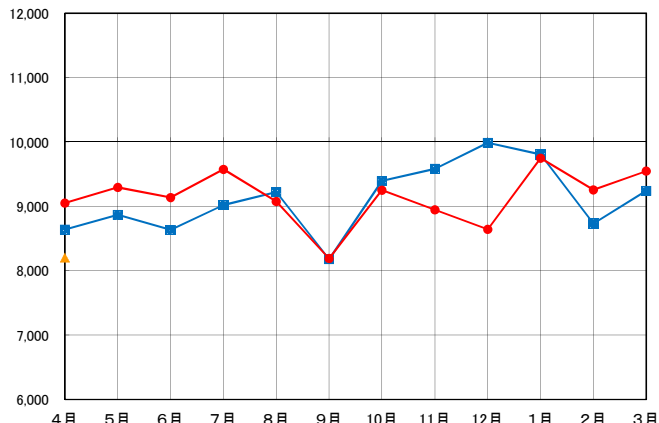
貨物船の輸送量(トン)の推移

単位:千トン



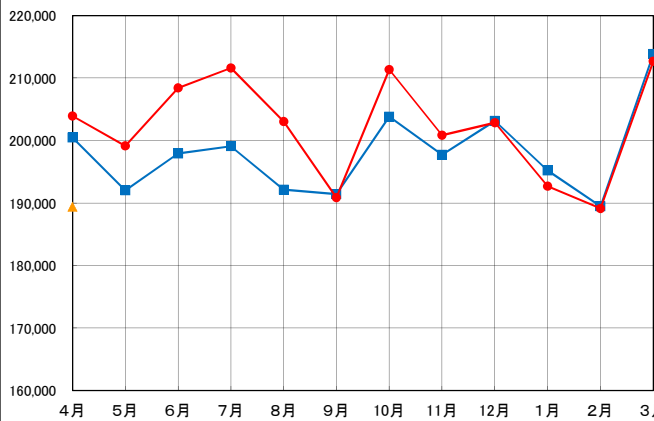
油送船の輸送量(トン)の推移

単位:千トン



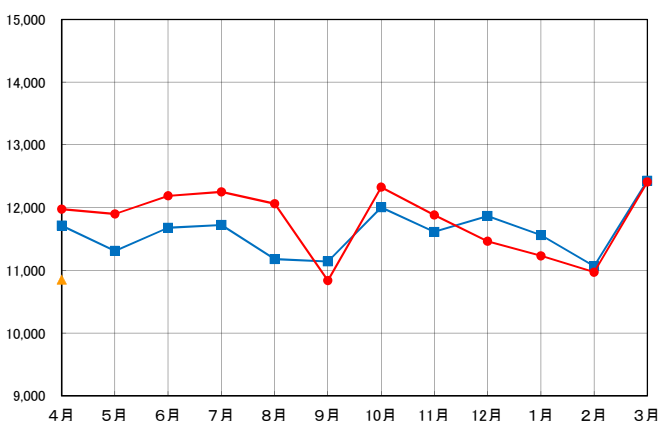
燃料消費量(リットル)の推移

単位:千リットル



航海距離(キロメートル)の推移

単位:千キロメートル



令和3(2021)年度



令和4(2022)年度



令和5(2023)年度