

令和2年6月10日  
総合政策局情報政策課  
交通経済統計調査室

## 鉄道輸送統計月報(概要)

(令和2年(2020年)3月分)

## 1. 鉄・軌道旅客輸送量

旅客数量総合計は、16億5661万人、前年同月比21.7%減、人キロ総合計では、248億人キロ、前年同月比30.9%減であった。

表1 鉄・軌道旅客輸送量

項目	旅客数量 (千人)	前年同月比	旅客人キロ (千人キロ)	前年同月比
JR旅客会社	640,871	80.2	14,634,624	65.6
うち新幹線	14,999	47.8	3,192,109	40.9
民鉄(JR以外)	1,015,738	77.2	10,196,310	74.8
合計	1,656,609	78.3	24,830,934	69.1

## 2. 鉄道貨物輸送量

貨物数量総合計は、369万トン、前年同月比4.6%減、貨物トンキロ総合計では、18億トンキロ、前年同月比5.3%減であった。

表2 鉄道貨物輸送量

項目	貨物数量 (トン)	前年同月比	貨物トンキロ (千トンキロ)	前年同月比
コンテナ	2,117,361	93.7	1,667,482	94.4
車扱	1,570,200	97.7	132,894	98.6
合計	3,687,561	95.4	1,800,376	94.7

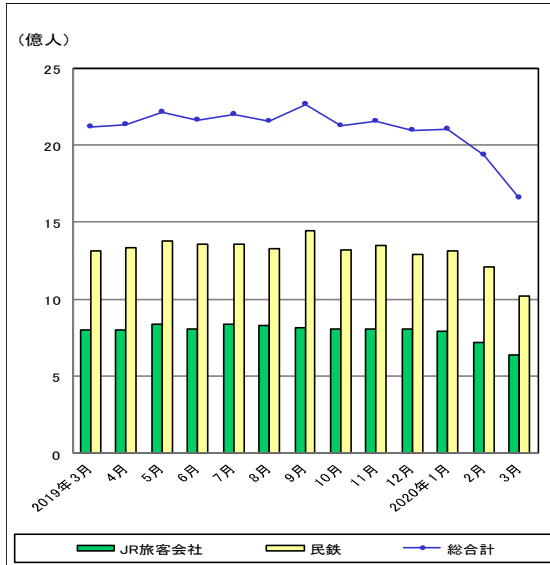
※ 詳細については、「鉄道輸送統計月報」を参照して下さい。

※ この月報の統計数値を他に転載する場合には、必ず、「鉄道輸送統計月報」による旨を明記して下さい。

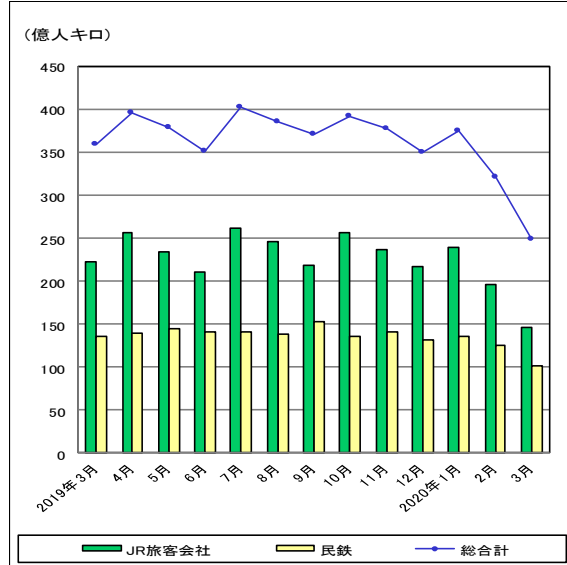
お問い合わせ先：総合政策局情報政策課  
交通経済統計調査室  
土屋、岡本(28-731)  
代表 03-5253-8111  
直通 03-5253-8346  
FAX 03-5253-1567

(参考) 推移表

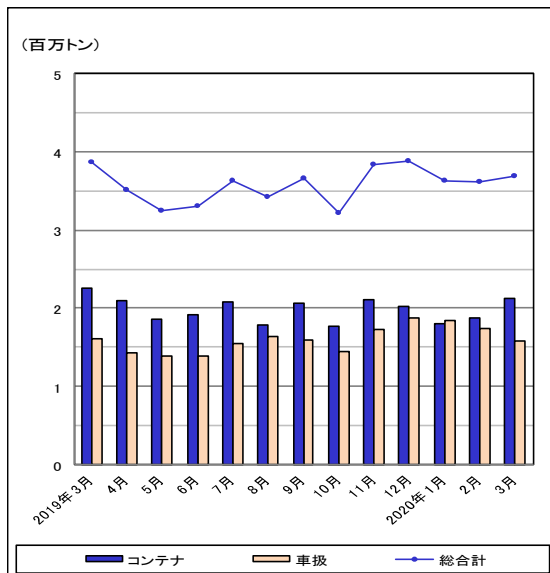
鉄・軌道旅客輸送量(旅客数量)の推移



鉄・軌道旅客輸送量(旅客人キロ)の推移



鉄道貨物輸送量(貨物数量)の推移



鉄道貨物輸送量(貨物トンキロ)の推移

