

令和元年10月10日
総合政策局情報政策課
交通経済統計調査室

鉄道輸送統計月報(概要)

(令和元年(2019年)7月分)

1. 鉄・軌道旅客輸送量

旅客数量総合計は、21億9610万人、前年同月比2.7%増、人キロ総合計では、403億人キロ、前年同月比2.4%増であった。

表1 鉄・軌道旅客輸送量

項目	旅客数量 (千人)	前年同月比	旅客人キロ (千人キロ)	前年同月比
JR 旅客会社	837,078	102.5	26,219,405	102.5
うち新幹線	37,611	103.0	10,904,796	103.3
民鉄(JR以外)	1,359,022	102.7	14,053,833	102.2
合計	2,196,100	102.7	40,273,238	102.4

2. 鉄道貨物輸送量

貨物数量総合計は、363万トン、前年同月比17.9%増、貨物トンキロ総合計では、17億トンキロ、前年同月比51.7%増であった。

表2 鉄道貨物輸送量

項目	貨物数量 (トン)	前年同月比	貨物トンキロ (千トンキロ)	前年同月比
コンテナ	2,085,159	144.3	1,573,870	158.5
車扱	1,541,138	94.5	122,809	98.1
合計	3,626,297	117.9	1,696,680	151.7

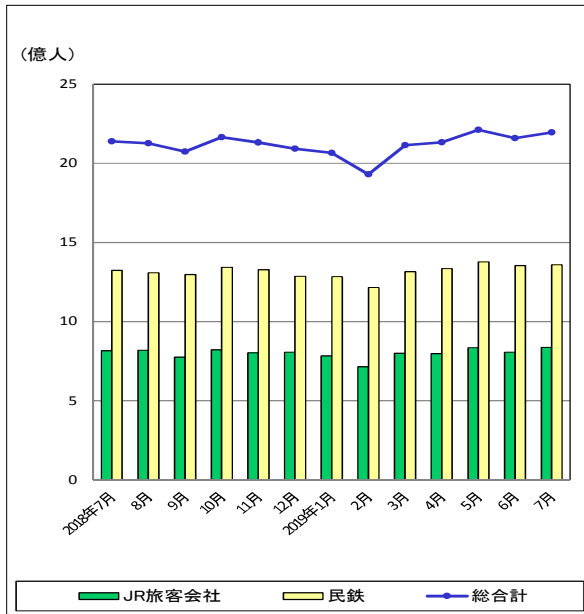
※ 詳細については、「鉄道輸送統計月報」を参照して下さい。

※ この月報の統計数値を他に転載する場合には、必ず、「鉄道輸送統計月報」による旨を明記して下さい。

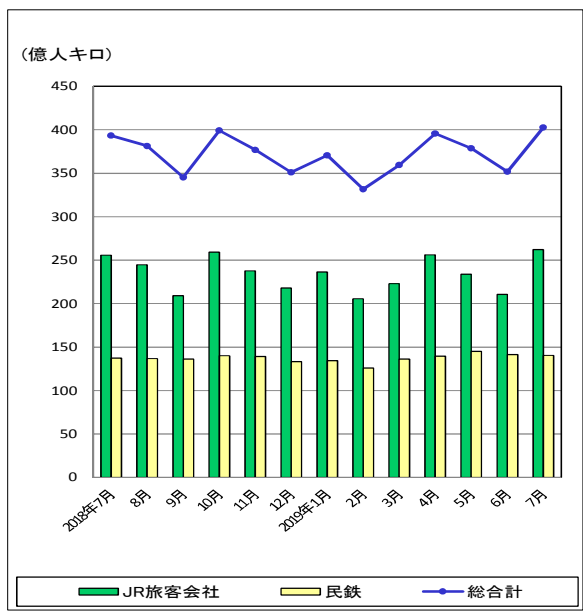
お問い合わせ先：総合政策局情報政策課
交通経済統計調査室
土屋、岡本(28-731)
代表 03-5253-8111
直通 03-5253-8346
FAX 03-5253-1567

(参考) 推移表

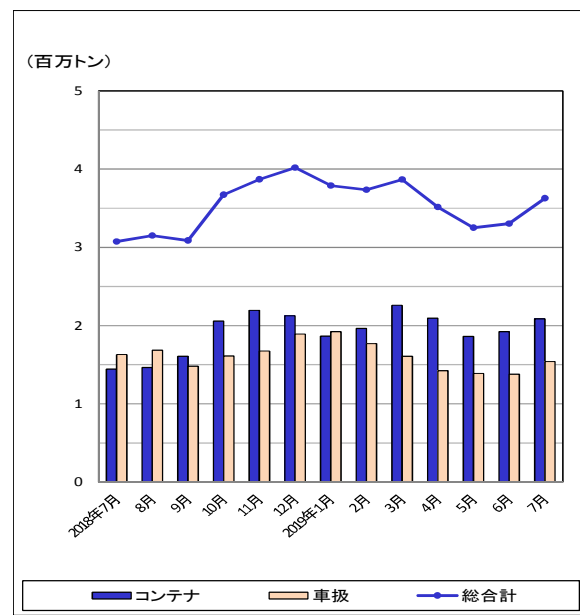
鉄・軌道旅客輸送量(旅客数量)の推移



鉄・軌道旅客輸送量(旅客人キロ)の推移



鉄道貨物輸送量(貨物数量)の推移



鉄道貨物輸送量(貨物トンキロ)の推移

