

# 宿泊旅行統計調査報告

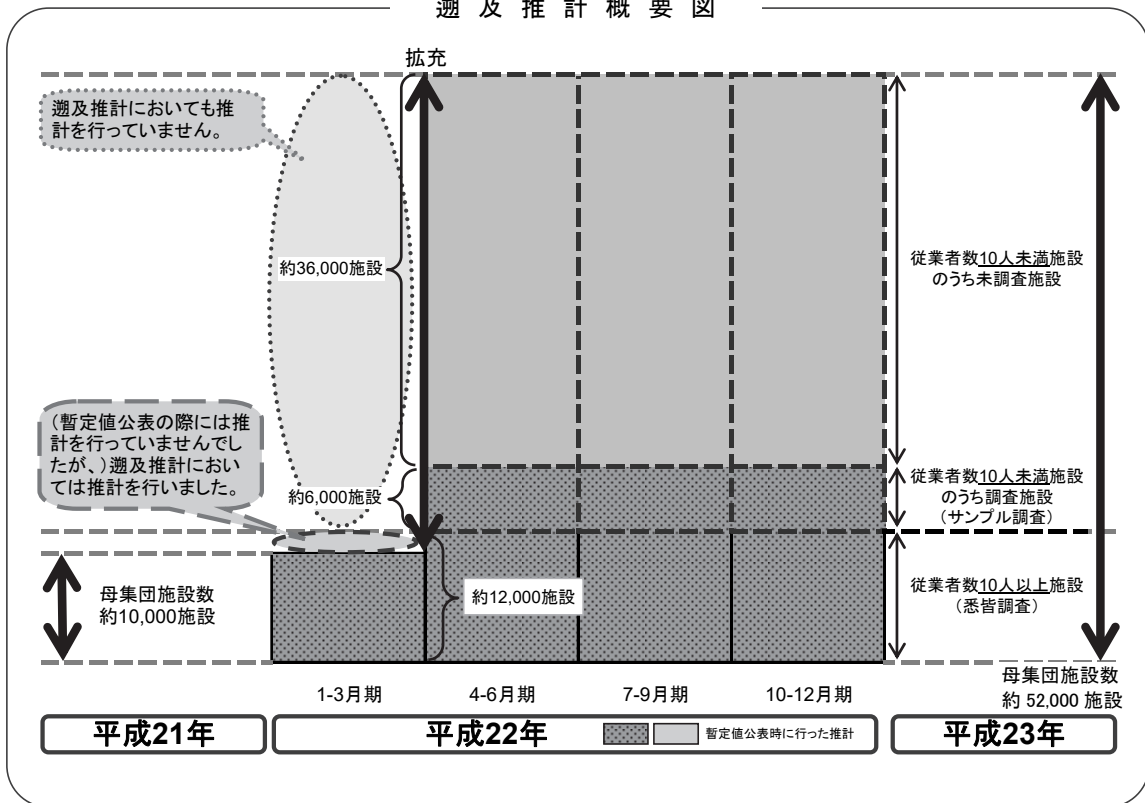
(令和3年3月分)

令和3年5月

国土交通省 観光庁



遡及推計概要図



平成22年第2四半期の調査より、従業員数9人以下を含む全宿泊施設に調査対象を拡充しております。データご活用の際、経年比較する場合等にはご注意ください。

本統計表は、令和3年1月1日現在の施設を母集団として推計を行っています。



## 目 次

|            |     |
|------------|-----|
| 調査の概要..... | (1) |
| 用語の解説..... | (3) |
| 結果の概要..... | (5) |

### 統計表

|  |    |
|--|----|
| 統計表を利用する上での注意 .....  | 1  |
| 1－1. 都道府県別延べ宿泊者数推移表 .....  | 2  |
| 1－2. 都道府県別延べ宿泊者数推移表 対前年（同月）比推移表 .....  | 3  |
| 2－1. 都道府県別外国人別延べ宿泊者数推移表 .....  | 4  |
| 2－2. 都道府県別外国人別延べ宿泊者数推移表 対前年（同月）比推移表 .....  | 5  |
| 3. 都道府県別・宿泊施設タイプ別客室稼働率.....  | 6  |
| 第1表 施設所在地（47区分及び運輸局等）、従業者数（4区分）、宿泊目的割合（2区分）別施設数並びに施設所在地（47区分及び運輸局等）、宿泊施設タイプ（6区分）別施設数.....          | 10 |
| 第2表 施設所在地（47区分及び運輸局等）、従業者数（4区分）、宿泊目的割合（2区分）別延べ宿泊者数並びに施設所在地（47区分及び運輸局等）、宿泊目的割合（2区分）別外国人延べ宿泊者数 ..... | 11 |
| 第3表 施設所在地（47区分及び運輸局等）、従業者数（4区分）、宿泊目的割合（2区分）別実宿泊者数並びに施設所在地（47区分及び運輸局等）、宿泊目的割合（2区分）別外国人実宿泊者数 .....   | 12 |
| 第4表 施設所在地（47区分及び運輸局等）、宿泊施設タイプ（6区分）別延べ宿泊者数並びに施設所在地（47区分及び運輸局等）、宿泊施設タイプ（6区分）別外国人延べ宿泊者数.....          | 13 |
| 第5表 施設所在地（47区分及び運輸局等）、宿泊施設タイプ（6区分）別実宿泊者数並びに施設所在地（47区分及び運輸局等）、宿泊施設タイプ（6区分）別外国人実宿泊者数.....            | 14 |
| 第6表 施設所在地（47区分及び運輸局等）、従業者数（4区分）、宿泊目的割合（2区分）別定員稼働率並びに施設所在地（47区分及び運輸局等）、宿泊施設タイプ（6区分）別定員稼働率.....      | 15 |
| 第7表 施設所在地（47区分及び運輸局等）、従業者数（4区分）、宿泊目的割合（2区分）別利用客室数並びに施設所在地（47区分及び運輸局等）、宿泊施設タイプ（6区分）別利用客室数.....      | 16 |

|          |  |    |
|----------|--|----|
| 第 8 表    | 施設所在地（47 区分及び運輸局等）、従業者数（4 区分）、宿泊目的割合（2 区分）別客室稼働率並びに施設所在地（47 区分及び運輸局等）、宿泊施設タイプ（6 区分）別客室稼働率.....     | 17 |
| 第 9 表    | 施設所在地（47 区分及び運輸局等）、宿泊目的割合（2 区分）、居住地（2 区分）別延べ宿泊者数.....  | 18 |
| 第 10 表   | 施設所在地（47 区分及び運輸局等）、宿泊施設タイプ（6 区分）、居住地（2 区分）別延べ宿泊者数.....   | 19 |
|          | 〈国籍別集計〉  |    |
| 参考第 1 表  | 施設所在地（47 区分及び運輸局等）、国籍（出身地）（21 区分）別外国人延べ宿泊者数（従業者数 10 人以上の施設）.....                                   | 20 |
|          | 〈居住地別集計〉   |    |
| 参考第 2 表  | 施設所在地（47 区分及び運輸局等）、居住地（47 区分及び運輸局等）別延べ宿泊者数（従業者数 100 人以上の施設）.....                                   | 21 |
| 参考第 3 表  | 施設所在地（47 区分及び運輸局等）、居住地（47 区分及び運輸局等）別延べ宿泊者数<観光目的の宿泊者が 50%以上の施設>（従業者数 100 人以上の施設）.....               | 24 |
| 参考第 4 表  | 施設所在地（47 区分及び運輸局等）、居住地（47 区分及び運輸局等）別延べ宿泊者数<観光目的の宿泊者が 50%未満の施設>（従業者数 100 人以上の施設）.....               | 27 |
|          | 〈市区町村別集計〉  |    |
| 参考第 5 表  | 施設所在地(主な市区町村)、従業者数（3 区分）別母集団施設数及び回収施設数.....  | 30 |
| 参考第 6 表  | 施設所在地(主な市区町村)、従業者数（3 区分）別延べ宿泊者数.....   | 32 |
| 参考第 7 表  | 施設所在地(主な市区町村)、従業者数（3 区分）別実宿泊者数.....  | 34 |
| 参考第 8 表  | 施設所在地(主な市区町村)、従業者数（3 区分）別外国人延べ宿泊者数....   | 36 |
| 参考第 9 表  | 施設所在地(主な市区町村)、従業者数（3 区分）別外国人実宿泊者数.....   | 38 |
| 参考第 10 表 | 施設所在地(主な市区町村)、従業者数（3 区分）別定員稼働率.....  | 40 |
| 参考第 11 表 | 施設所在地(主な市区町村)、従業者数（3 区分）別利用客室数.....  | 42 |
| 参考第 12 表 | 施設所在地(主な市区町村)、従業者数（3 区分）別客室稼働率.....  | 44 |
|          | 〈従業者数 10 人以上施設集計〉  |    |
| 参考第 13 表 | 施設所在地(47 区分及び運輸局等)、従業者数(3 区分)、宿泊目的割合（2 区分）別施設数並びに施設所在地（47 区分及び運輸局等）、宿泊施設タイプ（6 区分）別施設数.....         | 46 |
| 参考第 14 表 | 施設所在地(47 区分及び運輸局等)、従業者数(3 区分)、宿泊目的割合（2 区分）別延べ宿泊者数並びに施設所在地（47 区分及び運輸局等）、宿泊目的割合（2 区分）別外国人延べ宿泊者数..... | 47 |

|           |   |     |
|-----------|---|-----|
| 参考第 1 5 表 | 施設所在地(47 区分及び運輸局等)、従業者数(3 区分)、宿泊目的割合(2 区分)別実宿泊者数並びに施設所在地(47 区分及び運輸局等)、宿泊目的割合(2 区分)別外国人実宿泊者数 ..... | 48  |
| 参考第 1 6 表 | 施設所在地(47 区分及び運輸局等)、宿泊施設タイプ(6 区分)別延べ宿泊者数並びに施設所在地(47 区分及び運輸局等)、宿泊施設タイプ(6 区分)別外国人延べ宿泊者数 .....        | 49  |
| 参考第 1 7 表 | 施設所在地(47 区分及び運輸局等)、宿泊施設タイプ(6 区分)別実宿泊者数並びに施設所在地(47 区分及び運輸局等)、宿泊施設タイプ(6 区分)別外国人実宿泊者数.....           | 50  |
| 参考第 1 8 表 | 施設所在地(47 区分及び運輸局等)、従業者数(3 区分)、宿泊目的割合(2 区分)別定員稼働率並びに施設所在地(47 区分及び運輸局等)、宿泊施設タイプ(6 区分)別定員稼働率.....    | 51  |
| 参考第 1 9 表 | 施設所在地(47 区分及び運輸局等)、従業者数(3 区分)、宿泊目的割合(2 区分)別利用客室数並びに施設所在地(47 区分及び運輸局等)、宿泊施設タイプ(6 区分)別利用客室数.....    | 52  |
| 参考第 2 0 表 | 施設所在地(47 区分及び運輸局等)、従業者数(3 区分)、宿泊目的割合(2 区分)別客室稼働率並びに施設所在地(47 区分及び運輸局等)、宿泊施設タイプ(6 区分)別客室稼働率.....    | 53  |
| 参考第 2 1 表 | 施設所在地(47 区分及び運輸局等)、宿泊目的割合(2 区分)、居住地(2 区分)別延べ宿泊者数.....   | 54  |
| 参考第 2 2 表 | 施設所在地(47 区分及び運輸局等)、宿泊施設タイプ(6 区分)、居住地(2 区分)別延べ宿泊者数.....  | 55  |
| 参考 1      | 調査票の回収状況.....   | s-1 |
| 参考 2      | 主要項目別標準誤差率.....   | s-2 |
| 参考 3      | 宿泊旅行統計調査(令和 3 年 3 月分)調査票.....   | s-3 |





## 調 査 の 概 要

### 1 調査の目的

宿泊旅行統計調査は、我が国の宿泊旅行の実態を全国規模で把握することを目的とする。

### 2 調査の対象

調査対象は、日本国内において宿泊業を営むホテル、旅館、簡易宿所、会社・団体の宿泊所などの全宿泊施設であり、事業所母集団データベース（総務省）をもとに観光庁で補正を加えた母集団名簿により調査を行った。

### 3 調査の期間

令和3年3月の1ヶ月間。

### 4 調査の時期

令和3年3月31日現在で調査した。

### 5 抽出方法

都道府県、従業者数規模別層化抽出により、従業者数10人以上の宿泊施設については全施設、従業者数5人以上10人未満の宿泊施設については3分の1の施設、5人未満の施設については9分の1の施設を抽出して調査を行った。

### 6 調査事項

調査に使用した調査票は、従業者数規模別に第1号様式～第3号様式とし、第1号様式は従業者数10人未満の宿泊施設、第2号様式は従業者数10人以上100人未満の宿泊施設、第3号様式は従業者数100人以上の宿泊施設に対する調査票とした。

#### 第1号様式

- 1 宿泊施設の名称
- 2 宿泊施設所在地
- 3 宿泊施設タイプ
- 4 客室数及び収容人数
- 5 従業者数
- 6 宿泊目的
- 7 延べ宿泊者数と実宿泊者数  
及び外国人延べ宿泊者数と実宿泊者数
- 8 利用客室数
- 9 居住地別（県内外別）延べ宿泊者数

#### 第2号様式

- 1 宿泊施設の名称
- 2 宿泊施設所在地
- 3 宿泊施設タイプ
- 4 客室数及び収容人数
- 5 従業者数
- 6 宿泊目的
- 7 延べ宿泊者数と実宿泊者数  
及び外国人延べ宿泊者数と実宿泊者数
- 8 利用客室数
- 9 居住地別（県内外別）延べ宿泊者数
- 10 国籍（出身地）別外国人延べ宿泊者数

#### 第3号様式

- 1 宿泊施設の名称
- 2 宿泊施設所在地
- 3 宿泊施設タイプ
- 4 客室数及び収容人数
- 5 従業者数
- 6 宿泊目的
- 7 延べ宿泊者数と実宿泊者数  
及び外国人延べ宿泊者数と実宿泊者数
- 8 利用客室数
- 9 居住地別（都道府県別）延べ宿泊者数
- 10 国籍（出身地）別外国人延べ宿泊者数

## 7 調査の方法

調査は、観光庁から調査対象施設へ調査票を配布し、報告者（調査対象施設）が、自ら調査票に記入し返送する方法で実施した。

また、調査の実施、審査・集計等については民間に委託して実施した。

## 8 結果の推定方法

調査票の回収状況は、参考1に示したとおりであり、未回収分については調査結果に施設所在地（47区分）×従業者数（5区分）の層ごとに母集団施設数に対する回収施設数の逆数（母集団施設数／回収施設数）を乗じて合算した。なお、標本の総和が1,000人泊（人）以上になる結果表セルにおいて50%以上のシェアを占める標本については別途層を設け、乗率  $N_h/n_h = 1$  とした。

以上より、総計の推定値は次の式で表される。

$$G = \sum_h \frac{N_h}{n_h} \sum_i x_{hi}$$

$G$ ：総計（延べ宿泊者数等）の推定値

$x_{hi}$ ：第  $h$  層の第  $i$  番目の施設の調査結果（延べ宿泊者数等）

$n_h$ ：第  $h$  層の標本（回収）施設数

$N_h$ ：第  $h$  層の母集団施設数

なお、「居住地別集計」及び「市区町村別集計」については、未回収分を推定せずに実数値とした。

## 9 推定値の精度

調査の結果は、調査票が回収された標本から得られた推定値であるので標本誤差を含んでおり、全母集団施設から調査票が回収された場合に得られるはずの値とは必ずしも一致しない。この報告に掲載されている推定値の

標準誤差率は、参考2に示したとおりである。

標準誤差率とは、全母集団施設から調査票が回収された場合に得られるはずの値（以下「真の値」という。）の存在範囲を示す目安となるものである。すなわち、推定値を中心として、その前後に標準誤差の2倍の幅を取れば、その区間内に真の値があることが約95%の確率で期待される。なお、参考2の「主要項目別標準誤差率」は、以下の式で計算した。

$$e = \sqrt{V}/G$$

$$V = \sum_h N_h (N_h - n_h) s_h^2 / n_h$$

$e$ ： $G$ の標準誤差率

$V$ ： $G$ の分散の推定値

$s_h$ ：第  $h$  層の標本の標準偏差

$N_h$ ：第  $h$  層の母集団施設数

$n_h$ ：第  $h$  層の標本（回収）施設数

## 10 結果の公表

調査の結果は、「宿泊旅行統計調査報告（令和3年3月分）」として公表する。

なお、上記報告書及び統計表は、観光庁ホームページにおいても掲載する。

URL：<http://www.mlit.go.jp/kankocho/>

## 用語の解説

### 宿泊施設

旅館業法に基づく営業許可を得ているホテル、旅館、簡易宿所、会社・団体の宿泊所などの施設をいう。

### 従業者数

従業者とは、当該宿泊施設で働いているすべての人をいう（実人員数）。派遣労働者、在籍出向など出向元に籍がありながら当該施設に来て働いている人、下請として他の会社など別経営の事業所から来て働いている人を含む。なお、宿泊施設以外の施設（遊園地、ゴルフ場、スキー場、プール等）を併設している場合で、会計上も宿泊施設営業と他の事業を分けている場合は、宿泊施設営業に従事している人のみとした。

### 宿泊目的割合

宿泊者の宿泊目的割合とは、「観光・レクリエーション」及び「出張・業務」の宿泊目的の2区分の割合をいう。

### 延べ宿泊者数

延べ宿泊者数とは、各月における宿泊者（寝具を使用して施設を利用するもの。子供や乳幼児を含む。）の延べ人数をいう。

### 実宿泊者数

実宿泊者数とは、各月における宿泊手続をした人数をいい、子供や乳幼児も1人とした。

### 外国人延べ宿泊者数

外国人延べ宿泊者数とは、各月における外国人（日本国内に住所を有しないもの）の宿泊者の延べ人数をいう。ただし、日本国内の住所の有無による回答が困難な施設は、日本国籍を有しないものを外国人宿泊者として回答しても差し支えないこととした。

### 外国人実宿泊者数

外国人実宿泊者数とは、各月における外国人の宿泊手続をした人数をいう。

### 利用客室数

利用客室数とは、各月における宿泊者が利用した客室数をいう。

### 施設所在地

施設所在地とは、宿泊施設が所在する都道府県又は市区町村をいう。

### 居住地

調査票第1号様式及び第2号様式においては、「県内」（宿泊者の住所が当該宿泊施設と同じ都道府県内にある）か「県外」（都道府県外にある）かの2区分をいう。なお、外国人は、「県外」に含めた。

調査票第3号様式においては、宿泊者の住所の都道府県をいう。なお、外国人は、「国外」としている。

### **国籍（出身地）**

国籍（出身地）とは、宿泊者が提示した旅券の国又は地域をいい、日本国籍を有する国外居住者は「その他」に含めた。

### **定員稼働率**

定員稼働率とは、延べ宿泊者を総収容人数で除して算出したものをいい、総収容人数とは、収容人数に各月の日数を乗じて算出したものをいう。

### **客室稼働率**

客室稼働率とは、利用客室数を総客室数で除して算出したものをいい、総客室数とは、客室数に各月の日数を乗じて算出したものをいう。

## 結 果 の 概 要

### 1 宿泊施設数

令和3年1月1日現在において、宿泊業を営むホテル、旅館、簡易宿所、会社・団体の宿泊所などの施設は 62,291 施設であった（表1）。今回の調査では、このうち 22,684 施設に調査を実施し、12,315 施設（54.3 %）から回答があった。

表1 従業者数別、宿泊目的別割合別施設数(令和3年3月)

(単位:施設)

|            | 総数<br>1) | 観光目的<br>50%以上  | 観光目的<br>50%未満  |
|------------|----------|----------------|----------------|
| 総数         | 62,291   | 41,680 (66.9%) | 15,520 (24.9%) |
| 従業者数0~9人   | 48,616   | 33,950 (69.8%) | 9,620 (19.8%)  |
| 従業者数10~29人 | 8,095    | 4,240 (52.4%)  | 3,820 (47.2%)  |
| 従業者数30~99人 | 4,463    | 2,720 (60.9%)  | 1,730 (38.8%)  |
| 従業者数100人以上 | 1,117    | 760 (68.0%)    | 350 (31.3%)    |

1) 宿泊目的割合不詳を含む

( )内は総数に占めるシェア

### 2 延べ宿泊者数と実宿泊者数

令和3年3月の延べ宿泊者数は全体で 2,729 万人泊（表2）、うち県内からの日本人延べ宿泊者数 828 万人泊（シェア 30.3%）、県外からの日本人延べ宿泊者数 1,751 万人泊（シェア 64.2%）、外国人延べ宿泊者数 26 万人泊（同 1.0%）、不詳 124 万人泊（同 4.5%）であった。

また、実宿泊者数は全体で 2,053 万人、うち外国人実宿泊者数は 14 万人であった（表2）。一人当たり平均宿泊数は全体で 1.33 泊、外国人で 1.84 泊であった。一人当たり平均宿泊数を宿泊施設タイプ別に見ると、全体では会社・団体の宿泊所で 1.60 泊、簡易宿所で 1.50 泊、ビジネスホテルで 1.38 泊、シティホテルで 1.32 泊、リゾートホテルで 1.25 泊、旅館で 1.19 泊と続く。うち外国人では会社・団体の宿泊所の 7.94 泊が最も長い（表3）。

表2 延べ宿泊者数と実宿泊者数(令和3年3月)

(単位:万人泊、万人)

|              | 合計        |
|--------------|-----------|
| 延べ宿泊者数 (万人泊) | 2,729     |
| うち外国人宿泊者数    | 26 (1.0%) |
| 実宿泊者数 (万人)   | 2,053     |
| うち外国人宿泊者数    | 14 (0.7%) |

( )内はシェア

表3 宿泊施設タイプ別延べ宿泊者数と一人当たり平均宿泊数(令和3年3月)

|                      | 延べ<br>宿泊者数<br>(万人泊) | 一人当たり<br>平均宿泊数<br>(泊) |
|----------------------|---------------------|-----------------------|
| 総数 1)                | 2,729               | 1.33                  |
| うち外国人 1)             | 26                  | 1.84                  |
| 宿泊<br>施設<br>タイプ<br>別 | 旅館                  | 1.19                  |
|                      | うち外国人               | 2.90                  |
|                      | リゾートホテル             | 1.25                  |
|                      | うち外国人               | 2.38                  |
|                      | ビジネスホテル             | 1.38                  |
|                      | うち外国人               | 1.64                  |
|                      | シティホテル              | 1.32                  |
|                      | うち外国人               | 1.74                  |
|                      | 簡易宿所                | 1.50                  |
|                      | うち外国人               | 2.16                  |
|                      | 会社・団体の宿泊所           | 1.60                  |
|                      | うち外国人               | 7.94                  |

1) 宿泊施設タイプ不詳を含む

### (1) 都道府県別延べ宿泊者数

都道府県別延べ宿泊者数を見ると、1位の東京都が285万人泊（シェア10.5%）、2位の大阪府が168万人泊（同6.1%）、3位の北海道が147万人泊（同5.4%）で、上位3都道府県で全体の約2割を占めた（図1-1）。

特に、県外からの日本人延べ宿泊者数の構成比（不詳分も按分して算出）のウェイトが高いのは、和歌山県が87%、山梨県が84%、香川県が82%、京都府が81%、三重県が80%であった（図1-2）。

### (2) 外国人延べ宿泊者数

都道府県別外国人延べ宿泊者数を見ると、1位の東京都が4.52万人泊（外国人延べ宿泊者数全体に占めるシェア17.1%）、2位の千葉県が3.45万人泊（同13.0%）、3位の京都府が2.21万人泊（同8.4%）で、上位3都道府県で全体の約4割を占めた（図2）。

なお、従業者数10人以上の施設について、国・地域別に見ると、1位はアメリカ5.08万人泊（外国人延べ宿泊者数全体に占めるシェア24.3%）、2位は中国2.21万人泊（同10.6%）、3位はフィリピン1.27万人泊（同6.1%）、4位はベトナム0.93万人泊（同4.4%）、5位は韓国0.89万人泊（同4.3%）で、全体の約5割を占めた（表9）。

外国人延べ宿泊者数が最も多い東京都では、1位はアメリカ0.93万人泊（東京都における外国人延べ宿泊者数全体に占めるシェア24.4%）、2位は中国0.42万人泊（同11.1%）、3位はインドネシア0.17万人泊（同4.4%）、4位はタイ0.17万人泊（同4.4%）、5位は韓国0.14万人泊（同3.7%）であった。

## 3 宿泊施設の定員稼働率

令和3年3月の全宿泊施設の定員稼働率（延べ宿泊者数／総収容人数）は、全国平均で20.8%であった（表4）。

また、施設タイプ別では、旅館は島根県（22.4%）リゾートホテルは神奈川県（31.4%）、ビジネスホテルは群馬県（59.4%）、シティホテルは福島県（63.5%）、簡易宿所は神奈川県（16.7%）、会社・団体の宿泊所は島根県（32.1%）がそれぞれ第1位であり、シティホテル、ビジネスホテルの定員稼働率が高い傾向が見られた（図4）。

なお、施設規模別に見ると、従業者数0人から9人の宿泊施設が10.5%、従業者数10人から29人の宿泊施設が27.9%、従業者数30人から99人の宿泊施設が26.7%、従業者数100人以上の宿泊施設が21.5%であった（表4）。

表4 宿泊施設の従業者数別定員稼働率(令和3年3月)

|            | 合計    |
|------------|-------|
| 総数         | 20.8% |
| 従業者数0～9人   | 10.5% |
| 従業者数10～29人 | 27.9% |
| 従業者数30～99人 | 26.7% |
| 従業者数100人以上 | 21.5% |

#### 4 宿泊施設の客室稼働率

令和3年3月の全宿泊施設の客室稼働率（利用客室数／総客室数）は、全国平均で34.9%であった（表5）。また、施設タイプ別では、旅館は島根県（42.5%）、リゾートホテルは福井県（50.7%）、ビジネスホテルは群馬県（69.1%）、シティホテルは福島県（70.0%）、簡易宿所は神奈川県（31.4%）、会社・団体の宿泊所は山形県（50.3%）がそれぞれ第1位であり、シティホテル、ビジネスホテルの客室稼働率が高い傾向が見られた（図5）。なお、施設規模別に見ると、従業者数0人から9人の宿泊施設が20.6%、従業者数10人から29人の宿泊施設が44.2%、従業者数30人から99人の宿泊施設が40.9%、従業者数100人以上の宿泊施設が30.8%であった（表5）。

表5 宿泊施設の従業者数別客室稼働率(令和3年3月)

|            | 合計    |
|------------|-------|
| 総数         | 34.9% |
| 従業者数0～9人   | 20.6% |
| 従業者数10～29人 | 44.2% |
| 従業者数30～99人 | 40.9% |
| 従業者数100人以上 | 30.8% |

#### 5 一人当たりの平均宿泊数

令和3年3月の一人当たりの平均宿泊数を都道府県別に見ると、1位の福島県が1.70泊、2位の沖縄県が1.63泊、3位の山形県が1.56泊であった（図6-1）。

外国人一人当たりの平均宿泊数を都道府県別に見ると、1位の愛媛県が3.36泊、2位の沖縄県が3.09泊、3位の山口県が2.79泊であった（図6-2）。

表6 総括表

| 年度・月別 | 事項別    | 延べ宿泊者数(万人泊)      |        |               |                   |              |                   |           |        |        |        | 定員稼働率            |        |               |        |        |
|-------|--------|------------------|--------|---------------|-------------------|--------------|-------------------|-----------|--------|--------|--------|------------------|--------|---------------|--------|--------|
|       |        | 従業者数<br>10人未満を含む |        | 従業者数<br>10人以上 |                   | うち外国人宿泊者数    |                   |           |        |        |        | 従業者数<br>10人未満を含む |        | 従業者数<br>10人以上 |        |        |
|       |        |                  |        |               |                   | 従業者数10人未満を含む |                   | 従業者数10人以上 |        |        |        | 前年比<br>(差分)      |        | 前年比<br>(差分)   |        |        |
|       |        | 前年比              | 前年比    | 前年比           | シェア <sup>1)</sup> | 前年比          | シェア <sup>1)</sup> | 前年比       | 前年比    | 前年比    | 前年比    | 前年比              | 前年比    |               |        |        |
| 年別    | 平成19年  | -                | -      | 30,938        | -                 | -            | -                 | 2,265     | -      | 7.3%   | -      | -                | 45.4%  | -             |        |        |
|       | 平成20年  | -                | -      | 30,970        | 0.1%              | -            | -                 | 2,225     | -1.8%  | 7.2%   | -      | -                | 45.2%  | -0.2%         |        |        |
|       | 平成21年  | -                | -      | 30,130        | -2.7%             | -            | -                 | 1,830     | -17.8% | 6.1%   | -      | -                | 43.6%  | -1.6%         |        |        |
|       | 平成22年  | -                | -      | 34,882        | 15.8%             | -            | -                 | 2,602     | 42.2%  | 7.5%   | -      | -                | 45.2%  | 1.6%          |        |        |
|       | 平成23年  | 41,723           | -      | 33,934        | -2.7%             | 1,842        | -                 | 4.4%      | 1,702  | -34.6% | 5.0%   | 34.3%            | -      | 43.0%         | -2.2%  |        |
|       | 平成24年  | 43,950           | 5.3%   | 35,995        | 6.1%              | 2,631        | 42.9%             | 6.0%      | 2,382  | 40.0%  | 6.6%   | 36.4%            | 2.1%   | 45.8%         | 2.8%   |        |
|       | 平成25年  | 46,589           | 6.0%   | 38,221        | 6.2%              | 3,350        | 27.3%             | 7.2%      | 3,124  | 31.1%  | 8.2%   | 36.3%            | -0.1%  | 47.6%         | 1.8%   |        |
|       | 平成26年  | 47,350           | 1.6%   | 39,615        | 3.6%              | 4,482        | 33.8%             | 9.5%      | 4,207  | 34.7%  | 10.6%  | 37.6%            | 1.3%   | 49.2%         | 1.6%   |        |
|       | 平成27年  | 50,408           | 6.5%   | 41,903        | 5.8%              | 6,561        | 46.4%             | 13.0%     | 6,051  | 43.8%  | 14.4%  | 39.7%            | 2.1%   | 51.3%         | 2.1%   |        |
|       | 平成28年  | 49,249           | -2.3%  | 41,664        | -0.6%             | 6,939        | 5.8%              | 14.1%     | 6,407  | 5.9%   | 15.4%  | 39.1%            | -0.6%  | 50.8%         | -0.5%  |        |
|       | 平成29年  | 50,960           | 3.5%   | 43,202        | 3.7%              | 7,969        | 14.8%             | 15.6%     | 7,293  | 13.8%  | 16.9%  | 40.1%            | 1.0%   | 51.4%         | 0.6%   |        |
|       | 平成30年  | 53,800           | 5.6%   | 45,250        | 4.7%              | 9,428        | 18.3%             | 17.5%     | 8,357  | 14.6%  | 18.5%  | 40.8%            | 0.7%   | 51.3%         | -0.1%  |        |
| 令和元年  | 59,592 | 10.8%            | 50,098 | 10.7%         | 11,566            | 22.7%        | 19.4%             | 10,131    | 21.2%  | 20.2%  | 41.8%  | 1.0%             | 51.8%  | 0.5%          |        |        |
| 令和2年  | 30,480 | -48.9%           | 25,862 | -48.4%        | 1,803             | -84.4%       | 5.9%              | 1,550     | -84.7% | 6.0%   | 21.3%  | -20.5%           | 25.9%  | -25.9%        |        |        |
| 月別    | 令和3年   | 1月               | 1,729  | -59.9%        | 1,414             | -62.5%       | 46                | -95.3%    | 2.6%   | 37     | -95.7% | 2.6%             | 13.1%  | -22.5%        | 15.8%  | -29.1% |
|       | 2月     | 1,763            | -52.9% | 1,454         | -54.7%            | 21           | -95.7%            | 1.2%      | 17     | -95.8% | 1.2%   | 14.9%            | -18.1% | 18.1%         | -22.8% |        |
|       | 3月     | 2,729            | 14.0%  | 2,279         | 13.3%             | 26           | -76.6%            | 1.0%      | 21     | -77.5% | 0.9%   | 20.8%            | 1.0%   | 25.9%         | 2.0%   |        |
|       | 4月     |                  |        |               |                   |              |                   |           |        |        |        |                  |        |               |        |        |
|       | 5月     |                  |        |               |                   |              |                   |           |        |        |        |                  |        |               |        |        |
|       | 6月     |                  |        |               |                   |              |                   |           |        |        |        |                  |        |               |        |        |
|       | 7月     |                  |        |               |                   |              |                   |           |        |        |        |                  |        |               |        |        |
|       | 8月     |                  |        |               |                   |              |                   |           |        |        |        |                  |        |               |        |        |
|       | 9月     |                  |        |               |                   |              |                   |           |        |        |        |                  |        |               |        |        |
|       | 10月    |                  |        |               |                   |              |                   |           |        |        |        |                  |        |               |        |        |
|       | 11月    |                  |        |               |                   |              |                   |           |        |        |        |                  |        |               |        |        |
|       | 12月    |                  |        |               |                   |              |                   |           |        |        |        |                  |        |               |        |        |

1)延べ宿泊者数に占める外国人宿泊者数の比率



表7 従業者数別、宿泊目的割合別、及び宿泊施設タイプ別  
 宿泊者数、定員稼働率及び客室稼働率(令和3年3月)

(単位:万人泊)

|                      | 延べ宿泊者数 | 定員稼働率 | 客室稼働率 |
|----------------------|--------|-------|-------|
| 総数 1) 2)             | 2,729  | 20.8% | 34.9% |
| 従業者数0～9人 1)          | 451    | 10.5% | 20.6% |
| 観光目的50%以上            | 206    | 7.6%  | 13.2% |
| 観光目的50%未満            | 242    | 18.5% | 31.3% |
| 従業者数10～29人 1)        | 962    | 27.9% | 44.2% |
| 観光目的50%以上            | 266    | 17.8% | 31.1% |
| 観光目的50%未満            | 694    | 35.7% | 49.8% |
| 従業者数30～99人 1)        | 846    | 26.7% | 40.9% |
| 観光目的50%以上            | 393    | 20.7% | 33.1% |
| 観光目的50%未満            | 452    | 35.8% | 46.7% |
| 従業者数100人以上 1)        | 471    | 21.5% | 30.8% |
| 観光目的50%以上            | 335    | 20.1% | 28.4% |
| 観光目的50%未満            | 135    | 26.5% | 36.0% |
| タ宿<br>イ泊<br>プ施<br>別設 |        |       |       |
| 旅館                   | 399    | 12.9% | 22.5% |
| リゾートホテル              | 330    | 19.0% | 26.9% |
| ビジネスホテル              | 1,462  | 34.2% | 46.4% |
| シティホテル               | 348    | 22.7% | 32.5% |
| 簡易宿所                 | 164    | 7.8%  | 15.4% |
| 会社・団体の宿泊所            | 24     | 6.8%  | 11.8% |

1) 宿泊目的割合不詳含む

2) 宿泊施設タイプ不詳を含む

表8 運輸局別延べ宿泊者数(令和3年)

(単位:万人泊)

| 運輸局等    | 令和3年1月 |        |    | 令和3年2月 |        |    | 令和3年3月 |        |    | 令和3年4月 |       |  |
|---------|--------|--------|----|--------|--------|----|--------|--------|----|--------|-------|--|
|         | 延べ宿泊者数 |        |    | 延べ宿泊者数 |        |    | 延べ宿泊者数 |        |    | 延べ宿泊者数 |       |  |
|         | 前年同月比  | うち外国人  |    | 前年同月比  | うち外国人  |    | 前年同月比  | うち外国人  |    | 前年同月比  | うち外国人 |  |
| 総数      | 1,729  | -59.9% | 46 | 1,763  | -52.9% | 21 | 2,729  | 14.0%  | 26 |        |       |  |
| 北海道運輸局  | 97     | -67.7% | 0  | 109    | -55.2% | 0  | 147    | 54.7%  | 0  |        |       |  |
| 東北運輸局   | 181    | -40.9% | 1  | 192    | -37.0% | 1  | 244    | 7.5%   | 1  |        |       |  |
| 関東運輸局   | 489    | -61.4% | 23 | 502    | -51.7% | 9  | 710    | 13.7%  | 10 |        |       |  |
| 北陸信越運輸局 | 128    | -61.3% | 1  | 139    | -55.3% | 1  | 215    | 16.5%  | 2  |        |       |  |
| 中部運輸局   | 203    | -56.5% | 3  | 190    | -53.4% | 2  | 326    | 15.3%  | 2  |        |       |  |
| 近畿運輸局   | 252    | -66.0% | 9  | 249    | -57.1% | 3  | 438    | 20.4%  | 5  |        |       |  |
| 中国運輸局   | 95     | -47.7% | 1  | 102    | -42.6% | 1  | 161    | 10.0%  | 1  |        |       |  |
| 四国運輸局   | 42     | -53.8% | 1  | 46     | -50.4% | 0  | 79     | 10.6%  | 1  |        |       |  |
| 九州運輸局   | 182    | -57.8% | 3  | 177    | -55.3% | 2  | 305    | 12.2%  | 2  |        |       |  |
| 沖縄総合事務局 | 60     | -69.8% | 2  | 58     | -69.7% | 2  | 104    | -17.8% | 2  |        |       |  |

| 運輸局等    | 令和3年5月 |       |  | 令和3年6月 |       |  | 令和3年7月 |       |  | 令和3年8月 |       |  |
|---------|--------|-------|--|--------|-------|--|--------|-------|--|--------|-------|--|
|         | 延べ宿泊者数 |       |  | 延べ宿泊者数 |       |  | 延べ宿泊者数 |       |  | 延べ宿泊者数 |       |  |
|         | 前年同月比  | うち外国人 |  | 前年同月比  | うち外国人 |  | 前年同月比  | うち外国人 |  | 前年同月比  | うち外国人 |  |
| 総数      |        |       |  |        |       |  |        |       |  |        |       |  |
| 北海道運輸局  |        |       |  |        |       |  |        |       |  |        |       |  |
| 東北運輸局   |        |       |  |        |       |  |        |       |  |        |       |  |
| 関東運輸局   |        |       |  |        |       |  |        |       |  |        |       |  |
| 北陸信越運輸局 |        |       |  |        |       |  |        |       |  |        |       |  |
| 中部運輸局   |        |       |  |        |       |  |        |       |  |        |       |  |
| 近畿運輸局   |        |       |  |        |       |  |        |       |  |        |       |  |
| 中国運輸局   |        |       |  |        |       |  |        |       |  |        |       |  |
| 四国運輸局   |        |       |  |        |       |  |        |       |  |        |       |  |
| 九州運輸局   |        |       |  |        |       |  |        |       |  |        |       |  |
| 沖縄総合事務局 |        |       |  |        |       |  |        |       |  |        |       |  |

| 運輸局等    | 令和3年9月 |       | 令和3年10月 |       | 令和3年11月 |       | 令和3年12月 |       | 年計     |       |
|---------|--------|-------|---------|-------|---------|-------|---------|-------|--------|-------|
|         | 延べ宿泊者数 |       | 延べ宿泊者数  |       | 延べ宿泊者数  |       | 延べ宿泊者数  |       | 延べ宿泊者数 |       |
|         | 前年同月比  | うち外国人 | 前年同月比   | うち外国人 | 前年同月比   | うち外国人 | 前年同月比   | うち外国人 |        | うち外国人 |
| 総数      |        |       |         |       |         |       |         |       |        |       |
| 北海道運輸局  |        |       |         |       |         |       |         |       |        |       |
| 東北運輸局   |        |       |         |       |         |       |         |       |        |       |
| 関東運輸局   |        |       |         |       |         |       |         |       |        |       |
| 北陸信越運輸局 |        |       |         |       |         |       |         |       |        |       |
| 中部運輸局   |        |       |         |       |         |       |         |       |        |       |
| 近畿運輸局   |        |       |         |       |         |       |         |       |        |       |
| 中国運輸局   |        |       |         |       |         |       |         |       |        |       |
| 四国運輸局   |        |       |         |       |         |       |         |       |        |       |
| 九州運輸局   |        |       |         |       |         |       |         |       |        |       |
| 沖縄総合事務局 |        |       |         |       |         |       |         |       |        |       |



表9 国籍(出身地)別外国人延べ宿泊者数(令和3年)

(単位:万人泊)

| 国籍      | 令和3年1月 |        |        | 令和3年2月 |        |        | 令和3年3月 |        |        | 令和3年4月 |     |  |
|---------|--------|--------|--------|--------|--------|--------|--------|--------|--------|--------|-----|--|
|         | 延べ宿泊者数 |        |        | 延べ宿泊者数 |        |        | 延べ宿泊者数 |        |        | 延べ宿泊者数 |     |  |
|         | 前年同月比  | シェア    |        | 前年同月比  | シェア    |        | 前年同月比  | シェア    |        | 前年同月比  | シェア |  |
| 総数 1)   | 37     | -95.7% | 100.0% | 17     | -95.8% | 100.0% | 21     | -77.5% | 100.0% |        |     |  |
| 韓国      | 1      | -97.9% | 2.9%   | 1      | -97.4% | 3.7%   | 1      | -77.5% | 4.3%   |        |     |  |
| 中国      | 7      | -97.7% | 19.7%  | 2      | -97.0% | 11.0%  | 2      | -65.5% | 10.6%  |        |     |  |
| 香港      | 0      | -99.6% | 0.7%   | 0      | -99.6% | 0.8%   | 0      | -97.1% | 0.8%   |        |     |  |
| 台湾      | 0      | -99.7% | 1.0%   | 0      | -99.7% | 1.3%   | 0      | -91.8% | 1.4%   |        |     |  |
| アメリカ    | 4      | -90.8% | 11.9%  | 4      | -88.8% | 21.6%  | 5      | -59.4% | 24.3%  |        |     |  |
| カナダ     | 0      | -97.3% | 0.5%   | 0      | -97.4% | 0.8%   | 0      | -83.6% | 1.8%   |        |     |  |
| 英国      | 0      | -94.9% | 1.3%   | 0      | -95.7% | 1.9%   | 1      | -87.1% | 3.2%   |        |     |  |
| ドイツ     | 0      | -93.4% | 0.8%   | 0      | -95.8% | 1.2%   | 0      | -95.4% | 1.0%   |        |     |  |
| フランス    | 0      | -94.9% | 0.8%   | 0      | -96.8% | 1.2%   | 0      | -95.3% | 1.0%   |        |     |  |
| ロシア     | 0      | -96.5% | 0.3%   | 0      | -92.9% | 0.8%   | 0      | -91.8% | 0.7%   |        |     |  |
| シンガポール  | 0      | -99.1% | 0.4%   | 0      | -98.9% | 0.7%   | 0      | -95.5% | 0.8%   |        |     |  |
| タイ      | 1      | -98.1% | 1.8%   | 0      | -98.8% | 2.1%   | 0      | -70.6% | 2.0%   |        |     |  |
| マレーシア   | 0      | -98.3% | 0.6%   | 0      | -98.6% | 0.6%   | 0      | -92.0% | 0.5%   |        |     |  |
| インド     | 1      | -82.7% | 1.5%   | 0      | -83.2% | 1.9%   | 0      | -32.8% | 1.9%   |        |     |  |
| オーストラリア | 0      | -99.7% | 0.3%   | 0      | -99.6% | 0.6%   | 0      | -98.5% | 0.5%   |        |     |  |
| インドネシア  | 1      | -90.8% | 3.8%   | 1      | -91.5% | 3.9%   | 1      | -66.7% | 3.8%   |        |     |  |
| ベトナム    | 10     | 86.1%  | 27.0%  | 2      | -27.2% | 12.2%  | 1      | -11.7% | 4.4%   |        |     |  |
| フィリピン   | 2      | -85.2% | 4.2%   | 1      | -83.1% | 7.3%   | 1      | -54.0% | 6.1%   |        |     |  |
| イタリア    | 0      | -97.8% | 0.2%   | 0      | -98.8% | 0.2%   | 0      | -96.4% | 0.2%   |        |     |  |
| スペイン    | 0      | -98.0% | 0.1%   | 0      | -99.2% | 0.1%   | 0      | -97.4% | 0.1%   |        |     |  |
| その他     | 6      | -91.1% | 15.1%  | 4      | -90.7% | 21.3%  | 6      | -70.1% | 26.8%  |        |     |  |

| 国籍      | 令和3年5月 |     |  | 令和3年6月 |     |  | 令和3年7月 |     |  | 令和3年8月 |     |  |
|---------|--------|-----|--|--------|-----|--|--------|-----|--|--------|-----|--|
|         | 延べ宿泊者数 |     |  | 延べ宿泊者数 |     |  | 延べ宿泊者数 |     |  | 延べ宿泊者数 |     |  |
|         | 前年同月比  | シェア |  | 前年同月比  | シェア |  | 前年同月比  | シェア |  | 前年同月比  | シェア |  |
| 総数 1)   |        |     |  |        |     |  |        |     |  |        |     |  |
| 韓国      |        |     |  |        |     |  |        |     |  |        |     |  |
| 中国      |        |     |  |        |     |  |        |     |  |        |     |  |
| 香港      |        |     |  |        |     |  |        |     |  |        |     |  |
| 台湾      |        |     |  |        |     |  |        |     |  |        |     |  |
| アメリカ    |        |     |  |        |     |  |        |     |  |        |     |  |
| カナダ     |        |     |  |        |     |  |        |     |  |        |     |  |
| 英国      |        |     |  |        |     |  |        |     |  |        |     |  |
| ドイツ     |        |     |  |        |     |  |        |     |  |        |     |  |
| フランス    |        |     |  |        |     |  |        |     |  |        |     |  |
| ロシア     |        |     |  |        |     |  |        |     |  |        |     |  |
| シンガポール  |        |     |  |        |     |  |        |     |  |        |     |  |
| タイ      |        |     |  |        |     |  |        |     |  |        |     |  |
| マレーシア   |        |     |  |        |     |  |        |     |  |        |     |  |
| インド     |        |     |  |        |     |  |        |     |  |        |     |  |
| オーストラリア |        |     |  |        |     |  |        |     |  |        |     |  |
| インドネシア  |        |     |  |        |     |  |        |     |  |        |     |  |
| ベトナム    |        |     |  |        |     |  |        |     |  |        |     |  |
| フィリピン   |        |     |  |        |     |  |        |     |  |        |     |  |
| イタリア    |        |     |  |        |     |  |        |     |  |        |     |  |
| スペイン    |        |     |  |        |     |  |        |     |  |        |     |  |
| その他     |        |     |  |        |     |  |        |     |  |        |     |  |

| 国籍      | 令和3年9月 |     |  | 令和3年10月 |     |  | 令和3年11月 |     |  | 令和3年12月 |     |  | 年計     |  |
|---------|--------|-----|--|---------|-----|--|---------|-----|--|---------|-----|--|--------|--|
|         | 延べ宿泊者数 |     |  | 延べ宿泊者数  |     |  | 延べ宿泊者数  |     |  | 延べ宿泊者数  |     |  | 延べ宿泊者数 |  |
|         | 前年同月比  | シェア |  | 前年同月比   | シェア |  | 前年同月比   | シェア |  | 前年同月比   | シェア |  | シェア    |  |
| 総数 1)   |        |     |  |         |     |  |         |     |  |         |     |  |        |  |
| 韓国      |        |     |  |         |     |  |         |     |  |         |     |  |        |  |
| 中国      |        |     |  |         |     |  |         |     |  |         |     |  |        |  |
| 香港      |        |     |  |         |     |  |         |     |  |         |     |  |        |  |
| 台湾      |        |     |  |         |     |  |         |     |  |         |     |  |        |  |
| アメリカ    |        |     |  |         |     |  |         |     |  |         |     |  |        |  |
| カナダ     |        |     |  |         |     |  |         |     |  |         |     |  |        |  |
| 英国      |        |     |  |         |     |  |         |     |  |         |     |  |        |  |
| ドイツ     |        |     |  |         |     |  |         |     |  |         |     |  |        |  |
| フランス    |        |     |  |         |     |  |         |     |  |         |     |  |        |  |
| ロシア     |        |     |  |         |     |  |         |     |  |         |     |  |        |  |
| シンガポール  |        |     |  |         |     |  |         |     |  |         |     |  |        |  |
| タイ      |        |     |  |         |     |  |         |     |  |         |     |  |        |  |
| マレーシア   |        |     |  |         |     |  |         |     |  |         |     |  |        |  |
| インド     |        |     |  |         |     |  |         |     |  |         |     |  |        |  |
| オーストラリア |        |     |  |         |     |  |         |     |  |         |     |  |        |  |
| インドネシア  |        |     |  |         |     |  |         |     |  |         |     |  |        |  |
| ベトナム    |        |     |  |         |     |  |         |     |  |         |     |  |        |  |
| フィリピン   |        |     |  |         |     |  |         |     |  |         |     |  |        |  |
| イタリア    |        |     |  |         |     |  |         |     |  |         |     |  |        |  |
| スペイン    |        |     |  |         |     |  |         |     |  |         |     |  |        |  |
| その他     |        |     |  |         |     |  |         |     |  |         |     |  |        |  |

1) 国籍不詳を含む

※ 従業者数10人以上の施設に対する調査から作成

表10 運輸局別、国籍(出身地)別外国人延べ宿泊者数構成比(令和3年3月)

(単位：人泊)

| 運輸局 | 北海道運輸局                | 東北運輸局                 | 関東運輸局                   | 北陸信越運輸局                | 中部運輸局                    | 近畿運輸局                   | 中国運輸局                  | 四国運輸局                 | 九州運輸局                   | 沖縄総合事務局                |
|-----|-----------------------|-----------------------|-------------------------|------------------------|--------------------------|-------------------------|------------------------|-----------------------|-------------------------|------------------------|
| 1位  | アメリカ<br>520<br>16.0%  | 中国<br>1,230<br>19.1%  | アメリカ<br>24,550<br>27.1% | アメリカ<br>3,420<br>26.7% | インドネシア<br>3,320<br>23.6% | アメリカ<br>7,990<br>18.9%  | アメリカ<br>1,760<br>23.6% | ベトナム<br>370<br>17.1%  | アメリカ<br>4,100<br>23.5%  | アメリカ<br>6,290<br>50.8% |
| 2位  | 中国<br>450<br>13.9%    | アメリカ<br>730<br>11.3%  | 中国<br>10,910<br>12.0%   | 欧州<br>1,780<br>13.9%   | 中国<br>1,250<br>8.9%      | 中国<br>4,470<br>10.5%    | 中国<br>1,250<br>16.8%   | 中国<br>240<br>11.1%    | フィリピン<br>3,540<br>20.3% | 韓国<br>980<br>7.9%      |
| 3位  | フィリピン<br>340<br>10.5% | ベトナム<br>660<br>10.2%  | 欧州<br>5,400<br>6.0%     | カナダ<br>1,770<br>13.8%  | アメリカ<br>1,230<br>8.7%    | 欧州<br>2,960<br>7.0%     | ベトナム<br>770<br>10.3%   | アメリカ<br>200<br>9.2%   | 中国<br>930<br>5.3%       | 中国<br>820<br>6.6%      |
| 4位  | 欧州<br>240<br>7.4%     | 台湾<br>450<br>7.0%     | フィリピン<br>4,960<br>5.5%  | ベトナム<br>1,100<br>8.6%  | フィリピン<br>1,210<br>8.6%   | フィリピン<br>2,010<br>4.7%  | インドネシア<br>320<br>4.3%  | 香港<br>140<br>6.5%     | 韓国<br>890<br>5.1%       | 欧州<br>670<br>5.4%      |
| 5位  | 香港<br>220<br>6.8%     | 韓国<br>400<br>6.2%     | 韓国<br>3,110<br>3.4%     | 中国<br>530<br>4.1%      | ベトナム<br>790<br>5.6%      | 韓国<br>2,000<br>4.7%     | フィリピン<br>220<br>2.9%   | フィリピン<br>110<br>5.1%  | インドネシア<br>640<br>3.7%   | タイ<br>200<br>1.6%      |
| 6位  | 韓国<br>200<br>6.2%     | インドネシア<br>370<br>5.7% | ベトナム<br>3,030<br>3.3%   | 韓国<br>460<br>3.6%      | 欧州<br>650<br>4.6%        | ベトナム<br>1,880<br>4.4%   | 韓国<br>200<br>2.7%      | 韓国<br>100<br>4.6%     | ベトナム<br>550<br>3.2%     | オーストラリア<br>70<br>0.6%  |
| 7位  | ベトナム<br>120<br>3.7%   | 欧州<br>340<br>5.3%     | タイ<br>2,420<br>2.7%     | タイ<br>180<br>1.4%      | 韓国<br>560<br>4.0%        | インド<br>1,780<br>4.2%    | 欧州<br>200<br>2.7%      | 欧州<br>80<br>3.7%      | 欧州<br>390<br>2.2%       | 香港<br>60<br>0.5%       |
| 8位  | 台湾<br>90<br>2.8%      | フィリピン<br>300<br>4.7%  | インドネシア<br>2,190<br>2.4% | 台湾<br>120<br>0.9%      | タイ<br>190<br>1.3%        | インドネシア<br>1,030<br>2.4% | シンガポール<br>100<br>1.3%  | インド<br>50<br>2.3%     | インド<br>380<br>2.2%      | ベトナム<br>30<br>0.2%     |
| 9位  | タイ<br>70<br>2.2%      | 香港<br>150<br>2.3%     | カナダ<br>1,590<br>1.8%    | フィリピン<br>60<br>0.5%    | インド<br>180<br>1.3%       | タイ<br>760<br>1.8%       | タイ<br>80<br>1.1%       | インドネシア<br>50<br>2.3%  | 香港<br>140<br>0.8%       | 台湾<br>10<br>0.1%       |
| 10位 | シンガポール<br>50<br>1.5%  | タイ<br>120<br>1.9%     | インド<br>1,490<br>1.6%    | シンガポール<br>30<br>0.2%   | 台湾<br>120<br>0.9%        | 台湾<br>560<br>1.3%       | 台湾<br>70<br>0.9%       | 台湾<br>30<br>1.4%      | マレーシア<br>100<br>0.6%    | シンガポール<br>10<br>0.1%   |
| 11位 | カナダ<br>20<br>0.6%     | カナダ<br>20<br>0.3%     | 台湾<br>1,290<br>1.4%     | 香港<br>20<br>0.2%       | 香港<br>30<br>0.2%         | カナダ<br>320<br>0.8%      | インド<br>50<br>0.7%      | カナダ<br>20<br>0.9%     | 台湾<br>90<br>0.5%        | インド<br>10<br>0.1%      |
| 12位 | マレーシア<br>10<br>0.3%   | インド<br>20<br>0.3%     | シンガポール<br>1,170<br>1.3% | オーストラリア<br>20<br>0.2%  | カナダ<br>30<br>0.2%        | マレーシア<br>320<br>0.8%    | 香港<br>20<br>0.3%       | タイ<br>20<br>0.9%      | シンガポール<br>60<br>0.3%    | カナダ<br>0<br>0.0%       |
| 13位 | オーストラリア<br>10<br>0.3% | オーストラリア<br>20<br>0.3% | オーストラリア<br>650<br>0.7%  | インドネシア<br>20<br>0.2%   | シンガポール<br>30<br>0.2%     | 香港<br>220<br>0.5%       | カナダ<br>20<br>0.3%      | オーストラリア<br>20<br>0.9% | タイ<br>60<br>0.3%        | マレーシア<br>0<br>0.0%     |
| 14位 | インド<br>0<br>0.0%      | シンガポール<br>10<br>0.2%  | 香港<br>600<br>0.7%       | マレーシア<br>10<br>0.1%    | オーストラリア<br>30<br>0.2%    | オーストラリア<br>210<br>0.5%  | オーストラリア<br>20<br>0.3%  | マレーシア<br>10<br>0.5%   | オーストラリア<br>30<br>0.2%   | インドネシア<br>0<br>0.0%    |
| 15位 | インドネシア<br>0<br>0.0%   | マレーシア<br>10<br>0.2%   | マレーシア<br>570<br>0.6%    | インド<br>10<br>0.1%      | マレーシア<br>20<br>0.1%      | シンガポール<br>190<br>0.4%   | マレーシア<br>10<br>0.1%    | シンガポール<br>0<br>0.0%   | カナダ<br>20<br>0.1%       | フィリピン<br>0<br>0.0%     |
| その他 | 840<br>25.9%          | 1,600<br>24.8%        | 23,650<br>26.1%         | 3,160<br>24.6%         | 4,110<br>29.2%           | 14,240<br>33.6%         | 1,780<br>23.9%         | 720<br>33.2%          | 2,750<br>15.8%          | 3,070<br>24.8%         |

※ 従業者数10人以上の施設に対する調査から作成

表11 国籍(出身地)別、都道府県別外国人延べ宿泊者数(上位5都道府県)(令和3年3月)

(単位：人泊)

| 順位      | 1位     | 2位    | 3位    | 4位    | 5位    | その他    |
|---------|--------|-------|-------|-------|-------|--------|
| 韓国      | 東京都    | 大阪府   | 沖縄県   | 神奈川県  | 千葉県   | その他    |
|         | 1,420  | 1,260 | 980   | 870   | 560   | 3,800  |
| 中国      | 千葉県    | 東京都   | 大阪府   | 京都府   | 神奈川県  | その他    |
|         | 5,100  | 4,200 | 2,840 | 1,040 | 840   | 8,070  |
| 香港      | 東京都    | 北海道   | 千葉県   | 宮城県   | 徳島県   | その他    |
|         | 390    | 220   | 160   | 140   | 120   | 570    |
| 台湾      | 東京都    | 宮城県   | 千葉県   | 大阪府   | 滋賀県   | その他    |
|         | 830    | 380   | 310   | 260   | 140   | 910    |
| アメリカ    | 東京都    | 神奈川県  | 千葉県   | 沖縄県   | 京都府   | その他    |
|         | 9,250  | 7,560 | 7,480 | 6,290 | 3,750 | 16,460 |
| カナダ     | 新潟県    | 東京都   | 千葉県   | 神奈川県  | 大阪府   | その他    |
|         | 1,760  | 670   | 650   | 260   | 220   | 260    |
| 英国      | 大阪府    | 新潟県   | 東京都   | 千葉県   | 沖縄県   | その他    |
|         | 1,520  | 1,360 | 870   | 430   | 410   | 2,030  |
| ドイツ     | 東京都    | 千葉県   | 沖縄県   | 京都府   | 大阪府   | その他    |
|         | 1,020  | 210   | 150   | 140   | 80    | 400    |
| フランス    | 東京都    | 京都府   | 大阪府   | 北海道   | 千葉県   | その他    |
|         | 1,230  | 160   | 80    | 50    | 40    | 430    |
| ロシア     | 東京都    | 大阪府   | 神奈川県  | 千葉県   | 沖縄県   | その他    |
|         | 430    | 380   | 150   | 110   | 60    | 270    |
| シンガポール  | 東京都    | 千葉県   | 大阪府   | 広島県   | 京都府   | その他    |
|         | 970    | 150   | 110   | 100   | 60    | 250    |
| タイ      | 東京都    | 大阪府   | 千葉県   | 京都府   | 茨城県   | その他    |
|         | 1,650  | 460   | 360   | 250   | 210   | 1,170  |
| マレーシア   | 東京都    | 大阪府   | 千葉県   | 熊本県   | 京都府   | その他    |
|         | 360    | 250   | 180   | 50    | 30    | 190    |
| インド     | 千葉県    | 兵庫県   | 大阪府   | 神奈川県  | 大分県   | その他    |
|         | 1,040  | 960   | 760   | 230   | 230   | 750    |
| オーストラリア | 東京都    | 京都府   | 千葉県   | 沖縄県   | 兵庫県   | その他    |
|         | 550    | 130   | 70    | 70    | 50    | 230    |
| インドネシア  | 愛知県    | 東京都   | 大阪府   | 千葉県   | 宮城県   | その他    |
|         | 3,100  | 1,680 | 830   | 430   | 340   | 1,560  |
| ベトナム    | 神奈川県   | 千葉県   | 大阪府   | 京都府   | 東京都   | その他    |
|         | 980    | 920   | 880   | 730   | 700   | 5,090  |
| フィリピン   | 千葉県    | 福岡県   | 大阪府   | 東京都   | 兵庫県   | その他    |
|         | 3,130  | 2,670 | 1,250 | 980   | 680   | 4,030  |
| イタリア    | 東京都    | 京都府   | 岡山県   | 千葉県   | 新潟県   | その他    |
|         | 120    | 60    | 40    | 30    | 30    | 130    |
| スペイン    | 東京都    | 千葉県   | 北海道   | 青森県   | 京都府   | その他    |
|         | 80     | 60    | 30    | 20    | 20    | 50     |
| その他     | 千葉県    | 東京都   | 京都府   | 大阪府   | 沖縄県   | その他    |
|         | 10,020 | 9,110 | 8,870 | 3,810 | 3,070 | 21,040 |

※ 従業者数10人以上の施設に対する調査から作成

图1-1 都道府県別延べ宿泊者数(令和3年3月)

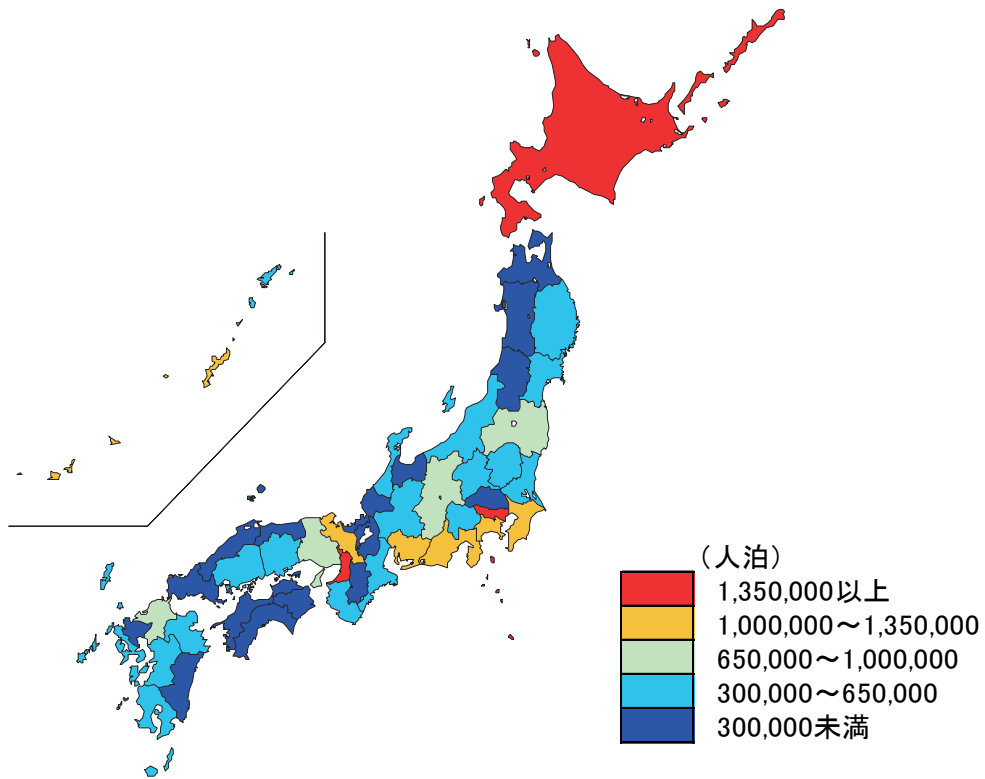
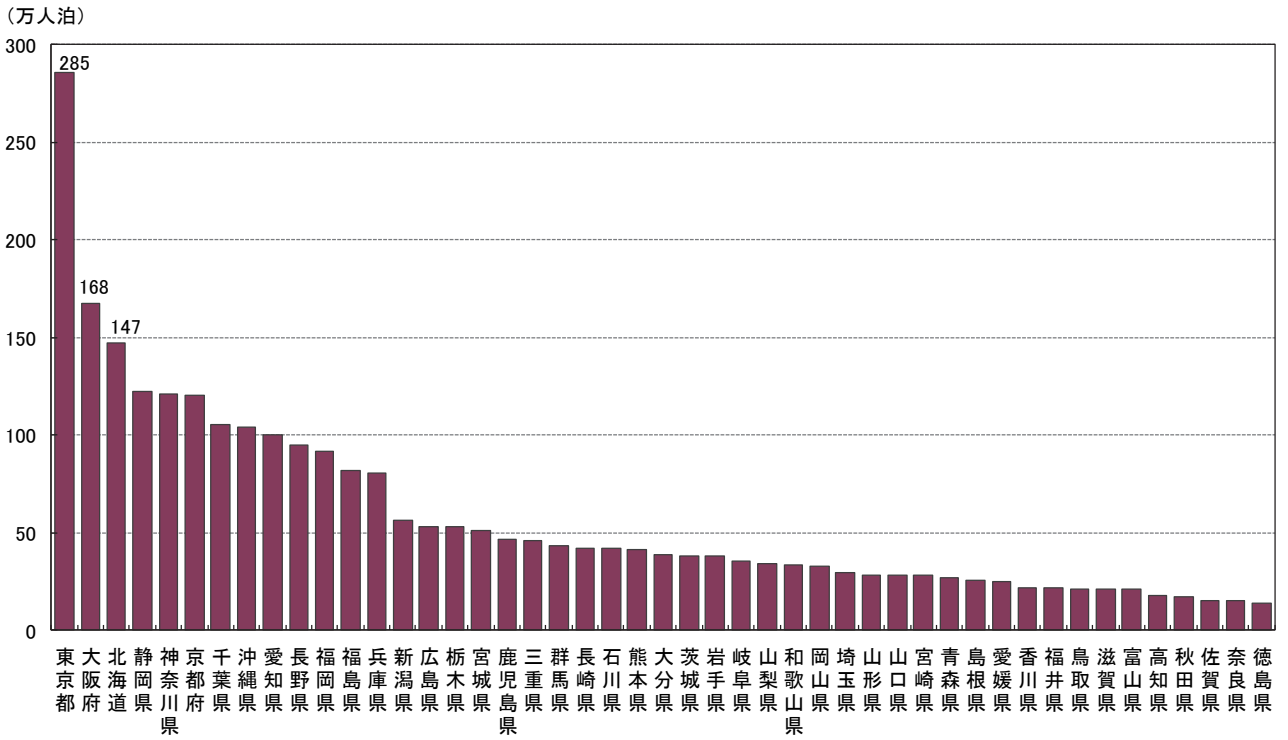
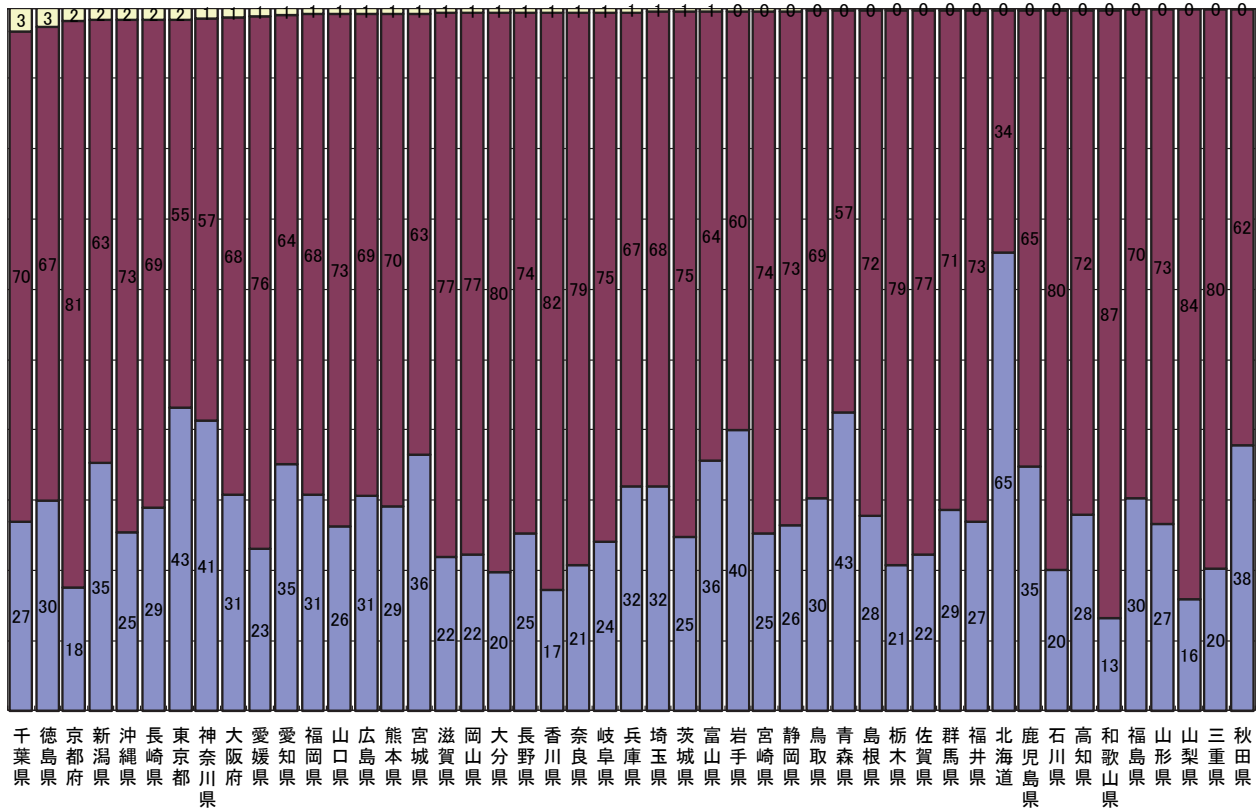


図1-2 県内・県外(除く外国人)・外国人延べ宿泊者数構成比(令和3年3月)



■県内 ■県外(除く外国人) □外国人

(注)構成比の算出にあたって、日本人延べ宿泊者数のうち、県内・県外別の不詳分は、県内・県外(除く外国人)別の比率で按分し、各々に割り振った。

図2 都道府県別外国人延べ宿泊者数(令和3年3月)

(万人泊)

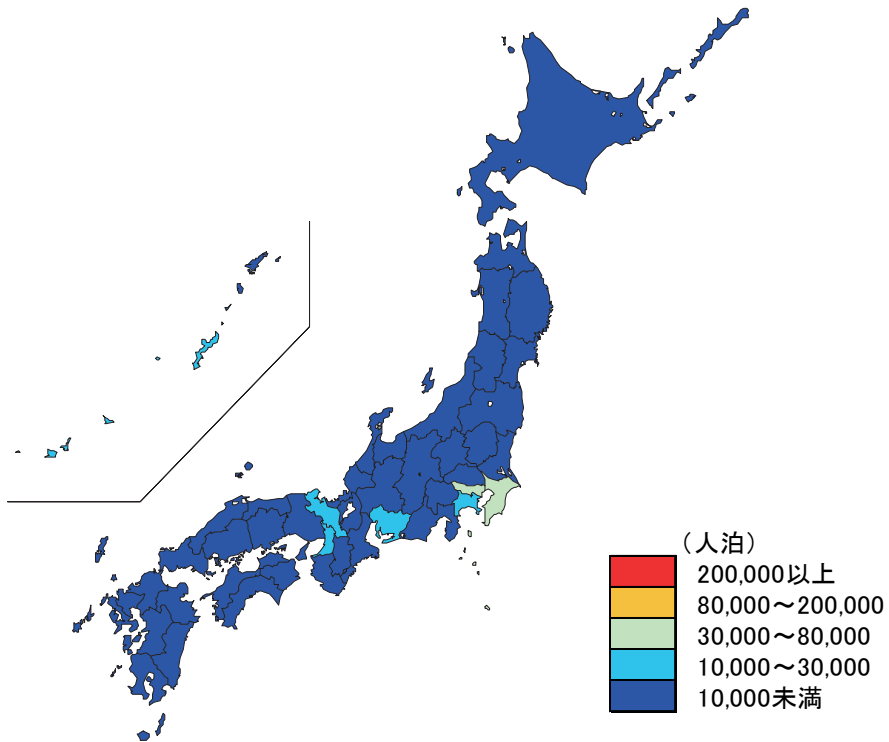
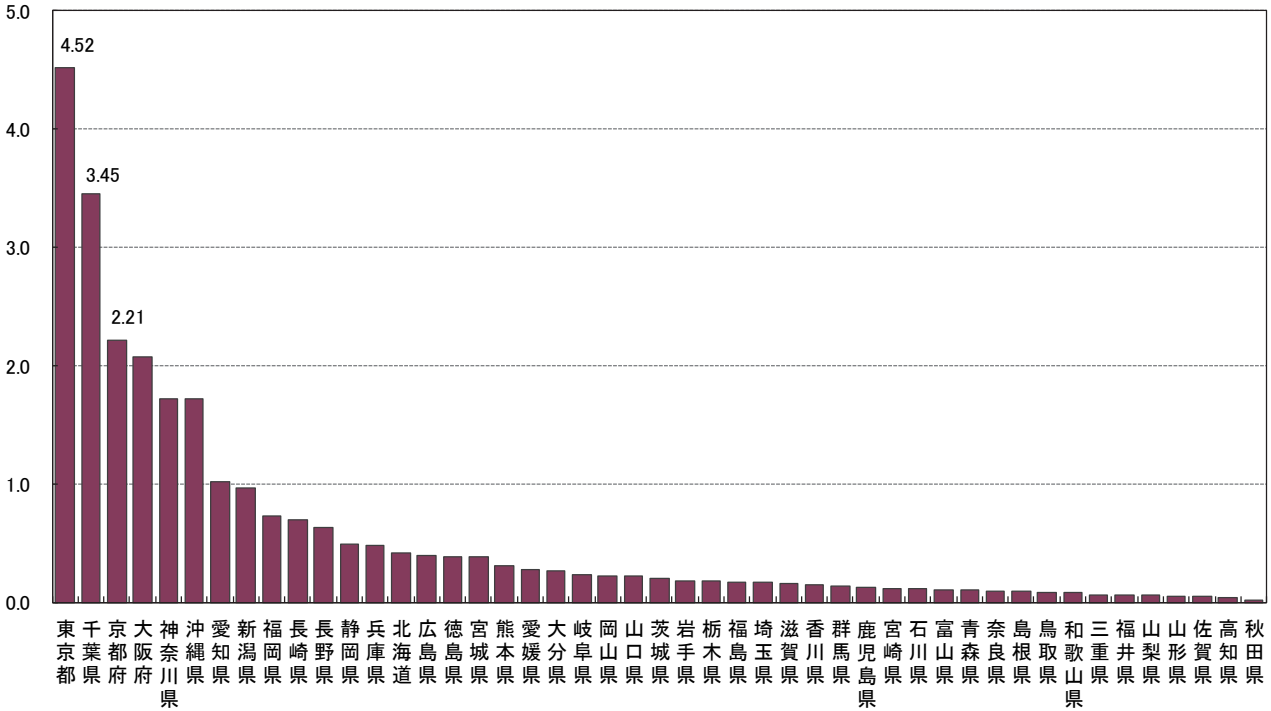
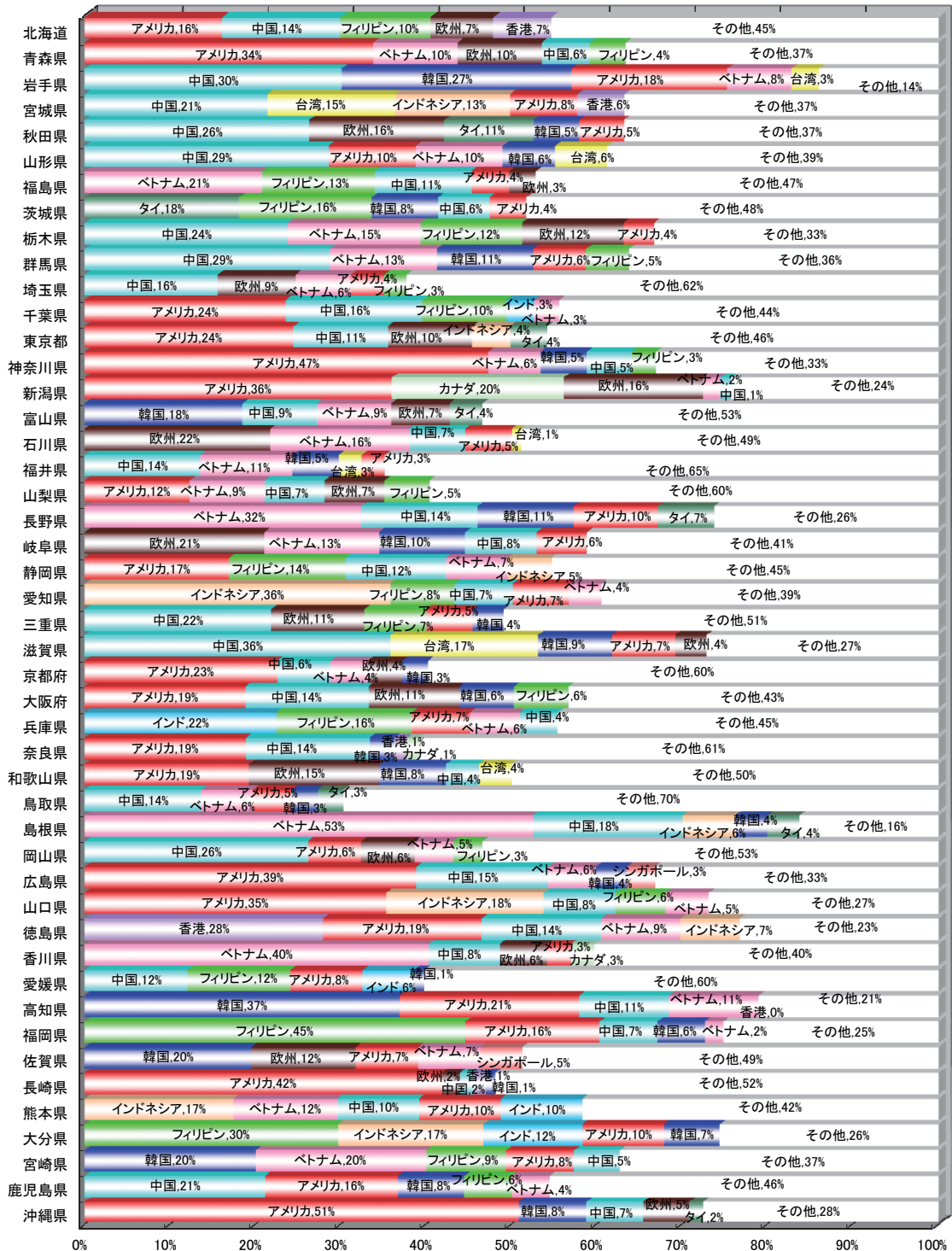
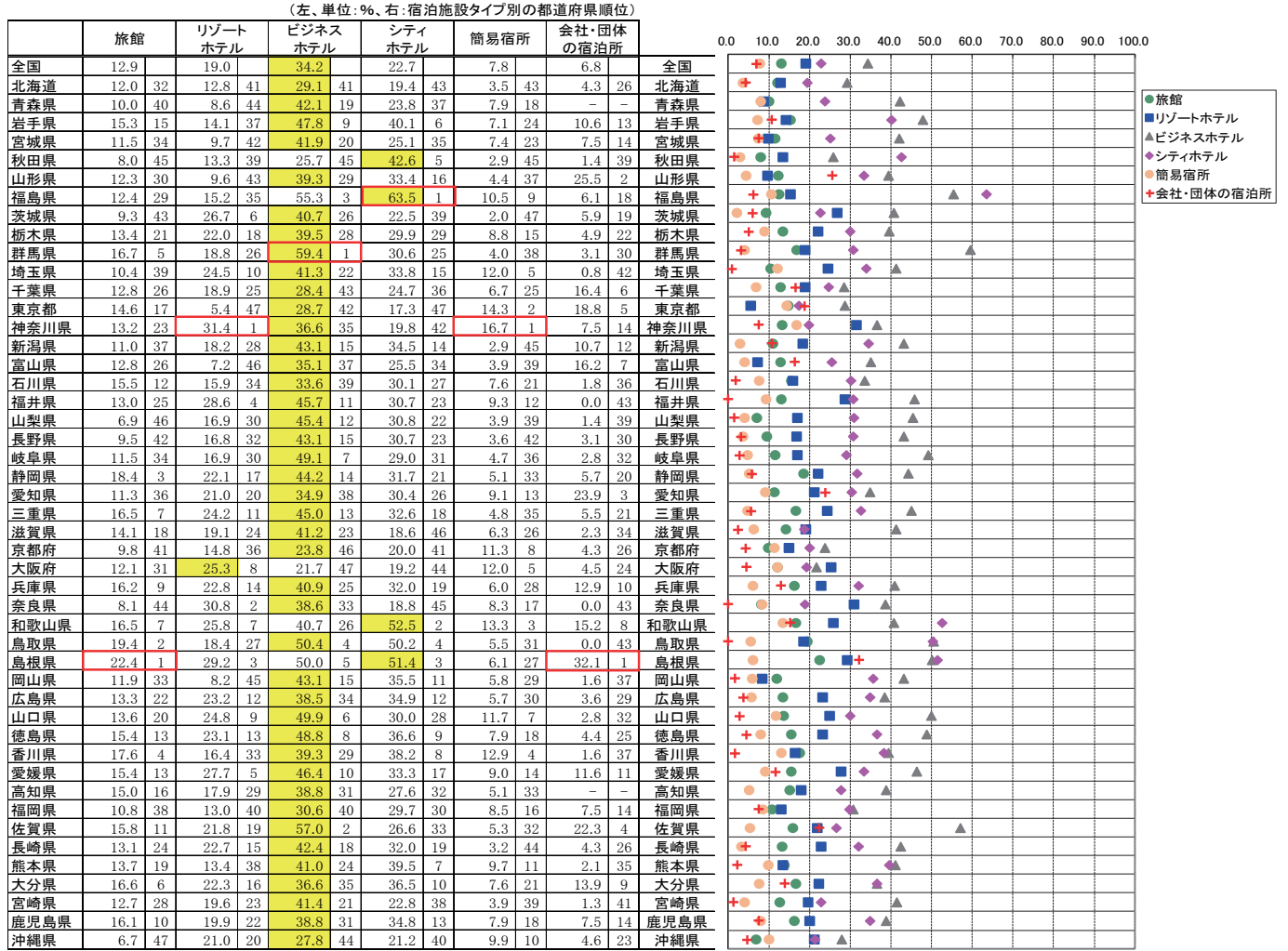


図3 都道府県別、国籍(出身地)別外国人延べ宿泊者数構成比(令和3年3月)



※ 欧州はドイツ・英国・フランス・ロシア・イタリア・スペインの6カ国  
 ※ 従業者数10人以上の施設に対する調査から作成

図4 都道府県別定員稼働率(令和3年3月)



※各都道府県において稼働率が最も高い施設タイプを黄色で示している。

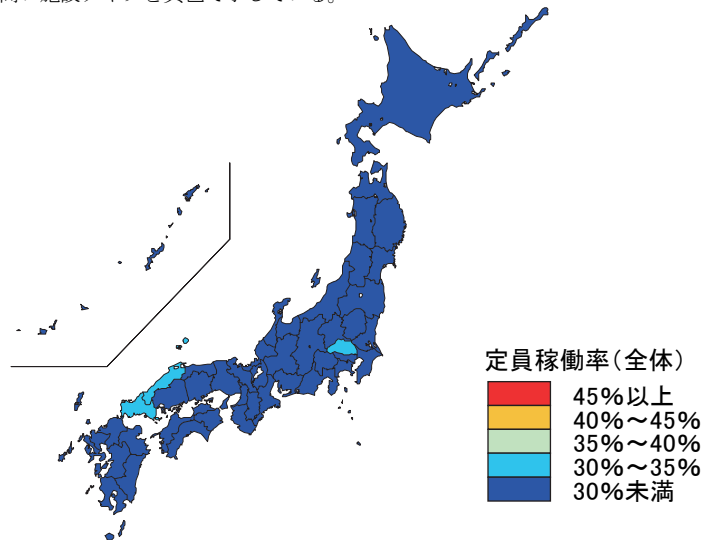
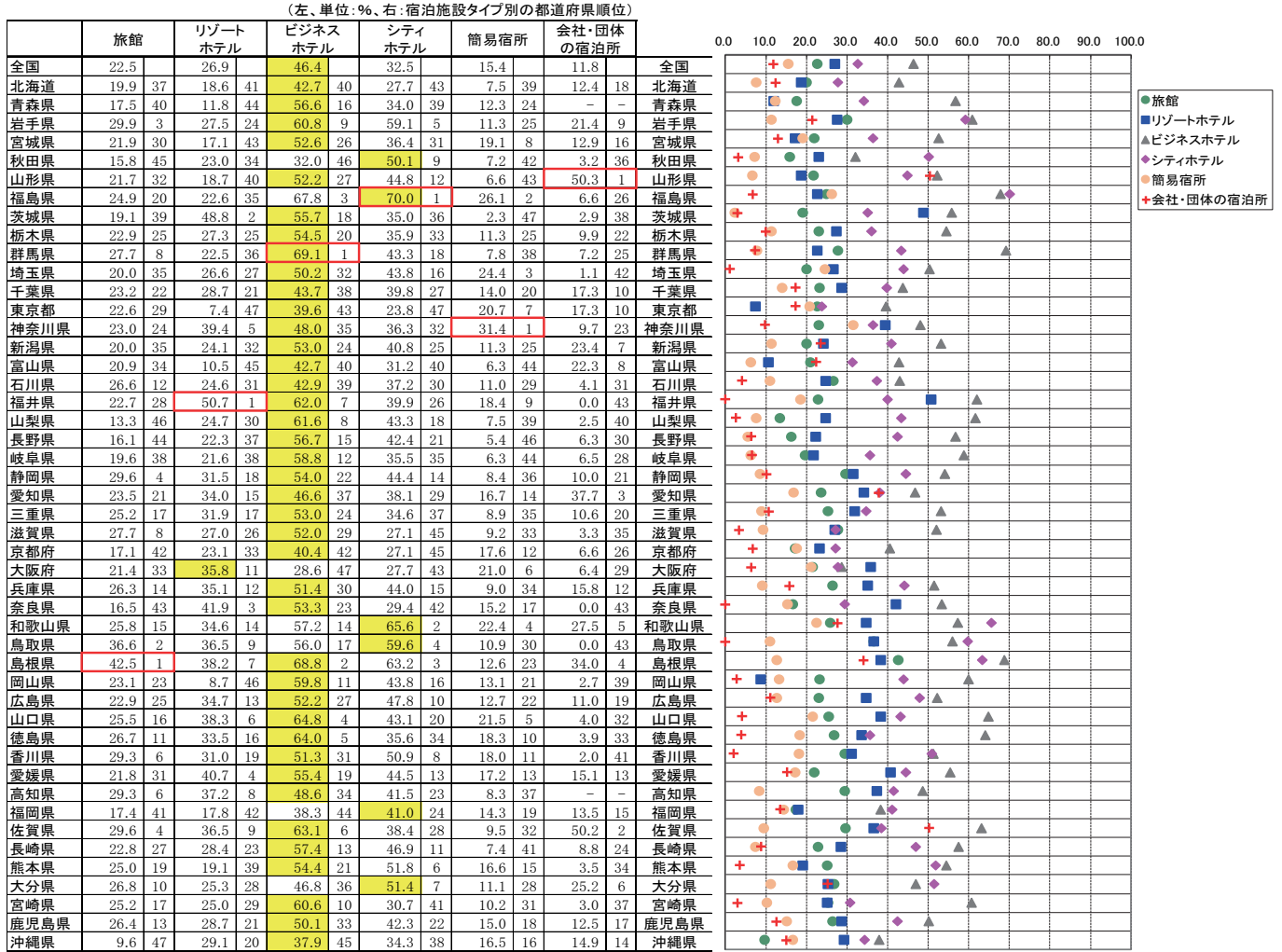




図5 都道府県別客室稼働率(令和3年3月)



※各都道府県において稼働率が最も高い施設タイプを黄色で示している。

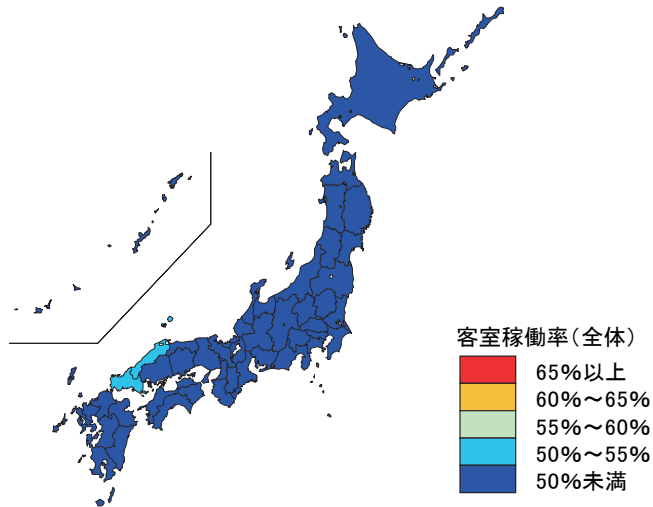


図6-1 都道府県別一人当たり平均宿泊数(令和3年3月)

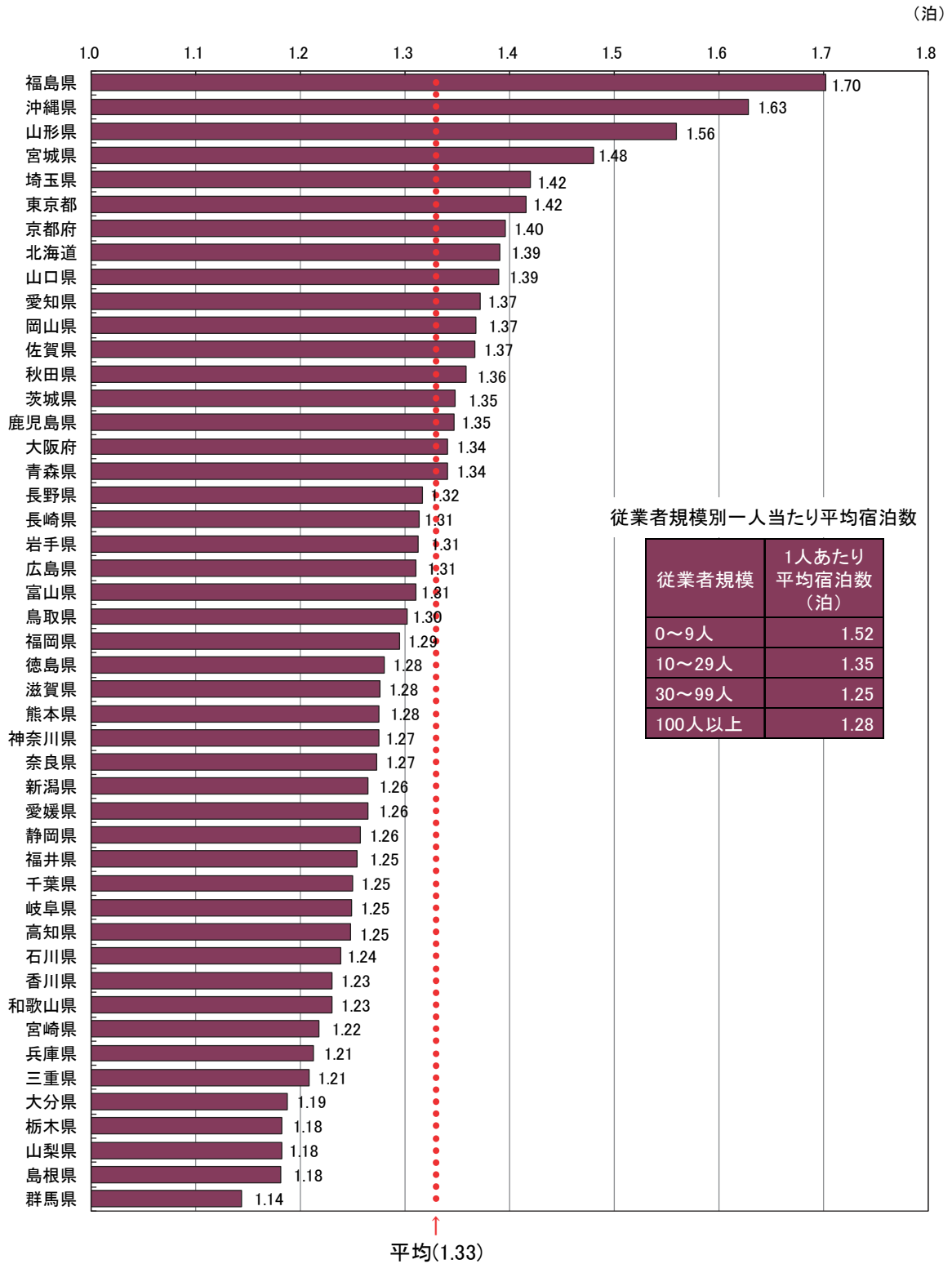
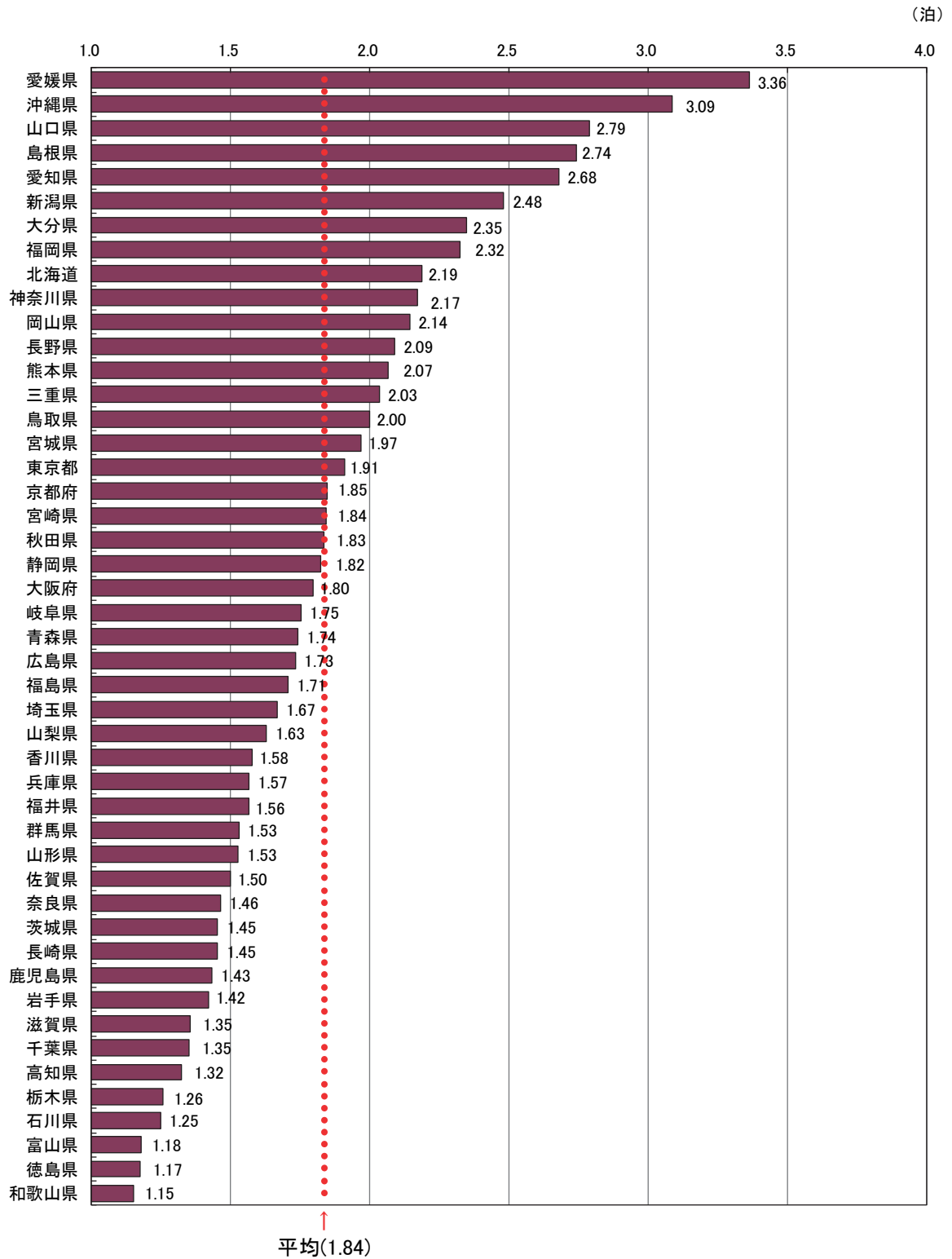


図6-2 都道府県別外国人一人当たり平均宿泊数(令和3年3月)





## 統計表

### 統計表を利用する上での注意

- ここに掲げた統計表の結果数値のうち、客室数、収容人数及び従業者数は令和3年1月1日現在、延べ宿泊者数、実宿泊者数及び利用客室数は令和3年3月の実績、宿泊目的割合は令和3年1月末日からさかのぼる1年間に利用した宿泊者の割合である。
- ここに掲げた統計表の結果数値は推定値であるため(3～6に掲げる結果数値を除く)、延べ宿泊者数、実宿泊者数、利用客室数及び宿泊目的割合別施設数は一の位を四捨五入して十の位までを、定員稼働率及び客室稼働率は0.01%の位を四捨五入して0.1%の位までを有効数字として表章した。したがって、表中の個々の数字の合計は必ずしも総数と一致しない。なお、施設数、延べ宿泊者数、実宿泊者数、利用客室数、定員稼働率、客室稼働率の表章単位は、それぞれ「施設」、「人泊」、「人」、「室」、「%」、「%」である。
- なお、第1表の一部に掲げた「施設所在地(47区分及び運輸局等)、従業者数(4区分)別施設数」及び参考第13表の一部に掲げた「施設所在地(47区分及び運輸局等)、従業者数(3区分)別施設数」は実数である。
- 参考第2表～参考第4表に掲げた「施設所在地(47区分及び運輸局等)、居住地(47区分及び運輸局等)別延べ宿泊者数」は、調査により回答が得られた施設のうち、従業者数100人以上のものに係る実数であり、未回収分を推定したものではない。
- 参考第5表に掲げた「施設所在地(主な市区町村)、従業者数(3区分)別母集団施設数及び回収施設数」は、市区町村内回収施設数10施設以上の市区町村について表章した。
- 参考第6表～参考第12表に掲げた「施設所在地(主な市区町村)、従業者数(3区分)別延べ宿泊者数、実宿泊者数、外国人延べ宿泊者数、外国人実宿泊者数、定員稼働率、利用客室数、客室稼働率」は、市区町村内回収施設数10施設以上の市区町村についての実数を表章したもので、未回収分を推定したものではない。
- 標準誤差率については、「参考2 主要項目別標準誤差率」を参照。なお、参考第1表については、標準誤差率が30%以上の推定値に\*印を付している。利用の際には注意されたい。
- 統計表中に使用されている記号等は、次のとおりである。  
「-」は調査又は集計したが、該当数字がないものを示す。  
「0」は調査又は集計したが、該当数字が表章単位に満たないものを示す。











3. 都道府県別・宿泊施設タイプ別客数稼働率

Table with columns for year (平成20年 to 令和20年), month (1 to 12), and percentage. Rows represent prefectures and hotel types. Total rows include prefecture totals and monthly sub-totals.

(単位:%)







第1表 施設所在地(47区分及び運輸局等)、従業員数(4区分)、宿泊目的割合(2区分)別施設数  
並びに施設所在地(47区分及び運輸局等)、宿泊施設タイプ(6区分)別施設数

(施設)

| 施設所在地(47区分<br>及び運輸局等) | 総数<br>1)、2) | 従業員数(4区分)              |                        |                        |                        |                        |                        | 宿泊目的割合(2区分)            |                        |     |             |             |            | 宿泊施設タイプ(6区分) |               |        |       |  |  |
|-----------------------|-------------|------------------------|------------------------|------------------------|------------------------|------------------------|------------------------|------------------------|------------------------|-----|-------------|-------------|------------|--------------|---------------|--------|-------|--|--|
|                       |             | 0～9人                   |                        | 10～29人                 |                        | 30～99人                 |                        | 100人以上                 |                        | 旅館  | リゾート<br>ホテル | ビジネス<br>ホテル | シェア<br>ホテル | 簡易宿所         | 会社・団体<br>の宿泊所 |        |       |  |  |
|                       |             | 観光目的の<br>宿泊者が<br>50%以上 | 観光目的の<br>宿泊者が<br>50%未満 | 観光目的の<br>宿泊者が<br>50%以上 | 観光目的の<br>宿泊者が<br>50%未満 | 観光目的の<br>宿泊者が<br>50%以上 | 観光目的の<br>宿泊者が<br>50%未満 | 観光目的の<br>宿泊者が<br>50%以上 | 観光目的の<br>宿泊者が<br>50%未満 |     |             |             |            |              |               |        |       |  |  |
|                       |             | 1)                     | 1)                     | 1)                     | 1)                     | 1)                     | 1)                     |                        |                        |     |             |             |            |              |               |        |       |  |  |
| 施設所在地計                | 69,291      | 41,680                 | 15,220                 | 9,620                  | 8,095                  | 4,240                  | 3,820                  | 4,463                  | 1,117                  | 700 | 350         | 17,120      | 3,270      | 8,520        | 1,800         | 29,620 | 1,720 |  |  |
| 01北海道                 | 3,726       | 2,020                  | 1,220                  | 840                    | 450                    | 130                    | 250                    | 259                    | 87                     | 70  | 20          | 450         | 240        | 560          | 130           | 1,760  | 40    |  |  |
| 02札幌                  | 512         | 380                    | 220                    | 130                    | 99                     | 40                     | 50                     | 30                     | 8                      | 10  | 0           | 220         | 10         | 110          | 10            | 150    | -     |  |  |
| 03岩手県                 | 689         | 380                    | 260                    | 140                    | 113                    | 40                     | 70                     | 81                     | 7                      | 10  | 0           | 280         | 30         | 90           | 30            | 230    | 0     |  |  |
| 04宮城県                 | 689         | 380                    | 260                    | 140                    | 113                    | 40                     | 70                     | 81                     | 7                      | 10  | 0           | 280         | 30         | 90           | 30            | 230    | 0     |  |  |
| 05秋田県                 | 583         | 280                    | 180                    | 100                    | 130                    | 40                     | 50                     | 54                     | 6                      | 0   | 0           | 200         | 10         | 70           | 10            | 250    | 10    |  |  |
| 06山形県                 | 577         | 280                    | 180                    | 100                    | 130                    | 40                     | 50                     | 54                     | 6                      | 0   | 0           | 200         | 10         | 70           | 10            | 210    | 30    |  |  |
| 07福島県                 | 1,752       | 840                    | 690                    | 510                    | 382                    | 110                    | 130                    | 101                    | 10                     | 20  | 0           | 670         | 90         | 250          | 10            | 670    | 50    |  |  |
| 08茨城県                 | 629         | 360                    | 230                    | 118                    | 242                    | 66                     | 30                     | 40                     | 10                     | 0   | 0           | 240         | 10         | 210          | 20            | 140    | 10    |  |  |
| 09栃木県                 | 1,284       | 950                    | 210                    | 100                    | 187                    | 70                     | 60                     | 116                    | 15                     | 10  | 0           | 410         | 130        | 150          | 10            | 530    | 50    |  |  |
| 10群馬県                 | 1,032       | 840                    | 180                    | 110                    | 142                    | 90                     | 20                     | 85                     | 14                     | 10  | 0           | 570         | 60         | 70           | 20            | 280    | 20    |  |  |
| 11埼玉県                 | 373         | 200                    | 180                    | 83                     | 208                    | 60                     | 50                     | 69                     | 20                     | 0   | 0           | 140         | 20         | 140          | 20            | 90     | 0     |  |  |
| 12千葉県                 | 1,653       | 1,020                  | 530                    | 370                    | 1,226                  | 760                    | 100                    | 144                    | 56                     | 40  | 20          | 380         | 110        | 250          | 40            | 800    | 70    |  |  |
| 13東京都                 | 3,274       | 1,680                  | 1,400                  | 690                    | 634                    | 1,900                  | 440                    | 297                    | 144                    | 70  | 70          | 910         | 50         | 910          | 420           | 930    | 50    |  |  |
| 14神奈川県                | 1,705       | 1,040                  | 540                    | 310                    | 319                    | 1,163                  | 140                    | 180                    | 50                     | 30  | 20          | 430         | 120        | 250          | 60            | 630    | 210   |  |  |
| 15新潟県                 | 1,868       | 1,250                  | 430                    | 1,523                  | 300                    | 211                    | 120                    | 114                    | 80                     | 10  | 10          | 1,080       | 110        | 170          | 20            | 450    | 10    |  |  |
| 16富山県                 | 429         | 250                    | 150                    | 90                     | 299                    | 180                    | 30                     | 54                     | 8                      | 0   | 0           | 170         | 30         | 100          | 10            | 110    | 10    |  |  |
| 17石川県                 | 884         | 740                    | 80                     | 649                    | 570                    | 20                     | 126                    | 87                     | 22                     | 20  | 0           | 160         | 20         | 100          | 20            | 170    | 20    |  |  |
| 18福井県                 | 822         | 600                    | 190                    | 420                    | 140                    | 66                     | 40                     | 49                     | 6                      | 10  | 0           | 430         | 20         | 70           | 10            | 280    | 0     |  |  |
| 19山梨県                 | 1,561       | 1,280                  | 230                    | 1,333                  | 1,100                  | 440                    | 180                    | 127                    | 14                     | 10  | 0           | 630         | 90         | 70           | 0             | 630    | 130   |  |  |
| 20長野県                 | 4,279       | 3,610                  | 440                    | 3,678                  | 3,150                  | 300                    | 440                    | 182                    | 21                     | 20  | 10          | 1,470       | 340        | 180          | 20            | 2,090  | 180   |  |  |
| 21岐阜県                 | 1,089       | 730                    | 260                    | 580                    | 200                    | 122                    | 80                     | 74                     | 15                     | 10  | 0           | 460         | 40         | 100          | 10            | 410    | 50    |  |  |
| 22静岡県                 | 2,525       | 1,940                  | 440                    | 1,847                  | 1,500                  | 230                    | 376                    | 180                    | 25                     | 40  | 0           | 810         | 340        | 250          | 40            | 920    | 160   |  |  |
| 23愛知県                 | 972         | 530                    | 440                    | 541                    | 170                    | 370                    | 60                     | 94                     | 32                     | 10  | 20          | 410         | 30         | 300          | 50            | 350    | 30    |  |  |
| 24三重県                 | 1,104       | 810                    | 180                    | 846                    | 660                    | 40                     | 30                     | 47                     | 23                     | 20  | 0           | 310         | 120        | 140          | 10            | 490    | 20    |  |  |
| 25滋賀県                 | 607         | 470                    | 100                    | 458                    | 390                    | 470                    | 50                     | 88                     | 14                     | 10  | 0           | 80          | 20         | 70           | 10            | 390    | 40    |  |  |
| 26京都府                 | 4,327       | 3,660                  | 420                    | 3,624                  | 3,000                  | 465                    | 370                    | 194                    | 44                     | 40  | 0           | 360         | 80         | 350          | 190           | 3,190  | 130   |  |  |
| 27大阪府                 | 1,492       | 800                    | 610                    | 1,492                  | 1,120                  | 230                    | 140                    | 172                    | 80                     | 30  | 30          | 100         | 70         | 200          | 60            | 640    | 10    |  |  |
| 28兵庫県                 | 1,548       | 1,120                  | 370                    | 1,126                  | 880                    | 240                    | 140                    | 137                    | 90                     | 40  | 10          | 640         | 70         | 200          | 40            | 560    | 40    |  |  |
| 29奈良県                 | 521         | 470                    | 20                     | 415                    | 380                    | 10                     | 68                     | 32                     | 6                      | 10  | 0           | 120         | 10         | 30           | 20            | 350    | 0     |  |  |
| 30和歌山県                | 816         | 620                    | 160                    | 659                    | 500                    | 110                    | 98                     | 70                     | 15                     | 10  | 0           | 200         | 60         | 90           | 0             | 460    | 0     |  |  |
| 31鳥取県                 | 560         | 300                    | 120                    | 458                    | 300                    | 80                     | 30                     | 42                     | 4                      | 0   | 0           | 100         | 10         | 70           | 10            | 360    | 10    |  |  |
| 32徳島県                 | 602         | 380                    | 190                    | 459                    | 300                    | 99                     | 50                     | 41                     | 4                      | 0   | 0           | 160         | 40         | 70           | 10            | 360    | 0     |  |  |
| 33岡山県                 | 816         | 480                    | 300                    | 642                    | 410                    | 200                    | 105                    | 60                     | 8                      | 0   | 0           | 130         | 40         | 120          | 40            | 430    | 50    |  |  |
| 34広島県                 | 949         | 590                    | 300                    | 672                    | 470                    | 140                    | 84                     | 50                     | 21                     | 10  | 20          | 170         | 20         | 190          | 40            | 490    | 40    |  |  |
| 35山口県                 | 437         | 250                    | 170                    | 281                    | 170                    | 87                     | 60                     | 58                     | 11                     | 10  | 0           | 200         | 10         | 120          | 10            | 70     | 20    |  |  |
| 36福岡県                 | 553         | 300                    | 140                    | 472                    | 340                    | 100                    | 53                     | 30                     | 3                      | 10  | 0           | 200         | 0          | 50           | 10            | 280    | 20    |  |  |
| 37宮崎県                 | 613         | 520                    | 80                     | 501                    | 460                    | 30                     | 64                     | 39                     | 9                      | 10  | 0           | 60          | 30         | 40           | 10            | 470    | 0     |  |  |
| 38愛媛県                 | 682         | 400                    | 220                    | 543                    | 300                    | 140                    | 40                     | 46                     | 8                      | 10  | 10          | 160         | 10         | 90           | 10            | 410    | 0     |  |  |
| 39高知県                 | 1,216       | 680                    | 440                    | 567                    | 390                    | 67                     | 30                     | 26                     | 13                     | 10  | 0           | 80          | 50         | 70           | 10            | 460    | 60    |  |  |
| 40福岡県                 | 1,216       | 680                    | 440                    | 567                    | 390                    | 67                     | 30                     | 26                     | 13                     | 10  | 0           | 80          | 50         | 70           | 10            | 460    | 60    |  |  |
| 41佐賀県                 | 357         | 260                    | 60                     | 247                    | 190                    | 20                     | 33                     | 33                     | 6                      | 0   | 0           | 130         | 10         | 30           | 10            | 160    | 20    |  |  |
| 42長崎県                 | 1,715       | 930                    | 380                    | 1,509                  | 830                    | 270                    | 40                     | 68                     | 18                     | 10  | 0           | 270         | 60         | 200          | 30            | 1,140  | 20    |  |  |
| 43熊本県                 | 1,101       | 800                    | 250                    | 813                    | 630                    | 140                    | 70                     | 95                     | 15                     | 10  | 10          | 380         | 40         | 130          | 20            | 520    | 30    |  |  |
| 44大分県                 | 1,332       | 1,030                  | 230                    | 1,103                  | 880                    | 140                    | 90                     | 60                     | 9                      | 10  | 0           | 420         | 40         | 130          | 10            | 710    | 30    |  |  |
| 45宮崎県                 | 580         | 280                    | 200                    | 456                    | 230                    | 130                    | 30                     | 38                     | 7                      | 10  | 0           | 110         | 20         | 110          | 10            | 330    | 0     |  |  |
| 46鹿児島県                | 1,684       | 940                    | 530                    | 1,455                  | 830                    | 129                    | 50                     | 85                     | 15                     | 10  | 0           | 330         | 100        | 250          | 20            | 990    | 0     |  |  |
| 47沖縄県                 | 4,941       | 3,470                  | 700                    | 4,555                  | 3,160                  | 630                    | 160                    | 118                    | 54                     | 50  | -           | 560         | 480        | 330          | 50            | 3,490  | 30    |  |  |
| 運輸局等(再掲)3)            |             |                        |                        |                        |                        |                        |                        |                        |                        |     |             |             |            |              |               |        |       |  |  |
| 北海道運輸局                | 3,726       | 2,030                  | 1,220                  | 2,930                  | 1,620                  | 840                    | 190                    | 250                    | 87                     | 70  | 20          | 950         | 240        | 560          | 130           | 1,760  | 40    |  |  |
| 東北運輸局                 | 4,965       | 2,680                  | 1,910                  | 3,609                  | 1,970                  | 1,260                  | 410                    | 440                    | 259                    | 160 | 100         | 1,990       | 240        | 800          | 90            | 4,990  | 100   |  |  |
| 関東運輸局                 | 11,511      | 7,220                  | 3,630                  | 6,321                  | 5,650                  | 2,040                  | 1,837                  | 980                    | 1,037                  | 190 | 130         | 3,690       | 590        | 2,070        | 600           | 4,030  | 530   |  |  |
| 北陸越前運輸局               | 7,460       | 5,860                  | 1,100                  | 6,149                  | 5,803                  | 540                    | 940                    | 330                    | 316                    | 190 | 50          | 2,890       | 490        | 550          | 60            | 3,220  | 230   |  |  |
| 中部運輸局                 | 6,512       | 4,610                  | 1,530                  | 4,813                  | 3,630                  | 820                    | 606                    | 400                    | 437                    | 90  | 40          | 2,420       | 550        | 850          | 120           | 2,250  | 260   |  |  |
| 近畿運輸局                 | 9,311       | 7,140                  | 1,690                  | 8,120                  | 5,670                  | 1,020                  | 626                    | 410                    | 197                    | 150 | 50          | 1,490       | 270        | 1,380        | 430           | 5,490  | 220   |  |  |
| 中国運輸局                 | 3,364       | 1,990                  | 1,080                  | 2,512                  | 1,570                  | 640                    | 519                    | 220                    | 47                     | 20  | 20          | 760         | 80         | 570          | 110           | 1,720  | 130   |  |  |
| 四国運輸局                 | 2,516       | 1,740                  | 580                    | 2,083                  | 1,520                  | 370                    | 264                    | 140                    | 33                     | 20  | 10          | 1,640       | 60         | 250          | 10            | 1,640  | 20    |  |  |
| 九州運輸局                 | 7,985       | 4,930                  | 2,900                  | 6,398                  | 4,130                  | 1,300                  | 230                    | 529                    | 105                    | 70  | 20          | 1,860       | 290        | 1,190        | 180           | 4,320  | 150   |  |  |
| 沖縄総合事務局               | 4,941       | 3,470                  | 700                    | 4,555                  | 3,160                  | 630                    | 160                    | 118                    | 54                     | 50  | -           | 560         | 480        | 330          | 50            | 3,490  | 30    |  |  |

1)宿泊目的割合不詳を含む。

2)宿泊施設タイプ不詳を含む。

3)長野県は北陸越前運輸局、福井県は中部運輸局に含まれる。







第4表 施設所在地(47区分及び運輸局等)、宿泊施設タイプ(6区分) 別延べ宿泊者数  
並びに施設所在地(47区分及び運輸局等)、宿泊施設タイプ(6区分) 別外国人延べ宿泊者数

(人泊)

| 施設所在地(47区分及び運輸局等) | 延べ宿泊者数     |           |            |           |           |           | 外国人延べ宿泊者数 |         |         |        |        |           | 会社・団体の宿泊所 |
|-------------------|------------|-----------|------------|-----------|-----------|-----------|-----------|---------|---------|--------|--------|-----------|-----------|
|                   | 施設         | リゾートホテル   | ビジネスホテル    | シティホテル    | 簡易宿所      | 会社・団体の宿泊所 | 施設        | リゾートホテル | ビジネスホテル | シティホテル | 簡易宿所   | 会社・団体の宿泊所 |           |
| 令和3年3月            | 27,292,910 | 3,304,120 | 14,624,200 | 3,479,620 | 1,636,710 | 239,830   | 264,350   | 26,150  | 113,740 | 81,140 | 24,780 | 3,730     |           |
| 01北海道             | 1,471,210  | 292,530   | 164,210    | 796,810   | 43,460    | 2,910     | 4,130     | 870     | 1,950   | 420    | 760    | 0         |           |
| 02青森県             | 269,450    | 37,870    | 6,260      | 202,610   | 8,720     | -         | 1,010     | 0       | 790     | 70     | 150    | 0         |           |
| 03岩手県             | 381,010    | 92,700    | 48,280     | 184,490   | 13,000    | 330       | 1,820     | 50      | 1,260   | 460    | 10     | 0         |           |
| 04秋田県             | 512,420    | 81,190    | 23,590     | 342,030   | 23,670    | 1,680     | 3,820     | 250     | 3,200   | 310    | 0      | 0         |           |
| 05山形県             | 169,760    | 34,800    | 7,050      | 103,660   | 4,400     | 280       | 220       | 40      | 3,200   | 0      | 0      | 0         |           |
| 06山形県             | 286,340    | 102,390   | 13,100     | 130,610   | 10,450    | 10,640    | 550       | 20      | 320     | 60     | 0      | 30        |           |
| 07福島県             | 817,120    | 169,650   | 66,000     | 499,020   | 52,430    | 3,840     | 1,470     | 30      | 1,470   | 30     | 0      | 0         |           |
| 08茨城県             | 381,030    | 46,910    | 11,540     | 298,900   | 1,890     | 1,340     | 2,050     | 30      | 1,650   | 210    | 10     | 0         |           |
| 09栃木県             | 528,780    | 130,390   | 129,340    | 232,000   | 11,260    | 4,220     | 1,810     | 210     | 1,510   | 40     | 0      | 0         |           |
| 10群馬県             | 436,210    | 208,970   | 48,240     | 148,940   | 9,500     | 1,330     | 1,330     | 10      | 670     | 40     | 500    | 0         |           |
| 11埼玉県             | 299,110    | 16,110    | 15,930     | 225,240   | 10,920    | 200       | 1,650     | 80      | 1,460   | 110    | 0      | 0         |           |
| 12千葉県             | 1,055,510  | 97,810    | 355,540    | 390,390   | 143,440   | 20,660    | 34,460    | 750     | 9,080   | 23,790 | 820    | 0         |           |
| 13東京都             | 2,854,360  | 84,250    | 12,290     | 1,784,840 | 179,020   | 32,430    | 45,180    | 2,480   | 21,870  | 17,720 | 2,300  | 340       |           |
| 14神奈川県            | 1,209,720  | 119,100   | 162,520    | 570,810   | 163,110   | 34,770    | 17,200    | 380     | 7,940   | 7,940  | 860    | 0         |           |
| 15新潟県             | 565,950    | 182,570   | 90,880     | 246,070   | 13,790    | 3,200     | 9,650     | 8,040   | 680     | 20     | 20     | 0         |           |
| 16富山県             | 208,750    | 41,020    | 5,440      | 141,050   | 5,280     | 1,820     | 1,060     | 0       | 1,010   | 40     | 10     | 0         |           |
| 17石川県             | 423,090    | 105,570   | 17,860     | 227,350   | 21,180    | 250       | 1,160     | 0       | 940     | 40     | 150    | 0         |           |
| 18福井県             | 216,970    | 80,880    | 17,580     | 97,130    | 9,610     | 0         | 1,610     | 30      | 470     | 50     | 60     | 0         |           |
| 19山梨県             | 338,900    | 91,790    | 76,580     | 131,560   | 30,530    | 3,970     | 570       | 180     | 1,420   | 10     | 0      | 0         |           |
| 20長野県             | 951,380    | 276,040   | 238,610    | 331,230   | 59,240    | 13,260    | 6,350     | 1,180   | 1,420   | 100    | 690    | 160       |           |
| 21岐阜県             | 358,250    | 93,650    | 45,100     | 191,580   | 9,730     | 3,230     | 2,330     | 60      | 1,780   | 140    | 130    | 0         |           |
| 22静岡県             | 1,221,990  | 263,510   | 275,570    | 532,010   | 59,650    | 23,950    | 4,920     | 560     | 2,580   | 380    | 980    | 120       |           |
| 23愛知県             | 1,001,730  | 85,840    | 51,320     | 672,280   | 150,930   | 10,850    | 10,200    | 360     | 3,640   | 1,760  | 40     | 3,040     |           |
| 24三重県             | 459,120    | 95,180    | 114,090    | 229,710   | 8,780     | 3,030     | 630       | 10      | 460     | 50     | 80     | 10        |           |
| 25滋賀県             | 211,070    | 40,420    | 23,880     | 113,850   | 14,010    | 1,710     | 1,530     | 10      | 650     | 140    | 720    | 0         |           |
| 26京都府             | 1,204,440  | 70,010    | 40,540     | 656,070   | 191,380   | 8,710     | 22,130    | 40      | 5,060   | 9,750  | 6,840  | 20        |           |
| 27大阪府             | 1,675,690  | 14,000    | 124,890    | 437,040   | 37,040    | 1,410     | 20,740    | 1,370   | 8,090   | 10,290 | 980    | 0         |           |
| 28兵庫県             | 808,640    | 179,120   | 88,220     | 341,540   | 37,040    | 14,060    | 4,760     | 520     | 2,710   | 1,080  | 420    | 0         |           |
| 29奈良県             | 149,960    | 19,810    | 13,290     | 55,910    | 34,860    | 0         | 980       | 130     | 280     | 280    | 290    | 0         |           |
| 30和歌山県            | 335,130    | 111,350   | 84,770     | 93,950    | 34,670    | 1,640     | 830       | 110     | 180     | 0      | 460    | 0         |           |
| 31鳥取県             | 212,040    | 63,170    | 9,920      | 112,920   | 6,920     | 0         | 840       | 10      | 800     | 0      | 10     | 0         |           |
| 32島根県             | 257,470    | 79,070    | 5,140      | 151,910   | 8,140     | 790       | 960       | 10      | 740     | 60     | 140    | 0         |           |
| 33岡山県             | 329,390    | 10,360    | 10,360     | 222,710   | 16,500    | 970       | 2,270     | 290     | 1,720   | 150    | 100    | 0         |           |
| 34広島県             | 529,270    | 35,400    | 28,090     | 340,800   | 26,020    | 4,000     | 4,000     | 20      | 1,980   | 1,410  | 320    | 0         |           |
| 35山口県             | 286,220    | 47,760    | 9,820      | 205,570   | 8,530     | 720       | 2,230     | 70      | 2,140   | 10     | 10     | 0         |           |
| 36徳島県             | 142,190    | 12,160    | 6,210      | 72,870    | 10,290    | 600       | 3,830     | 240     | 3,480   | 10     | 90     | 0         |           |
| 37香川県             | 217,170    | 30,410    | 25,160     | 97,390    | 31,540    | 30        | 1,420     | 120     | 540     | 20     | 730    | 0         |           |
| 38愛媛県             | 248,230    | 36,360    | 6,210      | 151,580   | 23,800    | 1,180     | 2,790     | 0       | 1,000   | 100    | 1,700  | 0         |           |
| 39高知県             | 177,810    | 29,090    | 11,970     | 106,950   | 15,650    | -         | 450       | 40      | 100     | 90     | 220    | -         |           |
| 40福岡県             | 919,590    | 24,630    | 33,320     | 643,500   | 168,700   | 9,570     | 7,230     | 130     | 5,010   | 1,290  | 630    | 0         |           |
| 41佐賀県             | 155,900    | 37,610    | 16,180     | 83,340    | 5,300     | 6,200     | 480       | 0       | 390     | 20     | 70     | 0         |           |
| 42長崎県             | 423,320    | 55,560    | 67,750     | 245,380   | 42,530    | 1,240     | 6,990     | 310     | 5,660   | 480    | 10     | 0         |           |
| 43熊本県             | 416,130    | 82,940    | 34,510     | 231,320   | 29,350    | 380       | 3,120     | 20      | 960     | 150    | 1,050  | 0         |           |
| 44大分県             | 390,620    | 94,440    | 68,960     | 176,570   | 26,710    | 3,640     | 2,650     | 200     | 1,790   | 20     | 400    | 0         |           |
| 45宮崎県             | 286,160    | 17,330    | 39,630     | 214,290   | 8,130     | 130       | 1,180     | 100     | 600     | 10     | 330    | 0         |           |
| 46鹿児島県            | 466,160    | 70,360    | 47,050     | 268,590   | 35,110    | 1,290     | 1,290     | 280     | 720     | 120    | 130    | 0         |           |
| 47沖縄県             | 1,038,160  | 18,610    | 505,400    | 308,050   | 114,200   | 4,330     | 17,160    | 9,930   | 2,450   | 1,820  | 1,550  | 0         |           |

運輸局等(再掲)②

|         |           |         |         |           |         |        |         |       |        |        |       |       |
|---------|-----------|---------|---------|-----------|---------|--------|---------|-------|--------|--------|-------|-------|
| 北海道運輸局  | 1,471,210 | 292,530 | 164,210 | 796,810   | 43,460  | 2,910  | 4,130   | 120   | 1,950  | 420    | 760   | 0     |
| 東北運輸局   | 2,436,100 | 518,590 | 164,280 | 1,462,410 | 112,660 | 16,770 | 9,170   | 1,970 | 7,170  | 970    | 160   | 30    |
| 関東運輸局   | 7,103,620 | 795,320 | 811,980 | 3,782,690 | 460,540 | 98,810 | 104,250 | 2,960 | 1,970  | 44,580 | 4,490 | 340   |
| 北陸信越運輸局 | 2,149,170 | 605,190 | 352,790 | 1,244,770 | 102,500 | 18,530 | 18,220  | 9,230 | 4,040  | 200    | 860   | 160   |
| 中部運輸局   | 3,258,060 | 619,050 | 503,660 | 1,722,710 | 252,230 | 41,050 | 18,700  | 1,750 | 8,940  | 2,380  | 1,300 | 3,170 |
| 近畿運輸局   | 4,382,930 | 434,700 | 375,590 | 2,280,160 | 873,080 | 27,540 | 50,980  | 1,110 | 16,970 | 21,550 | 9,710 | 20    |
| 中国運輸局   | 1,614,440 | 256,530 | 63,330  | 1,033,920 | 66,110  | 6,470  | 10,300  | 360   | 7,390  | 1,630  | 590   | 0     |
| 四国運輸局   | 785,390   | 127,840 | 53,300  | 428,780   | 90,170  | 81,280 | 8,490   | 360   | 360    | 220    | 2,740 | 0     |
| 九州運輸局   | 3,053,880 | 382,860 | 307,390 | 1,862,980 | 153,300 | 21,580 | 22,950  | 1,030 | 15,140 | 2,090  | 2,620 | 0     |
| 沖縄総合事務局 | 1,038,160 | 18,610  | 505,400 | 308,050   | 114,200 | 4,330  | 17,160  | 1,410 | 2,450  | 1,820  | 1,550 | 0     |

1) 宿泊施設タイプ不詳を含む。

2) 長野県は北陸信越運輸局、福井県は中部運輸局に含まれる。

第5表 施設所在地(47区分及び運輸局等)、宿泊施設タイプ(6区分)別実宿泊者数並びに施設所在地(47区分及び運輸局等)、宿泊施設タイプ(6区分)別外国人実宿泊者数

(人)

| 施設所在地(47区分及び運輸局等)      | 宿泊施設タイプ(6区分) |           |            |           |           |           | 宿泊施設タイプ(6区分) |         |         |        |        |           |
|------------------------|--------------|-----------|------------|-----------|-----------|-----------|--------------|---------|---------|--------|--------|-----------|
|                        | 旅館           | リゾートホテル   | ビジネスホテル    | シティホテル    | 簡易宿所      | 会社・団体の宿泊所 | 旅館           | リゾートホテル | ビジネスホテル | シティホテル | 簡易宿所   | 会社・団体の宿泊所 |
| 令和3年3月                 | 20,525,530   | 2,642,590 | 10,624,600 | 2,641,080 | 1,089,520 | 150,110   | 5,020        | 10,980  | 69,190  | 46,680 | 11,470 | 470       |
| 01北海道                  | 1,057,650    | 113,980   | 564,140    | 168,680   | 27,460    | 1,570     | 40           | 380     | 850     | 210    | 410    | 0         |
| 02青森県                  | 201,010      | 5,360     | 146,990    | 11,500    | 7,120     | -         | 0            | 0       | 420     | 60     | 100    | 0         |
| 03岩手県                  | 290,380      | 39,950    | 141,940    | 32,120    | 6,990     | 280       | 30           | 30      | 1,030   | 180    | 10     | 0         |
| 04宮城県                  | 346,280      | 19,860    | 211,840    | 27,100    | 930       | 1,940     | 60           | 50      | 1,690   | 130    | 0      | 0         |
| 05秋田県                  | 124,990      | 27,960    | 73,290     | 14,660    | 3,420     | 280       | 0            | 0       | 0       | 40     | 0      | 0         |
| 06山形県                  | 183,570      | 10,210    | 82,120     | 14,180    | 2,680     | 2,280     | 90           | 20      | 240     | 10     | 0      | 0         |
| 07福島県                  | 480,130      | 117,950   | 285,680    | 16,370    | 10,540    | 630       | 80           | 0       | 920     | 30     | 0      | 0         |
| 08茨城県                  | 282,660      | 35,290    | 218,760    | 15,270    | 1,690     | 1,310     | 30           | 30      | 1,220   | 130    | 10     | 0         |
| 09栃木県                  | 447,250      | 116,710   | 313,200    | 8,740     | 18,570    | 3,420     | 50           | 120     | 1,250   | 10     | 0      | 0         |
| 10群馬県                  | 381,520      | 195,110   | 183,210    | 15,480    | 6,440     | 1,160     | 110          | 10      | 550     | 30     | 160    | 0         |
| 11埼玉県                  | 210,710      | 13,960    | 152,730    | 24,730    | 5,200     | 140       | 40           | 0       | 850     | 100    | 0      | 0         |
| 12千葉県                  | 844,760      | 75,160    | 306,530    | 108,950   | 39,280    | 15,240    | 20           | 550     | 6,290   | 18,260 | 390    | 0         |
| 13東京都                  | 2,016,110    | 47,140    | 1,288,950  | 565,310   | 90,150    | 14,070    | 520          | 200     | 13,480  | 8,700  | 640    | 100       |
| 14神奈川県                 | 949,070      | 105,010   | 442,290    | 126,970   | 100,450   | 27,140    | 40           | 300     | 4,510   | 2,490  | 580    | 0         |
| 15新潟県                  | 447,520      | 154,470   | 186,690    | 21,710    | 10,320    | 2,330     | 480          | 2,940   | 440     | 10     | 20     | 0         |
| 16富山県                  | 159,290      | 34,750    | 103,410    | 10,370    | 4,090     | 1,750     | 0            | 900     | 850     | 30     | 10     | 0         |
| 17石川県                  | 341,720      | 95,450    | 172,170    | 41,820    | 16,820    | 250       | 10           | 0       | 820     | 20     | 80     | 0         |
| 18福井県                  | 173,060      | 17,270    | 133,630    | 8,210     | 7,000     | 390       | 20           | 0       | 300     | 40     | 30     | 0         |
| 19山梨県                  | 286,650      | 82,730    | 103,160    | 3,630     | 27,630    | 2,290     | 10           | 160     | 840     | 10     | 0      | 0         |
| 20長野県                  | 222,440      | 220,770   | 255,570    | 26,300    | 40,960    | 10,390    | 1,080        | 550     | 840     | 100    | 430    | 40        |
| 21岐阜県                  | 286,900      | 84,080    | 142,990    | 7,660     | 7,950     | 2,200     | 60           | 20      | 1,020   | 60     | 40     | 0         |
| 22静岡県                  | 971,900      | 238,610   | 380,920    | 53,320    | 46,220    | 16,450    | 160          | 400     | 1,780   | 60     | 180    | 120       |
| 23愛知県                  | 730,000      | 58,750    | 477,550    | 116,260   | 27,140    | 6,040     | 90           | 210     | 2,380   | 910    | 40     | 180       |
| 24三重県                  | 380,110      | 106,190   | 169,080    | 5,990     | 7,730     | 2,730     | 10           | 20      | 200     | 0      | 80     | 10        |
| 25滋賀県                  | 165,440      | 36,980    | 80,510     | 14,550    | 10,050    | 1,130     | 0            | 10      | 330     | 100    | 690    | 0         |
| 26京都府                  | 863,080      | 58,930    | 32,770     | 178,410   | 134,150   | 7,270     | 310          | 30      | 2,560   | 6,780  | 2,280  | 20        |
| 27大阪府                  | 1,249,910    | 12,890    | 97,130     | 318,550   | 47,250    | 11,550    | 0            | 1,200   | 4,950   | 4,850  | 540    | 0         |
| 28兵庫県                  | 665,590      | 167,950   | 261,750    | 120,330   | 30,480    | 5,660     | 360          | 200     | 2,040   | 470    | 150    | 0         |
| 29奈良県                  | 117,810      | 18,470    | 37,330     | 21,550    | 28,960    | 670       | 60           | 70      | 210     | 220    | 180    | 0         |
| 30和歌山県                 | 272,440      | 98,130    | 68,840     | 6,490     | 25,970    | 1,440     | 60           | 0       | 130     | 0      | 460    | 0         |
| 31鳥取県                  | 162,800      | 58,670    | 7,920      | 13,650    | 2,810     | 0         | 0            | 10      | 390     | 0      | 10     | 0         |
| 32島根県                  | 218,050      | 3,490     | 125,260    | 8,970     | 6,660     | 100       | 10           | 10      | 190     | 40     | 110    | 0         |
| 33岡山県                  | 240,920      | 23,970    | 158,970    | 34,740    | 13,090    | 760       | 20           | 0       | 900     | 80     | 70     | 0         |
| 34広島県                  | 403,840      | 30,250    | 22,040     | 81,720    | 19,380    | 2,350     | 50           | 10      | 980     | 1,010  | 250    | 0         |
| 35山口県                  | 206,040      | 8,810     | 135,300    | 11,540    | 6,660     | 500       | 60           | 0       | 720     | 10     | 10     | 0         |
| 36徳島県                  | 111,100      | 26,990    | 53,840     | 9,960     | 7,770     | 600       | 10           | 200     | 2,980   | 10     | 70     | 0         |
| 37香川県                  | 176,530      | 28,970    | 70,500     | 27,000    | 27,080    | 30        | 0            | 60      | 150     | 10     | 660    | 0         |
| 38愛媛県                  | 196,310      | 34,440    | 115,970    | 23,840    | 15,620    | 1,060     | 0            | 0       | 600     | 80     | 150    | 0         |
| 39高知県                  | 142,460      | 24,320    | 85,620     | 10,760    | 13,020    | 340       | 40           | 0       | 50      | 20     | 220    | 0         |
| 40福岡県                  | 707,430      | 21,450    | 491,820    | 130,530   | 28,920    | 6,280     | 170          | 80      | 2,100   | 520    | 240    | 0         |
| 41佐賀県                  | 114,070      | 35,650    | 52,220     | 4,720     | 4,960     | 320       | 0            | 0       | 250     | 20     | 50     | 0         |
| 42長崎県                  | 322,290      | 46,990    | 174,180    | 31,890    | 6,700     | 4,810     | 300          | 130     | 4,250   | 140    | 10     | 0         |
| 43熊本県                  | 326,290      | 32,040    | 167,150    | 31,760    | 22,630    | 270       | 40           | 20      | 440     | 110    | 910    | 0         |
| 44大分県                  | 328,850      | 86,530    | 133,000    | 18,850    | 22,620    | 3,160     | 190          | 130     | 600     | 10     | 200    | 0         |
| 45宮崎県                  | 235,030      | 13,690    | 180,170    | 5,180     | 5,420     | 90        | 30           | 0       | 490     | 10     | 30     | 0         |
| 46鹿児島県                 | 346,030      | 58,770    | 35,340     | 35,350    | 20,600    | 320       | 20           | 160     | 530     | 90     | 90     | 0         |
| 47沖縄県                  | 637,540      | 9,500     | 308,800    | 202,480   | 58,670    | 2,660     | 260          | 2,770   | 1,160   | 460    | 910    | 0         |
| 運輸局等(再掲) <sup>2)</sup> |              |           |            |           |           |           |              |         |         |        |        |           |
| 北海道運輸局                 | 1,057,650    | 176,670   | 564,140    | 168,680   | 27,460    | 1,570     | 40           | 380     | 850     | 210    | 410    | 0         |
| 東北運輸局                  | 1,626,370    | 389,000   | 129,710    | 941,860   | 44,920    | 4,390     | 260          | 100     | 4,380   | 450    | 110    | 0         |
| 関東運輸局                  | 5,418,730    | 671,130   | 704,840    | 2,818,630 | 869,090   | 64,770    | 820          | 1,370   | 28,320  | 29,720 | 1,780  | 100       |
| 北陸信越運輸局                | 1,670,960    | 505,450   | 260,580    | 717,840   | 100,190   | 14,720    | 1,580        | 3,500   | 2,960   | 150    | 530    | 40        |
| 中部運輸局                  | 2,541,960    | 540,920   | 441,630    | 1,243,480 | 191,450   | 27,420    | 1,070        | 640     | 5,680   | 1,070  | 360    | 310       |
| 近畿運輸局                  | 3,334,280    | 393,350   | 314,410    | 1,668,650 | 659,870   | 17,040    | 790          | 1,330   | 10,230  | 12,430 | 4,300  | 20        |
| 中国運輸局                  | 1,231,650    | 229,690   | 51,620     | 150,610   | 48,600    | 3,710     | 140          | 260     | 3,180   | 1,150  | 450    | 0         |
| 四国運輸局                  | 626,410      | 114,720   | 49,010     | 71,570    | 325,930   | 1,690     | 60           | 30      | 3,790   | 120    | 1,100  | 0         |
| 九州運輸局                  | 2,379,980    | 335,510   | 268,010    | 1,394,200 | 111,850   | 12,130    | 740          | 600     | 8,650   | 910    | 1,520  | 0         |
| 沖縄総合事務局                | 637,540      | 9,500     | 308,800    | 202,480   | 58,670    | 2,660     | 260          | 2,770   | 1,160   | 460    | 910    | 0         |

1) 宿泊施設タイプ不詳を含む。

2) 長野県は北陸信越運輸局、福井県は中部運輸局に含まれる。





第8表 施設所在地(47区分及び運輸局等)、従業者数(2区分)、宿泊目的割合(2区分)別客室稼働率  
並びに施設所在地(47区分及び運輸局等)、宿泊施設タイプ(6区分)別客室稼働率

| 施設所在地(47区分<br>及び運輸局等)  | 従業者数(区分)、宿泊目的割合(2区分) |                        |                        |        |                        |                        |        |                        |                        |        |                        | 宿泊施設タイプ(6区分) |             |             |            |               |                        | 会社・団体<br>の宿泊所 |
|------------------------|----------------------|------------------------|------------------------|--------|------------------------|------------------------|--------|------------------------|------------------------|--------|------------------------|--------------|-------------|-------------|------------|---------------|------------------------|---------------|
|                        | 0～9人                 |                        |                        | 10～29人 |                        |                        | 30～99人 |                        |                        | 100人以上 |                        | 旅館           | リゾート<br>ホテル | ビジネス<br>ホテル | シェア<br>ホテル | 会社・団体<br>の宿泊所 |                        |               |
|                        | 客室稼働率<br>(1) (2)     | 観光目的の<br>宿泊者が<br>50%以上 | 観光目的の<br>宿泊者が<br>50%未満 | 1)     | 観光目的の<br>宿泊者が<br>50%以上 | 観光目的の<br>宿泊者が<br>50%未満 | 1)     | 観光目的の<br>宿泊者が<br>50%以上 | 観光目的の<br>宿泊者が<br>50%未満 | 1)     | 観光目的の<br>宿泊者が<br>50%未満 |              |             |             |            |               | 観光目的の<br>宿泊者が<br>50%未満 |               |
| 令和5年3月                 | 34.9                 | 25.3                   | 43.5                   | 13.2   | 31.3                   | 41.2                   | 49.3   | 33.1                   | 46.7                   | 30.8   | 28.4                   | 22.5         | 26.9        | 46.4        | 32.5       | 15.4          | 11.8                   |               |
| 01北海道                  | 30.1                 | 23.2                   | 38.5                   | 16.7   | 24.3                   | 38.5                   | 44.5   | 33.0                   | 45.3                   | 24.6   | 21.9                   | 17.5         | 18.6        | 42.7        | 27.7       | 7.5           | 12.4                   |               |
| 02北陸                   | 41.1                 | 23.3                   | 49.2                   | 31.1   | 41.5                   | 51.8                   | 54.0   | 44.3                   | 52.7                   | 38.6   | 18.1                   | 17.5         | 11.8        | 36.6        | 24.0       | 12.3          | -                      |               |
| 03岩手県                  | 44.3                 | 23.2                   | 56.1                   | 10.2   | 43.5                   | 53.2                   | 57.1   | 34.9                   | 61.6                   | 32.9   | 24.4                   | 23.9         | 27.5        | 60.8        | 59.1       | 11.3          | 21.4                   |               |
| 04宮城県                  | 40.2                 | 23.2                   | 48.1                   | 13.7   | 40.0                   | 46.4                   | 49.0   | 46.2                   | 31.6                   | 27.6   | 26.4                   | 21.9         | 17.1        | 32.6        | 36.4       | 19.1          | 12.9                   |               |
| 05秋田県                  | 27.2                 | 15.2                   | 31.7                   | 7.7    | 7.7                    | 46.4                   | 21.2   | 55.9                   | 39.8                   | 38.9   | 22.4                   | 17.9         | 15.8        | 23.0        | 50.1       | 7.2           | 3.2                    |               |
| 06山形県                  | 35.0                 | 18.6                   | 48.4                   | 19.8   | 32.8                   | 45.0                   | 47.7   | 57.1                   | 27.5                   | 40.5   | 14.9                   | 21.9         | 18.7        | 32.2        | 44.8       | 6.6           | 50.3                   |               |
| 07福島県                  | 46.0                 | 20.9                   | 57.4                   | 11.5   | 52.2                   | 54.9                   | 19.2   | 61.0                   | 28.5                   | 29.9   | 27.1                   | 24.9         | 22.6        | 67.8        | 70.0       | 26.1          | 6.6                    |               |
| 08茨城県                  | 44.6                 | 22.9                   | 49.4                   | 8.2    | 21.3                   | 55.2                   | 15.1   | 56.1                   | 36.4                   | 43.6   | 41.3                   | 19.1         | 48.8        | 55.7        | 35.0       | 2.3           | 2.9                    |               |
| 09栃木県                  | 35.9                 | 23.3                   | 52.9                   | 17.8   | 42.2                   | 52.9                   | 44.2   | 33.0                   | 42.2                   | 38.6   | 34.0                   | 22.9         | 22.5        | 54.5        | 35.9       | 11.3          | 9.9                    |               |
| 10群馬県                  | 37.3                 | 25.9                   | 59.3                   | 14.7   | 27.9                   | 52.9                   | 64.1   | 49.3                   | 64.8                   | 47.3   | 49.5                   | 27.7         | 22.5        | 60.2        | 43.3       | 7.8           | 7.2                    |               |
| 11埼玉県                  | 44.4                 | 23.2                   | 49.8                   | 22.2   | 43.5                   | 54.2                   | 18.8   | 42.9                   | 46.9                   | 36.4   | 23.6                   | 20.0         | 26.6        | 59.2        | 43.8       | 24.4          | 1.1                    |               |
| 12千葉県                  | 33.7                 | 23.1                   | 43.6                   | 11.4   | 39.3                   | 44.3                   | 56.0   | 34.4                   | 31.5                   | 27.7   | 23.6                   | 27.7         | 28.7        | 43.7        | 39.8       | 14.0          | 17.3                   |               |
| 13東京都                  | 31.5                 | 23.4                   | 38.4                   | 20.0   | 38.4                   | 44.3                   | 39.8   | 38.8                   | 33.1                   | 24.3   | 22.7                   | 23.2         | 7.4         | 39.6        | 23.8       | 20.7          | 17.3                   |               |
| 14神奈川県                 | 37.6                 | 32.9                   | 40.5                   | 37.6   | 33.2                   | 46.3                   | 50.7   | 40.8                   | 46.9                   | 37.9   | 38.0                   | 23.0         | 39.4        | 46.0        | 36.3       | 31.4          | 9.7                    |               |
| 15新潟県                  | 32.6                 | 20.2                   | 20.2                   | 47.1   | 24.2                   | 57.5                   | 24.2   | 42.1                   | 48.1                   | 34.3   | 29.8                   | 42.2         | 20.0        | 53.0        | 42.9       | 6.3           | 23.4                   |               |
| 16富山県                  | 34.3                 | 18.4                   | 40.9                   | 13.4   | 34.4                   | 48.3                   | 35.4   | 37.1                   | 37.0                   | 37.0   | 49.0                   | 33.1         | 20.9        | 52.9        | 31.2       | 31.2          | 22.3                   |               |
| 17石川県                  | 34.4                 | 28.7                   | 18.4                   | 6.8    | 21.0                   | 43.3                   | 46.6   | 46.6                   | 43.9                   | 28.8   | 27.5                   | 35.2         | 24.6        | 42.9        | 37.2       | 11.0          | 4.1                    |               |
| 18福井県                  | 24.7                 | 16.2                   | 47.5                   | 6.6    | 13.7                   | 49.2                   | 56.7   | 58.0                   | 62.8                   | 41.4   | 41.4                   | 22.7         | 50.7        | 62.0        | 39.9       | 18.4          | 0.0                    |               |
| 19山梨県                  | 25.1                 | 16.9                   | 47.3                   | 8.3    | 28.5                   | 47.3                   | 59.2   | 29.3                   | 74.8                   | 39.2   | 38.7                   | 13.3         | 24.7        | 61.6        | 43.3       | 7.5           | 2.5                    |               |
| 20岐阜県                  | 35.1                 | 20.8                   | 50.6                   | 11.1   | 35.3                   | 44.8                   | 25.4   | 52.2                   | 40.9                   | 34.7   | 32.3                   | 16.1         | 22.3        | 56.7        | 42.4       | 5.4           | 6.3                    |               |
| 21岐阜県                  | 35.1                 | 20.8                   | 50.6                   | 7.3    | 43.5                   | 44.8                   | 25.4   | 52.2                   | 40.9                   | 34.7   | 32.3                   | 16.1         | 22.3        | 56.7        | 42.4       | 5.4           | 6.3                    |               |
| 22静岡県                  | 36.1                 | 28.2                   | 44.5                   | 15.0   | 21.4                   | 47.4                   | 33.6   | 46.5                   | 38.5                   | 37.3   | 36.4                   | 16.4         | 21.6        | 58.8        | 35.5       | 6.3           | 6.5                    |               |
| 23愛知県                  | 41.0                 | 27.6                   | 45.6                   | 19.8   | 48.9                   | 47.2                   | 31.4   | 49.0                   | 37.9                   | 32.7   | 26.0                   | 23.5         | 34.0        | 46.6        | 38.1       | 16.7          | 30.0                   |               |
| 24三重県                  | 39.4                 | 29.3                   | 41.3                   | 14.2   | 13.9                   | 51.6                   | 57.1   | 49.0                   | 43.3                   | 32.1   | 31.2                   | 40.7         | 25.2        | 52.0        | 47.9       | 10.6          | 10.6                   |               |
| 25滋賀県                  | 36.2                 | 24.8                   | 46.9                   | 10.1   | 24.0                   | 50.6                   | 42.0   | 53.0                   | 37.7                   | 27.7   | 26.4                   | 27.7         | 27.0        | 52.0        | 27.1       | 9.2           | 3.3                    |               |
| 26京都府                  | 30.0                 | 28.0                   | 36.5                   | 19.2   | 19.3                   | 37.0                   | 24.0   | 32.9                   | 32.8                   | 27.8   | 28.3                   | 21.4         | 23.1        | 40.4        | 27.1       | 17.6          | 6.6                    |               |
| 27大阪府                  | 31.4                 | 15.9                   | 34.4                   | 13.4   | 18.9                   | 46.3                   | 45.1   | 33.9                   | 36.8                   | 31.9   | 27.8                   | 28.6         | 35.8        | 28.6        | 27.7       | 21.0          | 6.4                    |               |
| 28兵庫県                  | 38.6                 | 30.9                   | 44.9                   | 13.4   | 24.3                   | 46.9                   | 36.6   | 46.2                   | 42.4                   | 44.4   | 49.2                   | 39.6         | 35.1        | 53.3        | 44.0       | 9.0           | 15.8                   |               |
| 29奈良県                  | 30.6                 | 26.3                   | 42.6                   | 15.2   | 25.2                   | 53.0                   | 70.0   | 44.8                   | 43.4                   | 42.7   | 31.1                   | 16.5         | 31.1        | 53.3        | 29.4       | 15.2          | 0.0                    |               |
| 30和歌山県                 | 46.1                 | 28.8                   | 55.0                   | 21.1   | 37.0                   | 56.9                   | 76.3   | 36.2                   | 48.3                   | 35.4   | 32.6                   | 62.8         | 25.8        | 57.2        | 65.6       | 22.4          | 27.5                   |               |
| 31鳥取県                  | 36.5                 | 25.4                   | 46.1                   | 61.3   | 59.4                   | 55.0                   | 17.9   | 53.3                   | 46.2                   | 22.5   | 18.8                   | 33.8         | 36.6        | 56.0        | 59.6       | 10.9          | 0.0                    |               |
| 32徳島県                  | 54.9                 | 37.6                   | 63.4                   | 30.0   | 11.7                   | 62.6                   | 64.7   | 67.0                   | 62.6                   | 73.0   | 71.1                   | 42.5         | 38.2        | 57.2        | 63.2       | 12.6          | 34.0                   |               |
| 33岡山県                  | 41.9                 | 23.9                   | 48.8                   | 10.2   | 41.9                   | 58.5                   | 47.1   | 60.9                   | 47.3                   | 40.2   | 28.4                   | 49.2         | 34.7        | 69.8        | 63.2       | 13.1          | 27.7                   |               |
| 34広島県                  | 42.6                 | 25.5                   | 51.5                   | 22.4   | 49.6                   | 50.2                   | 52.4   | 40.8                   | 51.9                   | 45.8   | 34.4                   | 52.1         | 22.9        | 52.2        | 47.8       | 12.7          | 11.0                   |               |
| 35山口県                  | 51.5                 | 24.5                   | 59.7                   | 20.1   | 66.9                   | 53.7                   | 36.3   | 52.0                   | 40.6                   | 36.8   | 30.0                   | 34.0         | 38.3        | 64.8        | 43.1       | 21.5          | 4.0                    |               |
| 36徳島県                  | 41.7                 | 27.3                   | 58.5                   | 26.8   | 39.5                   | 52.0                   | 69.4   | 49.9                   | 48.7                   | 36.6   | 36.6                   | 23.7         | 33.5        | 64.0        | 33.0       | 18.3          | 3.9                    |               |
| 37香川県                  | 40.0                 | 23.1                   | 51.2                   | 17.1   | 17.9                   | 44.4                   | 17.6   | 55.0                   | 33.7                   | 36.6   | 36.6                   | 46.3         | 31.0        | 51.3        | 50.9       | 18.0          | 2.0                    |               |
| 38愛媛県                  | 41.7                 | 24.4                   | 49.1                   | 20.8   | 23.2                   | 49.2                   | 31.0   | 51.2                   | 24.8                   | 36.2   | 38.8                   | 44.5         | 21.8        | 48.6        | 41.5       | 17.2          | 15.1                   |               |
| 39高知県                  | 35.4                 | 22.6                   | 46.0                   | 20.1   | 34.3                   | 49.9                   | 51.8   | 44.0                   | 36.0                   | 36.2   | 30.4                   | 45.4         | 37.2        | 38.3        | 41.0       | 14.3          | 13.5                   |               |
| 40福岡県                  | 35.4                 | 32.1                   | 37.4                   | 18.8   | 29.0                   | 41.7                   | 47.1   | 35.8                   | 34.7                   | 35.7   | 25.7                   | 28.5         | 17.8        | 46.6        | 41.5       | 8.3           | -                      |               |
| 41佐賀県                  | 45.4                 | 27.1                   | 59.6                   | 25.5   | 62.2                   | 48.5                   | 24.4   | 55.7                   | 44.2                   | 29.1   | 30.8                   | 28.5         | 29.6        | 63.1        | 38.4       | 9.5           | 50.2                   |               |
| 42長崎県                  | 40.6                 | 23.4                   | 56.6                   | 27.0   | 46.9                   | 52.9                   | 33.2   | 64.2                   | 69.2                   | 30.4   | 28.1                   | 44.6         | 28.4        | 57.4        | 46.9       | 7.4           | 8.8                    |               |
| 43熊本県                  | 38.8                 | 22.9                   | 50.7                   | 19.1   | 23.8                   | 49.1                   | 32.9   | 44.0                   | 53.7                   | 39.2   | 27.4                   | 53.2         | 25.0        | 54.4        | 51.8       | 16.6          | 3.5                    |               |
| 44大分県                  | 34.6                 | 23.9                   | 45.0                   | 16.9   | 26.1                   | 43.0                   | 33.1   | 42.4                   | 30.8                   | 34.2   | 28.5                   | 64.6         | 25.3        | 46.8        | 51.4       | 11.1          | 25.2                   |               |
| 45宮崎県                  | 46.8                 | 24.4                   | 56.9                   | 46.8   | 51.8                   | 49.0                   | 29.6   | 57.6                   | 49.0                   | 27.2   | 30.0                   | 3.1          | 25.2        | 60.6        | 30.7       | 10.2          | 3.0                    |               |
| 46鹿児島県                 | 39.0                 | 25.1                   | 48.2                   | 23.5   | 38.0                   | 47.7                   | 58.7   | 47.7                   | 30.6                   | 33.5   | 54.2                   | 26.4         | 28.7        | 50.1        | 42.3       | 15.0          | 12.5                   |               |
| 47沖縄県                  | 28.6                 | 28.7                   | 32.6                   | 21.6   | 25.4                   | 33.0                   | 30.9   | 32.4                   | 29.6                   | 31.8   | 31.8                   | 9.6          | 29.1        | 37.9        | 34.3       | 16.5          | 14.9                   |               |
| 運輸局等(再掲) <sup>3)</sup> |                      |                        |                        |        |                        |                        |        |                        |                        |        |                        |              |             |             |            |               |                        |               |
| 北海道運輸局                 | 30.1                 | 23.2                   | 38.6                   | 16.7   | 24.3                   | 39.8                   | 44.5   | 33.0                   | 42.7                   | 24.6   | 21.9                   | 19.9         | 18.6        | 42.7        | 27.7       | 7.5           | 12.4                   |               |
| 東北運輸局                  | 40.6                 | 21.5                   | 50.3                   | 29.6   | 39.4                   | 49.9                   | 55.7   | 46.1                   | 27.5                   | 32.8   | 45.5                   | 22.9         | 21.5        | 55.8        | 47.6       | 18.2          | 18.2                   |               |
| 関東運輸局                  | 34.0                 | 26.2                   | 40.4                   | 21.4   | 31.7                   | 43.3                   | 32.4   | 33.2                   | 39.3                   | 28.1   | 26.3                   | 21.8         | 27.9        | 45.1        | 30.8       | 20.9          | 11.3                   |               |
| 北陸信越運輸局                | 29.5                 | 19.7                   | 45.6                   | 11.6   | 25.9                   | 42.7                   | 27.3   | 31.0                   | 48.5                   | 33.6   | 30.8                   | 40.2         | 18.7        | 38.5        | 38.5       | 7.1           | 8.2                    |               |
| 中部運輸局                  | 38.2                 | 26.9                   | 46.7                   | 21.2   | 33.1                   | 47.6                   | 33.1   | 44.3                   | 37.5                   | 31.5   | 31.5                   | 37.7         | 25.0        | 51.5        | 39.4       | 10.3          | 13.4                   |               |
| 近畿運輸局                  | 31.0                 | 27.0                   | 36.5                   | 16.7   | 20.8                   | 38.4                   | 30.6   | 33.7                   | 39.5                   | 33.3   | 31.6                   | 38.4         | 32.7        | 36.2        | 29.8       | 17.3          | 9.6                    |               |
| 中国運輸局                  | 46.0                 | 28.5                   | 54.7                   | 27.5   | 47.8                   | 54.8                   | 41.7   | 51.4                   | 35.2                   | 43.0   | 35.8                   | 47.4         | 30.4        | 53.9        | 48.8       | 13.1          | 7.7                    |               |
| 四国運輸局                  | 39.7                 | 24.5                   | 49.8                   | 21.1   | 16.0                   | 49.8                   | 25.0   | 33.2                   | 59.6                   | 45.1   | 35.3                   | 26.2         | 33.9        | 58.8        | 53.9       | 44.8          | 7.3                    |               |
| 九州運輸局                  | 38.3                 | 26.0                   | 46.0                   | 24.7   | 36.0                   | 46.4                   | 48.9   | 31.8                   | 49.4                   | 33.9   | 28.7                   | 25.1         | 24.7        | 47.5        | 43.2       | 12.8          | 20.6                   |               |
| 沖縄総合事務局                | 28.6                 | 28.7                   | 32.6                   | 21.6   | 25.4                   | 33.0                   | 30.9   | 32.4                   | 29.6                   | 31.8   | 31.8                   | 9.6          | 29.1        | 37.9        | 34.3       | 16.5          | 14.9                   |               |

1) 宿泊目的割合不詳を含む。

2) 宿泊施設タイプ不詳を含む。

3) 長野県は北陸信越運輸局、福井県は中部運輸局に含まれる。

第9表 施設所在地(47区分及び運輸局等)、宿泊目的の割合(2区分)、居住地(2区分) 別延べ宿泊者数(人泊)

| 施設所在地(47区分<br>及び運輸局等) | 延べ<br>宿泊者数<br>(1)、2) |           |            |            |           |           | 宿泊目的の割合(2区分)・居住地(2区分) |           |           |                |           |    |           |           |
|-----------------------|----------------------|-----------|------------|------------|-----------|-----------|-----------------------|-----------|-----------|----------------|-----------|----|-----------|-----------|
|                       | 県内<br>(1)            |           |            | 県外<br>(1)  |           |           | 観光目的の宿泊者が50%以上        |           |           | 観光目的の宿泊者が50%未満 |           |    |           |           |
|                       | 1)                   |           | 2)         | 1)         |           | 2)        | 1)                    |           | 2)        |                | 1)        |    | 2)        |           |
|                       | 県内<br>(1)            | 県外<br>(1) | 合計         | 県内<br>(1)  | 県外<br>(1) | 合計        | 県内<br>(1)             | 県外<br>(1) | 合計        | 県内<br>(1)      | 県外<br>(1) | 合計 | 県内<br>(1) | 県外<br>(1) |
| 令和3年3月                | 27,292,910           | 8,279,970 | 17,777,220 | 11,996,940 | 3,751,000 | 7,788,400 | 15,232,310            | 4,511,340 | 9,953,540 |                |           |    |           |           |
| 01北海道                 | 1,471,210            | 924,090   | 491,040    | 722,850    | 455,610   | 265,170   | 748,350               | 468,480   | 225,870   |                |           |    |           |           |
| 02青森県                 | 269,450              | 112,610   | 152,330    | 62,750     | 33,410    | 26,810    | 206,250               | 78,760    | 125,510   |                |           |    |           |           |
| 03岩手県                 | 381,010              | 152,360   | 228,650    | 130,160    | 77,710    | 52,450    | 250,850               | 74,650    | 176,200   |                |           |    |           |           |
| 04宮城県                 | 512,420              | 184,260   | 322,220    | 139,890    | 75,490    | 63,990    | 372,530               | 108,770   | 258,240   |                |           |    |           |           |
| 05秋田県                 | 169,460              | 64,230    | 105,440    | 39,810     | 20,920    | 18,890    | 129,950               | 43,310    | 86,560    |                |           |    |           |           |
| 06山形県                 | 286,340              | 72,280    | 199,180    | 105,230    | 33,680    | 65,040    | 180,570               | 38,270    | 133,930   |                |           |    |           |           |
| 07福島県                 | 817,120              | 292,790   | 538,370    | 194,150    | 64,350    | 117,350   | 622,970               | 168,440   | 421,030   |                |           |    |           |           |
| 08茨城県                 | 381,030              | 87,720    | 267,530    | 60,390     | 16,130    | 43,740    | 320,440               | 71,600    | 223,800   |                |           |    |           |           |
| 09栃木県                 | 528,780              | 106,010   | 403,990    | 288,330    | 52,320    | 219,390   | 240,440               | 53,690    | 184,500   |                |           |    |           |           |
| 10群馬県                 | 436,210              | 123,070   | 308,030    | 273,910    | 66,440    | 202,350   | 162,300               | 56,620    | 105,680   |                |           |    |           |           |
| 11埼玉県                 | 299,110              | 89,700    | 191,200    | 49,870     | 22,250    | 27,540    | 249,240               | 67,450    | 163,670   |                |           |    |           |           |
| 12千葉県                 | 1,055,510            | 274,010   | 744,850    | 502,880    | 127,890   | 351,690   | 537,450               | 138,520   | 385,570   |                |           |    |           |           |
| 13東京都                 | 2,854,360            | 1,165,520 | 1,537,370  | 1,122,860  | 486,130   | 587,670   | 1,715,160             | 676,830   | 945,970   |                |           |    |           |           |
| 14神奈川県                | 1,209,720            | 466,550   | 665,740    | 509,220    | 194,890   | 278,750   | 700,510               | 271,660   | 386,990   |                |           |    |           |           |
| 15新潟県                 | 565,950              | 191,420   | 351,300    | 257,000    | 96,590    | 148,270   | 308,950               | 94,830    | 203,030   |                |           |    |           |           |
| 16富山県                 | 208,750              | 74,460    | 134,280    | 56,560     | 33,070    | 23,480    | 152,190               | 41,390    | 110,800   |                |           |    |           |           |
| 17石川県                 | 423,090              | 82,140    | 327,200    | 267,080    | 68,610    | 195,360   | 156,010               | 13,530    | 131,840   |                |           |    |           |           |
| 18福井県                 | 216,970              | 55,970    | 152,270    | 98,030     | 41,250    | 55,590    | 118,940               | 14,720    | 96,680    |                |           |    |           |           |
| 19山梨県                 | 338,900              | 49,070    | 260,960    | 228,870    | 168,070   | 130,120   | 26,200                | 92,680    | 219,650   |                |           |    |           |           |
| 20長野県                 | 951,350              | 234,380   | 695,600    | 608,110    | 143,780   | 445,950   | 343,270               | 90,600    | 249,650   |                |           |    |           |           |
| 21岐阜県                 | 358,250              | 83,130    | 262,450    | 31,310     | 121,480   | 195,240   | 15,820                | 140,970   | 390,030   |                |           |    |           |           |
| 22静岡県                 | 1,221,950            | 305,450   | 853,600    | 617,730    | 128,790   | 459,780   | 600,310               | 176,510   | 390,030   |                |           |    |           |           |
| 23愛知県                 | 1,001,730            | 318,500   | 591,280    | 245,940    | 113,310   | 98,160    | 748,230               | 203,570   | 487,180   |                |           |    |           |           |
| 24三重県                 | 489,120              | 87,890    | 347,310    | 245,530    | 49,020    | 177,930   | 213,590               | 38,870    | 169,380   |                |           |    |           |           |
| 25滋賀県                 | 211,070              | 45,040    | 161,330    | 100,060    | 24,690    | 75,370    | 111,010               | 20,350    | 85,960    |                |           |    |           |           |
| 26京都府                 | 1,204,440            | 205,960   | 967,720    | 896,810    | 147,800   | 723,830   | 305,540               | 57,840    | 242,120   |                |           |    |           |           |
| 27大阪府                 | 1,675,690            | 483,900   | 1,093,170  | 700,880    | 226,240   | 463,550   | 967,700               | 255,530   | 624,640   |                |           |    |           |           |
| 28兵庫県                 | 806,640              | 245,990   | 523,720    | 379,920    | 128,470   | 222,640   | 426,720               | 117,520   | 301,090   |                |           |    |           |           |
| 29奈良県                 | 149,960              | 30,850    | 117,560    | 115,560    | 24,480    | 93,890    | 30,400                | 6,370     | 23,670    |                |           |    |           |           |
| 30和歌山県                | 335,130              | 43,200    | 283,380    | 229,230    | 31,200    | 193,130   | 105,890               | 11,990    | 90,250    |                |           |    |           |           |
| 31鳥取県                 | 212,040              | 63,240    | 145,620    | 71,070     | 25,300    | 42,590    | 140,970               | 37,940    | 103,030   |                |           |    |           |           |
| 32島根県                 | 257,470              | 68,720    | 178,600    | 87,580     | 26,330    | 56,270    | 169,900               | 42,390    | 122,330   |                |           |    |           |           |
| 33岡山県                 | 329,390              | 60,560    | 211,250    | 71,080     | 16,390    | 45,770    | 258,310               | 44,170    | 165,480   |                |           |    |           |           |
| 34広島県                 | 529,270              | 158,150   | 358,890    | 126,050    | 49,850    | 76,130    | 403,220               | 108,300   | 282,760   |                |           |    |           |           |
| 35山口県                 | 286,220              | 70,080    | 197,350    | 168,580    | 94,140    | 67,990    | 197,450               | 45,810    | 136,550   |                |           |    |           |           |
| 36徳島県                 | 142,190              | 37,980    | 89,560     | 59,390     | 18,470    | 30,470    | 82,800                | 19,500    | 59,090    |                |           |    |           |           |
| 37香川県                 | 217,170              | 35,870    | 173,150    | 88,570     | 19,880    | 68,250    | 128,600               | 15,990    | 104,900   |                |           |    |           |           |
| 38愛媛県                 | 248,250              | 54,570    | 182,320    | 63,250     | 16,800    | 43,920    | 184,970               | 37,770    | 138,400   |                |           |    |           |           |
| 39高知県                 | 177,810              | 46,330    | 119,680    | 58,530     | 15,280    | 39,140    | 119,270               | 31,050    | 80,520    |                |           |    |           |           |
| 40福岡県                 | 915,590              | 270,300   | 609,910    | 283,080    | 94,140    | 168,530   | 632,510               | 176,160   | 441,380   |                |           |    |           |           |
| 41佐賀県                 | 155,900              | 33,740    | 118,150    | 62,200     | 18,630    | 41,690    | 93,700                | 15,110    | 76,450    |                |           |    |           |           |
| 42長崎県                 | 423,320              | 116,350   | 286,130    | 163,370    | 57,450    | 105,370   | 259,950               | 58,890    | 180,360   |                |           |    |           |           |
| 43熊本県                 | 416,130              | 115,160   | 280,250    | 148,670    | 48,410    | 98,700    | 266,960               | 66,550    | 181,260   |                |           |    |           |           |
| 44大分県                 | 390,620              | 73,200    | 297,780    | 195,090    | 35,650    | 157,060   | 195,540               | 37,560    | 140,720   |                |           |    |           |           |
| 45宮崎県                 | 286,160              | 71,340    | 211,040    | 58,710     | 17,990    | 37,020    | 220,520               | 52,250    | 168,260   |                |           |    |           |           |
| 46鹿児島県                | 466,160              | 158,070   | 295,890    | 157,130    | 56,380    | 99,680    | 307,260               | 101,380   | 195,430   |                |           |    |           |           |
| 47沖縄県                 | 1,038,160            | 253,760   | 742,650    | 837,920    | 171,170   | 629,300   | 199,270               | 81,820    | 113,160   |                |           |    |           |           |
| 運輸局等(再掲) 3)           |                      |           |            |            |           |           |                       |           |           |                |           |    |           |           |
| 北海道運輸局                | 1,471,210            | 924,090   | 491,040    | 722,850    | 455,610   | 265,170   | 748,350               | 468,480   | 225,870   |                |           |    |           |           |
| 東北運輸局                 | 2,436,100            | 818,530   | 1,546,200  | 671,980    | 365,550   | 344,530   | 1,763,110             | 512,200   | 1,201,460 |                |           |    |           |           |
| 関東運輸局                 | 7,103,620            | 2,361,650 | 4,379,590  | 3,016,210  | 989,920   | 1,879,190 | 4,055,660             | 1,362,570 | 2,488,850 |                |           |    |           |           |
| 北陸信越運輸局               | 2,149,170            | 582,400   | 1,508,380  | 1,188,750  | 342,050   | 813,070   | 980,420               | 240,350   | 695,310   |                |           |    |           |           |
| 中部運輸局                 | 3,258,060            | 850,950   | 2,206,910  | 1,370,250  | 363,670   | 912,950   | 1,876,310             | 485,500   | 1,284,240 |                |           |    |           |           |
| 近畿運輸局                 | 4,382,950            | 1,054,950 | 3,146,880  | 2,426,460  | 582,890   | 1,772,400 | 1,947,260             | 469,600   | 1,367,730 |                |           |    |           |           |
| 中国運輸局                 | 1,614,400            | 420,740   | 1,091,710  | 444,540    | 142,140   | 281,560   | 1,169,850             | 278,610   | 810,160   |                |           |    |           |           |
| 四国運輸局                 | 785,390              | 174,750   | 564,710    | 289,240    | 70,430    | 181,780   | 515,640               | 104,310   | 382,920   |                |           |    |           |           |
| 九州運輸局                 | 3,053,880            | 838,160   | 2,099,150  | 1,048,730  | 328,560   | 708,460   | 1,986,430             | 507,900   | 1,383,850 |                |           |    |           |           |
| 沖縄総合事務局               | 1,038,160            | 253,760   | 742,650    | 837,920    | 171,170   | 629,300   | 199,270               | 81,820    | 113,160   |                |           |    |           |           |

1) 宿泊目的の割合不詳を含む。  
2) 居住者不詳を含む。  
3) 長野県は北陸信越運輸局、福井県は中部運輸局に含まれる。



第10表 施設所在地(47区分及び運輸局等)、宿泊施設タイプ(6区分)、居住地(2区分)別延べ宿泊者数

(人泊)

| 施設所在地(47区分<br>及び運輸局等) | 延べ<br>宿泊者数<br>(人泊) | 旅館        |            |           |           | リゾートホテル   |           |           |           | ビジネスホテル    |           |           |           | キャンプホテル   |           |           |         | 簡易宿所    |         | 会社・団体の宿泊所 |         |
|-----------------------|--------------------|-----------|------------|-----------|-----------|-----------|-----------|-----------|-----------|------------|-----------|-----------|-----------|-----------|-----------|-----------|---------|---------|---------|-----------|---------|
|                       |                    | 県内        |            | 県外        |           | 県内        |           | 県外        |           | 2)         |           | 県内        |           | 県外        |           | 2)        |         | 県内      |         | 県外        |         |
|                       |                    | 1)        | 外)         | 1)        | 外)        | 1)        | 外)        | 1)        | 外)        | 1)         | 外)        | 1)        | 外)        | 1)        | 外)        | 1)        | 外)      | 1)      | 外)      | 1)        | 外)      |
| 令和3年5月                | 27,992,910         | 8,279,970 | 17,777,920 | 3,991,230 | 1,440,910 | 2,446,210 | 3,304,170 | 777,290   | 2,993,310 | 14,694,200 | 4,198,170 | 9,705,270 | 3,479,620 | 1,149,800 | 2,238,460 | 1,696,710 | 628,340 | 910,160 | 239,830 | 78,560    | 143,880 |
| 01北海道                 | 1,471,210          | 924,090   | 491,240    | 1,992,230 | 3,991,230 | 1,440,910 | 2,446,210 | 1,042,210 | 2,993,310 | 14,694,200 | 4,198,170 | 9,705,270 | 3,479,620 | 1,149,800 | 2,238,460 | 1,696,710 | 628,340 | 910,160 | 239,830 | 78,560    | 143,880 |
| 02青森県                 | 289,540            | 152,330   | 82,780     | 282,530   | 3,991,230 | 1,440,910 | 2,446,210 | 194,230   | 2,993,310 | 14,694,200 | 4,198,170 | 9,705,270 | 3,479,620 | 1,149,800 | 2,238,460 | 1,696,710 | 628,340 | 910,160 | 239,830 | 78,560    | 143,880 |
| 03岩手県                 | 381,010            | 228,650   | 92,700     | 378,700   | 1,440,910 | 2,446,210 | 3,304,170 | 3,640     | 2,993,310 | 14,694,200 | 4,198,170 | 9,705,270 | 3,479,620 | 1,149,800 | 2,238,460 | 1,696,710 | 628,340 | 910,160 | 239,830 | 78,560    | 143,880 |
| 04宮城県                 | 512,420            | 342,220   | 132,630    | 510,600   | 1,440,910 | 2,446,210 | 3,304,170 | 25,750    | 2,993,310 | 14,694,200 | 4,198,170 | 9,705,270 | 3,479,620 | 1,149,800 | 2,238,460 | 1,696,710 | 628,340 | 910,160 | 239,830 | 78,560    | 143,880 |
| 05秋田県                 | 169,760            | 94,280    | 34,800     | 179,900   | 1,440,910 | 2,446,210 | 3,304,170 | 4,330     | 2,993,310 | 14,694,200 | 4,198,170 | 9,705,270 | 3,479,620 | 1,149,800 | 2,238,460 | 1,696,710 | 628,340 | 910,160 | 239,830 | 78,560    | 143,880 |
| 06山形県                 | 286,340            | 172,280   | 72,580     | 282,390   | 1,440,910 | 2,446,210 | 3,304,170 | 3,020     | 2,993,310 | 14,694,200 | 4,198,170 | 9,705,270 | 3,479,620 | 1,149,800 | 2,238,460 | 1,696,710 | 628,340 | 910,160 | 239,830 | 78,560    | 143,880 |
| 07福島県                 | 817,120            | 538,170   | 169,650    | 808,740   | 1,440,910 | 2,446,210 | 3,304,170 | 5,860     | 2,993,310 | 14,694,200 | 4,198,170 | 9,705,270 | 3,479,620 | 1,149,800 | 2,238,460 | 1,696,710 | 628,340 | 910,160 | 239,830 | 78,560    | 143,880 |
| 08茨城県                 | 381,030            | 267,530   | 46,910     | 389,980   | 1,440,910 | 2,446,210 | 3,304,170 | 11,540    | 2,993,310 | 14,694,200 | 4,198,170 | 9,705,270 | 3,479,620 | 1,149,800 | 2,238,460 | 1,696,710 | 628,340 | 910,160 | 239,830 | 78,560    | 143,880 |
| 09栃木県                 | 528,780            | 308,030   | 106,010    | 536,990   | 1,440,910 | 2,446,210 | 3,304,170 | 21,090    | 2,993,310 | 14,694,200 | 4,198,170 | 9,705,270 | 3,479,620 | 1,149,800 | 2,238,460 | 1,696,710 | 628,340 | 910,160 | 239,830 | 78,560    | 143,880 |
| 10群馬県                 | 436,210            | 233,070   | 308,030    | 208,970   | 1,440,910 | 2,446,210 | 3,304,170 | 147,540   | 2,993,310 | 14,694,200 | 4,198,170 | 9,705,270 | 3,479,620 | 1,149,800 | 2,238,460 | 1,696,710 | 628,340 | 910,160 | 239,830 | 78,560    | 143,880 |
| 11埼玉県                 | 299,110            | 189,700   | 61,110     | 296,920   | 1,440,910 | 2,446,210 | 3,304,170 | 7,120     | 2,993,310 | 14,694,200 | 4,198,170 | 9,705,270 | 3,479,620 | 1,149,800 | 2,238,460 | 1,696,710 | 628,340 | 910,160 | 239,830 | 78,560    | 143,880 |
| 12千葉県                 | 1,085,360          | 655,550   | 274,010    | 1,069,560 | 1,440,910 | 2,446,210 | 3,304,170 | 34,810    | 2,993,310 | 14,694,200 | 4,198,170 | 9,705,270 | 3,479,620 | 1,149,800 | 2,238,460 | 1,696,710 | 628,340 | 910,160 | 239,830 | 78,560    | 143,880 |
| 13東京都                 | 2,051,370          | 1,165,520 | 484,250    | 2,069,770 | 1,440,910 | 2,446,210 | 3,304,170 | 39,400    | 2,993,310 | 14,694,200 | 4,198,170 | 9,705,270 | 3,479,620 | 1,149,800 | 2,238,460 | 1,696,710 | 628,340 | 910,160 | 239,830 | 78,560    | 143,880 |
| 14神奈川県                | 1,209,720          | 466,550   | 119,100    | 1,228,850 | 1,440,910 | 2,446,210 | 3,304,170 | 71,420    | 2,993,310 | 14,694,200 | 4,198,170 | 9,705,270 | 3,479,620 | 1,149,800 | 2,238,460 | 1,696,710 | 628,340 | 910,160 | 239,830 | 78,560    | 143,880 |
| 15新潟県                 | 565,950            | 351,300   | 191,420    | 552,720   | 1,440,910 | 2,446,210 | 3,304,170 | 89,360    | 2,993,310 | 14,694,200 | 4,198,170 | 9,705,270 | 3,479,620 | 1,149,800 | 2,238,460 | 1,696,710 | 628,340 | 910,160 | 239,830 | 78,560    | 143,880 |
| 16富山県                 | 423,090            | 277,460   | 134,280    | 414,020   | 1,440,910 | 2,446,210 | 3,304,170 | 41,490    | 2,993,310 | 14,694,200 | 4,198,170 | 9,705,270 | 3,479,620 | 1,149,800 | 2,238,460 | 1,696,710 | 628,340 | 910,160 | 239,830 | 78,560    | 143,880 |
| 17石川県                 | 216,970            | 152,270   | 55,970     | 211,970   | 1,440,910 | 2,446,210 | 3,304,170 | 105,570   | 2,993,310 | 14,694,200 | 4,198,170 | 9,705,270 | 3,479,620 | 1,149,800 | 2,238,460 | 1,696,710 | 628,340 | 910,160 | 239,830 | 78,560    | 143,880 |
| 18福井県                 | 338,900            | 260,960   | 91,790     | 332,900   | 1,440,910 | 2,446,210 | 3,304,170 | 36,870    | 2,993,310 | 14,694,200 | 4,198,170 | 9,705,270 | 3,479,620 | 1,149,800 | 2,238,460 | 1,696,710 | 628,340 | 910,160 | 239,830 | 78,560    | 143,880 |
| 19山梨県                 | 951,380            | 599,470   | 234,380    | 948,990   | 1,440,910 | 2,446,210 | 3,304,170 | 9,890     | 2,993,310 | 14,694,200 | 4,198,170 | 9,705,270 | 3,479,620 | 1,149,800 | 2,238,460 | 1,696,710 | 628,340 | 910,160 | 239,830 | 78,560    | 143,880 |
| 20長野県                 | 358,250            | 235,520   | 83,130     | 355,250   | 1,440,910 | 2,446,210 | 3,304,170 | 18,460    | 2,993,310 | 14,694,200 | 4,198,170 | 9,705,270 | 3,479,620 | 1,149,800 | 2,238,460 | 1,696,710 | 628,340 | 910,160 | 239,830 | 78,560    | 143,880 |
| 21岐阜県                 | 1,221,990          | 305,450   | 101,790    | 1,220,200 | 1,440,910 | 2,446,210 | 3,304,170 | 48,500    | 2,993,310 | 14,694,200 | 4,198,170 | 9,705,270 | 3,479,620 | 1,149,800 | 2,238,460 | 1,696,710 | 628,340 | 910,160 | 239,830 | 78,560    | 143,880 |
| 22静岡県                 | 1,001,790          | 318,500   | 87,890     | 1,014,190 | 1,440,910 | 2,446,210 | 3,304,170 | 38,840    | 2,993,310 | 14,694,200 | 4,198,170 | 9,705,270 | 3,479,620 | 1,149,800 | 2,238,460 | 1,696,710 | 628,340 | 910,160 | 239,830 | 78,560    | 143,880 |
| 23愛知県                 | 459,120            | 211,070   | 87,890     | 450,240   | 1,440,910 | 2,446,210 | 3,304,170 | 9,000     | 2,993,310 | 14,694,200 | 4,198,170 | 9,705,270 | 3,479,620 | 1,149,800 | 2,238,460 | 1,696,710 | 628,340 | 910,160 | 239,830 | 78,560    | 143,880 |
| 24三重県                 | 1,204,440          | 405,960   | 96,720     | 1,201,160 | 1,440,910 | 2,446,210 | 3,304,170 | 40,420    | 2,993,310 | 14,694,200 | 4,198,170 | 9,705,270 | 3,479,620 | 1,149,800 | 2,238,460 | 1,696,710 | 628,340 | 910,160 | 239,830 | 78,560    | 143,880 |
| 25滋賀県                 | 1,675,690          | 483,960   | 109,930    | 1,665,760 | 1,440,910 | 2,446,210 | 3,304,170 | 7,910     | 2,993,310 | 14,694,200 | 4,198,170 | 9,705,270 | 3,479,620 | 1,149,800 | 2,238,460 | 1,696,710 | 628,340 | 910,160 | 239,830 | 78,560    | 143,880 |
| 26大分県                 | 245,960            | 193,170   | 79,120     | 243,720   | 1,440,910 | 2,446,210 | 3,304,170 | 60,770    | 2,993,310 | 14,694,200 | 4,198,170 | 9,705,270 | 3,479,620 | 1,149,800 | 2,238,460 | 1,696,710 | 628,340 | 910,160 | 239,830 | 78,560    | 143,880 |
| 27佐賀県                 | 149,960            | 111,350   | 50,850     | 147,560   | 1,440,910 | 2,446,210 | 3,304,170 | 13,460    | 2,993,310 | 14,694,200 | 4,198,170 | 9,705,270 | 3,479,620 | 1,149,800 | 2,238,460 | 1,696,710 | 628,340 | 910,160 | 239,830 | 78,560    | 143,880 |
| 28長門県                 | 335,130            | 283,380   | 111,350    | 324,030   | 1,440,910 | 2,446,210 | 3,304,170 | 84,770    | 2,993,310 | 14,694,200 | 4,198,170 | 9,705,270 | 3,479,620 | 1,149,800 | 2,238,460 | 1,696,710 | 628,340 | 910,160 | 239,830 | 78,560    | 143,880 |
| 30和歌山県                | 212,040            | 145,620   | 63,240     | 211,380   | 1,440,910 | 2,446,210 | 3,304,170 | 9,920     | 2,993,310 | 14,694,200 | 4,198,170 | 9,705,270 | 3,479,620 | 1,149,800 | 2,238,460 | 1,696,710 | 628,340 | 910,160 | 239,830 | 78,560    | 143,880 |
| 32鳥取県                 | 257,470            | 178,600   | 79,070     | 256,540   | 1,440,910 | 2,446,210 | 3,304,170 | 27,670    | 2,993,310 | 14,694,200 | 4,198,170 | 9,705,270 | 3,479,620 | 1,149,800 | 2,238,460 | 1,696,710 | 628,340 | 910,160 | 239,830 | 78,560    | 143,880 |
| 33徳島県                 | 329,590            | 211,960   | 60,560     | 328,430   | 1,440,910 | 2,446,210 | 3,304,170 | 31,120    | 2,993,310 | 14,694,200 | 4,198,170 | 9,705,270 | 3,479,620 | 1,149,800 | 2,238,460 | 1,696,710 | 628,340 | 910,160 | 239,830 | 78,560    | 143,880 |
| 34広島県                 | 529,270            | 158,150   | 358,990    | 35,400    | 1,440,910 | 2,446,210 | 3,304,170 | 13,630    | 2,993,310 | 14,694,200 | 4,198,170 | 9,705,270 | 3,479,620 | 1,149,800 | 2,238,460 | 1,696,710 | 628,340 | 910,160 | 239,830 | 78,560    | 143,880 |
| 35山口県                 | 298,220            | 70,080    | 197,950    | 47,760    | 1,440,910 | 2,446,210 | 3,304,170 | 9,920     | 2,993,310 | 14,694,200 | 4,198,170 | 9,705,270 | 3,479,620 | 1,149,800 | 2,238,460 | 1,696,710 | 628,340 | 910,160 | 239,830 | 78,560    | 143,880 |
| 36徳島県                 | 121,150            | 37,980    | 89,160     | 31,980    | 1,440,910 | 2,446,210 | 3,304,170 | 12,160    | 2,993,310 | 14,694,200 | 4,198,170 | 9,705,270 | 3,479,620 | 1,149,800 | 2,238,460 | 1,696,710 | 628,340 | 910,160 | 239,830 | 78,560    | 143,880 |
| 37香川県                 | 246,230            | 35,870    | 173,150    | 30,410    | 1,440,910 | 2,446,210 | 3,304,170 | 4,740     | 2,993,310 | 14,694,200 | 4,198,170 | 9,705,270 | 3,479,620 | 1,149,800 | 2,238,460 | 1,696,710 | 628,340 | 910,160 | 239,830 | 78,560    | 143,880 |
| 38愛媛県                 | 177,810            | 162,320   | 36,360     | 171,110   | 1,440,910 | 2,446,210 | 3,304,170 | 6,210     | 2,993,310 | 14,694,200 | 4,198,170 | 9,705,270 | 3,479,620 | 1,149,800 | 2,238,460 | 1,696,710 | 628,340 | 910,160 | 239,830 | 78,560    | 143,880 |
| 39高知県                 | 915,990            | 270,300   | 609,910    | 246,830   | 1,440,910 | 2,446,210 | 3,304,170 | 8,220     | 2,993,310 | 14,694,200 | 4,198,170 | 9,705,270 | 3,479,620 | 1,149,800 | 2,238,460 | 1,696,710 | 628,340 | 910,160 | 239,830 | 78,560    | 143,880 |
| 40福岡県                 |                    |           |            |           |           |           |           |           |           |            |           |           |           |           |           |           |         |         |         |           |         |

参考第1表 施設所在地(47区分及び運輸局等)、国籍(出身地) (21区分) 別外国人延べ宿泊者数  
(従業者数10人以上の施設)

(人泊)

| 施設所在地(47区分及び運輸局等)           | 国籍(出身地) (21区分) |       |        |        |       |        |        |        |       |        |        |       |       |       |         |        |        |        |        |       |     | その他    |
|-----------------------------|----------------|-------|--------|--------|-------|--------|--------|--------|-------|--------|--------|-------|-------|-------|---------|--------|--------|--------|--------|-------|-----|--------|
|                             | 韓国             | 中国    | 香港     | 台湾     | アメリカ  | カナダ    | イギリス   | ドイツ    | フランス  | ロシア    | シンガポール | タイ    | マレーシア | インド   | オーストラリア | インドネシア | ベトナム   | フィリピン  | イタリア   | スペイン  |     |        |
| 令和3年3月                      | 209,020        | 8,890 | 22,090 | 1,600  | 2,830 | 50,790 | *3,820 | 6,620  | 2,000 | 1,990  | 1,400  | 1,640 | 4,100 | 1,060 | 3,970   | 1,100  | *7,940 | 9,300  | 12,740 | 410   | 260 | 55,920 |
| 01北海道                       | 3,240          | 200   | 450    | *220   | 90    | 520    | *20    | 110    | *10   | *50    | 40     | *50   | 70    | *10   | 0       | *10    | 0      | 120    | *340   | 0     | *30 | *840   |
| 02青森県                       | 710            | 240   | 0      | 0      | *10   | *20    | *10    | 0      | 0     | 0      | 0      | 0     | 0     | 0     | 0       | 0      | 0      | *70    | *30    | 0     | *20 | 0      |
| 03岩手県                       | 930            | *250  | 0      | 0      | *30   | 170    | *10    | 0      | *10   | 0      | 0      | 0     | 0     | 0     | 0       | 0      | 0      | 0      | 0      | 0     | 0   | 0      |
| 04宮城県                       | 2,530          | *60   | *640   | *140   | *380  | 200    | 0      | *90    | 0     | 0      | 0      | 0     | 0     | 0     | 0       | 0      | 0      | *140   | 40     | 0     | 0   | *520   |
| 05秋田県                       | 1,900          | *10   | *50    | 0      | 0     | 0      | 0      | 0      | 0     | 0      | 0      | 0     | 0     | 0     | 0       | 0      | 0      | 0      | 0      | 0     | 0   | *70    |
| 06山形県                       | 490            | *30   | 140    | 0      | *30   | 50     | 0      | *20    | 0     | 0      | 0      | 0     | 0     | 0     | 0       | 0      | 0      | *50    | 10     | 0     | 0   | *140   |
| 07福島県                       | 1,590          | *40   | 180    | 0      | *10   | 300    | 0      | *40    | 0     | 0      | 0      | 0     | 0     | 0     | 0       | 0      | 0      | *30    | 0      | 0     | 0   | 630    |
| 08茨城県                       | 1,160          | *90   | *70    | *20    | *30   | *50    | 0      | *20    | 0     | 0      | 0      | 0     | 0     | 0     | 0       | 0      | 0      | *50    | 0      | 0     | 0   | 390    |
| 09栃木県                       | 840            | 20    | 200    | 0      | *10   | 30     | 0      | *60    | *10   | 0      | 0      | 0     | 0     | 0     | 0       | 0      | 0      | *130   | *100   | *20   | 0   | 200    |
| 10群馬県                       | 800            | *90   | 230    | 0      | *20   | *90    | 0      | 0      | 0     | 0      | 0      | 0     | 0     | 0     | 0       | 0      | 0      | *100   | 0      | 0     | 0   | 190    |
| 11埼玉県                       | 1,540          | *30   | 240    | 0      | *10   | *60    | 0      | *50    | *10   | 0      | 0      | 0     | 0     | 0     | 0       | 0      | 0      | 100    | 40     | 0     | 0   | 870    |
| 12千葉県                       | 31,800         | 560   | 5,100  | 160    | 310   | 7,480  | *650   | *430   | 210   | *60    | 110    | *150  | 360   | 180   | 1,040   | *70    | 360    | 920    | 330    | 30    | *60 | 10,020 |
| 13東京都                       | 37,890         | 4,200 | 3,900  | 3,900  | 830   | 9,250  | *670   | 870    | 1,020 | *1,230 | 380    | 970   | 1,650 | 360   | 1,900   | 550    | 1,680  | 700    | 980    | 120   | 80  | 9,110  |
| 14神奈川県                      | 16,000         | *870  | 4,200  | *20    | 800   | *7,560 | *260   | 200    | *260  | *80    | *150   | *30   | *230  | *30   | *230    | *60    | *980   | *460   | *250   | *10   | 0   | 2,570  |
| 15新潟県                       | 830            | 110   | *30    | 0      | *30   | *3,140 | *1,760 | *1,360 | 0     | 30     | 0      | 0     | 0     | 0     | 0       | 0      | 0      | *180   | *20    | *30   | 0   | *1,990 |
| 16富山県                       | 1,030          | *190  | *30    | *10    | *10   | *10    | *10    | *170   | 0     | *30    | 0      | *10   | 0     | 0     | 0       | 0      | 0      | *90    | 0      | 0     | 0   | 430    |
| 17石川県                       | 920            | 0     | *60    | 0      | *10   | 0      | 0      | *10    | 0     | 0      | 0      | 0     | 0     | 0     | 0       | 0      | 0      | *150   | *10    | 0     | 0   | 420    |
| 18福井県                       | 370            | 20    | *40    | 0      | *10   | *10    | 0      | 0      | *10   | 0      | 0      | 0     | 0     | 0     | 0       | 0      | 0      | *40    | 0      | 0     | 0   | 100    |
| 19山梨県                       | 570            | 0     | *40    | 0      | *10   | *10    | 0      | 0      | *10   | 0      | 0      | 0     | 0     | 0     | 0       | 0      | 0      | *50    | *30    | 0     | 0   | *300   |
| 20長野県                       | 2,130          | *240  | *290   | *10    | *60   | 210    | 0      | *60    | 0     | *10    | 0      | 0     | *140  | *10   | 0       | 0      | 0      | *690   | *20    | 0     | 0   | 320    |
| 21岐阜県                       | *1,190         | *120  | *100   | 0      | *30   | *240   | *10    | *240   | 0     | *10    | 0      | 0     | 0     | 0     | 0       | 0      | 0      | *160   | *60    | 0     | 0   | *310   |
| 22静岡県                       | 3,310          | 3,900 | 0      | 0      | *30   | *560   | *10    | *60    | *10   | 0      | 0      | 0     | 0     | 0     | 0       | 0      | 0      | 240    | 0      | 0     | 0   | 1,180  |
| 23愛知県                       | 8,660          | 2,900 | 5,900  | *30    | 50    | *570   | *10    | *200   | *10   | *20    | *20    | *110  | *20   | *20   | 160     | 20     | *330   | 330    | *650   | 0     | 0   | 2,340  |
| 24三重県                       | 550            | 20    | *120   | 0      | *10   | *30    | 0      | 0      | *30   | 0      | 0      | 0     | 0     | 0     | 0       | 0      | 0      | *20    | *40    | *10   | 0   | *180   |
| 25滋賀県                       | 810            | *70   | *290   | 10     | *140  | *60    | 0      | *30    | 0     | 0      | 0      | 0     | 0     | 0     | 0       | 0      | 0      | *10    | *10    | 0     | 0   | 160    |
| 26京都府                       | 16,650         | *500  | 1,040  | *80    | 140   | 3,750  | *70    | 260    | 140   | 160    | *30    | *60   | *30   | *30   | *60     | *130   | *50    | *730   | *50    | *60   | *20 | *8,870 |
| 27大阪府                       | 19,680         | 1,260 | 2,840  | 1,000  | 260   | *3,700 | *220   | *1,520 | *80   | *380   | 110    | 460   | *250  | *80   | *760    | *30    | *830   | 880    | 1,250  | 3,810 | 10  | 3,810  |
| 28兵庫県                       | 4,280          | 130   | 1,900  | 200    | 10    | 2,900  | *10    | 30     | *20   | *30    | *20    | *20   | *20   | *20   | *960    | *50    | 250    | 680    | 10     | *10   | 0   | 1,070  |
| 29奈良県                       | 690            | 20    | 100    | 10     | 0     | *130   | *10    | 10     | 0     | 0      | 0      | 0     | 0     | 0     | 0       | 0      | 0      | 10     | 0      | 0     | 0   | 300    |
| 30和歌山県                      | 260            | 10    | *10    | 0      | 0     | 50     | 0      | *30    | 0     | *10    | 0      | 0     | 0     | 0     | 0       | 0      | 0      | *10    | 0      | 0     | 0   | 30     |
| 31鳥取県                       | *660           | *20   | *90    | 0      | *10   | *30    | *10    | *10    | 0     | *10    | 0      | 0     | 0     | 0     | 0       | 0      | 0      | *40    | *20    | 0     | 0   | *380   |
| 32島根県                       | 800            | *30   | *140   | 0      | 0     | 20     | 0      | 0      | 0     | 0      | 0      | 0     | 0     | 0     | 0       | 0      | 0      | *120   | 0      | 0     | 0   | 90     |
| 33岡山県                       | 1,760          | *20   | *460   | 0      | *30   | *110   | *20    | *50    | 10    | 0      | 0      | 0     | 0     | 0     | 0       | 0      | 0      | 80     | *60    | *40   | 0   | *720   |
| 34広島県                       | 3,040          | 110   | 470    | *20    | *110  | 1,180  | *20    | 10     | 10    | 10     | *10    | *100  | 0     | 0     | 20      | *20    | 170    | 350    | *70    | 0     | 0   | 350    |
| 35山口県                       | 1,190          | 20    | 100    | 0      | 0     | *420   | 0      | 0      | 0     | 0      | 0      | 0     | 0     | 0     | 0       | 0      | 0      | 60     | *70    | 0     | 0   | 240    |
| 36徳島県                       | 430            | 0     | *60    | 120    | 0     | 80     | 0      | 0      | 0     | 20     | 0      | 0     | 0     | 0     | 0       | 0      | 0      | *220   | 60     | 0     | 0   | 40     |
| 37香川県                       | 720            | 10    | 60     | *10    | 10    | 20     | *20    | 20     | 0     | 0      | 0      | 0     | 0     | 0     | 0       | 0      | 0      | *290   | 10     | 0     | 0   | 200    |
| 38愛媛県                       | 850            | *10   | 100    | 0      | 0     | 70     | 0      | 10     | 0     | 0      | 0      | 0     | 0     | 0     | *50     | *10    | *10    | *290   | 10     | 0     | 0   | 460    |
| 39高知県                       | 190            | *70   | *20    | 0      | 0     | 40     | 0      | 0      | 0     | 0      | 0      | 0     | 0     | 0     | 0       | 0      | 0      | 20     | 0      | 0     | 0   | 30     |
| 40福岡県                       | 5,990          | 330   | 410    | 0      | *50   | 940    | *10    | *20    | *70   | 0      | *10    | *30   | *30   | *30   | *10     | *10    | 130    | *2,670 | 0      | 0     | 0   | 460    |
| 41佐賀県                       | 840            | *80   | 100    | 0      | 0     | *30    | 0      | *40    | *10   | 0      | 0      | 0     | 0     | 0     | 0       | 0      | 0      | *30    | 0      | 0     | 0   | 180    |
| 42長門県                       | 6,260          | 70    | 100    | *90    | 0     | 2,620  | 0      | *80    | 20    | *30    | 0      | 0     | 0     | 0     | 0       | 0      | 0      | 40     | *70    | 0     | 0   | 230    |
| 43熊本県                       | 1,150          | 30    | 110    | *10    | *10   | 110    | 0      | *10    | 0     | 0      | 0      | 0     | 0     | 0     | *110    | *10    | *200   | 140    | *80    | 0     | 0   | 260    |
| 44大分県                       | *1,990         | *130  | 70     | *10    | 0     | *190   | 0      | *10    | 0     | 0      | 0      | *10   | *10   | *230  | *10     | *340   | *150   | *590   | 0      | 0     | 0   | *90    |
| 45鹿児島県                      | 780            | 150   | 40     | 0      | 10    | 60     | 0      | *20    | 0     | 0      | 0      | 0     | 0     | 0     | 0       | 0      | 0      | *150   | *70    | 0     | 0   | *260   |
| 46沖縄県                       | 900            | 30    | 130    | *30    | *20   | *90    | 0      | *10    | *10   | *10    | 0      | 0     | 0     | 0     | 0       | 0      | 0      | *40    | *50    | 0     | 0   | 270    |
| 合計                          | 12,370         | *980  | *820   | *60    | *10   | *6,290 | 0      | *410   | *150  | *10    | *60    | *10   | *200  | 0     | *10     | *70    | *30    | 1,300  | 2,670  | *10   | 0   | *3,070 |
| 運輸局(出身地不詳を含む) <sup>2)</sup> | 3,240          | 200   | 450    | *220   | 90    | 520    | *20    | 110    | *10   | *50    | 40     | *50   | 70    | *10   | 0       | 0      | 0      | 120    | *340   | 0     | *30 | *840   |
| 北陸運輸局                       | 6,470          | *400  | 1,220  | *150   | 720   | 2,000  | *20    | 220    | *30   | *20    | 20     | 0     | 0     | 0     | 0       | 0      | 0      | 300    | 200    | 0     | 0   | 1,600  |
| 東北運輸局                       | 69,450         | 3,110 | 10,530 | *1,390 | 1,390 | 24,550 | *1,560 | 1,570  | 1,400 | 1,330  | 750    | 1,170 | 2,420 | 570   | 1,490   | 650    | 2,190  | 3,050  | 4,960  | 200   | 150 | 23,650 |
| 北関東運輸局                      | *12,820        | *600  | 1,350  | *200   | 170   | *3,420 | *1,770 | *1,630 | 0     | *30    | *30    | 30    | *480  | *10   | *20     | *20    | *420   | 1,100  | 1,700  | *30   | 0   | *3,160 |
| 中部運輸局                       | *12,080        | 560   | 1,950  | *300   | 120   | *2,250 | *30    | 40     | *40   | 50     | 30     | 30    | 190   | *20   | 180     | *80    | *3,320 | 700    | *1,210 | *10   | 0   | 4,110  |
| 近畿運輸局                       | 43,370         | 2,000 | 4,470  | 200    | 560   | 7,990  | *320   | *1,870 | 260   | 970    | 420    | 190   | 760   | 320   | 1,780   | 210    | 1,030  | 1,880  | 2,010  | 100   | 40  | 14,240 |
| 中国運輸局                       | 7,460          | 200   | 1,250  | *20    | 70    | 1,760  | *20    | 100    | 50    | *30    | *10    | *100  | 50    | 20    | 50      | *20    | 320    | 770    | 220    | 0     | 0   | 1,780  |
| 四国運輸局                       | 2,170          | 200   | 210    | 0      | 200   | 240    | *20    | 30     | 0     | 50     | 0      | 0     | 0     | 0     | *50     | *30    | 50     | *370   | *110   | 0     | 0   | 720    |
| 九州運輸局                       | 17,450         | 800   | 830    | *140   | 90    | 4,100  | *20    | 190    | *110  | 50     | *30    | 60    | *100  | *10   | *380    | 30     | *640   | 550    | 3,540  | 10    | 0   | 2,750  |
| 沖縄運輸局                       | 12,370         | *980  | *820   | *60    | *10   | *6,290 | 0      | *410   | *150  | *10    | *60    | *10   | *200  | 0     | *10     | *70    | *30    | 1,300  | 2,670  | *10   | 0   | *3,070 |

1) 国籍(出身地)不詳を含む。  
2) 長野県は北陸運輸局、福井県は中部運輸局に含まれる。  
※標準偏差率が30%以上の推定値に\*印を付している。







参考第2表 施設所在地(47区分及び運輸局等)、居住地(47区分及び運輸局等) 別延べ宿泊者数  
(従業者数100人以上の施設)

| 施設所在地(47区分及び運輸局等)      | 運輸局等(10区分) <sup>2)</sup> 、 <sup>3)</sup> |        |        |        |        |        |        |         |         |           | 中国運輸局   | 四国運輸局   | 九州運輸局   | 沖縄総合事務局 |         |         |        |
|------------------------|--|--------|--------|--------|--------|--------|--------|---------|---------|-----------|---------|---------|---------|---------|---------|---------|--------|
|                        | 長崎県                                      | 熊本県    | 大分県    | 宮崎県    | 鹿児島県   | 沖縄県    | 国外     | 北海道運輸局  | 東北運輸局   | 関東運輸局     |         |         |         |         | 北陸信越運輸局 | 中部運輸局   | 近畿運輸局  |
| 令和3年3月                 | 20,369                                   | 26,612 | 18,193 | 17,596 | 25,138 | 40,642 | 46,363 | 170,973 | 143,670 | 1,275,166 | 126,227 | 290,198 | 523,874 | 111,121 | 46,936  | 238,880 | 40,642 |
| 01北海道                  | 105                                      | 254    | 119    | 123    | 202    | 294    | 628    | 130,240 | 2,880   | 44,512    | 1,096   | 4,864   | 13,445  | 1,138   | 458     | 2,995   | 294    |
| 02青森県                  | 2  | 3      | 0      | 3      | 10     | 6      | 20     | 224     | 7,959   | 2,130     | 63      | 263     | 492     | 28      | 20      | 57      | 6      |
| 03岩手県                  | 5  | 16     | 8      | 18     | 0      | 20     | 90     | 416     | 27,038  | 6,182     | 402     | 682     | 1,085   | 115     | 36      | 100     | 20     |
| 04宮城県                  | 26                                       | 15     | 6      | 1      | 27     | 32     | 116    | 1,031   | 34,143  | 13,418    | 476     | 929     | 1,367   | 77      | 330     | 32      | 32     |
| 05秋田県                  | 14                                       | 7      | 2      | 3      | 30     | 15     | 42     | 195     | 5,363   | 4,715     | 219     | 398     | 436     | 31      | 95      | 15      | 15     |
| 06山形県                  | 45                                       | 12     | 6      | 2      | 13     | 30     | 55     | 328     | 9,964   | 4,823     | 1,114   | 338     | 547     | 27      | 198     | 1       | 1      |
| 07福島県                  | 17                                       | 38     | 6      | 15     | 90     | 45     | 7      | 176     | 18,065  | 21,103    | 1,118   | 1,212   | 917     | 52      | 243     | 45      | 45     |
| 08茨城県                  | 0  | 38     | 0      | 15     | 20     | 9      | 129    | 248     | 374     | 12,186    | 163     | 305     | 384     | 68      | 170     | 9       | 9      |
| 09栃木県                  | 0  | 6      | 6      | 4      | 3      | 34     | 0      | 85      | 2,271   | 46,563    | 503     | 528     | 47      | 43      | 84      | 34      | 34     |
| 10群馬県                  | 2  | 11     | 10     | 10     | 4      | 22     | 0      | 101     | 422     | 33,472    | 1,463   | 930     | 566     | 3       | 57      | 22      | 22     |
| 11埼玉県                  | 67                                       | 116    | 16     | 16     | 38     | 40     | 38     | 295     | 1,442   | 15,717    | 980     | 1,963   | 189     | 63      | 473     | 38      | 38     |
| 12千葉県                  | 726                                      | 1,051  | 751    | 744    | 862    | 711    | 14,463 | 3,558   | 6,804   | 175,066   | 5,315   | 20,666  | 3,650   | 1,563   | 7,377   | 711     | 711    |
| 13東京都                  | 1,199                                    | 1,857  | 1,002  | 1,046  | 1,463  | 2,927  | 6,357  | 9,220   | 9,618   | 253,373   | 8,347   | 24,115  | 40,651  | 7,660   | 4,077   | 16,366  | 2,927  |
| 14神奈川県                 | 132                                      | 201    | 234    | 68     | 164    | 261    | 4,316  | 1,338   | 1,552   | 97,814    | 1,172   | 5,230   | 5,436   | 374     | 1,784   | 261     | 261    |
| 15新潟県                  | 11                                       | 36     | 9      | 5      | 39     | 48     | 8,043  | 405     | 1,690   | 43,651    | 33,593  | 1,965   | 2,453   | 142     | 249     | 48      | 48     |
| 16富山県                  | 5  | 25     | 11     | 7      | 15     | 16     | 42     | 64      | 197     | 5,292     | 13,114  | 2,087   | 1,913   | 90      | 29      | 137     | 16     |
| 17石川県                  | 48                                       | 56     | 46     | 29     | 56     | 30     | 185    | 30      | 374     | 11,506    | 12,725  | 4,614   | 6,972   | 407     | 156     | 580     | 90     |
| 18福井県                  | 0  | 0      | 7      | 4      | 2      | 10     | 0      | 18      | 57      | 1,412     | 1,055   | 11,245  | 4,312   | 38      | 36      | 10      | 10     |
| 19山梨県                  | 8  | 4      | 10     | 0      | 3      | 7      | 15     | 16      | 67      | 16,301    | 1,391   | 1,967   | 1,491   | 81      | 13      | 125     | 7      |
| 20長野県                  | 18                                       | 15     | 6      | 29     | 14     | 74     | 119    | 122     | 286     | 43,009    | 23,320  | 10,363  | 8,073   | 176     | 111     | 261     | 74     |
| 21岐阜県                  | 8  | 20     | 5      | 16     | 16     | 3      | 40     | 26      | 74      | 207       | 5,279   | 1,491   | 22,570  | 308     | 273     | 40      | 40     |
| 22静岡県                  | 63                                       | 82     | 10     | 17     | 38     | 45     | 255    | 349     | 1,865   | 57,522    | 1,502   | 37,849  | 10,293  | 315     | 169     | 779     | 45     |
| 23愛知県                  | 33                                       | 65     | 37     | 189    | 58     | 86     | 471    | 600     | 584     | 14,111    | 953     | 27,663  | 5,168   | 447     | 211     | 1,052   | 86     |
| 24三重県                  | 13                                       | 42     | 26     | 37     | 12     | 53     | 60     | 206     | 184     | 6,498     | 577     | 21,660  | 15,913  | 358     | 216     | 373     | 53     |
| 25滋賀県                  | 37                                       | 38     | 24     | 33     | 34     | 34     | 18     | 131     | 470     | 4,945     | 672     | 4,565   | 20,118  | 629     | 515     | 585     | 18     |
| 26京都府                  | 222                                      | 504    | 201    | 124    | 262    | 307    | 2,685  | 4,662   | 1,429   | 39,235    | 2,331   | 10,452  | 82,398  | 2,484   | 4,502   | 307     | 307    |
| 27大阪府                  | 944                                      | 876    | 404    | 498    | 628    | 1,592  | 4,311  | 4,299   | 2,246   | 74,743    | 2,876   | 17,653  | 82,038  | 5,971   | 3,238   | 10,316  | 1,592  |
| 28兵庫県                  | 195                                      | 218    | 167    | 158    | 182    | 300    | 766    | 1,458   | 604     | 24,688    | 1,229   | 10,176  | 100,826 | 5,187   | 3,261   | 2,754   | 300    |
| 29奈良県                  | 52                                       | 89     | 5      | 17     | 43     | 12     | 27     | 747     | 214     | 4,981     | 515     | 2,264   | 6,825   | 683     | 975     | 12      | 12     |
| 30和歌山県                 | 26                                       | 27     | 11     | 13     | 30     | 37     | 12     | 149     | 77      | 3,069     | 297     | 4,426   | 34,512  | 542     | 399     | 320     | 37     |
| 31鳥取県                  | 4  | 7      | 16     | 0      | 5      | 5      | 0      | 13      | 40      | 531       | 13      | 227     | 1,222   | 4,015   | 222     | 119     | 5      |
| 32島根県                  | 13                                       | 20     | 14     | 2      | 13     | 12     | 0      | 28      | 44      | 1,142     | 80      | 468     | 1,963   | 11,896  | 234     | 348     | 12     |
| 33岡山県                  | 82                                       | 83     | 72     | 29     | 37     | 75     | 52     | 89      | 130     | 3,780     | 332     | 1,168   | 4,708   | 5,307   | 1,093   | 1,023   | 75     |
| 34広島県                  | 296                                      | 526    | 262    | 178    | 198    | 217    | 649    | 905     | 528     | 16,902    | 759     | 4,012   | 10,759  | 22,000  | 2,726   | 6,339   | 217    |
| 35山口県                  | 396                                      | 397    | 239    | 190    | 138    | 68     | 51     | 85      | 107     | 2,705     | 164     | 777     | 3,349   | 11,180  | 436     | 4,212   | 68     |
| 36徳島県                  | 20                                       | 31     | 28     | 8      | 5      | 51     | 247    | 51      | 51      | 1,812     | 71      | 598     | 2,752   | 476     | 3,727   | 249     | 51     |
| 37香川県                  | 36                                       | 54     | 93     | 23     | 18     | 104    | 91     | 204     | 147     | 3,980     | 301     | 1,988   | 8,224   | 3,538   | 5,795   | 611     | 104    |
| 38愛媛県                  | 44                                       | 102    | 114    | 42     | 88     | 93     | 81     | 223     | 256     | 5,217     | 251     | 1,765   | 4,437   | 2,490   | 6,253   | 947     | 93     |
| 39高知県                  | 14                                       | 25     | 55     | 17     | 15     | 13     | 2      | 97      | 112     | 3,542     | 125     | 828     | 5,044   | 2,010   | 5,735   | 633     | 13     |
| 40福岡県                  | 2,522                                    | 2,115  | 1,805  | 1,540  | 1,693  | 1,022  | 260    | 1,099   | 1,147   | 28,335    | 842     | 3,783   | 11,310  | 4,345   | 838     | 36,769  | 1,022  |
| 41福岡県                  | 619                                      | 325    | 117    | 97     | 108    | 32     | 4      | 373     | 5       | 1,134     | 33      | 195     | 671     | 251     | 44      | 6,798   | 32     |
| 42佐賀県                  | 9,627                                    | 1,732  | 411    | 388    | 376    | 105    | 35     | 309     | 121     | 3,925     | 103     | 1,415   | 3,282   | 1,173   | 346     | 21,472  | 105    |
| 43熊本県                  | 638                                      | 8,711  | 737    | 808    | 933    | 234    | 49     | 191     | 91      | 4,080     | 114     | 816     | 2,330   | 863     | 129     | 20,495  | 198    |
| 44大分県                  | 1,119                                    | 2,891  | 9,316  | 1,592  | 622    | 170    | 18     | 310     | 108     | 5,869     | 200     | 1,207   | 4,245   | 3,481   | 804     | 36,610  | 170    |
| 45宮崎県                  | 189                                      | 1,059  | 874    | 7,620  | 1,657  | 63     | 56     | 442     | 22      | 1,967     | 57      | 236     | 827     | 120     | 27      | 14,866  | 63     |
| 46鹿児島県                 | 426                                      | 2,279  | 396    | 1,561  | 14,605 | 262    | 147    | 147     | 300     | 8,005     | 163     | 1,404   | 4,370   | 879     | 205     | 25,717  | 262    |
| 47沖縄県                  | 301                                      | 618    | 409    | 257    | 309    | 31,002 | 1,383  | 4,783   | 2,015   | 94,924    | 1,890   | 15,510  | 33,003  | 4,010   | 1,032   | 8,026   | 31,002 |
| 運輸局等(再掲) <sup>2)</sup> | 105                                      | 254    | 119    | 123    | 202    | 294    | 628    | 130,240 | 2,880   | 44,512    | 1,096   | 4,864   | 13,445  | 1,138   | 458     | 2,995   | 294    |
| 北海道運輸局                 | 109                                      | 91     | 28     | 42     | 170    | 119    | 312    | 2,370   | 102,532 | 52,371    | 4,032   | 3,681   | 4,806   | 1,010   | 243     | 1,023   | 119    |
| 東北運輸局                  | 2,134                                    | 3,199  | 2,119  | 1,903  | 2,530  | 4,009  | 25,320 | 14,861  | 22,550  | 650,492   | 19,334  | 55,704  | 75,506  | 12,751  | 6,181   | 26,436  | 4,009  |
| 関東運輸局                  | 82                                       | 132    | 72     | 70     | 124    | 228    | 8,234  | 776     | 2,547   | 103,458   | 82,752  | 19,029  | 19,411  | 438     | 438     | 1,227   | 228    |
| 北陸信越運輸局                | 117                                      | 209    | 85     | 263    | 113    | 234    | 812    | 1,247   | 2,897   | 84,822    | 5,578   | 120,987 | 41,493  | 1,558   | 762     | 2,513   | 234    |
| 中部運輸局                  | 1,476                                    | 1,752  | 812    | 843    | 1,179  | 2,266  | 7,932  | 12,130  | 5,040   | 151,661   | 7,920   | 49,536  | 266,717 | 15,836  | 9,208   | 19,452  | 2,266  |
| 近畿運輸局                  | 791                                      | 1,033  | 603    | 399    | 391    | 377    | 752    | 1,120   | 849     | 25,060    | 1,365   | 6,652   | 22,001  | 54,398  | 4,711   | 12,041  | 377    |
| 中国運輸局                  | 114                                      | 212    | 290    | 126    | 126    | 261    | 421    | 575     | 566     | 14,551    | 748     | 5,179   | 20,457  | 8,514   | 21,510  | 2,440   | 261    |
| 四国運輸局                  | 15,140                                   | 19,112 | 13,656 | 13,606 | 19,994 | 1,852  | 569    | 2,871   | 1,794   | 53,315    | 1,512   | 9,056   | 27,035  | 11,112  | 2,393   | 162,727 | 1,852  |
| 九州運輸局                  | 301                                      | 618    | 409    | 257    | 309    | 31,002 | 1,383  | 4,783   | 2,015   | 94,924    | 1,890   | 15,510  | 33,003  | 4,010   | 1,032   | 8,026   | 31,002 |
| 沖縄総合事務局                |  |        |        |        |        |        |        |         |         |           |         |         |         |         |         |         |        |

1)居住地区不詳を含む。  
2)長野県は北陸信越運輸局、福井県は中部運輸局に含まれる。  
3)宿泊目的割合不詳を含む。

参考第3表 施設所在地(47区分及び運輸局等)、居住地(47区分及び運輸局等) 別延べ宿泊者数<観光目的の宿泊者が50%以上の施設>  
(従業者数100人以上の施設)

| 施設所在地(47区分及び運輸局等) | 居住地(47区分) |         |        |        |        |       |        |        |        |        |        |        |         |         |        |        |        | 長野県    |        |        |
|-------------------|-----------|---------|--------|--------|--------|-------|--------|--------|--------|--------|--------|--------|---------|---------|--------|--------|--------|--------|--------|--------|
|                   | 北海道       | 青森県     | 岩手県    | 宮城県    | 秋田県    | 山形県   | 福島県    | 茨城県    | 栃木県    | 群馬県    | 埼玉県    | 千葉県    | 東京都     | 神奈川県    | 新潟県    | 富山県    | 石川県    |        | 福井県    | 山梨県    |
| 令和3年3月            | 2,368,412 | 131,293 | 18,444 | 42,817 | 5,356  | 7,282 | 17,677 | 27,376 | 24,443 | 21,373 | 90,448 | 94,598 | 460,080 | 165,747 | 28,615 | 15,067 | 15,067 | 13,585 | 10,205 | 27,184 |
| 01北海道             | 172,142   | 105,851 | 359    | 233    | 789    | 208   | 138    | 36     | 547    | 243    | 278    | 2,608  | 2,995   | 5,042   | 184    | 106    | 130    | 108    | 95     | 313    |
| 02青森県             | 9,920     | 175     | 5,195  | 582    | 456    | 348   | 39     | 85     | 37     | 48     | 20     | 228    | 191     | 1,058   | 32     | 0      | 3      | 4      | 13     | 56     |
| 03岩手県             | 26,648    | 76      | 2,059  | 14,091 | 2,965  | 1,271 | 218    | 108    | 36     | 316    | 387    | 336    | 336     | 868     | 197    | 0      | 32     | 11     | 52     | 13     |
| 04宮城県             | 44,165    | 368     | 615    | 25,665 | 502    | 1,287 | 1,986  | 761    | 647    | 502    | 387    | 929    | 4,115   | 1,227   | 755    | 36     | 32     | 7      | 41     | 300    |
| 05秋田県             | 2,822     | 26      | 178    | 180    | 227    | 1,500 | 69     | 14     | 22     | 15     | 31     | 52     | 116     | 91      | 55     | 0      | 2      | 1      | 6      | 12     |
| 06山形県             | 6,321     | 25      | 32     | 63     | 738    | 133   | 2,796  | 215    | 48     | 59     | 73     | 150    | 87      | 385     | 229    | 8      | 0      | 2      | 0      | 31     |
| 07福島県             | 44,747    | 57      | 443    | 3,231  | 270    | 908   | 9,608  | 4,037  | 1,766  | 783    | 383    | 2,029  | 4,657   | 2,077   | 884    | 13     | 13     | 1      | 27     | 63     |
| 08茨城県             | 4,703     | 7       | 0      | 0      | 0      | 0     | 106    | 2,388  | 245    | 112    | 336    | 523    | 543     | 253     | 7      | 16     | 54     | 0      | 7      | 17     |
| 09栃木県             | 45,407    | 78      | 33     | 66     | 536    | 79    | 1,384  | 4,782  | 9,922  | 1,379  | 7,705  | 4,991  | 9,782   | 3,017   | 226    | 49     | 4      | 2      | 693    | 155    |
| 10群馬県             | 37,129    | 101     | 6      | 32     | 225    | 19    | 1,129  | 1,157  | 9,121  | 8,126  | 6,913  | 2,653  | 3,659   | 506     | 117    | 89     | 14     | 14     | 188    | 751    |
| 11埼玉県             | 3,507     | 18      | 6      | 7      | 31     | 4     | 46     | 61     | 115    | 65     | 65     | 320    | 914     | 243     | 26     | 4      | 13     | 0      | 25     | 45     |
| 12千葉県             | 183,883   | 2,008   | 220    | 1,394  | 132    | 249   | 1,006  | 3,494  | 2,312  | 1,989  | 14,705 | 32,552 | 50,788  | 14,738  | 1,182  | 717    | 899    | 492    | 766    | 1,172  |
| 13東京都             | 230,863   | 4,399   | 587    | 1,783  | 359    | 528   | 991    | 2,478  | 1,682  | 1,619  | 9,900  | 9,295  | 102,977 | 14,738  | 1,182  | 899    | 899    | 492    | 1,234  | 1,627  |
| 14神奈川県            | 97,998    | 562     | 62     | 257    | 33     | 48    | 143    | 539    | 706    | 927    | 4,255  | 3,716  | 22,486  | 40,288  | 137    | 88     | 46     | 190    | 231    | 587    |
| 15新潟県             | 75,832    | 214     | 4      | 58     | 79     | 72    | 129    | 631    | 394    | 297    | 4,975  | 3,941  | 17,114  | 5,521   | 19,913 | 311    | 246    | 27     | 191    | 231    |
| 16富山県             | 12,543    | 11      | 0      | 2      | 17     | 5     | 45     | 11     | 59     | 46     | 64     | 86     | 428     | 129     | 256    | 9,169  | 479    | 110    | 24     | 238    |
| 17石川県             | 32,545    | 115     | 19     | 10     | 150    | 11    | 28     | 170    | 192    | 317    | 1,505  | 685    | 4,168   | 1,171   | 814    | 2,112  | 7,484  | 751    | 106    | 856    |
| 18福井県             | 18,313    | 18      | 0      | 5      | 9      | 2     | 11     | 30     | 40     | 12     | 39     | 121    | 119     | 209     | 55     | 458    | 417    | 8,744  | 18     | 125    |
| 19山梨県             | 31,164    | 16      | 6      | 10     | 4      | 0     | 56     | 293    | 186    | 390    | 1,286  | 511    | 2,895   | 1,119   | 154    | 92     | 127    | 154    | 134    | 153    |
| 20長野県             | 83,531    | 74      | 6      | 40     | 11     | 30    | 33     | 461    | 257    | 908    | 2,847  | 2,066  | 25,511  | 5,395   | 572    | 697    | 302    | 174    | 739    | 15,344 |
| 21岐阜県             | 34,599    | 60      | 3      | 134    | 17     | 16    | 27     | 123    | 80     | 118    | 546    | 524    | 2,332   | 1,090   | 456    | 557    | 210    | 148    | 158    | 311    |
| 22静岡県             | 94,371    | 148     | 6      | 530    | 148    | 3     | 9      | 79     | 343    | 396    | 3,937  | 3,290  | 26,399  | 12,917  | 117    | 436    | 435    | 426    | 958    | 468    |
| 23愛知県             | 35,614    | 7       | 3      | 0      | 4      | 5     | 0      | 2      | 17     | 13     | 54     | 58     | 531     | 318     | 7      | 25     | 33     | 11     | 16     | 52     |
| 24三重県             | 50,121    | 183     | 14     | 58     | 2      | 19    | 29     | 133    | 174    | 88     | 57     | 511    | 2,895   | 1,119   | 154    | 92     | 127    | 154    | 134    | 153    |
| 25滋賀県             | 29,815    | 772     | 301    | 13     | 58     | 31    | 17     | 34     | 66     | 59     | 123    | 339    | 2,287   | 1,020   | 55     | 131    | 244    | 180    | 31     | 185    |
| 26京都府             | 101,888   | 4,660   | 163    | 635    | 86     | 232   | 261    | 724    | 732    | 552    | 3,465  | 3,420  | 22,461  | 7,694   | 6,943  | 474    | 726    | 543    | 343    | 785    |
| 27大阪府             | 124,807   | 2,002   | 146    | 633    | 623    | 96    | 96     | 190    | 842    | 344    | 4,781  | 4,279  | 22,986  | 8,081   | 259    | 233    | 388    | 579    | 493    | 274    |
| 28兵庫県             | 125,286   | 983     | 75     | 333    | 133    | 54    | 54     | 49     | 236    | 162    | 149    | 1,141  | 1,234   | 2,697   | 90     | 174    | 301    | 263    | 134    | 254    |
| 29奈良県             | 19,418    | 747     | 24     | 6      | 63     | 29    | 10     | 82     | 161    | 120    | 49     | 475    | 454     | 898     | 131    | 113    | 140    | 99     | 114    | 131    |
| 30和歌山県            | 43,762    | 77      | 3      | 3      | 3      | 6     | 5      | 43     | 30     | 29     | 237    | 170    | 1,002   | 410     | 47     | 16     | 97     | 57     | 19     | 64     |
| 31鳥取県             | 4,456     | 0       | 0      | 0      | 0      | 0     | 0      | 0      | 0      | 0      | 0      | 2      | 36      | 25      | 0      | 0      | 4      | 5      | 0      | 4      |
| 32島根県             | 16,215    | 28      | 2      | 4      | 27     | 6     | 6      | 18     | 5      | 10     | 91     | 110    | 650     | 253     | 12     | 14     | 31     | 14     | 5      | 23     |
| 33岡山県             | 6,874     | 14      | 2      | 0      | 19     | 4     | 14     | 29     | 12     | 8      | 159    | 110    | 573     | 178     | 19     | 9      | 150    | 14     | 24     | 23     |
| 34広島県             | 16,287    | 192     | 0      | 8      | 43     | 2     | 23     | 34     | 30     | 37     | 187    | 231    | 1,938   | 508     | 20     | 28     | 154    | 25     | 29     | 27     |
| 35山口県             | 17,032    | 47      | 2      | 8      | 24     | 6     | 27     | 20     | 49     | 17     | 10     | 159    | 621     | 238     | 10     | 20     | 43     | 42     | 16     | 19     |
| 36徳島県             | 19,183    | 51      | 1      | 9      | 29     | 1     | 8      | 32     | 53     | 17     | 30     | 163    | 176     | 426     | 15     | 2      | 932    | 35     | 30     | 15     |
| 37香川県             | 18,434    | 81      | 40     | 4      | 17     | 0     | 2      | 8      | 75     | 14     | 35     | 289    | 248     | 1,234   | 18     | 29     | 35     | 45     | 25     | 38     |
| 38愛媛県             | 6,752     | 91      | 5      | 10     | 2      | 6     | 6      | 37     | 5      | 5      | 155    | 171    | 710     | 374     | 8      | 12     | 23     | 20     | 20     | 25     |
| 39高知県             | 12,782    | 77      | 4      | 17     | 53     | 27    | 0      | 21     | 14     | 9      | 189    | 133    | 1,039   | 288     | 8      | 20     | 24     | 26     | 20     | 42     |
| 40福岡県             | 33,694    | 508     | 17     | 134    | 32     | 20    | 13     | 222    | 180    | 54     | 820    | 630    | 5,636   | 1,063   | 124    | 32     | 47     | 16     | 140    | 41     |
| 41佐賀県             | 10,413    | 360     | 0      | 0      | 0      | 4     | 0      | 25     | 31     | 28     | 84     | 95     | 204,258 | 141     | 8      | 2      | 9      | 5      | 6      | 8      |
| 42長崎県             | 31,775    | 296     | 13     | 46     | 5      | 5     | 78     | 53     | 14     | 50     | 294    | 535    | 1,644   | 739     | 22     | 4      | 45     | 8      | 21     | 26     |
| 43熊本県             | 18,058    | 92      | 2      | 4      | 8      | 0     | 2      | 15     | 11     | 331    | 140    | 95     | 429     | 204     | 0      | 3      | 6      | 0      | 20     | 16     |
| 44大分県             | 45,865    | 250     | 0      | 0      | 43     | 8     | 5      | 17     | 126    | 83     | 487    | 497    | 2,309   | 814     | 23     | 31     | 44     | 36     | 12     | 52     |
| 45宮崎県             | 26,719    | 441     | 0      | 0      | 8      | 2     | 8      | 23     | 33     | 32     | 135    | 105    | 1,337   | 245     | 27     | 5      | 4      | 0      | 4      | 18     |
| 46鹿児島県            | 38,384    | 144     | 14     | 8      | 243    | 10    | 0      | 107    | 232    | 112    | 405    | 416    | 5,028   | 1,072   | 18     | 71     | 31     | 23     | 35     | 39     |
| 47沖縄県             | 221,665   | 4,783   | 179    | 140    | 1,145  | 103   | 72     | 376    | 1,620  | 894    | 8,383  | 7,766  | 58,053  | 15,775  | 226    | 295    | 545    | 200    | 865    | 824    |
| 運輸局等(再掲)          |           |         |        |        |        |       |        |        |        |        |        |        |         |         |        |        |        |        |        |        |
| 北海道運輸局            | 172,142   | 105,851 | 359    | 233    | 789    | 208   | 138    | 36     | 547    | 243    | 278    | 2,608  | 2,995   | 5,042   | 184    | 106    | 130    | 108    | 95     | 313    |
| 東北運輸局             | 134,623   | 727     | 8,133  | 16,514 | 33,282 | 4,024 | 5,317  | 12,119 | 5,005  | 2,628  | 1,274  | 4,016  | 4,072   | 12,854  | 4,700  | 53     | 50     | 26     | 139    | 475    |
| 関東運輸局             | 634,654   | 7,189   | 817    | 1,112  | 4,261  | 577   | 922    | 3,861  | 15,192 | 16,289 | 13,977 | 46,282 | 55,122  | 84,497  | 2,997  | 1,298  | 1,500  | 718    | 5,463  | 5,201  |
| 北陸信越運輸局           | 204,451   | 414     | 29     | 80     | 286    | 99    | 232    | 307    | 1,261  | 889    | 2,216  | 9,681  | 6,778   | 47,221  | 21,551 | 12,289 | 8,511  | 1,062  | 1,060  | 17,025 |
| 中部運輸局             | 233,018   | 416     | 34     | 32     | 735    | 29    | 55     | 167    | 763    | 654    | 654    | 5,215  | 4,502   | 33,011  | 15,653 | 1,065  | 1,569  | 9,545  | 1,274  | 1,109  |
| 近畿運輸局             | 444,976   | 9,241   | 651    | 259    | 1,615  | 219   | 415    | 581    | 2,072  | 1,475  | 1,246  | 10,504 | 9,700   | 59,033  | 20,800 | 925    | 1,141  | 2,087  | 1,625  | 917    |
| 中国運輸局             | 60,864    | 281     | 6      | 20     | 113    | 12    | 70     | 32     | 130    | 64     | 65     | 598    | 556     | 3,818   | 1,202  | 61     | 71     | 382    | 100    | 74     |
| 四国運輸局             | 57,151    | 309     | 50     | 35     | 109    | 30    | 50     | 50     | 186    | 50     | 796    | 728    | 3,915   | 1,584   | 49     | 63     | 107    | 113    | 80     | 134    |
| 九州運輸局             | 204,868   | 2,091   | 337    | 199    | 482    | 55    | 45     | 73     | 555    | 690    | 2,365  | 2,373  | 16,852  | 4,278   | 222    | 148    | 186    | 88     | 238    | 200    |
| 沖縄総合事務局           | 221,665   | 4,783   | 179    | 140    | 1,145  | 103   | 72     | 376    | 1,620  | 894    | 8,383  | 7,766  | 58,053  | 15,775  | 226    | 295    | 545    | 200    | 865    | 824    |

1) 居住地域不詳を含む。  
2) 長野県は北陸信越運輸局、福井県は中部運輸局に含まれる。

参考第3表 施設所在地(47区分及び運輸局等)、居住地(47区分及び運輸局等) 別延べ宿泊者数<観光目的の宿泊者が50%以上の施設>  
(従業者数100人以上の施設)

| 施設所在地(47区分及び運輸局等) | 岐阜県    | 静岡県    | 愛知県     | 三重県    | 滋賀県    | 京都府     | 大阪府    | 兵庫県    | 奈良県    | 和歌山県  | 鳥取県    | 島根県    | 岡山県    | 広島県    | 山口県   | 徳島県   | 香川県   | 愛媛県    | 高知県    | 福岡県   | 佐賀県 |
|-------------------|--------|--------|---------|--------|--------|---------|--------|--------|--------|-------|--------|--------|--------|--------|-------|-------|-------|--------|--------|-------|-----|
| 令和3年3月            | 21,503 | 35,630 | 122,811 | 19,832 | 21,951 | 192,113 | 98,409 | 20,948 | 10,321 | 4,509 | 11,720 | 12,239 | 28,463 | 10,300 | 7,318 | 7,564 | 7,263 | 4,925  | 84,170 | 8,368 |     |
| 01北海道             | 350    | 480    | 2,365   | 199    | 289    | 7,083   | 1,910  | 362    | 204    | 81    | 27     | 186    | 477    | 73     | 62    | 154   | 75    | 75     | 1,634  | 89    |     |
| 02青森県             | 19     | 35     | 159     | 8      | 11     | 42      | 257    | 24     | 4      | 5     | 0      | 0      | 8      | 5      | 6     | 12    | 0     | 0      | 34     | 4     |     |
| 03岩手県             | 11     | 217    | 127     | 16     | 11     | 157     | 320    | 209    | 11     | 24    | 0      | 4      | 0      | 7      | 3     | 7     | 0     | 0      | 0      | 13    |     |
| 04宮城県             | 68     | 174    | 332     | 36     | 35     | 128     | 507    | 230    | 40     | 24    | 3      | 24     | 61     | 8      | 3     | 17    | 2     | 2      | 158    | 9     |     |
| 05秋田県             | 8      | 5      | 30      | 0      | 0      | 39      | 17     | 0      | 0      | 11    | 0      | 11     | 1      | 0      | 0     | 0     | 0     | 1      | 5      | 0     |     |
| 06山形県             | 6      | 4      | 32      | 10     | 0      | 45      | 33     | 1      | 0      | 3     | 0      | 3      | 14     | 0      | 0     | 1     | 0     | 0      | 12     | 2     |     |
| 07福島県             | 98     | 158    | 206     | 13     | 21     | 107     | 23     | 0      | 4      | 2     | 2      | 4      | 10     | 0      | 0     | 0     | 0     | 0      | 27     | 0     |     |
| 08茨城県             | 6      | 19     | 18      | 30     | 24     | 6       | 16     | 10     | 4      | 0     | 0      | 0      | 3      | 0      | 0     | 5     | 0     | 0      | 2      | 0     |     |
| 09栃木県             | 52     | 160    | 193     | 30     | 9      | 26      | 127    | 45     | 11     | 11    | 7      | 14     | 2      | 0      | 4     | 1     | 3     | 13     | 52     | 2     |     |
| 10群馬県             | 83     | 245    | 474     | 114    | 45     | 52      | 262    | 174    | 31     | 2     | 43     | 37     | 6      | 6      | 1     | 0     | 1     | 30     | 0      | 2     |     |
| 11埼玉県             | 8      | 37     | 89      | 20     | 12     | 19      | 73     | 44     | 2      | 8     | 0      | 8      | 20     | 0      | 0     | 0     | 0     | 0      | 19     | 8     |     |
| 12千葉県             | 1,222  | 2,580  | 9,539   | 707    | 920    | 1,953   | 4,058  | 930    | 930    | 182   | 36     | 316    | 632    | 196    | 74    | 138   | 152   | 86     | 2,383  | 117   |     |
| 13東京都             | 1,088  | 2,675  | 7,310   | 742    | 680    | 2,478   | 10,639 | 5,735  | 1,040  | 476   | 226    | 319    | 939    | 444    | 437   | 507   | 565   | 389    | 4,236  | 413   |     |
| 14神奈川県            | 199    | 1,232  | 1,583   | 159    | 127    | 315     | 1,224  | 649    | 178    | 30    | 20     | 30     | 117    | 12     | 12    | 12    | 43    | 27     | 377    | 21    |     |
| 15新潟県             | 87     | 288    | 442     | 93     | 42     | 277     | 432    | 308    | 61     | 21    | 7      | 33     | 6      | 11     | 0     | 0     | 52    | 9      | 4      | 0     |     |
| 16富山県             | 109    | 46     | 261     | 37     | 38     | 145     | 185    | 95     | 38     | 10    | 0      | 2      | 2      | 11     | 0     | 0     | 0     | 0      | 5      | 0     |     |
| 17石川県             | 688    | 254    | 1,528   | 286    | 472    | 971     | 2,685  | 981    | 410    | 68    | 18     | 12     | 100    | 20     | 55    | 17    | 13    | 13     | 192    | 33    |     |
| 18福井県             | 462    | 76     | 1,723   | 240    | 771    | 740     | 1,891  | 608    | 260    | 42    | 15     | 0      | 46     | 12     | 14    | 14    | 8     | 2      | 20     | 3     |     |
| 19山梨県             | 76     | 1,104  | 643     | 39     | 188    | 197     | 790    | 209    | 67     | 5     | 0      | 6      | 72     | 3      | 4     | 3     | 6     | 0      | 76     | 4     |     |
| 20長野県             | 541    | 1,840  | 6,082   | 356    | 465    | 860     | 4,224  | 1,430  | 216    | 121   | 8      | 16     | 37     | 8      | 23    | 13    | 15    | 16     | 73     | 3     |     |
| 21岐阜県             | 7,028  | 747    | 12,870  | 824    | 704    | 869     | 2,525  | 1,015  | 380    | 62    | 19     | 64     | 380    | 43     | 25    | 42    | 18    | 18     | 192    | 9     |     |
| 22静岡県             | 1,255  | 14,671 | 8,841   | 862    | 259    | 362     | 6,556  | 625    | 306    | 74    | 4      | 68     | 24     | 0      | 14    | 110   | 4     | 29     | 19     | 14    |     |
| 23愛知県             | 459    | 536    | 14,902  | 184    | 87     | 125     | 540    | 154    | 60     | 6     | 8      | 4      | 11     | 2      | 1     | 0     | 7     | 4      | 24     | 0     |     |
| 24三重県             | 1,590  | 617    | 9,521   | 8,065  | 1,803  | 2,104   | 7,303  | 1,806  | 1,955  | 308   | 8      | 11     | 118    | 26     | 55    | 25    | 50    | 22     | 188    | 10    |     |
| 25滋賀県             | 532    | 278    | 2,688   | 477    | 6,248  | 2,662   | 4,401  | 1,881  | 727    | 179   | 39     | 22     | 250    | 40     | 54    | 85    | 54    | 74     | 345    | 22    |     |
| 26京都府             | 1,084  | 1,666  | 6,090   | 1,065  | 1,268  | 8,305   | 7,012  | 4,238  | 995    | 523   | 175    | 175    | 795    | 433    | 278   | 460   | 455   | 289    | 2,974  | 214   |     |
| 27大阪府             | 1,003  | 1,322  | 7,990   | 879    | 1,239  | 2,953   | 35,642 | 7,681  | 1,504  | 825   | 212    | 129    | 998    | 310    | 278   | 441   | 361   | 3,992  | 204    | 204   |     |
| 28兵庫県             | 733    | 475    | 4,479   | 741    | 2,091  | 6,206   | 29,236 | 39,493 | 2,643  | 749   | 265    | 107    | 1,163  | 238    | 697   | 688   | 451   | 332    | 911    | 73    |     |
| 29奈良県             | 204    | 353    | 1,230   | 378    | 222    | 688     | 1,278  | 1,278  | 1,761  | 168   | 27     | 266    | 326    | 32     | 150   | 171   | 29    | 745    | 24     | 24    |     |
| 30和歌山県            | 404    | 162    | 2,389   | 1,124  | 1,173  | 2,931   | 15,806 | 4,040  | 2,590  | 4,798 | 33     | 6      | 171    | 7      | 124   | 100   | 29    | 30     | 118    | 2     |     |
| 31鳥取県             | 4      | 0      | 55      | 13     | 12     | 43      | 207    | 430    | 326    | 24    | 8      | 11     | 433    | 18     | 18    | 164   | 7     | 3      | 20     | 0     |     |
| 32島根県             | 56     | 97     | 267     | 34     | 87     | 191     | 791    | 730    | 136    | 33    | 864    | 910    | 1,795  | 35     | 92    | 35    | 92    | 35     | 271    | 15    |     |
| 33岡山県             | 51     | 217    | 253     | 92     | 99     | 243     | 937    | 840    | 153    | 46    | 42     | 38     | 1,140  | 63     | 28    | 28    | 103   | 114    | 185    | 43    |     |
| 34広島県             | 50     | 197    | 394     | 67     | 105    | 286     | 942    | 563    | 99     | 32    | 96     | 162    | 353    | 333    | 570   | 123   | 67    | 15,083 | 42     | 42    |     |
| 35山口県             | 52     | 105    | 308     | 29     | 344    | 1,167   | 903    | 96     | 30     | 60    | 216    | 498    | 2,832  | 5,151  | 49    | 94    | 96    | 20     | 2,120  | 157   |     |
| 36徳島県             | 89     | 51     | 340     | 88     | 136    | 249     | 1,272  | 847    | 156    | 92    | 38     | 38     | 202    | 40     | 2,927 | 329   | 278   | 130    | 329    | 27    |     |
| 37香川県             | 123    | 182    | 1,171   | 150    | 316    | 695     | 2,248  | 548    | 183    | 183   | 48     | 1,092  | 1,549  | 96     | 273   | 2,243 | 894   | 449    | 246    | 28    |     |
| 38愛媛県             | 48     | 72     | 327     | 86     | 86     | 195     | 652    | 544    | 106    | 38    | 17     | 16     | 260    | 54     | 80    | 153   | 1,372 | 119    | 181    | 7     |     |
| 39高知県             | 60     | 81     | 422     | 91     | 88     | 454     | 1,502  | 836    | 302    | 54    | 21     | 28     | 477    | 38     | 350   | 593   | 624   | 1,864  | 186    | 27    |     |
| 40福岡県             | 52     | 122    | 642     | 54     | 135    | 643     | 2,284  | 1,184  | 285    | 111   | 51     | 68     | 172    | 341    | 92    | 50    | 177   | 19     | 12,143 | 544   |     |
| 41佐賀県             | 12     | 15     | 93      | 13     | 32     | 64      | 200    | 121    | 46     | 6     | 11     | 17     | 137    | 45     | 2     | 8     | 10    | 0      | 2,584  | 2,326 |     |
| 42長崎県             | 62     | 181    | 900     | 142    | 110    | 261     | 1,641  | 638    | 210    | 55    | 12     | 14     | 79     | 312    | 245   | 26    | 33    | 12     | 7,510  | 1,021 |     |
| 43熊本県             | 13     | 13     | 137     | 21     | 16     | 136     | 254    | 392    | 242    | 2     | 2      | 59     | 166    | 247    | 7     | 9     | 11    | 8      | 6,165  | 471   |     |
| 44大分県             | 64     | 127    | 691     | 73     | 145    | 426     | 1,680  | 790    | 226    | 60    | 38     | 84     | 268    | 1,308  | 43    | 127   | 402   | 72     | 17,697 | 1,357 |     |
| 45宮崎県             | 15     | 35     | 150     | 18     | 38     | 52      | 469    | 186    | 42     | 13    | 0      | 2      | 37     | 14     | 14    | 6     | 4     | 0      | 3,178  | 285   |     |
| 46鹿児島県            | 130    | 256    | 861     | 83     | 126    | 322     | 2,620  | 865    | 150    | 42    | 4      | 25     | 149    | 163    | 9     | 99    | 367   | 19     | 5,286  | 380   |     |
| 47沖縄県             | 1,149  | 1,423  | 11,664  | 1,074  | 1,086  | 3,961   | 18,714 | 7,221  | 1,521  | 500   | 111    | 78     | 643    | 377    | 203   | 365   | 346   | 118    | 5,787  | 345   |     |
| 運輸局等(再掲)          |        |        |         |        |        |         |        |        |        |       |        |        |        |        |       |       |       |        |        |       |     |
| 北海道運輸局            | 350    | 480    | 2,365   | 199    | 289    | 7,083   | 1,910  | 362    | 204    | 81    | 27     | 186    | 477    | 73     | 62    | 154   | 75    | 75     | 1,634  | 89    |     |
| 東北運輸局             | 210    | 593    | 886     | 83     | 78     | 424     | 1,275  | 604    | 76     | 11    | 40     | 5      | 46     | 20     | 12    | 30    | 11    | 3      | 243    | 28    |     |
| 関東運輸局             | 2,734  | 8,052  | 19,849  | 1,811  | 2,005  | 5,046   | 22,455 | 10,924 | 2,263  | 714   | 294    | 404    | 1,443  | 661    | 532   | 699   | 779   | 517    | 7,175  | 565   |     |
| 北陸信越運輸局           | 1,425  | 2,428  | 8,313   | 772    | 1,017  | 2,553   | 7,526  | 2,814  | 725    | 220   | 33     | 30     | 172    | 50     | 78    | 82    | 37    | 33     | 307    | 36    |     |
| 中部運輸局             | 10,794 | 16,647 | 47,857  | 10,175 | 3,624  | 4,200   | 18,815 | 4,208  | 2,961  | 518   | 44     | 83     | 305    | 82     | 108   | 92    | 109   | 70     | 534    | 36    |     |
| 近畿運輸局             | 3,960  | 4,256  | 24,866  | 4,664  | 12,241 | 23,745  | 96,805 | 58,611 | 10,220 | 7,288 | 812    | 466    | 3,643  | 1,060  | 1,581 | 1,945 | 1,115 | 9,085  | 559    |       |     |
| 中国運輸局             | 213    | 616    | 1,277   | 235    | 383    | 1,107   | 4,044  | 3,466  | 507    | 170   | 2,857  | 10,301 | 2,989  | 5,754  | 700   | 554   | 486   | 239    | 4,099  | 257   |     |
| 四国運輸局             | 320    | 386    | 2,280   | 415    | 626    | 1,593   | 6,248  | 4,475  | 1,112  | 367   | 124    | 130    | 2,031  | 228    | 3,630 | 3,318 | 2,625 | 743    | 89     |       |     |
| 九州運輸局             | 348    | 749    | 3,474   | 404    | 602    | 1,826   | 9,148  | 4,176  | 1,201  | 826   | 113    | 206    | 781    | 3,368  | 2,595 | 3,225 | 674   | 130    | 54,563 | 6,384 |     |
| 沖縄総合事務局           | 1,149  | 1,423  | 11,664  | 1,074  | 1,086  | 3,961   | 18,714 | 7,221  | 1,521  | 500   | 111    | 78     | 643    | 377    | 203   | 365   | 346   | 118    | 5,787  | 345   |     |

1)居住者数を含む。  
2)長野県は北陸信越運輸局に含まれる。

参考第3表 施設所在地(47区分及び運輸局等)、居住地(47区分及び運輸局等)別延べ宿泊者数<観光目的の宿泊者が50%以上の施設>  
(従業員数100人以上の施設)

| 施設所在地(47区分及び運輸局等)      | 運輸局等(10区分) <sup>2)</sup> |        |        |        |        |        |        |         |         |         |         |         |         | 中国運輸局  | 四国運輸局  | 九州運輸局   | 沖縄総合事務局 |  |
|------------------------|--------------------------|--------|--------|--------|--------|--------|--------|---------|---------|---------|---------|---------|---------|--------|--------|---------|---------|--|
|                        | 長崎県                      | 熊本県    | 大分県    | 宮崎県    | 鹿児島県   | 沖縄県    | 国外     | 北海道運輸局  | 東北運輸局   | 関東運輸局   | 北陸信越運輸局 | 中部運輸局   | 近畿運輸局   |        |        |         |         |  |
| 令和3年3月                 | 14,764                   | 17,916 | 12,114 | 13,672 | 19,951 | 36,588 | 26,328 | 131,293 | 102,171 | 894,270 | 87,395  | 213,361 | 388,943 | 67,841 | 27,070 | 170,955 | 36,588  |  |
| 01北海道                  | 83                       | 179    | 88     | 104    | 166    | 214    | 578    | 105,851 | 1,863   | 32,873  | 733     | 3,502   | 10,894  | 844    | 364    | 2,343   | 214     |  |
| 02青森県                  | 2                        | 3      | 0      | 0      | 0      | 6      | 2      | 175     | 6,705   | 1,909   | 51      | 225     | 430     | 18     | 20     | 53      | 6       |  |
| 03岩手県                  | 3                        | 4      | 0      | 0      | 0      | 0      | 32     | 76      | 20,778  | 4,325   | 250     | 708     | 56      | 5      | 27     | 9       | 9       |  |
| 04宮城県                  | 15                       | 10     | 6      | 1      | 23     | 30     | 93     | 368     | 31,210  | 9,369   | 923     | 617     | 105     | 29     | 222    | 30      | 30      |  |
| 05秋田県                  | 11                       | 0      | 0      | 0      | 1      | 3      | 0      | 26      | 2,205   | 347     | 89      | 44      | 76      | 1      | 1      | 19      | 3       |  |
| 06山形県                  | 9                        | 2      | 0      | 0      | 3      | 3      | 0      | 25      | 3,977   | 885     | 269     | 54      | 88      | 1      | 1      | 28      | 0       |  |
| 07福島県                  | 0                        | 4      | 0      | 0      | 3      | 29     | 5      | 57      | 14,514  | 17,853  | 968     | 476     | 226     | 0      | 34     | 29      | 29      |  |
| 08茨城県                  | 0                        | 2      | 0      | 0      | 0      | 0      | 0      | 7       | 134     | 4,407   | 40      | 43      | 60      | 3      | 4      | 0       | 0       |  |
| 09栃木県                  | 0                        | 2      | 6      | 2      | 2      | 28     | 0      | 78      | 2,128   | 41,871  | 434     | 437     | 566     | 29     | 21     | 66      | 28      |  |
| 10群馬県                  | 2                        | 11     | 0      | 10     | 4      | 22     | 0      | 101     | 422     | 33,472  | 1,463   | 930     | 566     | 3      | 3      | 57      | 22      |  |
| 11埼玉県                  | 4                        | 2      | 2      | 1      | 0      | 0      | 0      | 0       | 18      | 2,915   | 88      | 154     | 158     | 2      | 2      | 36      | 2       |  |
| 12千葉県                  | 189                      | 353    | 205    | 235    | 240    | 454    | 1,468  | 2,008   | 3,124   | 126,445 | 2,678   | 14,207  | 17,367  | 450    | 3,722  | 454     | 454     |  |
| 13東京都                  | 567                      | 784    | 439    | 440    | 667    | 1,470  | 3,434  | 4,399   | 4,971   | 143,923 | 4,425   | 12,307  | 21,048  | 1,898  | 7,546  | 1,470   | 1,470   |  |
| 14神奈川県                 | 36                       | 68     | 114    | 34     | 70     | 139    | 3,516  | 582     | 599     | 72,477  | 576     | 3,219   | 2,523   | 135    | 720    | 139     | 139     |  |
| 15新潟県                  | 0                        | 24     | 0      | 2      | 33     | 5      | 8,026  | 214     | 534     | 33,694  | 21,057  | 937     | 288     | 65     | 96     | 5       | 5       |  |
| 16富山県                  | 5                        | 0      | 5      | 2      | 7      | 4      | 3      | 11      | 80      | 1,190   | 10,142  | 563     | 511     | 15     | 0      | 24      | 4       |  |
| 17石川県                  | 39                       | 42     | 34     | 21     | 20     | 48     | 6      | 11      | 289     | 8,314   | 11,266  | 3,507   | 5,587   | 98     | 381    | 48      | 48      |  |
| 18福井県                  | 0                        | 0      | 7      | 4      | 2      | 10     | 0      | 18      | 57      | 1,412   | 1,055   | 11,245  | 4,312   | 38     | 36     | 10      | 10      |  |
| 19山梨県                  | 8                        | 4      | 10     | 0      | 3      | 3      | 7      | 16      | 67      | 15,570  | 1,292   | 1,456   | 1,456   | 81     | 13     | 105     | 7       |  |
| 20長野県                  | 14                       | 0      | 0      | 0      | 13     | 22     | 49     | 74      | 130     | 38,184  | 16,915  | 8,993   | 7,316   | 99     | 67     | 103     | 22      |  |
| 21岐阜県                  | 8                        | 19     | 5      | 11     | 2      | 40     | 2      | 60      | 204     | 4,961   | 1,415   | 21,679  | 5,581   | 288    | 103    | 246     | 40      |  |
| 22静岡県                  | 9                        | 22     | 0      | 0      | 14     | 33     | 46     | 148     | 627     | 48,690  | 1,054   | 26,055  | 8,182   | 66     | 169    | 33      | 33      |  |
| 23愛知県                  | 0                        | 0      | 4      | 4      | 7      | 7      | 281    | 7       | 14      | 1,028   | 117     | 16,092  | 972     | 20     | 49     | 7       | 7       |  |
| 24三重県                  | 13                       | 42     | 7      | 33     | 12     | 45     | 9      | 183     | 150     | 5,611   | 526     | 19,947  | 15,279  | 152    | 305    | 45      | 45      |  |
| 25滋賀県                  | 16                       | 28     | 10     | 27     | 27     | 72     | 131    | 772     | 454     | 4,330   | 615     | 4,155   | 18,098  | 507    | 474    | 12      | 12      |  |
| 26京都府                  | 221                      | 504    | 201    | 124    | 262    | 307    | 2,685  | 4,660   | 1,429   | 39,203  | 2,328   | 10,448  | 22,387  | 1,482  | 4,500  | 307     | 307     |  |
| 27大阪府                  | 343                      | 427    | 167    | 188    | 253    | 1,098  | 3,452  | 2,002   | 1,272   | 41,939  | 1,459   | 11,687  | 49,844  | 3,308  | 1,510  | 5,574   | 1,098   |  |
| 28兵庫県                  | 105                      | 87     | 116    | 99     | 94     | 175    | 196    | 983     | 353     | 13,340  | 819     | 6,681   | 80,418  | 3,076  | 2,168  | 1,485   | 175     |  |
| 29奈良県                  | 52                       | 89     | 5      | 17     | 43     | 12     | 27     | 747     | 214     | 4,981   | 515     | 2,264   | 6,825   | 683    | 511    | 975     | 12      |  |
| 30和歌山県                 | 6                        | 20     | 2      | 7      | 13     | 29     | 8      | 77      | 18      | 1,960   | 224     | 4,136   | 31,338  | 376    | 283    | 168     | 29      |  |
| 31鳥取県                  | 0                        | 0      | 0      | 0      | 5      | 0      | 0      | 0       | 0       | 65      | 8       | 77      | 749     | 192    | 25     | 0       | 0       |  |
| 32島根県                  | 13                       | 20     | 14     | 2      | 13     | 12     | 0      | 28      | 44      | 1,142   | 80      | 468     | 1,963   | 11,896 | 348    | 12      | 12      |  |
| 33岡山県                  | 32                       | 30     | 15     | 12     | 5      | 29     | 3      | 14      | 45      | 1,093   | 201     | 627     | 2,318   | 1,896  | 326    | 322     | 29      |  |
| 34広島県                  | 49                       | 54     | 45     | 10     | 41     | 18     | 110    | 192     | 77      | 2,994   | 229     | 733     | 2,027   | 7,195  | 1,744  | 18      | 18      |  |
| 35山口県                  | 316                      | 253    | 168    | 56     | 111    | 35     | 42     | 47      | 87      | 1,213   | 92      | 536     | 2,620   | 8,757  | 259    | 3,181   | 35      |  |
| 36徳島県                  | 20                       | 31     | 28     | 8      | 5      | 51     | 247    | 51      | 51      | 1,812   | 71      | 598     | 2,752   | 3,727  | 249    | 51      | 51      |  |
| 37香川県                  | 21                       | 28     | 77     | 14     | 2      | 41     | 91     | 81      | 71      | 2,416   | 120     | 1,671   | 6,812   | 2,856  | 3,859  | 416     | 41      |  |
| 38愛媛県                  | 7                        | 26     | 19     | 4      | 17     | 27     | 0      | 91      | 36      | 1,477   | 68      | 545     | 1,621   | 902    | 261    | 27      | 27      |  |
| 39高知県                  | 8                        | 14     | 45     | 10     | 15     | 11     | 0      | 77      | 107     | 1,713   | 94      | 680     | 3,236   | 1,058  | 3,431  | 305     | 11      |  |
| 40福岡県                  | 783                      | 695    | 488    | 598    | 613    | 470    | 166    | 508     | 502     | 8,745   | 244     | 886     | 4,642   | 1,289  | 338    | 15,864  | 470     |  |
| 41佐賀県                  | 573                      | 275    | 90     | 53     | 66     | 24     | 0      | 360     | 4       | 879     | 27      | 138     | 499     | 216    | 20     | 5,967   | 24      |  |
| 42長崎県                  | 8,941                    | 1,580  | 369    | 373    | 322    | 88     | 26     | 296     | 75      | 3,375   | 97      | 1,293   | 2,915   | 1,087  | 316    | 20,116  | 88      |  |
| 43熊本県                  | 423                      | 5,961  | 434    | 561    | 585    | 105    | 10     | 92      | 31      | 1,241   | 25      | 184     | 974     | 476    | 35     | 14,600  | 105     |  |
| 44大分県                  | 987                      | 2,511  | 7,251  | 1,267  | 440    | 129    | 13     | 250     | 85      | 4,382   | 150     | 991     | 3,327   | 3,171  | 644    | 31,510  | 129     |  |
| 45宮崎県                  | 185                      | 1,043  | 864    | 7,567  | 1,637  | 52     | 56     | 441     | 21      | 1,914   | 54      | 218     | 800     | 116    | 24     | 14,759  | 52      |  |
| 46鹿児島県                 | 345                      | 2,045  | 365    | 1,503  | 13,771 | 234    | 102    | 144     | 293     | 7,407   | 159     | 1,353   | 4,125   | 708    | 164    | 23,695  | 234     |  |
| 47沖縄県                  | 301                      | 618    | 409    | 257    | 309    | 31,002 | 1,383  | 4,783   | 2,015   | 94,924  | 1,890   | 15,510  | 33,003  | 4,010  | 1,032  | 8,026   | 31,002  |  |
| 運輸局等(再掲) <sup>2)</sup> |                          |        |        |        |        |        |        |         |         |         |         |         |         |        |        |         |         |  |
| 北海道運輸局                 | 83                       | 179    | 88     | 104    | 166    | 214    | 578    | 105,851 | 1,863   | 32,873  | 733     | 3,502   | 10,894  | 844    | 364    | 2,343   | 214     |  |
| 東北運輸局                  | 40                       | 23     | 6      | 3      | 40     | 77     | 132    | 727     | 79,389  | 34,688  | 2,550   | 1,798   | 2,468   | 226    | 56     | 383     | 77      |  |
| 関東運輸局                  | 806                      | 1,226  | 776    | 722    | 986    | 2,122  | 8,428  | 7,189   | 11,550  | 441,080 | 10,996  | 33,164  | 43,407  | 5,307  | 2,527  | 12,256  | 2,122   |  |
| 北陸信越運輸局                | 58                       | 66     | 39     | 25     | 73     | 79     | 8,084  | 414     | 1,033   | 81,382  | 59,380  | 14,000  | 14,555  | 462    | 230    | 604     | 79      |  |
| 中部運輸局                  | 30                       | 83     | 23     | 62     | 37     | 135    | 358    | 416     | 1,052   | 61,702  | 4,167   | 95,018  | 34,326  | 820    | 379    | 805     | 135     |  |
| 近畿運輸局                  | 743                      | 1,155  | 501    | 461    | 692    | 1,633  | 6,499  | 9,241   | 3,740   | 105,753 | 5,960   | 39,371  | 208,910 | 10,774 | 6,221  | 13,176  | 1,633   |  |
| 中国運輸局                  | 410                      | 357    | 242    | 80     | 175    | 94     | 155    | 281     | 253     | 6,507   | 610     | 2,441   | 9,677   | 33,043 | 1,979  | 5,620   | 94      |  |
| 四国運輸局                  | 56                       | 99     | 169    | 36     | 39     | 300    | 338    | 300     | 265     | 7,418   | 756     | 3,494   | 14,421  | 5,292  | 12,741 | 1,231   | 130     |  |
| 九州運輸局                  | 12,237                   | 14,110 | 9,861  | 11,922 | 17,434 | 1,102  | 373    | 2,091   | 1,011   | 27,943  | 353     | 5,063   | 17,282  | 7,063  | 1,541  | 126,511 | 1,102   |  |
| 沖縄総合事務局                | 301                      | 618    | 409    | 257    | 309    | 31,002 | 1,383  | 4,783   | 2,015   | 94,924  | 1,890   | 15,510  | 33,003  | 4,010  | 1,032  | 8,026   | 31,002  |  |

1)居住地域不詳を含む。  
2)長野県は北陸信越運輸局、福井県は中部運輸局に含まれる。



参考第4表 施設所在地(47区分及び運輸局等)、居住地(47区分及び運輸局等)別延べ宿泊者数<観光目的の宿泊者が50%未満の施設>  
(従業員数100人以上の施設)

(人泊)

| 施設所在地(47区分<br>及び運輸局等) | 居住地(47区分) |        |       |        |       |       |       |        |       |       |        |        |         |        |        |       |       | 長野県   |       |        |
|-----------------------|-----------|--------|-------|--------|-------|-------|-------|--------|-------|-------|--------|--------|---------|--------|--------|-------|-------|-------|-------|--------|
|                       | 北海道       | 青森県    | 岩手県   | 宮城県    | 秋田県   | 山形県   | 福島県   | 茨城県    | 栃木県   | 群馬県   | 埼玉県    | 千葉県    | 東京都     | 神奈川県   | 新潟県    | 富山県   | 石川県   |       | 福井県   | 山梨県    |
| 令和3年3月                | 940,047   | 5,145  | 5,891 | 13,114 | 4,446 | 5,578 | 7,322 | 12,594 | 8,592 | 4,978 | 34,646 | 41,629 | 205,890 | 67,474 | 16,349 | 4,917 | 5,575 | 3,073 | 3,430 | 11,974 |
| 01北海道                 | 24,389    | 141    | 92    | 651    | 42    | 35    | 56    | 237    | 196   | 96    | 1,117  | 1,493  | 6,092   | 2,370  | 136    | 49    | 36    | 43    | 38    | 142    |
| 02青森県                 | 1,650     | 879    | 95    | 225    | 33    | 12    | 182   | 16     | 7     | 1     | 31     | 20     | 107     | 39     | 9      | 0     | 0     | 0     | 0     | 3      |
| 03岩手県                 | 9,518     | 797    | 3,159 | 1,525  | 406   | 191   | 1,825 | 65     | 134   | 58    | 297    | 234    | 598     | 386    | 85     | 16    | 19    | 19    | 85    | 32     |
| 04宮城県                 | 9,129     | 251    | 3,159 | 1,660  | 190   | 199   | 1,660 | 141    | 143   | 79    | 376    | 410    | 351     | 647    | 99     | 18    | 36    | 19    | 32    | 40     |
| 05秋田県                 | 8,644     | 648    | 1,771 | 1,874  | 1,874 | 167   | 91    | 58     | 41    | 51    | 199    | 174    | 3,501   | 339    | 70     | 9     | 22    | 4     | 5     | 29     |
| 06山形県                 | 18,517    | 303    | 1,853 | 3,177  | 251   | 3,177 | 393   | 299    | 167   | 129   | 637    | 398    | 1,652   | 631    | 579    | 30    | 57    | 8     | 25    | 179    |
| 07福島県                 | 8,915     | 119    | 162   | 2,638  | 67    | 80    | 2,638 | 239    | 114   | 46    | 496    | 335    | 1,480   | 634    | 12     | 5     | 15    | 12    | 6     | 36     |
| 08茨城県                 | 12,553    | 241    | 91    | 17     | 17    | 99    | 4,080 | 641    | 360   | 79    | 360    | 641    | 1,985   | 524    | 57     | 9     | 15    | 12    | 25    | 42     |
| 09栃木県                 | 5,115     | 7      | 5     | 18     | 6     | 18    | 59    | 94     | 2,551 | 81    | 407    | 95     | 1,174   | 280    | 47     | 2     | 3     | 0     | 10    | 17     |
| 10群馬県                 | 20,819    | 112    | 223   | 265    | 71    | 63    | 603   | 549    | 582   | 528   | 5,630  | 1,114  | 2,840   | 1,484  | 232    | 43    | 101   | 24    | 75    | 516    |
| 11埼玉県                 | 92,760    | 1,550  | 554   | 1,735  | 526   | 1,576 | 3,693 | 1,735  | 1,167 | 656   | 3,693  | 15,446 | 18,886  | 6,393  | 744    | 543   | 593   | 516   | 645   | 757    |
| 12千葉県                 | 185,978   | 4,821  | 420   | 1,499  | 439   | 640   | 1,015 | 1,797  | 1,349 | 1,236 | 6,771  | 6,452  | 80,606  | 10,355 | 945    | 598   | 826   | 457   | 884   | 1,553  |
| 13東京都                 | 41,185    | 64     | 97    | 320    | 181   | 88    | 203   | 313    | 219   | 169   | 1,218  | 1,111  | 6,121   | 16,003 | 201    | 67    | 121   | 35    | 183   | 207    |
| 14神奈川県                | 26,532    | 191    | 44    | 262    | 142   | 252   | 234   | 404    | 1,701 | 1,556 | 3,702  | 2,097  | 11,346  | 323    | 419    | 39    | 74    | 448   | 74    | 448    |
| 15新潟県                 | 11,338    | 53     | 26    | 3      | 17    | 17    | 25    | 49     | 54    | 61    | 224    | 459    | 2,512   | 710    | 392    | 1,744 | 523   | 56    | 33    | 313    |
| 16富山県                 | 7,739     | 70     | 8     | 20     | 10    | 8     | 29    | 67     | 45    | 94    | 341    | 297    | 1,748   | 132    | 247    | 918   | 143   | 48    | 162   | 162    |
| 17石川県                 | 990       | 0      | 0     | 0      | 0     | 0     | 0     | 20     | 20    | 0     | 50     | 50     | 296     | 98     | 0      | 0     | 0     | 0     | 197   | 99     |
| 18福井県                 | 14,002    | 48     | 6     | 39     | 11    | 29    | 49    | 187    | 93    | 143   | 766    | 465    | 2,028   | 895    | 412    | 119   | 131   | 44    | 248   | 5,743  |
| 19山梨県                 | 1,604     | 0      | 0     | 1      | 0     | 0     | 1     | 6      | 3     | 0     | 20     | 23     | 164     | 102    | 16     | 13    | 16    | 11    | 0     | 31     |
| 20長野県                 | 31,759    | 198    | 10    | 23     | 1,104 | 10    | 67    | 221    | 118   | 115   | 698    | 663    | 3,668   | 1,514  | 105    | 74    | 74    | 58    | 204   | 181    |
| 21岐阜県                 | 38,005    | 593    | 8     | 26     | 437   | 11    | 24    | 64     | 205   | 87    | 1,404  | 1,226  | 7,528   | 2,453  | 97     | 169   | 260   | 100   | 83    | 310    |
| 22愛知県                 | 3,798     | 23     | 0     | 3      | 10    | 8     | 13    | 107    | 28    | 12    | 52     | 150    | 326     | 207    | 8      | 2     | 17    | 25    | 5     | 24     |
| 23三重県                 | 3,448     | 43     | 0     | 3      | 0     | 0     | 11    | 39     | 14    | 12    | 89     | 73     | 206     | 170    | 20     | 9     | 26    | 29    | 12    | 15     |
| 24滋賀県                 | 90,486    | 2,297  | 87    | 466    | 43    | 96    | 150   | 558    | 261   | 225   | 2,911  | 3,345  | 18,697  | 6,646  | 166    | 336   | 632   | 437   | 161   | 283    |
| 25京都府                 | 41,555    | 475    | 30    | 93     | 12    | 28    | 58    | 264    | 134   | 98    | 898    | 894    | 6,873   | 2,120  | 84     | 68    | 109   | 86    | 67    | 149    |
| 26大阪府                 | 5,223     | 72     | 5     | 13     | 8     | 2     | 24    | 35     | 13    | 35    | 117    | 123    | 450     | 334    | 11     | 23    | 25    | 26    | 2     | 14     |
| 27兵庫県                 | 2,009     | 13     | 0     | 33     | 4     | 0     | 3     | 4      | 18    | 9     | 22     | 30     | 299     | 84     | 6      | 7     | 8     | 4     | 0     | 1      |
| 28奈良県                 | 10,883    | 75     | 6     | 17     | 23    | 5     | 22    | 75     | 19    | 26    | 266    | 208    | 1,486   | 586    | 9      | 40    | 25    | 13    | 21    | 57     |
| 29和歌山県                | 49,600    | 713    | 15    | 19     | 154   | 69    | 156   | 272    | 122   | 159   | 1,399  | 1,254  | 7,675   | 2,906  | 106    | 153   | 126   | 81    | 121   | 145    |
| 30徳島県                 | 6,265     | 38     | 1     | 0      | 11    | 2     | 6     | 47     | 10    | 20    | 115    | 128    | 907     | 254    | 43     | 10    | 9     | 17    | 11    | 10     |
| 31香川県                 | 14,258    | 123    | 18    | 0      | 42    | 3     | 9     | 30     | 4     | 12    | 58     | 155    | 999     | 289    | 4      | 7     | 99    | 21    | 17    | 71     |
| 32愛媛県                 | 19,737    | 132    | 4     | 15     | 37    | 7     | 30    | 127    | 65    | 32    | 361    | 457    | 2,046   | 665    | 27     | 30    | 61    | 610   | 15    | 65     |
| 33高知県                 | 7,429     | 20     | 0     | 3      | 0     | 2     | 0     | 16     | 16    | 21    | 35     | 55     | 1,295   | 381    | 0      | 15    | 16    | 0     | 10    | 0      |
| 34福岡県                 | 56,338    | 591    | 84    | 72     | 249   | 45    | 93    | 305    | 414   | 154   | 1,325  | 1,659  | 12,411  | 3,270  | 47     | 114   | 189   | 102   | 52    | 248    |
| 35山口県                 | 1,406     | 13     | 0     | 0      | 0     | 0     | 1     | 6      | 2     | 11    | 19     | 31     | 129     | 57     | 0      | 2     | 0     | 2     | 0     | 4      |
| 36徳島県                 | 2,602     | 13     | 0     | 5      | 0     | 8     | 33    | 16     | 7     | 8     | 64     | 22     | 298     | 129    | 3      | 0     | 2     | 1     | 6     | 1      |
| 37香川県                 | 16,660    | 99     | 4     | 10     | 17    | 3     | 13    | 100    | 40    | 9     | 260    | 260    | 1,601   | 558    | 15     | 17    | 31    | 7     | 11    | 26     |
| 38愛媛県                 | 8,370     | 60     | 3     | 2      | 12    | 0     | 5     | 32     | 12    | 12    | 107    | 132    | 828     | 351    | 13     | 5     | 13    | 11    | 13    | 19     |
| 39高知県                 | 228       | 1      | 0     | 0      | 0     | 1     | 0     | 3      | 3     | 0     | 3      | 3      | 31      | 9      | 1      | 1     | 0     | 0     | 4     | 1      |
| 40福岡県                 | 3,215     | 3      | 0     | 0      | 4     | 0     | 1     | 21     | 2     | 0     | 75     | 47     | 399     | 52     | 1      | 0     | 2     | 1     | 2     | 1      |
| 41佐賀県                 | 49,785    | 24,389 | 141   | 651    | 42    | 35    | 56    | 237    | 196   | 96    | 1,117  | 1,493  | 6,092   | 2,370  | 136    | 49    | 36    | 43    | 38    | 142    |
| 42長崎県                 | 56,373    | 1,643  | 2,336 | 6,433  | 2,821 | 3,826 | 3,690 | 818    | 606   | 364   | 2,070  | 1,512  | 9,584   | 2,576  | 936    | 78    | 149   | 62    | 153   | 319    |
| 43熊本県                 | 359,400   | 7,672  | 2,289 | 2,980  | 1,228 | 984   | 2,205 | 8,588  | 5,973 | 2,749 | 18,129 | 24,909 | 111,900 | 35,137 | 2,226  | 1,262 | 1,659 | 1,044 | 2,019 | 3,191  |
| 44大分県                 | 59,611    | 362    | 102   | 366    | 164   | 306   | 562   | 492    | 426   | 702   | 3,032  | 2,777  | 9,990   | 4,254  | 12,282 | 2,433 | 1,991 | 2,882 | 403   | 6,666  |
| 45宮崎県                 | 75,166    | 828    | 18    | 53     | 21    | 53    | 145   | 539    | 236   | 224   | 2,174  | 2,062  | 11,686  | 4,276  | 226    | 258   | 367   | 194   | 292   | 546    |
| 46鹿児島県                | 140,712   | 2,887  | 122   | 171    | 575   | 23    | 152   | 896    | 422   | 370   | 4,015  | 4,435  | 26,226  | 9,270  | 268    | 436   | 792   | 578   | 242   | 461    |
| 中国運輸局                 | 68,757    | 839    | 22    | 192    | 45    | 91    | 177   | 398    | 169   | 214   | 1,802  | 1,620  | 10,367  | 3,830  | 164    | 210   | 168   | 115   | 153   | 213    |
| 四国運輸局                 | 41,424    | 275    | 22    | 82     | 15    | 41    | 131   | 145    | 85    | 65    | 454    | 667    | 4,340   | 1,335  | 31     | 52    | 176   | 631   | 42    | 136    |
| 九州運輸局                 | 88,819    | 780    | 93    | 84     | 283   | 116   | 155   | 481    | 479   | 194   | 1,853  | 2,154  | 15,697  | 4,426  | 80     | 139   | 237   | 124   | 88    | 300    |
| 沖縄総合事務局               | -         | -      | -     | -      | -     | -     | -     | -      | -     | -     | -      | -      | -       | -      | -      | -     | -     | -     | -     | -      |
| 北海道運輸局                | -         | -      | -     | -      | -     | -     | -     | -      | -     | -     | -      | -      | -       | -      | -      | -     | -     | -     | -     | -      |
| 東北運輸局                 | -         | -      | -     | -      | -     | -     | -     | -      | -     | -     | -      | -      | -       | -      | -      | -     | -     | -     | -     | -      |
| 関東運輸局                 | -         | -      | -     | -      | -     | -     | -     | -      | -     | -     | -      | -      | -       | -      | -      | -     | -     | -     | -     | -      |
| 北陸信越運輸局               | -         | -      | -     | -      | -     | -     | -     | -      | -     | -     | -      | -      | -       | -      | -      | -     | -     | -     | -     | -      |
| 中部運輸局                 | -         | -      | -     | -      | -     | -     | -     | -      | -     | -     | -      | -      | -       | -      | -      | -     | -     | -     | -     | -      |
| 近畿運輸局                 | -         | -      | -     | -      | -     | -     | -     | -      | -     | -     | -      | -      | -       | -      | -      | -     | -     | -     | -     | -      |
| 中国運輸局                 | -         | -      | -     | -      | -     | -     | -     | -      | -     | -     | -      | -      | -       | -      | -      | -     | -     | -     | -     | -      |
| 四国運輸局                 | -         | -      | -     | -      | -     | -     | -     | -      | -     | -     | -      | -      | -       | -      | -      | -     | -     | -     | -     | -      |
| 九州運輸局                 | -         | -      | -     | -      | -     | -     | -     | -      | -     | -     | -      | -      | -       | -      | -      | -     | -     | -     | -     | -      |
| 沖縄総合事務局               | -         | -      | -     | -      | -     | -     | -     | -      | -     | -     | -      | -      | -       | -      | -      | -     | -     | -     | -     | -      |

1)居住地区不詳を含む。  
2)長野県は北陸信越運輸局に含まれる。

参考第4表 施設所在地(47区分及び運輸局等)、居住地(47区分及び運輸局等)別延べ宿泊者数<観光目的の宿泊者が50%未満の施設>  
(従業員数100人以上の施設)

(人泊)

| 施設所在地(47区分及び運輸局等)      | 岐阜県   | 静岡県    | 愛知県    | 三重県   | 滋賀県   | 京都府    | 大阪府    | 兵庫県    | 奈良県   | 和歌山県  | 鳥取県   | 島根県   | 岡山県   | 広島県    | 山口県   | 徳島県   | 香川県   | 愛媛県   | 高知県   | 福岡県    | 佐賀県   |
|------------------------|-------|--------|--------|-------|-------|--------|--------|--------|-------|-------|-------|-------|-------|--------|-------|-------|-------|-------|-------|--------|-------|
| 令和3年3月                 | 6,742 | 19,864 | 41,203 | 5,773 | 5,850 | 14,602 | 70,513 | 34,888 | 5,406 | 3,578 | 2,583 | 2,808 | 8,505 | 23,029 | 6,350 | 2,449 | 5,893 | 7,770 | 3,750 | 35,387 | 3,038 |
| 01北海道                  | 140   | 228    | 886    | 65    | 87    | 273    | 1,507  | 529    | 103   | 1     | 52    | 25    | 86    | 134    | 38    | 16    | 31    | 34    | 13    | 446    | 23    |
| 02青森県                  | 9     | 13     | 16     | 33    | 0     | 6      | 24     | 6      | 1     | 0     | 0     | 0     | 10    | 0      | 0     | 0     | 0     | 0     | 0     | 1      | 0     |
| 03岩手県                  | 26    | 57     | 165    | 33    | 19    | 52     | 170    | 110    | 24    | 2     | 2     | 16    | 16    | 22     | 5     | 10    | 7     | 11    | 3     | 29     | 4     |
| 04宮城県                  | 12    | 102    | 154    | 25    | 17    | 92     | 149    | 138    | 24    | 7     | 35    | 51    | 55    | 195    | 35    | 4     | 5     | 29    | 10    | 85     | 3     |
| 05秋田県                  | 22    | 80     | 91     | 16    | 61    | 78     | 142    | 21     | 18    | 2     | 2     | 2     | 3     | 112    | 6     | 11    | 12    | 6     | 1     | 34     | 0     |
| 06山形県                  | 56    | 96     | 117    | 7     | 16    | 57     | 272    | 77     | 35    | 2     | 0     | 0     | 36    | 13     | 32    | 6     | 4     | 12    | 4     | 103    | 3     |
| 07福島県                  | 12    | 159    | 532    | 21    | 76    | 111    | 431    | 66     | 3     | 4     | 35    | 9     | 54    | 41     | 0     | 19    | 26    | 5     | 2     | 50     | 0     |
| 08茨城県                  | 17    | 73     | 142    | 18    | 21    | 28     | 152    | 104    | 6     | 13    | 16    | 11    | 5     | 29     | 4     | 7     | 1     | 24    | 8     | 86     | 9     |
| 09栃木県                  | 9     | 46     | 34     | 2     | 4     | 4      | 27     | 10     | 0     | 0     | 0     | 0     | 6     | 9      | 1     | 20    | 2     | 0     | 0     | 11     | 0     |
| 10群馬県                  | -     | -      | -      | -     | -     | -      | -      | -      | -     | -     | -     | -     | -     | -      | -     | -     | -     | -     | -     | -      | -     |
| 11埼玉県                  | 437   | 582    | 1,114  | 54    | 91    | 785    | 1,114  | 227    | 50    | 0     | 8     | 19    | 46    | 71     | 16    | 7     | 28    | 11    | 15    | 189    | 16    |
| 12千葉県                  | 139   | 1,714  | 3,442  | 648   | 101   | 744    | 4,402  | 1,018  | 612   | 21    | 473   | 470   | 104   | 838    | 539   | 61    | 531   | 498   | 23    | 709    | 34    |
| 13東京都                  | 1,371 | 2,945  | 6,220  | 815   | 803   | 2,870  | 9,188  | 5,391  | 889   | 462   | 304   | 249   | 949   | 1,944  | 656   | 482   | 506   | 705   | 486   | 4,757  | 393   |
| 14神奈川県                 | 170   | 615    | 1,072  | 119   | 143   | 334    | 1,588  | 665    | 141   | 42    | 16    | 11    | 127   | 414    | 107   | 23    | 83    | 61    | 72    | 515    | 72    |
| 15新潟県                  | 115   | 308    | 500    | 66    | 54    | 233    | 691    | 293    | 38    | 7     | 3     | 10    | 16    | 22     | 7     | 12    | 17    | 11    | 37    | 102    | 10    |
| 16富山県                  | 188   | 263    | 979    | 38    | 69    | 287    | 626    | 371    | 36    | 13    | 7     | 2     | 26    | 32     | 8     | 3     | 5     | 15    | 6     | 59     | 10    |
| 17石川県                  | 185   | 95     | 582    | 102   | 100   | 266    | 634    | 303    | 61    | 21    | 3     | 6     | 29    | 64     | 16    | 6     | 17    | 7     | 28    | 115    | 5     |
| 18福井県                  | -     | -      | -      | -     | -     | -      | -      | -      | -     | -     | -     | -     | -     | -      | -     | -     | -     | -     | -     | -      | -     |
| 19山梨県                  | 0     | 50     | 0      | 0     | 0     | 0      | 30     | 0      | 0     | 5     | 0     | 0     | 0     | 0      | 0     | 0     | 0     | 0     | 0     | 20     | 0     |
| 20長野県                  | 225   | 258    | 736    | 107   | 96    | 116    | 282    | 205    | 41    | 17    | 5     | 10    | 18    | 32     | 12    | 9     | 6     | 4     | 25    | 93     | 10    |
| 21岐阜県                  | 582   | 40     | 226    | 32    | 140   | 39     | 88     | 55     | 18    | 8     | 0     | 1     | 2     | 13     | 4     | 18    | 2     | 1     | 4     | 19     | 1     |
| 22静岡県                  | 402   | 8,371  | 2,492  | 293   | 140   | 298    | 919    | 473    | 156   | 42    | 10    | 24    | 57    | 89     | 34    | 35    | 26    | 29    | 11    | 433    | 4     |
| 23愛知県                  | 773   | 759    | 9,381  | 558   | 203   | 667    | 2,127  | 994    | 140   | 65    | 30    | 66    | 98    | 162    | 65    | 41    | 45    | 72    | 33    | 616    | 30    |
| 24三重県                  | 79    | 175    | 513    | 921   | 37    | 41     | 369    | 109    | 40    | 38    | 6     | 4     | 1     | 27     | 20    | 20    | 9     | 20    | 27    | 38     | 7     |
| 25滋賀県                  | 58    | 36     | 205    | 82    | 1,092 | 202    | 448    | 208    | 43    | 27    | 5     | 5     | 35    | 72     | 10    | 8     | 16    | 14    | 10    | 52     | 0     |
| 26京都府                  | 501   | 1,013  | 3,446  | 569   | 820   | 1,852  | 22,280 | 5,396  | 1,076 | 770   | 246   | 148   | 704   | 1,255  | 310   | 341   | 523   | 452   | 412   | 2,579  | 191   |
| 27大阪府                  | 391   | 343    | 2,380  | 295   | 455   | 1,555  | 7,383  | 10,142 | 527   | 346   | 215   | 197   | 560   | 896    | 243   | 263   | 394   | 239   | 197   | 773    | 77    |
| 28兵庫県                  | -     | -      | -      | -     | -     | -      | -      | -      | -     | -     | -     | -     | -     | -      | -     | -     | -     | -     | -     | -      | -     |
| 29奈良県                  | 16    | 52     | 171    | 25    | 53    | 662    | 924    | 349    | 69    | 1,117 | 21    | 11    | 29    | 90     | 15    | 24    | 34    | 36    | 22    | 88     | 5     |
| 30和歌山県                 | 7     | 20     | 108    | 11    | 24    | 56     | 218    | 139    | 19    | 17    | 409   | 102   | 72    | 123    | 10    | 6     | 12    | 7     | 5     | 65     | 2     |
| 31鳥取県                  | -     | -      | -      | -     | -     | -      | -      | -      | -     | -     | -     | -     | -     | -      | -     | -     | -     | -     | -     | -      | -     |
| 32島根県                  | -     | -      | -      | -     | -     | -      | -      | -      | -     | -     | -     | -     | -     | -      | -     | -     | -     | -     | -     | -      | -     |
| 33岡山県                  | 27    | 118    | 334    | 49    | 112   | 240    | 1,068  | 798    | 116   | 56    | 143   | 131   | 2,215 | 758    | 164   | 51    | 208   | 368   | 140   | 462    | 30    |
| 34広島県                  | 271   | 455    | 2,160  | 312   | 332   | 1,032  | 4,256  | 2,583  | 393   | 136   | 372   | 922   | 1,369 | 11,005 | 1,137 | 186   | 455   | 904   | 213   | 3,123  | 211   |
| 35山口県                  | 23    | 34     | 89     | 78    | 25    | 81     | 346    | 234    | 29    | 14    | 31    | 65    | 162   | 955    | 1,210 | 26    | 26    | 99    | 26    | 535    | 40    |
| 36徳島県                  | -     | -      | -      | -     | -     | -      | -      | -      | -     | -     | -     | -     | -     | -      | -     | -     | -     | -     | -     | -      | -     |
| 37香川県                  | 33    | 33     | 190    | 40    | 43    | 147    | 670    | 399    | 128   | 25    | 29    | 18    | 207   | 370    | 58    | 149   | 1,311 | 300   | 176   | 100    | 13    |
| 38愛媛県                  | 61    | 84     | 408    | 57    | 96    | 298    | 1,381  | 819    | 132   | 90    | 29    | 46    | 465   | 874    | 174   | 414   | 704   | 3,089 | 322   | 346    | 23    |
| 39高知県                  | 16    | 14     | 107    | 11    | 261   | 67     | 1,230  | 220    | 24    | 6     | 5     | 2     | 334   | 579    | 32    | 37    | 635   | 339   | 1,293 | 291    | 3     |
| 40福岡県                  | 258   | 411    | 1,923  | 203   | 229   | 740    | 3,818  | 1,505  | 292   | 84    | 59    | 132   | 381   | 1,330  | 1,154 | 92    | 114   | 221   | 73    | 13,432 | 975   |
| 41佐賀県                  | 0     | 10     | 41     | 4     | 9     | 9      | 102    | 35     | 17    | 0     | 0     | 0     | 7     | 8      | 20    | 4     | 6     | 8     | 6     | 198    | 424   |
| 42長崎県                  | 9     | 5      | 86     | 21    | 23    | 5      | 99     | 237    | 2     | 1     | 0     | 12    | 8     | 48     | 18    | 9     | 14    | 2     | 5     | 352    | 55    |
| 43熊本県                  | 77    | 135    | 365    | 48    | 46    | 180    | 736    | 308    | 66    | 20    | 7     | 15    | 80    | 186    | 99    | 10    | 35    | 34    | 15    | 1,847  | 185   |
| 44大分県                  | 19    | 59     | 101    | 26    | 52    | 56     | 464    | 312    | 29    | 5     | 2     | 9     | 41    | 169    | 89    | 21    | 31    | 89    | 19    | 1,879  | 137   |
| 45宮崎県                  | 1     | 1      | 15     | 1     | 9     | 1      | 13     | 4      | 0     | 0     | 0     | 0     | 1     | 3      | 0     | 1     | 1     | 0     | 1     | 0      | 4     |
| 46鹿児島県                 | 5     | 12     | 32     | 1     | 13    | 38     | 145    | 35     | 8     | 6     | 41    | 13    | 52    | 45     | 20    | 9     | 11    | 14    | 7     | 755    | 29    |
| 47沖縄県                  | -     | -      | -      | -     | -     | -      | -      | -      | -     | -     | -     | -     | -     | -      | -     | -     | -     | -     | -     | -      | -     |
| 運輸局等(再掲) <sup>2)</sup> | -     | -      | -      | -     | -     | -      | -      | -      | -     | -     | -     | -     | -     | -      | -     | -     | -     | -     | -     | -      | -     |
| 北海道運輸局                 | 140   | 228    | 886    | 65    | 87    | 273    | 1,507  | 529    | 103   | 52    | 11    | 25    | 86    | 134    | 38    | 16    | 31    | 34    | 13    | 446    | 23    |
| 東北運輸局                  | 137   | 507    | 1,075  | 102   | 189   | 396    | 1,188  | 418    | 105   | 42    | 73    | 78    | 174   | 383    | 76    | 50    | 54    | 63    | 20    | 302    | 10    |
| 関東運輸局                  | 2,143 | 6,025  | 11,672 | 1,656 | 1,163 | 4,765  | 16,501 | 7,415  | 1,698 | 557   | 819   | 760   | 1,237 | 3,305  | 1,323 | 600   | 1,151 | 1,299 | 604   | 6,287  | 524   |
| 北陸信越運輸局                | 713   | 924    | 2,797  | 313   | 319   | 902    | 2,233  | 1,172  | 54    | 25    | 25    | 25    | 89    | 150    | 43    | 30    | 45    | 37    | 96    | 369    | 35    |
| 中部運輸局                  | 1,836 | 9,345  | 12,612 | 1,804 | 1,398 | 1,045  | 3,503  | 1,631  | 354   | 153   | 46    | 92    | 197   | 1,521  | 107   | 102   | 122   | 291   | 75    | 1,106  | 42    |
| 近畿運輸局                  | 966   | 1,444  | 6,202  | 971   | 2,420 | 4,271  | 31,035 | 16,095 | 1,715 | 2,260 | 482   | 361   | 1,328 | 2,313  | 578   | 636   | 967   | 741   | 641   | 3,492  | 273   |
| 中国運輸局                  | 328   | 627    | 2,691  | 450   | 493   | 1,409  | 5,888  | 3,754  | 557   | 223   | 955   | 1,220 | 3,818 | 12,841 | 2,521 | 289   | 701   | 1,378 | 384   | 4,185  | 283   |
| 四国運輸局                  | 110   | 131    | 705    | 108   | 400   | 512    | 3,281  | 1,438  | 284   | 121   | 63    | 66    | 1,006 | 1,823  | 264   | 600   | 2,650 | 3,728 | 1,791 | 737    | 39    |
| 九州運輸局                  | 369   | 633    | 2,563  | 304   | 381   | 1,029  | 5,377  | 2,436  | 414   | 116   | 109   | 181   | 570   | 1,789  | 1,400 | 146   | 368   | 126   | 1,863 | 1,809  | 1,809 |
| 沖縄総合事務局                | -     | -      | -      | -     | -     | -      | -      | -      | -     | -     | -     | -     | -     | -      | -     | -     | -     | -     | -     | -      | -     |

1)居住者数100人以上の施設  
2)長野県は北陸信越運輸局に含まれる。





参考第5表 施設所在地(主な市区町村)、従業員数(3区分) 別母集団施設数及び回収施設数

| 施設所在地<br>(主な市区町村) | 従業員数(3区分)  |           |            |           | 施設所在地<br>(主な市区町村) | 従業員数(3区分)  |           |            |           |
|-------------------|------------|-----------|------------|-----------|-------------------|------------|-----------|------------|-----------|
|                   | 0~4人(1)    |           | 5~9人(1)    |           |                   | 0~4人(1)    |           | 5~9人(1)    |           |
|                   | 母集団<br>施設数 | 回収<br>施設数 | 母集団<br>施設数 | 回収<br>施設数 |                   | 母集団<br>施設数 | 回収<br>施設数 | 母集団<br>施設数 | 回収<br>施設数 |
| 北海道札幌市            | 153        | 11        | 36         | 164       | 108               | -          | 33        | -          | 53        |
| 北海道函館市            | 90         | -         | 19         | 29        | 30                | -          | 13        | -          | 19        |
| 北海道小樽市            | 66         | -         | 13         | 17        | 7                 | -          | 2         | -          | 20        |
| 北海道旭川市            | 95         | -         | 8          | 30        | 125               | -          | 43        | -          | 124       |
| 北海道釧路市            | 26         | -         | 6          | 25        | 32                | -          | 14        | -          | 46        |
| 北海道帯広市            | 16         | -         | 6          | 26        | 35                | -          | 11        | -          | 21        |
| 北海道北見市            | 9          | -         | 8          | 25        | 22                | -          | 12        | -          | 18        |
| 北海道十勝市            | 32         | -         | 5          | 22        | 76                | -          | 20        | -          | 16        |
| 北海道釧路市            | 6          | -         | 21         | 20        | 29                | -          | 12        | -          | 27        |
| 北海道後志総合振興局厚知安町    | 112        | -         | -          | 48        | 251               | 11         | 13        | -          | 153       |
| 青森県青森市            | 24         | -         | 9          | 33        | 54                | -          | 23        | -          | 39        |
| 青森県弘前市            | 33         | -         | 5          | 23        | 52                | -          | 16        | -          | 54        |
| 青森県八戸市            | 16         | -         | 12         | 24        | 44                | -          | 24        | -          | 31        |
| 岩手県盛岡市            | 24         | -         | 9          | 37        | 44                | -          | 8         | -          | 16        |
| 岩手県花巻市            | 26         | -         | 7          | 28        | 47                | -          | 21        | -          | 32        |
| 岩手県北上市            | 11         | -         | 3          | 18        | 120               | 11         | 15        | -          | 22        |
| 岩手県釜石市            | 7          | -         | 4          | 12        | 195               | 13         | 29        | -          | 20        |
| 岩手県奥州市            | 18         | -         | 6          | 13        | 231               | 13         | 28        | -          | 41        |
| 宮城県仙台市            | 27         | -         | 18         | 112       | 58                | -          | 15        | -          | 40        |
| 宮城県大崎市            | 39         | -         | 20         | 24        | 11                | -          | 4         | -          | 15        |
| 宮城県宮城郡松島町         | 5          | -         | 4          | 14        | 237               | 22         | 26        | -          | 91        |
| 秋田県秋田市            | 21         | -         | 11         | 31        | 53                | -          | 6         | -          | 23        |
| 秋田県横手市            | 13         | -         | 6          | 13        | 12                | -          | 6         | -          | 14        |
| 秋田県大仙市            | 16         | -         | 9          | 13        | 17                | -          | 7         | -          | 54        |
| 秋田県山形市            | 60         | 10        | 20         | 28        | 44                | -          | 14        | -          | 26        |
| 山形県山形市            | 58         | -         | 20         | 44        | 8                 | -          | 2         | -          | 21        |
| 山形県米沢市            | 42         | -         | 14         | 21        | 25                | -          | 7         | -          | 27        |
| 山形県鶴岡市            | 78         | -         | 29         | 33        | 66                | -          | 13        | -          | 13        |
| 山形県天童市            | -          | -         | 6          | 18        | 255               | 17         | 14        | -          | 19        |
| 福島県福島市            | 43         | -         | 33         | 53        | 22                | -          | 12        | -          | 20        |
| 福島県会津若松市          | 33         | -         | 6          | 33        | 196               | -          | 24        | -          | 45        |
| 福島県郡山市            | 34         | -         | 18         | 41        | 312               | 16         | 35        | -          | 53        |
| 福島県いわき市           | 93         | 12        | 43         | 68        | 181               | 16         | 46        | 12         | 38        |
| 福島県南相馬市           | 41         | 13        | 13         | 20        | 187               | 10         | 28        | -          | 66        |
| 福島県耶麻郡猪苗代町        | 75         | -         | 14         | 19        | 137               | 14         | 33        | -          | 40        |
| 茨城県水戸市            | 6          | -         | 9          | 23        | 38                | -          | 3         | -          | 22        |
| 茨城県つくば市           | 10         | -         | 6          | 24        | 82                | -          | 6         | -          | 9         |
| 茨城県神栖市            | 33         | -         | 23         | 22        | 71                | -          | 10        | -          | 17        |
| 栃木県宇都宮市           | 11         | -         | 13         | 41        | 169               | -          | 15        | -          | 35        |
| 栃木県日光市            | 199        | 18        | 63         | 10        | 13                | -          | 2         | -          | 14        |
| 栃木県那須塩原市          | 63         | -         | 21         | 45        | 152               | 14         | 11        | -          | 17        |
| 栃木県那須郡那須町         | 306        | 20        | 44         | 52        | 114               | 11         | 25        | -          | 45        |
| 群馬県前橋市            | 15         | -         | 14         | 19        | 18                | -          | 6         | -          | 15        |
| 群馬県高崎市            | 17         | -         | 9          | 24        | 525               | 31         | 54        | 11         | 31        |
| 群馬県渋川市            | 85         | -         | 4          | 28        | 126               | 10         | 10        | -          | 52        |
| 群馬県吾妻郡草津町         | 83         | -         | 8          | 4         | 254               | 15         | 22        | -          | 13        |
| 群馬県利根郡片品村         | 159        | 16        | 18         | 27        | 29                | -          | 9         | -          | 24        |
| 群馬県利根郡みなかみ町       | 88         | -         | 21         | 34        | 246               | 17         | 55        | 10         | 65        |
| 埼玉県さいたま市          | 6          | -         | 8          | 29        | 182               | 18         | 13        | -          | 18        |
| 千葉県千葉市            | 15         | -         | 11         | 51        | 34                | -          | 13        | -          | 10        |
| 千葉県船橋市            | 119        | 11        | 19         | 23        | 81                | -          | 35        | -          | 33        |
| 千葉県津市             | 7          | -         | 2          | 17        | 59                | -          | 13        | -          | 65        |
| 千葉県成田市            | 15         | -         | 8          | 16        | 70                | -          | 23        | -          | 49        |
| 千葉県柏市             | 4          | -         | 1          | 13        | 109               | -          | 52        | -          | 112       |
| 千葉県市原市            | 20         | -         | 9          | 21        | 39                | 11         | 22        | -          | 12        |
| 千葉県鴨川市            | 78         | -         | 8          | 29        | 367               | 20         | 101       | 10         | 97        |
| 千葉県浦安市            | 8          | -         | 3          | 34        | 22                | -          | 10        | -          | 16        |
| 千葉県習志野市           | 161        | 16        | 37         | 23        | 9                 | -          | 2         | -          | 10        |
| 東京都千代田区           | 7          | -         | 29         | 99        | 16                | -          | 8         | -          | 28        |
| 東京都中央区            | 9          | -         | 27         | 156       | 161               | 11         | 16        | -          | 15        |
| 東京都港区             | 71         | -         | 31         | 77        | 60                | -          | 23        | -          | 25        |
| 東京都新宿区            | 122        | 10        | 59         | 92        | 15                | -          | 12        | -          | 31        |
| 東京都文京区            | 4          | -         | 1          | 21        | 29                | -          | 11        | -          | 19        |
| 東京都台東区            | 190        | 17        | 90         | 123       | 84                | -          | 36        | -          | 36        |
| 東京都墨田区            | 156        | -         | 18         | 21        | 4                 | -          | 3         | -          | 103       |
| 東京都江東区            | 61         | -         | 6          | 36        | 32                | -          | 10        | -          | 19        |
| 東京都品川区            | 49         | -         | 10         | 33        | 5                 | -          | 6         | -          | 34        |
| 東京都大田区            | 20         | -         | 14         | 58        | 35                | -          | 4         | -          | 23        |
| 東京都渋谷区            | 78         | -         | 16         | 35        | 90                | -          | 37        | -          | 14        |

参考第5表 施設所在地(主な市区町村)、従業員数(3区分) 別母集団施設数及び回収施設数

| 施設所在地<br>(主な市区町村) | 従業員数(3区分)  |           |            |           |            |           |            |           |
|-------------------|------------|-----------|------------|-----------|------------|-----------|------------|-----------|
|                   | 0~4人(1)    |           | 5~9人(1)    |           | 10人以上      |           | 母集団<br>施設数 | 回収<br>施設数 |
|                   | 母集団<br>施設数 | 回収<br>施設数 | 母集団<br>施設数 | 回収<br>施設数 | 母集団<br>施設数 | 回収<br>施設数 |            |           |
| 鹿児島県霧島市           | 43         | -         | 24         | -         | 37         | -         | 24         | 24        |
| 鹿児島県奄美市           | 108        | 11        | 5          | -         | 12         | -         | 10         | 10        |
| 沖縄県那覇市            | 345        | 11        | 60         | -         | 127        | -         | 52         | 52        |
| 沖縄県石垣市            | 376        | 15        | 31         | -         | 33         | -         | 16         | 16        |
| 沖縄県名護市            | 248        | 13        | 17         | -         | 17         | -         | -          | -         |
| 沖縄県うるま市           | 234        | 11        | 13         | -         | 7          | -         | -          | -         |
| 沖縄県宮古島市           | 398        | 11        | 46         | -         | 41         | -         | 19         | 19        |
| 沖縄県国頭郡今帰仁村        | 366        | 12        | 12         | -         | 4          | -         | -          | -         |
| 沖縄県国頭郡恩納村         | 354        | 12        | 13         | -         | 15         | -         | 15         | 15        |
| 沖縄県国頭郡伊江村         | 243        | -         | 36         | -         | 39         | -         | -          | -         |
| 沖縄県中頭郡北谷町         | 131        | 10        | 1          | -         | 1          | -         | -          | -         |
| 沖縄県中頭郡北谷町         | 121        | -         | 25         | -         | 25         | -         | 10         | 10        |

1)従業員数10人未満の施設については、標本調査を実施している。  
 ※本表は市区町村別、従業員数別に10施設以上の回収があったものについて表章している。  
 ※本表は、実数を表章しており、未回収分を推定した数値ではない。

| 施設所在地<br>(主な市区町村) | 従業員数(3区分)  |           |            |           |            |           |            |           |
|-------------------|------------|-----------|------------|-----------|------------|-----------|------------|-----------|
|                   | 0~4人(1)    |           | 5~9人(1)    |           | 10人以上      |           | 母集団<br>施設数 | 回収<br>施設数 |
|                   | 母集団<br>施設数 | 回収<br>施設数 | 母集団<br>施設数 | 回収<br>施設数 | 母集団<br>施設数 | 回収<br>施設数 |            |           |
| 三重県津市             | 43         | -         | 11         | -         | 26         | -         | 18         | 18        |
| 三重県伊勢市            | 39         | -         | 12         | -         | 26         | -         | 17         | 17        |
| 三重県桑名市            | 8          | -         | 1          | -         | 14         | -         | 10         | 10        |
| 三重県鳥羽市            | 117        | -         | 31         | -         | 58         | -         | 27         | 27        |
| 三重県志摩市            | 154        | 10        | 30         | -         | 36         | -         | 25         | 25        |
| 滋賀県大津市            | 88         | -         | 34         | -         | 34         | -         | 26         | 26        |
| 滋賀県彦根市            | 9          | -         | 4          | -         | 18         | -         | 14         | 14        |
| 滋賀県彦根市            | 36         | -         | 11         | -         | 21         | -         | 13         | 13        |
| 京都府京都市            | 2,726      | 115       | 298        | 37        | 565        | 248       | 248        | 248       |
| 京都府京都市            | 54         | -         | 32         | -         | 21         | -         | 11         | 11        |
| 京都府京都市            | 109        | -         | 53         | -         | 49         | -         | 19         | 19        |
| 大阪府大阪市            | 620        | 34        | 119        | 29        | 403        | 230       | 230        | 230       |
| 大阪府堺市             | 14         | -         | 3          | -         | 14         | -         | 14         | 14        |
| 兵庫県神戸市            | 98         | -         | 30         | -         | 128        | -         | 87         | 87        |
| 兵庫県姫路市            | 33         | -         | 23         | -         | 28         | -         | 17         | 17        |
| 兵庫県洲本市            | 58         | -         | 7          | -         | 17         | -         | 11         | 11        |
| 兵庫県豊岡市            | 187        | -         | 41         | -         | 61         | -         | 36         | 36        |
| 兵庫県美方郡香美町         | 115        | -         | 29         | -         | 15         | -         | 11         | 11        |
| 奈良県奈良市            | 98         | -         | 18         | -         | 58         | -         | 46         | 46        |
| 和歌山県和歌山市          | 41         | -         | 10         | -         | 31         | -         | 24         | 24        |
| 和歌山県田辺市           | 99         | 10        | 16         | -         | 19         | -         | 11         | 11        |
| 和歌山県西牟婁郡白浜町       | 105        | -         | 25         | -         | 34         | -         | 26         | 26        |
| 鳥取県鳥取市            | 100        | 11        | 12         | -         | 26         | -         | 15         | 15        |
| 鳥取県米子市            | 25         | -         | 7          | -         | 34         | -         | 28         | 28        |
| 島根県松江市            | 63         | -         | 17         | -         | 45         | -         | 34         | 34        |
| 島根県浜田市            | 34         | -         | 7          | -         | 17         | -         | 16         | 16        |
| 島根県出雲市            | 50         | -         | 14         | -         | 26         | -         | 19         | 19        |
| 岡山県岡山市            | 79         | -         | 11         | -         | 59         | -         | 32         | 32        |
| 岡山県倉敷市            | 48         | -         | 16         | -         | 45         | -         | 25         | 25        |
| 広島県広島市            | 123        | -         | 60         | -         | 109        | -         | 59         | 59        |
| 広島県呉市             | 48         | -         | 10         | -         | 23         | -         | 11         | 11        |
| 広島県福山市            | 45         | -         | 8          | -         | 33         | -         | 22         | 22        |
| 広島県廿日市市           | 40         | -         | 10         | -         | 25         | -         | 20         | 20        |
| 山口県下関市            | 25         | -         | 6          | -         | 35         | -         | 29         | 29        |
| 山口県山口市            | 10         | -         | 7          | -         | 31         | -         | 23         | 23        |
| 山口県長門市            | 36         | -         | 7          | -         | 13         | -         | 18         | 18        |
| 徳島県徳島市            | 55         | -         | 15         | -         | 23         | -         | 18         | 18        |
| 香川県高松市            | 108        | -         | 40         | -         | 47         | -         | 34         | 34        |
| 愛媛県今治市            | 82         | -         | 25         | -         | 75         | -         | 55         | 55        |
| 愛媛県今治市            | 82         | -         | 20         | -         | 17         | -         | 14         | 14        |
| 高知県高知市            | 34         | -         | 16         | -         | 47         | -         | 38         | 38        |
| 福岡県北九州市           | 33         | -         | 19         | -         | 51         | -         | 34         | 34        |
| 福岡県福岡市            | 318        | 12        | 117        | 13        | 231        | 124       | 124        | 124       |
| 福岡県久留米市           | 13         | -         | 6          | -         | 17         | -         | 11         | 11        |
| 福岡県佐賀市            | 34         | -         | 17         | -         | 25         | -         | 20         | 20        |
| 佐賀県唐津市            | 48         | -         | 14         | -         | 23         | -         | 15         | 15        |
| 佐賀県藤津市            | 10         | -         | 5          | -         | 26         | -         | 15         | 15        |
| 長崎県長崎市            | 88         | -         | 25         | -         | 56         | -         | 43         | 43        |
| 長崎県佐世保市           | 94         | 11        | 5          | -         | 37         | -         | 20         | 20        |
| 長崎県諫早市            | 16         | -         | 3          | -         | 17         | -         | 15         | 15        |
| 長崎県松浦市            | 213        | 13        | 2          | -         | 7          | -         | -          | -         |
| 長崎県五島市            | 220        | 22        | 8          | -         | 6          | -         | -          | -         |
| 長崎県雲仙市            | 12         | -         | 14         | -         | 23         | -         | 17         | 17        |
| 長崎県南島原市           | 163        | 12        | 5          | -         | 5          | -         | -          | -         |
| 熊本県熊本市            | 79         | -         | 20         | -         | 71         | -         | 52         | 52        |
| 熊本県八代市            | 33         | -         | 8          | -         | 11         | -         | 10         | 10        |
| 熊本県山鹿市            | 8          | -         | 12         | -         | 22         | -         | 10         | 10        |
| 熊本県上天草市           | 21         | -         | 9          | -         | 16         | -         | 10         | 10        |
| 熊本県阿蘇市            | 42         | -         | 11         | -         | 19         | -         | 15         | 15        |
| 熊本県天草市            | 157        | 16        | 15         | -         | 19         | -         | 11         | 11        |
| 熊本県阿蘇郡南小国町        | 29         | -         | 13         | -         | 31         | -         | 17         | 17        |
| 熊本県大分市            | 30         | -         | 13         | -         | 34         | -         | 26         | 26        |
| 大分県別府市            | 164        | 14        | 32         | -         | 73         | -         | 38         | 38        |
| 大分県日田市            | 47         | -         | 8          | -         | 19         | -         | 13         | 13        |
| 大分県由布市            | 206        | 14        | 58         | -         | 47         | -         | 19         | 19        |
| 宮崎県宮崎市            | 38         | -         | 16         | -         | 61         | -         | 39         | 39        |
| 鹿児島県鹿児島市          | 76         | -         | 15         | -         | 48         | -         | 49         | 49        |
| 鹿児島県指宿市           | 37         | -         | 3          | -         | 17         | -         | 14         | 14        |
| 鹿児島県薩摩川内市         | 114        | -         | 14         | -         | 16         | -         | 11         | 11        |

参考第6表 施設所在地(主な市区町村)、従業者数(3区分) 別延べ宿泊者数 (人泊)

| 施設所在地<br>(主な市区町村) | 従業者数(3区分) |       |       | 延べ<br>宿泊者数 | 10人以上 |
|-------------------|-----------|-------|-------|------------|-------|
|                   | 0~4人      | 5~9人  | 10人以上 |            |       |
| 北海道札幌市            | 287,220   | 302   | -     | 286,918    | -     |
| 北海道函館市            | 44,150    | -     | -     | 44,150     | -     |
| 北海道小樽市            | 22,323    | -     | -     | 22,323     | -     |
| 北海道旭川市            | 50,532    | -     | -     | 50,532     | -     |
| 北海道釧路市            | 56,017    | -     | -     | 56,017     | -     |
| 北海道帯広市            | 52,083    | -     | -     | 52,083     | -     |
| 北海道北見市            | 24,290    | -     | -     | 24,290     | -     |
| 北海道千歳市            | 24,812    | -     | -     | 24,812     | -     |
| 北海道登別市            | 21,629    | -     | -     | 21,629     | -     |
| 北海道後志総合振興局俱知安町    | 8,865     | -     | -     | 8,865      | -     |
| 青森県青森市            | 50,399    | -     | -     | 50,399     | -     |
| 青森県弘前市            | 24,256    | -     | -     | 24,256     | -     |
| 青森県八戸市            | 30,411    | -     | -     | 30,411     | -     |
| 岩手県盛岡市            | 72,254    | -     | -     | 72,254     | -     |
| 岩手県花巻市            | 50,269    | -     | -     | 50,269     | -     |
| 岩手県北上市            | 29,756    | -     | -     | 29,756     | -     |
| 岩手県釜石市            | 5,803     | -     | -     | 5,803      | -     |
| 岩手県奥州市            | 16,502    | -     | -     | 16,502     | -     |
| 宮城県仙台市            | 221,031   | -     | -     | 221,031    | -     |
| 宮城県大崎市            | 15,813    | -     | -     | 15,813     | -     |
| 宮城県宮城県松島町         | 12,631    | -     | -     | 12,631     | -     |
| 秋田県秋田市            | 45,834    | -     | -     | 45,834     | -     |
| 秋田県横手市            | 8,923     | -     | -     | 8,923      | -     |
| 秋田県大仙市            | 5,121     | -     | -     | 5,121      | -     |
| 秋田県仙北市            | 10,568    | 199   | -     | 10,369     | -     |
| 山形県山形市            | 50,903    | -     | -     | 50,903     | -     |
| 山形県米沢市            | 17,160    | -     | -     | 17,160     | -     |
| 山形県鶴岡市            | 35,312    | -     | -     | 35,312     | -     |
| 山形県天童市            | 16,358    | -     | -     | 16,358     | -     |
| 福島県福島市            | 54,585    | -     | -     | 54,585     | -     |
| 福島県会津若松市          | 36,683    | -     | -     | 36,683     | -     |
| 福島県郡山市            | 57,514    | -     | -     | 57,514     | -     |
| 福島県いわき市           | 61,025    | 984   | -     | 60,041     | -     |
| 福島県南相馬市           | 19,220    | -     | -     | 19,220     | -     |
| 福島県耶麻郡猪苗代町        | 6,722     | -     | -     | 6,722      | -     |
| 茨城県水戸市            | 38,397    | -     | -     | 38,397     | -     |
| 茨城県つくば市           | 16,341    | -     | -     | 16,341     | -     |
| 茨城県神栖市            | 28,098    | -     | -     | 28,098     | -     |
| 栃木県宇都宮市           | 82,167    | -     | -     | 82,167     | -     |
| 栃木県日光市            | 67,170    | 250   | 2,821 | 64,099     | -     |
| 栃木県那須郡那須市         | 21,234    | -     | -     | 21,234     | -     |
| 栃木県那須郡那須町         | 58,517    | 1,037 | -     | 57,480     | -     |
| 群馬県前橋市            | 23,373    | -     | -     | 23,373     | -     |
| 群馬県高崎市            | 37,686    | -     | -     | 37,686     | -     |
| 群馬県渋川市            | 33,163    | -     | -     | 33,163     | -     |
| 群馬県吾妻郡草津町         | 38,712    | -     | -     | 38,712     | -     |
| 群馬県利根郡みなかみ町       | 834       | 834   | -     | -          | -     |
| 埼玉県さいたま市          | 16,774    | -     | -     | 16,774     | -     |
| 埼玉県熊谷市            | 35,504    | -     | -     | 35,504     | -     |
| 千葉県千葉市            | 103,323   | -     | -     | 103,323    | -     |
| 千葉県館山市            | 12,560    | 513   | -     | 12,047     | -     |
| 千葉県更田市            | 26,671    | -     | -     | 26,671     | -     |
| 千葉県成田市            | 73,758    | -     | -     | 73,758     | -     |
| 千葉県柏市             | 29,741    | -     | -     | 29,741     | -     |
| 千葉県市原市            | 25,459    | -     | -     | 25,459     | -     |
| 千葉県鴨川市            | 29,303    | -     | -     | 29,303     | -     |
| 千葉県浦安市            | 154,961   | -     | -     | 154,961    | -     |
| 千葉県南房総市           | 19,620    | 239   | -     | 19,381     | -     |
| 東京都千代田区           | 153,050   | -     | -     | 153,050    | -     |
| 東京都中央区            | 168,332   | -     | -     | 168,332    | -     |
| 東京都港区             | 265,599   | -     | -     | 265,599    | -     |
| 東京都新宿区            | 134,111   | 514   | -     | 133,597    | -     |
| 東京都文京区            | 35,681    | -     | -     | 35,681     | -     |
| 東京都台東区            | 76,375    | 1,534 | 7,028 | 67,813     | -     |
| 東京都墨田区            | 20,139    | -     | -     | 20,139     | -     |
| 東京都東区             | 72,886    | -     | -     | 72,886     | -     |
| 東京都品川区            | 62,130    | -     | -     | 62,130     | -     |
| 東京都大田区            | 74,333    | -     | -     | 74,333     | -     |
| 東京都渋谷区            | 64,193    | -     | -     | 64,193     | -     |
| 東京都豊島区            | 47,512    | -     | -     | 47,512     | -     |
| 東京都北区             | 19,539    | -     | -     | 19,539     | -     |
| 東京都八王子市           | 23,745    | -     | -     | 23,745     | -     |
| 神奈川県横浜市中区         | 208,696   | -     | -     | 208,696    | -     |
| 神奈川県横浜市           | 65,390    | -     | -     | 65,390     | -     |
| 神奈川県川崎市           | 13,383    | -     | -     | 13,383     | -     |
| 神奈川県相模原市          | 12,187    | -     | -     | 12,187     | -     |
| 神奈川県横須賀市          | 16,671    | -     | -     | 16,671     | -     |
| 神奈川県鎌倉市           | 33,842    | -     | -     | 33,842     | -     |
| 神奈川県足柄下郡箱根町       | 114,753   | 590   | 2,944 | 111,219    | -     |
| 神奈川県足柄下郡湯河原町      | 17,924    | -     | -     | 17,924     | -     |
| 新潟県新潟市            | 89,692    | -     | -     | 89,692     | -     |
| 新潟県長岡市            | 26,823    | -     | -     | 26,823     | -     |
| 新潟県新潟市            | 30,042    | -     | -     | 30,042     | -     |
| 新潟県上越市            | 26,722    | -     | -     | 26,722     | -     |
| 新潟県佐和田市           | 7,143     | 145   | -     | 6,998      | -     |
| 新潟県南魚沼郡湯沢町        | 15,957    | 492   | -     | 15,465     | -     |
| 新潟県蒲原市            | 63,845    | 903   | -     | 62,942     | -     |
| 富山県富山市            | 59,764    | -     | -     | 59,764     | -     |
| 富山県高岡市            | 21,662    | -     | -     | 21,662     | -     |
| 石川県金沢市            | 154,624   | 1,201 | -     | 153,423    | -     |
| 石川県七尾市            | 26,977    | -     | -     | 26,977     | -     |
| 石川県小松市            | 18,238    | -     | -     | 18,238     | -     |
| 石川県加賀市            | 40,803    | -     | -     | 40,803     | -     |
| 福井県福井市            | 50,386    | -     | -     | 50,386     | -     |
| 福井県あわじ市           | 28,403    | -     | -     | 28,403     | -     |
| 山梨県甲府市            | 45,601    | -     | -     | 45,601     | -     |
| 山梨県富士吉田市          | 16,230    | -     | -     | 16,230     | -     |
| 山梨県北杜市            | 9,461     | 207   | -     | 9,254      | -     |
| 山梨県笛吹市            | 18,433    | -     | -     | 18,433     | -     |
| 山梨県南都留郡山中湖村       | 20,392    | -     | -     | 20,392     | -     |
| 山梨県南都留郡富士河口湖町     | 35,827    | 494   | 4,468 | 30,865     | -     |
| 長野県長野市            | 49,629    | 366   | -     | 49,263     | -     |
| 長野県松本市            | 56,154    | 487   | -     | 55,667     | -     |
| 長野県上田市            | 27,681    | 271   | -     | 27,410     | -     |
| 長野県諏訪市            | 22,940    | -     | -     | 22,940     | -     |
| 長野県伊那市            | 225       | 225   | -     | -          | -     |
| 長野県大町市            | 11,566    | -     | -     | 11,566     | -     |
| 長野県茅野市            | 19,106    | -     | -     | 19,106     | -     |
| 長野県佐久市            | 16,768    | -     | -     | 16,768     | -     |
| 長野県安曇野市           | 291       | 291   | -     | -          | -     |
| 長野県北佐久郡軽井沢町       | 56,534    | 124   | -     | 56,410     | -     |
| 長野県下伊那郡阿智村        | 13,187    | -     | -     | 13,187     | -     |
| 長野県北安曇郡白馬村        | 2,872     | 2,034 | 838   | -          | -     |
| 長野県下高井郡山ノ内町       | 29,265    | 555   | -     | 28,710     | -     |
| 長野県下高井郡野沢温泉村      | 1,483     | 1,483 | -     | -          | -     |
| 岐阜県岐阜市            | 36,364    | -     | -     | 36,364     | -     |
| 岐阜県高山市            | 30,034    | 482   | 1,313 | 28,239     | -     |
| 岐阜県郡上市            | 11,010    | 494   | -     | 10,516     | -     |
| 岐阜県下呂市            | 40,041    | -     | -     | 40,041     | -     |
| 静岡県静岡市            | 75,019    | -     | -     | 75,019     | -     |

参考第6表 施設所在地(主な市区町村)、従業者数(3区分) 別延べ宿泊者数 (人泊)

| 施設所在地<br>(主な市区町村) | 従業者数(3区分)  |         |         |         |
|-------------------|------------|---------|---------|---------|
|                   | 延べ<br>宿泊者数 | 0~4人(1) | 5~9人(1) | 10人以上   |
| 静岡県浜松市            | 105,709    | -       | -       | 105,709 |
| 静岡県沼津市            | 21,555     | -       | -       | 21,555  |
| 静岡県熱海市            | 87,969     | -       | -       | 87,969  |
| 静岡県富士宮市           | 567        | 567     | 2,469   | -       |
| 静岡県伊東市            | 69,031     | 678     | -       | 65,884  |
| 静岡県富士市            | 28,607     | -       | -       | 28,607  |
| 静岡県焼津市            | 18,617     | -       | -       | 18,617  |
| 静岡県御殿場市           | 33,696     | -       | -       | 33,696  |
| 静岡県下田市            | 145        | 145     | -       | -       |
| 静岡県伊豆市            | 25,971     | -       | -       | 25,971  |
| 静岡県伊豆の国市          | 11,295     | -       | -       | 11,295  |
| 静岡県賀茂郡東伊豆町        | 27,363     | -       | -       | 27,363  |
| 愛知県名古屋市中区         | 306,123    | -       | -       | 306,123 |
| 愛知県豊橋市            | 31,833     | -       | -       | 31,833  |
| 愛知県豊田市            | 21,871     | -       | -       | 21,871  |
| 愛知県蒲郡市            | 21,714     | -       | -       | 21,714  |
| 愛知県田原市            | 16,834     | -       | -       | 16,834  |
| 愛知県知多郡南知多町        | 8,117      | -       | -       | 8,117   |
| 三重県津市             | 30,732     | -       | -       | 30,732  |
| 三重県伊勢市            | 34,265     | -       | -       | 34,265  |
| 三重県桑名市            | 14,941     | -       | -       | 14,941  |
| 三重県鳥羽市            | 40,112     | -       | -       | 40,112  |
| 三重県志摩市            | 49,094     | 764     | -       | 48,330  |
| 滋賀県大津市            | 47,207     | -       | -       | 47,207  |
| 滋賀県彦根市            | 16,394     | -       | -       | 16,394  |
| 滋賀県長浜市            | 16,493     | -       | -       | 16,493  |
| 京都府京都市            | 440,003    | 2,298   | 17,391  | 420,314 |
| 京都府宮津市            | 8,936      | -       | -       | 8,936   |
| 京都府京丹後市           | 9,338      | -       | -       | 9,338   |
| 大阪府大阪市            | 733,141    | 2,906   | 30,409  | 699,826 |
| 大阪府堺市             | 32,506     | -       | -       | 32,506  |
| 兵庫県神戸市            | 224,514    | -       | -       | 224,514 |
| 兵庫県姫路市            | 57,735     | -       | -       | 57,735  |
| 兵庫県洲本市            | 25,458     | -       | -       | 25,458  |
| 兵庫県豊岡市            | 32,752     | 778     | -       | 31,974  |
| 兵庫県美方郡香美町         | 4,054      | 350     | -       | 3,704   |
| 奈良県奈良市            | 62,061     | -       | -       | 62,061  |
| 和歌山県和歌山市          | 53,962     | -       | -       | 53,962  |
| 和歌山県田辺市           | 12,133     | 133     | -       | 12,000  |
| 和歌山県西牟婁郡白浜町       | 76,083     | -       | -       | 76,083  |
| 鳥取県鳥取市            | 24,655     | 421     | -       | 24,234  |
| 鳥取県米子市            | 58,109     | -       | -       | 58,109  |
| 鳥取県松江市            | 83,415     | -       | -       | 83,415  |
| 島根県浜田市            | 22,541     | -       | -       | 22,541  |
| 島根県出雲市            | 37,810     | -       | -       | 37,810  |
| 岡山県岡山市            | 81,913     | -       | -       | 81,913  |
| 岡山県倉敷市            | 60,986     | -       | -       | 60,986  |
| 広島県広島市            | 168,612    | -       | -       | 168,612 |
| 広島県呉市             | 12,204     | -       | -       | 12,204  |
| 広島県福山市            | 35,655     | -       | -       | 35,655  |
| 広島県廿日市市           | 13,990     | -       | -       | 13,990  |
| 山口県下関市            | 39,682     | -       | -       | 39,682  |
| 山口県山口市            | 42,271     | -       | -       | 42,271  |
| 山口県長門市            | 12,086     | -       | -       | 12,086  |
| 徳島県徳島市            | 46,058     | -       | -       | 46,058  |
| 香川県高松市            | 74,330     | -       | -       | 74,330  |
| 愛媛県松山市            | 93,090     | -       | -       | 93,090  |
| 愛媛県今治市            | 18,225     | -       | -       | 18,225  |
| 高知県高知市            | 72,004     | -       | -       | 72,004  |
| 福岡県北九州市           | 75,356     | -       | -       | 75,356  |
| 福岡県福岡市            | 320,242    | 688     | 6,978   | 312,576 |
| 福岡県久留米市           | 22,028     | -       | -       | 22,028  |
| 佐賀県佐賀市            | 30,493     | -       | -       | 30,493  |
| 佐賀県唐津市            | 11,582     | -       | -       | 11,582  |
| 佐賀県嬉野市            | 15,859     | -       | -       | 15,859  |
| 長崎県長崎市            | 92,117     | -       | -       | 92,117  |
| 長崎県佐世保市           | 58,212     | -       | -       | 58,212  |
| 長崎県諫早市            | 28,020     | -       | -       | 28,020  |
| 長崎県松浦市            | 103        | 103     | -       | -       |
| 長崎県五島市            | 325        | 325     | -       | -       |
| 長崎県雲仙市            | 16,529     | -       | -       | 16,529  |
| 長崎県南島原市           | 0          | 0       | -       | -       |
| 熊本県熊本市            | 108,200    | -       | -       | 108,200 |
| 熊本県八代市            | 20,568     | -       | -       | 20,568  |
| 熊本県山鹿市            | 5,704      | -       | -       | 5,704   |
| 熊本県上天草市           | 4,531      | -       | -       | 4,531   |
| 熊本県阿蘇市            | 15,517     | -       | -       | 15,517  |
| 熊本県天草市            | 11,072     | 171     | -       | 10,901  |
| 熊本県阿蘇郡南小国町        | 10,984     | -       | -       | 10,984  |
| 大分県大分市            | 68,682     | -       | -       | 68,682  |
| 大分県別府市            | 82,079     | 666     | -       | 81,413  |
| 大分県田田市            | 10,319     | -       | -       | 10,319  |
| 大分県由布市            | 11,149     | 595     | -       | 10,554  |
| 宮崎県宮崎市            | 111,211    | -       | -       | 111,211 |
| 鹿児島県鹿児島市          | 135,208    | -       | -       | 135,208 |
| 鹿児島県指宿市           | 19,497     | -       | -       | 19,497  |
| 鹿児島県薩摩川内市         | 13,420     | -       | -       | 13,420  |
| 鹿児島県霧島市           | 43,910     | -       | -       | 43,910  |
| 鹿児島県奄美市           | 18,489     | 411     | -       | 18,078  |
| 沖縄県那覇市            | 111,966    | 230     | -       | 111,736 |
| 沖縄県石垣市            | 36,606     | 2,029   | -       | 34,577  |
| 沖縄県名護市            | 191        | 191     | -       | -       |
| 沖縄県うるま市           | 225        | 225     | -       | -       |
| 沖縄県宮古島市           | 28,914     | 701     | -       | 28,213  |
| 沖縄県国頭郡今帰仁村        | 51         | 51      | -       | -       |
| 沖縄県国頭郡本部町         | 579        | 579     | -       | -       |
| 沖縄県国頭郡恩納村         | 65,008     | -       | -       | 65,008  |
| 沖縄県国頭郡伊江村         | 73         | 73      | -       | -       |
| 沖縄県中頭郡北谷町         | 39,786     | -       | -       | 39,786  |

1) 従業者数10人未満の施設については、標本調査を実施している。  
 ※本表は、実数を表章しており、未回収分を推定した数値ではない。

参考第7表 施設所在地(主な市区町村)、従業者数(3区分) 別実宿泊者数 (人)

| 施設所在地<br>(主な市区町村) | 従業者数(3区分) |         |       | 実宿泊者数   |
|-------------------|-----------|---------|-------|---------|
|                   | 0~4人 1)   | 5~9人 1) | 10人以上 |         |
| 北海道札幌市            | 203,818   | 161     | -     | 203,657 |
| 北海道函館市            | 33,752    | -       | -     | 33,752  |
| 北海道小樽市            | 18,663    | -       | -     | 18,663  |
| 北海道旭川市            | 38,226    | -       | -     | 38,226  |
| 北海道釧路市            | 42,702    | -       | -     | 42,702  |
| 北海道帯広市            | 41,148    | -       | -     | 41,148  |
| 北海道北見市            | 18,530    | -       | -     | 18,530  |
| 北海道札幌市            | 19,607    | -       | -     | 19,607  |
| 北海道後志総合振興局倶知安町    | 5,119     | -       | -     | 5,119   |
| 青森県青森市            | 43,098    | -       | -     | 43,098  |
| 青森県弘前市            | 20,228    | -       | -     | 20,228  |
| 青森県八戸市            | 22,698    | -       | -     | 22,698  |
| 岩手県盛岡市            | 59,846    | -       | -     | 59,846  |
| 岩手県花巻市            | 43,304    | -       | -     | 43,304  |
| 岩手県北上市            | 26,250    | -       | -     | 26,250  |
| 岩手県釜石市            | 3,666     | -       | -     | 3,666   |
| 岩手県奥州市            | 12,466    | -       | -     | 12,466  |
| 宮城県仙台市            | 157,222   | -       | -     | 157,222 |
| 宮城県大崎市            | 11,315    | -       | -     | 11,315  |
| 宮城県宮城郡松島町         | 12,141    | -       | -     | 12,141  |
| 秋田県秋田市            | 33,296    | -       | -     | 33,296  |
| 秋田県横手市            | 6,832     | -       | -     | 6,832   |
| 秋田県大仙市            | 3,793     | -       | -     | 3,793   |
| 秋田県仙北市            | 8,126     | 175     | -     | 7,951   |
| 山形県山形市            | 36,556    | -       | -     | 36,556  |
| 山形県米沢市            | 11,050    | -       | -     | 11,050  |
| 山形県鶴岡市            | 29,228    | -       | -     | 29,228  |
| 山形県天童市            | 9,717     | -       | -     | 9,717   |
| 福島県福島市            | 45,960    | -       | -     | 45,960  |
| 福島県会津若松市          | 32,338    | -       | -     | 32,338  |
| 福島県郡山市            | 40,040    | -       | -     | 40,040  |
| 福島県いわき市           | 42,612    | 278     | -     | 42,334  |
| 福島県南相馬市           | 14,276    | -       | -     | 14,276  |
| 福島県郡山市            | 4,115     | -       | -     | 4,115   |
| 茨城県水戸市            | 29,460    | -       | -     | 29,460  |
| 茨城県つくば市           | 11,575    | -       | -     | 11,575  |
| 茨城県神栖市            | 21,492    | -       | -     | 21,492  |
| 栃木県宇都宮市           | 67,760    | -       | -     | 67,760  |
| 栃木県日光市            | 60,832    | 207     | 2,601 | 58,024  |
| 栃木県那須塩原市          | 15,717    | -       | -     | 15,717  |
| 栃木県那須郡那須町         | 53,111    | 890     | -     | 52,221  |
| 群馬県前橋市            | 18,570    | -       | -     | 18,570  |
| 群馬県高崎市            | 30,493    | -       | -     | 30,493  |
| 群馬県渋川市            | 31,910    | -       | -     | 31,910  |
| 群馬県吾妻郡草津町         | 36,098    | -       | -     | 36,098  |
| 群馬県利根郡片品村         | 662       | 662     | -     | -       |
| 群馬県利根郡みなかみ町       | 15,008    | -       | -     | 15,008  |
| 埼玉県さいたま市          | 28,171    | -       | -     | 28,171  |
| 千葉県千葉市            | 76,897    | -       | -     | 76,897  |
| 千葉県船山市            | 10,641    | 468     | -     | 10,173  |
| 千葉県木更津市           | 23,095    | -       | -     | 23,095  |
| 千葉県成田市            | 56,376    | -       | -     | 56,376  |
| 千葉県柏市             | 23,451    | -       | -     | 23,451  |
| 千葉県市原市            | 19,247    | -       | -     | 19,247  |
| 千葉県鴨川市            | 26,712    | -       | -     | 26,712  |
| 千葉県浦安市            | 135,308   | -       | -     | 135,308 |
| 千葉県南房総市           | 18,559    | 219     | -     | 18,340  |
| 東京都千代田区           | 111,890   | -       | -     | 111,890 |
| 東京都中央区            | 126,723   | -       | -     | 126,723 |
| 東京都港区             | 196,359   | -       | -     | 196,359 |
| 東京都新宿区            | 97,605    | 396     | -     | 97,209  |
| 東京都文京区            | 23,647    | -       | -     | 23,647  |
| 東京都台東区            | 56,799    | 101     | 4,732 | 51,966  |
| 東京都墨田区            | 15,254    | -       | -     | 15,254  |
| 東京都江東区            | 56,022    | -       | -     | 56,022  |
| 東京都品川区            | 47,800    | -       | -     | 47,800  |
| 東京都大田区            | 57,777    | -       | -     | 57,777  |
| 東京都渋谷区            | 45,588    | -       | -     | 45,588  |
| 東京都豊島区            | 34,121    | -       | -     | 34,121  |
| 東京都北区             | 11,297    | -       | -     | 11,297  |
| 東京都八王子市           | 18,845    | -       | -     | 18,845  |
| 神奈川県横浜市長崎市        | 162,457   | -       | -     | 162,457 |
| 神奈川県相模原市          | 50,304    | -       | -     | 50,304  |
| 神奈川県横浜須賀町         | 9,997     | -       | -     | 9,997   |
| 神奈川県鎌倉市           | 9,689     | -       | -     | 9,689   |
| 神奈川県足柄下郡箱根町       | 12,880    | -       | -     | 12,880  |
| 神奈川県藤沢市           | 28,072    | -       | -     | 28,072  |
| 神奈川県足柄下郡湯河原町      | 104,092   | 277     | 2,558 | 101,257 |
| 神奈川県定宿下郡湯河原町      | 17,582    | -       | -     | 17,582  |
| 新潟県新潟市            | 69,419    | -       | -     | 69,419  |
| 新潟県長岡市            | 21,173    | -       | -     | 21,173  |
| 新潟県新潟市            | 26,534    | -       | -     | 26,534  |
| 新潟県上越市            | 21,116    | -       | -     | 21,116  |
| 新潟県在来市            | 5,750     | 94      | -     | 5,656   |
| 新潟県南魚沼市           | 14,749    | 351     | -     | 14,398  |
| 新潟県南魚沼郡湯沢町        | 52,626    | 668     | -     | 51,958  |
| 富山県富山市            | 17,508    | -       | -     | 17,508  |
| 富山県高岡市            | 118,276   | 907     | -     | 117,369 |
| 石川県金沢市            | 23,729    | -       | -     | 23,729  |
| 石川県七尾市            | 15,197    | -       | -     | 15,197  |
| 石川県小松市            | 38,020    | -       | -     | 38,020  |
| 石川県加賀市            | 39,277    | -       | -     | 39,277  |
| 福井県福井市            | 27,311    | -       | -     | 27,311  |
| 福井県あわわ市           | 35,902    | -       | -     | 35,902  |
| 山梨県甲府市            | 14,574    | -       | -     | 14,574  |
| 山梨県富士吉田市          | 8,795     | 166     | -     | 8,629   |
| 山梨県北杜市            | 15,905    | -       | -     | 15,905  |
| 山梨県笛吹市            | 17,016    | -       | -     | 17,016  |
| 山梨県南都留郡山中湖村       | 32,530    | 426     | 4,410 | 27,694  |
| 山梨県南都留郡富士河口湖町     | 41,510    | 196     | -     | 41,314  |
| 長野県長野市            | 45,093    | 399     | -     | 44,694  |
| 長野県松本市            | 22,803    | 190     | -     | 22,613  |
| 長野県上田市            | 21,360    | -       | -     | 21,360  |
| 長野県諏訪市            | 202       | 202     | -     | -       |
| 長野県伊那市            | 7,692     | -       | -     | 7,692   |
| 長野県大町市            | 14,277    | -       | -     | 14,277  |
| 長野県茅野市            | 13,628    | -       | -     | 13,628  |
| 長野県佐久市            | 92        | 92      | -     | -       |
| 長野県安曇野市           | 40,916    | 124     | -     | 40,792  |
| 長野県北佐久郡軽井沢町       | 12,898    | -       | -     | 12,898  |
| 長野県下伊那郡阿智村        | 2,024     | 1,370   | 654   | -       |
| 長野県北安曇郡白馬村        | 18,097    | 321     | -     | 17,776  |
| 長野県下高井郡山ノ内町       | 940       | 940     | -     | -       |
| 長野県下高井郡野沢温泉村      | 32,195    | -       | -     | 32,195  |
| 岐阜県岐阜市            | 25,643    | 453     | 972   | 24,218  |
| 岐阜県高山市            | 9,709     | 379     | -     | 9,330   |

参考第7表 施設所在地(主な市区町村)、従業者数(3区分) 別実宿泊者数 (人)

| 施設所在地<br>(主な市区町村) | 従業者数(3区分) |         |         | 10人以上   |
|-------------------|-----------|---------|---------|---------|
|                   | 実宿泊者数     | 0～4人(1) | 5～9人(1) |         |
| 岐阜県下呂市            | 35,360    | -       | -       | 35,360  |
| 静岡県静岡市            | 54,364    | -       | -       | 54,364  |
| 静岡県浜松市            | 84,404    | -       | -       | 84,404  |
| 静岡県沼津市            | 16,601    | -       | -       | 16,601  |
| 静岡県熱海市            | 74,050    | -       | -       | 74,050  |
| 静岡県富士宮市           | 277       | -       | -       | 277     |
| 静岡県伊東市            | 61,092    | 2,350   | -       | 58,137  |
| 静岡県富士市            | 21,565    | -       | -       | 21,565  |
| 静岡県焼津市            | 15,347    | -       | -       | 15,347  |
| 静岡県御殿場市           | 29,230    | -       | -       | 29,230  |
| 静岡県下田市            | 143       | -       | -       | 143     |
| 静岡県伊豆市            | 23,325    | -       | -       | 23,325  |
| 静岡県伊豆の国市          | 10,104    | -       | -       | 10,104  |
| 静岡県賀茂郡東伊豆町        | 24,863    | -       | -       | 24,863  |
| 愛知県名古屋            | 230,064   | -       | -       | 230,064 |
| 愛知県豊橋市            | 25,839    | -       | -       | 25,839  |
| 愛知県豊田市            | 15,087    | -       | -       | 15,087  |
| 愛知県蒲郡市            | 19,984    | -       | -       | 19,984  |
| 愛知県田原市            | 13,044    | -       | -       | 13,044  |
| 愛知県知多郡南知多町        | 7,961     | -       | -       | 7,961   |
| 三重県津市             | 23,832    | -       | -       | 23,832  |
| 三重県伊勢市            | 28,653    | -       | -       | 28,653  |
| 三重県桑名市            | 12,223    | -       | -       | 12,223  |
| 三重県鳥羽市            | 37,069    | -       | -       | 37,069  |
| 三重県志摩市            | 46,417    | 702     | -       | 45,715  |
| 滋賀県大津市            | 37,646    | -       | -       | 37,646  |
| 滋賀県彦根市            | 13,240    | -       | -       | 13,240  |
| 滋賀県長浜市            | 15,254    | -       | -       | 15,254  |
| 京都府京都市            | 314,731   | 1,444   | 13,648  | 299,639 |
| 京都府京丹後市           | 7,852     | -       | -       | 7,852   |
| 京都府京丹波市           | 8,008     | -       | -       | 8,008   |
| 大阪府大阪市            | 549,651   | 2,515   | 23,199  | 523,937 |
| 大阪府堺市             | 17,947    | -       | -       | 17,947  |
| 兵庫県神戸市            | 181,288   | -       | -       | 181,288 |
| 兵庫県姫路市            | 46,305    | -       | -       | 46,305  |
| 兵庫県洲本市            | 24,167    | -       | -       | 24,167  |
| 兵庫県豊岡市            | 31,363    | 755     | -       | 30,608  |
| 兵庫県美方郡香美町         | 3,878     | 350     | -       | 3,528   |
| 奈良県奈良市            | 47,443    | -       | -       | 47,443  |
| 和歌山県和歌山市          | 45,480    | -       | -       | 45,480  |
| 和歌山県田辺市           | 8,520     | 119     | -       | 8,401   |
| 和歌山県西牟婁郡白浜町       | 68,864    | -       | -       | 68,864  |
| 鳥取県鳥取市            | 19,574    | 289     | -       | 19,285  |
| 鳥取県米子市            | 49,625    | -       | -       | 49,625  |
| 島根県浜田市            | 72,005    | -       | -       | 72,005  |
| 島根県出雲市            | 18,570    | -       | -       | 18,570  |
| 岡山県岡山市            | 34,376    | -       | -       | 34,376  |
| 岡山県倉敷市            | 61,300    | -       | -       | 61,300  |
| 岡山県倉敷市            | 42,539    | -       | -       | 42,539  |
| 広島県広島市            | 130,683   | -       | -       | 130,683 |
| 広島県呉市             | 8,787     | -       | -       | 8,787   |
| 広島県福山市            | 28,094    | -       | -       | 28,094  |
| 山口県下関市            | 13,123    | -       | -       | 13,123  |
| 山口県山口市            | 30,924    | -       | -       | 30,924  |
| 山口県長門市            | 33,933    | -       | -       | 33,933  |
| 山口県門司市            | 10,778    | -       | -       | 10,778  |
| 徳島県徳島市            | 34,680    | -       | -       | 34,680  |
| 香川県高松市            | 60,341    | -       | -       | 60,341  |
| 愛媛県松山市            | 78,034    | -       | -       | 78,034  |

(人)

| 施設所在地<br>(主な市区町村) | 従業者数(3区分) |         |         | 10人以上   |
|-------------------|-----------|---------|---------|---------|
|                   | 実宿泊者数     | 0～4人(1) | 5～9人(1) |         |
| 愛媛県今治市            | 14,684    | -       | -       | 14,684  |
| 高知県高知市            | 58,056    | -       | -       | 58,056  |
| 福岡県北九州市           | 56,336    | -       | -       | 56,336  |
| 福岡県福岡市            | 247,761   | 487     | 6,175   | 241,099 |
| 福岡県久留米市           | 16,455    | -       | -       | 16,455  |
| 佐賀県佐賀市            | 22,358    | -       | -       | 22,358  |
| 佐賀県唐津市            | 10,139    | -       | -       | 10,139  |
| 佐賀県嬉野市            | 15,457    | -       | -       | 15,457  |
| 長崎県長崎市            | 71,704    | -       | -       | 71,704  |
| 長崎県佐世保市           | 48,626    | -       | -       | 48,626  |
| 長崎県諫早市            | 17,094    | -       | -       | 17,094  |
| 長崎県松浦市            | 31        | 31      | -       | -       |
| 長崎県五島市            | 149       | 149     | -       | -       |
| 長崎県雲仙市            | 15,727    | -       | -       | 15,727  |
| 長崎県南島原市           | 0         | -       | -       | -       |
| 熊本県熊本             | 86,624    | -       | -       | 86,624  |
| 熊本県八代市            | 15,280    | -       | -       | 15,280  |
| 熊本県山鹿市            | 5,441     | -       | -       | 5,441   |
| 熊本県上天草市           | 4,380     | -       | -       | 4,380   |
| 熊本県阿蘇市            | 14,389    | -       | -       | 14,389  |
| 熊本県天草市            | 7,852     | 130     | -       | 7,722   |
| 熊本県阿蘇郡南小国町        | 10,127    | -       | -       | 10,127  |
| 大分県大分市            | 53,665    | -       | -       | 53,665  |
| 大分県別府市            | 75,612    | 493     | -       | 75,119  |
| 大分県田田市            | 9,128     | -       | -       | 9,128   |
| 大分県由布市            | 10,438    | 397     | -       | 10,041  |
| 宮崎県宮崎市            | 89,778    | -       | -       | 89,778  |
| 鹿児島県鹿児島市          | 106,234   | -       | -       | 106,234 |
| 鹿児島県指宿市           | 18,201    | -       | -       | 18,201  |
| 鹿児島県薩摩川内市         | 10,734    | -       | -       | 10,734  |
| 鹿児島県霧島市           | 36,775    | -       | -       | 36,775  |
| 鹿児島県奄美市           | 12,811    | 260     | -       | 12,551  |
| 沖縄県那覇市            | 76,308    | 119     | -       | 76,189  |
| 沖縄県石垣市            | 26,602    | 1,133   | -       | 25,469  |
| 沖縄県名護市            | 74        | 74      | -       | -       |
| 沖縄県うるま市           | 113       | 113     | -       | -       |
| 沖縄県宮古島市           | 16,320    | 218     | -       | 16,102  |
| 沖縄県国頭郡今帰仁村        | 44        | 44      | -       | -       |
| 沖縄県国頭郡本部町         | 504       | 504     | -       | -       |
| 沖縄県国頭郡恩納村         | 34,903    | -       | -       | 34,903  |
| 沖縄県国頭郡伊江村         | 63        | 63      | -       | -       |
| 沖縄県中頭郡北谷町         | 21,967    | -       | -       | 21,967  |

1) 従業者数10人未満の施設については、標本調査を実施している。  
 ※本表は市区町村別、従業者区分別において10施設以上の回収があったものについて表章している。  
 ※本表は、実数を表章しており、未回収分を推定した数値ではない。

参考第8表 施設所在地(主な市区町村)、従業者数(3区分) 別外国人延べ宿泊者数  
(人泊)

| 施設所在地<br>(主な市区町村) | 従業者数(3区分) |         |       | 外国人延べ<br>宿泊者数 | 外国人延べ<br>宿泊者数 | 従業者数(3区分) |         |       | 外国人延べ<br>宿泊者数 |
|-------------------|-----------|---------|-------|---------------|---------------|-----------|---------|-------|---------------|
|                   | 0~4人(1)   | 5~9人(1) | 10人以上 |               |               | 0~4人(1)   | 5~9人(1) | 10人以上 |               |
| 北海道札幌市            | 498       | 0       | -     | 498           | 5,028         | -         | -       | 5,028 |               |
| 北海道函館市            | 271       | -       | -     | 271           | 3,438         | 0         | -       | 3,438 |               |
| 北海道小樽市            | 84        | -       | -     | 84            | 356           | -         | -       | 356   |               |
| 北海道旭川市            | 47        | -       | -     | 47            | 972           | 41        | 141     | 790   |               |
| 北海道釧路市            | 68        | -       | -     | 68            | 96            | -         | -       | 96    |               |
| 北海道帯広市            | 29        | -       | -     | 29            | 648           | -         | -       | 648   |               |
| 北海道北見市            | 0         | -       | -     | 0             | 847           | -         | -       | 847   |               |
| 北海道千歳市            | 77        | -       | -     | 77            | 2,769         | -         | -       | 2,769 |               |
| 北海道登別市            | 0         | -       | -     | 0             | 824           | -         | -       | 824   |               |
| 北海道後志総合振興局倶知安町    | 258       | -       | -     | 258           | 330           | -         | -       | 330   |               |
| 青森県青森市            | 122       | -       | -     | 122           | 236           | -         | -       | 236   |               |
| 青森県弘前市            | 69        | -       | -     | 69            | 140           | -         | -       | 140   |               |
| 青森県八戸市            | 81        | -       | -     | 81            | 6,186         | -         | -       | 6,186 |               |
| 岩手県盛岡市            | 319       | -       | -     | 319           | 138           | -         | -       | 138   |               |
| 岩手県花巻市            | 0         | -       | -     | 0             | 1,056         | -         | -       | 1,056 |               |
| 岩手県北上市            | 204       | -       | -     | 204           | 77            | -         | -       | 77    |               |
| 岩手県釜石市            | 47        | -       | -     | 47            | 147           | -         | -       | 147   |               |
| 岩手県奥州市            | 20        | -       | -     | 20            | 117           | 23        | 2       | 92    |               |
| 宮城県仙台市            | 1,101     | -       | -     | 1,101         | 0             | -         | -       | 0     |               |
| 宮城県大崎市            | 47        | -       | -     | 47            | 141           | -         | -       | 141   |               |
| 宮城県宮城郡松島町         | 6         | -       | -     | 6             | 20            | -         | -       | 20    |               |
| 秋田県秋田市            | 109       | -       | -     | 109           | 97            | -         | -       | 97    |               |
| 秋田県横手市            | 2         | -       | -     | 2             | 54            | -         | -       | 54    |               |
| 秋田県大仙市            | 0         | -       | -     | 0             | 0             | -         | -       | 0     |               |
| 秋田県仙北市            | 35        | -       | -     | 35            | 15            | -         | -       | 15    |               |
| 山形県山形市            | 166       | -       | -     | 166           | 8,044         | 58        | -       | 7,986 |               |
| 山形県米沢市            | 88        | -       | -     | 88            | 249           | -         | -       | 249   |               |
| 山形県鶴岡市            | 64        | -       | -     | 64            | 116           | -         | -       | 116   |               |
| 山形県天童市            | 11        | -       | -     | 11            | 365           | 15        | -       | 350   |               |
| 福島県福島市            | 252       | -       | -     | 252           | 0             | -         | -       | 0     |               |
| 福島県会津若松市          | 144       | -       | -     | 144           | 111           | -         | -       | 111   |               |
| 福島県郡山市            | 212       | -       | -     | 212           | 126           | -         | -       | 126   |               |
| 福島県いわき市           | 97        | -       | -     | 97            | 140           | -         | -       | 140   |               |
| 福島県相馬郡猪苗代町        | 49        | -       | -     | 49            | 118           | -         | -       | 118   |               |
| 茨城県水戸市            | 18        | -       | -     | 18            | 11            | -         | -       | 11    |               |
| 茨城県つくば市           | 175       | -       | -     | 175           | 0             | -         | -       | 0     |               |
| 茨城県神栖市            | 120       | -       | -     | 120           | 0             | -         | -       | 0     |               |
| 茨城県宇都宮市           | 133       | -       | -     | 133           | 0             | -         | -       | 0     |               |
| 栃木県日光市            | 250       | -       | -     | 250           | 0             | -         | -       | 0     |               |
| 栃木県日光市            | 16        | -       | -     | 16            | 0             | -         | -       | 0     |               |
| 栃木県那須塩原市          | 39        | -       | -     | 39            | 111           | -         | -       | 111   |               |
| 栃木県那須郡那須町         | 32        | -       | -     | 32            | 126           | -         | -       | 126   |               |
| 群馬県前橋市            | 145       | -       | -     | 145           | 140           | -         | -       | 140   |               |
| 群馬県高崎市            | 76        | -       | -     | 76            | 0             | -         | -       | 0     |               |
| 群馬県渋川市            | 21        | -       | -     | 21            | 0             | -         | -       | 0     |               |
| 群馬県吾妻郡草津町         | 5         | -       | -     | 5             | 10            | -         | -       | 10    |               |
| 群馬県利根郡みなかみ町       | 25        | -       | -     | 25            | 0             | -         | -       | 0     |               |
| 群馬県利根郡片品村         | 57        | -       | -     | 57            | 0             | -         | -       | 0     |               |
| 群馬県さいたま市          | 133       | -       | -     | 133           | 190           | 0         | 0       | 111   |               |
| 埼玉県川口市            | 1,362     | -       | -     | 1,362         | 177           | 9         | -       | 168   |               |
| 千葉県千葉市            | 12        | -       | -     | 12            | 16            | 0         | -       | 16    |               |
| 千葉県館山市            | 89        | -       | -     | 89            | 0             | -         | -       | 0     |               |
| 千葉県更津市            | 20,168    | -       | -     | 20,168        | 222           | 0         | -       | 222   |               |
| 千葉県柏市             | 258       | -       | -     | 258           | 0             | -         | -       | 0     |               |
| 千葉県市原市            | 115       | -       | -     | 115           | 96            | 82        | 14      | 16    |               |
| 千葉県鴨川市            | 9         | -       | -     | 9             | 16            | 0         | -       | 16    |               |
| 千葉県浦安市            | 120       | -       | -     | 120           | 4             | 4         | -       | 63    |               |
| 千葉県南房総市           | 2         | -       | -     | 2             | 63            | -         | -       | 63    |               |
| 東京都千代田区           | 2,855     | 0       | -     | 2,855         | 203           | 27        | 0       | 176   |               |
| 東京都中央区            | 1,921     | -       | -     | 1,921         | 0             | -         | -       | 0     |               |
| 東京都港区             | 498       | -       | -     | 498           | 375           | -         | -       | 375   |               |
| 東京都新宿区            | 271       | -       | -     | 271           | 0             | -         | -       | 0     |               |
| 東京都文京区            | 84        | -       | -     | 84            | 3,438         | -         | -       | 3,438 |               |
| 東京都台東区            | 47        | -       | -     | 47            | 356           | -         | -       | 356   |               |
| 東京都墨田区            | 68        | -       | -     | 68            | 972           | 41        | 141     | 790   |               |
| 東京都品川区            | 29        | -       | -     | 29            | 96            | -         | -       | 96    |               |
| 東京都江東区            | 0         | -       | -     | 0             | 648           | -         | -       | 648   |               |
| 東京都大田区            | 77        | -       | -     | 77            | 847           | -         | -       | 847   |               |
| 東京都渋谷区            | 0         | -       | -     | 0             | 2,769         | -         | -       | 2,769 |               |
| 東京都渋谷区            | 258       | -       | -     | 258           | 824           | -         | -       | 824   |               |
| 東京都豊島区            | 122       | -       | -     | 122           | 330           | -         | -       | 330   |               |
| 東京都北区             | 69        | -       | -     | 69            | 236           | -         | -       | 236   |               |
| 東京都八王子市           | 81        | -       | -     | 81            | 140           | -         | -       | 140   |               |
| 神奈川県横浜市中区         | 319       | -       | -     | 319           | 6,186         | -         | -       | 6,186 |               |
| 神奈川県川崎市           | 0         | -       | -     | 0             | 138           | -         | -       | 138   |               |
| 神奈川県相模原市          | 204       | -       | -     | 204           | 1,056         | -         | -       | 1,056 |               |
| 神奈川県鎌倉市           | 47        | -       | -     | 47            | 77            | -         | -       | 77    |               |
| 神奈川県足柄下郡箱根町       | 1,101     | -       | -     | 1,101         | 147           | -         | -       | 147   |               |
| 神奈川県足柄下郡湯河原町      | 47        | -       | -     | 47            | 117           | 23        | 2       | 92    |               |
| 新潟県新潟市            | 6         | -       | -     | 6             | 0             | -         | -       | 0     |               |
| 新潟県長岡市            | 109       | -       | -     | 109           | 141           | -         | -       | 141   |               |
| 新潟県新発田市           | 2         | -       | -     | 2             | 20            | -         | -       | 20    |               |
| 新潟県上越市            | 0         | -       | -     | 0             | 97            | -         | -       | 97    |               |
| 新潟県魚沼市            | 35        | -       | -     | 35            | 54            | -         | -       | 54    |               |
| 新潟県南魚沼市           | 166       | -       | -     | 166           | 0             | -         | -       | 0     |               |
| 新潟県妙高市            | 88        | -       | -     | 88            | 15            | -         | -       | 15    |               |
| 新潟県津波市            | 64        | -       | -     | 64            | 8,044         | 58        | -       | 7,986 |               |
| 新潟県金沢市            | 11        | -       | -     | 11            | 249           | -         | -       | 249   |               |
| 石川県七尾市            | 252       | -       | -     | 252           | 116           | -         | -       | 116   |               |
| 石川県小松市            | 144       | -       | -     | 144           | 365           | 15        | -       | 350   |               |
| 石川県加賀市            | 212       | -       | -     | 212           | 0             | -         | -       | 0     |               |
| 福井県福井市            | 97        | -       | -     | 97            | 111           | -         | -       | 111   |               |
| 福井県あわわ市           | 49        | -       | -     | 49            | 126           | -         | -       | 126   |               |
| 福井県あわわ市           | 18        | -       | -     | 18            | 140           | -         | -       | 140   |               |
| 福井県あわわ市           | 175       | -       | -     | 175           | 0             | -         | -       | 0     |               |
| 福井県あわわ市           | 120       | -       | -     | 120           | 118           | -         | -       | 118   |               |
| 福井県あわわ市           | 133       | -       | -     | 133           | 11            | -         | -       | 11    |               |
| 福井県あわわ市           | 250       | -       | -     | 250           | 0             | -         | -       | 0     |               |
| 福井県あわわ市           | 16        | -       | -     | 16            | 0             | -         | -       | 0     |               |
| 福井県あわわ市           | 39        | -       | -     | 39            | 111           | -         | -       | 111   |               |
| 福井県あわわ市           | 32        | -       | -     | 32            | 126           | -         | -       | 126   |               |
| 福井県あわわ市           | 145       | -       | -     | 145           | 140           | -         | -       | 140   |               |
| 福井県あわわ市           | 76        | -       | -     | 76            | 0             | -         | -       | 0     |               |
| 福井県あわわ市           | 21        | -       | -     | 21            | 10            | -         | -       | 10    |               |
| 福井県あわわ市           | 5         | -       | -     | 5             | 0             | -         | -       | 0     |               |
| 福井県あわわ市           | 25        | -       | -     | 25            | 0             | -         | -       | 0     |               |
| 福井県あわわ市           | 57        | -       | -     | 57            | 111           | 0         | 0       | 111   |               |
| 福井県あわわ市           | 133       | -       | -     | 133           | 190           | 0         | 0       | 190   |               |
| 福井県あわわ市           | 1,362     | -       | -     | 1,362         | 177           | 9         | -       | 168   |               |
| 福井県あわわ市           | 12        | -       | -     | 12            | 16            | 0         | -       | 16    |               |
| 福井県あわわ市           | 89        | -       | -     | 89            | 0             | -         | -       | 0     |               |
| 福井県あわわ市           | 20,168    | -       | -     | 20,168        | 222           | 0         | -       | 222   |               |
| 福井県あわわ市           | 258       | -       | -     | 258           | 0             | -         | -       | 0     |               |
| 福井県あわわ市           | 115       | -       | -     | 115           | 96            | 82        | 14      | 16    |               |
| 福井県あわわ市           | 9         | -       | -     | 9             | 16            | 0         | -       | 16    |               |
| 福井県あわわ市           | 120       | -       | -     | 120           | 4             | 4         | -       | 63    |               |
| 福井県あわわ市           | 2         | -       | -     | 2             | 63            | -         | -       | 63    |               |
| 福井県あわわ市           | 2,855     | 0       | -     | 2,855         | 203           | 27        | 0       | 176   |               |
| 福井県あわわ市           | 1,921     | -       | -     | 1,921         | 0             | -         | -       | 0     |               |
| 福井県あわわ市           | -         | -       | -     | -             | 375           | -         | -       | 375   |               |



参考第8表 施設所在地(主な市区町村)、従業者数(3区分) 別外国人延べ宿泊者数 (人泊)

| 施設所在地<br>(主な市区町村) | 従業者数(3区分) |         |       | 外国人延べ<br>宿泊者数 |
|-------------------|-----------|---------|-------|---------------|
|                   | 0~4人(1)   | 5~9人(1) | 10人以上 |               |
| 静岡県浜松市            | 560       | -       | -     | 560           |
| 静岡県沼津市            | 53        | -       | -     | 53            |
| 静岡県熱海市            | 28        | -       | -     | 28            |
| 静岡県富士宮市           | 23        | -       | -     | -             |
| 静岡県伊東市            | 18        | 17      | -     | 35            |
| 静岡県富士市            | 123       | -       | -     | 123           |
| 静岡県焼津市            | 278       | -       | -     | 278           |
| 静岡県御殿場市           | 144       | -       | -     | 144           |
| 静岡県下田市            | 0         | 0       | -     | 0             |
| 静岡県伊豆市            | 18        | -       | -     | 18            |
| 静岡県伊豆の国市          | 5         | -       | -     | 5             |
| 静岡県賀茂郡東伊豆町        | 31        | -       | -     | 31            |
| 愛知県名古屋市中区         | 2,044     | -       | -     | 2,044         |
| 愛知県豊橋市            | 193       | -       | -     | 193           |
| 愛知県豊田市            | 3,264     | -       | -     | 3,264         |
| 愛知県蒲郡市            | 2         | -       | -     | 2             |
| 愛知県津島市            | 12        | -       | -     | 12            |
| 愛知県知多郡南知多町        | 4         | -       | -     | 4             |
| 三重県津市             | 59        | -       | -     | 59            |
| 三重県伊勢市            | 15        | -       | -     | 15            |
| 三重県桑名市            | 1         | -       | -     | 1             |
| 三重県鳥羽市            | 11        | -       | -     | 11            |
| 三重県志摩市            | 16        | -       | -     | 16            |
| 滋賀県大津市            | 252       | -       | -     | 252           |
| 滋賀県彦根市            | 27        | -       | -     | 27            |
| 滋賀県長浜市            | 29        | -       | -     | 29            |
| 京都府京都市            | 8,467     | 59      | -     | 8,526         |
| 京都府宮津市            | 6         | -       | -     | 6             |
| 京都府京丹後市           | 271       | -       | -     | 271           |
| 大阪府大阪市            | 8,197     | 31      | 85    | 8,313         |
| 大阪府堺市             | 1,543     | -       | -     | 1,543         |
| 兵庫県神戸市            | 2,130     | -       | -     | 2,130         |
| 兵庫県姫路市            | 205       | -       | -     | 205           |
| 兵庫県洲本市            | 0         | -       | -     | 0             |
| 兵庫県豊岡市            | 40        | 4       | -     | 44            |
| 兵庫県美方郡香美町         | 175       | 0       | -     | 175           |
| 奈良県奈良市            | 546       | -       | -     | 546           |
| 和歌山県和歌山市          | 124       | -       | -     | 124           |
| 和歌山県田辺市           | 4         | 0       | -     | 4             |
| 和歌山県西牟婁郡白浜町       | 16        | -       | -     | 16            |
| 鳥取県鳥取市            | 147       | 0       | -     | 147           |
| 鳥取県米子市            | 236       | -       | -     | 236           |
| 鳥取県松江市            | 26        | -       | -     | 26            |
| 鳥取県浜田市            | 365       | -       | -     | 365           |
| 鳥取県出雲市            | 149       | -       | -     | 149           |
| 岡山県岡山市            | 520       | -       | -     | 520           |
| 岡山県倉敷市            | 402       | -       | -     | 402           |
| 広島県広島市            | 1,240     | -       | -     | 1,240         |
| 広島県呉市             | 57        | -       | -     | 57            |
| 広島県福山市            | 305       | -       | -     | 305           |
| 山口県下関市            | 31        | -       | -     | 31            |
| 山口県山口市            | 55        | -       | -     | 55            |
| 山口県長門市            | 164       | -       | -     | 164           |
| 山口県徳島市            | 6         | -       | -     | 6             |
| 徳島県徳島市            | 82        | -       | -     | 82            |
| 香川県高松市            | 100       | -       | -     | 100           |
| 愛媛県松山市            | 219       | -       | -     | 219           |
| 愛媛県今治市            | 118       | -       | -     | 118           |
| 高知県高知市            | 64        | -       | -     | 64            |
| 福岡県北九州市           | 667       | -       | -     | 667           |

| 施設所在地<br>(主な市区町村) | 従業者数(3区分) |         |       | 外国人延べ<br>宿泊者数 |
|-------------------|-----------|---------|-------|---------------|
|                   | 0~4人(1)   | 5~9人(1) | 10人以上 |               |
| 福岡県福岡市            | 2,517     | 27      | 13    | 2,577         |
| 福岡県久留米市           | 70        | -       | -     | 70            |
| 佐賀県佐賀市            | 92        | -       | -     | 92            |
| 佐賀県唐津市            | 0         | -       | -     | 0             |
| 佐賀県嬉野市            | 0         | -       | -     | 0             |
| 長崎県長崎市            | 1,401     | -       | -     | 1,401         |
| 長崎県佐世保市           | 2,996     | -       | -     | 2,996         |
| 長崎県諫早市            | 34        | -       | -     | 34            |
| 長崎県松浦市            | 0         | 0       | -     | 0             |
| 長崎県五島市            | 18        | 18      | -     | 36            |
| 長崎県雲仙市            | 7         | -       | -     | 7             |
| 長崎県南島原市           | 0         | -       | -     | 0             |
| 熊本県熊本市            | 335       | -       | -     | 335           |
| 熊本県八代市            | 30        | -       | -     | 30            |
| 熊本県山鹿市            | 0         | -       | -     | 0             |
| 熊本県上天草市           | 0         | -       | -     | 0             |
| 熊本県阿蘇市            | 9         | -       | -     | 9             |
| 熊本県天草市            | 5         | 0       | -     | 5             |
| 熊本県阿蘇郡南小国町        | 4         | -       | -     | 4             |
| 大分県大分市            | 169       | -       | -     | 169           |
| 大分県別府市            | 143       | 15      | -     | 158           |
| 大分県由布市            | 6         | -       | -     | 6             |
| 宮崎県宮崎市            | 27        | 20      | -     | 47            |
| 鹿児島県鹿児島市          | 448       | -       | -     | 448           |
| 鹿児島県指宿市           | 437       | -       | -     | 437           |
| 鹿児島県鹿儿岛市内市        | 4         | -       | -     | 4             |
| 鹿児島県薩摩川内市         | 4         | -       | -     | 4             |
| 鹿児島県霧島市           | 142       | -       | -     | 142           |
| 鹿児島県奄美市           | 32        | 14      | -     | 46            |
| 沖縄県那覇市            | 614       | 0       | -     | 614           |
| 沖縄県石垣市            | 55        | 0       | -     | 55            |
| 沖縄県名護市            | 0         | 0       | -     | 0             |
| 沖縄県うるま市           | 26        | 26      | -     | 52            |
| 沖縄県宮古島市           | 15        | 0       | -     | 15            |
| 沖縄県国頭郡今帰仁村        | 0         | 0       | -     | 0             |
| 沖縄県国頭郡本部町         | 0         | 0       | -     | 0             |
| 沖縄県国頭郡恩納村         | 714       | 0       | -     | 714           |
| 沖縄県国頭郡伊江村         | 0         | 0       | -     | 0             |
| 沖縄県中頭郡北谷町         | 4,734     | -       | -     | 4,734         |

1) 従業者数10人未満の施設については、標本調査を実施している。  
 ※ 本表は市区町村別、従業者区分別において10施設以上の回収があったものについて表章している。  
 ※ 本表は、実数を表章しており、未回収分を推定した数値ではない。

参考第9表 施設所在地(主な市区町村)、従業者数(3区分) 別外国人実宿泊者数

(人)

| 施設所在地<br>(主な市区町村) | 従業者数(3区分) |      |       |              | 外国人<br>実宿泊者数 |
|-------------------|-----------|------|-------|--------------|--------------|
|                   | 0~4人      | 5~9人 | 10人以上 | 外国人<br>実宿泊者数 |              |
| 北海道札幌市            | 236       | 0    | -     | 2,644        | 2,644        |
| 北海道函館市            | 48        | -    | -     | 1,734        | 1,734        |
| 北海道小樽市            | 48        | -    | -     | 145          | 145          |
| 北海道旭川市            | 30        | -    | -     | 262          | 240          |
| 北海道釧路市            | 36        | -    | 18    | 56           | 56           |
| 北海道帯広市            | 19        | -    | -     | 488          | 488          |
| 北海道北見市            | 0         | -    | -     | 583          | 583          |
| 北海道千歳市            | 38        | -    | -     | 2,083        | 2,083        |
| 北海道登別市            | 0         | -    | -     | 501          | 501          |
| 北海道後志総合振興局倶知安町    | 44        | -    | -     | 118          | 118          |
| 青森県青森市            | 88        | -    | -     | 48           | 48           |
| 青森県弘前市            | 51        | -    | -     | 101          | 101          |
| 岩手県盛岡市            | 52        | -    | -     | 2,528        | 2,528        |
| 岩手県盛岡市            | 114       | -    | -     | 300          | 300          |
| 岩手県花巻市            | 0         | -    | -     | 44           | 44           |
| 岩手県北上市            | 94        | -    | -     | 259          | 259          |
| 岩手県釜石市            | 39        | -    | -     | 55           | 55           |
| 岩手県奥州市            | 8         | -    | -     | 92           | 92           |
| 宮城県仙台市            | 913       | -    | -     | 98           | 77           |
| 宮城県大崎市            | 47        | -    | -     | 0            | 0            |
| 宮城県宮城郡松島町         | 5         | -    | -     | 97           | 97           |
| 秋田県秋田市            | 85        | -    | -     | 12           | 12           |
| 秋田県横手市            | 2         | -    | -     | 21           | 21           |
| 秋田県大仙市            | 0         | -    | -     | 52           | 52           |
| 秋田県北上市            | 2         | 0    | -     | 0            | 0            |
| 山形県山形市            | 102       | -    | -     | 8            | 8            |
| 山形県米沢市            | 57        | -    | -     | 2,961        | 2,931        |
| 山形県鶴岡市            | 48        | -    | -     | 223          | 223          |
| 山形県天童市            | 8         | -    | -     | 97           | 97           |
| 福島県福島市            | 165       | -    | -     | 272          | 263          |
| 福島県会津若松市          | 103       | -    | -     | 0            | 0            |
| 福島県郡山市            | 80        | -    | -     | 111          | 111          |
| 福島県いわき市           | 34        | 0    | -     | 126          | 126          |
| 福島県南相馬市           | 21        | -    | -     | 120          | 120          |
| 福島県耶麻郡猪苗代町        | 18        | -    | -     | 0            | 0            |
| 茨城県水戸市            | 109       | -    | -     | 74           | 74           |
| 茨城県つくば市           | 85        | -    | -     | 11           | 11           |
| 茨城県神栖市            | 73        | -    | -     | 0            | 0            |
| 栃木県宇都宮市           | 200       | -    | -     | 0            | 0            |
| 栃木県日光市            | 14        | 12   | 0     | 0            | 0            |
| 栃木県那須塩原市          | 16        | 16   | -     | 98           | 98           |
| 栃木県那須郡那須町         | 4         | 4    | 0     | 0            | 0            |
| 群馬県前橋市            | 115       | -    | -     | 126          | 126          |
| 群馬県高崎市            | 58        | -    | -     | 136          | 131          |
| 群馬県渋川市            | 21        | -    | -     | 9            | 9            |
| 群馬県吾妻郡草津町         | 5         | -    | -     | 1            | 1            |
| 群馬県利根郡片品村         | 5         | -    | -     | 0            | 0            |
| 群馬県利根郡みなかみ町       | 57        | -    | -     | 0            | 0            |
| 埼玉県さいたま市          | 106       | -    | -     | 28           | 28           |
| 千葉県千葉市            | 593       | -    | -     | 0            | 0            |
| 千葉県千葉市            | 12        | 0    | -     | 0            | 0            |
| 千葉県更田市            | 28        | -    | -     | 147          | 147          |
| 千葉県館山市            | 15,721    | -    | -     | 0            | 0            |
| 千葉県成田市            | 131       | -    | -     | 46           | 6            |
| 千葉県柏市             | 131       | -    | -     | 12           | 12           |
| 千葉県市原市            | 67        | -    | -     | 2            | -            |
| 千葉県鴨川市            | 7         | -    | -     | 56           | 56           |
| 千葉県浦安市            | 66        | -    | -     | 154          | 139          |
| 千葉県南房総市           | 2         | 0    | -     | 0            | 0            |
| 東京都千代田区           | 1,565     | -    | -     | 10           | 10           |
| 東京都中央区            | 1,208     | -    | -     | 345          | 345          |
| 東京都港区             | 2,644     | -    | -     | -            | -            |
| 東京都新宿区            | 1,734     | 0    | -     | -            | -            |
| 東京都文京区            | 145       | -    | -     | -            | -            |
| 東京都台東区            | 262       | 4    | 18    | -            | -            |
| 東京都墨田区            | 36        | -    | -     | -            | -            |
| 東京都江東区            | 19        | -    | -     | -            | -            |
| 東京都品川区            | 0         | -    | -     | -            | -            |
| 東京都大田区            | 38        | -    | -     | -            | -            |
| 東京都渋谷区            | 0         | -    | -     | -            | -            |
| 東京都豊島区            | 44        | -    | -     | -            | -            |
| 東京都北区             | 88        | -    | -     | -            | -            |
| 東京都八王子市           | 51        | -    | -     | -            | -            |
| 東京都横浜市            | 52        | -    | -     | -            | -            |
| 神奈川県川崎市           | 114       | -    | -     | -            | -            |
| 神奈川県相模原市          | 0         | -    | -     | -            | -            |
| 神奈川県横浜須賀町         | 94        | -    | -     | -            | -            |
| 神奈川県鎌倉市           | 39        | -    | -     | -            | -            |
| 神奈川県藤沢市           | 8         | -    | -     | -            | -            |
| 神奈川県足柄下郡箱根町       | 913       | -    | -     | -            | -            |
| 神奈川県足柄下郡湯河原町      | 47        | -    | -     | -            | -            |
| 新潟県新潟市            | 5         | -    | -     | -            | -            |
| 新潟県長岡市            | 85        | -    | -     | -            | -            |
| 新潟県新潟市            | 2         | -    | -     | -            | -            |
| 新潟県上越市            | 0         | -    | -     | -            | -            |
| 新潟県佐渡市            | 102       | -    | -     | -            | -            |
| 新潟県南魚沼市           | 57        | -    | -     | -            | -            |
| 新潟県南魚沼郡湯沢町        | 48        | -    | -     | -            | -            |
| 富山県富山市            | 8         | -    | -     | -            | -            |
| 富山県高岡市            | 165       | -    | -     | -            | -            |
| 石川県金沢市            | 103       | -    | -     | -            | -            |
| 石川県七尾市            | 80        | -    | -     | -            | -            |
| 石川県小松市            | 34        | 0    | -     | -            | -            |
| 石川県加賀市            | 21        | -    | -     | -            | -            |
| 福井県福井市            | 18        | -    | -     | -            | -            |
| 福井県あわわ市           | 109       | -    | -     | -            | -            |
| 山梨県甲府市            | 85        | -    | -     | -            | -            |
| 山梨県富士吉田市          | 73        | -    | -     | -            | -            |
| 山梨県北杜市            | 200       | -    | -     | -            | -            |
| 山梨県笛吹市            | 14        | 12   | 0     | -            | -            |
| 山梨県南都留郡山中湖村       | 16        | 16   | -     | -            | -            |
| 山梨県南都留郡富士河口湖町     | 4         | 4    | 0     | -            | -            |
| 長野県長野市            | 115       | -    | -     | -            | -            |
| 長野県長野市            | 58        | -    | -     | -            | -            |
| 長野県上田市            | 21        | -    | -     | -            | -            |
| 長野県諏訪市            | 5         | -    | -     | -            | -            |
| 長野県伊那市            | 5         | -    | -     | -            | -            |
| 長野県大町市            | 57        | -    | -     | -            | -            |
| 長野県茅野市            | 106       | -    | -     | -            | -            |
| 長野県佐久市            | 593       | -    | -     | -            | -            |
| 長野県安曇野市           | 12        | 0    | -     | -            | -            |
| 長野県北佐久郡軽井沢町       | 28        | -    | -     | -            | -            |
| 長野県下伊那郡阿智村        | 15,721    | -    | -     | -            | -            |
| 長野県北安曇郡白馬村        | 131       | -    | -     | -            | -            |
| 長野県下高井郡山ノ内町       | 131       | -    | -     | -            | -            |
| 長野県下高井郡野沢温泉村      | 67        | -    | -     | -            | -            |
| 岐阜県岐阜市            | 7         | -    | -     | -            | -            |
| 岐阜県高山市            | 66        | -    | -     | -            | -            |
| 岐阜県下呂市            | 2         | 0    | -     | -            | -            |
| 岐阜県郡上市            | 1,565     | -    | -     | -            | -            |
| 静岡県静岡市            | 1,208     | -    | -     | -            | -            |

参考第9表 施設所在地(主な市区町村)、従業者数(3区分) 別外国人実宿泊者数 (人)

| 施設所在地<br>(主な市区町村) | 従業者数(3区分) |         |       | 外国人<br>実宿泊者数 |
|-------------------|-----------|---------|-------|--------------|
|                   | 0~4人(1)   | 5~9人(1) | 10人以上 |              |
| 静岡県浜松市            | 285       | -       | -     | 285          |
| 静岡県沼津市            | 44        | -       | -     | 44           |
| 静岡県熱海市            | 28        | -       | -     | 28           |
| 静岡県富士宮市           | 1         | -       | -     | -            |
| 静岡県伊東市            | 4         | 17      | -     | 28           |
| 静岡県富士市            | 95        | -       | -     | 95           |
| 静岡県焼津市            | 45        | -       | -     | 45           |
| 静岡県御殿場市           | 123       | -       | -     | 123          |
| 静岡県下田市            | 0         | -       | -     | -            |
| 静岡県伊豆市            | 16        | -       | -     | 16           |
| 静岡県伊豆の国市          | 5         | -       | -     | 5            |
| 静岡県賀茂郡東伊豆町        | 28        | -       | -     | 28           |
| 静岡県名古屋市中区         | 1,247     | -       | -     | 1,247        |
| 愛知県豊橋市            | 120       | -       | -     | 120          |
| 愛知県豊田市            | 278       | -       | -     | 278          |
| 愛知県蒲郡市            | 2         | -       | -     | 2            |
| 愛知県津島市            | 11        | -       | -     | 11           |
| 愛知県知多郡南知多町        | 4         | -       | -     | 4            |
| 三重県津市             | 55        | -       | -     | 55           |
| 三重県伊勢市            | 15        | -       | -     | 15           |
| 三重県桑名市            | 1         | -       | -     | 1            |
| 三重県鳥羽市            | 7         | -       | -     | 7            |
| 三重県志摩市            | 14        | -       | -     | 14           |
| 滋賀県大津市            | 162       | -       | -     | 162          |
| 滋賀県彦根市            | 19        | -       | -     | 19           |
| 滋賀県長浜市            | 5         | -       | -     | 5            |
| 京都府京都市            | 5,405     | 86      | 14    | 5,305        |
| 京都府宮津市            | 2         | -       | -     | 2            |
| 京都府京丹後市           | 25        | -       | -     | 25           |
| 大阪府大阪市            | 5,075     | 14      | 79    | 4,982        |
| 大阪府堺市             | 763       | -       | -     | 763          |
| 兵庫県神戸市            | 1,379     | -       | -     | 1,379        |
| 兵庫県姫路市            | 156       | -       | -     | 156          |
| 兵庫県洲本市            | 0         | -       | -     | 0            |
| 兵庫県豊岡市            | 26        | 3       | -     | 23           |
| 兵庫県美方郡香美町         | 121       | 0       | -     | 121          |
| 奈良県奈良市            | 389       | -       | -     | 389          |
| 和歌山県和歌山市          | 91        | -       | -     | 91           |
| 和歌山県西牟婁郡白浜町       | 3         | 0       | -     | 3            |
| 鳥取県鳥取市            | 10        | -       | -     | 10           |
| 鳥取県米子市            | 123       | 0       | -     | 123          |
| 鳥取県松江市            | 37        | -       | -     | 37           |
| 鳥取県浜田市            | 26        | -       | -     | 26           |
| 鳥取県東出雲市           | 93        | -       | -     | 93           |
| 岡山県岡山市            | 348       | -       | -     | 348          |
| 岡山県倉敷市            | 134       | -       | -     | 134          |
| 広島県広島市            | 760       | -       | -     | 760          |
| 広島県呉市             | 150       | -       | -     | 150          |
| 広島県廿日市市           | 27        | -       | -     | 27           |
| 山口県下関市            | 29        | -       | -     | 29           |
| 山口県山口市            | 109       | -       | -     | 109          |
| 山口県長門市            | 6         | -       | -     | 6            |
| 徳島県徳島市            | 60        | -       | -     | 60           |
| 香川県高松市            | 82        | -       | -     | 82           |
| 愛媛県松山市            | 162       | -       | -     | 162          |
| 愛媛県今治市            | 105       | -       | -     | 105          |
| 高知県高知市            | 41        | -       | -     | 41           |
| 福岡県北九州市           | 292       | -       | -     | 292          |

| 施設所在地<br>(主な市区町村) | 従業者数(3区分) |         |       | 外国人<br>実宿泊者数 |
|-------------------|-----------|---------|-------|--------------|
|                   | 0~4人(1)   | 5~9人(1) | 10人以上 |              |
| 福岡県福岡市            | 997       | 15      | 13    | 969          |
| 福岡県久留米市           | 49        | -       | -     | 49           |
| 佐賀県佐賀市            | 92        | -       | -     | 92           |
| 佐賀県唐津市            | 0         | -       | -     | 0            |
| 佐賀県嬉野市            | 0         | -       | -     | 0            |
| 長崎県長崎市            | 867       | -       | -     | 867          |
| 長崎県佐世保市           | 2,299     | -       | -     | 2,299        |
| 長崎県諫早市            | 24        | -       | -     | 24           |
| 長崎県松浦市            | 0         | 0       | -     | -            |
| 長崎県五島市            | 6         | 6       | -     | 7            |
| 長崎県雲仙市            | 7         | -       | -     | 7            |
| 長崎県南島原市           | 0         | -       | -     | -            |
| 熊本県熊本市            | 288       | -       | -     | 288          |
| 熊本県八代市            | 22        | -       | -     | 22           |
| 熊本県山鹿市            | 0         | -       | -     | 0            |
| 熊本県上天草市           | 0         | -       | -     | 0            |
| 熊本県阿蘇市            | 9         | -       | -     | 9            |
| 熊本県天草市            | 3         | 0       | -     | 3            |
| 熊本県阿蘇郡南小国町        | 1         | -       | -     | 1            |
| 大分県大分市            | 132       | -       | -     | 132          |
| 大分県別府市            | 94        | 9       | -     | 85           |
| 大分県日田市            | 6         | -       | -     | 6            |
| 大分県由布市            | 16        | 10      | -     | 6            |
| 宮崎県宮崎市            | 374       | -       | -     | 374          |
| 鹿児島県鹿児島市          | 317       | -       | -     | 317          |
| 鹿児島県指宿市           | 4         | -       | -     | 4            |
| 鹿児島県薩摩川内市         | 4         | -       | -     | 4            |
| 鹿児島県霧島市           | 108       | -       | -     | 108          |
| 鹿児島県奄美市           | 17        | 8       | -     | 9            |
| 沖縄県那覇市            | 189       | 0       | -     | 189          |
| 沖縄県石垣市            | 36        | 0       | -     | 36           |
| 沖縄県名護市            | 0         | 0       | -     | -            |
| 沖縄県うるま市           | 15        | 15      | -     | -            |
| 沖縄県宮古島市           | 9         | 0       | -     | 9            |
| 沖縄県国頭郡今帰仁村        | 0         | 0       | -     | -            |
| 沖縄県国頭郡本部町         | 0         | 0       | -     | -            |
| 沖縄県国頭郡恩納村         | 164       | -       | -     | 164          |
| 沖縄県国頭郡伊江村         | 0         | 0       | -     | -            |
| 沖縄県中頭郡北谷町         | 816       | -       | -     | 816          |

1) 従業者数10人未満の施設については、標本調査を実施している。  
 ※ 本表は市区町村別、従業者区分別において10施設以上の回収があったものについて表章している。  
 ※ 本表は、実数を表章しており、未回収分を推定した数値ではない。

参考第10表 施設所在地(主な市区町村)、従業員数(3区分)別定員稼働率

(%)

| 施設所在地<br>(主な市区町村) | 従業員数(3区分) |      |       | 定員稼働率 |
|-------------------|-----------|------|-------|-------|
|                   | 0~4人      | 5~9人 | 10人以上 |       |
| 北海道札幌市            | 20.2      | 1.9  | -     | 20.4  |
| 北海道函館市            | 23.5      | -    | -     | 23.5  |
| 北海道小樽市            | 24.6      | -    | -     | 24.6  |
| 北海道旭川市            | 33.1      | -    | -     | 33.1  |
| 北海道釧路市            | 24.0      | -    | -     | 24.0  |
| 北海道帯広市            | 48.3      | -    | -     | 48.3  |
| 北海道北見市            | 26.9      | -    | -     | 26.9  |
| 北海道千歳市            | 27.3      | -    | -     | 27.3  |
| 北海道登別市            | 17.8      | -    | -     | 17.8  |
| 北海道後志総合振興局倶知安町    | 4.6       | -    | -     | 4.6   |
| 青森県青森市            | 28.0      | -    | -     | 28.0  |
| 青森県弘前市            | 27.7      | -    | -     | 27.7  |
| 青森県八戸市            | 47.2      | -    | -     | 47.2  |
| 岩手県盛岡市            | 33.9      | -    | -     | 33.9  |
| 岩手県花巻市            | 29.6      | -    | -     | 29.6  |
| 岩手県北上市            | 63.1      | -    | -     | 63.1  |
| 岩手県釜石市            | 21.4      | -    | -     | 21.4  |
| 岩手県奥州市            | 49.2      | -    | -     | 49.2  |
| 宮城県仙台市            | 30.5      | -    | -     | 30.5  |
| 宮城県大崎市            | 14.0      | -    | -     | 14.0  |
| 宮城県宮城郡松島町         | 12.4      | -    | -     | 12.4  |
| 秋田県秋田市            | 34.8      | -    | -     | 34.8  |
| 秋田県横手市            | 22.2      | -    | -     | 22.2  |
| 秋田県大仙市            | 19.9      | -    | -     | 19.9  |
| 秋田県仙北市            | 11.1      | 5.7  | -     | 11.3  |
| 山形県山形市            | 25.7      | -    | -     | 25.7  |
| 山形県米沢市            | 45.3      | -    | -     | 45.3  |
| 山形県鶴岡市            | 20.9      | -    | -     | 20.9  |
| 山形県天童市            | 16.8      | -    | -     | 16.8  |
| 福島県福島市            | 31.5      | -    | -     | 31.5  |
| 福島県会津若松市          | 20.3      | -    | -     | 20.3  |
| 福島県郡山市            | 33.7      | -    | -     | 33.7  |
| 福島県いわき市           | 34.0      | 10.4 | -     | 34.0  |
| 福島県南相馬市           | 45.5      | -    | -     | 45.5  |
| 福島県麻郡猪苗代町         | 6.9       | -    | -     | 6.9   |
| 茨城県水戸市            | 44.0      | -    | -     | 44.0  |
| 茨城県つくば市           | 31.2      | -    | -     | 31.2  |
| 茨城県神栖市            | 22.6      | -    | -     | 22.6  |
| 栃木県宇都宮市           | 37.2      | -    | -     | 37.2  |
| 栃木県日光市            | 18.6      | 1.8  | 19.9  | 19.2  |
| 栃木県那須塩原市          | 23.2      | -    | -     | 23.2  |
| 栃木県那須郡那須町         | 27.0      | 8.8  | -     | 28.1  |
| 群馬県前橋市            | 50.0      | -    | -     | 50.0  |
| 群馬県高崎市            | 59.1      | -    | -     | 59.1  |
| 群馬県吾妻郡草津町         | 29.4      | -    | -     | 29.4  |
| 群馬県利根郡みなかみ町       | 4.8       | -    | -     | 4.8   |
| 埼玉県さいたま市          | 20.6      | -    | -     | 20.6  |
| 埼玉県熊谷市            | 34.2      | -    | -     | 34.2  |
| 千葉県千葉市            | 28.0      | -    | -     | 28.0  |
| 千葉県館山市            | 23.3      | 10.0 | -     | 24.8  |
| 千葉県更田市            | 25.0      | -    | -     | 25.0  |
| 千葉県成田市            | 16.3      | -    | -     | 16.3  |
| 千葉県柏市             | 33.4      | -    | -     | 33.4  |
| 千葉県市原市            | 53.0      | -    | -     | 53.0  |
| 千葉県鴨川市            | 22.2      | -    | -     | 22.2  |
| 千葉県浦安市            | 16.2      | -    | -     | 16.2  |
| 千葉県南房総市           | 20.9      | -    | -     | 20.9  |
| 東京都千代田区           | 21.2      | 2.0  | -     | 21.2  |
| 東京都中央区            | 23.4      | -    | -     | 23.4  |
| 東京都港区             | 21.6      | -    | -     | 21.6  |
| 東京都新宿区            | 21.9      | 3.4  | -     | 22.4  |
| 東京都文京区            | 25.4      | -    | -     | 25.4  |
| 東京都台東区            | 19.1      | 10.6 | -     | 20.3  |
| 東京都墨田区            | 17.4      | -    | 13.7  | 17.4  |
| 東京都江東区            | 21.5      | -    | -     | 21.5  |
| 東京都品川区            | 24.6      | -    | -     | 24.6  |
| 東京都大田区            | 24.7      | -    | -     | 24.7  |
| 東京都渋谷区            | 24.9      | -    | -     | 24.9  |
| 東京都豊島区            | 25.0      | -    | -     | 25.0  |
| 東京都北区             | 20.7      | -    | -     | 20.7  |
| 東京都八王子市           | 29.2      | -    | -     | 29.2  |
| 神奈川県横浜市中区         | 24.8      | -    | -     | 24.8  |
| 神奈川県川崎市           | 32.5      | -    | -     | 32.5  |
| 神奈川県相模原市          | 26.8      | -    | -     | 26.8  |
| 神奈川県横浜市中区         | 36.4      | -    | -     | 36.4  |
| 神奈川県鎌倉市           | 36.8      | -    | -     | 36.8  |
| 神奈川県藤沢市           | 44.3      | -    | -     | 44.3  |
| 神奈川県足柄下郡箱根町       | 28.9      | 6.6  | 13.0  | 30.4  |
| 神奈川県足柄下郡湯河原町      | 29.7      | -    | -     | 29.7  |
| 新潟県新潟市            | 38.7      | -    | -     | 38.7  |
| 新潟県長岡市            | 31.9      | -    | -     | 31.9  |
| 新潟県新潟市            | 34.0      | -    | -     | 34.0  |
| 新潟県上越市            | 31.6      | -    | -     | 31.6  |
| 新潟県佐渡市            | 2.8       | 2.8  | -     | 9.0   |
| 新潟県南魚沼郡湯沢町        | 14.8      | 3.7  | -     | 16.3  |
| 新潟県南魚沼郡湯沢町        | 21.8      | 6.7  | -     | 22.5  |
| 富山県富山市            | 27.9      | -    | -     | 27.9  |
| 富山県高岡市            | 36.1      | -    | -     | 36.1  |
| 石川県金沢市            | 17.0      | 15.9 | -     | 31.4  |
| 石川県七尾市            | 25.4      | -    | -     | 25.4  |
| 石川県加賀市            | 18.3      | -    | -     | 18.3  |
| 福井県福井市            | 45.0      | -    | -     | 45.0  |
| 福井県あわわ市           | 20.1      | -    | -     | 20.1  |
| 山梨県甲府市            | 45.9      | -    | -     | 45.9  |
| 山梨県富士吉田市          | 23.7      | -    | -     | 23.7  |
| 山梨県北杜市            | 11.5      | 1.2  | -     | 14.0  |
| 山梨県笛吹市            | 14.0      | -    | -     | 14.0  |
| 山梨県南都留郡山中湖村       | 23.2      | -    | -     | 23.2  |
| 山梨県南都留郡富士河口湖町     | 15.6      | 3.3  | 12.7  | 17.2  |
| 長野県長野市            | 32.8      | 3.4  | -     | 35.0  |
| 長野県松本市            | 28.2      | 4.6  | -     | 29.6  |
| 長野県上田市            | 23.8      | 2.2  | -     | 26.4  |
| 長野県諏訪市            | 33.5      | -    | -     | 33.5  |
| 長野県伊那市            | 3.3       | 3.3  | -     | -     |
| 長野県大町市            | 10.0      | -    | -     | 10.0  |
| 長野県茅野市            | 16.6      | -    | -     | 16.6  |
| 長野県佐久市            | 32.2      | -    | -     | 32.2  |
| 長野県安曇野市           | 7.4       | 7.4  | -     | -     |
| 長野県北佐久郡軽井沢町       | 24.5      | 1.6  | -     | 25.3  |
| 長野県下伊那郡阿智村        | 18.0      | -    | -     | 18.0  |
| 長野県北安曇郡白馬村        | 6.5       | 7.7  | 4.7   | -     |
| 長野県下高井郡山ノ内町       | 16.8      | 4.2  | -     | 17.8  |
| 長野県下高井郡野沢温泉村      | 11.6      | 11.6 | -     | -     |
| 岐阜県岐阜市            | 26.0      | -    | -     | 26.0  |
| 岐阜県高山市            | 14.1      | 5.5  | 10.1  | 14.7  |
| 岐阜県下呂市            | 19.3      | 5.6  | -     | 21.8  |
| 岐阜県静岡市            | 39.5      | -    | -     | 39.5  |

参考第10表 施設所在地(主な市区町村)、従業員数(3区分)別定員稼働率 (%)

| 施設所在地<br>(主な市区町村) | 従業員数(3区分) |      |       | 定員稼働率 |
|-------------------|-----------|------|-------|-------|
|                   | 0~4人      | 5~9人 | 10人以上 |       |
| 静岡県浜松市            | -         | -    | 29.9  | 29.9  |
| 静岡県沼津市            | -         | -    | 29.6  | 29.6  |
| 静岡県熱海市            | -         | -    | 26.0  | 26.0  |
| 静岡県富士宮市           | 1.5       | -    | 23.5  | -     |
| 静岡県伊東市            | 7.2       | 21.6 | 41.3  | 21.6  |
| 静岡県富士市            | -         | -    | 27.5  | 27.5  |
| 静岡県焼津市            | -         | -    | 39.9  | 39.9  |
| 静岡県御殿場市           | -         | -    | 2.0   | -     |
| 静岡県下田市            | -         | -    | 23.6  | 23.6  |
| 静岡県伊豆市            | -         | -    | 18.0  | 18.0  |
| 静岡県伊豆の国市          | -         | -    | 26.2  | 26.2  |
| 静岡県賀茂郡東伊豆町        | -         | -    | 33.3  | 33.3  |
| 愛知県名古屋市中区         | -         | -    | 30.7  | 30.7  |
| 愛知県豊橋市            | -         | -    | 19.3  | 19.3  |
| 愛知県豊田市            | -         | -    | 16.9  | 16.9  |
| 愛知県蒲郡市            | -         | -    | 30.7  | 30.7  |
| 愛知県田原市            | -         | -    | 15.0  | 15.0  |
| 愛知県知多郡南知多町        | -         | -    | 34.7  | 34.7  |
| 三重県津市             | -         | -    | 35.4  | 35.4  |
| 三重県伊勢市            | -         | -    | 46.6  | 46.6  |
| 三重県桑名市            | -         | -    | 25.3  | 25.3  |
| 三重県鳥羽市            | -         | -    | 26.3  | 26.3  |
| 三重県志摩市            | 10.0      | -    | 20.3  | 20.3  |
| 滋賀県大津市            | -         | -    | 27.2  | 27.2  |
| 滋賀県彦根市            | -         | -    | 22.1  | 22.1  |
| 滋賀県長浜市            | -         | -    | 20.1  | 20.1  |
| 京都府京都市            | -         | -    | 17.9  | 17.9  |
| 京都府宮津市            | -         | -    | 19.3  | 19.3  |
| 京都府京丹後市           | -         | -    | 23.4  | 23.4  |
| 大阪府大阪市            | 3.8       | 24.6 | 29.8  | 29.8  |
| 大阪府堺市             | -         | -    | 30.7  | 30.7  |
| 兵庫県神戸市            | -         | -    | 36.8  | 36.8  |
| 兵庫県姫路市            | -         | -    | 34.1  | 34.1  |
| 兵庫県洲本市            | -         | -    | 34.1  | 34.1  |
| 兵庫県豊岡市            | 4.9       | -    | 23.2  | 23.2  |
| 兵庫県美方郡香美町         | 3.1       | -    | 10.5  | 10.5  |
| 奈良県奈良市            | -         | -    | 23.5  | 23.5  |
| 和歌山県和歌山市          | -         | -    | 44.1  | 44.1  |
| 和歌山県田辺市           | -         | -    | 21.1  | 21.1  |
| 和歌山県西牟婁郡白浜町       | 4.0       | -    | 30.3  | 30.3  |
| 鳥取県鳥取市            | 9.4       | -    | 37.7  | 37.7  |
| 鳥取県米子市            | -         | -    | 35.6  | 35.6  |
| 鳥取県松江市            | -         | -    | 36.8  | 36.8  |
| 島根県浜田市            | -         | -    | 33.2  | 33.2  |
| 島根県出雲市            | -         | -    | 49.1  | 49.1  |
| 岡山県岡山市            | -         | -    | 38.3  | 38.3  |
| 岡山県倉敷市            | -         | -    | 41.7  | 41.7  |
| 広島県広島市            | -         | -    | 30.3  | 30.3  |
| 広島県呉市             | -         | -    | 33.3  | 33.3  |
| 広島県福山市            | -         | -    | 38.7  | 38.7  |
| 広島県廿日市市           | -         | -    | 14.4  | 14.4  |
| 山口県下関市            | -         | -    | 36.9  | 36.9  |
| 山口県山口市            | -         | -    | 33.4  | 33.4  |
| 山口県長門市            | -         | -    | 19.5  | 19.5  |
| 徳島県徳島市            | -         | -    | 41.2  | 41.2  |
| 香川県高松市            | -         | -    | 33.2  | 33.2  |
| 愛媛県松山市            | -         | -    | 31.3  | 31.3  |
| 愛媛県今治市            | -         | -    | 31.8  | 31.8  |
| 高知県高知市            | -         | -    | 33.2  | 33.2  |
| 福岡県北九州市           | -         | -    | 33.9  | 33.9  |

| 施設所在地<br>(主な市区町村) | 従業員数(3区分) |      |       | 定員稼働率 |
|-------------------|-----------|------|-------|-------|
|                   | 0~4人      | 5~9人 | 10人以上 |       |
| 福岡県福岡市            | 6.5       | 27.1 | 27.2  | 27.2  |
| 福岡県久留米市           | -         | -    | 39.0  | 39.0  |
| 佐賀県佐賀市            | -         | -    | 39.3  | 39.3  |
| 佐賀県唐津市            | -         | -    | 21.1  | 21.1  |
| 佐賀県嬉野市            | -         | -    | 18.9  | 18.9  |
| 長崎県長崎市            | -         | -    | 34.9  | 34.9  |
| 長崎県佐世保市           | 0.0       | -    | 36.4  | 36.8  |
| 長崎県諫早市            | -         | -    | 45.2  | 45.2  |
| 長崎県松浦市            | 3.4       | -    | 3.4   | -     |
| 長崎県五島市            | 6.7       | -    | 6.7   | -     |
| 長崎県雲仙市            | -         | -    | 19.0  | 19.0  |
| 長崎県南島原市           | 0.0       | -    | 0.0   | -     |
| 熊本県熊本市            | -         | -    | 35.4  | 35.4  |
| 熊本県八代市            | -         | -    | 52.0  | 52.0  |
| 熊本県山鹿市            | -         | -    | 20.2  | 20.2  |
| 熊本県上天草市           | -         | -    | 14.1  | 14.1  |
| 熊本県阿蘇市            | -         | -    | 14.4  | 14.4  |
| 熊本県天草市            | 4.5       | -    | 28.0  | 30.5  |
| 熊本県阿蘇郡南小国町        | -         | -    | 37.4  | 37.4  |
| 大分県大分市            | -         | -    | 39.9  | 39.9  |
| 大分県別府市            | 7.9       | -    | 25.5  | 26.0  |
| 大分県日田市            | -         | -    | 18.4  | 18.4  |
| 大分県由布市            | 10.8      | -    | 24.5  | 26.3  |
| 宮崎県宮崎市            | -         | -    | 30.2  | 30.2  |
| 鹿児島県鹿児島市          | -         | -    | 42.7  | 42.7  |
| 鹿児島県指宿市           | -         | -    | 16.7  | 16.7  |
| 鹿児島県薩摩川内市         | -         | -    | 31.5  | 31.5  |
| 鹿児島県霧島市           | -         | -    | 29.3  | 29.3  |
| 鹿児島県奄美市           | -         | -    | 51.2  | 54.6  |
| 沖縄県那覇市            | 13.8      | -    | 3.8   | 23.0  |
| 沖縄県石垣市            | 22.6      | -    | 24.3  | 24.5  |
| 沖縄県名護市            | 8.0       | -    | 8.0   | -     |
| 沖縄県うるま市           | 8.4       | -    | 8.4   | -     |
| 沖縄県宮古島市           | 18.1      | -    | 18.1  | 20.1  |
| 沖縄県国頭郡今帰仁村        | 2.1       | -    | 2.1   | -     |
| 沖縄県国頭郡本部町         | 18.7      | -    | 18.7  | -     |
| 沖縄県国頭郡恩納村         | 24.5      | -    | 24.5  | 24.5  |
| 沖縄県国頭郡伊江村         | 3.0       | -    | 3.0   | -     |
| 沖縄県中頭郡北谷町         | 29.8      | -    | 29.8  | 29.8  |

1) 従業員数10人未満の施設については、標本調査を実施している。  
 ※本表は市区町村別、従業員数別に10施設以上の回収があったものについて表章している。  
 ※本表は、実数から計算した稼働率を表章しており、未回収分を推定した数値ではない。

参考第 1 1 表 施設所在地(主な市区町村)、従業員数(3区分) 別利用客室数

(室)

| 施設所在地<br>(主な市区町村) | 従業員数(3区分) |         |         | 利用客室数   | 10人以上 |
|-------------------|-----------|---------|---------|---------|-------|
|                   | 0~4人(1)   | 5~9人(1) | 10人以上   |         |       |
| 北海道札幌市            | 211,541   | 90      | 211,451 | 189,745 | -     |
| 北海道函館市            | 30,990    | -       | 30,990  | 94,548  | -     |
| 北海道小樽市            | 11,988    | -       | 11,988  | 26,125  | -     |
| 北海道旭川市            | 40,037    | -       | 40,037  | 54,981  | 3,639 |
| 北海道釧路市            | 38,611    | -       | 38,611  | 13,989  | -     |
| 北海道帯広市            | 43,532    | -       | 43,532  | 54,774  | -     |
| 北海道北見市            | 20,618    | -       | 20,618  | 49,446  | -     |
| 北海道千歳市            | 20,092    | -       | 20,092  | 62,736  | -     |
| 北海道登別市            | 9,634     | -       | 9,634   | 47,162  | -     |
| 北海道後志総合振興局厚真町     | 3,249     | -       | 3,249   | 34,791  | -     |
| 青森県青森市            | 38,441    | -       | 38,441  | 14,994  | -     |
| 青森県弘前市            | 19,721    | -       | 19,721  | 17,838  | -     |
| 青森県八戸市            | 27,075    | -       | 27,075  | 148,546 | -     |
| 岩手県盛岡市            | 58,575    | -       | 58,575  | 55,096  | -     |
| 岩手県花巻市            | 24,411    | -       | 24,411  | 11,119  | -     |
| 岩手県北上市            | 28,568    | -       | 28,568  | 7,972   | -     |
| 岩手県釜石市            | 4,779     | -       | 4,779   | 8,696   | -     |
| 岩手県奥州市            | 14,477    | -       | 14,477  | 26,085  | -     |
| 宮城県仙台市            | 171,260   | -       | 171,260 | 47,991  | 1,390 |
| 宮城県大崎市            | 10,084    | -       | 10,084  | 6,837   | -     |
| 宮城県宮城県松島町         | 5,112     | -       | 5,112   | 73,514  | -     |
| 秋田県秋田市            | 39,727    | -       | 39,727  | 20,530  | -     |
| 秋田県横手市            | 7,807     | -       | 7,807   | 16,039  | -     |
| 秋田県大仙市            | 4,446     | -       | 4,446   | 22,777  | -     |
| 秋田県仙北市            | 6,011     | 149     | 6,160   | 5,497   | 60    |
| 山形県山形市            | 36,553    | -       | 36,553  | 7,441   | 249   |
| 山形県米沢市            | 13,677    | -       | 13,677  | 20,530  | -     |
| 山形県鶴岡市            | 25,281    | -       | 25,281  | 16,039  | -     |
| 山形県天童市            | 10,347    | -       | 10,347  | 22,777  | -     |
| 福島県福島市            | 43,701    | -       | 43,701  | 107,656 | 464   |
| 福島県会津若松市          | 22,483    | -       | 22,483  | 11,565  | -     |
| 福島県郡山市            | 48,019    | -       | 48,019  | 13,415  | -     |
| 福島県いわき市           | 47,168    | 482     | 47,650  | 16,825  | -     |
| 福島県南相馬市           | 16,618    | -       | 16,618  | 16,825  | -     |
| 福島県郡山猪苗代町         | 2,505     | -       | 2,505   | 43,371  | -     |
| 茨城県水戸市            | 32,848    | -       | 32,848  | 10,928  | -     |
| 茨城県つくば市           | 13,308    | -       | 13,308  | 6,437   | 6,437 |
| 茨城県神栖市            | 24,879    | -       | 24,879  | 4,545   | 4,421 |
| 栃木県宇都宮市           | 69,182    | -       | 69,182  | 124     | -     |
| 栃木県日光市            | 28,064    | 154     | 28,218  | 9,119   | -     |
| 栃木県那須郡那須町         | 13,357    | -       | 13,357  | 8,412   | -     |
| 群馬県前橋市            | 20,864    | 291     | 21,155  | 13,498  | 1,385 |
| 群馬県高崎市            | 33,702    | -       | 33,702  | 39,517  | 152   |
| 群馬県吾妻郡草津町         | 14,914    | -       | 14,914  | 261     | -     |
| 群馬県利根郡片品村         | 16,265    | -       | 16,265  | 21,664  | 120   |
| 群馬県利根郡みなかみ町       | 434       | 434     | 868     | 15,087  | 150   |
| 埼玉県さいたま市          | 6,676     | -       | 6,676   | 6,517   | -     |
| 千葉県千葉市            | 29,405    | -       | 29,405  | 9,690   | -     |
| 千葉県館山市            | 79,419    | -       | 79,419  | 13,360  | -     |
| 千葉県更田市            | 6,308     | 292     | 6,600   | 259     | 259   |
| 千葉県成田市            | 17,060    | -       | 17,060  | 22,788  | 44    |
| 千葉県柏市             | 62,785    | -       | 62,785  | 4,812   | -     |
| 千葉県市原市            | 24,528    | -       | 24,528  | 1,207   | 873   |
| 千葉県鴨川市            | 23,375    | -       | 23,375  | 12,329  | 166   |
| 千葉県浦安市            | 11,942    | -       | 11,942  | 734     | 734   |
| 千葉県厚総市            | 64,749    | -       | 64,749  | 26,752  | -     |
| 東京都千代田区           | 9,038     | 110     | 9,148   | 17,803  | 245   |
| 東京都中央区            | 114,468   | -       | 114,468 | 4,006   | 175   |
| 東京都中央区            | 126,309   | -       | 126,309 | 15,970  | -     |
| 東京都港区             | 189,745   | -       | 189,745 | 57,487  | -     |
| 東京都新宿区            | 94,548    | -       | 94,548  | -       | -     |
| 東京都文京区            | 26,125    | -       | 26,125  | -       | -     |
| 東京都台東区            | 54,981    | -       | 54,981  | -       | -     |
| 東京都墨田区            | 13,989    | -       | 13,989  | -       | -     |
| 東京都江東区            | 54,774    | -       | 54,774  | -       | -     |
| 東京都品川区            | 49,446    | -       | 49,446  | -       | -     |
| 東京都大田区            | 62,736    | -       | 62,736  | -       | -     |
| 東京都渋谷区            | 47,162    | -       | 47,162  | -       | -     |
| 東京都豊島区            | 34,791    | -       | 34,791  | -       | -     |
| 東京都北区             | 14,994    | -       | 14,994  | -       | -     |
| 東京都八王子市           | 17,838    | -       | 17,838  | -       | -     |
| 神奈川県横浜市中区         | 148,546   | -       | 148,546 | -       | -     |
| 神奈川県川崎市           | 55,096    | -       | 55,096  | -       | -     |
| 神奈川県相模原市          | 11,119    | -       | 11,119  | -       | -     |
| 神奈川県横須賀市          | 7,972     | -       | 7,972   | -       | -     |
| 神奈川県鎌倉市           | 8,696     | -       | 8,696   | -       | -     |
| 神奈川県藤沢市           | 26,085    | -       | 26,085  | -       | -     |
| 神奈川県足柄下郡箱根町       | 47,991    | 349     | 48,340  | -       | -     |
| 神奈川県足柄下郡湯河原町      | 6,837     | -       | 6,837   | -       | -     |
| 新潟県新潟市            | 73,514    | -       | 73,514  | -       | -     |
| 新潟県長岡市            | 20,530    | -       | 20,530  | -       | -     |
| 新潟県新潟市            | 16,039    | -       | 16,039  | -       | -     |
| 新潟県上越市            | 22,777    | -       | 22,777  | -       | -     |
| 新潟県佐和田市           | 5,497     | 60      | 5,557   | -       | -     |
| 新潟県魚沼市            | 7,441     | 249     | 7,690   | -       | -     |
| 新潟県南魚沼郡湯沢町        | 24,632    | 227     | 24,859  | -       | -     |
| 富山県富山市            | 48,446    | -       | 48,446  | -       | -     |
| 富山県高岡市            | 17,991    | -       | 17,991  | -       | -     |
| 石川県金沢市            | 107,656   | 464     | 108,120 | -       | -     |
| 石川県七尾市            | 11,565    | -       | 11,565  | -       | -     |
| 石川県小松市            | 13,415    | -       | 13,415  | -       | -     |
| 石川県加賀市            | 16,825    | -       | 16,825  | -       | -     |
| 福井県福井市            | 43,371    | -       | 43,371  | -       | -     |
| 福井県あわじ市           | 10,928    | -       | 10,928  | -       | -     |
| 山梨県甲府市            | 38,897    | -       | 38,897  | -       | -     |
| 山梨県富士吉田市          | 6,437     | -       | 6,437   | -       | -     |
| 山梨県北杜市            | 4,545     | 124     | 4,669   | -       | -     |
| 山梨県笛吹市            | 9,119     | -       | 9,119   | -       | -     |
| 山梨県南都留郡山中湖村       | 8,412     | -       | 8,412   | -       | -     |
| 山梨県南都留郡富士河口湖町     | 13,498    | 143     | 13,641  | -       | -     |
| 長野県長野市            | 39,517    | 152     | 39,669  | -       | -     |
| 長野県松本市            | 38,107    | 261     | 38,368  | -       | -     |
| 長野県上田市            | 21,664    | 120     | 21,784  | -       | -     |
| 長野県諏訪市            | 15,087    | -       | 15,087  | -       | -     |
| 長野県伊那市            | 150       | -       | 150     | -       | -     |
| 長野県大町市            | 6,517     | -       | 6,517   | -       | -     |
| 長野県茅野市            | 9,690     | -       | 9,690   | -       | -     |
| 長野県佐久市            | 13,360    | -       | 13,360  | -       | -     |
| 長野県安曇野市           | 259       | 259     | 518     | -       | -     |
| 長野県北佐久郡軽井沢町       | 44        | 44      | 88      | -       | -     |
| 長野県下伊那郡阿智村        | 4,812     | -       | 4,812   | -       | -     |
| 長野県北安曇郡白馬村        | 1,207     | 334     | 1,541   | -       | -     |
| 長野県北安曇郡山ノ内町       | 12,329    | 166     | 12,495  | -       | -     |
| 長野県下高井郡野沢温泉村      | 734       | 734     | 1,468   | -       | -     |
| 岐阜県岐阜市            | 26,752    | -       | 26,752  | -       | -     |
| 岐阜県高山市            | 17,803    | 245     | 18,048  | -       | -     |
| 岐阜県郡上市            | 4,006     | 841     | 4,847   | -       | -     |
| 岐阜県下呂市            | 15,970    | -       | 15,970  | -       | -     |
| 静岡県静岡市            | 57,487    | -       | 57,487  | -       | -     |

参考第 1 1 表 施設所在地(主な市区町村)、従業者数(3区分) 別利用客室数

(室)

| 施設所在地<br>(主な市区町村) | 従業者数(3区分) |         |         |         |
|-------------------|-----------|---------|---------|---------|
|                   | 利用客室数     | 0~4人(1) | 5~9人(1) | 10人以上   |
| 静岡県浜松市            | 69,668    | -       | -       | 69,668  |
| 静岡県沼津市            | 16,534    | -       | -       | 16,534  |
| 静岡県熱海市            | 35,802    | -       | -       | 35,802  |
| 静岡県富士宮市           | 436       | 436     | 843     | -       |
| 静岡県伊東市            | 30,514    | 295     | -       | 29,376  |
| 静岡県富士市            | 23,721    | -       | -       | 23,721  |
| 静岡県焼津市            | 13,644    | -       | -       | 13,644  |
| 静岡県御殿場市           | 25,399    | -       | -       | 25,399  |
| 静岡県下田市            | 66        | 66      | -       | -       |
| 静岡県伊豆市            | 10,988    | -       | -       | 10,988  |
| 静岡県伊豆の国市          | 5,141     | -       | -       | 5,141   |
| 静岡県賀茂郡東伊豆町        | 11,722    | -       | -       | 11,722  |
| 愛知県名古屋市中区         | 246,106   | -       | -       | 246,106 |
| 愛知県豊橋市            | 26,693    | -       | -       | 26,693  |
| 愛知県豊田市            | 17,823    | -       | -       | 17,823  |
| 愛知県蒲郡市            | 8,239     | -       | -       | 8,239   |
| 愛知県田原市            | 9,719     | -       | -       | 9,719   |
| 愛知県知多郡南知多町        | 2,817     | -       | -       | 2,817   |
| 三重県津市             | 25,153    | -       | -       | 25,153  |
| 三重県伊勢市            | 22,813    | -       | -       | 22,813  |
| 三重県桑名市            | 11,909    | -       | -       | 11,909  |
| 三重県鳥羽市            | 15,467    | -       | -       | 15,467  |
| 三重県志摩市            | 19,938    | 365     | -       | 19,573  |
| 滋賀県大津市            | 24,576    | -       | -       | 24,576  |
| 滋賀県彦根市            | 12,534    | -       | -       | 12,534  |
| 滋賀県長浜市            | 10,642    | -       | -       | 10,642  |
| 京都府京都市            | 285,458   | 925     | 9,714   | 274,819 |
| 京都府宮津市            | 3,758     | -       | -       | 3,758   |
| 京都府京丹後市           | 5,335     | -       | -       | 5,335   |
| 大阪府大阪市            | 530,461   | 2,390   | 24,288  | 503,783 |
| 大阪府堺市             | 27,098    | -       | -       | 27,098  |
| 兵庫県神戸市            | 138,518   | -       | -       | 138,518 |
| 兵庫県姫路市            | 48,383    | -       | -       | 48,383  |
| 兵庫県洲本市            | 9,068     | -       | -       | 9,068   |
| 兵庫県豊岡市            | 15,048    | 536     | -       | 14,512  |
| 兵庫県美方郡香美町         | 1,395     | 138     | -       | 1,257   |
| 奈良県奈良市            | 41,832    | -       | -       | 41,832  |
| 和歌山県和歌山市          | 38,270    | -       | -       | 38,270  |
| 和歌山県田辺市           | 7,425     | 78      | -       | 7,367   |
| 和歌山県西牟婁郡白浜町       | 29,225    | -       | -       | 29,225  |
| 鳥取県鳥取市            | 18,767    | 289     | -       | 18,478  |
| 鳥取県米子市            | 38,011    | -       | -       | 38,011  |
| 鳥根県松江市            | 54,363    | -       | -       | 54,363  |
| 島根県浜田市            | 19,066    | -       | -       | 19,066  |
| 島根県出雲市            | 27,609    | -       | -       | 27,609  |
| 岡山県岡山市            | 67,714    | -       | -       | 67,714  |
| 岡山県倉敷市            | 48,225    | -       | -       | 48,225  |
| 広島県広島市            | 127,127   | -       | -       | 127,127 |
| 広島県呉市             | 9,411     | -       | -       | 9,411   |
| 広島県福山市            | 30,275    | -       | -       | 30,275  |
| 山口県下関市            | 6,269     | -       | -       | 6,269   |
| 山口県山口市            | 31,092    | -       | -       | 31,092  |
| 山口県長門市            | 31,549    | -       | -       | 31,549  |
| 山口県徳島市            | 5,782     | -       | -       | 5,782   |
| 徳島県徳島市            | 34,626    | -       | -       | 34,626  |
| 香川県高松市            | 56,771    | -       | -       | 56,771  |
| 愛媛県松山市            | 67,988    | -       | -       | 67,988  |
| 愛媛県今治市            | 12,607    | -       | -       | 12,607  |
| 高知県高知市            | 49,875    | -       | -       | 49,875  |
| 福岡県北九州市           | 63,419    | -       | -       | 63,419  |

| 施設所在地<br>(主な市区町村) | 従業者数(3区分) |         |         |         |
|-------------------|-----------|---------|---------|---------|
|                   | 利用客室数     | 0~4人(1) | 5~9人(1) | 10人以上   |
| 福岡県福岡市            | 242,764   | 203     | 5,859   | 236,702 |
| 福岡県久留米市           | 18,247    | -       | -       | 18,247  |
| 佐賀県佐賀市            | 25,132    | -       | -       | 25,132  |
| 佐賀県唐津市            | 5,744     | -       | -       | 5,744   |
| 佐賀県嬉野市            | 7,225     | -       | -       | 7,225   |
| 長崎県長崎市            | 64,782    | -       | -       | 64,782  |
| 長崎県佐世保市           | 39,938    | -       | -       | 39,938  |
| 長崎県諫早市            | 22,701    | -       | -       | 22,701  |
| 長崎県松浦市            | 13        | 13      | -       | -       |
| 長崎県五島市            | 145       | 145     | -       | -       |
| 長崎県雲仙市            | 7,672     | -       | -       | 7,672   |
| 長崎県南島原市           | 0         | -       | -       | -       |
| 熊本県熊本市            | 86,604    | -       | -       | 86,604  |
| 熊本県八代市            | 17,707    | -       | -       | 17,707  |
| 熊本県山鹿市            | 3,975     | -       | -       | 3,975   |
| 熊本県上天草市           | 1,972     | -       | -       | 1,972   |
| 熊本県阿蘇市            | 6,975     | -       | -       | 6,975   |
| 熊本県天草市            | 8,213     | 130     | -       | 8,083   |
| 熊本県阿蘇郡南小国町        | 4,349     | -       | -       | 4,349   |
| 大分県大分市            | 58,768    | -       | -       | 58,768  |
| 大分県別府市            | 32,601    | 311     | -       | 32,290  |
| 大分県日田市            | 6,735     | -       | -       | 6,735   |
| 大分県由布市            | 4,759     | 403     | -       | 4,356   |
| 宮崎県宮崎市            | 78,585    | -       | -       | 78,585  |
| 鹿児島県鹿児島市          | 104,323   | -       | -       | 104,323 |
| 鹿児島県指宿市           | 9,001     | -       | -       | 9,001   |
| 鹿児島県薩摩川内市         | 10,267    | -       | -       | 10,267  |
| 鹿児島県霧島市           | 26,764    | -       | -       | 26,764  |
| 鹿児島県奄美市           | 14,768    | 231     | -       | 14,537  |
| 沖縄県那覇市            | 85,257    | 66      | -       | 85,191  |
| 沖縄県石垣市            | 18,527    | 1,152   | -       | 17,375  |
| 沖縄県名護市            | 45        | 45      | -       | -       |
| 沖縄県うるま市           | 41        | 41      | -       | -       |
| 沖縄県国頭郡今帰仁村        | 15,836    | 508     | -       | 15,328  |
| 沖縄県国頭郡本部町         | 21        | 21      | -       | -       |
| 沖縄県国頭郡恩納村         | 232       | 232     | -       | -       |
| 沖縄県国頭郡伊江村         | 27,564    | -       | -       | 27,564  |
| 沖縄県中頭郡北谷町         | 16,078    | 68      | -       | 16,078  |

1) 従業者数10人未満の施設については、標本調査を実施している。  
 ※ 本表は、市区町村別、従業者区分別において10施設以上の回収があったものについて表章している。  
 ※ 本表は、実数を表章しており、未回収分を推定した数値ではない。

参考第 1 2 表 施設所在地(主な市区町村)、従業員数(3区分) 別客室稼働率

(%)

| 施設所在地<br>(主な市区町村) | 従業員数(3区分) |      |       | 客室稼働率 |
|-------------------|-----------|------|-------|-------|
|                   | 0~4人      | 5~9人 | 10人以上 |       |
| 北海道札幌市            | 29.7      | 3.5  | -     | 29.8  |
| 北海道函館市            | 37.7      | -    | -     | 37.7  |
| 北海道小樽市            | 32.5      | -    | -     | 32.5  |
| 北海道旭川市            | 47.3      | -    | -     | 47.3  |
| 北海道釧路市            | 41.2      | -    | -     | 41.2  |
| 北海道帯広市            | 61.3      | -    | -     | 61.3  |
| 北海道北見市            | 43.3      | -    | -     | 43.3  |
| 北海道千歳市            | 40.5      | -    | -     | 40.5  |
| 北海道登別市            | 25.8      | -    | -     | 25.8  |
| 北海道後志総合振興局倶知安町    | 5.8       | -    | -     | 5.8   |
| 青森県青森市            | 45.1      | -    | -     | 45.1  |
| 青森県弘前市            | 43.9      | -    | -     | 43.9  |
| 青森県八戸市            | 57.8      | -    | -     | 57.8  |
| 岩手県盛岡市            | 49.9      | -    | -     | 49.9  |
| 岩手県花巻市            | 55.6      | -    | -     | 55.6  |
| 岩手県北上市            | 85.5      | -    | -     | 85.5  |
| 岩手県釜石市            | 33.3      | -    | -     | 33.3  |
| 岩手県奥州市            | 76.4      | -    | -     | 76.4  |
| 岩手県奥州市            | 49.7      | -    | -     | 49.7  |
| 宮城県仙台市            | 21.2      | -    | -     | 21.2  |
| 宮城県大崎市            | 20.0      | -    | -     | 20.0  |
| 宮城県宮城県松島町         | 54.0      | -    | -     | 54.0  |
| 秋田県秋田市            | 45.0      | -    | -     | 45.0  |
| 秋田県横手市            | 39.5      | -    | -     | 39.5  |
| 秋田県北上市            | 20.2      | 11.7 | -     | 20.6  |
| 山形県山形市            | 42.1      | -    | -     | 42.1  |
| 山形県米沢市            | 61.8      | -    | -     | 61.8  |
| 山形県鶴岡市            | 40.4      | -    | -     | 40.4  |
| 山形県天童市            | 33.0      | -    | -     | 33.0  |
| 福島県福島市            | 60.6      | -    | -     | 60.6  |
| 福島県会津若松市          | 40.0      | -    | -     | 40.0  |
| 福島県郡山市            | 66.6      | -    | -     | 66.6  |
| 福島県いわき市           | 51.6      | 14.8 | -     | 53.0  |
| 福島県南相馬市           | 44.0      | -    | -     | 44.0  |
| 福島県郡山猪苗代町         | 10.4      | -    | -     | 10.4  |
| 茨城県水戸市            | 63.5      | -    | -     | 63.5  |
| 茨城県つくば市           | 41.0      | -    | -     | 41.0  |
| 茨城県神栖市            | 50.0      | -    | -     | 50.0  |
| 栃木県宇都宮市           | 50.8      | -    | -     | 50.8  |
| 栃木県日光市            | 30.8      | 4.3  | 32.6  | 31.8  |
| 栃木県那須塩原市          | 42.0      | -    | -     | 42.0  |
| 栃木県那須郡那須町         | 36.0      | 8.9  | -     | 37.6  |
| 群馬県前橋市            | 61.2      | -    | -     | 61.2  |
| 群馬県高崎市            | 71.4      | -    | -     | 71.4  |
| 群馬県渋川市            | 38.8      | -    | -     | 38.8  |
| 群馬県吾妻郡草津町         | 48.3      | -    | -     | 48.3  |
| 群馬県利根郡片品村         | 9.4       | -    | -     | 9.4   |
| 群馬県利根郡みなかみ町       | 29.3      | -    | -     | 29.3  |
| 埼玉県さいたま市          | 42.1      | -    | -     | 42.1  |
| 千葉県千葉市            | 40.9      | -    | -     | 40.9  |
| 千葉県館山市            | 37.3      | 17.1 | -     | 39.5  |
| 千葉県更津市            | 39.9      | -    | -     | 39.9  |
| 千葉県成田市            | 29.2      | -    | -     | 29.2  |
| 千葉県柏市             | 47.5      | -    | -     | 47.5  |
| 千葉県市原市            | 67.9      | -    | -     | 67.9  |
| 千葉県鴨川市            | 39.3      | -    | -     | 39.3  |
| 千葉県浦安市            | 22.7      | -    | -     | 22.7  |
| 千葉県南房総市           | 38.3      | 3.5  | -     | 43.6  |
| 東京都千代田区           | 28.9      | -    | -     | 28.9  |
| 東京都中央区            | 32.2      | -    | -     | 32.2  |
| 東京都港区             | 30.0      | -    | -     | 30.0  |
| 東京都新宿区            | 30.9      | 1.4  | -     | 31.5  |
| 東京都文京区            | 33.9      | -    | -     | 33.9  |
| 東京都台東区            | 25.8      | 23.6 | -     | 26.2  |
| 東京都墨田区            | 23.6      | -    | 22.1  | 23.6  |
| 東京都江東区            | 32.4      | -    | -     | 32.4  |
| 東京都品川区            | 31.5      | -    | -     | 31.5  |
| 東京都大田区            | 36.3      | -    | -     | 36.3  |
| 東京都渋谷区            | 30.9      | -    | -     | 30.9  |
| 東京都豊島区            | 33.3      | -    | -     | 33.3  |
| 東京都北区             | 29.6      | -    | -     | 29.6  |
| 東京都八王子市           | 34.5      | -    | -     | 34.5  |
| 神奈川県横浜市中区         | 39.6      | -    | -     | 39.6  |
| 神奈川県川崎市           | 40.8      | -    | -     | 40.8  |
| 神奈川県相模原市          | 38.6      | -    | -     | 38.6  |
| 神奈川県横浜須賀町         | 43.0      | -    | -     | 43.0  |
| 神奈川県鎌倉市           | 50.4      | -    | -     | 50.4  |
| 神奈川県藤沢市           | 61.3      | -    | -     | 61.3  |
| 神奈川県足柄下郡箱根町       | 43.1      | 14.4 | 21.2  | 45.2  |
| 神奈川県足柄下郡湯河原町      | 49.8      | -    | -     | 49.8  |
| 新潟県新潟市            | 49.7      | -    | -     | 49.7  |
| 新潟県長岡市            | 45.1      | -    | -     | 45.1  |
| 新潟県新潟市            | 64.1      | -    | -     | 64.1  |
| 新潟県上越市            | 43.6      | -    | -     | 43.6  |
| 新潟県佐渡市            | 25.9      | 5.0  | -     | 27.2  |
| 新潟県南魚沼市           | 24.3      | 6.4  | -     | 26.9  |
| 新潟県南魚沼郡湯沢町        | 29.7      | 6.0  | -     | 30.8  |
| 富山県富山市            | 37.7      | -    | -     | 37.7  |
| 富山県高岡市            | 45.7      | -    | -     | 45.7  |
| 石川県金沢市            | 39.2      | 19.4 | -     | 39.4  |
| 石川県七尾市            | 35.3      | -    | -     | 35.3  |
| 石川県小松市            | 38.3      | -    | -     | 38.3  |
| 石川県加賀市            | 30.3      | -    | -     | 30.3  |
| 福井県福井市            | 58.9      | -    | -     | 58.9  |
| 福井県あわわ市           | 38.9      | -    | -     | 38.9  |
| 山梨県甲府市            | 67.3      | -    | -     | 67.3  |
| 山梨県富士吉田市          | 32.6      | -    | -     | 32.6  |
| 山梨県北杜市            | 21.2      | 4.0  | -     | 24.0  |
| 山梨県笛吹市            | 29.0      | -    | -     | 29.0  |
| 山梨県南都留郡山中湖村       | 31.0      | -    | -     | 31.0  |
| 山梨県南都留郡富士河口湖町     | 24.1      | 4.3  | 15.9  | 27.2  |
| 長野県長野市            | 49.4      | 4.9  | -     | 51.2  |
| 長野県松本市            | 8.2       | 8.2  | -     | 42.4  |
| 長野県上田市            | 50.0      | 3.7  | -     | 53.7  |
| 長野県諏訪市            | 53.5      | -    | -     | 53.5  |
| 長野県伊那市            | 7.9       | 7.9  | -     | -     |
| 長野県大町市            | 23.6      | -    | -     | 23.6  |
| 長野県茅野市            | 30.5      | -    | -     | 30.5  |
| 長野県佐久市            | 60.4      | -    | -     | 60.4  |
| 長野県北佐久郡軽井沢町       | 19.0      | 19.0 | -     | -     |
| 長野県北佐久郡軽井沢町       | 33.9      | 1.6  | -     | 35.3  |
| 長野県下伊那郡阿智村        | 28.9      | -    | -     | 28.9  |
| 長野県北安曇郡白馬村        | 8.8       | 10.7 | 6.0   | -     |
| 長野県下高井郡山ノ内町       | 24.5      | 4.6  | -     | 26.0  |
| 長野県下高井郡沢渡温泉村      | 18.8      | 18.8 | -     | -     |
| 岐阜県岐阜市            | 42.3      | -    | -     | 42.3  |
| 岐阜県高山市            | 24.3      | 8.2  | 19.2  | 25.4  |
| 岐阜県郡上市            | 31.4      | 8.4  | -     | 35.9  |
| 岐阜県下呂市            | 40.4      | -    | -     | 40.4  |
| 静岡県静岡市            | 47.9      | -    | -     | 47.9  |



参考第 1 2 表 施設所在地(主な市区町村)、従業員数(3区分) 別客室稼働率 (%)

| 施設所在地<br>(主な市区町村) | 従業員数(3区分) |         |       | 客室稼働率 |
|-------------------|-----------|---------|-------|-------|
|                   | 0~4人(1)   | 5~9人(1) | 10人以上 |       |
| 静岡県浜松市            | 43.5      | -       | 43.5  | -     |
| 静岡県沼津市            | 47.1      | -       | 47.1  | -     |
| 静岡県熱海市            | 40.2      | -       | 40.2  | -     |
| 静岡県富士宮市           | 3.8       | -       | -     | -     |
| 静岡県伊東市            | 9.3       | 35.8    | 42.3  | -     |
| 静岡県富士市            | 51.7      | -       | 51.7  | -     |
| 静岡県焼津市            | 49.2      | -       | 49.2  | -     |
| 静岡県御殿場市           | 57.4      | -       | 57.4  | -     |
| 静岡県下田市            | 3.2       | -       | -     | -     |
| 静岡県伊豆市            | 35.2      | -       | 35.2  | -     |
| 静岡県伊豆の国市          | 33.4      | -       | 33.4  | -     |
| 静岡県賀茂郡東伊豆町        | 44.6      | -       | 44.6  | -     |
| 愛知県名古屋市中区         | 43.5      | -       | 43.5  | -     |
| 愛知県豊橋市            | 43.6      | -       | 43.6  | -     |
| 愛知県豊田市            | 29.2      | -       | 29.2  | -     |
| 愛知県蒲郡市            | 29.1      | -       | 29.1  | -     |
| 愛知県田原市            | 41.0      | -       | 41.0  | -     |
| 愛知県知多郡南知多町        | 26.4      | -       | 26.4  | -     |
| 三重県津市             | 49.3      | -       | 49.3  | -     |
| 三重県伊勢市            | 51.9      | -       | 51.9  | -     |
| 三重県桑名市            | 52.0      | -       | 52.0  | -     |
| 三重県鳥羽市            | 40.8      | -       | 40.8  | -     |
| 三重県志摩市            | 32.2      | 14.4    | 33.0  | -     |
| 滋賀県大津市            | 36.8      | -       | 36.8  | -     |
| 滋賀県彦根市            | 33.7      | -       | 33.7  | -     |
| 滋賀県長浜市            | 35.1      | -       | 35.1  | -     |
| 京都府京都市            | 32.1      | 6.0     | 32.4  | -     |
| 京都府宮津市            | 22.9      | -       | 22.9  | -     |
| 京都府京丹後市           | 35.6      | -       | 35.6  | -     |
| 大阪府大阪市            | 32.4      | 5.4     | 33.1  | -     |
| 大阪府堺市             | 42.3      | -       | 42.3  | -     |
| 兵庫県神戸市            | 41.1      | -       | 41.1  | -     |
| 兵庫県姫路市            | 52.3      | -       | 52.3  | -     |
| 兵庫県洲本市            | 53.8      | -       | 53.8  | -     |
| 兵庫県豊岡市            | 40.6      | 13.9    | 43.7  | -     |
| 兵庫県美方郡香美町         | 16.1      | 4.2     | 23.2  | -     |
| 奈良県奈良市            | 38.9      | -       | 38.9  | -     |
| 和歌山県和歌山市          | 61.4      | -       | 61.4  | -     |
| 和歌山県西牟婁郡白浜町       | 44.7      | 6.8     | 47.5  | -     |
| 和歌山県東牟婁郡太田町       | 43.5      | -       | 43.5  | -     |
| 鳥取県鳥取市            | 48.4      | 12.1    | 50.8  | -     |
| 鳥取県米子市            | 55.6      | -       | 55.6  | -     |
| 鳥取県松江市            | 60.3      | -       | 60.3  | -     |
| 島根県浜田市            | 62.2      | -       | 62.2  | -     |
| 島根県出雲市            | 63.1      | -       | 63.1  | -     |
| 岡山県岡山市            | 56.5      | -       | 56.5  | -     |
| 岡山県倉敷市            | 63.2      | -       | 63.2  | -     |
| 広島県広島市            | 44.8      | -       | 44.8  | -     |
| 広島県広島市            | 56.2      | -       | 56.2  | -     |
| 広島県福山市            | 58.7      | -       | 58.7  | -     |
| 山口県下関市            | 21.7      | -       | 21.7  | -     |
| 山口県山口市            | 55.9      | -       | 55.9  | -     |
| 山口県長門市            | 49.8      | -       | 49.8  | -     |
| 山口県徳島市            | 40.4      | -       | 40.4  | -     |
| 徳島県徳島市            | 57.6      | -       | 57.6  | -     |
| 香川県高松市            | 49.3      | -       | 49.3  | -     |
| 愛媛県松山市            | 44.8      | -       | 44.8  | -     |
| 愛媛県今治市            | 43.5      | -       | 43.5  | -     |
| 高知県高知市            | 44.1      | -       | 44.1  | -     |
| 福岡県北九州市           | 44.7      | -       | 44.7  | -     |

| 施設所在地<br>(主な市区町村) | 従業員数(3区分) |         |       | 客室稼働率 |
|-------------------|-----------|---------|-------|-------|
|                   | 0~4人(1)   | 5~9人(1) | 10人以上 |       |
| 福岡県福岡市            | 35.5      | 3.9     | 37.8  | 35.7  |
| 福岡県久留米市           | 49.5      | -       | -     | 49.5  |
| 佐賀県佐賀市            | 59.0      | -       | -     | 59.0  |
| 佐賀県唐津市            | 31.9      | -       | -     | 31.9  |
| 佐賀県嬉野市            | 36.4      | -       | -     | 36.4  |
| 長崎県長崎市            | 50.4      | -       | -     | 50.4  |
| 長崎県佐世保市           | 49.8      | 0.0     | -     | 50.1  |
| 長崎県諫早市            | 72.3      | -       | -     | 72.3  |
| 長崎県松浦市            | 1.4       | 1.4     | -     | -     |
| 長崎県五島市            | 10.2      | 10.2    | -     | -     |
| 長崎県雲仙市            | 34.5      | -       | -     | 34.5  |
| 長崎県南島原市           | 0.0       | 0.0     | -     | -     |
| 熊本県熊本市            | 45.9      | -       | -     | 45.9  |
| 熊本県八代市            | 70.2      | -       | -     | 70.2  |
| 熊本県山鹿市            | 49.5      | -       | -     | 49.5  |
| 熊本県上天草市           | 25.8      | -       | -     | 25.8  |
| 熊本県阿蘇市            | 22.8      | -       | -     | 22.8  |
| 熊本県天草市            | 57.2      | 10.8    | -     | 61.5  |
| 熊本県阿蘇郡南小国町        | 55.7      | -       | -     | 55.7  |
| 大分県大分市            | 52.0      | -       | -     | 52.0  |
| 大分県別府市            | 31.0      | 9.8     | -     | 31.6  |
| 大分県由布市            | 34.8      | -       | -     | 34.8  |
| 宮崎県宮崎市            | 36.0      | 19.7    | -     | 38.9  |
| 鹿児島県鹿児島市          | 45.1      | -       | -     | 45.1  |
| 鹿児島県指宿市           | 51.1      | -       | -     | 51.1  |
| 鹿児島県薩摩川内市         | 23.3      | -       | -     | 23.3  |
| 鹿児島県霧島市           | 54.5      | -       | -     | 54.5  |
| 鹿児島県奄美市           | 48.7      | -       | -     | 48.7  |
| 沖縄県那覇市            | 23.3      | 2.8     | -     | 23.3  |
| 沖縄県石垣市            | 34.4      | 2.8     | -     | 34.7  |
| 沖縄県名護市            | 33.9      | 35.7    | -     | 33.8  |
| 沖縄県うるま市           | 6.3       | 6.3     | -     | -     |
| 沖縄県宮古島市           | 6.6       | 6.6     | -     | -     |
| 沖縄県国頭郡今帰仁村        | 26.9      | 29.3    | -     | 26.8  |
| 沖縄県国頭郡本部町         | 3.1       | 3.1     | -     | -     |
| 沖縄県国頭郡恩納村         | 23.4      | 23.4    | -     | -     |
| 沖縄県国頭郡伊江村         | 33.4      | -       | -     | 33.4  |
| 沖縄県中頭郡北谷町         | 7.8       | 7.8     | -     | -     |
| 沖縄県中頭郡北谷町         | 36.8      | -       | -     | 36.8  |

1) 従業員数10人未満の施設については、標本調査を実施している。  
 ※ 本表は市区町村別、従業員数別に10施設以上の回収があったものについて表章している。  
 ※ 本表は、実数から計算した稼働率を表章しており、未回収分を推定した数値ではない。

参考第1-3表 施設所在地(47区分及び運輸局等)、従業者数(3区分)、宿泊目的割合(2区分)別施設数並びに施設所在地(47区分及び運輸局等)、宿泊施設タイプ(6区分)別施設数(従業者数10人以上の施設)

(施設)

| 施設所在地(47区分及び運輸局等) | 従業者数(3区分)、宿泊目的割合(2区分) |                |        |                |        |                | 宿泊施設タイプ(6区分) |         |         |        |      |           |       |       |       |       |     |
|-------------------|-----------------------|----------------|--------|----------------|--------|----------------|--------------|---------|---------|--------|------|-----------|-------|-------|-------|-------|-----|
|                   | 10~29人                |                | 30~99人 |                | 100人以上 |                | 旅館           | リゾートホテル | ビジネスホテル | シティホテル | 簡易宿所 | 会社・団体の宿泊所 |       |       |       |       |     |
|                   | 1)                    | 観光目的の宿泊者が50%未満 | 1)     | 観光目的の宿泊者が50%未満 | 1)     | 観光目的の宿泊者が50%未満 |              |         |         |        |      |           |       |       |       |       |     |
| 施設所在地 計           | 13,675                | 7,730          | 5,900  | 8,095          | 4,240  | 3,820          | 4,463        | 2,720   | 1,730   | 1,117  | 760  | 4,010     | 1,620 | 5,340 | 1,240 | 1,010 | 430 |
| 01北海道             | 796                   | 420            | 380    | 450            | 190    | 250            | 259          | 160     | 100     | 87     | 70   | 200       | 120   | 330   | 100   | 40    | 10  |
| 02青森県             | 157                   | 90             | 90     | 99             | 40     | 50             | 81           | 20      | 30      | 7      | 10   | 60        | 10    | 70    | 10    | 10    | -   |
| 03岩手県             | 201                   | 90             | 110    | 113            | 40     | 70             | 81           | 40      | 40      | 8      | 10   | 30        | 30    | 50    | 20    | 10    | 0   |
| 04宮城県             | 244                   | 110            | 130    | 143            | 60     | 90             | 80           | 40      | 40      | 21     | 20   | 80        | 100   | 100   | 20    | 20    | 0   |
| 05秋田県             | 171                   | 100            | 100    | 111            | 70     | 40             | 54           | 30      | 20      | 6      | 0    | 80        | 10    | 100   | 20    | 20    | 0   |
| 06山形県             | 213                   | 140            | 80     | 139            | 90     | 50             | 63           | 40      | 20      | 11     | 10   | 110       | 20    | 50    | 10    | 10    | 10  |
| 07福島県             | 370                   | 200            | 170    | 242            | 110    | 130            | 101          | 60      | 40      | 27     | 20   | 160       | 40    | 140   | 20    | 20    | 0   |
| 08茨城県             | 194                   | 60             | 130    | 118            | 30     | 90             | 66           | 30      | 40      | 10     | 0    | 120       | 100   | 120   | 10    | 10    | 0   |
| 09栃木県             | 318                   | 210            | 110    | 142            | 120    | 60             | 116          | 70      | 40      | 15     | 10   | 130       | 60    | 100   | 10    | 10    | 20  |
| 10群馬県             | 241                   | 170            | 70     | 142            | 90     | 50             | 85           | 20      | 20      | 14     | 10   | 120       | 20    | 60    | 10    | 10    | 0   |
| 11埼玉県             | 165                   | 40             | 120    | 83             | 20     | 70             | 69           | 20      | 50      | 13     | 0    | 20        | 10    | 110   | 20    | 10    | 0   |
| 12千葉県             | 427                   | 260            | 170    | 227            | 130    | 100            | 144          | 90      | 60      | 56     | 40   | 90        | 80    | 140   | 40    | 60    | 20  |
| 13東京都             | 1,075                 | 360            | 710    | 634            | 190    | 440            | 297          | 100     | 200     | 144    | 70   | 200       | 10    | 670   | 210   | 100   | 30  |
| 14神奈川県            | 542                   | 310            | 230    | 319            | 180    | 140            | 173          | 100     | 80      | 30     | 20   | 80        | 80    | 200   | 40    | 30    | 70  |
| 15新潟県             | 345                   | 210            | 130    | 211            | 120    | 90             | 114          | 80      | 40      | 20     | 10   | 180       | 30    | 100   | 10    | 20    | 10  |
| 16富山県             | 130                   | 70             | 60     | 68             | 40     | 40             | 54           | 20      | 20      | 8      | 0    | 50        | 10    | 50    | 10    | 10    | 0   |
| 17石川県             | 235                   | 170            | 60     | 126            | 80     | 50             | 87           | 70      | 10      | 22     | 20   | 100       | 20    | 80    | 20    | 20    | 0   |
| 18福井県             | 121                   | 80             | 40     | 66             | 40     | 30             | 49           | 30      | 20      | 6      | 10   | 60        | 10    | 30    | 10    | 10    | 0   |
| 19山梨県             | 228                   | 180            | 50     | 127            | 90     | 40             | 87           | 70      | 10      | 14     | 10   | 100       | 50    | 50    | 0     | 30    | 0   |
| 20長野県             | 601                   | 460            | 140    | 398            | 300    | 90             | 182          | 140     | 100     | 21     | 20   | 260       | 110   | 130   | 10    | 60    | 30  |
| 21岐阜県             | 211                   | 150            | 60     | 122            | 80     | 40             | 74           | 60      | 20      | 15     | 10   | 90        | 40    | 60    | 10    | 10    | 10  |
| 22静岡県             | 678                   | 450            | 230    | 376            | 230    | 150            | 251          | 180     | 80      | 51     | 40   | 220       | 140   | 200   | 30    | 40    | 60  |
| 23愛知県             | 431                   | 160            | 270    | 261            | 80     | 180            | 138          | 60      | 80      | 32     | 10   | 80        | 20    | 230   | 50    | 30    | 20  |
| 24三重県             | 258                   | 150            | 100    | 141            | 70     | 70             | 94           | 60      | 30      | 23     | 20   | 90        | 50    | 100   | 10    | 10    | 0   |
| 25滋賀県             | 149                   | 80             | 70     | 88             | 40     | 40             | 47           | 30      | 20      | 14     | 10   | 40        | 20    | 60    | 10    | 10    | 10  |
| 26京都府             | 703                   | 570            | 120    | 465            | 370    | 140            | 194          | 160     | 40      | 44     | 40   | 210       | 40    | 220   | 110   | 110   | 10  |
| 27大阪府             | 528                   | 270            | 270    | 293            | 140    | 150            | 172          | 80      | 100     | 63     | 30   | 30        | 10    | 350   | 100   | 20    | 10  |
| 28兵庫県             | 422                   | 270            | 150    | 230            | 140    | 90             | 137          | 90      | 50      | 55     | 40   | 150       | 60    | 120   | 30    | 30    | 20  |
| 29奈良県             | 106                   | 90             | 10     | 68             | 60     | 30             | 32           | 30      | 0       | 6      | 10   | 10        | 10    | 20    | 20    | 10    | 0   |
| 30和歌山県            | 157                   | 110            | 40     | 98             | 70     | 30             | 44           | 40      | 10      | 15     | 10   | 60        | 30    | 40    | 0     | 10    | 0   |
| 31鳥取県             | 102                   | 40             | 40     | 56             | 30     | 30             | 42           | 30      | 10      | 4      | 0    | 50        | 10    | 30    | 10    | 10    | -   |
| 32島根県             | 143                   | 80             | 70     | 99             | 50     | 50             | 41           | 30      | 10      | 3      | 0    | 70        | 0     | 60    | 10    | 10    | 0   |
| 33岡山県             | 174                   | 70             | 100    | 105            | 40     | 60             | 61           | 30      | 30      | 8      | 0    | 40        | 10    | 80    | 20    | 10    | 0   |
| 34広島県             | 277                   | 110            | 160    | 172            | 60     | 110            | 84           | 50      | 40      | 21     | 10   | 20        | 20    | 130   | 30    | 30    | 10  |
| 35山口県             | 156                   | 90             | 70     | 87             | 40     | 40             | 58           | 40      | 20      | 11     | 10   | 60        | 10    | 60    | 10    | 10    | 0   |
| 36徳島県             | 81                    | 50             | 30     | 53             | 30     | 20             | 39           | 20      | 10      | 3      | 0    | 30        | 0     | 30    | 10    | 10    | 0   |
| 37香川県             | 112                   | 60             | 50     | 64             | 40     | 30             | 39           | 20      | 20      | 9      | 10   | 30        | 20    | 40    | 10    | 10    | 0   |
| 38愛媛県             | 139                   | 60             | 80     | 80             | 40     | 40             | 46           | 20      | 20      | 13     | 0    | 40        | 10    | 70    | 10    | 10    | 0   |
| 39高知県             | 101                   | 50             | 50     | 67             | 30     | 20             | 26           | 20      | 10      | 8      | 10   | 30        | 10    | 40    | 10    | 10    | -   |
| 40福岡県             | 401                   | 140            | 260    | 227            | 70     | 150            | 139          | 60      | 80      | 35     | 10   | 20        | 30    | 220   | 60    | 30    | 10  |
| 41佐賀県             | 110                   | 70             | 40     | 71             | 40     | 30             | 33           | 20      | 10      | 6      | 0    | 50        | 10    | 30    | 10    | 0     | 0   |
| 42長崎県             | 206                   | 100            | 100    | 120            | 40     | 80             | 68           | 40      | 20      | 18     | 10   | 60        | 40    | 80    | 20    | 10    | 0   |
| 43熊本県             | 288                   | 180            | 110    | 178            | 110    | 70             | 95           | 60      | 30      | 15     | 10   | 140       | 30    | 90    | 10    | 20    | 0   |
| 44大分県             | 229                   | 150            | 80     | 149            | 90     | 60             | 71           | 50      | 20      | 9      | 10   | 90        | 40    | 80    | 10    | 10    | 0   |
| 45宮崎県             | 852                   | 410            | 440    | 512            | 220    | 300            | 286          | 170     | 120     | 47     | 20   | 280       | 60    | 360   | 70    | 70    | 10  |
| 46鹿児島県            | 433                   | 230            | 210    | 286            | 140    | 130            | 136          | 80      | 60      | 33     | 20   | 140       | 40    | 170   | 30    | 10    | 10  |
| 47沖縄県             | 1,587                 | 800            | 780    | 953            | 430    | 520            | 529          | 300     | 230     | 105    | 70   | 470       | 190   | 660   | 130   | 110   | 30  |
| 沖縄総合事務局           | 386                   | 310            | 80     | 214            | 160    | 60             | 118          | 100     | 20      | 54     | 50   | 10        | 170   | 130   | 50    | 20    | 0   |
| 運輸局等(再掲)3)        |                       |                |        |                |        |                |              |         |         |        |      |           |       |       |       |       |     |
| 北海道運輸局            | 796                   | 420            | 380    | 450            | 190    | 250            | 259          | 160     | 100     | 87     | 70   | 200       | 120   | 330   | 100   | 40    | 10  |
| 東北運輸局             | 1,356                 | 700            | 650    | 847            | 410    | 440            | 429          | 240     | 190     | 80     | 60   | 590       | 120   | 450   | 80    | 90    | 20  |
| 関東運輸局             | 3,190                 | 1,590          | 1,590  | 1,837          | 850    | 980            | 550          | 490     | 310     | 316    | 190  | 670       | 320   | 1,450 | 350   | 250   | 150 |
| 北陸信越運輸局           | 1,311                 | 920            | 390    | 803            | 540    | 260            | 437          | 110     | 110     | 71     | 50   | 580       | 170   | 360   | 50    | 110   | 50  |
| 中部運輸局             | 1,699                 | 980            | 710    | 966            | 490    | 470            | 606          | 400     | 210     | 127    | 90   | 540       | 260   | 620   | 100   | 80    | 90  |
| 近畿運輸局             | 2,065                 | 1,380          | 670    | 1,242          | 820    | 410            | 626          | 410     | 210     | 197    | 150  | 540       | 170   | 810   | 280   | 210   | 50  |
| 中国運輸局             | 852                   | 410            | 440    | 512            | 220    | 300            | 286          | 170     | 120     | 47     | 20   | 280       | 60    | 360   | 70    | 70    | 10  |
| 四国運輸局             | 433                   | 230            | 210    | 286            | 140    | 130            | 136          | 80      | 60      | 33     | 20   | 140       | 40    | 170   | 30    | 10    | 10  |
| 九州運輸局             | 1,587                 | 800            | 780    | 953            | 430    | 520            | 529          | 300     | 230     | 105    | 70   | 470       | 190   | 660   | 130   | 110   | 30  |
| 沖縄総合事務局           | 386                   | 310            | 80     | 214            | 160    | 60             | 118          | 100     | 20      | 54     | 50   | 10        | 170   | 130   | 50    | 20    | 0   |

1) 宿泊目的割合不詳を含む。

2) 宿泊施設タイプ不詳を含む。

3) 長野県は北陸信越運輸局、福井県は中部運輸局に含まれる。

参考第14表 施設所在地(47区分及び運輸局等)、従業者数(3区分)、宿泊目的割合(2区分)別延べ宿泊者数 (従業者数10人以上の施設)  
並びに施設所在地(47区分及び運輸局等)、宿泊目的割合(2区分)別外国人延べ宿泊者数 (従業者数10人以上の施設)

(人泊)

| 施設所在地(47区分及び運輸局等) | 従業者数(3区分)、宿泊目的割合(2区分) |                |            |                |           |                |           |                |           |                | 外国人延べ宿泊者数 |                | 宿泊目的割合(2区分) |                |
|-------------------|-----------------------|----------------|------------|----------------|-----------|----------------|-----------|----------------|-----------|----------------|-----------|----------------|-------------|----------------|
|                   | 延べ宿泊者数                |                | 10～29人     |                | 30～99人    |                | 100人以上    |                | うち        |                | 外国人延べ宿泊者数 |                | 宿泊目的割合(2区分) |                |
|                   | 1)                    | 観光目的の宿泊者が50%以上 | 1)         | 観光目的の宿泊者が50%以上 | 1)        | 観光目的の宿泊者が50%以上 | 1)        | 観光目的の宿泊者が50%以上 | 1)        | 観光目的の宿泊者が50%以上 | 外国人延べ宿泊者数 | 観光目的の宿泊者が50%以上 | 外国人延べ宿泊者数   | 観光目的の宿泊者が50%以上 |
| 令和3年3月            | 22,786,870            | 9,938,820      | 12,813,730 | 9,615,790      | 2,656,340 | 6,944,060      | 8,464,070 | 3,932,960      | 4,707,010 | 3,349,520      | 1,354,330 | 209,020        | 92,750      | 115,800        |
| 01北海道             | 1,297,060             | 656,880        | 640,180    | 480,480        | 154,600   | 325,880        | 477,850   | 239,530        | 338,730   | 262,740        | 75,990    | 3,240          | 2,000       | 1,240          |
| 02青森県             | 208,250               | 54,960         | 153,290    | 103,850        | 28,810    | 75,040         | 103,850   | 15,360         | 12,550    | 10,650         | 1,750     | 710            | 80          | 630            |
| 03岩手県             | 114,210               | 29,940         | 202,730    | 112,870        | 16,630    | 96,240         | 167,900   | 70,930         | 62,180    | 51,530         | 9,520     | 930            | 80          | 850            |
| 04宮城県             | 457,100               | 118,380        | 338,720    | 208,650        | 12,600    | 196,050        | 186,280   | 54,260         | 62,180    | 10,650         | 10,650    | 2,530          | 990         | 1,540          |
| 05秋田県             | 149,130               | 34,700         | 114,430    | 77,010         | 16,140    | 60,870         | 60,660    | 15,740         | 11,470    | 8,640          | 1,900     | 190            | 50          | 140            |
| 06山形県             | 219,050               | 77,330         | 141,720    | 110,020        | 37,790    | 72,240         | 84,190    | 33,220         | 24,840    | 6,320          | 18,520    | 490            | 20          | 480            |
| 07福島県             | 528,510               | 188,680        | 369,830    | 270,070        | 26,010    | 244,060        | 182,800   | 66,870         | 75,650    | 65,800         | 9,850     | 1,590          | 60          | 1,530          |
| 08茨城県             | 337,880               | 51,770         | 286,110    | 156,390        | 5,900     | 150,490        | 157,390   | 40,600         | 116,970   | 5,270          | 18,830    | 1,160          | 40          | 1,120          |
| 09栃木県             | 455,540               | 243,730        | 211,810    | 148,520        | 54,590    | 94,940         | 219,710   | 109,680        | 86,300    | 79,460         | 6,840     | 840            | 110         | 730            |
| 10群馬県             | 369,860               | 218,950        | 150,910    | 104,430        | 50,430    | 97,990         | 162,980   | 110,050        | 52,920    | 58,470         | 8,000     | 800            | 110         | 700            |
| 11埼玉県             | 274,700               | 33,240         | 241,450    | 115,360        | 3,420     | 111,940        | 123,840   | 25,600         | 98,240    | 4,220          | 31,280    | 1,540          | 50          | 1,490          |
| 12千葉県             | 873,770               | 450,500        | 423,270    | 248,480        | 69,810    | 178,680        | 265,490   | 139,900        | 359,800   | 240,800        | 119,000   | 31,800         | 7,450       | 24,350         |
| 13東京都             | 2,472,310             | 941,240        | 1,524,840  | 1,076,980      | 297,970   | 772,790        | 291,680   | 466,970        | 637,550   | 351,590        | 285,970   | 37,890         | 19,620      | 17,910         |
| 14神奈川県            | 992,560               | 460,650        | 531,910    | 341,140        | 124,410   | 286,730        | 341,450   | 167,280        | 174,170   | 239,970        | 71,010    | 16,000         | 8,030       | 7,960          |
| 15新潟県             | 478,480               | 207,200        | 271,280    | 194,890        | 35,810    | 159,080        | 164,580   | 83,890         | 119,010   | 87,500         | 31,510    | 8,730          | 8,080       | 660            |
| 16富山県             | 188,820               | 47,540         | 141,290    | 83,290         | 13,790    | 69,500         | 21,210    | 60,440         | 23,880    | 12,540         | 11,340    | 1,030          | 0           | 1,030          |
| 17石川県             | 389,970               | 237,270        | 152,700    | 183,480        | 84,350    | 99,120         | 154,660   | 109,320        | 51,830    | 43,590         | 8,240     | 920            | 80          | 840            |
| 18福井県             | 181,650               | 77,060         | 104,590    | 57,190         | 11,290    | 45,910         | 97,960    | 39,280         | 26,490    | 26,490         | 370       | 370            | 0           | 370            |
| 19山梨県             | 289,020               | 173,140        | 115,880    | 107,080        | 35,980    | 71,090         | 130,320   | 86,510         | 51,630    | 50,640         | 990       | 570            | 200         | 370            |
| 20長野県             | 714,030               | 430,480        | 283,560    | 289,920        | 137,460   | 152,470        | 296,090   | 183,390        | 128,010   | 109,630        | 18,380    | 2,130          | 1,040       | 1,100          |
| 21岐阜県             | 1,055,720             | 535,410        | 517,240    | 392,920        | 166,530   | 226,390        | 458,710   | 268,470        | 204,100   | 170,320        | 1,600     | 1,190          | 450         | 740            |
| 22静岡県             | 885,090               | 199,050        | 648,490    | 470,610        | 53,880    | 409,380        | 266,690   | 88,180         | 178,300   | 117,790        | 60,810    | 3,310          | 580         | 2,720          |
| 23愛知県             | 412,400               | 208,920        | 203,480    | 164,100        | 40,010    | 124,100        | 174,980   | 100,000        | 73,320    | 68,920         | 4,400     | 550            | 50          | 500            |
| 24三重県             | 195,970               | 89,850         | 106,120    | 92,170         | 25,030    | 67,150         | 61,680    | 26,150         | 42,120    | 38,670         | 3,450     | 810            | 260         | 550            |
| 25滋賀県             | 961,650               | 693,630        | 265,970    | 482,020        | 290,050   | 191,580        | 323,730   | 247,730        | 155,930   | 155,840        | -         | 16,650         | 13,540      | 3,080          |
| 26京都府             | 1,423,290             | 620,760        | 795,420    | 531,460        | 210,760   | 320,710        | 508,830   | 312,370        | 383,000   | 220,650        | 162,340   | 19,680         | 11,380      | 8,300          |
| 27大阪府             | 732,910               | 335,790        | 397,120    | 251,460        | 60,060    | 191,400        | 262,960   | 111,660        | 164,070   | 164,070        | 54,420    | 4,280          | 1,110       | 3,170          |
| 28兵庫県             | 112,460               | 83,880         | 28,590     | 50,300         | 24,340    | 25,960         | 42,750    | 40,120         | 2,620     | 19,420         | -         | 690            | 640         | 50             |
| 29奈良県             | 264,510               | 184,710        | 79,810     | 106,260        | 51,190    | 55,070         | 72,250    | 18,780         | 67,230    | 61,270         | 5,960     | 260            | 90          | 160            |
| 30和歌山県            | 161,650               | 62,560         | 99,090     | 8,920          | 64,330    | 47,160         | 32,750    | 18,780         | 36,040    | 41,970         | 1,600     | 660            | 0           | 660            |
| 31鳥取県             | 225,760               | 81,520         | 144,240    | 107,950        | 18,450    | 89,500         | 101,590   | 46,850         | 54,740    | 16,220         | -         | 800            | 60          | 740            |
| 32島根県             | 299,780               | 58,120         | 241,660    | 158,440        | 27,000    | 131,440        | 121,030   | 22,700         | 98,330    | 20,310         | 11,890    | 1,760          | 40          | 1,720          |
| 33岡山県             | 465,210               | 104,640        | 360,570    | 244,970        | 46,100    | 198,860        | 123,960   | 38,560         | 85,400    | 19,970         | 76,310    | 3,040          | 890         | 2,160          |
| 34広島県             | 219,670               | 76,680         | 138,990    | 98,980         | 17,140    | 81,840         | 93,390    | 42,510         | 50,880    | 23,300         | 17,030    | 1,190          | 180         | 1,010          |
| 35山口県             | 113,210               | 44,940         | 68,260     | 56,500         | 11,280    | 45,220         | 37,520    | 14,480         | 19,180    | 19,180         | -         | 430            | 290         | 150            |
| 36徳島県             | 188,730               | 60,310         | 128,420    | 87,310         | 10,960    | 56,350         | 28,280    | 25,280         | 36,260    | 21,070         | 15,190    | 720            | 170         | 560            |
| 37香川県             | 211,990               | 44,700         | 167,290    | 84,900         | 12,070    | 72,840         | 89,490    | 22,510         | 66,980    | 10,130         | 27,480    | 830            | 10          | 820            |
| 38愛媛県             | 135,410               | 42,620         | 92,800     | 77,310         | 11,830    | 65,480         | 37,890    | 18,000         | 19,890    | 12,780         | 7,430     | 190            | 10          | 180            |
| 39高知県             | 797,340               | 221,890        | 575,450    | 392,150        | 72,800    | 319,360        | 268,420   | 100,870        | 136,760   | 48,230         | 88,530    | 5,990          | 1,290       | 4,690          |
| 40福岡県             | 134,190               | 49,230         | 84,970     | 65,580         | 14,490    | 51,080         | 24,320    | 32,480         | 11,820    | 10,410         | 1,410     | 10             | 10          | 400            |
| 41佐賀県             | 321,390               | 124,790        | 196,600    | 131,590        | 18,170    | 113,420        | 80,270    | 57,510         | 52,020    | 49,110         | 2,910     | 6,260          | 510         | 5,760          |
| 42長崎県             | 359,330               | 112,220        | 247,110    | 157,980        | 39,570    | 118,410        | 157,520   | 50,020         | 107,500   | 43,830         | 21,200    | 1,150          | 40          | 1,100          |
| 43熊本県             | 325,010               | 147,000        | 178,000    | 163,550        | 41,150    | 122,390        | 107,220   | 59,990         | 47,240    | 45,870         | 8,370     | 1,990          | 290         | 1,700          |
| 44大分県             | 207,760               | 53,020         | 147,800    | 90,150         | 7,960     | 82,140         | 85,970    | 13,650         | 65,430    | 31,640         | 230       | 750            | 70          | 630            |
| 45宮崎県             | 366,820               | 124,700        | 240,770    | 154,450        | 18,300    | 134,790        | 152,660   | 102,760        | 56,950    | 53,740         | 3,220     | 900            | 200         | 710            |
| 46鹿児島県            | 772,570               | 645,290        | 127,280    | 224,310        | 144,570   | 79,730         | 233,840   | 186,290        | 314,420   | 314,420        | -         | 12,370         | 11,460      | 920            |
| 運輸局等(再掲)②         |                       |                |            |                |           |                |           |                |           |                |           |                |             |                |
| 北海道運輸局            | 1,297,060             | 656,880        | 640,180    | 480,480        | 154,600   | 325,880        | 477,850   | 239,530        | 338,730   | 262,740        | 75,990    | 3,240          | 2,000       | 1,240          |
| 東北運輸局             | 1,878,980             | 558,260        | 1,320,720  | 882,460        | 137,970   | 744,500        | 773,670   | 256,370        | 517,300   | 163,920        | 58,930    | 6,450          | 1,280       | 5,170          |
| 関東運輸局             | 6,065,640             | 3,486,190      | 2,413,370  | 642,500        | 1,764,640 | 2,158,940      | 2,158,940 | 971,310        | 1,187,630 | 1,493,320      | 533,920   | 90,610         | 35,610      | 54,640         |
| 北陸信越運輸局           | 1,771,300             | 922,490        | 848,820    | 751,580        | 271,410   | 480,170        | 696,990   | 397,800        | 299,190   | 322,730        | 69,460    | 12,820         | 9,200       | 3,620          |
| 中部信越運輸局           | 2,781,270             | 1,165,510      | 1,605,510  | 1,294,860      | 267,680   | 949,830        | 1,092,740 | 554,290        | 538,250   | 343,160        | 117,430   | 14,080         | 2,160       | 11,930         |
| 近畿運輸局             | 3,690,800             | 2,008,610      | 1,673,020  | 1,513,670      | 661,420   | 851,860        | 687,280   | 594,990        | 886,180   | 659,920        | 226,170   | 42,370         | 27,020      | 15,310         |
| 中国運輸局             | 1,368,070             | 383,520        | 984,540    | 683,580        | 117,610   | 565,970        | 519,890   | 197,790        | 322,100   | 164,600        | 68,120    | 7,460          | 1,170       | 6,290          |
| 四国運輸局             | 649,350               | 192,570        | 456,770    | 286,030        | 46,140    | 239,880        | 250,060   | 83,270         | 166,790   | 63,120         | 50,100    | 470            | 470         | 1,710          |
| 九州運輸局             | 2,511,840             | 832,850        | 1,670,690  | 1,155,440      | 212,440   | 941,600        | 969,140   | 359,020        | 603,230   | 387,260        | 125,870   | 17,450         | 2,410       | 14,990         |
| 沖縄総合事務局           | 772,570               | 645,290        | 127,280    | 224,310        | 144,570   | 79,730         | 233,840   | 186,290        | 314,420   | 314,420        | -         | 12,370         | 11,460      | 920            |

1) 宿泊目的割合不詳を含む。  
2) 長野県は北陸信越運輸局、福井県は中部運輸局に含まれる。



参考第1 6表 施設所在地(47区分及び運輸局等)、宿泊施設タイプ(6区分)別延べ宿泊者数(従業員数10人以上の施設)並びに施設所在地(47区分及び運輸局等)、宿泊施設タイプ(6区分)別外国人延べ宿泊者数(従業員数10人以上の施設)

| 施設所在地(47区分<br>及び運輸局等) | 延べ<br>宿泊者数<br>1) | 宿泊施設タイプ(6区分) |             |             |            |         |               | 宿泊施設タイプ(6区分)        |       |             |             |            |       | (人泊)  |               |
|-----------------------|------------------|--------------|-------------|-------------|------------|---------|---------------|---------------------|-------|-------------|-------------|------------|-------|-------|---------------|
|                       |                  | 旅館           | リゾート<br>ホテル | ビジネス<br>ホテル | シテイ<br>ホテル | 簡易宿所    | 会社・団体の<br>宿泊所 | 外国人延べ<br>宿泊者数<br>1) | 旅館    | リゾート<br>ホテル | ビジネス<br>ホテル | シテイ<br>ホテル | 簡易宿所  |       | 会社・団体の<br>宿泊所 |
| 令和3年3月                | 22,786,870       | 3,122,470    | 3,088,590   | 12,664,820  | 3,307,470  | 416,790 | 171,830       | 209,020             | 3,140 | 24,360      | 93,920      | 79,040     | 5,020 | 3,450 |               |
| 01北海道                 | 1,297,060        | 190,490      | 163,030     | 710,470     | 212,320    | 12,850  | 1,750         | 3,240               | 120   | 870         | 1,510       | 420        | 320   | 0     |               |
| 02青森県                 | 208,250          | 31,100       | 6,260       | 155,610     | 14,000     | 1,300   | -             | 710                 | 0     | 0           | 580         | 70         | 60    | -     |               |
| 03岩手県                 | 316,940          | 77,350       | 48,140      | 147,560     | 38,910     | 4,660   | 330           | 930                 | 40    | 50          | 370         | 460        | 10    | 0     |               |
| 04宮城県                 | 457,100          | 20,850       | 314,370     | 40,270      | 7,340      | 1,680   | 2,530         | 1,900               | 10    | 40          | 1,910       | 100        | 0     | 0     |               |
| 05秋田県                 | 149,130          | 29,060       | 7,050       | 91,060      | 19,560     | 2,390   | 0             | 190                 | 10    | 40          | 100         | 40         | 0     | 0     |               |
| 06山形県                 | 219,050          | 9,930        | 106,450     | 18,610      | 630        | 10,640  | 490           | 80                  | 20    | 30          | 310         | 60         | 0     | 30    |               |
| 07福島県                 | 528,510          | 110,200      | 64,730      | 322,940     | 26,190     | 1,900   | 2,550         | 1,590               | 240   | 0           | 1,320       | 30         | 0     | 0     |               |
| 08茨城県                 | 337,880          | 33,290       | 10,080      | 272,000     | 20,160     | 1,010   | 1,340         | 1,160               | 0     | 30          | 920         | 210        | 0     | 0     |               |
| 09栃木県                 | 455,540          | 112,870      | 120,180     | 202,580     | 11,260     | 5,530   | 3,130         | 840                 | 10    | 40          | 750         | 40         | 0     | 0     |               |
| 10群馬県                 | 369,860          | 163,040      | 47,050      | 141,120     | 17,050     | 1,560   | 400           | 800                 | 100   | 10          | 650         | 40         | 0     | 0     |               |
| 11埼玉県                 | 274,700          | 11,180       | 14,100      | 218,290     | 30,700     | 230     | 200           | 1,540               | 0     | 0           | 1,430       | 110        | 0     | 0     |               |
| 12千葉県                 | 873,770          | 66,290       | 339,220     | 318,380     | 121,250    | 21,530  | 7,090         | 31,800              | 20    | 670         | 7,030       | 23,790     | 300   | 0     |               |
| 13東京都                 | 2,472,310        | 241,150      | 9,990       | 1,639,410   | 703,680    | 68,390  | 25,450        | 37,890              | 100   | 420         | 19,040      | 16,370     | 1,570 | 340   |               |
| 14神奈川県                | 992,560          | 100,880      | 153,160     | 533,470     | 163,110    | 12,710  | 29,230        | 16,000              | 60    | 360         | 7,940       | 7,940      | 80    | 0     |               |
| 15新潟県                 | 478,480          | 328,000      | 83,700      | 227,660     | 28,880     | 7,030   | 3,200         | 8,730               | 30    | 8,040       | 630         | 20         | 10    | 0     |               |
| 16富山県                 | 188,820          | 34,490       | 5,440       | 131,810     | 14,140     | 1,280   | 1,670         | 1,030               | 0     | 0           | 990         | 40         | 0     | 0     |               |
| 17石川県                 | 389,970          | 101,610      | 17,860      | 215,290     | 47,890     | 7,070   | 250           | 920                 | 10    | 0           | 870         | 40         | 0     | 0     |               |
| 18福井県                 | 181,650          | 56,910       | 16,530      | 94,760      | 11,770     | 1,680   | 0             | 370                 | 10    | 0           | 320         | 50         | 0     | 0     |               |
| 19山梨県                 | 289,020          | 74,650       | 75,920      | 119,380     | 4,480      | 12,890  | 1,710         | 570                 | 10    | 180         | 370         | 10         | 0     | 0     |               |
| 20長野県                 | 714,030          | 181,340      | 199,210     | 291,290     | 27,620     | 6,100   | 8,480         | 2,130               | 430   | 350         | 1,250       | 100        | 0     | 0     |               |
| 21岐阜県                 | 203,490          | 76,360       | 45,100      | 134,560     | 14,060     | 3,330   | 2,990         | 1,190               | 60    | 20          | 970         | 140        | 0     | 0     |               |
| 22静岡県                 | 1,055,720        | 233,760      | 256,600     | 467,650     | 63,420     | 17,760  | 16,540        | 3,310               | 270   | 390         | 2,280       | 380        | 0     | 0     |               |
| 23愛知県                 | 855,090          | 49,720       | 49,740      | 578,970     | 150,930    | 15,870  | 9,870         | 8,660               | 40    | 360         | 3,410       | 1,760      | 40    | 3,040 |               |
| 24三重県                 | 412,400          | 85,270       | 99,650      | 217,880     | 8,160      | 270     | 1,170         | 550                 | 10    | 30          | 460         | 50         | 0     | 10    |               |
| 25滋賀県                 | 195,970          | 63,810       | 23,880      | 109,460     | 17,210     | 4,580   | 1,040         | 810                 | 0     | 10          | 650         | 140        | 0     | 0     |               |
| 26京都府                 | 961,650          | 363,390      | 40,170      | 571,370     | 211,390    | 68,000  | 6,940         | 16,650              | 160   | 40          | 4,850       | 9,750      | 1,780 | 20    |               |
| 27大阪府                 | 1,423,290        | 12,540       | 124,890     | 829,040     | 419,120    | 19,170  | 1,410         | 19,680              | 0     | 1,370       | 7,580       | 10,230     | 490   | 0     |               |
| 28兵庫県                 | 732,910          | 87,460       | 314,600     | 146,610     | 8,500      | 13,610  | 4,280         | 4,280               | 460   | 30          | 2,710       | 1,080      | 0     | 0     |               |
| 29奈良県                 | 112,460          | 14,820       | 13,290      | 54,190      | 26,090     | 4,070   | 0             | 690                 | 130   | 0           | 280         | 280        | 0     | 0     |               |
| 30和歌山県                | 264,510          | 76,050       | 84,270      | 75,870      | 8,740      | 17,940  | 1,640         | 260                 | 60    | 30          | 170         | 0          | 0     | 0     |               |
| 31鳥取県                 | 161,650          | 60,040       | 9,920       | 71,580      | 19,110     | 1,000   | -             | 660                 | 10    | 10          | 640         | 0          | 0     | -     |               |
| 32島根県                 | 225,760          | 71,930       | 5,140       | 134,990     | 12,430     | 480     | 790           | 800                 | 10    | 10          | 730         | 60         | 0     | 0     |               |
| 33岡山県                 | 299,780          | 25,610       | 10,220      | 211,330     | 46,950     | 5,470   | 200           | 1,760               | 0     | 0           | 1,620       | 140        | 0     | 0     |               |
| 34広島県                 | 465,210          | 29,720       | 28,090      | 311,430     | 79,940     | 13,690  | 2,330         | 3,040               | 50    | 20          | 1,930       | 870        | 170   | 0     |               |
| 35山口県                 | 215,670          | 43,340       | 9,820       | 146,560     | 13,810     | 1,580   | 550           | 1,190               | 70    | 0           | 1,110       | 10         | 0     | 0     |               |
| 36徳島県                 | 113,210          | 21,520       | 12,160      | 62,870      | 14,290     | 1,770   | 600           | 430                 | 10    | 240         | 140         | 10         | 30    | 0     |               |
| 37香川県                 | 188,730          | 29,880       | 25,160      | 97,390      | 32,640     | 3,630   | 30            | 720                 | 10    | 120         | 540         | 20         | 30    | 0     |               |
| 38愛媛県                 | 211,990          | 33,310       | 6,210       | 139,790     | 29,090     | 2,410   | 1,180         | 830                 | 0     | 0           | 730         | 100        | 10    | 0     |               |
| 39高知県                 | 135,410          | 22,780       | 11,290      | 84,980      | 14,150     | 2,230   | -             | 190                 | 0     | 0           | 100         | 90         | 0     | -     |               |
| 40福岡県                 | 797,340          | 21,340       | 31,250      | 562,340     | 167,310    | 6,980   | 8,110         | 5,990               | 10    | 130         | 4,610       | 1,150      | 80    | 0     |               |
| 41佐賀県                 | 134,190          | 30,630       | 16,180      | 80,130      | 5,300      | 1,950   | 0             | 410                 | 0     | 0           | 390         | 20         | 0     | 0     |               |
| 42長崎県                 | 321,390          | 40,900       | 67,200      | 167,910     | 41,550     | 2,720   | 1,130         | 6,260               | 90    | 60          | 5,630       | 480        | 10    | 0     |               |
| 43熊本県                 | 359,330          | 65,930       | 34,040      | 220,890     | 34,180     | 3,910   | 3,800         | 1,150               | 20    | 20          | 960         | 150        | 0     | 0     |               |
| 44大分県                 | 325,010          | 66,280       | 68,960      | 164,990     | 20,300     | 3,110   | 1,360         | 1,990               | 80    | 200         | 1,680       | 20         | 0     | 0     |               |
| 45宮崎県                 | 207,760          | 11,740       | 39,610      | 145,590     | 6,650      | 4,160   | 10            | 750                 | 80    | 100         | 570         | 10         | 0     | 0     |               |
| 46鹿児島県                | 366,820          | 53,010       | 42,410      | 223,530     | 44,630     | 2,800   | 430           | 900                 | 0     | 80          | 690         | 120        | 10    | 0     |               |
| 47沖縄県                 | 772,570          | 7,410        | 433,440     | 232,040     | 87,560     | 11,350  | 770           | 12,370              | 0     | 9,930       | 630         | 1,820      | 0     | 0     |               |
| 運輸局等(再掲) 2)           |                  |              |             |             |            |         |               |                     |       |             |             |            |       |       |               |
| 北海道運輸局                | 1,297,060        | 190,490      | 163,030     | 710,470     | 212,320    | 12,850  | 1,750         | 3,240               | 120   | 870         | 1,510       | 420        | 320   | 0     |               |
| 東北運輸局                 | 1,878,980        | 394,060      | 156,970     | 1,136,990   | 157,540    | 18,220  | 15,200        | 6,450               | 620   | 180         | 4,580       | 970        | 70    | 30    |               |
| 関東運輸局                 | 6,065,640        | 586,350      | 769,700     | 3,444,620   | 1,071,690  | 123,840 | 68,200        | 90,610              | 300   | 1,710       | 37,730      | 48,510     | 1,960 | 340   |               |
| 北陸信越運輸局               | 1,771,300        | 445,440      | 306,210     | 866,060     | 118,520    | 21,480  | 13,600        | 12,820              | 460   | 8,400       | 3,740       | 200        | 10    | 0     |               |
| 中部運輸局                 | 2,781,270        | 502,020      | 467,620     | 1,493,820   | 248,340    | 38,900  | 30,570        | 14,080              | 380   | 800         | 7,430       | 2,380      | 50    | 3,050 |               |
| 近畿運輸局                 | 3,690,800        | 373,960      | 373,960     | 1,954,530   | 829,170    | 132,260 | 24,650        | 42,370              | 810   | 1,490       | 16,240      | 21,480     | 2,270 | 20    |               |
| 中国運輸局                 | 1,368,070        | 230,650      | 63,190      | 875,900     | 172,250    | 22,210  | 3,870         | 7,460               | 140   | 40          | 6,030       | 1,080      | 170   | 0     |               |
| 四国運輸局                 | 649,350          | 107,490      | 54,820      | 385,020     | 90,170     | 10,030  | 1,820         | 2,170               | 20    | 360         | 1,490       | 220        | 10    | 0     |               |
| 九州運輸局                 | 2,511,840        | 289,830      | 299,650     | 1,565,390   | 319,920    | 25,640  | 11,410        | 17,450              | 280   | 590         | 14,520      | 1,950      | 100   | 0     |               |
| 沖縄総合事務局               | 772,570          | 7,410        | 433,440     | 232,040     | 87,560     | 11,350  | 770           | 12,370              | 0     | 9,930       | 630         | 1,820      | 0     | 0     |               |

1) 宿泊施設タイプ不詳を含む。  
2) 長野県は北陸信越運輸局、福井県は中部運輸局に含まれる。

参考第1 7表 施設所在地(47区分及び運輸局等)、宿泊施設タイプ(6区分)別実宿泊者数(従業者数10人以上の施設)並びに施設所在地(47区分及び運輸局等)、宿泊施設タイプ(6区分)別外国人実宿泊者数(人)

| 施設所在地(47区分<br>及び運輸局等) | 宿泊施設タイプ(6区分) |           |             |             |            |         | 宿泊施設タイプ(6区分)  |                     |       |             |             |            |       |               |
|-----------------------|--------------|-----------|-------------|-------------|------------|---------|---------------|---------------------|-------|-------------|-------------|------------|-------|---------------|
|                       | 実宿泊者数<br>①   | 旅館        | リゾート<br>ホテル | ビジネス<br>ホテル | シティ<br>ホテル | 簡易宿所    | 会社・団体の<br>宿泊所 | うち外国人<br>実宿泊者数<br>① | 旅館    | リゾート<br>ホテル | ビジネス<br>ホテル | シティ<br>ホテル | 簡易宿所  | 会社・団体の<br>宿泊所 |
| 令和3年3月                | 17,557,300   | 2,796,250 | 2,477,060   | 9,353,670   | 2,495,790  | 315,370 | 109,160       | 117,100             | 1,630 | 10,100      | 57,100      | 45,980     | 1,950 | 310           |
| 01北海道                 | 960,610      | 159,930   | 113,110     | 512,160     | 159,290    | 9,640   | 1,430         | 1,330               | 40    | 380         | 640         | 210        | 50    | 0             |
| 02青森県                 | 161,840      | 26,070    | 5,360       | 117,850     | 11,500     | 1,060   | -             | 380                 | 0     | 0           | 310         | 180        | 10    | 0             |
| 03岩手県                 | 256,600      | 62,000    | 39,910      | 120,940     | 30,620     | 2,850   | 280           | 400                 | 30    | 30          | 150         | 180        | 10    | 0             |
| 04宮城県                 | 325,000      | 67,890    | 17,130      | 205,300     | 27,100     | 6,640   | 980           | 1,780               | 60    | 50          | 1,530       | 130        | 0     | 0             |
| 05秋田県                 | 112,260      | 23,820    | 5,360       | 66,650      | 14,660     | 1,770   | 0             | 100                 | 0     | 0           | 60          | 40         | 0     | 0             |
| 06山形県                 | 159,940      | 60,920    | 8,530       | 73,750      | 14,180     | 300     | 2,260         | 320                 | 60    | 20          | 230         | 10         | 0     | 0             |
| 07福島県                 | 385,690      | 88,210    | 48,040      | 231,540     | 16,370     | 1,130   | 410           | 890                 | 80    | 0           | 780         | 30         | 0     | 0             |
| 08茨城県                 | 257,610      | 27,660    | 9,010       | 203,700     | 15,110     | 810     | 1,310         | 660                 | 0     | 30          | 500         | 130        | 0     | 0             |
| 09栃木県                 | 386,760      | 101,640   | 108,020     | 160,400     | 8,740      | 5,370   | 2,590         | 510                 | 10    | 10          | 490         | 10         | 0     | 0             |
| 10群馬県                 | 326,160      | 154,120   | 39,160      | 118,020     | 13,550     | 1,270   | 140           | 680                 | 100   | 10          | 540         | 30         | 0     | 0             |
| 11埼玉県                 | 197,410      | 10,400    | 12,190      | 149,760     | 24,730     | 180     | 140           | 930                 | 0     | 0           | 830         | 100        | 0     | 0             |
| 12千葉県                 | 704,070      | 60,200    | 288,470     | 243,550     | 86,860     | 18,940  | 6,040         | 23,370              | 20    | 470         | 4,350       | 18,260     | 280   | 0             |
| 13東京都                 | 1,816,960    | 21,570    | 7,930       | 1,207,180   | 523,840    | 44,510  | 11,070        | 21,910              | 30    | 200         | 12,630      | 8,520      | 400   | 100           |
| 14神奈川県                | 807,610      | 90,240    | 141,070     | 414,190     | 126,970    | 11,870  | 23,260        | 7,180               | 40    | 290         | 4,300       | 2,490      | 50    | 0             |
| 15新潟県                 | 382,220      | 116,070   | 66,230      | 172,050     | 21,140     | 4,400   | 2,330         | 3,990               | 30    | 2,940       | 410         | 10         | 10    | 0             |
| 16富山県                 | 143,280      | 30,030    | 4,920       | 95,940      | 10,370     | 410     | 1,610         | 880                 | 0     | 0           | 850         | 30         | 0     | 0             |
| 17石川県                 | 314,340      | 92,350    | 15,210      | 161,130     | 41,820     | 3,590   | 250           | 790                 | 10    | 0           | 760         | 20         | 0     | 0             |
| 18福井県                 | 146,780      | 53,250    | 13,460      | 70,860      | 8,210      | 990     | 0             | 320                 | 0     | 0           | 280         | 40         | 0     | 0             |
| 19山梨県                 | 244,240      | 66,460    | 66,550      | 94,770      | 3,630      | 11,700  | 1,140         | 350                 | 10    | 160         | 170         | 10         | 0     | 0             |
| 20長野県                 | 561,220      | 158,800   | 138,930     | 231,630     | 21,190     | 3,860   | 6,810         | 1,190               | 60    | 200         | 830         | 100        | 0     | 0             |
| 21岐阜県                 | 226,880      | 68,920    | 41,160      | 103,910     | 7,660      | 3,110   | 2,120         | 880                 | 60    | 20          | 750         | 60         | 0     | 0             |
| 22静岡県                 | 840,480      | 213,250   | 219,660     | 329,630     | 49,920     | 15,640  | 12,370        | 2,110               | 140   | 310         | 1,580       | 60         | 0     | 0             |
| 23愛知県                 | 643,160      | 45,170    | 42,690      | 418,600     | 116,260    | 14,490  | 5,950         | 3,540               | 20    | 210         | 2,180       | 910        | 40    | 180           |
| 24三重県                 | 339,920      | 79,200    | 92,750      | 160,860     | 5,990      | 240     | 880           | 230                 | 10    | 20          | 200         | 0          | 0     | 10            |
| 25滋賀県                 | 154,560      | 36,370    | 22,020      | 77,600      | 14,550     | 3,360   | 670           | 440                 | 0     | 10          | 330         | 100        | 0     | 0             |
| 26京都府                 | 689,880      | 54,840    | 32,420      | 394,480     | 154,060    | 48,250  | 5,610         | 9,980               | 90    | 30          | 2,490       | 6,780      | 560   | 20            |
| 27大阪府                 | 1,056,790    | 11,430    | 97,130      | 616,730     | 302,820    | 23,470  | 1,330         | 10,840              | 0     | 1,200       | 4,490       | 4,790      | 360   | 0             |
| 28兵庫県                 | 604,460      | 152,510   | 78,740      | 239,990     | 120,270    | 10,270  | 5,470         | 2,840               | 310   | 20          | 2,040       | 470        | 0     | 0             |
| 29奈良県                 | 86,200       | 13,540    | 11,490      | 36,870      | 21,550     | 2,750   | 0             | 490                 | 60    | 0           | 210         | 220        | 0     | 0             |
| 30和歌山県                | 220,840      | 69,750    | 71,150      | 257,260     | 6,490      | 14,750  | 1,440         | 180                 | 40    | 30          | 110         | 0          | 0     | 0             |
| 31鳥取県                 | 132,750      | 55,780    | 7,920       | 55,060      | 13,650     | 340     | -             | 280                 | 0     | 10          | 260         | 0          | 0     | -             |
| 32島根県                 | 193,660      | 68,070    | 3,490       | 112,660     | 8,970      | 370     | 100           | 230                 | 10    | 10          | 180         | 40         | 0     | 0             |
| 33岡山県                 | 218,880      | 20,380    | 9,220       | 151,180     | 34,230     | 3,810   | 60            | 910                 | 0     | 0           | 850         | 70         | 0     | 0             |
| 34広島県                 | 355,710      | 28,040    | 22,040      | 228,360     | 67,330     | 9,130   | 820           | 1,820               | 40    | 10          | 970         | 700        | 100   | 0             |
| 35山口県                 | 164,100      | 40,730    | 8,810       | 104,730     | 11,540     | 970     | 340           | 490                 | 60    | 0           | 420         | 10         | 0     | 0             |
| 36徳島県                 | 90,490       | 20,030    | 11,950      | 46,410      | 9,960      | 1,540   | 600           | 310                 | 10    | 200         | 80          | 10         | 0     | 0             |
| 37香川県                 | 151,820      | 28,530    | 22,950      | 70,500      | 27,000     | 2,810   | 30            | 250                 | 10    | 60          | 150         | 20         | 0     | 0             |
| 38愛媛県                 | 171,670      | 31,530    | 5,370       | 108,020     | 23,840     | 1,850   | 1,060         | 650                 | 0     | 0           | 560         | 80         | 10    | 0             |
| 39高知県                 | 107,430      | 20,500    | 8,210       | 66,330      | 10,760     | 1,630   | -             | 80                  | 0     | 0           | 50          | 20         | 0     | -             |
| 40福岡県                 | 609,160      | 18,270    | 26,410      | 423,810     | 129,870    | 5,570   | 5,230         | 2,410               | 80    | 80          | 1,920       | 380        | 20    | 0             |
| 41佐賀県                 | 100,370      | 28,740    | 15,160      | 50,440      | 4,720      | 1,310   | 0             | 270                 | 0     | 0           | 250         | 20         | 0     | 0             |
| 42長崎県                 | 251,010      | 31,220    | 11,790      | 117,790     | 31,340     | 2,500   | 600           | 4,460               | 70    | 50          | 4,210       | 140        | 10    | 0             |
| 43熊本県                 | 284,230      | 59,730    | 31,570      | 161,150     | 28,290     | 3,210   | 270           | 570                 | 10    | 20          | 440         | 110        | 0     | 0             |
| 44大分県                 | 273,680      | 62,550    | 64,680      | 123,300     | 18,850     | 3,060   | 1,240         | 720                 | 80    | 130         | 500         | 10         | 0     | 0             |
| 45宮崎県                 | 167,370      | 9,430     | 30,460      | 118,930     | 5,180      | 3,360   | 10            | 570                 | 10    | 90          | 460         | 10         | 0     | 0             |
| 46鹿児島県                | 283,300      | 46,500    | 32,170      | 167,180     | 35,350     | 1,780   | 320           | 650                 | 0     | 50          | 500         | 90         | 0     | 0             |
| 47沖縄県                 | 487,900      | 3,620     | 257,280     | 163,550     | 55,420     | 7,310   | 730           | 3,510               | 0     | 2,770       | 280         | 460        | 0     | 0             |
| 北海道運輸局                | 960,610      | 159,930   | 113,110     | 512,160     | 159,290    | 9,640   | 1,430         | 1,330               | 40    | 380         | 640         | 210        | 50    | 0             |
| 東北運輸局                 | 1,401,330    | 328,910   | 124,330     | 816,010     | 114,440    | 13,760  | 3,890         | 3,870               | 230   | 100         | 3,060       | 450        | 30    | 0             |
| 関東運輸局                 | 4,740,820    | 532,300   | 672,410     | 2,591,580   | 803,450    | 94,630  | 45,600        | 55,580              | 210   | 1,160       | 23,810      | 29,550     | 740   | 100           |
| 北陸信越運輸局               | 1,401,060    | 397,250   | 225,290     | 660,750     | 94,510     | 12,250  | 11,000        | 6,260               | 100   | 3,150       | 2,850       | 1,070      | 50    | 0             |
| 中部運輸局                 | 2,197,210    | 459,790   | 409,720     | 1,083,730   | 188,040    | 34,470  | 7,080         | 7,080               | 240   | 560         | 4,990       | 1,070      | 180   | 0             |
| 近畿運輸局                 | 2,812,740    | 338,430   | 312,950     | 1,422,930   | 619,750    | 100,060 | 14,510        | 24,780              | 500   | 1,290       | 9,680       | 12,360     | 920   | 20            |
| 中国運輸局                 | 1,065,110    | 212,990   | 51,480      | 648,990     | 135,710    | 14,620  | 1,320         | 3,730               | 110   | 30          | 2,670       | 830        | 100   | 0             |
| 四国運輸局                 | 521,410      | 100,600   | 48,480      | 291,250     | 71,570     | 7,820   | 1,690         | 1,290               | 20    | 260         | 830         | 120        | 30    | 0             |
| 九州運輸局                 | 1,969,120    | 262,440   | 262,010     | 1,162,590   | 253,610    | 20,800  | 7,670         | 9,670               | 170   | 410         | 8,280       | 770        | 30    | 0             |
| 沖縄総合事務局               | 487,900      | 3,620     | 257,280     | 163,550     | 55,420     | 7,310   | 730           | 3,510               | 0     | 2,770       | 280         | 460        | 0     | 0             |

①宿泊施設タイプ不詳を含む。  
②長野県は北陸信越運輸局、福井県は中部運輸局に含まれる。

参考第18表 施設所在地(47区分及び運輸局等)、従業員数(3区分)、宿泊目的割合(2区分)別定員稼働率  
並びに施設所在地(47区分及び運輸局等)、宿泊施設タイプ(6区分)別定員稼働率(従業員数10人以上の施設)

| 施設所在地(47区分<br>及び運輸局等)  | 従業員数(3区分)、宿泊目的割合(2区分) |                        |                        |                        | 宿泊施設タイプ(6区分)           |        |      |             |             |            | 会社・団体の<br>宿泊所 |      |                        |
|------------------------|-----------------------|------------------------|------------------------|------------------------|------------------------|--------|------|-------------|-------------|------------|---------------|------|------------------------|
|                        | 定員稼働率<br>1)、2)        | 10~29人                 |                        | 30~99人                 |                        | 100人以上 | 旅館   | リゾート<br>ホテル | ビジネス<br>ホテル | シティ<br>ホテル |               | 簡易宿所 |                        |
|                        |                       | 観光目的の<br>宿泊者が<br>50%未満 | 観光目的の<br>宿泊者が<br>50%以上 | 観光目的の<br>宿泊者が<br>50%未満 | 観光目的の<br>宿泊者が<br>50%以上 |        |      |             |             |            |               |      | 観光目的の<br>宿泊者が<br>50%未満 |
| 令和3年3月                 | 25.9                  | 19.6                   | 27.9                   | 35.7                   | 26.7                   | 20.7   | 35.8 | 21.5        | 20.3        | 35.7       | 23.7          | 11.5 | 11.3                   |
| 01北海道                  | 21.8                  | 17.4                   | 25.2                   | 30.1                   | 22.6                   | 17.8   | 31.2 | 17.5        | 14.4        | 31.5       | 19.6          | 12.1 | 3.5                    |
| 02青森県                  | 27.9                  | 15.8                   | 32.9                   | 41.2                   | 26.7                   | 11.0   | 37.4 | 14.5        | 8.6         | 42.6       | 23.8          | 6.5  | -                      |
| 03岩手県                  | 27.2                  | 16.8                   | 31.9                   | 37.9                   | 27.8                   | 18.3   | 45.0 | 18.9        | 14.4        | 49.2       | 43.2          | 15.8 | 10.6                   |
| 04宮城県                  | 25.6                  | 13.7                   | 29.5                   | 36.9                   | 27.7                   | 15.8   | 40.2 | 15.4        | 9.4         | 41.7       | 25.1          | 8.7  | 11.0                   |
| 05秋田県                  | 22.0                  | 8.8                    | 23.1                   | 37.4                   | 20.7                   | 8.1    | 45.3 | 9.3         | 13.3        | 46.9       | 42.6          | 4.2  | 0.0                    |
| 06山形県                  | 22.8                  | 13.1                   | 23.1                   | 37.7                   | 23.8                   | 15.0   | 38.3 | 18.8        | 11.9        | 42.9       | 33.4          | 1.2  | 45.0                   |
| 07福島県                  | 26.9                  | 13.9                   | 31.4                   | 44.5                   | 26.2                   | 14.3   | 50.8 | 18.5        | 17.0        | 50.4       | 63.5          | 3.0  | 12.9                   |
| 08茨城県                  | 33.6                  | 14.2                   | 32.6                   | 44.9                   | 34.9                   | 17.7   | 52.8 | 32.4        | 18.0        | 46.1       | 27.7          | 4.3  | 35.9                   |
| 09栃木県                  | 26.4                  | 20.2                   | 40.7                   | 44.3                   | 26.4                   | 20.1   | 38.7 | 27.1        | 22.0        | 40.2       | 29.9          | 27.7 | 11.8                   |
| 10群馬県                  | 28.2                  | 21.5                   | 33.8                   | 58.9                   | 28.0                   | 24.1   | 42.3 | 20.1        | 20.9        | 59.2       | 39.0          | 8.5  | 0.2                    |
| 11埼玉県                  | 35.9                  | 18.0                   | 41.5                   | 44.7                   | 32.6                   | 19.6   | 39.3 | 38.6        | 24.0        | 42.3       | 33.8          | 1.8  | 0.8                    |
| 12千葉県                  | 21.1                  | 17.0                   | 25.6                   | 37.6                   | 24.0                   | 19.9   | 30.9 | 17.5        | 17.5        | 27.4       | 24.4          | 10.8 | 13.2                   |
| 13東京都                  | 24.0                  | 21.7                   | 28.3                   | 27.6                   | 25.7                   | 24.8   | 26.3 | 18.0        | 7.1         | 29.2       | 18.2          | 17.2 | 16.7                   |
| 14神奈川県                 | 28.7                  | 24.7                   | 31.3                   | 37.2                   | 30.7                   | 32.8   | 28.9 | 23.1        | 22.8        | 36.5       | 20.2          | 16.3 | 14.6                   |
| 15新潟県                  | 26.4                  | 17.4                   | 33.6                   | 43.6                   | 30.0                   | 11.2   | 48.0 | 22.9        | 17.1        | 46.6       | 37.5          | 12.1 | 13.1                   |
| 16富山県                  | 26.7                  | 14.9                   | 29.0                   | 39.6                   | 24.9                   | 13.4   | 35.7 | 25.6        | 16.3        | 37.6       | 25.5          | 3.3  | 22.2                   |
| 17石川県                  | 24.8                  | 20.7                   | 29.4                   | 39.0                   | 23.5                   | 21.1   | 32.0 | 17.9        | 15.9        | 35.2       | 30.1          | 8.8  | 2.3                    |
| 18福井県                  | 30.0                  | 20.2                   | 46.5                   | 46.9                   | 32.3                   | 22.3   | 46.2 | 22.5        | 19.5        | 50.9       | 30.7          | 6.3  | 0.0                    |
| 19山梨県                  | 22.0                  | 16.4                   | 20.6                   | 44.1                   | 22.0                   | 17.3   | 47.6 | 25.7        | 12.5        | 48.1       | 30.8          | 15.1 | 20.4                   |
| 20長野県                  | 21.9                  | 16.9                   | 40.6                   | 39.2                   | 24.1                   | 18.9   | 44.4 | 24.5        | 15.8        | 43.5       | 35.6          | 3.1  | 6.6                    |
| 21岐阜県                  | 24.4                  | 17.1                   | 28.0                   | 49.4                   | 23.9                   | 18.7   | 43.1 | 17.7        | 16.9        | 46.1       | 29.0          | 7.6  | 8.1                    |
| 22静岡県                  | 28.8                  | 22.6                   | 41.1                   | 40.3                   | 30.4                   | 24.6   | 46.9 | 23.2        | 23.8        | 44.2       | 31.9          | 14.2 | 8.6                    |
| 23愛知県                  | 28.9                  | 19.4                   | 33.9                   | 36.7                   | 26.7                   | 21.2   | 30.8 | 22.0        | 14.5        | 34.1       | 30.4          | 11.5 | 23.5                   |
| 24三重県                  | 32.6                  | 24.8                   | 36.6                   | 50.3                   | 34.2                   | 28.8   | 45.4 | 23.9        | 21.8        | 50.7       | 32.6          | 2.9  | 4.6                    |
| 25滋賀県                  | 26.0                  | 18.6                   | 39.1                   | 31.7                   | 27.0                   | 19.5   | 37.6 | 17.9        | 19.1        | 42.5       | 18.6          | 10.2 | 4.0                    |
| 26京都府                  | 20.2                  | 21.2                   | 18.4                   | 16.9                   | 22.3                   | 21.8   | 23.7 | 20.5        | 9.9         | 20.3       | 20.2          | 18.3 | 16.6                   |
| 27大阪府                  | 27.1                  | 23.6                   | 19.8                   | 26.9                   | 24.0                   | 19.9   | 26.9 | 21.5        | 13.0        | 25.0       | 21.6          | 20.8 | 4.5                    |
| 28兵庫県                  | 30.2                  | 24.9                   | 30.2                   | 39.3                   | 30.5                   | 24.9   | 36.6 | 29.8        | 26.1        | 42.7       | 32.1          | 6.3  | 14.5                   |
| 29奈良県                  | 21.2                  | 18.5                   | 18.6                   | 36.8                   | 23.9                   | 23.1   | 53.8 | 24.2        | 10.5        | 39.1       | 18.8          | 6.1  | 0.0                    |
| 30和歌山県                 | 28.5                  | 24.4                   | 46.9                   | 55.6                   | 29.6                   | 29.2   | 31.6 | 24.2        | 28.7        | 47.3       | 52.5          | 27.2 | 15.2                   |
| 31鳥取県                  | 30.3                  | 18.3                   | 35.1                   | 55.1                   | 30.8                   | 24.6   | 48.4 | 12.9        | 20.8        | 50.0       | 50.2          | 10.0 | -                      |
| 32島根県                  | 38.4                  | 27.0                   | 50.5                   | 47.0                   | 39.4                   | 28.8   | 57.6 | 36.2        | 26.4        | 51.1       | 51.4          | 7.3  | 32.1                   |
| 33岡山県                  | 34.5                  | 17.7                   | 37.6                   | 42.3                   | 32.4                   | 13.3   | 48.6 | 27.1        | 13.6        | 46.9       | 37.3          | 12.4 | 3.8                    |
| 34広島県                  | 30.0                  | 18.0                   | 30.5                   | 36.9                   | 26.0                   | 18.9   | 37.3 | 35.5        | 23.2        | 41.1       | 36.6          | 6.3  | 6.6                    |
| 35山口県                  | 31.3                  | 19.8                   | 34.8                   | 46.5                   | 31.8                   | 22.3   | 49.7 | 20.7        | 24.8        | 51.3       | 30.0          | 5.2  | 2.9                    |
| 36徳島県                  | 29.9                  | 19.1                   | 47.4                   | 51.3                   | 34.7                   | 27.7   | 41.3 | 27.6        | 18.5        | 50.0       | 36.6          | 5.0  | 6.2                    |
| 37香川県                  | 27.5                  | 16.5                   | 24.4                   | 35.3                   | 33.2                   | 20.6   | 47.8 | 18.5        | 17.8        | 39.3       | 38.2          | 7.4  | 1.6                    |
| 38愛媛県                  | 34.3                  | 18.5                   | 37.6                   | 43.4                   | 33.2                   | 16.7   | 49.6 | 30.6        | 18.6        | 47.4       | 33.3          | 9.9  | 11.6                   |
| 39高知県                  | 28.3                  | 18.1                   | 38.2                   | 35.3                   | 28.1                   | 18.9   | 49.8 | 23.1        | 17.2        | 43.6       | 27.7          | 8.9  | -                      |
| 40福岡県                  | 28.2                  | 23.2                   | 30.7                   | 32.2                   | 26.5                   | 24.4   | 28.0 | 25.9        | 13.6        | 32.5       | 29.8          | 6.0  | 14.6                   |
| 41佐賀県                  | 30.1                  | 18.4                   | 47.9                   | 44.8                   | 35.4                   | 22.8   | 60.4 | 17.6        | 16.5        | 55.9       | 26.6          | 21.3 | 0.0                    |
| 42長崎県                  | 30.6                  | 20.2                   | 33.7                   | 43.5                   | 30.9                   | 19.9   | 51.2 | 24.2        | 15.8        | 33.3       | 32.7          | 13.9 | 4.3                    |
| 43熊本県                  | 28.0                  | 16.5                   | 31.5                   | 38.7                   | 26.3                   | 14.1   | 43.8 | 24.2        | 18.1        | 42.2       | 39.1          | 10.3 | 2.3                    |
| 44大分県                  | 28.7                  | 22.6                   | 30.4                   | 36.1                   | 26.9                   | 22.0   | 37.6 | 27.7        | 21.7        | 38.2       | 36.5          | 17.8 | 11.4                   |
| 45宮崎県                  | 29.6                  | 18.7                   | 30.2                   | 39.7                   | 31.5                   | 19.8   | 43.7 | 23.9        | 14.2        | 44.2       | 22.8          | 6.9  | 0.4                    |
| 46鹿児島県                 | 32.7                  | 21.2                   | 34.8                   | 43.6                   | 35.3                   | 23.1   | 48.5 | 23.8        | 19.9        | 48.5       | 34.8          | 5.4  | 7.5                    |
| 47沖縄県                  | 22.2                  | 21.4                   | 21.8                   | 25.1                   | 21.2                   | 19.5   | 32.9 | 23.4        | 28.6        | 28.2       | 21.2          | 16.2 | 3.2                    |
| 運輸局等(再掲) <sup>3)</sup> |                       |                        |                        |                        |                        |        |      |             |             |            |               |      |                        |
| 北海道運輸局                 | 21.8                  | 17.4                   | 29.8                   | 30.1                   | 22.6                   | 17.8   | 31.2 | 17.5        | 14.4        | 31.5       | 19.6          | 12.1 | 3.5                    |
| 東北運輸局                  | 25.7                  | 13.9                   | 40.3                   | 39.8                   | 26.1                   | 14.6   | 42.8 | 17.5        | 13.7        | 45.5       | 34.8          | 5.9  | 22.8                   |
| 関東運輸局                  | 25.3                  | 20.3                   | 31.0                   | 34.8                   | 27.0                   | 22.8   | 31.7 | 19.6        | 21.7        | 33.3       | 19.8          | 14.9 | 14.0                   |
| 関西運輸局                  | 24.1                  | 17.7                   | 39.8                   | 41.7                   | 23.8                   | 18.4   | 39.0 | 24.0        | 16.5        | 40.8       | 32.1          | 5.7  | 7.9                    |
| 北陸信越運輸局                | 28.9                  | 21.3                   | 39.1                   | 40.6                   | 29.4                   | 23.7   | 39.5 | 20.8        | 22.7        | 40.8       | 30.8          | 11.4 | 10.2                   |
| 中部運輸局                  | 24.0                  | 21.5                   | 28.1                   | 27.1                   | 25.0                   | 22.2   | 29.1 | 23.9        | 17.6        | 27.7       | 22.5          | 16.0 | 12.0                   |
| 近畿運輸局                  | 32.3                  | 19.8                   | 43.0                   | 42.5                   | 31.3                   | 22.0   | 46.3 | 22.0        | 18.9        | 46.1       | 38.1          | 7.2  | 6.3                    |
| 中国運輸局                  | 30.1                  | 17.9                   | 42.2                   | 39.9                   | 32.5                   | 19.9   | 47.7 | 26.1        | 19.4        | 44.6       | 34.3          | 7.5  | 8.3                    |
| 四国運輸局                  | 29.3                  | 20.6                   | 37.5                   | 37.2                   | 29.1                   | 20.7   | 39.1 | 24.9        | 18.2        | 39.7       | 31.7          | 8.2  | 8.7                    |
| 九州運輸局                  | 29.3                  | 20.6                   | 37.5                   | 37.2                   | 29.1                   | 20.7   | 39.1 | 24.9        | 18.2        | 39.7       | 31.7          | 8.2  | 8.7                    |
| 沖縄総合事務局                | 22.2                  | 21.4                   | 27.6                   | 25.1                   | 21.2                   | 19.5   | 32.9 | 23.4        | 28.6        | 28.2       | 21.2          | 16.2 | 3.2                    |

1) 宿泊目的割合不詳を含む。

2) 宿泊施設タイプ不詳を含む。

3) 長野県は北陸信越運輸局、福井県は中部運輸局に含まれる。



参考第19表 施設所在地(47区分及び運輸局等)、従業者数(3区分)、宿泊目的割合(2区分)別利用客室数  
並びに施設所在地(47区分及び運輸局等)、宿泊施設タイプ(6区分)別利用客室数(従業者数10人以上の施設)

(単位)

| 施設所在地(47区分<br>及び運輸局等)  | 従業者数(3区分)、宿泊目的割合(2区分) |                        |           |                        | 宿泊施設タイプ(6区分) |                        |           |             |             |            |            |               |        |
|------------------------|-----------------------|------------------------|-----------|------------------------|--------------|------------------------|-----------|-------------|-------------|------------|------------|---------------|--------|
|                        | 10~29人                |                        | 30~99人    |                        | 100人以上       |                        | 旅館        | リゾート<br>ホテル | ビジネス<br>ホテル | シティ<br>ホテル | 簡易宿所       | 会社・団体の<br>宿泊所 |        |
|                        | 1)                    | 観光目的の<br>宿泊者が<br>50%以上 | 1)        | 観光目的の<br>宿泊者が<br>50%以上 | 1)           | 観光目的の<br>宿泊者が<br>50%未満 |           |             |             |            |            |               |        |
| 令和3年3月                 | 15,949,010            | 7,448,630              | 1,520,450 | 5,915,960              | 5,893,700    | 2,024,310              | 1,594,920 | 1,010,030   | 1,347,460   | 1,364,090  | 10,594,950 | 2,307,650     | 88,570 |
| 01北海道                  | 897,250               | 365,580                | 104,570   | 266,360                | 336,820      | 133,170                | 203,650   | 61,650      | 84,830      | 72,500     | 579,170    | 150,040       | 1,160  |
| 02青森県                  | 168,250               | 33,610                 | 20,560    | 66,470                 | 74,980       | 8,250                  | 4,800     | 1,430       | 16,130      | 3,200      | 137,390    | 11,070        | 450    |
| 03岩手県                  | 234,100               | 181,590                | 8,570     | 122,320                | 89,040       | 17,290                 | 10,660    | 6,630       | 38,160      | 23,520     | 136,680    | 32,280        | 210    |
| 04宮城県                  | 358,360               | 60,000                 | 178,990   | 148,370                | 31,000       | 22,600                 | 8,400     | 3,500       | 32,550      | 11,610     | 276,210    | 31,240        | 680    |
| 05秋田県                  | 120,680               | 17,160                 | 7,920     | 55,240                 | 41,640       | 8,280                  | 6,650     | 3,500       | 15,650      | 3,500      | 83,980     | 16,600        | 950    |
| 06山形県                  | 154,900               | 32,290                 | 16,230    | 63,420                 | 55,850       | 13,710                 | 42,140    | 7,980       | 32,880      | 4,910      | 93,890     | 15,880        | 7,140  |
| 07福島県                  | 402,860               | 72,690                 | 33,320    | 220,210                | 132,610      | 30,630                 | 28,740    | 17,980      | 55,640      | 29,590     | 292,460    | 23,720        | 680    |
| 08茨城県                  | 280,200               | 23,640                 | 3,100     | 137,470                | 121,450      | 18,180                 | 2,380     | 15,810      | 55,270      | 4,230      | 244,400    | 15,400        | 320    |
| 09栃木県                  | 282,150               | 100,380                | 181,770   | 105,250                | 93,190       | 49,120                 | 27,920    | 6,210       | 45,850      | 48,100     | 174,500    | 9,830         | 1,110  |
| 10群馬県                  | 230,990               | 94,640                 | 136,260   | 86,610                 | 93,170       | 43,520                 | 22,980    | 6,210       | 68,260      | 19,480     | 127,310    | 15,260        | 10     |
| 11埼玉県                  | 220,580               | 15,600                 | 204,980   | 97,510                 | 112,820      | 27,400                 | 2,550     | 4,880       | 5,620       | 186,570    | 23,410     | 50            |        |
| 12千葉県                  | 568,090               | 211,470                | 356,620   | 150,330                | 179,630      | 67,250                 | 102,380   | 20,850      | 27,800      | 157,220    | 270,560    | 98,570        | 10,030 |
| 13東京都                  | 1,864,440             | 632,780                | 1,228,990 | 862,770                | 576,340      | 197,660                | 378,680   | 199,330     | 152,440     | 5,110      | 1,307,720  | 461,430       | 56,490 |
| 14神奈川県                 | 667,540               | 230,750                | 301,560   | 235,550                | 230,820      | 80,320                 | 150,500   | 50,740      | 42,150      | 67,780     | 435,690    | 100,980       | 10,180 |
| 15新潟県                  | 322,430               | 86,300                 | 236,120   | 139,790                | 109,020      | 38,340                 | 70,690    | 25,650      | 57,000      | 33,590     | 200,880    | 22,900        | 1,630  |
| 16富山県                  | 142,760               | 19,550                 | 123,210   | 62,540                 | 61,840       | 10,060                 | 4,270     | 8,890       | 12,580      | 2,000      | 116,070    | 10,800        | 740    |
| 17石川県                  | 245,690               | 118,810                | 126,880   | 84,300                 | 87,880       | 50,650                 | 37,230    | 5,350       | 38,660      | 8,530      | 164,670    | 30,470        | 80     |
| 18福井県                  | 125,290               | 32,570                 | 92,720    | 40,590                 | 40,590       | 19,300                 | 52,220    | 8,880       | 23,790      | 7,690      | 85,150     | 8,300         | 360    |
| 19山梨県                  | 171,190               | 73,840                 | 97,350    | 55,580                 | 76,260       | 38,330                 | 38,930    | 21,680      | 31,210      | 32,620     | 100,220    | 3,010         | 780    |
| 20長野県                  | 431,990               | 190,230                | 241,760   | 128,630                | 181,650      | 82,380                 | 99,260    | 13,870      | 77,540      | 78,250     | 250,300    | 20,980        | 1,800  |
| 21岐阜県                  | 179,020               | 65,040                 | 113,980   | 82,650                 | 54,380       | 24,030                 | 30,350    | 980         | 31,300      | 19,020     | 116,670    | 9,630         | 680    |
| 22静岡県                  | 668,120               | 231,300                | 435,170   | 234,330                | 281,570      | 117,290                | 164,280   | 36,560      | 100,280     | 109,320    | 398,220    | 48,290        | 7,190  |
| 23愛知県                  | 671,190               | 113,120                | 551,830   | 392,730                | 361,170      | 48,200                 | 155,170   | 46,190      | 18,610      | 21,620     | 500,480    | 110,340       | 7,620  |
| 24三重県                  | 269,740               | 91,350                 | 178,390   | 109,090                | 108,420      | 42,760                 | 65,660    | 3,640       | 31,250      | 41,290     | 190,000    | 6,430         | 670    |
| 25滋賀県                  | 129,510               | 41,760                 | 87,760    | 54,250                 | 31,150       | 18,260                 | 15,910    | 2,350       | 15,080      | 10,950     | 10,020     | 1,550         | 250    |
| 26京都市府                 | 635,380               | 391,920                | 175,780   | 155,880                | 211,800      | 149,870                | 61,310    | 91,580      | 25,820      | 20,250     | 648,980    | 129,410       | 3,350  |
| 27大阪府                  | 1,030,460             | 494,070                | 630,390   | 362,400                | 393,060      | 136,260                | 250,790   | 117,200     | 5,410       | 61,660     | 648,860    | 285,980       | 540    |
| 28兵庫県                  | 479,860               | 157,620                | 322,240   | 153,970                | 181,690      | 53,700                 | 127,990   | 40,280      | 64,830      | 37,390     | 265,880    | 102,630       | 6,990  |
| 29奈良県                  | 74,030                | 23,260                 | 50,770    | 21,000                 | 29,520       | 27,260                 | 9,930     | 6,480       | 6,480       | 44,080     | 16,040     | 1,100         | 0      |
| 30和歌山県                 | 146,500               | 77,700                 | 68,800    | 48,440                 | 47,470       | 31,900                 | 15,570    | 28,990      | 32,380      | 33,970     | 65,830     | 7,390         | 650    |
| 31鳥取県                  | 107,030               | 25,250                 | 81,780    | 39,000                 | 57,000       | 18,910                 | 26,550    | 1,430       | 24,640      | 6,060      | 15,660     | 1,210         | 540    |
| 32島根県                  | 165,460               | 37,960                 | 127,490   | 77,130                 | 72,510       | 22,150                 | 50,360    | 6,540       | 31,980      | 3,120      | 119,180    | 10,210        | 310    |
| 33岡山県                  | 237,180               | 33,790                 | 203,380   | 112,100                | 93,350       | 10,630                 | 82,720    | 8,570       | 12,790      | 5,220      | 183,030    | 32,440        | 3,590  |
| 34広島県                  | 356,780               | 55,030                 | 301,750   | 173,810                | 187,710      | 18,710                 | 74,000    | 11,160      | 12,700      | 15,030     | 298,830    | 59,850        | 8,040  |
| 35山口県                  | 165,680               | 41,560                 | 124,120   | 72,280                 | 69,250       | 22,700                 | 46,550    | 5,300       | 19,710      | 4,240      | 130,020    | 10,840        | 550    |
| 36徳島県                  | 74,030                | 19,420                 | 54,610    | 35,880                 | 26,030       | 7,310                  | 18,720    | 7,760       | 8,910       | 4,510      | 52,200     | 7,410         | 340    |
| 37香川県                  | 130,490               | 26,620                 | 103,870   | 47,130                 | 59,260       | 13,130                 | 46,130    | 19,750      | 12,370      | 12,000     | 80,880     | 24,120        | 10     |
| 38愛媛県                  | 163,880               | 20,350                 | 143,530   | 63,990                 | 67,370       | 9,560                  | 57,810    | 21,730      | 14,090      | 3,450      | 122,000    | 22,890        | 590    |
| 39高知県                  | 95,980                | 23,880                 | 72,100    | 52,530                 | 47,180       | 9,920                  | 13,260    | 6,310       | 11,060      | 6,310      | 66,760     | 10,710        | 1,120  |
| 40福岡県                  | 614,430               | 133,790                | 480,650   | 271,730                | 203,640      | 62,020                 | 141,620   | 25,830      | 8,870       | 16,150     | 466,580    | 117,190       | 2,980  |
| 41佐賀県                  | 97,940                | 22,260                 | 75,680    | 45,430                 | 40,250       | 6,300                  | 5,270     | 1,030       | 12,850      | 8,560      | 72,430     | 3,260         | 830    |
| 42長崎県                  | 222,870               | 57,890                 | 164,980   | 94,730                 | 95,410       | 27,350                 | 68,060    | 20,450      | 18,460      | 28,910     | 142,640    | 30,620        | 350    |
| 43熊本県                  | 263,570               | 52,190                 | 211,380   | 102,690                | 118,070      | 24,900                 | 93,170    | 15,520      | 30,700      | 14,280     | 190,760    | 25,740        | 120    |
| 44大分県                  | 215,580               | 59,890                 | 155,690   | 108,770                | 64,750       | 23,860                 | 40,890    | 6,030       | 26,760      | 24,860     | 145,480    | 16,010        | 580    |
| 45宮崎県                  | 155,870               | 26,240                 | 129,630   | 68,210                 | 68,210       | 14,210                 | 14,210    | 170         | 7,140       | 15,080     | 127,070    | 4,910         | 0      |
| 46鹿児島県                 | 265,300               | 62,820                 | 202,480   | 111,460                | 110,310      | 23,220                 | 87,090    | 28,570      | 22,650      | 23,890     | 189,190    | 28,570        | 130    |
| 47沖縄県                  | 443,480               | 335,760                | 107,720   | 68,090                 | 141,130      | 142,230                | 142,230   | 2,790       | 4,260       | 191,510    | 183,410    | 58,870        | 170    |
| 運輸局等(再掲) <sup>3)</sup> |                       |                        |           |                        |              |                        |           |             |             |            |            |               |        |
| 北海道運輸局                 | 897,250               | 365,580                | 104,570   | 266,360                | 336,820      | 133,170                | 203,650   | 61,650      | 84,830      | 72,500     | 579,170    | 150,040       | 1,160  |
| 東北運輸局                  | 1,439,150             | 268,860                | 1,170,300 | 664,250                | 583,380      | 125,470                | 457,910   | 48,140      | 191,010     | 76,330     | 1,020,610  | 130,780       | 8,810  |
| 関東運輸局                  | 4,285,090             | 1,414,990              | 2,871,100 | 1,496,020              | 1,504,980    | 391,590                | 886,730   | 391,590     | 250,660     | 340,160    | 2,316,960  | 727,890       | 35,380 |
| 北陸信越運輸局                | 1,142,880             | 414,900                | 727,970   | 415,260                | 415,260      | 181,430                | 258,590   | 100,200     | 185,780     | 122,370    | 731,920    | 85,160        | 5,550  |
| 中部運輸局                  | 1,913,360             | 533,380                | 1,379,970 | 817,040                | 719,400      | 141,680                | 467,690   | 230,700     | 205,210     | 198,920    | 1,290,530  | 183,000       | 18,480 |
| 近畿運輸局                  | 2,495,740             | 1,139,160              | 1,349,640 | 695,940                | 695,940      | 388,210                | 308,730   | 164,620     | 150,010     | 170,550    | 1,555,240  | 551,480       | 70,410 |
| 中国運輸局                  | 1,032,130             | 193,660                | 838,530   | 489,120                | 373,290      | 93,100                 | 281,190   | 69,230      | 101,820     | 33,740     | 175,120    | 129,000       | 13,040 |
| 四国運輸局                  | 464,370               | 90,270                 | 374,100   | 223,890                | 199,540      | 39,930                 | 38,640    | 28,270      | 46,430      | 26,270     | 321,840    | 65,330        | 3,750  |
| 九州運輸局                  | 1,835,560             | 415,080                | 1,418,100 | 804,340                | 700,640      | 180,730                | 518,220   | 95,040      | 127,430     | 131,740    | 226,300    | 118,140       | 4,150  |
| 沖縄総合事務局                | 443,480               | 335,760                | 107,720   | 68,090                 | 141,130      | 142,230                | 142,230   | 2,790       | 4,260       | 191,510    | 183,410    | 58,870        | 170    |

1) 宿泊目的割合不詳を含む。

2) 宿泊施設タイプ不詳を含む。

3) 長野県は北陸信越運輸局、福井県は中部運輸局に含まれる。





参考第2-1表 施設所在地(47区分及び運輸局等)、宿泊目的割合(2区分)、居住地(2区分) 別延べ宿泊者数(従業者数10人以上の施設)  
(人泊)

| 施設所在地(47区分<br>及び運輸局等) | 延べ<br>宿泊者数<br>(1、2) |            | 宿泊目的割合(2区分)・居住地(2区分) |           |                |            | 観光目的の宿泊者が50%未満 |           |           |                |
|-----------------------|---------------------|------------|----------------------|-----------|----------------|------------|----------------|-----------|-----------|----------------|
|                       | 県内<br>1)            | 県外<br>1)   | 観光目的の宿泊者が50%以上       |           | 観光目的の宿泊者が50%未満 |            | 県内             | 県外        | 2)        | 観光目的の宿泊者が50%未満 |
|                       |                     |            | 2)                   | 県内        | 県外             | 2)         |                |           |           |                |
| 令和3年3月                | 22,786,870          | 14,941,690 | 9,938,820            | 3,105,220 | 6,413,680      | 12,813,730 | 3,679,170      | 8,502,620 | 212,270   | 212,270        |
| 01北海道                 | 1,297,060           | 807,510    | 656,880              | 413,440   | 241,880        | 640,180    | 394,070        | 64,060    | 87,780    | 87,780         |
| 02青森県                 | 208,250             | 91,430     | 112,900              | 27,360    | 25,120         | 153,290    | 64,060         | 39,320    | 143,410   | 143,410        |
| 03岩手県                 | 316,940             | 126,910    | 190,030              | 67,590    | 46,620         | 202,730    | 59,320         | 101,010   | 232,190   | 232,190        |
| 04宮城県                 | 487,100             | 183,270    | 288,300              | 118,380   | 62,270         | 338,720    | 101,010        | 37,430    | 77,430    | 77,430         |
| 05秋田県                 | 149,130             | 55,420     | 93,700               | 34,700    | 18,420         | 16,270     | 114,430        | 31,170    | 102,190   | 102,190        |
| 06山形県                 | 219,050             | 58,830     | 145,340              | 27,330    | 27,660         | 43,150     | 37,000         | 103,900   | 240,560   | 240,560        |
| 07福島県                 | 528,510             | 185,260    | 333,520              | 158,680   | 51,360         | 94,960     | 369,830        | 103,900   | 195,550   | 195,550        |
| 08茨城県                 | 337,880             | 80,020     | 233,010              | 51,770    | 14,320         | 37,450     | 286,110        | 65,700    | 159,030   | 159,030        |
| 09栃木県                 | 455,540             | 94,260     | 345,660              | 243,730   | 42,830         | 186,620    | 211,810        | 51,430    | 159,030   | 159,030        |
| 10群馬県                 | 369,860             | 109,570    | 256,670              | 118,950   | 54,730         | 160,600    | 150,910        | 54,840    | 96,070    | 96,070         |
| 11埼玉県                 | 274,700             | 81,640     | 174,940              | 33,240    | 15,260         | 17,980     | 241,450        | 66,380    | 156,960   | 156,960        |
| 12千葉県                 | 873,770             | 216,210    | 620,910              | 450,500   | 107,760        | 319,440    | 423,270        | 108,440   | 301,470   | 301,470        |
| 13東京都                 | 2,472,310           | 991,140    | 1,349,360            | 941,240   | 408,360        | 486,410    | 1,524,840      | 580,220   | 859,280   | 859,280        |
| 14神奈川県                | 992,560             | 344,580    | 570,550              | 460,650   | 175,140        | 139,570    | 115,880        | 22,820    | 320,610   | 320,610        |
| 15新潟県                 | 478,480             | 164,880    | 290,640              | 207,200   | 82,620         | 112,700    | 271,280        | 169,450   | 177,940   | 177,940        |
| 16富山県                 | 188,820             | 66,340     | 122,480              | 47,540    | 28,720         | 18,820     | 141,290        | 37,620    | 103,670   | 103,670        |
| 17石川県                 | 389,970             | 73,970     | 302,240              | 237,270   | 61,430         | 172,740    | 152,700        | 12,540    | 129,510   | 129,510        |
| 18福井県                 | 181,650             | 43,730     | 129,650              | 77,060    | 30,900         | 45,430     | 104,590        | 12,830    | 84,220    | 84,220         |
| 19山梨県                 | 289,020             | 38,920     | 221,380              | 173,140   | 16,100         | 139,570    | 115,880        | 22,820    | 200,880   | 200,880        |
| 20長野県                 | 714,030             | 192,660    | 508,510              | 430,480   | 109,990        | 307,630    | 283,560        | 82,680    | 217,940   | 217,940        |
| 21岐阜県                 | 276,400             | 48,270     | 216,610              | 144,690   | 25,470         | 110,140    | 131,710        | 22,800    | 106,460   | 106,460        |
| 22静岡県                 | 1,055,720           | 247,510    | 749,530              | 535,410   | 111,760        | 398,730    | 517,240        | 135,590   | 347,880   | 347,880        |
| 23愛知県                 | 855,090             | 259,180    | 514,700              | 199,050   | 82,630         | 82,320     | 648,490        | 174,920   | 426,450   | 426,450        |
| 24三重県                 | 412,400             | 71,400     | 316,470              | 208,920   | 41,650         | 151,810    | 203,480        | 36,760    | 164,460   | 164,460        |
| 25滋賀県                 | 195,970             | 41,090     | 150,180              | 89,850    | 21,460         | 68,400     | 106,120        | 19,640    | 81,780    | 81,780         |
| 26京都府                 | 961,650             | 171,710    | 781,940              | 693,630   | 107,860        | 564,850    | 265,970        | 44,570    | 215,820   | 215,820        |
| 27大阪府                 | 1,423,290           | 423,820    | 944,700              | 620,760   | 204,200        | 409,510    | 795,420        | 217,490   | 530,220   | 530,220        |
| 28兵庫県                 | 732,910             | 222,300    | 480,650              | 335,790   | 110,700        | 196,270    | 397,120        | 111,600   | 284,370   | 284,370        |
| 29奈良県                 | 112,460             | 21,610     | 89,510               | 83,880    | 15,330         | 67,560     | 28,590         | 6,280     | 21,950    | 21,950         |
| 30和歌山県                | 264,510             | 32,320     | 221,640              | 184,710   | 23,530         | 156,280    | 79,810         | 8,800     | 67,360    | 67,360         |
| 31鳥取県                 | 161,650             | 48,700     | 111,880              | 62,560    | 22,870         | 38,620     | 99,090         | 25,830    | 73,260    | 73,260         |
| 32島根県                 | 225,760             | 58,780     | 156,810              | 81,520    | 25,550         | 50,990     | 144,240        | 33,230    | 105,820   | 105,820        |
| 33岡山県                 | 299,780             | 50,030     | 192,880              | 58,120    | 12,750         | 36,460     | 241,660        | 37,290    | 156,420   | 156,420        |
| 34広島県                 | 465,210             | 139,050    | 314,360              | 104,640   | 42,000         | 62,640     | 360,570        | 97,040    | 251,720   | 251,720        |
| 35山口県                 | 155,670             | 48,880     | 148,010              | 76,680    | 20,310         | 52,660     | 138,990        | 28,560    | 95,340    | 95,340         |
| 36徳島県                 | 113,210             | 28,870     | 69,690               | 44,940    | 11,770         | 22,730     | 68,260         | 17,100    | 46,960    | 46,960         |
| 37香川県                 | 211,950             | 47,430     | 153,400              | 44,700    | 11,570         | 30,600     | 167,290        | 35,860    | 122,810   | 122,810        |
| 38愛媛県                 | 135,410             | 35,040     | 93,720               | 42,620    | 9,940          | 28,580     | 92,800         | 25,100    | 65,140    | 65,140         |
| 39高知県                 | 797,340             | 230,680    | 559,680              | 221,890   | 79,140         | 142,350    | 575,450        | 151,540   | 417,330   | 417,330        |
| 40福岡県                 | 1,341,900           | 266,800    | 1,030,500            | 49,230    | 12,540         | 34,820     | 84,970         | 14,140    | 68,690    | 68,690         |
| 41佐賀県                 | 1,771,300           | 89,240     | 211,450              | 124,790   | 45,550         | 79,240     | 196,600        | 43,700    | 132,210   | 132,210        |
| 42長崎県                 | 359,350             | 93,270     | 246,910              | 112,220   | 34,970         | 77,250     | 247,110        | 58,300    | 169,660   | 169,660        |
| 43熊本県                 | 325,010             | 54,310     | 147,000              | 147,000   | 22,460         | 122,170    | 178,000        | 31,850    | 128,890   | 128,890        |
| 44大分県                 | 207,760             | 48,110     | 155,870              | 53,020    | 16,320         | 32,920     | 147,800        | 30,610    | 117,190   | 117,190        |
| 45宮崎県                 | 366,820             | 123,080    | 232,150              | 124,700   | 46,660         | 77,140     | 240,770        | 76,110    | 154,650   | 154,650        |
| 46鹿児島県                | 772,570             | 159,870    | 572,500              | 645,290   | 119,100        | 490,280    | 127,280        | 40,770    | 82,220    | 82,220         |
| 47沖縄県                 | 1,297,060           | 807,510    | 656,880              | 413,440   | 241,880        | 640,180    | 394,070        | 212,270   | 212,270   | 212,270        |
| 運輸局等(再掲) 3)           | 1,878,980           | 651,120    | 1,165,800            | 558,260   | 254,670        | 282,240    | 1,320,720      | 396,450   | 883,560   | 883,560        |
| 北海道運輸局                | 6,065,640           | 1,956,350  | 3,723,470            | 2,573,220 | 834,500        | 1,598,010  | 3,486,190      | 1,119,290 | 2,170,790 | 2,170,790      |
| 東北運輸局                 | 1,771,300           | 497,850    | 1,223,880            | 922,470   | 282,760        | 611,890    | 848,820        | 215,090   | 612,000   | 612,000        |
| 関東信越運輸局               | 2,781,270           | 677,080    | 1,926,760            | 1,165,130 | 292,410        | 788,440    | 1,605,510      | 382,900   | 1,129,470 | 1,129,470      |
| 中部運輸局                 | 3,690,800           | 893,850    | 2,670,620            | 2,008,610 | 483,060        | 1,462,370  | 1,673,020      | 408,380   | 1,201,490 | 1,201,490      |
| 近畿運輸局                 | 1,368,070           | 345,440    | 923,930              | 383,520   | 123,480        | 241,370    | 984,540        | 221,960   | 682,560   | 682,560        |
| 中国運輸局                 | 649,350             | 138,210    | 470,960              | 192,570   | 44,170         | 131,320    | 456,770        | 94,040    | 339,650   | 339,650        |
| 四国運輸局                 | 2,511,840           | 665,360    | 1,760,620            | 832,850   | 257,630        | 565,890    | 1,670,690      | 406,240   | 1,188,610 | 1,188,610      |
| 九州運輸局                 | 772,570             | 159,870    | 572,500              | 645,290   | 119,100        | 490,280    | 127,280        | 40,770    | 82,220    | 82,220         |

1) 宿泊目的割合不詳を含む。  
2) 居住地不詳を含む。  
3) 長野県は北陸信越運輸局、福井県は中部運輸局に含まれる。



参考 1 調査票の回収状況

(施設)

| 施設所在地(47区分) | 従業員数(5区分)  |           |            |           |            |           |            |           |            |           |            |           | 合計 |  |
|-------------|------------|-----------|------------|-----------|------------|-----------|------------|-----------|------------|-----------|------------|-----------|----|--|
|             | 0~4人       |           | 5~9人       |           | 10~29人     |           | 30~99人     |           | 100人以上     |           | 母集団<br>施設数 | 回収<br>施設数 |    |  |
|             | 母集団<br>施設数 | 回収<br>施設数 | 母集団<br>施設数 | 回収<br>施設数 | 母集団<br>施設数 | 回収<br>施設数 | 母集団<br>施設数 | 回収<br>施設数 | 母集団<br>施設数 | 回収<br>施設数 |            |           |    |  |
| 施設所在地 計     | 40,454     | 2,735     | 8,162      | 1,342     | 8,095      | 4,422     | 4,463      | 3,023     | 1,117      | 793       | 62,291     | 12,315    |    |  |
| 01北海道       | 2,481      | 167       | 449        | 67        | 450        | 276       | 259        | 176       | 87         | 57        | 3,726      | 743       |    |  |
| 02青森県       | 277        | 29        | 78         | 18        | 99         | 69        | 50         | 40        | 8          | 7         | 512        | 163       |    |  |
| 03岩手県       | 365        | 36        | 103        | 23        | 113        | 76        | 81         | 64        | 7          | 7         | 669        | 206       |    |  |
| 04宮城県       | 323        | 34        | 122        | 22        | 143        | 86        | 80         | 60        | 21         | 18        | 689        | 220       |    |  |
| 05秋田県       | 306        | 28        | 76         | 26        | 111        | 75        | 54         | 43        | 6          | 6         | 553        | 178       |    |  |
| 06山形県       | 423        | 37        | 154        | 30        | 139        | 94        | 63         | 54        | 11         | 11        | 790        | 226       |    |  |
| 07福島県       | 1,147      | 97        | 235        | 31        | 242        | 124       | 101        | 70        | 27         | 19        | 1,752      | 341       |    |  |
| 08茨城県       | 306        | 22        | 129        | 22        | 118        | 60        | 66         | 40        | 10         | 7         | 629        | 151       |    |  |
| 09栃木県       | 783        | 67        | 183        | 29        | 187        | 87        | 116        | 87        | 15         | 9         | 1,284      | 279       |    |  |
| 10群馬県       | 630        | 54        | 161        | 31        | 142        | 73        | 85         | 54        | 14         | 9         | 1,032      | 221       |    |  |
| 11埼玉県       | 136        | 16        | 72         | 14        | 83         | 47        | 69         | 46        | 13         | 9         | 373        | 132       |    |  |
| 12千葉県       | 965        | 81        | 261        | 31        | 227        | 120       | 144        | 93        | 56         | 43        | 1,653      | 368       |    |  |
| 13東京都       | 1,672      | 124       | 527        | 47        | 634        | 289       | 297        | 182       | 144        | 94        | 3,274      | 736       |    |  |
| 14神奈川県      | 855        | 44        | 308        | 47        | 319        | 147       | 173        | 114       | 50         | 29        | 1,705      | 381       |    |  |
| 15新潟県       | 1,239      | 84        | 284        | 54        | 211        | 122       | 114        | 84        | 20         | 17        | 1,868      | 361       |    |  |
| 16富山県       | 222        | 21        | 77         | 13        | 68         | 39        | 54         | 37        | 8          | 8         | 429        | 118       |    |  |
| 17石川県       | 558        | 21        | 91         | 126       | 126        | 77        | 87         | 61        | 22         | 16        | 884        | 213       |    |  |
| 18福井県       | 584        | 45        | 117        | 25        | 66         | 38        | 49         | 38        | 6          | 4         | 822        | 150       |    |  |
| 19山梨県       | 1,168      | 69        | 165        | 26        | 127        | 61        | 87         | 53        | 14         | 9         | 1,561      | 218       |    |  |
| 20長野県       | 3,220      | 249       | 458        | 83        | 398        | 194       | 182        | 111       | 21         | 16        | 4,279      | 653       |    |  |
| 21岐阜県       | 726        | 60        | 152        | 33        | 122        | 51        | 74         | 49        | 15         | 13        | 1,089      | 206       |    |  |
| 22静岡県       | 1,424      | 98        | 423        | 58        | 376        | 202       | 251        | 167       | 51         | 32        | 2,525      | 557       |    |  |
| 23愛知県       | 384        | 35        | 157        | 34        | 261        | 158       | 138        | 95        | 23         | 20        | 972        | 342       |    |  |
| 24三重県       | 708        | 45        | 138        | 29        | 141        | 74        | 94         | 68        | 23         | 17        | 1,104      | 233       |    |  |
| 25滋賀県       | 371        | 21        | 87         | 19        | 88         | 60        | 47         | 34        | 14         | 11        | 607        | 145       |    |  |
| 26京都府       | 3,187      | 145       | 437        | 50        | 465        | 180       | 194        | 108       | 44         | 29        | 4,327      | 512       |    |  |
| 27大阪府       | 807        | 42        | 157        | 34        | 293        | 166       | 172        | 103       | 63         | 36        | 1,492      | 381       |    |  |
| 28兵庫県       | 877        | 77        | 249        | 43        | 230        | 132       | 137        | 98        | 55         | 42        | 1,548      | 392       |    |  |
| 29奈良県       | 330        | 18        | 85         | 16        | 68         | 49        | 32         | 26        | 6          | 6         | 521        | 115       |    |  |
| 30和歌山県      | 553        | 40        | 106        | 30        | 98         | 69        | 44         | 31        | 15         | 11        | 816        | 181       |    |  |
| 31鳥取県       | 401        | 33        | 57         | 12        | 56         | 34        | 42         | 36        | 4          | 3         | 560        | 118       |    |  |
| 32島根県       | 377        | 21        | 82         | 14        | 99         | 67        | 41         | 33        | 3          | 3         | 602        | 138       |    |  |
| 33岡山県       | 557        | 34        | 85         | 21        | 105        | 54        | 61         | 39        | 8          | 6         | 816        | 154       |    |  |
| 34広島県       | 529        | 45        | 143        | 22        | 172        | 87        | 84         | 64        | 21         | 14        | 949        | 232       |    |  |
| 35山口県       | 210        | 14        | 71         | 14        | 87         | 63        | 58         | 43        | 11         | 11        | 437        | 145       |    |  |
| 36徳島県       | 414        | 30        | 58         | 8         | 53         | 28        | 25         | 19        | 3          | 3         | 553        | 88        |    |  |
| 37香川県       | 412        | 36        | 89         | 14        | 64         | 43        | 39         | 33        | 9          | 8         | 613        | 134       |    |  |
| 38愛媛県       | 437        | 25        | 106        | 21        | 80         | 59        | 46         | 34        | 13         | 9         | 682        | 148       |    |  |
| 39高知県       | 500        | 38        | 67         | 16        | 67         | 48        | 26         | 25        | 8          | 8         | 668        | 135       |    |  |
| 40福岡県       | 602        | 22        | 213        | 23        | 227        | 119       | 139        | 85        | 35         | 23        | 1,216      | 272       |    |  |
| 41佐賀県       | 183        | 15        | 64         | 9         | 71         | 43        | 33         | 20        | 6          | 6         | 357        | 93        |    |  |
| 42長崎県       | 1,377      | 101       | 132        | 28        | 120        | 85        | 68         | 51        | 18         | 12        | 1,715      | 277       |    |  |
| 43熊本県       | 654        | 51        | 159        | 31        | 178        | 108       | 95         | 64        | 15         | 12        | 1,101      | 266       |    |  |
| 44大分県       | 917        | 60        | 186        | 28        | 149        | 68        | 71         | 45        | 9          | 9         | 1,332      | 210       |    |  |
| 45宮崎県       | 376        | 32        | 80         | 16        | 79         | 53        | 38         | 27        | 7          | 5         | 580        | 133       |    |  |
| 46鹿児島県      | 1,276      | 91        | 179        | 29        | 129        | 90        | 85         | 71        | 15         | 11        | 1,684      | 292       |    |  |
| 47沖縄県       | 4,205      | 164       | 350        | 30        | 214        | 78        | 118        | 48        | 54         | 38        | 4,941      | 358       |    |  |

参考2 主要項目別標準誤差率

(%)

| 施設所在地(47区分) | 延べ<br>宿泊者数 |       | 従業者数   |        |        |                        | 宿泊目的割合                 |                        | 居住地                    |       | うち<br>外国人延べ<br>宿泊者数 |    |
|-------------|------------|-------|--------|--------|--------|------------------------|------------------------|------------------------|------------------------|-------|---------------------|----|
|             |            |       | 0~4人   | 5~9人   | 10~29人 | 30~99人                 | 100人以上                 | 観光目的の<br>宿泊者が<br>50%以上 | 観光目的の<br>宿泊者が<br>50%未満 | 県内    |                     | 県外 |
|             | 0~4人       | 5~9人  | 10~29人 | 30~99人 | 100人以上 | 観光目的の<br>宿泊者が<br>50%以上 | 観光目的の<br>宿泊者が<br>50%未満 | 県内                     | 県外                     |       |                     |    |
| 施設所在地 計     | 0.96       | 7.18  | 5.69   | 1.27   | 0.97   | 1.80                   | 1.50                   | 2.53                   | 1.58                   | 1.04  | 8.53                |    |
| 01北海道       | 3.97       | 16.37 | 4.56   | 4.03   | 6.87   | 6.87                   | 9.57                   | 6.06                   | 4.01                   | 5.09  | 17.37               |    |
| 02青森県       | 6.34       | 37.46 | 26.63  | 8.44   | 13.56  | 13.56                  | 9.08                   | 9.08                   | 5.36                   | 8.53  | 15.81               |    |
| 03岩手県       | 5.46       | 28.87 | 35.95  | 7.64   | 4.83   | 0.00                   | 7.18                   | 10.31                  | 5.47                   | 7.42  | 42.16               |    |
| 04宮城県       | 5.77       | 33.86 | 39.49  | 11.25  | 5.66   | 4.58                   | 7.98                   | 9.65                   | 10.36                  | 5.98  | 34.25               |    |
| 05秋田県       | 6.20       | 33.35 | 26.90  | 10.33  | 8.26   | 0.00                   | 9.22                   | 10.39                  | 6.29                   | 7.29  | 19.61               |    |
| 06山形県       | 6.93       | 32.65 | 40.73  | 6.87   | 4.05   | 0.00                   | 10.89                  | 14.13                  | 5.98                   | 8.51  | 17.05               |    |
| 07福島県       | 8.81       | 29.06 | 33.19  | 9.08   | 6.11   | 8.78                   | 9.26                   | 14.94                  | 11.49                  | 9.43  | 15.29               |    |
| 08茨城県       | 8.19       | 32.46 | 68.10  | 9.96   | 7.15   | 7.31                   | 12.46                  | 10.94                  | 9.46                   | 9.33  | 107.03              |    |
| 09栃木県       | 5.50       | 26.44 | 22.71  | 10.24  | 4.77   | 21.39                  | 8.81                   | 12.83                  | 7.68                   | 5.82  | 38.36               |    |
| 10群馬県       | 6.20       | 15.83 | 55.46  | 9.99   | 6.75   | 7.12                   | 5.65                   | 15.06                  | 10.43                  | 6.18  | 27.89               |    |
| 11埼玉県       | 5.01       | 28.98 | 25.32  | 8.66   | 7.45   | 12.00                  | 15.93                  | 6.08                   | 6.84                   | 5.58  | 14.07               |    |
| 12千葉県       | 4.86       | 19.67 | 26.31  | 7.15   | 5.76   | 8.84                   | 6.58                   | 12.74                  | 6.53                   | 5.42  | 17.78               |    |
| 13東京都       | 3.83       | 59.89 | 19.17  | 4.07   | 4.20   | 5.28                   | 7.88                   | 8.74                   | 7.06                   | 3.48  | 8.50                |    |
| 14神奈川県      | 5.59       | 36.93 | 24.80  | 7.93   | 4.67   | 10.18                  | 7.80                   | 13.66                  | 10.62                  | 5.97  | 16.49               |    |
| 15新潟県       | 3.77       | 17.60 | 16.36  | 7.74   | 5.09   | 5.81                   | 5.12                   | 8.21                   | 4.17                   | 4.98  | 34.58               |    |
| 16富山県       | 9.06       | 23.34 | 167.52 | 13.20  | 10.58  | 0.00                   | 9.85                   | 15.08                  | 18.02                  | 8.11  | 19.07               |    |
| 17石川県       | 5.31       | 27.92 | 45.90  | 9.66   | 6.17   | 10.94                  | 6.94                   | 17.90                  | 5.59                   | 6.41  | 20.32               |    |
| 18福井県       | 5.32       | 21.29 | 22.50  | 12.74  | 6.94   | 7.50                   | 6.81                   | 11.34                  | 7.24                   | 7.02  | 27.64               |    |
| 19山梨県       | 9.33       | 28.28 | 81.91  | 13.36  | 7.76   | 14.27                  | 12.16                  | 30.61                  | 16.90                  | 9.98  | 29.71               |    |
| 20長野県       | 3.81       | 11.33 | 16.21  | 6.53   | 5.20   | 9.26                   | 5.18                   | 12.07                  | 4.77                   | 4.49  | 33.09               |    |
| 21岐阜県       | 8.79       | 45.20 | 37.48  | 13.88  | 6.64   | 9.74                   | 7.98                   | 24.78                  | 17.74                  | 8.39  | 30.12               |    |
| 22静岡県       | 3.41       | 15.95 | 21.85  | 5.24   | 3.75   | 7.65                   | 4.38                   | 9.44                   | 6.40                   | 3.41  | 14.39               |    |
| 23愛知県       | 4.46       | 50.75 | 25.10  | 4.93   | 5.02   | 9.99                   | 13.61                  | 7.64                   | 5.21                   | 5.97  | 27.41               |    |
| 24三重県       | 4.21       | 36.57 | 25.10  | 8.86   | 4.25   | 6.53                   | 6.49                   | 8.45                   | 5.81                   | 4.71  | 26.01               |    |
| 25滋賀県       | 5.41       | 23.09 | 80.71  | 6.90   | 7.98   | 6.01                   | 6.50                   | 13.69                  | 8.61                   | 5.56  | 41.13               |    |
| 26京都府       | 6.29       | 17.76 | 29.77  | 9.67   | 6.86   | 9.73                   | 8.02                   | 26.66                  | 9.62                   | 6.55  | 16.78               |    |
| 27大阪府       | 4.36       | 39.49 | 19.02  | 5.22   | 6.09   | 10.78                  | 9.69                   | 7.22                   | 4.83                   | 5.25  | 12.98               |    |
| 28兵庫県       | 5.41       | 23.08 | 77.68  | 7.77   | 5.01   | 6.10                   | 4.70                   | 16.63                  | 4.56                   | 4.18  | 15.13               |    |
| 29奈良県       | 7.69       | 37.78 | 22.84  | 13.01  | 10.50  | 0.00                   | 8.62                   | 37.99                  | 12.27                  | 7.67  | 28.98               |    |
| 30和歌山県      | 8.55       | 48.76 | 24.98  | 10.32  | 8.12   | 6.53                   | 13.43                  | 16.83                  | 9.82                   | 9.40  | 36.68               |    |
| 31鳥取県       | 7.38       | 33.02 | 73.69  | 8.82   | 5.37   | 2.27                   | 10.31                  | 15.85                  | 10.95                  | 9.64  | 32.41               |    |
| 32島根県       | 6.96       | 23.09 | 39.37  | 11.19  | 9.77   | 19.57                  | 18.22                  | 9.83                   | 8.62                   | 8.55  | 21.77               |    |
| 33岡山県       | 8.38       | 19.97 | 71.75  | 9.32   | 6.77   | 10.57                  | 33.05                  | 11.08                  | 10.31                  | 8.64  | 14.13               |    |
| 34広島県       | 8.42       | 47.24 | 38.93  | 8.47   | 7.03   | 0.00                   | 8.91                   | 15.62                  | 10.76                  | 8.82  | 44.30               |    |
| 35山口県       | 16.85      | 23.20 | 131.88 | 21.94  | 7.81   | 0.00                   | 8.28                   | 35.77                  | 10.52                  | 25.33 | 549.40              |    |
| 36徳島県       | 4.49       | 28.66 | 28.62  | 8.99   | 5.23   | 6.44                   | 7.95                   | 5.71                   | 9.02                   | 4.81  | 34.94               |    |
| 37香川県       | 5.23       | 37.73 | 29.43  | 7.25   | 3.82   | 8.25                   | 13.63                  | 7.35                   | 7.06                   | 5.92  | 56.13               |    |
| 38愛媛県       | 6.29       | 26.79 | 32.71  | 6.65   | 3.82   | 0.00                   | 8.46                   | 12.15                  | 6.89                   | 7.31  | 31.67               |    |
| 39高知県       | 5.30       | 43.48 | 36.11  | 6.64   | 6.58   | 6.96                   | 13.96                  | 8.64                   | 5.87                   | 5.38  | 16.63               |    |
| 40福岡県       | 13.97      | 44.74 | 101.82 | 11.23  | 14.17  | 0.00                   | 8.85                   | 29.47                  | 9.98                   | 16.88 | 29.14               |    |
| 41佐賀県       | 7.71       | 50.40 | 31.28  | 6.74   | 6.52   | 13.88                  | 18.76                  | 13.18                  | 7.68                   | 8.97  | 15.66               |    |
| 42長崎県       | 5.17       | 37.52 | 19.36  | 7.89   | 7.71   | 5.47                   | 9.86                   | 8.94                   | 5.98                   | 6.22  | 42.22               |    |
| 43熊本県       | 6.71       | 20.48 | 57.80  | 9.83   | 8.81   | 0.00                   | 6.50                   | 20.77                  | 8.82                   | 6.94  | 55.14               |    |
| 44大分県       | 11.35      | 72.21 | 37.26  | 10.26  | 7.06   | 30.27                  | 19.37                  | 23.37                  | 18.28                  | 10.87 | 28.87               |    |
| 45宮崎県       | 4.27       | 15.93 | 24.59  | 7.06   | 3.97   | 6.53                   | 5.95                   | 7.72                   | 5.18                   | 4.97  | 18.15               |    |
| 46鹿児島県      | 5.84       | 17.67 | 41.83  | 8.26   | 9.50   | 5.10                   | 5.89                   | 43.16                  | 9.66                   | 6.04  | 22.40               |    |

参考3 宿泊旅行統計調査（令和3年3月）調査票

第1号様式

一般統計調査

**政府統計**

- 観光庁HPより電子調査票を取得し、電子メールで報告することも可能なため、ぜひ御利用ください。
- 調査票を郵送される場合は、返信用封筒を御利用ください。

**国土交通省  
観光庁**

2021年4月12日までに報告  
いただきますようお願いいたします

宿泊施設コード

|  |  |  |  |  |  |  |  |  |
|--|--|--|--|--|--|--|--|--|
|  |  |  |  |  |  |  |  |  |
|--|--|--|--|--|--|--|--|--|

**秘 宿泊旅行統計調査 調査票 (2021年3月)**

調査票送付先

部署名・ご担当者名までご記入ください。  
誤り・変更があれば訂正してください。

|                              |                               |
|------------------------------|-------------------------------|
| 電話番号 ( ) ( ) ( ) ( ) ( ) ( ) | FAX番号 ( ) ( ) ( ) ( ) ( ) ( ) |
|------------------------------|-------------------------------|

|   |   |             |   |             |  |   |   |   |   |
|---|---|-------------|---|-------------|--|---|---|---|---|
| <p><b>問1. 貴宿泊施設名</b><br/>名称が異なっている場合は、訂正してください。</p>   |   |             |   |             |  |   |   |   |   |
| <p><b>問2. 宿泊施設所在地</b><br/>所在地が異なっている場合は、訂正してください。</p>   |   |             |   |             |  |   |   |   |   |
| <p><b>問3. 宿泊施設のタイプ</b><br/>あらかじめプリントされている場合、誤りがあれば訂正してください。<br/>最も当てはまると考えられる番号一つに○を付けてください。</p>                                  | <p>1. 旅館 2. リゾートホテル 3. ビジネスホテル<br/>4. シティホテル 5. 簡易宿所<br/>6. 会社・団体の宿泊所</p>   |             |   |             |  |   |   |   |   |
| <p><b>問4. 客室数及び収容人数</b><br/>(2021年1月1日現在)<br/>あらかじめプリントされている場合、誤りがあれば訂正してください。<br/>貴宿泊施設における客室数及び通常の営業時に想定している収容人数を記入してください。</p>  | <table style="width: 100%; border-collapse: collapse;"> <tr> <td style="width: 25%; text-align: center;">(A)<br/>客室数</td> <td style="width: 25%;"></td> <td style="width: 25%; text-align: center;">(B)<br/>収容人数</td> <td style="width: 25%;"></td> </tr> <tr> <td style="text-align: center;">室</td> <td style="text-align: center;">室</td> <td style="text-align: center;">名</td> <td style="text-align: center;">名</td> </tr> </table> | (A)<br>客室数  |   | (B)<br>収容人数 |  | 室 | 室 | 名 | 名 |
| (A)<br>客室数  |   | (B)<br>収容人数 |   |             |  |   |   |   |   |
| 室   | 室   | 名           | 名 |             |  |   |   |   |   |
| <p><b>問5. 従業者数</b><br/>(2021年1月1日現在)<br/>あらかじめプリントされている場合、誤りがあれば訂正してください。<br/>貴宿泊施設で就業しているすべての人(臨時雇用者、他からの派遣、出向を含む)を記入してください。</p> | 名   |             |   |             |  |   |   |   |   |

**問6. 最近1年間(2020年1月～12月)に訪れた宿泊者の宿泊目的を延べ人数で見たとおおよその割合(例えば、70%, 30%)でお答えください。あらかじめプリントされている場合、誤りがあれば訂正してください。**

| A. 観光レクリエーション | B. 出張・業務 | 合計   |
|---------------|----------|------|
| %             | %        | 100% |

問7. 2021年3月の宿泊者の延べ人数及び実人数は何人でしたか。  
 そのうち、外国人宿泊者の延べ人数及び実人数は何人でしたか。  
 また今月の、宿泊で利用した利用客室数は何室でしたか。

|  |      |      |                        |
|--|------|------|------------------------|
| <b>宿泊者数</b><br>各日の全宿泊者数を月間で足し合わせた数を記入してください。<br>子供や乳幼児も1人としてカウントしてください。  | 延べ人数 | (A1) | 人                      |
|  | 実人数  | (A2) | 人                      |
| <b>うち外国人宿泊者数</b><br>日本国内に住所を有しない宿泊者を記入して下さい。日本国内の住所の有無による回答が困難であれば日本国籍を有しない宿泊者を記入してください。                           | 延べ人数 | (A3) | 人                      |
|  | 実人数  | (A4) | 人                      |
| <b>利用客室数</b><br>各日の宿泊者が利用した客室数を月間で足し合わせた延べの客室数を記入してください。宿泊をしない利用は含みません。<br>利用客室数の記入が難しい場合は、おおよその客室稼働率(%)を記入してください。 | (A5) | 室    | ← なしの場合は「0」と必ずご記入ください。 |
|  |      |      |                        |

**客室稼働率(%)でお答えになった場合は右欄にチェックを入れてください**

問8. 問7の延べ宿泊者数について、宿泊者の居住地別内訳(県内か県外か)の人数をご記入ください。

|        |                                  |         |
|--------|----------------------------------|---------|
| 延べ宿泊者数 | 県内外の合計が問7の(A1)の人数と一致<br>または 100% |         |
|        | 県内(1)                            | 人 または % |
|        | 県外(2)<br>(国外を含む)                 | 人 または % |

県内外別の人数の記入が難しい場合は、おおよその割合(例えば、県内30%、県外70%)を記入してください。

**%でお答えになった場合は右欄にチェックを入れてください**

調査対象期間中にご回答内容に大きな変動が生じるような事情がある場合は、その旨ご記入ください。

( ) からのお客様が大きく [増加・減少] した。  
 [キャンペーン・会議やイベントの開催・天候の変化・天災や事故・その他] による変動と考えられる。  
 具体的に記入してください。

調査項目は以上です。ご協力ありがとうございました。

**政府統計**  
**一般統計調査**  
 ●観光庁HPより電子調査票を取得し、電子メールで報告することも可能なため、ぜひ御利用ください。  
 ●調査票を郵送される場合は、返信用封筒を御利用ください。

国土交通省  
**観光庁**

2021年4月12日までに報告  
 いただきますようお願いいたします

宿泊施設コード

|  |  |  |  |  |  |  |  |  |  |
|--|--|--|--|--|--|--|--|--|--|
|  |  |  |  |  |  |  |  |  |  |
|--|--|--|--|--|--|--|--|--|--|

**秘 宿泊旅行統計調査 調査票 (2021年3月)**

調査票送付先

部署名・ご担当者名までご記入ください。  
 誤り・変更があれば訂正してください。

|      |                         |       |                         |
|------|-------------------------|-------|-------------------------|
| 電話番号 | ( ) ( ) ( ) ( ) ( ) ( ) | FAX番号 | ( ) ( ) ( ) ( ) ( ) ( ) |
|------|-------------------------|-------|-------------------------|

|   |  |   |             |
|---|--|---|-------------|
| 問1. 貴宿泊施設名<br>名称が異なっている場合は、訂正してください。  |  |   |             |
| 問2. 宿泊施設所在地<br>市区町村が異なっている場合は、訂正してください。   |  |   |             |
| 問3. 宿泊施設のタイプ<br>あらかじめプリントされている場合、誤りがあれば訂正してください。<br>最も当てはまると考えられる番号一つに○を付けてください。                                | 1. 旅館 2. リゾートホテル 3. ビジネスホテル<br>4. シティホテル 5. 簡易宿所<br>6. 会社・団体の宿泊所 |   |             |
| 問4. 客室数及び収容人数<br>(2021年1月1日現在)<br>あらかじめプリントされている場合、誤りがあれば訂正してください。<br>貴宿泊施設における客室数及び通常の営業時に想定している収容人数を記入してください。 | (A)<br>客室数   | 室 | (B)<br>収容人数 |
| 問5. 従業者数 (2021年1月1日現在)<br>あらかじめプリントされている場合、誤りがあれば訂正してください。<br>貴宿泊施設で就業しているすべての人(臨時雇用者、他からの派遣、出向を含む)を記入してください。   | 名  |   |             |

問6. 最近1年間(2020年1月~12月)に訪れた宿泊者の宿泊目的を延べ人数で見たとおおよその割合(例えば、70%, 30%)でお答えください。あらかじめプリントされている場合、誤りがあれば訂正してください。

| A. 観光レクリエーション | B. 出張・業務 | 合計   |
|---------------|----------|------|
| %             | %        | 100% |

問7. 2021年3月の宿泊者の延べ人数及び実人数は何人でしたか。  
 そのうち、外国人宿泊者の延べ人数及び実人数は何人でしたか。  
 また今月の、宿泊で利用した利用客室数は何室でしたか。

| 宿泊者数   |   | 延べ人数 | (A1) | 人     |
|--|---|------|------|-------|
| 各日の全宿泊者数を月間で足し合わせた数を記入してください。子供や乳幼児も1人としてカウントしてください。                 | → | 実人数  | (A2) | 人     |
| 施設に宿泊した実際の人数を月間で足し合わせた数を記入してください。子供や乳幼児も1人としてカウントしてください。             | → |      |      |       |
| うち外国人宿泊者数  |   | 延べ人数 | (A3) | 人     |
| 日本国内に住所を有しない宿泊者を記入して下さい。日本国内の住所の有無による回答が困難であれば日本国籍を有しない宿泊者を記入してください。 | → | 実人数  | (A4) | 人     |
| 利用客室数(または客室稼働率)  |   | (A5) | 室    |       |
| 各日の宿泊で利用した客室数を月間で足し合わせた延べの客室数を記入してください。宿泊しない利用は含みません。                |   |      |      |       |
| 利用客室数の記入が難しい場合は、おおよその客室稼働率を%で記入してください。                               |   |      |      | または % |

なしの場合は「0」と必ずご記入ください。

客室稼働率を%でお答えになった場合は右欄にチェックを入れてください



問8. 問7の延べ宿泊者数について、宿泊者の居住地別内訳（県内か県外か）の人数をご記入ください。

|        |                                  |         |
|--------|----------------------------------|---------|
| 延べ宿泊者数 | 県内外の合計が問7の(A1)の人数と一致<br>または 100% |         |
|        | 県内 (1)                           | 人 または % |
|        | 県外 (2)<br>(国外を含む)                | 人 または % |

県内外別の人数の記入が難しい場合は、おおよその割合（例えば、県内 30%、県外 70%）を記入してください。

**%でお答えになった場合は右欄にチェックを入れてください**

問9. 問7の外国人延べ宿泊者数について、国籍（出身地）を、以下の国及び地域別に人数をご記入ください。該当者なしの場合は空白でも構いません。

|           |                                  |         |
|-----------|----------------------------------|---------|
| 外国人延べ宿泊者数 | 国籍別の合計が問7の(A3)の人数と一致<br>または 100% |         |
|           | 韓国 (1)                           | 人 または % |
|           | 中国 (2)                           | 人 または % |
|           | 香港 (3)                           | 人 または % |
|           | 台湾 (4)                           | 人 または % |
|           | アメリカ (5)                         | 人 または % |
|           | カナダ (6)                          | 人 または % |
|           | イギリス (7)                         | 人 または % |
|           | ドイツ (8)                          | 人 または % |
|           | フランス (9)                         | 人 または % |
|           | ロシア (10)                         | 人 または % |
|           | シンガポール (11)                      | 人 または % |
|           | タイ (12)                          | 人 または % |
|           | マレーシア (13)                       | 人 または % |
|           | インド (14)                         | 人 または % |
|           | オーストラリア (15)                     | 人 または % |
|           | インドネシア (16)                      | 人 または % |
|           | ベトナム (17)                        | 人 または % |
|           | フィリピン (18)                       | 人 または % |
|           | イタリア (19)                        | 人 または % |
|           | スペイン (20)                        | 人 または % |
| その他 (21)  | 人 または %                          |         |

国籍(出身地)別の人数の記入が難しい場合は、おおよその割合（例えば、韓国 30%、台湾 50%、アメリカ 10%、その他 10%）を記入してください。

**%でお答えになった場合は右欄にチェックを入れてください**

調査対象期間中にご回答内容に大きな変動が生じるような事情（例えばキャンペーン、会議やイベントの開催、天候の変化、天災・事故等）がある場合は、その旨具体的にご記入ください。

調査項目は以上です。ご協力ありがとうございました。

**政府統計**

一般統計調査

- 観光庁HPより電子調査票を取得し、電子メールで報告することも可能なため、ぜひ御利用ください。
- 調査票を郵送される場合は、返信用封筒を御利用ください。

国土交通省  
観光庁

2021年4月12日までに報告  
いただきますようお願いいたします

宿泊施設コード

**秘 宿泊旅行統計調査 調査票 (2021年3月)**

調査票送付先

部署名・ご担当者名までご記入ください。  
誤り・変更があれば訂正してください。

電話番号 ( ) FAX番号 ( )

|   |  |   |             |
|---|--|---|-------------|
| 問1. 貴宿泊施設名<br>名称が異なっている場合は、訂正してください。  |  |   |             |
| 問2. 宿泊施設所在地<br>市区町村が異なっている場合は、訂正してください。   |  |   |             |
| 問3. 宿泊施設のタイプ<br>あらかじめプリントされている場合、誤りがあれば訂正してください。<br>最も当てはまると考えられる番号一つに○を付けてください。                                | 1. 旅館 2. リゾートホテル 3. ビジネスホテル<br>4. シティホテル 5. 簡易宿所<br>6. 会社・団体の宿泊所 |   |             |
| 問4. 客室数及び収容人数<br>(2021年1月1日現在)<br>あらかじめプリントされている場合、誤りがあれば訂正してください。<br>貴宿泊施設における客室数及び通常の営業時に想定している収容人数を記入してください。 | (A)<br>客室数   | 室 | (B)<br>収容人数 |
| 問5. 従業者数 (2021年1月1日現在)<br>あらかじめプリントされている場合、誤りがあれば訂正してください。<br>貴宿泊施設で就業しているすべての人(臨時雇用者、他からの派遣、出向を含む)を記入してください。   | 名  |   |             |

問6. 最近1年間(2020年1月~12月)に訪れた宿泊者の宿泊目的を延べ人数で見たとおおよその割合(例えば、70%、30%)でお答えください。あらかじめプリントされている場合、誤りがあれば訂正してください。

| A. 観光レクリエーション | B. 出張・業務 | 合計   |
|---------------|----------|------|
| %             | %        | 100% |

問7. 2021年3月の宿泊者の延べ人数及び実人数は何人でしたか。  
そのうち、外国人宿泊者の延べ人数及び実人数は何人でしたか。  
また今月の、宿泊で利用した利用客室数は何室でしたか。

|  |      |      |                          |
|--|------|------|--------------------------|
| 宿泊者数<br>各日の全宿泊者数を月間で足し合わせた数を記入してください。<br>子供や乳幼児も1人としてカウントしてください。   | 延べ人数 | (A1) | 人                        |
|  | 実人数  | (A2) | 人                        |
| うち外国人宿泊者数<br>日本国内に住所を有しない宿泊者を記入して下さい。<br>日本国内の住所の有無による回答が困難であれば日本国籍を有しない宿泊者を記入してください。                              | 延べ人数 | (A3) | 人                        |
|  | 実人数  | (A4) | 人                        |
| 利用客室数(または客室稼働率)<br>各日の宿泊で利用した客室数を月間で足し合わせた延べの客室数を記入してください。宿泊しない利用は含みません。<br>利用客室数の記入が難しい場合は、おおよその客室稼働率を%で記入してください。 | (A5) | 室    |                          |
|  |      | または  | %                        |
| 客室稼働率を%でお答えになった場合は右欄にチェックを入れてください  |      |      | <input type="checkbox"/> |

なしの場合は「0」と必ずご記入ください。

問8. 問7の外国人延べ宿泊者数について、国籍（出身地）を、以下の国及び地域別に人数をご記入ください。該当者なしの場合は空白でも構いません。

| 外国人延べ宿泊者数          | 国籍別の合計が問7の(A3)の人数と一致<br>または 100% |
|--------------------|----------------------------------|
| 韓 国 (1)            | 人 または %                          |
| 中 国 (2)            | 人 または %                          |
| 香 港 (3)            | 人 または %                          |
| 台 湾 (4)            | 人 または %                          |
| ア メ リ カ (5)        | 人 または %                          |
| カ ナ ダ (6)          | 人 または %                          |
| イ ギ リ ス (7)        | 人 または %                          |
| ド イ ツ (8)          | 人 または %                          |
| フ ラ ン ス (9)        | 人 または %                          |
| ロ シ ア (10)         | 人 または %                          |
| シ ン ガ ポ ー ル (11)   | 人 または %                          |
| タ イ (12)           | 人 または %                          |
| マ レ ー シ ア (13)     | 人 または %                          |
| イ ン ド (14)         | 人 または %                          |
| オ ー ス ト ラ リ ア (15) | 人 または %                          |
| イ ン ド ネ シ ア (16)   | 人 または %                          |
| ベ ト ナ ム (17)       | 人 または %                          |
| フ ィ リ ピ ン (18)     | 人 または %                          |
| イ タ リ ア (19)       | 人 または %                          |
| ス ペ イ ン (20)       | 人 または %                          |
| そ の 他 (21)         | 人 または %                          |

国籍(出身地)別の人数の記入が難しい場合は、**おおよその割合**(例えば、韓国 30%、台湾 50%、アメリカ 10%、その他 10%)を記入してください。

**%でお答えになった場合は右欄にチェックを入れてください**

調査対象期間中にご回答内容に大きな変動が生じるような事情がある場合は、その旨ご記入ください。

[ 月 日 ~ 月 日の間、休業していた(営業再開日: 月 日)]

[ 廃業した(廃業日: 月 日)]

( ) からのお客様が大きく [増加・減少] した。

[キャンペーン・会議やイベントの開催・天候の変化・天災や事故・その他] による変動と考えられる。

具体的にご記入ください。

問9. 問7の延べ宿泊者について、宿泊者の居住地別内訳（都道府県）の人数をご記入ください。  
また、同様の内容が分かるものを別紙として添付していただいても構いません。

| 延べ宿泊者数   |   | 都道府県別の合計と問7の(A1)の人数と一致<br>または 100% |   |
|----------|---|------------------------------------|---|
| 北海道(1)   | 人 | または                                | % |
| 青森県(2)   | 人 | または                                | % |
| 岩手県(3)   | 人 | または                                | % |
| 宮城県(4)   | 人 | または                                | % |
| 秋田県(5)   | 人 | または                                | % |
| 山形県(6)   | 人 | または                                | % |
| 福島県(7)   | 人 | または                                | % |
| 茨城県(8)   | 人 | または                                | % |
| 栃木県(9)   | 人 | または                                | % |
| 群馬県(10)  | 人 | または                                | % |
| 埼玉県(11)  | 人 | または                                | % |
| 千葉県(12)  | 人 | または                                | % |
| 東京都(13)  | 人 | または                                | % |
| 神奈川県(14) | 人 | または                                | % |
| 新潟県(15)  | 人 | または                                | % |
| 富山県(16)  | 人 | または                                | % |
| 石川県(17)  | 人 | または                                | % |
| 福井県(18)  | 人 | または                                | % |
| 山梨県(19)  | 人 | または                                | % |
| 長野県(20)  | 人 | または                                | % |
| 岐阜県(21)  | 人 | または                                | % |
| 静岡県(22)  | 人 | または                                | % |
| 愛知県(23)  | 人 | または                                | % |
| 三重県(24)  | 人 | または                                | % |

都道府県別の人数の記入が難しい場合は、おおよその割合(例えば、東京 50%、大阪 20%、...)を記入してください。

調査項目は次ページに続きます。

問9. の調査項目の続き。

|           |   |     |   |
|-----------|---|-----|---|
| 滋賀県(25)   | 人 | または | % |
| 京都府(26)   | 人 | または | % |
| 大阪府(27)   | 人 | または | % |
| 兵庫県(28)   | 人 | または | % |
| 奈良県(29)   | 人 | または | % |
| 和歌山県(30)  | 人 | または | % |
| 鳥取県(31)   | 人 | または | % |
| 島根県(32)   | 人 | または | % |
| 岡山県(33)   | 人 | または | % |
| 広島県(34)   | 人 | または | % |
| 山口県(35)   | 人 | または | % |
| 徳島県(36)   | 人 | または | % |
| 香川県(37)   | 人 | または | % |
| 愛媛県(38)   | 人 | または | % |
| 高知県(39)   | 人 | または | % |
| 福岡県(40)   | 人 | または | % |
| 佐賀県(41)   | 人 | または | % |
| 長崎県(42)   | 人 | または | % |
| 熊本県(43)   | 人 | または | % |
| 大分県(44)   | 人 | または | % |
| 宮崎県(45)   | 人 | または | % |
| 鹿児島県(46)  | 人 | または | % |
| 沖縄県(47)   | 人 | または | % |
| 国外(※)(48) | 人 | または | % |

都道府県別の人数の記入が難しい場合は、おおよその割合(例えば、東京50%、大阪20%、…)を記入してください。

**%でお答えになった場合は右欄にチェックを入れてください**

※延べ宿泊者数の国外の人数は、問7の外国人延べ宿泊者数(A3)に一致します。  
調査項目は以上です。ご協力ありがとうございました。



## 宿泊旅行統計調査報告（令和3年3月分）

---

発行 令和3年5月

編集 国土交通省観光庁観光戦略課観光統計調査室  
〒100-8918 東京都千代田区霞が関2丁目1番2号  
電話 代表 03（5253）8111 内線 27214、27217  
直通 03（5253）8325  
URL <http://www.mlit.go.jp/kankocho/>

---

