

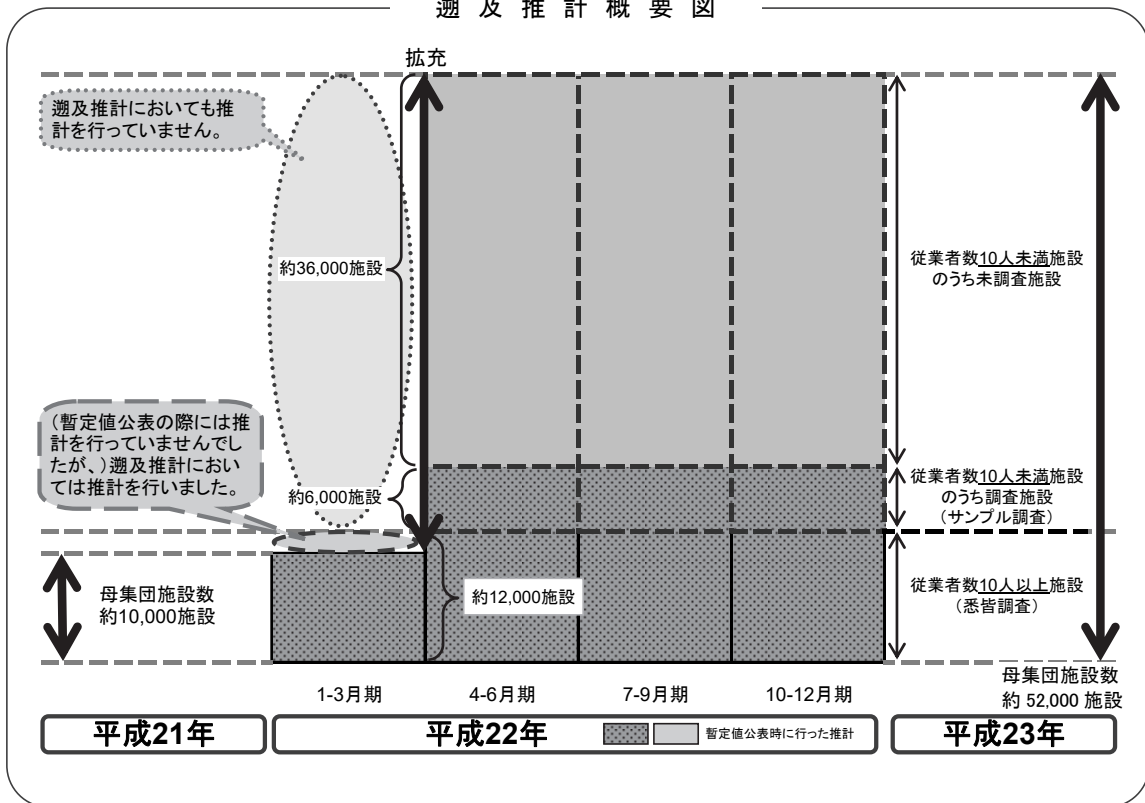
宿泊旅行統計調査報告

(令和2年11月分)

令和3年1月

国土交通省 観光庁

遡及推計概要図



平成22年第2四半期の調査より、従業員数9人以下を含む全宿泊施設に調査対象を拡充しております。データご活用の際、経年比較する場合等にはご注意ください。

本統計表は、令和2年1月1日現在の施設を母集団として推計を行っています。

目 次

| | |
|------------|-----|
| 調査の概要..... | (1) |
| 用語の解説..... | (3) |
| 結果の概要..... | (5) |

統計表

| | |
|--|----|
| 統計表を利用する上での注意 | 1 |
| 1－1. 都道府県別延べ宿泊者数推移表 | 2 |
| 1－2. 都道府県別延べ宿泊者数推移表 対前年（同月）比推移表 | 3 |
| 2－1. 都道府県別外国人別延べ宿泊者数推移表 | 4 |
| 2－2. 都道府県別外国人別延べ宿泊者数推移表 対前年（同月）比推移表 | 5 |
| 3. 都道府県別・宿泊施設タイプ別客室稼働率..... | 6 |
| 第1表 施設所在地（47区分及び運輸局等）、従業者数（4区分）、宿泊目的割合（2区分）別施設数並びに施設所在地（47区分及び運輸局等）、宿泊施設タイプ（6区分）別施設数..... | 10 |
| 第2表 施設所在地（47区分及び運輸局等）、従業者数（4区分）、宿泊目的割合（2区分）別延べ宿泊者数並びに施設所在地（47区分及び運輸局等）、宿泊目的割合（2区分）別外国人延べ宿泊者数 | 11 |
| 第3表 施設所在地（47区分及び運輸局等）、従業者数（4区分）、宿泊目的割合（2区分）別実宿泊者数並びに施設所在地（47区分及び運輸局等）、宿泊目的割合（2区分）別外国人実宿泊者数 | 12 |
| 第4表 施設所在地（47区分及び運輸局等）、宿泊施設タイプ（6区分）別延べ宿泊者数並びに施設所在地（47区分及び運輸局等）、宿泊施設タイプ（6区分）別外国人延べ宿泊者数..... | 13 |
| 第5表 施設所在地（47区分及び運輸局等）、宿泊施設タイプ（6区分）別実宿泊者数並びに施設所在地（47区分及び運輸局等）、宿泊施設タイプ（6区分）別外国人実宿泊者数..... | 14 |
| 第6表 施設所在地（47区分及び運輸局等）、従業者数（4区分）、宿泊目的割合（2区分）別定員稼働率並びに施設所在地（47区分及び運輸局等）、宿泊施設タイプ（6区分）別定員稼働率..... | 15 |
| 第7表 施設所在地（47区分及び運輸局等）、従業者数（4区分）、宿泊目的割合（2区分）別利用客室数並びに施設所在地（47区分及び運輸局等）、宿泊施設タイプ（6区分）別利用客室数..... | 16 |

| | | |
|----------|--|----|
| 第 8 表 | 施設所在地（47 区分及び運輸局等）、従業者数（4 区分）、宿泊目的割合（2 区分）別客室稼働率並びに施設所在地（47 区分及び運輸局等）、宿泊施設タイプ（6 区分）別客室稼働率..... | 17 |
| 第 9 表 | 施設所在地（47 区分及び運輸局等）、宿泊目的割合（2 区分）、居住地（2 区分）別延べ宿泊者数..... | 18 |
| 第 10 表 | 施設所在地（47 区分及び運輸局等）、宿泊施設タイプ（6 区分）、居住地（2 区分）別延べ宿泊者数..... | 19 |
| | 〈国籍別集計〉 | |
| 参考第 1 表 | 施設所在地（47 区分及び運輸局等）、国籍（出身地）（21 区分）別外国人延べ宿泊者数（従業者数 10 人以上の施設）..... | 20 |
| | 〈居住地別集計〉 | |
| 参考第 2 表 | 施設所在地（47 区分及び運輸局等）、居住地（47 区分及び運輸局等）別延べ宿泊者数（従業者数 100 人以上の施設）..... | 21 |
| 参考第 3 表 | 施設所在地（47 区分及び運輸局等）、居住地（47 区分及び運輸局等）別延べ宿泊者数<観光目的の宿泊者が 50%以上の施設>（従業者数 100 人以上の施設）..... | 24 |
| 参考第 4 表 | 施設所在地（47 区分及び運輸局等）、居住地（47 区分及び運輸局等）別延べ宿泊者数<観光目的の宿泊者が 50%未満の施設>（従業者数 100 人以上の施設）..... | 27 |
| | 〈市区町村別集計〉 | |
| 参考第 5 表 | 施設所在地(主な市区町村)、従業者数（3 区分）別母集団施設数及び回収施設数..... | 30 |
| 参考第 6 表 | 施設所在地(主な市区町村)、従業者数（3 区分）別延べ宿泊者数..... | 32 |
| 参考第 7 表 | 施設所在地(主な市区町村)、従業者数（3 区分）別実宿泊者数..... | 34 |
| 参考第 8 表 | 施設所在地(主な市区町村)、従業者数（3 区分）別外国人延べ宿泊者数.... | 36 |
| 参考第 9 表 | 施設所在地(主な市区町村)、従業者数（3 区分）別外国人実宿泊者数..... | 38 |
| 参考第 10 表 | 施設所在地(主な市区町村)、従業者数（3 区分）別定員稼働率..... | 40 |
| 参考第 11 表 | 施設所在地(主な市区町村)、従業者数（3 区分）別利用客室数..... | 42 |
| 参考第 12 表 | 施設所在地(主な市区町村)、従業者数（3 区分）別客室稼働率..... | 44 |
| | 〈従業者数 10 人以上施設集計〉 | |
| 参考第 13 表 | 施設所在地(47 区分及び運輸局等)、従業者数(3 区分)、宿泊目的割合（2 区分）別施設数並びに施設所在地（47 区分及び運輸局等）、宿泊施設タイプ（6 区分）別施設数..... | 46 |
| 参考第 14 表 | 施設所在地(47 区分及び運輸局等)、従業者数(3 区分)、宿泊目的割合（2 区分）別延べ宿泊者数並びに施設所在地（47 区分及び運輸局等）、宿泊目的割合（2 区分）別外国人延べ宿泊者数..... | 47 |

| | | |
|-----------|---|-----|
| 参考第 1 5 表 | 施設所在地(47 区分及び運輸局等)、従業者数(3 区分)、宿泊目的割合(2 区分)別実宿泊者数並びに施設所在地(47 区分及び運輸局等)、宿泊目的割合(2 区分)別外国人実宿泊者数 | 48 |
| 参考第 1 6 表 | 施設所在地(47 区分及び運輸局等)、宿泊施設タイプ(6 区分)別延べ宿泊者数並びに施設所在地(47 区分及び運輸局等)、宿泊施設タイプ(6 区分)別外国人延べ宿泊者数 | 49 |
| 参考第 1 7 表 | 施設所在地(47 区分及び運輸局等)、宿泊施設タイプ(6 区分)別実宿泊者数並びに施設所在地(47 区分及び運輸局等)、宿泊施設タイプ(6 区分)別外国人実宿泊者数..... | 50 |
| 参考第 1 8 表 | 施設所在地(47 区分及び運輸局等)、従業者数(3 区分)、宿泊目的割合(2 区分)別定員稼働率並びに施設所在地(47 区分及び運輸局等)、宿泊施設タイプ(6 区分)別定員稼働率..... | 51 |
| 参考第 1 9 表 | 施設所在地(47 区分及び運輸局等)、従業者数(3 区分)、宿泊目的割合(2 区分)別利用客室数並びに施設所在地(47 区分及び運輸局等)、宿泊施設タイプ(6 区分)別利用客室数..... | 52 |
| 参考第 2 0 表 | 施設所在地(47 区分及び運輸局等)、従業者数(3 区分)、宿泊目的割合(2 区分)別客室稼働率並びに施設所在地(47 区分及び運輸局等)、宿泊施設タイプ(6 区分)別客室稼働率..... | 53 |
| 参考第 2 1 表 | 施設所在地(47 区分及び運輸局等)、宿泊目的割合(2 区分)、居住地(2 区分)別延べ宿泊者数..... | 54 |
| 参考第 2 2 表 | 施設所在地(47 区分及び運輸局等)、宿泊施設タイプ(6 区分)、居住地(2 区分)別延べ宿泊者数..... | 55 |
| 参考 1 | 調査票の回収状況..... | s-1 |
| 参考 2 | 主要項目別標準誤差率..... | s-2 |
| 参考 3 | 宿泊旅行統計調査(令和 2 年 1 1 月分)調査票 | s-3 |

調 査 の 概 要

1 調査の目的

宿泊旅行統計調査は、我が国の宿泊旅行の実態を全国規模で把握することを目的とする。

2 調査の対象

調査対象は、日本国内において宿泊業を営むホテル、旅館、簡易宿所、会社・団体の宿泊所などの全宿泊施設であり、事業所母集団データベース（総務省）をもとに観光庁で補正を加えた母集団名簿により調査を行った。

3 調査の期間

令和2年11月の1ヶ月間。

4 調査の時期

令和2年11月30日現在で調査した。

5 抽出方法

都道府県、従業者数規模別層化抽出により、従業者数10人以上の宿泊施設については全施設、従業者数5人以上10人未満の宿泊施設については3分の1の施設、5人未満の施設については9分の1の施設を抽出して調査を行った。

6 調査事項

調査に使用した調査票は、従業者数規模別に第1号様式～第3号様式とし、第1号様式は従業者数10人未満の宿泊施設、第2号様式は従業者数10人以上100人未満の宿泊施設、第3号様式は従業者数100人以上の宿泊施設に対する調査票とした。

第1号様式

- 1 宿泊施設の名称
- 2 宿泊施設所在地
- 3 宿泊施設タイプ
- 4 客室数及び収容人数
- 5 従業者数
- 6 宿泊目的
- 7 延べ宿泊者数と実宿泊者数
及び外国人延べ宿泊者数と実宿泊者数
- 8 利用客室数
- 9 居住地別（県内外別）延べ宿泊者数

第2号様式

- 1 宿泊施設の名称
- 2 宿泊施設所在地
- 3 宿泊施設タイプ
- 4 客室数及び収容人数
- 5 従業者数
- 6 宿泊目的
- 7 延べ宿泊者数と実宿泊者数
及び外国人延べ宿泊者数と実宿泊者数
- 8 利用客室数
- 9 居住地別（県内外別）延べ宿泊者数
- 10 国籍（出身地）別外国人延べ宿泊者数

第3号様式

- 1 宿泊施設の名称
- 2 宿泊施設所在地
- 3 宿泊施設タイプ
- 4 客室数及び収容人数
- 5 従業者数
- 6 宿泊目的
- 7 延べ宿泊者数と実宿泊者数
及び外国人延べ宿泊者数と実宿泊者数
- 8 利用客室数
- 9 居住地別（都道府県別）延べ宿泊者数
- 10 国籍（出身地）別外国人延べ宿泊者数

7 調査の方法

調査は、観光庁から調査対象施設へ調査票を配布し、報告者（調査対象施設）が、自ら調査票に記入し返送する方法で実施した。

また、調査の実施、審査・集計等については民間に委託して実施した。

8 結果の推定方法

調査票の回収状況は、参考1に示したとおりであり、未回収分については調査結果に施設所在地（47区分）×従業者数（5区分）の層ごとに母集団施設数に対する回収施設数の逆数（母集団施設数／回収施設数）を乗じて合算した。なお、標本の総和が1,000人泊（人）以上になる結果表セルにおいて50%以上のシェアを占める標本については別途層を設け、乗率 $N_h/n_h = 1$ とした。

以上より、総計の推定値は次の式で表される。

$$G = \sum_h \frac{N_h}{n_h} \sum_i x_{hi}$$

G ：総計（延べ宿泊者数等）の推定値

x_{hi} ：第 h 層の第 i 番目の施設の調査結果（延べ宿泊者数等）

n_h ：第 h 層の標本（回収）施設数

N_h ：第 h 層の母集団施設数

なお、「居住地別集計」及び「市区町村別集計」については、未回収分を推定せずに実数値とした。

9 推定値の精度

調査の結果は、調査票が回収された標本から得られた推定値であるので標本誤差を含んでおり、全母集団施設から調査票が回収された場合に得られるはずの値とは必ずしも一致しない。この報告に掲載されている推定値の

標準誤差率は、参考2に示したとおりである。

標準誤差率とは、全母集団施設から調査票が回収された場合に得られるはずの値（以下「真の値」という。）の存在範囲を示す目安となるものである。すなわち、推定値を中心として、その前後に標準誤差の2倍の幅を取れば、その区間内に真の値があることが約95%の確率で期待される。なお、参考2の「主要項目別標準誤差率」は、以下の式で計算した。

$$e = \sqrt{V}/G$$

$$V = \sum_h N_h (N_h - n_h) s_h^2 / n_h$$

e ： G の標準誤差率

V ： G の分散の推定値

s_h ：第 h 層の標本の標準偏差

N_h ：第 h 層の母集団施設数

n_h ：第 h 層の標本（回収）施設数

10 結果の公表

調査の結果は、「宿泊旅行統計調査報告（令和2年11月分）」として公表する。

なお、上記報告書及び統計表は、観光庁ホームページにおいても掲載する。

URL：<http://www.mlit.go.jp/kankocho/>

用語の解説

宿泊施設

旅館業法に基づく営業許可を得ているホテル、旅館、簡易宿所、会社・団体の宿泊所などの施設をいう。

従業者数

従業者とは、当該宿泊施設で働いているすべての人をいう（実人員数）。派遣労働者、在籍出向など出向元に籍がありながら当該施設に来て働いている人、下請として他の会社など別経営の事業所から来て働いている人を含む。なお、宿泊施設以外の施設（遊園地、ゴルフ場、スキー場、プール等）を併設している場合で、会計上も宿泊施設営業と他の事業を分けている場合は、宿泊施設営業に従事している人のみとした。

宿泊目的割合

宿泊者の宿泊目的割合とは、「観光・レクリエーション」及び「出張・業務」の宿泊目的の2区分の割合をいう。

延べ宿泊者数

延べ宿泊者数とは、各月における宿泊者（寝具を使用して施設を利用するもの。子供や乳幼児を含む。）の延べ人数をいう。

実宿泊者数

実宿泊者数とは、各月における宿泊手続をした人数をいい、子供や乳幼児も1人とした。

外国人延べ宿泊者数

外国人延べ宿泊者数とは、各月における外国人（日本国内に住所を有しないもの）の宿泊者の延べ人数をいう。ただし、日本国内の住所の有無による回答が困難な施設は、日本国籍を有しないものを外国人宿泊者として回答しても差し支えないこととした。

外国人実宿泊者数

外国人実宿泊者数とは、各月における外国人の宿泊手続をした人数をいう。

利用客室数

利用客室数とは、各月における宿泊者が利用した客室数をいう。

施設所在地

施設所在地とは、宿泊施設が所在する都道府県又は市区町村をいう。

居住地

調査票第1号様式及び第2号様式においては、「県内」（宿泊者の住所が当該宿泊施設と同じ都道府県内にある）か「県外」（都道府県外にある）かの2区分をいう。なお、外国人は、「県外」に含めた。

調査票第3号様式においては、宿泊者の住所の都道府県をいう。なお、外国人は、「国外」としている。

国籍（出身地）

国籍（出身地）とは、宿泊者が提示した旅券の国又は地域をいい、日本国籍を有する国外居住者は「その他」に含めた。

定員稼働率

定員稼働率とは、延べ宿泊者を総収容人数で除して算出したものをいい、総収容人数とは、収容人数に各月の日数を乗じて算出したものをいう。

客室稼働率

客室稼働率とは、利用客室数を総客室数で除して算出したものをいい、総客室数とは、客室数に各月の日数を乗じて算出したものをいう。

結 果 の 概 要

1 宿泊施設数

令和2年1月1日現在において、宿泊業を営むホテル、旅館、簡易宿所、会社・団体の宿泊所などの施設は58,990施設であった(表1)。今回の調査では、このうち21,053施設に調査を実施し、11,277施設(53.6%)から回答があった。

表1 従業者数別、宿泊目的別割合別施設数(令和2年11月)

(単位:施設)

| | 総数 1) | 観光目的 50%以上 | 観光目的 50%未満 |
|------------|----------|----------------|----------------|
| 総数 | 58,990 | 42,560 (72.1%) | 13,980 (23.7%) |
| 従業者数0~9人 | 45,360 | 34,850 (76.8%) | 8,180 (18.0%) |
| 従業者数10~29人 | 7,950 | 4,190 (52.7%) | 3,740 (47.0%) |
| 従業者数30~99人 | 4,497 | 2,780 (61.8%) | 1,700 (37.8%) |
| 従業者数100人以上 | 1,094 | 730 (66.7%) | 360 (32.9%) |

1) 宿泊目的割合不詳を含む

()内は総数に占めるシェア

2 延べ宿泊者数と実宿泊者数

令和2年11月の延べ宿泊者数は全体で3,450万人泊(表2)、うち県内からの日本人延べ宿泊者数922万人泊(シェア26.7%)、県外からの日本人延べ宿泊者数2,351万人泊(シェア68.1%)、外国人延べ宿泊者数43万人泊(同1.3%)、不詳133万人泊(同3.9%)であった。

また、実宿泊者数は全体で2,719万人、うち外国人実宿泊者数は25万人であった(表2)。一人当たり平均宿泊数は全体で1.27泊、外国人で1.77泊であった。一人当たり平均宿泊数を宿泊施設タイプ別に見ると、全体では簡易宿所で1.46泊、ビジネスホテルで1.34泊、シティホテルで1.29泊、会社・団体の宿泊所で1.28泊、リゾートホテルで1.20泊、旅館で1.14泊と続く。うち外国人ではリゾートホテルの3.78泊が最も長い(表3)。

表2 延べ宿泊者数と実宿泊者数(令和2年11月)

(単位:万人泊、万人)

| | 合計 |
|-------------|-----------|
| 延べ宿泊者数(万人泊) | 3,450 |
| うち外国人宿泊者数 | 43 (1.3%) |
| 実宿泊者数(万人) | 2,719 |
| うち外国人宿泊者数 | 25 (0.9%) |

()内はシェア

表3 宿泊施設タイプ別延べ宿泊者数と一人当たり平均宿泊数(令和2年11月)

| | | 延べ 宿泊者数 (万人泊) | 一人当たり 平均宿泊数 (泊) |
|--------------------------------------|-----------|---------------------|-----------------------|
| 総数 1) | | 3,450 | 1.27 |
| うち外国人 1) | | 43 | 1.77 |
| 宿 泊 施 設 タ イ プ 別 | 旅館 | 684 | 1.14 |
| | うち外国人 | 2 | 2.03 |
| | リゾートホテル | 537 | 1.20 |
| | うち外国人 | 3 | 3.78 |
| | ビジネスホテル | 1,569 | 1.34 |
| | うち外国人 | 23 | 1.75 |
| | シティホテル | 459 | 1.29 |
| | うち外国人 | 11 | 1.81 |
| | 簡易宿所 | 169 | 1.46 |
| | うち外国人 | 2 | 1.60 |
| | 会社・団体の宿泊所 | 30 | 1.28 |
| | うち外国人 | 2 | 1.07 |

1) 宿泊施設タイプ不詳を含む

(1) 都道府県別延べ宿泊者数

都道府県別延べ宿泊者数を見ると、1位の東京都が305万人泊(シェア8.8%)、2位の大阪府が181万人泊(同5.2%)、3位の京都府が180万人泊(同5.2%)で、上位3都道府県で全体の約2割を占めた(図1-1)。

特に、県外からの日本人延べ宿泊者数の構成比(不詳分も按分して算出)のウェイトが高いのは、山梨県が89%、和歌山県と京都府と徳島県が86%、奈良県が85%であった(図1-2)。

(2) 外国人延べ宿泊者数

都道府県別外国人延べ宿泊者数を見ると、1位の東京都が10.04万人泊(外国人延べ宿泊者数全体に占めるシェア23.1%)、2位の千葉県が7.75万人泊(同17.9%)、3位の大阪府が7.49万人泊(同17.3%)で、上位3都道府県で全体の約6割を占めた(図2)。

なお、従業者数10人以上の施設について、国・地域別に見ると、1位は中国7.55万人泊(外国人延べ宿泊者数全体に占めるシェア21.2%)、2位はアメリカ6.11万人泊(同17.2%)、3位はベトナム4.45万人泊(同12.5%)、4位はフィリピン1.51万人泊(同4.2%)、5位は韓国1.46万人泊(同4.1%)で、全体の約6割を占めた(表9)。

外国人延べ宿泊者数が最も多い東京都では、1位は中国3.24万人泊(東京都における外国人延べ宿泊者数全体に占めるシェア34.3%)、2位はベトナム1.13万人泊(同12.0%)、3位はアメリカ0.98万人泊(同10.4%)、4位は韓国0.52万人泊(同5.5%)、5位はタイ0.31万人泊(同3.3%)であった。

3 宿泊施設の定員稼働率

令和2年11月の全宿泊施設の定員稼働率(延べ宿泊者数/総収容人数)は、全国平均で29.4%であった(表4)。

また、施設タイプ別では、旅館は愛媛県(39.7%)リゾートホテルは大阪府(64.3%)、ビジネスホテルは鳥取県(59.7%)、シティホテルは鳥取県(70.4%)、簡易宿所は神奈川県(31.5%)、会社・団体の宿泊所は大阪府(30.6%)がそれぞれ第1位であり、シティホテル、ビジネスホテルの定員稼働率が高い傾向が見られた(図4)。

なお、施設規模別に見ると、従業者数0人から9人の宿泊施設が12.8%、従業者数10人から29人の宿泊施設が33.8%、従業者数30人から99人の宿泊施設が38.5%、従業者数100人以上の宿泊施設が38.0%であった(表4)。

表4 宿泊施設の従業者数別定員稼働率(令和2年11月)

| | 合計 |
|------------|-------|
| 総数 | 29.4% |
| 従業者数0~9人 | 12.8% |
| 従業者数10~29人 | 33.8% |
| 従業者数30~99人 | 38.5% |
| 従業者数100人以上 | 38.0% |

4 宿泊施設の客室稼働率

令和2年11月の全宿泊施設の客室稼働率(利用客室数/総客室数)は、全国平均で46.2%であった(表5)。

また、施設タイプ別では、旅館は愛媛県(63.5%)、リゾートホテルは奈良県(81.9%)、ビジネスホテルは島根県(75.3%)、シティホテルは高知県(79.4%)、簡易宿所は神奈川県(35.1%)、会社・団体の宿泊所は大阪府(42.6%)がそれぞれ第1位であり、シティホテル、ビジネスホテルの客室稼働率が高い傾向が見られた(図5)。

なお、施設規模別に見ると、従業員数0人から9人の宿泊施設が25.1%、従業員数10人から29人の宿泊施設が51.7%、従業員数30人から99人の宿泊施設が54.4%、従業員数100人以上の宿泊施設が51.9%であった(表5)。

表5 宿泊施設の従業員数別客室稼働率(令和2年11月)

| | 合計 |
|------------|-------|
| 総数 | 46.2% |
| 従業員数0～9人 | 25.1% |
| 従業員数10～29人 | 51.7% |
| 従業員数30～99人 | 54.4% |
| 従業員数100人以上 | 51.9% |

5 一人当たりの平均宿泊数

令和2年11月の一人当たりの平均宿泊数を都道府県別に見ると、1位の沖縄県が1.57泊、2位の福島県が1.45泊、3位の東京都が1.37泊であった(図6-1)。

外国人一人当たりの平均宿泊数を都道府県別に見ると、1位の沖縄県が5.50泊、2位の鳥取県が4.09泊、3位の岐阜県が3.34泊であった(図6-2)。

表6 総括表

| 事項別 年度・月別 | | 延べ宿泊者数(万人泊) | | | | | | | | | | 定員稼働率 | | | | |
|--------------|--------|------------------|--------|---------------|-------------------|--------------|-------------------|--------|-----------|---------|---------|------------------|--------|---------------|--------|-------|
| | | 従業員数 10人未満を含む | | 従業員数 10人以上 | | うち外国人宿泊者数 | | | | | | 従業員数 10人未満を含む | | 従業員数 10人以上 | | |
| | | | | | | 従業員数10人未満を含む | | | 従業員数10人以上 | | | | | | | |
| | | 前年比 | 前年比 | 前年比 | シェア ¹⁾ | 前年比 | シェア ¹⁾ | 前年比 | 前年比 | 前年比(差分) | 前年比(差分) | | | | | |
| 年別 | 平成19年 | - | - | 30,938 | - | - | - | 2,265 | - | 7.3% | - | - | 45.4% | - | | |
| | 平成20年 | - | - | 30,970 | 0.1% | - | - | 2,225 | -1.8% | 7.2% | - | - | 45.2% | -0.2% | | |
| | 平成21年 | - | - | 30,130 | -2.7% | - | - | 1,830 | -17.8% | 6.1% | - | - | 43.6% | -1.6% | | |
| | 平成22年 | - | - | 34,882 | 15.8% | - | - | 2,602 | 42.2% | 7.5% | - | - | 45.2% | 1.6% | | |
| | 平成23年 | 41,723 | - | 33,934 | -2.7% | 1,842 | - | 4.4% | 1,702 | -34.6% | 5.0% | 34.3% | - | 43.0% | -2.2% | |
| | 平成24年 | 43,950 | 5.3% | 35,995 | 6.1% | 2,631 | 42.9% | 6.0% | 2,382 | 40.0% | 6.6% | 36.4% | 2.1% | 45.8% | 2.8% | |
| | 平成25年 | 46,589 | 6.0% | 38,221 | 6.2% | 3,350 | 27.3% | 7.2% | 3,124 | 31.1% | 8.2% | 36.3% | -0.1% | 47.6% | 1.8% | |
| | 平成26年 | 47,350 | 1.6% | 39,615 | 3.6% | 4,482 | 33.8% | 9.5% | 4,207 | 34.7% | 10.6% | 37.6% | 1.3% | 49.2% | 1.6% | |
| | 平成27年 | 50,408 | 6.5% | 41,903 | 5.8% | 6,561 | 46.4% | 13.0% | 6,051 | 43.8% | 14.4% | 39.7% | 2.1% | 51.3% | 2.1% | |
| | 平成28年 | 49,249 | -2.3% | 41,664 | -0.6% | 6,939 | 5.8% | 14.1% | 6,407 | 5.9% | 15.4% | 39.1% | -0.6% | 50.8% | -0.5% | |
| | 平成29年 | 50,960 | 3.5% | 43,202 | 3.7% | 7,969 | 14.8% | 15.6% | 7,293 | 13.8% | 16.9% | 40.1% | 1.0% | 51.4% | 0.6% | |
| 平成30年 | 53,800 | 5.6% | 45,250 | 4.7% | 9,428 | 18.3% | 17.5% | 8,357 | 14.6% | 18.5% | 40.8% | 0.7% | 51.3% | -0.1% | | |
| 令和元年 | 59,592 | 10.8% | 50,098 | 10.7% | 11,566 | 22.7% | 19.4% | 10,131 | 21.2% | 20.2% | 41.8% | 1.0% | 51.8% | 0.5% | | |
| 月別 | 令和2年 | 1月 | 4,316 | 1.1% | 3,768 | 3.8% | 970 | 5.4% | 22.5% | 859 | 7.1% | 22.8% | 35.6% | -0.3% | 44.9% | -0.2% |
| | 2月 | 3,744 | -14.0% | 3,210 | -12.9% | 485 | -47.7% | 13.0% | 408 | -49.6% | 12.7% | 33.0% | -7.3% | 40.9% | -9.4% | |
| | 3月 | 2,394 | -53.2% | 2,010 | -53.9% | 113 | -88.1% | 4.7% | 93 | -88.9% | 4.6% | 19.8% | -22.9% | 23.9% | -29.7% | |
| | 4月 | 971 | -80.9% | 781 | -81.6% | 20 | -98.2% | 2.1% | 16 | -98.4% | 2.1% | 8.3% | -35.3% | 9.5% | -44.4% | |
| | 5月 | 779 | -84.9% | 626 | -85.4% | 13 | -98.7% | 1.7% | 10 | -98.8% | 1.7% | 6.5% | -36.3% | 7.4% | -45.1% | |
| | 6月 | 1,424 | -68.9% | 1,182 | -69.7% | 18 | -98.1% | 1.3% | 15 | -98.3% | 1.2% | 12.1% | -27.3% | 14.4% | -35.1% | |
| | 7月 | 2,158 | -58.3% | 1,783 | -58.5% | 23 | -97.9% | 1.0% | 16 | -98.3% | 0.9% | 17.7% | -25.2% | 20.9% | -31.4% | |
| | 8月 | 2,615 | -58.6% | 2,137 | -58.4% | 22 | -97.7% | 0.8% | 17 | -97.9% | 0.8% | 21.6% | -30.4% | 25.4% | -36.8% | |
| | 9月 | 2,602 | -46.6% | 2,195 | -46.2% | 19 | -97.8% | 0.7% | 16 | -97.8% | 0.7% | 22.1% | -19.1% | 26.9% | -23.9% | |
| | 10月 | 3,241 | -35.2% | 2,777 | -34.2% | 27 | -97.4% | 0.8% | 23 | -97.4% | 0.8% | 26.5% | -14.1% | 32.7% | -17.8% | |
| | 11月 | 3,450 | -30.5% | 2,996 | -28.8% | 43 | -95.2% | 1.3% | 36 | -95.5% | 1.2% | 29.4% | -12.5% | 36.6% | -15.7% | |
| | 12月 | | | | | | | | | | | | | | | |

1)延べ宿泊者数に占める外国人宿泊者数の比率

※平成22年第2四半期の調査より、調査対象を従業員数9人以下を含む全宿泊施設に拡充した。

表7 従業者数別、宿泊目的割合別、及び宿泊施設タイプ別
 宿泊者数、定員稼働率及び客室稼働率(令和2年11月)

(単位:万人泊)

| | | 延べ宿泊者数 | 定員稼働率 | 客室稼働率 |
|----------------------|-----------|--------|-------|-------|
| 総数 1) 2) | | 3,450 | 29.4% | 46.2% |
| 従業者数0~9人 1) | 観光目的50%以上 | 454 | 12.8% | 25.1% |
| | 観光目的50%未満 | 239 | 9.3% | 16.6% |
| | 観光目的50%未満 | 211 | 23.6% | 38.8% |
| 従業者数10~29人 1) | 観光目的50%以上 | 1,059 | 33.8% | 51.7% |
| | 観光目的50%以上 | 335 | 24.4% | 41.6% |
| | 観光目的50%未満 | 723 | 41.2% | 55.8% |
| 従業者数30~99人 1) | 観光目的50%以上 | 1,163 | 38.5% | 54.4% |
| | 観光目的50%以上 | 636 | 34.8% | 52.8% |
| | 観光目的50%未満 | 525 | 44.2% | 55.7% |
| 従業者数100人以上 1) | 観光目的50%以上 | 774 | 38.0% | 51.9% |
| | 観光目的50%以上 | 580 | 37.6% | 52.3% |
| | 観光目的50%未満 | 194 | 39.4% | 51.3% |
| タ宿 イ泊 プ施 別設 | 旅館 | 684 | 23.0% | 39.3% |
| | リゾートホテル | 537 | 33.6% | 47.5% |
| | ビジネスホテル | 1,569 | 42.0% | 55.0% |
| | シティホテル | 459 | 37.9% | 49.5% |
| | 簡易宿所 | 169 | 9.2% | 17.0% |
| | 会社・団体の宿泊所 | 30 | 8.2% | 14.1% |

1) 宿泊目的割合不詳含む

2) 宿泊施設タイプ不詳を含む

表8 運輸局別延べ宿泊者数(令和2年)

(単位:万人泊)

| 運輸局等 | 令和2年1月 | | | 令和2年2月 | | | 令和2年3月 | | | 令和2年4月 | | |
|---------|--------|--------|-----|--------|--------|-----|--------|--------|-----|--------|--------|----|
| | 延べ宿泊者数 | | | 延べ宿泊者数 | | | 延べ宿泊者数 | | | 延べ宿泊者数 | | |
| | 前年同月比 | うち外国人 | | 前年同月比 | うち外国人 | | 前年同月比 | うち外国人 | | 前年同月比 | うち外国人 | |
| 総数 | 4,316 | 1.1% | 970 | 3,744 | -14.0% | 485 | 2,394 | -53.2% | 113 | 971 | -80.9% | 20 |
| 北海道運輸局 | 301 | -5.9% | 108 | 243 | -24.3% | 61 | 95 | -67.0% | 4 | 54 | -77.5% | 1 |
| 東北運輸局 | 306 | -0.9% | 21 | 305 | -3.8% | 19 | 227 | -35.5% | 2 | 110 | -69.1% | 1 |
| 関東運輸局 | 1,269 | 4.4% | 325 | 1,040 | -14.7% | 168 | 625 | -58.1% | 47 | 283 | -81.1% | 11 |
| 北陸信越運輸局 | 331 | -0.8% | 49 | 311 | -5.2% | 30 | 184 | -43.8% | 5 | 61 | -81.4% | 0 |
| 中部運輸局 | 466 | 4.2% | 74 | 408 | -10.9% | 28 | 283 | -49.2% | 5 | 112 | -79.1% | 1 |
| 近畿運輸局 | 741 | 2.8% | 258 | 581 | -22.2% | 106 | 364 | -60.5% | 32 | 125 | -87.1% | 3 |
| 中国運輸局 | 182 | 1.9% | 12 | 177 | -2.7% | 8 | 147 | -38.4% | 4 | 66 | -73.5% | 1 |
| 四国運輸局 | 90 | 1.0% | 7 | 93 | -1.3% | 4 | 71 | -44.2% | 1 | 27 | -78.8% | 0 |
| 九州運輸局 | 430 | 1.0% | 66 | 397 | -11.2% | 34 | 272 | -48.6% | 7 | 100 | -79.9% | 1 |
| 沖縄総合事務局 | 200 | -12.7% | 51 | 190 | -21.3% | 26 | 126 | -55.4% | 5 | 32 | -88.4% | 1 |

| 運輸局等 | 令和2年5月 | | | 令和2年6月 | | | 令和2年7月 | | | 令和2年8月 | | |
|---------|--------|--------|----|--------|--------|----|--------|--------|----|--------|--------|----|
| | 延べ宿泊者数 | | | 延べ宿泊者数 | | | 延べ宿泊者数 | | | 延べ宿泊者数 | | |
| | 前年同月比 | うち外国人 | | 前年同月比 | うち外国人 | | 前年同月比 | うち外国人 | | 前年同月比 | うち外国人 | |
| 総数 | 779 | -84.9% | 13 | 1,424 | -68.9% | 18 | 2,158 | -58.3% | 23 | 2,615 | -58.6% | 22 |
| 北海道運輸局 | 44 | -85.5% | 0 | 79 | -74.5% | 0 | 148 | -59.4% | 1 | 195 | -50.2% | 1 |
| 東北運輸局 | 93 | -75.0% | 0 | 160 | -55.9% | 1 | 233 | -37.7% | 1 | 262 | -44.5% | 1 |
| 関東運輸局 | 241 | -83.3% | 6 | 385 | -70.5% | 8 | 509 | -65.4% | 9 | 668 | -61.7% | 10 |
| 北陸信越運輸局 | 44 | -88.0% | 0 | 105 | -64.0% | 0 | 172 | -53.2% | 1 | 232 | -58.4% | 1 |
| 中部運輸局 | 97 | -81.8% | 1 | 170 | -63.7% | 1 | 260 | -52.3% | 2 | 335 | -53.8% | 2 |
| 近畿運輸局 | 97 | -89.6% | 2 | 195 | -76.4% | 4 | 289 | -67.9% | 6 | 356 | -66.1% | 3 |
| 中国運輸局 | 55 | -79.0% | 1 | 91 | -56.0% | 0 | 130 | -41.3% | 1 | 150 | -47.4% | 1 |
| 四国運輸局 | 19 | -85.7% | 0 | 38 | -62.8% | 0 | 70 | -42.1% | 0 | 87 | -47.0% | 1 |
| 九州運輸局 | 74 | -85.9% | 1 | 153 | -65.2% | 1 | 238 | -50.9% | 1 | 245 | -57.9% | 1 |
| 沖縄総合事務局 | 15 | -94.6% | 1 | 49 | -81.7% | 1 | 109 | -66.7% | 1 | 85 | -75.9% | 2 |

| 運輸局等 | 令和2年9月 | | | 令和2年10月 | | | 令和2年11月 | | | 令和2年12月 | | | 年計 | |
|---------|--------|--------|----|---------|--------|----|---------|--------|----|---------|-------|--|--------|-------|
| | 延べ宿泊者数 | | | 延べ宿泊者数 | | | 延べ宿泊者数 | | | 延べ宿泊者数 | | | 延べ宿泊者数 | |
| | 前年同月比 | うち外国人 | | 前年同月比 | うち外国人 | | 前年同月比 | うち外国人 | | 前年同月比 | うち外国人 | | | うち外国人 |
| 総数 | 2,602 | -46.6% | 19 | 3,241 | -35.2% | 27 | 3,450 | -30.5% | 43 | | | | | |
| 北海道運輸局 | 200 | -38.4% | 0 | 229 | -24.8% | 1 | 155 | -37.1% | 0 | | | | | |
| 東北運輸局 | 272 | -26.3% | 1 | 343 | -12.5% | 1 | 319 | -12.9% | 1 | | | | | |
| 関東運輸局 | 626 | -56.2% | 9 | 802 | -43.7% | 12 | 874 | -38.9% | 21 | | | | | |
| 北陸信越運輸局 | 226 | -36.3% | 1 | 274 | -18.3% | 1 | 266 | -16.8% | 1 | | | | | |
| 中部運輸局 | 306 | -38.9% | 1 | 363 | -24.6% | 1 | 415 | -22.0% | 2 | | | | | |
| 近畿運輸局 | 375 | -55.3% | 3 | 450 | -49.5% | 4 | 558 | -39.6% | 11 | | | | | |
| 中国運輸局 | 155 | -31.1% | 1 | 196 | -23.1% | 1 | 202 | -19.1% | 1 | | | | | |
| 四国運輸局 | 79 | -33.4% | 0 | 94 | -29.9% | 1 | 106 | -21.2% | 1 | | | | | |
| 九州運輸局 | 276 | -38.1% | 1 | 362 | -29.7% | 2 | 414 | -20.0% | 2 | | | | | |
| 沖縄総合事務局 | 88 | -67.3% | 2 | 129 | -52.6% | 2 | 142 | -42.5% | 3 | | | | | |

表9 国籍(出身地)別外国人延べ宿泊者数(令和2年)

(単位:万人泊)

| 国籍 | 令和2年1月 | | | 令和2年2月 | | | 令和2年3月 | | | 令和2年4月 | | |
|---------|--------|--------|--------|--------|--------|--------|--------|--------|--------|--------|--------|--------|
| | 延べ宿泊者数 | | | 延べ宿泊者数 | | | 延べ宿泊者数 | | | 延べ宿泊者数 | | |
| | 前年同月比 | シェア | | 前年同月比 | シェア | | 前年同月比 | シェア | | 前年同月比 | シェア | |
| 総数 1) | 859 | 7.1% | 100.0% | 408 | -49.6% | 100.0% | 93 | -88.9% | 100.0% | 16 | -98.4% | 100.0% |
| 韓国 | 51 | -63.5% | 5.9% | 25 | -80.6% | 6.0% | 4 | -96.2% | 4.3% | 1 | -99.2% | 4.8% |
| 中国 | 309 | 33.7% | 36.0% | 63 | -75.5% | 15.5% | 6 | -96.9% | 6.9% | 2 | -99.2% | 11.5% |
| 香港 | 71 | 32.3% | 8.3% | 38 | -35.8% | 9.4% | 5 | -89.5% | 5.9% | 0 | -99.3% | 2.5% |
| 台湾 | 129 | 15.9% | 15.0% | 78 | -36.4% | 19.2% | 3 | -96.9% | 3.7% | 0 | -99.6% | 2.6% |
| アメリカ | 47 | 21.4% | 5.5% | 33 | -7.5% | 8.1% | 13 | -82.1% | 13.5% | 3 | -96.1% | 20.1% |
| カナダ | 7 | 27.0% | 0.8% | 5 | -3.4% | 1.3% | 2 | -79.4% | 2.5% | 0 | -98.2% | 1.5% |
| 英国 | 9 | 19.6% | 1.1% | 8 | -6.0% | 1.9% | 5 | -68.6% | 5.5% | 0 | -98.5% | 2.3% |
| ドイツ | 5 | 3.0% | 0.5% | 5 | 3.5% | 1.2% | 4 | -64.7% | 4.7% | 0 | -97.1% | 2.8% |
| フランス | 5 | 3.1% | 0.6% | 6 | 11.6% | 1.5% | 4 | -67.5% | 4.6% | 0 | -98.1% | 2.8% |
| ロシア | 4 | 30.2% | 0.4% | 2 | 0.5% | 0.5% | 2 | -57.3% | 1.9% | 0 | -94.8% | 1.8% |
| シンガポール | 18 | 26.9% | 2.0% | 10 | -26.3% | 2.5% | 4 | -82.1% | 3.9% | 0 | -98.8% | 1.5% |
| タイ | 35 | 22.6% | 4.0% | 30 | 1.6% | 7.4% | 1 | -96.6% | 1.5% | 0 | -99.3% | 2.2% |
| マレーシア | 13 | 51.7% | 1.5% | 7 | -27.7% | 1.8% | 1 | -89.4% | 1.4% | 0 | -99.0% | 0.8% |
| インド | 3 | 14.1% | 0.4% | 2 | -29.0% | 0.5% | 1 | -90.6% | 0.6% | 0 | -95.1% | 2.5% |
| オーストラリア | 41 | -1.7% | 4.8% | 23 | -5.2% | 5.5% | 7 | -65.6% | 7.9% | 0 | -99.5% | 1.1% |
| インドネシア | 15 | 10.5% | 1.8% | 8 | 10.7% | 1.9% | 2 | -79.9% | 2.6% | 0 | -96.4% | 2.7% |
| ベトナム | 5 | 85.6% | 0.6% | 3 | -38.1% | 0.7% | 1 | -86.6% | 1.1% | 1 | -93.7% | 4.0% |
| フィリピン | 10 | 43.1% | 1.2% | 7 | 5.4% | 1.8% | 3 | -68.3% | 3.0% | 1 | -95.8% | 3.5% |
| イタリア | 4 | 37.6% | 0.5% | 2 | 7.4% | 0.6% | 1 | -83.7% | 1.2% | 0 | -99.3% | 0.7% |
| スペイン | 3 | 23.0% | 0.3% | 2 | 0.1% | 0.5% | 1 | -80.6% | 1.1% | 0 | -99.2% | 0.5% |
| その他 | 62 | 21.1% | 7.3% | 39 | -19.4% | 9.7% | 19 | -75.1% | 20.2% | 4 | -96.8% | 22.0% |

| 国籍 | 令和2年5月 | | | 令和2年6月 | | | 令和2年7月 | | | 令和2年8月 | | |
|---------|--------|--------|--------|--------|--------|--------|--------|--------|--------|--------|--------|--------|
| | 延べ宿泊者数 | | | 延べ宿泊者数 | | | 延べ宿泊者数 | | | 延べ宿泊者数 | | |
| | 前年同月比 | シェア | | 前年同月比 | シェア | | 前年同月比 | シェア | | 前年同月比 | シェア | |
| 総数 1) | 10 | -98.8% | 100.0% | 15 | -98.3% | 100.0% | 16 | -98.3% | 100.0% | 17 | -97.9% | 100.0% |
| 韓国 | 0 | -99.5% | 4.7% | 0 | -99.6% | 2.9% | 0 | -99.6% | 2.4% | 0 | -99.1% | 2.8% |
| 中国 | 1 | -99.6% | 9.3% | 2 | -99.4% | 10.2% | 1 | -99.6% | 8.8% | 2 | -99.5% | 8.8% |
| 香港 | 0 | -99.7% | 1.7% | 0 | -99.7% | 1.2% | 0 | -99.7% | 1.4% | 0 | -99.7% | 1.0% |
| 台湾 | 0 | -99.8% | 1.8% | 0 | -99.8% | 1.7% | 0 | -99.8% | 1.6% | 0 | -99.8% | 1.5% |
| アメリカ | 2 | -96.6% | 22.2% | 3 | -95.5% | 21.3% | 4 | -94.1% | 23.6% | 3 | -93.1% | 19.5% |
| カナダ | 0 | -98.6% | 1.7% | 0 | -97.6% | 1.1% | 0 | -97.7% | 1.2% | 0 | -97.3% | 1.3% |
| 英国 | 0 | -98.9% | 1.8% | 0 | -97.5% | 1.9% | 0 | -97.4% | 1.9% | 0 | -96.7% | 2.3% |
| ドイツ | 0 | -98.6% | 1.4% | 0 | -98.2% | 0.9% | 0 | -97.9% | 1.1% | 0 | -97.2% | 1.4% |
| フランス | 0 | -98.8% | 2.1% | 0 | -96.9% | 2.1% | 0 | -97.8% | 1.9% | 0 | -98.3% | 1.7% |
| ロシア | 0 | -97.9% | 1.0% | 0 | -94.7% | 1.2% | 0 | -97.7% | 0.5% | 0 | -96.5% | 0.7% |
| シンガポール | 0 | -99.4% | 1.1% | 0 | -99.4% | 0.9% | 0 | -98.9% | 0.8% | 0 | -98.8% | 0.7% |
| タイ | 0 | -99.1% | 2.5% | 0 | -97.9% | 2.4% | 0 | -98.2% | 2.1% | 0 | -96.9% | 2.3% |
| マレーシア | 0 | -99.5% | 0.5% | 0 | -99.4% | 0.4% | 0 | -99.0% | 0.4% | 0 | -97.3% | 0.7% |
| インド | 0 | -96.3% | 2.3% | 0 | -96.6% | 1.3% | 0 | -91.0% | 2.7% | 0 | -89.8% | 2.1% |
| オーストラリア | 0 | -99.7% | 0.7% | 0 | -99.5% | 0.6% | 0 | -98.9% | 1.2% | 0 | -99.0% | 0.6% |
| インドネシア | 0 | -96.2% | 3.1% | 0 | -98.2% | 2.6% | 0 | -96.4% | 2.0% | 0 | -89.4% | 2.6% |
| ベトナム | 1 | -88.3% | 6.5% | 1 | -91.0% | 4.2% | 1 | -92.0% | 3.6% | 1 | -86.4% | 4.1% |
| フィリピン | 1 | -94.0% | 6.7% | 2 | -80.4% | 12.1% | 2 | -70.2% | 13.3% | 2 | -64.2% | 10.5% |
| イタリア | 0 | -99.4% | 0.5% | 0 | -99.3% | 0.3% | 0 | -99.2% | 0.4% | 0 | -99.6% | 0.4% |
| スペイン | 0 | -99.4% | 0.4% | 0 | -99.4% | 0.3% | 0 | -99.3% | 0.4% | 0 | -99.7% | 0.3% |
| その他 | 3 | -96.3% | 26.4% | 3 | -95.8% | 18.7% | 4 | -95.0% | 26.6% | 5 | -93.9% | 26.7% |

| 国籍 | 令和2年9月 | | | 令和2年10月 | | | 令和2年11月 | | | 令和2年12月 | | | 年計 | |
|---------|--------|--------|--------|---------|--------|--------|---------|--------|--------|---------|-----|--|--------|-----|
| | 延べ宿泊者数 | | | 延べ宿泊者数 | | | 延べ宿泊者数 | | | 延べ宿泊者数 | | | 延べ宿泊者数 | |
| | 前年同月比 | シェア | | 前年同月比 | シェア | | 前年同月比 | シェア | | 前年同月比 | シェア | | | シェア |
| 総数 1) | 16 | -97.8% | 100.0% | 23 | -97.4% | 100.0% | 36 | -95.5% | 100.0% | | | | | |
| 韓国 | 0 | -98.6% | 2.9% | 1 | -98.0% | 2.9% | 1 | -95.5% | 4.1% | | | | | |
| 中国 | 2 | -99.3% | 10.6% | 2 | -99.0% | 9.9% | 8 | -96.6% | 21.2% | | | | | |
| 香港 | 0 | -99.7% | 0.8% | 0 | -99.6% | 0.9% | 0 | -99.2% | 1.2% | | | | | |
| 台湾 | 0 | -99.7% | 2.0% | 0 | -99.6% | 2.0% | 1 | -99.4% | 1.8% | | | | | |
| アメリカ | 4 | -93.8% | 23.4% | 5 | -92.8% | 21.7% | 6 | -90.8% | 17.2% | | | | | |
| カナダ | 0 | -98.9% | 0.6% | 0 | -99.0% | 0.5% | 0 | -96.9% | 1.0% | | | | | |
| 英国 | 0 | -99.0% | 1.6% | 0 | -99.5% | 1.0% | 0 | -98.6% | 0.7% | | | | | |
| ドイツ | 0 | -98.3% | 1.1% | 0 | -98.6% | 0.9% | 0 | -97.0% | 0.9% | | | | | |
| フランス | 0 | -98.1% | 1.4% | 0 | -97.9% | 1.8% | 0 | -97.4% | 0.9% | | | | | |
| ロシア | 0 | -97.0% | 0.7% | 0 | -96.3% | 0.8% | 0 | -96.6% | 0.6% | | | | | |
| シンガポール | 0 | -99.1% | 0.7% | 0 | -98.5% | 1.3% | 0 | -98.8% | 0.9% | | | | | |
| タイ | 0 | -98.0% | 1.9% | 1 | -98.6% | 2.3% | 1 | -98.3% | 1.8% | | | | | |
| マレーシア | 0 | -98.4% | 0.7% | 0 | -98.7% | 0.7% | 0 | -98.5% | 0.6% | | | | | |
| インド | 0 | -94.1% | 1.8% | 1 | -87.8% | 2.8% | 0 | -91.9% | 1.2% | | | | | |
| オーストラリア | 0 | -99.7% | 0.6% | 0 | -99.5% | 0.7% | 0 | -99.2% | 0.6% | | | | | |
| インドネシア | 0 | -94.6% | 2.3% | 1 | -94.2% | 2.5% | 1 | -90.5% | 2.8% | | | | | |
| ベトナム | 1 | -81.4% | 6.3% | 2 | -78.9% | 6.6% | 4 | -45.4% | 12.5% | | | | | |
| フィリピン | 2 | -76.7% | 9.7% | 2 | -85.6% | 7.0% | 2 | -87.2% | 4.2% | | | | | |
| イタリア | 0 | -99.3% | 0.4% | 0 | -99.4% | 0.2% | 0 | -98.8% | 0.2% | | | | | |
| スペイン | 0 | -99.5% | 0.3% | 0 | -99.4% | 0.2% | 0 | -98.7% | 0.3% | | | | | |
| その他 | 4 | -94.3% | 27.0% | 7 | -94.1% | 28.8% | 8 | -90.8% | 22.2% | | | | | |

1) 国籍不詳を含む

※ 従業者数10人以上の施設に対する調査から作成

表10 運輸局別、国籍(出身地)別外国人延べ宿泊者数構成比(令和2年11月)

(単位：人泊)

| 運輸局 | 北海道運輸局 | 東北運輸局 | 関東運輸局 | 北陸信越運輸局 | 中部運輸局 | 近畿運輸局 | 中国運輸局 | 四国運輸局 | 九州運輸局 | 沖縄総合事務局 |
|-----|-----------------------|------------------------|--------------------------|-----------------------|-------------------------|-------------------------|------------------------|------------------------|-------------------------|-------------------------|
| 1位 | アメリカ 490 23.2% | 中国 2,050 19.6% | 中国 57,510 29.2% | 中国 900 12.1% | 中国 1,860 12.0% | ベトナム 12,600 20.1% | ベトナム 2,360 24.7% | ベトナム 1,290 13.7% | アメリカ 4,210 26.0% | アメリカ 18,730 74.2% |
| 2位 | 中国 240 11.4% | アメリカ 1,680 16.1% | アメリカ 25,130 12.8% | アメリカ 740 10.0% | ベトナム 1,640 10.6% | 中国 10,640 17.0% | アメリカ 2,270 23.8% | フィリピン 320 3.4% | フィリピン 2,500 15.5% | カナダ 2,660 10.5% |
| 3位 | 台湾 170 8.1% | ベトナム 1,050 10.0% | ベトナム 24,020 12.2% | ベトナム 480 6.5% | フィリピン 1,600 10.3% | アメリカ 6,380 10.2% | フィリピン 640 6.7% | 中国 250 2.6% | ベトナム 1,050 6.5% | 中国 450 1.8% |
| 4位 | 香港 150 7.1% | インドネシア 850 8.1% | 欧州 8,260 4.2% | タイ 430 5.8% | アメリカ 1,190 7.7% | 韓国 3,720 5.9% | 中国 610 6.4% | アメリカ 250 2.6% | 中国 1,000 6.2% | 韓国 100 0.4% |
| 5位 | 欧州 80 3.8% | 台湾 590 5.6% | 韓国 8,080 4.1% | フィリピン 310 4.2% | 韓国 1,020 6.6% | フィリピン 3,590 5.7% | 台湾 370 3.9% | 韓国 110 1.2% | 韓国 660 4.1% | 台湾 90 0.4% |
| 6位 | 韓国 60 2.8% | 欧州 410 3.9% | フィリピン 5,880 3.0% | 欧州 260 3.5% | 欧州 730 4.7% | 欧州 2,460 3.9% | 欧州 290 3.0% | 欧州 70 0.7% | インドネシア 320 2.0% | フィリピン 80 0.3% |
| 7位 | タイ 60 2.8% | 韓国 400 3.8% | インドネシア 5,360 2.7% | 韓国 250 3.4% | 台湾 660 4.3% | インドネシア 2,440 3.9% | 韓国 230 2.4% | タイ 50 0.5% | 台湾 310 1.9% | 香港 50 0.2% |
| 8位 | オーストラリア 50 2.4% | 香港 390 3.7% | タイ 4,300 2.2% | 台湾 120 1.6% | インドネシア 640 4.1% | 台湾 1,000 1.6% | インドネシア 150 1.6% | インド 50 0.5% | 欧州 280 1.7% | 欧州 40 0.2% |
| 9位 | インドネシア 50 2.4% | タイ 360 3.4% | インド 3,190 1.6% | マレーシア 110 1.5% | タイ 270 1.7% | タイ 700 1.1% | シンガポール 90 0.9% | インドネシア 40 0.4% | シンガポール 130 0.8% | シンガポール 10 0.0% |
| 10位 | シンガポール 20 0.9% | フィリピン 140 1.3% | 台湾 3,050 1.5% | インド 80 1.1% | インド 170 1.1% | シンガポール 540 0.9% | タイ 80 0.8% | 台湾 30 0.3% | タイ 130 0.8% | タイ 10 0.0% |
| 11位 | ベトナム 20 0.9% | マレーシア 100 1.0% | 香港 2,950 1.5% | シンガポール 50 0.7% | オーストラリア 90 0.6% | 香港 510 0.8% | インド 70 0.7% | オーストラリア 30 0.3% | 香港 110 0.7% | マレーシア 10 0.0% |
| 12位 | フィリピン 20 0.9% | シンガポール 50 0.5% | シンガポール 2,240 1.1% | オーストラリア 50 0.7% | シンガポール 80 0.5% | インド 490 0.8% | オーストラリア 70 0.7% | 香港 20 0.2% | マレーシア 70 0.4% | オーストラリア 10 0.0% |
| 13位 | カナダ 10 0.5% | インド 50 0.5% | マレーシア 1,680 0.9% | 香港 40 0.5% | マレーシア 80 0.5% | オーストラリア 240 0.4% | 香港 30 0.3% | カナダ 10 0.1% | オーストラリア 40 0.2% | インドネシア 10 0.0% |
| 14位 | マレーシア 0 0.0% | カナダ 30 0.3% | オーストラリア 1,430 0.7% | カナダ 40 0.5% | 香港 70 0.5% | カナダ 140 0.2% | マレーシア 20 0.2% | シンガポール 10 0.1% | カナダ 20 0.1% | インド 0 0.0% |
| 15位 | インド 0 0.0% | オーストラリア 20 0.2% | カナダ 520 0.3% | インドネシア 20 0.3% | カナダ 40 0.3% | マレーシア 140 0.2% | カナダ 10 0.1% | マレーシア 0 0.0% | インド 20 0.1% | ベトナム 0 0.0% |
| その他 | その他 660 31.3% | その他 2,080 19.9% | その他 41,250 20.9% | その他 3,230 43.6% | その他 4,640 30.0% | その他 16,060 25.6% | その他 2,210 23.2% | その他 1,540 16.3% | その他 4,510 27.9% | その他 2,690 10.7% |

※ 従業者数10人以上の施設に対する調査から作成

表11 国籍(出身地)別、都道府県別外国人延べ宿泊者数(上位5都道府県)(令和2年11月)

(単位：人泊)

| 順位 | 1位 | 2位 | 3位 | 4位 | 5位 | その他 |
|---------|--------|--------|--------|-------|-------|--------|
| 韓国 | 東京都 | 大阪府 | 千葉県 | 兵庫県 | 愛知県 | その他 |
| | 5,150 | 2,790 | 2,210 | 500 | 470 | 3,510 |
| 中国 | 東京都 | 千葉県 | 大阪府 | 京都府 | 茨城県 | その他 |
| | 32,420 | 21,050 | 6,230 | 3,560 | 1,960 | 10,290 |
| 香港 | 東京都 | 千葉県 | 大阪府 | 宮城県 | 北海道 | その他 |
| | 1,760 | 1,070 | 380 | 350 | 150 | 600 |
| 台湾 | 東京都 | 千葉県 | 大阪府 | 愛知県 | 広島県 | その他 |
| | 1,680 | 1,070 | 590 | 400 | 320 | 2,330 |
| アメリカ | 沖縄県 | 東京都 | 神奈川県 | 千葉県 | 大阪府 | その他 |
| | 18,730 | 9,810 | 7,460 | 7,310 | 3,850 | 13,900 |
| カナダ | 沖縄県 | 千葉県 | 東京都 | 大阪府 | 兵庫県 | その他 |
| | 2,660 | 300 | 180 | 50 | 50 | 250 |
| 英国 | 東京都 | 大阪府 | 神奈川県 | 京都府 | 岡山県 | その他 |
| | 960 | 440 | 280 | 150 | 110 | 690 |
| ドイツ | 東京都 | 京都府 | 千葉県 | 大阪府 | 栃木県 | その他 |
| | 1,440 | 530 | 400 | 240 | 120 | 610 |
| フランス | 東京都 | 千葉県 | 大阪府 | 神奈川県 | 京都府 | その他 |
| | 1,700 | 460 | 350 | 130 | 110 | 490 |
| ロシア | 東京都 | 千葉県 | 愛知県 | 神奈川県 | 富山県 | その他 |
| | 790 | 410 | 350 | 140 | 50 | 270 |
| シンガポール | 東京都 | 千葉県 | 大阪府 | 神奈川県 | 京都府 | その他 |
| | 1,300 | 760 | 390 | 130 | 110 | 540 |
| タイ | 東京都 | 千葉県 | 大阪府 | 茨城県 | 新潟県 | その他 |
| | 3,070 | 730 | 560 | 260 | 240 | 1,520 |
| マレーシア | 千葉県 | 東京都 | 神奈川県 | 新潟県 | 宮城県 | その他 |
| | 790 | 730 | 150 | 70 | 60 | 420 |
| インド | 千葉県 | 東京都 | 大阪府 | 神奈川県 | 愛知県 | その他 |
| | 1,600 | 1,210 | 350 | 320 | 130 | 510 |
| オーストラリア | 東京都 | 千葉県 | 大阪府 | 愛知県 | 北海道 | その他 |
| | 730 | 640 | 150 | 80 | 50 | 390 |
| インドネシア | 千葉県 | 大阪府 | 東京都 | 宮城県 | 茨城県 | その他 |
| | 3,180 | 2,030 | 1,470 | 820 | 430 | 1,940 |
| ベトナム | 大阪府 | 東京都 | 千葉県 | 神奈川県 | 鳥取県 | その他 |
| | 11,730 | 11,300 | 10,480 | 1,120 | 850 | 9,050 |
| フィリピン | 千葉県 | 大阪府 | 福岡県 | 東京都 | 愛知県 | その他 |
| | 4,130 | 3,100 | 1,910 | 950 | 840 | 4,140 |
| イタリア | 東京都 | 千葉県 | 栃木県 | 大阪府 | 神奈川県 | その他 |
| | 320 | 200 | 50 | 40 | 30 | 150 |
| スペイン | 東京都 | 京都府 | 大阪府 | 千葉県 | 神奈川県 | その他 |
| | 300 | 200 | 150 | 100 | 40 | 100 |
| その他 | 千葉県 | 東京都 | 大阪府 | 京都府 | 神奈川県 | その他 |
| | 19,640 | 16,490 | 7,220 | 5,790 | 3,580 | 26,150 |

※ 従業者数10人以上の施設に対する調査から作成

図1-1 都道府県別延べ宿泊者数(令和2年11月)

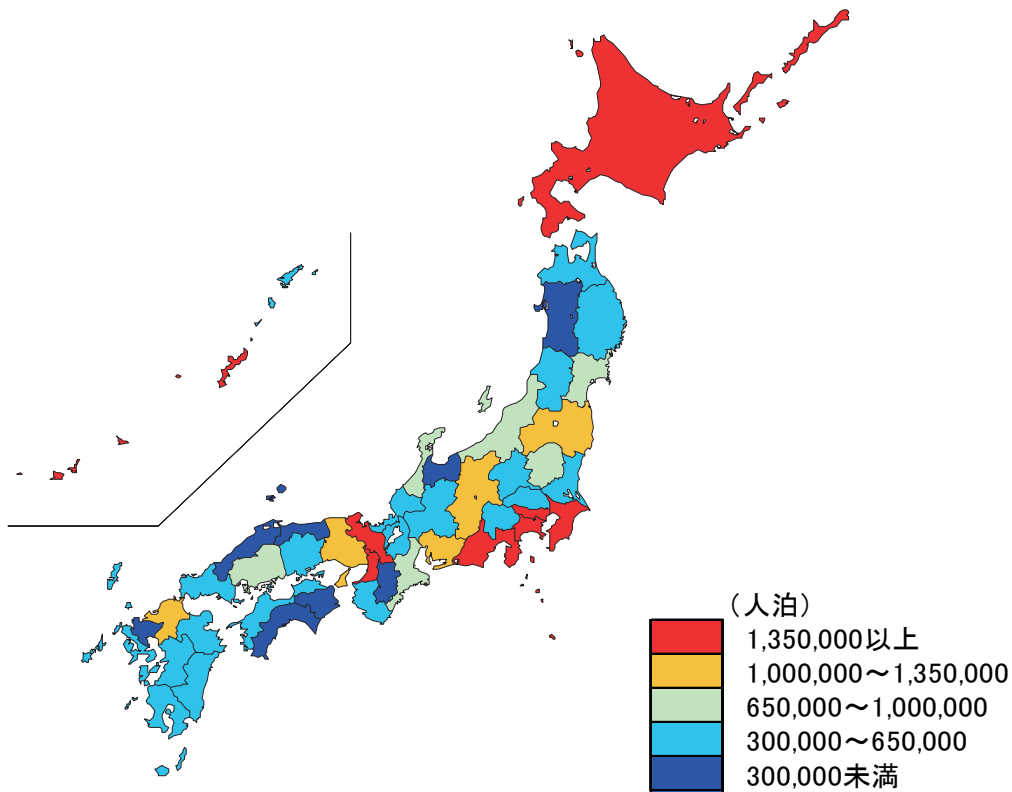
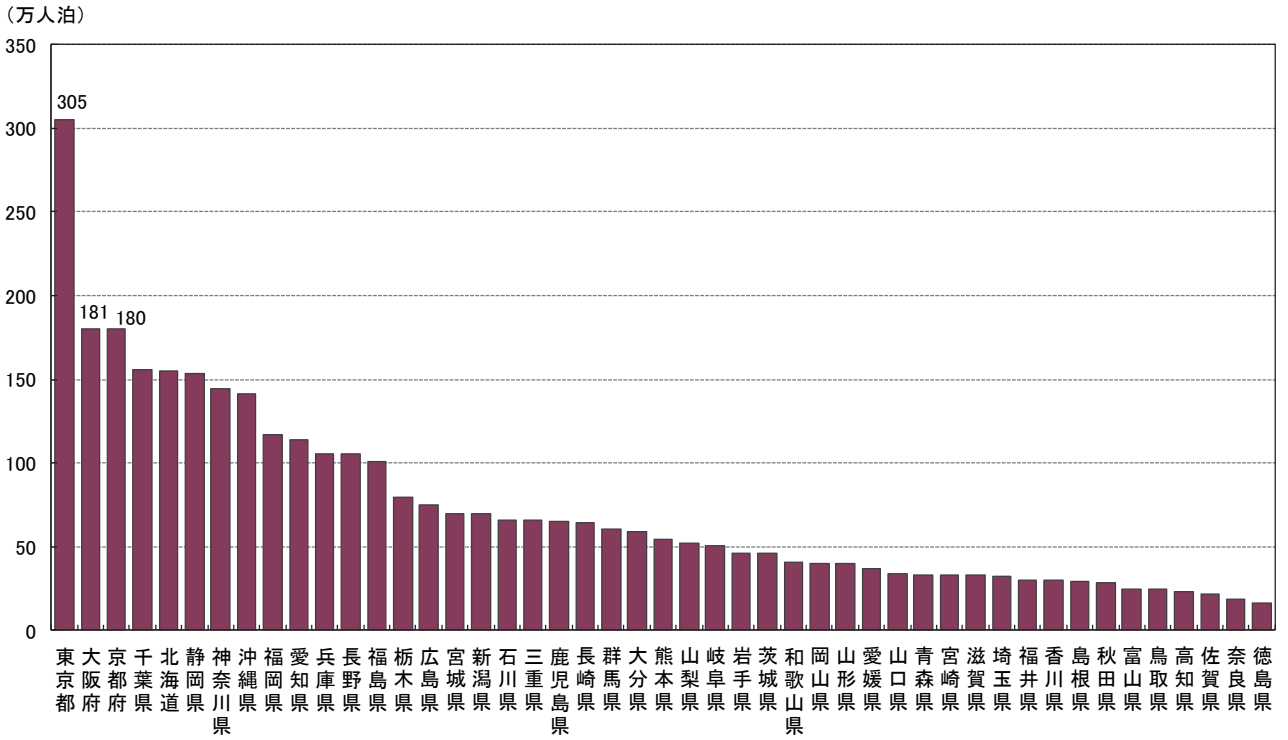
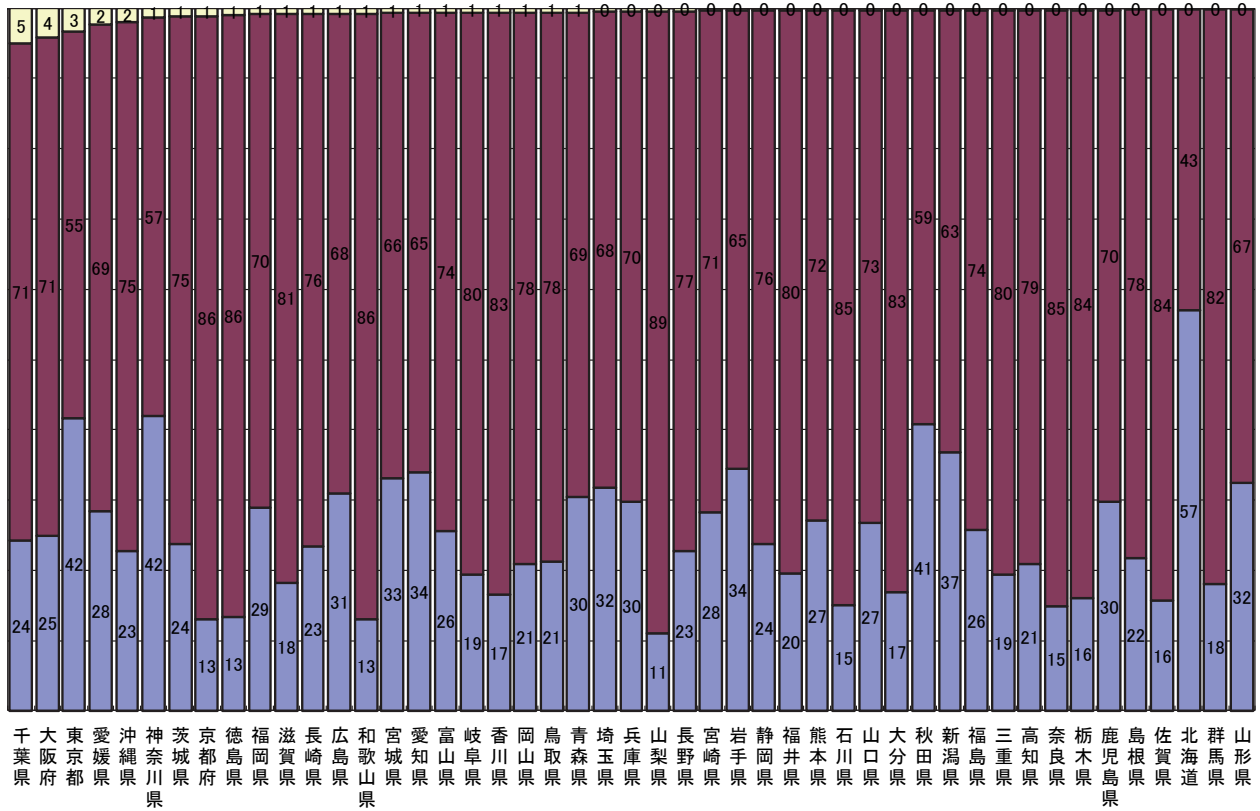


図1-2 県内・県外(除く外国人)・外国人延べ宿泊者数構成比(令和2年11月)



■県内 ■県外(除く外国人) □外国人

(注)構成比の算出にあたって、日本人延べ宿泊者数のうち、県内・県外別の不詳分は、県内・県外(除く外国人)別の比率で按分し、各々に割り振った。

図2 都道府県別外国人延べ宿泊者数(令和2年11月)

(万人泊)

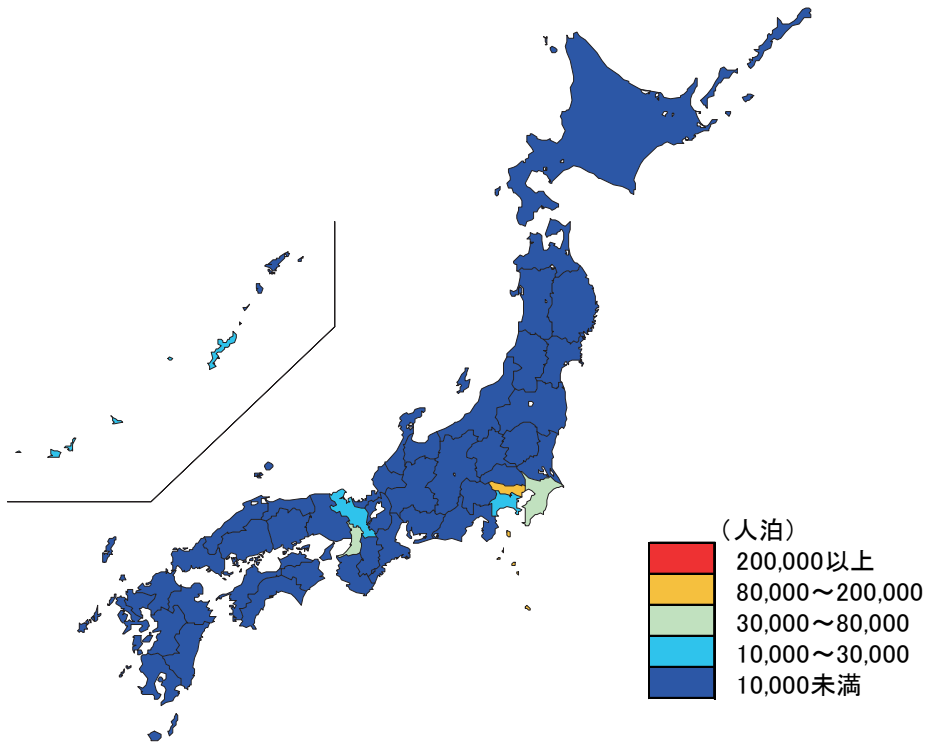
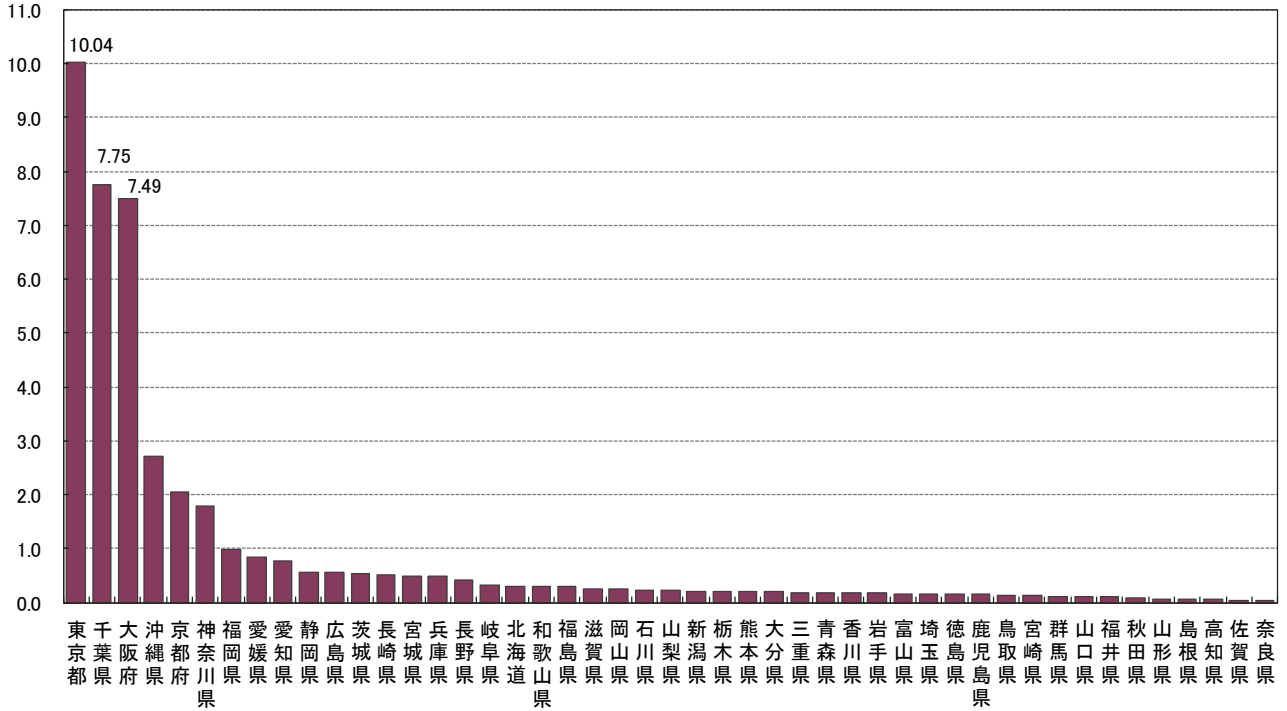
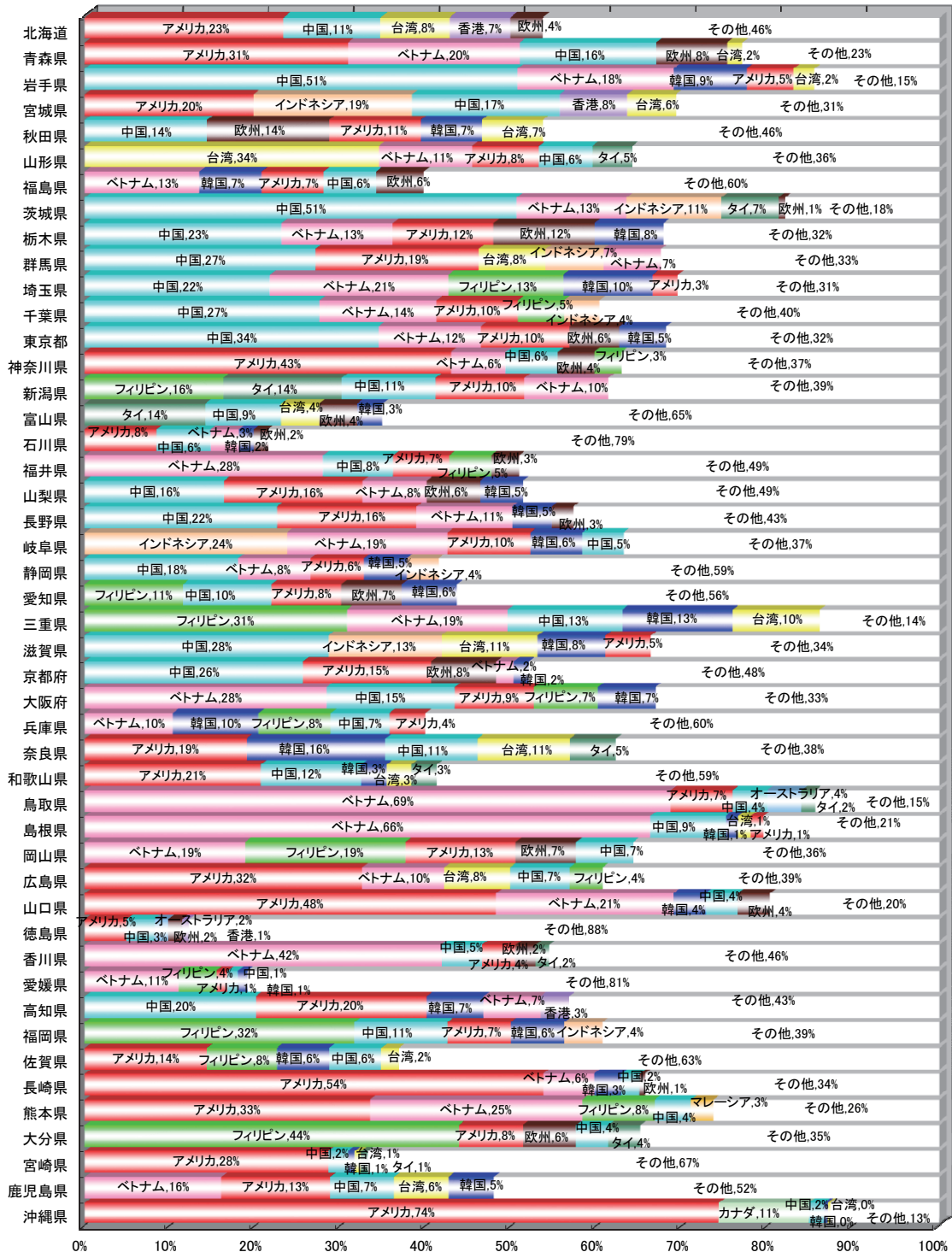
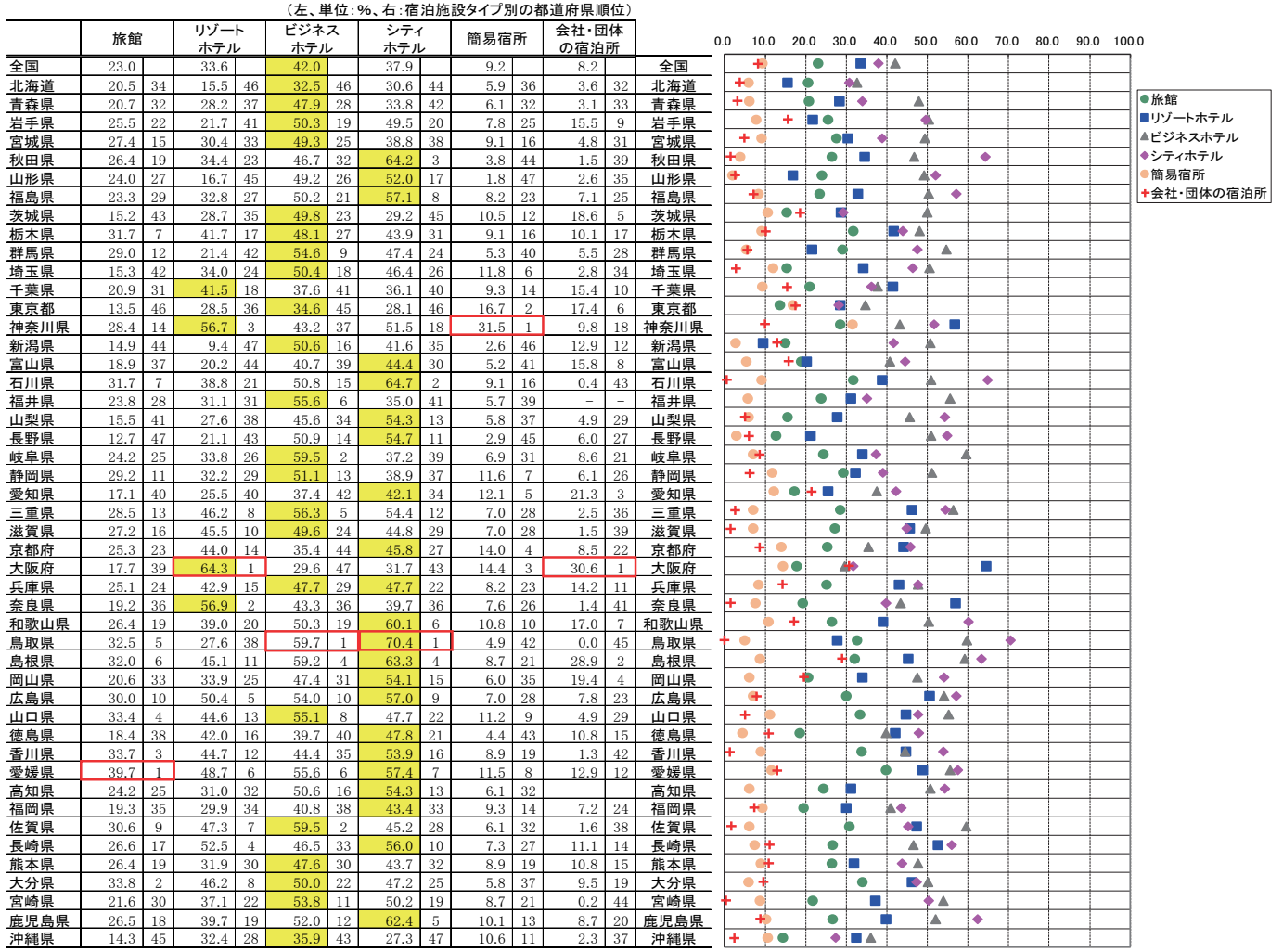


図3 都道府県別、国籍(出身地)別外国人延べ宿泊者数構成比(令和2年11月)



※ 欧州はドイツ・英国・フランス・ロシア・イタリア・スペインの6カ国
 ※ 従業者数10人以上の施設に対する調査から作成

図4 都道府県別定員稼働率(令和2年11月)



※各都道府県において稼働率が最も高い施設タイプを黄色で示している。

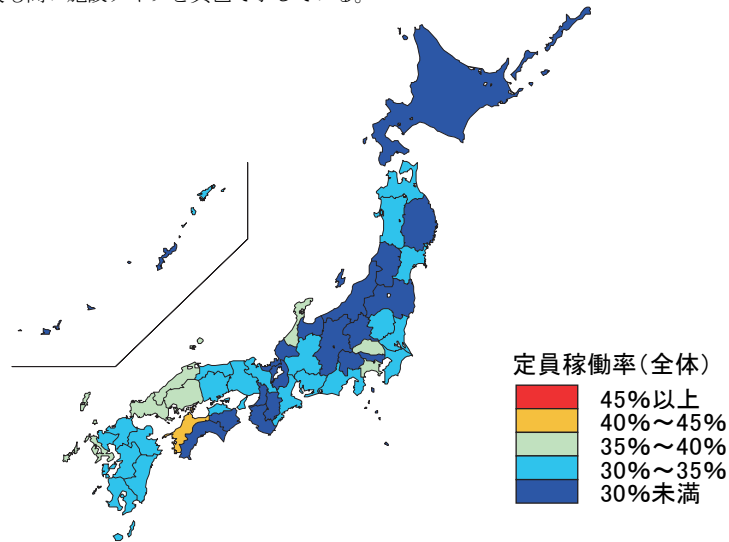
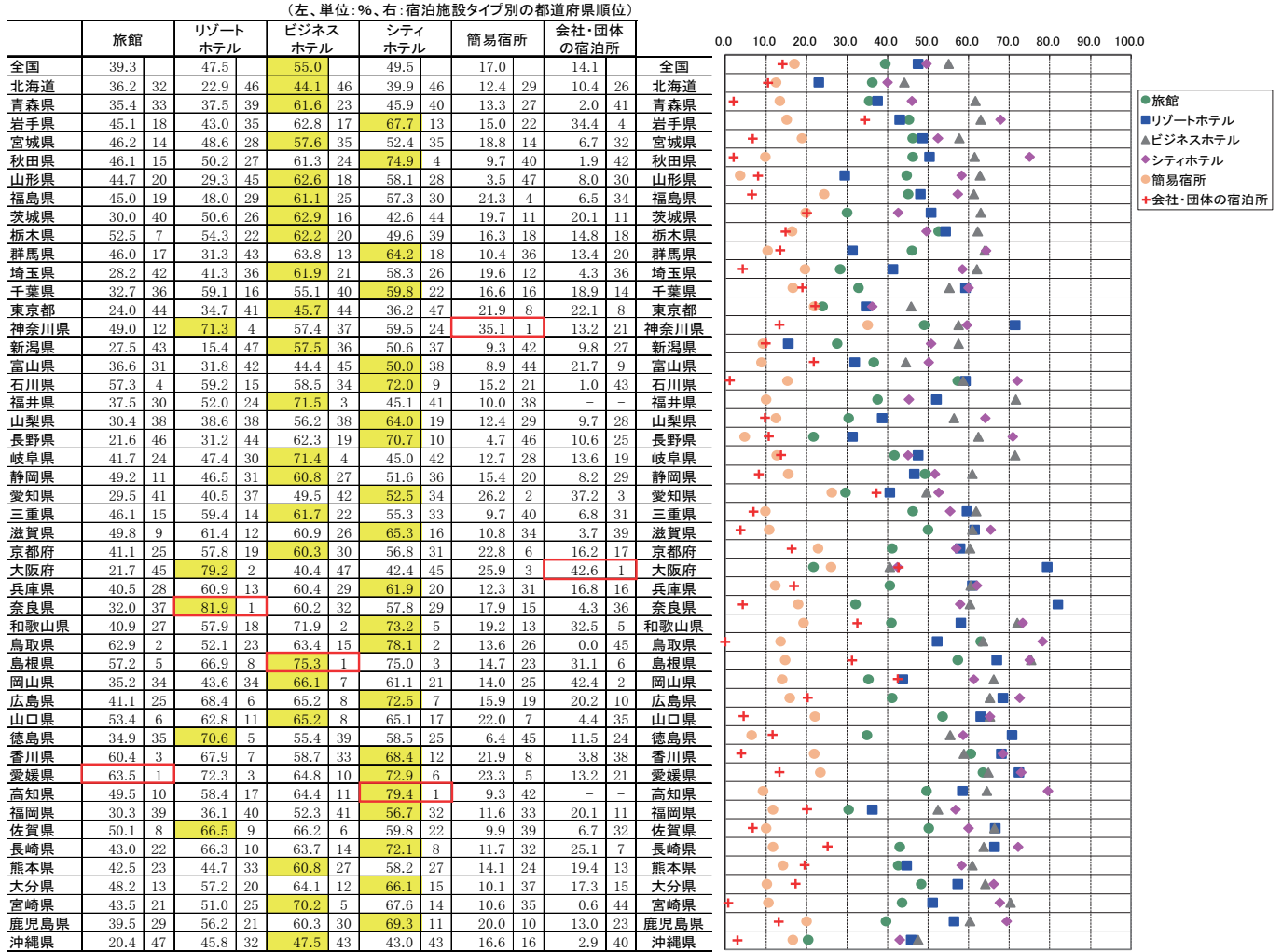


図5 都道府県別客室稼働率(令和2年11月)



※各都道府県において稼働率が最も高い施設タイプを黄色で示している。

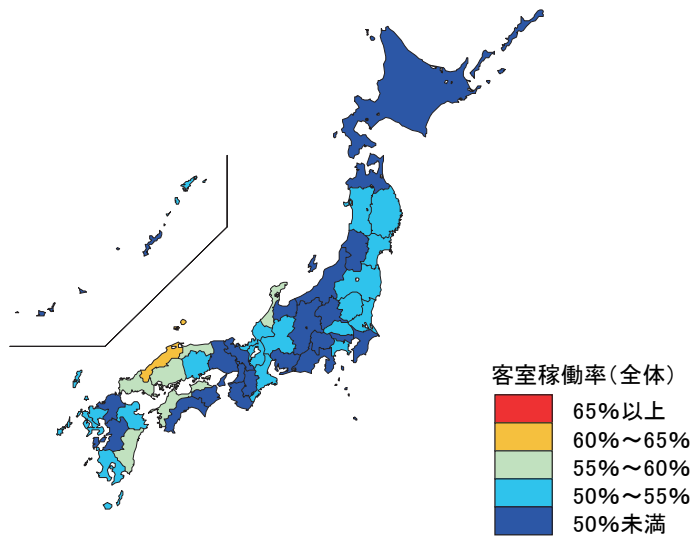


図6-1 都道府県別一人当たり平均宿泊数(令和2年11月)

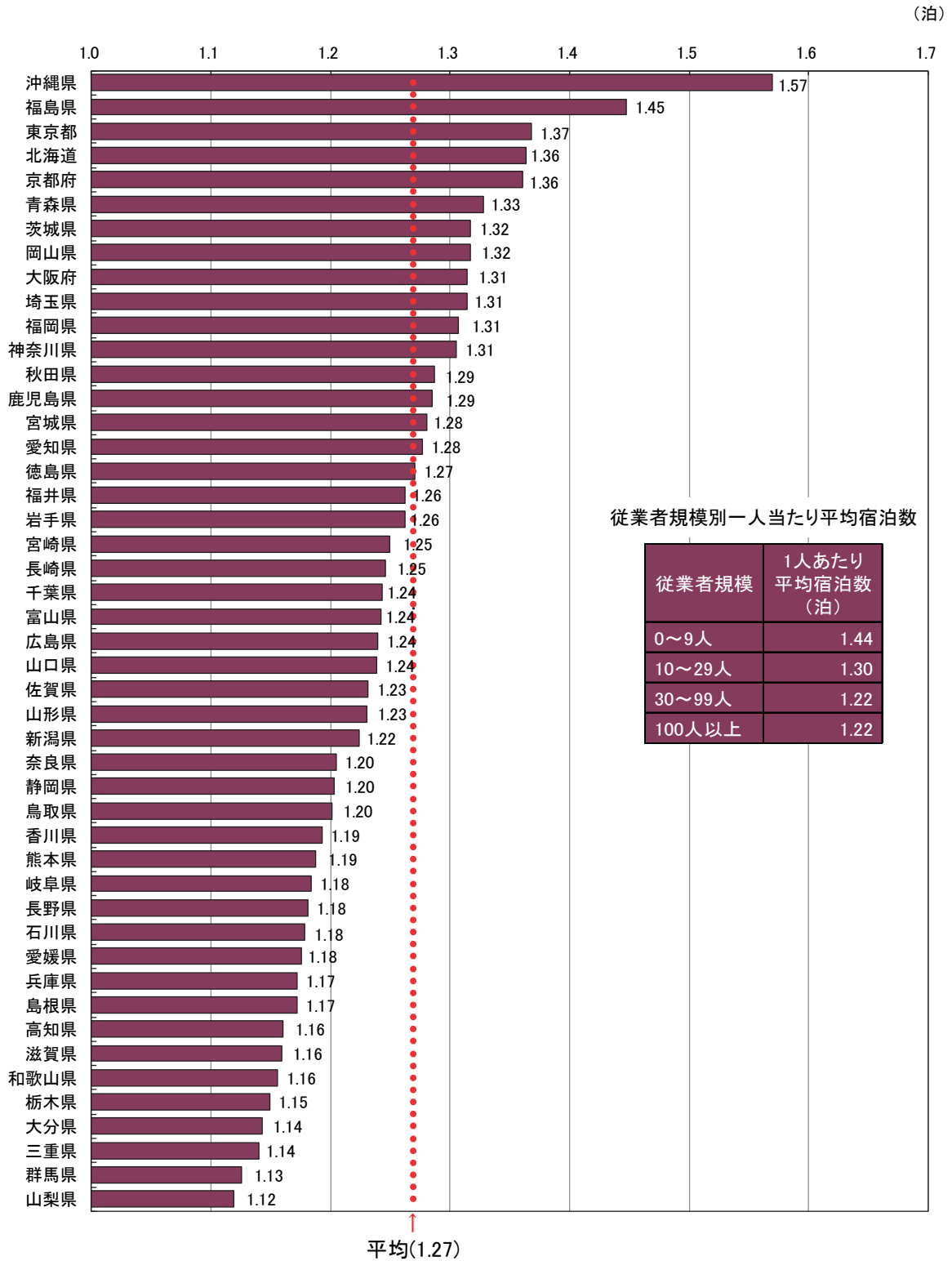
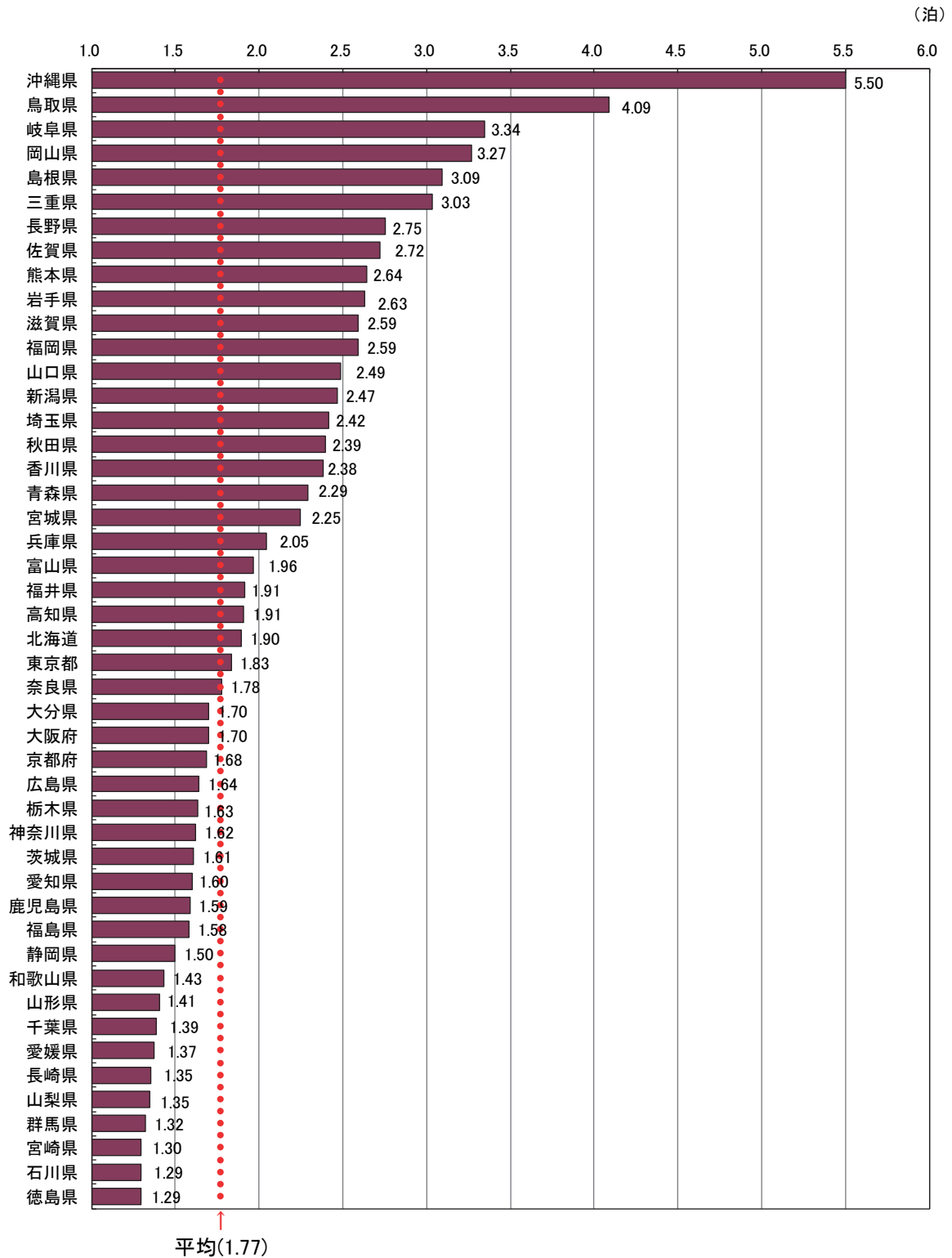


図6-2 都道府県別外国人一人当たり平均宿泊数(令和2年11月)



統計表

統計表を利用する上での注意

- ここに掲げた統計表の結果数値のうち、客室数、収容人数及び従業者数は令和2年1月1日現在、延べ宿泊者数、実宿泊者数及び利用客室数は令和2年11月の実績、宿泊目的割合は令和2年1月末日からさかのぼる1年間に利用した宿泊者の割合である。
- ここに掲げた統計表の結果数値は推定値であるため(3～6に掲げる結果数値を除く)、延べ宿泊者数、実宿泊者数、利用客室数及び宿泊目的割合別施設数は一の位を四捨五入して十の位までを、定員稼働率及び客室稼働率は0.01%の位を四捨五入して0.1%の位までを有効数字として表章した。したがって、表中の個々の数字の合計は必ずしも総数と一致しない。なお、施設数、延べ宿泊者数、実宿泊者数、利用客室数、定員稼働率、客室稼働率の表章単位は、それぞれ「施設」、「人泊」、「人」、「室」、「%」、「%」である。
- なお、第1表の一部に掲げた「施設所在地(47区分及び運輸局等)、従業者数(4区分)別施設数」及び参考第13表の一部に掲げた「施設所在地(47区分及び運輸局等)、従業者数(3区分)別施設数」は実数である。
- 参考第2表～参考第4表に掲げた「施設所在地(47区分及び運輸局等)、居住地(47区分及び運輸局等)別延べ宿泊者数」は、調査により回答が得られた施設のうち、従業者数100人以上のものに係る実数であり、未回収分を推定したものではない。
- 参考第5表に掲げた「施設所在地(主な市区町村)、従業者数(3区分)別母集団施設数及び回収施設数」は、市区町村内回収施設数10施設以上の市区町村について表章した。
- 参考第6表～参考第12表に掲げた「施設所在地(主な市区町村)、従業者数(3区分)別延べ宿泊者数、実宿泊者数、外国人延べ宿泊者数、外国人実宿泊者数、定員稼働率、利用客室数、客室稼働率」は、市区町村内回収施設数10施設以上の市区町村についての実数を表章したもので、未回収分を推定したものではない。
- 標準誤差率については、「参考2 主要項目別標準誤差率」を参照。なお、参考第1表については、標準誤差率が30%以上の推定値に*印を付している。利用の際には注意されたい。
- 統計表中に使用されている記号等は、次のとおりである。
「-」は調査又は集計したが、該当数字がないものを示す。
「0」は調査又は集計したが、該当数字が表章単位に満たないものを示す。

2-1. 都道府県別外国人別延べ宿泊者数推移表

| 国 | 平成31年 | | | | | | | | | | | | 令和元年 | | | | | | | | | | | | 令和2年 | | | | | | | | | | | |
|--------|------------|------------|------------|------------|-----------|-----------|------------|-----------|-----------|------------|-----------|-----------|-----------|-----------|-----------|---------|-----------|---------|---------|---------|---------|---------|---------|---------|---------|--|--|--|--|--|--|--|--|--|--|--|
| | 平成28年 | 平成29年 | 平成30年 | 4月 | 5月 | 6月 | 7月 | 8月 | 9月 | 10月 | 11月 | 12月 | 計 | 1月 | 2月 | 3月 | 4月 | 5月 | 6月 | 7月 | 8月 | 9月 | 10月 | 11月 | 12月 | | | | | | | | | | | |
| 全 国 | 69,388,940 | 79,890,590 | 94,275,420 | 9,208,780 | 9,276,570 | 9,586,990 | 10,801,410 | 9,486,460 | 8,296,400 | 10,262,020 | 9,064,070 | 9,832,820 | 9,702,700 | 4,851,940 | 4,851,940 | 202,830 | 1,130,320 | 202,830 | 129,140 | 179,240 | 226,800 | 218,980 | 165,270 | 266,070 | 434,130 | | | | | | | | | | | |
| 01北海道 | 6,554,220 | 7,922,470 | 8,335,030 | 1,156,650 | 1,294,440 | 1,293,890 | 1,480,110 | 1,293,890 | 1,046,290 | 1,515,510 | 1,138,830 | 1,026,150 | 1,088,360 | 612,910 | 612,910 | 38,520 | 117,000 | 38,520 | 2,250 | 2,790 | 5,960 | 5,960 | 3,790 | 10,600 | 3,070 | | | | | | | | | | | |
| 02青森県 | 160,180 | 220,630 | 349,030 | 37,360 | 40,890 | 49,330 | 58,920 | 49,330 | 64,620 | 55,510 | 41,830 | 43,930 | 43,930 | 28,300 | 28,300 | 3,100 | 1,170 | 600 | 780 | 780 | 790 | 1,090 | 1,170 | 1,500 | 1,900 | | | | | | | | | | | |
| 03岩手県 | 132,030 | 187,590 | 298,920 | 34,370 | 37,210 | 42,060 | 50,880 | 42,060 | 54,360 | 46,680 | 34,700 | 31,900 | 31,900 | 23,300 | 23,300 | 2,440 | 790 | 420 | 420 | 420 | 420 | 770 | 770 | 880 | 1,790 | | | | | | | | | | | |
| 04秋田県 | 199,290 | 264,470 | 402,110 | 56,340 | 61,600 | 68,020 | 82,460 | 68,020 | 86,680 | 68,450 | 54,770 | 48,930 | 50,380 | 43,500 | 43,500 | 6,800 | 1,870 | 1,580 | 1,600 | 1,600 | 2,080 | 1,940 | 2,650 | 2,490 | 4,990 | | | | | | | | | | | |
| 05宮城県 | 66,950 | 104,660 | 123,430 | 14,700 | 16,100 | 17,510 | 20,660 | 17,510 | 22,060 | 18,480 | 10,800 | 8,600 | 8,500 | 8,500 | 8,500 | 3,800 | 920 | 2,100 | 2,300 | 2,300 | 460 | 390 | 390 | 1,030 | 910 | | | | | | | | | | | |
| 06山形県 | 88,200 | 117,860 | 163,460 | 23,400 | 25,100 | 27,390 | 31,660 | 27,390 | 34,000 | 29,700 | 15,600 | 12,500 | 12,500 | 9,400 | 9,400 | 2,270 | 530 | 220 | 220 | 220 | 340 | 340 | 1,540 | 1,430 | 690 | | | | | | | | | | | |
| 07福島県 | 78,860 | 130,300 | 178,360 | 24,090 | 26,400 | 28,600 | 33,270 | 28,600 | 34,000 | 26,600 | 15,400 | 12,750 | 12,750 | 10,000 | 10,000 | 3,970 | 1,200 | 1,360 | 1,730 | 1,730 | 300 | 2,650 | 1,820 | 2,400 | 2,940 | | | | | | | | | | | |
| 08茨城県 | 224,630 | 230,690 | 254,130 | 17,600 | 19,270 | 21,310 | 25,600 | 19,270 | 22,500 | 15,620 | 20,280 | 13,440 | 12,090 | 11,560 | 11,560 | 5,790 | 2,640 | 720 | 760 | 760 | 1,200 | 1,190 | 1,220 | 6,960 | 5,300 | | | | | | | | | | | |
| 09栃木県 | 252,430 | 271,810 | 323,390 | 39,430 | 42,890 | 47,590 | 56,990 | 47,590 | 54,360 | 37,400 | 28,590 | 22,500 | 22,500 | 19,590 | 19,590 | 11,600 | 4,240 | 940 | 1,160 | 1,160 | 1,500 | 1,390 | 1,510 | 1,990 | 1,990 | | | | | | | | | | | |
| 10群馬県 | 214,350 | 291,460 | 398,400 | 52,980 | 58,400 | 64,360 | 76,660 | 64,360 | 74,940 | 52,980 | 29,700 | 23,940 | 23,940 | 24,150 | 24,150 | 2,240 | 470 | 520 | 520 | 520 | 870 | 710 | 920 | 1,020 | 1,190 | | | | | | | | | | | |
| 11埼玉県 | 169,510 | 219,440 | 270,470 | 17,830 | 19,890 | 22,410 | 27,190 | 22,410 | 26,100 | 16,100 | 10,550 | 20,770 | 17,930 | 17,930 | 17,930 | 4,020 | 2,440 | 950 | 830 | 830 | 1,010 | 980 | 1,290 | 1,620 | 1,620 | | | | | | | | | | | |
| 12千葉県 | 3,344,800 | 3,675,180 | 4,115,770 | 4,796,220 | 4,822,240 | 4,644,120 | 3,945,880 | 4,115,770 | 3,945,880 | 3,882,900 | 3,722,400 | 3,589,600 | 417,030 | 206,870 | 206,870 | 69,400 | 29,010 | 21,740 | 23,890 | 34,720 | 38,540 | 39,820 | 46,600 | 77,510 | 100,350 | | | | | | | | | | | |
| 13東京都 | 18,059,960 | 19,775,890 | 23,194,530 | 29,359,650 | 2,105,750 | 2,982,300 | 2,490,890 | 2,982,300 | 2,982,300 | 2,982,300 | 2,447,940 | 2,464,540 | 2,472,680 | 1,206,320 | 1,206,320 | 314,700 | 54,610 | 27,050 | 36,950 | 32,840 | 42,340 | 42,340 | 32,540 | 47,290 | 100,350 | | | | | | | | | | | |
| 14神奈川県 | 2,160,660 | 2,338,510 | 2,753,800 | 324,700 | 345,400 | 376,500 | 443,300 | 376,500 | 423,700 | 295,300 | 138,790 | 105,900 | 233,080 | 138,790 | 138,790 | 63,000 | 12,310 | 7,370 | 14,020 | 17,730 | 15,550 | 10,530 | 15,910 | 17,490 | | | | | | | | | | | | |
| 15新潟県 | 267,020 | 315,400 | 404,890 | 480,460 | 106,100 | 89,850 | 35,140 | 35,140 | 31,040 | 18,270 | 26,900 | 66,270 | 109,690 | 71,360 | 71,360 | 6,700 | 480 | 880 | 880 | 880 | 1,230 | 2,940 | 1,640 | 1,260 | 2,120 | | | | | | | | | | | |
| 16富山県 | 222,270 | 287,220 | 396,230 | 57,830 | 63,510 | 71,790 | 87,920 | 71,790 | 82,740 | 57,830 | 32,910 | 39,110 | 24,330 | 15,050 | 15,050 | 5,650 | 2,200 | 370 | 560 | 560 | 1,030 | 790 | 680 | 860 | 1,630 | | | | | | | | | | | |
| 17石川県 | 623,460 | 777,240 | 979,950 | 98,720 | 107,600 | 122,360 | 149,840 | 122,360 | 144,220 | 98,720 | 59,600 | 74,420 | 95,870 | 55,690 | 55,690 | 14,420 | 520 | 870 | 870 | 980 | 1,630 | 2,800 | 3,190 | 1,970 | 2,380 | | | | | | | | | | | |
| 18福井県 | 54,360 | 61,160 | 75,860 | 9,730 | 11,880 | 13,900 | 16,420 | 13,900 | 16,420 | 9,730 | 9,850 | 8,470 | 8,470 | 10,050 | 10,050 | 2,800 | 1,600 | 1,400 | 1,400 | 1,400 | 630 | 1,000 | 370 | 1,010 | 1,110 | | | | | | | | | | | |
| 19山梨県 | 1,371,300 | 1,608,760 | 1,961,210 | 2,054,960 | 150,280 | 167,950 | 194,610 | 171,630 | 199,800 | 177,970 | 126,910 | 150,140 | 169,440 | 161,800 | 161,800 | 72,220 | 9,650 | 4,220 | 3,340 | 520 | 910 | 310 | 1,200 | 2,260 | 2,260 | | | | | | | | | | | |
| 20長野県 | 1,013,490 | 1,289,960 | 1,527,160 | 1,577,570 | 151,210 | 171,630 | 199,800 | 171,630 | 202,620 | 151,210 | 118,920 | 155,240 | 155,240 | 155,310 | 155,310 | 15,330 | 2,240 | 1,380 | 900 | 1,450 | 1,670 | 2,300 | 2,550 | 6,630 | 4,270 | | | | | | | | | | | |
| 21岐阜県 | 1,570,350 | 1,801,920 | 2,199,730 | 2,493,790 | 152,150 | 168,940 | 194,940 | 224,560 | 253,810 | 216,050 | 225,660 | 190,300 | 155,860 | 146,210 | 146,210 | 40,560 | 4,130 | 3,870 | 4,440 | 4,850 | 5,950 | 6,190 | 4,060 | 5,670 | | | | | | | | | | | | |
| 22静岡県 | 2,393,190 | 2,842,860 | 3,653,360 | 4,293,220 | 297,730 | 334,870 | 393,190 | 463,360 | 539,240 | 442,560 | 305,690 | 294,310 | 399,660 | 449,980 | 449,980 | 21,000 | 4,130 | 2,260 | 4,100 | 4,670 | 5,720 | 4,960 | 6,230 | 7,750 | | | | | | | | | | | | |
| 23愛知県 | 351,870 | 334,230 | 384,330 | 388,950 | 28,840 | 31,350 | 35,400 | 38,950 | 41,510 | 35,180 | 35,960 | 34,530 | 34,530 | 25,760 | 25,760 | 3,390 | 1,490 | 910 | 1,680 | 8,680 | 8,590 | 670 | 1,460 | 1,910 | | | | | | | | | | | | |
| 24三重県 | 480,740 | 588,580 | 742,510 | 823,890 | 423,890 | 38,650 | 40,960 | 52,900 | 37,590 | 32,460 | 32,460 | 40,850 | 30,870 | 27,640 | 27,640 | 5,140 | 1,200 | 1,060 | 1,060 | 670 | 1,190 | 1,150 | 1,360 | 2,620 | | | | | | | | | | | | |
| 25滋賀県 | 4,602,810 | 5,556,380 | 6,267,750 | 7,202,050 | 737,800 | 743,770 | 988,880 | 1,440,230 | 1,038,180 | 1,038,180 | 1,092,710 | 798,530 | 891,520 | 437,470 | 437,470 | 169,030 | 8,940 | 4,920 | 7,790 | 10,350 | 6,020 | 5,820 | 9,720 | 20,540 | | | | | | | | | | | | |
| 26大阪府 | 10,008,830 | 11,672,040 | 13,822,170 | 15,124,140 | 1,411,710 | 1,387,100 | 1,449,930 | 1,681,340 | 1,538,420 | 1,572,720 | 1,759,470 | 1,405,110 | 1,495,120 | 548,190 | 548,190 | 133,000 | 17,780 | 14,110 | 30,480 | 39,910 | 17,640 | 16,540 | 26,090 | 74,940 | | | | | | | | | | | | |
| 27兵庫県 | 1,119,760 | 1,248,220 | 1,259,930 | 1,366,850 | 106,400 | 123,220 | 134,640 | 123,220 | 130,980 | 125,190 | 109,820 | 89,470 | 97,010 | 46,990 | 46,990 | 8,590 | 2,050 | 1,060 | 1,540 | 3,550 | 3,990 | 3,360 | 4,020 | 4,970 | | | | | | | | | | | | |
| 28奈良県 | 307,840 | 393,440 | 438,670 | 535,260 | 23,490 | 31,560 | 39,920 | 44,860 | 59,240 | 53,170 | 41,650 | 44,250 | 30,320 | 34,260 | 34,260 | 3,200 | 1,130 | 310 | 390 | 380 | 910 | 890 | 380 | 480 | | | | | | | | | | | | |
| 29和歌山県 | 557,350 | 525,050 | 584,330 | 658,480 | 26,220 | 37,340 | 56,390 | 85,430 | 68,600 | 60,900 | 49,330 | 50,100 | 44,250 | 31,740 | 31,740 | 14,550 | 5,860 | 1,030 | 410 | 540 | 990 | 1,270 | 850 | 2,210 | | | | | | | | | | | | |
| 30鳥取県 | 100,320 | 140,530 | 194,730 | 184,600 | 14,630 | 18,220 | 17,460 | 15,460 | 18,510 | 12,810 | 9,990 | 14,120 | 18,430 | 12,160 | 12,160 | 8,650 | 2,680 | 1,180 | 1,110 | 430 | 820 | 900 | 620 | 640 | | | | | | | | | | | | |
| 31徳島県 | 58,310 | 47,860 | 72,740 | 104,090 | 5,880 | 12,640 | 8,320 | 9,130 | 8,340 | 6,720 | 6,060 | 5,190 | 4,460 | 4,460 | 2,810 | 1,340 | 390 | 500 | 520 | 570 | 500 | 450 | 520 | 740 | | | | | | | | | | | | |
| 32高知県 | 281,800 | 438,970 | 489,460 | 486,600 | 54,160 | 41,600 | 45,000 | 43,120 | 33,880 | 50,100 | 49,950 | 32,930 | 33,380 | 19,390 | 19,390 | 6,250 | 1,180 | 870 | 940 | 880 | 980 | 520 | 1,410 | 2,420 | | | | | | | | | | | | |
| 33佐賀県 | 839,710 | 927,890 | 1,237,170 | 1,322,280 | 69,640 | 62,160 | 116,320 | 180,580 | 124,620 | 98,330 | 164,610 | 106,640 | 141,200 | 63,740 | 63,740 | 42,640 | 21,710 | 1,960 | 2,120 | 3,610 | 3,810 | 2,300 | 5,460 | 5,570 | | | | | | | | | | | | |
| 34長門県 | 92,550 | 117,330 | 122,630 | 104,360 | 10,360 | 12,590 | 11,240 | 11,380 | 8,220 | 6,470 | 6,540 | 5,900 | 7,960 | 4,960 | 4,960 | 3,670 | 1,100 | 840 | 950 | 620 | 910 | 1,290 | 1,200 | 1,120 | | | | | | | | | | | | |
| 35山口県 | 69,450 | 102,810 | 116,230 | 133,560 | 7,010 | 8,850 | 12,030 | 13,220 | 11,410 | 9,510 | 15,860 | 10,280 | 8,480 | 7,100 | 7,100 | 1,810 | 450 | 100 | 160 | 240 | 240 | 370 | 150 | 1,590 | | | | | | | | | | | | |
| 36徳島県 | 358,360 | 482,300 | 546,100 | 771,730 | 35,810 | 46,660 | 63,030 | 62,640 | 79,840 | 52,760 | 73,180 | 70,660 | 62,200 | 35,960 | 35,960 | 21,600 | 1,640 | 1,850 | 2,740 | 1,010 | 1,650 | 1,250 | 1,750 | 1,880 | | | | | | | | | | | | |
| 37香川県 | 146,700 | 178,590 | 229,530 | 216,270 | 16,640 | 16,640 | 20,080 | 22,730 | 18,200 | 13,590 | 11,590 | 22,520 | 16,890 | 9,800 | 9,800 | 3,650 | 2,060 | 1,950 | 2,060 | 1,850 | 2,530 | 2,530 | 2,790 | 8,510 | | | | | | | | | | | | |
| 38愛媛県 | 75,400 | 75,410 | 79,160 | 96,360 | 4,270 | 7,220 | 10,750 | 7,980 | 9,150 | 6,670 | 10,220 | 10,490 | 6,510 | 6,390 | 6,390 | 4,970 | 1,360 | 34 | | | | | | | | | | | | | | | | | | |

| 年度 | 平成30年 | | | | | | | | | | | | 平成29年 | | | | | | | | | | | | 平成28年 | | | | | | | | | | | |
|--------|-------|------|------|------|------|------|------|------|------|------|------|------|-------|------|------|------|------|------|------|------|------|------|------|------|-------|------|------|------|------|------|------|------|------|------|------|------|
| | 1月 | 2月 | 3月 | 4月 | 5月 | 6月 | 7月 | 8月 | 9月 | 10月 | 11月 | 12月 | 1月 | 2月 | 3月 | 4月 | 5月 | 6月 | 7月 | 8月 | 9月 | 10月 | 11月 | 12月 | 1月 | 2月 | 3月 | 4月 | 5月 | 6月 | 7月 | 8月 | 9月 | 10月 | 11月 | 12月 |
| 29兵庫県 | 旅館 | 39.0 | 39.6 | 38.8 | 38.0 | 37.4 | 37.0 | 37.0 | 37.0 | 37.0 | 37.0 | 37.0 | 39.0 | 39.6 | 38.8 | 38.0 | 37.4 | 37.0 | 37.0 | 37.0 | 37.0 | 37.0 | 37.0 | 37.0 | 39.0 | 39.6 | 38.8 | 38.0 | 37.4 | 37.0 | 37.0 | 37.0 | 37.0 | 37.0 | 37.0 | 37.0 |
| | 計 | 39.0 | 39.6 | 38.8 | 38.0 | 37.4 | 37.0 | 37.0 | 37.0 | 37.0 | 37.0 | 37.0 | 39.0 | 39.6 | 38.8 | 38.0 | 37.4 | 37.0 | 37.0 | 37.0 | 37.0 | 37.0 | 37.0 | 37.0 | 39.0 | 39.6 | 38.8 | 38.0 | 37.4 | 37.0 | 37.0 | 37.0 | 37.0 | 37.0 | 37.0 | 37.0 |
| 29奈良県 | 旅館 | 56.5 | 57.2 | 55.8 | 56.7 | 56.7 | 56.6 | 56.7 | 56.9 | 54.2 | 60.0 | 53.7 | 56.5 | 57.2 | 55.8 | 56.7 | 56.6 | 56.7 | 56.9 | 54.2 | 60.0 | 53.7 | 56.5 | 53.7 | 56.5 | 57.2 | 55.8 | 56.7 | 56.6 | 56.7 | 56.9 | 54.2 | 60.0 | 53.7 | 56.5 | 53.7 |
| | 計 | 56.5 | 57.2 | 55.8 | 56.7 | 56.7 | 56.6 | 56.7 | 56.9 | 54.2 | 60.0 | 53.7 | 56.5 | 57.2 | 55.8 | 56.7 | 56.6 | 56.7 | 56.9 | 54.2 | 60.0 | 53.7 | 56.5 | 53.7 | 56.5 | 57.2 | 55.8 | 56.7 | 56.6 | 56.7 | 56.9 | 54.2 | 60.0 | 53.7 | 56.5 | 53.7 |
| 29奈良県 | 旅館 | 30.0 | 30.6 | 29.8 | 29.0 | 28.4 | 28.0 | 28.0 | 28.0 | 28.0 | 28.0 | 28.0 | 30.0 | 30.6 | 29.8 | 29.0 | 28.4 | 28.0 | 28.0 | 28.0 | 28.0 | 28.0 | 28.0 | 28.0 | 30.0 | 30.6 | 29.8 | 29.0 | 28.4 | 28.0 | 28.0 | 28.0 | 28.0 | 28.0 | 28.0 | 28.0 |
| | 計 | 30.0 | 30.6 | 29.8 | 29.0 | 28.4 | 28.0 | 28.0 | 28.0 | 28.0 | 28.0 | 28.0 | 30.0 | 30.6 | 29.8 | 29.0 | 28.4 | 28.0 | 28.0 | 28.0 | 28.0 | 28.0 | 28.0 | 28.0 | 30.0 | 30.6 | 29.8 | 29.0 | 28.4 | 28.0 | 28.0 | 28.0 | 28.0 | 28.0 | 28.0 | 28.0 |
| 30和歌山県 | 旅館 | 65.9 | 66.7 | 65.3 | 66.2 | 66.2 | 66.1 | 66.2 | 66.3 | 63.6 | 69.3 | 63.0 | 65.9 | 66.7 | 65.3 | 66.2 | 66.2 | 66.1 | 66.2 | 66.3 | 63.6 | 69.3 | 63.0 | 65.9 | 65.9 | 66.7 | 65.3 | 66.2 | 66.2 | 66.1 | 66.2 | 66.3 | 63.6 | 69.3 | 63.0 | 65.9 |
| | 計 | 65.9 | 66.7 | 65.3 | 66.2 | 66.2 | 66.1 | 66.2 | 66.3 | 63.6 | 69.3 | 63.0 | 65.9 | 66.7 | 65.3 | 66.2 | 66.2 | 66.1 | 66.2 | 66.3 | 63.6 | 69.3 | 63.0 | 65.9 | 65.9 | 66.7 | 65.3 | 66.2 | 66.2 | 66.1 | 66.2 | 66.3 | 63.6 | 69.3 | 63.0 | 65.9 |
| 31鳥取県 | 旅館 | 41.8 | 42.4 | 40.5 | 41.7 | 41.7 | 41.6 | 41.7 | 41.8 | 39.2 | 45.1 | 41.3 | 41.8 | 42.4 | 40.5 | 41.7 | 41.7 | 41.6 | 41.7 | 41.8 | 39.2 | 45.1 | 41.3 | 41.8 | 42.4 | 40.5 | 41.7 | 41.7 | 41.6 | 41.7 | 41.8 | 39.2 | 45.1 | 41.3 | | |
| | 計 | 41.8 | 42.4 | 40.5 | 41.7 | 41.7 | 41.6 | 41.7 | 41.8 | 39.2 | 45.1 | 41.3 | 41.8 | 42.4 | 40.5 | 41.7 | 41.7 | 41.6 | 41.7 | 41.8 | 39.2 | 45.1 | 41.3 | 41.8 | 42.4 | 40.5 | 41.7 | 41.7 | 41.6 | 41.7 | 41.8 | 39.2 | 45.1 | 41.3 | | |
| 32島根県 | 旅館 | 32.9 | 33.5 | 32.6 | 33.4 | 33.4 | 33.3 | 33.4 | 33.5 | 30.8 | 37.0 | 34.8 | 32.9 | 33.5 | 32.6 | 33.4 | 33.4 | 33.3 | 33.4 | 33.5 | 30.8 | 37.0 | 34.8 | 32.9 | 33.5 | 32.6 | 33.4 | 33.4 | 33.3 | 33.4 | 33.5 | 30.8 | 37.0 | 34.8 | | |
| | 計 | 32.9 | 33.5 | 32.6 | 33.4 | 33.4 | 33.3 | 33.4 | 33.5 | 30.8 | 37.0 | 34.8 | 32.9 | 33.5 | 32.6 | 33.4 | 33.4 | 33.3 | 33.4 | 33.5 | 30.8 | 37.0 | 34.8 | 32.9 | 33.5 | 32.6 | 33.4 | 33.4 | 33.3 | 33.4 | 33.5 | 30.8 | 37.0 | 34.8 | | |
| 33岡山県 | 旅館 | 58.8 | 59.4 | 58.0 | 58.9 | 58.9 | 58.8 | 58.9 | 59.0 | 56.3 | 62.1 | 55.8 | 58.8 | 59.4 | 58.0 | 58.9 | 58.9 | 58.8 | 58.9 | 59.0 | 56.3 | 62.1 | 55.8 | 58.8 | 59.4 | 58.0 | 58.9 | 58.9 | 58.8 | 58.9 | 59.0 | 56.3 | 62.1 | 55.8 | | |
| | 計 | 58.8 | 59.4 | 58.0 | 58.9 | 58.9 | 58.8 | 58.9 | 59.0 | 56.3 | 62.1 | 55.8 | 58.8 | 59.4 | 58.0 | 58.9 | 58.9 | 58.8 | 58.9 | 59.0 | 56.3 | 62.1 | 55.8 | 58.8 | 59.4 | 58.0 | 58.9 | 58.9 | 58.8 | 58.9 | 59.0 | 56.3 | 62.1 | 55.8 | | |
| 34広島県 | 旅館 | 67.7 | 68.1 | 66.5 | 67.4 | 67.4 | 67.3 | 67.4 | 67.5 | 64.8 | 70.4 | 64.1 | 67.7 | 68.1 | 66.5 | 67.4 | 67.4 | 67.3 | 67.4 | 67.5 | 64.8 | 70.4 | 64.1 | 67.7 | 68.1 | 66.5 | 67.4 | 67.4 | 67.3 | 67.4 | 67.5 | 64.8 | 70.4 | 64.1 | | |
| | 計 | 67.7 | 68.1 | 66.5 | 67.4 | 67.4 | 67.3 | 67.4 | 67.5 | 64.8 | 70.4 | 64.1 | 67.7 | 68.1 | 66.5 | 67.4 | 67.4 | 67.3 | 67.4 | 67.5 | 64.8 | 70.4 | 64.1 | 67.7 | 68.1 | 66.5 | 67.4 | 67.4 | 67.3 | 67.4 | 67.5 | 64.8 | 70.4 | 64.1 | | |
| 35山口県 | 旅館 | 63.3 | 63.9 | 62.5 | 63.4 | 63.4 | 63.3 | 63.4 | 63.5 | 60.8 | 66.6 | 60.3 | 63.3 | 63.9 | 62.5 | 63.4 | 63.4 | 63.3 | 63.4 | 63.5 | 60.8 | 66.6 | 60.3 | 63.3 | 63.9 | 62.5 | 63.4 | 63.4 | 63.3 | 63.4 | 63.5 | 60.8 | 66.6 | 60.3 | | |
| | 計 | 63.3 | 63.9 | 62.5 | 63.4 | 63.4 | 63.3 | 63.4 | 63.5 | 60.8 | 66.6 | 60.3 | 63.3 | 63.9 | 62.5 | 63.4 | 63.4 | 63.3 | 63.4 | 63.5 | 60.8 | 66.6 | 60.3 | 63.3 | 63.9 | 62.5 | 63.4 | 63.4 | 63.3 | 63.4 | 63.5 | 60.8 | 66.6 | 60.3 | | |
| 36徳島県 | 旅館 | 62.2 | 62.8 | 61.4 | 62.3 | 62.3 | 62.2 | 62.3 | 62.4 | 59.7 | 65.5 | 59.2 | 62.2 | 62.8 | 61.4 | 62.3 | 62.3 | 62.2 | 62.3 | 62.4 | 59.7 | 65.5 | 59.2 | 62.2 | 62.8 | 61.4 | 62.3 | 62.3 | 62.2 | 62.3 | 62.4 | 59.7 | 65.5 | 59.2 | | |
| | 計 | 62.2 | 62.8 | 61.4 | 62.3 | 62.3 | 62.2 | 62.3 | 62.4 | 59.7 | 65.5 | 59.2 | 62.2 | 62.8 | 61.4 | 62.3 | 62.3 | 62.2 | 62.3 | 62.4 | 59.7 | 65.5 | 59.2 | 62.2 | 62.8 | 61.4 | 62.3 | 62.3 | 62.2 | 62.3 | 62.4 | 59.7 | 65.5 | 59.2 | | |
| 37香川県 | 旅館 | 37.9 | 38.5 | 37.1 | 38.0 | 38.0 | 37.9 | 38.0 | 38.1 | 35.4 | 41.2 | 37.9 | 37.9 | 38.5 | 37.1 | 38.0 | 38.0 | 37.9 | 38.0 | 38.1 | 35.4 | 41.2 | 37.9 | 37.9 | 38.5 | 37.1 | 38.0 | 38.0 | 37.9 | 38.0 | 38.1 | 35.4 | 41.2 | 37.9 | | |
| | 計 | 37.9 | 38.5 | 37.1 | 38.0 | 38.0 | 37.9 | 38.0 | 38.1 | 35.4 | 41.2 | 37.9 | 37.9 | 38.5 | 37.1 | 38.0 | 38.0 | 37.9 | 38.0 | 38.1 | 35.4 | 41.2 | 37.9 | 37.9 | 38.5 | 37.1 | 38.0 | 38.0 | 37.9 | 38.0 | 38.1 | 35.4 | 41.2 | 37.9 | | |
| 38愛媛県 | 旅館 | 69.2 | 69.8 | 68.4 | 69.3 | 69.3 | 69.2 | 69.3 | 69.4 | 66.7 | 72.5 | 66.4 | 69.2 | 69.8 | 68.4 | 69.3 | 69.3 | 69.2 | 69.3 | 69.4 | 66.7 | 72.5 | 66.4 | 69.2 | 69.8 | 68.4 | 69.3 | 69.3 | 69.2 | 69.3 | 69.4 | 66.7 | 72.5 | 66.4 | | |
| | 計 | 69.2 | 69.8 | 68.4 | 69.3 | 69.3 | 69.2 | 69.3 | 69.4 | 66.7 | 72.5 | 66.4 | 69.2 | 69.8 | 68.4 | 69.3 | 69.3 | 69.2 | 69.3 | 69.4 | 66.7 | 72.5 | 66.4 | 69.2 | 69.8 | 68.4 | 69.3 | 69.3 | 69.2 | 69.3 | 69.4 | 66.7 | 72.5 | 66.4 | | |
| 39高知県 | 旅館 | 72.2 | 72.8 | 71.4 | 72.3 | 72.3 | 72.2 | 72.3 | 72.4 | 69.7 | 75.6 | 69.6 | 72.2 | 72.8 | 71.4 | 72.3 | 72.3 | 72.2 | 72.3 | 72.4 | 69.7 | 75.6 | 69.6 | 72.2 | 72.8 | 71.4 | 72.3 | 72.3 | 72.2 | 72.3 | 72.4 | 69.7 | 75.6 | 69.6 | | |
| | 計 | 72.2 | 72.8 | 71.4 | 72.3 | 72.3 | 72.2 | 72.3 | 72.4 | 69.7 | 75.6 | 69.6 | 72.2 | 72.8 | 71.4 | 72.3 | 72.3 | 72.2 | 72.3 | 72.4 | 69.7 | 75.6 | 69.6 | 72.2 | 72.8 | 71.4 | 72.3 | 72.3 | 72.2 | 72.3 | 72.4 | 69.7 | 75.6 | 69.6 | | |
| 40福岡県 | 旅館 | 61.3 | 61.9 | 60.5 | 61.4 | 61.4 | 61.3 | 61.4 | 61.5 | 58.8 | 64.6 | 58.5 | 61.3 | 61.9 | 60.5 | 61.4 | 61.4 | 61.3 | 61.4 | 61.5 | 58.8 | 64.6 | 58.5 | 61.3 | 61.9 | 60.5 | 61.4 | 61.4 | 61.3 | 61.4 | 61.5 | 58.8 | 64.6 | 58.5 | | |
| | 計 | 61.3 | 61.9 | 60.5 | 61.4 | 61.4 | 61.3 | 61.4 | 61.5 | 58.8 | 64.6 | 58.5 | 61.3 | 61.9 | 60.5 | 61.4 | 61.4 | 61.3 | 61.4 | 61.5 | 58.8 | 64.6 | 58.5 | 61.3 | 61.9 | 60.5 | 61.4 | 61.4 | 61.3 | 61.4 | 61.5 | 58.8 | 64.6 | 58.5 | | |
| 41佐賀県 | 旅館 | 61.3 | 61.9 | 60.5 | 61.4 | 61.4 | 61.3 | 61.4 | 61.5 | 58.8 | 64.6 | 58.5 | 61.3 | 61.9 | 60.5 | 61.4 | 61.4 | 61.3 | 61.4 | 61.5 | 58.8 | 64.6 | 58.5 | 61.3 | 61.9 | 60.5 | 61.4 | 61.4 | 61.3 | 61.4 | 61.5 | 58.8 | 64.6 | 58.5 | | |
| | 計 | 61.3 | 61.9 | 60.5 | 61.4 | 61.4 | 61.3 | 61.4 | 61.5 | 58.8 | 64.6 | 58.5 | 61.3 | 61.9 | 60.5 | 61.4 | 61.4 | 61.3 | 61.4 | 61.5 | 58.8 | 64.6 | 58.5 | 61.3 | 61.9 | 60.5 | 61.4 | 61.4 | 61.3 | 61.4 | 61.5 | 58.8 | 64.6 | 58.5 | | |

| 年度 | 平成30年度 | | | | | | | | | | | | 令和元年度 | | | | | | | | | | | | | |
|--------|---------|-------|-------|-------|-------|-------|-------|-------|-------|-------|-------|-------|-------|-------|-------|-------|-------|-------|-------|-------|-------|-------|-------|-------|-------|-------|
| | 1月 | 2月 | 3月 | 4月 | 5月 | 6月 | 7月 | 8月 | 9月 | 10月 | 11月 | 12月 | 1月 | 2月 | 3月 | 4月 | 5月 | 6月 | 7月 | 8月 | 9月 | 10月 | 11月 | 12月 | | |
| 42長崎県 | 旅館 | 55.1 | 46.3 | 48.4 | 60.0 | 56.1 | 62.0 | 52.2 | 50.4 | 47.4 | 52.7 | 55.2 | 58.7 | 49.3 | 46.8 | 48.9 | 31.6 | 15.4 | 10.9 | 12.4 | 34.0 | 29.1 | 36.6 | 45.7 | 54.5 | |
| | リゾートホテル | 34.7 | 37.9 | 41.4 | 44.4 | 44.8 | 40.0 | 36.4 | 41.7 | 37.7 | 38.2 | 42.8 | 45.8 | 32.3 | 30.6 | 31.0 | 18.5 | 6.7 | 1.8 | 1.8 | 20.4 | 22.3 | 23.3 | 38.1 | 43.0 | |
| | ビジネスホテル | 55.4 | 59.4 | 64.5 | 69.6 | 60.0 | 68.6 | 72.2 | 52.6 | 65.2 | 51.7 | 57.6 | 61.4 | 55.4 | 42.7 | 47.5 | 15.2 | 2.6 | 1.6 | 1.6 | 10.5 | 20.7 | 28.4 | 31.2 | 46.2 | |
| | 物産館 | 67.3 | 72.6 | 75.0 | 73.0 | 76.6 | 70.0 | 73.3 | 70.6 | 70.3 | 74.3 | 79.4 | 68.2 | 68.2 | 60.7 | 67.6 | 58.8 | 28.4 | 22.7 | 45.0 | 48.9 | 38.1 | 52.0 | 56.1 | 63.7 | |
| | 合計 | 171.7 | 184.1 | 198.5 | 214.1 | 198.1 | 214.1 | 206.2 | 181.8 | 198.1 | 181.8 | 206.2 | 214.1 | 206.2 | 154.8 | 173.8 | 173.8 | 63.3 | 47.0 | 11.9 | 11.9 | 33.0 | 40.5 | 29.7 | 42.7 | 60.6 |
| 43熊本県 | 旅館 | 45.1 | 42.0 | 39.0 | 41.4 | 38.4 | 43.4 | 35.2 | 40.6 | 40.7 | 40.1 | 33.6 | 27.6 | 36.7 | 12.0 | 24.1 | 8.7 | 7.8 | 0.0 | 13.0 | 22.0 | 18.3 | 21.4 | 27.2 | 25.1 | |
| | リゾートホテル | 58.0 | 60.5 | 62.1 | 60.7 | 57.5 | 62.2 | 63.6 | 60.0 | 68.7 | 59.9 | 62.1 | 66.3 | 66.7 | 49.6 | 51.5 | 33.3 | 16.5 | 12.8 | 23.7 | 35.7 | 35.7 | 38.5 | 42.5 | 48.2 | |
| | ビジネスホテル | 45.4 | 42.2 | 43.2 | 37.6 | 39.8 | 44.6 | 46.0 | 35.9 | 38.3 | 52.1 | 42.2 | 46.2 | 51.6 | 38.4 | 38.5 | 38.3 | 25.9 | 4.3 | 4.3 | 11.8 | 22.0 | 31.3 | 36.5 | 38.2 | |
| | 物産館 | 46.2 | 51.1 | 52.5 | 48.4 | 51.0 | 55.7 | 47.8 | 40.8 | 45.5 | 59.0 | 46.9 | 55.2 | 59.1 | 41.8 | 39.3 | 27.4 | 17.1 | 4.1 | 2.3 | 10.2 | 13.9 | 19.3 | 24.6 | 30.2 | |
| | 合計 | 194.7 | 205.8 | 214.8 | 209.1 | 206.7 | 223.0 | 214.8 | 199.5 | 206.2 | 237.8 | 214.8 | 223.0 | 237.8 | 176.4 | 176.4 | 176.4 | 64.8 | 38.7 | 20.7 | 38.3 | 67.2 | 83.8 | 93.9 | 108.5 | |
| 44大分県 | 旅館 | 16.7 | 28.5 | 27.4 | 19.0 | 25.8 | 28.9 | 29.0 | 22.9 | 27.8 | 40.6 | 29.3 | 27.4 | 22.2 | 15.8 | 22.1 | 15.0 | 6.2 | 2.9 | 7.4 | 12.6 | 13.7 | 13.3 | 11.8 | 14.1 | |
| | リゾートホテル | 15.7 | 29.7 | 21.1 | 16.5 | 9.4 | 9.1 | 16.4 | 23.7 | 20.6 | 19.0 | 23.5 | 25.6 | 14.3 | 4.4 | 14.5 | 13.3 | 2.7 | 1.7 | 1.7 | 4.7 | 9.3 | 9.8 | 12.8 | 8.3 | |
| | ビジネスホテル | 52.6 | 55.9 | 57.2 | 54.4 | 51.3 | 57.4 | 59.4 | 57.1 | 48.0 | 55.3 | 49.1 | 57.0 | 60.6 | 46.3 | 46.3 | 32.9 | 14.2 | 12.2 | 23.5 | 29.4 | 30.7 | 37.8 | 46.3 | 53.6 | |
| | 物産館 | 39.4 | 47.6 | 46.7 | 43.3 | 42.9 | 47.6 | 51.2 | 48.6 | 47.1 | 39.4 | 43.4 | 48.4 | 38.4 | 35.4 | 32.8 | 25.0 | 5.4 | 4.0 | 11.1 | 18.0 | 22.3 | 25.9 | 41.1 | 48.2 | |
| | 合計 | 124.8 | 141.7 | 142.6 | 138.0 | 142.7 | 151.7 | 161.7 | 168.7 | 161.7 | 168.7 | 161.7 | 176.6 | 176.6 | 137.6 | 137.6 | 137.6 | 48.3 | 26.3 | 29.1 | 57.3 | 74.4 | 83.9 | 102.6 | 115.2 | |
| 45宮崎県 | 旅館 | 41.7 | 40.1 | 44.9 | 45.4 | 37.6 | 56.0 | 53.3 | 41.2 | 43.9 | 35.0 | 48.6 | 62.3 | 38.9 | 43.3 | 48.0 | 19.3 | 4.8 | 1.1 | 4.5 | 17.8 | 28.0 | 28.6 | 35.7 | 51.0 | |
| | リゾートホテル | 61.2 | 63.6 | 64.8 | 67.2 | 55.3 | 81.3 | 69.4 | 66.9 | 65.5 | 58.2 | 68.3 | 61.6 | 70.8 | 77.3 | 65.1 | 41.9 | 48.9 | 29.2 | 20.1 | 41.9 | 44.8 | 42.0 | 48.6 | 59.0 | |
| | ビジネスホテル | 60.1 | 58.0 | 65.5 | 77.1 | 70.6 | 91.4 | 80.0 | 75.0 | 79.5 | 75.1 | 76.9 | 79.5 | 68.8 | 76.7 | 83.1 | 68.9 | 57.7 | 42.0 | 15.9 | 9.8 | 17.1 | 22.9 | 21.1 | 29.3 | |
| | 物産館 | 13.2 | 14.5 | 12.9 | 14.2 | 10.6 | 15.4 | 13.2 | 12.2 | 15.9 | 10.4 | 17.4 | 23.1 | 13.3 | 12.8 | 15.2 | 10.2 | 11.7 | 18.7 | 7.7 | 4.7 | 2.0 | 6.8 | 7.4 | 10.6 | |
| | 合計 | 188.2 | 188.3 | 207.7 | 202.9 | 184.5 | 254.9 | 239.6 | 229.6 | 229.6 | 229.6 | 229.6 | 229.6 | 229.6 | 229.6 | 229.6 | 229.6 | 87.3 | 76.3 | 30.0 | 76.3 | 87.3 | 87.3 | 93.9 | 130.6 | |
| 46鹿児島県 | 旅館 | 41.7 | 44.8 | 38.3 | 35.3 | 42.5 | 48.7 | 42.1 | 42.5 | 33.8 | 30.9 | 38.5 | 31.7 | 37.1 | 45.5 | 34.0 | 35.4 | 39.3 | 24.7 | 6.6 | 4.6 | 10.4 | 14.3 | 22.2 | 25.6 | 33.3 |
| | リゾートホテル | 41.1 | 46.1 | 51.4 | 46.9 | 40.9 | 49.1 | 53.6 | 49.1 | 49.9 | 41.6 | 44.3 | 54.7 | 43.1 | 48.0 | 51.5 | 37.0 | 40.6 | 44.7 | 29.6 | 8.7 | 4.0 | 11.4 | 21.5 | 29.4 | |
| | ビジネスホテル | 68.0 | 69.4 | 71.9 | 73.1 | 66.2 | 78.0 | 74.9 | 70.9 | 71.0 | 67.4 | 74.8 | 76.6 | 68.4 | 78.6 | 81.1 | 70.3 | 61.0 | 68.7 | 49.9 | 25.4 | 18.0 | 38.2 | 38.8 | 47.7 | |
| | 物産館 | 63.9 | 68.1 | 71.7 | 66.3 | 74.9 | 77.2 | 72.6 | 70.4 | 64.6 | 69.0 | 75.2 | 67.8 | 73.6 | 80.1 | 68.4 | 61.0 | 62.6 | 36.2 | 18.4 | 6.8 | 22.1 | 28.4 | 32.7 | 42.1 | |
| | 合計 | 217.6 | 239.5 | 234.4 | 221.0 | 261.1 | 281.9 | 281.9 | 281.9 | 281.9 | 281.9 | 281.9 | 281.9 | 281.9 | 281.9 | 281.9 | 281.9 | 281.9 | 281.9 | 281.9 | 281.9 | 281.9 | 281.9 | 281.9 | 281.9 | 320.0 |
| 47沖縄県 | 旅館 | 7.4 | 43.6 | 31.8 | 8.8 | 12.9 | 18.5 | 32.9 | 30.5 | 30.9 | 41.6 | 30.6 | 24.5 | 16.0 | 19.8 | 22.3 | 17.7 | 9.8 | 9.5 | 12.5 | 16.8 | 25.4 | 17.2 | 21.8 | 20.4 | |
| | リゾートホテル | 76.0 | 75.1 | 72.4 | 68.0 | 59.0 | 69.8 | 69.6 | 74.1 | 72.2 | 71.3 | 72.2 | 72.1 | 68.3 | 70.6 | 62.8 | 54.5 | 57.3 | 57.6 | 34.1 | 8.4 | 2.8 | 12.6 | 31.8 | 23.5 | |
| | ビジネスホテル | 76.9 | 78.0 | 75.9 | 74.8 | 69.0 | 82.6 | 78.5 | 73.0 | 71.0 | 76.6 | 83.1 | 79.0 | 73.2 | 67.9 | 68.1 | 75.8 | 42.7 | 19.9 | 10.3 | 26.6 | 36.9 | 25.2 | 32.0 | 43.6 | |
| | 物産館 | 28.7 | 31.6 | 29.8 | 24.9 | 20.4 | 24.8 | 20.4 | 24.8 | 20.4 | 24.8 | 20.4 | 24.8 | 20.4 | 24.8 | 20.4 | 24.8 | 20.4 | 24.8 | 20.4 | 24.8 | 20.4 | 24.8 | 20.4 | 24.8 | 47.5 |
| | 合計 | 290.0 | 303.0 | 295.1 | 292.1 | 295.1 | 303.0 | 303.0 | 303.0 | 303.0 | 303.0 | 303.0 | 303.0 | 303.0 | 303.0 | 303.0 | 303.0 | 303.0 | 303.0 | 303.0 | 303.0 | 303.0 | 303.0 | 303.0 | 303.0 | 475.0 |

第1表 施設所在地(47区分及び運輸局等)、従業員数(4区分)、宿泊目的割合(2区分)別施設数並びに施設所在地(47区分及び運輸局等)、宿泊施設タイプ(6区分)別施設数

| 施設所在地(47区分及び運輸局等) | 従業員数(4区分) | | | | | | | | | | 宿泊目的割合(2区分) | | | | | | 宿泊施設タイプ(6区分) | | | | | | (施設) |
|------------------------|------------------------|------------------------|------------------------|------------------------|------------------------|------------------------|------------------------|------------------------|------------------------|------------------------|-------------|------------------------|------------------------|------------------------|------------------------|-------|--------------|-------------|-------------|------------|--------|---------------|------|
| | 総数 1), 2) | | 0~9人 | | 10~29人 | | 30~99人 | | 100人以上 | | 1) | 観光目的の 宿泊者が 50%未満 | | 観光目的の 宿泊者が 50%未満 | | 1) | 旅館 | リゾート ホテル | ビジネス ホテル | シニア ホテル | 簡易宿所 | 会社・団体 の宿泊所 | |
| | 観光目的の 宿泊者が 50%以上 | 観光目的の 宿泊者が 50%未満 | 観光目的の 宿泊者が 50%以上 | 観光目的の 宿泊者が 50%未満 | 観光目的の 宿泊者が 50%以上 | 観光目的の 宿泊者が 50%未満 | 観光目的の 宿泊者が 50%以上 | 観光目的の 宿泊者が 50%未満 | 観光目的の 宿泊者が 50%以上 | 観光目的の 宿泊者が 50%未満 | | 観光目的の 宿泊者が 50%以上 | 観光目的の 宿泊者が 50%未満 | 観光目的の 宿泊者が 50%以上 | 観光目的の 宿泊者が 50%未満 | | | | | | | | |
| 施設所在地 計 | 58,990 | 42,560 | 13,980 | 45,360 | 34,850 | 8,180 | 7,950 | 4,190 | 3,740 | 1,700 | 1,700 | 1,000 | 2,780 | 1,580 | 1,000 | 1,094 | 16,540 | 3,030 | 7,680 | 1,420 | 27,990 | 1,910 | |
| 01北海道 | 2,556 | 1,360 | 1,110 | 1,850 | 1,010 | 790 | 378 | 170 | 210 | 170 | 170 | 150 | 248 | 150 | 100 | 76 | 880 | 180 | 440 | 90 | 890 | 60 | |
| 02北海道 | 527 | 280 | 250 | 362 | 160 | 102 | 108 | 40 | 80 | 30 | 30 | 20 | 53 | 20 | 0 | 9 | 250 | 30 | 90 | 10 | 140 | 10 | |
| 03岩手県 | 682 | 390 | 290 | 471 | 180 | 180 | 150 | 60 | 80 | 40 | 40 | 40 | 82 | 40 | 0 | 9 | 300 | 30 | 90 | 30 | 240 | 0 | |
| 04宮城県 | 689 | 380 | 280 | 446 | 150 | 150 | 145 | 60 | 80 | 40 | 40 | 40 | 76 | 30 | 0 | 21 | 260 | 20 | 160 | 20 | 210 | 10 | |
| 05秋田県 | 558 | 330 | 200 | 380 | 230 | 120 | 116 | 50 | 50 | 30 | 30 | 30 | 55 | 30 | 0 | 7 | 230 | 20 | 60 | 10 | 240 | 0 | |
| 06山形県 | 868 | 610 | 200 | 646 | 470 | 120 | 142 | 100 | 40 | 40 | 30 | 40 | 69 | 40 | 0 | 11 | 370 | 20 | 100 | 20 | 340 | 20 | |
| 07福島県 | 1,787 | 1,110 | 600 | 1,417 | 900 | 440 | 240 | 110 | 130 | 30 | 25 | 20 | 104 | 70 | 0 | 20 | 700 | 100 | 270 | 10 | 670 | 40 | |
| 08茨城県 | 627 | 270 | 320 | 429 | 210 | 190 | 123 | 61 | 90 | 30 | 30 | 30 | 61 | 30 | 0 | 12 | 230 | 100 | 200 | 10 | 150 | 20 | |
| 09栃木県 | 1,003 | 800 | 200 | 939 | 770 | 80 | 179 | 110 | 70 | 40 | 15 | 10 | 116 | 60 | 0 | 13 | 360 | 130 | 120 | 10 | 550 | 70 | |
| 10群馬県 | 353 | 150 | 190 | 200 | 60 | 82 | 147 | 10 | 70 | 30 | 30 | 30 | 86 | 20 | 0 | 13 | 570 | 90 | 90 | 10 | 220 | 20 | |
| 11埼玉県 | 1,625 | 1,170 | 440 | 1,201 | 920 | 270 | 222 | 100 | 100 | 60 | 40 | 70 | 63 | 20 | 0 | 12 | 70 | 120 | 120 | 10 | 130 | 0 | |
| 12千葉県 | 2,574 | 1,490 | 1,020 | 1,567 | 1,170 | 350 | 577 | 160 | 410 | 120 | 100 | 143 | 90 | 90 | 20 | 55 | 390 | 120 | 190 | 20 | 800 | 50 | |
| 13東京都 | 1,867 | 1,180 | 680 | 1,609 | 890 | 160 | 303 | 170 | 130 | 100 | 190 | 190 | 100 | 100 | 60 | 128 | 710 | 40 | 740 | 250 | 760 | 40 | |
| 14神奈川県 | 1,867 | 1,410 | 450 | 1,514 | 1,200 | 320 | 216 | 120 | 90 | 40 | 40 | 40 | 115 | 80 | 20 | 22 | 1,070 | 130 | 220 | 40 | 530 | 340 | |
| 15新潟県 | 426 | 310 | 100 | 291 | 220 | 50 | 69 | 40 | 30 | 20 | 20 | 20 | 57 | 40 | 0 | 8 | 170 | 30 | 70 | 10 | 140 | 10 | |
| 16富山県 | 807 | 670 | 110 | 576 | 500 | 110 | 117 | 80 | 40 | 30 | 20 | 20 | 91 | 70 | 0 | 23 | 240 | 10 | 90 | 20 | 440 | 0 | |
| 17石川県 | 846 | 580 | 190 | 722 | 510 | 140 | 68 | 40 | 30 | 40 | 30 | 30 | 49 | 30 | 0 | 7 | 450 | 20 | 90 | 10 | 270 | - | |
| 18福井県 | 1,466 | 1,250 | 210 | 1,229 | 1,070 | 160 | 134 | 100 | 40 | 40 | 40 | 88 | 70 | 10 | 15 | 10 | 540 | 110 | 110 | 10 | 650 | 50 | |
| 19山梨県 | 4,107 | 3,540 | 410 | 3,512 | 3,080 | 280 | 374 | 290 | 90 | 20 | 188 | 160 | 188 | 160 | 20 | 23 | 1,550 | 230 | 1,890 | 10 | 1,890 | 210 | |
| 20岐阜県 | 2,404 | 1,900 | 430 | 1,736 | 1,480 | 190 | 266 | 210 | 160 | 100 | 170 | 140 | 137 | 60 | 40 | 50 | 790 | 280 | 280 | 40 | 490 | 20 | |
| 22静岡県 | 956 | 540 | 410 | 517 | 370 | 140 | 370 | 140 | 170 | 80 | 30 | 20 | 92 | 60 | 20 | 22 | 370 | 50 | 300 | 60 | 150 | 30 | |
| 23愛知県 | 1,143 | 870 | 200 | 877 | 710 | 80 | 149 | 80 | 40 | 30 | 20 | 20 | 53 | 30 | 0 | 14 | 420 | 20 | 110 | 10 | 460 | 80 | |
| 24三重県 | 594 | 420 | 130 | 435 | 330 | 60 | 91 | 40 | 50 | 30 | 30 | 30 | 92 | 30 | 0 | 20 | 370 | 90 | 70 | 10 | 350 | 60 | |
| 25滋賀県 | 4,344 | 3,970 | 260 | 3,630 | 3,390 | 140 | 467 | 380 | 140 | 150 | 90 | 170 | 205 | 170 | 30 | 36 | 1,110 | 60 | 490 | 100 | 660 | 40 | |
| 26京都府 | 1,404 | 850 | 500 | 885 | 600 | 240 | 288 | 140 | 150 | 90 | 80 | 90 | 140 | 90 | 0 | 56 | 420 | 60 | 160 | 30 | 610 | 50 | |
| 27大阪府 | 1,537 | 1,220 | 300 | 1,109 | 950 | 140 | 229 | 130 | 100 | 140 | 90 | 140 | 140 | 90 | 10 | 170 | 620 | 60 | 490 | 100 | 660 | 40 | |
| 28兵庫県 | 513 | 450 | 60 | 408 | 360 | 50 | 67 | 30 | 10 | 10 | 0 | 5 | 33 | 30 | 0 | 5 | 170 | 20 | 20 | 10 | 290 | 0 | |
| 29奈良県 | 769 | 600 | 140 | 606 | 480 | 60 | 102 | 60 | 40 | 40 | 10 | 15 | 45 | 40 | 0 | 15 | 190 | 30 | 60 | 0 | 470 | 10 | |
| 30和歌山県 | 556 | 430 | 90 | 456 | 360 | 60 | 60 | 40 | 20 | 20 | 10 | 42 | 40 | 10 | 0 | 4 | 130 | 30 | 50 | 10 | 340 | 10 | |
| 31鳥取県 | 380 | 300 | 200 | 380 | 300 | 130 | 94 | 50 | 50 | 20 | 20 | 20 | 43 | 20 | 0 | 5 | 210 | 10 | 70 | 10 | 300 | 0 | |
| 32島根県 | 766 | 540 | 210 | 595 | 470 | 110 | 98 | 60 | 60 | 40 | 30 | 30 | 57 | 20 | 0 | 11 | 150 | 50 | 110 | 20 | 410 | 20 | |
| 33岡山県 | 901 | 550 | 350 | 623 | 440 | 180 | 171 | 60 | 110 | 80 | 40 | 40 | 82 | 40 | 0 | 21 | 150 | 20 | 180 | 40 | 500 | 10 | |
| 34広島県 | 442 | 250 | 190 | 281 | 160 | 120 | 92 | 50 | 50 | 20 | 20 | 20 | 57 | 40 | 0 | 12 | 210 | 20 | 100 | 10 | 300 | 30 | |
| 35山口県 | 543 | 340 | 190 | 460 | 290 | 160 | 52 | 30 | 20 | 20 | 10 | 3 | 28 | 20 | 0 | 3 | 180 | 10 | 80 | 10 | 250 | 0 | |
| 36徳島県 | 589 | 480 | 90 | 478 | 420 | 40 | 65 | 30 | 30 | 20 | 20 | 38 | 38 | 20 | 0 | 8 | 50 | 40 | 50 | 10 | 440 | 0 | |
| 37愛媛県 | 676 | 430 | 230 | 533 | 370 | 110 | 73 | 30 | 40 | 30 | 0 | 26 | 20 | 20 | 0 | 12 | 140 | 110 | 110 | 10 | 400 | 10 | |
| 38高知県 | 1,172 | 730 | 390 | 966 | 430 | 110 | 230 | 80 | 130 | 80 | 80 | 60 | 142 | 60 | 0 | 37 | 220 | 20 | 390 | 60 | 490 | 30 | |
| 39福岡県 | 342 | 220 | 110 | 224 | 150 | 70 | 68 | 40 | 30 | 20 | 0 | 6 | 37 | 30 | 0 | 6 | 120 | 10 | 40 | 10 | 130 | 30 | |
| 40福岡県 | 1,695 | 1,000 | 410 | 1,480 | 890 | 310 | 126 | 50 | 80 | 70 | 99 | 60 | 70 | 50 | 0 | 18 | 190 | 50 | 190 | 20 | 1,220 | 20 | |
| 42長崎県 | 2,668 | 1,030 | 180 | 1,035 | 880 | 100 | 144 | 90 | 70 | 60 | 40 | 40 | 78 | 60 | 0 | 9 | 370 | 40 | 140 | 10 | 640 | 70 | |
| 44大分県 | 568 | 310 | 210 | 445 | 260 | 140 | 76 | 30 | 40 | 20 | 20 | 20 | 40 | 20 | 0 | 6 | 140 | 10 | 90 | 10 | 330 | 0 | |
| 45宮崎県 | 1,617 | 1,080 | 470 | 1,389 | 970 | 360 | 121 | 50 | 70 | 50 | 40 | 86 | 61 | 50 | 10 | 19 | 310 | 130 | 190 | 20 | 950 | 10 | |
| 46鹿児島県 | 4,554 | 3,560 | 480 | 4,150 | 3,250 | 390 | 222 | 150 | 70 | 20 | 58 | 60 | 124 | 110 | 0 | 370 | 470 | 270 | 50 | 3,290 | 10 | | |
| 運輸局等(再掲) ³⁾ | 2,556 | 1,360 | 1,110 | 1,850 | 1,010 | 790 | 378 | 170 | 210 | 170 | 170 | 150 | 248 | 150 | 100 | 76 | 880 | 180 | 440 | 90 | 890 | 60 | |
| 北海道運輸局 | 5,111 | 3,060 | 1,820 | 3,722 | 2,330 | 1,170 | 863 | 430 | 430 | 430 | 190 | 82 | 439 | 250 | 20 | 82 | 2,100 | 180 | 760 | 100 | 1,840 | 90 | |
| 東北運輸局 | 10,509 | 7,290 | 2,980 | 7,408 | 5,780 | 1,400 | 1,767 | 800 | 960 | 600 | 470 | 295 | 1,021 | 550 | 120 | 170 | 3,210 | 650 | 1,800 | 410 | 3,780 | 600 | |
| 関東運輸局 | 7,207 | 5,930 | 1,080 | 5,893 | 5,010 | 700 | 776 | 500 | 250 | 530 | 100 | 76 | 451 | 380 | 30 | 3,030 | 390 | 1,800 | 400 | 2,990 | 250 | | |
| 中部運輸局 | 9,161 | 6,425 | 1,400 | 6,770 | 4,712 | 670 | 977 | 500 | 480 | 470 | 210 | 128 | 595 | 380 | 40 | 2,380 | 490 | 870 | 240 | 2,190 | 300 | | |
| 近畿運輸局 | 3,255 | 2,140 | 1,400 | 2,403 | 1,610 | 720 | 1,244 | 450 | 280 | 280 | 187 | 130 | 646 | 450 | 50 | 1,590 | 160 | 1,090 | 340 | 5,600 | 310 | | |
| 中国運輸局 | 2,484 | 1,730 | 670 | 2,037 | 1,500 | 460 | 273 | 140 | 140 | 130 | 60 | 31 | 80 | 60 | 10 | 460 | 80 | 520 | 80 | 1,630 | 70 | | |
| 四国運輸局 | 7,728 | 5,190 | 2,030 | 6,112 | 4,360 | 1,260 | 941 | 440 | 500 | 230 | 108 | 70 | 552 | 320 | 20 | 1,690 | 330 | 1,170 | 130 | 4,200 | 190 | | |
| 沖縄総合事務局 | 4,554 | 3,560 | 480 | 4,150 | 3,250 | 390 | 222 | 150 | 70 | 20 | 58 | 60 | 124 | 110 | 0 | 370 | 470 | 270 | 50 | 3,290 | 10 | | |

1) 宿泊目的割合不詳を含む。
2) 宿泊施設タイプ不詳を含む。
3) 長野県は北信越運輸局、福井県は中部運輸局に含まれる。

第2表 施設所在地(47区分及び運輸局等)、従業者数(4区分)、宿泊目的割合(2区分)別延べ宿泊者数並びに施設所在地(47区分及び運輸局等)、宿泊目的割合(2区分)別外国人延べ宿泊者数

(人泊)

| 施設所在地(47区分 及び運輸局等) | 従業者数(4区分)、宿泊目的割合(2区分) | | | | | 外国人延べ 宿泊者数 | | | | | 宿泊目的割合(2区分) | | | | |
|-----------------------|-----------------------|---------------------------------|------------|---------------------------------|-----------|---------------------------------|------------|---------------------------------|---------------------|---------------------------------|---------------------------------|-----------|---------|---------|---------|
| | 延べ 宿泊者数 | | 10～29人 | | 30～99人 | | 100人以上 | | うち | | 宿泊目的割合(2区分) | | | | |
| | 1) | 観光目的の 宿泊者が 50%以上 50%未満 | 1) | 観光目的の 宿泊者が 50%以上 50%未満 | 1) | 観光目的の 宿泊者が 50%以上 50%未満 | 1) | 観光目的の 宿泊者が 50%以上 50%未満 | 外国人延べ 宿泊者数 1) | 観光目的の 宿泊者が 50%以上 50%未満 | 観光目的の 宿泊者が 50%以上 50%未満 | | | | |
| 令和2年11月 | 34,501,310 | 17,891,690 | 16,537,380 | 4,537,940 | 2,386,120 | 2,114,350 | 10,594,860 | 3,349,490 | 7,225,210 | 6,360,640 | 5,254,300 | 1,943,520 | 484,130 | 184,430 | 248,090 |
| 01北海道 | 1,547,130 | 856,030 | 691,100 | 171,560 | 44,110 | 127,450 | 168,640 | 411,280 | 242,640 | 313,000 | 245,540 | 75,470 | 3,070 | 1,450 | 1,630 |
| 02青森県 | 334,260 | 222,080 | 212,180 | 44,870 | 8,890 | 37,300 | 129,760 | 35,360 | 94,400 | 123,880 | 76,770 | 34,430 | 1,900 | 320 | 1,580 |
| 03岩手県 | 461,070 | 318,100 | 292,980 | 64,870 | 12,090 | 23,090 | 132,850 | 22,650 | 110,800 | 120,520 | 101,090 | 34,710 | 1,700 | 100 | 1,690 |
| 04宮城県 | 699,110 | 281,570 | 417,530 | 171,490 | 37,780 | 171,990 | 214,990 | 37,780 | 171,990 | 146,540 | 170,310 | 15,210 | 4,990 | 1,260 | 3,730 |
| 05秋田県 | 284,080 | 125,120 | 158,960 | 36,840 | 18,510 | 18,330 | 107,510 | 31,510 | 76,000 | 64,550 | 48,930 | 10,550 | 910 | 1,260 | 490 |
| 06山形県 | 396,570 | 195,680 | 200,880 | 58,280 | 32,110 | 26,170 | 136,340 | 58,310 | 78,030 | 147,340 | 75,860 | 25,210 | 690 | 90 | 600 |
| 07福島県 | 1,010,810 | 378,880 | 631,930 | 336,100 | 59,770 | 276,330 | 273,090 | 49,630 | 223,460 | 130,790 | 114,050 | 138,690 | 2,940 | 720 | 2,220 |
| 08茨城県 | 456,360 | 92,460 | 361,850 | 76,900 | 18,540 | 58,370 | 160,930 | 8,690 | 150,190 | 183,190 | 131,450 | 21,840 | 5,300 | 70 | 5,230 |
| 09栃木県 | 794,170 | 538,120 | 255,980 | 111,890 | 10,510 | 10,290 | 196,870 | 82,730 | 114,140 | 131,140 | 123,500 | 170,270 | 1,990 | 420 | 1,570 |
| 10群馬県 | 603,390 | 409,240 | 194,150 | 63,760 | 17,470 | 82,730 | 240,860 | 148,490 | 92,370 | 114,250 | 114,250 | - | 1,190 | 400 | 790 |
| 11埼玉県 | 325,430 | 46,410 | 279,020 | 33,590 | 11,850 | 21,750 | 117,310 | 5,780 | 111,520 | 128,940 | 45,590 | 42,020 | 1,620 | 290 | 1,330 |
| 12千葉県 | 1,555,920 | 980,340 | 575,580 | 168,220 | 125,650 | 42,560 | 303,630 | 90,320 | 213,310 | 223,130 | 128,700 | 72,240 | 77,510 | 14,190 | 63,320 |
| 13東京都 | 3,047,590 | 1,249,790 | 1,774,240 | 265,450 | 79,520 | 175,990 | 1,058,060 | 320,850 | 732,690 | 869,980 | 538,300 | 854,010 | 100,350 | 48,890 | 49,850 |
| 14神奈川県 | 1,440,120 | 719,390 | 696,700 | 238,230 | 99,180 | 115,010 | 422,030 | 268,070 | 413,000 | 204,470 | 208,530 | 261,780 | 17,890 | 9,180 | 8,710 |
| 15新潟県 | 696,960 | 306,190 | 390,770 | 107,660 | 59,980 | 47,680 | 250,450 | 57,130 | 193,320 | 130,710 | 102,450 | 105,090 | 2,120 | 180 | 1,940 |
| 16富山県 | 245,450 | 99,710 | 145,750 | 20,930 | 10,670 | 10,260 | 83,530 | 67,030 | 100,720 | 52,730 | 47,990 | 40,270 | 1,630 | 600 | 1,030 |
| 17石川県 | 661,770 | 429,560 | 232,210 | 45,720 | 27,840 | 17,890 | 200,380 | 87,010 | 113,370 | 292,460 | 205,600 | 123,200 | 2,380 | 120 | 2,260 |
| 18福井県 | 302,310 | 143,400 | 239,210 | 54,620 | 37,420 | 17,190 | 72,360 | 17,970 | 54,390 | 130,610 | 44,350 | 44,730 | 1,110 | 90 | 1,020 |
| 19山梨県 | 519,470 | 388,260 | 131,210 | 78,320 | 66,410 | 11,910 | 147,880 | 72,770 | 75,110 | 206,390 | 163,670 | 42,710 | 2,260 | 1,640 | 610 |
| 20長野県 | 1,051,680 | 689,580 | 361,190 | 172,320 | 114,420 | 57,820 | 299,450 | 135,300 | 164,140 | 421,120 | 158,790 | 37,420 | 4,270 | 2,630 | 610 |
| 21岐阜県 | 503,940 | 297,850 | 206,090 | 77,980 | 39,080 | 38,900 | 181,570 | 113,590 | 113,590 | 159,330 | 102,450 | 105,700 | 3,310 | 630 | 2,680 |
| 22静岡県 | 1,538,130 | 878,080 | 660,060 | 229,320 | 116,110 | 113,210 | 425,250 | 143,850 | 281,440 | 600,690 | 397,700 | 202,990 | 5,670 | 1,360 | 4,310 |
| 23愛知県 | 1,140,860 | 306,570 | 834,070 | 102,110 | 32,810 | 69,300 | 513,540 | 81,630 | 431,910 | 124,820 | 234,590 | 98,270 | 7,750 | 2,540 | 5,210 |
| 24三重県 | 660,460 | 420,920 | 239,540 | 70,450 | 88,200 | 12,250 | 204,740 | 65,560 | 139,180 | 235,070 | 153,390 | 6,430 | 1,910 | 80 | 1,830 |
| 25滋賀県 | 327,100 | 187,620 | 139,480 | 20,610 | 11,210 | 9,400 | 95,780 | 70,200 | 105,980 | 51,040 | 54,940 | 104,730 | 2,620 | 1,320 | 1,300 |
| 26京都府 | 1,799,030 | 1,412,670 | 383,230 | 239,830 | 227,630 | 9,010 | 567,770 | 382,180 | 666,150 | 525,700 | 140,440 | 325,350 | 20,540 | 15,270 | 5,270 |
| 27大阪府 | 1,805,090 | 767,020 | 1,036,870 | 225,510 | 50,040 | 175,470 | 184,090 | 330,240 | 530,190 | 261,470 | 268,720 | 533,860 | 74,940 | 36,410 | 58,530 |
| 28兵庫県 | 1,054,040 | 615,840 | 438,200 | 88,650 | 79,680 | 8,970 | 271,490 | 77,910 | 193,580 | 330,010 | 158,940 | 287,180 | 4,970 | 500 | 4,470 |
| 29奈良県 | 182,610 | 161,530 | 21,080 | 32,420 | 29,610 | 2,820 | 56,790 | 15,200 | 41,590 | 58,660 | 3,060 | 34,740 | 480 | 320 | 160 |
| 30和歌山県 | 409,180 | 312,880 | 96,300 | 40,060 | 29,120 | 10,950 | 124,000 | 64,190 | 59,810 | 125,560 | 107,990 | 112,490 | 3,020 | 2,810 | 210 |
| 31鳥取県 | 244,490 | 141,130 | 103,230 | 23,260 | 17,510 | 5,620 | 72,780 | 21,610 | 51,170 | 120,850 | 74,410 | 46,440 | 1,630 | 150 | 1,280 |
| 32島根県 | 295,550 | 142,940 | 152,610 | 44,150 | 23,820 | 20,330 | 37,500 | 52,760 | 57,670 | 28,860 | 28,860 | 28,860 | 680 | 30 | 650 |
| 33岡山県 | 397,220 | 123,580 | 268,630 | 54,080 | 31,850 | 22,230 | 153,920 | 23,160 | 151,690 | 60,420 | 86,260 | 37,520 | 2,420 | 140 | 2,280 |
| 34広島県 | 342,360 | 174,360 | 575,140 | 77,590 | 19,150 | 58,430 | 262,800 | 231,300 | 235,130 | 71,490 | 163,070 | 174,560 | 5,570 | 1,900 | 3,670 |
| 35山口県 | 336,080 | 161,830 | 174,250 | 29,320 | 11,970 | 17,350 | 126,010 | 36,200 | 89,810 | 128,830 | 56,020 | 51,920 | 1,120 | 150 | 970 |
| 36徳島県 | 164,200 | 77,460 | 86,740 | 39,250 | 11,090 | 28,160 | 46,690 | 14,790 | 31,900 | 31,900 | 26,670 | 31,030 | 1,580 | 170 | 1,420 |
| 37香川県 | 301,670 | 155,470 | 146,200 | 36,870 | 32,880 | 4,000 | 79,860 | 22,090 | 57,770 | 117,100 | 62,870 | 67,840 | 1,880 | 800 | 1,080 |
| 38愛媛県 | 370,160 | 138,100 | 232,070 | 64,510 | 43,160 | 21,350 | 104,750 | 12,840 | 91,920 | 134,970 | 87,690 | 65,930 | 8,510 | 4,540 | 3,970 |
| 39高知県 | 227,780 | 111,280 | 116,500 | 26,680 | 15,560 | 11,130 | 107,950 | 21,420 | 86,530 | 50,240 | 8,470 | 32,540 | 630 | 50 | 580 |
| 40福岡県 | 1,167,470 | 327,950 | 839,520 | 93,350 | 51,350 | 41,990 | 472,440 | 71,100 | 401,340 | 273,360 | 199,830 | 77,020 | 9,800 | 4,650 | 5,150 |
| 41佐賀県 | 218,450 | 104,490 | 113,960 | 24,800 | 11,500 | 13,310 | 79,700 | 27,020 | 52,680 | 85,530 | 40,750 | 25,210 | 490 | 20 | 470 |
| 42長崎県 | 641,320 | 362,670 | 278,640 | 103,120 | 42,830 | 60,300 | 171,660 | 41,900 | 129,760 | 230,350 | 145,470 | 136,180 | 5,020 | 500 | 4,520 |
| 43熊本県 | 547,140 | 284,410 | 262,730 | 71,420 | 60,250 | 11,170 | 189,950 | 62,120 | 127,830 | 233,730 | 114,350 | 52,040 | 1,980 | 290 | 1,690 |
| 44大分県 | 588,660 | 354,220 | 234,440 | 106,500 | 72,440 | 34,060 | 198,280 | 73,480 | 124,800 | 173,360 | 108,100 | 110,510 | 1,340 | 700 | 1,640 |
| 45宮崎県 | 2,023,410 | 743,830 | 1,273,870 | 228,400 | 104,310 | 123,960 | 1,631,290 | 756,520 | 874,630 | 1,171,980 | 644,570 | 1,482,130 | 106,570 | 56,630 | 49,940 |
| 46鹿児島県 | 1,063,810 | 492,300 | 581,500 | 167,130 | 102,670 | 64,840 | 339,260 | 71,140 | 268,120 | 349,540 | 186,590 | 320,450 | 11,220 | 2,360 | 8,860 |
| 47沖縄県 | 4,144,200 | 1,833,240 | 2,301,190 | 571,340 | 299,270 | 272,070 | 1,404,050 | 319,830 | 1,082,450 | 1,451,310 | 774,680 | 112,570 | 22,110 | 7,350 | 14,760 |
| 沖縄総合事務局 | 1,415,910 | 1,201,410 | 212,810 | 227,960 | 186,490 | 41,470 | 277,320 | 152,640 | 122,990 | 346,750 | 298,400 | 563,870 | 27,060 | 24,860 | 2,200 |
| 北海道運輸局 | 1,547,130 | 856,030 | 691,100 | 171,560 | 44,110 | 127,450 | 411,280 | 168,640 | 242,640 | 313,000 | 245,540 | 75,470 | 3,070 | 1,450 | 1,630 |
| 東北運輸局 | 3,185,890 | 1,321,440 | 1,864,460 | 593,770 | 159,050 | 434,720 | 994,540 | 234,640 | 759,910 | 1,117,340 | 582,620 | 480,250 | 13,220 | 2,920 | 10,300 |
| 関東運輸局 | 8,742,340 | 4,424,000 | 4,268,930 | 1,049,400 | 566,420 | 448,930 | 2,578,760 | 817,850 | 1,744,760 | 2,709,330 | 2,405,430 | 1,699,690 | 208,110 | 75,080 | 131,420 |
| 北陸信越運輸局 | 2,655,860 | 1,525,040 | 1,129,910 | 346,640 | 212,900 | 133,560 | 833,810 | 295,940 | 537,870 | 339,110 | 339,110 | 119,290 | 10,400 | 3,530 | 6,870 |
| 中部運輸局 | 4,145,710 | 2,046,820 | 2,098,670 | 534,480 | 283,620 | 250,860 | 1,397,500 | 376,980 | 1,020,510 | 1,485,820 | 830,630 | 654,970 | 19,760 | 4,700 | 15,060 |
| 近畿運輸局 | 5,577,050 | 3,457,570 | 2,115,150 | 647,090 | 427,280 | 216,620 | 1,631,290 | 756,520 | 874,630 | 1,171,980 | 644,570 | 1,482,130 | 106,570 | 56,630 | 49,940 |
| 中国運輸局 | 2,023,410 | 743,830 | 1,273,870 | 228,400 | 104,310 | 123,960 | 1,631,290 | 756,520 | 874,630 | 1,171,980 | 644,570 | 1,482,130 | 106,570 | 56,630 | 49,940 |
| 四国運輸局 | 1,063,810 | 492,300 | 581,500 | 167,130 | 102,670 | 64,840 | 339,260 | 71,140 | 268,120 | 349,540 | 186,590 | 320,450 | 11,220 | 2,360 | 8,860 |
| 九州運輸局 | 4,144,200 | 1,833,240 | 2,301,190 | 571,340 | 299,270 | 272,070 | 1,404,050 | 319,830 | 1,082,450 | 1,451,310 | 774,680 | 112,570 | 22,110 | 7,350 | 14,760 |

第3表 施設所在地(47区分及び運輸局等)、従業者数(4区分)、宿泊目的割合(2区分)別実借泊者数並びに施設所在地(47区分及び運輸局等)、宿泊目的割合(2区分)別外国人実借泊者数

(人)

| 施設所在地(47区分及び運輸局等) | 従業者数(4区分)、宿泊目的割合(2区分) | | | | | | | | | | 外国人実借泊者数 | | | | | | |
|-------------------|-----------------------|----------------|----------------|-----------|----------------|----------------|-----------|----------------|-----------|----------------|----------------|----------------|----------------|----------------|-----------|---------|---------|
| | 0～9人 | | 10～29人 | | 30～99人 | | 100人以上 | | 1) | 観光目的の宿泊者が50%以上 | 観光目的の宿泊者が50%未満 | 観光目的の宿泊者が50%以上 | 観光目的の宿泊者が50%未満 | | | | |
| | 1) | 観光目的の宿泊者が50%以上 | 観光目的の宿泊者が50%未満 | 1) | 観光目的の宿泊者が50%以上 | 観光目的の宿泊者が50%未満 | 1) | 観光目的の宿泊者が50%以上 | | | | | | 観光目的の宿泊者が50%未満 | | | |
| 令和2年11月 | 27,185,160 | 14,988,630 | 12,166,310 | 3,142,740 | 1,907,040 | 1,213,060 | 8,123,930 | 2,780,510 | 5,328,400 | 9,559,090 | 5,475,200 | 4,071,320 | 6,359,410 | 4,805,880 | 1,553,530 | 85,970 | 159,160 |
| 01北海道 | 1,134,900 | 673,100 | 461,800 | 90,120 | 31,220 | 58,900 | 290,700 | 124,970 | 165,730 | 450,790 | 269,130 | 181,650 | 303,300 | 247,780 | 55,520 | 1,620 | 1,070 |
| 02青森県 | 251,610 | 108,220 | 143,390 | 21,080 | 7,320 | 13,770 | 95,030 | 30,210 | 64,810 | 104,420 | 42,560 | 31,860 | 31,080 | 28,130 | 2,960 | 830 | 130 |
| 03岩手県 | 365,230 | 185,480 | 179,750 | 28,000 | 17,410 | 10,590 | 104,180 | 19,670 | 84,510 | 191,380 | 113,570 | 77,640 | 41,670 | 34,650 | 7,010 | 680 | 90 |
| 04宮城県 | 546,020 | 256,020 | 289,120 | 52,950 | 33,170 | 39,780 | 152,480 | 33,760 | 118,720 | 205,550 | 119,870 | 80,880 | 135,050 | 124,290 | 10,750 | 2,220 | 760 |
| 05秋田県 | 220,750 | 98,030 | 122,710 | 28,470 | 17,120 | 11,350 | 87,200 | 27,610 | 59,600 | 82,970 | 44,880 | 38,090 | 22,100 | 13,680 | 3,800 | 110 | 270 |
| 06山形県 | 322,350 | 177,060 | 145,290 | 36,300 | 25,820 | 10,480 | 113,730 | 51,280 | 62,440 | 124,420 | 71,360 | 53,060 | 47,910 | 28,590 | 19,310 | 490 | 80 |
| 07福島県 | 698,280 | 336,720 | 361,560 | 114,720 | 50,550 | 104,170 | 187,330 | 42,460 | 144,880 | 214,160 | 118,020 | 96,140 | 142,070 | 125,690 | 16,380 | 3,860 | 590 |
| 08茨城県 | 346,400 | 185,840 | 258,510 | 44,300 | 16,470 | 27,830 | 111,960 | 7,720 | 102,190 | 160,610 | 49,670 | 110,940 | 29,540 | 11,980 | 17,550 | 1,220 | 20 |
| 09栃木県 | 691,150 | 491,120 | 199,150 | 98,920 | 91,450 | 7,380 | 166,910 | 74,000 | 90,110 | 270,150 | 175,160 | 148,500 | 155,180 | 148,500 | 6,680 | 390 | 830 |
| 10群馬県 | 536,200 | 377,190 | 159,020 | 68,220 | 58,920 | 9,300 | 143,810 | 76,000 | 69,400 | 218,130 | 137,820 | 80,320 | 106,400 | 106,400 | 1,220 | 900 | 620 |
| 11埼玉県 | 247,560 | 41,980 | 205,590 | 25,990 | 10,520 | 15,460 | 82,670 | 5,180 | 77,500 | 104,850 | 25,270 | 81,560 | 34,080 | 3,010 | 70 | 600 | 70 |
| 12千葉県 | 1,251,550 | 822,480 | 429,070 | 123,970 | 98,950 | 25,020 | 234,060 | 78,540 | 155,520 | 287,710 | 191,610 | 96,100 | 605,820 | 453,380 | 152,440 | 55,840 | 7,620 |
| 13東京都 | 2,227,540 | 933,140 | 1,281,420 | 116,320 | 38,520 | 74,910 | 809,630 | 236,340 | 573,190 | 633,490 | 245,760 | 387,730 | 668,110 | 412,520 | 255,590 | 54,740 | 25,620 |
| 14神奈川県 | 1,103,280 | 611,810 | 473,590 | 120,950 | 71,530 | 31,540 | 329,060 | 131,740 | 197,320 | 336,760 | 176,520 | 160,240 | 316,510 | 232,020 | 84,490 | 11,030 | 5,140 |
| 15新潟県 | 569,190 | 276,960 | 292,230 | 77,250 | 49,610 | 27,630 | 200,970 | 52,980 | 147,990 | 200,230 | 121,790 | 78,450 | 90,570 | 52,580 | 38,170 | 860 | 130 |
| 16富山県 | 197,630 | 91,230 | 106,400 | 16,520 | 9,220 | 7,300 | 106,080 | 16,080 | 54,640 | 76,370 | 48,700 | 27,670 | 34,030 | 17,240 | 16,790 | 830 | 350 |
| 17石川県 | 561,320 | 370,610 | 190,710 | 37,680 | 22,650 | 15,030 | 162,450 | 71,310 | 91,140 | 254,720 | 182,000 | 72,730 | 106,460 | 94,650 | 11,810 | 1,840 | 100 |
| 18福井県 | 239,440 | 132,440 | 107,040 | 40,070 | 34,680 | 5,390 | 55,320 | 14,580 | 39,840 | 101,500 | 40,600 | 60,900 | 42,550 | 41,640 | 920 | 580 | 90 |
| 19山梨県 | 464,260 | 358,880 | 105,380 | 67,030 | 60,780 | 6,250 | 127,490 | 64,510 | 62,990 | 185,780 | 151,090 | 34,690 | 83,960 | 82,510 | 1,450 | 1,680 | 1,410 |
| 20長野県 | 890,520 | 601,800 | 288,000 | 137,210 | 95,770 | 41,370 | 247,580 | 118,960 | 128,610 | 374,120 | 287,850 | 85,630 | 131,610 | 99,220 | 32,390 | 1,550 | 720 |
| 21岐阜県 | 425,720 | 270,070 | 155,660 | 62,500 | 32,910 | 29,590 | 142,450 | 82,570 | 60,870 | 145,230 | 105,420 | 39,810 | 75,540 | 71,850 | 3,700 | 990 | 400 |
| 22静岡県 | 1,278,440 | 791,270 | 487,170 | 198,890 | 108,170 | 90,710 | 319,550 | 123,310 | 196,240 | 511,130 | 362,820 | 148,260 | 248,880 | 196,920 | 51,950 | 3,780 | 1,040 |
| 23愛知県 | 893,590 | 261,440 | 632,090 | 79,140 | 29,930 | 49,210 | 385,320 | 64,940 | 320,370 | 291,370 | 110,080 | 181,220 | 137,760 | 56,480 | 81,280 | 4,840 | 1,790 |
| 24三重県 | 579,220 | 391,980 | 187,240 | 59,270 | 52,510 | 6,750 | 166,090 | 57,410 | 108,690 | 211,370 | 144,900 | 66,410 | 142,550 | 137,160 | 5,390 | 630 | 570 |
| 25滋賀県 | 282,110 | 168,780 | 113,320 | 18,550 | 9,690 | 8,860 | 73,380 | 21,520 | 51,860 | 94,340 | 45,980 | 48,360 | 95,830 | 91,600 | 4,240 | 1,010 | 430 |
| 26京都府 | 1,322,200 | 1,053,540 | 297,070 | 179,670 | 173,730 | 4,360 | 419,940 | 141,770 | 270,170 | 492,010 | 392,210 | 99,790 | 230,580 | 209,430 | 21,150 | 12,200 | 8,710 |
| 27大阪府 | 1,372,980 | 576,600 | 695,320 | 164,270 | 23,390 | 140,890 | 396,860 | 146,740 | 249,060 | 401,830 | 191,800 | 210,030 | 410,020 | 214,680 | 195,340 | 44,060 | 30,850 |
| 28兵庫県 | 899,370 | 565,560 | 333,810 | 80,980 | 75,360 | 5,620 | 202,970 | 71,250 | 131,720 | 284,710 | 157,540 | 127,170 | 330,710 | 261,400 | 69,310 | 2,430 | 310 |
| 29奈良県 | 151,600 | 136,120 | 15,470 | 28,670 | 27,240 | 1,430 | 36,700 | 11,680 | 48,100 | 48,100 | 45,730 | 2,370 | 26,460 | 22,460 | 220 | 220 | 220 |
| 30和歌山県 | 354,010 | 280,060 | 73,950 | 30,730 | 24,270 | 6,470 | 102,810 | 55,570 | 47,240 | 110,910 | 96,810 | 14,100 | 109,560 | 103,410 | 6,150 | 2,110 | 1,950 |
| 31鳥取県 | 203,470 | 125,820 | 77,520 | 15,740 | 11,500 | 4,120 | 49,190 | 16,870 | 32,320 | 111,240 | 70,150 | 41,080 | 27,860 | 27,860 | 350 | 220 | 210 |
| 32徳島県 | 252,200 | 131,260 | 120,940 | 32,010 | 21,450 | 10,570 | 93,550 | 32,980 | 60,570 | 98,780 | 48,980 | 49,810 | 27,860 | 27,860 | 220 | 210 | 210 |
| 33岡山県 | 301,580 | 104,290 | 192,770 | 35,430 | 22,880 | 12,550 | 111,790 | 20,400 | 91,400 | 123,020 | 54,940 | 63,570 | 31,340 | 6,090 | 25,250 | 740 | 50 |
| 34広島県 | 605,080 | 358,840 | 445,780 | 47,770 | 15,000 | 32,770 | 194,340 | 33,950 | 160,390 | 211,370 | 68,370 | 142,540 | 151,590 | 41,520 | 3,990 | 3,990 | 1,250 |
| 35山口県 | 271,380 | 148,600 | 122,780 | 20,040 | 10,300 | 9,730 | 88,810 | 29,590 | 59,320 | 112,360 | 68,690 | 43,670 | 50,160 | 40,110 | 10,050 | 60 | 390 |
| 36徳島県 | 129,230 | 66,570 | 62,660 | 22,780 | 6,890 | 15,890 | 39,130 | 14,280 | 24,850 | 41,530 | 19,610 | 21,920 | 25,790 | 25,790 | 130 | 1,230 | 130 |
| 37香川県 | 252,940 | 141,080 | 111,860 | 29,070 | 28,260 | 810 | 61,580 | 20,210 | 41,370 | 99,450 | 48,910 | 50,540 | 62,850 | 43,710 | 19,140 | 790 | 220 |
| 38愛媛県 | 314,940 | 130,960 | 183,970 | 54,370 | 40,250 | 14,120 | 79,480 | 11,670 | 67,810 | 119,070 | 45,220 | 73,850 | 62,020 | 33,820 | 28,200 | 6,190 | 3,990 |
| 39高知県 | 196,380 | 102,300 | 94,080 | 19,190 | 13,440 | 5,750 | 93,300 | 20,340 | 72,950 | 45,490 | 38,420 | 7,060 | 38,410 | 30,100 | 8,310 | 330 | 40 |
| 40福岡県 | 892,910 | 257,180 | 635,720 | 71,190 | 37,660 | 33,530 | 356,920 | 57,240 | 299,680 | 307,450 | 100,310 | 207,150 | 157,340 | 61,980 | 95,370 | 3,780 | 1,030 |
| 41佐賀県 | 177,360 | 98,840 | 78,520 | 18,370 | 11,030 | 7,340 | 66,200 | 24,350 | 41,850 | 66,510 | 40,080 | 26,440 | 26,280 | 23,940 | 2,890 | 180 | 170 |
| 42長崎県 | 514,550 | 313,080 | 201,470 | 69,890 | 26,540 | 43,350 | 128,920 | 34,460 | 94,460 | 193,030 | 131,740 | 61,290 | 122,710 | 120,340 | 2,370 | 3,710 | 340 |
| 43熊本県 | 460,870 | 264,690 | 196,180 | 64,150 | 55,720 | 8,430 | 147,480 | 57,900 | 89,580 | 200,660 | 110,020 | 90,640 | 48,580 | 41,050 | 7,530 | 1,500 | 600 |
| 44大分県 | 515,140 | 327,780 | 187,360 | 93,590 | 66,520 | 27,070 | 162,550 | 68,130 | 94,430 | 156,380 | 100,430 | 55,950 | 102,610 | 92,700 | 9,910 | 1,140 | 440 |
| 45宮崎県 | 265,130 | 95,890 | 161,980 | 26,910 | 12,610 | 14,300 | 96,810 | 30,340 | 66,470 | 101,340 | 27,770 | 66,690 | 40,070 | 39,430 | 640 | 1,010 | 90 |
| 46鹿児島県 | 505,430 | 229,870 | 274,650 | 90,940 | 31,520 | 59,420 | 122,920 | 171,160 | 104,800 | 171,160 | 80,350 | 90,810 | 120,400 | 100,060 | 20,340 | 210 | 780 |
| 47沖縄県 | 902,150 | 744,410 | 157,200 | 142,570 | 116,620 | 25,950 | 199,950 | 108,720 | 90,690 | 231,230 | 190,670 | 40,560 | 328,400 | 328,400 | 4,440 | 4,440 | 4,440 |
| 北海道運輸局 | 1,134,900 | 673,100 | 461,800 | 90,120 | 31,220 | 58,900 | 290,700 | 124,970 | 165,730 | 450,790 | 269,130 | 181,650 | 303,300 | 247,780 | 55,520 | 1,620 | 1,070 |
| 東北運輸局 | 2,404,240 | 1,162,410 | 1,241,830 | 321,520 | 131,390 | 190,130 | 739,950 | 204,990 | 534,960 | 922,900 | 476,250 | 446,650 | 646,650 | 349,780 | 70,100 | 6,460 | 4,700 |
| 関東運輸局 | 6,867,960 | 3,723,230 | 3,111,730 | 665,690 | 447,140 | 197,690 | 2,005,580 | 675,240 | 1,318,210 | 2,197,450 | 1,150,890 | 1,046,560 | 1,999,240 | 1,449,960 | 549,270 | 129,370 | 88,340 |
| 北陸信越運輸局 | 2,218,660 | 1,340,600 | 877,350 | 288,650 | 177,250 | 91,330 | 681,710 | 259,330 | 422,380 | 905,450 | 540,330 | 264,480 | 362,580 | 263,700 | 99,150 | 5,080 | 3,790 |
| 中部運輸局 | 3,416,410 | 1,847,150 | 1,569,190 | 439,860 | 258,200 | 181,660 | 1,068,740 | 321,030 | 747,710 | 1,260,530 | 763,880 | 496,580 | | | | | |

第4表 施設所在地(47区分及び運輸局等)、宿泊施設タイプ(6区分) 別延べ宿泊者数
並びに施設所在地(47区分及び運輸局等)、宿泊施設タイプ(6区分) 別外国人延べ宿泊者数

(人泊)

| 施設所在地(47区分 及び運輸局等) | 延べ 宿泊者数 1) | | | | | | 外国人延べ 宿泊者数 1) | | | | | | 会社・団体の 宿泊所 | |
|-----------------------|------------------|-------------|-------------|------------|-----------|---------------|---------------------|-------------|-------------|------------|---------|--------|---------------|---|
| | 旅館 | リゾート ホテル | ビジネス ホテル | シティ ホテル | 簡易宿所 | 会社・団体の 宿泊所 | 旅館 | リゾート ホテル | ビジネス ホテル | シティ ホテル | 簡易宿所 | | | |
| 令和2年11月 | 34,501,310 | 6,839,560 | 5,369,540 | 15,692,530 | 4,585,100 | 1,687,850 | 301,760 | 21,360 | 26,970 | 230,650 | 108,810 | 23,390 | 22,910 | 0 |
| 01北海道 | 1,547,130 | 392,640 | 151,780 | 667,350 | 296,930 | 34,440 | 3,990 | 510 | 450 | 1,360 | 490 | 260 | 0 | 0 |
| 02青森県 | 334,260 | 203,170 | 82,630 | 203,170 | 150 | 6,750 | 150 | 40 | 0 | 1,590 | 30 | 240 | 0 | 0 |
| 03岩手県 | 461,070 | 149,590 | 83,990 | 165,270 | 49,600 | 12,190 | 440 | 270 | 10 | 1,340 | 150 | 20 | 0 | 0 |
| 04宮城県 | 699,110 | 189,710 | 64,850 | 358,260 | 54,900 | 29,920 | 1,470 | 4,990 | 110 | 3,010 | 1,120 | 650 | 0 | 0 |
| 05秋田県 | 284,080 | 112,500 | 32,620 | 113,260 | 32,650 | 5,690 | 160 | 910 | 0 | 400 | 80 | 390 | 0 | 0 |
| 06山形県 | 396,570 | 185,900 | 13,130 | 146,960 | 41,320 | 6,070 | 3,190 | 690 | 10 | 390 | 30 | 10 | 0 | 0 |
| 07福島県 | 1,010,810 | 315,470 | 152,100 | 470,740 | 25,570 | 41,880 | 5,050 | 2,940 | 0 | 1,950 | 210 | 480 | 0 | 0 |
| 08茨城県 | 456,360 | 81,910 | 7,860 | 337,950 | 16,670 | 9,080 | 2,900 | 5,300 | 0 | 5,200 | 30 | 70 | 0 | 0 |
| 09栃木県 | 794,170 | 271,060 | 218,360 | 238,980 | 16,830 | 38,960 | 9,990 | 330 | 330 | 1,420 | 190 | 0 | 0 | 0 |
| 10群馬県 | 603,390 | 303,650 | 88,480 | 207,700 | 20,740 | 10,650 | 2,570 | 1,190 | 30 | 740 | 60 | 240 | 0 | 0 |
| 11埼玉県 | 325,430 | 17,020 | 21,250 | 235,380 | 38,050 | 13,400 | 90 | 1,240 | 0 | 1,240 | 70 | 180 | 30 | 0 |
| 12千葉県 | 1,555,920 | 152,400 | 730,130 | 407,770 | 177,570 | 70,870 | 17,180 | 240 | 470 | 29,180 | 47,020 | 600 | 0 | 0 |
| 13東京都 | 3,047,500 | 66,600 | 26,680 | 1,864,140 | 917,970 | 144,660 | 25,550 | 4,170 | 500 | 68,080 | 23,180 | 4,220 | 200 | 0 |
| 14神奈川県 | 1,440,120 | 185,200 | 258,820 | 585,170 | 208,560 | 156,040 | 46,130 | 17,890 | 680 | 10,480 | 6,330 | 90 | 0 | 0 |
| 15新潟県 | 696,960 | 261,370 | 50,870 | 308,640 | 55,190 | 14,390 | 6,500 | 2,120 | 0 | 1,220 | 550 | 100 | 0 | 0 |
| 16富山県 | 245,450 | 65,940 | 16,170 | 131,110 | 22,250 | 7,850 | 2,140 | 180 | 0 | 830 | 260 | 120 | 270 | 0 |
| 17石川県 | 661,770 | 213,750 | 32,450 | 299,580 | 89,840 | 26,100 | 50 | 2,380 | 0 | 2,290 | 40 | 0 | 0 | 0 |
| 18福井県 | 302,310 | 131,330 | 16,580 | 129,770 | 16,280 | 8,350 | 1,110 | 180 | 0 | 830 | 30 | 70 | - | 0 |
| 19山梨県 | 519,470 | 195,400 | 120,180 | 137,980 | 9,500 | 51,890 | 4,500 | 1,210 | 300 | 320 | 20 | 410 | 0 | 0 |
| 20長野県 | 1,051,680 | 364,130 | 234,970 | 341,620 | 50,500 | 36,730 | 23,730 | 2,170 | 340 | 1,300 | 420 | 30 | 0 | 0 |
| 21岐阜県 | 503,940 | 173,920 | 83,850 | 204,150 | 19,910 | 17,600 | 4,520 | 50 | 80 | 2,560 | 280 | 350 | 0 | 0 |
| 22静岡県 | 1,538,130 | 418,730 | 369,400 | 604,110 | 63,760 | 59,260 | 22,870 | 270 | 790 | 4,320 | 90 | 190 | 20 | 0 |
| 23愛知県 | 1,140,860 | 99,170 | 57,230 | 731,230 | 213,740 | 29,910 | 9,590 | 70 | 60 | 6,130 | 1,470 | 30 | 0 | 0 |
| 24三重県 | 660,460 | 198,830 | 178,470 | 252,040 | 15,290 | 10,660 | 5,160 | 90 | 40 | 1,460 | 330 | 0 | 0 | 0 |
| 25滋賀県 | 327,100 | 75,030 | 56,060 | 136,210 | 39,580 | 15,950 | 2,030 | 2,620 | 60 | 1,440 | 20 | 1,090 | 0 | 0 |
| 26京都府 | 1,799,090 | 195,240 | 101,690 | 870,010 | 418,050 | 190,250 | 21,050 | 1,680 | 110 | 8,150 | 4,210 | 6,380 | 10 | 0 |
| 27大阪府 | 1,805,030 | 25,670 | 118,280 | 1,067,520 | 504,190 | 66,340 | 20 | 74,940 | 20 | 37,420 | 13,570 | 1,840 | 22,080 | 0 |
| 28兵庫県 | 1,054,040 | 272,080 | 197,470 | 346,090 | 164,110 | 45,010 | 16,720 | 4,970 | 110 | 4,240 | 490 | 0 | 0 | 0 |
| 29奈良県 | 182,610 | 51,610 | 21,720 | 55,440 | 30,450 | 23,330 | 70 | 480 | 50 | 250 | 70 | 100 | 0 | 0 |
| 30和歌山県 | 409,180 | 166,670 | 104,610 | 89,740 | 9,740 | 35,280 | 3,130 | 90 | 40 | 2,810 | 10 | 70 | 0 | 0 |
| 31鳥取県 | 244,490 | 118,280 | 11,230 | 90,000 | 16,720 | 8,260 | 0 | 1,430 | 0 | 840 | 80 | 150 | 0 | 0 |
| 32島根県 | 295,550 | 121,750 | 6,790 | 141,040 | 20,660 | 13,620 | 690 | 10 | 0 | 650 | 20 | 0 | 0 | 0 |
| 33岡山県 | 397,220 | 49,520 | 36,970 | 228,240 | 59,160 | 21,900 | 1,430 | 2,420 | 0 | 2,290 | 110 | 10 | 0 | 0 |
| 34広島県 | 750,070 | 67,930 | 54,220 | 438,870 | 146,920 | 38,990 | 3,140 | 5,570 | 40 | 2,670 | 1,850 | 580 | 140 | 0 |
| 35山口県 | 336,080 | 110,800 | 18,350 | 175,170 | 19,620 | 10,790 | 1,350 | 10 | 0 | 1,070 | 20 | 10 | 0 | 0 |
| 36徳島県 | 164,200 | 40,060 | 24,100 | 73,390 | 18,840 | 6,450 | 830 | 1,590 | 120 | 150 | 10 | 90 | 0 | 0 |
| 37香川県 | 301,670 | 54,660 | 66,370 | 113,400 | 43,370 | 23,840 | 30 | 1,880 | 10 | 740 | 350 | 660 | 0 | 0 |
| 38愛媛県 | 370,160 | 109,770 | 8,500 | 181,910 | 43,780 | 22,360 | 3,840 | 8,510 | 0 | 2,400 | 70 | 1,670 | 0 | 0 |
| 39高知県 | 227,780 | 54,310 | 26,100 | 99,420 | 32,280 | 15,670 | 80 | 630 | 20 | 520 | 20 | 0 | - | 0 |
| 40福岡県 | 1,167,470 | 56,240 | 65,420 | 779,160 | 220,650 | 36,420 | 9,580 | 1,680 | 100 | 6,430 | 1,170 | 300 | 130 | 0 |
| 41佐賀県 | 218,450 | 61,740 | 38,850 | 96,380 | 11,810 | 7,710 | 1,960 | 490 | 0 | 460 | 30 | 0 | 0 | 0 |
| 42熊本県 | 641,320 | 88,470 | 198,070 | 251,320 | 71,010 | 29,070 | 3,370 | 5,020 | 140 | 4,610 | 210 | 30 | 10 | 0 |
| 43鹿嶋県 | 547,140 | 146,760 | 88,920 | 254,190 | 25,230 | 28,780 | 3,260 | 1,980 | 40 | 1,360 | 440 | 120 | 0 | 0 |
| 44大分県 | 588,660 | 178,790 | 143,290 | 218,520 | 25,550 | 17,450 | 5,050 | 1,940 | 20 | 1,170 | 30 | 490 | 0 | 0 |
| 45宮崎県 | 331,380 | 65,480 | 39,340 | 191,250 | 18,170 | 17,150 | 0 | 1,310 | 0 | 1,180 | 10 | 0 | 0 | 0 |
| 46鹿児島県 | 649,800 | 117,870 | 98,330 | 318,470 | 69,600 | 43,680 | 1,850 | 1,570 | 40 | 1,760 | 130 | 560 | 30 | 0 |
| 47沖縄県 | 1,415,910 | 17,130 | 800,720 | 364,880 | 100,990 | 126,230 | 1,220 | 290 | 21,820 | 1,780 | 2,710 | 460 | 160 | 0 |
| 運輸局等(再掲)② | | | | | | | | | | | | | | |
| 北海道運輸局 | 1,547,130 | 392,640 | 151,780 | 667,350 | 296,930 | 34,440 | 3,990 | 510 | 450 | 1,360 | 490 | 260 | 0 | 0 |
| 東北運輸局 | 3,185,890 | 1,035,800 | 354,440 | 1,457,650 | 225,050 | 102,500 | 10,450 | 1,620 | 140 | 8,680 | 1,620 | 1,800 | 0 | 0 |
| 関東運輸局 | 8,742,340 | 1,273,240 | 1,471,760 | 3,984,680 | 1,405,900 | 495,500 | 109,120 | 6,170 | 2,300 | 11,660 | 76,890 | 5,820 | 230 | 0 |
| 北陸信越運輸局 | 2,655,860 | 905,190 | 334,470 | 1,080,940 | 217,780 | 85,070 | 10,400 | 10,660 | 350 | 5,640 | 1,260 | 260 | 270 | 0 |
| 中部運輸局 | 4,145,710 | 1,021,980 | 705,530 | 1,921,300 | 328,980 | 125,780 | 42,150 | 19,760 | 960 | 15,290 | 2,200 | 640 | 20 | 0 |
| 近畿運輸局 | 5,577,050 | 786,310 | 599,830 | 2,565,010 | 1,166,100 | 376,150 | 66,030 | 106,570 | 340 | 54,320 | 18,360 | 9,480 | 22,090 | 0 |
| 中国運輸局 | 2,023,410 | 459,270 | 127,570 | 1,073,320 | 263,080 | 93,560 | 6,610 | 11,220 | 130 | 7,130 | 2,830 | 750 | 140 | 0 |
| 四国運輸局 | 1,063,810 | 258,810 | 138,270 | 468,320 | 138,270 | 88,320 | 4,700 | 5,800 | 130 | 3,820 | 440 | 440 | 0 | 0 |
| 九州運輸局 | 4,144,200 | 689,190 | 698,370 | 2,109,280 | 442,020 | 180,260 | 25,080 | 2,030 | 440 | 15,980 | 2,000 | 1,510 | 160 | 0 |
| 沖縄総合事務局 | 1,415,910 | 17,130 | 800,720 | 364,880 | 100,990 | 126,230 | 1,220 | 290 | 21,820 | 1,780 | 2,710 | 460 | 160 | 0 |

1) 宿泊施設タイプ不詳を含む。

2) 長野県は北陸信越運輸局、福井県は中部運輸局に含まれる。

第5表 施設所在地(47区分及び運輸局等)、宿泊施設タイプ(6区分) 別実宿泊者数
並びに施設所在地(47区分及び運輸局等)、宿泊施設タイプ(6区分) 別外国人実宿泊者数

(人)

| 施設所在地(47区分及び運輸局等) | 宿泊施設タイプ(6区分) | | | | | | 宿泊施設タイプ(6区分) | | | | | |
|------------------------|--------------|-----------|-----------|------------|-----------|-----------|--------------|---------|---------|--------|--------|-----------|
| | 旅館 | リゾートホテル | ビジネスホテル | シティホテル | 簡易宿所 | 会社・団体の宿泊所 | 旅館 | リゾートホテル | ビジネスホテル | シティホテル | 簡易宿所 | 会社・団体の宿泊所 |
| 令和2年11月 | 27,185,160 | 6,011,800 | 4,468,400 | 11,729,270 | 3,562,220 | 236,120 | 10,510 | 7,130 | 131,940 | 60,000 | 14,620 | 21,380 |
| 01北海道 | 1,134,900 | 305,000 | 121,210 | 470,780 | 216,950 | 3,170 | 90 | 430 | 650 | 370 | 90 | 0 |
| 02青森県 | 251,610 | 68,560 | 18,550 | 142,790 | 17,470 | 4,200 | 30 | 0 | 700 | 30 | 60 | 0 |
| 03岩手県 | 365,230 | 122,260 | 68,520 | 126,790 | 39,220 | 3,880 | 100 | 10 | 430 | 130 | 20 | 0 |
| 04宮城県 | 546,020 | 174,270 | 58,360 | 251,570 | 21,390 | 1,390 | 70 | 90 | 1,750 | 250 | 70 | 0 |
| 05秋田県 | 220,750 | 66,610 | 16,610 | 85,690 | 26,150 | 4,280 | 20 | 0 | 190 | 80 | 90 | 0 |
| 06山形県 | 322,350 | 166,180 | 11,850 | 110,380 | 26,880 | 1,850 | 200 | 10 | 250 | 20 | 10 | 0 |
| 07福島県 | 698,280 | 218,730 | 132,180 | 311,960 | 18,180 | 2,460 | 280 | 0 | 1,150 | 80 | 350 | 0 |
| 08茨城県 | 346,400 | 70,800 | 6,180 | 246,100 | 12,990 | 7,920 | 0 | 0 | 3,260 | 10 | 20 | 0 |
| 09栃木県 | 691,150 | 252,080 | 197,690 | 186,480 | 12,930 | 8,450 | 50 | 320 | 820 | 20 | 0 | 0 |
| 10群馬県 | 536,200 | 279,730 | 80,210 | 146,160 | 18,290 | 9,290 | 80 | 30 | 560 | 60 | 170 | 0 |
| 11埼玉県 | 247,560 | 14,630 | 18,560 | 172,300 | 30,750 | 11,160 | 30 | 0 | 560 | 40 | 40 | 10 |
| 12千葉県 | 1,251,550 | 129,280 | 615,310 | 308,240 | 129,440 | 55,770 | 50 | 330 | 22,410 | 32,820 | 230 | 0 |
| 13東京都 | 2,227,540 | 33,800 | 20,900 | 1,378,520 | 707,420 | 74,720 | 940 | 270 | 40,620 | 10,360 | 2,460 | 80 |
| 14神奈川県 | 1,103,280 | 157,860 | 223,250 | 447,130 | 172,660 | 61,820 | 210 | 570 | 7,590 | 2,540 | 80 | 0 |
| 15新潟県 | 569,190 | 230,910 | 42,460 | 236,170 | 44,430 | 6,200 | 80 | 0 | 600 | 100 | 70 | 0 |
| 16富山県 | 197,630 | 60,150 | 15,410 | 95,950 | 17,680 | 6,640 | 150 | 0 | 290 | 240 | 120 | 20 |
| 17石川県 | 561,320 | 195,540 | 28,880 | 243,270 | 73,080 | 20,500 | 50 | 0 | 1,790 | 30 | 0 | 0 |
| 18福井県 | 239,440 | 112,100 | 14,470 | 93,020 | 12,470 | 7,390 | 40 | 0 | 460 | 10 | 70 | - |
| 19山梨県 | 464,260 | 181,580 | 113,440 | 111,520 | 7,690 | 46,740 | 840 | 230 | 190 | 10 | 410 | 0 |
| 20長野県 | 890,520 | 328,480 | 196,380 | 272,930 | 42,630 | 30,020 | 460 | 170 | 610 | 280 | 30 | 0 |
| 21岐阜県 | 429,720 | 189,050 | 78,290 | 157,070 | 14,170 | 13,400 | 30 | 50 | 3,730 | 30 | 260 | 0 |
| 22静岡県 | 1,278,440 | 385,920 | 329,070 | 444,310 | 50,710 | 49,770 | 170 | 580 | 2,790 | 60 | 170 | 20 |
| 23愛知県 | 893,590 | 89,500 | 52,450 | 546,290 | 171,400 | 27,060 | 70 | 60 | 3,840 | 850 | 30 | 0 |
| 24三重県 | 579,220 | 183,340 | 167,460 | 203,720 | 10,820 | 9,160 | 70 | 30 | 500 | 30 | 0 | 0 |
| 25滋賀県 | 282,110 | 69,950 | 51,830 | 109,960 | 33,790 | 13,120 | 0 | 40 | 500 | 20 | 240 | 0 |
| 26京都府 | 1,322,200 | 165,710 | 83,390 | 611,600 | 298,090 | 144,150 | 300 | 70 | 4,090 | 3,180 | 4,550 | 10 |
| 27大阪府 | 1,372,980 | 23,700 | 94,920 | 818,490 | 378,920 | 34,980 | 20 | 10 | 16,320 | 5,070 | 1,510 | 21,120 |
| 28兵庫県 | 379,370 | 254,670 | 179,860 | 261,150 | 141,020 | 9,230 | 90 | 100 | 2,000 | 240 | 0 | 0 |
| 29奈良県 | 151,600 | 46,490 | 18,340 | 43,000 | 23,180 | 20,520 | 30 | 0 | 170 | 30 | 40 | 0 |
| 30和歌山県 | 354,010 | 155,020 | 89,810 | 69,140 | 8,170 | 29,000 | 70 | 40 | 1,940 | 10 | 50 | 0 |
| 31鳥取県 | 203,470 | 110,020 | 11,000 | 65,250 | 12,680 | 4,510 | 10 | 0 | 270 | 70 | 10 | 0 |
| 32島根県 | 252,200 | 103,220 | 4,780 | 115,600 | 16,880 | 11,620 | 100 | 0 | 200 | 20 | 0 | 0 |
| 33岡山県 | 301,580 | 41,480 | 30,150 | 165,370 | 46,020 | 830 | 10 | 0 | 670 | 50 | 0 | 0 |
| 34広島県 | 605,080 | 62,250 | 48,820 | 326,700 | 132,920 | 32,310 | 80 | 30 | 1,750 | 1,200 | 330 | 10 |
| 35山口県 | 271,380 | 103,740 | 17,730 | 121,910 | 17,480 | 9,370 | 10 | 0 | 410 | 20 | 10 | 0 |
| 36徳島県 | 129,230 | 32,290 | 20,150 | 54,660 | 16,000 | 4,800 | 830 | 10 | 130 | 10 | 60 | 0 |
| 37香川県 | 252,940 | 50,070 | 62,170 | 86,300 | 37,840 | 16,540 | 30 | 110 | 180 | 50 | 450 | 0 |
| 38愛媛県 | 314,940 | 105,370 | 8,020 | 142,560 | 38,770 | 17,560 | 1,040 | 0 | 640 | 60 | 1,620 | 0 |
| 39高知県 | 196,380 | 48,790 | 24,090 | 83,050 | 26,900 | 13,560 | 40 | 20 | 250 | 10 | 0 | - |
| 40福岡県 | 892,910 | 48,040 | 57,370 | 588,150 | 171,400 | 19,800 | 260 | 60 | 2,510 | 740 | 130 | 80 |
| 41佐賀県 | 177,360 | 54,360 | 36,850 | 66,470 | 11,310 | 6,730 | 0 | 0 | 160 | 20 | 0 | 0 |
| 42長崎県 | 514,550 | 81,640 | 178,790 | 180,280 | 55,500 | 16,270 | 10 | 120 | 3,400 | 160 | 20 | 0 |
| 43熊本県 | 460,870 | 135,210 | 85,020 | 192,820 | 20,960 | 23,730 | 40 | 0 | 560 | 70 | 60 | 0 |
| 44大分県 | 515,140 | 167,800 | 132,790 | 171,730 | 23,440 | 14,510 | 200 | 10 | 600 | 30 | 300 | 0 |
| 45宮崎県 | 265,130 | 31,520 | 50,080 | 155,620 | 14,030 | 13,880 | 0 | 80 | 920 | 10 | 0 | 0 |
| 46鹿児島県 | 505,430 | 103,050 | 75,500 | 241,190 | 57,610 | 26,400 | 1,690 | 20 | 580 | 90 | 230 | 30 |
| 47沖縄県 | 902,150 | 9,810 | 479,240 | 269,150 | 67,520 | 73,130 | 290 | 3,210 | 850 | 380 | 180 | 0 |
| 運輸局等(再掲) ²⁾ | | | | | | | | | | | | |
| 北海道運輸局 | 1,134,900 | 305,000 | 121,210 | 470,780 | 216,950 | 17,790 | 90 | 430 | 650 | 370 | 90 | 0 |
| 東北運輸局 | 2,404,240 | 837,850 | 306,080 | 1,029,190 | 165,300 | 59,550 | 700 | 110 | 4,460 | 590 | 600 | 0 |
| 関東運輸局 | 6,867,960 | 1,119,770 | 1,275,550 | 2,996,440 | 1,092,170 | 300,940 | 2,210 | 1,750 | 76,010 | 45,870 | 3,400 | 80 |
| 北陸信越運輸局 | 2,218,660 | 815,090 | 283,130 | 848,320 | 177,820 | 66,180 | 710 | 170 | 3,300 | 650 | 230 | 20 |
| 中部運輸局 | 3,416,410 | 929,900 | 641,740 | 1,444,410 | 259,570 | 106,770 | 340 | 380 | 8,200 | 980 | 520 | 20 |
| 近畿運輸局 | 4,382,270 | 715,560 | 518,150 | 1,913,330 | 883,160 | 282,640 | 510 | 270 | 25,230 | 8,540 | 6,390 | 21,130 |
| 中国運輸局 | 1,633,700 | 420,700 | 112,480 | 794,830 | 225,980 | 75,530 | 110 | 30 | 3,300 | 1,350 | 350 | 10 |
| 四国運輸局 | 893,490 | 236,510 | 114,420 | 366,570 | 119,500 | 52,460 | 4,960 | 120 | 3,300 | 1,40 | 2,130 | 0 |
| 九州運輸局 | 3,331,380 | 621,610 | 616,400 | 1,596,260 | 354,240 | 121,320 | 21,550 | 310 | 8,740 | 1,120 | 730 | 110 |
| 沖縄総合事務局 | 902,150 | 9,810 | 479,240 | 269,150 | 67,520 | 73,130 | 290 | 3,210 | 850 | 380 | 180 | 0 |

1) 宿泊施設タイプ不詳を含む。
2) 長野県は北陸信越運輸局、福井県は中部運輸局に含まれる。

第6表 施設所在地(47区分及び運輸局等)、従業員割合(2区分)、宿泊目的割合(2区分)、従業員稼働率
並びに施設所在地(47区分及び運輸局等)、宿泊施設タイプ(6区分) 別従業員稼働率 (%)

| 施設所在地(47区分 及び運輸局等) | 従業員数(区分)、宿泊目的割合(2区分) | | | | | | | | | | 宿泊施設タイプ(6区分) | | | | | | | |
|------------------------|----------------------|------------------------|--------|------------------------|--------|------------------------|--------|------------------------|------|-------------|--------------|------------|------|---------------|------|------|------|------|
| | 0～9人 | | 10～29人 | | 30～99人 | | 100人以上 | | 旅館 | リゾート ホテル | ビジネス ホテル | シティ ホテル | 簡易宿所 | 会社・団体 の宿泊所 | | | | |
| | 1) | 観光目的の 宿泊者が 50%以上 | 1) | 観光目的の 宿泊者が 50%以上 | 1) | 観光目的の 宿泊者が 50%以上 | 1) | 観光目的の 宿泊者が 50%以上 | | | | | | | | | | |
| 令和12月 | 29.4 | 24.5 | 23.6 | 33.8 | 34.4 | 41.2 | 38.5 | 34.8 | 44.2 | 38.0 | 37.6 | 39.4 | 23.0 | 33.6 | 42.0 | 37.9 | 9.2 | 8.2 |
| 01北海道 | 23.4 | 20.3 | 17.9 | 28.2 | 23.6 | 32.6 | 28.8 | 24.8 | 36.3 | 24.5 | 23.5 | 29.8 | 20.5 | 18.5 | 32.5 | 30.6 | 5.9 | 3.6 |
| 02北海道 | 31.1 | 24.3 | 20.9 | 40.8 | 28.9 | 46.2 | 36.5 | 28.2 | 46.2 | 38.7 | 33.9 | 31.3 | 20.7 | 28.2 | 47.9 | 33.8 | 7.1 | 3.1 |
| 03岩手県 | 29.5 | 23.4 | 13.8 | 36.4 | 19.3 | 44.0 | 38.7 | 32.4 | 50.3 | 23.7 | 21.6 | 31.3 | 23.5 | 21.7 | 50.3 | 49.5 | 7.8 | 15.5 |
| 04宮城県 | 32.7 | 25.2 | 14.2 | 36.5 | 19.6 | 44.8 | 42.0 | 33.8 | 48.7 | 37.3 | 31.9 | 33.9 | 27.4 | 30.4 | 49.3 | 38.8 | 9.1 | 4.8 |
| 05秋田県 | 30.3 | 24.6 | 14.2 | 31.3 | 17.4 | 46.7 | 43.3 | 42.4 | 44.4 | 45.1 | 31.9 | 62.6 | 26.4 | 34.4 | 46.7 | 64.2 | 3.8 | 1.5 |
| 06山形県 | 23.4 | 17.0 | 22.4 | 29.2 | 20.5 | 42.8 | 40.5 | 34.7 | 49.3 | 44.9 | 35.0 | 66.2 | 49.2 | 16.7 | 49.2 | 52.0 | 1.8 | 2.6 |
| 07福島県 | 29.9 | 20.0 | 38.2 | 34.5 | 16.2 | 45.9 | 36.7 | 28.0 | 57.3 | 42.3 | 43.0 | 37.5 | 23.0 | 32.8 | 50.2 | 57.1 | 7.1 | 7.1 |
| 08茨城県 | 32.5 | 17.4 | 47.7 | 36.2 | 7.2 | 47.3 | 43.2 | 24.1 | 62.5 | 44.2 | 50.6 | 40.9 | 28.7 | 28.7 | 49.8 | 29.2 | 10.5 | 18.6 |
| 09栃木県 | 32.5 | 28.4 | 19.6 | 36.8 | 25.7 | 53.5 | 41.6 | 38.1 | 48.7 | 52.2 | 52.6 | 45.7 | 31.7 | 41.7 | 48.1 | 43.9 | 9.1 | 10.1 |
| 10群馬県 | 29.1 | 25.0 | 15.5 | 38.3 | 33.8 | 54.5 | 41.2 | 38.0 | 47.8 | 38.1 | 38.1 | — | 29.0 | 21.4 | 54.6 | 47.4 | 5.3 | 5.5 |
| 11埼玉県 | 38.4 | 21.4 | 27.9 | 48.0 | 33.8 | 49.1 | 40.5 | 30.8 | 43.8 | 49.9 | 52.3 | 49.7 | 15.3 | 34.0 | 50.4 | 46.4 | 11.8 | 3.0 |
| 12千葉県 | 31.5 | 30.0 | 14.7 | 34.2 | 21.2 | 46.2 | 34.6 | 32.4 | 39.2 | 37.8 | 40.2 | 32.4 | 20.9 | 41.5 | 37.6 | 36.1 | 15.4 | 15.4 |
| 13東京都 | 29.6 | 27.3 | 37.4 | 33.6 | 34.2 | 33.5 | 32.1 | 34.2 | 30.9 | 27.6 | 28.1 | 27.6 | 16.3 | 28.1 | 34.6 | 28.1 | 16.7 | 17.4 |
| 14神奈川県 | 37.4 | 34.9 | 43.2 | 36.7 | 34.2 | 38.3 | 33.3 | 45.2 | 38.1 | 56.0 | 62.0 | 45.2 | 28.4 | 56.7 | 43.2 | 51.5 | 31.5 | 9.8 |
| 15新潟県 | 19.1 | 11.5 | 14.2 | 37.7 | 17.7 | 56.6 | 33.8 | 27.6 | 47.6 | 24.0 | 16.4 | 55.5 | 14.9 | 9.4 | 50.6 | 41.6 | 2.6 | 12.9 |
| 16富山県 | 25.4 | 17.2 | 15.5 | 29.7 | 14.0 | 41.0 | 33.1 | 27.2 | 43.5 | 44.7 | 40.9 | 49.1 | 18.9 | 20.2 | 20.2 | 44.4 | 5.2 | 15.8 |
| 17石川県 | 37.1 | 33.5 | 26.0 | 38.9 | 29.3 | 51.9 | 46.1 | 44.9 | 49.4 | 40.8 | 39.6 | 53.3 | 31.7 | 38.8 | 50.8 | 50.7 | 9.1 | 0.4 |
| 18福井県 | 29.4 | 43.2 | 12.1 | 11.7 | 15.5 | 38.8 | 21.0 | 33.9 | 31.7 | 44.2 | 45.1 | 23.9 | 23.8 | 44.2 | 31.1 | 55.6 | 5.7 | — |
| 19山梨県 | 17.3 | 14.9 | 14.9 | 15.5 | 6.5 | 44.8 | 35.4 | 33.4 | 55.1 | 38.2 | 37.8 | 82.2 | 15.5 | 27.6 | 45.6 | 54.3 | 5.8 | 4.9 |
| 20長野県 | 16.4 | 12.9 | 3.3 | 21.9 | 13.5 | 44.8 | 35.1 | 31.6 | 56.4 | 33.1 | 37.5 | 37.6 | 12.7 | 21.1 | 50.9 | 54.7 | 2.9 | 6.0 |
| 21岐阜県 | 30.1 | 23.8 | 49.7 | 33.1 | 29.4 | 41.3 | 38.8 | 33.3 | 61.4 | 37.5 | 37.5 | 42.5 | 24.2 | 33.8 | 59.5 | 37.2 | 6.9 | 8.6 |
| 22静岡県 | 31.9 | 26.8 | 38.6 | 17.9 | 26.2 | 41.0 | 36.0 | 37.0 | 39.0 | 33.2 | 31.3 | 35.2 | 32.2 | 32.2 | 51.1 | 38.9 | 11.6 | 21.3 |
| 23愛知県 | 32.1 | 22.0 | 30.1 | 35.7 | 21.7 | 40.7 | 36.0 | 31.0 | 54.5 | 30.3 | 25.1 | 37.4 | 17.1 | 25.5 | 37.4 | 42.1 | 7.0 | 2.5 |
| 24三重県 | 34.5 | 30.4 | 10.6 | 11.6 | 44.7 | 29.9 | 48.2 | 47.6 | 49.1 | 48.8 | 48.5 | 57.1 | 28.2 | 46.2 | 56.3 | 54.4 | 7.0 | 2.5 |
| 25滋賀県 | 28.9 | 24.5 | 12.3 | 31.7 | 18.8 | 42.2 | 39.7 | 31.5 | 52.6 | 46.2 | 45.4 | 74.4 | 27.2 | 45.5 | 49.6 | 44.8 | 14.0 | 8.5 |
| 26京都府 | 30.8 | 31.9 | 17.3 | 25.0 | 30.6 | 19.0 | 45.4 | 44.7 | 48.6 | 49.8 | 53.3 | 32.6 | 25.3 | 44.0 | 35.4 | 45.8 | 30.6 | 30.6 |
| 27大阪府 | 29.2 | 26.3 | 34.9 | 26.6 | 22.6 | 29.5 | 27.7 | 25.1 | 30.9 | 40.2 | 39.0 | 41.5 | 17.7 | 64.3 | 29.6 | 31.7 | 14.4 | 14.4 |
| 28兵庫県 | 31.9 | 27.4 | 7.0 | 34.5 | 22.4 | 44.3 | 40.6 | 37.2 | 45.0 | 48.0 | 46.2 | 55.9 | 25.1 | 42.9 | 47.7 | 47.7 | 8.2 | 14.2 |
| 29奈良県 | 22.1 | 21.6 | 10.8 | 25.0 | 22.7 | 34.3 | 33.5 | 33.5 | 64.0 | 61.6 | 61.6 | — | 19.2 | 56.9 | 43.3 | 39.7 | 7.6 | 1.4 |
| 30和歌山県 | 28.4 | 25.7 | 23.2 | 36.2 | 27.6 | 54.3 | 42.5 | 43.5 | 37.4 | 35.8 | 34.9 | 61.4 | 26.4 | 39.0 | 50.3 | 60.1 | 10.8 | 17.0 |
| 31鳥取県 | 31.3 | 24.6 | 9.1 | 38.1 | 18.2 | 70.6 | 48.7 | 40.7 | 70.8 | 38.6 | 38.6 | — | 32.5 | 27.6 | 59.7 | 70.4 | 4.9 | 0.0 |
| 32徳島県 | 37.1 | 29.8 | 48.5 | 15.7 | 12.8 | 55.4 | 54.2 | 45.1 | 66.4 | 42.4 | 42.4 | — | 32.0 | 45.1 | 59.7 | 63.3 | 8.7 | 28.9 |
| 33岡山県 | 30.2 | 17.3 | 22.2 | 45.9 | 39.8 | 47.5 | 46.0 | 39.7 | 50.9 | 41.0 | 17.7 | 64.7 | 20.6 | 33.9 | 47.4 | 54.1 | 6.0 | 19.4 |
| 34広島県 | 37.5 | 23.9 | 24.7 | 35.4 | 15.9 | 44.5 | 46.9 | 40.6 | 51.4 | 64.0 | 66.9 | 63.0 | 30.0 | 50.4 | 54.0 | 57.0 | 7.0 | 7.8 |
| 35山口県 | 39.2 | 33.4 | 42.3 | 31.0 | 48.2 | 51.5 | 48.3 | 46.3 | 60.4 | 42.3 | 41.0 | 47.8 | 33.4 | 44.0 | 55.1 | 47.7 | 11.2 | 4.9 |
| 36徳島県 | 35.1 | 20.8 | 18.2 | 27.6 | 15.5 | 48.5 | 43.3 | 36.5 | 50.6 | 46.2 | 46.2 | — | 18.4 | 42.0 | 39.7 | 47.8 | 4.4 | 10.8 |
| 37香川県 | 32.9 | 26.7 | 20.1 | 31.9 | 20.4 | 40.7 | 44.9 | 41.1 | 38.2 | 50.6 | 50.6 | 60.1 | 33.7 | 44.7 | 44.4 | 53.9 | 8.9 | 1.3 |
| 38愛媛県 | 40.1 | 30.5 | 23.8 | 46.7 | 28.0 | 51.5 | 52.5 | 43.0 | 59.6 | 51.4 | 45.4 | 60.2 | 48.7 | 48.7 | 55.6 | 57.4 | 11.5 | 12.9 |
| 39高知県 | 27.7 | 23.4 | 8.7 | 42.0 | 27.4 | 48.4 | 39.4 | 37.4 | 50.1 | 46.4 | 43.9 | 56.7 | 24.2 | 31.0 | 50.6 | 54.3 | 6.1 | — |
| 40福岡県 | 33.8 | 22.0 | 43.3 | 41.3 | 26.4 | 45.9 | 39.4 | 34.3 | 42.3 | 38.5 | 30.3 | 46.3 | 19.3 | 29.9 | 40.8 | 43.4 | 9.3 | 7.2 |
| 41佐賀県 | 30.3 | 28.2 | 9.3 | 34.5 | 25.7 | 41.7 | 50.6 | 41.6 | 63.1 | 48.9 | 51.9 | 33.4 | 30.6 | 47.3 | 59.5 | 45.2 | 6.1 | 1.6 |
| 42長崎県 | 35.6 | 31.6 | 29.3 | 42.5 | 27.9 | 51.2 | 48.3 | 42.8 | 62.1 | 60.0 | 60.4 | 47.1 | 26.6 | 52.5 | 46.5 | 56.0 | 7.3 | 11.1 |
| 43熊本県 | 30.7 | 25.4 | 39.8 | 39.5 | 32.5 | 44.2 | 37.8 | 32.2 | 46.2 | 33.4 | 30.5 | 57.2 | 26.4 | 31.9 | 47.6 | 43.7 | 8.9 | 10.8 |
| 44大分県 | 34.9 | 31.5 | 29.6 | 42.8 | 39.1 | 46.4 | 44.0 | 40.3 | 52.0 | 58.4 | 58.0 | 62.8 | 33.8 | 46.2 | 50.0 | 47.2 | 5.8 | 9.5 |
| 45宮崎県 | 34.9 | 27.4 | 21.3 | 39.2 | 17.2 | 51.1 | 44.7 | 39.7 | 57.7 | 48.0 | 50.5 | 9.8 | 21.6 | 37.1 | 53.8 | 50.2 | 8.7 | 0.2 |
| 46鹿児島県 | 34.7 | 29.6 | 41.3 | 42.5 | 22.2 | 50.9 | 51.2 | 41.9 | 63.3 | 55.1 | 55.1 | 54.9 | 26.5 | 39.7 | 52.0 | 62.4 | 10.1 | 8.7 |
| 47沖縄県 | 26.9 | 27.4 | 13.7 | 28.3 | 24.7 | 35.1 | 33.3 | 32.4 | 40.1 | 38.4 | 38.4 | — | 14.3 | 32.4 | 35.9 | 27.3 | 10.6 | 2.3 |
| 運輸局等(再掲) ³⁾ | 23.4 | 20.3 | 17.9 | 28.2 | 23.6 | 32.6 | 28.8 | 24.8 | 36.3 | 24.5 | 23.5 | 29.8 | 20.5 | 15.5 | 32.5 | 30.6 | 5.9 | 3.6 |
| 北海道運輸局 | 29.5 | 21.6 | 28.7 | 41.0 | 15.7 | 7.4 | 28.7 | 34.6 | 45.4 | 37.1 | 35.5 | 47.0 | 24.5 | 27.8 | 49.3 | 47.0 | 6.4 | 4.3 |
| 東北運輸局 | 30.3 | 26.3 | 14.2 | 10.2 | 32.8 | 34.8 | 36.7 | 35.3 | 39.1 | 36.0 | 37.9 | 37.9 | 22.4 | 39.0 | 39.4 | 32.1 | 12.8 | 11.0 |
| 関東運輸局 | 20.8 | 15.4 | 16.3 | 29.5 | 17.0 | 49.3 | 37.1 | 49.3 | 38.1 | 32.6 | 32.6 | 53.1 | 16.0 | 18.4 | 49.3 | 52.6 | 3.8 | 6.9 |
| 中部運輸局 | 31.9 | 25.8 | 42.2 | 15.0 | 28.7 | 37.2 | 25.5 | 44.8 | 40.8 | 35.8 | 35.2 | 38.1 | 25.7 | 34.2 | 46.2 | 41.1 | 9.6 | 6.2 |
| 近畿運輸局 | 29.7 | 28.1 | 33.4 | 14.0 | 11.5 | 26.0 | 26.1 | 29.6 | 38.6 | 44.1 | 44.6 | 43.4 | 24.8 | 46.0 | 34.8 | 38.5 | 11.6 | 11.0 |
| 中国運輸局 | 35.2 | 25.0 | 46.5 | 39.1 | 22.6 | 48.8 | 48.7 | 42.3 | 55.9 | 51.1 | 42.8 | 62.0 | 30.3 | 40.7 | 53.6 | 56.6 | 7.0 | 6.1 |
| 四国運輸局 | 32.1 | 25.6 | 41.3 | 37.7 | 21.7 | 46.8 | 46.1 | 39.0 | 48.8 | 49.2 | 45.7 | 59.6 | 29.4 | 40.7 | 48.6 | 54.1 | 7.9 | 11.8 |
| 九州運輸局 | 33.8 | 27.6 | 22.2 | 40.9 | 28.4 | 47.0 | 43.3 | 38.0 | 50.2 | 47.5 | 47.5 | 47.4 | 27.1 | 41.3 | 46.4 | 48.0 | 8.3 | 6.4 |
| 沖縄総合事務局 | 26.9 | 27.4 | 13.7 | 28.3 | 24.7 | 35.1 | 33.3 | 32.4 | 40.1 | 38.4 | 38.4 | — | 14.3 | 32.4 | 35.9 | 27.3 | 10.6 | 2.3 |

1) 宿泊目的割合不詳を含む。
2) 宿泊施設タイプ不詳を含む。
3) 長野県は北陸信越運輸局、福井県は中部運輸局に含まれる。

第7表 施設所在地(47区分及び運輸局等)、従業者数(4区分)、宿泊目的割合(2区分)別利用客室数
並びに施設所在地(47区分及び運輸局等)、宿泊施設タイプ(6区分)別利用客室数

(室)

| 施設所在地(47区分 及び運輸局等) | 従業者数(区分)、宿泊目的割合(2区分) | | | | | | | | | | 宿泊施設タイプ(6区分) | | | | | |
|------------------------|------------------------|------------------------|------------------------|------------------------|------------------------|------------------------|------------------------|------------------------|------------------------|------------------------|--------------|-------------|-------------|------------|-----------|---------------|
| | 利用客室数 (1、2) | | 0～9人 | | 10～29人 | | 30～99人 | | 100人以上 | | 旅館 | リゾート ホテル | ビジネス ホテル | シティ ホテル | 簡易宿所 | 会社・団体 の宿泊所 |
| | 観光目的の 宿泊者が 50%未満 | 観光目的の 宿泊者が 50%以上 | 観光目的の 宿泊者が 50%未満 | 観光目的の 宿泊者が 50%以上 | 観光目的の 宿泊者が 50%未満 | 観光目的の 宿泊者が 50%以上 | 観光目的の 宿泊者が 50%未満 | 観光目的の 宿泊者が 50%以上 | 観光目的の 宿泊者が 50%未満 | 観光目的の 宿泊者が 50%以上 | | | | | | |
| 令和12月 | 22,390,610 | 8,782,720 | 13,559,940 | 2,876,770 | 1,122,860 | 1,791,220 | 7,905,940 | 3,132,600 | 4,109,860 | 2,702,460 | 1,407,410 | 3,083,050 | 2,388,550 | 12,919,490 | 3,056,520 | 139,790 |
| 01北海道 | 1,042,250 | 479,480 | 562,770 | 136,510 | 28,320 | 108,190 | 367,890 | 169,920 | 197,970 | 171,320 | 58,110 | 208,450 | 73,210 | 540,480 | 194,100 | 2,090 |
| 02北陸 | 251,270 | 182,640 | 68,630 | 36,720 | 4,880 | 31,850 | 92,500 | 23,900 | 66,540 | 14,600 | 2,790 | 44,300 | 10,380 | 15,830 | 4,930 | 40 |
| 03岩手 | 308,170 | 100,290 | 207,880 | 26,790 | 9,830 | 16,960 | 108,110 | 16,930 | 86,870 | 22,190 | 6,870 | 72,530 | 42,070 | 143,690 | 37,410 | 310 |
| 04宮城 | 473,350 | 123,370 | 349,970 | 54,120 | 7,420 | 46,680 | 166,280 | 43,400 | 143,660 | 35,840 | 10,950 | 80,100 | 31,730 | 306,200 | 39,100 | 780 |
| 05秋田 | 197,340 | 61,380 | 135,970 | 24,620 | 14,900 | 10,720 | 78,890 | 31,220 | 42,670 | 5,660 | 12,550 | 54,780 | 10,420 | 101,930 | 27,250 | 2,940 |
| 06山形 | 256,940 | 85,260 | 171,680 | 37,660 | 13,750 | 23,910 | 92,000 | 32,160 | 59,850 | 8,220 | 12,500 | 30,430 | 10,320 | 131,230 | 30,340 | 1,290 |
| 07福島 | 736,010 | 167,610 | 568,400 | 294,040 | 26,470 | 264,570 | 155,640 | 55,360 | 101,280 | 16,120 | 10,570 | 82,280 | 36,990 | 433,330 | 20,400 | 2,310 |
| 08茨城 | 335,820 | 39,990 | 315,060 | 45,710 | 9,060 | 45,650 | 136,680 | 3,380 | 132,520 | 5,630 | 6,390 | 127,650 | 29,760 | 331,330 | 12,350 | 1,470 |
| 09栃木 | 436,440 | 224,240 | 212,130 | 54,200 | 46,110 | 8,090 | 186,870 | 84,380 | 102,490 | 23,790 | 17,990 | 108,940 | 96,330 | 199,020 | 13,790 | 3,650 |
| 10群馬 | 350,740 | 176,470 | 174,270 | 41,110 | 29,430 | 11,680 | 122,790 | 60,780 | 82,040 | 44,020 | 2,530 | 128,000 | 38,800 | 159,590 | 17,980 | 1,100 |
| 11埼玉 | 2,211,230 | 820,570 | 1,374,460 | 285,650 | 49,220 | 239,430 | 648,990 | 229,790 | 428,200 | 125,110 | 38,370 | 318,340 | 13,490 | 1,468,450 | 572,960 | 8,450 |
| 12東京 | 899,030 | 340,480 | 535,720 | 131,840 | 43,540 | 64,390 | 299,780 | 80,380 | 219,400 | 204,360 | 78,460 | 174,380 | 109,210 | 476,150 | 128,900 | 19,010 |
| 13神奈川 | 900,110 | 335,250 | 329,380 | 66,310 | 28,860 | 37,350 | 193,730 | 57,550 | 88,750 | 23,320 | 34,990 | 117,970 | 41,300 | 269,610 | 41,300 | 8,960 |
| 14新潟 | 464,640 | 135,250 | 329,380 | 66,310 | 28,860 | 37,350 | 193,730 | 57,550 | 88,750 | 23,320 | 34,990 | 117,970 | 41,300 | 269,610 | 41,300 | 8,960 |
| 15富山 | 161,750 | 44,610 | 117,140 | 13,930 | 4,500 | 9,430 | 64,610 | 6,390 | 60,020 | 23,180 | 7,790 | 26,620 | 16,160 | 106,500 | 16,160 | 970 |
| 16石川 | 378,140 | 172,440 | 205,710 | 12,480 | 13,940 | 130,740 | 45,930 | 84,810 | 61,590 | 51,240 | 15,390 | 88,420 | 16,050 | 211,440 | 52,170 | 20 |
| 17福井 | 193,770 | 56,660 | 137,110 | 28,060 | 16,160 | 11,900 | 56,660 | 6,660 | 7,900 | 12,560 | 540 | 54,450 | 7,740 | 116,490 | 11,320 | 3,780 |
| 18山梨 | 271,090 | 165,780 | 105,320 | 37,440 | 28,790 | 8,650 | 92,470 | 31,990 | 60,480 | 35,260 | 1,050 | 78,840 | 54,110 | 110,150 | 6,000 | 1,810 |
| 19長野 | 607,860 | 306,900 | 300,420 | 98,210 | 53,360 | 44,820 | 205,900 | 61,660 | 144,240 | 91,400 | 48,980 | 159,550 | 100,330 | 287,990 | 35,860 | 14,960 |
| 20岐阜 | 317,670 | 137,950 | 179,730 | 31,970 | 18,960 | 13,010 | 136,640 | 34,890 | 101,740 | 37,660 | 2,550 | 78,870 | 37,450 | 178,660 | 12,830 | 7,660 |
| 21岐阜 | 911,210 | 370,270 | 540,940 | 138,340 | 43,370 | 94,970 | 295,920 | 64,830 | 231,090 | 141,740 | 43,240 | 178,060 | 158,970 | 503,890 | 45,560 | 6,930 |
| 22愛知 | 860,380 | 170,000 | 690,320 | 70,700 | 13,640 | 57,070 | 414,720 | 366,330 | 266,330 | 108,630 | 35,390 | 158,970 | 77,270 | 619,790 | 157,460 | 7,790 |
| 23三重 | 383,710 | 183,400 | 200,320 | 34,320 | 26,270 | 8,050 | 158,380 | 34,730 | 118,650 | 61,750 | 5,030 | 79,050 | 26,390 | 210,440 | 11,700 | 2,490 |
| 24滋賀 | 194,450 | 81,620 | 112,830 | 10,070 | 3,730 | 6,340 | 66,980 | 72,840 | 46,960 | 44,560 | 3,320 | 27,770 | 23,540 | 113,400 | 22,970 | 810 |
| 25京都府 | 484,540 | 292,910 | 191,630 | 123,920 | 37,780 | 86,150 | 198,310 | 395,400 | 106,770 | 174,760 | 153,660 | 73,720 | 48,120 | 606,730 | 231,500 | 8,270 |
| 26大阪府 | 1,059,590 | 764,540 | 292,910 | 192,130 | 37,780 | 154,350 | 398,400 | 288,630 | 214,870 | 318,820 | 186,010 | 9,740 | 48,640 | 863,800 | 336,230 | 9,350 |
| 27奈良 | 1,308,490 | 602,400 | 357,330 | 102,600 | 32,310 | 70,290 | 189,190 | 213,700 | 136,050 | 183,520 | 128,840 | 108,780 | 84,240 | 290,860 | 114,040 | 8,720 |
| 28和歌山 | 102,400 | 85,950 | 16,450 | 13,760 | 11,870 | 1,890 | 33,470 | 33,100 | 2,580 | 19,480 | 1,520 | 20,250 | 11,520 | 42,810 | 18,250 | 60 |
| 29徳島 | 222,610 | 138,350 | 84,260 | 46,540 | 16,910 | 10,350 | 80,540 | 28,120 | 52,420 | 62,120 | 15,900 | 46,220 | 15,900 | 79,610 | 8,040 | 1,290 |
| 30香取 | 148,380 | 61,880 | 86,500 | 14,130 | 8,780 | 5,350 | 52,300 | 31,510 | 69,690 | 12,260 | 12,260 | 71,910 | 45,430 | 74,730 | 4,950 | 0 |
| 31山梨 | 190,700 | 67,900 | 122,770 | 27,270 | 10,280 | 16,990 | 76,220 | 25,750 | 49,860 | 12,000 | 12,000 | 51,910 | 4,210 | 103,040 | 14,170 | 4,780 |
| 32山梨 | 282,030 | 59,370 | 219,770 | 52,290 | 15,370 | 16,910 | 125,100 | 13,610 | 111,490 | 70,960 | 24,720 | 22,460 | 17,430 | 193,800 | 38,590 | 8,630 |
| 33山梨 | 524,830 | 78,480 | 446,130 | 60,630 | 7,680 | 52,950 | 197,990 | 158,810 | 108,090 | 24,080 | 84,010 | 26,820 | 26,820 | 356,220 | 95,370 | 16,820 |
| 34山梨 | 230,610 | 75,590 | 155,020 | 21,580 | 6,230 | 15,350 | 99,200 | 19,140 | 80,060 | 82,380 | 31,740 | 50,640 | 7,960 | 165,420 | 14,500 | 4,430 |
| 35山梨 | 110,460 | 36,550 | 73,930 | 32,080 | 6,180 | 25,850 | 31,700 | 5,510 | 26,200 | 14,570 | 18,490 | 30,260 | 10,300 | 64,680 | 12,330 | 480 |
| 36山梨 | 186,250 | 70,140 | 116,110 | 20,980 | 17,300 | 3,680 | 57,600 | 7,620 | 47,970 | 75,430 | 32,240 | 23,380 | 28,070 | 92,970 | 30,450 | 1,130 |
| 37山梨 | 261,250 | 65,140 | 196,120 | 39,850 | 20,970 | 18,880 | 86,900 | 9,700 | 79,680 | 47,420 | 14,360 | 31,480 | 4,360 | 157,750 | 31,900 | 1,810 |
| 38山梨 | 157,110 | 61,140 | 95,970 | 16,930 | 8,160 | 8,770 | 80,840 | 30,350 | 23,170 | 7,190 | 28,380 | 28,910 | 13,460 | 83,160 | 24,670 | 6,910 |
| 39山梨 | 867,000 | 179,020 | 687,980 | 56,620 | 19,710 | 36,910 | 384,690 | 73,750 | 219,510 | 132,430 | 90,940 | 24,900 | 30,660 | 639,960 | 135,510 | 11,200 |
| 40山梨 | 2,615,610 | 1,161,110 | 1,454,500 | 323,320 | 17,550 | 303,770 | 1,138,730 | 453,170 | 685,560 | 399,970 | 14,680 | 25,740 | 17,620 | 82,790 | 8,410 | 3,540 |
| 41山梨 | 139,450 | 43,890 | 95,560 | 13,760 | 4,430 | 9,330 | 55,490 | 15,520 | 40,000 | 12,370 | 2,310 | 25,940 | 8,620 | 62,790 | 8,410 | 1,350 |
| 42山梨 | 388,970 | 161,660 | 227,310 | 63,920 | 17,550 | 46,370 | 126,980 | 65,690 | 70,650 | 61,720 | 2,540 | 38,250 | 86,720 | 202,340 | 48,170 | 1,240 |
| 43山梨 | 2,666,750 | 1,821,710 | 1,748,310 | 323,390 | 118,400 | 7,830 | 141,020 | 54,480 | 95,760 | 23,790 | 6,660 | 60,270 | 35,440 | 218,120 | 17,640 | 1,180 |
| 44山梨 | 3,514,620 | 1,821,710 | 1,690,190 | 416,810 | 128,540 | 187,640 | 1,126,230 | 708,370 | 417,420 | 793,840 | 523,140 | 271,000 | 312,170 | 1,987,220 | 731,030 | 18,410 |
| 45山梨 | 1,376,550 | 343,240 | 1,029,800 | 155,900 | 48,340 | 107,440 | 550,100 | 486,020 | 145,400 | 337,220 | 114,530 | 200,180 | 61,300 | 895,210 | 175,200 | 5,030 |
| 46山梨 | 1,715,070 | 232,940 | 1,482,130 | 109,790 | 52,610 | 57,180 | 223,390 | 153,220 | 113,280 | 65,350 | 47,930 | 124,180 | 56,390 | 398,560 | 99,340 | 2,260 |
| 47山梨 | 2,770,240 | 857,350 | 1,910,210 | 349,760 | 127,990 | 221,770 | 1,075,890 | 319,540 | 647,730 | 375,920 | 126,000 | 303,450 | 304,810 | 1,766,340 | 307,180 | 11,820 |
| 運輸局等(再掲) ³⁾ | 787,220 | 615,090 | 171,710 | 120,670 | 89,980 | 30,680 | 202,220 | 201,140 | 163,050 | 263,190 | 263,190 | 9,230 | 363,250 | 286,520 | 66,580 | 59,020 |
| 北海道運輸局 | 1,042,250 | 479,480 | 562,770 | 136,510 | 28,320 | 108,190 | 367,890 | 169,920 | 197,970 | 171,320 | 58,110 | 208,450 | 73,210 | 540,480 | 194,100 | 2,090 |
| 北陸運輸局 | 2,223,090 | 606,550 | 1,616,540 | 473,960 | 72,090 | 401,870 | 769,430 | 245,540 | 499,860 | 229,430 | 62,260 | 519,440 | 167,800 | 1,297,970 | 170,060 | 4,750 |
| 関東運輸局 | 5,682,420 | 2,215,610 | 3,425,800 | 585,120 | 259,070 | 295,930 | 1,963,950 | 477,080 | 1,476,070 | 1,134,970 | 518,940 | 642,150 | 324,620 | 3,246,820 | 928,660 | 54,020 |
| 中部運輸局 | 1,612,390 | 692,470 | 919,380 | 204,870 | 99,310 | 105,530 | 594,980 | 139,410 | 455,570 | 595,820 | 85,390 | 392,560 | 149,930 | 875,230 | 145,480 | 37,640 |
| 近畿運輸局 | 3,514,620 | 1,821,710 | 1,690,190 | 416,810 | 128,540 | 187,640 | 1,126,230 | 708,370 | 417,420 | 793,840 | 523,140 | 271,000 | 312,170 | 1,987,220 | 731,030 | 18,410 |
| 中国運輸局 | 1,376,550 | 343,240 | 1,029,800 | 155,900 | 48,340 | 107,440 | 550,100 | 486 | | | | | | | | |

第8表 施設所在地(47区分及び運輸局等)、従業員数(2区分)、宿泊目的割合(2区分)別客室稼働率
並びに施設所在地(47区分及び運輸局等)、宿泊施設タイプ(6区分)別客室稼働率

(%)

| 施設所在地(47区分 及び運輸局等) | 従業員数(区分)、宿泊目的割合(2区分) | | | | | | 宿泊施設タイプ(6区分) | | | | | | | | | | | |
|------------------------|----------------------|------------------------|--------|------------------------|--------|------------------------|--------------|------------------------|------|-------------|-------------|------------|------|---------------|------|------|------|--|
| | 0～9人 | | 10～29人 | | 30～99人 | | 100人以上 | | 旅館 | リゾート ホテル | ビジネス ホテル | シティ ホテル | 簡易宿所 | 会社・団体 の宿泊所 | | | | |
| | 1) | 観光目的の 宿泊者が 50%以上 | 1) | 観光目的の 宿泊者が 50%以上 | 1) | 観光目的の 宿泊者が 50%以上 | 1) | 観光目的の 宿泊者が 50%以上 | | | | | | | | | | |
| 令和1年11月 | 46.2 | 39.3 | 52.4 | 38.8 | 51.7 | 54.4 | 52.3 | 55.7 | 51.9 | 52.3 | 51.3 | 39.3 | 47.5 | 35.0 | 49.5 | 17.0 | 14.1 | |
| 01北海道 | 37.0 | 32.3 | 42.5 | 32.1 | 42.7 | 38.0 | 43.9 | 30.1 | 33.8 | 38.5 | 36.6 | 36.2 | 22.9 | 44.1 | 39.9 | 12.4 | 10.4 | |
| 02北陸 | 49.1 | 39.6 | 54.3 | 34.6 | 50.8 | 45.9 | 47.9 | 61.8 | 50.1 | 59.3 | 50.3 | 35.2 | 37.5 | 61.6 | 45.9 | 13.3 | 2.0 | |
| 03岩手県 | 51.7 | 43.3 | 57.1 | 25.1 | 38.6 | 61.8 | 64.2 | 60.5 | 44.1 | 59.3 | 73.2 | 45.1 | 43.0 | 62.8 | 67.7 | 13.0 | 34.4 | |
| 04宮城県 | 50.3 | 41.8 | 54.8 | 43.3 | 51.3 | 53.4 | 54.6 | 62.2 | 61.7 | 60.3 | 64.4 | 46.1 | 48.6 | 51.6 | 52.4 | 18.8 | 6.7 | |
| 05秋田県 | 52.8 | 45.0 | 57.4 | 28.9 | 36.3 | 38.0 | 60.3 | 67.2 | 74.8 | 69.7 | 77.4 | 46.2 | 50.2 | 61.3 | 74.9 | 9.7 | 1.9 | |
| 06山形県 | 46.7 | 34.0 | 59.0 | 19.7 | 11.5 | 40.4 | 62.9 | 65.1 | 74.3 | 82.3 | 82.3 | 44.7 | 29.3 | 62.6 | 58.1 | 3.5 | 8.0 | |
| 07福島県 | 50.7 | 46.5 | 58.1 | 42.4 | 13.6 | 35.3 | 61.7 | 70.1 | 65.1 | 65.1 | 55.4 | 45.0 | 48.0 | 61.1 | 57.3 | 24.3 | 6.5 | |
| 08茨城県 | 53.8 | 34.6 | 58.0 | 33.1 | 57.6 | 16.8 | 70.3 | 61.3 | 73.2 | 78.0 | 64.8 | 30.0 | 50.6 | 62.9 | 42.6 | 19.7 | 20.1 | |
| 09栃木県 | 51.5 | 44.7 | 61.8 | 23.2 | 27.0 | 68.0 | 59.2 | 64.1 | 75.2 | 71.8 | 48.2 | 52.5 | 54.3 | 62.2 | 49.6 | 16.3 | 14.8 | |
| 10群馬県 | 47.4 | 39.9 | 58.7 | 18.0 | 58.1 | 47.1 | 63.9 | 61.5 | 68.5 | 68.5 | 60.5 | 46.0 | 31.3 | 63.8 | 64.2 | 10.4 | 4.3 | |
| 11埼玉県 | 54.1 | 35.6 | 57.0 | 29.0 | 63.6 | 53.6 | 51.0 | 53.9 | 61.5 | 58.5 | 59.2 | 32.7 | 59.1 | 61.9 | 59.8 | 18.9 | 22.1 | |
| 12千葉県 | 49.8 | 45.3 | 54.7 | 48.8 | 26.1 | 33.2 | 49.6 | 46.7 | 58.8 | 58.5 | 54.4 | 34.4 | 34.7 | 45.7 | 36.2 | 21.9 | 22.9 | |
| 13東京都 | 39.9 | 38.9 | 40.7 | 30.3 | 46.0 | 44.8 | 40.7 | 38.3 | 35.3 | 35.9 | 39.2 | 24.0 | 37.1 | 45.7 | 35.1 | 13.2 | 13.2 | |
| 14神奈川県 | 51.1 | 53.5 | 49.0 | 33.5 | 24.5 | 52.3 | 54.4 | 67.5 | 66.1 | 73.5 | 56.9 | 49.0 | 71.3 | 57.5 | 59.5 | 35.1 | 9.3 | |
| 15新潟県 | 37.0 | 22.1 | 37.0 | 21.4 | 58.6 | 36.7 | 64.4 | 58.4 | 35.7 | 21.7 | 62.7 | 27.5 | 15.4 | 57.5 | 50.6 | 9.3 | 9.8 | |
| 16富山県 | 39.2 | 29.9 | 44.6 | 15.1 | 41.2 | 26.9 | 49.1 | 42.5 | 67.4 | 92.5 | 59.2 | 36.6 | 31.8 | 44.4 | 50.0 | 8.9 | 21.7 | |
| 17石川県 | 55.2 | 55.0 | 62.3 | 18.6 | 55.0 | 40.8 | 64.7 | 71.6 | 63.3 | 64.7 | 55.8 | 57.2 | 59.2 | 58.5 | 72.0 | 15.2 | 1.0 | |
| 18福井県 | 50.2 | 35.0 | 62.3 | 20.6 | 17.8 | 28.9 | 59.4 | 41.6 | 58.9 | 63.0 | 23.9 | 37.5 | 52.0 | 71.5 | 45.1 | 10.0 | - | |
| 19山梨県 | 34.5 | 28.8 | 50.1 | 11.0 | 10.2 | 14.5 | 53.4 | 49.5 | 63.2 | 62.7 | 92.3 | 30.4 | 38.6 | 56.2 | 64.0 | 12.4 | 9.7 | |
| 20長野県 | 30.9 | 21.7 | 54.9 | 6.7 | 30.6 | 43.8 | 60.1 | 64.4 | 51.5 | 45.8 | 66.6 | 21.6 | 31.2 | 62.3 | 70.7 | 4.7 | 10.6 | |
| 21岐阜県 | 50.7 | 39.6 | 65.6 | 20.5 | 17.6 | 53.8 | 50.7 | 53.9 | 55.4 | 64.4 | 44.3 | 41.7 | 47.4 | 71.4 | 45.0 | 12.7 | 13.6 | |
| 22静岡県 | 49.8 | 42.9 | 56.6 | 31.9 | 48.6 | 60.7 | 62.2 | 56.8 | 64.0 | 56.6 | 54.1 | 49.2 | 40.5 | 60.8 | 54.1 | 15.4 | 8.2 | |
| 23愛知県 | 47.3 | 36.4 | 51.1 | 35.9 | 51.1 | 48.8 | 51.1 | 44.7 | 51.1 | 37.5 | 37.5 | 46.1 | 59.4 | 61.7 | 55.3 | 9.7 | 6.8 | |
| 24三重県 | 51.3 | 48.9 | 55.6 | 18.1 | 19.5 | 19.3 | 53.9 | 55.4 | 63.1 | 72.2 | 68.2 | 49.8 | 61.4 | 60.9 | 65.3 | 10.8 | 3.7 | |
| 25滋賀県 | 50.3 | 47.2 | 54.0 | 13.6 | 41.4 | 38.9 | 61.4 | 60.5 | 70.2 | 70.2 | 70.9 | 49.8 | 57.8 | 60.3 | 56.8 | 22.8 | 16.2 | |
| 26京都府 | 49.8 | 47.6 | 57.7 | 27.4 | 27.8 | 26.5 | 41.4 | 44.4 | 61.8 | 64.8 | 47.2 | 41.1 | 79.2 | 40.4 | 42.4 | 25.9 | 42.6 | |
| 27大阪府 | 41.8 | 34.0 | 45.8 | 18.3 | 37.8 | 33.1 | 34.9 | 39.4 | 49.6 | 44.3 | 54.2 | 21.7 | 79.2 | 40.4 | 61.9 | 12.3 | 16.8 | |
| 28兵庫県 | 49.9 | 44.6 | 54.7 | 15.1 | 53.7 | 40.9 | 59.6 | 62.0 | 66.1 | 68.0 | 62.1 | 40.5 | 60.9 | 60.4 | 61.9 | 17.3 | 4.3 | |
| 29奈良県 | 43.7 | 42.3 | 52.3 | 16.8 | 50.2 | 44.8 | 58.6 | 84.2 | 74.6 | 74.6 | 75.7 | 32.0 | 81.9 | 60.2 | 57.8 | 19.2 | 32.5 | |
| 30和歌山県 | 47.8 | 42.4 | 61.9 | 14.9 | 62.8 | 48.6 | 63.4 | 65.5 | 58.1 | 58.1 | 62.1 | 40.9 | 57.9 | 71.9 | 73.2 | 19.2 | 4.3 | |
| 31鳥取県 | 55.8 | 44.4 | 69.5 | 18.1 | 15.9 | 25.3 | 33.8 | 78.8 | 78.8 | 78.8 | 78.8 | 62.9 | 52.1 | 63.4 | 78.1 | 13.6 | 0.0 | |
| 32徳島県 | 62.9 | 54.0 | 69.4 | 33.7 | 63.2 | 56.6 | 81.2 | 83.8 | 74.2 | 74.2 | 74.2 | 57.2 | 66.9 | 75.3 | 75.0 | 14.7 | 31.1 | |
| 33岡山県 | 53.8 | 35.8 | 62.0 | 26.3 | 45.8 | 67.3 | 60.2 | 68.8 | 60.4 | 33.4 | 64.1 | 35.2 | 43.6 | 66.1 | 61.1 | 14.0 | 42.4 | |
| 34広島県 | 58.2 | 40.2 | 63.3 | 40.1 | 15.4 | 54.9 | 63.5 | 55.0 | 76.4 | 76.8 | 76.2 | 41.1 | 68.4 | 65.2 | 72.5 | 15.9 | 20.2 | |
| 35山口県 | 58.2 | 55.0 | 59.9 | 29.9 | 57.0 | 49.9 | 59.2 | 69.6 | 74.8 | 85.5 | 59.5 | 53.4 | 62.8 | 65.1 | 65.1 | 22.0 | 4.4 | |
| 36徳島県 | 45.0 | 36.8 | 50.7 | 28.4 | 52.1 | 28.1 | 62.6 | 69.0 | 72.9 | 71.0 | 71.0 | 34.9 | 70.6 | 55.4 | 58.5 | 12.4 | 11.5 | |
| 37香川県 | 55.7 | 50.7 | 59.6 | 33.4 | 32.5 | 45.3 | 63.7 | 62.6 | 77.5 | 83.1 | 71.8 | 60.4 | 70.9 | 58.7 | 68.4 | 21.9 | 3.8 | |
| 38愛媛県 | 58.4 | 53.1 | 60.6 | 33.8 | 65.1 | 53.8 | 70.4 | 63.3 | 77.0 | 84.5 | 69.6 | 63.5 | 72.3 | 64.8 | 72.9 | 23.3 | 13.2 | |
| 39高知県 | 49.7 | 41.5 | 57.8 | 11.9 | 24.7 | 64.1 | 64.2 | 66.0 | 74.7 | 81.9 | 69.2 | 49.5 | 58.4 | 64.4 | 79.4 | 9.3 | 20.1 | |
| 40福岡県 | 48.6 | 37.6 | 52.7 | 27.6 | 54.2 | 46.6 | 58.4 | 47.7 | 51.5 | 40.4 | 59.1 | 30.3 | 36.1 | 52.3 | 56.7 | 11.6 | 6.7 | |
| 41佐賀県 | 51.1 | 51.9 | 50.7 | 23.6 | 20.0 | 25.8 | 69.3 | 67.5 | 70.0 | 79.8 | 63.1 | 50.1 | 66.5 | 66.2 | 59.8 | 9.9 | 25.1 | |
| 42熊本県 | 54.5 | 48.1 | 63.6 | 27.4 | 16.0 | 48.1 | 68.8 | 63.9 | 70.3 | 70.3 | 75.2 | 42.5 | 44.7 | 60.8 | 72.1 | 11.7 | 19.4 | |
| 43鹿児島 | 48.2 | 38.9 | 55.8 | 19.6 | 57.5 | 50.1 | 61.5 | 50.1 | 51.5 | 45.9 | 55.5 | 43.0 | 66.3 | 64.1 | 66.1 | 10.1 | 17.3 | |
| 44大分県 | 53.6 | 47.1 | 61.1 | 30.5 | 61.2 | 63.0 | 57.6 | 69.4 | 67.1 | 69.4 | 81.6 | 48.2 | 57.2 | 70.2 | 67.6 | 10.6 | 0.6 | |
| 45宮崎県 | 56.0 | 46.4 | 62.3 | 27.6 | 64.1 | 35.2 | 68.8 | 63.2 | 56.3 | 62.0 | 9.8 | 43.5 | 51.0 | 70.2 | 67.6 | 10.6 | 0.6 | |
| 46鹿児島 | 51.3 | 45.7 | 55.2 | 29.6 | 60.4 | 64.5 | 67.0 | 60.3 | 63.5 | 72.3 | 63.5 | 39.5 | 56.2 | 60.3 | 69.3 | 20.0 | 13.0 | |
| 47沖縄県 | 39.8 | 40.9 | 39.4 | 20.0 | 42.1 | 39.4 | 48.9 | 48.0 | 54.6 | 54.6 | - | 20.4 | 45.8 | 47.5 | 43.0 | 16.6 | 2.9 | |
| 運輸局等(再掲) ³⁾ | | | | | | | | | | | | | | | | | | |
| 北海道運輸局 | 37.0 | 32.3 | 42.5 | 32.1 | 42.7 | 38.0 | 43.9 | 38.5 | 33.8 | 33.0 | 36.6 | 36.2 | 22.9 | 44.1 | 39.9 | 12.4 | 10.4 | |
| 東北運輸局 | 50.2 | 39.0 | 56.8 | 33.1 | 13.4 | 55.5 | 39.7 | 50.1 | 60.4 | 61.2 | 59.7 | 44.3 | 45.0 | 60.7 | 59.0 | 16.5 | 7.0 | |
| 関東運輸局 | 45.0 | 41.1 | 48.0 | 25.2 | 18.2 | 50.8 | 49.8 | 51.8 | 47.6 | 49.5 | 44.8 | 38.3 | 53.5 | 52.2 | 42.4 | 21.7 | 16.1 | |
| 北陸信越運輸局 | 37.2 | 27.2 | 42.5 | 12.3 | 7.9 | 33.4 | 33.4 | 33.4 | 33.4 | 33.4 | 33.4 | 28.1 | 27.9 | 61.4 | 61.4 | 7.2 | 10.8 | |
| 中部運輸局 | 49.3 | 42.1 | 55.3 | 28.2 | 17.6 | 46.1 | 59.4 | 56.7 | 59.4 | 51.4 | 54.8 | 43.0 | 48.8 | 51.6 | 50.7 | 11.5 | 18.5 | |
| 近畿運輸局 | 45.6 | 41.4 | 50.6 | 20.6 | 20.6 | 40.0 | 50.5 | 50.1 | 57.3 | 58.4 | 55.5 | 39.6 | 63.2 | 50.0 | 50.0 | 15.7 | 18.7 | |
| 中国運輸局 | 57.6 | 45.9 | 63.6 | 30.9 | 19.0 | 43.6 | 63.4 | 67.3 | 71.0 | 73.5 | 74.2 | 51.2 | 56.9 | 66.4 | 69.5 | 15.5 | 14.3 | |
| 四国運輸局 | 53.2 | 45.9 | 58.0 | 27.4 | 24.3 | 58.6 | 62.4 | 66.2 | 75.5 | 80.0 | 70.2 | 52.5 | 66.1 | 70.8 | 70.8 | 12.6 | 12.6 | |
| 九州運輸局 | 51.0 | 43.6 | 56.1 | 27.3 | 19.6 | 43.6 | 59.7 | 55.7 | 60.2 | 60.2 | 60.1 | 42.4 | 54.1 | 58.9 | 61.5 | 15.4 | 15.4 | |
| 沖縄総合事務局 | 39.8 | 40.9 | 39.4 | 20.0 | 42.1 | 39.4 | 48.9 | 48.0 | 54.6 | 54.6 | - | 20.4 | 45.8 | 47.5 | 43.0 | 16.6 | 2.9 | |

1) 宿泊目的割合不詳を含む。
2) 宿泊施設タイプ不詳を含む。
3) 長野県は北陸信越運輸局、福井県は中部運輸局に含まれる。

第9表 施設所在地(47区分及び運輸局等)、宿泊目的割合(2区分)、居住地(2区分) 別延べ宿泊者数(人泊)

| 施設所在地(47区分 及び運輸局等) | 延べ 宿泊者数 (1)、2) | | 宿泊目的割合(2区分) 居住地(2区分) | | | | 観光目的の宿泊者が50%未満 | | 県外 |
|-----------------------|----------------------|-----------|----------------------|------------|-----------|------------|----------------|-----------|------------|
| | 県内 1) | 県外 1) | 観光目的の宿泊者が50%以上 | | 2) | 県内 | 県外 | | |
| | | | 2) | 県内 | | | | | |
| 令和2年11月 | 34,501,310 | 9,220,610 | 23,946,240 | 17,891,690 | 4,652,300 | 12,589,210 | 16,537,380 | 4,556,700 | 11,333,480 |
| 01北海道 | 1,547,130 | 846,570 | 637,500 | 856,030 | 433,240 | 402,700 | 691,100 | 413,330 | 234,800 |
| 02青森県 | 334,250 | 100,460 | 229,130 | 122,080 | 32,400 | 86,480 | 212,180 | 68,050 | 142,650 |
| 03岩手県 | 461,070 | 301,960 | 158,360 | 122,080 | 32,400 | 135,250 | 242,980 | 76,270 | 166,700 |
| 04宮城県 | 699,110 | 229,630 | 462,250 | 281,570 | 126,170 | 154,710 | 417,530 | 103,460 | 307,540 |
| 05秋田県 | 284,080 | 113,220 | 164,250 | 60,900 | 60,900 | 64,230 | 158,960 | 52,320 | 100,020 |
| 06山形県 | 396,570 | 122,760 | 256,120 | 195,680 | 67,850 | 116,350 | 200,880 | 54,920 | 139,780 |
| 07福島県 | 1,010,810 | 248,330 | 718,540 | 378,880 | 104,640 | 260,960 | 631,930 | 143,680 | 457,580 |
| 08茨城県 | 486,360 | 99,000 | 316,890 | 316,890 | 25,130 | 67,340 | 361,850 | 73,870 | 249,560 |
| 09栃木県 | 794,170 | 122,080 | 634,840 | 538,120 | 67,210 | 438,990 | 255,980 | 54,870 | 195,770 |
| 10群馬県 | 1,007,390 | 107,400 | 485,510 | 409,240 | 59,950 | 342,260 | 194,150 | 47,450 | 143,250 |
| 11埼玉県 | 3,254,330 | 95,250 | 2,051,100 | 46,410 | 18,990 | 25,820 | 279,020 | 76,270 | 179,280 |
| 12千葉県 | 1,555,920 | 353,690 | 1,113,660 | 980,340 | 204,390 | 700,040 | 575,580 | 149,300 | 413,620 |
| 13東京都 | 3,047,500 | 1,214,720 | 1,701,510 | 1,249,790 | 540,520 | 651,660 | 1,774,240 | 668,280 | 1,042,250 |
| 14神奈川県 | 1,440,120 | 567,940 | 787,510 | 719,390 | 292,370 | 401,930 | 696,700 | 275,440 | 385,490 |
| 15新潟県 | 696,960 | 252,760 | 434,320 | 306,190 | 134,030 | 171,650 | 390,770 | 118,730 | 262,670 |
| 16富山県 | 245,450 | 60,150 | 174,420 | 99,710 | 37,580 | 62,130 | 145,750 | 22,580 | 112,290 |
| 17石川県 | 661,770 | 98,630 | 557,140 | 429,560 | 72,900 | 350,670 | 232,210 | 25,730 | 206,480 |
| 18福井県 | 302,310 | 56,060 | 229,670 | 143,400 | 31,690 | 111,710 | 158,910 | 24,370 | 117,970 |
| 19山梨県 | 519,470 | 54,160 | 436,990 | 388,260 | 34,020 | 325,930 | 131,210 | 20,150 | 111,060 |
| 20長野県 | 1,051,680 | 234,290 | 792,790 | 689,580 | 130,020 | 534,960 | 361,190 | 104,160 | 257,030 |
| 21岐阜県 | 503,940 | 94,420 | 393,250 | 393,250 | 51,020 | 234,160 | 206,090 | 43,400 | 159,080 |
| 22静岡県 | 1,538,130 | 357,270 | 1,151,740 | 878,080 | 175,390 | 680,700 | 660,060 | 181,880 | 471,040 |
| 23愛知県 | 1,140,860 | 361,710 | 703,840 | 306,570 | 131,220 | 147,780 | 834,070 | 230,410 | 555,920 |
| 24三重県 | 660,460 | 119,920 | 498,730 | 420,920 | 76,010 | 311,460 | 239,540 | 43,910 | 187,270 |
| 25滋賀県 | 327,100 | 58,660 | 262,940 | 187,620 | 24,610 | 162,110 | 139,480 | 34,050 | 100,830 |
| 26京都府 | 1,799,990 | 420,960 | 1,484,760 | 1,412,670 | 162,950 | 1,168,760 | 383,230 | 57,910 | 312,900 |
| 27大阪府 | 1,805,030 | 430,560 | 1,296,150 | 767,020 | 186,620 | 554,940 | 1,036,870 | 242,800 | 741,200 |
| 28兵庫県 | 1,054,040 | 303,120 | 714,630 | 615,840 | 191,150 | 389,580 | 438,200 | 111,970 | 325,060 |
| 29奈良県 | 182,610 | 26,900 | 153,690 | 161,530 | 24,660 | 135,320 | 21,080 | 2,250 | 18,370 |
| 30和歌山県 | 409,180 | 51,670 | 347,030 | 312,880 | 38,850 | 266,890 | 96,300 | 12,820 | 80,150 |
| 31鳥取県 | 244,490 | 51,170 | 190,450 | 141,130 | 25,000 | 113,270 | 103,230 | 26,050 | 77,190 |
| 32島根県 | 295,550 | 64,180 | 231,370 | 142,940 | 30,070 | 112,870 | 152,610 | 34,110 | 118,510 |
| 33岡山県 | 397,220 | 78,090 | 294,590 | 123,580 | 30,910 | 85,790 | 268,630 | 46,430 | 204,530 |
| 34広島県 | 750,070 | 231,350 | 515,150 | 174,360 | 70,440 | 102,250 | 575,140 | 160,580 | 412,670 |
| 35山口県 | 336,080 | 85,760 | 232,880 | 161,830 | 52,320 | 108,770 | 174,250 | 33,440 | 125,110 |
| 36徳島県 | 164,200 | 18,870 | 122,760 | 77,460 | 10,020 | 55,830 | 86,740 | 8,860 | 66,930 |
| 37香川県 | 301,670 | 47,890 | 241,990 | 155,470 | 29,560 | 125,920 | 146,200 | 18,340 | 116,080 |
| 38愛媛県 | 370,160 | 99,830 | 252,670 | 138,100 | 44,030 | 91,830 | 232,070 | 55,800 | 160,840 |
| 39高知県 | 227,750 | 44,480 | 168,120 | 111,280 | 20,270 | 79,970 | 116,500 | 24,210 | 88,150 |
| 40福岡県 | 1,167,470 | 329,510 | 808,810 | 327,950 | 136,710 | 190,890 | 839,520 | 192,800 | 617,930 |
| 41佐賀県 | 218,450 | 33,610 | 180,860 | 104,490 | 17,110 | 85,810 | 113,960 | 16,500 | 95,050 |
| 42長崎県 | 641,320 | 146,330 | 476,820 | 362,670 | 75,330 | 287,250 | 278,640 | 71,000 | 189,570 |
| 43熊本県 | 547,140 | 145,410 | 390,440 | 284,410 | 82,610 | 201,390 | 262,730 | 62,810 | 189,050 |
| 44大分県 | 588,660 | 94,340 | 463,290 | 354,220 | 56,580 | 289,840 | 234,440 | 37,760 | 173,450 |
| 45宮崎県 | 331,380 | 89,950 | 228,790 | 118,630 | 42,060 | 73,850 | 204,270 | 45,720 | 148,640 |
| 46鹿児島県 | 649,800 | 190,270 | 450,400 | 280,870 | 68,990 | 208,230 | 367,640 | 121,280 | 242,170 |
| 47沖縄県 | 1,415,910 | 308,890 | 1,048,950 | 1,201,410 | 241,730 | 918,000 | 212,810 | 66,400 | 130,020 |
| 運輸局等(再掲) 3) | | | | | | | | | |
| 北海道運輸局 | 1,547,130 | 846,570 | 637,500 | 856,030 | 433,240 | 402,700 | 691,100 | 413,330 | 234,800 |
| 東北運輸局 | 3,185,890 | 972,750 | 2,132,250 | 1,321,440 | 474,050 | 817,980 | 1,864,460 | 498,710 | 1,314,280 |
| 関東運輸局 | 8,742,340 | 2,614,250 | 4,424,000 | 2,682,580 | 1,242,000 | 2,953,960 | 4,268,730 | 1,365,630 | 2,720,280 |
| 北陸信越運輸局 | 2,655,860 | 645,830 | 1,958,670 | 1,525,040 | 374,530 | 1,119,420 | 1,129,910 | 271,200 | 838,460 |
| 中部運輸局 | 4,145,710 | 989,380 | 2,977,240 | 2,046,820 | 465,330 | 1,485,810 | 2,098,670 | 523,970 | 1,491,290 |
| 近畿運輸局 | 5,577,050 | 1,091,870 | 4,259,200 | 3,457,570 | 628,840 | 2,677,600 | 2,115,150 | 461,790 | 1,578,500 |
| 中国運輸局 | 2,023,410 | 510,550 | 1,465,440 | 743,830 | 208,740 | 522,940 | 1,273,870 | 300,600 | 938,000 |
| 四国運輸局 | 1,063,810 | 211,070 | 785,550 | 482,310 | 103,880 | 353,560 | 581,500 | 107,200 | 431,990 |
| 九州運輸局 | 4,144,200 | 1,029,430 | 2,999,420 | 1,833,240 | 479,390 | 1,337,260 | 2,301,190 | 547,870 | 1,655,860 |
| 沖縄総合事務局 | 1,415,910 | 308,890 | 1,048,950 | 1,201,410 | 241,730 | 918,000 | 212,810 | 66,400 | 130,020 |

1) 宿泊目的割合不詳を含む。
2) 居住地不詳を含む。
3) 長野県は北陸信越運輸局、福井県は中部運輸局に含まれる。

第10表 施設所在地(47区分及び運搬局等)、宿泊施設タイプ(6区分)、居住地(2区分) 別延べ宿泊者数

(入泊)

| 施設所在地(47区分 及び運搬局等) | 延べ 宿泊者数 (入泊) | | 旅館 | | リゾートホテル | | ビジネスホテル | | シティホテル | | 簡易宿所 | | 会社・団体の宿泊所 | | |
|-----------------------|--------------------|------------|-----------|-----------|-----------|-----------|-----------|-----------|-----------|------------|-----------|-----------|-----------|-----------|---------|
| | 県内 1) | 県外 D) | 県内 | 県外 | 2) | 県内 | 県外 | 2) | 県内 | 県外 | 2) | 県内 | 県外 | 2) | |
| | 34,501,310 | 23,949,240 | 6,839,560 | 1,971,100 | 4,702,590 | 5,298,540 | 1,087,690 | 3,971,390 | 4,088,670 | 10,988,670 | 4,585,100 | 1,265,110 | 3,194,930 | 1,687,850 | 301,760 |
| 令和7年11月 | 846,570 | 637,340 | 382,640 | 261,450 | 111,190 | 151,780 | 107,760 | 43,850 | 667,350 | 275,510 | 198,900 | 716,760 | 886,550 | 7,600 | 3,990 |
| 01北海道 | 100,360 | 229,130 | 82,630 | 22,950 | 60,090 | 20,940 | 4,460 | 6,080 | 203,170 | 136,260 | 13,900 | 4,100 | 2,650 | 130 | |
| 02東北 | 334,260 | 301,960 | 189,580 | 61,850 | 81,730 | 83,990 | 27,770 | 56,220 | 165,270 | 114,070 | 37,530 | 5,750 | 3,620 | 440 | |
| 03関東 | 699,110 | 229,650 | 462,250 | 189,710 | 111,930 | 64,850 | 34,390 | 38,260 | 90,430 | 112,280 | 43,620 | 19,070 | 10,800 | 1,470 | |
| 04中部 | 284,080 | 113,220 | 185,900 | 53,340 | 58,820 | 19,820 | 11,870 | 32,650 | 113,260 | 71,870 | 22,430 | 3,110 | 2,580 | 160 | |
| 05山形県 | 396,570 | 122,760 | 185,900 | 61,480 | 107,890 | 13,130 | 4,880 | 146,960 | 39,810 | 10,880 | 30,440 | 4,700 | 1,850 | 310 | |
| 06福島県 | 1,016,510 | 248,330 | 718,540 | 315,470 | 232,530 | 152,100 | 115,890 | 329,690 | 41,320 | 10,880 | 60,880 | 41,070 | 11,370 | 1,010 | |
| 07新潟県 | 456,360 | 99,000 | 357,360 | 78,660 | 269,700 | 3,550 | 4,300 | 337,950 | 16,670 | 3,350 | 2,790 | 21,850 | 5,050 | 3,290 | |
| 08茨城県 | 794,170 | 122,080 | 672,090 | 151,980 | 523,110 | 219,940 | 218,360 | 337,950 | 3,350 | 3,350 | 2,790 | 21,850 | 5,050 | 950 | |
| 09栃木県 | 600,390 | 107,400 | 492,990 | 88,480 | 404,510 | 218,360 | 218,360 | 337,950 | 3,350 | 3,350 | 2,790 | 21,850 | 5,050 | 950 | |
| 10群馬県 | 325,430 | 95,250 | 230,180 | 65,330 | 164,850 | 10,490 | 8,220 | 122,330 | 30,570 | 16,830 | 16,440 | 10,650 | 9,350 | 140 | |
| 11埼玉県 | 1,555,920 | 353,690 | 1,202,230 | 279,470 | 922,760 | 70,490 | 78,270 | 107,810 | 407,770 | 38,050 | 33,270 | 13,400 | 6,600 | 320 | |
| 12千葉県 | 3,047,500 | 1,103,660 | 1,943,840 | 779,170 | 1,164,670 | 152,400 | 162,400 | 206,070 | 1,177,570 | 151,730 | 132,440 | 70,870 | 39,690 | 17,180 | |
| 13東京都 | 1,440,120 | 567,940 | 872,180 | 314,710 | 557,470 | 281,370 | 117,830 | 143,540 | 308,640 | 101,930 | 104,320 | 156,040 | 19,500 | 25,550 | |
| 14神奈川県 | 696,960 | 252,760 | 444,200 | 161,440 | 282,760 | 117,830 | 143,540 | 308,640 | 101,930 | 104,320 | 156,040 | 19,500 | 25,550 | | |
| 15新潟県 | 245,450 | 60,150 | 185,300 | 45,150 | 140,150 | 28,000 | 36,150 | 53,830 | 32,720 | 22,250 | 22,250 | 7,850 | 3,620 | 810 | |
| 16富山県 | 661,770 | 98,630 | 563,140 | 84,500 | 478,640 | 28,090 | 36,660 | 53,830 | 32,720 | 22,250 | 22,250 | 7,850 | 3,620 | | |
| 17石川県 | 302,310 | 56,060 | 246,250 | 41,100 | 195,150 | 32,450 | 48,700 | 66,550 | 36,660 | 22,250 | 22,250 | 7,850 | 3,620 | | |
| 18福井県 | 519,470 | 54,160 | 465,310 | 61,210 | 404,100 | 61,210 | 72,890 | 98,310 | 53,830 | 32,720 | 22,250 | 7,850 | 3,620 | | |
| 19山梨県 | 1,051,680 | 234,290 | 817,390 | 191,210 | 626,180 | 137,180 | 168,000 | 206,180 | 98,310 | 53,830 | 32,720 | 7,850 | 3,620 | | |
| 20長野県 | 503,940 | 94,420 | 409,520 | 79,520 | 330,000 | 60,410 | 157,830 | 213,170 | 98,310 | 53,830 | 32,720 | 7,850 | 3,620 | | |
| 21岐阜県 | 1,538,130 | 357,270 | 1,180,860 | 281,370 | 899,490 | 318,110 | 471,380 | 620,220 | 404,160 | 213,170 | 230,660 | 106,660 | 12,450 | | |
| 22愛知県 | 660,460 | 119,920 | 540,540 | 100,000 | 440,540 | 178,470 | 29,790 | 124,480 | 252,400 | 133,330 | 159,590 | 23,060 | 6,230 | | |
| 23三重県 | 327,100 | 58,660 | 268,440 | 58,660 | 209,780 | 66,030 | 9,400 | 66,030 | 33,430 | 3,430 | 3,430 | 2,600 | 2,600 | | |
| 24滋賀県 | 1,799,090 | 220,950 | 1,578,140 | 227,470 | 1,350,670 | 101,690 | 9,630 | 73,110 | 870,010 | 114,520 | 140,050 | 41,760 | 4,990 | | |
| 25京都府 | 1,805,030 | 430,560 | 1,374,470 | 256,770 | 1,117,700 | 168,840 | 16,830 | 101,460 | 1,067,520 | 253,060 | 504,190 | 22,780 | 22,300 | | |
| 26大阪府 | 1,054,040 | 303,120 | 750,920 | 214,630 | 536,290 | 197,470 | 43,070 | 9,000 | 345,940 | 164,110 | 48,630 | 45,010 | 18,960 | | |
| 27兵庫県 | 182,610 | 26,900 | 155,710 | 8,570 | 147,140 | 11,220 | 9,970 | 9,970 | 89,740 | 7,660 | 27,500 | 20,230 | 20,230 | | |
| 28奈良県 | 409,180 | 51,670 | 357,510 | 22,180 | 335,330 | 166,670 | 22,180 | 9,970 | 9,970 | 89,740 | 7,660 | 27,500 | 20,230 | | |
| 29和歌山県 | 244,940 | 117,450 | 127,490 | 60,000 | 67,490 | 7,810 | 7,810 | 7,810 | 7,810 | 7,810 | 7,810 | 7,810 | 7,810 | | |
| 30徳島県 | 295,550 | 64,180 | 231,370 | 22,200 | 209,170 | 90,550 | 6,790 | 5,570 | 141,040 | 32,540 | 2,520 | 3,420 | 0 | | |
| 31香川県 | 397,220 | 78,090 | 319,130 | 49,520 | 269,610 | 36,970 | 8,170 | 28,800 | 228,240 | 37,530 | 13,190 | 13,620 | 690 | | |
| 32岡山県 | 750,070 | 231,350 | 518,720 | 183,350 | 335,370 | 141,370 | 31,000 | 48,870 | 131,660 | 307,210 | 146,820 | 26,410 | 120,510 | | |
| 33広島県 | 338,080 | 85,760 | 252,320 | 66,960 | 185,360 | 118,360 | 12,300 | 8,350 | 175,010 | 19,830 | 4,120 | 15,500 | 3,610 | | |
| 34山口県 | 164,200 | 19,870 | 144,330 | 24,100 | 119,230 | 24,100 | 8,500 | 13,110 | 73,300 | 18,940 | 1,410 | 3,770 | 6,450 | | |
| 35徳島県 | 301,670 | 49,880 | 251,790 | 41,900 | 209,890 | 113,400 | 17,070 | 96,330 | 43,370 | 9,980 | 24,660 | 3,470 | 18,340 | | |
| 36愛媛県 | 1,267,780 | 44,460 | 1,223,320 | 7,810 | 1,215,510 | 126,700 | 6,400 | 1,880 | 181,910 | 46,390 | 43,780 | 22,360 | 16,330 | | |
| 37香川県 | 1,177,470 | 329,310 | 848,160 | 36,340 | 811,820 | 80,820 | 38,320 | 17,470 | 66,450 | 22,180 | 73,450 | 32,280 | 27,990 | | |
| 38愛媛県 | 218,450 | 33,610 | 184,840 | 11,960 | 172,880 | 38,850 | 4,040 | 34,810 | 96,380 | 13,290 | 9,610 | 21,510 | 14,910 | | |
| 39高知県 | 641,320 | 146,330 | 494,990 | 88,470 | 406,520 | 198,070 | 24,880 | 173,190 | 60,190 | 11,810 | 2,200 | 7,710 | 5,150 | | |
| 40福岡県 | 5,074,140 | 1,454,140 | 3,620,000 | 889,220 | 2,730,780 | 1,183,990 | 19,670 | 69,250 | 2,541,990 | 325,230 | 3,740 | 21,490 | 28,780 | | |
| 41佐賀県 | 888,660 | 94,340 | 794,320 | 27,690 | 766,630 | 143,290 | 22,270 | 118,390 | 324,540 | 59,220 | 19,630 | 12,430 | 16,350 | | |
| 42熊本県 | 331,380 | 89,950 | 241,430 | 10,720 | 230,710 | 65,480 | 19,150 | 43,610 | 191,250 | 34,850 | 5,920 | 12,950 | 5,220 | | |
| 43大分県 | 649,800 | 190,270 | 459,530 | 117,870 | 341,660 | 98,330 | 26,600 | 71,740 | 212,090 | 69,600 | 14,730 | 10,010 | 7,140 | | |
| 44宮崎県 | 1,415,910 | 308,890 | 1,107,020 | 11,240 | 1,095,780 | 800,720 | 113,290 | 652,210 | 364,880 | 103,640 | 88,700 | 12,290 | 54,650 | | |
| 45鹿児島県 | 846,570 | 637,500 | 382,640 | 261,450 | 111,190 | 151,780 | 107,760 | 43,850 | 667,350 | 352,860 | 95,780 | 25,030 | 7,760 | | |
| 運搬局等(再掲)③ | 1,547,130 | 2,132,250 | 1,035,800 | 359,100 | 679,000 | 354,440 | 101,850 | 239,390 | 1,457,650 | 396,660 | 1,020,320 | 102,500 | 45,530 | | |
| 北海道運搬局 | 8,742,340 | 6,682,010 | 4,742,340 | 304,640 | 4,437,700 | 1,471,760 | 1,109,920 | 1,171,920 | 3,984,680 | 2,646,090 | 1,405,900 | 256,660 | 54,830 | | |
| 東北運搬局 | 2,655,860 | 645,800 | 1,999,960 | 276,020 | 1,723,940 | 334,470 | 59,530 | 260,010 | 1,080,940 | 240,940 | 217,780 | 23,260 | 20,570 | | |
| 関東運搬局 | 5,577,050 | 1,091,870 | 4,485,180 | 166,320 | 4,318,860 | 599,830 | 89,310 | 458,470 | 1,921,300 | 328,980 | 224,790 | 45,450 | 58,040 | | |
| 中部運搬局 | 2,063,810 | 510,550 | 1,553,260 | 114,250 | 1,439,010 | 257,560 | 83,770 | 83,770 | 1,073,320 | 263,080 | 206,650 | 247,870 | 15,200 | | |
| 近畿運搬局 | 1,023,410 | 211,070 | 812,340 | 114,250 | 700,090 | 138,270 | 49,630 | 93,300 | 468,120 | 138,270 | 68,320 | 40,740 | 3,520 | | |
| 中国運搬局 | 4,144,200 | 1,029,430 | 3,114,770 | 195,020 | 2,919,750 | 698,370 | 159,360 | 533,660 | 1,529,450 | 442,020 | 180,250 | 20,850 | 4,700 | | |
| 四国運搬局 | 1,415,910 | 308,890 | 1,107,020 | 11,240 | 1,095,780 | 800,720 | 113,290 | 652,210 | 364,880 | 103,640 | 88,700 | 12,290 | 54,650 | | |
| 九州運搬局 | 846,570 | 637,500 | 382,640 | 261,450 | 111,190 | 151,780 | 107,760 | 43,850 | 667,350 | 352,860 | 95,780 | 25,030 | 7,760 | | |
| 沖縄総合事務局 | 3,185,890 | 972,750 | 2,213,140 | 359,100 | 1,854,040 | 1,457,650 | 1,020,320 | 1,020,320 | 2,213,140 | 225,050 | 55,800 | 102,500 | 45,530 | | |
| 北海道運搬局 | 8,742,340 | 6,682,010 | 4,742,340 | 304,640 | 4,437,700 | 1,471,760 | 1,109,920 | 1,171,920 | 3,984,680 | 2,646,090 | 1,405,900 | 256,660 | 54,830 | | |
| 東北運搬局 | 2,655,860 | 645,800 | 1,999,960 | 276,020 | 1,723,940 | 334,470 | 59,530 | 260,010 | 1,080,940 | 240,940 | 217,780 | 23,260 | 20,570 | | |
| 関東運搬局 | 5,577,050 | 1,091,870 | 4,485,180 | 166,320 | 4,318,860 | 599,830 | 89,310 | 458,470 | 1,921,300 | 328,980 | 224,790 | 45,450 | 58,040 | | |
| 中部運搬局 | 2,063,810 | 510,550 | 1,553,260 | 114,250 | 1,439,010 | 257,560 | 83,770 | 83,770 | 1,073,320 | 263,080 | 206,650 | 247,870 | 15,200 | | |
| 近畿運搬局 | 1,023,410 | 211,070 | 812,340 | 114,250 | 700,090 | 138,270 | 49,630 | 93,300 | 468,120 | 138,270 | 68,320 | 40,740 | 3,520 | | |
| 中国運搬局 | 4,144,200 | 1,029,430 | 3,114,770 | 195,020 | 2,919,750 | 698,370 | 159,360 | 533,660 | 1,529,450 | 442,020 | 180,250 | 20,850 | 4,700 | | |
| 四国運搬局 | 846,570 | 637,500 | 382,640 | 261,450 | 111,190 | 151,780 | 107,760 | 43,850 | 667,350 | 352,860 | 95,780 | 25,030 | 7,760 | | |
| 九州運搬局 | 1,547,130 | 2,132,250 | 1,035,800 | 359,100 | 679,000 | 354,440 | 101,850 | 239 | | | | | | | |

参考第1表 施設所在地(47区分及び運動局等)、国籍(出身地)(21区分) 別外国人延べ宿泊者数
(従業者数10人以上の施設)

(人泊)

| 施設所在地(47区分及び運動局等) | 国籍(出身地)(21区分) | | | | | | | | | | | | | | | | | | | | | その他 |
|-------------------|---------------|--------|--------|--------|-------|---------|--------|-------|-------|-------|--------|-------|--------|-------|---------|--------|---------|--------|--------|------|--------|--------|
| | 韓国 | 中国 | 香港 | 台湾 | アメリカ | カナダ | イギリス | ドイツ | フランス | ロシア | シンガポール | タイ | マレーシア | インド | オーストラリア | インドネシア | ベトナム | フィリピン | イタリア | スペイン | | |
| 令和2年11月 | 355,460 | 14,630 | 75,510 | 4,310 | 6,390 | 61,060 | 3,490 | 2,630 | 3,340 | 3,240 | 2,010 | 3,230 | 6,380 | 2,220 | 4,120 | 2,040 | 9,870 | 44,530 | 15,070 | 790 | 890 | 78,870 |
| 01北海道 | 2,110 | 60 | 2,440 | *150 | 170 | 490 | *10 | 10 | *10 | *30 | *30 | 20 | 60 | 0 | *60 | *50 | *20 | *20 | *20 | 0 | 0 | 660 |
| 02青森県 | 1,690 | 20 | *270 | *50 | 30 | 520 | 30 | 30 | 10 | *30 | *10 | 10 | 10 | 0 | 0 | 0 | *30 | *340 | *30 | 0 | 20 | 240 |
| 03岩手県 | 1,640 | *140 | *830 | 0 | 40 | 90 | *830 | 0 | *10 | 0 | 10 | 0 | 20 | 30 | 0 | 0 | 0 | 300 | 10 | 0 | 0 | 120 |
| 04宮城県 | 4,410 | *60 | *760 | *350 | 4,410 | 870 | *20 | *30 | 0 | *20 | *20 | *10 | *230 | *60 | 10 | *10 | *820 | 800 | *30 | 10 | *20 | 760 |
| 05秋田県 | 280 | *20 | *40 | 0 | *20 | 30 | 0 | 40 | 0 | 0 | 0 | 0 | *10 | 0 | 0 | 0 | 20 | *10 | 0 | 0 | 0 | 80 |
| 06山形県 | 1,790 | *110 | 640 | *10 | *220 | 640 | 0 | 10 | 0 | 0 | 0 | 0 | *30 | *10 | 0 | 0 | 70 | 10 | 0 | 0 | 0 | 130 |
| 07福島県 | *3,880 | *20 | *1,960 | 0 | *40 | *20 | 0 | *50 | *10 | *10 | 10 | *20 | *260 | 0 | 10 | *30 | 240 | *40 | 0 | *20 | 0 | *740 |
| 08茨城県 | 1,610 | 130 | 370 | 0 | *60 | 130 | *10 | 0 | *120 | *10 | *10 | 0 | *40 | 0 | *10 | *430 | *500 | *20 | *50 | 0 | 0 | *570 |
| 09栃木県 | 890 | 40 | 240 | 0 | *70 | 170 | 0 | 0 | 0 | *10 | *10 | *20 | *10 | 0 | *10 | *60 | *210 | *10 | *50 | 0 | 0 | 280 |
| 10群馬県 | 1,340 | 140 | 2,900 | 10 | *30 | 340 | 0 | 0 | 0 | *30 | 0 | 0 | *10 | 0 | *10 | 0 | 280 | *180 | 0 | 0 | 0 | 270 |
| 11埼玉県 | 76,640 | 2,210 | 1,070 | 1,070 | 1,070 | 3,000 | 300 | 90 | 400 | 460 | 410 | *760 | 730 | 790 | 640 | 3,180 | 10,480 | 4,130 | 200 | 100 | 19,640 | |
| 12千葉県 | 94,400 | 5,150 | 32,420 | *1,760 | 1,680 | 1,680 | 1,440 | 960 | 1,470 | 1,700 | 790 | 1,300 | *3,070 | 730 | 1,210 | 1,470 | *11,300 | 950 | 320 | *300 | 3,200 | 16,940 |
| 13東京都 | 17,420 | 350 | 1,060 | *100 | 1,110 | 7,460 | *20 | *280 | 120 | 1,300 | *140 | 1,300 | *3,140 | *150 | 320 | *40 | *1,120 | *560 | *30 | *40 | 3,580 | |
| 14神奈川県 | 1,730 | 80 | *190 | *30 | *10 | *180 | 0 | *60 | *40 | *20 | *10 | *20 | *240 | *70 | *170 | *10 | *10 | *280 | 0 | 0 | 0 | 240 |
| 15新潟県 | 1,350 | *40 | 120 | 0 | *60 | *40 | *20 | 0 | *190 | *10 | 50 | 0 | *20 | 0 | *20 | 0 | *10 | *10 | 0 | 0 | 0 | 600 |
| 16富山県 | *2,380 | *40 | *150 | 0 | 20 | *200 | *10 | *20 | *20 | 0 | 0 | *30 | 0 | 0 | *10 | 0 | *80 | *10 | 0 | 0 | 0 | *1,770 |
| 17石川県 | 610 | *10 | 50 | 0 | 60 | *40 | 0 | 0 | *10 | 0 | 0 | 0 | *10 | *10 | 0 | 0 | *170 | *30 | 0 | 0 | 0 | 150 |
| 18福井県 | 800 | *40 | *130 | 20 | 20 | 130 | 0 | *20 | *10 | *30 | *10 | 0 | *30 | *10 | 0 | *20 | *60 | *30 | *10 | 0 | 0 | *260 |
| 19山梨県 | 1,960 | *80 | *440 | 0 | *40 | 320 | 0 | *10 | *10 | *20 | *10 | 0 | 10 | *30 | *10 | *30 | *220 | *30 | 0 | 0 | 0 | 610 |
| 20長野県 | 1,650 | 100 | 80 | 0 | 0 | *160 | *10 | *20 | 0 | *30 | *10 | *10 | 0 | 0 | 0 | 0 | *310 | *60 | 0 | 0 | 0 | 440 |
| 21岐阜県 | 4,010 | 200 | 720 | *20 | *70 | 250 | *20 | *80 | *30 | *10 | *10 | *10 | *90 | 0 | 30 | 10 | *350 | *40 | *20 | 0 | 0 | 1,640 |
| 22静岡県 | 7,330 | 470 | 760 | *60 | *300 | 600 | *10 | *30 | 60 | *50 | *350 | *40 | 120 | *60 | *130 | *80 | *460 | *840 | *20 | *10 | 0 | 1,640 |
| 23愛知県 | *1,860 | *240 | 250 | 0 | *190 | 0 | 0 | 0 | *140 | 0 | 0 | 0 | 0 | 0 | 0 | 0 | *350 | *570 | 0 | 0 | 0 | 2,310 |
| 24三重県 | 1,510 | *120 | 430 | *30 | *170 | *80 | 0 | *10 | *50 | *10 | 0 | 0 | 0 | 0 | 0 | 0 | *200 | *20 | 0 | 0 | 0 | 100 |
| 25滋賀県 | 13,960 | *240 | *3,560 | *60 | 120 | 2,100 | *40 | *150 | *530 | *110 | *40 | *110 | 90 | *40 | *90 | *30 | 170 | 290 | *60 | *30 | *200 | 5,790 |
| 26京都府 | 41,490 | 2,790 | 6,230 | *3,850 | 590 | *3,850 | *60 | *440 | *240 | *350 | 50 | *390 | *560 | *60 | *350 | *2,030 | 11,730 | 3,100 | *40 | *150 | 7,220 | |
| 27大阪府 | 4,970 | 500 | 340 | 40 | *70 | 210 | *50 | *10 | *10 | *10 | *30 | *10 | *60 | *10 | *50 | *10 | *510 | *420 | 0 | 0 | 0 | 2,540 |
| 28兵庫県 | 370 | 40 | *10 | *10 | *40 | *70 | 0 | 0 | *10 | 0 | 0 | 0 | 20 | 0 | 0 | 0 | 0 | 0 | 0 | 0 | 0 | *120 |
| 29奈良県 | 340 | *10 | *40 | 0 | *10 | *70 | 0 | 0 | 0 | 0 | 0 | 0 | 0 | 0 | 0 | 0 | *40 | 0 | 0 | 0 | 0 | *90 |
| 30和歌山県 | *1,240 | *10 | 50 | 0 | *10 | *90 | 0 | 0 | 0 | 0 | 0 | 0 | 0 | *10 | *50 | 0 | *850 | 0 | 0 | 0 | 0 | *130 |
| 31鳥取県 | *680 | *10 | 60 | 0 | 10 | 10 | 0 | 0 | 0 | 0 | 0 | 0 | 0 | 0 | 0 | 0 | *10 | *150 | 0 | 0 | 0 | *110 |
| 32島根県 | 2,400 | *30 | 160 | 0 | *20 | *310 | *10 | *110 | *10 | *30 | 0 | 0 | 0 | *20 | *20 | *10 | *450 | *450 | *20 | 0 | 0 | 660 |
| 33岡山県 | 4,160 | 130 | 290 | 20 | 320 | 1,350 | 10 | 40 | 0 | 10 | *10 | 80 | *20 | *10 | *40 | *80 | 400 | *160 | 0 | *20 | 0 | 1,170 |
| 34広島県 | 1,060 | 40 | 40 | *10 | *510 | 0 | 0 | *20 | *20 | *10 | 0 | 0 | 0 | 0 | 0 | *10 | 220 | *20 | 0 | 0 | 0 | 140 |
| 35山口県 | *1,250 | 0 | *40 | 0 | *60 | 0 | 0 | *10 | 0 | 0 | 0 | 0 | 0 | 0 | 0 | 0 | 0 | 0 | 0 | 0 | 0 | 100 |
| 36徳島県 | 1,270 | *10 | 60 | 0 | 10 | 50 | 0 | 10 | 10 | 0 | 0 | 0 | 0 | 0 | 0 | 0 | 0 | *530 | *20 | 0 | 0 | *510 |
| 37香川県 | *6,640 | 80 | 80 | 0 | *10 | 90 | 0 | 10 | 0 | 10 | 0 | 0 | 20 | 0 | 0 | 0 | *730 | 290 | 0 | 0 | 0 | 930 |
| 38愛媛県 | 6,300 | *20 | *60 | 10 | *10 | 60 | 0 | 10 | 0 | 0 | 0 | 0 | 0 | 0 | 0 | 0 | *20 | *10 | 0 | 0 | 0 | *90 |
| 39高知県 | 6,060 | *80 | *660 | *70 | 190 | 450 | 0 | *10 | *60 | *40 | 0 | *100 | *50 | *10 | *20 | *270 | 120 | *40 | 0 | 0 | 0 | 1,530 |
| 40福岡県 | 4,990 | *30 | *30 | 0 | *10 | *70 | 0 | 0 | 0 | 0 | 0 | 0 | 0 | 0 | 0 | 0 | 0 | *40 | 0 | 0 | 0 | *310 |
| 41佐賀県 | 4,700 | 150 | 100 | 0 | 20 | 2,520 | 0 | 0 | 20 | 10 | 0 | 0 | 0 | 0 | 0 | 0 | *260 | 10 | 0 | 0 | 0 | *1,010 |
| 42長崎県 | 1,890 | *30 | 30 | 0 | *20 | *630 | *10 | *10 | *30 | 10 | *20 | 0 | *30 | *50 | 0 | *30 | *470 | *160 | *10 | 0 | 0 | 350 |
| 43熊本県 | *1,300 | *10 | *30 | 0 | *10 | 60 | 0 | *10 | *30 | 10 | 0 | 0 | 0 | 0 | 0 | 0 | *20 | *350 | 0 | 0 | 0 | *160 |
| 44大分県 | *1,300 | *10 | *30 | 0 | *10 | *370 | 0 | 10 | 0 | 0 | 0 | 0 | 0 | 0 | 0 | 0 | 10 | *40 | 0 | 0 | 0 | *810 |
| 45宮崎県 | 16,180 | *100 | 1,000 | 110 | 310 | 4,210 | *20 | 40 | 130 | 470 | *30 | 130 | *70 | 20 | *10 | *30 | 1,050 | *10 | 0 | 0 | 0 | 1,540 |
| 46鹿児島県 | *25,240 | *100 | *450 | *50 | *90 | *18,730 | *2,660 | *20 | *10 | 0 | *10 | *10 | *10 | *10 | *10 | *10 | 0 | *80 | 0 | 0 | 0 | *2,690 |
| 運動局(出身地不明)2) | 2,110 | 60 | 2,440 | *150 | 170 | 490 | *10 | 10 | *10 | *30 | *30 | 20 | 60 | 0 | *60 | *50 | *20 | *20 | 0 | 0 | 0 | 660 |
| 北洋運輸局 | 1,150 | 400 | 2,050 | *320 | 500 | 1,630 | 30 | 170 | *30 | *140 | 20 | 50 | 300 | 100 | 50 | 30 | 850 | 1,050 | 140 | 0 | 0 | 2,080 |
| 東北運輸局 | 106,490 | 8,080 | 57,010 | 2,940 | 3,050 | 25,130 | 520 | 1,340 | 2,140 | 2,340 | 1,340 | 2,240 | *1,300 | 1,680 | 3,190 | 1,430 | 5,380 | 24,020 | 5,880 | 610 | 450 | 41,250 |
| 北越信濃運輸局 | 97,160 | 250 | 1,920 | *120 | *700 | 1,900 | 440 | *80 | *300 | *450 | 1,100 | 450 | *430 | *110 | 80 | *450 | 20 | 480 | *310 | 10 | 0 | *3,270 |
| 中部信濃運輸局 | 15,160 | 1,020 | 1,860 | *70 | 1,650 | 1,190 | *40 | *30 | 100 | *80 | *350 | 80 | 80 | 80 | 170 | *90 | 1,640 | 1,640 | *50 | 640 | *10 | 4,640 |
| 近畿運輸局 | 62,650 | 3,730 | 10,640 | 510 | 1,060 | 6,380 | 140 | 610 | 840 | 490 | *400 | 540 | *140 | 490 | 490 | 240 | *2,440 | 12,600 | 3,590 | 80 | 350 | 16,060 |
| 中国運輸局 | 9,540 | 230 | 610 | 20 | 370 | 2,270 | 10 | 170 | 170 | *30 | *10 | 0 | *20 | *10 | *70 | *150 | *2,360 | *20 | *20 | *20 | *20 | 2,210 |
| 四国運輸局 | *9,440 | 100 | 250 | 20 | 30 | 250 | 10 | 30 | 10 | 20 | 0 | *50 | 50 | 30 | *30 | *40 | *1,290 | *320 | *10 | 0 | 0 | 1,540 |
| 九州運輸局 | 16,180 | 660 | 1,000 | 110 | 310 | 4,210 | *20 | 40 | 130 | 470 | *30 | 130 | *70 | 20 | *10 | *30 | 1,050 | *10 | 0 | 0 | 0 | 1,540 |
| 沖縄総合事務局 | *25,240 | *100 | *450 | *50 | *90 | *18,730 | *2,660 | *20 | *10 | 0 | *10 | *10 | *10 | *10 | *10 | *10 | 0 | *80 | 0 | 0 | 0 | *2,690 |

1)国籍(出身地)不詳を各行、埼玉県は中部運輸局に含める。
2)長野県は北越信濃運輸局、福井県は中部運輸局に含める。
※標準偏差率が30%以上の推定値に*印を付している。

参考第2表 施設所在地(47区分及び運輸局等)、居住地(47区分及び運輸局等) 別延べ宿泊者数
(従業員数100人以上の施設)

(人泊)

| 施設所在地(47区分 及び運輸局等) | 居住地(47区分)③ | | | | | | | | | | | | | | | | | | | | |
|-----------------------|------------|---------|--------|--------|---------|--------|--------|--------|--------|--------|--------|---------|---------|-----------|---------|--------|--------|--------|--------|--------|--------|
| | 総数 1、③ | 北海道 | 青森県 | 岩手県 | 宮城県 | 秋田県 | 山形県 | 福島県 | 茨城県 | 栃木県 | 群馬県 | 埼玉県 | 千葉県 | 東京都 | 神奈川県 | 新潟県 | 富山県 | 石川県 | 福井県 | 山梨県 | 長野県 |
| 令和2年11月 | 5,621,739 | 184,460 | 16,139 | 28,359 | 106,003 | 18,840 | 28,934 | 46,162 | 75,106 | 53,057 | 43,702 | 258,463 | 251,644 | 1,252,753 | 418,003 | 58,141 | 25,528 | 37,881 | 16,102 | 25,849 | 50,343 |
| 01北海道 | 288,293 | 123,189 | 637 | 503 | 1,906 | 185 | 468 | 434 | 1,920 | 981 | 769 | 7,940 | 7,648 | 48,562 | 13,826 | 444 | 258 | 328 | 126 | 608 | 839 |
| 02青森県 | 31,650 | 553 | 4,464 | 1,027 | 1,996 | 607 | 532 | 364 | 349 | 422 | 162 | 1,565 | 1,450 | 7,452 | 2,237 | 136 | 19 | 54 | 19 | 54 | 97 |
| 03岩手県 | 48,001 | 441 | 3,772 | 18,081 | 7,505 | 2,691 | 807 | 735 | 297 | 305 | 138 | 807 | 457 | 3,940 | 887 | 499 | 19 | 16 | 24 | 24 | 73 |
| 04宮城県 | 118,760 | 1,383 | 1,658 | 2,325 | 47,096 | 3,553 | 5,207 | 3,523 | 3,556 | 3,333 | 1,098 | 5,983 | 3,556 | 19,762 | 4,965 | 1,697 | 207 | 175 | 55 | 197 | 560 |
| 05秋田県 | 22,828 | 385 | 589 | 2,828 | 2,079 | 8,981 | 189 | 196 | 156 | 136 | 97 | 542 | 432 | 5,273 | 1,016 | 194 | 15 | 10 | 40 | 40 | 55 |
| 06山形県 | 54,609 | 914 | 378 | 757 | 6,485 | 897 | 15,024 | 1,785 | 1,136 | 596 | 497 | 1,845 | 1,255 | 6,863 | 1,967 | 2,451 | 62 | 242 | 27 | 221 | 384 |
| 07福島県 | 125,777 | 416 | 179 | 583 | 10,007 | 277 | 2,108 | 21,874 | 8,599 | 5,421 | 2,452 | 8,953 | 8,225 | 23,680 | 6,668 | 4,222 | 120 | 138 | 76 | 281 | 519 |
| 08茨城県 | 27,893 | 283 | 33 | 20 | 290 | 12 | 52 | 693 | 7,185 | 826 | 539 | 2,215 | 2,387 | 3,710 | 1,402 | 97 | 24 | 8 | 35 | 59 | 73 |
| 09栃木県 | 94,480 | 209 | 212 | 129 | 2,291 | 84 | 363 | 2,538 | 8,367 | 12,640 | 2,903 | 15,695 | 10,212 | 25,368 | 7,073 | 507 | 73 | 112 | 10 | 239 | 488 |
| 10群馬県 | 78,781 | 240 | 41 | 29 | 515 | 27 | 82 | 616 | 3,139 | 1,990 | 9,762 | 16,324 | 7,357 | 6,931 | 3,254 | 228 | 255 | 50 | 668 | 1,431 | |
| 11埼玉県 | 30,679 | 83 | 80 | 296 | 378 | 67 | 59 | 217 | 448 | 729 | 808 | 11,773 | 2,411 | 5,637 | 2,369 | 241 | 95 | 126 | 34 | 108 | 245 |
| 12千葉県 | 585,649 | 6,883 | 922 | 1,000 | 4,160 | 919 | 1,007 | 3,110 | 10,870 | 6,807 | 5,785 | 37,979 | 79,433 | 143,501 | 53,324 | 2,778 | 1,585 | 1,913 | 952 | 3,566 | 3,291 |
| 13東京都 | 622,257 | 12,242 | 1,299 | 1,258 | 3,972 | 1,305 | 1,278 | 2,438 | 5,894 | 3,677 | 3,426 | 24,022 | 20,975 | 299,169 | 32,579 | 2,761 | 1,909 | 2,500 | 1,012 | 2,604 | 4,008 |
| 14神奈川県 | 228,270 | 2,061 | 176 | 179 | 719 | 125 | 180 | 408 | 1,617 | 1,207 | 978 | 11,467 | 9,243 | 52,377 | 87,346 | 471 | 369 | 401 | 195 | 1,523 | 783 |
| 15新潟県 | 72,086 | 464 | 53 | 124 | 1,994 | 415 | 953 | 1,304 | 1,944 | 1,045 | 1,739 | 4,528 | 2,691 | 11,406 | 5,521 | 29,211 | 592 | 576 | 124 | 542 | 1,528 |
| 16富山県 | 93,420 | 395 | 17 | 79 | 96 | 28 | 33 | 188 | 223 | 173 | 476 | 1,678 | 1,302 | 5,753 | 1,705 | 1,088 | 8,566 | 2,290 | 650 | 212 | 1,226 |
| 17石川県 | 93,420 | 417 | 47 | 79 | 430 | 56 | 118 | 327 | 883 | 543 | 883 | 4,459 | 3,795 | 18,967 | 5,581 | 670 | 2,859 | 15,619 | 1,536 | 468 | 1,272 |
| 18福井県 | 25,119 | 205 | 6 | 8 | 29 | 10 | 19 | 58 | 72 | 74 | 106 | 568 | 400 | 3,410 | 568 | 169 | 328 | 583 | 4,514 | 138 | 257 |
| 19山梨県 | 50,279 | 19 | 0 | 61 | 6 | 4 | 0 | 64 | 520 | 282 | 276 | 3,410 | 3,325 | 12,031 | 6,241 | 121 | 62 | 108 | 26 | 3,822 | 709 |
| 20長野県 | 89,751 | 218 | 27 | 59 | 236 | 35 | 105 | 131 | 873 | 568 | 1,108 | 4,822 | 3,081 | 27,940 | 6,551 | 1,353 | 638 | 725 | 188 | 1,172 | 18,154 |
| 21岐阜県 | 78,822 | 765 | 30 | 139 | 330 | 38 | 38 | 431 | 406 | 247 | 406 | 1,952 | 1,665 | 7,840 | 3,153 | 403 | 1,434 | 1,054 | 493 | 421 | 912 |
| 22静岡県 | 192,329 | 330 | 28 | 77 | 331 | 51 | 56 | 231 | 1,265 | 1,143 | 973 | 10,851 | 8,793 | 53,408 | 28,460 | 303 | 136 | 240 | 259 | 2,847 | 1,610 |
| 23愛知県 | 102,267 | 1,031 | 40 | 39 | 257 | 39 | 37 | 60 | 665 | 246 | 498 | 2,390 | 2,686 | 13,789 | 5,646 | 149 | 382 | 423 | 213 | 484 | 1,890 |
| 24三重県 | 122,379 | 731 | 32 | 21 | 510 | 2 | 17 | 45 | 444 | 271 | 238 | 1,696 | 1,424 | 10,319 | 3,214 | 274 | 237 | 338 | 236 | 255 | 385 |
| 25滋賀県 | 78,200 | 902 | 33 | 48 | 534 | 14 | 83 | 119 | 316 | 298 | 312 | 3,936 | 1,611 | 8,862 | 2,828 | 431 | 1,001 | 470 | 395 | 345 | 361 |
| 26京都府 | 272,717 | 4,103 | 228 | 247 | 2,474 | 304 | 561 | 556 | 2,833 | 2,456 | 1,506 | 15,815 | 13,341 | 74,519 | 28,011 | 1,176 | 1,227 | 2,031 | 951 | 1,112 | 1,539 |
| 27大阪府 | 345,127 | 4,604 | 211 | 159 | 1,394 | 217 | 251 | 468 | 2,492 | 1,327 | 963 | 13,439 | 13,679 | 75,176 | 24,311 | 753 | 946 | 1,796 | 981 | 726 | 889 |
| 28兵庫県 | 253,424 | 1,383 | 68 | 81 | 514 | 50 | 71 | 188 | 1,316 | 306 | 334 | 2,899 | 3,647 | 20,993 | 7,367 | 327 | 529 | 807 | 697 | 340 | 1,131 |
| 29奈良県 | 34,741 | 398 | 20 | 14 | 186 | 16 | 48 | 45 | 235 | 133 | 177 | 1,460 | 1,544 | 8,910 | 2,917 | 189 | 113 | 166 | 84 | 120 | 175 |
| 30和歌山県 | 86,677 | 474 | 3 | 20 | 380 | 4 | 12 | 41 | 182 | 125 | 110 | 839 | 778 | 7,792 | 7,792 | 104 | 145 | 400 | 110 | 137 | 161 |
| 31鳥取県 | 15,599 | 264 | 117 | 0 | 165 | 0 | 0 | 35 | 74 | 8 | 17 | 74 | 92 | 4,378 | 122 | 164 | 15 | 37 | 24 | 15 | 15 |
| 32島根県 | 22,360 | 115 | 5 | 17 | 515 | 0 | 27 | 65 | 81 | 44 | 48 | 469 | 618 | 3,489 | 715 | 38 | 84 | 55 | 93 | 89 | 189 |
| 33岡山県 | 30,764 | 261 | 8 | 12 | 120 | 14 | 18 | 60 | 148 | 83 | 83 | 855 | 772 | 4,494 | 1,361 | 194 | 99 | 154 | 49 | 49 | 117 |
| 34広島県 | 122,599 | 3,596 | 48 | 94 | 568 | 47 | 104 | 138 | 795 | 925 | 356 | 3,940 | 3,446 | 19,960 | 7,187 | 629 | 256 | 383 | 370 | 177 | 342 |
| 35山口県 | 51,919 | 374 | 3 | 15 | 107 | 13 | 43 | 46 | 189 | 76 | 133 | 719 | 832 | 5,028 | 1,305 | 54 | 61 | 121 | 83 | 101 | 73 |
| 36徳島県 | 31,032 | 759 | 5 | 17 | 255 | 16 | 13 | 21 | 99 | 66 | 53 | 606 | 667 | 3,383 | 1,082 | 41 | 25 | 54 | 97 | 60 | 277 |
| 37香川県 | 67,835 | 211 | 7 | 20 | 313 | 5 | 27 | 25 | 189 | 101 | 70 | 933 | 771 | 5,245 | 1,406 | 144 | 63 | 266 | 78 | 73 | 355 |
| 38愛媛県 | 55,273 | 676 | 6 | 29 | 464 | 51 | 91 | 141 | 318 | 202 | 192 | 1,462 | 1,558 | 8,494 | 2,616 | 164 | 123 | 197 | 168 | 177 | 332 |
| 39高知県 | 37,463 | 451 | 1 | 15 | 76 | 6 | 3 | 23 | 1,031 | 63 | 54 | 331 | 334 | 3,800 | 987 | 87 | 29 | 56 | 45 | 24 | 91 |
| 40福岡県 | 133,717 | 1,733 | 209 | 81 | 434 | 40 | 214 | 135 | 678 | 429 | 278 | 4,115 | 4,212 | 26,656 | 7,619 | 366 | 283 | 323 | 269 | 240 | 773 |
| 41佐賀県 | 23,380 | 52 | 45 | 0 | 65 | 3 | 6 | 2 | 2 | 29 | 29 | 192 | 245 | 3,474 | 356 | 178 | 20 | 31 | 15 | 18 | 61 |
| 42長崎県 | 104,766 | 1,761 | 38 | 37 | 313 | 24 | 36 | 83 | 545 | 234 | 217 | 1,871 | 2,037 | 11,551 | 3,667 | 221 | 144 | 283 | 115 | 559 | 607 |
| 43熊本県 | 34,495 | 158 | 7 | 9 | 18 | 0 | 8 | 15 | 39 | 28 | 57 | 337 | 296 | 1,308 | 793 | 27 | 23 | 50 | 16 | 14 | 60 |
| 44大分県 | 110,514 | 757 | 49 | 48 | 90 | 14 | 48 | 48 | 313 | 132 | 158 | 1,211 | 1,341 | 10,121 | 2,629 | 142 | 106 | 172 | 52 | 58 | 144 |
| 45宮崎県 | 50,869 | 708 | 0 | 44 | 1,110 | 0 | 11 | 15 | 34 | 23 | 28 | 182 | 254 | 4,204 | 810 | 23 | 14 | 29 | 14 | 5 | 29 |
| 46鹿児島県 | 106,102 | 1,077 | 51 | 54 | 587 | 20 | 32 | 86 | 320 | 215 | 168 | 1,731 | 1,960 | 17,821 | 3,663 | 316 | 146 | 350 | 121 | 136 | 650 |
| 47沖縄県 | 327,535 | 5,541 | 260 | 369 | 2,379 | 117 | 179 | 716 | 3,029 | 1,600 | 2,222 | 17,603 | 13,515 | 91,411 | 27,419 | 700 | 466 | 753 | 382 | 667 | 1,139 |
| 運輸局等(再掲)② | 288,293 | 123,189 | 637 | 503 | 1,906 | 185 | 468 | 434 | 1,920 | 981 | 769 | 7,940 | 7,648 | 48,562 | 13,826 | 444 | 258 | 328 | 126 | 608 | 839 |
| 北海道運輸局 | 401,625 | 4,042 | 11,040 | 23,262 | 75,168 | 14,471 | 22,183 | 30,161 | 14,093 | 10,213 | 4,444 | 19,695 | 15,945 | 66,970 | 17,740 | 9,199 | 451 | 738 | 203 | 817 | 1,688 |
| 東北運輸局 | 1,718,288 | 22,315 | 2,704 | 2,704 | 12,304 | 2,543 | 3,021 | 10,084 | 38,040 | 28,158 | 24,497 | 122,885 | 134,680 | 563,244 | 197,265 | 8,600 | 4,345 | 4,423 | 2,314 | 12,989 | 11,028 |
| 関東運輸局 | 3,995,009 | 1,494 | 1,444 | 1,444 | 7,080 | 534 | 1,209 | 1,984 | 2,946 | 2,220 | 4,206 | 15,487 | 10,869 | 64,066 | 17,664 | 32,322 | 12,655 | 19,210 | 2,498 | 2,394 | 22,180 |
| 中部運輸局 | 520,916 | 3,062 | 130 | 155 | 1,266 | 132 | 167 | 462 | 1,981 | 1,981 | 2,221 | 18,757 | 15,152 | 88,766 | 41,041 | 1,310 | 2,517 | 2,638 | 5,715 | 4,445 | 5,054 |
| 近畿運輸局 | 1,070,886 | 11,864 | 563 | 583 | 5,482 | 605 | 1,026 | 1,417 | 7,374 | 4,645 | 3,402 | 38,388 | 34,600 | 196,328 | 66,730 | 2,755 | 3,391 | 6,201 | 3,293 | 2,830 | 4,236 |
| 中国運輸局 | 243 | | | | | | | | | | | | | | | | | | | | |

参考第2表 施設所在地(47区分及び運輸局等)、居住地(47区分及び運輸局等)別延べ宿泊者数(従業員数100人以上の施設)

| 施設所在地(47区分及び運輸局等) | 岐阜県 | 静岡県 | 愛知県 | 三重県 | 滋賀県 | 京都府 | 大阪府 | 兵庫県 | 奈良県 | 和歌山県 | 鳥取県 | 島根県 | 岡山県 | 広島県 | 山口県 | 徳島県 | 香川県 | 愛媛県 | 高知県 | 福岡県 | 佐賀県 |
|-------------------|--------|---------|---------|--------|--------|---------|---------|---------|--------|--------|-------|--------|--------|--------|--------|--------|--------|--------|--------|---------|--------|
| 令和2年11月 | 52,575 | 107,482 | 316,463 | 55,946 | 49,289 | 101,847 | 456,543 | 218,463 | 48,361 | 25,777 | 8,388 | 11,074 | 36,663 | 89,306 | 32,938 | 14,090 | 22,390 | 29,608 | 16,192 | 241,187 | 21,126 |
| 01北海道 | 866 | 1,510 | 10,385 | 515 | 711 | 1,813 | 17,122 | 4,883 | 905 | 419 | 108 | 70 | 577 | 1,347 | 182 | 157 | 284 | 279 | 201 | 7,777 | 240 |
| 02青森県 | 105 | 569 | 1,618 | 106 | 100 | 274 | 2,316 | 742 | 153 | 54 | 23 | 8 | 153 | 116 | 14 | 20 | 119 | 48 | 4 | 336 | 21 |
| 03岩手県 | 31 | 138 | 2,173 | 44 | 52 | 125 | 2,073 | 239 | 207 | 16 | 0 | 0 | 19 | 116 | 14 | 6 | 235 | 226 | 12 | 273 | 4 |
| 04秋田県 | 98 | 64 | 2,777 | 20 | 30 | 83 | 3,276 | 794 | 200 | 34 | 16 | 100 | 54 | 208 | 34 | 10 | 32 | 116 | 24 | 1,121 | 42 |
| 05山形県 | 100 | 411 | 1,569 | 58 | 59 | 137 | 1,416 | 278 | 71 | 9 | 3 | 59 | 24 | 47 | 52 | 17 | 34 | 38 | 41 | 298 | 21 |
| 06福島県 | 91 | 639 | 2,064 | 224 | 67 | 180 | 4,747 | 489 | 123 | 25 | 14 | 12 | 43 | 76 | 14 | 53 | 55 | 55 | 9 | 163 | 5 |
| 07茨城県 | 41 | 173 | 176 | 30 | 53 | 59 | 233 | 159 | 33 | 11 | 4 | 4 | 20 | 52 | 32 | 10 | 14 | 18 | 21 | 64 | 0 |
| 08栃木県 | 131 | 839 | 948 | 97 | 76 | 167 | 1,108 | 314 | 68 | 17 | 4 | 5 | 29 | 39 | 14 | 8 | 16 | 50 | 14 | 699 | 14 |
| 09群馬県 | 261 | 726 | 1,918 | 180 | 112 | 113 | 1,755 | 467 | 43 | 0 | 3 | 0 | 19 | 43 | 10 | 12 | 4 | 4 | 23 | 156 | 8 |
| 10埼玉県 | 95 | 663 | 877 | 65 | 140 | 563 | 1,204 | 295 | 70 | 39 | 10 | 19 | 43 | 137 | 37 | 15 | 33 | 39 | 37 | 281 | 22 |
| 11埼玉県 | 3,639 | 9,070 | 26,040 | 2,684 | 3,217 | 6,117 | 28,027 | 13,609 | 2,916 | 1,271 | 647 | 675 | 1,714 | 2,699 | 1,045 | 863 | 938 | 1,071 | 832 | 8,071 | 860 |
| 12千葉県 | 3,074 | 6,638 | 18,172 | 2,080 | 2,243 | 7,505 | 31,537 | 13,844 | 2,654 | 1,185 | 602 | 763 | 2,494 | 5,386 | 1,634 | 1,231 | 1,660 | 1,580 | 1,510 | 14,175 | 1,044 |
| 13東京都 | 698 | 4,949 | 5,090 | 570 | 507 | 1,353 | 6,915 | 2,627 | 1,334 | 161 | 104 | 145 | 392 | 958 | 209 | 166 | 187 | 197 | 194 | 1,706 | 164 |
| 14神奈川県 | 319 | 534 | 1,537 | 167 | 178 | 345 | 1,969 | 633 | 134 | 83 | 57 | 20 | 126 | 180 | 43 | 30 | 48 | 61 | 25 | 452 | 20 |
| 15新潟県 | 762 | 258 | 2,887 | 427 | 1,396 | 1,024 | 2,399 | 957 | 194 | 33 | 11 | 30 | 133 | 471 | 28 | 16 | 30 | 62 | 37 | 1,068 | 18 |
| 16富山県 | 1,265 | 906 | 6,090 | 633 | 1,396 | 2,628 | 6,823 | 3,188 | 670 | 249 | 26 | 37 | 285 | 485 | 215 | 66 | 130 | 115 | 66 | 2,006 | 72 |
| 17石川県 | 982 | 346 | 4,028 | 643 | 901 | 959 | 3,301 | 1,020 | 445 | 146 | 9 | 12 | 116 | 204 | 41 | 19 | 23 | 45 | 4 | 264 | 5 |
| 18福井県 | 80 | 2,975 | 683 | 117 | 96 | 201 | 1,281 | 254 | 23 | 14 | 2 | 3 | 32 | 32 | 2 | 4 | 2 | 15 | 9 | 414 | 2 |
| 19山梨県 | 880 | 1,651 | 7,009 | 565 | 330 | 1,255 | 2,366 | 729 | 237 | 88 | 28 | 11 | 61 | 92 | 30 | 24 | 56 | 42 | 16 | 449 | 12 |
| 20長野県 | 13,397 | 2,419 | 21,682 | 2,282 | 1,496 | 1,969 | 7,597 | 2,659 | 882 | 287 | 55 | 26 | 104 | 452 | 104 | 130 | 214 | 64 | 74 | 524 | 84 |
| 21岐阜県 | 3,292 | 41,052 | 19,767 | 2,489 | 808 | 1,262 | 7,009 | 1,859 | 946 | 148 | 313 | 56 | 220 | 148 | 313 | 56 | 89 | 69 | 61 | 819 | 19 |
| 22静岡県 | 3,187 | 2,273 | 30,907 | 2,577 | 1,275 | 900 | 4,708 | 2,391 | 569 | 173 | 44 | 65 | 172 | 672 | 213 | 55 | 229 | 122 | 55 | 1,655 | 294 |
| 23愛知県 | 3,061 | 2,031 | 20,620 | 2,967 | 3,667 | 3,667 | 18,291 | 3,977 | 4,143 | 704 | 32 | 29 | 264 | 989 | 79 | 241 | 73 | 132 | 115 | 1,024 | 85 |
| 24三重県 | 1,500 | 3,294 | 7,759 | 1,492 | 9,908 | 5,577 | 13,136 | 6,047 | 1,718 | 943 | 126 | 69 | 531 | 818 | 82 | 240 | 338 | 230 | 86 | 1,093 | 71 |
| 25滋賀県 | 2,429 | 5,430 | 14,209 | 2,117 | 2,445 | 16,722 | 13,154 | 8,612 | 1,685 | 1,456 | 368 | 43 | 4,494 | 3,109 | 862 | 514 | 705 | 735 | 565 | 10,485 | 683 |
| 26京都府 | 2,819 | 2,910 | 19,917 | 2,565 | 3,161 | 7,444 | 19,860 | 4,007 | 2,532 | 554 | 556 | 556 | 2,448 | 4,273 | 1,140 | 972 | 1,461 | 1,361 | 13,704 | 832 | |
| 27大阪府 | 1,606 | 1,597 | 15,566 | 2,889 | 4,893 | 11,775 | 54,805 | 63,895 | 6,730 | 2,408 | 896 | 478 | 3,149 | 3,812 | 540 | 1,313 | 1,443 | 1,124 | 860 | 4,089 | 183 |
| 28兵庫県 | 371 | 1,303 | 3,114 | 367 | 894 | 979 | 3,329 | 1,740 | 3,225 | 307 | 66 | 82 | 167 | 333 | 83 | 117 | 95 | 66 | 90 | 819 | 44 |
| 29奈良県 | 843 | 467 | 7,591 | 1,697 | 1,942 | 5,237 | 25,643 | 7,087 | 4,638 | 8,892 | 46 | 73 | 384 | 467 | 73 | 311 | 384 | 124 | 33 | 1,206 | 35 |
| 30和歌山県 | 34 | 187 | 597 | 26 | 65 | 270 | 2,163 | 579 | 151 | 44 | 1,958 | 255 | 535 | 776 | 163 | 30 | 78 | 276 | 32 | 1,211 | 21 |
| 31鳥取県 | 191 | 383 | 1,816 | 136 | 260 | 556 | 2,267 | 1,415 | 395 | 141 | 310 | 11 | 3,449 | 812 | 2,095 | 368 | 74 | 236 | 225 | 722 | 59 |
| 32島根県 | 211 | 580 | 1,208 | 237 | 365 | 755 | 2,967 | 2,116 | 423 | 167 | 336 | 367 | 6,256 | 1,930 | 378 | 174 | 498 | 517 | 92 | 969 | 65 |
| 33岡山県 | 601 | 1,572 | 8,135 | 1,713 | 907 | 2,765 | 8,980 | 6,001 | 935 | 361 | 577 | 1,524 | 2,053 | 26,656 | 2,121 | 645 | 738 | 1,881 | 324 | 969 | 567 |
| 34広島県 | 195 | 277 | 1,710 | 179 | 384 | 823 | 3,598 | 2,296 | 370 | 164 | 226 | 452 | 1,265 | 7,754 | 14,213 | 169 | 256 | 585 | 501 | 5,813 | 567 |
| 35山口県 | 128 | 246 | 629 | 246 | 222 | 512 | 2,957 | 1,688 | 311 | 433 | 27 | 33 | 572 | 635 | 80 | 1,675 | 256 | 472 | 1,181 | 702 | 401 |
| 36徳島県 | 324 | 355 | 2,534 | 466 | 860 | 2,146 | 7,841 | 5,759 | 947 | 521 | 166 | 179 | 3,369 | 3,846 | 349 | 1,716 | 5,994 | 4,531 | 1,681 | 1,055 | 21 |
| 37香川県 | 352 | 852 | 3,630 | 319 | 538 | 964 | 6,047 | 2,769 | 631 | 480 | 209 | 268 | 1,439 | 3,502 | 453 | 1,219 | 1,816 | 8,335 | 1,144 | 1,298 | 176 |
| 38愛媛県 | 123 | 128 | 2,180 | 107 | 365 | 558 | 3,464 | 2,712 | 565 | 78 | 62 | 46 | 1,200 | 1,924 | 256 | 673 | 1,528 | 1,272 | 4,431 | 1,004 | 44 |
| 39高知県 | 749 | 872 | 5,374 | 662 | 727 | 2,332 | 9,205 | 4,566 | 807 | 270 | 123 | 302 | 729 | 2,633 | 1,813 | 199 | 333 | 550 | 206 | 36,171 | 1,455 |
| 40福岡県 | 55 | 47 | 755 | 58 | 60 | 133 | 1,231 | 303 | 92 | 47 | 20 | 14 | 53 | 206 | 118 | 15 | 196 | 38 | 7 | 4,896 | 2,819 |
| 41佐賀県 | 446 | 1,309 | 4,382 | 610 | 816 | 1,573 | 7,200 | 4,610 | 594 | 422 | 61 | 83 | 417 | 1,796 | 1,255 | 116 | 200 | 183 | 185 | 25,931 | 3,630 |
| 42長崎県 | 85 | 354 | 635 | 78 | 104 | 208 | 1,608 | 490 | 107 | 17 | 9 | 17 | 101 | 437 | 426 | 22 | 20 | 76 | 37 | 11,818 | 844 |
| 43熊本県 | 251 | 343 | 2,082 | 221 | 467 | 979 | 6,025 | 2,205 | 592 | 154 | 89 | 169 | 631 | 3,073 | 2,983 | 139 | 246 | 1,042 | 185 | 37,047 | 3,533 |
| 44大分県 | 55 | 40 | 498 | 16 | 41 | 206 | 2,355 | 291 | 99 | 36 | 5 | 3 | 45 | 73 | 73 | 27 | 10 | 29 | 13 | 5,106 | 564 |
| 45宮崎県 | 519 | 979 | 4,763 | 389 | 798 | 1,762 | 10,667 | 4,587 | 865 | 247 | 60 | 66 | 611 | 1,949 | 579 | 141 | 449 | 256 | 114 | 14,020 | 1,512 |
| 46鹿児島県 | 2,075 | 2,644 | 19,963 | 1,949 | 2,719 | 4,425 | 28,152 | 12,269 | 1,990 | 694 | 173 | 114 | 1,175 | 2,049 | 402 | 315 | 547 | 670 | 344 | 13,346 | 489 |
| 47沖縄県 | | | | | | | | | | | | | | | | | | | | | |
| 運輸局等(再掲) | | | | | | | | | | | | | | | | | | | | | |
| 北海道運輸局 | 866 | 1,510 | 10,385 | 515 | 711 | 1,813 | 17,122 | 4,883 | 905 | 419 | 108 | 70 | 577 | 1,347 | 182 | 157 | 284 | 279 | 201 | 7,777 | 240 |
| 東北運輸局 | 563 | 2,300 | 8,660 | 603 | 477 | 1,246 | 14,545 | 2,701 | 792 | 187 | 91 | 181 | 316 | 616 | 152 | 140 | 494 | 491 | 95 | 2,276 | 99 |
| 関東運輸局 | 8,019 | 26,033 | 53,904 | 5,823 | 6,444 | 16,078 | 72,060 | 31,569 | 6,567 | 2,725 | 1,376 | 1,614 | 4,743 | 9,329 | 2,985 | 2,307 | 2,854 | 2,968 | 2,634 | 25,566 | 2,114 |
| 北陸信越運輸局 | 3,226 | 3,349 | 17,523 | 1,792 | 3,469 | 5,252 | 13,557 | 5,507 | 1,235 | 463 | 122 | 98 | 605 | 1,228 | 316 | 136 | 296 | 255 | 120 | 3,975 | 122 |
| 中部運輸局 | 23,959 | 48,121 | 97,004 | 28,760 | 6,847 | 8,757 | 40,906 | 16,985 | 6,985 | 1,657 | 166 | 186 | 986 | 2,640 | 493 | 534 | 613 | 309 | 487 | 3,986 | 487 |
| 近畿運輸局 | 9,568 | 15,001 | 68,156 | 11,127 | 22,743 | 47,734 | 191,626 | 107,241 | 22,003 | 16,029 | 2,114 | 1,584 | 8,173 | 12,812 | 2,780 | 3,467 | 4,232 | 3,560 | 3,044 | 31,396 | 1,798 |
| 中国運輸局 | 1,232 | 2,999 | 13,466 | 2,291 | 1,981 | 5,169 | 19,975 | 12,407 | 2,274 | 877 | 3,407 | 6,047 | 10,921 | 39,211 | 17,243 | 1,092 | 1,806 | 3,425 | 1,089 | 13,517 | 1,114 |
| 中国運輸局 | 927 | 1,581 | 8,973 | 1,052 | 4 | | | | | | | | | | | | | | | | |

参考第2表 施設所在地(47区分及び運輸局等)、居住地(47区分及び運輸局等)別延べ宿泊者数
(従業員数100人以上の施設)

(人泊)

| 施設所在地(47区分 及び運輸局等) | 運輸局等(10区分)2、3) | | | | | | | | | | | | | | | | | 沖繩総合 事務局 |
|-----------------------|----------------|--------|--------|--------|--------|--------|--------|------------|-----------|-----------|-------------|-----------|-----------|-----------|-----------|-----------|--------|-------------|
| | 長崎県 | 熊本県 | 大分県 | 宮崎県 | 鹿児島県 | 沖縄県 | 国外 | 北海道 運輸局 | 東北 運輸局 | 関東 運輸局 | 北陸信越 運輸局 | 中部 運輸局 | 近畿 運輸局 | 中国 運輸局 | 四国 運輸局 | 九州 運輸局 | | |
| 令和2年11月 | 29,442 | 41,202 | 32,207 | 28,428 | 40,981 | 59,166 | 72,820 | 184,460 | 244,437 | 2,378,577 | 171,893 | 548,568 | 900,280 | 178,369 | 82,280 | 434,573 | 59,166 | |
| 01北海道 | 429 | 423 | 191 | 111 | 243 | 987 | 556 | 123,189 | 4,133 | 82,254 | 1,869 | 13,402 | 25,853 | 2,284 | 921 | 9,414 | 987 | |
| 02青森県 | 14 | 70 | 6 | 12 | 16 | 16 | 0 | 583 | 8,990 | 13,691 | 306 | 2,008 | 3,639 | 321 | 191 | 475 | 16 | |
| 03岩手県 | 20 | 108 | 3 | 12 | 23 | 24 | 0 | 441 | 33,591 | 6,855 | 710 | 1,619 | 2,712 | 151 | 479 | 443 | 24 | |
| 04宮城県 | 19 | 104 | 20 | 17 | 26 | 169 | 133 | 1,333 | 60,827 | 43,020 | 2,639 | 2,974 | 4,963 | 429 | 182 | 1,349 | 169 | |
| 05秋田県 | 25 | 102 | 10 | 4 | 2 | 51 | 63 | 385 | 12,523 | 7,692 | 2,83 | 385 | 1,033 | 111 | 74 | 144 | 51 | |
| 06山形県 | 10 | 159 | 17 | 4 | 25 | 26 | 65 | 914 | 25,326 | 14,380 | 3,139 | 2,165 | 1,970 | 185 | 122 | 534 | 26 | |
| 07福島県 | 4 | 42 | 21 | 12 | 58 | 37 | 36 | 416 | 35,028 | 64,279 | 4,999 | 3,094 | 5,631 | 159 | 172 | 305 | 37 | |
| 08茨城県 | 23 | 210 | 16 | 16 | 16 | 43 | 56 | 283 | 1,100 | 18,343 | 202 | 455 | 548 | 112 | 63 | 180 | 43 | |
| 09栃木県 | 26 | 53 | 16 | 2 | 22 | 111 | 111 | 209 | 5,617 | 82,497 | 1,180 | 2,025 | 1,750 | 91 | 88 | 832 | 111 | |
| 10群馬県 | 0 | 19 | 0 | 10 | 11 | 35 | 31 | 240 | 1,310 | 67,622 | 3,538 | 3,135 | 2,544 | 75 | 43 | 208 | 35 | |
| 11埼玉県 | 37 | 55 | 45 | 41 | 27 | 201 | 48 | 802 | 23,620 | 707 | 1,734 | 246 | 1,734 | 246 | 124 | 508 | 201 | |
| 12千葉県 | 924 | 1,048 | 926 | 926 | 1,321 | 2,271 | 40,602 | 6,883 | 11,118 | 341,265 | 9,567 | 42,385 | 55,157 | 6,780 | 3,704 | 14,632 | 2,271 | |
| 13東京都 | 1,273 | 2,746 | 1,506 | 1,203 | 2,039 | 3,781 | 12,407 | 12,242 | 11,550 | 392,346 | 11,178 | 30,976 | 58,968 | 10,879 | 5,981 | 23,986 | 3,781 | |
| 14神奈川県 | 208 | 350 | 266 | 150 | 272 | 579 | 3,709 | 2,061 | 1,787 | 165,758 | 2,024 | 11,502 | 12,296 | 1,808 | 744 | 3,116 | 579 | |
| 15新潟県 | 33 | 72 | 24 | 27 | 36 | 147 | 368 | 464 | 4,843 | 26,714 | 31,907 | 2,681 | 3,342 | 426 | 164 | 664 | 147 | |
| 16富山県 | 13 | 242 | 23 | 24 | 81 | 70 | 206 | 395 | 381 | 11,522 | 13,170 | 4,984 | 5,072 | 673 | 128 | 1,469 | 70 | |
| 17石川県 | 70 | 134 | 91 | 68 | 293 | 168 | 30 | 417 | 1,057 | 35,501 | 20,420 | 10,430 | 14,954 | 1,048 | 377 | 2,734 | 168 | |
| 18福井県 | 1 | 10 | 27 | 11 | 6 | 27 | 2 | 205 | 130 | 5,336 | 1,337 | 10,513 | 6,772 | 382 | 91 | 324 | 27 | |
| 19山梨県 | 10 | 7 | 4 | 4 | 74 | 84 | 26 | 19 | 138 | 29,907 | 1,000 | 3,881 | 1,869 | 56 | 16 | 515 | 84 | |
| 20長野県 | 18 | 46 | 48 | 13 | 31 | 82 | 182 | 218 | 593 | 46,115 | 20,870 | 10,293 | 5,005 | 222 | 138 | 617 | 82 | |
| 21岐阜県 | 25 | 201 | 24 | 21 | 37 | 266 | 72 | 765 | 309 | 16,115 | 2,815 | 40,273 | 14,890 | 854 | 527 | 936 | 266 | |
| 22静岡県 | 59 | 124 | 65 | 47 | 63 | 100 | 64 | 330 | 774 | 107,740 | 2,289 | 66,859 | 12,032 | 666 | 283 | 1,176 | 100 | |
| 23愛知県 | 100 | 162 | 112 | 79 | 131 | 207 | 696 | 1,031 | 472 | 26,404 | 2,844 | 39,157 | 10,016 | 1,166 | 461 | 2,533 | 207 | |
| 24三重県 | 28 | 217 | 53 | 114 | 28 | 164 | 259 | 374 | 627 | 18,045 | 1,234 | 46,737 | 33,348 | 1,403 | 561 | 1,549 | 164 | |
| 25滋賀県 | 113 | 89 | 48 | 20 | 18 | 241 | 72 | 902 | 831 | 18,558 | 1,979 | 14,515 | 37,130 | 1,626 | 894 | 1,452 | 241 | |
| 26京都府 | 554 | 1,690 | 727 | 343 | 827 | 749 | 4,394 | 4,103 | 4,394 | 139,668 | 5,973 | 25,136 | 49,764 | 6,259 | 2,619 | 15,258 | 749 | |
| 27大阪府 | 851 | 1,696 | 876 | 801 | 961 | 2,612 | 5,455 | 4,604 | 2,700 | 132,113 | 4,384 | 29,192 | 118,563 | 8,971 | 4,977 | 19,722 | 2,612 | |
| 28兵庫県 | 234 | 356 | 267 | 202 | 248 | 488 | 275 | 1,383 | 972 | 37,202 | 2,794 | 22,355 | 144,506 | 8,875 | 4,740 | 5,579 | 488 | |
| 29奈良県 | 76 | 191 | 37 | 36 | 63 | 96 | 19 | 398 | 329 | 15,496 | 643 | 5,239 | 9,974 | 731 | 368 | 1,266 | 96 | |
| 30和歌山県 | 21 | 259 | 62 | 83 | 373 | 474 | 12 | 460 | 11,260 | 610 | 10,708 | 53,439 | 1,001 | 805 | 2,039 | 53 | | |
| 31鳥取県 | 15 | 8 | 21 | 6 | 2 | 6 | 0 | 264 | 317 | 5,084 | 295 | 868 | 3,272 | 357 | 1,285 | 2 | | |
| 32島根県 | 50 | 91 | 67 | 23 | 39 | 18 | 0 | 115 | 171 | 5,357 | 372 | 2,581 | 5,034 | 627 | 1,051 | 18 | | |
| 33岡山県 | 64 | 159 | 103 | 51 | 87 | 223 | 72 | 261 | 232 | 8,056 | 564 | 2,285 | 6,793 | 9,267 | 1,513 | 1,498 | 223 | |
| 34広島県 | 394 | 649 | 601 | 291 | 649 | 405 | 1,170 | 3,596 | 999 | 36,786 | 1,610 | 12,391 | 19,949 | 32,931 | 3,765 | 8,964 | 405 | |
| 35山口県 | 407 | 489 | 535 | 132 | 162 | 94 | 27 | 374 | 227 | 8,383 | 309 | 2,444 | 7,635 | 23,910 | 1,150 | 6,928 | 94 | |
| 36徳島県 | 17 | 75 | 49 | 30 | 28 | 51 | 9 | 759 | 327 | 6,016 | 397 | 1,260 | 6,123 | 1,347 | 3,679 | 922 | 51 | |
| 37香川県 | 62 | 155 | 161 | 113 | 250 | 204 | 126 | 211 | 397 | 8,788 | 828 | 3,757 | 18,074 | 7,909 | 13,922 | 1,871 | 204 | |
| 38愛媛県 | 131 | 275 | 283 | 154 | 107 | 171 | 45 | 676 | 782 | 15,019 | 816 | 5,321 | 11,429 | 5,871 | 12,514 | 2,424 | 171 | |
| 39高知県 | 41 | 50 | 203 | 41 | 35 | 53 | 11 | 451 | 124 | 6,624 | 263 | 2,583 | 7,742 | 3,488 | 7,904 | 1,418 | 53 | |
| 40福岡県 | 3,197 | 2,827 | 2,249 | 1,513 | 2,384 | 1,551 | 679 | 1,733 | 1,113 | 44,227 | 1,745 | 7,926 | 17,907 | 5,600 | 1,288 | 49,796 | 1,551 | |
| 41佐賀県 | 870 | 557 | 346 | 271 | 232 | 110 | 2 | 52 | 121 | 4,383 | 290 | 960 | 1,866 | 411 | 256 | 9,991 | 110 | |
| 42長崎県 | 13,182 | 5,865 | 1,643 | 932 | 1,755 | 333 | 96 | 1,761 | 531 | 20,681 | 1,255 | 6,862 | 15,215 | 3,612 | 684 | 52,938 | 333 | |
| 43熊本県 | 1,209 | 6,136 | 1,034 | 777 | 1,836 | 147 | 431 | 158 | 57 | 2,872 | 160 | 1,168 | 2,565 | 990 | 155 | 23,754 | 147 | |
| 44大分県 | 2,734 | 5,774 | 16,540 | 3,678 | 1,321 | 359 | 39 | 757 | 297 | 15,963 | 564 | 2,929 | 10,422 | 6,945 | 1,612 | 70,627 | 359 | |
| 45宮崎県 | 253 | 1,478 | 1,375 | 12,225 | 2,347 | 82 | 113 | 708 | 1,180 | 5,540 | 95 | 583 | 3,028 | 199 | 81 | 23,338 | 82 | |
| 46鹿児島県 | 1,203 | 3,374 | 838 | 3,310 | 21,742 | 671 | 127 | 1,077 | 830 | 26,014 | 1,462 | 6,771 | 19,926 | 3,265 | 960 | 45,999 | 671 | |
| 47沖縄県 | 391 | 2,100 | 512 | 472 | 530 | 40,807 | 2,109 | 5,541 | 4,020 | 157,466 | 3,058 | 27,013 | 50,249 | 3,913 | 1,876 | 17,840 | 40,807 | |
| 運輸局等(再掲)2) | | | | | | | | | | | | | | | | | | |
| 北海道運輸局 | 429 | 423 | 191 | 111 | 243 | 987 | 556 | 123,189 | 4,133 | 82,254 | 1,869 | 13,402 | 25,853 | 2,284 | 921 | 9,414 | 987 | |
| 東北運輸局 | 92 | 495 | 77 | 61 | 150 | 323 | 387 | 4,042 | 176,285 | 149,917 | 12,076 | 12,329 | 19,948 | 1,356 | 1,220 | 3,250 | 323 | |
| 関東運輸局 | 2,505 | 4,733 | 2,895 | 2,352 | 3,782 | 7,105 | 56,879 | 22,315 | 33,422 | 1,121,358 | 29,396 | 96,093 | 135,443 | 20,047 | 10,763 | 43,947 | 7,105 | |
| 北陸信越運輸局 | 134 | 494 | 186 | 132 | 441 | 467 | 786 | 1,494 | 6,874 | 119,852 | 86,367 | 28,388 | 28,373 | 2,369 | 807 | 5,484 | 467 | |
| 中部運輸局 | 213 | 714 | 281 | 272 | 265 | 764 | 764 | 3,062 | 2,312 | 173,640 | 11,519 | 103,539 | 77,058 | 4,471 | 1,923 | 6,518 | 764 | |
| 近畿運輸局 | 1,849 | 4,281 | 2,017 | 1,485 | 2,490 | 4,239 | 8,063 | 11,864 | 9,686 | 354,297 | 16,583 | 107,145 | 407,376 | 27,461 | 14,303 | 45,316 | 4,239 | |
| 中国運輸局 | 930 | 1,396 | 1,327 | 499 | 943 | 742 | 1,269 | 4,610 | 1,946 | 63,666 | 3,150 | 20,569 | 42,683 | 76,829 | 7,412 | 19,726 | 742 | |
| 四国運輸局 | 251 | 555 | 696 | 338 | 420 | 479 | 191 | 2,097 | 1,630 | 36,447 | 2,304 | 12,921 | 43,368 | 18,615 | 38,019 | 6,635 | 479 | |
| 九州運輸局 | 22,648 | 26,011 | 24,025 | 22,708 | 31,717 | 3,253 | 1,487 | 6,246 | 4,129 | 119,680 | 5,571 | 27,169 | 69,929 | 21,022 | 5,036 | 27,443 | 3,253 | |
| 沖縄総合事務局 | 391 | 2,100 | 512 | 472 | 530 | 40,807 | 2,109 | 5,541 | 4,020 | 157,466 | 3,058 | 27,013 | 50,249 | 3,913 | 1,876 | 17,840 | 40,807 | |

1)居住地不詳を含む。
2)長野県は北陸信越運輸局、福井県は中部運輸局に含まれる。
3)宿泊目的割合不詳を含む。

参考第3表 施設所在地(47区分及び運輸局等)、居住地(47区分及び運輸局等)別延べ宿泊者数<観光目的の宿泊者が50%以上の施設>
(従業者数100人以上の施設)

(人泊)

| 施設所在地(47区分及び運輸局等) | 居住地(47区分) | | | | | | | | | | | | | | | | | 長野県 | | |
|-------------------|-----------|---------|--------|--------|--------|--------|--------|--------|--------|--------|---------|---------|---------|---------|--------|--------|--------|--------|--------|--------|
| | 北海道 | 青森県 | 岩手県 | 宮城県 | 秋田県 | 山形県 | 福島県 | 茨城県 | 栃木県 | 群馬県 | 埼玉県 | 千葉県 | 東京都 | 神奈川県 | 新潟県 | 富山県 | 石川県 | | 福井県 | 山梨県 |
| 令和2年11月 | 144,983 | 11,216 | 22,231 | 88,086 | 12,287 | 20,119 | 35,699 | 58,595 | 41,508 | 34,758 | 199,394 | 184,422 | 932,697 | 314,972 | 39,130 | 18,887 | 30,104 | 12,113 | 19,205 | 35,981 |
| 01北海道 | 234,667 | 104,002 | 440 | 1,335 | 127 | 405 | 312 | 1,422 | 506 | 445 | 6,185 | 5,723 | 39,310 | 10,538 | 336 | 220 | 262 | 87 | 535 | 666 |
| 02青森県 | 38,324 | 499 | 878 | 1,590 | 542 | 360 | 322 | 330 | 388 | 140 | 1,433 | 1,341 | 7,009 | 2,123 | 117 | 18 | 50 | 15 | 46 | 81 |
| 03岩手県 | 39,327 | 3,201 | 15,495 | 6,034 | 2,341 | 681 | 494 | 192 | 229 | 82 | 466 | 257 | 3,096 | 525 | 297 | 5 | 104 | 11 | 10 | 51 |
| 04宮城県 | 104,995 | 1,147 | 2,018 | 44,733 | 828 | 3,229 | 4,700 | 3,219 | 3,112 | 838 | 5,057 | 3,522 | 15,929 | 3,924 | 1,512 | 182 | 141 | 40 | 168 | 445 |
| 05秋田県 | 9,653 | 254 | 369 | 571 | 5,953 | 66 | 139 | 64 | 33 | 37 | 150 | 153 | 549 | 181 | 102 | 12 | 3 | 7 | 15 | 29 |
| 06山形県 | 29,402 | 505 | 121 | 283 | 3,567 | 430 | 1,238 | 550 | 363 | 210 | 993 | 636 | 4,332 | 708 | 1,823 | 45 | 42 | 10 | 106 | 288 |
| 07福島県 | 108,538 | 217 | 96 | 447 | 8,619 | 219 | 17,844 | 7,649 | 4,963 | 2,075 | 7,773 | 7,416 | 19,973 | 5,855 | 3,811 | 102 | 104 | 40 | 253 | 354 |
| 08茨城県 | 12,605 | 206 | 5 | 82 | 1 | 31 | 426 | 4,815 | 601 | 354 | 1,512 | 1,734 | 1,855 | 626 | 34 | 4 | 2 | 15 | 36 | 36 |
| 09栃木県 | 87,355 | 195 | 78 | 2,159 | 55 | 332 | 2,355 | 8,197 | 10,063 | 2,779 | 4,815 | 7,925 | 23,730 | 6,607 | 441 | 52 | 91 | 8 | 226 | 431 |
| 10群馬県 | 78,781 | 240 | 41 | 82 | 27 | 82 | 616 | 3,139 | 1,990 | 9,762 | 16,324 | 7,357 | 6,931 | 6,607 | 228 | 255 | 50 | 668 | 1,431 | |
| 11埼玉県 | 3,575 | 67 | 12 | 38 | 8 | 12 | 42 | 61 | 55 | 52 | 1,011 | 1,011 | 741 | 419 | 45 | 25 | 17 | 28 | 36 | |
| 12千葉県 | 430,980 | 4,267 | 419 | 2,921 | 248 | 362 | 1,775 | 8,774 | 5,401 | 4,390 | 32,114 | 53,977 | 117,031 | 44,730 | 1,702 | 935 | 341 | 2,494 | 2,321 | |
| 13東京都 | 378,662 | 6,284 | 692 | 2,327 | 613 | 718 | 1,508 | 3,569 | 2,324 | 2,199 | 16,163 | 13,229 | 188,851 | 20,487 | 1,511 | 1,069 | 1,359 | 652 | 1,475 | |
| 14神奈川県 | 162,883 | 679 | 54 | 86 | 52 | 48 | 226 | 1,112 | 779 | 656 | 9,460 | 7,896 | 42,926 | 63,598 | 244 | 218 | 237 | 86 | 1,240 | |
| 15新潟県 | 39,807 | 119 | 69 | 1,267 | 119 | 455 | 627 | 663 | 502 | 1,076 | 2,763 | 1,478 | 5,578 | 18,816 | 367 | 218 | 218 | 47 | 395 | |
| 16富山県 | 19,809 | 271 | 9 | 46 | 6 | 18 | 153 | 125 | 125 | 266 | 795 | 578 | 3,127 | 714 | 559 | 6,367 | 1,452 | 274 | 98 | |
| 17石川県 | 79,735 | 328 | 36 | 396 | 51 | 100 | 272 | 656 | 434 | 701 | 3,524 | 3,026 | 14,259 | 4,246 | 572 | 2,614 | 14,712 | 1,434 | 404 | |
| 18福井県 | 24,051 | 196 | 2 | 23 | 7 | 19 | 57 | 60 | 70 | 97 | 523 | 364 | 3,217 | 515 | 160 | 311 | 563 | 4,221 | 134 | |
| 19山梨県 | 48,799 | 19 | 0 | 61 | 0 | 0 | 64 | 520 | 282 | 276 | 3,262 | 3,251 | 11,737 | 6,093 | 121 | 62 | 108 | 26 | 3,527 | |
| 20長野県 | 68,602 | 110 | 41 | 125 | 19 | 71 | 54 | 618 | 404 | 865 | 3,567 | 2,002 | 24,251 | 4,794 | 688 | 444 | 132 | 688 | 605 | |
| 21岐阜県 | 74,686 | 736 | 19 | 130 | 30 | 35 | 59 | 401 | 226 | 390 | 1,853 | 1,569 | 7,179 | 2,946 | 412 | 1,390 | 1,019 | 477 | 1,240 | |
| 22静岡県 | 149,880 | 162 | 10 | 43 | 20 | 20 | 154 | 998 | 964 | 746 | 9,358 | 7,438 | 47,035 | 25,005 | 217 | 51 | 107 | 152 | 1,635 | |
| 23愛知県 | 41,571 | 633 | 0 | 47 | 0 | 0 | 0 | 32 | 32 | 20 | 97 | 688 | 1,425 | 1,024 | 1 | 201 | 9 | 3 | 73 | |
| 24三重県 | 116,394 | 700 | 27 | 15 | 495 | 14 | 42 | 398 | 239 | 207 | 1,594 | 2,070 | 9,707 | 2,936 | 231 | 218 | 302 | 210 | 245 | |
| 25滋賀県 | 73,267 | 33 | 33 | 515 | 14 | 83 | 106 | 307 | 283 | 292 | 3,791 | 1,516 | 8,465 | 2,602 | 203 | 402 | 933 | 440 | 386 | |
| 26京都府 | 247,159 | 3,874 | 197 | 2,415 | 180 | 536 | 506 | 2,684 | 2,353 | 1,476 | 14,721 | 12,553 | 72,227 | 26,780 | 958 | 1,038 | 1,770 | 1,015 | 1,360 | |
| 27大阪府 | 186,756 | 2,400 | 83 | 678 | 77 | 195 | 195 | 1,454 | 847 | 593 | 7,452 | 7,452 | 37,077 | 13,220 | 473 | 473 | 1,023 | 717 | 425 | |
| 28兵庫県 | 200,002 | 822 | 35 | 356 | 39 | 54 | 126 | 1,109 | 174 | 239 | 2,107 | 1,968 | 12,586 | 4,408 | 213 | 330 | 594 | 569 | 251 | |
| 29奈良県 | 34,741 | 398 | 20 | 14 | 186 | 48 | 45 | 235 | 133 | 177 | 1,460 | 1,544 | 8,910 | 2,917 | 189 | 113 | 166 | 84 | 120 | |
| 30和歌山県 | 80,349 | 414 | 0 | 12 | 32 | 12 | 116 | 137 | 116 | 85 | 621 | 594 | 7,029 | 948 | 68 | 108 | 320 | 99 | 126 | |
| 31鳥取県 | 15,599 | 264 | 117 | 0 | 165 | 0 | 8 | 378 | 378 | 17 | 74 | 92 | 4,378 | 122 | 164 | 14 | 24 | 15 | 15 | |
| 32島根県 | 22,360 | 115 | 5 | 17 | 5 | 27 | 65 | 81 | 44 | 48 | 469 | 418 | 3,489 | 715 | 61 | 38 | 84 | 93 | 189 | |
| 33岡山県 | 6,600 | 39 | 2 | 16 | 0 | 0 | 6 | 20 | 92 | 8 | 72 | 56 | 395 | 139 | 157 | 29 | 75 | 13 | 13 | |
| 34広島県 | 38,973 | 1,662 | 13 | 119 | 2 | 30 | 17 | 105 | 361 | 51 | 1,013 | 613 | 4,471 | 1,332 | 408 | 52 | 79 | 174 | 30 | |
| 35山口県 | 40,843 | 212 | 0 | 93 | 10 | 40 | 31 | 89 | 43 | 46 | 365 | 381 | 2,913 | 687 | 39 | 50 | 93 | 64 | 85 | |
| 36徳島県 | 31,032 | 759 | 5 | 17 | 255 | 16 | 21 | 99 | 66 | 53 | 606 | 667 | 3,383 | 1,082 | 41 | 25 | 54 | 60 | 277 | |
| 37香川県 | 46,273 | 186 | 7 | 16 | 267 | 186 | 4 | 14 | 20 | 151 | 649 | 619 | 3,780 | 1,196 | 115 | 54 | 257 | 65 | 62 | |
| 38愛媛県 | 27,858 | 407 | 3 | 21 | 355 | 11 | 34 | 45 | 99 | 92 | 811 | 809 | 3,661 | 1,242 | 101 | 62 | 140 | 126 | 196 | |
| 39高知県 | 27,889 | 378 | 1 | 61 | 6 | 0 | 20 | 39 | 30 | 35 | 197 | 215 | 2,257 | 395 | 40 | 16 | 9 | 42 | 19 | |
| 40福岡県 | 53,007 | 620 | 136 | 146 | 15 | 49 | 17 | 196 | 187 | 96 | 1,486 | 1,109 | 8,942 | 2,342 | 77 | 83 | 113 | 86 | 139 | |
| 41佐賀県 | 20,296 | 45 | 45 | 65 | 2 | 2 | 2 | 32 | 26 | 27 | 144 | 193 | 3,005 | 228 | 175 | 16 | 10 | 12 | 18 | |
| 42長崎県 | 101,304 | 1,746 | 30 | 312 | 24 | 36 | 83 | 527 | 208 | 202 | 1,812 | 1,987 | 10,803 | 3,513 | 128 | 142 | 275 | 114 | 553 | |
| 43熊本県 | 26,399 | 29 | 0 | 5 | 0 | 0 | 0 | 17 | 9 | 6 | 142 | 93 | 520 | 453 | 8 | 7 | 5 | 0 | 5 | |
| 44大分県 | 100,202 | 704 | 43 | 40 | 12 | 41 | 33 | 274 | 92 | 116 | 1,045 | 1,115 | 8,948 | 2,190 | 132 | 90 | 150 | 44 | 51 | |
| 45宮崎県 | 50,166 | 691 | 0 | 1,109 | 0 | 6 | 14 | 33 | 22 | 27 | 175 | 244 | 4,122 | 794 | 23 | 13 | 28 | 13 | 5 | |
| 46鹿児島県 | 88,830 | 831 | 35 | 416 | 20 | 182 | 85 | 251 | 182 | 116 | 1,392 | 1,524 | 15,687 | 2,844 | 286 | 125 | 303 | 104 | 114 | |
| 47沖縄県 | 327,535 | 5,541 | 369 | 2,379 | 117 | 179 | 716 | 3,029 | 1,600 | 2,222 | 17,603 | 13,515 | 91,411 | 27,419 | 700 | 466 | 753 | 382 | 667 | |
| 運輸局等(再掲)2) | 234,667 | 104,002 | 440 | 1,335 | 127 | 405 | 312 | 1,422 | 506 | 445 | 6,185 | 5,723 | 39,310 | 10,538 | 336 | 220 | 262 | 87 | 535 | |
| 北海道運輸局 | 320,239 | 2,747 | 8,250 | 65,114 | 10,313 | 16,090 | 24,737 | 12,004 | 9,088 | 3,392 | 15,862 | 13,325 | 50,848 | 13,316 | 7,662 | 364 | 444 | 123 | 598 | |
| 東北運輸局 | 1,203,640 | 11,957 | 1,331 | 8,460 | 1,008 | 1,585 | 7,012 | 30,187 | 21,495 | 20,468 | 94,913 | 97,192 | 408,322 | 149,491 | 5,722 | 2,993 | 3,257 | 1,184 | 9,694 | |
| 関東運輸局 | 2,079,563 | 828 | 64 | 1,834 | 828 | 644 | 1,106 | 2,062 | 1,465 | 2,908 | 10,649 | 7,084 | 47,195 | 11,633 | 19,635 | 9,792 | 16,870 | 1,887 | 15,154 | |
| 北陸信越運輸局 | 406,582 | 2,427 | 73 | 928 | 77 | 88 | 312 | 1,889 | 1,531 | 1,460 | 13,425 | 11,491 | 68,563 | 32,426 | 1,021 | 2,171 | 2,000 | 5,063 | 3,711 | |
| 中部運輸局 | 822,274 | 8,793 | 368 | 4,521 | 328 | 824 | 1,010 | 5,926 | 3,906 | 2,862 | 30,157 | 25,927 | 146,294 | 50,875 | 2,009 | 2,464 | 4,806 | 2,366 | 3,043 | |
| 近畿運輸局 | 124,375 | 2,292 | 140 | 45 | 450 | 12 | 97 | 154 | 303 | 170 | 1,993 | 1,560 | 15,646 | 2,995 | 829 | 184 | 368 | 318 | 236 | |
| 中国運輸局 | 133,052 | 1,730 | 16 | 60 | 938 | 37 | 61 | 106 | 443 | 241 | 2,340 | 2,340 | 13,915 | 2,915 | 157 | 157 | 460 | 330 | 874 | |
| 四国運輸局 | 440,204 | 4,666 | 289 | 2,127 | 73 | 146 | 234 | 1,330 | 719 | 590 | 6,196 | 6,265 | 52,027 | 12,364 | 919 | 476 | 884 | 373 | 885 | |
| 九州運輸局 | 327,535 | 5,541 | 260 | 2,379 | 117 | 179 | 716 | 3,029 | 1,600 | 2,222 | 17,603 | 13,515 | 91,411 | 27,419 | 700 | 466 | 753 | 382 | 667 | |
| 沖縄総合事務局 | | | | | | | | | | | | | | | | | | | | |

1) 居住地区不詳を含む。

2) 長野県は北陸信越運輸局、福井県は中部運輸局に含まれる。

参考第3表 施設所在地(47区分及び運輸局等)、居住地(47区分及び運輸局等)別延べ宿泊者数<観光目的の宿泊者が50%以上の施設>
(従業員数100人以上の施設)

| 施設所在地(47区分及び運輸局等) | 岐阜県 | 静岡県 | 愛知県 | 三重県 | 滋賀県 | 京都府 | 大阪府 | 兵庫県 | 奈良県 | 和歌山県 | 鳥取県 | 島根県 | 岡山県 | 広島県 | 山口県 | 徳島県 | 香川県 | 愛媛県 | 高知県 | 福岡県 | 佐賀県 |
|-------------------|--------|--------|---------|--------|--------|---------|---------|---------|--------|--------|-------|-------|--------|--------|--------|-------|--------|--------|--------|---------|--------|
| 令和2年11月 | 42,675 | 75,742 | 249,681 | 46,540 | 38,892 | 77,756 | 345,246 | 164,868 | 39,696 | 19,883 | 5,417 | 7,396 | 23,058 | 59,813 | 24,143 | 9,397 | 13,644 | 18,228 | 10,279 | 188,823 | 16,047 |
| 01北海道 | 703 | 1,187 | 8,563 | 375 | 531 | 1,340 | 14,939 | 3,909 | 748 | 367 | 85 | 60 | 517 | 1,163 | 117 | 127 | 183 | 239 | 149 | 6,953 | 199 |
| 02青森県 | 101 | 135 | 1,567 | 92 | 85 | 259 | 2,243 | 692 | 142 | 51 | 23 | 8 | 146 | 117 | 14 | 20 | 119 | 38 | 4 | 315 | 20 |
| 03岩手県 | 17 | 522 | 1,805 | 33 | 25 | 59 | 1,904 | 133 | 197 | 6 | 0 | 0 | 6 | 97 | 8 | 5 | 226 | 222 | 4 | 4 | 230 |
| 04秋田県 | 104 | 310 | 1,883 | 92 | 141 | 320 | 3,030 | 656 | 177 | 58 | 17 | 95 | 31 | 132 | 17 | 7 | 21 | 105 | 18 | 982 | 21 |
| 05山形県 | 14 | 30 | 154 | 6 | 5 | 56 | 271 | 16 | 16 | 0 | 2 | 12 | 15 | 14 | 3 | 0 | 2 | 0 | 2 | 34 | 2 |
| 06山梨県 | 57 | 174 | 1,181 | 38 | 28 | 98 | 1,149 | 146 | 38 | 6 | 0 | 23 | 8 | 7 | 3 | 5 | 5 | 25 | 7 | 130 | 7 |
| 07福島県 | 69 | 529 | 1,157 | 203 | 45 | 123 | 4,127 | 372 | 100 | 23 | 10 | 10 | 37 | 32 | 12 | 53 | 47 | 50 | 5 | 120 | 0 |
| 08茨城県 | 2 | 45 | 26 | 15 | 2 | 26 | 35 | 37 | 0 | 0 | 0 | 0 | 2 | 7 | 0 | 0 | 0 | 5 | 0 | 2 | 0 |
| 09栃木県 | 83 | 726 | 872 | 90 | 74 | 137 | 1,029 | 283 | 60 | 15 | 5 | 23 | 31 | 31 | 11 | 7 | 16 | 43 | 14 | 670 | 12 |
| 10群馬県 | 261 | 1,918 | 113 | 180 | 112 | 726 | 1,755 | 467 | 70 | 27 | 4 | 5 | 19 | 43 | 10 | 12 | 4 | 4 | 23 | 156 | 8 |
| 11埼玉県 | 13 | 108 | 116 | 23 | 17 | 32 | 126 | 52 | 18 | 3 | 0 | 0 | 11 | 20 | 13 | 0 | 2 | 2 | 14 | 47 | 1 |
| 12千葉県 | 2,911 | 6,788 | 22,959 | 2,045 | 2,495 | 4,941 | 22,470 | 10,343 | 2,220 | 648 | 102 | 116 | 845 | 1,589 | 415 | 220 | 352 | 309 | 219 | 6,040 | 197 |
| 13東京都 | 1,868 | 3,914 | 11,201 | 1,133 | 1,248 | 4,301 | 18,208 | 7,809 | 1,551 | 670 | 317 | 296 | 1,361 | 2,983 | 663 | 577 | 971 | 802 | 859 | 7,828 | 494 |
| 14神奈川県 | 417 | 3,955 | 2,975 | 301 | 226 | 604 | 3,830 | 1,313 | 373 | 60 | 31 | 98 | 168 | 400 | 50 | 61 | 71 | 89 | 71 | 722 | 64 |
| 15新潟県 | 146 | 223 | 696 | 56 | 83 | 223 | 1,035 | 215 | 51 | 32 | 2 | 56 | 56 | 85 | 8 | 7 | 14 | 21 | 12 | 78 | 4 |
| 16富山県 | 367 | 135 | 842 | 235 | 275 | 320 | 954 | 400 | 20 | 21 | 16 | 4 | 10 | 7 | 10 | 7 | 8 | 8 | 17 | 173 | 6 |
| 17石川県 | 1,110 | 707 | 5,352 | 535 | 1,293 | 2,394 | 6,138 | 2,759 | 541 | 213 | 16 | 24 | 239 | 386 | 198 | 54 | 96 | 102 | 64 | 1,761 | 45 |
| 18福井県 | 967 | 334 | 3,988 | 629 | 885 | 939 | 3,236 | 978 | 430 | 144 | 6 | 5 | 110 | 196 | 37 | 16 | 22 | 41 | 4 | 249 | 4 |
| 19山梨県 | 80 | 2,827 | 683 | 117 | 96 | 127 | 1,222 | 180 | 23 | 14 | 2 | 3 | 32 | 2 | 4 | 2 | 2 | 9 | 3 | 414 | 4 |
| 20長野県 | 533 | 994 | 5,592 | 422 | 216 | 1,052 | 1,913 | 434 | 129 | 30 | 3 | 6 | 27 | 29 | 17 | 15 | 14 | 16 | 2 | 165 | 5 |
| 21岐阜県 | 12,362 | 2,285 | 21,149 | 2,198 | 1,449 | 1,862 | 7,202 | 2,441 | 821 | 272 | 51 | 27 | 198 | 406 | 100 | 121 | 207 | 406 | 99 | 72 | 481 |
| 22静岡県 | 2,682 | 25,017 | 15,348 | 1,969 | 586 | 786 | 5,301 | 1,141 | 659 | 87 | 5 | 33 | 113 | 155 | 8 | 27 | 24 | 19 | 42 | 426 | 5 |
| 23愛知県 | 2,001 | 883 | 17,354 | 1,588 | 918 | 121 | 1,557 | 859 | 244 | 20 | 5 | 0 | 3 | 13 | 127 | 1 | 125 | 31 | 0 | 494 | 254 |
| 24三重県 | 2,976 | 1,894 | 20,025 | 19,433 | 2,289 | 3,511 | 17,572 | 3,777 | 4,051 | 807 | 27 | 21 | 226 | 960 | 67 | 220 | 61 | 110 | 107 | 951 | 44 |
| 25滋賀県 | 1,441 | 3,186 | 7,415 | 1,378 | 8,150 | 5,364 | 12,630 | 5,719 | 1,646 | 726 | 110 | 57 | 491 | 775 | 72 | 235 | 322 | 219 | 79 | 1,029 | 67 |
| 26京都府 | 1,980 | 5,150 | 13,061 | 1,826 | 1,703 | 13,224 | 11,379 | 7,636 | 1,482 | 1,009 | 322 | 14 | 1,241 | 2,755 | 714 | 347 | 619 | 553 | 523 | 10,170 | 612 |
| 27大阪府 | 1,994 | 1,690 | 14,613 | 1,722 | 1,879 | 4,396 | 42,333 | 10,130 | 2,358 | 1,299 | 245 | 236 | 1,306 | 2,319 | 665 | 402 | 578 | 716 | 6 | 8,712 | 448 |
| 28兵庫県 | 1,314 | 1,283 | 11,792 | 2,337 | 4,142 | 9,961 | 45,216 | 51,229 | 6,065 | 1,968 | 623 | 362 | 2,312 | 3,038 | 328 | 1,088 | 1,143 | 886 | 601 | 1,838 | 128 |
| 29奈良県 | 371 | 1,303 | 3,114 | 367 | 394 | 979 | 3,329 | 1,740 | 3,225 | 307 | 66 | 82 | 167 | 333 | 83 | 117 | 95 | 66 | 90 | 819 | 44 |
| 30和歌山県 | 790 | 398 | 7,378 | 1,621 | 1,824 | 4,868 | 24,536 | 6,578 | 4,528 | 7,616 | 40 | 23 | 323 | 393 | 63 | 280 | 90 | 56 | 32 | 1,063 | 31 |
| 31鳥取県 | 34 | 187 | 597 | 26 | 65 | 270 | 2,163 | 579 | 151 | 44 | 1,958 | 255 | 535 | 730 | 163 | 30 | 78 | 276 | 32 | 1,211 | 22 |
| 32島根県 | 191 | 383 | 1,816 | 136 | 260 | 556 | 2,267 | 1,415 | 310 | 310 | 10 | 3,449 | 812 | 2,095 | 368 | 74 | 236 | 215 | 92 | 722 | 59 |
| 33岡山県 | 46 | 112 | 169 | 50 | 77 | 188 | 802 | 812 | 110 | 68 | 77 | 152 | 1,669 | 494 | 67 | 152 | 110 | 121 | 55 | 59 | 0 |
| 34広島県 | 135 | 483 | 2,035 | 782 | 234 | 617 | 2,523 | 2,180 | 234 | 58 | 103 | 305 | 581 | 13,730 | 564 | 102 | 177 | 650 | 104 | 1,441 | 103 |
| 35山口県 | 159 | 156 | 1,544 | 138 | 309 | 658 | 2,975 | 1,948 | 289 | 148 | 126 | 329 | 1,031 | 6,472 | 12,240 | 131 | 182 | 432 | 114 | 4,003 | 356 |
| 36徳島県 | 128 | 246 | 629 | 160 | 222 | 512 | 2,957 | 1,688 | 311 | 433 | 27 | 33 | 572 | 635 | 80 | 1,675 | 472 | 1,818 | 351 | 702 | 21 |
| 37香川県 | 292 | 310 | 1,489 | 416 | 782 | 1,971 | 7,056 | 5,293 | 895 | 430 | 129 | 156 | 3,160 | 3,406 | 298 | 1,532 | 3,719 | 3,778 | 1,417 | 827 | 54 |
| 38愛媛県 | 234 | 645 | 1,693 | 180 | 390 | 613 | 3,048 | 1,731 | 355 | 365 | 101 | 186 | 862 | 2,270 | 242 | 266 | 538 | 3,810 | 312 | 697 | 85 |
| 39高知県 | 92 | 86 | 1,914 | 73 | 323 | 450 | 2,504 | 1,914 | 532 | 52 | 41 | 29 | 815 | 1,453 | 234 | 592 | 882 | 838 | 3,219 | 859 | 37 |
| 40福岡県 | 280 | 278 | 2,212 | 324 | 244 | 824 | 3,501 | 1,564 | 262 | 88 | 37 | 132 | 216 | 1,002 | 539 | 70 | 91 | 123 | 36 | 19,714 | 435 |
| 41佐賀県 | 42 | 45 | 536 | 49 | 50 | 113 | 1,117 | 78 | 78 | 47 | 19 | 13 | 35 | 171 | 98 | 15 | 191 | 27 | 7 | 4,391 | 2,137 |
| 42長崎県 | 435 | 1,284 | 4,313 | 598 | 812 | 1,553 | 7,076 | 4,536 | 581 | 415 | 55 | 79 | 413 | 1,757 | 1,223 | 116 | 185 | 176 | 152 | 25,505 | 3,572 |
| 43熊本県 | 40 | 272 | 353 | 47 | 52 | 92 | 1,155 | 186 | 37 | 8 | 8 | 2 | 39 | 301 | 377 | 17 | 11 | 42 | 21 | 10,953 | 752 |
| 44大分県 | 241 | 292 | 1,909 | 191 | 431 | 865 | 5,543 | 1,901 | 557 | 146 | 80 | 163 | 546 | 2,891 | 2,876 | 118 | 218 | 937 | 161 | 35,052 | 3,379 |
| 45宮崎県 | 54 | 40 | 453 | 15 | 32 | 139 | 2,269 | 286 | 94 | 35 | 5 | 2 | 43 | 63 | 71 | 26 | 9 | 27 | 14 | 5,025 | 544 |
| 46鹿児島県 | 463 | 821 | 4,297 | 347 | 674 | 1,470 | 9,469 | 3,836 | 753 | 614 | 42 | 485 | 1,697 | 462 | 127 | 500 | 209 | 209 | 84 | 11,264 | 1,182 |
| 47沖縄県 | 2,075 | 2,644 | 19,963 | 1,949 | 2,719 | 4,425 | 28,152 | 12,269 | 1,990 | 694 | 173 | 114 | 1,175 | 2,049 | 402 | 315 | 547 | 670 | 344 | 13,346 | 489 |
| 運輸局等(再掲) | 703 | 1,187 | 8,563 | 375 | 531 | 1,340 | 14,939 | 3,909 | 748 | 367 | 85 | 60 | 517 | 1,163 | 117 | 127 | 183 | 239 | 149 | 6,953 | 199 |
| 北海道運輸局 | 362 | 1,700 | 6,747 | 464 | 329 | 915 | 12,724 | 2,077 | 670 | 144 | 54 | 136 | 240 | 405 | 59 | 102 | 421 | 440 | 40 | 1,811 | 52 |
| 東北運輸局 | 5,635 | 19,089 | 40,750 | 3,904 | 4,270 | 10,281 | 48,675 | 20,484 | 4,315 | 1,437 | 459 | 518 | 2,461 | 5,098 | 1,166 | 879 | 1,418 | 1,263 | 1,203 | 15,879 | 778 |
| 関東運輸局 | 2,156 | 2,059 | 12,482 | 1,867 | 3,893 | 3,893 | 10,040 | 3,808 | 830 | 295 | 25 | 42 | 361 | 542 | 233 | 83 | 132 | 156 | 82 | 2,177 | 60 |
| 北陸信越運輸局 | 20,988 | 30,413 | 77,874 | 25,817 | 6,127 | 7,219 | 34,868 | 9,196 | 6,205 | 1,330 | 94 | 86 | 650 | 1,730 | 339 | 385 | 439 | 300 | 225 | 2,601 | 401 |
| 中部運輸局 | 7,890 | 13,010 | 57,373 | 9,251 | 18,092 | 139,423 | 83,023 | 19,304 | 12,925 | 1,406 | 1,107 | 1,107 | 5,840 | 9,613 | 1,925 | 2,573 | 3,005 | 2,367 | 2,065 | 23,631 | 1,330 |
| 近畿運輸局 | 565 | 1,321 | 6,161 | 1,132 | 945 | 2,289 | 10,730 | 6,984 | 1,179 | 459 | 2,574 | 4,490 | 4,628 | 23,567 | 13,402 | 379 | 783 | 1,645 | 397 | 7,436 | 540 |
| 中国運輸局 | 746 | 1,287 | 5,725 | 829 | 1,717 | 3,546 | 15,565 | 10,626 | 2,093 | 298 | 404 | 404 | 5,409 | 7,882 | 854 | 4,065 | 5,611 | 9,607 | 4,299 | 7,436 | 197 |
| 四国運輸局 | 1,555 | 3,032 | 14,073 | 1,571 | 2,295 | 5,056 | 30,130 | 12,533 | 2,962 | 982 | 249 | 439 | 1,777 | | | | | | | | |

参考第4表 施設所在地(47区分及び運輸局等)、居住地(47区分及び運輸局等)別延べ宿泊者数<観光目的の宿泊者が50%未満の施設>
(従業者数100人以上の施設)

(人泊)

| 施設所在地(47区分 及び運輸局等) | 居住地(47区分) | | | | | | | | | | | | | | | | | | 長野県 | |
|------------------------|-----------|--------|-------|--------|-------|-------|--------|--------|--------|-------|--------|--------|---------|---------|--------|-------|-------|-------|-------|--------|
| | 北海道 | 青森県 | 岩手県 | 宮城県 | 秋田県 | 山形県 | 福島県 | 茨城県 | 栃木県 | 群馬県 | 埼玉県 | 千葉県 | 東京都 | 神奈川県 | 新潟県 | 富山県 | 石川県 | 福井県 | | 山梨県 |
| 令和2年11月 | 1,401,218 | 4,923 | 6,128 | 17,917 | 6,553 | 8,815 | 10,463 | 16,511 | 11,549 | 8,944 | 59,069 | 67,222 | 320,056 | 103,031 | 19,011 | 6,641 | 7,777 | 3,989 | 6,644 | 14,362 |
| 01北海道 | 39,477 | 19,187 | 571 | 58 | 58 | 63 | 122 | 498 | 475 | 324 | 1,755 | 1,925 | 9,252 | 3,288 | 108 | 66 | 66 | 39 | 73 | 173 |
| 02青森県 | 3,326 | 1,148 | 406 | 65 | 65 | 172 | 42 | 19 | 34 | 36 | 132 | 109 | 443 | 114 | 19 | 1 | 4 | 4 | 8 | 16 |
| 03岩手県 | 8,674 | 571 | 2,586 | 1,471 | 350 | 126 | 241 | 105 | 76 | 56 | 351 | 200 | 884 | 362 | 202 | 23 | 6 | 5 | 14 | 22 |
| 04宮城県 | 13,765 | 368 | 3,077 | 2,363 | 1,900 | 294 | 507 | 337 | 221 | 260 | 926 | 604 | 3,833 | 1,041 | 185 | 25 | 34 | 15 | 29 | 115 |
| 05秋田県 | 13,175 | 131 | 3,175 | 3,028 | 123 | 123 | 92 | 92 | 103 | 50 | 392 | 279 | 4,724 | 835 | 92 | 3 | 16 | 3 | 25 | 26 |
| 06山形県 | 25,207 | 409 | 2,918 | 467 | 5,182 | 5,182 | 437 | 586 | 233 | 287 | 852 | 619 | 2,531 | 1,259 | 628 | 17 | 200 | 17 | 115 | 96 |
| 07福島県 | 17,239 | 199 | 1,388 | 58 | 196 | 4,030 | 4,030 | 950 | 458 | 377 | 1,180 | 809 | 3,707 | 813 | 411 | 18 | 34 | 36 | 28 | 165 |
| 08茨城県 | 15,288 | 77 | 22 | 11 | 21 | 267 | 2,370 | 2,370 | 225 | 205 | 703 | 653 | 1,855 | 776 | 63 | 20 | 6 | 20 | 23 | 37 |
| 09栃木県 | 7,125 | 14 | 19 | 31 | 31 | 183 | 170 | 387 | 2,577 | 124 | 628 | 387 | 1,638 | 466 | 66 | 21 | 21 | 2 | 13 | 57 |
| 10群馬県 | - | - | - | - | - | - | - | - | - | - | - | - | - | - | - | - | - | - | - | - |
| 11埼玉県 | 27,104 | 311 | 69 | 258 | 59 | 47 | 175 | 387 | 674 | 756 | 10,762 | 4,896 | 1,950 | 1,976 | 70 | 109 | 80 | 28 | 80 | 209 |
| 12千葉県 | 154,669 | 2,616 | 581 | 1,239 | 2,096 | 645 | 1,335 | 2,096 | 1,406 | 1,395 | 5,865 | 25,456 | 26,470 | 8,594 | 1,076 | 650 | 725 | 611 | 1,072 | 970 |
| 13東京都 | 243,595 | 5,958 | 566 | 1,645 | 692 | 560 | 930 | 2,325 | 1,353 | 1,227 | 7,889 | 7,746 | 110,318 | 12,092 | 1,250 | 840 | 1,141 | 360 | 1,129 | 1,488 |
| 14神奈川県 | 65,387 | 1,382 | 93 | 362 | 73 | 132 | 182 | 505 | 428 | 322 | 2,007 | 1,647 | 9,451 | 23,748 | 227 | 151 | 164 | 109 | 283 | 356 |
| 15新潟県 | 32,259 | 345 | 44 | 55 | 296 | 498 | 677 | 382 | 434 | 663 | 1,765 | 1,213 | 5,828 | 1,948 | 11,395 | 225 | 313 | 77 | 147 | 604 |
| 16富山県 | 20,463 | 124 | 8 | 15 | 22 | 15 | 35 | 98 | 48 | 210 | 883 | 724 | 2,626 | 991 | 529 | 2,199 | 838 | 376 | 114 | 472 |
| 17石川県 | 13,685 | 89 | 11 | 12 | 34 | 5 | 55 | 149 | 109 | 182 | 955 | 769 | 4,738 | 1,335 | 98 | 245 | 907 | 102 | 64 | 205 |
| 18福井県 | 1,088 | 9 | 3 | 6 | 3 | 0 | 1 | 12 | 4 | 9 | 45 | 36 | 193 | 53 | 9 | 17 | 20 | 293 | 4 | 9 |
| 19山梨県 | 0 | 0 | 0 | 0 | 0 | 0 | 0 | 0 | 0 | 0 | 0 | 0 | 294 | 148 | 0 | 0 | 0 | 0 | 295 | 74 |
| 20長野県 | 21,149 | 108 | 17 | 111 | 16 | 34 | 77 | 255 | 164 | 243 | 1,245 | 1,079 | 3,689 | 1,757 | 665 | 194 | 282 | 56 | 567 | 5,745 |
| 21岐阜県 | 4,136 | 29 | 5 | 0 | 3 | 9 | 30 | 96 | 21 | 16 | 99 | 661 | 661 | 207 | 3 | 44 | 35 | 16 | 4 | 38 |
| 22静岡県 | 42,449 | 168 | 34 | 98 | 11 | 36 | 77 | 267 | 179 | 227 | 1,493 | 1,355 | 6,373 | 3,455 | 86 | 85 | 133 | 107 | 1,212 | 728 |
| 23愛知県 | 60,696 | 398 | 40 | 39 | 37 | 60 | 633 | 633 | 214 | 478 | 2,293 | 1,998 | 12,364 | 4,622 | 148 | 181 | 414 | 210 | 411 | 541 |
| 24三重県 | 5,985 | 17 | 6 | 15 | 2 | 3 | 46 | 3 | 31 | 102 | 102 | 176 | 612 | 278 | 43 | 176 | 36 | 26 | 10 | 27 |
| 25滋賀県 | 31 | 0 | 5 | 19 | 0 | 0 | 13 | 9 | 15 | 20 | 145 | 95 | 397 | 226 | 30 | 29 | 68 | 30 | 9 | 40 |
| 26京都府 | 25,558 | 229 | 31 | 59 | 124 | 25 | 50 | 149 | 103 | 30 | 1,094 | 788 | 2,368 | 1,230 | 318 | 189 | 261 | 234 | 97 | 179 |
| 27大阪府 | 158,371 | 2,204 | 103 | 716 | 140 | 160 | 273 | 1,038 | 480 | 370 | 5,927 | 5,927 | 38,099 | 11,091 | 275 | 473 | 773 | 524 | 301 | 396 |
| 28兵庫県 | 53,422 | 561 | 33 | 158 | 11 | 17 | 62 | 207 | 132 | 95 | 792 | 1,679 | 8,407 | 2,959 | 114 | 199 | 213 | 128 | 89 | 556 |
| 29奈良県 | - | - | - | - | - | - | - | - | - | - | - | - | - | - | - | - | - | - | - | - |
| 30和歌山県 | 6,328 | 60 | 3 | 8 | 9 | 2 | 0 | 45 | 9 | 25 | 218 | 184 | 763 | 349 | 36 | 37 | 80 | 11 | 11 | 22 |
| 31鳥取県 | - | - | - | - | - | - | - | - | - | - | - | - | - | - | - | - | - | - | - | - |
| 32島根県 | - | - | - | - | - | - | - | - | - | - | - | - | - | - | - | - | - | - | - | - |
| 33岡山県 | 24,164 | 222 | 3 | 10 | 14 | 18 | 54 | 128 | 222 | 75 | 763 | 716 | 4,099 | 1,222 | 37 | 70 | 79 | 48 | 36 | 102 |
| 34広島県 | 83,626 | 1,934 | 83 | 449 | 45 | 74 | 121 | 690 | 564 | 305 | 2,927 | 2,833 | 15,489 | 5,855 | 221 | 204 | 304 | 196 | 147 | 225 |
| 35山口県 | 11,076 | 162 | 3 | 0 | 14 | 3 | 15 | 100 | 33 | 87 | 354 | 451 | 2,115 | 618 | 15 | 11 | 28 | 19 | 16 | 36 |
| 36徳島県 | - | - | - | - | - | - | - | - | - | - | - | - | - | - | - | - | - | - | - | - |
| 37香川県 | 21,562 | 25 | 0 | 4 | 46 | 1 | 5 | 38 | 16 | 9 | 136 | 122 | 1,465 | 210 | 29 | 9 | 9 | 13 | 11 | 14 |
| 38愛媛県 | 27,415 | 269 | 3 | 8 | 109 | 40 | 57 | 96 | 103 | 100 | 651 | 749 | 4,833 | 1,374 | 63 | 61 | 57 | 42 | 57 | 136 |
| 39高知県 | 9,574 | 73 | 0 | 9 | 15 | 0 | 3 | 992 | 33 | 19 | 134 | 119 | 1,543 | 592 | 47 | 13 | 47 | 3 | 5 | 31 |
| 40福岡県 | 80,710 | 1,113 | 58 | 288 | 25 | 165 | 118 | 482 | 242 | 182 | 2,629 | 3,103 | 17,714 | 5,277 | 289 | 200 | 210 | 183 | 101 | 309 |
| 41佐賀県 | 3,084 | 7 | 0 | 0 | 1 | 4 | 0 | 0 | 8 | 3 | 48 | 52 | 469 | 128 | 3 | 4 | 21 | 3 | 0 | 2 |
| 42長崎県 | 3,462 | 15 | 8 | 4 | 0 | 0 | 0 | 18 | 26 | 2 | 59 | 748 | 154 | 3 | 2 | 8 | 8 | 1 | 6 | 10 |
| 43熊本県 | 8,096 | 129 | 7 | 13 | 0 | 8 | 15 | 22 | 26 | 51 | 195 | 203 | 788 | 340 | 19 | 16 | 45 | 16 | 9 | 30 |
| 44大分県 | 10,312 | 53 | 6 | 8 | 2 | 7 | 15 | 39 | 40 | 42 | 166 | 226 | 1,173 | 439 | 10 | 16 | 22 | 8 | 7 | 26 |
| 45宮崎県 | 703 | 17 | 0 | 23 | 1 | 5 | 1 | 1 | 1 | 1 | 7 | 10 | 82 | 16 | 0 | 1 | 1 | 1 | 0 | 0 |
| 46鹿児島県 | 17,272 | 246 | 16 | 16 | 0 | 20 | 1 | 69 | 33 | 52 | 339 | 436 | 2,134 | 819 | 30 | 21 | 47 | 17 | 22 | 75 |
| 47沖縄県 | - | - | - | - | - | - | - | - | - | - | - | - | - | - | - | - | - | - | - | - |
| 運輸局等(再掲) ²⁾ | | | | | | | | | | | | | | | | | | | | |
| 北海道運輸局 | 53,626 | 19,187 | 197 | 571 | 58 | 63 | 122 | 498 | 475 | 324 | 1,755 | 1,925 | 9,252 | 3,288 | 108 | 66 | 66 | 39 | 73 | 173 |
| 東北運輸局 | 81,386 | 1,295 | 3,970 | 10,054 | 4,158 | 6,093 | 5,424 | 2,089 | 1,125 | 1,052 | 3,833 | 2,620 | 16,122 | 4,424 | 1,537 | 87 | 294 | 80 | 219 | 440 |
| 関東運輸局 | 514,648 | 10,358 | 1,435 | 3,844 | 1,535 | 1,436 | 3,072 | 7,853 | 6,663 | 4,029 | 27,972 | 37,488 | 154,922 | 47,774 | 2,878 | 1,752 | 2,166 | 1,130 | 2,895 | 3,191 |
| 北陸信越運輸局 | 87,556 | 666 | 80 | 1,000 | 339 | 565 | 844 | 884 | 755 | 1,298 | 4,978 | 3,785 | 16,871 | 6,031 | 12,687 | 2,863 | 2,340 | 611 | 892 | 7,026 |
| 中部運輸局 | 114,334 | 635 | 82 | 338 | 55 | 79 | 150 | 988 | 450 | 761 | 4,032 | 3,661 | 20,203 | 8,615 | 638 | 346 | 638 | 652 | 1,641 | 1,343 |
| 近畿運輸局 | 248,612 | 3,071 | 195 | 154 | 277 | 202 | 407 | 1,448 | 739 | 540 | 8,231 | 8,673 | 50,034 | 15,855 | 746 | 927 | 1,395 | 927 | 507 | 1,193 |
| 中国運輸局 | 118,866 | 2,318 | 41 | 93 | 62 | 95 | 190 | 918 | 819 | 467 | 4,044 | 4,000 | 21,703 | 7,695 | 273 | 285 | 411 | 263 | 199 | 363 |
| 四国運輸局 | 58,551 | 367 | 3 | 170 | 41 | 73 | 104 | 1,194 | 152 | 128 | 921 | 990 | 7,841 | 2,176 | 139 | 83 | 113 | 58 | 73 | 181 |
| 九州運輸局 | 123,639 | 1,580 | 110 | 122 | 28 | 209 | 150 | 639 | 371 | 345 | 3,443 | 4,080 | 23,108 | 7,173 | 354 | 260 | 354 | 229 | 145 | 452 |
| 沖縄総合事務局 | - | - | - | - | - | - | - | - | - | - | - | - | - | - | - | - | - | - | - | - |

1)居住地区不詳を含む。
2)長野県は北陸信越運輸局、福井県は中部運輸局に含まれる。

参考第4表 施設所在地(47区分及び運輸局等)、居住地(47区分及び運輸局等)別延べ宿泊者数<観光目的の宿泊者が50%未満の施設>
(従業員数100人以上の施設)

(人泊)

| 施設所在地(47区分 及び運輸局等) | 岐阜県 | 静岡県 | 愛知県 | 三重県 | 滋賀県 | 京都府 | 大阪府 | 兵庫県 | 奈良県 | 和歌山県 | 鳥取県 | 島根県 | 岡山県 | 広島県 | 山口県 | 徳島県 | 香川県 | 愛媛県 | 高知県 | 福岡県 | 佐賀県 |
|-------------------------------|-------|--------|--------|-------|--------|--------|---------|--------|-------|-------|-------|-------|--------|--------|-------|-------|-------|--------|-------|--------|-------|
| 令和2年11月 | 9,900 | 31,740 | 66,782 | 9,406 | 10,397 | 24,091 | 111,297 | 53,595 | 8,665 | 5,894 | 2,971 | 3,678 | 13,605 | 29,493 | 8,795 | 4,693 | 8,746 | 11,380 | 5,913 | 52,364 | 5,079 |
| 01北海道 | 163 | 323 | 1,822 | 140 | 180 | 473 | 2,183 | 974 | 157 | 52 | 23 | 10 | 60 | 184 | 65 | 30 | 101 | 40 | 52 | 824 | 41 |
| 02青森県 | 4 | 25 | 51 | 14 | 15 | 15 | 73 | 50 | 11 | 3 | 0 | 0 | 7 | 6 | 0 | 0 | 0 | 10 | 0 | 21 | 1 |
| 03岩手県 | 14 | 47 | 134 | 11 | 27 | 66 | 169 | 106 | 10 | 10 | 0 | 0 | 13 | 19 | 6 | 1 | 9 | 4 | 8 | 43 | 2 |
| 04宮城県 | 34 | 147 | 290 | 59 | 28 | 127 | 338 | 232 | 23 | 23 | 16 | 5 | 23 | 76 | 17 | 3 | 11 | 6 | 6 | 139 | 21 |
| 05秋田県 | 84 | 34 | 123 | 20 | 25 | 27 | 446 | 81 | 22 | 19 | 14 | 2 | 11 | 31 | 23 | 3 | 41 | 8 | 3 | 51 | 4 |
| 06山形県 | 43 | 237 | 388 | 20 | 31 | 39 | 267 | 132 | 33 | 3 | 3 | 36 | 16 | 35 | 45 | 31 | 4 | 13 | 34 | 168 | 14 |
| 07福島県 | 22 | 110 | 907 | 21 | 22 | 57 | 620 | 117 | 23 | 2 | 4 | 2 | 6 | 44 | 2 | 0 | 8 | 5 | 4 | 43 | 5 |
| 08茨城県 | 39 | 128 | 130 | 15 | 51 | 33 | 198 | 122 | 33 | 11 | 4 | 4 | 18 | 45 | 32 | 10 | 14 | 13 | 21 | 62 | 0 |
| 09栃木県 | 48 | 113 | 76 | 7 | 2 | 30 | 79 | 31 | 8 | 2 | 0 | 0 | 6 | 8 | 3 | 1 | 0 | 7 | 0 | 29 | 2 |
| 10群馬県 | - | - | - | - | - | - | - | - | - | - | - | - | - | - | - | - | - | - | - | - | - |
| 11埼玉県 | 82 | 555 | 761 | 42 | 123 | 531 | 1,078 | 243 | 52 | 36 | 10 | 19 | 32 | 117 | 24 | 15 | 31 | 37 | 23 | 234 | 21 |
| 12千葉県 | 728 | 2,282 | 3,081 | 639 | 722 | 1,176 | 5,557 | 3,266 | 696 | 623 | 545 | 559 | 869 | 1,110 | 630 | 643 | 586 | 762 | 613 | 2,031 | 663 |
| 13東京都 | 1,206 | 7,224 | 6,971 | 947 | 995 | 3,204 | 13,329 | 6,085 | 1,103 | 515 | 285 | 467 | 1,133 | 2,383 | 971 | 654 | 689 | 778 | 651 | 6,347 | 550 |
| 14神奈川県 | 281 | 994 | 2,115 | 269 | 281 | 749 | 3,085 | 1,314 | 360 | 101 | 73 | 20 | 224 | 558 | 159 | 105 | 116 | 108 | 123 | 984 | 100 |
| 15新潟県 | 173 | 311 | 841 | 111 | 95 | 218 | 934 | 418 | 83 | 51 | 55 | 18 | 70 | 95 | 35 | 23 | 34 | 40 | 9 | 374 | 16 |
| 16富山県 | 395 | 123 | 2,045 | 192 | 190 | 704 | 1,445 | 557 | 85 | 18 | 18 | 20 | 94 | 429 | 18 | 9 | 54 | 20 | 2 | 895 | 12 |
| 17石川県 | 155 | 199 | 738 | 98 | 103 | 234 | 685 | 429 | 129 | 36 | 10 | 13 | 46 | 99 | 17 | 12 | 34 | 13 | 9 | 245 | 27 |
| 18福井県 | 15 | 12 | 60 | 14 | 16 | 20 | 65 | 42 | 15 | 2 | 3 | 7 | 6 | 8 | 4 | 3 | 1 | 4 | 0 | 15 | 1 |
| 19山梨県 | 0 | 148 | 0 | 0 | 0 | 74 | 59 | 74 | 0 | 0 | 0 | 0 | 0 | 0 | 0 | 0 | 0 | 0 | 0 | 0 | 0 |
| 20長野県 | 347 | 657 | 1,417 | 143 | 114 | 203 | 453 | 295 | 108 | 58 | 25 | 5 | 34 | 63 | 13 | 9 | 42 | 26 | 14 | 284 | 7 |
| 21岐阜県 | 1,035 | 134 | 533 | 84 | 47 | 107 | 178 | 218 | 61 | 15 | 4 | 2 | 16 | 46 | 4 | 4 | 12 | 5 | 2 | 43 | 3 |
| 22静岡県 | 610 | 16,035 | 4,419 | 520 | 222 | 476 | 1,708 | 718 | 287 | 476 | 21 | 18 | 107 | 158 | 48 | 62 | 45 | 45 | 19 | 393 | 14 |
| 23愛知県 | 1,186 | 1,390 | 13,553 | 989 | 357 | 779 | 3,151 | 1,532 | 325 | 153 | 39 | 65 | 169 | 659 | 86 | 54 | 104 | 91 | 55 | 1,161 | 40 |
| 24三重県 | 105 | 137 | 595 | 136 | 78 | 156 | 719 | 200 | 92 | 96 | 8 | 8 | 38 | 39 | 12 | 21 | 12 | 22 | 7 | 73 | 28 |
| 25滋賀県 | 59 | 108 | 344 | 114 | 1,758 | 213 | 506 | 328 | 72 | 21 | 16 | 12 | 40 | 43 | 10 | 5 | 16 | 11 | 7 | 64 | 4 |
| 26京都府 | 449 | 2,800 | 1,148 | 291 | 742 | 3,498 | 1,775 | 203 | 203 | 133 | 104 | 21 | 253 | 374 | 148 | 63 | 86 | 182 | 44 | 315 | 20 |
| 27大阪府 | 825 | 1,220 | 5,304 | 843 | 1,282 | 3,048 | 9,730 | 1,649 | 1,233 | 1,337 | 309 | 320 | 1,142 | 1,954 | 475 | 570 | 785 | 758 | 645 | 4,992 | 385 |
| 28兵庫県 | 292 | 314 | 3,774 | 552 | 751 | 1,814 | 9,589 | 12,666 | 665 | 440 | 273 | 116 | 837 | 774 | 212 | 225 | 300 | 238 | 259 | 2,251 | 55 |
| 29奈良県 | - | - | - | - | - | - | - | - | - | - | - | - | - | - | - | - | - | - | - | - | - |
| 30和歌山県 | 53 | 69 | 213 | 76 | 118 | 369 | 1,107 | 509 | 110 | 127 | 6 | 8 | 61 | 74 | 10 | 31 | 40 | 34 | 26 | 143 | 4 |
| 31鳥取県 | - | - | - | - | - | - | - | - | - | - | - | - | - | - | - | - | - | - | - | - | - |
| 32島根県 | - | - | - | - | - | - | - | - | - | - | - | - | - | - | - | - | - | - | - | - | - |
| 33岡山県 | 165 | 468 | 1,039 | 187 | 288 | 567 | 2,165 | 1,304 | 313 | 99 | 259 | 215 | 4,587 | 1,436 | 311 | 132 | 388 | 396 | 269 | 910 | 65 |
| 34広島県 | 466 | 1,089 | 6,100 | 931 | 673 | 2,148 | 6,457 | 3,821 | 701 | 303 | 474 | 1,219 | 1,472 | 12,926 | 1,557 | 543 | 561 | 1,231 | 397 | 4,372 | 464 |
| 35山口県 | 36 | 121 | 166 | 41 | 75 | 165 | 623 | 348 | 81 | 16 | 100 | 123 | 234 | 1,282 | 1,973 | 38 | 74 | 153 | 26 | 799 | 45 |
| 36徳島県 | - | - | - | - | - | - | - | - | - | - | - | - | - | - | - | - | - | - | - | - | - |
| 37香川県 | 32 | 45 | 1,045 | 50 | 78 | 175 | 785 | 466 | 52 | 91 | 37 | 23 | 209 | 440 | 51 | 184 | 2,275 | 753 | 264 | 228 | 21 |
| 38愛媛県 | 118 | 207 | 1,937 | 139 | 148 | 351 | 2,999 | 1,038 | 276 | 115 | 108 | 82 | 577 | 1,232 | 211 | 953 | 1,278 | 4,525 | 832 | 601 | 91 |
| 39高知県 | 31 | 42 | 266 | 34 | 42 | 108 | 960 | 798 | 33 | 26 | 21 | 17 | 385 | 471 | 22 | 81 | 646 | 434 | 1,212 | 145 | 7 |
| 40福岡県 | 469 | 594 | 3,162 | 338 | 483 | 1,508 | 5,704 | 3,002 | 545 | 182 | 86 | 170 | 513 | 1,631 | 1,274 | 129 | 242 | 427 | 170 | 16,457 | 1,020 |
| 41佐賀県 | 13 | 2 | 219 | 9 | 10 | 20 | 114 | 59 | 14 | 7 | 1 | 1 | 18 | 35 | 20 | 0 | 5 | 11 | 0 | 505 | 682 |
| 42長崎県 | 11 | 25 | 69 | 12 | 12 | 20 | 124 | 74 | 13 | 7 | 6 | 4 | 4 | 39 | 32 | 0 | 15 | 7 | 33 | 426 | 58 |
| 43熊本県 | 45 | 82 | 282 | 31 | 52 | 116 | 453 | 304 | 70 | 43 | 7 | 9 | 62 | 136 | 49 | 5 | 9 | 34 | 16 | 865 | 92 |
| 44大分県 | 10 | 51 | 153 | 30 | 36 | 114 | 482 | 304 | 35 | 8 | 9 | 6 | 85 | 182 | 107 | 21 | 28 | 105 | 24 | 1,995 | 154 |
| 45宮崎県 | 1 | 0 | 5 | 1 | 9 | 67 | 86 | 25 | 5 | 1 | 2 | 1 | 2 | 10 | 2 | 1 | 1 | 1 | 2 | 1 | 81 |
| 46鹿児島県 | 81 | 294 | 3,248 | 223 | 268 | 634 | 4,744 | 2,302 | 361 | 232 | 166 | 122 | 1,171 | 2,443 | 284 | 1,218 | 4,199 | 5,712 | 2,308 | 974 | 119 |
| 47沖縄県 | 605 | 912 | 4,356 | 463 | 718 | 2,137 | 8,161 | 4,519 | 794 | 272 | 118 | 215 | 810 | 2,285 | 1,170 | 170 | 349 | 633 | 274 | 23,085 | 2,346 |
| 運輸局等(再掲) ²⁾ | - | - | - | - | - | - | - | - | - | - | - | - | - | - | - | - | - | - | - | - | - |
| 北海道運輸局 | 163 | 323 | 1,822 | 140 | 180 | 473 | 2,183 | 974 | 157 | 52 | 23 | 10 | 60 | 184 | 65 | 30 | 101 | 40 | 52 | 824 | 41 |
| 東北運輸局 | 201 | 600 | 1,913 | 139 | 148 | 331 | 1,821 | 624 | 122 | 43 | 37 | 45 | 76 | 211 | 93 | 38 | 73 | 51 | 55 | 465 | 47 |
| 関東運輸局 | 2,384 | 6,944 | 13,154 | 1,919 | 2,174 | 5,797 | 23,385 | 11,085 | 2,252 | 1,288 | 917 | 1,096 | 2,282 | 4,231 | 1,819 | 1,428 | 1,436 | 1,705 | 1,431 | 9,687 | 1,336 |
| 北陸信越運輸局 | 1,070 | 1,290 | 5,041 | 544 | 502 | 1,359 | 3,517 | 1,699 | 405 | 158 | 56 | 56 | 244 | 686 | 83 | 53 | 164 | 99 | 38 | 1,798 | 62 |
| 中部運輸局 | 2,951 | 17,708 | 19,160 | 2,943 | 720 | 1,538 | 6,038 | 2,710 | 780 | 327 | 72 | 100 | 336 | 310 | 154 | 149 | 174 | 167 | 84 | 1,685 | 86 |
| 近畿運輸局 | 1,678 | 1,991 | 10,783 | 1,876 | 4,651 | 8,942 | 52,203 | 24,209 | 2,699 | 3,104 | 708 | 477 | 2,333 | 3,199 | 855 | 894 | 1,227 | 1,193 | 979 | 7,765 | 468 |
| 中国運輸局 | 667 | 1,678 | 7,305 | 1,159 | 1,036 | 2,880 | 9,245 | 5,473 | 1,095 | 418 | 833 | 1,557 | 6,293 | 15,644 | 3,841 | 713 | 1,023 | 1,780 | 692 | 6,081 | 574 |
| 四国運輸局 | 181 | 605 | 2,448 | 223 | 268 | 634 | 4,744 | 2,302 | 361 | 232 | 166 | 122 | 1,171 | 2,443 | 284 | 1,218 | 4,199 | 5,712 | 2,308 | 974 | 119 |
| 九州運輸局 | 605 | 912 | 4,356 | 463 | 718 | 2,137 | 8,161 | 4,519 | 794 | 272 | 118 | 215 | 810 | 2,285 | 1,170 | 170 | 349 | 633 | 274 | 23,085 | 2,346 |
| 沖縄総合事務局 | - | - | - | - | - | - | - | - | - | - | - | - | - | - | - | - | - | - | - | - | - |
| 1)居住者数を含む。 | - | - | - | - | - | - | - | - | - | - | - | - | - | - | - | - | - | - | - | - | - |
| 2)長野県は北陸信越運輸局、福井県は中部運輸局に含まれる。 | - | - | - | - | - | - | - | - | - | - | - | - | - | - | - | - | - | - | - | - | - |

参考第4表 施設所在地(47区分及び運輸局等)、居住地(47区分及び運輸局等)別延べ宿泊者数<観光目的の宿泊者が50%未満の施設>
(従業員数100人以上の施設)

(人泊)

| 施設所在地(47区分及び運輸局等) | 運輸局等(10区分) ²⁾ | | | | | | | | | | | | | | | 九州運輸局 | 沖縄総合事務局 |
|------------------------|--------------------------|-------|-------|-------|--------|-------|--------|--------|--------|---------|---------|---------|---------|--------|--------|--------|---------|
| | 長崎県 | 熊本県 | 大分県 | 宮崎県 | 鹿児島県 | 沖縄県 | 国外 | 北海道運輸局 | 東北運輸局 | 関東運輸局 | 北陸信越運輸局 | 中部運輸局 | 近畿運輸局 | 中国運輸局 | 四国運輸局 | | |
| 令和2年11月 | 6,412 | 9,706 | 8,288 | 4,785 | 10,317 | 7,748 | 50,781 | 39,477 | 54,799 | 593,026 | 47,791 | 121,817 | 213,939 | 58,542 | 30,732 | 96,931 | 7,748 |
| 01北海道 | 44 | 111 | 52 | 16 | 81 | 298 | 69 | 19,187 | 1,222 | 17,590 | 385 | 2,487 | 4,019 | 342 | 223 | 1,169 | 298 |
| 02青森県 | 2 | 42 | 4 | 7 | 0 | 4 | 0 | 54 | 1,982 | 881 | 40 | 98 | 167 | 13 | 10 | 77 | 4 |
| 03岩手県 | 18 | 16 | 3 | 10 | 21 | 134 | 86 | 134 | 5,345 | 2,048 | 253 | 231 | 388 | 38 | 22 | 113 | 16 |
| 04宮城県 | 7 | 47 | 6 | 5 | 12 | 54 | 30 | 368 | 4,172 | 7,251 | 359 | 545 | 581 | 137 | 31 | 237 | 54 |
| 05秋田県 | 4 | 9 | 10 | 4 | 0 | 9 | 61 | 131 | 5,254 | 6,500 | 81 | 137 | 258 | 607 | 81 | 55 | 82 |
| 06山形県 | 7 | 16 | 10 | 2 | 18 | 20 | 65 | 409 | 9,845 | 6,482 | 941 | 705 | 505 | 135 | 82 | 235 | 20 |
| 07福島県 | 2 | 6 | 10 | 12 | 54 | 21 | 34 | 199 | 5,891 | 8,322 | 628 | 1,096 | 841 | 58 | 17 | 132 | 21 |
| 08茨城県 | 22 | 13 | 7 | 16 | 13 | 43 | 56 | 77 | 544 | 6,810 | 126 | 352 | 448 | 103 | 58 | 133 | 43 |
| 09栃木県 | 12 | 27 | 4 | 0 | 1 | 0 | 0 | 14 | 445 | 6,003 | 165 | 246 | 152 | 17 | 8 | 75 | 0 |
| 10群馬県 | - | - | - | - | - | - | - | - | - | - | - | - | - | - | - | - | - |
| 11埼玉県 | 35 | 51 | 42 | 37 | 21 | 187 | 33 | 311 | 679 | 21,030 | 584 | 1,468 | 2,063 | 202 | 106 | 441 | 187 |
| 12千葉県 | 628 | 734 | 665 | 644 | 858 | 848 | 38,317 | 2,616 | 5,132 | 72,354 | 3,421 | 7,341 | 12,040 | 3,713 | 2,604 | 6,223 | 848 |
| 13東京都 | 644 | 1,367 | 747 | 549 | 1,085 | 1,789 | 6,631 | 5,958 | 4,933 | 144,049 | 4,719 | 12,208 | 25,181 | 5,249 | 2,772 | 11,289 | 1,789 |
| 14神奈川県 | 144 | 224 | 158 | 104 | 127 | 399 | 657 | 1,382 | 964 | 38,391 | 898 | 3,768 | 5,890 | 1,061 | 452 | 1,841 | 399 |
| 15新潟県 | 30 | 33 | 24 | 18 | 34 | 108 | 368 | 345 | 2,297 | 12,380 | 12,537 | 1,513 | 1,799 | 273 | 110 | 529 | 108 |
| 16富山県 | 6 | 230 | 16 | 22 | 72 | 23 | 199 | 124 | 145 | 5,694 | 4,038 | 3,131 | 2,994 | 568 | 92 | 1,253 | 23 |
| 17石川県 | 8 | 20 | 11 | 14 | 154 | 52 | 13 | 89 | 135 | 8,271 | 1,455 | 1,292 | 1,616 | 185 | 61 | 479 | 52 |
| 18福井県 | 1 | 3 | 8 | 0 | 4 | 7 | 2 | 9 | 17 | 356 | 55 | 394 | 160 | 28 | 8 | 32 | 7 |
| 19山梨県 | 0 | 0 | 0 | 0 | 74 | 0 | 18 | 0 | 0 | 959 | 74 | 148 | 207 | 0 | 74 | 0 | 0 |
| 20長野県 | 11 | 32 | 37 | 10 | 26 | 8 | 165 | 108 | 273 | 9,009 | 6,886 | 2,620 | 1,231 | 140 | 91 | 407 | 8 |
| 21岐阜県 | 3 | 4 | 2 | 14 | 4 | 4 | 0 | 29 | 26 | 1,134 | 120 | 1,802 | 843 | 72 | 28 | 73 | 9 |
| 22静岡県 | 45 | 86 | 35 | 27 | 36 | 60 | 32 | 168 | 274 | 14,561 | 1,032 | 21,691 | 3,472 | 352 | 171 | 636 | 60 |
| 23愛知県 | 95 | 158 | 112 | 79 | 127 | 199 | 121 | 398 | 425 | 23,013 | 1,284 | 17,328 | 6,297 | 1,018 | 304 | 1,772 | 199 |
| 24三重県 | 1 | 15 | 18 | 1 | 4 | 1 | 249 | 31 | 34 | 1,287 | 125 | 2,199 | 1,341 | 63 | 140 | 11 | 11 |
| 25滋賀県 | 8 | 1 | 5 | 6 | 6 | 16 | 3 | 17 | 37 | 916 | 140 | 655 | 2,895 | 121 | 39 | 94 | 16 |
| 26京都府 | 18 | 117 | 93 | 0 | 254 | 18 | 483 | 229 | 298 | 5,859 | 847 | 2,402 | 7,331 | 880 | 373 | 817 | 18 |
| 27大阪府 | 435 | 825 | 468 | 499 | 539 | 1,114 | 1,155 | 2,204 | 1,520 | 63,288 | 2,017 | 8,716 | 56,168 | 4,200 | 2,728 | 8,143 | 1,114 |
| 28兵庫県 | 113 | 94 | 66 | 40 | 64 | 107 | 100 | 561 | 310 | 14,360 | 1,082 | 5,060 | 25,925 | 2,212 | 1,022 | 2,683 | 107 |
| 29奈良県 | - | - | - | - | - | - | - | - | - | - | - | - | - | - | - | - | - |
| 30和歌山県 | 10 | 20 | 28 | 4 | 8 | 32 | 8 | 60 | 31 | 1,604 | 175 | 422 | 3,489 | 159 | 131 | 217 | 32 |
| 31鳥取県 | - | - | - | - | - | - | - | - | - | - | - | - | - | - | - | - | - |
| 32島根県 | - | - | - | - | - | - | - | - | - | - | - | - | - | - | - | - | - |
| 33岡山県 | 55 | 151 | 89 | 47 | 86 | 107 | 44 | 222 | 203 | 7,261 | 288 | 1,907 | 4,736 | 6,808 | 1,185 | 1,403 | 107 |
| 34広島県 | 324 | 517 | 497 | 249 | 390 | 320 | 723 | 1,984 | 807 | 28,810 | 954 | 8,782 | 14,103 | 17,648 | 2,732 | 6,813 | 320 |
| 35山口県 | 93 | 105 | 145 | 48 | 44 | 21 | 18 | 162 | 38 | 3,774 | 90 | 383 | 1,308 | 3,712 | 291 | 1,279 | 21 |
| 36徳島県 | - | - | - | - | - | - | - | - | - | - | - | - | - | - | - | - | - |
| 37香川県 | 18 | 28 | 59 | 19 | 78 | 133 | 0 | 25 | 69 | 2,007 | 61 | 1,185 | 1,647 | 760 | 3,476 | 451 | 133 |
| 38愛媛県 | 82 | 102 | 139 | 77 | 62 | 118 | 45 | 269 | 313 | 8,031 | 317 | 2,443 | 4,927 | 2,210 | 7,588 | 1,154 | 118 |
| 39高知県 | 16 | 23 | 29 | 11 | 10 | 12 | 11 | 73 | 30 | 3,437 | 138 | 376 | 1,967 | 916 | 2,373 | 241 | 12 |
| 40福岡県 | 2,286 | 1,992 | 1,511 | 965 | 1,305 | 1,161 | 471 | 1,113 | 727 | 29,730 | 1,008 | 4,746 | 11,424 | 3,674 | 968 | 25,536 | 1,161 |
| 41佐賀県 | 180 | 113 | 71 | 130 | 60 | 35 | 2 | 7 | 5 | 710 | 30 | 246 | 217 | 75 | 16 | 1,741 | 35 |
| 42長門県 | 501 | 514 | 42 | 34 | 225 | 5 | 30 | 15 | 13 | 1,076 | 23 | 118 | 242 | 85 | 55 | 1,800 | 5 |
| 43熊本県 | 115 | 646 | 133 | 113 | 221 | 52 | 427 | 129 | 49 | 1,634 | 110 | 456 | 1,038 | 263 | 64 | 2,185 | 52 |
| 44大分県 | 186 | 473 | 2,735 | 433 | 141 | 68 | 16 | 53 | 54 | 2,132 | 74 | 252 | 979 | 389 | 178 | 6,117 | 68 |
| 45宮崎県 | 6 | 26 | 13 | 124 | 50 | 5 | 0 | 17 | 8 | 118 | 2 | 8 | 193 | 15 | 5 | 310 | 5 |
| 46鹿児島県 | 197 | 710 | 164 | 395 | 3,953 | 259 | 39 | 246 | 231 | 3,904 | 173 | 739 | 2,508 | 528 | 140 | 8,505 | 259 |
| 47沖縄県 | - | - | - | - | - | - | - | - | - | - | - | - | - | - | - | - | - |
| 運輸局等(再掲) ²⁾ | | | | | | | | | | | | | | | | | |
| 北海道運輸局 | 44 | 111 | 52 | 16 | 81 | 298 | 69 | 19,187 | 1,222 | 17,590 | 385 | 2,487 | 4,019 | 342 | 223 | 1,169 | 298 |
| 東北運輸局 | 40 | 136 | 43 | 40 | 105 | 124 | 276 | 1,295 | 32,489 | 31,484 | 2,358 | 2,933 | 3,089 | 462 | 217 | 876 | 124 |
| 関東運輸局 | 1,485 | 2,416 | 1,623 | 1,350 | 2,179 | 3,266 | 45,712 | 10,358 | 12,697 | 289,596 | 9,987 | 25,531 | 45,981 | 10,345 | 6,000 | 20,076 | 3,266 |
| 北陸信越運輸局 | 55 | 315 | 88 | 64 | 286 | 191 | 745 | 666 | 2,850 | 35,354 | 24,916 | 8,556 | 7,640 | 1,166 | 354 | 2,668 | 191 |
| 中部運輸局 | 145 | 266 | 175 | 121 | 175 | 286 | 404 | 635 | 776 | 40,351 | 12,113 | 43,414 | 12,113 | 1,572 | 574 | 2,653 | 286 |
| 近畿運輸局 | 584 | 1,062 | 660 | 549 | 866 | 1,287 | 1,749 | 3,071 | 2,196 | 86,027 | 4,261 | 17,255 | 95,808 | 7,572 | 4,293 | 11,954 | 1,287 |
| 中国運輸局 | 472 | 773 | 731 | 344 | 520 | 448 | 785 | 2,318 | 1,048 | 39,845 | 1,332 | 11,072 | 20,147 | 28,168 | 4,208 | 9,495 | 448 |
| 四国運輸局 | 116 | 153 | 227 | 107 | 150 | 263 | 56 | 367 | 412 | 13,475 | 516 | 4,004 | 3,886 | 13,437 | 1,846 | 263 | |
| 九州運輸局 | 3,471 | 4,474 | 4,669 | 2,194 | 5,955 | 1,585 | 985 | 1,580 | 1,109 | 39,304 | 1,420 | 6,565 | 16,601 | 5,029 | 1,426 | 46,194 | 1,585 |
| 沖縄総合事務局 | - | - | - | - | - | - | - | - | - | - | - | - | - | - | - | - | - |

1)居住地不詳を含む。

2)長野県は北陸信越運輸局、福井県は中部運輸局に含まれる。

参考第5表 施設所在地(主な市区町村)、従業員数(3区分) 別母集団施設数及び回収施設数

| 施設所在地 (主な市区町村) | 従業員数(3区分) | | | | 施設所在地 (主な市区町村) | 従業員数(3区分) | | | | |
|-------------------|------------|-----------|------------|-----------|-------------------|------------|-----------|------------|-----------|----|
| | 0~4人(1) | | 5~9人(1) | | | 0~4人(1) | | 5~9人(1) | | |
| | 母集団 施設数 | 回収 施設数 | 母集団 施設数 | 回収 施設数 | | 母集団 施設数 | 回収 施設数 | 母集団 施設数 | 回収 施設数 | |
| 北海道札幌市 | 55 | - | 30 | - | 65 | - | 16 | - | 49 | 23 |
| 北海道函館市 | 76 | - | 18 | - | 20 | - | 12 | - | 20 | 12 |
| 北海道小樽市 | 34 | - | 8 | - | 8 | - | 2 | - | 21 | 10 |
| 北海道旭川市 | 64 | - | 5 | - | 3 | - | 1 | - | 16 | 12 |
| 北海道釧路市 | 25 | - | 6 | - | 117 | - | 44 | - | 104 | 65 |
| 北海道帯広市 | 12 | - | 7 | - | 29 | - | 15 | - | 46 | 29 |
| 北海道北見市 | 7 | - | 8 | - | 19 | - | 14 | - | 18 | 10 |
| 北海道千歳市 | 7 | - | 2 | - | 21 | - | 12 | - | 27 | 12 |
| 北海道後志総合振興局厚知町 | 70 | - | 6 | - | 235 | 11 | 99 | - | 154 | 73 |
| 青森県青森市 | 26 | - | 14 | - | 51 | - | 21 | - | 43 | 38 |
| 青森県弘前市 | 34 | - | 16 | - | 52 | - | 16 | - | 55 | 38 |
| 青森県八戸市 | 17 | - | 10 | - | 47 | - | 26 | - | 32 | 26 |
| 岩手県盛岡市 | 22 | - | 9 | - | 7 | - | 8 | - | 16 | 11 |
| 岩手県花巻市 | 30 | - | 8 | - | 200 | 10 | 44 | - | 21 | - |
| 岩手県北上市 | 10 | - | 2 | - | 45 | - | 23 | - | 30 | 21 |
| 岩手県一関市 | 27 | - | 6 | - | 112 | - | 16 | - | 22 | 15 |
| 岩手県釜石市 | 7 | - | 5 | - | 201 | - | 29 | - | 22 | 10 |
| 岩手県八幡平市 | 70 | - | 7 | - | 224 | 11 | 27 | - | 45 | 18 |
| 宮城県仙台市 | 26 | - | 23 | - | 56 | - | 16 | - | 37 | 24 |
| 宮城県気仙沼市 | 38 | - | 10 | - | 15 | - | 5 | - | 14 | 11 |
| 宮城県大崎市 | 43 | - | 21 | - | 192 | 14 | 25 | - | 85 | 61 |
| 宮城県宮城郡松島町 | 4 | - | 5 | - | 51 | - | 5 | - | 23 | 11 |
| 秋田県秋田市 | 12 | - | 12 | - | 8 | - | 7 | - | 19 | 11 |
| 秋田県大仙市 | 21 | - | 3 | - | 15 | - | 6 | - | 54 | 27 |
| 秋田県北谷町 | 56 | - | 8 | - | 42 | - | 14 | - | 28 | 21 |
| 山形県山形市 | 72 | - | 22 | - | 10 | - | 9 | - | 28 | 19 |
| 山形県米沢市 | 46 | - | 13 | - | 26 | - | 15 | - | 19 | 10 |
| 山形県鶴岡市 | 90 | - | 32 | - | 251 | 16 | 15 | - | 40 | 20 |
| 山形県天童市 | - | - | 6 | - | 22 | - | 13 | - | 40 | 20 |
| 福島県福島市 | 44 | - | 36 | - | 171 | - | 25 | - | 26 | 13 |
| 福島県会津若松市 | 33 | - | 7 | - | 265 | 11 | 43 | - | 56 | 31 |
| 福島県南相馬市 | 35 | - | 19 | - | 178 | 13 | 33 | - | 40 | 25 |
| 福島県いわき市 | 93 | - | 46 | - | 176 | 13 | 31 | - | 66 | 41 |
| 福島県郡山市 | 38 | - | 14 | - | 137 | - | 33 | - | 42 | 17 |
| 福島県耶麻郡猪苗代町 | 81 | - | 9 | - | 22 | - | 3 | - | 20 | 10 |
| 茨城県水戸市 | 6 | - | 9 | - | 82 | - | 8 | - | 11 | 13 |
| 茨城県神栖町 | 35 | - | 21 | - | 165 | 12 | 2 | - | 31 | 13 |
| 栃木県宇都宮市 | 12 | - | 11 | - | 13 | - | 2 | - | 16 | 12 |
| 栃木県日光市 | 192 | 12 | 57 | 11 | 7 | - | 7 | - | 23 | 10 |
| 栃木県那須塩原市 | 56 | - | 22 | - | 133 | 16 | 11 | - | 19 | 13 |
| 栃木県那須郡那須町 | 293 | 13 | 50 | 52 | 117 | - | 29 | 10 | 43 | 27 |
| 群馬県前橋市 | 15 | - | 11 | - | 448 | 25 | 43 | 11 | 22 | 16 |
| 群馬県高崎市 | 17 | - | 8 | - | 129 | - | 58 | - | 54 | 16 |
| 群馬県渋川市 | 12 | - | 5 | - | 253 | 11 | 19 | - | 12 | 17 |
| 群馬県吾妻郡草津町 | 82 | - | 32 | - | 14 | - | 9 | - | 21 | 17 |
| 群馬県利根郡片品村 | 157 | 10 | 23 | 4 | 241 | 16 | 61 | - | 71 | 31 |
| 群馬県利根郡みなかみ町 | 86 | - | 8 | - | 187 | 16 | 14 | - | 17 | 11 |
| 埼玉県さいたま市 | 7 | - | 25 | - | 35 | - | 12 | - | 34 | 20 |
| 千葉県千葉市 | 12 | - | 18 | - | 74 | - | 35 | 10 | 51 | 37 |
| 千葉県船橋市 | 118 | 18 | 10 | 21 | 66 | 12 | 12 | 16 | 64 | 45 |
| 千葉県市川市 | 7 | - | 3 | - | 74 | - | 22 | 33 | 31 | 16 |
| 千葉県木更津市 | 15 | - | 9 | - | 80 | - | 33 | - | 101 | 55 |
| 千葉県成田市 | 4 | - | 1 | - | 341 | 16 | 83 | - | 94 | 51 |
| 千葉県柏市 | 19 | - | 8 | - | 13 | - | 10 | - | 14 | 10 |
| 千葉県浦安市 | 83 | - | 9 | - | 9 | - | 11 | - | 24 | 16 |
| 東京都千代田区 | 6 | - | 1 | - | 59 | - | 26 | - | 49 | 23 |
| 東京都中央区 | 5 | - | 22 | - | 12 | - | 10 | - | 33 | 12 |
| 東京都港区 | 4 | - | 25 | - | 30 | - | 11 | - | 35 | 15 |
| 東京都新宿区 | 27 | - | 23 | - | 68 | - | 37 | - | 165 | 99 |
| 東京都文京区 | 77 | - | 40 | - | 7 | - | 3 | - | 20 | 20 |
| 東京都台東区 | - | - | - | - | 30 | - | 10 | - | 35 | 14 |
| 東京都豊田区 | 157 | 52 | 58 | 34 | 6 | - | 5 | - | 24 | 14 |
| 東京都墨田区 | 51 | 51 | 25 | 20 | 85 | - | 34 | - | 35 | 12 |
| 東京都江東区 | 51 | 19 | 7 | 11 | 44 | - | 12 | - | 26 | 18 |
| 東京都品川区 | 13 | 13 | 10 | 17 | 40 | - | 13 | - | 27 | 17 |
| 東京都目黒区 | 19 | 19 | 5 | 3 | 6 | - | 1 | - | 14 | 10 |
| 東京都大田区 | 33 | 33 | 18 | 18 | 119 | - | 30 | - | 60 | 25 |
| 東京都渋谷区 | 30 | 30 | 3 | 3 | 158 | - | 33 | - | 36 | 23 |

参考第5表 施設所在地(主な市区町村)、従業員数(3区分) 別母集団施設数及び回収施設数

| 施設所在地 (主な市区町村) | 従業員数(3区分) | | | | 施設数 | |
|-------------------|------------|-----------|------------|-----------|-----|-------|
| | 0~4人(1) | | 5~9人(1) | | | 10人以上 |
| | 母集団 施設数 | 回収 施設数 | 母集団 施設数 | 回収 施設数 | | |
| 滋賀県大津市 | 86 | - | 28 | - | 38 | 28 |
| 滋賀県彦根市 | 6 | - | 5 | - | 21 | 12 |
| 滋賀県長浜市 | 38 | - | 10 | - | 22 | 14 |
| 滋賀県草津市 | - | - | - | - | 12 | 12 |
| 滋賀県高島市 | 78 | 24 | 24 | 15 | 15 | 10 |
| 京都府京都市 | 2,727 | 84 | 329 | 33 | 567 | 219 |
| 京都府宇津市 | 51 | - | 31 | - | 21 | 12 |
| 京都府丹波市 | 108 | - | 55 | - | 49 | 16 |
| 大阪府大阪市 | 570 | 16 | 112 | 19 | 394 | 227 |
| 大阪府堺市 | 15 | - | 2 | - | 18 | 10 |
| 大阪府堺市 | 29 | - | 3 | - | 17 | 10 |
| 兵庫県神戸市 | 30 | - | 38 | - | 125 | 78 |
| 兵庫県姫路市 | 99 | - | 23 | - | 31 | 13 |
| 兵庫県豊岡市 | 193 | 16 | 38 | - | 62 | 32 |
| 奈良県奈良市 | 98 | - | 18 | - | 53 | 39 |
| 和歌山県和歌山市 | 40 | - | 11 | - | 29 | 23 |
| 和歌山県田辺市 | 85 | - | 16 | - | 21 | 12 |
| 和歌山県西牟婁郡白浜町 | 101 | - | 19 | - | 36 | 25 |
| 鳥取県鳥取市 | 101 | - | 13 | - | 25 | 14 |
| 鳥取県米子市 | 21 | - | 6 | - | 34 | 23 |
| 島根県松江市 | 61 | - | 18 | - | 46 | 28 |
| 島根県浜田市 | 37 | - | 7 | - | 16 | 13 |
| 島根県出雲市 | 45 | - | 15 | - | 26 | 21 |
| 岡山県岡山市 | 62 | - | 14 | - | 57 | 31 |
| 岡山県倉敷市 | 43 | - | 14 | - | 41 | 24 |
| 岡山県美作市 | 34 | - | 5 | - | 15 | 10 |
| 広島県広島市 | 111 | - | 44 | - | 103 | 68 |
| 広島県呉市 | 47 | - | 11 | - | 24 | 12 |
| 広島県尾道市 | 65 | - | 9 | - | 23 | 11 |
| 広島県福山市 | 42 | - | 10 | - | 33 | 21 |
| 広島県廿日市市 | 14 | - | 1 | - | 12 | 10 |
| 山口県下関市 | 35 | - | 11 | - | 26 | 24 |
| 山口県山口市 | 21 | - | 9 | - | 34 | 26 |
| 徳島県徳島市 | 9 | - | 6 | - | 33 | 24 |
| 香川県高松市 | 55 | - | 14 | - | 24 | 15 |
| 愛媛県松山市 | 105 | - | 36 | - | 46 | 28 |
| 愛媛県今治市 | 91 | - | 23 | - | 74 | 58 |
| 高知県高知市 | 75 | - | 20 | - | 19 | 11 |
| 福岡県北九州市 | 33 | - | 14 | - | 50 | 39 |
| 福岡県福岡市 | 34 | - | 20 | - | 54 | 32 |
| 福岡県佐賀市 | 254 | - | 119 | 15 | 235 | 116 |
| 佐賀県唐津市 | 34 | - | 12 | - | 26 | 20 |
| 佐賀県唐津市 | 43 | - | 17 | - | 21 | 11 |
| 佐賀県武雄市 | 6 | - | 5 | - | 15 | 11 |
| 佐賀県嬉野市 | 11 | - | 6 | - | 26 | 10 |
| 長崎県佐世保市 | 71 | - | 24 | - | 59 | 44 |
| 長崎県諫早市 | 98 | - | 5 | - | 36 | 24 |
| 長崎県諫早市 | 15 | - | 3 | - | 17 | 13 |
| 長崎県五島市 | 217 | 20 | 8 | - | 6 | - |
| 長崎県雲仙市 | 14 | - | 12 | - | 24 | 15 |
| 長崎県南島原市 | 166 | 12 | 4 | - | 6 | - |
| 熊本県熊本市 | 66 | - | 15 | - | 66 | 49 |
| 熊本県熊本市 | 9 | - | 12 | - | 21 | 11 |
| 熊本県山鹿市 | 20 | - | 8 | - | 19 | 13 |
| 熊本県上天草市 | 39 | - | 11 | - | 20 | 10 |
| 熊本県阿蘇市 | 164 | 20 | 11 | - | 19 | 14 |
| 熊本県天草市 | 24 | - | 11 | - | 32 | 16 |
| 熊本県阿蘇郡小国町 | 23 | - | 12 | - | 30 | 20 |
| 大分県大分市 | 141 | - | 35 | - | 74 | 34 |
| 大分県別府市 | 44 | - | 8 | - | 20 | 14 |
| 大分県日田市 | 52 | - | 12 | - | 11 | 10 |
| 大分県竹田市 | 183 | 10 | 56 | - | 50 | 23 |
| 大分県由布市 | 37 | - | 15 | - | 44 | 39 |
| 宮崎県宮崎市 | 63 | - | 14 | - | 60 | 45 |
| 鹿児島県指宿市 | 34 | - | 5 | - | 16 | 13 |
| 鹿児島県薩川内市 | 110 | - | 13 | - | 17 | 11 |
| 鹿児島県薩摩川内市 | 40 | - | 25 | - | 36 | 22 |
| 鹿児島県奄美市 | 105 | 11 | 4 | - | 12 | - |
| 鹿児島県鹿毛郡屋久島町 | 203 | 10 | 16 | - | 9 | - |

(施設)

1) 従業員数10人未満の施設については、標本調査を実施している。
 ※本表は市区町村別、従業員数区分別において10施設以上の回収があったものについて表章している。
 ※本表は、実数を表章しており、未回収分を推定した数値ではない。

参考第6表 施設所在地(主な市区町村)、従業者数(3区分) 別延べ宿泊者数 (八泊)

| 施設所在地 (主な市区町村) | 従業者数(3区分) | | | 延べ 宿泊者数 |
|-------------------|-----------|---------|-------|------------|
| | 0~4人(1) | 5~9人(1) | 10人以上 | |
| 北海道札幌市 | 317,810 | - | - | 317,810 |
| 北海道函館市 | 37,496 | - | - | 37,496 |
| 北海道小樽市 | 31,696 | - | - | 31,696 |
| 北海道旭川市 | 49,368 | - | - | 49,368 |
| 北海道釧路市 | 65,770 | - | - | 65,770 |
| 北海道帯広市 | 45,913 | - | - | 45,913 |
| 北海道北見市 | 30,075 | - | - | 30,075 |
| 北海道千歳市 | 27,424 | - | - | 27,424 |
| 北海道後志総合振興局厚知安町 | 4,878 | - | - | 4,878 |
| 青森県青森市 | 69,864 | - | - | 69,864 |
| 青森県弘前市 | 27,703 | - | - | 27,703 |
| 青森県八戸市 | 22,313 | - | - | 22,313 |
| 岩手県盛岡市 | 90,760 | - | - | 90,760 |
| 岩手県花巻市 | 62,647 | - | - | 62,647 |
| 岩手県北上市 | 28,435 | - | - | 28,435 |
| 岩手県一関市 | 16,402 | - | - | 16,402 |
| 岩手県釜石市 | 8,953 | - | - | 8,953 |
| 岩手県八幡平市 | 27,575 | - | - | 27,575 |
| 宮城県仙台市 | 248,050 | - | - | 248,050 |
| 宮城県気仙沼市 | 16,633 | - | - | 16,633 |
| 宮城県大崎市 | 29,466 | - | - | 29,466 |
| 宮城県宮城郡松島町 | 42,163 | - | - | 42,163 |
| 秋田県秋田市 | 58,228 | - | - | 58,228 |
| 秋田県横手市 | 15,581 | - | - | 15,581 |
| 秋田県大仙市 | 7,458 | - | - | 7,458 |
| 秋田県仙北市 | 25,688 | - | - | 25,688 |
| 山形県山形市 | 74,872 | - | - | 74,872 |
| 山形県米沢市 | 24,650 | - | - | 24,650 |
| 山形県鶴岡市 | 62,094 | - | - | 62,094 |
| 山形県天童市 | 25,237 | - | - | 25,237 |
| 福島県福島市 | 51,778 | - | - | 51,778 |
| 福島県会津若松市 | 68,441 | - | - | 68,441 |
| 福島県郡山市 | 69,229 | - | - | 69,229 |
| 福島県いわき市 | 78,595 | - | - | 78,595 |
| 福島県相馬市 | 18,754 | - | - | 18,754 |
| 福島県耶麻郡猪苗代町 | 17,728 | - | - | 17,728 |
| 茨城県水戸市 | 51,622 | - | - | 51,622 |
| 茨城県神栖市 | 19,020 | - | - | 19,020 |
| 栃木県宇都宮市 | 77,745 | - | - | 77,745 |
| 栃木県日光市 | 126,956 | 5,005 | - | 121,420 |
| 栃木県那須塩原市 | 23,166 | - | - | 23,166 |
| 栃木県那須郡那須町 | 95,904 | 1,021 | - | 94,883 |
| 群馬県前橋市 | 26,611 | - | - | 26,611 |
| 群馬県高崎市 | 44,455 | - | - | 44,455 |
| 群馬県渋川市 | 61,823 | - | - | 61,823 |
| 群馬県吾妻郡草津町 | 56,523 | - | - | 56,523 |
| 群馬県利根郡みなかみ町 | 215 | 215 | - | - |
| 群馬県さいたま市 | 31,399 | - | - | 31,399 |
| 埼玉県川口市 | 44,086 | - | - | 44,086 |
| 千葉県千葉市 | 123,750 | - | - | 123,750 |
| 千葉県館山市 | 12,751 | - | - | 12,751 |
| 千葉県木更津市 | 49,557 | - | - | 49,557 |
| 千葉県成田市 | 121,765 | - | - | 121,765 |
| 千葉県柏市 | 27,330 | - | - | 27,330 |
| 千葉県原市 | 18,583 | - | - | 18,583 |
| 千葉県鴨川市 | 54,246 | - | - | 54,246 |
| 千葉県浦安市 | 394,729 | - | - | 394,729 |
| 東京都千代田区 | 210,331 | - | - | 210,331 |
| 東京都中央区 | 186,300 | - | - | 186,300 |
| 東京都港区 | 300,980 | - | - | 300,980 |
| 東京都新宿区 | 146,778 | - | - | 146,778 |
| 東京都文京区 | 52,492 | - | - | 52,492 |
| 東京都台東区 | 72,057 | - | - | 72,057 |
| 東京都墨田区 | 24,516 | - | - | 24,516 |
| 東京都江東区 | 58,557 | - | - | 58,557 |
| 東京都品川区 | 72,759 | - | - | 72,759 |
| 東京都目黒区 | 22,674 | - | - | 22,674 |
| 東京都大田区 | 91,600 | - | - | 91,600 |
| 東京都渋谷区 | 65,767 | - | - | 65,767 |
| 東京都豊島区 | 77,250 | - | - | 77,250 |
| 東京都北区 | 22,250 | - | - | 22,250 |
| 東京都江戸川区 | 11,109 | - | - | 11,109 |
| 東京都八王子市 | 22,500 | - | - | 22,500 |
| 神奈川県横浜市区 | 251,214 | - | - | 251,214 |
| 神奈川県川崎市 | 68,868 | - | - | 68,868 |
| 神奈川県横浜須賀町 | 14,031 | - | - | 14,031 |
| 神奈川県藤沢市 | 23,641 | - | - | 23,641 |
| 神奈川県足柄下郡箱根町 | 167,559 | 895 | - | 166,664 |
| 神奈川県足柄下郡湯河原町 | 26,823 | - | - | 26,823 |
| 新潟県新潟市 | 122,110 | - | - | 122,110 |
| 新潟県新潟市 | 40,412 | - | - | 40,412 |
| 新潟県長岡市 | 38,299 | - | - | 38,299 |
| 新潟県妙高市 | 72 | - | - | 72 |
| 新潟県上越市 | 25,920 | - | - | 25,920 |
| 新潟県佐渡市 | 20,924 | - | - | 20,924 |
| 新潟県南魚沼郡湯沢町 | 5,706 | - | - | 5,706 |
| 新潟県南魚沼市 | 21,133 | 217 | - | 20,916 |
| 富山県富山市 | 68,390 | - | - | 68,390 |
| 富山県高岡市 | 21,254 | - | - | 21,254 |
| 石川県金沢市 | 219,907 | 713 | - | 219,194 |
| 石川県七尾市 | 31,757 | - | - | 31,757 |
| 石川県小松市 | 21,302 | - | - | 21,302 |
| 石川県加賀市 | 86,570 | - | - | 86,570 |
| 福井県福井市 | 56,413 | - | - | 56,413 |
| 福井県あわわ市 | 34,034 | - | - | 34,034 |
| 山梨県甲府市 | 49,231 | - | - | 49,231 |
| 山梨県北杜市 | 804 | - | - | 17,840 |
| 山梨県笛吹市 | 18,644 | - | - | 18,644 |
| 山梨県南都留郡山中湖村 | 42,934 | - | - | 42,934 |
| 山梨県南都留郡富士河口湖町 | 18,705 | - | - | 18,705 |
| 長野県長野市 | 67,881 | 381 | - | 67,500 |
| 長野県松本市 | 56,846 | 549 | - | 56,297 |
| 長野県上田市 | 77,527 | 568 | - | 76,959 |
| 長野県諏訪市 | 20,581 | - | - | 20,581 |
| 長野県伊那市 | 27,895 | - | - | 27,895 |
| 長野県茅野市 | 0 | - | - | - |
| 長野県千曲市 | 24,185 | 720 | - | 23,465 |
| 長野県佐久市 | 18,189 | - | - | 18,189 |
| 長野県上田市 | 13,566 | - | - | 13,566 |
| 長野県安曇野市 | 18,309 | 18 | - | 18,291 |
| 長野県北佐久郡軽井沢町 | 72,400 | - | - | 72,400 |
| 長野県下伊那郡阿智村 | 20,583 | - | - | 20,583 |
| 長野県北安曇郡白馬村 | 891 | 406 | - | 485 |
| 長野県下高井郡山ノ内町 | 10,398 | - | - | 10,398 |
| 長野県下高井郡野沢温泉村 | 393 | - | - | 393 |
| 岐阜県岐阜市 | 52,311 | - | - | 52,311 |
| 岐阜県高山市 | 77,954 | 657 | - | 77,297 |
| 岐阜県下呂市 | 9,143 | 275 | - | 8,868 |
| 岐阜県静岡市 | 65,599 | - | - | 65,599 |
| 静岡県静岡市 | 83,109 | - | 1,262 | 81,847 |
| 静岡県浜松市 | 129,516 | - | - | 129,516 |

参考第6表 施設所在地(主な市区町村)、従業者数(3区分) 別延べ宿泊者数 (八泊)

| 施設所在地 (主な市区町村) | 従業者数(3区分) | | | 延べ 宿泊者数 | 10人以上 |
|-------------------|-----------|---------|--------|------------|-------|
| | 0~4人(1) | 5~9人(1) | 10人以上 | | |
| 静岡県沼津市 | 28,232 | - | - | 28,232 | - |
| 静岡県熱海市 | 123,060 | - | - | 123,060 | - |
| 静岡県伊東市 | 86,645 | - | - | 85,585 | - |
| 静岡県掛川市 | 23,455 | 1,060 | - | 23,083 | - |
| 静岡県御殿場市 | 33,607 | - | - | 150,860 | - |
| 静岡県伊豆市 | 35,640 | - | - | 127,089 | - |
| 静岡県伊豆の国市 | 18,624 | - | - | 22,007 | - |
| 静岡県賀茂郡東伊豆町 | 34,501 | - | - | 294 | - |
| 愛知県名古屋市中区 | 333,660 | - | - | 19,861 | - |
| 愛知県豊橋市 | 36,274 | - | - | 0 | - |
| 愛知県豊田市の国市 | 34,653 | - | - | 123,039 | - |
| 愛知県蒲郡市 | 32,955 | - | - | 8,835 | - |
| 愛知県知多郡南知多町 | 10,271 | - | - | 14,476 | - |
| 三重県津市 | 35,364 | - | - | 27,114 | - |
| 三重県伊勢市 | 50,708 | - | - | 17,714 | - |
| 三重県桑名市 | 18,606 | - | - | 13,957 | - |
| 三重県鳥羽市 | 73,824 | - | - | 73,056 | - |
| 三重県志摩市 | 86,919 | - | - | 143,613 | - |
| 滋賀県大津市 | 89,030 | - | - | 18,100 | - |
| 滋賀県彦根市 | 18,671 | - | - | 10,972 | - |
| 滋賀県長浜市 | 24,197 | - | - | 23,460 | - |
| 滋賀県草津市 | 28,103 | - | - | 164,998 | - |
| 滋賀県高島市 | 7,640 | - | - | 176,882 | - |
| 京都府京都市 | 751,719 | 2,158 | 12,654 | 45,595 | - |
| 京都府宇津市 | 21,278 | - | - | 12,963 | - |
| 京都府京丹後市 | 13,835 | - | - | 64,584 | - |
| 大阪府大阪市 | 840,768 | 818 | 12,666 | 381 | - |
| 大阪府堺市 | 24,217 | - | - | 552 | - |
| 大阪府東佐野市 | 23,287 | - | - | 158,578 | - |
| 兵庫県神戸市 | 276,341 | - | - | 68,834 | - |
| 兵庫県姫路市 | 56,902 | - | - | 379 | - |
| 兵庫県豊岡市 | 52,631 | 682 | - | 27,884 | - |
| 奈良県奈良市 | 83,013 | - | - | 61,884 | - |
| 和歌山県和歌山市 | 58,379 | - | - | 128 | - |
| 和歌山県田辺市 | 20,148 | - | - | 102 | - |
| 和歌山県西牟婁郡白浜町 | 95,442 | - | - | 102 | - |
| 鳥取県鳥取市 | 33,193 | - | - | 96,755 | - |
| 鳥取県米子市 | 65,615 | - | - | 102 | - |
| 鳥取県松江市 | 83,035 | - | - | 102 | - |
| 鳥取県浜田市 | 17,502 | - | - | 102 | - |
| 鳥取県出雲市 | 46,240 | - | - | 102 | - |
| 岡山県岡山市 | 92,964 | - | - | 102 | - |
| 岡山県倉敷市 | 65,648 | - | - | 102 | - |
| 岡山県美作市 | 16,386 | - | - | 102 | - |
| 広島県広島市 | 287,772 | - | - | 102 | - |
| 広島県呉市 | 14,662 | - | - | 102 | - |
| 広島県尾道市 | 20,125 | - | - | 102 | - |
| 広島県福山市 | 42,235 | - | - | 102 | - |
| 広島県東広島市 | 28,501 | - | - | 102 | - |
| 広島県廿日市市 | 37,549 | - | - | 102 | - |
| 山口県下関市 | 50,238 | - | - | 102 | - |
| 山口県山口市 | 52,692 | - | - | 102 | - |
| 徳島県徳島市 | 40,897 | - | - | 102 | - |
| 香川県高松市 | 78,271 | - | - | 102 | - |
| 愛媛県松山市 | 159,031 | - | - | 102 | - |
| 愛媛県今治市 | 23,677 | - | - | 102 | - |
| 高知県高知市 | 99,928 | - | - | 102 | - |
| 福岡県北九州市 | 92,961 | - | - | 102 | - |
| 福岡県福岡市 | 396,468 | - | 5,497 | 102 | - |
| 佐賀県佐賀市 | 35,084 | - | - | 102 | - |

(八泊)

1) 従業者数10人未満の施設については、標本調査を準拠している。
 ※ 本表は市区町村別、従業者数別に10施設以上の回収があったものについて表章している。
 ※ 本表は、実数を表章しており、未回収分を推定した数値ではない。

参考第7表 施設所在地(主市区町村)、従業員数(3区分) 別実宿泊者数(人)

| 施設所在地 (主市区町村) | 従業員数(3区分) | | | 実宿泊者数 |
|------------------|-----------|-------|---------|-------|
| | 0~4人 | 5~9人 | 10人以上 | |
| 北海道札幌市 | 218,753 | - | 218,753 | - |
| 北海道函館市 | 28,636 | - | 28,636 | - |
| 北海道小樽市 | 27,117 | - | 27,117 | - |
| 北海道旭川市 | 37,498 | - | 37,498 | - |
| 北海道釧路市 | 53,789 | - | 53,789 | - |
| 北海道帯広市 | 37,258 | - | 37,258 | - |
| 北海道北見市 | 23,145 | - | 23,145 | - |
| 北海道千歳市 | 20,608 | - | 20,608 | - |
| 北海道後志総合振興局倶知安町 | 3,718 | - | 3,718 | - |
| 青森県青森市 | 56,883 | - | 56,883 | - |
| 青森県弘前市 | 24,063 | - | 24,063 | - |
| 青森県八戸市 | 16,982 | - | 16,982 | - |
| 岩手県盛岡市 | 75,560 | - | 75,560 | - |
| 岩手県花巻市 | 54,321 | - | 54,321 | - |
| 岩手県北上市 | 22,415 | - | 22,415 | - |
| 岩手県一関市 | 12,528 | - | 12,528 | - |
| 岩手県釜石市 | 6,659 | - | 6,659 | - |
| 岩手県八幡平市 | 18,331 | - | 18,331 | - |
| 宮城県仙台市 | 189,664 | - | 189,664 | - |
| 宮城県気仙沼市 | 14,638 | - | 14,638 | - |
| 宮城県大崎市 | 24,743 | - | 24,743 | - |
| 宮城県宮城郡松島町 | 40,569 | - | 40,569 | - |
| 秋田県秋田市 | 46,166 | - | 46,166 | - |
| 秋田県横手市 | 11,855 | - | 11,855 | - |
| 秋田県大仙市 | 5,829 | - | 5,829 | - |
| 秋田県北上市 | 17,044 | - | 17,044 | - |
| 山形県山形市 | 59,198 | - | 59,198 | - |
| 山形県米沢市 | 17,926 | - | 17,926 | - |
| 山形県鶴岡市 | 54,937 | - | 54,937 | - |
| 山形県天童市 | 22,556 | - | 22,556 | - |
| 福島県福島市 | 44,301 | - | 44,301 | - |
| 福島県会津若松市 | 61,144 | - | 61,144 | - |
| 福島県郡山市 | 59,724 | - | 59,724 | - |
| 福島県いわき市 | 63,259 | - | 63,259 | - |
| 福島県南相馬市 | 14,434 | - | 14,434 | - |
| 福島県郡山市猪苗代町 | 14,718 | - | 14,718 | - |
| 福島県水戸市 | 41,927 | - | 41,927 | - |
| 茨城県神栖市 | 16,758 | - | 16,758 | - |
| 栃木県宇都宮市 | 63,454 | - | 63,454 | - |
| 栃木県日光市 | 117,567 | - | 117,567 | - |
| 栃木県那須郡那須町 | 470 | 4,608 | 112,489 | - |
| 群馬県前橋市 | 87,073 | - | 87,073 | - |
| 群馬県高崎市 | 21,594 | - | 21,594 | - |
| 群馬県高崎市 | 34,908 | - | 34,908 | - |
| 群馬県吾妻郡奥津町 | 59,328 | - | 59,328 | - |
| 群馬県利根郡片品村 | 51,907 | - | 51,907 | - |
| 群馬県利根郡みなかみ町 | 203 | 203 | - | - |
| 埼玉県さいたま市 | 28,143 | - | 28,143 | - |
| 埼玉県千代田市 | 33,610 | - | 33,610 | - |
| 千葉県千葉市 | 87,445 | - | 87,445 | - |
| 千葉県館山市 | 11,367 | - | 11,367 | - |
| 千葉県木更津市 | 43,145 | - | 43,145 | - |
| 千葉県成田市 | 99,965 | - | 99,965 | - |
| 千葉県柏市 | 20,736 | - | 20,736 | - |
| 千葉県原市 | 11,444 | - | 11,444 | - |
| 千葉県鴨川市 | 47,798 | - | 47,798 | - |
| 千葉県浦安市 | 332,800 | - | 332,800 | - |
| 東京都千代田区 | 161,266 | - | 161,266 | - |
| 東京都中央区 | 146,730 | - | 146,730 | - |
| 東京都港区 | 230,204 | - | 230,204 | - |
| 東京都新宿区 | 111,855 | - | 111,855 | - |
| 東京都文京区 | 39,721 | - | 39,721 | - |
| 東京都台東区 | 51,552 | - | 51,552 | - |
| 東京都墨田区 | 18,004 | - | 18,004 | - |
| 東京都江東区 | 40,779 | - | 40,779 | - |
| 東京都品川区 | 53,108 | - | 53,108 | - |
| 東京都目黒区 | 14,094 | - | 14,094 | - |
| 東京都大田区 | 75,974 | - | 75,974 | - |
| 東京都渋谷区 | 51,294 | - | 51,294 | - |
| 東京都豊島区 | 60,949 | - | 60,949 | - |
| 東京都北区 | 13,447 | - | 13,447 | - |
| 東京都江戸川区 | 8,822 | - | 8,822 | - |
| 東京都八王子市 | 18,459 | - | 18,459 | - |
| 神奈川県横浜 | 195,137 | - | 195,137 | - |
| 神奈川県川崎市 | 53,427 | - | 53,427 | - |
| 神奈川県横浜 | 11,811 | - | 11,811 | - |
| 神奈川県藤沢市 | 20,018 | - | 20,018 | - |
| 神奈川県足柄下郡箱根町 | 146,782 | 540 | 146,242 | - |
| 神奈川県足柄下郡湯河原町 | 25,512 | - | 25,512 | - |
| 新潟県新潟市 | 96,739 | - | 96,739 | - |
| 新潟県新潟市 | 32,527 | - | 32,527 | - |
| 新潟県新潟市 | 34,086 | - | 34,086 | - |
| 新潟県新潟市 | 64 | 64 | - | - |
| 新潟県新潟市 | 23,343 | - | 23,343 | - |
| 新潟県佐和田市 | 18,193 | - | 18,193 | - |
| 新潟県南魚沼市 | 5,014 | - | 5,014 | - |
| 新潟県南魚沼市 | 19,383 | 106 | 19,277 | - |
| 富山県富山市 | 52,110 | - | 52,110 | - |
| 富山県高岡市 | 16,982 | - | 16,982 | - |
| 石川県金沢市 | 177,274 | 555 | 176,719 | - |
| 石川県七尾市 | 29,679 | - | 29,679 | - |
| 石川県小松市 | 17,972 | - | 17,972 | - |
| 石川県加賀市 | 79,532 | - | 79,532 | - |
| 福井県福井市 | 44,765 | - | 44,765 | - |
| 福井県あわら市 | 32,840 | - | 32,840 | - |
| 山梨県甲府市 | 42,245 | - | 42,245 | - |
| 山梨県北杜市 | 17,721 | 750 | 16,971 | - |
| 山梨県笛吹市 | 40,012 | - | 40,012 | - |
| 山梨県南都留郡山中湖村 | 17,354 | - | 17,354 | - |
| 山梨県南都留郡富士河口湖町 | 62,681 | 363 | 62,318 | - |
| 長野県長野市 | 48,288 | 515 | 47,773 | - |
| 長野県松本市 | 65,361 | 471 | 64,890 | - |
| 長野県上田市 | 17,178 | - | 17,178 | - |
| 長野県諏訪市 | 26,483 | - | 26,483 | - |
| 長野県伊那市 | 0 | - | - | - |
| 長野県茅野市 | 19,787 | 625 | 19,162 | - |
| 長野県佐久市 | 15,671 | - | 15,671 | - |
| 長野県千曲市 | 11,542 | - | 11,542 | - |
| 長野県安曇野市 | 16,370 | 14 | 16,356 | - |
| 長野県北佐久郡軽井沢町 | 58,855 | - | 58,855 | - |
| 長野県下伊那郡阿智村 | 20,107 | - | 20,107 | - |
| 長野県北安曇郡白馬村 | 574 | 182 | 392 | - |
| 長野県下高井郡山之内町 | 9,778 | - | 9,778 | - |
| 長野県下高井郡野沢温泉村 | 364 | 364 | - | - |
| 岐阜県岐阜市 | 46,909 | - | 46,909 | - |
| 岐阜県高山市 | 69,924 | 627 | 69,297 | - |
| 岐阜県津市 | 8,198 | 139 | 8,059 | - |
| 岐阜県静岡市 | 59,541 | - | 59,541 | - |
| 岐阜県静岡市 | 64,322 | - | 64,322 | - |
| 静岡県浜松市 | 105,568 | - | 105,568 | - |
| 静岡県沼津市 | 21,033 | - | 21,033 | - |
| 静岡県熱海市 | 107,497 | - | 107,497 | - |

参考第7表 施設所在地(主な市区町村)、従業員数(3区分) 別実借泊者数 (人)

| 施設所在地 (主な市区町村) | 従業員数(3区分) | | | 実借泊者数 |
|-------------------|-----------|---------|-------|---------|
| | 0~4人 1) | 5~9人 1) | 10人以上 | |
| 静岡県伊東市 | 78,117 | 1,010 | - | 77,107 |
| 静岡県掛川市 | 17,878 | - | - | 17,878 |
| 静岡県御殿場市 | 29,734 | - | - | 29,734 |
| 静岡県伊豆市 | 32,790 | - | - | 32,790 |
| 静岡県伊豆の国市 | 17,204 | - | - | 17,204 |
| 静岡県伊豆の国市伊豆町 | 31,793 | - | - | 31,793 |
| 愛知県名古屋市中区 | 262,489 | - | - | 262,489 |
| 愛知県豊橋市 | 31,625 | - | - | 31,625 |
| 愛知県豊田市 | 27,490 | - | - | 27,490 |
| 愛知県蒲郡市 | 31,113 | - | - | 31,113 |
| 愛知県知多郡南知多町 | 9,981 | - | - | 9,981 |
| 三重県津市 | 31,913 | - | - | 31,913 |
| 三重県伊勢市 | 43,539 | - | - | 43,539 |
| 三重県桑名市 | 14,910 | - | - | 14,910 |
| 三重県鳥羽市 | 70,240 | - | - | 70,240 |
| 三重県志摩市 | 82,973 | - | - | 82,973 |
| 滋賀県大津市 | 78,901 | - | - | 78,901 |
| 滋賀県彦根市 | 16,173 | - | - | 16,173 |
| 滋賀県長浜市 | 20,826 | - | - | 20,826 |
| 滋賀県草津市 | 22,384 | - | - | 22,384 |
| 滋賀県栗島市 | 6,731 | - | - | 6,731 |
| 京都府京都市 | 537,608 | 1,547 | 9,613 | 526,448 |
| 京都府京丹後市 | 18,101 | - | - | 18,101 |
| 京都府宮津市 | 13,157 | - | - | 13,157 |
| 京都府丹波市 | 641,356 | 684 | 4,512 | 636,160 |
| 大阪府堺市 | 14,539 | - | - | 14,539 |
| 大阪府泉佐野市 | 18,428 | - | - | 18,428 |
| 兵庫県神戸市 | 228,507 | - | - | 228,507 |
| 兵庫県姫路市 | 47,162 | - | - | 47,162 |
| 兵庫県豊岡市 | 49,496 | - | - | 49,496 |
| 奈良県奈良市 | 66,961 | - | - | 66,961 |
| 和歌山県和歌山市 | 50,779 | - | - | 50,779 |
| 和歌山県田辺市 | 16,113 | - | - | 16,113 |
| 和歌山県西牟婁郡白浜町 | 86,905 | - | - | 86,905 |
| 鳥取県鳥取市 | 25,264 | - | - | 25,264 |
| 鳥取県米子市 | 55,332 | - | - | 55,332 |
| 鳥根県松江市 | 74,326 | - | - | 74,326 |
| 鳥根県浜田市 | 14,266 | - | - | 14,266 |
| 岡山県岡山市 | 40,175 | - | - | 40,175 |
| 岡山県倉敷市 | 69,337 | - | - | 69,337 |
| 岡山県美作市 | 51,579 | - | - | 51,579 |
| 岡山県備前市 | 15,113 | - | - | 15,113 |
| 広島県広島市 | 240,595 | - | - | 240,595 |
| 広島県呉市 | 12,100 | - | - | 12,100 |
| 広島県尾道市 | 16,520 | - | - | 16,520 |
| 広島県福山市 | 37,063 | - | - | 37,063 |
| 広島県東広島市 | 19,818 | - | - | 19,818 |
| 広島県廿日市市 | 35,415 | - | - | 35,415 |
| 山口県下関市 | 41,596 | - | - | 41,596 |
| 山口県山口市 | 45,160 | - | - | 45,160 |
| 徳島県徳島市 | 33,882 | - | - | 33,882 |
| 香川県高松市 | 65,693 | - | - | 65,693 |
| 愛媛県松山市 | 140,749 | - | - | 140,749 |
| 愛媛県今治市 | 20,407 | - | - | 20,407 |
| 高知県高知市 | 86,950 | - | - | 86,950 |
| 福岡県北九州市 | 71,050 | - | - | 71,050 |
| 福岡県福岡市 | 301,065 | 4,506 | - | 296,559 |
| 佐賀県佐賀市 | 26,675 | - | - | 26,675 |
| 佐賀県唐津市 | 21,876 | - | - | 21,876 |
| 佐賀県武雄市 | 8,548 | - | - | 8,548 |
| 佐賀県嬉野市 | 22,346 | - | - | 22,346 |

(人)

| 施設所在地 (主な市区町村) | 従業員数(3区分) | | | 実借泊者数 |
|-------------------|-----------|---------|-------|---------|
| | 0~4人 1) | 5~9人 1) | 10人以上 | |
| 長崎県長崎市 | 123,722 | - | - | 123,722 |
| 長崎県佐世保市 | 110,990 | - | - | 110,990 |
| 長崎県諫早市 | 14,099 | - | - | 14,099 |
| 長崎県五島市 | 217 | - | - | 217 |
| 長崎県雲仙市 | 18,806 | - | - | 18,806 |
| 長崎県南島原市 | 0 | - | - | 0 |
| 熊本県熊本市 | 100,173 | - | - | 100,173 |
| 熊本県山鹿市 | 8,152 | - | - | 8,152 |
| 熊本県上天草市 | 14,342 | - | - | 14,342 |
| 熊本県阿蘇市 | 24,772 | - | - | 24,772 |
| 熊本県天草市 | 15,233 | - | - | 15,233 |
| 熊本県阿蘇郡南小国町 | 13,261 | 373 | - | 13,261 |
| 熊本県阿蘇郡南小国町 | 59,817 | - | - | 59,817 |
| 大分県大分市 | 131,474 | - | - | 131,474 |
| 大分県別府市 | 16,698 | - | - | 16,698 |
| 大分県日田市 | 10,794 | - | - | 10,794 |
| 大分県竹田市 | 10,776 | 638 | - | 11,138 |
| 宮崎県宮崎市 | 21,776 | - | - | 21,776 |
| 鹿児島県鹿児島市 | 133,809 | - | - | 133,809 |
| 鹿児島県指宿市 | 142,051 | - | - | 142,051 |
| 鹿児島県薩摩川内市 | 42,449 | - | - | 42,449 |
| 鹿児島県霧島市 | 9,312 | - | - | 9,312 |
| 鹿児島県奄美市 | 57,816 | - | - | 57,816 |
| 鹿児島県龍郷町 | 195 | 195 | - | 390 |
| 鹿児島県龍郷町 | 316 | 316 | - | 632 |
| 沖縄県那覇市 | 113,861 | - | - | 113,861 |
| 沖縄県石垣市 | 43,516 | 116 | - | 43,400 |
| 沖縄県名護市 | 18,853 | - | - | 18,853 |
| 沖縄県宮古島市 | 33,583 | - | - | 33,583 |
| 沖縄県国頭郡今帰仁村 | 75 | 75 | - | 150 |
| 沖縄県国頭郡恩納村 | 51,872 | - | - | 51,872 |
| 沖縄県国頭郡伊江村 | 58 | 58 | - | 116 |

1)従業員数10人未満の施設については、標本調査を実施している。
 ※本表は市区町村別、従業員数区分別において10施設以上の回収があったものについて表章している。
 ※本表は、実数を表章しており、未回収分を推定した数値ではない。

参考第8表 施設所在地(主な市区町村)、従業者数(3区分) 別外国人延べ宿泊者数 (八泊)

| 施設所在地 (主な市区町村) | 従業者数(3区分) | | | 外国人延べ 宿泊者数 |
|-------------------|-----------|---------|-------|---------------|
| | 0~4人(1) | 5~9人(1) | 10人以上 | |
| 北海道札幌市 | - | - | - | 643 |
| 北海道函館市 | 30 | - | - | 30 |
| 北海道小樽市 | 5 | - | - | 5 |
| 北海道旭川市 | 6 | - | - | 6 |
| 北海道釧路市 | 74 | - | - | 74 |
| 北海道帯広市 | 70 | - | - | 70 |
| 北海道北見市 | 4 | - | - | 4 |
| 北海道千歳市 | 39 | - | - | 39 |
| 北海道後志総合振興局倶知安町 | 90 | - | - | 90 |
| 青森県青森市 | 244 | - | - | 244 |
| 青森県弘前市 | 108 | - | - | 108 |
| 青森県八戸市 | 91 | - | - | 91 |
| 岩手県盛岡市 | 816 | - | - | 816 |
| 岩手県花巻市 | 1 | - | - | 1 |
| 岩手県北上市 | 126 | - | - | 126 |
| 岩手県一関市 | 4 | - | - | 4 |
| 岩手県釜石市 | 21 | - | - | 21 |
| 岩手県八幡平市 | 14 | - | - | 14 |
| 宮城県仙台市 | 1,542 | - | - | 1,542 |
| 宮城県気仙沼市 | 158 | - | - | 158 |
| 宮城県大崎市 | 4 | - | - | 4 |
| 宮城県宮城郡松島町 | 5 | - | - | 5 |
| 秋田県秋田市 | 156 | - | - | 156 |
| 秋田県横手市 | 30 | - | - | 30 |
| 秋田県大仙市 | 4 | - | - | 4 |
| 秋田県仙北市 | 5 | - | - | 5 |
| 山形県米沢市 | 150 | - | - | 150 |
| 山形県鶴岡市 | 159 | - | - | 159 |
| 山形県天童市 | 88 | - | - | 88 |
| 山形県東田川町 | 0 | - | - | 0 |
| 福島県福島市 | 114 | - | - | 114 |
| 福島県会津若松市 | 163 | - | - | 163 |
| 福島県郡山市 | 398 | - | - | 398 |
| 福島県いわき市 | 80 | - | - | 80 |
| 福島県南相馬市 | 30 | - | - | 30 |
| 福島県耶麻郡猪苗代町 | 2 | - | - | 2 |
| 茨城県水戸市 | 195 | - | - | 195 |
| 茨城県神栖市 | 12 | - | - | 12 |
| 栃木県宇都宮市 | 361 | - | - | 361 |
| 栃木県日光市 | 47 | 0 | 0 | 47 |
| 栃木県那須塩原市 | 46 | - | - | 46 |
| 栃木県那須郡那須町 | 14 | 0 | - | 14 |
| 群馬県前橋市 | 108 | - | - | 108 |
| 群馬県高崎市 | 128 | - | - | 128 |
| 群馬県渋川市 | 19 | - | - | 19 |
| 群馬県吾妻郡草津町 | 10 | - | - | 10 |
| 群馬県利根郡みなかみ町 | 0 | 0 | - | 0 |
| 群馬県さいたま市 | 5 | - | - | 5 |
| 埼玉県さいたま市 | 130 | - | - | 130 |
| 千葉県千葉市 | 2,710 | - | - | 2,710 |
| 千葉県館山市 | 28 | - | - | 28 |
| 千葉県更津市 | 2,088 | - | - | 2,088 |
| 千葉県成田市 | 49,160 | - | - | 49,160 |
| 千葉県柏市 | 249 | - | - | 249 |
| 千葉県市原市 | 54 | - | - | 54 |
| 千葉県鴨川市 | 17 | - | - | 17 |
| 千葉県浦安市 | 1,781 | - | - | 1,781 |
| 東京都千代田区 | 3,891 | - | - | 3,891 |
| 東京都中央区 | 4,746 | - | - | 4,746 |
| 東京都港区 | 6,302 | - | - | 6,302 |

| 施設所在地 (主な市区町村) | 従業者数(3区分) | | | 外国人延べ 宿泊者数 |
|-------------------|-----------|---------|-------|---------------|
| | 0~4人(1) | 5~9人(1) | 10人以上 | |
| 東京都新宿区 | - | - | - | 5,308 |
| 東京都文京区 | - | - | - | 595 |
| 東京都台東区 | - | - | - | 5,238 |
| 東京都墨田区 | - | - | - | 1,749 |
| 東京都江東区 | - | - | - | 5,174 |
| 東京都品川区 | - | - | - | 5,863 |
| 東京都目黒区 | - | - | - | 414 |
| 東京都大田区 | - | - | - | 4,456 |
| 東京都渋谷区 | - | - | - | 3,202 |
| 東京都豊島区 | - | - | - | 2,098 |
| 東京都北区 | - | - | - | 256 |
| 東京都江戸川区 | - | - | - | 190 |
| 東京都八王子市 | - | - | - | 179 |
| 神奈川県横浜市区 | - | - | - | 5,677 |
| 神奈川県川崎市 | - | - | - | 642 |
| 神奈川県横浜須賀町 | - | - | - | 1,078 |
| 神奈川県藤沢市 | - | - | - | 164 |
| 神奈川県足柄下郡箱根町 | 0 | 0 | - | 96 |
| 神奈川県足柄下郡湯河原町 | 8 | - | - | 8 |
| 新潟県新潟市 | - | - | - | 415 |
| 新潟県長岡市 | - | - | - | 393 |
| 新潟県妙高市 | - | - | - | 37 |
| 新潟県上越市 | 0 | 0 | - | 0 |
| 新潟県佐渡市 | 15 | - | - | 15 |
| 新潟県南魚沼市 | 15 | - | - | 15 |
| 新潟県南魚沼郡湯沢町 | 5 | - | - | 5 |
| 富山県富山市 | - | - | - | 818 |
| 富山県高岡市 | - | - | - | 125 |
| 石川県金沢市 | - | - | - | 1,916 |
| 石川県七尾市 | - | - | - | 28 |
| 石川県小松市 | - | - | - | 86 |
| 石川県加賀市 | - | - | - | 40 |
| 福井県福井市 | - | - | - | 256 |
| 福井県あわわ市 | - | - | - | 0 |
| 山梨県甲府市 | - | - | - | 72 |
| 山梨県北杜市 | - | - | - | 6 |
| 山梨県笛吹市 | - | - | - | 0 |
| 山梨県南都留郡山中湖村 | - | - | - | 48 |
| 山梨県南都留郡富士河口湖町 | - | - | - | 48 |
| 長野県長野市 | - | - | - | 263 |
| 長野県松本市 | - | - | - | 200 |
| 長野県上田市 | - | - | - | 272 |
| 長野県諏訪市 | - | - | - | 25 |
| 長野県伊那市 | - | - | - | 48 |
| 長野県茅野市 | - | - | - | 0 |
| 長野県佐久市 | - | - | - | 15 |
| 長野県千曲市 | - | - | - | 212 |
| 長野県安曇野市 | - | - | - | 2 |
| 長野県北佐久郡軽井沢町 | 0 | 0 | 0 | 0 |
| 長野県下伊那郡阿智村 | 199 | - | - | 199 |
| 長野県北安曇郡白馬村 | 0 | 0 | 0 | 0 |
| 長野県下高井郡山ノ内町 | 2 | - | - | 2 |
| 長野県下高井郡野沢温泉村 | 3 | 3 | - | 3 |
| 岐阜県岐阜市 | - | - | - | 115 |
| 岐阜県高山市 | - | - | - | 179 |
| 岐阜県郡上市 | 12 | - | - | 12 |
| 岐阜県下呂市 | 0 | 0 | - | 0 |
| 岐阜県静岡市 | 0 | - | - | 0 |
| 静岡県静岡市 | 559 | - | - | 559 |
| 静岡県浜松市 | 231 | - | - | 231 |

参考第8表 施設所在地(主な市区町村)、従業者数(3区分) 別外国人延べ宿泊者数 (八泊)

| 施設所在地 (主な市区町村) | 従業者数(3区分) | | | 外国人延べ 宿泊者数 |
|-------------------|-----------|---------|-------|---------------|
| | 0~4人(1) | 5~9人(1) | 10人以上 | |
| 静岡県沼津市 | 44 | - | - | 44 |
| 静岡県熱海市 | 6 | - | - | 6 |
| 静岡県伊東市 | 57 | - | - | 17 |
| 静岡県掛川市 | 100 | 40 | - | 100 |
| 静岡県御殿場市 | 129 | - | - | 129 |
| 静岡県伊豆市 | 25 | - | - | 25 |
| 静岡県伊豆の国市 | 4 | - | - | 4 |
| 静岡県賀茂郡東伊豆町 | 20 | - | - | 20 |
| 愛知県名古屋市中区 | 1,880 | - | - | 1,880 |
| 愛知県豊橋市 | 173 | - | - | 173 |
| 愛知県豊田市 | 153 | - | - | 153 |
| 愛知県蒲郡市 | 4 | - | - | 4 |
| 愛知県知多郡南知多町 | 0 | - | - | 0 |
| 三重県津市 | 583 | - | - | 583 |
| 三重県伊勢市 | 7 | - | - | 7 |
| 三重県名張市 | 95 | - | - | 95 |
| 三重県桑名市 | 5 | - | - | 5 |
| 三重県鳥羽市 | 37 | - | - | 37 |
| 三重県志摩市 | 87 | - | - | 87 |
| 滋賀県大津市 | 7 | - | - | 7 |
| 滋賀県彦根市 | 157 | - | - | 157 |
| 滋賀県長浜市 | 299 | - | - | 299 |
| 滋賀県草津市 | 0 | - | - | 0 |
| 滋賀県高島市 | 7,478 | 98 | 295 | 7,085 |
| 京都府京都市中京区 | 6 | - | - | 6 |
| 京都府京都市東山区 | 37 | - | - | 37 |
| 京都府京丹後市 | 18,955 | 600 | 1,790 | 16,565 |
| 大阪府堺市 | 1,958 | - | - | 1,958 |
| 大阪府東淀川区 | 4,541 | - | - | 4,541 |
| 兵庫県神戸市 | 2,014 | - | - | 2,014 |
| 兵庫県姫路市 | 331 | - | - | 331 |
| 兵庫県豊岡市 | 21 | - | - | 21 |
| 奈良県奈良市 | 270 | - | - | 270 |
| 和歌山県和歌山市 | 144 | - | - | 144 |
| 和歌山県西牟婁郡白浜町 | 0 | - | - | 0 |
| 和歌山県西牟婁郡白浜町 | 16 | - | - | 16 |
| 鳥取県鳥取市 | 940 | - | - | 940 |
| 鳥取県米子市 | 104 | - | - | 104 |
| 鳥取県松江市 | 86 | - | - | 86 |
| 鳥取県浜田市 | 288 | - | - | 288 |
| 鳥取県出雲市 | 61 | - | - | 61 |
| 岡山県岡山市 | 1,114 | - | - | 1,114 |
| 岡山県倉敷市 | 166 | - | - | 166 |
| 岡山県美作市 | 0 | - | - | 0 |
| 広島県広島市 | 2,241 | - | - | 2,241 |
| 広島県呉市 | 0 | - | - | 0 |
| 広島県尾道市 | 44 | - | - | 44 |
| 広島県福山市 | 158 | - | - | 158 |
| 広島県東広島市 | 119 | - | - | 119 |
| 広島県廿日市市 | 37 | - | - | 37 |
| 山口県下関市 | 115 | - | - | 115 |
| 山口県山口市 | 158 | - | - | 158 |
| 徳島県徳島市 | 84 | - | - | 84 |
| 徳島県高松市 | 132 | - | - | 132 |
| 愛媛県松山市 | 5,273 | - | - | 5,273 |
| 愛媛県今治市 | 128 | - | - | 128 |
| 高知県高知市 | 153 | - | - | 153 |
| 福岡県北九州市 | 727 | - | - | 727 |
| 福岡県福岡市 | 2,010 | 2 | 2 | 2,008 |
| 佐賀県佐賀市 | 170 | - | - | 170 |

| 施設所在地 (主な市区町村) | 従業者数(3区分) | | | 外国人延べ 宿泊者数 |
|-------------------|-----------|---------|-------|---------------|
| | 0~4人(1) | 5~9人(1) | 10人以上 | |
| 佐賀県唐津市 | 0 | - | - | 0 |
| 佐賀県武雄市 | 18 | - | - | 18 |
| 佐賀県嬉野市 | 0 | - | - | 0 |
| 長崎県長崎市 | 593 | - | - | 593 |
| 長崎県佐世保市 | 2,488 | - | - | 2,488 |
| 長崎県諫早市 | 174 | - | - | 174 |
| 長崎県五島市 | 0 | - | - | 0 |
| 長崎県雲仙市 | 6 | - | - | 6 |
| 長崎県南島原市 | 0 | - | - | 0 |
| 熊本県熊本市 | 890 | - | - | 890 |
| 熊本県山鹿市 | 0 | - | - | 0 |
| 熊本県上天草市 | 0 | - | - | 0 |
| 熊本県阿蘇市 | 3 | - | - | 3 |
| 熊本県天草市 | 9 | - | - | 9 |
| 熊本県阿蘇郡南小国町 | 24 | - | - | 24 |
| 大分県大分市 | 174 | - | - | 174 |
| 大分県別府市 | 82 | - | - | 82 |
| 大分県日田市 | 0 | - | - | 0 |
| 大分県竹田市 | 0 | - | - | 0 |
| 大分県田布市 | 7 | - | - | 7 |
| 宮崎県宮崎市 | 413 | - | - | 413 |
| 鹿児島県鹿児島市 | 388 | - | - | 388 |
| 鹿児島県指宿市 | 14 | - | - | 14 |
| 鹿児島県薩摩川内市 | 12 | - | - | 12 |
| 鹿児島県霧島市 | 114 | - | - | 114 |
| 鹿児島県奄美市 | 0 | - | - | 0 |
| 鹿児島県熊毛郡屋久島町 | 0 | - | - | 0 |
| 沖縄県那覇市 | 2,194 | - | - | 2,194 |
| 沖縄県石垣市 | 231 | - | - | 231 |
| 沖縄県名護市 | 117 | - | - | 117 |
| 沖縄県宮古島市 | 104 | - | - | 104 |
| 沖縄県国頭郡今帰仁村 | 0 | - | - | 0 |
| 沖縄県国頭郡恩納村 | 0 | - | - | 0 |
| 沖縄県国頭郡伊江村 | 2,153 | - | - | 2,153 |
| 沖縄県国頭郡伊江村 | 0 | - | - | 0 |

1) 従業者数10未満の施設については、標本調査を実施している。
 ※本表は市区町村別、従業者数区分別において10施設以上の回収があったものについて表章している。
 ※本表は、実数を表章しており、未回収分を推定した数値ではない。

参考第9表 施設所在地(主な市区町村)、従業者数(3区分) 別外国人実宿泊者数

(人)

| 施設所在地 (主な市区町村) | 従業者数(3区分) | | | |
|-------------------|--------------|---------|---------|--------|
| | 外国人 実宿泊者数 | 0~4人(1) | 5~9人(1) | 10人以上 |
| 北海道札幌市 | 422 | - | - | 422 |
| 北海道函館市 | 19 | - | - | 19 |
| 北海道小樽市 | 4 | - | - | 4 |
| 北海道旭川市 | 6 | - | - | 6 |
| 北海道釧路市 | 51 | - | - | 51 |
| 北海道帯広市 | 65 | - | - | 65 |
| 北海道北見市 | 3 | - | - | 3 |
| 北海道千歳市 | 35 | - | - | 35 |
| 北海道後志総合振興局倶知安町 | 18 | - | - | 18 |
| 青森県青森市 | 151 | - | - | 151 |
| 青森県弘前市 | 103 | - | - | 103 |
| 青森県八戸市 | 32 | - | - | 32 |
| 青森県八戸市 | 333 | - | - | 333 |
| 岩手県盛岡市 | 1 | - | - | 1 |
| 岩手県花巻市 | 42 | - | - | 42 |
| 岩手県一関市 | 4 | - | - | 4 |
| 岩手県盛岡市 | 9 | - | - | 9 |
| 岩手県八幡平市 | 12 | - | - | 12 |
| 岩手県八幡平市 | 1,164 | - | - | 1,164 |
| 宮城県仙台市 | 140 | - | - | 140 |
| 宮城県仙台市 | 4 | - | - | 4 |
| 宮城県仙台市 | 4 | - | - | 4 |
| 宮城県仙台市 | 5 | - | - | 5 |
| 宮城県宮城郡松島町 | 142 | - | - | 142 |
| 宮城県仙台市 | 20 | - | - | 20 |
| 秋田県横手市 | 4 | - | - | 4 |
| 秋田県大仙市 | 3 | - | - | 3 |
| 秋田県大仙市 | 123 | - | - | 123 |
| 山形県山形市 | 105 | - | - | 105 |
| 山形県米沢市 | 71 | - | - | 71 |
| 山形県鶴岡市 | 0 | - | - | 0 |
| 山形県天童市 | 68 | - | - | 68 |
| 福島県福島市 | 129 | - | - | 129 |
| 福島県会津若松市 | 238 | - | - | 238 |
| 福島県郡山市 | 25 | - | - | 25 |
| 福島県いわき市 | 17 | - | - | 17 |
| 福島県南相馬市 | 2 | - | - | 2 |
| 福島県郡山市 | 163 | - | - | 163 |
| 茨城県水戸市 | 12 | - | - | 12 |
| 茨城県神栖市 | 205 | - | - | 205 |
| 栃木県宇都宮市 | 41 | 0 | 0 | 41 |
| 栃木県日光市 | 11 | 0 | 0 | 11 |
| 栃木県那須塩原市 | 35 | - | - | 35 |
| 栃木県那須郡那須町 | 93 | - | - | 93 |
| 群馬県前橋市 | 83 | - | - | 83 |
| 群馬県高崎市 | 19 | - | - | 19 |
| 群馬県吾妻郡草津町 | 10 | - | - | 10 |
| 群馬県利根郡片品村 | 0 | 0 | 0 | 0 |
| 群馬県利根郡みなかみ町 | 3 | - | - | 3 |
| 埼玉県さいたま市 | 59 | - | - | 59 |
| 千葉県千葉市 | 1,075 | - | - | 1,075 |
| 千葉県館山市 | 25 | - | - | 25 |
| 千葉県更田市 | 297 | - | - | 297 |
| 千葉県成田市 | 38,573 | - | - | 38,573 |
| 千葉県柏市 | 54 | - | - | 54 |
| 千葉県原市 | 28 | - | - | 28 |
| 千葉県鴨川市 | 14 | - | - | 14 |
| 千葉県浦安市 | 1,725 | - | - | 1,725 |
| 東京都千代田区 | 1,971 | - | - | 1,971 |
| 東京都中央区 | 2,902 | - | - | 2,902 |
| 東京都港区 | 2,219 | - | - | 2,219 |
| 東京都新宿区 | 1,974 | - | - | 1,974 |
| 東京都文京区 | 298 | - | - | 298 |
| 東京都台東区 | 3,050 | - | - | 3,050 |
| 東京都墨田区 | 374 | - | - | 374 |
| 東京都江東区 | 4,079 | - | - | 4,079 |
| 東京都品川区 | 3,812 | - | - | 3,812 |
| 東京都目黒区 | 262 | - | - | 262 |
| 東京都大田区 | 3,119 | - | - | 3,119 |
| 東京都渋谷区 | 1,102 | - | - | 1,102 |
| 東京都豊島区 | 1,416 | - | - | 1,416 |
| 東京都北区 | 198 | - | - | 198 |
| 東京都江戸川区 | 159 | - | - | 159 |
| 東京都八王子市 | 145 | - | - | 145 |
| 神奈川県横浜市区 | 3,004 | - | - | 3,004 |
| 神奈川県川崎市 | 452 | - | - | 452 |
| 神奈川県横浜須賀町 | 457 | - | - | 457 |
| 神奈川県藤沢市 | 147 | - | - | 147 |
| 神奈川県足柄下郡箱根町 | 82 | 0 | - | 82 |
| 神奈川県足柄下郡湯河原町 | 6 | - | - | 6 |
| 新潟県新潟市 | 250 | - | - | 250 |
| 新潟県新潟市 | 68 | - | - | 68 |
| 新潟県新潟市 | 13 | - | - | 13 |
| 新潟県妙高市 | 0 | 0 | - | 0 |
| 新潟県妙高市 | 15 | - | - | 15 |
| 新潟県上越市 | 0 | - | - | 0 |
| 新潟県佐渡市 | 7 | - | - | 7 |
| 新潟県南魚沼市 | 4 | - | - | 4 |
| 新潟県南魚沼郡湯沢町 | 370 | - | - | 370 |
| 富山県富山市 | 42 | - | - | 42 |
| 富山県高岡市 | 1,500 | - | - | 1,500 |
| 石川県金沢市 | 10 | - | - | 10 |
| 石川県七尾市 | 51 | - | - | 51 |
| 石川県小松市 | 40 | - | - | 40 |
| 石川県加賀市 | 205 | - | - | 205 |
| 福井県福井市 | 0 | - | - | 0 |
| 福井県あわわ市 | 59 | - | - | 59 |
| 山梨県甲府市 | 6 | - | - | 6 |
| 山梨県北杜市 | 0 | - | - | 0 |
| 山梨県笛吹市 | 0 | - | - | 0 |
| 山梨県南都留郡山中湖村 | 26 | - | - | 26 |
| 山梨県南都留郡富士河口湖町 | 210 | - | - | 210 |
| 長野県長野市 | 114 | 1 | - | 113 |
| 長野県松本市 | 202 | 2 | - | 200 |
| 長野県上田市 | 13 | - | - | 13 |
| 長野県諏訪市 | 3 | - | - | 3 |
| 長野県伊那市 | 0 | - | - | 0 |
| 長野県茅野市 | 9 | - | - | 9 |
| 長野県佐久市 | 46 | - | - | 46 |
| 長野県千曲市 | 1 | - | - | 1 |
| 長野県安曇野市 | 0 | 0 | - | 0 |
| 長野県安曇野市 | 103 | - | - | 103 |
| 長野県北佐久郡軽井沢町 | 0 | 0 | 0 | 0 |
| 長野県下伊那郡阿智村 | 0 | - | - | 0 |
| 長野県北安曇郡白馬村 | 2 | - | - | 2 |
| 長野県下高井郡山ノ内町 | 3 | - | - | 3 |
| 長野県下高井郡野沢温泉村 | 48 | - | - | 48 |
| 岐阜県岐阜市 | 99 | 6 | - | 93 |
| 岐阜県高山市 | 0 | 0 | - | 0 |
| 岐阜県郡上市 | 0 | - | - | 0 |
| 岐阜県下呂市 | 0 | - | - | 0 |
| 静岡県静岡市 | 371 | - | - | 371 |
| 静岡県浜松市 | 161 | - | - | 161 |

参考第9表 施設所在地(主な市区町村)、従業者数(3区分) 別外国人実宿泊者数

(人)

| 施設所在地 (主な市区町村) | 従業者数(3区分) | | | |
|-------------------|--------------|---------|---------|-------|
| | 外国人 実宿泊者数 | 0~4人(1) | 5~9人(1) | 10人以上 |
| 静岡県沼津市 | 31 | - | - | 0 |
| 静岡県熱海市 | 6 | - | - | 4 |
| 静岡県伊東市 | 46 | 31 | - | 0 |
| 静岡県掛川市 | 45 | - | - | 369 |
| 静岡県御殿場市 | 110 | - | - | 2,079 |
| 静岡県伊豆市 | 23 | - | - | 31 |
| 静岡県伊豆の国市 | 4 | - | - | - |
| 静岡県賀茂郡東伊豆町 | 18 | - | - | 3 |
| 愛知県名古屋市中区 | 1,166 | - | - | - |
| 愛知県豊橋市 | 116 | - | - | 351 |
| 愛知県豊田市 | 115 | - | - | 0 |
| 愛知県蒲郡市 | 4 | - | - | 0 |
| 愛知県知多郡南知多町 | 45 | - | - | 3 |
| 三重県津市 | 7 | - | - | - |
| 三重県伊勢市 | 69 | - | - | - |
| 三重県桑名市 | 1 | - | - | 351 |
| 三重県鳥羽市 | 30 | - | - | 0 |
| 三重県志摩市 | 80 | - | - | 0 |
| 滋賀県大津市 | 2 | - | - | 3 |
| 滋賀県彦根市 | 65 | - | - | 3 |
| 滋賀県長浜市 | 124 | - | - | 24 |
| 滋賀県草津市 | 0 | - | - | 118 |
| 京都府京都市 | 4,618 | 26 | 270 | 50 |
| 京都府宇津市 | 2 | - | - | 0 |
| 京都府京丹後市 | 15 | - | - | 0 |
| 大阪府大阪市 | 10,212 | 574 | 185 | 2 |
| 大阪府堺市 | 646 | - | - | 15 |
| 大阪府東淀野市 | 646 | - | - | 9,453 |
| 兵庫県神戸市 | 1,968 | - | - | 646 |
| 兵庫県姫路市 | 1,043 | - | - | 1,968 |
| 兵庫県豊岡市 | 180 | - | - | 1,043 |
| 奈良県奈良市 | 13 | 0 | - | 180 |
| 和歌山県和歌山市 | 182 | - | - | 13 |
| 和歌山県田辺市 | 118 | - | - | 182 |
| 和歌山県西牟婁郡白浜町 | 0 | - | - | 118 |
| 鳥取県鳥取市 | 14 | - | - | 0 |
| 鳥取県米子市 | 122 | - | - | 14 |
| 鳥根県松江市 | 83 | - | - | 122 |
| 島根県松江市 | 75 | - | - | 83 |
| 島根県浜田市 | 44 | - | - | 75 |
| 島根県出雲市 | 34 | - | - | 44 |
| 岡山県岡山市 | 245 | - | - | 34 |
| 岡山県倉敷市 | 126 | - | - | 245 |
| 岡山県美作市 | 0 | - | - | 126 |
| 広島県広島市 | 1,567 | - | - | 0 |
| 広島県呉市 | 0 | - | - | 1,567 |
| 広島県尾道市 | 26 | - | - | 0 |
| 広島県福山市 | 155 | - | - | 26 |
| 広島県東広島市 | 69 | - | - | 155 |
| 広島県廿日市市 | 22 | - | - | 69 |
| 山口県下関市 | 38 | - | - | 22 |
| 山口県山口市 | 88 | - | - | 38 |
| 徳島県徳島市 | 73 | - | - | 88 |
| 徳島県高松市 | 62 | - | - | 73 |
| 愛媛県松山市 | 4,000 | - | - | 62 |
| 愛媛県今治市 | 42 | - | - | 4,000 |
| 高知県高知市 | 80 | - | - | 42 |
| 福岡県北九州市 | 440 | - | - | 80 |
| 福岡県福岡市 | 1,147 | - | 2 | 440 |
| 佐賀県佐賀市 | 79 | - | - | 1,147 |

1) 従業者数10未満の施設については、標本調査を実施している。
 ※本表は市区町村別、従業者区分別において10施設以上の回収があったものについて表章している。
 ※本表は、実数を表章しており、未回収分を推定した数値ではない。

| 施設所在地 (主な市区町村) | 従業者数(3区分) | | | |
|-------------------|--------------|---------|---------|-------|
| | 外国人 実宿泊者数 | 0~4人(1) | 5~9人(1) | 10人以上 |
| 佐賀県唐津市 | 0 | - | - | 0 |
| 佐賀県武雄市 | 4 | - | - | 4 |
| 佐賀県嬉野市 | 0 | - | - | 0 |
| 長崎県長崎市 | 369 | - | - | 369 |
| 長崎県佐世保市 | 2,079 | - | - | 2,079 |
| 長崎県諫早市 | 31 | - | - | 31 |
| 長崎県五島市 | 0 | 0 | - | - |
| 長崎県雲仙市 | 3 | - | - | 3 |
| 長崎県南島原市 | 0 | - | - | - |
| 熊本県熊本市 | 351 | - | - | 351 |
| 熊本県山鹿市 | 0 | - | - | 0 |
| 熊本県上天草市 | 0 | - | - | 0 |
| 熊本県阿蘇市 | 3 | - | - | 3 |
| 熊本県天草市 | 3 | 0 | - | 3 |
| 熊本県阿蘇郡南小国町 | 24 | - | - | 24 |
| 大分県大分市 | 118 | - | - | 118 |
| 大分県別府市 | 50 | - | - | 50 |
| 大分県日田市 | 0 | - | - | 0 |
| 大分県竹田市 | 0 | - | - | 0 |
| 大分県田布市 | 7 | 2 | - | 5 |
| 宮崎県宮崎市 | 332 | - | - | 332 |
| 鹿児島県鹿児島市 | 311 | - | - | 311 |
| 鹿児島県指宿市 | 14 | - | - | 14 |
| 鹿児島県薩摩川内市 | 6 | - | - | 6 |
| 鹿児島県霧島市 | 84 | - | - | 84 |
| 鹿児島県奄美市 | 0 | 0 | - | - |
| 鹿児島県熊毛郡屋久島町 | 0 | 0 | - | - |
| 沖縄県那覇市 | 403 | - | - | 403 |
| 沖縄県石垣市 | 228 | 0 | - | 228 |
| 沖縄県名護市 | 46 | - | - | 46 |
| 沖縄県宮古島市 | 37 | - | - | 37 |
| 沖縄県国頭郡今帰仁村 | 0 | 0 | - | - |
| 沖縄県国頭郡恩納村 | 527 | - | - | 527 |
| 沖縄県国頭郡伊江村 | 0 | 0 | - | - |

参考第10表 施設所在地(主な市区町村)、従業員数(3区分)別定員稼働率

(%)

| 施設所在地 (主な市区町村) | 従業員数(3区分) | | | 定員稼働率 | 10人以上 |
|-------------------|-----------|---------|-------|-------|-------|
| | 従業員数(3区分) | | | | |
| | 0~4人(1) | 5~9人(1) | 10人以上 | | |
| 北海道札幌市 | 25.4 | - | - | 25.3 | 25.3 |
| 北海道函館市 | 27.3 | - | - | 35.1 | 35.1 |
| 北海道小樽市 | 36.3 | - | - | 32.0 | 32.0 |
| 北海道旭川市 | 36.6 | - | - | 23.1 | 23.1 |
| 北海道釧路市 | 37.0 | - | - | 36.5 | 36.5 |
| 北海道帯広市 | 50.2 | - | - | 29.2 | 29.2 |
| 北海道北見市 | 32.6 | - | - | 36.6 | 36.6 |
| 北海道千歳市 | 36.0 | - | - | 31.9 | 31.9 |
| 北海道後志総合振興局倶知安町 | 4.8 | - | - | 36.6 | 36.6 |
| 青森県青森市 | 41.8 | - | - | 29.0 | 29.0 |
| 青森県弘前市 | 30.6 | - | - | 28.0 | 28.0 |
| 青森県八戸市 | 49.6 | - | - | 16.5 | 16.5 |
| 岩手県盛岡市 | 44.3 | - | - | 33.4 | 33.4 |
| 岩手県花巻市 | 38.9 | - | - | 42.5 | 42.5 |
| 岩手県北上市 | 59.6 | - | - | 42.9 | 42.9 |
| 岩手県一関市 | 35.0 | - | - | 44.2 | 44.2 |
| 岩手県釜石市 | 29.8 | - | - | 48.6 | 48.6 |
| 岩手県八幡平市 | 14.4 | - | - | 49.4 | 49.4 |
| 宮城県仙台市 | 42.8 | - | - | 39.5 | 39.5 |
| 宮城県気仙沼市 | 37.0 | - | - | 50.7 | 50.7 |
| 宮城県大崎市 | 35.4 | - | - | 44.6 | 44.6 |
| 宮城県宮城郡松島町 | 41.8 | - | - | 44.8 | 44.8 |
| 秋田県秋田市 | 39.1 | - | - | 1.3 | 1.3 |
| 秋田県横手市 | 35.6 | - | - | 37.8 | 37.8 |
| 秋田県大仙市 | 29.3 | - | - | 27.2 | 27.2 |
| 秋田県仙北市 | 37.0 | - | - | 5.5 | 5.5 |
| 山形県山形市 | 38.3 | - | - | 10.0 | 10.0 |
| 山形県米沢市 | 56.0 | - | - | 38.6 | 38.6 |
| 山形県鶴岡市 | 39.9 | - | - | 37.5 | 37.5 |
| 山形県天童市 | 30.4 | - | - | 51.2 | 51.2 |
| 福島県福島市 | 35.4 | - | - | 26.3 | 26.3 |
| 福島県会津若松市 | 47.6 | - | - | 43.5 | 43.5 |
| 福島県郡山市 | 38.7 | - | - | 40.8 | 40.8 |
| 福島県いわき市 | 41.3 | - | - | 37.8 | 37.8 |
| 福島県南相馬市 | 52.3 | - | - | 51.6 | 51.6 |
| 茨城県水戸市 | 17.8 | - | - | 8.0 | 8.0 |
| 茨城県神栖市 | 51.9 | - | - | 26.9 | 26.9 |
| 茨城県麻郡猪苗代町 | 17.4 | - | - | 31.9 | 31.9 |
| 栃木県宇都宮市 | 45.9 | - | - | 19.8 | 19.8 |
| 栃木県日光市 | 36.9 | 8.6 | - | 30.4 | 30.4 |
| 栃木県那須塩原市 | 46.4 | - | - | 47.0 | 47.0 |
| 栃木県那須郡那須町 | 47.2 | 18.9 | - | 40.3 | 40.3 |
| 群馬県前橋市 | 50.2 | - | - | 24.3 | 24.3 |
| 群馬県高崎市 | 51.4 | - | - | 44.7 | 44.7 |
| 群馬県渋川市 | 43.5 | - | - | 0.0 | 0.0 |
| 群馬県吾妻郡草津町 | 47.3 | - | - | 8.4 | 8.4 |
| 群馬県利根郡みなかみ町 | 2.0 | - | - | 35.6 | 35.6 |
| 埼玉県さいたま市 | 39.8 | - | - | 36.4 | 36.4 |
| 千葉県千葉市 | 38.7 | - | - | 23.8 | 23.8 |
| 千葉県館山市 | 38.3 | - | - | 0.6 | 0.6 |
| 千葉県更津市 | 33.0 | - | - | 35.7 | 35.7 |
| 千葉県成田市 | 46.7 | - | - | 33.1 | 33.1 |
| 千葉県柏市 | 29.4 | - | - | 1.7 | 1.7 |
| 千葉県市原市 | 40.0 | - | - | 1.8 | 1.8 |
| 千葉県鴨川市 | 51.7 | - | - | 4.3 | 4.3 |
| 千葉県浦安市 | 34.6 | - | - | 41.6 | 41.6 |
| 東京都千代田区 | 41.0 | - | - | 36.9 | 36.9 |
| 東京都中央区 | 31.0 | - | - | 14.3 | 14.3 |
| 東京都港区 | 31.8 | - | - | 3.1 | 3.1 |
| 東京都港区 | 27.7 | - | - | 42.0 | 42.0 |
| 東京都港区 | 27.7 | - | - | 36.8 | 36.8 |

参考第10表 施設所在地(主な市区町村)、従業員数(3区分) 別定員稼働率 (%)

| 施設所在地 (主な市区町村) | 従業員数(3区分) | | | 定員稼働率 |
|-------------------|-----------|---------|-------|-------|
| | 0~4人(1) | 5~9人(1) | 10人以上 | |
| 静岡県沼津市 | 40.0 | - | 40.0 | 40.0 |
| 静岡県熱海市 | 34.5 | - | 34.5 | 36.3 |
| 静岡県伊東市 | 31.4 | - | 31.9 | 44.7 |
| 静岡県掛川市 | 40.6 | 13.5 | 40.6 | 54.2 |
| 静岡県駿河湾市 | 38.8 | - | 38.8 | 56.7 |
| 静岡県伊豆市 | 33.6 | - | 33.6 | 44.1 |
| 静岡県伊豆の国市 | 34.6 | - | 34.6 | - |
| 静岡県賀茂郡東伊豆町 | 40.1 | - | 40.1 | 8.6 |
| 愛知県名古屋市中区 | 38.3 | - | 38.3 | 33.0 |
| 愛知県豊橋市 | 40.6 | - | 40.6 | 0.0 |
| 愛知県豊田市 | 27.9 | - | 27.9 | 43.7 |
| 愛知県蒲郡市 | 28.7 | - | 28.7 | 26.9 |
| 愛知県知多郡南知多町 | 30.4 | - | 30.4 | 39.3 |
| 三重県津市 | 46.7 | - | 46.7 | 30.6 |
| 三重県伊勢市 | 52.4 | - | 52.4 | 6.2 |
| 三重県桑名市 | 60.0 | - | 60.0 | 51.3 |
| 三重県鳥羽市 | 41.8 | - | 41.8 | 56.4 |
| 滋賀県大津市 | 51.3 | - | 51.3 | 50.2 |
| 滋賀県彦根市 | 38.5 | - | 38.5 | 33.9 |
| 滋賀県長浜市 | 42.4 | - | 42.4 | 40.3 |
| 滋賀県草津市 | 34.6 | - | 34.6 | 39.9 |
| 滋賀県高島市 | 15.0 | - | 15.0 | 14.9 |
| 京都府京都市 | 39.1 | 9.7 | 39.8 | 45.6 |
| 京都府京丹後市 | 39.4 | - | 39.4 | 59.2 |
| 京都府大阪府 | 45.6 | - | 45.6 | 42.5 |
| 大阪府堺市 | 31.5 | 12.9 | 31.6 | 34.4 |
| 大阪府東大阪市 | 30.7 | - | 30.7 | 45.1 |
| 大阪府吹田市 | 21.2 | - | 21.2 | 13.5 |
| 兵庫県神戸市 | 42.6 | - | 42.6 | 16.9 |
| 兵庫県姫路市 | 60.9 | - | 60.9 | 30.8 |
| 兵庫県豊岡市 | 38.9 | 4.2 | 43.7 | 47.6 |
| 奈良県奈良市 | 43.7 | - | 43.7 | 12.1 |
| 和歌山県和歌山市 | 53.8 | - | 53.8 | 49.8 |
| 和歌山県西牟婁郡白浜町 | 33.4 | - | 33.4 | 7.2 |
| 鳥取県鳥取市 | 41.9 | - | 41.9 | 4.6 |
| 鳥取県米子市 | 58.7 | - | 58.7 | - |
| 鳥取県松江市 | 54.0 | - | 54.0 | - |
| 島根県松江市 | 47.6 | - | 47.6 | - |
| 島根県浜田市 | 37.6 | - | 37.6 | - |
| 島根県出雲市 | 69.4 | - | 69.4 | - |
| 岡山県岡山市 | 46.3 | - | 46.3 | - |
| 岡山県倉敷市 | 49.7 | - | 49.7 | - |
| 岡山県美作市 | 31.9 | - | 31.9 | - |
| 広島県広島市 | 47.6 | - | 47.6 | - |
| 広島県呉市 | 40.9 | - | 40.9 | - |
| 広島県尾道市 | 69.7 | - | 69.7 | - |
| 広島県福山市 | 36.1 | - | 36.1 | - |
| 広島県東広島市 | 67.2 | - | 67.2 | - |
| 広島県廿日市市 | 44.2 | - | 44.2 | - |
| 山口県下関市 | 54.6 | - | 54.6 | - |
| 山口県山口市 | 42.8 | - | 42.8 | - |
| 徳島県徳島市 | 47.0 | - | 47.0 | - |
| 香川県高松市 | 42.3 | - | 42.3 | - |
| 愛媛県松山市 | 50.1 | - | 50.1 | - |
| 愛媛県今治市 | 49.2 | - | 49.2 | - |
| 高知県高知市 | 49.3 | - | 49.3 | - |
| 福岡県北九州市 | 47.4 | - | 47.4 | - |
| 福岡県福岡市 | 38.7 | - | 38.7 | - |
| 佐賀県佐賀市 | 39.1 | 26.7 | 39.1 | - |

| 施設所在地 (主な市区町村) | 従業員数(3区分) | | | 定員稼働率 |
|-------------------|-----------|---------|-------|-------|
| | 0~4人(1) | 5~9人(1) | 10人以上 | |
| 佐賀県唐津市 | 44.0 | - | - | 44.0 |
| 佐賀県武雄市 | 36.3 | - | - | 36.3 |
| 佐賀県嬉野市 | 44.7 | - | - | 44.7 |
| 長崎県長崎市 | 54.2 | - | - | 54.2 |
| 長崎県佐世保市 | 56.7 | - | - | 56.7 |
| 長崎県諫早市 | 44.1 | - | - | 44.1 |
| 長崎県五島市 | 8.6 | - | - | - |
| 長崎県雲仙市 | 33.0 | - | - | 33.0 |
| 長崎県南島原市 | 0.0 | - | - | - |
| 熊本県熊本市 | 43.7 | - | - | 43.7 |
| 熊本県山鹿市 | 26.9 | - | - | 26.9 |
| 熊本県上天草市 | 39.3 | - | - | 39.3 |
| 熊本県阿蘇市 | 30.6 | - | - | 30.6 |
| 熊本県天草市 | 36.7 | 6.2 | - | 42.3 |
| 熊本県阿蘇郡南小国町 | 51.3 | - | - | 51.3 |
| 大分県大分市 | 56.4 | - | - | 56.4 |
| 大分県別府市 | 50.2 | - | - | 50.2 |
| 大分県日田市 | 33.9 | - | - | 33.9 |
| 大分県竹田市 | 40.3 | - | - | 40.3 |
| 大分県田布市 | 39.9 | 14.9 | - | 41.9 |
| 宮崎県宮崎市 | 45.6 | - | - | 45.6 |
| 鹿児島県鹿児島市 | 42.5 | - | - | 42.5 |
| 鹿児島県指宿市 | 34.4 | - | - | 34.4 |
| 鹿児島県薩摩川内市 | 45.1 | - | - | 45.1 |
| 鹿児島県霧島市 | 13.5 | - | - | - |
| 鹿児島県奄美市 | 16.9 | - | - | - |
| 鹿児島県龍郷町 | 16.9 | - | - | - |
| 沖縄県那覇市 | 30.8 | - | - | 30.8 |
| 沖縄県石垣市 | 47.6 | - | - | 47.6 |
| 沖縄県名護市 | 24.9 | - | - | 24.9 |
| 沖縄県宮古島市 | 49.8 | - | - | 49.8 |
| 沖縄県国頭郡今帰仁村 | 7.2 | - | - | - |
| 沖縄県国頭郡恩納村 | 42.7 | - | - | 42.7 |
| 沖縄県国頭郡伊江村 | 4.6 | - | - | - |

1) 従業員数10人未満の施設については、標本調査を実施している。
 ※ 本表は市区町村別、従業員数別、従業員数以上の回収があったものについて表章している。
 ※ 本表は、実数から計算した稼働率を表章しており、未回収分を推定した数値ではない。

参考第1-1表 施設所在地(主な市区町村)、従業者数(3区分) 別利用客室数

(室)

| 施設所在地 (主な市区町村) | 従業者数(3区分) | | | 利用客室数 | 10人以上 |
|-------------------|-----------|---------|---------|---------|--------|
| | 0~4人(1) | 5~9人(1) | 10人以上 | | |
| 北海道札幌市 | 208,873 | - | 208,873 | 97,171 | - |
| 北海道函館市 | 25,314 | - | 25,314 | 36,154 | - |
| 北海道小樽市 | 16,945 | - | 16,945 | 47,330 | - |
| 北海道旭川市 | 39,846 | - | 39,846 | 16,917 | - |
| 北海道釧路市 | 41,789 | - | 41,789 | 46,133 | - |
| 北海道帯広市 | 38,231 | - | 38,231 | 56,182 | - |
| 北海道北見市 | 24,621 | - | 24,621 | 13,230 | - |
| 北海道千歳市 | 22,275 | - | 22,275 | 75,024 | - |
| 北海道後志総合振興局厚知安町 | 2,025 | - | 2,025 | 48,893 | - |
| 青森県青森市 | 50,841 | - | 50,841 | 54,910 | - |
| 青森県弘前市 | 22,932 | - | 22,932 | 16,418 | - |
| 青森県八戸市 | 20,170 | - | 20,170 | 9,484 | - |
| 岩手県盛岡市 | 69,950 | - | 69,950 | 18,513 | - |
| 岩手県花巻市 | 29,083 | - | 29,083 | 175,898 | - |
| 岩手県北上市 | 24,958 | - | 24,958 | 56,348 | - |
| 岩手県一関市 | 11,491 | - | 11,491 | 9,494 | - |
| 岩手県釜石市 | 6,953 | - | 6,953 | 18,124 | - |
| 岩手県八幡平市 | 14,796 | - | 14,796 | 69,430 | - |
| 宮城県仙台市 | 166,950 | - | 166,950 | 10,896 | - |
| 宮城県気仙沼市 | 11,812 | - | 11,812 | 93,909 | - |
| 宮城県大崎市 | 14,839 | - | 14,839 | 28,960 | - |
| 宮城県宮城郡松島町 | 17,083 | - | 17,083 | 20,166 | - |
| 秋田県秋田市 | 48,062 | - | 48,062 | 18 | - |
| 秋田県横手市 | 12,628 | - | 12,628 | 22,060 | - |
| 秋田県大仙市 | 6,556 | - | 6,556 | 11,356 | - |
| 秋田県天童市 | 14,469 | - | 14,469 | 2,963 | - |
| 山形県山形市 | 51,001 | - | 51,001 | 8,808 | - |
| 山形県米沢市 | 18,229 | - | 18,229 | 48,802 | - |
| 山形県鶴岡市 | 37,464 | - | 37,464 | 15,769 | - |
| 山形県天童市 | 15,350 | - | 15,350 | 136,872 | - |
| 福島県福島市 | 34,740 | - | 34,740 | 11,897 | - |
| 福島県会津若松市 | 38,141 | - | 38,141 | 17,791 | - |
| 福島県郡山市 | 49,567 | - | 49,567 | 36,455 | - |
| 福島県いわき市 | 50,291 | - | 50,291 | 47,646 | - |
| 福島県相馬市 | 13,654 | - | 13,654 | 11,488 | - |
| 福島県耶麻郡猪苗代町 | 7,657 | - | 7,657 | 38,390 | - |
| 茨城県水戸市 | 44,188 | - | 44,188 | 8,175 | - |
| 茨城県神栖市 | 16,644 | - | 16,644 | 19,065 | - |
| 栃木県宇都宮市 | 62,080 | - | 62,080 | 7,676 | - |
| 栃木県日光市 | 49,564 | 2,800 | 46,525 | 29,465 | - |
| 栃木県那須塩原市 | 15,658 | - | 15,658 | 168 | - |
| 栃木県那須郡那須町 | 37,058 | - | 36,690 | 43,522 | - |
| 群馬県前橋市 | 23,349 | - | 23,349 | 47,269 | - |
| 群馬県高崎市 | 38,753 | - | 38,753 | 15,080 | - |
| 群馬県渋川市 | 25,333 | - | 25,333 | 18,000 | - |
| 群馬県吾妻郡草津町 | 23,534 | - | 23,534 | 0 | - |
| 群馬県利根郡みなかみ町 | 105 | - | 105 | 340 | - |
| 群馬県さいたま市 | 13,044 | - | 13,044 | 12,400 | - |
| 埼玉県さいたま市 | 36,756 | - | 36,756 | 14,407 | - |
| 千葉県千葉市 | 96,756 | - | 96,756 | 8,030 | - |
| 千葉県館山市 | 7,153 | - | 7,153 | 6,806 | - |
| 千葉県更田市 | 24,519 | - | 24,519 | 32,437 | - |
| 千葉県成田市 | 107,230 | - | 107,230 | 8,171 | - |
| 千葉県柏市 | 23,473 | - | 23,473 | 302 | 103 |
| 千葉県原市 | 16,500 | - | 16,500 | 4,782 | - |
| 千葉県鴨川市 | 20,040 | - | 20,040 | 205 | - |
| 千葉県浦安市 | 163,435 | - | 163,435 | 36,695 | - |
| 東京都千代田区 | 147,977 | - | 147,977 | 39,073 | - |
| 東京都中央区 | 138,116 | - | 138,116 | 27,893 | - |
| 東京都港区 | 203,982 | - | 203,982 | 61,995 | - |
| | | | | 80,864 | - |
| | | | | | 546 |
| | | | | | 80,864 |

参考第1-1表 施設所在地(主な市区町村)、従業者数(3区分) 別利用客室数(室)

| 施設所在地 (主な市区町村) | 従業者数(3区分) | | | |
|-------------------|-----------|---------|---------|---------|
| | 利用客室数 | 0~4人(1) | 5~9人(1) | 10人以上 |
| 静岡県沼津市 | 19,254 | - | - | 19,254 |
| 静岡県熱海市 | 50,305 | - | - | 50,305 |
| 静岡県伊東市 | 37,880 | - | - | 37,880 |
| 静岡県掛川市 | 14,014 | 324 | - | 14,014 |
| 静岡県御殿場市 | 24,084 | - | - | 24,084 |
| 静岡県伊豆市 | 15,155 | - | - | 15,155 |
| 静岡県伊豆の国市 | 7,926 | - | - | 7,926 |
| 静岡県賀茂郡東伊豆町 | 14,371 | - | - | 14,371 |
| 愛知県名古屋市中区 | 267,319 | - | - | 267,319 |
| 愛知県豊橋市 | 29,412 | - | - | 29,412 |
| 愛知県豊田市 | 27,648 | - | - | 27,648 |
| 愛知県蒲郡市 | 13,080 | - | - | 13,080 |
| 愛知県知多郡南知多町 | 3,167 | - | - | 3,167 |
| 三重県津市 | 23,575 | - | - | 23,575 |
| 三重県伊勢市 | 31,272 | - | - | 31,272 |
| 三重県桑名市 | 14,399 | - | - | 14,399 |
| 三重県鳥羽市 | 28,121 | - | - | 28,121 |
| 三重県志摩市 | 36,261 | - | - | 36,261 |
| 滋賀県大津市 | 42,515 | - | - | 42,515 |
| 滋賀県彦根市 | 13,811 | - | - | 13,811 |
| 滋賀県草津市 | 13,144 | - | - | 13,144 |
| 滋賀県高島市 | 3,340 | - | - | 3,340 |
| 京都府京都市 | 438,688 | 958 | 7,713 | 439,017 |
| 京都府宇津市 | 9,695 | - | - | 9,695 |
| 京都府京丹後市 | 6,081 | - | - | 6,081 |
| 大阪府大阪市 | 581,900 | 337 | 10,821 | 579,742 |
| 大阪府堺市 | 19,978 | - | - | 19,978 |
| 大阪府東淀川市 | 16,519 | - | - | 16,519 |
| 兵庫県神戸市 | 156,082 | - | - | 156,082 |
| 兵庫県姫路市 | 45,003 | - | - | 45,003 |
| 兵庫県豊岡市 | 23,103 | 341 | - | 22,762 |
| 奈良県奈良市 | 50,336 | - | - | 50,336 |
| 和歌山県和歌山市 | 42,798 | - | - | 42,798 |
| 和歌山県田辺市 | 10,353 | - | - | 10,353 |
| 和歌山県西牟婁郡白浜町 | 37,270 | - | - | 37,270 |
| 鳥取県鳥取市 | 26,194 | - | - | 26,194 |
| 鳥取県米子市 | 40,301 | - | - | 40,301 |
| 鳥取県松江市 | 47,715 | - | - | 47,715 |
| 島根県浜田市 | 13,588 | - | - | 13,588 |
| 島根県出雲市 | 32,474 | - | - | 32,474 |
| 岡山県岡山市 | 73,479 | - | - | 73,479 |
| 岡山県倉敷市 | 50,718 | - | - | 50,718 |
| 岡山県美作市 | 7,567 | - | - | 7,567 |
| 広島県広島市 | 198,076 | - | - | 198,076 |
| 広島県呉市 | 9,794 | - | - | 9,794 |
| 広島県尾道市 | 15,015 | - | - | 15,015 |
| 広島県福山市 | 32,635 | - | - | 32,635 |
| 広島県東広島市 | 25,336 | - | - | 25,336 |
| 広島県廿日市市 | 14,536 | - | - | 14,536 |
| 山口県下関市 | 33,289 | - | - | 33,289 |
| 山口県山口市 | 36,732 | - | - | 36,732 |
| 徳島県徳島市 | 31,631 | - | - | 31,631 |
| 香川県高松市 | 56,802 | - | - | 56,802 |
| 愛媛県松山市 | 105,591 | - | - | 105,591 |
| 愛媛県今治市 | 16,563 | - | - | 16,563 |
| 高知県高知市 | 75,080 | - | - | 75,080 |
| 福岡県北九州市 | 73,222 | - | - | 73,222 |
| 福岡県福岡市 | 301,394 | 4,351 | - | 297,043 |
| 佐賀県佐賀市 | 28,640 | - | - | 28,640 |
| 佐賀県唐津市 | 11,839 | - | - | 11,839 |
| 佐賀県武雄市 | 6,103 | - | - | 6,103 |
| 佐賀県嬉野市 | 8,588 | - | - | 8,588 |
| 長崎県長崎市 | 94,019 | - | - | 94,019 |
| 長崎県佐世保市 | 71,587 | - | - | 71,587 |
| 長崎県諫早市 | 18,579 | - | - | 18,579 |
| 長崎県五島市 | 163 | 163 | - | - |
| 長崎県雲仙市 | 8,592 | - | - | 8,592 |
| 長崎県南島原市 | 0 | - | - | - |
| 熊本県熊本市 | 98,639 | - | - | 98,639 |
| 熊本県山鹿市 | 5,277 | - | - | 5,277 |
| 熊本県上天草市 | 5,626 | - | - | 5,626 |
| 熊本県阿蘇市 | 11,598 | - | - | 11,598 |
| 熊本県天草市 | 10,549 | 208 | - | 10,341 |
| 熊本県阿蘇郡南小国町 | 5,566 | - | - | 5,566 |
| 大分県大分市 | 62,804 | - | - | 62,804 |
| 大分県別府市 | 54,544 | - | - | 54,544 |
| 大分県日田市 | 10,270 | - | - | 10,270 |
| 大分県竹田市 | 5,050 | - | - | 5,050 |
| 大分県田布市 | 9,956 | 301 | - | 9,655 |
| 宮崎県宮崎市 | 113,835 | - | - | 113,835 |
| 鹿児島県鹿児島市 | 131,500 | - | - | 131,500 |
| 鹿児島県指宿市 | 21,925 | - | - | 21,925 |
| 鹿児島県薩摩川内市 | 9,173 | - | - | 9,173 |
| 鹿児島県霧島市 | 36,773 | - | - | 36,773 |
| 鹿児島県奄美市 | 213 | 213 | - | - |
| 鹿児島県熊毛郡屋久島町 | 377 | 377 | - | - |
| 沖縄県那覇市 | 115,231 | - | - | 115,231 |
| 沖縄県石垣市 | 38,989 | 196 | - | 38,793 |
| 沖縄県名護市 | 14,528 | - | - | 14,528 |
| 沖縄県宮古島市 | 31,097 | - | - | 31,097 |
| 沖縄県国頭郡今帰仁村 | 70 | 70 | - | - |
| 沖縄県国頭郡恩納村 | 43,925 | - | - | 43,925 |
| 沖縄県国頭郡伊江村 | 98 | 98 | - | - |

1) 従業者数10人未満の施設については、標本調査を準拠している。
 ※ 本表は市区町村別、従業者数別、施設数別について10施設以上の回収があったものについて表章している。
 ※ 本表は、実数を表章しており、未回収分を推定した数値ではない。

参考第 1 2 表 施設所在地(主な市区町村)、従業員数(3区分) 別客室稼働率

(%)

| 施設所在地 (主な市区町村) | 従業員数(3区分) | | | 客室稼働率 |
|-------------------|-----------|---------|-------|-------|
| | 0~4人(1) | 5~9人(1) | 10人以上 | |
| 北海道札幌市 | 33.2 | - | 33.2 | 32.5 |
| 北海道函館市 | 44.4 | - | 44.4 | 43.1 |
| 北海道小樽市 | 49.8 | - | 49.8 | 35.9 |
| 北海道旭川市 | 51.0 | - | 51.0 | 31.9 |
| 北海道釧路市 | 55.3 | - | 55.3 | 45.9 |
| 北海道帯広市 | 61.7 | - | 61.7 | 34.6 |
| 北海道北見市 | 49.7 | - | 49.7 | 43.5 |
| 北海道千歳市 | 52.6 | - | 52.6 | 45.7 |
| 北海道後志総合振興局倶知安町 | 7.4 | - | 7.4 | 46.1 |
| 青森県青森市 | 62.9 | - | 62.9 | 40.8 |
| 青森県弘前市 | 47.4 | - | 47.4 | 40.2 |
| 青森県八戸市 | 60.3 | - | 60.3 | 26.2 |
| 岩手県盛岡市 | 62.8 | - | 62.8 | 44.7 |
| 岩手県花巻市 | 69.6 | - | 69.6 | 53.2 |
| 岩手県北上市 | 75.5 | - | 75.5 | 53.3 |
| 岩手県一関市 | 56.1 | - | 56.1 | 53.4 |
| 岩手県釜石市 | 41.3 | - | 41.3 | 69.0 |
| 岩手県八幡平市 | 30.8 | - | 30.8 | 72.5 |
| 宮城県仙台市 | 61.6 | - | 61.6 | 61.6 |
| 宮城県気仙沼市 | 66.8 | - | 66.8 | 62.8 |
| 宮城県大崎市 | 49.4 | - | 49.4 | 59.9 |
| 宮城県宮城郡松島町 | 67.3 | - | 67.3 | 83.3 |
| 秋田県秋田市 | 56.7 | - | 56.7 | 1.1 |
| 秋田県横手市 | 63.3 | - | 63.3 | 48.4 |
| 秋田県大仙市 | 61.0 | - | 61.0 | 54.8 |
| 秋田県仙北市 | 62.8 | - | 62.8 | 10.9 |
| 山形県山形市 | 58.7 | - | 58.7 | 13.9 |
| 山形県米沢市 | 76.3 | - | 76.3 | 45.4 |
| 山形県鶴岡市 | 65.2 | - | 65.2 | 44.0 |
| 山形県天童市 | 55.3 | - | 55.3 | 59.0 |
| 福島県福島市 | 62.4 | - | 62.4 | 50.7 |
| 福島県会津若松市 | 75.0 | - | 75.0 | 61.0 |
| 福島県郡山市 | 62.6 | - | 62.6 | 69.1 |
| 福島県いわき市 | 62.9 | - | 62.9 | 64.3 |
| 福島県南相馬市 | 41.8 | - | 41.8 | 61.8 |
| 福島県耶麻郡猪苗代町 | 30.6 | - | 30.6 | 64.4 |
| 茨城県水戸市 | 71.2 | - | 71.2 | 44.9 |
| 茨城県神栖市 | 43.9 | - | 43.9 | 59.2 |
| 栃木県宇都宮市 | 61.7 | - | 61.7 | 49.5 |
| 栃木県日光市 | 63.2 | 16.6 | 68.8 | 27.0 |
| 栃木県那須塩原市 | 66.2 | - | 66.2 | 45.6 |
| 栃木県那須郡那須町 | 66.2 | 30.0 | 68.8 | 7.8 |
| 群馬県前橋市 | 65.0 | - | 65.0 | 12.6 |
| 群馬県高崎市 | 58.7 | - | 58.7 | 8.9 |
| 群馬県渋川市 | 64.6 | - | 64.6 | 47.0 |
| 群馬県吾妻郡草津町 | 76.5 | - | 76.5 | 71.1 |
| 群馬県利根郡みなかみ町 | 80.0 | - | 80.0 | 0.0 |
| 埼玉県さいたま市 | 3.7 | - | 3.7 | 13.2 |
| 埼玉県川口市 | 55.7 | - | 55.7 | 70.4 |
| 埼玉県蕨市 | 46.3 | - | 46.3 | 61.3 |
| 千葉県千葉市 | 57.3 | - | 57.3 | 42.3 |
| 千葉県館山市 | 58.7 | - | 58.7 | 53.8 |
| 千葉県更田市 | 58.0 | - | 58.0 | 55.5 |
| 千葉県成田市 | 55.2 | - | 55.2 | 2.5 |
| 千葉県柏市 | 58.4 | - | 58.4 | 20.7 |
| 千葉県市原市 | 58.2 | - | 58.2 | 7.4 |
| 千葉県鴨川市 | 62.7 | - | 62.7 | 60.7 |
| 千葉県浦安市 | 57.1 | - | 57.1 | 13.2 |
| 東京都千代田区 | 39.1 | - | 39.1 | 31.9 |
| 東京都中央区 | 42.7 | - | 42.7 | 70.7 |
| 東京都港区 | 36.0 | - | 36.0 | 55.9 |
| | | | | 22.8 |
| | | | | 52.6 |

参考第 1 2 表 施設所在地(主な市区町村)、従業員数(3区分) 別客室稼働率 (%)

| 施設所在地 (主な市区町村) | 従業員数(3区分) | | | 客室稼働率 |
|-------------------|-----------|---------|-------|-------|
| | 0~4人(1) | 5~9人(1) | 10人以上 | |
| 静岡県沼津市 | 61.1 | - | 61.1 | 70.1 |
| 静岡県熱海市 | 57.1 | - | 57.1 | 62.8 |
| 静岡県伊東市 | 57.3 | - | 59.0 | 70.7 |
| 静岡県掛川市 | 52.1 | 13.0 | 52.1 | 74.0 |
| 静岡県御殿場市 | 58.9 | - | 58.9 | 68.1 |
| 静岡県伊豆市 | 51.5 | - | 51.5 | 72.6 |
| 静岡県伊豆の国市 | 59.5 | - | 59.5 | - |
| 静岡県賀茂郡東伊豆町 | 67.8 | - | 67.8 | 14.7 |
| 愛知県名古屋市中区 | 48.6 | - | 48.6 | 53.9 |
| 愛知県豊橋市 | 59.7 | - | 59.7 | 0.0 |
| 愛知県豊田市 | 47.1 | - | 47.1 | 56.3 |
| 愛知県蒲郡市 | 51.8 | - | 51.8 | 58.4 |
| 愛知県知多郡南知多町 | 42.4 | - | 42.4 | 63.4 |
| 三重県津市 | 57.9 | - | 57.9 | 45.5 |
| 三重県伊勢市 | 73.9 | - | 73.9 | 61.0 |
| 三重県桑名市 | 64.9 | - | 64.9 | 9.8 |
| 三重県鳥羽市 | 70.4 | - | 70.4 | 78.3 |
| 滋賀県大津市 | 66.3 | - | 66.3 | 73.0 |
| 滋賀県彦根市 | 64.6 | - | 64.6 | 58.7 |
| 滋賀県栗原市 | 48.8 | - | 48.8 | 56.5 |
| 滋賀県草津市 | 47.5 | - | 47.5 | 55.7 |
| 滋賀県高島市 | 33.2 | - | 33.2 | 65.2 |
| 京都府京都市 | 57.3 | 14.0 | 58.0 | 21.8 |
| 京都府宇津市 | 61.0 | - | 61.0 | 66.1 |
| 京都府京丹後市 | 67.6 | - | 67.6 | 67.1 |
| 大阪府大阪市 | 40.7 | 14.4 | 41.0 | 64.4 |
| 大阪府堺市 | 45.8 | - | 45.8 | 57.6 |
| 大阪府東佐野市 | 26.2 | 32.1 | 26.2 | 68.2 |
| 兵庫県神戸市 | 54.9 | - | 54.9 | 22.2 |
| 兵庫県姫路市 | 74.6 | - | 74.6 | 35.9 |
| 兵庫県豊岡市 | 65.2 | 10.2 | 70.9 | 44.6 |
| 奈良県奈良市 | 63.9 | - | 63.9 | 73.9 |
| 和歌山県和歌山市 | 75.3 | - | 75.3 | 20.4 |
| 和歌山県西牟婁郡白浜町 | 60.9 | - | 60.9 | 40.6 |
| 鳥取県鳥取市 | 71.2 | - | 71.2 | 62.1 |
| 鳥取県米子市 | 79.7 | - | 79.7 | 12.3 |
| 鳥根県松江市 | 77.0 | - | 77.0 | 62.7 |
| 島根県浜田市 | 63.9 | - | 63.9 | 11.7 |
| 島根県出雲市 | 78.2 | - | 78.2 | - |
| 岡山県岡山市 | 62.5 | - | 62.5 | - |
| 岡山県倉敷市 | 70.0 | - | 70.0 | - |
| 岡山県美作市 | 56.9 | - | 56.9 | - |
| 広島県広島市 | 61.3 | - | 61.3 | - |
| 広島県呉市 | 65.8 | - | 65.8 | - |
| 広島県尾道市 | 82.5 | - | 82.5 | - |
| 広島県福山市 | 61.8 | - | 61.8 | - |
| 広島県東広島市 | 81.9 | - | 81.9 | - |
| 広島県廿日市市 | 63.1 | - | 63.1 | - |
| 山口県下関市 | 70.2 | - | 70.2 | - |
| 山口県山口市 | 58.2 | - | 58.2 | - |
| 徳島県徳島市 | 67.3 | - | 67.3 | - |
| 香川県高松市 | 59.2 | - | 59.2 | - |
| 愛媛県松山市 | 68.3 | - | 68.3 | - |
| 愛媛県今治市 | 60.3 | - | 60.3 | - |
| 高知県高知市 | 68.1 | - | 68.1 | - |
| 福岡県北九州市 | 59.3 | - | 59.3 | - |
| 福岡県福岡市 | 49.2 | 49.8 | 49.2 | - |
| 佐賀県佐賀市 | 50.3 | - | 50.3 | - |

| 施設所在地 (主な市区町村) | 従業員数(3区分) | | | 客室稼働率 |
|-------------------|-----------|---------|-------|-------|
| | 0~4人(1) | 5~9人(1) | 10人以上 | |
| 佐賀県唐津市 | - | - | - | 70.1 |
| 佐賀県武雄市 | - | - | - | 62.8 |
| 佐賀県嬉野市 | - | - | - | 70.7 |
| 長崎県長崎市 | - | - | - | 74.0 |
| 長崎県佐世保市 | - | - | - | 68.1 |
| 長崎県諫早市 | - | - | - | 72.6 |
| 長崎県五島市 | 14.7 | - | - | 14.7 |
| 長崎県雲仙市 | - | - | - | 53.9 |
| 長崎県南島原市 | - | - | - | 0.0 |
| 熊本県熊本市 | - | - | - | 56.3 |
| 熊本県山鹿市 | - | - | - | 58.4 |
| 熊本県上天草市 | - | - | - | 63.4 |
| 熊本県阿蘇市 | - | - | - | 45.5 |
| 熊本県天草市 | 9.8 | - | - | 61.0 |
| 熊本県阿蘇郡南小国町 | - | - | - | 78.3 |
| 大分県大分市 | - | - | - | 73.0 |
| 大分県別府市 | - | - | - | 58.7 |
| 大分県日田市 | - | - | - | 56.5 |
| 大分県竹田市 | - | - | - | 55.7 |
| 大分県田布市 | 21.8 | - | - | 65.2 |
| 宮崎県宮崎市 | - | - | - | 66.1 |
| 鹿児島県鹿児島市 | - | - | - | 67.1 |
| 鹿児島県指宿市 | - | - | - | 64.4 |
| 鹿児島県薩摩川内市 | - | - | - | 57.6 |
| 鹿児島県霧島市 | - | - | - | 68.2 |
| 鹿児島県奄美市 | 22.2 | - | - | 22.2 |
| 鹿児島県熊毛郡屋久島町 | 35.9 | - | - | 35.9 |
| 沖縄県那覇市 | - | - | - | 44.6 |
| 沖縄県石垣市 | 20.4 | - | - | 20.4 |
| 沖縄県名護市 | - | - | - | 73.9 |
| 沖縄県宮古島市 | - | - | - | 40.6 |
| 沖縄県国頭郡今帰仁村 | 12.3 | - | - | 62.1 |
| 沖縄県国頭郡恩納村 | 12.3 | - | - | 12.3 |
| 沖縄県国頭郡伊江村 | 11.7 | - | - | 62.7 |

1) 従業員数10人未満の施設については、標本調査を実施している。
 ※ 本表は市区町村別、従業員数区別において10施設以上の回収があったものについて表章している。
 ※ 本表は、実数から計算し、未回収分を推定した数値ではない。

参考第1-3表 施設所在地(47区分及び運輸局等)、従業員数(3区分)、宿泊目的割合(2区分)別施設数
並びに施設所在地(47区分及び運輸局等)、宿泊施設タイプ(6区分)別施設数(従業員数10人以上の施設)

| 施設所在地(47区分 及び運輸局等) | 従業員数(3区分)、宿泊目的割合(2区分) | | | | | | | | | | 宿泊施設タイプ(6区分) | | | | | | (施設) |
|------------------------|-----------------------|------------------------|--------|------------------------|--------|------------------------|-------|-------------|-------------|------------|--------------|---------------|-------|-------|-------|-------|------|
| | 10~29人 | | 30~99人 | | 100人以上 | | 旅館 | リゾート ホテル | ビジネス ホテル | シティ ホテル | 簡易宿所 | 会社・団体の 宿泊所 | | | | | |
| | 1) | 観光目的の 宿泊者が 50%以上 | 1) | 観光目的の 宿泊者が 50%以上 | 1) | 観光目的の 宿泊者が 50%以上 | | | | | | | | | | | |
| 施設所在地 計 | 13,541 | 7,710 | 5,800 | 4,190 | 3,740 | 4,497 | 2,780 | 1,700 | 1,094 | 730 | 360 | 4,050 | 1,570 | 5,240 | 1,160 | 1,070 | 440 |
| 01北海道 | 702 | 380 | 320 | 170 | 210 | 248 | 150 | 100 | 76 | 60 | 20 | 180 | 110 | 290 | 90 | 30 | 10 |
| 02青森県 | 164 | 70 | 90 | 40 | 60 | 53 | 20 | 30 | 9 | 10 | 0 | 60 | 10 | 70 | 10 | 10 | - |
| 03岩手県 | 209 | 120 | 118 | 40 | 80 | 82 | 40 | 40 | 9 | 10 | 0 | 90 | 30 | 60 | 20 | 10 | 0 |
| 04宮城県 | 242 | 120 | 130 | 60 | 80 | 76 | 30 | 40 | 21 | 20 | 0 | 90 | 20 | 90 | 20 | 20 | 0 |
| 05秋田県 | 178 | 100 | 80 | 70 | 50 | 55 | 30 | 20 | 7 | 0 | 0 | 80 | 20 | 40 | 10 | 20 | 0 |
| 06山形県 | 222 | 150 | 80 | 100 | 40 | 69 | 40 | 30 | 11 | 10 | 10 | 120 | 20 | 50 | 10 | 10 | 10 |
| 07福島県 | 369 | 200 | 170 | 110 | 130 | 104 | 70 | 30 | 25 | 20 | 10 | 170 | 40 | 120 | 10 | 20 | 0 |
| 08茨城県 | 196 | 60 | 130 | 30 | 90 | 61 | 30 | 30 | 12 | 0 | 10 | 50 | 10 | 120 | 10 | 10 | 0 |
| 09栃木県 | 310 | 200 | 110 | 170 | 70 | 116 | 70 | 40 | 13 | 10 | 0 | 120 | 30 | 100 | 10 | 20 | 20 |
| 10群馬県 | 246 | 170 | 80 | 100 | 50 | 86 | 60 | 30 | 13 | 10 | - | 120 | 30 | 70 | 10 | 10 | 10 |
| 11埼玉県 | 157 | 30 | 120 | 82 | 70 | 63 | 20 | 20 | 12 | 0 | 10 | 20 | 10 | 100 | 10 | 10 | 0 |
| 12千葉県 | 420 | 250 | 170 | 120 | 100 | 143 | 90 | 50 | 55 | 40 | 20 | 90 | 80 | 140 | 40 | 60 | 20 |
| 13東京都 | 1,000 | 330 | 670 | 160 | 410 | 295 | 100 | 190 | 128 | 60 | 60 | 40 | 10 | 650 | 180 | 90 | 30 |
| 14神奈川県 | 517 | 290 | 220 | 170 | 130 | 169 | 90 | 70 | 45 | 30 | 20 | 70 | 180 | 180 | 40 | 30 | 70 |
| 15新潟県 | 353 | 210 | 140 | 120 | 90 | 115 | 80 | 40 | 22 | 10 | 10 | 180 | 40 | 100 | 10 | 10 | 10 |
| 16富山県 | 134 | 80 | 50 | 69 | 40 | 57 | 20 | 20 | 8 | 0 | 10 | 50 | 10 | 40 | 10 | 10 | 10 |
| 17石川県 | 231 | 170 | 117 | 80 | 40 | 91 | 70 | 20 | 23 | 20 | 0 | 100 | 10 | 80 | 20 | 20 | 0 |
| 18福井県 | 124 | 70 | 50 | 68 | 30 | 49 | 30 | 20 | 7 | 10 | 0 | 60 | 10 | 40 | 10 | 10 | - |
| 19山梨県 | 237 | 180 | 50 | 134 | 100 | 88 | 70 | 10 | 15 | 10 | 0 | 100 | 50 | 50 | 10 | 30 | 0 |
| 20長野県 | 585 | 460 | 130 | 374 | 290 | 188 | 30 | 30 | 23 | 20 | 10 | 270 | 100 | 120 | 10 | 50 | 30 |
| 21岐阜県 | 214 | 150 | 70 | 126 | 80 | 73 | 60 | 20 | 15 | 10 | 0 | 90 | 30 | 60 | 10 | 10 | 10 |
| 22静岡県 | 662 | 420 | 240 | 368 | 210 | 244 | 180 | 70 | 50 | 40 | 10 | 210 | 140 | 190 | 20 | 30 | 60 |
| 23愛知県 | 437 | 170 | 270 | 266 | 170 | 137 | 60 | 80 | 34 | 10 | 20 | 80 | 20 | 230 | 60 | 40 | 10 |
| 24三重県 | 263 | 160 | 100 | 149 | 80 | 92 | 30 | 30 | 22 | 20 | 0 | 100 | 10 | 100 | 10 | 10 | 0 |
| 25滋賀県 | 158 | 90 | 70 | 91 | 40 | 53 | 30 | 20 | 14 | 10 | 0 | 40 | 20 | 40 | 0 | 10 | 0 |
| 26京都府 | 708 | 580 | 130 | 380 | 205 | 295 | 170 | 40 | 36 | 30 | 0 | 220 | 40 | 200 | 100 | 130 | 20 |
| 27大阪府 | 519 | 250 | 270 | 288 | 150 | 170 | 90 | 80 | 61 | 30 | 30 | 30 | 0 | 360 | 90 | 30 | 0 |
| 28兵庫県 | 425 | 270 | 160 | 229 | 130 | 140 | 90 | 50 | 56 | 40 | 10 | 150 | 60 | 120 | 30 | 40 | 20 |
| 29奈良県 | 105 | 90 | 10 | 67 | 60 | 33 | 30 | 0 | 5 | 10 | - | 50 | 10 | 10 | 10 | 10 | 0 |
| 30和歌山県 | 162 | 120 | 50 | 102 | 60 | 45 | 40 | 10 | 15 | 10 | 0 | 70 | 30 | 40 | 0 | 10 | 0 |
| 31鳥取県 | 100 | 70 | 30 | 54 | 40 | 42 | 30 | 10 | 4 | 0 | - | 50 | 10 | 30 | 10 | 10 | - |
| 32島根県 | 142 | 80 | 60 | 94 | 50 | 43 | 20 | 20 | 5 | 10 | 0 | 70 | 0 | 60 | 10 | 10 | 0 |
| 33岡山県 | 166 | 70 | 100 | 98 | 60 | 57 | 20 | 30 | 11 | 0 | 10 | 40 | 10 | 70 | 20 | 20 | 0 |
| 34広島県 | 274 | 110 | 160 | 171 | 110 | 82 | 40 | 40 | 21 | 10 | 20 | 20 | 20 | 120 | 30 | 40 | 10 |
| 35山口県 | 161 | 90 | 92 | 50 | 50 | 57 | 40 | 20 | 12 | 10 | 0 | 70 | 10 | 60 | 10 | 10 | 0 |
| 36徳島県 | 83 | 50 | 30 | 52 | 30 | 3 | 20 | 10 | 3 | 0 | - | 30 | 0 | 20 | 10 | 10 | 0 |
| 37香川県 | 111 | 60 | 50 | 65 | 40 | 38 | 20 | 20 | 8 | 10 | 0 | 30 | 10 | 40 | 10 | 10 | 0 |
| 38愛媛県 | 143 | 60 | 80 | 83 | 30 | 50 | 20 | 20 | 12 | 10 | 10 | 40 | 10 | 70 | 10 | 10 | 0 |
| 39高知県 | 107 | 60 | 50 | 73 | 30 | 26 | 20 | 0 | 8 | 10 | 0 | 40 | 20 | 40 | 10 | 10 | - |
| 40福岡県 | 409 | 150 | 250 | 230 | 150 | 142 | 60 | 80 | 37 | 10 | 20 | 60 | 20 | 230 | 60 | 30 | 10 |
| 41佐賀県 | 111 | 70 | 40 | 68 | 40 | 37 | 30 | 10 | 6 | 0 | 0 | 10 | 10 | 30 | 10 | 10 | 0 |
| 42長崎県 | 214 | 110 | 100 | 126 | 80 | 70 | 50 | 20 | 18 | 10 | 0 | 60 | 40 | 80 | 20 | 10 | 0 |
| 43熊本県 | 288 | 180 | 110 | 176 | 70 | 99 | 60 | 40 | 13 | 10 | 0 | 130 | 20 | 90 | 10 | 20 | 10 |
| 44大分県 | 231 | 150 | 80 | 144 | 50 | 78 | 60 | 20 | 13 | 10 | 0 | 100 | 30 | 70 | 10 | 10 | 0 |
| 45宮崎県 | 122 | 60 | 60 | 76 | 30 | 40 | 20 | 20 | 6 | 10 | 0 | 30 | 10 | 60 | 10 | 20 | 0 |
| 46鹿児島県 | 226 | 110 | 120 | 86 | 70 | 86 | 50 | 50 | 19 | 10 | 10 | 50 | 20 | 90 | 20 | 20 | 0 |
| 47沖縄県 | 404 | 320 | 80 | 222 | 150 | 124 | 110 | 20 | 58 | 60 | - | 0 | 170 | 150 | 40 | 30 | 0 |
| 運輸局等(再掲) ³⁾ | | | | | | | | | | | | | | | | | |
| 北海道運輸局 | 702 | 380 | 320 | 170 | 210 | 248 | 150 | 100 | 76 | 60 | 20 | 180 | 110 | 290 | 90 | 30 | 10 |
| 東北運輸局 | 1,384 | 730 | 650 | 430 | 300 | 439 | 250 | 190 | 82 | 60 | 20 | 610 | 130 | 440 | 90 | 100 | 20 |
| 関東運輸局 | 3,083 | 1,510 | 1,560 | 800 | 960 | 1,021 | 550 | 470 | 295 | 170 | 120 | 650 | 300 | 1,420 | 300 | 260 | 150 |
| 北陸信越運輸局 | 1,303 | 920 | 380 | 530 | 250 | 451 | 350 | 100 | 76 | 50 | 30 | 590 | 170 | 340 | 60 | 90 | 50 |
| 中部運輸局 | 1,700 | 970 | 730 | 500 | 480 | 595 | 380 | 210 | 128 | 90 | 40 | 540 | 240 | 630 | 110 | 90 | 90 |
| 近畿運輸局 | 2,077 | 1,400 | 670 | 810 | 420 | 646 | 450 | 200 | 187 | 130 | 50 | 570 | 160 | 800 | 250 | 240 | 60 |
| 中国運輸局 | 843 | 410 | 430 | 509 | 280 | 281 | 150 | 120 | 53 | 30 | 30 | 280 | 50 | 340 | 70 | 80 | 20 |
| 四国運輸局 | 444 | 230 | 210 | 130 | 140 | 140 | 80 | 60 | 31 | 20 | 10 | 140 | 40 | 180 | 30 | 40 | 10 |
| 九州運輸局 | 1,601 | 830 | 770 | 440 | 500 | 552 | 320 | 230 | 108 | 70 | 40 | 490 | 190 | 650 | 130 | 110 | 30 |
| 沖縄総合事務局 | 404 | 320 | 80 | 222 | 150 | 124 | 110 | 20 | 58 | 60 | - | 0 | 170 | 150 | 40 | 30 | 0 |

1) 観光目的割合不詳を含む。

2) 宿泊施設タイプ不詳を含む。

3) 長野県は北陸信越運輸局、福井県は中部運輸局に含まれる。

参考第 1 4 表 施設所在地 (47 区分及び運輸局等)、従業者数 (3 区分)、宿泊目的割合 (2 区分) 別延べ宿泊者数 (従業者数 10 人以上の施設)
並びに施設所在地 (47 区分及び運輸局等)、宿泊目的割合 (2 区分) 別外国人延べ宿泊者数 (従業者数 10 人以上の施設)

(人泊)

| 施設所在地 (47 区分 及び運輸局等) | 従業者数 (3 区分)、宿泊目的割合 (2 区分) | | | | | | | | | | 外国人延べ 宿泊者数 | | | 宿泊目的割合 (2 区分) | | |
|-------------------------|---------------------------|------------------------|------------|------------------------|-----------|------------------------|-----------|------------------------|-----------|------------------------|---------------|------------------------|---------------|------------------------|----|------------------------|
| | 延べ 宿泊者数 | | 10～29人 | | 30～99人 | | 100人以上 | | うち | | 外国人延べ 宿泊者数 | | 宿泊目的割合 (2 区分) | | | |
| | 1) | 観光目的の 宿泊者が 50%以上 | 1) | 観光目的の 宿泊者が 50%以上 | 1) | 観光目的の 宿泊者が 50%以上 | 1) | 観光目的の 宿泊者が 50%以上 | 1) | 観光目的の 宿泊者が 50%以上 | 1) | 観光目的の 宿泊者が 50%以上 | 1) | 観光目的の 宿泊者が 50%以上 | 1) | 観光目的の 宿泊者が 50%以上 |
| 令和2年11月 | 29,963,370 | 15,505,560 | 14,423,030 | 10,594,860 | 3,349,490 | 7,225,210 | 6,360,640 | 11,629,560 | 7,738,960 | 5,795,440 | 1,943,920 | 355,460 | 142,860 | 212,220 | | |
| 01北海道 | 1,375,570 | 811,920 | 563,650 | 411,280 | 168,640 | 242,640 | 313,000 | 558,540 | 405,750 | 330,270 | 75,470 | 2,110 | 1,440 | 670 | | |
| 02青森県 | 288,070 | 113,190 | 174,880 | 129,760 | 35,360 | 94,400 | 47,110 | 76,770 | 37,710 | 30,720 | 3,710 | 1,690 | 390 | 1,400 | | |
| 03岩手県 | 416,210 | 195,010 | 221,200 | 132,850 | 22,050 | 110,800 | 120,520 | 221,610 | 61,750 | 52,440 | 9,310 | 1,640 | 30 | 1,600 | | |
| 04宮城県 | 627,620 | 264,900 | 362,720 | 217,910 | 37,780 | 177,210 | 266,180 | 378,870 | 146,550 | 131,240 | 15,210 | 4,410 | 770 | 3,630 | | |
| 05秋田県 | 247,240 | 106,610 | 140,630 | 107,510 | 31,510 | 76,000 | 64,550 | 88,930 | 26,240 | 10,550 | 15,690 | 280 | 30 | 240 | | |
| 06山形県 | 338,290 | 163,580 | 174,710 | 136,340 | 58,310 | 78,030 | 75,860 | 147,340 | 54,610 | 29,400 | 25,210 | 640 | 70 | 580 | | |
| 07福島県 | 674,710 | 319,110 | 355,600 | 273,090 | 49,630 | 223,460 | 244,840 | 330,790 | 156,770 | 138,690 | 18,090 | 1,790 | 100 | 1,690 | | |
| 08茨城県 | 379,450 | 179,920 | 303,480 | 8,690 | 183,190 | 151,740 | 131,450 | 35,330 | 35,330 | 13,490 | 21,840 | 3,880 | 0 | 3,880 | | |
| 09栃木県 | 682,290 | 436,610 | 245,680 | 196,870 | 82,730 | 114,140 | 191,640 | 123,500 | 170,270 | 162,230 | 8,040 | 1,610 | 110 | 1,500 | | |
| 10群馬県 | 526,580 | 345,480 | 181,100 | 171,470 | 82,740 | 88,730 | 240,860 | 148,490 | 92,370 | 114,250 | 11,420 | 890 | 110 | 700 | | |
| 11埼玉県 | 291,830 | 34,560 | 257,270 | 117,310 | 5,780 | 111,520 | 128,940 | 25,210 | 45,590 | 3,580 | 42,020 | 1,340 | 110 | 1,230 | | |
| 12千葉県 | 1,387,700 | 854,690 | 533,020 | 303,630 | 90,320 | 213,310 | 351,830 | 223,130 | 732,240 | 541,230 | 191,010 | 76,640 | 13,690 | 62,940 | | |
| 13東京都 | 2,782,050 | 1,170,270 | 1,598,260 | 1,058,060 | 320,850 | 723,690 | 331,680 | 869,980 | 331,680 | 854,010 | 517,740 | 94,400 | 45,320 | 48,700 | | |
| 14神奈川県 | 1,201,890 | 620,200 | 581,690 | 422,030 | 153,960 | 268,070 | 413,000 | 204,470 | 366,860 | 261,780 | 105,090 | 17,420 | 8,790 | 8,630 | | |
| 15新潟県 | 889,300 | 246,220 | 343,090 | 280,450 | 57,130 | 193,320 | 233,160 | 130,710 | 102,450 | 105,700 | 47,310 | 1,730 | 30 | 1,700 | | |
| 16富山県 | 224,520 | 89,040 | 135,480 | 83,530 | 16,500 | 67,030 | 100,720 | 52,730 | 47,990 | 19,810 | 20,460 | 1,350 | 330 | 1,010 | | |
| 17石川県 | 616,040 | 401,720 | 214,320 | 200,380 | 87,010 | 113,370 | 292,460 | 205,600 | 86,850 | 123,200 | 109,110 | 2,380 | 120 | 2,260 | | |
| 18福井県 | 247,700 | 105,970 | 141,720 | 72,360 | 17,970 | 54,390 | 44,350 | 66,260 | 44,730 | 43,660 | 1,070 | 610 | 0 | 610 | | |
| 19山梨県 | 441,150 | 321,840 | 119,310 | 147,880 | 72,770 | 75,110 | 206,390 | 163,670 | 42,710 | 86,880 | 85,400 | 800 | 480 | 330 | | |
| 20長野県 | 879,360 | 575,170 | 303,380 | 299,450 | 135,300 | 164,140 | 318,490 | 101,810 | 158,790 | 121,370 | 37,420 | 1,960 | 460 | 1,500 | | |
| 21岐阜県 | 425,960 | 288,780 | 167,190 | 181,570 | 67,970 | 113,590 | 110,370 | 49,460 | 84,570 | 80,430 | 4,140 | 1,650 | 280 | 1,370 | | |
| 22静岡県 | 1,308,810 | 761,970 | 546,850 | 425,290 | 143,850 | 281,440 | 397,700 | 620,990 | 282,840 | 220,410 | 62,430 | 4,010 | 450 | 3,560 | | |
| 23愛知県 | 1,038,750 | 273,760 | 764,760 | 513,540 | 81,630 | 431,910 | 359,690 | 234,590 | 165,580 | 67,310 | 98,270 | 7,330 | 2,460 | 4,870 | | |
| 24三重県 | 590,010 | 362,720 | 227,290 | 204,740 | 65,560 | 139,180 | 153,390 | 81,680 | 150,210 | 143,780 | 6,430 | 1,860 | 80 | 1,780 | | |
| 25滋賀県 | 306,490 | 176,410 | 130,080 | 95,780 | 25,570 | 70,200 | 105,980 | 51,040 | 54,940 | 104,730 | 4,930 | 1,510 | 230 | 1,280 | | |
| 26京都府 | 1,559,260 | 1,185,040 | 374,220 | 567,770 | 362,180 | 205,590 | 666,130 | 525,350 | 297,160 | 28,190 | 13,960 | 13,960 | 9,030 | 4,930 | | |
| 27大阪府 | 1,579,520 | 716,980 | 861,400 | 515,470 | 184,090 | 330,240 | 268,720 | 533,860 | 271,410 | 262,440 | 262,440 | 41,490 | 25,180 | 16,310 | | |
| 28兵庫県 | 965,390 | 536,170 | 429,230 | 271,490 | 77,910 | 193,580 | 330,010 | 171,080 | 158,940 | 363,890 | 287,180 | 4,970 | 500 | 4,470 | | |
| 29奈良県 | 150,190 | 131,930 | 18,260 | 56,790 | 41,590 | 15,200 | 58,660 | 3,060 | 34,740 | 370 | 310 | 370 | 60 | 60 | | |
| 30和歌山県 | 369,120 | 283,770 | 85,350 | 124,000 | 64,190 | 59,810 | 125,560 | 107,090 | 18,470 | 112,490 | 7,070 | 340 | 130 | 210 | | |
| 31鳥取県 | 221,230 | 123,620 | 97,610 | 72,780 | 21,610 | 51,170 | 120,850 | 74,410 | 46,440 | 27,600 | 27,600 | 1,240 | 10 | 1,240 | | |
| 32島根県 | 251,400 | 119,120 | 132,280 | 112,110 | 37,500 | 74,610 | 52,760 | 62,860 | 28,860 | 28,860 | 680 | 680 | 30 | 650 | | |
| 33岡山県 | 343,140 | 191,730 | 246,400 | 153,920 | 33,160 | 130,760 | 151,690 | 60,420 | 86,260 | 37,520 | 8,150 | 2,400 | 120 | 2,280 | | |
| 34広島県 | 672,490 | 155,210 | 516,710 | 262,800 | 37,820 | 224,980 | 235,130 | 71,490 | 163,070 | 174,560 | 45,900 | 4,160 | 880 | 3,280 | | |
| 35山口県 | 306,760 | 149,850 | 156,910 | 126,010 | 36,200 | 89,810 | 128,830 | 72,810 | 56,020 | 51,920 | 11,080 | 1,060 | 130 | 930 | | |
| 36徳島県 | 124,940 | 66,370 | 88,570 | 46,690 | 14,790 | 31,900 | 20,550 | 26,670 | 31,030 | 31,030 | 21,560 | 1,230 | 80 | 1,150 | | |
| 37香川県 | 264,800 | 122,600 | 142,200 | 79,860 | 22,090 | 57,770 | 117,100 | 54,230 | 62,870 | 67,840 | 46,270 | 1,270 | 180 | 1,080 | | |
| 38愛媛県 | 305,650 | 94,940 | 210,720 | 104,750 | 12,840 | 91,920 | 134,970 | 47,280 | 87,690 | 65,930 | 34,820 | 6,640 | 4,350 | 2,280 | | |
| 39高知県 | 201,100 | 95,730 | 105,370 | 107,950 | 21,420 | 86,530 | 50,240 | 41,770 | 8,470 | 42,910 | 32,540 | 300 | 50 | 250 | | |
| 40福岡県 | 1,074,120 | 276,600 | 797,520 | 472,440 | 71,100 | 401,340 | 401,850 | 128,480 | 273,360 | 199,830 | 77,020 | 6,060 | 930 | 5,130 | | |
| 41佐賀県 | 193,640 | 92,990 | 100,650 | 79,700 | 27,020 | 52,680 | 44,780 | 40,750 | 44,780 | 28,410 | 3,190 | 490 | 20 | 470 | | |
| 42長崎県 | 538,190 | 319,640 | 218,340 | 171,660 | 41,900 | 129,760 | 230,350 | 145,470 | 84,880 | 136,180 | 132,470 | 4,700 | 220 | 4,470 | | |
| 43熊本県 | 475,720 | 224,160 | 251,560 | 189,950 | 62,120 | 127,830 | 119,380 | 114,350 | 52,040 | 42,660 | 9,380 | 1,890 | 270 | 1,620 | | |
| 44大分県 | 482,160 | 281,780 | 200,380 | 198,280 | 73,480 | 124,800 | 173,360 | 108,100 | 65,270 | 110,510 | 100,200 | 800 | 110 | 700 | | |
| 45宮崎県 | 290,520 | 103,440 | 178,600 | 17,440 | 98,710 | 117,770 | 30,580 | 79,190 | 56,120 | 55,420 | 700 | 1,300 | 130 | 1,170 | | |
| 46鹿児島県 | 518,510 | 235,160 | 282,060 | 175,390 | 26,770 | 147,330 | 208,720 | 95,870 | 112,850 | 134,400 | 21,880 | 130 | 800 | 800 | | |
| 47沖縄県 | 1,187,950 | 1,014,920 | 171,340 | 277,320 | 152,640 | 122,990 | 346,750 | 298,400 | 563,870 | 563,870 | 24,270 | 25,240 | 24,270 | 970 | | |
| 運輸局等 (再掲) ② | | | | | | | | | | | | | | | | |
| 北海道運輸局 | 1,375,570 | 811,920 | 563,650 | 411,280 | 168,640 | 242,640 | 313,000 | 558,540 | 405,750 | 330,270 | 75,470 | 2,110 | 1,440 | 670 | | |
| 東北運輸局 | 2,592,130 | 1,162,390 | 1,429,740 | 994,540 | 234,640 | 759,910 | 1,117,340 | 582,620 | 480,250 | 393,040 | 87,210 | 10,450 | 1,300 | 9,160 | | |
| 関東運輸局 | 7,692,940 | 3,819,800 | 2,578,180 | 1,817,850 | 2,709,330 | 1,744,760 | 2,709,330 | 1,369,300 | 2,405,430 | 1,699,690 | 703,740 | 196,990 | 68,610 | 128,000 | | |
| 北陸運輸局 | 2,309,220 | 1,312,150 | 996,260 | 833,810 | 295,940 | 537,870 | 707,530 | 339,110 | 427,960 | 308,670 | 119,290 | 7,410 | 940 | 6,470 | | |
| 中部運輸局 | 3,611,240 | 1,763,200 | 1,847,810 | 1,397,500 | 376,980 | 1,020,510 | 1,485,820 | 654,970 | 820,330 | 555,590 | 172,320 | 15,460 | 3,280 | 12,180 | | |
| 近畿運輸局 | 4,929,970 | 3,030,290 | 1,898,530 | 1,631,290 | 755,520 | 874,630 | 1,171,980 | 644,570 | 1,482,130 | 1,102,790 | 379,340 | 62,650 | 35,390 | 27,260 | | |
| 中国運輸局 | 1,795,010 | 639,520 | 1,149,910 | 727,630 | 156,290 | 571,340 | 746,930 | 331,880 | 409,470 | 320,450 | 169,110 | 9,540 | 1,160 | 8,380 | | |
| 四国運輸局 | 379,640 | 516,860 | 339,560 | 288,120 | 71,140 | 268,120 | 349,540 | 163,540 | 185,700 | 207,710 | 144,660 | 9,440 | 4,670 | 4,770 | | |
| 九州運輸局 | 3,572,850 | 1,533,970 | 2,029,120 | 1,404,050 | 319,830 | 1,082,450 | 1,451,310 | 668,630 | 774,680 | 717,490 | 171,990 | 16,180 | 1,810 | 14,360 | | |
| 沖縄総合事務局 | 1,187,950 | 1,014,920 | 171,340 | 277,320 | 152,640 | 122,990 | 346,750 | 298,400 | 563,870 | 563,870 | 24,270 | 25,240 | 24,270 | 970 | | |

1) 宿泊目的割合不詳を含む。
2) 長野県は北陸信越運輸局、福井県は中部

参考第 1 5 表 施設所在地(47区分及び運輸局等)、従業者数(3区分)、宿泊目的割合(2区分)別実宿泊者数
並びに施設所在地(47区分及び運輸局等)、宿泊目的割合(2区分)別外国人実宿泊者数(従業者数10人以上の施設)

| 施設所在地(47区分 及び運輸局等) | 従業者数(3区分)、宿泊目的割合(2区分) | | | | | | | | | | 外国人実宿泊者数 | | | 宿泊目的割合(2区分) | | |
|-----------------------|-----------------------|------------------------|------------------------|-----------|------------------------|------------------------|-----------|------------------------|------------------------|----------------------|------------------------|------------------------|------------------------|-------------|--|--|
| | 10~29人 | | | 30~99人 | | | 100人以上 | | | うち外国人 実宿泊者数 1) | 観光目的の 宿泊者が 50%以上 | | 観光目的の 宿泊者が 50%未満 | | | |
| | 1) | 観光目的の 宿泊者が 50%以上 | 観光目的の 宿泊者が 50%未満 | 1) | 観光目的の 宿泊者が 50%以上 | 観光目的の 宿泊者が 50%未満 | 1) | 観光目的の 宿泊者が 50%以上 | 観光目的の 宿泊者が 50%未満 | | 観光目的の 宿泊者が 50%以上 | 観光目的の 宿泊者が 50%未満 | | | | |
| 令和2年11月 | 24,042,420 | 13,061,580 | 10,953,250 | 8,123,930 | 2,780,510 | 5,328,400 | 9,559,090 | 4,071,320 | 6,359,410 | 4,805,880 | 1,553,530 | 202,320 | 69,670 | 132,440 | | |
| 01北海道 | 1,044,780 | 641,880 | 402,900 | 290,700 | 124,970 | 165,730 | 450,790 | 289,130 | 303,300 | 247,780 | 55,520 | 1,470 | 1,060 | 410 | | |
| 02青森県 | 337,530 | 100,900 | 129,630 | 95,030 | 30,210 | 64,810 | 104,420 | 42,960 | 61,860 | 28,130 | 2,960 | 640 | 100 | 540 | | |
| 03岩手県 | 337,230 | 168,070 | 169,160 | 104,180 | 19,670 | 84,510 | 113,750 | 77,640 | 41,670 | 34,650 | 7,010 | 620 | 30 | 590 | | |
| 04宮城県 | 443,070 | 243,730 | 249,340 | 33,760 | 118,720 | 205,560 | 85,680 | 119,870 | 135,050 | 124,290 | 13,680 | 2,160 | 710 | 1,450 | | |
| 05秋田県 | 192,280 | 80,910 | 111,370 | 87,200 | 27,610 | 59,600 | 82,970 | 44,880 | 22,100 | 8,420 | 13,680 | 20 | 20 | 230 | | |
| 06山形県 | 286,050 | 151,240 | 134,810 | 113,730 | 51,280 | 62,440 | 124,420 | 71,360 | 47,910 | 28,590 | 19,310 | 470 | 60 | 410 | | |
| 07福島県 | 543,570 | 286,170 | 257,400 | 187,330 | 42,460 | 144,880 | 214,160 | 118,020 | 142,070 | 125,690 | 17,350 | 1,100 | 0 | 1,000 | | |
| 08茨城県 | 302,100 | 69,370 | 230,690 | 111,960 | 7,720 | 104,240 | 160,610 | 97,670 | 110,940 | 11,980 | 17,550 | 2,940 | 0 | 2,940 | | |
| 09栃木県 | 592,240 | 400,470 | 191,770 | 166,910 | 76,800 | 90,110 | 270,150 | 175,160 | 155,180 | 148,500 | 6,680 | 860 | 100 | 770 | | |
| 10群馬県 | 467,980 | 318,270 | 149,720 | 143,810 | 74,400 | 69,400 | 187,820 | 80,320 | 106,040 | 106,040 | 0 | 710 | 100 | 610 | | |
| 11埼玉県 | 221,580 | 31,460 | 190,120 | 82,670 | 5,180 | 77,500 | 104,830 | 23,270 | 34,080 | 3,010 | 31,070 | 540 | 40 | 510 | | |
| 12千葉県 | 1,121,580 | 723,520 | 404,060 | 234,060 | 78,540 | 155,520 | 287,710 | 191,610 | 605,820 | 453,380 | 152,440 | 55,560 | 7,530 | 48,030 | | |
| 13東京都 | 2,111,220 | 894,620 | 2,066,510 | 809,630 | 236,340 | 563,190 | 633,490 | 245,760 | 668,110 | 412,520 | 255,590 | 53,110 | 24,520 | 28,390 | | |
| 14神奈川県 | 982,330 | 540,280 | 442,050 | 329,060 | 131,740 | 197,320 | 336,760 | 176,520 | 316,510 | 232,020 | 84,490 | 10,610 | 4,790 | 5,820 | | |
| 15新潟県 | 491,950 | 227,350 | 264,600 | 200,970 | 52,980 | 147,990 | 200,230 | 121,790 | 90,750 | 52,580 | 38,170 | 660 | 20 | 640 | | |
| 16富山県 | 181,120 | 82,010 | 99,100 | 70,720 | 16,080 | 54,640 | 76,370 | 27,670 | 34,030 | 17,240 | 16,790 | 550 | 80 | 470 | | |
| 17石川県 | 523,630 | 347,960 | 175,680 | 162,450 | 17,310 | 91,140 | 204,720 | 182,000 | 106,460 | 94,650 | 11,810 | 1,840 | 100 | 1,740 | | |
| 18福井県 | 199,370 | 97,720 | 101,650 | 55,320 | 15,480 | 39,840 | 101,500 | 40,600 | 42,550 | 4,640 | 920 | 420 | 0 | 420 | | |
| 19山梨県 | 298,100 | 99,130 | 127,490 | 64,510 | 62,990 | 185,780 | 151,090 | 34,690 | 83,960 | 82,510 | 1,450 | 560 | 370 | 190 | | |
| 20長野県 | 753,310 | 506,030 | 246,630 | 118,960 | 118,960 | 128,610 | 374,120 | 287,850 | 131,610 | 99,220 | 32,390 | 1,020 | 240 | 780 | | |
| 21岐阜県 | 363,220 | 237,160 | 126,070 | 142,450 | 59,890 | 82,570 | 145,230 | 106,420 | 75,340 | 71,850 | 3,700 | 620 | 150 | 480 | | |
| 22静岡県 | 1,079,550 | 683,100 | 396,460 | 319,550 | 123,310 | 196,240 | 511,130 | 362,870 | 248,880 | 196,920 | 51,950 | 2,450 | 370 | 2,090 | | |
| 23愛知県 | 814,450 | 321,510 | 582,870 | 385,320 | 64,940 | 320,370 | 291,370 | 110,080 | 181,220 | 137,760 | 56,480 | 4,730 | 1,710 | 3,020 | | |
| 24三重県 | 519,950 | 339,470 | 180,480 | 166,090 | 57,410 | 108,690 | 211,310 | 144,900 | 142,550 | 137,160 | 5,390 | 580 | 60 | 520 | | |
| 25滋賀県 | 263,550 | 159,100 | 104,460 | 73,380 | 21,520 | 51,860 | 94,340 | 45,980 | 95,830 | 91,600 | 4,240 | 760 | 190 | 570 | | |
| 26京都府 | 1,142,530 | 879,810 | 262,710 | 419,990 | 278,170 | 141,770 | 492,010 | 392,210 | 99,790 | 230,380 | 209,430 | 8,150 | 4,820 | 3,330 | | |
| 27大阪府 | 1,208,710 | 553,210 | 654,430 | 396,860 | 146,740 | 249,060 | 401,830 | 214,680 | 410,020 | 214,680 | 195,340 | 21,550 | 11,890 | 9,660 | | |
| 28兵庫県 | 818,390 | 490,200 | 328,190 | 202,970 | 71,250 | 131,720 | 284,710 | 157,540 | 330,710 | 261,410 | 69,310 | 2,430 | 2,120 | 2,120 | | |
| 29奈良県 | 122,930 | 108,880 | 48,370 | 36,700 | 11,680 | 24,690 | 48,100 | 45,730 | 26,460 | 26,460 | 0 | 220 | 200 | 20 | | |
| 30和歌山県 | 225,800 | 67,480 | 102,810 | 55,570 | 10,910 | 47,240 | 141,000 | 109,360 | 103,410 | 6,150 | 6,150 | 280 | 120 | 160 | | |
| 31鳥取県 | 187,720 | 114,330 | 73,400 | 49,190 | 16,870 | 32,320 | 111,240 | 70,150 | 27,300 | 27,300 | 0 | 310 | 100 | 300 | | |
| 32島根県 | 220,190 | 109,810 | 110,380 | 93,550 | 32,980 | 60,570 | 48,780 | 49,810 | 27,860 | 27,860 | 0 | 220 | 100 | 210 | | |
| 33岡山県 | 266,150 | 81,420 | 180,220 | 200,400 | 123,020 | 54,940 | 63,570 | 31,340 | 6,090 | 6,090 | 25,250 | 730 | 40 | 680 | | |
| 34広島県 | 557,310 | 143,840 | 413,010 | 194,340 | 33,950 | 160,390 | 211,370 | 68,370 | 142,540 | 151,590 | 41,520 | 2,760 | 730 | 2,030 | | |
| 35山口県 | 251,340 | 138,300 | 113,040 | 88,810 | 29,500 | 59,320 | 112,360 | 68,690 | 50,160 | 40,110 | 10,050 | 390 | 50 | 340 | | |
| 36徳島県 | 106,450 | 59,680 | 46,770 | 39,130 | 14,280 | 24,850 | 41,530 | 19,610 | 25,790 | 25,790 | 0 | 1,090 | 80 | 1,010 | | |
| 37香川県 | 223,870 | 112,830 | 111,050 | 61,580 | 20,210 | 41,370 | 99,450 | 50,540 | 62,850 | 43,370 | 19,140 | 370 | 160 | 220 | | |
| 38愛媛県 | 260,570 | 90,710 | 169,860 | 79,480 | 11,670 | 67,810 | 119,070 | 45,220 | 73,850 | 33,820 | 28,200 | 4,320 | 3,800 | 520 | | |
| 39高知県 | 177,190 | 88,870 | 88,330 | 93,300 | 20,340 | 72,950 | 45,490 | 38,420 | 38,410 | 30,100 | 8,310 | 130 | 40 | 100 | | |
| 40福岡県 | 821,720 | 219,520 | 602,190 | 356,920 | 57,240 | 299,680 | 307,450 | 100,310 | 157,340 | 100,310 | 95,370 | 3,220 | 490 | 2,730 | | |
| 41佐賀県 | 158,990 | 71,810 | 66,200 | 24,350 | 6,610 | 41,850 | 66,510 | 40,080 | 26,280 | 23,390 | 2,890 | 180 | 10 | 170 | | |
| 42熊本県 | 444,660 | 286,540 | 158,120 | 128,920 | 34,460 | 94,460 | 193,030 | 131,740 | 61,290 | 122,710 | 120,340 | 3,510 | 170 | 3,350 | | |
| 43鹿嶋市 | 396,720 | 208,970 | 187,750 | 147,480 | 57,900 | 89,580 | 200,660 | 110,020 | 90,640 | 48,580 | 41,050 | 680 | 140 | 540 | | |
| 44大分県 | 421,550 | 261,260 | 160,290 | 162,550 | 68,130 | 94,430 | 156,380 | 100,430 | 102,610 | 92,700 | 9,910 | 500 | 60 | 440 | | |
| 45宮崎県 | 238,220 | 83,280 | 147,670 | 96,810 | 16,090 | 80,340 | 101,340 | 27,770 | 66,690 | 40,070 | 640 | 1,000 | 90 | 910 | | |
| 46鹿児島県 | 414,480 | 198,350 | 215,230 | 122,920 | 17,950 | 104,080 | 171,160 | 80,350 | 90,810 | 120,400 | 20,340 | 1,000 | 100 | 600 | | |
| 47沖縄県 | 759,580 | 627,790 | 131,250 | 199,950 | 108,720 | 90,690 | 231,230 | 190,670 | 328,400 | 328,400 | 0 | 4,340 | 3,940 | 410 | | |
| 運輸局等(再掲)② | | | | | | | | | | | | | | | | |
| 北海道運輸局 | 1,044,780 | 641,880 | 402,900 | 290,700 | 124,970 | 165,730 | 450,790 | 289,130 | 303,300 | 247,780 | 55,520 | 1,470 | 1,060 | 410 | | |
| 東北運輸局 | 2,082,720 | 1,031,020 | 1,051,700 | 739,950 | 204,990 | 534,960 | 922,900 | 476,250 | 419,880 | 349,780 | 70,100 | 5,220 | 1,020 | 4,210 | | |
| 関東運輸局 | 6,202,270 | 3,276,090 | 2,914,040 | 2,005,580 | 675,240 | 1,318,210 | 2,197,450 | 1,150,890 | 1,999,240 | 1,449,560 | 549,270 | 124,900 | 37,440 | 87,250 | | |
| 北陸信越運輸局 | 1,950,000 | 1,163,350 | 786,010 | 681,710 | 259,330 | 422,380 | 905,450 | 640,330 | 362,850 | 264,300 | 99,150 | 9,150 | 440 | 3,630 | | |
| 中部運輸局 | 2,976,550 | 1,588,950 | 1,387,530 | 1,068,730 | 321,030 | 747,710 | 1,260,530 | 763,880 | 496,580 | 504,040 | 143,230 | 8,810 | 2,290 | 6,530 | | |
| 近畿運輸局 | 3,879,380 | 2,446,990 | 1,431,330 | 1,244,330 | 609,940 | 633,320 | 1,431,890 | 930,070 | 1,203,160 | 906,980 | 296,180 | 33,390 | 17,530 | 15,860 | | |
| 中国運輸局 | 1,482,710 | 587,690 | 890,050 | 537,690 | 133,690 | 403,990 | 656,770 | 311,120 | 340,680 | 288,250 | 142,870 | 4,410 | 840 | 3,570 | | |
| 四国運輸局 | 768,090 | 352,080 | 416,000 | 273,480 | 66,500 | 206,980 | 305,530 | 152,160 | 153,580 | 132,420 | 145,380 | 5,910 | 4,070 | 1,840 | | |
| 九州運輸局 | 2,896,340 | 1,345,740 | 1,542,440 | 1,081,810 | 276,110 | 804,420 | 1,196,540 | 590,690 | 617,990 | 478,940 | 139,050 | 9,800 | 1,060 | 8,740 | | |
| 沖縄総合事務局 | 759,580 | 627,790 | 131,250 | 199,950 | 108,720 | 90,690 | 231,230 | 190,670 | 328,400 | 328,400 | 0 | 4,340 | 3,940 | 410 | | |

1)宿泊目的割合不詳を含む。
2)長野県は北陸信越運輸局、福井県は中部運輸局に含まれる。

参考第17表 施設所在地(47区分及び運輸局等)、宿泊施設タイプ(6区分)別実宿泊者数(従業者数10人以上の施設)並びに施設所在地(47区分及び運輸局等)、宿泊施設タイプ(6区分)別外国人実宿泊者数(人)

| 施設所在地(47区分 及び運輸局等) | 実宿泊者数 ¹⁾ | | | | | | うち外国人 実宿泊者数 ¹⁾ | | | | | | 会社・団体の 宿泊所 |
|------------------------|---------------------|-------------|-------------|------------|---------|---------------|------------------------------|-------------|-------------|------------|--------|---------------|---------------|
| | 旅館 | リゾート ホテル | ビジネス ホテル | シティ ホテル | 簡易宿所 | 会社・団体の 宿泊所 | 旅館 | リゾート ホテル | ビジネス ホテル | シティ ホテル | 簡易宿所 | 会社・団体の 宿泊所 | |
| 令和2年11月 | 24,042,420 | 4,210,490 | 10,615,770 | 3,517,700 | 382,620 | 157,360 | 202,320 | 6,650 | 5,930 | 125,350 | 59,740 | 4,420 | 220 |
| 01北海道 | 1,044,780 | 118,590 | 429,680 | 216,950 | 6,710 | 850 | 1,470 | 50 | 430 | 530 | 370 | 80 | 0 |
| 02青森県 | 230,530 | 18,550 | 133,730 | 17,470 | 1,190 | - | 640 | 20 | 10 | 560 | 30 | 30 | - |
| 03岩手県 | 337,230 | 68,520 | 122,230 | 35,650 | 2,390 | 380 | 380 | 40 | 10 | 430 | 130 | 20 | 0 |
| 04宮城県 | 493,070 | 108,920 | 213,610 | 37,400 | 12,570 | 1,210 | 2,160 | 70 | 90 | 1,740 | 250 | 10 | 0 |
| 05秋田県 | 192,280 | 68,710 | 161,610 | 26,150 | 2,320 | 1,600 | 240 | 10 | 10 | 160 | 20 | 10 | 0 |
| 06山形県 | 286,050 | 118,550 | 103,370 | 25,010 | 480 | 1,850 | 470 | 180 | 10 | 250 | 20 | 10 | 0 |
| 07福島県 | 543,570 | 130,100 | 219,120 | 18,180 | 3,910 | 830 | 1,100 | 120 | 0 | 890 | 80 | 0 | 0 |
| 08茨城県 | 302,100 | 59,170 | 222,730 | 12,100 | 1,180 | 2,300 | 2,940 | 0 | 0 | 2,920 | 10 | 0 | 0 |
| 09栃木県 | 592,240 | 210,030 | 180,330 | 12,930 | 7,870 | 6,240 | 860 | 50 | 20 | 760 | 20 | 0 | 0 |
| 10群馬県 | 467,980 | 240,010 | 139,100 | 18,290 | 1,280 | 1,340 | 710 | 30 | 30 | 560 | 60 | 40 | 0 |
| 11埼玉県 | 221,580 | 13,850 | 157,190 | 30,750 | 1,070 | 1,600 | 540 | 30 | 0 | 470 | 0 | 10 | 10 |
| 12千葉県 | 1,127,580 | 103,990 | 300,310 | 117,310 | 27,820 | 6,560 | 55,560 | 40 | 330 | 22,240 | 32,820 | 140 | 0 |
| 13東京都 | 2,111,220 | 19,380 | 1,319,200 | 704,580 | 35,650 | 10,550 | 53,110 | 90 | 160 | 40,550 | 10,360 | 1,870 | 80 |
| 14神奈川県 | 982,330 | 136,620 | 419,780 | 172,660 | 13,730 | 31,890 | 10,610 | 80 | 400 | 7,540 | 2,540 | 50 | 0 |
| 15新潟県 | 491,950 | 190,480 | 216,580 | 44,260 | 2,660 | 2,530 | 660 | 20 | 0 | 540 | 100 | 0 | 0 |
| 16富山県 | 181,120 | 56,360 | 89,420 | 17,680 | 670 | 1,800 | 550 | 20 | 0 | 280 | 240 | 0 | 20 |
| 17石川県 | 523,630 | 184,730 | 231,760 | 73,080 | 5,130 | 50 | 1,840 | 20 | 0 | 1,790 | 30 | 0 | 0 |
| 18福井県 | 199,370 | 80,920 | 91,190 | 12,470 | 1,220 | - | 420 | 0 | 0 | 410 | 10 | 0 | - |
| 19山梨県 | 397,230 | 159,600 | 104,500 | 7,690 | 15,190 | 2,630 | 560 | 110 | 230 | 190 | 10 | 10 | 0 |
| 20長野県 | 753,310 | 268,510 | 188,740 | 42,630 | 7,930 | 10,290 | 1,020 | 80 | 90 | 560 | 280 | 0 | 0 |
| 21岐阜県 | 363,220 | 132,810 | 131,740 | 3,500 | 3,030 | 3,030 | 620 | 30 | 50 | 500 | 30 | 0 | 0 |
| 22静岡県 | 1,079,550 | 333,190 | 357,520 | 47,650 | 13,100 | 15,520 | 2,450 | 150 | 90 | 2,140 | 60 | 20 | 20 |
| 23愛知県 | 814,450 | 73,050 | 498,820 | 171,400 | 22,150 | 6,660 | 4,730 | 30 | 10 | 3,810 | 850 | 30 | 0 |
| 24三重県 | 519,950 | 151,930 | 203,080 | 10,820 | 1,810 | 1,810 | 580 | 30 | 30 | 500 | 30 | 0 | 0 |
| 25滋賀県 | 263,550 | 66,790 | 103,630 | 33,790 | 5,170 | 570 | 760 | 0 | 40 | 700 | 20 | 0 | 0 |
| 26京都府 | 1,142,530 | 155,070 | 550,040 | 284,050 | 52,790 | 14,630 | 8,150 | 110 | 70 | 4,030 | 3,130 | 790 | 10 |
| 27大阪府 | 1,208,710 | 23,630 | 94,920 | 378,920 | 19,360 | 8,500 | 21,550 | 20 | 10 | 15,320 | 5,070 | 1,130 | 0 |
| 28兵庫県 | 819,890 | 221,750 | 179,860 | 141,020 | 10,920 | 8,770 | 2,430 | 90 | 100 | 2,000 | 240 | 0 | 0 |
| 29奈良県 | 122,930 | 35,560 | 42,530 | 23,180 | 3,250 | 70 | 220 | 30 | 0 | 160 | 30 | 0 | 0 |
| 30和歌山県 | 323,280 | 143,260 | 81,760 | 8,170 | 15,550 | 2,730 | 280 | 70 | 40 | 160 | 10 | 0 | 0 |
| 31鳥取県 | 187,720 | 106,660 | 56,440 | 12,680 | 950 | - | 310 | 10 | 10 | 240 | 70 | 0 | - |
| 32島根県 | 220,190 | 91,930 | 109,130 | 14,960 | 8,270 | 1,600 | 220 | 10 | 0 | 200 | 20 | 0 | 0 |
| 33岡山県 | 266,150 | 36,970 | 150,380 | 46,020 | 9,270 | 1,600 | 730 | 0 | 0 | 670 | 50 | 0 | 0 |
| 34広島県 | 557,310 | 59,890 | 295,370 | 132,450 | 18,670 | 2,110 | 2,760 | 20 | 30 | 1,640 | 1,040 | 20 | 10 |
| 35山口県 | 251,340 | 101,190 | 111,590 | 17,480 | 2,410 | 940 | 390 | 10 | 0 | 370 | 20 | 0 | 0 |
| 36徳島県 | 106,450 | 29,870 | 38,790 | 16,000 | 1,550 | 830 | 1,090 | 960 | 0 | 170 | 10 | 40 | 0 |
| 37香川県 | 223,870 | 49,920 | 55,310 | 78,090 | 2,690 | 30 | 370 | 10 | 110 | 170 | 50 | 40 | 0 |
| 38愛媛県 | 260,570 | 72,000 | 136,880 | 38,770 | 2,970 | 1,930 | 4,320 | 3,800 | 0 | 450 | 60 | 10 | 0 |
| 39高知県 | 177,190 | 44,300 | 81,230 | 26,900 | 1,830 | - | 130 | 20 | 20 | 90 | 10 | 0 | - |
| 40福岡県 | 821,720 | 42,380 | 545,610 | 171,400 | 8,120 | 7,500 | 3,220 | 50 | 60 | 2,260 | 740 | 20 | 80 |
| 41佐賀県 | 158,990 | 36,350 | 60,340 | 11,310 | 2,130 | 0 | 180 | 0 | 0 | 160 | 20 | 0 | 0 |
| 42長崎県 | 444,660 | 77,320 | 174,880 | 55,500 | 2,060 | 2,060 | 3,510 | 0 | 120 | 3,230 | 160 | 0 | 0 |
| 43熊本県 | 396,720 | 104,950 | 80,680 | 20,960 | 4,500 | 2,680 | 680 | 40 | 0 | 510 | 70 | 50 | 0 |
| 44大分県 | 421,550 | 120,440 | 142,560 | 23,440 | 3,210 | 1,430 | 500 | 50 | 10 | 410 | 30 | 0 | 0 |
| 45宮崎県 | 238,220 | 19,090 | 50,080 | 14,030 | 7,300 | 0 | 1,000 | 0 | 80 | 910 | 10 | 0 | 0 |
| 46鹿児島県 | 414,480 | 88,710 | 195,090 | 57,610 | 3,540 | 310 | 700 | 40 | 20 | 540 | 90 | 0 | 0 |
| 47沖縄県 | 759,580 | 1,750 | 431,990 | 247,150 | 11,650 | 1,020 | 4,340 | 0 | 3,210 | 770 | 330 | 30 | 0 |
| 運輸局等(再掲) ²⁾ | | | | | | | | | | | | | |
| 北海道運輸局 | 1,044,780 | 272,000 | 429,680 | 216,950 | 6,710 | 850 | 1,470 | 50 | 430 | 530 | 370 | 80 | 0 |
| 東北運輸局 | 2,082,720 | 721,190 | 304,000 | 870,380 | 22,860 | 4,440 | 5,220 | 440 | 110 | 4,010 | 590 | 70 | 0 |
| 関東運輸局 | 6,202,270 | 943,870 | 1,172,210 | 1,076,300 | 103,790 | 61,670 | 124,900 | 440 | 1,170 | 75,230 | 45,870 | 2,100 | 80 |
| 北陸信越運輸局 | 1,950,000 | 700,080 | 268,250 | 772,970 | 17,660 | 14,660 | 4,070 | 130 | 100 | 3,170 | 650 | 0 | 20 |
| 中部運輸局 | 2,976,520 | 771,890 | 598,620 | 256,520 | 40,160 | 27,020 | 8,810 | 240 | 190 | 7,350 | 980 | 40 | 20 |
| 近畿運輸局 | 3,879,380 | 646,050 | 518,150 | 1,707,070 | 869,130 | 107,620 | 33,390 | 330 | 270 | 22,370 | 8,500 | 1,930 | 10 |
| 中国運輸局 | 1,482,710 | 396,650 | 104,070 | 722,910 | 32,180 | 3,310 | 4,410 | 40 | 30 | 3,110 | 1,190 | 20 | 10 |
| 四国運輸局 | 768,090 | 195,690 | 334,980 | 119,590 | 9,030 | 2,790 | 5,910 | 4,780 | 120 | 780 | 140 | 80 | 0 |
| 九州運輸局 | 2,896,340 | 501,250 | 588,910 | 1,405,140 | 32,820 | 13,980 | 9,800 | 190 | 300 | 8,030 | 1,120 | 70 | 80 |
| 沖縄総合事務局 | 759,580 | 1,750 | 431,990 | 247,150 | 11,650 | 1,020 | 4,340 | 0 | 3,210 | 770 | 330 | 30 | 0 |

¹⁾宿泊施設タイプ不詳を含む。

²⁾長野県は北陸信越運輸局、福井県は中部運輸局に含まれる。

参考第18表 施設所在地(47区分及び運輸局等)、従業員数(3区分)、宿泊目的割合(2区分)別定員稼働率、従業員数10人以上の施設並びに施設タイプ(6区分)別定員稼働率(従業員数10人以上の施設)

| 施設所在地(47区分及び運輸局等) | 従業員数(3区分)、宿泊目的割合(2区分) | | | | 宿泊施設タイプ(6区分) | | | | | | % | | | | | | | |
|-------------------|-----------------------|----------------|----------------|----------------|--------------|----------------|----------------|------|---------|---------|------|--------|------|-----------|----------------|------|------|--|
| | 10~29人 | | 30~99人 | | 1) | 100人以上 | | 旅館 | リゾートホテル | ビジネスホテル | | シティホテル | 簡易宿所 | 会社・団体の宿泊所 | | | | |
| | 定員稼働率(1)、2) | 観光目的の宿泊者が50%未満 | 観光目的の宿泊者が50%以上 | 観光目的の宿泊者が50%未満 | | 観光目的の宿泊者が50%以上 | 観光目的の宿泊者が50%未満 | | | | | | | | 観光目的の宿泊者が50%以上 | | | |
| 令和2年11月 | 36.6 | 32.7 | 42.0 | 33.8 | 24.4 | 41.2 | 38.5 | 34.8 | 44.2 | 37.6 | 39.4 | 31.4 | 35.4 | 43.0 | 38.5 | 12.8 | 14.0 | |
| 01北海道 | 27.2 | 24.0 | 33.7 | 28.2 | 23.6 | 32.6 | 28.8 | 24.8 | 36.3 | 24.5 | 29.8 | 24.3 | 16.3 | 34.4 | 30.6 | 9.7 | 4.9 | |
| 02青森県 | 38.7 | 30.9 | 46.3 | 40.8 | 28.9 | 48.2 | 36.8 | 28.2 | 45.2 | 38.7 | 31.3 | 27.4 | 28.2 | 51.4 | 33.8 | 8.7 | - | |
| 03岩手県 | 34.7 | 26.8 | 47.1 | 36.4 | 19.5 | 44.0 | 38.7 | 32.4 | 50.3 | 21.6 | 53.3 | 30.8 | 21.7 | 53.7 | 30.8 | 16.0 | 15.5 | |
| 04宮城県 | 38.9 | 32.1 | 45.9 | 36.5 | 19.6 | 44.8 | 42.0 | 33.8 | 48.7 | 37.3 | 33.9 | 34.3 | 30.4 | 50.1 | 38.8 | 15.9 | 10.9 | |
| 05秋田県 | 37.2 | 29.1 | 47.2 | 31.3 | 17.4 | 46.7 | 43.0 | 42.4 | 44.4 | 45.1 | 62.6 | 31.5 | 34.4 | 51.5 | 38.2 | 5.2 | 1.5 | |
| 06山形県 | 35.5 | 27.9 | 47.8 | 29.2 | 20.5 | 42.8 | 40.5 | 34.7 | 49.3 | 44.9 | 66.2 | 31.4 | 18.6 | 52.2 | 54.1 | 0.9 | 21.9 | |
| 07福島県 | 36.9 | 29.1 | 48.5 | 34.5 | 16.2 | 45.9 | 36.7 | 28.0 | 57.3 | 42.3 | 47.5 | 25.5 | 38.8 | 54.6 | 57.1 | 6.7 | 16.6 | |
| 08茨城県 | 40.0 | 20.4 | 52.2 | 36.2 | 7.2 | 47.3 | 43.2 | 24.1 | 62.5 | 44.2 | 30.9 | 19.3 | 53.0 | 53.3 | 37.0 | 5.9 | 64.2 | |
| 09栃木県 | 42.2 | 38.5 | 50.7 | 36.8 | 25.7 | 53.5 | 41.6 | 38.1 | 48.7 | 52.2 | 45.7 | 35.4 | 46.5 | 49.5 | 43.9 | 27.5 | 23.4 | |
| 10群馬県 | 39.6 | 35.4 | 50.9 | 38.3 | 29.1 | 54.5 | 41.2 | 38.0 | 47.8 | 38.1 | - | 40.7 | 24.9 | 54.7 | 47.4 | 7.1 | 6.6 | |
| 11埼玉県 | 44.6 | 32.7 | 46.9 | 48.0 | 33.8 | 49.1 | 40.5 | 30.8 | 43.8 | 49.9 | 52.3 | 27.7 | 34.0 | 50.7 | 46.4 | 10.4 | 2.8 | |
| 12千葉県 | 36.1 | 34.7 | 38.6 | 34.2 | 21.2 | 46.2 | 34.6 | 32.4 | 39.2 | 40.2 | 32.4 | 40.7 | 38.8 | 38.8 | 36.1 | 15.3 | 13.8 | |
| 13東京都 | 31.2 | 31.3 | 31.2 | 33.6 | 34.7 | 33.2 | 32.1 | 34.2 | 30.9 | 27.9 | 28.1 | 29.5 | 29.5 | 34.0 | 28.6 | 17.3 | 19.0 | |
| 14神奈川県 | 42.9 | 46.8 | 39.3 | 36.7 | 34.2 | 38.3 | 41.3 | 45.2 | 38.1 | 62.0 | 45.2 | 37.7 | 57.9 | 42.7 | 51.5 | 18.4 | 18.4 | |
| 15新潟県 | 32.8 | 21.4 | 53.5 | 37.7 | 17.7 | 56.6 | 33.8 | 27.6 | 47.6 | 24.0 | 55.5 | 28.4 | 10.5 | 56.3 | 54.1 | 8.1 | 12.4 | |
| 16富山県 | 33.2 | 24.7 | 42.9 | 29.7 | 14.0 | 51.0 | 33.1 | 27.2 | 43.5 | 44.7 | 40.9 | 28.3 | 25.1 | 42.8 | 44.4 | 1.5 | 15.8 | |
| 17石川県 | 42.5 | 39.0 | 50.8 | 38.9 | 29.3 | 41.9 | 46.1 | 44.9 | 49.2 | 40.8 | 53.3 | 34.8 | 38.8 | 51.6 | 64.7 | 8.0 | 0.4 | |
| 18福井県 | 42.8 | 32.9 | 55.3 | 38.8 | 21.0 | 53.9 | 44.9 | 31.7 | 57.1 | 44.2 | 45.1 | 34.3 | 38.3 | 59.6 | 35.0 | 5.2 | - | |
| 19山梨県 | 32.7 | 28.7 | 52.9 | 26.8 | 17.9 | 51.4 | 36.4 | 33.4 | 55.1 | 38.2 | 82.2 | 27.9 | 31.0 | 53.4 | 54.3 | 16.1 | 42.4 | |
| 20長野県 | 28.8 | 23.8 | 49.0 | 21.9 | 13.5 | 44.8 | 35.1 | 31.6 | 56.4 | 33.2 | 29.7 | 25.4 | 25.3 | 51.3 | 54.7 | 4.5 | 8.7 | |
| 21岐阜県 | 39.6 | 32.6 | 59.2 | 41.3 | 26.4 | 59.5 | 38.8 | 33.3 | 61.4 | 37.5 | 37.6 | 32.9 | 35.4 | 59.5 | 37.2 | 12.8 | 12.2 | |
| 22静岡県 | 37.0 | 32.7 | 45.2 | 34.3 | 27.2 | 41.0 | 41.4 | 37.0 | 54.0 | 33.2 | 31.3 | 35.7 | 33.0 | 50.7 | 40.9 | 15.4 | 9.1 | |
| 23愛知県 | 34.8 | 26.1 | 39.6 | 35.7 | 21.7 | 40.7 | 36.0 | 31.0 | 39.5 | 25.1 | 35.2 | 25.1 | 25.1 | 37.8 | 42.1 | 13.9 | 22.1 | |
| 24三重県 | 47.0 | 43.3 | 54.6 | 44.7 | 29.9 | 58.3 | 48.2 | 47.6 | 49.1 | 48.8 | 48.5 | 37.2 | 50.0 | 57.6 | 54.4 | 7.4 | 7.7 | |
| 25滋賀県 | 38.5 | 34.1 | 46.9 | 31.7 | 18.8 | 42.2 | 39.7 | 31.7 | 52.6 | 46.2 | 74.4 | 31.7 | 45.5 | 50.5 | 44.8 | 10.0 | 2.9 | |
| 26京都府 | 30.5 | 25.7 | 40.6 | 25.0 | 20.6 | 19.0 | 45.4 | 44.7 | 48.6 | 49.8 | 33.0 | 27.5 | 64.3 | 35.6 | 47.1 | 18.4 | 32.8 | |
| 27大阪府 | 30.5 | 28.1 | 32.9 | 26.6 | 22.6 | 29.5 | 27.7 | 25.1 | 30.9 | 40.2 | 39.0 | 25.7 | 42.9 | 28.9 | 32.0 | 14.3 | 5.7 | |
| 28兵庫県 | 41.0 | 37.5 | 46.3 | 34.6 | 22.4 | 44.3 | 40.6 | 37.2 | 45.0 | 48.0 | 46.2 | 38.4 | 42.9 | 50.3 | 47.7 | 7.2 | 16.5 | |
| 29奈良県 | 33.0 | 32.6 | 37.0 | 25.0 | 22.7 | 34.1 | 34.3 | 34.0 | 64.0 | 61.6 | 61.6 | 25.4 | 56.9 | 48.4 | 39.7 | 6.4 | 1.4 | |
| 30和歌山県 | 38.0 | 35.4 | 49.9 | 36.2 | 27.6 | 54.3 | 42.5 | 43.5 | 37.4 | 35.8 | 34.9 | 33.0 | 39.0 | 52.8 | 60.1 | 27.0 | 25.7 | |
| 31鳥取県 | 43.3 | 33.2 | 70.7 | 40.7 | 70.6 | 48.7 | 40.7 | 70.8 | 38.6 | 38.6 | 38.6 | 36.2 | 27.6 | 64.0 | 70.4 | 19.4 | - | |
| 32島根県 | 48.7 | 40.5 | 59.7 | 45.9 | 34.3 | 55.4 | 54.2 | 45.1 | 66.4 | 42.4 | 42.4 | 37.4 | 56.8 | 61.5 | 61.8 | 14.9 | 28.9 | |
| 33岡山県 | 42.5 | 29.6 | 50.3 | 39.8 | 20.8 | 47.5 | 46.0 | 39.7 | 50.9 | 41.0 | 64.7 | 23.6 | 42.3 | 51.3 | 54.1 | 18.6 | 7.1 | |
| 34広島県 | 44.3 | 32.2 | 50.3 | 35.4 | 15.9 | 44.5 | 46.9 | 40.6 | 51.4 | 64.0 | 66.9 | 36.6 | 50.4 | 52.8 | 60.1 | 9.7 | 7.8 | |
| 35山口県 | 45.7 | 40.1 | 52.8 | 42.3 | 31.0 | 49.5 | 51.5 | 46.3 | 60.4 | 42.3 | 41.0 | 40.8 | 44.6 | 56.8 | 47.7 | 10.5 | 5.5 | |
| 36徳島県 | 36.2 | 30.3 | 46.4 | 27.6 | 15.5 | 43.5 | 43.3 | 36.5 | 50.6 | 46.2 | 46.2 | 30.5 | 44.9 | 46.4 | 47.8 | 4.4 | 10.8 | |
| 37香川県 | 40.9 | 35.2 | 47.6 | 31.9 | 20.4 | 40.7 | 44.6 | 38.2 | 52.0 | 50.6 | 60.1 | 34.7 | 45.4 | 44.7 | 53.9 | 7.2 | 1.3 | |
| 38愛媛県 | 50.1 | 40.8 | 55.8 | 46.7 | 28.0 | 51.5 | 52.5 | 43.0 | 59.6 | 51.4 | 60.2 | 42.5 | 48.7 | 58.4 | 57.4 | 10.3 | 23.0 | |
| 39高知県 | 42.1 | 36.2 | 49.3 | 42.0 | 27.4 | 48.4 | 39.0 | 37.4 | 50.1 | 46.4 | 56.7 | 32.2 | 32.2 | 53.7 | 54.3 | 10.2 | - | |
| 40福岡県 | 40.0 | 30.8 | 44.6 | 41.3 | 26.4 | 45.9 | 39.4 | 34.3 | 42.3 | 38.5 | 46.3 | 28.9 | 28.3 | 44.0 | 43.4 | 17.0 | 15.6 | |
| 41佐賀県 | 42.2 | 37.0 | 48.7 | 34.5 | 27.9 | 51.2 | 50.6 | 41.6 | 63.1 | 48.9 | 51.9 | 32.8 | 47.3 | 59.3 | 45.2 | 7.4 | 0.0 | |
| 42長崎県 | 48.6 | 45.1 | 54.8 | 42.5 | 27.9 | 51.2 | 42.8 | 42.8 | 62.1 | 60.0 | 47.1 | 32.5 | 52.6 | 59.8 | 56.0 | 16.8 | 12.1 | |
| 43熊本県 | 37.9 | 31.9 | 45.5 | 39.5 | 32.5 | 37.8 | 32.2 | 46.2 | 46.2 | 33.4 | 30.5 | 31.1 | 31.8 | 49.1 | 43.7 | 11.4 | 13.6 | |
| 44大分県 | 46.1 | 44.8 | 48.1 | 42.8 | 39.1 | 45.4 | 44.0 | 40.3 | 52.0 | 58.4 | 62.8 | 41.3 | 50.8 | 51.7 | 47.2 | 9.3 | 13.2 | |
| 45宮崎県 | 42.8 | 35.9 | 52.9 | 39.2 | 17.2 | 51.1 | 44.7 | 39.7 | 57.7 | 48.0 | 50.5 | 24.5 | 37.1 | 55.2 | 50.2 | 15.0 | 0.2 | |
| 46鹿児島県 | 48.7 | 42.4 | 55.5 | 42.5 | 22.2 | 50.9 | 51.2 | 41.9 | 63.3 | 55.1 | 54.9 | 41.6 | 41.6 | 58.2 | 62.4 | 11.9 | 6.4 | |
| 47沖縄県 | 34.1 | 33.8 | 36.4 | 28.3 | 24.7 | 35.1 | 33.3 | 32.4 | 40.1 | 38.4 | - | 50.3 | 34.3 | 37.4 | 29.1 | 18.2 | 9.0 | |
| 運輸局等(再掲)3) | | | | | | | | | | | | | | | | | | |
| 北海道運輸局 | 27.2 | 24.0 | 33.7 | 28.2 | 23.6 | 32.6 | 28.8 | 24.8 | 36.3 | 24.5 | 29.8 | 24.3 | 16.3 | 34.4 | 30.6 | 9.7 | 4.9 | |
| 東北運輸局 | 37.0 | 29.3 | 47.1 | 34.6 | 19.6 | 45.4 | 39.4 | 32.2 | 49.6 | 37.1 | 47.0 | 29.9 | 29.6 | 52.2 | 47.5 | 9.0 | 14.1 | |
| 関東運輸局 | 35.8 | 34.4 | 37.5 | 34.8 | 27.7 | 39.8 | 36.7 | 33.3 | 38.1 | 36.0 | 37.9 | 31.8 | 40.6 | 39.6 | 32.4 | 16.4 | 18.3 | |
| 北陸信越運輸局 | 33.1 | 26.4 | 49.9 | 29.5 | 17.0 | 49.3 | 37.1 | 33.1 | 49.7 | 32.6 | 28.4 | 28.5 | 21.9 | 51.4 | 56.8 | 5.4 | 9.1 | |
| 中部運輸局 | 38.3 | 33.1 | 45.1 | 37.2 | 25.5 | 44.8 | 40.8 | 36.6 | 47.9 | 35.8 | 38.1 | 34.0 | 35.5 | 46.6 | 41.6 | 13.5 | 10.8 | |
| 近畿運輸局 | 34.9 | 35.1 | 34.5 | 27.8 | 26.1 | 29.6 | 36.9 | 36.0 | 38.6 | 44.1 | 43.4 | 32.0 | 46.0 | 35.1 | 38.9 | 14.7 | 18.1 | |
| 中国運輸局 | 44.6 | 34.9 | 52.9 | 39.1 | 22.6 | 48.8 | 48.7 | 42.3 | 55.9 | 51.1 | 42.8 | 35.7 | 44.2 | 54.9 | 58.2 | 11.7 | 7.8 | |
| 四国運輸局 | 43.1 | 35.7 | 50.9 | 37.7 | 21.7 | 46.8 | 46.1 | 39.0 | 55.0 | 49.2 | 59.6 | 35.7 | 41.9 | 51.9 | 54.1 | 7.6 | 15.8 | |
| 九州運輸局 | 43.1 | 38.0 | 48.2 | 40.9 | 28.4 | 47.0 | 43.3 | 38.0 | 50.2 | 47.4 | 47.4 | 34.1 | 42.3 | 50.0 | 48.0 | 13.7 | 12.2 | |
| 沖縄総合事務局 | 34.1 | 33.8 | 36.4 | 28.3 | 24.7 | 35.1 | 33.3 | 32.4 | 40.1 | 38.4 | - | 50.3 | 34.3 | 37.4 | 29.1 | 18.2 | 9.0 | |

1) 宿泊目的割合不詳を含む。
 2) 宿泊施設タイプ不詳を含む。
 3) 長野県は北陸信越運輸局、福井県は中部運輸局に含まれる。

参考第19表 施設所在地(47区分及び運輸局等)、従業者数(3区分)、宿泊目的割合(2区分)別利用客室数
並びに施設所在地(47区分及び運輸局等)、宿泊施設タイプ(6区分)別利用客室数(従業者数10人以上の施設)

(室)

| 施設所在地(47区分 及び運輸局等) | 従業者数(3区分)、宿泊目的割合(2区分) | | | | 宿泊施設タイプ(6区分) | | | | | | | | | | | | | |
|-----------------------|-----------------------|------------------------|------------|------------------------|--------------|------------------------|-----------|-------------|-------------|------------|-----------|---------------|------------------------|-----------|------------|-----------|---------|---------|
| | 10~29人 | | 30~99人 | | 100人以上 | | 旅館 | リゾート ホテル | ビジネス ホテル | シティ ホテル | 簡易宿所 | 会社・団体の 宿泊所 | | | | | | |
| | 利用客室数 1)、2) | 観光目的の 宿泊者が 50%未満 | 1) | 観光目的の 宿泊者が 50%以上 | 1) | 観光目的の 宿泊者が 50%未満 | | | | | | | 観光目的の 宿泊者が 50%以上 | | | | | |
| 令和2年11月 | 19,513,840 | 7,660,060 | 11,835,720 | 7,905,590 | 1,825,000 | 6,067,970 | 7,498,390 | 3,132,600 | 4,360,340 | 4,109,860 | 2,702,460 | 1,407,410 | 2,371,050 | 2,247,260 | 11,548,330 | 3,010,110 | 231,710 | 99,840 |
| 01北海道 | 905,740 | 451,160 | 454,580 | 308,410 | 109,920 | 198,490 | 367,890 | 169,920 | 197,970 | 229,430 | 171,320 | 58,110 | 149,770 | 73,060 | 482,430 | 194,100 | 5,310 | 1,070 |
| 02青森県 | 214,550 | 63,760 | 150,790 | 104,660 | 23,200 | 81,460 | 92,500 | 25,960 | 66,540 | 17,060 | 44,600 | 6,870 | 33,190 | 10,380 | 154,410 | 15,830 | 750 | - |
| 03岩手県 | 281,380 | 90,460 | 190,920 | 108,110 | 19,930 | 88,180 | 144,210 | 57,340 | 86,870 | 29,060 | 24,190 | 6,870 | 58,720 | 42,070 | 143,300 | 34,910 | 2,070 | 310 |
| 04宮城県 | 115,920 | 303,290 | 303,290 | 166,280 | 16,690 | 149,590 | 187,060 | 43,400 | 65,880 | 55,880 | 31,750 | 10,650 | 76,290 | 31,750 | 61,830 | 39,100 | 9,690 | 560 |
| 05秋田県 | 172,720 | 51,660 | 121,060 | 80,620 | 14,770 | 65,850 | 73,890 | 31,220 | 42,670 | 18,210 | 5,660 | 12,550 | 43,770 | 10,420 | 89,920 | 27,250 | 1,340 | 30 |
| 06山形県 | 219,280 | 71,510 | 147,770 | 95,120 | 26,630 | 68,490 | 92,000 | 32,160 | 59,850 | 32,160 | 12,720 | 19,440 | 69,350 | 6,230 | 119,550 | 22,650 | 200 | 1,290 |
| 07福島県 | 441,970 | 141,140 | 300,840 | 214,640 | 24,650 | 189,990 | 155,640 | 55,360 | 100,280 | 71,680 | 61,120 | 10,570 | 60,800 | 66,080 | 262,280 | 20,040 | 1,240 | 1,940 |
| 08茨城県 | 301,100 | 30,930 | 269,400 | 136,680 | 3,380 | 133,300 | 140,860 | 21,910 | 118,950 | 32,560 | 5,630 | 17,930 | 25,530 | 259,580 | 12,080 | 490 | 890 | |
| 09栃木県 | 382,200 | 178,130 | 204,070 | 129,620 | 34,970 | 94,650 | 186,870 | 84,380 | 102,490 | 65,720 | 58,790 | 6,930 | 88,680 | 80,630 | 192,000 | 13,790 | 4,350 | 2,760 |
| 10群馬県 | 309,630 | 147,040 | 162,590 | 122,790 | 42,240 | 80,550 | 142,820 | 60,780 | 82,040 | 44,020 | 44,020 | - | 104,240 | 34,150 | 152,120 | 17,980 | 530 | 600 |
| 11埼玉県 | 236,210 | 15,430 | 220,780 | 104,220 | 2,780 | 101,440 | 96,990 | 10,120 | 86,870 | 35,000 | 2,530 | 32,480 | 7,390 | 9,140 | 189,140 | 28,770 | 1,560 | 210 |
| 12千葉県 | 820,660 | 376,420 | 444,240 | 224,030 | 45,590 | 178,440 | 206,100 | 98,290 | 107,810 | 390,550 | 232,550 | 157,980 | 48,000 | 295,800 | 323,970 | 133,950 | 15,480 | 3,460 |
| 13東京都 | 2,045,690 | 774,660 | 1,269,890 | 894,350 | 235,730 | 658,990 | 648,990 | 220,790 | 428,200 | 542,240 | 318,130 | 224,110 | 15,110 | 12,680 | 1,396,240 | 588,580 | 33,740 | 17,950 |
| 14神奈川県 | 768,280 | 296,940 | 471,330 | 299,780 | 80,380 | 219,400 | 264,300 | 90,650 | 173,480 | 204,360 | 125,910 | 78,460 | 62,300 | 102,450 | 450,220 | 128,900 | 9,090 | 15,310 |
| 15新潟県 | 398,330 | 106,300 | 292,030 | 193,730 | 25,430 | 168,290 | 146,130 | 57,550 | 88,750 | 58,310 | 23,320 | 34,990 | 87,760 | 21,280 | 243,820 | 41,180 | 3,040 | 1,240 |
| 16富山県 | 147,820 | 40,100 | 107,710 | 64,610 | 6,390 | 58,220 | 60,020 | 25,920 | 34,100 | 23,180 | 7,790 | 15,390 | 24,600 | 7,950 | 97,920 | 16,160 | 210 | 970 |
| 17石川県 | 351,720 | 193,220 | 158,500 | 130,740 | 45,930 | 84,810 | 161,590 | 96,050 | 65,540 | 59,390 | 51,240 | 8,150 | 79,950 | 16,050 | 201,580 | 52,170 | 1,960 | 20 |
| 18福井県 | 165,710 | 40,500 | 125,210 | 56,660 | 7,900 | 48,760 | 95,960 | 20,050 | 75,920 | 13,090 | 12,960 | 540 | 31,910 | 7,260 | 114,720 | 11,320 | 500 | - |
| 19山梨県 | 233,650 | 136,980 | 96,670 | 92,470 | 31,990 | 60,480 | 104,860 | 69,730 | 35,130 | 36,320 | 35,260 | 1,050 | 69,010 | 51,710 | 100,570 | 6,000 | 4,770 | 1,580 |
| 20長野県 | 509,650 | 253,540 | 255,600 | 205,900 | 61,660 | 144,240 | 227,920 | 142,900 | 84,500 | 75,840 | 48,980 | 26,860 | 122,110 | 96,850 | 247,780 | 35,860 | 2,190 | 4,870 |
| 21岐阜県 | 265,700 | 118,990 | 146,720 | 136,640 | 34,890 | 101,740 | 91,400 | 48,980 | 42,420 | 37,660 | 35,110 | 2,550 | 61,160 | 37,330 | 150,690 | 12,830 | 1,470 | 2,220 |
| 22静岡県 | 772,870 | 326,900 | 445,970 | 295,920 | 64,830 | 231,090 | 341,270 | 170,040 | 171,230 | 135,680 | 92,040 | 43,640 | 154,240 | 151,250 | 412,750 | 43,390 | 4,940 | 6,310 |
| 23愛知県 | 789,680 | 156,360 | 633,160 | 414,720 | 51,890 | 362,830 | 266,330 | 69,080 | 197,080 | 108,630 | 35,390 | 73,240 | 28,270 | 20,790 | 562,690 | 157,460 | 8,350 | 4,750 |
| 24三重県 | 349,400 | 157,120 | 192,270 | 153,380 | 34,730 | 118,650 | 134,270 | 68,590 | 68,590 | 61,750 | 56,720 | 5,030 | 60,810 | 66,200 | 209,310 | 11,700 | 2,210 | 1,100 |
| 25滋賀県 | 184,400 | 77,890 | 106,490 | 66,980 | 10,770 | 56,220 | 72,840 | 25,880 | 46,960 | 44,560 | 41,240 | 3,320 | 26,660 | 23,540 | 107,560 | 22,970 | 290 | 230 |
| 26京都府 | 926,670 | 640,600 | 286,060 | 356,510 | 198,310 | 158,200 | 395,400 | 106,770 | 174,760 | 153,660 | 21,100 | 186,010 | 65,900 | 48,120 | 545,460 | 222,530 | 36,340 | 7,120 |
| 27大阪府 | 1,116,350 | 443,710 | 672,560 | 399,540 | 127,780 | 271,680 | 398,000 | 183,120 | 214,870 | 318,820 | 132,810 | 186,010 | 9,700 | 48,640 | 705,030 | 336,230 | 16,230 | 520 |
| 28兵庫県 | 586,420 | 297,440 | 348,980 | 189,190 | 30,950 | 158,240 | 213,700 | 77,650 | 136,050 | 183,520 | 128,840 | 54,680 | 91,800 | 84,240 | 284,080 | 114,040 | 3,850 | 8,320 |
| 29奈良県 | 88,640 | 74,080 | 14,550 | 33,470 | 21,500 | 11,980 | 35,680 | 13,100 | 2,580 | 19,480 | 19,480 | 15,200 | 11,520 | 42,310 | 18,250 | 1,300 | 60 | 60 |
| 30和歌山県 | 195,350 | 121,440 | 73,910 | 80,540 | 28,120 | 52,420 | 62,120 | 46,220 | 15,900 | 52,690 | 47,100 | 5,590 | 64,730 | 45,430 | 70,330 | 8,040 | 5,640 | 1,190 |
| 31鳥取県 | 134,260 | 53,100 | 81,150 | 52,300 | 9,330 | 42,970 | 69,690 | 31,510 | 38,190 | 12,260 | 12,260 | - | 41,780 | 5,560 | 66,050 | 12,570 | 1,190 | - |
| 32島根県 | 163,430 | 57,620 | 105,810 | 76,220 | 20,270 | 55,950 | 75,210 | 25,350 | 49,860 | 12,000 | 12,000 | - | 41,780 | 3,440 | 104,910 | 12,230 | 580 | 580 |
| 33岡山県 | 249,740 | 44,000 | 202,560 | 125,100 | 13,610 | 111,490 | 99,920 | 25,780 | 70,960 | 24,720 | 4,610 | 20,110 | 18,940 | 12,250 | 175,740 | 38,590 | 4,130 | 90 |
| 34広島県 | 464,190 | 70,800 | 393,180 | 299,290 | 15,700 | 183,810 | 31,020 | 127,580 | 108,090 | 24,080 | 84,010 | 10,070 | 22,910 | 26,830 | 306,770 | 95,000 | 9,920 | 2,760 |
| 35山口県 | 209,030 | 69,360 | 139,670 | 99,200 | 19,140 | 80,060 | 82,380 | 31,740 | 50,640 | 27,450 | 18,490 | 8,970 | 44,810 | 7,260 | 141,240 | 14,500 | 850 | 370 |
| 36徳島県 | 78,440 | 30,350 | 48,080 | 31,700 | 5,510 | 26,200 | 32,160 | 10,270 | 21,890 | 14,570 | 14,570 | - | 12,660 | 10,000 | 42,510 | 12,330 | 510 | 430 |
| 37香川県 | 165,270 | 52,840 | 112,430 | 57,600 | 9,630 | 47,970 | 75,430 | 25,700 | 49,730 | 32,240 | 17,510 | 14,730 | 23,570 | 24,470 | 85,710 | 30,450 | 1,050 | 20 |
| 38愛媛県 | 221,400 | 44,170 | 177,230 | 86,900 | 7,210 | 79,680 | 97,010 | 22,590 | 74,420 | 37,490 | 14,360 | 23,130 | 33,460 | 4,560 | 148,900 | 31,900 | 1,490 | 1,080 |
| 39高知県 | 140,180 | 52,980 | 87,200 | 80,840 | 10,900 | 69,940 | 71,190 | 23,170 | 48,020 | 28,980 | 18,910 | 10,070 | 11,820 | 79,330 | 24,670 | 560 | - | - |
| 40福岡県 | 1,479,140 | 534,460 | 1,214,680 | 769,430 | 116,870 | 652,560 | 745,310 | 245,450 | 499,860 | 234,400 | 172,140 | 62,260 | 371,710 | 166,940 | 1,031,290 | 194,100 | 5,310 | 1,070 |
| 41佐賀県 | 1,097,520 | 593,160 | 813,850 | 594,980 | 147,080 | 445,900 | 595,820 | 132,790 | 466,030 | 341,740 | 822,810 | 518,940 | 420,270 | 3,063,840 | 910,060 | 42,750 | 4,130 | |
| 42長門県 | 325,050 | 144,120 | 180,930 | 136,340 | 19,240 | 107,740 | 136,340 | 65,690 | 70,650 | 61,720 | 24,370 | 2,310 | 20,790 | 17,620 | 77,280 | 8,410 | 1,590 | 0 |
| 43熊本県 | 315,050 | 111,260 | 203,790 | 141,020 | 29,650 | 111,370 | 150,240 | 54,480 | 95,760 | 33,790 | 17,130 | 6,660 | 48,140 | 33,760 | 155,760 | 48,170 | 1,290 | 7,090 |
| 44大分県 | 285,390 | 111,480 | 173,910 | 143,210 | 34,480 | 108,730 | 102,400 | 44,580 | 57,810 | 39,780 | 32,410 | 7,370 | 51,310 | 52,610 | 159,390 | 20,050 | 1,450 | 570 |
| 45宮崎県 | 210,610 | 55,150 | 155,820 | 91,150 | 8,170 | 82,720 | 92,600 | 20,640 | 70,980 | 26,860 | 26,340 | 520 | 13,600 | 27,000 | 153,460 | 13,820 | 2,740 | 0 |
| 46鹿児島県 | 348,300 | 118,590 | 228,670 | 133,330 | 13,640 | 118,660 | 138,300 | 46,850 | 93,450 | 76,670 | 60,100 | 16,570 | 43,130 | 49,210 | 210,550 | 43,580 | 1,680 | 1,400 |
| 47沖縄県 | 666,550 | 525,100 | 141,020 | 202,220 | 98,870 | 102,940 | 201,140 | 163,050 | 38,090 | 263,190 | 263,190 | - | 2,170 | 334,980 | 257,550 | 62,630 | 6,760 | 230 |
| 運輸局等(再掲)3) | | | | | | | | | | | | | | | | | | |
| 北海道運輸局 | 905,740 | 451,160 | 454,580 | 308,410 | 109,920 | 198,490 | 367,890 | 169,920 | 197,970 | 229,430 | 171,320 | 58,110 | 149,770 | 73,060 | 482,430 | 194,100 | 5,310 | 1,070 |
| 東北運輸局 | 1,749,140 | 534,460 | 1,214,680 | 769,430 | 116,870 | 652,560 | 745,310 | 245,450 | 499,860 | 234,400 | 172,140 | 62,260 | 371,710 | 166,940 | 1,031,290 | 194,100 | 5,310 | 1,070</ |

参考第20表 施設所在地(47区分及び運輸局等)、従業員数(3区分)、宿泊目的割合(2区分)別客室稼働率
並びに施設所在地(47区分及び運輸局等)、宿泊施設タイプ(6区分)別客室稼働率(従業員数10人以上の施設)

| 施設所在地(47区分 及び運輸局等) | 従業員数(3区分) | | | | 宿泊目的割合(2区分) | | | | 宿泊施設タイプ(6区分) | | | | | | % | | |
|------------------------|------------------------|------------------------|------------------------|------------------------|------------------------|------------------------|------------------------|------------------------|------------------------|------|------|-------------|-------------|------------|------|------|---------------|
| | 10~29人 | | 30~99人 | | 1) | | 観光目的の 宿泊者が 50%未満 | | 観光目的の 宿泊者が 50%以上 | | 旅館 | リゾート ホテル | ビジネス ホテル | シティ ホテル | | 簡易宿所 | 会社・団体の 宿泊所 |
| | 観光目的の 宿泊者が 50%未満 | 観光目的の 宿泊者が 50%以上 | 観光目的の 宿泊者が 50%未満 | 観光目的の 宿泊者が 50%以上 | 観光目的の 宿泊者が 50%未満 | 観光目的の 宿泊者が 50%以上 | 観光目的の 宿泊者が 50%未満 | 観光目的の 宿泊者が 50%以上 | | | | | | | | | |
| 令和2年11月 | 52.8 | 49.4 | 55.2 | 51.7 | 41.6 | 55.8 | 54.4 | 52.8 | 51.9 | 52.3 | 51.3 | 50.4 | 55.9 | 49.8 | 21.0 | 20.3 | |
| 01北海道 | 40.5 | 36.1 | 46.1 | 42.7 | 38.0 | 45.9 | 43.9 | 38.5 | 50.1 | 33.0 | 36.6 | 23.7 | 45.4 | 39.9 | 17.2 | 21.0 | |
| 02青森県 | 58.2 | 51.2 | 61.8 | 60.8 | 53.9 | 63.1 | 57.2 | 47.9 | 50.1 | 33.3 | 38.2 | 37.5 | 65.7 | 45.9 | 12.6 | - | |
| 03岩手県 | 59.3 | 50.7 | 58.6 | 58.6 | 40.3 | 61.8 | 64.2 | 66.9 | 44.1 | 39.3 | 37.2 | 59.4 | 65.5 | 68.0 | 29.4 | 34.4 | |
| 04宮城県 | 56.5 | 55.2 | 57.1 | 51.3 | 38.0 | 53.4 | 54.6 | 62.2 | 61.7 | 64.4 | 57.0 | 48.6 | 58.8 | 52.4 | 31.4 | 29.8 | |
| 05秋田県 | 59.8 | 52.2 | 63.8 | 33.3 | 67.5 | 60.3 | 67.2 | 56.1 | 74.8 | 69.7 | 70.4 | 54.9 | 63.7 | 74.9 | 14.7 | 1.9 | |
| 06山形県 | 60.7 | 54.7 | 64.1 | 55.4 | 40.4 | 64.8 | 62.9 | 65.1 | 74.3 | 82.3 | 63.1 | 34.8 | 65.0 | 60.8 | 3.0 | 24.5 | |
| 07福島県 | 58.3 | 51.7 | 62.0 | 54.6 | 35.3 | 58.8 | 61.7 | 70.1 | 63.4 | 65.1 | 55.4 | 53.8 | 66.5 | 57.3 | 7.3 | 13.0 | |
| 08茨城県 | 62.9 | 42.9 | 66.4 | 46.0 | 61.3 | 61.3 | 70.3 | 50.6 | 57.5 | 64.8 | 42.5 | 69.5 | 67.7 | 64.4 | 11.5 | 70.0 | |
| 09栃木県 | 62.2 | 59.2 | 65.1 | 58.3 | 42.1 | 68.0 | 61.8 | 59.2 | 73.2 | 78.0 | 48.2 | 64.7 | 64.4 | 49.6 | 33.1 | 36.7 | |
| 10群馬県 | 60.6 | 58.2 | 63.1 | 55.1 | 47.1 | 60.5 | 63.9 | 61.5 | 68.5 | 70.2 | 64.4 | 37.1 | 64.4 | 64.2 | 22.5 | 17.6 | |
| 11埼玉県 | 58.8 | 52.5 | 59.3 | 63.6 | 44.6 | 64.4 | 53.6 | 51.0 | 61.5 | 76.5 | 60.5 | 41.3 | 63.0 | 58.3 | 15.2 | 4.3 | |
| 12千葉県 | 55.4 | 51.7 | 58.9 | 55.7 | 38.1 | 63.2 | 49.6 | 46.7 | 58.8 | 58.5 | 59.2 | 47.8 | 57.0 | 58.3 | 29.3 | 11.7 | |
| 13東京都 | 41.0 | 42.4 | 40.3 | 50.9 | 44.8 | 40.7 | 46.3 | 38.3 | 35.3 | 34.4 | 37.3 | 34.3 | 45.5 | 36.3 | 17.4 | 23.3 | |
| 14神奈川県 | 56.2 | 64.7 | 51.9 | 52.3 | 52.3 | 52.3 | 54.4 | 67.5 | 66.1 | 73.5 | 56.9 | 73.5 | 56.8 | 59.5 | 19.3 | 20.1 | |
| 15新潟県 | 53.2 | 38.0 | 62.3 | 36.7 | 64.4 | 57.4 | 55.8 | 58.4 | 35.7 | 21.7 | 62.7 | 16.8 | 64.5 | 61.0 | 18.2 | 27.5 | |
| 16富山県 | 46.1 | 43.1 | 47.4 | 44.6 | 26.7 | 48.1 | 42.5 | 42.4 | 67.4 | 92.5 | 59.2 | 53.4 | 46.4 | 50.0 | 3.1 | 21.7 | |
| 17石川県 | 60.5 | 63.0 | 57.8 | 55.0 | 58.9 | 58.9 | 64.7 | 71.6 | 64.7 | 64.7 | 55.8 | 59.2 | 59.4 | 72.0 | 11.9 | 1.0 | |
| 18福井県 | 66.3 | 57.0 | 70.0 | 59.4 | 41.6 | 63.9 | 72.6 | 63.0 | 58.2 | 62.0 | 23.9 | 68.5 | 74.2 | 45.1 | 16.7 | - | |
| 19山梨県 | 52.5 | 46.4 | 64.3 | 48.2 | 32.7 | 64.4 | 53.4 | 49.5 | 63.2 | 62.7 | 92.3 | 51.7 | 64.1 | 64.0 | 23.6 | 60.7 | |
| 20長野県 | 50.0 | 41.1 | 63.8 | 43.8 | 60.4 | 60.4 | 56.6 | 51.1 | 51.5 | 45.8 | 66.6 | 37.9 | 64.4 | 70.7 | 7.7 | 17.4 | |
| 21岐阜県 | 61.1 | 51.9 | 71.2 | 60.7 | 41.6 | 72.0 | 64.4 | 59.1 | 55.4 | 56.4 | 44.3 | 50.5 | 71.6 | 45.0 | 26.0 | 17.2 | |
| 22静岡県 | 55.4 | 53.0 | 57.3 | 50.7 | 42.2 | 53.7 | 60.2 | 56.8 | 54.1 | 54.1 | 65.0 | 48.3 | 60.3 | 52.3 | 23.5 | 11.4 | |
| 23愛知県 | 48.7 | 40.4 | 51.3 | 51.1 | 37.6 | 53.9 | 49.2 | 44.7 | 40.4 | 37.5 | 41.9 | 40.8 | 49.2 | 52.5 | 30.9 | 39.3 | |
| 24三重県 | 62.5 | 65.3 | 60.3 | 59.9 | 51.5 | 62.8 | 72.2 | 56.3 | 68.2 | 68.9 | 61.8 | 65.3 | 62.8 | 55.3 | 12.6 | 18.1 | |
| 25滋賀県 | 59.0 | 60.6 | 57.9 | 51.8 | 38.9 | 55.4 | 60.8 | 61.4 | 70.2 | 70.9 | 60.2 | 64.1 | 61.3 | 65.3 | 18.6 | 4.2 | |
| 26京都府 | 56.4 | 55.3 | 59.3 | 49.7 | 44.4 | 58.8 | 61.4 | 60.8 | 61.8 | 64.8 | 47.2 | 45.1 | 61.3 | 58.1 | 29.3 | 44.8 | |
| 27大阪府 | 40.3 | 36.6 | 43.2 | 37.8 | 33.1 | 40.7 | 37.2 | 34.9 | 49.6 | 44.3 | 54.2 | 79.2 | 38.5 | 42.9 | 25.8 | 8.0 | |
| 28兵庫県 | 59.3 | 60.8 | 58.3 | 53.7 | 40.9 | 57.2 | 59.6 | 62.0 | 66.1 | 68.0 | 62.1 | 60.9 | 61.9 | 61.9 | 14.4 | 19.7 | |
| 29奈良県 | 58.2 | 56.7 | 66.7 | 60.2 | 44.8 | 63.8 | 59.9 | 58.6 | 84.2 | 74.6 | 74.6 | 81.9 | 65.2 | 57.8 | 16.5 | 4.3 | |
| 30和歌山県 | 61.5 | 57.2 | 70.3 | 62.8 | 48.6 | 64.5 | 63.4 | 65.5 | 58.1 | 57.6 | 75.7 | 57.9 | 71.9 | 73.2 | 47.5 | 47.9 | |
| 31鳥取県 | 71.5 | 63.1 | 78.3 | 78.3 | 33.8 | 77.9 | 76.9 | 78.8 | 78.8 | 78.8 | 78.8 | 52.1 | 73.9 | 78.1 | 58.9 | - | |
| 32島根県 | 73.6 | 70.1 | 75.6 | 67.3 | 56.6 | 72.2 | 81.2 | 80.0 | 74.2 | 74.2 | - | 68.3 | 74.9 | 74.8 | 31.1 | - | |
| 33岡山県 | 62.1 | 48.4 | 66.0 | 59.3 | 39.7 | 63.1 | 66.6 | 60.2 | 68.8 | 60.4 | 74.1 | 47.0 | 67.9 | 61.1 | 30.1 | 7.0 | |
| 34広島県 | 61.8 | 48.7 | 65.1 | 54.9 | 27.3 | 60.2 | 63.5 | 59.0 | 66.5 | 76.8 | 76.2 | 68.4 | 65.0 | 73.3 | 17.8 | 20.2 | |
| 35山口県 | 64.5 | 65.7 | 63.9 | 57.6 | 49.9 | 59.8 | 71.6 | 62.6 | 74.8 | 85.5 | 59.5 | 71.1 | 62.8 | 65.1 | 15.9 | 5.1 | |
| 36徳島県 | 59.1 | 52.8 | 63.8 | 52.1 | 28.1 | 63.5 | 62.6 | 59.4 | 71.0 | 71.0 | - | 74.4 | 65.7 | 58.5 | 10.0 | 11.5 | |
| 37香川県 | 60.8 | 62.2 | 60.2 | 51.5 | 42.1 | 53.9 | 63.7 | 62.6 | 77.5 | 83.1 | 71.8 | 68.8 | 58.1 | 68.4 | 19.9 | 3.8 | |
| 38愛媛県 | 67.2 | 63.2 | 68.2 | 61.4 | 41.9 | 64.1 | 70.4 | 63.3 | 72.8 | 84.5 | 69.6 | 72.3 | 68.3 | 72.9 | 18.7 | 28.3 | |
| 39高知県 | 67.0 | 67.5 | 66.7 | 65.1 | 53.8 | 67.3 | 64.2 | 66.0 | 74.7 | 81.9 | 69.2 | 60.7 | 66.7 | 79.4 | 20.9 | - | |
| 40福岡県 | 51.3 | 45.2 | 53.0 | 54.2 | 46.6 | 55.4 | 47.8 | 47.7 | 51.5 | 40.4 | 59.1 | 33.8 | 53.0 | 56.7 | 15.3 | 42.1 | |
| 41佐賀県 | 58.5 | 63.1 | 56.6 | 48.0 | 48.2 | 48.0 | 69.3 | 67.5 | 76.6 | 79.8 | 63.1 | 61.2 | 65.8 | 59.8 | 8.2 | 0.0 | |
| 42長崎県 | 67.7 | 63.7 | 71.2 | 65.3 | 47.9 | 69.8 | 68.9 | 74.3 | 70.3 | 71.1 | 55.5 | 57.2 | 72.1 | 72.1 | 23.7 | 30.0 | |
| 43熊本県 | 56.7 | 50.4 | 60.2 | 57.5 | 54.1 | 58.5 | 56.8 | 50.1 | 51.5 | 45.9 | 75.2 | 45.2 | 63.0 | 58.2 | 15.8 | 24.3 | |
| 44大分県 | 62.9 | 61.1 | 64.1 | 61.2 | 60.9 | 61.3 | 63.0 | 57.6 | 67.1 | 67.1 | 81.6 | 62.2 | 65.5 | 66.1 | 15.9 | 22.6 | |
| 45宮崎県 | 64.9 | 56.1 | 70.9 | 64.1 | 35.2 | 69.9 | 68.8 | 63.2 | 75.6 | 56.3 | 62.0 | 51.0 | 71.1 | 67.6 | 31.2 | 0.6 | |
| 46鹿児島県 | 64.9 | 61.5 | 66.9 | 60.4 | 38.6 | 64.5 | 67.0 | 60.3 | 70.2 | 72.3 | 63.5 | 61.3 | 68.0 | 69.3 | 15.9 | 12.8 | |
| 47沖縄県 | 48.5 | 49.0 | 47.4 | 42.1 | 39.4 | 45.6 | 48.9 | 48.0 | 54.6 | 54.6 | - | 77.5 | 50.0 | 45.1 | 15.9 | 12.8 | |
| 運輸局等(再掲) ³⁾ | | | | | | | | | | | | | | | | | |
| 北海道運輸局 | 40.5 | 36.1 | 46.1 | 42.7 | 38.0 | 45.9 | 43.9 | 38.5 | 50.1 | 33.0 | 36.6 | 23.7 | 45.4 | 39.9 | 17.2 | 21.0 | |
| 東北運輸局 | 58.4 | 52.6 | 61.4 | 55.5 | 39.7 | 59.7 | 61.2 | 56.6 | 63.7 | 60.4 | 62.3 | 43.5 | 63.7 | 59.4 | 20.0 | 16.9 | |
| 関東運輸局 | 49.5 | 49.4 | 49.8 | 50.8 | 46.2 | 52.7 | 49.8 | 48.6 | 48.6 | 47.6 | 44.8 | 57.0 | 52.8 | 42.3 | 20.3 | 21.1 | |
| 北陸信越運輸局 | 52.7 | 45.7 | 59.4 | 50.3 | 33.4 | 59.5 | 56.8 | 55.8 | 58.3 | 49.4 | 45.5 | 52.6 | 60.3 | 65.2 | 10.8 | 18.4 | |
| 中部運輸局 | 55.0 | 51.8 | 56.8 | 53.6 | 42.1 | 57.1 | 58.3 | 56.7 | 59.4 | 54.8 | 46.0 | 60.6 | 57.4 | 51.7 | 27.7 | 16.6 | |
| 近畿運輸局 | 50.1 | 49.3 | 51.0 | 46.0 | 40.0 | 50.5 | 50.1 | 49.5 | 57.3 | 58.4 | 55.5 | 63.2 | 49.9 | 50.6 | 26.8 | 23.6 | |
| 中国運輸局 | 64.7 | 58.1 | 67.2 | 58.6 | 40.3 | 63.4 | 69.7 | 61.3 | 71.0 | 73.5 | 74.2 | 60.7 | 67.7 | 69.9 | 21.4 | 15.7 | |
| 四国運輸局 | 64.2 | 62.0 | 65.1 | 58.6 | 41.6 | 62.4 | 66.2 | 63.3 | 80.0 | 80.0 | 70.2 | 62.4 | 64.9 | 70.8 | 17.2 | 19.2 | |
| 九州運輸局 | 58.4 | 55.4 | 59.9 | 57.8 | 48.9 | 59.7 | 58.4 | 55.7 | 60.1 | 60.2 | 60.1 | 54.8 | 61.0 | 61.5 | 16.3 | 28.1 | |
| 沖縄総合事務局 | 48.5 | 49.0 | 47.4 | 42.1 | 39.4 | 45.6 | 48.9 | 48.0 | 53.0 | 54.6 | - | 77.5 | 50.0 | 45.1 | 15.9 | 12.8 | |

1) 宿泊目的割合不詳を含む。

2) 宿泊施設タイプ不詳を含む。

3) 長野県は北陸信越運輸局、福井県は中部運輸局に含まれる。

参考第2-1表 施設所在地(47区分及び運輸局等)、宿泊目的割合(2区分)、居住地(2区分) 別延べ宿泊者数(従業者数10人以上の施設)
(人泊)

| 施設所在地(47区分 及び運輸局等) | 延べ 宿泊者数 (1)、2) | | 宿泊目的割合(2区分) 居住地(2区分) | | | | 観光目的の宿泊者が50%未満 | | | | |
|-----------------------|----------------------|-----------|----------------------|------------|----------------|------------|----------------|-----------|----------------|----------|--|
| | | | 観光目的の宿泊者が50%以上 | | 観光目的の宿泊者が50%未満 | | 観光目的の宿泊者が50%以上 | | 観光目的の宿泊者が50%未満 | | |
| | | | 県内 1) | 県外 1) | 2) | 県内 2) | 県外 2) | 2) | 県内 2) | 県外 2) | |
| 令和2年11月 | 29,963,370 | 7,669,210 | 21,093,170 | 15,505,560 | 3,877,340 | 11,017,290 | 14,423,030 | 3,780,620 | 10,055,680 | | |
| 01北海道 | 1,375,570 | 725,890 | 603,820 | 811,920 | 402,560 | 389,980 | 563,650 | 323,330 | 213,840 | | |
| 02青森県 | 288,070 | 81,990 | 201,590 | 113,190 | 27,260 | 82,920 | 174,880 | 54,730 | 118,670 | | |
| 03岩手県 | 416,210 | 141,520 | 273,930 | 195,010 | 72,960 | 121,290 | 221,200 | 68,960 | 132,640 | | |
| 04宮城県 | 627,620 | 202,300 | 418,790 | 264,900 | 115,360 | 149,530 | 362,720 | 86,940 | 269,250 | | |
| 05秋田県 | 247,240 | 97,930 | 149,310 | 106,610 | 49,630 | 56,980 | 140,630 | 48,290 | 92,330 | | |
| 06山形県 | 338,290 | 99,580 | 221,020 | 163,580 | 53,590 | 98,490 | 174,710 | 45,990 | 122,530 | | |
| 07福島県 | 674,710 | 174,720 | 456,060 | 319,110 | 85,680 | 220,160 | 355,600 | 89,040 | 235,900 | | |
| 08茨城県 | 379,450 | 83,870 | 298,140 | 73,920 | 21,260 | 52,660 | 303,480 | 62,600 | 205,480 | | |
| 09栃木県 | 682,290 | 106,650 | 541,690 | 436,610 | 52,230 | 352,540 | 245,680 | 54,420 | 189,150 | | |
| 10群馬県 | 526,580 | 95,990 | 420,120 | 345,480 | 50,490 | 287,960 | 181,100 | 45,500 | 132,150 | | |
| 11埼玉県 | 291,830 | 84,220 | 183,630 | 34,560 | 13,600 | 20,450 | 257,270 | 70,620 | 163,800 | | |
| 12千葉県 | 1,387,700 | 297,020 | 1,002,540 | 854,690 | 163,850 | 615,350 | 533,020 | 133,160 | 387,190 | | |
| 13東京都 | 2,782,050 | 1,066,210 | 1,595,960 | 1,170,270 | 494,370 | 619,730 | 1,598,260 | 565,920 | 968,630 | | |
| 14神奈川県 | 1,201,890 | 426,300 | 715,200 | 620,200 | 244,170 | 351,420 | 581,690 | 182,130 | 363,780 | | |
| 15新潟県 | 589,300 | 208,490 | 370,940 | 246,220 | 109,180 | 136,530 | 343,090 | 99,300 | 234,410 | | |
| 16富山県 | 224,520 | 52,250 | 161,380 | 89,400 | 32,420 | 56,620 | 135,480 | 19,840 | 104,760 | | |
| 17石川県 | 616,040 | 84,760 | 525,280 | 401,720 | 63,140 | 332,590 | 214,320 | 21,630 | 192,690 | | |
| 18福井県 | 247,700 | 48,500 | 182,610 | 105,970 | 24,940 | 81,040 | 141,720 | 23,570 | 101,570 | | |
| 19山梨県 | 441,150 | 44,760 | 372,090 | 321,840 | 23,130 | 272,410 | 119,310 | 19,620 | 99,680 | | |
| 20長野県 | 879,360 | 191,260 | 668,980 | 575,170 | 110,310 | 445,740 | 303,380 | 80,840 | 222,540 | | |
| 21岐阜県 | 455,960 | 75,880 | 334,650 | 258,780 | 45,650 | 200,700 | 167,190 | 30,230 | 133,350 | | |
| 22静岡県 | 1,308,810 | 303,990 | 976,690 | 761,970 | 154,720 | 586,240 | 546,850 | 149,270 | 390,450 | | |
| 23愛知県 | 1,038,750 | 313,380 | 651,140 | 273,760 | 108,710 | 138,560 | 764,760 | 204,590 | 512,440 | | |
| 24三重県 | 590,010 | 108,900 | 439,300 | 362,720 | 66,400 | 262,870 | 227,290 | 42,510 | 176,430 | | |
| 25滋賀県 | 306,490 | 55,420 | 247,770 | 176,410 | 22,330 | 154,090 | 130,080 | 33,100 | 93,680 | | |
| 26京都市府 | 1,559,260 | 164,640 | 1,304,380 | 1,185,040 | 108,980 | 998,230 | 374,220 | 55,650 | 306,150 | | |
| 27大阪府 | 1,579,520 | 380,570 | 1,151,490 | 716,980 | 180,360 | 521,820 | 861,400 | 199,070 | 629,670 | | |
| 28兵庫県 | 965,390 | 267,740 | 661,780 | 536,170 | 157,090 | 343,970 | 429,230 | 110,650 | 317,810 | | |
| 29奈良県 | 130,190 | 127,040 | 131,930 | 109,150 | 19,520 | 110,850 | 18,260 | 2,070 | 16,190 | | |
| 30和歌山県 | 369,120 | 45,520 | 313,370 | 283,770 | 33,790 | 243,090 | 85,350 | 11,730 | 70,290 | | |
| 31鳥取県 | 221,230 | 46,560 | 173,510 | 123,620 | 21,100 | 101,360 | 97,610 | 25,460 | 72,160 | | |
| 32島根県 | 251,400 | 51,170 | 200,230 | 119,120 | 23,200 | 95,920 | 132,280 | 27,970 | 104,310 | | |
| 33岡山県 | 343,140 | 64,740 | 255,260 | 91,730 | 21,780 | 63,070 | 246,400 | 42,220 | 187,920 | | |
| 34広島県 | 672,490 | 206,140 | 465,250 | 155,210 | 61,130 | 94,080 | 156,710 | 144,670 | 370,940 | | |
| 35山口県 | 306,760 | 77,040 | 214,650 | 149,880 | 49,450 | 100,040 | 156,910 | 27,590 | 113,610 | | |
| 36徳島県 | 124,940 | 12,170 | 93,500 | 66,370 | 6,210 | 48,550 | 58,570 | 5,960 | 44,950 | | |
| 37香川県 | 284,800 | 38,110 | 214,940 | 122,600 | 21,100 | 101,490 | 142,200 | 17,000 | 113,450 | | |
| 38愛媛県 | 305,650 | 64,330 | 226,770 | 94,940 | 13,610 | 79,350 | 210,720 | 50,720 | 147,420 | | |
| 39高知県 | 201,100 | 36,640 | 149,930 | 95,730 | 14,520 | 70,460 | 105,370 | 22,120 | 79,470 | | |
| 40福岡県 | 1,074,120 | 288,770 | 756,210 | 276,600 | 110,660 | 165,590 | 797,520 | 178,120 | 590,620 | | |
| 41佐賀県 | 193,640 | 30,130 | 159,540 | 92,990 | 15,400 | 76,030 | 100,650 | 14,740 | 83,510 | | |
| 42長崎県 | 538,190 | 104,280 | 415,750 | 319,850 | 58,520 | 261,240 | 218,340 | 46,760 | 154,510 | | |
| 43熊本県 | 475,720 | 116,480 | 347,950 | 224,160 | 58,600 | 165,150 | 251,560 | 57,880 | 182,800 | | |
| 44大分県 | 482,160 | 72,220 | 379,320 | 281,780 | 39,540 | 234,850 | 200,380 | 32,680 | 144,470 | | |
| 45宮崎県 | 290,520 | 76,670 | 201,220 | 103,440 | 36,940 | 63,780 | 178,600 | 33,580 | 131,140 | | |
| 46鹿児島県 | 518,510 | 135,230 | 375,990 | 235,160 | 56,990 | 176,650 | 282,060 | 78,530 | 199,340 | | |
| 47沖縄県 | 1,187,950 | 196,710 | 934,050 | 1,014,920 | 159,220 | 814,890 | 171,340 | 36,730 | 118,220 | | |
| 運輸局等(再掲) 3) | | | | | | | | | | | |
| 北海道運輸局 | 1,375,570 | 725,890 | 603,820 | 811,920 | 402,560 | 389,980 | 563,650 | 323,330 | 213,840 | | |
| 東北運輸局 | 2,592,130 | 798,030 | 1,720,700 | 1,162,390 | 404,480 | 729,380 | 1,429,740 | 393,550 | 991,330 | | |
| 関東運輸局 | 7,692,940 | 2,205,020 | 5,089,370 | 3,857,580 | 1,065,120 | 2,572,520 | 3,819,800 | 1,133,980 | 2,509,250 | | |
| 北陸信越運輸局 | 2,309,220 | 536,760 | 1,726,590 | 1,312,150 | 315,040 | 971,490 | 996,260 | 221,610 | 754,400 | | |
| 中部運輸局 | 3,611,240 | 850,660 | 2,583,790 | 1,763,200 | 400,410 | 1,269,410 | 1,847,810 | 450,160 | 1,314,240 | | |
| 近畿運輸局 | 4,929,970 | 935,470 | 3,805,820 | 3,020,290 | 522,060 | 2,372,040 | 1,898,530 | 412,270 | 1,433,780 | | |
| 中国運輸局 | 1,795,010 | 445,640 | 1,307,900 | 639,520 | 176,650 | 454,460 | 1,149,910 | 267,910 | 848,930 | | |
| 四国運輸局 | 896,500 | 151,250 | 685,140 | 379,640 | 55,440 | 299,850 | 516,860 | 95,800 | 386,300 | | |
| 九州運輸局 | 3,572,850 | 823,780 | 2,635,980 | 1,533,970 | 376,340 | 1,143,290 | 2,029,120 | 445,270 | 1,486,390 | | |
| 沖縄総合事務局 | 1,187,950 | 196,710 | 934,050 | 1,014,920 | 159,220 | 814,890 | 171,340 | 36,730 | 118,220 | | |

1) 宿泊目的割合不詳を含む。
2) 居住地不詳を含む。
3) 長野県は北陸信越運輸局、福井県は中部運輸局に含まれる。

参考第2表 施設所在地(47区分及び運輸局等)、宿泊施設タイプ(6区分)、居住地(2区分) 別延べ宿泊者数(従業者数10人以上の施設)

(人泊)

| 施設所在地(47区分 及び運輸局等) | 延べ 宿泊者数 (1,2) | | 旅館 | | リゾートホテル | | ビジネスホテル | | シニアホテル | | 簡易宿所 | | 会社・団体の宿泊所 | | | | | | | |
|-----------------------|---------------------|------------|-----------|-----------|-----------|-----------|-----------|-----------|------------|-----------|-----------|-----------|-----------|---------|---------|---------|--------|---------|--------|---------|
| | 県内 1) | 県外 1) | 県内 2) | 県外 | 県内 2) | 県外 | 県内 2) | 県外 | 県内 2) | 県外 | 県内 2) | 県外 | 県内 2) | 県外 | | | | | | |
| | 7,669,210 | 21,093,170 | 5,634,000 | 1,578,580 | 3,911,330 | 5,058,570 | 1,011,630 | 3,738,460 | 14,060,420 | 9,920,890 | 4,516,870 | 1,244,570 | 3,148,220 | 481,590 | 210,220 | 251,090 | 80,130 | 210,330 | 1,460 | 117,070 |
| 令和7年11月 | 7,669,210 | 21,093,170 | 5,634,000 | 1,578,580 | 3,911,330 | 5,058,570 | 1,011,630 | 3,738,460 | 14,060,420 | 9,920,890 | 4,516,870 | 1,244,570 | 3,148,220 | 481,590 | 210,220 | 251,090 | 80,130 | 210,330 | 1,460 | 117,070 |
| 01北海道 | 725,880 | 603,820 | 319,200 | 202,330 | 96,570 | 147,210 | 103,780 | 43,270 | 60,590 | 313,640 | 260,820 | 95,780 | 198,500 | 9,170 | 7,200 | 1,120 | 1,170 | 1,460 | 1,170 | 290 |
| 02東北 | 2,880,070 | 2,013,990 | 65,980 | 15,810 | 50,170 | 20,940 | 4,460 | 6,080 | 178,820 | 54,000 | 102,320 | 7,120 | 13,900 | 3,480 | 1,020 | 2,450 | 350 | 440 | 350 | 90 |
| 03関東 | 416,210 | 141,520 | 128,800 | 52,970 | 72,830 | 83,990 | 27,770 | 56,220 | 138,130 | 49,130 | 109,000 | 44,370 | 33,340 | 3,480 | 1,020 | 2,450 | 1,020 | 1,260 | 1,020 | 240 |
| 04中部 | 627,820 | 418,790 | 183,100 | 75,800 | 107,300 | 64,850 | 30,460 | 34,390 | 307,460 | 74,230 | 226,710 | 54,900 | 16,650 | 6,050 | 9,510 | 12,880 | 6,840 | 1,260 | 1,020 | 160 |
| 05近畿 | 97,960 | 149,310 | 91,290 | 41,000 | 50,280 | 19,820 | 11,270 | 8,550 | 100,230 | 33,180 | 67,050 | 10,220 | 22,440 | 3,390 | 1,000 | 1,000 | 160 | 160 | 160 | 0 |
| 06中国 | 338,290 | 221,020 | 194,000 | 88,580 | 105,420 | 13,130 | 4,880 | 8,250 | 134,560 | 36,010 | 98,550 | 32,880 | 24,540 | 440 | 90 | 3,190 | 1,490 | 3,190 | 1,490 | 1,020 |
| 07四国 | 674,710 | 446,060 | 195,660 | 65,340 | 130,320 | 148,510 | 22,740 | 112,580 | 296,710 | 78,550 | 218,160 | 49,970 | 15,290 | 4,830 | 1,620 | 1,150 | 1,490 | 3,420 | 1,090 | 1,960 |
| 08沖縄 | 379,450 | 258,140 | 161,730 | 44,690 | 117,040 | 6,170 | 3,430 | 4,330 | 292,130 | 60,470 | 196,260 | 25,570 | 15,290 | 4,830 | 1,620 | 1,150 | 1,490 | 3,420 | 1,090 | 1,960 |
| 09北海道 | 106,650 | 541,690 | 226,320 | 26,360 | 183,060 | 193,360 | 22,330 | 156,070 | 230,390 | 51,070 | 16,830 | 4,220 | 12,600 | 6,790 | 7,160 | 2,340 | 1,850 | 7,160 | 1,210 | 5,960 |
| 10東北 | 95,990 | 420,120 | 257,740 | 40,320 | 210,590 | 76,130 | 9,160 | 66,970 | 169,280 | 41,620 | 124,210 | 4,300 | 16,440 | 3,340 | 1,320 | 690 | 1,200 | 3,340 | 1,200 | 320 |
| 11関東 | 84,220 | 183,630 | 157,740 | 6,060 | 9,680 | 21,250 | 9,680 | 6,270 | 169,280 | 54,630 | 38,050 | 14,330 | 23,720 | 1,910 | 680 | 1,230 | 340 | 1,910 | 680 | 0 |
| 12中部 | 297,020 | 1,145,330 | 53,710 | 13,130 | 57,190 | 679,800 | 86,170 | 522,840 | 396,020 | 102,500 | 188,790 | 38,370 | 141,440 | 7,260 | 2,940 | 14,140 | 2,940 | 7,260 | 2,940 | 4,410 |
| 13近畿 | 2,782,050 | 1,095,960 | 27,030 | 15,340 | 5,140 | 24,940 | 16,190 | 8,750 | 1,719,980 | 911,330 | 428,080 | 49,800 | 20,490 | 25,140 | 8,300 | 20,490 | 8,300 | 25,140 | 8,300 | 14,190 |
| 14中国 | 426,300 | 204,770 | 96,000 | 108,770 | 232,360 | 147,360 | 62,320 | 147,360 | 551,890 | 169,170 | 349,290 | 208,560 | 104,320 | 36,940 | 4,080 | 36,940 | 4,080 | 36,940 | 4,080 | 20,950 |
| 15四国 | 208,490 | 370,940 | 204,770 | 96,000 | 108,770 | 232,360 | 147,360 | 147,360 | 280,270 | 77,270 | 193,630 | 55,030 | 35,700 | 3,860 | 2,830 | 2,830 | 1,100 | 2,830 | 1,100 | 1,730 |
| 16沖縄 | 84,760 | 525,280 | 61,590 | 24,910 | 36,670 | 15,950 | 3,540 | 12,410 | 121,890 | 19,430 | 91,580 | 22,250 | 2,440 | 19,810 | 600 | 110 | 1,330 | 2,440 | 600 | 810 |
| 17石川 | 182,610 | 182,610 | 86,900 | 19,010 | 67,900 | 15,080 | 6,030 | 9,650 | 127,610 | 21,590 | 260,830 | 89,840 | 7,210 | 82,620 | 6,970 | 110 | 50 | 82,620 | 6,970 | 50 |
| 18福井 | 441,150 | 441,150 | 170,720 | 13,130 | 155,660 | 114,090 | 5,520 | 86,210 | 126,320 | 21,080 | 105,240 | 9,500 | 12,780 | 16,740 | 1,640 | 15,090 | 3,780 | 16,740 | 1,640 | 2,210 |
| 19山梨 | 879,360 | 668,980 | 289,130 | 68,470 | 212,900 | 226,650 | 30,820 | 187,390 | 291,030 | 77,110 | 110,040 | 11,040 | 39,460 | 6,200 | 2,320 | 6,200 | 12,950 | 6,200 | 12,950 | 9,110 |
| 20長野 | 429,960 | 334,050 | 142,020 | 24,220 | 115,800 | 83,450 | 14,630 | 68,820 | 172,410 | 29,160 | 129,120 | 19,910 | 14,220 | 4,350 | 410 | 3,940 | 3,820 | 4,350 | 3,820 | 2,150 |
| 21岐阜 | 1,308,810 | 303,990 | 976,690 | 382,210 | 59,390 | 297,660 | 352,440 | 76,820 | 496,230 | 128,030 | 60,410 | 20,570 | 39,840 | 18,610 | 19,920 | 5,280 | 18,910 | 19,920 | 5,280 | 12,660 |
| 22愛知 | 313,380 | 651,140 | 78,670 | 43,300 | 24,310 | 47,050 | 9,780 | 265,700 | 496,230 | 128,030 | 60,410 | 20,570 | 39,840 | 18,610 | 19,920 | 5,280 | 18,910 | 19,920 | 5,280 | 7,730 |
| 23三重 | 306,490 | 439,300 | 161,490 | 34,480 | 117,750 | 159,260 | 28,150 | 106,910 | 251,120 | 33,050 | 198,770 | 49,590 | 13,330 | 740 | 580 | 680 | 270 | 740 | 580 | 1,850 |
| 24滋賀 | 55,420 | 247,770 | 71,870 | 63,860 | 56,060 | 6,310 | 49,750 | 9,750 | 129,430 | 33,050 | 93,080 | 39,590 | 33,110 | 840 | 540 | 580 | 300 | 840 | 540 | 590 |
| 25京都府 | 164,640 | 1,304,380 | 179,720 | 21,390 | 155,910 | 101,690 | 9,630 | 73,110 | 786,370 | 214,310 | 605,190 | 27,080 | 368,300 | 68,250 | 7,460 | 55,740 | 13,400 | 68,250 | 7,460 | 13,400 |
| 26大阪府 | 380,570 | 1,151,490 | 25,600 | 12,390 | 5,460 | 118,280 | 16,830 | 101,460 | 908,540 | 94,210 | 637,200 | 504,190 | 377,700 | 21,950 | 11,610 | 9,290 | 560 | 377,700 | 21,950 | 560 |
| 27兵庫県 | 267,740 | 661,780 | 236,840 | 76,180 | 160,390 | 197,470 | 43,070 | 121,300 | 339,280 | 89,210 | 250,070 | 164,110 | 115,470 | 11,800 | 5,380 | 6,420 | 5,270 | 11,800 | 5,380 | 8,120 |
| 28奈良 | 150,190 | 127,040 | 39,290 | 6,680 | 31,410 | 21,720 | 3,070 | 18,220 | 54,330 | 6,870 | 47,460 | 27,500 | 27,500 | 4,330 | 1,560 | 2,410 | 70 | 4,330 | 1,560 | 2,410 |
| 29和歌山 | 45,520 | 173,570 | 154,690 | 19,390 | 134,670 | 104,610 | 9,970 | 9,800 | 80,320 | 8,830 | 9,740 | 2,080 | 7,660 | 16,820 | 3,560 | 13,260 | 2,930 | 16,820 | 3,560 | 1,250 |
| 30徳島 | 369,120 | 45,520 | 173,570 | 19,390 | 134,670 | 104,610 | 9,970 | 9,800 | 80,320 | 8,830 | 9,740 | 2,080 | 7,660 | 16,820 | 3,560 | 13,260 | 2,930 | 16,820 | 3,560 | 1,250 |
| 31鳥取 | 221,230 | 46,560 | 173,570 | 19,390 | 134,670 | 104,610 | 9,970 | 9,800 | 80,320 | 8,830 | 9,740 | 2,080 | 7,660 | 16,820 | 3,560 | 13,260 | 2,930 | 16,820 | 3,560 | 1,250 |
| 32島根 | 251,400 | 51,170 | 200,230 | 18,880 | 94,350 | 11,230 | 1,810 | 4,170 | 130,220 | 22,510 | 106,710 | 18,320 | 16,500 | 1,000 | 160 | 840 | 690 | 1,000 | 160 | 370 |
| 33岡山 | 343,140 | 64,740 | 255,660 | 19,760 | 31,430 | 27,180 | 6,380 | 20,800 | 205,080 | 32,650 | 156,780 | 59,160 | 38,470 | 10,160 | 2,750 | 7,410 | 370 | 10,160 | 2,750 | 370 |
| 34広島 | 672,160 | 465,950 | 62,400 | 23,700 | 38,700 | 54,220 | 23,220 | 31,000 | 384,360 | 116,890 | 267,470 | 146,180 | 19,920 | 22,190 | 15,230 | 6,960 | 3,140 | 22,190 | 15,230 | 3,140 |
| 35山口 | 306,760 | 77,040 | 213,650 | 34,070 | 79,450 | 18,350 | 9,300 | 8,590 | 158,160 | 26,980 | 117,470 | 19,630 | 15,500 | 2,970 | 1,640 | 1,930 | 1,140 | 2,970 | 1,640 | 840 |
| 36徳島 | 124,940 | 163,500 | 30,710 | 3,530 | 25,710 | 23,270 | 5,770 | 12,560 | 49,580 | 5,770 | 43,810 | 1,940 | 1,700 | 760 | 130 | 710 | 830 | 760 | 130 | 710 |
| 37香川県 | 38,110 | 214,940 | 54,520 | 7,870 | 46,640 | 59,370 | 9,500 | 49,800 | 104,450 | 12,950 | 91,500 | 6,950 | 3,090 | 1,120 | 1,980 | 1,980 | 300 | 1,120 | 1,980 | 300 |
| 38愛媛県 | 305,650 | 64,330 | 226,770 | 47,370 | 13,790 | 23,970 | 8,300 | 1,890 | 172,520 | 44,940 | 115,010 | 43,780 | 38,350 | 3,520 | 2,300 | 2,160 | 1,850 | 3,520 | 2,300 | 1,850 |
| 39高知県 | 1,074,120 | 288,770 | 756,210 | 48,890 | 34,740 | 149,930 | 34,740 | 34,060 | 720,870 | 153,280 | 540,540 | 220,630 | 49,240 | 171,420 | 20,110 | 12,450 | 7,660 | 20,110 | 12,450 | 7,660 |
| 40福岡 | 193,640 | 30,130 | 159,540 | 10,880 | 39,840 | 38,850 | 4,040 | 34,810 | 89,340 | 11,740 | 75,200 | 11,810 | 2,200 | 90 | 0 | 0 | 0 | 2,200 | 90 | 0 |
| 41佐賀 | 538,190 | 415,750 | 82,270 | 24,990 | 57,100 | 193,570 | 24,370 | 169,200 | 183,710 | 35,950 | 29,770 | 71,010 | 98,560 | 4,270 | 3,460 | 820 | 3,370 | 4,270 | 3,460 | 820 |
| 42長門 | 475,720 | 16,460 | 347,950 | 14,290 | 36,640 | 77,240 | 17,530 | 66,970 | 243,620 | 54,440 | 178,310 | 25,230 | 37,740 | 21,490 | 5,340 | 3,460 | 2,750 | 21,490 | 5,340 | 2,750 |
| 43熊本 | 482,160 | 72,220 | 379,320 | 129,010 | 16,830 | 107,430 | 140,710 | 21,910 | 116,170 | 181,650 | 59,220 | 5,920 | 3,660 | 3,660 | 3,660 | 3,310 | 1,570 | 3,660 | 3,310 | 1,570 |
| 44大分 | 290,520 | 201,220 | 222,280 | 7,030 | 15,250 | 65,480 | 19,150 | 43,610 | 176,810 | 39,340 | 127,560 | 18,170 | 12,950 | 7,780 | 5,960 | 1,860 | 0 | 7,780 | 5,960 | 1,860 |
| 45宮崎 | 518,510 | 135,250 | 375,990 | 97,240 | 21,790 | 72,360 | 90,260 | 25,090 | 65,170 | 255,920 | 69,450 | 14,730 | 54,870 | 3,940 | 3,940 | 1,860 | 0 | 3,940 | 1,860 | 0 |
| 46鹿児島 | 1,187,950 | 934,050 | 3,250 | 620 | 737,930 | 609,520 | 93,190 | 609,520 | 327,960 | 82,250 | 229,330 | 95,420 | 17,680 | 1,030 | 1,030 | 6,910 | 10,350 | 1,030 | 6,910 | 10,350 |
| 47沖縄 | 1,375,570 | 603,820 | 319,200 | 202,330 | 96,570 | 147,210 | 103,780 | 43,270 | 60,590 | 313,640 | 260,820 | 95,780 | 198,500 | 9,170 | 7,200 | 1,120 | 1,170 | 1,460 | 1,170 | 290 |
| 北海道運輸局 | 2,592,130 | 1,720,700 | 815,820 | 299,820 | 499,480 | 350,850 | 101,580 | 236,070 | 1,175,900 | 325,150 | 816,410 | 211,390 | 52,220 | 153,110 | 15,290 | 12,350 | 8,460 | 153,110 | 15,290 | 8,460 |
| 東北運輸局 | 7,692,940 | 2,025,020 | 2,025,020 | 234,260 | 1,028,210 | 3,148,220 | 212,970 | 1,003,860 | 3,722,580 | 1,073,080 | 2,489,080 | 1,379,510 | 596,330 | 724,120 | 128,420 | 57,270 | 30,280 | 724,120 | 57,270 | 30,280 |
| 関東運輸局 | 2,309,220 | 536,760 | 1,726,590 | 754,440 | 239,120 | 317,600 | 515,490 | 317,600 | 98 | | | | | | | | | | | |

参考 1 調査票の回収状況

(施設)

| 施設所在地 (47区分) | 従業者数(5区分) | | | | | | | | | | | | 合計 | |
|--------------|-----------|-------|--------|-------|--------|-------|--------|-------|--------|-------|--------|--------|----|--|
| | 0～4人 | | 5～9人 | | 10～29人 | | 30～99人 | | 100人以上 | | 母集団施設数 | 回収施設数 | | |
| | 母集団施設数 | 回収施設数 | 母集団施設数 | 回収施設数 | 母集団施設数 | 回収施設数 | 母集団施設数 | 回収施設数 | 母集団施設数 | 回収施設数 | | | | |
| 施設所在地 計 | 37,454 | 2,168 | 7,906 | 1,226 | 7,950 | 4,125 | 4,497 | 2,967 | 1,094 | 791 | 58,990 | 11,277 | | |
| 01北海道 | 1,489 | 94 | 361 | 73 | 378 | 243 | 248 | 165 | 76 | 54 | 2,556 | 629 | | |
| 02青森県 | 281 | 24 | 81 | 16 | 102 | 70 | 53 | 39 | 9 | 7 | 527 | 156 | | |
| 03岩手県 | 371 | 34 | 100 | 22 | 118 | 83 | 82 | 69 | 9 | 7 | 682 | 215 | | |
| 04宮城県 | 317 | 26 | 129 | 24 | 145 | 84 | 76 | 145 | 21 | 17 | 689 | 205 | | |
| 05秋田県 | 302 | 23 | 78 | 18 | 116 | 82 | 55 | 40 | 7 | 6 | 558 | 169 | | |
| 06山形県 | 485 | 28 | 161 | 27 | 142 | 96 | 69 | 55 | 11 | 11 | 868 | 217 | | |
| 07福島県 | 1,175 | 91 | 242 | 28 | 240 | 120 | 104 | 72 | 25 | 20 | 1,787 | 331 | | |
| 08茨城県 | 298 | 18 | 131 | 26 | 123 | 60 | 61 | 37 | 12 | 9 | 627 | 150 | | |
| 09栃木県 | 758 | 47 | 181 | 27 | 179 | 80 | 116 | 78 | 15 | 9 | 1,252 | 241 | | |
| 10群馬県 | 589 | 38 | 168 | 17 | 147 | 71 | 86 | 51 | 13 | 9 | 1,003 | 186 | | |
| 11埼玉県 | 128 | 8 | 68 | 13 | 82 | 41 | 63 | 48 | 12 | 8 | 353 | 118 | | |
| 12千葉県 | 928 | 67 | 273 | 31 | 222 | 98 | 143 | 98 | 44 | 44 | 1,625 | 338 | | |
| 13東京都 | 1,191 | 75 | 376 | 29 | 577 | 239 | 295 | 178 | 128 | 93 | 2,574 | 614 | | |
| 14神奈川県 | 783 | 33 | 307 | 33 | 303 | 134 | 169 | 104 | 45 | 28 | 1,609 | 332 | | |
| 15新潟県 | 1,229 | 82 | 285 | 47 | 216 | 119 | 115 | 83 | 22 | 15 | 1,867 | 346 | | |
| 16富山県 | 208 | 15 | 83 | 17 | 69 | 40 | 57 | 39 | 8 | 8 | 426 | 119 | | |
| 17石川県 | 486 | 25 | 90 | 17 | 117 | 68 | 91 | 56 | 23 | 17 | 807 | 183 | | |
| 18福井県 | 601 | 35 | 121 | 17 | 68 | 35 | 49 | 34 | 7 | 4 | 846 | 125 | | |
| 19山梨県 | 1,060 | 59 | 169 | 30 | 134 | 66 | 88 | 53 | 15 | 9 | 1,466 | 217 | | |
| 20長野県 | 3,055 | 205 | 457 | 89 | 374 | 173 | 188 | 114 | 23 | 13 | 4,107 | 594 | | |
| 21岐阜県 | 707 | 47 | 153 | 26 | 126 | 50 | 73 | 55 | 15 | 14 | 1,076 | 192 | | |
| 22静岡県 | 1,355 | 77 | 381 | 56 | 368 | 180 | 244 | 155 | 50 | 34 | 2,404 | 502 | | |
| 23愛知県 | 357 | 32 | 160 | 23 | 266 | 146 | 137 | 87 | 34 | 21 | 956 | 309 | | |
| 24三重県 | 736 | 32 | 141 | 24 | 149 | 70 | 92 | 71 | 22 | 18 | 1,143 | 215 | | |
| 25滋賀県 | 347 | 22 | 88 | 16 | 91 | 59 | 53 | 40 | 14 | 10 | 594 | 147 | | |
| 26京都府 | 3,165 | 102 | 465 | 40 | 467 | 151 | 205 | 109 | 36 | 30 | 4,344 | 432 | | |
| 27大阪府 | 736 | 20 | 149 | 24 | 288 | 145 | 170 | 109 | 61 | 38 | 1,404 | 336 | | |
| 28兵庫県 | 862 | 57 | 247 | 23 | 229 | 116 | 140 | 94 | 56 | 39 | 1,537 | 329 | | |
| 29奈良県 | 320 | 20 | 88 | 22 | 67 | 45 | 33 | 26 | 5 | 5 | 513 | 118 | | |
| 30和歌山県 | 508 | 31 | 98 | 16 | 102 | 65 | 45 | 31 | 15 | 11 | 769 | 154 | | |
| 31鳥取県 | 398 | 35 | 58 | 9 | 54 | 33 | 42 | 29 | 4 | 2 | 556 | 108 | | |
| 32島根県 | 363 | 27 | 85 | 17 | 94 | 58 | 43 | 34 | 5 | 4 | 590 | 140 | | |
| 33岡山県 | 511 | 35 | 84 | 20 | 98 | 54 | 57 | 36 | 11 | 8 | 766 | 153 | | |
| 34広島県 | 491 | 29 | 132 | 20 | 171 | 95 | 82 | 65 | 21 | 14 | 901 | 223 | | |
| 35山口県 | 212 | 12 | 69 | 15 | 92 | 59 | 57 | 40 | 12 | 12 | 442 | 138 | | |
| 36徳島県 | 402 | 26 | 58 | 15 | 52 | 24 | 28 | 20 | 3 | 3 | 543 | 88 | | |
| 37香川県 | 397 | 24 | 81 | 22 | 65 | 39 | 38 | 30 | 8 | 8 | 589 | 123 | | |
| 38愛媛県 | 434 | 26 | 99 | 17 | 83 | 60 | 48 | 37 | 12 | 10 | 676 | 150 | | |
| 39高知県 | 501 | 36 | 65 | 14 | 73 | 56 | 26 | 20 | 8 | 7 | 676 | 133 | | |
| 40福岡県 | 547 | 21 | 216 | 28 | 230 | 114 | 142 | 69 | 37 | 25 | 1,172 | 257 | | |
| 41佐賀県 | 164 | 8 | 60 | 11 | 68 | 39 | 37 | 21 | 6 | 5 | 342 | 84 | | |
| 42長崎県 | 1,358 | 84 | 122 | 31 | 126 | 86 | 70 | 51 | 18 | 14 | 1,695 | 266 | | |
| 43熊本県 | 629 | 51 | 147 | 31 | 176 | 107 | 99 | 62 | 13 | 8 | 1,066 | 259 | | |
| 44大分県 | 846 | 48 | 189 | 22 | 144 | 63 | 78 | 49 | 9 | 9 | 1,268 | 191 | | |
| 45宮崎県 | 367 | 24 | 78 | 15 | 76 | 51 | 40 | 30 | 6 | 5 | 568 | 125 | | |
| 46鹿児島県 | 1,212 | 86 | 177 | 30 | 121 | 78 | 86 | 70 | 19 | 15 | 1,617 | 279 | | |
| 47沖縄県 | 3,795 | 129 | 355 | 38 | 222 | 80 | 124 | 60 | 58 | 34 | 4,554 | 341 | | |

参考2 主要項目別標準誤差率

(%)

| 施設所在地(47区分) | 延べ 宿泊者数 | | 従業者数 | | | | 宿泊目的割合 | | 居住地 | | うち 外国人延べ 宿泊者数 | | |
|-------------|------------|-------|--------|--------|--------|------------------------|------------------------|-------|------------------------|-------|---------------------|--|--|
| | | | | | | | 観光目的の 宿泊者が 50%以上 | | 観光目的の 宿泊者が 50%未満 | | | | |
| | 0~4人 | 5~9人 | 10~29人 | 30~99人 | 100人以上 | 観光目的の 宿泊者が 50%以上 | 観光目的の 宿泊者が 50%未満 | 県内 | 県外 | | | | |
| 施設所在地 計 | 0.79 | 5.99 | 4.78 | 1.24 | 0.92 | 1.70 | 1.22 | 2.19 | 1.19 | 0.91 | 5.48 | | |
| 01北海道 | 2.58 | 16.46 | 13.79 | 4.05 | 4.17 | 5.18 | 4.44 | 5.52 | 2.99 | 3.65 | 16.32 | | |
| 02青森県 | 5.04 | 26.99 | 23.96 | 8.03 | 5.28 | 19.54 | 10.66 | 7.76 | 6.64 | 5.95 | 15.01 | | |
| 03岩手県 | 3.72 | 24.78 | 41.95 | 6.64 | 3.53 | 10.42 | 6.32 | 6.94 | 3.90 | 4.57 | 22.11 | | |
| 04宮城県 | 4.64 | 26.56 | 36.48 | 8.22 | 5.59 | 4.20 | 4.88 | 9.94 | 6.68 | 5.75 | 16.90 | | |
| 05秋田県 | 5.46 | 31.60 | 25.80 | 8.24 | 9.02 | 3.58 | 11.42 | 9.97 | 5.54 | 6.52 | 43.98 | | |
| 06山形県 | 4.43 | 34.59 | 32.36 | 6.68 | 4.09 | 0.00 | 5.64 | 12.79 | 5.61 | 4.73 | 23.27 | | |
| 07福島県 | 7.02 | 27.77 | 27.41 | 7.58 | 5.66 | 6.36 | 6.52 | 16.36 | 8.71 | 7.95 | 21.18 | | |
| 08茨城県 | 5.22 | 35.39 | 15.62 | 10.10 | 6.94 | 9.11 | 15.87 | 6.08 | 7.88 | 6.10 | 30.47 | | |
| 09栃木県 | 5.18 | 22.34 | 22.24 | 8.94 | 5.72 | 15.82 | 7.09 | 11.75 | 6.78 | 5.74 | 23.06 | | |
| 10群馬県 | 6.80 | 23.77 | 99.61 | 8.79 | 5.43 | 5.49 | 5.58 | 39.17 | 11.38 | 6.47 | 19.43 | | |
| 11埼玉県 | 5.07 | 24.16 | 32.23 | 8.66 | 5.10 | 11.49 | 14.88 | 6.64 | 7.11 | 5.65 | 14.32 | | |
| 12千葉県 | 4.80 | 20.89 | 42.87 | 8.28 | 7.43 | 6.55 | 8.02 | 10.45 | 4.86 | 5.93 | 13.91 | | |
| 13東京都 | 3.32 | 22.79 | 48.29 | 4.66 | 3.90 | 4.50 | 6.50 | 7.34 | 4.15 | 3.71 | 13.16 | | |
| 14神奈川県 | 5.94 | 43.66 | 39.11 | 8.09 | 4.41 | 8.37 | 6.98 | 19.37 | 11.26 | 5.33 | 13.98 | | |
| 15新潟県 | 3.90 | 16.90 | 17.30 | 7.22 | 4.72 | 9.38 | 6.11 | 8.17 | 4.54 | 4.54 | 18.33 | | |
| 16富山県 | 6.52 | 47.21 | 31.39 | 12.69 | 9.64 | 0.00 | 9.12 | 14.87 | 8.52 | 7.56 | 17.47 | | |
| 17石川県 | 5.13 | 25.53 | 48.08 | 11.55 | 6.41 | 8.26 | 5.62 | 19.34 | 8.73 | 5.62 | 75.06 | | |
| 18福井県 | 6.22 | 24.13 | 30.17 | 12.80 | 7.22 | 19.00 | 8.41 | 12.66 | 9.61 | 7.57 | 27.84 | | |
| 19山梨県 | 4.41 | 16.74 | 21.33 | 8.54 | 5.69 | 12.37 | 5.20 | 18.64 | 12.92 | 4.68 | 31.20 | | |
| 20長野県 | 4.41 | 15.07 | 21.22 | 6.64 | 4.74 | 18.58 | 6.33 | 14.87 | 6.60 | 4.99 | 41.26 | | |
| 21岐阜県 | 5.75 | 21.03 | 28.73 | 12.01 | 4.74 | 4.84 | 5.66 | 18.16 | 9.86 | 6.19 | 37.69 | | |
| 22静岡県 | 3.17 | 24.41 | 19.81 | 5.47 | 2.99 | 5.72 | 3.60 | 12.14 | 4.74 | 3.37 | 17.84 | | |
| 23愛知県 | 3.81 | 25.63 | 31.21 | 5.16 | 5.04 | 9.97 | 10.77 | 5.41 | 4.44 | 4.96 | 13.40 | | |
| 24三重県 | 4.40 | 44.71 | 23.47 | 8.20 | 3.47 | 5.75 | 6.32 | 13.44 | 5.18 | 5.16 | 47.23 | | |
| 25滋賀県 | 5.72 | 36.88 | 49.04 | 7.51 | 6.71 | 13.28 | 8.47 | 11.10 | 8.03 | 5.83 | 32.08 | | |
| 26京都府 | 5.02 | 12.57 | 31.52 | 9.84 | 6.49 | 6.29 | 5.81 | 27.70 | 12.80 | 5.14 | 16.87 | | |
| 27大阪府 | 6.27 | 71.88 | 23.29 | 5.68 | 5.13 | 9.95 | 9.94 | 16.20 | 7.35 | 6.75 | 30.10 | | |
| 28兵庫県 | 3.61 | 16.04 | 23.62 | 8.07 | 4.46 | 6.43 | 4.81 | 10.24 | 3.90 | 4.29 | 17.21 | | |
| 29奈良県 | 5.49 | 31.43 | 14.43 | 11.56 | 8.75 | 0.00 | 5.82 | 54.44 | 8.23 | 5.67 | 25.68 | | |
| 30和歌山県 | 4.99 | 25.61 | 25.19 | 10.59 | 7.76 | 8.15 | 6.63 | 16.23 | 6.47 | 5.40 | 76.65 | | |
| 31鳥取県 | 6.08 | 23.02 | 42.23 | 9.90 | 5.32 | 13.06 | 9.56 | 15.39 | 11.90 | 7.05 | 60.51 | | |
| 32島根県 | 7.29 | 38.05 | 54.85 | 11.05 | 8.24 | 21.57 | 6.75 | 15.98 | 8.31 | 6.40 | 36.77 | | |
| 33岡山県 | 5.50 | 56.64 | 23.83 | 7.67 | 7.25 | 13.11 | 18.67 | 9.29 | 9.22 | 8.12 | 22.43 | | |
| 34広島県 | 4.40 | 39.52 | 25.04 | 8.52 | 5.91 | 0.00 | 6.75 | 9.78 | 5.36 | 5.20 | 12.94 | | |
| 35山口県 | 8.45 | 36.89 | 15.09 | 22.99 | 10.31 | 0.00 | 9.23 | 21.56 | 10.78 | 10.25 | 49.74 | | |
| 37香川県 | 4.35 | 20.91 | 38.65 | 9.22 | 5.15 | 0.00 | 7.49 | 7.71 | 10.08 | 4.36 | 22.23 | | |
| 38愛媛県 | 7.83 | 52.13 | 67.60 | 6.79 | 5.86 | 5.21 | 20.46 | 10.60 | 22.97 | 4.18 | 35.51 | | |
| 39高知県 | 4.05 | 17.06 | 21.80 | 6.84 | 5.69 | 6.88 | 5.38 | 8.59 | 5.64 | 4.96 | 39.10 | | |
| 40福岡県 | 4.55 | 29.44 | 31.65 | 6.73 | 8.15 | 7.72 | 10.91 | 7.44 | 5.45 | 5.42 | 23.41 | | |
| 41佐賀県 | 9.05 | 50.61 | 68.37 | 12.90 | 12.35 | 11.20 | 9.24 | 19.20 | 8.79 | 10.06 | 31.03 | | |
| 42長崎県 | 5.22 | 46.98 | 21.29 | 6.54 | 6.44 | 8.95 | 9.46 | 8.70 | 7.19 | 5.50 | 16.41 | | |
| 43熊本県 | 4.42 | 22.86 | 18.17 | 6.59 | 7.22 | 11.52 | 6.73 | 10.41 | 5.28 | 5.13 | 24.70 | | |
| 44大分県 | 4.72 | 25.74 | 17.93 | 9.78 | 6.86 | 0.00 | 5.36 | 14.92 | 6.90 | 5.08 | 25.67 | | |
| 45宮崎県 | 5.51 | 39.64 | 20.37 | 8.94 | 5.70 | 19.42 | 12.14 | 7.73 | 5.83 | 6.43 | 42.13 | | |
| 46鹿児島県 | 4.15 | 17.21 | 22.41 | 8.29 | 3.95 | 5.76 | 5.21 | 8.69 | 6.48 | 4.29 | 19.61 | | |
| 47沖縄県 | 4.11 | 19.08 | 31.32 | 8.07 | 5.83 | 5.39 | 4.39 | 34.83 | 9.14 | 4.59 | 31.30 | | |

参考3 宿泊旅行統計調査（令和2年11月）調査票

第1号様式



政府統計

**国土交通省
観光庁**

2020年12月11日までに報告
いただきますようお願いいたします

宿泊施設
コード

秘 宿泊旅行統計調査 調査票 (2020年11月)

調査票送付先

部署名・ご担当者名までご記入ください。
誤り・変更があれば訂正してください。

電話番号 () FAX 番号 ()

| | | | | | | | | | |
|---|--|-------------|---|-------------|---|--|--|--|--|
| <p>問1. 貴宿泊施設名 名称が異なっている場合は、訂正してください。</p> | | | | | | | | | |
| <p>問2. 宿泊施設所在地 所在地が異なっている場合は、訂正してください。</p> | | | | | | | | | |
| <p>問3. 宿泊施設のタイプ あらかじめプリントされている場合、誤りがあれば訂正してください。 最も当てはまると考えられる番号一つに○を付けてください。</p> | <p>1. 旅館 2. リゾートホテル 3. ビジネスホテル 4. シティホテル 5. 簡易宿所 6. 会社・団体の宿泊所</p> | | | | | | | | |
| <p>問4. 客室数及び収容人数 (2020年1月1日現在) あらかじめプリントされている場合、誤りがあれば訂正してください。 貴宿泊施設における客室数及び通常の営業時に想定している収容人数を記入してください。</p> | <table border="1" style="width: 100%; border-collapse: collapse;"> <tr> <td style="width: 25%; text-align: center;">(A) 客室数</td> <td style="width: 25%; text-align: center;">室</td> <td style="width: 25%; text-align: center;">(B) 収容人数</td> <td style="width: 25%; text-align: center;">名</td> </tr> <tr> <td style="height: 30px;"></td> <td></td> <td></td> <td></td> </tr> </table> | (A) 客室数 | 室 | (B) 収容人数 | 名 | | | | |
| (A) 客室数 | 室 | (B) 収容人数 | 名 | | | | | | |
| | | | | | | | | | |
| <p>問5. 従業者数 (2020年1月1日現在) あらかじめプリントされている場合、誤りがあれば訂正してください。 貴宿泊施設で就業しているすべての人(臨時雇用者、他からの派遣、出向を含む)を記入してください。</p> | 名 | | | | | | | | |

問6. 最近1年間(2019年1月～12月)に訪れた宿泊者の宿泊目的を延べ人数で見たとおおよその割合(例えば、70%, 30%)でお答えください。あらかじめプリントされている場合、誤りがあれば訂正してください。

| A. 観光レクリエーション | B. 出張・業務 | 合 計 |
|---------------|----------|------|
| % | % | 100% |

第1面

問7. 2020年11月の宿泊者の延べ人数及び実人数は何人でしたか。
 そのうち、外国人宿泊者の延べ人数及び実人数は何人でしたか。
 また今月の、宿泊で利用した利用客室数は何室でしたか。

| | | | |
|--|------|------|------------------------|
| 宿泊者数 各日の全宿泊者数を月間で足し合わせた数を記入してください。 子供や乳幼児も1人としてカウントしてください。 | 延べ人数 | (A1) | 人 |
| | 実人数 | (A2) | 人 |
| うち外国人宿泊者数 日本国内に住所を有しない宿泊者を記入して下さい。日本国内の住所の有無による回答が困難であれば日本国籍を有しない宿泊者を記入してください。 | 延べ人数 | (A3) | 人 |
| | 実人数 | (A4) | 人 |
| 利用客室数 各日の宿泊者が利用した客室数を月間で足し合わせた延べの客室数を記入してください。宿泊をしない利用は含みません。 利用客室数の記入が難しい場合は、おおよその客室稼働率(%)を記入してください。 | (A5) | 室 | ← なしの場合は「0」と必ずご記入ください。 |
| | | | |

客室稼働率(%)でお答えになった場合は右欄にチェックを入れてください

問8. 問7の延べ宿泊者数について、宿泊者の居住地別内訳(県内か県外か)の人数をご記入ください。

| | | |
|--------|----------------------------------|---------|
| 延べ宿泊者数 | 県内外の合計が問7の(A1)の人数と一致 または 100% | |
| | 県内(1) | 人 または % |
| | 県外(2) (国外を含む) | 人 または % |

県内外別の人数の記入が難しい場合は、おおよその割合(例えば、県内30%、県外70%)を記入してください。

%でお答えになった場合は右欄にチェックを入れてください

調査対象期間中にご回答内容に大きな変動が生じるような事情がある場合は、その旨ご記入ください。

() からのお客様が大きく [増加・減少] した。
 [キャンペーン・会議やイベントの開催・天候の変化・天災や事故・その他] による変動と考えられる。
 具体的に記入してください。

調査項目は以上です。ご協力ありがとうございました。

政府統計

一般統計調査

- 観光庁HPより電子調査票を取得し、電子メールで報告することも可能なため、ぜひ御利用ください。
- 調査票を郵送される場合は、返信用封筒を御利用ください。

国土交通省
観光庁

2020年12月11日までに報告
いただきますようお願いいたします

宿泊施設コード

| | | | | | | | |
|--|--|--|--|--|--|--|--|
| | | | | | | | |
|--|--|--|--|--|--|--|--|

秘 宿泊旅行統計調査 調査票 (2020年11月)

調査票送付先

部署名・ご担当者名までご記入ください。
誤り・変更があれば訂正してください。

電話番号 () FAX番号 ()

| | | | |
|---|--|---|-------------|
| 問1. 貴宿泊施設名 名称が異なっている場合は、訂正してください。 | | | |
| 問2. 宿泊施設所在地 市区町村が異なっている場合は、訂正してください。 | | | |
| 問3. 宿泊施設のタイプ あらかじめプリントされている場合、誤りがあれば訂正してください。 最も当てはまると考えられる番号一つに○を付けてください。 | 1. 旅館 2. リゾートホテル 3. ビジネスホテル 4. シティホテル 5. 簡易宿所 6. 会社・団体の宿泊所 | | |
| 問4. 客室数及び収容人数 (2020年1月1日現在) あらかじめプリントされている場合、誤りがあれば訂正してください。 貴宿泊施設における客室数及び通常の営業時に想定している収容人数を記入してください。 | (A) 客室数 | 室 | (B) 収容人数 |
| 問5. 従業者数 (2020年1月1日現在) あらかじめプリントされている場合、誤りがあれば訂正してください。 貴宿泊施設で就業しているすべての人(臨時雇用者、他からの派遣、出向を含む)を記入してください。 | 名 | | |

問6. 最近1年間(2019年1月～12月)に訪れた宿泊者の宿泊目的を延べ人数で見たとおおよその割合(例えば、70%、30%)でお答えください。あらかじめプリントされている場合、誤りがあれば訂正してください。

| A. 観光レクリエーション | B. 出張・業務 | 合計 |
|---------------|----------|------|
| % | % | 100% |

問7. 2020年11月の宿泊者の延べ人数及び実人数は何人でしたか。
そのうち、外国人宿泊者の延べ人数及び実人数は何人でしたか。
また今月の、宿泊で利用した利用客室数は何室でしたか。

| | | | |
|--|------|------|-------|
| 宿泊者数 各日の全宿泊者数を月間で足し合わせた数を記入してください。 子供や乳幼児も1人としてカウントしてください。 | 延べ人数 | (A1) | 人 |
| | 実人数 | (A2) | 人 |
| うち外国人宿泊者数 日本国内に住所を有しない宿泊者を記入して下さい。 日本国内の住所の有無による回答が困難であれば日本国籍を有しない宿泊者を記入してください。 | 延べ人数 | (A3) | 人 |
| | 実人数 | (A4) | 人 |
| 利用客室数(または客室稼働率) 各日の宿泊で利用した客室数を月間で足し合わせた延べの客室数を記入してください。宿泊しない利用は含みません。 利用客室数の記入が難しい場合は、おおよその客室稼働率を%で記入してください。 | (A5) | 室 | または % |

なしの場合は「0」と必ずご記入ください。

客室稼働率を%でお答えになった場合は右欄にチェックを入れてください

問8. 問7の延べ宿泊者数について、宿泊者の居住地別内訳（県内か県外か）の人数をご記入ください。

| | | |
|--------|----------------------------------|---------|
| 延べ宿泊者数 | 県内外の合計が問7の(A1)の人数と一致 または 100% | |
| | 県内(1) | 人 または % |
| | 県外(2) (国外を含む) | 人 または % |

県内外別の人数の記入が難しい場合は、おおよその割合(例えば、県内30%、県外70%)を記入してください。

%でお答えになった場合は右欄にチェックを入れてください

問9. 問7の外国人延べ宿泊者数について、国籍(出身地)を、以下の国及び地域別に人数をご記入ください。該当者なしの場合は空白でも構いません。

| | | |
|-----------|----------------------------------|---------|
| 外国人延べ宿泊者数 | 国籍別の合計が問7の(A3)の人数と一致 または 100% | |
| | 韓国(1) | 人 または % |
| | 中国(2) | 人 または % |
| | 香港(3) | 人 または % |
| | 台湾(4) | 人 または % |
| | アメリカ(5) | 人 または % |
| | カナダ(6) | 人 または % |
| | イギリス(7) | 人 または % |
| | ドイツ(8) | 人 または % |
| | フランス(9) | 人 または % |
| | ロシア(10) | 人 または % |
| | シンガポール(11) | 人 または % |
| | タイ(12) | 人 または % |
| | マレーシア(13) | 人 または % |
| | インド(14) | 人 または % |
| | オーストラリア(15) | 人 または % |
| | インドネシア(16) | 人 または % |
| | ベトナム(17) | 人 または % |
| | フィリピン(18) | 人 または % |
| | イタリア(19) | 人 または % |
| | スペイン(20) | 人 または % |
| その他(21) | 人 または % | |

国籍(出身地)別の人数の記入が難しい場合は、おおよその割合(例えば、韓国30%、台湾50%、アメリカ10%、その他10%)を記入してください。

%でお答えになった場合は右欄にチェックを入れてください

調査対象期間中にご回答内容に大きな変動が生じるような事情(例えばキャンペーン、会議やイベントの開催、天候の変化、天災・事故等)がある場合は、その旨具体的にご記入ください。

調査項目は以上です。ご協力ありがとうございました。

政府統計

一般統計調査

- 観光庁HPより電子調査票を取得し、電子メールで報告することも可能なため、ぜひ御利用ください。
- 調査票を郵送される場合は、返信用封筒を御利用ください。

国土交通省
観光庁

2020年12月11日までに報告
いただきますようお願いいたします

宿泊施設コード

秘 宿泊旅行統計調査 調査票 (2020年11月)

調査票送付先

部署名・ご担当者名までご記入ください。
誤り・変更があれば訂正してください。

電話番号 () FAX 番号 ()

| | | | |
|---|--|---|-------------|
| 問1. 貴宿泊施設名 名称が異なっている場合は、訂正してください。 | | | |
| 問2. 宿泊施設所在地 市区町村が異なっている場合は、訂正してください。 | | | |
| 問3. 宿泊施設のタイプ あらかじめプリントされている場合、誤りがあれば訂正してください。 最も当てはまると考えられる番号一つに○を付けてください。 | 1. 旅館 2. リゾートホテル 3. ビジネスホテル 4. シティホテル 5. 簡易宿所 6. 会社・団体の宿泊所 | | |
| 問4. 客室数及び収容人数 (2020年1月1日現在) あらかじめプリントされている場合、誤りがあれば訂正してください。 貴宿泊施設における客室数及び通常の営業時に想定している収容人数を記入してください。 | (A) 客室数 | 室 | (B) 収容人数 |
| 問5. 従業者数 (2020年1月1日現在) あらかじめプリントされている場合、誤りがあれば訂正してください。 貴宿泊施設で就業しているすべての人(臨時雇用者、他からの派遣、出向を含む)を記入してください。 | 名 | | |

問6. 最近1年間(2019年1月~12月)に訪れた宿泊者の宿泊目的を延べ人数で見たとおおよその割合(例えば、70%、30%)でお答えください。あらかじめプリントされている場合、誤りがあれば訂正してください。

| A. 観光レクリエーション | B. 出張・業務 | 合計 |
|---------------|----------|------|
| % | % | 100% |

問7. 2020年11月の宿泊者の延べ人数及び実人数は何人でしたか。
そのうち、外国人宿泊者の延べ人数及び実人数は何人でしたか。
また今月の、宿泊で利用した利用客室数は何室でしたか。

| | | | |
|--|------|------|--------------------------|
| 宿泊者数 各日の全宿泊者数を月間で足し合わせた数を記入してください。 子供や乳幼児も1人としてカウントしてください。 | 延べ人数 | (A1) | 人 |
| | 実人数 | (A2) | 人 |
| うち外国人宿泊者数 日本国内に住所を有しない宿泊者を記入して下さい。 日本国内の住所の有無による回答が困難であれば日本国籍を有しない宿泊者を記入してください。 | 延べ人数 | (A3) | 人 |
| | 実人数 | (A4) | 人 |
| 利用客室数(または客室稼働率) 各日の宿泊で利用した客室数を月間で足し合わせた延べの客室数を記入してください。宿泊しない利用は含みません。 利用客室数の記入が難しい場合は、おおよその客室稼働率を%で記入してください。 | (A5) | 室 | |
| | | または | % |
| 客室稼働率を%でお答えになった場合は右欄にチェックを入れてください | | | <input type="checkbox"/> |

なしの場合は「0」と必ずご記入ください。

問8. 問7の外国人延べ宿泊者数について、国籍（出身地）を、以下の国及び地域別に人数をご記入ください。該当者なしの場合は空白でも構いません。

| 外国人延べ宿泊者数 | 国籍別の合計が問7の(A3)の人数と一致 または 100% |
|--------------------|----------------------------------|
| 韓 国 (1) | 人 または % |
| 中 国 (2) | 人 または % |
| 香 港 (3) | 人 または % |
| 台 湾 (4) | 人 または % |
| ア メ リ カ (5) | 人 または % |
| カ ナ ダ (6) | 人 または % |
| イ ギ リ ス (7) | 人 または % |
| ド イ ツ (8) | 人 または % |
| フ ラ ン ス (9) | 人 または % |
| ロ シ ア (10) | 人 または % |
| シ ン ガ ポ ー ル (11) | 人 または % |
| タ イ (12) | 人 または % |
| マ レ ー シ ア (13) | 人 または % |
| イ ン ド (14) | 人 または % |
| オ ー ス ト ラ リ ア (15) | 人 または % |
| イ ン ド ネ シ ア (16) | 人 または % |
| ベ ト ナ ム (17) | 人 または % |
| フ ィ リ ピ ン (18) | 人 または % |
| イ タ リ ア (19) | 人 または % |
| ス ペ イ ン (20) | 人 または % |
| そ の 他 (21) | 人 または % |

国籍(出身地)別の人数の記入が難しい場合は、**おおよその割合**(例えば、韓国 30%、台湾 50%、アメリカ 10%、その他 10%)を記入してください。

%でお答えになった場合は右欄にチェックを入れてください

調査対象期間中にご回答内容に大きな変動が生じるような事情がある場合は、その旨ご記入ください。

[月 日 ~ 月 日の間、休業していた(営業再開日: 月 日)]

[廃業した(廃業日: 月 日)]

() からのお客様が大きく [増加・減少] した。

[キャンペーン・会議やイベントの開催・天候の変化・天災や事故・その他] による変動と考えられる。

具体的にご記入ください。

問9. 問7の延べ宿泊者について、宿泊者の居住地別内訳（都道府県）の人数をご記入ください。
また、同様の内容が分かるものを別紙として添付していただいても構いません。

| 延べ宿泊者数 | | 都道府県別の合計と問7の(A1)の人数と一致 または 100% | |
|----------|---|------------------------------------|---|
| 北海道(1) | 人 | または | % |
| 青森県(2) | 人 | または | % |
| 岩手県(3) | 人 | または | % |
| 宮城県(4) | 人 | または | % |
| 秋田県(5) | 人 | または | % |
| 山形県(6) | 人 | または | % |
| 福島県(7) | 人 | または | % |
| 茨城県(8) | 人 | または | % |
| 栃木県(9) | 人 | または | % |
| 群馬県(10) | 人 | または | % |
| 埼玉県(11) | 人 | または | % |
| 千葉県(12) | 人 | または | % |
| 東京都(13) | 人 | または | % |
| 神奈川県(14) | 人 | または | % |
| 新潟県(15) | 人 | または | % |
| 富山県(16) | 人 | または | % |
| 石川県(17) | 人 | または | % |
| 福井県(18) | 人 | または | % |
| 山梨県(19) | 人 | または | % |
| 長野県(20) | 人 | または | % |
| 岐阜県(21) | 人 | または | % |
| 静岡県(22) | 人 | または | % |
| 愛知県(23) | 人 | または | % |
| 三重県(24) | 人 | または | % |

都道府県別の人数の記入が難しい場合は、おおよその割合(例えば、東京 50%、大阪 20%、...)を記入してください。

調査項目は次ページに続きます。

問9. の調査項目の続き。

| | | | |
|-----------|---|-----|---|
| 滋賀県(25) | 人 | または | % |
| 京都府(26) | 人 | または | % |
| 大阪府(27) | 人 | または | % |
| 兵庫県(28) | 人 | または | % |
| 奈良県(29) | 人 | または | % |
| 和歌山県(30) | 人 | または | % |
| 鳥取県(31) | 人 | または | % |
| 島根県(32) | 人 | または | % |
| 岡山県(33) | 人 | または | % |
| 広島県(34) | 人 | または | % |
| 山口県(35) | 人 | または | % |
| 徳島県(36) | 人 | または | % |
| 香川県(37) | 人 | または | % |
| 愛媛県(38) | 人 | または | % |
| 高知県(39) | 人 | または | % |
| 福岡県(40) | 人 | または | % |
| 佐賀県(41) | 人 | または | % |
| 長崎県(42) | 人 | または | % |
| 熊本県(43) | 人 | または | % |
| 大分県(44) | 人 | または | % |
| 宮崎県(45) | 人 | または | % |
| 鹿児島県(46) | 人 | または | % |
| 沖縄県(47) | 人 | または | % |
| 国外(※)(48) | 人 | または | % |

都道府県別の人数の記入が難しい場合は、おおよその割合(例えば、東京50%、大阪20%、...)を記入してください。

%でお答えになった場合は右欄にチェックを入れてください

※延べ宿泊者数の国外の人数は、問7の外国人延べ宿泊者数(A3)に一致します。
調査項目は以上です。ご協力ありがとうございました。

宿泊旅行統計調査報告（令和2年11月分）

発行 令和3年1月

編集 国土交通省観光庁観光戦略課観光統計調査室
〒100-8918 東京都千代田区霞が関2丁目1番2号
電話 代表 03（5253）8111 内線 27214、27216、27217
直通 03（5253）8325
URL <http://www.mlit.go.jp/kankocho/>
