

# 宿泊旅行統計調査報告

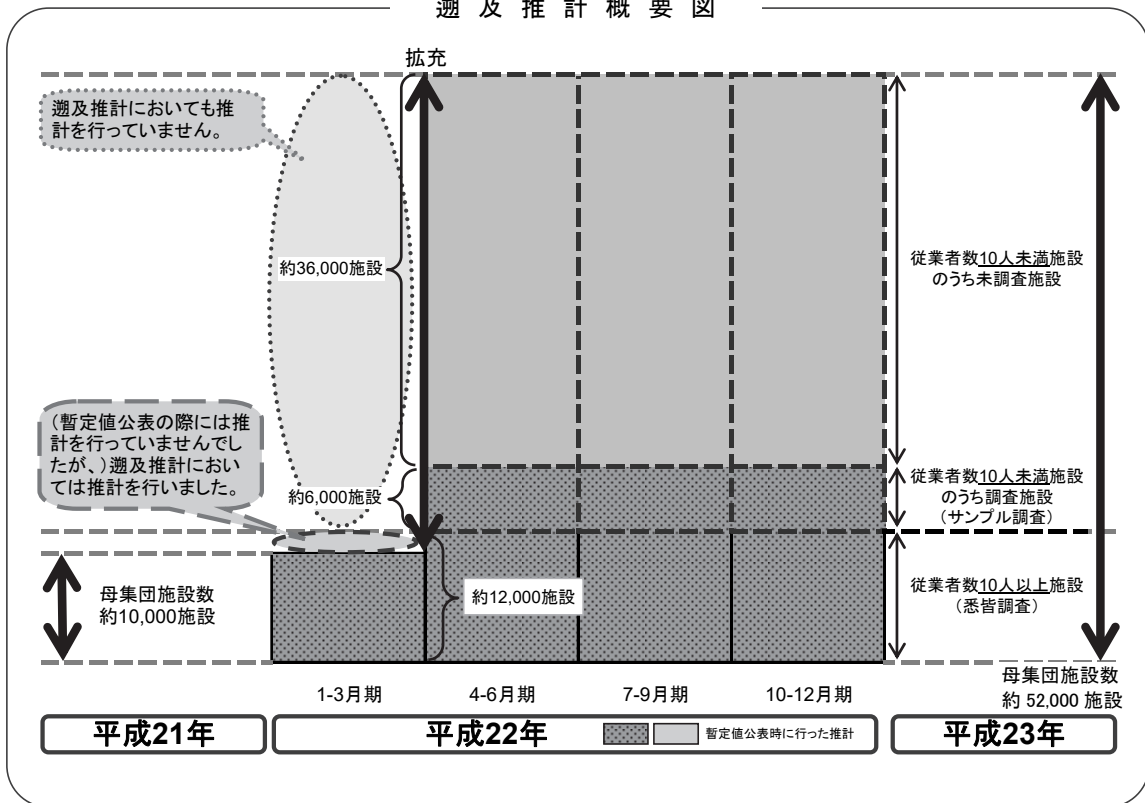
(令和元年12月分)

令和2年2月

国土交通省 観光庁



遡及推計概要図



平成22年第2四半期の調査より、従業員数9人以下を含む全宿泊施設に調査対象を拡充しております。データご活用の際、経年比較する場合等にはご注意ください。

本統計表は、平成31年1月1日現在の施設を母集団として推計を行っております。



## 目 次

調査の概要.....	(1)
用語の解説.....	(3)
結果の概要.....	(5)

### 統計表

統計表を利用する上での注意 .....	1
1－1. 都道府県別延べ宿泊者数推移表 .....	2
1－2. 都道府県別延べ宿泊者数推移表 対前年（同月）比推移表 .....	3
2－1. 都道府県別外国人別延べ宿泊者数推移表 .....	4
2－2. 都道府県別外国人別延べ宿泊者数推移表 対前年（同月）比推移表 .....	5
3. 都道府県別・宿泊施設タイプ別客室稼働率.....	6
第1表 施設所在地（47区分及び運輸局等）、従業者数（4区分）、宿泊目的割合（2区分）別施設数並びに施設所在地（47区分及び運輸局等）、宿泊施設タイプ（6区分）別施設数.....	10
第2表 施設所在地（47区分及び運輸局等）、従業者数（4区分）、宿泊目的割合（2区分）別延べ宿泊者数並びに施設所在地（47区分及び運輸局等）、宿泊目的割合（2区分）別外国人延べ宿泊者数 .....	11
第3表 施設所在地（47区分及び運輸局等）、従業者数（4区分）、宿泊目的割合（2区分）別実宿泊者数並びに施設所在地（47区分及び運輸局等）、宿泊目的割合（2区分）別外国人実宿泊者数 .....	12
第4表 施設所在地（47区分及び運輸局等）、宿泊施設タイプ（6区分）別延べ宿泊者数並びに施設所在地（47区分及び運輸局等）、宿泊施設タイプ（6区分）別外国人延べ宿泊者数.....	13
第5表 施設所在地（47区分及び運輸局等）、宿泊施設タイプ（6区分）別実宿泊者数並びに施設所在地（47区分及び運輸局等）、宿泊施設タイプ（6区分）別外国人実宿泊者数.....	14
第6表 施設所在地（47区分及び運輸局等）、従業者数（4区分）、宿泊目的割合（2区分）別定員稼働率並びに施設所在地（47区分及び運輸局等）、宿泊施設タイプ（6区分）別定員稼働率.....	15
第7表 施設所在地（47区分及び運輸局等）、従業者数（4区分）、宿泊目的割合（2区分）別利用客室数並びに施設所在地（47区分及び運輸局等）、宿泊施設タイプ（6区分）別利用客室数.....	16

第 8 表	施設所在地（47 区分及び運輸局等）、従業者数（4 区分）、宿泊目的割合（2 区分）別客室稼働率並びに施設所在地（47 区分及び運輸局等）、宿泊施設タイプ（6 区分）別客室稼働率.....	17
第 9 表	施設所在地（47 区分及び運輸局等）、宿泊目的割合（2 区分）、居住地（2 区分）別延べ宿泊者数.....	18
第 10 表	施設所在地（47 区分及び運輸局等）、宿泊施設タイプ（6 区分）、居住地（2 区分）別延べ宿泊者数.....	19
	〈国籍別集計〉	
参考第 1 表	施設所在地（47 区分及び運輸局等）、国籍（出身地）（21 区分）別外国人延べ宿泊者数（従業者数 10 人以上の施設）.....	20
	〈居住地別集計〉	
参考第 2 表	施設所在地（47 区分及び運輸局等）、居住地（47 区分及び運輸局等）別延べ宿泊者数（従業者数 100 人以上の施設）.....	21
参考第 3 表	施設所在地（47 区分及び運輸局等）、居住地（47 区分及び運輸局等）別延べ宿泊者数<観光目的の宿泊者が 50%以上の施設>（従業者数 100 人以上の施設）.....	24
参考第 4 表	施設所在地（47 区分及び運輸局等）、居住地（47 区分及び運輸局等）別延べ宿泊者数<観光目的の宿泊者が 50%未満の施設>（従業者数 100 人以上の施設）.....	27
	〈市区町村別集計〉	
参考第 5 表	施設所在地(主な市区町村)、従業者数（3 区分）別母集団施設数及び回収施設数.....	30
参考第 6 表	施設所在地(主な市区町村)、従業者数（3 区分）別延べ宿泊者数.....	32
参考第 7 表	施設所在地(主な市区町村)、従業者数（3 区分）別実宿泊者数.....	34
参考第 8 表	施設所在地(主な市区町村)、従業者数（3 区分）別外国人延べ宿泊者数....	36
参考第 9 表	施設所在地(主な市区町村)、従業者数（3 区分）別外国人実宿泊者数.....	38
参考第 10 表	施設所在地(主な市区町村)、従業者数（3 区分）別定員稼働率.....	40
参考第 11 表	施設所在地(主な市区町村)、従業者数（3 区分）別利用客室数.....	42
参考第 12 表	施設所在地(主な市区町村)、従業者数（3 区分）別客室稼働率.....	44
	〈従業者数 10 人以上施設集計〉	
参考第 13 表	施設所在地(47 区分及び運輸局等)、従業者数(3 区分)、宿泊目的割合（2 区分）別施設数並びに施設所在地（47 区分及び運輸局等）、宿泊施設タイプ（6 区分）別施設数.....	46
参考第 14 表	施設所在地(47 区分及び運輸局等)、従業者数(3 区分)、宿泊目的割合（2 区分）別延べ宿泊者数並びに施設所在地（47 区分及び運輸局等）、宿泊目的割合（2 区分）別外国人延べ宿泊者数.....	47

参考第 1 5 表	施設所在地(47 区分及び運輸局等)、従業者数(3 区分)、宿泊目的割合(2 区分)別実宿泊者数並びに施設所在地(47 区分及び運輸局等)、宿泊目的割合(2 区分)別外国人実宿泊者数 .....	48
参考第 1 6 表	施設所在地(47 区分及び運輸局等)、宿泊施設タイプ(6 区分)別延べ宿泊者数並びに施設所在地(47 区分及び運輸局等)、宿泊施設タイプ(6 区分)別外国人延べ宿泊者数 .....	49
参考第 1 7 表	施設所在地(47 区分及び運輸局等)、宿泊施設タイプ(6 区分)別実宿泊者数並びに施設所在地(47 区分及び運輸局等)、宿泊施設タイプ(6 区分)別外国人実宿泊者数.....	50
参考第 1 8 表	施設所在地(47 区分及び運輸局等)、従業者数(3 区分)、宿泊目的割合(2 区分)別定員稼働率並びに施設所在地(47 区分及び運輸局等)、宿泊施設タイプ(6 区分)別定員稼働率.....	51
参考第 1 9 表	施設所在地(47 区分及び運輸局等)、従業者数(3 区分)、宿泊目的割合(2 区分)別利用客室数並びに施設所在地(47 区分及び運輸局等)、宿泊施設タイプ(6 区分)別利用客室数.....	52
参考第 2 0 表	施設所在地(47 区分及び運輸局等)、従業者数(3 区分)、宿泊目的割合(2 区分)別客室稼働率並びに施設所在地(47 区分及び運輸局等)、宿泊施設タイプ(6 区分)別客室稼働率.....	53
参考第 2 1 表	施設所在地(47 区分及び運輸局等)、宿泊目的割合(2 区分)、居住地(2 区分)別延べ宿泊者数.....	54
参考第 2 2 表	施設所在地(47 区分及び運輸局等)、宿泊施設タイプ(6 区分)、居住地(2 区分)別延べ宿泊者数.....	55
参考 1	調査票の回収状況.....	s-1
参考 2	主要項目別標準誤差率.....	s-2
参考 3	宿泊旅行統計調査(令和元年 1 2 月分)調査票 .....	s-3





# 調 査 の 概 要

## 1 調査の目的

宿泊旅行統計調査は、我が国の宿泊旅行の実態を全国規模で把握することを目的とする。

## 2 調査の対象

調査対象は、日本国内において宿泊業を営むホテル、旅館、簡易宿所、会社・団体の宿泊所などの全宿泊施設であり、事業所母集団データベース（総務省）をもとに観光庁で補正を加えた母集団名簿により調査を行った。

## 3 調査の期間

令和元年12月の1ヶ月間。

## 4 調査の時期

令和元年12月31日現在で調査した。

## 5 抽出方法

都道府県、従業者数規模別層化抽出により、従業者数10人以上の宿泊施設については全施設、従業者数5人以上10人未満の宿泊施設については3分の1の施設、5人未満の施設については9分の1の施設を抽出して調査を行った。

## 6 調査事項

調査に使用した調査票は、従業者数規模別に第1号様式～第3号様式とし、第1号様式は従業者数10人未満の宿泊施設、第2号様式は従業者数10人以上100人未満の宿泊施設、第3号様式は従業者数100人以上の宿泊施設に対する調査票とした。

### 第1号様式

- 1 宿泊施設の名称
- 2 宿泊施設所在地
- 3 宿泊施設タイプ
- 4 客室数及び収容人数
- 5 従業者数
- 6 宿泊目的
- 7 延べ宿泊者数と実宿泊者数  
及び外国人延べ宿泊者数と実宿泊者数
- 8 利用客室数
- 9 居住地別（県内外別）延べ宿泊者数

### 第2号様式

- 1 宿泊施設の名称
- 2 宿泊施設所在地
- 3 宿泊施設タイプ
- 4 客室数及び収容人数
- 5 従業者数
- 6 宿泊目的
- 7 延べ宿泊者数と実宿泊者数  
及び外国人延べ宿泊者数と実宿泊者数
- 8 利用客室数
- 9 居住地別（県内外別）延べ宿泊者数
- 10 国籍（出身地）別外国人延べ宿泊者数

### 第3号様式

- 1 宿泊施設の名称
- 2 宿泊施設所在地
- 3 宿泊施設タイプ
- 4 客室数及び収容人数
- 5 従業者数
- 6 宿泊目的
- 7 延べ宿泊者数と実宿泊者数  
及び外国人延べ宿泊者数と実宿泊者数
- 8 利用客室数
- 9 居住地別（都道府県別）延べ宿泊者数
- 10 国籍（出身地）別外国人延べ宿泊者数

## 7 調査の方法

調査は、観光庁から調査対象施設へ調査票を配布し、報告者（調査対象施設）が、自ら調査票に記入し返送する方法で実施した。

また、調査の実施、審査・集計等については民間に委託して実施した。

## 8 結果の推定方法

調査票の回収状況は、参考1に示したとおりであり、未回収分については調査結果に施設所在地（47区分）×従業者数（5区分）の層ごとに母集団施設数に対する回収施設数の逆数（母集団施設数／回収施設数）を乗じて合算した。なお、標本の総和が1,000人泊（人）以上になる結果表セルにおいて50%以上のシェアを占める標本については別途層を設け、乗率  $N_h/n_h = 1$  とした。

以上より、総計の推定値は次の式で表される。

$$G = \sum_h \frac{N_h}{n_h} \sum_i x_{hi}$$

$G$ ：総計（延べ宿泊者数等）の推定値

$x_{hi}$ ：第  $h$  層の第  $i$  番目の施設の調査結果（延べ宿泊者数等）

$n_h$ ：第  $h$  層の標本（回収）施設数

$N_h$ ：第  $h$  層の母集団施設数

なお、「居住地別集計」及び「市区町村別集計」については、未回収分を推定せずに実数値とした。

## 9 推定値の精度

調査の結果は、調査票が回収された標本から得られた推定値であるので標本誤差を含んでおり、全母集団施設から調査票が回収された場合に得られるはずの値とは必ずしも一致しない。この報告に掲載されている推定値の

標準誤差率は、参考2に示したとおりである。

標準誤差率とは、全母集団施設から調査票が回収された場合に得られるはずの値（以下「真の値」という。）の存在範囲を示す目安となるものである。すなわち、推定値を中心として、その前後に標準誤差の2倍の幅を取れば、その区間内に真の値があることが約95%の確率で期待される。なお、参考2の「主要項目別標準誤差率」は、以下の式で計算した。

$$e = \sqrt{V}/G$$

$$V = \sum_h N_h (N_h - n_h) s_h^2 / n_h$$

$e$ ： $G$  の標準誤差率

$V$ ： $G$  の分散の推定値

$s_h$ ：第  $h$  層の標本の標準偏差

$N_h$ ：第  $h$  層の母集団施設数

$n_h$ ：第  $h$  層の標本（回収）施設数

## 10 結果の公表

調査の結果は、「宿泊旅行統計調査結果報告（令和元年12月分）」として公表する。

なお、上記報告書及び統計表は、観光庁ホームページにおいても掲載する。

URL：<http://www.mlit.go.jp/kankocho/>

## 用語の解説

### 宿泊施設

旅館業法に基づく営業許可を得ているホテル、旅館、簡易宿所、会社・団体の宿泊所などの施設をいう。

### 従業者数

従業者とは、当該宿泊施設で働いているすべての人をいう（実人員数）。派遣労働者、在籍出向など出向元に籍がありながら当該施設に来て働いている人、下請として他の会社など別経営の事業所から来て働いている人を含む。なお、宿泊施設以外の施設（遊園地、ゴルフ場、スキー場、プール等）を併設している場合で、会計上も宿泊施設営業と他の事業を分けている場合は、宿泊施設営業に従事している人のみとした。

### 宿泊目的割合

宿泊者の宿泊目的割合とは、「観光・レクリエーション」及び「出張・業務」の宿泊目的の2区分の割合をいう。

### 延べ宿泊者数

延べ宿泊者数とは、各月における宿泊者（寝具を使用して施設を利用するもの。子供や乳幼児を含む。）の延べ人数をいう。

### 実宿泊者数

実宿泊者数とは、各月における宿泊手続をした人数をいい、子供や乳幼児も1人とした。

### 外国人延べ宿泊者数

外国人延べ宿泊者数とは、各月における外国人（日本国内に住所を有しないもの）の宿泊者の延べ人数をいう。ただし、日本国内の住所の有無による回答が困難な施設は、日本国籍を有しないものを外国人宿泊者として回答しても差し支えないこととした。

### 外国人実宿泊者数

外国人実宿泊者数とは、各月における外国人の宿泊手続をした人数をいう。

### 利用客室数

利用客室数とは、各月における宿泊者が利用した客室数をいう。

### 施設所在地

施設所在地とは、宿泊施設が所在する都道府県又は市区町村をいう。

### 居住地

調査票第1号様式及び第2号様式においては、「県内」（宿泊者の住所が当該宿泊施設と同じ都道府県内にある）か「県外」（都道府県外にある）かの2区分をいう。なお、外国人は、「県外」に含めた。

調査票第3号様式においては、宿泊者の住所の都道府県をいう。なお、外国人は、「国外」としている。

### **国籍（出身地）**

国籍（出身地）とは、宿泊者が提示した旅券の国又は地域をいい、日本国籍を有する国外居住者は「その他」に含めた。

### **定員稼働率**

定員稼働率とは、延べ宿泊者を総収容人数で除して算出したものをいい、総収容人数とは、収容人数に各月の日数を乗じて算出したものをいう。

### **客室稼働率**

客室稼働率とは、利用客室数を総客室数で除して算出したものをいい、総客室数とは、客室数に各月の日数を乗じて算出したものをいう。

## 結 果 の 概 要

### 1 宿泊施設数

平成31年1月1日現在において、宿泊業を営むホテル、旅館、簡易宿所、会社・団体の宿泊所などの施設は54,867施設であった(表1)。今回の調査では、このうち18,982施設に調査を実施し、9,981施設(52.6%)から回答があった。

表1 従業者数別、宿泊目的別割合別施設数(令和元年12月)

(単位:施設)

	総数 1)	観光目的 50%以上	観光目的 50%未満
総数	54,867	38,880 (70.9%)	13,930 (25.4%)
従業者数0~9人	42,107	31,570 (75.0%)	8,490 (20.2%)
従業者数10~29人	7,456	3,910 (52.4%)	3,540 (47.5%)
従業者数30~99人	4,258	2,680 (62.9%)	1,570 (36.9%)
従業者数100人以上	1,046	710 (67.9%)	330 (31.5%)

1) 宿泊目的割合不詳を含む

( )内は総数に占めるシェア

### 2 延べ宿泊者数と実宿泊者数

令和元年12月の延べ宿泊者数は全体で4,210万人泊(表2)、うち県内からの日本人延べ宿泊者数858万人泊(シェア20.4%)、県外からの日本人延べ宿泊者数2,357万人泊(シェア56.0%)、外国人延べ宿泊者数780万人泊(同18.5%)、不詳215万人泊(同5.1%)であった。

また、実宿泊者数は全体で3,149万人、うち外国人実宿泊者数は474万人であった(表2)。一人当たり平均宿泊数は全体で1.34泊、外国人で1.65泊であった。一人当たり平均宿泊数を宿泊施設タイプ別に見ると、全体では簡易宿所で1.49泊、シティホテルで1.45泊、会社・団体の宿泊所で1.41泊、ビジネスホテルで1.35泊、リゾートホテルで1.31泊、旅館で1.19泊と続く。うち外国人では会社・団体の宿泊所の3.65泊が最も長い(表3)。

表2 延べ宿泊者数と実宿泊者数(令和元年12月)

(単位:万人泊、万人)

	合計
延べ宿泊者数(万人泊)	4,210
うち外国人宿泊者数	780 (18.5%)
実宿泊者数(万人)	3,149
うち外国人宿泊者数	474 (15.0%)

( )内はシェア

表3 宿泊施設タイプ別延べ宿泊者数と一人当たり平均宿泊数(令和元年12月)

		延べ 宿泊者数 (万人泊)	一人当たり 平均宿泊数 (泊)
総数 1)		4,210	1.34
うち外国人 1)		780	1.65
宿 泊 施 設 タ イ プ 別	旅館	686	1.19
	うち外国人	66	1.33
	リゾートホテル	574	1.31
	うち外国人	93	1.60
	ビジネスホテル	1,991	1.35
	うち外国人	324	1.58
	シティホテル	706	1.45
	うち外国人	251	1.85
	簡易宿所	212	1.49
	うち外国人	46	1.80
	会社・団体の宿泊所	42	1.41
	うち外国人	1	3.65

1) 宿泊施設タイプ不詳を含む

### (1) 都道府県別延べ宿泊者数

都道府県別延べ宿泊者数を見ると、1位の東京都が566万人泊（シェア13.5%）、2位の大阪府が352万人泊（同8.4%）、3位の北海道が284万人泊（同6.7%）で、上位3都道府県で全体の約3割を占めた（図1-1）。

特に、県外からの日本人延べ宿泊者数の構成比（不詳分も按分して算出）のウェイトが高いのは、福井県が80%、三重県と徳島県と鳥取県が77%、和歌山県が76%であった（図1-2）。

### (2) 外国人延べ宿泊者数

都道府県別外国人延べ宿泊者数を見ると、1位の東京都が198万人泊（外国人延べ宿泊者数全体に占めるシェア25.4%）、2位の大阪府が119万人泊（同15.3%）、3位の北海道が98万人泊（同12.5%）で、上位3都道府県で全体の約5割を占めた（図2）。

なお、従業者数10人以上の施設について、国・地域別に見ると、1位は中国198万人泊（外国人延べ宿泊者数全体に占めるシェア27.9%）、2位は台湾84万人泊（同11.9%）、3位は香港66万人泊（同9.2%）、4位はシンガポール47万人泊（同6.7%）、5位はアメリカ45万人泊（同6.4%）で、全体の約6割を占めた（表9）。

外国人延べ宿泊者数が最も多い東京都では、1位は中国43万人泊（東京都における外国人延べ宿泊者数全体に占めるシェア22.6%）、2位はアメリカ22万人泊（同11.4%）、3位は台湾14万人泊（同7.3%）、4位はシンガポール13万人泊（同6.6%）、5位は香港12万人泊（同6.1%）であった。

## 3 宿泊施設の定員稼働率

令和元年12月の全宿泊施設の定員稼働率（延べ宿泊者数／総収容人数）は、全国平均で37.4%であった（表4）。

また、施設タイプ別では、旅館は神奈川県（31.4%）リゾートホテルは大阪府（69.3%）、ビジネスホテルは東京都（69.7%）、シティホテルは神奈川県（70.8%）、簡易宿所は大阪府（43.9%）、会社・団体の宿泊所は島根県（43.5%）がそれぞれ第1位であり、シティホテル、ビジネスホテルの定員稼働率が高い傾向が見られた（図4）。

なお、施設規模別に見ると、従業者数0人から9人の宿泊施設が14.9%、従業者数10人から29人の宿泊施設が44.1%、従業者数30人から99人の宿泊施設が46.9%、従業者数100人以上の宿泊施設が52.9%であった（表4）。

表4 宿泊施設の従業者数別定員稼働率(令和元年12月)

	合計
総数	37.4%
従業者数0～9人	14.9%
従業者数10～29人	44.1%
従業者数30～99人	46.9%
従業者数100人以上	52.9%

#### 4 宿泊施設の客室稼働率

令和元年12月の全宿泊施設の客室稼働率(利用客室数/総客室数)は、全国平均で57.6%であった(表5)。

また、施設タイプ別では、旅館は埼玉県(51.8%)、リゾートホテルは千葉県(87.6%)、ビジネスホテルは東京都(84.2%)、シティホテルは神奈川県(84.4%)、簡易宿所は大阪府(65.7%)、会社・団体の宿泊所は岩手県(52.8%)がそれぞれ第1位であり、シティホテル、ビジネスホテルの客室稼働率が高い傾向が見られた(図5)。

なお、施設規模別に見ると、従業員数0人から9人の宿泊施設が29.0%、従業員数10人から29人の宿泊施設が64.9%、従業員数30人から99人の宿泊施設が66.9%、従業員数100人以上の宿泊施設が71.2%であった(表5)。

表5 宿泊施設の従業員数別客室稼働率(令和元年12月)

	合計
総数	57.6%
従業員数0～9人	29.0%
従業員数10～29人	64.9%
従業員数30～99人	66.9%
従業員数100人以上	71.2%

#### 5 一人当たりの平均宿泊数

令和元年12月の一人当たりの平均宿泊数を都道府県別に見ると、1位の東京都と沖縄県が1.52泊、3位の京都府が1.51泊であった(図6-1)。

外国人一人当たりの平均宿泊数を都道府県別に見ると、1位の新潟県が2.24泊、2位の東京都が2.09泊、3位の京都府が1.95泊であった(図6-2)。

表6 総括表

年度・月別		事項別		延べ宿泊者数(万人泊)								定員稼働率				
				従業員数 10人未満を含む		従業員数 10人以上		うち外国人宿泊者数				従業員数 10人未満を含む		従業員数 10人以上		
								従業員数10人未満を含む		従業員数10人以上						
								前年比	シェア <sup>1)</sup>	前年比	シェア <sup>1)</sup>					前年比(差分)
年別	平成19年	-	-	30,938	-	-	-	2,265	7.3%	-	-	45.4%	-			
	平成20年	-	-	30,970	0.1%	-	-	2,225	-1.8%	7.2%	-	45.2%	-0.2%			
	平成21年	-	-	30,130	-2.7%	-	-	1,830	-17.8%	6.1%	-	43.6%	-1.6%			
	平成22年	-	-	34,882	15.8%	-	-	2,602	42.2%	7.5%	-	45.2%	1.6%			
	平成23年	41,723	-	33,934	-2.7%	1,842	-	4.4%	1,702	-34.6%	5.0%	34.3%	-	43.0%	-2.2%	
	平成24年	43,950	5.3%	35,995	6.1%	2,631	42.9%	6.0%	2,382	40.0%	6.6%	36.4%	2.1%	45.8%	2.8%	
	平成25年	46,589	6.0%	38,221	6.2%	3,350	27.3%	7.2%	3,124	31.1%	8.2%	36.3%	-0.1%	47.6%	1.8%	
	平成26年	47,350	1.6%	39,615	3.6%	4,482	33.8%	9.5%	4,207	34.7%	10.6%	37.6%	1.3%	49.2%	1.6%	
	平成27年	50,408	6.5%	41,903	5.8%	6,561	46.4%	13.0%	6,051	43.8%	14.4%	39.7%	2.1%	51.3%	2.1%	
	平成28年	49,249	-2.3%	41,664	-0.6%	6,939	5.8%	14.1%	6,407	5.9%	15.4%	39.1%	-0.6%	50.8%	-0.5%	
	平成29年	50,960	3.5%	43,202	3.7%	7,969	14.8%	15.6%	7,293	13.8%	16.9%	40.1%	1.0%	51.4%	0.6%	
平成30年	53,800	5.6%	45,250	4.7%	9,428	18.3%	17.5%	8,357	14.6%	18.5%	40.8%	0.7%	51.3%	-0.1%		
月別	令和元年	1月	3,937	3.7%	3,425	5.5%	830	22.2%	21.1%	741	22.1%	21.6%	35.4%	1.1%	45.1%	1.1%
		2月	3,982	2.4%	3,443	4.1%	827	12.7%	20.8%	736	12.0%	21.4%	39.4%	0.5%	49.8%	0.2%
		3月	4,687	2.7%	4,060	4.2%	838	14.1%	17.9%	749	13.3%	18.4%	41.8%	0.6%	53.1%	0.4%
		4月	4,650	9.4%	4,018	10.8%	1,006	13.3%	21.6%	906	13.8%	22.5%	43.1%	3.4%	53.4%	2.6%
		5月	4,732	6.5%	4,028	7.9%	862	10.4%	18.2%	776	11.0%	19.3%	42.3%	2.3%	52.1%	1.7%
		6月	4,196	1.3%	3,645	3.0%	855	9.3%	20.4%	775	9.7%	21.3%	39.0%	0.7%	49.2%	0.3%
		7月	4,732	0.4%	4,014	3.3%	958	5.1%	20.2%	844	6.6%	21.0%	42.4%	0.8%	51.9%	0.4%
		8月	5,828	-2.4%	4,821	1.1%	832	-1.7%	14.3%	731	1.7%	15.2%	51.8%	-0.7%	62.0%	-0.9%
		9月	4,375	-1.5%	3,734	1.3%	692	1.7%	15.8%	619	4.7%	16.6%	40.3%	0.0%	50.1%	-0.2%
		10月	4,540	-2.5%	3,934	0.1%	897	8.8%	19.8%	795	9.2%	20.2%	40.2%	-0.9%	50.6%	-1.4%
		11月	4,453	-1.7%	3,871	0.5%	768	1.0%	17.3%	690	2.7%	17.8%	41.0%	-0.3%	52.0%	-0.5%
		12月	4,210	-4.3%	3,696	-2.2%	780	-3.3%	18.5%	710	-2.6%	19.2%	37.4%	-1.6%	47.4%	-2.5%

1)延べ宿泊者数に占める外国人宿泊者数の比率

表7 従業者数別、宿泊目的割合別、及び宿泊施設タイプ別  
 宿泊者数、定員稼働率及び客室稼働率(令和元年12月)

(単位:万人泊)

	延べ宿泊者数	定員稼働率	客室稼働率	
総数 1) 2)	4,210	37.4%	57.6%	
従業者数0~9人 1)	514	14.9%	29.0%	
観光目的50%以上	262	10.9%	19.3%	
観光目的50%未満	245	24.8%	42.3%	
従業者数10~29人 1)	1,285	44.1%	64.9%	
観光目的50%以上	402	31.2%	52.1%	
観光目的50%未満	878	54.4%	69.9%	
従業者数30~99人 1)	1,364	46.9%	66.9%	
観光目的50%以上	696	38.7%	59.5%	
観光目的50%未満	668	60.5%	72.7%	
従業者数100人以上 1)	1,046	52.9%	71.2%	
観光目的50%以上	761	49.6%	68.1%	
観光目的50%未満	285	64.2%	77.5%	
タ宿	旅館	686	21.7%	34.9%
イ泊	リゾートホテル	574	38.3%	52.7%
プ施	ビジネスホテル	1,991	58.3%	71.1%
別設	シティホテル	706	62.5%	75.6%
	簡易宿所	212	12.4%	25.1%
	会社・団体の宿泊所	42	12.1%	21.0%

- 1) 宿泊目的割合不詳含む  
 2) 宿泊施設タイプ不詳を含む

表8 運輸局別延べ宿泊者数(平成31年・令和元年)

(単位:万人泊)

運輸局等	平成31年1月			平成31年2月			平成31年3月			平成31年4月		
	延べ宿泊者数			延べ宿泊者数			延べ宿泊者数			延べ宿泊者数		
	前年同月比	うち外国人		前年同月比	うち外国人		前年同月比	うち外国人		前年同月比	うち外国人	
総数	3,937	3.7%	830	3,982	2.4%	827	4,687	2.7%	838	4,650	9.4%	1,006
北海道運輸局	313	3.8%	116	317	2.6%	119	282	3.0%	67	238	11.2%	47
東北運輸局	282	-3.5%	13	293	-0.9%	18	321	-1.0%	10	340	6.9%	19
関東運輸局	1,108	6.1%	258	1,092	3.7%	249	1,343	3.0%	303	1,346	8.2%	369
北陸信越運輸局	314	-1.3%	40	314	-3.8%	39	315	-2.7%	21	314	12.6%	36
中部運輸局	417	-2.8%	54	436	3.2%	64	538	5.2%	60	516	12.4%	75
近畿運輸局	651	13.4%	207	649	8.9%	196	806	9.6%	226	844	15.4%	295
中国運輸局	165	-2.0%	11	171	-2.3%	13	225	0.5%	19	236	6.7%	27
四国運輸局	87	1.8%	6	90	-3.3%	8	125	0.7%	10	118	4.4%	11
九州運輸局	396	-2.1%	73	415	-2.7%	74	487	-3.4%	74	469	1.8%	74
沖縄総合事務局	202	13.9%	52	206	6.7%	46	243	2.7%	47	229	9.0%	54

運輸局等	令和元年5月			令和元年6月			令和元年7月			令和元年8月		
	延べ宿泊者数			延べ宿泊者数			延べ宿泊者数			延べ宿泊者数		
	前年同月比	うち外国人		前年同月比	うち外国人		前年同月比	うち外国人		前年同月比	うち外国人	
総数	4,732	6.5%	862	4,196	1.3%	855	4,732	0.4%	958	5,828	-2.4%	832
北海道運輸局	304	11.2%	59	317	2.5%	67	366	0.9%	86	391	-1.1%	63
東北運輸局	363	5.9%	11	340	-1.3%	10	363	1.3%	13	460	-0.3%	13
関東運輸局	1,278	1.8%	294	1,160	-3.1%	297	1,304	-3.2%	330	1,545	-4.0%	292
北陸信越運輸局	349	8.3%	31	282	-0.2%	21	356	-3.8%	24	547	-3.2%	18
中部運輸局	507	9.1%	68	451	7.0%	68	520	2.5%	73	704	-0.3%	67
近畿運輸局	822	11.3%	241	718	8.7%	237	792	7.0%	272	933	0.7%	241
中国運輸局	251	7.4%	20	200	-0.3%	19	208	-0.1%	19	270	-4.7%	18
四国運輸局	131	9.0%	11	94	-3.1%	8	113	5.4%	10	153	-1.9%	10
九州運輸局	490	0.5%	67	405	-0.4%	69	439	-5.1%	62	543	-6.2%	53
沖縄総合事務局	237	15.1%	59	229	4.2%	60	269	8.0%	69	283	-2.4%	57

運輸局等	令和元年9月			令和元年10月			令和元年11月			令和元年12月			年計	
	延べ宿泊者数			延べ宿泊者数			延べ宿泊者数			延べ宿泊者数			延べ宿泊者数	
	前年同月比	うち外国人		前年同月比	うち外国人		前年同月比	うち外国人		前年同月比	うち外国人		うち外国人	
総数	4,375	-1.5%	692	4,540	-2.5%	897	4,453	-1.7%	768	4,210	-4.3%	780	54,324	10,143
北海道運輸局	323	26.8%	39	309	7.0%	55	246	-2.0%	40	284	-4.9%	98	3,688	856
東北運輸局	344	-5.9%	10	367	-9.0%	24	346	-2.6%	16	313	-4.0%	16	4,134	173
関東運輸局	1,236	-4.2%	263	1,253	-3.2%	325	1,235	-2.9%	283	1,249	-2.4%	282	15,148	3,545
北陸信越運輸局	340	-3.3%	17	332	-8.8%	28	313	1.7%	23	280	-3.5%	30	4,057	328
中部運輸局	476	1.2%	54	461	-5.9%	69	503	1.2%	62	471	-3.6%	58	6,000	771
近畿運輸局	725	8.1%	198	753	0.8%	240	786	1.6%	230	720	-1.7%	189	9,199	2,772
中国運輸局	204	-10.8%	14	242	1.0%	25	236	-3.9%	18	196	-7.1%	13	2,605	216
四国運輸局	113	2.2%	9	124	6.0%	14	130	5.0%	11	97	-7.9%	7	1,376	114
九州運輸局	403	-11.7%	44	476	-0.3%	71	468	-4.6%	54	420	-8.9%	54	5,413	768
沖縄総合事務局	211	-13.5%	44	222	-6.0%	46	191	-10.0%	32	181	-11.2%	34	2,704	601



表9 国籍(出身地)別外国人延べ宿泊者数(平成31年・令和元年)

(単位:万人泊)

国籍	平成31年1月			平成31年2月			平成31年3月			平成31年4月		
	延べ宿泊者数			延べ宿泊者数			延べ宿泊者数			延べ宿泊者数		
	前年同月比	シェア		前年同月比	シェア		前年同月比	シェア		前年同月比	シェア	
総数 1)	741	22.1%	100.0%	736	12.0%	100.0%	749	13.3%	100.0%	906	13.8%	100.0%
韓国	132	3.3%	17.8%	120	14.4%	16.2%	95	-0.6%	12.7%	92	-8.5%	10.2%
中国	218	45.3%	29.4%	239	17.2%	32.4%	186	27.3%	24.8%	215	22.2%	23.7%
香港	50	6.4%	6.7%	56	9.2%	7.6%	48	-5.4%	6.4%	58	10.3%	6.4%
台湾	105	19.9%	14.1%	113	1.4%	15.4%	103	7.9%	13.7%	110	-8.5%	12.2%
アメリカ	36	26.1%	4.8%	32	15.1%	4.3%	61	16.7%	8.2%	74	27.0%	8.1%
カナダ	5	19.5%	0.7%	5	25.6%	0.7%	10	26.2%	1.3%	12	38.0%	1.3%
英国	7	30.0%	0.9%	7	15.5%	1.0%	14	27.1%	1.9%	22	28.7%	2.4%
ドイツ	4	31.6%	0.5%	4	0.8%	0.6%	10	13.2%	1.4%	14	27.7%	1.5%
フランス	5	34.2%	0.6%	5	10.7%	0.6%	11	30.6%	1.4%	20	21.3%	2.2%
ロシア	3	24.2%	0.4%	2	26.7%	0.2%	4	23.3%	0.5%	5	14.0%	0.5%
シンガポール	13	24.6%	1.7%	13	33.3%	1.7%	18	32.1%	2.4%	18	14.0%	2.0%
タイ	27	18.2%	3.6%	28	34.1%	3.8%	39	26.9%	5.2%	48	19.6%	5.2%
マレーシア	8	20.6%	1.1%	10	28.7%	1.3%	11	26.9%	1.5%	13	13.4%	1.4%
インド	3	22.0%	0.4%	3	20.7%	0.3%	6	41.7%	0.8%	8	18.8%	0.9%
オーストラリア	37	38.2%	5.0%	20	33.8%	2.8%	19	12.8%	2.6%	33	33.5%	3.7%
インドネシア	13	23.3%	1.7%	7	33.5%	0.9%	11	31.8%	1.5%	11	-7.5%	1.3%
ベトナム	3	31.5%	0.4%	5	38.8%	0.6%	7	48.6%	1.0%	10	21.2%	1.1%
フィリピン	7	32.5%	0.9%	7	54.1%	0.9%	8	-5.7%	1.1%	13	56.9%	1.4%
イタリア	3	2.7%	0.3%	2	-2.2%	0.3%	6	17.1%	0.8%	13	44.6%	1.4%
スペイン	2	22.8%	0.3%	2	18.6%	0.2%	4	-10.4%	0.6%	8	47.0%	0.9%
その他	47	17.4%	6.4%	45	3.2%	6.1%	67	10.6%	8.9%	98	26.5%	10.9%

国籍	令和元年5月			令和元年6月			令和元年7月			令和元年8月		
	延べ宿泊者数			延べ宿泊者数			延べ宿泊者数			延べ宿泊者数		
	前年同月比	シェア		前年同月比	シェア		前年同月比	シェア		前年同月比	シェア	
総数 1)	776	11.0%	100.0%	775	9.7%	100.0%	844	6.6%	100.0%	731	1.7%	100.0%
韓国	95	-6.8%	12.2%	96	-1.8%	12.4%	90	-10.8%	10.6%	52	-49.2%	7.1%
中国	212	26.1%	27.3%	239	20.9%	30.8%	297	21.5%	35.1%	285	20.2%	39.0%
香港	54	9.8%	6.9%	54	1.1%	6.9%	62	-3.7%	7.3%	54	-7.6%	7.4%
台湾	103	-6.2%	13.3%	109	-0.5%	14.0%	120	-1.7%	14.2%	102	2.4%	14.0%
アメリカ	60	18.3%	7.7%	61	6.8%	7.9%	58	5.6%	6.8%	43	11.4%	5.8%
カナダ	11	41.4%	1.4%	6	3.9%	0.8%	8	10.7%	0.9%	7	10.7%	0.9%
英国	15	20.7%	1.9%	9	19.9%	1.2%	10	15.0%	1.2%	10	11.9%	1.4%
ドイツ	10	6.6%	1.2%	7	11.9%	0.8%	8	6.6%	0.9%	8	-0.1%	1.0%
フランス	15	5.0%	1.9%	9	27.8%	1.1%	12	4.9%	1.4%	15	3.0%	2.0%
ロシア	4	36.8%	0.5%	3	27.9%	0.4%	3	27.4%	0.4%	3	20.2%	0.4%
シンガポール	17	7.2%	2.2%	21	13.5%	2.7%	10	1.7%	1.2%	9	17.1%	1.2%
タイ	27	2.5%	3.5%	15	-20.3%	2.0%	18	-8.8%	2.1%	12	-6.5%	1.6%
マレーシア	11	24.7%	1.4%	8	-0.8%	1.1%	6	-2.0%	0.7%	4	0.7%	0.6%
インド	6	12.5%	0.8%	5	15.8%	0.7%	4	11.6%	0.5%	3	25.6%	0.5%
オーストラリア	22	36.9%	2.8%	15	29.8%	1.9%	15	3.4%	1.8%	9	9.7%	1.3%
インドネシア	8	-9.3%	1.0%	19	4.8%	2.5%	8	-2.7%	1.0%	4	-22.9%	0.5%
ベトナム	6	28.9%	0.7%	7	23.0%	0.9%	7	20.4%	0.8%	5	30.9%	0.7%
フィリピン	11	31.9%	1.4%	8	21.5%	1.1%	7	12.3%	0.8%	5	11.3%	0.6%
イタリア	7	24.6%	0.9%	5	-1.0%	0.7%	6	-6.1%	0.7%	15	-1.0%	2.0%
スペイン	6	17.3%	0.8%	5	24.5%	0.7%	9	19.4%	1.1%	14	11.4%	1.9%
その他	67	17.0%	8.7%	59	14.7%	7.6%	76	15.0%	9.0%	67	21.3%	9.2%

国籍	令和元年9月			令和元年10月			令和元年11月			令和元年12月			年計	
	延べ宿泊者数			延べ宿泊者数			延べ宿泊者数			延べ宿泊者数			延べ宿泊者数	
	前年同月比	シェア		前年同月比	シェア		前年同月比	シェア		前年同月比	シェア			シェア
総数 1)	619	4.7%	100.0%	795	9.2%	100.0%	690	2.7%	100.0%	710	-2.6%	100.0%	9,071	100.0%
韓国	30	-62.4%	4.8%	30	-66.1%	3.8%	29	-67.9%	4.2%	35	-67.1%	5.0%	895	9.9%
中国	202	23.9%	32.7%	209	13.0%	26.3%	192	13.4%	27.8%	198	10.7%	27.9%	2,689	29.6%
香港	40	1.6%	6.4%	49	4.0%	6.2%	51	8.6%	7.3%	66	4.9%	9.2%	640	7.1%
台湾	87	8.7%	14.1%	107	8.2%	13.5%	94	3.4%	13.6%	84	-0.7%	11.9%	1,237	13.6%
アメリカ	50	17.0%	8.1%	61	11.0%	7.7%	57	12.8%	8.3%	45	8.6%	6.4%	638	7.0%
カナダ	8	22.6%	1.2%	11	30.8%	1.4%	10	34.1%	1.4%	7	22.2%	1.0%	99	1.1%
英国	22	102.6%	3.5%	40	162.4%	5.1%	16	43.9%	2.4%	8	24.2%	1.2%	181	2.0%
ドイツ	9	5.8%	1.4%	13	16.8%	1.7%	9	11.2%	1.4%	4	6.5%	0.6%	100	1.1%
フランス	10	24.7%	1.6%	18	29.2%	2.2%	11	9.2%	1.6%	6	13.9%	0.8%	134	1.5%
ロシア	3	22.7%	0.5%	5	30.4%	0.6%	5	25.7%	0.7%	3	23.2%	0.4%	41	0.5%
シンガポール	11	11.9%	1.8%	19	20.4%	2.4%	24	8.3%	3.5%	47	1.8%	6.7%	221	2.4%
タイ	14	2.5%	2.2%	36	20.2%	4.5%	33	23.7%	4.8%	42	19.6%	5.9%	338	3.7%
マレーシア	6	-4.6%	0.9%	12	31.6%	1.5%	14	21.5%	2.0%	23	9.6%	3.2%	125	1.4%
インド	4	2.0%	0.7%	5	10.8%	0.6%	4	2.4%	0.6%	4	10.4%	0.6%	55	0.6%
オーストラリア	24	26.5%	3.9%	29	33.3%	3.7%	21	32.8%	3.0%	24	11.2%	3.4%	269	3.0%
インドネシア	6	-9.9%	0.9%	9	11.9%	1.1%	9	1.6%	1.3%	20	3.2%	2.7%	124	1.4%
ベトナム	5	36.7%	0.8%	7	37.0%	0.9%	8	22.7%	1.1%	5	34.2%	0.7%	73	0.8%
フィリピン	6	26.5%	0.9%	10	39.2%	1.3%	10	18.7%	1.5%	15	24.9%	2.1%	106	1.2%
イタリア	6	-13.4%	1.0%	8	9.2%	1.0%	6	13.1%	0.8%	3	14.3%	0.5%	80	0.9%
スペイン	7	7.8%	1.1%	8	1.3%	1.0%	6	18.4%	0.8%	3	12.5%	0.4%	73	0.8%
その他	63	8.3%	10.2%	100	44.3%	12.6%	75	28.1%	10.8%	61	23.2%	8.6%	826	9.1%

1) 国籍不詳を含む

※ 従業者数10人以上の施設に対する調査から作成

表10 運輸局別、国籍(出身地)別外国人延べ宿泊者数構成比(令和元年12月)

(単位：人泊)

運輸局	北海道運輸局	東北運輸局	関東運輸局	北陸信越運輸局	中部運輸局	近畿運輸局	中国運輸局	四国運輸局	九州運輸局	沖縄総合事務局
1位	中国 276,700 29.9%	台湾 56,890 38.7%	中国 646,350 24.2%	中国 49,060 19.4%	中国 253,480 48.8%	中国 556,870 33.9%	香港 16,330 15.5%	香港 17,660 28.8%	韓国 98,600 20.0%	台湾 85,710 31.1%
2位	シンガポール 114,690 12.4%	中国 23,270 15.8%	アメリカ 284,690 10.6%	台湾 44,300 17.5%	台湾 49,780 9.6%	台湾 162,410 9.9%	中国 14,830 14.1%	台湾 16,570 27.0%	香港 88,450 18.0%	中国 56,840 20.6%
3位	台湾 114,030 12.3%	タイ 15,270 10.4%	台湾 211,740 7.9%	香港 39,560 15.6%	タイ 42,090 8.1%	香港 152,950 9.3%	台湾 14,030 13.3%	中国 11,470 18.7%	台湾 88,250 17.9%	香港 45,500 16.5%
4位	香港 91,870 9.9%	香港 13,630 9.3%	シンガポール 167,310 6.3%	シンガポール 23,100 9.1%	香港 34,810 6.7%	シンガポール 100,510 6.1%	アメリカ 10,020 9.5%	韓国 3,940 6.4%	中国 87,560 17.8%	韓国 18,440 6.7%
5位	タイ 87,190 9.4%	シンガポール 5,380 3.7%	欧州 164,810 6.2%	タイ 17,250 6.8%	シンガポール 19,140 3.7%	アメリカ 85,420 5.2%	シンガポール 8,130 7.7%	アメリカ 2,330 3.8%	タイ 22,630 4.6%	シンガポール 14,410 5.2%
6位	マレーシア 56,140 6.1%	アメリカ 5,280 3.6%	香港 155,040 5.8%	オーストラリア 16,510 6.5%	マレーシア 16,500 3.2%	タイ 73,080 4.5%	オーストラリア 8,090 7.7%	シンガポール 1,630 2.7%	シンガポール 20,140 4.1%	アメリカ 13,850 5.0%
7位	インドネシア 37,830 4.1%	韓国 3,870 2.6%	タイ 154,410 5.8%	マレーシア 10,060 4.0%	韓国 16,150 3.1%	韓国 64,170 3.9%	欧州 7,240 6.9%	欧州 1,510 2.5%	アメリカ 14,110 2.9%	タイ 5,140 1.9%
8位	韓国 30,030 3.2%	欧州 3,080 2.1%	オーストラリア 117,010 4.4%	インドネシア 9,980 3.9%	インドネシア 10,950 2.1%	オーストラリア 58,680 3.6%	韓国 4,400 4.2%	オーストラリア 870 1.4%	マレーシア 12,260 2.5%	マレーシア 3,830 1.4%
9位	オーストラリア 24,450 2.6%	オーストラリア 3,060 2.1%	韓国 109,770 4.1%	欧州 7,240 2.9%	アメリカ 10,300 2.0%	欧州 56,450 3.4%	タイ 3,720 3.5%	タイ 500 0.8%	欧州 10,130 2.1%	欧州 3,470 1.3%
10位	フィリピン 19,400 2.1%	マレーシア 3,050 2.1%	インドネシア 89,620 3.3%	アメリカ 7,220 2.9%	欧州 10,190 2.0%	マレーシア 43,640 2.7%	マレーシア 1,350 1.3%	カナダ 370 0.6%	フィリピン 5,780 1.2%	カナダ 2,190 0.8%
11位	アメリカ 17,920 1.9%	ベトナム 1,440 1.0%	マレーシア 82,790 3.1%	韓国 4,040 1.6%	フィリピン 8,410 1.6%	フィリピン 40,000 2.4%	インドネシア 1,300 1.2%	ベトナム 350 0.6%	オーストラリア 4,270 0.9%	オーストラリア 1,510 0.5%
12位	欧州 8,640 0.9%	インドネシア 1,420 1.0%	フィリピン 69,910 2.6%	フィリピン 2,240 0.9%	ベトナム 6,930 1.3%	インドネシア 39,940 2.4%	カナダ 1,280 1.2%	マレーシア 250 0.4%	カナダ 2,810 0.6%	インドネシア 1,250 0.5%
13位	カナダ 2,790 0.3%	フィリピン 1,010 0.7%	カナダ 42,450 1.6%	ベトナム 2,230 0.9%	オーストラリア 6,260 1.2%	カナダ 15,460 0.9%	フィリピン 960 0.9%	フィリピン 240 0.4%	インドネシア 2,590 0.5%	フィリピン 1,010 0.4%
14位	インド 1,650 0.2%	カナダ 590 0.4%	ベトナム 23,660 0.9%	カナダ 1,540 0.6%	インド 2,060 0.4%	ベトナム 11,400 0.7%	ベトナム 720 0.7%	インドネシア 170 0.3%	インド 1,280 0.3%	インド 540 0.2%
15位	ベトナム 1,260 0.1%	インド 340 0.2%	インド 23,580 0.9%	インド 850 0.3%	カナダ 2,010 0.4%	インド 8,590 0.5%	インド 540 0.5%	インド 110 0.2%	ベトナム 1,150 0.2%	ベトナム 420 0.2%
その他	その他 39,620 4.3%	その他 7,400 5.0%	その他 315,390 11.8%	その他 16,720 6.6%	その他 26,860 5.2%	その他 149,370 9.1%	その他 11,520 11.0%	その他 3,160 5.1%	その他 28,790 5.9%	その他 9,550 3.5%

※ 従業者数10人以上の施設に対する調査から作成

表11 国籍(出身地)別、都道府県別外国人延べ宿泊者数(上位5都道府県)(令和元年12月)

(単位：人泊)

順位	1位	2位	3位	4位	5位	その他
韓国	東京都	福岡県	大阪府	北海道	沖縄県	その他
	85,840	55,410	47,640	30,030	18,440	116,070
中国	東京都	大阪府	北海道	愛知県	京都府	その他
	429,110	389,940	276,700	120,900	116,480	643,300
香港	東京都	大阪府	北海道	沖縄県	福岡県	その他
	115,810	106,880	91,870	45,500	27,900	267,830
台湾	東京都	北海道	大阪府	沖縄県	京都府	その他
	139,070	114,030	91,530	85,710	45,290	368,100
アメリカ	東京都	京都府	大阪府	神奈川県	千葉県	その他
	216,290	44,170	35,190	32,950	26,660	95,880
カナダ	東京都	大阪府	京都府	千葉県	神奈川県	その他
	32,320	7,920	6,310	3,920	3,330	17,690
英国	東京都	京都府	大阪府	神奈川県	北海道	その他
	39,510	7,100	6,890	4,170	4,150	22,180
ドイツ	東京都	大阪府	京都府	神奈川県	千葉県	その他
	20,560	4,870	3,750	2,880	1,460	11,430
フランス	東京都	京都府	大阪府	神奈川県	栃木県	その他
	28,410	6,230	4,580	2,470	1,410	12,860
ロシア	東京都	北海道	千葉県	神奈川県	大阪府	その他
	14,360	1,890	1,480	1,110	1,090	6,480
シンガポール	東京都	北海道	大阪府	京都府	千葉県	その他
	126,090	114,690	69,380	25,210	24,090	114,980
タイ	東京都	北海道	大阪府	千葉県	愛知県	その他
	94,080	87,190	56,970	31,670	22,630	128,740
マレーシア	北海道	東京都	大阪府	千葉県	京都府	その他
	56,140	52,840	32,110	16,520	9,290	62,970
インド	東京都	神奈川県	大阪府	京都府	千葉県	その他
	15,080	5,030	4,420	2,410	2,110	10,500
オーストラリア	東京都	大阪府	京都府	北海道	千葉県	その他
	94,020	28,620	26,760	24,450	14,270	52,590
インドネシア	東京都	北海道	大阪府	千葉県	京都府	その他
	72,190	37,830	30,750	8,680	8,010	37,590
ベトナム	東京都	大阪府	愛知県	千葉県	山梨県	その他
	11,340	9,410	5,410	4,780	4,280	14,340
フィリピン	東京都	大阪府	北海道	千葉県	愛知県	その他
	57,520	34,570	19,400	8,680	7,170	21,610
イタリア	東京都	京都府	大阪府	神奈川県	広島県	その他
	18,220	5,750	1,660	980	780	6,590
スペイン	東京都	京都府	大阪府	神奈川県	千葉県	その他
	13,540	5,240	1,980	870	790	5,070
その他	東京都	大阪府	千葉県	京都府	北海道	その他
	216,700	86,440	52,280	50,170	39,620	163,170

※ 従業者数10人以上の施設に対する調査から作成

図1-1 都道府県別延べ宿泊者数(令和元年12月)

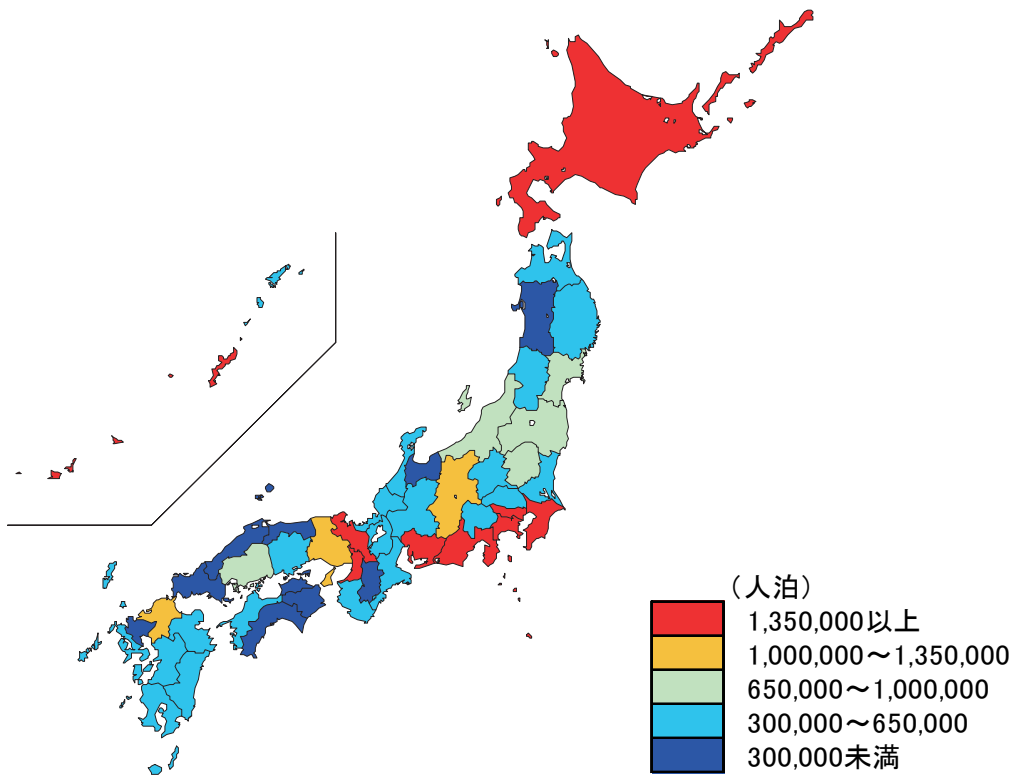
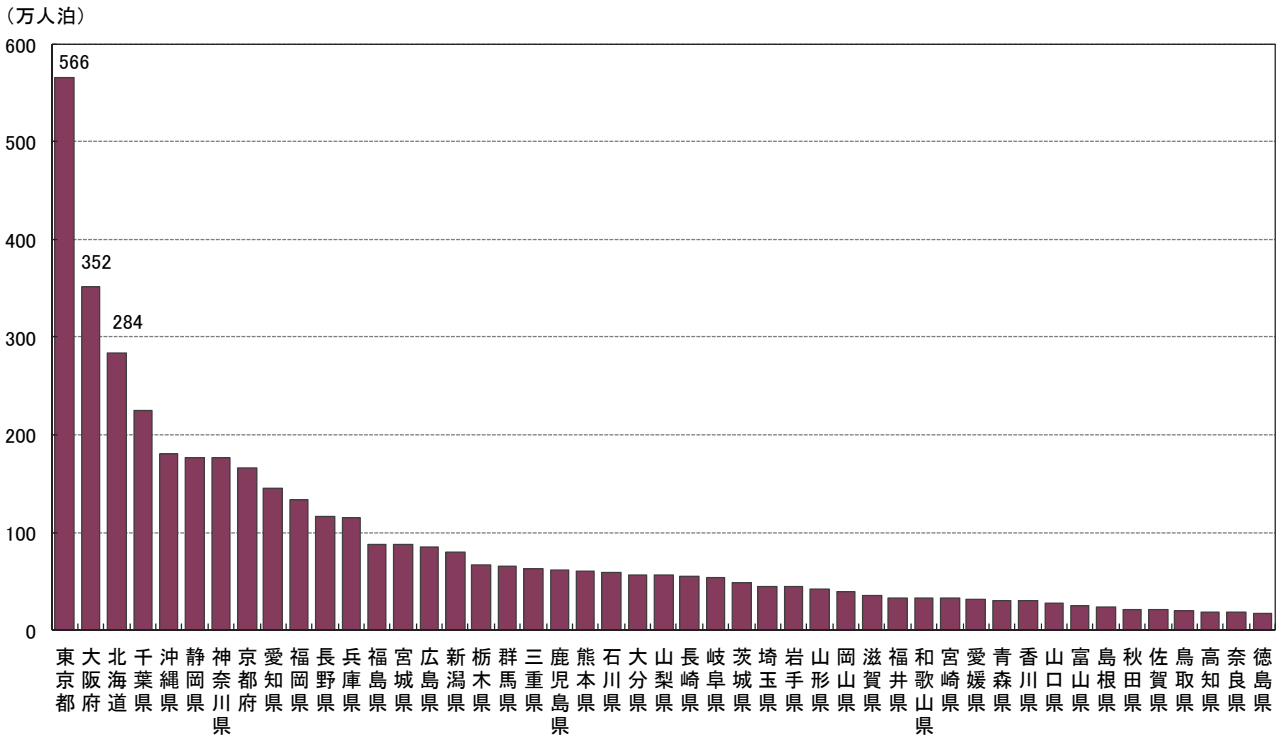
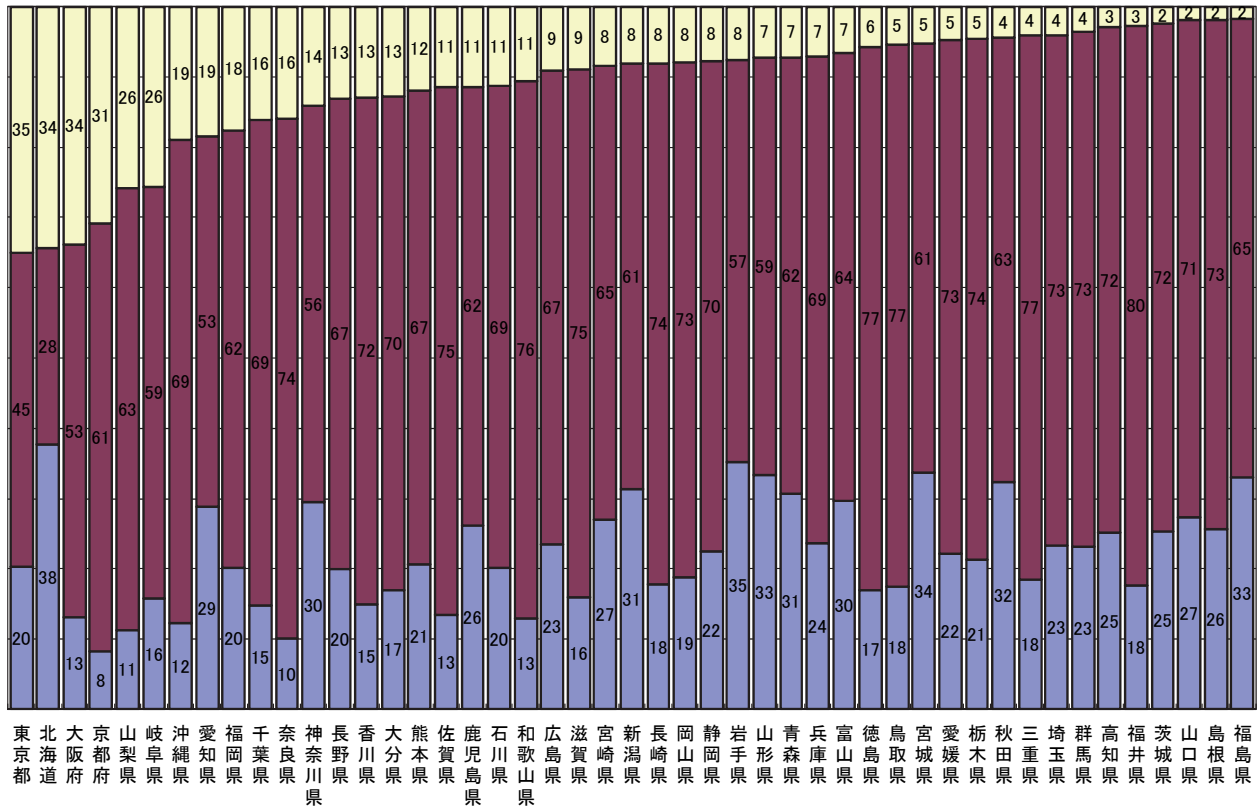


図1-2 県内・県外(除く外国人)・外国人延べ宿泊者数構成比(令和元年12月)



■ 県内      ■ 県外(除く外国人)      □ 外国人

(注) 構成比の算出にあたって、日本人延べ宿泊者数のうち、県内・県外別の不詳分は、県内・県外(除く外国人)別の比率で按分し、各々に割り振った。

図2 都道府県別外国人延べ宿泊者数(令和元年12月)

(万人泊)

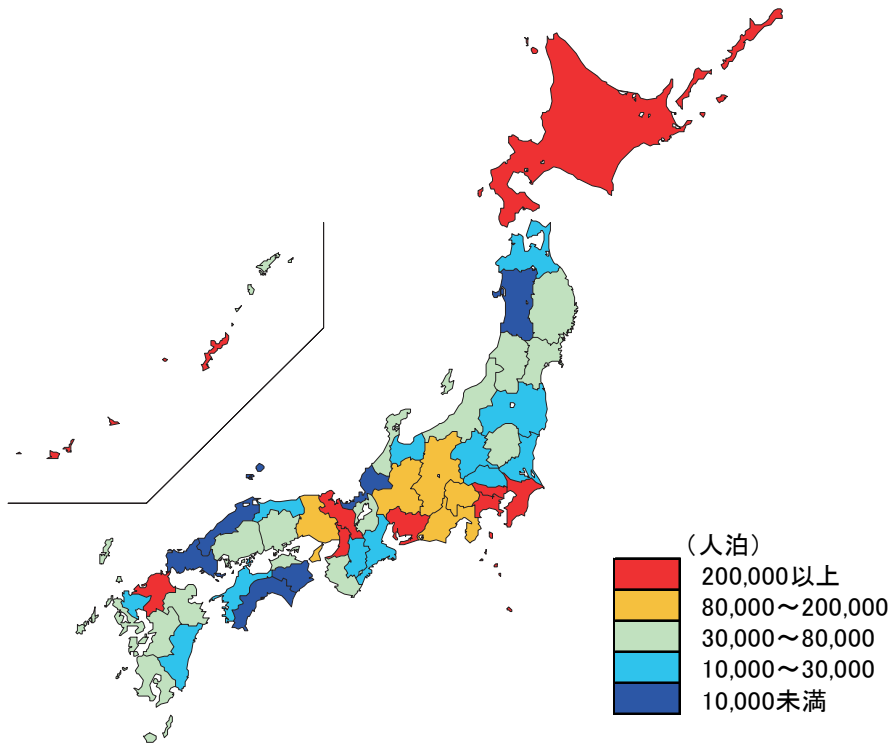
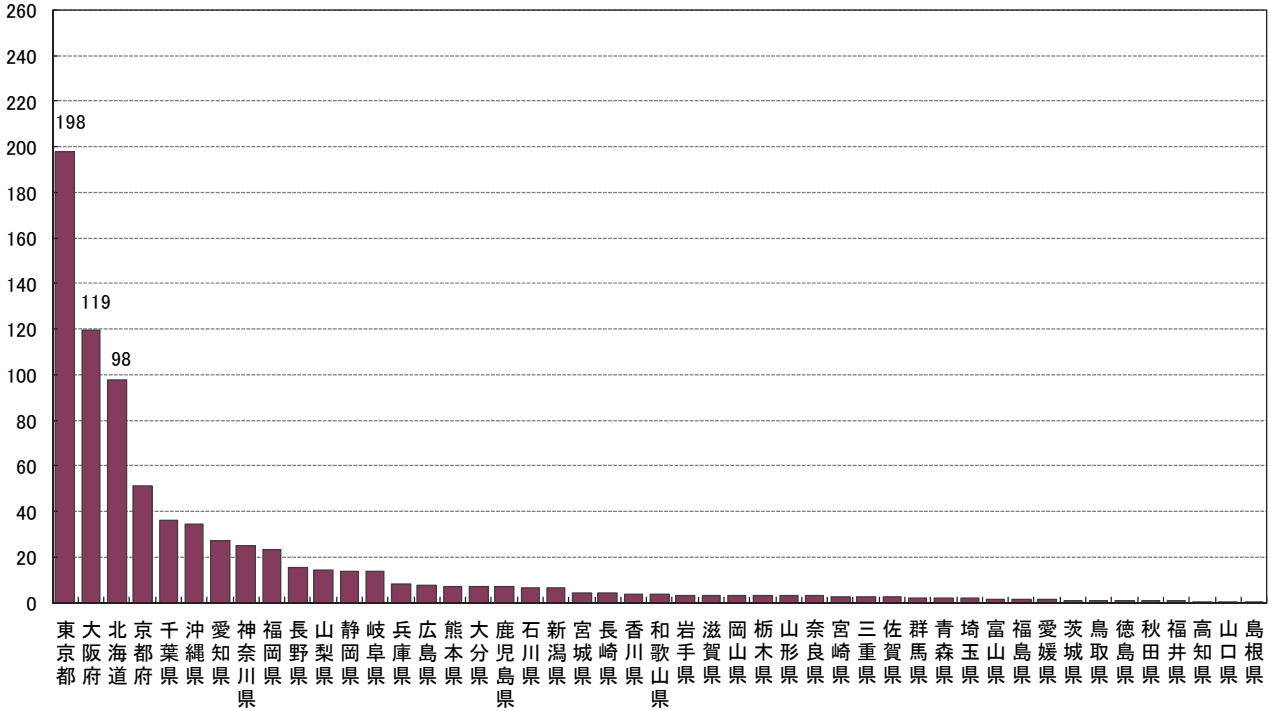
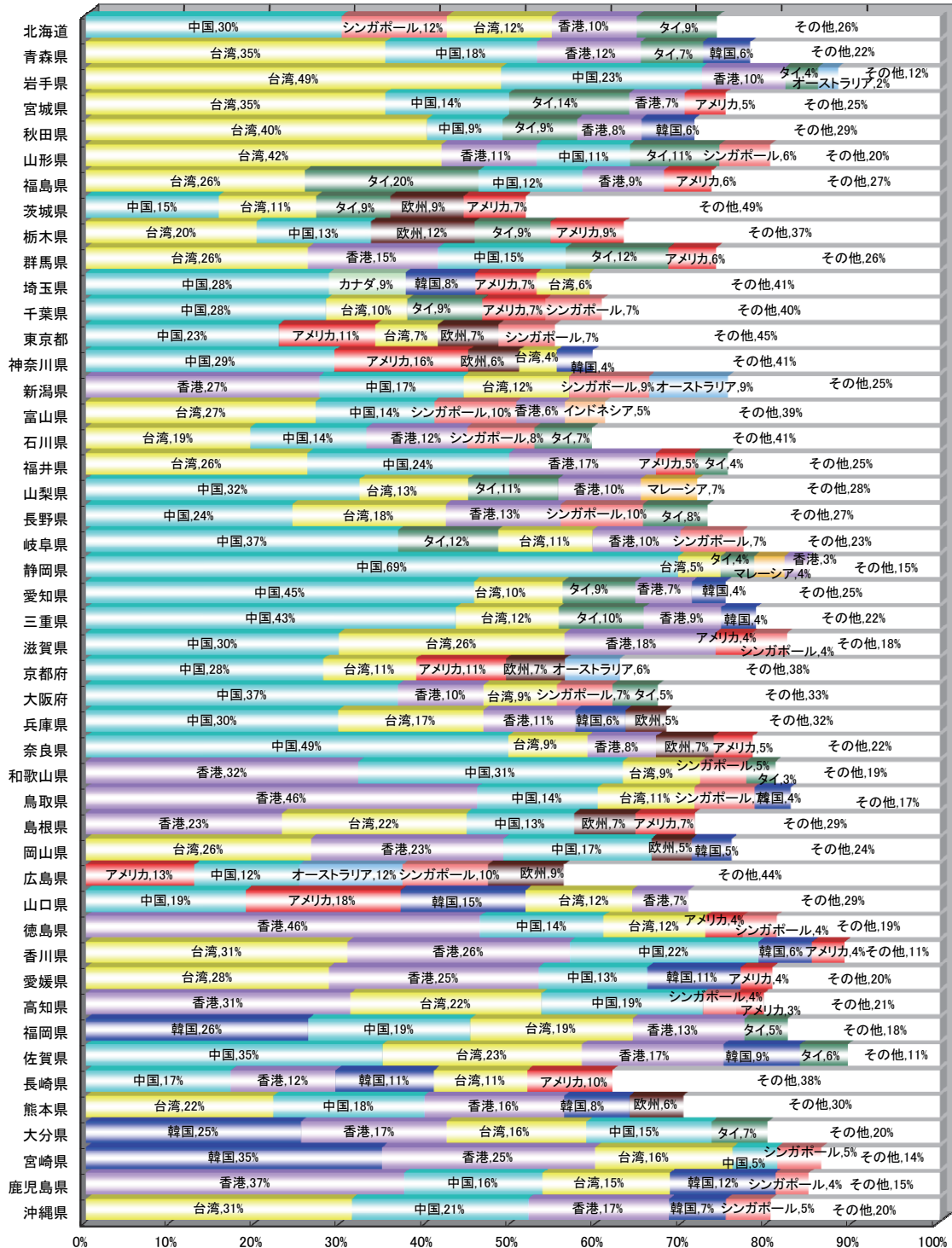
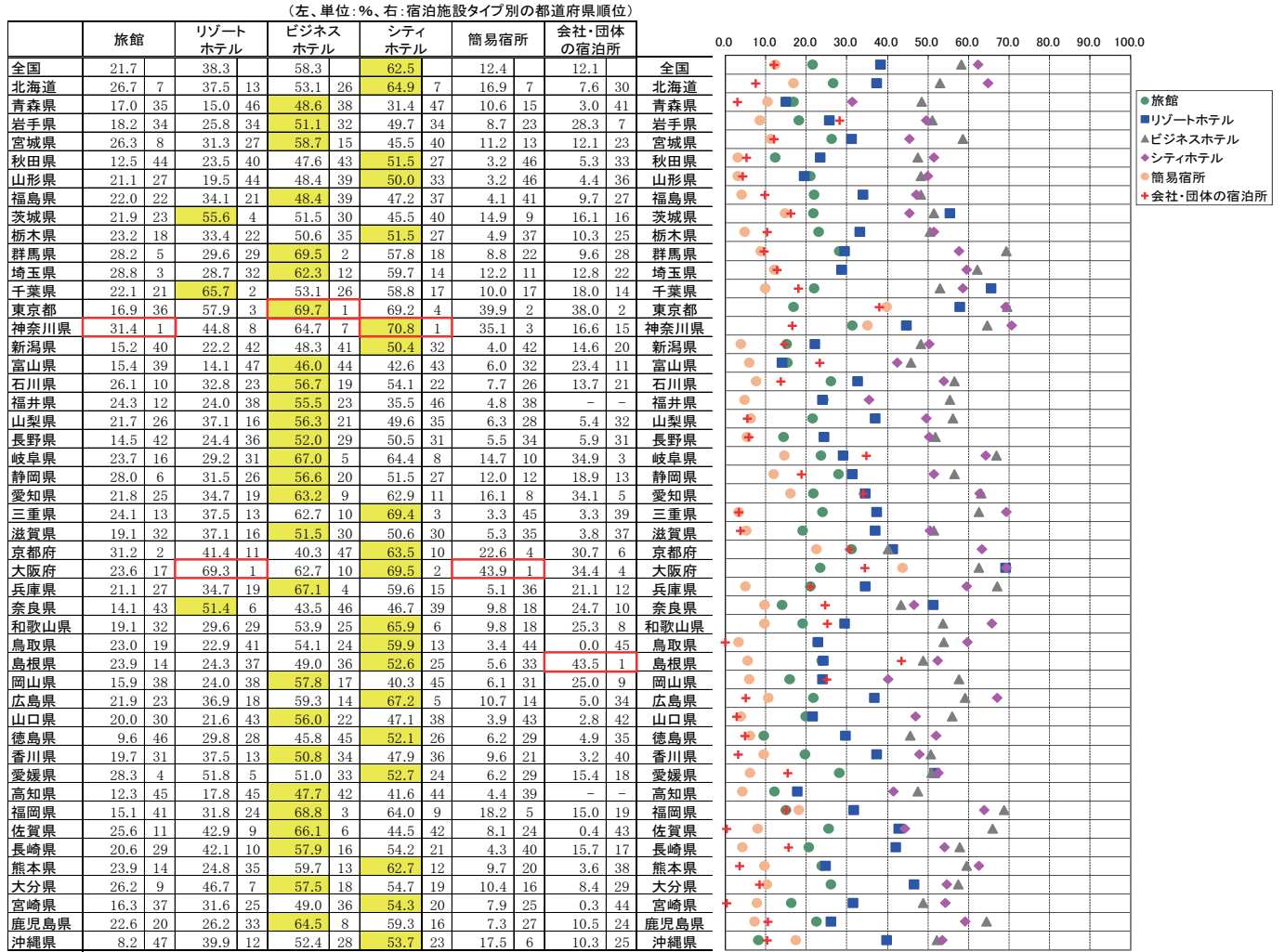


図3 都道府県別、国籍(出身地)別外国人延べ宿泊者数構成比(令和元年12月)



※ 欧州はドイツ・英国・フランス・ロシア・イタリア・スペインの6カ国  
 ※ 従業者数10人以上の施設に対する調査から作成

図4 都道府県別定員稼働率(令和元年12月)



※各都道府県において稼働率が最も高い施設タイプを黄色で示している。

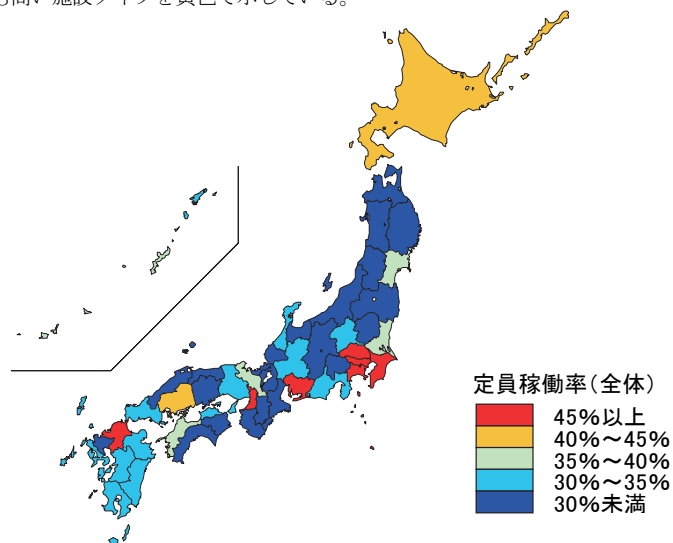
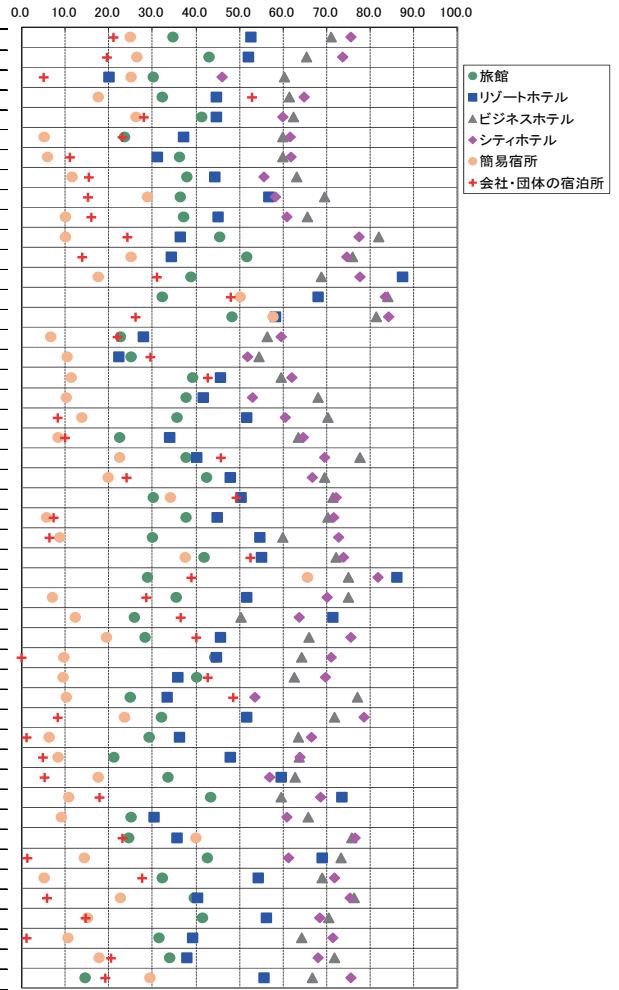




図5 都道府県別客室稼働率(令和元年12月)

(左:単位:%、右:宿泊施設タイプ別の都道府県順位)

	旅館	リゾートホテル	ビジネスホテル	シティホテル	簡易宿所	会社・団体の宿泊所							
全国	34.9	52.7	71.1	75.6	25.1	21.0	全国						
北海道	43.1	6	52.1	15	65.5	28	73.8	13	26.6	9	19.5	24	北海道
青森県	30.3	32	20.2	47	60.4	39	46.1	47	25.2	11	5.1	40	青森県
岩手県	32.4	27	44.8	26	61.6	38	65.0	28	17.7	19	52.8	1	岩手県
宮城県	41.4	11	44.8	26	62.4	37	60.0	39	26.3	10	28.1	15	宮城県
秋田県	23.7	43	37.3	35	60.0	41	61.7	34	5.2	46	23.1	20	秋田県
山形県	36.4	22	31.2	43	60.1	40	61.9	33	6.1	44	11.1	32	山形県
福島県	38.1	16	44.5	29	63.3	34	55.7	43	11.6	26	15.5	28	福島県
茨城県	36.5	21	56.8	9	69.6	19	58.4	41	28.9	8	15.2	29	茨城県
栃木県	37.2	20	45.1	24	65.7	27	61.0	36	10.2	33	16.0	27	栃木県
群馬県	45.6	3	36.5	36	82.0	2	77.6	6	10.2	33	24.3	18	群馬県
埼玉県	51.8	1	34.4	40	76.1	7	74.7	11	25.2	11	14.0	31	埼玉県
千葉県	39.0	15	87.6	1	68.9	22	77.8	5	17.6	21	31.1	12	千葉県
東京都	32.3	29	68.1	6	84.2	1	83.6	2	50.2	3	47.9	5	東京都
神奈川県	48.3	2	58.4	8	81.5	3	84.4	1	57.8	2	26.1	17	神奈川県
新潟県	22.8	44	28.0	45	56.4	45	59.7	40	6.8	42	22.0	22	新潟県
富山県	25.3	39	22.4	46	54.6	46	51.9	46	10.5	30	29.6	13	富山県
石川県	39.4	14	45.8	22	59.7	43	62.2	32	11.4	27	42.7	7	石川県
福井県	37.8	17	41.8	30	68.2	23	53.1	45	10.4	31	-	-	福井県
山梨県	35.7	23	51.7	18	70.4	17	60.6	38	14.0	24	8.3	34	山梨県
長野県	22.5	45	34.0	41	63.6	32	64.7	29	8.5	39	10.0	33	長野県
岐阜県	37.8	17	40.3	32	77.7	4	69.7	22	22.5	15	45.7	6	岐阜県
静岡県	42.6	8	47.9	20	69.6	19	66.8	26	19.9	16	24.1	19	静岡県
愛知県	30.3	32	50.5	19	71.5	15	72.3	15	34.3	6	49.4	3	愛知県
三重県	37.8	17	45.0	25	70.3	18	71.7	17	5.9	45	7.3	36	三重県
滋賀県	30.2	34	54.7	13	60.0	41	72.8	14	8.9	38	6.3	37	滋賀県
京都府	41.9	9	55.2	12	72.2	12	73.9	12	37.6	5	52.5	2	京都府
大阪府	28.9	36	86.2	2	75.1	9	81.9	3	65.7	1	39.0	10	大阪府
兵庫県	35.6	24	51.8	16	75.1	9	70.2	20	7.1	41	28.6	14	兵庫県
奈良県	26.0	38	71.5	4	50.4	47	63.8	31	12.4	25	36.6	11	奈良県
和歌山県	28.5	37	45.8	22	66.0	25	75.6	9	19.5	17	40.1	9	和歌山県
鳥取県	44.4	4	44.7	28	64.4	29	71.1	19	9.7	35	0.0	45	鳥取県
島根県	40.2	12	36.0	38	62.7	36	69.8	21	9.5	36	42.7	7	島根県
岡山県	25.0	41	33.5	42	77.2	5	53.6	44	10.4	31	48.6	4	岡山県
広島県	32.1	30	51.8	16	71.9	13	78.7	4	23.7	13	8.3	34	広島県
山口県	29.3	35	36.4	37	63.6	32	66.7	27	6.3	43	1.1	43	山口県
徳島県	21.3	46	47.9	20	63.8	31	63.9	30	8.4	40	4.9	41	徳島県
香川県	33.7	26	59.6	7	62.8	35	57.1	42	17.7	19	5.2	39	香川県
愛媛県	43.5	5	73.5	3	59.6	44	68.7	23	10.9	28	17.8	26	愛媛県
高知県	25.2	40	30.4	44	65.9	26	60.9	37	9.2	37	-	-	高知県
福岡県	24.6	42	35.8	39	75.8	8	76.6	7	40.0	4	23.1	20	福岡県
佐賀県	42.8	7	69.0	5	73.4	11	61.4	35	14.4	23	1.3	42	佐賀県
長崎県	32.4	27	54.4	14	69.0	21	71.9	16	5.2	46	27.6	16	長崎県
熊本県	39.8	13	40.4	31	76.5	6	75.4	10	22.8	14	5.8	38	熊本県
大分県	41.6	10	56.2	10	70.5	16	68.5	24	15.3	22	14.6	30	大分県
宮崎県	31.7	31	39.3	33	64.4	29	71.6	18	10.7	29	1.1	43	宮崎県
鹿児島県	34.1	25	38.0	34	71.9	13	68.1	25	17.9	18	20.5	23	鹿児島県
沖縄県	14.7	47	55.8	11	66.9	24	75.7	8	29.6	7	19.2	25	沖縄県



※各都道府県において稼働率が最も高い施設タイプを黄色で示している。

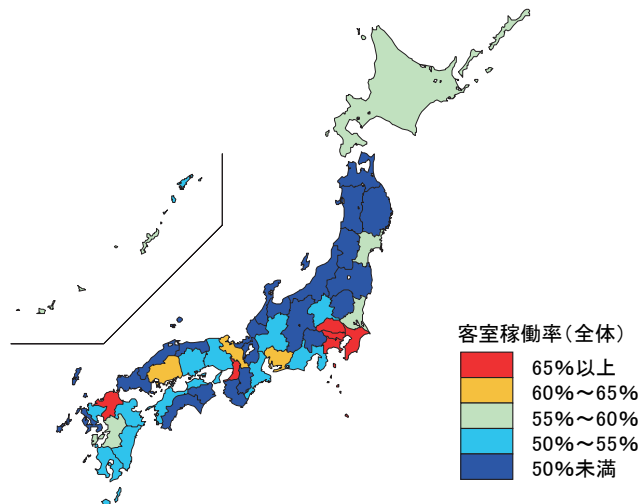


図6-1 都道府県別一人当たり平均宿泊数(令和元年12月)

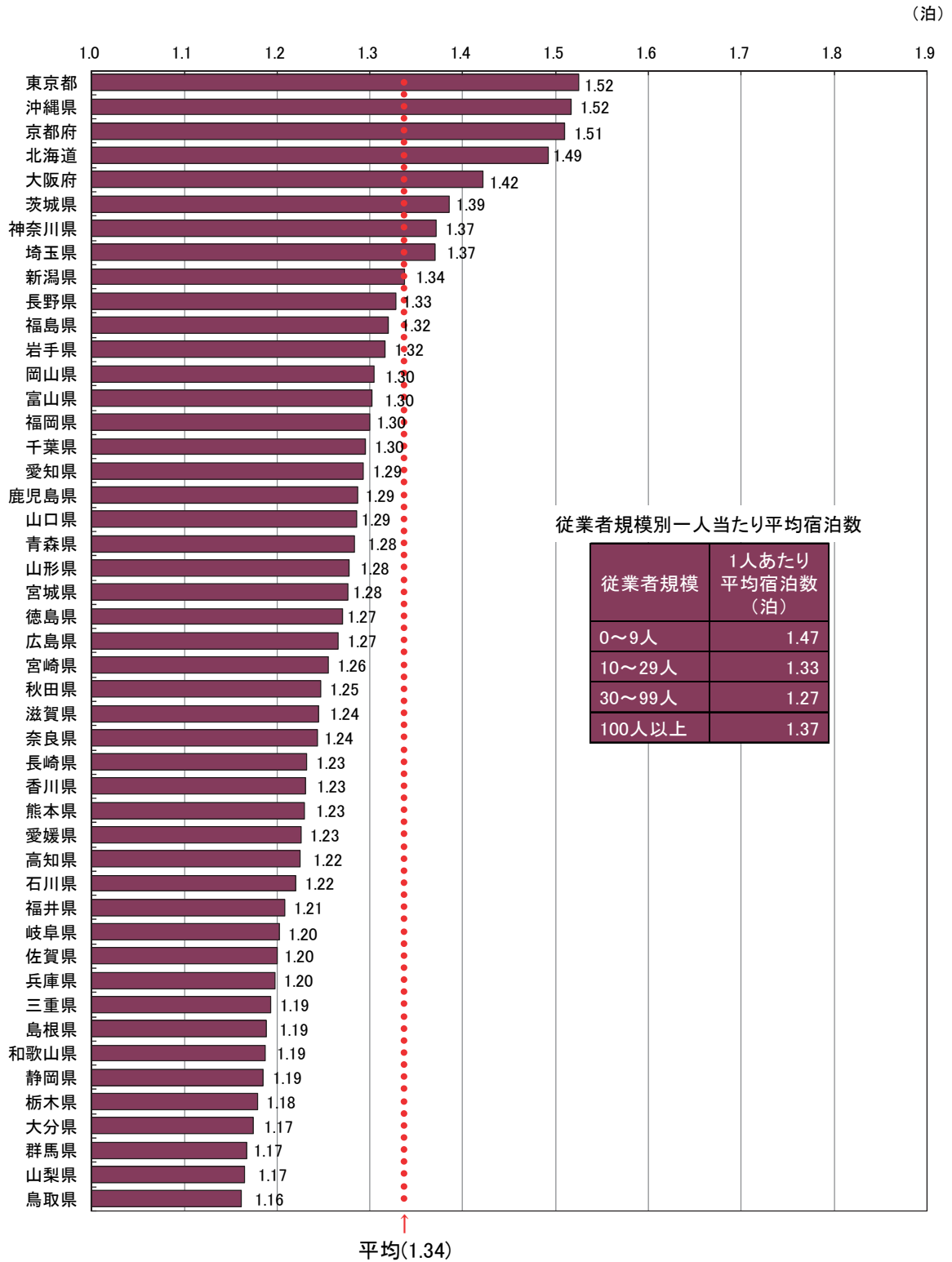
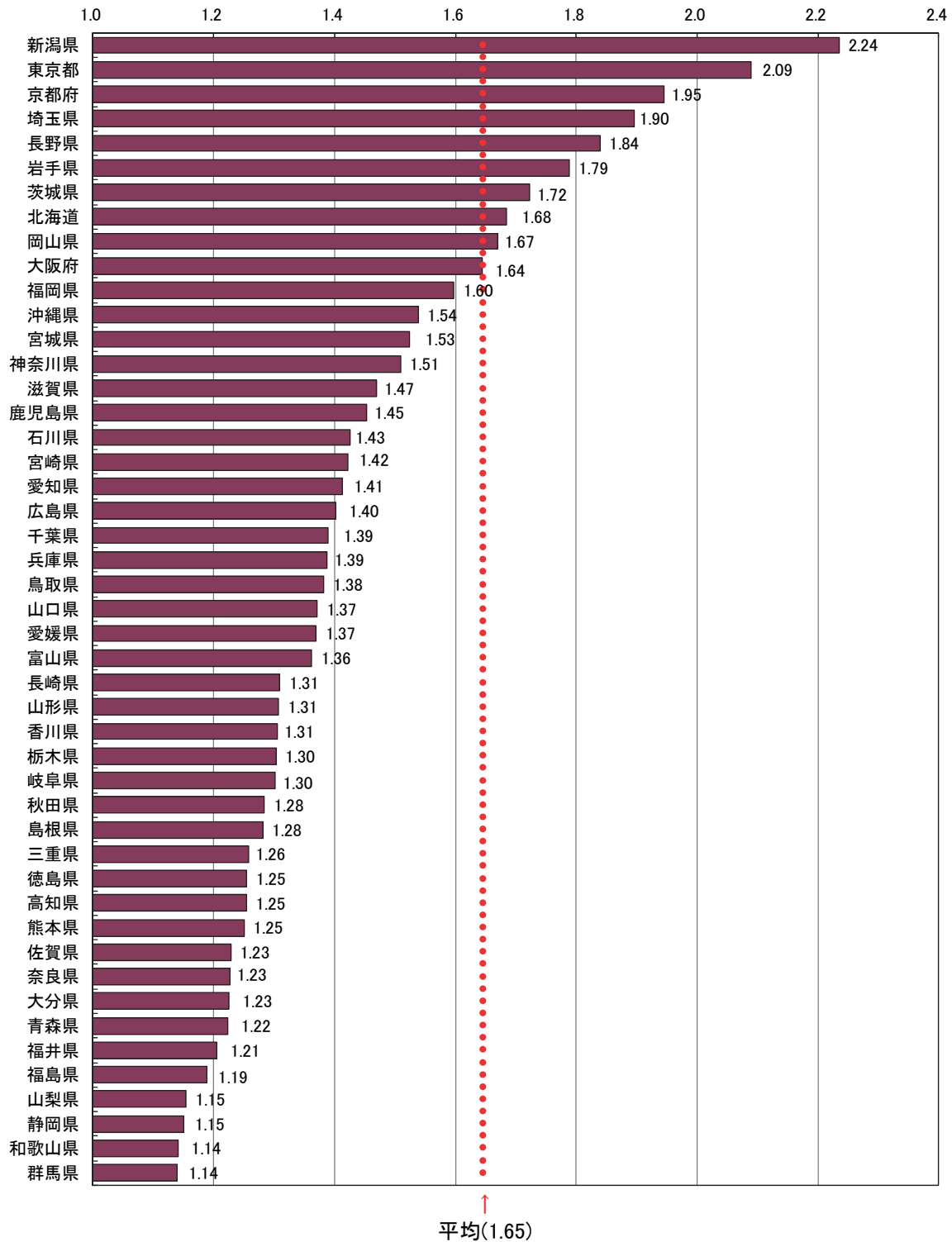


図6-2 都道府県別外国人一人当たり平均宿泊数(令和元年12月)

(泊)





## 統計表

### 統計表を利用する上での注意

- ここに掲げた統計表の結果数値のうち、客室数、収容人数及び従業者数は平成31年1月1日現在、延べ宿泊者数、実宿泊者数及び利用客室数は令和元年12月の実績、宿泊目的割合は平成31年1月末日からさかのぼる1年間に利用した宿泊者の割合である。
- ここに掲げた統計表の結果数値は推定値であるため(3～6に掲げる結果数値を除く)、延べ宿泊者数、実宿泊者数、利用客室数及び宿泊目的割合別施設数は一の位を四捨五入して十の位までを、定員稼働率及び客室稼働率は0.01%の位を四捨五入して0.1%の位までを有効数字として表章した。したがって、表中の個々の数字の合計は必ずしも総数と一致しない。なお、施設数、延べ宿泊者数、実宿泊者数、利用客室数、定員稼働率、客室稼働率の表章単位は、それぞれ「施設」、「人泊」、「人」、「室」、「%」、「%」である。
- なお、第1表の一部に掲げた「施設所在地(47区分及び運輸局等)、従業者数(4区分)別施設数」及び参考第13表の一部に掲げた「施設所在地(47区分及び運輸局等)、従業者数(3区分)別施設数」は実数である。
- 参考第2表～参考第4表に掲げた「施設所在地(47区分及び運輸局等)、居住地(47区分及び運輸局等)別延べ宿泊者数」は、調査により回答が得られた施設のうち、従業者数100人以上のものに係る実数であり、未回収分を推定したものではない。
- 参考第5表に掲げた「施設所在地(主な市区町村)、従業者数(3区分)別母集団施設数及び回収施設数」は、市区町村内回収施設数10施設以上の市区町村について表章した。
- 参考第6表～参考第12表に掲げた「施設所在地(主な市区町村)、従業者数(3区分)別延べ宿泊者数、実宿泊者数、外国人延べ宿泊者数、外国人実宿泊者数、定員稼働率、利用客室数、客室稼働率」は、市区町村内回収施設数10施設以上の市区町村についての実数を表章したもので、未回収分を推定したものではない。
- 標準誤差率については、「参考2 主要項目別標準誤差率」を参照。なお、参考第1表については、標準誤差率が30%以上の推定値に\*印を付している。利用の際には注意されたい。
- 統計表中に使用されている記号等は、次のとおりである。  
「-」は調査又は集計したが、該当数字がないものを示す。  
「0」は調査又は集計したが、該当数字が表章単位に満たないものを示す。

1-1. 都道府県別延べ宿泊者数推移表

国	平成29年度												平成30年度												平成31年度												令和元年度											
	1月	2月	3月	4月	5月	6月	7月	8月	9月	10月	11月	12月	1月	2月	3月	4月	5月	6月	7月	8月	9月	10月	11月	12月	1月	2月	3月	4月	5月	6月	7月	8月	9月	10月	11月	12月												
全 国	50,076,370	49,248,160	50,956,800	51,556,800	52,156,800	52,756,800	53,356,800	53,956,800	54,556,800	55,156,800	55,756,800	56,356,800	56,956,800	57,556,800	58,156,800	58,756,800	59,356,800	59,956,800	60,556,800	61,156,800	61,756,800	62,356,800	62,956,800	63,556,800	64,156,800	64,756,800	65,356,800	65,956,800	66,556,800	67,156,800	67,756,800	68,356,800	68,956,800	69,556,800	70,156,800	70,756,800	71,356,800	71,956,800										
01北海道	32,591,070	33,554,390	35,555,930	35,555,930	36,557,470	37,559,010	38,560,550	39,562,090	40,563,630	41,565,170	42,566,710	43,568,250	44,569,790	45,571,330	46,572,870	47,574,410	48,575,950	49,577,490	50,579,030	51,580,570	52,582,110	53,583,650	54,585,190	55,586,730	56,588,270	57,589,810	58,591,350	59,592,890	60,594,430	61,595,970	62,597,510	63,599,050	64,600,590	65,602,130	66,603,670	67,605,210	68,606,750	69,608,290	70,609,830									
02青森県	6,156,290	6,241,440	6,326,590	6,411,740	6,496,890	6,582,040	6,667,190	6,752,340	6,837,490	6,922,640	7,007,790	7,092,940	7,178,090	7,263,240	7,348,390	7,433,540	7,518,690	7,603,840	7,688,990	7,774,140	7,859,290	7,944,440	8,029,590	8,114,740	8,200,890	8,286,040	8,371,190	8,456,340	8,541,490	8,626,640	8,711,790	8,796,940	8,882,090	8,967,240	9,052,390	9,137,540	9,222,690	9,307,840	9,392,990									
03岩手県	10,820,670	10,935,820	11,050,970	11,166,120	11,281,270	11,396,420	11,511,570	11,626,720	11,741,870	11,857,020	11,972,170	12,087,320	12,202,470	12,317,620	12,432,770	12,547,920	12,663,070	12,778,220	12,893,370	13,008,520	13,123,670	13,238,820	13,353,970	13,469,120	13,584,270	13,699,420	13,814,570	13,929,720	14,044,870	14,160,020	14,275,170	14,390,320	14,505,470	14,620,620	14,735,770	14,850,920	14,966,070	15,081,220	15,196,370									
04秋田県	3,457,240	3,569,890	3,682,540	3,795,190	3,907,840	4,020,490	4,133,140	4,245,790	4,358,440	4,471,090	4,583,740	4,696,390	4,809,040	4,921,690	5,034,340	5,146,990	5,259,640	5,372,290	5,484,940	5,597,590	5,710,240	5,822,890	5,935,540	6,048,190	6,160,840	6,273,490	6,386,140	6,498,790	6,611,440	6,724,090	6,836,740	6,949,390	7,062,040	7,174,690	7,287,340	7,400,990	7,513,640	7,626,290	7,738,940									
05山形県	5,973,260	6,143,790	6,314,320	6,484,850	6,655,380	6,825,910	6,996,440	7,166,970	7,337,500	7,508,030	7,678,560	7,849,090	8,019,620	8,190,150	8,360,680	8,531,210	8,701,740	8,872,270	9,042,800	9,213,330	9,383,860	9,554,390	9,724,920	9,895,450	10,065,980	10,236,510	10,407,040	10,577,570	10,748,100	10,918,630	11,089,160	11,259,690	11,430,220	11,600,750	11,771,280	11,941,810	12,112,340	12,282,870	12,453,400									
07福島県	11,473,460	10,108,820	10,458,140	11,396,360	11,396,360	12,334,580	12,334,580	13,272,800	13,272,800	14,211,020	14,211,020	15,149,240	15,149,240	16,087,460	16,087,460	17,025,680	17,025,680	17,963,900	17,963,900	18,902,120	18,902,120	19,840,340	19,840,340	20,778,560	20,778,560	21,716,780	21,716,780	22,655,000	22,655,000	23,593,220	23,593,220	24,531,440	24,531,440	25,469,660	25,469,660	26,407,880	26,407,880	27,346,100										
08茨城県	5,740,920	5,608,470	5,476,020	5,343,570	5,211,120	5,078,670	4,946,220	4,813,770	4,681,320	4,548,870	4,416,420	4,283,970	4,151,520	4,019,070	3,886,620	3,754,170	3,621,720	3,489,270	3,356,820	3,224,370	3,091,920	2,959,470	2,827,020	2,694,570	2,562,120	2,429,670	2,297,220	2,164,770	2,032,320	1,900,870	1,768,420	1,635,970	1,503,520	1,371,070	1,238,620	1,106,170	973,720	841,270										
09栃木県	10,288,850	10,316,840	10,344,830	10,372,820	10,400,810	10,428,800	10,456,790	10,484,780	10,512,770	10,540,760	10,568,750	10,596,740	10,624,730	10,652,720	10,680,710	10,708,700	10,736,690	10,764,680	10,792,670	10,820,660	10,848,650	10,876,640	10,904,630	10,932,620	10,960,610	10,988,600	11,016,590	11,044,580	11,072,570	11,100,560	11,128,550	11,156,540	11,184,530	11,212,520	11,240,510	11,268,500	11,296,490	11,324,480										
10群馬県	8,828,080	8,651,160	8,474,240	8,297,320	8,120,400	7,943,480	7,766,560	7,589,640	7,412,720	7,235,800	7,058,880	6,881,960	6,705,040	6,528,120	6,351,200	6,174,280	6,000,360	5,823,440	5,646,520	5,469,600	5,292,680	5,115,760	4,938,840	4,761,920	4,585,000	4,408,080	4,231,160	4,054,240	3,877,320	3,700,400	3,523,480	3,346,560	3,169,640	2,992,720	2,815,800	2,638,880	2,461,960	2,285,040										
11埼玉県	22,370,510	21,880,880	24,636,500	25,586,050	26,535,600	27,485,150	28,434,700	29,384,250	30,333,800	31,283,350	32,232,900	33,182,450	34,132,000	35,081,550	36,031,100	36,980,650	37,930,200	38,879,750	39,829,300	40,778,850	41,728,400	42,677,950	43,627,500	44,577,050	45,526,600	46,476,150	47,425,700	48,375,250	49,324,800	50,274,350	51,223,900	52,173,450	53,123,000	54,072,550	55,022,100	55,971,650	56,921,200	57,870,750										
12千葉県	59,087,920	57,144,950	59,948,670	60,109,060	61,948,670	63,788,280	65,627,890	67,467,500	69,307,110	71,146,720	72,986,330	74,825,940	76,665,550	78,505,160	80,344,770	82,184,380	84,023,990	85,863,600	87,703,210	89,542,820	91,382,430	93,222,040	95,061,650	96,901,260	98,740,870	100,580,480	102,420,090	104,259,700	106,099,310	107,938,920	109,778,530	111,618,140	113,457,750	115,297,360	117,136,970	118,976,580	120,816,190											
13東京都	19,065,960	18,746,090	18,426,220	18,106,350	17,786,480	17,466,610	17,146,740	16,826,870	16,507,000	16,187,130	15,867,260	15,547,390	15,227,520	14,907,650	14,587,780	14,267,910	13,948,040	13,628,170	13,308,300	12,988,430	12,668,560	12,348,690	12,028,820	11,708,950	11,389,080	11,069,210	10,749,340	10,429,470	10,109,600	9,789,730	9,469,860	9,149,990	8,830,120	8,510,250	8,190,380	7,870,510	7,550,640	7,230,770										
14神奈川県	10,259,360	10,294,650	10,329,940	10,365,230	10,400,520	10,435,810	10,471,100	10,506,390	10,541,680	10,576,970	10,612,260	10,647,550	10,682,840	10,718,130	10,753,420	10,788,710	10,824,000	10,859,290	10,894,580	10,929,870	10,965,160	11,000,450	11,035,740	11,071,030	11,106,320	11,141,610	11,176,900	11,212,190	11,247,480	11,282,770	11,318,060	11,353,350	11,388,640	11,423,930	11,459,220	11,494,510	11,529,800	11,565,090										
15新潟県	3,990,920	3,868,470	3,746,020	3,623,570	3,501,120	3,378,670	3,256,220	3,133,770	3,011,320	2,888,870	2,766,420	2,643,970	2,521,520	2,399,070	2,276,620	2,154,170	2,031,720	1,909,270	1,786,820	1,664,370	1,541,920	1,419,470	1,297,020	1,174,570	1,052,120	929,670	807,220	684,770	562,320	439,870	317,420	194,970	72,520	-50,030	-172,580	-295,130	-417,680											
16富山県	8,729,520	8,606,570	8,483,620	8,360,670	8,237,720	8,114,770	7,991,820	7,868,870	7,745,920	7,622,970	7,500,020	7,377,070	7,254,120	7,131,170	7,008,220	6,885,270	6,762,320	6,639,370	6,516,420	6,393,470	6,270,520	6,147,570	6,024,620	5,901,670	5,778,720	5,655,770	5,532,820	5,409,870	5,286,920	5,163,970	5,041,020	4,918,070	4,795,120	4,672,170	4,549,220	4,426,270	4,303,320											
17石川県	3,729,520	3,709,190	3,688,860	3,668,530	3,648,200	3,627,870	3,607,540	3,587,210	3,566,880	3,546,550	3,526,220	3,505,890	3,485,560	3,465,230	3,444,900	3,424,570	3,404,240	3,383,910	3,363,580	3,343,250	3,322,920	3,302,590	3,282,260	3,261,930	3,241,600	3,221,270	3,200,940	3,180,610	3,160,280	3,139,950	3,119,620	3,099,290	3,078,960	3,058,630	3,038,300	3,017,970	2,997,640											
18福井県	4,163,910	4,079,190	4,003,860	3,928,540	3,853,220	3,777,900	3,702,580	3,627,260	3,551,940	3,476,620	3,401,300	3,325,980	3,250,660	3,175,340	3,100,020	3,024,700	2,949,380	2,874,060	2,798,740	2,723,420	2,648,100	2,572,780	2,497,460	2,422,140	2,346,820	2,271,500	2,196,180	2,120,860	2,045,540	1,970,220	1,894,900	1,819,580	1,744,260	1,668,940	1,593,620	1,518,300	1,442,980											
19山梨県	19,213,380	17,804,660	17,989,060	18,324,790	18,659,520	19,000,250	19,340,980	19,681,710	20,022,440	20,363,170	20,703,900	21,044,630	21,385,360	21,726,090	22,066,820	22,407,550	22,748,280	23,089,010	23,429,740	23,770,470	24,111,200	24,451,930	24,792,660	25,133,390	25,474,120	25,814,850	26,155,580	26,496,310	26,837,040	27,177,770	27,518,500	27,859,230	28,199,960	28,540,690	28,881,420	29,222,150	29,562,880											
20長野県	8,778,010	8,604,490	8,430,970	8,257,450	8,083,930	7,910,410	7,736,890	7,563,370	7,389,850	7,216,330	7,042,810	6,869,290	6,695,770	6,522,250	6,348,730	6,175,210	6,001,690	5,828,170	5,654,650	5,481,130	5,307,610	5,134,090	4,960,570	4,787,050	4,613,530	4,439,010	4,265,490	4,091,970	3,918,450	3,744,930	3,571,410	3,397,890	3,224,370	3,050,850	2,877,330	2,703,810	2,530,290											
21岐阜県	22,530,110	21,237,660	20,778,710	21,861,980	21,639,300	22,723,570	22,500,890	23,585,160	23,362,480	24,446,750	24,224,070	25,308,340	25,085,660	26,169,930	25,947,250	27,031,520	26,808,840	27,893,110	27,670,430	28,754,700	28,532,020	29,616,290	29,393,610	30,477,880	30,255,200	31,339,470	31,116,790	32,201,060	31,978,380	33,062,650	32,839,970	33,924,240	33,701,560	34,785,830	34,563,150	35,647,420	35,424											

1-2. 都道府県別延べ宿泊者数推移表 対前年(同月)比推移表

全 国	平成29年												平成30年												平成31年												令和元年											
	1月	2月	3月	4月	5月	6月	7月	8月	9月	10月	11月	12月	1月	2月	3月	4月	5月	6月	7月	8月	9月	10月	11月	12月	1月	2月	3月	4月	5月	6月	7月	8月	9月	10月	11月	12月												
	計	1月	2月	3月	4月	5月	6月	7月	8月	9月	10月	11月	12月	計	1月	2月	3月	4月	5月	6月	7月	8月	9月	10月	11月	12月	計	1月	2月	3月	4月	5月	6月	7月	8月	9月	10月	11月	12月									
01北海道	6.46	2.90	3.47	5.37	3.19	6.10	4.06	2.79	0.73	6.39	0.73	5.88	6.46	2.90	3.47	5.37	3.19	6.10	4.06	2.79	0.73	6.39	0.73	5.88	6.46	2.90	3.47	5.37	3.19	6.10	4.06	2.79	0.73	6.39	0.73	5.88	6.46	2.90	3.47	5.37	3.19	6.10	4.06	2.79	0.73	6.39	0.73	5.88
02青森県	5.20	0.00	-2.65	-0.38	3.74	8.64	13.61	19.88	4.40	-3.31	1.67	1.79	5.20	0.00	-2.65	-0.38	3.74	8.64	13.61	19.88	4.40	-3.31	1.67	1.79	5.20	0.00	-2.65	-0.38	3.74	8.64	13.61	19.88	4.40	-3.31	1.67	1.79	5.20	0.00	-2.65	-0.38	3.74	8.64	13.61	19.88	4.40	-3.31	1.67	1.79
03岩手県	4.54	1.38	-0.76	2.21	4.25	6.68	1.56	2.33	4.27	1.78	0.27	0.22	4.54	1.38	-0.76	2.21	4.25	6.68	1.56	2.33	4.27	1.78	0.27	0.22	4.54	1.38	-0.76	2.21	4.25	6.68	1.56	2.33	4.27	1.78	0.27	0.22	4.54	1.38	-0.76	2.21	4.25	6.68	1.56	2.33	4.27	1.78	0.27	0.22
04宮城県	5.47	-0.69	-1.58	-0.47	6.68	9.47	2.17	1.78	4.75	6.68	4.27	1.84	5.47	-0.69	-1.58	-0.47	6.68	9.47	2.17	1.78	4.75	6.68	4.27	1.84	5.47	-0.69	-1.58	-0.47	6.68	9.47	2.17	1.78	4.75	6.68	4.27	1.84	5.47	-0.69	-1.58	-0.47	6.68	9.47	2.17	1.78	4.75	6.68	4.27	1.84
05秋田県	1.27	-0.86	-3.70	3.61	0.67	-1.11	0.22	3.97	3.52	4.28	4.28	1.84	1.27	-0.86	-3.70	3.61	0.67	-1.11	0.22	3.97	3.52	4.28	4.28	1.84	1.27	-0.86	-3.70	3.61	0.67	-1.11	0.22	3.97	3.52	4.28	4.28	1.84	1.27	-0.86	-3.70	3.61	0.67	-1.11	0.22	3.97	3.52	4.28	4.28	1.84
06山形県	3.77	6.47	4.95	-4.49	-2.56	2.82	2.82	2.82	10.29	8.46	5.79	16.97	3.77	6.47	4.95	-4.49	-2.56	2.82	2.82	10.29	8.46	5.79	16.97	3.77	6.47	4.95	-4.49	-2.56	2.82	2.82	10.29	8.46	5.79	16.97	3.77	6.47	4.95	-4.49	-2.56	2.82	2.82	10.29	8.46	5.79	16.97			
07福島県	1.23	-1.11	3.40	4.95	-4.49	-2.56	2.82	2.82	10.29	8.46	5.79	16.97	1.23	-1.11	3.40	4.95	-4.49	-2.56	2.82	2.82	10.29	8.46	5.79	16.97	1.23	-1.11	3.40	4.95	-4.49	-2.56	2.82	2.82	10.29	8.46	5.79	16.97	1.23	-1.11	3.40	4.95	-4.49	-2.56	2.82	2.82	10.29	8.46	5.79	16.97
08茨城県	5.09	-2.31	0.11	4.95	-4.49	-2.56	2.82	2.82	10.29	8.46	5.79	16.97	5.09	-2.31	0.11	4.95	-4.49	-2.56	2.82	2.82	10.29	8.46	5.79	16.97	5.09	-2.31	0.11	4.95	-4.49	-2.56	2.82	2.82	10.29	8.46	5.79	16.97	5.09	-2.31	0.11	4.95	-4.49	-2.56	2.82	2.82	10.29	8.46	5.79	16.97
09栃木県	7.37	0.27	-0.90	-7.38	-5.44	-0.77	-5.44	-0.77	-5.44	-0.77	-5.44	-0.77	7.37	0.27	-0.90	-7.38	-5.44	-0.77	-5.44	-0.77	-5.44	-0.77	-5.44	-0.77	7.37	0.27	-0.90	-7.38	-5.44	-0.77	-5.44	-0.77	-5.44	-0.77	-5.44	-0.77	7.37	0.27	-0.90	-7.38	-5.44	-0.77	-5.44	-0.77	-5.44	-0.77	-5.44	-0.77
10群馬県	2.73	-2.00	1.22	-0.51	-3.13	-7.62	-8.26	5.44	9.97	3.69	8.37	6.37	2.73	-2.00	1.22	-0.51	-3.13	-7.62	-8.26	5.44	9.97	3.69	8.37	6.37	2.73	-2.00	1.22	-0.51	-3.13	-7.62	-8.26	5.44	9.97	3.69	8.37	6.37	2.73	-2.00	1.22	-0.51	-3.13	-7.62	-8.26	5.44	9.97	3.69	8.37	6.37
11埼玉県	5.37	3.28	2.59	7.03	13.64	7.64	5.44	9.97	3.69	8.37	6.37	6.37	5.37	3.28	2.59	7.03	13.64	7.64	5.44	9.97	3.69	8.37	6.37	6.37	5.37	3.28	2.59	7.03	13.64	7.64	5.44	9.97	3.69	8.37	6.37	6.37	5.37	3.28	2.59	7.03	13.64	7.64	5.44	9.97	3.69	8.37	6.37	6.37
12千葉県	6.47	-3.07	12.59	3.85	1.61	-0.25	2.51	3.23	5.93	4.32	20.18	9.59	6.47	-3.07	12.59	3.85	1.61	-0.25	2.51	3.23	5.93	4.32	20.18	9.59	6.47	-3.07	12.59	3.85	1.61	-0.25	2.51	3.23	5.93	4.32	20.18	9.59	6.47	-3.07	12.59	3.85	1.61	-0.25	2.51	3.23	5.93	4.32	20.18	9.59
13東京都	8.90	-2.66	4.23	10.27	1.80	6.81	9.79	17.85	13.83	9.70	17.85	13.83	8.90	-2.66	4.23	10.27	1.80	6.81	9.79	17.85	13.83	9.70	17.85	13.83	8.90	-2.66	4.23	10.27	1.80	6.81	9.79	17.85	13.83	9.70	17.85	13.83	8.90	-2.66	4.23	10.27	1.80	6.81	9.79	17.85	13.83	9.70	17.85	13.83
14神奈川県	-0.70	-1.68	10.72	10.92	14.97	18.02	13.86	18.02	13.86	18.02	13.86	18.02	-0.70	-1.68	10.72	10.92	14.97	18.02	13.86	18.02	13.86	18.02	13.86	18.02	-0.70	-1.68	10.72	10.92	14.97	18.02	13.86	18.02	13.86	18.02	13.86	18.02	-0.70	-1.68	10.72	10.92	14.97	18.02	13.86	18.02	13.86	18.02	13.86	18.02
15新潟県	6.79	-0.54	-0.03	-4.23	-6.10	-0.29	-7.65	-0.29	-7.65	-0.29	-7.65	-0.29	6.79	-0.54	-0.03	-4.23	-6.10	-0.29	-7.65	-0.29	-7.65	-0.29	-7.65	-0.29	6.79	-0.54	-0.03	-4.23	-6.10	-0.29	-7.65	-0.29	-7.65	-0.29	-7.65	-0.29	6.79	-0.54	-0.03	-4.23	-6.10	-0.29	-7.65	-0.29	-7.65	-0.29	-7.65	-0.29
16富山県	14.38	-14.59	14.29	-2.95	2.68	2.68	0.82	0.38	1.12	5.18	1.12	5.18	14.38	-14.59	14.29	-2.95	2.68	2.68	0.82	0.38	1.12	5.18	1.12	5.18	14.38	-14.59	14.29	-2.95	2.68	2.68	0.82	0.38	1.12	5.18	1.12	5.18	14.38	-14.59	14.29	-2.95	2.68	2.68	0.82	0.38	1.12	5.18	1.12	5.18
17石川県	15.73	0.46	4.51	-2.90	-1.11	3.17	5.18	1.12	5.18	1.12	5.18	1.12	15.73	0.46	4.51	-2.90	-1.11	3.17	5.18	1.12	5.18	1.12	5.18	1.12	15.73	0.46	4.51	-2.90	-1.11	3.17	5.18	1.12	5.18	1.12	5.18	1.12	15.73	0.46	4.51	-2.90	-1.11	3.17	5.18	1.12	5.18	1.12	5.18	1.12
18福井県	9.85	-10.92	-3.30	13.11	2.13	6.51	4.23	20.18	9.59	8.99	8.99	8.99	9.85	-10.92	-3.30	13.11	2.13	6.51	4.23	20.18	9.59	8.99	8.99	8.99	9.85	-10.92	-3.30	13.11	2.13	6.51	4.23	20.18	9.59	8.99	8.99	8.99	9.85	-10.92	-3.30	13.11	2.13	6.51	4.23	20.18	9.59	8.99	8.99	8.99
19山梨県	11.30	-0.87	-3.33	7.33	9.70	17.85	13.83	9.70	17.85	13.83	9.70	17.85	11.30	-0.87	-3.33	7.33	9.70	17.85	13.83	9.70	17.85	13.83	9.70	17.85	11.30	-0.87	-3.33	7.33	9.70	17.85	13.83	9.70	17.85	13.83	9.70	17.85	11.30	-0.87	-3.33	7.33	9.70	17.85	13.83	9.70	17.85	13.83	9.70	17.85
20長野県	7.35	-7.33	1.04	1.87	3.14	11.01	-2.85	-2.21	-5.51	10.06	-1.27	4.48	7.35	-7.33	1.04	1.87	3.14	11.01	-2.85	-2.21	-5.51	10.06	-1.27	4.48	7.35	-7.33	1.04	1.87	3.14	11.01	-2.85	-2.21	-5.51	10.06	-1.27	4.48	7.35	-7.33	1.04	1.87	3.14	11.01	-2.85	-2.21	-5.51	10.06	-1.27	4.48
21岐阜県	11.14	-5.81	-2.80	10.41	11.70	15.90	0.93	4.93	13.00	4.89	13.00	4.89	11.14	-5.81	-2.80	10.41	11.70	15.90	0.93	4.93	13.00	4.89	13.00	4.89	11.14	-5.81	-2.80	10.41	11.70	15.90	0.93	4.93	13.00	4.89	13.00	4.89	11.14	-5.81	-2.80	10.41	11.70	15.90	0.93	4.93	13.00	4.89	13.00	4.89
22静岡県	7.17	-5.74	-2.16	3.21	9.65	1.03	4.23	11.18	-1.18	4.47	6.81	1.78	7.17	-5.74	-2.16	3.21	9.65	1.03	4.23	11.18	-1.18	4.47	6.81	1.78	7.17	-5.74	-2.16	3.21	9.65	1.03	4.23	11.18	-1.18	4.47	6.81	1.78	7.17	-5.74	-2.16	3.21	9.65	1.03	4.23	11.18	-1.18	4.47	6.81	1.78
23愛知県	7.97	-0.38	3.81	-1.04	-0.99	4.23	-1.18	4.47	6.81	1.78	4.47	6.81	7.97	-0.38	3.81	-1.04	-0.99	4.23	-1.18	4.47	6.81	1.78	4.47	6.81	7.97	-0.38	3.81	-1.04	-0.99	4.23	-1.18	4.47	6.81	1.78	4.47	6.81	7.97	-0.38	3.81	-1.04	-0.99	4.23	-1.18	4.47	6.81	1.78	4.47	6.81
24三重県	7.56	-1.63	-0.59	6.99	6.52	7.73	-3.45	6.69	-8.44	5.40	8.98	16.83	7.56	-1.63	-0.59	6.99	6.52	7.73	-3.45	6.69	-8.44	5.40	8.98	16.83	7.56	-1.63	-0.59	6.99	6.52	7.73	-3.45	6.69	-8.44	5.40	8.98	16.83	7.56	-1.63	-0.59	6.99	6.52	7.73	-3.45	6.69	-8.44	5.40	8.98	16.83
25滋賀県	16.52	-10.42	-3.76	3.91	-2.67	1.15	-4.57	11.52	11.40	12.51	5.04	4.14	16.52	-10.42	-3.76	3.91	-2.67	1.15	-4.57	11.52	11.40	12.51	5.04	4.14	16.52	-10.42	-3.76	3.91	-2.67	1.15	-4.57	11.52	11.40	12.51	5.04	4.14	16.52	-10.42	-3.76	3.91	-2.67	1.15	-4.57	11.52	11.40	12.51	5.04	4.14
26京都府	7.47	-3.32	7.21	8.08	3.60	9.57	6.75	11.52	11.40	12.51	5.04	4.14																																				





2-2. 都道府県別外国人別延べ宿泊者数推移表 対前年(同月)比推移表

国	平成29年												平成30年												平成31年												令和元年																																																																																																																																																																																																																																																																																																																																																																																																																																																																																																																																																																																																																																																																																																																																																																																																																																																																																																																																																																																																																																																												
	1月	2月	3月	4月	5月	6月	7月	8月	9月	10月	11月	12月	1月	2月	3月	4月	5月	6月	7月	8月	9月	10月	11月	12月	1月	2月	3月	4月	5月	6月	7月	8月	9月	10月	11月	12月																																																																																																																																																																																																																																																																																																																																																																																																																																																																																																																																																																																																																																																																																																																																																																																																																																																																																																																																																																																																																																																													
全国	46.38	44.99	43.99	42.34	41.53	40.83	40.88	39.88	38.23	36.82	35.30	33.91	32.98	32.18	31.46	30.83	30.29	29.84	29.48	29.14	28.88	28.62	28.36	28.10	27.84	27.58	27.32	27.06	26.80	26.54	26.28	26.02	25.76	25.50	25.24	24.98	24.72	24.46	24.20	23.94	23.68	23.42	23.16	22.90	22.64	22.38	22.12	21.86	21.60	21.34	21.08																																																																																																																																																																																																																																																																																																																																																																																																																																																																																																																																																																																																																																																																																																																																																																																																																																																																																																																																																																																																																																														
01北海道	17.92	17.32	16.72	16.12	15.52	14.92	14.32	13.72	13.12	12.52	11.92	11.32	10.72	10.12	9.52	8.92	8.32	7.72	7.12	6.52	5.92	5.32	4.72	4.12	3.52	2.92	2.32	1.72	1.12	0.52	-0.08	-0.68	-1.28	-1.88	-2.48	-3.08	-3.68	-4.28	-4.88	-5.48	-6.08	-6.68	-7.28	-7.88	-8.48	-9.08	-9.68	-10.28	-10.88	-11.48	-12.08	-12.68	-13.28	-13.88	-14.48	-15.08	-15.68	-16.28	-16.88	-17.48	-18.08	-18.68	-19.28	-19.88	-20.48	-21.08	-21.68	-22.28	-22.88	-23.48	-24.08	-24.68	-25.28	-25.88	-26.48	-27.08	-27.68	-28.28	-28.88	-29.48	-30.08	-30.68	-31.28	-31.88	-32.48	-33.08	-33.68	-34.28	-34.88	-35.48	-36.08	-36.68	-37.28	-37.88	-38.48	-39.08	-39.68	-40.28	-40.88	-41.48	-42.08	-42.68	-43.28	-43.88	-44.48	-45.08	-45.68	-46.28	-46.88	-47.48	-48.08	-48.68	-49.28	-49.88	-50.48	-51.08	-51.68	-52.28	-52.88	-53.48	-54.08	-54.68	-55.28	-55.88	-56.48	-57.08	-57.68	-58.28	-58.88	-59.48	-60.08	-60.68	-61.28	-61.88	-62.48	-63.08	-63.68	-64.28	-64.88	-65.48	-66.08	-66.68	-67.28	-67.88	-68.48	-69.08	-69.68	-70.28	-70.88	-71.48	-72.08	-72.68	-73.28	-73.88	-74.48	-75.08	-75.68	-76.28	-76.88	-77.48	-78.08	-78.68	-79.28	-79.88	-80.48	-81.08	-81.68	-82.28	-82.88	-83.48	-84.08	-84.68	-85.28	-85.88	-86.48	-87.08	-87.68	-88.28	-88.88	-89.48	-90.08	-90.68	-91.28	-91.88	-92.48	-93.08	-93.68	-94.28	-94.88	-95.48	-96.08	-96.68	-97.28	-97.88	-98.48	-99.08	-99.68	-100.28	-100.88	-101.48	-102.08	-102.68	-103.28	-103.88	-104.48	-105.08	-105.68	-106.28	-106.88	-107.48	-108.08	-108.68	-109.28	-109.88	-110.48	-111.08	-111.68	-112.28	-112.88	-113.48	-114.08	-114.68	-115.28	-115.88	-116.48	-117.08	-117.68	-118.28	-118.88	-119.48	-120.08	-120.68	-121.28	-121.88	-122.48	-123.08	-123.68	-124.28	-124.88	-125.48	-126.08	-126.68	-127.28	-127.88	-128.48	-129.08	-129.68	-130.28	-130.88	-131.48	-132.08	-132.68	-133.28	-133.88	-134.48	-135.08	-135.68	-136.28	-136.88	-137.48	-138.08	-138.68	-139.28	-139.88	-140.48	-141.08	-141.68	-142.28	-142.88	-143.48	-144.08	-144.68	-145.28	-145.88	-146.48	-147.08	-147.68	-148.28	-148.88	-149.48	-150.08	-150.68	-151.28	-151.88	-152.48	-153.08	-153.68	-154.28	-154.88	-155.48	-156.08	-156.68	-157.28	-157.88	-158.48	-159.08	-159.68	-160.28	-160.88	-161.48	-162.08	-162.68	-163.28	-163.88	-164.48	-165.08	-165.68	-166.28	-166.88	-167.48	-168.08	-168.68	-169.28	-169.88	-170.48	-171.08	-171.68	-172.28	-172.88	-173.48	-174.08	-174.68	-175.28	-175.88	-176.48	-177.08	-177.68	-178.28	-178.88	-179.48	-180.08	-180.68	-181.28	-181.88	-182.48	-183.08	-183.68	-184.28	-184.88	-185.48	-186.08	-186.68	-187.28	-187.88	-188.48	-189.08	-189.68	-190.28	-190.88	-191.48	-192.08	-192.68	-193.28	-193.88	-194.48	-195.08	-195.68	-196.28	-196.88	-197.48	-198.08	-198.68	-199.28	-199.88	-200.48	-201.08	-201.68	-202.28	-202.88	-203.48	-204.08	-204.68	-205.28	-205.88	-206.48	-207.08	-207.68	-208.28	-208.88	-209.48	-210.08	-210.68	-211.28	-211.88	-212.48	-213.08	-213.68	-214.28	-214.88	-215.48	-216.08	-216.68	-217.28	-217.88	-218.48	-219.08	-219.68	-220.28	-220.88	-221.48	-222.08	-222.68	-223.28	-223.88	-224.48	-225.08	-225.68	-226.28	-226.88	-227.48	-228.08	-228.68	-229.28	-229.88	-230.48	-231.08	-231.68	-232.28	-232.88	-233.48	-234.08	-234.68	-235.28	-235.88	-236.48	-237.08	-237.68	-238.28	-238.88	-239.48	-240.08	-240.68	-241.28	-241.88	-242.48	-243.08	-243.68	-244.28	-244.88	-245.48	-246.08	-246.68	-247.28	-247.88	-248.48	-249.08	-249.68	-250.28	-250.88	-251.48	-252.08	-252.68	-253.28	-253.88	-254.48	-255.08	-255.68	-256.28	-256.88	-257.48	-258.08	-258.68	-259.28	-259.88	-260.48	-261.08	-261.68	-262.28	-262.88	-263.48	-264.08	-264.68	-265.28	-265.88	-266.48	-267.08	-267.68	-268.28	-268.88	-269.48	-270.08	-270.68	-271.28	-271.88	-272.48	-273.08	-273.68	-274.28	-274.88	-275.48	-276.08	-276.68	-277.28	-277.88	-278.48	-279.08	-279.68	-280.28	-280.88	-281.48	-282.08	-282.68	-283.28	-283.88	-284.48	-285.08	-285.68	-286.28	-286.88	-287.48	-288.08	-288.68	-289.28	-289.88	-290.48	-291.08	-291.68	-292.28	-292.88	-293.48	-294.08	-294.68	-295.28	-295.88	-296.48	-297.08	-297.68	-298.28	-298.88	-299.48	-300.08	-300.68	-301.28	-301.88	-302.48	-303.08	-303.68	-304.28	-304.88	-305.48	-306.08	-306.68	-307.28	-307.88	-308.48	-309.08	-309.68	-310.28	-310.88	-311.48	-312.08	-312.68	-313.28	-313.88	-314.48	-315.08	-315.68	-316.28	-316.88	-317.48	-318.08	-318.68	-319.28	-319.88	-320.48	-321.08	-321.68	-322.28	-322.88	-323.48	-324.08	-324.68	-325.28	-325.88	-326.48	-327.08	-327.68	-328.28	-328.88	-329.48	-330.08	-330.68	-331.28	-331.88	-332.48	-333.08	-333.68	-334.28	-334.88	-335.48	-336.08	-336.68	-337.28	-337.88	-338.48	-339.08	-339.68	-340.28	-340.88	-341.48	-342.08	-342.68	-343.28	-343.88	-344.48	-345.08	-345.68	-346.28	-346.88	-347.48	-348.08	-348.68	-349.28	-349.88	-350.48	-351.08	-351.68	-352.28	-352.88	-353.48	-354.08	-354.68	-355.28	-355.88	-356.48	-357.08	-357.68	-358.28	-358.88	-359.48	-360.08	-360.68	-361.28	-361.88	-362.48	-363.08	-363.68	-364.28	-364.88	-365.48	-366.08	-366.68	-367.28	-367.88	-368.48	-369.08	-369.68	-370.28	-370.88	-371.48	-372.08	-372.68	-373.28	-373.88	-374.48	-375.08	-375.68	-376.28	-376.88	-377.48	-378.08	-378.68	-379.28	-379.88	-380.48	-381.08	-381.68	-382.28	-382.88	-383.48	-384.08	-384.68	-385.28	-385.88	-386.48	-387.08	-387.68	-388.28	-388.88	-389.48	-390.08	-390.68	-391.28	-391.88	-392.48	-393.08	-393.68	-394.28	-394.88	-395.48	-396.08	-396.68	-397.28	-397.88	-398.48	-399.08	-399.68	-400.28	-400.88	-401.48	-402.08	-402.68	-403.28	-403.88	-404.48	-405.08	-405.68	-406.28	-406.88	-407.48	-408.08	-408.68	-409.28	-409.88	-410.48	-411.08	-411.68	-412.28	-412.88	-413.48	-414.08	-414.68	-415.28	-415.88	-416.48	-417.08	-417.68	-418.28	-418.88	-419.48	-420.08	-420.68	-421.28	-421.88	-422.48	-423.08	-423.68	-424.28	-424.88	-425.48	-426.08	-426.68	-427.28	-427.88	-428.48	-429.08	-429.68	-430.28	-430.88	-431.48	-432.08	-432.68	-433.28	-433.88	-434.48	-435.08	-435.68	-436.28	-436.88	-437.48	-438.08	-438.68	-439.28	-439.88	-440.48	-441.08	-441.68	-442.28	-442.88	-443.48	-444.08	-444.68	-445.28	-445.88	-446.48	-447.08	-447.68	-448.28	-448.88	-449.48	-450.08	-450.68	-451.28	-451.88	-452.48	-453.08	-453.68	-454.28	-454.88	-455.48	-456.08	-456.68	-457.28	-457.88	-458.48	-459.08	-459.68	-460.28	-460.88	-461.48	-462.08	-462.68	-463.28	-463.88	-464.48	-465.08	-465.68	-466.28	-466.88	-467.48	-468.08	-468.68	-469.28	-469.88	-470.48	-471.08	-471.68	-472.28	-472.88	-473.48	-474.08	-474.68	-475.28	-475.88	-476.48	-477.08	-477.68	-478.28	-478.88	-479.48	-480.08	-480.68	-481.28	-481.88	-482.48	-483.08	-483.68	-484.28	-484.88	-485.48	-486.08	-486.68	-487.28	-487.88	-488.48	-489.08	-489.68	-490.28	-490.88	-491.48	-492.08	-492.68	-493.28	-493.88	-494.48	-495.08	-495.68	-496.28	-496.88	-497.48	-498.08	-498.68	-499.28	-499.88	-500.48	-501.08	-501.68	-502.28	-502.88	-503.48	-504.08	-504.68	-505.28	-505.88	-506.48	-507.08	-507.68	-508.28	-508.88	-509.48	-510.08	-510.68	-511.28	-511.88	-512.48	-513.08	-513.68	-514.28	-514.88	-515.48	-516.08	-516.68	-517.28	-517.88	-518.48	-519.08	-519.68	-520.28	-520.88	-521.48	-522.08	-522.68	-523.28	-523.88	-524.48	-525.08	-525.68	-526.28	-526.88	-527.48	-528.08	-528.68	-529.28	-529.88	-530.48	-531.08	-531.68	-532.28	-532.88	-533.48	-534.08	-534.68	-535.28	-535.88	-536.48	-537.08	-537.68	-538.28	-538.88	-539.48	-540.08	-540.68	-541.28	-541.88	-542.48	-543.08	-543.68	-544.28	-544.88	-545.48	-546.08	-546.68	-547.28	-547.88	-548.48	-549.08	-549.68	-550.28	-550.88	-551.48	-552.08	-552.68	-553.28	-553.88	-554.48	-555.08	-555.68	-556.28	-556.88	-557.48	-558.08	-558.68	-559.28	-559.88	-560.48	-561.08	-561.68	-562.28	-562.88	-563.48	-564.08	-564.68	-565.28	-565.88	-566.48	-567.08	-567.68	-568.28	-568.88	-569.48	-570.08	-570.68	-571.28	-571.88	-572.48	-573.08	-573.68	-574.28	-574.88	-575.48	-576.08	-576.68	-577.28	-577.88	-578.48	-579.08	-579.68	-580.28	-580.88	-581.48	-582.08	-582.68	-583.28	-583.88	-584.48	-585.08	-585.68	-586.28	-586.88	-587.48	-588.08	-588.68	-589.28	-589.88	-590.48	-591.08	-591.68	-592.28	-592.88	-593.48	-594.08	-594.68	-595.28	-595.88	-596.48	-597.08	-597.68	-598.28	-598.88	-599.48	-600.08	-600.68	-601.28	-601.88	-602.48	-603.08	-603.68	-604.28	-604.88	-605.48	-606.08	-606.68	-607.28	-607.88	-608.48	-609.08	-609.68	-610.28	-610.88	-611.48	-612.08	-612.68	-613.28	-613.88	-614.48	-615.08	-615

3. 都道府県別・宿泊施設タイプ別客数動向

国	施設タイプ	平成29年度												平成30年度												平成31年度												令和元年度																																																																																																																																																																																																																																																																																																																																																																																																																																																																																																																																																																																																																																																																																																																																																																																																																																																																																																																																																			
		1月	2月	3月	4月	5月	6月	7月	8月	9月	10月	11月	12月	1月	2月	3月	4月	5月	6月	7月	8月	9月	10月	11月	12月	1月	2月	3月	4月	5月	6月	7月	8月	9月	10月	11月	12月																																																																																																																																																																																																																																																																																																																																																																																																																																																																																																																																																																																																																																																																																																																																																																																																																																																																																																																																																				
全 国	旅館	客数	60.3	59.7	60.5	61.2	60.2	61.1	60.9	60.6	60.5	61.8	60.7	60.9	60.7	61.6	64.0	64.4	64.4	63.6	59.2	58.6	59.4	60.1	59.9	60.8	61.5	60.4	60.2	61.0	62.8	64.7	64.8	60.3	62.9	60.0	62.7	62.9	64.7	64.7	59.2	58.6	59.4	60.1	59.9	60.8	61.5	60.4	60.2	61.0	62.8	64.7	64.8	60.3	62.9	60.0	62.7	62.9	64.7	64.7																																																																																																																																																																																																																																																																																																																																																																																																																																																																																																																																																																																																																																																																																																																																																																																																																																																																																																																													
		客数(単位:千)	37.0	37.1	37.2	37.3	37.4	37.5	37.6	37.7	37.8	37.9	38.0	38.1	38.2	38.3	38.4	38.5	38.6	38.7	38.8	38.9	39.0	39.1	39.2	39.3	39.4	39.5	39.6	39.7	39.8	39.9	40.0	40.1	40.2	40.3	40.4	40.5	40.6	40.7	40.8	40.9	41.0	41.1	41.2	41.3	41.4	41.5	41.6	41.7	41.8	41.9	42.0	42.1	42.2	42.3	42.4	42.5	42.6	42.7	42.8	42.9	43.0																																																																																																																																																																																																																																																																																																																																																																																																																																																																																																																																																																																																																																																																																																																																																																																																																																																																																																																										
		客数(単位:千)	56.0	56.9	57.5	58.3	59.1	60.0	60.8	61.6	62.4	63.2	64.0	64.8	65.6	66.4	67.2	68.0	68.8	69.6	70.4	71.2	72.0	72.8	73.6	74.4	75.2	76.0	76.8	77.6	78.4	79.2	80.0	80.8	81.6	82.4	83.2	84.0	84.8	85.6	86.4	87.2	88.0	88.8	89.6	90.4	91.2	92.0	92.8	93.6	94.4	95.2	96.0	96.8	97.6	98.4	99.2	100.0																																																																																																																																																																																																																																																																																																																																																																																																																																																																																																																																																																																																																																																																																																																																																																																																																																																																																																																															
	リゾートホテル	客数	74.2	74.4	75.3	75.5	76.2	76.6	77.1	77.4	77.6	77.8	78.1	78.4	78.7	79.0	79.3	79.6	79.9	80.2	80.5	80.8	81.1	81.4	81.7	82.0	82.3	82.6	82.9	83.2	83.5	83.8	84.1	84.4	84.7	85.0	85.3	85.6	85.9	86.2	86.5	86.8	87.1	87.4	87.7	88.0	88.3	88.6	88.9	89.2	89.5	89.8	90.1	90.4	90.7	91.0	91.3	91.6	91.9	92.2	92.5	92.8	93.1	93.4	93.7	94.0	94.3	94.6	94.9	95.2	95.5	95.8	96.1	96.4	96.7	97.0	97.3	97.6	97.9	98.2	98.5	98.8	99.1	99.4	99.7	100.0																																																																																																																																																																																																																																																																																																																																																																																																																																																																																																																																																																																																																																																																																																																																																																																																																																																																																																			
		客数(単位:千)	80.2	80.7	81.2	81.7	82.2	82.7	83.2	83.7	84.2	84.7	85.2	85.7	86.2	86.7	87.2	87.7	88.2	88.7	89.2	89.7	90.2	90.7	91.2	91.7	92.2	92.7	93.2	93.7	94.2	94.7	95.2	95.7	96.2	96.7	97.2	97.7	98.2	98.7	99.2	99.7	100.2	100.7	101.2	101.7	102.2	102.7	103.2	103.7	104.2	104.7	105.2	105.7	106.2	106.7	107.2	107.7	108.2	108.7	109.2	109.7	110.2	110.7	111.2	111.7	112.2	112.7	113.2	113.7	114.2	114.7	115.2	115.7	116.2	116.7	117.2	117.7	118.2	118.7	119.2	119.7	120.2	120.7	121.2	121.7	122.2	122.7	123.2	123.7	124.2	124.7	125.2	125.7	126.2	126.7	127.2	127.7	128.2	128.7	129.2	129.7	130.2	130.7	131.2	131.7	132.2	132.7	133.2	133.7	134.2	134.7	135.2	135.7	136.2	136.7	137.2	137.7	138.2	138.7	139.2	139.7	140.2	140.7	141.2	141.7	142.2	142.7	143.2	143.7	144.2	144.7	145.2	145.7	146.2	146.7	147.2	147.7	148.2	148.7	149.2	149.7	150.2	150.7	151.2	151.7	152.2	152.7	153.2	153.7	154.2	154.7	155.2	155.7	156.2	156.7	157.2	157.7	158.2	158.7	159.2	159.7	160.2	160.7	161.2	161.7	162.2	162.7	163.2	163.7	164.2	164.7	165.2	165.7	166.2	166.7	167.2	167.7	168.2	168.7	169.2	169.7	170.2	170.7	171.2	171.7	172.2	172.7	173.2	173.7	174.2	174.7	175.2	175.7	176.2	176.7	177.2	177.7	178.2	178.7	179.2	179.7	180.2	180.7	181.2	181.7	182.2	182.7	183.2	183.7	184.2	184.7	185.2	185.7	186.2	186.7	187.2	187.7	188.2	188.7	189.2	189.7	190.2	190.7	191.2	191.7	192.2	192.7	193.2	193.7	194.2	194.7	195.2	195.7	196.2	196.7	197.2	197.7	198.2	198.7	199.2	199.7	200.2	200.7	201.2	201.7	202.2	202.7	203.2	203.7	204.2	204.7	205.2	205.7	206.2	206.7	207.2	207.7	208.2	208.7	209.2	209.7	210.2	210.7	211.2	211.7	212.2	212.7	213.2	213.7	214.2	214.7	215.2	215.7	216.2	216.7	217.2	217.7	218.2	218.7	219.2	219.7	220.2	220.7	221.2	221.7	222.2	222.7	223.2	223.7	224.2	224.7	225.2	225.7	226.2	226.7	227.2	227.7	228.2	228.7	229.2	229.7	230.2	230.7	231.2	231.7	232.2	232.7	233.2	233.7	234.2	234.7	235.2	235.7	236.2	236.7	237.2	237.7	238.2	238.7	239.2	239.7	240.2	240.7	241.2	241.7	242.2	242.7	243.2	243.7	244.2	244.7	245.2	245.7	246.2	246.7	247.2	247.7	248.2	248.7	249.2	249.7	250.2	250.7	251.2	251.7	252.2	252.7	253.2	253.7	254.2	254.7	255.2	255.7	256.2	256.7	257.2	257.7	258.2	258.7	259.2	259.7	260.2	260.7	261.2	261.7	262.2	262.7	263.2	263.7	264.2	264.7	265.2	265.7	266.2	266.7	267.2	267.7	268.2	268.7	269.2	269.7	270.2	270.7	271.2	271.7	272.2	272.7	273.2	273.7	274.2	274.7	275.2	275.7	276.2	276.7	277.2	277.7	278.2	278.7	279.2	279.7	280.2	280.7	281.2	281.7	282.2	282.7	283.2	283.7	284.2	284.7	285.2	285.7	286.2	286.7	287.2	287.7	288.2	288.7	289.2	289.7	290.2	290.7	291.2	291.7	292.2	292.7	293.2	293.7	294.2	294.7	295.2	295.7	296.2	296.7	297.2	297.7	298.2	298.7	299.2	299.7	300.2	300.7	301.2	301.7	302.2	302.7	303.2	303.7	304.2	304.7	305.2	305.7	306.2	306.7	307.2	307.7	308.2	308.7	309.2	309.7	310.2	310.7	311.2	311.7	312.2	312.7	313.2	313.7	314.2	314.7	315.2	315.7	316.2	316.7	317.2	317.7	318.2	318.7	319.2	319.7	320.2	320.7	321.2	321.7	322.2	322.7	323.2	323.7	324.2	324.7	325.2	325.7	326.2	326.7	327.2	327.7	328.2	328.7	329.2	329.7	330.2	330.7	331.2	331.7	332.2	332.7	333.2	333.7	334.2	334.7	335.2	335.7	336.2	336.7	337.2	337.7	338.2	338.7	339.2	339.7	340.2	340.7	341.2	341.7	342.2	342.7	343.2	343.7	344.2	344.7	345.2	345.7	346.2	346.7	347.2	347.7	348.2	348.7	349.2	349.7	350.2	350.7	351.2	351.7	352.2	352.7	353.2	353.7	354.2	354.7	355.2	355.7	356.2	356.7	357.2	357.7	358.2	358.7	359.2	359.7	360.2	360.7	361.2	361.7	362.2	362.7	363.2	363.7	364.2	364.7	365.2	365.7	366.2	366.7	367.2	367.7	368.2	368.7	369.2	369.7	370.2	370.7	371.2	371.7	372.2	372.7	373.2	373.7	374.2	374.7	375.2	375.7	376.2	376.7	377.2	377.7	378.2	378.7	379.2	379.7	380.2	380.7	381.2	381.7	382.2	382.7	383.2	383.7	384.2	384.7	385.2	385.7	386.2	386.7	387.2	387.7	388.2	388.7	389.2	389.7	390.2	390.7	391.2	391.7	392.2	392.7	393.2	393.7	394.2	394.7	395.2	395.7	396.2	396.7	397.2	397.7	398.2	398.7	399.2	399.7	400.2	400.7	401.2	401.7	402.2	402.7	403.2	403.7	404.2	404.7	405.2	405.7	406.2	406.7	407.2	407.7	408.2	408.7	409.2	409.7	410.2	410.7	411.2	411.7	412.2	412.7	413.2	413.7	414.2	414.7	415.2	415.7	416.2	416.7	417.2	417.7	418.2	418.7	419.2	419.7	420.2	420.7	421.2	421.7	422.2	422.7	423.2	423.7	424.2	424.7	425.2	425.7	426.2	426.7	427.2	427.7	428.2	428.7	429.2	429.7	430.2	430.7	431.2	431.7	432.2	432.7	433.2	433.7	434.2	434.7	435.2	435.7	436.2	436.7	437.2	437.7	438.2	438.7	439.2	439.7	440.2	440.7	441.2	441.7	442.2	442.7	443.2	443.7	444.2	444.7	445.2	445.7	446.2	446.7	447.2	447.7	448.2	448.7	449.2	449.7	450.2	450.7	451.2	451.7	452.2	452.7	453.2	453.7	454.2	454.7	455.2	455.7	456.2	456.7	457.2	457.7	458.2	458.7	459.2	459.7	460.2	460.7	461.2	461.7	462.2	462.7	463.2	463.7	464.2	464.7	465.2	465.7	466.2	466.7	467.2	467.7	468.2	468.7	469.2	469.7	470.2	470.7	471.2	471.7	472.2	472.7	473.2	473.7	474.2	474.7	475.2	475.7	476.2	476.7	477.2	477.7	478.2	478.7	479.2	479.7	480.2	480.7	481.2	481.7	482.2	482.7	483.2	483.7	484.2	484.7	485.2	485.7	486.2	486.7	487.2	487.7	488.2	488.7	489.2	489.7	490.2	490.7	491.2	491.7	492.2	492.7	493.2	493.7	494.2	494.7	495.2	495.7	496.2	496.7	497.2	497.7	498.2	498.7	499.2	499.7	500.2	500.7	501.2	501.7	502.2	502.7	503.2	503.7	504.2	504.7	505.2	505.7	506.2	506.7	507.2	507.7	508.2	508.7	509.2	509.7	510.2	510.7	511.2	511.7	512.2	512.7	513.2	513.7	514.2	514.7	515.2	515.7	516.2	516.7	517.2	517.7	518.2	518.7	519.2	519.7	520.2	520.7	521.2	521.7	522.2	522.7	523.2	523.7	524.2	524.7	525.2	525.7	526.2	526.7	527.2	527.7	528.2	528.7	529.2	529.7	530.2	530.7	531.2	531.7	532.2	532.7	533.2	533.7	534.2	534.7	535.2	535.7	536.2	536.7	537.2	537.7	538.2	538.7	539.2	539.7	540.2	540.7	541.2	541.7	542.2	542.7	543.2	543.7	544.2	544.7	545.2	545.7	546.2	546.7	547.2	547.7	548.2	548.7	549.2	549.7	550.2	550.7	551.2	551.7	552.2	552.7	553.2	553.7	554.2	554.7	555.2



年度	区分	令和元年																									
		1月	2月	3月	4月	5月	6月	7月	8月	9月	10月	11月	12月														
29兵庫県	旅館	55.8	40.6	45.2	47.6	54.0	52.4	33.4	64.7	53.5	54.8	61.0	54.7	48.3	54.6	60.1	56.4	37.8	53.4	56.0	64.5	55.3	53.2	60.4	35.3		
	リゾートホテル	38.2	29.0	34.2	41.0	40.8	44.0	40.8	33.9	37.8	34.7	47.4	47.4	34.4	42.7	34.1	39.4	36.0	31.9	38.0	48.9	33.5	33.0	48.9	36.0	35.6	
	ビジネスホテル	58.8	53.6	56.3	60.1	69.4	69.4	69.4	55.6	77.1	60.2	60.2	60.2	60.2	68.2	62.4	71.9	73.3	79.4	77.2	78.5	73.8	76.6	83.5	75.1	51.8	
	ペンション	82.8	81.6	75.8	66.7	73.3	74.8	80.3	78.4	71.1	72.9	81.1	72.9	81.1	65.1	65.1	73.2	75.5	70.5	70.5	70.5	74.9	74.9	73.6	78.7	71.2	
	ホテル・団体の宿泊所	29.4	29.4	27.7	16.3	29.2	38.9	20.2	26.1	26.7	33.7	28.2	26.8	27.4	22.7	28.3	35.0	35.0	24.2	24.2	41.2	24.0	23.7	27.1	28.6	27.2	
	計	64.4	45.9	50.7	49.0	36.7	42.5	30.8	58.0	52.6	43.7	48.4	55.5	45.0	50.6	33.8	44.7	54.2	55.6	42.8	38.9	45.0	39.9	37.2	46.1	36.4	
	旅館	29.0	29.0	29.0	29.0	29.0	29.0	29.0	29.0	29.0	29.0	29.0	29.0	29.0	29.0	29.0	29.0	29.0	29.0	29.0	29.0	29.0	29.0	29.0	29.0	29.0	
	リゾートホテル	73.4	79.7	70.3	77.7	65.4	72.5	85.1	87.0	86.3	75.8	71.4	80.2	84.2	69.0	49.7	80.0	82.1	79.3	77.6	38.9	41.1	31.0	30.5	33.9	38.1	26.0
	ビジネスホテル	67.8	67.8	67.8	67.8	67.8	67.8	67.8	67.8	67.8	67.8	67.8	67.8	67.8	67.8	67.8	67.8	67.8	67.8	67.8	67.8	67.8	67.8	67.8	67.8	67.8	67.8
	ペンション	75.5	77.4	75.5	77.4	75.5	77.4	75.5	77.4	75.5	77.4	75.5	77.4	75.5	77.4	75.5	77.4	75.5	77.4	75.5	77.4	75.5	77.4	75.5	77.4	75.5	
	ホテル・団体の宿泊所	20.7	17.6	15.3	23.4	23.4	23.4	23.4	23.4	23.4	23.4	23.4	23.4	23.4	23.4	23.4	23.4	23.4	23.4	23.4	23.4	23.4	23.4	23.4	23.4	23.4	
	計	47.9	46.9	46.9	47.2	49.3	51.1	39.1	45.8	58.8	45.6	47.4	52.4	41.5	42.9	46.5	53.6	49.9	41.1	49.0	59.7	47.2	47.7	54.5	42.5	48.5	
	旅館	40.9	35.4	31.9	36.3	34.0	38.8	42.4	44.0	32.2	35.9	37.6	43.6	27.1	32.0	32.0	34.6	42.0	30.9	32.0	32.0	32.0	32.0	32.0	32.0	32.0	
リゾートホテル	64.4	67.2	68.8	66.6	62.2	63.2	60.4	67.0	69.0	69.6	75.1	68.9	69.6	65.7	65.7	72.5	75.4	72.7	65.5	75.0	80.7	69.5	70.6	79.0	66.0		
ビジネスホテル	71.8	71.8	75.3	67.2	76.9	71.4	77.7	75.6	79.0	71.4	77.7	81.7	78.1	68.9	60.9	69.5	75.1	77.1	67.0	76.8	79.2	67.5	65.7	84.4	75.6		
ペンション	15.1	28.4	20.9	27.1	15.6	15.9	31.1	23.0	34.8	47.2	34.4	24.0	25.6	16.9	13.6	12.5	21.1	18.5	24.4	18.6	39.4	23.3	14.1	24.5	19.5		
ホテル・団体の宿泊所	39.3	46.7	23.7	23.2	45.5	8.1	7.8	51.8	73.6	61.4	17.0	19.8	17.4	23.5	21.2	25.5	28.5	35.3	31.9	35.2	21.9	38.9	60.1	33.0	31.3		
計	50.3	51.8	50.3	51.8	50.3	51.8	50.3	51.8	50.3	51.8	50.3	51.8	50.3	51.8	50.3	51.8	50.3	51.8	50.3	51.8	50.3	51.8	50.3	51.8	50.3		
旅館	35.3	35.3	35.3	35.3	35.3	35.3	35.3	35.3	35.3	35.3	35.3	35.3	35.3	35.3	35.3	35.3	35.3	35.3	35.3	35.3	35.3	35.3	35.3	35.3	35.3		
リゾートホテル	23.8	23.8	23.8	23.8	23.8	23.8	23.8	23.8	23.8	23.8	23.8	23.8	23.8	23.8	23.8	23.8	23.8	23.8	23.8	23.8	23.8	23.8	23.8	23.8	23.8		
ビジネスホテル	70.6	72.6	70.7	67.5	63.0	67.7	66.5	67.0	62.5	67.2	74.7	81.3	60.2	64.3	62.6	64.3	65.2	64.0	64.0	62.6	69.0	63.3	79.3	64.4	61.1		
ペンション	74.9	79.4	77.1	82.2	62.1	63.4	81.4	83.7	83.0	82.6	77.1	89.1	84.4	84.6	84.7	83.4	87.0	80.7	81.4	73.0	75.2	64.3	71.3	78.2	81.4		
ホテル・団体の宿泊所	17.5	17.5	17.5	17.5	17.5	17.5	17.5	17.5	17.5	17.5	17.5	17.5	17.5	17.5	17.5	17.5	17.5	17.5	17.5	17.5	17.5	17.5	17.5	17.5	17.5		
計	57.4	57.4	57.4	57.4	57.4	57.4	57.4	57.4	57.4	57.4	57.4	57.4	57.4	57.4	57.4	57.4	57.4	57.4	57.4	57.4	57.4	57.4	57.4	57.4	57.4		
旅館	38.9	41.8	42.4	40.5	28.4	29.4	32.2	39.7	45.9	36.0	33.5	49.6	41.4	47.5	55.8	40.6	32.7	34.4	40.6	47.1	51.1	45.2	43.2	56.5	44.9		
リゾートホテル	33.2	41.4	45.0	45.1	34.4	37.2	45.3	66.2	56.5	48.1	36.4	55.4	41.1	39.3	49.8	32.7	21.6	22.7	34.4	44.8	42.6	48.5	56.2	42.7	44.0		
ビジネスホテル	68.9	68.4	73.6	73.2	55.8	62.8	72.9	70.5	72.7	66.3	66.7	78.1	70.7	75.6	80.4	70.5	59.9	67.5	76.1	76.3	79.2	73.1	74.0	79.8	76.0		
ペンション	41.2	41.2	41.2	41.2	41.2	41.2	41.2	41.2	41.2	41.2	41.2	41.2	41.2	41.2	41.2	41.2	41.2	41.2	41.2	41.2	41.2	41.2	41.2	41.2	41.2		
ホテル・団体の宿泊所	55.4	57.6	59.8	59.5	50.7	61.6	60.8	59.5	55.1	59.6	64.4	62.7	62.4	65.0	54.4	50.3	57.9	61.0	62.2	65.2	57.1	58.9	63.3	58.9	64.8		
計	29.5	32.9	30.5	28.1	20.4	23.8	24.2	28.0	30.2	24.0	21.3	29.5	27.0	41.9	26.0	21.1	22.4	26.2	33.3	36.0	29.2	34.3	37.9	29.2	34.3		
リゾートホテル	71.5	73.5	77.9	80.0	70.0	77.0	80.3	78.1	77.3	82.9	84.1	73.3	85.5	85.5	75.0	67.0	71.1	83.4	85.6	83.3	81.4	84.8	83.7	88.7	87.8		
ビジネスホテル	79.1	81.8	86.0	84.9	69.3	80.7	89.6	83.7	88.6	83.7	81.6	83.9	89.5	90.9	92.1	81.3	83.2	88.1	91.5	88.2	94.1	85.1	90.4	86.5	91.0		
ペンション	29.3	29.3	29.3	29.3	29.3	29.3	29.3	29.3	29.3	29.3	29.3	29.3	29.3	29.3	29.3	29.3	29.3	29.3	29.3	29.3	29.3	29.3	29.3	29.3	29.3		
ホテル・団体の宿泊所	13.1	14.6	13.4	14.2	9.0	9.0	10.0	25.0	18.0	19.0	24.0	30.0	20.0	10.0	9.0	8.0	20.0	19.7	25.0	62.3	57.7	61.8	59.3	49.1			
計	61.6	65.6	63.7	66.2	52.9	60.1	65.1	63.7	68.5	65.0	64.7	74.3	60.9	71.0	71.8	60.9	66.7	65.7	74.6	70.3	74.2	72.8	74.2	67.7	48.6		
旅館	38.8	39.8	40.3	42.0	34.6	38.7	45.4	45.8	42.1	35.0	48.7	41.0	51.3	54.3	32.5	25.8	31.9	47.7	53.9	61.1	48.3	39.3	53.2	48.5			
リゾートホテル	58.9	57.7	49.7	54.8	40.9	46.8	50.7	58.7	59.4	51.3	65.8	66.5	61.5	53.5	45.3	38.9	45.3	55.7	56.6	70.3	72.1	77.2	54.9	70.0			
ビジネスホテル	70.1	70.1	70.1	70.1	70.1	70.1	70.1	70.1	70.1	70.1	70.1	70.1	70.1	70.1	70.1	70.1	70.1	70.1	70.1	70.1	70.1	70.1	70.1	70.1	70.1		
ペンション	29.3	29.3	29.3	29.3	29.3	29.3	29.3	29.3	29.3	29.3	29.3	29.3	29.3	29.3	29.3	29.3	29.3	29.3	29.3	29.3	29.3	29.3	29.3	29.3	29.3		
ホテル・団体の宿泊所	14.9	15.9	17.1	14.9	8.5	8.5	26.2	19.9	19.9	18.0	16.5	16.0	17.1	21.9	23.8	15.6	12.9	10.4	27.8	20.3	15.7	14.7	14.0	18.7			
計	57.7	59.9	57.7	59.9	57.7	59.9	57.7	59.9	57.7	59.9	57.7	59.9	57.7	59.9	57.7	59.9	57.7	59.9	57.7	59.9	57.7	59.9	57.7	59.9	57.7		
旅館	30.8	32.9	30.8	32.9	30.8	32.9	30.8	32.9	30.8	32.9	30.8	32.9	30.8	32.9	30.8	32.9	30.8	32.9	30.8	32.9	30.8	32.9	30.8	32.9	30.8		
リゾートホテル	69.3	66.3	65.6	70.4	53.7	69.4	73.0	67.8	67.7	66.2	68.5	74.1	71.6	73.2	70.6	62.2	58.3	68.0	70.7	72.3	61.5	64.3	72.4	64.2			
ビジネスホテル	65.1	67.7	63.4	71.7	56.7	65.5	66.5	72.4	71.7	70.4	70.1	77.2	74.0	79.3	81.8	70.3	58.1	65.9	69.0	70.2	64.1	63.0	73.8	64.6			
ペンション	20.2	20.2	20.2	20.2	20.2	20.2	20.2	20.2	20.2	20.2	20.2	20.2	20.2	20.2	20.2	20.2	20.2	20.2	20.2	20.2	20.2	20.2	20.2	20.2			
ホテル・団体の宿泊所	12.3	15.3	11.5	18.6	7.5	8.4	17.8	24.5	25.3	22.2	15.9	33.7	24.2	18.0	17.0	6.4	5.9	12.6	34.1	35.4	22.6	8.7	17.2	10.9			
計	31.4	35.2	31.4	35.2	3																						



第1表 施設所在地(47区分及び運輸局等)、従業員数(4区分)、宿泊目的割合(2区分)別施設数  
並びに施設所在地(47区分及び運輸局等)、宿泊施設タイプ(6区分)別施設数

施設所在地(47区分 及び運輸局等)	総数 (1)、(2)	従業員数(区分)、宿泊目的割合(2区分)						宿泊施設タイプ(6区分)							
		0～9人		10～29人		30～99人		100人以上		旅館	リゾート ホテル	ビジネス ホテル	シェア ホテル	簡易宿所	会社・団体 の宿泊所
		観光目的の 宿泊者が 50%以上	観光目的の 宿泊者が 50%未満	観光目的の 宿泊者が 50%以上	観光目的の 宿泊者が 50%未満	観光目的の 宿泊者が 50%以上	観光目的の 宿泊者が 50%未満	観光目的の 宿泊者が 50%以上	観光目的の 宿泊者が 50%未満						
施設所在地 計	54,867	13,930	42,107	7,456	3,910	3,540	4,283	1,046	710	17,350	2,370	7,310	1,270	24,630	1,860
01北海道	2,582	1,380	1,878	810	160	220	243	78	60	1,870	180	490	100	860	60
02青森県	520	330	463	240	40	60	53	9	10	290	30	90	20	90	20
03岩手県	679	280	463	200	250	80	52	9	10	450	30	180	20	120	0
04宮城県	680	360	443	160	160	90	56	21	20	270	10	60	10	200	0
05秋田県	545	340	368	120	120	50	56	17	0	280	10	60	10	160	0
06山形県	883	610	662	137	90	50	73	11	10	350	30	140	20	320	20
07福島県	1,786	1,150	1,411	430	243	120	107	25	20	710	50	210	10	770	20
08茨城県	637	270	447	220	121	30	57	12	0	250	0	200	10	150	30
09栃木県	1,479	900	877	700	120	50	117	13	10	450	80	140	10	430	70
10群馬県	1,011	870	767	700	144	90	88	12	10	570	50	70	10	300	10
11埼玉県	353	170	200	130	70	10	61	11	0	50	10	130	10	140	0
12千葉県	1,473	1,100	1,096	870	100	90	127	54	40	350	110	160	70	740	50
13東京都	1,849	960	3,003	300	496	350	244	106	50	630	20	660	140	630	40
14神奈川県	1,413	970	3,710	160	150	130	155	42	30	220	80	220	40	440	280
15新潟県	1,863	1,300	1,513	1,080	410	90	114	80	10	1,180	40	170	10	1,180	20
16富山県	425	310	292	230	69	40	56	8	0	190	30	70	10	110	10
17石川県	723	580	503	420	107	70	90	23	20	240	20	80	10	370	10
18福井県	847	500	723	430	220	40	50	6	10	450	20	100	10	450	0
19山梨県	1,424	1,200	2,280	1,020	137	90	80	16	20	460	120	50	10	700	90
20長野県	4,246	3,590	3,667	3,150	360	270	100	184	20	1,980	200	150	20	1,980	250
21岐阜県	890	890	1,029	730	70	40	74	16	20	410	70	70	10	470	10
22静岡県	2,433	1,870	1,769	2,500	372	220	150	241	40	890	240	290	20	810	190
23愛知県	890	450	440	300	200	150	125	50	10	360	10	330	50	120	10
24三重県	1,192	770	932	620	260	70	92	22	20	400	70	80	20	410	150
25滋賀県	574	360	422	280	85	40	52	15	0	130	30	80	20	240	60
26京都府	2,975	2,530	1,330	2,478	314	250	149	34	30	400	30	150	80	2,990	10
27大阪府	1,211	810	759	600	110	140	141	67	40	210	10	530	100	370	0
28兵庫県	1,516	1,220	1,097	950	150	130	133	50	30	790	60	130	30	430	80
29奈良県	493	430	388	330	60	10	31	4	0	210	0	30	10	220	20
30和歌山県	730	570	571	450	100	30	44	15	0	270	40	80	0	330	10
31鳥取県	567	490	420	430	40	20	43	4	0	120	10	60	10	360	10
32徳島県	350	350	420	270	110	95	44	4	0	230	10	60	10	260	0
33岡山県	703	470	524	390	104	50	54	11	10	240	60	80	30	280	10
34広島県	817	430	584	320	260	84	84	20	10	120	30	220	30	410	40
35山口県	444	250	283	160	93	50	56	12	10	280	10	80	10	50	10
36徳島県	561	390	477	340	140	30	56	3	0	220	10	80	0	230	0
37香川県	539	430	450	370	60	30	38	8	10	60	10	50	10	400	0
38愛媛県	688	420	544	350	150	30	20	12	10	140	20	140	10	380	10
39高知県	687	530	588	500	70	40	28	8	10	140	20	70	10	460	50
40福岡県	916	530	320	420	120	120	121	28	10	250	280	240	60	280	50
41佐賀県	328	220	290	190	112	40	36	6	0	110	10	30	10	150	20
42長崎県	1,694	1,150	1,490	1,050	180	70	74	16	10	210	40	120	20	1,300	0
43熊本県	1,048	720	796	540	220	100	101	13	10	480	40	140	10	440	40
44大分県	1,180	840	200	951	130	144	76	9	10	380	30	80	0	540	90
45宮崎県	539	350	422	300	110	70	40	6	10	90	10	90	0	340	0
46鹿児島県	1,539	1,000	1,311	890	124	50	87	17	10	320	110	130	20	960	10
47沖縄県	3,863	3,320	3,522	3,040	186	140	105	50	50	220	210	330	160	2,910	40
運輸局等(再掲) <sup>3)</sup>															
北海道運輸局	1,390	1,150	1,878	810	160	220	243	78	60	870	180	490	100	880	60
東北運輸局	2,940	2,000	3,702	1,350	863	420	446	82	60	2,340	230	1,620	90	1,660	150
関東運輸局	6,440	2,710	6,522	5,050	1,622	740	880	266	150	2,850	470	1,620	290	3,540	550
中部運輸局	7,257	5,780	5,975	4,880	900	764	510	444	444	3,220	330	940	60	2,870	270
近畿運輸局	6,391	4,480	4,733	3,510	1,040	951	582	125	90	2,510	100	1,010	100	2,060	360
中国運輸局	7,499	5,910	5,715	4,580	1,042	660	380	192	150	2,000	180	1,010	250	3,880	190
四国運輸局	3,124	1,990	2,290	1,570	680	270	281	51	30	980	110	510	80	1,370	70
九州運輸局	2,475	1,790	2,036	1,560	265	140	143	31	20	570	50	340	30	1,460	20
沖縄総合事務局	7,244	4,830	5,734	4,030	1,100	878	320	220	50	1,800	280	830	120	4,000	220
沖縄総合事務局	3,863	3,320	3,522	3,040	186	140	105	50	50	220	210	330	160	2,910	40

1) 宿泊目的割合不詳を含む。  
2) 宿泊施設タイプ不詳を含む。  
3) 長野県は北信越運輸局、福井県は中部運輸局に含まれる。



第3表 施設所在地(47区分及び運輸局等)、従業者数(4区分)、宿泊目的割合(2区分)別実宿泊者数並びに施設所在地(47区分及び運輸局等)、宿泊目的割合(2区分)別外国人実宿泊者数

(人)

施設所在地(47区分及び運輸局等)	従業者数(4区分)、宿泊目的割合(2区分)				宿泊目的割合(2区分)									
	実宿泊者数		10～29人		30～99人		100人以上		外国人					
	1)	観光目的の宿泊者が50%未満	1)	観光目的の宿泊者が50%未満	1)	観光目的の宿泊者が50%未満	1)	観光目的の宿泊者が50%未満	1)	観光目的の宿泊者が50%未満				
令和元年12月	31,485,580	16,242,850	3,497,330	1,963,680	1,488,600	9,629,150	3,092,930	6,512,100	10,730,400	5,610,370	5,114,090	2,052,830	3,193,020	1,533,140
01北海道	1,902,070	1,149,170	752,890	66,600	102,960	200,660	264,790	644,770	622,290	512,660	109,620	466,020	113,920	
02青森県	238,070	88,240	149,830	4,000	20,190	104,710	25,010	84,970	38,940	38,940	17,990	17,990	7,590	
03岩手県	334,120	154,290	178,040	15,680	8,270	103,800	18,500	88,500	160,590	88,780	34,440	15,030	3,460	
04宮城県	682,490	262,850	419,640	12,830	78,570	202,650	170,460	242,660	145,790	128,640	17,140	9,970	19,770	
05秋田県	172,180	57,260	114,920	8,560	12,060	67,840	18,160	40,760	25,160	5,380	7,520	4,330	3,190	
06山形県	327,690	167,390	160,300	51,580	27,020	93,170	37,940	135,260	77,220	58,070	19,990	23,220	7,210	
07福島県	667,780	339,850	327,930	73,800	46,280	229,780	43,960	185,830	223,170	136,210	86,960	13,130	7,040	
08茨城県	350,750	102,280	248,460	45,630	24,760	123,220	111,240	147,850	34,040	10,970	23,070	360	6,610	
09栃木県	567,820	352,010	215,810	65,810	50,190	264,920	148,710	116,210	93,200	83,410	9,790	23,460	6,140	
10群馬県	556,180	366,290	189,890	61,290	156,670	64,670	92,110	232,200	136,510	106,010	106,010	17,120	3,250	
11埼玉県	323,130	50,400	272,730	55,500	17,730	112,690	35,330	109,160	117,980	25,830	36,950	9,400	8,450	
12千葉県	1,738,900	1,211,620	527,270	73,450	18,880	305,080	125,870	179,210	412,670	309,310	103,360	225,830	161,800	
13東京都	3,714,190	2,289,970	2,404,670	91,800	155,630	374,790	929,100	1,102,650	276,320	826,320	1,040,660	547,070	525,260	
14神奈川県	1,284,400	631,200	637,140	108,340	19,760	437,380	167,250	270,130	411,820	326,860	205,710	121,150	110,300	
15新潟県	595,870	290,860	305,020	103,190	56,920	46,270	205,980	47,590	179,810	105,360	74,450	25,910	20,320	
16富山県	195,680	88,060	107,620	19,450	11,150	68,150	17,240	78,720	42,290	36,430	19,140	12,380	7,370	
17石川県	478,050	311,240	166,810	20,320	7,750	121,700	59,450	62,250	238,710	150,040	88,670	31,970	14,220	
18福井県	273,640	146,570	127,070	57,930	42,330	15,650	48,290	119,450	57,930	37,320	35,660	1,660	3,520	
19山梨県	482,880	374,660	108,210	61,410	2,710	142,680	77,290	194,770	155,810	81,300	81,300	11,140	125,750	
20長野県	875,150	550,480	324,670	175,020	125,080	49,940	271,040	148,980	290,270	194,710	95,570	138,820	59,990	
21岐阜県	441,750	313,550	128,200	39,140	6,320	168,360	90,920	77,440	140,700	100,980	93,550	4,710	104,600	
22静岡県	1,491,150	846,660	644,500	262,720	88,720	174,010	425,240	533,780	384,070	149,720	269,240	211,710	72,940	
23愛知県	1,125,990	285,360	840,630	31,190	33,490	490,270	65,200	425,070	416,400	138,040	278,360	103,710	49,110	
24三重県	525,960	289,050	236,910	60,950	28,800	31,780	171,560	42,380	194,880	125,230	69,650	6,290	20,740	
25滋賀県	282,240	174,300	107,940	18,390	8,860	63,970	17,590	46,370	96,640	48,760	98,940	4,160	16,640	
26大分県	1,100,800	928,230	160,360	118,070	105,900	100	325,620	235,630	388,820	318,410	70,410	268,290	244,370	
27京都府	2,477,240	1,236,960	319,400	167,460	151,940	647,580	242,190	402,070	783,150	387,410	395,740	727,110	439,910	
28兵庫県	958,110	572,800	385,310	73,750	63,830	238,290	76,100	162,190	303,910	173,920	129,980	83,220	552,300	
29奈良県	150,790	143,660	71,130	25,090	2,600	44,600	4,530	55,700	55,700	22,470	-	24,410	170	
30和歌山県	275,880	193,550	82,330	42,160	26,220	15,940	88,660	42,770	45,890	57,710	43,970	87,350	23,180	
31鳥取県	174,000	80,530	6,520	3,890	2,630	48,750	11,960	36,790	98,930	61,400	37,530	19,800	3,270	
32島根県	202,820	104,720	98,090	19,200	3,410	18,420	52,840	91,310	49,470	21,050	21,050	2,510	1,000	
33岡山県	300,950	97,350	203,590	34,310	20,600	13,710	141,950	15,830	126,120	95,580	42,380	53,190	4,780	
34広島県	667,840	138,990	528,850	84,770	25,890	235,720	26,400	209,330	209,200	50,500	158,700	138,140	54,890	
35山口県	215,410	83,990	131,480	10,490	4,090	85,860	14,960	70,900	83,240	37,890	45,350	27,000	1,540	
36徳島県	132,280	59,560	72,720	29,630	12,900	16,730	46,200	37,700	32,120	13,820	18,290	24,330	5,580	
37香川県	243,400	108,080	135,320	31,660	16,780	70,860	14,930	55,930	89,190	38,480	50,710	51,700	13,490	
38愛媛県	255,490	92,490	162,990	26,020	5,650	20,370	84,570	12,670	71,900	96,340	48,040	22,680	4,860	
39高知県	154,450	62,780	91,670	22,380	3,760	72,770	10,390	62,380	33,630	17,740	15,880	16,020	2,880	
40福岡県	1,023,760	287,080	736,690	48,040	33,730	369,690	58,810	310,880	442,890	136,690	306,200	163,140	60,890	
41佐賀県	175,690	88,120	87,570	9,330	690	70,820	24,590	46,230	72,710	35,140	37,570	19,760	9,240	
42長崎県	448,280	236,310	211,970	51,790	13,270	38,520	118,140	23,790	62,590	91,730	77,860	108,760	18,110	
43熊本県	494,000	217,390	276,560	55,990	30,530	169,530	64,670	104,800	219,700	93,120	126,570	48,790	29,940	
44大分県	480,940	300,970	164,810	96,660	59,640	147,800	55,160	92,640	124,940	84,350	40,590	9,720	7,480	
45鹿児島県	258,930	78,600	174,380	47,680	7,780	39,990	85,930	14,660	61,270	22,990	33,180	610	19,290	
46鹿児島県	1,561,020	518,470	1,042,550	135,260	70,250	81,570	495,990	168,920	241,660	336,620	243,930	119,010	32,570	
47沖縄県	1,191,320	1,041,910	149,410	237,380	34,400	258,230	162,780	95,450	304,200	284,640	19,560	357,110	204,400	
北海道運輸局	1,902,070	1,149,170	752,890	66,600	102,960	200,660	264,790	644,770	622,290	512,660	109,620	466,020	113,920	
東北運輸局	2,422,330	1,069,880	1,350,660	93,140	192,380	802,040	172,660	629,380	912,590	453,390	457,200	348,690	62,780	
関東運輸局	9,018,230	4,378,430	4,604,190	432,150	273,380	2,745,060	894,980	1,292,810	2,666,740	1,758,490	908,230	1,559,810	948,820	
中部運輸局	2,144,760	1,240,640	904,120	317,980	105,110	666,870	246,340	420,530	787,500	492,400	295,110	372,410	119,660	
近畿運輸局	3,858,490	1,881,190	1,977,300	485,060	223,860	261,200	1,314,540	1,405,210	806,240	598,970	653,690	479,790	232,360	
中国運輸局	5,245,060	3,249,510	1,980,040	599,460	397,360	190,040	1,409,660	654,700	1,550,620	1,169,290	381,340	1,125,000	893,060	
四国運輸局	1,561,020	518,470	1,042,550	135,260	70,250	81,570	495,990	168,920	241,660	336,620	243,930	119,010	32,570	
九州運輸局	785,620	322,920	462,700	109,690	53,950	27,400	227,900	118,340	150,260	104,130	46,130	52,720	25,990	
沖縄運輸局	3,356,680	1,390,730	1,943,750	379,620	188,350	170,940	255,440	853,390	1,275,830	521,500	748,380	437,670	176,890	
沖縄総合事務局	1,191,320	1,041,910	149,410	237,380	34,400	258,230	162,780	95,450	304,200	284,640	19,560	357,110	204,400	

1) 宿泊目的割合不詳を含まない。  
2) 長野県は北陸信越運輸局、福井県は中部運輸局に含まれる。



第4表 施設所在地(47区分及び運輸局等)、宿泊施設タイプ(6区分) 別延べ宿泊者数  
並びに施設所在地(47区分及び運輸局等)、宿泊施設タイプ(6区分) 別外国人延べ宿泊者数

(人泊)

施設所在地(47区分及び運輸局等)	延べ宿泊者数 1)						外国人延べ宿泊者数 1)						会社・団体の 宿泊所
	旅館	リゾート ホテル	ビジネス ホテル	シティ ホテル	簡易宿所	会社・団体の 宿泊所	旅館	リゾート ホテル	ビジネス ホテル	シティ ホテル	簡易宿所	会社・団体の 宿泊所	
令和元年12月	42,098,200	6,861,550	5,736,800	7,057,150	2,119,940	415,180	6,568,100	929,640	3,236,070	2,505,760	461,780	11,180	
01北海道	2,837,240	531,420	388,340	633,800	100,110	6,840	158,570	196,640	277,700	310,200	33,860	70	
02青森県	305,940	171,690	11,890	194,000	21,770	330	5,800	2,620	12,400	990	200	0	
03岩手県	439,910	133,740	91,660	158,200	43,060	800	3,680	2,480	2,580	2,120	590	0	
04宮城県	870,950	199,620	66,270	505,490	24,890	1,460	2,650	3,050	26,830	12,190	650	0	
05秋田県	214,690	67,630	8,370	103,540	29,320	5180	4,050	1,100	2,470	2,160	880	0	
06山形県	418,600	168,590	14,010	182,640	42,610	2,680	18,340	940	5,940	4,990	120	30	
07福島県	881,410	322,540	123,260	394,740	22,350	5,510	3,450	3,550	7,140	310	1,180	0	
08茨城県	485,830	130,520	5,440	309,150	19,810	10,840	1,030	9,680	9,680	1,290	0	10	
09栃木県	669,350	211,050	169,010	244,930	21,910	11,330	10,610	10,110	8,330	430	1,080	0	
10群馬県	649,110	321,020	99,930	211,220	29,290	2,090	14,260	4,390	3,490	1,040	300	0	
11埼玉県	442,930	33,150	19,960	327,040	42,530	1,020	17,820	630	13,240	3,040	630	0	
12千葉県	2,252,110	1,132,320	571,180	317,140	14,900	14,900	1,090	108,070	123,630	128,260	1,990	60	
13東京都	5,662,630	68,540	50,670	3,356,910	335,100	49,550	17,110	19,520	962,120	888,210	2,850	2,850	
14神奈川県	1,761,560	194,910	185,580	828,470	338,580	65,650	54,790	27,890	90,240	62,980	13,700	160	
15新潟県	797,020	279,150	106,620	348,650	41,670	7,130	14,890	32,100	10,540	4,360	2,090	0	
16富山県	254,720	62,650	10,040	147,350	24,180	1,560	1,790	3,520	5,690	3,520	4,570	250	
17石川県	583,350	174,730	30,930	289,690	61,580	2,120	6,120	290	43,190	14,650	1,590	30	
18福井県	330,620	148,770	17,360	140,190	7,710	-	3,610	550	3,450	540	1,120	-	
19山梨県	562,710	202,810	162,540	125,880	9,400	6,960	52,070	69,320	10,940	1,120	11,690	50	
20長野県	1,161,950	368,590	284,840	360,530	46,250	33,270	27,870	80,040	24,890	8,860	11,410	10	
21岐阜県	531,010	179,290	80,920	204,420	26,470	4,560	36,280	17,740	41,380	13,320	27,510	10	
22静岡県	1,767,700	488,830	341,310	737,420	83,530	53,230	18,010	39,950	49,400	25,330	4,160	30	
23愛知県	1,455,790	333,170	42,350	913,460	311,360	10,320	6,930	2,480	155,080	102,320	2,740	140	
24三重県	627,700	173,320	109,580	299,720	22,000	9,070	3,540	1,960	17,170	2,170	1,160	80	
25滋賀県	351,380	73,290	83,900	131,630	47,840	8,900	5,590	9,460	5,290	10,050	830	40	
26京都府	1,662,330	228,090	98,120	574,530	235,410	15,360	26,350	12,020	192,580	124,460	400	400	
27大阪府	3,520,680	50,730	301,070	2,003,360	1,033,720	6,830	17,150	37,700	653,820	453,700	26,710	4,150	
28兵庫県	1,147,220	311,060	149,660	414,700	219,330	30,870	16,630	6,310	29,920	28,300	210	520	
29奈良県	187,450	46,670	18,230	56,500	37,090	2,800	8,330	1,550	10,100	6,570	3,390	0	
30和歌山県	227,650	108,300	75,630	103,530	10,400	4,220	14,220	5,830	9,690	1,530	3,440	10	
31鳥取県	302,160	85,860	9,160	80,400	18,740	8,010	2,890	410	5,220	1,250	1,110	0	
32島根県	241,000	91,220	2,210	117,100	16,370	1,070	2,450	3,150	3,600	520	160	0	
33岡山県	392,580	61,800	32,310	229,250	48,790	1,670	1,140	570	20,060	4,840	3,360	0	
34広島県	845,510	46,830	44,010	533,360	155,100	2,500	2,450	3,330	26,520	28,800	15,670	190	
35山口県	276,850	76,450	7,260	170,650	18,240	2,980	1,280	120	3,270	530	10	0	
36徳島県	167,990	25,910	21,510	100,480	12,400	260	3,150	530	3,040	1,850	1,120	10	
37香川県	299,550	47,120	47,600	146,570	32,780	60	3,390	8,080	17,750	5,180	4,340	0	
38愛媛県	313,150	78,590	3,890	171,330	43,820	9,490	5,690	130	4,150	4,570	220	10	
39高知県	189,170	32,390	8,620	112,570	23,450	-	1,720	260	2,140	1,420	130	-	
40福岡県	1,330,310	47,930	65,800	894,860	250,960	21,450	3,350	9,570	143,670	64,710	10,860	1,410	
41佐賀県	210,870	65,460	30,790	94,650	11,300	410	6,390	4,850	9,640	2,820	410	0	
42長崎県	552,400	81,570	135,250	239,460	72,790	4,540	3,030	12,630	15,320	11,460	1,890	0	
43熊本県	607,580	136,850	73,280	339,920	26,140	2,180	14,810	13,960	34,640	5,710	3,410	0	
44大分県	564,570	194,600	131,850	189,520	16,970	7,210	32,870	20,700	10,540	1,360	6,610	0	
45宮崎県	324,960	28,280	57,980	203,040	18,670	10	1,710	15,020	8,280	1,990	430	0	
46鹿児島県	611,670	114,270	67,300	334,110	64,300	1,600	13,100	9,600	13,290	1,550	680	0	
47沖縄県	1,806,760	14,370	758,190	533,800	296,590	1,910	1,320	109,180	124,480	68,330	39,200	0	
運輸局等(再掲)②													
北海道運輸局	2,837,240	531,420	388,340	1,176,730	633,800	6,840	158,570	196,640	277,700	310,200	33,860	70	
東北運輸局	3,131,100	963,810	315,460	1,538,600	223,000	11,450	37,960	35,070	57,350	22,750	3,620	30	
関東運輸局	12,486,220	1,310,170	1,785,450	5,974,800	2,580,520	157,570	151,240	239,930	1,221,670	1,086,380	118,410	3,120	
北陸信越運輸局	2,797,050	885,130	432,430	1,146,210	173,280	44,090	50,660	113,480	84,310	31,390	19,670	290	
中部運輸局	4,712,820	1,123,390	591,520	2,295,200	459,950	77,190	68,370	62,680	143,680	36,700	36,700	0	
近畿運輸局	7,190,700	1,818,140	726,610	3,284,250	1,859,210	65,890	88,260	72,870	866,970	692,740	159,050	5,110	
中国運輸局	1,958,100	362,160	94,950	1,130,760	106,510	6,500	128,530	4,450	56,430	35,940	20,310	190	
四国運輸局	969,850	184,010	81,630	530,960	112,450	6,360	13,950	9,010	27,080	13,010	5,810	20	
九州運輸局	4,202,360	668,970	562,240	2,295,570	461,120	37,380	75,250	86,340	253,600	101,350	25,160	2,090	
沖縄総合事務局	1,806,760	14,370	758,190	533,800	296,590	1,910	1,320	109,180	124,480	68,330	39,200	0	

1) 沖縄総合事務局

2) 長野県は北陸信越運輸局、福井県は中部運輸局に含まれる。

第5表 施設所在地(47区分及び運輸局等)、宿泊施設タイプ(6区分) 別実宿泊者数並びに施設所在地(47区分及び運輸局等)、宿泊施設タイプ(6区分) 別外国人実宿泊者数

(人)

施設所在地(47区分及び運輸局等)	宿泊施設タイプ(6区分)						宿泊施設タイプ(6区分)						
	旅館	リゾートホテル	ビジネスホテル	シティホテル	簡易宿所	会社・団体の宿泊所	うち外国人実宿泊者数(1)	旅館	リゾートホテル	ビジネスホテル	シティホテル	簡易宿所	会社・団体の宿泊所
令和元年12月	31,485,580	4,394,750	14,745,270	4,877,140	1,421,560	294,320	4,736,180	493,900	582,780	2,043,460	1,356,490	256,490	3,060
01北海道	1,902,070	354,470	822,750	426,220	54,700	5,350	579,950	102,220	102,730	167,440	193,090	14,410	50
02青森県	238,120	60,120	144,560	18,930	3,480	280	17,990	3,900	2,050	10,180	1,760	80	0
03岩手県	334,070	100,650	125,230	35,140	7,130	680	18,890	3,000	11,850	2,000	7,320	180	0
04宮城県	682,490	172,190	374,480	52,660	19,570	1,300	29,750	2,350	2,590	16,990	7,320	500	0
05秋田県	172,180	55,830	82,810	23,990	3,090	500	7,520	3,370	1,810	1,810	1,720	520	0
06山形県	327,690	145,000	132,460	30,510	5,430	2,300	23,220	14,980	670	3,980	3,440	120	20
07福島県	667,780	243,550	288,050	11,710	11,180	3,550	13,130	3,440	3,440	5,770	270	540	0
08茨城県	350,750	88,980	227,620	15,400	11,730	3,010	6,970	450	5,750	6,010	760	0	10
09栃木県	567,820	189,230	192,450	16,990	9,950	8,480	23,460	9,680	6,770	6,010	330	670	0
10群馬県	556,180	287,970	172,910	24,300	16,590	1,840	20,370	13,100	3,800	2,890	540	30	0
11埼玉県	323,130	21,450	233,370	32,250	18,640	1,020	9,400	170	540	6,740	1,590	370	0
12千葉県	1,735,900	121,400	450,200	264,290	49,020	12,320	261,290	1,000	69,040	77,450	112,850	920	30
13東京都	3,714,190	44,130	32,060	2,341,320	222,390	28,030	947,070	8,130	7,800	521,660	358,690	49,260	1,530
14神奈川県	1,284,400	155,590	601,840	250,210	62,890	51,650	165,510	34,530	20,670	38,990	38,990	8,570	80
15新潟県	595,870	220,500	263,350	30,530	8,890	5,040	28,630	9,270	10,420	5,940	2,340	650	0
16富山県	195,680	57,600	102,160	19,220	6,890	1,270	12,380	1,430	940	3,750	2,530	3,730	10
17石川県	478,050	159,980	223,120	48,910	5,220	1,770	46,190	5,620	290	28,640	10,350	1,280	20
18福井県	273,640	132,860	108,460	13,350	7,520	-	7,680	3,380	480	2,710	430	680	-
19山梨県	482,880	183,740	103,520	7,910	43,050	5,290	125,750	44,930	60,880	18,410	1,000	9,330	20
20長野県	873,150	305,980	289,430	36,570	37,390	22,860	83,230	18,470	33,980	18,410	5,760	4,590	10
21岐阜県	441,750	188,720	165,660	18,890	21,670	3,310	104,600	29,030	104,600	36,800	9,320	14,980	10
22静岡県	1,491,150	437,180	589,690	71,750	50,450	43,610	118,990	16,280	37,510	41,370	21,620	2,190	20
23愛知県	1,125,990	119,190	681,400	238,290	39,570	9,630	190,780	5,300	2,420	115,270	65,910	1,840	50
24三重県	525,960	156,170	237,700	17,080	9,320	7,220	20,740	2,930	1,740	13,450	1,410	1,130	80
25滋賀県	282,240	64,920	99,330	34,010	6,790	3,810	21,260	4,320	6,400	3,830	6,270	390	40
26京都府	1,100,800	161,910	395,320	314,820	140,540	10,360	264,110	16,950	7,580	90,560	88,350	60,460	210
27大阪府	2,477,240	42,070	1,436,530	661,760	103,760	2,730	725,780	13,090	24,130	426,210	235,750	16,270	340
28兵庫県	958,110	285,520	133,720	184,620	16,700	18,440	59,000	14,370	4,500	18,840	20,970	140	190
29奈良県	150,790	39,280	45,380	27,840	21,620	540	24,410	7,400	1,230	8,860	4,970	1,950	0
30和歌山県	275,880	98,940	81,720	8,850	16,350	3,310	30,430	13,000	5,430	7,960	1,480	2,560	10
31鳥取県	174,000	8,820	15,790	4,330	4,330	0	7,870	2,380	340	3,410	1,010	720	0
32島根県	202,820	83,610	93,640	12,930	10,930	140	3,520	2,090	20	990	310	110	0
33岡山県	300,950	52,200	173,700	36,380	12,410	1,080	18,550	1,900	470	12,230	3,570	390	0
34広島県	667,840	41,580	410,400	131,630	47,880	940	54,890	2,190	2,220	17,990	22,620	9,860	10
35山口県	215,410	67,430	122,260	15,710	2,520	920	3,790	1,210	120	1,990	460	0	0
36徳島県	132,280	20,120	76,310	9,830	5,520	260	7,730	2,820	430	2,250	1,460	770	10
37香川県	243,400	41,680	113,080	24,760	18,840	60	29,680	3,020	6,890	13,450	2,990	3,340	0
38愛媛県	255,490	70,110	135,210	34,960	7,580	4,280	10,780	4,320	120	2,810	3,300	220	10
39高知県	154,450	29,220	91,840	18,390	7,440	-	4,520	1,520	230	1,620	1,020	130	-
40福岡県	1,023,760	40,710	681,270	196,370	33,610	13,220	146,170	2,140	6,550	92,250	39,720	5,260	250
41佐賀県	175,690	58,310	73,250	9,990	5,040	340	19,630	5,620	4,150	7,240	2,410	210	0
42長崎県	448,280	74,360	181,980	59,260	11,810	2,570	33,840	2,660	9,720	11,190	9,070	1,200	0
43熊本県	494,000	119,680	266,740	20,710	22,890	1,660	58,000	13,450	12,020	26,030	4,230	2,270	0
44大分県	480,940	174,210	142,100	14,140	21,130	7,010	58,800	27,650	17,390	7,600	1,040	5,120	0
45鹿児島県	258,930	23,070	168,070	14,050	12,030	10	19,290	1,520	9,300	6,710	1,390	370	0
46沖縄県	475,090	99,310	251,690	54,100	20,930	740	47,960	11,240	6,560	19,660	9,710	740	60
47沖縄県	1,191,320	10,990	357,450	224,910	135,180	1,600	222,670	1,320	59,840	82,500	51,570	27,430	0
運輸局等(再掲)②													
北海道運輸局	1,902,070	354,470	822,750	426,220	54,700	5,350	579,950	102,220	102,730	167,440	193,090	14,410	50
東北運輸局	2,422,330	776,370	1,147,590	172,930	49,880	8,580	110,300	31,800	20,700	40,740	15,300	1,940	20
関東運輸局	9,018,230	1,092,480	4,323,230	1,659,610	434,250	111,640	1,559,810	111,990	169,490	692,780	514,760	69,130	1,660
北陸信越運輸局	2,144,760	744,070	285,080	135,230	70,690	30,940	170,430	34,800	47,630	56,730	20,980	10,250	40
中部運輸局	3,858,490	1,004,120	1,782,910	359,360	126,230	63,780	442,780	56,910	56,600	209,590	98,690	20,830	160
近畿運輸局	5,245,060	692,640	2,377,400	1,231,890	305,750	39,200	1,125,000	69,130	49,270	566,250	357,790	81,780	780
中国運輸局	1,561,020	325,540	864,340	212,450	78,070	3,080	88,610	9,770	3,160	36,620	27,970	11,070	10
四国運輸局	785,620	161,140	77,540	87,440	39,370	4,600	52,720	11,670	7,670	20,120	7,770	4,460	20
九州運輸局	3,356,680	589,650	480,310	368,620	127,440	25,550	383,700	64,280	65,690	170,680	67,560	15,180	320
沖縄総合事務局	1,191,320	10,990	357,450	224,910	135,180	1,600	222,670	1,320	59,840	82,500	51,570	27,430	0

①宿泊施設タイプ不詳を含む。

②長野県は北陸信越運輸局、福井県は中部運輸局に含まれる。

第6表 施設所在地(47区分及び運輸局等)、従業員数(2区分)、宿泊目的割合(2区分)、宿泊目的割合(2区分)別定員稼働率  
並びに施設所在地(47区分及び運輸局等)、宿泊施設タイプ(6区分)別定員稼働率

(%)

施設所在地(47区分 及び運輸局等)	従業員数(区分)、宿泊目的割合(2区分)										宿泊施設タイプ(6区分)											
	0~9人		10~29人		30~99人		100人以上		旅館	リゾート ホテル	ビジネス ホテル	シティ ホテル	簡易宿所	会社・団体 の宿泊所								
	定員稼働率 1)、2)	観光目的の 宿泊者が 50%以上	1)	観光目的の 宿泊者が 50%以上	1)	観光目的の 宿泊者が 50%未満	1)	観光目的の 宿泊者が 50%未満														
令和元年12月	37.1	30.2	50.0	14.9	10.9	24.8	44.1	31.2	54.3	46.9	38.7	60.5	49.6	52.9	19.6	64.2	91.7	26.7	38.3	62.5	12.4	12.1
01北海道	41.1	39.6	41.0	18.2	12.6	24.3	44.9	42.6	46.8	44.5	38.3	56.0	53.4	55.0	53.4	65.6	26.7	37.5	37.5	64.9	16.9	7.6
02北海道	29.5	22.0	34.7	16.3	7.5	18.6	40.1	24.3	49.9	30.4	22.0	44.2	30.6	30.6	30.6	29.4	17.0	35.0	35.0	31.4	10.6	3.0
03岩手県	27.0	21.5	34.7	9.7	8.6	10.4	34.2	15.3	43.2	33.7	26.9	46.2	33.2	33.2	30.3	63.2	48.7	25.8	25.8	45.5	8.7	28.3
04宮城県	39.1	26.7	51.8	22.3	6.6	36.4	46.1	20.1	57.2	47.8	33.9	59.9	38.5	38.5	37.6	45.3	26.3	31.3	31.3	45.5	11.2	12.1
05秋田県	21.0	12.4	32.3	7.3	5.7	9.4	25.8	13.3	37.5	27.8	16.6	47.2	35.6	35.6	20.3	55.8	12.5	23.5	23.5	47.6	5.1	5.3
06山形県	25.4	17.8	41.6	11.6	7.0	26.7	29.1	19.8	42.6	37.6	30.6	50.3	30.1	30.1	30.1	60.1	21.1	19.5	19.5	48.4	3.2	4.4
07福島県	26.9	19.0	39.3	13.5	4.7	24.8	33.9	14.2	48.2	34.3	26.3	59.7	42.4	42.4	42.4	43.8	22.0	34.1	34.1	47.2	4.1	9.7
08茨城県	35.0	22.6	44.0	19.7	15.7	23.1	38.6	14.2	47.8	45.6	30.7	64.5	41.6	41.6	41.6	50.5	23.2	55.6	55.6	45.5	14.9	16.1
09栃木県	29.4	23.3	47.6	12.3	10.6	23.6	32.1	21.1	54.2	37.1	30.0	50.8	46.6	46.6	46.6	50.9	23.2	33.4	33.4	50.6	4.9	10.3
10群馬県	46.8	19.7	58.3	28.5	12.0	45.6	60.8	26.0	69.7	63.3	35.7	59.8	58.8	58.8	58.8	58.8	28.2	57.8	57.8	69.5	8.8	9.6
11埼玉県	47.2	44.9	52.7	12.1	10.9	16.3	46.8	37.7	55.3	48.0	25.9	60.6	61.5	61.5	61.5	63.3	22.1	65.7	65.7	53.1	10.0	18.0
12東京都	63.8	61.1	65.6	29.8	21.6	41.0	65.9	66.6	65.6	71.1	71.6	70.8	70.3	70.3	70.3	73.1	68.4	69.7	69.7	69.7	38.0	38.0
13神奈川県	48.8	40.6	58.9	27.1	17.5	42.7	54.6	46.0	61.3	43.6	43.6	59.3	61.3	61.3	64.5	73.1	73.1	73.1	73.1	70.8	35.1	16.6
14新潟県	22.7	15.7	37.9	10.6	7.7	17.8	37.1	16.5	56.4	30.8	23.7	48.7	32.6	32.6	29.1	51.0	15.2	22.2	22.2	50.4	4.0	13.4
15富山県	25.2	16.3	39.9	7.5	8.0	19.9	36.0	18.1	33.9	33.0	25.5	43.7	38.2	38.2	29.4	45.5	15.4	14.1	14.1	46.0	6.0	23.7
16石川県	33.8	29.0	47.5	8.2	5.5	15.8	38.7	33.9	46.1	43.5	32.8	56.8	38.6	38.6	37.1	65.0	26.1	32.8	32.8	56.7	5.4	5.4
17福井県	21.5	19.0	37.1	6.1	6.1	12.0	35.6	22.1	44.6	44.6	42.2	62.4	44.1	44.1	44.1	62.4	24.3	36.9	36.9	49.6	4.8	5.4
18山梨県	18.4	15.1	32.7	7.9	7.1	12.0	25.5	16.6	45.4	30.7	25.1	56.9	34.5	34.5	31.7	58.5	14.5	24.4	24.4	50.5	5.5	5.9
20長野県	32.5	27.7	54.5	10.6	10.1	17.2	46.0	37.9	59.7	38.8	32.1	70.4	44.0	44.0	43.8	47.3	23.7	29.2	29.2	67.0	64.4	14.7
21岐阜県	34.6	28.0	48.9	20.1	11.7	35.4	42.4	29.8	54.7	42.0	37.2	58.7	36.6	36.6	35.2	52.9	28.0	31.5	31.5	56.6	12.0	18.9
22愛知県	48.8	29.8	60.4	18.4	9.4	36.9	55.0	30.3	62.0	55.3	41.9	65.0	56.4	56.4	60.4	60.4	21.8	34.7	34.7	62.2	16.1	34.1
23三重県	27.3	21.1	45.0	8.7	5.0	14.4	47.3	25.7	62.6	45.6	39.3	60.5	40.1	40.1	40.1	59.6	24.1	37.5	37.5	69.4	3.3	3.3
24滋賀県	28.4	22.5	43.5	10.6	5.1	14.4	32.5	16.4	45.3	40.6	31.5	57.0	45.6	45.6	44.8	74.5	19.1	41.5	41.5	50.6	5.3	3.8
25京都府	38.8	43.5	25.0	48.6	38.4	62.4	63.4	62.4	63.4	63.4	70.6	64.0	60.3	60.3	60.3	60.3	31.2	69.3	69.3	63.5	22.6	30.7
26京都府	62.4	62.4	63.2	43.0	38.4	49.8	63.4	62.4	63.4	63.4	63.4	64.0	64.0	69.2	67.7	71.6	23.6	63.3	63.3	62.7	43.9	34.4
27大阪府	7.6	25.3	54.3	7.6	7.2	10.7	43.7	23.2	63.4	45.8	38.5	59.6	47.6	47.6	44.4	60.3	21.1	34.7	34.7	67.1	5.1	21.1
28奈良県	21.9	22.8	14.2	9.4	9.4	12.4	22.5	23.2	17.4	36.6	36.6	43.1	47.6	47.6	44.4	60.3	21.1	34.7	34.7	67.1	5.1	21.1
29和歌山県	21.9	22.8	14.2	9.4	9.4	12.4	22.5	23.2	17.4	36.6	36.6	43.1	47.6	47.6	44.4	60.3	21.1	34.7	34.7	67.1	5.1	21.1
30和歌山県	25.1	20.3	46.5	11.5	7.2	33.9	33.5	23.5	54.6	44.6	27.3	43.1	35.6	35.6	34.1	70.8	19.1	29.6	29.6	65.9	9.8	25.3
31鳥取県	24.1	16.8	43.5	3.6	2.3	7.9	33.0	13.9	58.9	38.7	31.3	62.0	32.7	32.7	30.5	48.2	23.0	22.9	22.9	54.1	3.4	0.0
32徳島県	26.9	20.8	39.3	8.5	7.6	15.7	34.3	22.2	42.2	42.2	48.6	48.6	39.0	39.0	39.0	46.7	23.9	24.0	24.0	52.6	5.6	43.5
33岡山県	29.0	15.6	47.7	10.5	8.5	17.1	44.7	15.4	58.6	35.9	25.5	51.7	35.1	35.1	29.6	46.7	15.9	24.3	24.3	40.0	6.1	25.0
34広島県	40.1	48.4	48.4	22.0	18.2	23.9	40.3	13.1	58.3	48.3	28.8	59.9	64.1	64.1	58.2	66.3	21.9	36.9	36.9	59.3	67.2	10.7
35山口県	31.4	20.2	43.8	8.6	4.5	12.4	39.7	16.7	52.9	40.4	28.0	58.7	34.1	34.1	30.4	50.5	20.0	21.6	21.6	62.2	10.7	5.0
36徳島県	30.3	16.7	34.6	12.6	8.9	13.4	34.0	12.6	52.5	35.9	25.1	52.3	38.9	38.9	38.9	50.5	9.6	9.6	9.6	47.1	3.9	2.8
37香川県	40.3	19.7	47.7	14.5	8.5	17.1	33.6	13.2	47.6	40.8	30.5	53.0	38.9	38.9	38.9	50.8	19.7	21.6	21.6	45.8	6.2	4.9
38愛媛県	35.0	24.9	45.9	13.1	7.1	24.9	35.7	15.5	46.3	40.8	30.5	53.0	38.9	38.9	38.9	50.8	19.7	21.6	21.6	45.8	6.2	4.9
39高知県	21.5	13.3	38.0	6.6	3.5	11.3	35.7	13.2	47.6	40.8	30.5	53.0	38.9	38.9	38.9	50.8	19.7	21.6	21.6	45.8	6.2	4.9
40福岡県	29.7	26.0	34.1	6.6	11.2	22.5	35.7	15.5	46.3	40.8	30.5	53.0	38.9	38.9	38.9	50.8	19.7	21.6	21.6	45.8	6.2	4.9
41佐賀県	32.0	25.4	46.5	10.8	4.8	25.0	40.3	20.6	51.3	49.6	35.1	69.1	40.8	40.8	41.9	35.3	25.6	24.8	24.8	54.2	8.1	0.4
42長崎県	33.0	22.6	48.0	13.2	9.0	20.4	41.9	29.6	52.7	42.4	29.2	61.7	32.2	32.2	25.2	70.0	23.9	24.8	24.8	62.7	9.7	3.6
43熊本県	33.1	28.1	46.8	17.2	14.6	23.1	37.0	24.4	49.7	40.2	32.7	63.3	59.9	59.9	59.9	65.2	26.2	46.7	46.7	54.7	10.4	8.4
44大分県	31.8	22.1	42.9	16.9	5.4	28.3	36.4	17.8	47.8	42.6	35.3	56.4	38.9	38.9	40.8	9.3	16.3	16.3	16.3	54.3	7.9	0.3
45宮崎県	33.7	22.5	49.5	13.5	8.6	23.1	47.9	16.4	61.5	47.0	31.9	64.9	46.1	46.1	42.2	72.2	22.6	26.2	26.2	64.5	7.3	10.5
46鹿児島県	37.5	37.6	39.9	21.5	22.0	22.9	46.4	42.0	56.3	49.3	49.6	45.0	45.1	45.1	45.1	45.1	8.2	39.9	39.9	52.4	17.5	10.3
47沖縄県等(再掲) <sup>3)</sup>	41.1	39.6	44.0	18.2	12.6	24.3	44.9	42.6	46.8	44.5	38.3	56.0	55.0	55.0	53.4	65.6	26.7	37.5	37.5	64.9	16.9	7.6
北海道運輸局	28.9	20.1	40.7	13.7	6.2	23.0	35.5	17.2	48.4	44.5	26.8	53.0	38.1	38.1	36.2	50.8	20.4	28.3	28.3	51.6	45.8	7.3
東北運輸局	47.1	38.7	58.9	17.7	12.5	31.7	52.7	40.5	64.7	45.0	45.0	64.7	63.2	63.2	61.5	66.6	16.3	51.7	51.7	67.1	18.9	17.3
関東運輸局	22.3	17.2	37.4	8.7	7.2	14.5	37.4	19.4	49.7	33.9	24.0	52.3	34.9	34.9	32.0	47.4	16.3	23.9	23.9	51.0	5.6	6.9
中部運輸局	36.0	25.4	52.5	15.1	9.5	29.6	47.2	30.1	58.9	45.												

第7表 施設所在地(47区分及び運輸局等)、従業者数(2区分)、宿泊目的割合(2区分)、宿泊目的割合(2区分)別利用客室数並びに施設所在地(47区分及び運輸局等)、宿泊施設タイプ(6区分)別利用客室数

施設所在地(47区分及び運輸局等)	従業者数(区分)、宿泊目的割合(2区分)										宿泊施設タイプ(6区分)									
	0～9人		10～29人		30～99人		100人以上		旅館	リゾートホテル	ビジネスホテル	シティホテル	簡易宿所	会社・団体の宿泊所						
	利用客室数(1,2)	観光目的の宿泊者が50%未満	観光目的の宿泊者が50%以上	1)	観光目的の宿泊者が50%未満	観光目的の宿泊者が50%以上	1)	観光目的の宿泊者が50%未満							観光目的の宿泊者が50%以上					
令和元年12月	26,881,310	10,216,450	16,665,180	3,351,250	1,238,400	2,065,630	9,308,760	3,393,700	5,440,340	3,480,340	1,959,940	2,914,370	2,474,750	15,668,890	4,438,730	1,198,200	196,110			
01北海道	1,730,040	872,250	857,800	209,000	53,270	156,030	476,430	3,006,880	7,173,610	8,780,970	581,570	492,840	1,641,900	875,250	363,010	64,260	3,250			
02北陸	235,320	87,230	85,960	24,530	2,430	42,100	106,690	70,860	14,240	10,860	3,680	38,770	3,730	161,870	18,100	4,820	410			
03岩手県	293,840	104,920	103,580	28,580	9,000	16,430	69,250	43,570	8,800	6,360	2,320	68,640	39,540	141,800	34,670	7,720	240			
04宮城県	387,920	119,580	118,340	33,740	8,260	9,480	211,090	196,380	68,000	52,140	15,860	80,110	25,790	413,970	50,850	16,640	550			
05秋田県	159,430	55,540	54,830	16,220	5,610	10,610	80,800	60,970	16,080	3,920	12,150	30,570	4,580	92,670	25,490	1,620	490			
06山形県	266,520	80,390	79,530	21,540	7,340	8,260	106,490	82,970	21,330	11,080	20,050	34,360	4,580	153,510	34,360	2,770	1,150			
07福島県	590,130	147,620	146,270	44,250	15,490	13,070	234,400	209,640	61,430	52,430	9,000	163,660	48,850	349,300	11,200	14,490	2,630			
08茨城県	355,110	148,060	147,520	55,300	18,840	43,600	244,560	236,640	103,390	48,110	23,540	193,800	1,930	269,430	15,810	8,670	4,420			
09栃木県	397,420	164,880	164,880	50,300	32,260	18,040	121,290	34,770	36,530	18,200	6,730	102,190	26,440	208,640	18,870	5,200	3,990			
10群馬県	383,520	168,540	168,540	59,240	30,960	14,530	109,250	102,190	102,190	42,790	2,650	132,860	26,440	191,430	25,110	6,760	3,920			
11埼玉県	345,540	212,940	212,940	85,040	6,210	48,830	143,610	141,510	111,350	10,990	3,460	197,270	19,270	278,280	32,860	6,410	3,990			
12千葉県	671,550	323,610	323,610	129,420	48,830	14,530	109,250	102,190	102,190	42,790	2,650	132,860	26,440	191,430	25,110	6,760	3,920			
13東京都	1,209,780	671,550	671,550	258,230	98,260	58,250	339,230	339,230	172,430	110,230	67,080	475,520	39,680	464,950	211,580	256,640	8,480			
14神奈川県	3,877,690	2,572,060	2,572,060	248,520	70,020	178,500	1,296,850	1,207,160	954,500	1,207,160	603,850	26,020	80,410	2,464,950	1,081,740	30,200	35,110			
15静岡県	1,206,500	400,240	400,240	189,030	42,320	118,550	415,630	302,460	348,100	253,750	135,470	118,280	107,440	670,540	213,770	128,630	30,200			
16富山県	500,910	135,510	135,510	50,910	16,370	7,250	195,040	174,180	137,350	65,940	3,460	180,440	21,680	311,440	32,740	5,160	2,560			
17石川県	179,450	47,890	47,890	131,560	16,370	6,780	67,780	61,610	71,490	21,500	3,460	80,440	21,680	130,430	18,330	3,670	620			
18福井県	335,030	173,430	173,430	62,500	9,660	103,180	41,570	61,610	165,080	80,810	50,860	44,800	15,890	205,600	37,990	8,470	1,060			
19山梨県	214,740	59,520	59,520	44,510	16,640	27,870	65,250	5,630	92,930	12,050	10,430	6,620	66,020	126,700	13,520	3,540	-			
20長野県	291,560	110,380	110,380	39,870	32,250	7,620	107,960	65,100	110,230	73,840	36,750	81,600	74,970	101,700	10,700	24,350	2,730			
21岐阜県	646,690	338,770	338,770	124,320	71,510	52,810	224,000	162,500	205,240	205,240	87,840	117,610	117,610	309,160	31,560	24,330	11,880			
22岐阜県	297,550	142,220	142,220	57,340	20,020	7,340	139,230	88,910	88,910	45,710	42,830	71,900	35,260	159,780	14,830	13,280	2,500			
23静岡県	1,059,730	396,960	396,960	210,680	53,240	157,440	378,740	296,090	335,060	335,060	161,300	189,860	144,100	615,960	60,420	31,770	17,610			
23愛知県	1,047,160	72,440	72,440	874,730	9,090	52,060	49,380	46,520	377,710	91,440	91,440	89,990	19,170	730,270	214,820	31,250	4,520			
24三重県	386,620	133,550	133,550	56,760	15,130	41,620	154,150	133,120	134,720	62,660	51,420	47,630	38,480	250,200	17,020	3,710	3,600			
25滋賀県	204,780	87,930	87,930	116,850	3,610	9,540	62,600	6,600	77,610	48,900	5,420	68,500	34,800	108,960	26,960	3,330	1,560			
26京都府	900,260	699,660	699,660	190,920	80,390	50	278,730	111,380	322,770	208,720	208,720	68,500	45,860	385,600	277,610	14,800	7,890			
27大阪府	2,289,230	951,990	951,990	332,210	108,510	223,690	643,950	433,880	725,730	331,110	331,110	394,620	113,730	1,434,020	619,320	96,320	5,420			
28兵庫県	669,620	287,900	287,900	372,520	29,110	8,410	213,820	35,370	178,450	189,130	66,180	125,040	64,910	325,320	130,400	7,230	16,720			
29奈良県	100,880	91,160	91,160	80,880	11,070	5,380	33,030	35,430	35,430	15,960	15,960	20,850	39,560	20,090	8,260	2,590	2,590			
30和歌山県	190,510	98,620	98,620	36,350	13,880	22,470	75,820	27,010	48,810	41,110	35,630	34,610	34,610	87,670	8,210	12,440	1,740			
31徳島県	129,240	44,970	44,970	84,270	7,880	5,300	49,500	26,930	35,180	9,740	7,130	36,350	4,500	69,110	14,830	4,450	0			
32島根県	164,000	55,960	55,960	108,040	13,010	6,180	72,470	57,890	69,350	9,170	10,030	40,520	1,540	103,030	12,020	6,070	820			
33岡山県	266,200	53,090	53,090	213,210	25,430	11,570	150,150	70,630	91,780	20,100	10,060	25,790	15,910	185,720	31,620	5,960	1,290			
34広島県	627,120	83,060	83,060	544,050	16,820	84,620	246,950	167,300	229,520	105,940	82,960	19,180	22,660	442,800	105,570	35,080	1,830			
35山口県	204,200	43,510	43,510	159,780	12,930	11,050	95,110	9,740	85,270	20,130	20,900	34,740	3,340	149,380	17,650	8,820	360			
36徳島県	114,510	34,960	34,960	79,540	9,800	20,360	44,960	41,170	40,780	27,360	12,340	14,530	8,780	81,450	7,740	2,180	150			
37香川県	189,290	49,260	49,260	140,030	32,200	8,860	60,140	69,020	69,020	14,480	14,480	19,360	19,360	116,790	23,940	9,600	20			
38愛媛県	138,520	46,180	46,180	92,330	22,380	17,330	68,880	67,790	53,200	27,350	10,810	35,400	3,400	148,920	32,250	4,930	3,230			
39高知県	955,440	185,750	185,750	769,690	37,610	3,680	68,720	6,730	61,990	26,820	20,390	16,570	29,990	94,710	17,780	5,530	-			
40福岡県	134,230	41,520	41,520	92,710	7,500	2,780	58,620	11,180	47,440	12,050	9,750	25,790	33,900	704,530	167,590	26,360	6,060			
41佐賀県	351,870	130,180	130,180	221,690	47,910	38,840	111,020	12,930	98,080	62,010	61,270	34,060	34,060	194,120	50,370	4,280	210			
42長門県	420,820	117,400	117,400	303,410	45,140	31,590	163,570	38,560	125,000	48,610	16,680	60,760	33,300	283,500	20,120	22,120	1,030			
43熊本県	323,290	130,890	130,890	185,920	52,010	26,590	118,930	135,510	106,560	92,710	35,370	79,690	84,680	165,850	12,880	8,350	2,810			
44大分県	229,230	49,440	49,440	179,790	2,570	42,790	79,460	9,220	70,240	81,010	22,900	16,100	22,090	172,630	13,280	5,140	0			
45宮崎県	421,610	110,950	110,950	309,470	65,140	48,000	157,370	11,520	144,660	33,660	98,590	51,600	37,250	269,510	41,880	20,480	1,200			
46鹿児島県	1,031,720	852,860	852,860	252,680	210,840	41,840	262,840	143,890	118,950	245,610	270,580	6,860	334,940	387,520	187,180	114,660	560			
運輸局等(再掲)③	1,730,040	872,250	857,800	209,000	53,270	156,030	476,430	3,006,880	7,173,610	8,780,970	581,570	492,840	1,641,900	875,250	363,010	64,260	3,250			
北海道運輸局	2,133,150	526,510	526,510	380,680	56,130	331,600	813,900	1,019,400	1,713,610	2,065,630	551,570	259,230	259,230	384,090	108,750	64,260	3,250			
東北運輸局	8,067,120	2,936,950	2,936,950	735,730	258,790	2,643,200	1,985,750	2,527,900	2,643,200	2,527,900	1,244,840	915,450	563,710	1,605,930	435,840	48,060	5,500			
関東運輸局	1,662,090	664,760	664,760	997,320	124,170	137,330	589,990	330,600	459,390	579,160	231,430	78,040	179,800	966,630	120,630	41,620	16,110			
中部運輸局	3,005,810	917,820	917,820	400,460	114,130	286,330														

第8表 施設所在地(47区分及び運輸局等)、従業員数(2区分)、宿泊目的割合(2区分)別客室稼働率  
並びに施設所在地(47区分及び運輸局等)、宿泊施設タイプ(6区分)別客室稼働率

施設所在地(47区分 及び運輸局等)	従業員数(区分)、宿泊目的割合(2区分)										宿泊施設タイプ(6区分)						会社・団体 の宿泊所
	0～9人		10～29人		30～99人		100人以上		旅館	リゾート ホテル	ビジネス ホテル	シティ ホテル	簡易宿所				
	客室稼働率 1)、2)	観光目的の 宿泊者が 50%未満	観光目的の 宿泊者が 50%未満	観光目的の 宿泊者が 50%未満	観光目的の 宿泊者が 50%未満	観光目的の 宿泊者が 50%未満	観光目的の 宿泊者が 50%未満	観光目的の 宿泊者が 50%未満									
令和元年12月	57.6	48.0	43.3	64.9	66.9	59.5	72.7	71.2	68.1	77.5	84.9	52.7	71.1	75.6	95.1	21.0	
01北海道	57.6	57.6	37.3	62.9	63.5	60.3	66.2	71.4	71.0	73.0	43.1	52.1	65.5	73.8	26.6	19.5	
02北陸	47.4	38.3	36.8	58.0	49.1	39.1	48.3	40.9	41.8	38.7	30.3	20.2	60.4	46.1	25.2	5.1	
03岩手県	46.5	36.8	19.1	57.6	32.2	14.3	36.3	52.5	47.8	78.6	32.4	44.8	61.6	63.0	17.7	52.8	
04宮城県	35.2	41.7	42.6	61.6	67.1	53.5	72.2	60.3	58.3	67.6	41.4	44.8	62.4	60.0	26.3	28.1	
05秋田県	41.2	24.4	21.4	47.8	27.1	26.6	27.1	63.9	46.7	72.6	23.7	31.2	60.0	61.7	5.2	33.1	
06山形県	46.3	32.6	47.9	48.5	33.2	33.2	36.9	67.7	64.3	69.8	36.4	31.2	60.0	61.9	6.1	11.5	
07福島県	47.1	31.1	57.7	59.7	31.3	52.9	59.5	56.0	56.3	54.4	38.1	44.5	63.3	55.7	11.6	15.1	
08茨城県	56.7	39.3	34.6	63.6	69.7	52.1	75.6	64.4	48.9	58.4	36.5	56.8	69.6	68.4	28.9	15.2	
09栃木県	48.4	36.4	63.6	53.9	47.2	69.1	69.1	63.3	65.0	58.7	37.2	45.1	65.7	61.0	10.2	16.0	
10群馬県	54.6	40.0	78.6	52.1	72.2	70.9	81.7	71.5	71.5	77.2	45.6	36.5	82.0	77.6	10.2	24.3	
11埼玉県	68.2	36.9	73.6	74.8	44.7	75.6	73.3	70.7	81.8	83.4	39.0	87.6	68.9	74.7	25.2	14.0	
12千葉県	66.0	66.0	33.4	66.5	60.2	69.3	70.2	82.3	83.7	83.7	32.3	68.1	88.2	77.8	17.6	31.1	
13東京都	78.9	61.1	80.2	80.6	80.2	80.4	83.8	83.7	84.9	83.7	48.3	58.4	81.5	83.6	50.2	47.9	
14神奈川県	70.0	61.7	64.9	74.7	67.8	77.6	73.7	82.6	79.6	86.3	48.3	58.4	84.4	84.4	57.8	26.1	
15新潟県	38.1	22.7	51.0	50.9	30.1	63.8	62.9	43.1	35.7	60.1	22.8	28.0	56.4	59.7	6.8	22.0	
16富山県	42.9	18.4	28.2	28.6	29.6	57.0	57.0	56.2	54.2	56.0	25.3	45.8	54.6	62.2	11.4	42.7	
17石川県	48.9	44.3	13.3	52.8	48.7	38.6	54.7	58.9	56.2	54.2	39.4	41.8	68.2	53.1	10.4	8.3	
18福井県	49.2	34.1	27.3	54.7	27.5	57.0	59.4	58.6	58.6	69.6	37.8	51.7	70.4	60.6	14.0	10.0	
19山梨県	39.7	33.0	29.8	45.7	27.5	65.9	75.0	58.4	58.1	77.1	22.5	34.0	63.6	64.7	8.5	45.7	
20長野県	32.8	23.2	29.8	45.7	28.6	59.2	59.2	51.2	44.4	52.8	37.8	40.3	67.2	69.7	22.5	24.1	
21岐阜県	52.3	42.5	34.3	62.3	55.3	54.7	77.2	60.6	60.6	70.3	42.6	47.9	69.6	66.8	19.9	24.1	
22静岡県	64.2	42.4	65.5	66.4	62.3	61.9	68.0	68.5	60.8	68.0	30.3	50.5	71.5	72.3	34.3	49.4	
23愛知県	54.9	48.2	39.4	70.7	51.6	73.6	73.6	48.7	68.5	65.5	37.8	54.7	70.3	71.7	5.9	7.3	
24三重県	50.2	38.4	24.2	12.7	39.5	62.0	70.8	70.8	62.0	68.5	30.2	54.7	60.0	72.8	8.9	6.3	
25滋賀県	47.0	40.8	26.3	63.7	51.9	58.8	52.0	63.6	67.5	67.5	30.2	55.2	72.2	73.9	65.7	52.5	
26京都府	61.0	60.2	68.3	64.8	71.0	69.0	70.2	70.5	70.5	84.4	41.9	86.2	75.1	81.9	37.6	39.0	
27大阪府	75.6	42.6	79.7	74.8	78.0	78.0	77.0	82.2	80.3	84.4	28.9	86.2	75.1	81.9	65.7	28.6	
28兵庫県	53.3	42.6	18.1	63.2	43.0	69.7	69.7	67.6	66.0	70.9	26.0	51.8	75.1	70.2	7.1	36.6	
29奈良県	36.4	39.2	14.8	46.2	42.8	50.8	54.8	54.8	77.2	77.2	26.0	51.8	50.4	63.8	12.4	28.6	
30和歌山県	42.5	32.9	61.9	57.6	42.8	41.2	67.5	56.0	53.5	80.3	28.5	45.8	66.0	75.6	19.5	45.8	
31鳥取県	48.5	33.6	29.3	56.8	30.8	58.6	70.5	61.5	61.3	62.0	44.4	44.7	64.4	71.1	9.7	40.0	
32島根県	46.6	40.0	26.2	53.1	42.5	56.7	59.8	67.3	67.3	52.7	40.2	36.0	62.4	69.8	10.5	42.7	
33岡山県	52.2	28.0	27.6	69.6	31.7	75.9	68.5	49.0	45.8	78.3	25.0	33.8	77.2	53.6	10.4	48.6	
34広島県	61.3	58.0	67.7	64.4	27.7	71.3	71.3	76.8	72.0	78.3	32.1	51.8	71.9	78.7	23.7	8.3	
35山口県	47.2	35.1	12.2	55.3	24.3	58.4	71.8	63.6	58.8	65.6	29.3	36.4	63.6	66.7	6.3	1.1	
36徳島県	45.0	30.4	57.0	60.1	26.5	69.0	66.6	58.2	58.2	63.4	21.3	47.9	63.8	68.7	17.7	4.9	
37香川県	50.3	35.5	38.5	53.3	25.8	61.9	64.6	65.0	66.6	63.4	33.7	59.6	62.8	57.1	10.9	17.8	
38愛媛県	51.1	39.9	47.4	53.3	26.9	54.4	54.4	61.6	61.6	66.3	43.5	73.5	59.6	68.7	60.9	9.2	
39高知県	44.5	31.1	32.0	58.7	34.0	38.8	60.8	61.8	59.2	75.7	24.6	30.4	65.9	76.6	40.0	23.1	
40福岡県	67.8	52.6	73.1	73.0	63.6	70.1	72.8	67.9	69.0	63.5	42.8	35.8	73.4	61.4	14.4	1.3	
41佐賀県	49.9	38.6	44.0	66.9	36.0	62.2	72.8	66.5	69.0	78.6	39.8	54.4	69.0	71.9	5.2	27.6	
42長崎県	56.3	39.3	36.1	65.4	53.3	47.5	80.6	56.9	47.0	82.4	41.6	40.4	76.5	68.5	15.3	5.8	
43熊本県	52.3	41.8	42.9	57.9	40.3	61.8	49.5	72.2	70.3	82.4	31.7	39.3	64.4	71.6	10.7	14.6	
44大分県	51.9	35.3	49.4	60.3	37.8	66.8	69.8	47.2	51.9	9.3	31.7	38.0	70.5	68.1	17.9	20.5	
45宮崎県	61.1	35.6	64.5	66.7	30.8	46.4	72.0	63.0	59.1	76.2	34.1	38.0	71.9	68.1	10.7	1.1	
46鹿児島県	52.3	25.6	39.2	63.4	47.0	68.0	68.0	62.2	62.6	74.0	36.3	55.8	66.9	72.8	17.5	13.9	
47沖縄県	55.3	55.7	35.2	67.5	62.3	66.1	44.0	62.6	62.6	—	14.7	55.8	65.9	75.7	29.6	19.2	
運輸局等(再掲) <sup>3)</sup>	57.6	57.6	37.3	62.9	62.0	63.4	65.2	71.4	71.0	73.0	43.1	52.1	65.5	73.8	26.6	19.5	
北海道運輸局	48.4	34.2	28.5	57.1	34.5	45.0	66.9	57.3	54.3	65.3	35.0	41.2	61.8	59.4	14.7	15.1	
東北運輸局	68.4	59.3	75.1	72.6	68.1	78.9	82.5	81.3	80.4	82.5	40.1	37.2	68.0	81.8	37.2	27.9	
関東運輸局	37.9	26.7	53.1	51.4	33.4	60.6	62.3	49.6	46.1	65.4	24.8	32.7	59.0	60.3	8.8	11.9	
中部運輸局	56.3	42.1	66.5	65.5	47.2	71.0	71.9	60.8	55.6	69.4	38.7	46.1	70.9	70.0	20.5	20.6	
近畿運輸局	62.9	67.3	65.1	66.7	60.1	71.1	73.2	74.9	72.1	81.4	33.6	61.5	72.8	77.5	33.6	29.1	
中国運輸局	53.8	34.8	62.7	61.7	32.7	48.9	69.2	61.6	61.6	73.2	33.7	41.8	69.7	70.6	16.0	7.1	
四国運輸局	48.4	34.2	42.9	58.3	31.2	68.4	68.2	63.5	31.2	65.1	41.6	51.4	62.5	62.8	12.0	15.8	
九州運輸局	57.0	41.5	39.1	65.7	46.1	70.7	75.2	62.2	56.9	74.0	36.3	45.9	72.8	73.5	13.9	13.9	
沖縄総合事務局	55.3	55.7	35.2	67.5	62.3	63.8	44.0	62.6	62.6	—	14.7	55.8	66.9	75.7	29.6	19.2	

1) 宿泊目的割合不詳を含む。  
2) 宿泊施設タイプ不詳を含む。  
3) 長野県は北陸信越運輸局、福井県は中部運輸局に含まれる。

第9表 施設所在地(47区分及び運輸局等)、宿泊目的の割合(2区分)、居住地(2区分) 別延べ宿泊者数(人泊)

施設所在地(47区分 及び運輸局等)	延べ 宿泊者数 (1、2)		宿泊目的の割合(2区分) 居住地(2区分)				観光目的の宿泊者が50%未満		
	県内 1)	県外 1)	観光目的の宿泊者が50%以上		2)	県外	2)	県内	県外
			県内	県外					
令和元年12月	42,098,200	8,581,210	31,368,610	21,214,070	3,931,670	16,227,150	20,763,260	4,643,390	15,096,600
01北海道	2,837,240	987,060	1,707,760	1,717,730	457,680	1,184,650	1,119,510	529,390	523,110
02青森県	305,540	91,340	207,250	100,600	29,400	68,880	204,930	61,940	138,370
03岩手県	439,910	152,920	282,100	197,680	82,370	114,610	238,920	70,350	167,490
04宮城県	870,950	288,040	569,210	291,270	156,410	134,040	579,680	131,630	435,170
05秋田県	214,690	69,600	145,090	71,630	24,820	46,800	143,060	44,780	98,290
06山形県	418,600	132,990	267,580	198,920	83,400	108,060	219,690	49,590	159,520
07福島県	881,410	272,680	553,480	378,200	146,530	212,420	503,210	126,150	341,060
08茨城県	485,830	112,340	332,660	170,530	37,370	91,360	355,300	74,970	241,360
09栃木県	669,350	132,830	499,260	393,430	69,520	291,440	275,920	63,310	198,830
10群馬県	649,110	145,900	484,400	409,320	86,600	305,910	239,800	59,310	180,490
11埼玉県	442,930	94,480	312,250	55,720	19,910	35,100	387,210	74,560	277,150
12千葉県	2,252,110	303,930	1,781,050	1,531,220	189,600	1,206,260	720,880	114,340	574,790
13東京都	5,662,630	1,054,570	4,314,890	2,208,270	318,920	1,802,030	3,419,100	732,120	2,481,140
14神奈川県	1,761,560	466,550	1,140,050	796,910	185,320	555,690	936,480	281,230	584,360
15新潟県	797,020	240,020	529,400	376,300	123,450	233,410	420,720	116,570	295,990
16富山県	254,720	71,140	169,950	102,130	46,270	54,260	152,600	24,870	115,690
17石川県	583,350	115,680	461,660	370,310	85,550	278,750	213,040	30,120	182,920
18福井県	330,620	56,260	263,320	158,880	37,880	120,530	171,740	18,380	142,790
19山梨県	562,710	57,830	467,190	424,930	36,580	363,520	137,780	21,250	103,670
20長野県	1,161,950	223,610	899,690	750,510	124,430	601,550	411,440	99,180	298,140
21岐阜県	531,010	78,680	428,020	365,320	49,480	295,310	165,690	29,200	132,710
22静岡県	1,767,700	376,730	1,310,230	961,370	159,300	763,520	806,330	217,430	546,710
23愛知県	1,455,790	390,620	983,060	337,680	141,840	185,030	1,118,110	248,780	798,030
24三重県	627,700	109,210	485,460	322,730	52,520	250,450	304,970	56,690	235,010
25滋賀県	351,380	55,240	289,710	205,770	26,920	177,490	145,600	28,320	112,230
26京都府	1,662,330	225,080	1,432,130	1,401,470	80,130	1,243,300	241,250	44,950	188,820
27大阪府	3,520,680	428,000	2,922,610	1,756,310	156,650	1,510,440	1,756,020	271,110	1,404,070
28兵庫県	1,147,220	253,170	823,120	638,900	174,200	423,670	508,320	78,970	399,450
29奈良県	187,450	18,590	166,880	174,950	17,470	156,340	12,500	1,120	10,540
30和歌山県	327,650	40,390	273,180	216,650	29,070	182,290	111,000	11,320	90,890
31鳥取県	202,160	35,070	164,900	102,360	21,310	78,870	99,790	13,760	86,030
32島根県	241,000	59,450	172,790	115,550	22,950	88,310	125,450	36,500	84,480
33岡山県	392,580	72,720	315,280	122,390	30,070	91,030	270,190	42,650	224,250
34広島県	845,510	195,740	639,310	162,780	43,160	119,610	682,740	152,580	519,700
35山口県	276,850	68,240	182,320	93,350	26,870	65,620	183,510	41,380	116,700
36徳島県	167,990	26,800	131,530	72,540	13,400	49,480	95,450	13,410	82,050
37香川県	299,550	42,610	243,100	121,420	20,120	98,350	178,120	22,490	144,750
38愛媛県	313,150	66,450	234,680	106,060	21,600	82,690	207,100	44,850	151,990
39高知県	189,170	44,440	132,970	77,400	17,870	53,170	111,770	26,570	79,800
40福岡県	1,330,310	259,810	1,037,490	357,740	99,680	234,380	972,570	160,130	803,120
41佐賀県	210,870	27,170	176,210	96,790	13,730	83,060	114,080	13,440	93,160
42長崎県	552,400	92,900	433,390	269,590	35,250	228,000	282,810	57,650	205,380
43熊本県	607,580	124,990	478,730	245,070	56,160	187,500	362,450	68,780	291,220
44大分県	564,570	85,420	425,120	329,920	41,730	270,630	217,370	43,690	154,490
45宮崎県	324,960	81,230	221,480	103,100	30,750	61,980	124,510	48,140	134,480
46鹿児島県	611,670	153,990	438,090	218,690	48,820	169,600	391,500	105,160	266,500
47沖縄県	1,806,760	198,700	1,447,560	1,573,700	158,620	1,267,740	233,060	40,080	179,820
運輸局等(再掲) 3)									
北海道運輸局	2,837,240	987,060	1,707,760	1,717,730	457,680	1,184,650	1,119,510	529,390	523,110
東北運輸局	3,131,100	1,007,570	2,024,720	1,238,290	522,940	684,820	1,889,500	484,630	1,339,900
関東運輸局	12,486,220	2,368,440	9,324,750	5,960,340	943,820	4,651,310	6,472,460	1,421,090	4,641,720
北陸信越運輸局	2,797,050	650,440	2,060,700	1,599,250	379,700	1,167,970	1,197,790	270,750	892,740
中部運輸局	4,712,820	1,011,510	3,470,090	2,145,980	441,020	1,614,840	2,566,840	570,480	1,855,250
近畿運輸局	7,196,700	920,470	5,907,630	4,394,040	484,430	3,693,520	2,774,700	435,800	2,206,000
中国運輸局	1,958,100	431,220	1,474,610	586,420	144,360	443,450	1,361,670	286,860	1,031,160
四国運輸局	969,850	180,300	742,270	377,410	72,980	283,690	592,440	107,320	488,580
九州運輸局	4,202,360	825,490	3,208,520	1,602,890	326,120	1,235,150	2,555,300	496,990	1,968,340
沖縄総合事務局	1,806,760	198,700	1,447,560	1,573,700	158,620	1,267,740	233,060	40,080	179,820

1) 宿泊目的の割合不詳を含む。  
 2) 居住地不詳を含む。  
 3) 長野県は北陸信越運輸局、福井県は中部運輸局に含まれる。

第10表 施設所在地(47区分及び運輸局等)、宿泊施設タイプ(6区分)、居住地(2区分) 別延べ宿泊者数

(人泊)

施設所在地(47区分 及び運輸局等)	延べ 宿泊者数 (1,2)		旅館		リゾートホテル		ビジネスホテル		シティホテル		簡易宿所		会社・団体の宿泊所							
	県内 1)	県外 1)	2)	県内	2)	県内	2)	県内	2)	県内	2)	県内	2)	県内	2)					
	42,098,200	8,581,210	31,268,610	6,881,550	4,628,970	5,726,800	840,420	4,841,220	19,906,870	3,917,020	14,900,770	7,057,150	1,107,010	5,715,770	2,119,940	634,800	1,319,010	415,180	123,000	262,880
01北海道	2,837,240	987,060	1,958,160	229,370	1,728,790	388,340	110,040	267,380	1,176,720	469,160	698,880	705,710	109,660	513,550	100,110	43,680	6,840	6,840	6,100	580
02北陸道	3,065,910	91,350	2,974,560	11,680	45,420	11,890	3,400	8,490	194,000	21,770	137,990	21,770	8,130	13,620	5,840	3,520	580	3,520	30	320
03关东甲	439,910	132,520	307,390	133,730	68,010	91,660	29,580	62,070	158,200	43,990	114,230	43,960	10,630	31,950	5,000	3,000	800	4,400	400	570
04京浜東	288,090	669,950	119,660	199,620	79,960	32,860	32,860	33,410	505,490	113,190	379,420	73,220	11,270	21,960	24,880	9,810	14,260	1,460	1,260	200
05京浜西	214,690	69,600	145,090	67,630	8,370	43,500	3,350	5,030	103,540	32,010	71,520	29,320	7,480	21,840	2,110	1,600	650	520	130	130
06山形県	418,600	172,980	245,620	168,590	71,470	140,010	4,010	10,000	182,640	42,860	129,270	42,610	7,830	34,770	8,080	5,260	2,810	2,680	1,610	1,070
07福島県	881,410	232,680	648,730	332,540	137,570	184,970	123,260	18,430	394,740	104,630	254,100	13,020	3,220	9,800	22,380	16,100	16,100	5,510	2,600	2,910
08茨城県	485,830	132,960	352,870	130,520	27,380	2,780	2,660	8,560	309,150	67,140	232,010	19,810	3,220	12,290	14,840	4,740	5,480	6,060	2,780	3,280
09栃木県	669,350	132,840	536,510	211,050	150,790	169,010	31,470	128,030	344,940	54,700	270,610	19,810	7,520	15,780	11,110	11,110	7,000	11,330	4,160	7,170
10埼玉県	442,930	94,480	348,450	331,150	10,990	19,960	7,070	13,190	327,040	59,660	267,380	29,290	10,740	20,120	25,550	4,200	17,360	2,090	90	2,000
11埼玉県	649,110	145,900	503,210	331,150	33,150	148,150	53,210	93,770	371,140	57,180	313,960	37,140	55,410	261,730	68,410	32,690	34,890	14,900	3,180	6,110
12千葉県	2,252,110	303,950	1,948,160	1,481,510	38,650	1,414,890	68,540	1,362,320	3,586,910	557,880	2,929,030	1,373,390	337,950	1,035,780	105,780	220,580	49,550	13,040	33,370	6,110
13東京都	5,662,630	1,054,570	4,608,060	1,949,110	53,770	126,090	185,580	116,180	3,586,910	557,880	2,929,030	1,373,390	337,950	1,035,780	105,780	220,580	49,550	13,040	33,370	6,110
14神奈川県	1,761,560	240,020	1,521,540	797,020	529,400	115,650	115,650	116,180	828,470	183,170	645,300	89,370	16,050	25,620	13,800	8,770	7,130	1,110	6,010	6,010
15静岡県	797,020	240,020	557,000	279,150	53,770	126,090	185,580	116,180	828,470	183,170	645,300	89,370	16,050	25,620	13,800	8,770	7,130	1,110	6,010	6,010
16富山県	71,140	169,950	241,090	62,650	34,950	27,140	2,520	7,530	147,350	27,770	119,580	61,180	3,050	21,130	8,940	6,330	1,560	1,050	510	510
17石川県	583,350	115,680	467,670	174,770	148,770	148,770	17,360	1,480	289,690	33,690	256,000	61,180	2,740	58,440	24,700	13,100	10,420	1,370	750	750
18福井県	330,620	56,260	274,360	148,770	16,310	111,960	17,360	1,480	140,190	16,310	123,880	16,590	7,710	10,420	6,690	4,430	1,810	1,370	750	750
19山梨県	161,910	56,210	105,700	62,710	36,220	28,490	7,360	13,670	125,880	21,500	104,380	9,400	7,800	8,620	5,520	6,960	4,430	1,810	1,370	750
20長野県	1,161,950	223,610	938,340	368,590	91,120	260,100	284,840	22,160	262,680	360,530	91,650	26,470	7,800	38,450	33,270	56,560	33,270	3,930	26,040	26,040
21岐阜県	1,730,720	78,680	1,652,040	1,417,470	80,920	1,417,470	80,920	9,860	2,044,200	28,270	1,915,930	46,250	4,750	21,710	35,340	4,560	1,280	1,280	3,280	3,280
22静岡県	1,767,730	376,730	1,391,000	888,830	86,730	391,430	341,310	21,400	1,958,990	201,070	1,757,920	311,360	50,340	232,140	46,320	6,780	33,660	6,780	33,660	33,660
23愛知県	1,455,790	390,620	1,065,170	773,320	33,820	128,370	109,580	51,270	299,720	51,270	248,450	22,000	3,470	18,530	14,010	1,100	10,430	9,070	2,520	2,520
24三重県	627,700	109,210	518,490	351,380	73,290	289,170	73,290	9,650	63,640	83,900	131,630	47,840	5,470	41,580	8,900	1,410	6,920	2,860	2,860	2,860
25滋賀県	1,662,330	125,080	1,537,250	1,228,090	20,680	1,416,160	98,120	6,950	1,416,160	61,400	1,355,760	103,820	112,880	489,080	13,050	15,360	2,200	610	6,220	6,220
26大分県	3,320,680	428,000	2,892,680	50,730	12,130	37,110	301,070	24,020	277,950	210,360	6,690	1,634,720	102,800	20,840	234,910	6,830	610	610	2,680	2,680
27宮崎県	1,147,220	253,170	894,050	207,500	95,700	131,800	39,270	77,990	681,330	119,380	561,950	33,490	33,490	185,840	21,610	7,730	13,530	30,870	8,850	8,850
28佐賀県	187,450	18,590	168,860	46,670	5,160	108,300	18,230	1,250	166,880	54,700	112,180	37,090	2,900	34,800	26,150	4,680	2,060	2,800	1,200	1,200
29鹿児島	327,650	40,390	287,260	108,300	13,920	273,340	75,630	10,010	207,330	103,530	103,800	10,400	1,800	8,510	3,120	4,220	1,050	1,050	3,170	3,170
30和歌山県	202,160	35,070	167,090	85,860	14,390	72,540	19,660	8,920	104,900	10,450	94,450	18,740	2,070	16,030	8,010	4,390	3,620	0	0	0
31鳥取県	241,000	59,450	181,550	91,220	14,390	72,540	19,660	8,920	104,900	10,450	94,450	18,740	2,070	16,030	8,010	4,390	3,620	0	0	0
32徳島県	309,580	72,720	236,860	61,800	14,600	45,920	32,310	8,320	23,990	29,250	34,730	48,790	9,530	39,260	13,760	5,450	5,740	1,070	250	820
33岡山県	845,510	195,740	649,770	468,300	12,720	34,110	44,010	14,460	533,360	122,670	410,690	155,100	26,300	128,800	63,730	19,180	10,760	1,670	100	1,570
34広島県	278,950	68,240	210,710	182,920	76,450	106,470	7,260	1,740	170,650	38,900	131,750	18,240	4,940	13,300	2,980	1,650	1,320	2,500	410	1,160
35山口県	167,990	28,800	139,190	25,910	8,400	18,360	21,510	5,200	13,480	10,480	16,060	18,240	1,650	17,550	7,420	3,170	1,090	260	260	260
36徳島県	299,950	42,610	257,340	47,120	6,160	40,950	47,600	5,460	146,570	18,540	128,030	32,780	4,190	17,700	25,410	8,400	7,010	60	0	0
37香川県	313,150	66,450	246,700	149,620	8,980	171,350	43,520	3,360	171,350	43,520	127,830	32,780	6,330	37,490	9,490	2,260	7,250	2,260	800	800
38愛媛県	1,891,170	44,440	1,846,730	32,390	4,620	1,846,730	32,390	4,620	1,846,730	32,390	1,814,340	23,450	3,870	19,580	12,130	4,540	4,540	2,840	3,190	3,190
39高知県	1,330,310	289,810	1,040,500	474,930	22,710	237,730	65,800	8,620	894,860	141,090	753,770	290,360	37,000	213,960	49,320	18,390	30,950	21,450	10,740	8,710
40福岡県	2,108,870	271,170	1,837,700	65,460	9,990	50,090	30,790	28,090	94,650	10,710	83,940	11,300	3,030	8,270	8,260	7,520	410	410	10	10
41佐賀県	552,400	92,900	459,500	249,440	15,800	234,700	135,250	7,000	234,700	135,250	119,450	17,790	6,460	66,340	18,790	8,270	10,520	4,540	3,650	800
42熊本県	607,980	124,990	482,990	336,850	31,970	103,530	73,280	16,160	276,080	26,140	249,940	36,940	5,870	20,270	29,220	2,180	2,180	660	640	640
43大分県	564,570	85,420	479,150	1,123,990	267,780	823,950	330,210	110,610	189,520	38,200	151,320	18,670	4,380	12,590	24,410	7,210	7,900	7,210	790	6,420
44宮崎県	324,960	81,250	243,710	28,280	6,190	144,360	131,850	21,240	203,040	45,240	157,800	18,670	4,610	14,060	30,100	8,150	8,150	10	10	10
45鹿児島	611,670	153,980	457,690	114,270	29,850	81,650	67,300	16,680	334,110	81,620	252,490	64,300	11,390	52,910	30,100	14,050	15,770	1,600	390	1,210
46沖縄県	1,806,760	198,700	1,447,560	14,370	3,240															

参考第1表 施設所在地(47区分及び運輸局等)、国籍(出身地)(21区分) 別外国人延べ宿泊者数  
(従業者数10人以上の施設)

(人泊)

施設所在地(47区分 及び運輸局等)	国籍(出身地)(21区分)																					その他
	韓国	中国	香港	台湾	アメリカ	カナダ	イギリス	ドイツ	フランス	ロシア	シンガポール	タイ	マレーシア	インド	オーストラリア	インドネシア	ベトナム	フィリピン	イタリア	スペイン		
令和元年12月	7,096,200	353,430	1,976,430	843,730	451,140	71,490	84,000	44,950	55,960	26,410	474,440	421,280	229,870	39,550	240,710	195,050	49,550	148,950	33,980	27,490	608,380	
01北海道	925,990	30,030	276,700	114,030	17,920	2,790	4,150	1,020	870	1,890	114,690	87,190	56,140	1,650	24,450	37,830	1,250	19,400	280	430	39,620	
02青森県	21,750	1,200	2,650	940	3,850	80	10	30	90	1,190	1,190	1,590	510	30	470	80	80	80	*10	*10	730	
03岩手県	33,470	440	7,860	3,270	570	40	150	80	60	70	1,300	1,280	80	50	740	1,280	140	*170	*10	*10	390	
04宮城県	43,220	1,000	6,260	2,820	2,040	240	430	280	220	90	1,300	6,080	910	*120	670	420	*420	*140	*140	*50	2,430	
05秋田県	8,380	520	740	3,350	440	40	70	440	50	*50	1,560	2,750	110	*10	440	160	*40	*40	20	30	590	
06山形県	26,160	440	2,850	2,920	10,890	500	*430	110	50	*50	1,560	2,590	260	*100	390	250	*240	20	20	10	1,260	
07福島県	13,910	270	1,320	3,570	780	40	140	140	110	100	1,300	2,830	260	*100	470	300	*560	*160	0	30	1,200	
08茨城県	11,420	830	1,310	830	400	80	120	*490	70	*100	130	*990	310	*320	140	*230	*260	140	*160	*40	2,610	
09栃木県	21,230	630	2,840	4,240	1,190	240	*420	390	*1,410	*150	960	2,560	400	*40	460	*300	*750	*250	*150	*60	2,140	
10群馬県	15,160	1,240	4,310	640	3,250	640	240	240	220	220	270	2,520	420	*250	160	*170	*630	260	210	*60	1,680	
11埼玉県	36,410	9,660	10,610	12,460	34,500	3,920	3,460	1,760	1,100	1,480	24,090	31,670	16,520	2,110	14,270	8,680	4,780	8,680	770	790	52,280	
12千葉県	1,902,740	85,840	429,110	115,810	139,070	32,320	39,510	20,560	28,410	14,330	126,990	15,080	52,840	15,080	94,020	72,190	11,340	57,520	18,220	13,540	216,700	
13東京都	210,580	8,940	6,310	8,000	32,950	3,330	4,170	2,880	2,470	1,110	14,310	83,490	4,290	5,030	5,520	2,290	1,560	2,150	980	870	32,280	
14神奈川県	54,390	1,360	9,190	14,860	6,710	440	520	170	150	480	5,110	2,990	1,290	310	*3,040	1,060	440	400	400	*10	1,500	
15新潟県	12,070	440	1,670	690	3,250	60	70	60	*70	130	1,160	560	310	60	190	10	*560	*290	10	*10	1,400	
16富山県	64,790	1,030	8,850	7,600	12,440	440	730	240	460	60	5,140	4,390	3,880	180	2,360	3,670	*970	320	760	470	7,710	
17石川県	6,290	200	1,490	1,080	*290	40	30	120	0	*70	220	240	0	0	80	0	*60	*30	0	0	590	
18福井県	131,950	*1,870	42,240	12,760	3,850	880	1,010	1,080	600	*800	7,220	13,890	8,790	*430	2,140	5,310	4,280	680	240	*390	6,580	
19山梨県	121,720	1,210	29,350	16,420	*21,900	320	990	320	560	*500	11,690	9,300	4,580	310	8,910	4,690	2,600	1,220	1,550	280	5,120	
20長野県	104,400	1,420	38,160	10,700	11,610	340	540	390	520	100	7,720	12,200	6,180	*90	2,260	4,150	710	620	440	730	3,310	
21岐阜県	119,100	2,970	82,610	3,340	2,590	410	3,340	5,920	380	*380	1,900	*4,240	3,880	740	1,330	1,050	620	490	230	*130	4,020	
22静岡県	266,110	10,660	120,900	17,530	4,870	1,070	1,390	980	1,040	280	8,860	22,630	5,010	1,150	2,350	5,400	5,410	7,170	560	170	18,270	
23愛知県	233,850	970	10,320	2,160	2,880	140	*240	170	40	*10	620	*2,380	*950	80	240	*350	140	*100	*230	*90	670	
24滋賀県	30,200	1,080	8,940	5,330	1,280	140	170	370	40	30	1,250	1,080	370	50	330	170	*120	80	50	*30	1,100	
25京都府	418,850	10,040	116,480	22,680	45,290	6,310	7,100	3,750	6,230	1,000	25,210	10,590	9,290	2,410	26,760	8,010	1,000	4,250	5,750	5,240	50,170	
26大阪府	1,067,080	47,640	389,940	106,880	91,530	7,920	6,890	4,870	4,580	1,090	69,380	56,970	32,110	4,420	28,620	30,750	9,410	34,570	1,660	1,980	86,440	
27兵庫県	78,740	4,640	23,250	8,500	3,330	800	940	710	830	*330	2,700	3,320	2,880	*10	1,930	1,430	410	890	*610	350	7,840	
28奈良県	21,590	400	10,670	1,740	2,010	160	260	220	450	200	650	280	230	*60	630	90	*100	100	230	180	*2,100	
29和歌山県	24,500	2,230	7,810	1,090	1,000	130	210	280	180	*10	1,320	840	200	*40	400	*140	*140	*110	*60	*30	1,730	
30徳島県	9,630	440	1,360	440	1,090	100	90	80	40	20	680	*360	170	*60	90	*60	100	50	*30	*20	360	
31鳥取県	3,480	140	440	800	750	20	100	20	100	40	160	70	70	*20	40	*20	*10	*30	*40	*10	420	
32島根県	27,230	1,270	4,720	6,140	7,170	1,180	230	*540	160	330	40	1,100	580	200	100	180	130	*150	*110	*110	2,100	
33岡山県	59,730	1,840	7,340	4,640	4,390	930	1,810	1,010	1,000	220	5,970	2,510	870	360	7,220	930	360	690	780	510	8,140	
34広島県	5,130	750	960	340	*930	60	40	50	50	0	220	200	50	20	300	*100	120	50	10	10	500	
35山口県	8,100	1,170	3,740	970	350	60	110	320	60	10	320	60	40	0	200	*60	*110	*110	*20	*20	420	
36徳島県	8,100	1,170	3,740	970	350	60	110	320	60	10	320	60	40	0	200	*60	*110	*110	*20	*20	420	
37香川県	33,990	2,120	7,520	8,850	10,410	1,300	190	320	100	240	630	270	50	*60	400	10	*160	110	*50	90	1,110	
38愛媛県	14,280	*1,560	1,820	1,130	1,130	160	160	160	160	40	20	480	20	50	200	10	*30	*100	0	90	1,170	
39高知県	5,040	120	950	1,560	1,130	160	160	160	160	40	20	480	20	50	200	10	*30	*100	0	90	1,170	
40福岡県	213,110	55,410	40,500	27,900	6,190	1,230	1,220	560	310	*110	6,850	10,790	5,060	670	1,500	1,290	530	3,800	190	100	7,020	
41佐賀県	23,630	2,120	8,200	3,910	5,530	60	70	30	20	0	660	1,320	350	90	90	*60	20	*310	0	*10	670	
42長崎県	40,200	4,620	6,820	4,400	4,000	330	460	220	120	20	2,470	2,050	1,380	*40	720	370	130	730	40	60	5,690	
43熊本県	66,280	5,060	11,690	10,890	14,550	370	570	*760	*1,260	220	3,210	3,010	2,490	*240	730	310	130	400	*230	*230	7,670	
44大分県	36,260	14,140	8,250	9,600	990	260	260	110	200	*20	2,980	3,710	1,400	*300	510	310	80	*360	*300	*40	3,250	
45鹿児島県	26,210	9,080	11,370	6,350	1,270	80	160	160	80	30	1,360	620	440	0	100	170	20	*100	*20	0	1,360	
46沖縄県	66,240	8,180	10,740	24,680	11,170	460	770	280	210	50	2,610	1,120	1,140	*40	620	620	250	160	110	30	3,110	
運輸支局等	275,340	18,440	56,840	45,500	13,850	2,190	1,260	720	420	*840	14,410	5,140	3,530	*540	1,510	*1,250	*420	*1,010	110	*120	9,550	
北陸支運輸局	925,990	30,030	276,700	114,030	17,920	2,790	4,150	1,020	870	1,890	114,690	87,190	56,140	1,650	24,450	37,830	1,250	19,400	280	430	39,620	
北陸支運輸局	2,675,750	109,770	640,350	211,140	284,520	42,450	49,170	26,550	34,400	18,710	1,673,100	1,542,700	827,700	23,580	117,010	89,630	2,650	69,010	20,830	15,750	315,390	
北陸支運輸局	92,970	4,400	60,680	23,560	7,220	1,100	2,300	790	790	1,190	93,100	17,250	10,660	850	15,510	9,980	2,250	2,410	960	2,230	16,720	
北陸支運輸局	1,610,960	64,170	253,480	84,700	102,300	20,100	2,790	1,880	2,080	1,180	63,140	42,000	16,500	2,060	6,260	10,950	6,930	8,410	1,540	1,130	26,860	
北陸支運輸局	105,190	3,940	11,430	10,020	11,980	1,260	1,560	1,260	1,530	270												



参考第2表 施設所在地(47区分及び運輸局等)、居住地(47区分及び運輸局等)別延べ宿泊者数  
(従業員数100人以上の施設)

(人泊)

施設所在地(47区分 及び運輸局等)	居住地(47区分)③																	長野県		
	北海道	青森県	岩手県	宮城県	秋田県	山形県	福島県	茨城県	栃木県	群馬県	埼玉県	千葉県	東京都	神奈川県	新潟県	富山県	石川県		福井県	山梨県
令和元年12月	7,401,365	223,177	37,155	30,747	137,346	28,883	45,739	68,045	79,880	60,625	61,794	204,503	200,697	1,073,161	328,405	48,704	34,476	31,581	65,886	
01北海道	645,821	143,670	1,677	403	2,320	375	1,282	769	1,441	1,144	717	6,986	7,178	52,659	12,275	278	280	510	773	
02青森県	25,054	426	5,286	846	1,068	364	1,068	218	145	183	132	851	725	5,065	1,161	8	8	42	109	
03岩手県	67,151	742	4,011	19,270	5,659	2,760	471	536	260	243	85	1,049	892	5,111	2,605	85	51	27	47	
04宮城県	109,043	817	1,771	4,251	54,130	2,185	4,600	4,940	1,480	1,353	534	2,919	2,059	10,336	2,994	91	25	97	351	
05秋田県	18,704	185	465	367	1,259	5,605	128	1,109	130	161	41	349	351	5,488	639	14	4	13	47	
06山形県	52,107	215	1,677	753	4,113	867	21,257	1,121	233	568	196	1,199	829	4,927	1,297	41	166	24	267	
07福島県	103,635	198	561	1,064	6,874	578	1,828	27,789	7,533	2,557	1,054	6,169	6,663	15,818	5,179	20	34	184	313	
08茨城県	34,409	164	16	144	205	28	68	1,047	11,238	2,525	500	1,752	2,325	2,034	33	33	49	142	146	
09栃木県	71,699	193	100	135	1,258	111	417	3,104	5,427	17,338	1,859	6,185	6,046	4,026	30	34	13	126	228	
10群馬県	76,573	95	44	91	1,528	39	146	527	1,987	1,761	17,233	12,861	5,272	15,301	236	236	32	323	1,255	
11埼玉県	39,991	560	183	234	454	197	136	459	722	923	903	9,289	1,477	7,411	3,391	185	77	516	818	
12千葉県	853,219	19,470	3,545	3,853	9,368	3,800	3,659	8,078	9,884	7,774	7,793	35,508	63,436	96,498	40,637	3,824	3,927	2,623	8,106	
13東京都	1,483,312	23,038	4,799	4,650	11,720	5,454	5,376	7,167	9,080	6,580	6,698	23,141	20,120	288,932	29,740	4,902	4,797	2,523	10,273	
14神奈川県	252,729	3,355	761	962	2,156	815	792	1,694	1,397	2,142	2,004	9,477	8,320	46,511	66,999	1,800	611	720	2,418	
15新潟県	120,499	224	46	118	612	382	660	736	2,889	599	1,746	5,958	4,029	26,106	5,489	288	76	265	1,019	
16富山県	31,277	60	8	17	166	15	51	66	304	76	187	724	688	5,884	1,450	818	235	54	610	
17石川県	88,047	363	55	71	290	49	128	298	418	332	627	2,179	1,658	11,775	3,038	800	4,375	3,594	178	
18福井県	25,581	112	8	12	27	27	33	20	52	46	124	520	250	1,437	433	391	604	9,719	50	
19山梨県	52,012	55	8	4	52	14	15	107	1,207	238	258	1,653	1,653	3,983	3,983	30	59	8	1,442	
20長野県	133,618	189	62	52	204	56	62	88	683	565	1,206	4,233	3,502	31,186	6,308	530	705	195	1,066	
21岐阜県	86,634	343	74	33	130	343	10	25	239	163	239	1,006	937	4,922	1,781	186	787	472	606	
22静岡県	191,953	408	118	84	274	100	98	283	1,543	885	1,982	9,099	7,278	45,992	26,008	207	233	231	1,635	
23愛知県	125,348	823	75	145	297	121	91	237	384	256	295	1,688	1,720	14,634	3,683	395	507	398	1,143	
24三重県	75,818	169	399	349	749	38	169	472	318	217	354	1,057	1,226	8,764	2,484	209	571	139	299	
25滋賀県	94,871	1,395	97	140	7,489	73	85	178	274	364	108	1,714	1,106	5,527	2,165	142	299	669	669	
26京都市府	275,461	3,802	2,511	2,219	6,551	742	421	2,059	2,532	1,278	1,466	7,931	7,466	42,694	14,967	1,605	868	751	1,774	
27大阪府	674,603	9,114	8,260	9,238	11,669	1,575	2,441	4,854	3,113	2,670	2,670	13,845	14,302	74,285	22,337	2,998	4,110	4,659	3,093	
28兵庫県	262,128	1,150	289	236	998	138	183	406	771	364	431	2,605	3,051	25,108	7,332	478	1,145	1,005	806	
29奈良県	59,364	315	32	62	212	32	34	127	268	174	198	915	1,675	7,271	1,741	481	105	128	196	
30和歌山県	39,364	178	18	15	102	4	16	43	137	95	49	500	421	2,311	920	41	65	27	170	
31鳥取県	20,203	34	3	24	476	0	3	3	11	15	25	107	159	5,173	205	20	25	13	6	
32島根県	21,645	110	60	46	110	35	56	21	87	113	72	379	336	1,959	686	27	90	62	107	
33岡山県	26,569	330	16	30	41	88	35	44	149	38	51	434	492	3,057	794	25	123	67	80	
34広島県	119,546	1,274	295	178	1,059	172	306	529	764	947	473	3,555	3,260	19,390	6,350	312	287	175	479	
35山口県	28,922	126	37	11	37	1	37	22	170	50	455	360	360	2,999	705	30	28	33	33	
36徳島県	27,031	158	37	25	162	14	37	145	116	80	74	558	511	2,893	809	32	60	37	31	
37香川県	57,789	146	38	36	377	16	28	133	104	60	32	418	498	2,475	604	58	53	29	110	
38愛媛県	45,582	280	84	37	421	23	99	104	316	126	112	1,073	1,299	6,905	2,223	37	128	69	176	
39高知県	27,348	228	8	15	102	6	27	19	74	53	87	227	272	5,199	1,166	12	14	15	76	
40福岡県	154,524	1,437	86	88	570	74	224	175	834	431	437	2,624	2,906	21,205	5,497	229	136	226	346	
41佐賀県	24,742	106	4	3	26	10	56	6	58	12	20	243	200	2,467	280	7	6	160	6	
42長崎県	73,591	801	86	76	1,462	75	264	320	496	252	389	1,861	1,433	9,166	2,399	791	78	638	95	
43熊本県	32,785	101	24	5	36	9	18	11	115	43	25	322	293	2,034	719	32	33	32	61	
44大分県	119,849	546	61	63	146	48	70	81	302	146	141	1,081	1,215	6,152	2,133	173	54	87	149	
45宮崎県	42,794	386	18	8	58	12	4	12	40	28	135	180	225	2,682	418	65	9	13	47	
46鹿児島県	88,931	592	99	81	297	41	73	153	306	116	159	1,386	1,288	12,706	2,416	116	165	44	251	
47沖縄県	328,953	4,744	767	501	1,508	342	482	1,363	8,122	5,588	7,782	9,953	8,956	74,265	18,384	1,040	3,824	4,770	3,031	
運輸局等(再掲)②																				
北海道運輸局	645,821	143,670	1,677	403	2,320	375	1,282	769	1,441	1,144	717	6,986	7,178	52,659	12,275	278	280	510	773	
東北運輸局	375,694	2,583	12,261	26,551	73,103	12,359	28,370	34,713	9,781	5,050	2,042	12,536	11,519	46,745	13,875	272	288	387	1,134	
関東運輸局	2,863,944	46,930	9,456	10,073	25,651	10,458	10,609	22,183	42,434	37,808	37,289	106,151	108,988	486,094	156,331	9,991	5,859	18,590	24,686	
北陸信越運輸局	373,441	836	171	259	1,272	502	929	1,188	2,802	1,572	3,766	13,094	9,877	74,951	41,157	14,208	24,267	4,100	1,563	
中部運輸局	505,334	1,855	674	324	1,077	296	416	1,094	2,522	1,567	2,994	13,370	11,411	75,749	34,389	2,053	2,340	11,391	2,228	
近畿運輸局	1,396,327	15,954	11,207	11,910	27,021	3,927	2,314	4,954	8,836	5,388	4,922	27,510	28,021	157,196	49,462	5,352	7,632	2,647	6,708	
中国運輸局	216,885	1,824	397	289	1,737	296	437	622	1,181	1,161	671	4,930	4,607	32,618	8,740	605	351	307	742	
四国運輸局	157,750	812	167	113	1,062	59	191	401	610	1,028	305	2,276	2,980	14,472	4,802	174	154	145	415	
九州運輸局	537,216	3,969	378	324	2,595	269	709	758	2,151	1,028	1,306	7,697	7,560	56,412	13,862	2,015	486	425	1,495	
沖縄総合事務局	328,953	4,744	767	501	1,508	342	482	1,363	8,122	5,588	7,782	9,953	8,956	74,265	18,384	1,040	3,824	4,770	3,031	

参考第2表 施設所在地(47区分及び運輸局等)、居住地(47区分及び運輸局等) 別延べ宿泊者数  
(従業員数100人以上の施設)

(人泊)

施設所在地(47区分 及び運輸局等)	岐阜県	静岡県	愛知県	三重県	滋賀県	京都府	大阪府	兵庫県	奈良県	和歌山県	鳥取県	島根県	岡山県	広島県	山口県	徳島県	香川県	愛媛県	高知県	福岡県	佐賀県
令和元年12月	60,949	125,946	292,358	54,629	50,401	90,895	385,553	187,581	40,951	25,791	13,645	18,691	51,025	103,200	40,840	21,397	35,301	36,297	19,166	197,182	18,330
01北海道	850	2,390	6,710	933	688	1,840	13,657	5,018	720	666	103	126	1,309	1,404	1,075	336	5,969	449	183	4,420	318
02青森県	26	106	496	44	43	100	1,196	173	2	2	2	1	38	4	4	9	17	22	16	47	13
03岩手県	27	345	305	53	61	131	737	256	65	11	17	1	68	6	4	11	4	4	31	159	43
04宮城県	76	446	852	91	70	234	1,075	454	259	41	18	50	53	330	46	23	24	30	14	557	4
05秋田県	19	66	243	6	27	47	8	97	8	2	6	2	14	14	9	2	32	6	3	17	8
06山形県	24	322	487	68	10	81	736	134	57	13	4	2	24	35	32	7	12	6	15	95	6
07福島県	59	356	355	53	27	161	581	295	519	3	0	14	44	40	13	41	24	28	14	128	13
08茨城県	59	145	280	65	36	130	426	215	33	52	13	22	99	71	38	40	5	11	16	172	22
09栃木県	52	251	442	31	15	79	236	112	10	16	28	182	50	91	65	12	205	6	8	105	7
10群馬県	162	569	2,483	86	51	128	506	480	31	37	6	6	37	85	8	52	59	86	2	64	2
11埼玉県	174	892	1,521	131	105	749	1,157	368	80	138	14	40	139	206	101	93	71	70	39	422	91
12千葉県	6,736	19,109	42,051	6,731	5,518	9,169	37,894	20,344	5,044	2,520	1,362	1,611	5,770	12,436	4,502	2,550	2,836	3,279	1,918	15,211	2,343
13東京都	5,974	13,725	30,356	5,133	4,351	10,619	39,726	20,070	4,256	2,153	1,484	1,863	7,273	13,455	7,203	2,976	4,157	5,127	2,787	21,425	1,976
14神奈川県	1,134	5,166	6,620	1,031	821	1,800	6,510	2,889	909	269	198	322	1,126	1,907	629	396	545	720	331	2,491	299
15新潟県	132	529	922	162	106	423	1,114	389	84	423	19	16	43	94	29	12	38	16	35	232	17
16富山県	544	88	4,358	107	140	259	1,368	985	59	110	31	9	29	31	3	30	22	16	4	78	9
17石川県	968	801	4,358	538	1,132	1,526	5,619	1,569	851	137	31	16	228	240	143	256	206	61	54	881	31
18福井県	657	345	3,005	519	1,144	1,017	2,367	715	393	115	114	12	45	88	24	30	31	35	44	65	6
19山梨県	676	1,741	1,265	33	321	152	420	164	26	15	0	2	100	78	22	14	6	30	6	127	13
20長野県	566	2,443	6,194	417	466	1,028	2,527	1,012	236	131	12	2	300	63	20	49	38	31	25	148	16
21岐阜県	19,142	1,861	18,457	1,450	1,096	1,493	4,063	1,584	580	286	48	17	227	367	42	85	339	57	32	508	75
22静岡県	2,187	34,875	16,993	1,924	702	1,210	3,585	1,145	588	136	26	65	326	47	89	43	87	85	35	654	78
23愛知県	2,310	2,783	36,704	1,865	450	806	2,775	1,437	466	174	57	85	539	431	108	164	100	198	95	799	63
24三重県	1,617	3,974	8,897	13,953	1,507	2,370	5,913	2,683	1,997	406	95	14	294	1,473	117	134	270	264	70	1,350	48
25滋賀県	1,257	1,319	7,622	2,034	10,945	6,209	14,420	4,708	1,534	561	193	110	1,601	675	173	274	438	401	95	699	31
26京都府	4,643	5,288	9,072	2,039	5,017	10,973	1,144	880	1,144	880	615	528	7,050	3,992	895	616	855	1,247	562	6,482	532
27大阪府	4,897	8,825	25,166	6,525	5,318	10,080	74,761	24,801	5,002	3,934	2,563	2,553	7,050	10,666	3,243	3,592	5,180	2,646	14,504	1,447	
28兵庫県	1,403	2,804	10,828	2,712	3,555	8,777	48,862	50,443	3,886	1,781	1,350	953	3,774	4,734	613	2,644	2,178	1,455	877	3,052	172
29奈良県	269	519	1,475	351	658	905	1,978	1,280	1,856	215	42	110	328	329	102	238	203	131	86	378	85
30和歌山県	316	296	3,403	897	1,544	3,619	19,582	4,873	2,561	8,155	51	18	462	289	113	263	265	155	117	627	20
31鳥取県	15	44	1,848	52	135	346	3,185	1,235	300	54	54	728	693	890	79	174	150	85	124	841	4
32島根県	260	412	1,245	196	227	450	1,670	1,027	418	85	556	4,873	868	2,501	369	97	401	219	79	397	21
33岡山県	123	259	527	107	225	536	1,930	1,838	239	110	319	253	3,689	1,229	198	133	273	339	254	363	46
34広島県	445	1,755	3,798	546	725	1,851	6,111	3,319	706	262	764	2,160	2,179	19,227	2,168	441	796	1,574	471	3,349	288
35山口県	66	126	611	153	161	374	1,560	1,178	125	374	85	358	732	3,945	6,936	85	202	232	145	3,868	178
36徳島県	78	345	754	79	286	460	2,374	1,781	290	115	58	58	439	469	83	1,641	568	694	220	300	31
37香川県	252	219	1,181	266	691	1,264	5,827	4,868	692	341	197	172	3,471	3,655	225	1,362	5,646	2,901	1,217	370	25
38愛媛県	209	317	1,799	247	405	878	3,818	2,552	355	302	474	309	1,497	3,682	622	697	1,544	5,652	926	929	55
39高知県	75	104	562	112	108	213	2,729	882	109	65	74	125	525	663	52	336	1,320	1,386	4,544	297	11
40福岡県	416	1,405	3,673	467	334	1,269	5,296	2,563	425	245	143	143	860	2,535	2,166	204	414	671	186	34,004	1,527
41佐賀県	237	302	444	31	52	86	579	120	31	27	23	15	34	32	167	34	32	26	10	6,833	2,790
42長崎県	1,841	1,025	5,346	373	284	518	3,217	1,210	301	39	133	333	488	1,388	1,086	224	195	254	100	12,189	1,531
43熊本県	55	336	324	36	48	152	676	330	63	13	29	9	55	342	343	18	36	35	20	7,651	427
44大分県	186	373	1,636	286	398	948	4,092	1,611	402	141	91	220	692	4,152	5,015	219	453	1,857	298	29,293	2,443
45宮崎県	7	76	304	34	50	166	1,344	195	4	3	4	0	47	119	75	18	14	17	14	2,784	185
46鹿児島県	354	862	3,509	319	354	989	5,633	1,407	361	69	178	178	545	1,262	614	135	176	241	123	8,517	544
47沖縄県	2,374	6,607	15,549	1,343	3,004	4,280	28,436	6,777	2,805	627	265	282	1,752	2,645	772	860	681	857	275	9,300	436
運輸局等(再掲)	850	2,390	6,710	933	688	1,840	13,657	5,018	720	666	103	126	1,309	1,404	1,075	336	5,969	449	183	4,420	318
北海道運輸局	231	1,641	2,738	315	238	754	4,570	1,339	940	72	27	90	182	525	113	93	135	135	93	1,003	87
東北運輸局	14,967	41,598	84,988	13,241	11,218	22,826	86,875	44,642	10,389	5,178	3,101	4,048	14,332	28,329	12,968	6,133	7,702	9,337	5,107	40,017	4,753
関東運輸局	2,210	3,861	13,510	1,224	1,844	3,236	10,628	3,955	1,230	407	64	43	400	428	195	347	304	124	118	1,339	73
北陸信越運輸局	25,913	43,838	84,056	19,711	4,899	6,896	22,903	7,564	4,024	1,117	340	193	1,240	2,685	338	502	783	643	276	3,376	270
中部運輸局	9,785	18,051	57,246	14,558	24,027	40,563	169,043	92,170	15,926	4,812	3,972	14,789	20,685	5,581	7,278	7,531	8,569	4,383	4,783	3,376	2,287
近畿運輸局	909	2,596	8,029	1,054	1,473	3,557	14,456	8,597	1,788	582	3,736	8,372	8,161	27,792	9,750	930	1,822	2,449	1,073	8,818	537
中国運輸局	614	985	4,296	704	1,490	2,815	14,748	10,083	1,446	664	817	964	5,932	4,669</							

参考第2表 施設所在地(47区分及び運輸局等)、居住地(47区分及び運輸局等)別延べ宿泊者数  
(従業員数100人以上の施設)

(人泊)

施設所在地(47区分 及び運輸局等)	運輸局等(10区分) <sup>2),3)</sup>										中国 運輸局	四国 運輸局	九州 運輸局	沖縄総合 事務局			
	長崎県	熊本県	大分県	宮崎県	鹿児島県	沖縄県	国外	北海道 運輸局	東北 運輸局	関東 運輸局					北陸信越 運輸局	中部 運輸局	近畿 運輸局
令和元年12月	35,679	60,430	53,084	49,104	53,629	66,049	1,863,276	223,177	367,915	2,040,646	230,564	568,358	781,172	227,401	112,161	467,438	66,049
01北海道	520	1,273	6,237	1,304	1,726	979	293,359	143,670	6,826	82,910	2,313	11,163	22,589	4,017	6,937	15,798	979
02青森県	17	8	7	0	16	75	5,277	426	7,868	8,289	239	680	1,546	77	64	110	75
03岩手県	1	17	1	0	32	37	20,178	742	32,707	10,272	356	77	1,261	113	58	253	37
04宮城県	33	73	484	25	27	67	6,874	817	71,877	21,772	1,773	1,490	2,133	497	122	1,203	67
05秋田県	13	30	8	2	6	56	2,287	185	7,933	7,172	168	338	426	43	338	54	56
06山形県	18	58	7	6	13	20	4,278	215	28,278	9,273	1,934	1,067	1,031	97	40	203	20
07福島県	89	981	55	354	1,832	28	2,423	198	38,694	45,157	1,964	857	1,516	111	107	3,452	28
08茨城県	18	43	5	18	43	30	1,537	164	1,508	24,405	301	568	892	243	72	305	30
09栃木県	39	15	151	15	23	38	1,318	193	5,125	61,545	798	789	468	416	49	358	38
10群馬県	7	11	7	1,030	26	108	4,891	95	1,285	60,459	3,717	3,326	1,211	138	199	1,144	108
11埼玉県	65	119	107	60	52	165	2,719	560	1,663	24,632	1,659	2,795	2,597	500	281	916	165
12千葉県	5,868	10,636	8,737	12,557	8,362	10,493	153,019	19,470	32,303	266,093	25,365	77,250	80,489	25,681	10,583	63,714	10,493
13東京都	7,716	10,778	4,448	4,544	4,876	7,235	650,738	23,088	39,166	388,812	29,760	57,711	81,175	31,278	15,047	55,763	7,235
14神奈川県	595	1,083	560	345	691	994	39,966	3,355	7,180	138,523	5,549	14,491	13,198	4,182	1,992	6,064	994
15新潟県	40	26	25	540	36	101	22,127	224	2,554	45,589	38,683	1,821	2,145	201	101	916	101
16富山県	13	11	8	12	3	74	1,722	60	324	9,367	11,996	3,010	2,921	74	72	134	74
17石川県	50	155	39	325	60	325	8,872	363	891	20,205	27,751	10,259	10,834	658	577	1,271	325
18福井県	15	20	5	21	22	24	446	112	127	2,912	1,293	14,245	5,751	283	140	154	24
19山梨県	5	5	2	29	5	29	17	55	200	28,216	1,713	3,723	1,098	140	56	210	17
20長野県	26	19	14	12	368	177	40,485	189	552	48,749	24,246	9,815	5,400	197	143	603	77
21岐阜県	38	39	34	14	62	195	21,224	343	354	9,459	2,589	41,382	9,102	701	515	770	195
22静岡県	45	48	26	27	72	206	18,421	408	957	94,297	2,457	56,210	7,366	599	254	950	206
23愛知県	87	154	90	82	122	242	26,874	823	966	23,003	2,280	44,060	6,108	1,220	557	1,397	242
24三重県	35	254	47	24	299	171	14,589	916	1,477	14,589	916	29,012	18,476	738	2,063	171	171
25滋賀県	75	274	31	83	56	624	15,086	1,395	8,062	11,399	1,736	12,983	38,377	2,752	1,208	1,249	624
26京都府	1,183	3,522	690	1,132	2,765	1,877	78,792	3,802	14,503	79,297	5,448	19,127	30,509	7,604	3,280	16,306	1,877
27大阪府	2,329	4,909	2,200	1,986	4,684	7,608	215,371	9,114	35,821	136,564	12,878	49,072	129,896	26,215	14,661	31,959	7,608
28兵庫県	295	388	208	166	311	539	24,240	1,150	2,250	39,892	2,815	18,752	117,304	11,424	7,154	4,592	539
29奈良県	51	65	40	26	88	105	4,742	315	499	12,370	945	2,727	6,892	911	658	733	105
30和歌山県	31	32	36	27	24	84	6,510	178	198	4,460	368	4,702	40,334	933	800	797	84
31鳥取県	1	20	1	3	29	24	771	34	512	5,705	56	1,972	5,255	4,402	533	915	24
32島根県	28	72	32	13	12	45	3,734	60	314	2,74	274	2,150	3,877	796	575	45	45
33岡山県	43	98	79	23	50	56	2,948	330	254	5,042	295	1,053	4,878	999	702	56	56
34広島県	533	743	456	315	449	366	23,217	1,274	2,539	34,914	1,511	6,780	12,974	26,498	3,282	6,133	366
35山口県	312	412	237	94	110	82	932	126	159	4,820	169	984	3,469	12,056	664	5,211	82
36徳島県	28	55	40	23	45	36	2,157	158	420	5,072	314	1,293	5,306	1,121	3,123	522	36
37香川県	50	41	81	52	26	85	3,188	146	628	4,220	539	1,971	13,683	7,720	11,126	645	85
38愛媛県	48	154	166	76	92	155	3,564	280	768	12,114	516	2,641	8,310	6,584	8,819	1,520	155
39高知県	39	30	24	11	21	66	1,123	228	177	7,112	120	868	4,106	1,439	7,586	433	66
40福岡県	3,425	2,890	2,329	1,444	2,509	1,444	34,016	1,437	1,217	34,046	1,592	6,187	10,132	6,030	1,475	48,819	1,444
41佐賀県	1,891	737	289	139	128	481	5,078	106	105	3,289	179	1,014	895	686	102	12,807	481
42長崎県	4,989	3,555	1,018	864	1,379	572	7,525	801	2,283	16,097	2,142	8,680	5,730	3,134	773	25,525	572
43熊本県	613	5,634	634	1,092	1,484	2,135	6,530	101	103	3,574	137	783	1,287	782	109	16,700	2,135
44大分県	2,883	4,827	21,233	3,895	1,484	518	17,337	546	469	11,233	501	2,568	7,592	10,170	2,857	66,058	518
45宮崎県	236	1,413	792	12,387	2,465	125	6,480	386	112	3,717	134	423	1,801	245	61	20,262	125
46鹿児島県	620	2,646	584	3,326	16,336	347	18,167	592	744	18,485	691	5,088	8,903	2,666	675	32,573	347
47沖縄県	623	2,103	748	611	776	26,918	47,855	4,744	4,963	137,820	7,384	29,697	45,929	5,716	2,673	14,597	26,918
運輸局等(再掲) <sup>2)</sup>	520	1,273	6,237	1,304	1,726	979	293,359	143,670	6,826	82,910	2,313	11,163	22,589	4,017	6,937	15,798	979
北海道運輸局	171	1,137	562	389	1,926	283	41,317	2,583	187,357	101,935	6,434	5,213	7,913	937	434	5,275	283
東北運輸局	14,313	22,674	14,017	18,598	14,102	19,080	860,693	46,930	88,430	992,685	68,862	160,653	181,128	62,578	28,279	128,474	19,080
北陸信越運輸局	129	211	102	603	467	577	73,206	836	4,321	123,910	102,676	24,905	21,300	893	2,924	577	577
中部運輸局	220	515	202	174	577	838	69,419	1,855	3,881	144,230	9,535	184,909	46,803	4,796	5,334	838	838
近畿運輸局	3,964	9,190	3,205	3,420	7,828	10,837	343,741	15,954	61,333	883,982	24,190	107,363	357,312	49,839	27,761	55,636	10,837
中国運輸局	917	1,345	821	448	650	573	28,521	1,824	3,778	54,215	2,305	12,939	30,453	57,811	6,274	13,536	573
四国運輸局	165	280	311	162	184	342	10,032	812	1,993	28,518	1,489	6,773	31,405	16,864	3,120	13,536	342
九州運輸局	14,657	21,702	26,879	23,395	25,393	5,622	95,133	3,969	5,033	90,441	5,376	24,743	36,340	23,713	6,052	222,744	5,622
沖縄総合事務局	623	2,103	748	611	776	26,918	47,855	4,744	4,963	137,820	7,384	29,697	45,929	5,716	2,673	14,597	26,918

1)居住他不詳を含む。  
2)長野県は北陸信越運輸局、福井県は中部運輸局に含まれる。  
3)宿泊目的割合不詳を含む。

参考第3表 施設所在地(47区分及び運輸局等)、居住地(47区分及び運輸局等) 別延べ宿泊者数<観光目的の宿泊者が50%以上の施設>  
(従業員数100人以上の施設)

(人泊)

施設所在地(47区分及び運輸局等)	居住地(47区分)																	長野県		
	北海道	青森県	岩手県	宮城県	秋田県	山形県	福島県	茨城県	栃木県	群馬県	千葉県	東京都	神奈川県	新潟県	富山県	石川県	福井県		山梨県	
令和元年12月	5,328,546	168,538	28,607	40,973	112,449	18,912	34,853	44,703	51,726	151,177	137,716	703,289	222,640	60,280	24,128	40,163	28,236	24,581	46,399	
01北海道	544,593	117,296	1,459	251	1,598	265	1,142	375	928	4,956	5,127	41,634	8,911	699	304	222	242	325	569	
02青森県	21,054	317	3,895	717	617	289	54	159	125	134	615	4,594	980	87	7	9	5	36	106	
03岩手県	56,331	570	3,026	4,411	2,096	269	393	4,411	173	601	1,730	2,180	142	142	6	70	33	11	30	
04宮城県	90,004	397	1,103	3,636	5,163	3,913	4,029	4,029	1,202	2,124	1,435	6,801	1,957	963	87	59	60	250	250	
05秋田県	6,368	64	392	262	3,195	48	44	57	26	102	97	535	118	56	1	0	4	0	9	
06山形県	28,476	24	68	415	1,738	17,316	653	120	390	585	320	2,436	382	1,357	12	6	6	7	172	
07福島県	95,618	127	527	986	5,917	1,677	25,125	2,448	983	5,850	6,452	14,133	4,727	1,518	24	8	19	169	284	
08茨城県	11,080	11	2	73	34	837	4,441	788	252	937	1,378	649	12	12	0	3	0	65	41	
09栃木県	71,736	134	77	105	1,108	37	361	1,746	1,368	7,284	5,859	12,654	26	29	26	29	8	118	208	
10群馬県	76,573	95	44	91	438	89	146	527	1,987	12,861	5,272	15,301	5,721	4,660	236	26	26	323	1,255	
11埼玉県	4,136	161	6	33	51	19	16	32	43	76	257	696	287	63	4	5	0	16	64	
12千葉県	632,577	14,242	2,467	2,804	7,152	2,550	6,169	7,756	3,376	28,521	37,502	69,218	29,844	7,217	2,797	2,911	1,681	2,854	6,621	
13東京都	853,899	10,855	2,551	2,743	6,029	3,375	3,972	4,701	3,376	12,928	10,385	129,515	14,784	5,944	2,950	2,630	1,259	2,315	6,212	
14神奈川県	156,387	1,241	342	494	1,153	289	391	1,936	1,410	1,368	6,351	34,112	36,480	966	315	318	323	1,006	1,444	
15新潟県	92,211	65	8	54	213	119	393	414	1,189	4,621	3,336	21,670	4,206	25,552	244	91	29	192	499	
16富山県	12,259	8	0	10	140	8	39	27	25	155	135	631	161	595	6,305	935	155	38	492	
17石川県	77,743	284	45	55	247	2	86	262	332	1,702	1,345	9,060	2,320	718	4,231	21,266	3,497	157	828	
18福井県	23,612	85	4	12	15	26	33	37	34	114	436	1,161	305	101	364	543	9,239	45	165	
19山梨県	50,812	55	8	4	52	14	15	107	1,207	238	240	1,535	10,645	182	30	59	8	6,959	1,442	
20長野県	107,980	89	22	5	89	67	36	496	468	987	3,273	2,802	27,791	4,954	138	545	138	601	12,858	
21岐阜県	81,247	304	67	25	121	6	21	80	194	161	964	855	4,554	272	686	762	408	180	585	
22静岡県	150,340	151	82	56	160	92	64	211	1,328	707	1,867	8,244	23,788	298	125	104	160	1,350	1,422	
23愛知県	40,015	136	10	30	48	12	15	10	50	47	337	304	2,687	777	64	65	64	165	346	
24三重県	69,239	152	397	48	326	38	164	349	291	320	926	1,106	8,059	2,189	252	172	555	129	629	
25滋賀県	1,359	95	131	7,474	57	80	165	199	289	83	1,599	971	4,991	137	258	137	135	258	267	
26京都府	275,461	3,802	2,511	2,219	6,551	742	421	2,059	2,532	1,466	7,931	7,466	46,694	14,967	868	1,201	1,085	963	1,774	
27大阪府	412,075	6,122	7,785	8,829	8,561	2,590	673	1,522	3,481	1,416	1,976	8,958	32,870	1,933	1,638	2,518	3,139	743	2,181	
28兵庫県	195,254	920	270	58	454	87	129	354	495	239	2,000	15,215	4,782	236	365	1,039	837	192	550	
29奈良県	29,900	315	32	62	212	32	34	127	268	174	198	915	1,675	157	111	481	105	128	196	
30和歌山県	51,925	123	3	11	67	123	4	26	89	53	235	302	1,587	27	42	73	588	22	124	
31鳥取県	16,554	12	0	22	235	0	2	0	8	10	53	60	3,900	55	2	10	19	5	3	
32島根県	21,645	60	46	110	6	35	56	21	87	72	379	336	1,999	686	27	90	37	62	107	
33岡山県	14,055	248	1	8	6	32	5	4	72	14	102	184	586	141	2	68	26	11	50	
34広島県	34,627	271	163	58	606	58	142	366	206	304	84	1,153	799	1,723	156	182	248	57	72	
35山口県	20,643	80	12	6	34	33	1	17	91	21	27	1,597	1,597	25	11	26	15	18	52	
36徳島県	27,031	158	37	25	162	14	37	145	116	74	558	511	2,893	809	32	60	37	31	48	
37香川県	38,985	122	35	29	321	16	23	128	63	48	25	316	407	1,529	40	148	39	36	17	
38愛媛県	21,561	177	36	26	265	15	44	71	151	61	82	555	598	2,296	7	59	42	32	133	
39高知県	16,797	198	6	4	83	4	11	18	51	28	141	155	3,101	10	13	13	7	20	53	
40福岡県	53,058	711	13	28	121	5	61	47	288	93	172	493	607	1,131	61	643	101	20	64	
41佐賀県	21,360	97	4	3	24	7	23	6	38	16	184	150	1,979	200	4	153	0	9	3	
42長崎県	72,661	795	86	76	1,457	75	261	320	493	389	1,848	9,103	2,367	791	78	636	95	99	635	
43熊本県	20,057	35	2	0	15	7	5	4	54	5	69	89	477	10	8	8	9	7	35	
44大分県	108,787	494	52	63	129	47	66	76	243	126	122	906	1,686	160	53	109	71	53	137	
45宮崎県	42,105	381	18	7	54	11	4	12	37	27	134	176	2,589	400	64	12	9	47	47	
46鹿児島県	70,795	451	31	38	280	61	134	251	89	115	1,041	1,041	1,082	134	99	94	85	207	207	
47沖縄県	328,953	4,744	767	501	1,508	342	482	1,363	8,122	5,588	7,782	9,953	18,384	2,853	460	1,040	3,824	4,770	3,031	
運輸局等(再掲)②																				
北海道運輸局	544,593	117,296	1,459	251	1,598	265	1,142	375	928	4,956	5,127	41,634	8,911	699	304	222	242	325	569	
東北運輸局	297,851	1,499	9,011	22,092	64,707	8,121	23,277	30,403	9,106	1,714	10,068	9,520	10,344	4,123	137	152	75	283	851	
関東運輸局	1,847,400	26,794	5,497	6,085	16,056	5,980	6,888	15,584	27,257	27,169	30,779	68,445	95,135	16,838	6,358	6,191	3,305	13,656	17,287	
北陸信越運輸局	290,193	446	75	124	689	585	585	756	2,044	1,180	3,078	7,618	11,641	28,900	11,171	22,837	3,819	988	14,677	
中部運輸局	364,453	828	560	171	670	297	658	756	2,044	1,180	3,078	7,618	11,641	28,900	11,171	22,837	3,819	988	14,677	
近畿運輸局	1,054,382	12,641	10,696	11,310	29,319	3,512	1,348	4,253	7,064	1,900	20,584	21,309	108,633	36,331	4,095	3,282	5,873	2,183	5,454	
中国運輸局	107,524	671	222	140	991	126	238	456	460	207	1,905	1,569	2,954	212	361	369	126	125	284	
四国運輸局	104,374	655	114	84	831	49	115	362	1,404	601	1,570	1,671	2,407	373	200	171	100	333	328	
九州運輸局	388,823	2,964	206	215	2,080	161	481	599	1,404	963	4,758	4,550	33,643	7,788	318	1,224	318	282	1,128	
沖縄総合事務局	328,953	4,744	767	501	1,508	342	482	1,363	8,122	5,588	7,782	9,953	18,384	2,853	460	1,040	3,824	4,770	3,031	

①居住者数再掲  
②長野県は北陸信越運輸局、福井県は中部運輸局に含まれる。

参考第3表 施設所在地(47区分及び運輸局等)、居住地(47区分及び運輸局等)別延べ宿泊者数<観光目的の宿泊者が50%以上の施設>  
(従業者数100人以上の施設)

(人泊)

施設所在地(47区分及び運輸局等)	岐阜県	静岡県	愛知県	三重県	滋賀県	京都府	大阪府	兵庫県	奈良県	和歌山県	鳥取県	島根県	岡山県	広島県	山口県	徳島県	香川県	愛媛県	高知県	福岡県	佐賀県
令和元年12月	48,773	94,090	220,652	43,004	40,545	70,752	272,634	137,424	32,508	19,222	9,458	12,795	37,126	69,419	28,805	15,377	23,107	22,618	10,417	145,678	12,370
01北海道	553	1,902	5,213	679	499	1,351	11,120	4,201	571	545	95	114	1,048	1,164	882	262	4,623	378	133	3,882	286
02青森県	14	91	446	20	37	80	900	151	29	24	0	0	24	31	4	9	13	17	7	32	13
03岩手県	9	274	207	15	39	89	637	133	40	0	0	0	0	0	0	4	0	0	0	128	42
04宮城県	37	287	523	52	43	287	676	281	224	24	19	19	24	270	36	13	134	41	11	134	0
05秋田県	6	7	30	0	4	13	30	48	0	0	0	0	0	0	2	0	8	2	1	7	2
06山形県	6	80	205	37	1	18	472	53	17	4	1	0	4	4	1	2	2	2	2	26	0
07福島県	19	315	193	47	11	129	390	72	513	18	14	14	18	24	10	37	19	23	14	91	12
08茨城県	23	30	18	0	3	0	0	24	0	0	3	0	4	6	4	0	0	0	0	4	1
09栃木県	39	139	343	14	11	139	443	62	4	34	73	182	34	73	59	8	17	6	7	71	7
10群馬県	162	569	2,483	86	51	128	506	480	31	14	15	6	37	85	2	52	59	86	2	64	2
11埼玉県	33	125	264	20	13	32	80	51	14	14	11	11	14	24	8	15	7	3	3	53	17
12千葉県	5,541	16,280	34,439	5,630	4,443	7,368	28,313	16,455	4,050	1,602	530	727	4,712	11,101	3,454	1,635	1,837	2,222	1,016	12,386	1,472
13東京都	2,659	7,443	13,955	2,636	2,173	5,051	17,726	9,849	1,974	1,141	791	871	4,141	6,696	4,489	1,340	2,163	2,360	1,639	10,136	911
14神奈川県	687	3,226	3,516	458	352	800	2,909	1,266	311	109	95	176	657	856	277	200	229	256	161	981	104
15新潟県	47	47	435	75	40	348	249	435	183	18	16	6	8	8	18	7	3	7	4	13	4
16富山県	195	40	751	32	94	103	399	189	25	104	0	16	177	53	0	0	3	9	0	15	0
17石川県	883	650	3,956	446	1,072	1,340	5,223	1,344	803	125	29	16	165	206	122	241	194	49	52	764	30
18福井県	643	328	2,888	505	1,120	980	2,237	664	380	109	114	4	33	63	14	28	28	23	41	42	3
19山梨県	676	1,682	1,265	33	321	152	385	140	14	15	0	2	38	78	22	14	6	30	6	115	1
20長野県	321	2,002	5,101	323	379	924	2,132	760	205	107	2	0	72	20	10	30	14	8	17	57	10
21岐阜県	17,885	1,817	18,047	1,397	1,068	1,426	3,946	1,508	562	281	43	16	211	359	35	79	337	44	32	497	74
22静岡県	1,845	25,547	14,113	1,705	562	872	2,408	457	95	73	34	34	148	148	26	8	21	47	10	241	8
23愛知県	993	1,331	20,466	688	148	231	619	326	619	190	13	7	177	53	8	14	10	23	22	82	13
24三重県	1,505	3,868	8,394	12,440	1,472	2,264	8,968	2,465	1,934	326	81	11	1,934	326	89	124	272	231	58	1,287	44
25滋賀県	1,181	1,234	7,283	1,933	9,531	5,954	14,020	4,528	1,489	536	177	96	1,561	614	159	265	419	379	86	645	28
26京都府	1,643	5,288	9,072	2,039	2,007	10,973	9,440	6,065	1,144	880	615	528	1,574	3,992	895	616	855	1,247	562	6,482	532
27大阪府	3,563	5,370	19,369	4,773	3,694	6,952	36,939	13,337	3,336	2,404	1,586	1,250	4,857	7,294	2,622	2,081	2,205	3,304	1,477	9,662	908
28兵庫県	1,073	1,928	8,563	2,300	3,024	7,687	38,329	41,224	3,493	1,394	1,156	799	3,072	3,145	483	2,252	1,743	1,103	639	1,814	122
29奈良県	269	519	1,483	351	658	905	1,978	1,280	1,856	215	110	110	328	329	102	238	203	131	86	378	85
30和歌山県	270	220	2,827	825	1,464	3,301	18,632	4,477	2,439	6,858	34	13	404	219	75	239	234	107	75	527	12
31鳥取県	13	22	1,613	196	111	299	2,885	1,106	284	48	1,826	687	642	770	66	163	137	73	110	634	31
32島根県	260	412	1,245	196	227	412	1,670	1,027	418	85	556	4,873	868	2,501	369	97	401	219	79	397	2
33岡山県	81	54	222	49	160	307	1,027	1,223	167	68	145	94	2,058	559	71	62	107	178	117	118	12
34広島県	90	393	931	91	203	646	1,728	792	198	73	153	462	539	6,907	562	160	223	440	143	732	18
35山口県	51	78	403	105	124	307	1,114	990	104	53	57	263	605	3,002	4,675	75	184	157	135	3,255	37
36徳島県	78	345	754	79	286	460	2,374	1,781	290	115	72	58	439	469	83	1,641	568	694	220	300	31
37香川県	219	169	990	240	655	1,153	5,217	4,550	617	305	174	157	3,321	3,401	202	1,191	3,151	2,541	1,013	243	17
38愛媛県	128	186	865	142	255	510	1,739	1,365	234	256	443	252	977	2,431	458	354	611	2,243	375	430	23
39高知県	64	85	471	100	88	170	1,241	738	85	60	69	124	466	570	45	297	590	619	1,219	256	7
40福岡県	67	301	1,084	107	54	264	1,251	609	132	87	62	100	235	646	641	35	149	226	50	17,468	388
41佐賀県	231	282	396	25	50	68	518	82	28	20	21	13	38	410	156	27	30	22	7	6,587	1,715
42長崎県	1,841	1,023	5,315	371	276	615	3,178	3,011	194	194	39	131	486	1,385	1,073	224	195	247	100	12,007	1,513
43熊本県	26	260	93	10	18	43	171	96	22	10	4	4	4	20	230	288	8	15	5	6,701	346
44大分県	171	337	1,411	260	365	883	3,719	1,428	351	129	83	207	633	4,034	4,885	235	420	1,742	248	27,565	2,321
45宮崎県	6	76	286	32	49	89	1,283	42	4	178	0	0	46	112	74	18	11	16	13	2,784	181
46鹿児島県	293	520	3,176	261	286	829	5,032	1,147	307	118	53	76	439	997	463	81	119	204	89	6,197	396
47沖縄県	2,374	6,607	15,549	1,343	3,004	4,280	28,436	6,777	2,805	627	265	282	1,752	2,645	772	860	681	857	275	9,300	436
運輸局等(再掲)	553	1,902	5,213	679	499	1,351	11,120	4,201	571	545	95	114	1,048	1,164	882	262	4,623	378	133	3,882	286
北海道運輸局	91	1,054	1,604	171	135	443	3,105	738	823	30	14	33	70	380	62	65	52	83	62	418	69
東北運輸局	9,820	29,494	56,283	8,877	7,367	13,574	50,078	28,327	6,398	2,907	1,422	1,975	9,637	18,919	8,321	3,263	4,318	4,959	2,834	23,810	2,515
関東運輸局	1,446	3,040	10,243	876	1,585	2,616	8,232	2,476	1,051	352	34	22	245	244	139	274	218	70	82	937	44
中部運輸局	22,871	32,891	63,908	16,735	4,370	5,773	18,178	5,689	3,523	851	257	72	766	766	172	294	294	368	163	2,149	142
近畿運輸局	7,999	14,559	48,597	12,221	20,378	35,722	119,338	70,911	13,757	12,287	3,610	2,796	11,796	15,593	4,346	5,691	5,659	6,271	2,945	19,508	1,687
中国運輸局	495	959	4,414	475	825	2,009	8,424	1,138	1,171	327	2,737	6,379	4,712	13,739	5,743	557	1,062	1,067	584	5,136	251
四国運輸局	489	785	3,080	561	1,284	2,293	10,571	8,454	1,226	736	758	591	5,203	788	788	3,483	4,920	6,097	2,827	1,229	78
九州運輸局	2,635	2,799	11,761	1,066	1,098	2,691	15,152	4,713	1,183	1,897	781	7580	628	7,814	7,580	628	939				

参考第3表 施設所在地(47区分及び運輸局等)、居住地(47区分及び運輸局等) 別延べ宿泊者数<観光目的の宿泊者が50%以上の施設>  
(従業員数100人以上の施設)

(人泊)

施設所在地(47区分及び運輸局等)	運輸局等(10区分)②)														九州運輸局	沖縄総合事務局		
	長崎県	熊本県	大分県	宮崎県	鹿児島県	沖縄県	国外	北海道運輸局	東北運輸局	関東運輸局	北陸信越運輸局	中部運輸局	近畿運輸局	中国運輸局			四国運輸局	
令和元年12月	22,128	46,832	42,003	41,973	41,566	55,030	1,344,041	168,538	290,555	1,394,494	170,970	434,755	573,085	157,603	71,519	352,550	55,030	
01北海道	398	1,105	6,190	1,263	1,657	600	261,490	117,296	5,090	63,017	1,794	8,589	18,287	3,303	5,396	14,781	600	
02青森県	11	5	2	2	15	73	4,999	317	5,741	7,351	209	576	1,199	60	46	80	73	
03岩手県	0	15	0	0	21	24	19,085	570	26,271	7,963	248	538	943	59	31	206	24	
04宮城県	14	45	469	8	8	32	3,461	397	65,870	15,088	1,359	397	1,358	361	75	678	32	
05秋田県	0	0	0	0	3	43	745	64	4,340	942	66	47	95	3	11	12	43	
06山形県	2	5	0	0	3	2	912	24	20,647	4,397	1,547	334	561	10	6	36	2	
07福島県	89	979	54	348	1,822	27	2,304	127	34,742	42,191	1,834	593	1,118	66	93	3,395	27	
08茨城県	0	0	0	0	7	6	38	11	1,030	9,794	56	71	45	17	0	12	6	
09栃木県	31	7	151	15	23	26	1,142	134	4,713	52,893	727	334	275	348	32	301	26	
10群馬県	7	11	7	1,030	19	108	4,891	95	1,285	60,459	3,717	3,326	1,211	138	199	1,144	108	
11埼玉県	28	5	10	8	3	23	414	161	157	2,391	136	442	201	58	29	124	23	
12千葉県	3,460	9,557	7,787	11,579	7,271	9,376	82,079	14,242	23,917	188,408	19,546	63,571	62,231	20,524	6,710	53,512	9,376	
13東京都	2,211	8,331	1,761	2,449	2,195	3,615	456,462	10,855	21,214	181,489	17,736	27,952	37,914	16,988	7,502	27,994	3,615	
14神奈川県	137	280	279	156	391	499	27,378	1,241	3,574	89,947	3,043	8,210	5,747	2,061	846	2,328	499	
15新潟県	17	21	7	536	30	47	18,735	65	1,201	37,037	26,386	934	984	42	27	716	47	
16富山県	0	2	0	0	0	57	135	8	235	1,381	8,327	1,173	914	0	12	17	57	
17石川県	41	93	35	28	52	257	6,212	284	734	15,716	27,043	9,432	9,907	538	536	1,043	257	
18福井県	8	11	4	6	12	15	399	85	98	2,315	1,173	13,603	5,490	228	120	86	15	
19山梨県	5	5	2	29	17	6,425	55	200	27,250	1,713	3,664	1,027	140	56	66	188	17	
20長野県	12	7	9	8	355	32	34,563	89	241	41,372	15,829	7,885	4,507	104	69	458	32	
21岐阜県	38	29	33	14	60	195	18,854	304	320	8,815	2,513	39,554	8,791	664	492	745	195	
22静岡県	15	14	4	5	41	137	4,141	151	665	84,370	1,949	43,370	5,120	287	127	328	137	
23愛知県	29	20	15	7	2	24	6,317	136	125	4,407	523	23,542	1,554	258	69	168	24	
24三重県	20	244	33	23	295	167	1,356	152	1,322	13,210	813	26,762	17,429	1,880	662	1,946	167	
25滋賀県	71	46	268	78	46	620	14,716	1,359	8,002	10,170	1,585	12,340	36,058	2,607	1,149	1,161	620	
26京都府	1,183	3,522	690	1,132	2,765	1,877	78,792	3,802	14,503	79,297	5,448	19,127	30,509	7,604	3,280	16,306	1,877	
27大阪府	1,299	3,613	1,445	1,263	3,492	5,020	137,400	6,122	29,960	74,069	8,270	36,214	66,662	17,609	9,067	21,682	5,020	
28兵庫県	212	301	153	128	215	383	17,204	920	1,352	24,720	2,190	14,701	95,101	8,665	5,737	2,945	383	
29奈良県	51	65	40	26	88	105	3,742	315	499	12,370	945	2,727	6,892	911	658	733	105	
30和歌山県	9	21	17	9	14	25	5,038	123	122	2,905	266	4,246	37,171	745	675	609	25	
31鳥取県	0	10	2	0	20	21	550	12	259	4,091	34	1,687	4,733	3,991	483	669	21	
32島根県	0	72	32	13	45	653	60	314	3,734	274	146	2,150	3,877	9,167	796	575	45	
33岡山県	8	4	5	5	12	10	1,232	248	56	1,114	146	418	2,952	2,927	464	164	10	
34広島県	118	131	111	74	130	112	6,824	271	1,393	9,144	658	1,562	3,640	8,623	968	1,374	112	
35山口県	265	379	186	63	86	53	666	80	103	2,511	114	652	2,692	8,602	549	4,371	53	
36徳島県	28	55	40	23	45	36	2,157	158	420	5,072	314	1,293	5,306	1,121	3,123	522	36	
37香川県	39	33	53	40	20	54	2,408	122	552	2,850	326	1,654	12,497	7,255	7,896	444	54	
38愛媛県	32	99	110	56	33	51	950	177	457	4,618	348	1,363	4,359	4,561	3,583	783	51	
39高知県	31	27	20	3	17	66	892	198	126	3,847	89	727	2,402	1,274	2,725	361	66	
40福岡県	946	1,128	613	802	507	236	7,983	711	1,660	7,289	802	1,660	2,397	1,684	460	21,852	236	
41佐賀県	1,811	683	268	104	464	428	4,298	97	67	2,585	166	934	766	638	86	11,259	464	
42長崎県	4,881	3,511	995	844	1,361	565	7,331	795	2,275	15,952	2,140	8,645	5,637	3,114	766	25,112	565	
43熊本県	4,883	2,369	459	490	886	2,078	3,363	35	33	866	61	398	360	546	39	11,734	2,078	
44大分県	2,727	4,486	17,878	3,532	1,327	453	16,269	494	433	9,251	459	2,250	6,875	9,842	2,645	59,836	453	
45宮崎県	229	1,342	777	12,231	2,366	124	6,267	381	106	3,592	130	402	1,643	236	58	19,910	124	
46鹿児島県	481	1,822	481	2,932	12,944	302	14,706	451	553	14,464	534	4,290	7,719	2,028	493	25,255	302	
47沖縄県	623	2,103	748	611	776	26,918	47,855	4,744	4,963	137,820	7,384	29,697	45,929	5,716	2,673	14,597	26,918	
運輸局等(再掲)②)																		
北海道運輸局	398	1,105	6,190	1,263	1,657	600	261,490	117,296	5,090	63,017	1,794	8,589	18,287	3,303	5,396	14,781	600	
東北運輸局	116	1,046	528	338	1,872	201	31,506	1,499	157,611	77,932	5,263	2,995	5,274	559	262	4,407	201	
関東運輸局	5,879	18,196	9,997	15,266	9,938	13,670	578,829	26,794	56,090	612,631	46,674	107,779	108,651	40,274	15,374	85,601	13,670	
北陸信越運輸局	70	123	51	572	437	393	59,645	446	2,411	95,506	77,585	19,424	16,312	684	644	2,234	393	
中部運輸局	110	318	89	55	410	538	31,067	828	2,530	113,117	6,971	146,831	38,384	3,317	1,470	3,273	538	
近畿運輸局	2,825	7,790	2,370	2,636	6,620	8,040	256,892	12,641	54,438	203,551	18,704	89,355	272,393	38,141	20,566	43,436	8,040	
中国運輸局	419	596	336	155	260	241	9,925	671	2,125	20,594	1,226	6,469	17,894	33,310	3,260	7,153	241	
四国運輸局	130	214	223	114	207	114	6,407	655	1,555	16,367	1,077	5,037	24,564	14,211	17,327	2,110	207	
九州運輸局	11,558	15,341	21,471	20,935	19,482	4,222	60,425	2,964	3,742	53,979	4,292	18,579	25,397	18,088	4,547	174,958	4,222	
沖縄総合事務局	623	2,103	748	611	776	26,918	47,855	4,744	4,963	137,820	7,384	29,697	45,929	5,716	2,673	14,597	26,918	

①県住地不在者数  
②長野県は北陸信越運輸局、福井県は中部運輸局に含まれる。

参考第4表 施設所在地(47区分及び運輸局等)、居住地(47区分及び運輸局等)別延べ宿泊者数<観光目的の宿泊者が50%未満の施設>  
(従業員数100人以上の施設)

(人泊)

施設所在地(47区分及び運輸局等)	居住地(47区分)																	長野県			
	北海道	青森県	岩手県	宮城県	秋田県	山形県	福島県	茨城県	栃木県	群馬県	埼玉県	千葉県	東京都	神奈川県	新潟県	富山県	石川県		福井県	山梨県	
令和元年12月	2,072,819	54,639	8,548	9,774	24,897	9,971	10,886	13,284	21,218	15,922	10,068	53,326	62,981	369,872	105,765	22,765	8,801	8,541	6,240	7,000	19,487
01北海道	101,228	26,374	218	152	722	110	140	394	513	472	253	2,030	2,051	11,025	3,364	170	89	56	38	185	204
02青森県	4,000	109	1,391	129	451	65	32	59	20	14	22	110	14	471	181	54	1	12	6	6	3
03岩手県	10,820	172	3,194	985	1,248	172	202	143	87	111	42	379	291	958	425	14	22	15	18	16	17
04宮城県	19,039	420	668	621	2,505	621	687	911	278	258	34	795	624	3,535	1,037	244	37	32	17	37	101
05秋田県	12,336	121	73	105	2,860	80	65	61	73	80	34	247	254	4,953	521	9	14	0	13	38	38
06山形県	23,631	191	99	338	2,375	3,941	468	113	178	39	614	509	2,491	915	233	24	35	160	17	17	95
07福島県	8,017	71	34	78	957	68	151	2,664	104	109	71	319	211	1,685	452	82	7	12	15	15	29
08茨城県	23,329	153	14	74	132	153	34	210	6,797	264	248	815	1,241	3,784	1,385	77	33	30	49	77	105
09栃木県	9,963	59	23	30	150	24	56	129	241	4,146	113	905	326	2,392	521	4	5	5	8	20	20
10群馬県	35,855	177	201	403	1,778	120	427	679	853	827	827	8,343	1,220	6,715	3,104	455	134	180	77	500	754
11埼玉県	220,642	5,228	1,078	2,216	1,025	1,109	1,909	2,128	1,440	1,414	6,987	25,934	27,280	10,793	2,291	1,027	1,016	942	1,709	1,485	1,485
12千葉県	629,413	12,183	2,248	2,106	5,691	2,711	2,001	3,195	4,379	3,204	10,213	9,735	159,417	14,966	3,844	1,952	2,167	1,264	2,206	4,061	4,061
13東京都	96,142	2,114	419	528	1,003	526	401	729	953	732	636	1,969	11,399	30,319	834	296	402	217	375	974	974
14神奈川県	159,248	159	38	64	263	263	267	322	208	179	343	1,337	4,436	11,375	1,283	47	73	205	73	520	520
15新潟県	19,018	52	8	26	13	12	22	277	277	51	32	515	523	1,289	323	2,549	679	80	16	118	118
16富山県	10,304	79	10	16	43	10	42	36	86	65	94	477	313	2,715	82	144	394	97	21	88	88
17石川県	1,969	27	4	0	12	1	0	12	15	12	10	84	67	276	17	27	61	480	5	15	15
18福井県	1,200	0	0	0	0	0	0	0	0	0	59	24	118	118	0	0	0	0	59	0	0
19山梨県	25,638	100	40	47	115	34	23	52	187	97	219	960	700	3,395	1,354	477	139	160	57	465	7,641
20長野県	5,387	39	7	9	4	4	2	31	18	2	18	42	82	368	95	6	24	25	64	6	21
21岐阜県	41,613	257	36	28	114	8	34	72	215	178	115	855	775	5,409	2,220	84	82	129	71	160	213
22静岡県	85,333	687	65	115	249	109	76	227	334	216	248	1,351	1,416	11,947	2,906	195	330	435	334	178	797
23愛知県	24	2	2	23	17	0	5	123	27	27	34	131	120	705	295	14	20	37	16	10	32
24三重県	5,104	36	2	9	15	16	5	75	75	75	25	115	135	536	262	42	41	42	262	6	40
25滋賀県	262,528	2,992	475	3,108	348	902	619	1,373	276	1,697	694	5,575	5,344	37,410	9,987	1,065	1,039	1,592	415	912	912
26京都府	66,874	230	19	178	544	51	54	52	276	125	201	1,038	1,051	9,893	2,560	150	113	106	108	38	256
27大阪府	7,439	55	15	4	35	0	5	17	48	42	24	198	182	724	332	14	14	19	14	5	46
28兵庫県	3,649	22	3	2	241	0	1	6	11	15	15	54	99	1,273	150	3	10	6	8	5	3
29奈良県	12,514	82	15	22	35	56	30	40	77	34	37	332	308	2,471	653	23	55	41	25	16	30
30和歌山県	84,919	1,003	132	120	453	114	164	163	558	643	389	2,402	2,461	14,544	4,627	156	105	185	179	146	407
31鳥取県	8,279	46	25	5	17	0	4	5	79	27	23	237	170	1,402	356	12	21	4	13	15	18
32島根県	18,804	24	3	7	56	0	5	5	41	12	7	102	91	946	179	108	75	19	17	12	11
33岡山県	24,021	103	48	11	156	8	55	33	165	65	30	518	701	4,609	1,380	26	30	69	27	28	43
34広島県	10,551	30	2	11	19	2	16	1	23	25	66	86	117	2,098	836	2	1	5	8	14	23
35山口県	101,466	726	73	60	449	69	163	128	546	338	265	2,131	2,299	16,720	4,366	168	102	238	125	92	282
36徳島県	3,382	9	0	0	2	3	33	0	20	3	4	59	50	488	80	3	0	7	0	0	3
37香川県	12,728	66	22	5	21	2	13	7	61	31	20	253	204	1,557	566	14	11	25	23	16	26
38愛媛県	11,062	52	9	0	17	1	4	5	59	20	19	175	180	1,092	447	13	1	16	10	12	12
39高知県	18,136	141	68	43	17	32	12	19	55	27	44	304	247	2,756	565	25	17	71	4	23	44
40福岡県	101,228	26,374	218	152	722	110	140	394	513	472	253	2,030	2,051	11,025	3,364	170	89	56	38	185	204
41佐賀県	77,843	1,084	3,250	4,459	8,396	4,238	5,093	4,310	675	805	328	2,468	1,999	14,093	3,531	668	100	120	120	213	283
42長崎県	1,016,544	20,136	3,959	3,988	9,595	4,478	3,721	6,599	15,177	10,639	6,510	29,480	40,543	211,575	61,196	7,543	3,446	3,800	2,554	4,934	7,399
43熊本県	83,248	390	96	135	583	320	344	432	758	392	688	3,289	2,259	15,799	4,644	12,257	3,037	1,430	281	575	8,367
44大分県	140,881	1,027	114	153	407	122	119	436	622	435	425	2,463	2,460	18,705	5,644	316	483	687	965	359	1,078
45宮崎県	341,945	3,313	511	600	3,702	415	966	701	1,772	1,939	944	6,926	6,712	48,693	13,131	1,257	1,216	1,759	1,744	464	1,254
46鹿児島県	109,361	1,153	175	149	746	170	199	214	725	711	464	3,025	3,038	19,650	5,786	194	191	236	182	458	458
47沖縄県	148,393	1,005	172	109	515	108	228	159	747	427	353	2,939	3,010	22,769	6,074	224	133	360	168	143	367
運輸局等(再掲)	101,228	26,374	218	152	722	110	140	394	513	472	253	2,030	2,051	11,025	3,364	170	89	56	38	185	204
北海道運輸局	77,843	1,084	3,250	4,459	8,396	4,238	5,093	4,310	675	805	328	2,468	1,999	14,093	3,531	668	100	120	120	213	283
東北運輸局	1,016,544	20,136	3,959	3,988	9,595	4,478	3,721	6,599	15,177	10,639	6,510	29,480	40,543	211,575	61,196	7,543	3,446	3,800	2,554	4,934	7,399
関東運輸局	83,248	390	96	135	583	320	344	432	758	392	688	3,289	2,259	15,799	4,644	12,257	3,037	1,430	281	575	8,367
北陸信越運輸局	140,881	1,027	114	153	407	122	119	436	622	435	425	2,463	2,460	18,705	5,644	316	483	687	965	359	1,078
中部運輸局	341,945	3,313	511	600	3,702	415	966	701	1,772	1,939	944	6,926	6,712	48,693	13,131	1,257	1,216	1,759	1,744	464	1,254
近畿運輸局	109,361	1,153	175	149	746	170	199	214	725	711	464	3,025	3,038	19,650	5,786	194	191	236	182	458	458
中国運輸局	148,393	1,005	172	109	515	108	228	159	747	427	353	2,939	3,010	22,769	6,074	224	133	360	168	143	367

1) 居住者数100人以上の施設。  
2) 長野県は北陸信越運輸局、福井県は中部運輸局に含まれる。

参考第4表 施設所在地(47区分及び運輸局等)、居住地(47区分及び運輸局等)別延べ宿泊者数<観光目的の宿泊者が50%未満の施設>  
(従業員数100人以上の施設)

(人泊)

施設所在地(47区分及び運輸局等)	岐阜県	静岡県	愛知県	三重県	滋賀県	京都府	大阪府	兵庫県	奈良県	和歌山県	鳥取県	島根県	岡山県	広島県	山口県	徳島県	香川県	愛媛県	高知県	福岡県	佐賀県
令和元年12月	12,176	31,856	71,706	11,625	9,856	20,143	112,919	50,157	8,443	6,569	4,187	5,896	13,899	33,781	12,035	6,020	12,194	13,679	8,749	51,504	5,960
01北海道	297	488	1,497	254	189	489	2,537	817	149	121	8	12	261	240	193	74	1,346	71	50	538	32
02青森県	18	15	50	24	6	20	296	22	3	0	1	1	8	7	0	0	4	4	9	15	0
03岩手県	12	71	98	38	22	42	100	123	25	6	2	17	17	18	0	0	4	12	4	31	1
04宮城県	39	159	329	39	27	120	399	173	35	21	6	31	29	60	10	10	14	20	3	423	4
05秋田県	13	59	213	6	23	34	215	49	8	2	1	6	12	13	7	2	24	4	2	10	6
06山形県	18	242	282	31	9	63	264	81	40	13	3	2	20	31	31	5	10	6	13	69	6
07福島県	40	41	162	6	16	32	191	153	6	0	0	0	26	16	3	4	5	5	0	37	1
08茨城県	36	115	232	65	33	130	408	191	33	52	10	22	95	65	34	40	5	11	16	168	21
09栃木県	13	112	99	17	4	36	95	50	6	2	28	0	16	18	6	5	6	4	2	34	0
10群馬県	-	-	-	-	-	-	-	-	-	-	-	-	-	-	-	-	-	-	-	-	-
11埼玉県	141	767	1,257	111	92	717	1,077	317	66	127	13	29	13,899	182	93	78	64	75	35	369	74
12千葉県	1,195	2,829	7,612	1,101	1,075	1,801	9,581	3,889	994	918	832	884	1,058	1,835	1,048	915	999	1,057	902	2,825	871
13東京都	3,315	6,282	16,401	2,497	2,178	5,568	22,000	10,221	2,282	1,012	693	992	3,132	6,759	2,714	1,636	1,994	2,767	1,148	11,289	1,065
14神奈川県	447	1,940	3,104	573	469	1,000	3,601	1,623	598	1,601	103	146	469	1,051	352	196	316	464	170	1,510	195
15新潟県	85	181	487	87	66	174	487	206	66	174	13	10	35	76	22	22	9	31	22	131	13
16富山県	349	48	1,285	75	46	156	969	796	34	6	2	9	29	31	3	30	19	7	4	63	9
17石川県	85	151	402	92	60	186	396	225	48	12	2	0	63	34	21	15	12	12	2	117	1
18福井県	14	17	117	14	24	37	130	51	17	6	0	8	12	25	10	2	3	12	3	23	3
19山梨県	0	59	0	0	0	0	35	24	0	0	0	0	0	0	0	0	0	0	0	12	12
20山梨県	245	441	1,093	94	87	104	395	252	31	24	10	2	28	43	10	19	24	23	8	91	24
21岐阜県	1,257	44	410	53	28	67	117	76	18	5	5	1	16	8	7	6	2	15	0	11	1
22静岡県	342	9,328	2,880	219	140	338	1,177	419	131	338	41	20	31	62	178	21	40	40	25	413	70
23愛知県	1,317	1,452	16,238	1,177	302	575	2,156	1,111	276	134	44	78	362	378	100	150	90	175	73	717	50
24三重県	112	106	503	1,513	35	106	545	218	63	80	14	21	22	46	28	10	21	33	12	63	4
25滋賀県	76	85	339	101	1,414	255	400	180	14	45	16	14	40	61	14	9	19	22	9	54	3
26京都府	1,334	2,455	5,797	1,752	1,624	3,128	37,822	11,464	1,666	1,530	975	1,003	2,193	3,372	1,063	1,162	1,387	1,876	1,169	4,842	539
27大阪府	330	876	2,265	412	531	1,140	10,533	9,219	393	387	194	154	702	1,589	120	392	435	352	238	1,238	50
28兵庫県	-	-	-	-	-	-	-	-	-	-	-	-	-	-	-	-	-	-	-	-	-
29奈良県	46	76	248	72	80	318	950	396	122	1,297	17	5	58	70	38	24	31	48	22	100	8
30和歌山県	2	22	235	18	24	47	300	129	16	6	186	41	51	120	13	11	13	12	14	207	1
31鳥取県	-	-	-	-	-	-	-	-	-	-	-	-	-	-	-	-	-	-	-	-	-
32島根県	-	-	-	-	-	-	-	-	-	-	-	-	-	-	-	-	-	-	-	-	-
33岡山県	42	205	305	58	65	229	903	615	72	42	174	159	1,631	670	127	71	166	161	137	245	34
34広島県	355	1,362	2,867	455	522	1,205	4,383	2,527	508	189	611	1,698	1,640	12,320	1,606	281	573	1,134	326	2,617	41
35山口県	15	48	208	48	37	67	446	188	21	18	28	95	127	943	2,261	10	18	75	12	613	41
36徳島県	-	-	-	-	-	-	-	-	-	-	-	-	-	-	-	-	-	-	-	-	-
37香川県	33	50	191	26	36	111	610	318	75	36	23	15	150	254	23	171	2,495	360	204	127	8
38愛媛県	81	131	934	105	150	368	2,079	1,187	121	46	31	57	520	1,251	164	343	933	3,409	551	499	32
39高知県	11	19	91	12	20	43	1,488	124	24	5	5	1	59	93	7	39	730	767	3,325	41	4
40福岡県	349	1,104	2,589	360	280	1,005	4,045	1,954	293	158	81	226	625	1,889	1,525	169	265	445	136	16,536	1,139
41佐賀県	6	20	48	6	2	18	37	3	3	7	2	2	3	30	11	7	2	4	3	246	1,075
42長崎県	0	2	31	2	8	3	39	0	0	6	0	2	2	3	13	0	0	0	7	182	18
43熊本県	29	76	231	26	30	109	505	234	41	8	9	25	35	112	55	10	21	24	15	950	81
44大分県	15	36	225	26	33	65	373	183	51	12	8	13	59	118	130	14	33	115	50	1,728	122
45宮崎県	1	0	18	2	1	77	61	17	1	1	1	0	1	7	1	0	1	1	1	0	4
46鹿児島県	61	342	333	58	68	160	601	260	54	41	14	102	106	265	151	54	57	37	34	2,320	146
47沖縄県	-	-	-	-	-	-	-	-	-	-	-	-	-	-	-	-	-	-	-	-	-
運輸局等(再掲)2)	297	488	1,497	254	189	489	2,537	817	149	121	8	12	261	240	193	74	1,346	71	50	538	32
北海道運輸局	140	587	1,134	144	103	311	1,465	601	117	42	13	57	112	145	51	28	61	52	31	585	18
東北運輸局	5,147	12,104	28,705	4,364	3,851	9,252	36,797	16,315	3,991	2,271	1,679	2,073	4,895	9,410	4,247	2,870	3,384	4,378	2,273	16,207	2,238
関東運輸局	764	821	3,267	348	259	620	2,396	1,479	179	55	30	21	155	184	56	73	86	54	36	402	29
北陸信越運輸局	3,042	10,947	20,148	2,976	529	1,123	4,125	1,875	501	266	83	121	474	1,665	166	208	138	275	113	1,227	138
中部運輸局	1,786	3,492	8,649	2,337	3,649	4,841	49,705	21,259	2,226	3,239	1,202	1,176	2,993	5,092	1,235	1,587	1,872	2,298	1,438	6,234	600
近畿運輸局	414	1,637	3,615	579	648	1,548	6,032	3,449	617	255	999	1,993	3,449	14,053	4,007	373	770	2,986	4,689	3,682	286
中国運輸局	125	200	1,216	143	206	522	1,177	1,629	220	87	59	73	729	1,598	194	553	4,158	4,080	4,536	667	44
四国運輸局	461	1,580	3,475	480	422	1,437	5,685	2,723	443	233	114	370	831	2,424	1,886	254	379	633	239	21,962	2,585
沖縄総合事務局	-	-	-	-	-	-	-	-	-	-	-	-	-	-	-	-	-	-	-	-	-

1) 居住者数100人以上の施設。  
2) 長野県は北陸信越運輸局、福井県は中部運輸局に含まれる。



参考第4表 施設所在地(47区分及び運輸局等)、居住地(47区分及び運輸局等) 別延べ宿泊者数<観光目的の宿泊者が50%未満の施設>  
(従業員数100人以上の施設)

(人泊)

施設所在地(47区分 及び運輸局等)	運輸局等(10区分)2)														九州 運輸局	沖縄総合 事務局	
	長崎県	熊本県	大分県	宮崎県	鹿児島県	沖縄県	国外	北海道 運輸局	東北 運輸局	関東 運輸局	北陸信越 運輸局	中部 運輸局	近畿 運輸局	中国 運輸局			四国 運輸局
令和元年12月	13,551	13,598	11,081	7,131	12,063	11,019	519,235	54,639	77,360	646,152	59,594	133,603	208,087	69,798	40,642	114,888	11,019
01北海道	122	168	47	41	69	379	31,869	26,374	1,736	19,893	519	2,574	4,302	714	1,541	1,017	379
02青森県	6	6	1	0	1	2	278	109	2,127	938	30	104	347	17	18	30	2
03岩手県	1	2	1	0	1	13	1,093	172	6,436	2,309	108	243	103	54	27	47	13
04宮城県	19	28	15	17	19	35	3,413	420	6,007	6,684	414	583	775	136	47	525	35
05秋田県	13	0	8	2	13	3	1,542	121	3,593	6,230	102	291	39	39	32	42	13
06山形県	16	53	7	6	10	18	3,366	191	7,631	4,876	387	733	470	87	34	167	18
07福島県	0	2	1	6	10	1	119	71	3,952	2,966	130	264	398	45	14	57	1
08茨城県	18	27	5	18	36	24	1,499	153	478	14,611	245	497	847	226	72	293	24
09栃木県	8	8	0	0	7	12	176	59	412	8,652	71	246	193	68	17	57	12
10群馬県	-	-	-	-	-	-	-	-	-	-	-	-	-	-	-	-	-
11埼玉県	37	114	97	52	49	142	2,305	399	1,506	22,241	1,523	2,353	2,396	442	252	792	142
12千葉県	2,408	1,079	950	978	1,091	1,117	70,940	5,228	8,386	77,685	5,819	13,679	18,258	5,157	3,873	10,202	1,117
13東京都	5,505	2,447	2,687	2,095	2,681	3,620	194,276	12,183	17,952	207,323	12,024	29,759	43,261	14,290	7,545	27,769	3,620
14神奈川県	458	803	281	189	300	495	12,588	2,114	3,606	48,576	2,506	6,281	7,451	2,121	1,146	3,736	495
15新潟県	23	5	18	4	6	54	3,392	159	1,353	8,552	12,297	887	1,161	159	74	200	54
16富山県	13	8	8	12	3	17	1,587	52	74	7,986	3,669	1,837	2,007	174	60	117	17
17石川県	9	62	20	11	8	68	2,660	79	157	4,489	708	827	927	120	41	228	68
18福井県	7	9	1	15	10	9	47	27	29	597	120	642	261	55	20	68	9
19山梨県	0	0	0	0	0	0	80	0	0	966	0	59	0	0	0	24	0
20長野県	14	14	5	4	13	12	45	100	311	7,377	8,417	1,930	893	93	74	145	45
21岐阜県	0	0	1	0	2	0	2,370	39	34	644	76	1,828	311	37	23	25	0
22静岡県	30	34	22	22	31	69	14,280	257	292	9,927	508	12,840	2,446	312	127	622	69
23愛知県	58	134	75	75	120	218	20,557	687	841	18,596	1,757	20,518	4,554	962	488	1,229	218
24三重県	15	10	14	7	4	4	1,098	17	155	1,349	103	2,250	1,047	113	76	117	4
25滋賀県	4	6	6	5	10	4	370	36	60	1,229	151	643	2,319	145	59	88	4
26京都府	-	-	-	-	-	-	-	-	-	-	-	-	-	-	-	-	-
27大阪府	1,030	1,296	755	723	1,092	2,588	77,971	2,992	5,861	62,495	4,608	12,858	57,234	8,606	5,594	10,277	2,588
28兵庫県	83	87	55	38	96	146	7,036	230	898	15,172	625	4,051	22,203	2,759	1,417	1,647	146
29奈良県	-	-	-	-	-	-	-	-	-	-	-	-	-	-	-	-	-
30和歌山県	22	11	19	18	10	59	1,472	55	76	1,555	102	456	3,163	188	125	188	59
31鳥取県	1	10	15	3	9	3	221	22	253	1,614	22	285	522	411	50	246	3
32島根県	-	-	-	-	-	-	-	-	-	-	-	-	-	-	-	-	-
33岡山県	35	94	74	18	38	46	1,716	82	198	3,928	149	635	1,926	2,761	535	538	46
34広島県	415	612	345	241	319	254	16,393	1,003	1,146	25,770	853	5,218	9,334	17,875	2,314	4,759	254
35山口県	47	33	51	31	24	29	266	46	56	2,309	55	332	777	3,454	115	840	29
36徳島県	-	-	-	-	-	-	-	-	-	-	-	-	-	-	-	-	-
37香川県	11	8	28	12	7	31	780	24	76	1,390	213	317	1,186	465	3,230	201	31
38愛媛県	16	55	56	20	59	104	2,614	103	311	7,496	168	1,278	3,951	2,023	5,236	737	104
39高知県	8	3	4	8	4	0	231	30	51	3,285	31	141	1,704	165	4,861	72	0
40福岡県	2,479	1,762	1,716	1,333	2,002	1,208	26,033	726	942	26,757	790	4,527	7,735	4,346	1,015	26,967	1,208
41佐賀県	80	54	21	35	37	17	780	9	38	704	13	80	129	48	16	1,548	17
42長崎県	108	144	23	20	18	7	194	6	8	145	2	35	93	20	7	413	7
43熊本県	130	3,265	175	159	206	57	3,167	66	70	2,708	76	385	927	236	70	4,966	57
44大分県	156	341	3,355	363	157	65	1,068	52	36	2,002	42	318	717	328	212	6,222	65
45宮崎県	7	71	15	156	99	1	5	5	6	125	4	21	158	9	3	352	1
46鹿児島県	139	824	103	394	3,392	45	3,461	141	191	4,021	157	798	1,184	638	182	7,318	45
47沖縄県	-	-	-	-	-	-	-	-	-	-	-	-	-	-	-	-	-
運輸局等(再掲)2)	-	-	-	-	-	-	-	-	-	-	-	-	-	-	-	-	-
北海道運輸局	122	168	47	41	69	379	31,869	26,374	1,736	19,893	519	2,574	4,302	714	1,541	1,017	379
東北運輸局	55	91	34	31	54	82	9,811	1,084	29,746	24,003	1,171	2,218	2,639	378	172	868	82
関東運輸局	8,434	4,478	4,020	3,332	4,164	5,410	281,864	20,136	32,340	380,054	22,188	52,874	72,477	22,304	12,905	42,873	5,410
北陸信越運輸局	59	88	51	31	30	184	13,561	390	1,910	28,404	25,091	5,481	4,988	446	249	690	184
中部運輸局	110	197	113	119	167	300	38,352	1,027	1,351	31,113	2,564	38,078	8,419	1,479	734	2,061	300
近畿運輸局	1,139	1,400	835	784	1,208	2,797	86,849	3,313	6,895	80,451	5,486	18,008	84,919	11,698	7,195	12,200	2,797
中国運輸局	498	749	485	293	390	332	18,596	1,153	1,653	33,621	1,079	6,470	12,559	24,501	3,014	6,383	332
四国運輸局	35	66	88	40	70	135	3,625	157	438	12,151	412	1,736	2,653	13,327	1,010	1,010	135
九州運輸局	3,099	6,361	5,408	2,460	5,911	1,400	34,708	1,005	1,291	36,462	1,084	6,164	10,943	5,625	1,505	47,786	1,400
沖縄総合事務局	-	-	-	-	-	-	-	-	-	-	-	-	-	-	-	-	-

1) 居住者数に非居住者数を含む。  
2) 長野県は北陸信越運輸局、福井県は中部運輸局に含まれる。



参考第5表 施設所在地(主な市区町村)、従業者数(3区分)別母集団施設数及び回収施設数  
(施設)

施設所在地 (主な市区町村)	従業者数(3区分)					
	0~4人(1)		5~9人(1)		10人以上	
	母集団 施設数	回収 施設数	母集団 施設数	回収 施設数	母集団 施設数	回収 施設数
兵庫県神戸市	91	-	39	-	126	72
兵庫県姫路市	36	-	23	-	30	12
兵庫県洲本市	50	-	7	-	16	11
兵庫県豊岡市	197	13	38	-	63	33
奈良県奈良市	87	-	18	-	53	38
和歌山県和歌山市	41	-	7	-	30	20
和歌山県田辺市	75	-	17	-	21	12
和歌山県西牟婁郡白浜町	102	-	17	-	36	21
鳥取県鳥取市	99	-	14	-	24	13
鳥取県米子市	21	-	7	-	32	23
鳥取県東伯耆三朝町	12	-	1	-	16	11
鳥取県松江市	62	-	21	-	46	34
島根県松江市	33	-	7	-	15	13
島根県津和野市	42	-	16	-	24	15
岡山県岡山市	36	-	8	-	58	28
岡山県倉敷市	39	-	12	-	39	21
岡山県美作市	34	-	6	-	16	10
広島県広島市	86	-	37	-	95	57
広島県広島市	47	-	14	-	24	11
広島県福山市	37	-	11	-	32	15
広島県廿日市市	11	-	3	-	12	10
山口県下関市	32	-	13	-	25	20
山口県山口市	19	-	11	-	33	28
徳島県徳島市	10	-	8	-	32	25
徳島県高松市	55	-	21	-	24	17
香川県高松市	102	-	20	-	45	31
愛媛県松山市	96	-	21	-	74	53
愛媛県今治市	77	-	19	-	19	10
香川県高松市	27	-	13	-	47	36
福岡県北九州市	35	-	16	-	54	34
福岡県福岡市	130	-	51	-	162	98
福岡県北九州市	30	-	12	-	27	24
佐賀県佐賀市	6	-	5	-	15	11
佐賀県武雄市	11	-	6	-	26	13
佐賀県藤野市	58	-	25	-	59	40
長崎県長崎市	92	-	7	-	33	20
長崎県佐世保市	217	-	3	-	17	11
長崎県五島市	14	-	19	-	4	-
長崎県雲山市	14	-	12	-	26	17
長崎県南島原市	179	-	10	-	6	-
熊本県熊本市	53	-	15	-	65	44
熊本県阿蘇市	39	-	11	-	20	12
熊本県天草市	162	-	12	-	18	14
熊本県阿蘇郡南小国町	22	-	11	-	32	15
大分県大分市	22	-	11	-	28	18
大分県別府市	103	-	31	-	68	46
大分県日田市	39	-	7	-	22	14
大分県由布市	165	-	54	-	48	20
大分県中津市	33	-	16	-	44	35
鹿児島県鹿児島市	50	-	13	-	58	42
鹿児島県指宿市	33	-	6	-	16	13
鹿児島県薩摩川内市	117	-	14	-	18	11
鹿児島県霧島市	37	-	27	-	35	21
鹿児島県奄美市	86	-	4	-	12	10
沖縄県那覇市	195	-	47	-	125	57
沖縄県石垣市	283	-	30	-	37	15
沖縄県宮古島市	354	-	19	-	33	10
沖縄県国頭郡今帰仁村	298	-	10	-	4	-
沖縄県国頭郡恩納村	156	-	21	-	21	10

1) 従業者数10人未満の施設については、標本調査を実施している。  
 ※本表は市区町村別、従業者区別において10施設以上の回収があったものについて表章している。  
 ※本表は、実数を表章しており、未回収分を推定した数値ではない。

参考第6表 施設所在地(主な市区町村)、従業者数(3区分) 別延べ宿泊者数 (八泊)

施設所在地 (主な市区町村)	従業者数(3区分)			延べ 宿泊者数
	0~4人(1)	5~9人(1)	10人以上	
北海道札幌市	795,324	-	795,324	
北海道函館市	48,166	-	48,166	
北海道小樽市	55,525	-	55,525	
北海道旭川市	60,344	-	60,344	
北海道釧路市	77,998	-	77,998	
北海道帯広市	47,859	-	47,859	
北海道北見市	28,884	-	28,884	
北海道千歳市	34,075	-	34,075	
北海道登別市	44,564	-	44,564	
青森県青森市	62,659	-	62,659	
青森県弘前市	32,848	-	32,848	
青森県八戸市	28,332	-	28,332	
岩手県盛岡市	100,059	-	100,059	
岩手県花巻市	50,610	-	50,610	
岩手県北上市	25,262	-	25,262	
岩手県一関市	12,574	-	12,574	
岩手県釜石市	12,829	-	12,829	
岩手県八幡平市	44,944	-	44,944	
岩手県奥州市	13,069	-	13,069	
宮城県仙台市	307,854	-	307,854	
宮城県大崎市	22,993	-	22,993	
宮城県宮城郡松島町	35,516	-	35,516	
秋田県秋田市	64,828	-	64,828	
秋田県横手市	13,567	-	13,567	
秋田県鹿角市	11,138	-	11,138	
秋田県大仙市	6,409	-	6,409	
秋田県仙北市	19,904	-	19,904	
山形県山形市	71,592	-	71,592	
山形県米沢市	20,585	-	20,585	
山形県鶴岡市	48,677	-	48,677	
山形県天童市	35,971	-	35,971	
福島県福島市	68,513	-	68,513	
福島県会津若松市	62,975	-	62,975	
福島県郡山市	48,126	-	48,126	
福島県いわき市	94,967	-	94,967	
福島県郡山郡猪苗代町	16,320	-	16,320	
茨城県水戸市	54,786	-	54,786	
茨城県つくば市	27,848	-	27,848	
茨城県神栖市	25,690	-	25,690	
栃木県宇都宮市	92,038	-	92,038	
栃木県日光市	95,132	398	95,132	
栃木県那須塩原市	32,416	-	32,416	
栃木県那須郡那須町	71,350	550	71,350	
群馬県前橋市	28,842	-	28,842	
群馬県高崎市	43,198	-	43,198	
群馬県渋川市	59,826	-	59,826	
群馬県吾妻郡草津町	51,535	-	51,535	
群馬県利根郡みなかみ町	31,123	-	31,123	
埼玉県さいたま市	69,399	-	69,399	
埼玉県秩父市	12,581	-	12,581	
埼玉県千代田市	194,019	-	194,019	
千葉県鎌倉市	13,584	-	13,584	
千葉県成田市	235,602	-	235,602	
千葉県柏市	33,928	-	33,928	
千葉県原市	22,846	-	22,846	
千葉県鴨川市	36,516	-	36,516	
千葉県浦安市	653,921	-	653,921	
東京都千代田区	456,908	-	456,908	
東京都中央区	354,566	-	354,566	
東京都港区	681,737	-	681,737	

(八泊)

施設所在地 (主な市区町村)	従業者数(3区分)			延べ 宿泊者数
	0~4人(1)	5~9人(1)	10人以上	
東京都新宿区	365,537	-	365,537	
東京都文京区	101,919	-	101,919	
東京都台東区	134,131	-	134,131	
東京都江東区	171,310	-	171,310	
東京都品川区	192,894	-	192,894	
東京都大田区	151,415	-	151,415	
東京都渋谷区	141,717	-	141,717	
東京都豊島区	169,516	-	169,516	
東京都豊洲区	413,230	-	413,230	
神奈川県横浜市	93,063	-	93,063	
神奈川県相模原市	19,837	-	19,837	
神奈川県横浜須賀町	19,766	-	19,766	
神奈川県藤沢市	30,799	-	30,799	
神奈川県足柄下郡箱根町	136,574	-	136,574	
神奈川県足柄下郡湯河原町	24,815	-	24,815	
新潟県新潟市	132,256	-	132,256	
新潟県長岡市	34,956	-	34,956	
新潟県上越市	24,968	-	24,968	
新潟県佐渡市	7,164	-	7,164	
新潟県南魚沼郡湯沢町	76,391	1,862	74,529	
富山県富山市	70,367	-	70,367	
富山県高岡市	23,057	-	23,057	
富山県新城市	16,282	-	16,282	
石川県金沢市	194,699	-	194,699	
石川県七尾市	32,895	-	32,895	
石川県小松市	22,366	-	22,366	
石川県加賀市	58,167	-	58,167	
福井県福井市	61,954	-	61,954	
福井県甲府市	43,215	-	43,215	
山梨県北杜市	309	-	309	
山梨県笛吹市	42,880	-	42,880	
山梨県南都留郡山中湖村	23,238	-	23,238	
山梨県南都留郡富士河口湖町	82,624	-	82,624	
長野県長野市	65,928	-	65,928	
長野県松本市	69,994	681	69,313	
長野県上田市	29,300	-	29,300	
長野県諏訪市	24,096	-	24,096	
長野県佐久市	7	-	7	
長野県伊那市	28,419	-	28,419	
長野県茅野市	22,250	-	22,250	
長野県千曲市	22,303	-	22,303	
長野県安曇野市	126	-	126	
長野県北佐久郡軽井沢町	66,160	-	66,160	
長野県下伊那郡阿智村	14,630	-	14,630	
長野県北安曇郡白馬村	1,127	1,127	-	
長野県下高井郡山ノ内町	44,613	-	44,613	
岐阜県岐阜市	66,292	-	66,292	
岐阜県高山市	80,387	1,950	78,437	
岐阜県郡上市	144	-	144	
岐阜県下呂市	57,445	-	57,445	
岐阜県静岡市	66,455	-	66,455	
静岡県浜松市	148,568	-	148,568	
静岡県沼津市	32,740	-	32,740	
静岡県熱海市	128,285	-	128,285	
静岡県伊東市	81,066	921	80,145	
静岡県御殿場市	24,660	-	24,660	
静岡県伊豆市	37,993	-	37,993	
静岡県伊豆の国市	27,327	-	27,327	
静岡県賀茂郡東伊豆町	36,818	-	36,818	
愛知県名古屋市中区	491,057	-	491,057	

参考第6表 施設所在地(主な市区町村)、従業者数(3区分) 別延べ宿泊者数 (八泊)

施設所在地 (主な市区町村)	従業者数(3区分)			延べ 宿泊者数
	0~4人(1)	5~9人(1)	10人以上	
愛知県豊橋市	33,601	-	-	33,601
愛知県豊田市	51,196	-	-	51,196
愛知県海部市	33,821	-	-	33,821
愛知県知多郡南知多町	13,277	-	-	13,277
三重県津市	31,504	-	-	31,504
三重県伊勢市	46,619	-	-	46,619
三重県鳥羽市	48,811	-	-	48,811
三重県志摩市	65,707	-	-	65,707
三重県三重郡菟野町	13,821	-	-	13,821
滋賀県大津市	90,407	-	-	90,407
滋賀県彦根市	28,770	-	-	28,770
滋賀県長浜市	20,535	-	-	20,535
京都府京都市	788,931	2,669	10,002	776,260
京都府京丹後市	18,611	-	-	18,611
京都府京丹波市	11,557	-	-	11,557
大阪府大阪市	1,577,792	-	-	1,577,792
大阪府堺市	41,925	-	-	41,925
大阪府泉佐野市	82,099	-	-	82,099
兵庫県神戸市	337,156	-	-	337,156
兵庫県姫路市	45,143	-	-	45,143
兵庫県洲本市	27,859	-	-	27,859
兵庫県豊岡市	51,296	359	-	50,937
奈良県奈良市	84,618	-	-	84,618
和歌山県和歌山市	55,817	-	-	55,817
和歌山県田辺市	13,369	-	-	13,369
和歌山県西牟婁郡白浜町	51,456	-	-	51,456
鳥取県鳥取市	32,495	-	-	32,495
鳥取県米子市	58,677	-	-	58,677
鳥取県東伯郡三朝町	23,970	-	-	23,970
鳥根県松江市	94,203	-	-	94,203
鳥根県浜田市	9,672	-	-	9,672
鳥根県出雲市	34,630	-	-	34,630
岡山県岡山市	95,660	-	-	95,660
岡山県倉敷市	59,980	-	-	59,980
岡山県美作市	14,107	-	-	14,107
広島県広島市	302,833	-	-	302,833
広島県呉市	13,640	-	-	13,640
広島県福山市	37,215	-	-	37,215
広島県東広島市	27,577	-	-	27,577
山口県下関市	23,741	-	-	23,741
山口県山口市	46,542	-	-	46,542
山口県徳島市	47,686	-	-	47,686
徳島県徳島市	48,977	-	-	48,977
香川県高松市	101,876	-	-	101,876
愛媛県松山市	125,279	-	-	125,279
愛媛県今治市	20,109	-	-	20,109
高知県高知市	88,604	-	-	88,604
福岡県北九州市	119,486	-	-	119,486
福岡県福岡市	549,379	-	-	549,379
佐賀県佐賀市	45,375	-	-	45,375
佐賀県武雄市	11,671	-	-	11,671
長崎県長崎市	29,163	-	-	29,163
長崎県佐世保市	117,941	-	-	117,941
長崎県佐世保市	109,081	-	-	109,081
長崎県諫早市	19,897	-	-	19,897
長崎県五島市	73	73	-	-
長崎県雲仙市	19,396	-	-	19,396
長崎県島原市	47	-	-	-
熊本県熊本市	151,043	-	-	151,043
熊本県阿蘇市	20,304	-	-	20,304

(八泊)

施設所在地 (主な市区町村)	従業者数(3区分)			延べ 宿泊者数
	0~4人(1)	5~9人(1)	10人以上	
熊本県天草市	13,469	526	-	12,943
熊本県阿蘇郡南小国町	15,414	-	-	15,414
大分県大分市	67,714	-	-	67,714
大分県別府市	161,336	-	-	161,336
大分県日田市	14,664	-	-	14,664
大分県由布市	19,830	-	-	19,830
宮崎県宮崎市	144,254	-	-	144,254
鹿児島県鹿児島市	185,863	-	-	185,863
鹿児島県指宿市	38,560	-	-	38,560
鹿児島県薩摩川内市	14,470	-	-	14,470
鹿児島県霧島市	56,870	-	-	56,870
鹿児島県奄美市	18,587	-	-	18,587
沖縄県那覇市	273,409	-	-	273,409
沖縄県石垣市	36,337	-	-	36,337
沖縄県宮古島市	41,171	-	-	41,171
沖縄県国頭郡今帰仁村	543	543	-	-
沖縄県国頭郡恩納村	73,519	-	-	73,519

1)従業者数10人未満の施設については、標本調査を実施している。  
 ※本表は市区町村別、従業者区分別において10施設以上の回収があったものについて表章している。  
 ※本表は、実数を表章しており、未回収分を推定した数値ではない。

参考第7表 施設所在地(主な市区町村)、従業者数(3区分) 別実宿泊者数 (人)

施設所在地 (主な市区町村)	従業者数(3区分)			実宿泊者数
	0~4人 1)	5~9人 1)	10人以上	
北海道札幌市	534,907	-	534,907	-
北海道函館市	39,668	-	39,668	-
北海道小樽市	42,494	-	42,494	-
北海道旭川市	46,168	-	46,168	-
北海道釧路市	59,501	-	59,501	-
北海道帯広市	36,371	-	36,371	-
北海道北見市	22,218	-	22,218	-
北海道千歳市	28,209	-	28,209	-
北海道帯広市	30,010	-	30,010	-
青森県青森市	54,826	-	54,826	-
青森県弘前市	27,894	-	27,894	-
青森県八戸市	22,692	-	22,692	-
岩手県盛岡市	86,137	-	86,137	-
岩手県花巻市	42,005	-	42,005	-
岩手県北上市	19,792	-	19,792	-
岩手県一関市	11,750	-	11,750	-
岩手県釜石市	7,181	-	7,181	-
岩手県八幡平市	23,152	-	23,152	-
岩手県奥州市	10,665	-	10,665	-
宮城県仙台市	238,788	-	238,788	-
宮城県大崎市	19,280	-	19,280	-
宮城県宮城県松島町	31,735	-	31,735	-
秋田県秋田市	52,033	-	52,033	-
秋田県横手市	10,954	-	10,954	-
秋田県鹿角市	8,752	-	8,752	-
秋田県大仙市	5,171	-	5,171	-
秋田県仙北市	15,522	-	15,522	-
山形県山形市	54,103	-	54,103	-
山形県米沢市	12,100	-	12,100	-
山形県鶴岡市	39,651	-	39,651	-
山形県天童市	32,704	-	32,704	-
福島県福島市	61,040	-	61,040	-
福島県会津若松市	56,644	-	56,644	-
福島県郡山市	40,684	-	40,684	-
福島県いわき市	80,773	-	80,773	-
福島県耶麻郡猪苗代町	14,086	-	14,086	-
茨城県水戸市	45,333	-	45,333	-
茨城県つくば市	22,521	-	22,521	-
茨城県神栖市	16,429	-	16,429	-
栃木県宇都宮市	73,721	-	73,721	-
栃木県日光市	86,225	324	85,901	-
栃木県那須塩原市	26,153	-	26,153	-
栃木県那須郡那須町	66,152	525	65,627	-
群馬県高崎市	24,222	-	24,222	-
群馬県前橋市	32,642	-	32,642	-
群馬県渋川市	56,719	-	56,719	-
群馬県吾妻郡草津町	47,039	-	47,039	-
群馬県利根郡みなかみ町	28,788	-	28,788	-
埼玉県さいたま市	55,045	-	55,045	-
埼玉県秩父市	10,804	-	10,804	-
千葉県千葉市	127,983	-	127,983	-
千葉県館山市	11,951	-	11,951	-
千葉県成田市	210,676	-	210,676	-
千葉県柏市	24,253	-	24,253	-
千葉県原市	16,803	-	16,803	-
千葉県鴨川市	31,343	-	31,343	-
千葉県浦安市	498,898	-	498,898	-
東京都千代田区	291,064	-	291,064	-
東京都中央区	243,239	-	243,239	-
東京都港区	436,301	-	436,301	-
東京都新宿区	192,493	-	192,493	-
東京都文京区	70,599	-	70,599	-
東京都台東区	85,728	-	85,728	-
東京都江東区	106,912	-	106,912	-
東京都品川区	124,505	-	124,505	-
東京都大田区	121,631	-	121,631	-
東京都豊島区	95,870	-	95,870	-
東京都目黒区	305,707	-	305,707	-
神奈川県横浜市	69,351	-	69,351	-
神奈川県相模原市	16,850	-	16,850	-
神奈川県横浜須賀野市	17,056	-	17,056	-
神奈川県藤沢市	25,424	-	25,424	-
神奈川県足柄下郡箱根町	116,768	-	116,768	-
神奈川県足柄下郡湯河原町	23,353	-	23,353	-
新潟県新潟市	104,662	-	104,662	-
新潟県長岡市	28,291	-	28,291	-
新潟県上越市	18,984	-	18,984	-
新潟県佐渡市	5,776	-	5,776	-
新潟県南魚沼郡湯沢町	50,895	1,034	49,861	-
富山県富山市	50,956	-	50,956	-
富山県高岡市	17,896	-	17,896	-
富山県黒部市	14,089	-	14,089	-
石川県金沢市	151,399	-	151,399	-
石川県七尾市	29,580	-	29,580	-
石川県小松市	18,120	-	18,120	-
石川県加賀市	55,133	-	55,133	-
福井県福井市	51,905	-	51,905	-
山梨県甲府市	37,447	237	37,447	-
山梨県北杜市	237	-	237	-
山梨県笛吹市	38,707	-	38,707	-
山梨県南都留郡山中湖村	22,330	-	22,330	-
山梨県南都留郡富士河口湖町	66,631	-	66,631	-
長野県長野市	54,406	-	54,406	-
長野県松本市	57,987	555	57,432	-
長野県上田市	20,769	-	20,769	-
長野県諏訪市	22,445	-	22,445	-
長野県伊那市	7	7	-	-
長野県茅野市	21,561	-	21,561	-
長野県佐久市	18,271	-	18,271	-
長野県千曲市	20,371	-	20,371	-
長野県安曇野市	126	126	-	-
長野県北佐久郡軽井沢町	42,488	-	42,488	-
長野県下伊那郡阿智村	14,152	-	14,152	-
長野県北安曇郡白馬村	799	799	-	-
長野県北高井郡山ノ内町	25,764	-	25,764	-
岐阜県岐阜市	59,425	-	59,425	-
岐阜県高山市	66,365	1,178	65,187	-
岐阜県郡上市	132	132	-	-
岐阜県下呂市	50,905	-	50,905	-
静岡県静岡市	51,950	-	51,950	-
静岡県浜松市	121,815	-	121,815	-
静岡県津市	25,536	-	25,536	-
静岡県熱海市	107,972	-	107,972	-
静岡県伊東市	71,691	826	70,865	-
静岡県御殿場市	20,611	-	20,611	-
静岡県伊豆市	35,467	-	35,467	-
静岡県伊豆の国市	25,983	-	25,983	-

参考第7表 施設所在地(主な市区町村)、従業者数(3区分) 別実宿泊者数 (人)

施設所在地 (主な市区町村)	従業者数(3区分)			実宿泊者数	10人以上
	0~4人 1)	5~9人 1)	10人以上		
静岡県賀茂郡東伊豆町	34,010	-	-	34,010	-
愛知県名古屋市中区	375,116	-	-	375,116	-
愛知県豊橋市	30,244	-	-	30,244	-
愛知県豊田市	41,243	-	-	41,243	-
愛知県津島市	32,298	-	-	32,298	-
愛知県知多郡南知多町	13,177	-	-	13,177	-
三重県津市	25,223	-	-	25,223	-
三重県伊勢市	40,124	-	-	40,124	-
三重県鳥羽市	45,818	-	-	45,818	-
三重県志摩市	58,579	-	-	58,579	-
三重県三重郡菟野町	13,258	-	-	13,258	-
滋賀県大津市	69,687	-	-	69,687	-
滋賀県彦根市	23,731	-	-	23,731	-
滋賀県長浜市	16,777	-	-	16,777	-
京都府京都市	514,116	1,380	6,208	506,528	-
京都府京丹後市	14,800	-	-	14,800	-
京都府京都市	11,180	-	-	11,180	-
大阪府大阪市	1,082,341	-	-	1,082,341	-
大阪府堺市	27,133	-	-	27,133	-
大阪府泉佐野市	71,715	-	-	71,715	-
兵庫県神戸市	275,755	-	-	275,755	-
兵庫県姫路市	35,384	-	-	35,384	-
兵庫県洲本市	25,625	-	-	25,625	-
兵庫県岡市	47,780	253	-	47,527	-
奈良県奈良市	66,151	-	-	66,151	-
和歌山県和歌山市	48,741	-	-	48,741	-
和歌山県田辺市	10,370	-	-	10,370	-
和歌山県西牟婁郡白浜町	48,346	-	-	48,346	-
鳥取県鳥取市	27,871	-	-	27,871	-
鳥取県米子市	51,869	-	-	51,869	-
鳥取県東伯郡三朝町	22,711	-	-	22,711	-
島根県松江市	81,605	-	-	81,605	-
島根県出雲市	7,836	-	-	7,836	-
島根県浜田市	30,263	-	-	30,263	-
岡山県岡山市	71,152	-	-	71,152	-
岡山県倉敷市	50,956	-	-	50,956	-
岡山県美作市	12,592	-	-	12,592	-
広島県広島市	251,513	-	-	251,513	-
広島県呉市	10,172	-	-	10,172	-
広島県福山市	30,689	-	-	30,689	-
広島県東広島市	17,791	-	-	17,791	-
広島県廿日市市	22,289	-	-	22,289	-
山口県下関市	38,041	-	-	38,041	-
山口県山口市	38,895	-	-	38,895	-
徳島県徳島市	40,048	-	-	40,048	-
香川県高松市	84,460	-	-	84,460	-
愛媛県松山市	105,198	-	-	105,198	-
愛媛県今治市	17,183	-	-	17,183	-
高知県高知市	74,688	-	-	74,688	-
福岡県北九州市	97,020	-	-	97,020	-
福岡県福岡市	421,651	-	-	421,651	-
福岡県佐賀市	39,109	-	-	39,109	-
佐賀県武雄市	9,833	-	-	9,833	-
佐賀県嬉野市	28,052	-	-	28,052	-
長崎県長崎市	90,979	-	-	90,979	-
長崎県佐世保市	93,399	-	-	93,399	-
長崎県藤原市	13,602	-	-	13,602	-
長崎県五島市	56	-	-	56	-
長崎県雲仙市	17,736	-	-	17,736	-

(人)

施設所在地 (主な市区町村)	従業者数(3区分)			実宿泊者数	10人以上
	0~4人 1)	5~9人 1)	10人以上		
長崎県南高崎市	47	-	-	47	-
熊本県熊本市	122,173	-	-	122,173	-
熊本県阿蘇市	16,330	-	-	16,330	-
熊本県天草市	11,099	385	-	11,099	-
熊本県阿蘇郡南小国町	14,943	-	-	14,943	-
大分県大分市	50,714	-	-	50,714	-
大分県別府市	147,397	-	-	147,397	-
大分県日田市	12,797	-	-	12,797	-
大分県由布市	17,710	-	-	17,710	-
宮崎県宮崎市	114,911	-	-	114,911	-
鹿児島県鹿児島市	146,615	-	-	146,615	-
鹿児島県指宿市	35,297	-	-	35,297	-
鹿児島県薩摩川内市	10,719	-	-	10,719	-
鹿児島県霧島市	48,563	-	-	48,563	-
鹿児島県奄美市	13,998	-	-	13,998	-
沖縄県那覇市	185,932	-	-	185,932	-
沖縄県石垣市	23,416	-	-	23,416	-
沖縄県宮古島市	22,131	-	-	22,131	-
沖縄県国頭郡今帰仁村	449	449	-	449	-
沖縄県国頭郡恩納村	43,253	-	-	43,253	-

1) 従業者数10人未満の施設については、標本調査を実施している。  
 ※ 本表は市区町村別、従業者区別において10施設以上の回収があったものについて表章している。  
 ※ 本表は、実数を表章しており、未回収分を推定した数値ではない。

参考第8表 施設所在地(主な市区町村)、従業者数(3区分) 別外国人延べ宿泊者数

(人泊)

施設所在地 (主な市区町村)	従業者数(3区分)			外国人延べ 宿泊者数	外国人延べ 宿泊者数	10人以上
	0~4人	5~9人	10人以上			
北海道札幌市	334,074	-	334,074	232,314	-	232,314
北海道函館市	15,817	-	15,817	18,975	-	18,975
北海道小樽市	27,986	-	27,986	55,200	-	55,200
北海道旭川市	8,526	-	8,526	39,240	-	39,240
北海道釧路市	13,320	-	13,320	36,487	-	36,487
北海道帯広市	1,435	-	1,435	35,530	-	35,530
北海道北見市	334	-	334	89,451	-	89,451
北海道千歳市	8,059	-	8,059	75,155	-	75,155
北海道登別市	25,160	-	25,160	56,504	-	56,504
青森県青森市	8,879	-	8,879	10,382	-	10,382
青森県八戸市	959	-	959	5,944	-	5,944
青森県弘前市	407	-	407	4,874	-	4,874
岩手県盛岡市	3,432	-	3,432	3,499	-	3,499
岩手県花巻市	4,711	-	4,711	27,710	-	27,710
岩手県北上市	1,210	-	1,210	217	-	217
岩手県一関市	88	-	88	5,909	-	5,909
岩手県釜石市	128	-	128	1,447	-	1,447
岩手県八幡平市	18,834	-	18,834	396	-	396
岩手県奥州市	179	-	179	254	-	254
宮城県仙台市	25,664	-	25,664	24,924	24	24,900
宮城県大崎市	205	-	205	5,019	-	5,019
宮城県宮城郡松島町	523	-	523	1,024	-	1,024
秋田県秋田市	2,674	-	2,674	461	-	461
秋田県横手市	128	-	128	36,090	-	36,090
秋田県鹿角市	1,109	-	1,109	1,164	-	1,164
秋田県大仙市	56	-	56	441	-	441
秋田県仙北市	2,289	-	2,289	2,435	-	2,435
山形県山形市	10,938	-	10,938	1,624	-	1,624
山形県米沢市	337	-	337	3,708	-	3,708
山形県鶴岡市	1,114	-	1,114	6	-	6
山形県天童市	3,213	-	3,213	4,464	-	4,464
福島県福島市	1,585	-	1,585	11,182	-	11,182
福島県会津若松市	2,519	-	2,519	41,554	-	41,554
福島県郡山市	709	-	709	10,705	-	10,705
福島県いわき市	456	-	456	7,783	-	7,775
福島県郡山市猪苗代町	501	-	501	609	-	609
茨城県水戸市	2,562	-	2,562	1,128	-	1,128
茨城県つくば市	2,540	-	2,540	7	-	7
茨城県神栖市	394	-	394	1,101	-	1,101
栃木県宇都宮市	3,689	-	3,689	490	-	490
栃木県日光市	6,502	66	6,568	347	-	347
栃木県那須塩原市	1,069	-	1,069	0	-	0
栃木県那須郡那須町	631	4	627	25,320	-	25,320
群馬県前橋市	350	-	350	185	-	185
群馬県高崎市	925	-	925	238	-	238
群馬県渋川市	611	-	611	10,269	-	10,269
群馬県吾妻郡草津町	4,010	-	4,010	5,885	-	5,885
群馬県利根郡みなかみ町	2,227	-	2,227	32,700	1,743	30,957
埼玉県さいたま市	2,943	-	2,943	0	-	0
埼玉県秩父市	190	-	190	8,706	-	8,706
千葉県千葉市	24,837	-	24,837	4,827	-	4,827
千葉県館山市	73	-	73	25,431	-	25,431
千葉県成田市	128,896	-	128,896	1,392	-	1,392
千葉県柏市	5,291	-	5,291	1,332	-	1,332
千葉県市原市	836	-	836	2,273	98	2,175
千葉県鴨川市	183	-	183	4,000	-	4,000
千葉県浦安市	73,434	-	73,434	2,118	-	2,118
東京都千代田区	160,935	-	160,935	1,427	-	1,427
東京都中央区	154,746	-	154,746	1,461	-	1,461
東京都港区	279,034	-	279,034	114,091	-	114,091
東京都新宿区						
東京都文京区						
東京都台東区						
東京都中央区						
東京都品川区						
東京都大田区						
東京都渋谷区						
東京都豊島区						
東京都豊橋市						
神奈川県横浜市						
神奈川県相模原市						
神奈川県横浜須賀町						
神奈川県藤沢市						
神奈川県足柄下郡箱根町						
神奈川県足柄下郡湯河原町						
新潟県新潟市						
新潟県長岡市						
新潟県佐渡市						
新潟県南魚沼郡湯沢町						
富山県富山市						
富山県高岡市						
富山県砺波市						
富山県小松市						
石川県金沢市						
石川県七尾市						
石川県小松市						
石川県加賀市						
福井県福井市						
山梨県甲府市						
山梨県北杜市						
山梨県笛吹市						
山梨県南都留郡山中湖村						
山梨県南都留郡富士河口湖町						
長野県長野市						
長野県松本市						
長野県上田市						
長野県諏訪市						
長野県伊那市						
長野県茅野市						
長野県佐久市						
長野県千曲市						
長野県安曇野市						
長野県北佐久郡軽井沢町						
長野県下伊那郡阿智村						
長野県北安曇郡白馬村						
岐阜県岐阜市						
岐阜県高山市						
岐阜県郡上市						
岐阜県下呂市						
岐阜県静岡市						
静岡県浜松市						
静岡県沼津市						
静岡県熱海市						
静岡県伊東市						
静岡県御殿場市						
静岡県伊豆市						
静岡県伊豆の国市						
静岡県賀茂郡東伊豆町						
愛知県名古屋市中区						



参考第8表 施設所在地(主な市区町村)、従業者数(3区分) 別外国人延べ宿泊者数 (人泊)

施設所在地 (主な市区町村)	従業者数(3区分)			
	外国人延べ 宿泊者数	0～4人(1)	5～9人(1)	10人以上
愛知県豊橋市	5,917	-	-	5,917
愛知県豊田市	7,980	-	-	7,980
愛知県海部市	3,821	-	-	3,821
愛知県知多郡南知多町	772	-	-	772
三重県津市	2,517	-	-	2,517
三重県伊勢市	1,057	-	-	1,057
三重県鳥羽市	661	-	-	661
三重県志摩市	1,299	-	-	1,299
三重県三重郡菟野町	338	-	-	338
滋賀県大津市	14,813	-	-	14,813
滋賀県彦根市	1,362	-	-	1,362
滋賀県長浜市	1,872	-	-	1,872
京都府京都市	237,811	1,736	4,430	231,645
京都府京丹後市	3,514	-	-	3,514
京都府京丹波市	312	-	-	312
大阪府大阪市	548,316	-	-	548,316
大阪府堺市	10,535	-	-	10,535
大阪府泉佐野市	50,832	-	-	50,832
兵庫県神戸市	31,024	-	-	31,024
兵庫県姫路市	1,941	-	-	1,941
兵庫県洲本市	714	-	-	714
兵庫県豊岡市	3,977	0	-	3,977
奈良県奈良市	15,881	-	-	15,881
和歌山県和歌山市	7,337	-	-	7,337
和歌山県田辺市	856	-	-	856
和歌山県西牟婁郡白浜町	3,676	-	-	3,676
鳥取県鳥取市	2,472	-	-	2,472
鳥取県米子市	2,626	-	-	2,626
鳥取県東伯郡三朝町	833	-	-	833
鳥根県松江市	2,142	-	-	2,142
鳥根県浜田市	98	-	-	98
鳥根県出雲市	341	-	-	341
岡山県岡山市	12,342	-	-	12,342
岡山県倉敷市	2,840	-	-	2,840
岡山県美作市	382	-	-	382
広島県広島市	33,228	-	-	33,228
広島県呉市	238	-	-	238
広島県福山市	966	-	-	966
広島県広島市	544	-	-	544
山口県下関市	1,945	-	-	1,945
山口県山口市	771	-	-	771
山口県徳島市	851	-	-	851
山口県高松市	3,804	-	-	3,804
山口県高松市	18,810	-	-	18,810
愛媛県松山市	8,151	-	-	8,151
愛媛県今治市	1,698	-	-	1,698
高知県高知市	2,905	-	-	2,905
福岡県北九州市	13,339	-	-	13,339
福岡県福岡市	115,389	-	-	115,389
佐賀県佐賀市	4,723	-	-	4,723
佐賀県武雄市	1,850	-	-	1,850
佐賀県藤野市	3,519	-	-	3,519
長崎県長崎市	14,735	-	-	14,735
長崎県佐世保市	8,788	-	-	8,788
長崎県諫早市	274	-	-	274
長崎県五島市	0	0	-	-
長崎県雲仙市	1,573	-	-	1,573
長崎県南島原市	0	0	-	-
熊本県熊本市	21,202	-	-	21,202
熊本県阿蘇市	4,385	-	-	4,385

(人泊)

施設所在地 (主な市区町村)	従業者数(3区分)			
	外国人延べ 宿泊者数	0～4人(1)	5～9人(1)	10人以上
熊本県天草市	212	53	-	159
熊本県阿蘇郡南小国町	3,595	-	-	3,595
大分県大分市	2,852	-	-	2,852
大分県別府市	21,997	-	-	21,997
大分県田市	2,407	-	-	2,407
大分県由布市	5,408	-	-	5,408
宮崎県宮崎市	13,533	-	-	13,533
鹿児島県鹿児島市	27,721	-	-	27,721
鹿児島県指宿市	6,461	-	-	6,461
鹿児島県薩摩川内市	1,092	-	-	1,092
鹿児島県霧島市	9,042	-	-	9,042
鹿児島県奄美市	211	-	-	211
沖縄県那覇市	68,993	-	-	68,993
沖縄県石垣市	1,751	-	-	1,751
沖縄県宮古島市	608	-	-	608
沖縄県国頭郡今帰仁村	70	70	-	-
沖縄県国頭郡恩納村	14,312	-	-	14,312

1)従業者数10人未満の施設については、標本調査を実施している。  
 ※本表は市区町村別、従業者区分別において10施設以上の回収があったものについて表章している。  
 ※本表は、実数を表章しており、未回収分を推定した数値ではない。

参考第9表 施設所在地(主な市区町村)、従業者数(3区分) 別外国人実宿泊者数 (人)

施設所在地 (主な市区町村)	従業者数(3区分)			外国人 実宿泊者数	10人以上
	0~4人	5~9人	10人以上		
北海道札幌市	199,981	-	199,981	-	-
北海道函館市	10,598	-	10,598	-	-
北海道小樽市	20,622	-	20,622	-	-
北海道旭川市	5,766	-	5,766	-	-
北海道釧路市	9,803	-	9,803	-	-
北海道帯広市	1,024	-	1,024	-	-
北海道北見市	296	-	296	-	-
北海道千歳市	6,217	-	6,217	-	-
北海道登別市	16,029	-	16,029	-	-
青森県青森市	7,255	-	7,255	-	-
青森県弘前市	823	-	823	-	-
青森県八戸市	308	-	308	-	-
岩手県盛岡市	3,006	-	3,006	-	-
岩手県花巻市	4,323	-	4,323	-	-
岩手県北上市	742	-	742	-	-
岩手県一関市	88	-	88	-	-
岩手県釜石市	54	-	54	-	-
岩手県八幡平市	6,584	-	6,584	-	-
岩手県奥州市	52	-	52	-	-
宮城県仙台市	16,611	-	16,611	-	-
宮城県大崎市	170	-	170	-	-
宮城県宮城郡松島町	465	-	465	-	-
秋田県秋田市	2,048	-	2,048	-	-
秋田県横手市	95	-	95	-	-
秋田県鹿角市	1,065	-	1,065	-	-
秋田県大仙市	44	-	44	-	-
秋田県仙北市	1,803	-	1,803	-	-
山形県山形市	7,452	-	7,452	-	-
山形県米沢市	178	-	178	-	-
山形県鶴岡市	878	-	878	-	-
山形県天童市	3,043	-	3,043	-	-
福島県福島市	1,475	-	1,475	-	-
福島県会津若松市	1,992	-	1,992	-	-
福島県いわき市	625	-	625	-	-
福島県麻郡猪苗代町	347	-	347	-	-
茨城県水戸市	501	-	501	-	-
茨城県つくば市	1,710	-	1,710	-	-
茨城県神栖市	1,439	-	1,439	-	-
茨城県宇都宮市	258	-	258	-	-
栃木県日光市	2,882	-	2,882	-	-
栃木県那須塩原市	5,298	40	5,258	-	-
栃木県那須郡那須町	963	-	963	-	-
群馬県前橋市	559	4	555	-	-
群馬県高崎市	280	-	280	-	-
群馬県渋川市	564	-	564	-	-
群馬県吾妻郡草津町	585	-	585	-	-
群馬県利根郡みなかみ町	3,663	-	3,663	-	-
埼玉県さいたま市	1,982	-	1,982	-	-
埼玉県秩父市	1,657	-	1,657	-	-
千葉県千葉市	100	-	100	-	-
千葉県鎌倉市	16,424	-	16,424	-	-
千葉県館山市	65	-	65	-	-
千葉県成田市	99,533	-	99,533	-	-
千葉県柏市	3,557	-	3,557	-	-
千葉県市原市	718	-	718	-	-
千葉県鴨川市	162	-	162	-	-
千葉県浦安市	48,417	-	48,417	-	-
東京都千代田区	69,265	-	69,265	-	-
東京都中央区	85,774	-	85,774	-	-
東京都港区	130,323	-	130,323	-	-
東京都新宿区	84,074	-	84,074	-	-
東京都文京区	8,352	-	8,352	-	-
東京都台東区	26,365	-	26,365	-	-
東京都江東区	19,565	-	19,565	-	-
東京都品川区	18,119	-	18,119	-	-
東京都大田区	27,850	-	27,850	-	-
東京都渋谷区	34,551	-	34,551	-	-
東京都豊島区	26,520	-	26,520	-	-
神奈川県横浜市区	36,030	-	36,030	-	-
神奈川県川崎市	6,265	-	6,265	-	-
神奈川県相模原市	3,881	-	3,881	-	-
神奈川県横浜須賀町	4,294	-	4,294	-	-
神奈川県藤沢市	2,549	-	2,549	-	-
神奈川県足柄下郡箱根町	20,799	-	20,799	-	-
神奈川県足柄下郡湯河原町	105	-	105	-	-
新潟県新潟市	3,800	-	3,800	-	-
新潟県長岡市	638	-	638	-	-
新潟県上越市	336	-	336	-	-
新潟県佐渡市	169	-	169	-	-
新潟県南魚沼郡湯沢町	10,709	24	10,685	-	-
富山県富山市	3,427	-	3,427	-	-
富山県高岡市	645	-	645	-	-
富山県砺波市	363	-	363	-	-
石川県金沢市	24,098	-	24,098	-	-
石川県七尾市	1,095	-	1,095	-	-
石川県小松市	329	-	329	-	-
石川県加賀市	2,323	-	2,323	-	-
福井県福井市	1,228	-	1,228	-	-
福井県甲府市	3,395	-	3,395	-	-
山梨県北杜市	6	6	-	-	-
山梨県笛吹市	4,209	-	4,209	-	-
山梨県南都留郡山中湖村	10,714	-	10,714	-	-
山梨県南都留郡富士河口湖町	33,787	-	33,787	-	-
長野県長野市	7,451	-	7,451	-	-
長野県松本市	6,308	8	6,300	-	-
長野県上田市	266	-	266	-	-
長野県諏訪市	1,117	-	1,117	-	-
長野県佐久市	7	7	-	-	-
長野県茅野市	926	-	926	-	-
長野県千曲市	226	-	226	-	-
長野県安曇野市	300	-	300	-	-
長野県安曇郡	0	0	-	-	-
長野県北佐久郡軽井沢町	12,369	-	12,369	-	-
長野県北佐久郡阿智村	181	-	181	-	-
長野県北安曇郡白馬村	75	75	-	-	-
岐阜県岐阜市	2,904	-	2,904	-	-
岐阜県高山市	4,854	-	4,854	-	-
岐阜県高山市	25,091	981	24,110	-	-
岐阜県高山市	0	0	-	-	-
岐阜県下呂市	6,978	-	6,978	-	-
静岡県静岡市	2,928	-	2,928	-	-
静岡県浜松市	21,929	-	21,929	-	-
静岡県沼津市	1,022	-	1,022	-	-
静岡県熱海市	1,166	-	1,166	-	-
静岡県伊東市	1,843	46	1,797	-	-
静岡県御殿場市	3,674	-	3,674	-	-
静岡県伊豆市	1,985	-	1,985	-	-
静岡県伊豆の国市	1,423	-	1,423	-	-
静岡県賀茂郡東伊豆町	1,154	-	1,154	-	-
愛知県名古屋市中区	76,326	-	76,326	-	-

参考第9表 施設所在地(主な市区町村)、従業者数(3区分) 別外国人実宿泊者数 (人)

施設所在地 (主な市区町村)	従業者数(3区分)			
	外国人 実宿泊者数	0~4人(1)	5~9人(1)	10人以上
愛知県豊橋市	5,566	-	-	5,566
愛知県豊田市	6,328	-	-	6,328
愛知県瀬都市	2,933	-	-	2,933
愛知県知多郡南知多町	772	-	-	772
三重県津市	1,625	-	-	1,625
三重県伊勢市	795	-	-	795
三重県鳥羽市	533	-	-	533
三重県志摩市	1,162	-	-	1,162
三重県二重郡菟野町	271	-	-	271
滋賀県大津市	9,630	-	-	9,630
滋賀県彦根市	1,203	-	-	1,203
滋賀県長浜市	1,159	-	-	1,159
京都府京都市	122,481	722	2,139	119,620
京都府宮津市	2,062	-	-	2,062
京都府京丹後市	224	-	-	224
大阪府大阪市	299,447	-	-	299,447
大阪府堺市	7,957	-	-	7,957
大阪府泉佐野市	44,017	-	-	44,017
兵庫県神戸市	22,031	-	-	22,031
兵庫県姫路市	1,510	-	-	1,510
兵庫県洲本市	324	-	-	324
兵庫県豊岡市	3,309	0	-	3,309
奈良県奈良市	12,954	-	-	12,954
和歌山県和歌山市	6,283	-	-	6,283
和歌山県田辺市	668	-	-	668
和歌山県西牟婁郡白浜町	3,507	-	-	3,507
鳥取県鳥取市	1,766	-	-	1,766
鳥取県米子市	1,911	-	-	1,911
鳥取県東伯郡	694	-	-	694
鳥根県松江市	1,747	-	-	1,747
鳥根県浜田市	70	-	-	70
鳥根県出雲市	256	-	-	256
岡山県岡山市	7,572	-	-	7,572
岡山県倉敷市	2,438	-	-	2,438
岡山県美作市	341	-	-	341
広島県広島市	24,777	-	-	24,777
広島県呉市	187	-	-	187
広島県福山市	506	-	-	506
広島県東広島市	294	-	-	294
広島県廿日市市	1,726	-	-	1,726
山口県下関市	625	-	-	625
山口県山口市	687	-	-	687
徳島県徳島市	2,999	-	-	2,999
香川県高松市	14,319	-	-	14,319
愛媛県松山市	6,042	-	-	6,042
愛媛県今治市	1,413	-	-	1,413
高知県高知市	2,113	-	-	2,113
福岡県北九州市	9,219	-	-	9,219
福岡県福岡市	73,739	-	-	73,739
佐賀県佐賀市	3,816	-	-	3,816
佐賀県武雄市	1,471	-	-	1,471
佐賀県藤野市	3,098	-	-	3,098
長崎県長崎市	10,418	-	-	10,418
長崎県佐世保市	7,280	-	-	7,280
長崎県諫早市	108	-	-	108
長崎県五島市	0	0	-	-
長崎県雲仙市	1,425	-	-	1,425
長崎県南島原市	0	0	-	-
熊本県熊本市	15,494	-	-	15,494
熊本県阿蘇市	4,128	-	-	4,128

(人)

施設所在地 (主な市区町村)	従業者数(3区分)			
	外国人 実宿泊者数	0~4人(1)	5~9人(1)	10人以上
熊本県天草市	138	5	-	133
熊本県阿蘇郡南小国町	3,377	-	-	3,377
大分県大分市	2,015	-	-	2,015
大分県別府市	18,628	-	-	18,628
大分県由布市	2,274	-	-	2,274
宮崎県宮崎市	4,737	-	-	4,737
鹿児島県鹿児島市	10,466	-	-	10,466
鹿児島県指宿市	17,981	-	-	17,981
鹿児島県薩摩川内市	5,982	-	-	5,982
鹿児島県霧島市	499	-	-	499
鹿児島県奄美市	7,484	-	-	7,484
沖縄県那覇市	46,220	-	-	46,220
沖縄県石垣市	1,073	-	-	1,073
沖縄県宮古島市	278	-	-	278
沖縄県国頭郡今帰仁村	69	69	-	-
沖縄県国頭郡恩納村	7,825	-	-	7,825

1)従業者数10人未満の施設については、標本調査を実施している。  
 ※本表は市区町村別、従業者区分別において10施設以上の回収があったものについて表章している。  
 ※本表は、実数を表章しており、未回収分を推定した数値ではない。



参考第10表 施設所在地(主な市区町村)、従業員数(3区分) 別定員稼働率 (%)

施設所在地 (主な市区町村)	従業員数(3区分)			定員稼働率	10人以上
	0~4人(1)	5~9人(1)	10人以上		
愛知県豊橋市	-	-	57.8	-	57.8
愛知県豊田市	-	-	43.4	-	43.4
愛知県海部市	-	-	32.7	-	32.7
愛知県知多郡南知多町	-	-	30.2	-	30.2
三重県津市	-	-	52.5	-	52.5
三重県伊勢市	-	-	51.3	-	51.3
三重県鳥羽市	-	-	32.5	-	32.5
三重県志摩市	-	-	42.9	-	42.9
三重県二重郡	-	-	38.2	-	38.2
滋賀県大津市	-	-	40.7	-	40.7
滋賀県彦根市	-	-	44.8	-	44.8
滋賀県長浜市	-	-	30.9	-	30.9
京都府京都市	18.4	42.4	49.6	-	49.6
京都府京丹後市	-	-	33.1	-	33.1
京都府京丹波市	-	-	35.8	-	35.8
大阪府大阪市	-	-	68.6	-	68.6
大阪府堺市	-	-	59.6	-	59.6
大阪府泉佐野市	-	-	65.0	-	65.0
兵庫県神戸市	-	-	54.8	-	54.8
兵庫県姫路市	-	-	66.4	-	66.4
兵庫県洲本市	-	-	32.8	-	32.8
兵庫県豊岡市	2.9	-	38.3	-	42.0
奈良県奈良市	-	-	42.7	-	42.7
和歌山県和歌山市	-	-	52.5	-	52.5
和歌山県田辺市	-	-	24.8	-	24.8
和歌山県西牟婁郡白浜町	-	-	28.7	-	28.7
鳥取県鳥取市	-	-	54.3	-	54.3
鳥取県米子市	-	-	45.2	-	45.2
鳥取県東伯郡三朝町	-	-	33.5	-	33.5
鳥取県松江市	-	-	37.9	-	37.9
鳥根県松江市	-	-	24.5	-	24.5
鳥根県浜田市	-	-	58.1	-	58.1
岡山県倉敷市	-	-	51.9	-	51.9
岡山県備前市	-	-	43.1	-	43.1
岡山県美作市	-	-	26.6	-	26.6
広島県広島市	-	-	54.6	-	54.6
広島県呉市	-	-	47.2	-	47.2
広島県福山市	-	-	37.2	-	37.2
広島県東広島市	-	-	68.7	-	68.7
山口県下関市	-	-	31.1	-	31.1
山口県山口市	-	-	48.5	-	48.5
徳島県徳島市	-	-	50.5	-	50.5
香川県高松市	-	-	46.5	-	46.5
愛媛県松山市	-	-	43.7	-	43.7
愛媛県今治市	-	-	43.6	-	43.6
高知県高知市	-	-	44.6	-	44.6
福岡県北九州市	-	-	54.7	-	54.7
福岡県福岡市	-	-	65.1	-	65.1
佐賀県佐賀市	-	-	41.6	-	41.6
佐賀県武雄市	-	-	36.0	-	36.0
佐賀県糟野市	-	-	35.9	-	35.9
長崎県長崎市	-	-	50.7	-	50.7
長崎県佐世保市	-	-	54.4	-	54.4
長崎県諫早市	-	-	41.1	-	41.1
長崎県五島市	1.9	-	1.9	-	-
長崎県雲仙市	-	-	26.3	-	26.3
長崎県南島原市	2.5	-	2.5	-	-
熊本県熊本市	-	-	60.2	-	60.2
熊本県阿蘇市	-	-	25.9	-	25.9

(%)

施設所在地 (主な市区町村)	従業員数(3区分)			定員稼働率	10人以上
	0~4人(1)	5~9人(1)	10人以上		
熊本県天草市	4.7	-	24.8	-	30.0
熊本県阿蘇郡南小国町	-	-	46.4	-	46.4
大分県大分市	-	-	63.0	-	63.0
大分県別府市	-	-	46.7	-	46.7
大分県日田市	-	-	27.9	-	27.9
大分県由布市	-	-	36.0	-	36.0
宮崎県宮崎市	-	-	41.6	-	41.6
鹿児島県鹿児島市	-	-	69.1	-	69.1
鹿児島県指宿市	-	-	31.8	-	31.8
鹿児島県薩摩川内市	-	-	36.7	-	36.7
鹿児島県霧島市	-	-	39.0	-	39.0
鹿児島県奄美市	-	-	51.2	-	51.2
沖縄県那覇市	-	-	57.9	-	57.9
沖縄県石垣市	-	-	35.4	-	35.4
沖縄県宮古島市	-	-	44.9	-	44.9
沖縄県国頭郡今帰仁村	16.4	-	16.4	-	-
沖縄県国頭郡恩納村	-	-	36.9	-	36.9

1)従業員数10人未満の施設については、標本調査を実施している。  
 ※本表は市区町村別、従業員数区分別において10施設以上の回収があったものについて表章している。  
 ※本表は、実数から計算した稼働率を表章しており、未回収分を推定した数値ではない。

参考第 1 1 表 施設所在地(主な市区町村)、従業員数(3区分) 別利用客室数(室)

施設所在地 (主な市区町村)	従業員数(3区分)			利用客室数	10人以上
	0~4人	5~9人	10人以上		
北海道札幌市	478,592	-	-	478,592	478,592
北海道函館市	29,473	-	-	29,473	29,473
北海道小樽市	27,956	-	-	27,956	27,956
北海道旭川市	47,264	-	-	47,264	47,264
北海道釧路市	51,567	-	-	51,567	51,567
北海道帯広市	41,274	-	-	41,274	41,274
北海道北見市	23,794	-	-	23,794	23,794
北海道千歳市	25,592	-	-	25,592	25,592
北海道登別市	20,087	-	-	20,087	20,087
青森県青森市	43,750	-	-	43,750	43,750
青森県弘前市	27,380	-	-	27,380	27,380
青森県八戸市	24,515	-	-	24,515	24,515
岩手県盛岡市	74,763	-	-	74,763	74,763
岩手県花巻市	24,158	-	-	24,158	24,158
岩手県北上市	22,209	-	-	22,209	22,209
岩手県一関市	8,049	-	-	8,049	8,049
岩手県釜石市	11,116	-	-	11,116	11,116
岩手県八幡平市	18,428	-	-	18,428	18,428
岩手県奥州市	10,089	-	-	10,089	10,089
宮城県仙台市	202,777	-	-	202,777	202,777
宮城県大崎市	11,779	-	-	11,779	11,779
宮城県宮城郡松島町	12,201	-	-	12,201	12,201
秋田県秋田市	55,057	-	-	55,057	55,057
秋田県横手市	10,861	-	-	10,861	10,861
秋田県鹿角市	5,493	-	-	5,493	5,493
秋田県大仙市	5,472	-	-	5,472	5,472
秋田県仙北市	10,089	-	-	10,089	10,089
山形県山形市	49,193	-	-	49,193	49,193
山形県米沢市	15,923	-	-	15,923	15,923
山形県鶴岡市	30,153	-	-	30,153	30,153
山形県天童市	17,776	-	-	17,776	17,776
福島県福島市	44,063	-	-	44,063	44,063
福島県会津若松市	34,575	-	-	34,575	34,575
福島県郡山市	38,047	-	-	38,047	38,047
福島県いわき市	58,870	-	-	58,870	58,870
福島県郡山郡猪苗代町	5,916	-	-	5,916	5,916
茨城県水戸市	47,770	-	-	47,770	47,770
茨城県つくば市	21,089	-	-	21,089	21,089
茨城県神栖市	15,989	-	-	15,989	15,989
栃木県宇都宮市	74,661	-	-	74,661	74,661
栃木県日光市	37,868	138	-	37,868	37,868
栃木県那須塩原市	21,024	-	-	21,024	21,024
栃木県那須郡那須町	25,450	229	-	25,450	25,450
群馬県前橋市	25,835	-	-	25,835	25,835
群馬県高崎市	38,591	-	-	38,591	38,591
群馬県渋川市	22,527	-	-	22,527	22,527
群馬県吾妻郡葛尾町	21,332	-	-	21,332	21,332
群馬県利根郡みなかみ町	12,548	-	-	12,548	12,548
埼玉県さいたま市	58,263	-	-	58,263	58,263
埼玉県秩父市	7,039	-	-	7,039	7,039
埼玉県千代田市	131,731	-	-	131,731	131,731
千葉県鎌倉市	6,092	-	-	6,092	6,092
千葉県成田市	161,081	-	-	161,081	161,081
千葉県柏市	25,588	-	-	25,588	25,588
千葉県市原市	16,824	-	-	16,824	16,824
千葉県鴨川市	15,027	-	-	15,027	15,027
千葉県浦安市	260,047	-	-	260,047	260,047
東京都千代田区	310,960	-	-	310,960	310,960
東京都中央区	241,680	-	-	241,680	241,680
東京都港区	448,625	-	-	448,625	448,625
東京都新宿区	220,695	-	-	220,695	220,695
東京都文京区	67,021	-	-	67,021	67,021
東京都台東区	88,472	-	-	88,472	88,472
東京都江東区	115,080	-	-	115,080	115,080
東京都品川区	146,832	-	-	146,832	146,832
東京都大田区	114,134	-	-	114,134	114,134
東京都渋谷区	88,677	-	-	88,677	88,677
東京都豊島区	108,866	-	-	108,866	108,866
東京都目黒区	285,561	-	-	285,561	285,561
神奈川県横浜市	77,656	-	-	77,656	77,656
神奈川県相模原市	15,012	-	-	15,012	15,012
神奈川県横浜須賀野市	15,349	-	-	15,349	15,349
神奈川県藤沢市	24,220	-	-	24,220	24,220
神奈川県足柄下郡箱根町	55,592	-	-	55,592	55,592
神奈川県足柄下郡湯河原町	9,905	-	-	9,905	9,905
新潟県新潟市	105,819	-	-	105,819	105,819
新潟県長岡市	27,503	-	-	27,503	27,503
新潟県上越市	20,639	-	-	20,639	20,639
新潟県佐渡市	4,182	-	-	4,182	4,182
新潟県南魚沼郡湯沢町	27,655	595	-	27,655	27,655
富山県富山市	55,466	-	-	55,466	55,466
富山県高岡市	20,765	-	-	20,765	20,765
富山県新城市	6,175	-	-	6,175	6,175
石川県金沢市	128,520	-	-	128,520	128,520
石川県七尾市	9,622	-	-	9,622	9,622
石川県小松市	13,944	-	-	13,944	13,944
石川県加賀市	24,072	-	-	24,072	24,072
福井県福井市	53,610	-	-	53,610	53,610
山梨県甲府市	34,496	-	-	34,496	34,496
山梨県北杜市	146	146	-	146	146
山梨県笛吹市	18,717	-	-	18,717	18,717
山梨県南都留郡山中湖村	10,732	-	-	10,732	10,732
山梨県南都留郡富士河口湖町	35,205	-	-	35,205	35,205
長野県長野市	48,979	-	-	48,979	48,979
長野県松本市	49,502	317	-	49,502	49,185
長野県上田市	20,443	-	-	20,443	20,443
長野県諏訪市	14,988	-	-	14,988	14,988
長野県伊那市	3	3	-	3	3
長野県茅野市	12,569	-	-	12,569	12,569
長野県佐久市	15,073	-	-	15,073	15,073
長野県千曲市	11,003	-	-	11,003	11,003
長野県安曇野市	47	47	-	47	47
長野県北佐久郡軽井沢町	25,332	-	-	25,332	25,332
長野県下伊那郡阿智村	5,649	-	-	5,649	5,649
長野県北安曇郡白馬村	365	365	-	365	365
長野県北安曇郡山ノ内町	17,036	-	-	17,036	17,036
岐阜県岐阜市	40,532	-	-	40,532	40,532
岐阜県高山市	38,513	750	-	38,513	37,763
岐阜県郡上市	44	44	-	44	44
岐阜県下呂市	23,285	-	-	23,285	23,285
岐阜県静岡市	50,382	-	-	50,382	50,382
静岡県浜松市	97,511	-	-	97,511	97,511
静岡県熱海市	23,189	-	-	23,189	23,189
静岡県伊東市	47,301	-	-	47,301	47,301
静岡県伊豆市	34,797	417	-	34,797	34,380
静岡県御殿場市	16,526	-	-	16,526	16,526
静岡県伊豆の国市	15,220	-	-	15,220	15,220
静岡県伊豆の国市	10,128	-	-	10,128	10,128
静岡県賀茂郡東伊豆町	14,137	-	-	14,137	14,137
愛知県名古屋市中区	373,104	-	-	373,104	373,104

参考第 1 1 表 施設所在地(主な市区町村)、従業者数(3区分) 別利用客室数(室)

施設所在地 (主な市区町村)	従業者数(3区分)			
	利用客室数	0～4人(1)	5～9人(1)	10人以上
愛知県豊橋市	24,903	-	-	24,903
愛知県豊田市	43,547	-	-	43,547
愛知県海部郡市	11,079	-	-	11,079
愛知県知多郡南知多町	4,179	-	-	4,179
三重県津市	24,272	-	-	24,272
三重県伊勢市	29,801	-	-	29,801
三重県鳥羽市	18,184	-	-	18,184
三重県志摩市	24,458	-	-	24,458
三重県三重郡菟野町	5,186	-	-	5,186
滋賀県大津市	40,098	-	-	40,098
滋賀県彦根市	21,647	-	-	21,647
滋賀県長浜市	11,879	-	-	11,879
滋賀県栗原市	430,262	1,155	5,405	423,702
京都府京都市	8,475	-	-	8,475
京都府京丹後市	5,273	-	-	5,273
京都府大阪市	992,505	-	-	992,505
大阪府堺市	29,461	-	-	29,461
大阪府泉佐野市	53,705	-	-	53,705
兵庫県神戸市	198,099	-	-	198,099
兵庫県姫路市	37,497	-	-	37,497
兵庫県本州市	10,085	-	-	10,085
兵庫県豊岡市	22,374	145	-	22,229
奈良県奈良市	47,629	-	-	47,629
和歌山県和歌山市	38,999	-	-	38,999
和歌山県田辺市	7,271	-	-	7,271
和歌山県西牟婁郡白浜町	21,025	-	-	21,025
鳥取県鳥取市	26,191	-	-	26,191
鳥取県米子市	38,308	-	-	38,308
鳥取県東伯郡	10,464	-	-	10,464
鳥根県松江市	61,045	-	-	61,045
鳥根県浜田市	7,306	-	-	7,306
島根県出雲市	25,634	-	-	25,634
岡山県岡山市	74,464	-	-	74,464
岡山県倉敷市	39,977	-	-	39,977
岡山県美作市	6,195	-	-	6,195
広島県広島市	215,694	-	-	215,694
広島県呉市	10,821	-	-	10,821
広島県福山市	29,878	-	-	29,878
広島県広島市	24,842	-	-	24,842
山口県下関市	9,066	-	-	9,066
山口県山口市	32,722	-	-	32,722
山口県徳島市	35,299	-	-	35,299
徳島県徳島市	38,616	-	-	38,616
香川県高松市	70,474	-	-	70,474
愛媛県松山市	80,647	-	-	80,647
愛媛県今治市	13,970	-	-	13,970
高知県高知市	67,438	-	-	67,438
福岡県北九州市	92,292	-	-	92,292
福岡県福岡市	399,867	-	-	399,867
佐賀県佐賀市	34,471	-	-	34,471
佐賀県武雄市	7,256	-	-	7,256
長崎県長崎市	11,988	-	-	11,988
長崎県佐世保市	82,229	-	-	82,229
長崎県諫早市	66,300	-	-	66,300
長崎県五島市	15,638	-	-	15,638
長崎県雲仙市	44	44	-	-
熊本県熊本市	9,213	20	-	9,213
熊本県熊本市	120,510	20	-	120,510
熊本県阿蘇市	9,213	-	-	9,213

施設所在地 (主な市区町村)	従業者数(3区分)			
	利用客室数	0～4人(1)	5～9人(1)	10人以上
熊本県天草市	8,724	177	-	8,547
熊本県阿蘇郡南小国町	6,334	-	-	6,334
大分県大分市	57,716	-	-	57,716
大分県別府市	64,422	-	-	64,422
大分県日田市	9,148	-	-	9,148
大分県由布市	8,138	-	-	8,138
宮崎県宮崎市	95,855	-	-	95,855
鹿児島県鹿児島市	137,597	-	-	137,597
鹿児島県指宿市	17,536	-	-	17,536
鹿児島県薩摩川内市	10,873	-	-	10,873
鹿児島県霧島市	34,480	-	-	34,480
鹿児島県奄美市	14,329	-	-	14,329
沖縄県那覇市	176,870	-	-	176,870
沖縄県石垣市	21,291	-	-	21,291
沖縄県宮古島市	19,794	-	-	19,794
沖縄県国頭郡今帰仁村	231	231	-	-
沖縄県国頭郡恩納村	30,116	-	-	30,116

1) 従業者数10人未満の施設については、標本調査を実施している。  
 ※ 本表は市区町村別、従業者区分別において10施設以上の回収があったものについて表章している。  
 ※ 本表は、実数を表章しており、未回収分を推定した数値ではない。

参考第 1 2 表 施設所在地(主な市区町村)、従業員数(3区分) 別客室稼働率

(%)

施設所在地 (主な市区町村)	従業員数(3区分)			客室稼働率
	0~4人(1)	5~9人(1)	10人以上	
北海道札幌市	-	-	-	76.3
北海道函館市	-	-	-	60.4
北海道小樽市	-	-	-	70.1
北海道旭川市	-	-	-	60.8
北海道釧路市	-	-	-	54.5
北海道帯広市	-	-	-	63.8
北海道北見市	-	-	-	50.5
北海道千歳市	-	-	-	74.7
北海道登別市	-	-	-	70.5
青森県青森市	-	-	-	58.1
青森県弘前市	-	-	-	53.6
青森県八戸市	-	-	-	62.6
岩手県盛岡市	-	-	-	64.5
岩手県花巻市	-	-	-	59.9
岩手県北上市	-	-	-	67.0
岩手県一関市	-	-	-	43.1
岩手県釜石市	-	-	-	47.6
岩手県八幡平市	-	-	-	42.5
岩手県奥州市	-	-	-	49.2
宮城県仙台市	-	-	-	73.1
宮城県大崎市	-	-	-	50.1
宮城県宮城郡松島町	-	-	-	53.8
秋田県秋田市	-	-	-	62.6
秋田県横手市	-	-	-	55.2
秋田県鹿角市	-	-	-	33.1
秋田県大仙市	-	-	-	46.7
秋田県仙北市	-	-	-	28.9
山形県山形市	-	-	-	57.1
山形県米沢市	-	-	-	61.9
山形県鶴岡市	-	-	-	51.6
山形県天童市	-	-	-	55.7
福島県福島市	-	-	-	63.0
福島県会津若松市	-	-	-	62.6
福島県郡山市	-	-	-	65.4
福島県いわき市	-	-	-	68.8
福島県耶麻郡猪苗代町	-	-	-	21.6
茨城県水戸市	-	-	-	73.0
茨城県つくば市	-	-	-	62.5
茨城県神栖市	-	-	-	54.6
栃木県宇都宮市	-	-	-	66.5
栃木県日光市	-	-	-	53.4
群馬県高崎市	7.9	-	-	54.6
群馬県前橋市	11.9	-	-	56.8
群馬県北群馬郡桐生町	-	-	-	44.2
群馬県利根郡みなかみ町	-	-	-	79.5
群馬県高崎市	-	-	-	79.7
群馬県吾妻郡草津町	-	-	-	69.2
群馬県利根郡みなかみ町	-	-	-	76.0
埼玉県さいたま市	-	-	-	42.1
埼玉県秩父市	-	-	-	82.8
埼玉県秩父市	-	-	-	46.3
千葉県千葉市	-	-	-	81.1
千葉県館山市	-	-	-	42.7
千葉県成田市	-	-	-	75.0
千葉県柏市	-	-	-	64.7
千葉県市原市	-	-	-	56.5
千葉県鴨川市	-	-	-	46.3
千葉県浦安市	-	-	-	93.5
東京都千代田区	-	-	-	82.1
東京都中央区	-	-	-	86.0
東京都港区	-	-	-	85.5
東京都新宿区	-	-	-	87.4
東京都文京区	-	-	-	78.3
東京都台東区	-	-	-	73.9
東京都江東区	-	-	-	83.4
東京都品川区	-	-	-	85.9
東京都大田区	-	-	-	84.1
東京都渋谷区	-	-	-	90.5
東京都豊島区	-	-	-	81.9
神奈川県横浜市区	-	-	-	81.4
神奈川県川崎市	-	-	-	81.3
神奈川県相模原市	-	-	-	75.5
神奈川県横浜須賀町	-	-	-	66.2
神奈川県藤沢市	-	-	-	79.7
神奈川県足柄下郡箱根町	-	-	-	59.5
神奈川県足柄下郡湯河原町	-	-	-	63.3
新潟県新潟市	-	-	-	66.6
新潟県長岡市	-	-	-	59.8
新潟県上越市	-	-	-	47.2
新潟県佐渡市	-	-	-	17.9
新潟県南魚沼郡湯沢町	11.8	-	-	36.7
富山県富山市	-	-	-	54.9
富山県高岡市	-	-	-	58.5
富山県新城市	-	-	-	37.6
石川県金沢市	-	-	-	60.3
石川県七尾市	-	-	-	37.3
石川県小松市	-	-	-	53.6
石川県加賀市	-	-	-	57.6
福井県福井市	-	-	-	70.8
山梨県甲府市	-	-	-	73.4
山梨県北杜市	8.3	-	-	8.3
山梨県笛吹市	-	-	-	56.8
山梨県南都留郡山中湖村	-	-	-	40.9
山梨県南都留郡富士河口湖町	-	-	-	55.6
長野県長野市	-	-	-	75.7
長野県松本市	12.8	-	-	56.2
長野県上田市	-	-	-	58.8
長野県諏訪市	-	-	-	56.1
長野県伊那市	0.6	-	-	0.6
長野県茅野市	-	-	-	36.3
長野県佐久市	-	-	-	60.3
長野県千曲市	-	-	-	57.6
長野県安曇野市	2.4	-	-	2.4
長野県北佐久郡軽井沢町	-	-	-	51.0
長野県下伊那郡阿智村	-	-	-	38.3
長野県北安曇郡白馬村	9.7	-	-	9.7
長野県下高井郡山ノ内町	-	-	-	40.8
岐阜県岐阜市	-	-	-	70.1
岐阜県高山市	33.1	-	-	33.1
岐阜県高山市	-	-	-	59.8
岐阜県郡上市	2.6	-	-	2.6
岐阜県下呂市	-	-	-	64.9
岐阜県静岡市	-	-	-	71.3
静岡県浜松市	-	-	-	65.6
静岡県沼津市	-	-	-	66.8
静岡県熱海市	-	-	-	61.1
静岡県伊東市	19.2	-	-	19.2
静岡県御殿場市	-	-	-	54.0
静岡県伊豆市	-	-	-	59.8
静岡県伊豆の国市	-	-	-	51.4
静岡県賀茂郡東伊豆町	-	-	-	66.7
愛知県名古屋市中区	-	-	-	53.5
愛知県名古屋市中区	-	-	-	74.2



参考第 1 2 表 施設所在地(主な市区町村)、従業員数(3区分) 別客室稼働率 (%)

施設所在地 (主な市区町村)	従業員数(3区分)			客室稼働率	10人以上
	0~4人(1)	5~9人(1)	10人以上		
愛知県豊橋市	71.4	-	71.4	71.4	71.4
愛知県豊田市	66.1	-	66.1	66.1	66.1
愛知県海部市	51.7	-	51.7	51.7	51.7
愛知県知多郡南知多町	49.4	-	49.4	49.4	49.4
三重県津市	65.2	-	65.2	65.2	65.2
三重県伊勢市	70.8	-	70.8	70.8	70.8
三重県鳥羽市	52.3	-	52.3	52.3	52.3
三重県志摩市	47.2	-	47.2	47.2	47.2
三重県三重郡菟野町	62.0	-	62.0	62.0	62.0
滋賀県大津市	66.2	-	66.2	66.2	66.2
滋賀県彦根市	54.3	-	54.3	54.3	54.3
滋賀県長浜市	49.7	-	49.7	49.7	49.7
京都府京都市	68.9	-	68.9	68.9	68.9
京都府京都市丹後市	50.9	56.1	50.9	50.9	50.9
京都府京都市後区	57.5	-	57.5	57.5	57.5
大阪府大阪市	79.9	-	79.9	79.9	79.9
大阪府堺市	72.1	-	72.1	72.1	72.1
大阪府泉佐野市	73.2	-	73.2	73.2	73.2
兵庫県神戸市	71.9	-	71.9	71.9	71.9
兵庫県姫路市	80.9	-	80.9	80.9	80.9
兵庫県洲本市	53.9	-	53.9	53.9	53.9
兵庫県豊岡市	61.3	4.7	61.3	66.5	66.5
奈良県奈良市	59.6	-	59.6	59.6	59.6
和歌山県和歌山市	72.3	-	72.3	72.3	72.3
和歌山県田辺市	46.1	-	46.1	46.1	46.1
和歌山県西牟婁郡白浜町	46.4	-	46.4	46.4	46.4
鳥取県鳥取市	69.9	-	69.9	69.9	69.9
鳥取県米子市	64.5	-	64.5	64.5	64.5
鳥取県東伯郡三朝町	64.4	-	64.4	64.4	64.4
鳥取県松江市	52.6	-	52.6	52.6	52.6
鳥根県浜田市	45.1	-	45.1	45.1	45.1
鳥根県出雲市	71.4	-	71.4	71.4	71.4
岡山県倉敷市	69.9	-	69.9	69.9	69.9
岡山県倉敷市	64.9	-	64.9	64.9	64.9
岡山県美作市	45.1	-	45.1	45.1	45.1
広島県広島市	70.6	-	70.6	70.6	70.6
広島県広島市	70.1	-	70.1	70.1	70.1
広島県広島市	69.1	-	69.1	69.1	69.1
広島県広島市	77.2	-	77.2	77.2	77.2
山口県下関市	42.8	-	42.8	42.8	42.8
山口県下関市	63.6	-	63.6	63.6	63.6
山口県山口市	57.4	-	57.4	57.4	57.4
徳島県徳島市	72.8	-	72.8	72.8	72.8
香川県高松市	62.3	-	62.3	62.3	62.3
愛媛県松山市	64.6	-	64.6	64.6	64.6
愛媛県今治市	57.9	-	57.9	57.9	57.9
高知県高知市	63.1	-	63.1	63.1	63.1
福岡県北九州市	67.1	-	67.1	67.1	67.1
福岡県福岡市	76.9	-	76.9	76.9	76.9
福岡県福岡市	64.7	-	64.7	64.7	64.7
佐賀県佐賀市	64.1	-	64.1	64.1	64.1
佐賀県藤野市	61.6	-	61.6	61.6	61.6
長崎県長崎市	69.7	-	69.7	69.7	69.7
長崎県佐世保市	67.1	-	67.1	67.1	67.1
長崎県藤原市	62.7	-	62.7	62.7	62.7
長崎県五島市	3.2	-	3.2	-	-
長崎県雲仙市	44.3	-	44.3	44.3	44.3
長崎県南島原市	2.8	-	2.8	-	-
熊本県熊本市	75.7	-	75.7	75.7	75.7
熊本県阿蘇市	42.6	-	42.6	42.6	42.6

施設所在地 (主な市区町村)	従業員数(3区分)			客室稼働率	10人以上
	0~4人(1)	5~9人(1)	10人以上		
熊本県天草市	48.9	7.6	48.9	48.9	55.1
熊本県阿蘇郡南小国町	69.7	-	69.7	69.7	69.7
大分県大分市	74.7	-	74.7	74.7	74.7
大分県別府市	59.4	-	59.4	59.4	59.4
大分県由布市	50.5	-	50.5	50.5	50.5
宮崎県宮崎市	60.2	-	60.2	60.2	60.2
宮崎県宮崎市	59.8	-	59.8	59.8	59.8
鹿児島県鹿児島市	75.9	-	75.9	75.9	75.9
鹿児島県指宿市	49.8	-	49.8	49.8	49.8
鹿児島県薩摩川内市	60.1	-	60.1	60.1	60.1
鹿児島県霧島市	63.2	-	63.2	63.2	63.2
鹿児島県奄美市	63.8	-	63.8	63.8	63.8
沖縄県那覇市	74.3	-	74.3	74.3	74.3
沖縄県石垣市	52.2	-	52.2	52.2	52.2
沖縄県宮古島市	55.2	-	55.2	55.2	55.2
沖縄県国頭郡今帰仁村	23.3	23.3	23.3	23.3	55.2
沖縄県国頭郡恩納村	51.6	-	51.6	51.6	51.6

1) 従業員数10人未満の施設については、標本調査を実施している。  
 ※本表は市区町村別、従業員数区分別において10施設以上の回収があったものについて表章している。  
 ※本表は、実数から計算した稼働率を表章しており、未回収分を推定した数値ではない。

参考第1-3表 施設所在地(47区分及び運輸局等)、従業員数(3区分)、宿泊目的割合(2区分)別施設数並びに施設所在地(47区分及び運輸局等)、宿泊施設タイプ(6区分)別施設数(従業員数10人以上の施設)

(施設)

施設所在地(47区分及び運輸局等)	従業員数(3区分)、宿泊目的割合(2区分)						宿泊施設タイプ(6区分)											
	10~29人		30~99人		100人以上		旅館	リゾートホテル	ビジネスホテル	シティホテル	簡易宿所	会社・団体の宿泊所						
	1)	観光目的の宿泊者が50%以上	1)	観光目的の宿泊者が50%以上	1)	観光目的の宿泊者が50%未満												
施設所在地 計	12,760	7,300	5,440	7,456	3,910	3,540	4,258	2,680	1,570	1,046	710	330	4,070	1,480	4,870	1,030	890	410
01北海道	704	370	340	383	160	220	243	140	100	78	60	20	180	90	310	100	20	0
02青森県	167	90	90	105	40	60	53	30	20	9	10	0	60	10	70	20	10	-
03岩手県	214	90	120	123	40	80	82	40	40	9	10	0	90	30	60	20	10	0
04宮城県	237	110	130	141	50	90	75	30	40	21	20	0	80	20	100	20	20	0
05秋田県	177	100	70	114	70	50	56	30	20	7	0	0	90	10	40	10	20	0
06山形県	221	140	80	137	90	50	73	50	30	11	10	10	120	20	60	10	10	10
07福島県	375	220	160	243	120	120	107	80	30	25	20	10	180	40	130	10	30	0
08茨城県	190	60	130	121	30	90	57	30	30	12	0	10	120	0	120	10	10	0
09栃木県	302	200	100	172	120	120	117	80	40	12	10	10	130	50	80	10	10	20
10群馬県	244	160	80	144	90	50	88	60	30	12	10	-	120	20	70	10	10	10
11埼玉県	153	30	120	81	70	70	61	20	40	11	0	10	20	100	100	10	0	0
12千葉県	377	230	150	196	100	90	127	60	40	54	40	20	70	80	130	40	40	20
13東京都	846	260	590	496	140	350	244	60	180	106	50	60	40	10	580	140	60	20
14神奈川県	472	260	210	275	150	130	155	90	70	42	30	20	100	60	180	40	20	60
15新潟県	350	220	130	216	130	130	114	80	30	20	10	110	180	30	100	10	20	10
16富山県	133	80	50	69	40	20	56	30	20	8	0	10	60	10	40	10	10	0
17石川県	220	160	60	107	70	40	90	70	20	23	20	0	100	10	70	20	20	0
18福井県	124	70	50	68	30	40	30	20	20	6	0	0	60	10	40	10	0	-
19山梨県	233	180	60	137	90	40	80	70	10	16	20	0	90	60	50	10	30	10
20長野県	579	440	140	372	270	100	184	150	30	23	20	10	270	110	120	10	40	30
21岐阜県	215	160	50	125	90	60	74	60	10	16	20	0	100	30	60	10	10	10
22静岡県	664	440	220	372	220	150	241	180	60	51	40	10	250	110	180	20	30	70
23愛知県	395	150	250	240	90	150	125	50	70	30	10	20	80	10	210	50	30	10
24三重県	260	160	100	146	70	70	92	70	30	22	20	0	100	30	100	10	0	10
25滋賀県	152	70	80	85	40	40	52	30	20	15	10	0	40	30	60	10	20	10
26京都府	497	410	90	314	250	60	149	120	20	34	30	-	160	30	120	70	100	10
27大阪府	452	270	150	244	110	140	141	70	70	67	40	0	20	10	310	80	20	0
28兵庫県	419	270	150	229	130	90	133	90	40	57	50	10	160	60	120	30	30	20
29奈良県	105	100	10	70	60	10	31	30	-	4	0	0	50	0	20	10	0	0
30和歌山県	159	120	40	100	70	30	44	40	10	15	10	0	70	30	40	10	10	0
31鳥取県	98	60	30	30	20	20	43	30	10	4	0	0	50	10	30	10	0	-
32島根県	143	80	60	95	50	50	44	30	20	4	0	-	70	10	60	10	10	0
33岡山県	169	80	90	104	50	60	54	30	20	11	10	10	50	20	60	10	20	0
34広島県	263	110	160	159	60	100	84	40	40	20	10	10	50	30	120	30	40	0
35山口県	161	70	90	93	50	50	56	40	20	12	10	0	70	10	60	10	10	0
36徳島県	84	50	40	51	20	30	38	20	10	3	0	-	30	10	30	10	10	0
37香川県	109	60	50	63	30	30	38	20	20	8	10	0	30	10	30	10	10	0
38愛媛県	144	70	70	85	40	50	47	30	20	12	10	10	50	0	60	10	10	10
39高知県	102	50	50	66	30	40	28	20	10	8	10	0	30	20	40	10	0	-
40福岡県	328	130	200	179	60	120	121	60	60	28	10	20	60	20	180	50	20	10
41佐賀県	112	70	40	70	40	30	36	20	10	6	0	0	60	10	30	10	10	0
42長崎県	204	110	100	112	40	70	74	50	20	18	10	0	60	40	70	20	10	0
43熊本県	292	180	110	178	110	70	101	70	40	13	10	0	140	30	100	10	20	10
44大分県	229	160	70	144	100	50	76	60	20	10	10	0	120	30	60	0	10	0
45宮崎県	117	50	60	71	30	40	40	20	20	6	10	0	30	10	60	0	10	0
46鹿児島県	228	110	120	124	50	70	87	50	50	17	10	10	50	50	90	20	10	0
47沖縄県	341	280	60	186	140	50	105	100	10	50	50	-	-	140	120	40	40	0
運輸局等(再掲) <sup>3)</sup>																		
北海道運輸局	704	370	340	383	160	220	243	140	100	78	60	20	180	90	310	100	20	0
東北運輸局	1,391	740	650	863	420	440	446	260	190	82	60	20	620	120	450	90	100	20
関東運輸局	2,817	1,390	1,430	1,622	740	880	929	500	430	266	150	120	290	290	1,310	260	190	140
北陸信越運輸局	1,658	980	380	764	510	340	444	340	110	74	50	20	610	160	340	50	80	50
中部運輸局	1,784	1,190	590	1,042	660	380	550	380	170	192	150	50	520	170	660	200	180	90
近畿運輸局	834	420	410	502	230	270	281	170	110	51	30	20	290	60	330	60	80	10
中国運輸局	439	230	200	265	130	140	143	90	50	31	20	10	150	40	180	30	40	10
四国運輸局	1,510	810	700	878	430	450	535	320	220	97	60	30	510	190	580	110	100	30
沖縄総合事務局	341	280	60	186	140	50	105	100	10	50	50	-	-	140	120	40	40	0

1) 宿泊目的割合不詳を含む。

2) 宿泊施設タイプ不詳を含む。

3) 長野県は北陸信越運輸局、福井県は中部運輸局に含まれる。

参考第 1 4 表 施設所在地 (47 区分及び運輸局等)、従業員数 (3 区分)、宿泊目的割合 (2 区分) 別延べ宿泊者数 (従業員数 10 人以上の施設) (八戸)

施設所在地 (47 区分 及び運輸局等)	従業員数 (3 区分)、宿泊目的割合 (2 区分)										100人以上		うち		宿泊目的割合 (2 区分)				
	延べ 宿泊者数					10～29人					30～99人					外国人延べ 宿泊者数		1)	
	観光目的の 宿泊者が 50%以上	観光目的の 宿泊者が 50%未満	1)	観光目的の 宿泊者が 50%以上	観光目的の 宿泊者が 50%未満	1)	観光目的の 宿泊者が 50%以上	観光目的の 宿泊者が 50%未満	1)	観光目的の 宿泊者が 50%以上	観光目的の 宿泊者が 50%未満	1)	観光目的の 宿泊者が 50%以上	観光目的の 宿泊者が 50%未満	1)	観光目的の 宿泊者が 50%以上	観光目的の 宿泊者が 50%未満		
令和元年12月	36,957,630	18,595,250	18,309,750	12,849,110	4,023,050	8,780,770	13,643,740	6,677,430	10,464,790	7,613,240	2,851,550	7,096,200	4,651,770	2,419,830	7,982,990	925,990	7,067,000	2,419,830	
01北海道	2,540,270	1,614,600	925,670	670,150	289,550	380,600	882,390	492,140	390,250	882,910	154,820	987,730	738,160	187,830	21,750	21,750	187,830	187,830	
02青森県	295,920	95,890	161,040	131,910	29,650	102,270	98,550	44,150	54,390	26,460	4,370	26,460	12,660	9,090	33,470	33,470	28,670	4,800	
03岩手県	359,340	177,740	217,600	134,400	19,450	114,950	189,820	98,250	91,580	71,120	1,070	71,120	28,670	4,000	43,220	43,220	11,280	31,940	
04宮城県	744,450	274,850	469,600	279,220	36,370	242,840	303,370	100,010	203,360	138,470	23,400	161,860	138,470	4,380	21,400	21,400	14,450	4,010	
05秋田県	190,530	61,500	129,030	86,710	23,190	63,530	82,420	31,360	51,060	21,400	6,950	21,400	4,380	9,790	26,160	26,160	16,370	9,790	
06山形県	344,640	165,270	179,370	131,080	52,820	78,260	161,450	83,970	77,480	28,480	23,630	28,480	16,370	9,790	13,910	13,910	6,800	7,110	
07福島県	706,510	344,800	361,720	297,140	52,140	245,000	256,330	150,020	106,320	142,640	10,400	106,320	6,800	11,040	11,420	11,420	380	11,040	
08茨城県	397,130	99,450	297,680	172,560	17,370	155,190	183,860	69,540	114,320	40,710	12,540	40,710	380	11,040	21,230	21,230	13,200	8,030	
09栃木県	585,670	331,440	254,230	178,660	78,420	100,240	141,550	160,410	105,040	92,600	12,440	92,600	13,200	16,980	16,980	16,980	4,270	16,980	
10群馬県	563,250	334,430	228,820	171,880	115,710	261,970	148,860	113,700	113,700	113,700	-	113,700	16,980	4,270	21,250	21,250	1,040	14,120	
11埼玉県	361,920	37,430	324,500	168,330	4,780	163,550	145,310	28,510	116,800	4,140	44,150	48,280	1,040	14,120	15,160	15,160	235,660	760,070	
12千葉県	2,144,310	1,455,890	688,420	401,610	156,860	244,740	500,210	367,730	132,470	1,242,490	931,290	361,410	235,660	760,070	361,410	361,410	1,123,970	760,070	
13東京都	5,310,380	2,061,660	3,213,470	1,800,350	535,270	1,229,830	1,666,390	469,520	1,196,870	1,843,640	1,056,740	1,902,740	1,239,770	760,070	1,902,740	1,902,740	124,970	85,610	
14神奈川県	1,506,920	2,693,540	693,380	813,380	566,360	207,480	358,890	223,000	292,970	424,580	263,070	210,580	124,970	85,610	210,580	210,580	42,160	12,220	
15新潟県	621,420	286,250	335,170	253,970	55,020	198,950	223,810	123,430	100,380	143,630	107,800	64,390	42,160	12,220	12,070	12,070	4,860	7,210	
16富山県	227,760	78,750	149,010	89,040	19,270	69,760	103,640	47,220	56,420	35,080	22,820	56,420	4,860	7,210	64,790	64,790	45,510	19,280	
17石川県	552,610	353,290	199,320	159,940	84,980	74,960	167,830	110,050	100,490	100,490	10,300	100,490	45,510	19,280	6,290	6,290	2,640	3,650	
18福井県	255,480	113,600	141,880	78,300	12,730	65,570	63,160	74,340	39,690	37,720	1,970	39,690	2,640	3,650	131,950	131,950	120,720	10,220	
19山梨県	482,730	354,340	128,390	175,390	92,020	83,370	221,560	177,750	43,810	85,770	84,570	120,720	10,220	10,220	10,220	10,220	91,310	30,410	
20長野県	911,140	568,700	342,440	343,930	154,950	188,980	362,110	244,070	118,040	205,100	169,680	35,420	120,720	10,220	104,400	104,400	88,580	15,830	
21岐阜県	475,140	318,430	156,720	209,980	109,360	100,630	158,220	107,510	50,710	106,950	5,390	106,950	15,830	15,830	104,400	104,400	65,780	53,320	
22静岡県	1,459,790	849,910	609,880	540,540	187,860	352,680	613,330	422,450	190,880	309,630	239,600	119,100	65,780	53,320	239,600	239,600	128,000	196,800	
23愛知県	1,358,160	304,390	1,053,770	78,990	59,160	589,160	521,990	165,380	356,610	188,020	60,020	188,020	69,310	196,800	286,110	286,110	7,720	10,640	
24三重県	538,770	285,260	253,510	204,780	45,870	158,920	222,410	135,540	86,870	111,580	103,860	32,850	10,640	10,640	30,200	30,200	24,020	6,180	
25滋賀県	328,190	195,110	133,080	87,350	19,600	67,750	117,710	57,480	60,230	123,130	5,100	123,130	24,020	6,180	418,850	418,850	383,180	35,530	
26京都府	1,470,080	1,228,790	241,140	482,820	342,730	139,940	575,330	474,130	411,930	411,930	432,490	1,067,080	760,140	301,630	1,067,080	1,067,080	38,020	40,710	
27大阪府	3,084,280	1,516,540	928,520	316,140	355,140	1,083,690	564,670	519,020	383,110	1,072,070	639,580	97,740	78,740	40,710	78,740	78,740	21,440	150	
28兵庫県	1,060,540	566,300	494,240	316,140	82,580	233,560	361,290	198,350	162,930	383,110	97,740	383,110	21,440	150	21,590	21,590	16,060	6,440	
29奈良県	151,840	146,200	5,640	57,780	52,140	5,640	64,160	64,160	-	29,900	29,900	21,440	150	150	24,500	24,500	3,100	6,530	
30和歌山県	270,660	186,670	83,990	113,070	53,780	59,290	65,770	48,510	17,260	91,820	7,440	91,820	16,060	6,440	9,630	9,630	2,860	1,220	
31鳥取県	191,040	96,870	94,170	65,590	15,800	49,790	64,510	40,730	20,200	16,550	3,650	16,550	3,100	6,530	3,480	3,480	2,260	2,240	
32島根県	214,170	116,200	97,970	71,000	23,400	67,700	101,420	52,920	48,500	21,650	-	48,500	2,260	2,240	27,230	27,230	4,880	22,340	
33岡山県	338,840	89,070	249,780	191,940	21,120	170,820	47,870	64,250	34,790	20,080	14,710	34,790	4,880	22,340	59,730	59,730	12,450	47,280	
34広島県	716,100	127,290	588,810	300,700	31,690	269,010	250,540	54,860	195,680	164,850	40,740	164,850	12,450	47,280	51,300	51,300	1,670	3,460	
35山口県	258,090	88,020	170,070	117,460	18,050	99,410	102,770	42,430	60,350	37,860	27,550	37,860	1,670	3,460	8,100	8,100	5,580	2,520	
36徳島県	121,440	52,570	68,870	56,980	9,800	47,190	37,430	21,680	27,030	27,030	-	27,030	5,580	2,520	33,990	33,990	12,560	21,440	
37香川県	251,690	152,280	86,800	107,020	17,020	69,780	107,100	43,410	60,380	54,490	26,950	54,490	6,110	8,180	14,280	14,280	6,110	8,180	
38愛媛県	277,030	96,790	180,240	107,260	14,930	92,330	115,280	54,900	60,380	54,490	26,950	54,490	6,110	8,180	5,040	5,040	2,890	2,150	
39高知県	156,950	50,110	106,830	86,690	11,700	74,990	40,250	19,760	20,490	30,010	18,650	30,010	2,890	2,150	213,110	213,110	71,150	141,960	
40福岡県	1,254,590	304,990	949,600	512,440	72,230	440,210	536,280	169,740	370,540	205,870	67,020	138,850	71,150	141,960	23,630	23,630	10,420	13,210	
41佐賀県	196,340	86,100	110,240	86,510	28,510	58,090	85,090	36,230	48,860	24,740	3,380	48,860	10,420	13,210	40,200	40,200	20,970	19,230	
42長崎県	484,120	251,040	232,610	155,200	28,260	126,940	208,500	104,350	104,350	120,420	118,900	104,350	20,970	19,230	66,280	66,280	29,880	36,400	
43熊本県	537,920	215,040	322,880	214,330	69,390	144,890	270,900	110,680	160,220	52,680	34,970	172,720	29,880	36,400	56,260	56,260	47,480	8,780	
44大分県	455,800	263,430	192,380	184,460	61,270	123,190	151,500	93,380	58,120	119,850	108,790	119,850	47,480	8,780	26,210	26,210	17,840	7,920	
45鹿児島県	267,360	94,210	165,790	106,640	18,900	87,740	113,230	28,510	77,370	47,490	46,800	47,490	17,840	7,920	66,240	66,240	30,070	36,170	
46沖縄県	513,400	183,820	328,110	207,750	21,530	184,740	189,350	69,710	119,650	116,290	92,580	116,290	30,070	36,170	23,720	23,720	251,000	24,350	
47沖縄県(再掲)	1,425,950	1,254,200	171,750	381,490	237,240	144,250	452,340	27,500	592,120	592,120	-	592,120	251,000	24,350	275,340	275,340	251,000	24,350	
北海道運輸局	2,540,270	1,614,600	925,670	670,150	289,550	380,600	882,390	492,140	390,250	882,910	154,820	987,730	738,160	187,830	925,				

参考第 15 表 施設所在地(47区分及び運輸局等)、従業者数(3区分)、宿泊目的割合(2区分)別実宿泊者数 (従業者数10人以上の施設)

施設所在地(47区分及び運輸局等)	従業者数(3区分)、宿泊目的割合(2区分)										外国人実宿泊者数		宿泊目的割合(2区分)	
	10~29人		30~99人		100人以上		うち外国人実宿泊者数 1)	観光目的の 宿泊者が 50%以上	観光目的の 宿泊者が 50%未満	観光目的の 宿泊者が 50%以上	観光目的の 宿泊者が 50%未満	観光目的の 宿泊者が 50%以上	観光目的の 宿泊者が 50%未満	
	1)	観光目的の 宿泊者が 50%以上	観光目的の 宿泊者が 50%未満	1)	観光目的の 宿泊者が 50%以上	観光目的の 宿泊者が 50%未満								1)
令和元年12月	27,988,240	14,279,160	13,679,020	9,629,150	3,092,930	6,512,100	10,730,400	5,610,370	5,114,090	7,628,690	5,575,860	2,052,830	4,287,480	1,490,760
01北海道	1,732,510	1,082,580	649,930	465,450	200,660	264,790	644,770	369,250	275,520	622,290	512,660	109,620	551,560	109,190
02青森県	213,880	84,240	129,640	104,710	25,010	79,700	84,970	38,840	46,130	38,990	20,390	3,810	17,920	7,530
03岩手県	308,380	138,610	169,770	103,880	15,390	88,500	160,590	88,780	71,810	43,900	34,440	9,460	18,590	3,780
04宮城県	591,100	250,020	341,080	202,660	32,200	170,460	202,660	153,480	145,790	128,640	17,140	17,140	28,420	18,920
05秋田県	151,560	48,700	102,860	67,840	18,160	49,670	65,920	25,160	40,760	17,800	5,380	3,620	6,660	3,040
06山形県	276,110	142,830	133,280	93,170	37,940	55,230	135,280	77,220	58,070	47,660	27,670	19,990	19,970	7,020
07福島県	593,990	312,330	281,650	229,780	43,960	185,830	223,170	136,210	86,960	141,030	132,160	8,870	12,170	6,360
08茨城県	305,110	77,520	227,590	123,220	11,980	111,240	147,850	54,570	103,280	103,970	23,070	3,350	6,840	6,500
09栃木県	502,000	301,820	200,190	143,890	69,690	74,190	264,920	148,710	116,210	93,200	10,970	9,790	16,980	6,040
10群馬県	494,890	307,120	187,770	156,670	64,570	92,110	232,200	136,540	95,660	106,010	106,010	18,610	15,360	3,250
11埼玉県	267,620	32,670	234,950	112,690	3,530	109,160	117,980	25,830	92,150	36,950	3,310	33,640	8,330	7,750
12千葉県	1,157,060	508,390	305,080	125,870	179,210	412,670	309,310	103,360	947,700	721,880	225,830	260,310	161,040	99,270
13東京都	3,466,750	1,198,160	2,249,040	1,323,440	374,790	929,100	1,102,650	276,320	826,320	1,040,660	547,050	493,620	905,360	404,020
14神奈川県	1,176,060	558,680	617,380	437,380	167,250	270,130	411,820	185,720	226,100	326,860	205,710	121,150	144,290	54,940
15新潟県	492,680	233,940	258,740	205,980	47,590	158,390	179,810	105,360	74,450	106,900	80,990	25,910	25,770	7,740
16富山県	176,230	69,760	106,470	68,150	17,240	50,910	78,720	42,290	36,430	29,370	19,140	19,140	8,680	4,980
17石川県	457,730	298,670	159,060	121,700	59,450	62,250	238,710	150,040	88,670	97,330	85,190	8,140	45,240	14,210
18福井県	215,710	104,240	111,480	58,950	10,650	48,290	119,450	57,930	57,930	37,320	31,660	1,660	5,330	2,910
19山梨県	418,750	313,250	105,500	142,680	77,290	65,400	194,770	155,810	38,960	81,300	80,160	1,140	115,310	10,030
20長野県	700,140	425,400	274,730	271,040	122,060	148,980	290,270	194,710	95,570	138,520	108,630	30,190	68,790	22,260
21岐阜県	402,610	280,730	121,880	168,360	90,920	71,440	140,700	100,980	39,720	93,350	88,840	4,710	86,000	11,710
22静岡県	1,228,430	757,940	470,490	425,400	162,160	263,240	533,780	384,070	149,720	269,240	211,710	57,530	104,330	42,390
23愛知県	1,061,310	254,170	807,140	490,270	65,200	425,070	416,400	383,040	278,360	154,640	50,930	103,710	189,750	141,180
24三重県	465,380	260,250	205,130	171,560	42,380	129,180	194,880	125,230	69,650	98,940	92,650	6,290	19,120	6,830
25滋賀県	263,850	165,440	98,410	63,970	17,590	46,370	96,640	48,760	47,880	103,250	99,090	4,160	20,660	4,570
26京都府	982,730	822,330	160,260	325,630	235,630	89,850	388,820	318,410	70,410	268,290	268,290	-	220,670	19,590
27大阪府	2,157,840	1,085,020	647,580	242,190	402,070	783,150	387,410	395,740	327,110	439,910	439,910	287,210	618,980	165,750
28兵庫県	884,360	508,970	375,390	238,290	76,100	162,190	303,910	173,920	129,980	342,160	258,940	83,220	56,390	26,650
29奈良県	123,090	118,570	4,530	40,400	4,530	40,400	55,700	55,700	-	22,470	22,470	-	17,530	100
30和歌山県	233,720	167,330	66,390	88,660	42,770	45,890	57,710	43,970	13,740	87,350	80,600	6,750	21,870	6,840
31鳥取県	167,480	89,580	77,900	48,660	11,960	36,790	61,400	37,530	37,530	19,890	16,220	3,580	7,000	4,440
32島根県	183,620	88,940	94,680	71,270	18,420	52,840	91,310	49,470	41,840	21,050	21,050	-	2,760	940
33岡山県	266,640	76,760	189,890	141,950	15,830	126,120	95,580	42,380	53,190	29,110	18,550	10,570	17,820	13,610
34広島県	583,070	113,100	469,970	235,720	26,400	209,330	209,200	50,500	158,700	138,140	36,200	101,940	44,550	33,620
35山口県	204,920	79,840	125,080	85,860	14,960	70,900	83,240	37,890	45,350	35,830	27,000	8,830	3,730	2,240
36徳島県	102,650	46,660	55,990	36,200	8,510	37,700	32,120	13,820	18,290	24,330	24,330	-	6,600	1,940
37香川県	211,740	91,300	120,440	70,860	14,930	55,930	89,190	38,480	48,040	51,700	37,890	13,810	26,570	15,760
38愛媛県	229,470	86,850	142,620	84,570	12,670	71,900	96,340	48,300	48,040	48,560	25,880	22,680	10,440	5,900
39高知県	132,070	44,160	87,910	72,770	10,390	62,380	33,630	17,740	15,880	25,660	16,020	9,640	3,900	1,560
40福岡県	975,720	253,350	722,370	369,690	58,810	310,880	442,890	136,690	306,200	163,140	57,850	105,280	137,030	85,080
41佐賀県	166,360	79,490	86,870	70,820	24,590	46,230	72,710	35,140	37,570	22,830	19,760	3,070	19,350	10,390
42長崎県	396,490	223,040	173,450	118,140	23,790	94,350	169,590	93,120	77,860	108,790	107,520	1,240	30,430	14,120
43熊本県	438,010	191,920	246,040	169,530	64,670	104,860	219,700	91,730	126,570	88,760	34,130	14,660	52,870	26,580
44大分県	384,280	241,330	142,950	147,800	55,160	92,640	124,940	84,350	40,590	111,540	101,820	9,720	47,080	6,110
45鹿児島県	211,250	70,820	134,480	85,930	13,750	72,180	91,530	22,990	62,590	33,790	33,180	610	18,360	6,350
46沖縄県	404,940	154,650	249,250	143,750	13,750	133,220	154,480	96,990	96,990	102,440	83,400	19,040	46,320	23,730
47沖縄県	919,540	804,530	115,010	258,230	162,780	95,450	304,200	284,640	19,560	357,110	357,110	-	172,240	14,730
運輸局等(再掲)②														
北海道運輸局	1,732,510	1,082,580	649,930	465,450	200,660	264,790	644,770	369,250	275,520	622,290	512,660	109,620	551,560	109,190
東北運輸局	2,135,010	976,740	1,158,270	802,040	172,660	629,380	912,590	455,390	457,200	420,380	348,690	71,690	103,740	46,100
関東運輸局	8,296,640	3,946,280	4,330,810	2,745,060	894,980	1,292,810	2,884,850	1,292,810	1,592,040	2,666,730	1,758,030	908,230	1,476,030	591,790
北陸信越運輸局	1,828,780	1,027,770	799,010	666,870	246,340	420,530	492,400	295,110	372,410	289,030	289,030	83,370	148,480	49,190
中部運輸局	3,373,430	1,657,330	1,716,100	1,314,540	371,310	943,230	1,405,210	806,240	598,970	653,690	479,790	173,900	199,510	205,020
近畿運輸局	4,645,000	2,852,150	1,790,000	1,409,660	654,700	750,900	1,685,920	1,028,160	657,760	1,550,620	1,169,290	381,340	956,100	223,510
中国運輸局	1,405,740	448,220	957,520	583,550	87,570	495,990	241,640	336,620	241,640	243,900	119,010	124,910	75,860	21,010
四国運輸局	675,930	268,970	406,960	274,400	46,500	227,900	118,340	132,930	104,130	150,260	104,130	46,130	47,500	25,170
九州運輸局	2,977,060	1,214,610	1,755,400	1,109,940	255,440	853,390	1,275,830	521,500	748,380	591,290	437,670	153,620	351,430	179,930
沖縄総合事務局	919,540	804,530	115,010	258,230	162,780	95,450	304,200	284,640	19,560	357,110	357,110	-	172,240	14,730

1) 宿泊目的割合不詳を含む。  
2) 長野県は北陸信越運輸局、福井県は中部運輸局に含まれる。

参考第1 6表 施設所在地(47区分及び運輸局等)、宿泊施設タイプ(6区分)別延べ宿泊者数(従業員数10人以上の施設)並びに施設所在地(47区分及び運輸局等)、宿泊施設タイプ(6区分)別外国人延べ宿泊者数(従業員数10人以上の施設)

施設所在地(47区分 及び運輸局等)	宿泊施設タイプ(6区分)										宿泊施設タイプ(6区分)				(人泊)
	延べ 宿泊者数 1)	旅館	リゾート ホテル	ビジネス ホテル	シティ ホテル	簡易宿所	会社・団体の 宿泊所	外国人延べ 宿泊者数 1)	旅館	リゾート ホテル	ビジネス ホテル	シティ ホテル	簡易宿所	会社・団体の 宿泊所	
令和元年12月	36,957,650	5,476,120	5,585,880	17,967,310	6,890,560	718,080	319,690	7,096,200	536,960	899,710	3,067,440	2,460,910	121,240	9,940	
01北海道	2,540,270	439,350	380,440	1,058,900	633,800	22,930	4,860	925,990	149,780	194,320	270,640	310,200	980	70	
02青森県	256,920	57,600	11,890	163,360	21,770	2,310	-	21,750	5,780	2,620	12,290	990	80	-	
03岩手県	395,340	103,170	87,770	194,310	43,060	6,230	800	33,470	3,430	24,800	2,510	2,120	590	0	
04宮城県	744,450	181,560	66,270	404,680	73,220	17,250	1,460	43,220	2,650	3,050	25,050	12,190	280	0	
05秋田県	190,530	53,710	8,370	94,200	29,320	4,280	650	8,380	3,810	110	2,160	2,160	0	0	
06山形県	344,640	148,320	11,300	147,400	32,200	2,800	2,610	26,160	15,150	910	5,190	4,880	0	30	
07福島県	706,510	230,900	122,770	334,260	13,020	3,790	1,780	13,910	3,220	3,550	6,810	310	30	0	
08茨城県	397,130	89,220	5,440	227,350	19,810	1,790	2,600	11,420	1,020	0	9,100	1,290	0	10	
09栃木県	585,670	178,020	145,890	272,280	21,910	5,820	6,680	21,230	9,930	3,050	7,810	430	10	0	
10群馬県	563,250	257,820	58,260	211,220	29,290	2,090	2,150	12,310	12,310	4,390	3,490	1,040	10	0	
11埼玉県	361,920	21,880	19,960	275,600	42,530	930	1,020	15,160	270	630	11,220	3,040	0	0	
12千葉県	2,144,310	108,490	1,123,680	562,270	302,260	33,670	13,930	361,410	830	108,020	123,600	128,150	750	60	
13東京都	5,310,380	45,290	49,190	3,210,030	1,801,850	155,150	48,860	1,902,740	12,520	19,520	942,660	888,210	37,050	2,780	
14神奈川県	1,506,920	129,650	183,260	779,920	338,580	24,450	51,060	210,580	29,350	27,760	89,890	62,980	530	70	
15新潟県	621,420	183,580	97,500	288,850	41,670	4,960	4,860	54,390	13,350	28,760	7,900	4,360	20	0	
16富山県	227,760	58,220	9,240	132,920	24,180	1,640	1,560	12,070	1,630	1,040	5,460	3,520	170	250	
17石川県	552,610	166,100	30,930	284,750	61,180	7,520	2,120	64,790	6,120	290	43,180	14,650	530	30	
18福井県	255,480	95,810	17,120	125,490	16,590	470	-	6,290	1,980	550	3,220	540	10	-	
19山梨県	482,730	181,150	142,540	125,880	9,400	18,390	5,370	131,950	51,600	61,540	10,940	1,120	6,710	50	
20長野県	911,140	257,750	270,230	315,760	44,750	9,170	13,480	121,720	13,390	75,970	23,650	8,710	0	10	
21岐阜県	475,140	160,400	79,530	198,720	26,470	5,460	4,560	104,400	33,130	16,880	40,940	13,320	130	10	
22静岡県	1,459,790	441,130	325,030	546,030	83,530	20,830	43,250	119,100	17,070	38,290	37,940	25,330	440	30	
23愛知県	1,358,160	100,780	42,350	858,400	311,360	34,950	10,320	266,110	6,390	2,480	153,260	102,320	1,520	140	
24三重県	538,770	140,700	108,800	263,260	22,000	430	3,580	23,850	3,230	1,960	16,490	2,170	0	0	
25滋賀県	328,190	62,480	83,130	126,140	47,050	5,840	3,550	30,250	5,430	9,460	5,270	9,990	10	400	
26京都府	1,470,080	209,060	98,120	531,300	507,030	109,200	15,360	418,850	21,640	12,020	141,720	191,460	51,620	400	
27大阪府	3,084,250	26,910	301,070	1,700,460	1,004,020	44,980	6,830	1,067,080	4,730	37,700	576,110	438,590	5,800	4,150	
28兵庫県	1,060,540	237,610	149,660	411,390	219,330	12,400	30,150	78,740	13,560	6,310	29,920	28,300	130	520	
29奈良県	151,840	37,030	18,230	54,800	37,090	4,210	390	21,590	3,380	1,550	10,090	6,570	0	0	
30和歌山県	270,660	92,890	75,360	148,460	10,400	3,900	3,640	24,500	7,820	5,820	1,530	50	10	10	
31鳥取県	191,040	85,020	9,160	78,020	16,610	2,240	-	9,630	2,890	410	5,220	1,110	0	-	
32島根県	214,170	77,240	2,210	113,370	16,370	3,910	1,070	3,480	2,020	20	1,260	520	50	0	
33岡山県	338,840	46,880	20,840	217,100	41,040	12,470	510	27,230	2,020	530	19,940	4,730	10	0	
34広島県	716,100	41,630	44,010	445,260	155,100	27,600	2,500	59,730	2,400	3,330	24,500	28,800	500	190	
35山口県	288,090	65,260	7,260	163,860	18,240	2,280	1,200	5,130	1,230	120	3,250	530	10	0	
36徳島県	121,440	18,190	21,000	68,250	12,400	1,330	260	8,100	3,010	500	2,730	1,850	10	10	
37香川県	251,690	41,380	47,600	121,070	32,780	8,800	60	33,990	3,390	8,080	16,490	5,180	860	0	
38愛媛県	277,030	73,660	3,890	150,030	43,820	2,340	3,290	14,280	5,550	130	3,990	4,570	30	10	
39高知県	156,950	28,110	8,620	95,880	23,450	880	-	5,040	1,470	260	1,890	1,420	0	-	
40福岡県	1,254,590	37,150	62,850	872,240	244,940	23,140	14,260	213,110	1,420	9,370	138,150	60,770	2,320	1,080	
41佐賀県	196,340	57,010	30,790	94,650	11,300	2,400	190	23,630	6,310	4,850	9,640	2,820	0	0	
42長門県	484,120	74,670	135,250	193,680	72,790	3,190	4,540	40,200	2,450	12,630	13,660	11,460	0	0	
43熊本県	537,920	110,570	73,120	315,520	26,140	11,660	900	66,280	12,290	13,960	32,910	5,710	1,420	0	
44大分県	455,800	117,770	131,850	183,460	16,970	3,640	2,120	56,260	22,460	20,700	10,370	1,360	1,370	0	
45宮崎県	267,360	21,450	57,980	160,510	18,670	8,740	10	26,210	1,240	15,020	7,800	1,990	160	0	
46鹿児島県	513,400	83,540	60,470	301,860	64,300	3,180	50	66,240	12,610	9,100	31,240	13,290	0	0	
47沖縄県	1,425,950	-	745,650	442,040	206,950	30,000	1,310	275,340	-	107,330	116,590	44,340	7,070	0	
運輸局等(再掲) 2)															
北海道運輸局	2,540,270	439,350	380,440	1,058,900	633,800	22,930	4,860	925,990	149,780	194,320	270,640	310,200	980	70	
東北運輸局	2,638,400	775,260	308,370	1,298,210	212,590	36,650	7,300	1,468,990	34,050	35,040	54,140	22,640	990	30	
関東運輸局	11,332,000	1,011,520	1,728,230	5,670,560	2,963,640	244,740	131,620	2,675,750	117,830	224,920	1,198,710	1,086,270	45,060	2,960	
北陸信越運輸局	2,312,930	665,650	407,900	1,022,280	171,780	23,290	252,970	34,270	34,740	106,070	80,190	31,240	720	290	
中部運輸局	938,820	572,830	572,830	1,991,900	459,950	62,140	61,720	519,760	61,810	60,150	251,840	143,680	2,100	180	
近畿運輸局	6,365,580	665,980	725,570	2,908,650	1,824,930	180,520	59,920	1,640,960	56,640	72,860	772,290	676,450	57,610	5,110	
中国運輸局	1,718,240	316,030	83,480	1,017,620	247,350	48,500	5,270	105,190	10,180	4,410	54,170	35,680	570	190	
四国運輸局	807,110	161,350	81,120	416,230	112,450	13,420	61,420	8,970	13,420	8,970	25,100	13,010	890	20	
九州運輸局	3,709,520	502,160	552,310	2,121,920	455,110	55,960	22,060	491,930	58,780	85,630	243,760	97,400	5,260	1,090	
沖縄総合事務局	1,425,950	-	745,650	442,040	206,950	30,000	1,310	275,340	-	107,330	116,590	44,340	7,070	0	

1) 宿泊施設タイプ不詳を含む。  
2) 長野県は北陸信越運輸局、福井県は中部運輸局に含まれる。



参考第18表 施設所在地(47区分及び運輸局等)、従業員数(3区分)、宿泊目的割合(2区分)別定員稼働率、従業員稼働率(従業員数10人以上の施設)並びに施設タイプ(6区分)別定員稼働率(従業員数10人以上の施設)

施設所在地(47区分及び運輸局等)	従業員数(3区分)				宿泊目的割合(2区分)				宿泊施設タイプ(6区分)						会社・団体の宿泊所				
	定員稼働率 1)、2)	10~29人		30~99人		100人以上		旅館	リゾートホテル	ビジネスホテル	シティホテル	簡易宿所							
		観光目的の宿泊者が50%未満	観光目的の宿泊者が50%以上	観光目的の宿泊者が50%未満	観光目的の宿泊者が50%以上	観光目的の宿泊者が50%未満	観光目的の宿泊者が50%以上												
令和元年12月	47.4	40.2	57.9	44.1	31.2	54.4	46.9	38.7	60.5	52.9	49.6	64.2	28.9	39.7	61.3	39.7	21.5	22.4	
01北海道	48.2	45.8	53.0	44.9	42.6	46.8	44.5	38.3	56.0	55.0	53.4	65.6	29.8	42.3	58.5	42.3	29.6	14.9	
02青森県	34.8	24.3	46.9	40.1	24.3	49.9	30.4	22.0	44.2	30.6	30.8	29.4	22.7	15.0	51.6	26.1	11.5	-	
03岩手県	33.8	25.8	45.1	34.2	15.3	43.2	33.7	26.9	46.2	33.2	30.5	63.2	24.4	16.0	52.6	49.7	21.3	28.3	
04宮城県	44.8	32.6	57.5	46.1	20.1	57.2	47.8	33.9	59.9	38.5	37.6	45.3	33.0	31.3	65.0	45.5	16.8	12.1	
05秋田県	27.5	15.5	43.8	25.8	13.3	39.5	27.8	16.6	47.2	35.6	20.3	55.8	15.6	23.5	49.8	51.5	7.7	5.3	
06山形県	34.0	26.0	47.5	33.9	19.8	42.6	37.6	30.6	50.3	38.9	30.1	60.1	27.4	19.1	52.4	48.6	5.3	20.2	
07福島県	35.6	27.1	50.9	33.9	14.2	48.2	34.3	26.3	59.7	42.4	42.3	43.8	25.9	34.7	56.0	47.2	3.8	12.1	
08茨城県	42.4	26.3	53.4	38.6	14.2	47.8	45.6	30.7	64.5	47.4	41.6	55.6	25.0	55.6	55.3	45.5	9.0	68.7	
09栃木県	36.7	29.9	52.1	32.1	21.1	54.2	37.1	30.0	50.8	46.6	46.1	50.9	28.0	34.1	53.2	51.5	20.8	19.8	
10群馬県	42.5	34.4	64.4	42.6	26.2	69.7	43.3	35.0	59.8	40.6	40.6	58.8	34.3	33.2	69.5	57.8	19.9	9.6	
11埼玉県	54.7	27.6	61.7	60.8	26.0	63.3	48.0	25.9	60.6	58.8	58.5	-	29.6	28.7	64.3	59.7	9.0	12.8	
12千葉県	55.2	53.6	58.9	46.8	37.7	55.3	49.6	47.5	56.7	61.5	61.0	63.3	25.5	32.8	53.7	62.2	18.7	33.3	
13東京都	69.0	70.3	68.2	65.9	66.6	65.6	71.1	71.6	70.8	70.3	71.7	68.4	39.2	63.2	70.6	69.2	64.6	41.7	
14神奈川県	56.4	50.6	62.5	54.6	46.0	61.3	51.3	43.6	59.3	67.5	64.5	73.1	34.0	45.2	67.8	70.8	34.8	27.6	
15新潟県	33.5	23.4	53.3	37.1	16.5	56.4	33.0	25.5	48.7	32.6	29.1	51.0	24.5	23.1	56.0	50.4	8.5	20.5	
16富山県	34.9	23.6	46.6	36.0	18.1	49.6	33.0	25.5	43.7	38.2	29.4	45.5	24.3	20.9	48.0	42.6	5.6	23.4	
17石川県	41.0	36.5	52.5	38.7	33.9	46.1	43.5	37.5	56.8	38.6	37.1	65.0	30.1	32.8	57.5	54.1	9.6	13.7	
18福井県	40.2	31.0	52.7	35.6	14.5	49.1	42.2	32.8	55.9	44.0	44.4	42.6	33.3	28.3	56.9	35.5	2.4	-	
19山梨県	36.9	33.0	54.9	30.3	22.1	51.6	44.6	41.7	62.4	36.9	36.7	64.5	31.7	36.3	56.3	49.6	23.8	22.2	
20長野県	29.2	23.3	50.1	25.5	16.6	45.4	30.7	25.1	56.9	34.5	31.7	58.5	22.8	25.9	52.8	51.2	7.2	10.1	
21岐阜県	42.9	37.2	62.2	46.0	37.9	59.7	38.8	32.1	70.4	44.0	43.8	47.3	33.1	34.1	68.7	64.4	11.9	34.9	
22静岡県	40.9	34.3	55.7	42.4	29.8	54.7	42.0	37.2	58.7	36.6	33.7	52.9	37.4	32.9	61.2	51.5	15.4	20.5	
23愛知県	55.3	39.2	62.8	55.0	30.3	62.0	55.3	41.9	65.0	56.4	49.5	60.4	27.6	34.7	64.8	62.9	29.9	34.1	
24三重県	45.2	36.5	61.7	47.3	25.7	62.6	45.6	39.3	60.5	41.0	40.1	59.6	31.6	38.2	66.5	69.4	4.4	13.8	
25滋賀県	39.7	34.5	50.7	32.5	16.4	45.3	40.8	31.5	57.0	45.6	44.8	74.5	29.2	40.1	53.1	51.3	10.9	15.1	
26京都府	45.1	53.0	25.8	63.4	44.3	18.8	54.5	54.9	52.8	60.3	60.3	-	38.8	41.4	39.5	64.1	36.8	30.7	
27大阪府	66.7	67.4	67.4	62.4	64.0	67.3	70.6	64.0	64.0	69.2	67.7	71.6	69.3	37.2	66.7	70.8	34.9	34.4	
28兵庫県	45.8	37.4	61.5	43.7	23.2	63.4	45.8	38.5	59.6	47.6	44.4	60.3	35.7	34.7	67.6	59.6	9.8	25.5	
29奈良県	33.0	33.0	17.4	22.5	23.2	17.4	36.6	36.6	-	69.8	69.8	-	20.1	51.4	51.0	46.7	6.7	6.7	
30和歌山県	32.3	28.5	52.8	33.5	23.5	54.6	30.2	27.3	43.1	35.6	34.1	70.8	25.7	30.3	56.0	65.9	15.1	34.4	
31鳥取県	35.9	25.9	59.6	33.0	13.9	58.9	38.7	31.3	62.0	32.7	30.5	48.2	26.5	22.9	58.9	56.8	22.0	-	
32島根県	36.8	30.4	44.6	34.3	22.2	42.2	38.9	32.9	48.6	39.0	39.0	46.7	27.7	24.3	50.2	52.6	11.4	43.5	
33岡山県	40.3	22.6	55.8	44.7	15.4	58.6	35.9	25.5	51.7	35.1	29.6	46.7	21.6	25.1	60.0	42.6	16.2	9.5	
34広島県	47.1	25.3	57.8	40.3	13.1	53.3	48.3	28.8	59.9	64.1	58.2	66.3	24.8	36.9	60.8	67.2	11.5	7.8	
35山口県	39.0	25.1	54.7	39.7	16.7	52.9	40.4	28.0	58.7	34.1	30.4	50.5	25.0	21.6	58.3	47.1	7.0	8.4	
36徳島県	35.6	25.0	52.4	34.0	12.6	52.5	35.9	25.1	52.3	38.9	38.9	-	20.4	34.5	53.0	52.1	4.0	4.9	
37香川県	38.2	27.9	50.1	33.6	15.2	47.6	40.8	30.5	53.0	41.7	38.4	50.8	23.1	37.5	52.4	47.9	16.9	3.2	
38愛媛県	44.7	32.8	55.4	44.6	24.8	51.3	46.3	35.3	64.7	41.5	34.0	52.9	32.8	51.8	57.8	52.7	7.0	27.6	
39高知県	34.5	22.1	47.0	35.7	15.5	44.9	30.0	21.2	50.0	38.6	38.6	59.2	19.9	17.8	49.8	41.6	5.7	-	
40福岡県	58.8	42.8	66.9	58.7	35.5	65.8	62.9	52.4	69.1	50.6	34.7	64.9	23.3	31.7	69.6	64.5	25.7	28.2	
41佐賀県	40.2	31.1	51.9	36.1	23.3	49.3	45.0	35.1	57.1	40.8	41.9	35.3	28.0	42.9	66.1	44.5	7.7	1.4	
42長崎県	44.2	36.6	57.0	40.3	20.6	51.3	43.3	32.2	66.3	52.4	52.6	62.5	26.6	42.1	62.5	54.2	15.1	15.7	
43熊本県	41.0	28.6	57.6	41.9	29.6	52.7	42.4	29.2	61.7	32.2	25.2	70.0	29.1	25.2	61.0	62.7	25.9	3.9	
44大分県	42.4	36.6	54.0	37.0	24.4	49.7	40.2	32.7	63.3	59.9	59.4	65.2	29.1	46.7	58.0	54.7	11.9	18.8	
45宮崎県	39.3	31.2	50.5	36.4	17.8	47.8	42.6	35.3	56.4	38.9	40.8	9.3	20.8	31.6	54.2	54.3	14.3	0.3	
46鹿児島県	47.1	46.3	63.4	47.9	16.4	61.5	47.0	31.9	64.9	46.1	42.2	72.2	30.7	28.8	67.0	59.3	6.8	3.3	
47沖縄県	46.7	45.9	54.1	46.4	42.0	56.3	49.3	49.6	45.0	45.1	45.1	-	-	40.3	59.6	56.0	38.0	11.0	
運輸局等(再掲) <sup>3)</sup>																			
北海道運輸局	48.2	45.8	53.0	44.9	42.6	46.8	44.5	38.3	56.0	55.0	53.4	65.6	29.8	42.3	58.5	42.3	29.6	14.9	
東北運輸局	36.3	26.4	50.2	35.5	17.2	48.4	36.5	26.8	53.0	38.1	36.2	50.5	25.8	28.7	56.4	45.5	10.2	13.3	
関東運輸局	56.5	50.2	63.7	52.7	40.5	61.3	54.4	45.0	64.7	63.2	61.5	66.6	30.5	53.0	67.6	67.6	37.7	30.2	
北陸信越運輸局	33.2	25.9	51.0	31.5	19.4	49.7	33.9	27.4	52.3	34.9	32.0	53.0	24.9	25.4	54.2	50.5	7.9	12.3	
中部運輸局	45.6	35.6	59.8	47.2	30.1	58.9	45.6	37.2	62.1	42.4	38.6	57.2	34.0	33.9	63.8	59.2	19.0	22.0	
近畿運輸局	51.7	49.7	55.1	43.4	39.9	46.8	54.8	51.8	60.5	58.6	55.6	69.3	32.7	45.5	58.2	66.0	26.0	26.3	
中国運輸局	41.5	25.7	55.5	39.6	15.6	53.5	41.6	29.3	56.9	47.8	37.4	61.9	25.4	29.3	58.7	62.7	12.3	9.7	
四国運輸局	38.9	27.5	51.4	37.1	16.4	48.7	40.0	29.5	56.2	40.6	36.2	53.3	25.4	33.2	53.6	48.5	9.9	18.8	
九州運輸局	47.1	34.8	60.5	45.4	25.3	57.1	48.5	35.7	64.7	47.9	43.6	63.6	27.6	35.5	64.6	60.3	17.2	16.7	
沖縄総合事務局	46.7	45.9	54.1	46.4	42.0	56.3	49.3	49.6	45.0	45.1	45.1	-	-	40.3	59.6	56.0	38.0	11.0	

1) 宿泊目的割合不詳を含む。

2) 宿泊施設タイプ不詳を含む。

3) 長野県は北陸信越運輸局、福井県は中部運輸局に含まれる。

参考第19表 施設所在地(47区分及び運輸局等)、従業者数(3区分)、宿泊目的割合(2区分)別利用客室数並びに施設タイプ(6区分)別利用客室数(従業者数10人以上の施設)

施設所在地(47区分 及び運輸局等)	従業者数(3区分)、宿泊目的割合(2区分)				宿泊施設タイプ(6区分)						会社・団体の 宿泊所							
	利用客室数 1)、2)		10～29人		30～99人		100人以上		旅館	リゾート ホテル		ビジネス ホテル	シティ ホテル	簡易宿所				
	観光目的の 宿泊者が 50%以上	観光目的の 宿泊者が 50%未満	1)	観光目的の 宿泊者が 50%以上	観光目的の 宿泊者が 50%未満	1)	観光目的の 宿泊者が 50%以上	観光目的の 宿泊者が 50%未満										
令和元年12月	23,530,070	8,978,050	14,519,550	9,308,760	2,103,950	7,173,610	8,780,970	3,393,700	5,386,000	5,440,340	3,480,390	1,959,940	2,169,900	2,393,620	14,070,720	4,305,860	436,890	153,080
01北海道	1,520,740	818,970	701,770	476,330	175,650	300,680	551,570	259,230	292,340	492,840	384,090	108,750	195,470	161,030	779,130	363,010	19,770	2,320
02青森県	190,790	94,770	136,020	105,690	20,640	85,050	70,860	47,290	47,290	14,280	10,560	7,320	27,930	5,750	137,240	18,100	1,780	-
03岩手県	265,460	76,970	188,490	109,200	9,830	99,370	125,270	43,470	81,800	30,990	23,670	7,320	48,260	38,730	138,730	34,670	4,780	470
04宮城県	484,180	111,320	372,870	211,090	14,710	196,380	205,100	44,470	60,630	68,000	52,140	15,860	67,060	25,790	326,440	50,850	13,490	550
05秋田県	143,210	29,930	113,280	66,160	10,800	55,360	60,970	15,210	45,770	16,080	3,920	12,150	26,710	4,580	84,510	25,490	1,430	490
06山形県	214,970	65,250	149,720	87,360	21,190	66,160	96,490	32,970	63,510	31,130	11,080	20,050	57,980	4,980	125,290	25,050	550	1,120
07福島県	443,850	132,130	311,720	234,400	24,760	209,640	148,020	54,940	93,080	61,430	52,430	9,000	86,550	48,670	295,690	11,200	1,110	650
08茨城県	299,700	36,250	263,450	144,560	8,040	136,530	127,030	100,390	100,390	28,110	4,570	23,540	19,930	1,930	246,820	15,810	520	960
09栃木県	347,120	132,620	214,500	121,290	34,770	86,530	182,020	64,920	117,100	43,810	32,930	10,880	58,760	192,590	18,870	3,250	2,260	920
10群馬県	344,240	137,580	206,660	142,530	38,060	104,470	158,910	102,190	102,190	42,790	42,790	10,880	100,280	25,460	191,430	25,110	1,040	920
11埼玉県	290,510	15,730	274,780	143,610	2,090	141,510	111,350	10,990	100,360	35,550	2,650	32,900	9,730	8,340	238,990	32,860	200	390
12千葉県	1,151,500	638,580	512,920	270,770	76,170	194,600	283,100	172,430	101,670	597,650	389,980	207,650	46,170	471,470	410,810	200,010	14,850	8,190
13東京都	3,629,160	1,210,550	2,393,960	1,296,850	317,300	979,500	1,207,160	289,410	917,760	1,125,150	603,850	521,310	25,400	24,590	2,345,120	1,081,740	117,740	34,580
14神奈川県	1,017,470	337,930	679,540	415,630	113,170	302,460	348,100	109,290	238,810	253,750	135,470	118,280	52,180	31,880	623,040	213,770	22,490	24,110
15新潟県	398,330	105,480	292,840	195,040	20,860	174,180	137,350	90,780	90,780	65,940	38,050	27,880	67,570	37,580	256,480	32,740	2,360	1,820
16富山県	160,770	31,520	129,240	67,780	6,680	61,100	71,490	21,380	50,100	21,500	3,460	18,040	20,180	4,330	116,890	18,330	420	620
17石川県	319,120	67,180	151,940	108,180	41,570	61,610	165,080	80,810	80,810	50,860	44,490	6,060	60,010	15,890	201,200	37,990	2,970	1,060
18福井県	170,230	42,880	127,350	65,250	5,630	59,630	66,110	12,050	66,110	12,050	10,430	1,620	35,290	7,870	113,360	13,520	190	-
19山梨県	251,690	148,930	102,760	107,960	42,860	65,100	110,230	73,480	36,750	33,590	32,590	910	70,570	63,610	101,700	6,210	7,400	2,190
20長野県	522,370	236,410	285,960	224,000	61,500	162,500	205,240	107,840	97,410	93,130	67,080	26,050	102,060	112,300	270,130	30,430	2,340	5,110
21岐阜県	270,190	135,310	134,880	139,230	50,320	88,910	88,530	46,570	42,830	42,420	39,280	3,140	61,560	34,820	155,130	14,830	3,860	2,500
22静岡県	849,050	343,740	505,310	378,740	82,650	296,090	335,060	173,760	161,300	135,260	87,330	47,930	165,530	137,380	462,390	60,420	8,860	14,460
23愛知県	986,010	163,340	822,670	493,380	46,870	446,520	377,710	91,440	286,260	114,920	25,030	89,890	33,810	19,170	684,930	214,820	28,750	4,520
24三重県	329,870	118,420	211,450	154,150	21,040	133,120	134,720	40,990	40,990	40,990	34,820	6,170	51,160	42,790	217,260	17,020	140	1,490
25滋賀県	191,630	84,330	107,310	62,600	8,690	53,910	77,610	28,010	49,600	51,420	47,630	3,800	19,850	38,310	103,970	26,770	2,080	650
26京都市府	810,270	619,300	190,870	278,730	167,300	111,380	322,770	208,720	79,490	208,720	208,720	308,140	62,650	45,860	360,820	275,420	57,580	7,890
27大阪府	1,957,020	843,480	1,108,640	642,350	203,560	433,880	725,730	331,110	394,620	588,950	280,140	280,140	9,230	113,730	1,200,930	600,800	26,900	5,420
28兵庫県	632,100	257,980	374,120	213,820	35,370	178,450	229,150	99,660	129,500	189,130	122,950	66,180	93,580	64,910	322,580	130,400	4,240	16,390
29奈良県	84,430	80,090	4,340	33,030	28,690	4,340	35,430	35,430	-	15,960	15,960	15,960	14,990	9,530	38,580	20,090	1,060	180
30和歌山県	154,170	84,740	69,430	75,820	27,010	48,810	37,240	22,100	15,150	41,110	35,630	5,480	38,870	34,490	70,100	8,210	1,040	1,460
31鳥取県	121,360	42,390	78,970	49,500	8,330	41,170	26,930	35,180	35,180	9,740	7,130	2,620	33,960	4,500	66,760	13,000	1,140	-
32島根県	151,000	49,140	101,860	72,470	14,590	57,890	69,350	25,380	43,970	9,170	9,170	9,170	33,160	1,540	99,800	12,020	3,650	820
33岡山県	240,880	39,240	201,640	150,150	9,700	140,450	70,630	19,480	51,150	20,100	10,060	10,030	19,910	10,590	178,110	27,080	5,050	130
34広島県	525,580	66,150	459,440	246,250	16,730	229,520	173,390	26,430	146,960	105,940	22,980	82,960	15,050	22,660	364,400	105,570	16,080	1,830
35山口県	190,360	41,630	148,730	95,110	9,740	85,370	74,270	20,130	54,130	20,990	11,760	9,230	28,350	3,340	143,320	14,650	420	290
36徳島県	84,650	25,170	59,480	44,960	4,170	40,780	27,360	8,650	18,700	12,340	12,340	12,340	8,590	8,590	59,210	7,740	410	150
37香川県	157,090	40,900	116,200	60,140	6,950	53,200	69,020	19,470	49,550	27,930	14,480	13,450	17,850	19,570	93,680	23,940	2,030	20
38愛媛県	198,070	46,590	151,470	85,930	7,790	78,140	79,680	27,990	51,700	32,450	10,810	21,640	31,890	2,310	129,380	32,250	600	1,630
39高知県	116,130	27,480	88,650	68,720	6,730	61,990	26,820	10,060	16,760	20,590	10,690	9,990	13,510	3,930	80,750	17,780	170	-
40福岡県	917,820	168,910	748,910	406,610	45,180	361,430	384,900	90,650	294,250	126,310	33,080	93,230	15,100	28,630	688,420	164,750	18,390	2,530
41佐賀県	126,730	36,800	89,930	58,620	11,180	47,440	56,060	15,870	40,190	12,050	9,750	2,300	22,110	15,600	80,640	7,690	570	120
42長崎県	303,960	121,110	182,850	111,020	12,930	98,080	130,930	46,910	84,030	62,010	61,270	740	28,850	65,580	156,360	50,370	1,510	1,290
43熊本県	375,680	103,840	271,820	163,570	38,560	125,000	182,650	48,610	134,040	29,470	16,680	12,790	48,200	33,230	264,260	20,120	9,530	340
44大分県	271,280	104,290	166,990	135,510	28,960	106,560	92,710	39,970	52,740	43,060	35,370	7,690	46,840	48,720	160,150	12,880	1,950	750
45鹿児島県	183,880	1,229,170	238,540	990,630	59,060	534,400	449,750	118,350	668,360	1,095,290	739,690	355,590	239,170	306,820	2,096,980	1,061,700	92,900	31,990
46鹿児島県	555,950	140,140	415,810	259,570	25,640	233,910	202,880	66,170	136,710	93,310	48,330	44,980	71,840	34,360	363,010	81,720	3,220	1,800
47沖縄県	2,635,470	93,810	2,541,660	1,112,160	157,370	1,444,660	1,325,250	33,660	98,590	66,840	48,620	18,220	12,000	22,080	134,350	13,880	2,160	4,000
47沖縄県	779,040	642,020	137,020	262,840	143,890	118,950	245,610	227,550	18,070	270,580	270,580	-	37,160	33,330	243,260	41,580	1,080	390
47沖縄県	779,040	642,020	137,020	262,840	143,890	118,950	245,610	227,550	18,070	270,580	270,580	-	37,160	33,330	243,260	41,580	1,080	390
47沖縄県	779,040	642,020	137,020</															



参考第20表 施設所在地(47区分及び運輸局等)、従業員数(3区分)、宿泊目的割合(2区分)別客室稼働率  
並びに施設タイプ(6区分)別客室稼働率(従業員数10人以上の施設)

施設所在地(47区分 及び運輸局等)	従業員数(3区分)、宿泊目的割合(2区分)				宿泊施設タイプ(6区分)						会社・団体の 宿泊所							
	10~29人		30~99人		100人以上		旅館	リゾート ホテル	ビジネス ホテル	シティ ホテル		簡易宿所						
	1)	観光目的の 宿泊者が 50%未満	1)	観光目的の 宿泊者が 50%未満	1)	観光目的の 宿泊者が 50%未満												
令和元年12月	67.0	60.4	71.9	64.9	69.9	66.9	59.5	72.7	71.2	68.1	77.5	48.8	54.6	73.6	75.7	42.8	34.7	
01北海道	65.7	65.5	65.9	62.9	63.4	63.5	60.8	66.2	71.4	71.0	73.0	51.9	58.5	69.5	73.8	44.1	41.2	
02青森県	52.8	42.7	58.4	48.3	61.1	49.1	39.1	56.3	40.9	41.8	38.7	43.2	20.2	61.3	46.1	34.4	-	
03岩手県	56.1	45.0	62.5	57.0	62.2	55.9	47.8	61.3	52.5	47.6	78.6	46.2	45.6	63.3	65.0	45.5	52.8	
04宮城県	63.6	62.4	68.0	61.6	64.9	67.1	53.3	72.2	60.3	58.3	67.6	63.3	44.8	71.8	61.0	37.4	28.1	
05秋田県	48.7	28.9	59.4	47.8	56.2	46.7	27.6	60.5	63.9	46.7	72.6	28.6	37.3	61.9	60.7	16.5	23.1	
06山形県	54.4	45.5	59.5	48.5	56.9	57.1	52.9	59.5	67.7	64.3	69.8	49.3	29.6	59.8	62.0	9.3	22.0	
07福島県	59.1	44.4	68.6	59.7	66.9	59.3	43.9	74.9	56.0	56.3	54.4	45.0	45.6	70.4	55.7	11.3	22.6	
08茨城県	66.1	48.2	69.7	63.6	66.0	69.7	52.1	75.6	64.4	48.9	68.7	44.8	56.8	72.1	58.4	14.0	72.1	
09栃木県	57.7	45.5	69.3	53.5	71.3	59.3	47.2	81.7	63.3	65.0	58.7	47.5	44.5	70.7	61.0	39.9	30.0	
10群馬県	69.0	57.1	80.2	66.4	78.3	70.9	57.2	81.7	71.5	71.5	-	59.9	43.3	82.0	77.6	36.2	24.3	
11埼玉県	71.5	44.7	74.1	74.8	75.6	67.9	40.5	73.3	70.7	77.7	70.2	55.3	34.4	75.5	74.7	17.1	14.0	
12千葉県	75.0	74.7	75.3	66.5	69.3	70.2	68.5	73.1	82.3	81.8	83.4	45.0	88.2	69.6	78.4	39.8	49.9	
13東京都	82.9	83.8	82.4	80.6	80.2	84.9	88.2	83.8	83.7	83.7	83.7	58.5	73.2	84.7	83.6	69.6	50.9	
14神奈川県	75.3	71.4	77.5	74.7	77.6	71.3	66.6	73.7	82.6	79.6	86.3	59.0	82.1	84.4	84.4	51.3	35.6	
15新潟県	52.6	36.0	63.1	57.0	63.8	52.5	39.8	62.9	43.1	35.7	60.1	42.2	29.0	65.5	59.7	13.7	39.1	
16富山県	51.1	37.1	56.3	52.8	57.7	48.7	38.6	54.7	54.6	48.3	56.0	38.4	30.0	56.9	51.9	8.7	29.6	
17石川県	56.1	53.8	58.9	54.7	58.8	57.0	56.1	58.0	56.2	54.2	66.9	50.0	45.8	60.3	62.2	18.0	42.7	
18福井県	62.4	51.4	67.2	54.7	60.3	69.7	59.4	74.9	59.9	58.6	76.9	53.0	51.5	69.4	53.1	9.0	-	
19山梨県	57.3	51.3	69.0	51.4	65.9	64.1	59.8	75.0	58.4	58.1	77.1	55.3	50.6	70.4	60.6	30.5	31.4	
20長野県	48.6	44.4	64.4	45.7	59.2	51.2	40.7	71.4	50.6	44.4	79.3	38.3	36.3	65.6	66.2	13.5	21.4	
21岐阜県	64.8	56.7	75.7	67.5	77.2	62.9	54.7	75.0	60.6	61.4	52.8	54.8	47.6	78.6	69.7	18.8	45.7	
22静岡県	61.7	53.5	69.0	62.3	65.4	61.9	57.1	68.0	59.7	55.8	68.6	60.0	50.1	71.1	66.8	28.4	26.8	
23愛知県	70.4	58.8	73.2	70.7	73.6	70.5	62.8	73.4	68.5	60.8	71.0	43.9	50.5	74.0	72.3	52.8	49.4	
24三重県	61.5	51.7	68.8	61.9	67.9	66.5	62.0	70.8	48.7	46.5	65.5	48.4	45.3	61.2	71.7	6.4	25.0	
25滋賀県	58.3	56.2	60.0	51.9	56.2	58.8	52.0	63.6	67.5	67.5	78.5	48.4	55.7	71.0	73.3	25.7	14.8	
26京都府	67.4	66.5	70.7	63.7	69.6	69.0	68.6	70.2	70.5	70.5	-	51.9	55.2	72.5	74.6	49.9	52.5	
27大阪府	78.1	78.7	77.7	74.8	74.4	78.0	79.2	77.0	82.2	80.3	84.4	56.7	86.2	76.5	82.9	54.4	39.0	
28兵庫県	65.8	60.8	69.8	63.2	69.7	67.0	64.0	69.5	67.6	66.0	70.9	62.3	51.8	75.6	70.2	20.0	32.2	
29奈良県	53.8	54.0	50.8	46.2	45.6	50.8	54.8	-	77.2	77.2	-	71.5	71.5	60.2	63.8	13.8	11.5	
30和歌山県	54.8	46.2	71.0	57.6	62.6	49.0	41.2	67.5	56.0	53.5	80.3	43.1	46.5	71.1	75.6	25.0	47.7	
31鳥取県	61.0	50.1	69.1	56.8	68.5	64.8	58.6	70.5	61.5	61.3	62.0	51.4	44.7	68.3	68.3	57.4	-	
32島根県	55.4	54.4	56.0	42.5	56.7	56.7	59.8	55.1	67.3	67.3	52.7	39.4	36.0	62.9	69.8	14.5	42.7	
33岡山県	63.2	38.4	72.3	69.6	75.9	56.8	39.1	68.5	49.0	45.8	63.4	66.3	34.6	77.3	51.3	32.5	10.0	
34広島県	67.3	43.2	64.4	27.7	71.3	66.4	43.5	73.8	76.8	72.0	78.3	39.1	51.8	74.2	78.7	26.7	13.1	
35山口県	58.6	45.4	63.8	55.3	59.4	62.6	46.5	71.8	61.6	58.8	65.6	44.8	36.4	64.1	66.7	9.6	11.6	
36徳島県	58.5	43.8	68.2	60.1	69.0	56.3	42.2	66.6	58.2	58.2	-	36.9	53.4	68.8	63.9	10.0	4.9	
37香川県	58.0	47.1	63.2	53.3	61.9	60.0	50.9	64.6	65.0	66.6	63.4	42.0	59.6	65.7	57.1	19.5	5.2	
38愛媛県	63.7	52.4	68.3	61.0	64.6	66.6	54.4	75.8	64.7	61.6	66.3	51.0	73.5	68.4	68.7	13.7	36.5	
39高知県	57.0	43.1	63.3	58.7	63.8	50.1	38.8	60.8	61.8	59.2	65.0	39.9	30.4	64.3	60.9	7.9	-	
40福岡県	72.2	59.8	75.8	73.0	74.3	75.8	70.1	77.7	61.5	40.2	75.7	33.7	35.7	77.2	76.7	56.9	37.6	
41佐賀県	64.2	54.3	69.3	59.1	66.9	69.6	62.7	72.8	67.9	69.0	63.5	51.0	69.0	73.4	61.4	10.3	3.1	
42長崎県	62.4	53.0	70.7	60.5	66.5	62.2	46.6	76.5	66.5	66.7	54.0	42.7	54.4	71.1	71.9	34.1	27.6	
43熊本県	65.8	49.4	75.4	65.4	70.3	68.0	47.5	80.6	56.9	72.1	78.6	50.1	41.5	77.2	75.4	44.8	8.9	
44大分県	61.2	51.4	69.4	57.9	65.8	61.8	49.5	76.2	72.2	70.3	82.4	45.6	56.2	71.3	68.5	23.9	31.2	
45宮崎県	58.4	46.7	66.1	60.3	65.8	60.8	46.4	69.8	47.2	51.9	9.3	41.0	39.3	67.0	71.6	21.9	1.1	
46鹿児島県	64.7	49.0	73.2	66.7	73.0	63.4	47.0	72.0	63.0	59.1	76.2	50.9	40.7	74.7	68.1	12.4	9.7	
47沖縄県	64.6	63.7	68.8	67.5	75.2	63.8	66.1	44.0	62.6	62.6	-	-	56.3	72.3	72.5	70.7	21.1	
運輸局等(再掲) <sup>3)</sup>																		
北海道運輸局	65.7	65.5	65.9	62.9	63.4	63.5	60.8	66.2	71.0	71.0	73.0	51.9	58.5	69.5	73.8	44.1	41.2	
東北運輸局	57.4	44.5	64.3	57.1	63.1	57.8	45.0	65.9	57.3	54.3	65.3	45.1	41.9	66.6	59.2	30.4	25.4	
関東運輸局	75.6	71.7	78.4	72.6	62.5	75.2	68.1	78.9	81.3	80.4	82.5	53.0	70.0	80.2	76.7	57.6	42.2	
北陸信越運輸局	65.1	41.0	61.6	51.4	60.6	52.7	44.1	62.3	49.6	44.1	65.4	41.7	34.9	62.9	60.6	14.5	26.0	
中部運輸局	65.1	54.6	71.2	65.5	47.2	66.2	58.9	71.9	60.8	55.6	69.4	54.6	48.9	72.8	70.0	40.5	30.8	
近畿運輸局	62.8	67.6	73.6	66.7	71.1	70.9	69.0	73.2	74.9	72.1	81.4	52.3	61.8	74.2	78.2	45.1	36.0	
中国運輸局	70.5	45.7	69.0	61.7	68.2	62.3	48.9	69.2	68.5	61.6	73.2	46.1	43.5	71.0	70.3	24.5	15.6	
四国運輸局	59.8	45.7	65.7	58.3	64.4	60.3	48.6	68.2	63.2	61.5	65.1	44.3	52.9	66.8	62.8	15.2	23.0	
九州運輸局	66.1	52.6	73.1	65.7	70.7	68.0	53.6	76.2	62.2	56.9	74.0	46.0	46.8	74.6	73.5	39.0	22.9	
沖縄総合事務局	64.6	63.7	68.8	67.5	75.2	63.8	66.1	44.0	62.6	62.6	-	-	56.3	72.3	72.5	70.7	21.1	

1) 宿泊目的割合不詳を含む。

2) 宿泊施設タイプ不詳を含む。

3) 長野県は北陸信越運輸局、福井県は中部運輸局に含まれる。

参考第2表 施設所在地(47区分及び運輸局等)、宿泊目的割合(2区分)、居住地(2区分) 別延べ宿泊者数(従業者数10人以上の施設)  
(人泊)

施設所在地(47区分 及び運輸局等)	延べ 宿泊者数 (1、2)		宿泊目的割合(2区分) 居住地(2区分)				観光目的の宿泊者が50%未満				
	県内 1)	県外 1)	観光目的の宿泊者が50%以上		観光目的の宿泊者が50%未満		県内	県外	県内	県外	
			2)	2)	2)	2)					
令和元年12月	36,957,630	7,308,350	27,864,080	18,595,250	3,412,350	14,336,900	18,309,750	3,889,840	13,482,320		
01北海道	2,540,270	822,490	1,610,910	1,614,600	425,640	1,126,180	925,670	396,860	484,740		
02青森県	256,920	72,270	177,710	95,880	26,180	67,380	161,040	46,080	110,330		
03岩手県	395,340	135,660	258,110	177,740	72,600	104,440	217,600	63,060	133,670		
04宮城県	744,450	260,450	471,120	274,850	148,080	126,780	469,600	112,370	344,340		
05秋田県	190,530	60,880	129,650	61,500	21,810	39,680	129,030	39,060	89,970		
06山形県	344,640	115,300	211,300	165,270	73,280	84,530	179,370	42,020	126,770		
07福島県	706,510	233,950	417,330	344,800	134,820	190,750	361,720	99,130	226,580		
08茨城県	397,130	98,360	264,360	399,450	28,320	71,120	297,680	70,040	193,240		
09栃木県	585,670	121,960	423,450	331,440	62,160	239,710	254,230	59,790	183,740		
10群馬県	663,250	129,280	419,110	334,430	73,160	246,410	228,820	56,130	172,690		
11埼玉県	361,920	80,520	245,190	37,430	13,400	23,100	324,500	67,120	21,880		
12千葉県	2,144,310	268,150	1,710,380	1,455,890	160,590	1,161,290	688,420	107,560	549,100		
13東京都	53,103,380	934,580	4,085,560	2,061,660	289,530	1,687,730	3,213,470	641,510	2,366,120		
14神奈川県	1,506,920	352,750	1,027,380	693,540	154,480	483,170	813,380	198,270	544,220		
15新潟県	621,420	200,890	403,840	286,250	109,040	168,680	335,170	91,860	235,160		
16富山県	227,760	63,160	154,930	78,750	38,920	39,830	149,010	24,240	115,100		
17石川県	552,610	103,790	442,800	353,290	78,240	269,040	199,320	25,550	173,760		
18福井県	255,480	48,410	196,040	113,600	31,950	81,180	141,880	16,460	114,860		
19山梨県	482,730	52,000	399,910	324,340	32,110	300,040	128,390	19,890	99,870		
20長野県	911,140	190,510	696,690	568,700	105,830	449,200	342,440	84,680	247,490		
21岐阜県	475,140	73,580	379,930	318,430	46,550	251,350	156,720	27,030	128,590		
22静岡県	1,459,790	289,460	1,098,760	849,910	142,400	676,130	609,880	147,060	422,630		
23愛知県	1,358,160	358,510	922,570	304,390	119,510	174,070	1,053,770	239,000	748,500		
24三重県	538,770	91,920	414,420	285,260	47,010	221,900	253,510	47,710	192,520		
25滋賀県	328,190	51,920	271,210	195,110	25,620	169,490	133,080	26,290	101,730		
26京都府	1,470,080	120,270	1,273,450	1,228,790	75,410	1,084,640	241,140	44,850	188,810		
27大阪府	3,084,250	338,150	2,581,080	1,559,390	125,150	1,350,020	1,516,540	212,760	1,222,950		
28兵庫県	1,060,540	223,430	767,700	566,300	148,060	378,730	494,240	75,370	388,970		
29奈良県	151,840	14,800	136,720	146,200	14,140	131,740	5,640	660	4,980		
30和歌山県	270,660	35,540	236,290	186,670	25,930	155,450	83,990	9,610	70,840		
31鳥取県	191,040	31,740	157,120	96,870	19,100	75,590	94,170	12,640	81,530		
32島根県	214,170	51,370	154,040	97,970	17,410	76,280	116,200	33,960	77,760		
33岡山県	338,840	58,030	276,230	89,070	20,420	67,360	249,780	37,610	208,870		
34広島県	716,100	170,230	535,400	127,290	36,460	90,830	588,810	133,770	444,570		
35山口県	288,090	62,930	172,620	88,020	25,980	61,190	170,070	36,950	111,430		
36徳島県	121,440	16,300	95,490	52,570	5,570	37,350	68,870	10,720	58,140		
37香川県	251,690	36,410	201,450	99,420	15,630	80,840	152,280	20,780	120,610		
38愛媛県	277,030	53,730	212,560	96,790	20,260	74,750	180,240	33,460	137,810		
39高知県	156,950	33,640	112,900	50,110	8,090	35,660	106,830	25,550	77,240		
40福岡県	1,254,590	235,130	986,440	304,990	83,250	198,060	949,600	151,890	788,380		
41佐賀県	196,340	25,700	163,150	86,100	12,340	73,760	110,240	13,360	89,390		
42長崎県	484,120	70,850	387,420	251,510	30,030	215,400	232,610	40,820	172,020		
43熊本県	537,920	108,490	426,980	215,040	48,260	166,780	322,830	60,190	260,190		
44大分県	455,800	73,800	353,440	263,430	35,860	218,200	192,380	37,940	135,240		
45宮崎県	267,360	70,170	185,840	94,210	27,230	56,610	165,790	40,600	124,210		
46鹿児島県	513,400	118,280	375,090	183,820	40,720	143,100	328,110	77,570	231,990		
47沖縄県	1,425,950	145,820	1,249,990	1,254,200	115,820	1,111,190	1,71,750	30,000	138,800		
運輸局等(再掲) 3)											
北海道運輸局	2,540,270	822,490	1,610,910	1,614,600	425,640	1,126,180	925,670	396,860	484,740		
東北運輸局	2,638,400	878,500	1,665,230	1,120,040	476,780	613,570	1,518,350	401,730	1,051,660		
関東運輸局	11,352,300	2,037,610	8,575,350	5,368,170	813,760	4,212,780	5,948,880	1,220,310	4,330,850		
北陸信越運輸局	2,312,930	558,350	1,698,270	1,698,270	332,020	926,760	1,025,940	226,340	771,510		
中部運輸局	4,087,560	864,680	3,011,720	1,871,600	387,430	1,404,620	2,215,750	477,250	1,607,090		
近畿運輸局	6,365,560	784,100	5,255,460	3,882,450	414,310	3,270,070	2,474,630	369,550	1,978,270		
中国運輸局	1,718,240	374,300	1,295,420	489,220	119,360	371,250	1,219,020	254,930	924,170		
四国運輸局	807,110	140,070	622,390	298,980	49,560	228,600	508,220	90,520	393,800		
九州運輸局	3,709,520	702,420	2,878,350	1,399,080	277,680	1,071,910	2,301,550	422,360	1,801,420		
沖縄総合事務局	1,425,950	145,820	1,249,990	1,254,200	115,820	1,111,190	1,71,750	30,000	138,800		

1) 宿泊目的割合不詳を含む。  
2) 居住地不詳を含む。  
3) 長野県は北陸信越運輸局、福井県は中部運輸局に含まれる。



参考 1 調査票の回収状況

(施設)

施設所在地(47区分)	従業員数(5区分)												合計	
	0～4人		5～9人		10～29人		30～99人		100人以上		母集団 施設数	回収 施設数		
	母集団 施設数	回収 施設数	母集団 施設数	回収 施設数	母集団 施設数	回収 施設数	母集団 施設数	回収 施設数	母集団 施設数	回収 施設数				
施設所在地 計	34,788	1,600	7,319	934	7,456	3,920	4,258	2,782	1,046	745	54,867	9,981		
01北海道	1,507	69	371	48	383	236	243	160	78	51	2,582	564		
02青森県	275	15	78	13	105	76	53	41	9	8	520	153		
03岩手県	366	17	99	18	123	84	82	71	9	8	679	198		
04宮城県	324	14	119	17	141	80	75	47	21	14	680	172		
05秋田県	291	18	77	15	114	80	56	46	7	6	545	165		
06山形県	492	21	170	28	137	87	73	53	11	11	883	200		
07福島県	1,152	70	259	27	243	115	107	61	25	17	1,786	290		
08茨城県	314	19	133	20	121	133	57	35	12	10	637	141		
09栃木県	709	41	168	24	172	89	117	77	13	9	1,179	240		
10群馬県	592	23	175	27	144	59	88	44	12	8	1,011	164		
11埼玉県	133	4	67	6	81	44	61	41	11	9	353	104		
12千葉県	872	40	224	28	196	96	127	86	54	37	1,473	287		
13東京都	774	28	229	20	496	228	244	147	106	85	1,849	508		
14神奈川県	664	21	277	25	275	127	155	100	42	25	1,413	298		
15新潟県	1,239	59	274	33	216	120	114	80	20	16	1,863	308		
16富山県	205	13	87	16	69	42	56	38	8	7	425	116		
17石川県	420	15	83	10	107	64	90	52	23	18	723	159		
18福井県	600	34	123	18	68	32	50	37	6	4	847	125		
19山梨県	1,020	40	171	22	137	61	80	44	16	10	1,424	177		
20長野県	3,198	141	469	56	372	166	184	114	23	15	4,246	492		
21岐阜県	652	43	162	19	125	51	74	46	16	13	1,029	172		
22静岡県	1,386	60	383	29	372	170	241	149	51	32	2,433	440		
23愛知県	343	19	152	19	240	131	125	60	22	20	890	271		
24三重県	783	29	149	17	146	76	92	60	22	15	1,192	197		
25滋賀県	333	21	89	20	85	55	52	39	15	11	574	146		
26京都府	2,179	69	299	36	314	137	149	95	34	23	2,975	360		
27大阪府	637	13	122	12	244	130	141	85	67	42	1,211	282		
28兵庫県	842	41	255	20	229	106	133	83	57	39	1,516	289		
29奈良県	301	22	87	17	70	42	31	24	4	4	493	109		
30和歌山県	473	20	98	19	100	55	44	28	15	10	730	132		
31鳥取県	405	24	64	5	51	28	43	35	4	4	567	96		
32島根県	334	18	86	11	95	59	44	34	4	4	563	126		
33岡山県	459	32	75	12	104	55	54	33	11	8	703	140		
34広島県	450	19	134	20	159	80	84	59	20	14	847	192		
35山口県	212	8	71	7	93	59	56	44	12	9	444	127		
36徳島県	409	21	68	9	51	26	30	21	3	3	561	80		
37香川県	373	15	57	6	63	43	38	30	8	8	539	102		
38愛媛県	446	20	98	12	85	57	57	31	12	10	688	130		
39高知県	519	30	66	14	66	50	28	25	8	7	687	126		
40福岡県	446	19	142	17	179	94	121	75	28	21	916	226		
41佐賀県	156	8	60	10	70	39	36	23	6	6	328	86		
42長崎県	1,365	70	125	23	112	72	74	52	18	11	1,694	228		
43熊本県	614	52	142	21	178	102	101	54	13	8	1,048	237		
44大分県	774	40	177	16	144	69	76	54	9	9	1,180	188		
45宮崎県	344	26	78	15	71	44	40	32	6	5	539	122		
46鹿児島県	1,128	67	183	30	124	75	87	67	17	13	1,539	252		
47沖縄県	3,278	92	244	27	186	72	105	45	50	28	3,863	264		

参考2 主要項目別標準誤差率

(%)

施設所在地(47区分)	延べ 宿泊者数	従業員数				宿泊目的割合		居住地		うち 外国人延べ 宿泊者数	
		0~4人	5~9人	10~29人	30~99人	100人以上	観光目的の 宿泊者が 50%以上	観光目的の 宿泊者が 50%未満	県内		県外
施設所在地 計	1.06	7.39	8.69	1.36	1.17	2.26	1.98	2.33	1.46	1.21	2.83
01北海道	3.05	13.67	17.76	5.05	4.55	5.96	5.24	6.51	3.60	4.28	5.54
02青森県	5.84	31.09	32.30	7.85	5.20	14.16	10.61	9.39	8.64	6.41	12.19
03岩手県	4.51	21.79	48.96	7.16	3.40	14.48	8.09	7.74	4.24	5.56	17.84
04宮城県	5.85	56.62	31.53	8.66	8.30	6.01	7.36	10.29	7.86	7.38	12.40
05秋田県	7.11	36.78	78.44	9.42	6.61	6.64	6.93	14.24	7.00	7.67	11.42
06山形県	4.98	41.73	27.79	6.42	4.30	0.00	7.39	12.55	4.63	6.29	10.82
07福島県	7.92	27.57	53.65	8.73	6.41	10.93	6.68	17.63	8.01	9.63	14.32
08茨城県	5.39	27.69	27.56	9.72	5.23	5.56	14.30	7.74	8.87	6.31	13.68
09栃木県	5.08	23.26	32.09	8.08	5.90	15.78	8.07	11.10	8.57	5.76	22.15
10群馬県	4.57	22.89	14.33	10.73	6.66	4.43	5.37	13.10	7.10	5.18	15.47
11埼玉県	9.14	49.19	56.75	7.14	6.88	7.35	39.26	10.77	10.10	10.69	11.07
12千葉県	5.73	34.98	94.27	9.31	8.97	8.28	8.44	16.53	5.62	6.84	9.16
13東京都	2.92	40.00	31.31	3.99	4.00	5.48	7.20	4.90	5.58	3.09	4.20
14神奈川県	5.94	50.28	32.31	7.49	5.26	10.40	9.81	16.03	14.73	5.36	11.79
15新潟県	4.74	17.93	21.47	7.53	6.04	11.20	7.82	8.85	5.11	6.10	16.57
16富山県	7.08	55.10	37.37	12.48	8.12	7.08	13.70	11.01	10.12	7.87	15.49
17石川県	6.26	34.90	86.91	13.59	8.31	6.03	7.58	21.73	6.88	7.39	16.86
18福井県	9.07	47.74	30.54	13.24	7.03	14.97	20.98	10.85	9.83	10.17	14.32
19山梨県	5.21	21.33	32.48	8.92	7.06	9.41	6.68	19.13	10.45	5.83	11.13
20長野県	4.62	13.54	24.22	6.54	4.86	6.44	6.20	15.68	5.73	5.46	14.43
21岐阜県	8.04	31.43	124.84	13.28	6.91	6.44	8.66	33.66	19.04	7.35	15.05
22静岡県	4.68	43.40	26.91	5.84	3.42	5.89	3.93	19.04	9.84	4.35	11.57
23愛知県	3.58	17.97	18.13	6.33	4.46	9.58	9.94	4.82	4.97	4.55	7.33
24三重県	4.55	24.10	30.26	7.81	4.69	10.89	6.41	9.50	7.09	5.18	14.69
25滋賀県	5.83	34.44	51.15	7.26	6.65	13.37	9.26	10.06	7.01	6.59	17.44
26京都府	4.43	16.67	26.28	8.63	6.13	9.54	5.05	28.99	11.15	4.93	6.92
27大阪府	9.78	97.57	116.03	4.85	5.62	7.44	21.97	6.66	10.18	9.30	18.12
28兵庫県	4.34	25.08	18.01	10.03	6.34	7.32	5.18	13.12	4.55	5.39	10.66
29奈良県	7.57	30.86	37.56	13.73	11.25	7.96	7.96	108.33	8.83	7.94	19.52
30和歌山県	5.65	25.33	25.27	10.93	10.72	6.33	7.02	18.54	7.04	6.29	17.29
31鳥取県	17.59	598.66	38.56	13.60	4.78	0.00	5.69	10.92	9.02	20.93	25.18
32島根県	9.56	38.47	109.98	10.22	6.50	0.00	8.39	28.32	15.59	8.76	17.26
33岡山県	8.10	33.66	29.38	12.77	11.92	10.80	14.62	13.45	8.60	8.97	19.88
34広島県	6.50	44.18	27.91	8.47	11.42	10.91	18.10	9.98	6.87	7.17	13.74
35山口県	4.98	39.37	48.49	9.17	5.63	4.87	6.91	8.18	6.49	5.61	10.03
36徳島県	10.91	49.97	27.84	23.19	9.45	0.00	16.70	19.50	17.00	12.30	18.02
37香川県	8.76	33.76	69.49	10.38	5.68	0.00	22.61	8.01	9.03	9.98	9.68
38愛媛県	5.60	45.21	25.45	8.12	8.98	5.51	10.03	10.44	13.41	5.48	13.91
39高知県	6.82	42.93	42.41	8.65	4.07	7.64	14.62	8.48	9.22	7.63	7.94
40福岡県	5.01	33.65	110.41	6.81	6.92	6.30	16.21	6.46	8.38	5.75	11.87
41佐賀県	6.97	31.80	21.86	13.07	10.61	0.00	8.75	15.00	7.57	7.77	10.92
42長崎県	5.86	26.48	30.27	8.82	6.78	15.78	8.65	10.80	7.78	6.65	9.05
43熊本県	5.53	24.41	26.55	7.81	9.29	13.54	8.64	11.32	6.45	6.05	12.00
44大分県	6.26	38.23	35.73	10.44	5.58	0.00	6.03	20.61	9.16	6.72	9.13
45宮崎県	6.21	37.57	28.42	9.82	5.07	16.47	10.15	9.62	5.67	7.60	11.17
46鹿児島県	4.86	22.34	27.49	9.63	5.12	5.91	5.70	9.51	6.42	5.36	8.89
47沖縄県	4.91	22.49	21.90	10.32	7.12	6.46	5.74	24.40	9.37	4.92	9.25

参考3 宿泊旅行統計調査（令和元年12月）調査票

第1号様式



政府統計

**国土交通省  
観光庁**

2020年1月14日までに報告  
いただきますようお願いいたします

宿泊施設  
コード

**秘 宿泊旅行統計調査 調査票 (2019年12月)**

調査票送付先

部署名・ご担当者名までご記入ください。  
誤り・変更があれば訂正してください。

電話番号 (     )                      FAX 番号 (     )

<p><b>問1. 貴宿泊施設名</b> 名称が異なっている場合は、訂正してください。</p>									
<p><b>問2. 宿泊施設所在地</b> 所在地が異なっている場合は、訂正してください。</p>									
<p><b>問3. 宿泊施設のタイプ</b> あらかじめプリントされている場合、誤りがあれば訂正してください。 最も当てはまると考えられる番号一つに○を付けてください。</p>	<p>1. 旅館   2. リゾートホテル   3. ビジネスホテル 4. シティホテル   5. 簡易宿所 6. 会社・団体の宿泊所</p>								
<p><b>問4. 客室数及び収容人数</b> (2019年1月1日現在) あらかじめプリントされている場合、誤りがあれば訂正してください。 貴宿泊施設における客室数及び通常の営業時に想定している収容人数を記入してください。</p>	<table border="1" style="width: 100%; text-align: center;"> <tr> <td style="width: 25%;">(A) 客室数</td> <td style="width: 25%;"></td> <td style="width: 25%;">(B) 収容人数</td> <td style="width: 25%;"></td> </tr> <tr> <td></td> <td style="text-align: center;">室</td> <td></td> <td style="text-align: center;">名</td> </tr> </table>	(A) 客室数		(B) 収容人数			室		名
(A) 客室数		(B) 収容人数							
	室		名						
<p><b>問5. 従業者数</b> (2019年1月1日現在) あらかじめプリントされている場合、誤りがあれば訂正してください。 貴宿泊施設で就業しているすべての人(臨時雇用者、他からの派遣、出向を含む)を記入してください。</p>	名								

**問6. 最近1年間(2018年1月～12月)に訪れた宿泊者の宿泊目的を延べ人数で見たとおおよその割合(例えば、70%, 30%)でお答えください。あらかじめプリントされている場合、誤りがあれば訂正してください。**

A. 観光レクリエーション	B. 出張・業務	合 計
%	%	100%

第1面

s-3

問7. 2019年12月の宿泊者の延べ人数及び実人数は何人でしたか。  
 そのうち、外国人宿泊者の延べ人数及び実人数は何人でしたか。  
 また今月の、宿泊で利用した利用客室数は何室でしたか。

<b>宿泊者数</b> 各日の全宿泊者数を月間で足し合わせた数を記入してください。 子供や乳幼児も1人としてカウントしてください。	延べ人数	(A1)	人
	実人数	(A2)	人
<b>うち外国人宿泊者数</b> 日本国内に住所を有しない宿泊者を記入して下さい。日本国内の住所の有無による回答が困難であれば日本国籍を有しない宿泊者を記入してください。	延べ人数	(A3)	人
	実人数	(A4)	人
<b>利用客室数</b> 各日の宿泊者が利用した客室数を月間で足し合わせた延べの客室数を記入してください。宿泊をしない利用は含みません。 利用客室数の記入が難しい場合は、おおよその客室稼働率(%)を記入してください。	(A5)	室	← なしの場合は「0」と必ずご記入ください。

**客室稼働率(%)でお答えになった場合は右欄にチェックを入れてください**

問8. 問7の延べ宿泊者数について、宿泊者の居住地別内訳(県内か県外か)の人数をご記入ください。

延べ宿泊者数	県内外の合計が問7の(A1)の人数と一致 または 100%	
	県内(1)	人 または %
	県外(2) (国外を含む)	人 または %

県内外別の人数の記入が難しい場合は、おおよその割合(例えば、県内30%、県外70%)を記入してください。

**%でお答えになった場合は右欄にチェックを入れてください**

調査対象期間中にご回答内容に大きな変動が生じるような事情がある場合は、その旨ご記入ください。

( ) からのお客様が大きく [増加・減少] した。  
 [キャンペーン・会議やイベントの開催・天候の変化・天災や事故・その他] による変動と考えられる。  
 具体的に記入してください。

調査項目は以上です。ご協力ありがとうございました。

**政府統計** 一般統計調査

- 観光庁HPより電子調査票を取得し、電子メールで報告することも可能なため、ぜひ御利用ください。
- 調査票を郵送される場合は、返信用封筒を御利用ください。

国土交通省  
観光庁

2020年1月14日までに報告  
いただきますようお願いいたします

宿泊施設コード

**秘 宿泊旅行統計調査 調査票 (2019年12月)**

調査票送付先

部署名・ご担当者名までご記入ください。  
誤り・変更があれば訂正してください。

電話番号 ( ) FAX番号 ( )

問1. 貴宿泊施設名 名称が異なっている場合は、訂正してください。			
問2. 宿泊施設所在地 市区町村が異なっている場合は、訂正してください。			
問3. 宿泊施設のタイプ あらかじめプリントされている場合、誤りがあれば訂正してください。 最も当てはまると考えられる番号一つに○を付けてください。	1. 旅館 2. リゾートホテル 3. ビジネスホテル 4. シティホテル 5. 簡易宿所 6. 会社・団体の宿泊所		
問4. 客室数及び収容人数 (2019年1月1日現在) あらかじめプリントされている場合、誤りがあれば訂正してください。 貴宿泊施設における客室数及び通常の営業時に想定している収容人数を記入してください。	(A) 客室数	室	(B) 収容人数
問5. 従業者数 (2019年1月1日現在) あらかじめプリントされている場合、誤りがあれば訂正してください。 貴宿泊施設で就業しているすべての人(臨時雇用者、他からの派遣、出向を含む)を記入してください。	名		

問6. 最近1年間(2018年1月~12月)に訪れた宿泊者の宿泊目的を延べ人数で見たとおおよその割合(例えば、70%、30%)でお答えください。あらかじめプリントされている場合、誤りがあれば訂正してください。

A. 観光レクリエーション	B. 出張・業務	合計
%	%	100%

問7. 2019年12月の宿泊者の延べ人数及び実人数は何人でしたか。  
そのうち、外国人宿泊者の延べ人数及び実人数は何人でしたか。  
また今月の、宿泊で利用した利用客室数は何室でしたか。

宿泊者数 各日の全宿泊者数を月間で足し合わせた数を記入してください。 子供や乳幼児も1人としてカウントしてください。	延べ人数	(A1)	人
	実人数	(A2)	人
うち外国人宿泊者数 日本国内に住所を有しない宿泊者を記入して下さい。 日本国内の住所の有無による回答が困難であれば日本国籍を有しない宿泊者を記入してください。	延べ人数	(A3)	人
	実人数	(A4)	人
利用客室数(または客室稼働率) 各日の宿泊で利用した客室数を月間で足し合わせた延べの客室数を記入してください。宿泊しない利用は含みません。 利用客室数の記入が難しい場合は、おおよその客室稼働率を%で記入してください。	(A5)	室	または %

なしの場合は「0」と必ずご記入ください。

客室稼働率を%でお答えになった場合は右欄にチェックを入れてください



問8. 問7の延べ宿泊者数について、宿泊者の居住地別内訳（県内か県外か）の人数をご記入ください。

延べ宿泊者数	県内外の合計が問7の(A1)の人数と一致 または 100%	
	県内 (1)	人 または %
	県外 (2) (国外を含む)	人 または %

県内外別の人数の記入が難しい場合は、おおよその割合（例えば、県内 30%、県外 70%）を記入してください。

**%でお答えになった場合は右欄にチェックを入れてください**

問9. 問7の外国人延べ宿泊者数について、国籍（出身地）を、以下の国及び地域別に人数をご記入ください。該当者なしの場合は空白でも構いません。

外国人延べ宿泊者数	国籍別の合計が問7の(A3)の人数と一致 または 100%	
	韓国 (1)	人 または %
	中国 (2)	人 または %
	香港 (3)	人 または %
	台湾 (4)	人 または %
	アメリカ (5)	人 または %
	カナダ (6)	人 または %
	イギリス (7)	人 または %
	ドイツ (8)	人 または %
	フランス (9)	人 または %
	ロシア (10)	人 または %
	シンガポール (11)	人 または %
	タイ (12)	人 または %
	マレーシア (13)	人 または %
	インド (14)	人 または %
	オーストラリア (15)	人 または %
	インドネシア (16)	人 または %
	ベトナム (17)	人 または %
	フィリピン (18)	人 または %
	イタリア (19)	人 または %
	スペイン (20)	人 または %
その他 (21)	人 または %	

国籍(出身地)別の人数の記入が難しい場合は、おおよその割合（例えば、韓国 30%、台湾 50%、アメリカ 10%、その他 10%）を記入してください。

**%でお答えになった場合は右欄にチェックを入れてください**

調査対象期間中にご回答内容に大きな変動が生じるような事情（例えばキャンペーン、会議やイベントの開催、天候の変化、天災・事故等）がある場合は、その旨具体的にご記入ください。

調査項目は以上です。ご協力ありがとうございました。

**政府統計**

一般統計調査

- 観光庁HPより電子調査票を取得し、電子メールで報告することも可能なため、ぜひ御利用ください。
- 調査票を郵送される場合は、返信用封筒を御利用ください。

国土交通省  
観光庁

2020年1月14日までに報告  
いただきますようお願いいたします

宿泊施設コード

--	--	--	--	--	--	--	--

**秘 宿泊旅行統計調査 調査票 (2019年12月)**

調査票送付先

部署名・ご担当者名までご記入ください。  
誤り・変更があれば訂正してください。

電話番号 (     )     FAX番号 (     )

問1. 貴宿泊施設名 名称が異なっている場合は、訂正してください。			
問2. 宿泊施設所在地 市区町村が異なっている場合は、訂正してください。			
問3. 宿泊施設のタイプ あらかじめプリントされている場合、誤りがあれば訂正してください。 最も当てはまると考えられる番号一つに○を付けてください。	1. 旅館   2. リゾートホテル   3. ビジネスホテル 4. シティホテル   5. 簡易宿所 6. 会社・団体の宿泊所		
問4. 客室数及び収容人数 (2019年1月1日現在) あらかじめプリントされている場合、誤りがあれば訂正してください。 貴宿泊施設における客室数及び通常の営業時に想定している収容人数を記入してください。	(A) 客室数	室	(B) 収容人数
問5. 従業者数 (2019年1月1日現在) あらかじめプリントされている場合、誤りがあれば訂正してください。 貴宿泊施設で就業しているすべての人(臨時雇用者、他からの派遣、出向を含む)を記入してください。	名		

問6. 最近1年間(2018年1月～12月)に訪れた宿泊者の宿泊目的を延べ人数で見たとおおよその割合(例えば、70%、30%)でお答えください。あらかじめプリントされている場合、誤りがあれば訂正してください。

A. 観光レクリエーション	B. 出張・業務	合計
%	%	100%

問7. 2019年12月の宿泊者の延べ人数及び実人数は何人でしたか。  
そのうち、外国人宿泊者の延べ人数及び実人数は何人でしたか。  
また今月の、宿泊で利用した利用客室数は何室でしたか。

<b>宿泊者数</b> 各日の全宿泊者数を月間で足し合わせた数を記入してください。 子供や乳幼児も1人としてカウントしてください。 施設に宿泊した実際の人数を月間で足し合わせた数を記入してください。 子供や乳幼児も1人としてカウントしてください。	延べ人数	(A1)	人
	実人数	(A2)	人
<b>うち外国人宿泊者数</b> 日本国内に住所を有しない宿泊者を記入して下さい。 日本国内の住所の有無による回答が困難であれば日本国籍を有しない宿泊者を記入してください。	延べ人数	(A3)	人
	実人数	(A4)	人
<b>利用客室数(または客室稼働率)</b> 各日の宿泊で利用した客室数を月間で足し合わせた延べの客室数を記入してください。宿泊しない利用は含みません。 利用客室数の記入が難しい場合は、おおよその客室稼働率を%で記入してください。	(A5)	室	←
または 利用客室数の記入が難しい場合は、おおよその客室稼働率を%で記入してください。			%
<b>客室稼働率を%でお答えになった場合は右欄にチェックを入れてください</b>			<input type="checkbox"/>

なしの場合は「0」と必ずご記入ください。

問8. 問7の外国人延べ宿泊者数について、国籍（出身地）を、以下の国及び地域別に人数をご記入ください。該当者なしの場合は空白でも構いません。

外国人延べ宿泊者数	国籍別の合計が問7の(A3)の人数と一致 または 100%
韓 国 (1)	人 または %
中 国 (2)	人 または %
香 港 (3)	人 または %
台 湾 (4)	人 または %
ア メ リ カ (5)	人 または %
カ ナ ダ (6)	人 または %
イ ギ リ ス (7)	人 または %
ド イ ツ (8)	人 または %
フ ラ ン ス (9)	人 または %
ロ シ ア (10)	人 または %
シ ン ガ ポ ー ル (11)	人 または %
タ イ (12)	人 または %
マ レ ー シ ア (13)	人 または %
イ ン ド (14)	人 または %
オ ー ス ト ラ リ ア (15)	人 または %
イ ン ド ネ シ ア (16)	人 または %
ベ ト ナ ム (17)	人 または %
フ ィ リ ピ ン (18)	人 または %
イ タ リ ア (19)	人 または %
ス ペ イ ン (20)	人 または %
そ の 他 (21)	人 または %

国籍(出身地)別の人数の記入が難しい場合は、**おおよその割合**(例えば、韓国 30%、台湾 50%、アメリカ 10%、その他 10%)を記入してください。

**%でお答えになった場合は右欄にチェックを入れてください**

調査対象期間中にご回答内容に大きな変動が生じるような事情がある場合は、その旨ご記入ください。

[ 月 日 ~ 月 日の間、休業していた(営業再開日: 月 日)]

[ 廃業した(廃業日: 月 日)]

( ) からのお客様が大きく [増加・減少] した。

[キャンペーン・会議やイベントの開催・天候の変化・天災や事故・その他] による変動と考えられる。

具体的にご記入ください。

問9. 問7の延べ宿泊者について、宿泊者の居住地別内訳(都道府県)の人数をご記入ください。  
また、同様の内容が分かるものを別紙として添付していただいても構いません。

延べ宿泊者数		都道府県別の合計と問7の(A1)の人数と一致 または 100%	
北海道(1)	人	または	%
青森県(2)	人	または	%
岩手県(3)	人	または	%
宮城県(4)	人	または	%
秋田県(5)	人	または	%
山形県(6)	人	または	%
福島県(7)	人	または	%
茨城県(8)	人	または	%
栃木県(9)	人	または	%
群馬県(10)	人	または	%
埼玉県(11)	人	または	%
千葉県(12)	人	または	%
東京都(13)	人	または	%
神奈川県(14)	人	または	%
新潟県(15)	人	または	%
富山県(16)	人	または	%
石川県(17)	人	または	%
福井県(18)	人	または	%
山梨県(19)	人	または	%
長野県(20)	人	または	%
岐阜県(21)	人	または	%
静岡県(22)	人	または	%
愛知県(23)	人	または	%
三重県(24)	人	または	%

都道府県別の人数の記入が難しい場合は、おおよその割合(例えば、東京 50%、大阪 20%、...)を記入してください。

調査項目は次ページに続きます。

問9. の調査項目の続き。

滋賀県(25)	人	または	%
京都府(26)	人	または	%
大阪府(27)	人	または	%
兵庫県(28)	人	または	%
奈良県(29)	人	または	%
和歌山県(30)	人	または	%
鳥取県(31)	人	または	%
島根県(32)	人	または	%
岡山県(33)	人	または	%
広島県(34)	人	または	%
山口県(35)	人	または	%
徳島県(36)	人	または	%
香川県(37)	人	または	%
愛媛県(38)	人	または	%
高知県(39)	人	または	%
福岡県(40)	人	または	%
佐賀県(41)	人	または	%
長崎県(42)	人	または	%
熊本県(43)	人	または	%
大分県(44)	人	または	%
宮崎県(45)	人	または	%
鹿児島県(46)	人	または	%
沖縄県(47)	人	または	%
国外(※)(48)	人	または	%

都道府県別の人数の記入が難しい場合は、おおよその割合(例えば、東京50%、大阪20%、…)を記入してください。

**%でお答えになった場合は右欄にチェックを入れてください**

※延べ宿泊者数の国外の人数は、問7の外国人延べ宿泊者数(A3)に一致します。  
調査項目は以上です。ご協力ありがとうございました。



## 宿泊旅行統計調査報告（令和元年12月分）

---

発行 令和2年2月

編集 国土交通省観光庁観光戦略課観光統計調査室  
〒100-8918 東京都千代田区霞が関2丁目1番2号  
電話 代表 03（5253）8111 内線 27214、27216、27217  
直通 03（5253）8325  
URL <http://www.mlit.go.jp/kankocho/>

---

