

## 住宅宿泊事業の宿泊実績について

(令和4年12月—令和5年1月分：住宅宿泊事業者からの定期報告の集計)

### 概要

- 住宅宿泊事業の宿泊実績について、住宅宿泊事業法第14条に基づく住宅宿泊事業者からの定期報告に基づき観光庁において集計・とりまとめを行ったもの。
  - ※ 住宅宿泊事業法において、住宅宿泊事業者は、届出住宅の宿泊日数等を2ヶ月毎に都道府県知事等に報告しなければならないこととされている。
- 対象期間等は以下のとおり。
  - 【対象期間】令和4年12月1日～令和5年1月31日
  - 【届出住宅数】18,723 ※1月31日時点
  - 【報告件数】14,836 (報告率：79.2%) ※3月13日時点
  - 【報告事項】「宿泊日数」「宿泊者数」「宿泊者の国籍別内訳」「延べ宿泊者数」

集計結果の概要は以下の通り。(都道府県別の宿泊実績は別表参照)

### 1. 宿泊日数

- 全国における宿泊日数の合計は、187,474日(前年同期比188.5%)で、届出住宅あたりで見ると、12.6日であった。
- 都道府県別では、東京都が90,014日で最も多く、次いで北海道(20,164日)、大阪府(10,966日)であった。
- 届出住宅あたりの宿泊日数を都道府県別にみると、新潟県が18.9日で最も多く、次いで東京都(17.4日)であった。

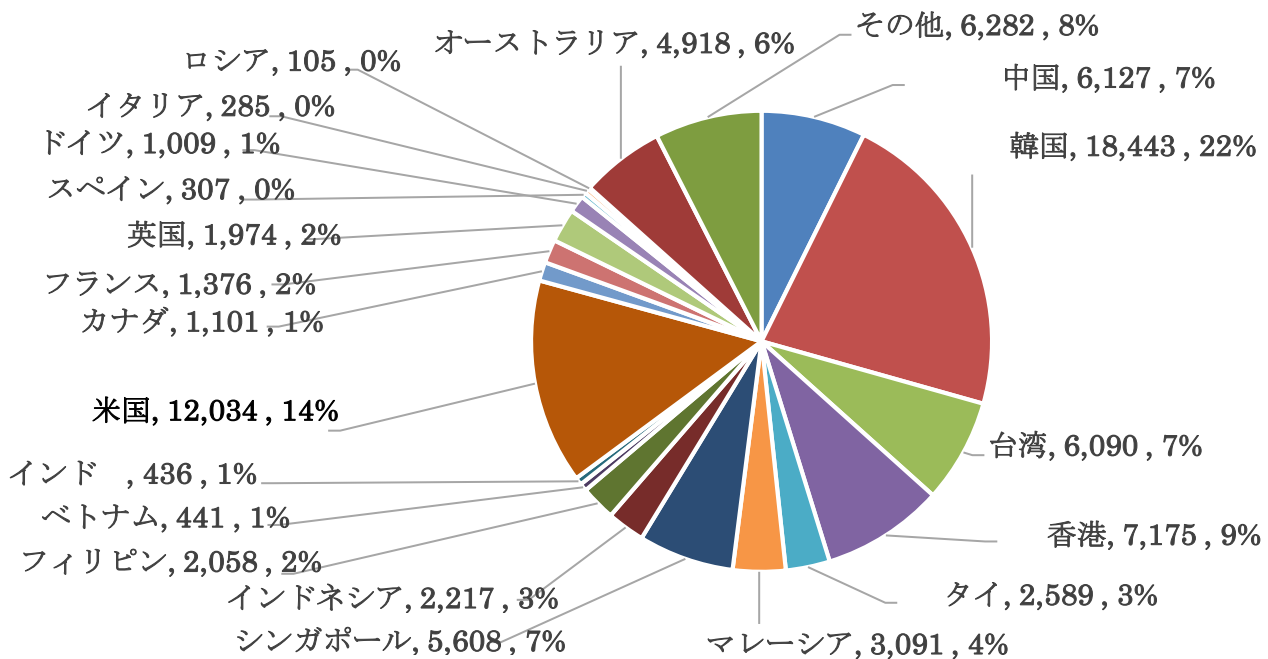
### 2. 宿泊者数

- 全国における宿泊者数の合計は、219,887人(前年同期比148.0%)で、届出住宅あたりで見ると、14.8人であった。
- 都道府県別では、東京都が61,891人で最も多く、次いで北海道(25,484人)、大阪府(15,202人)であった。
- 届出住宅あたりの宿泊者数を都道府県別にみると、新潟県が39.5人で最も多く、次いで三重県(35.2人)であった。

### 3. 宿泊者の国籍別内訳

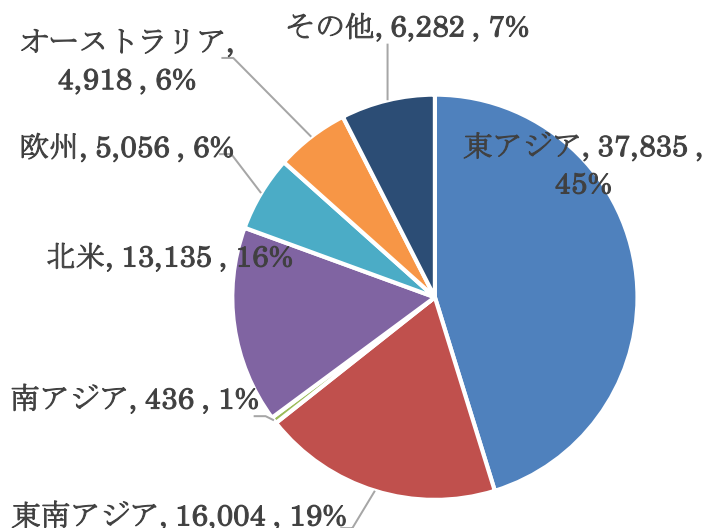
- 日本国籍を有する者が136,221人(62.0%)、外国人が83,666人(38.0%)であった。前年12-1月分と比較して、日本国籍を有する者の数(前年同期比97.1%)、外国人宿泊者数(前年同期比1011.3%)となった。
- 外国人宿泊者を国籍別で見ると、第1位が韓国、第2位が米国、第3位が香港、第4位が中国、第5位が台湾であった。上位5カ国・地域で外国人宿泊者数の59.6%を占める。
- 地域別で見ると、東アジアが最も多く、全体の45.2%を占める。次いで、東南アジアが19.1%、北米が15.7%であった。前回と比較して、東南アジアからの宿泊者の割合(前回15.3%)が増えている。

### 外国人宿泊者の国籍内訳



順位	国籍(出身地)	宿泊者数(人)	シェア
1	韓国	18,443	22.0%
2	米国	12,034	14.4%
3	香港	7,175	8.6%
4	中国	6,127	7.3%
5	台湾	6,090	7.3%
6	シンガポール	5,608	6.7%
7	オーストラリア	4,918	5.9%
8	マレーシア	3,091	3.7%
9	タイ	2,589	3.1%
10	インドネシア	2,217	2.6%
11	フィリピン	2,058	2.5%
12	英国	1,974	2.4%
13	フランス	1,376	1.6%
14	カナダ	1,101	1.3%
15	ドイツ	1,009	1.2%
16	ベトナム	441	0.5%
17	インド	436	0.5%
18	スペイン	307	0.4%
19	イタリア	285	0.3%
20	ロシア	105	0.1%
	その他	6,282	7.5%

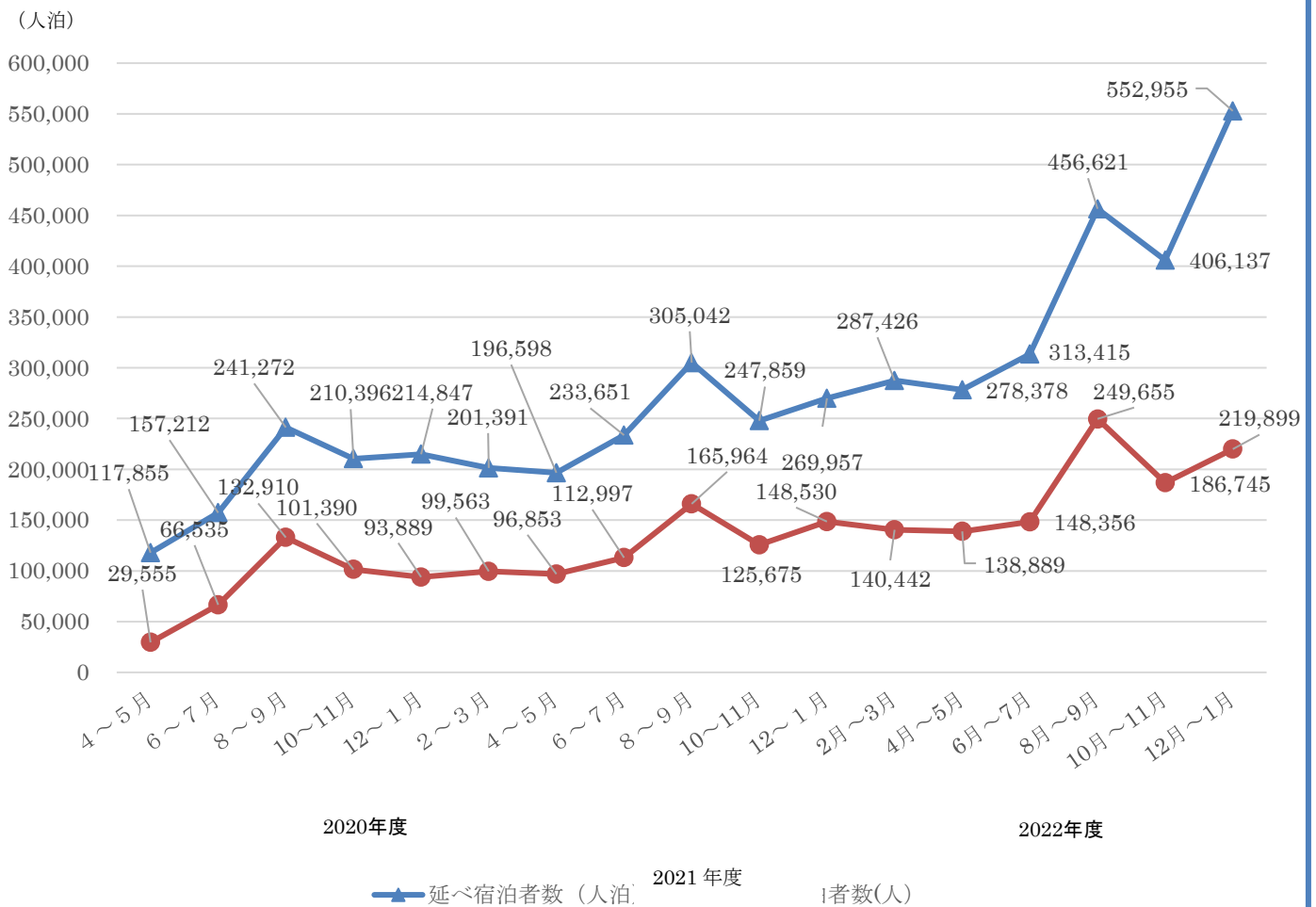
【参考】海外からの宿泊者の地域別分布



#### 4. 延べ宿泊者数

- 全国における延べ宿泊者数の合計は、552,955人泊（前年同期比204.8%）で、届出住宅あたりで見ると、37.3人泊であった。
- 都道府県別では、東京都が237,761人泊で最も多く、次いで北海道（72,234人泊）、大阪府（30,366人泊）であった。
- 届出住宅あたりの延べ宿泊者数を都道府県別にみると、新潟県が70.1人泊で最も多く、次いで大分県（51.0人泊）、福岡県（46.9人泊）であった。
- 一人当たりの宿泊日数（延べ宿泊者数÷宿泊者数）で見ると、東京都が3.8泊で最も多く、次いで北海道（2.8泊）、京都府（2.7泊）であった。

宿泊実績の推移



【別表】都道府県別の宿泊実績（令和4年12月－令和5年1月）

～集計における留意事項～

※本数値は、住宅宿泊事業者からの定期報告に基づき観光庁にて集計したもの

※「/届出住宅」は、自治体ごとの各実績を報告件数で割って算出した実績

（報告件数）

自治体	報告件数(件)	自治体	報告件数(件)
全国	14,836	三重県	102
北海道	1,595	滋賀県	122
青森県	43	京都府	547
岩手県	45	大阪府	879
宮城県	97	兵庫県	123
秋田県	27	奈良県	125
山形県	29	和歌山県	293
福島県	86	鳥取県	31
茨城県	134	島根県	62
栃木県	192	岡山県	86
群馬県	92	広島県	250
埼玉県	240	山口県	40
千葉県	529	徳島県	46
東京都	5,163	香川県	83
神奈川県	496	愛媛県	85
新潟県	153	高知県	35
富山県	58	福岡県	410
石川県	59	佐賀県	24
福井県	25	長崎県	83
山梨県	180	熊本県	83
長野県	73	大分県	46
岐阜県	143	宮崎県	50
静岡県	162	鹿児島県	139
愛知県	454	沖縄県	1,017

## 1. 宿泊日数

自治体	宿泊日数(日)	
	全体	/届出住宅
全国	187,474	12.6
北海道	20,164	12.6
青森県	273	6.3
岩手県	202	4.5
宮城県	567	5.8
秋田県	158	5.9
山形県	129	4.4
福島県	299	3.5
茨城県	1,043	7.8
栃木県	1,966	10.2
群馬県	806	8.8
埼玉県	2,189	9.1
千葉県	6,581	12.4
東京都	90,014	17.4
神奈川県	5,695	11.5
新潟県	2,891	18.9
富山県	352	6.1
石川県	485	8.2
福井県	167	6.7
山梨県	1,163	6.5
長野県	590	8.1
岐阜県	972	6.8
静岡県	1,099	6.8
愛知県	5,913	13.0
三重県	866	8.5
滋賀県	488	4.0
京都府	6,613	12.1
大阪府	10,966	12.5
兵庫県	1,484	12.1
奈良県	695	5.6
和歌山県	2,390	8.2
鳥取県	233	7.5
島根県	147	2.4
岡山県	603	7.0
広島県	2,228	8.9
山口県	221	5.5
徳島県	227	4.9
香川県	711	8.6
愛媛県	579	6.8
高知県	211	6.0
福岡県	5,343	13.0
佐賀県	218	9.1
長崎県	1,265	15.2
熊本県	667	8.0
大分県	511	11.1
宮崎県	398	8.0
鹿児島県	1,192	8.6
沖縄県	5,500	5.4

## 2. 宿泊者数

自治体	宿泊者数(人)	
	全体	/届出住宅
全国	219,887	14.8
北海道	25,484	16.0
青森県	352	8.2
岩手県	245	5.4
宮城県	863	8.9
秋田県	186	6.9
山形県	181	6.2
福島県	716	8.3
茨城県	2,068	15.4
栃木県	3,642	19.0
群馬県	1,760	19.1
埼玉県	2,495	10.4
千葉県	11,496	21.7
東京都	61,891	12.0
神奈川県	9,558	19.3
新潟県	6,042	39.5
富山県	604	10.4
石川県	1,140	19.3
福井県	718	28.7
山梨県	2,868	15.9
長野県	1,558	21.3
岐阜県	3,557	24.9
静岡県	3,647	22.5
愛知県	11,480	25.3
三重県	3,588	35.2
滋賀県	1,409	11.5
京都府	5,413	9.9
大阪府	15,202	17.3
兵庫県	3,265	26.5
奈良県	1,393	11.1
和歌山県	6,487	22.1
鳥取県	497	16.0
島根県	262	4.2
岡山県	787	9.2
広島県	4,005	16.0
山口県	539	13.5
徳島県	351	7.6
香川県	1,109	13.4
愛媛県	1,315	15.5
高知県	396	11.3
福岡県	8,340	20.3
佐賀県	429	17.9
長崎県	1,454	17.5
熊本県	1,474	17.8
大分県	1,561	33.9
宮崎県	565	11.3
鹿児島県	913	6.6
沖縄県	6,582	6.5



#### 4. 延べ宿泊者数

自治体	延べ宿泊者数(人泊)	
	全体	/届出住宅
全国	552,955	37.3
北海道	72,234	45.3
青森県	592	13.8
岩手県	461	10.2
宮城県	1,359	14.0
秋田県	291	10.8
山形県	338	11.7
福島県	906	10.5
茨城県	2,929	21.9
栃木県	5,927	30.9
群馬県	3,013	32.8
埼玉県	5,472	22.8
千葉県	24,475	46.3
東京都	237,761	46.1
神奈川県	18,385	37.1
新潟県	10,731	70.1
富山県	932	16.1
石川県	1,513	25.6
福井県	790	31.6
山梨県	4,812	26.7
長野県	2,486	34.1
岐阜県	4,493	31.4
静岡県	5,121	31.6
愛知県	19,219	42.3
三重県	4,712	46.2
滋賀県	1,718	14.1
京都府	14,377	26.3
大阪府	30,366	34.6
兵庫県	5,295	43.1
奈良県	2,049	16.4
和歌山県	8,246	28.1
鳥取県	693	22.4
島根県	399	6.4
岡山県	1,330	15.5
広島県	7,705	30.8
山口県	682	17.1
徳島県	564	12.3
香川県	2,296	27.7
愛媛県	1,682	19.8
高知県	626	17.9
福岡県	19,238	46.9
佐賀県	698	29.1
長崎県	2,933	35.3
熊本県	2,151	25.9
大分県	2,348	51.0
宮崎県	884	17.7
鹿児島県	2,323	16.7
沖縄県	15,400	15.1

#### (参考)一人当たりの宿泊日数

自治体	一人当たりの宿泊日数 (延べ宿泊日数÷宿泊者数)
	泊数(泊)
全国	2.5
北海道	2.8
青森県	1.7
岩手県	1.9
宮城県	1.6
秋田県	1.5
山形県	1.9
福島県	1.3
茨城県	1.4
栃木県	1.6
群馬県	1.7
埼玉県	2.2
千葉県	2.1
東京都	3.8
神奈川県	1.9
新潟県	1.8
富山県	1.5
石川県	1.3
福井県	1.1
山梨県	1.7
長野県	1.6
岐阜県	1.3
静岡県	1.4
愛知県	1.7
三重県	1.3
滋賀県	1.2
京都府	2.7
大阪府	2.0
兵庫県	1.6
奈良県	1.5
和歌山県	1.3
鳥取県	1.4
島根県	1.5
岡山県	1.7
広島県	1.9
山口県	1.3
徳島県	1.6
香川県	2.1
愛媛県	1.3
高知県	1.6
福岡県	2.3
佐賀県	1.6
長崎県	2.0
熊本県	1.5
大分県	1.5
宮崎県	1.6
鹿児島県	2.5
沖縄県	2.3

(参考)法施行時～令和3年度 累計実績

※対象期間：法施行日（平成30年6月15日）～令和4年3月31日

自治体	(参考)法施行時～令和3年度 累計実績		
	宿泊日数(日)	宿泊者数(人)	延べ宿泊者数(人泊)
全国	3,553,310	4,111,966	10,342,274
北海道	480,074	564,093	1,447,413
青森県	3,017	4,860	6,959
岩手県	3,322	5,891	7,670
宮城県	11,151	20,135	32,149
秋田県	2,211	4,142	5,536
山形県	2,192	3,409	5,670
福島県	7,082	13,515	19,718
茨城県	14,014	29,739	47,328
栃木県	27,892	68,128	95,739
群馬県	13,694	27,920	44,444
埼玉県	36,135	35,091	85,796
千葉県	108,197	170,739	323,759
東京都	1,502,037	1,213,054	4,265,082
神奈川県	110,044	158,222	326,210
新潟県	18,317	41,311	59,476
富山県	8,826	16,953	23,123
石川県	11,353	26,721	39,804
福井県	1,439	4,841	5,468
山梨県	23,597	65,738	88,574
長野県	8,483	19,124	28,239
岐阜県	17,201	73,868	86,081
静岡県	26,526	84,511	104,131
愛知県	105,518	179,204	354,858
三重県	13,095	46,925	53,399
滋賀県	8,366	19,266	27,391
京都府	95,391	84,396	226,684
大阪府	357,264	339,754	1,069,257
兵庫県	26,049	47,901	76,070
奈良県	11,621	18,105	28,731
和歌山県	28,596	95,806	115,849
鳥取県	3,415	8,055	10,474
島根県	2,398	4,224	6,006
岡山県	11,117	14,266	24,336
広島県	50,272	67,951	126,782
山口県	3,003	4,766	6,431
徳島県	5,553	9,184	12,771
香川県	11,537	19,921	34,590
愛媛県	9,222	19,472	25,194
高知県	3,577	8,170	10,357
福岡県	170,836	188,345	371,989
佐賀県	3,308	6,629	10,304
長崎県	13,528	20,822	35,064
熊本県	8,665	16,044	27,900
大分県	6,428	12,722	19,443
宮崎県	7,900	11,385	20,781
鹿児島県	16,917	18,104	43,708
沖縄県	142,930	198,544	455,536