宿 泊 旅 行 統 計 調 査 報 告

（平成３０年１１月分）

平成 ３１ 年 １ 月

国土交通省　観光庁

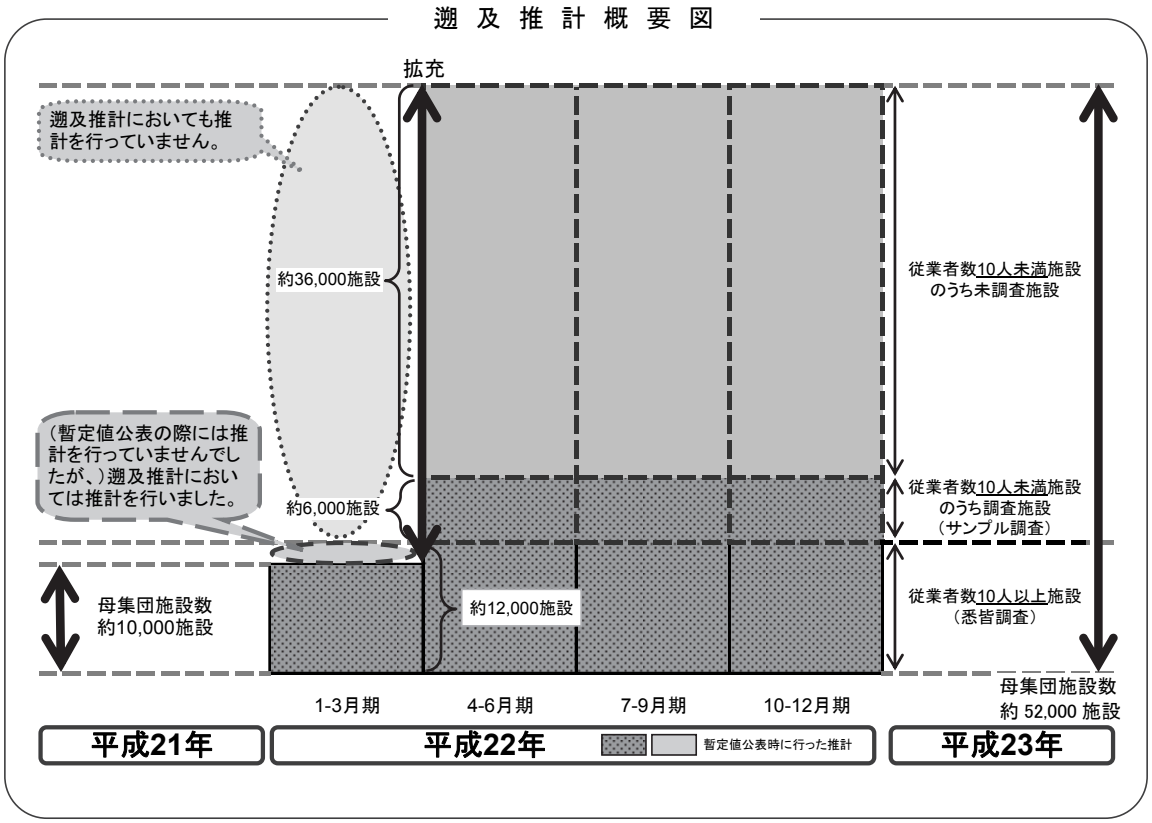

平成２２年第２四半期の調査より、従業者数９人以下を含む全宿泊施設に調査対象を拡充しております。データご活用の際、経年比較する場合等にはご注意ください。

本統計表は、平成３０年１月１日現在の施設を母集団として推計を行っています。

目　次

調査の概要.....(1)
用語の解説.....(3)
結果の概要.....(5)

統計表

統計表を利用する上での注意 1
１－１．都道府県別延べ宿泊者数推移表 2
１－２．都道府県別延べ宿泊者数推移表　対前年（同月）比推移表 3
２－１．都道府県別外国人別延べ宿泊者数推移表 4
２－２．都道府県別外国人別延べ宿泊者数推移表　対前年（同月）比推移表 5
３．都道府県別・宿泊施設タイプ別客室稼働率..... 6
第１表　施設所在地（47 区分及び運輸局等）、従業者数（4 区分）、宿泊目的割合（2 区分）別施設数並びに施設所在地（47 区分及び運輸局等）、宿泊施設タイプ（6 区分）別施設数..... 10
第２表　施設所在地（47 区分及び運輸局等）、従業者数（4 区分）、宿泊目的割合（2 区分）別延べ宿泊者数並びに施設所在地（47 区分及び運輸局等）、宿泊目的割合（2 区分）別外国人延べ宿泊者数 11
第３表　施設所在地（47 区分及び運輸局等）、従業者数（4 区分）、宿泊目的割合（2 区分）別実宿泊者数並びに施設所在地（47 区分及び運輸局等）、宿泊目的割合（2 区分）別外国人実宿泊者数 12
第４表　施設所在地（47 区分及び運輸局等）、宿泊施設タイプ（6 区分）別延べ宿泊者数並びに施設所在地（47 区分及び運輸局等）、宿泊施設タイプ（6 区分）別外国人延べ宿泊者数..... 13
第５表　施設所在地（47 区分及び運輸局等）、宿泊施設タイプ（6 区分）別実宿泊者数並びに施設所在地（47 区分及び運輸局等）、宿泊施設タイプ（6 区分）別外国人実宿泊者数..... 14
第６表　施設所在地（47 区分及び運輸局等）、従業者数（4 区分）、宿泊目的割合（2 区分）別定員稼働率並びに施設所在地（47 区分及び運輸局等）、宿泊施設タイプ（6 区分）別定員稼働率..... 15
第７表　施設所在地（47 区分及び運輸局等）、従業者数（4 区分）、宿泊目的割合（2 区分）別利用客室数並びに施設所在地（47 区分及び運輸局等）、宿泊施設タイプ（6 区分）別利用客室数..... 16

第８表　施設所在地（47 区分及び運輸局等）、従業者数（4 区分）、宿泊目的割合（2 区分）別客室稼働率並びに施設所在地（47 区分及び運輸局等）、宿泊施設タイプ（6 区分）別客室稼働率 17
第９表　施設所在地（47 区分及び運輸局等）、宿泊目的割合（2 区分）、居住地（2 区分）別延べ宿泊者数 18
第１０表　施設所在地（47 区分及び運輸局等）、宿泊施設タイプ（6 区分）、居住地（2 区分）別延べ宿泊者数 19
〈国籍別集計〉
参考第１表　施設所在地（47 区分及び運輸局等）、国籍（出身地）（21 区分）別外国人延べ宿泊者数（従業者数 10 人以上の施設） 20
〈居住地別集計〉
参考第２表　施設所在地（47 区分及び運輸局等）、居住地（47 区分及び運輸局等）別延べ宿泊者数（従業者数 100 人以上の施設） 21
参考第３表　施設所在地（47 区分及び運輸局等）、居住地（47 区分及び運輸局等）別延べ宿泊者数＜観光目的の宿泊者が 50%以上の施設＞（従業者数 100 人以上の施設） 24
参考第４表　施設所在地（47 区分及び運輸局等）、居住地（47 区分及び運輸局等）別延べ宿泊者数＜観光目的の宿泊者が 50%未満の施設＞（従業者数 100 人以上の施設） 27
〈市区町村別集計〉
参考第５表　施設所在地(主な市区町村)、従業者数（3 区分）別母集団施設数及び回収施設数 30
参考第６表　施設所在地(主な市区町村)、従業者数（3 区分）別延べ宿泊者数 32
参考第７表　施設所在地(主な市区町村)、従業者数（3 区分）別実宿泊者数 34
参考第８表　施設所在地(主な市区町村)、従業者数（3 区分）別外国人延べ宿泊者数 36
参考第９表　施設所在地(主な市区町村)、従業者数（3 区分）別外国人実宿泊者数 38
参考第１０表　施設所在地(主な市区町村)、従業者数（3 区分）別定員稼働率 40
参考第１１表　施設所在地(主な市区町村)、従業者数（3 区分）別利用客室数 42
参考第１２表　施設所在地(主な市区町村)、従業者数（3 区分）別客室稼働率 44
〈従業者数 10 人以上施設集計〉
参考第１３表　施設所在地(47 区分及び運輸局等)、従業者数(3 区分)、宿泊目的割合(2 区分)別施設数並びに施設所在地（47 区分及び運輸局等）、宿泊施設タイプ（6 区分）別施設数 46
参考第１４表　施設所在地(47 区分及び運輸局等)、従業者数(3 区分)、宿泊目的割合(2 区分)別延べ宿泊者数並びに施設所在地（47 区分及び運輸局等）、宿泊目的割合（2 区分）別外国人延べ宿泊者数 47

参考第１５表　施設所在地(47 区分及び運輸局等)、従業者数(3 区分)、宿泊目的割合(2 区分)別実宿泊者数並びに施設所在地（47 区分及び運輸局等）、宿泊目的割合（2 区分）別外国人実宿泊者数 48
参考第１６表　施設所在地(47 区分及び運輸局等)、宿泊施設タイプ（6 区分）別延べ宿泊者数並びに施設所在地(47 区分及び運輸局等)、宿泊施設タイプ（6 区分）別外国人延べ宿泊者数 49
参考第１７表　施設所在地(47 区分及び運輸局等)、宿泊施設タイプ（6 区分）別実宿泊者数並びに施設所在地(47 区分及び運輸局等)、宿泊施設タイプ（6 区分）別外国人実宿泊者数 50
参考第１８表　施設所在地(47 区分及び運輸局等)、従業者数(3 区分)、宿泊目的割合(2 区分)別定員稼働率並びに施設所在地（47 区分及び運輸局等）、宿泊施設タイプ（6 区分）別定員稼働率 51
参考第１９表　施設所在地(47 区分及び運輸局等)、従業者数(3 区分)、宿泊目的割合(2 区分)別利用客室数並びに施設所在地（47 区分及び運輸局等）、宿泊施設タイプ（6 区分）別利用客室数 52
参考第２０表　施設所在地(47 区分及び運輸局等)、従業者数(3 区分)、宿泊目的割合(2 区分)別客室稼働率並びに施設所在地（47 区分及び運輸局等）、宿泊施設タイプ（6 区分）別客室稼働率 53
参考第２１表　施設所在地(47 区分及び運輸局等)、宿泊目的割合(2 区分)、居住地（2 区分）別延べ宿泊者数 54
参考第２２表　施設所在地(47 区分及び運輸局等)、宿泊施設タイプ（6 区分）、居住地（2 区分）別延べ宿泊者数 55

参考１　調査票の回収状況 s-1
参考２　主要項目別標準誤差率 s-2
参考３　宿泊旅行統計調査（平成３０年１１月分）調査票 s-3

調　査　の　概　要

１　調査の目的

宿泊旅行統計調査は、我が国の宿泊旅行の実態を全国規模で把握することを目的とする。

２　調査の対象

調査対象は、日本国内において宿泊業を営むホテル、旅館、簡易宿所、会社・団体の宿泊所などの全宿泊施設であり、事業所母集団データベース（総務省）をもとに観光庁で補正を加えた母集団名簿により調査を行った。

３　調査の期間

平成３０年１１月の１ヶ月間。

４　調査の時期

平成３０年１１月３０日現在で調査した。

５　抽出方法

都道府県､従業者数規模別層化抽出により、従業者数１０人以上の宿泊施設については全施設、従業者数５人以上１０人未満の宿泊施設については３分の１の施設、５人未満の施設については９分の１の施設を抽出して調査を行った。

６　調査事項

調査に使用した調査票は、従業者数規模別に第１号様式～第３号様式とし、第１号様式は従業者数１０人未満の宿泊施設、第２号様式は従業者数１０人以上１００人未満の宿泊施設、第３号様式は従業者数１００人以上の宿泊施設に対する調査票とした。

第１号様式

1　宿泊施設の名称
2　宿泊施設所在地
3　宿泊施設タイプ
4　客室数及び収容人数
5　従業者数
6　宿泊目的
7　延べ宿泊者数と実宿泊者数
　及び外国人延べ宿泊者数と実宿泊者数
8　利用客室数
9　居住地別（県内外別）延べ宿泊者数

第２号様式

1　宿泊施設の名称
2　宿泊施設所在地
3　宿泊施設タイプ
4　客室数及び収容人数
5　従業者数
6　宿泊目的
7　延べ宿泊者数と実宿泊者数
　及び外国人延べ宿泊者数と実宿泊者数
8　利用客室数
9　居住地別（県内外別）延べ宿泊者数
10　国籍（出身地）別外国人延べ宿泊者数

第３号様式

1　宿泊施設の名称
2　宿泊施設所在地
3　宿泊施設タイプ
4　客室数及び収容人数
5　従業者数
6　宿泊目的
7　延べ宿泊者数と実宿泊者数
　及び外国人延べ宿泊者数と実宿泊者数
8　利用客室数
9　居住地別（都道府県別）延べ宿泊者数
10　国籍（出身地）別外国人延べ宿泊者数

７　調査の方法

調査は、観光庁から調査対象施設へ調査票を配布し、報告者（調査対象施設）が、自ら調査票に記入し返送する方法で実施した。

また、調査の実施、審査・集計等については民間に委託して実施した。

８　結果の推定方法

調査票の回収状況は、参考１に示したとおりであり、未回収分については調査結果に施設所在地（47 区分）×従業者数(5 区分)の層ごとに母集団施設数に対する回収施設数の逆数（母集団施設数／回収施設数）を乗じて合算した。なお、標本の総和が 1,000 人泊（人）以上になる結果表セルにおいて 50%以上のシェアを占める標本については別途層を設け、乗率 $N_h/n_h=1$ とした。

以上より、総計の推定値は次の式で表される。

$$G=\sum_h \frac{N_h}{n_h}\sum_i x_{hi}$$

G：総計（延べ宿泊者数等）の推定値

x_{hi}：第h層の第i番目の施設の調査結果（延べ宿泊者数等）

n_h：第h層の標本（回収）施設数

N_h：第h層の母集団施設数

なお、「居住地別集計」及び「市区町村別集計」については、未回収分を推定せずに実数値とした。

９　推定値の精度

調査の結果は、調査票が回収された標本から得られた推定値であるので標本誤差を含んでおり、全母集団施設から調査票が回収された場合に得られるはずの値とは必ずしも一致しない。この報告に掲載されている推定値の標準誤差率は、参考２に示したとおりである。

標準誤差率とは、全母集団施設から調査票が回収された場合に得られるはずの値（以下「真の値」という。）の存在範囲を示す目安となるものである。すなわち、推定値を中心として、その前後に標準誤差の２倍の幅を取れば、その区間内に真の値があることが約 95%の確率で期待される。なお、参考２の「主要項目別標準誤差率」は、以下の式で計算した。

$$e=\sqrt{V}/G$$

$$V=\sum_h N_h(N_h-n_h)s_h^2/n_h$$

e：G の標準誤差率

V：G の分散の推定値

s_h：第 h 層の標本の標準偏差

N_h：第 h 層の母集団施設数

n_h：第 h 層の標本（回収）施設数

10　結果の公表

調査の結果は、「宿泊旅行統計調査結果報告（平成３０年１１月分）」として公表する。

なお、上記報告書及び統計表は、観光庁ホームページにおいても掲載する。

URL：http://www.mlit.go.jp/kankocho/

用　語　の　解　説

宿泊施設

旅館業法に基づく営業許可を得ているホテル、旅館、簡易宿所、会社・団体の宿泊所などの施設をいう。

従業者数

従業者とは、当該宿泊施設で働いているすべての人をいう（実人員数）。派遣労働者、在籍出向など出向元に籍がありながら当該施設に来て働いている人、下請として他の会社など別経営の事業所から来て働いている人を含む。なお、宿泊施設以外の施設（遊園地、ゴルフ場、スキー場、プール等）を併設している場合で、会計上も宿泊施設営業と他の事業を分けている場合は、宿泊施設営業に従事している人のみとした。

宿泊目的割合

宿泊者の宿泊目的割合とは、「観光・レクリエーション」及び「出張・業務」の宿泊目的の２区分の割合をいう。

延べ宿泊者数

延べ宿泊者数とは、各月における宿泊者（寝具を使用して施設を利用するもの。子供や乳幼児を含む。）の延べ人数をいう。

実宿泊者数

実宿泊者数とは、各月における宿泊手続をした人数をいい、子供や乳幼児も 1 人とした。

外国人延べ宿泊者数

外国人延べ宿泊者数とは、各月における外国人（日本国内に住所を有しないもの）の宿泊者の延べ人数をいう。ただし、日本国内の住所の有無による回答が困難な施設は、日本国籍を有しないものを外国人宿泊者として回答しても差し支えないこととした。

外国人実宿泊者数

外国人実宿泊者数とは、各月における外国人の宿泊手続をした人数をいう。

利用客室数

利用客室数とは、各月における宿泊者が利用した客室数をいう。

施設所在地

施設所在地とは、宿泊施設が所在する都道府県又は市区町村をいう。

居住地

調査票第１号様式及び第２号様式においては、「県内」（宿泊者の住所が当該宿泊施設と同じ都道府県内にある）か「県外」（都道府県外にある）かの２区分をいう。なお、外国人は、「県外」に含めた。

調査票第３号様式においては、宿泊者の住所の都道府県をいう。なお、外国人は、「国外」としている。

国籍（出身地）

国籍（出身地）とは、宿泊者が提示した旅券の国又は地域をいい、日本国籍を有する国外居住者は「その他」に含めた。

定員稼働率

定員稼働率とは、延べ宿泊者を総収容人数で除して算出したものをいい、総収容人数とは、収容人数に各月の日数を乗じて算出したものをいう。

客室稼働率

客室稼働率とは、利用客室数を総客室数で除して算出したものをいい、総客室数とは、客室数に各月の日数を乗じて算出したものをいう。

結　果　の　概　要

１　宿泊施設数

平成３０年１月１日現在において、宿泊業を営むホテル、旅館、簡易宿所、会社・団体の宿泊所などの施設は 51,935 施設であった（表１）。今回の調査では、このうち 18,045 施設に調査を実施し、9,792 施設（54.3 %）から回答があった。

表1　従業者数別、宿泊目的別割合別施設数（平成30年11月）

（単位：施設）

	総数 1)	観光目的 50%以上	観光目的 50%未満
総数	51,935	36,410 （70.1%）	14,010 （27.0%）
従業者数0～9人	39,663	29,280 （73.8%）	8,870 （22.4%）
従業者数10～29人	7,146	3,800 （53.2%）	3,340 （46.7%）
従業者数30～99人	4,088	2,610 （63.8%）	1,480 （36.2%）
従業者数100人以上	1,038	720 （69.4%）	320 （30.8%）

1) 宿泊目的割合不詳を含む　　（ ）内は総数に占めるシェア

２　延べ宿泊者数と実宿泊者数

平成３０年１１月の延べ宿泊者数は全体で 4,276 万人泊（表２）、うち県内からの日本人延べ宿泊者数 851 万人泊（シェア 19.9%）、県外からの日本人延べ宿泊者数 2,531 万人泊（シェア 59.2%）、外国人延べ宿泊者数 708 万人泊（同 16.6%）、不詳 185 万人泊（同 4.3%）であった。

また、実宿泊者数は全体で 3,294 万人、うち外国人実宿泊者数は 456 万人であった（表２）。

一人当たり平均宿泊数は全体で 1.30 泊、外国人で 1.55 泊であった。一人当たり平均宿泊数を宿泊施設タイプ別に見ると、全体ではシティホテルで 1.41 泊、ビジネスホテルと簡易宿所で 1.34 泊、会社・団体の宿泊所で 1.33 泊、リゾートホテルで 1.23 泊、旅館で 1.16 泊と続く。うち外国人ではシティホテルの 1.74 泊が最も長い（表３）。

表2　延べ宿泊者数と実宿泊者数（平成30年11月）

（単位：万人泊、万人）

	合計
延べ宿泊者数 （万人泊）	4,276
うち外国人宿泊者数	708 （16.6%）
実宿泊者数 （万人）	3,294
うち外国人宿泊者数	456 （13.8%）

（ ）内はシェア

表3　宿泊施設タイプ別延べ宿泊者数と一人当たり平均宿泊数（平成30年11月）

			延べ宿泊者数（万人泊）	一人当たり平均宿泊数（泊）
総　数 1)			4,276	1.30
	うち外国人 1)		708	1.55
宿泊施設タイプ別	旅館		840	1.16
		うち外国人	71	1.23
	リゾートホテル		569	1.23
		うち外国人	77	1.32
	ビジネスホテル		1,879	1.34
		うち外国人	276	1.57
	シティホテル		702	1.41
		うち外国人	242	1.74
	簡易宿所		227	1.34
		うち外国人	39	1.65
	会社・団体の宿泊所		59	1.33
		うち外国人	3	1.56

1) 宿泊施設タイプ不詳を含む

（１）都道府県別延べ宿泊者数

都道府県別延べ宿泊者数を見ると、１位の東京都が 513 万人泊（シェア 12.0%）、２位の大阪府が 299 万人泊（同 7.0%）、３位の北海道が 246 万人泊（同 5.7%）で、上位３都道府県で全体の約 2 割を占めた（図１－１）。

特に、県外からの日本人延べ宿泊者数の構成比（不詳分も按分して算出）のウェイトが高いのは、徳島県が 83%、福井県と三重県が 81%、鳥取県が 80%、島根県が 79%であった（図１－２）。

（２）外国人延べ宿泊者数

都道府県別外国人延べ宿泊者数を見ると、1 位の東京都が 187 万人泊（外国人延べ宿泊者数全体に占めるシェア 26.4%）、２位の大阪府が 113 万人泊（同 15.9%）、３位の京都府が 48 万人泊（同 6.8%）で、上位 3 都道府県で全体の約 5 割を占めた（図２）。

なお、従業者数 10 人以上の施設について、国・地域別に見ると、１位は中国 155 万人泊（外国人延べ宿泊者数全体に占めるシェア 24.9%）、２位は台湾 85 万人泊（同 13.8%）、３位は韓国 79 万人泊（同 12.7%）、４位はアメリカ 48 万人泊（同 7.7%）、５位は香港 44 万人泊（同 7.1%）で、全体の約 7 割を占めた（表９）。

外国人延べ宿泊者数が最も多い東京都では、１位は中国 37 万人泊（東京都における外国人延べ宿泊者数全体に占めるシェア 20.8%）、２位はアメリカ 23 万人泊（同 13.0%）、３位は台湾 15 万人泊（同 8.2%）、４位は韓国 12 万人泊（同 6.8%）、５位は香港 9 万人泊（同 4.9%）であった。

３　宿泊施設の定員稼働率

平成３０年１１月の全宿泊施設の定員稼働率（延べ宿泊者数／総収容人数）は、全国平均で 40.8%であった（表４）。

また、施設タイプ別では、旅館は広島県（45.7%）リゾートホテルは大阪府（72.2%）、ビジネスホテルは佐賀県（80.0%）、シティホテルは鳥取県（77.8%）、簡易宿所は大阪府（46.4%）、会社・団体の宿泊所は東京都（43.2%）がそれぞれ第１位であり、シティホテル、ビジネスホテルの定員稼働率が高い傾向が見られた（図４）。

なお、施設規模別に見ると、従業者数０人から９人の宿泊施設が 18.2%、従業者数１０人から２９人の宿泊施設が 48.0%、従業者数３０人から９９人の宿泊施設が 52.8%、従業者数１００人以上の宿泊施設が 56.1%であった（表４）。

表4　宿泊施設の従業者数別定員稼働率（平成30年11月）

	合計
総数	40.8%
従業者数0～9人	18.2%
従業者数10～29人	48.0%
従業者数30～99人	52.8%
従業者数100人以上	56.1%

４　宿泊施設の客室稼働率

平成３０年１１月の全宿泊施設の客室稼働率（利用客室数／総客室数）は、全国平均で 63.8 %であった（表５）。

また、施設タイプ別では、旅館は石川県（62.6%）、リゾートホテルは大阪府（89.7%）、ビジネスホテルは京都府（89.2%）、シティホテルは広島県（92.5%）、簡易宿所は大阪府（67.8%）、会社･団体の宿泊所は岩手県（73.7%）がそれぞれ第１位であり、シティホテル、ビジネスホテルの客室稼働率が高い傾向が見られた（図５）。

なお、施設規模別に見ると、従業者数０人から９人の宿泊施設が 33.8 %、従業者数１０人から２９人の宿泊施設が 71.8 %、従業者数３０人から９９人の宿泊施設が 76.6 %、従業者数１００人以上の宿泊施設が 79.1 %であった（表５）。

表5　宿泊施設の従業者数別客室稼働率（平成30年11月）

	合計
総数	63.8%
従業者数0～9人	33.8%
従業者数10～29人	71.8%
従業者数30～99人	76.6%
従業者数100人以上	79.1%

５　一人当たりの平均宿泊数

平成３０年１１月の一人当たりの平均宿泊数を都道府県別に見ると、１位の沖縄県が 1.59 泊、２位の東京都と京都府が 1.53 泊であった（図６－１）。

外国人一人当たりの平均宿泊数を都道府県別に見ると、１位の東京都が 2.09 泊、２位の京都府が 1.99 泊、３位の埼玉県が 1.85 泊であった（図６－２）。

表6　総括表

別	事項	延べ宿泊者数（万人泊）										定員稼働率			
		従業者数10人未満を含む		従業者数10人以上		うち外国人宿泊者数						従業者数10人未満を含む		従業者数10人以上	
						従業者数10人未満を含む			従業者数10人以上						
年度・月別			前年比		前年比		前年比	シェア1)		前年比	シェア1)		前年比（差分）		前年比（差分）
年別	平成19年	－	－	30,938		－	－	－	2,265		7.3%	－	－	45.4%	
	平成20年	－	－	30,970	0.1%	－	－	－	2,225	−1.8%	7.2%	－	－	45.2%	−0.2%
	平成21年	－	－	30,130	−2.7%	－	－	－	1,830	−17.8%	6.1%	－	－	43.6%	−1.6%
	平成22年	－	－	34,882	15.8%	－	－	－	2,602	42.2%	7.5%	－	－	45.2%	1.6%
	平成23年	41,723	－	33,934	−2.7%	1,842	－	4.4%	1,702	−34.6%	5.0%	34.3%	－	43.0%	−2.2%
	平成24年	43,950	5.3%	35,995	6.1%	2,631	42.9%	6.0%	2,382	40.0%	6.6%	36.4%	2.1%	45.8%	2.8%
	平成25年	46,589	6.0%	38,221	6.2%	3,350	27.3%	7.2%	3,124	31.1%	8.2%	36.3%	−0.1%	47.6%	1.8%
	平成26年	47,350	1.6%	39,615	3.6%	4,482	33.8%	9.5%	4,207	34.7%	10.6%	37.6%	1.3%	49.2%	1.6%
	平成27年	50,408	6.5%	41,903	5.8%	6,561	46.4%	13.0%	6,051	43.8%	14.4%	39.7%	2.1%	51.3%	2.1%
	平成28年	49,249	−2.3%	41,664	−0.6%	6,939	5.8%	14.1%	6,407	5.9%	15.4%	39.1%	−0.6%	50.8%	−0.5%
	平成29年	50,960	3.5%	43,202	3.7%	7,969	14.8%	15.6%	7,293	13.8%	16.9%	40.1%	1.0%	51.4%	0.6%
月別	平成30年　1月	3,573	−2.9%	3,095	−2.3%	627	−1.4%	17.6%	575	−1.3%	18.6%	34.1%	−0.3%	43.9%	−0.5%
	2月	3,677	0.3%	3,167	0.7%	696	16.6%	18.9%	631	15.4%	19.9%	38.9%	2.3%	49.4%	2.4%
	3月	4,270	−2.7%	3,716	−1.4%	678	11.7%	15.9%	626	12.2%	16.8%	41.0%	−0.3%	52.6%	−0.6%
	4月	4,010	0.4%	3,466	0.2%	830	5.3%	20.7%	758	4.4%	21.9%	39.4%	1.1%	50.5%	0.6%
	5月	4,236	−1.5%	3,602	−1.0%	747	14.9%	17.6%	664	12.0%	18.4%	40.1%	0.1%	50.2%	−0.9%
	6月	3,957	3.2%	3,388	3.0%	745	19.1%	18.8%	672	16.4%	19.8%	38.3%	1.4%	48.8%	1.0%
	7月	4,453	−3.0%	3,747	−0.9%	859	14.4%	19.3%	756	10.3%	20.2%	41.4%	−0.8%	51.4%	−1.5%
	8月	5,616	−1.1%	4,565	−0.1%	774	15.0%	13.8%	670	10.2%	14.7%	52.1%	0.0%	62.6%	−1.1%
	9月	4,216	0.0%	3,538	−0.7%	633	6.6%	15.0%	557	2.7%	15.7%	40.2%	0.4%	50.0%	−1.3%
	10月	4,448	1.5%	3,771	0.7%	795	6.9%	17.9%	697	2.9%	18.5%	40.9%	0.8%	51.7%	−0.3%
	11月	4,276	1.5%	3,643	1.1%	708	11.3%	16.6%	620	7.1%	17.0%	40.8%	0.7%	51.9%	−0.3%
	12月														

1)延べ宿泊者数に占める外国人宿泊者数の比率
2)平成22年第2四半期の調査より、調査対象を従業者数9人以下を含む全宿泊施設に拡充した。

表7　従業者数別、宿泊目的割合別、及び宿泊施設タイプ別
宿泊者数、定員稼働率及び客室稼働率（平成30年11月）

（単位：万人泊）

			延べ宿泊者数	定員稼働率	客室稼働率
総数 1) 2)			4,276	40.8%	63.8%
従業者数0～9人 1)			633	18.2%	33.8%
	観光目的50%以上		330	13.4%	22.3%
	観光目的50%未満		302	31.9%	50.5%
従業者数10～29人 1)			1,221	48.0%	71.8%
	観光目的50%以上		385	32.6%	56.7%
	観光目的50%未満		835	61.4%	77.7%
従業者数30～99人 1)			1,364	52.8%	76.6%
	観光目的50%以上		704	43.9%	68.9%
	観光目的50%未満		658	67.5%	82.4%
従業者数100人以上 1)			1,058	56.1%	79.1%
	観光目的50%以上		777	52.5%	75.4%
	観光目的50%未満		281	69.2%	86.9%
宿泊施設タイプ別		旅館	840	26.2%	42.0%
		リゾートホテル	569	39.1%	56.7%
		ビジネスホテル	1,879	65.4%	79.3%
		シティホテル	702	67.1%	84.6%
		簡易宿所	227	14.6%	27.0%
		会社・団体の宿泊所	59	16.9%	28.8%

1) 宿泊目的割合不詳含む
2) 宿泊施設タイプ不詳を含む

表8　運輸局別延べ宿泊者数（平成30年）

（単位：万人泊）

運輸局等	平成30年1月			平成30年2月			平成30年3月			平成30年4月		
	延べ宿泊者数			延べ宿泊者数			延べ宿泊者数			延べ宿泊者数		
		前年同月比	うち外国人		前年同月比	うち外国人		前年同月比	うち外国人		前年同月比	うち外国人
総　数	3,573	−2.9%	627	3,677	0.3%	696	4,270	−2.7%	678	4,010	0.4%	830
北海道運輸局	299	2.3%	91	306	5.2%	106	279	4.6%	64	216	1.7%	41
東北運輸局	277	−3.1%	10	277	−4.1%	14	306	−3.1%	8	308	3.1%	17
関東運輸局	966	−5.1%	190	976	−2.2%	201	1,199	−3.4%	249	1,181	0.7%	313
北陸信越運輸局	306	−4.4%	34	315	1.0%	35	317	−4.5%	19	273	−2.2%	36
中部運輸局	426	4.8%	43	415	2.2%	55	488	−3.6%	46	451	3.6%	64
近畿運輸局	531	−3.0%	148	562	3.9%	161	667	−3.1%	158	649	−2.2%	208
中国運輸局	162	−4.2%	11	164	−4.2%	12	218	−5.6%	18	215	0.1%	24
四国運輸局	85	3.1%	5	92	4.9%	7	122	−2.0%	7	113	2.9%	10
九州運輸局	376	−5.8%	65	404	−3.4%	66	475	−4.6%	71	432	−1.5%	75
沖縄総合事務局	144	−8.8%	31	164	8.7%	39	199	9.1%	37	172	1.3%	42

運輸局等	平成30年5月			平成30年6月			平成30年7月			平成30年8月		
	延べ宿泊者数			延べ宿泊者数			延べ宿泊者数			延べ宿泊者数		
		前年同月比	うち外国人		前年同月比	うち外国人		前年同月比	うち外国人		前年同月比	うち外国人
総　数	4,236	−1.5%	747	3,957	3.2%	745	4,453	−3.0%	859	5,616	−1.1%	774
北海道運輸局	265	−5.1%	52	310	2.5%	63	358	−2.1%	87	394	−0.8%	76
東北運輸局	333	−1.1%	9	336	2.2%	9	359	−2.1%	12	457	1.0%	12
関東運輸局	1,203	0.9%	265	1,149	6.9%	276	1,253	−2.9%	307	1,471	−4.6%	267
北陸信越運輸局	310	−9.6%	31	275	−0.7%	19	353	−6.5%	20	547	−0.5%	18
中部運輸局	454	−0.8%	55	416	7.7%	53	492	−1.6%	59	706	4.3%	55
近畿運輸局	690	2.4%	202	608	1.6%	195	677	−1.0%	230	806	−1.0%	207
中国運輸局	229	−3.6%	19	200	0.7%	16	204	−8.1%	18	274	−3.9%	18
四国運輸局	118	−3.9%	8	94	−2.7%	7	108	−5.1%	8	156	1.3%	8
九州運輸局	466	−4.6%	64	381	−4.0%	56	442	−4.6%	66	551	−3.7%	61
沖縄総合事務局	167	−0.7%	42	189	8.5%	52	208	1.2%	52	253	7.9%	54

運輸局等	平成30年9月			平成30年10月			平成30年11月			平成30年12月			年計	
	延べ宿泊者数			延べ宿泊者数			延べ宿泊者数			延べ宿泊者数			延べ宿泊者数	
		前年同月比	うち外国人		前年同月比	うち外国人		前年同月比	うち外国人		前年同月比	うち外国人		うち外国人
総　数	4,216	0.0%	633	4,448	1.5%	795	4,276	1.5%	708					
北海道運輸局	256	−22.1%	35	294	−4.5%	54	246	5.3%	41					
東北運輸局	363	2.2%	9	395	6.9%	20	338	5.2%	15					
関東運輸局	1,221	5.6%	263	1,229	1.7%	292	1,189	0.8%	267					
北陸信越運輸局	349	3.3%	19	349	−2.1%	26	297	−2.4%	20					
中部運輸局	467	3.8%	42	490	7.4%	58	491	3.1%	56					
近畿運輸局	591	−5.6%	138	669	0.2%	200	695	2.3%	185					
中国運輸局	219	1.2%	16	234	1.9%	20	241	2.4%	19					
四国運輸局	109	−1.3%	7	114	−8.8%	9	122	−1.6%	10					
九州運輸局	434	−0.7%	55	461	−1.3%	63	470	−3.3%	59					
沖縄総合事務局	208	4.3%	48	213	9.4%	52	188	8.7%	35					

表9　国籍（出身地）別外国人延べ宿泊者数（平成30年）

（単位：万人泊）

国籍	平成30年1月			平成30年2月			平成30年3月			平成30年4月		
	延べ宿泊者数			延べ宿泊者数			延べ宿泊者数			延べ宿泊者数		
		前年同月比	シェア		前年同月比	シェア		前年同月比	シェア		前年同月比	シェア
総　数 1)	575	−1.3%	100.0%	631	15.4%	100.0%	626	12.2%	100.0%	758	4.4%	100.0%
韓国	124	26.0%	21.5%	102	7.2%	16.1%	92	20.8%	14.7%	94	7.8%	12.4%
中国	141	−16.4%	24.5%	198	31.0%	31.5%	137	14.3%	21.9%	168	28.9%	22.1%
香港	46	−14.6%	7.9%	50	9.6%	7.9%	49	6.2%	7.8%	50	−15.0%	6.5%
台湾	81	−8.8%	14.0%	107	11.5%	17.0%	91	8.9%	14.5%	114	1.9%	15.0%
アメリカ	28	−0.1%	4.8%	26	4.0%	4.2%	50	13.5%	7.9%	56	−2.0%	7.4%
カナダ	4	0.9%	0.7%	3	−11.3%	0.5%	7	9.8%	1.2%	8	−3.6%	1.1%
英国	5	−0.3%	0.9%	6	7.4%	0.9%	11	12.5%	1.7%	16	−0.4%	2.2%
ドイツ	3	−21.5%	0.5%	4	−2.6%	0.7%	9	9.1%	1.4%	11	−2.2%	1.4%
フランス	3	−8.7%	0.6%	4	5.3%	0.6%	8	8.0%	1.3%	16	5.6%	2.1%
ロシア	2	12.1%	0.4%	1	18.4%	0.2%	3	18.9%	0.4%	4	14.7%	0.5%
シンガポール	10	4.9%	1.7%	9	7.1%	1.5%	13	11.1%	2.1%	16	2.8%	2.1%
タイ	23	11.5%	3.9%	21	0.2%	3.3%	29	0.4%	4.7%	39	2.9%	5.1%
マレーシア	6	−13.8%	1.1%	7	5.1%	1.2%	9	2.5%	1.4%	11	6.4%	1.5%
インド	2	15.1%	0.4%	2	8.6%	0.3%	4	28.2%	0.6%	6	33.5%	0.8%
オーストラリア	26	5.5%	4.6%	14	−7.2%	2.3%	16	12.4%	2.6%	25	3.0%	3.2%
インドネシア	10	23.2%	1.7%	5	14.3%	0.8%	8	−12.2%	1.3%	12	−10.5%	1.6%
ベトナム	2	−1.9%	0.4%	3	20.3%	0.5%	5	7.5%	0.7%	8	26.2%	1.1%
フィリピン	5	15.7%	0.9%	4	1.0%	0.7%	8	48.2%	1.3%	8	−34.5%	1.0%
イタリア	2	2.3%	0.4%	2	11.7%	0.3%	5	21.6%	0.8%	8	10.1%	1.1%
スペイン	1	−4.0%	0.3%	1	10.7%	0.2%	5	68.0%	0.7%	6	−0.8%	0.7%
その他	39	9.5%	6.7%	43	21.5%	6.8%	57	10.7%	9.1%	75	−0.1%	9.8%

国籍	平成30年5月			平成30年6月			平成30年7月			平成30年8月		
	延べ宿泊者数			延べ宿泊者数			延べ宿泊者数			延べ宿泊者数		
		前年同月比	シェア		前年同月比	シェア		前年同月比	シェア		前年同月比	シェア
総　数 1)	664	12.0%	100.0%	672	16.4%	100.0%	756	10.3%	100.0%	670	10.2%	100.0%
韓国	95	9.5%	14.3%	91	6.2%	13.6%	97	−1.0%	12.8%	93	−2.9%	13.9%
中国	159	37.8%	23.9%	187	40.3%	27.8%	234	22.1%	30.9%	222	20.7%	33.1%
香港	47	−7.2%	7.0%	51	−1.0%	7.6%	62	−3.9%	8.2%	55	−2.2%	8.2%
台湾	102	−0.4%	15.4%	106	4.7%	15.7%	117	−0.4%	15.4%	94	4.5%	14.0%
アメリカ	50	7.8%	7.5%	54	12.9%	8.1%	53	16.6%	7.0%	36	9.0%	5.3%
カナダ	7	0.5%	1.1%	6	26.3%	0.8%	7	21.6%	0.9%	6	16.4%	0.9%
英国	12	15.2%	1.8%	7	8.4%	1.1%	9	10.6%	1.2%	8	10.5%	1.3%
ドイツ	9	24.4%	1.4%	6	3.3%	0.8%	7	11.2%	0.9%	7	19.4%	1.1%
フランス	14	36.9%	2.1%	6	19.0%	1.0%	11	32.9%	1.4%	14	34.8%	2.1%
ロシア	3	17.2%	0.4%	2	−4.3%	0.3%	2	13.5%	0.3%	2	26.2%	0.4%
シンガポール	16	6.8%	2.3%	18	7.3%	2.6%	10	4.3%	1.3%	7	10.2%	1.0%
タイ	27	9.3%	4.0%	18	30.0%	2.7%	19	22.5%	2.5%	12	32.5%	1.8%
マレーシア	8	5.5%	1.3%	8	8.7%	1.2%	6	6.0%	0.8%	4	0.4%	0.6%
インド	5	18.6%	0.8%	4	25.3%	0.6%	4	18.9%	0.5%	3	16.9%	0.4%
オーストラリア	16	13.6%	2.4%	11	4.1%	1.6%	14	35.5%	1.9%	8	15.9%	1.2%
インドネシア	8	13.4%	1.3%	18	51.4%	2.6%	8	0.4%	1.1%	4	28.1%	0.6%
ベトナム	4	41.4%	0.7%	5	32.4%	0.8%	6	31.0%	0.8%	4	32.9%	0.5%
フィリピン	8	−0.9%	1.2%	6	11.6%	1.0%	5	21.6%	0.7%	4	17.5%	0.6%
イタリア	6	22.3%	0.8%	5	30.2%	0.8%	7	50.6%	0.9%	14	36.4%	2.1%
スペイン	5	23.1%	0.8%	4	19.1%	0.6%	8	23.7%	1.0%	12	16.4%	1.7%
その他	55	12.5%	8.3%	50	21.7%	7.4%	64	17.7%	8.4%	52	9.5%	7.8%

国籍	平成30年9月			平成30年10月			平成30年11月			平成30年12月			年計	
	延べ宿泊者数			延べ宿泊者数			延べ宿泊者数			延べ宿泊者数			延べ宿泊者数	
		前年同月比	シェア		前年同月比	シェア		前年同月比	シェア		前年同月比	シェア		シェア
総　数 1)	557	2.7%	100.0%	697	2.9%	100.0%	620	7.1%	100.0%					
韓国	74	−11.1%	13.3%	85	−18.0%	12.2%	79	−12.8%	12.7%					
中国	154	9.0%	27.6%	175	11.2%	25.0%	155	20.2%	24.9%					
香港	37	−15.9%	6.7%	46	−9.3%	6.6%	44	−7.1%	7.1%					
台湾	75	−5.9%	13.5%	96	−8.9%	13.7%	85	−3.6%	13.8%					
アメリカ	41	10.9%	7.3%	54	20.9%	7.7%	48	24.2%	7.7%					
カナダ	6	18.7%	1.1%	9	19.0%	1.2%	7	20.2%	1.1%					
英国	10	11.5%	1.9%	15	13.7%	2.2%	11	24.7%	1.8%					
ドイツ	8	6.4%	1.4%	11	24.2%	1.6%	8	22.4%	1.3%					
フランス	7	31.8%	1.3%	13	36.1%	1.9%	9	38.6%	1.5%					
ロシア	2	25.0%	0.4%	3	26.4%	0.5%	4	14.0%	0.6%					
シンガポール	10	7.1%	1.7%	15	13.9%	2.2%	21	18.3%	3.4%					
タイ	13	13.1%	2.3%	29	19.4%	4.2%	25	7.4%	4.1%					
マレーシア	6	10.2%	1.0%	9	11.6%	1.2%	11	20.9%	1.7%					
インド	4	21.7%	0.7%	4	14.5%	0.6%	4	25.5%	0.7%					
オーストラリア	18	21.2%	3.3%	21	33.3%	3.1%	15	16.2%	2.4%					
インドネシア	6	5.5%	1.0%	7	5.5%	1.0%	8	12.9%	1.3%					
ベトナム	4	0.3%	0.6%	5	6.0%	0.7%	6	30.5%	0.9%					
フィリピン	4	14.5%	0.8%	7	5.5%	1.0%	8	12.6%	1.2%					
イタリア	7	51.4%	1.3%	7	34.1%	1.0%	5	44.2%	0.8%					
スペイン	6	12.9%	1.1%	7	18.6%	1.1%	4	25.0%	0.7%					
その他	55	15.0%	10.0%	68	3.7%	9.7%	55	6.5%	8.9%					

1）国籍不詳を含む

※ 従業者数10人以上の施設に対する調査から作成

表10　運輸局別、国籍（出身地）別外国人延べ宿泊者数構成比（平成30年11月）

（単位：人泊）

運輸局	北海道運輸局	東北運輸局	関東運輸局	北陸信越運輸局	中部運輸局	近畿運輸局	中国運輸局	四国運輸局	九州運輸局	沖縄総合事務局
1位	中国	台湾	中国	台湾	中国	中国	台湾	台湾	韓国	韓国
	97,520	70,630	604,940	41,770	235,970	435,080	23,920	22,250	228,750	76,080
	25.2%	55.6%	23.8%	23.8%	47.2%	30.5%	15.9%	27.5%	42.4%	28.2%
2位	台湾	中国	アメリカ	中国	台湾	韓国	欧州	香港	台湾	台湾
	89,390	13,800	300,470	24,490	41,420	188,480	19,790	13,770	88,930	71,140
	23.1%	10.9%	11.8%	14.0%	8.3%	13.2%	13.1%	17.0%	16.5%	26.4%
3位	韓国	香港	台湾	欧州	タイ	台湾	韓国	韓国	香港	中国
	68,730	6,670	242,240	14,870	32,240	161,440	16,240	13,060	64,380	46,250
	17.8%	5.3%	9.5%	8.5%	6.5%	11.3%	10.8%	16.1%	11.9%	17.1%
4位	香港	タイ	欧州	香港	香港	香港	中国	中国	中国	香港
	39,370	5,750	238,740	14,050	27,750	102,410	15,860	11,450	60,030	32,490
	10.2%	4.5%	9.4%	8.0%	5.6%	7.2%	10.5%	14.2%	11.1%	12.0%
5位	タイ	韓国	韓国	アメリカ	韓国	欧州	香港	アメリカ	アメリカ	アメリカ
	19,460	4,780	157,930	11,200	25,910	89,180	15,830	4,850	15,710	15,840
	5.0%	3.8%	6.2%	6.4%	5.2%	6.3%	10.5%	6.0%	2.9%	5.9%
6位	シンガポール	アメリカ	香港	韓国	欧州	アメリカ	アメリカ	欧州	欧州	シンガポール
	17,960	4,210	122,240	9,700	22,850	84,180	15,100	4,490	12,950	5,820
	4.6%	3.3%	4.8%	5.5%	4.6%	5.9%	10.0%	5.6%	2.4%	2.2%
7位	マレーシア	欧州	タイ	タイ	アメリカ	タイ	オーストラリア	オーストラリア	シンガポール	欧州
	17,640	2,970	121,220	6,720	17,430	52,850	6,300	1,780	10,180	3,490
	4.6%	2.3%	4.8%	3.8%	3.5%	3.7%	4.2%	2.2%	1.9%	1.3%
8位	アメリカ	シンガポール	シンガポール	シンガポール	シンガポール	シンガポール	シンガポール	シンガポール	タイ	カナダ
	6,600	1,970	104,540	6,300	10,860	44,480	4,520	1,160	10,180	1,760
	1.7%	1.6%	4.1%	3.6%	2.2%	3.1%	3.0%	1.4%	1.9%	0.7%
9位	欧州	オーストラリア	オーストラリア	オーストラリア	ベトナム	オーストラリア	タイ	カナダ	オーストラリア	タイ
	4,270	1,220	82,260	5,760	9,590	35,750	2,380	620	4,290	1,630
	1.1%	1.0%	3.2%	3.3%	1.9%	2.5%	1.6%	0.8%	0.8%	0.6%
10位	オーストラリア	インドネシア	マレーシア	マレーシア	オーストラリア	マレーシア	カナダ	タイ	マレーシア	マレーシア
	3,350	1,000	49,620	3,170	6,890	23,180	2,030	500	3,580	1,490
	0.9%	0.8%	2.0%	1.8%	1.4%	1.6%	1.3%	0.6%	0.7%	0.6%
11位	インドネシア	マレーシア	インドネシア	インドネシア	マレーシア	フィリピン	マレーシア	インド	フィリピン	オーストラリア
	3,100	970	49,080	2,780	6,450	20,230	1,310	390	3,480	900
	0.8%	0.8%	1.9%	1.6%	1.3%	1.4%	0.9%	0.5%	0.6%	0.3%
12位	フィリピン	ベトナム	フィリピン	カナダ	インドネシア	インドネシア	インド	マレーシア	カナダ	ベトナム
	2,220	710	43,890	1,600	6,000	16,970	1,120	300	3,140	140
	0.6%	0.6%	1.7%	0.9%	1.2%	1.2%	0.7%	0.4%	0.6%	0.1%
13位	カナダ	カナダ	カナダ	フィリピン	フィリピン	ベトナム	フィリピン	フィリピン	インドネシア	フィリピン
	1,500	700	41,540	1,000	4,400	13,430	840	260	1,300	130
	0.4%	0.6%	1.6%	0.6%	0.9%	0.9%	0.6%	0.3%	0.2%	0.0%
14位	ベトナム	インド	ベトナム	インド	インド	カナダ	ベトナム	インドネシア	ベトナム	インドネシア
	400	390	31,720	660	2,670	13,080	800	120	1,060	120
	0.1%	0.3%	1.2%	0.4%	0.5%	0.9%	0.5%	0.1%	0.2%	0.0%
15位	インド	フィリピン	インド	ベトナム	カナダ	インド	インドネシア	ベトナム	インド	インド
	290	310	27,300	650	2,470	7,210	700	70	720	50
	0.1%	0.2%	1.1%	0.4%	0.5%	0.5%	0.5%	0.1%	0.1%	0.0%
その他	その他	その他	その他	その他	その他	その他	その他	その他	その他	その他
	13,550	8,540	285,360	23,740	32,760	125,050	19,670	5,600	25,040	10,410
	3.5%	6.7%	11.2%	13.6%	6.6%	8.8%	13.1%	6.9%	4.6%	3.9%

※ 従業者数10人以上の施設に対する調査から作成

表11　国籍（出身地）別、都道府県別外国人延べ宿泊者数（上位5都道府県）（平成30年11月）

（単位：人泊）

順位	1位	2位	3位	4位	5位	その他
韓国	大阪府	東京都	福岡県	沖縄県	北海道	その他
	144,200	123,110	97,660	76,080	68,730	279,870
中国	東京都	大阪府	愛知県	千葉県	北海道	その他
	374,000	276,610	115,990	104,830	97,520	576,430
香港	東京都	大阪府	北海道	沖縄県	福岡県	その他
	88,860	65,120	39,370	32,490	23,830	189,270
台湾	東京都	北海道	大阪府	沖縄県	京都府	その他
	148,350	89,390	74,850	71,140	43,480	425,920
アメリカ	東京都	京都府	千葉県	神奈川県	大阪府	その他
	234,360	47,630	28,320	28,070	28,030	109,190
カナダ	東京都	大阪府	京都府	神奈川県	千葉県	その他
	33,390	5,780	5,730	4,000	2,850	16,700
英国	東京都	京都府	神奈川県	大阪府	広島県	その他
	53,080	13,950	5,930	5,730	4,200	26,290
ドイツ	東京都	京都府	大阪府	神奈川県	広島県	その他
	37,970	9,410	4,920	3,690	3,020	21,320
フランス	東京都	京都府	大阪府	神奈川県	広島県	その他
	40,330	12,520	6,570	4,110	4,000	24,940
ロシア	東京都	京都府	千葉県	大阪府	北海道	その他
	20,780	2,770	2,040	1,780	1,740	7,910
シンガポール	東京都	大阪府	北海道	京都府	千葉県	その他
	83,190	28,390	17,960	11,630	9,240	57,360
タイ	東京都	大阪府	千葉県	北海道	愛知県	その他
	69,060	37,410	24,780	19,460	18,820	83,400
マレーシア	東京都	北海道	大阪府	千葉県	山梨県	その他
	33,820	17,640	15,570	6,430	5,500	28,750
インド	東京都	神奈川県	大阪府	京都府	千葉県	その他
	18,730	5,110	3,580	2,820	1,960	8,600
オーストラリア	東京都	京都府	大阪府	千葉県	広島県	その他
	66,850	18,110	14,620	7,550	5,290	36,080
インドネシア	東京都	大阪府	千葉県	山梨県	北海道	その他
	37,460	12,830	4,680	3,720	3,100	19,380
ベトナム	東京都	大阪府	山梨県	千葉県	愛知県	その他
	13,360	11,110	8,940	6,700	6,230	12,230
フィリピン	東京都	大阪府	千葉県	愛知県	神奈川県	その他
	35,080	17,230	5,160	3,240	2,690	13,370
イタリア	東京都	京都府	大阪府	静岡県	石川県	その他
	23,430	8,540	3,010	1,940	1,730	11,010
スペイン	東京都	京都府	大阪府	岐阜県	広島県	その他
	21,750	8,270	2,070	1,970	1,830	9,050
その他	東京都	大阪府	京都府	千葉県	神奈川県	その他
	217,960	60,490	46,720	28,270	25,650	170,610

※ 従業者数10人以上の施設に対する調査から作成

図1－1　都道府県別延べ宿泊者数（平成30年11月）

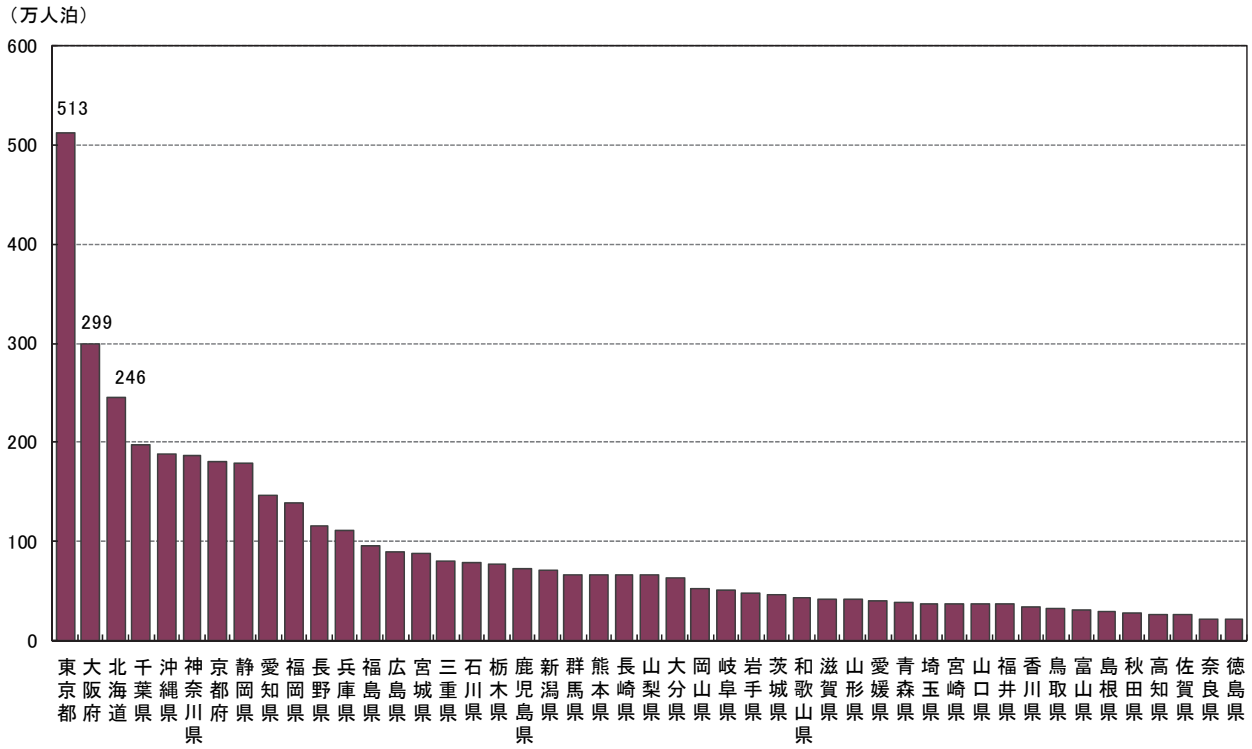

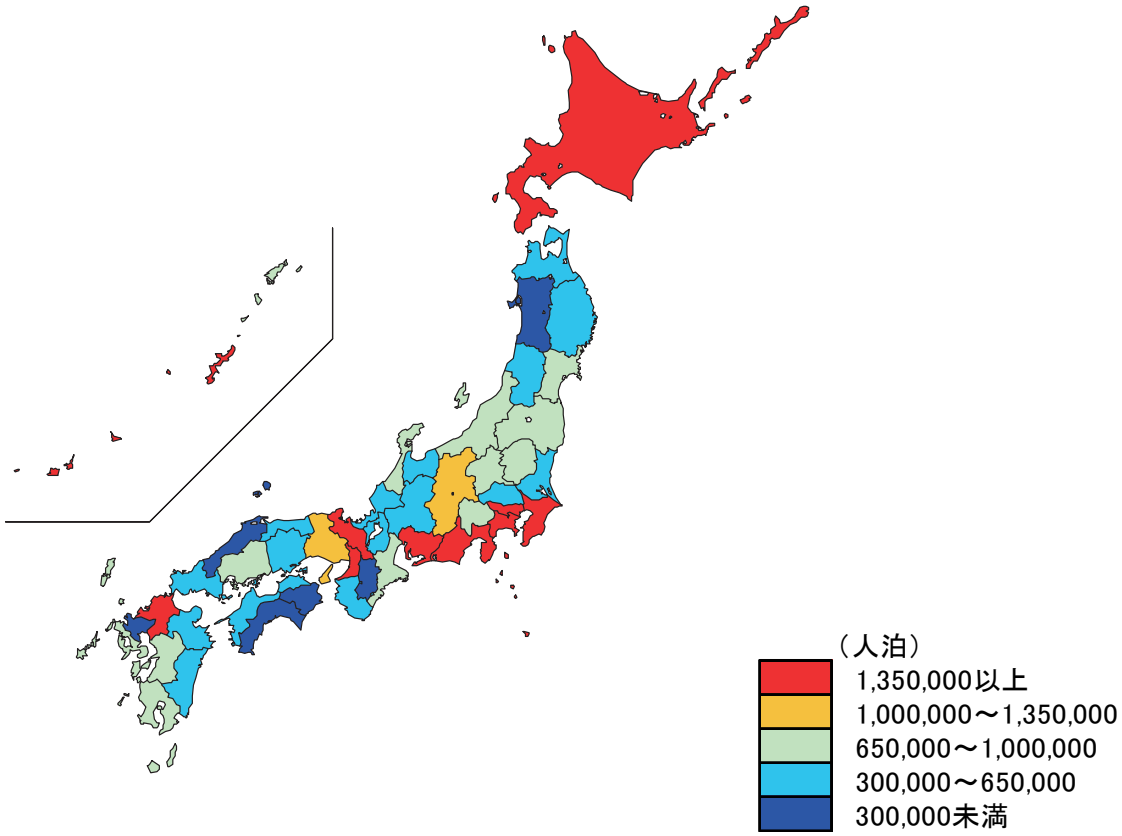

図1－2　県内・県外（除く外国人）・外国人延べ宿泊者数構成比（平成30年11月）

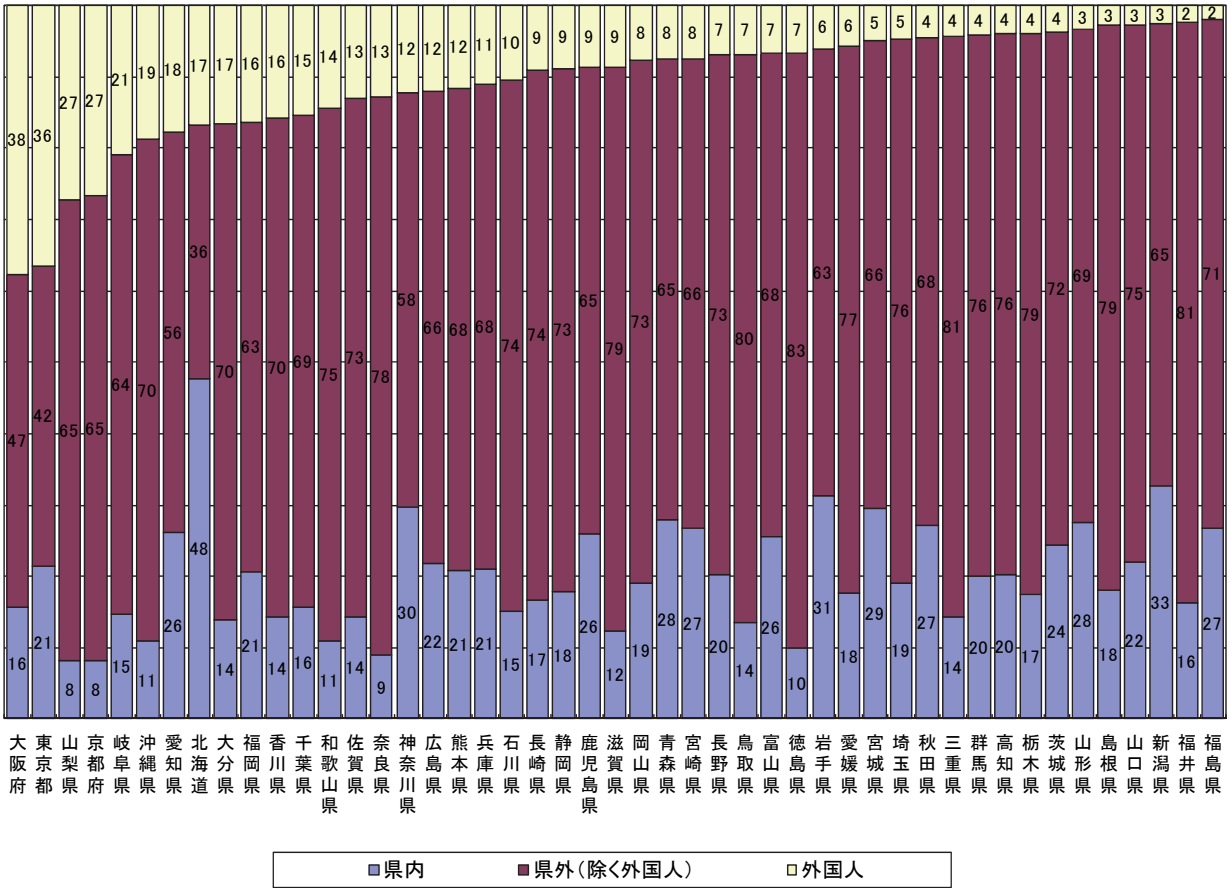

（注）構成比の算出にあたって、日本人延べ宿泊者数のうち、県内・県外別の不詳分は、県内・県外（除く外国人）別の比率で按分し、各々に割り振った。

図2　都道府県別外国人延べ宿泊者数（平成30年11月）

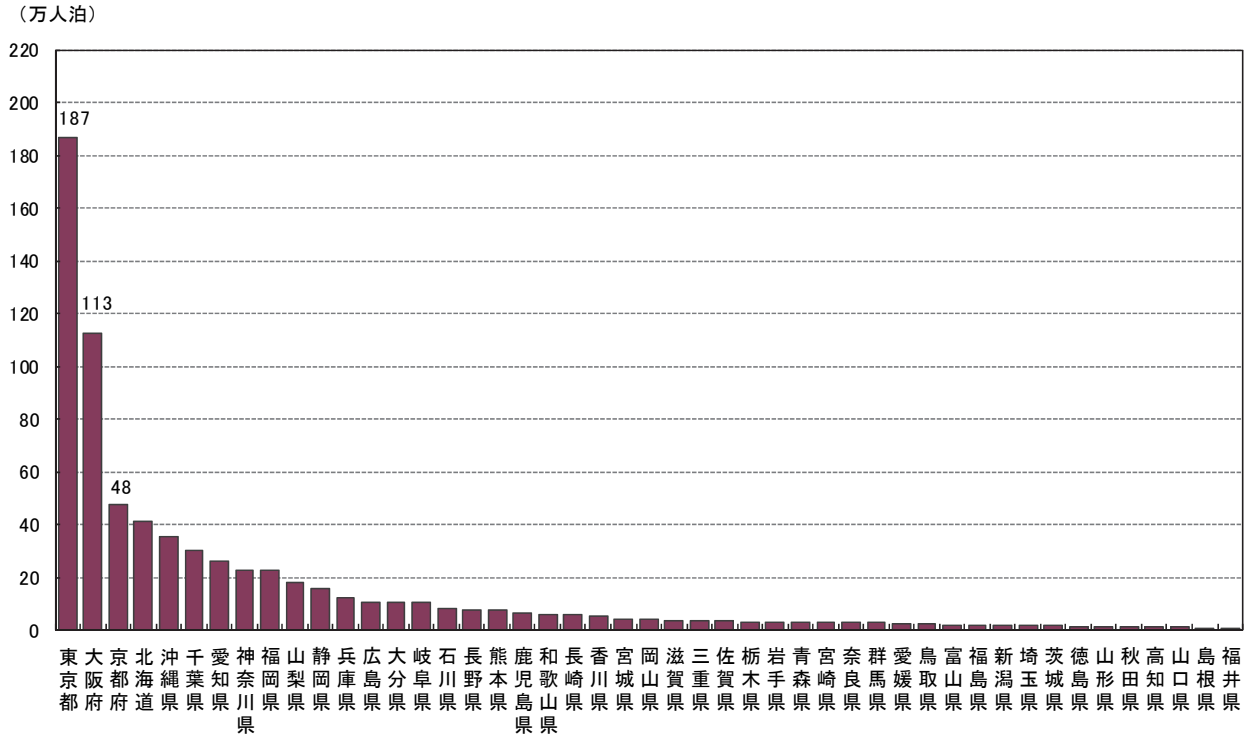

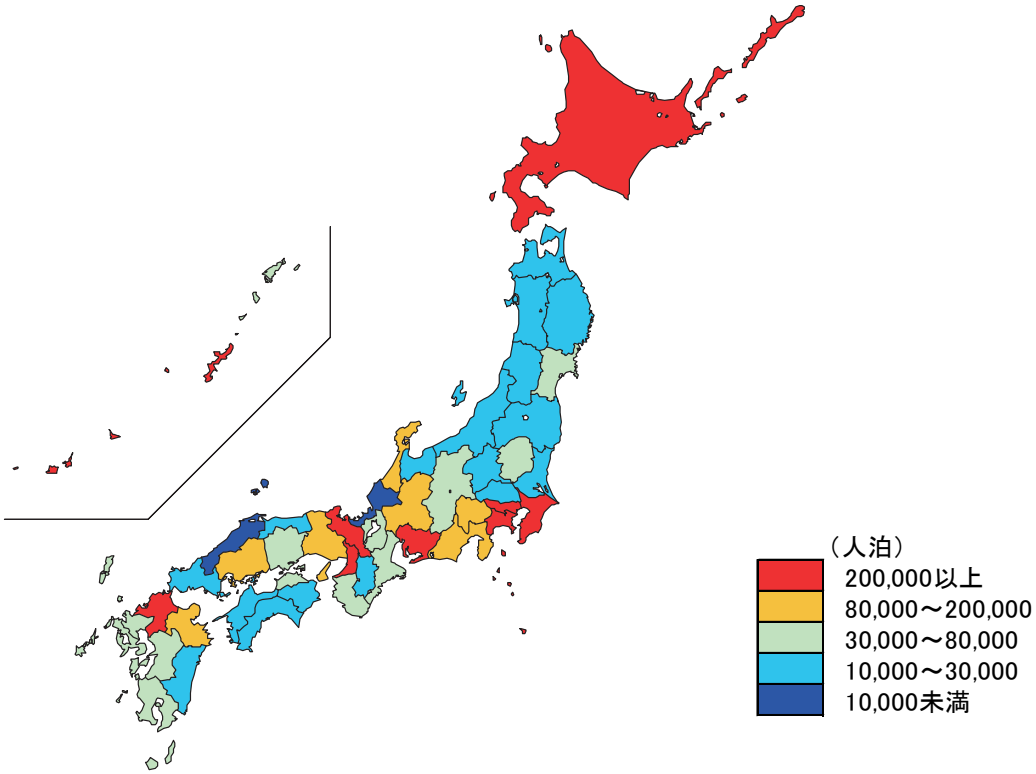

図3　都道府県別、国籍（出身地）別外国人延べ宿泊者数構成比（平成30年11月）

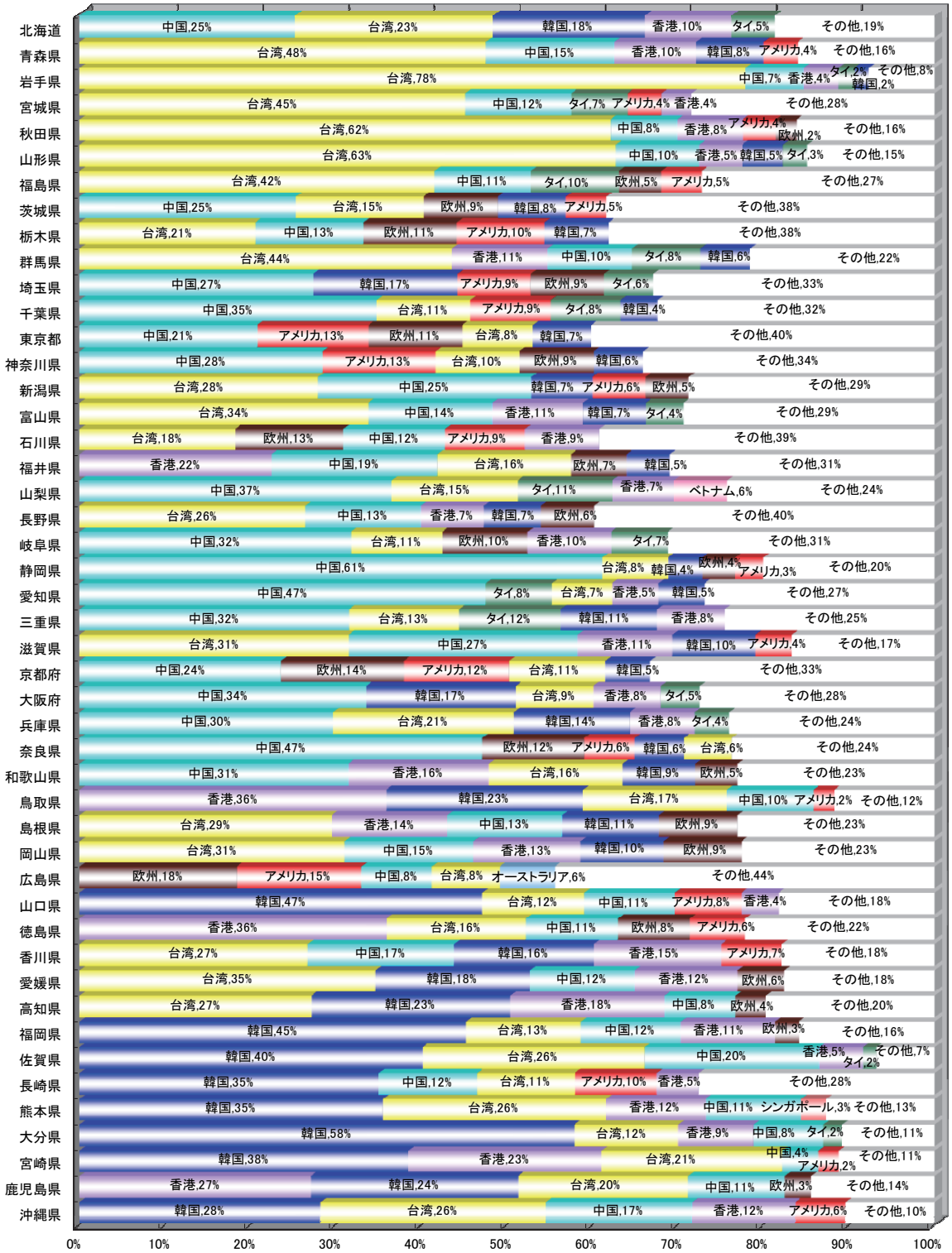

※　欧州はドイツ・英国・フランス・ロシア・イタリア・スペインの6カ国
※　従業者数10人以上の施設に対する調査から作成

図4　都道府県別定員稼働率（平成30年11月）

（左、単位：%、右：宿泊施設タイプ別の都道府県順位）

	旅館		リゾートホテル		ビジネスホテル		シティホテル		簡易宿所		会社・団体の宿泊所		
全国	26.2		39.1		65.4		67.1		14.6		16.9		全国
北海道	26.5	26	17.6	44	57.0	40	59.4	29	14.4	13	9.3	35	北海道
青森県	17.6	44	28.8	39	57.1	39	42.1	47	13.8	16	17.0	21	青森県
岩手県	20.5	41	21.6	43	64.7	19	54.8	40	17.1	10	43.0	3	岩手県
宮城県	29.3	18	36.6	26	57.4	37	49.4	46	19.6	8	9.3	35	宮城県
秋田県	18.0	42	24.2	42	59.5	31	64.4	20	13.4	17	3.6	43	秋田県
山形県	23.5	35	15.3	45	56.5	41	65.0	19	2.1	47	18.1	19	山形県
福島県	27.1	23	35.4	28	57.7	36	55.1	38	3.8	44	13.1	28	福島県
茨城県	15.8	45	36.1	27	56.5	41	59.2	30	10.5	29	23.3	11	茨城県
栃木県	31.8	12	41.6	17	55.8	43	58.7	32	11.1	27	13.7	25	栃木県
群馬県	33.5	8	32.3	34	65.1	18	56.5	34	4.2	43	6.5	41	群馬県
埼玉県	22.2	39	34.5	30	61.9	26	63.2	21	4.5	41	7.8	39	埼玉県
千葉県	23.0	37	62.7	2	54.2	45	62.6	23	13.2	18	12.4	30	千葉県
東京都	30.4	17	47.3	12	72.6	6	69.0	13	43.9	2	43.2	1	東京都
神奈川県	28.8	19	61.7	3	70.3	7	73.4	8	23.0	5	20.1	15	神奈川県
新潟県	14.8	47	12.2	47	61.9	26	55.1	38	3.1	45	7.6	40	新潟県
富山県	24.2	31	29.8	37	59.8	30	72.8	10	7.7	37	31.8	8	富山県
石川県	37.7	4	48.3	9	73.8	5	73.8	7	12.8	19	11.7	31	石川県
福井県	22.6	38	33.9	31	68.8	11	52.0	44	14.3	14	26.9	9	福井県
山梨県	24.8	29	38.3	23	66.9	14	60.3	26	8.8	34	18.3	18	山梨県
長野県	15.1	46	14.4	46	59.1	33	59.6	28	4.4	42	8.6	38	長野県
岐阜県	25.3	27	39.8	19	59.0	35	67.4	15	11.5	24	43.1	2	岐阜県
静岡県	32.4	11	37.1	25	59.1	33	59.7	27	9.5	33	21.3	13	静岡県
愛知県	24.3	30	38.9	21	69.9	8	69.3	12	15.4	12	21.1	14	愛知県
三重県	31.1	15	45.4	15	62.6	22	76.7	4	3.1	45	8.7	37	三重県
滋賀県	28.0	22	48.2	11	62.8	21	53.9	42	9.7	31	10.5	34	滋賀県
京都府	37.7	4	40.8	18	79.7	2	76.9	3	27.1	3	23.9	10	京都府
大阪府	38.1	3	72.2	1	75.0	4	73.9	6	46.4	1	36.1	4	大阪府
兵庫県	28.4	20	46.9	13	62.2	24	65.3	18	8.3	36	17.9	20	兵庫県
奈良県	25.2	28	61.6	4	62.1	25	66.6	17	11.1	27	33.2	7	奈良県
和歌山県	27.0	24	31.4	36	57.4	37	67.5	14	11.3	25	16.4	23	和歌山県
鳥取県	26.7	25	31.6	35	66.2	15	77.8	1	17.5	9	1.8	44	鳥取県
島根県	30.7	16	35.2	29	64.7	19	67.4	15	14.1	15	23.3	11	島根県
岡山県	22.2	39	25.2	41	66.2	15	56.3	36	8.7	35	19.5	16	岡山県
広島県	45.7	1	39.4	20	69.3	9	77.0	2	20.2	6	13.4	27	広島県
山口県	28.2	21	29.1	38	68.0	12	55.9	37	25.9	4	12.8	29	山口県
徳島県	24.2	31	38.3	23	52.7	46	51.9	45	12.3	20	10.7	33	徳島県
香川県	32.7	10	46.4	14	59.2	32	54.7	41	16.3	11	33.3	5	香川県
愛媛県	38.5	2	52.7	5	67.0	13	53.0	43	4.6	40	33.3	5	愛媛県
高知県	23.7	34	28.4	40	52.6	47	56.4	35	5.9	39	－	－	高知県
福岡県	23.9	33	45.0	16	77.2	3	73.3	9	12.3	20	19.5	16	福岡県
佐賀県	33.4	9	48.3	9	80.0	1	61.2	25	6.5	38	1.1	45	佐賀県
長崎県	31.3	14	51.3	7	69.0	10	62.9	22	10.5	29	16.7	22	長崎県
熊本県	31.6	13	32.4	33	66.2	15	76.0	5	11.2	26	14.0	24	熊本県
大分県	34.6	6	51.5	6	61.8	28	59.0	31	9.7	31	13.6	26	大分県
宮崎県	23.3	36	33.8	32	54.4	44	58.3	33	12.1	22	0.8	46	宮崎県
鹿児島県	34.4	7	38.8	22	62.5	23	70.2	11	11.7	23	5.3	42	鹿児島県
沖縄県	17.8	43	50.5	8	60.1	29	61.9	24	20.1	7	10.9	32	沖縄県

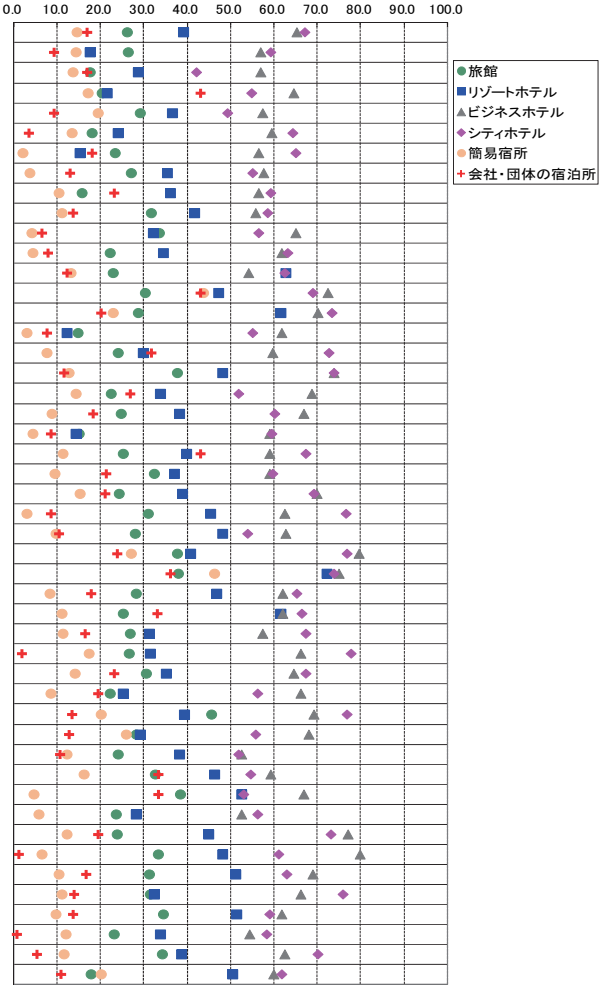

※各都道府県において稼働率が最も高い施設タイプを黄色で示している。

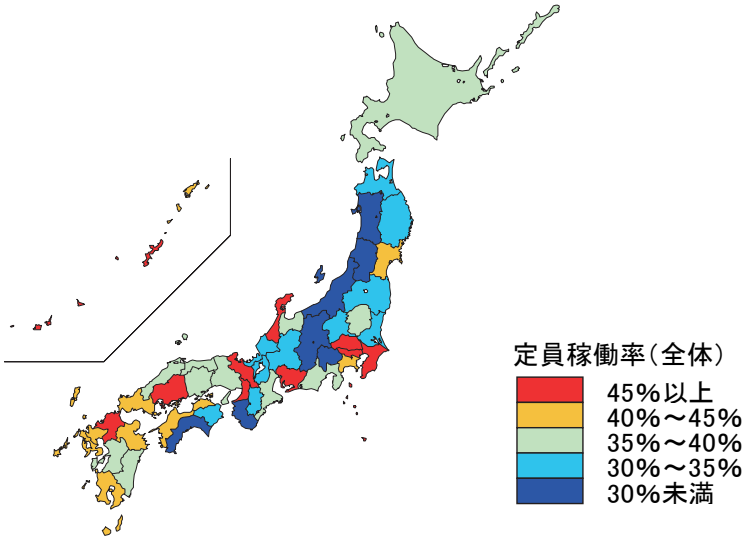

図5　都道府県別客室稼働率（平成30年11月）

（左、単位：%、右：宿泊施設タイプ別の都道府県順位）

	旅館		リゾートホテル		ビジネスホテル		シティホテル		簡易宿所		会社・団体の宿泊所		
全国	42.0		56.7		79.3		84.6		27.0		28.8		全国
北海道	42.3	29	27.4	45	75.5	28	74.4	38	26.4	20	14.9	35	北海道
青森県	32.0	42	38.0	42	72.7	40	60.1	47	39.0	5	42.9	9	青森県
岩手県	35.6	38	41.8	40	75.7	26	69.8	41	37.2	6	73.7	1	岩手県
宮城県	44.2	25	55.7	26	65.6	47	68.3	44	46.5	3	17.0	30	宮城県
秋田県	34.4	40	41.3	41	74.4	32	76.2	34	27.7	17	6.4	42	秋田県
山形県	42.2	30	27.9	44	75.1	30	76.5	32	7.5	44	33.7	13	山形県
福島県	44.3	24	50.5	33	68.7	46	65.6	46	7.8	43	23.3	24	福島県
茨城県	24.6	44	48.1	35	76.1	23	73.8	39	15.5	33	14.6	36	茨城県
栃木県	48.9	15	59.2	20	74.8	31	69.6	42	16.8	30	25.8	21	栃木県
群馬県	51.6	12	50.6	32	77.5	16	75.1	37	6.1	47	15.6	34	群馬県
埼玉県	35.5	39	42.9	39	74.2	33	83.0	17	7.3	45	8.0	41	埼玉県
千葉県	38.3	36	85.0	3	73.2	36	81.6	23	18.7	26	27.3	17	千葉県
東京都	55.8	8	62.7	15	87.5	2	91.1	2	53.7	2	58.1	5	東京都
神奈川県	47.7	18	76.9	7	85.7	6	89.0	6	28.6	15	28.3	16	神奈川県
新潟県	24.0	46	18.8	47	72.5	42	68.5	43	8.5	41	14.4	37	新潟県
富山県	31.8	43	45.9	36	71.2	44	80.7	28	12.8	37	40.0	11	富山県
石川県	62.6	1	66.4	12	79.6	14	85.8	10	19.2	24	26.9	20	石川県
福井県	33.7	41	62.3	16	84.8	8	75.9	35	33.6	9	17.8	29	福井県
山梨県	42.7	27	56.7	23	79.4	15	75.3	36	17.9	28	25.6	22	山梨県
長野県	24.3	45	23.8	46	72.4	43	83.8	13	6.7	46	16.6	31	長野県
岐阜県	41.1	33	56.6	24	73.1	37	81.2	24	18.5	27	64.9	2	岐阜県
静岡県	48.0	17	58.9	21	74.2	33	81.2	24	16.4	32	30.8	15	静岡県
愛知県	36.3	37	59.4	19	80.4	12	83.7	14	33.6	9	51.6	7	愛知県
三重県	46.8	19	61.0	17	77.3	17	82.7	18	8.1	42	13.7	39	三重県
滋賀県	41.7	31	70.7	9	76.7	21	83.9	12	16.5	31	10.5	40	滋賀県
京都府	48.9	15	49.3	34	89.2	1	90.6	3	40.6	4	47.2	8	京都府
大阪府	55.9	7	89.7	1	86.1	4	87.4	7	67.8	1	64.1	3	大阪府
兵庫県	45.7	21	69.8	10	77.0	20	80.8	27	13.7	35	27.1	18	兵庫県
奈良県	42.7	27	84.1	4	68.8	45	89.2	5	20.0	23	37.8	12	奈良県
和歌山県	45.2	23	53.9	29	75.3	29	80.6	29	22.5	21	23.6	23	和歌山県
鳥取県	50.1	14	54.3	28	75.7	26	85.2	11	32.2	11	2.9	45	鳥取県
島根県	56.1	4	45.7	37	80.4	12	83.7	14	29.5	13	41.4	10	島根県
岡山県	41.6	32	32.1	43	86.1	4	76.5	32	14.0	34	20.0	28	岡山県
広島県	62.1	3	61.0	17	84.2	10	92.5	1	35.0	7	22.9	25	広島県
山口県	45.4	22	51.4	31	76.3	22	80.4	30	33.8	8	16.4	32	山口県
徳島県	46.3	20	63.0	14	73.1	37	67.9	45	28.8	14	16.3	33	徳島県
香川県	62.6	1	77.0	6	72.7	40	71.2	40	28.0	16	60.8	4	香川県
愛媛県	56.0	6	85.8	2	77.1	19	81.2	24	10.2	40	53.6	6	愛媛県
高知県	43.2	26	56.3	25	72.9	39	82.3	20	11.0	38	－	－	高知県
福岡県	39.3	35	52.3	30	85.4	7	90.3	4	30.1	12	27.0	19	福岡県
佐賀県	56.1	4	78.5	5	87.3	3	83.3	16	10.8	39	4.1	44	佐賀県
長崎県	51.8	11	65.4	13	84.8	8	82.6	19	18.9	25	32.7	14	長崎県
熊本県	54.2	9	54.8	27	81.9	11	87.3	8	27.5	19	20.6	27	熊本県
大分県	53.1	10	67.5	11	77.2	18	79.6	31	13.6	36	22.3	26	大分県
宮崎県	39.7	34	43.9	38	74.0	35	82.0	21	17.8	29	1.7	46	宮崎県
鹿児島県	50.2	13	57.1	22	76.0	24	81.8	22	21.2	22	13.9	38	鹿児島県
沖縄県	23.8	47	71.7	8	76.0	24	86.5	9	27.6	18	5.6	43	沖縄県

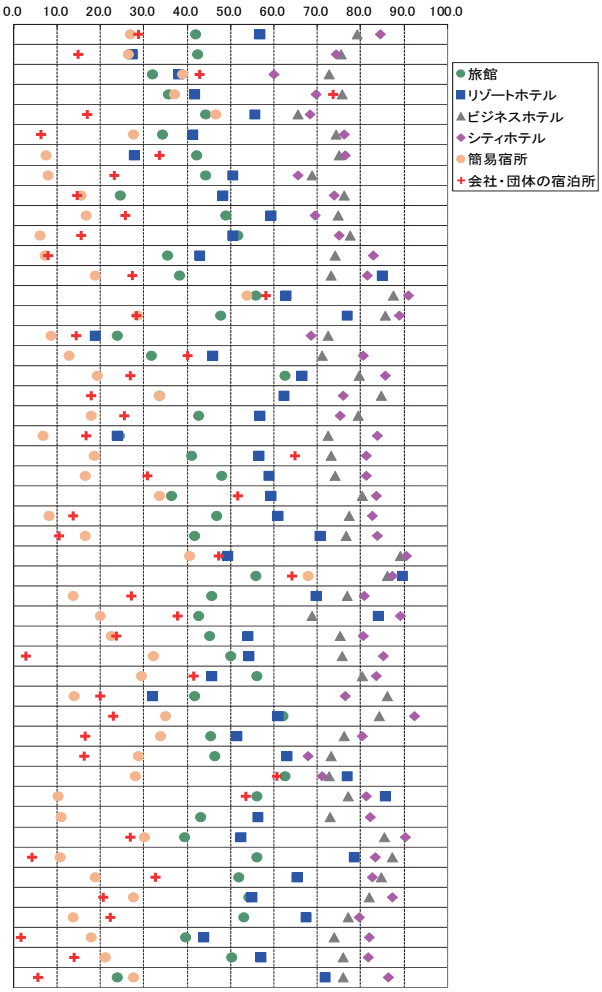

※各都道府県において稼働率が最も高い施設タイプを黄色で示している。

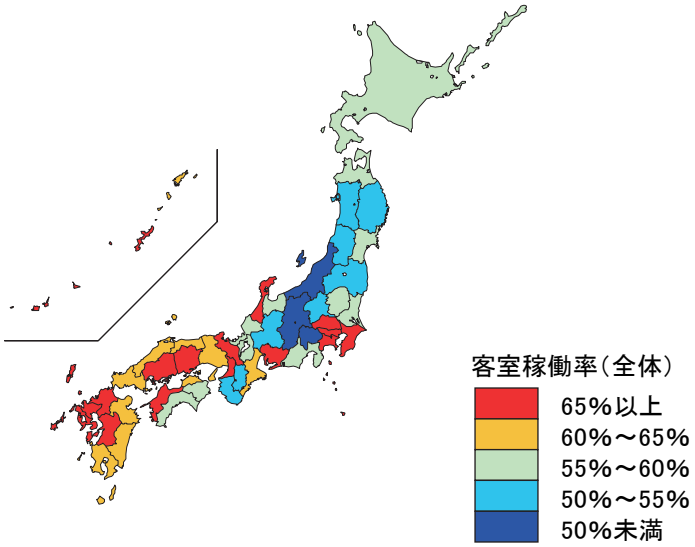

図6－1　都道府県別一人当たり平均宿泊数（平成30年11月）

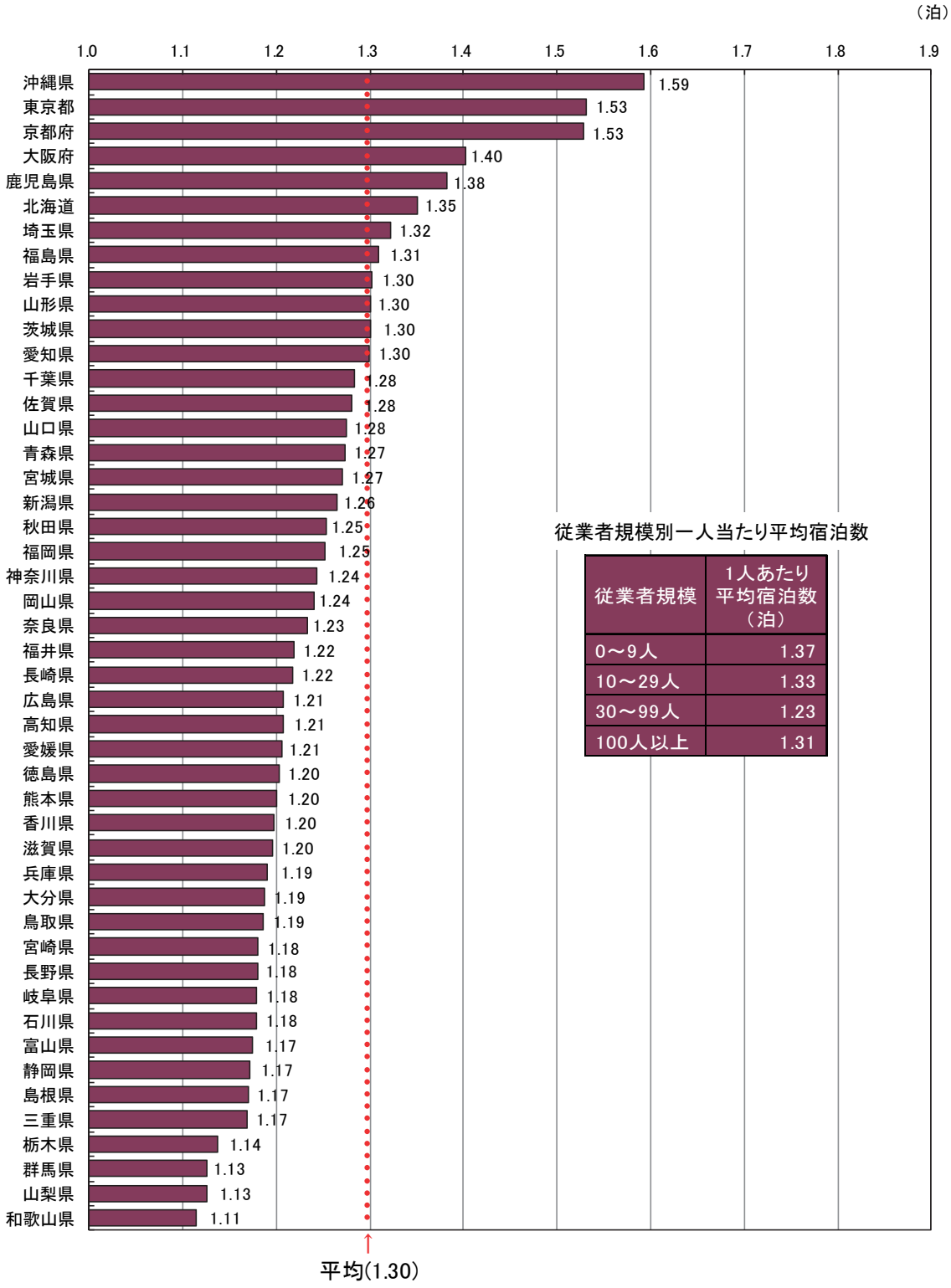

従業者規模別一人当たり平均宿泊数

従業者規模	1人あたり平均宿泊数（泊）
0～9人	1.37
10～29人	1.33
30～99人	1.23
100人以上	1.31

図6－2　都道府県別外国人一人当たり平均宿泊数（平成30年11月）

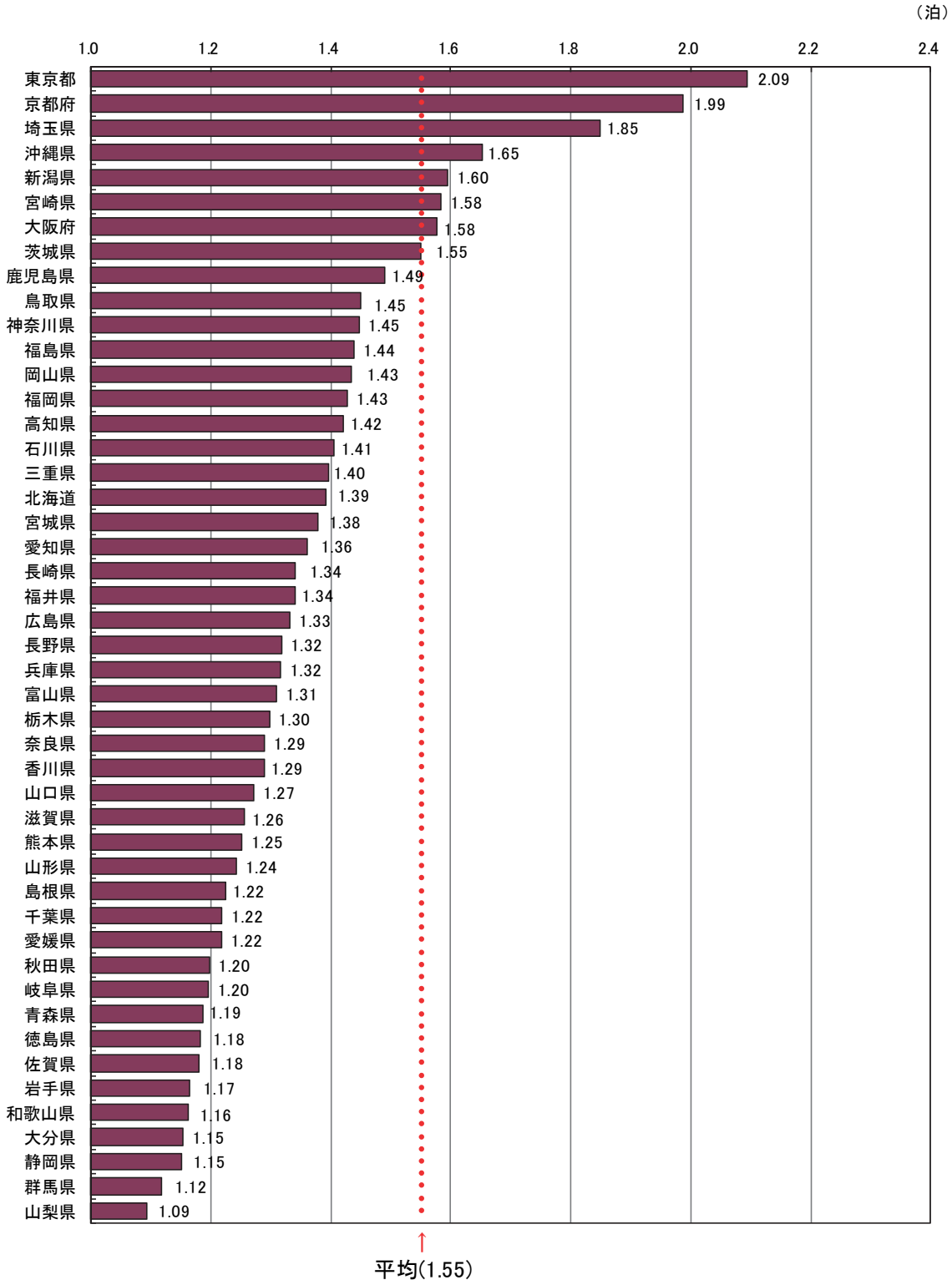

統　計　表

統計表を利用する上での注意

1.　ここに掲げた統計表の結果数値のうち、客室数、収容人数及び従業者数は平成３０年１月１日現在、延べ宿泊者数、実宿泊者数及び利用客室数は平成３０年１１月の実績、宿泊目的割合は平成３０年１月末日からさかのぼる１年間に利用した宿泊者の割合である。

2.　ここに掲げた統計表の結果数値は推定値であるため（3～6 に掲げる結果数値を除く）、延べ宿泊者数、実宿泊者数、利用客室数及び宿泊目的割合別施設数は一の位を四捨五入して十の位までを、定員稼働率及び客室稼働率は 0.01%の位を四捨五入して 0.1%の位までを有効数字として表章した。したがって、表中の個々の数字の合計は必ずしも総数と一致しない。なお、施設数、延べ宿泊者数、実宿泊者数、利用客室数、定員稼働率、客室稼働率の表章単位は、それぞれ「施設」、「人泊」、「人」、「室」、「%」、「%」である。

3.　なお、第１表の一部に掲げた「施設所在地(47 区分及び運輸局等)、従業者数(4 区分)別施設数」及び参考第１３表の一部に掲げた「施設所在地(47 区分及び運輸局等)、従業者数(3 区分)別施設数」は実数である。

4.　参考第２表～参考第４表に掲げた「施設所在地(47 区分及び運輸局等)、居住地(47 区分及び運輸局等)別延べ宿泊者数」は、調査により回答が得られた施設のうち、従業者数 100 人以上のものに係る実数であり、未回収分を推定したものではない。

5.　参考第５表に掲げた「施設所在地(主な市区町村)、従業者数（3 区分）別母集団施設数及び回収施設数」は、市区町村内回収施設数 10 施設以上の市区町村について表章した。

6.　参考第６表～参考第１２表に掲げた「施設所在地(主な市区町村)、従業者数（3 区分）別延べ宿泊者数、実宿泊者数、外国人延べ宿泊者数、外国人実宿泊者数、定員稼働率、利用客室数、客室稼働率」は、市区町村内回収施設数 10 施設以上の市区町村についての実数を表章したもので、未回収分を推定したものではない。

7.　標準誤差率については、「参考２　主要項目別標準誤差率」を参照。なお、参考第１表については、標準誤差率が 30%以上の推定値に＊印を付している。利用の際には注意されたい。

8.　統計表中に使用されている記号等は、次のとおりである。
　「-」は調査又は集計したが、該当数字がないものを示す。
　「0」は調査又は集計したが、該当数字が表章単位に満たないものを示す。

１－１．都道府県別延べ宿泊者数推移表

（単位：人泊）

	平成26年	平成27年	平成28年	平成29年													平成30年												
				計	1月	2月	3月	4月	5月	6月	7月	8月	9月	10月	11月	12月	計	1月	2月	3月	4月	5月	6月	7月	8月	9月	10月	11月	12月
全　国	473,501,950	504,078,370	492,485,160	509,596,860	36,792,560	36,661,700	43,862,830	39,955,140	43,002,660	38,329,850	45,887,250	56,797,700	42,161,920	43,824,150	42,109,900	40,211,200		35,725,280	36,765,040	42,699,480	40,103,250	42,360,590	39,572,370	44,530,530	56,158,180	42,163,910	44,483,540	42,758,200	
01北海道	30,979,070	32,591,070	33,554,500	35,556,950	2,920,690	2,910,270	2,665,550	2,120,350	2,795,280	3,022,820	3,660,520	3,976,140	3,278,760	3,081,160	2,334,600	2,790,820		2,988,550	3,062,410	2,788,360	2,156,950	2,653,720	3,097,690	3,583,700	3,942,730	2,555,410	2,941,480	2,458,500	
02青森県	4,511,260	5,006,470	5,006,420	4,624,260	273,740	293,100	297,210	378,530	447,380	391,210	425,050	526,830	441,320	470,630	361,910	317,360		349,140	338,850	359,980	402,250	422,660	433,680	455,460	571,340	458,350	517,950	377,670	
03岩手県	5,888,980	6,156,280	6,241,440	6,075,910	450,780	418,600	482,450	439,430	510,900	480,300	528,470	680,780	549,980	576,700	497,050	460,450		447,520	439,770	459,820	446,210	475,770	473,170	508,920	672,790	501,900	553,110	483,720	
04宮城県	10,259,780	10,820,670	9,765,080	9,980,830	711,700	724,050	859,740	773,920	826,470	807,740	909,670	1,107,960	841,730	848,430	803,250	766,170		630,290	655,590	799,230	815,090	820,490	854,210	908,370	1,075,090	934,520	895,030	879,300	
05秋田県	3,761,400	3,457,240	3,399,890	3,346,180	194,190	190,580	223,570	237,720	323,360	313,790	299,230	388,580	338,480	363,700	255,730	217,250		188,750	197,050	215,300	224,590	315,200	298,590	307,940	400,950	318,270	365,530	272,790	
06山形県	5,898,540	5,973,260	5,443,790	5,242,180	372,190	423,950	428,210	354,380	411,450	434,880	511,390	607,870	459,410	463,160	397,130	378,150		377,780	399,090	402,490	361,010	410,800	450,850	481,260	601,360	484,330	535,460	409,690	
07福島県	11,060,830	11,473,400	10,198,820	10,858,410	859,830	836,560	866,520	806,800	848,340	860,770	989,350	1,209,350	924,190	971,190	895,400	790,110		780,850	739,250	821,990	835,370	887,570	851,640	923,510	1,247,120	937,530	1,083,210	955,800	
08茨城県	5,462,770	5,740,920	5,608,470	5,614,360	388,920	410,750	554,360	440,820	483,820	412,800	508,300	646,780	428,610	441,670	442,110	455,420		392,570	387,890	493,880	452,610	537,020	457,920	480,540	643,530	430,890	455,880	461,510	
09栃木県	9,582,340	10,288,850	10,316,840	10,224,250	669,910	626,290	907,680	734,430	891,060	749,540	963,090	1,308,030	858,180	891,240	885,730	739,060		561,020	531,430	749,390	703,290	821,370	679,730	747,160	1,106,830	816,240	885,420	769,100	
10群馬県	8,593,380	8,828,080	8,651,160	8,756,660	646,420	636,370	757,520	607,010	724,840	620,250	763,560	1,119,070	756,740	753,050	695,260	676,590		597,880	575,110	687,370	593,550	627,160	591,930	707,010	1,004,390	682,420	692,790	667,470	
11埼玉県	4,109,880	4,330,720	4,472,830	4,590,130	330,480	334,890	414,290	377,730	385,800	340,180	399,470	487,340	366,350	379,790	385,060	388,760		332,950	321,560	383,770	372,040	374,290	335,340	362,620	439,440	360,600	384,270	374,930	
12千葉県	21,201,240	22,573,510	21,880,880	24,636,500	1,817,210	1,750,210	2,234,380	1,974,840	2,006,800	1,878,340	2,240,950	2,702,600	1,968,610	2,031,490	1,977,040	2,054,030		1,740,590	1,735,190	2,196,370	1,950,210	2,175,910	2,102,480	2,315,720	2,664,200	2,200,910	2,082,950	1,967,490	
13東京都	54,258,780	59,087,920	57,514,950	59,949,670	4,518,080	4,447,830	5,144,870	5,385,090	5,081,800	4,693,200	5,208,780	5,382,710	4,761,400	5,158,910	4,969,340	5,197,670		4,248,060	4,317,300	5,169,760	5,221,920	5,141,930	5,017,180	5,423,330	5,511,530	5,285,450	5,379,660	5,126,540	
14神奈川県	19,200,770	19,065,960	18,746,090	20,756,330	1,382,880	1,352,270	1,775,840	1,605,590	1,680,820	1,530,960	1,925,440	2,428,590	1,730,120	1,791,060	1,784,720	1,768,040		1,338,390	1,392,460	1,680,730	1,805,300	1,652,620	1,676,810	1,689,860	2,016,320	1,673,100	1,698,570	1,868,900	
15新潟県	9,607,330	10,259,960	10,204,650	10,202,050	869,360	888,440	903,770	645,650	784,650	726,320	912,870	1,332,160	789,980	869,640	735,680	743,510		788,270	869,920	821,210	659,500	742,510	656,150	828,730	1,259,700	792,870	834,640	709,480	
16富山県	3,489,160	3,990,920	3,408,470	3,895,490	223,760	241,880	266,940	309,490	372,990	297,280	337,510	487,100	362,270	394,140	336,560	265,580		222,160	218,110	256,490	277,840	328,210	244,280	285,790	443,490	321,840	330,440	312,160	
17石川県	7,543,170	8,729,520	8,696,500	8,736,680	598,830	615,730	782,690	713,900	792,640	649,770	711,500	948,610	680,320	804,840	805,040	632,800		531,930	559,800	744,920	700,820	649,650	613,840	704,340	925,700	712,880	783,370	791,580	
18福井県	3,790,460	4,163,910	3,709,190	3,586,770	244,390	254,860	309,130	243,510	286,170	233,070	323,860	500,360	298,720	288,000	324,650	280,040		251,380	240,050	317,590	272,280	291,310	282,050	364,660	548,870	374,300	390,050	362,670	
19山梨県	7,570,390	8,425,870	8,352,920	8,024,260	427,040	420,560	626,410	599,590	668,580	523,880	902,600	1,346,190	685,650	634,620	653,660	535,490		446,960	497,680	627,790	708,650	698,990	633,330	805,100	1,320,980	757,350	709,680	655,140	
20長野県	17,897,190	19,213,380	17,804,660	17,989,080	1,509,490	1,377,170	1,371,770	1,127,650	1,482,930	1,096,010	1,813,230	2,734,290	1,548,240	1,499,630	1,160,190	1,268,470		1,518,800	1,506,460	1,351,470	1,096,140	1,384,090	1,234,780	1,709,890	2,844,960	1,663,780	1,546,250	1,152,230	
21岐阜県	6,098,660	6,778,010	6,384,400	6,205,370	460,010	467,480	538,310	491,770	540,020	413,360	536,350	761,070	503,940	533,150	505,080	454,830		440,030	507,730	492,410	528,580	531,160	442,680	442,150	760,860	501,530	533,480	503,150	
22静岡県	21,022,570	22,530,110	21,237,660	20,778,710	1,477,380	1,525,400	1,914,820	1,525,870	1,627,040	1,364,280	1,885,550	2,729,970	1,653,990	1,617,910	1,752,190	1,704,290		1,635,160	1,525,790	1,918,110	1,666,160	1,623,140	1,454,720	1,863,090	2,815,460	1,665,770	1,694,080	1,783,980	
23愛知県	15,395,410	16,622,180	16,558,790	17,189,390	1,267,390	1,233,020	1,490,450	1,447,140	1,398,380	1,288,840	1,541,470	1,799,530	1,428,140	1,444,770	1,447,430	1,402,830		1,254,470	1,253,130	1,466,210	1,397,010	1,461,460	1,340,230	1,537,540	1,757,660	1,405,130	1,491,380	1,459,450	
24三重県	8,794,360	9,458,820	9,304,450	8,319,100	609,880	575,770	809,080	647,270	722,210	559,700	715,820	983,800	616,850	679,750	730,530	668,450		674,900	618,320	684,930	647,690	632,370	637,040	713,750	1,180,690	723,910	794,030	797,250	
25滋賀県	4,628,730	5,393,240	4,831,230	4,649,630	266,020	269,430	386,920	412,430	448,430	354,660	419,840	593,280	369,710	372,950	412,480	343,490		244,480	253,470	347,580	389,860	390,180	318,960	367,690	567,570	362,540	363,860	414,120	
26京都府	16,986,760	18,255,030	17,649,500	18,921,720	1,248,790	1,227,290	1,629,300	1,658,790	1,740,290	1,473,590	1,600,140	1,851,990	1,541,330	1,664,910	1,740,070	1,545,240		1,098,120	1,153,480	1,440,160	1,511,700	1,750,660	1,497,200	1,598,460	1,756,250	1,451,220	1,685,390	1,796,740	
27大阪府	28,369,250	30,366,080	31,010,470	33,212,480	2,454,430	2,481,100	2,925,830	2,798,910	2,702,090	2,665,060	2,892,220	3,134,540	2,687,040	2,919,700	2,826,730	2,724,830		2,630,460	2,826,880	3,094,050	2,972,330	3,068,560	2,834,040	3,204,550	3,323,610	2,622,490	3,050,150	2,987,470	
28兵庫県	13,759,210	14,163,920	13,758,680	13,800,590	1,038,140	997,690	1,265,230	1,103,650	1,141,090	959,000	1,230,780	1,574,610	1,073,200	1,124,020	1,163,370	1,129,810		910,660	947,480	1,110,750	1,009,730	1,009,990	902,060	958,610	1,476,580	954,260	1,017,320	1,106,230	
29奈良県	2,270,170	2,552,560	2,522,030	2,654,380	135,330	138,570	220,020	271,610	286,190	209,160	235,830	329,590	215,400	220,830	232,370	159,490		123,700	128,140	209,230	199,400	247,610	193,260	187,140	254,490	186,020	183,390	214,640	
30和歌山県	4,456,370	4,736,400	4,665,510	4,862,960	330,500	299,780	456,230	390,330	423,830	323,530	458,630	663,360	377,680	376,200	417,900	345,010		300,760	315,330	470,800	405,860	434,280	332,600	454,550	685,530	335,330	389,920	427,400	
31鳥取県	3,043,000	2,994,290	2,989,460	2,991,700	203,230	197,440	267,950	212,710	257,350	204,160	267,280	372,400	234,160	260,330	286,090	228,590		195,400	210,410	253,930	262,180	276,350	231,610	238,260	438,860	286,430	299,710	322,430	
32島根県	3,219,190	3,417,450	3,466,560	3,186,890	208,710	192,880	277,380	250,960	304,000	239,130	265,900	343,960	271,050	290,970	306,350	235,600		171,720	172,440	246,590	223,980	256,730	209,590	201,550	303,420	225,920	278,290	295,960	
33岡山県	5,387,650	5,163,880	5,347,280	5,825,430	378,580	383,830	534,430	476,120	538,870	452,920	500,090	623,590	472,050	503,270	512,700	448,970		377,140	368,460	485,040	451,600	485,160	445,840	478,220	558,070	500,040	496,340	528,740	
34広島県	8,572,130	9,421,370	9,592,650	9,629,230	619,010	640,360	824,470	846,000	862,240	756,950	828,180	1,005,960	829,000	849,940	852,500	714,620		609,830	620,830	818,760	880,020	916,030	790,560	814,090	1,012,450	841,550	890,680	889,570	
35山口県	4,489,320	4,847,160	4,663,910	4,440,630	286,270	299,150	402,310	362,230	411,180	336,600	355,610	506,980	357,650	395,910	390,980	335,770		270,670	269,260	372,580	331,760	355,080	325,550	304,480	429,820	335,250	379,030	368,660	
36徳島県	2,869,160	2,314,910	2,383,140	2,298,150	138,450	138,870	209,140	190,130	215,200	177,860	205,480	280,170	179,500	201,750	201,230	160,390		123,730	126,070	190,610	206,110	209,880	143,290	177,420	273,500	184,840	195,270	212,890	
37香川県	3,462,700	4,076,570	3,779,900	3,758,400	231,370	235,660	353,170	310,000	330,720	264,260	326,390	442,820	306,780	337,260	350,620	269,360		258,370	288,860	375,870	325,160	331,600	280,150	332,580	480,050	331,330	330,640	342,740	
38愛媛県	3,592,350	3,773,550	4,041,340	4,700,800	289,480	318,180	438,980	386,860	423,890	325,670	372,070	485,350	397,870	475,630	441,720	345,090		297,240	322,100	413,130	364,330	375,710	324,020	347,380	431,390	332,460	361,110	400,830	
39高知県	2,904,380	2,819,870	2,821,620	2,714,490	163,500	186,480	247,480	212,980	258,370	195,260	236,080	331,310	220,840	232,330	246,080	183,790		168,680	185,390	244,550	235,780	263,660	189,460	224,450	375,070	242,330	250,460	263,320	
40福岡県	15,232,160	16,143,170	16,475,930	17,001,170	1,267,920	1,287,270	1,386,350	1,329,580	1,426,130	1,308,410	1,511,010	1,696,300	1,429,610	1,439,790	1,456,980	1,461,820		1,163,810	1,245,430	1,378,930	1,310,210	1,345,720	1,215,160	1,358,930	1,513,610	1,335,240	1,324,330	1,387,690	
41佐賀県	2,837,990	3,052,190	3,040,560	2,973,270	226,680	217,500	263,810	254,110	258,780	214,560	263,390	300,380	239,290	244,980	247,200	242,580		194,470	204,410	249,750	225,180	231,780	191,890	218,140	266,870	207,280	226,550	258,070	
42長崎県	7,315,020	8,672,440	7,383,780	7,719,200	508,810	563,210	732,480	607,110	725,650	533,900	640,890	866,260	563,830	664,980	690,110	621,970		426,250	478,660	642,690	570,790	666,030	507,090	586,500	828,480	551,010	634,350	662,270	
43熊本県	6,869,150	7,130,540	7,275,180	7,898,550	567,030	584,290	711,920	656,260	725,610	579,610	638,370	837,540	633,240	670,310	696,630	597,750		538,440	570,210	672,020	672,950	715,900	547,340	649,420	879,250	637,510	687,970	665,260	
44大分県	6,101,170	7,388,270	6,851,540	7,350,280	563,720	558,200	705,710	594,330	656,120	501,470	567,880	742,920	558,300	607,130	686,360	608,140		553,870	548,000	695,990	605,980	600,720	501,420	563,810	728,660	587,540	607,800	637,960	
45宮崎県	3,481,860	3,792,000	3,643,200	4,194,130	296,790	375,200	394,420	291,890	355,180	265,590	345,470	454,180	317,140	368,660	382,350	347,260		293,600	357,950	359,470	306,780	354,240	253,720	348,630	422,320	314,410	389,170	374,180	
46鹿児島県	7,534,490	7,972,730	7,202,190	7,986,670	562,180	602,130	784,320	653,730	735,300	560,250	660,420	820,840	624,660	669,320	701,320	612,200		591,680	639,750	751,900	628,830	744,780	590,500	690,070	868,030	703,120	735,430	717,000	
47沖縄県	20,142,060	20,063,730	20,626,690	21,686,570	1,583,060	1,511,150	1,819,420	1,695,930	1,682,420	1,738,960	2,051,270	2,343,680	1,990,650	1,944,360	1,732,420	1,593,250		1,443,820	1,642,090	1,985,530	1,717,660	1,670,540	1,886,740	2,075,180	2,528,320	2,076,500	2,127,680	1,883,560	

１－２．都道府県別延べ宿泊者数推移表　対前年（同月）比推移表

（単位:%）

	平成26年	平成27年	平成28年	平成29年													平成30年												
				計	1月	2月	3月	4月	5月	6月	7月	8月	9月	10月	11月	12月	計	1月	2月	3月	4月	5月	6月	7月	8月	9月	10月	11月	12月
全　国	1.63	6.46	-2.30	3.47	2.71	-0.31	3.99	4.24	7.35	3.89	3.51	3.55	3.11	1.66	5.82	1.92		-2.90	0.28	-2.65	0.37	-1.49	3.24	-2.96	-1.13	0.00	1.50	1.54	
01北海道	0.03	5.20	2.96	5.97	7.19	2.11	8.28	7.77	8.30	6.10	5.21	6.78	3.11	5.57	7.36	5.52		2.32	5.23	4.61	1.73	-5.06	2.48	-2.10	-0.84	-22.06	-4.53	5.31	
02青森県	-5.22	10.98	0.00	-7.63	-12.37	-14.15	-14.27	2.05	0.88	-9.73	-16.12	-14.65	-2.93	-5.99	-1.85	2.30		27.54	15.61	21.12	6.27	-5.53	10.86	7.15	8.45	3.86	10.05	4.35	
03岩手県	5.34	4.54	1.38	-2.65	-8.50	-13.41	-2.04	-2.80	0.44	-2.93	1.48	4.08	0.27	-14.77	4.80	3.91		-0.72	5.06	-4.69	1.54	-6.88	-1.48	-3.70	-1.17	-8.74	-4.09	-2.68	
04宮城県	-9.49	5.47	-9.76	2.21	0.12	-1.28	-0.07	-1.31	4.07	2.07	8.03	11.63	4.49	-3.51	0.39	-0.64		-11.44	-9.46	-7.04	5.32	-0.72	5.75	-0.14	-2.97	11.02	5.49	9.47	
05秋田県	7.68	-8.09	-1.66	-1.58	-3.85	-6.16	-8.08	-4.87	3.51	1.47	-6.21	-3.22	5.75	0.70	-3.36	1.65		-2.80	3.39	-3.70	-5.52	-2.52	-4.84	2.91	3.18	-5.97	0.50	6.67	
06山形県	8.62	1.27	-8.86	-3.70	-5.33	-3.47	-1.16	-3.77	-5.30	-2.81	5.74	0.22	-4.05	-14.59	-6.15	-3.93		1.50	-5.86	-6.01	1.87	-0.16	3.67	-5.89	-1.07	5.42	15.61	3.16	
07福島県	2.91	3.73	-11.11	6.47	9.61	6.98	4.57	2.57	7.20	6.50	14.41	7.87	9.84	4.83	5.33	-2.91		-9.19	-11.63	-5.14	3.54	4.62	-1.06	-6.65	3.12	1.44	11.53	6.75	
08茨城県	5.99	5.09	-2.31	0.11	0.87	5.37	4.93	-1.12	4.87	0.03	2.85	0.81	-1.07	-4.13	-6.99	-5.10		0.94	-5.57	-10.91	2.67	11.00	10.93	-5.46	-0.50	0.53	3.22	4.39	
09栃木県	-1.39	7.37	0.27	-0.90	6.78	9.60	3.71	-0.40	1.67	-2.53	1.87	-3.51	-7.00	-10.48	1.04	-3.27		-16.25	-15.15	-17.44	-4.24	-7.82	-9.31	-22.42	-15.38	-4.89	-0.65	-13.17	
10群馬県	-5.97	2.73	-2.00	1.22	-3.32	-2.52	2.52	-1.17	4.17	4.40	3.57	5.46	7.05	-2.67	1.20	-6.12		-7.51	-9.63	-9.26	-2.22	-13.48	-4.57	-7.41	-10.25	-9.82	-8.00	-4.00	
11埼玉県	3.41	5.37	3.28	2.62	-1.53	3.30	6.64	6.12	10.29	2.25	4.42	4.51	-2.88	-4.70	1.45	1.78		0.75	-3.98	-7.37	-1.51	-2.98	-1.42	-9.22	-9.83	-1.57	1.18	-2.63	
12千葉県	3.93	6.47	-3.07	12.59	14.46	8.36	11.72	10.82	12.76	15.29	12.85	13.21	14.43	11.92	12.31	12.98		-4.22	-0.86	-1.70	-1.25	8.43	11.93	3.34	-1.42	11.80	2.53	-0.48	
13東京都	2.72	8.90	-2.66	4.23	3.65	0.80	2.52	7.30	6.35	2.38	4.30	7.03	3.68	4.55	5.95	1.85		-5.98	-2.93	0.48	-3.03	1.18	6.90	4.12	2.39	11.01	4.28	3.16	
14神奈川県	14.01	-0.70	-1.68	10.72	1.75	-3.35	4.75	4.83	10.37	11.42	19.73	28.06	11.32	11.25	13.39	9.06		-3.22	2.97	-5.36	12.44	-1.68	9.53	-12.24	-16.98	-3.30	-5.16	4.72	
15新潟県	-0.72	6.79	-0.54	-0.03	1.70	2.71	9.35	-4.00	5.23	2.81	-0.79	0.96	-5.74	-6.65	-2.14	-3.75		-9.33	-2.08	-9.14	2.15	-5.37	-9.66	-9.22	-5.44	0.37	-4.02	-3.56	
16富山県	-8.69	14.38	-14.59	14.29	7.97	5.41	8.13	10.44	13.87	25.94	12.85	5.62	21.71	14.33	31.64	19.24		-0.72	-9.83	-3.91	-10.23	-12.01	-17.83	-15.32	-8.95	-11.16	-16.16	-7.25	
17石川県	1.25	15.73	-0.38	0.46	1.11	-6.31	5.00	3.45	4.89	1.20	0.56	-2.40	-6.12	0.82	3.97	-0.67		-11.17	-9.08	-4.83	-1.83	-18.04	-5.53	-1.01	-2.42	4.79	-2.67	-1.67	
18福井県	16.60	9.85	-10.92	-3.30	-7.98	-10.66	-1.90	-3.69	0.01	-5.64	-1.80	0.74	8.07	-8.22	-3.78	-7.61		2.86	-5.81	2.74	11.81	1.80	21.02	12.60	9.70	25.30	35.43	11.71	
19山梨県	9.26	11.30	-0.87	-3.93	-3.23	-5.83	-3.95	-8.73	-3.46	-3.88	-6.94	-4.13	-8.37	-4.05	8.76	0.36		4.66	18.34	0.22	18.19	4.55	20.89	-10.80	-1.87	10.46	11.83	0.23	
20長野県	-4.55	7.35	-7.33	1.04	-3.16	-1.74	3.36	-4.02	9.14	0.15	3.33	-2.46	3.40	-2.06	6.09	4.91		0.62	9.39	-1.48	-2.79	-6.67	12.66	-5.70	4.05	7.46	3.11	-0.69	
21岐阜県	0.93	11.14	-5.81	-2.80	0.71	-1.68	-1.15	-9.40	-0.98	-6.93	-5.23	2.28	3.31	-7.20	-4.03	-4.59		-4.34	8.61	-8.53	7.49	-1.64	7.09	-17.56	-0.03	-0.48	0.06	-0.38	
22静岡県	0.47	7.17	-5.74	-2.16	-4.74	-5.63	-3.65	-9.79	-3.75	-5.77	-2.73	-1.65	3.61	-1.29	9.40	0.13		10.68	0.03	0.17	9.19	-0.24	6.63	-1.19	3.13	0.71	4.71	1.81	
23愛知県	5.06	7.97	-0.38	3.81	0.97	-0.53	0.06	2.99	4.37	-2.55	4.24	9.86	9.73	6.94	6.34	1.92		-1.02	1.63	-1.63	-3.46	4.51	3.99	-0.25	-2.33	-1.61	3.23	0.83	
24三重県	-9.21	7.56	-1.63	-10.59	-7.69	-9.91	-0.67	-7.35	-12.39	-8.79	-11.07	-12.62	-14.40	-17.12	-7.18	-15.92		10.66	7.39	-15.34	0.06	-12.44	13.82	-0.29	20.01	17.36	16.81	9.13	
25滋賀県	13.60	16.52	-10.42	-3.76	-6.87	-12.27	-4.71	-4.14	5.19	2.24	-3.37	-4.24	0.38	-11.69	-4.34	-2.71		-8.10	-5.92	-10.17	-5.47	-12.99	-10.07	-12.42	-4.33	-1.94	-2.44	0.40	
26京都府	-15.44	7.47	-3.32	7.21	10.80	2.66	7.62	6.27	8.68	0.00	10.84	11.03	8.42	5.47	9.53	4.65		-12.07	-6.01	-11.61	-8.87	0.60	1.60	-0.10	-5.17	-5.85	1.23	3.26	
27大阪府	18.79	7.04	2.12	7.10	6.35	6.98	9.81	9.35	11.78	12.04	2.98	4.04	5.76	7.15	9.94	0.73		7.17	13.94	5.75	6.20	13.56	6.34	10.80	6.03	-2.40	4.47	5.69	
28兵庫県	4.03	2.94	-2.86	0.30	4.29	-7.25	3.50	-1.08	1.34	-1.72	1.61	0.05	2.21	2.10	1.68	-3.22		-12.28	-5.03	-12.21	-8.51	-11.49	-5.94	-22.11	-6.23	-11.08	-9.49	-4.91	
29奈良県	-8.47	12.44	-1.20	5.25	14.00	8.06	7.53	16.15	13.18	6.63	-1.31	6.11	7.06	-9.63	5.01	-6.82		-8.59	-7.53	-4.90	-26.59	-13.48	-7.60	-20.65	-22.79	-13.64	-16.95	-7.63	
30和歌山県	0.33	6.28	-1.50	4.23	4.71	-2.11	4.51	9.53	14.84	5.83	9.08	0.91	4.28	-3.50	7.58	-3.53		-9.00	5.19	3.19	3.98	2.47	2.80	-0.89	3.34	-11.21	3.65	2.27	
31鳥取県	-14.05	-1.60	-0.16	0.07	-0.28	-8.09	1.22	-6.40	3.85	-2.63	-2.95	-5.18	-9.32	11.27	16.98	5.61		-3.85	6.57	-5.23	23.26	7.38	13.45	-10.86	17.85	22.32	15.13	12.70	
32島根県	-1.68	6.16	1.44	-8.07	-4.75	-12.83	5.54	-9.20	1.51	-11.11	-15.41	-14.48	-10.68	-12.92	-6.51	-0.45		-17.72	-10.60	-11.10	-10.75	-15.55	-12.35	-24.20	-11.79	-16.65	-4.36	-3.39	
33岡山県	3.28	-4.15	3.55	8.94	7.03	4.78	14.39	3.06	14.62	12.01	3.44	0.72	7.28	7.34	18.28	18.57		-0.38	-4.00	-9.24	-5.15	-9.97	-1.56	-4.37	-10.51	5.93	-1.38	3.13	
34広島県	7.93	9.91	1.82	0.38	-1.48	-2.67	1.09	4.06	5.37	1.68	-5.45	-6.39	4.95	-3.90	4.43	6.03		-1.48	-3.05	-0.69	4.02	6.24	4.44	-1.70	0.65	1.51	4.79	4.35	
35山口県	2.52	7.97	-3.78	-4.79	-9.74	-12.19	-0.52	-0.68	1.56	4.27	-5.94	-1.08	-14.75	-7.52	-1.31	-10.44		-5.45	-9.99	-7.39	-8.41	-13.64	-3.28	-14.38	-15.22	-6.26	-4.26	-5.71	
36徳島県	27.14	-19.32	2.95	-3.57	-6.65	-7.73	4.55	-0.47	2.98	3.55	-7.55	-4.34	-7.25	-5.88	-5.14	-9.56		-10.63	-9.22	-8.86	8.40	-2.47	-19.44	-13.66	-2.38	2.97	-3.21	5.79	
37香川県	-3.42	17.73	-7.28	-0.57	0.22	-8.24	0.01	-1.77	5.61	6.59	-0.56	-2.01	-4.91	-6.12	5.86	0.04		11.67	22.57	6.43	4.89	0.27	6.01	1.90	8.41	8.00	-1.96	-2.25	
38愛媛県	-0.19	5.04	7.10	16.32	17.05	12.83	20.23	13.50	15.55	13.75	1.56	8.14	23.84	30.14	19.42	22.76		2.68	1.23	-5.89	-5.82	-11.37	-0.51	-6.64	-11.12	-16.44	-24.08	-9.26	
39高知県	1.07	-2.91	0.06	-3.80	-1.70	0.08	-9.66	-7.20	-1.25	5.60	-6.58	-10.20	-6.83	-4.81	2.32	4.60		3.17	-0.58	-1.18	10.71	2.05	-2.97	-4.93	13.21	9.73	7.80	7.01	
40福岡県	8.91	5.98	2.06	3.19	-0.09	-3.10	-6.73	-1.81	2.50	1.02	7.65	6.85	9.07	6.87	7.67	8.35		-8.21	-3.25	-0.54	-1.46	-5.64	-7.13	-10.06	-10.77	-6.60	-8.02	-4.76	
41佐賀県	7.61	7.55	-0.38	-2.21	2.26	-3.64	-0.51	3.83	4.14	-1.51	12.10	-1.73	-5.40	-8.57	-15.87	-7.25		-14.21	-6.02	-5.33	-11.38	-10.43	-10.57	-17.18	-11.16	-13.38	-7.52	4.40	
42長崎県	0.83	18.56	-14.86	4.54	-5.17	-11.51	1.04	12.12	32.03	17.89	10.70	9.17	-8.36	-1.59	3.48	1.72		-16.23	-15.01	-12.26	-5.98	-8.22	-5.02	-8.49	-4.36	-2.27	-4.61	-4.03	
43熊本県	-2.67	3.81	2.03	8.57	4.57	6.89	11.15	28.94	23.04	7.92	6.05	6.69	-0.85	7.41	8.51	-3.32		-5.04	-2.41	-5.60	2.54	-1.34	-5.57	1.73	4.98	0.67	2.63	-4.50	
44大分県	-9.09	21.10	-7.26	7.28	7.51	1.76	5.91	42.56	64.97	27.24	-1.47	-5.08	-9.79	-2.96	3.23	-4.25		-1.75	-1.83	-1.38	1.96	-8.44	-0.01	-0.72	-1.92	5.24	0.11	-7.05	
45宮崎県	-6.30	8.91	-3.92	15.12	10.00	11.48	19.67	20.16	30.78	12.22	13.30	14.39	8.22	14.02	16.12	12.58		-1.07	-4.60	-8.86	5.10	-0.26	-4.47	0.91	-7.01	-0.86	5.56	-2.14	
46鹿児島県	2.89	5.82	-9.66	10.89	5.54	6.08	17.78	36.84	28.75	15.24	5.37	2.18	2.39	6.11	10.83	2.50		5.25	6.25	-4.13	-3.81	1.29	5.40	4.49	5.75	12.56	9.88	2.24	
47沖縄県	-3.11	-0.39	2.81	5.14	7.49	-0.80	8.04	10.43	8.06	6.76	1.68	2.07	4.94	4.50	8.01	2.78		-8.80	8.66	9.13	1.28	-0.71	8.50	1.17	7.88	4.31	9.43	8.72	

２－１．都道府県別外国人別延べ宿泊者数推移表

（単位：人泊）

	平成26年	平成27年	平成28年	平成29年													平成30年												
				計	1月	2月	3月	4月	5月	6月	7月	8月	9月	10月	11月	12月	計	1月	2月	3月	4月	5月	6月	7月	8月	9月	10月	11月	12月
全　国	44,824,600	65,614,600	69,388,940	79,690,590	6,358,750	5,967,440	6,071,640	7,876,330	6,506,440	6,261,000	7,503,830	6,728,430	5,938,880	7,436,030	6,359,810	6,681,990		6,272,730	6,956,570	6,782,720	8,295,570	7,474,200	7,454,590	8,585,580	7,735,870	6,333,240	7,946,400	7,079,920	
01北海道	3,890,590	5,641,140	6,554,220	7,702,470	944,970	933,730	520,930	397,320	506,760	532,740	799,760	668,530	458,280	601,800	425,080	912,590		914,540	1,055,040	636,040	408,910	519,870	633,180	871,290	762,530	350,850	537,240	410,820	
02青森県	74,010	119,010	160,180	260,330	11,300	21,400	9,340	27,550	18,570	16,580	22,370	20,710	17,380	47,870	28,890	18,370		20,890	27,250	14,790	45,620	29,320	27,790	40,690	36,550	25,510	64,880	28,430	
03岩手県	77,130	106,330	132,030	187,930	13,450	16,000	7,700	21,510	7,670	9,260	11,140	10,630	10,920	39,870	25,640	14,130		22,320	31,900	11,370	31,240	10,330	13,570	15,000	14,090	12,040	33,540	29,100	
04宮城県	117,150	190,610	199,290	264,470	17,970	19,420	13,840	26,810	17,610	15,130	18,420	16,880	21,040	43,030	32,130	22,210		21,700	27,230	18,850	45,380	27,810	27,500	34,500	36,090	25,220	44,610	43,430	
05秋田県	41,510	59,800	66,950	104,660	7,920	10,090	5,180	12,990	6,140	4,400	5,710	6,430	5,060	19,990	14,350	6,400		8,180	10,170	5,890	12,610	7,230	5,640	8,980	9,670	7,220	18,890	12,250	
06山形県	48,220	75,720	88,200	117,860	16,490	20,010	8,420	7,150	5,040	5,890	6,630	5,130	6,640	14,030	10,180	12,230		22,380	32,170	12,590	9,860	6,680	6,320	9,750	8,610	7,710	15,490	13,470	
07福島県	44,040	56,420	78,860	130,300	9,150	11,290	14,380	14,850	7,370	7,400	8,950	9,890	8,540	18,100	13,920	6,450		7,300	8,760	17,950	20,580	11,580	5,650	9,760	11,970	7,610	23,360	18,520	
08茨城県	94,070	200,730	224,630	230,690	8,360	9,760	15,330	17,810	28,810	27,440	32,110	18,980	18,450	26,030	17,470	10,140		12,400	9,700	19,050	21,280	22,180	16,990	18,880	14,660	21,480	24,150	17,300	
09栃木県	159,400	231,540	252,430	271,810	17,330	16,580	19,550	35,600	23,590	13,780	21,730	19,690	16,160	32,880	35,730	19,200		15,280	20,390	23,920	31,510	29,200	16,000	19,610	25,550	18,110	42,030	30,230	
10群馬県	112,280	160,340	214,350	291,460	26,560	25,970	18,160	39,340	31,740	16,990	16,340	17,810	19,290	25,790	30,590	22,900		22,130	23,620	23,850	39,800	26,260	12,340	20,240	15,820	20,820	26,920	27,400	
11埼玉県	99,440	158,580	169,510	219,440	13,960	15,080	20,110	24,400	18,830	21,990	19,880	17,980	16,000	18,700	16,800	15,720		15,360	12,320	21,530	25,700	18,770	13,100	19,120	17,010	14,200	17,670	17,520	
12千葉県	2,667,200	3,500,370	3,344,800	3,675,180	279,590	261,170	265,310	355,700	282,790	336,630	429,240	311,490	269,380	337,090	274,020	272,770		257,040	300,140	272,510	388,600	353,640	438,330	436,550	377,440	299,880	337,120	304,560	
13東京都	13,195,260	17,560,590	18,059,960	19,775,890	1,451,910	1,295,350	1,647,860	2,107,390	1,648,110	1,569,700	1,812,220	1,620,460	1,551,010	1,815,850	1,588,710	1,667,310		1,320,690	1,289,740	1,771,920	2,113,160	1,776,200	1,868,030	2,101,030	1,791,920	1,929,430	2,044,380	1,868,550	
14神奈川県	1,432,500	2,156,320	2,160,600	2,336,510	158,230	154,660	191,300	238,040	208,670	183,890	215,260	186,840	186,750	242,820	201,400	168,650		138,500	178,750	190,900	262,840	217,880	206,670	258,760	208,590	195,520	239,380	227,110	
15新潟県	135,520	262,500	267,020	315,400	68,100	61,720	25,360	18,230	11,800	11,210	20,650	14,730	19,990	18,100	14,770	30,740		54,000	64,700	21,290	24,190	17,410	14,570	27,350	28,250	32,400	22,690	17,930	
16富山県	142,070	207,790	222,270	287,720	12,220	11,660	11,450	48,550	48,830	24,440	20,110	17,430	16,190	39,900	24,830	12,130		11,040	13,230	11,680	45,450	54,050	24,800	16,480	21,720	20,140	33,150	20,960	
17石川県	348,290	517,430	623,460	777,240	57,940	48,090	41,100	128,890	92,180	53,010	48,450	52,410	42,200	84,600	69,060	59,320		62,270	68,210	63,880	142,300	96,080	58,030	68,220	58,170	64,840	88,830	82,680	
18福井県	31,530	55,970	54,360	61,160	4,970	4,930	3,850	8,230	6,200	4,270	4,910	2,950	2,780	6,390	6,110	5,590		4,540	5,940	5,010	11,710	9,120	5,610	7,410	6,470	3,970	5,060	8,240	
19山梨県	948,880	1,252,130	1,371,300	1,608,760	103,300	108,640	127,920	173,250	114,920	111,350	164,640	159,450	96,870	148,370	153,970	146,100		113,820	177,360	168,110	244,800	205,130	187,370	193,750	214,680	127,000	186,570	178,700	
20長野県	660,480	947,450	1,134,940	1,289,960	170,090	144,210	83,130	150,510	120,640	71,530	85,650	70,750	64,270	118,570	80,400	130,220		209,990	200,190	96,150	152,880	145,820	92,450	86,620	70,490	77,360	118,470	78,970	
21岐阜県	597,690	930,660	1,013,490	975,060	84,410	78,360	61,720	138,200	94,770	53,540	73,600	67,830	49,960	100,830	82,630	89,220		100,790	131,300	85,070	150,070	113,910	81,770	73,130	98,850	81,780	103,520	104,950	
22静岡県	786,310	1,739,620	1,570,350	1,501,920	109,180	112,430	127,510	126,030	104,940	107,920	155,600	150,520	131,440	141,590	130,830	103,930		113,600	147,610	135,260	180,610	150,580	162,600	202,330	179,950	120,450	146,940	156,690	
23愛知県	1,489,680	2,347,290	2,393,190	2,542,860	187,830	175,290	184,430	236,240	184,000	194,670	279,230	234,670	208,290	242,990	217,080	198,130		188,210	235,500	211,170	261,940	247,690	252,670	274,200	237,070	194,930	282,040	260,410	
24三重県	178,520	391,740	351,870	334,230	19,290	20,370	26,940	30,230	23,340	23,530	29,630	30,330	21,440	41,300	36,490	31,340		18,470	29,900	28,070	38,890	27,110	26,740	32,370	25,750	23,490	44,770	34,610	
25滋賀県	230,750	477,250	480,740	388,580	25,470	29,030	38,500	56,660	30,560	32,490	30,650	22,870	23,740	34,680	34,800	29,140		24,720	30,750	34,610	49,650	32,290	29,060	30,960	23,430	19,190	31,100	35,820	
26京都府	3,291,010	4,578,670	4,602,810	5,556,380	370,530	317,290	436,710	632,890	479,490	437,960	530,120	522,760	460,350	539,530	439,800	388,930		292,010	366,930	430,290	568,620	533,370	511,350	617,760	589,180	399,360	532,600	479,330	
27大阪府	6,200,160	8,965,670	10,008,830	11,672,040	907,020	835,380	844,770	1,165,640	951,800	1,010,390	1,119,760	1,000,330	895,640	1,042,220	939,340	959,770		1,042,250	1,049,470	954,990	1,216,230	1,268,990	1,240,140	1,460,300	1,237,240	827,310	1,232,030	1,126,620	
28兵庫県	697,910	1,207,020	1,119,760	1,248,220	96,670	90,510	98,580	129,410	105,890	90,280	126,770	96,490	90,110	119,710	112,360	91,430		74,270	108,250	83,290	123,560	89,950	88,760	91,070	110,160	70,800	115,850	121,140	
29奈良県	145,260	258,600	307,840	389,440	26,420	24,370	32,300	50,960	28,600	26,840	41,180	46,950	27,520	32,060	29,740	22,490		19,610	25,670	30,200	40,410	35,030	37,980	43,820	37,870	28,120	26,500	27,590	
30和歌山県	284,790	434,630	557,350	525,050	33,400	25,480	42,210	63,490	40,070	36,560	46,950	44,670	46,580	51,350	57,880	36,400		23,970	30,450	48,040	81,850	59,160	46,110	56,570	69,060	36,250	65,950	61,400	
31鳥取県	58,830	103,430	100,320	140,530	9,740	7,920	9,270	10,660	9,430	11,410	14,130	13,220	12,940	14,550	16,330	10,930		10,970	12,160	13,450	16,460	12,380	13,850	17,190	17,370	12,380	16,940	21,990	
32島根県	28,000	42,950	58,310	47,860	2,720	2,540	3,620	5,850	4,060	3,100	4,790	4,150	3,800	4,610	5,610	3,010		3,440	3,700	4,140	7,610	5,410	5,390	4,250	4,020	3,040	7,520	8,290	
33岡山県	110,960	170,530	281,800	438,970	23,980	21,250	32,460	47,780	34,730	31,640	47,930	40,560	32,100	45,020	45,810	35,690		31,840	35,940	41,670	47,730	41,480	38,880	46,150	31,680	34,090	43,800	40,810	
34広島県	435,020	740,630	839,710	927,890	47,730	44,900	72,690	131,640	84,710	68,780	84,360	78,620	75,710	96,450	82,870	59,440		51,160	54,850	108,320	157,920	120,760	95,630	99,870	115,780	102,300	122,300	106,320	
35山口県	56,670	109,410	92,520	117,330	9,560	11,060	9,910	11,170	9,800	7,670	7,560	8,400	8,390	11,420	12,480	9,900		8,280	10,020	10,010	10,250	7,870	7,150	8,670	7,850	9,130	8,050	10,140	
36徳島県	35,940	58,340	69,450	102,810	4,340	4,820	7,220	10,620	8,280	8,010	9,710	9,010	6,550	15,330	12,270	6,650		4,540	7,760	11,550	10,380	9,680	7,550	8,510	11,740	7,060	11,760	14,150	
37香川県	142,710	210,470	358,360	482,300	24,940	25,740	35,360	54,440	41,920	43,760	43,980	39,290	38,890	52,100	51,650	30,250		32,110	37,840	37,440	50,730	40,060	41,110	50,020	44,100	47,820	50,890	54,190	
38愛媛県	64,120	106,850	146,700	178,590	9,460	9,760	13,980	18,670	17,450	16,540	14,160	15,010	11,350	13,700	23,800	14,720		10,800	17,330	19,060	27,280	21,560	17,370	16,970	17,040	13,960	21,390	22,570	
39高知県	38,590	65,890	75,400	75,410	2,390	4,100	5,090	8,310	6,380	6,030	6,480	5,740	6,150	10,620	10,260	3,850		5,340	7,330	6,270	7,690	6,890	4,320	4,270	6,450	5,130	7,420	10,400	
40福岡県	1,357,300	2,359,700	2,674,110	3,112,070	262,970	250,150	228,110	268,540	253,980	236,200	307,210	293,610	242,550	270,480	230,650	267,620		264,180	257,460	278,000	298,940	264,080	243,440	301,010	269,730	252,160	251,030	226,950	
41佐賀県	90,940	191,120	249,640	385,250	28,610	29,730	28,640	32,880	28,890	32,720	35,170	32,510	31,290	37,620	32,430	34,750		28,520	30,690	34,710	36,160	29,030	27,320	33,090	29,950	27,400	34,330	33,680	
42長崎県	492,510	872,190	725,420	779,250	58,210	60,230	58,920	81,390	70,940	69,170	74,190	65,340	49,170	70,350	66,290	55,050		50,920	48,180	58,960	73,620	60,460	50,950	65,350	63,010	41,700	60,450	60,160	
43熊本県	475,400	714,720	518,730	807,750	52,880	55,730	64,410	75,850	65,640	61,800	73,120	66,730	56,690	76,850	78,610	79,430		74,640	95,620	94,270	102,480	75,800	71,100	78,580	85,010	66,860	77,490	77,320	
44大分県	400,400	773,990	827,010	1,386,930	140,590	139,800	115,950	129,160	116,420	91,880	87,430	90,220	92,330	120,370	131,130	131,660		126,700	132,210	132,150	139,350	115,770	92,080	101,220	79,550	81,370	111,480	105,390	
45宮崎県	161,020	201,880	245,180	296,670	20,960	20,080	31,030	26,670	20,800	20,740	18,850	20,210	23,790	28,640	34,020	30,880		35,980	22,250	32,210	30,370	25,850	19,480	23,210	24,090	21,050	35,040	28,090	
46鹿児島県	266,000	415,730	480,920	744,180	50,020	64,920	80,680	80,490	70,870	53,640	50,670	51,630	45,530	69,690	63,870	62,160		70,300	76,580	77,780	67,770	70,860	52,060	60,410	54,590	61,620	60,420	62,390	
47沖縄県	2,388,550	3,684,870	3,859,790	4,623,800	355,640	316,450	330,400	398,330	412,420	446,100	426,410	427,620	399,390	452,190	316,760	342,080		310,750	394,010	374,460	420,580	423,620	515,770	520,280	535,080	483,180	520,380	352,350	

２－２．都道府県別外国人別延べ宿泊者数推移表　対前年（同月）比推移表

（単位:%）

	平成26年	平成27年	平成28年	平成29年													平成30年												
				計	1月	2月	3月	4月	5月	6月	7月	8月	9月	10月	11月	12月	計	1月	2月	3月	4月	5月	6月	7月	8月	9月	10月	11月	12月
全　国	33.82	46.38	5.75	14.85	14.33	−0.05	4.68	16.16	17.44	11.29	11.73	17.49	17.63	25.01	23.88	20.70		−1.35	16.58	11.71	5.32	14.87	19.06	14.42	14.97	6.64	6.86	11.32	
01北海道	26.74	44.99	16.19	17.52	22.56	7.93	15.99	20.58	21.70	19.09	12.31	20.64	20.65	26.08	26.33	11.86		−3.22	12.99	22.10	2.92	2.59	18.85	8.94	14.06	−23.44	−10.73	−3.35	
02青森県	18.45	60.80	34.59	62.52	30.48	122.22	39.20	59.06	76.52	85.25	38.17	42.14	39.26	51.97	70.64	172.96		84.87	27.34	58.35	65.59	57.89	67.61	81.90	76.48	46.78	35.53	−1.59	
03岩手県	18.08	37.86	24.17	42.34	41.13	59.05	61.76	22.84	10.04	89.75	50.34	12.37	33.33	42.70	58.37	54.76		65.95	99.38	47.66	45.23	34.68	46.54	34.65	32.55	10.26	−15.88	13.49	
04宮城県	9.90	62.71	4.55	32.71	45.98	57.37	−5.14	22.81	33.21	19.79	5.56	4.58	44.80	38.09	67.00	60.25		20.76	40.22	36.20	69.27	57.92	81.76	87.30	113.80	19.87	3.67	35.17	
05秋田県	14.86	44.06	11.96	56.33	189.05	133.56	81.12	88.26	58.66	0.92	12.40	2.06	10.00	44.96	67.84	78.27		3.28	0.79	13.71	−2.93	17.75	28.18	57.27	50.39	42.69	−5.50	−14.63	
06山形県	28.90	57.03	16.48	33.63	33.74	28.27	47.20	8.33	30.91	62.71	56.00	35.71	40.08	27.43	59.56	18.62		35.72	60.77	49.52	37.90	32.54	7.30	47.06	67.84	16.11	10.41	32.32	
07福島県	5.28	28.11	39.77	65.23	83.37	111.03	110.54	87.50	23.45	33.33	23.96	66.78	118.41	52.10	81.96	14.16		−20.22	−22.41	24.83	38.59	57.12	−23.65	9.05	21.03	−10.89	29.06	33.05	
08茨城県	6.31	113.38	11.91	2.70	−37.52	−35.75	−50.61	−45.42	41.57	88.98	39.67	10.28	31.79	35.01	10.43	23.21		48.33	−0.61	24.27	19.48	−23.01	−38.08	−41.20	−22.76	16.42	−7.22	−0.97	
09栃木県	−10.93	45.26	9.02	7.68	22.82	−9.20	−12.80	20.56	−3.36	−30.26	27.75	29.71	−12.32	−3.61	49.50	25.24		−11.83	22.98	22.35	−11.49	23.78	16.11	−9.76	29.76	12.07	27.83	−15.39	
10群馬県	3.08	42.80	33.68	35.97	75.31	47.81	14.00	49.58	47.42	18.40	31.99	31.15	3.71	18.19	55.04	31.53		−16.68	−9.05	31.33	1.17	−17.27	−27.37	23.87	−11.17	7.93	4.38	−10.43	
11埼玉県	1.92	59.47	6.89	29.46	31.70	29.55	27.76	34.36	40.52	49.59	15.92	10.92	24.51	21.35	27.66	50.00		10.03	−18.30	7.06	5.33	−0.32	−40.43	−3.82	−5.39	−11.25	−5.51	4.29	
12千葉県	30.22	31.24	−4.44	9.88	11.68	−10.44	−13.37	3.02	3.20	8.67	14.43	9.35	24.93	33.02	20.78	28.89		−8.07	14.92	2.71	9.25	25.05	30.21	1.70	21.17	11.32	0.01	11.15	
13東京都	34.22	33.08	2.84	9.50	11.29	−1.33	7.14	14.67	8.24	4.68	6.17	13.65	11.43	14.01	13.71	8.97		−9.04	−0.43	7.53	0.27	7.77	19.01	15.94	10.58	24.40	12.59	17.61	
14神奈川県	34.20	50.53	0.20	8.14	7.41	−14.21	−1.68	5.30	20.72	6.16	−3.48	20.32	5.66	30.77	15.54	11.50		−12.47	15.58	−0.21	10.42	4.41	12.39	20.21	11.64	4.70	−1.42	12.77	
15新潟県	27.24	93.70	1.72	18.12	20.55	23.94	32.91	31.43	−3.52	−9.81	6.06	33.42	57.15	−10.31	18.35	12.89		−20.70	4.83	−16.05	32.69	47.54	29.97	32.45	91.79	62.08	25.36	21.39	
16富山県	4.24	46.26	6.97	29.45	29.72	24.57	4.38	33.67	22.90	31.40	46.04	22.06	13.93	47.45	19.03	57.53		−9.66	13.46	2.01	−6.39	10.69	1.47	−18.05	24.61	24.40	−16.92	−15.59	
17石川県	6.71	48.56	20.49	24.67	65.78	13.42	−8.38	34.01	15.02	19.28	−0.35	15.77	13.87	42.71	37.73	47.82		7.47	41.84	55.43	10.40	4.23	9.47	40.80	10.99	53.65	5.00	19.72	
18福井県	3.85	77.51	−2.88	12.51	10.44	−20.48	−14.06	−1.79	2.14	64.86	45.70	18.00	10.32	42.95	17.50	37.01		−8.65	20.49	30.13	42.28	47.10	31.38	50.92	119.32	42.81	−20.81	34.86	
19山梨県	92.77	31.96	9.52	17.32	22.28	6.00	−1.71	4.17	−12.98	−9.19	0.88	24.13	13.56	63.44	87.49	75.35		10.18	63.25	31.42	41.30	78.50	68.27	17.68	34.64	31.10	25.75	16.06	
20長野県	21.62	43.45	19.79	13.66	15.25	0.87	8.30	14.27	5.97	−6.74	15.38	15.49	15.51	31.50	27.38	28.99		23.46	38.82	15.66	1.57	20.87	29.25	1.13	−0.37	20.37	−0.08	−1.78	
21岐阜県	43.42	55.71	8.90	−3.79	3.17	−10.51	−25.29	−6.76	−5.45	−22.56	−5.87	−5.92	−10.67	5.56	14.34	27.64		19.41	67.56	37.83	8.59	20.20	52.73	−0.64	45.73	63.69	2.67	27.01	
22静岡県	40.48	121.24	−9.73	−4.36	−6.44	−17.27	−16.07	−30.19	−22.99	−22.01	−17.16	4.37	35.88	27.62	38.87	35.48		4.05	31.29	6.08	43.31	43.49	50.67	30.03	19.55	−8.36	3.78	19.77	
23愛知県	29.81	57.57	1.96	6.25	2.67	−8.53	−18.26	−4.58	−10.97	−1.96	11.29	11.61	27.81	32.73	22.15	27.60		0.20	34.35	14.50	10.88	34.61	29.79	−1.80	1.02	−6.41	16.07	19.96	
24三重県	36.39	119.44	−10.18	−5.01	−28.63	−35.60	−20.46	−32.81	−27.36	−2.69	−1.59	8.71	−4.37	18.34	67.23	50.10		−4.25	46.78	4.19	28.65	16.15	13.64	9.25	−15.10	9.56	8.40	−5.15	
25滋賀県	74.97	106.83	0.73	−19.17	−12.92	−27.12	−28.78	−18.85	−29.14	−8.68	−25.17	−32.99	−16.93	−8.08	−11.74	3.19		−2.94	5.92	−10.10	−12.37	5.66	−10.56	1.01	2.45	−19.17	−10.32	2.93	
26京都府	25.33	39.13	0.53	20.72	30.35	−2.13	16.93	19.10	31.28	3.96	16.79	17.98	24.82	30.87	39.31	25.79		−21.19	15.64	−1.47	−10.16	11.24	16.76	16.53	12.71	−13.25	−1.28	8.99	
27大阪府	43.71	44.60	11.64	16.62	14.04	−0.39	7.48	23.03	18.77	16.48	9.78	17.93	19.58	25.95	20.77	27.96		14.91	25.63	13.05	4.34	33.33	22.74	30.41	23.68	−7.63	18.21	19.94	
28兵庫県	37.65	72.95	−7.23	11.47	29.05	−7.62	4.21	−4.38	15.82	−3.36	24.48	14.65	19.22	30.67	14.02	13.80		−23.17	19.60	−15.51	−4.52	−15.05	−1.68	−28.16	14.17	−21.43	−3.22	7.81	
29奈良県	−11.73	78.03	19.04	26.51	62.58	2.39	22.12	49.84	22.54	−3.63	5.54	23.16	21.82	66.98	39.76	41.18		−25.78	5.33	−6.50	−20.70	22.48	41.51	6.41	−19.34	2.18	−17.34	−7.23	
30和歌山県	52.21	52.61	28.24	−5.80	1.61	−30.08	−20.87	−10.90	−6.25	−17.93	−9.36	−13.61	21.91	−9.93	25.17	16.70		−28.23	19.51	13.81	28.92	47.64	26.12	20.49	54.60	−22.18	28.43	6.08	
31鳥取県	25.57	75.81	−3.01	40.08	26.99	−6.71	19.00	13.53	24.74	60.93	63.16	51.43	37.22	53.16	123.39	25.34		12.63	53.54	45.09	54.41	31.28	21.38	21.66	31.39	−4.33	16.43	34.66	
32島根県	47.52	53.39	35.76	−17.92	−0.73	−31.54	−15.22	−17.61	−41.67	−15.07	−1.64	−20.80	−20.83	−37.45	23.84	−1.63		26.47	45.67	14.36	30.09	33.25	73.87	−11.27	−3.13	−20.00	63.12	47.77	
33岡山県	29.07	53.69	65.25	55.77	127.08	30.21	54.35	27.79	33.27	31.94	92.26	78.68	54.55	52.40	50.20	98.06		32.78	69.13	28.37	−0.10	19.44	22.88	−3.71	−21.89	6.20	−2.71	−10.91	
34広島県	18.92	70.25	13.38	10.50	9.50	6.25	−7.20	18.63	6.39	−3.80	7.86	6.62	12.10	14.71	29.50	29.53		7.19	22.16	49.02	19.96	42.56	39.04	18.39	47.27	35.12	26.80	28.30	
35山口県	22.58	93.07	−15.44	26.82	22.72	15.21	0.10	9.40	9.99	17.82	32.86	52.73	47.97	56.65	59.18	29.92		−13.39	−9.40	1.01	−8.24	−19.69	−6.78	14.68	−6.55	8.82	−29.51	−18.75	
36徳島県	11.23	62.33	19.04	48.03	30.33	−6.04	29.62	58.27	68.64	71.52	78.82	42.34	10.83	92.83	47.12	28.13		4.61	61.00	59.97	−2.26	16.91	−5.74	−12.36	30.30	7.79	−23.29	15.32	
37香川県	48.92	47.48	70.27	34.59	91.26	41.66	46.42	59.60	67.95	91.85	31.44	9.50	18.24	4.05	13.22	30.33		28.75	47.01	5.88	−6.81	−4.44	−6.06	13.73	12.24	22.96	−2.32	4.92	
38愛媛県	−4.33	66.64	37.30	21.74	11.16	−4.13	25.49	41.98	25.36	59.81	8.34	4.45	−7.95	−12.35	56.07	67.08		14.16	77.56	36.34	46.12	23.55	5.02	19.84	13.52	23.00	56.13	−5.17	
39高知県	55.48	70.74	14.43	0.01	−58.72	−13.87	−17.24	11.84	2.08	17.54	−12.31	−23.57	27.33	60.42	14.00	−15.01		123.43	78.78	23.18	−7.46	7.99	−28.36	−34.10	12.37	−16.59	−30.13	1.36	
40福岡県	50.80	73.85	13.32	16.38	4.47	0.04	−5.29	17.58	38.77	4.99	44.90	36.40	13.40	26.24	7.27	19.10		0.46	2.92	21.87	11.32	3.98	3.07	−2.02	−8.13	3.96	−7.19	−1.60	
41佐賀県	63.71	110.16	30.62	54.32	41.35	26.24	48.16	90.61	102.74	69.45	76.38	71.65	79.11	45.98	11.60	41.72		−0.31	3.23	21.19	9.98	0.48	−16.50	−5.91	−7.87	−12.43	−8.75	3.85	
42長崎県	15.89	77.09	−16.83	7.42	−21.05	−24.12	−13.57	22.96	28.65	28.74	10.14	26.14	−0.93	30.69	21.23	6.32		−12.52	−20.01	0.07	−9.55	−14.77	−26.34	−11.92	−3.57	−15.19	−14.07	−9.25	
43熊本県	12.84	50.34	−27.42	55.72	−28.59	−37.68	−23.28	42.36	658.84	313.65	336.28	180.85	113.44	125.90	68.87	69.90		41.15	71.58	46.36	35.11	15.48	15.05	7.47	27.39	17.94	0.83	−1.64	
44大分県	−2.26	93.30	6.85	67.70	40.65	52.01	52.17	121.28	453.59	151.04	88.10	54.75	23.77	53.20	50.48	34.65		−9.88	−5.43	13.97	7.89	−0.56	0.22	15.77	−11.83	−11.87	−7.39	−19.63	
45宮崎県	17.54	25.38	21.45	21.00	−13.42	−12.62	31.37	55.69	108.84	93.29	8.21	13.80	30.36	8.20	11.65	18.00		71.66	10.81	3.80	13.87	24.28	−6.08	23.13	19.20	−11.52	22.35	−17.43	
46鹿児島県	23.83	56.29	15.68	54.74	44.11	67.06	86.76	120.70	158.18	79.76	29.99	12.19	12.06	40.84	30.35	34.31		40.54	17.96	−3.59	−15.80	−0.01	−2.95	19.22	5.73	35.34	−13.30	−2.32	
47沖縄県	60.55	54.27	4.75	19.79	9.76	−2.72	12.48	42.06	35.33	27.75	8.25	18.79	17.88	25.98	27.47	21.22		−12.62	24.51	13.34	5.59	2.72	15.62	22.01	25.13	20.98	15.08	11.24	

３．都道府県別・宿泊施設タイプ客室稼働率

（単位：%）

		平成26年	平成27年	平成28年	平成29年													平成30年												
					計	1月	2月	3月	4月	5月	6月	7月	8月	9月	10月	11月	12月	計	1月	2月	3月	4月	5月	6月	7月	8月	9月	10月	11月	12月
全　国	計	57.4	60.3	59.7	60.5	52.3	57.5	61.8	59.3	59.9	58.0	62.0	68.7	61.9	62.7	62.8	56.5		52.1	60.1	60.7	60.7	60.7	59.5	61.9	69.4	61.7	64.0	63.8	
	旅館	35.2	37.0	37.1	37.5	32.1	34.5	38.5	34.0	38.0	33.7	38.4	49.1	38.0	39.8	39.8	32.9		32.7	37.3	38.0	36.5	39.6	36.2	37.9	50.7	39.2	42.3	42.0	
	リゾートホテル	54.0	56.0	56.9	57.5	51.5	54.6	59.2	52.9	55.6	52.1	59.7	72.5	59.1	58.7	57.7	53.9		52.3	57.7	59.8	55.8	57.0	54.9	59.5	73.1	57.3	58.8	56.7	
	ビジネスホテル	72.1	74.2	74.4	75.3	65.0	72.4	77.4	74.9	73.8	73.4	76.2	80.2	77.2	78.8	79.4	71.9		65.2	75.4	75.7	76.0	74.1	74.5	75.7	80.9	76.2	78.7	79.3	
	シティホテル	77.3	79.2	78.7	79.5	69.5	75.5	80.3	81.1	78.4	77.9	81.1	84.4	81.5	82.8	83.0	76.0		69.4	79.9	80.8	82.2	80.2	80.2	81.1	82.1	78.0	82.5	84.6	
	簡易宿所	－	27.1	25.0	28.0	21.7	24.3	27.3	26.1	28.5	26.1	32.8	41.7	29.3	26.2	26.3	24.0		20.5	27.1	27.8	27.8	28.0	26.3	31.9	41.9	31.1	28.4	27.0	
	会社・団体の宿泊所	28.8	27.7	27.1	29.4	25.1	25.2	30.1	30.7	30.8	27.0	32.0	41.2	29.1	28.0	28.0	23.9		20.1	22.0	24.5	28.5	28.7	25.1	27.2	36.2	28.4	29.5	28.8	
01北海道	計	57.8	61.8	61.7	63.5	58.2	64.4	56.3	48.2	59.6	69.2	75.1	76.1	73.4	66.6	55.0	57.5		59.3	68.8	57.4	50.2	60.8	70.6	76.2	77.5	57.5	64.4	58.5	
	旅館	47.0	46.4	46.5	48.0	44.5	47.9	41.1	34.2	42.7	52.3	61.2	61.8	56.7	52.0	38.8	39.8		47.2	54.7	42.8	32.3	46.8	51.9	60.7	62.0	46.3	51.0	42.3	
	リゾートホテル	46.4	48.2	52.1	53.5	63.4	66.9	53.5	27.2	42.5	54.4	66.4	70.9	58.1	52.4	31.0	56.3		62.4	67.6	53.2	30.4	42.2	59.3	68.5	69.5	43.0	45.5	27.4	
	ビジネスホテル	66.4	72.3	71.3	74.5	63.5	71.6	66.8	62.2	72.4	80.8	85.5	85.8	85.6	79.9	70.9	66.5		67.1	77.7	70.9	65.1	75.3	84.0	88.2	88.6	70.2	79.0	75.5	
	シティホテル	72.6	77.5	77.2	78.4	71.8	79.2	67.5	62.5	76.1	84.5	88.9	89.6	88.3	81.2	71.1	74.4		72.7	84.0	68.0	64.5	74.5	85.7	87.6	90.3	63.9	76.9	74.4	
	簡易宿所	－	25.9	29.8	31.5	30.2	36.9	21.9	20.6	27.6	36.7	44.2	46.1	38.2	29.4	23.5	25.6		30.4	34.7	26.6	23.3	26.6	38.9	47.2	51.5	32.9	32.0	26.4	
	会社・団体の宿泊所	37.7	32.9	24.1	25.0	30.7	29.5	25.2	20.0	32.3	34.4	26.8	28.9	27.5	19.8	16.8	12.8		23.1	26.1	19.0	22.9	20.0	21.0	19.9	21.1	18.6	21.0	14.9	
02青森県	計	49.8	49.9	53.2	57.5	41.4	47.4	45.3	55.6	60.3	60.8	62.5	70.6	68.4	69.3	57.5	50.4		46.9	52.4	48.2	54.6	56.9	63.0	61.5	72.1	66.2	71.5	57.7	
	旅館	36.4	40.3	38.5	38.4	31.2	32.0	25.5	34.9	41.2	37.5	41.2	51.6	48.4	51.9	37.8	29.5		29.0	30.8	29.6	32.2	37.0	38.1	38.6	51.5	41.8	48.6	32.0	
	リゾートホテル	40.0	43.3	40.4	44.6	16.6	29.3	15.8	32.2	52.3	53.4	50.8	68.4	63.8	71.7	38.6	36.2		29.1	33.0	28.7	33.9	51.2	55.3	52.9	68.8	63.5	65.4	38.0	
	ビジネスホテル	59.3	66.0	66.5	70.8	51.6	58.6	59.7	69.0	72.7	75.9	76.3	82.5	82.8	81.4	73.4	65.1		58.7	66.7	61.1	67.4	68.5	76.1	73.9	82.2	80.5	84.7	72.7	
	シティホテル	53.5	59.1	60.3	63.2	35.9	51.6	52.3	59.8	59.2	73.4	72.0	79.9	77.8	78.0	62.1	54.4		47.1	52.1	48.3	60.8	64.6	70.6	66.9	78.5	72.4	76.6	60.1	
	簡易宿所	－	11.9	22.2	21.8	11.6	13.1	13.1	14.4	21.8	21.6	32.0	37.9	22.5	24.7	22.1	19.1		9.7	15.9	14.3	23.2	22.8	28.8	31.7	47.9	34.1	44.1	39.0	
	会社・団体の宿泊所	7.3	5.9	2.1	－	－	－	－	－	－	－	－	－	－	－	－	－		34.1	－	53.9	44.3	62.7	65.7	41.0	29.0	23.3	38.7	42.9	
03岩手県	計	51.8	53.0	52.3	52.4	45.3	47.0	50.2	47.8	51.8	52.1	53.0	61.4	58.1	59.1	53.8	47.0		45.5	51.9	51.3	50.2	50.5	52.4	55.1	63.0	54.1	60.5	54.2	
	旅館	41.0	38.7	38.1	38.4	33.5	33.9	37.1	33.8	39.8	40.2	36.7	45.9	40.7	44.6	38.0	34.8		30.6	32.3	32.6	34.8	35.0	36.4	38.0	46.1	38.3	41.2	35.6	
	リゾートホテル	39.4	40.6	39.8	43.9	40.6	42.7	39.6	36.1	40.5	40.0	41.4	57.0	49.6	57.3	43.2	34.9		50.0	55.4	51.3	38.8	34.8	36.1	40.1	56.6	43.6	57.2	41.8	
	ビジネスホテル	69.4	69.5	71.4	70.9	60.0	63.2	68.5	66.7	70.1	69.9	73.7	79.5	79.7	77.8	74.6	64.3		59.8	71.1	68.3	67.6	69.1	72.4	71.6	78.8	74.5	78.1	75.7	
	シティホテル	64.5	65.1	67.2	66.4	56.9	57.4	61.1	63.6	64.5	69.3	69.4	75.5	76.2	74.9	67.9	57.1		53.8	62.2	61.9	66.0	65.9	68.2	70.9	80.2	71.2	78.9	69.8	
	簡易宿所	－	29.4	27.5	31.1	27.4	29.1	30.2	29.8	32.1	31.7	31.9	42.7	36.2	26.6	28.0	26.6		36.0	44.4	48.4	38.1	45.8	44.7	47.2	56.4	37.6	38.6	37.2	
	会社・団体の宿泊所	27.3	58.8	18.7	18.1	4.3	16.0	14.6	16.1	25.3	24.4	13.8	25.9	16.6	16.8	19.3	15.3		12.1	53.7	60.3	58.0	51.0	59.6	65.4	77.8	75.3	72.5	73.7	
04宮城県	計	60.5	61.3	60.7	58.1	48.1	54.2	60.1	55.8	56.7	56.0	60.7	67.9	60.1	57.6	62.2	55.8		42.9	51.1	54.0	57.5	54.2	59.0	56.5	65.5	64.6	58.5	59.6	
	旅館	42.4	45.9	43.4	39.8	34.6	33.9	42.3	34.2	37.2	37.5	38.7	49.4	40.7	44.1	47.4	35.8		37.5	35.7	41.7	37.3	38.4	42.9	37.6	49.4	43.5	45.5	44.2	
	リゾートホテル	44.6	41.4	42.6	46.3	32.0	34.5	39.8	43.3	44.0	47.6	43.1	58.1	47.3	57.9	60.6	45.7		38.3	43.4	47.3	46.2	45.7	48.3	41.2	65.7	47.8	59.6	55.7	
	ビジネスホテル	74.7	73.1	73.0	68.8	57.8	65.5	72.6	67.0	66.2	65.3	72.8	77.5	69.9	65.9	75.0	69.1		46.9	58.3	60.0	66.8	61.9	67.0	64.3	75.5	75.6	65.3	65.6	
	シティホテル	71.7	69.9	70.4	68.1	51.3	61.0	65.6	66.2	70.0	67.7	72.3	80.7	74.5	72.0	69.2	64.1		46.5	63.2	62.6	73.1	61.8	66.2	66.3	73.8	75.3	70.5	68.3	
	簡易宿所	－	34.0	34.5	38.8	27.4	38.4	36.0	38.7	41.5	36.6	42.0	52.3	45.7	33.2	32.8	40.5		36.3	39.5	42.6	43.4	40.4	46.9	43.4	36.9	43.3	39.0	46.5	
	会社・団体の宿泊所	30.0	30.5	17.8	18.7	11.3	14.4	15.7	20.2	21.7	26.4	27.8	25.0	28.8	10.7	12.7	7.9		17.4	12.6	16.9	28.1	29.8	21.7	19.2	23.9	17.9	14.4	17.0	
05秋田県	計	48.8	45.6	46.9	48.2	34.3	37.1	40.4	42.8	50.3	52.8	50.3	58.5	58.7	60.6	48.3	41.4		33.6	39.4	38.8	41.2	52.3	53.1	52.6	60.5	54.5	62.4	51.3	
	旅館	34.9	32.3	33.2	35.3	22.4	22.8	26.8	29.2	38.6	39.4	34.9	48.7	46.6	52.5	35.6	26.2		22.9	25.5	22.4	28.3	44.3	43.1	37.8	47.8	43.4	54.8	34.4	
	リゾートホテル	41.4	34.7	29.4	38.5	16.1	18.7	25.8	29.5	38.8	32.5	42.1	61.1	54.5	61.9	39.6	27.6		26.9	30.2	28.7	30.7	45.6	41.6	44.5	57.3	49.0	64.3	41.3	
	ビジネスホテル	60.6	61.0	62.2	66.3	51.3	57.1	61.9	64.1	66.0	69.5	71.1	73.3	76.8	73.9	68.2	59.2		50.8	60.0	59.4	62.9	67.6	70.3	74.5	80.2	75.4	79.4	74.4	
	シティホテル	61.9	64.1	65.7	70.7	57.1	56.4	61.6	62.1	68.5	72.8	77.3	80.9	83.8	83.2	76.3	65.3		55.0	63.4	65.5	67.0	70.2	76.1	75.2	84.4	84.3	83.1	76.2	
	簡易宿所	－	20.2	15.7	12.5	9.8	10.1	7.2	6.7	15.5	14.3	14.9	19.9	16.6	15.3	10.1	10.6		10.5	10.6	23.6	17.0	24.6	21.8	24.7	27.7	15.8	19.3	27.7	
	会社・団体の宿泊所	15.3	26.4	26.2	19.8	5.8	6.6	8.2	3.4	28.1	41.2	19.4	22.0	24.0	41.7	5.7	5.8		3.8	4.1	1.7	3.5	30.1	39.9	29.3	26.1	18.8	47.5	6.4	
06山形県	計	47.1	47.1	48.3	49.0	39.7	48.7	48.3	43.6	46.6	49.2	53.5	60.9	54.4	53.1	46.4	41.2		42.3	49.2	45.4	43.7	48.0	53.5	53.4	60.3	58.0	59.6	52.6	
	旅館	32.8	31.3	33.9	36.5	31.0	36.6	33.8	29.1	34.9	35.5	39.1	48.2	37.4	43.9	35.9	31.1		34.1	37.0	33.6	31.8	37.5	42.2	37.1	48.1	44.0	49.8	42.2	
	リゾートホテル	38.6	28.5	27.3	29.7	31.5	35.1	28.1	17.6	28.1	31.9	36.7	47.2	32.3	30.8	20.2	19.8		32.4	38.0	24.1	20.9	29.1	36.8	37.0	53.3	37.2	43.7	27.9	
	ビジネスホテル	66.7	67.9	69.8	68.6	54.3	67.7	72.3	65.2	64.8	70.3	73.8	79.6	77.9	71.0	65.9	57.6		57.8	67.0	64.4	63.8	66.6	71.5	74.4	82.3	77.9	77.6	75.1	
	シティホテル	64.0	67.8	66.9	66.7	51.8	64.6	66.6	62.9	64.3	71.0	70.4	76.3	72.9	72.4	66.6	58.4		54.5	65.9	64.2	62.3	67.2	74.4	70.8	81.3	77.4	77.3	76.5	
	簡易宿所	－	10.4	7.9	7.8	3.3	3.3	3.0	3.3	8.0	8.8	18.3	17.6	12.2	8.7	4.1	3.0		2.8	6.1	6.4	3.6	10.3	18.3	18.6	20.6	24.8	11.3	7.5	
	会社・団体の宿泊所	17.9	36.2	38.2	36.9	27.0	33.6	41.2	36.4	43.1	42.5	32.7	46.2	35.7	40.1	32.3	28.2		20.8	25.3	26.2	29.3	20.8	21.5	33.8	54.2	50.5	27.7	33.7	
07福島県	計	49.3	53.0	49.3	45.3	44.2	46.5	46.6	41.9	41.0	42.7	47.7	51.0	46.6	48.9	46.2	38.9		39.4	43.2	42.3	47.1	47.1	47.4	48.3	52.5	49.0	55.4	51.2	
	旅館	32.7	36.3	34.2	35.8	35.5	35.3	36.0	33.1	32.6	34.4	37.4	40.1	36.7	38.4	35.9	32.2		31.0	35.5	32.2	42.1	45.4	42.9	41.0	45.6	41.9	50.1	44.3	
	リゾートホテル	38.9	43.5	43.0	47.5	41.6	47.9	38.8	39.2	39.0	39.8	51.6	70.2	52.8	57.4	50.5	37.9		50.5	50.0	47.1	45.5	44.8	43.7	50.2	73.6	51.2	58.9	50.5	
	ビジネスホテル	79.5	79.2	77.1	62.4	57.4	62.9	66.7	60.5	60.6	62.0	63.8	65.3	63.2	66.4	64.7	53.4		55.7	60.7	61.3	63.6	64.3	66.4	65.9	66.2	67.6	70.4	68.7	
	シティホテル	78.4	74.7	70.3	64.9	58.3	61.0	63.4	60.4	60.4	55.5	71.3	70.6	66.0	72.7	76.0	65.3		52.9	63.8	65.2	70.5	63.7	70.5	65.2	65.0	65.6	72.8	65.6	
	簡易宿所	－	9.1	10.0	14.9	17.7	23.7	19.6	6.6	7.0	9.4	17.3	27.7	16.3	14.7	10.3	9.3		7.0	7.8	11.3	7.0	9.2	7.2	15.8	19.6	14.9	10.6	7.8	
	会社・団体の宿泊所	22.0	25.1	19.3	20.6	52.3	35.0	32.7	31.4	11.9	8.8	13.7	17.5	11.0	8.8	8.8	8.9		17.0	17.8	19.9	24.4	8.2	19.9	11.4	19.6	19.2	24.1	23.3	
08茨城県	計	51.0	51.7	52.6	53.6	45.6	52.7	60.9	53.3	54.0	50.4	52.4	60.0	51.3	53.0	55.7	52.4		46.0	54.1	56.2	57.2	60.1	55.5	54.3	63.5	53.4	57.5	57.0	
	旅館	28.1	24.9	26.8	25.6	20.6	23.6	33.3	22.0	30.0	19.3	25.9	39.6	21.1	20.9	25.2	24.4		24.7	26.7	31.7	26.5	41.1	30.9	28.9	43.8	24.3	23.6	24.6	
	リゾートホテル	59.9	44.4	55.5	42.2	39.0	31.8	53.0	50.2	52.6	43.4	41.3	50.9	37.4	37.0	35.4	44.4		31.1	39.6	44.8	35.2	47.5	47.9	41.2	46.4	40.4	46.3	48.1	
	ビジネスホテル	62.4	63.7	63.2	66.7	57.4	67.4	74.1	67.7	64.6	63.6	64.6	69.6	65.2	67.8	71.7	66.0		58.5	72.0	71.8	74.2	70.3	68.5	67.2	76.5	69.0	73.1	76.1	
	シティホテル	68.9	67.2	70.7	69.5	59.9	68.1	76.1	70.7	69.4	66.4	64.6	72.3	69.1	71.5	73.6	70.1		59.6	65.4	75.4	77.6	78.9	73.0	70.8	75.5	65.6	72.4	73.8	
	簡易宿所	－	14.1	6.6	11.0	7.1	6.3	11.1	13.6	6.6	6.5	11.5	17.4	14.2	11.0	14.8	14.2		13.1	5.7	12.0	13.3	13.2	10.4	11.2	20.1	17.6	7.9	15.5	
	会社・団体の宿泊所	54.2	30.8	24.3	23.0	17.5	14.7	20.1	22.1	23.6	24.0	23.2	37.3	24.2	22.4	23.3	21.0		8.8	6.9	8.5	5.3	27.2	41.2	28.4	25.9	27.0	70.3	14.6	
09栃木県	計	48.7	48.2	51.1	54.6	43.1	43.9	54.3	50.8	58.3	52.8	58.0	68.7	57.0	59.0	59.4	48.2		41.9	46.6	52.6	51.8	55.3	49.3	49.7	65.7	57.3	60.8	56.7	
	旅館	37.6	38.9	42.9	41.3	31.1	30.7	39.7	36.7	45.9	40.8	44.4	55.3	44.7	47.1	47.0	33.6		30.3	33.0	37.3	39.0	43.2	40.5	42.6	55.3	44.3	52.8	48.9	
	リゾートホテル	51.0	49.3	53.7	53.1	33.3	31.4	49.0	52.7	59.1	50.2	59.7	78.7	59.4	62.1	59.5	41.5		33.5	30.8	50.9	52.6	55.7	45.3	51.6	76.2	62.6	69.0	59.2	
	ビジネスホテル	70.4	67.4	67.9	75.4	65.0	68.6	77.6	71.0	78.1	73.7	75.2	82.1	76.8	78.7	81.2	74.8		63.6	71.6	73.4	74.5	72.5	66.5	66.1	78.0	73.9	76.5	74.8	
	シティホテル	59.1	59.5	62.7	66.3	61.1	61.2	70.4	63.6	65.2	65.7	62.8	66.5	64.9	69.2	76.1	66.0		52.5	68.6	71.0	66.4	62.7	65.6	60.5	69.2	67.2	72.9	69.6	
	簡易宿所	－	11.7	14.7	17.2	7.3	7.8	19.2	11.0	18.7	16.3	23.0	39.7	21.7	17.3	13.2	9.6		8.0	13.0	19.0	14.0	24.4	14.7	17.8	44.8	22.2	20.6	16.8	
	会社・団体の宿泊所	24.0	20.0	30.2	31.6	27.3	30.0	32.0	25.5	36.4	26.4	40.4	54.5	29.9	26.4	25.6	22.8		16.8	17.8	24.1	18.0	33.7	25.5	24.7	35.2	27.2	28.6	25.8	
10群馬県	計	46.2	50.3	51.0	51.1	43.5	47.5	51.8	46.3	50.2	46.4	51.8	64.6	54.1	53.3	52.2	48.8		43.3	48.1	50.4	48.2	50.4	50.9	49.9	65.0	53.9	54.4	54.8	
	旅館	40.2	44.7	44.1	44.3	36.4	40.3	45.7	39.6	45.3	37.7	44.8	60.1	47.1	47.2	46.5	39.2		42.4	43.0	44.6	41.3	43.6	43.8	44.7	62.3	47.0	50.6	51.6	
	リゾートホテル	40.3	41.3	43.7	43.9	41.6	43.0	39.5	35.7	39.3	35.9	44.2	62.2	49.9	50.1	39.9	38.6		36.1	37.8	41.4	39.4	47.2	41.7	45.4	60.6	49.5	52.6	50.6	
	ビジネスホテル	65.3	67.6	69.3	73.4	62.1	67.8	75.0	68.4	70.0	69.7	73.9	80.3	76.2	78.1	80.2	77.0		62.7	69.1	74.0	71.0	69.6	71.5	67.8	77.8	73.8	77.9	77.5	
	シティホテル	69.4	64.2	62.2	62.3	59.0	59.2	71.1	61.4	63.9	69.3	64.2	68.8	51.7	58.7	57.7	62.8		49.2	62.0	76.0	66.9	63.9	70.3	64.5	80.3	73.9	71.5	75.1	
	簡易宿所	－	10.7	12.7	13.2	14.3	14.9	10.7	6.9	12.8	10.0	17.6	31.6	15.0	7.4	6.7	8.1		5.4	12.9	9.6	5.5	7.1	5.6	14.5	30.4	10.4	5.5	6.1	
	会社・団体の宿泊所	24.1	39.8	16.3	16.7	10.0	10.1	11.1	9.0	14.7	10.6	34.2	46.7	24.4	22.2	20.2	13.4		13.2	20.9	19.1	20.1	36.2	24.4	44.4	51.1	29.0	32.5	15.6	
11埼玉県	計	64.4	66.7	65.7	65.5	59.4	64.2	69.9	65.5	64.6	61.3	63.1	70.6	63.4	66.6	68.4	66.3		60.7	65.1	67.3	66.1	63.5	60.0	58.0	68.9	65.6	65.3	67.1	
	旅館	29.0	24.7	26.9	38.6	30.3	30.5	34.9	45.9	33.3	32.2	44.1	57.4	37.5	36.8	45.9	36.9		32.2	30.7	45.8	29.1	28.2	27.3	37.0	56.9	46.6	41.4	35.5	
	リゾートホテル	33.1	35.6	31.3	34.5	17.1	21.7	32.4	38.0	36.5	36.7	35.5	56.2	34.7	32.0	39.0	32.0		20.3	23.2	29.1	37.9	30.1	34.9	30.3	58.0	39.9	36.9	42.9	
	ビジネスホテル	76.3	75.6	74.9	73.6	69.2	74.2	79.7	71.7	71.7	69.0	70.1	75.7	72.9	75.2	78.0	73.6		69.1	75.0	73.7	74.0	71.4	67.3	62.2	70.3	69.9	69.8	74.2	
	シティホテル	77.1	79.6	81.2	78.1	70.9	78.4	84.1	83.7	77.1	74.9	74.9	83.4	80.5	79.8	69.9	77.2		73.9	75.1	81.2	81.7	75.2	76.6	75.4	80.5	81.0	81.6	83.0	
	簡易宿所	－	24.8	32.3	30.5	25.7	25.5	30.7	31.8	34.0	22.7	34.4	40.4	23.5	28.6	28.5	38.5		3.3	2.7	8.4	17.0	15.4	12.2	8.7	43.9	6.1	7.7	7.3	
	会社・団体の宿泊所	23.6	7.3	15.6	15.4	10.0	8.7	12.0	32.3	14.0	6.0	20.0	43.0	1.4	6.0	15.0	16.0		－	14.0	13.0	42.3	38.0	－	24.0	21.0	－	9.0	8.0	
12千葉県	計	66.8	71.4	67.0	67.3	60.3	65.0	72.0	67.0	66.8	63.8	68.8	73.9	67.4	68.8	67.5	64.1		59.6	68.6	69.0	70.0	70.8	68.9	70.3	75.1	69.7	69.6	70.6	
	旅館	31.7	41.0	33.2	29.8	24.6	30.4	38.3	26.1	30.0	22.9	32.7	43.1	26.8	25.2	28.2	27.8		25.5	30.9	35.6	33.7	39.8	34.7	40.7	49.2	37.4	34.3	38.3	
	リゾートホテル	80.6	82.9	82.3	81.0	74.6	74.9	83.8	76.4	79.1	74.2	79.4	89.7	84.5	82.9	86.1	83.1		76.7	81.1	79.2	83.3	82.1	81.9	82.7	90.4	83.1	83.8	85.0	
	ビジネスホテル	72.8	71.9	70.0	73.7	65.0	74.1	81.1	77.6	74.8	73.0	75.6	73.3	73.4	78.4	71.8	65.0		61.9	74.1	76.1	74.7	74.6	73.8	71.1	71.6	71.5	71.7	73.2	
	シティホテル	79.2	81.2	80.1	80.3	72.2	78.5	80.8	84.3	80.0	77.3	82.8	84.5	78.6	82.1	82.2	77.5		72.4	85.9	86.3	86.5	82.0	81.4	82.9	86.6	81.6	80.9	81.6	
	簡易宿所	－	29.5	23.5	29.5	26.4	31.4	37.5	23.2	18.3	20.5	36.2	48.9	27.5	29.5	24.7	23.2		20.8	13.7	18.9	16.4	30.1	17.2	26.4	33.5	29.9	19.7	18.7	
	会社・団体の宿泊所	27.4	33.0	22.8	31.2	22.1	31.4	38.8	25.7	34.2	32.2	31.9	49.9	28.7	29.8	25.0	22.6		15.3	17.8	29.6	31.5	33.6	25.9	32.1	39.2	25.8	30.2	27.3	
13東京都	計	78.8	82.6	78.8	80.0	72.3	78.2	83.7	85.4	78.2	77.8	80.6	79.6	80.0	82.2	82.2	77.1		70.4	80.7	80.9	84.3	77.9	79.9	81.5	80.7	81.8	81.9	83.9	
	旅館	41.8	59.0	59.8	57.2	53.2	55.2	58.0	58.7	57.6	57.8	59.7	59.9	55.6	56.0	59.5	53.7		44.6	57.5	54.8	64.2	53.2	52.1	58.3	67.2	69.2	60.9	55.8	
	リゾートホテル	72.9	74.4	75.7	72.5	65.5	67.9	79.0	81.6	60.5	63.6	70.5	84.5	73.7	75.0	78.4	66.1		51.0	57.3	65.8	68.1	62.8	59.1	77.0	77.3	62.0	79.1	62.7	
	ビジネスホテル	84.2	85.3	83.3	84.5	76.6	83.3	88.5	89.4	82.0	82.3	84.8	83.5	84.9	86.9	86.3	82.6		75.1	85.5	85.0	89.3	82.3	84.6	85.9	84.7	86.1	87.4	87.5	
	シティホテル	83.2	83.6	80.8	83.0	74.8	80.1	85.3	90.0	81.0	80.3	84.3	82.2	83.0	86.9	88.0	77.8		75.1	84.6	85.3	88.4	83.4	85.4	85.4	83.1	85.5	85.4	91.1	
	簡易宿所	－	63.4	55.2	52.2	45.8	47.2	54.8	53.3	53.6	48.8	55.9	57.9	52.6	50.8	50.9	52.0		44.5	53.5	54.9	51.3	46.0	47.6	51.7	59.0	56.6	49.8	53.7	
	会社・団体の宿泊所	63.6	55.1	46.4	53.5	44.6	55.2	62.0	65.7	60.3	59.3	49.4	51.4	55.2	53.2	46.5	42.4		41.9	49.5	38.5	58.2	53.7	58.6	59.0	58.5	51.0	53.3	58.1	

		平成26年	平成27年	平成28年	平成29年 計	1月	2月	3月	4月	5月	6月	7月	8月	9月	10月	11月	12月
14神奈川県	計	67.2	66.8	67.8	64.8	57.4	61.1	68.7	68.6	65.4	65.8	63.4	71.1	63.0	62.9	65.4	62.6
	旅館	48.0	46.0	47.3	38.6	33.5	35.4	40.6	38.3	38.1	33.8	36.7	49.9	36.8	40.1	42.9	35.3
	リゾートホテル	64.7	60.1	69.4	70.0	54.7	57.7	78.3	69.6	70.3	64.6	70.1	85.0	71.9	71.9	77.5	66.3
	ビジネスホテル	79.9	79.4	79.8	79.7	68.0	73.7	79.7	82.2	76.9	78.6	82.0	84.9	81.2	83.3	83.8	79.2
	シティホテル	81.7	82.0	82.1	83.2	71.7	77.1	85.5	86.4	82.3	81.9	83.7	88.8	84.3	83.8	86.5	83.1
	簡易宿所	-	44.6	46.2	41.9	41.9	45.9	53.2	54.3	51.3	63.3	36.6	50.4	33.0	27.6	33.6	41.4
	会社・団体の宿泊所	35.0	29.7	29.3	31.9	27.0	26.5	30.0	30.5	32.0	27.4	33.7	42.0	32.3	33.3	37.8	29.3
15新潟県	計	39.3	41.6	41.0	42.2	36.8	41.9	41.5	36.4	39.0	41.7	44.9	56.1	43.5	46.0	41.0	36.2
	旅館	23.6	25.3	24.0	26.0	24.8	27.5	25.8	20.3	25.1	23.0	26.3	38.8	26.8	27.5	24.0	20.7
	リゾートホテル	27.8	31.0	30.0	29.1	48.6	49.1	35.2	15.7	17.6	17.7	25.5	46.5	19.4	24.3	17.9	28.3
	ビジネスホテル	64.6	64.3	64.5	66.4	51.8	60.6	64.9	62.0	63.7	68.1	70.7	78.9	70.7	73.8	68.7	58.9
	シティホテル	64.6	65.2	67.3	63.4	44.1	54.1	67.2	59.8	60.9	62.3	64.2	76.3	69.8	75.1	70.4	60.8
	簡易宿所	-	21.3	27.5	27.2	14.3	17.2	18.1	25.9	23.5	36.8	41.1	41.9	35.3	38.6	22.5	12.9
	会社・団体の宿泊所	15.5	23.2	22.3	20.9	27.3	17.5	26.0	28.1	18.0	16.2	17.7	27.2	18.7	20.8	15.8	18.8
16富山県	計	48.2	55.2	50.9	53.1	38.7	45.4	48.9	53.2	59.0	53.0	50.5	61.4	60.2	63.5	57.1	42.9
	旅館	31.1	35.9	35.0	33.6	24.6	28.1	29.5	28.8	37.2	28.6	35.8	48.9	39.7	40.7	35.9	23.8
	リゾートホテル	38.9	47.7	50.2	53.7	38.3	41.5	40.4	51.6	68.9	50.5	50.8	68.2	62.6	69.3	45.3	39.9
	ビジネスホテル	61.2	72.9	70.2	66.0	49.7	58.2	66.3	66.7	70.5	66.6	59.7	68.5	73.9	78.7	73.5	55.8
	シティホテル	71.8	71.2	66.5	68.5	46.8	58.7	63.7	77.2	80.1	76.2	67.1	75.0	72.9	78.3	74.7	56.5
	簡易宿所	-	25.7	17.5	15.3	9.3	10.3	9.0	14.8	17.7	11.3	22.3	35.3	25.7	15.9	9.0	4.7
	会社・団体の宿泊所	27.3	22.3	27.5	43.9	27.6	41.9	55.5	35.3	48.2	36.7	42.4	65.0	46.4	46.4	38.1	46.7
17石川県	計	56.1	65.1	63.7	64.4	50.6	57.1	65.9	66.1	67.5	60.2	61.5	73.9	67.6	69.0	73.6	57.2
	旅館	46.0	56.7	52.6	50.9	43.1	47.4	55.4	49.5	51.1	42.8	46.5	63.4	49.1	54.5	60.9	46.9
	リゾートホテル	49.2	55.0	52.8	55.2	43.8	46.0	60.2	58.1	63.4	46.6	52.4	68.1	56.9	61.8	62.1	43.7
	ビジネスホテル	69.6	77.4	76.0	73.8	58.8	66.0	75.1	75.9	75.8	70.2	72.5	81.4	81.2	78.0	83.3	65.3
	シティホテル	71.2	79.0	80.4	79.5	60.2	67.2	76.6	84.7	83.9	71.5	72.9	88.4	87.3	87.2	90.2	73.6
	簡易宿所	-	22.8	20.1	24.5	10.9	25.5	19.1	17.4	23.4	30.0	15.0	40.9	22.4	30.0	32.6	20.2
	会社・団体の宿泊所	40.2	13.9	47.7	54.0	49.6	46.7	64.2	53.6	47.5	52.5	52.9	78.5	55.6	52.3	49.8	36.3
18福井県	計	37.3	42.7	40.4	41.2	32.2	36.4	40.6	37.2	40.9	34.7	42.6	56.4	40.8	44.6	49.1	37.7
	旅館	26.1	30.8	26.6	27.8	21.6	24.5	27.7	23.9	26.3	24.0	29.6	44.3	28.1	28.3	33.0	22.5
	リゾートホテル	40.2	33.8	37.6	50.2	48.4	53.9	58.2	45.0	46.7	33.4	49.7	67.9	50.5	48.9	56.2	43.2
	ビジネスホテル	65.7	69.4	67.1	73.2	60.2	66.9	74.9	66.6	73.8	63.3	73.3	86.8	69.7	81.6	87.3	70.7
	シティホテル	45.6	56.6	56.6	58.7	43.3	51.9	58.1	52.4	59.0	50.9	57.7	74.8	62.6	66.0	70.8	51.2
	簡易宿所	-	11.1	10.4	8.9	3.4	3.8	9.3	6.3	7.1	5.2	11.9	18.0	9.0	9.6	11.9	10.9
	会社・団体の宿泊所	19.8	14.7	32.7	12.0	9.3	10.1	11.7	25.2	13.9	11.2	8.2	10.7	6.3	8.8	13.1	16.8
19山梨県	計	43.3	47.5	44.6	42.9	29.2	32.7	40.6	42.7	43.8	37.5	50.7	65.2	45.8	43.2	44.7	36.4
	旅館	35.9	36.0	34.9	36.9	24.3	27.9	35.2	34.8	38.5	31.9	44.2	60.3	39.5	37.0	39.0	29.1
	リゾートホテル	56.8	58.2	56.2	53.3	38.1	40.1	52.4	61.0	55.8	48.0	60.0	72.7	54.4	52.1	55.7	48.1
	ビジネスホテル	67.9	71.5	69.7	73.9	57.9	64.9	76.9	75.3	72.1	67.9	80.5	84.0	78.7	77.3	79.6	69.1
	シティホテル	65.0	62.4	58.5	64.3	45.5	47.6	65.1	64.7	64.9	55.0	67.8	83.4	69.9	70.0	76.4	58.0
	簡易宿所	-	19.1	18.5	16.4	5.8	6.4	13.5	13.4	17.7	10.0	26.3	51.2	20.5	11.2	9.7	6.1
	会社・団体の宿泊所	17.9	30.5	31.6	22.7	11.5	11.7	27.7	16.0	13.8	40.8	42.9	51.7	40.6	33.1	23.1	19.8
20長野県	計	34.2	35.4	35.1	36.6	32.9	33.1	32.6	31.5	36.9	31.3	41.5	54.3	39.4	38.7	33.5	32.3
	旅館	24.3	26.0	26.3	26.1	24.6	24.8	23.8	21.0	26.9	20.4	28.3	43.1	27.8	28.7	22.8	20.0
	リゾートホテル	37.2	37.1	35.4	36.9	41.0	40.2	35.6	25.3	33.3	26.6	43.9	61.5	37.9	35.9	27.2	33.8
	ビジネスホテル	66.4	68.7	69.1	72.0	57.7	61.2	67.0	70.0	71.6	73.4	76.1	82.8	77.2	79.0	75.2	68.1
	シティホテル	69.0	71.8	72.5	74.5	58.1	61.1	66.5	76.2	75.5	74.4	77.9	91.0	80.8	79.4	77.2	71.0
	簡易宿所	-	12.4	11.5	12.8	12.5	11.0	7.3	5.9	14.4	7.0	20.0	32.0	17.4	10.4	6.4	8.1
	会社・団体の宿泊所	18.2	15.8	18.8	19.9	14.6	12.4	12.2	23.6	25.2	14.7	25.9	39.6	22.1	22.1	15.6	13.4
21岐阜県	計	46.2	50.8	49.9	49.1	42.9	47.1	50.7	49.6	50.4	42.0	48.0	61.5	49.5	51.8	51.8	42.6
	旅館	32.8	38.4	40.3	38.1	30.5	34.5	35.6	36.6	40.0	31.0	35.6	52.4	40.1	41.8	44.3	32.3
	リゾートホテル	52.5	52.0	55.1	55.6	48.6	54.9	57.3	61.3	61.3	46.1	51.6	67.6	54.0	60.4	55.5	45.1
	ビジネスホテル	66.4	72.7	71.8	70.2	61.6	69.1	77.9	69.3	67.4	63.9	70.0	77.3	70.4	75.3	73.9	66.6
	シティホテル	63.8	72.3	72.5	71.8	63.6	63.7	72.6	85.4	78.6	54.3	74.2	85.5	65.0	73.7	72.4	65.3
	簡易宿所	-	19.6	17.1	15.3	17.9	14.0	13.5	11.4	13.0	9.6	17.4	29.2	11.5	15.4	15.8	14.1
	会社・団体の宿泊所	17.9	19.8	28.5	48.0	62.8	38.6	45.8	47.2	39.4	37.5	55.6	70.6	49.8	53.1	58.5	40.5
22静岡県	計	50.2	54.5	54.6	55.4	47.9	52.8	59.5	51.6	52.8	48.9	57.5	71.1	55.1	53.6	57.4	53.9
	旅館	38.9	39.7	42.9	45.6	42.7	46.2	51.5	41.2	43.8	38.7	44.8	62.2	42.6	41.1	48.3	43.2
	リゾートホテル	50.0	52.7	52.8	56.8	50.9	56.7	66.0	54.3	53.3	45.1	58.7	78.9	54.2	49.6	56.9	51.2
	ビジネスホテル	64.0	70.2	72.2	71.5	61.0	68.2	74.0	67.3	67.3	66.9	74.4	82.0	73.6	72.7	73.9	72.4
	シティホテル	70.7	76.9	72.4	74.2	54.6	61.6	80.3	75.0	75.6	71.8	77.7	85.5	76.1	81.4	78.6	71.3
	簡易宿所	-	18.3	18.1	16.9	10.2	9.4	14.2	13.7	19.4	14.1	23.4	39.9	16.3	14.4	14.0	14.7
	会社・団体の宿泊所	28.8	28.5	24.0	27.0	22.8	23.3	29.9	27.7	27.1	23.3	31.0	41.7	25.6	22.1	25.9	23.6
23愛知県	計	66.4	71.2	70.2	71.3	62.0	68.4	73.8	73.4	68.6	68.2	73.3	77.0	72.8	73.6	73.8	68.6
	旅館	30.6	31.0	31.4	30.5	26.1	27.4	31.9	30.5	30.6	25.4	32.9	41.9	27.1	28.0	32.5	30.9
	リゾートホテル	50.4	56.4	54.3	52.0	40.6	39.5	56.4	50.8	52.7	49.2	51.0	66.6	48.1	51.2	62.8	52.8
	ビジネスホテル	74.1	78.0	76.6	79.0	67.9	77.1	81.4	81.0	75.5	76.3	80.7	82.5	82.4	82.9	81.3	76.5
	シティホテル	80.9	82.6	80.5	80.5	72.2	77.9	81.7	83.4	75.2	76.6	84.4	85.5	80.9	83.8	84.9	77.3
	簡易宿所	-	43.6	47.5	52.5	41.4	43.6	59.7	61.9	64.9	59.8	56.7	64.0	47.5	40.9	44.4	47.2
	会社・団体の宿泊所	35.7	35.9	46.5	57.7	48.1	51.9	59.1	55.0	57.1	54.8	59.5	65.2	61.0	60.5	58.7	56.6
24三重県	計	45.8	50.2	54.0	51.8	43.2	47.8	57.9	49.0	51.9	47.2	50.5	61.5	49.8	52.5	57.8	50.8
	旅館	34.9	30.6	35.3	35.2	30.3	32.6	39.7	29.9	36.4	29.4	34.0	48.6	34.3	33.8	39.9	32.2
	リゾートホテル	48.3	51.5	51.7	51.2	39.5	40.4	56.9	48.5	52.4	43.5	52.3	69.6	50.0	50.6	59.2	48.9
	ビジネスホテル	61.8	65.9	70.1	65.6	54.5	61.3	71.8	64.3	64.0	62.6	64.0	70.3	64.0	69.2	72.6	66.9
	シティホテル	68.6	74.3	71.7	75.6	63.4	72.4	78.3	77.4	74.4	75.7	73.9	79.5	71.2	81.8	80.6	72.9
	簡易宿所	-	7.0	7.1	13.1	15.2	13.1	17.1	9.0	14.3	8.5	17.7	31.7	10.8	8.9	7.4	9.1
	会社・団体の宿泊所	26.5	18.6	24.7	20.5	21.4	18.5	28.3	18.9	25.4	13.1	18.3	27.2	13.5	18.2	20.0	23.6
25滋賀県	計	50.0	59.0	57.6	55.4	42.3	48.1	57.5	59.0	58.2	50.0	55.3	67.0	55.7	55.9	62.6	51.0
	旅館	34.8	32.5	41.7	42.0	27.2	33.6	42.2	42.5	46.6	35.3	41.0	62.5	44.0	41.5	47.9	40.0
	リゾートホテル	53.1	58.2	55.6	55.9	37.5	40.9	53.1	60.9	61.4	51.0	60.4	71.9	56.6	58.9	60.9	51.9
	ビジネスホテル	64.2	74.9	71.2	68.4	56.8	64.3	71.9	72.5	68.3	61.1	66.7	74.9	67.3	71.3	80.6	64.0
	シティホテル	72.0	69.6	73.7	73.2	52.4	59.2	74.1	84.7	81.1	69.3	69.5	80.2	72.6	75.5	85.4	70.1
	簡易宿所	-	20.3	20.2	15.6	2.9	6.1	10.4	10.4	20.0	16.2	22.5	33.3	19.1	13.5	15.1	11.0
	会社・団体の宿泊所	22.9	37.5	23.5	16.7	10.1	11.0	13.0	18.3	17.4	20.3	18.6	28.0	20.7	13.8	15.7	12.7
26京都府	計	67.7	71.3	67.3	64.9	54.6	57.4	67.5	69.8	67.6	61.5	63.3	69.2	65.6	68.2	71.1	60.9
	旅館	43.8	49.3	42.9	40.0	34.7	31.8	45.8	41.6	43.0	38.1	37.7	43.6	37.8	43.4	43.5	36.6
	リゾートホテル	55.6	53.0	55.0	54.6	38.6	43.1	60.4	62.1	61.8	50.8	46.9	57.5	53.9	56.5	68.5	52.7
	ビジネスホテル	81.2	83.2	85.4	84.0	73.4	79.1	88.0	87.9	85.0	79.8	81.0	86.5	85.8	89.4	90.0	79.0
	シティホテル	82.3	85.7	87.5	83.5	70.0	73.2	85.9	91.4	87.6	82.3	81.8	87.3	84.9	86.1	89.6	79.5
	簡易宿所	-	36.4	28.5	32.4	27.0	27.2	33.6	39.8	31.8	24.7	32.2	37.3	29.1	32.0	42.9	30.6
	会社・団体の宿泊所	32.7	43.7	34.3	31.0	19.5	19.9	22.8	30.1	39.0	20.2	40.6	58.4	31.3	36.1	39.9	35.2
27大阪府	計	81.0	84.8	83.3	82.4	75.1	80.0	85.1	86.5	78.5	80.0	83.3	87.0	81.4	83.6	85.8	80.1
	旅館	43.1	50.5	41.3	59.6	54.7	57.9	65.3	61.0	57.1	50.2	60.3	64.6	58.2	61.4	63.1	59.1
	リゾートホテル	85.8	89.8	89.0	92.4	85.1	92.5	92.0	91.5	89.2	87.8	95.3	97.9	94.3	94.1	94.5	91.8
	ビジネスホテル	83.2	86.8	85.2	84.8	76.4	83.2	87.2	89.0	79.4	81.1	85.0	89.2	83.8	87.3	89.6	83.0
	シティホテル	85.5	86.8	88.0	88.7	81.6	83.5	90.0	92.4	84.9	87.9	90.6	92.6	89.1	89.6	90.9	88.2
	簡易宿所	-	57.8	58.5	54.2	50.3	48.7	62.6	55.5	53.7	53.3	55.5	63.3	50.0	49.2	56.3	49.8
	会社・団体の宿泊所	27.0	56.8	45.3	42.9	24.1	20.0	40.9	45.7	45.7	48.4	56.3	55.4	51.1	45.3	45.7	28.5

		平成30年 計	1月	2月	3月	4月	5月	6月	7月	8月	9月	10月	11月	12月
14神奈川県	計		56.4	67.0	70.0	68.2	69.7	63.7	68.9	75.3	70.2	70.6	65.8	
	旅館		38.8	43.8	46.1	42.0	43.0	37.8	37.5	53.3	45.9	45.3	47.7	
	リゾートホテル		56.7	64.6	77.6	74.0	69.0	68.8	70.8	85.5	73.5	73.4	76.9	
	ビジネスホテル		73.5	82.3	84.3	83.9	78.1	81.1	81.1	84.5	81.5	82.3	85.7	
	シティホテル		73.3	80.1	86.5	87.1	82.2	82.9	84.0	91.8	84.8	87.4	89.0	
	簡易宿所		17.0	47.7	45.3	45.2	67.1	35.0	54.9	58.4	54.3	53.4	28.6	
	会社・団体の宿泊所		23.1	24.4	28.8	30.9	28.1	25.9	26.0	33.2	26.2	23.4	28.3	
15新潟県	計		39.0	44.4	42.1	38.8	40.7	39.1	44.1	54.8	42.0	45.0	40.5	
	旅館		24.8	27.9	23.9	21.6	25.4	22.8	26.2	38.1	25.4	27.9	24.0	
	リゾートホテル		56.4	59.0	49.4	20.7	22.2	17.3	34.7	54.7	24.3	27.8	18.8	
	ビジネスホテル		54.7	61.8	65.9	67.5	70.2	75.4	72.6	81.8	75.9	76.5	72.5	
	シティホテル		54.8	62.3	67.6	67.3	67.5	64.5	70.0	78.6	68.5	75.9	68.5	
	簡易宿所		4.9	6.4	10.2	14.7	14.5	9.5	16.0	22.6	14.7	13.2	8.5	
	会社・団体の宿泊所		8.6	10.9	17.1	20.7	20.5	19.6	29.3	38.8	34.4	21.8	14.4	
16富山県	計		39.2	41.9	44.2	47.9	52.3	44.2	48.9	63.0	55.3	57.7	55.0	
	旅館		22.4	19.1	19.8	26.3	29.3	28.4	24.3	37.3	32.7	40.7	31.8	
	リゾートホテル		35.1	38.5	31.6	36.4	72.3	50.8	54.7	76.0	65.9	67.6	45.9	
	ビジネスホテル		49.7	57.6	59.4	64.6	66.4	56.8	62.2	73.4	68.3	70.2	71.2	
	シティホテル		46.4	54.2	65.3	76.5	76.3	65.9	63.9	76.1	74.5	74.6	80.7	
	簡易宿所		5.4	10.2	8.1	10.3	14.8	8.4	23.5	40.0	26.8	16.1	12.8	
	会社・団体の宿泊所		37.7	38.1	61.8	31.3	48.7	27.5	50.8	70.8	51.1	56.0	40.0	
17石川県	計		48.7	58.0	61.2	65.1	61.5	58.9	59.8	73.4	67.1	69.0	69.9	
	旅館		35.7	41.3	51.0	46.7	42.2	43.0	43.5	63.7	52.5	53.5	62.6	
	リゾートホテル		36.9	31.0	43.3	44.3	57.9	48.0	63.2	63.4	71.6	70.7	66.4	
	ビジネスホテル		59.7	71.8	70.9	77.8	76.8	70.0	70.1	82.3	77.9	79.1	79.6	
	シティホテル		57.6	72.6	81.4	86.5	80.2	76.7	71.8	86.5	84.2	82.8	85.8	
	簡易宿所		14.8	19.1	18.9	32.6	28.7	22.0	26.0	41.4	36.2	25.0	19.2	
	会社・団体の宿泊所		37.1	30.7	-	50.3	46.8	48.3	45.2	80.1	49.2	37.1	26.9	
18福井県	計		33.4	39.1	44.1	45.5	46.0	46.5	48.9	63.3	54.1	56.1	55.2	
	旅館		19.5	21.9	24.8	29.6	30.5	30.4	30.9	48.5	37.1	36.6	33.7	
	リゾートホテル		43.0	44.6	50.8	48.9	55.1	49.9	57.8	80.8	63.1	72.2	62.3	
	ビジネスホテル		54.0	74.7	81.9	74.1	77.1	78.4	75.3	93.4	83.1	86.6	84.8	
	シティホテル		41.0	58.6	75.4	62.3	64.6	67.8	65.2	81.1	74.8	83.9	75.9	
	簡易宿所		6.7	6.0	17.8	15.1	21.8	19.1	27.9	32.7	26.9	30.2	33.6	
	会社・団体の宿泊所		8.2	7.1	11.0	16.5	4.8	5.9	6.4	7.1	9.6	16.2	17.8	
19山梨県	計		31.4	37.7	40.6	45.6	45.5	44.9	49.6	65.0	49.1	47.3	45.8	
	旅館		26.9	36.1	37.9	42.0	42.0	40.2	44.2	58.8	42.4	43.9	42.7	
	リゾートホテル		35.3	46.9	51.8	61.1	62.0	56.5	62.8	84.5	53.4	54.2	56.7	
	ビジネスホテル		63.1	69.1	74.9	69.6	65.8	72.6	75.9	85.4	74.3	83.4	79.4	
	シティホテル		55.9	69.0	66.3	69.1	70.0	65.7	66.2	79.6	71.3	72.1	75.3	
	簡易宿所		10.4	9.7	15.6	17.7	21.3	21.0	26.4	44.3	30.1	22.7	17.9	
	会社・団体の宿泊所		12.9	11.5	21.2	17.8	10.6	16.2	25.9	47.3	28.1	18.5	25.6	
20長野県	計		33.9	37.7	32.0	31.8	36.3	33.4	40.6	56.5	39.8	38.8	32.1	
	旅館		26.2	28.1	22.7	22.0	26.5	22.6	29.6	48.4	31.0	32.3	24.3	
	リゾートホテル		44.2	44.5	32.6	31.3	39.0	35.6	46.7	61.6	42.6	34.6	23.8	
	ビジネスホテル		57.1	66.6	65.0	70.2	71.4	73.1	71.2	85.2	75.9	78.0	72.4	
	シティホテル		60.2	57.8	62.6	81.4	79.1	74.6	77.5	85.2	75.2	78.2	83.8	
	簡易宿所		12.5	17.3	11.3	7.3	11.5	9.7	17.5	35.9	15.9	12.4	6.7	
	会社・団体の宿泊所		15.1	12.5	12.9	16.0	28.1	19.6	23.9	42.9	26.0	24.9	16.6	
21岐阜県	計		42.0	52.1	48.6	53.4	51.5	46.9	43.3	62.2	48.7	55.6	52.5	
	旅館		32.3	39.5	35.3	39.7	37.5	31.0	28.5	48.1	35.4	40.1	41.1	
	リゾートホテル		46.7	55.3	58.0	57.7	59.2	50.3	41.5	64.3	54.1	60.6	56.6	
	ビジネスホテル		52.7	67.9	65.4	70.2	66.3	64.0	65.3	79.6	69.0	76.9	73.1	
	シティホテル		69.9	83.9	77.6	88.6	80.7	82.2	67.7	87.7	74.8	80.5	81.2	
	簡易宿所		23.5	29.0	17.5	21.3	24.1	13.9	32.6	55.4	26.1	24.2	18.5	
	会社・団体の宿泊所		36.3	42.9	44.9	55.2	42.8	50.3	53.7	64.7	47.2	60.5	64.9	
22静岡県	計		51.6	55.9	60.4	54.9	53.5	49.6	56.7	72.4	54.7	55.7	58.7	
	旅館		44.2	47.5	53.0	43.8	42.2	39.3	42.3	63.5	44.4	41.8	48.0	
	リゾートホテル		47.0	53.1	62.4	53.3	52.1	48.3	59.4	78.6	52.3	51.6	58.9	
	ビジネスホテル		67.0	74.1	75.6	69.7	69.0	64.2	70.4	83.1	71.2	74.1	74.2	
	シティホテル		67.7	77.1	79.8	80.0	77.6	72.6	81.4	87.8	74.6	81.9	81.2	
	簡易宿所		11.1	11.0	15.1	15.7	17.4	13.0	22.1	41.6	20.1	15.3	16.4	
	会社・団体の宿泊所		20.6	22.2	30.6	26.2	25.0	20.6	29.1	37.9	20.9	26.7	30.8	
23愛知県	計		61.6	70.8	70.4	72.9	68.7	69.0	72.3	76.2	70.9	72.6	73.6	
	旅館		30.9	35.2	38.6	33.9	34.5	28.5	38.0	47.9	30.6	38.1	36.3	
	リゾートホテル		47.4	50.5	57.7	54.2	54.2	48.1	51.1	68.6	51.2	52.5	59.4	
	ビジネスホテル		67.8	78.7	77.1	81.0	75.4	77.8	79.9	83.5	80.6	80.6	80.4	
	シティホテル		69.7	80.9	82.2	84.6	79.3	80.3	81.4	76.4	73.4	80.4	83.7	
	簡易宿所		37.5	36.5	41.0	39.4	36.8	31.5	42.8	57.3	37.3	37.4	33.6	
	会社・団体の宿泊所		51.6	48.4	58.1	54.1	55.8	55.4	57.4	66.6	54.2	55.1	51.6	
24三重県	計		49.0	53.7	51.7	53.7	48.6	52.0	51.9	70.9	53.6	59.0	61.6	
	旅館		32.1	37.5	45.4	39.4	39.9	33.7	41.3	59.8	35.7	41.3	46.8	
	リゾートホテル		39.1	33.7	52.0	53.3	47.2	43.2	45.4	74.4	45.0	48.8	61.0	
	ビジネスホテル		65.9	74.8	66.0	70.3	64.9	68.7	68.7	83.2	70.7	77.4	77.3	
	シティホテル		64.7	77.4	81.9	74.7	71.5	69.5	67.4	85.7	71.5	80.1	82.7	
	簡易宿所		4.5	3.6	10.6	5.8	6.3	6.1	12.4	27.3	8.4	9.9	8.1	
	会社・団体の宿泊所		15.5	11.6	15.8	15.1	14.3	11.9	14.0	25.6	11.4	16.7	13.7	
25滋賀県	計		38.4	45.6	51.8	56.1	54.1	45.4	48.7	62.8	49.4	51.2	59.6	
	旅館		26.3	32.5	34.4	42.6	38.7	32.5	29.4	52.8	33.5	35.0	41.7	
	リゾートホテル		36.9	45.3	63.4	55.3	57.4	51.3	55.9	71.7	60.1	54.0	70.7	
	ビジネスホテル		50.2	59.3	65.1	72.9	64.8	57.2	63.3	73.6	62.2	67.7	76.7	
	シティホテル		52.9	63.0	68.9	89.2	81.2	75.9	74.6	84.5	70.6	82.0	83.9	
	簡易宿所		7.3	9.7	14.1	12.9	33.8	13.4	17.8	35.7	16.2	12.3	16.5	
	会社・団体の宿泊所		8.6	12.7	11.8	13.7	13.5	11.6	10.8	19.2	13.2	10.3	10.5	
26京都府	計		54.1	60.2	66.9	72.7	68.0	63.0	64.2	68.4	63.3	68.8	73.1	
	旅館		34.6	36.5	43.2	45.9	43.1	36.9	34.2	39.9	37.4	41.5	48.9	
	リゾートホテル		31.2	44.4	49.9	58.4	56.9	50.5	39.2	54.0	44.5	54.9	49.3	
	ビジネスホテル		67.2	75.7	79.2	89.1	86.8	82.2	80.2	84.0	81.0	86.5	89.2	
	シティホテル		67.0	75.9	83.8	90.9	87.9	83.0	81.9	84.1	81.4	87.4	90.6	
	簡易宿所		28.2	27.3	32.0	35.5	26.8	23.3	32.4	38.8	26.4	31.4	40.6	
	会社・団体の宿泊所		27.1	33.9	39.5	48.0	47.4	25.9	26.2	44.8	29.1	38.3	47.2	
27大阪府	計		73.6	80.9	82.8	85.0	78.5	76.5	80.8	79.9	73.6	82.5	84.2	
	旅館		48.2	55.1	54.0	49.1	45.7	43.8	44.9	52.2	39.5	45.4	55.9	
	リゾートホテル		84.8	96.6	91.8	91.1	87.2	83.9	87.3	96.2	90.4	95.4	89.7	
	ビジネスホテル		74.1	84.1	84.9	86.0	77.4	75.9	81.4	84.4	75.3	83.4	86.1	
	シティホテル		83.8	90.9	90.2	93.2	86.7	83.3	87.0	76.2	74.5	87.8	87.4	
	簡易宿所		50.6	57.2	59.3	67.1	60.7	61.7	59.5	68.1	58.3	64.6	67.8	
	会社・団体の宿泊所		22.4	34.5	35.4	45.3	55.4	62.8	77.4	66.9	74.0	63.7	64.1	

		平成26年	平成27年	平成28年	平成29年													平成30年												
					計	1月	2月	3月	4月	5月	6月	7月	8月	9月	10月	11月	12月	計	1月	2月	3月	4月	5月	6月	7月	8月	9月	10月	11月	12月
28兵庫県	計	54.9	60.1	57.5	57.2	50.3	54.4	60.9	58.0	56.5	52.5	56.8	66.4	55.9	57.2	60.1	55.7		50.5	56.8	58.5	57.9	54.4	52.3	52.0	67.1	54.4	56.1	61.7	
	旅館	32.5	36.2	39.0	39.6	36.7	39.0	43.4	36.9	36.1	31.8	35.1	47.6	36.0	40.0	47.3	43.6		39.6	46.7	44.0	38.1	39.9	34.5	36.0	48.0	36.7	35.6	45.7	
	リゾートホテル	54.1	58.8	53.6	56.3	48.4	49.1	61.6	59.1	55.7	47.2	57.0	73.4	54.1	54.7	60.0	49.4		48.8	53.9	67.8	60.5	58.2	53.5	55.4	77.5	55.2	59.8	69.8	
	ビジネスホテル	75.2	80.8	78.9	75.4	66.2	71.2	79.5	77.1	76.0	74.1	72.9	80.5	74.3	77.3	78.8	74.4		68.0	76.0	75.1	78.1	67.8	69.5	67.2	80.7	72.6	71.5	77.0	
	シティホテル	74.3	80.2	76.6	76.8	67.9	73.0	79.9	78.4	74.1	69.4	79.6	85.4	77.2	79.2	80.9	75.1		66.9	73.7	73.7	79.7	78.4	76.9	73.3	81.4	70.3	77.5	80.8	
	簡易宿所	–	17.0	15.0	12.3	13.5	12.4	10.9	8.1	11.2	8.9	24.1	25.4	10.2	6.3	7.9	8.1		8.7	13.5	12.9	9.0	11.5	9.4	18.2	42.8	12.4	12.4	13.7	
	会社・団体の宿泊所	37.7	31.9	29.4	24.0	16.0	20.4	22.5	32.4	30.1	23.8	26.3	41.5	16.9	17.2	21.7	19.7		16.8	23.1	26.9	38.2	30.2	27.2	26.3	41.6	25.6	26.8	27.1	
29奈良県	計	42.8	45.4	45.9	50.7	37.7	38.8	53.7	61.7	59.4	46.6	48.2	60.0	49.6	52.4	58.7	38.8		34.2	39.7	49.2	49.9	51.1	41.1	40.3	49.6	43.5	44.1	54.7	
	旅館	25.2	29.0	29.5	33.7	19.9	19.3	31.1	38.6	40.6	28.7	31.3	41.4	33.6	39.9	45.5	31.6		22.4	22.5	34.8	37.9	41.0	28.6	25.9	35.8	30.5	34.4	42.7	
	リゾートホテル	53.5	73.4	79.7	70.3	63.8	51.7	38.2	85.4	65.3	56.2	78.5	86.3	81.6	84.1	90.2	60.2		65.2	72.3	85.0	59.1	86.3	75.8	37.4	52.2	71.0	50.7	84.1	
	ビジネスホテル	61.6	68.2	68.4	65.8	52.0	54.7	76.3	78.8	75.9	61.9	59.0	69.6	61.5	70.7	79.5	46.8		51.4	63.6	72.7	73.9	68.5	51.1	59.5	68.7	57.3	72.6	68.8	
	シティホテル	75.6	77.5	77.7	76.4	58.5	62.0	82.6	89.2	86.8	77.0	70.7	83.9	73.5	78.5	87.7	63.3		50.9	61.0	74.7	59.3	79.7	71.6	67.8	77.2	67.5	51.7	89.2	
	簡易宿所	–	20.7	16.0	22.4	8.3	12.0	21.9	32.0	28.3	20.6	25.7	42.0	21.4	16.4	23.2	13.5		9.2	9.8	20.0	28.3	16.4	19.3	18.4	33.1	19.5	17.2	20.0	
	会社・団体の宿泊所	19.2	–	17.6	15.3	0.0	12.0	21.8	12.2	5.7	3.3	13.1	11.4	43.0	10.8	23.2	22.1		26.7	31.2	29.0	29.5	30.6	29.1	38.0	37.3	33.7	36.8	37.8	
30和歌山県	計	39.9	47.9	46.9	44.5	37.3	39.1	47.5	43.5	45.8	37.4	47.2	59.4	41.7	43.0	49.7	40.4		34.7	39.4	46.6	47.2	48.6	38.8	45.7	58.7	45.3	48.3	51.9	
	旅館	39.1	40.9	35.4	31.9	24.7	24.4	34.0	34.3	37.1	25.6	34.1	46.5	27.0	31.9	37.9	23.8		24.9	31.8	39.5	41.0	44.7	32.4	36.9	52.5	31.9	39.1	45.2	
	リゾートホテル	47.3	54.5	57.0	54.9	47.9	51.3	63.6	50.2	49.3	40.6	53.7	79.2	50.0	55.9	59.8	52.9		43.2	51.1	64.4	51.4	54.1	45.9	56.1	81.3	50.1	51.7	53.9	
	ビジネスホテル	54.8	64.4	67.2	68.8	61.1	71.6	75.5	64.0	64.8	61.8	73.5	78.0	70.2	61.7	76.9	68.8		63.1	63.5	66.4	62.6	58.8	60.2	69.0	78.1	66.3	70.6	75.3	
	シティホテル	64.3	71.8	71.0	71.8	58.5	65.7	81.8	64.3	66.9	67.7	75.5	78.5	67.5	77.0	83.7	77.7		67.0	69.6	77.4	68.2	71.5	74.3	71.8	75.5	67.4	74.4	80.6	
	簡易宿所	–	15.1	28.4	20.9	13.5	14.2	24.0	18.3	24.1	17.2	27.0	36.0	22.7	19.0	18.4	15.4		12.1	8.1	30.2	27.4	24.1	19.6	37.1	40.3	22.5	21.9	22.5	
	会社・団体の宿泊所	21.6	39.3	46.7	23.7	20.4	17.7	24.5	18.7	27.5	15.3	30.5	58.1	14.6	16.4	17.4	20.7		8.5	8.1	5.0	23.9	33.3	6.3	15.9	16.8	20.2	17.4	23.6	
31鳥取県	計	47.5	50.5	51.0	51.8	42.3	46.0	54.1	47.5	52.0	46.7	52.7	62.4	51.7	54.3	61.2	48.4		42.9	52.0	53.2	57.4	58.2	53.6	51.6	70.2	59.1	62.3	64.8	
	旅館	34.7	37.1	35.6	35.6	30.5	32.7	39.7	30.8	34.5	28.8	34.3	44.7	31.6	38.5	44.9	34.4		33.8	41.8	40.2	38.9	36.7	33.2	33.8	53.9	38.2	44.8	50.1	
	リゾートホテル	45.6	23.8	35.3	59.3	42.5	2.9	66.3	51.5	60.5	62.3	58.9	66.2	65.7	66.7	72.7	45.2		38.3	48.8	6.1	20.1	26.9	12.8	46.4	62.8	19.2	55.2	54.3	
	ビジネスホテル	71.3	70.6	72.6	70.7	59.3	64.5	76.2	65.9	72.4	65.6	72.3	78.9	72.5	72.7	81.7	63.7		52.4	64.0	68.2	69.6	67.8	63.5	65.4	78.7	68.4	74.2	75.7	
	シティホテル	72.9	74.9	79.4	77.1	65.1	73.1	66.1	78.0	78.0	75.5	74.9	83.9	76.9	82.9	89.8	78.2		58.3	80.3	78.0	82.8	82.4	79.5	76.6	88.7	82.3	84.8	85.2	
	簡易宿所	–	11.8	17.5	20.0	10.7	12.2	18.1	11.5	19.7	13.5	28.8	46.0	21.8	18.6	21.0	16.5		14.7	22.3	22.4	23.1	28.3	23.2	29.1	54.8	36.5	34.1	32.2	
	会社・団体の宿泊所	3.8	5.7	9.0	5.6	2.2	0.0	2.3	3.3	5.9	2.9	6.6	20.3	11.7	0.4	6.4	3.1		0.5	0.5	1.4	2.9	7.4	1.0	8.3	13.4	3.8	3.2	2.9	
32島根県	計	54.1	56.4	57.0	58.2	45.9	49.8	59.9	57.1	61.1	56.3	57.2	63.6	61.1	63.5	67.7	52.8		41.6	49.2	60.9	57.6	59.9	53.2	51.6	64.3	55.7	58.0	64.2	
	旅館	40.7	36.9	41.8	42.4	28.4	31.2	44.4	41.7	48.4	38.2	40.2	45.7	44.6	51.7	55.1	39.4		24.8	28.6	39.1	36.8	41.7	33.9	34.7	48.9	38.0	45.7	56.1	
	リゾートホテル	36.8	33.2	41.4	45.0	24.6	27.1	42.0	48.6	60.1	56.3	51.8	68.0	51.9	43.4	45.9	22.9		31.7	34.1	52.9	62.4	55.4	48.0	37.6	50.6	35.4	32.1	45.7	
	ビジネスホテル	69.7	74.6	73.8	74.9	61.6	68.8	76.6	75.1	75.9	76.0	75.4	80.5	77.2	78.1	82.8	68.2		56.2	67.6	78.4	74.4	76.3	70.4	70.3	82.4	74.6	75.8	80.4	
	シティホテル	64.7	68.9	68.4	73.6	57.3	57.4	80.9	71.9	76.4	74.1	70.9	78.1	79.3	80.7	87.7	66.0		56.2	65.3	77.5	73.8	79.1	75.3	63.5	81.5	74.0	81.1	83.7	
	簡易宿所	–	22.2	12.2	18.2	9.7	11.8	17.6	14.3	19.4	16.4	21.4	29.4	20.1	19.0	21.7	15.8		15.4	16.4	31.1	25.6	34.6	22.1	17.9	26.5	20.0	26.1	29.5	
	会社・団体の宿泊所	52.9	58.4	51.0	52.8	64.8	58.6	57.0	60.9	45.7	44.7	49.2	63.9	40.3	47.6	50.5	48.6		67.4	53.3	50.1	43.0	38.4	49.4	40.0	51.9	41.6	45.5	41.4	
33岡山県	計	57.1	55.5	57.6	59.8	48.4	53.4	63.4	60.6	62.4	57.7	57.6	65.2	60.0	63.8	63.8	59.1		52.0	56.9	62.2	60.6	59.4	56.1	60.6	63.3	64.0	61.8	66.1	
	旅館	32.1	29.5	32.9	30.5	21.1	25.4	32.8	31.4	34.3	28.3	26.1	35.0	28.7	36.8	36.8	27.0		22.3	24.1	24.7	27.3	30.6	24.9	19.2	41.3	30.6	26.4	41.6	
	リゾートホテル	37.4	40.3	46.2	25.2	16.0	17.4	25.7	30.5	28.5	16.7	22.4	30.7	26.4	31.3	28.8	28.2		11.4	19.7	27.2	24.5	24.7	14.6	20.5	26.1	26.4	31.3	32.1	
	ビジネスホテル	72.7	71.5	73.5	77.9	64.0	71.0	83.0	78.1	81.5	79.3	75.1	83.5	80.9	81.2	81.1	75.6		71.8	77.3	80.9	81.1	79.1	78.5	83.8	85.4	85.3	86.1	86.1	
	シティホテル	64.7	66.1	70.0	68.8	55.5	60.0	76.0	72.3	70.0	66.9	64.6	73.4	68.4	76.1	78.0	61.9		50.6	59.7	73.6	75.3	68.6	61.6	74.8	69.6	75.2	70.4	76.5	
	簡易宿所	–	20.3	20.7	28.9	18.2	20.5	25.8	27.8	29.7	26.9	33.0	49.6	31.4	30.9	29.0	22.9		21.3	24.1	33.0	21.6	22.3	13.7	16.7	29.5	20.5	13.4	14.0	
	会社・団体の宿泊所	17.2	13.1	14.6	31.4	4.1	9.3	57.2	38.9	25.5	23.7	56.5	25.5	6.9	39.1	8.4	57.5		9.0	9.0	10.0	25.0	18.0	19.0	24.0	8.9	9.0	8.0	20.0	
34広島県	計	63.3	64.6	65.6	65.7	52.7	59.4	67.6	69.8	67.1	64.6	64.3	71.0	67.9	69.0	72.3	60.4		52.6	60.2	65.4	70.7	69.8	65.8	67.8	75.1	69.8	71.8	72.2	
	旅館	37.0	36.8	39.8	40.3	33.5	37.6	41.0	42.3	43.0	39.1	39.7	46.1	39.9	40.5	47.1	32.8		31.7	34.1	35.5	43.8	45.9	42.3	37.8	51.3	47.4	50.9	62.1	
	リゾートホテル	55.3	58.3	55.7	49.7	30.3	34.4	42.5	57.1	48.0	52.4	51.4	53.2	58.0	60.1	62.4	46.0		43.2	47.9	51.2	58.2	57.9	48.6	46.5	66.2	56.6	58.9	61.0	
	ビジネスホテル	73.5	78.1	78.7	76.2	60.7	69.5	80.1	79.1	77.5	74.4	72.9	80.5	78.2	82.3	85.4	71.5		63.9	73.5	77.7	82.0	81.8	77.4	82.1	88.9	83.1	84.2	84.2	
	シティホテル	79.5	79.1	81.8	85.0	72.1	77.9	86.3	87.4	86.7	84.5	84.4	89.8	87.4	86.2	91.3	83.0		70.0	80.6	87.4	90.0	88.8	84.1	81.8	82.9	89.4	90.9	92.5	
	簡易宿所	–	29.4	33.0	36.2	28.1	31.6	39.2	42.1	38.8	35.9	39.3	48.4	35.8	32.2	34.9	25.9		20.5	24.3	34.1	39.7	36.8	33.8	37.8	45.3	31.4	31.1	35.0	
	会社・団体の宿泊所	25.1	14.9	15.8	15.9	10.3	9.6	10.4	31.8	15.7	17.3	13.2	20.4	28.4	10.6	16.8	9.9		5.9	8.3	15.3	24.4	17.5	15.7	14.1	17.8	15.0	21.4	22.9	
35山口県	計	58.3	59.9	57.7	56.0	46.1	51.8	59.7	54.0	56.3	51.8	52.0	65.5	56.0	59.6	63.2	53.8		43.4	52.7	59.6	56.1	56.9	56.9	52.0	63.3	59.6	62.3	63.1	
	旅館	37.8	40.8	38.9	43.0	37.3	37.2	44.8	42.5	45.1	38.6	38.2	51.4	39.4	47.5	51.8	40.5		28.0	30.7	40.8	38.7	43.7	41.2	32.8	47.9	39.5	43.9	45.4	
	リゾートホテル	52.0	52.3	53.9	53.3	39.0	42.9	65.6	48.8	57.1	45.5	44.5	61.8	64.5	61.5	72.7	50.0		42.1	41.6	67.3	42.4	40.1	41.7	36.9	75.2	44.7	67.2	51.4	
	ビジネスホテル	69.8	66.9	66.3	65.6	54.3	63.0	69.1	62.7	64.7	62.2	61.1	74.8	65.8	69.7	73.6	64.5		52.8	67.2	71.8	68.8	67.5	68.2	65.6	72.4	72.3	75.3	76.3	
	シティホテル	62.3	65.1	67.7	63.4	52.0	59.6	69.0	61.9	63.3	53.8	60.6	73.0	63.3	67.4	72.0	63.3		56.6	65.5	65.6	70.2	69.4	74.5	69.2	77.8	72.6	78.5	80.4	
	簡易宿所	–	20.2	16.2	28.5	19.6	22.8	29.7	26.5	30.3	22.0	29.1	43.6	32.0	28.6	30.3	24.4		22.1	29.1	36.1	30.1	29.2	25.8	29.0	46.4	40.8	33.3	33.8	
	会社・団体の宿泊所	21.8	12.3	15.3	11.5	4.3	5.3	12.2	14.6	12.2	15.5	12.3	24.0	12.1	10.6	9.8	5.1		7.4	8.5	16.9	24.8	25.9	23.3	15.5	32.5	24.1	18.6	16.4	
36徳島県	計	52.9	50.4	50.2	47.7	35.7	41.9	54.3	49.8	51.1	46.0	47.9	58.5	46.5	48.5	50.3	40.2		38.3	44.0	53.8	56.3	55.7	46.0	48.5	60.1	52.0	53.2	58.6	
	旅館	30.6	26.4	25.2	24.4	18.4	15.3	26.3	25.6	28.2	26.4	25.1	36.2	22.3	24.9	26.3	15.8		21.8	18.6	36.1	37.6	39.2	24.2	28.7	41.0	37.2	36.4	46.3	
	リゾートホテル	49.9	52.0	62.2	55.6	37.5	39.9	56.8	56.9	61.1	50.2	60.5	83.6	55.5	57.3	61.4	45.8		36.9	24.7	62.4	58.3	39.5	60.5	53.4	83.4	56.0	39.4	63.0	
	ビジネスホテル	67.0	67.5	68.0	69.7	55.5	70.5	80.5	76.2	72.9	68.7	68.1	73.2	67.2	70.2	70.8	61.9		55.6	65.9	77.0	71.8	71.8	64.3	66.2	74.3	68.8	73.9	73.1	
	シティホテル	65.9	62.3	63.9	60.3	42.1	57.0	69.9	65.9	63.6	56.1	54.4	66.8	60.9	66.9	65.7	52.0		44.6	52.6	65.5	69.6	60.1	53.3	58.7	64.0	60.4	65.4	67.9	
	簡易宿所	–	15.6	15.9	18.3	5.2	5.3	14.3	9.4	25.8	14.9	25.2	45.1	19.5	19.0	20.3	9.2		8.5	9.7	15.0	20.7	31.7	28.6	23.0	34.0	22.7	29.4	28.8	
	会社・団体の宿泊所	20.3	22.0	18.5	18.3	8.9	4.8	27.5	28.1	26.2	10.4	24.4	11.8	20.9	23.4	20.6	11.9		9.4	10.7	25.3	32.2	17.7	10.5	10.0	10.1	20.2	25.3	16.3	
37香川県	計	50.3	54.4	59.1	59.6	46.3	53.2	65.8	59.8	62.5	54.0	59.1	70.9	58.1	64.4	67.1	50.6		48.1	60.3	68.4	63.8	62.9	57.7	56.5	70.2	62.1	60.9	64.6	
	旅館	40.9	32.1	37.9	41.8	30.2	32.9	47.6	47.8	47.6	30.5	41.2	59.3	41.9	44.8	49.0	28.3		30.8	43.6	60.2	58.3	52.6	38.7	37.2	61.9	45.0	48.5	62.6	
	リゾートホテル	51.0	56.4	69.1	66.6	44.0	51.9	74.9	68.4	71.8	60.9	67.9	83.5	69.5	68.4	79.9	59.6		50.4	60.8	73.0	67.7	68.8	60.0	59.2	81.4	64.1	67.1	77.0	
	ビジネスホテル	65.7	65.0	69.2	70.9	59.7	68.4	77.2	70.6	73.3	66.3	70.7	77.4	66.1	76.2	78.0	62.4		57.0	72.0	77.0	73.4	72.4	69.9	65.9	75.4	72.9	71.3	72.7	
	シティホテル	59.6	64.5	66.9	65.8	51.0	59.6	69.1	61.8	65.7	61.6	60.9	76.1	67.4	73.6	75.6	64.6		53.2	68.6	76.8	72.0	71.0	66.9	64.4	72.7	65.7	63.5	71.2	
	簡易宿所	–	18.7	28.8	32.0	20.5	26.1	41.1	30.0	38.1	37.5	37.6	48.9	30.1	26.9	26.7	13.5		17.9	24.1	30.7	20.2	24.3	26.2	25.7	44.8	31.3	27.0	28.0	
	会社・団体の宿泊所	36.5	15.1	24.8	21.7	27.1	14.3	31.8	27.9	25.7	13.1	21.3	37.0	18.4	26.2	13.0	7.9		8.1	13.4	12.9	0.8	9.3	0.8	59.8	76.4	63.0	54.4	60.8	
38愛媛県	計	53.3	54.0	52.0	56.6	43.1	50.9	59.6	56.5	58.4	50.6	53.5	60.4	60.1	65.3	66.0	52.8		48.5	56.8	62.1	60.4	56.4	53.5	57.6	62.3	57.8	59.6	66.7	
	旅館	43.2	49.2	38.8	39.3	24.1	33.8	48.1	41.8	41.2	31.0	34.2	41.7	41.8	48.5	51.1	36.6		38.7	46.5	54.6	50.2	50.5	40.0	46.5	49.1	48.4	53.5	56.0	
	リゾートホテル	41.9	47.1	60.3	74.1	60.7	65.8	87.4	71.6	73.9	63.2	67.7	78.6	77.3	84.7	83.0	71.5		57.9	72.7	84.8	59.1	70.4	73.9	78.0	83.8	71.5	58.3	85.8	
	ビジネスホテル	63.3	64.4	65.9	71.2	60.0	66.5	70.9	68.3	72.0	66.0	68.8	74.2	75.6	80.0	81.5	67.4		59.2	69.4	73.0	76.3	68.8	71.4	79.2	79.0	72.0	73.4	77.1	
	シティホテル	67.5	69.1	70.2	73.0	51.9	63.1	74.3	70.0	74.6	68.4	70.1	75.5	75.9	82.8	87.8	72.6		62.3	67.4	79.4	75.5	75.9	68.9	59.1	75.6	63.9	73.1	81.2	
	簡易宿所	–	18.1	12.9	15.3	6.0	6.5	14.2	19.8	19.2	10.9	16.0	26.9	17.1	23.4	14.7	9.2		4.3	3.9	6.2	7.2	9.8	8.2	5.1	19.5	10.6	11.3	10.2	
	会社・団体の宿泊所	39.9	19.7	23.9	55.5	52.4	58.7	64.5	49.3	53.7	43.5	51.4	63.1	64.3	62.5	56.3	47.5		50.2	47.2	53.2	17.8	15.4	10.2	10.7	20.9	51.1	55.7	53.6	
39高知県	計	45.6	47.5	47.4	47.2	36.7	44.4	50.2	46.4	50.8	43.1	46.0	54.8	47.8	50.6	54.5	39.8		35.1	43.6	49.9	47.2	50.2	42.5	43.5	58.4	47.2	52.4	55.5	
	旅館	35.4	31.2	31.4	32.1	21.8	30.3	36.8	34.1	39.8	30.0	29.1	37.5	30.7	36.1	37.1	22.1		16.9	26.1	33.4	29.5	35.9	31.0	25.0	37.3	29.5	33.1	43.2	
	リゾートホテル	41.4	45.1	51.4	47.3	30.1	39.5	48.8	43.4	55.4	39.5	47.3	62.4	51.5	48.8	61.7	33.3		34.3	44.4	40.6	44.8	50.5	28.0	32.2	62.6	42.5	54.7	56.3	
	ビジネスホテル	62.2	63.3	68.8	68.9	57.9	65.3	72.9	66.6	68.0	64.2	66.9	73.4	69.2	73.8	80.8	65.6		57.9	64.7	69.1	65.5	67.0	55.5	58.4	72.9	62.4	72.0	72.9	
	シティホテル	58.9	70.1	72.2	75.8	60.0	74.6	82.1	74.5	80.7	70.6	72.6	81.2	77.0	82.1	87.6	66.8		61.3	75.8	79.1	70.1	73.1	68.3	63.1	80.5	71.2	75.3	82.3	
	簡易宿所	–	17.8	15.6	11.4	3.4	4.5	7.8	12.7	17.2	10.5	17.5	25.9	10.9	10.5	9.7	4.5		6.7	3.3	13.9	18.4	14.0	5.4	16.6	33.9	17.3	12.0	11.0	
	会社・団体の宿泊所	8.1	21.4	–	–	–	–	–	–	–	–	–	–	–	–	–	–		–	–	–	–	–	–	–	–	–	–	–	
40福岡県	計	66.7	68.4	70.8	72.8	66.3	73.3	73.8	71.9	70.7	70.0	74.2	76.1	72.7	72.9	76.8	72.5		64.0	75.1	75.3	72.6	69.6	68.9	69.9	72.5	72.1	71.8	76.9	
	旅館	24.7	30.2	29.3	29.9	25.8	26.1	29.8	28.9	31.4	26.4	33.0	33.4	25.5	33.0	32.1	30.3		19.5	28.5	25.9	27.4	26.8	21.0	23.3	30.6	24.2	33.9	39.3	
	リゾートホテル	60.7	66.0	62.8	66.9	64.0	70.1	72.4	71.7	68.4	60.9	63.2	75.7	65.7	46.3	74.2	70.8		43.2	50.5	53.3	56.7	47.1	52.9	36.1	50.1	38.3	40.6	52.3	
	ビジネスホテル	73.3	71.4	76.4	79.1	71.5	79.5	81.0	78.5	76.1	76.6	80.8	81.5	79.8	80.5	83.4	77.8		72.0	83.6	83.7	79.6	76.8	77.8	79.6	80.0	80.1	80.6	85.4	
	シティホテル	78.6	81.0	81.3	82.6	74.9	81.6	82.1	79.9	82.2	79.7	83.8	86.3	83.2	84.8	86.7	83.7		75.9	87.6	87.0	84.4	82.1	81.4	83.0	83.0	84.5	84.5	90.3	
	簡易宿所	–	31.7	27.9	30.1	24.8	25.8	29.9	25.5	29.5	23.5	31.6	41.5	30.0	34.3	31.9	29.7		23.7	22.7	28.4	31.3	30.5	27.0	30.7	37.9	34.2	28.2	30.1	
	会社・団体の宿泊所	31.7	26.8	32.7	46.0	39.8	37.8	47.1	58.1	46.4	46.0	49.6	61.8	43.5	34.9	42.1	42.3		27.9	31.4	30.8	71.0	59.0	21.1	23.5	47.8	50.7	40.1	27.0	
41佐賀県	計	52.5	55.0	56.3	61.8	56.0	60.7	65.2	60.7	61.2	55.1	60.1	66.5	61.8	64.3	69.1	60.1		54.3	62.5	64.7	60.0	59.4	56.0	58.9	63.0	60.2	63.9	73.3	
	旅館	42.0	47.3	42.1	46.5	43.9	43.2	50.0	46.7	47.6	40.8	38.1	52.2	45.6	49.3	55.3	43.3		42.4	46.0	52.6	41.5	45.9	39.2	37.4	46.4	43.9	45.3	56.1	
	リゾートホテル	58.2	65.6	64.3	61.9	58.2	61.7	67.8	54.6	63.7	50.6	56.2	66.4	62.0	71.0	68.9	65.7		44.2	57.9	71.2	71.3	70.9	57.0	63.5	67.1	59.1	69.3	78.5	
	ビジネスホテル	63.6	61.9	68.0	74.9	66.6	74.2	78.1	73.4	72.6	67.3	75.3	78.4	76.3	78.2	84.5	73.7		73.0	82.5	79.4	77.4	73.6	76.8	76.8	78.2	75.9	80.3	87.3	
	シティホテル	52.1	56.2	61.3	69.3	52.3	69.3	69.4	65.9	66.5	64.8	67.7	74.6	72.6	73.0	77.3	68.7		61.9	72.2	72.4	67.2	66.4	59.0	67.8	74.1	66.4	70.7	83.3	
	簡易宿所	–	13.7	19.9	17.0	9.1	11.1	18.1	21.4	21.7	21.3	17.9	29.6	16.1	12.0	10.1	13.1		3.1	5.1	10.4	12.2	10.3	8.5	12.9	25.0	17.7	8.9	10.8	
	会社・団体の宿泊所	10.2	10.8	11.6	6.9	2.7	2.6	2.7	13.7	11.0	10.6	8.5	5.3	7.7	3.1	8.2	6.1		2.5	2.4	2.4	12.2	8.5	4.6	0.6	5.6	5.4	2.5	4.1	

		平成26年	平成27年	平成28年	平成29年													平成30年												
					計	1月	2月	3月	4月	5月	6月	7月	8月	9月	10月	11月	12月	計	1月	2月	3月	4月	5月	6月	7月	8月	9月	10月	11月	12月
42長崎県	**計**	54.8	59.1	52.3	56.7	46.7	55.3	62.5	54.0	59.7	50.7	54.8	64.5	52.3	59.2	63.2	54.8		45.3	56.6	63.1	57.6	60.9	52.8	53.8	66.1	55.1	62.6	65.1	
	旅館	38.7	39.2	34.7	37.9	25.6	32.1	42.5	33.3	42.7	34.3	37.1	46.1	31.9	42.7	50.5	35.2		32.2	41.3	50.9	48.5	52.1	41.9	44.1	54.8	47.0	47.5	51.8	
	リゾートホテル	56.5	66.2	55.4	59.4	47.2	52.2	73.1	55.1	65.6	44.5	57.8	76.2	49.2	59.3	69.2	60.4		51.0	47.7	74.8	68.8	63.9	48.3	49.8	69.7	50.7	65.3	65.4	
	ビジネスホテル	69.8	72.0	67.3	72.6	62.4	73.3	77.3	69.6	73.8	67.2	70.1	77.7	71.3	76.1	79.4	72.1		62.4	78.2	80.6	70.6	74.9	71.2	72.0	81.6	74.0	79.3	84.8	
	シティホテル	71.4	76.6	67.9	71.7	62.1	73.2	82.2	71.1	72.8	61.9	63.8	78.0	67.0	78.0	80.4	68.7		47.2	76.0	76.7	67.8	75.8	59.0	65.4	76.8	69.5	79.5	82.6	
	簡易宿所	－	15.9	16.2	18.4	15.8	21.4	18.3	16.1	19.3	17.0	20.6	24.2	15.5	19.8	18.1	14.2		13.1	12.4	15.1	15.1	19.0	13.9	16.0	25.9	15.8	17.6	18.9	
	会社・団体の宿泊所	19.0	27.9	45.1	42.0	26.4	31.0	43.7	62.8	39.2	29.2	50.4	70.5	46.4	39.6	35.0	30.8		30.9	36.0	41.5	63.2	41.9	28.6	47.1	56.7	43.2	36.8	32.7	
43熊本県	**計**	52.7	55.3	58.0	60.5	50.9	57.0	62.2	61.7	62.8	58.8	58.7	67.8	59.2	61.8	67.5	55.4		51.4	61.9	63.9	62.8	64.5	57.3	59.4	67.7	59.4	63.6	66.0	
	旅館	34.9	38.7	45.4	42.2	34.8	37.9	46.5	42.5	43.3	37.4	39.2	49.5	41.0	42.4	49.7	40.6		33.2	43.5	49.8	48.1	47.9	41.5	37.0	51.5	40.2	44.6	54.2	
	リゾートホテル	58.6	57.1	45.2	51.1	40.6	44.2	51.2	51.3	54.5	43.9	45.4	59.5	49.6	53.3	61.8	55.7		44.2	49.1	57.9	61.3	54.9	42.8	46.6	64.9	52.4	51.1	54.8	
	ビジネスホテル	68.0	68.4	73.0	74.5	63.0	70.0	73.6	76.9	78.0	76.2	73.4	80.0	72.0	77.6	82.8	68.3		67.9	79.9	78.8	77.7	78.3	72.9	75.2	78.8	73.3	79.4	81.9	
	シティホテル	71.3	71.1	73.9	77.1	65.5	77.4	82.7	77.4	77.6	75.5	76.3	82.0	78.5	77.2	82.2	72.0		65.2	73.6	86.3	81.4	81.7	77.8	81.7	87.0	75.2	85.1	87.3	
	簡易宿所	－	17.5	16.7	28.5	21.8	27.5	35.8	27.5	27.5	19.9	30.3	42.4	29.4	25.2	31.1	22.0		19.9	29.4	33.3	25.4	30.6	22.9	24.8	42.9	33.0	26.0	27.5	
	会社・団体の宿泊所	24.9	25.6	15.7	29.7	19.5	23.4	30.7	36.6	35.6	36.3	32.9	37.5	31.7	28.7	27.3	15.8		10.5	19.6	21.1	24.3	15.6	25.3	25.4	24.0	19.9	22.4	20.6	
44大分県	**計**	53.6	53.6	52.6	55.9	51.8	56.0	61.9	54.8	59.5	51.8	51.5	58.1	51.0	56.4	62.2	54.6		51.7	56.4	62.6	55.4	55.0	51.9	49.2	58.4	56.7	56.2	62.4	
	旅館	38.6	36.5	39.4	47.6	49.5	51.4	58.3	44.9	49.7	37.5	37.3	49.7	40.6	47.2	58.0	45.0		43.1	46.8	54.1	44.4	45.9	38.0	35.7	48.2	46.9	43.6	53.1	
	リゾートホテル	60.8	60.0	57.5	68.2	58.5	65.1	74.9	66.0	78.3	70.3	68.2	72.8	61.9	64.0	72.3	64.6		59.1	65.5	74.0	68.5	63.9	60.2	58.4	71.3	59.3	62.5	67.5	
	ビジネスホテル	67.6	67.4	67.4	72.0	63.1	71.1	75.9	71.6	73.9	71.0	68.3	73.0	68.9	75.1	77.7	72.4		65.8	72.7	77.6	70.4	70.3	72.0	63.6	69.3	72.1	72.6	77.2	
	シティホテル	70.5	67.0	67.4	67.1	59.6	62.4	72.2	62.2	71.6	64.9	63.0	71.6	65.9	73.1	68.1	66.7		59.6	67.5	78.3	65.6	73.7	75.4	63.1	67.0	65.6	71.7	79.6	
	簡易宿所	－	14.6	14.4	6.3	4.3	4.7	4.6	2.8	8.7	5.0	7.8	12.2	6.7	7.9	6.7	3.5		12.4	16.2	22.7	13.8	17.2	12.3	22.4	28.5	14.1	17.2	13.6	
	会社・団体の宿泊所	34.2	13.4	10.7	13.8	12.4	8.8	21.7	16.6	17.0	8.5	9.1	17.9	8.3	13.2	17.9	16.2		15.6	6.8	18.0	17.7	15.1	8.8	13.9	25.5	18.9	18.9	22.3	
45宮崎県	**計**	46.5	52.7	51.8	53.8	47.3	64.1	55.8	47.6	52.7	43.9	50.3	59.1	50.3	57.2	63.6	52.2		48.6	66.9	59.2	49.3	53.2	43.9	51.9	59.2	52.7	56.5	62.4	
	旅館	32.8	30.7	35.0	38.4	32.4	46.9	42.3	31.0	39.3	25.4	34.1	47.6	37.4	40.6	47.6	34.9		28.8	39.8	35.3	23.9	31.2	24.6	30.2	42.3	30.9	38.3	39.7	
	リゾートホテル	34.5	42.5	41.7	40.1	31.8	47.4	45.4	33.9	37.0	29.4	37.0	58.5	34.4	42.3	44.3	38.6		38.8	46.4	48.1	42.7	43.2	33.8	46.7	65.2	33.8	45.6	43.9	
	ビジネスホテル	56.7	65.0	64.2	63.6	57.2	75.3	64.9	57.7	62.5	54.2	59.5	65.3	58.5	67.2	76.6	62.5		59.6	81.0	73.7	61.4	63.5	55.8	61.3	64.8	63.1	64.2	74.0	
	シティホテル	60.8	60.6	60.1	58.0	45.7	67.8	63.6	40.9	51.1	38.2	59.1	71.9	65.9	71.0	60.7	60.2		65.8	86.7	76.2	34.7	49.8	45.6	51.7	77.2	72.2	73.1	82.0	
	簡易宿所	－	19.7	13.2	14.5	13.5	15.7	15.2	13.5	18.4	11.1	15.5	18.8	12.6	12.0	16.1	11.4		7.6	18.1	9.5	12.7	12.7	6.4	13.1	18.8	16.8	11.0	17.8	
	会社・団体の宿泊所	15.4	38.1	15.5	5.9	2.7	6.3	4.3	3.9	11.8	7.2	7.0	11.8	0.6	4.3	6.1	3.8		6.5	0.6	1.1	2.2	7.5	5.0	5.9	38.2	2.2	8.1	1.7	
46鹿児島県	**計**	51.3	52.2	49.9	54.2	47.6	53.8	61.0	52.9	56.3	49.1	51.8	57.9	52.9	55.5	59.0	50.7		48.6	59.8	58.7	54.9	60.2	53.2	56.3	62.0	58.7	61.1	61.7	
	旅館	35.5	37.1	32.7	41.7	37.4	40.3	53.8	39.1	46.3	33.7	36.4	49.6	41.5	40.4	45.2	36.3		36.0	44.7	49.1	46.0	54.2	38.5	40.0	57.0	50.3	53.4	50.2	
	リゾートホテル	41.8	41.6	41.1	46.1	31.6	39.9	54.5	47.9	52.1	41.1	47.3	55.3	44.7	46.4	50.6	41.3		41.3	54.2	56.6	48.8	52.5	43.3	49.7	57.7	49.7	53.4	57.1	
	ビジネスホテル	65.6	65.4	68.0	69.4	63.5	70.8	75.2	66.1	67.7	64.7	66.6	69.7	68.3	72.0	76.7	68.6		63.3	74.9	72.4	67.8	72.2	68.6	69.4	71.4	70.9	74.0	76.0	
	シティホテル	64.8	64.1	63.9	68.1	57.9	67.2	72.3	67.9	69.0	62.7	62.7	71.6	65.3	73.0	78.4	66.6		64.1	78.9	76.8	67.3	71.8	67.1	68.3	75.6	70.4	73.0	81.8	
	簡易宿所	－	16.7	17.3	21.4	17.0	19.1	22.3	20.6	27.1	17.6	21.8	28.1	22.0	23.1	21.1	16.6		12.6	22.5	20.3	25.0	27.3	19.4	30.0	28.4	29.0	24.4	21.2	
	会社・団体の宿泊所	49.7	11.2	13.6	12.6	24.1	9.2	10.0	4.6	9.3	15.8	12.2	19.0	11.0	11.5	15.8	6.3		12.2	15.6	15.5	16.6	22.0	8.7	8.3	19.1	12.4	9.6	13.9	
47沖縄県	**計**	62.0	66.7	65.0	65.8	58.4	67.3	67.0	65.2	62.1	67.5	70.9	74.0	71.3	66.0	63.4	55.0		53.4	66.6	65.8	67.1	62.7	66.6	70.6	76.5	73.2	70.8	65.2	
	旅館	25.1	11.9	7.4	43.6	41.8	55.6	55.4	42.3	35.5	50.2	39.9	37.2	37.3	27.5	50.8	45.3		22.2	57.1	34.5	43.8	28.9	29.7	35.5	49.5	44.4	24.4	23.8	
	リゾートホテル	74.4	75.0	76.0	75.1	67.4	72.2	75.5	77.0	70.7	77.1	81.6	84.0	81.7	77.8	71.9	61.8		65.3	73.5	75.8	78.2	70.7	74.2	77.6	82.9	75.9	77.7	71.7	
	ビジネスホテル	69.4	75.6	76.9	78.0	73.0	82.1	80.3	76.4	72.0	79.5	83.3	85.5	83.2	77.5	74.6	67.8		65.8	82.9	79.0	75.7	75.0	78.4	83.1	86.5	82.5	81.3	76.0	
	シティホテル	77.7	80.8	81.6	80.4	73.9	85.2	85.1	79.8	75.4	80.8	81.2	85.5	83.9	78.2	82.6	70.3		50.0	88.7	87.2	83.9	71.5	82.5	82.7	89.0	89.6	86.3	86.5	
	簡易宿所	－	34.8	28.7	31.6	18.4	26.4	30.1	27.3	30.3	35.0	39.0	42.0	39.2	33.1	30.7	23.5		18.3	23.7	30.0	24.9	26.3	36.7	33.5	41.6	40.0	31.6	27.6	
	会社・団体の宿泊所	14.4	24.7	26.7	56.7	37.5	54.7	54.1	42.6	54.8	67.8	62.9	66.3	61.9	57.8	62.9	50.7		18.2	20.5	47.4	41.5	12.8	33.0	40.2	39.5	46.8	4.0	5.6	

第１表　施設所在地(47区分及び運輸局等)、従業者数(4区分)、宿泊目的割合(2区分)別施設数
並びに施設所在地（47区分及び運輸局等）、宿泊施設タイプ（6区分）別施設数

（施設）

施設所在地(47区分及び運輸局等)	総数 1)、2)	観光目的の宿泊者が50%以上	観光目的の宿泊者が50%未満	0～9人 1)	0～9人 観光目的の宿泊者が50%以上	0～9人 観光目的の宿泊者が50%未満	10～29人 1)	10～29人 観光目的の宿泊者が50%以上	10～29人 観光目的の宿泊者が50%未満	30～99人 1)	30～99人 観光目的の宿泊者が50%以上	30～99人 観光目的の宿泊者が50%未満	100人以上 1)	100人以上 観光目的の宿泊者が50%以上	100人以上 観光目的の宿泊者が50%未満	旅館	リゾートホテル	ビジネスホテル	シティホテル	簡易宿所	会社・団体の宿泊所
	従業者数(4区分)、宿泊目的割合(2区分)															宿泊施設タイプ(6区分)					
施設所在地　計	51,935	36,410	14,010	39,663	29,280	8,870	7,146	3,800	3,340	4,088	2,610	1,480	1,038	720	320	18,330	2,270	7,350	1,180	20,640	2,130
01北海道	2,523	1,420	1,030	1,843	1,060	710	369	160	210	234	140	90	77	60	10	910	180	460	100	830	20
02青森県	515	220	280	352	150	190	103	40	60	50	30	20	10	10	0	310	10	100	20	80	0
03岩手県	680	300	370	467	210	250	124	40	80	80	40	40	9	10	0	380	40	90	20	160	0
04宮城県	665	410	250	425	300	120	140	60	80	79	40	40	21	20	0	310	10	120	20	180	20
05秋田県	542	330	210	366	220	140	113	70	40	57	30	20	6	0	0	290	20	60	10	140	30
06山形県	880	510	370	657	360	300	143	100	40	69	50	20	11	0	10	450	30	140	10	230	20
07福島県	1,900	1,130	710	1,511	900	550	252	140	120	109	70	40	28	20	10	930	40	210	10	680	40
08茨城県	643	270	370	456	210	240	119	30	90	56	30	30	12	0	10	360	20	210	10	30	10
09栃木県	1,196	840	300	895	630	200	171	120	60	117	80	40	13	10	10	500	60	130	10	360	130
10群馬県	1,034	840	170	793	670	100	140	90	50	88	70	20	13	10	－	580	60	90	10	300	10
11埼玉県	344	140	210	193	100	90	80	10	70	61	20	40	10	0	10	120	10	180	10	20	0
12千葉県	1,385	970	410	1,025	760	270	187	90	100	119	80	30	54	40	20	380	100	200	30	620	40
13東京都	1,664	740	930	900	510	390	460	130	330	206	50	160	98	50	50	260	40	630	120	550	60
14神奈川県	1,369	910	410	916	660	210	259	140	120	153	90	70	41	20	20	370	70	210	50	300	360
15新潟県	1,885	1,480	380	1,537	1,250	260	215	140	80	113	80	30	20	10	10	1,300	100	110	20	320	40
16富山県	417	300	110	283	210	70	72	50	20	55	40	20	7	0	10	210	30	70	10	90	10
17石川県	643	430	190	434	280	140	99	60	40	86	70	10	24	20	0	220	10	110	10	280	0
18福井県	829	550	240	707	480	190	65	40	30	51	30	20	6	10	0	450	10	90	10	250	20
19山梨県	1,373	1,110	270	1,146	930	210	130	90	40	81	70	10	16	20	0	560	100	60	10	590	60
20長野県	4,193	3,730	330	3,611	3,290	190	374	270	110	185	150	30	23	20	10	1,550	280	150	10	2,010	190
21岐阜県	972	830	140	761	660	100	119	90	30	75	60	10	17	10	0	540	40	80	10	290	10
22静岡県	2,394	1,800	530	1,748	1,360	320	360	210	150	237	180	50	49	40	10	930	160	310	20	700	270
23愛知県	891	380	490	498	230	250	240	90	150	123	50	70	30	10	20	360	40	340	60	80	20
24三重県	1,181	650	430	924	490	340	141	70	70	92	70	20	24	20	0	460	50	230	10	280	160
25滋賀県	535	350	160	386	260	100	85	40	40	49	30	20	15	10	0	170	30	90	10	190	40
26京都府	2,609	2,340	150	2,157	1,970	60	284	230	60	132	110	30	36	40	－	600	60	150	60	1,670	70
27大阪府	957	600	320	605	450	120	182	70	110	111	50	60	59	30	30	180	10	380	100	280	10
28兵庫県	1,393	1,090	310	1,008	830	180	210	120	90	120	80	40	55	50	10	640	60	150	30	410	100
29奈良県	454	380	50	353	290	50	67	60	0	29	30	0	5	10	－	170	0	20	10	230	20
30和歌山県	675	560	110	518	440	70	99	70	30	43	40	10	15	10	0	290	20	70	0	260	20
31鳥取県	449	330	120	354	260	90	47	30	20	43	30	10	5	0	0	170	10	90	20	140	20
32島根県	547	340	170	403	270	100	99	40	50	41	30	10	4	0	－	230	0	80	10	230	0
33岡山県	665	400	230	506	340	140	94	40	60	53	20	30	12	10	10	250	40	90	40	250	0
34広島県	786	430	330	538	320	180	145	50	90	82	50	30	21	0	20	120	40	170	40	370	40
35山口県	452	260	200	291	170	130	94	50	50	54	40	20	13	10	0	240	10	100	10	90	10
36徳島県	519	370	120	435	330	90	51	30	20	30	20	10	3	0	－	210	0	80	10	220	0
37香川県	482	360	100	373	300	50	62	40	20	38	20	20	9	10	0	40	10	80	10	330	0
38愛媛県	667	470	180	529	400	100	78	30	40	47	20	20	13	10	10	190	10	90	30	300	50
39高知県	672	490	160	575	440	120	61	30	30	28	20	10	8	10	0	200	20	110	10	340	－
40福岡県	842	510	330	524	390	130	177	50	120	111	50	60	30	10	20	270	20	240	40	230	40
41佐賀県	322	210	100	209	140	60	73	50	30	34	20	10	6	0	0	150	10	40	10	100	10
42長崎県	1,739	1,280	380	1,534	1,170	280	112	40	70	74	50	20	19	20	0	170	50	110	20	1,380	10
43熊本県	1,027	780	250	737	600	130	174	100	70	104	70	40	12	10	10	370	20	110	10	490	30
44大分県	1,104	780	190	878	620	120	139	90	50	78	60	20	9	10	0	410	40	90	0	510	60
45宮崎県	538	310	180	426	250	120	68	30	30	38	20	20	6	0	0	120	10	100	0	300	0
46鹿児島県	1,426	870	470	1,203	760	360	120	50	70	87	50	40	16	10	0	290	100	210	20	800	20
47沖縄県	2,957	2,610	280	2,673	2,370	240	150	100	50	86	80	0	48	50	－	130	200	310	100	2,160	70
運輸局等(再掲) 3)																					
北海道運輸局	2,523	1,420	1,030	1,843	1,060	710	369	160	210	234	140	90	77	60	10	910	180	460	100	830	20
東北運輸局	5,182	2,910	2,190	3,778	2,140	1,550	875	450	420	444	260	180	85	60	30	2,660	140	720	90	1,460	120
関東運輸局	9,008	5,810	3,070	6,324	4,480	1,720	1,546	700	840	881	490	390	257	150	110	3,140	470	1,720	250	2,760	670
北陸信越運輸局	7,138	5,940	1,020	5,865	5,020	660	760	520	240	439	340	90	74	50	20	3,280	410	440	60	2,710	240
中部運輸局	6,267	4,210	1,830	4,638	3,210	1,190	925	510	420	578	400	180	126	90	40	2,740	300	1,040	100	1,610	480
近畿運輸局	6,623	5,320	1,110	5,027	4,250	580	927	590	340	484	330	150	185	150	40	2,060	190	870	210	3,040	260
中国運輸局	2,899	1,760	1,050	2,092	1,350	640	479	210	270	273	160	110	55	30	30	1,000	100	530	120	1,080	70
四国運輸局	2,340	1,700	560	1,912	1,460	360	252	130	120	143	80	60	33	20	10	630	50	360	60	1,180	50
九州運輸局	6,998	4,740	1,890	5,511	3,940	1,210	863	430	430	526	310	210	98	60	30	1,780	240	910	100	3,810	160
沖縄総合事務局	2,957	2,610	280	2,673	2,370	240	150	100	50	86	80	0	48	50	－	130	200	310	100	2,160	70

1)宿泊目的割合不詳を含む。
2)宿泊施設タイプ不詳を含む。
3)長野県は北陸信越運輸局、福井県は中部運輸局に含まれる。

第２表　施設所在地(47区分及び運輸局等)、従業者数(4区分)、宿泊目的割合(2区分)別延べ宿泊者数 並びに施設所在地（47区分及び運輸局等）、宿泊目的割合（2区分）別外国人延べ宿泊者数

（人泊）

施設所在地(47区分及び運輸局等)	延べ宿泊者数 1)	観光目的の宿泊者が50%以上	観光目的の宿泊者が50%未満	従業者数(4区分)、宿泊目的割合(2区分) 0～9人 1)	0～9人 観光目的の宿泊者が50%以上	0～9人 観光目的の宿泊者が50%未満	10～29人 1)	10～29人 観光目的の宿泊者が50%以上	10～29人 観光目的の宿泊者が50%未満	30～99人 1)	30～99人 観光目的の宿泊者が50%以上	30～99人 観光目的の宿泊者が50%未満	100人以上 1)	100人以上 観光目的の宿泊者が50%以上	100人以上 観光目的の宿泊者が50%未満	うち外国人延べ宿泊者数 1)	宿泊目的割合(2区分) 観光目的の宿泊者が50%以上	宿泊目的割合(2区分) 観光目的の宿泊者が50%未満
平成30年11月	42,758,200	21,954,290	20,772,520	6,333,170	3,300,100	3,023,070	12,209,510	3,845,680	8,351,960	13,635,490	7,043,340	6,582,630	10,580,030	7,765,160	2,814,860	7,079,920	4,636,070	2,441,600
01北海道	2,458,500	1,303,550	1,154,950	366,110	79,260	286,850	586,920	207,890	379,030	743,070	385,380	357,690	762,410	631,020	131,380	410,820	317,390	93,430
02青森県	377,670	117,180	260,490	98,040	8,420	89,620	135,060	26,170	108,890	108,760	54,010	54,750	35,820	28,580	7,240	28,430	16,480	11,950
03岩手県	483,720	198,870	283,260	55,680	22,630	31,460	153,510	22,470	131,040	224,810	108,420	116,390	49,720	45,350	4,370	29,100	23,010	6,090
04宮城県	879,300	333,000	546,300	148,390	28,990	119,400	238,030	40,290	197,740	319,140	122,920	196,220	173,740	140,800	32,940	43,430	13,930	29,500
05秋田県	272,790	108,860	163,940	37,700	17,520	20,180	97,880	32,210	65,670	115,940	51,050	64,890	21,270	8,070	13,200	12,250	8,070	4,180
06山形県	409,690	202,580	207,110	96,250	34,000	62,250	105,080	56,600	48,480	149,100	78,820	70,280	59,270	33,160	26,100	13,470	8,660	4,800
07福島県	955,800	444,050	511,740	254,920	55,200	199,710	252,470	75,550	176,910	272,320	165,730	106,580	176,090	147,560	28,530	18,520	8,560	9,960
08茨城県	461,510	132,400	329,110	67,490	34,860	32,630	173,410	16,510	156,900	174,370	65,310	109,060	46,240	15,720	30,520	17,300	2,770	14,530
09栃木県	769,100	498,240	270,860	114,080	81,240	32,840	205,010	101,160	103,850	320,190	198,950	121,240	129,810	116,890	12,920	30,230	20,610	9,610
10群馬県	667,470	483,090	184,370	76,430	62,500	13,930	181,250	80,620	100,630	269,760	199,950	69,810	140,020	140,020	－	27,400	23,200	4,200
11埼玉県	374,930	52,170	322,760	30,000	10,080	19,920	156,520	3,890	152,630	141,750	34,040	107,710	46,650	4,160	42,490	17,520	2,810	14,710
12千葉県	1,967,490	1,289,730	677,760	138,950	67,140	71,810	367,480	138,240	229,240	390,880	286,460	104,410	1,070,180	797,880	272,310	304,560	175,380	129,180
13東京都	5,126,540	1,960,830	3,154,000	331,450	131,800	199,650	1,477,000	395,350	1,069,940	1,479,220	347,850	1,131,370	1,838,870	1,085,830	753,040	1,868,550	1,081,080	787,470
14神奈川県	1,868,900	935,210	932,850	336,150	233,680	101,620	541,760	190,260	351,500	570,900	240,840	330,070	420,090	270,430	149,660	227,110	127,760	99,350
15新潟県	709,480	314,970	394,520	113,040	43,470	69,580	232,990	63,310	169,670	246,480	131,800	114,680	116,970	76,390	40,590	17,930	7,100	10,830
16富山県	312,160	138,550	169,480	34,510	18,350	12,020	100,730	31,060	69,680	140,250	81,030	59,220	36,670	8,100	28,570	20,960	10,670	10,300
17石川県	791,580	520,460	271,110	77,280	29,750	47,540	215,780	96,360	119,420	332,780	243,500	89,280	165,730	150,850	14,880	82,680	57,020	25,650
18福井県	362,670	181,250	181,210	90,400	61,720	28,470	75,750	15,700	60,050	150,030	59,680	90,350	46,500	44,150	2,350	8,240	2,720	5,520
19山梨県	655,140	500,030	155,100	129,950	107,100	22,850	203,140	121,170	81,970	226,170	177,090	49,080	95,880	94,680	1,200	178,700	169,190	9,510
20長野県	1,152,230	734,690	417,530	202,970	167,840	35,120	360,560	132,620	227,940	420,110	294,710	125,400	168,600	139,520	29,070	78,970	49,790	29,190
21岐阜県	503,150	390,210	112,940	73,360	59,280	14,080	120,250	75,910	44,340	177,040	133,960	43,080	132,500	121,060	11,440	104,950	93,600	11,350
22静岡県	1,783,980	1,036,130	747,840	286,900	134,550	152,350	523,390	175,470	347,920	642,370	465,570	176,800	331,310	260,550	70,760	156,690	102,420	54,280
23愛知県	1,459,450	341,990	1,117,460	143,260	37,450	105,820	637,660	73,790	563,870	480,100	171,460	308,640	198,430	59,300	139,130	260,410	77,680	182,730
24三重県	797,250	421,470	375,240	186,800	51,410	134,850	193,470	51,540	141,930	252,710	162,660	90,050	164,270	155,850	8,410	34,610	24,460	10,150
25滋賀県	414,120	251,900	162,220	61,210	30,770	30,440	95,890	27,000	68,890	117,610	59,380	58,230	139,410	134,750	4,660	35,820	26,310	9,520
26京都府	1,796,740	1,493,440	303,300	255,000	199,160	55,840	479,040	363,310	115,730	623,350	491,620	131,730	439,350	439,350	－	479,330	441,230	38,100
27大阪府	2,987,470	1,458,540	1,528,930	563,440	414,490	148,950	700,000	212,000	487,990	842,140	345,210	496,930	881,890	486,830	395,060	1,126,620	807,500	319,130
28兵庫県	1,106,230	660,590	445,640	97,520	80,490	17,030	295,880	77,490	218,390	310,500	159,620	150,880	402,340	343,000	59,340	121,140	78,720	42,420
29奈良県	214,640	199,870	14,770	39,730	27,270	12,460	71,260	70,120	1,140	62,190	61,020	1,160	41,460	41,460	－	27,590	27,290	310
30和歌山県	427,400	332,700	94,700	72,640	62,040	10,590	131,100	72,500	58,600	80,200	61,980	18,230	143,450	136,180	7,270	61,400	49,750	11,650
31鳥取県	322,430	153,750	168,690	105,130	33,090	72,040	64,340	19,010	45,330	119,440	78,770	40,670	33,520	22,870	10,650	21,990	8,560	13,430
32島根県	295,960	132,630	163,320	27,690	16,440	11,250	135,650	29,230	106,420	105,630	59,980	45,650	26,990	26,990	－	8,290	5,760	2,530
33岡山県	528,740	141,120	387,620	98,590	36,670	61,920	206,770	22,960	183,810	169,640	54,030	115,600	53,750	27,460	26,290	40,810	9,490	31,320
34広島県	889,570	246,000	643,570	129,770	55,720	74,040	291,450	48,790	242,670	269,690	95,920	173,770	198,660	45,570	153,090	106,320	44,590	61,740
35山口県	368,660	159,290	209,370	50,990	27,780	23,220	139,930	28,330	111,600	125,440	62,660	62,780	52,290	40,510	11,780	10,140	5,490	4,650
36徳島県	212,890	101,450	111,440	78,430	39,210	39,210	57,590	12,270	45,320	48,320	21,400	26,910	28,560	28,560	－	14,150	10,070	4,080
37香川県	342,740	157,650	185,090	68,720	25,930	42,780	91,680	27,970	63,700	106,450	46,840	59,600	75,900	56,900	19,000	54,190	28,300	25,880
38愛媛県	400,830	142,870	257,960	68,820	37,260	31,570	111,170	16,080	95,090	149,200	50,420	98,780	71,640	39,120	32,520	22,570	8,820	13,750
39高知県	263,320	131,190	132,130	58,570	44,410	14,170	95,420	22,330	73,090	56,540	26,470	30,060	52,790	37,980	14,800	10,400	6,350	4,040
40福岡県	1,387,690	343,300	1,044,390	117,290	43,180	74,110	508,180	59,170	449,010	514,450	147,420	367,020	247,770	93,520	154,240	226,950	70,690	156,250
41佐賀県	258,070	106,880	151,190	25,900	14,870	11,030	107,980	37,060	70,920	96,110	30,680	65,420	28,090	24,270	3,810	33,680	13,430	20,250
42長崎県	662,270	344,830	317,440	108,140	38,240	69,900	190,410	43,000	147,410	221,240	122,230	99,000	142,480	141,360	1,120	60,160	37,800	22,360
43熊本県	665,260	283,840	381,420	78,500	38,850	39,650	216,680	77,980	138,700	310,650	141,310	169,350	59,430	25,700	33,730	77,320	48,820	28,500
44大分県	637,960	370,280	265,000	113,740	64,680	46,390	212,780	76,660	136,120	199,970	128,100	71,860	111,470	100,850	10,620	105,390	92,360	13,040
45宮崎県	374,180	119,820	244,830	90,300	10,380	79,910	123,790	30,520	93,260	112,360	36,290	66,540	47,740	42,630	5,110	28,090	15,890	9,950
46鹿児島県	717,000	311,110	405,730	170,170	76,800	93,370	181,110	31,480	149,460	229,720	87,490	142,230	136,010	115,340	20,660	62,390	36,210	26,180
47沖縄県	1,883,560	1,671,720	211,850	362,780	304,140	58,640	366,340	216,290	150,050	416,430	413,270	3,160	738,020	738,020	－	352,350	338,290	14,060
運輸局等(再掲) 2)																		
北海道運輸局	2,458,500	1,303,550	1,154,950	366,110	79,260	286,850	586,920	207,890	379,030	743,070	385,380	357,690	762,410	631,020	131,380	410,820	317,390	93,430
東北運輸局	3,378,970	1,404,540	1,972,840	690,980	166,760	522,630	982,010	253,290	728,720	1,190,070	580,960	609,110	515,910	403,530	112,380	145,200	78,720	66,480
関東運輸局	11,891,060	5,851,700	6,026,810	1,224,500	728,400	495,260	3,305,570	1,047,190	2,246,670	3,573,240	1,550,490	2,022,750	3,787,760	2,525,620	1,262,140	2,671,370	1,602,800	1,068,570
北陸信越運輸局	2,965,440	1,708,670	1,252,640	427,800	259,410	164,250	910,060	323,350	586,710	1,139,610	751,040	388,570	487,970	374,870	113,100	200,540	124,580	75,960
中部運輸局	4,906,500	2,371,060	2,534,690	780,720	344,410	435,550	1,550,520	392,410	1,158,110	1,702,260	993,330	708,930	873,000	640,910	232,090	564,900	300,870	264,030
近畿運輸局	6,946,590	4,397,040	2,549,550	1,089,550	814,230	275,320	1,773,160	822,420	950,740	2,035,990	1,178,830	857,160	2,047,890	1,581,560	466,330	1,851,910	1,430,780	421,130
中国運輸局	2,405,360	832,790	1,572,570	412,170	169,700	242,470	838,140	148,310	689,830	789,840	351,370	438,470	365,210	163,400	201,800	187,550	73,890	113,660
四国運輸局	1,219,790	533,160	686,630	274,540	146,810	127,730	355,860	78,650	277,210	360,500	145,140	215,370	228,890	162,570	66,320	101,300	53,550	47,750
九州運輸局	4,702,420	1,880,060	2,809,990	704,030	286,990	414,370	1,540,930	355,870	1,184,890	1,684,480	693,530	981,430	772,980	543,670	229,310	593,980	315,200	276,530
沖縄総合事務局	1,883,560	1,671,720	211,850	362,780	304,140	58,640	366,340	216,290	150,050	416,430	413,270	3,160	738,020	738,020	－	352,350	338,290	14,060

1)宿泊目的割合不詳を含む。
2)長野県は北陸信越運輸局、福井県は中部運輸局に含まれる。

第３表　施設所在地(47区分及び運輸局等)、従業者数(4区分)、宿泊目的割合(2区分)別実宿泊者数並びに施設所在地（47区分及び運輸局等）、宿泊目的割合（2区分）別外国人実宿泊者数

（人）

施設所在地(47区分及び運輸局等)	実宿泊者数 1)	観光目的の宿泊者が50%以上	観光目的の宿泊者が50%未満	従業者数(4区分)、宿泊目的割合(2区分) 0～9人 1)	0～9人 観光目的の宿泊者が50%以上	0～9人 観光目的の宿泊者が50%未満	10～29人 1)	10～29人 観光目的の宿泊者が50%以上	10～29人 観光目的の宿泊者が50%未満	30～99人 1)	30～99人 観光目的の宿泊者が50%以上	30～99人 観光目的の宿泊者が50%未満	100人以上 1)	100人以上 観光目的の宿泊者が50%以上	100人以上 観光目的の宿泊者が50%未満	うち外国人実宿泊者数 1)	宿泊目的割合(2区分) 観光目的の宿泊者が50%以上	宿泊目的割合(2区分) 観光目的の宿泊者が50%未満
平成30年11月	32,938,630	17,601,610	15,312,170	4,627,360	2,592,540	2,026,330	9,186,870	3,029,800	6,148,740	11,051,990	5,971,600	5,072,360	8,072,410	6,007,680	2,064,730	4,559,430	3,046,040	1,512,340
01北海道	1,819,640	1,000,300	819,350	243,640	57,630	186,010	421,240	149,720	271,520	564,900	305,080	259,820	589,870	487,860	102,010	294,930	232,230	62,700
02青森県	296,690	104,140	192,540	66,880	6,860	60,020	102,620	22,710	79,910	94,480	48,230	46,260	32,700	26,350	6,350	23,970	14,730	9,240
03岩手県	371,710	176,700	194,180	29,980	16,140	13,010	111,420	19,990	91,430	184,860	98,530	86,330	45,450	42,040	3,410	24,960	20,920	4,040
04宮城県	692,190	300,410	391,780	105,300	23,330	81,970	171,790	35,730	136,060	262,360	110,270	152,090	152,740	131,080	21,660	31,510	11,940	19,560
05秋田県	217,650	87,480	130,160	31,270	15,580	15,690	78,950	27,330	51,610	89,450	38,120	51,320	17,990	6,450	11,540	10,230	6,980	3,250
06山形県	314,980	179,310	135,670	55,000	27,920	27,080	84,930	49,050	35,880	123,960	71,420	52,550	51,080	30,920	20,160	10,840	8,050	2,790
07福島県	729,870	394,400	335,460	154,430	46,580	107,860	185,540	61,960	123,580	229,190	150,170	79,020	160,700	135,700	25,000	12,870	7,640	5,230
08茨城県	354,920	113,730	241,190	34,660	24,870	9,790	128,420	14,730	113,690	152,410	60,030	92,380	39,430	14,090	25,330	11,160	2,580	8,590
09栃木県	676,000	456,230	219,770	95,920	72,970	22,950	177,080	91,290	85,800	285,170	183,940	101,230	117,830	108,030	9,790	23,300	15,940	7,360
10群馬県	593,210	453,350	139,850	67,590	58,030	9,560	145,350	73,400	71,950	248,350	190,000	58,350	131,920	131,920	－	24,500	21,580	2,920
11埼玉県	283,700	46,410	237,290	22,090	8,130	13,960	110,510	3,460	107,050	114,890	31,440	83,450	36,220	3,390	32,830	9,480	1,240	8,240
12千葉県	1,533,740	1,029,120	504,620	97,180	50,260	46,920	278,410	106,440	171,970	310,110	239,250	70,850	848,050	633,170	214,870	249,790	148,960	100,830
13東京都	3,347,270	1,165,660	2,173,400	224,030	97,380	126,640	1,035,890	255,160	772,520	1,025,070	220,030	805,040	1,062,290	593,090	469,200	892,680	489,140	403,540
14神奈川県	1,503,620	781,830	720,950	295,710	212,070	82,800	416,000	149,360	266,630	472,450	211,530	260,920	319,460	208,870	110,600	156,970	92,550	64,420
15新潟県	561,230	287,210	274,020	73,760	35,810	37,960	181,480	57,720	123,760	201,360	122,040	79,330	104,620	71,650	32,970	11,240	5,340	5,900
16富山県	265,950	127,280	135,070	28,400	17,480	7,320	83,700	28,290	55,410	124,000	74,910	49,090	29,840	6,600	23,250	16,000	8,700	7,310
17石川県	671,500	455,910	215,600	49,360	20,240	29,110	166,060	71,140	94,920	306,610	227,480	79,140	149,480	137,050	12,430	58,830	39,670	19,160
18福井県	297,530	163,290	134,030	67,820	53,300	14,310	59,010	13,870	45,140	126,880	54,320	72,560	43,820	41,800	2,020	6,150	2,410	3,740
19山梨県	582,300	459,680	122,620	110,470	93,900	16,580	170,790	110,980	59,810	209,020	163,950	45,070	92,020	90,850	1,160	163,350	155,050	8,300
20長野県	975,880	637,470	338,410	159,430	135,630	23,800	308,810	119,830	188,980	361,280	260,410	100,870	146,370	121,600	24,760	59,930	38,210	21,720
21岐阜県	426,640	345,970	80,670	52,390	46,550	5,840	97,990	63,890	34,100	157,010	124,020	32,980	119,250	111,500	7,740	87,730	78,870	8,860
22静岡県	1,522,480	930,590	591,890	247,940	114,680	133,260	407,840	154,760	253,080	567,300	424,690	142,610	299,390	236,460	62,930	135,960	93,810	42,150
23愛知県	1,123,110	302,670	820,440	94,130	36,630	57,500	475,990	62,600	413,390	389,970	150,680	239,280	163,020	52,760	110,260	191,260	64,360	126,910
24三重県	682,300	371,800	309,970	157,410	41,910	114,950	163,520	48,460	115,060	225,290	152,930	72,360	136,090	128,500	7,600	24,790	17,550	7,240
25滋賀県	346,250	223,580	122,670	51,720	30,070	21,640	71,570	23,880	47,690	100,530	51,040	49,490	122,430	118,580	3,840	28,490	21,120	7,370
26京都府	1,176,090	985,560	190,520	162,510	134,010	28,500	316,260	243,100	73,170	432,850	344,000	88,850	264,460	264,460	－	241,300	221,260	20,040
27大阪府	2,130,660	1,060,290	1,070,360	417,550	306,600	110,940	465,360	140,870	324,490	618,840	250,660	368,190	628,900	362,160	266,740	714,740	535,270	179,470
28兵庫県	928,950	595,450	333,510	85,840	71,290	14,550	223,100	71,050	152,050	263,170	144,510	118,660	356,840	308,600	48,240	91,990	64,770	27,220
29奈良県	174,020	167,050	6,970	27,350	22,070	5,280	60,930	60,190	740	53,620	52,670	950	32,120	32,120	－	21,390	21,210	180
30和歌山県	383,540	305,690	77,850	64,010	57,380	6,640	110,230	60,270	49,960	71,640	57,180	14,460	137,660	130,860	6,790	52,780	43,020	9,760
31鳥取県	271,740	136,450	135,290	79,540	24,250	55,290	49,440	15,170	34,270	110,580	74,230	36,350	32,180	22,790	9,390	15,160	7,280	7,880
32島根県	253,080	122,990	130,090	24,250	14,870	9,370	108,960	25,600	83,370	93,540	56,190	37,350	26,330	26,330	－	6,770	4,900	1,870
33岡山県	426,430	117,240	309,190	74,060	24,070	50,000	160,380	18,580	141,800	145,970	49,040	96,930	46,010	25,550	20,460	28,440	8,030	20,410
34広島県	736,550	215,720	520,830	95,410	42,500	52,910	226,910	41,040	185,870	245,940	90,940	155,000	168,280	41,230	127,050	79,830	34,700	45,130
35山口県	289,110	139,100	150,010	34,100	21,840	12,260	98,670	21,800	76,880	106,350	55,700	50,650	49,990	39,770	10,220	7,970	4,750	3,220
36徳島県	177,050	89,530	87,520	64,050	32,910	31,140	47,740	11,150	36,590	39,250	19,460	19,790	26,010	26,010	－	11,970	8,960	3,020
37香川県	286,340	140,500	145,840	53,530	21,640	31,890	73,680	23,120	50,560	90,430	40,750	49,690	68,690	54,990	13,700	42,050	23,690	18,360
38愛媛県	332,380	130,580	201,800	52,980	31,300	21,680	90,040	14,570	75,460	126,620	46,990	79,630	62,740	37,710	25,030	18,530	7,670	10,850
39高知県	218,190	111,430	106,760	42,040	31,820	10,210	80,430	20,560	59,860	49,460	24,750	24,710	46,260	34,300	11,970	7,320	5,610	1,710
40福岡県	1,108,170	291,440	816,730	91,990	38,050	53,940	386,500	47,600	338,900	427,580	123,340	304,240	202,100	82,450	119,650	158,990	51,690	107,300
41佐賀県	201,650	97,090	104,560	17,680	11,610	6,070	90,160	33,680	56,490	68,320	29,650	38,670	25,480	22,160	3,320	28,550	12,070	16,480
42長崎県	544,160	309,400	234,750	83,440	30,030	53,400	140,980	38,510	102,470	186,210	108,280	77,930	133,540	132,580	960	44,900	30,780	14,120
43熊本県	554,330	256,870	297,460	67,660	34,890	32,780	175,770	70,410	105,360	257,190	126,610	130,580	53,710	24,960	28,740	61,740	39,480	22,260
44大分県	537,320	337,960	196,880	79,360	56,090	20,800	179,310	70,480	108,830	175,640	117,940	57,700	103,010	93,460	9,560	91,300	81,640	9,650
45宮崎県	316,890	97,670	211,180	83,300	10,140	73,160	103,700	27,260	76,440	94,770	29,370	57,360	35,130	30,900	4,220	17,730	9,600	7,080
46鹿児島県	518,990	243,490	275,380	97,220	44,690	52,530	128,220	22,390	105,720	171,650	71,480	100,170	121,900	104,930	16,970	41,870	25,020	16,840
47沖縄県	1,182,660	1,055,580	127,080	212,970	186,510	26,460	235,180	136,660	98,510	295,480	293,370	2,110	439,040	439,040	－	213,160	205,060	8,110
運輸局等(再掲) 2)																		
北海道運輸局	1,819,640	1,000,300	819,350	243,640	57,630	186,010	421,240	149,720	271,520	564,900	305,080	259,820	589,870	487,860	102,010	294,930	232,230	62,700
東北運輸局	2,623,070	1,242,450	1,379,800	442,870	136,410	305,630	735,250	216,770	518,480	984,300	516,730	467,570	460,650	372,540	88,120	114,380	70,270	44,110
関東運輸局	8,874,760	4,506,010	4,359,700	947,650	617,610	329,200	2,462,440	804,820	1,649,410	2,817,460	1,300,160	1,517,300	2,647,210	1,783,410	863,790	1,531,240	927,050	604,200
北陸信越運輸局	2,474,560	1,507,870	963,090	310,950	209,160	98,190	740,050	276,980	463,070	993,260	684,830	308,420	430,310	336,900	93,410	146,000	91,910	54,090
中部運輸局	4,052,060	2,114,320	1,936,990	619,690	293,070	325,870	1,204,350	343,580	860,770	1,466,440	906,650	559,790	761,570	571,020	190,550	445,900	257,000	188,900
近畿運輸局	5,139,500	3,337,620	1,801,880	808,970	621,420	187,550	1,247,470	599,360	648,110	1,540,650	900,050	640,600	1,542,410	1,216,790	325,620	1,150,690	906,660	244,030
中国運輸局	1,976,910	731,490	1,245,420	307,360	127,540	179,830	644,370	122,180	522,180	702,390	326,100	376,290	322,790	155,670	167,120	138,180	59,650	78,520
四国運輸局	1,013,960	472,040	541,920	212,600	117,690	94,920	291,890	69,410	222,480	305,760	131,940	173,820	203,700	153,000	50,700	79,870	45,930	33,940
九州運輸局	3,781,510	1,633,930	2,136,950	520,650	225,500	292,680	1,204,640	310,320	894,200	1,381,350	606,670	766,650	674,860	491,440	183,420	445,080	250,290	193,740
沖縄総合事務局	1,182,660	1,055,580	127,080	212,970	186,510	26,460	235,180	136,660	98,510	295,480	293,370	2,110	439,040	439,040	－	213,160	205,060	8,110

1)宿泊目的割合不詳を含む。
2)長野県は北陸信越運輸局、福井県は中部運輸局に含まれる。

第４表　施設所在地（47区分及び運輸局等）、宿泊施設タイプ（6区分）別延べ宿泊者数
並びに施設所在地（47区分及び運輸局等）、宿泊施設タイプ（6区分）別外国人延べ宿泊者数

（人泊）

施設所在地（47区分及び運輸局等）	延べ宿泊者数 1)	宿泊施設タイプ（6区分）						うち外国人延べ宿泊者数 1)	宿泊施設タイプ（6区分）					
		旅館	リゾートホテル	ビジネスホテル	シティホテル	簡易宿所	会社・団体の宿泊所		旅館	リゾートホテル	ビジネスホテル	シティホテル	簡易宿所	会社・団体の宿泊所
平成30年11月	42,758,200	8,403,460	5,690,870	18,787,370	7,019,740	2,271,530	585,240	7,079,920	706,470	770,140	2,763,350	2,418,200	392,580	29,190
01北海道	2,458,500	523,040	165,790	1,119,140	570,400	69,910	10,230	410,820	84,030	45,720	116,240	159,990	4,410	420
02青森県	377,670	85,880	15,860	241,700	26,670	7,110	450	28,430	10,050	4,040	11,650	2,200	480	10
03岩手県	483,720	144,110	83,270	181,570	48,910	24,850	1,020	29,100	5,070	18,370	3,350	2,170	130	0
04宮城県	879,300	228,580	70,850	461,930	73,140	40,840	3,950	43,430	1,730	8,190	26,260	7,230	20	0
05秋田県	272,790	92,040	16,650	113,210	30,960	18,290	1,650	12,250	6,060	1,420	2,510	2,080	190	0
06山形県	409,690	199,130	13,090	152,360	32,880	5,610	6,630	13,470	7,820	220	2,720	2,040	640	20
07福島県	955,800	438,840	103,940	371,710	15,680	15,120	10,490	18,520	6,000	5,560	6,490	380	80	0
08茨城県	461,510	102,990	14,960	300,600	31,480	4,990	6,490	17,300	1,500	1,110	10,430	3,790	460	20
09栃木県	769,100	310,530	161,550	228,960	23,560	21,440	23,060	30,230	15,710	4,950	8,900	600	10	60
10群馬県	667,470	363,900	113,570	157,220	19,220	12,060	1,490	27,400	13,270	9,720	3,340	1,050	30	0
11埼玉県	374,930	32,500	22,940	277,020	37,800	4,020	640	17,520	2,090	1,060	10,800	3,480	80	0
12千葉県	1,967,490	157,380	916,070	516,810	296,660	62,790	17,780	304,560	380	55,560	102,650	145,130	670	160
13東京都	5,126,540	119,290	55,980	2,835,380	1,756,330	303,240	56,310	1,868,550	38,810	17,450	879,060	863,700	65,400	4,140
14神奈川県	1,868,900	192,550	243,660	738,680	329,810	278,700	85,490	227,110	31,190	33,550	89,580	66,020	6,610	170
15新潟県	709,480	278,920	61,640	300,820	56,300	5,200	6,610	17,930	6,400	1,410	6,010	3,960	100	50
16富山県	312,160	101,480	22,910	145,140	31,200	7,550	3,870	20,960	3,400	3,320	6,850	5,620	1,580	190
17石川県	791,580	285,950	36,350	355,660	82,270	30,350	990	82,680	12,020	660	46,560	18,070	5,370	0
18福井県	362,670	154,980	21,200	143,760	20,040	20,410	2,280	8,240	2,360	360	4,450	940	130	0
19山梨県	655,140	284,650	142,070	132,850	10,930	72,480	12,170	178,700	65,610	70,480	8,330	850	33,430	0
20長野県	1,152,230	404,110	215,140	378,470	48,220	71,090	35,190	78,970	20,070	23,290	24,980	6,090	4,520	30
21岐阜県	503,150	214,640	98,240	123,290	27,680	22,940	16,360	104,950	33,310	17,380	22,360	13,670	11,700	6,520
22静岡県	1,783,980	504,890	397,530	654,700	83,650	47,120	96,090	156,690	18,600	55,870	48,710	24,770	3,290	5,460
23愛知県	1,459,450	144,370	61,500	882,090	317,360	39,760	14,380	260,410	10,150	2,530	137,930	108,320	930	540
24三重県	797,250	231,270	158,150	360,560	22,090	9,650	15,530	34,610	7,020	9,210	15,010	2,220	970	170
25滋賀県	414,120	108,860	94,390	135,690	45,200	25,190	4,790	35,820	7,930	10,090	7,770	9,160	860	10
26京都府	1,796,740	324,310	72,230	698,030	494,060	181,460	26,640	479,330	38,780	8,750	168,620	173,490	88,750	940
27大阪府	2,987,470	90,660	234,680	1,470,260	1,000,980	178,340	12,550	1,126,620	40,900	25,800	484,770	519,100	48,130	7,920
28兵庫県	1,106,230	303,560	167,830	367,570	209,410	32,480	25,380	121,140	24,530	11,710	30,320	54,170	190	210
29奈良県	214,640	68,410	20,880	48,410	50,950	22,550	3,440	27,590	4,270	1,540	11,400	6,880	3,500	0
30和歌山県	427,400	219,410	68,910	97,870	10,230	23,250	7,720	61,400	35,200	8,520	14,240	1,760	1,690	0
31鳥取県	322,430	111,630	14,710	139,200	40,480	16,160	250	21,990	5,110	1,490	11,890	1,740	1,760	0
32島根県	295,960	110,730	2,750	141,210	18,120	22,030	1,120	8,290	4,060	20	2,390	1,300	510	0
33岡山県	528,740	78,390	31,780	309,860	84,950	22,750	1,010	40,810	3,680	1,340	24,940	10,160	690	0
34広島県	889,570	105,200	51,020	459,110	174,830	92,620	6,780	106,320	11,120	5,200	35,080	38,320	16,240	360
35山口県	368,660	108,300	14,120	192,160	22,050	28,100	3,930	10,140	2,740	640	4,660	960	1,060	80
36徳島県	212,890	45,880	21,420	104,260	21,200	18,710	1,410	14,150	5,620	620	2,980	1,870	2,920	140
37香川県	342,740	63,910	51,470	154,300	40,840	30,940	1,290	54,190	6,640	11,120	20,190	6,520	9,180	520
38愛媛県	400,830	109,600	15,200	193,500	57,990	8,120	16,430	22,570	8,020	460	8,110	5,610	320	40
39高知県	263,320	64,200	25,100	126,260	33,780	13,980	－	10,400	5,800	1,220	1,550	1,520	310	－
40福岡県	1,387,690	86,780	83,400	902,910	258,860	39,410	16,330	226,950	2,040	22,560	125,490	68,580	7,630	660
41佐賀県	258,070	82,220	24,700	133,440	12,890	4,570	240	33,680	9,920	3,480	16,920	3,320	30	0
42長崎県	662,270	98,660	175,700	264,590	78,500	39,820	5,000	60,160	5,000	16,190	19,380	12,710	6,830	40
43熊本県	665,260	180,680	76,280	327,120	40,060	34,130	6,980	77,320	20,720	23,640	21,560	7,260	4,150	0
44大分県	637,960	234,400	137,250	226,720	17,110	14,080	8,410	105,390	45,950	37,170	16,450	1,470	4,340	10
45宮崎県	374,180	38,430	55,790	239,220	23,070	17,650	20	28,090	1,160	13,900	8,830	3,080	1,120	0
46鹿児島県	717,000	151,590	91,550	355,180	75,720	40,590	2,360	62,390	13,090	11,670	23,490	11,420	2,540	180
47沖縄県	1,883,560	21,580	946,800	526,870	215,210	169,090	4,020	352,350	1,550	161,580	107,120	33,410	48,580	110
運輸局等（再掲）2)														
北海道運輸局	2,458,500	523,040	165,790	1,119,140	570,400	69,910	10,230	410,820	84,030	45,720	116,240	159,990	4,410	420
東北運輸局	3,378,970	1,188,580	303,660	1,522,480	228,250	111,820	24,190	145,200	36,730	37,800	52,980	16,110	1,550	30
関東運輸局	11,891,060	1,563,790	1,670,790	5,187,520	2,505,800	759,730	203,430	2,671,370	168,560	193,870	1,113,090	1,084,620	106,680	4,550
北陸信越運輸局	2,965,440	1,070,460	336,040	1,180,100	217,990	114,190	46,660	200,540	41,890	28,690	84,400	33,740	11,560	260
中部運輸局	4,906,500	1,250,160	736,620	2,164,400	470,810	139,870	144,640	564,900	71,440	85,350	228,470	149,920	17,030	12,700
近畿運輸局	6,946,590	1,115,220	658,930	2,817,830	1,810,830	463,260	80,520	1,851,910	151,610	66,410	717,120	764,560	143,120	9,090
中国運輸局	2,405,360	514,260	114,390	1,241,540	340,420	181,660	13,090	187,550	26,710	8,690	78,950	52,490	20,270	440
四国運輸局	1,219,790	283,590	113,190	578,320	153,810	71,740	19,120	101,300	26,080	13,420	32,840	15,520	12,740	700
九州運輸局	4,702,420	872,770	644,670	2,449,180	506,210	190,250	39,330	593,980	97,870	128,610	232,130	107,840	26,640	890
沖縄総合事務局	1,883,560	21,580	946,800	526,870	215,210	169,090	4,020	352,350	1,550	161,580	107,120	33,410	48,580	110

1)宿泊施設タイプ不詳を含む。
2)長野県は北陸信越運輸局、福井県は中部運輸局に含まれる。

第５表　施設所在地（47区分及び運輸局等）、宿泊施設タイプ（6区分）別実宿泊者数
並びに施設所在地（47区分及び運輸局等）、宿泊施設タイプ（6区分）別外国人実宿泊者数

（人）

施設所在地（47区分及び運輸局等）	実宿泊者数 1)	宿泊施設タイプ（6区分）						うち外国人実宿泊者数 1)	宿泊施設タイプ（6区分）					
		旅館	リゾートホテル	ビジネスホテル	シティホテル	簡易宿所	会社・団体の宿泊所		旅館	リゾートホテル	ビジネスホテル	シティホテル	簡易宿所	会社・団体の宿泊所
平成30年11月	32,938,630	7,242,250	4,616,720	13,974,800	4,970,380	1,693,940	440,540	4,559,430	574,670	581,810	1,758,120	1,388,550	237,550	18,730
01北海道	1,819,640	395,710	133,780	818,240	416,100	49,290	6,520	294,930	69,160	35,890	74,990	111,630	2,840	410
02青森県	296,690	72,300	13,530	182,780	23,270	4,580	240	23,970	9,200	3,380	9,440	1,850	90	10
03岩手県	371,710	110,660	75,890	131,110	40,430	12,850	770	24,960	4,220	16,760	2,130	1,800	60	0
04宮城県	692,190	206,390	66,590	344,010	54,040	18,150	3,010	31,510	1,500	7,510	18,530	3,940	20	0
05秋田県	217,650	71,660	12,910	91,290	25,150	15,500	1,140	10,230	5,200	1,260	2,030	1,580	160	0
06山形県	314,980	170,190	11,680	100,760	25,420	3,890	3,050	10,840	7,220	210	1,200	1,560	640	10
07福島県	729,870	332,040	91,100	274,370	13,210	11,480	7,670	12,870	2,840	5,000	4,700	270	60	0
08茨城県	354,920	83,380	12,300	225,910	23,240	4,610	5,480	11,160	750	1,070	6,470	2,410	440	20
09栃木県	676,000	280,990	148,890	190,330	18,530	19,590	17,670	23,300	12,890	3,090	6,820	430	10	60
10群馬県	593,210	343,740	104,060	118,420	16,130	9,580	1,280	24,500	12,520	8,910	2,310	730	30	0
11埼玉県	283,700	27,380	20,150	203,030	29,320	3,350	470	9,480	890	970	5,890	1,700	30	0
12千葉県	1,533,740	125,520	705,990	395,190	252,640	42,060	12,340	249,790	320	36,150	85,680	127,350	250	50
13東京都	3,347,270	85,540	38,310	1,937,000	1,037,840	209,930	38,650	892,680	26,220	7,600	448,290	365,540	41,530	3,500
14神奈川県	1,503,620	163,720	209,650	566,960	235,040	257,480	70,770	156,970	26,030	26,590	60,560	39,130	4,490	170
15新潟県	561,230	236,760	54,570	217,800	43,450	3,160	5,480	11,240	4,020	1,300	3,380	2,400	100	50
16富山県	265,950	92,860	20,150	117,530	25,520	6,200	3,680	16,000	3,240	2,610	4,490	4,570	1,070	30
17石川県	671,500	267,600	34,020	281,600	65,930	21,600	750	58,830	8,890	630	34,300	12,500	2,500	0
18福井県	297,530	134,450	17,800	113,620	16,610	13,210	1,850	6,150	1,870	360	3,090	720	130	0
19山梨県	582,300	259,060	134,440	106,460	9,160	64,220	8,970	163,350	59,330	68,630	6,960	510	27,930	0
20長野県	975,880	366,930	175,310	309,270	39,900	55,990	28,470	59,930	16,830	16,530	18,430	4,570	3,550	20
21岐阜県	426,640	192,280	89,740	92,570	19,980	17,840	14,230	87,730	28,430	15,570	19,210	9,940	8,100	6,490
22静岡県	1,522,480	464,520	355,600	509,970	73,560	38,170	80,660	135,960	15,670	54,540	36,250	22,140	1,980	5,380
23愛知県	1,123,110	129,960	55,880	641,830	248,170	35,750	11,520	191,260	9,800	2,290	100,850	77,180	800	340
24三重県	682,300	204,430	138,850	299,170	18,830	8,380	12,640	24,790	3,850	6,350	13,000	1,290	250	50
25滋賀県	346,250	93,830	84,100	106,710	34,460	23,740	3,410	28,490	6,620	8,020	5,950	7,170	710	10
26京都府	1,176,090	226,640	59,310	457,560	301,270	114,560	16,740	241,300	22,490	5,660	91,200	80,480	41,090	370
27大阪府	2,130,660	68,570	181,950	1,086,140	679,740	109,690	4,580	714,740	24,770	16,350	341,140	311,140	20,840	500
28兵庫県	928,950	280,180	154,730	280,890	170,520	26,180	16,460	91,990	22,010	9,390	19,370	41,050	160	20
29奈良県	174,020	58,730	16,850	39,870	40,870	16,980	720	21,390	3,310	1,170	9,090	5,130	2,690	0
30和歌山県	383,540	203,270	61,240	81,450	9,110	21,820	6,650	52,780	29,890	7,260	12,500	1,440	1,690	0
31鳥取県	271,740	103,270	14,700	101,420	38,550	13,540	250	15,160	4,510	1,490	6,670	1,150	1,340	0
32島根県	253,080	105,020	1,630	113,560	14,340	18,310	220	6,770	3,640	20	1,820	880	410	0
33岡山県	426,430	64,800	25,510	252,740	66,400	16,280	700	28,440	3,360	1,000	16,280	7,370	440	0
34広島県	736,550	92,830	42,810	377,150	150,260	70,010	3,480	79,830	9,930	3,770	26,050	29,680	10,330	70
35山口県	289,110	94,570	12,690	141,160	18,670	19,350	2,670	7,970	2,590	540	3,180	780	830	50
36徳島県	177,050	42,790	20,350	76,590	18,640	17,330	1,350	11,970	5,230	460	2,400	1,440	2,320	140
37香川県	286,340	58,800	48,160	122,810	30,040	25,310	1,230	42,050	6,080	9,850	14,370	4,530	6,710	520
38愛媛県	332,380	104,000	13,420	151,120	44,010	7,680	12,140	18,530	7,240	460	6,760	3,840	190	40
39高知県	218,190	55,880	23,380	100,340	27,470	11,120	－	7,320	3,850	1,190	1,000	970	310	－
40福岡県	1,108,170	76,260	74,530	708,450	205,350	33,490	10,090	158,990	1,750	16,880	86,820	46,820	6,560	160
41佐賀県	201,650	73,070	22,470	93,830	8,000	4,110	170	28,550	8,990	3,070	14,570	1,910	10	0
42長崎県	544,160	91,430	161,140	199,380	62,230	26,720	3,260	44,900	4,520	12,330	12,900	9,310	5,820	20
43熊本県	554,330	162,050	68,790	255,680	33,450	29,060	5,310	61,740	18,690	17,760	16,470	5,770	3,040	0
44大分県	537,320	198,820	126,410	179,270	14,580	10,060	8,190	91,300	42,110	32,800	12,910	1,280	2,200	0
45宮崎県	316,890	33,470	40,480	209,480	16,820	16,630	20	17,730	1,070	7,100	7,260	1,300	1,000	0
46鹿児島県	518,990	123,190	62,340	244,830	62,590	24,090	1,950	41,870	10,150	6,970	14,860	8,280	1,420	180
47沖縄県	1,182,660	12,720	578,550	325,130	151,550	111,050	3,650	213,160	980	95,070	65,540	21,130	30,390	50
運輸局等（再掲）2)														
北海道運輸局	1,819,640	395,710	133,780	818,240	416,100	49,290	6,520	294,930	69,160	35,890	74,990	111,630	2,840	410
東北運輸局	2,623,070	963,230	271,690	1,124,310	181,530	66,450	15,870	114,380	30,190	34,110	38,040	10,990	1,030	20
関東運輸局	8,874,760	1,369,330	1,373,780	3,743,310	1,621,900	610,810	155,620	1,531,240	138,950	153,000	622,980	537,790	74,720	3,790
北陸信越運輸局	2,474,560	964,160	284,060	926,200	174,810	86,950	38,380	146,000	32,980	21,080	60,600	24,030	7,210	100
中部運輸局	4,052,060	1,125,640	657,870	1,657,160	377,150	113,340	120,900	445,900	59,620	79,120	172,390	111,260	11,250	12,260
近畿運輸局	5,139,500	931,210	558,180	2,052,630	1,235,960	312,960	48,570	1,150,690	109,090	47,860	479,250	446,410	67,180	910
中国運輸局	1,976,910	460,490	97,350	986,030	288,220	137,490	7,320	138,180	24,020	6,810	53,990	39,870	13,350	130
四国運輸局	1,013,960	261,470	105,310	450,850	120,160	61,430	14,720	79,870	22,390	11,960	24,530	10,770	9,520	700
九州運輸局	3,781,510	758,280	556,150	1,890,930	403,010	144,150	28,980	445,080	87,270	96,920	165,800	74,670	20,050	370
沖縄総合事務局	1,182,660	12,720	578,550	325,130	151,550	111,050	3,650	213,160	980	95,070	65,540	21,130	30,390	50

1)宿泊施設タイプ不詳を含む。
2)長野県は北陸信越運輸局、福井県は中部運輸局に含まれる。

第６表　施設所在地(47区分及び運輸局等)、従業者数(4区分)、宿泊目的割合(2区分)別定員稼働率
並びに施設所在地（47区分及び運輸局等）、宿泊施設タイプ（6区分）別定員稼働率

(%)

施設所在地(47区分及び運輸局等)	定員稼働率 1)、2)	従業者数(4区分)、宿泊目的割合(2区分)														宿泊施設タイプ(6区分)					
				0～9人			10～29人			30～99人			100人以上								
		観光目的の宿泊者が50%以上	観光目的の宿泊者が50%未満	1)	観光目的の宿泊者が50%以上	観光目的の宿泊者が50%未満	1)	観光目的の宿泊者が50%以上	観光目的の宿泊者が50%未満	1)	観光目的の宿泊者が50%以上	観光目的の宿泊者が50%未満	1)	観光目的の宿泊者が50%以上	観光目的の宿泊者が50%未満	旅館	リゾートホテル	ビジネスホテル	シティホテル	簡易宿所	会社・団体の宿泊所
平成30年11月	40.8	32.7	56.3	18.2	13.4	31.9	48.0	32.6	61.4	52.8	43.9	67.5	56.1	52.5	69.2	26.2	39.1	65.4	67.1	14.6	16.9
01北海道	38.0	32.3	48.1	20.7	9.4	32.4	43.5	34.6	50.7	44.8	35.5	62.3	45.0	42.1	67.3	26.5	17.6	57.0	59.4	14.4	9.3
02青森県	34.8	22.2	47.3	25.1	5.1	41.0	43.4	25.0	52.8	37.1	29.6	49.5	39.7	38.3	46.7	17.6	28.8	57.1	42.1	13.8	17.0
03岩手県	30.1	20.3	45.6	12.3	8.3	18.1	41.0	18.0	52.5	42.2	31.1	63.2	20.1	19.4	30.8	20.5	21.6	64.7	54.8	17.1	43.0
04宮城県	40.4	30.5	50.4	23.9	10.0	36.2	46.1	23.4	57.5	50.2	41.6	57.8	43.2	42.3	47.5	29.3	36.6	57.4	49.4	19.6	9.3
05秋田県	27.3	17.8	42.2	11.6	8.9	15.9	31.6	18.0	50.0	37.2	25.2	59.4	40.7	25.6	63.6	18.0	24.2	59.5	64.4	13.4	3.6
06山形県	26.4	20.0	38.4	15.0	8.9	23.8	25.2	19.8	36.6	40.7	30.8	64.0	46.6	36.3	72.5	23.5	15.3	56.5	65.0	2.1	18.1
07福島県	31.1	24.5	42.9	20.9	9.5	34.6	31.9	19.2	44.4	38.9	30.9	64.9	49.7	48.8	54.7	27.1	35.4	57.7	55.1	3.8	13.1
08茨城県	34.1	21.5	44.5	13.1	14.5	11.9	45.1	13.3	60.2	47.0	29.8	71.9	55.4	50.0	58.7	15.8	36.1	56.5	59.2	10.5	23.3
09栃木県	35.3	31.4	48.5	16.4	15.5	23.8	39.6	30.5	56.1	44.3	39.1	56.9	53.5	53.0	58.9	31.8	41.6	55.8	58.7	11.1	13.7
10群馬県	33.0	29.0	53.6	11.2	10.4	19.7	40.9	27.1	69.1	46.1	43.7	54.7	45.2	45.2	－	33.5	32.3	65.1	56.5	4.2	6.5
11埼玉県	45.9	19.2	59.2	12.9	6.6	24.5	65.0	28.3	67.3	53.2	34.2	64.6	60.3	60.8	60.2	22.2	34.5	61.9	63.2	4.5	7.8
12千葉県	46.9	44.7	51.8	15.5	11.2	24.2	48.5	38.9	57.0	50.6	47.9	59.8	60.6	60.0	62.5	23.0	62.7	54.2	62.6	13.2	12.4
13東京都	66.1	64.9	66.8	33.8	29.3	37.7	67.8	67.5	67.8	73.9	75.7	73.3	70.8	71.2	70.2	30.4	47.3	72.6	69.0	43.9	43.2
14神奈川県	44.5	34.7	64.3	19.0	15.7	43.4	59.5	48.3	68.1	61.1	55.2	66.4	71.9	70.9	73.9	28.8	61.7	70.3	73.4	23.0	20.1
15新潟県	22.0	13.0	49.7	7.2	3.4	27.5	39.7	20.7	60.4	36.7	27.5	59.9	28.9	22.7	59.7	14.8	12.2	61.9	55.1	3.1	7.6
16富山県	35.0	25.1	52.2	12.6	10.6	14.1	41.8	23.1	65.3	47.1	39.6	63.4	46.2	20.1	73.3	24.2	29.8	59.8	72.8	7.7	31.8
17石川県	47.3	43.4	57.5	22.4	15.0	32.7	53.2	43.5	64.8	54.1	49.2	73.9	54.3	53.0	71.9	37.7	48.3	73.8	73.8	12.8	11.7
18福井県	31.6	23.4	49.3	16.3	15.0	20.6	39.8	15.3	68.6	49.8	36.4	65.9	46.1	45.8	52.5	22.6	33.9	68.8	52.0	14.3	26.9
19山梨県	24.9	22.4	39.0	9.4	9.0	12.3	36.2	28.3	61.9	46.1	42.9	63.6	48.4	48.3	66.7	24.8	38.3	66.9	60.3	8.8	18.3
20長野県	16.7	12.5	44.9	5.2	4.7	13.6	26.8	14.5	52.9	36.5	30.8	65.0	33.4	30.7	59.0	15.1	14.4	59.1	59.6	4.4	8.6
21岐阜県	31.8	29.1	46.5	11.8	11.3	14.5	36.3	29.4	61.1	45.6	40.4	76.0	54.4	53.4	67.5	25.3	39.8	59.0	67.4	11.5	43.1
22静岡県	37.0	31.0	51.7	19.5	13.6	33.4	44.6	30.8	57.7	46.0	41.4	65.0	42.6	39.3	61.8	32.4	37.1	59.1	59.7	9.5	21.3
23愛知県	52.1	32.2	64.2	25.9	12.3	42.5	58.1	26.8	68.6	57.4	46.5	66.0	63.2	52.5	69.2	24.3	38.9	69.9	69.3	15.4	21.1
24三重県	36.4	29.2	52.1	19.8	9.0	38.6	46.3	26.6	63.5	52.5	47.0	66.6	47.5	46.7	66.3	31.1	45.4	62.6	76.7	3.1	8.7
25滋賀県	34.8	28.7	52.4	13.8	8.7	35.2	37.5	22.7	50.4	50.9	39.3	73.0	53.3	52.9	70.3	28.0	48.2	62.8	53.9	9.7	10.5
26京都府	53.8	52.8	62.0	24.9	22.3	48.7	56.1	54.8	60.6	71.7	71.7	71.7	74.4	74.4	－	37.7	40.8	79.7	76.9	27.1	23.9
27大阪府	69.5	65.8	73.9	56.0	53.4	68.6	71.6	70.3	72.2	73.2	73.8	72.7	75.8	72.5	80.4	38.1	72.2	75.0	73.9	46.4	36.1
28兵庫県	38.5	32.9	51.4	11.2	12.0	8.5	45.0	24.4	64.0	51.0	42.9	63.5	54.7	52.9	68.2	28.4	46.9	62.2	65.3	8.3	17.9
29奈良県	31.9	32.3	29.5	15.2	12.0	42.8	31.6	34.0	5.9	47.6	47.2	80.8	73.4	73.4	－	25.2	61.6	62.1	66.6	11.1	33.2
30和歌山県	29.0	26.2	46.7	14.5	14.0	18.4	38.0	29.2	60.5	35.3	32.8	47.7	36.0	35.1	71.5	27.0	31.4	57.4	67.5	11.3	16.4
31鳥取県	38.6	26.4	67.2	30.2	14.5	59.9	38.0	18.0	71.1	47.7	39.9	76.4	50.5	43.5	77.2	26.7	31.6	66.2	77.8	17.5	1.8
32島根県	38.2	28.7	55.7	12.1	10.0	24.7	46.4	28.5	55.9	52.8	42.1	79.2	50.3	50.3	－	30.7	35.2	64.7	67.4	14.1	23.3
33岡山県	38.7	20.3	59.9	17.4	9.7	37.9	54.2	20.9	67.7	53.9	40.3	64.1	51.9	38.4	82.1	22.2	25.2	66.2	56.3	8.7	19.5
34広島県	50.6	33.8	63.0	31.3	23.1	45.1	47.0	21.1	62.4	59.0	50.4	65.0	74.6	70.1	76.1	45.7	39.4	69.3	77.0	20.2	13.4
35山口県	41.3	31.3	54.5	20.2	18.8	22.3	50.4	26.8	65.0	49.3	37.8	70.7	47.9	45.0	61.3	28.2	29.1	68.0	55.9	25.9	12.8
36徳島県	32.8	24.8	46.9	26.3	21.0	36.4	35.1	13.9	59.5	40.3	32.2	50.3	42.5	42.5	－	24.2	38.3	52.7	51.9	12.3	10.7
37香川県	41.0	31.3	57.7	29.5	18.7	51.2	39.9	22.5	60.3	48.9	40.2	58.9	49.1	45.8	62.3	32.7	46.4	59.2	54.7	16.3	33.3
38愛媛県	42.7	29.3	58.9	20.9	15.6	41.1	50.3	30.1	56.8	57.1	42.8	68.8	56.2	50.5	65.0	38.5	52.7	67.0	53.0	4.6	33.3
39高知県	29.3	21.8	46.2	13.6	12.6	20.6	41.5	26.5	50.2	42.3	32.2	58.4	50.4	45.0	73.4	23.7	28.4	52.6	56.4	5.9	－
40福岡県	56.0	33.9	71.4	21.0	10.7	48.6	64.4	37.5	71.1	71.4	58.3	78.5	60.6	47.3	73.0	23.9	45.0	77.2	73.3	12.3	19.5
41佐賀県	44.7	33.1	59.8	19.6	18.9	21.5	46.5	30.4	64.1	62.3	42.2	80.2	47.9	49.2	41.1	33.4	48.3	80.0	61.2	6.5	1.1
42長崎県	42.1	34.4	56.6	20.4	11.4	38.0	50.1	31.3	60.8	53.5	43.4	75.2	56.9	57.0	45.6	31.3	51.3	69.0	62.9	10.5	16.7
43熊本県	38.9	27.5	56.5	15.3	10.7	26.6	47.4	36.4	57.1	51.7	39.2	70.4	42.9	26.9	78.5	31.6	32.4	66.2	76.0	11.2	14.0
44大分県	41.3	36.0	55.0	21.7	18.6	32.8	47.0	33.0	61.6	52.8	46.4	70.0	59.0	58.5	64.7	34.6	51.5	61.8	59.0	9.7	13.6
45宮崎県	39.1	30.6	48.5	28.6	12.4	35.7	44.4	26.8	56.7	44.7	38.6	63.3	43.1	42.8	46.4	23.3	33.8	54.4	58.3	12.1	0.8
46鹿児島県	41.1	32.9	53.2	22.8	18.9	30.5	46.8	21.9	62.5	59.1	44.5	74.1	60.8	58.0	83.8	34.4	38.8	62.5	70.2	11.7	5.3
47沖縄県	46.0	46.3	47.8	26.6	27.1	29.4	52.2	46.9	62.4	57.5	57.3	99.3	56.5	56.5	－	17.8	50.5	60.1	61.9	20.1	10.9
運輸局等(再掲) 3)																					
北海道運輸局	38.0	32.3	48.1	20.7	9.4	32.4	43.5	34.6	50.7	44.8	35.5	62.3	45.0	42.1	67.3	26.5	17.6	57.0	59.4	14.4	9.3
東北運輸局	32.2	23.3	45.1	18.9	8.8	31.0	36.1	20.1	49.9	41.9	31.9	59.9	40.5	37.8	54.0	24.0	28.1	58.3	53.4	9.3	11.6
関東運輸局	47.3	39.1	59.9	17.1	13.9	27.3	55.1	41.4	65.2	58.2	48.6	68.5	64.6	63.1	67.9	27.2	52.3	67.0	68.2	19.9	20.5
北陸信越運輸局	23.3	17.0	49.7	7.0	5.0	22.2	35.2	20.5	58.5	41.7	35.2	64.9	37.7	33.6	63.9	18.7	15.6	63.8	64.6	5.4	9.0
中部運輸局	39.1	29.8	56.1	18.8	12.3	33.8	48.3	28.0	64.0	50.0	42.5	66.4	49.0	44.7	66.4	28.2	39.0	64.3	66.6	9.9	19.4
近畿運輸局	50.2	44.8	64.0	26.5	24.2	39.0	53.5	44.3	65.1	63.3	59.1	70.0	63.9	60.6	78.4	30.6	50.3	72.4	72.6	21.9	20.6
中国運輸局	42.7	28.0	60.5	22.8	14.6	40.5	48.1	22.6	63.5	53.5	42.3	67.7	61.0	49.1	75.8	29.4	31.9	67.4	68.6	16.8	12.4
四国運輸局	36.7	26.6	53.5	21.3	16.0	37.9	42.1	22.5	56.0	49.2	37.9	61.6	50.4	46.0	65.9	30.1	39.8	58.6	54.0	9.5	28.8
九州運輸局	44.4	32.8	59.8	21.2	14.2	34.3	51.8	31.8	64.0	57.9	45.2	74.3	56.0	51.2	72.1	31.4	43.5	68.3	69.5	11.1	13.4
沖縄総合事務局	46.0	46.3	47.8	26.6	27.1	29.4	52.2	46.9	62.4	57.5	57.3	99.3	56.5	56.5	－	17.8	50.5	60.1	61.9	20.1	10.9

1)宿泊目的割合不詳を含む。
2)宿泊施設タイプ不詳を含む。
3)長野県は北陸信越運輸局、福井県は中部運輸局に含まれる。

第７表　施設所在地(47区分及び運輸局等)、従業者数(4区分)、宿泊目的割合(2区分)別利用客室数並びに施設所在地（47区分及び運輸局等）、宿泊施設タイプ（6区分）別利用客室数

（室）

施設所在地(47区分及び運輸局等)	利用客室数 1)、2)	従業者数(4区分)、宿泊目的割合(2区分)													宿泊施設タイプ(6区分)					
				0～9人			10～29人			30～99人			100人以上							
		観光目的の宿泊者が50%以上	観光目的の宿泊者が50%未満	1)	観光目的の宿泊者が50%以上	観光目的の宿泊者が50%未満	1)	観光目的の宿泊者が50%以上	観光目的の宿泊者が50%未満	1)	観光目的の宿泊者が50%以上	観光目的の宿泊者が50%未満	1)	観光目的の宿泊者が50%以上	観光目的の宿泊者が50%未満	旅館	リゾートホテル	ビジネスホテル	シティホテル	簡易宿所	会社・団体の宿泊所
平成30年11月	27,441,460	10,503,510	16,920,490	4,029,210	1,478,080	2,544,250	8,928,190	1,961,020	6,958,230	8,774,080	3,381,030	5,391,400	5,709,980	3,683,380	2,026,600	3,575,900	2,577,970	15,173,080	4,673,090	1,156,380	285,030
01北海道	1,634,020	717,360	916,650	271,570	43,840	227,730	441,530	133,570	307,960	497,800	216,230	281,580	423,110	323,720	99,390	256,750	83,970	876,000	360,950	53,140	3,210
02青森県	296,720	66,060	230,660	86,380	5,780	80,600	114,070	17,690	96,380	76,090	28,530	47,570	20,180	14,070	6,110	47,290	7,650	213,820	21,620	5,920	420
03岩手県	331,020	89,850	239,830	35,320	9,710	24,260	121,900	10,510	111,390	152,350	51,220	101,140	21,450	18,410	3,040	69,360	40,660	164,040	40,270	16,130	550
04宮城県	602,400	139,720	462,690	119,440	12,830	106,610	185,490	14,300	171,190	218,480	57,020	161,460	79,000	55,580	23,420	87,950	31,340	397,700	55,080	29,160	1,170
05秋田県	191,760	56,030	135,730	23,550	10,330	13,220	70,660	16,380	54,270	82,780	24,710	58,070	14,770	4,600	10,170	47,940	9,340	98,060	26,890	8,660	870
06山形県	256,850	85,240	171,620	64,810	14,630	50,190	66,410	25,310	41,110	92,310	32,230	60,080	33,320	13,080	20,240	87,060	5,760	130,490	25,860	3,070	4,620
07福島県	641,660	185,260	456,400	212,490	26,430	186,060	187,110	35,070	152,030	161,910	68,120	93,780	80,160	55,640	24,520	235,620	48,450	331,720	13,130	7,900	4,850
08茨城県	339,250	50,890	288,360	39,250	14,950	24,300	145,890	6,510	139,380	122,150	23,720	98,440	31,960	5,710	26,250	42,930	6,490	258,560	26,750	1,240	3,290
09栃木県	429,200	200,960	228,240	61,060	34,960	26,100	134,820	43,370	91,440	180,470	81,040	99,420	52,860	41,580	11,280	118,680	72,810	196,470	20,330	8,770	12,140
10群馬県	365,870	198,940	166,930	40,710	28,630	12,090	129,210	37,570	91,640	142,620	79,410	63,210	53,330	53,330	－	148,570	53,640	143,230	15,870	3,910	650
11埼玉県	305,900	22,320	283,570	21,480	4,260	17,220	139,510	2,210	137,300	107,260	12,910	94,350	37,650	2,950	34,700	13,850	9,930	248,120	32,490	1,270	230
12千葉県	1,095,360	573,970	521,390	79,990	23,220	56,770	251,360	61,180	190,180	227,520	140,450	87,070	536,500	349,130	187,370	61,510	393,070	413,770	203,620	16,560	6,830
13東京都	3,625,230	1,186,200	2,430,230	224,810	51,540	173,270	1,106,480	243,130	854,540	1,090,710	220,950	869,750	1,203,240	670,580	532,660	71,160	29,330	2,118,820	1,157,430	206,760	41,740
14神奈川県	1,162,010	397,310	763,860	131,400	48,260	82,300	391,620	97,670	293,950	380,470	106,090	274,380	258,520	145,290	113,230	76,760	110,420	611,510	221,310	105,360	36,660
15新潟県	465,130	127,360	337,770	77,270	21,470	55,800	174,270	27,080	147,190	152,820	50,630	102,190	60,770	28,170	32,590	118,420	28,150	264,990	46,490	4,310	2,760
16富山県	200,850	51,990	144,810	20,340	6,790	9,510	72,850	9,840	63,010	83,530	32,930	50,600	24,130	2,430	21,700	35,050	10,890	128,220	22,650	2,480	1,550
17石川県	452,600	242,890	209,710	49,800	14,450	35,340	141,690	52,150	89,530	185,620	110,240	75,380	75,500	66,050	9,450	105,860	18,080	265,650	52,040	10,790	170
18福井県	226,700	68,820	157,860	49,850	24,830	25,010	59,900	6,610	53,290	103,970	26,360	77,610	12,980	11,030	1,960	60,670	9,840	126,610	15,340	13,160	1,090
19山梨県	333,650	214,660	118,990	60,540	43,570	16,970	118,620	59,920	58,700	117,660	75,350	42,310	36,830	35,820	1,010	115,200	72,380	102,760	7,370	30,680	5,250
20長野県	652,770	312,400	340,370	94,300	71,470	22,830	254,630	60,040	194,590	228,470	126,620	101,850	75,370	54,260	21,100	165,930	97,780	313,840	35,200	24,990	15,020
21岐阜県	268,300	171,390	96,910	37,500	25,720	11,790	73,410	34,240	39,180	98,050	60,740	37,310	59,340	50,700	8,640	90,940	43,490	100,190	16,910	7,450	9,330
22静岡県	1,058,350	431,850	626,500	189,580	58,560	131,020	365,760	77,730	288,030	347,570	194,220	153,350	155,430	101,330	54,100	201,730	179,470	554,390	63,370	20,980	38,400
23愛知県	1,094,800	171,450	923,360	99,080	14,170	84,920	509,250	36,440	472,810	355,040	94,770	260,270	131,430	26,070	105,370	51,330	28,250	747,460	235,530	24,860	7,370
24三重県	508,340	175,020	333,290	140,870	21,460	119,380	156,460	27,130	129,330	145,230	67,890	77,340	65,780	58,540	7,240	86,530	69,970	324,860	17,860	3,540	5,580
25滋賀県	234,110	101,460	132,650	30,800	7,270	23,530	68,600	12,770	55,830	75,310	25,440	49,870	59,390	55,980	3,410	38,150	44,040	115,190	28,090	7,700	940
26京都府	968,820	732,880	235,950	129,610	84,740	44,880	266,520	173,060	93,460	343,420	245,810	97,610	229,270	229,270	－	105,860	38,000	467,450	272,400	74,640	10,460
27大阪府	1,970,640	800,160	1,170,480	369,930	232,090	137,840	496,120	114,520	381,600	601,890	211,510	390,380	502,700	242,050	260,650	33,740	91,050	1,078,220	626,350	131,260	10,020
28兵庫県	664,450	302,530	361,930	49,200	34,370	14,820	214,720	32,890	181,830	201,480	77,720	123,760	199,050	157,530	41,520	123,100	75,510	308,880	131,290	11,500	14,180
29奈良県	113,160	101,350	11,810	20,490	10,490	10,000	38,620	37,750	860	30,740	29,790	950	23,310	23,310	－	28,650	11,140	33,890	29,120	7,370	2,990
30和歌山県	229,200	151,530	77,670	36,770	28,650	8,120	83,350	34,570	48,780	46,300	31,310	14,990	62,780	57,000	5,780	94,570	33,290	81,020	8,410	8,890	3,030
31鳥取県	201,810	66,570	135,230	78,600	15,290	63,310	48,050	10,920	37,130	57,060	30,900	26,160	18,090	9,470	8,630	46,330	6,580	107,300	34,950	6,550	100
32島根県	203,020	62,010	141,010	16,450	7,770	8,680	106,910	14,600	92,310	67,920	27,900	40,020	11,750	11,750	－	49,320	1,910	122,470	12,250	16,200	860
33岡山県	388,810	66,100	322,710	66,900	16,280	50,610	169,960	11,250	158,710	119,420	24,060	95,350	32,540	14,500	18,040	37,790	17,620	264,220	61,370	7,560	250
34広島県	634,750	120,020	514,730	95,560	29,950	65,610	231,240	23,170	208,070	176,410	40,970	135,440	131,540	25,940	105,600	42,850	26,160	383,640	121,720	55,150	5,240
35山口県	257,240	73,910	183,330	30,960	11,880	19,090	112,070	14,290	97,780	87,090	30,970	56,110	27,120	16,770	10,350	49,680	6,220	171,310	17,730	11,330	970
36徳島県	149,920	53,700	96,220	57,180	23,150	34,030	45,210	5,810	39,400	33,710	10,920	22,790	13,820	13,820	－	26,260	9,150	87,780	15,030	11,080	630
37香川県	218,390	73,860	144,530	53,750	15,860	37,890	61,060	13,380	47,680	67,510	22,250	45,260	36,070	22,370	13,700	29,310	21,970	122,040	29,840	14,370	850
38愛媛県	284,530	66,910	217,630	45,170	18,820	26,360	91,390	9,240	82,150	107,010	23,530	83,480	40,960	15,320	25,640	49,840	9,740	167,180	41,920	3,580	12,280
39高知県	183,190	77,340	105,850	37,080	30,010	7,060	72,890	12,120	60,760	37,520	12,990	24,530	35,710	22,210	13,500	31,130	14,810	105,160	25,950	6,140	－
40福岡県	1,029,150	188,170	840,980	87,090	19,030	68,060	410,590	36,060	374,530	372,420	83,440	288,980	159,050	49,640	109,410	37,240	39,960	741,110	182,460	19,900	8,490
41佐賀県	170,650	46,660	123,990	16,010	6,400	9,610	70,730	15,720	55,010	70,240	13,610	56,630	13,680	10,940	2,750	34,510	13,770	112,320	8,760	1,100	180
42長崎県	421,050	161,120	259,930	78,400	18,060	60,340	136,950	19,500	117,450	138,330	56,770	81,550	67,380	66,780	590	42,250	81,380	223,260	51,810	20,580	1,780
43熊本県	447,870	129,840	318,030	49,990	16,110	33,880	154,590	37,200	117,390	210,530	65,990	144,540	32,760	10,540	22,220	80,370	36,100	279,800	27,420	21,050	3,130
44大分県	378,650	152,280	225,770	61,740	25,730	35,410	153,360	35,830	117,540	120,270	55,560	64,720	43,270	35,170	8,100	103,150	55,470	196,870	13,920	5,910	3,330
45宮崎県	270,960	60,280	209,030	74,880	4,860	70,020	92,520	17,370	75,150	76,590	15,530	59,420	26,960	22,520	4,450	19,230	21,180	205,320	18,560	6,660	0
46鹿児島県	486,890	156,630	330,120	111,470	37,550	73,930	139,070	17,020	121,920	159,770	42,190	117,570	76,580	59,880	16,710	66,230	50,930	293,450	51,700	23,640	930
47沖縄県	995,440	820,270	175,170	199,800	151,890	47,900	250,790	126,310	124,480	222,260	219,480	2,790	322,580	322,580	－	9,260	410,810	373,920	127,670	73,130	640
運輸局等(再掲) 3)																					
北海道運輸局	1,634,020	717,360	916,650	271,570	43,840	227,730	441,530	133,570	307,960	497,800	216,230	281,580	423,110	323,720	99,390	256,750	83,970	876,000	360,950	53,140	3,210
東北運輸局	2,320,420	622,150	1,696,930	541,990	79,700	460,950	745,640	119,260	626,380	783,920	261,830	522,100	248,880	161,370	87,510	575,230	143,190	1,335,830	182,860	70,840	12,480
関東運輸局	7,656,480	2,845,260	4,801,580	659,240	249,390	409,010	2,417,500	551,550	1,857,140	2,368,860	739,930	1,628,930	2,210,890	1,304,390	906,500	648,650	748,070	4,093,250	1,685,170	374,550	106,790
北陸信越運輸局	1,771,350	734,630	1,032,670	241,710	114,180	123,480	643,440	149,120	494,320	650,440	320,420	330,020	235,770	150,910	84,850	425,260	154,910	972,710	156,380	42,580	19,510
中部運輸局	3,156,500	1,018,530	2,137,920	516,890	144,730	372,110	1,164,780	182,150	982,630	1,049,860	443,980	605,870	424,970	247,660	177,310	491,200	331,030	1,853,510	349,010	69,980	61,760
近畿運輸局	4,180,380	2,189,900	1,990,480	636,800	397,600	239,200	1,167,930	405,570	762,360	1,299,150	621,580	677,560	1,076,510	765,150	311,360	424,060	293,030	2,084,650	1,095,670	241,350	41,620
中国運輸局	1,685,630	388,620	1,297,020	288,470	81,160	207,310	668,240	74,230	594,000	507,890	154,800	353,090	221,030	78,420	142,610	225,960	58,500	1,048,940	248,020	96,790	7,430
四国運輸局	836,030	271,810	564,220	193,180	87,850	105,330	270,550	40,550	229,990	245,740	69,690	176,050	126,560	73,720	52,840	136,540	55,670	482,150	112,740	35,170	13,760
九州運輸局	3,205,210	894,990	2,307,850	479,580	127,730	351,240	1,157,800	178,690	978,980	1,148,150	333,090	813,410	419,680	255,470	164,220	382,980	298,800	2,052,120	354,620	98,850	17,840
沖縄総合事務局	995,440	820,270	175,170	199,800	151,890	47,900	250,790	126,310	124,480	222,260	219,480	2,790	322,580	322,580	－	9,260	410,810	373,920	127,670	73,130	640

1)宿泊目的割合不詳を含む。
2)宿泊施設タイプ不詳を含む。
3)長野県は北陸信越運輸局、福井県は中部運輸局に含まれる。

第８表　施設所在地(47区分及び運輸局等)、従業者数(4区分)、宿泊目的割合(2区分)別客室稼働率
並びに施設所在地（47区分及び運輸局等）、宿泊施設タイプ（6区分）別客室稼働率

(%)

施設所在地(47区分及び運輸局等)	客室稼働率 1)、2)	従業者数(4区分)、宿泊目的割合(2区分)													宿泊施設タイプ(6区分)					
				0～9人			10～29人			30～99人			100人以上							
		観光目的の宿泊者が50%以上	観光目的の宿泊者が50%未満	1)	観光目的の宿泊者が50%以上	観光目的の宿泊者が50%未満	1)	観光目的の宿泊者が50%以上	観光目的の宿泊者が50%未満	1)	観光目的の宿泊者が50%以上	観光目的の宿泊者が50%未満	1)	観光目的の宿泊者が50%以上	観光目的の宿泊者が50%未満	旅館	リゾートホテル	ビジネスホテル	シティホテル	簡易宿所	会社・団体の宿泊所
平成30年11月	63.8	52.8	74.0	33.8	22.3	50.5	71.8	56.7	77.7	76.6	68.9	82.4	79.1	75.4	86.9	42.0	56.7	79.3	84.6	27.0	28.8
01北海道	58.5	50.4	68.1	38.6	16.9	53.9	65.1	53.9	71.5	66.1	56.6	75.8	64.4	60.4	82.0	42.3	27.4	75.5	74.4	26.4	14.9
02青森県	57.7	41.6	65.3	47.6	12.6	60.5	66.5	51.1	70.3	61.0	55.2	65.0	55.5	53.2	61.5	32.0	38.0	72.7	60.1	39.0	42.9
03岩手県	54.2	35.9	67.0	23.0	12.8	32.2	68.6	34.8	75.5	70.1	56.6	79.8	34.8	34.4	37.5	35.6	41.8	75.7	69.8	37.2	73.7
04宮城県	59.6	48.9	63.9	38.6	15.9	46.8	65.2	42.6	68.2	72.6	66.2	75.1	67.8	64.8	76.3	44.2	55.7	65.6	68.3	46.5	17.0
05秋田県	51.3	34.2	64.5	23.9	19.0	29.8	57.3	34.5	71.6	63.1	45.3	75.7	70.8	62.9	75.0	34.4	41.3	74.4	76.2	27.7	6.4
06山形県	52.6	39.8	62.5	37.4	20.1	49.9	48.3	36.7	60.0	68.0	58.1	74.8	79.1	78.0	79.8	42.2	27.9	75.1	76.5	7.5	33.7
07福島県	51.2	39.6	59.2	38.0	15.0	50.4	55.1	39.9	60.4	67.0	55.0	79.7	71.3	69.5	75.9	44.3	50.5	68.7	65.6	7.8	23.3
08茨城県	57.0	36.5	63.3	21.4	23.1	20.5	70.2	30.0	74.9	76.2	54.7	84.1	73.5	58.4	77.9	24.6	48.1	76.1	73.8	15.5	14.6
09栃木県	56.7	48.8	67.9	28.3	25.6	36.7	65.3	48.8	77.9	68.4	61.0	75.9	74.9	77.1	67.5	48.9	59.2	74.8	69.6	16.8	25.8
10群馬県	54.8	45.7	72.8	19.0	16.4	33.9	66.0	46.2	80.0	74.6	70.9	79.9	80.0	80.0	－	51.6	50.6	77.5	75.1	6.1	15.6
11埼玉県	67.1	32.9	73.1	25.1	12.0	34.3	79.3	53.1	80.0	73.4	51.6	77.9	77.9	89.4	77.1	35.5	42.9	74.2	83.0	7.3	8.0
12千葉県	70.6	68.2	73.6	32.4	18.4	47.2	71.1	61.2	75.0	75.3	73.7	77.9	82.7	82.1	84.0	38.3	85.0	73.2	81.6	18.7	27.3
13東京都	83.9	84.5	83.5	48.2	39.8	51.5	82.3	83.5	81.8	91.2	92.7	90.9	91.4	90.1	93.2	55.8	62.7	87.5	91.1	53.7	58.1
14神奈川県	65.8	51.1	80.8	24.8	13.7	60.2	81.8	73.2	85.1	81.6	81.2	81.8	88.7	89.1	88.3	47.7	76.9	85.7	89.0	28.6	28.3
15新潟県	40.5	20.5	65.0	16.0	6.2	43.3	62.2	37.5	70.8	63.7	49.6	74.1	42.2	28.4	72.7	24.0	18.8	72.5	68.5	8.5	14.4
16富山県	55.0	37.9	66.2	20.5	14.2	22.8	65.0	35.6	74.6	68.8	60.3	75.8	73.4	35.1	83.6	31.8	45.9	71.2	80.7	12.8	40.0
17石川県	69.9	69.3	70.7	37.4	25.6	46.7	73.8	73.4	74.1	80.2	77.6	84.2	82.6	81.7	90.0	62.6	66.4	79.6	85.8	19.2	26.9
18福井県	55.2	36.7	71.2	28.4	22.8	38.6	69.6	29.5	83.8	80.3	68.6	85.3	65.3	62.6	87.0	33.7	62.3	84.8	75.9	33.6	17.8
19山梨県	45.8	39.8	62.8	17.9	15.8	27.6	64.4	54.7	78.8	74.1	70.7	81.0	77.8	77.5	88.8	42.7	56.7	79.4	75.3	17.9	25.6
20長野県	32.1	20.8	66.5	9.2	7.8	27.0	51.8	28.0	70.4	59.5	49.0	81.1	56.7	50.1	85.5	24.3	23.8	72.4	83.8	6.7	16.6
21岐阜県	52.5	46.9	66.7	21.0	18.3	30.9	60.7	49.1	76.3	72.5	67.6	82.1	78.6	77.8	83.1	41.1	56.6	73.1	81.2	18.5	64.9
22静岡県	58.7	48.5	69.6	35.5	21.2	52.9	67.0	49.5	74.1	69.4	64.6	76.5	70.2	64.3	84.9	48.0	58.9	74.2	81.2	16.4	30.8
23愛知県	73.6	55.4	78.3	42.0	19.5	52.1	79.3	50.5	83.0	78.2	72.7	80.4	83.8	75.9	86.0	36.3	59.4	80.4	83.7	33.6	51.6
24三重県	61.6	49.3	72.0	47.4	20.0	65.5	68.0	48.9	74.1	74.6	69.5	79.7	63.6	62.2	78.4	46.8	61.0	77.3	82.7	8.1	13.7
25滋賀県	59.6	49.7	70.8	25.8	10.4	49.4	67.0	50.1	72.7	77.2	64.8	85.6	80.5	81.0	72.9	41.7	70.7	76.7	83.9	16.5	10.5
26京都府	73.1	72.8	76.2	40.0	35.4	58.8	77.6	76.7	79.2	86.2	86.9	84.6	88.6	88.6	－	48.9	49.3	89.2	90.6	40.6	47.2
27大阪府	84.2	80.1	87.6	73.0	70.7	79.6	85.5	80.4	87.2	86.5	83.7	88.0	90.1	87.8	92.4	55.9	89.7	86.1	87.4	67.8	64.1
28兵庫県	61.7	54.5	69.2	19.1	19.3	18.5	71.0	48.0	77.8	75.8	70.7	79.5	79.2	79.4	78.3	45.7	69.8	77.0	80.8	13.7	27.1
29奈良県	54.7	56.1	47.0	26.9	19.4	47.5	64.5	66.4	28.5	68.2	67.8	88.0	89.6	89.6	－	42.7	84.1	68.8	89.2	20.0	37.8
30和歌山県	51.9	46.4	67.6	26.2	25.1	31.1	66.0	52.9	80.2	61.2	57.6	70.1	63.2	61.4	87.6	45.2	53.9	75.3	80.6	22.5	23.6
31鳥取県	64.8	49.8	76.1	56.5	28.0	74.9	69.0	44.8	82.0	70.4	71.4	69.2	85.3	84.1	86.6	50.1	54.3	75.7	85.2	32.2	2.9
32島根県	64.2	49.5	75.7	25.0	18.2	46.3	67.4	42.0	74.4	86.7	80.4	91.7	89.0	89.0	－	56.1	45.7	80.4	83.7	29.5	41.4
33岡山県	66.1	37.6	80.5	36.2	17.1	64.7	79.7	48.4	83.5	80.8	70.4	83.9	76.8	62.8	93.6	41.6	32.1	86.1	76.5	14.0	20.0
34広島県	72.2	50.5	80.4	44.8	31.9	55.6	77.0	47.6	82.7	78.8	61.5	86.2	92.8	91.5	93.1	62.1	61.0	84.2	92.5	35.0	22.9
35山口県	63.1	51.6	69.3	30.5	24.9	35.5	69.7	49.9	74.0	78.1	66.9	86.0	80.2	81.5	78.2	45.4	51.4	76.3	80.4	33.8	16.4
36徳島県	58.6	46.0	69.8	50.0	39.0	63.1	68.7	34.9	80.1	61.2	53.8	65.5	67.3	67.3	－	46.3	63.0	73.1	67.9	28.8	16.3
37香川県	64.6	55.6	71.7	50.6	35.2	65.8	68.0	46.0	78.5	68.9	68.7	69.0	82.2	85.0	78.1	62.6	77.0	72.7	71.2	28.0	60.8
38愛媛県	66.7	50.1	74.7	38.9	29.0	53.5	69.0	49.1	72.3	82.5	72.8	85.8	84.2	88.1	82.1	56.0	85.8	77.1	81.2	10.2	53.6
39高知県	55.5	47.1	66.3	28.6	31.8	24.2	70.3	58.8	73.2	69.1	57.2	77.7	84.3	83.9	85.0	43.2	56.3	72.9	82.3	11.0	－
40福岡県	76.9	58.5	82.7	45.5	22.5	63.7	81.6	73.3	82.5	85.4	81.0	86.7	76.5	58.5	88.9	39.3	52.3	85.4	90.3	30.1	27.0
41佐賀県	73.3	58.3	81.7	44.8	33.4	60.9	72.4	53.3	80.7	85.5	76.6	87.9	79.6	79.9	78.2	56.1	78.5	87.3	83.3	10.8	4.1
42長崎県	65.1	52.0	78.3	41.1	19.5	64.4	75.3	53.6	80.7	78.6	67.7	88.6	68.7	68.8	65.7	51.8	65.4	84.8	82.6	18.9	32.7
43熊本県	66.0	49.3	76.6	33.4	19.1	51.9	72.2	64.2	75.2	79.4	67.9	86.0	65.9	43.9	86.3	54.2	54.8	81.9	87.3	27.5	20.6
44大分県	62.4	53.2	72.4	35.6	27.2	51.1	70.3	55.4	76.5	76.3	71.2	81.2	74.9	72.1	89.7	53.1	67.5	77.2	79.6	13.6	22.3
45宮崎県	62.4	47.5	70.6	50.8	17.5	59.8	73.6	55.7	79.5	67.8	54.5	78.7	55.8	57.3	49.2	39.7	43.9	74.0	82.0	17.8	1.7
46鹿児島県	61.7	51.3	70.3	37.4	29.9	46.0	72.6	43.1	81.1	77.7	64.8	83.7	81.7	79.6	90.2	50.2	57.1	76.0	81.8	21.2	13.9
47沖縄県	65.2	65.6	67.1	39.7	40.3	43.3	76.7	70.3	84.4	78.0	77.8	98.8	78.3	78.3	－	23.8	71.7	76.0	86.5	27.6	5.6
運輸局等(再掲) 3)																					
北海道運輸局	58.5	50.4	68.1	38.6	16.9	53.9	65.1	53.9	71.5	66.1	56.6	75.8	64.4	60.4	82.0	42.3	27.4	75.5	74.4	26.4	14.9
東北運輸局	54.6	40.4	63.0	36.7	15.8	48.5	60.4	39.4	67.2	68.1	56.7	75.7	63.8	59.8	72.9	40.5	45.8	70.1	69.4	24.1	21.9
関東運輸局	70.6	61.6	77.9	28.9	19.3	44.0	76.8	66.4	80.5	82.1	75.6	85.5	87.3	86.2	88.9	44.3	71.5	82.7	88.5	32.4	33.0
北陸信越運輸局	42.2	28.2	66.8	13.9	8.3	37.3	59.8	38.7	71.7	66.6	57.5	78.6	58.8	51.1	80.0	29.2	25.3	74.1	78.7	8.5	17.1
中部運輸局	62.7	48.3	73.5	36.4	20.5	53.5	71.7	48.3	78.7	74.2	67.6	80.0	73.6	67.1	85.2	42.8	59.2	77.8	82.7	21.5	30.9
近畿運輸局	72.3	66.9	79.7	44.7	40.4	56.3	77.1	69.4	81.9	82.3	79.4	85.2	85.0	83.1	89.9	46.4	69.1	83.9	87.2	41.3	34.8
中国運輸局	67.4	47.7	77.7	40.9	24.3	58.7	74.0	46.5	80.0	79.0	68.8	84.6	87.6	81.3	91.5	50.3	46.4	81.9	85.6	30.2	20.8
四国運輸局	61.9	49.6	71.4	41.4	33.3	55.5	69.1	47.6	75.0	72.9	64.7	76.8	81.5	81.3	81.7	51.6	69.0	74.3	76.6	19.5	48.8
九州運輸局	67.8	52.8	77.1	40.4	24.1	55.9	75.6	58.0	80.1	80.0	70.4	85.3	73.3	66.7	86.5	50.3	59.3	81.4	86.5	21.8	22.8
沖縄総合事務局	65.2	65.6	67.1	39.7	40.3	43.3	76.7	70.3	84.4	78.0	77.8	98.8	78.3	78.3	－	23.8	71.7	76.0	86.5	27.6	5.6

1)宿泊目的割合不詳を含む。
2)宿泊施設タイプ不詳を含む。
3)長野県は北陸信越運輸局、福井県は中部運輸局に含まれる。

第９表　施設所在地(47区分及び運輸局等)、宿泊目的割合(2区分)、居住地（2区分）別延べ宿泊者数

（人泊）

施設所在地(47区分及び運輸局等)	延べ宿泊者数 1)、2)	県内 1)	県外 1)	宿泊目的割合(2区分)、居住地(2区分) 観光目的の宿泊者が50%以上 2)	県内	県外	観光目的の宿泊者が50%未満 2)	県内	県外
平成30年11月	42,758,200	8,514,760	32,389,680	21,954,290	3,987,280	17,031,920	20,772,520	4,524,410	15,349,710
01北海道	2,458,500	1,107,530	1,234,770	1,303,550	496,370	725,470	1,154,950	611,160	509,300
02青森県	377,670	103,770	268,520	117,180	28,590	84,880	260,490	75,190	183,640
03岩手県	483,720	147,680	325,510	198,870	71,840	126,580	283,260	75,840	198,930
04宮城県	879,300	248,560	595,870	333,000	130,680	184,940	546,300	117,870	410,930
05秋田県	272,790	74,140	198,650	108,860	27,800	81,060	163,940	46,340	117,590
06山形県	409,690	107,810	284,330	202,580	62,810	128,970	207,110	45,000	155,370
07福島県	955,800	254,640	697,360	444,050	132,590	307,660	511,740	122,050	389,700
08茨城県	461,510	106,210	329,310	132,400	35,520	96,870	329,110	70,680	232,440
09栃木県	769,100	125,230	596,030	498,240	61,470	391,960	270,860	63,760	204,070
10群馬県	667,470	132,470	531,440	483,090	87,490	392,050	184,370	44,980	139,390
11埼玉県	374,930	68,160	289,310	52,170	17,650	34,510	322,760	50,510	254,790
12千葉県	1,967,490	284,060	1,547,190	1,289,730	179,610	997,360	677,760	104,450	549,830
13東京都	5,126,540	985,300	3,798,230	1,960,830	328,770	1,519,610	3,154,000	656,530	2,278,620
14神奈川県	1,868,900	524,970	1,249,910	935,210	251,790	632,490	932,850	272,340	617,420
15新潟県	709,480	227,420	467,320	314,970	117,750	193,710	394,520	109,670	273,610
16富山県	312,160	73,990	216,940	138,550	48,460	84,390	169,480	25,520	132,550
17石川県	791,580	118,910	666,440	520,460	91,130	427,350	271,110	27,780	239,090
18福井県	362,670	57,900	298,560	181,250	38,810	141,520	181,210	19,090	156,830
19山梨県	655,140	50,550	575,960	500,030	29,970	458,730	155,100	20,580	117,240
20長野県	1,152,230	227,710	899,990	734,690	126,580	587,400	417,530	101,140	312,590
21岐阜県	503,150	70,320	413,110	390,210	52,690	324,530	112,940	17,630	88,590
22静岡県	1,783,980	302,330	1,398,110	1,036,130	146,800	852,080	747,840	155,530	546,030
23愛知県	1,459,450	347,280	1,006,890	341,990	121,970	197,190	1,117,460	225,310	809,700
24三重県	797,250	107,750	643,940	421,470	54,710	325,460	375,240	53,050	317,930
25滋賀県	414,120	50,110	355,860	251,900	26,910	224,990	162,220	23,200	130,860
26京都府	1,796,740	138,470	1,574,910	1,493,440	98,560	1,316,390	303,300	39,910	258,530
27大阪府	2,987,470	430,860	2,415,240	1,458,540	167,580	1,250,500	1,528,930	263,270	1,164,730
28兵庫県	1,106,230	225,440	850,390	660,590	160,740	476,750	445,640	64,700	373,640
29奈良県	214,640	18,850	192,470	199,870	18,000	179,720	14,770	850	12,750
30和歌山県	427,400	43,880	362,960	332,700	33,070	288,120	94,700	10,810	74,840
31鳥取県	322,430	42,400	270,760	153,750	22,260	130,500	168,690	20,140	140,260
32島根県	295,960	51,580	235,500	132,630	15,150	115,270	163,320	36,430	120,230
33岡山県	528,740	94,590	402,200	141,120	37,410	97,880	387,620	57,190	304,330
34広島県	889,570	186,700	674,750	246,000	60,560	181,940	643,570	126,150	492,810
35山口県	368,660	75,480	269,620	159,290	33,610	124,970	209,370	41,870	144,650
36徳島県	212,890	19,870	181,560	101,450	9,550	80,430	111,440	10,320	101,130
37香川県	342,740	45,850	278,950	157,650	18,360	133,440	185,090	27,500	145,510
38愛媛県	400,830	70,550	330,280	142,870	15,300	127,570	257,960	55,250	202,710
39高知県	263,320	48,040	190,370	131,190	19,200	89,040	132,130	28,840	101,330
40福岡県	1,387,690	283,690	1,091,660	343,300	106,390	231,970	1,044,390	177,300	859,690
41佐賀県	258,070	35,930	215,450	106,880	13,730	91,670	151,190	22,200	123,780
42長崎県	662,270	106,780	532,540	344,830	44,500	289,040	317,440	62,280	243,500
43熊本県	665,260	136,670	522,340	283,840	57,910	223,030	381,420	78,760	299,300
44大分県	637,960	83,350	524,070	370,280	41,700	313,370	265,000	41,650	210,700
45宮崎県	374,180	98,590	270,400	119,820	35,540	84,280	244,830	60,820	178,840
46鹿児島県	717,000	179,740	516,220	311,110	64,240	243,910	405,730	115,500	272,310
47沖縄県	1,883,560	192,620	1,597,460	1,671,720	145,130	1,440,350	211,850	47,490	157,110
運輸局等(再掲) 3)									
北海道運輸局	2,458,500	1,107,530	1,234,770	1,303,550	496,370	725,470	1,154,950	611,160	509,300
東北運輸局	3,378,970	936,610	2,370,240	1,404,540	454,310	914,080	1,972,840	482,290	1,456,160
関東運輸局	11,891,060	2,276,940	8,917,400	5,851,700	992,270	4,523,600	6,026,810	1,283,830	4,393,800
北陸信越運輸局	2,965,440	648,030	2,250,690	1,708,670	383,930	1,292,850	1,252,640	264,110	957,840
中部運輸局	4,906,500	885,580	3,760,610	2,371,060	414,970	1,840,770	2,534,690	470,610	1,919,090
近畿運輸局	6,946,590	907,610	5,751,820	4,397,040	504,870	3,736,470	2,549,550	402,740	2,015,350
中国運輸局	2,405,360	450,760	1,852,830	832,790	168,990	650,560	1,572,570	281,770	1,202,270
四国運輸局	1,219,790	184,310	981,170	533,160	62,400	430,490	686,630	121,910	550,680
九州運輸局	4,702,420	924,770	3,672,680	1,880,060	364,030	1,477,280	2,809,990	558,510	2,188,110
沖縄総合事務局	1,883,560	192,620	1,597,460	1,671,720	145,130	1,440,350	211,850	47,490	157,110

1)宿泊目的割合不詳を含む。
2)居住地不詳を含む。
3)長野県は北陸信越運輸局、福井県は中部運輸局に含まれる。

第１０表　施設所在地(47区分及び運輸局等)、宿泊施設タイプ(6区分)、居住地（2区分）別延べ宿泊者数

（人泊）

施設所在地(47区分及び運輸局等)	延べ宿泊者数 1)、2)	県内 1)	県外 1)	宿泊施設タイプ(6区分)、居住地(2区分) 旅館 2)	旅館 県内	旅館 県外	リゾートホテル 2)	リゾートホテル 県内	リゾートホテル 県外	ビジネスホテル 2)	ビジネスホテル 県内	ビジネスホテル 県外	シティホテル 2)	シティホテル 県内	シティホテル 県外	簡易宿所 2)	簡易宿所 県内	簡易宿所 県外	会社・団体の宿泊所 2)	会社・団体の宿泊所 県内	会社・団体の宿泊所 県外
平成30年11月	42,758,200	8,514,760	32,389,680	8,403,460	2,006,010	6,081,220	5,690,870	785,210	4,636,260	18,787,370	3,664,770	14,251,350	7,019,740	1,091,760	5,651,820	2,271,530	795,170	1,404,810	585,240	171,840	364,210
01北海道	2,458,500	1,107,530	1,234,770	523,040	297,320	158,010	165,790	84,150	81,130	1,119,140	538,970	551,600	570,400	134,200	416,970	69,910	43,580	26,150	10,230	9,320	910
02青森県	377,670	103,770	268,520	85,880	21,240	64,360	15,860	2,800	13,060	241,700	67,350	169,250	26,670	8,150	18,520	7,110	4,130	2,980	450	100	350
03岩手県	483,720	147,680	325,510	144,110	55,880	83,370	83,270	22,540	60,730	181,570	48,190	128,160	48,910	10,300	38,160	24,850	10,060	14,800	1,020	710	310
04宮城県	879,300	248,560	595,870	228,580	99,660	111,540	70,850	22,880	47,960	461,930	99,420	345,020	73,140	10,230	62,910	40,840	12,810	28,040	3,950	3,550	400
05秋田県	272,790	74,140	198,650	92,040	22,710	69,330	16,650	4,160	12,490	113,210	35,510	77,700	30,960	7,010	23,950	18,290	3,990	14,290	1,650	760	880
06山形県	409,690	107,810	284,330	199,130	61,100	127,930	13,090	5,600	7,480	152,360	31,570	114,040	32,880	6,060	26,820	5,610	2,060	2,830	6,630	1,410	5,220
07福島県	955,800	254,640	697,360	438,840	132,820	302,270	103,940	11,630	92,310	371,710	98,390	273,320	15,680	3,620	12,060	15,120	4,360	10,730	10,490	3,830	6,660
08茨城県	461,510	106,210	329,310	102,990	23,100	79,890	14,960	5,040	9,920	300,600	66,660	207,950	31,480	6,720	24,770	4,990	1,250	3,740	6,490	3,440	3,050
09栃木県	769,100	125,230	596,030	310,530	36,450	235,420	161,550	19,200	133,170	228,960	52,990	175,960	23,560	6,980	16,580	21,440	4,170	17,270	23,060	5,430	17,630
10群馬県	667,470	132,470	531,440	363,900	69,140	293,640	113,570	16,980	96,590	157,220	39,770	117,460	19,220	3,890	15,330	12,060	2,590	7,040	1,490	100	1,390
11埼玉県	374,930	68,160	289,310	32,500	8,390	24,110	22,940	7,850	15,090	277,020	42,250	219,820	37,800	7,460	27,830	4,020	1,850	2,170	640	360	280
12千葉県	1,967,490	284,060	1,547,190	157,380	55,440	100,490	916,070	70,770	734,870	516,810	80,630	412,790	296,660	41,020	255,640	62,790	33,020	29,420	17,780	3,180	13,980
13東京都	5,126,540	985,300	3,798,230	119,290	30,380	68,790	55,980	18,950	34,990	2,835,380	456,040	2,197,800	1,756,330	334,550	1,320,320	303,240	132,690	148,810	56,310	12,700	27,520
14神奈川県	1,868,900	524,970	1,249,910	192,550	52,150	139,940	243,660	54,280	168,090	738,680	160,280	535,850	329,810	70,410	236,430	278,700	158,040	115,260	85,490	29,800	54,340
15新潟県	709,480	227,420	467,320	278,920	113,380	165,500	61,640	11,270	46,910	300,820	81,510	208,070	56,300	18,410	37,890	5,200	1,340	3,860	6,610	1,510	5,100
16富山県	312,160	73,990	216,940	101,480	39,100	56,690	22,910	4,540	18,370	145,140	23,300	106,300	31,200	2,240	28,960	7,550	2,610	4,950	3,870	2,200	1,670
17石川県	791,580	118,910	666,440	285,950	67,810	216,390	36,350	3,230	33,120	355,660	33,090	318,330	82,270	3,430	78,840	30,350	10,560	19,560	990	800	200
18福井県	362,670	57,900	298,560	154,980	32,170	121,880	21,200	1,800	19,400	143,760	16,340	124,550	20,040	1,490	16,140	20,410	4,010	16,410	2,280	2,100	190
19山梨県	655,140	50,550	575,960	284,650	18,480	266,110	142,070	3,960	126,990	132,850	19,440	96,510	10,930	1,290	9,640	72,480	5,410	66,500	12,170	1,960	10,210
20長野県	1,152,230	227,710	899,990	404,110	92,720	305,250	215,140	18,160	187,380	378,470	94,530	280,140	48,220	8,810	39,410	71,090	11,560	58,310	35,190	1,930	29,500
21岐阜県	503,150	70,320	413,110	214,640	32,320	179,530	98,240	13,580	84,660	123,290	18,080	98,490	27,680	3,940	23,740	22,940	1,140	21,800	16,360	1,260	4,900
22静岡県	1,783,980	302,330	1,398,110	504,890	80,410	411,630	397,530	50,470	332,420	654,700	131,290	480,310	83,650	17,340	66,310	47,120	10,130	36,880	96,090	12,690	70,560
23愛知県	1,459,450	347,280	1,006,890	144,370	66,760	69,690	61,500	33,800	27,700	882,090	164,570	661,030	317,360	47,420	229,080	39,760	25,550	14,190	14,380	9,180	5,200
24三重県	797,250	107,750	643,940	231,270	31,330	184,200	158,150	18,860	113,720	360,560	46,870	309,430	22,090	2,430	19,660	9,650	1,900	7,750	15,530	6,360	9,170
25滋賀県	414,120	50,110	355,860	108,860	9,230	99,640	94,390	8,210	86,180	135,690	21,620	107,710	45,200	4,260	40,940	25,190	5,680	17,710	4,790	1,120	3,670
26京都府	1,796,740	138,470	1,574,910	324,310	31,160	275,320	72,230	13,880	57,360	698,030	48,340	596,060	494,060	17,330	476,720	181,460	16,000	154,560	26,640	11,750	14,890
27大阪府	2,987,470	430,860	2,415,240	90,660	20,490	58,900	234,680	17,520	210,970	1,470,260	168,980	1,179,670	1,000,980	137,730	863,250	178,340	84,320	91,740	12,550	1,820	10,720
28兵庫県	1,106,230	225,440	850,390	303,560	72,900	213,610	167,830	41,630	115,900	367,570	60,840	306,730	209,410	26,140	183,280	32,480	15,970	16,290	25,380	7,960	14,580
29奈良県	214,640	18,850	192,470	68,410	4,410	61,860	20,880	1,030	19,850	48,410	7,050	40,180	50,950	3,130	47,820	22,550	3,080	19,470	3,440	150	3,290
30和歌山県	427,400	43,880	362,960	219,410	19,950	196,160	68,910	8,200	60,710	97,870	9,560	71,650	10,230	1,840	8,380	23,250	2,640	20,010	7,720	1,680	6,040
31鳥取県	322,430	42,400	270,760	111,630	15,010	95,640	14,710	440	14,280	139,200	20,530	110,380	40,480	3,110	37,370	16,160	3,320	12,840	250	0	250
32島根県	295,960	51,580	235,500	110,730	11,750	97,860	2,750	390	2,360	141,210	30,620	104,550	18,120	2,110	16,010	22,030	6,570	13,750	1,120	150	970
33岡山県	528,740	94,590	402,200	78,390	16,370	62,020	31,780	9,800	16,390	309,860	44,060	239,700	84,950	13,820	71,130	22,750	10,250	12,250	1,010	290	710
34広島県	889,570	186,700	674,750	105,200	22,410	82,800	51,020	12,050	35,510	459,110	94,970	341,030	174,830	19,720	155,110	92,620	36,290	56,300	6,780	1,270	4,010
35山口県	368,660	75,480	269,620	108,300	22,660	85,220	14,120	2,450	11,380	192,160	35,730	133,570	22,050	5,220	16,830	28,100	6,200	21,900	3,930	3,210	710
36徳島県	212,890	19,870	181,560	45,880	2,600	41,030	21,420	670	11,920	104,260	12,210	92,050	21,200	2,140	19,060	18,710	1,540	16,790	1,410	700	720
37香川県	342,740	45,850	278,950	63,910	5,540	58,360	51,470	3,200	44,050	154,300	21,090	133,210	40,840	6,810	21,950	30,940	8,720	20,590	1,290	490	790
38愛媛県	400,830	70,550	330,280	109,600	10,650	98,960	15,200	1,620	13,590	193,500	41,680	151,820	57,990	6,040	51,940	8,120	3,570	4,540	16,430	7,000	9,430
39高知県	263,320	48,040	190,370	64,200	9,090	43,670	25,100	3,300	10,740	126,260	29,540	94,770	33,780	2,850	30,930	13,980	3,260	10,270	－	－	－
40福岡県	1,387,690	283,690	1,091,660	86,780	41,600	42,870	83,400	22,240	58,540	902,910	160,490	738,980	258,860	31,060	227,800	39,410	20,450	14,990	16,330	7,850	8,480
41佐賀県	258,070	35,930	215,450	82,220	9,890	70,850	24,700	3,260	21,440	133,440	17,460	110,780	12,890	3,620	9,270	4,570	1,650	2,920	240	60	180
42長崎県	662,270	106,780	532,540	98,660	21,650	76,870	175,700	14,580	154,230	264,590	48,370	204,730	78,500	8,730	69,770	39,820	9,070	26,330	5,000	4,390	610
43熊本県	665,260	136,670	522,340	180,680	45,410	132,850	76,280	8,300	67,980	327,120	62,300	264,820	40,060	5,470	34,590	34,130	11,580	18,720	6,980	3,600	3,380
44大分県	637,960	83,350	524,070	234,400	24,070	192,350	137,250	16,360	120,880	226,720	37,710	176,460	17,110	3,720	13,390	14,080	1,380	12,700	8,410	120	8,290
45宮崎県	374,180	98,590	270,400	38,430	6,820	31,610	55,790	15,010	40,780	239,220	63,910	173,720	23,070	4,540	14,940	17,650	8,300	9,350	20	20	0
46鹿児島県	717,000	179,740	516,220	151,590	31,540	115,780	91,550	17,920	72,550	355,180	99,200	240,420	75,720	14,090	61,630	40,590	15,750	24,720	2,360	1,240	1,120
47沖縄県	1,883,560	192,620	1,597,460	21,580	10,560	11,020	946,800	56,660	890,130	526,870	81,460	428,490	215,210	10,860	133,730	169,090	30,790	132,360	4,020	2,290	1,720
運輸局等(再掲) 3)																					
北海道運輸局	2,458,500	1,107,530	1,234,770	523,040	297,320	158,010	165,790	84,150	81,130	1,119,140	538,970	551,600	570,400	134,200	416,970	69,910	43,580	26,150	10,230	9,320	910
東北運輸局	3,378,970	936,610	2,370,240	1,188,580	393,410	758,800	303,660	69,620	234,030	1,522,480	380,430	1,107,490	228,250	45,380	182,420	111,820	37,410	73,660	24,190	10,370	13,830
関東運輸局	11,891,060	2,276,940	8,917,400	1,563,790	293,530	1,208,380	1,670,790	197,030	1,319,710	5,187,520	918,080	3,964,130	2,505,800	472,320	1,906,550	759,730	339,020	390,210	203,430	56,960	128,420
北陸信越運輸局	2,965,440	648,030	2,250,690	1,070,460	313,010	743,840	336,040	37,190	285,780	1,180,100	232,440	912,830	217,990	32,900	185,090	114,190	26,070	86,680	46,660	6,440	36,470
中部運輸局	4,906,500	885,580	3,760,610	1,250,160	243,000	966,940	736,620	118,510	577,900	2,164,400	377,140	1,673,810	470,810	72,620	354,940	139,870	42,720	97,020	144,640	31,590	90,010
近畿運輸局	6,946,590	907,610	5,751,820	1,115,220	158,140	905,490	658,930	90,480	550,970	2,817,830	316,390	2,302,000	1,810,830	190,430	1,620,400	463,260	127,680	319,770	80,520	24,490	53,200
中国運輸局	2,405,360	450,760	1,852,830	514,260	88,190	423,540	114,390	25,130	79,920	1,241,540	225,910	929,230	340,420	43,970	296,450	181,660	62,630	117,040	13,090	4,930	6,660
四国運輸局	1,219,790	184,310	981,170	283,590	27,880	242,020	113,190	8,780	80,290	578,320	104,520	471,850	153,810	17,840	123,890	71,740	17,100	52,190	19,120	8,190	10,940
九州運輸局	4,702,420	924,770	3,672,680	872,770	180,980	663,180	644,670	97,670	536,390	2,449,180	489,430	1,909,910	506,210	71,240	431,390	190,250	68,170	109,750	39,330	17,270	22,060
沖縄総合事務局	1,883,560	192,620	1,597,460	21,580	10,560	11,020	946,800	56,660	890,130	526,870	81,460	428,490	215,210	10,860	133,730	169,090	30,790	132,360	4,020	2,290	1,720

1)宿泊施設タイプ不詳を含む。
2)居住地不詳を含む。
3)長野県は北陸信越運輸局、福井県は中部運輸局に含まれる。

参考第１表　施設所在地(47区分及び運輸局等)、国籍（出身地）（21区分）別外国人延べ宿泊者数
（従業者数10人以上の施設）

（人泊）

施設所在地(47区分及び運輸局等)	外国人延べ宿泊者数 1)	国籍(出身地)(21区分)																				
		韓国	中国	香港	台湾	アメリカ	カナダ	イギリス	ドイツ	フランス	ロシア	シンガポール	タイ	マレーシア	インド	オーストラリア	インドネシア	ベトナム	フィリピン	イタリア	スペイン	その他
平成30年11月	6,195,090	789,650	1,545,380	438,940	853,130	475,600	68,450	109,180	80,330	92,470	37,020	207,770	252,930	107,710	40,800	148,500	81,170	58,570	76,770	49,660	44,940	549,700
01北海道	386,960	68,730	97,520	39,370	89,390	6,600	1,500	1,030	540	490	1,740	17,960	19,460	17,640	290	3,350	3,100	400	2,220	*330	140	13,550
02青森県	25,020	1,980	3,760	2,390	11,890	990	120	*440	80	50	*20	520	810	290	*10	270	80	110	*10	50	20	880
03岩手県	28,490	460	1,930	1,170	22,190	350	30	40	40	80	10	260	530	210	110	60	*440	90	40	20	0	430
04宮城県	36,180	1,090	4,470	1,290	16,330	1,430	*390	300	140	190	*140	750	2,380	250	*180	360	360	*50	90	70	50	*3,950
05秋田県	11,390	240	890	870	7,070	440	40	120	60	80	*10	180	220	50	20	80	90	*40	60	0	10	820
06山形県	11,320	540	1,100	570	7,100	310	30	70	60	40	0	160	320	*100	10	100	*10	30	20	40	30	580
07福島県	14,600	*470	1,640	*370	*6,060	690	*90	260	190	*60	*130	90	1,510	*80	*60	350	*20	*400	*90	*40	*40	1,870
08茨城県	15,200	1,210	3,850	*580	2,260	720	50	190	400	300	*80	110	580	*130	*410	*130	240	250	130	150	*200	2,880
09栃木県	23,540	1,760	2,970	1,590	4,840	*2,420	270	*720	*620	*530	*290	*650	1,620	*390	*560	*340	*560	*300	280	*210	*200	2,360
10群馬県	25,610	1,490	2,530	2,870	11,150	1,180	170	100	*410	*240	*30	600	2,040	100	30	380	220	50	50	*110	*70	1,420
11埼玉県	15,530	2,610	4,250	330	810	1,330	160	160	520	*510	50	230	900	140	*320	160	310	180	110	60	30	2,340
12千葉県	301,710	12,990	104,830	10,820	32,990	28,320	2,850	4,130	2,130	2,040	2,040	9,240	24,780	6,430	1,960	7,550	4,680	6,700	5,160	960	860	28,270
13東京都	1,801,450	123,110	374,000	88,860	148,350	234,360	33,390	53,080	37,970	40,330	20,780	83,190	69,060	33,820	18,730	66,850	37,460	13,360	35,080	23,430	21,750	217,960
14神奈川県	212,240	12,160	60,290	6,870	20,780	28,070	4,000	5,930	3,690	4,110	1,670	5,590	6,450	3,120	5,110	4,560	1,900	1,930	2,690	1,340	1,750	25,650
15新潟県	16,100	1,150	4,010	690	4,490	1,000	*160	170	270	130	*220	540	330	160	70	110	110	170	*100	20	10	1,710
16富山県	18,160	1,330	2,630	1,930	6,130	600	80	110	90	140	100	690	800	200	290	160	380	*170	*490	70	*50	1,150
17石川県	73,560	2,750	8,790	6,410	13,380	6,840	830	2,690	1,260	2,060	340	2,560	1,640	1,570	190	2,990	910	*120	120	1,730	1,210	*14,640
18福井県	6,910	350	1,340	1,550	1,080	300	*20	140	70	40	10	250	180	90	*90	70	*120	*210	*70	*140	*50	620
19山梨県	143,010	2,590	52,220	10,320	*21,050	4,070	640	1,110	*770	1,340	*130	4,940	15,800	5,500	180	2,300	3,720	*8,940	400	*680	*570	4,480
20長野県	67,330	4,470	9,070	5,020	*17,770	2,760	540	1,270	*1,090	1,110	170	2,510	3,950	1,240	120	2,490	1,380	*190	290	140	*430	6,240
21岐阜県	83,360	3,750	*26,450	8,130	8,890	3,620	620	2,100	1,100	1,990	100	3,220	5,520	1,660	*120	3,380	1,080	*720	180	1,070	1,970	7,490
22静岡県	135,540	5,400	82,840	2,410	10,420	4,530	530	770	990	890	530	1,580	*4,180	1,210	950	1,030	1,550	2,030	480	*1,940	110	6,960
23愛知県	244,220	13,070	115,990	13,310	17,210	7,560	1,110	1,170	2,370	1,830	500	4,970	18,820	2,990	1,380	2,250	3,100	6,230	3,240	870	610	16,150
24三重県	29,650	*3,330	9,340	2,350	3,810	1,430	190	190	290	330	*30	850	*3,540	*490	120	170	*150	*400	*440	*140	*520	1,530
25滋賀県	34,790	3,350	9,320	3,860	10,950	1,490	190	180	220	160	*30	1,070	1,040	450	*370	360	310	140	150	*50	*10	820
26京都府	386,630	20,400	91,100	17,060	43,480	47,630	5,730	13,950	9,410	12,520	2,770	11,630	7,850	5,430	2,820	18,110	2,980	1,390	2,030	8,540	8,270	46,720
27大阪府	825,380	144,200	276,610	65,120	74,850	28,030	5,780	5,730	4,920	6,570	1,780	28,390	37,410	15,570	3,580	14,620	12,830	11,110	17,230	3,010	2,070	60,490
28兵庫県	116,150	15,750	34,450	8,840	24,510	4,150	810	830	680	900	*770	1,820	4,700	1,340	370	1,070	730	540	740	*820	*300	11,690
29奈良県	22,900	1,310	10,790	820	1,280	1,360	200	590	340	1,130	140	360	320	150	*40	600	*40	80	40	330	190	2,360
30和歌山県	40,780	3,470	12,810	6,710	*6,370	1,530	350	380	270	830	*100	1,200	1,520	240	*20	980	*90	*180	*50	140	280	2,960
31鳥取県	14,780	3,400	1,490	5,300	2,490	360	*80	90	90	100	*20	*320	200	*80	0	100	*30	*70	0	10	*10	440
32島根県	7,530	850	1,010	1,020	2,220	470	50	160	110	320	*50	80	40	20	*40	100	0	*40	*10	30	20	870
33岡山県	37,850	3,650	5,700	4,760	11,720	1,670	340	*450	540	1,840	80	660	640	190	120	690	*170	*80	*90	*190	*360	3,350
34広島県	81,950	4,340	6,770	4,380	6,480	11,940	1,520	4,200	3,020	4,000	560	3,340	1,400	920	*940	5,290	450	340	700	1,440	1,830	14,630
35山口県	8,490	4,000	900	370	1,010	660	30	100	*80	60	10	120	90	100	20	110	*60	270	*30	*50	*10	390
36徳島県	9,750	470	1,050	3,500	1,590	630	100	160	410	190	20	320	180	90	*10	290	*30	0	10	20	20	520
37香川県	41,390	6,770	7,090	6,160	11,030	2,940	350	540	430	870	100	360	100	130	*300	1,080	80	20	*160	*130	100	2,600
38愛媛県	20,820	3,750	2,560	2,490	7,210	1,000	110	230	150	550	*20	360	140	50	50	220	0	50	*80	30	170	1,570
39高知県	8,920	*2,070	740	1,610	2,420	280	60	90	60	60	*100	130	90	*30	*20	190	0	0	*10	*10	0	920
40福岡県	216,000	97,660	25,120	23,830	28,980	5,590	1,500	*2,300	1,370	670	*740	3,490	5,080	1,190	380	1,470	680	510	1,740	710	*260	10,760
41佐賀県	32,700	13,110	6,690	1,670	8,490	450	40	50	*40	60	*10	220	520	*70	*60	260	*10	*40	140	10	*10	770
42長崎県	51,060	17,850	5,880	2,490	5,830	4,900	440	780	800	610	*70	1,270	990	370	*60	920	180	60	970	40	*20	4,090
43熊本県	71,710	25,410	8,020	8,360	18,720	1,130	300	330	590	270	*120	2,090	1,120	860	*60	530	*130	90	120	*70	50	3,110
44大分県	89,690	51,870	7,320	7,920	10,890	1,630	390	280	180	400	*80	1,840	1,970	450	*70	540	260	270	*410	*70	20	2,710
45宮崎県	26,510	10,200	1,120	5,980	5,610	630	100	140	50	90	*50	340	160	80	*40	160	*10	20	10	20	0	790
46鹿児島県	52,240	12,650	5,890	14,130	10,410	1,400	370	500	440	500	60	930	350	550	*40	410	20	70	90	40	50	2,810
47沖縄県	269,980	76,080	46,250	32,490	71,140	15,840	1,760	880	970	880	260	5,820	1,630	1,490	*50	900	120	*140	*130	290	210	10,410
運輸局等(再掲) 2)																						
北海道運輸局	386,960	68,730	97,520	39,370	89,390	6,600	1,500	1,030	540	490	1,740	17,960	19,460	17,640	290	3,350	3,100	400	2,220	*330	140	13,550
東北運輸局	127,000	4,780	13,800	6,670	70,630	4,210	700	1,220	580	490	310	1,970	5,750	970	390	1,220	1,000	710	310	220	150	8,540
関東運輸局	2,538,290	157,930	604,940	122,240	242,240	300,470	41,540	65,400	46,520	49,400	25,070	104,540	121,220	49,620	27,300	82,260	49,080	31,720	43,890	26,920	25,430	285,360
北陸信越運輸局	175,150	9,700	24,490	14,050	41,770	11,200	1,600	4,240	2,720	3,440	820	6,300	6,720	3,170	660	5,760	2,780	650	*1,000	1,950	1,700	23,740
中部運輸局	499,680	25,910	235,970	27,750	41,420	17,430	2,470	4,360	4,820	5,080	1,170	10,860	32,240	6,450	2,670	6,890	6,000	9,590	4,400	4,160	3,260	32,760
近畿運輸局	1,426,620	188,480	435,080	102,410	161,440	84,180	13,080	21,650	15,840	22,110	5,580	44,480	52,850	23,180	7,210	35,750	16,970	13,430	20,230	12,890	11,110	125,050
中国運輸局	150,600	16,240	15,860	15,830	23,920	15,100	2,030	4,990	3,830	6,310	720	4,520	2,380	1,310	1,120	6,300	700	800	840	1,710	2,230	19,670
四国運輸局	80,880	13,060	11,450	13,770	22,250	4,850	620	1,030	1,060	1,670	240	1,160	500	300	*390	1,780	120	70	260	200	290	5,600
九州運輸局	539,920	228,750	60,030	64,380	88,930	15,710	3,140	4,380	3,470	2,600	1,120	10,180	10,180	3,580	720	4,290	1,300	1,060	3,480	960	420	25,040
沖縄総合事務局	269,980	76,080	46,250	32,490	71,140	15,840	1,760	880	970	880	260	5,820	1,630	1,490	*50	900	120	*140	*130	290	210	10,410

1)国籍(出身地)不詳を含む。
2)長野県は北陸信越運輸局、福井県は中部運輸局に含まれる。
※標準誤差率が30%以上の推定値に＊印を付している。

参考第２表　施設所在地(47区分及び運輸局等)、居住地（47区分及び運輸局等）別延べ宿泊者数
（従業者数100人以上の施設）

（人泊）

施設所在地(47区分及び運輸局等)	総数 1)、3)	居住地(47区分) 3)																			
		北海道	青森県	岩手県	宮城県	秋田県	山形県	福島県	茨城県	栃木県	群馬県	埼玉県	千葉県	東京都	神奈川県	新潟県	富山県	石川県	福井県	山梨県	長野県
平成30年11月	7,553,494	275,472	36,324	43,821	122,781	34,705	47,488	67,448	85,978	67,448	65,497	217,022	217,029	1,176,080	339,062	92,362	36,926	50,299	36,159	30,403	79,695
01北海道	524,773	155,004	2,345	1,339	5,022	1,557	838	1,720	2,777	1,333	1,243	10,910	9,681	70,930	18,167	970	641	573	463	661	1,536
02青森県	32,248	1,040	4,445	987	1,302	790	231	254	294	196	149	972	1,005	5,917	1,358	137	20	28	32	102	114
03岩手県	43,795	497	2,356	15,796	3,724	2,190	539	572	306	132	125	636	572	4,362	766	413	22	63	9	33	82
04宮城県	148,921	1,740	2,525	4,271	44,147	3,499	4,462	5,482	3,297	2,199	1,430	4,472	3,569	20,252	4,859	6,721	193	260	104	225	660
05秋田県	21,270	499	750	575	1,360	5,398	391	171	145	76	35	406	380	5,981	578	116	16	19	12	22	68
06山形県	48,491	508	359	711	4,417	1,335	12,505	1,482	771	611	613	1,484	1,380	7,361	3,458	2,896	106	61	14	115	1,078
07福島県	93,243	810	475	845	5,330	1,357	2,060	18,132	4,330	2,021	1,110	6,853	6,183	20,777	5,865	3,817	138	130	40	326	610
08茨城県	35,114	201	78	63	271	43	137	800	8,702	1,013	618	2,148	3,020	5,768	1,752	118	62	35	55	136	247
09栃木県	98,807	402	105	356	1,695	206	609	3,222	6,749	15,348	1,917	14,252	9,515	21,217	6,170	1,921	278	183	67	475	797
10群馬県	97,341	389	39	166	628	101	294	1,344	3,797	2,943	12,170	15,987	6,947	20,549	9,054	3,749	761	458	440	831	2,330
11埼玉県	33,175	511	150	160	390	135	309	649	721	858	1,245	6,007	966	6,707	2,725	468	173	169	308	321	728
12千葉県	794,459	20,897	3,614	3,695	9,509	4,124	4,228	7,400	10,506	8,878	8,829	26,321	50,166	93,954	33,904	9,396	4,705	5,148	2,746	4,439	11,776
13東京都	1,409,731	29,776	8,421	4,051	10,603	4,937	6,107	6,079	5,949	4,916	4,843	14,280	11,951	267,811	18,543	8,830	4,558	5,390	2,858	3,476	10,217
14神奈川県	276,644	5,784	793	946	2,266	713	1,356	1,797	2,616	2,061	3,039	9,840	10,171	50,095	65,637	2,195	840	1,073	760	1,660	3,164
15新潟県	105,106	478	195	304	2,119	560	1,316	1,610	3,010	3,122	3,637	6,284	5,114	18,818	9,657	29,323	749	556	286	815	2,051
16富山県	36,669	251	153	5	147	13	47	104	149	103	366	727	540	5,291	806	891	3,009	888	379	97	601
17石川県	128,977	1,444	136	399	952	190	340	1,553	1,459	1,297	1,209	4,715	3,216	20,791	5,289	1,967	6,123	18,025	2,838	713	2,418
18福井県	38,072	154	26	25	129	47	34	160	205	161	305	597	391	4,933	671	413	1,034	1,144	10,914	353	545
19山梨県	52,587	180	14	6	403	35	20	421	1,073	586	745	4,028	3,743	14,261	4,926	698	259	190	150	3,818	663
20長野県	99,823	328	62	47	219	34	67	862	805	694	1,098	4,499	3,341	23,217	5,791	1,446	626	533	228	871	15,573
21岐阜県	117,147	1,332	116	68	313	48	188	275	455	613	788	1,907	1,713	9,408	3,973	610	1,222	985	757	492	2,323
22静岡県	229,889	1,474	123	275	629	183	248	854	2,494	1,272	2,116	10,358	7,981	56,253	24,723	722	1,114	372	921	2,040	2,164
23愛知県	132,287	1,314	327	164	435	176	112	224	467	395	390	1,817	2,369	16,232	4,045	437	576	816	411	306	1,787
24三重県	108,511	1,307	31	103	986	96	373	367	505	468	410	1,744	1,571	11,508	3,051	696	715	814	304	944	409
25滋賀県	105,974	1,555	68	617	2,064	54	150	1,070	514	379	862	2,098	2,092	13,552	3,640	1,237	1,180	747	473	493	1,612
26京都府	262,183	6,174	660	1,796	4,343	1,149	1,485	1,910	2,643	2,493	2,566	8,696	8,084	49,195	15,143	1,884	1,076	1,295	721	1,018	2,323
27大阪府	660,834	15,103	3,693	3,888	9,503	3,537	5,417	3,255	5,135	3,254	2,043	14,911	14,775	78,202	22,690	2,932	2,822	3,967	3,542	1,223	3,243
28兵庫県	253,952	1,699	149	170	781	163	424	649	1,677	616	401	2,649	3,629	28,093	6,739	596	488	1,251	989	214	1,402
29奈良県	41,455	634	289	143	405	194	270	219	630	420	483	1,389	1,388	11,489	2,394	370	263	375	286	207	350
30和歌山県	82,460	868	50	60	876	40	51	275	344	160	222	884	710	6,844	1,597	359	320	172	250	208	497
31鳥取県	33,523	544	126	108	373	107	28	122	129	106	45	463	519	6,150	807	76	21	150	60	32	119
32島根県	26,987	259	569	86	355	117	76	148	207	140	132	582	648	3,392	969	169	100	144	92	61	282
33岡山県	39,479	425	80	34	217	37	57	134	226	81	95	832	838	5,732	1,303	75	56	113	81	80	221
34広島県	138,642	2,610	786	140	920	111	858	1,022	1,285	1,566	779	4,204	3,829	26,434	6,681	918	256	533	295	304	1,325
35山口県	41,409	251	103	13	122	78	37	111	263	116	104	604	772	4,993	1,029	73	59	38	52	74	187
36徳島県	28,563	608	12	4	262	24	30	24	107	106	113	439	455	3,483	853	146	17	46	22	16	214
37香川県	69,861	426	74	14	322	15	84	198	184	188	203	602	623	2,587	863	315	129	112	284	94	293
38愛媛県	61,540	1,054	218	44	342	88	108	326	356	194	214	1,643	1,751	10,441	2,687	646	155	244	307	126	395
39高知県	39,676	268	33	13	161	23	43	21	72	68	42	346	291	5,923	863	25	10	41	28	56	66
40福岡県	174,712	2,381	142	142	736	114	139	264	562	692	568	2,274	2,538	27,845	5,245	327	316	548	354	287	550
41佐賀県	28,085	189	47	7	174	9	13	18	160	52	24	209	646	3,556	399	267	10	9	12	19	31
42長崎県	87,446	1,411	109	241	709	465	128	284	472	389	226	1,458	1,716	8,762	2,618	353	301	546	450	108	222
43熊本県	43,342	349	76	52	148	31	54	43	141	257	64	579	550	3,804	1,172	41	30	95	86	88	133
44大分県	102,875	689	63	71	159	46	49	330	293	119	133	1,050	1,085	5,470	1,989	389	97	121	64	115	191
45宮崎県	47,739	370	9	61	22	33	29	65	49	24	21	179	165	4,543	367	201	11	20	29	31	45
46鹿児島県	127,505	1,724	188	229	420	125	174	290	848	308	252	2,045	2,183	16,651	3,715	317	331	599	235	219	637
47沖縄県	348,172	9,561	1,142	531	2,371	378	973	1,136	8,099	4,424	7,475	17,642	22,257	66,546	19,531	1,696	938	1,220	2,351	2,059	3,416
運輸局等(再掲) 2)																					
北海道運輸局	524,773	155,004	2,345	1,339	5,022	1,557	838	1,720	2,777	1,333	1,243	10,910	9,681	70,930	18,167	970	641	573	463	661	1,536
東北運輸局	387,968	5,094	10,910	23,185	60,280	14,569	20,188	26,093	9,143	5,235	3,462	14,823	13,089	64,650	16,884	14,100	495	561	211	823	2,612
関東運輸局	2,797,858	58,140	13,214	9,443	25,765	10,294	13,060	21,712	40,113	36,603	33,406	92,863	96,479	480,362	142,711	27,375	11,636	12,646	7,384	15,156	29,922
北陸信越運輸局	370,575	2,501	546	755	3,437	797	1,770	4,129	5,423	5,216	6,310	16,225	12,211	68,117	21,543	33,627	10,507	20,002	3,731	2,496	20,643
中部運輸局	625,906	5,581	623	635	2,492	550	955	1,880	4,126	2,909	4,009	16,423	14,025	98,334	36,463	2,878	4,661	4,131	13,307	4,135	7,228
近畿運輸局	1,406,858	26,033	4,909	6,674	17,972	5,137	7,797	7,378	10,943	7,322	6,577	30,627	30,678	187,375	52,203	7,378	6,149	7,807	6,261	3,363	9,427
中国運輸局	280,040	4,089	1,664	381	1,987	450	1,056	1,537	2,110	2,009	1,155	6,685	6,606	46,701	10,789	1,311	492	978	580	551	2,134
四国運輸局	199,640	2,356	337	75	1,087	150	265	569	719	556	572	3,030	3,120	22,434	5,266	1,132	311	443	641	292	968
九州運輸局	611,704	7,113	634	803	2,368	823	586	1,294	2,525	1,841	1,288	7,794	8,883	70,631	15,505	1,895	1,096	1,938	1,230	867	1,809
沖縄総合事務局	348,172	9,561	1,142	531	2,371	378	973	1,136	8,099	4,424	7,475	17,642	22,257	66,546	19,531	1,696	938	1,220	2,351	2,059	3,416

1)居住地不詳を含む。
2)長野県は北陸信越運輸局、福井県は中部運輸局に含まれる。
3)宿泊目的割合不詳を含む。

参考第２表　施設所在地(47区分及び運輸局等)、居住地（47区分及び運輸局等）別延べ宿泊者数
（従業者数100人以上の施設）

（人泊）

施設所在地(47区分及び運輸局等)	岐阜県	静岡県	愛知県	三重県	滋賀県	京都府	大阪府	兵庫県	奈良県	和歌山県	鳥取県	島根県	岡山県	広島県	山口県	徳島県	香川県	愛媛県	高知県	福岡県	佐賀県
平成30年11月	66,884	137,771	322,361	58,970	49,776	89,888	417,232	188,718	46,605	33,434	13,454	19,750	56,715	103,347	37,356	21,308	33,362	37,796	20,005	211,531	21,170
01北海道	1,539	2,794	11,027	1,419	1,263	2,745	11,714	5,087	1,193	497	238	205	2,704	5,082	571	367	618	573	388	6,315	183
02青森県	92	321	801	72	59	178	1,606	322	73	26	14	11	77	83	22	16	34	28	20	222	23
03岩手県	54	207	460	43	19	54	408	127	31	6	7	54	60	411	27	11	45	12	4	460	35
04宮城県	219	782	2,144	192	303	628	2,483	975	358	95	34	343	253	284	77	133	152	189	103	2,716	98
05秋田県	48	82	236	18	12	58	358	132	21	8	5	7	36	33	8	10	16	16	21	97	25
06山形県	96	156	692	43	62	107	763	127	92	150	14	29	29	62	109	43	10	18	26	267	16
07福島県	115	447	1,517	167	117	430	2,440	360	168	39	1	4	54	78	133	20	36	36	7	218	32
08茨城県	45	200	217	73	35	120	323	216	25	14	3	11	582	100	33	13	12	19	15	338	176
09栃木県	481	1,613	1,489	269	154	112	785	340	29	49	16	14	238	180	84	29	37	31	7	1,399	16
10群馬県	510	1,467	1,949	352	198	189	806	296	141	29	8	3	43	179	29	21	27	25	10	162	2
11埼玉県	141	306	768	148	88	154	954	417	126	38	15	25	69	169	93	63	77	76	59	314	41
12千葉県	8,351	25,172	44,855	8,618	6,468	9,362	38,809	24,987	5,010	3,226	1,722	1,891	6,723	8,561	3,277	2,535	2,670	3,826	3,090	15,637	2,191
13東京都	5,758	16,206	30,280	5,464	4,140	9,864	43,827	19,009	4,194	2,524	1,511	2,175	6,737	13,844	3,935	3,433	4,043	5,272	2,676	22,582	2,442
14神奈川県	1,340	5,554	8,929	1,373	1,105	2,871	9,337	3,635	892	453	200	332	1,668	2,120	792	475	568	1,049	490	4,550	505
15新潟県	282	632	1,559	128	170	515	1,721	520	149	87	34	27	58	380	109	27	32	46	68	346	14
16富山県	647	229	1,711	100	304	330	986	364	249	30	50	56	28	78	17	40	12	37	20	827	15
17石川県	2,303	1,761	6,885	1,202	2,045	3,365	8,104	3,260	986	614	96	104	591	1,042	461	172	315	327	167	2,421	186
18福井県	1,231	715	4,106	620	1,206	1,254	3,449	1,146	377	119	7	41	201	188	43	56	107	174	15	163	26
19山梨県	241	1,919	1,670	203	96	800	745	296	97	15	0	25	126	242	7	55	14	80	4	290	29
20長野県	1,210	2,269	7,265	946	678	681	1,618	669	1,041	120	22	25	141	158	38	90	124	28	19	447	41
21岐阜県	13,603	2,822	15,569	1,926	1,365	2,432	6,782	3,415	1,085	528	516	65	344	811	164	231	310	112	75	773	32
22静岡県	3,158	33,716	18,624	1,891	1,561	1,729	8,672	1,982	1,347	335	164	123	463	607	312	287	198	193	72	1,362	60
23愛知県	2,209	2,709	35,644	1,409	596	1,069	3,480	1,689	353	309	87	65	433	545	218	193	174	281	89	957	99
24三重県	1,959	2,568	10,611	10,609	1,599	2,558	11,516	3,210	2,378	654	111	61	938	1,632	235	199	510	126	232	1,617	60
25滋賀県	1,897	2,742	8,810	1,409	8,247	4,562	9,646	5,869	2,079	996	168	538	1,016	2,317	355	377	1,807	927	264	2,204	94
26京都府	1,186	4,728	6,724	1,461	865	9,611	5,036	3,253	588	692	505	623	1,214	3,101	1,054	610	737	1,113	557	7,330	718
27大阪府	4,323	6,021	21,249	5,107	3,643	7,497	76,265	17,692	4,155	3,793	1,885	2,513	4,978	8,991	2,909	2,275	3,722	4,145	2,959	15,460	1,252
28兵庫県	1,822	2,756	11,541	2,608	3,446	7,414	44,887	42,663	3,684	2,008	1,016	701	4,149	3,257	842	1,446	1,984	1,446	1,150	2,892	279
29奈良県	335	1,066	1,358	177	336	491	1,272	1,101	2,333	528	65	111	390	703	337	455	325	184	60	1,335	197
30和歌山県	862	672	5,675	2,807	1,740	3,057	17,927	4,455	2,507	9,371	90	127	738	592	158	605	613	328	198	2,395	8
31鳥取県	148	748	2,956	129	199	498	3,819	1,615	377	138	1,787	811	1,523	1,908	393	131	267	289	138	1,998	56
32島根県	264	690	2,033	300	207	583	2,455	1,612	405	120	307	2,880	735	1,418	315	198	460	449	126	835	83
33岡山県	158	618	1,621	245	220	716	2,972	2,008	383	151	426	385	4,340	1,719	362	210	306	469	249	1,153	124
34広島県	681	1,676	6,695	593	665	1,687	7,065	3,459	759	320	669	1,691	1,633	14,774	1,403	418	723	1,353	459	3,966	387
35山口県	153	257	865	145	243	395	2,373	1,725	234	100	364	473	1,220	4,977	7,323	189	310	465	122	4,478	441
36徳島県	151	478	497	77	176	420	2,469	1,290	233	141	51	58	473	381	76	2,140	442	384	186	381	33
37香川県	539	703	1,370	531	695	1,724	7,184	5,011	1,161	560	231	233	2,943	3,858	390	991	6,487	3,029	1,208	521	60
38愛媛県	407	652	3,579	512	589	1,181	6,039	3,508	503	265	247	282	1,928	3,112	542	594	1,565	5,262	782	1,838	142
39高知県	40	226	874	111	65	248	5,235	1,637	139	73	35	45	793	855	74	258	1,152	840	2,463	445	17
40福岡県	671	1,603	5,831	573	294	1,334	10,088	2,475	563	201	134	964	1,295	3,026	1,581	173	292	616	158	28,833	1,444
41佐賀県	699	153	1,183	73	58	135	1,739	273	93	12	38	83	245	2,095	271	36	64	164	112	4,576	2,904
42長崎県	1,763	967	5,738	774	453	856	5,732	1,577	459	226	88	415	746	1,277	1,635	345	318	299	199	15,129	2,245
43熊本県	120	195	1,063	529	158	284	1,705	679	285	53	19	44	255	444	328	83	38	70	19	6,182	649
44大分県	258	438	1,183	330	272	620	3,077	1,351	416	148	101	271	622	3,147	3,798	216	295	2,066	375	18,556	1,739
45宮崎県	37	74	663	26	81	264	1,490	207	42	23	4	8	43	141	126	15	11	41	23	3,108	171
46鹿児島県	538	1,118	4,260	662	553	1,142	10,755	2,643	927	304	76	258	741	1,801	1,337	364	457	308	217	12,421	1,199
47沖縄県	4,200	4,543	17,585	2,506	2,928	3,564	26,316	10,034	3,865	3,246	273	540	2,099	2,584	953	660	846	975	304	11,015	581
運輸局等(再掲) 2)																					
北海道運輸局	1,539	2,794	11,027	1,419	1,263	2,745	11,714	5,087	1,193	497	238	205	2,704	5,082	571	367	618	573	388	6,315	183
東北運輸局	624	1,995	5,850	535	572	1,455	8,058	2,043	743	324	75	448	509	951	376	233	293	299	181	3,980	229
関東運輸局	16,867	52,437	90,157	16,500	12,284	23,472	95,586	49,196	10,514	6,348	3,475	4,476	16,186	25,395	8,250	6,624	7,448	10,378	6,351	45,272	5,402
北陸信越運輸局	4,442	4,891	17,420	2,376	3,197	4,891	12,429	4,813	2,425	851	202	212	818	1,658	625	329	483	438	274	4,041	256
中部運輸局	22,160	42,530	84,554	16,455	6,327	9,042	33,899	11,442	5,540	1,945	885	355	2,379	3,783	972	966	1,299	886	483	4,872	277
近畿運輸局	10,425	17,985	55,357	13,569	18,277	32,632	155,033	75,033	15,346	17,388	3,729	4,613	12,485	18,961	5,655	5,768	9,188	8,143	5,188	31,616	2,548
中国運輸局	1,404	3,989	14,170	1,412	1,534	3,879	18,684	10,419	2,158	829	3,553	6,240	9,451	24,796	9,796	1,146	2,066	3,025	1,094	12,430	1,091
四国運輸局	1,137	2,059	6,320	1,231	1,525	3,573	20,927	11,446	2,036	1,039	564	618	6,137	8,206	1,082	3,983	9,646	9,515	4,639	3,185	252
九州運輸局	4,086	4,548	19,921	2,967	1,869	4,635	34,586	9,205	2,785	967	460	2,043	3,947	11,931	9,076	1,232	1,475	3,564	1,103	88,805	10,351
沖縄総合事務局	4,200	4,543	17,585	2,506	2,928	3,564	26,316	10,034	3,865	3,246	273	540	2,099	2,584	953	660	846	975	304	11,015	581

1)居住地不詳を含む。
2)長野県は北陸信越運輸局、福井県は中部運輸局に含まれる。
3)宿泊目的割合不詳を含む。

参考第２表　施設所在地(47区分及び運輸局等)、居住地（47区分及び運輸局等）別延べ宿泊者数
（従業者数100人以上の施設）

（人泊）

施設所在地(47区分及び運輸局等)	長崎県	熊本県	大分県	宮崎県	鹿児島県	沖縄県	国外	運輸局等(10区分) 2)、3) 北海道運輸局	東北運輸局	関東運輸局	北陸信越運輸局	中部運輸局	近畿運輸局	中国運輸局	四国運輸局	九州運輸局	沖縄総合事務局
平成30年11月	33,877	46,481	40,123	39,918	55,680	49,940	1,708,887	275,472	352,567	2,198,519	259,282	622,145	825,653	230,622	112,471	448,780	49,940
01北海道	1,059	712	473	267	1,220	871	130,649	155,004	12,821	115,702	3,720	17,242	22,499	8,800	1,946	10,229	871
02青森県	9	37	22	31	32	68	7,457	1,040	8,009	9,993	299	1,318	2,264	207	98	376	68
03岩手県	14	40	14	31	91	118	7,366	497	25,177	6,932	580	773	645	559	72	685	118
04宮城県	101	529	142	105	191	95	8,903	1,740	64,386	40,303	7,834	3,441	4,842	991	577	3,882	95
05秋田県	31	28	11	38	22	55	2,840	499	8,645	7,623	219	396	589	89	63	252	55
06山形県	9	21	74	31	40	57	1,827	508	20,809	15,793	4,141	1,001	1,301	243	97	458	57
07福島県	25	117	27	312	95	17	4,423	810	28,199	47,465	4,695	2,286	3,554	270	99	826	17
08茨城県	14	50	7	51	83	91	2,123	201	1,392	23,157	462	590	733	729	59	719	91
09栃木県	56	138	14	79	55	62	1,593	402	6,193	75,643	3,179	3,919	1,469	532	104	1,757	62
10群馬県	11	35	41	9	8	69	7,745	389	2,572	72,278	7,298	4,718	1,659	262	83	268	69
11埼玉県	71	68	65	47	45	84	3,384	511	1,793	19,550	1,538	1,671	1,777	371	275	651	84
12千葉県	2,835	4,117	4,067	2,987	4,545	6,376	137,227	20,897	32,570	236,997	31,025	89,742	87,862	22,174	12,121	36,379	6,376
13東京都	3,237	5,622	4,040	4,536	5,379	7,503	622,677	29,776	40,198	331,769	28,995	60,566	83,558	28,202	15,424	47,838	7,503
14神奈川県	755	1,075	702	608	1,237	1,406	50,386	5,784	7,871	145,119	7,272	17,956	18,293	5,112	2,582	9,432	1,406
15新潟県	38	184	31	30	65	81	4,671	478	6,104	50,457	32,679	2,887	3,162	608	173	708	81
16富山県	3	37	12	101	98	54	3,449	251	469	8,079	5,389	3,066	2,263	229	109	1,093	54
17石川県	218	478	173	210	323	610	12,408	1,444	3,570	38,689	28,533	14,989	18,374	2,294	981	4,009	610
18福井県	17	47	19	31	16	27	325	154	421	7,616	3,136	17,586	7,551	480	352	319	27
19山梨県	12	1	13	4	20	29	6,742	180	899	33,180	1,810	4,183	2,049	400	153	369	29
20長野県	7	68	53	35	53	25	15,298	328	1,291	40,316	18,178	11,918	4,807	384	261	704	25
21岐阜県	132	162	49	127	115	546	21,303	1,332	1,008	19,349	5,140	34,677	15,607	1,900	728	1,390	546
22静岡県	58	260	80	83	136	467	23,444	1,474	2,312	107,237	4,372	58,310	15,626	1,669	750	2,039	467
23愛知県	141	214	157	163	232	288	26,986	1,314	1,438	26,021	3,616	42,382	7,496	1,348	737	1,963	288
24三重県	103	428	151	204	176	205	6,165	1,307	1,956	20,201	2,634	26,051	21,915	2,977	1,067	2,739	205
25滋賀県	214	186	190	83	137	166	14,217	1,555	4,023	23,630	4,776	15,331	31,399	4,394	3,375	3,108	166
26京都府	992	1,888	3,146	682	1,135	1,191	78,720	6,174	11,343	89,838	6,578	14,820	20,045	6,497	3,017	15,891	1,191
27大阪府	2,598	3,906	2,204	2,085	3,824	5,555	218,474	15,103	29,293	142,233	12,964	40,242	113,045	21,276	13,101	31,329	5,555
28兵庫県	388	593	413	245	1,298	1,132	41,177	1,699	2,336	44,018	3,737	19,716	104,102	9,965	6,026	6,108	1,132
29奈良県	90	244	337	329	200	44	4,082	634	1,520	18,400	1,358	3,222	6,061	1,606	1,024	2,732	44
30和歌山県	69	780	43	66	135	157	11,498	868	1,352	10,969	1,348	10,266	39,057	1,705	1,744	3,496	157
31鳥取県	64	65	64	27	143	292	2,444	544	864	8,251	366	4,041	6,646	6,422	825	2,417	292
32島根県	86	204	86	64	152	29	1,363	259	1,351	6,131	695	3,379	5,382	5,655	1,233	1,510	29
33岡山県	158	178	148	48	110	225	6,610	425	559	9,187	465	2,723	6,450	7,232	1,234	1,919	225
34広島県	670	568	537	500	587	775	29,073	2,610	3,837	45,082	3,032	9,940	13,955	20,170	2,953	7,215	775
35山口県	835	754	849	305	265	331	1,339	251	464	7,955	357	1,472	5,070	14,357	1,086	7,927	331
36徳島県	14	115	17	25	61	69	1,903	608	356	5,572	423	1,225	4,729	1,039	3,152	646	69
37香川県	123	139	126	157	195	285	6,200	426	707	5,344	849	3,427	16,335	7,655	11,715	1,321	285
38愛媛県	169	297	250	225	302	171	4,974	1,054	1,126	17,412	1,440	5,457	12,085	6,111	8,203	3,223	171
39高知県	70	63	66	14	27	102	737	268	294	7,661	142	1,279	7,397	1,802	4,713	702	102
40福岡県	3,408	2,200	1,959	1,928	2,589	2,001	48,811	2,381	1,537	40,011	1,741	9,032	14,955	7,000	1,239	42,361	2,001
41佐賀県	1,293	535	387	139	285	74	4,515	189	268	5,065	317	2,120	2,310	2,732	376	10,119	74
42長崎県	7,682	4,877	1,620	1,074	1,936	849	6,540	1,411	1,936	15,749	1,422	9,692	9,303	4,161	1,161	34,563	849
43熊本県	663	4,289	674	649	2,005	1,050	10,811	349	404	6,655	299	1,993	3,164	1,090	210	15,111	1,050
44大分県	3,031	4,027	13,534	3,615	1,623	671	24,525	689	718	10,254	798	2,273	5,884	7,939	2,952	46,125	671
45宮崎県	252	797	597	12,323	1,181	212	6,355	370	219	5,379	277	829	2,107	322	90	18,429	212
46鹿児島県	1,157	3,668	1,418	4,606	22,234	893	19,958	1,724	1,426	26,221	1,884	6,813	16,324	4,213	1,346	46,703	893
47沖縄県	895	1,640	1,021	609	979	14,462	55,170	9,561	6,531	148,033	7,270	31,185	49,953	6,449	2,785	16,740	14,462
運輸局等(再掲) 2)																	
北海道運輸局	1,059	712	473	267	1,220	871	130,649	155,004	12,821	115,702	3,720	17,242	22,499	8,800	1,946	10,229	871
東北運輸局	189	772	290	548	471	410	32,816	5,094	155,225	128,109	17,768	9,215	13,195	2,359	1,006	6,479	410
関東運輸局	6,991	11,106	8,949	8,321	11,372	15,620	831,877	58,140	93,488	937,693	81,579	183,345	197,400	57,782	30,801	97,413	15,620
北陸信越運輸局	266	767	269	376	539	770	35,826	2,501	11,434	137,541	84,779	32,860	28,606	3,515	1,524	6,514	770
中部運輸局	451	1,111	456	608	675	1,533	78,223	5,581	7,135	180,424	18,898	179,006	68,195	8,374	3,634	8,450	1,533
近畿運輸局	4,351	7,597	6,333	3,490	6,729	8,245	368,168	26,033	49,867	329,088	30,761	103,597	313,709	45,443	28,287	62,664	8,245
中国運輸局	1,813	1,769	1,684	944	1,257	1,652	40,829	4,089	7,075	76,606	4,915	21,555	37,503	53,836	7,331	20,988	1,652
四国運輸局	376	614	459	421	585	627	13,814	2,356	2,483	35,989	2,854	11,388	40,546	16,607	27,783	5,892	627
九州運輸局	17,486	20,393	20,189	24,334	31,853	5,750	121,515	7,113	6,508	109,334	6,738	32,752	54,047	27,457	7,374	213,411	5,750
沖縄総合事務局	895	1,640	1,021	609	979	14,462	55,170	9,561	6,531	148,033	7,270	31,185	49,953	6,449	2,785	16,740	14,462

1)居住地不詳を含む。
2)長野県は北陸信越運輸局、福井県は中部運輸局に含まれる。
3)宿泊目的割合不詳を含む。

参考第３表　施設所在地（47区分及び運輸局等）、居住地（47区分及び運輸局等）別延べ宿泊者数＜観光目的の宿泊者が50％以上の施設＞
（従業者数100人以上の施設）

（人泊）

施設所在地(47区分及び運輸局等)	総数 1)	居住地(47区分)																			
		北海道	青森県	岩手県	宮城県	秋田県	山形県	福島県	茨城県	栃木県	群馬県	埼玉県	千葉県	東京都	神奈川県	新潟県	富山県	石川県	福井県	山梨県	長野県
平成30年11月	5,448,659	206,641	23,081	35,176	95,815	23,436	34,372	51,762	67,539	51,451	53,763	168,564	159,959	806,026	238,809	70,243	28,301	40,172	29,308	24,202	60,328
01北海道	434,340	126,249	1,745	1,024	3,204	631	539	727	2,157	868	937	7,694	6,735	55,538	12,031	703	515	438	340	494	991
02青森県	26,123	836	2,414	801	799	680	167	187	235	174	139	801	840	5,180	1,094	95	7	16	26	72	81
03岩手県	39,681	389	2,171	14,666	3,262	2,044	454	440	268	90	76	482	427	3,832	559	381	13	50	0	16	54
04宮城県	120,689	818	1,528	3,459	40,240	2,681	3,792	4,753	2,971	1,987	1,251	3,538	2,646	14,518	3,107	6,416	142	154	61	159	504
05秋田県	8,071	279	518	316	717	3,015	332	84	82	39	10	137	93	551	168	43	3	0	9	8	8
06山形県	27,133	240	187	489	1,626	665	8,743	957	380	312	352	662	602	4,070	2,348	2,493	82	24	6	11	819
07福島県	71,902	169	149	447	3,871	1,121	1,504	13,879	3,991	1,808	1,007	5,956	5,327	16,271	4,123	3,700	65	62	0	299	514
08茨城県	12,916	7	5	14	148	5	80	660	4,214	838	422	1,413	1,504	2,064	684	28	8	0	0	101	112
09栃木県	87,669	349	78	249	1,505	157	556	3,123	6,518	11,023	1,764	13,422	9,071	18,580	5,560	1,815	262	151	56	418	688
10群馬県	97,341	389	39	166	628	101	294	1,344	3,797	2,943	12,170	15,987	6,947	20,549	9,054	3,749	761	458	440	831	2,330
11埼玉県	4,162	153	29	33	50	22	113	56	35	26	32	1,098	101	591	178	64	19	18	8	19	76
12千葉県	587,118	16,494	2,386	2,421	7,117	2,692	3,021	5,726	8,311	6,870	6,836	20,737	30,474	70,750	25,631	7,392	3,588	3,988	1,650	3,144	9,978
13東京都	835,563	13,291	3,947	2,184	6,051	2,520	4,002	3,326	3,336	2,555	2,564	7,831	6,444	138,190	9,627	5,132	2,692	2,639	1,368	1,837	5,615
14神奈川県	178,086	2,799	298	552	1,277	349	640	1,179	1,874	1,483	1,712	8,168	8,557	39,395	38,800	1,419	434	573	477	1,325	2,240
15新潟県	68,790	48	127	204	1,514	219	974	1,213	2,691	2,834	2,967	4,394	3,784	11,099	7,334	19,201	455	218	163	671	1,254
16富山県	8,104	2	113	0	82	0	11	53	58	45	278	270	169	439	130	681	1,418	605	264	51	409
17石川県	114,813	1,356	115	345	864	178	331	1,492	1,359	839	1,102	4,226	2,697	16,112	4,462	1,895	5,992	17,593	2,773	672	2,341
18福井県	35,724	137	17	16	111	31	29	148	174	151	289	537	316	4,541	538	386	1,001	1,072	10,360	347	535
19山梨県	51,387	180	14	6	403	35	20	421	1,073	586	745	3,969	3,624	13,785	4,688	698	259	190	150	3,759	604
20長野県	81,393	197	26	9	92	3	25	805	584	571	982	3,609	2,622	19,944	4,607	1,011	510	391	152	765	11,706
21岐阜県	106,282	1,282	106	58	264	43	160	263	435	597	767	1,790	1,649	8,585	3,796	592	1,195	957	737	477	2,255
22静岡県	180,787	813	78	156	423	118	137	726	2,197	1,009	1,804	9,423	7,028	48,480	22,464	532	970	204	666	1,813	1,824
23愛知県	39,532	208	15	42	28	19	10	49	83	86	95	343	846	3,776	979	117	56	140	70	163	972
24三重県	101,643	1,247	24	90	967	93	368	327	454	451	388	1,614	1,408	10,737	2,647	673	690	787	275	932	384
25滋賀県	101,314	1,512	64	612	2,049	52	144	1,061	465	359	838	1,889	1,965	12,831	3,279	1,203	1,139	708	447	485	1,553
26京都府	262,183	6,174	660	1,796	4,343	1,149	1,485	1,910	2,643	2,493	2,566	8,696	8,084	49,195	15,143	1,884	1,076	1,295	721	1,018	2,323
27大阪府	371,339	9,751	2,926	3,340	6,335	3,051	3,723	2,226	3,589	2,092	1,258	9,200	8,870	38,277	12,587	1,783	1,704	2,436	2,577	679	1,977
28兵庫県	207,489	1,568	131	159	644	112	374	565	1,473	529	309	2,313	3,104	16,709	4,376	524	444	1,115	914	194	916
29奈良県	41,455	634	289	143	405	194	270	219	630	420	483	1,389	1,388	11,489	2,394	370	263	375	286	207	350
30和歌山県	75,186	732	35	59	851	29	38	269	279	118	197	685	528	5,945	1,234	349	282	146	225	197	455
31鳥取県	22,874	448	113	88	303	79	0	79	94	70	9	199	231	4,064	359	23	10	128	24	6	67
32島根県	26,987	259	569	86	355	117	76	148	207	140	132	582	648	3,392	969	169	100	144	92	61	282
33岡山県	17,477	194	2	4	7	0	2	77	57	29	26	214	115	1,705	220	9	14	44	40	12	112
34広島県	39,134	698	370	27	214	19	375	556	263	887	295	606	686	7,993	1,066	629	41	73	80	51	432
35山口県	31,666	139	92	9	109	74	29	86	161	79	72	345	553	3,463	598	61	44	19	46	22	150
36徳島県	28,563	608	12	4	262	24	30	24	107	106	113	439	455	3,483	853	146	17	46	22	16	214
37香川県	50,860	408	74	12	316	15	81	198	174	157	202	545	570	2,203	780	107	122	91	284	84	274
38愛媛県	32,599	718	119	29	281	55	85	274	206	91	150	908	914	4,637	1,357	609	115	176	222	103	313
39高知県	27,132	145	17	10	149	10	38	13	33	37	21	157	165	3,535	292	18	5	20	20	52	22
40福岡県	70,046	1,091	16	8	193	14	7	36	78	314	317	243	318	8,751	948	19	134	185	119	121	97
41佐賀県	24,272	164	40	0	163	7	7	14	153	40	22	147	557	2,936	303	262	8	8	5	19	27
42長崎県	86,384	1,401	107	241	706	465	128	284	466	378	226	1,417	1,679	8,641	2,573	353	301	537	450	105	219
43熊本県	21,269	70	7	0	7	6	22	2	29	159	19	127	118	981	253	16	4	37	34	18	46
44大分県	92,252	636	61	66	137	37	47	311	268	93	114	878	860	4,015	1,587	336	91	98	54	107	175
45宮崎県	42,625	334	9	11	21	33	18	64	47	23	20	164	142	4,363	332	201	10	17	28	31	45
46鹿児島県	108,132	1,464	97	194	351	94	118	272	741	228	210	1,678	1,841	13,295	3,166	260	302	526	216	171	569
47沖縄県	348,172	9,561	1,142	531	2,371	378	973	1,136	8,099	4,424	7,475	17,642	22,257	66,546	19,531	1,696	938	1,220	2,351	2,059	3,416
運輸局等(再掲) 2)																					
北海道運輸局	434,340	126,249	1,745	1,024	3,204	631	539	727	2,157	868	937	7,694	6,735	55,538	12,031	703	515	438	340	494	991
東北運輸局	293,599	2,731	6,967	20,178	50,515	10,206	14,992	20,300	7,927	4,410	2,835	11,576	9,935	44,422	11,399	13,128	312	306	102	565	1,980
関東運輸局	1,854,242	33,662	6,796	5,625	17,179	5,881	8,726	15,835	29,158	26,324	26,245	72,625	66,722	303,904	94,222	20,297	8,023	8,017	4,149	11,434	21,643
北陸信越運輸局	273,100	1,603	381	558	2,552	400	1,341	3,563	4,692	4,289	5,329	12,499	9,272	47,594	16,533	22,788	8,375	18,807	3,352	2,159	15,710
中部運輸局	463,968	3,687	240	362	1,793	304	704	1,513	3,343	2,294	3,343	13,707	11,247	76,119	30,424	2,300	3,912	3,160	12,108	3,732	5,970
近畿運輸局	1,058,966	20,371	4,105	6,109	14,627	4,587	6,034	6,250	9,079	6,011	5,651	24,172	23,939	134,446	39,013	6,113	4,908	6,075	5,170	2,780	7,574
中国運輸局	138,138	1,738	1,146	214	988	289	482	946	782	1,205	534	1,946	2,233	20,617	3,212	891	209	408	282	152	1,043
四国運輸局	139,154	1,879	222	55	1,008	104	234	509	520	391	486	2,049	2,104	13,858	3,282	880	259	333	548	255	823
九州運輸局	444,980	5,160	337	520	1,578	656	347	983	1,782	1,235	928	4,654	5,515	42,982	9,162	1,447	850	1,408	906	572	1,178
沖縄総合事務局	348,172	9,561	1,142	531	2,371	378	973	1,136	8,099	4,424	7,475	17,642	22,257	66,546	19,531	1,696	938	1,220	2,351	2,059	3,416

1)居住地不詳を含む。
2)長野県は北陸信越運輸局、福井県は中部運輸局に含まれる。

参考第３表　施設所在地（47区分及び運輸局等）、居住地（47区分及び運輸局等）別延べ宿泊者数＜観光目的の宿泊者が50％以上の施設＞
（従業者数100人以上の施設）

（人泊）

施設所在地(47区分及び運輸局等)	岐阜県	静岡県	愛知県	三重県	滋賀県	京都府	大阪府	兵庫県	奈良県	和歌山県	鳥取県	島根県	岡山県	広島県	山口県	徳島県	香川県	愛媛県	高知県	福岡県	佐賀県
平成30年11月	55,374	105,624	251,259	47,466	41,308	71,118	296,972	145,102	38,106	26,364	8,271	12,925	40,682	71,548	26,151	14,674	20,791	24,138	12,137	156,978	13,863
01北海道	1,239	2,070	8,874	973	1,097	2,203	9,086	3,693	982	390	222	143	2,432	4,572	478	290	418	407	193	5,414	121
02青森県	41	290	731	67	47	111	1,280	273	62	22	13	9	72	59	14	12	19	19	17	192	22
03岩手県	40	188	392	27	14	35	345	87	17	5	6	54	47	396	5	10	42	0	3	440	22
04宮城県	137	499	1,610	117	194	218	1,869	606	263	63	15	248	146	118	40	94	56	49	52	2,162	40
05秋田県	17	23	33	2	2	15	188	49	1	2	0	1	12	2	0	5	2	4	1	30	6
06山形県	45	112	472	21	46	40	345	39	8	0	2	4	6	28	6	10	0	2	10	60	0
07福島県	64	237	1,092	40	37	48	1,771	65	41	14	0	0	8	26	2	20	6	5	5	24	29
08茨城県	0	41	39	8	2	5	28	23	9	3	0	0	2	19	0	2	0	0	0	53	0
09栃木県	449	1,510	1,364	237	112	82	633	295	22	41	16	14	212	164	78	29	35	26	3	1,346	14
10群馬県	510	1,467	1,949	352	198	189	806	296	141	29	8	3	43	179	29	21	27	25	10	162	2
11埼玉県	11	70	320	32	9	25	171	70	23	0	1	0	5	21	16	8	15	23	16	41	8
12千葉県	7,086	21,692	39,034	7,436	5,314	7,891	31,375	20,868	3,913	2,145	722	872	5,395	6,697	2,187	1,465	1,512	2,513	1,877	12,554	1,147
13東京都	2,924	10,269	16,260	2,712	2,318	5,211	21,101	8,936	2,078	1,278	715	1,007	3,522	7,535	2,097	1,290	1,911	2,383	1,283	11,163	1,058
14神奈川県	764	3,757	5,929	796	582	1,410	5,191	1,835	520	249	73	93	1,130	881	305	181	250	297	233	2,171	200
15新潟県	115	336	807	36	83	190	734	147	44	8	0	1	20	250	6	2	0	7	33	28	6
16富山県	482	77	875	21	252	111	424	74	155	3	35	2	8	18	2	29	0	0	10	56	0
17石川県	2,217	1,614	6,467	1,149	1,978	3,179	7,210	3,033	909	597	89	88	541	977	411	141	288	290	128	2,288	166
18福井県	1,216	638	3,961	595	1,189	1,201	3,314	1,078	357	114	4	38	195	172	39	53	102	167	12	138	23
19山梨県	241	1,860	1,670	203	96	800	709	271	97	15	0	25	126	242	7	55	14	80	4	290	29
20長野県	1,072	1,965	6,538	857	612	542	1,306	395	994	100	6	5	84	75	20	13	59	9	7	314	29
21岐阜県	12,595	2,732	15,099	1,864	1,346	2,349	6,584	3,327	1,062	510	508	56	328	762	150	222	290	101	70	718	25
22静岡県	2,727	23,946	15,506	1,426	1,403	1,445	7,588	1,366	1,248	223	127	94	261	413	265	206	91	79	40	947	18
23愛知県	1,178	1,448	19,025	463	305	460	1,201	425	93	33	30	8	185	143	44	49	38	30	2	280	8
24三重県	1,831	2,482	10,047	9,782	1,548	2,465	11,088	3,085	2,328	620	106	27	915	1,600	212	184	506	120	221	1,536	50
25滋賀県	1,862	2,621	8,556	1,375	7,444	4,453	9,299	5,668	2,006	972	146	525	957	2,247	345	357	1,799	884	252	2,126	88
26京都府	1,186	4,728	6,724	1,461	865	9,611	5,036	3,253	588	692	505	623	1,214	3,101	1,054	610	737	1,113	557	7,330	718
27大阪府	3,236	4,101	15,949	3,306	2,320	5,143	34,372	9,946	2,863	2,359	968	1,500	3,179	6,040	1,790	1,290	1,967	2,404	1,505	9,996	779
28兵庫県	1,685	1,950	9,504	2,470	3,342	7,117	37,663	39,007	3,532	1,898	877	622	3,119	3,061	777	1,393	1,884	1,300	1,071	2,324	166
29奈良県	335	1,066	1,358	177	336	491	1,272	1,101	2,333	528	65	111	390	703	337	455	325	184	60	1,335	197
30和歌山県	838	602	5,495	2,745	1,672	2,872	17,205	4,098	2,437	8,119	84	95	688	530	136	569	580	283	166	2,284	0
31鳥取県	80	695	1,564	88	159	340	3,099	1,274	310	113	983	420	1,050	1,074	284	89	176	228	88	1,666	27
32島根県	264	690	2,033	300	207	583	2,455	1,612	405	120	307	2,880	735	1,418	315	198	460	449	126	835	83
33岡山県	46	151	1,017	127	132	331	1,518	1,306	157	77	196	132	2,425	929	162	62	100	191	56	329	23
34広島県	101	519	2,465	129	191	363	1,669	696	168	68	91	216	309	4,802	231	75	245	198	40	815	104
35山口県	120	188	674	115	211	294	1,854	1,507	192	87	328	348	1,015	3,870	4,986	143	272	369	92	3,717	395
36徳島県	151	478	497	77	176	420	2,469	1,290	233	141	51	58	473	381	76	2,140	442	384	186	381	33
37香川県	523	669	1,234	518	679	1,631	6,458	4,783	1,119	537	197	218	2,893	3,707	358	908	3,296	2,849	1,121	444	49
38愛媛県	274	446	2,412	366	468	766	2,926	2,554	352	187	154	178	1,121	2,045	370	222	516	2,293	170	868	85
39高知県	36	186	396	88	49	174	1,724	701	112	43	16	33	387	421	55	171	342	389	1,245	379	4
40福岡県	199	229	2,707	173	31	152	5,231	325	80	42	41	630	566	902	429	17	45	257	26	14,928	570
41佐賀県	694	134	1,133	62	42	88	1,625	201	85	12	37	82	225	2,055	228	34	55	160	103	4,294	1,592
42長崎県	1,763	950	5,721	772	451	841	5,686	1,556	456	222	86	415	736	1,268	1,623	344	309	299	199	14,983	2,222
43熊本県	20	16	634	454	9	62	805	226	173	23	2	9	144	227	253	14	18	17	8	4,698	474
44大分県	244	391	1,081	306	260	544	2,795	1,159	371	129	96	261	546	3,072	3,686	181	276	1,991	349	17,045	1,583
45宮崎県	36	74	652	25	61	118	1,299	152	31	20	4	7	39	118	122	13	10	37	22	2,931	148
46鹿児島県	480	874	3,774	610	491	935	9,849	2,317	871	265	66	230	677	1,644	1,168	338	410	248	161	9,848	919
47沖縄県	4,200	4,543	17,585	2,506	2,928	3,564	26,316	10,034	3,865	3,246	273	540	2,099	2,584	953	660	846	975	304	11,015	581
運輸局等（再掲）2)																					
北海道運輸局	1,239	2,070	8,874	973	1,097	2,203	9,086	3,693	982	390	222	143	2,432	4,572	478	290	418	407	193	5,414	121
東北運輸局	344	1,349	4,330	274	340	467	5,798	1,119	392	106	36	316	291	629	67	151	125	79	88	2,908	119
関東運輸局	11,985	40,666	66,565	11,776	8,631	15,613	60,014	32,594	6,803	3,760	1,535	2,014	10,435	15,738	4,719	3,051	3,764	5,347	3,426	27,780	2,458
北陸信越運輸局	3,886	3,992	14,687	2,063	2,925	4,022	9,674	3,649	2,102	708	130	96	653	1,320	439	185	347	306	178	2,686	201
中部運輸局	19,547	31,246	63,638	14,130	5,791	7,920	29,775	9,281	5,088	1,500	775	223	1,884	3,090	710	714	1,027	497	345	3,619	124
近畿運輸局	9,142	15,068	47,586	11,534	15,979	29,687	104,847	63,073	13,759	14,568	2,645	3,476	9,547	15,682	4,439	4,674	7,292	6,168	3,611	25,395	1,948
中国運輸局	611	2,243	7,753	759	900	1,911	10,595	6,395	1,232	465	1,905	3,996	5,534	12,093	5,978	567	1,253	1,435	402	7,362	632
四国運輸局	984	1,779	4,539	1,049	1,372	2,991	13,577	9,328	1,816	908	418	487	4,874	6,554	859	3,441	4,596	5,915	2,722	2,072	171
九州運輸局	3,436	2,668	15,702	2,402	1,345	2,740	27,290	5,936	2,067	713	332	1,634	2,933	9,286	7,509	941	1,123	3,009	868	68,727	7,508
沖縄総合事務局	4,200	4,543	17,585	2,506	2,928	3,564	26,316	10,034	3,865	3,246	273	540	2,099	2,584	953	660	846	975	304	11,015	581

1)居住地不詳を含む。
2)長野県は北陸信越運輸局、福井県は中部運輸局に含まれる。

参考第３表　施設所在地（47区分及び運輸局等）、居住地（47区分及び運輸局等）別延べ宿泊者数＜観光目的の宿泊者が50％以上の施設＞
（従業者数100人以上の施設）

（人泊）

施設所在地(47区分及び運輸局等)	長崎県	熊本県	大分県	宮崎県	鹿児島県	沖縄県	国外	運輸局等(10区分) 2) 北海道運輸局	東北運輸局	関東運輸局	北陸信越運輸局	中部運輸局	近畿運輸局	中国運輸局	四国運輸局	九州運輸局	沖縄総合事務局
平成30年11月	25,282	32,920	29,341	31,257	41,189	37,934	1,177,322	206,641	263,642	1,570,313	199,044	489,031	618,970	159,577	71,740	330,830	37,934
01北海道	905	455	396	182	1,116	617	116,522	126,249	7,870	86,454	2,647	13,496	17,451	7,847	1,308	8,589	617
02青森県	6	5	10	30	20	64	6,853	836	5,048	8,535	199	1,155	1,795	167	67	285	64
03岩手県	4	39	3	3	77	106	7,209	389	23,037	5,750	498	647	503	508	55	588	106
04宮城県	73	473	68	33	132	40	4,622	818	56,453	30,177	7,216	2,424	3,213	567	251	2,981	40
05秋田県	19	6	0	0	4	2	1,233	279	4,982	1,088	54	84	257	15	12	65	2
06山形県	2	7	5	7	28	0	760	240	12,667	8,737	3,418	656	478	46	22	109	0
07福島県	0	0	22	8	32	13	3,431	169	20,971	38,782	4,341	1,433	1,976	36	36	115	13
08茨城県	0	0	0	2	0	38	335	7	912	11,240	148	88	70	21	2	55	38
09栃木県	54	125	9	67	46	44	1,343	349	5,668	66,356	2,916	3,616	1,185	484	93	1,661	44
10群馬県	11	35	41	9	8	69	7,745	389	2,572	72,278	7,298	4,718	1,659	262	83	268	69
11埼玉県	7	11	18	9	10	7	494	153	303	2,080	177	441	298	43	62	104	7
12千葉県	1,762	2,936	2,956	1,853	3,264	5,061	65,428	16,494	23,363	172,753	24,946	76,898	71,506	15,873	7,367	26,472	5,061
13東京都	1,625	2,919	2,083	2,829	2,124	4,037	435,743	13,291	22,030	172,384	16,078	33,533	40,922	14,876	6,867	23,801	4,037
14神奈川県	304	497	295	246	396	477	35,473	2,799	4,295	101,314	4,666	11,723	9,787	2,482	961	4,109	477
15新潟県	14	47	2	0	17	22	1,373	48	4,251	35,774	21,128	1,457	1,206	277	42	114	22
16富山県	0	27	0	97	59	4	205	2	259	1,440	3,113	1,719	1,019	65	39	239	4
17石川県	191	433	127	199	305	518	9,460	1,356	3,325	31,469	27,821	14,220	16,906	2,106	847	3,709	518
18福井県	14	43	16	16	2	6	285	137	352	6,893	2,994	16,770	7,253	448	334	252	6
19山梨県	12	1	13	4	20	29	6,672	180	899	32,229	1,751	4,124	1,988	400	153	369	29
20長野県	2	16	6	6	34	18	11,643	197	960	33,684	13,618	10,584	3,949	190	88	407	18
21岐阜県	102	146	37	118	102	535	18,075	1,282	894	18,096	4,999	33,027	15,178	1,804	683	1,248	535
22静岡県	28	135	26	44	60	366	8,846	813	1,638	94,218	3,530	44,271	13,273	1,160	416	1,258	366
23愛知県	3	37	7	17	22	29	5,191	208	163	6,371	1,285	22,184	2,517	410	119	374	29
24三重県	86	402	124	202	167	197	4,557	1,247	1,869	18,631	2,534	24,417	21,134	2,860	1,031	2,567	197
25滋賀県	192	176	183	72	106	158	13,790	1,512	3,982	22,111	4,603	14,861	29,842	4,220	3,292	2,943	158
26京都府	992	1,888	3,146	682	1,135	1,191	78,720	6,174	11,343	89,838	6,578	14,820	20,045	6,497	3,017	15,891	1,191
27大阪府	1,582	2,205	1,285	1,366	2,152	3,836	118,406	9,751	21,601	76,552	7,900	29,169	57,003	13,477	7,166	19,365	3,836
28兵庫県	314	527	353	228	684	710	34,118	1,568	1,985	29,007	2,999	16,523	92,559	8,456	5,648	4,596	710
29奈良県	90	244	337	329	200	44	4,082	634	1,520	18,400	1,358	3,222	6,061	1,606	1,024	2,732	44
30和歌山県	54	758	29	53	124	142	9,875	732	1,281	9,183	1,232	9,905	36,403	1,533	1,598	3,302	142
31鳥取県	37	23	33	7	110	265	1,787	448	662	5,032	228	2,451	5,295	3,811	581	1,903	265
32島根県	86	204	86	64	152	29	1,363	259	1,351	6,131	695	3,379	5,382	5,655	1,233	1,510	29
33岡山県	32	16	34	18	14	173	2,390	194	92	2,378	179	1,381	3,521	3,844	409	466	173
34広島県	251	70	127	74	175	261	9,320	698	1,561	11,847	1,175	3,294	3,155	5,649	558	1,616	261
35山口県	734	651	782	264	224	284	999	139	399	5,293	274	1,143	4,145	10,547	876	6,767	284
36徳島県	14	115	17	25	61	69	1,903	608	356	5,572	423	1,225	4,729	1,039	3,152	646	69
37香川県	75	125	112	154	168	213	5,614	408	696	4,715	594	3,228	15,207	7,373	8,174	1,127	213
38愛媛県	107	220	172	161	231	103	1,186	718	843	8,366	1,213	3,720	7,253	3,868	3,201	1,844	103
39高知県	55	36	55	7	2	99	589	145	237	4,292	65	726	2,803	912	2,147	538	99
40福岡県	1,482	865	492	340	751	378	21,786	1,091	274	11,090	435	3,427	5,861	2,568	345	19,428	378
41佐賀県	1,205	477	339	112	231	56	4,029	164	231	4,177	305	2,028	2,053	2,627	352	8,250	56
42長崎県	7,514	4,818	1,598	1,059	1,914	818	6,425	1,401	1,931	15,485	1,410	9,656	9,212	4,128	1,151	34,108	818
43熊本県	395	1,666	390	351	1,601	873	5,752	70	44	1,704	103	1,158	1,298	635	57	9,575	873
44大分県	2,846	3,689	10,743	3,306	1,511	609	23,164	636	659	7,922	700	2,076	5,258	7,661	2,797	40,723	609
45宮崎県	240	741	569	12,050	1,073	201	6,355	334	156	5,122	273	815	1,681	290	82	17,752	201
46鹿児島県	866	2,971	1,174	3,945	19,546	661	17,001	1,464	1,126	21,330	1,657	5,954	14,728	3,785	1,157	39,269	661
47沖縄県	895	1,640	1,021	609	979	14,462	55,170	9,561	6,531	148,033	7,270	31,185	49,953	6,449	2,785	16,740	14,462
運輸局等(再掲) 2)																	
北海道運輸局	905	455	396	182	1,116	617	116,522	126,249	7,870	86,454	2,647	13,496	17,451	7,847	1,308	8,589	617
東北運輸局	104	530	108	81	293	225	24,108	2,731	123,158	93,069	15,726	6,399	8,222	1,339	443	4,143	225
関東運輸局	3,775	6,524	5,415	5,019	5,868	9,762	553,233	33,662	60,042	630,634	57,980	135,141	127,415	34,441	15,588	56,839	9,762
北陸信越運輸局	207	523	135	302	415	562	22,681	1,603	8,795	102,367	65,680	27,980	23,080	2,638	1,016	4,469	562
中部運輸局	233	763	210	397	353	1,133	36,954	3,687	4,916	144,209	15,342	140,669	59,355	6,682	2,583	5,699	1,133
近畿運輸局	3,224	5,798	5,333	2,730	4,401	6,081	258,991	20,371	41,712	245,091	24,670	88,500	241,913	35,789	21,745	48,829	6,081
中国運輸局	1,140	964	1,062	427	675	1,012	15,859	1,738	4,065	30,681	2,551	11,648	21,498	29,506	3,657	12,262	1,012
四国運輸局	251	496	356	347	462	484	9,292	1,879	2,132	22,945	2,295	8,899	29,992	13,192	16,674	4,155	484
九州運輸局	14,548	15,227	15,305	21,163	26,627	3,596	84,512	5,160	4,421	66,830	4,883	25,114	40,091	21,694	5,941	169,105	3,596
沖縄総合事務局	895	1,640	1,021	609	979	14,462	55,170	9,561	6,531	148,033	7,270	31,185	49,953	6,449	2,785	16,740	14,462

1)居住地不詳を含む。
2)長野県は北陸信越運輸局、福井県は中部運輸局に含まれる。

参考第４表　施設所在地（47区分及び運輸局等）、居住地（47区分及び運輸局等）別延べ宿泊者数＜観光目的の宿泊者が50％未満の施設＞
（従業者数100人以上の施設）

（人泊）

施設所在地(47区分及び運輸局等)	総数 1)	居住地(47区分)																			
		北海道	青森県	岩手県	宮城県	秋田県	山形県	福島県	茨城県	栃木県	群馬県	埼玉県	千葉県	東京都	神奈川県	新潟県	富山県	石川県	福井県	山梨県	長野県
平成30年11月	2,104,835	68,831	13,243	8,645	26,966	11,269	13,116	15,686	18,439	15,997	11,734	48,458	57,070	370,054	100,253	22,119	8,625	10,127	6,851	6,201	19,367
01北海道	90,433	28,755	600	315	1,818	926	299	993	620	465	306	3,216	2,946	15,392	6,136	267	126	135	123	167	545
02青森県	6,125	204	2,031	186	503	110	64	67	59	22	10	171	165	737	264	42	13	12	6	30	33
03岩手県	4,114	108	185	1,130	462	146	85	132	38	42	49	154	145	530	207	32	9	13	9	17	28
04宮城県	28,232	922	997	812	3,907	818	670	729	326	212	179	934	923	5,734	1,752	305	51	106	43	66	156
05秋田県	13,199	220	232	259	643	2,383	59	87	63	37	25	269	287	5,430	410	73	13	19	3	14	60
06山形県	21,358	268	172	222	2,791	670	3,762	525	391	299	261	822	778	3,291	1,110	403	24	37	8	104	259
07福島県	21,341	641	326	398	1,459	236	556	4,253	339	213	103	897	856	4,506	1,742	117	73	68	40	27	96
08茨城県	22,198	194	73	49	123	38	57	140	4,488	175	196	735	1,516	3,704	1,068	90	54	35	55	35	135
09栃木県	11,138	53	27	107	190	49	53	99	231	4,325	153	830	444	2,637	610	106	16	32	11	57	109
10群馬県	－	－	－	－	－	－	－	－	－	－	－	－	－	－	－	－	－	－	－	－	－
11埼玉県	29,013	358	121	127	340	113	196	593	686	832	1,213	4,909	865	6,116	2,547	404	154	151	300	302	652
12千葉県	207,341	4,403	1,228	1,274	2,392	1,432	1,207	1,674	2,195	2,008	1,993	5,584	19,692	23,204	8,273	2,004	1,117	1,160	1,096	1,295	1,798
13東京都	574,168	16,485	4,474	1,867	4,552	2,417	2,105	2,753	2,613	2,361	2,279	6,449	5,507	129,621	8,916	3,698	1,866	2,751	1,490	1,639	4,602
14神奈川県	98,558	2,985	495	394	989	364	716	618	742	578	1,327	1,672	1,614	10,700	26,837	776	406	500	283	335	924
15新潟県	36,316	430	68	100	605	341	342	397	319	288	670	1,890	1,330	7,719	2,323	10,122	294	338	123	144	797
16富山県	28,565	249	40	5	65	13	36	51	91	58	88	457	371	4,852	676	210	1,591	283	115	46	192
17石川県	14,164	88	21	54	88	12	9	61	100	458	107	489	519	4,679	827	72	131	432	65	41	77
18福井県	2,348	17	9	9	18	16	5	12	31	10	16	60	75	392	133	27	33	72	554	6	10
19山梨県	1,200	0	0	0	0	0	0	0	0	0	0	59	119	476	238	0	0	0	0	59	59
20長野県	18,430	131	36	38	127	31	42	57	221	123	116	890	719	3,273	1,184	435	116	142	76	106	3,867
21岐阜県	10,865	50	10	10	49	5	28	12	20	16	21	117	64	823	177	18	27	28	20	15	68
22静岡県	49,102	661	45	119	206	65	111	128	297	263	312	935	953	7,773	2,259	190	144	168	255	227	340
23愛知県	92,755	1,106	312	122	407	157	102	175	384	309	295	1,474	1,523	12,456	3,066	320	520	676	341	143	815
24三重県	6,868	60	7	13	19	3	5	40	51	17	22	130	163	771	404	23	25	27	29	12	25
25滋賀県	4,660	43	4	5	15	2	6	9	49	20	24	209	127	721	361	34	41	39	26	8	59
26京都府	－	－	－	－	－	－	－	－	－	－	－	－	－	－	－	－	－	－	－	－	－
27大阪府	289,495	5,352	767	548	3,168	486	1,694	1,029	1,546	1,162	785	5,711	5,905	39,925	10,103	1,149	1,118	1,531	965	544	1,266
28兵庫県	46,463	131	18	11	137	51	50	84	204	87	92	336	525	11,384	2,363	72	44	136	75	20	486
29奈良県	－	－	－	－	－	－	－	－	－	－	－	－	－	－	－	－	－	－	－	－	－
30和歌山県	7,274	136	15	1	25	11	13	6	65	42	25	199	182	899	363	10	38	26	25	11	42
31鳥取県	10,649	96	13	20	70	28	28	43	35	36	36	264	288	2,086	448	53	11	22	36	26	52
32島根県	－	－	－	－	－	－	－	－	－	－	－	－	－	－	－	－	－	－	－	－	－
33岡山県	22,002	231	78	30	210	37	55	57	169	52	69	618	723	4,027	1,083	66	42	69	41	68	109
34広島県	99,508	1,912	416	113	706	92	483	466	1,022	679	484	3,598	3,143	18,441	5,615	289	215	460	215	253	893
35山口県	9,743	112	11	4	13	4	8	25	102	37	32	259	219	1,530	431	12	15	19	6	52	37
36徳島県	－	－	－	－	－	－	－	－	－	－	－	－	－	－	－	－	－	－	－	－	－
37香川県	19,001	18	0	2	6	0	3	0	10	31	1	57	53	384	83	208	7	21	0	10	19
38愛媛県	28,941	336	99	15	61	33	23	52	150	103	64	735	837	5,804	1,330	37	40	68	85	23	82
39高知県	12,544	123	16	3	12	13	5	8	39	31	21	189	126	2,388	571	7	5	21	8	4	44
40福岡県	104,666	1,290	126	134	543	100	132	228	484	378	251	2,031	2,220	19,094	4,297	308	182	363	235	166	453
41佐賀県	3,813	25	7	7	11	2	6	4	7	12	2	62	89	620	96	5	2	1	7	0	4
42長崎県	1,062	10	2	0	3	0	0	0	6	11	0	41	37	121	45	0	0	9	0	3	3
43熊本県	22,073	279	69	52	141	25	32	41	112	98	45	452	432	2,823	919	25	26	58	52	70	87
44大分県	10,623	53	2	5	22	9	2	19	25	26	19	172	225	1,455	402	53	6	23	10	8	16
45宮崎県	5,114	36	0	50	1	0	11	1	2	1	1	15	23	180	35	0	1	3	1	0	0
46鹿児島県	19,373	260	91	35	69	31	56	18	107	80	42	367	342	3,356	549	57	29	73	19	48	68
47沖縄県	－	－	－	－	－	－	－	－	－	－	－	－	－	－	－	－	－	－	－	－	－
運輸局等(再掲) 2)																					
北海道運輸局	90,433	28,755	600	315	1,818	926	299	993	620	465	306	3,216	2,946	15,392	6,136	267	126	135	123	167	545
東北運輸局	94,369	2,363	3,943	3,007	9,765	4,363	5,196	5,793	1,216	825	627	3,247	3,154	20,228	5,485	972	183	255	109	258	632
関東運輸局	943,616	24,478	6,418	3,818	8,586	4,413	4,334	5,877	10,955	10,279	7,161	20,238	29,757	176,458	48,489	7,078	3,613	4,629	3,235	3,722	8,279
北陸信越運輸局	97,475	898	165	197	885	397	429	566	731	927	981	3,726	2,939	20,523	5,010	10,839	2,132	1,195	379	337	4,933
中部運輸局	161,938	1,894	383	273	699	246	251	367	783	615	666	2,716	2,778	22,215	6,039	578	749	971	1,199	403	1,258
近畿運輸局	347,892	5,662	804	565	3,345	550	1,763	1,128	1,864	1,311	926	6,455	6,739	52,929	13,190	1,265	1,241	1,732	1,091	583	1,853
中国運輸局	141,902	2,351	518	167	999	161	574	591	1,328	804	621	4,739	4,373	26,084	7,577	420	283	570	298	399	1,091
四国運輸局	60,486	477	115	20	79	46	31	60	199	165	86	981	1,016	8,576	1,984	252	52	110	93	37	145
九州運輸局	166,724	1,953	297	283	790	167	239	311	743	606	360	3,140	3,368	27,649	6,343	448	246	530	324	295	631
沖縄総合事務局	－	－	－	－	－	－	－	－	－	－	－	－	－	－	－	－	－	－	－	－	－

1)居住地不詳を含む。
2)長野県は北陸信越運輸局、福井県は中部運輸局に含まれる。

参考第４表　施設所在地（47区分及び運輸局等）、居住地（47区分及び運輸局等）別延べ宿泊者数＜観光目的の宿泊者が50％未満の施設＞
（従業者数100人以上の施設）

（人泊）

施設所在地(47区分及び運輸局等)	岐阜県	静岡県	愛知県	三重県	滋賀県	京都府	大阪府	兵庫県	奈良県	和歌山県	鳥取県	島根県	岡山県	広島県	山口県	徳島県	香川県	愛媛県	高知県	福岡県	佐賀県
平成30年11月	11,510	32,147	71,102	11,504	8,468	18,770	120,260	43,616	8,499	7,070	5,183	6,825	16,033	31,799	11,205	6,634	12,571	13,658	7,868	54,553	7,307
01北海道	300	724	2,153	446	166	542	2,628	1,394	211	107	16	62	272	510	93	77	200	166	195	901	62
02青森県	51	31	70	5	12	67	326	49	11	4	1	2	5	24	8	4	15	9	3	30	1
03岩手県	14	19	68	16	5	19	63	40	14	1	1	0	13	15	22	1	3	12	1	20	13
04宮城県	82	283	534	75	109	410	614	369	95	32	19	95	107	166	37	39	96	140	51	554	58
05秋田県	31	59	203	16	10	43	170	83	20	6	5	6	24	31	8	5	14	12	20	67	19
06山形県	51	44	220	22	16	67	418	88	84	150	12	25	23	34	103	33	10	16	16	207	16
07福島県	51	210	425	127	80	382	669	295	127	25	1	4	46	52	131	0	30	31	2	194	3
08茨城県	45	159	178	65	33	115	295	193	16	11	3	11	580	81	33	11	12	19	15	285	176
09栃木県	32	103	125	32	42	30	152	45	7	8	0	0	26	16	6	0	2	5	4	53	2
10群馬県	－	－	－	－	－	－	－	－	－	－	－	－	－	－	－	－	－	－	－	－	－
11埼玉県	130	236	448	116	79	129	783	347	103	38	14	25	64	148	77	55	62	53	43	273	33
12千葉県	1,265	3,480	5,821	1,182	1,154	1,471	7,434	4,119	1,097	1,081	1,000	1,019	1,328	1,864	1,090	1,070	1,158	1,313	1,213	3,083	1,044
13東京都	2,834	5,937	14,020	2,752	1,822	4,653	22,726	10,073	2,116	1,246	796	1,168	3,215	6,309	1,838	2,143	2,132	2,889	1,393	11,419	1,384
14神奈川県	576	1,797	3,000	577	523	1,461	4,146	1,800	372	204	127	239	538	1,239	487	294	318	752	257	2,379	305
15新潟県	167	296	752	92	87	325	987	373	105	79	34	26	38	130	103	25	32	39	35	318	8
16富山県	165	152	836	79	52	219	562	290	94	27	15	54	20	60	15	11	12	37	10	771	15
17石川県	86	147	418	53	67	186	894	227	77	17	7	16	50	65	50	31	27	37	39	133	20
18福井県	15	77	145	25	17	53	135	68	20	5	3	3	6	16	4	3	5	7	3	25	3
19山梨県	0	59	0	0	0	0	36	25	0	0	0	0	0	0	0	0	0	0	0	0	0
20長野県	138	304	727	89	66	139	312	274	47	20	16	20	57	83	18	77	65	19	12	133	12
21岐阜県	1,008	90	470	62	19	83	198	88	23	18	8	9	16	49	14	9	20	11	5	55	7
22静岡県	431	9,770	3,118	465	158	284	1,084	616	99	112	37	29	202	194	47	81	107	114	32	415	42
23愛知県	1,031	1,261	16,619	946	291	609	2,279	1,264	260	276	57	57	248	402	174	144	136	251	87	677	91
24三重県	128	86	564	827	51	93	428	125	50	34	5	34	23	32	23	15	4	6	11	81	10
25滋賀県	35	121	254	34	803	109	347	201	73	24	22	13	59	70	10	20	8	43	12	78	6
26京都府	－	－	－	－	－	－	－	－	－	－	－	－	－	－	－	－	－	－	－	－	－
27大阪府	1,087	1,920	5,300	1,801	1,323	2,354	41,893	7,746	1,292	1,434	917	1,013	1,799	2,951	1,119	985	1,755	1,741	1,454	5,464	473
28兵庫県	137	806	2,037	138	104	297	7,224	3,656	152	110	139	79	1,030	196	65	53	100	146	79	568	113
29奈良県	－	－	－	－	－	－	－	－	－	－	－	－	－	－	－	－	－	－	－	－	－
30和歌山県	24	70	180	62	68	185	722	357	70	1,252	6	32	50	62	22	36	33	45	32	111	8
31鳥取県	68	53	1,392	41	40	158	720	341	67	25	804	391	473	834	109	42	91	61	50	332	29
32島根県	－	－	－	－	－	－	－	－	－	－	－	－	－	－	－	－	－	－	－	－	－
33岡山県	112	467	604	118	88	385	1,454	702	226	74	230	253	1,915	790	200	148	206	278	193	824	101
34広島県	580	1,157	4,230	464	474	1,324	5,396	2,763	591	252	578	1,475	1,324	9,972	1,172	343	478	1,155	419	3,151	283
35山口県	33	69	191	30	32	101	519	218	42	13	36	125	205	1,107	2,337	46	38	96	30	761	46
36徳島県	－	－	－	－	－	－	－	－	－	－	－	－	－	－	－	－	－	－	－	－	－
37香川県	16	34	136	13	16	93	726	228	42	23	34	15	50	151	32	83	3,191	180	87	77	11
38愛媛県	133	206	1,167	146	121	415	3,113	954	151	78	93	104	807	1,067	172	372	1,049	2,969	612	970	57
39高知県	4	40	478	23	16	74	3,511	936	27	30	19	12	406	434	19	87	810	451	1,218	66	13
40福岡県	472	1,374	3,124	400	263	1,182	4,857	2,150	483	159	93	334	729	2,124	1,152	156	247	359	132	13,905	874
41佐賀県	5	19	50	11	16	47	114	72	8	0	1	1	20	40	43	2	9	4	9	282	1,312
42長崎県	0	17	17	2	2	15	46	21	3	4	2	0	10	9	12	1	9	0	0	146	23
43熊本県	100	179	429	75	149	222	900	453	112	30	17	35	111	217	75	69	20	53	11	1,484	175
44大分県	14	47	102	24	12	76	282	192	45	19	5	10	76	75	112	35	19	75	26	1,511	156
45宮崎県	1	0	11	1	20	146	191	55	11	3	0	1	4	23	4	2	1	4	1	177	23
46鹿児島県	58	244	486	52	62	207	906	326	56	39	10	28	64	157	169	26	47	60	56	2,573	280
47沖縄県	－	－	－	－	－	－	－	－	－	－	－	－	－	－	－	－	－	－	－	－	－
運輸局等（再掲）2)																					
北海道運輸局	300	724	2,153	446	166	542	2,628	1,394	211	107	16	62	272	510	93	77	200	166	195	901	62
東北運輸局	280	646	1,520	261	232	988	2,260	924	351	218	39	132	218	322	309	82	168	220	93	1,072	110
関東運輸局	4,882	11,771	23,592	4,724	3,653	7,859	35,572	16,602	3,711	2,588	1,940	2,462	5,751	9,657	3,531	3,573	3,684	5,031	2,925	17,492	2,944
北陸信越運輸局	556	899	2,733	313	272	869	2,755	1,164	323	143	72	116	165	338	186	144	136	132	96	1,355	55
中部運輸局	2,613	11,284	20,916	2,325	536	1,122	4,124	2,161	452	445	110	132	495	693	262	252	272	389	138	1,253	153
近畿運輸局	1,283	2,917	7,771	2,035	2,298	2,945	50,186	11,960	1,587	2,820	1,084	1,137	2,938	3,279	1,216	1,094	1,896	1,975	1,577	6,221	600
中国運輸局	793	1,746	6,417	653	634	1,968	8,089	4,024	926	364	1,648	2,244	3,917	12,703	3,818	579	813	1,590	692	5,068	459
四国運輸局	153	280	1,781	182	153	582	7,350	2,118	220	131	146	131	1,263	1,652	223	542	5,050	3,600	1,917	1,113	81
九州運輸局	650	1,880	4,219	565	524	1,895	7,296	3,269	718	254	128	409	1,014	2,645	1,567	291	352	555	235	20,078	2,843
沖縄総合事務局	－	－	－	－	－	－	－	－	－	－	－	－	－	－	－	－	－	－	－	－	－

1)居住地不詳を含む。
2)長野県は北陸信越運輸局、福井県は中部運輸局に含まれる。

参考第４表　施設所在地（47区分及び運輸局等）、居住地（47区分及び運輸局等）別延べ宿泊者数＜観光目的の宿泊者が50％未満の施設＞
（従業者数100人以上の施設）

（人泊）

施設所在地(47区分及び運輸局等)	長崎県	熊本県	大分県	宮崎県	鹿児島県	沖縄県	国外	運輸局等(10区分) 2) 北海道運輸局	東北運輸局	関東運輸局	北陸信越運輸局	中部運輸局	近畿運輸局	中国運輸局	四国運輸局	九州運輸局	沖縄総合事務局
平成30年11月	8,595	13,561	10,782	8,661	14,491	12,006	531,565	68,831	88,925	628,206	60,238	133,114	206,683	71,045	40,731	117,950	12,006
01北海道	154	257	77	85	104	254	14,127	28,755	4,951	29,248	1,073	3,746	5,048	953	638	1,640	254
02青森県	3	32	12	1	12	4	604	204	2,961	1,458	100	163	469	40	31	91	4
03岩手県	10	1	11	28	14	12	157	108	2,140	1,182	82	126	142	51	17	97	12
04宮城県	28	56	74	72	59	55	4,281	922	7,933	10,126	618	1,017	1,629	424	326	901	55
05秋田県	12	22	11	38	18	53	1,607	220	3,663	6,535	165	312	332	74	51	187	53
06山形県	7	14	69	24	12	57	1,067	268	8,142	7,056	723	345	823	197	75	349	57
07福島県	25	117	5	304	63	4	992	641	7,228	8,683	354	853	1,578	234	63	711	4
08茨城県	14	50	7	49	83	53	1,788	194	480	11,917	314	502	663	708	57	664	53
09栃木県	2	13	5	12	9	18	250	53	525	9,287	263	303	284	48	11	96	18
10群馬県	－	－	－	－	－	－	－	－	－	－	－	－	－	－	－	－	－
11埼玉県	64	57	47	38	35	77	2,890	358	1,490	17,470	1,361	1,230	1,479	328	213	547	77
12千葉県	1,073	1,181	1,111	1,134	1,281	1,315	71,799	4,403	9,207	64,244	6,079	12,844	16,356	6,301	4,754	9,907	1,315
13東京都	1,612	2,703	1,957	1,707	3,255	3,466	186,934	16,485	18,168	159,385	12,917	27,033	42,636	13,326	8,557	24,037	3,466
14神奈川県	451	578	407	362	841	929	14,913	2,985	3,576	43,805	2,606	6,233	8,506	2,630	1,621	5,323	929
15新潟県	24	137	29	30	48	59	3,298	430	1,853	14,683	11,551	1,430	1,956	331	131	594	59
16富山県	3	10	12	4	39	50	3,244	249	210	6,639	2,276	1,347	1,244	164	70	854	50
17石川県	27	45	46	11	18	92	2,948	88	245	7,220	712	769	1,468	188	134	300	92
18福井県	3	4	3	15	14	21	40	17	69	723	142	816	298	32	18	67	21
19山梨県	0	0	0	0	0	0	70	0	0	951	59	59	61	0	0	0	0
20長野県	5	52	47	29	19	7	3,655	131	331	6,632	4,560	1,334	858	194	173	297	7
21岐阜県	30	16	12	9	13	11	3,228	50	114	1,253	141	1,650	429	96	45	142	11
22静岡県	30	125	54	39	76	101	14,598	661	674	13,019	842	14,039	2,353	509	334	781	101
23愛知県	138	177	150	146	210	259	21,795	1,106	1,275	19,650	2,331	20,198	4,979	938	618	1,589	259
24三重県	17	26	27	2	9	8	1,608	60	87	1,570	100	1,634	781	117	36	172	8
25滋賀県	22	10	7	11	31	8	427	43	41	1,519	173	470	1,557	174	83	165	8
26京都府	－	－	－	－	－	－	－	－	－	－	－	－	－	－	－	－	－
27大阪府	1,016	1,701	919	719	1,672	1,719	100,068	5,352	7,692	65,681	5,064	11,073	56,042	7,799	5,935	11,964	1,719
28兵庫県	74	66	60	17	614	422	7,059	131	351	15,011	738	3,193	11,543	1,509	378	1,512	422
29奈良県	－	－	－	－	－	－	－	－	－	－	－	－	－	－	－	－	－
30和歌山県	15	22	14	13	11	15	1,623	136	71	1,786	116	361	2,654	172	146	194	15
31鳥取県	27	42	31	20	33	27	657	96	202	3,219	138	1,590	1,351	2,611	244	514	27
32島根県	－	－	－	－	－	－	－	－	－	－	－	－	－	－	－	－	－
33岡山県	126	162	114	30	96	52	4,220	231	467	6,809	286	1,342	2,929	3,388	825	1,453	52
34広島県	419	498	410	426	412	514	19,753	1,912	2,276	33,235	1,857	6,646	10,800	14,521	2,395	5,599	514
35山口県	101	103	67	41	41	47	340	112	65	2,662	83	329	925	3,810	210	1,160	47
36徳島県	－	－	－	－	－	－	－	－	－	－	－	－	－	－	－	－	－
37香川県	48	14	14	3	27	72	586	18	11	629	255	199	1,128	282	3,541	194	72
38愛媛県	62	77	78	64	71	68	3,788	336	283	9,046	227	1,737	4,832	2,243	5,002	1,379	68
39高知県	15	27	11	7	25	3	148	123	57	3,369	77	553	4,594	890	2,566	164	3
40福岡県	1,926	1,335	1,467	1,588	1,838	1,623	27,025	1,290	1,263	28,921	1,306	5,605	9,094	4,432	894	22,933	1,623
41佐賀県	88	58	48	27	54	18	486	25	37	888	12	92	257	105	24	1,869	18
42長崎県	168	59	22	15	22	31	115	10	5	264	12	36	91	33	10	455	31
43熊本県	268	2,623	284	298	404	177	5,059	279	360	4,951	196	835	1,866	455	153	5,536	177
44大分県	185	338	2,791	309	112	62	1,361	53	59	2,332	98	197	626	278	155	5,402	62
45宮崎県	12	56	28	273	108	11	0	36	63	257	4	14	426	32	8	677	11
46鹿児島県	291	697	244	661	2,688	232	2,957	260	300	4,891	227	859	1,596	428	189	7,434	232
47沖縄県	－	－	－	－	－	－	－	－	－	－	－	－	－	－	－	－	－
運輸局等(再掲) 2)																	
北海道運輸局	154	257	77	85	104	254	14,127	28,755	4,951	29,248	1,073	3,746	5,048	953	638	1,640	254
東北運輸局	85	242	182	467	178	185	8,708	2,363	32,067	35,040	2,042	2,816	4,973	1,020	563	2,336	185
関東運輸局	3,216	4,582	3,534	3,302	5,504	5,858	278,644	24,478	33,446	307,059	23,599	48,204	69,985	23,341	15,213	40,574	5,858
北陸信越運輸局	59	244	134	74	124	208	13,145	898	2,639	35,174	19,099	4,880	5,526	877	508	2,045	208
中部運輸局	218	348	246	211	322	400	41,269	1,894	2,219	36,215	3,556	38,337	8,840	1,692	1,051	2,751	400
近畿運輸局	1,127	1,799	1,000	760	2,328	2,164	109,177	5,662	8,155	83,997	6,091	15,097	71,796	9,654	6,542	13,835	2,164
中国運輸局	673	805	622	517	582	640	24,970	2,351	3,010	45,925	2,364	9,907	16,005	24,330	3,674	8,726	640
四国運輸局	125	118	103	74	123	143	4,522	477	351	13,044	559	2,489	10,554	3,415	11,109	1,737	143
九州運輸局	2,938	5,166	4,884	3,171	5,226	2,154	37,003	1,953	2,087	42,504	1,855	7,638	13,956	5,763	1,433	44,306	2,154
沖縄総合事務局	－	－	－	－	－	－	－	－	－	－	－	－	－	－	－	－	－

1)居住地不詳を含む。
2)長野県は北陸信越運輸局、福井県は中部運輸局に含まれる。

参考第５表　施設所在地（主な市区町村）、従業者数（3区分）別母集団施設数及び回収施設数

（施設）

施設所在地（主な市区町村）	従業者数(3区分) 0～4人　1) 母集団施設数	0～4人　1) 回収施設数	5～9人　1) 母集団施設数	5～9人　1) 回収施設数	10人以上 母集団施設数	10人以上 回収施設数
北海道札幌市	40	－	31	－	143	109
北海道小樽市	31	－	7	－	16	12
北海道旭川市	66	－	7	－	27	18
北海道釧路市	28	－	7	－	24	18
北海道帯広市	12	－	6	－	25	16
北海道北見市	8	－	10	－	21	14
北海道登別市	5	－	－	－	20	11
青森県青森市	26	－	12	－	32	26
青森県弘前市	34	－	6	－	22	18
青森県八戸市	18	－	10	－	27	13
岩手県盛岡市	22	－	10	－	35	28
岩手県花巻市	29	－	7	－	28	19
岩手県北上市	9	－	4	－	18	10
岩手県一関市	27	－	6	－	15	13
岩手県釜石市	5	－	6	－	12	10
岩手県八幡平市	69	－	6	－	14	12
岩手県奥州市	14	－	1	－	14	11
宮城県仙台市	25	－	18	－	113	58
宮城県大崎市	41	－	19	－	23	12
宮城県宮城郡松島町	4	－	4	－	14	10
秋田県秋田市	18	－	12	－	33	28
秋田県横手市	11	－	5	－	14	11
秋田県鹿角市	13	－	5	－	14	10
秋田県大仙市	17	－	7	－	14	11
秋田県仙北市	57	－	10	－	28	24
山形県山形市	68	－	23	－	47	30
山形県米沢市	46	－	14	－	24	13
山形県鶴岡市	91	－	34	－	35	23
山形県天童市	－	－	6	－	19	12
福島県福島市	46	－	36	－	56	30
福島県会津若松市	36	－	7	－	35	20
福島県郡山市	41	－	19	－	44	25
福島県いわき市	95	－	53	－	69	34
福島県南相馬市	34	－	12	－	18	10
福島県耶麻郡猪苗代町	86	－	14	－	23	14
茨城県水戸市	7	－	10	－	23	14
茨城県つくば市	9	－	8	－	23	14
栃木県宇都宮市	13	－	11	－	36	29
栃木県日光市	183	10	50	－	88	44
栃木県那須塩原市	61	－	26	－	46	19
栃木県那須郡那須町	282	10	44	－	52	24
群馬県高崎市	13	－	13	－	25	15
群馬県渋川市	15	－	5	－	40	20
群馬県吾妻郡草津町	84	－	30	－	25	14
群馬県利根郡みなかみ町	86	－	29	－	35	18
埼玉県さいたま市	8	－	8	－	23	15
千葉県千葉市	8	－	9	－	41	14
千葉県館山市	91	－	14	－	22	11
千葉県木更津市	8	－	2	－	12	10
千葉県成田市	17	－	7	－	21	15
千葉県市原市	28	－	10	－	16	11
千葉県鴨川市	80	－	8	－	29	19
千葉県浦安市	4	－	1	－	27	18
東京都千代田区	2	－	6	－	63	44
東京都中央区	6	－	7	－	108	47
東京都港区	16	－	14	－	91	38
東京都新宿区	37	－	14	－	60	27
東京都文京区	－	－	1	－	22	16
東京都台東区	82	－	41	－	77	37
東京都江東区	14	－	5	－	23	13
東京都品川区	7	－	9	－	34	17
東京都大田区	18	－	7	－	43	20
東京都渋谷区	9	－	3	－	20	16
東京都豊島区	17	－	10	－	38	23
神奈川県横浜市	91	－	39	－	97	61
神奈川県川崎市	35	－	15	－	43	29
神奈川県相模原市	27	－	12	－	21	11
神奈川県足柄下郡箱根町	199	－	99	11	131	61
神奈川県足柄下郡湯河原町	50	－	20	－	37	12

（施設）

施設所在地（主な市区町村）	従業者数(3区分) 0～4人　1) 母集団施設数	0～4人　1) 回収施設数	5～9人　1) 母集団施設数	5～9人　1) 回収施設数	10人以上 母集団施設数	10人以上 回収施設数
新潟県新潟市	53	－	15	－	53	39
新潟県長岡市	47	－	24	－	33	25
新潟県村上市	29	－	7	－	15	11
新潟県上越市	50	－	22	－	32	23
新潟県佐渡市	106	－	18	－	21	14
新潟県南魚沼市	220	11	30	－	20	－
新潟県南魚沼郡湯沢町	227	11	30	－	37	16
富山県富山市	49	－	18	－	36	23
富山県高岡市	12	－	5	－	15	10
富山県南砺市	50	－	9	－	13	10
石川県金沢市	80	－	20	－	68	48
石川県七尾市	49	－	4	－	22	14
石川県加賀市	13	－	4	－	56	23
福井県福井市	39	－	13	－	29	21
福井県あわら市	9	－	3	－	21	11
山梨県甲府市	22	－	10	－	29	14
山梨県富士吉田市	29	－	11	－	22	11
山梨県笛吹市	23	－	11	－	39	19
山梨県南都留郡富士河口湖町	221	－	38	10	52	26
長野県長野市	174	12	32	－	40	22
長野県松本市	163	10	32	－	66	42
長野県上田市	137	－	37	－	46	21
長野県諏訪市	24	－	4	－	21	11
長野県伊那市	79	10	7	－	12	－
長野県茅野市	167	－	25	－	28	15
長野県佐久市	13	－	3	－	16	12
長野県千曲市	7	－	7	－	24	13
長野県安曇野市	121	18	12	－	16	11
長野県北佐久郡軽井沢町	124	－	28	－	41	22
長野県下伊那郡阿智村	16	－	5	－	22	13
長野県北安曇郡白馬村	521	22	47	－	24	－
長野県下高井郡山ノ内町	137	－	62	－	51	16
岐阜県岐阜市	20	－	9	－	21	14
岐阜県高山市	188	12	53	10	67	33
岐阜県郡上市	175	15	16	－	15	11
岐阜県下呂市	34	－	14	－	35	21
静岡県静岡市	73	－	36	－	48	29
静岡県浜松市	60	－	20	－	60	42
静岡県沼津市	70	－	20	－	30	15
静岡県熱海市	82	－	33	－	100	53
静岡県伊東市	334	17	78	－	92	53
静岡県御殿場市	3	－	11	－	21	11
静岡県下田市	175	11	17	－	24	－
静岡県伊豆市	69	－	30	－	50	24
静岡県伊豆の国市	11	－	9	－	36	16
静岡県賀茂郡東伊豆町	35	－	14	－	37	17
愛知県名古屋市	49	－	24	－	136	82
愛知県豊橋市	10	－	5	－	18	10
愛知県豊田市	32	－	11	－	32	21
愛知県蒲郡市	9	－	6	－	24	14
愛知県知多郡南知多町	81	－	38	－	38	12
三重県津市	37	－	14	－	27	16
三重県伊勢市	37	－	16	－	23	13
三重県桑名市	5	－	2	－	14	10
三重県鳥羽市	136	－	36	－	58	26
三重県志摩市	165	－	34	－	35	24
三重県三重郡菰野町	36	－	7	－	11	11
滋賀県大津市	70	－	28	－	36	25
滋賀県彦根市	5	－	6	－	20	15
滋賀県長浜市	36	－	8	－	20	13
京都府京都市	1,520	32	133	15	308	142
京都府京丹後市	108	－	53	－	52	18
大阪府大阪市	382	－	66	－	242	145
大阪府泉佐野市	17	－	2	－	14	10
兵庫県神戸市	47	－	15	－	106	71
兵庫県姫路市	33	－	20	－	26	11
兵庫県洲本市	43	－	6	－	17	12
兵庫県豊岡市	194	12	42	－	61	28
奈良県奈良市	63	－	17	－	53	37

参考第５表　施設所在地（主な市区町村）、従業者数（3区分）別母集団施設数及び回収施設数

（施設）

施設所在地（主な市区町村）	従業者数（3区分）					
	0～4人　1）		5～9人　1）		10人以上	
	母集団施設数	回収施設数	母集団施設数	回収施設数	母集団施設数	回収施設数
和歌山県和歌山市	36	－	4	－	31	20
和歌山県田辺市	64	－	15	－	21	13
和歌山県西牟婁郡白浜町	90	－	18	－	36	19
鳥取県鳥取市	66	－	15	－	24	14
鳥取県米子市	20	－	7	－	32	21
島根県松江市	52	－	22	－	46	38
島根県浜田市	33	－	8	－	16	11
島根県出雲市	43	－	16	－	23	16
岡山県岡山市	35	－	8	－	55	33
岡山県倉敷市	38	－	13	－	36	19
広島県広島市	80	－	32	10	86	51
広島県呉市	45	－	14	－	24	10
広島県福山市	34	－	12	－	30	14
広島県廿日市市	26	－	11	－	21	17
山口県下関市	21	－	9	－	32	25
山口県山口市	11	－	8	－	32	23
徳島県徳島市	45	－	21	－	24	19
香川県高松市	74	－	21	－	44	30
愛媛県松山市	94	－	23	－	71	51
愛媛県今治市	71	－	18	－	19	10
高知県高知市	28	－	14	－	47	34
福岡県北九州市	36	－	16	－	56	36
福岡県福岡市	89	－	43	－	146	87
福岡県久留米市	16	－	7	－	14	10
佐賀県佐賀市	28	－	14	－	26	19
佐賀県唐津市	42	－	18	－	22	11
佐賀県武雄市	6	－	5	－	15	11
佐賀県嬉野市	11	－	7	－	27	14
長崎県長崎市	62	－	19	－	61	42
長崎県佐世保市	105	－	6	－	35	24
長崎県諫早市	20	－	4	－	15	11
長崎県平戸市	266	11	3	－	8	－
長崎県松浦市	251	11	4	－	8	－
長崎県五島市	210	23	5	－	5	－
長崎県雲仙市	14	－	11	－	27	18
長崎県南島原市	175	13	5	－	6	－
熊本県熊本市	40	－	14	－	65	47
熊本県上天草市	20	－	6	－	19	11
熊本県阿蘇市	41	－	11	－	19	13
熊本県天草市	162	19	13	－	17	15
熊本県阿蘇郡南小国町	23	－	13	－	30	16
大分県大分市	23	－	10	－	28	19
大分県別府市	82	－	33	－	65	41
大分県日田市	36	－	7	－	21	18
大分県由布市	143	－	51	10	46	20
宮崎県宮崎市	35	－	16	－	43	34
鹿児島県鹿児島市	43	－	14	－	57	41
鹿児島県指宿市	31	－	6	－	16	12
鹿児島県薩摩川内市	116	－	12	－	20	12
鹿児島県霧島市	34	－	29	－	33	22
鹿児島県熊毛郡屋久島町	193	10	15	－	9	－
沖縄県那覇市	134	－	35	－	100	39
沖縄県石垣市	223	－	19	－	31	10
沖縄県宮古島市	292	－	10	－	23	10
沖縄県国頭郡恩納村	90	－	16	－	20	13

1）従業者数10人未満の施設については、標本調査を実施している。
※本表は市区町村別、従業者区分別において10施設以上の回収があったものについて表章している。
※本表は、実数を表章しており、未回収分を推定した数値ではない。

参考第６表　施設所在地（主な市区町村）、従業者数（3区分）別延べ宿泊者数

（人泊）

施設所在地（主な市区町村）	延べ宿泊者数	従業者数（3区分） 0～4人 1)	5～9人 1)	10人以上
北海道札幌市	732,152	－	－	732,152
北海道小樽市	34,235	－	－	34,235
北海道旭川市	54,320	－	－	54,320
北海道釧路市	88,916	－	－	88,916
北海道帯広市	55,109	－	－	55,109
北海道北見市	30,529	－	－	30,529
北海道登別市	54,505	－	－	54,505
青森県青森市	58,431	－	－	58,431
青森県弘前市	35,419	－	－	35,419
青森県八戸市	24,611	－	－	24,611
岩手県盛岡市	104,708	－	－	104,708
岩手県花巻市	53,928	－	－	53,928
岩手県北上市	26,962	－	－	26,962
岩手県一関市	19,949	－	－	19,949
岩手県釜石市	12,132	－	－	12,132
岩手県八幡平市	22,847	－	－	22,847
岩手県奥州市	17,187	－	－	17,187
宮城県仙台市	283,006	－	－	283,006
宮城県大崎市	30,859	－	－	30,859
宮城県宮城郡松島町	43,142	－	－	43,142
秋田県秋田市	77,545	－	－	77,545
秋田県横手市	16,176	－	－	16,176
秋田県鹿角市	16,302	－	－	16,302
秋田県大仙市	7,067	－	－	7,067
秋田県仙北市	25,822	－	－	25,822
山形県山形市	51,715	－	－	51,715
山形県米沢市	22,482	－	－	22,482
山形県鶴岡市	45,416	－	－	45,416
山形県天童市	24,883	－	－	24,883
福島県福島市	73,016	－	－	73,016
福島県会津若松市	65,644	－	－	65,644
福島県郡山市	47,702	－	－	47,702
福島県いわき市	64,635	－	－	64,635
福島県南相馬市	9,745	－	－	9,745
福島県耶麻郡猪苗代町	11,673	－	－	11,673
茨城県水戸市	52,901	－	－	52,901
茨城県つくば市	38,463	－	－	38,463
栃木県宇都宮市	88,162	－	－	88,162
栃木県日光市	139,236	586	－	138,650
栃木県那須塩原市	28,137	－	－	28,137
栃木県那須郡那須町	80,733	695	－	80,038
群馬県高崎市	39,839	－	－	39,839
群馬県渋川市	70,792	－	－	70,792
群馬県吾妻郡草津町	71,586	－	－	71,586
群馬県利根郡みなかみ町	35,680	－	－	35,680
埼玉県さいたま市	55,720	－	－	55,720
千葉県千葉市	161,911	－	－	161,911
千葉県館山市	10,445	－	－	10,445
千葉県木更津市	40,882	－	－	40,882
千葉県成田市	232,796	－	－	232,796
千葉県市原市	20,970	－	－	20,970
千葉県鴨川市	32,508	－	－	32,508
千葉県浦安市	503,940	－	－	503,940
東京都千代田区	430,420	－	－	430,420
東京都中央区	301,646	－	－	301,646
東京都港区	566,498	－	－	566,498
東京都新宿区	352,033	－	－	352,033
東京都文京区	107,978	－	－	107,978
東京都台東区	162,435	－	－	162,435
東京都江東区	113,231	－	－	113,231

（人泊）

施設所在地（主な市区町村）	延べ宿泊者数	従業者数（3区分） 0～4人 1)	5～9人 1)	10人以上
東京都品川区	144,886	－	－	144,886
東京都大田区	101,574	－	－	101,574
東京都渋谷区	144,439	－	－	144,439
東京都豊島区	169,421	－	－	169,421
神奈川県横浜市	395,164	－	－	395,164
神奈川県川崎市	109,431	－	－	109,431
神奈川県相模原市	22,029	－	－	22,029
神奈川県足柄下郡箱根町	188,032	－	4,844	183,188
神奈川県足柄下郡湯河原町	14,434	－	－	14,434
新潟県新潟市	135,950	－	－	135,950
新潟県長岡市	45,800	－	－	45,800
新潟県村上市	19,137	－	－	19,137
新潟県上越市	22,162	－	－	22,162
新潟県佐渡市	11,440	－	－	11,440
新潟県南魚沼市	182	182	－	－
新潟県南魚沼郡湯沢町	39,380	98	－	39,282
富山県富山市	90,541	－	－	90,541
富山県高岡市	28,797	－	－	28,797
富山県南砺市	5,756	－	－	5,756
石川県金沢市	228,460	－	－	228,460
石川県七尾市	71,113	－	－	71,113
石川県加賀市	84,739	－	－	84,739
福井県福井市	73,368	－	－	73,368
福井県あわら市	53,457	－	－	53,457
山梨県甲府市	41,609	－	－	41,609
山梨県富士吉田市	25,341	－	－	25,341
山梨県笛吹市	52,960	－	－	52,960
山梨県南都留郡富士河口湖町	80,406	－	5,870	74,536
長野県長野市	63,625	769	－	62,856
長野県松本市	91,545	291	－	91,254
長野県上田市	26,510	－	－	26,510
長野県諏訪市	27,289	－	－	27,289
長野県伊那市	25	25	－	－
長野県茅野市	35,036	－	－	35,036
長野県佐久市	24,402	－	－	24,402
長野県千曲市	25,535	－	－	25,535
長野県安曇野市	15,868	759	－	15,109
長野県北佐久郡軽井沢町	61,594	－	－	61,594
長野県下伊那郡阿智村	13,412	－	－	13,412
長野県北安曇郡白馬村	395	395	－	－
長野県下高井郡山ノ内町	17,808	－	－	17,808
岐阜県岐阜市	56,524	－	－	56,524
岐阜県高山市	90,300	810	4,381	85,109
岐阜県郡上市	8,146	292	－	7,854
岐阜県下呂市	72,518	－	－	72,518
静岡県静岡市	73,812	－	－	73,812
静岡県浜松市	164,343	－	－	164,343
静岡県沼津市	35,647	－	－	35,647
静岡県熱海市	125,776	－	－	125,776
静岡県伊東市	103,317	1,035	－	102,282
静岡県御殿場市	29,122	－	－	29,122
静岡県下田市	60	60	－	－
静岡県伊豆市	36,860	－	－	36,860
静岡県伊豆の国市	30,170	－	－	30,170
静岡県賀茂郡東伊豆町	39,134	－	－	39,134
愛知県名古屋市	446,867	－	－	446,867
愛知県豊橋市	38,791	－	－	38,791
愛知県豊田市	43,962	－	－	43,962
愛知県蒲郡市	43,790	－	－	43,790
愛知県知多郡南知多町	12,316	－	－	12,316

参考第６表　施設所在地（主な市区町村）、従業者数（3区分）別延べ宿泊者数

（人泊）

施設所在地（主な市区町村）	延べ宿泊者数	従業者数（3区分） 0～4人 1)	5～9人 1)	10人以上
三重県津市	42,530	－	－	42,530
三重県伊勢市	34,551	－	－	34,551
三重県桑名市	21,848	－	－	21,848
三重県鳥羽市	71,772	－	－	71,772
三重県志摩市	79,791	－	－	79,791
三重県三重郡菰野町	19,548	－	－	19,548
滋賀県大津市	100,948	－	－	100,948
滋賀県彦根市	23,263	－	－	23,263
滋賀県長浜市	27,738	－	－	27,738
京都府京都市	765,110	2,398	6,436	756,276
京都府京丹後市	12,976	－	－	12,976
大阪府大阪市	1,274,244	－	－	1,274,244
大阪府泉佐野市	87,961	－	－	87,961
兵庫県神戸市	328,776	－	－	328,776
兵庫県姫路市	43,950	－	－	43,950
兵庫県洲本市	27,505	－	－	27,505
兵庫県豊岡市	42,276	857	－	41,419
奈良県奈良市	99,719	－	－	99,719
和歌山県和歌山市	58,518	－	－	58,518
和歌山県田辺市	18,791	－	－	18,791
和歌山県西牟婁郡白浜町	52,136	－	－	52,136
鳥取県鳥取市	26,553	－	－	26,553
鳥取県米子市	67,230	－	－	67,230
島根県松江市	131,975	－	－	131,975
島根県浜田市	13,093	－	－	13,093
島根県出雲市	36,765	－	－	36,765
岡山県岡山市	134,377	－	－	134,377
岡山県倉敷市	63,725	－	－	63,725
広島県広島市	308,985	－	10,126	298,859
広島県呉市	13,148	－	－	13,148
広島県福山市	42,978	－	－	42,978
広島県廿日市市	45,244	－	－	45,244
山口県下関市	48,275	－	－	48,275
山口県山口市	60,449	－	－	60,449
徳島県徳島市	58,063	－	－	58,063
香川県高松市	93,092	－	－	93,092
愛媛県松山市	164,688	－	－	164,688
愛媛県今治市	24,780	－	－	24,780
高知県高知市	101,322	－	－	101,322
福岡県北九州市	141,547	－	－	141,547
福岡県福岡市	522,693	－	－	522,693
福岡県久留米市	28,111	－	－	28,111
佐賀県佐賀市	48,252	－	－	48,252
佐賀県唐津市	20,435	－	－	20,435
佐賀県武雄市	13,796	－	－	13,796
佐賀県嬉野市	30,130	－	－	30,130
長崎県長崎市	154,371	－	－	154,371
長崎県佐世保市	114,218	－	－	114,218
長崎県諫早市	15,856	－	－	15,856
長崎県平戸市	165	165	－	－
長崎県松浦市	145	145	－	－
長崎県五島市	406	406	－	－
長崎県雲仙市	27,659	－	－	27,659
長崎県南島原市	154	154	－	－
熊本県熊本市	165,097	－	－	165,097
熊本県上天草市	11,270	－	－	11,270
熊本県阿蘇市	33,230	－	－	33,230
熊本県天草市	18,014	748	－	17,266
熊本県阿蘇郡南小国町	18,529	－	－	18,529
大分県大分市	77,414	－	－	77,414

（人泊）

施設所在地（主な市区町村）	延べ宿泊者数	従業者数（3区分） 0～4人 1)	5～9人 1)	10人以上
大分県別府市	156,973	－	－	156,973
大分県日田市	30,566	－	－	30,566
大分県由布市	30,864	－	4,672	26,192
宮崎県宮崎市	152,440	－	－	152,440
鹿児島県鹿児島市	199,655	－	－	199,655
鹿児島県指宿市	51,416	－	－	51,416
鹿児島県薩摩川内市	13,124	－	－	13,124
鹿児島県霧島市	71,913	－	－	71,913
鹿児島県熊毛郡屋久島町	770	770	－	－
沖縄県那覇市	231,238	－	－	231,238
沖縄県石垣市	53,085	－	－	53,085
沖縄県宮古島市	49,022	－	－	49,022
沖縄県国頭郡恩納村	102,141	－	－	102,141

1）従業者数10人未満の施設については、標本調査を実施している。
※本表は市区町村別、従業者区分別において10施設以上の回収があったものについて表章している。
※本表は、実数を表章しており、未回収分を推定した数値ではない。

参考第７表　施設所在地（主な市区町村）、従業者数（3区分）別実宿泊者数

（人）

施設所在地（主な市区町村）	実宿泊者数	従業者数(3区分) 0～4人 1)	5～9人 1)	10人以上
北海道札幌市	529,301	－	－	529,301
北海道小樽市	28,962	－	－	28,962
北海道旭川市	41,240	－	－	41,240
北海道釧路市	69,551	－	－	69,551
北海道帯広市	40,906	－	－	40,906
北海道北見市	23,993	－	－	23,993
北海道登別市	46,027	－	－	46,027
青森県青森市	50,796	－	－	50,796
青森県弘前市	30,352	－	－	30,352
青森県八戸市	17,480	－	－	17,480
岩手県盛岡市	88,443	－	－	88,443
岩手県花巻市	48,244	－	－	48,244
岩手県北上市	18,736	－	－	18,736
岩手県一関市	16,740	－	－	16,740
岩手県釜石市	5,769	－	－	5,769
岩手県八幡平市	19,875	－	－	19,875
岩手県奥州市	12,577	－	－	12,577
宮城県仙台市	227,410	－	－	227,410
宮城県大崎市	25,424	－	－	25,424
宮城県宮城郡松島町	39,230	－	－	39,230
秋田県秋田市	62,254	－	－	62,254
秋田県横手市	12,601	－	－	12,601
秋田県鹿角市	13,878	－	－	13,878
秋田県大仙市	6,466	－	－	6,466
秋田県仙北市	19,146	－	－	19,146
山形県山形市	42,379	－	－	42,379
山形県米沢市	15,790	－	－	15,790
山形県鶴岡市	37,766	－	－	37,766
山形県天童市	21,713	－	－	21,713
福島県福島市	62,080	－	－	62,080
福島県会津若松市	59,019	－	－	59,019
福島県郡山市	39,535	－	－	39,535
福島県いわき市	50,299	－	－	50,299
福島県南相馬市	7,452	－	－	7,452
福島県耶麻郡猪苗代町	8,392	－	－	8,392
茨城県水戸市	43,835	－	－	43,835
茨城県つくば市	31,119	－	－	31,119
栃木県宇都宮市	71,616	－	－	71,616
栃木県日光市	129,917	567	－	129,350
栃木県那須塩原市	22,772	－	－	22,772
栃木県那須郡那須町	74,541	605	－	73,936
群馬県高崎市	30,541	－	－	30,541
群馬県渋川市	68,806	－	－	68,806
群馬県吾妻郡草津町	66,843	－	－	66,843
群馬県利根郡みなかみ町	33,257	－	－	33,257
埼玉県さいたま市	44,617	－	－	44,617
千葉県千葉市	116,084	－	－	116,084
千葉県館山市	9,456	－	－	9,456
千葉県木更津市	36,496	－	－	36,496
千葉県成田市	210,954	－	－	210,954
千葉県市原市	14,882	－	－	14,882
千葉県鴨川市	28,146	－	－	28,146
千葉県浦安市	382,206	－	－	382,206
東京都千代田区	264,300	－	－	264,300
東京都中央区	209,022	－	－	209,022
東京都港区	359,668	－	－	359,668
東京都新宿区	191,444	－	－	191,444
東京都文京区	70,368	－	－	70,368
東京都台東区	105,340	－	－	105,340

（人）

施設所在地（主な市区町村）	実宿泊者数	従業者数(3区分) 0～4人 1)	5～9人 1)	10人以上
東京都江東区	65,902	－	－	65,902
東京都品川区	104,898	－	－	104,898
東京都大田区	86,913	－	－	86,913
東京都渋谷区	75,807	－	－	75,807
東京都豊島区	102,614	－	－	102,614
神奈川県横浜市	291,260	－	－	291,260
神奈川県川崎市	82,328	－	－	82,328
神奈川県相模原市	19,093	－	－	19,093
神奈川県足柄下郡箱根町	162,906	－	3,361	159,545
神奈川県足柄下郡湯河原町	12,991	－	－	12,991
新潟県新潟市	105,543	－	－	105,543
新潟県長岡市	34,543	－	－	34,543
新潟県村上市	17,785	－	－	17,785
新潟県上越市	15,827	－	－	15,827
新潟県佐渡市	9,394	－	－	9,394
新潟県南魚沼市	38	38	－	－
新潟県南魚沼郡湯沢町	36,230	79	－	36,151
富山県富山市	73,642	－	－	73,642
富山県高岡市	25,375	－	－	25,375
富山県南砺市	5,579	－	－	5,579
石川県金沢市	183,413	－	－	183,413
石川県七尾市	67,576	－	－	67,576
石川県加賀市	82,854	－	－	82,854
福井県福井市	60,755	－	－	60,755
福井県あわら市	51,013	－	－	51,013
山梨県甲府市	35,653	－	－	35,653
山梨県富士吉田市	20,910	－	－	20,910
山梨県笛吹市	50,172	－	－	50,172
山梨県南都留郡富士河口湖町	71,765	－	5,121	66,644
長野県長野市	55,637	558	－	55,079
長野県松本市	79,146	290	－	78,856
長野県上田市	20,864	－	－	20,864
長野県諏訪市	25,875	－	－	25,875
長野県伊那市	18	18	－	－
長野県茅野市	31,563	－	－	31,563
長野県佐久市	20,785	－	－	20,785
長野県千曲市	23,266	－	－	23,266
長野県安曇野市	13,666	716	－	12,950
長野県北佐久郡軽井沢町	48,667	－	－	48,667
長野県下伊那郡阿智村	13,140	－	－	13,140
長野県北安曇郡白馬村	236	236	－	－
長野県下高井郡山ノ内町	16,427	－	－	16,427
岐阜県岐阜市	52,566	－	－	52,566
岐阜県高山市	77,136	574	3,369	73,193
岐阜県郡上市	7,381	278	－	7,103
岐阜県下呂市	67,988	－	－	67,988
静岡県静岡市	56,778	－	－	56,778
静岡県浜松市	136,582	－	－	136,582
静岡県沼津市	28,459	－	－	28,459
静岡県熱海市	107,923	－	－	107,923
静岡県伊東市	95,489	972	－	94,517
静岡県御殿場市	22,987	－	－	22,987
静岡県下田市	55	55	－	－
静岡県伊豆市	34,519	－	－	34,519
静岡県伊豆の国市	27,705	－	－	27,705
静岡県賀茂郡東伊豆町	36,306	－	－	36,306
愛知県名古屋市	340,969	－	－	340,969
愛知県豊橋市	35,083	－	－	35,083
愛知県豊田市	34,388	－	－	34,388

参考第７表　施設所在地（主な市区町村）、従業者数（3区分）別実宿泊者数

（人）

施設所在地（主な市区町村）	従業者数（3区分）			
	実宿泊者数	0～4人 1)	5～9人 1)	10人以上
愛知県蒲郡市	41,530	－	－	41,530
愛知県知多郡南知多町	12,225	－	－	12,225
三重県津市	33,068	－	－	33,068
三重県伊勢市	28,354	－	－	28,354
三重県桑名市	19,683	－	－	19,683
三重県鳥羽市	65,605	－	－	65,605
三重県志摩市	71,269	－	－	71,269
三重県三重郡菰野町	18,403	－	－	18,403
滋賀県大津市	85,044	－	－	85,044
滋賀県彦根市	19,044	－	－	19,044
滋賀県長浜市	23,181	－	－	23,181
京都府京都市	486,668	1,294	3,638	481,736
京都府京丹後市	12,011	－	－	12,011
大阪府大阪市	881,104	－	－	881,104
大阪府泉佐野市	76,068	－	－	76,068
兵庫県神戸市	273,357	－	－	273,357
兵庫県姫路市	33,607	－	－	33,607
兵庫県洲本市	24,760	－	－	24,760
兵庫県豊岡市	39,306	755	－	38,551
奈良県奈良市	82,825	－	－	82,825
和歌山県和歌山市	51,443	－	－	51,443
和歌山県田辺市	15,636	－	－	15,636
和歌山県西牟婁郡白浜町	49,847	－	－	49,847
鳥取県鳥取市	23,094	－	－	23,094
鳥取県米子市	58,167	－	－	58,167
島根県松江市	115,441	－	－	115,441
島根県浜田市	10,066	－	－	10,066
島根県出雲市	29,882	－	－	29,882
岡山県岡山市	105,398	－	－	105,398
岡山県倉敷市	54,733	－	－	54,733
広島県広島市	265,209	－	8,733	256,476
広島県呉市	10,260	－	－	10,260
広島県福山市	38,162	－	－	38,162
広島県廿日市市	42,877	－	－	42,877
山口県下関市	39,269	－	－	39,269
山口県山口市	47,397	－	－	47,397
徳島県徳島市	46,597	－	－	46,597
香川県高松市	76,378	－	－	76,378
愛媛県松山市	141,023	－	－	141,023
愛媛県今治市	21,980	－	－	21,980
高知県高知市	85,735	－	－	85,735
福岡県北九州市	114,577	－	－	114,577
福岡県福岡市	416,749	－	－	416,749
福岡県久留米市	21,053	－	－	21,053
佐賀県佐賀市	36,646	－	－	36,646
佐賀県唐津市	18,495	－	－	18,495
佐賀県武雄市	11,840	－	－	11,840
佐賀県嬉野市	28,626	－	－	28,626
長崎県長崎市	119,676	－	－	119,676
長崎県佐世保市	98,220	－	－	98,220
長崎県諫早市	12,021	－	－	12,021
長崎県平戸市	73	73	－	－
長崎県松浦市	132	132	－	－
長崎県五島市	263	263	－	－
長崎県雲仙市	26,002	－	－	26,002
長崎県南島原市	119	119	－	－
熊本県熊本市	130,565	－	－	130,565
熊本県上天草市	10,745	－	－	10,745
熊本県阿蘇市	29,433	－	－	29,433

（人）

施設所在地（主な市区町村）	従業者数（3区分）			
	実宿泊者数	0～4人 1)	5～9人 1)	10人以上
熊本県天草市	15,205	519	－	14,686
熊本県阿蘇郡南小国町	17,663	－	－	17,663
大分県大分市	61,007	－	－	61,007
大分県別府市	143,264	－	－	143,264
大分県日田市	28,687	－	－	28,687
大分県由布市	28,400	－	4,309	24,091
宮崎県宮崎市	126,090	－	－	126,090
鹿児島県鹿児島市	150,933	－	－	150,933
鹿児島県指宿市	47,768	－	－	47,768
鹿児島県薩摩川内市	8,243	－	－	8,243
鹿児島県霧島市	62,860	－	－	62,860
鹿児島県熊毛郡屋久島町	341	341	－	－
沖縄県那覇市	157,296	－	－	157,296
沖縄県石垣市	31,637	－	－	31,637
沖縄県宮古島市	34,093	－	－	34,093
沖縄県国頭郡恩納村	57,259	－	－	57,259

1）従業者数10人未満の施設については、標本調査を実施している。
※本表は市区町村別、従業者区分別において10施設以上の回収があったものについて表章している。
※本表は、実数を表章しており、未回収分を推定した数値ではない。

参考第８表　施設所在地（主な市区町村）、従業者数（3区分）別外国人延べ宿泊者数

（人泊）

施設所在地（主な市区町村）	従業者数(3区分)			
	外国人延べ宿泊者数	0～4人 1)	5～9人 1)	10人以上
北海道札幌市	171,197	－	－	171,197
北海道小樽市	10,831	－	－	10,831
北海道旭川市	5,940	－	－	5,940
北海道釧路市	6,280	－	－	6,280
北海道帯広市	1,780	－	－	1,780
北海道北見市	637	－	－	637
北海道登別市	18,757	－	－	18,757
青森県青森市	5,130	－	－	5,130
青森県弘前市	1,959	－	－	1,959
青森県八戸市	310	－	－	310
岩手県盛岡市	4,993	－	－	4,993
岩手県花巻市	7,732	－	－	7,732
岩手県北上市	450	－	－	450
岩手県一関市	212	－	－	212
岩手県釜石市	63	－	－	63
岩手県八幡平市	6,270	－	－	6,270
岩手県奥州市	233	－	－	233
宮城県仙台市	20,875	－	－	20,875
宮城県大崎市	762	－	－	762
宮城県宮城郡松島町	1,115	－	－	1,115
秋田県秋田市	2,832	－	－	2,832
秋田県横手市	169	－	－	169
秋田県鹿角市	2,480	－	－	2,480
秋田県大仙市	39	－	－	39
秋田県仙北市	1,991	－	－	1,991
山形県山形市	2,270	－	－	2,270
山形県米沢市	485	－	－	485
山形県鶴岡市	632	－	－	632
山形県天童市	2,743	－	－	2,743
福島県福島市	1,680	－	－	1,680
福島県会津若松市	1,748	－	－	1,748
福島県郡山市	707	－	－	707
福島県いわき市	627	－	－	627
福島県南相馬市	21	－	－	21
福島県耶麻郡猪苗代町	43	－	－	43
茨城県水戸市	3,273	－	－	3,273
茨城県つくば市	3,703	－	－	3,703
栃木県宇都宮市	4,585	－	－	4,585
栃木県日光市	7,978	127	－	7,851
栃木県那須塩原市	343	－	－	343
栃木県那須郡那須町	1,933	2	－	1,931
群馬県高崎市	1,077	－	－	1,077
群馬県渋川市	1,319	－	－	1,319
群馬県吾妻郡草津町	3,253	－	－	3,253
群馬県利根郡みなかみ町	2,627	－	－	2,627
埼玉県さいたま市	2,961	－	－	2,961
千葉県千葉市	29,199	－	－	29,199
千葉県館山市	90	－	－	90
千葉県木更津市	891	－	－	891
千葉県成田市	139,951	－	－	139,951
千葉県市原市	838	－	－	838
千葉県鴨川市	160	－	－	160
千葉県浦安市	24,641	－	－	24,641
東京都千代田区	162,158	－	－	162,158
東京都中央区	121,630	－	－	121,630
東京都港区	239,145	－	－	239,145
東京都新宿区	224,403	－	－	224,403
東京都文京区	28,085	－	－	28,085
東京都台東区	66,542	－	－	66,542
東京都江東区	24,080	－	－	24,080

（人泊）

施設所在地（主な市区町村）	従業者数(3区分)			
	外国人延べ宿泊者数	0～4人 1)	5～9人 1)	10人以上
東京都品川区	21,344	－	－	21,344
東京都大田区	25,938	－	－	25,938
東京都渋谷区	92,581	－	－	92,581
東京都豊島区	78,095	－	－	78,095
神奈川県横浜市	59,911	－	－	59,911
神奈川県川崎市	15,963	－	－	15,963
神奈川県相模原市	6,145	－	－	6,145
神奈川県足柄下郡箱根町	28,039	－	1,584	26,455
神奈川県足柄下郡湯河原町	95	－	－	95
新潟県新潟市	4,457	－	－	4,457
新潟県長岡市	2,182	－	－	2,182
新潟県村上市	105	－	－	105
新潟県上越市	63	－	－	63
新潟県佐渡市	1,674	－	－	1,674
新潟県南魚沼市	0	0	－	－
新潟県南魚沼郡湯沢町	807	0	－	807
富山県富山市	9,504	－	－	9,504
富山県高岡市	1,058	－	－	1,058
富山県南砺市	225	－	－	225
石川県金沢市	38,548	－	－	38,548
石川県七尾市	1,815	－	－	1,815
石川県加賀市	3,742	－	－	3,742
福井県福井市	2,308	－	－	2,308
福井県あわら市	506	－	－	506
山梨県甲府市	2,070	－	－	2,070
山梨県富士吉田市	3,482	－	－	3,482
山梨県笛吹市	6,960	－	－	6,960
山梨県南都留郡富士河口湖町	39,262	－	3,352	35,910
長野県長野市	5,495	113	－	5,382
長野県松本市	9,960	11	－	9,949
長野県上田市	885	－	－	885
長野県諏訪市	936	－	－	936
長野県伊那市	25	25	－	－
長野県茅野市	1,485	－	－	1,485
長野県佐久市	896	－	－	896
長野県千曲市	427	－	－	427
長野県安曇野市	287	0	－	287
長野県北佐久郡軽井沢町	12,105	－	－	12,105
長野県下伊那郡阿智村	342	－	－	342
長野県北安曇郡白馬村	5	5	－	－
長野県下高井郡山ノ内町	692	－	－	692
岐阜県岐阜市	5,330	－	－	5,330
岐阜県高山市	31,158	68	2,654	28,436
岐阜県郡上市	656	33	－	623
岐阜県下呂市	7,099	－	－	7,099
静岡県静岡市	4,741	－	－	4,741
静岡県浜松市	26,838	－	－	26,838
静岡県沼津市	3,764	－	－	3,764
静岡県熱海市	3,107	－	－	3,107
静岡県伊東市	3,424	43	－	3,381
静岡県御殿場市	3,358	－	－	3,358
静岡県下田市	0	0	－	－
静岡県伊豆市	1,904	－	－	1,904
静岡県伊豆の国市	1,703	－	－	1,703
静岡県賀茂郡東伊豆町	984	－	－	984
愛知県名古屋市	85,840	－	－	85,840
愛知県豊橋市	14,148	－	－	14,148
愛知県豊田市	8,633	－	－	8,633
愛知県蒲郡市	8,280	－	－	8,280
愛知県知多郡南知多町	89	－	－	89

参考第８表　施設所在地（主な市区町村）、従業者数（3区分）別外国人延べ宿泊者数

（人泊）

施設所在地（主な市区町村）	従業者数（3区分）			
	外国人延べ宿泊者数	0～4人 1)	5～9人 1)	10人以上
三重県津市	4,031	－	－	4,031
三重県伊勢市	425	－	－	425
三重県桑名市	714	－	－	714
三重県鳥羽市	1,373	－	－	1,373
三重県志摩市	3,709	－	－	3,709
三重県三重郡菰野町	294	－	－	294
滋賀県大津市	14,644	－	－	14,644
滋賀県彦根市	864	－	－	864
滋賀県長浜市	2,509	－	－	2,509
京都府京都市	206,000	1,674	2,797	201,529
京都府京丹後市	339	－	－	339
大阪府大阪市	418,886	－	－	418,886
大阪府泉佐野市	60,576	－	－	60,576
兵庫県神戸市	43,404	－	－	43,404
兵庫県姫路市	3,119	－	－	3,119
兵庫県洲本市	1,064	－	－	1,064
兵庫県豊岡市	3,239	0	－	3,239
奈良県奈良市	17,395	－	－	17,395
和歌山県和歌山市	10,497	－	－	10,497
和歌山県田辺市	1,038	－	－	1,038
和歌山県西牟婁郡白浜町	3,372	－	－	3,372
鳥取県鳥取市	2,048	－	－	2,048
鳥取県米子市	4,313	－	－	4,313
島根県松江市	5,404	－	－	5,404
島根県浜田市	138	－	－	138
島根県出雲市	438	－	－	438
岡山県岡山市	16,537	－	－	16,537
岡山県倉敷市	5,198	－	－	5,198
広島県広島市	46,267	－	2,549	43,718
広島県呉市	390	－	－	390
広島県福山市	1,875	－	－	1,875
広島県廿日市市	4,009	－	－	4,009
山口県下関市	1,749	－	－	1,749
山口県山口市	1,696	－	－	1,696
徳島県徳島市	3,873	－	－	3,873
香川県高松市	18,892	－	－	18,892
愛媛県松山市	11,893	－	－	11,893
愛媛県今治市	3,136	－	－	3,136
高知県高知市	4,540	－	－	4,540
福岡県北九州市	18,788	－	－	18,788
福岡県福岡市	112,647	－	－	112,647
福岡県久留米市	729	－	－	729
佐賀県佐賀市	4,531	－	－	4,531
佐賀県唐津市	2,779	－	－	2,779
佐賀県武雄市	1,785	－	－	1,785
佐賀県嬉野市	5,071	－	－	5,071
長崎県長崎市	17,775	－	－	17,775
長崎県佐世保市	8,144	－	－	8,144
長崎県諫早市	166	－	－	166
長崎県平戸市	0	0	－	－
長崎県松浦市	0	0	－	－
長崎県五島市	5	5	－	－
長崎県雲仙市	2,416	－	－	2,416
長崎県南島原市	5	5	－	－
熊本県熊本市	18,074	－	－	18,074
熊本県上天草市	384	－	－	384
熊本県阿蘇市	11,607	－	－	11,607
熊本県天草市	256	0	－	256
熊本県阿蘇郡南小国町	4,030	－	－	4,030
大分県大分市	3,318	－	－	3,318

（人泊）

施設所在地（主な市区町村）	従業者数（3区分）			
	外国人延べ宿泊者数	0～4人 1)	5～9人 1)	10人以上
大分県別府市	31,695	－	－	31,695
大分県日田市	7,188	－	－	7,188
大分県由布市	9,119	－	1,632	7,487
宮崎県宮崎市	13,258	－	－	13,258
鹿児島県鹿児島市	22,976	－	－	22,976
鹿児島県指宿市	5,285	－	－	5,285
鹿児島県薩摩川内市	358	－	－	358
鹿児島県霧島市	10,502	－	－	10,502
鹿児島県熊毛郡屋久島町	98	98	－	－
沖縄県那覇市	49,480	－	－	49,480
沖縄県石垣市	1,940	－	－	1,940
沖縄県宮古島市	287	－	－	287
沖縄県国頭郡恩納村	20,731	－	－	20,731

1）従業者数10人未満の施設については、標本調査を実施している。
※本表は市区町村別、従業者区分別において10施設以上の回収があったものについて表章している。
※本表は、実数を表章しており、未回収分を推定した数値ではない。

参考第９表　施設所在地（主な市区町村）、従業者数（3区分）別外国人実宿泊者数

（人）

施設所在地（主な市区町村）	従業者数(3区分)			
	外国人実宿泊者数	0～4人 1)	5～9人 1)	10人以上
北海道札幌市	113,764	－	－	113,764
北海道小樽市	8,378	－	－	8,378
北海道旭川市	4,146	－	－	4,146
北海道釧路市	5,227	－	－	5,227
北海道帯広市	1,280	－	－	1,280
北海道北見市	518	－	－	518
北海道登別市	15,597	－	－	15,597
青森県青森市	4,335	－	－	4,335
青森県弘前市	1,702	－	－	1,702
青森県八戸市	165	－	－	165
岩手県盛岡市	4,512	－	－	4,512
岩手県花巻市	6,984	－	－	6,984
岩手県北上市	322	－	－	322
岩手県一関市	190	－	－	190
岩手県釜石市	25	－	－	25
岩手県八幡平市	5,205	－	－	5,205
岩手県奥州市	71	－	－	71
宮城県仙台市	14,321	－	－	14,321
宮城県大崎市	313	－	－	313
宮城県宮城郡松島町	1,031	－	－	1,031
秋田県秋田市	2,340	－	－	2,340
秋田県横手市	99	－	－	99
秋田県鹿角市	2,258	－	－	2,258
秋田県大仙市	34	－	－	34
秋田県仙北市	1,656	－	－	1,656
山形県山形市	1,873	－	－	1,873
山形県米沢市	270	－	－	270
山形県鶴岡市	552	－	－	552
山形県天童市	2,381	－	－	2,381
福島県福島市	1,312	－	－	1,312
福島県会津若松市	1,500	－	－	1,500
福島県郡山市	556	－	－	556
福島県いわき市	287	－	－	287
福島県南相馬市	10	－	－	10
福島県耶麻郡猪苗代町	39	－	－	39
茨城県水戸市	2,331	－	－	2,331
茨城県つくば市	2,182	－	－	2,182
栃木県宇都宮市	3,745	－	－	3,745
栃木県日光市	5,508	115	－	5,393
栃木県那須塩原市	226	－	－	226
栃木県那須郡那須町	1,697	2	－	1,695
群馬県高崎市	718	－	－	718
群馬県渋川市	1,309	－	－	1,309
群馬県吾妻郡草津町	3,099	－	－	3,099
群馬県利根郡みなかみ町	2,434	－	－	2,434
埼玉県さいたま市	1,627	－	－	1,627
千葉県千葉市	20,456	－	－	20,456
千葉県館山市	46	－	－	46
千葉県木更津市	509	－	－	509
千葉県成田市	127,416	－	－	127,416
千葉県市原市	768	－	－	768
千葉県鴨川市	153	－	－	153
千葉県浦安市	15,336	－	－	15,336
東京都千代田区	64,423	－	－	64,423
東京都中央区	67,186	－	－	67,186
東京都港区	110,809	－	－	110,809
東京都新宿区	85,013	－	－	85,013
東京都文京区	12,468	－	－	12,468
東京都台東区	31,129	－	－	31,129
東京都江東区	10,145	－	－	10,145

（人）

施設所在地（主な市区町村）	従業者数(3区分)			
	外国人実宿泊者数	0～4人 1)	5～9人 1)	10人以上
東京都品川区	13,131	－	－	13,131
東京都大田区	21,997	－	－	21,997
東京都渋谷区	38,463	－	－	38,463
東京都豊島区	31,383	－	－	31,383
神奈川県横浜市	37,804	－	－	37,804
神奈川県川崎市	10,330	－	－	10,330
神奈川県相模原市	5,317	－	－	5,317
神奈川県足柄下郡箱根町	22,233	－	912	21,321
神奈川県足柄下郡湯河原町	82	－	－	82
新潟県新潟市	3,078	－	－	3,078
新潟県長岡市	910	－	－	910
新潟県村上市	96	－	－	96
新潟県上越市	47	－	－	47
新潟県佐渡市	1,072	－	－	1,072
新潟県南魚沼市	0	0	－	－
新潟県南魚沼郡湯沢町	644	0	－	644
富山県富山市	6,748	－	－	6,748
富山県高岡市	800	－	－	800
富山県南砺市	177	－	－	177
石川県金沢市	27,489	－	－	27,489
石川県七尾市	1,588	－	－	1,588
石川県加賀市	3,282	－	－	3,282
福井県福井市	1,710	－	－	1,710
福井県あわら市	504	－	－	504
山梨県甲府市	1,453	－	－	1,453
山梨県富士吉田市	3,089	－	－	3,089
山梨県笛吹市	6,834	－	－	6,834
山梨県南都留郡富士河口湖町	34,415	－	2,874	31,541
長野県長野市	4,299	84	－	4,215
長野県松本市	8,052	11	－	8,041
長野県上田市	370	－	－	370
長野県諏訪市	922	－	－	922
長野県伊那市	18	18	－	－
長野県茅野市	1,197	－	－	1,197
長野県佐久市	783	－	－	783
長野県千曲市	395	－	－	395
長野県安曇野市	236	0	－	236
長野県北佐久郡軽井沢町	7,674	－	－	7,674
長野県下伊那郡阿智村	269	－	－	269
長野県北安曇郡白馬村	2	2	－	－
長野県下高井郡山ノ内町	534	－	－	534
岐阜県岐阜市	4,604	－	－	4,604
岐阜県高山市	25,838	51	1,799	23,988
岐阜県郡上市	608	33	－	575
岐阜県下呂市	6,602	－	－	6,602
静岡県静岡市	3,295	－	－	3,295
静岡県浜松市	24,077	－	－	24,077
静岡県沼津市	3,269	－	－	3,269
静岡県熱海市	2,912	－	－	2,912
静岡県伊東市	2,789	15	－	2,774
静岡県御殿場市	2,812	－	－	2,812
静岡県下田市	0	0	－	－
静岡県伊豆市	1,739	－	－	1,739
静岡県伊豆の国市	1,349	－	－	1,349
静岡県賀茂郡東伊豆町	861	－	－	861
愛知県名古屋市	57,744	－	－	57,744
愛知県豊橋市	14,027	－	－	14,027
愛知県豊田市	6,027	－	－	6,027
愛知県蒲郡市	7,508	－	－	7,508
愛知県知多郡南知多町	81	－	－	81

参考第９表　施設所在地（主な市区町村）、従業者数（3区分）別外国人実宿泊者数

（人）

施設所在地（主な市区町村）	外国人実宿泊者数	従業者数（3区分） 0～4人 1)	5～9人 1)	10人以上
三重県津市	2,257	－	－	2,257
三重県伊勢市	294	－	－	294
三重県桑名市	665	－	－	665
三重県鳥羽市	1,099	－	－	1,099
三重県志摩市	3,165	－	－	3,165
三重県三重郡菰野町	241	－	－	241
滋賀県大津市	11,836	－	－	11,836
滋賀県彦根市	589	－	－	589
滋賀県長浜市	1,937	－	－	1,937
京都府京都市	103,688	720	1,257	101,711
京都府京丹後市	307	－	－	307
大阪府大阪市	233,150	－	－	233,150
大阪府泉佐野市	51,349	－	－	51,349
兵庫県神戸市	33,398	－	－	33,398
兵庫県姫路市	2,421	－	－	2,421
兵庫県洲本市	474	－	－	474
兵庫県豊岡市	2,860	0	－	2,860
奈良県奈良市	13,501	－	－	13,501
和歌山県和歌山市	8,984	－	－	8,984
和歌山県田辺市	804	－	－	804
和歌山県西牟婁郡白浜町	2,990	－	－	2,990
鳥取県鳥取市	1,354	－	－	1,354
鳥取県米子市	3,412	－	－	3,412
島根県松江市	4,374	－	－	4,374
島根県浜田市	108	－	－	108
島根県出雲市	369	－	－	369
岡山県岡山市	10,636	－	－	10,636
岡山県倉敷市	4,363	－	－	4,363
広島県広島市	35,430	－	1,815	33,615
広島県呉市	262	－	－	262
広島県福山市	1,408	－	－	1,408
広島県廿日市市	3,510	－	－	3,510
山口県下関市	1,333	－	－	1,333
山口県山口市	1,377	－	－	1,377
徳島県徳島市	3,081	－	－	3,081
香川県高松市	14,183	－	－	14,183
愛媛県松山市	9,952	－	－	9,952
愛媛県今治市	2,438	－	－	2,438
高知県高知市	2,840	－	－	2,840
福岡県北九州市	13,531	－	－	13,531
福岡県福岡市	77,966	－	－	77,966
福岡県久留米市	456	－	－	456
佐賀県佐賀市	4,111	－	－	4,111
佐賀県唐津市	2,344	－	－	2,344
佐賀県武雄市	1,522	－	－	1,522
佐賀県嬉野市	4,625	－	－	4,625
長崎県長崎市	11,239	－	－	11,239
長崎県佐世保市	5,714	－	－	5,714
長崎県諫早市	114	－	－	114
長崎県平戸市	0	0	－	－
長崎県松浦市	0	0	－	－
長崎県五島市	4	4	－	－
長崎県雲仙市	2,166	－	－	2,166
長崎県南島原市	5	5	－	－
熊本県熊本市	14,287	－	－	14,287
熊本県上天草市	358	－	－	358
熊本県阿蘇市	8,878	－	－	8,878
熊本県天草市	210	0	－	210
熊本県阿蘇郡南小国町	3,729	－	－	3,729
大分県大分市	2,594	－	－	2,594

（人）

施設所在地（主な市区町村）	外国人実宿泊者数	従業者数（3区分） 0～4人 1)	5～9人 1)	10人以上
大分県別府市	27,878	－	－	27,878
大分県日田市	7,071	－	－	7,071
大分県由布市	8,351	－	1,522	6,829
宮崎県宮崎市	9,361	－	－	9,361
鹿児島県鹿児島市	15,406	－	－	15,406
鹿児島県指宿市	4,697	－	－	4,697
鹿児島県薩摩川内市	183	－	－	183
鹿児島県霧島市	8,636	－	－	8,636
鹿児島県熊毛郡屋久島町	43	43	－	－
沖縄県那覇市	31,330	－	－	31,330
沖縄県石垣市	1,148	－	－	1,148
沖縄県宮古島市	146	－	－	146
沖縄県国頭郡恩納村	11,317	－	－	11,317

1）従業者数10人未満の施設については、標本調査を実施している。
※本表は市区町村別、従業者区分別において10施設以上の回収があったものについて表章している。
※本表は、実数を表章しており、未回収分を推定した数値ではない。

参考第１０表　施設所在地(主な市区町村)、従業者数（3区分）別定員稼働率

(%)

施設所在地（主な市区町村）	従業者数(3区分)			
	定員稼働率	0～4人 1)	5～9人 1)	10人以上
北海道札幌市	64.5	-	-	64.5
北海道小樽市	45.1	-	-	45.1
北海道旭川市	50.8	-	-	50.8
北海道釧路市	40.0	-	-	40.0
北海道帯広市	60.4	-	-	60.4
北海道北見市	38.6	-	-	38.6
北海道登別市	47.0	-	-	47.0
青森県青森市	41.5	-	-	41.5
青森県弘前市	39.0	-	-	39.0
青森県八戸市	53.7	-	-	53.7
岩手県盛岡市	51.3	-	-	51.3
岩手県花巻市	37.7	-	-	37.7
岩手県北上市	66.4	-	-	66.4
岩手県一関市	41.2	-	-	41.2
岩手県釜石市	42.0	-	-	42.0
岩手県八幡平市	12.1	-	-	12.1
岩手県奥州市	45.2	-	-	45.2
宮城県仙台市	51.8	-	-	51.8
宮城県大崎市	43.9	-	-	43.9
宮城県宮城郡松島町	45.4	-	-	45.4
秋田県秋田市	51.0	-	-	51.0
秋田県横手市	50.0	-	-	50.0
秋田県鹿角市	28.3	-	-	28.3
秋田県大仙市	26.4	-	-	26.4
秋田県仙北市	26.6	-	-	26.6
山形県山形市	35.8	-	-	35.8
山形県米沢市	60.3	-	-	60.3
山形県鶴岡市	37.5	-	-	37.5
山形県天童市	32.6	-	-	32.6
福島県福島市	43.7	-	-	43.7
福島県会津若松市	45.9	-	-	45.9
福島県郡山市	42.4	-	-	42.4
福島県いわき市	48.6	-	-	48.6
福島県南相馬市	41.1	-	-	41.1
福島県耶麻郡猪苗代町	14.1	-	-	14.1
茨城県水戸市	70.7	-	-	70.7
茨城県つくば市	55.3	-	-	55.3
栃木県宇都宮市	55.2	-	-	55.2
栃木県日光市	42.7	11.8	-	43.2
栃木県那須塩原市	45.8	-	-	45.8
栃木県那須郡那須町	42.1	10.3	-	43.2
群馬県高崎市	60.8	-	-	60.8
群馬県渋川市	47.1	-	-	47.1
群馬県吾妻郡草津町	51.3	-	-	51.3
群馬県利根郡みなかみ町	37.8	-	-	37.8
埼玉県さいたま市	73.8	-	-	73.8
千葉県千葉市	66.8	-	-	66.8
千葉県館山市	32.2	-	-	32.2
千葉県木更津市	44.7	-	-	44.7
千葉県成田市	52.7	-	-	52.7
千葉県市原市	56.6	-	-	56.6
千葉県鴨川市	22.8	-	-	22.8
千葉県浦安市	73.5	-	-	73.5
東京都千代田区	72.1	-	-	72.1
東京都中央区	75.3	-	-	75.3
東京都港区	68.6	-	-	68.6
東京都新宿区	75.7	-	-	75.7
東京都文京区	69.6	-	-	69.6
東京都台東区	73.6	-	-	73.6
東京都江東区	69.6	-	-	69.6

(%)

施設所在地（主な市区町村）	従業者数(3区分)			
	定員稼働率	0～4人 1)	5～9人 1)	10人以上
東京都品川区	70.9	-	-	70.9
東京都大田区	65.7	-	-	65.7
東京都渋谷区	83.7	-	-	83.7
東京都豊島区	69.9	-	-	69.9
神奈川県横浜市	71.5	-	-	71.5
神奈川県川崎市	73.9	-	-	73.9
神奈川県相模原市	59.5	-	-	59.5
神奈川県足柄下郡箱根町	56.2	-	29.6	57.6
神奈川県足柄下郡湯河原町	35.7	-	-	35.7
新潟県新潟市	56.1	-	-	56.1
新潟県長岡市	56.1	-	-	56.1
新潟県村上市	39.4	-	-	39.4
新潟県上越市	38.4	-	-	38.4
新潟県佐渡市	15.1	-	-	15.1
新潟県南魚沼市	1.3	1.3	-	-
新潟県南魚沼郡湯沢町	17.1	0.8	-	18.0
富山県富山市	59.9	-	-	59.9
富山県高岡市	56.8	-	-	56.8
富山県南砺市	26.1	-	-	26.1
石川県金沢市	73.1	-	-	73.1
石川県七尾市	44.4	-	-	44.4
石川県加賀市	45.7	-	-	45.7
福井県福井市	66.0	-	-	66.0
福井県あわら市	43.8	-	-	43.8
山梨県甲府市	60.0	-	-	60.0
山梨県富士吉田市	42.2	-	-	42.2
山梨県笛吹市	42.0	-	-	42.0
山梨県南都留郡富士河口湖町	41.3	-	30.1	42.5
長野県長野市	58.4	7.4	-	63.8
長野県松本市	47.2	5.3	-	48.5
長野県上田市	33.6	-	-	33.6
長野県諏訪市	40.0	-	-	40.0
長野県伊那市	1.6	1.6	-	-
長野県茅野市	26.3	-	-	26.3
長野県佐久市	40.6	-	-	40.6
長野県千曲市	45.1	-	-	45.1
長野県安曇野市	29.7	7.0	-	35.5
長野県北佐久郡軽井沢町	35.0	-	-	35.0
長野県下伊那郡阿智村	29.9	-	-	29.9
長野県北安曇郡白馬村	1.4	1.4	-	-
長野県下高井郡山ノ内町	15.8	-	-	15.8
岐阜県岐阜市	55.5	-	-	55.5
岐阜県高山市	43.8	10.7	32.6	45.9
岐阜県郡上市	14.1	3.4	-	15.9
岐阜県下呂市	47.7	-	-	47.7
静岡県静岡市	59.4	-	-	59.4
静岡県浜松市	49.6	-	-	49.6
静岡県沼津市	46.0	-	-	46.0
静岡県熱海市	41.5	-	-	41.5
静岡県伊東市	35.6	11.5	-	36.3
静岡県御殿場市	48.5	-	-	48.5
静岡県下田市	1.0	1.0	-	-
静岡県伊豆市	38.8	-	-	38.8
静岡県伊豆の国市	42.5	-	-	42.5
静岡県賀茂郡東伊豆町	41.7	-	-	41.7
愛知県名古屋市	70.0	-	-	70.0
愛知県豊橋市	65.4	-	-	65.4
愛知県豊田市	41.3	-	-	41.3
愛知県蒲郡市	42.6	-	-	42.6
愛知県知多郡南知多町	27.2	-	-	27.2

参考第１０表　施設所在地(主な市区町村)、従業者数（3区分）別定員稼働率

(%)

施設所在地（主な市区町村）	従業者数(3区分)			
	定員稼働率	0～4人 1)	5～9人 1)	10人以上
三重県津市	56.4	－	－	56.4
三重県伊勢市	48.6	－	－	48.6
三重県桑名市	70.1	－	－	70.1
三重県鳥羽市	41.9	－	－	41.9
三重県志摩市	49.1	－	－	49.1
三重県三重郡菰野町	48.9	－	－	48.9
滋賀県大津市	47.4	－	－	47.4
滋賀県彦根市	53.7	－	－	53.7
滋賀県長浜市	43.8	－	－	43.8
京都府京都市	73.8	26.6	57.1	74.4
京都府京丹後市	31.7	－	－	31.7
大阪府大阪市	76.6	－	－	76.6
大阪府泉佐野市	75.6	－	－	75.6
兵庫県神戸市	58.0	－	－	58.0
兵庫県姫路市	69.3	－	－	69.3
兵庫県洲本市	41.4	－	－	41.4
兵庫県豊岡市	41.1	8.3	－	44.8
奈良県奈良市	54.7	－	－	54.7
和歌山県和歌山市	55.7	－	－	55.7
和歌山県田辺市	33.6	－	－	33.6
和歌山県西牟婁郡白浜町	31.1	－	－	31.1
鳥取県鳥取市	55.8	－	－	55.8
鳥取県米子市	59.7	－	－	59.7
島根県松江市	50.5	－	－	50.5
島根県浜田市	39.0	－	－	39.0
島根県出雲市	76.9	－	－	76.9
岡山県岡山市	64.2	－	－	64.2
岡山県倉敷市	52.7	－	－	52.7
広島県広島市	64.1	－	56.0	64.4
広島県呉市	47.9	－	－	47.9
広島県福山市	42.7	－	－	42.7
広島県廿日市市	64.7	－	－	64.7
山口県下関市	57.1	－	－	57.1
山口県山口市	54.0	－	－	54.0
徳島県徳島市	50.6	－	－	50.6
香川県高松市	54.0	－	－	54.0
愛媛県松山市	56.1	－	－	56.1
愛媛県今治市	53.1	－	－	53.1
高知県高知市	54.5	－	－	54.5
福岡県北九州市	62.1	－	－	62.1
福岡県福岡市	73.6	－	－	73.6
福岡県久留米市	70.0	－	－	70.0
佐賀県佐賀市	58.4	－	－	58.4
佐賀県唐津市	43.6	－	－	43.6
佐賀県武雄市	43.9	－	－	43.9
佐賀県嬉野市	43.9	－	－	43.9
長崎県長崎市	62.3	－	－	62.3
長崎県佐世保市	57.4	－	－	57.4
長崎県諫早市	38.6	－	－	38.6
長崎県平戸市	8.7	8.7	－	－
長崎県松浦市	7.7	7.7	－	－
長崎県五島市	9.4	9.4	－	－
長崎県雲仙市	35.2	－	－	35.2
長崎県南島原市	7.9	7.9	－	－
熊本県熊本市	66.1	－	－	66.1
熊本県上天草市	34.5	－	－	34.5
熊本県阿蘇市	37.5	－	－	37.5
熊本県天草市	37.0	9.0	－	42.7
熊本県阿蘇郡南小国町	57.0	－	－	57.0
大分県大分市	68.9	－	－	68.9

(%)

施設所在地（主な市区町村）	従業者数(3区分)			
	定員稼働率	0～4人 1)	5～9人 1)	10人以上
大分県別府市	51.5	－	－	51.5
大分県日田市	41.0	－	－	41.0
大分県由布市	52.6	－	41.8	55.1
宮崎県宮崎市	46.2	－	－	46.2
鹿児島県鹿児島市	78.6	－	－	78.6
鹿児島県指宿市	48.6	－	－	48.6
鹿児島県薩摩川内市	33.4	－	－	33.4
鹿児島県霧島市	47.6	－	－	47.6
鹿児島県熊毛郡屋久島町	20.4	20.4	－	－
沖縄県那覇市	65.3	－	－	65.3
沖縄県石垣市	61.6	－	－	61.6
沖縄県宮古島市	63.1	－	－	63.1
沖縄県国頭郡恩納村	50.3	－	－	50.3

1)従業者数10人未満の施設については、標本調査を実施している。
※本表は市区町村別、従業者区分別において10施設以上の回収があったものについて表章している。
※本表は、実数から計算した稼働率を表章しており、未回収分を推定した数値ではない。

参考第１１表　施設所在地(主な市区町村)、従業者数（3区分）別利用客室数

（室）

施設所在地（主な市区町村）	利用客室数	従業者数(3区分) 0～4人 1)	5～9人 1)	10人以上
北海道札幌市	483,296	－	－	483,296
北海道小樽市	16,912	－	－	16,912
北海道旭川市	44,197	－	－	44,197
北海道釧路市	51,191	－	－	51,191
北海道帯広市	47,171	－	－	47,171
北海道北見市	24,021	－	－	24,021
北海道登別市	24,753	－	－	24,753
青森県青森市	44,155	－	－	44,155
青森県弘前市	28,298	－	－	28,298
青森県八戸市	21,689	－	－	21,689
岩手県盛岡市	78,456	－	－	78,456
岩手県花巻市	27,783	－	－	27,783
岩手県北上市	24,753	－	－	24,753
岩手県一関市	13,058	－	－	13,058
岩手県釜石市	9,873	－	－	9,873
岩手県八幡平市	11,249	－	－	11,249
岩手県奥州市	13,851	－	－	13,851
宮城県仙台市	187,701	－	－	187,701
宮城県大崎市	16,835	－	－	16,835
宮城県宮城郡松島町	15,864	－	－	15,864
秋田県秋田市	62,770	－	－	62,770
秋田県横手市	13,651	－	－	13,651
秋田県鹿角市	8,750	－	－	8,750
秋田県大仙市	5,448	－	－	5,448
秋田県仙北市	12,002	－	－	12,002
山形県山形市	33,448	－	－	33,448
山形県米沢市	18,375	－	－	18,375
山形県鶴岡市	27,470	－	－	27,470
山形県天童市	12,495	－	－	12,495
福島県福島市	44,773	－	－	44,773
福島県会津若松市	33,636	－	－	33,636
福島県郡山市	35,085	－	－	35,085
福島県いわき市	47,506	－	－	47,506
福島県南相馬市	8,731	－	－	8,731
福島県耶麻郡猪苗代町	5,031	－	－	5,031
茨城県水戸市	45,880	－	－	45,880
茨城県つくば市	28,940	－	－	28,940
栃木県宇都宮市	70,895	－	－	70,895
栃木県日光市	51,267	177	－	51,090
栃木県那須塩原市	19,201	－	－	19,201
栃木県那須郡那須町	30,470	265	－	30,205
群馬県高崎市	34,967	－	－	34,967
群馬県渋川市	25,014	－	－	25,014
群馬県吾妻郡草津町	29,397	－	－	29,397
群馬県利根郡みなかみ町	14,577	－	－	14,577
埼玉県さいたま市	48,947	－	－	48,947
千葉県千葉市	110,034	－	－	110,034
千葉県館山市	5,009	－	－	5,009
千葉県木更津市	21,564	－	－	21,564
千葉県成田市	160,486	－	－	160,486
千葉県市原市	19,205	－	－	19,205
千葉県鴨川市	12,684	－	－	12,684
千葉県浦安市	202,205	－	－	202,205
東京都千代田区	305,742	－	－	305,742
東京都中央区	216,054	－	－	216,054
東京都港区	394,691	－	－	394,691
東京都新宿区	226,364	－	－	226,364
東京都文京区	71,899	－	－	71,899
東京都台東区	113,023	－	－	113,023
東京都江東区	80,320	－	－	80,320

（室）

施設所在地（主な市区町村）	利用客室数	従業者数(3区分) 0～4人 1)	5～9人 1)	10人以上
東京都品川区	112,703	－	－	112,703
東京都大田区	76,414	－	－	76,414
東京都渋谷区	94,328	－	－	94,328
東京都豊島区	112,011	－	－	112,011
神奈川県横浜市	280,806	－	－	280,806
神奈川県川崎市	93,099	－	－	93,099
神奈川県相模原市	16,441	－	－	16,441
神奈川県足柄下郡箱根町	75,487	－	1,734	73,753
神奈川県足柄下郡湯河原町	5,788	－	－	5,788
新潟県新潟市	107,459	－	－	107,459
新潟県長岡市	34,850	－	－	34,850
新潟県村上市	8,063	－	－	8,063
新潟県上越市	17,997	－	－	17,997
新潟県佐渡市	5,771	－	－	5,771
新潟県南魚沼市	170	170	－	－
新潟県南魚沼郡湯沢町	15,468	51	－	15,417
富山県富山市	66,734	－	－	66,734
富山県高岡市	22,096	－	－	22,096
富山県南砺市	2,081	－	－	2,081
石川県金沢市	154,494	－	－	154,494
石川県七尾市	26,054	－	－	26,054
石川県加賀市	32,370	－	－	32,370
福井県福井市	64,012	－	－	64,012
福井県あわら市	15,589	－	－	15,589
山梨県甲府市	33,188	－	－	33,188
山梨県富士吉田市	9,522	－	－	9,522
山梨県笛吹市	23,080	－	－	23,080
山梨県南都留郡富士河口湖町	37,643	－	3,011	34,632
長野県長野市	48,304	308	－	47,996
長野県松本市	60,503	132	－	60,371
長野県上田市	19,791	－	－	19,791
長野県諏訪市	14,589	－	－	14,589
長野県伊那市	8	8	－	－
長野県茅野市	16,490	－	－	16,490
長野県佐久市	17,176	－	－	17,176
長野県千曲市	11,790	－	－	11,790
長野県安曇野市	7,950	379	－	7,571
長野県北佐久郡軽井沢町	26,352	－	－	26,352
長野県下伊那郡阿智村	5,643	－	－	5,643
長野県北安曇郡白馬村	145	145	－	－
長野県下高井郡山ノ内町	6,747	－	－	6,747
岐阜県岐阜市	31,828	－	－	31,828
岐阜県高山市	42,747	321	1,888	40,538
岐阜県郡上市	3,590	98	－	3,492
岐阜県下呂市	29,837	－	－	29,837
静岡県静岡市	55,466	－	－	55,466
静岡県浜松市	105,520	－	－	105,520
静岡県沼津市	25,894	－	－	25,894
静岡県熱海市	46,779	－	－	46,779
静岡県伊東市	44,656	504	－	44,152
静岡県御殿場市	20,592	－	－	20,592
静岡県下田市	31	31	－	－
静岡県伊豆市	15,973	－	－	15,973
静岡県伊豆の国市	11,363	－	－	11,363
静岡県賀茂郡東伊豆町	14,779	－	－	14,779
愛知県名古屋市	362,720	－	－	362,720
愛知県豊橋市	28,390	－	－	28,390
愛知県豊田市	34,083	－	－	34,083
愛知県蒲郡市	16,920	－	－	16,920
愛知県知多郡南知多町	3,440	－	－	3,440

参考第１１表　施設所在地(主な市区町村)、従業者数（3区分）別利用客室数

（室）

施設所在地（主な市区町村）	従業者数(3区分)			
	利用客室数	0～4人 1)	5～9人 1)	10人以上
三重県津市	31,094	－	－	31,094
三重県伊勢市	21,578	－	－	21,578
三重県桑名市	16,844	－	－	16,844
三重県鳥羽市	24,986	－	－	24,986
三重県志摩市	35,037	－	－	35,037
三重県三重郡菰野町	6,890	－	－	6,890
滋賀県大津市	45,196	－	－	45,196
滋賀県彦根市	17,970	－	－	17,970
滋賀県長浜市	16,764	－	－	16,764
京都府京都市	412,009	979	3,641	407,389
京都府京丹後市	6,535	－	－	6,535
大阪府大阪市	839,301	－	－	839,301
大阪府泉佐野市	57,060	－	－	57,060
兵庫県神戸市	200,962	－	－	200,962
兵庫県姫路市	36,568	－	－	36,568
兵庫県洲本市	10,561	－	－	10,561
兵庫県豊岡市	19,814	416	－	19,398
奈良県奈良市	56,079	－	－	56,079
和歌山県和歌山市	42,542	－	－	42,542
和歌山県田辺市	10,764	－	－	10,764
和歌山県西牟婁郡白浜町	20,283	－	－	20,283
鳥取県鳥取市	13,551	－	－	13,551
鳥取県米子市	45,967	－	－	45,967
島根県松江市	83,230	－	－	83,230
島根県浜田市	10,201	－	－	10,201
島根県出雲市	29,895	－	－	29,895
岡山県岡山市	108,836	－	－	108,836
岡山県倉敷市	44,120	－	－	44,120
広島県広島市	224,919	－	7,921	216,998
広島県呉市	9,152	－	－	9,152
広島県福山市	33,378	－	－	33,378
広島県廿日市市	15,059	－	－	15,059
山口県下関市	32,642	－	－	32,642
山口県山口市	42,425	－	－	42,425
徳島県徳島市	45,818	－	－	45,818
香川県高松市	64,365	－	－	64,365
愛媛県松山市	109,351	－	－	109,351
愛媛県今治市	17,562	－	－	17,562
高知県高知市	76,400	－	－	76,400
福岡県北九州市	111,144	－	－	111,144
福岡県福岡市	386,659	－	－	386,659
福岡県久留米市	24,536	－	－	24,536
佐賀県佐賀市	38,558	－	－	38,558
佐賀県唐津市	9,819	－	－	9,819
佐賀県武雄市	8,105	－	－	8,105
佐賀県嬉野市	12,525	－	－	12,525
長崎県長崎市	104,166	－	－	104,166
長崎県佐世保市	69,393	－	－	69,393
長崎県諫早市	11,579	－	－	11,579
長崎県平戸市	120	120	－	－
長崎県松浦市	36	36	－	－
長崎県五島市	234	234	－	－
長崎県雲仙市	12,249	－	－	12,249
長崎県南島原市	71	71	－	－
熊本県熊本市	133,062	－	－	133,062
熊本県上天草市	4,618	－	－	4,618
熊本県阿蘇市	16,643	－	－	16,643
熊本県天草市	11,044	444	－	10,600
熊本県阿蘇郡南小国町	7,204	－	－	7,204
大分県大分市	66,768	－	－	66,768

（室）

施設所在地（主な市区町村）	従業者数(3区分)			
	利用客室数	0～4人 1)	5～9人 1)	10人以上
大分県別府市	65,756	－	－	65,756
大分県日田市	18,525	－	－	18,525
大分県由布市	12,920	－	1,931	10,989
宮崎県宮崎市	103,236	－	－	103,236
鹿児島県鹿児島市	151,058	－	－	151,058
鹿児島県指宿市	22,193	－	－	22,193
鹿児島県薩摩川内市	10,185	－	－	10,185
鹿児島県霧島市	40,220	－	－	40,220
鹿児島県熊毛郡屋久島町	404	404	－	－
沖縄県那覇市	154,016	－	－	154,016
沖縄県石垣市	27,325	－	－	27,325
沖縄県宮古島市	24,539	－	－	24,539
沖縄県国頭郡恩納村	43,473	－	－	43,473

1）従業者数10人未満の施設については、標本調査を実施している。
※本表は市区町村別、従業者区分別において10施設以上の回収があったものについて表章している。
※本表は、実数を表章しており、未回収分を推定した数値ではない。

参考第１２表　施設所在地(主な市区町村)、従業者数（3区分）別客室稼働率

(%)

施設所在地（主な市区町村）	従業者数(3区分)			
	客室稼働率	0～4人 1)	5～9人 1)	10人以上
北海道札幌市	80.0	-	-	80.0
北海道小樽市	57.9	-	-	57.9
北海道旭川市	68.5	-	-	68.5
北海道釧路市	58.6	-	-	58.6
北海道帯広市	82.0	-	-	82.0
北海道北見市	58.7	-	-	58.7
北海道登別市	70.8	-	-	70.8
青森県青森市	63.7	-	-	63.7
青森県弘前市	57.3	-	-	57.3
青森県八戸市	77.9	-	-	77.9
岩手県盛岡市	74.1	-	-	74.1
岩手県花巻市	70.8	-	-	70.8
岩手県北上市	83.5	-	-	83.5
岩手県一関市	62.4	-	-	62.4
岩手県釜石市	60.6	-	-	60.6
岩手県八幡平市	23.4	-	-	23.4
岩手県奥州市	75.3	-	-	75.3
宮城県仙台市	76.1	-	-	76.1
宮城県大崎市	62.7	-	-	62.7
宮城県宮城郡松島町	68.2	-	-	68.2
秋田県秋田市	72.8	-	-	72.8
秋田県横手市	77.8	-	-	77.8
秋田県鹿角市	57.8	-	-	57.8
秋田県大仙市	54.5	-	-	54.5
秋田県仙北市	39.5	-	-	39.5
山形県山形市	60.4	-	-	60.4
山形県米沢市	78.8	-	-	78.8
山形県鶴岡市	66.1	-	-	66.1
山形県天童市	60.4	-	-	60.4
福島県福島市	68.7	-	-	68.7
福島県会津若松市	77.3	-	-	77.3
福島県郡山市	70.0	-	-	70.0
福島県いわき市	71.5	-	-	71.5
福島県南相馬市	43.8	-	-	43.8
福島県耶麻郡猪苗代町	26.7	-	-	26.7
茨城県水戸市	87.9	-	-	87.9
茨城県つくば市	72.0	-	-	72.0
栃木県宇都宮市	75.5	-	-	75.5
栃木県日光市	67.8	11.3	-	68.9
栃木県那須塩原市	70.0	-	-	70.0
栃木県那須郡那須町	57.2	13.8	-	58.8
群馬県高崎市	79.2	-	-	79.2
群馬県渋川市	78.4	-	-	78.4
群馬県吾妻郡草津町	87.8	-	-	87.8
群馬県利根郡みなかみ町	56.0	-	-	56.0
埼玉県さいたま市	86.1	-	-	86.1
千葉県千葉市	87.2	-	-	87.2
千葉県館山市	53.5	-	-	53.5
千葉県木更津市	64.6	-	-	64.6
千葉県成田市	76.8	-	-	76.8
千葉県市原市	66.6	-	-	66.6
千葉県鴨川市	43.1	-	-	43.1
千葉県浦安市	95.9	-	-	95.9
東京都千代田区	90.7	-	-	90.7
東京都中央区	91.4	-	-	91.4
東京都港区	91.7	-	-	91.7
東京都新宿区	92.0	-	-	92.0
東京都文京区	83.8	-	-	83.8
東京都台東区	81.7	-	-	81.7
東京都江東区	87.5	-	-	87.5

(%)

施設所在地（主な市区町村）	従業者数(3区分)			
	客室稼働率	0～4人 1)	5～9人 1)	10人以上
東京都品川区	91.3	-	-	91.3
東京都大田区	86.9	-	-	86.9
東京都渋谷区	95.6	-	-	95.6
東京都豊島区	86.5	-	-	86.5
神奈川県横浜市	88.4	-	-	88.4
神奈川県川崎市	85.0	-	-	85.0
神奈川県相模原市	76.9	-	-	76.9
神奈川県足柄下郡箱根町	81.7	-	42.5	83.5
神奈川県足柄下郡湯河原町	59.7	-	-	59.7
新潟県新潟市	73.1	-	-	73.1
新潟県長岡市	79.8	-	-	79.8
新潟県村上市	75.9	-	-	75.9
新潟県上越市	50.7	-	-	50.7
新潟県佐渡市	32.4	-	-	32.4
新潟県南魚沼市	4.3	4.3	-	-
新潟県南魚沼郡湯沢町	22.2	1.4	-	23.4
富山県富山市	75.2	-	-	75.2
富山県高岡市	74.8	-	-	74.8
富山県南砺市	41.8	-	-	41.8
石川県金沢市	83.7	-	-	83.7
石川県七尾市	79.2	-	-	79.2
石川県加賀市	74.1	-	-	74.1
福井県福井市	86.8	-	-	86.8
福井県あわら市	63.7	-	-	63.7
山梨県甲府市	80.4	-	-	80.4
山梨県富士吉田市	67.1	-	-	67.1
山梨県笛吹市	70.4	-	-	70.4
山梨県南都留郡富士河口湖町	70.5	-	50.2	73.1
長野県長野市	79.7	11.3	-	82.9
長野県松本市	69.3	7.2	-	70.7
長野県上田市	55.7	-	-	55.7
長野県諏訪市	55.7	-	-	55.7
長野県伊那市	1.5	1.5	-	-
長野県茅野市	45.5	-	-	45.5
長野県佐久市	71.0	-	-	71.0
長野県千曲市	70.7	-	-	70.7
長野県安曇野市	50.4	14.2	-	57.7
長野県北佐久郡軽井沢町	51.9	-	-	51.9
長野県下伊那郡阿智村	58.1	-	-	58.1
長野県北安曇郡白馬村	1.6	1.6	-	-
長野県下高井郡山ノ内町	27.5	-	-	27.5
岐阜県岐阜市	74.3	-	-	74.3
岐阜県高山市	67.3	14.5	39.1	71.8
岐阜県郡上市	26.6	4.9	-	30.3
岐阜県下呂市	77.3	-	-	77.3
静岡県静岡市	75.9	-	-	75.9
静岡県浜松市	75.4	-	-	75.4
静岡県沼津市	76.0	-	-	76.0
静岡県熱海市	60.5	-	-	60.5
静岡県伊東市	60.5	17.5	-	62.3
静岡県御殿場市	66.8	-	-	66.8
静岡県下田市	1.8	1.8	-	-
静岡県伊豆市	58.6	-	-	58.6
静岡県伊豆の国市	65.6	-	-	65.6
静岡県賀茂郡東伊豆町	66.3	-	-	66.3
愛知県名古屋市	83.2	-	-	83.2
愛知県豊橋市	85.7	-	-	85.7
愛知県豊田市	74.4	-	-	74.4
愛知県蒲郡市	70.8	-	-	70.8
愛知県知多郡南知多町	38.4	-	-	38.4

参考第１２表　施設所在地(主な市区町村)、従業者数（3区分）別客室稼働率

(%)

施設所在地（主な市区町村）	従業者数(3区分)			
	客室稼働率	0～4人 1)	5～9人 1)	10人以上
三重県津市	74.9	－	－	74.9
三重県伊勢市	66.2	－	－	66.2
三重県桑名市	82.8	－	－	82.8
三重県鳥羽市	64.3	－	－	64.3
三重県志摩市	63.6	－	－	63.6
三重県三重郡菰野町	74.3	－	－	74.3
滋賀県大津市	78.7	－	－	78.7
滋賀県彦根市	73.9	－	－	73.9
滋賀県長浜市	73.0	－	－	73.0
京都府京都市	87.0	38.4	80.4	87.4
京都府京丹後市	60.7	－	－	60.7
大阪府大阪市	89.1	－	－	89.1
大阪府泉佐野市	84.8	－	－	84.8
兵庫県神戸市	79.4	－	－	79.4
兵庫県姫路市	86.1	－	－	86.1
兵庫県洲本市	62.8	－	－	62.8
兵庫県豊岡市	65.6	12.6	－	72.1
奈良県奈良市	76.6	－	－	76.6
和歌山県和歌山市	80.4	－	－	80.4
和歌山県田辺市	65.6	－	－	65.6
和歌山県西牟婁郡白浜町	51.3	－	－	51.3
鳥取県鳥取市	55.9	－	－	55.9
鳥取県米子市	85.7	－	－	85.7
島根県松江市	71.9	－	－	71.9
島根県浜田市	72.3	－	－	72.3
島根県出雲市	89.1	－	－	89.1
岡山県岡山市	83.6	－	－	83.6
岡山県倉敷市	83.5	－	－	83.5
広島県広島市	84.3	－	66.3	85.2
広島県呉市	74.6	－	－	74.6
広島県福山市	78.0	－	－	78.0
広島県廿日市市	78.4	－	－	78.4
山口県下関市	72.2	－	－	72.2
山口県山口市	75.5	－	－	75.5
徳島県徳島市	75.0	－	－	75.0
香川県高松市	74.4	－	－	74.4
愛媛県松山市	81.8	－	－	81.8
愛媛県今治市	72.4	－	－	72.4
高知県高知市	77.6	－	－	77.6
福岡県北九州市	76.9	－	－	76.9
福岡県福岡市	86.4	－	－	86.4
福岡県久留米市	81.1	－	－	81.1
佐賀県佐賀市	80.4	－	－	80.4
佐賀県唐津市	72.1	－	－	72.1
佐賀県武雄市	74.0	－	－	74.0
佐賀県嬉野市	74.6	－	－	74.6
長崎県長崎市	83.6	－	－	83.6
長崎県佐世保市	73.0	－	－	73.0
長崎県諫早市	65.9	－	－	65.9
長崎県平戸市	17.4	17.4	－	－
長崎県松浦市	5.7	5.7	－	－
長崎県五島市	14.7	14.7	－	－
長崎県雲仙市	58.2	－	－	58.2
長崎県南島原市	9.9	9.9	－	－
熊本県熊本市	82.9	－	－	82.9
熊本県上天草市	59.4	－	－	59.4
熊本県阿蘇市	64.9	－	－	64.9
熊本県天草市	64.8	20.8	－	71.1
熊本県阿蘇郡南小国町	86.4	－	－	86.4
大分県大分市	82.6	－	－	82.6

(%)

施設所在地（主な市区町村）	従業者数(3区分)			
	客室稼働率	0～4人 1)	5～9人 1)	10人以上
大分県別府市	68.9	－	－	68.9
大分県日田市	70.8	－	－	70.8
大分県由布市	79.6	－	56.5	85.8
宮崎県宮崎市	67.6	－	－	67.6
鹿児島県鹿児島市	88.3	－	－	88.3
鹿児島県指宿市	72.5	－	－	72.5
鹿児島県薩摩川内市	55.6	－	－	55.6
鹿児島県霧島市	76.4	－	－	76.4
鹿児島県熊毛郡屋久島町	26.9	26.9	－	－
沖縄県那覇市	87.5	－	－	87.5
沖縄県石垣市	75.7	－	－	75.7
沖縄県宮古島市	78.2	－	－	78.2
沖縄県国頭郡恩納村	73.6	－	－	73.6

1)従業者数10人未満の施設については、標本調査を実施している。
※本表は市区町村別、従業者区分別において10施設以上の回収があったものについて表章している。
※本表は、実数から計算した稼働率を表章しており、未回収分を推定した数値ではない。

参考第１３表　施設所在地(47区分及び運輸局等)、従業者数(3区分)、宿泊目的割合(2区分)別施設数
並びに施設所在地（47区分及び運輸局等）、宿泊施設タイプ（6区分）別施設数（従業者数10人以上の施設）

（施設）

施設所在地(47区分及び運輸局等)	総数 1)、2)	従業者数(3区分)、宿泊目的割合(2区分)											宿泊施設タイプ(6区分)					
				10～29人			30～99人			100人以上								
		観光目的の宿泊者が50%以上	観光目的の宿泊者が50%未満	1)	観光目的の宿泊者が50%以上	観光目的の宿泊者が50%未満	1)	観光目的の宿泊者が50%以上	観光目的の宿泊者が50%未満	1)	観光目的の宿泊者が50%以上	観光目的の宿泊者が50%未満	旅館	リゾートホテル	ビジネスホテル	シティホテル	簡易宿所	会社・団体の宿泊所
施設所在地　計	12,272	7,120	5,140	7,146	3,800	3,340	4,088	2,610	1,480	1,038	720	320	4,260	1,440	4,380	960	810	420
01北海道	680	360	320	369	160	210	234	140	90	77	60	10	190	100	270	100	20	0
02青森県	163	70	90	103	40	60	50	30	20	10	10	0	60	10	60	20	10	－
03岩手県	213	90	120	124	40	80	80	40	40	9	10	0	100	30	50	20	10	0
04宮城県	240	110	130	140	60	80	79	40	40	21	20	0	90	10	100	20	10	0
05秋田県	176	110	70	113	70	40	57	30	20	6	0	0	90	20	40	10	20	10
06山形県	223	150	70	143	100	40	69	50	20	11	0	10	130	20	40	10	20	10
07福島県	389	230	160	252	140	120	109	70	40	28	20	10	190	40	110	10	30	10
08茨城県	187	60	120	119	30	90	56	30	30	12	0	10	50	10	110	10	0	0
09栃木県	301	200	100	171	120	60	117	80	40	13	10	10	140	50	80	10	10	20
10群馬県	241	170	70	140	90	50	88	70	20	13	10	－	130	30	60	10	10	10
11埼玉県	151	30	120	80	10	70	61	20	40	10	0	10	20	10	100	10	0	0
12千葉県	360	210	150	187	90	100	119	80	30	54	40	20	90	70	120	30	30	10
13東京都	764	220	540	460	130	330	206	50	160	98	50	50	50	10	510	120	60	20
14神奈川県	453	250	200	259	140	120	153	90	70	41	20	20	100	60	170	40	20	60
15新潟県	348	230	120	215	140	80	113	80	30	20	10	10	190	30	90	20	10	10
16富山県	134	90	40	72	50	20	55	40	20	7	0	10	60	10	30	10	10	10
17石川県	209	150	50	99	60	40	86	70	10	24	20	0	110	10	60	10	10	0
18福井県	122	70	50	65	40	30	51	30	20	6	10	0	60	10	40	10	10	0
19山梨県	227	170	50	130	90	40	81	70	10	16	20	0	100	50	40	10	20	10
20長野県	582	440	140	374	270	110	185	150	30	23	20	10	280	100	120	10	40	30
21岐阜県	211	170	40	119	90	30	75	60	10	17	10	0	110	40	40	10	10	10
22静岡県	646	440	210	360	210	150	237	180	50	49	40	10	240	130	170	20	20	70
23愛知県	393	150	240	240	90	150	123	50	70	30	10	20	80	20	190	60	30	20
24三重県	257	160	90	141	70	70	92	70	20	24	20	0	110	40	90	10	0	10
25滋賀県	149	90	60	85	40	40	49	30	20	15	10	0	40	20	50	10	20	0
26京都府	452	370	80	284	230	60	132	110	30	36	40	－	190	20	120	50	60	10
27大阪府	352	150	200	182	70	110	111	50	60	59	30	30	30	10	220	60	20	10
28兵庫県	385	250	130	210	120	90	120	80	40	55	50	10	150	50	110	30	40	20
29奈良県	101	100	10	67	60	0	29	30	0	5	10	－	60	0	10	10	10	0
30和歌山県	157	120	40	99	70	30	43	40	10	15	10	0	80	20	30	0	10	0
31鳥取県	95	70	30	47	30	20	43	30	10	5	0	0	50	10	30	0	10	－
32島根県	144	80	70	99	40	50	41	30	10	4	0	－	70	0	50	10	10	0
33岡山県	159	60	100	94	40	60	53	20	30	12	10	10	40	10	70	20	10	0
34広島県	248	110	140	145	50	90	82	50	30	21	0	20	50	30	100	30	30	10
35山口県	161	90	70	94	50	50	54	40	20	13	10	0	70	10	60	10	10	0
36徳島県	84	50	30	51	30	20	30	20	10	3	0	－	40	0	30	10	10	0
37香川県	109	70	40	62	40	20	38	20	20	9	10	0	30	10	30	10	20	0
38愛媛県	138	60	70	78	30	40	47	20	20	13	10	10	50	0	60	10	10	10
39高知県	97	50	40	61	30	30	28	20	10	8	10	0	30	20	40	10	0	－
40福岡県	318	120	200	177	50	120	111	50	60	30	10	20	60	20	170	40	20	10
41佐賀県	113	70	40	73	50	30	34	20	10	6	0	0	60	10	30	10	10	0
42長崎県	205	110	90	112	40	70	74	50	20	19	20	0	60	40	70	20	10	0
43熊本県	290	180	110	174	100	70	104	70	40	12	10	10	140	20	90	10	20	10
44大分県	226	160	70	139	90	50	78	60	20	9	10	0	120	30	60	0	10	0
45宮崎県	112	60	50	68	30	30	38	20	20	6	0	0	30	10	50	0	10	0
46鹿児島県	223	110	110	120	50	70	87	50	40	16	10	0	60	40	80	20	10	0
47沖縄県	284	240	50	150	100	50	86	80	0	48	50	－	0	130	110	30	20	0
運輸局等(再掲) 3)																		
北海道運輸局	680	360	320	369	160	210	234	140	90	77	60	10	190	100	270	100	20	0
東北運輸局	1,404	770	640	875	450	420	444	260	180	85	60	30	660	130	410	90	100	30
関東運輸局	2,684	1,340	1,350	1,546	700	840	881	490	390	257	150	110	670	290	1,190	240	160	130
北陸信越運輸局	1,273	910	360	760	520	240	439	340	90	74	50	20	640	160	300	50	70	50
中部運輸局	1,629	1,000	630	925	510	420	578	400	180	126	90	40	600	240	520	100	70	100
近畿運輸局	1,596	1,070	520	927	590	340	484	330	150	185	150	40	550	130	540	160	160	50
中国運輸局	807	400	400	479	210	270	273	160	110	55	30	30	280	60	310	70	70	20
四国運輸局	428	230	190	252	130	120	143	80	60	33	20	10	150	40	160	40	40	10
九州運輸局	1,487	800	680	863	430	430	526	310	210	98	60	30	530	170	560	100	90	30
沖縄総合事務局	284	240	50	150	100	50	86	80	0	48	50	－	0	130	110	30	20	0

1)宿泊目的割合不詳を含む。
2)宿泊施設タイプ不詳を含む。
3)長野県は北陸信越運輸局、福井県は中部運輸局に含まれる。

参考第１４表　施設所在地(47区分及び運輸局等)、従業者数(3区分)、宿泊目的割合(2区分)別延べ宿泊者数
並びに施設所在地（47区分及び運輸局等）、宿泊目的割合（2区分）別外国人延べ宿泊者数（従業者数10人以上の施設）

（人泊）

施設所在地(47区分及び運輸局等)	延べ宿泊者数 1)	従業者数(3区分)、宿泊目的割合(2区分)											うち外国人延べ宿泊者数 1)	宿泊目的割合(2区分)	
				10～29人			30～99人			100人以上					
		観光目的の宿泊者が50%以上	観光目的の宿泊者が50%未満	1)	観光目的の宿泊者が50%以上	観光目的の宿泊者が50%未満	1)	観光目的の宿泊者が50%以上	観光目的の宿泊者が50%未満	1)	観光目的の宿泊者が50%以上	観光目的の宿泊者が50%未満		観光目的の宿泊者が50%以上	観光目的の宿泊者が50%未満
平成30年11月	36,425,030	18,654,190	17,749,450	12,209,510	3,845,680	8,351,960	13,635,490	7,043,340	6,582,630	10,580,030	7,765,160	2,814,860	6,195,090	3,861,080	2,331,760
01北海道	2,092,390	1,224,290	868,100	586,920	207,890	379,030	743,070	385,380	357,690	762,410	631,020	131,380	386,960	304,150	82,810
02青森県	279,640	108,760	170,870	135,060	26,170	108,890	108,760	54,010	54,750	35,820	28,580	7,240	25,020	16,420	8,590
03岩手県	428,040	176,240	251,800	153,510	22,470	131,040	224,810	108,420	116,390	49,720	45,350	4,370	28,490	22,770	5,720
04宮城県	730,910	304,010	426,900	238,030	40,290	197,740	319,140	122,920	196,220	173,740	140,800	32,940	36,180	13,820	22,360
05秋田県	235,090	91,340	143,750	97,880	32,210	65,670	115,940	51,050	64,890	21,270	8,070	13,200	11,390	7,510	3,890
06山形県	313,440	168,580	144,860	105,080	56,600	48,480	149,100	78,820	70,280	59,270	33,160	26,100	11,320	7,450	3,870
07福島県	700,880	388,850	312,030	252,470	75,550	176,910	272,320	165,730	106,580	176,090	147,560	28,530	14,600	8,210	6,380
08茨城県	394,020	97,540	296,480	173,410	16,510	156,900	174,370	65,310	109,060	46,240	15,720	30,520	15,200	1,110	14,090
09栃木県	655,020	417,000	238,020	205,010	101,160	103,850	320,190	198,950	121,240	129,810	116,890	12,920	23,540	14,110	9,430
10群馬県	591,040	420,600	170,440	181,250	80,620	100,630	269,760	199,950	69,810	140,020	140,020	－	25,610	21,440	4,170
11埼玉県	344,930	42,090	302,830	156,520	3,890	152,630	141,750	34,040	107,710	46,650	4,160	42,490	15,530	1,000	14,520
12千葉県	1,828,540	1,222,590	605,950	367,480	138,240	229,240	390,880	286,460	104,410	1,070,180	797,880	272,310	301,710	174,740	126,970
13東京都	4,795,090	1,829,030	2,954,350	1,477,000	395,350	1,069,940	1,479,220	347,850	1,131,370	1,838,870	1,085,830	753,040	1,801,450	1,029,250	772,200
14神奈川県	1,532,750	701,520	831,230	541,760	190,260	351,500	570,900	240,840	330,070	420,090	270,430	149,660	212,240	117,490	94,750
15新潟県	596,440	271,500	324,940	232,990	63,310	169,670	246,480	131,800	114,680	116,970	76,390	40,590	16,100	6,660	9,440
16富山県	277,650	120,190	157,460	100,730	31,060	69,680	140,250	81,030	59,220	36,670	8,100	28,570	18,160	8,060	10,100
17石川県	714,290	490,720	223,570	215,780	96,360	119,420	332,780	243,500	89,280	165,730	150,850	14,880	73,560	51,050	22,510
18福井県	272,270	119,530	152,740	75,750	15,700	60,050	150,030	59,680	90,350	46,500	44,150	2,350	6,910	2,230	4,680
19山梨県	525,190	392,940	132,250	203,140	121,170	81,970	226,170	177,090	49,080	95,880	94,680	1,200	143,010	133,790	9,220
20長野県	949,260	566,850	382,410	360,560	132,620	227,940	420,110	294,710	125,400	168,600	139,520	29,070	67,330	38,970	28,350
21岐阜県	429,790	330,930	98,860	120,250	75,910	44,340	177,040	133,960	43,080	132,500	121,060	11,440	83,360	74,280	9,080
22静岡県	1,497,080	901,580	595,490	523,390	175,470	347,920	642,370	465,570	176,800	331,310	260,550	70,760	135,540	86,030	49,510
23愛知県	1,316,190	304,550	1,011,640	637,660	73,790	563,870	480,100	171,460	308,640	198,430	59,300	139,130	244,220	70,040	174,180
24三重県	610,450	370,060	240,400	193,470	51,540	141,930	252,710	162,660	90,050	164,270	155,850	8,410	29,650	20,540	9,110
25滋賀県	352,910	221,130	131,780	95,890	27,000	68,890	117,610	59,380	58,230	139,410	134,750	4,660	34,790	25,620	9,160
26京都府	1,541,740	1,294,280	247,460	479,040	363,310	115,730	623,350	491,620	131,730	439,350	439,350	－	386,630	352,730	33,890
27大阪府	2,424,020	1,044,050	1,379,980	700,000	212,000	487,990	842,140	345,210	496,930	881,890	486,830	395,060	825,380	515,400	309,980
28兵庫県	1,008,710	580,100	428,610	295,880	77,490	218,390	310,500	159,620	150,880	402,340	343,000	59,340	116,150	73,730	42,420
29奈良県	174,900	172,600	2,310	71,260	70,120	1,140	62,190	61,020	1,160	41,460	41,460	－	22,900	22,810	80
30和歌山県	354,760	270,660	84,100	131,100	72,500	58,600	80,200	61,980	18,230	143,450	136,180	7,270	40,780	29,280	11,500
31鳥取県	217,300	120,650	96,650	64,340	19,010	45,330	119,440	78,770	40,670	33,520	22,870	10,650	14,780	6,090	8,690
32島根県	268,270	116,200	152,070	135,650	29,230	106,420	105,630	59,980	45,650	26,990	26,990	－	7,530	5,010	2,530
33岡山県	430,150	104,450	325,700	206,770	22,960	183,810	169,640	54,030	115,600	53,750	27,460	26,290	37,850	7,930	29,920
34広島県	759,800	190,270	569,530	291,450	48,790	242,670	269,690	95,920	173,770	198,660	45,570	153,090	81,950	20,930	61,020
35山口県	317,660	131,510	186,160	139,930	28,330	111,600	125,440	62,660	62,780	52,290	40,510	11,780	8,490	4,410	4,080
36徳島県	134,470	62,240	72,230	57,590	12,270	45,320	48,320	21,400	26,910	28,560	28,560	－	9,750	6,600	3,140
37香川県	274,030	131,720	142,310	91,680	27,970	63,700	106,450	46,840	59,600	75,900	56,900	19,000	41,390	19,230	22,160
38愛媛県	332,010	105,610	226,400	111,170	16,080	95,090	149,200	50,420	98,780	71,640	39,120	32,520	20,820	7,650	13,170
39高知県	204,750	86,790	117,960	95,420	22,330	73,090	56,540	26,470	30,060	52,790	37,980	14,800	8,920	5,090	3,830
40福岡県	1,270,400	300,120	970,280	508,180	59,170	449,010	514,450	147,420	367,020	247,770	93,520	154,240	216,000	62,900	153,110
41佐賀県	232,170	92,020	140,150	107,980	37,060	70,920	96,110	30,680	65,420	28,090	24,270	3,810	32,700	12,490	20,210
42長崎県	554,130	306,590	247,540	190,410	43,000	147,410	221,240	122,230	99,000	142,480	141,360	1,120	51,060	30,020	21,040
43熊本県	586,760	244,990	341,770	216,680	77,980	138,700	310,650	141,310	169,350	59,430	25,700	33,730	71,710	45,030	26,690
44大分県	524,220	305,610	218,610	212,780	76,660	136,120	199,970	128,100	71,860	111,470	100,850	10,620	89,690	78,260	11,430
45宮崎県	283,890	109,440	164,920	123,790	30,520	93,260	112,360	36,290	66,540	47,740	42,630	5,110	26,510	15,280	8,980
46鹿児島県	546,830	234,310	312,350	181,110	31,480	149,460	229,720	87,490	142,230	136,010	115,340	20,660	52,240	27,530	24,710
47沖縄県	1,520,780	1,367,580	153,210	366,340	216,290	150,050	416,430	413,270	3,160	738,020	738,020	－	269,980	255,920	14,060
運輸局等(再掲) 2)															
北海道運輸局	2,092,390	1,224,290	868,100	586,920	207,890	379,030	743,070	385,380	357,690	762,410	631,020	131,380	386,960	304,150	82,810
東北運輸局	2,687,990	1,237,780	1,450,210	982,010	253,290	728,720	1,190,070	580,960	609,110	515,910	403,530	112,380	127,000	76,190	50,820
関東運輸局	10,666,570	5,123,300	5,531,560	3,305,570	1,047,190	2,246,670	3,573,240	1,550,490	2,022,750	3,787,760	2,525,620	1,262,140	2,538,290	1,492,930	1,045,350
北陸信越運輸局	2,537,640	1,449,260	1,088,390	910,060	323,350	586,710	1,139,610	751,040	388,570	487,970	374,870	113,100	175,150	104,750	70,400
中部運輸局	4,125,780	2,026,650	2,099,140	1,550,520	392,410	1,158,110	1,702,260	993,330	708,930	873,000	640,910	232,090	499,680	253,130	246,550
近畿運輸局	5,857,050	3,582,810	2,274,230	1,773,160	822,420	950,740	2,035,990	1,178,830	857,160	2,047,890	1,581,560	466,330	1,426,620	1,019,580	407,040
中国運輸局	1,993,190	663,090	1,330,100	838,140	148,310	689,830	789,840	351,370	438,470	365,210	163,400	201,800	150,600	44,360	106,240
四国運輸局	945,250	386,360	558,890	355,860	78,650	277,210	360,500	145,140	215,370	228,890	162,570	66,320	80,880	38,560	42,310
九州運輸局	3,998,390	1,593,070	2,395,630	1,540,930	355,870	1,184,890	1,684,480	693,530	981,430	772,980	543,670	229,310	539,920	271,510	266,170
沖縄総合事務局	1,520,780	1,367,580	153,210	366,340	216,290	150,050	416,430	413,270	3,160	738,020	738,020	－	269,980	255,920	14,060

1)宿泊目的割合不詳を含む。
2)長野県は北陸信越運輸局、福井県は中部運輸局に含まれる。

参考第１５表　施設所在地(47区分及び運輸局等)、従業者数(3区分)、宿泊目的割合(2区分)別実宿泊者数
並びに施設所在地（47区分及び運輸局等）、宿泊目的割合（2区分）別外国人実宿泊者数（従業者数10人以上の施設）

（人）

施設所在地(47区分及び運輸局等)	実宿泊者数 1)	観光目的の宿泊者が50%以上	観光目的の宿泊者が50%未満	従業者数(3区分)、宿泊目的割合(2区分) 10～29人 1)	10～29人 観光目的の宿泊者が50%以上	10～29人 観光目的の宿泊者が50%未満	30～99人 1)	30～99人 観光目的の宿泊者が50%以上	30～99人 観光目的の宿泊者が50%未満	100人以上 1)	100人以上 観光目的の宿泊者が50%以上	100人以上 観光目的の宿泊者が50%未満	うち外国人実宿泊者数 1)	宿泊目的割合(2区分) 観光目的の宿泊者が50%以上	宿泊目的割合(2区分) 観光目的の宿泊者が50%未満
平成30年11月	28,311,270	15,009,070	13,285,840	9,186,870	3,029,800	6,148,740	11,051,990	5,971,600	5,072,360	8,072,410	6,007,680	2,064,730	3,963,390	2,517,130	1,445,200
01北海道	1,576,010	942,670	633,340	421,240	149,720	271,520	564,900	305,080	259,820	589,870	487,860	102,010	276,350	222,530	53,820
02青森県	229,800	97,280	132,520	102,620	22,710	79,910	94,480	48,230	46,260	32,700	26,350	6,350	21,050	14,670	6,380
03岩手県	341,730	160,550	181,170	111,420	19,990	91,430	184,860	98,530	86,330	45,450	42,040	3,410	24,770	20,740	4,030
04宮城県	586,890	277,080	309,810	171,790	35,730	136,060	262,360	110,270	152,090	152,740	131,080	21,660	24,800	11,840	12,950
05秋田県	186,380	71,910	114,470	78,950	27,330	51,610	89,450	38,120	51,320	17,990	6,450	11,540	9,430	6,480	2,950
06山形県	259,980	151,390	108,590	84,930	49,050	35,880	123,960	71,420	52,550	51,080	30,920	20,160	9,480	6,860	2,620
07福島県	575,440	347,830	227,610	185,540	61,960	123,580	229,190	150,170	79,020	160,700	135,700	25,000	11,940	7,330	4,610
08茨城県	320,260	88,860	231,400	128,420	14,730	113,690	152,410	60,030	92,380	39,430	14,090	25,330	9,470	960	8,510
09栃木県	580,080	383,260	196,820	177,080	91,290	85,800	285,170	183,940	101,230	117,830	108,030	9,790	17,960	10,760	7,200
10群馬県	525,620	395,320	130,300	145,350	73,400	71,950	248,350	190,000	58,350	131,920	131,920	－	22,710	19,820	2,890
11埼玉県	261,610	38,280	223,330	110,510	3,460	107,050	114,890	31,440	83,450	36,220	3,390	32,830	8,810	600	8,220
12千葉県	1,436,560	978,860	457,700	278,410	106,440	171,970	310,110	239,250	70,850	848,050	633,170	214,870	249,210	148,800	100,400
13東京都	3,123,240	1,068,280	2,046,760	1,035,890	255,160	772,520	1,025,070	220,030	805,040	1,062,290	593,090	469,200	847,080	451,080	396,000
14神奈川県	1,207,910	569,760	638,150	416,000	149,360	266,630	472,450	211,530	260,920	319,460	208,870	110,600	149,140	85,620	63,530
15新潟県	487,470	251,400	236,060	181,480	57,720	123,760	201,360	122,040	79,330	104,620	71,650	32,970	10,330	4,940	5,380
16富山県	237,550	109,800	127,750	83,700	28,290	55,410	124,000	74,910	49,090	29,840	6,600	23,250	13,370	6,200	7,180
17石川県	622,150	435,660	186,480	166,060	71,140	94,920	306,610	227,480	79,140	149,480	137,050	12,430	54,550	36,850	17,700
18福井県	229,710	109,990	119,720	59,010	13,870	45,140	126,880	54,320	72,560	43,820	41,800	2,020	5,450	2,030	3,420
19山梨県	471,830	365,790	106,040	170,790	110,980	59,810	209,020	163,950	45,070	92,020	90,850	1,160	132,050	123,990	8,060
20長野県	816,450	501,840	314,610	308,810	119,830	188,980	361,280	260,410	100,870	146,370	121,600	24,760	51,350	30,230	21,120
21岐阜県	374,250	299,420	74,820	97,990	63,890	34,100	157,010	124,020	32,980	119,250	111,500	7,740	71,950	64,530	7,420
22静岡県	1,274,540	815,910	458,630	407,840	154,760	253,080	567,300	424,690	142,610	299,390	236,460	62,930	120,170	82,210	37,950
23愛知県	1,028,980	266,040	762,930	475,990	62,600	413,390	389,970	150,680	239,280	163,020	52,760	110,260	178,710	56,720	121,990
24三重県	524,900	329,880	195,020	163,520	48,460	115,060	225,290	152,930	72,360	136,090	128,500	7,600	23,180	16,790	6,390
25滋賀県	294,530	193,500	101,030	71,570	23,880	47,690	100,530	51,040	49,490	122,430	118,580	3,840	27,840	20,690	7,150
26京都府	1,013,570	851,560	162,020	316,260	243,100	73,170	432,850	344,000	88,850	264,460	264,460	－	200,480	182,280	18,200
27大阪府	1,713,110	753,690	959,420	465,360	140,870	324,490	618,840	250,660	368,190	628,900	362,160	266,740	504,340	332,630	171,710
28兵庫県	843,120	524,160	318,960	223,100	71,050	152,050	263,170	144,510	118,660	356,840	308,600	48,240	87,290	60,080	27,210
29奈良県	146,670	144,970	1,690	60,930	60,190	740	53,620	52,670	950	32,120	32,120	－	17,830	17,790	40
30和歌山県	319,530	248,310	71,210	110,230	60,270	49,960	71,640	57,180	14,460	137,660	130,860	6,790	34,820	25,200	9,620
31鳥取県	192,200	112,200	80,010	49,440	15,170	34,270	110,580	74,230	36,350	32,180	22,790	9,390	11,750	5,510	6,240
32島根県	228,830	108,120	120,720	108,960	25,600	83,370	93,540	56,190	37,350	26,330	26,330	－	6,070	4,200	1,870
33岡山県	352,370	93,170	259,200	160,380	18,580	141,800	145,970	49,040	96,930	46,010	25,550	20,460	26,410	6,870	19,540
34広島県	641,130	173,210	467,920	226,910	41,040	185,870	245,940	90,940	155,000	168,280	41,230	127,050	63,100	18,540	44,560
35山口県	255,010	117,260	137,750	98,670	21,800	76,880	106,350	55,700	50,650	49,990	39,770	10,220	6,650	3,790	2,860
36徳島県	113,000	56,610	56,380	47,740	11,150	36,590	39,250	19,460	19,790	26,010	26,010	－	8,220	5,720	2,500
37香川県	232,810	118,860	113,950	73,680	23,120	50,560	90,430	40,750	49,690	68,690	54,990	13,700	33,190	17,100	16,090
38愛媛県	279,400	99,270	180,120	90,040	14,570	75,460	126,620	46,990	79,630	62,740	37,710	25,030	17,090	6,680	10,410
39高知県	176,150	79,610	96,540	80,430	20,560	59,860	49,460	24,750	24,710	46,260	34,300	11,970	6,170	4,640	1,520
40福岡県	1,016,180	253,390	762,790	386,500	47,600	338,900	427,580	123,340	304,240	202,100	82,450	119,650	150,380	44,950	105,430
41佐賀県	183,960	85,480	98,480	90,160	33,680	56,490	68,320	29,650	38,670	25,480	22,160	3,320	27,640	11,180	16,450
42長崎県	460,720	279,370	181,350	140,980	38,510	102,470	186,210	108,280	77,930	133,540	132,580	960	36,990	24,090	12,900
43熊本県	486,670	221,990	264,680	175,770	70,410	105,360	257,190	126,610	130,580	53,710	24,960	28,740	57,580	36,580	21,000
44大分県	457,960	281,880	176,080	179,310	70,480	108,830	175,640	117,940	57,700	103,010	93,460	9,560	78,640	70,000	8,640
45宮崎県	233,600	87,530	138,030	103,700	27,260	76,440	94,770	29,370	57,360	35,130	30,900	4,220	16,230	9,060	6,120
46鹿児島県	421,770	198,800	222,850	128,220	22,390	105,720	171,650	71,480	100,170	121,900	104,930	16,970	37,190	20,860	16,330
47沖縄県	969,690	869,070	100,620	235,180	136,660	98,510	295,480	293,370	2,110	439,040	439,040	－	164,210	156,110	8,110
運輸局等(再掲) 2)															
北海道運輸局	1,576,010	942,670	633,340	421,240	149,720	271,520	564,900	305,080	259,820	589,870	487,860	102,010	276,350	222,530	53,820
東北運輸局	2,180,210	1,106,030	1,074,170	735,250	216,770	518,480	984,300	516,730	467,570	460,650	372,540	88,120	101,460	67,930	33,530
関東運輸局	7,927,110	3,888,400	4,030,500	2,462,440	804,820	1,649,410	2,817,460	1,300,160	1,517,300	2,647,210	1,783,410	863,790	1,436,430	841,640	594,800
北陸信越運輸局	2,163,610	1,298,710	864,910	740,050	276,980	463,070	993,260	684,830	308,420	430,310	336,900	93,410	129,600	78,220	51,380
中部運輸局	3,432,360	1,821,250	1,611,120	1,204,350	343,580	860,770	1,466,440	906,650	559,790	761,570	571,020	190,550	399,460	222,280	177,180
近畿運輸局	4,330,530	2,716,200	1,614,330	1,247,470	599,360	648,110	1,540,650	900,050	640,600	1,542,410	1,216,790	325,620	872,590	638,670	233,920
中国運輸局	1,669,550	603,960	1,065,590	644,370	122,180	522,180	702,390	326,100	376,290	322,790	155,670	167,120	113,980	38,910	75,070
四国運輸局	801,350	354,350	447,000	291,890	69,410	222,480	305,760	131,940	173,820	203,700	153,000	50,700	64,660	34,140	30,520
九州運輸局	3,260,850	1,408,440	1,844,270	1,204,640	310,320	894,200	1,381,350	606,670	766,650	674,860	491,440	183,420	404,640	216,710	186,880
沖縄総合事務局	969,690	869,070	100,620	235,180	136,660	98,510	295,480	293,370	2,110	439,040	439,040	－	164,210	156,110	8,110

1)宿泊目的割合不詳を含む。
2)長野県は北陸信越運輸局、福井県は中部運輸局に含まれる。

参考第１６表　施設所在地(47区分及び運輸局等)、宿泊施設タイプ（6区分）別延べ宿泊者数
並びに施設所在地(47区分及び運輸局等)、宿泊施設タイプ（6区分）別外国人延べ宿泊者数（従業者数10人以上の施設）

（人泊）

施設所在地(47区分及び運輸局等)	延べ宿泊者数 1)	宿泊施設タイプ(6区分)						うち外国人延べ宿泊者数 1)	宿泊施設タイプ(6区分)					
		旅館	リゾートホテル	ビジネスホテル	シティホテル	簡易宿所	会社・団体の宿泊所		旅館	リゾートホテル	ビジネスホテル	シティホテル	簡易宿所	会社・団体の宿泊所
平成30年11月	36,425,030	6,768,020	5,528,700	16,411,460	6,638,090	703,450	375,310	6,195,090	552,670	754,300	2,535,560	2,236,900	95,110	20,540
01北海道	2,092,390	424,050	155,900	915,740	570,400	23,070	3,230	386,960	78,550	41,510	104,730	159,990	2,160	20
02青森県	279,640	70,600	15,860	164,080	26,670	2,430	－	25,020	9,950	4,040	8,740	2,200	90	－
03岩手県	428,040	116,960	81,420	171,780	48,910	7,950	1,020	28,490	4,580	18,260	3,350	2,170	130	0
04宮城県	730,910	206,020	70,850	363,490	73,140	15,680	1,730	36,180	1,640	8,190	19,120	7,230	10	0
05秋田県	235,090	78,140	16,650	103,880	30,960	4,350	1,120	11,390	5,720	1,420	2,190	2,080	0	0
06山形県	313,440	158,140	12,120	105,680	32,880	1,510	3,120	11,320	7,220	220	1,810	2,040	10	20
07福島県	700,880	303,320	103,940	270,390	15,680	4,420	3,130	14,600	2,650	5,560	5,960	380	40	0
08茨城県	394,020	76,500	13,960	266,300	31,480	590	5,190	15,200	1,290	110	9,990	3,790	0	20
09栃木県	655,020	249,170	159,240	207,450	23,560	6,730	8,870	23,540	9,240	4,910	8,720	600	10	60
10群馬県	591,040	302,330	110,140	154,310	19,220	3,550	1,490	25,610	11,520	9,720	3,320	1,050	10	0
11埼玉県	344,930	24,110	22,940	258,660	37,800	770	640	15,530	360	1,060	10,610	3,480	0	0
12千葉県	1,828,540	117,920	908,050	455,900	296,660	36,840	13,180	301,710	320	55,120	100,450	145,130	530	160
13東京都	4,795,090	96,280	52,240	2,708,340	1,756,330	142,980	38,920	1,801,450	31,290	17,310	851,720	863,700	35,870	1,570
14神奈川県	1,532,750	164,220	238,910	730,040	312,640	28,090	58,840	212,240	27,340	32,870	89,540	62,010	390	90
15新潟県	596,440	216,380	53,810	263,570	53,500	3,240	5,940	16,100	5,270	1,390	5,540	3,850	0	50
16富山県	277,650	85,900	21,930	132,500	31,200	2,250	3,870	18,160	1,920	3,320	6,660	5,620	460	190
17石川県	714,290	269,840	36,350	319,000	82,270	5,840	990	73,560	8,900	660	45,670	18,070	260	0
18福井県	272,270	94,700	21,200	131,920	20,040	2,670	1,750	6,910	1,940	360	3,610	940	60	0
19山梨県	525,190	234,420	132,690	124,380	10,930	13,960	8,800	143,010	60,580	69,120	8,080	850	4,380	0
20長野県	949,260	333,790	195,410	345,430	48,220	11,070	15,350	67,330	14,260	23,090	23,640	6,090	250	10
21岐阜県	429,790	182,580	97,390	101,180	27,680	4,610	16,360	83,360	31,830	17,380	13,750	13,670	210	6,520
22静岡県	1,497,080	449,170	388,610	514,930	83,650	9,940	50,770	135,540	16,730	55,770	38,000	24,770	110	150
23愛知県	1,316,190	115,990	54,480	781,850	317,360	32,130	14,380	244,220	9,980	2,450	122,000	108,320	930	540
24三重県	610,450	184,320	156,020	242,840	22,090	580	4,590	29,650	4,110	9,160	13,970	2,220	20	170
25滋賀県	352,910	86,660	92,800	114,440	45,200	10,180	3,630	34,790	7,530	10,090	7,630	9,160	370	0
26京都府	1,541,740	270,250	65,870	635,250	488,180	61,090	21,090	386,630	24,020	8,750	154,770	171,970	26,170	940
27大阪府	2,424,020	45,100	234,680	1,283,130	776,660	71,900	12,550	825,380	9,020	25,800	401,200	366,540	14,900	7,920
28兵庫県	1,008,710	240,440	159,800	357,210	209,410	17,320	24,530	116,150	19,640	11,690	30,320	54,170	120	210
29奈良県	174,900	55,010	20,880	43,280	50,950	4,050	730	22,900	3,290	1,540	11,170	6,880	10	0
30和歌山県	354,760	169,650	68,910	87,810	10,230	14,080	4,080	40,780	16,770	8,520	13,480	1,760	250	0
31鳥取県	217,300	104,290	14,710	83,450	13,120	1,730	－	14,780	4,770	1,490	7,780	740	0	－
32島根県	268,270	98,520	2,750	138,230	18,120	9,530	1,120	7,530	3,620	20	2,390	1,300	200	0
33岡山県	430,150	63,070	22,980	256,930	74,670	11,500	1,010	37,850	2,930	1,160	23,590	10,160	10	0
34広島県	759,800	80,350	51,020	404,560	172,720	45,510	5,630	81,950	5,230	5,200	34,360	36,240	540	360
35山口県	317,660	93,380	14,120	179,490	22,050	6,400	2,230	8,490	2,530	640	4,160	960	160	50
36徳島県	134,470	27,560	21,420	61,700	21,200	1,160	1,410	9,750	4,450	620	2,660	1,870	10	140
37香川県	274,030	63,610	51,470	104,400	40,840	12,420	1,290	41,390	6,640	11,120	15,740	6,520	850	520
38愛媛県	332,010	93,300	7,450	180,490	44,680	1,710	4,390	20,820	7,040	230	7,940	5,540	50	10
39高知県	204,750	50,410	21,640	98,590	33,780	330	－	8,920	4,750	1,210	1,430	1,520	10	－
40福岡県	1,270,400	59,920	83,400	838,220	258,860	17,190	12,810	216,000	1,820	22,560	122,340	68,580	40	660
41佐賀県	232,170	65,550	24,700	125,620	12,890	3,190	210	32,700	8,980	3,480	16,890	3,320	30	0
42長崎県	554,130	87,390	168,200	208,960	78,500	6,310	4,770	51,060	4,920	15,350	18,040	12,710	10	40
43熊本県	586,760	148,370	76,280	305,140	40,060	11,420	5,480	71,710	19,260	23,640	20,520	7,260	1,030	0
44大分県	524,220	161,030	133,520	208,000	17,110	2,110	2,440	89,690	35,620	36,220	15,020	1,470	1,360	10
45宮崎県	283,890	33,980	55,790	161,730	23,070	9,300	20	26,510	1,160	13,900	8,110	3,080	260	0
46鹿児島県	546,830	114,070	73,730	279,740	75,720	3,370	200	52,240	11,430	8,150	21,210	11,420	30	0
47沖縄県	1,520,780	1,270	942,480	421,480	136,780	16,390	2,390	269,980	70	159,920	93,630	13,460	2,800	110
運輸局等(再掲) 2)														
北海道運輸局	2,092,390	424,050	155,900	915,740	570,400	23,070	3,230	386,960	78,550	41,510	104,730	159,990	2,160	20
東北運輸局	2,687,990	933,170	300,840	1,179,280	228,250	36,340	10,110	127,000	31,740	37,690	41,170	16,110	270	20
関東運輸局	10,666,570	1,264,930	1,638,170	4,905,370	2,488,640	233,520	135,930	2,538,290	141,940	190,220	1,082,430	1,080,610	41,190	1,900
北陸信越運輸局	2,537,640	905,910	307,490	1,060,500	215,190	22,390	26,160	175,150	30,340	28,460	81,510	33,630	960	250
中部運輸局	4,125,780	1,026,770	717,700	1,772,720	470,810	49,930	87,860	499,680	64,590	85,120	191,330	149,920	1,330	7,390
近畿運輸局	5,857,050	867,110	642,950	2,521,120	1,580,630	178,630	66,610	1,426,620	80,280	66,390	618,580	610,480	41,810	9,080
中国運輸局	1,993,190	439,610	105,590	1,062,660	300,680	74,670	9,980	150,600	19,080	8,510	72,280	49,410	910	410
四国運輸局	945,250	234,880	101,970	445,170	140,510	15,620	7,090	80,880	22,890	13,180	27,770	15,460	920	660
九州運輸局	3,998,390	670,310	615,610	2,127,410	506,210	52,890	25,940	539,920	83,190	123,290	222,130	107,840	2,770	710
沖縄総合事務局	1,520,780	1,270	942,480	421,480	136,780	16,390	2,390	269,980	70	159,920	93,630	13,460	2,800	110

1)宿泊施設タイプ不詳を含む。
2)長野県は北陸信越運輸局、福井県は中部運輸局に含まれる。

参考第１７表　施設所在地(47区分及び運輸局等)、宿泊施設タイプ（6区分）別実宿泊者数
並びに施設所在地(47区分及び運輸局等)、宿泊施設タイプ（6区分）別外国人実宿泊者数（従業者数10人以上の施設）

（人）

施設所在地(47区分及び運輸局等)	実宿泊者数 1)	宿泊施設タイプ(6区分)						うち外国人実宿泊者数 1)	宿泊施設タイプ(6区分)					
		旅館	リゾートホテル	ビジネスホテル	シティホテル	簡易宿所	会社・団体の宿泊所		旅館	リゾートホテル	ビジネスホテル	シティホテル	簡易宿所	会社・団体の宿泊所
平成30年11月	28,311,270	6,087,300	4,489,520	12,237,180	4,697,580	523,100	276,580	3,963,390	466,000	571,940	1,590,800	1,272,370	52,210	10,080
01北海道	1,576,010	353,540	128,720	656,420	416,100	18,450	2,780	276,350	64,550	33,290	65,260	111,630	1,610	10
02青森県	229,800	64,160	13,530	126,790	23,270	2,060	－	21,050	9,130	3,380	6,620	1,850	80	－
03岩手県	341,730	98,390	74,040	125,110	40,430	2,990	770	24,770	4,140	16,640	2,130	1,800	60	0
04宮城県	586,890	189,140	66,590	264,550	54,040	11,000	1,570	24,800	1,410	7,510	11,920	3,940	10	0
05秋田県	186,380	62,050	12,910	82,120	25,150	3,270	880	9,430	4,880	1,260	1,710	1,580	0	0
06山形県	259,980	141,660	10,770	78,400	25,420	1,050	2,670	9,480	6,650	210	1,050	1,560	10	10
07福島県	575,440	265,650	91,100	200,890	13,210	3,340	1,240	11,940	2,340	5,000	4,320	270	20	0
08茨城県	320,260	69,230	11,310	210,770	23,240	590	5,120	9,470	570	80	6,400	2,410	0	20
09栃木県	580,080	226,480	146,710	173,620	18,530	6,500	8,220	17,960	7,750	3,050	6,660	430	10	60
10群馬県	525,620	288,060	100,680	116,370	16,130	3,100	1,280	22,710	10,780	8,910	2,290	730	10	0
11埼玉県	261,610	20,920	20,150	189,980	29,320	770	470	8,810	280	970	5,860	1,700	0	0
12千葉県	1,436,560	102,610	699,230	351,320	252,640	20,140	10,620	249,210	290	36,080	85,250	127,350	190	50
13東京都	3,123,240	68,500	36,380	1,856,700	1,037,840	101,930	21,890	847,080	19,860	7,560	436,350	365,540	16,850	920
14神奈川県	1,207,910	141,840	206,030	560,430	224,410	25,770	49,440	149,140	23,470	26,350	60,520	38,430	290	90
15新潟県	487,470	199,530	47,510	191,960	41,350	1,710	5,410	10,330	3,660	1,280	3,050	2,290	0	50
16富山県	237,550	79,990	19,170	107,660	25,520	1,530	3,680	13,370	1,790	2,610	4,360	4,570	20	30
17石川県	622,150	258,460	34,020	258,330	65,930	4,660	750	54,550	7,560	630	33,730	12,500	130	0
18福井県	229,710	87,320	17,800	103,570	16,610	2,670	1,740	5,450	1,550	360	2,770	720	60	0
19山梨県	471,830	219,220	126,790	98,830	9,160	11,280	6,550	132,050	54,610	67,350	6,770	510	2,810	0
20長野県	816,450	312,560	160,610	284,590	39,900	6,630	12,160	51,350	12,760	16,340	17,550	4,570	130	10
21岐阜県	374,250	168,200	88,890	78,960	19,980	3,980	14,230	71,950	27,150	15,570	12,710	9,940	90	6,490
22静岡県	1,274,540	414,700	347,450	391,760	73,560	7,730	39,350	120,170	14,490	54,450	28,910	22,140	110	70
23愛知県	1,028,980	109,030	48,940	583,040	248,170	28,270	11,520	178,710	9,770	2,210	88,430	77,180	790	340
24三重県	524,900	166,400	136,720	198,520	18,830	440	3,990	23,180	3,370	6,300	12,150	1,290	20	50
25滋賀県	294,530	78,580	82,510	87,480	34,460	9,220	2,290	27,840	6,440	8,020	5,830	7,170	360	0
26京都府	1,013,570	189,170	52,950	424,370	298,830	36,550	11,700	200,480	15,390	5,660	84,340	80,070	14,640	370
27大阪府	1,713,110	37,680	181,950	921,230	518,350	49,320	4,580	504,340	6,230	16,350	262,310	210,340	8,610	500
28兵庫県	843,120	223,770	146,700	272,720	170,520	13,800	15,610	87,290	17,410	9,370	19,360	41,050	90	20
29奈良県	146,670	49,460	16,850	35,960	40,870	2,970	560	17,830	2,580	1,170	8,940	5,130	10	0
30和歌山県	319,530	158,780	61,240	73,990	9,110	13,230	3,180	34,820	14,000	7,260	11,870	1,440	250	0
31鳥取県	192,200	97,290	14,700	67,620	11,410	1,180	－	11,750	4,210	1,490	5,470	570	0	－
32島根県	228,830	93,800	1,630	111,040	14,340	7,800	220	6,070	3,250	20	1,810	880	100	0
33岡山県	352,370	55,960	19,100	206,380	60,230	9,980	700	26,410	2,660	940	15,440	7,370	10	0
34広島県	641,130	77,620	42,810	331,510	149,320	37,200	2,670	63,100	4,550	3,770	25,470	28,760	470	70
35山口県	255,010	86,880	12,690	132,390	18,670	2,820	1,550	6,650	2,370	540	2,890	780	50	20
36徳島県	113,000	25,310	20,350	46,290	18,640	1,050	1,350	8,220	4,050	460	2,120	1,440	10	140
37香川県	232,810	58,520	48,160	84,460	30,040	10,400	1,230	33,190	6,080	9,850	11,530	4,530	690	520
38愛媛県	279,400	88,790	5,660	143,490	36,020	1,650	3,780	17,090	6,370	230	6,610	3,820	50	10
39高知県	176,150	44,320	21,330	82,810	27,470	220	－	6,170	3,070	1,190	940	970	0	－
40福岡県	1,016,180	53,040	74,530	661,280	205,350	12,780	9,210	150,380	1,540	16,880	84,960	46,820	30	160
41佐賀県	183,960	61,610	22,470	88,900	8,000	2,820	160	27,640	8,100	3,070	14,540	1,910	10	0
42長崎県	460,720	84,100	154,070	152,190	62,230	4,980	3,140	36,990	4,430	11,550	11,660	9,310	10	20
43熊本県	486,670	134,190	68,790	236,240	33,450	10,100	3,900	57,580	17,590	17,760	15,810	5,770	660	0
44大分県	457,960	148,500	122,880	168,170	14,580	1,500	2,320	78,640	32,490	31,970	12,040	1,280	870	0
45宮崎県	233,600	29,140	40,480	138,660	16,820	8,480	20	16,230	1,070	7,100	6,550	1,300	210	0
46鹿児島県	421,770	102,040	55,790	199,150	62,590	2,140	50	37,190	9,280	5,680	13,940	8,280	20	0
47沖縄県	969,690	1,100	575,830	280,140	97,550	13,050	2,030	164,210	60	94,210	59,590	8,490	1,810	50
運輸局等(再掲) 2)														
北海道運輸局	1,576,010	353,540	128,720	656,420	416,100	18,450	2,780	276,350	64,550	33,290	65,260	111,630	1,610	10
東北運輸局	2,180,210	821,030	268,940	877,870	181,530	23,710	7,130	101,460	28,550	34,000	27,750	10,990	160	10
関東運輸局	7,927,110	1,136,860	1,347,280	3,558,020	1,611,270	170,080	103,590	1,436,430	117,600	150,340	610,100	537,090	20,150	1,140
北陸信越運輸局	2,163,610	850,540	261,310	842,540	172,700	14,520	22,000	129,600	25,770	20,860	58,690	23,920	280	90
中部運輸局	3,432,360	945,650	639,790	1,355,850	377,150	43,090	70,830	399,460	56,320	78,890	144,970	111,260	1,070	6,950
近畿運輸局	4,330,530	737,450	542,200	1,815,750	1,072,130	125,090	37,920	872,590	62,050	47,840	392,660	345,200	23,940	900
中国運輸局	1,669,550	411,560	90,940	848,950	253,970	58,990	5,140	113,980	17,040	6,760	51,090	38,370	630	90
四国運輸局	801,350	216,940	95,500	357,050	112,170	13,320	6,360	64,660	19,570	11,730	21,200	10,750	760	660
九州運輸局	3,260,850	612,630	539,010	1,644,600	403,010	42,810	18,800	404,640	74,490	94,020	159,490	74,670	1,790	180
沖縄総合事務局	969,690	1,100	575,830	280,140	97,550	13,050	2,030	164,210	60	94,210	59,590	8,490	1,810	50

1)宿泊施設タイプ不詳を含む。
2)長野県は北陸信越運輸局、福井県は中部運輸局に含まれる。

参考第１８表　施設所在地(47区分及び運輸局等)、従業者数(3区分)、宿泊目的割合(2区分)別定員稼働率
並びに施設所在地（47区分及び運輸局等）、宿泊施設タイプ（6区分）別定員稼働率（従業者数10人以上の施設）

(%)

施設所在地(47区分及び運輸局等)	定員稼働率 1)、2)	従業者数(3区分)、宿泊目的割合(2区分)										宿泊施設タイプ(6区分)					
				10～29人			30～99人			100人以上							
		観光目的の宿泊者が50%以上	観光目的の宿泊者が50%未満	1)	観光目的の宿泊者が50%以上	観光目的の宿泊者が50%未満	1)	観光目的の宿泊者が50%以上	観光目的の宿泊者が50%未満	1)	観光目的の宿泊者が50%以上	観光目的の宿泊者が50%未満	旅館	リゾートホテル	ビジネスホテル	シティホテル	簡易宿所	会社・団体の宿泊所
平成30年11月	51.9	43.8	64.7	48.0	32.6	61.4	52.8	43.9	67.5	56.1	52.5	69.2	35.6	42.3	68.9	67.7	23.7	25.9
01北海道	44.5	38.4	57.3	43.5	34.6	50.7	44.8	35.5	62.3	45.0	42.1	67.3	30.8	19.5	61.2	59.4	39.2	38.9
02青森県	40.3	30.1	51.4	43.4	25.0	52.8	37.1	29.6	49.5	39.7	38.3	46.7	27.4	28.8	55.4	42.1	11.4	－
03岩手県	37.1	24.9	56.2	41.0	18.0	52.5	42.2	31.1	63.2	20.1	19.4	30.8	27.9	22.2	67.5	54.8	36.1	43.0
04宮城県	47.0	38.0	56.7	46.1	23.4	57.5	50.2	41.6	57.8	43.2	42.3	47.5	38.3	36.6	61.8	49.4	19.7	25.0
05秋田県	34.9	22.1	55.0	31.6	18.0	50.0	37.2	25.2	59.4	40.7	25.6	63.6	23.7	24.2	62.7	64.4	9.2	7.9
06山形県	34.4	26.6	52.1	25.2	19.8	36.6	40.7	30.8	64.0	46.6	36.3	72.5	29.1	16.4	63.7	65.0	2.4	22.4
07福島県	38.0	31.6	50.8	31.9	19.2	44.4	38.9	30.9	64.9	49.7	48.8	54.7	31.5	35.4	60.2	55.1	5.4	10.5
08茨城県	46.9	26.0	63.8	45.1	13.3	60.2	47.0	29.8	71.9	55.4	50.0	58.7	23.2	45.3	65.3	59.2	5.8	65.2
09栃木県	44.2	39.3	56.7	39.6	30.5	56.1	44.3	39.1	56.9	53.5	53.0	58.9	38.0	43.6	59.5	58.7	26.9	18.7
10群馬県	44.2	39.5	62.4	40.9	27.1	69.1	46.1	43.7	54.7	45.2	45.2	－	42.6	34.1	67.7	56.5	17.9	6.5
11埼玉県	59.0	35.1	65.2	65.0	28.3	67.3	53.2	34.2	64.6	60.3	60.8	60.2	34.8	34.5	69.2	63.2	11.5	7.8
12千葉県	55.5	53.6	59.8	48.5	38.9	57.0	50.6	47.9	59.8	60.6	60.0	62.5	29.1	63.1	56.2	62.6	31.8	26.4
13東京都	70.7	71.2	70.4	67.8	67.5	67.8	73.9	75.7	73.3	70.8	71.2	70.2	53.9	60.7	73.7	69.0	62.9	52.7
14神奈川県	63.1	57.9	68.4	59.5	48.3	68.1	61.1	55.2	66.4	71.9	70.9	73.9	43.9	62.5	71.9	73.1	44.9	35.6
15新潟県	35.9	24.2	60.1	39.7	20.7	60.4	36.7	27.5	59.9	28.9	22.7	59.7	29.5	14.8	63.9	58.9	10.2	20.6
16富山県	44.9	31.7	65.8	41.8	23.1	65.3	47.1	39.6	63.4	46.2	20.1	73.3	33.8	29.5	66.1	72.8	6.6	31.8
17石川県	53.8	49.0	68.6	53.2	43.5	64.8	54.1	49.2	73.9	54.3	53.0	71.9	41.2	48.3	76.7	73.8	9.5	11.7
18福井県	46.0	32.9	66.7	39.8	15.3	68.6	49.8	36.4	65.9	46.1	45.8	52.5	35.1	33.9	70.2	52.0	8.8	54.6
19山梨県	42.0	37.9	62.6	36.2	28.3	61.9	46.1	42.9	63.6	48.4	48.3	66.7	37.8	42.3	66.7	60.3	17.0	31.5
20長野県	31.6	24.3	56.8	26.8	14.5	52.9	36.5	30.8	65.0	33.4	30.7	59.0	28.0	22.3	60.1	59.6	8.5	10.4
21岐阜県	44.6	40.5	67.7	36.3	29.4	61.1	45.6	40.4	76.0	54.4	53.4	67.5	39.0	41.7	69.0	67.4	12.6	43.1
22静岡県	44.7	38.2	60.2	44.6	30.8	57.7	46.0	41.4	65.0	42.6	39.3	61.8	41.9	37.3	64.3	59.7	11.1	25.2
23愛知県	58.6	40.3	67.9	58.1	26.8	68.6	57.4	46.5	66.0	63.2	52.5	69.2	32.4	42.2	72.5	69.3	20.8	21.1
24三重県	49.0	42.4	64.7	46.3	26.6	63.5	52.5	47.0	66.6	47.5	46.7	66.3	38.9	45.3	64.9	76.7	7.7	28.7
25滋賀県	47.2	42.1	59.1	37.5	22.7	50.4	50.9	39.3	73.0	53.3	52.9	70.3	38.5	52.2	67.2	53.9	14.2	19.2
26京都府	66.6	66.8	66.0	56.1	54.8	60.6	71.7	71.7	71.7	74.4	74.4	－	48.0	49.1	80.6	77.8	38.8	49.0
27大阪府	73.6	72.5	74.6	71.6	70.3	72.2	73.2	73.8	72.7	75.8	72.5	80.4	49.1	72.2	75.6	77.8	49.4	36.1
28兵庫県	50.4	43.4	64.4	45.0	24.4	64.0	51.0	42.9	63.5	54.7	52.9	68.2	40.8	46.9	69.3	65.3	12.4	25.3
29奈良県	42.4	44.1	11.0	31.6	34.0	5.9	47.6	47.2	80.8	73.4	73.4	－	30.6	61.6	67.2	66.6	7.4	21.1
30和歌山県	36.6	32.8	57.9	38.0	29.2	60.5	35.3	32.8	47.7	36.0	35.1	71.5	32.4	31.4	62.5	67.5	23.0	38.7
31鳥取県	44.7	34.0	73.9	38.0	18.0	71.1	47.7	39.9	76.4	50.5	43.5	77.2	35.2	31.6	72.7	70.9	17.2	－
32島根県	49.1	38.9	61.4	46.4	28.5	55.9	52.8	42.1	79.2	50.3	50.3	－	37.3	35.2	65.0	67.4	31.9	23.3
33岡山県	53.8	33.1	67.3	54.2	20.9	67.7	53.9	40.3	64.1	51.9	38.4	82.1	33.2	38.1	68.8	60.1	24.7	19.5
34広島県	56.5	39.1	66.4	47.0	21.1	62.4	59.0	50.4	65.0	74.6	70.1	76.1	49.6	46.6	71.3	77.3	18.5	15.8
35山口県	49.6	36.4	66.6	50.4	26.8	65.0	49.3	37.8	70.7	47.9	45.0	61.3	36.6	29.1	70.0	55.9	22.3	16.8
36徳島県	38.3	28.1	55.7	35.1	13.9	59.5	40.3	32.2	50.3	42.5	42.5	－	27.0	38.3	56.6	51.9	3.8	10.7
37香川県	45.5	36.1	60.0	39.9	22.5	60.3	48.9	40.2	58.9	49.1	45.8	62.3	34.3	46.4	61.5	54.7	21.5	33.3
38愛媛県	54.5	42.5	62.7	50.3	30.1	56.8	57.1	42.8	68.8	56.2	50.5	65.0	46.8	43.2	68.0	62.5	3.9	37.2
39高知県	43.8	34.6	54.3	41.5	26.5	50.2	42.3	32.2	58.4	50.4	45.0	73.4	32.8	28.2	58.6	56.4	3.5	－
40福岡県	66.2	49.3	74.0	64.4	37.5	71.1	71.4	58.3	78.5	60.6	47.3	73.0	36.4	45.0	78.5	73.3	19.6	21.3
41佐賀県	52.1	37.7	69.6	46.5	30.4	64.1	62.3	42.2	80.2	47.9	49.2	41.1	37.2	48.3	80.8	61.2	11.2	1.7
42長崎県	53.1	46.0	65.7	50.1	31.3	60.8	53.5	43.4	75.2	56.9	57.0	45.6	35.5	51.3	71.3	62.9	26.4	17.2
43熊本県	49.0	36.6	64.9	47.4	36.4	57.1	51.7	39.2	70.4	42.9	26.9	78.5	37.4	32.4	68.2	76.0	27.4	24.0
44大分県	51.4	44.9	64.3	47.0	33.0	61.6	52.8	46.4	70.0	59.0	58.5	64.7	40.5	51.4	66.0	59.0	26.6	21.9
45宮崎県	44.3	35.6	58.7	44.4	26.8	56.7	44.7	38.6	63.3	43.1	42.8	46.4	30.2	33.8	61.8	58.3	15.7	0.8
46鹿児島県	54.7	43.5	68.5	46.8	21.9	62.5	59.1	44.5	74.1	60.8	58.0	83.8	41.9	37.8	73.8	70.2	7.8	12.6
47沖縄県	55.6	54.9	62.9	52.2	46.9	62.4	57.5	57.3	99.3	56.5	56.5	－	22.6	51.3	67.2	65.7	36.8	20.8
運輸局等(再掲) 3)																		
北海道運輸局	44.5	38.4	57.3	43.5	34.6	50.7	44.8	35.5	62.3	45.0	42.1	67.3	30.8	19.5	61.2	59.4	39.2	38.9
東北運輸局	39.3	29.8	54.0	36.1	20.1	49.9	41.9	31.9	59.9	40.5	37.8	54.0	30.6	28.6	61.4	53.4	11.5	15.0
関東運輸局	59.3	52.7	67.0	55.1	41.4	65.2	58.2	48.6	68.5	64.6	63.1	67.9	37.7	54.5	69.6	68.1	42.5	33.7
北陸信越運輸局	38.4	30.0	61.2	35.2	20.5	58.5	41.7	35.2	64.9	37.7	33.6	63.9	31.9	22.1	66.1	66.0	8.7	13.3
中部運輸局	49.1	39.2	65.1	48.3	28.0	64.0	50.0	42.5	66.4	49.0	44.7	66.4	38.9	39.6	68.5	66.6	15.7	26.9
近畿運輸局	60.1	55.5	69.3	53.5	44.3	65.1	63.3	59.1	70.0	63.9	60.6	78.4	39.9	52.2	74.7	74.5	28.3	32.1
中国運輸局	52.2	36.5	66.5	48.1	22.6	63.5	53.5	42.3	67.7	61.0	49.1	75.8	37.7	38.7	69.7	69.5	20.6	17.0
四国運輸局	46.5	35.6	59.1	42.1	22.5	56.0	49.2	37.9	61.6	50.4	46.0	65.9	36.7	39.1	62.5	56.9	11.0	24.5
九州運輸局	55.0	42.9	68.6	51.8	31.8	64.0	57.9	45.2	74.3	56.0	51.2	72.1	38.0	43.4	72.9	69.5	18.1	18.7
沖縄総合事務局	55.6	54.9	62.9	52.2	46.9	62.4	57.5	57.3	99.3	56.5	56.5	－	22.6	51.3	67.2	65.7	36.8	20.8

1)宿泊目的割合不詳を含む。
2)宿泊施設タイプ不詳を含む。
3)長野県は北陸信越運輸局、福井県は中部運輸局に含まれる。

参考第１９表　施設所在地(47区分及び運輸局等)、従業者数(3区分)、宿泊目的割合(2区分)別利用客室数
並びに施設所在地（47区分及び運輸局等）、宿泊施設タイプ（6区分）別利用客室数（従業者数10人以上の施設）

（室）

施設所在地(47区分及び運輸局等)	利用客室数 1)、2)	従業者数(3区分)、宿泊目的割合(2区分)											宿泊施設タイプ(6区分)					
				10～29人			30～99人			100人以上								
		観光目的の宿泊者が50%以上	観光目的の宿泊者が50%未満	1)	観光目的の宿泊者が50%以上	観光目的の宿泊者が50%未満	1)	観光目的の宿泊者が50%以上	観光目的の宿泊者が50%未満	1)	観光目的の宿泊者が50%以上	観光目的の宿泊者が50%未満	旅館	リゾートホテル	ビジネスホテル	シティホテル	簡易宿所	会社・団体の宿泊所
平成30年11月	23,412,250	9,025,440	14,376,230	8,928,190	1,961,020	6,958,230	8,774,080	3,381,030	5,391,400	5,709,980	3,683,380	2,026,600	2,683,910	2,497,790	13,220,940	4,422,710	409,670	177,230
01北海道	1,362,450	673,520	688,930	441,530	133,570	307,960	497,800	216,230	281,580	423,110	323,720	99,390	183,360	80,030	716,190	360,950	19,720	2,200
02青森県	210,340	60,280	150,060	114,070	17,690	96,380	76,090	28,530	47,570	20,180	14,070	6,110	34,740	7,650	144,530	21,620	1,800	－
03岩手県	295,700	80,140	215,570	121,900	10,510	111,390	152,350	51,220	101,140	21,450	18,410	3,040	53,090	40,150	155,450	40,270	6,190	550
04宮城県	482,960	126,890	356,070	185,490	14,300	171,190	218,480	57,020	161,460	79,000	55,580	23,420	75,940	31,340	310,170	55,080	9,770	660
05秋田県	168,210	45,700	122,510	70,660	16,380	54,270	82,780	24,710	58,070	14,770	4,600	10,170	38,930	9,340	90,960	26,890	1,560	550
06山形県	192,040	70,610	121,430	66,410	25,310	41,110	92,310	32,230	60,080	33,320	13,080	20,240	66,280	5,580	92,240	25,860	520	1,560
07福島県	429,170	158,830	270,340	187,110	35,070	152,030	161,910	68,120	93,780	80,160	55,640	24,520	123,510	48,450	240,190	13,130	2,630	1,270
08茨城県	300,010	35,940	264,070	145,890	6,510	139,380	122,150	23,720	98,440	31,960	5,710	26,250	28,450	5,820	236,880	26,750	110	1,980
09栃木県	368,140	166,000	202,140	134,820	43,370	91,440	180,470	81,040	99,420	52,860	41,580	11,280	91,130	71,980	177,970	20,330	3,500	3,230
10群馬県	325,160	170,310	154,840	129,210	37,570	91,640	142,620	79,410	63,210	53,330	53,330	－	116,120	51,120	140,570	15,870	830	650
11埼玉県	284,420	18,070	266,350	139,510	2,210	137,300	107,260	12,910	94,350	37,650	2,950	34,700	10,100	9,930	231,500	32,490	170	230
12千葉県	1,015,370	550,760	464,620	251,360	61,180	190,180	227,520	140,450	87,070	536,500	349,130	187,370	45,580	389,590	360,420	203,620	9,850	6,320
13東京都	3,400,430	1,134,660	2,256,960	1,106,480	243,130	854,540	1,090,710	220,950	869,750	1,203,240	670,580	532,660	57,400	27,880	2,020,900	1,157,430	109,070	27,750
14神奈川県	1,030,610	349,050	681,560	391,620	97,670	293,950	380,470	106,090	274,380	258,520	145,290	113,230	62,990	107,400	603,480	206,440	24,010	26,300
15新潟県	387,860	105,890	281,970	174,270	27,080	147,190	152,820	50,630	102,190	60,770	28,170	32,590	82,740	24,390	231,440	43,800	3,070	2,430
16富山県	180,510	45,210	135,310	72,850	9,840	63,010	83,530	32,930	50,600	24,130	2,430	21,700	28,440	10,400	117,130	22,650	350	1,550
17石川県	402,810	228,440	174,370	141,690	52,150	89,530	185,620	110,240	75,380	75,500	66,050	9,450	96,450	18,080	234,920	52,040	1,140	170
18福井県	176,850	43,990	132,860	59,900	6,610	53,290	103,970	26,360	77,610	12,980	11,030	1,960	33,560	9,840	116,740	15,340	820	560
19山梨県	273,100	171,080	102,020	118,620	59,920	58,700	117,660	75,350	42,310	36,830	35,820	1,010	93,810	66,860	95,500	7,370	6,160	3,400
20長野県	558,460	240,920	317,540	254,630	60,040	194,590	228,470	126,620	101,850	75,370	54,260	21,100	135,410	88,800	289,590	35,200	3,140	6,320
21岐阜県	230,800	145,680	85,130	73,410	34,240	39,180	98,050	60,740	37,310	59,340	50,700	8,640	73,970	43,170	86,100	16,910	1,320	9,330
22静岡県	868,770	373,280	495,480	365,760	77,730	288,030	347,570	194,220	153,350	155,430	101,330	54,100	171,520	174,470	440,050	63,370	2,990	16,360
23愛知県	995,720	157,280	838,440	509,250	36,440	472,810	355,040	94,770	260,270	131,430	26,070	105,370	39,540	25,280	665,700	235,530	22,300	7,370
24三重県	367,470	153,560	213,910	156,460	27,130	129,330	145,230	67,890	77,340	65,780	58,540	7,240	63,520	68,920	214,820	17,860	170	2,180
25滋賀県	203,310	94,190	109,110	68,600	12,770	55,830	75,310	25,440	49,870	59,390	55,980	3,410	28,860	43,760	97,400	28,090	4,600	590
26京都府	839,210	648,140	191,070	266,520	173,060	93,460	343,420	245,810	97,610	229,270	229,270	－	82,600	34,530	419,080	267,860	27,250	7,890
27大阪府	1,600,710	568,070	1,032,630	496,120	114,520	381,600	601,890	211,510	390,380	502,700	242,050	260,650	15,310	91,050	946,900	488,060	49,360	10,020
28兵庫県	615,260	268,150	347,110	214,720	32,890	181,830	201,480	77,720	123,760	199,050	157,530	41,520	91,960	72,230	299,490	131,290	6,470	13,810
29奈良県	92,670	90,850	1,810	38,620	37,750	860	30,740	29,790	950	23,310	23,310	－	21,450	11,140	29,640	29,120	1,030	280
30和歌山県	192,430	122,880	69,550	83,350	34,570	48,780	46,300	31,310	14,990	62,780	57,000	5,780	71,240	33,290	73,220	8,410	4,550	1,720
31鳥取県	123,210	51,290	71,920	48,050	10,920	37,130	57,060	30,900	26,160	18,090	9,470	8,630	42,910	6,580	63,030	9,900	790	－
32島根県	186,570	54,240	132,330	106,910	14,600	92,310	67,920	27,900	40,020	11,750	11,750	－	42,920	1,910	119,790	12,250	8,830	860
33岡山県	321,920	49,820	272,100	169,960	11,250	158,710	119,420	24,060	95,350	32,540	14,500	18,040	27,330	13,070	220,920	55,510	4,840	250
34広島県	539,190	90,080	449,110	231,240	23,170	208,070	176,410	40,970	135,440	131,540	25,940	105,600	25,320	26,160	334,450	120,820	28,050	4,400
35山口県	226,270	62,030	164,240	112,070	14,290	97,780	87,090	30,970	56,110	27,120	16,770	10,350	40,410	6,220	159,630	17,730	1,890	400
36徳島県	92,740	30,550	62,190	45,210	5,810	39,400	33,710	10,920	22,790	13,820	13,820	－	13,110	9,150	54,380	15,030	450	630
37香川県	164,640	58,000	106,640	61,060	13,380	47,680	67,510	22,250	45,260	36,070	22,370	13,700	29,160	21,970	78,460	29,840	4,350	850
38愛媛県	239,360	48,090	191,270	91,390	9,240	82,150	107,010	23,530	83,480	40,960	15,320	25,640	40,770	4,880	155,090	35,540	640	2,430
39高知県	146,120	47,320	98,790	72,890	12,120	60,760	37,520	12,990	24,530	35,710	22,210	13,500	24,000	12,150	83,950	25,950	60	－
40福岡県	942,060	169,140	772,920	410,590	36,060	374,530	372,420	83,440	288,980	159,050	49,640	109,410	23,850	39,960	682,260	182,460	8,570	4,970
41佐賀県	154,650	40,260	114,380	70,730	15,720	55,010	70,240	13,610	56,630	13,680	10,940	2,750	25,910	13,770	105,230	8,760	820	160
42長崎県	342,650	143,060	199,600	136,950	19,500	117,450	138,330	56,770	81,550	67,380	66,780	590	35,060	77,960	173,460	51,810	2,810	1,550
43熊本県	397,880	113,730	284,150	154,590	37,200	117,390	210,530	65,990	144,540	32,760	10,540	22,220	63,350	36,100	260,770	27,420	8,390	1,840
44大分県	316,910	126,550	190,350	153,360	35,830	117,540	120,270	55,560	64,720	43,270	35,170	8,100	66,030	53,530	180,970	13,920	1,520	930
45宮崎県	196,070	55,420	139,010	92,520	17,370	75,150	76,590	15,530	59,420	26,960	22,520	4,450	16,130	21,180	136,900	18,560	3,290	0
46鹿児島県	375,420	119,090	256,200	139,070	17,020	121,920	159,770	42,190	117,570	76,580	59,880	16,710	49,240	42,100	231,270	51,700	940	170
47沖縄県	795,640	668,370	127,270	250,790	126,310	124,480	222,260	219,480	2,790	322,580	322,580	－	420	408,630	301,230	75,880	8,940	540
運輸局等（再掲）3)																		
北海道運輸局	1,362,450	673,520	688,930	441,530	133,570	307,960	497,800	216,230	281,580	423,110	323,720	99,390	183,360	80,030	716,190	360,950	19,720	2,200
東北運輸局	1,778,440	542,450	1,235,980	745,640	119,260	626,380	783,920	261,830	522,100	248,880	161,370	87,510	392,480	142,500	1,033,540	182,860	22,470	4,590
関東運輸局	6,997,250	2,595,870	4,392,570	2,417,500	551,550	1,857,140	2,368,860	739,930	1,628,930	2,210,890	1,304,390	906,500	505,590	730,570	3,867,220	1,670,300	153,710	69,860
北陸信越運輸局	1,529,640	620,450	909,190	643,440	149,120	494,320	650,440	320,420	330,020	235,770	150,910	84,850	343,030	141,670	873,070	153,700	7,710	10,470
中部運輸局	2,639,610	873,800	1,765,810	1,164,780	182,150	982,630	1,049,860	443,980	605,870	424,970	247,660	177,310	382,110	321,690	1,523,400	349,010	27,610	35,800
近畿運輸局	3,543,580	1,792,300	1,751,280	1,167,930	405,570	762,360	1,299,150	621,580	677,560	1,076,510	765,150	311,360	311,420	285,990	1,865,730	952,840	93,270	34,330
中国運輸局	1,397,160	307,460	1,089,710	668,240	74,230	594,000	507,890	154,800	353,090	221,030	78,420	142,610	178,890	53,940	897,820	216,210	44,400	5,910
四国運輸局	642,850	183,960	458,890	270,550	40,550	229,990	245,740	69,690	176,050	126,560	73,720	52,840	107,040	48,160	371,880	106,360	5,510	3,910
九州運輸局	2,725,640	767,250	1,956,610	1,157,800	178,690	978,980	1,148,150	333,090	813,410	419,680	255,470	164,220	279,580	284,610	1,770,860	354,620	26,340	9,620
沖縄総合事務局	795,640	668,370	127,270	250,790	126,310	124,480	222,260	219,480	2,790	322,580	322,580	－	420	408,630	301,230	75,880	8,940	540

1)宿泊目的割合不詳を含む。
2)宿泊施設タイプ不詳を含む。
3)長野県は北陸信越運輸局、福井県は中部運輸局に含まれる。

参考第２０表　施設所在地(47区分及び運輸局等)、従業者数(3区分)、宿泊目的割合(2区分)別客室稼働率
並びに施設所在地（47区分及び運輸局等）、宿泊施設タイプ（6区分）別客室稼働率（従業者数10人以上の施設）

(%)

施設所在地(47区分及び運輸局等)	客室稼働率 1)、2)	観光目的の宿泊者が50%以上	観光目的の宿泊者が50%未満	従業者数(3区分)、宿泊目的割合(2区分) 10～29人 1)	10～29人 観光目的の宿泊者が50%以上	10～29人 観光目的の宿泊者が50%未満	30～99人 1)	30～99人 観光目的の宿泊者が50%以上	30～99人 観光目的の宿泊者が50%未満	100人以上 1)	100人以上 観光目的の宿泊者が50%以上	100人以上 観光目的の宿泊者が50%未満	宿泊施設タイプ(6区分) 旅館	リゾートホテル	ビジネスホテル	シティホテル	簡易宿所	会社・団体の宿泊所
平成30年11月	75.3	68.1	80.6	71.8	56.7	77.7	76.6	68.9	82.4	79.1	75.4	86.9	60.1	61.1	82.4	84.8	47.4	42.0
01北海道	65.2	57.8	74.6	65.1	53.9	71.5	66.1	56.6	75.8	64.4	60.4	82.0	50.3	29.7	76.9	74.4	56.4	64.5
02青森県	63.2	53.5	68.2	66.5	51.1	70.3	61.0	55.2	65.0	55.5	53.2	61.5	51.4	38.0	71.2	60.1	29.4	－
03岩手県	64.8	46.0	76.4	68.6	34.8	75.5	70.1	56.6	79.8	34.8	34.4	37.5	52.5	42.8	80.1	69.8	67.8	73.7
04宮城県	68.8	61.8	71.7	65.2	42.6	68.2	72.6	66.2	75.1	67.8	64.8	76.3	61.9	55.7	74.2	68.3	41.9	49.0
05秋田県	61.1	41.8	73.7	57.3	34.5	71.6	63.1	45.3	75.7	70.8	62.9	75.0	44.6	41.3	76.2	76.2	17.9	23.6
06山形県	60.9	50.0	69.7	48.3	36.7	60.0	68.0	58.1	74.8	79.1	78.0	79.8	55.7	29.2	74.7	76.5	3.6	28.2
07福島県	61.9	54.4	67.3	55.1	39.9	60.4	67.0	55.0	79.7	71.3	69.5	75.9	52.8	50.5	74.3	65.6	18.2	20.5
08茨城県	72.9	48.0	78.4	70.2	30.0	74.9	76.2	54.7	84.1	73.5	58.4	77.9	41.5	66.9	80.4	73.8	11.2	74.0
09栃木県	68.1	60.2	76.3	65.3	48.8	77.9	68.4	61.0	75.9	74.9	77.1	67.5	61.5	61.9	78.9	69.6	31.7	31.3
10群馬県	71.7	65.5	80.0	66.0	46.2	80.0	74.6	70.9	79.9	80.0	80.0	－	71.3	55.9	82.0	75.1	33.4	15.6
11埼玉県	76.8	55.6	78.8	79.3	53.1	80.0	73.4	51.6	77.9	77.9	89.4	77.1	58.5	42.9	80.7	83.0	19.7	8.0
12千葉県	77.9	76.9	79.0	71.1	61.2	75.0	75.3	73.7	77.9	82.7	82.1	84.0	52.9	86.2	75.0	81.6	44.6	45.9
13東京都	88.2	89.1	87.7	82.3	83.5	81.8	91.2	92.7	90.9	91.4	90.1	93.2	76.5	78.9	89.0	91.1	68.1	62.0
14神奈川県	83.4	81.7	84.2	81.8	73.2	85.1	81.6	81.2	81.8	88.7	89.1	88.3	75.7	78.0	87.8	88.7	61.0	47.0
15新潟県	58.4	38.7	72.2	62.2	37.5	70.8	63.7	49.6	74.1	42.2	28.4	72.7	51.8	21.6	75.2	71.7	22.4	28.6
16富山県	67.8	50.7	76.4	65.0	35.6	74.6	68.8	60.3	75.8	73.4	35.1	83.6	53.2	46.3	76.1	80.7	7.7	40.0
17石川県	78.2	77.7	78.9	73.8	73.4	74.1	80.2	77.6	84.2	82.6	81.7	90.0	71.8	66.4	82.6	85.8	15.2	26.9
18福井県	75.1	56.1	84.7	69.6	29.5	83.8	80.3	68.6	85.3	65.3	62.6	87.0	56.7	62.3	85.9	75.9	23.5	68.9
19山梨県	70.0	65.2	79.8	64.4	54.7	78.8	74.1	70.7	81.0	77.8	77.5	88.8	68.4	66.5	79.6	75.3	39.9	45.9
20長野県	55.4	41.4	74.4	51.8	28.0	70.4	59.5	49.0	81.1	56.7	50.1	85.5	48.1	36.1	73.6	83.8	16.2	24.9
21岐阜県	69.5	64.8	79.4	60.7	49.1	76.3	72.5	67.6	82.1	78.6	77.8	83.1	67.0	58.9	80.5	81.2	21.9	64.9
22静岡県	68.5	60.7	75.9	67.0	49.5	74.1	69.4	64.6	76.5	70.2	64.3	84.9	67.0	59.6	76.8	81.2	21.8	29.7
23愛知県	79.5	66.4	82.5	79.3	50.5	83.0	78.2	72.7	80.4	83.8	75.9	86.0	53.7	60.9	83.9	83.7	46.3	51.6
24三重県	69.6	62.1	76.2	68.0	48.9	74.1	74.6	69.5	79.7	63.6	62.2	78.4	60.2	61.0	76.4	82.7	8.4	44.1
25滋賀県	74.3	70.4	78.1	67.0	50.1	72.7	77.2	64.8	85.6	80.5	81.0	72.9	65.6	72.0	82.0	83.9	34.7	18.2
26京都府	83.9	84.5	81.8	77.6	76.7	79.2	86.2	86.9	84.6	88.6	88.6	－	65.4	61.9	89.6	91.4	58.7	72.9
27大阪府	87.3	84.7	88.8	85.5	80.4	87.2	86.5	83.7	88.0	90.1	87.8	92.4	72.7	89.7	87.6	89.9	69.1	64.1
28兵庫県	75.1	71.2	78.4	71.0	48.0	77.8	75.8	70.7	79.5	79.2	79.4	78.3	68.5	70.7	83.9	80.8	27.2	34.8
29奈良県	70.8	71.6	44.2	64.5	66.4	28.5	68.2	67.8	88.0	89.6	89.6	－	57.3	84.1	74.2	89.2	15.5	27.9
30和歌山県	63.9	57.8	78.3	66.0	52.9	80.2	61.2	57.6	70.1	63.2	61.4	87.6	57.3	53.9	81.1	80.6	39.2	56.6
31鳥取県	71.6	65.0	77.3	69.0	44.8	82.0	70.4	71.4	69.2	85.3	84.1	86.6	66.9	54.3	75.9	89.6	50.4	－
32島根県	74.5	65.6	78.9	67.4	42.0	74.4	86.7	80.4	91.7	89.0	89.0	－	74.0	45.7	81.3	83.7	36.6	41.4
33岡山県	79.8	61.8	84.3	79.7	48.4	83.5	80.8	70.4	83.9	76.8	62.8	93.6	67.0	59.4	86.3	75.4	49.8	20.0
34広島県	81.0	62.7	86.0	77.0	47.6	82.7	78.8	61.5	86.2	92.8	91.5	93.1	65.6	67.0	87.3	92.5	45.9	33.0
35山口県	73.9	65.0	78.0	69.7	49.9	74.0	78.1	66.9	86.0	80.2	81.5	78.2	66.4	51.4	78.5	80.4	34.2	17.6
36徳島県	65.6	53.1	74.1	68.7	34.9	80.1	61.2	53.8	65.5	67.3	67.3	－	52.6	63.0	75.3	67.9	11.8	16.3
37香川県	71.1	66.1	74.1	68.0	46.0	78.5	68.9	68.7	69.0	82.2	85.0	78.1	65.3	77.0	75.5	71.2	39.0	60.8
38愛媛県	77.0	70.2	79.0	69.0	49.1	72.3	82.5	72.8	85.8	84.2	88.1	82.1	73.9	75.2	78.9	84.4	10.9	55.2
39高知県	73.0	67.8	75.7	70.3	58.8	73.2	69.1	57.2	77.7	84.3	83.9	85.0	64.7	61.5	75.9	82.3	5.2	－
40福岡県	82.1	71.4	84.9	81.6	73.3	82.5	85.4	81.0	86.7	76.5	58.5	88.9	52.2	52.3	86.3	90.3	43.5	39.2
41佐賀県	78.5	66.1	84.1	72.4	53.3	80.7	85.5	76.6	87.9	79.6	79.9	78.2	65.1	78.5	87.2	83.3	16.2	4.6
42長崎県	75.2	65.8	83.7	75.3	53.6	80.7	78.6	67.7	88.6	68.7	68.8	65.7	60.8	65.3	84.5	82.6	44.9	34.9
43熊本県	75.2	63.5	81.2	72.2	64.2	75.2	79.4	67.9	86.0	65.9	43.9	86.3	67.4	54.8	82.8	87.3	46.2	38.6
44大分県	73.1	66.1	78.6	70.3	55.4	76.5	76.3	71.2	81.2	74.9	72.1	89.7	64.8	67.6	79.4	79.6	32.2	39.4
45宮崎県	68.3	56.0	77.6	73.6	55.7	79.5	67.8	54.5	78.7	55.8	57.3	49.2	51.1	43.9	78.3	82.0	34.0	1.7
46鹿児島県	76.5	66.2	82.8	72.6	43.1	81.1	77.7	64.8	83.7	81.7	79.6	90.2	66.7	56.1	85.2	81.8	13.2	41.7
47沖縄県	77.7	76.5	84.7	76.7	70.3	84.4	78.0	77.8	98.8	78.3	78.3	－	37.1	72.6	84.8	84.7	64.8	30.7
運輸局等(再掲) 3)																		
北海道運輸局	65.2	57.8	74.6	65.1	53.9	71.5	66.1	56.6	75.8	64.4	60.4	82.0	50.3	29.7	76.9	74.4	56.4	64.5
東北運輸局	64.1	52.4	71.0	60.4	39.4	67.2	68.1	56.7	75.7	63.8	59.8	72.9	53.7	46.3	74.8	69.4	29.5	28.4
関東運輸局	81.7	78.1	84.0	76.8	66.4	80.5	82.1	75.6	85.5	87.3	86.2	88.9	64.9	75.7	85.2	88.4	60.9	49.2
北陸信越運輸局	62.3	50.1	74.8	59.8	38.7	71.7	66.6	57.5	78.6	58.8	51.1	80.0	54.5	34.7	76.6	80.1	17.1	27.3
中部運輸局	73.0	62.3	79.8	71.7	48.3	78.7	74.2	67.6	80.0	73.6	67.1	85.2	63.2	60.0	80.6	82.7	37.6	40.0
近畿運輸局	81.3	78.3	84.5	77.1	69.4	81.9	82.3	79.4	85.2	85.0	83.1	89.9	63.9	72.3	86.6	88.6	53.9	46.7
中国運輸局	77.7	63.9	82.8	74.0	46.5	80.0	79.0	68.8	84.6	87.6	81.3	91.5	68.2	60.3	83.7	85.8	43.5	31.2
四国運輸局	72.7	64.9	76.4	69.1	47.6	75.0	72.9	64.7	76.8	81.5	81.3	81.7	66.1	69.5	76.9	77.2	24.9	40.5
九州運輸局	77.0	65.9	82.7	75.6	58.0	80.1	80.0	70.4	85.3	73.3	66.7	86.5	62.9	59.1	84.1	86.5	37.3	33.9
沖縄総合事務局	77.7	76.5	84.7	76.7	70.3	84.4	78.0	77.8	98.8	78.3	78.3	－	37.1	72.6	84.8	84.7	64.8	30.7

1)宿泊目的割合不詳を含む。
2)宿泊施設タイプ不詳を含む。
3)長野県は北陸信越運輸局、福井県は中部運輸局に含まれる。

参考第２１表　施設所在地(47区分及び運輸局等)、宿泊目的割合(2区分)、居住地（2区分）別延べ宿泊者数（従業者数10人以上の施設）

（人泊）

施設所在地(47区分及び運輸局等)	延べ宿泊者数 1)、2)	県内 1)	県外 1)	宿泊目的割合(2区分)、居住地(2区分) 観光目的の宿泊者が50%以上 2)	県内	県外	観光目的の宿泊者が50%未満 2)	県内	県外
平成30年11月	36,425,030	6,917,060	27,897,030	18,654,190	3,255,240	14,591,830	17,749,450	3,659,580	13,297,900
01北海道	2,092,390	865,110	1,119,140	1,224,290	451,780	690,980	868,100	413,330	428,160
02青森県	279,640	72,640	201,900	108,760	24,960	80,370	170,870	47,680	121,530
03岩手県	428,040	127,810	291,450	176,240	60,910	114,880	251,800	66,900	176,570
04宮城県	730,910	213,470	487,500	304,010	118,350	173,210	426,900	95,110	314,290
05秋田県	235,090	66,470	168,620	91,340	22,250	69,090	143,750	44,220	99,540
06山形県	313,440	87,610	209,000	168,580	54,560	103,930	144,860	33,050	105,070
07福島県	700,880	211,820	485,260	388,850	120,750	264,300	312,030	91,070	220,960
08茨城県	394,020	96,870	274,880	97,540	28,590	68,950	296,480	68,280	205,930
09栃木県	655,020	107,870	504,460	417,000	50,570	326,770	238,020	57,300	177,680
10群馬県	591,040	116,980	471,940	420,600	74,230	344,240	170,440	42,750	127,700
11埼玉県	344,930	64,300	263,160	42,090	15,160	26,930	302,830	49,140	236,240
12千葉県	1,828,540	243,240	1,456,670	1,222,590	155,470	955,460	605,950	87,770	501,210
13東京都	4,795,090	848,370	3,623,920	1,829,030	286,260	1,440,770	2,954,350	562,110	2,183,140
14神奈川県	1,532,750	359,680	1,080,790	701,520	156,690	495,140	831,230	202,990	585,650
15新潟県	596,440	193,160	388,570	271,500	104,550	163,480	324,940	88,610	225,090
16富山県	277,650	72,010	196,850	120,190	46,830	73,370	157,460	25,190	123,480
17石川県	714,290	108,650	599,640	490,720	84,210	404,750	223,570	24,440	194,890
18福井県	272,270	46,710	219,350	119,530	28,960	89,650	152,740	17,750	129,710
19山梨県	525,190	40,720	456,410	392,940	22,600	359,170	132,250	18,120	97,240
20長野県	949,260	200,750	730,080	566,850	107,030	445,200	382,410	93,710	284,890
21岐阜県	429,790	63,420	346,650	330,930	46,940	271,000	98,860	16,490	75,660
22静岡県	1,497,080	260,620	1,194,930	901,580	125,230	743,240	595,490	135,390	451,690
23愛知県	1,316,190	311,130	900,150	304,550	104,330	177,380	1,011,640	206,800	722,770
24三重県	610,450	78,710	488,010	370,060	44,510	285,920	240,400	34,200	202,090
25滋賀県	352,910	40,860	303,890	221,130	20,340	200,790	131,780	20,520	103,110
26京都府	1,541,740	103,070	1,366,460	1,294,280	73,070	1,153,870	247,460	30,000	212,600
27大阪府	2,424,020	295,700	2,006,380	1,044,050	85,050	918,540	1,379,980	210,640	1,087,840
28兵庫県	1,008,710	193,250	792,090	580,100	133,310	426,260	428,610	59,940	365,830
29奈良県	174,900	15,610	157,150	172,600	15,430	155,020	2,310	180	2,130
30和歌山県	354,760	39,760	297,470	270,660	29,700	230,050	84,100	10,060	67,430
31鳥取県	217,300	24,730	183,300	120,650	13,600	106,070	96,650	11,140	77,220
32島根県	268,270	45,010	215,470	116,200	12,990	102,080	152,070	32,020	113,390
33岡山県	430,150	72,100	326,360	104,450	23,030	75,830	325,700	49,070	250,520
34広島県	759,800	160,200	571,510	190,270	53,020	133,780	569,530	107,180	437,730
35山口県	317,660	66,660	227,450	131,510	29,300	101,510	186,160	37,360	125,940
36徳島県	134,470	10,970	112,390	62,240	5,350	45,790	72,230	5,620	66,610
37香川県	274,030	38,210	217,890	131,720	14,670	111,200	142,310	23,530	106,690
38愛媛県	332,010	53,790	278,220	105,610	9,080	96,530	226,400	44,700	181,690
39高知県	204,750	31,850	148,440	86,790	8,500	55,780	117,960	23,350	92,660
40福岡県	1,270,400	245,530	1,012,530	300,120	82,570	212,610	970,280	162,960	799,920
41佐賀県	232,170	31,470	194,010	92,020	10,920	79,610	140,150	20,550	114,400
42長崎県	554,130	80,750	461,130	306,590	39,260	263,550	247,540	41,490	197,580
43熊本県	586,760	113,620	467,720	244,990	46,830	196,090	341,770	66,780	271,630
44大分県	524,220	71,710	428,400	305,610	33,110	260,940	218,610	38,610	167,450
45宮崎県	283,890	81,250	197,450	109,440	33,880	75,560	164,920	45,130	114,610
46鹿児島県	546,830	124,350	409,400	234,310	48,150	185,390	312,350	76,200	224,010
47沖縄県	1,520,780	118,500	1,362,600	1,367,580	98,330	1,236,820	153,210	20,170	125,780
運輸局等(再掲) 3)									
北海道運輸局	2,092,390	865,110	1,119,140	1,224,290	451,780	690,980	868,100	413,330	428,160
東北運輸局	2,687,990	779,810	1,843,730	1,237,780	401,780	805,780	1,450,210	378,030	1,037,950
関東運輸局	10,666,570	1,878,030	8,132,220	5,123,300	789,590	4,017,440	5,531,560	1,088,440	4,114,780
北陸信越運輸局	2,537,640	574,570	1,915,140	1,449,260	342,620	1,086,790	1,088,390	231,950	828,350
中部運輸局	4,125,780	760,590	3,149,100	2,026,650	349,960	1,567,180	2,099,140	410,620	1,581,920
近畿運輸局	5,857,050	688,250	4,923,440	3,582,810	356,910	3,084,530	2,274,230	331,340	1,838,920
中国運輸局	1,993,190	368,700	1,524,090	663,090	131,940	519,280	1,330,100	236,760	1,004,810
四国運輸局	945,250	134,810	756,930	386,360	37,600	309,290	558,890	97,210	447,640
九州運輸局	3,998,390	748,680	3,170,640	1,593,070	294,730	1,273,750	2,395,630	451,720	1,889,600
沖縄総合事務局	1,520,780	118,500	1,362,600	1,367,580	98,330	1,236,820	153,210	20,170	125,780

1)宿泊目的割合不詳を含む。
2)居住地不詳を含む。
3)長野県は北陸信越運輸局、福井県は中部運輸局に含まれる。

参考第２２表　施設所在地(47区分及び運輸局等)、宿泊施設タイプ(6区分)、居住地（2区分）別延べ宿泊者数（従業者数10人以上の施設）

（人泊）

施設所在地(47区分及び運輸局等)	延べ宿泊者数 1)、2)			宿泊施設タイプ(6区分)、居住地(2区分)																	
				旅館			リゾートホテル			ビジネスホテル			シティホテル			簡易宿所			会社・団体の宿泊所		
		県内 1)	県外 1)	2)	県内	県外	2)	県内	県外	2)	県内	県外	2)	県内	県外	2)	県内	県外	2)	県内	県外
平成30年11月	36,425,030	6,917,060	27,897,030	6,768,020	1,625,500	4,884,770	5,528,700	755,430	4,514,170	16,411,460	3,128,230	12,492,910	6,638,090	1,017,480	5,392,300	703,450	267,400	404,980	375,310	123,030	207,900
01北海道	2,092,390	865,110	1,119,140	424,050	226,370	137,840	155,900	78,590	76,800	915,740	407,830	479,350	570,400	134,200	416,970	23,070	15,400	7,670	3,230	2,720	510
02青森県	279,640	72,640	201,900	70,600	17,260	53,340	15,860	2,800	13,060	164,080	43,160	115,820	26,670	8,150	18,520	2,430	1,270	1,170	－	－	－
03岩手県	428,040	127,810	291,450	116,960	47,000	66,690	81,420	21,410	60,010	171,780	45,900	120,810	48,910	10,300	38,160	7,950	2,480	5,480	1,020	710	310
04宮城県	730,910	213,470	487,500	206,020	90,050	103,520	70,850	22,880	47,960	363,490	79,760	266,230	73,140	10,230	62,910	15,680	9,110	6,580	1,730	1,430	300
05秋田県	235,090	66,470	168,620	78,140	18,880	59,260	16,650	4,160	12,490	103,880	32,880	71,000	30,960	7,010	23,950	4,350	2,800	1,540	1,120	730	380
06山形県	313,440	87,610	209,000	158,140	50,310	97,740	12,120	4,890	7,230	105,680	23,790	75,140	32,880	6,060	26,820	1,510	1,150	360	3,120	1,410	1,720
07福島県	700,880	211,820	485,260	303,320	109,550	190,010	103,940	11,630	92,310	270,390	83,410	186,980	15,680	3,620	12,060	4,420	1,760	2,620	3,130	1,860	1,270
08茨城県	394,020	96,870	274,880	76,500	18,670	57,830	13,960	5,040	8,930	266,300	62,460	181,570	31,480	6,720	24,770	590	560	30	5,190	3,440	1,750
09栃木県	655,020	107,870	504,460	249,170	30,790	184,860	159,240	19,150	130,910	207,450	48,920	158,530	23,560	6,980	16,580	6,730	1,110	5,630	8,870	910	7,960
10群馬県	591,040	116,980	471,940	302,330	56,790	245,260	110,140	16,410	93,730	154,310	38,980	115,330	19,220	3,890	15,330	3,550	820	890	1,490	100	1,390
11埼玉県	344,930	64,300	263,160	24,110	7,440	16,670	22,940	7,850	15,090	258,660	40,880	202,830	37,800	7,460	27,830	770	310	460	640	360	280
12千葉県	1,828,540	243,240	1,456,670	117,920	43,040	73,740	908,050	70,460	728,040	455,900	63,290	375,640	296,660	41,020	255,640	36,840	22,260	14,230	13,180	3,180	9,380
13東京都	4,795,090	848,370	3,623,920	96,280	22,140	61,180	52,240	17,680	34,560	2,708,340	426,980	2,099,820	1,756,330	334,550	1,320,320	142,980	37,230	94,990	38,920	9,800	13,040
14神奈川県	1,532,750	359,680	1,080,790	164,220	46,080	117,690	238,910	53,330	164,290	730,040	159,630	528,350	312,640	67,090	222,590	28,090	11,040	12,890	58,840	22,520	34,970
15新潟県	596,440	193,160	388,570	216,380	95,620	120,750	53,810	9,110	41,240	263,570	68,750	183,580	53,500	17,290	36,210	3,240	880	2,360	5,940	1,510	4,430
16富山県	277,650	72,010	196,850	85,900	38,520	47,380	21,930	4,500	17,430	132,500	23,080	100,620	31,200	2,240	28,960	2,250	1,470	780	3,870	2,200	1,670
17石川県	714,290	108,650	599,640	269,840	65,640	202,450	36,350	3,230	33,120	319,000	31,870	282,890	82,270	3,430	78,840	5,840	3,690	2,140	990	800	200
18福井県	272,270	46,710	219,350	94,700	25,150	68,630	21,200	1,800	19,400	131,920	15,520	113,520	20,040	1,490	16,140	2,670	1,180	1,480	1,750	1,570	190
19山梨県	525,190	40,720	456,410	234,420	14,150	220,220	132,690	3,960	117,620	124,380	18,590	88,890	10,930	1,290	9,640	13,960	760	13,200	8,800	1,960	6,840
20長野県	949,260	200,750	730,080	333,790	85,040	246,720	195,410	16,860	168,940	345,430	87,110	254,510	48,220	8,810	39,410	11,070	2,200	8,860	15,350	730	11,630
21岐阜県	429,790	63,420	346,650	182,580	28,590	151,200	97,390	13,320	84,070	101,180	16,030	78,430	27,680	3,940	23,740	4,610	280	4,330	16,360	1,260	4,900
22静岡県	1,497,080	260,620	1,194,930	449,170	67,320	370,060	388,610	49,590	324,380	514,930	113,010	395,640	83,650	17,340	66,310	9,940	3,770	6,170	50,770	9,600	32,370
23愛知県	1,316,190	311,130	900,150	115,990	55,170	53,270	54,480	31,530	22,950	781,850	148,230	577,120	317,360	47,420	229,080	32,130	19,590	12,530	14,380	9,180	5,200
24三重県	610,450	78,710	488,010	184,320	23,870	146,400	156,020	18,790	111,660	242,840	32,050	206,680	22,090	2,430	19,660	580	190	390	4,590	1,380	3,210
25滋賀県	352,910	40,860	303,890	86,660	7,600	79,060	92,800	7,930	84,870	114,440	18,940	89,140	45,200	4,260	40,940	10,180	1,280	7,100	3,630	850	2,780
26京都府	1,541,740	103,070	1,366,460	270,250	23,140	229,530	65,870	11,360	53,520	635,250	37,320	544,310	488,180	17,330	470,850	61,090	4,660	56,430	21,090	9,260	11,830
27大阪府	2,424,020	295,700	2,006,380	45,100	13,550	20,270	234,680	17,520	210,970	1,283,130	155,810	1,025,130	776,660	77,580	699,080	71,900	29,400	40,200	12,550	1,820	10,720
28兵庫県	1,008,710	193,250	792,090	240,440	54,990	175,430	159,800	39,220	110,290	357,210	57,100	300,110	209,410	26,140	183,280	17,320	8,200	8,900	24,530	7,590	14,090
29奈良県	174,900	15,610	157,150	55,010	3,830	49,030	20,880	1,030	19,850	43,280	6,440	36,840	50,950	3,130	47,820	4,050	1,030	3,020	730	150	590
30和歌山県	354,760	39,760	297,470	169,650	17,240	149,110	68,910	8,200	60,710	87,810	8,930	64,650	10,230	1,840	8,380	14,080	2,240	11,850	4,080	1,310	2,770
31鳥取県	217,300	24,730	183,300	104,290	12,700	90,600	14,710	440	14,280	83,450	10,460	64,700	13,120	740	12,380	1,730	390	1,340	－	－	－
32島根県	268,270	45,010	215,470	98,520	10,240	87,160	2,750	390	2,360	138,230	29,130	103,060	18,120	2,110	16,010	9,530	3,000	5,900	1,120	150	970
33岡山県	430,150	72,100	326,360	63,070	12,230	50,830	22,980	7,340	10,050	256,930	37,750	193,070	74,670	11,770	62,900	11,500	2,710	8,790	1,010	290	710
34広島県	759,800	160,200	571,510	80,350	19,620	60,730	51,020	12,050	35,510	404,560	79,070	302,380	172,720	19,720	153,000	45,510	28,890	16,620	5,630	860	3,270
35山口県	317,660	66,660	227,450	93,380	18,650	74,300	14,120	2,450	11,380	179,490	34,830	121,800	22,050	5,220	16,830	6,400	3,850	2,550	2,230	1,650	580
36徳島県	134,470	10,970	112,390	27,560	2,180	23,130	21,420	670	11,920	61,700	5,020	56,680	21,200	2,140	19,060	1,160	270	890	1,410	700	720
37香川県	274,030	38,210	217,890	63,610	5,530	58,080	51,470	3,200	44,050	104,400	16,530	87,870	40,840	6,810	21,950	12,420	5,640	5,140	1,290	490	790
38愛媛県	332,010	53,790	278,220	93,300	6,380	86,920	7,450	1,100	6,340	180,490	39,980	140,500	44,680	4,710	39,970	1,710	590	1,120	4,390	1,030	3,360
39高知県	204,750	31,850	148,440	50,410	3,910	35,050	21,640	1,450	9,130	98,590	23,320	73,310	33,780	2,850	30,930	330	310	20	－	－	－
40福岡県	1,270,400	245,530	1,012,530	59,920	27,970	29,640	83,400	22,240	58,540	838,220	146,960	687,830	258,860	31,060	227,800	17,190	9,820	3,400	12,810	7,480	5,330
41佐賀県	232,170	31,470	194,010	65,550	7,040	57,030	24,700	3,260	21,440	125,620	16,020	104,400	12,890	3,620	9,270	3,190	1,480	1,710	210	60	160
42長崎県	554,130	80,750	461,130	87,390	16,830	70,430	168,200	14,320	153,260	208,960	31,910	165,560	78,500	8,730	69,770	6,310	4,570	1,730	4,770	4,380	390
43熊本県	586,760	113,620	467,720	148,370	34,850	111,460	76,280	8,300	67,980	305,140	58,770	246,370	40,060	5,470	34,590	11,420	2,830	5,230	5,480	3,390	2,090
44大分県	524,220	71,710	428,400	161,030	16,500	132,970	133,520	16,190	117,330	208,000	35,220	160,240	17,110	3,720	13,390	2,110	50	2,070	2,440	30	2,410
45宮崎県	283,890	81,250	197,450	33,980	6,360	27,620	55,790	15,010	40,780	161,730	48,310	111,830	23,070	4,540	14,940	9,300	7,010	2,290	20	20	0
46鹿児島県	546,830	124,350	409,400	114,070	20,040	93,100	73,730	17,200	56,530	279,740	70,760	196,830	75,720	14,090	61,630	3,370	2,240	1,130	200	20	180
47沖縄県	1,520,780	118,500	1,362,600	1,270	660	610	942,480	55,600	886,880	421,480	47,540	357,020	136,780	6,940	107,070	16,390	5,630	10,760	2,390	2,130	260
運輸局等(再掲) 3)																					
北海道運輸局	2,092,390	865,110	1,119,140	424,050	226,370	137,840	155,900	78,590	76,800	915,740	407,830	479,350	570,400	134,200	416,970	23,070	15,400	7,670	3,230	2,720	510
東北運輸局	2,687,990	779,810	1,843,730	933,170	333,060	570,560	300,840	67,780	233,060	1,179,280	308,890	835,980	228,250	45,380	182,420	36,340	18,560	17,740	10,110	6,140	3,970
関東運輸局	10,666,570	1,878,030	8,132,220	1,264,930	239,100	977,440	1,638,170	193,870	1,293,170	4,905,370	859,720	3,750,970	2,488,640	468,990	1,892,710	233,520	74,080	142,330	135,930	42,270	75,610
北陸信越運輸局	2,537,640	574,570	1,915,140	905,910	284,820	617,300	307,490	33,690	260,740	1,060,500	210,810	821,610	215,190	31,780	183,410	22,390	8,250	14,150	26,160	5,230	17,940
中部運輸局	4,125,780	760,590	3,149,100	1,026,770	200,090	789,550	717,700	115,030	562,460	1,772,720	324,850	1,371,390	470,810	72,620	354,940	49,930	25,010	24,900	87,860	22,990	45,860
近畿運輸局	5,857,050	688,250	4,923,440	867,110	120,350	702,430	642,950	85,260	540,210	2,521,120	284,540	2,060,180	1,580,630	130,280	1,450,350	178,630	46,820	127,500	66,610	20,990	42,780
中国運輸局	1,993,190	368,700	1,524,090	439,610	73,450	363,630	105,590	22,670	73,580	1,062,660	191,240	785,010	300,680	39,550	261,130	74,670	38,850	35,200	9,980	2,950	5,540
四国運輸局	945,250	134,810	756,930	234,880	18,000	203,190	101,970	6,420	71,440	445,170	84,860	358,360	140,510	16,510	111,910	15,620	6,810	7,160	7,090	2,220	4,870
九州運輸局	3,998,390	748,680	3,170,640	670,310	129,600	522,230	615,610	96,520	515,850	2,127,410	407,940	1,673,040	506,210	71,240	431,390	52,890	28,000	17,570	25,940	15,380	10,560
沖縄総合事務局	1,520,780	118,500	1,362,600	1,270	660	610	942,480	55,600	886,880	421,480	47,540	357,020	136,780	6,940	107,070	16,390	5,630	10,760	2,390	2,130	260

1)宿泊施設タイプ不詳を含む。
2)居住地不詳を含む。
3)長野県は北陸信越運輸局、福井県は中部運輸局に含まれる。

参考１　調査票の回収状況

（施設）

施設所在地(47区分)	従業者数(5区分)										合計	
	0～4人		5～9人		10～29人		30～99人		100人以上			
	母集団施設数	回収施設数	母集団施設数	回収施設数	母集団施設数	回収施設数	母集団施設数	回収施設数	母集団施設数	回収施設数	母集団施設数	回収施設数
施設所在地　計	32,535	1,540	7,128	1,086	7,146	3,700	4,088	2,727	1,038	739	51,935	9,792
01北海道	1,464	66	379	57	369	216	234	165	77	53	2,523	557
02青森県	282	19	70	15	103	67	50	41	10	8	515	150
03岩手県	371	17	96	17	124	80	80	70	9	8	680	192
04宮城県	307	15	118	14	140	71	79	48	21	18	665	166
05秋田県	285	21	81	16	113	88	57	47	6	6	542	178
06山形県	491	24	166	24	143	80	69	45	11	9	880	182
07福島県	1,238	62	273	37	252	118	109	67	28	14	1,900	298
08茨城県	317	13	139	21	119	56	56	34	12	9	643	133
09栃木県	727	39	168	20	171	77	117	77	13	10	1,196	223
10群馬県	613	29	180	30	140	64	88	55	13	9	1,034	187
11埼玉県	127	2	66	12	80	41	61	43	10	7	344	105
12千葉県	813	36	212	35	187	78	119	72	54	40	1,385	261
13東京都	698	27	202	27	460	206	206	123	98	75	1,664	458
14神奈川県	643	26	273	32	259	112	153	99	41	27	1,369	296
15新潟県	1,264	57	273	39	215	115	113	76	20	18	1,885	305
16富山県	199	14	84	12	72	43	55	40	7	7	417	116
17石川県	351	23	83	12	99	56	86	51	24	18	643	160
18福井県	581	33	126	15	65	27	51	36	6	5	829	116
19山梨県	976	38	170	21	130	55	81	45	16	9	1,373	168
20長野県	3,133	160	478	74	374	174	185	120	23	12	4,193	540
21岐阜県	610	35	151	31	119	48	75	51	17	15	972	180
22静岡県	1,356	76	392	53	360	175	237	146	49	34	2,394	484
23愛知県	342	17	156	26	240	122	123	82	30	20	891	267
24三重県	771	30	153	23	141	70	92	67	24	16	1,181	206
25滋賀県	298	11	88	19	85	53	49	36	15	11	535	130
26京都府	1,897	48	260	31	284	110	132	82	36	22	2,609	293
27大阪府	504	15	101	13	182	101	111	64	59	44	957	237
28兵庫県	779	32	229	25	210	104	120	81	55	33	1,393	275
29奈良県	265	15	88	19	67	42	29	22	5	5	454	103
30和歌山県	424	22	94	19	99	53	43	28	15	9	675	131
31鳥取県	288	17	66	14	47	27	43	30	5	5	449	93
32島根県	312	19	91	13	99	66	41	35	4	4	547	137
33岡山県	429	27	77	16	94	51	53	33	12	8	665	135
34広島県	415	26	123	26	145	70	82	57	21	14	786	193
35山口県	222	10	69	13	94	57	54	44	13	10	452	134
36徳島県	366	19	69	4	51	29	30	23	3	3	519	78
37香川県	313	13	60	13	62	41	38	28	9	8	482	103
38愛媛県	430	19	99	11	78	49	47	32	13	11	667	122
39高知県	505	25	70	9	61	44	28	23	8	6	672	107
40福岡県	391	15	133	18	177	88	111	78	30	21	842	220
41佐賀県	146	11	63	9	73	43	34	20	6	6	322	89
42長崎県	1,430	84	104	27	112	77	74	50	19	12	1,739	250
43熊本県	590	43	147	31	174	100	104	71	12	8	1,027	253
44大分県	703	42	175	28	139	65	78	60	9	8	1,104	203
45宮崎県	346	21	80	7	68	44	38	27	6	6	538	105
46鹿児島県	1,025	50	178	39	120	79	87	65	16	15	1,426	248
47沖縄県	2,498	77	175	19	150	68	86	38	48	23	2,957	225

参考２　主要項目別標準誤差率

（%）

施設所在地（47区分）	延べ宿泊者数	従業者数					宿泊目的割合		居住地		うち外国人延べ宿泊者数
		0～4人	5～9人	10～29人	30～99人	100人以上	観光目的の宿泊者が50%以上	観光目的の宿泊者が50%未満	県内	県外	
施設所在地　計	0.98	7.70	4.86	1.33	1.06	2.10	1.70	2.29	1.69	1.04	2.37
01北海道	3.84	42.33	16.33	5.12	4.10	5.52	5.04	10.69	5.42	4.22	5.33
02青森県	8.34	62.52	27.39	7.78	4.64	14.75	10.85	14.93	8.76	9.38	12.99
03岩手県	3.43	25.39	18.88	7.62	3.21	7.62	6.64	5.89	3.89	4.02	9.06
04宮城県	7.31	47.86	46.23	9.12	7.07	2.94	6.44	15.21	9.09	8.93	14.61
05秋田県	4.86	28.48	32.04	7.69	5.99	0.00	8.09	10.52	5.91	5.43	7.07
06山形県	7.33	28.30	60.28	7.63	5.78	4.60	8.49	19.87	7.08	8.47	13.05
07福島県	6.31	27.23	28.15	7.31	5.24	12.82	7.03	14.62	5.71	7.48	23.39
08茨城県	5.27	37.50	18.00	8.76	6.66	7.72	16.27	6.27	8.35	5.88	12.78
09栃木県	4.27	17.01	18.87	8.61	5.78	10.90	5.95	10.78	9.05	4.69	19.14
10群馬県	3.75	21.94	17.84	9.16	5.30	4.27	4.30	16.67	6.90	4.05	12.19
11埼玉県	6.56	18.36	91.65	7.95	6.18	8.69	14.30	9.48	8.17	7.42	28.01
12千葉県	5.74	42.93	41.06	11.72	12.67	7.54	8.71	16.34	9.45	6.75	10.25
13東京都	2.94	30.55	21.82	3.90	3.87	5.96	7.51	4.77	5.89	3.15	4.40
14神奈川県	9.05	64.81	22.56	7.45	4.62	8.09	20.15	12.41	15.29	8.27	8.45
15新潟県	4.64	29.93	25.09	7.81	6.14	3.57	5.41	11.68	5.30	5.33	10.39
16富山県	10.02	27.06	184.15	12.80	7.30	0.00	8.13	14.83	7.64	8.04	12.71
17石川県	7.54	22.88	93.18	14.21	7.81	7.64	7.38	29.30	7.70	8.35	14.70
18福井県	8.29	37.73	24.75	17.53	7.28	7.88	16.10	12.82	8.66	9.24	12.67
19山梨県	4.78	18.87	20.25	9.70	5.51	10.71	6.28	16.72	11.95	5.23	13.74
20長野県	4.19	16.91	15.15	6.79	4.19	17.76	6.01	10.32	5.03	4.87	16.54
21岐阜県	4.71	28.12	16.39	14.71	5.46	4.69	5.97	18.44	6.38	5.37	16.00
22静岡県	3.43	29.55	17.84	5.58	3.69	5.19	3.78	13.09	4.72	3.37	11.95
23愛知県	3.62	27.31	18.88	6.02	4.57	9.18	9.25	4.93	5.28	4.62	8.07
24三重県	8.09	54.19	26.10	7.55	3.55	9.44	5.41	25.30	7.91	9.14	13.56
25滋賀県	5.58	37.79	20.07	7.96	7.38	11.43	8.12	10.53	9.66	5.98	14.22
26京都府	4.94	16.67	24.15	10.32	6.74	11.11	5.67	25.62	10.57	5.41	7.71
27大阪府	6.91	50.51	18.02	5.18	6.40	6.40	15.32	6.60	15.72	6.53	12.66
28兵庫県	4.68	16.00	24.83	9.06	5.73	9.34	5.63	17.29	4.78	5.57	14.30
29奈良県	7.91	25.95	54.17	12.19	10.81	0.00	7.70	101.50	15.63	8.32	29.60
30和歌山県	8.05	34.41	30.80	11.75	10.60	16.68	10.42	25.02	9.75	8.82	19.55
31鳥取県	9.58	46.25	24.23	12.88	6.70	0.00	9.13	29.91	11.34	10.30	12.84
32島根県	4.61	23.53	21.69	8.69	4.95	0.00	5.54	9.56	8.77	4.57	8.10
33岡山県	7.68	30.57	43.02	10.75	8.75	17.64	13.16	12.71	10.47	8.78	14.15
34広島県	5.18	23.61	18.47	8.95	8.53	11.90	16.94	7.72	8.02	5.66	9.78
35山口県	5.56	48.93	27.34	8.71	4.87	5.93	12.50	7.94	7.15	6.51	9.98
36徳島県	10.45	30.67	37.03	19.87	8.48	0.00	13.98	17.56	22.48	10.56	15.78
37香川県	5.75	36.90	26.28	10.46	5.68	7.31	10.94	9.70	10.18	6.47	11.10
38愛媛県	6.48	49.59	30.40	8.81	9.18	6.40	14.72	12.06	10.36	6.76	14.03
39高知県	6.68	32.74	41.90	8.64	4.95	4.49	13.25	9.19	10.40	7.92	10.79
40福岡県	3.96	26.31	27.00	7.10	5.49	7.07	10.22	5.55	5.26	4.56	6.92
41佐賀県	7.47	51.05	44.89	12.36	11.27	0.00	7.16	16.07	10.12	8.18	12.17
42長崎県	5.71	25.08	32.64	6.50	7.01	13.77	10.92	10.50	8.39	5.58	10.30
43熊本県	4.11	21.78	21.88	7.16	5.47	12.68	6.69	8.51	5.70	4.55	10.44
44大分県	4.94	27.23	17.12	9.84	3.83	13.07	5.85	13.52	8.61	5.43	8.12
45宮崎県	9.60	52.78	45.87	9.12	6.91	0.00	8.73	17.19	9.60	10.90	12.87
46鹿児島県	4.02	21.21	14.47	8.03	5.38	2.51	7.11	7.33	6.19	4.47	7.35
47沖縄県	4.70	17.30	35.92	8.34	6.81	6.99	5.17	35.34	10.58	4.87	9.03

参考３　宿泊旅行統計調査（平成３０年１１月）調査票

第１号様式

政府統計	一般統計調査
	●観光庁ＨＰより電子調査票を取得し、電子メールで報告することも可能なため、ぜひ御利用ください。 ●調査票を郵送される場合は、返信用封筒を御利用ください。

国土交通省
観光庁

平成 30 年 12 月 11 日までに報告いただきますようお願いします

宿泊施設コード

秘 宿泊旅行統計調査　調査票（平成 30 年 11 月）

調査票送付先

部署名・ご担当者名までご記入ください。
誤り・変更があれば訂正してください。

電話番号　（　　）　FAX 番号　（　　）

問１．貴宿泊施設名 名称が異なっている場合は、訂正してください。	
問２．宿泊施設所在地 所在地が異なっている場合は、訂正してください。	
問３．宿泊施設のタイプ あらかじめプリントされている場合、誤りがあれば訂正してください。 最も当てはまると考えられる番号一つに○を付けてください。	１．旅館　２．リゾートホテル　３．ビジネスホテル ４．シティホテル　５．簡易宿所 ６．会社・団体の宿泊所
問４．客室数及び収容人数 （平成 30 年 1 月 1 日現在） あらかじめプリントされている場合、誤りがあれば訂正してください。 貴宿泊施設における客室数及び通常の営業時に想定している収容人数を記入してください。	(A) 客室数　室　(B) 収容人数　名
問５．従業者数 （平成 30 年 1 月 1 日現在） あらかじめプリントされている場合、誤りがあれば訂正してください。 貴宿泊施設で就業している**すべての人**（臨時雇用者、他からの派遣、出向を含む）を記入してください。	名

問６．　最近１年間に訪れた宿泊者の宿泊目的を延べ人数で見たおおよその割合（例えば、70%, 30%）でお答えください。あらかじめプリントされている場合、誤りがあれば訂正してください。

A．観光レクリエーション	B．出張・業務	合　計
%	%	100%

第１面

問７．　平成 30 年 11 月の宿泊者の延べ人数及び実人数は何人でしたか。
そのうち、外国人宿泊者の延べ人数及び実人数は何人でしたか。
また今月の、宿泊で利用した利用客室数は何室でしたか。

宿泊者数 各日の全宿泊者数を月間で足し合わせた数を記入してください。子供や乳幼児も１人としてカウントしてください。	延べ人数	(A1)	人
施設に宿泊した実際の人数を月間で足し合わせた数を記入してください。子供や乳幼児も１人としてカウントしてください。	実 人 数	(A2)	人
うち外国人宿泊者数 日本国内に住所を有しない宿泊者を記入して下さい。日本国内の住所の有無による回答が困難であれば日本国籍を有しない宿泊者を記入してください。	延べ人数	(A3)	人
	実 人 数	(A4)	人
利用客室数 各日の宿泊者が利用した客室数を月間で足し合わせた延べの客室数を記入してください。宿泊をしない利用は含みません。		(A5)	室
利用客室数の記入が難しい場合は、おおよその客室稼働率（%）を記入してください。			または %

なしの場合は「0」と必ずご記入ください。

客室稼働率（％）でお答えになった場合は右欄にチェックを入れてください □

問８．　問７の延べ宿泊者数について、宿泊者の居住地別内訳（県内か県外か）の人数をご記入ください。

延べ宿泊者数		県内外の合計が問７の(A1)の人数と一致 または 100%
	県　内（1）	人 または %
	県　外（2）（国外を含む）	人 または %

県内外別の人数の記入が難しい場合は、**おおよその割合**（例えば、県内 30%,県外 70%）を記入してください。

％でお答えになった場合は右欄にチェックを入れてください □

調査対象期間中にご回答内容に大きな変動が生じるような事情がある場合は、その旨ご記入ください。
（＿＿＿＿＿＿＿＿＿＿＿＿＿＿＿＿）からのお客様が大きく［増加・減少］した。
［キャンペーン・会議やイベントの開催・天候の変化・天災や事故・その他］による変動と考えられる。
（具体的にご記入ください。）

調査項目は以上です。ご協力ありがとうございました。

第２号様式

政府統計	一般統計調査
	●観光庁ＨＰより電子調査票を取得し、電子メールで報告することも可能なため、ぜひ御利用ください。 ●調査票を郵送される場合は、返信用封筒を御利用ください。

国土交通省
観光庁

平成 30 年 12 月 11 日までに報告いただきますようお願いします

宿泊施設コード

秘 宿泊旅行統計調査　調査票（平成 30 年 11 月）

調査票送付先

部署名・ご担当者名までご記入ください。
誤り・変更があれば訂正してください。

電話番号　（　　）　FAX 番号　（　　）

問１．貴宿泊施設名 名称が異なっている場合は、訂正してください。	
問２．宿泊施設所在地 市区町村が異なっている場合は、訂正してください。	
問３．宿泊施設のタイプ あらかじめプリントされている場合、誤りがあれば訂正してください。 最も当てはまると考えられる番号一つに○を付けてください。	１．旅館　２．リゾートホテル　３．ビジネスホテル ４．シティホテル　５．簡易宿所 ６．会社・団体の宿泊所
問４．客室数及び収容人数 （平成 30 年１月１日現在） あらかじめプリントされている場合、誤りがあれば訂正してください。 貴宿泊施設における客室数及び通常の営業時に想定している収容人数を記入してください。	(A) 客室数　室　(B) 収容人数　名
問５．従業者数（平成 30 年１月１日現在） あらかじめプリントされている場合、誤りがあれば訂正してください。 貴宿泊施設で就業している**すべての人**（臨時雇用者、他からの派遣、出向を含む）を記入してください。	名

問６．　最近１年間に訪れた宿泊者の宿泊目的を延べ人数で見たおおよその割合（例えば、70%, 30%）でお答えください。あらかじめプリントされている場合、誤りがあれば訂正してください。

A．観光レクリエーション	B．出張・業務	合　計
%	%	100%

問７．　平成 30 年 11 月の宿泊者の延べ人数及び実人数は何人でしたか。
そのうち、外国人宿泊者の延べ人数及び実人数は何人でしたか。
また今月の、宿泊で利用した利用客室数は何室でしたか。

宿泊者数 **各日の全宿泊者数**を月間で足し合わせた数を記入してください。子供や乳幼児も１人としてカウントしてください。	延べ人数	(A1)　人
施設に宿泊した実際の人数を月間で足し合わせた数を記入してください。子供や乳幼児も１人としてカウントしてください。	実人数	(A2)　人
うち外国人宿泊者数 **日本国内に住所を有しない宿泊者**を記入して下さい。日本国内の住所の有無による回答が困難であれば日本国籍を有しない宿泊者を記入してください。	延べ人数	(A3)　人
	実人数	(A4)　人
利用客室数（または客室稼働率） **各日の宿泊で利用した客室数**を月間で足し合わせた延べの客室数を記入してください。宿泊をしない利用は含みません。 利用客室数の記入が難しい場合は、おおよその**客室稼働率を%**で記入してください。		(A5)　室 または %

なしの場合は「0」と必ずご記入ください。

客室稼働率を%でお答えになった場合は右欄にチェックを入れてください　□

第１面

問８．　問７の延べ宿泊者数について、宿泊者の居住地別内訳（県内か県外か）の人数をご記入ください。

延べ宿泊者数		県内外の合計が問７の(A1)の人数と一致 または　100%
	県　内（1）	人　または　%
	県　外（2）（国外を含む）	人　または　%

県内外別の人数の記入が難しい場合は、**おおよその割合**（例えば、県内 30%,県外 70%）を記入してください。

%でお答えになった場合は右欄にチェックを入れてください　□

問９．　問７の外国人延べ宿泊者数について、国籍（出身地）を、以下の国及び地域別に人数をご記入ください。該当者なしの場合は空白でも構いません。

外国人延べ宿泊者数		国籍別の合計が問７の(A3)の人数と一致 または　100%
	韓　国（１）	人　または　%
	中　国（２）	人　または　%
	香　港（３）	人　または　%
	台　湾（４）	人　または　%
	アメリカ（５）	人　または　%
	カナダ（６）	人　または　%
	イギリス（７）	人　または　%
	ドイツ（８）	人　または　%
	フランス（９）	人　または　%
	ロシア（10）	人　または　%
	シンガポール（11）	人　または　%
	タイ（12）	人　または　%
	マレーシア（13）	人　または　%
	インド（14）	人　または　%
	オーストラリア（15）	人　または　%
	インドネシア（16）	人　または　%
	ベトナム（17）	人　または　%
	フィリピン（18）	人　または　%
	イタリア（19）	人　または　%
	スペイン（20）	人　または　%
	その他（21）	人　または　%

国籍（出身地）別の人数の記入が難しい場合は、**おおよその割合**（例えば、韓国 30%，台湾 50%,アメリカ 10%，その他 10%）を記入してください。

%でお答えになった場合は右欄にチェックを入れてください　□

調査対象期間中にご回答内容に大きな変動が生じるような事情（例えばキャンペーン、会議やイベントの開催、天候の変化、天災・事故等）がある場合は、その旨具体的にご記入ください。

（　　）

調査項目は以上です。ご協力ありがとうございました。

宿泊旅行統計調査 調査票（平成 30 年 11 月）

第 2 面

第３号様式

一般統計調査
●観光庁ＨＰより電子調査票を取得し、電子メールで報告することも可能なため、ぜひ御利用ください。 ●調査票を郵送される場合は、返信用封筒を御利用ください。

政府統計

国土交通省
観光庁

平成 30 年 12 月 11 日までに報告いただきますようお願いします

宿泊施設コード

秘 宿泊旅行統計調査　調査票（平成 30 年 11 月）

調査票送付先

部署名・ご担当者名までご記入ください。
誤り・変更があれば訂正してください。

電話番号　（　　）　FAX 番号　（　　）

問１．貴宿泊施設名 名称が異なっている場合は、訂正してください。	
問２．宿泊施設所在地 市区町村が異なっている場合は、訂正してください。	
問３．宿泊施設のタイプ あらかじめプリントされている場合、誤りがあれば訂正してください。 最も当てはまると考えられる番号一つに○を付けてください。	１．旅館　２．リゾートホテル　３．ビジネスホテル ４．シティホテル　５．簡易宿所 ６．会社・団体の宿泊所
問４．客室数及び収容人数（平成 30 年 1 月 1 日現在） あらかじめプリントされている場合、誤りがあれば訂正してください。 貴宿泊施設における客室数及び通常の営業時に想定している収容人数を記入してください。	(A) 客室数　室　(B) 収容人数　名
問５．従業者数（平成 30 年 1 月 1 日現在） あらかじめプリントされている場合、誤りがあれば訂正してください。 貴宿泊施設で就業しているすべての人（臨時雇用者、他からの派遣、出向を含む）を記入してください。	名

問６．　最近 1 年間に訪れた宿泊者の宿泊目的を延べ人数で見たおおよその割合（例えば、70%, 30%）でお答えください。あらかじめプリントされている場合、誤りがあれば訂正してください。

A．観光レクリエーション	B．出張・業務	合　計
%	%	100%

問７．　平成 30 年 11 月の宿泊者の延べ人数及び実人数は何人でしたか。
そのうち、外国人宿泊者の延べ人数及び実人数は何人でしたか。
また今月の、宿泊で利用した利用客室数は何室でしたか。

宿泊者数 各日の全宿泊者数を月間で足し合わせた数を記入してください。子供や乳幼児も１人としてカウントしてください。	延べ人数	(A1)　人
施設に宿泊した実際の人数を月間で足し合わせた数を記入してください。子供や乳幼児も１人としてカウントしてください。	実人数	(A2)　人
うち外国人宿泊者数 日本国内に住所を有しない宿泊者を記入して下さい。日本国内の住所の有無による回答が困難であれば日本国籍を有しない宿泊者を記入してください。	延べ人数	(A3)　人
	実人数	(A4)　人
利用客室数（または客室稼働率） 各日の宿泊で利用した客室数を月間で足し合わせた延べの客室数を記入してください。宿泊をしない利用は含みません。 利用客室数の記入が難しい場合は、おおよその客室稼働率を%で記入してください。		(A5)　室 または %　　なしの場合は「0」と必ずご記入ください。

客室稼働率を%でお答えになった場合は右欄にチェックを入れてください　□

第１面

問８．　問７の外国人延べ宿泊者数について、国籍（出身地）を、以下の国及び地域別に人数をご記入ください。該当者なしの場合は空白でも構いません。

外国人延べ宿泊者数		国籍別の合計が問７の(A3)の人数と一致 または 100%
	韓　国（1）	人 または %
	中　国（2）	人 または %
	香　港（3）	人 または %
	台　湾（4）	人 または %
	アメリカ（5）	人 または %
	カナダ（6）	人 または %
	イギリス（7）	人 または %
	ドイツ（8）	人 または %
	フランス（9）	人 または %
	ロシア（10）	人 または %
	シンガポール（11）	人 または %
	タイ（12）	人 または %
	マレーシア（13）	人 または %
	インド（14）	人 または %
	オーストラリア（15）	人 または %
	インドネシア（16）	人 または %
	ベトナム（17）	人 または %
	フィリピン（18）	人 または %
	イタリア（19）	人 または %
	スペイン（20）	人 または %
	その他（21）	人 または %

国籍(出身地)別の人数の記入が難しい場合は、**おおよその割合**(例えば、韓国 30%, 台湾 50%,アメリカ 10%, その他 10%)を記入してください。

%でお答えになった場合は右欄にチェックを入れてください □

調査対象期間中にご回答内容に大きな変動が生じるような事情がある場合は、その旨ご記入ください。

[　　月　　日～　月　　日の間、休業していた(営業再開日:　　月　　日)]

[廃業した(廃業日:　　月　　日)]

(＿＿＿＿＿＿＿＿＿＿＿＿＿＿＿＿＿＿＿＿) からのお客様が大きく［増加・減少］した。

［キャンペーン・会議やイベントの開催・天候の変化・天災や事故・その他］による変動と考えられる。

具体的にご記入ください。

問９．　問７の延べ宿泊者について、宿泊者の居住地別内訳（都道府県）の人数をご記入ください。
また、同様の内容が分かるものを別紙として添付していただいても構いません。

延べ宿泊者数		都道府県別の合計と問７の(A1)の人数と一致 または　100%
	北　海　道 (1)	人 ： または ％
	青　森　県 (2)	人 ： または ％
	岩　手　県 (3)	人 ： または ％
	宮　城　県 (4)	人 ： または ％
	秋　田　県 (5)	人 ： または ％
	山　形　県 (6)	人 ： または ％
	福　島　県 (7)	人 ： または ％
	茨　城　県 (8)	人 ： または ％
	栃　木　県 (9)	人 ： または ％
	群　馬　県 (10)	人 ： または ％
	埼　玉　県 (11)	人 ： または ％
	千　葉　県 (12)	人 ： または ％
	東　京　都 (13)	人 ： または ％
	神 奈 川 県 (14)	人 ： または ％
	新　潟　県 (15)	人 ： または ％
	富　山　県 (16)	人 ： または ％
	石　川　県 (17)	人 ： または ％
	福　井　県 (18)	人 ： または ％
	山　梨　県 (19)	人 ： または ％
	長　野　県 (20)	人 ： または ％
	岐　阜　県 (21)	人 ： または ％
	静　岡　県 (22)	人 ： または ％
	愛　知　県 (23)	人 ： または ％
	三　重　県 (24)	人 ： または ％

都道府県別の人数の記入が難しい場合は、**おおよその割合**(例えば、東京 50%, 大阪 20%, ･･･)を記入してください。

調査項目は次ページに続きます。

問９．の調査項目の続き。

	滋　賀　県（25）	人	または　％
	京　都　府（26）	人	または　％
	大　阪　府（27）	人	または　％
	兵　庫　県（28）	人	または　％
	奈　良　県（29）	人	または　％
	和歌山県（30）	人	または　％
	鳥　取　県（31）	人	または　％
	島　根　県（32）	人	または　％
	岡　山　県（33）	人	または　％
	広　島　県（34）	人	または　％
	山　口　県（35）	人	または　％
	徳　島　県（36）	人	または　％
	香　川　県（37）	人	または　％
	愛　媛　県（38）	人	または　％
	高　知　県（39）	人	または　％
	福　岡　県（40）	人	または　％
	佐　賀　県（41）	人	または　％
	長　崎　県（42）	人	または　％
	熊　本　県（43）	人	または　％
	大　分　県（44）	人	または　％
	宮　崎　県（45）	人	または　％
	鹿児島県（46）	人	または　％
	沖　縄　県（47）	人	または　％
	国　外（※）（48）	人	または　％

都道府県別の人数の記入が難しい場合は、**おおよその割合**（例えば、東京50%，大阪20%，･･･）を記入してください。

％でお答えになった場合は右欄にチェックを入れてください　□

※延べ宿泊者数の国外の人数は、問７の外国人延べ宿泊者数(A3)に一致します。

調査項目は以上です。ご協力ありがとうございました。

宿泊旅行統計調査報告（平成３０年１１月分）

発　行　　平成３１年１月

編　集　　国土交通省観光庁観光戦略課観光統計調査室
〒100-8918 東京都千代田区霞が関２丁目１番２号
電話　代表　03（5253）8111　内線 27214、27224
直通　03（5253）8325
URL　http://www.mlit.go.jp/kankocho/