宿 泊 旅 行 統 計 調 査 報 告

（平成３０年８月分）

平成 ３０ 年 １０ 月

国土交通省　観光庁

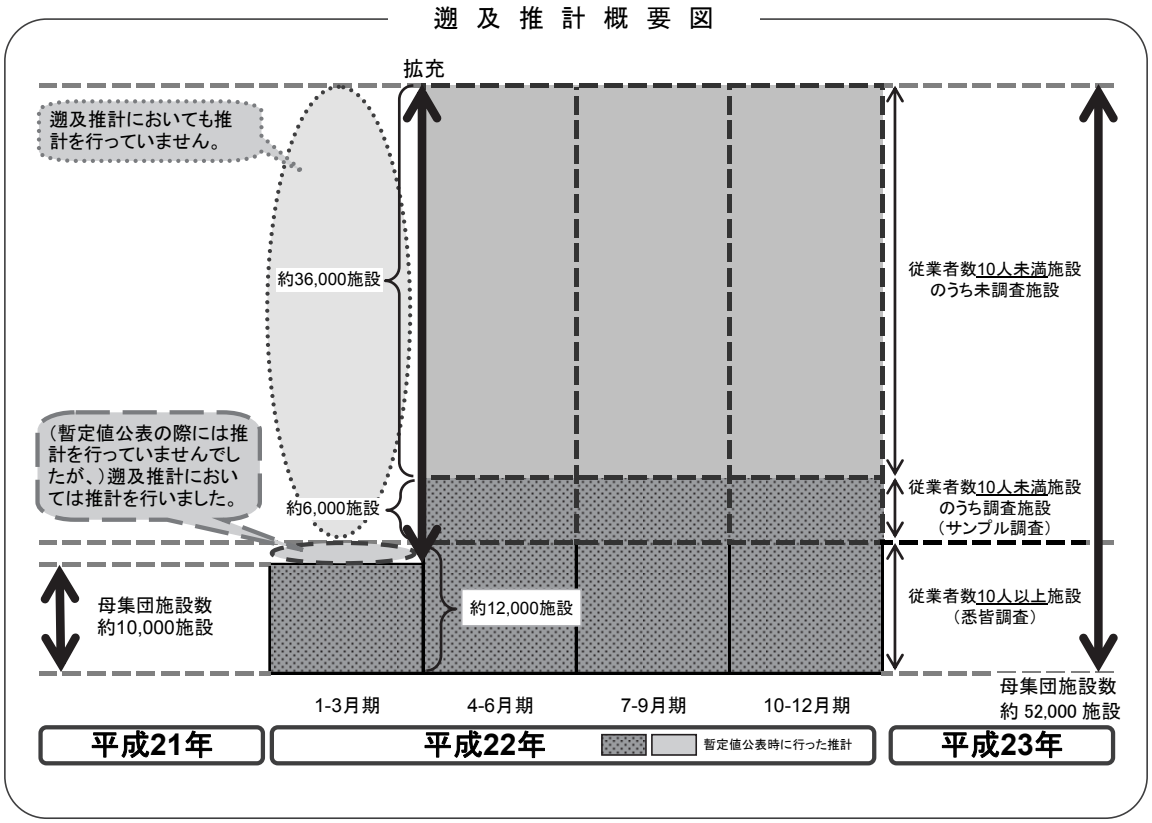

平成２２年第２四半期の調査より、従業者数９人以下を含む全宿泊施設に調査対象を拡充しております。データご活用の際、経年比較する場合等にはご注意ください。

本統計表は、平成３０年１月１日現在の施設を母集団として推計を行っています。

目　次

調査の概要.....(1)
用語の解説.....(3)
結果の概要.....(5)

統計表

統計表を利用する上での注意 1
１－１．都道府県別延べ宿泊者数推移表 2
１－２．都道府県別延べ宿泊者数推移表　対前年（同月）比推移表 3
２－１．都道府県別外国人別延べ宿泊者数推移表 4
２－２．都道府県別外国人別延べ宿泊者数推移表　対前年（同月）比推移表 5
３．都道府県別・宿泊施設タイプ別客室稼働率..... 6
第１表　施設所在地（47 区分及び運輸局等）、従業者数（4 区分）、宿泊目的割合（2 区分）別施設数並びに施設所在地（47 区分及び運輸局等）、宿泊施設タイプ（6 区分）別施設数..... 10
第２表　施設所在地（47 区分及び運輸局等）、従業者数（4 区分）、宿泊目的割合（2 区分）別延べ宿泊者数並びに施設所在地（47 区分及び運輸局等）、宿泊目的割合（2 区分）別外国人延べ宿泊者数 11
第３表　施設所在地（47 区分及び運輸局等）、従業者数（4 区分）、宿泊目的割合（2 区分）別実宿泊者数並びに施設所在地（47 区分及び運輸局等）、宿泊目的割合（2 区分）別外国人実宿泊者数 12
第４表　施設所在地（47 区分及び運輸局等）、宿泊施設タイプ（6 区分）別延べ宿泊者数並びに施設所在地（47 区分及び運輸局等）、宿泊施設タイプ（6 区分）別外国人延べ宿泊者数..... 13
第５表　施設所在地（47 区分及び運輸局等）、宿泊施設タイプ（6 区分）別実宿泊者数並びに施設所在地（47 区分及び運輸局等）、宿泊施設タイプ（6 区分）別外国人実宿泊者数..... 14
第６表　施設所在地（47 区分及び運輸局等）、従業者数（4 区分）、宿泊目的割合（2 区分）別定員稼働率並びに施設所在地（47 区分及び運輸局等）、宿泊施設タイプ（6 区分）別定員稼働率..... 15
第７表　施設所在地（47 区分及び運輸局等）、従業者数（4 区分）、宿泊目的割合（2 区分）別利用客室数並びに施設所在地（47 区分及び運輸局等）、宿泊施設タイプ（6 区分）別利用客室数..... 16

第８表　施設所在地（47 区分及び運輸局等）、従業者数（4 区分）、宿泊目的割合（2 区分）別客室稼働率並びに施設所在地（47 区分及び運輸局等）、宿泊施設タイプ（6 区分）別客室稼働率 17
第９表　施設所在地（47 区分及び運輸局等）、宿泊目的割合（2 区分）、居住地（2 区分）別延べ宿泊者数 18
第１０表　施設所在地（47 区分及び運輸局等）、宿泊施設タイプ（6 区分）、居住地（2 区分）別延べ宿泊者数 19
〈国籍別集計〉
参考第１表　施設所在地（47 区分及び運輸局等）、国籍（出身地）（21 区分）別外国人延べ宿泊者数（従業者数 10 人以上の施設） 20
〈居住地別集計〉
参考第２表　施設所在地（47 区分及び運輸局等）、居住地（47 区分及び運輸局等）別延べ宿泊者数（従業者数 100 人以上の施設） 21
参考第３表　施設所在地（47 区分及び運輸局等）、居住地（47 区分及び運輸局等）別延べ宿泊者数＜観光目的の宿泊者が 50%以上の施設＞（従業者数 100 人以上の施設） 24
参考第４表　施設所在地（47 区分及び運輸局等）、居住地（47 区分及び運輸局等）別延べ宿泊者数＜観光目的の宿泊者が 50%未満の施設＞（従業者数 100 人以上の施設） 27
〈市区町村別集計〉
参考第５表　施設所在地(主な市区町村)、従業者数（3 区分）別母集団施設数及び回収施設数 30
参考第６表　施設所在地(主な市区町村)、従業者数（3 区分）別延べ宿泊者数 32
参考第７表　施設所在地(主な市区町村)、従業者数（3 区分）別実宿泊者数 34
参考第８表　施設所在地(主な市区町村)、従業者数（3 区分）別外国人延べ宿泊者数 36
参考第９表　施設所在地(主な市区町村)、従業者数（3 区分）別外国人実宿泊者数 38
参考第１０表　施設所在地(主な市区町村)、従業者数（3 区分）別定員稼働率 40
参考第１１表　施設所在地(主な市区町村)、従業者数（3 区分）別利用客室数 42
参考第１２表　施設所在地(主な市区町村)、従業者数（3 区分）別客室稼働率 44
〈従業者数 10 人以上施設集計〉
参考第１３表　施設所在地(47 区分及び運輸局等)、従業者数(3 区分)、宿泊目的割合(2 区分)別施設数並びに施設所在地（47 区分及び運輸局等）、宿泊施設タイプ（6 区分）別施設数 46
参考第１４表　施設所在地(47 区分及び運輸局等)、従業者数(3 区分)、宿泊目的割合(2 区分)別延べ宿泊者数並びに施設所在地（47 区分及び運輸局等）、宿泊目的割合（2 区分）別外国人延べ宿泊者数 47

参考第１５表　施設所在地(47 区分及び運輸局等)、従業者数(3 区分)、宿泊目的割合(2 区分)別実宿泊者数並びに施設所在地（47 区分及び運輸局等）、宿泊目的割合（2 区分）別外国人実宿泊者数 48
参考第１６表　施設所在地(47 区分及び運輸局等)、宿泊施設タイプ（6 区分）別延べ宿泊者数並びに施設所在地(47 区分及び運輸局等)、宿泊施設タイプ（6 区分）別外国人延べ宿泊者数 49
参考第１７表　施設所在地(47 区分及び運輸局等)、宿泊施設タイプ（6 区分）別実宿泊者数並びに施設所在地(47 区分及び運輸局等)、宿泊施設タイプ（6 区分）別外国人実宿泊者数 50
参考第１８表　施設所在地(47 区分及び運輸局等)、従業者数(3 区分)、宿泊目的割合(2 区分)別定員稼働率並びに施設所在地（47 区分及び運輸局等）、宿泊施設タイプ（6 区分）別定員稼働率 51
参考第１９表　施設所在地(47 区分及び運輸局等)、従業者数(3 区分)、宿泊目的割合(2 区分)別利用客室数並びに施設所在地（47 区分及び運輸局等）、宿泊施設タイプ（6 区分）別利用客室数 52
参考第２０表　施設所在地(47 区分及び運輸局等)、従業者数(3 区分)、宿泊目的割合(2 区分)別客室稼働率並びに施設所在地（47 区分及び運輸局等）、宿泊施設タイプ（6 区分）別客室稼働率 53
参考第２１表　施設所在地(47 区分及び運輸局等)、宿泊目的割合(2 区分)、居住地（2 区分）別延べ宿泊者数 54
参考第２２表　施設所在地(47 区分及び運輸局等)、宿泊施設タイプ（6 区分）、居住地（2 区分）別延べ宿泊者数 55

参考１　調査票の回収状況 s-1
参考２　主要項目別標準誤差率 s-2
参考３　宿泊旅行統計調査（平成３０年８月分）調査票 s-3

調　査　の　概　要

１　調査の目的

宿泊旅行統計調査は、我が国の宿泊旅行の実態を全国規模で把握することを目的とする。

２　調査の対象

調査対象は、日本国内において宿泊業を営むホテル、旅館、簡易宿所、会社・団体の宿泊所などの全宿泊施設であり、事業所母集団データベース（総務省）をもとに観光庁で補正を加えた母集団名簿により調査を行った。

３　調査の期間

平成３０年８月の１ヶ月間。

４　調査の時期

平成３０年８月３１日現在で調査した。

５　抽出方法

都道府県､従業者数規模別層化抽出により、従業者数１０人以上の宿泊施設については全施設、従業者数５人以上１０人未満の宿泊施設については３分の１の施設、５人未満の施設については９分の１の施設を抽出して調査を行った。

６　調査事項

調査に使用した調査票は、従業者数規模別に第１号様式～第３号様式とし、第１号様式は従業者数１０人未満の宿泊施設、第２号様式は従業者数１０人以上１００人未満の宿泊施設、第３号様式は従業者数１００人以上の宿泊施設に対する調査票とした。

第１号様式

1　宿泊施設の名称
2　宿泊施設所在地
3　宿泊施設タイプ
4　客室数及び収容人数
5　従業者数
6　宿泊目的
7　延べ宿泊者数と実宿泊者数
　及び外国人延べ宿泊者数と実宿泊者数
8　利用客室数
9　居住地別（県内外別）延べ宿泊者数

第２号様式

1　宿泊施設の名称
2　宿泊施設所在地
3　宿泊施設タイプ
4　客室数及び収容人数
5　従業者数
6　宿泊目的
7　延べ宿泊者数と実宿泊者数
　及び外国人延べ宿泊者数と実宿泊者数
8　利用客室数
9　居住地別（県内外別）延べ宿泊者数
10　国籍（出身地）別外国人延べ宿泊者数

第３号様式

1　宿泊施設の名称
2　宿泊施設所在地
3　宿泊施設タイプ
4　客室数及び収容人数
5　従業者数
6　宿泊目的
7　延べ宿泊者数と実宿泊者数
　及び外国人延べ宿泊者数と実宿泊者数
8　利用客室数
9　居住地別（都道府県別）延べ宿泊者数
10　国籍（出身地）別外国人延べ宿泊者数

７　調査の方法

調査は、観光庁から調査対象施設へ調査票を配布し、報告者（調査対象施設）が、自ら調査票に記入し返送する方法で実施した。

また、調査の実施、審査・集計等については民間に委託して実施した。

８　結果の推定方法

調査票の回収状況は、参考１に示したとおりであり、未回収分については調査結果に施設所在地（47 区分）×従業者数(5 区分)の層ごとに母集団施設数に対する回収施設数の逆数（母集団施設数／回収施設数）を乗じて合算した。なお、標本の総和が 1,000 人泊（人）以上になる結果表セルにおいて 50%以上のシェアを占める標本については別途層を設け、乗率 $N_h/n_h=1$ とした。

以上より、総計の推定値は次の式で表される。

$$G=\sum_h \frac{N_h}{n_h}\sum_i x_{hi}$$

G：総計（延べ宿泊者数等）の推定値

x_{hi}：第h層の第i番目の施設の調査結果（延べ宿泊者数等）

n_h：第h層の標本（回収）施設数

N_h：第h層の母集団施設数

なお、「居住地別集計」及び「市区町村別集計」については、未回収分を推定せずに実数値とした。

９　推定値の精度

調査の結果は、調査票が回収された標本から得られた推定値であるので標本誤差を含んでおり、全母集団施設から調査票が回収された場合に得られるはずの値とは必ずしも一致しない。この報告に掲載されている推定値の標準誤差率は、参考２に示したとおりである。

標準誤差率とは、全母集団施設から調査票が回収された場合に得られるはずの値（以下「真の値」という。）の存在範囲を示す目安となるものである。すなわち、推定値を中心として、その前後に標準誤差の２倍の幅を取れば、その区間内に真の値があることが約 95%の確率で期待される。なお、参考２の「主要項目別標準誤差率」は、以下の式で計算した。

$$e=\sqrt{V}/G$$

$$V=\sum_h N_h(N_h-n_h)s_h^2/n_h$$

e：G の標準誤差率

V：G の分散の推定値

s_h：第 h 層の標本の標準偏差

N_h：第 h 層の母集団施設数

n_h：第 h 層の標本（回収）施設数

10　結果の公表

調査の結果は、「宿泊旅行統計調査結果報告（平成３０年８月分）」として公表する。

なお、上記報告書及び統計表は、観光庁ホームページにおいても掲載する。

URL：http://www.mlit.go.jp/kankocho/

用　語　の　解　説

宿泊施設

旅館業法に基づく営業許可を得ているホテル、旅館、簡易宿所、会社・団体の宿泊所などの施設をいう。

従業者数

従業者とは、当該宿泊施設で働いているすべての人をいう（実人員数）。派遣労働者、在籍出向など出向元に籍がありながら当該施設に来て働いている人、下請として他の会社など別経営の事業所から来て働いている人を含む。なお、宿泊施設以外の施設（遊園地、ゴルフ場、スキー場、プール等）を併設している場合で、会計上も宿泊施設営業と他の事業を分けている場合は、宿泊施設営業に従事している人のみとした。

宿泊目的割合

宿泊者の宿泊目的割合とは、「観光・レクリエーション」及び「出張・業務」の宿泊目的の２区分の割合をいう。

延べ宿泊者数

延べ宿泊者数とは、各月における宿泊者（寝具を使用して施設を利用するもの。子供や乳幼児を含む。）の延べ人数をいう。

実宿泊者数

実宿泊者数とは、各月における宿泊手続をした人数をいい、子供や乳幼児も１人とした。

外国人延べ宿泊者数

外国人延べ宿泊者数とは、各月における外国人（日本国内に住所を有しないもの）の宿泊者の延べ人数をいう。ただし、日本国内の住所の有無による回答が困難な施設は、日本国籍を有しないものを外国人宿泊者として回答しても差し支えないこととした。

外国人実宿泊者数

外国人実宿泊者数とは、各月における外国人の宿泊手続をした人数をいう。

利用客室数

利用客室数とは、各月における宿泊者が利用した客室数をいう。

施設所在地

施設所在地とは、宿泊施設が所在する都道府県又は市区町村をいう。

居住地

調査票第１号様式及び第２号様式においては、「県内」（宿泊者の住所が当該宿泊施設と同じ都道府県内にある）か「県外」（都道府県外にある）かの２区分をいう。なお、外国人は、「県外」に含めた。

調査票第３号様式においては、宿泊者の住所の都道府県をいう。なお、外国人は、「国外」としている。

国籍（出身地）

国籍（出身地）とは、宿泊者が提示した旅券の国又は地域をいい、日本国籍を有する国外居住者は「その他」に含めた。

定員稼働率

定員稼働率とは、延べ宿泊者を総収容人数で除して算出したものをいい、総収容人数とは、収容人数に各月の日数を乗じて算出したものをいう。

客室稼働率

客室稼働率とは、利用客室数を総客室数で除して算出したものをいい、総客室数とは、客室数に各月の日数を乗じて算出したものをいう。

結　果　の　概　要

１　宿泊施設数

平成３０年１月１日現在において、宿泊業を営むホテル、旅館、簡易宿所、会社・団体の宿泊所などの施設は 51,935 施設であった（表１）。今回の調査では、このうち 18,267 施設に調査を実施し、9,816 施設（53.7 %）から回答があった。

表1　従業者数別、宿泊目的別割合別施設数（平成30年8月）

（単位：施設）

	総数 1)	観光目的 50%以上	観光目的 50%未満
総数	51,935	36,470 （70.2%）	13,790 （26.6%）
従業者数0～9人	39,663	29,310 （73.9%）	8,690 （21.9%）
従業者数10～29人	7,146	3,860 （54.0%）	3,280 （45.9%）
従業者数30～99人	4,088	2,580 （63.1%）	1,510 （36.9%）
従業者数100人以上	1,038	720 （69.4%）	320 （30.8%）

1) 宿泊目的割合不詳を含む　　（　）内は総数に占めるシェア

２　延べ宿泊者数と実宿泊者数

平成３０年８月の延べ宿泊者数は全体で 5,616 万人泊（表２）、うち県内からの日本人延べ宿泊者数 1,049 万人泊（シェア 18.7%）、県外からの日本人延べ宿泊者数 3,538 万人泊（シェア 63.0%）、外国人延べ宿泊者数 774 万人泊（同 13.8%）、不詳 255 万人泊（同 4.5%）であった。

また、実宿泊者数は全体で 4,173 万人、うち外国人実宿泊者数は 493 万人であった（表２）。

一人当たり平均宿泊数は全体で 1.35 泊、外国人で 1.57 泊であった。一人当たり平均宿泊数を宿泊施設タイプ別に見ると、全体ではシティホテルと会社・団体の宿泊所で 1.42 泊、簡易宿所で 1.41 泊、リゾートホテルで 1.37 泊、ビジネスホテルで 1.36 泊、旅館で 1.24 泊と続く。うち外国人では会社・団体の宿泊所の 2.56 泊が最も長い（表３）。

表2　延べ宿泊者数と実宿泊者数（平成30年8月）

（単位：万人泊、万人）

	合計
延べ宿泊者数 （万人泊）	5,616
うち外国人宿泊者数	774 （13.8%）
実宿泊者数 （万人）	4,173
うち外国人宿泊者数	493 （11.8%）

（　）内はシェア

表3　宿泊施設タイプ別延べ宿泊者数と一人当たり平均宿泊数（平成30年8月）

			延べ宿泊者数（万人泊）	一人当たり平均宿泊数（泊）
総　数 1)			5,616	1.35
	うち外国人 1)		774	1.57
宿泊施設タイプ別	旅館		1,190	1.24
		うち外国人	67	1.27
	リゾートホテル		949	1.37
		うち外国人	86	1.42
	ビジネスホテル		2,087	1.36
		うち外国人	298	1.55
	シティホテル		806	1.42
		うち外国人	263	1.75
	簡易宿所		482	1.41
		うち外国人	57	1.58
	会社・団体の宿泊所		100	1.42
		うち外国人	2	2.56

1) 宿泊施設タイプ不詳を含む

（１）都道府県別延べ宿泊者数

都道府県別延べ宿泊者数を見ると、１位の東京都が 551 万人泊（シェア 9.8%）、２位の北海道が 394 万人泊（同 7.0%）、３位の大阪府が 332 万人泊（同 5.9%）で、上位３都道府県で全体の約 2 割を占めた（図１－１）。

特に、県外からの日本人延べ宿泊者数の構成比（不詳分も按分して算出）のウェイトが高いのは、長野県が 87%、福井県と徳島県が 84%、群馬県と鳥取県が 83%であった（図１－２）。

（２）外国人延べ宿泊者数

都道府県別外国人延べ宿泊者数を見ると、１位の東京都が 179 万人泊（外国人延べ宿泊者数全体に占めるシェア 23.2%）、２位の大阪府が 124 万人泊（同 16.0%）、３位の北海道が 76 万人泊（同 9.9%）で、上位 3 都道府県で全体の約 5 割を占めた（図２）。

なお、従業者数 10 人以上の施設について、国・地域別に見ると、１位は中国 222 万人泊（外国人延べ宿泊者数全体に占めるシェア 33.1%）、２位は台湾 94 万人泊（同 14.0%）、３位は韓国 93 万人泊（同 13.9%）、４位は香港 55 万人泊（同 8.2%）、５位はアメリカ 36 万人泊（同 5.3%）で、全体の約 7 割を占めた（表９）。

外国人延べ宿泊者数が最も多い東京都では、１位は中国 55 万人泊（東京都における外国人延べ宿泊者数全体に占めるシェア 32.3%）、２位は台湾とアメリカ 16 万人泊（同 9.5%）、４位は韓国 12 万人泊（同 7.2%）、５位は香港 10 万人泊（同 6.0%）であった。

３　宿泊施設の定員稼働率

平成３０年８月の全宿泊施設の定員稼働率（延べ宿泊者数／総収容人数）は、全国平均で 52.1%であった（表４）。

また、施設タイプ別では、旅館は静岡県（49.7%）リゾートホテルは大阪府（87.9%）、ビジネスホテルは福井県（84.8%）、シティホテルは三重県（88.3%）、簡易宿所は大阪府（53.3%）、会社・団体の宿泊所は岩手県（63.0%）がそれぞれ第１位であり、シティホテル、ビジネスホテルの定員稼働率が高い傾向が見られた（図４）。

なお、施設規模別に見ると、従業者数０人から９人の宿泊施設が 30.1%、従業者数１０人から２９人の宿泊施設が 57.3%、従業者数３０人から９９人の宿泊施設が 63.3%、従業者数１００人以上の宿泊施設が 69.0%であった（表４）。

表4　宿泊施設の従業者数別定員稼働率（平成30年8月）

	合計
総数	52.1%
従業者数0～9人	30.1%
従業者数10～29人	57.3%
従業者数30～99人	63.3%
従業者数100人以上	69.0%

４　宿泊施設の客室稼働率

平成３０年８月の全宿泊施設の客室稼働率（利用客室数／総客室数）は、全国平均で 69.4 ％であった（表５）。

また、施設タイプ別では、旅館は東京都（67.2%）、リゾートホテルは大阪府（96.2%）、ビジネスホテルは福井県（93.4%）、シティホテルは神奈川県（91.8%）、簡易宿所は大阪府（68.1%）、会社・団体の宿泊所は石川県（80.1%）がそれぞれ第１位であり、シティホテル、ビジネスホテルの客室稼働率が高い傾向が見られた（図５）。

なお、施設規模別に見ると、従業者数０人から９人の宿泊施設が 42.8 ％、従業者数１０人から２９人の宿泊施設が 76.2 %、従業者数３０人から９９人の宿泊施設が 80.6 %、従業者数１００人以上の宿泊施設が 82.2 %であった（表５）。

表5　宿泊施設の従業者数別客室稼働率（平成30年8月）

	合計
総数	69.4%
従業者数0～9人	42.8%
従業者数10～29人	76.2%
従業者数30～99人	80.6%
従業者数100人以上	82.2%

５　一人当たりの平均宿泊数

平成３０年８月の一人当たりの平均宿泊数を都道府県別に見ると、１位の沖縄県が 1.81 泊、２位の京都府が 1.54 泊、3 位の東京都が 1.53 泊であった（図６－１）。

外国人一人当たりの平均宿泊数を都道府県別に見ると、１位の新潟県が 2.21 泊、２位の東京都が 2.06 泊、3 位の埼玉県が 2.05 泊であった（図６－２）。

表6　総括表

別 / 年度・月別 ＼ 事項		延べ宿泊者数（万人泊）										定員稼働率			
		従業者数10人未満を含む		従業者数10人以上		うち外国人宿泊者数						従業者数10人未満を含む		従業者数10人以上	
						従業者数10人未満を含む			従業者数10人以上						
			前年比		前年比		前年比	シェア 1)		前年比	シェア 1)		前年比（差分）		前年比（差分）
年別	平成19年	－	－	30,938		－	－	－	2,265		7.3%	－	－	45.4%	
	平成20年	－	－	30,970	0.1%	－	－	－	2,225	−1.8%	7.2%	－	－	45.2%	−0.2%
	平成21年	－	－	30,130	−2.7%	－	－	－	1,830	−17.8%	6.1%	－	－	43.6%	−1.6%
	平成22年	－	－	34,882	15.8%	－	－	－	2,602	42.2%	7.5%	－	－	45.2%	1.6%
	平成23年	41,723	－	33,934	−2.7%	1,842	－	4.4%	1,702	−34.6%	5.0%	34.3%	－	43.0%	−2.2%
	平成24年	43,950	5.3%	35,995	6.1%	2,631	42.9%	6.0%	2,382	40.0%	6.6%	36.4%	2.1%	45.8%	2.8%
	平成25年	46,589	6.0%	38,221	6.2%	3,350	27.3%	7.2%	3,124	31.1%	8.2%	36.3%	−0.1%	47.6%	1.8%
	平成26年	47,350	1.6%	39,615	3.6%	4,482	33.8%	9.5%	4,207	34.7%	10.6%	37.6%	1.3%	49.2%	1.6%
	平成27年	50,408	6.5%	41,903	5.8%	6,561	46.4%	13.0%	6,051	43.8%	14.4%	39.7%	2.1%	51.3%	2.1%
	平成28年	49,249	−2.3%	41,664	−0.6%	6,939	5.8%	14.1%	6,407	5.9%	15.4%	39.1%	−0.6%	50.8%	−0.5%
	平成29年	50,960	3.5%	43,202	3.7%	7,969	14.8%	15.6%	7,293	13.8%	16.9%	40.1%	1.0%	51.4%	0.6%
月別	平成30年　1月	3,573	−2.9%	3,095	−2.3%	627	−1.4%	17.6%	575	−1.3%	18.6%	34.1%	−0.3%	43.9%	−0.5%
	2月	3,677	0.3%	3,167	0.7%	696	16.6%	18.9%	631	15.4%	19.9%	38.9%	2.3%	49.4%	2.4%
	3月	4,270	−2.7%	3,716	−1.4%	678	11.7%	15.9%	626	12.2%	16.8%	41.0%	−0.3%	52.6%	−0.6%
	4月	4,010	0.4%	3,466	0.2%	830	5.3%	20.7%	758	4.4%	21.9%	39.4%	1.1%	50.5%	0.6%
	5月	4,236	−1.5%	3,602	−1.0%	747	14.9%	17.6%	664	12.0%	18.4%	40.1%	0.1%	50.2%	−0.9%
	6月	3,957	3.2%	3,388	3.0%	745	19.1%	18.8%	672	16.4%	19.8%	38.3%	1.4%	48.8%	1.0%
	7月	4,453	−3.0%	3,747	−0.9%	859	14.4%	19.3%	756	10.3%	20.2%	41.4%	−0.8%	51.4%	−1.5%
	8月	5,616	−1.1%	4,565	−0.1%	774	15.0%	13.8%	670	10.2%	14.7%	52.1%	0.0%	62.6%	−1.1%
	9月														
	10月														
	11月														
	12月														

1)延べ宿泊者数に占める外国人宿泊者数の比率
2)平成22年第2四半期の調査より、調査対象を従業者数9人以下を含む全宿泊施設に拡充した。

表7　従業者数別、宿泊目的割合別、及び宿泊施設タイプ別
宿泊者数、定員稼働率及び客室稼働率（平成30年8月）

（単位：万人泊）

			延べ宿泊者数	定員稼働率	客室稼働率
総数 1) 2)			5,616	52.1%	69.4%
従業者数0～9人 1)			1,051	30.1%	42.8%
	観光目的50%以上		706	28.5%	37.5%
	観光目的50%未満		340	36.1%	51.4%
従業者数10～29人 1)			1,522	57.3%	76.2%
	観光目的50%以上		595	46.0%	67.8%
	観光目的50%未満		926	68.2%	79.7%
従業者数30～99人 1)			1,695	63.3%	80.6%
	観光目的50%以上		936	56.9%	76.6%
	観光目的50%未満		757	73.5%	83.6%
従業者数100人以上 1)			1,347	69.0%	82.2%
	観光目的50%以上		1,028	67.1%	80.9%
	観光目的50%未満		319	75.6%	85.0%
宿泊施設タイプ別	旅館		1,190	36.3%	50.7%
	リゾートホテル		949	62.1%	73.1%
	ビジネスホテル		2,087	70.5%	80.9%
	シティホテル		806	73.9%	82.1%
	簡易宿所		482	30.8%	41.9%
	会社・団体の宿泊所		100	29.7%	36.2%

1) 宿泊目的割合不詳含む
2) 宿泊施設タイプ不詳を含む

表8　運輸局別延べ宿泊者数（平成30年）

（単位：万人泊）

運輸局等	平成30年1月			平成30年2月			平成30年3月			平成30年4月		
	延べ宿泊者数			延べ宿泊者数			延べ宿泊者数			延べ宿泊者数		
		前年同月比	うち外国人		前年同月比	うち外国人		前年同月比	うち外国人		前年同月比	うち外国人
総　数	3,573	−2.9%	627	3,677	0.3%	696	4,270	−2.7%	678	4,010	0.4%	830
北海道運輸局	299	2.3%	91	306	5.2%	106	279	4.6%	64	216	1.7%	41
東北運輸局	277	−3.1%	10	277	−4.1%	14	306	−3.1%	8	308	3.1%	17
関東運輸局	966	−5.1%	190	976	−2.2%	201	1,199	−3.4%	249	1,181	0.7%	313
北陸信越運輸局	306	−4.4%	34	315	1.0%	35	317	−4.5%	19	273	−2.2%	36
中部運輸局	426	4.8%	43	415	2.2%	55	488	−3.6%	46	451	3.6%	64
近畿運輸局	531	−3.0%	148	562	3.9%	161	667	−3.1%	158	649	−2.2%	208
中国運輸局	162	−4.2%	11	164	−4.2%	12	218	−5.6%	18	215	0.1%	24
四国運輸局	85	3.1%	5	92	4.9%	7	122	−2.0%	7	113	2.9%	10
九州運輸局	376	−5.8%	65	404	−3.4%	66	475	−4.6%	71	432	−1.5%	75
沖縄総合事務局	144	−8.8%	31	164	8.7%	39	199	9.1%	37	172	1.3%	42

運輸局等	平成30年5月			平成30年6月			平成30年7月			平成30年8月		
	延べ宿泊者数			延べ宿泊者数			延べ宿泊者数			延べ宿泊者数		
		前年同月比	うち外国人		前年同月比	うち外国人		前年同月比	うち外国人		前年同月比	うち外国人
総　数	4,236	−1.5%	747	3,957	3.2%	745	4,453	−3.0%	859	5,616	−1.1%	774
北海道運輸局	265	−5.1%	52	310	2.5%	63	358	−2.1%	87	394	−0.8%	76
東北運輸局	333	−1.1%	9	336	2.2%	9	359	−2.1%	12	457	1.0%	12
関東運輸局	1,203	0.9%	265	1,149	6.9%	276	1,253	−2.9%	307	1,471	−4.6%	267
北陸信越運輸局	310	−9.6%	31	275	−0.7%	19	353	−6.5%	20	547	−0.5%	18
中部運輸局	454	−0.8%	55	416	7.7%	53	492	−1.6%	59	706	4.3%	55
近畿運輸局	690	2.4%	202	608	1.6%	195	677	−1.0%	230	806	−1.0%	207
中国運輸局	229	−3.6%	19	200	0.7%	16	204	−8.1%	18	274	−3.9%	18
四国運輸局	118	−3.9%	8	94	−2.7%	7	108	−5.1%	8	156	1.3%	8
九州運輸局	466	−4.6%	64	381	−4.0%	56	442	−4.6%	66	551	−3.7%	61
沖縄総合事務局	167	−0.7%	42	189	8.5%	52	208	1.2%	52	253	7.9%	54

運輸局等	平成30年9月			平成30年10月			平成30年11月			平成30年12月			年計	
	延べ宿泊者数			延べ宿泊者数			延べ宿泊者数			延べ宿泊者数			延べ宿泊者数	
		前年同月比	うち外国人		前年同月比	うち外国人		前年同月比	うち外国人		前年同月比	うち外国人		うち外国人
総　数														
北海道運輸局														
東北運輸局														
関東運輸局														
北陸信越運輸局														
中部運輸局														
近畿運輸局														
中国運輸局														
四国運輸局														
九州運輸局														
沖縄総合事務局														

表9　国籍（出身地）別外国人延べ宿泊者数（平成30年）

（単位：万人泊）

国籍	平成30年1月			平成30年2月			平成30年3月			平成30年4月		
	延べ宿泊者数			延べ宿泊者数			延べ宿泊者数			延べ宿泊者数		
		前年同月比	シェア		前年同月比	シェア		前年同月比	シェア		前年同月比	シェア
総　数 1)	575	−1.3%	100.0%	631	15.4%	100.0%	626	12.2%	100.0%	758	4.4%	100.0%
韓国	124	26.0%	21.5%	102	7.2%	16.1%	92	20.8%	14.7%	94	7.8%	12.4%
中国	141	−16.4%	24.5%	198	31.0%	31.5%	137	14.3%	21.9%	168	28.9%	22.1%
香港	46	−14.6%	7.9%	50	9.6%	7.9%	49	6.2%	7.8%	50	−15.0%	6.5%
台湾	81	−8.8%	14.0%	107	11.5%	17.0%	91	8.9%	14.5%	114	1.9%	15.0%
アメリカ	28	−0.1%	4.8%	26	4.0%	4.2%	50	13.5%	7.9%	56	−2.0%	7.4%
カナダ	4	0.9%	0.7%	3	−11.3%	0.5%	7	9.8%	1.2%	8	−3.6%	1.1%
英国	5	−0.3%	0.9%	6	7.4%	0.9%	11	12.5%	1.7%	16	−0.4%	2.2%
ドイツ	3	−21.5%	0.5%	4	−2.6%	0.7%	9	9.1%	1.4%	11	−2.2%	1.4%
フランス	3	−8.7%	0.6%	4	5.3%	0.6%	8	8.0%	1.3%	16	5.6%	2.1%
ロシア	2	12.1%	0.4%	1	18.4%	0.2%	3	18.9%	0.4%	4	14.7%	0.5%
シンガポール	10	4.9%	1.7%	9	7.1%	1.5%	13	11.1%	2.1%	16	2.8%	2.1%
タイ	23	11.5%	3.9%	21	0.2%	3.3%	29	0.4%	4.7%	39	2.9%	5.1%
マレーシア	6	−13.8%	1.1%	7	5.1%	1.2%	9	2.5%	1.4%	11	6.4%	1.5%
インド	2	15.1%	0.4%	2	8.6%	0.3%	4	28.2%	0.6%	6	33.5%	0.8%
オーストラリア	26	5.5%	4.6%	14	−7.2%	2.3%	16	12.4%	2.6%	25	3.0%	3.2%
インドネシア	10	23.2%	1.7%	5	14.3%	0.8%	8	−12.2%	1.3%	12	−10.5%	1.6%
ベトナム	2	−1.9%	0.4%	3	20.3%	0.5%	5	7.5%	0.7%	8	26.2%	1.1%
フィリピン	5	15.7%	0.9%	4	1.0%	0.7%	8	48.2%	1.3%	8	−34.5%	1.0%
イタリア	2	2.3%	0.4%	2	11.7%	0.3%	5	21.6%	0.8%	8	10.1%	1.1%
スペイン	1	−4.0%	0.3%	1	10.7%	0.2%	5	68.0%	0.7%	6	−0.8%	0.7%
その他	39	9.5%	6.7%	43	21.5%	6.8%	57	10.7%	9.1%	75	−0.1%	9.8%

国籍	平成30年5月			平成30年6月			平成30年7月			平成30年8月		
	延べ宿泊者数			延べ宿泊者数			延べ宿泊者数			延べ宿泊者数		
		前年同月比	シェア		前年同月比	シェア		前年同月比	シェア		前年同月比	シェア
総　数 1)	664	12.0%	100.0%	672	16.4%	100.0%	756	10.3%	100.0%	670	10.2%	100.0%
韓国	95	9.5%	14.3%	91	6.2%	13.6%	97	−1.0%	12.8%	93	−2.9%	13.9%
中国	159	37.8%	23.9%	187	40.3%	27.8%	234	22.1%	30.9%	222	20.7%	33.1%
香港	47	−7.2%	7.0%	51	−1.0%	7.6%	62	−3.9%	8.2%	55	−2.2%	8.2%
台湾	102	−0.4%	15.4%	106	4.7%	15.7%	117	−0.4%	15.4%	94	4.5%	14.0%
アメリカ	50	7.8%	7.5%	54	12.9%	8.1%	53	16.6%	7.0%	36	9.0%	5.3%
カナダ	7	0.5%	1.1%	6	26.3%	0.8%	7	21.6%	0.9%	6	16.4%	0.9%
英国	12	15.2%	1.8%	7	8.4%	1.1%	9	10.6%	1.2%	8	10.5%	1.3%
ドイツ	9	24.4%	1.4%	6	3.3%	0.8%	7	11.2%	0.9%	7	19.4%	1.1%
フランス	14	36.9%	2.1%	6	19.0%	1.0%	11	32.9%	1.4%	14	34.8%	2.1%
ロシア	3	17.2%	0.4%	2	−4.3%	0.3%	2	13.5%	0.3%	2	26.2%	0.4%
シンガポール	16	6.8%	2.3%	18	7.3%	2.6%	10	4.3%	1.3%	7	10.2%	1.0%
タイ	27	9.3%	4.0%	18	30.0%	2.7%	19	22.5%	2.5%	12	32.5%	1.8%
マレーシア	8	5.5%	1.3%	8	8.7%	1.2%	6	6.0%	0.8%	4	0.4%	0.6%
インド	5	18.6%	0.8%	4	25.3%	0.6%	4	18.9%	0.5%	3	16.9%	0.4%
オーストラリア	16	13.6%	2.4%	11	4.1%	1.6%	14	35.5%	1.9%	8	15.9%	1.2%
インドネシア	8	13.4%	1.3%	18	51.4%	2.6%	8	0.4%	1.1%	4	28.1%	0.6%
ベトナム	4	41.4%	0.7%	5	32.4%	0.8%	6	31.0%	0.8%	4	32.9%	0.5%
フィリピン	8	−0.9%	1.2%	6	11.6%	1.0%	5	21.6%	0.7%	4	17.5%	0.6%
イタリア	6	22.3%	0.8%	5	30.2%	0.8%	7	50.6%	0.9%	14	36.4%	2.1%
スペイン	5	23.1%	0.8%	4	19.1%	0.6%	8	23.7%	1.0%	12	16.4%	1.7%
その他	55	12.5%	8.3%	50	21.7%	7.4%	64	17.7%	8.4%	52	9.5%	7.8%

国籍	平成30年9月			平成30年10月			平成30年11月			平成30年12月			年計	
	延べ宿泊者数			延べ宿泊者数			延べ宿泊者数			延べ宿泊者数			延べ宿泊者数	
		前年同月比	シェア		前年同月比	シェア		前年同月比	シェア		前年同月比	シェア		シェア
総　数 1)														
韓国														
中国														
香港														
台湾														
アメリカ														
カナダ														
英国														
ドイツ														
フランス														
ロシア														
シンガポール														
タイ														
マレーシア														
インド														
オーストラリア														
インドネシア														
ベトナム														
フィリピン														
イタリア														
スペイン														
その他														

1）国籍不詳を含む

※ 従業者数10人以上の施設に対する調査から作成

表10　運輸局別、国籍（出身地）別外国人延べ宿泊者数構成比（平成30年8月）

（単位：人泊）

運輸局	北海道運輸局	東北運輸局	関東運輸局	北陸信越運輸局	中部運輸局	近畿運輸局	中国運輸局	四国運輸局	九州運輸局	沖縄総合事務局
1位	韓国	台湾	中国	台湾	中国	中国	欧州	台湾	韓国	台湾
	214,380	29,740	892,480	38,440	272,210	648,620	35,410	14,230	209,460	135,020
	31.7%	33.0%	35.8%	27.1%	57.4%	39.0%	26.2%	24.2%	38.6%	31.7%
2位	中国	中国	欧州	欧州	台湾	韓国	台湾	中国	台湾	中国
	163,810	18,100	268,480	21,470	38,780	203,780	19,210	11,840	103,770	103,460
	24.2%	20.1%	10.8%	15.1%	8.2%	12.2%	14.2%	20.1%	19.1%	24.3%
3位	台湾	韓国	台湾	中国	欧州	台湾	中国	香港	香港	韓国
	125,620	9,680	248,590	20,380	34,640	182,800	13,830	11,280	88,280	88,840
	18.6%	10.7%	10.0%	14.4%	7.3%	11.0%	10.2%	19.2%	16.3%	20.9%
4位	香港	欧州	アメリカ	韓国	香港	欧州	香港	韓国	中国	香港
	68,850	5,820	224,000	9,730	28,720	179,040	12,600	7,860	74,220	46,770
	10.2%	6.5%	9.0%	6.9%	6.1%	10.8%	9.3%	13.3%	13.7%	11.0%
5位	タイ	アメリカ	韓国	香港	韓国	香港	韓国	欧州	欧州	欧州
	22,400	4,850	152,670	8,250	21,110	133,540	12,340	3,680	10,370	10,790
	3.3%	5.4%	6.1%	5.8%	4.5%	8.0%	9.1%	6.2%	1.9%	2.5%
6位	シンガポール	香港	香港	アメリカ	タイ	アメリカ	アメリカ	アメリカ	アメリカ	アメリカ
	13,090	4,640	145,620	5,980	10,240	69,250	9,300	1,170	10,260	10,310
	1.9%	5.1%	5.8%	4.2%	2.2%	4.2%	6.9%	2.0%	1.9%	2.4%
7位	アメリカ	タイ	タイ	オーストラリア	アメリカ	オーストラリア	オーストラリア	フィリピン	タイ	タイ
	9,750	1,510	64,560	1,640	10,220	19,260	3,420	770	3,430	3,560
	1.4%	1.7%	2.6%	1.2%	2.2%	1.2%	2.5%	1.3%	0.6%	0.8%
8位	マレーシア	ベトナム	オーストラリア	インドネシア	ベトナム	カナダ	タイ	シンガポール	シンガポール	シンガポール
	9,230	1,100	45,060	1,220	5,180	14,810	1,530	360	2,860	2,340
	1.4%	1.2%	1.8%	0.9%	1.1%	0.9%	1.1%	0.6%	0.5%	0.5%
9位	欧州	シンガポール	シンガポール	カナダ	オーストラリア	タイ	シンガポール	マレーシア	フィリピン	オーストラリア
	8,450	1,010	34,460	1,040	4,260	14,440	1,450	350	1,890	1,400
	1.3%	1.1%	1.4%	0.7%	0.9%	0.9%	1.1%	0.6%	0.3%	0.3%
10位	オーストラリア	オーストラリア	カナダ	タイ	カナダ	インドネシア	フィリピン	オーストラリア	カナダ	カナダ
	2,760	1,000	33,320	940	2,360	11,740	1,440	330	1,580	880
	0.4%	1.1%	1.3%	0.7%	0.5%	0.7%	1.1%	0.6%	0.3%	0.2%
11位	カナダ	カナダ	インドネシア	シンガポール	インド	シンガポール	カナダ	カナダ	オーストラリア	マレーシア
	1,930	880	24,900	860	1,800	11,680	1,430	300	1,410	460
	0.3%	1.0%	1.0%	0.6%	0.4%	0.7%	1.1%	0.5%	0.3%	0.1%
12位	フィリピン	マレーシア	フィリピン	マレーシア	シンガポール	フィリピン	インド	インドネシア	ベトナム	ベトナム
	1,870	400	20,170	570	1,680	9,400	610	230	1,150	140
	0.3%	0.4%	0.8%	0.4%	0.4%	0.6%	0.5%	0.4%	0.2%	0.0%
13位	インドネシア	インドネシア	ベトナム	インド	マレーシア	マレーシア	ベトナム	タイ	マレーシア	フィリピン
	1,710	330	20,100	310	1,520	7,820	540	190	1,100	140
	0.3%	0.4%	0.8%	0.2%	0.3%	0.5%	0.4%	0.3%	0.2%	0.0%
14位	ベトナム	フィリピン	マレーシア	フィリピン	フィリピン	ベトナム	インドネシア	ベトナム	インドネシア	インド
	720	310	19,140	290	1,330	7,330	480	170	720	130
	0.1%	0.3%	0.8%	0.2%	0.3%	0.4%	0.4%	0.3%	0.1%	0.0%
15位	インド	インド	インド	ベトナム	インドネシア	インド	マレーシア	インド	インド	インドネシア
	510	270	16,400	220	1,070	4,400	320	90	610	100
	0.1%	0.3%	0.7%	0.2%	0.2%	0.3%	0.2%	0.2%	0.1%	0.0%
その他	その他	その他	その他	その他	その他	その他	その他	その他	その他	その他
	29,840	8,980	243,540	23,140	26,640	132,140	18,190	3,650	25,100	12,650
	4.4%	10.0%	9.8%	16.3%	5.6%	7.9%	13.5%	6.2%	4.6%	3.0%

※ 従業者数10人以上の施設に対する調査から作成

表11　国籍（出身地）別、都道府県別外国人延べ宿泊者数（上位5都道府県）（平成30年8月）

（単位：人泊）

順位	1位	2位	3位	4位	5位	その他
韓国	北海道	大阪府	東京都	福岡県	沖縄県	その他
	214,380	170,050	123,570	117,720	88,840	215,280
中国	東京都	大阪府	千葉県	北海道	京都府	その他
	554,860	410,050	174,520	163,810	161,390	754,320
香港	東京都	大阪府	北海道	沖縄県	福岡県	その他
	102,500	99,490	68,850	46,770	37,110	193,840
台湾	東京都	沖縄県	北海道	大阪府	京都府	その他
	163,710	135,020	125,620	100,800	49,330	361,720
アメリカ	東京都	京都府	千葉県	大阪府	神奈川県	その他
	163,690	36,830	27,990	27,790	24,720	74,080
カナダ	東京都	京都府	大阪府	千葉県	神奈川県	その他
	25,420	6,830	6,460	3,770	3,240	12,820
英国	東京都	京都府	大阪府	神奈川県	広島県	その他
	36,570	12,460	6,510	4,640	3,950	20,420
ドイツ	東京都	京都府	大阪府	静岡県	神奈川県	その他
	26,980	10,850	5,380	4,240	3,710	21,410
フランス	東京都	京都府	大阪府	広島県	岐阜県	その他
	53,410	26,260	11,850	9,210	4,620	32,680
ロシア	東京都	千葉県	北海道	大阪府	京都府	その他
	9,920	2,320	2,000	1,810	1,680	6,920
シンガポール	東京都	北海道	大阪府	京都府	千葉県	その他
	27,470	13,090	7,210	3,440	3,220	15,370
タイ	東京都	北海道	千葉県	大阪府	愛知県	その他
	31,760	22,400	21,440	10,660	6,120	30,420
マレーシア	東京都	北海道	大阪府	千葉県	京都府	その他
	12,420	9,230	5,210	3,660	2,050	8,350
インド	東京都	神奈川県	大阪府	千葉県	京都府	その他
	10,540	3,120	2,700	1,570	1,230	5,960
オーストラリア	東京都	京都府	大阪府	千葉県	広島県	その他
	34,450	9,370	8,280	6,640	3,050	18,740
インドネシア	東京都	大阪府	神奈川県	千葉県	北海道	その他
	17,170	9,100	2,910	2,650	1,710	8,960
ベトナム	東京都	大阪府	山梨県	千葉県	愛知県	その他
	8,580	5,970	5,010	4,660	3,880	8,550
フィリピン	東京都	大阪府	千葉県	神奈川県	北海道	その他
	13,980	8,100	3,510	2,020	1,870	8,130
イタリア	東京都	京都府	大阪府	広島県	石川県	その他
	53,560	44,380	7,930	7,320	6,210	23,820
スペイン	東京都	京都府	広島県	大阪府	岐阜県	その他
	46,350	31,570	7,530	6,870	6,730	16,090
その他	東京都	大阪府	京都府	千葉県	北海道	その他
	176,280	75,550	45,640	33,880	29,840	162,680

※ 従業者数10人以上の施設に対する調査から作成

図1－1　都道府県別延べ宿泊者数（平成30年8月）

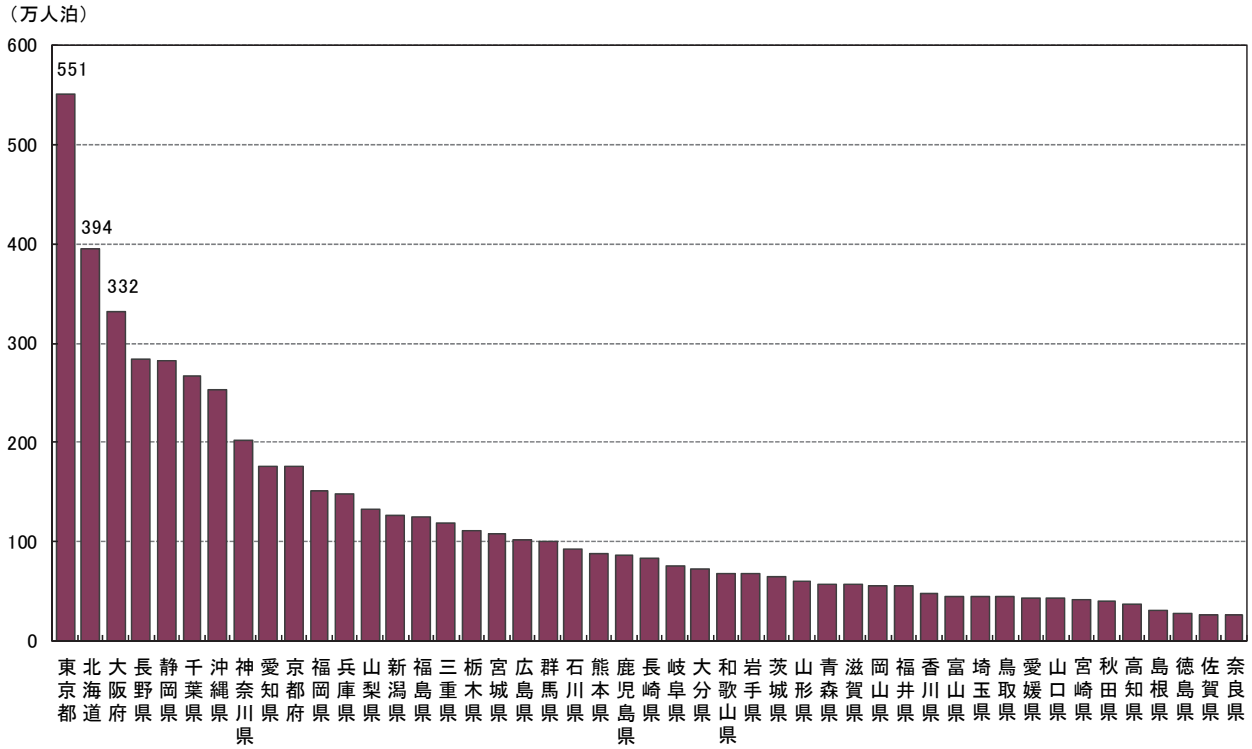

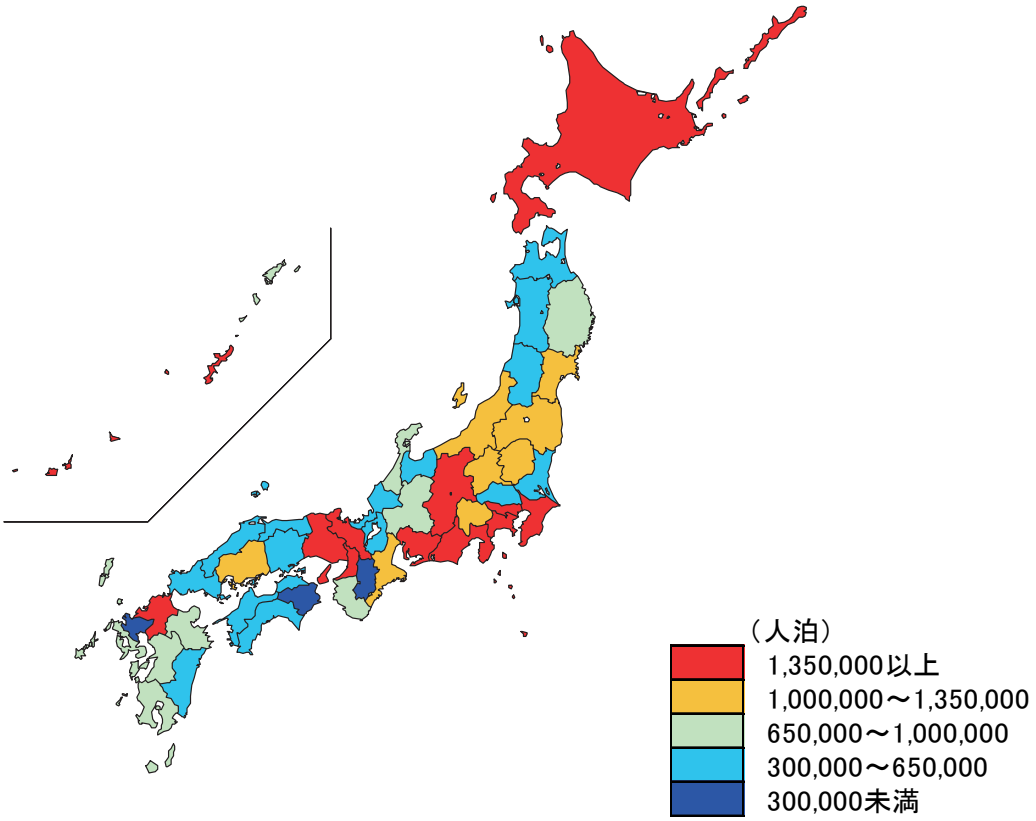

図１－２　県内・県外（除く外国人）・外国人延べ宿泊者数構成比（平成30年8月）

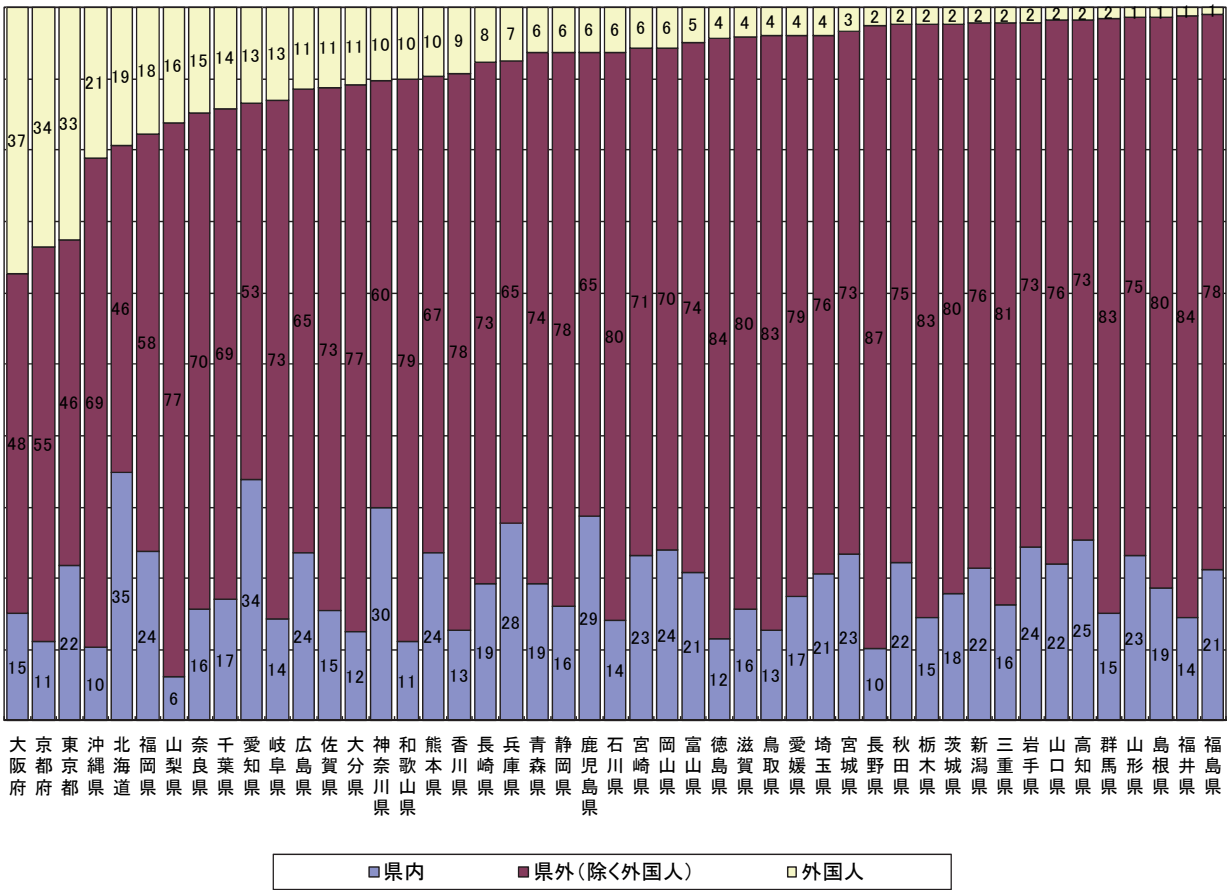

（注）構成比の算出にあたって、日本人延べ宿泊者数のうち、県内・県外別の不詳分は、県内・県外（除く外国人）別の比率で按分し、各々に割り振った。

図2　都道府県別外国人延べ宿泊者数（平成30年8月）

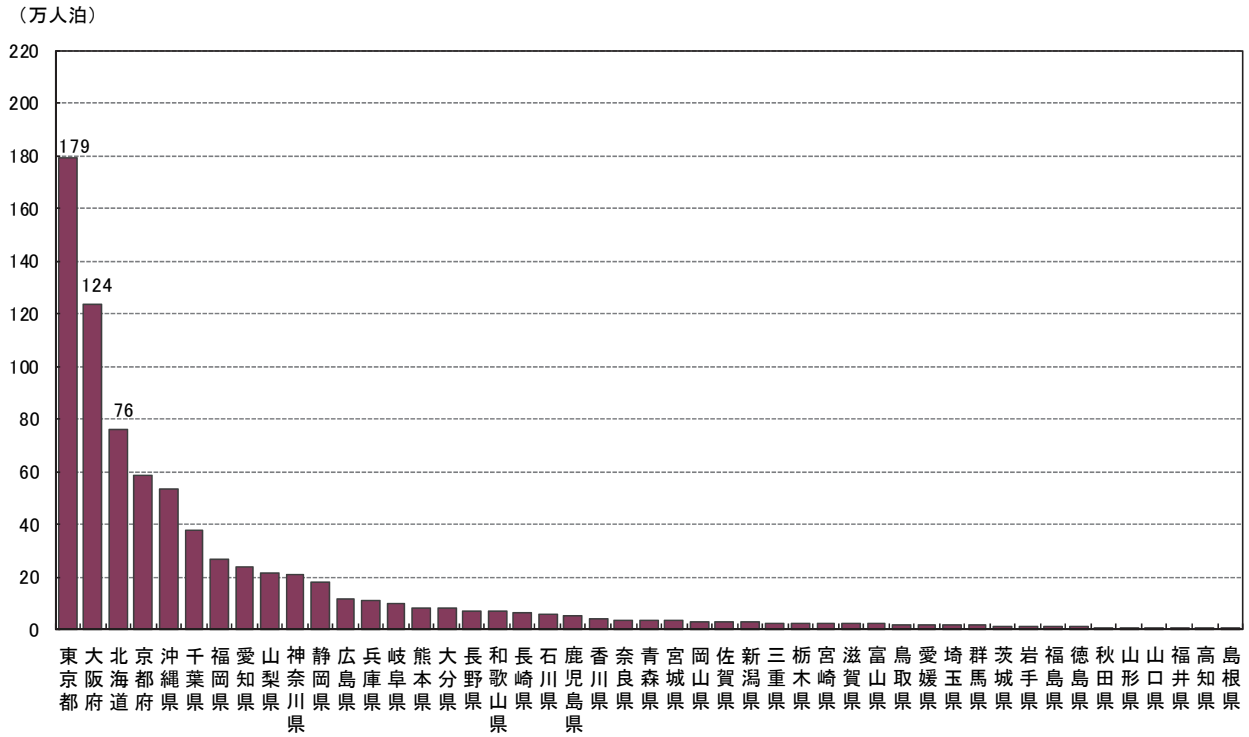

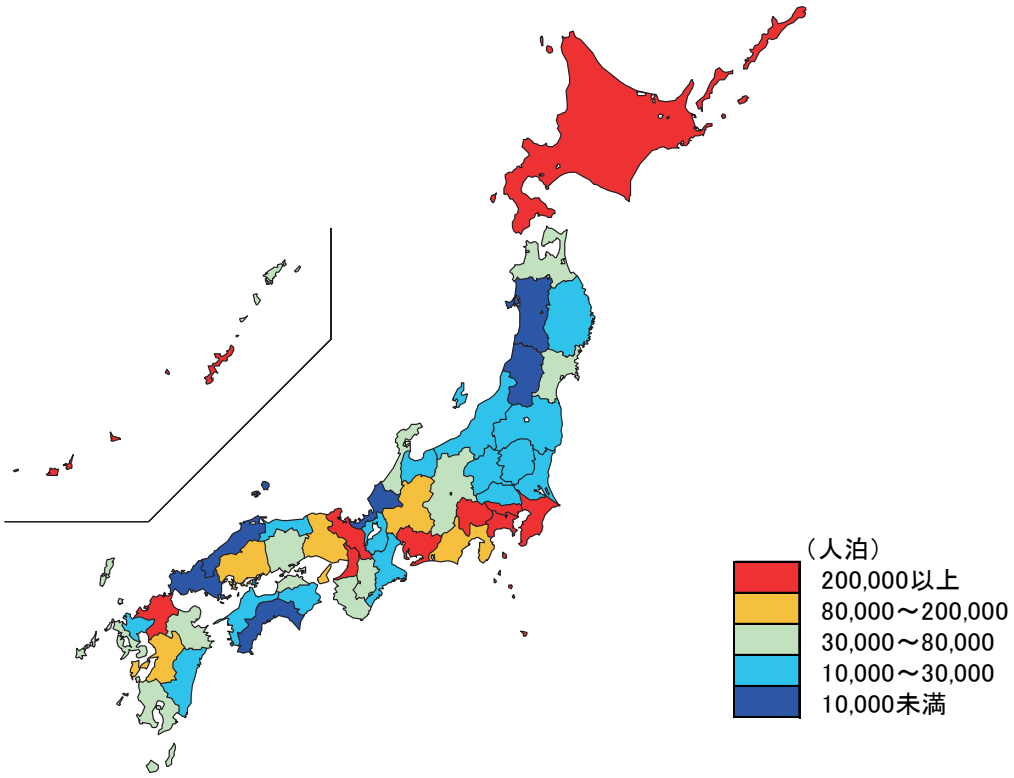

図3　都道府県別、国籍（出身地）別外国人延べ宿泊者数構成比（平成30年8月）

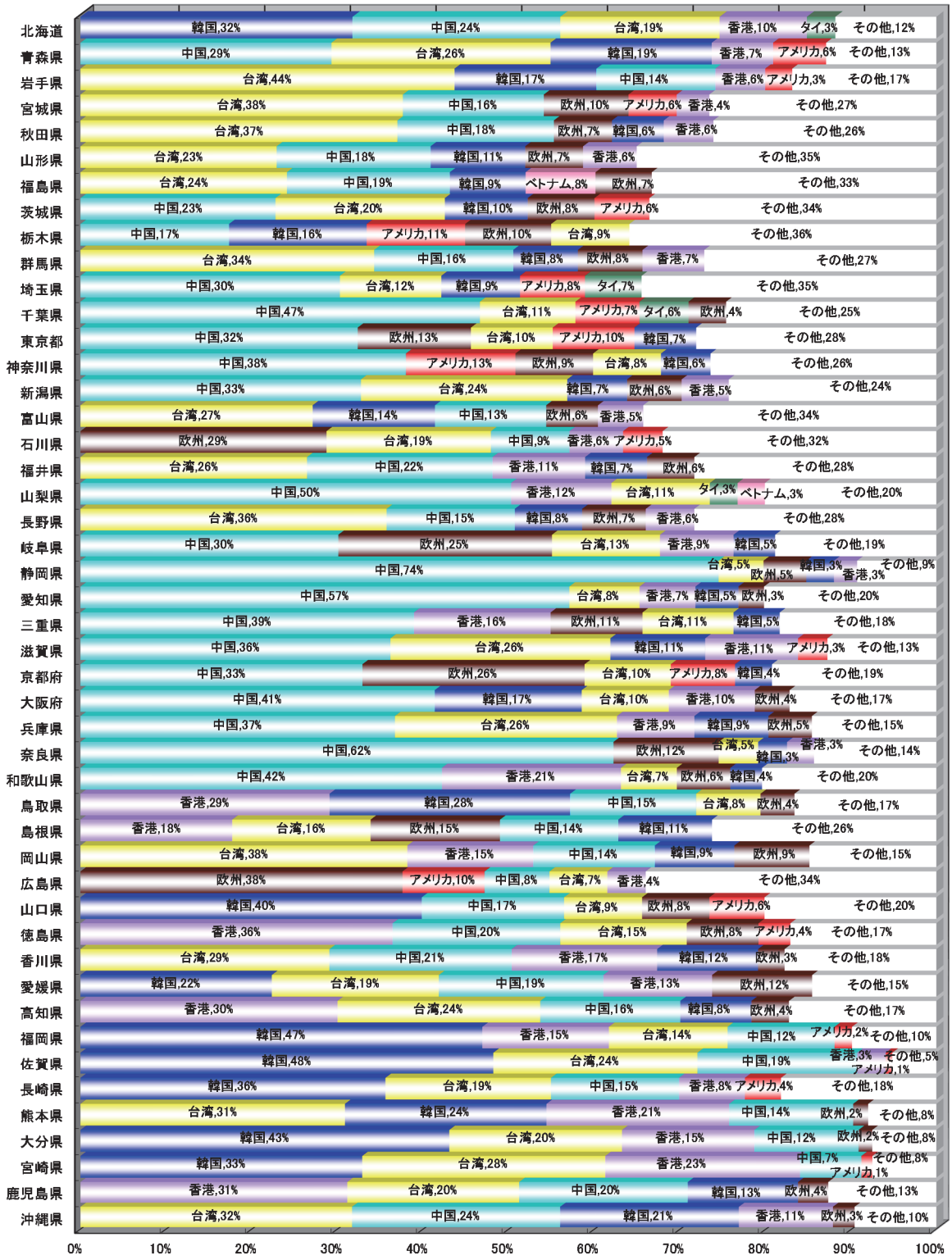

※　欧州はドイツ・英国・フランス・ロシア・イタリア・スペインの6カ国
※　従業者数10人以上の施設に対する調査から作成

図4　都道府県別定員稼働率（平成30年8月）

（左、単位：%、右：宿泊施設タイプ別の都道府県順位）

	旅館		リゾートホテル		ビジネスホテル		シティホテル		簡易宿所		会社・団体の宿泊所		
全国	36.3		62.1		70.5		73.9		30.8		29.7		全国
北海道	43.5	7	54.7	25	74.5	14	84.5	4	37.8	9	30.5	21	北海道
青森県	33.6	32	56.8	22	73.8	17	63.6	36	29.4	22	19.7	35	青森県
岩手県	27.8	42	35.8	46	71.0	23	71.8	25	32.4	16	63.0	1	岩手県
宮城県	34.0	29	49.1	34	69.1	26	58.1	42	28.7	25	24.5	29	宮城県
秋田県	29.0	40	43.5	44	69.6	24	78.6	7	23.5	33	16.7	39	秋田県
山形県	30.3	38	37.2	45	69.0	27	74.5	15	10.7	47	38.4	12	山形県
福島県	30.7	37	66.3	11	61.9	40	59.5	41	15.2	45	22.2	32	福島県
茨城県	35.0	24	46.3	42	62.5	37	66.1	31	21.4	39	32.5	17	茨城県
栃木県	41.1	13	69.1	8	62.1	39	61.7	37	29.9	20	22.4	31	栃木県
群馬県	42.7	10	50.5	32	67.8	30	65.7	32	27.8	28	32.0	19	群馬県
埼玉県	37.9	18	60.3	20	58.7	43	67.8	29	22.7	36	21.0	34	埼玉県
千葉県	42.8	9	77.6	3	58.5	44	72.8	22	28.5	26	25.2	27	千葉県
東京都	45.7	2	70.0	7	73.9	16	72.9	21	52.3	2	46.1	7	東京都
神奈川県	37.3	19	80.3	2	72.9	19	79.8	6	45.8	4	27.0	26	神奈川県
新潟県	25.5	45	51.3	30	76.8	8	71.9	24	15.7	44	41.8	11	新潟県
富山県	29.0	40	55.6	24	66.5	31	75.5	12	42.9	5	56.2	4	富山県
石川県	44.1	4	49.0	36	81.9	2	87.5	3	33.1	14	30.5	21	石川県
福井県	38.7	16	68.9	10	84.8	1	70.2	28	22.7	36	9.1	44	福井県
山梨県	41.9	11	71.2	6	78.1	6	74.1	16	39.8	7	37.4	13	山梨県
長野県	35.5	21	49.1	34	75.3	11	75.5	12	27.9	27	32.4	18	長野県
岐阜県	34.6	27	53.0	27	69.3	25	82.9	5	36.7	11	51.6	5	岐阜県
静岡県	49.7	1	63.3	16	71.1	22	73.5	17	33.9	13	32.7	16	静岡県
愛知県	34.9	26	56.2	23	76.2	9	70.5	27	40.1	6	43.2	10	愛知県
三重県	43.7	5	73.3	4	75.4	10	88.3	1	22.8	35	19.1	37	三重県
滋賀県	43.7	5	62.1	19	66.0	33	65.5	33	31.6	18	19.2	36	滋賀県
京都府	31.4	35	48.4	37	47.1	47	78.4	8	29.9	20	29.3	23	京都府
大阪府	39.2	15	87.9	1	79.5	4	73.0	19	53.3	1	61.4	2	大阪府
兵庫県	34.6	27	62.5	17	71.6	20	72.3	23	32.8	15	34.7	14	兵庫県
奈良県	27.5	43	47.7	40	62.4	38	66.5	30	31.1	19	31.1	20	奈良県
和歌山県	41.6	12	65.7	12	66.1	32	73.5	17	35.7	12	28.0	25	和歌山県
鳥取県	35.2	22	44.6	43	79.5	4	87.9	2	39.2	8	15.8	40	鳥取県
島根県	31.4	35	54.7	25	68.9	28	71.4	26	16.7	43	29.0	24	島根県
岡山県	29.4	39	23.0	47	71.4	21	60.9	38	21.9	38	8.9	45	岡山県
広島県	35.0	24	47.8	39	74.8	12	75.6	10	28.9	24	12.1	41	広島県
山口県	33.7	30	52.5	28	68.4	29	60.8	39	47.8	3	43.7	9	山口県
徳島県	25.4	46	65.3	15	60.0	42	53.7	45	29.2	23	9.2	43	徳島県
香川県	43.0	8	65.5	14	64.3	36	64.0	35	37.1	10	58.9	3	香川県
愛媛県	35.1	23	62.5	17	73.4	18	60.8	39	12.1	46	24.4	30	愛媛県
高知県	27.3	44	48.1	38	60.7	41	51.6	47	24.7	31	－	－	高知県
福岡県	23.0	47	51.8	29	76.9	7	78.4	8	23.8	32	44.3	8	福岡県
佐賀県	32.6	34	49.5	33	74.1	15	57.0	44	20.5	40	3.1	46	佐賀県
長崎県	38.1	17	69.1	8	74.8	12	65.4	34	20.0	41	47.7	6	長崎県
熊本県	33.6	32	47.0	41	65.3	34	74.9	14	26.2	30	21.1	33	熊本県
大分県	36.6	20	65.6	13	57.9	45	57.3	43	27.5	29	19.0	38	大分県
宮崎県	33.7	30	57.3	21	52.8	46	51.8	46	17.7	42	33.6	15	宮崎県
鹿児島県	40.0	14	51.3	30	64.9	35	73.0	19	22.9	34	11.3	42	鹿児島県
沖縄県	45.0	3	72.3	5	79.7	3	75.6	10	31.7	17	24.6	28	沖縄県



※各都道府県において稼働率が最も高い施設タイプを黄色で示している。

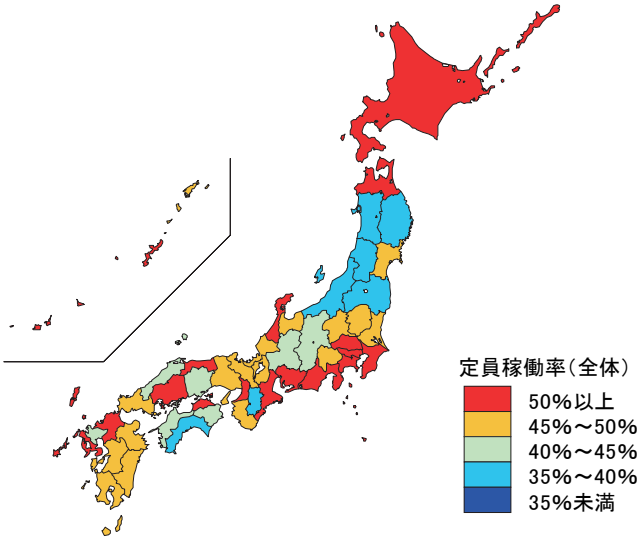

図5　都道府県別客室稼働率（平成30年8月）

（左、単位：%、右：宿泊施設タイプ別の都道府県順位）

	旅館		リゾートホテル		ビジネスホテル		シティホテル		簡易宿所		会社・団体の宿泊所		
全国	50.7		73.1		80.9		82.1		41.9		36.2		全国
北海道	62.0	5	69.5	22	88.6	3	90.3	2	51.5	8	21.1	34	北海道
青森県	51.5	18	68.8	23	82.2	18	78.5	28	47.9	9	29.0	27	青森県
岩手県	46.1	36	56.6	39	78.8	26	80.2	25	56.4	5	77.8	2	岩手県
宮城県	49.4	22	65.7	27	75.5	34	73.8	41	36.9	25	23.9	33	宮城県
秋田県	47.8	34	57.3	38	80.2	22	84.4	13	27.7	37	26.1	28	秋田県
山形県	48.1	29	53.3	42	82.3	16	81.3	20	20.6	43	54.2	10	山形県
福島県	45.6	37	73.6	18	66.2	46	65.0	46	19.6	45	19.6	37	福島県
茨城県	43.8	38	46.4	46	76.5	33	75.5	38	20.1	44	25.9	29	茨城県
栃木県	55.3	11	76.2	14	78.0	31	69.2	44	44.8	12	35.2	24	栃木県
群馬県	62.3	4	60.6	35	77.8	32	80.3	24	30.4	33	51.1	12	群馬県
埼玉県	56.9	10	58.0	36	70.3	43	80.5	22	43.9	15	21.0	35	埼玉県
千葉県	49.2	23	90.4	2	71.6	41	86.6	8	33.5	30	39.2	19	千葉県
東京都	67.2	1	77.3	13	84.7	8	83.1	15	59.0	2	58.5	8	東京都
神奈川県	53.3	14	85.5	3	84.5	9	91.8	1	58.4	3	33.2	25	神奈川県
新潟県	38.1	43	54.7	40	81.8	19	78.6	27	22.6	42	38.8	20	新潟県
富山県	37.3	44	76.0	15	73.4	38	76.1	35	40.0	22	70.8	4	富山県
石川県	63.7	2	63.4	31	82.3	16	86.5	9	41.4	20	80.1	1	石川県
福井県	48.5	26	80.8	10	93.4	1	81.1	21	32.7	32	7.1	45	福井県
山梨県	58.8	8	84.5	4	85.4	5	79.6	26	44.3	14	47.3	14	山梨県
長野県	48.4	27	61.6	34	85.2	7	85.2	11	35.9	26	42.9	16	長野県
岐阜県	48.1	29	64.3	30	79.6	24	87.7	6	55.4	6	64.7	7	岐阜県
静岡県	63.5	3	78.6	11	83.1	14	87.8	5	41.6	18	37.9	22	静岡県
愛知県	47.9	32	68.6	24	83.5	12	76.4	33	57.3	4	66.6	6	愛知県
三重県	59.8	7	74.4	17	83.2	13	85.7	10	27.3	38	25.6	30	三重県
滋賀県	52.8	15	71.7	19	73.6	37	84.5	12	35.7	27	19.2	38	滋賀県
京都府	39.9	42	54.0	41	84.0	11	84.1	14	38.8	23	44.8	15	京都府
大阪府	52.2	17	96.2	1	84.4	10	76.2	34	68.1	1	66.9	5	大阪府
兵庫県	48.0	31	77.5	12	80.7	21	81.4	19	42.8	17	41.6	17	兵庫県
奈良県	35.8	46	52.2	43	68.7	45	77.2	30	33.1	31	37.3	23	奈良県
和歌山県	52.5	16	81.3	9	78.1	30	75.5	38	40.3	21	16.8	41	和歌山県
鳥取県	53.9	13	62.8	32	78.7	28	88.7	4	54.8	7	13.4	42	鳥取県
島根県	48.9	25	50.6	44	82.4	15	81.5	18	26.5	39	51.9	11	島根県
岡山県	41.3	40	26.1	47	85.4	5	69.6	43	29.5	34	8.9	44	岡山県
広島県	51.3	20	66.2	26	88.9	2	82.9	17	45.3	11	17.8	40	広島県
山口県	47.9	32	75.2	16	72.4	40	77.8	29	46.4	10	32.5	26	山口県
徳島県	41.0	41	83.4	6	74.3	36	64.0	47	34.0	28	10.1	43	徳島県
香川県	61.9	6	81.4	8	75.4	35	72.7	42	44.8	12	76.4	3	香川県
愛媛県	49.1	24	83.8	5	79.0	25	75.6	36	19.5	46	20.9	36	愛媛県
高知県	37.3	44	62.6	33	72.9	39	80.5	22	33.9	29	－	－	高知県
福岡県	30.6	47	50.1	45	80.0	23	83.0	16	37.9	24	47.8	13	福岡県
佐賀県	46.4	35	67.1	25	78.2	29	74.1	40	25.0	41	5.6	46	佐賀県
長崎県	54.8	12	69.7	21	81.6	20	76.8	32	25.9	40	56.7	9	長崎県
熊本県	51.5	18	64.9	29	78.8	26	87.0	7	42.9	16	24.0	32	熊本県
大分県	48.2	28	71.3	20	69.3	44	67.0	45	28.5	35	25.5	31	大分県
宮崎県	42.3	39	65.2	28	64.8	47	77.2	30	18.8	47	38.2	21	宮崎県
鹿児島県	57.0	9	57.7	37	71.4	42	75.6	36	28.4	36	19.1	39	鹿児島県
沖縄県	49.5	21	82.9	7	86.5	4	89.0	3	41.6	18	39.5	18	沖縄県



※各都道府県において稼働率が最も高い施設タイプを黄色で示している。

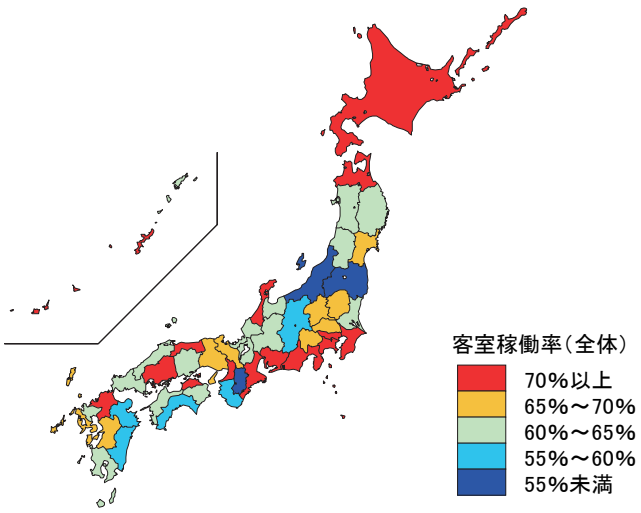

図6－1　都道府県別一人当たり平均宿泊数（平成30年8月）

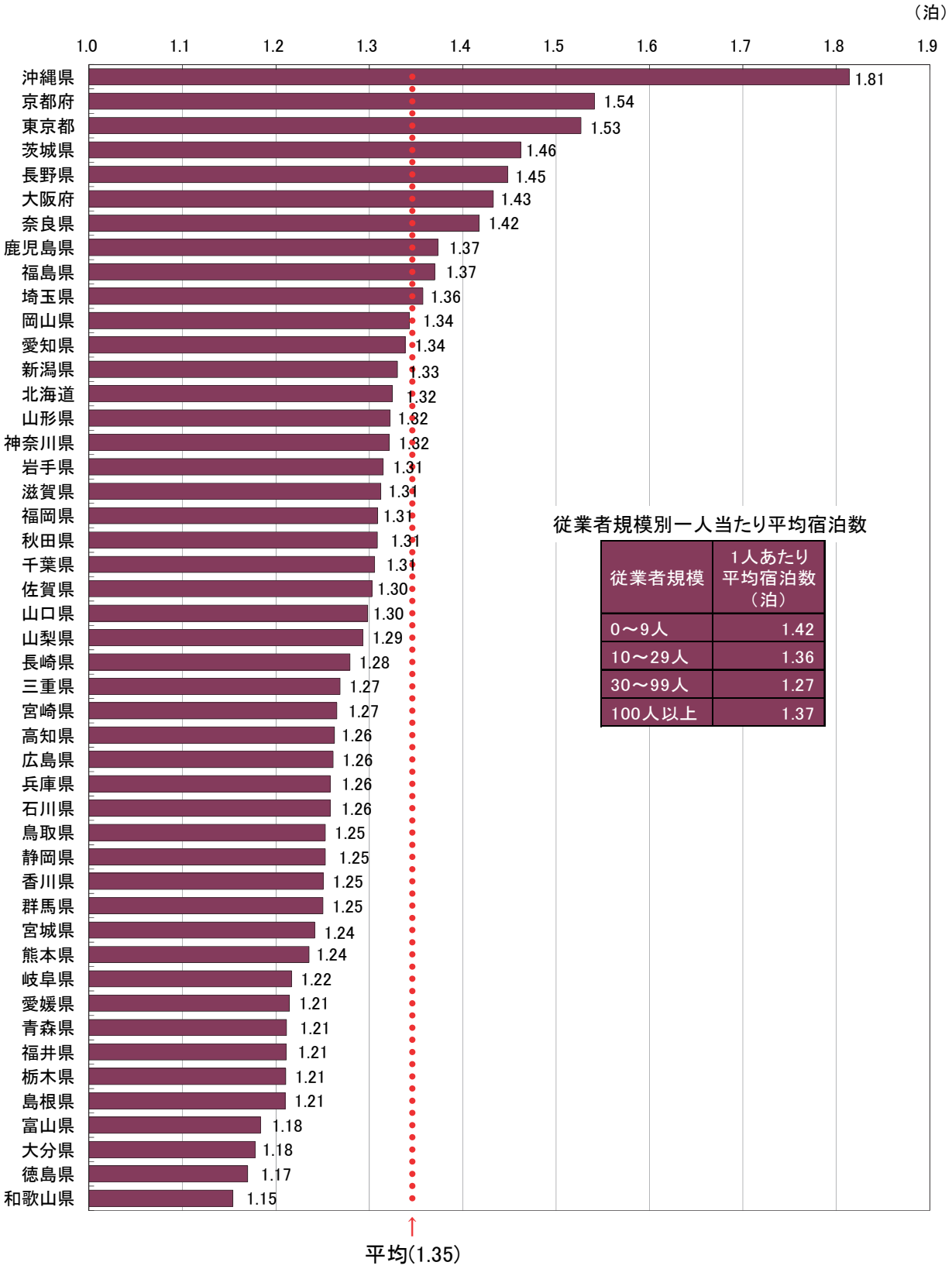

従業者規模別一人当たり平均宿泊数

従業者規模	1人あたり平均宿泊数（泊）
0～9人	1.42
10～29人	1.36
30～99人	1.27
100人以上	1.37

図6－2　都道府県別外国人一人当たり平均宿泊数（平成30年8月）

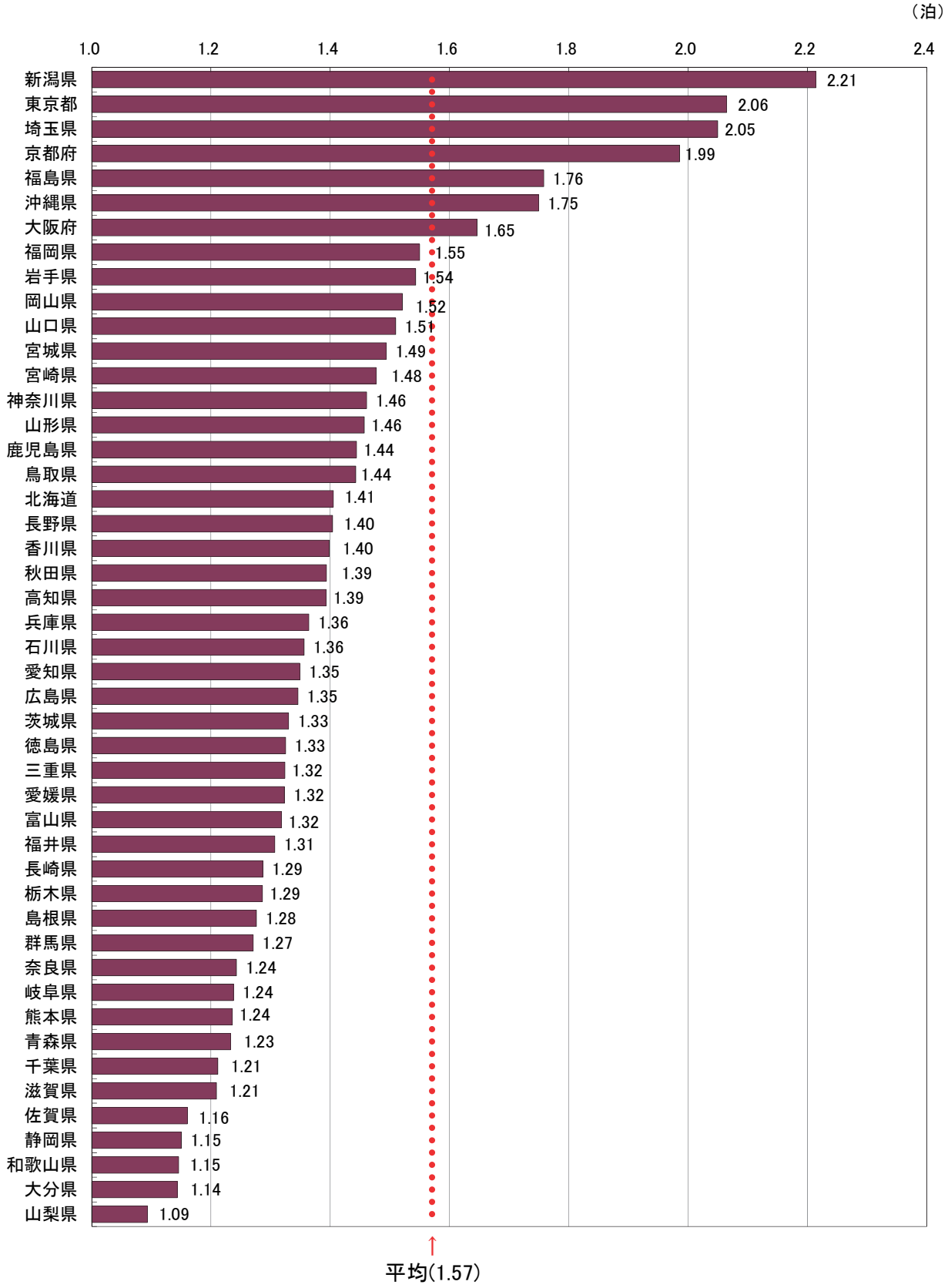

統　計　表

統計表を利用する上での注意

1.　ここに掲げた統計表の結果数値のうち、客室数、収容人数及び従業者数は平成３０年１月１日現在、延べ宿泊者数、実宿泊者数及び利用客室数は平成３０年８月の実績、宿泊目的割合は平成３０年１月末日からさかのぼる１年間に利用した宿泊者の割合である。

2.　ここに掲げた統計表の結果数値は推定値であるため（3～6 に掲げる結果数値を除く）、延べ宿泊者数、実宿泊者数、利用客室数及び宿泊目的割合別施設数は一の位を四捨五入して十の位までを、定員稼働率及び客室稼働率は 0.01%の位を四捨五入して 0.1%の位までを有効数字として表章した。したがって、表中の個々の数字の合計は必ずしも総数と一致しない。なお、施設数、延べ宿泊者数、実宿泊者数、利用客室数、定員稼働率、客室稼働率の表章単位は、それぞれ「施設」、「人泊」、「人」、「室」、「%」、「%」である。

3.　なお、第１表の一部に掲げた「施設所在地(47 区分及び運輸局等)、従業者数(4 区分)別施設数」及び参考第１３表の一部に掲げた「施設所在地(47 区分及び運輸局等)、従業者数(3 区分)別施設数」は実数である。

4.　参考第２表～参考第４表に掲げた「施設所在地(47 区分及び運輸局等)、居住地(47 区分及び運輸局等)別延べ宿泊者数」は、調査により回答が得られた施設のうち、従業者数 100 人以上のものに係る実数であり、未回収分を推定したものではない。

5.　参考第５表に掲げた「施設所在地(主な市区町村)、従業者数（3 区分）別母集団施設数及び回収施設数」は、市区町村内回収施設数 10 施設以上の市区町村について表章した。

6.　参考第６表～参考第１２表に掲げた「施設所在地(主な市区町村)、従業者数（3 区分）別延べ宿泊者数、実宿泊者数、外国人延べ宿泊者数、外国人実宿泊者数、定員稼働率、利用客室数、客室稼働率」は、市区町村内回収施設数 10 施設以上の市区町村についての実数を表章したもので、未回収分を推定したものではない。

7.　標準誤差率については、「参考２　主要項目別標準誤差率」を参照。なお、参考第１表については、標準誤差率が 30%以上の推定値に＊印を付している。利用の際には注意されたい。

8.　統計表中に使用されている記号等は、次のとおりである。
　「-」は調査又は集計したが、該当数字がないものを示す。
　「0」は調査又は集計したが、該当数字が表章単位に満たないものを示す。

１－１．都道府県別延べ宿泊者数推移表

（単位：人泊）

	平成26年	平成27年	平成28年	平成29年													平成30年												
				計	1月	2月	3月	4月	5月	6月	7月	8月	9月	10月	11月	12月	計	1月	2月	3月	4月	5月	6月	7月	8月	9月	10月	11月	12月
全　国	473,501,950	504,078,370	492,485,160	509,596,860	36,792,560	36,661,700	43,862,830	39,955,140	43,002,660	38,329,850	45,887,250	56,797,700	42,161,920	43,824,150	42,109,900	40,211,200		35,725,280	36,765,040	42,699,480	40,103,250	42,360,590	39,572,370	44,530,530	56,158,180				
01北海道	30,979,070	32,591,070	33,554,500	35,556,950	2,920,690	2,910,270	2,665,550	2,120,350	2,795,280	3,022,820	3,660,520	3,976,140	3,278,760	3,081,160	2,334,600	2,790,820		2,988,550	3,062,410	2,788,360	2,156,950	2,653,720	3,097,690	3,583,700	3,942,730				
02青森県	4,511,260	5,006,470	5,006,420	4,624,260	273,740	293,100	297,210	378,530	447,380	391,210	425,050	526,830	441,320	470,630	361,910	317,360		349,140	338,850	359,980	402,250	422,660	433,680	455,460	571,340				
03岩手県	5,888,980	6,156,280	6,241,440	6,075,910	450,780	418,600	482,450	439,430	510,900	480,300	528,470	680,780	549,980	576,700	497,050	460,450		447,520	439,770	459,820	446,210	475,770	473,170	508,920	672,790				
04宮城県	10,259,780	10,820,670	9,765,080	9,980,830	711,700	724,050	859,740	773,920	826,470	807,740	909,670	1,107,960	841,730	848,430	803,250	766,170		630,290	655,590	799,230	815,090	820,490	854,210	908,370	1,075,090				
05秋田県	3,761,400	3,457,240	3,399,890	3,346,180	194,190	190,580	223,570	237,720	323,360	313,790	299,230	388,580	338,480	363,700	255,730	217,250		188,750	197,050	215,300	224,590	315,200	298,590	307,940	400,950				
06山形県	5,898,540	5,973,260	5,443,790	5,242,180	372,190	423,950	428,210	354,380	411,450	434,880	511,390	607,870	459,410	463,160	397,130	378,150		377,780	399,090	402,490	361,010	410,800	450,850	481,260	601,360				
07福島県	11,060,830	11,473,400	10,198,820	10,858,410	859,830	836,560	866,520	806,800	848,340	860,770	989,350	1,209,350	924,190	971,190	895,400	790,110		780,850	739,250	821,990	835,370	887,570	851,640	923,510	1,247,120				
08茨城県	5,462,770	5,740,920	5,608,470	5,614,360	388,920	410,750	554,360	440,820	483,820	412,800	508,300	646,780	428,610	441,670	442,110	455,420		392,570	387,890	493,880	452,610	537,020	457,920	480,540	643,530				
09栃木県	9,582,340	10,288,850	10,316,840	10,224,250	669,910	626,290	907,680	734,430	891,060	749,540	963,090	1,308,030	858,180	891,240	885,730	739,060		561,020	531,430	749,390	703,290	821,370	679,730	747,160	1,106,830				
10群馬県	8,593,380	8,828,080	8,651,160	8,756,660	646,420	636,370	757,520	607,010	724,840	620,250	763,560	1,119,070	756,740	753,050	695,260	676,590		597,880	575,110	687,370	593,550	627,160	591,930	707,010	1,004,390				
11埼玉県	4,109,880	4,330,720	4,472,830	4,590,130	330,480	334,890	414,290	377,730	385,800	340,180	399,470	487,340	366,350	379,790	385,060	388,760		332,950	321,560	383,770	372,040	374,290	335,340	362,620	439,440				
12千葉県	21,201,240	22,573,510	21,880,880	24,636,500	1,817,210	1,750,210	2,234,380	1,974,840	2,006,800	1,878,340	2,240,950	2,702,600	1,968,610	2,031,490	1,977,040	2,054,030		1,740,590	1,735,190	2,196,370	1,950,210	2,175,910	2,102,480	2,315,720	2,664,200				
13東京都	54,258,780	59,087,920	57,514,950	59,949,670	4,518,080	4,447,830	5,144,870	5,385,090	5,081,800	4,693,200	5,208,780	5,382,710	4,761,400	5,158,910	4,969,340	5,197,670		4,248,060	4,317,300	5,169,760	5,221,920	5,141,930	5,017,180	5,423,330	5,511,530				
14神奈川県	19,200,770	19,065,960	18,746,090	20,756,330	1,382,880	1,352,270	1,775,840	1,605,590	1,680,820	1,530,960	1,925,440	2,428,590	1,730,120	1,791,060	1,784,720	1,768,040		1,338,390	1,392,460	1,680,730	1,805,300	1,652,620	1,676,810	1,689,860	2,016,320				
15新潟県	9,607,330	10,259,960	10,204,650	10,202,050	869,360	888,440	903,770	645,650	784,650	726,320	912,870	1,332,160	789,980	869,640	735,680	743,510		788,270	869,920	821,210	659,500	742,510	656,150	828,730	1,259,700				
16富山県	3,489,160	3,990,920	3,408,470	3,895,490	223,760	241,880	266,940	309,490	372,990	297,280	337,510	487,100	362,270	394,140	336,560	265,580		222,160	218,110	256,490	277,840	328,210	244,280	285,790	443,490				
17石川県	7,543,170	8,729,520	8,696,500	8,736,680	598,830	615,730	782,690	713,900	792,640	649,770	711,500	948,610	680,320	804,840	805,040	632,800		531,930	559,800	744,920	700,820	649,650	613,840	704,340	925,700				
18福井県	3,790,460	4,163,910	3,709,190	3,586,770	244,390	254,860	309,130	243,510	286,170	233,070	323,860	500,360	298,720	288,000	324,650	280,040		251,380	240,050	317,590	272,280	291,310	282,050	364,660	548,870				
19山梨県	7,570,390	8,425,870	8,352,920	8,024,260	427,040	420,560	626,410	599,590	668,580	523,880	902,600	1,346,190	685,650	634,620	653,660	535,490		446,960	497,680	627,790	708,650	698,990	633,330	805,100	1,320,980				
20長野県	17,897,190	19,213,380	17,804,660	17,989,080	1,509,490	1,377,170	1,371,770	1,127,650	1,482,930	1,096,010	1,813,230	2,734,290	1,548,240	1,499,630	1,160,190	1,268,470		1,518,800	1,506,460	1,351,470	1,096,140	1,384,090	1,234,780	1,709,890	2,844,960				
21岐阜県	6,098,660	6,778,010	6,384,400	6,205,370	460,010	467,480	538,310	491,770	540,020	413,360	536,350	761,070	503,940	533,150	505,080	454,830		440,030	507,730	492,410	528,580	531,160	442,680	442,150	760,860				
22静岡県	21,022,570	22,530,110	21,237,660	20,778,710	1,477,380	1,525,400	1,914,820	1,525,870	1,627,040	1,364,280	1,885,550	2,729,970	1,653,990	1,617,910	1,752,190	1,704,290		1,635,160	1,525,790	1,918,110	1,666,160	1,623,140	1,454,720	1,863,090	2,815,460				
23愛知県	15,395,410	16,622,180	16,558,790	17,189,390	1,267,390	1,233,020	1,490,450	1,447,140	1,398,380	1,288,840	1,541,470	1,799,530	1,428,140	1,444,770	1,447,430	1,402,830		1,254,470	1,253,130	1,466,210	1,397,010	1,461,460	1,340,230	1,537,540	1,757,660				
24三重県	8,794,360	9,458,820	9,304,450	8,319,100	609,880	575,770	809,080	647,270	722,210	559,700	715,820	983,800	616,850	679,750	730,530	668,450		674,900	618,320	684,930	647,690	632,370	637,040	713,750	1,180,690				
25滋賀県	4,628,730	5,393,240	4,831,230	4,649,630	266,020	269,430	386,920	412,430	448,430	354,660	419,840	593,280	369,710	372,950	412,480	343,490		244,480	253,470	347,580	389,860	390,180	318,960	367,690	567,570				
26京都府	16,986,760	18,255,030	17,649,500	18,921,720	1,248,790	1,227,290	1,629,300	1,658,790	1,740,290	1,473,590	1,600,140	1,851,990	1,541,330	1,664,910	1,740,070	1,545,240		1,098,120	1,153,480	1,440,160	1,511,700	1,750,660	1,497,200	1,598,460	1,756,250				
27大阪府	28,369,250	30,366,080	31,010,470	33,212,480	2,454,430	2,481,100	2,925,830	2,798,910	2,702,090	2,665,060	2,892,220	3,134,540	2,687,040	2,919,700	2,826,730	2,724,830		2,630,460	2,826,880	3,094,050	2,972,330	3,068,560	2,834,040	3,204,550	3,323,610				
28兵庫県	13,759,210	14,163,920	13,758,680	13,800,590	1,038,140	997,690	1,265,230	1,103,650	1,141,090	959,000	1,230,780	1,574,610	1,073,200	1,124,020	1,163,370	1,129,810		910,660	947,480	1,110,750	1,009,730	1,009,990	902,060	958,610	1,476,580				
29奈良県	2,270,170	2,552,560	2,522,030	2,654,380	135,330	138,570	220,020	271,610	286,190	209,160	235,830	329,590	215,400	220,830	232,370	159,490		123,700	128,140	209,230	199,400	247,610	193,260	187,140	254,490				
30和歌山県	4,456,370	4,736,400	4,665,510	4,862,960	330,500	299,780	456,230	390,330	423,830	323,530	458,630	663,360	377,680	376,200	417,900	345,010		300,760	315,330	470,800	405,860	434,280	332,600	454,550	685,530				
31鳥取県	3,043,000	2,994,290	2,989,460	2,991,700	203,230	197,440	267,950	212,710	257,350	204,160	267,280	372,400	234,160	260,330	286,090	228,590		195,400	210,410	253,930	262,180	276,350	231,610	238,260	438,860				
32島根県	3,219,190	3,417,450	3,466,560	3,186,890	208,710	192,880	277,380	250,960	304,000	239,130	265,900	343,960	271,050	290,970	306,350	235,600		171,720	172,440	246,590	223,980	256,730	209,590	201,550	303,420				
33岡山県	5,387,650	5,163,880	5,347,280	5,825,430	378,580	383,830	534,430	476,120	538,870	452,920	500,090	623,590	472,050	503,270	512,700	448,970		377,140	368,460	485,040	451,600	485,160	445,840	478,220	558,070				
34広島県	8,572,130	9,421,370	9,592,650	9,629,230	619,010	640,360	824,470	846,000	862,240	756,950	828,180	1,005,960	829,000	849,940	852,500	714,620		609,830	620,830	818,760	880,020	916,030	790,560	814,090	1,012,450				
35山口県	4,489,320	4,847,160	4,663,910	4,440,630	286,270	299,150	402,310	362,230	411,180	336,600	355,610	506,980	357,650	395,910	390,980	335,770		270,670	269,260	372,580	331,760	355,080	325,550	304,480	429,820				
36徳島県	2,869,160	2,314,910	2,383,140	2,298,150	138,450	138,870	209,140	190,130	215,200	177,860	205,480	280,170	179,500	201,750	201,230	160,390		123,730	126,070	190,610	206,110	209,880	143,290	177,420	273,500				
37香川県	3,462,700	4,076,570	3,779,900	3,758,400	231,370	235,660	353,170	310,000	330,720	264,260	326,390	442,820	306,780	337,260	350,620	269,360		258,370	288,860	375,870	325,160	331,600	280,150	332,580	480,050				
38愛媛県	3,592,350	3,773,550	4,041,340	4,700,800	289,480	318,180	438,980	386,860	423,890	325,670	372,070	485,350	397,870	475,630	441,720	345,090		297,240	322,100	413,130	364,330	375,710	324,020	347,380	431,390				
39高知県	2,904,380	2,819,870	2,821,620	2,714,490	163,500	186,480	247,480	212,980	258,370	195,260	236,080	331,310	220,840	232,330	246,080	183,790		168,680	185,390	244,550	235,780	263,660	189,460	224,450	375,070				
40福岡県	15,232,160	16,143,170	16,475,930	17,001,170	1,267,920	1,287,270	1,386,350	1,329,580	1,426,130	1,308,410	1,511,010	1,696,300	1,429,610	1,439,790	1,456,980	1,461,820		1,163,810	1,245,430	1,378,930	1,310,210	1,345,720	1,215,160	1,358,930	1,513,610				
41佐賀県	2,837,990	3,052,190	3,040,560	2,973,270	226,680	217,500	263,810	254,110	258,780	214,560	263,390	300,380	239,290	244,980	247,200	242,580		194,470	204,410	249,750	225,180	231,780	191,890	218,140	266,870				
42長崎県	7,315,020	8,672,440	7,383,780	7,719,200	508,810	563,210	732,480	607,110	725,650	533,900	640,890	866,260	563,830	664,980	690,110	621,970		426,250	478,660	642,690	570,790	666,030	507,090	586,500	828,480				
43熊本県	6,869,150	7,130,540	7,275,180	7,898,550	567,030	584,290	711,920	656,260	725,610	579,610	638,370	837,540	633,240	670,310	696,630	597,750		538,440	570,210	672,020	672,950	715,900	547,340	649,420	879,250				
44大分県	6,101,170	7,388,270	6,851,540	7,350,280	563,720	558,200	705,710	594,330	656,120	501,470	567,880	742,920	558,300	607,130	686,360	608,140		553,870	548,000	695,990	605,980	600,720	501,420	563,810	728,660				
45宮崎県	3,481,860	3,792,000	3,643,200	4,194,130	296,790	375,200	394,420	291,890	355,180	265,590	345,470	454,180	317,140	368,660	382,350	347,260		293,600	357,950	359,470	306,780	354,240	253,720	348,630	422,320				
46鹿児島県	7,534,490	7,972,730	7,202,190	7,986,670	562,180	602,130	784,320	653,730	735,300	560,250	660,420	820,840	624,660	669,320	701,320	612,200		591,680	639,750	751,900	628,830	744,780	590,500	690,070	868,030				
47沖縄県	20,142,060	20,063,730	20,626,690	21,686,570	1,583,060	1,511,150	1,819,420	1,695,930	1,682,420	1,738,960	2,051,270	2,343,680	1,990,650	1,944,360	1,732,420	1,593,250		1,443,820	1,642,090	1,985,530	1,717,660	1,670,540	1,886,740	2,075,180	2,528,320				

１－２．都道府県別延べ宿泊者数推移表　対前年（同月）比推移表

（単位:%）

	平成26年	平成27年	平成28年	平成29年													平成30年												
				計	1月	2月	3月	4月	5月	6月	7月	8月	9月	10月	11月	12月	計	1月	2月	3月	4月	5月	6月	7月	8月	9月	10月	11月	12月
全　国	1.63	6.46	-2.30	3.47	2.71	-0.31	3.99	4.24	7.35	3.89	3.51	3.55	3.11	1.66	5.82	1.92		-2.90	0.28	-2.65	0.37	-1.49	3.24	-2.96	-1.13				
01北海道	0.03	5.20	2.96	5.97	7.19	2.11	8.28	7.77	8.30	6.10	5.21	6.78	3.11	5.57	7.36	5.52		2.32	5.23	4.61	1.73	-5.06	2.48	-2.10	-0.84				
02青森県	-5.22	10.98	0.00	-7.63	-12.37	-14.15	-14.27	2.05	0.88	-9.73	-16.12	-14.65	-2.93	-5.99	-1.85	2.30		27.54	15.61	21.12	6.27	-5.53	10.86	7.15	8.45				
03岩手県	5.34	4.54	1.38	-2.65	-8.50	-13.41	-2.04	-2.80	0.44	-2.93	1.48	4.08	0.27	-14.77	4.80	3.91		-0.72	5.06	-4.69	1.54	-6.88	-1.48	-3.70	-1.17				
04宮城県	-9.49	5.47	-9.76	2.21	0.12	-1.28	-0.07	-1.31	4.07	2.07	8.03	11.63	4.49	-3.51	0.39	-0.64		-11.44	-9.46	-7.04	5.32	-0.72	5.75	-0.14	-2.97				
05秋田県	7.68	-8.09	-1.66	-1.58	-3.85	-6.16	-8.08	-4.87	3.51	1.47	-6.21	-3.22	5.75	0.70	-3.36	1.65		-2.80	3.39	-3.70	-5.52	-2.52	-4.84	2.91	3.18				
06山形県	8.62	1.27	-8.86	-3.70	-5.33	-3.47	-1.16	-3.77	-5.30	-2.81	5.74	0.22	-4.05	-14.59	-6.15	-3.93		1.50	-5.86	-6.01	1.87	-0.16	3.67	-5.89	-1.07				
07福島県	2.91	3.73	-11.11	6.47	9.61	6.98	4.57	2.57	7.20	6.50	14.41	7.87	9.84	4.83	5.33	-2.91		-9.19	-11.63	-5.14	3.54	4.62	-1.06	-6.65	3.12				
08茨城県	5.99	5.09	-2.31	0.11	0.87	5.37	4.93	-1.12	4.87	0.03	2.85	0.81	-1.07	-4.13	-6.99	-5.10		0.94	-5.57	-10.91	2.67	11.00	10.93	-5.46	-0.50				
09栃木県	-1.39	7.37	0.27	-0.90	6.78	9.60	3.71	-0.40	1.67	-2.53	1.87	-3.51	-7.00	-10.48	1.04	-3.27		-16.25	-15.15	-17.44	-4.24	-7.82	-9.31	-22.42	-15.38				
10群馬県	-5.97	2.73	-2.00	1.22	-3.32	-2.52	2.52	-1.17	4.17	4.40	3.57	5.46	7.05	-2.67	1.20	-6.12		-7.51	-9.63	-9.26	-2.22	-13.48	-4.57	-7.41	-10.25				
11埼玉県	3.41	5.37	3.28	2.62	-1.53	3.30	6.64	6.12	10.29	2.25	4.42	4.51	-2.88	-4.70	1.45	1.78		0.75	-3.98	-7.37	-1.51	-2.98	-1.42	-9.22	-9.83				
12千葉県	3.93	6.47	-3.07	12.59	14.46	8.36	11.72	10.82	12.76	15.29	12.85	13.21	14.43	11.92	12.31	12.98		-4.22	-0.86	-1.70	-1.25	8.43	11.93	3.34	-1.42				
13東京都	2.72	8.90	-2.66	4.23	3.65	0.80	2.52	7.30	6.35	2.38	4.30	7.03	3.68	4.55	5.95	1.85		-5.98	-2.93	0.48	-3.03	1.18	6.90	4.12	2.39				
14神奈川県	14.01	-0.70	-1.68	10.72	1.75	-3.35	4.75	4.83	10.37	11.42	19.73	28.06	11.32	11.25	13.39	9.06		-3.22	2.97	-5.36	12.44	-1.68	9.53	-12.24	-16.98				
15新潟県	-0.72	6.79	-0.54	-0.03	1.70	2.71	9.35	-4.00	5.23	2.81	-0.79	0.96	-5.74	-6.65	-2.14	-3.75		-9.33	-2.08	-9.14	2.15	-5.37	-9.66	-9.22	-5.44				
16富山県	-8.69	14.38	-14.59	14.29	7.97	5.41	8.13	10.44	13.87	25.94	12.85	5.62	21.71	14.33	31.64	19.24		-0.72	-9.83	-3.91	-10.23	-12.01	-17.83	-15.32	-8.95				
17石川県	1.25	15.73	-0.38	0.46	1.11	-6.31	5.00	3.45	4.89	1.20	0.56	-2.40	-6.12	0.82	3.97	-0.67		-11.17	-9.08	-4.83	-1.83	-18.04	-5.53	-1.01	-2.42				
18福井県	16.60	9.85	-10.92	-3.30	-7.98	-10.66	-1.90	-3.69	0.01	-5.64	-1.80	0.74	8.07	-8.22	-3.78	-7.61		2.86	-5.81	2.74	11.81	1.80	21.02	12.60	9.70				
19山梨県	9.26	11.30	-0.87	-3.93	-3.23	-5.83	-3.95	-8.73	-3.46	-3.88	-6.94	-4.13	-8.37	-4.05	8.76	0.36		4.66	18.34	0.22	18.19	4.55	20.89	-10.80	-1.87				
20長野県	-4.55	7.35	-7.33	1.04	-3.16	-1.74	3.36	-4.02	9.14	0.15	3.33	-2.46	3.40	-2.06	6.09	4.91		0.62	9.39	-1.48	-2.79	-6.67	12.66	-5.70	4.05				
21岐阜県	0.93	11.14	-5.81	-2.80	0.71	-1.68	-1.15	-9.40	-0.98	-6.93	-5.23	2.28	3.31	-7.20	-4.03	-4.59		-4.34	8.61	-8.53	7.49	-1.64	7.09	-17.56	-0.03				
22静岡県	0.47	7.17	-5.74	-2.16	-4.74	-5.63	-3.65	-9.79	-3.75	-5.77	-2.73	-1.65	3.61	-1.29	9.40	0.13		10.68	0.03	0.17	9.19	-0.24	6.63	-1.19	3.13				
23愛知県	5.06	7.97	-0.38	3.81	0.97	-0.53	0.06	2.99	4.37	-2.55	4.24	9.86	9.73	6.94	6.34	1.92		-1.02	1.63	-1.63	-3.46	4.51	3.99	-0.25	-2.33				
24三重県	-9.21	7.56	-1.63	-10.59	-7.69	-9.91	-0.67	-7.35	-12.39	-8.79	-11.07	-12.62	-14.40	-17.12	-7.18	-15.92		10.66	7.39	-15.34	0.06	-12.44	13.82	-0.29	20.01				
25滋賀県	13.60	16.52	-10.42	-3.76	-6.87	-12.27	-4.71	-4.14	5.19	2.24	-3.37	-4.24	0.38	-11.69	-4.34	-2.71		-8.10	-5.92	-10.17	-5.47	-12.99	-10.07	-12.42	-4.33				
26京都府	-15.44	7.47	-3.32	7.21	10.80	2.66	7.62	6.27	8.68	0.00	10.84	11.03	8.42	5.47	9.53	4.65		-12.07	-6.01	-11.61	-8.87	0.60	1.60	-0.10	-5.17				
27大阪府	18.79	7.04	2.12	7.10	6.35	6.98	9.81	9.35	11.78	12.04	2.98	4.04	5.76	7.15	9.94	0.73		7.17	13.94	5.75	6.20	13.56	6.34	10.80	6.03				
28兵庫県	4.03	2.94	-2.86	0.30	4.29	-7.25	3.50	-1.08	1.34	-1.72	1.61	0.05	2.21	2.10	1.68	-3.22		-12.28	-5.03	-12.21	-8.51	-11.49	-5.94	-22.11	-6.23				
29奈良県	-8.47	12.44	-1.20	5.25	14.00	8.06	7.53	16.15	13.18	6.63	-1.31	6.11	7.06	-9.63	5.01	-6.82		-8.59	-7.53	-4.90	-26.59	-13.48	-7.60	-20.65	-22.79				
30和歌山県	0.33	6.28	-1.50	4.23	4.71	-2.11	4.51	9.53	14.84	5.83	9.08	0.91	4.28	-3.50	7.58	-3.53		-9.00	5.19	3.19	3.98	2.47	2.80	-0.89	3.34				
31鳥取県	-14.05	-1.60	-0.16	0.07	-0.28	-8.09	1.22	-6.40	3.85	-2.63	-2.95	-5.18	-9.32	11.27	16.98	5.61		-3.85	6.57	-5.23	23.26	7.38	13.45	-10.86	17.85				
32島根県	-1.68	6.16	1.44	-8.07	-4.75	-12.83	5.54	-9.20	1.51	-11.11	-15.41	-14.48	-10.68	-12.92	-6.51	-0.45		-17.72	-10.60	-11.10	-10.75	-15.55	-12.35	-24.20	-11.79				
33岡山県	3.28	-4.15	3.55	8.94	7.03	4.78	14.39	3.06	14.62	12.01	3.44	0.72	7.28	7.34	18.28	18.57		-0.38	-4.00	-9.24	-5.15	-9.97	-1.56	-4.37	-10.51				
34広島県	7.93	9.91	1.82	0.38	-1.48	-2.67	1.09	4.06	5.37	1.68	-5.45	-6.39	4.95	-3.90	4.43	6.03		-1.48	-3.05	-0.69	4.02	6.24	4.44	-1.70	0.65				
35山口県	2.52	7.97	-3.78	-4.79	-9.74	-12.19	-0.52	-0.68	1.56	4.27	-5.94	-1.08	-14.75	-7.52	-1.31	-10.44		-5.45	-9.99	-7.39	-8.41	-13.64	-3.28	-14.38	-15.22				
36徳島県	27.14	-19.32	2.95	-3.57	-6.65	-7.73	4.55	-0.47	2.98	3.55	-7.55	-4.34	-7.25	-5.88	-5.14	-9.56		-10.63	-9.22	-8.86	8.40	-2.47	-19.44	-13.66	-2.38				
37香川県	-3.42	17.73	-7.28	-0.57	0.22	-8.24	0.01	-1.77	5.61	6.59	-0.56	-2.01	-4.91	-6.12	5.86	0.04		11.67	22.57	6.43	4.89	0.27	6.01	1.90	8.41				
38愛媛県	-0.19	5.04	7.10	16.32	17.05	12.83	20.23	13.50	15.55	13.75	1.56	8.14	23.84	30.14	19.42	22.76		2.68	1.23	-5.89	-5.82	-11.37	-0.51	-6.64	-11.12				
39高知県	1.07	-2.91	0.06	-3.80	-1.70	0.08	-9.66	-7.20	-1.25	5.60	-6.58	-10.20	-6.83	-4.81	2.32	4.60		3.17	-0.58	-1.18	10.71	2.05	-2.97	-4.93	13.21				
40福岡県	8.91	5.98	2.06	3.19	-0.09	-3.10	-6.73	-1.81	2.50	1.02	7.65	6.85	9.07	6.87	7.67	8.35		-8.21	-3.25	-0.54	-1.46	-5.64	-7.13	-10.06	-10.77				
41佐賀県	7.61	7.55	-0.38	-2.21	2.26	-3.64	-0.51	3.83	4.14	-1.51	12.10	-1.73	-5.40	-8.57	-15.87	-7.25		-14.21	-6.02	-5.33	-11.38	-10.43	-10.57	-17.18	-11.16				
42長崎県	0.83	18.56	-14.86	4.54	-5.17	-11.51	1.04	12.12	32.03	17.89	10.70	9.17	-8.36	-1.59	3.48	1.72		-16.23	-15.01	-12.26	-5.98	-8.22	-5.02	-8.49	-4.36				
43熊本県	-2.67	3.81	2.03	8.57	4.57	6.89	11.15	28.94	23.04	7.92	6.05	6.69	-0.85	7.41	8.51	-3.32		-5.04	-2.41	-5.60	2.54	-1.34	-5.57	1.73	4.98				
44大分県	-9.09	21.10	-7.26	7.28	7.51	1.76	5.91	42.56	64.97	27.24	-1.47	-5.08	-9.79	-2.96	3.23	-4.25		-1.75	-1.83	-1.38	1.96	-8.44	-0.01	-0.72	-1.92				
45宮崎県	-6.30	8.91	-3.92	15.12	10.00	11.48	19.67	20.16	30.78	12.22	13.30	14.39	8.22	14.02	16.12	12.58		-1.07	-4.60	-8.86	5.10	-0.26	-4.47	0.91	-7.01				
46鹿児島県	2.89	5.82	-9.66	10.89	5.54	6.08	17.78	36.84	28.75	15.24	5.37	2.18	2.39	6.11	10.83	2.50		5.25	6.25	-4.13	-3.81	1.29	5.40	4.49	5.75				
47沖縄県	-3.11	-0.39	2.81	5.14	7.49	-0.80	8.04	10.43	8.06	6.76	1.68	2.07	4.94	4.50	8.01	2.78		-8.80	8.66	9.13	1.28	-0.71	8.50	1.17	7.88				

２－１．都道府県別外国人別延べ宿泊者数推移表

（単位：人泊）

	平成26年	平成27年	平成28年	平成29年													平成30年												
				計	1月	2月	3月	4月	5月	6月	7月	8月	9月	10月	11月	12月	計	1月	2月	3月	4月	5月	6月	7月	8月	9月	10月	11月	12月
全　国	44,824,600	65,614,600	69,388,940	79,690,590	6,358,750	5,967,440	6,071,640	7,876,330	6,506,440	6,261,000	7,503,830	6,728,430	5,938,880	7,436,030	6,359,810	6,681,990		6,272,730	6,956,570	6,782,720	8,295,570	7,474,200	7,454,590	8,585,580	7,735,870				
01北海道	3,890,590	5,641,140	6,554,220	7,702,470	944,970	933,730	520,930	397,320	506,760	532,740	799,760	668,530	458,280	601,800	425,080	912,590		914,540	1,055,040	636,040	408,910	519,870	633,180	871,290	762,530				
02青森県	74,010	119,010	160,180	260,330	11,300	21,400	9,340	27,550	18,570	16,580	22,370	20,710	17,380	47,870	28,890	18,370		20,890	27,250	14,790	45,620	29,320	27,790	40,690	36,550				
03岩手県	77,130	106,330	132,030	187,930	13,450	16,000	7,700	21,510	7,670	9,260	11,140	10,630	10,920	39,870	25,640	14,130		22,320	31,900	11,370	31,240	10,330	13,570	15,000	14,090				
04宮城県	117,150	190,610	199,290	264,470	17,970	19,420	13,840	26,810	17,610	15,130	18,420	16,880	21,040	43,030	32,130	22,210		21,700	27,230	18,850	45,380	27,810	27,500	34,500	36,090				
05秋田県	41,510	59,800	66,950	104,660	7,920	10,090	5,180	12,990	6,140	4,400	5,710	6,430	5,060	19,990	14,350	6,400		8,180	10,170	5,890	12,610	7,230	5,640	8,980	9,670				
06山形県	48,220	75,720	88,200	117,860	16,490	20,010	8,420	7,150	5,040	5,890	6,630	5,130	6,640	14,030	10,180	12,230		22,380	32,170	12,590	9,860	6,680	6,320	9,750	8,610				
07福島県	44,040	56,420	78,860	130,300	9,150	11,290	14,380	14,850	7,370	7,400	8,950	9,890	8,540	18,100	13,920	6,450		7,300	8,760	17,950	20,580	11,580	5,650	9,760	11,970				
08茨城県	94,070	200,730	224,630	230,690	8,360	9,760	15,330	17,810	28,810	27,440	32,110	18,980	18,450	26,030	17,470	10,140		12,400	9,700	19,050	21,280	22,180	16,990	18,880	14,660				
09栃木県	159,400	231,540	252,430	271,810	17,330	16,580	19,550	35,600	23,590	13,780	21,730	19,690	16,160	32,880	35,730	19,200		15,280	20,390	23,920	31,510	29,200	16,000	19,610	25,550				
10群馬県	112,280	160,340	214,350	291,460	26,560	25,970	18,160	39,340	31,740	16,990	16,340	17,810	19,290	25,790	30,590	22,900		22,130	23,620	23,850	39,800	26,260	12,340	20,240	15,820				
11埼玉県	99,440	158,580	169,510	219,440	13,960	15,080	20,110	24,400	18,830	21,990	19,880	17,980	16,000	18,700	16,800	15,720		15,360	12,320	21,530	25,700	18,770	13,100	19,120	17,010				
12千葉県	2,667,200	3,500,370	3,344,800	3,675,180	279,590	261,170	265,310	355,700	282,790	336,630	429,240	311,490	269,380	337,090	274,020	272,770		257,040	300,140	272,510	388,600	353,640	438,330	436,550	377,440				
13東京都	13,195,260	17,560,590	18,059,960	19,775,890	1,451,910	1,295,350	1,647,860	2,107,390	1,648,110	1,569,700	1,812,220	1,620,460	1,551,010	1,815,850	1,588,710	1,667,310		1,320,690	1,289,740	1,771,920	2,113,160	1,776,200	1,868,030	2,101,030	1,791,920				
14神奈川県	1,432,500	2,156,320	2,160,600	2,336,510	158,230	154,660	191,300	238,040	208,670	183,890	215,260	186,840	186,750	242,820	201,400	168,650		138,500	178,750	190,900	262,840	217,880	206,670	258,760	208,590				
15新潟県	135,520	262,500	267,020	315,400	68,100	61,720	25,360	18,230	11,800	11,210	20,650	14,730	19,990	18,100	14,770	30,740		54,000	64,700	21,290	24,190	17,410	14,570	27,350	28,250				
16富山県	142,070	207,790	222,270	287,720	12,220	11,660	11,450	48,550	48,830	24,440	20,110	17,430	16,190	39,900	24,830	12,130		11,040	13,230	11,680	45,450	54,050	24,800	16,480	21,720				
17石川県	348,290	517,430	623,460	777,240	57,940	48,090	41,100	128,890	92,180	53,010	48,450	52,410	42,200	84,600	69,060	59,320		62,270	68,210	63,880	142,300	96,080	58,030	68,220	58,170				
18福井県	31,530	55,970	54,360	61,160	4,970	4,930	3,850	8,230	6,200	4,270	4,910	2,950	2,780	6,390	6,110	5,590		4,540	5,940	5,010	11,710	9,120	5,610	7,410	6,470				
19山梨県	948,880	1,252,130	1,371,300	1,608,760	103,300	108,640	127,920	173,250	114,920	111,350	164,640	159,450	96,870	148,370	153,970	146,100		113,820	177,360	168,110	244,800	205,130	187,370	193,750	214,680				
20長野県	660,480	947,450	1,134,940	1,289,960	170,090	144,210	83,130	150,510	120,640	71,530	85,650	70,750	64,270	118,570	80,400	130,220		209,990	200,190	96,150	152,880	145,820	92,450	86,620	70,490				
21岐阜県	597,690	930,660	1,013,490	975,060	84,410	78,360	61,720	138,200	94,770	53,540	73,600	67,830	49,960	100,830	82,630	89,220		100,790	131,300	85,070	150,070	113,910	81,770	73,130	98,850				
22静岡県	786,310	1,739,620	1,570,350	1,501,920	109,180	112,430	127,510	126,030	104,940	107,920	155,600	150,520	131,440	141,590	130,830	103,930		113,600	147,610	135,260	180,610	150,580	162,600	202,330	179,950				
23愛知県	1,489,680	2,347,290	2,393,190	2,542,860	187,830	175,290	184,430	236,240	184,000	194,670	279,230	234,670	208,290	242,990	217,080	198,130		188,210	235,500	211,170	261,940	247,690	252,670	274,200	237,070				
24三重県	178,520	391,740	351,870	334,230	19,290	20,370	26,940	30,230	23,340	23,530	29,630	30,330	21,440	41,300	36,490	31,340		18,470	29,900	28,070	38,890	27,110	26,740	32,370	25,750				
25滋賀県	230,750	477,250	480,740	388,580	25,470	29,030	38,500	56,660	30,560	32,490	30,650	22,870	23,740	34,680	34,800	29,140		24,720	30,750	34,610	49,650	32,290	29,060	30,960	23,430				
26京都府	3,291,010	4,578,670	4,602,810	5,556,380	370,530	317,290	436,710	632,890	479,490	437,960	530,120	522,760	460,350	539,530	439,800	388,930		292,010	366,930	430,290	568,620	533,370	511,350	617,760	589,180				
27大阪府	6,200,160	8,965,670	10,008,830	11,672,040	907,020	835,380	844,770	1,165,640	951,800	1,010,390	1,119,760	1,000,330	895,640	1,042,220	939,340	959,770		1,042,250	1,049,470	954,990	1,216,230	1,268,990	1,240,140	1,460,300	1,237,240				
28兵庫県	697,910	1,207,020	1,119,760	1,248,220	96,670	90,510	98,580	129,410	105,890	90,280	126,770	96,490	90,110	119,710	112,360	91,430		74,270	108,250	83,290	123,560	89,950	88,760	91,070	110,160				
29奈良県	145,260	258,600	307,840	389,440	26,420	24,370	32,300	50,960	28,600	26,840	41,180	46,950	27,520	32,060	29,740	22,490		19,610	25,670	30,200	40,410	35,030	37,980	43,820	37,870				
30和歌山県	284,790	434,630	557,350	525,050	33,400	25,480	42,210	63,490	40,070	36,560	46,950	44,670	46,580	51,350	57,880	36,400		23,970	30,450	48,040	81,850	59,160	46,110	56,570	69,060				
31鳥取県	58,830	103,430	100,320	140,530	9,740	7,920	9,270	10,660	9,430	11,410	14,130	13,220	12,940	14,550	16,330	10,930		10,970	12,160	13,450	16,460	12,380	13,850	17,190	17,370				
32島根県	28,000	42,950	58,310	47,860	2,720	2,540	3,620	5,850	4,060	3,100	4,790	4,150	3,800	4,610	5,610	3,010		3,440	3,700	4,140	7,610	5,410	5,390	4,250	4,020				
33岡山県	110,960	170,530	281,800	438,970	23,980	21,250	32,460	47,780	34,730	31,640	47,930	40,560	32,100	45,020	45,810	35,690		31,840	35,940	41,670	47,730	41,480	38,880	46,150	31,680				
34広島県	435,020	740,630	839,710	927,890	47,730	44,900	72,690	131,640	84,710	68,780	84,360	78,620	75,710	96,450	82,870	59,440		51,160	54,850	108,320	157,920	120,760	95,630	99,870	115,780				
35山口県	56,670	109,410	92,520	117,330	9,560	11,060	9,910	11,170	9,800	7,670	7,560	8,400	8,390	11,420	12,480	9,900		8,280	10,020	10,010	10,250	7,870	7,150	8,670	7,850				
36徳島県	35,940	58,340	69,450	102,810	4,340	4,820	7,220	10,620	8,280	8,010	9,710	9,010	6,550	15,330	12,270	6,650		4,540	7,760	11,550	10,380	9,680	7,550	8,510	11,740				
37香川県	142,710	210,470	358,360	482,300	24,940	25,740	35,360	54,440	41,920	43,760	43,980	39,290	38,890	52,100	51,650	30,250		32,110	37,840	37,440	50,730	40,060	41,110	50,020	44,100				
38愛媛県	64,120	106,850	146,700	178,590	9,460	9,760	13,980	18,670	17,450	16,540	14,160	15,010	11,350	13,700	23,800	14,720		10,800	17,330	19,060	27,280	21,560	17,370	16,970	17,040				
39高知県	38,590	65,890	75,400	75,410	2,390	4,100	5,090	8,310	6,380	6,030	6,480	5,740	6,150	10,620	10,260	3,850		5,340	7,330	6,270	7,690	6,890	4,320	4,270	6,450				
40福岡県	1,357,300	2,359,700	2,674,110	3,112,070	262,970	250,150	228,110	268,540	253,980	236,200	307,210	293,610	242,550	270,480	230,650	267,620		264,180	257,460	278,000	298,940	264,080	243,440	301,010	269,730				
41佐賀県	90,940	191,120	249,640	385,250	28,610	29,730	28,640	32,880	28,890	32,720	35,170	32,510	31,290	37,620	32,430	34,750		28,520	30,690	34,710	36,160	29,030	27,320	33,090	29,950				
42長崎県	492,510	872,190	725,420	779,250	58,210	60,230	58,920	81,390	70,940	69,170	74,190	65,340	49,170	70,350	66,290	55,050		50,920	48,180	58,960	73,620	60,460	50,950	65,350	63,010				
43熊本県	475,400	714,720	518,730	807,750	52,880	55,730	64,410	75,850	65,640	61,800	73,120	66,730	56,690	76,850	78,610	79,430		74,640	95,620	94,270	102,480	75,800	71,100	78,580	85,010				
44大分県	400,400	773,990	827,010	1,386,930	140,590	139,800	115,950	129,160	116,420	91,880	87,430	90,220	92,330	120,370	131,130	131,660		126,700	132,210	132,150	139,350	115,770	92,080	101,220	79,550				
45宮崎県	161,020	201,880	245,180	296,670	20,960	20,080	31,030	26,670	20,800	20,740	18,850	20,210	23,790	28,640	34,020	30,880		35,980	22,250	32,210	30,370	25,850	19,480	23,210	24,090				
46鹿児島県	266,000	415,730	480,920	744,180	50,020	64,920	80,680	80,490	70,870	53,640	50,670	51,630	45,530	69,690	63,870	62,160		70,300	76,580	77,780	67,770	70,860	52,060	60,410	54,590				
47沖縄県	2,388,550	3,684,870	3,859,790	4,623,800	355,640	316,450	330,400	398,330	412,420	446,100	426,410	427,620	399,390	452,190	316,760	342,080		310,750	394,010	374,460	420,580	423,620	515,770	520,280	535,080				

２－２．都道府県別外国人別延べ宿泊者数推移表　対前年（同月）比推移表

（単位:%）

	平成26年	平成27年	平成28年	平成29年													平成30年												
				計	1月	2月	3月	4月	5月	6月	7月	8月	9月	10月	11月	12月	計	1月	2月	3月	4月	5月	6月	7月	8月	9月	10月	11月	12月
全　国	33.82	46.38	5.75	14.85	14.33	−0.05	4.68	16.16	17.44	11.29	11.73	17.49	17.63	25.01	23.88	20.70		−1.35	16.58	11.71	5.32	14.87	19.06	14.42	14.97				
01北海道	26.74	44.99	16.19	17.52	22.56	7.93	15.99	20.58	21.70	19.09	12.31	20.64	20.65	26.08	26.33	11.86		−3.22	12.99	22.10	2.92	2.59	18.85	8.94	14.06				
02青森県	18.45	60.80	34.59	62.52	30.48	122.22	39.20	59.06	76.52	85.25	38.17	42.14	39.26	51.97	70.64	172.96		84.87	27.34	58.35	65.59	57.89	67.61	81.90	76.48				
03岩手県	18.08	37.86	24.17	42.34	41.13	59.05	61.76	22.84	10.04	89.75	50.34	12.37	33.33	42.70	58.37	54.76		65.95	99.38	47.66	45.23	34.68	46.54	34.65	32.55				
04宮城県	9.90	62.71	4.55	32.71	45.98	57.37	−5.14	22.81	33.21	19.79	5.56	4.58	44.80	38.09	67.00	60.25		20.76	40.22	36.20	69.27	57.92	81.76	87.30	113.80				
05秋田県	14.86	44.06	11.96	56.33	189.05	133.56	81.12	88.26	58.66	0.92	12.40	2.06	10.00	44.96	67.84	78.27		3.28	0.79	13.71	−2.93	17.75	28.18	57.27	50.39				
06山形県	28.90	57.03	16.48	33.63	33.74	28.27	47.20	8.33	30.91	62.71	56.00	35.71	40.08	27.43	59.56	18.62		35.72	60.77	49.52	37.90	32.54	7.30	47.06	67.84				
07福島県	5.28	28.11	39.77	65.23	83.37	111.03	110.54	87.50	23.45	33.33	23.96	66.78	118.41	52.10	81.96	14.16		−20.22	−22.41	24.83	38.59	57.12	−23.65	9.05	21.03				
08茨城県	6.31	113.38	11.91	2.70	−37.52	−35.75	−50.61	−45.42	41.57	88.98	39.67	10.28	31.79	35.01	10.43	23.21		48.33	−0.61	24.27	19.48	−23.01	−38.08	−41.20	−22.76				
09栃木県	−10.93	45.26	9.02	7.68	22.82	−9.20	−12.80	20.56	−3.36	−30.26	27.75	29.71	−12.32	−3.61	49.50	25.24		−11.83	22.98	22.35	−11.49	23.78	16.11	−9.76	29.76				
10群馬県	3.08	42.80	33.68	35.97	75.31	47.81	14.00	49.58	47.42	18.40	31.99	31.15	3.71	18.19	55.04	31.53		−16.68	−9.05	31.33	1.17	−17.27	−27.37	23.87	−11.17				
11埼玉県	1.92	59.47	6.89	29.46	31.70	29.55	27.76	34.36	40.52	49.59	15.92	10.92	24.51	21.35	27.66	50.00		10.03	−18.30	7.06	5.33	−0.32	−40.43	−3.82	−5.39				
12千葉県	30.22	31.24	−4.44	9.88	11.68	−10.44	−13.37	3.02	3.20	8.67	14.43	9.35	24.93	33.02	20.78	28.89		−8.07	14.92	2.71	9.25	25.05	30.21	1.70	21.17				
13東京都	34.22	33.08	2.84	9.50	11.29	−1.33	7.14	14.67	8.24	4.68	6.17	13.65	11.43	14.01	13.71	8.97		−9.04	−0.43	7.53	0.27	7.77	19.01	15.94	10.58				
14神奈川県	34.20	50.53	0.20	8.14	7.41	−14.21	−1.68	5.30	20.72	6.16	−3.48	20.32	5.66	30.77	15.54	11.50		−12.47	15.58	−0.21	10.42	4.41	12.39	20.21	11.64				
15新潟県	27.24	93.70	1.72	18.12	20.55	23.94	32.91	31.43	−3.52	−9.81	6.06	33.42	57.15	−10.31	18.35	12.89		−20.70	4.83	−16.05	32.69	47.54	29.97	32.45	91.79				
16富山県	4.24	46.26	6.97	29.45	29.72	24.57	4.38	33.67	22.90	31.40	46.04	22.06	13.93	47.45	19.03	57.53		−9.66	13.46	2.01	−6.39	10.69	1.47	−18.05	24.61				
17石川県	6.71	48.56	20.49	24.67	65.78	13.42	−8.38	34.01	15.02	19.28	−0.35	15.77	13.87	42.71	37.73	47.82		7.47	41.84	55.43	10.40	4.23	9.47	40.80	10.99				
18福井県	3.85	77.51	−2.88	12.51	10.44	−20.48	−14.06	−1.79	2.14	64.86	45.70	18.00	10.32	42.95	17.50	37.01		−8.65	20.49	30.13	42.28	47.10	31.38	50.92	119.32				
19山梨県	92.77	31.96	9.52	17.32	22.28	6.00	−1.71	4.17	−12.98	−9.19	0.88	24.13	13.56	63.44	87.49	75.35		10.18	63.25	31.42	41.30	78.50	68.27	17.68	34.64				
20長野県	21.62	43.45	19.79	13.66	15.25	0.87	8.30	14.27	5.97	−6.74	15.38	15.49	15.51	31.50	27.38	28.99		23.46	38.82	15.66	1.57	20.87	29.25	1.13	−0.37				
21岐阜県	43.42	55.71	8.90	−3.79	3.17	−10.51	−25.29	−6.76	−5.45	−22.56	−5.87	−5.92	−10.67	5.56	14.34	27.64		19.41	67.56	37.83	8.59	20.20	52.73	−0.64	45.73				
22静岡県	40.48	121.24	−9.73	−4.36	−6.44	−17.27	−16.07	−30.19	−22.99	−22.01	−17.16	4.37	35.88	27.62	38.87	35.48		4.05	31.29	6.08	43.31	43.49	50.67	30.03	19.55				
23愛知県	29.81	57.57	1.96	6.25	2.67	−8.53	−18.26	−4.58	−10.97	−1.96	11.29	11.61	27.81	32.73	22.15	27.60		0.20	34.35	14.50	10.88	34.61	29.79	−1.80	1.02				
24三重県	36.39	119.44	−10.18	−5.01	−28.63	−35.60	−20.46	−32.81	−27.36	−2.69	−1.59	8.71	−4.37	18.34	67.23	50.10		−4.25	46.78	4.19	28.65	16.15	13.64	9.25	−15.10				
25滋賀県	74.97	106.83	0.73	−19.17	−12.92	−27.12	−28.78	−18.85	−29.14	−8.68	−25.17	−32.99	−16.93	−8.08	−11.74	3.19		−2.94	5.92	−10.10	−12.37	5.66	−10.56	1.01	2.45				
26京都府	25.33	39.13	0.53	20.72	30.35	−2.13	16.93	19.10	31.28	3.96	16.79	17.98	24.82	30.87	39.31	25.79		−21.19	15.64	−1.47	−10.16	11.24	16.76	16.53	12.71				
27大阪府	43.71	44.60	11.64	16.62	14.04	−0.39	7.48	23.03	18.77	16.48	9.78	17.93	19.58	25.95	20.77	27.96		14.91	25.63	13.05	4.34	33.33	22.74	30.41	23.68				
28兵庫県	37.65	72.95	−7.23	11.47	29.05	−7.62	4.21	−4.38	15.82	−3.36	24.48	14.65	19.22	30.67	14.02	13.80		−23.17	19.60	−15.51	−4.52	−15.05	−1.68	−28.16	14.17				
29奈良県	−11.73	78.03	19.04	26.51	62.58	2.39	22.12	49.84	22.54	−3.63	5.54	23.16	21.82	66.98	39.76	41.18		−25.78	5.33	−6.50	−20.70	22.48	41.51	6.41	−19.34				
30和歌山県	52.21	52.61	28.24	−5.80	1.61	−30.08	−20.87	−10.90	−6.25	−17.93	−9.36	−13.61	21.91	−9.93	25.17	16.70		−28.23	19.51	13.81	28.92	47.64	26.12	20.49	54.60				
31鳥取県	25.57	75.81	−3.01	40.08	26.99	−6.71	19.00	13.53	24.74	60.93	63.16	51.43	37.22	53.16	123.39	25.34		12.63	53.54	45.09	54.41	31.28	21.38	21.66	31.39				
32島根県	47.52	53.39	35.76	−17.92	−0.73	−31.54	−15.22	−17.61	−41.67	−15.07	−1.64	−20.80	−20.83	−37.45	23.84	−1.63		26.47	45.67	14.36	30.09	33.25	73.87	−11.27	−3.13				
33岡山県	29.07	53.69	65.25	55.77	127.08	30.21	54.35	27.79	33.27	31.94	92.26	78.68	54.55	52.40	50.20	98.06		32.78	69.13	28.37	−0.10	19.44	22.88	−3.71	−21.89				
34広島県	18.92	70.25	13.38	10.50	9.50	6.25	−7.20	18.63	6.39	−3.80	7.86	6.62	12.10	14.71	29.50	29.53		7.19	22.16	49.02	19.96	42.56	39.04	18.39	47.27				
35山口県	22.58	93.07	−15.44	26.82	22.72	15.21	0.10	9.40	9.99	17.82	32.86	52.73	47.97	56.65	59.18	29.92		−13.39	−9.40	1.01	−8.24	−19.69	−6.78	14.68	−6.55				
36徳島県	11.23	62.33	19.04	48.03	30.33	−6.04	29.62	58.27	68.64	71.52	78.82	42.34	10.83	92.83	47.12	28.13		4.61	61.00	59.97	−2.26	16.91	−5.74	−12.36	30.30				
37香川県	48.92	47.48	70.27	34.59	91.26	41.66	46.42	59.60	67.95	91.85	31.44	9.50	18.24	4.05	13.22	30.33		28.75	47.01	5.88	−6.81	−4.44	−6.06	13.73	12.24				
38愛媛県	−4.33	66.64	37.30	21.74	11.16	−4.13	25.49	41.98	25.36	59.81	8.34	4.45	−7.95	−12.35	56.07	67.08		14.16	77.56	36.34	46.12	23.55	5.02	19.84	13.52				
39高知県	55.48	70.74	14.43	0.01	−58.72	−13.87	−17.24	11.84	2.08	17.54	−12.31	−23.57	27.33	60.42	14.00	−15.01		123.43	78.78	23.18	−7.46	7.99	−28.36	−34.10	12.37				
40福岡県	50.80	73.85	13.32	16.38	4.47	0.04	−5.29	17.58	38.77	4.99	44.90	36.40	13.40	26.24	7.27	19.10		0.46	2.92	21.87	11.32	3.98	3.07	−2.02	−8.13				
41佐賀県	63.71	110.16	30.62	54.32	41.35	26.24	48.16	90.61	102.74	69.45	76.38	71.65	79.11	45.98	11.60	41.72		−0.31	3.23	21.19	9.98	0.48	−16.50	−5.91	−7.87				
42長崎県	15.89	77.09	−16.83	7.42	−21.05	−24.12	−13.57	22.96	28.65	28.74	10.14	26.14	−0.93	30.69	21.23	6.32		−12.52	−20.01	0.07	−9.55	−14.77	−26.34	−11.92	−3.57				
43熊本県	12.84	50.34	−27.42	55.72	−28.59	−37.68	−23.28	42.36	658.84	313.65	336.28	180.85	113.44	125.90	68.87	69.90		41.15	71.58	46.36	35.11	15.48	15.05	7.47	27.39				
44大分県	−2.26	93.30	6.85	67.70	40.65	52.01	52.17	121.28	453.59	151.04	88.10	54.75	23.77	53.20	50.48	34.65		−9.88	−5.43	13.97	7.89	−0.56	0.22	15.77	−11.83				
45宮崎県	17.54	25.38	21.45	21.00	−13.42	−12.62	31.37	55.69	108.84	93.29	8.21	13.80	30.36	8.20	11.65	18.00		71.66	10.81	3.80	13.87	24.28	−6.08	23.13	19.20				
46鹿児島県	23.83	56.29	15.68	54.74	44.11	67.06	86.76	120.70	158.18	79.76	29.99	12.19	12.06	40.84	30.35	34.31		40.54	17.96	−3.59	−15.80	−0.01	−2.95	19.22	5.73				
47沖縄県	60.55	54.27	4.75	19.79	9.76	−2.72	12.48	42.06	35.33	27.75	8.25	18.79	17.88	25.98	27.47	21.22		−12.62	24.51	13.34	5.59	2.72	15.62	22.01	25.13				

3．都道府県別・宿泊施設タイプ客室稼働率

（単位：%）

		平成26年	平成27年	平成28年	平成29年													平成30年												
					計	1月	2月	3月	4月	5月	6月	7月	8月	9月	10月	11月	12月	計	1月	2月	3月	4月	5月	6月	7月	8月	9月	10月	11月	12月
全　国	計	57.4	60.3	59.7	60.5	52.3	57.5	61.8	59.3	59.9	58.0	62.0	68.7	61.9	62.7	62.8	56.5		52.1	60.1	60.7	60.7	60.7	59.5	61.9	69.4				
	旅館	35.2	37.0	37.1	37.5	32.1	34.5	38.5	34.0	38.0	33.7	38.4	49.1	38.0	39.8	39.8	32.9		32.7	37.3	38.0	36.5	39.6	36.2	37.9	50.7				
	リゾートホテル	54.0	56.0	56.9	57.5	51.5	54.6	59.2	52.9	55.6	52.1	59.7	72.5	59.1	58.7	57.7	53.9		52.3	57.7	59.8	55.8	57.0	54.9	59.5	73.1				
	ビジネスホテル	72.1	74.2	74.4	75.3	65.0	72.4	77.4	74.9	73.8	73.4	76.2	80.2	77.2	78.8	79.4	71.9		65.2	75.4	75.7	76.0	74.1	74.5	75.7	80.9				
	シティホテル	77.3	79.2	78.7	79.5	69.5	75.5	80.3	81.1	78.4	77.9	81.1	84.4	81.5	82.8	83.0	76.0		69.4	79.9	80.8	82.2	80.2	80.2	81.1	82.1				
	簡易宿所	－	27.1	25.0	28.0	21.7	24.3	27.3	26.1	28.5	26.1	32.8	41.7	29.3	26.2	26.3	24.0		20.5	27.1	27.8	27.8	28.0	26.3	31.9	41.9				
	会社・団体の宿泊所	28.8	27.7	27.1	29.4	25.1	25.2	30.1	30.7	30.8	27.0	32.0	41.2	29.1	28.0	28.0	23.9		20.1	22.0	24.5	28.5	28.7	25.1	27.2	36.2				
01北海道	計	57.8	61.8	61.7	63.5	58.2	64.4	56.3	48.2	59.6	69.2	75.1	76.1	73.4	66.6	55.0	57.5		59.3	68.8	57.4	50.2	60.8	70.6	76.2	77.5				
	旅館	47.0	46.4	46.5	48.0	44.5	47.9	41.1	34.2	42.7	52.3	61.2	61.8	56.7	52.0	38.8	39.8		47.2	54.7	42.8	32.3	46.8	51.9	60.7	62.0				
	リゾートホテル	46.4	48.2	52.1	53.5	63.4	66.9	53.5	27.2	42.5	54.4	66.4	70.9	58.1	52.4	31.0	56.3		62.4	67.6	53.2	30.4	42.2	59.3	68.5	69.5				
	ビジネスホテル	66.4	72.3	71.3	74.5	63.5	71.6	66.8	62.2	72.4	80.8	85.5	85.8	85.6	79.9	70.9	66.5		67.1	77.7	70.9	65.1	75.3	84.0	88.2	88.6				
	シティホテル	72.6	77.5	77.2	78.4	71.8	79.2	67.5	62.5	76.1	84.5	88.9	89.6	88.3	81.2	71.1	74.4		72.7	84.0	68.0	64.5	74.5	85.7	87.6	90.3				
	簡易宿所	－	25.9	29.8	31.5	30.2	36.9	21.9	20.6	27.6	36.7	44.2	46.1	38.2	29.4	23.5	25.6		30.4	34.7	26.6	23.3	26.6	38.9	47.2	51.5				
	会社・団体の宿泊所	37.7	32.9	24.1	25.0	30.7	29.5	25.2	20.0	32.3	34.4	26.8	28.9	27.5	19.8	16.8	12.8		23.1	26.1	19.0	22.9	20.0	21.0	19.9	21.1				
02青森県	計	49.8	49.9	53.2	57.5	41.4	47.4	45.3	55.6	60.3	60.8	62.5	70.6	68.4	69.3	57.5	50.4		46.9	52.4	48.2	54.6	56.9	63.0	61.5	72.1				
	旅館	36.4	40.3	38.5	38.4	31.2	32.0	25.5	34.9	41.2	37.5	41.2	51.6	48.4	51.9	37.8	29.5		29.0	30.8	29.6	32.2	37.0	38.1	38.6	51.5				
	リゾートホテル	40.0	43.3	40.4	44.6	16.6	29.3	15.8	32.2	52.3	53.4	50.8	68.4	63.8	71.7	38.6	36.2		29.1	33.0	28.7	33.9	51.2	55.3	52.9	68.8				
	ビジネスホテル	59.3	66.0	66.5	70.8	51.6	58.6	59.7	69.0	72.7	75.9	76.3	82.5	82.8	81.4	73.4	65.1		58.7	66.7	61.1	67.4	68.5	76.1	73.9	82.2				
	シティホテル	53.5	59.1	60.3	63.2	35.9	51.6	52.3	59.8	59.2	73.4	72.0	79.9	77.8	78.0	62.1	54.4		47.1	52.1	48.3	60.8	64.6	70.6	66.9	78.5				
	簡易宿所	－	11.9	22.2	21.8	11.6	13.1	13.1	14.4	21.8	21.6	32.0	37.9	22.5	24.7	22.1	19.1		9.7	15.9	14.3	23.2	22.8	28.8	31.7	47.9				
	会社・団体の宿泊所	7.3	5.9	2.1	－	－	－	－	－	－	－	－	－	－	－	－	－		34.1	－	53.9	44.3	62.7	65.7	41.0	29.0				
03岩手県	計	51.8	53.0	52.3	52.4	45.3	47.0	50.2	47.8	51.8	52.1	53.0	61.4	58.1	59.1	53.8	47.0		45.5	51.9	51.3	50.2	50.5	52.4	55.1	63.0				
	旅館	41.0	38.7	38.1	38.4	33.5	33.9	37.1	33.8	39.8	40.2	36.7	45.9	40.7	44.6	38.0	34.8		30.6	32.3	32.6	34.8	35.0	36.4	38.0	46.1				
	リゾートホテル	39.4	40.6	39.8	43.9	40.6	42.7	39.6	36.1	40.5	40.0	41.4	57.0	49.6	57.3	43.2	34.9		50.0	55.4	51.3	38.8	34.8	36.1	40.1	56.6				
	ビジネスホテル	69.4	69.5	71.4	70.9	60.0	63.2	68.5	66.7	70.1	69.9	73.7	79.5	79.7	77.8	74.6	64.3		59.8	71.1	68.3	67.6	69.1	72.4	71.6	78.8				
	シティホテル	64.5	65.1	67.2	66.4	56.9	57.4	61.1	63.6	64.5	69.3	69.4	75.5	76.2	74.9	67.9	57.1		53.8	62.2	61.9	66.0	65.9	68.2	70.9	80.2				
	簡易宿所	－	29.4	27.5	31.1	27.4	29.1	30.2	29.8	32.1	31.7	31.9	42.7	36.2	26.6	28.0	26.6		36.0	44.4	48.4	38.1	45.8	44.7	47.2	56.4				
	会社・団体の宿泊所	27.3	58.8	18.7	18.1	4.3	16.0	14.6	16.1	25.3	24.4	13.8	25.9	16.6	16.8	19.3	15.3		12.1	53.7	60.3	58.0	51.0	59.6	65.4	77.8				
04宮城県	計	60.5	61.3	60.7	58.1	48.1	54.2	60.1	55.8	56.7	56.0	60.7	67.9	60.1	57.6	62.2	55.8		42.9	51.1	54.0	57.5	54.2	59.0	56.5	65.5				
	旅館	42.4	45.9	43.4	39.8	34.6	33.9	42.3	34.2	37.2	37.5	38.7	49.4	40.7	44.1	47.4	35.8		37.5	35.7	41.7	37.3	38.4	42.9	37.6	49.4				
	リゾートホテル	44.6	41.4	42.6	46.3	32.0	34.5	39.8	43.3	44.0	47.6	43.1	58.1	47.3	57.9	60.6	45.7		38.3	43.4	47.3	46.2	45.7	48.3	41.2	65.7				
	ビジネスホテル	74.7	73.1	73.0	68.8	57.8	65.5	72.6	67.0	66.2	65.3	72.8	77.5	69.9	65.9	75.0	69.1		46.9	58.3	60.0	66.8	61.9	67.0	64.3	75.5				
	シティホテル	71.7	69.9	70.4	68.1	51.3	61.0	65.6	66.2	70.0	67.7	72.3	80.7	74.5	72.0	69.2	64.1		46.5	63.2	62.6	73.1	61.8	66.2	66.3	73.8				
	簡易宿所	－	34.0	34.5	38.8	27.4	38.4	36.0	38.7	41.5	36.6	42.0	52.3	45.7	33.2	32.8	40.5		36.3	39.5	42.6	43.4	40.4	46.9	43.4	36.9				
	会社・団体の宿泊所	30.0	30.5	17.8	18.7	11.3	14.4	15.7	20.2	21.7	26.4	27.8	25.0	28.8	10.7	12.7	7.9		17.4	12.6	16.9	28.1	29.8	21.7	19.2	23.9				
05秋田県	計	48.8	45.6	46.9	48.2	34.3	37.1	40.4	42.8	50.3	52.8	50.3	58.5	58.7	60.6	48.3	41.4		33.6	39.4	38.8	41.2	52.3	53.1	52.6	60.5				
	旅館	34.9	32.3	33.2	35.3	22.4	22.8	26.8	29.2	38.6	39.4	34.9	48.7	46.6	52.5	35.6	26.2		22.9	25.5	22.4	28.3	44.3	43.1	37.8	47.8				
	リゾートホテル	41.4	34.7	29.4	38.5	16.1	18.7	25.8	29.5	38.8	32.5	42.1	61.1	54.5	61.9	39.6	27.6		26.9	30.2	28.7	30.7	45.6	41.6	44.5	57.3				
	ビジネスホテル	60.6	61.0	62.2	66.3	51.3	57.1	61.9	64.1	66.0	69.5	71.1	73.3	76.8	73.9	68.2	59.2		50.8	60.0	59.4	62.9	67.6	70.3	74.5	80.2				
	シティホテル	61.9	64.1	65.7	70.7	57.1	56.4	61.6	62.1	68.5	72.8	77.3	80.9	83.8	83.2	76.3	65.3		55.0	63.4	65.5	67.0	70.2	76.1	75.2	84.4				
	簡易宿所	－	20.2	15.7	12.5	9.8	10.1	7.2	6.7	15.5	14.3	14.9	19.9	16.6	15.3	10.1	10.6		10.5	10.6	23.6	17.0	24.6	21.8	24.7	27.7				
	会社・団体の宿泊所	15.3	26.4	26.2	19.8	5.8	6.6	8.2	3.4	28.1	41.2	19.4	22.0	24.0	41.7	5.7	5.8		3.8	4.1	1.7	3.5	30.1	39.9	29.3	26.1				
06山形県	計	47.1	47.1	48.3	49.0	39.7	48.7	48.3	43.6	46.6	49.2	53.5	60.9	54.4	53.1	46.4	41.2		42.3	49.2	45.4	43.7	48.0	53.5	53.4	60.3				
	旅館	32.8	31.3	33.9	36.5	31.0	36.6	33.8	29.1	34.9	35.5	39.1	48.2	37.4	43.9	35.9	31.1		34.1	37.0	33.6	31.8	37.5	42.2	37.1	48.1				
	リゾートホテル	38.6	28.5	27.3	29.7	31.5	35.1	28.1	17.6	28.1	31.9	36.7	47.2	32.3	30.8	20.2	19.8		32.4	38.0	24.1	20.9	29.1	36.8	37.0	53.3				
	ビジネスホテル	66.7	67.9	69.8	68.6	54.3	67.7	72.3	65.2	64.8	70.3	73.8	79.6	77.9	71.0	65.9	57.6		57.8	67.0	64.4	63.8	66.6	71.5	74.4	82.3				
	シティホテル	64.0	67.8	66.9	66.7	51.8	64.6	66.6	62.9	64.3	71.0	70.4	76.3	72.9	72.4	66.6	58.4		54.5	65.9	64.2	62.3	67.2	74.4	70.8	81.3				
	簡易宿所	－	10.4	7.9	7.8	3.3	3.3	3.0	3.3	8.0	8.8	18.3	17.6	12.2	8.7	4.1	3.0		2.8	6.1	6.4	3.6	10.3	18.3	18.6	20.6				
	会社・団体の宿泊所	17.9	36.2	38.2	36.9	27.0	33.6	41.2	36.4	43.1	42.5	32.7	46.2	35.7	40.1	32.3	28.2		20.8	25.3	26.2	29.3	20.8	21.5	33.8	54.2				
07福島県	計	49.3	53.0	49.3	45.3	44.2	46.5	46.6	41.9	41.0	42.7	47.7	51.0	46.6	48.9	46.2	38.9		39.4	43.2	42.3	47.1	47.1	47.4	48.3	52.5				
	旅館	32.7	36.3	34.2	35.8	35.5	35.3	36.0	33.1	32.6	34.4	37.4	40.1	36.7	38.4	35.9	32.2		31.0	35.5	32.2	42.1	45.4	42.9	41.0	45.6				
	リゾートホテル	38.9	43.5	43.0	47.5	41.6	47.9	38.8	39.2	39.0	39.8	51.6	70.2	52.8	57.4	50.5	37.9		50.5	50.0	47.1	45.5	44.8	43.7	50.2	73.6				
	ビジネスホテル	79.5	79.2	77.1	62.4	57.4	62.9	66.7	60.5	60.6	62.0	63.8	65.3	63.2	66.4	64.7	53.4		55.7	60.7	61.3	63.6	64.3	66.4	65.9	66.2				
	シティホテル	78.4	74.7	70.3	64.9	58.3	61.0	63.4	60.4	60.4	55.5	71.3	70.6	66.0	72.7	76.0	65.3		52.9	63.8	65.2	70.5	63.7	70.5	65.2	65.0				
	簡易宿所	－	9.1	10.0	14.9	17.7	23.7	19.6	6.6	7.0	9.4	17.3	27.7	16.3	14.7	10.3	9.3		7.0	7.8	11.3	7.0	9.2	7.2	15.8	19.6				
	会社・団体の宿泊所	22.0	25.1	19.3	20.6	52.3	35.0	32.7	31.4	11.9	8.8	13.7	17.5	11.0	8.8	8.8	8.9		17.0	17.8	19.9	24.4	8.2	19.9	11.4	19.6				
08茨城県	計	51.0	51.7	52.6	53.6	45.6	52.7	60.9	53.3	54.0	50.4	52.4	60.0	51.3	53.0	55.7	52.4		46.0	54.1	56.2	57.2	60.1	55.5	54.3	63.5				
	旅館	28.1	24.9	26.8	25.6	20.6	23.6	33.3	22.0	30.0	19.3	25.9	39.6	21.1	20.9	25.2	24.4		24.7	26.7	31.7	26.5	41.1	30.9	28.9	43.8				
	リゾートホテル	59.9	44.4	55.5	42.2	39.0	31.8	53.0	50.2	52.6	43.4	41.3	50.9	37.4	37.0	35.4	44.4		31.1	39.6	44.8	35.2	47.5	47.9	41.2	46.4				
	ビジネスホテル	62.4	63.7	63.2	66.7	57.4	67.4	74.1	67.7	64.6	63.6	64.6	69.6	65.2	67.8	71.7	66.0		58.5	72.0	71.8	74.2	70.3	68.5	67.2	76.5				
	シティホテル	68.9	67.2	70.7	69.5	59.9	68.1	76.1	70.7	69.4	66.4	64.6	72.3	69.1	71.5	73.6	70.1		59.6	65.4	75.4	77.6	78.9	73.0	70.8	75.5				
	簡易宿所	－	14.1	6.6	11.0	7.1	6.3	11.1	13.6	6.6	6.5	11.5	17.4	14.2	11.0	14.8	14.2		13.1	5.7	12.0	13.3	13.2	10.4	11.2	20.1				
	会社・団体の宿泊所	54.2	30.8	24.3	23.0	17.5	14.7	20.1	22.1	23.6	24.0	23.2	37.3	24.2	22.4	23.3	21.0		8.8	6.9	8.5	5.3	27.2	41.2	28.4	25.9				
09栃木県	計	48.7	48.2	51.1	54.6	43.1	43.9	54.3	50.8	58.3	52.8	58.0	68.7	57.0	59.0	59.4	48.2		41.9	46.6	52.6	51.8	55.3	49.3	49.7	65.7				
	旅館	37.6	38.9	42.9	41.3	31.1	30.7	39.7	36.7	45.9	40.8	44.4	55.3	44.7	47.1	47.0	33.6		30.3	33.0	37.3	39.0	43.2	40.5	42.6	55.3				
	リゾートホテル	51.0	49.3	53.7	53.1	33.3	31.4	49.0	52.7	59.1	50.2	59.7	78.7	59.4	62.1	59.5	41.5		33.5	30.8	50.9	52.6	55.7	45.3	51.6	76.2				
	ビジネスホテル	70.4	67.4	67.9	75.4	65.0	68.6	77.6	71.0	78.1	73.7	75.2	82.1	76.8	78.7	81.2	74.8		63.6	71.6	73.4	74.5	72.5	66.5	66.1	78.0				
	シティホテル	59.1	59.5	62.7	66.3	61.1	61.2	70.4	63.6	65.2	65.7	62.8	66.5	64.9	69.2	76.1	66.0		52.5	68.6	71.0	66.4	62.7	65.6	60.5	69.2				
	簡易宿所	－	11.7	14.7	17.2	7.3	7.8	19.2	11.0	18.7	16.3	23.0	39.7	21.7	17.3	13.2	9.6		8.0	13.0	19.0	14.0	24.4	14.7	17.8	44.8				
	会社・団体の宿泊所	24.0	20.0	30.2	31.6	27.3	30.0	32.0	25.5	36.4	26.4	40.4	54.5	29.9	26.4	25.6	22.8		16.8	17.8	24.1	18.0	33.7	25.5	24.7	35.2				
10群馬県	計	46.2	50.3	51.0	51.1	43.5	47.5	51.8	46.3	50.2	46.4	51.8	64.6	54.1	53.3	52.2	48.8		43.3	48.1	50.4	48.2	50.4	50.9	49.9	65.0				
	旅館	40.2	44.7	44.1	44.3	36.4	40.3	45.7	39.6	45.3	37.7	44.8	60.1	47.1	47.2	46.5	39.2		42.4	43.0	44.6	41.3	43.6	43.8	44.7	62.3				
	リゾートホテル	40.3	41.3	43.7	43.9	41.6	43.0	39.5	35.7	39.3	35.9	44.2	62.2	49.9	50.1	39.9	38.6		36.1	37.8	41.4	39.4	47.2	41.7	45.4	60.6				
	ビジネスホテル	65.3	67.6	69.3	73.4	62.1	67.8	75.0	68.4	70.0	69.7	73.9	80.3	76.2	78.1	80.2	77.0		62.7	69.1	74.0	71.0	69.6	71.5	67.8	77.8				
	シティホテル	69.4	64.2	62.2	62.3	59.0	59.2	71.1	61.4	63.9	69.3	64.2	68.8	51.7	58.7	57.7	62.8		49.2	62.0	76.0	66.9	63.9	70.3	64.5	80.3				
	簡易宿所	－	10.7	12.7	13.2	14.3	14.9	10.7	6.9	12.8	10.0	17.6	31.6	15.0	7.4	6.7	8.1		5.4	12.9	9.6	5.5	7.1	5.6	14.5	30.4				
	会社・団体の宿泊所	24.1	39.8	16.3	16.7	10.0	10.1	11.1	9.0	14.7	10.6	34.2	46.7	24.4	22.2	20.2	13.4		13.2	20.9	19.1	20.1	36.2	24.4	44.4	51.1				
11埼玉県	計	64.4	66.7	65.7	65.5	59.4	64.2	69.9	65.5	64.6	61.3	63.1	70.6	63.4	66.6	68.4	66.3		60.7	65.1	67.3	66.1	63.5	60.0	58.0	68.9				
	旅館	29.0	24.7	26.9	38.6	30.3	30.5	34.9	45.9	33.3	32.2	44.1	57.4	37.5	36.8	45.9	36.9		32.2	30.7	45.8	29.1	28.2	27.3	37.0	56.9				
	リゾートホテル	33.1	35.6	31.3	34.5	17.1	21.7	32.4	38.0	36.5	36.7	35.5	56.2	34.7	32.0	39.0	32.0		20.3	23.2	29.1	37.9	30.1	34.9	30.3	58.0				
	ビジネスホテル	76.3	75.6	74.9	73.6	69.2	74.2	79.7	71.7	71.7	69.0	70.1	75.7	72.9	75.2	78.0	73.6		69.1	75.0	73.7	74.0	71.4	67.3	62.2	70.3				
	シティホテル	77.1	79.6	81.2	78.1	70.9	78.4	84.1	83.7	77.1	74.9	74.9	83.4	80.5	79.8	69.9	77.2		73.9	75.1	81.2	81.7	75.2	76.6	75.4	80.5				
	簡易宿所	－	24.8	32.3	30.5	25.7	25.5	30.7	31.8	34.0	22.7	34.4	40.4	23.5	28.6	28.5	38.5		3.3	2.7	8.4	17.0	15.4	12.2	8.7	43.9				
	会社・団体の宿泊所	23.6	7.3	15.6	15.4	10.0	8.7	12.0	32.3	14.0	6.0	20.0	43.0	1.4	6.0	15.0	16.0		－	14.0	13.0	42.3	38.0	－	24.0	21.0				
12千葉県	計	66.8	71.4	67.0	67.3	60.3	65.0	72.0	67.0	66.8	63.8	68.8	73.9	67.4	68.8	67.5	64.1		59.6	68.6	69.0	70.0	70.8	68.9	70.3	75.1				
	旅館	31.7	41.0	33.2	29.8	24.6	30.4	38.3	26.1	30.0	22.9	32.7	43.1	26.8	25.2	28.2	27.8		25.5	30.9	35.6	33.7	39.8	34.7	40.7	49.2				
	リゾートホテル	80.6	82.9	82.3	81.0	74.6	74.9	83.8	76.4	79.1	74.2	79.4	89.7	84.5	82.9	86.1	83.1		76.7	81.1	79.2	83.3	82.1	81.9	82.7	90.4				
	ビジネスホテル	72.8	71.9	70.0	73.7	65.0	74.1	81.1	77.6	74.8	73.0	75.6	73.3	73.4	78.4	71.8	65.0		61.9	74.1	76.1	74.7	74.6	73.8	71.1	71.6				
	シティホテル	79.2	81.2	80.1	80.3	72.2	78.5	80.8	84.3	80.0	77.3	82.8	84.5	78.6	82.1	82.2	77.5		72.4	85.9	86.3	86.5	82.0	81.4	82.9	86.6				
	簡易宿所	－	29.5	23.5	29.5	26.4	31.4	37.5	23.2	18.3	20.5	36.2	48.9	27.5	29.5	24.7	23.2		20.8	13.7	18.9	16.4	30.1	17.2	26.4	33.5				
	会社・団体の宿泊所	27.4	33.0	22.8	31.2	22.1	31.4	38.8	25.7	34.2	32.2	31.9	49.9	28.7	29.8	25.0	22.6		15.3	17.8	29.6	31.5	33.6	25.9	32.1	39.2				
13東京都	計	78.8	82.6	78.8	80.0	72.3	78.2	83.7	85.4	78.2	77.8	80.6	79.6	80.0	82.2	82.2	77.1		70.4	80.7	80.9	84.3	77.9	79.9	81.5	80.7				
	旅館	41.8	59.0	59.8	57.2	53.2	55.2	58.0	58.7	57.6	57.8	59.7	59.9	55.6	56.0	59.5	53.7		44.6	57.5	54.8	64.2	53.2	52.1	58.3	67.2				
	リゾートホテル	72.9	74.4	75.7	72.5	65.5	67.9	79.0	81.6	60.5	63.6	70.5	84.5	73.7	75.0	78.4	66.1		51.0	57.3	65.8	68.1	62.8	59.1	77.0	77.3				
	ビジネスホテル	84.2	85.3	83.3	84.5	76.6	83.3	88.5	89.4	82.0	82.3	84.8	83.5	84.9	86.9	86.3	82.6		75.1	85.5	85.0	89.3	82.3	84.6	85.9	84.7				
	シティホテル	83.2	83.6	80.8	83.0	74.8	80.1	85.3	90.0	81.0	80.3	84.3	82.2	83.0	86.9	88.0	77.8		75.1	84.6	85.3	88.4	83.4	85.4	85.4	83.1				
	簡易宿所	－	63.4	55.2	52.2	45.8	47.2	54.8	53.3	53.6	48.8	55.9	57.9	52.6	50.8	50.9	52.0		44.5	53.5	54.9	51.3	46.0	47.6	51.7	59.0				
	会社・団体の宿泊所	63.6	55.1	46.4	53.5	44.6	55.2	62.0	65.7	60.3	59.3	49.4	51.4	55.2	53.2	46.5	42.4		41.9	49.5	38.5	58.2	53.7	58.6	59.0	58.5				

		平成26年	平成27年	平成28年	平成29年													平成30年												
					計	1月	2月	3月	4月	5月	6月	7月	8月	9月	10月	11月	12月	計	1月	2月	3月	4月	5月	6月	7月	8月	9月	10月	11月	12月
14神奈川県	計	67.2	66.8	67.8	64.8	57.4	61.1	68.7	68.6	65.4	65.8	63.4	71.1	63.0	62.9	65.4	62.6		56.4	67.0	70.0	68.2	69.7	63.7	68.9	75.3				
	旅館	48.0	46.0	47.3	38.6	33.5	35.4	40.6	38.3	38.1	33.8	36.7	49.9	36.8	40.1	42.9	35.3		38.8	43.8	46.1	42.0	43.0	37.8	37.5	53.3				
	リゾートホテル	64.7	60.1	69.4	70.0	54.7	57.7	78.3	69.6	70.3	64.6	70.1	85.0	71.9	71.9	77.5	66.3		56.7	64.6	77.6	74.0	69.0	68.8	70.8	85.5				
	ビジネスホテル	79.9	79.4	79.8	79.7	68.0	73.7	79.7	82.2	76.9	78.6	82.0	84.9	81.2	83.3	83.8	79.2		73.5	82.3	84.3	83.9	78.1	81.1	81.1	84.5				
	シティホテル	81.7	82.0	82.1	83.2	71.7	77.1	85.5	86.4	82.3	81.9	83.7	88.8	84.3	83.8	86.5	83.1		73.3	80.1	86.5	87.1	82.2	82.9	84.0	91.8				
	簡易宿所	－	44.6	46.2	41.9	41.9	45.9	53.2	54.3	51.3	63.3	36.6	50.4	33.0	27.6	33.6	41.4		17.0	47.7	45.3	45.2	67.1	35.0	54.9	58.4				
	会社・団体の宿泊所	35.0	29.7	29.3	31.9	27.0	26.5	30.0	30.5	32.0	27.4	33.7	42.0	32.3	33.3	37.8	29.3		23.1	24.4	28.8	30.9	28.1	25.9	26.0	33.2				
15新潟県	計	39.3	41.6	41.0	42.2	36.8	41.9	41.5	36.4	39.0	41.7	44.9	56.1	43.5	46.0	41.0	36.2		39.0	44.4	42.1	38.8	40.7	39.1	44.1	54.8				
	旅館	23.6	25.3	24.0	26.0	24.8	27.5	25.8	20.3	25.1	23.0	26.3	38.8	26.8	27.5	24.0	20.7		24.8	27.9	23.9	21.6	25.4	22.8	26.2	38.1				
	リゾートホテル	27.8	31.0	30.0	29.1	48.6	49.1	35.2	15.7	17.6	17.7	25.5	46.5	19.4	24.3	17.9	28.3		56.4	59.0	49.4	20.7	22.2	17.3	34.7	54.7				
	ビジネスホテル	64.6	64.3	64.5	66.4	51.8	60.6	64.9	62.0	63.7	68.1	70.7	78.9	70.7	73.8	68.7	58.9		54.7	61.8	65.9	67.5	70.2	75.4	72.6	81.8				
	シティホテル	64.6	65.2	67.3	63.4	44.1	54.1	67.2	59.8	60.9	62.3	64.2	76.3	69.8	75.1	70.4	60.8		54.8	62.3	67.6	67.3	67.5	64.5	70.0	78.6				
	簡易宿所	－	21.3	27.5	27.2	14.3	17.2	18.1	25.9	23.5	36.8	41.1	41.9	35.3	38.6	22.5	12.9		4.9	6.4	10.2	14.7	14.5	9.5	16.0	22.6				
	会社・団体の宿泊所	15.5	23.2	22.3	20.9	27.3	17.5	26.0	28.1	18.0	16.2	17.7	27.2	18.7	20.8	15.8	18.8		8.6	10.9	17.1	20.7	20.5	19.6	29.3	38.8				
16富山県	計	48.2	55.2	50.9	53.1	38.7	45.4	48.9	53.2	59.0	53.0	50.5	61.4	60.2	63.5	57.1	42.9		39.2	41.9	44.2	47.9	52.3	44.2	48.9	63.0				
	旅館	31.1	35.9	35.0	33.6	24.6	28.1	29.5	28.8	37.2	28.6	35.8	48.9	39.7	40.7	35.9	23.8		22.4	19.1	19.8	26.3	29.3	28.4	24.3	37.3				
	リゾートホテル	38.9	47.7	50.2	53.7	38.3	41.5	40.4	51.6	68.9	50.5	50.8	68.2	62.6	69.3	45.3	39.9		35.1	38.5	31.6	36.4	72.3	50.8	54.7	76.0				
	ビジネスホテル	61.2	72.9	70.2	66.0	49.7	58.2	66.3	66.7	70.5	66.6	59.7	68.5	73.9	78.7	73.5	55.8		49.7	57.6	59.4	64.6	66.4	56.8	62.2	73.4				
	シティホテル	71.8	71.2	66.5	68.5	46.8	58.7	63.7	77.2	80.1	76.2	67.1	75.0	72.9	78.3	74.7	56.5		46.4	54.2	65.3	76.5	76.3	65.9	63.9	76.1				
	簡易宿所	－	25.7	17.5	15.3	9.3	10.3	9.0	14.8	17.7	11.3	22.3	35.3	25.7	15.9	9.0	4.7		5.4	10.2	8.1	10.3	14.8	8.4	23.5	40.0				
	会社・団体の宿泊所	27.3	22.3	27.5	43.9	27.6	41.9	55.5	35.3	48.2	36.7	42.4	65.0	46.4	46.4	38.1	46.7		37.7	38.1	61.8	31.3	48.7	27.5	50.8	70.8				
17石川県	計	56.1	65.1	63.7	64.4	50.6	57.1	65.9	66.1	67.5	60.2	61.5	73.9	67.6	69.0	73.6	57.2		48.7	58.0	61.2	65.1	61.5	58.9	59.8	73.4				
	旅館	46.0	56.7	52.6	50.9	43.1	47.4	55.4	49.5	51.1	42.8	46.5	63.4	49.1	54.5	60.9	46.9		35.7	41.3	51.0	46.7	42.2	43.0	43.5	63.7				
	リゾートホテル	49.2	55.0	52.8	55.2	43.8	46.0	60.2	58.1	63.4	46.6	52.4	68.1	56.9	61.8	62.1	43.7		36.9	31.0	43.3	44.3	57.9	48.0	63.2	63.4				
	ビジネスホテル	69.6	77.4	76.0	73.8	58.8	66.0	75.1	75.9	75.8	70.2	72.5	81.4	81.2	78.0	83.3	65.3		59.7	71.8	70.9	77.8	76.8	70.0	70.1	82.3				
	シティホテル	71.2	79.0	80.4	79.5	60.2	67.2	76.6	84.7	83.9	71.5	72.9	88.4	87.3	87.2	90.2	73.6		57.6	72.6	81.4	86.5	80.2	76.7	71.8	86.5				
	簡易宿所	－	22.8	20.1	24.5	10.9	25.5	19.1	17.4	23.4	30.0	15.0	40.9	22.4	30.0	32.6	20.2		14.8	19.1	18.9	32.6	28.7	22.0	26.0	41.4				
	会社・団体の宿泊所	40.2	13.9	47.7	54.0	49.6	46.7	64.2	53.6	47.5	52.5	52.9	78.5	55.6	52.3	49.8	36.3		37.1	30.7	－	50.3	46.8	48.3	45.2	80.1				
18福井県	計	37.3	42.7	40.4	41.2	32.2	36.4	40.6	37.2	40.9	34.7	42.6	56.4	40.8	44.6	49.1	37.7		33.4	39.1	44.1	45.5	46.0	46.5	48.9	63.3				
	旅館	26.1	30.8	26.6	27.8	21.6	24.5	27.7	23.9	26.3	24.0	29.6	44.3	28.1	28.3	33.0	22.5		19.5	21.9	24.8	29.6	30.5	30.4	30.9	48.5				
	リゾートホテル	40.2	33.8	37.6	50.2	48.4	53.9	58.2	45.0	46.7	33.4	49.7	67.9	50.5	48.9	56.2	43.2		43.0	44.6	50.8	48.9	55.1	49.9	57.8	80.8				
	ビジネスホテル	65.7	69.4	67.1	73.2	60.2	66.9	74.9	66.6	73.8	63.3	73.3	86.8	69.7	81.6	87.3	70.7		54.0	74.7	81.9	74.1	77.1	78.4	75.3	93.4				
	シティホテル	45.6	56.6	56.6	58.7	43.3	51.9	58.1	52.4	59.0	50.9	57.7	74.8	62.6	66.0	70.8	51.2		41.0	58.6	75.4	62.3	64.6	67.8	65.2	81.1				
	簡易宿所	－	11.1	10.4	8.9	3.4	3.8	9.3	6.3	7.1	5.2	11.9	18.0	9.0	9.6	11.9	10.9		6.7	6.0	17.8	15.1	21.8	19.1	27.9	32.7				
	会社・団体の宿泊所	19.8	14.7	32.7	12.0	9.3	10.1	11.7	25.2	13.9	11.2	8.2	10.7	6.3	8.8	13.1	16.8		8.2	7.1	11.0	16.5	4.8	5.9	6.4	7.1				
19山梨県	計	43.3	47.5	44.6	42.9	29.2	32.7	40.6	42.7	43.8	37.5	50.7	65.2	45.8	43.2	44.7	36.4		31.4	37.7	40.6	45.6	45.5	44.9	49.6	65.0				
	旅館	35.9	36.0	34.9	36.9	24.3	27.9	35.2	34.8	38.5	31.9	44.2	60.3	39.5	37.0	39.0	29.1		26.9	36.1	37.9	42.0	42.0	40.2	44.2	58.8				
	リゾートホテル	56.8	58.2	56.2	53.3	38.1	40.1	52.4	61.0	55.8	48.0	60.0	72.7	54.4	52.1	55.7	48.1		35.3	46.9	51.8	61.1	62.0	56.5	62.8	84.5				
	ビジネスホテル	67.9	71.5	69.7	73.9	57.9	64.9	76.9	75.3	72.1	67.9	80.5	84.0	78.7	77.3	79.6	69.1		63.1	69.1	74.9	69.6	65.8	72.6	75.9	85.4				
	シティホテル	65.0	62.4	58.5	64.3	45.5	47.6	65.1	64.7	64.9	55.0	67.8	83.4	69.9	70.0	76.4	58.0		55.9	69.0	66.3	69.1	70.0	65.7	66.2	79.6				
	簡易宿所	－	19.1	18.5	16.4	5.8	6.4	13.5	13.4	17.7	10.0	26.3	51.2	20.5	11.2	9.7	6.1		10.4	9.7	15.6	17.7	21.3	21.0	26.4	44.3				
	会社・団体の宿泊所	17.9	30.5	31.6	22.7	11.5	11.7	27.7	16.0	13.8	40.8	42.9	51.7	40.6	33.1	23.1	19.8		12.9	11.5	21.2	17.8	10.6	16.2	25.9	47.3				
20長野県	計	34.2	35.4	35.1	36.6	32.9	33.1	32.6	31.5	36.9	31.3	41.5	54.3	39.4	38.7	33.5	32.3		33.9	37.7	32.0	31.8	36.3	33.4	40.6	56.5				
	旅館	24.3	26.0	26.3	26.1	24.6	24.8	23.8	21.0	26.9	20.4	28.3	43.1	27.8	28.7	22.8	20.0		26.2	28.1	22.7	22.0	26.5	22.6	29.6	48.4				
	リゾートホテル	37.2	37.1	35.4	36.9	41.0	40.2	35.6	25.3	33.3	26.6	43.9	61.5	37.9	35.9	27.2	33.8		44.2	44.5	32.6	31.3	39.0	35.6	46.7	61.6				
	ビジネスホテル	66.4	68.7	69.1	72.0	57.7	61.2	67.0	70.0	71.6	73.4	76.1	82.8	77.2	79.0	75.2	68.1		57.1	66.6	65.0	70.2	71.4	73.1	71.2	85.2				
	シティホテル	69.0	71.8	72.5	74.5	58.1	61.1	66.5	76.2	75.5	74.4	77.9	91.0	80.8	79.4	77.2	71.0		60.2	57.8	62.6	81.4	79.1	74.6	77.5	85.2				
	簡易宿所	－	12.4	11.5	12.8	12.5	11.0	7.3	5.9	14.4	7.0	20.0	32.0	17.4	10.4	6.4	8.1		12.5	17.3	11.3	7.3	11.5	9.7	17.5	35.9				
	会社・団体の宿泊所	18.2	15.8	18.8	19.9	14.6	12.4	12.2	23.6	25.2	14.7	25.9	39.6	22.1	22.1	15.6	13.4		15.1	12.5	12.9	16.0	28.1	19.6	23.9	42.9				
21岐阜県	計	46.2	50.8	49.9	49.1	42.9	47.1	50.7	49.6	50.4	42.0	48.0	61.5	49.5	51.8	51.8	42.6		42.0	52.1	48.6	53.4	51.5	46.9	43.3	62.2				
	旅館	32.8	38.4	40.3	38.1	30.5	34.5	35.6	36.6	40.0	31.0	35.6	52.4	40.1	41.8	44.3	32.3		32.3	39.5	35.3	39.7	37.5	31.0	28.5	48.1				
	リゾートホテル	52.5	52.0	55.1	55.6	48.6	54.9	57.3	61.3	61.3	46.1	51.6	67.6	54.0	60.4	55.5	45.1		46.7	55.3	58.0	57.7	59.2	50.3	41.5	64.3				
	ビジネスホテル	66.4	72.7	71.8	70.2	61.6	69.1	77.9	69.3	67.4	63.9	70.0	77.3	70.4	75.3	73.9	66.6		52.7	67.9	65.4	70.2	66.3	64.0	65.3	79.6				
	シティホテル	63.8	72.3	72.5	71.8	63.6	63.7	72.6	85.4	78.6	54.3	74.2	85.5	65.0	73.7	72.4	65.3		69.9	83.9	77.6	88.6	80.7	82.2	67.7	87.7				
	簡易宿所	－	19.6	17.1	15.3	17.9	14.0	13.5	11.4	13.0	9.6	17.4	29.2	11.5	15.4	15.8	14.1		23.5	29.0	17.5	21.3	24.1	13.9	32.6	55.4				
	会社・団体の宿泊所	17.9	19.8	28.5	48.0	62.8	38.6	45.8	47.2	39.4	37.5	55.6	70.6	49.8	53.1	58.5	40.5		36.3	42.9	44.9	55.2	42.8	50.3	53.7	64.7				
22静岡県	計	50.2	54.5	54.6	55.4	47.9	52.8	59.5	51.6	52.8	48.9	57.5	71.1	55.1	53.6	57.4	53.9		51.6	55.9	60.4	54.9	53.5	49.6	56.7	72.4				
	旅館	38.9	39.7	42.9	45.6	42.7	46.2	51.5	41.2	43.8	38.7	44.8	62.2	42.6	41.1	48.3	43.2		44.2	47.5	53.0	43.8	42.2	39.3	42.3	63.5				
	リゾートホテル	50.0	52.7	52.8	56.8	50.9	56.7	66.0	54.3	53.3	45.1	58.7	78.9	54.2	49.6	56.9	51.2		47.0	53.1	62.4	53.3	52.1	48.3	59.4	78.6				
	ビジネスホテル	64.0	70.2	72.2	71.5	61.0	68.2	74.0	67.3	67.3	66.9	74.4	82.0	73.6	72.7	73.9	72.4		67.0	74.1	75.6	69.7	69.0	64.2	70.4	83.1				
	シティホテル	70.7	76.9	72.4	74.2	54.6	61.6	80.3	75.0	75.6	71.8	77.7	85.5	76.1	81.4	78.6	71.3		67.7	77.1	79.8	80.0	77.6	72.6	81.4	87.8				
	簡易宿所	－	18.3	18.1	16.9	10.2	9.4	14.2	13.7	19.4	14.1	23.4	39.9	16.3	14.4	14.0	14.7		11.1	11.0	15.1	15.7	17.4	13.0	22.1	41.6				
	会社・団体の宿泊所	28.8	28.5	24.0	27.0	22.8	23.3	29.9	27.7	27.1	23.3	31.0	41.7	25.6	22.1	25.9	23.6		20.6	22.2	30.6	26.2	25.0	20.6	29.1	37.9				
23愛知県	計	66.4	71.2	70.2	71.3	62.0	68.4	73.8	73.4	68.6	68.2	73.3	77.0	72.8	73.6	73.8	68.6		61.6	70.8	70.4	72.9	68.7	69.0	72.3	76.2				
	旅館	30.6	31.0	31.4	30.5	26.1	27.4	31.9	30.5	30.6	25.4	32.9	41.9	27.1	28.0	32.5	30.9		30.9	35.2	38.6	33.9	34.5	28.5	38.0	47.9				
	リゾートホテル	50.4	56.4	54.3	52.0	40.6	39.5	56.4	50.8	52.7	49.2	51.0	66.6	48.1	51.2	62.8	52.8		47.4	50.5	57.7	54.2	54.2	48.1	51.1	68.6				
	ビジネスホテル	74.1	78.0	76.6	79.0	67.9	77.1	81.4	81.0	75.5	76.3	80.7	82.5	82.4	82.9	81.3	76.5		67.8	78.7	77.1	81.0	75.4	77.8	79.9	83.5				
	シティホテル	80.9	82.6	80.5	80.5	72.2	77.9	81.7	83.4	75.2	76.6	84.4	85.5	80.9	83.8	84.9	77.3		69.7	80.9	82.2	84.6	79.3	80.3	81.4	76.4				
	簡易宿所	－	43.6	47.5	52.5	41.4	43.6	59.7	61.9	64.9	59.8	56.7	64.0	47.5	40.9	44.4	47.2		37.5	36.5	41.0	39.4	36.8	31.5	42.8	57.3				
	会社・団体の宿泊所	35.7	35.9	46.5	57.7	48.1	51.9	59.1	55.0	57.1	54.8	59.5	65.2	61.0	60.5	58.7	56.6		51.6	48.4	58.1	54.1	55.8	55.4	57.4	66.6				
24三重県	計	45.8	50.2	54.0	51.8	43.2	47.8	57.9	49.0	51.9	47.2	50.5	61.5	49.8	52.5	57.8	50.8		49.0	53.7	51.7	53.7	48.6	52.0	51.9	70.9				
	旅館	34.9	30.6	35.3	35.2	30.3	32.6	39.7	29.9	36.4	29.4	34.0	48.6	34.3	33.8	39.9	32.2		32.1	37.5	45.4	39.4	39.9	33.7	41.3	59.8				
	リゾートホテル	48.3	51.5	51.7	51.2	39.5	40.4	56.9	48.5	52.4	43.5	52.3	69.6	50.0	50.6	59.2	48.9		39.1	33.7	52.0	53.3	47.2	43.2	45.4	74.4				
	ビジネスホテル	61.8	65.9	70.1	65.6	54.5	61.3	71.8	64.3	64.0	62.6	64.0	70.3	64.0	69.2	72.6	66.9		65.9	74.8	66.0	70.3	64.9	68.7	68.7	83.2				
	シティホテル	68.6	74.3	71.7	75.6	63.4	72.4	78.3	77.4	74.4	75.7	73.9	79.5	71.2	81.8	80.6	72.9		64.7	77.4	81.9	74.7	71.5	69.5	67.4	85.7				
	簡易宿所	－	7.0	7.1	13.1	15.2	13.1	17.1	9.0	14.3	8.5	17.7	31.7	10.8	8.9	7.4	9.1		4.5	3.6	10.6	5.8	6.3	6.1	12.4	27.3				
	会社・団体の宿泊所	26.5	18.6	24.7	20.5	21.4	18.5	28.3	18.9	25.4	13.1	18.3	27.2	13.5	18.2	20.0	23.6		15.5	11.6	15.8	15.1	14.3	11.9	14.0	25.6				
25滋賀県	計	50.0	59.0	57.6	55.4	42.3	48.1	57.5	59.0	58.2	50.0	55.3	67.0	55.7	55.9	62.6	51.0		38.4	45.6	51.8	56.1	54.1	45.4	48.7	62.8				
	旅館	34.8	32.5	41.7	42.0	27.2	33.6	42.2	42.5	46.6	35.3	41.0	62.5	44.0	41.5	47.9	40.0		26.3	32.5	34.4	42.6	38.7	32.5	29.4	52.8				
	リゾートホテル	53.1	58.2	55.6	55.9	37.5	40.9	53.1	60.9	61.4	51.0	60.4	71.9	56.6	58.9	60.9	51.9		36.9	45.3	63.4	55.3	57.4	51.3	55.9	71.7				
	ビジネスホテル	64.2	74.9	71.2	68.4	56.8	64.3	71.9	72.5	68.3	61.1	66.7	74.9	67.3	71.3	80.6	64.0		50.2	59.3	65.1	72.9	64.8	57.2	63.3	73.6				
	シティホテル	72.0	69.6	73.7	73.2	52.4	59.2	74.1	84.7	81.1	69.3	69.5	80.2	72.6	75.5	85.4	70.1		52.9	63.0	68.9	89.2	81.2	75.9	74.6	84.5				
	簡易宿所	－	20.3	20.2	15.6	2.9	6.1	10.4	10.4	20.0	16.2	22.5	33.3	19.1	13.5	15.1	11.0		7.3	9.7	14.1	12.9	33.8	13.4	17.8	35.7				
	会社・団体の宿泊所	22.9	37.5	23.5	16.7	10.1	11.0	13.0	18.3	17.4	20.3	18.6	28.0	20.7	13.8	15.7	12.7		8.6	12.7	11.8	13.7	13.5	11.6	10.8	19.2				
26京都府	計	67.7	71.3	67.3	64.9	54.6	57.4	67.5	69.8	67.6	61.5	63.3	69.2	65.6	68.2	71.1	60.9		54.1	60.2	66.9	72.7	68.0	63.0	64.2	68.4				
	旅館	43.8	49.3	42.9	40.0	34.7	31.8	45.8	41.6	43.0	38.1	37.7	43.6	37.8	43.4	43.5	36.6		34.6	36.5	43.2	45.9	43.1	36.9	34.2	39.9				
	リゾートホテル	55.6	53.0	55.0	54.6	38.6	43.1	60.4	62.1	61.8	50.8	46.9	57.5	53.9	56.5	68.5	52.7		31.2	44.4	49.9	58.4	56.9	50.5	39.2	54.0				
	ビジネスホテル	81.2	83.2	85.4	84.0	73.4	79.1	88.0	87.9	85.0	79.8	81.0	86.5	85.8	89.4	90.0	79.0		67.2	75.7	79.2	89.1	86.8	82.2	80.2	84.0				
	シティホテル	82.3	85.7	87.5	83.5	70.0	73.2	85.9	91.4	87.6	82.3	81.8	87.3	84.9	86.1	89.6	79.5		67.0	75.9	83.8	90.9	87.9	83.0	81.9	84.1				
	簡易宿所	－	36.4	28.5	32.4	27.0	27.2	33.6	39.8	31.8	24.7	32.2	37.3	29.1	32.0	42.9	30.6		28.2	27.3	32.0	35.5	26.8	23.3	32.4	38.8				
	会社・団体の宿泊所	32.7	43.7	34.3	31.0	19.5	19.9	22.8	30.1	39.0	20.2	40.6	58.4	31.3	36.1	39.9	35.2		27.1	33.9	39.5	48.0	47.4	25.9	26.2	44.8				
27大阪府	計	81.0	84.8	83.3	82.4	75.1	80.0	85.1	86.5	78.5	80.0	83.3	87.0	81.4	83.6	85.8	80.1		73.6	80.9	82.8	85.0	78.5	76.5	80.8	79.9				
	旅館	43.1	50.5	41.3	59.6	54.7	57.9	65.3	61.0	57.1	50.2	60.3	64.6	58.2	61.4	63.1	59.1		48.2	55.1	54.0	49.1	45.7	43.8	44.9	52.2				
	リゾートホテル	85.8	89.8	89.0	92.4	85.1	92.5	92.0	91.5	89.2	87.8	95.3	97.9	94.3	94.1	94.5	91.8		84.8	96.6	91.8	91.1	87.2	83.9	87.3	96.2				
	ビジネスホテル	83.2	86.8	85.2	84.8	76.4	83.2	87.2	89.0	79.4	81.1	85.0	89.2	83.8	87.3	89.6	83.0		74.1	84.1	84.9	86.0	77.4	75.9	81.4	84.4				
	シティホテル	85.5	86.8	88.0	88.7	81.6	83.5	90.0	92.4	84.9	87.9	90.6	92.6	89.1	89.6	90.9	88.2		83.8	90.9	90.2	93.2	86.7	83.3	87.0	76.2				
	簡易宿所	－	57.8	58.5	54.2	50.3	48.7	62.6	55.5	53.7	53.3	55.5	63.3	50.0	49.2	56.3	49.8		50.6	57.2	59.3	67.1	60.7	61.7	59.5	68.1				
	会社・団体の宿泊所	27.0	56.8	45.3	42.9	24.1	20.0	40.9	45.7	45.7	48.4	56.3	55.4	51.1	45.3	45.7	28.5		22.4	34.5	35.4	45.3	55.4	62.8	77.4	66.9				

		平成26年	平成27年	平成28年	平成29年													平成30年												
					計	1月	2月	3月	4月	5月	6月	7月	8月	9月	10月	11月	12月	計	1月	2月	3月	4月	5月	6月	7月	8月	9月	10月	11月	12月
28兵庫県	計	54.9	60.1	57.5	57.2	50.3	54.4	60.9	58.0	56.5	52.5	56.8	66.4	55.9	57.2	60.1	55.7		50.5	56.8	58.5	57.9	54.4	52.3	52.0	67.1				
	旅館	32.5	36.2	39.0	39.6	36.7	39.0	43.4	36.9	36.1	31.8	35.1	47.6	36.0	40.0	47.3	43.6		39.6	46.7	44.0	38.1	39.9	34.5	36.0	48.0				
	リゾートホテル	54.1	58.8	53.6	56.3	48.4	49.1	61.6	59.1	55.7	47.2	57.0	73.4	54.1	54.7	60.0	49.4		48.8	53.9	67.8	60.5	58.2	53.5	55.4	77.5				
	ビジネスホテル	75.2	80.8	78.9	75.4	66.2	71.2	79.5	77.1	76.0	74.1	72.9	80.5	74.3	77.3	78.8	74.4		68.0	76.0	75.1	78.1	67.8	69.5	67.2	80.7				
	シティホテル	74.3	80.2	76.6	76.8	67.9	73.0	79.9	78.4	74.1	69.4	79.6	85.4	77.2	79.2	80.9	75.1		66.9	73.7	73.7	79.7	78.4	76.9	73.3	81.4				
	簡易宿所	–	17.0	15.0	12.3	13.5	12.4	10.9	8.1	11.2	8.9	24.1	25.4	10.2	6.3	7.9	8.1		8.7	13.5	12.9	9.0	11.5	9.4	18.2	42.8				
	会社・団体の宿泊所	37.7	31.9	29.4	24.0	16.0	20.4	22.5	32.4	30.1	23.8	26.3	41.5	16.9	17.2	21.7	19.7		16.8	23.1	26.9	38.2	30.2	27.2	26.3	41.6				
29奈良県	計	42.8	45.4	45.9	50.7	37.7	38.8	53.7	61.7	59.4	46.6	48.2	60.0	49.6	52.4	58.7	38.8		34.2	39.7	49.2	49.9	51.1	41.1	40.3	49.6				
	旅館	25.2	29.0	29.5	33.7	19.9	19.3	31.1	38.6	40.6	28.7	31.3	41.4	33.6	39.9	45.5	31.6		22.4	22.5	34.8	37.9	41.0	28.6	25.9	35.8				
	リゾートホテル	53.5	73.4	79.7	70.3	63.8	51.7	38.2	85.4	65.3	56.2	78.5	86.3	81.6	84.1	90.2	60.2		65.2	72.3	85.0	59.1	86.3	75.8	37.4	52.2				
	ビジネスホテル	61.6	68.2	68.4	65.8	52.0	54.7	76.3	78.8	75.9	61.9	59.0	69.6	61.5	70.7	79.5	46.8		51.4	63.6	72.7	73.9	68.5	51.1	59.5	68.7				
	シティホテル	75.6	77.5	77.7	76.4	58.5	62.0	82.6	89.2	86.8	77.0	70.7	83.9	73.5	78.5	87.7	63.3		50.9	61.0	74.7	59.3	79.7	71.6	67.8	77.2				
	簡易宿所	–	20.7	16.0	22.4	8.3	12.0	21.9	32.0	28.3	20.6	25.7	42.0	21.4	16.4	23.2	13.5		9.2	9.8	20.0	28.3	16.4	19.3	18.4	33.1				
	会社・団体の宿泊所	19.2	–	17.6	15.3	0.0	12.0	21.8	12.2	5.7	3.3	13.1	11.4	43.0	10.8	23.2	22.1		26.7	31.2	29.0	29.5	30.6	29.1	38.0	37.3				
30和歌山県	計	39.9	47.9	46.9	44.5	37.3	39.1	47.5	43.5	45.8	37.4	47.2	59.4	41.7	43.0	49.7	40.4		34.7	39.4	46.6	47.2	48.6	38.8	45.7	58.7				
	旅館	39.1	40.9	35.4	31.9	24.7	24.4	34.0	34.3	37.1	25.6	34.1	46.5	27.0	31.9	37.9	23.8		24.9	31.8	39.5	41.0	44.7	32.4	36.9	52.5				
	リゾートホテル	47.3	54.5	57.0	54.9	47.9	51.3	63.6	50.2	49.3	40.6	53.7	79.2	50.0	55.9	59.8	52.9		43.2	51.1	64.4	51.4	54.1	45.9	56.1	81.3				
	ビジネスホテル	54.8	64.4	67.2	68.8	61.1	71.6	75.5	64.0	64.8	61.8	73.5	78.0	70.2	61.7	76.9	68.8		63.1	63.5	66.4	62.6	58.8	60.2	69.0	78.1				
	シティホテル	64.3	71.8	71.0	71.8	58.5	65.7	81.8	64.3	66.9	67.7	75.5	78.5	67.5	77.0	83.7	77.7		67.0	69.6	77.4	68.2	71.5	74.3	71.8	75.5				
	簡易宿所	–	15.1	28.4	20.9	13.5	14.2	24.0	18.3	24.1	17.2	27.0	36.0	22.7	19.0	18.4	15.4		12.1	8.1	30.2	27.4	24.1	19.6	37.1	40.3				
	会社・団体の宿泊所	21.6	39.3	46.7	23.7	20.4	17.7	24.5	18.7	27.5	15.3	30.5	58.1	14.6	16.4	17.4	20.7		8.5	8.1	5.0	23.9	33.3	6.3	15.9	16.8				
31鳥取県	計	47.5	50.5	51.0	51.8	42.3	46.0	54.1	47.5	52.0	46.7	52.7	62.4	51.7	54.3	61.2	48.4		42.9	52.0	53.2	57.4	58.2	53.6	51.6	70.2				
	旅館	34.7	37.1	35.6	35.6	30.5	32.7	39.7	30.8	34.5	28.8	34.3	44.7	31.6	38.5	44.9	34.4		33.8	41.8	40.2	38.9	36.7	33.2	33.8	53.9				
	リゾートホテル	45.6	23.8	35.3	59.3	42.5	2.9	66.3	51.5	60.5	62.3	58.9	66.2	65.7	66.7	72.7	45.2		38.3	48.8	6.1	20.1	26.9	12.8	46.4	62.8				
	ビジネスホテル	71.3	70.6	72.6	70.7	59.3	64.5	76.2	65.9	72.4	65.6	72.3	78.9	72.5	72.7	81.7	63.7		52.4	64.0	68.2	69.6	67.8	63.5	65.4	78.7				
	シティホテル	72.9	74.9	79.4	77.1	65.1	73.1	66.1	78.0	78.0	75.5	74.9	83.9	76.9	82.9	89.8	78.2		58.3	80.3	78.0	82.8	82.4	79.5	76.6	88.7				
	簡易宿所	–	11.8	17.5	20.0	10.7	12.2	18.1	11.5	19.7	13.5	28.8	46.0	21.8	18.6	21.0	16.5		14.7	22.3	22.4	23.1	28.3	23.2	29.1	54.8				
	会社・団体の宿泊所	3.8	5.7	9.0	5.6	2.2	0.0	2.3	3.3	5.9	2.9	6.6	20.3	11.7	0.4	6.4	3.1		0.5	0.5	1.4	2.9	7.4	1.0	8.3	13.4				
32島根県	計	54.1	56.4	57.0	58.2	45.9	49.8	59.9	57.1	61.1	56.3	57.2	63.6	61.1	63.5	67.7	52.8		41.6	49.2	60.9	57.6	59.9	53.2	51.6	64.3				
	旅館	40.7	36.9	41.8	42.4	28.4	31.2	44.4	41.7	48.4	38.2	40.2	45.7	44.6	51.7	55.1	39.4		24.8	28.6	39.1	36.8	41.7	33.9	34.7	48.9				
	リゾートホテル	36.8	33.2	41.4	45.0	24.6	27.1	42.0	48.6	60.1	56.3	51.8	68.0	51.9	43.4	45.9	22.9		31.7	34.1	52.9	62.4	55.4	48.0	37.6	50.6				
	ビジネスホテル	69.7	74.6	73.8	74.9	61.6	68.8	76.6	75.1	75.9	76.0	75.4	80.5	77.2	78.1	82.8	68.2		56.2	67.6	78.4	74.4	76.3	70.4	70.3	82.4				
	シティホテル	64.7	68.9	68.4	73.6	57.3	57.4	80.9	71.9	76.4	74.1	70.9	78.1	79.3	80.7	87.7	66.0		56.2	65.3	77.5	73.8	79.1	75.3	63.5	81.5				
	簡易宿所	–	22.2	12.2	18.2	9.7	11.8	17.6	14.3	19.4	16.4	21.4	29.4	20.1	19.0	21.7	15.8		15.4	16.4	31.1	25.6	34.6	22.1	17.9	26.5				
	会社・団体の宿泊所	52.9	58.4	51.0	52.8	64.8	58.6	57.0	60.9	45.7	44.7	49.2	63.9	40.3	47.6	50.5	48.6		67.4	53.3	50.1	43.0	38.4	49.4	40.0	51.9				
33岡山県	計	57.1	55.5	57.6	59.8	48.4	53.4	63.4	60.6	62.4	57.7	57.6	65.2	60.0	63.8	63.8	59.1		52.0	56.9	62.2	60.6	59.4	56.1	60.6	63.3				
	旅館	32.1	29.5	32.9	30.5	21.1	25.4	32.8	31.4	34.3	28.3	26.1	35.0	28.7	36.8	36.8	27.0		22.3	24.1	24.7	27.3	30.6	24.9	19.2	41.3				
	リゾートホテル	37.4	40.3	46.2	25.2	16.0	17.4	25.7	30.5	28.5	16.7	22.4	30.7	26.4	31.3	28.8	28.2		11.4	19.7	27.2	24.5	24.7	14.6	20.5	26.1				
	ビジネスホテル	72.7	71.5	73.5	77.9	64.0	71.0	83.0	78.1	81.5	79.3	75.1	83.5	80.9	81.2	81.1	75.6		71.8	77.3	80.9	81.1	79.1	78.5	83.8	85.4				
	シティホテル	64.7	66.1	70.0	68.8	55.5	60.0	76.0	72.3	70.0	66.9	64.6	73.4	68.4	76.1	78.0	61.9		50.6	59.7	73.6	75.3	68.6	61.6	74.8	69.6				
	簡易宿所	–	20.3	20.7	28.9	18.2	20.5	25.8	27.8	29.7	26.9	33.0	49.6	31.4	30.9	29.0	22.9		21.3	24.1	33.0	21.6	22.3	13.7	16.7	29.5				
	会社・団体の宿泊所	17.2	13.1	14.6	31.4	4.1	9.3	57.2	38.9	25.5	23.7	56.5	25.5	6.9	39.1	8.4	57.5		9.0	9.0	10.0	25.0	18.0	19.0	24.0	8.9				
34広島県	計	63.3	64.6	65.6	65.7	52.7	59.4	67.6	69.8	67.1	64.6	64.3	71.0	67.9	69.0	72.3	60.4		52.6	60.2	65.4	70.7	69.8	65.8	67.8	75.1				
	旅館	37.0	36.8	39.8	40.3	33.5	37.6	41.0	42.3	43.0	39.1	39.7	46.1	39.9	40.5	47.1	32.8		31.7	34.1	35.5	43.8	45.9	42.3	37.8	51.3				
	リゾートホテル	55.3	58.3	55.7	49.7	30.3	34.4	42.5	57.1	48.0	52.4	51.4	53.2	58.0	60.1	62.4	46.0		43.2	47.9	51.2	58.2	57.9	48.6	46.5	66.2				
	ビジネスホテル	73.5	78.1	78.7	76.2	60.7	69.5	80.1	79.1	77.5	74.4	72.9	80.5	78.2	82.3	85.4	71.5		63.9	73.5	77.7	82.0	81.8	77.4	82.1	88.9				
	シティホテル	79.5	79.1	81.8	85.0	72.1	77.9	86.3	87.4	86.7	84.5	84.4	89.8	87.4	86.2	91.3	83.0		70.0	80.6	87.4	90.0	88.8	84.1	81.8	82.9				
	簡易宿所	–	29.4	33.0	36.2	28.1	31.6	39.2	42.1	38.8	35.9	39.3	48.4	35.8	32.2	34.9	25.9		20.5	24.3	34.1	39.7	36.8	33.8	37.8	45.3				
	会社・団体の宿泊所	25.1	14.9	15.8	15.9	10.3	9.6	10.4	31.8	15.7	17.3	13.2	20.4	28.4	10.6	16.8	9.9		5.9	8.3	15.3	24.4	17.5	15.7	14.1	17.8				
35山口県	計	58.3	59.9	57.7	56.0	46.1	51.8	59.7	54.0	56.3	51.8	52.0	65.5	56.0	59.6	63.2	53.8		43.4	52.7	59.6	56.1	56.9	56.9	52.0	63.3				
	旅館	37.8	40.8	38.9	43.0	37.3	37.2	44.8	42.5	45.1	38.6	38.2	51.4	39.4	47.5	51.8	40.5		28.0	30.7	40.8	38.7	43.7	41.2	32.8	47.9				
	リゾートホテル	52.0	52.3	53.9	53.3	39.0	42.9	65.6	48.8	57.1	45.5	44.5	61.8	64.5	61.5	72.7	50.0		42.1	41.6	67.3	42.4	40.1	41.7	36.9	75.2				
	ビジネスホテル	69.8	66.9	66.3	65.6	54.3	63.0	69.1	62.7	64.7	62.2	61.1	74.8	65.8	69.7	73.6	64.5		52.8	67.2	71.8	68.8	67.5	68.2	65.6	72.4				
	シティホテル	62.3	65.1	67.7	63.4	52.0	59.6	69.0	61.9	63.3	53.8	60.6	73.0	63.3	67.4	72.0	63.3		56.6	65.5	65.6	70.2	69.4	74.5	69.2	77.8				
	簡易宿所	–	20.2	16.2	28.5	19.6	22.8	29.7	26.5	30.3	22.0	29.1	43.6	32.0	28.6	30.3	24.4		22.1	29.1	36.1	30.1	29.2	25.8	29.0	46.4				
	会社・団体の宿泊所	21.8	12.3	15.3	11.5	4.3	5.3	12.2	14.6	12.2	15.5	12.3	24.0	12.1	10.6	9.8	5.1		7.4	8.5	16.9	24.8	25.9	23.3	15.5	32.5				
36徳島県	計	52.9	50.4	50.2	47.7	35.7	41.9	54.3	49.8	51.1	46.0	47.9	58.5	46.5	48.5	50.3	40.2		38.3	44.0	53.8	56.3	55.7	46.0	48.5	60.1				
	旅館	30.6	26.4	25.2	24.4	18.4	15.3	26.3	25.6	28.2	26.4	25.1	36.2	22.3	24.9	26.3	15.8		21.8	18.6	36.1	37.6	39.2	24.2	28.7	41.0				
	リゾートホテル	49.9	52.0	62.2	55.6	37.5	39.9	56.8	56.9	61.1	50.2	60.5	83.6	55.5	57.3	61.4	45.8		36.9	24.7	62.4	58.3	39.5	60.5	53.4	83.4				
	ビジネスホテル	67.0	67.5	68.0	69.7	55.5	70.5	80.5	76.2	72.9	68.7	68.1	73.2	67.2	70.2	70.8	61.9		55.6	65.9	77.0	71.8	71.8	64.3	66.2	74.3				
	シティホテル	65.9	62.3	63.9	60.3	42.1	57.0	69.9	65.9	63.6	56.1	54.4	66.8	60.9	66.9	65.7	52.0		44.6	52.6	65.5	69.6	60.1	53.3	58.7	64.0				
	簡易宿所	–	15.6	15.9	18.3	5.2	5.3	14.3	9.4	25.8	14.9	25.2	45.1	19.5	19.0	20.3	9.2		8.5	9.7	15.0	20.7	31.7	28.6	23.0	34.0				
	会社・団体の宿泊所	20.3	22.0	18.5	18.3	8.9	4.8	27.5	28.1	26.2	10.4	24.4	11.8	20.9	23.4	20.6	11.9		9.4	10.7	25.3	32.2	17.7	10.5	10.0	10.1				
37香川県	計	50.3	54.4	59.1	59.6	46.3	53.2	65.8	59.8	62.5	54.0	59.1	70.9	58.1	64.4	67.1	50.6		48.1	60.3	68.4	63.8	62.9	57.7	56.5	70.2				
	旅館	40.9	32.1	37.9	41.8	30.2	32.9	47.6	47.8	47.6	30.5	41.2	59.3	41.9	44.8	49.0	28.3		30.8	43.6	60.2	58.3	52.6	38.7	37.2	61.9				
	リゾートホテル	51.0	56.4	69.1	66.6	44.0	51.9	74.9	68.4	71.8	60.9	67.9	83.5	69.5	68.4	79.9	59.6		50.4	60.8	73.0	67.7	68.8	60.0	59.2	81.4				
	ビジネスホテル	65.7	65.0	69.2	70.9	59.7	68.4	77.2	70.6	73.3	66.3	70.7	77.4	66.1	76.2	78.0	62.4		57.0	72.0	77.0	73.4	72.4	69.9	65.9	75.4				
	シティホテル	59.6	64.5	66.9	65.8	51.0	59.6	69.1	61.8	65.7	61.6	60.9	76.1	67.4	73.6	75.6	64.6		53.2	68.6	76.8	72.0	71.0	66.9	64.4	72.7				
	簡易宿所	–	18.7	28.8	32.0	20.5	26.1	41.1	30.0	38.1	37.5	37.6	48.9	30.1	26.9	26.7	13.5		17.9	24.1	30.7	20.2	24.3	26.2	25.7	44.8				
	会社・団体の宿泊所	36.5	15.1	24.8	21.7	27.1	14.3	31.8	27.9	25.7	13.1	21.3	37.0	18.4	26.2	13.0	7.9		8.1	13.4	12.9	0.8	9.3	0.8	59.8	76.4				
38愛媛県	計	53.3	54.0	52.0	56.6	43.1	50.9	59.6	56.5	58.4	50.6	53.5	60.4	60.1	65.3	66.0	52.8		48.5	56.8	62.1	60.4	56.4	53.5	57.6	62.3				
	旅館	43.2	49.2	38.8	39.3	24.1	33.8	48.1	41.8	41.2	31.0	34.2	41.7	41.8	48.5	51.1	36.6		38.7	46.5	54.6	50.2	50.5	40.0	46.5	49.1				
	リゾートホテル	41.9	47.1	60.3	74.1	60.7	65.8	87.4	71.6	73.9	63.2	67.7	78.6	77.3	84.7	83.0	71.5		57.9	72.7	84.8	59.1	70.4	73.9	78.0	83.8				
	ビジネスホテル	63.3	64.4	65.9	71.2	60.0	66.5	70.9	68.3	72.0	66.0	68.8	74.2	75.6	80.0	81.5	67.4		59.2	69.4	73.0	76.3	68.8	71.4	79.2	79.0				
	シティホテル	67.5	69.1	70.2	73.0	51.9	63.1	74.3	70.0	74.6	68.4	70.1	75.5	75.9	82.8	87.8	72.6		62.3	67.4	79.4	75.5	75.9	68.9	59.1	75.6				
	簡易宿所	–	18.1	12.9	15.3	6.0	6.5	14.2	19.8	19.2	10.9	16.0	26.9	17.1	23.4	14.7	9.2		4.3	3.9	6.2	7.2	9.8	8.2	5.1	19.5				
	会社・団体の宿泊所	39.9	19.7	23.9	55.5	52.4	58.7	64.5	49.3	53.7	43.5	51.4	63.1	64.3	62.5	56.3	47.5		50.2	47.2	53.2	17.8	15.4	10.2	10.7	20.9				
39高知県	計	45.6	47.5	47.4	47.2	36.7	44.4	50.2	46.4	50.8	43.1	46.0	54.8	47.8	50.6	54.5	39.8		35.1	43.6	49.9	47.2	50.2	42.5	43.5	58.4				
	旅館	35.4	31.2	31.4	32.1	21.8	30.3	36.8	34.1	39.8	30.0	29.1	37.5	30.7	36.1	37.1	22.1		16.9	26.1	33.4	29.5	35.9	31.0	25.0	37.3				
	リゾートホテル	41.4	45.1	51.4	47.3	30.1	39.5	48.8	43.4	55.4	39.5	47.3	62.4	51.5	48.8	61.7	33.3		34.3	44.4	40.6	44.8	50.5	28.0	32.2	62.6				
	ビジネスホテル	62.2	63.3	68.8	68.9	57.9	65.3	72.9	66.6	68.0	64.2	66.9	73.4	69.2	73.8	80.8	65.6		57.9	64.7	69.1	65.5	67.0	55.5	58.4	72.9				
	シティホテル	58.9	70.1	72.2	75.8	60.0	74.6	82.1	74.5	80.7	70.6	72.6	81.2	77.0	82.1	87.6	66.8		61.3	75.8	79.1	70.1	73.1	68.3	63.1	80.5				
	簡易宿所	–	17.8	15.6	11.4	3.4	4.5	7.8	12.7	17.2	10.5	17.5	25.9	10.9	10.5	9.7	4.5		6.7	3.3	13.9	18.4	14.0	5.4	16.6	33.9				
	会社・団体の宿泊所	8.1	21.4	–	–	–	–	–	–	–	–	–	–	–	–	–	–		–	–	–	–	–	–	–	–				
40福岡県	計	66.7	68.4	70.8	72.8	66.3	73.3	73.8	71.9	70.7	70.0	74.2	76.1	72.7	72.9	76.8	72.5		64.0	75.1	75.3	72.6	69.6	68.9	69.9	72.5				
	旅館	24.7	30.2	29.3	29.9	25.8	26.1	29.8	28.9	31.4	26.4	33.0	33.4	25.5	33.0	32.1	30.3		19.5	28.5	25.9	27.4	26.8	21.0	23.3	30.6				
	リゾートホテル	60.7	66.0	62.8	66.9	64.0	70.1	72.4	71.7	68.4	60.9	63.2	75.7	65.7	46.3	74.2	70.8		43.2	50.5	53.3	56.7	47.1	52.9	36.1	50.1				
	ビジネスホテル	73.3	71.4	76.4	79.1	71.5	79.5	81.0	78.5	76.1	76.6	80.8	81.5	79.8	80.5	83.4	77.8		72.0	83.6	83.7	79.6	76.8	77.8	79.6	80.0				
	シティホテル	78.6	81.0	81.3	82.6	74.9	81.6	82.1	79.9	82.2	79.7	83.8	86.3	83.2	84.8	86.7	83.7		75.9	87.6	87.0	84.4	82.1	81.4	83.0	83.0				
	簡易宿所	–	31.7	27.9	30.1	24.8	25.8	29.9	25.5	29.5	23.5	31.6	41.5	30.0	34.3	31.9	29.7		23.7	22.7	28.4	31.3	30.5	27.0	30.7	37.9				
	会社・団体の宿泊所	31.7	26.8	32.7	46.0	39.8	37.8	47.1	58.1	46.4	46.0	49.6	61.8	43.5	34.9	42.1	42.3		27.9	31.4	30.8	71.0	59.0	21.1	23.5	47.8				
41佐賀県	計	52.5	55.0	56.3	61.8	56.0	60.7	65.2	60.7	61.2	55.1	60.1	66.5	61.8	64.3	69.1	60.1		54.3	62.5	64.7	60.0	59.4	56.0	58.9	63.0				
	旅館	42.0	47.3	42.1	46.5	43.9	43.2	50.0	46.7	47.6	40.8	38.1	52.2	45.6	49.3	55.3	43.3		42.4	46.0	52.6	41.5	45.9	39.2	37.4	46.4				
	リゾートホテル	58.2	65.6	64.3	61.9	58.2	61.7	67.8	54.6	63.7	50.6	56.2	66.4	62.0	71.0	68.9	65.7		44.2	57.9	71.2	71.3	70.9	57.0	63.5	67.1				
	ビジネスホテル	63.6	61.9	68.0	74.9	66.6	74.2	78.1	73.4	72.6	67.3	75.3	78.4	76.3	78.2	84.5	73.7		73.0	82.5	79.4	77.4	73.6	76.8	76.8	78.2				
	シティホテル	52.1	56.2	61.3	69.3	52.3	69.3	69.4	65.9	66.5	64.8	67.7	74.6	72.6	73.0	77.3	68.7		61.9	72.2	72.4	67.2	66.4	59.0	67.8	74.1				
	簡易宿所	–	13.7	19.9	17.0	9.1	11.1	18.1	21.4	21.7	21.3	17.9	29.6	16.1	12.0	10.1	13.1		3.1	5.1	10.4	12.2	10.3	8.5	12.9	25.0				
	会社・団体の宿泊所	10.2	10.8	11.6	6.9	2.7	2.6	2.7	13.7	11.0	10.6	8.5	5.3	7.7	3.1	8.2	6.1		2.5	2.4	2.4	12.2	8.5	4.6	0.6	5.6				

		平成26年	平成27年	平成28年	平成29年													平成30年												
					計	1月	2月	3月	4月	5月	6月	7月	8月	9月	10月	11月	12月	計	1月	2月	3月	4月	5月	6月	7月	8月	9月	10月	11月	12月
42長崎県	**計**	54.8	59.1	52.3	56.7	46.7	55.3	62.5	54.0	59.7	50.7	54.8	64.5	52.3	59.2	63.2	54.8		45.3	56.6	63.1	57.6	60.9	52.8	53.8	66.1				
	旅館	38.7	39.2	34.7	37.9	25.6	32.1	42.5	33.3	42.7	34.3	37.1	46.1	31.9	42.7	50.5	35.2		32.2	41.3	50.9	48.5	52.1	41.9	44.1	54.8				
	リゾートホテル	56.5	66.2	55.4	59.4	47.2	52.2	73.1	55.1	65.6	44.5	57.8	76.2	49.2	59.3	69.2	60.4		51.0	47.7	74.8	68.8	63.9	48.3	49.8	69.7				
	ビジネスホテル	69.8	72.0	67.3	72.6	62.4	73.3	77.3	69.6	73.8	67.2	70.1	77.7	71.3	76.1	79.4	72.1		62.4	78.2	80.6	70.6	74.9	71.2	72.0	81.6				
	シティホテル	71.4	76.6	67.9	71.7	62.1	73.2	82.2	71.1	72.8	61.9	63.8	78.0	67.0	78.0	80.4	68.7		47.2	76.0	76.7	67.8	75.8	59.0	65.4	76.8				
	簡易宿所	－	15.9	16.2	18.4	15.8	21.4	18.3	16.1	19.3	17.0	20.6	24.2	15.5	19.8	18.1	14.2		13.1	12.4	15.1	15.1	19.0	13.9	16.0	25.9				
	会社・団体の宿泊所	19.0	27.9	45.1	42.0	26.4	31.0	43.7	62.8	39.2	29.2	50.4	70.5	46.4	39.6	35.0	30.8		30.9	36.0	41.5	63.2	41.9	28.6	47.1	56.7				
43熊本県	**計**	52.7	55.3	58.0	60.5	50.9	57.0	62.2	61.7	62.8	58.8	58.7	67.8	59.2	61.8	67.5	55.4		51.4	61.9	63.9	62.8	64.5	57.3	59.4	67.7				
	旅館	34.9	38.7	45.4	42.2	34.8	37.9	46.5	42.5	43.3	37.4	39.2	49.5	41.0	42.4	49.7	40.6		33.2	43.5	49.8	48.1	47.9	41.5	37.0	51.5				
	リゾートホテル	58.6	57.1	45.2	51.1	40.6	44.2	51.2	51.3	54.5	43.9	45.4	59.5	49.6	53.3	61.8	55.7		44.2	49.1	57.9	61.3	54.9	42.8	46.6	64.9				
	ビジネスホテル	68.0	68.4	73.0	74.5	63.0	70.0	73.6	76.9	78.0	76.2	73.4	80.0	72.0	77.6	82.8	68.3		67.9	79.9	78.8	77.7	78.3	72.9	75.2	78.8				
	シティホテル	71.3	71.1	73.9	77.1	65.5	77.4	82.7	77.4	77.6	75.5	76.3	82.0	78.5	77.2	82.2	72.0		65.2	73.6	86.3	81.4	81.7	77.8	81.7	87.0				
	簡易宿所	－	17.5	16.7	28.5	21.8	27.5	35.8	27.5	27.5	19.9	30.3	42.4	29.4	25.2	31.1	22.0		19.9	29.4	33.3	25.4	30.6	22.9	24.8	42.9				
	会社・団体の宿泊所	24.9	25.6	15.7	29.7	19.5	23.4	30.7	36.6	35.6	36.3	32.9	37.5	31.7	28.7	27.3	15.8		10.5	19.6	21.1	24.3	15.6	25.3	25.4	24.0				
44大分県	**計**	53.6	53.6	52.6	55.9	51.8	56.0	61.9	54.8	59.5	51.8	51.5	58.1	51.0	56.4	62.2	54.6		51.7	56.4	62.6	55.4	55.0	51.9	49.2	58.4				
	旅館	38.6	36.5	39.4	47.6	49.5	51.4	58.3	44.9	49.7	37.5	37.3	49.7	40.6	47.2	58.0	45.0		43.1	46.8	54.1	44.4	45.9	38.0	35.7	48.2				
	リゾートホテル	60.8	60.0	57.5	68.2	58.5	65.1	74.9	66.0	78.3	70.3	68.2	72.8	61.9	64.0	72.3	64.6		59.1	65.5	74.0	68.5	63.9	60.2	58.4	71.3				
	ビジネスホテル	67.6	67.4	67.4	72.0	63.1	71.1	75.9	71.6	73.9	71.0	68.3	73.0	68.9	75.1	77.7	72.4		65.8	72.7	77.6	70.4	70.3	72.0	63.6	69.3				
	シティホテル	70.5	67.0	67.4	67.1	59.6	62.4	72.2	62.2	71.6	64.9	63.0	71.6	65.9	73.1	68.1	66.7		59.6	67.5	78.3	65.6	73.7	75.4	63.1	67.0				
	簡易宿所	－	14.6	14.4	6.3	4.3	4.7	4.6	2.8	8.7	5.0	7.8	12.2	6.7	7.9	6.7	3.5		12.4	16.2	22.7	13.8	17.2	12.3	22.4	28.5				
	会社・団体の宿泊所	34.2	13.4	10.7	13.8	12.4	8.8	21.7	16.6	17.0	8.5	9.1	17.9	8.3	13.2	17.9	16.2		15.6	6.8	18.0	17.7	15.1	8.8	13.9	25.5				
45宮崎県	**計**	46.5	52.7	51.8	53.8	47.3	64.1	55.8	47.6	52.7	43.9	50.3	59.1	50.3	57.2	63.6	52.2		48.6	66.9	59.2	49.3	53.2	43.9	51.9	59.2				
	旅館	32.8	30.7	35.0	38.4	32.4	46.9	42.3	31.0	39.3	25.4	34.1	47.6	37.4	40.6	47.6	34.9		28.8	39.8	35.3	23.9	31.2	24.6	30.2	42.3				
	リゾートホテル	34.5	42.5	41.7	40.1	31.8	47.4	45.4	33.9	37.0	29.4	37.0	58.5	34.4	42.3	44.3	38.6		38.8	46.4	48.1	42.7	43.2	33.8	46.7	65.2				
	ビジネスホテル	56.7	65.0	64.2	63.6	57.2	75.3	64.9	57.7	62.5	54.2	59.5	65.3	58.5	67.2	76.6	62.5		59.6	81.0	73.7	61.4	63.5	55.8	61.3	64.8				
	シティホテル	60.8	60.6	60.1	58.0	45.7	67.8	63.6	40.9	51.1	38.2	59.1	71.9	65.9	71.0	60.7	60.2		65.8	86.7	76.2	34.7	49.8	45.6	51.7	77.2				
	簡易宿所	－	19.7	13.2	14.5	13.5	15.7	15.2	13.5	18.4	11.1	15.5	18.8	12.6	12.0	16.1	11.4		7.6	18.1	9.5	12.7	12.7	6.4	13.1	18.8				
	会社・団体の宿泊所	15.4	38.1	15.5	5.9	2.7	6.3	4.3	3.9	11.8	7.2	7.0	11.8	0.6	4.3	6.1	3.8		6.5	0.6	1.1	2.2	7.5	5.0	5.9	38.2				
46鹿児島県	**計**	51.3	52.2	49.9	54.2	47.6	53.8	61.0	52.9	56.3	49.1	51.8	57.9	52.9	55.5	59.0	50.7		48.6	59.8	58.7	54.9	60.2	53.2	56.3	62.0				
	旅館	35.5	37.1	32.7	41.7	37.4	40.3	53.8	39.1	46.3	33.7	36.4	49.6	41.5	40.4	45.2	36.3		36.0	44.7	49.1	46.0	54.2	38.5	40.0	57.0				
	リゾートホテル	41.8	41.6	41.1	46.1	31.6	39.9	54.5	47.9	52.1	41.1	47.3	55.3	44.7	46.4	50.6	41.3		41.3	54.2	56.6	48.8	52.5	43.3	49.7	57.7				
	ビジネスホテル	65.6	65.4	68.0	69.4	63.5	70.8	75.2	66.1	67.7	64.7	66.6	69.7	68.3	72.0	76.7	68.6		63.3	74.9	72.4	67.8	72.2	68.6	69.4	71.4				
	シティホテル	64.8	64.1	63.9	68.1	57.9	67.2	72.3	67.9	69.0	62.7	62.7	71.6	65.3	73.0	78.4	66.6		64.1	78.9	76.8	67.3	71.8	67.1	68.3	75.6				
	簡易宿所	－	16.7	17.3	21.4	17.0	19.1	22.3	20.6	27.1	17.6	21.8	28.1	22.0	23.1	21.1	16.6		12.6	22.5	20.3	25.0	27.3	19.4	30.0	28.4				
	会社・団体の宿泊所	49.7	11.2	13.6	12.6	24.1	9.2	10.0	4.6	9.3	15.8	12.2	19.0	11.0	11.5	15.8	6.3		12.2	15.6	15.5	16.6	22.0	8.7	8.3	19.1				
47沖縄県	**計**	62.0	66.7	65.0	65.8	58.4	67.3	67.0	65.2	62.1	67.5	70.9	74.0	71.3	66.0	63.4	55.0		53.4	66.6	65.8	67.1	62.7	66.6	70.6	76.5				
	旅館	25.1	11.9	7.4	43.6	41.8	55.6	55.4	42.3	35.5	50.2	39.9	37.2	37.3	27.5	50.8	45.3		22.2	57.1	34.5	43.8	28.9	29.7	35.5	49.5				
	リゾートホテル	74.4	75.0	76.0	75.1	67.4	72.2	75.5	77.0	70.7	77.1	81.6	84.0	81.7	77.8	71.9	61.8		65.3	73.5	75.8	78.2	70.7	74.2	77.6	82.9				
	ビジネスホテル	69.4	75.6	76.9	78.0	73.0	82.1	80.3	76.4	72.0	79.5	83.3	85.5	83.2	77.5	74.6	67.8		65.8	82.9	79.0	75.7	75.0	78.4	83.1	86.5				
	シティホテル	77.7	80.8	81.6	80.4	73.9	85.2	85.1	79.8	75.4	80.8	81.2	85.5	83.9	78.2	82.6	70.3		50.0	88.7	87.2	83.9	71.5	82.5	82.7	89.0				
	簡易宿所	－	34.8	28.7	31.6	18.4	26.4	30.1	27.3	30.3	35.0	39.0	42.0	39.2	33.1	30.7	23.5		18.3	23.7	30.0	24.9	26.3	36.7	33.5	41.6				
	会社・団体の宿泊所	14.4	24.7	26.7	56.7	37.5	54.7	54.1	42.6	54.8	67.8	62.9	66.3	61.9	57.8	62.9	50.7		18.2	20.5	47.4	41.5	12.8	33.0	40.2	39.5				

第１表　施設所在地(47区分及び運輸局等)、従業者数(4区分)、宿泊目的割合(2区分)別施設数
並びに施設所在地（47区分及び運輸局等）、宿泊施設タイプ（6区分）別施設数

（施設）

施設所在地(47区分及び運輸局等)	総数 1)、2)	観光目的の宿泊者が50%以上	観光目的の宿泊者が50%未満	従業者数(4区分)、宿泊目的割合(2区分) 0～9人 1)	0～9人 観光目的の宿泊者が50%以上	0～9人 観光目的の宿泊者が50%未満	10～29人 1)	10～29人 観光目的の宿泊者が50%以上	10～29人 観光目的の宿泊者が50%未満	30～99人 1)	30～99人 観光目的の宿泊者が50%以上	30～99人 観光目的の宿泊者が50%未満	100人以上 1)	100人以上 観光目的の宿泊者が50%以上	100人以上 観光目的の宿泊者が50%未満	宿泊施設タイプ(6区分) 旅館	リゾートホテル	ビジネスホテル	シティホテル	簡易宿所	会社・団体の宿泊所
施設所在地　計	51,935	36,470	13,790	39,663	29,310	8,690	7,146	3,860	3,280	4,088	2,580	1,510	1,038	720	320	18,200	2,170	7,090	1,200	20,980	2,100
01北海道	2,523	1,400	1,040	1,843	1,040	720	369	160	210	234	130	100	77	60	10	890	150	460	100	880	10
02青森県	515	210	280	352	140	190	103	40	60	50	30	20	10	10	0	270	10	120	20	90	0
03岩手県	680	300	370	467	210	250	124	50	80	80	40	40	9	10	0	410	30	80	20	130	0
04宮城県	665	380	270	425	260	150	140	60	80	79	40	40	21	20	0	310	10	120	20	170	20
05秋田県	542	340	200	366	230	140	113	70	40	57	30	20	6	0	0	290	20	60	10	140	30
06山形県	880	600	280	657	440	210	143	100	40	69	50	20	11	10	10	420	20	140	10	270	20
07福島県	1,900	1,130	710	1,511	880	560	252	140	110	109	80	30	28	20	10	890	60	190	10	700	50
08茨城県	643	290	350	456	230	220	119	30	90	56	30	30	12	0	10	360	20	190	10	50	10
09栃木県	1,196	880	280	895	680	180	171	120	50	117	70	40	13	10	0	490	60	120	10	390	120
10群馬県	1,034	830	180	793	670	110	140	90	50	88	60	20	13	10	－	550	80	130	10	270	10
11埼玉県	344	70	270	193	40	150	80	10	70	61	20	40	10	0	10	50	10	240	10	20	0
12千葉県	1,385	950	440	1,025	730	290	187	90	100	119	90	30	54	40	10	400	80	160	40	650	50
13東京都	1,664	750	910	900	530	370	460	140	320	206	40	160	98	40	60	230	30	630	110	610	60
14神奈川県	1,369	880	410	916	620	220	259	150	110	153	90	70	41	20	20	450	60	210	50	240	360
15新潟県	1,885	1,480	380	1,537	1,250	270	215	140	70	113	80	30	20	10	10	1,300	90	110	20	360	20
16富山県	417	320	100	283	220	50	72	50	20	55	40	20	7	0	10	170	30	50	10	150	10
17石川県	643	430	190	434	280	140	99	60	40	86	70	10	24	20	0	230	10	120	10	260	0
18福井県	829	610	200	707	530	160	65	40	20	51	30	20	6	10	0	470	10	40	10	260	40
19山梨県	1,373	1,140	240	1,146	950	190	130	100	30	81	70	10	16	20	0	520	90	60	10	620	80
20長野県	4,193	3,780	310	3,611	3,320	190	374	290	90	185	150	30	23	20	0	1,550	260	140	10	2,010	220
21岐阜県	972	810	140	761	640	100	119	90	30	75	60	10	17	20	0	580	40	80	10	250	10
22静岡県	2,394	1,800	560	1,748	1,370	340	360	210	150	237	180	60	49	40	10	900	160	320	20	740	250
23愛知県	891	390	480	498	240	240	240	80	160	123	60	70	30	10	20	400	30	310	60	80	20
24三重県	1,181	660	390	924	500	300	141	70	70	92	60	30	24	20	0	440	50	240	10	290	130
25滋賀県	535	350	150	386	260	80	85	40	40	49	30	20	15	10	0	170	20	90	10	180	70
26京都府	2,609	2,300	190	2,157	1,920	110	284	230	50	132	110	30	36	40	－	640	30	140	60	1,640	100
27大阪府	957	680	250	605	510	60	182	80	100	111	50	60	59	30	30	180	10	320	110	330	10
28兵庫県	1,393	1,020	310	1,008	780	180	210	120	90	120	80	40	55	50	0	690	60	150	30	360	80
29奈良県	454	360	90	353	270	80	67	60	10	29	30	0	5	10	－	160	0	20	10	230	20
30和歌山県	675	510	140	518	400	90	99	60	40	43	40	10	15	10	0	290	20	80	0	210	50
31鳥取県	449	320	130	354	250	100	47	30	20	43	30	10	5	0	0	160	10	90	30	140	20
32島根県	547	360	190	403	280	120	99	50	50	41	30	10	4	0	－	240	10	80	10	220	0
33岡山県	665	410	220	506	340	140	94	40	50	53	20	30	12	10	10	260	50	100	30	240	0
34広島県	786	480	290	538	370	150	145	60	90	82	50	40	21	0	20	150	40	180	40	350	20
35山口県	452	260	190	291	170	120	94	50	50	54	40	20	13	10	0	220	10	80	10	120	10
36徳島県	519	380	110	435	330	70	51	30	20	30	20	10	3	0	－	230	10	70	10	200	0
37香川県	482	370	110	373	300	70	62	40	30	38	20	10	9	10	0	60	10	100	20	290	0
38愛媛県	667	460	140	529	390	80	78	40	40	47	20	20	13	10	10	140	20	80	30	340	30
39高知県	672	510	160	575	460	110	61	30	30	28	20	10	8	10	0	240	20	100	10	300	－
40福岡県	842	470	370	524	360	170	177	60	120	111	50	60	30	10	20	270	20	250	40	230	30
41佐賀県	322	230	90	209	150	60	73	50	20	34	20	10	6	0	0	160	10	40	10	100	10
42長崎県	1,739	1,280	350	1,534	1,180	250	112	40	70	74	50	30	19	20	0	140	40	110	20	1,410	10
43熊本県	1,027	780	250	737	610	130	174	100	70	104	60	40	12	10	10	370	30	130	10	470	30
44大分県	1,104	790	210	878	630	140	139	90	50	78	60	10	9	10	0	390	40	90	0	510	60
45宮崎県	538	320	160	426	260	110	68	30	30	38	20	20	6	10	0	100	10	100	10	320	0
46鹿児島県	1,426	890	440	1,203	780	330	120	50	70	87	50	40	16	10	0	240	80	210	20	870	10
47沖縄県	2,957	2,520	240	2,673	2,290	190	150	100	50	86	80	10	48	50	－	120	200	180	100	2,280	40
運輸局等(再掲) 3)																					
北海道運輸局	2,523	1,400	1,040	1,843	1,040	720	369	160	210	234	130	100	77	60	10	890	150	460	100	880	10
東北運輸局	5,182	2,960	2,120	3,778	2,160	1,510	875	470	410	444	260	180	85	60	30	2,590	160	700	90	1,510	120
関東運輸局	9,008	5,790	3,080	6,324	4,460	1,740	1,546	720	830	881	470	410	257	150	110	3,040	440	1,740	260	2,850	680
北陸信越運輸局	7,138	6,020	980	5,865	5,070	660	760	550	210	439	350	90	74	50	20	3,260	390	420	50	2,770	240
中部運輸局	6,267	4,270	1,780	4,638	3,280	1,140	925	500	420	578	400	180	126	90	40	2,790	290	980	110	1,630	440
近畿運輸局	6,623	5,220	1,130	5,027	4,150	610	927	590	340	484	330	150	185	150	40	2,140	150	780	220	2,960	330
中国運輸局	2,899	1,820	1,030	2,092	1,410	630	479	220	260	273	160	110	55	20	30	1,020	110	530	120	1,060	60
四国運輸局	2,340	1,710	530	1,912	1,480	330	252	130	120	143	80	60	33	20	10	680	60	350	60	1,140	30
九州運輸局	6,998	4,760	1,870	5,511	3,970	1,180	863	420	440	526	310	220	98	60	30	1,660	220	940	100	3,900	150
沖縄総合事務局	2,957	2,520	240	2,673	2,290	190	150	100	50	86	80	10	48	50	－	120	200	180	100	2,280	40

1)宿泊目的割合不詳を含む。
2)宿泊施設タイプ不詳を含む。
3)長野県は北陸信越運輸局、福井県は中部運輸局に含まれる。

第２表　施設所在地(47区分及び運輸局等)、従業者数(4区分)、宿泊目的割合(2区分)別延べ宿泊者数並びに施設所在地（47区分及び運輸局等）、宿泊目的割合（2区分）別外国人延べ宿泊者数

（人泊）

施設所在地(47区分及び運輸局等)	延べ宿泊者数 1)	観光目的の宿泊者が50%以上	観光目的の宿泊者が50%未満	従業者数(4区分)、宿泊目的割合(2区分) 0～9人 1)	0～9人 観光目的の宿泊者が50%以上	0～9人 観光目的の宿泊者が50%未満	10～29人 1)	10～29人 観光目的の宿泊者が50%以上	10～29人 観光目的の宿泊者が50%未満	30～99人 1)	30～99人 観光目的の宿泊者が50%以上	30～99人 観光目的の宿泊者が50%未満	100人以上 1)	100人以上 観光目的の宿泊者が50%以上	100人以上 観光目的の宿泊者が50%未満	うち外国人延べ宿泊者数 1)	宿泊目的割合(2区分) 観光目的の宿泊者が50%以上	宿泊目的割合(2区分) 観光目的の宿泊者が50%未満
平成30年8月	56,158,180	32,659,670	23,420,590	10,510,220	7,061,790	3,401,030	15,222,510	5,954,180	9,256,960	16,951,490	9,364,080	7,568,270	13,473,960	10,279,630	3,194,340	7,735,870	5,101,680	2,632,500
01北海道	3,942,730	2,408,310	1,534,420	649,150	314,750	334,400	902,790	414,070	488,730	1,163,710	627,580	536,120	1,227,080	1,051,910	175,180	762,530	589,770	172,760
02青森県	571,340	226,950	344,390	145,460	33,280	112,180	182,130	50,580	131,550	178,770	89,050	89,720	64,980	54,030	10,950	36,550	13,130	23,420
03岩手県	672,790	304,740	366,280	113,900	58,770	53,370	196,320	42,470	153,850	281,320	130,680	150,640	81,250	72,820	8,420	14,090	6,960	7,130
04宮城県	1,075,090	425,200	648,440	199,270	40,370	157,450	279,280	70,440	208,840	395,480	157,330	238,150	201,060	157,070	43,990	36,090	7,960	28,130
05秋田県	400,950	204,700	196,250	73,190	48,430	24,760	140,170	61,760	78,410	157,370	81,860	75,510	30,230	12,650	17,570	9,670	4,860	4,810
06山形県	601,360	333,880	267,480	164,730	97,580	67,150	166,550	95,690	70,860	203,700	107,150	96,540	66,380	33,460	32,920	8,610	4,430	4,190
07福島県	1,247,120	719,680	522,280	313,920	137,850	170,900	324,170	102,610	221,570	348,320	234,790	113,530	260,710	244,430	16,280	11,970	3,540	8,440
08茨城県	643,530	260,090	383,440	134,520	77,880	56,630	213,970	47,970	166,000	245,320	118,510	126,800	49,730	15,730	34,010	14,660	4,550	10,110
09栃木県	1,106,830	790,670	316,160	183,150	165,120	18,040	270,200	132,220	137,980	428,570	275,010	153,570	224,900	218,330	6,570	25,550	19,620	5,930
10群馬県	1,004,390	728,550	275,840	233,590	203,210	30,380	253,780	125,570	128,210	366,180	248,930	117,250	150,840	150,840	－	15,820	10,200	5,620
11埼玉県	439,440	82,090	357,350	54,280	15,700	38,580	159,030	5,410	153,620	178,340	56,240	122,100	47,790	4,740	43,050	17,010	4,370	12,630
12千葉県	2,664,200	1,926,640	737,560	291,760	236,560	55,200	484,680	223,630	261,050	520,250	415,550	104,700	1,367,500	1,050,890	316,610	377,440	225,880	151,560
13東京都	5,511,530	2,073,950	3,426,240	496,520	213,150	283,360	1,528,210	415,170	1,101,700	1,595,600	397,790	1,197,810	1,891,200	1,047,830	843,370	1,791,920	989,340	802,570
14神奈川県	2,016,320	1,052,970	962,640	298,590	173,190	124,680	568,650	237,840	330,800	619,500	281,640	337,860	529,590	360,290	169,300	208,590	120,970	87,620
15新潟県	1,259,700	771,820	487,880	325,120	222,150	102,970	336,920	131,430	205,490	342,530	209,600	132,930	255,130	208,640	46,490	28,250	16,200	12,050
16富山県	443,490	227,550	187,310	104,950	63,690	12,640	127,840	56,420	71,420	164,150	98,400	65,750	46,540	9,040	37,510	21,720	7,140	14,580
17石川県	925,700	609,230	316,460	119,260	47,730	71,530	265,750	128,060	137,690	354,430	265,400	89,030	186,250	168,040	18,210	58,170	41,990	16,180
18福井県	548,870	328,550	220,320	169,050	125,970	43,080	112,010	42,530	69,480	211,130	106,240	104,890	56,680	53,820	2,860	6,470	3,520	2,950
19山梨県	1,320,980	1,122,190	198,790	454,010	418,190	35,820	358,770	280,560	78,210	372,680	289,320	83,360	135,520	134,120	1,400	214,680	198,680	16,000
20長野県	2,844,960	2,357,990	486,970	1,091,690	1,044,670	47,020	700,520	442,670	257,850	689,040	537,790	151,250	363,720	332,870	30,850	70,490	52,630	17,860
21岐阜県	760,860	625,170	135,690	214,830	193,710	21,120	169,600	113,380	56,220	243,250	193,800	49,460	133,170	124,280	8,890	98,850	92,360	6,490
22静岡県	2,815,460	1,824,850	990,560	595,560	363,570	231,940	730,110	297,490	432,620	952,910	724,570	228,340	536,880	439,220	97,670	179,950	116,530	63,410
23愛知県	1,757,660	538,260	1,219,400	181,060	88,400	92,660	781,170	126,880	654,300	567,340	239,380	327,960	228,090	83,600	144,490	237,070	80,380	156,690
24三重県	1,180,690	694,590	481,890	347,870	151,810	191,860	239,350	75,210	164,150	310,010	194,750	115,250	283,450	272,820	10,630	25,750	14,280	11,470
25滋賀県	567,570	395,210	172,300	133,870	102,220	31,590	136,630	58,830	77,800	127,390	71,080	56,310	169,680	163,080	6,600	23,430	15,300	8,130
26京都府	1,756,250	1,468,210	288,050	267,900	210,240	57,660	470,000	376,650	93,350	548,830	411,800	137,040	469,510	469,510	－	589,180	552,150	37,030
27大阪府	3,323,610	1,773,330	1,550,280	402,830	389,650	13,180	840,290	319,400	520,890	1,056,390	508,220	548,170	1,024,110	556,060	468,050	1,237,240	910,600	326,640
28兵庫県	1,476,580	927,880	547,270	204,680	165,490	37,770	399,400	131,400	268,010	353,690	166,890	186,800	518,800	464,100	54,700	110,160	45,820	63,050
29奈良県	254,490	235,470	19,010	68,760	55,040	13,720	77,440	73,340	4,100	72,040	70,850	1,190	36,250	36,250	－	37,870	37,560	310
30和歌山県	685,530	551,450	134,070	146,670	121,010	25,660	187,660	110,950	76,710	146,050	122,500	23,550	205,150	196,990	8,160	69,060	54,410	14,640
31鳥取県	438,860	234,370	204,480	160,490	74,170	86,320	98,710	38,520	60,190	139,840	92,990	46,850	39,820	28,700	11,130	17,370	7,440	9,920
32島根県	303,420	147,740	155,670	40,740	28,710	12,030	127,700	37,880	89,810	112,620	58,790	53,830	22,370	22,370	－	4,020	2,530	1,490
33岡山県	558,070	215,130	342,950	117,490	93,520	23,970	199,140	32,570	166,560	190,400	62,330	128,070	51,040	26,700	24,340	31,680	3,570	28,110
34広島県	1,012,450	289,610	722,840	159,170	78,990	80,180	347,220	71,940	275,280	287,830	87,120	200,710	218,230	51,570	166,660	115,780	57,490	58,290
35山口県	429,820	213,750	216,060	82,880	51,920	30,960	150,560	43,540	107,020	144,830	82,950	61,880	51,560	35,350	16,210	7,850	3,680	4,170
36徳島県	273,500	149,200	124,210	91,180	59,250	31,850	80,320	22,600	57,720	57,500	22,850	34,650	44,500	44,500	－	11,740	6,360	5,380
37香川県	480,050	282,020	198,030	118,400	75,250	43,150	122,100	49,730	72,370	141,040	85,280	55,760	98,500	71,750	26,750	44,100	19,890	24,200
38愛媛県	431,390	175,910	255,480	77,840	60,690	17,150	125,630	27,330	98,300	161,710	56,180	105,530	66,210	31,710	34,490	17,040	3,900	13,150
39高知県	375,070	218,840	156,230	128,560	108,250	20,310	121,680	28,290	93,390	72,600	43,510	29,100	52,240	38,800	13,430	6,450	4,290	2,150
40福岡県	1,513,610	381,600	1,132,010	149,160	42,020	107,140	569,380	93,040	476,340	517,470	143,930	373,550	277,600	102,610	174,990	269,730	63,350	206,380
41佐賀県	266,870	134,690	132,180	30,420	17,260	13,170	109,070	47,150	61,920	95,290	41,920	53,380	32,080	28,360	3,720	29,950	9,950	20,010
42長崎県	828,480	481,360	347,120	130,880	76,270	54,610	224,990	68,500	156,490	279,360	144,460	134,900	193,250	192,140	1,110	63,010	38,940	24,060
43熊本県	879,250	398,190	481,050	169,350	76,190	93,160	251,540	89,220	162,320	377,030	184,070	192,960	81,320	48,710	32,610	85,010	45,360	39,650
44大分県	728,660	476,870	248,300	138,660	89,170	45,990	226,150	83,890	142,260	200,100	152,620	47,480	163,760	151,190	12,570	79,550	64,190	15,360
45宮崎県	422,320	166,330	236,850	86,220	15,240	70,980	119,890	34,610	85,280	143,860	45,290	79,440	72,340	71,200	1,150	24,090	14,160	9,540
46鹿児島県	868,030	417,760	450,220	208,440	112,190	96,250	242,700	66,670	175,980	274,220	116,700	157,520	142,660	122,190	20,470	54,590	28,100	26,490
47沖縄県	2,528,320	2,286,110	241,850	440,200	423,330	16,510	502,330	328,080	174,260	561,480	510,400	51,080	1,024,310	1,024,310	－	535,080	483,330	51,750
運輸局等（再掲）2)																		
北海道運輸局	3,942,730	2,408,310	1,534,420	649,150	314,750	334,400	902,790	414,070	488,730	1,163,710	627,580	536,120	1,227,080	1,051,910	175,180	762,530	589,770	172,760
東北運輸局	4,568,640	2,215,150	2,345,120	1,010,470	416,280	585,810	1,288,620	423,550	865,070	1,564,960	800,860	764,100	704,590	574,460	130,130	116,980	40,870	76,110
関東運輸局	14,707,220	8,037,160	6,658,020	2,146,410	1,503,010	642,690	3,837,290	1,468,370	2,357,580	4,326,450	2,083,000	2,243,450	4,397,070	2,982,770	1,414,300	2,665,660	1,573,620	1,092,040
北陸信越運輸局	5,473,840	3,966,600	1,478,620	1,641,020	1,378,240	234,160	1,431,030	758,580	672,450	1,550,150	1,111,190	438,960	851,640	718,580	133,050	178,630	117,960	60,670
中部運輸局	7,063,540	4,011,420	3,047,860	1,508,370	923,460	580,660	2,032,250	655,480	1,376,770	2,284,630	1,458,740	825,890	1,238,280	973,750	264,540	548,090	307,070	241,020
近畿運輸局	8,064,030	5,351,550	2,711,000	1,224,710	1,043,650	179,580	2,111,420	1,070,560	1,040,860	2,304,390	1,351,340	953,050	2,423,500	1,886,000	537,500	2,066,940	1,615,850	449,800
中国運輸局	2,742,610	1,100,610	1,642,010	560,760	327,300	233,460	923,320	224,450	698,870	875,510	384,180	491,330	383,020	164,680	218,340	176,700	74,710	101,990
四国運輸局	1,560,010	825,970	733,950	415,990	303,430	112,470	449,730	127,960	321,770	432,860	207,820	225,040	261,440	186,770	74,680	79,330	34,440	44,880
九州運輸局	5,507,220	2,456,800	3,027,740	913,130	428,330	481,300	1,743,730	483,080	1,260,600	1,887,350	828,980	1,039,230	963,020	716,400	246,620	605,930	264,060	341,480
沖縄総合事務局	2,528,320	2,286,110	241,850	440,200	423,330	16,510	502,330	328,080	174,260	561,480	510,400	51,080	1,024,310	1,024,310	－	535,080	483,330	51,750

1)宿泊目的割合不詳を含む。
2)長野県は北陸信越運輸局、福井県は中部運輸局に含まれる。

第３表　施設所在地(47区分及び運輸局等)、従業者数(4区分)、宿泊目的割合(2区分)別実宿泊者数並びに施設所在地（47区分及び運輸局等）、宿泊目的割合（2区分）別外国人実宿泊者数

（人）

施設所在地(47区分及び運輸局等)	実宿泊者数 1)	観光目的の宿泊者が50%以上	観光目的の宿泊者が50%未満	従業者数(4区分)、宿泊目的割合(2区分) 0～9人 1)	0～9人 観光目的の宿泊者が50%以上	0～9人 観光目的の宿泊者が50%未満	10～29人 1)	10～29人 観光目的の宿泊者が50%以上	10～29人 観光目的の宿泊者が50%未満	30～99人 1)	30～99人 観光目的の宿泊者が50%以上	30～99人 観光目的の宿泊者が50%未満	100人以上 1)	100人以上 観光目的の宿泊者が50%以上	100人以上 観光目的の宿泊者が50%未満	うち外国人実宿泊者数 1)	宿泊目的割合(2区分) 観光目的の宿泊者が50%以上	宿泊目的割合(2区分) 観光目的の宿泊者が50%未満
平成30年8月	41,726,540	24,716,380	16,947,720	7,411,120	5,145,060	2,227,650	11,167,890	4,492,020	6,667,660	13,304,260	7,508,840	5,779,590	9,843,270	7,570,450	2,272,820	4,925,770	3,293,580	1,630,650
01北海道	2,976,200	1,854,800	1,121,400	480,930	240,100	240,830	660,020	314,120	345,890	905,110	500,070	405,040	930,140	800,510	129,630	542,580	424,260	118,320
02青森県	471,690	200,840	270,850	115,860	28,700	87,150	143,700	44,250	99,450	154,920	78,960	75,960	57,210	48,920	8,290	29,650	10,330	19,320
03岩手県	511,650	254,730	255,840	71,920	46,820	24,020	151,860	35,160	116,710	221,510	113,010	108,510	66,350	59,740	6,610	9,130	4,330	4,790
04宮城県	865,910	377,630	487,410	159,020	35,530	122,630	202,260	56,670	145,590	321,250	141,720	179,530	183,380	143,710	39,670	24,160	6,400	17,770
05秋田県	306,420	158,880	147,540	55,870	37,140	18,730	108,960	50,140	58,820	116,760	61,930	54,830	24,820	9,670	15,160	6,940	3,540	3,400
06山形県	454,760	282,550	172,210	105,700	80,590	25,120	129,190	77,950	51,240	162,300	92,800	69,510	57,560	31,210	26,350	5,910	3,510	2,410
07福島県	910,360	593,950	311,250	173,210	100,730	67,330	218,260	76,680	141,580	282,600	194,000	88,600	236,280	222,540	13,740	6,810	3,080	3,730
08茨城県	440,180	179,770	260,410	68,660	50,670	17,990	145,390	33,310	112,070	189,140	82,890	106,250	36,990	12,890	24,100	11,020	4,130	6,900
09栃木県	914,340	667,350	247,000	157,760	144,840	12,920	212,530	105,020	107,510	365,620	243,230	122,390	178,430	174,250	4,170	19,860	15,490	4,380
10群馬県	803,300	599,530	203,780	150,700	133,790	16,920	203,540	108,310	95,230	313,430	221,800	91,630	135,630	135,630	－	12,450	8,920	3,520
11埼玉県	323,720	65,740	257,970	43,250	8,500	34,750	105,620	4,460	101,160	138,060	49,030	89,030	36,790	3,750	33,030	8,300	1,290	7,010
12千葉県	2,040,250	1,494,970	545,280	203,760	172,730	31,030	376,590	179,450	197,140	413,290	339,020	74,270	1,046,610	803,780	242,840	311,610	192,780	118,830
13東京都	3,610,190	1,261,170	2,340,870	303,300	150,820	152,470	1,093,690	280,010	805,520	1,109,820	252,150	857,670	1,103,390	578,180	525,210	867,980	451,900	416,080
14神奈川県	1,526,010	834,050	691,250	205,030	146,490	57,820	437,070	181,500	255,570	491,040	233,310	257,730	392,870	272,740	120,130	142,790	87,590	55,200
15新潟県	947,130	598,480	348,650	218,820	156,860	61,960	258,750	108,250	150,500	272,380	172,220	100,170	197,180	161,150	36,030	12,760	6,310	6,450
16富山県	374,690	204,730	147,920	88,120	58,770	7,310	107,230	48,740	58,480	141,220	89,810	51,410	38,120	7,400	30,720	16,480	6,070	10,410
17石川県	735,890	493,660	242,240	83,980	35,860	48,120	196,060	93,230	102,820	298,350	222,280	76,070	157,510	142,280	15,220	42,900	30,850	12,050
18福井県	453,190	278,750	174,440	129,480	98,040	31,440	83,940	33,200	50,740	189,080	99,260	89,820	50,680	48,250	2,430	4,950	2,680	2,270
19山梨県	1,021,500	875,650	145,850	294,400	273,800	20,590	288,310	229,350	58,960	313,200	248,210	64,980	125,600	124,280	1,320	196,300	181,390	14,910
20長野県	1,964,220	1,603,770	360,450	695,790	665,100	30,680	482,420	293,100	189,310	524,390	408,730	115,670	261,620	236,830	24,790	50,210	37,890	12,310
21岐阜県	625,280	526,580	98,700	166,420	153,490	12,930	132,620	91,090	41,530	209,170	172,980	36,190	117,070	109,020	8,050	79,870	74,910	4,960
22静岡県	2,247,070	1,484,720	762,300	479,550	282,970	196,520	547,590	243,390	304,210	791,660	607,040	184,620	428,270	351,320	76,950	156,420	104,000	52,420
23愛知県	1,313,180	440,770	872,410	126,810	80,010	46,800	557,960	95,500	462,460	437,560	193,020	244,540	190,850	72,240	118,610	175,770	61,720	114,050
24三重県	930,540	544,430	382,260	291,690	127,660	160,180	189,270	62,660	126,610	266,410	177,900	88,510	183,170	176,210	6,960	19,450	12,070	7,380
25滋賀県	432,490	303,290	129,140	112,540	85,730	26,740	105,320	52,440	52,880	104,310	60,110	44,200	110,330	105,010	5,310	19,380	12,940	6,440
26京都府	1,139,760	962,030	177,730	166,400	138,840	27,560	310,390	254,250	56,150	368,630	274,610	94,020	294,330	294,330	－	296,710	275,870	20,840
27大阪府	2,319,890	1,264,240	1,055,650	317,700	308,030	9,670	568,760	219,110	349,650	750,950	340,600	410,350	682,480	396,490	285,990	751,540	582,310	169,230
28兵庫県	1,173,620	770,650	401,550	148,670	120,450	26,800	291,590	105,560	186,030	290,020	144,350	145,660	443,340	400,280	43,060	80,750	35,620	43,840
29奈良県	179,530	169,530	9,990	42,660	36,440	6,230	53,600	50,780	2,820	53,030	52,090	950	30,230	30,230	－	30,470	30,310	150
30和歌山県	594,020	490,590	103,430	120,140	104,290	15,860	147,320	85,300	62,010	129,800	111,810	17,980	196,760	189,190	7,570	60,270	48,740	11,530
31鳥取県	350,240	186,150	164,100	120,430	45,620	74,810	65,390	25,150	40,230	126,660	86,940	39,720	37,770	28,430	9,340	12,040	5,580	6,450
32島根県	250,790	129,340	121,450	32,300	22,740	9,560	101,650	33,000	68,650	95,190	51,950	43,240	21,650	21,650	－	3,150	2,180	970
33岡山県	415,500	164,310	251,200	78,280	62,730	15,540	138,370	23,440	114,930	158,200	54,430	103,760	40,660	23,700	16,960	20,830	2,870	17,960
34広島県	802,770	235,770	567,010	111,490	56,090	55,400	265,150	58,830	206,320	248,220	76,980	171,240	177,910	43,870	134,050	86,040	44,540	41,500
35山口県	331,050	178,590	152,460	54,790	39,570	15,220	106,790	31,670	75,120	122,310	73,330	48,980	47,160	34,020	13,140	5,200	2,900	2,310
36徳島県	233,840	132,750	101,010	76,590	50,030	26,470	65,230	19,890	45,340	50,100	20,900	29,200	41,920	41,920	－	8,860	5,150	3,710
37香川県	383,810	235,730	148,090	86,130	55,150	30,980	92,010	39,330	52,680	115,540	72,190	43,340	90,140	69,050	21,090	31,530	16,500	15,030
38愛媛県	355,170	154,950	200,220	61,380	52,130	9,250	99,290	21,800	77,500	135,560	51,230	84,330	58,940	29,790	29,140	12,880	3,510	9,370
39高知県	297,060	170,460	126,600	91,440	75,490	15,950	101,540	24,960	76,570	59,190	36,100	23,090	44,900	33,910	10,990	4,630	3,110	1,520
40福岡県	1,156,480	315,580	840,910	102,060	33,100	68,950	425,880	77,190	348,690	419,050	121,700	297,350	209,490	83,590	125,900	174,030	44,290	129,740
41佐賀県	204,840	112,380	92,460	18,740	14,220	4,530	83,630	38,210	45,420	74,570	35,310	39,260	27,900	24,650	3,250	25,810	8,490	17,320
42長崎県	647,670	400,420	247,260	92,400	54,810	37,590	161,670	53,980	107,690	219,970	118,860	101,110	173,640	172,770	870	48,970	32,860	16,110
43熊本県	711,770	339,420	372,350	143,950	67,010	76,940	197,110	76,130	120,980	297,330	150,430	146,900	73,390	45,850	27,530	68,790	37,390	31,410
44大分県	618,740	432,150	183,840	104,370	76,170	25,460	185,520	75,190	110,330	172,940	136,150	36,790	155,900	144,650	11,260	69,570	58,110	11,450
45宮崎県	333,780	129,030	188,920	74,810	14,290	60,520	88,790	26,140	62,650	118,690	38,210	64,650	51,480	50,390	1,090	16,310	8,840	7,220
46鹿児島県	632,050	313,440	318,560	121,780	67,490	54,290	170,780	45,210	125,520	214,140	91,670	122,470	125,350	109,070	16,280	37,810	19,450	18,360
47沖縄県	1,393,980	1,248,130	145,530	262,040	254,630	7,080	309,270	208,910	100,360	351,590	313,510	38,080	471,080	471,080	－	305,890	276,600	29,290
運輸局等(再掲) 2)																		
北海道運輸局	2,976,200	1,854,800	1,121,400	480,930	240,100	240,830	660,020	314,120	345,890	905,110	500,070	405,040	930,140	800,510	129,630	542,580	424,260	118,320
東北運輸局	3,520,780	1,868,570	1,645,110	681,580	329,500	344,970	954,250	340,850	613,390	1,259,350	682,430	576,930	625,600	515,780	109,820	82,600	31,180	51,420
関東運輸局	10,679,490	5,978,230	4,692,400	1,426,860	1,081,660	344,490	2,862,730	1,121,430	1,733,150	3,333,590	1,669,640	1,663,950	3,056,310	2,105,500	950,800	1,570,320	943,480	626,850
北陸信越運輸局	4,021,930	2,900,630	1,099,260	1,086,710	916,600	148,070	1,044,450	543,330	501,120	1,236,350	893,030	343,320	654,440	547,670	106,770	122,350	81,120	41,230
中部運輸局	5,569,260	3,275,240	2,290,110	1,193,950	742,170	447,880	1,511,390	525,830	985,550	1,893,890	1,250,200	643,680	970,040	757,040	213,000	436,450	255,370	181,080
近畿運輸局	5,839,310	3,960,330	1,877,490	908,110	793,770	112,860	1,476,980	767,440	709,540	1,696,740	983,580	713,160	1,757,480	1,415,550	341,940	1,239,120	985,790	252,040
中国運輸局	2,150,350	894,150	1,256,210	397,290	226,750	170,540	677,350	172,090	505,260	750,570	343,640	406,930	325,140	151,670	173,480	127,260	58,070	69,190
四国運輸局	1,269,890	693,890	575,910	315,540	232,800	82,650	358,070	105,980	252,090	360,380	180,420	179,960	235,900	174,680	61,220	57,900	28,270	29,630
九州運輸局	4,305,340	2,042,420	2,244,300	658,110	327,090	328,270	1,313,390	392,040	921,300	1,516,690	692,320	808,550	817,150	630,980	186,170	441,290	209,430	231,610
沖縄総合事務局	1,393,980	1,248,130	145,530	262,040	254,630	7,080	309,270	208,910	100,360	351,590	313,510	38,080	471,080	471,080	－	305,890	276,600	29,290

1)宿泊目的割合不詳を含む。
2)長野県は北陸信越運輸局、福井県は中部運輸局に含まれる。

第４表　施設所在地（47区分及び運輸局等）、宿泊施設タイプ（6区分）別延べ宿泊者数
並びに施設所在地（47区分及び運輸局等）、宿泊施設タイプ（6区分）別外国人延べ宿泊者数

（人泊）

施設所在地（47区分及び運輸局等）	延べ宿泊者数 1)	宿泊施設タイプ（6区分）						うち外国人延べ宿泊者数 1)	宿泊施設タイプ（6区分）					
		旅館	リゾートホテル	ビジネスホテル	シティホテル	簡易宿所	会社・団体の宿泊所		旅館	リゾートホテル	ビジネスホテル	シティホテル	簡易宿所	会社・団体の宿泊所
平成30年8月	56,158,180	11,904,250	9,493,060	20,873,780	8,056,340	4,821,920	1,003,770	7,735,870	674,940	860,180	2,976,490	2,633,190	569,890	21,170
01北海道	3,942,730	820,290	579,910	1,526,370	788,160	214,300	13,690	762,530	150,340	161,560	223,960	209,780	16,430	460
02青森県	571,340	144,410	42,260	320,330	40,630	23,330	390	36,550	6,910	3,920	23,270	2,220	230	0
03岩手県	672,790	234,870	109,170	218,970	62,800	45,430	1,540	14,090	2,990	4,830	4,020	1,820	430	0
04宮城県	1,075,090	282,160	104,160	526,270	84,390	67,140	9,520	36,090	2,080	2,760	23,730	7,200	310	0
05秋田県	400,950	150,060	29,490	134,750	41,370	38,100	7,190	9,670	2,330	1,060	3,560	1,630	1,090	0
06山形県	601,360	276,190	29,420	211,790	37,120	32,150	14,680	8,610	3,450	220	3,220	890	820	10
07福島県	1,247,120	505,830	239,870	380,060	22,340	73,820	25,200	11,970	3,450	2,070	5,480	640	330	0
08茨城県	643,530	226,180	18,060	336,340	42,030	11,360	9,560	14,660	1,260	3,320	7,190	2,860	20	20
09栃木県	1,106,830	424,920	288,090	269,550	19,700	61,120	43,450	25,550	14,700	1,960	5,560	360	2,970	0
10群馬県	1,004,390	495,250	145,250	235,800	26,340	94,400	7,360	15,820	6,450	3,320	4,670	1,330	50	0
11埼玉県	439,440	39,670	42,340	295,210	49,000	11,350	1,870	17,010	3,750	1,270	9,160	2,610	80	120
12千葉県	2,664,200	301,620	1,280,260	519,610	367,450	153,840	41,420	377,440	380	72,010	126,380	178,190	210	260
13東京都	5,511,530	144,130	89,410	2,970,490	1,827,380	411,400	68,710	1,791,920	29,590	17,740	816,000	842,870	80,740	4,960
14神奈川県	2,016,320	283,600	287,960	754,090	420,520	147,980	122,180	208,590	36,300	21,080	72,310	71,640	6,950	320
15新潟県	1,259,700	525,140	241,210	366,350	63,040	49,270	14,690	28,250	7,100	1,250	7,330	3,810	6,810	1,950
16富山県	443,490	96,070	39,830	184,970	37,480	76,690	8,440	21,720	1,200	1,470	10,700	6,410	1,900	50
17石川県	925,700	328,070	31,630	402,360	88,060	74,070	1,520	58,170	7,540	100	36,230	10,880	3,420	0
18福井県	548,870	295,970	26,450	159,500	31,490	33,370	2,090	6,470	1,600	100	2,460	510	1,800	0
19山梨県	1,320,980	437,010	284,250	186,420	13,200	371,740	28,360	214,680	59,100	72,880	15,690	660	66,350	0
20長野県	2,844,960	949,040	829,910	403,540	65,750	486,250	110,470	70,490	16,710	27,130	14,670	4,500	7,400	90
21岐阜県	760,860	309,950	162,890	157,620	55,230	69,710	5,450	98,850	20,310	17,150	20,960	24,450	15,960	20
22静岡県	2,815,460	811,440	712,370	840,970	127,400	183,580	139,710	179,950	17,340	61,140	48,620	35,240	17,480	140
23愛知県	1,757,660	232,570	88,760	970,160	312,910	121,900	31,360	237,070	14,600	2,070	119,650	99,380	780	600
24三重県	1,180,690	333,390	270,200	437,250	27,900	82,580	25,770	25,750	3,390	5,780	12,870	1,420	2,250	50
25滋賀県	567,570	171,750	104,530	146,410	55,600	74,220	15,060	23,430	4,390	3,130	7,220	8,320	370	0
26京都府	1,756,250	270,020	59,100	631,740	557,940	202,460	35,000	589,180	49,050	8,170	191,660	245,680	93,410	1,220
27大阪府	3,323,610	87,410	277,110	1,570,860	1,169,800	198,890	19,540	1,237,240	33,430	28,760	526,890	578,450	62,430	7,280
28兵庫県	1,476,580	387,250	286,900	395,600	229,380	128,500	48,940	110,160	11,010	8,520	24,160	45,950	20,440	70
29奈良県	254,490	76,320	16,500	53,360	35,370	69,530	3,400	37,870	6,390	3,630	14,380	9,270	4,210	0
30和歌山県	685,530	294,150	165,680	129,870	11,830	55,560	28,440	69,060	32,070	6,530	18,190	1,580	10,660	30
31鳥取県	438,860	156,030	22,240	161,440	61,550	34,970	2,630	17,370	2,860	410	8,380	1,400	4,320	0
32島根県	303,420	112,170	6,960	137,950	21,540	23,330	1,470	4,020	1,990	20	1,460	490	60	0
33岡山県	558,070	119,910	30,870	276,240	66,820	63,760	470	31,680	2,230	700	24,630	3,700	410	0
34広島県	1,012,450	98,570	60,610	529,390	190,220	129,380	4,280	115,780	17,260	5,320	36,910	33,490	22,740	60
35山口県	429,820	126,860	24,240	180,730	28,930	56,220	12,830	7,850	1,480	290	4,170	400	1,480	40
36徳島県	273,500	53,940	38,690	123,730	20,770	35,800	580	11,740	2,990	140	4,310	1,350	2,890	60
37香川県	480,050	88,980	89,510	176,200	56,050	67,750	1,550	44,100	3,710	7,350	20,740	5,260	6,810	230
38愛媛県	431,390	105,130	22,750	191,480	74,410	26,220	11,410	17,040	2,990	640	8,380	4,490	530	20
39高知県	375,070	87,360	38,540	159,860	34,510	54,790	－	6,450	1,640	780	2,700	930	390	－
40福岡県	1,513,610	89,090	90,440	943,350	289,480	67,140	34,110	269,730	2,160	20,430	152,420	86,950	4,690	3,080
41佐賀県	266,870	100,560	28,570	106,970	11,910	18,250	620	29,950	7,200	2,870	16,490	3,390	0	0
42長崎県	828,480	118,650	241,270	279,730	92,830	81,140	14,850	63,010	3,680	15,460	21,760	11,420	10,660	30
43熊本県	879,250	196,420	129,220	424,550	40,830	77,440	10,790	85,010	15,120	21,860	31,080	10,630	6,310	10
44大分県	728,660	237,560	198,070	214,460	18,010	49,020	11,550	79,550	32,640	24,660	18,450	1,710	2,090	0
45宮崎県	422,320	48,240	102,330	225,180	19,700	26,100	780	24,090	1,520	11,570	9,210	1,380	410	0
46鹿児島県	868,030	172,730	122,660	407,710	80,020	81,580	3,340	54,590	11,540	6,080	25,410	10,110	1,460	0
47沖縄県	2,528,320	57,290	1,363,110	598,220	237,160	265,000	7,540	535,080	14,760	196,640	189,780	55,530	78,350	0
運輸局等（再掲）2)														
北海道運輸局	3,942,730	820,290	579,910	1,526,370	788,160	214,300	13,690	762,530	150,340	161,560	223,960	209,780	16,430	460
東北運輸局	4,568,640	1,593,510	554,380	1,792,170	288,650	279,970	58,510	116,980	21,210	14,880	63,290	14,400	3,200	10
関東運輸局	14,707,220	2,352,390	2,435,610	5,567,500	2,765,620	1,263,200	322,910	2,665,660	151,540	193,590	1,056,960	1,100,510	157,370	5,690
北陸信越運輸局	5,473,840	1,898,320	1,142,580	1,357,220	254,330	686,280	135,120	178,630	32,550	29,950	68,920	25,590	19,530	2,080
中部運輸局	7,063,540	1,983,340	1,260,670	2,565,510	554,930	491,130	204,380	548,090	57,230	86,240	204,550	161,000	38,260	800
近畿運輸局	8,064,030	1,286,910	909,840	2,927,840	2,059,910	729,150	150,380	2,066,940	136,320	58,740	782,500	889,260	191,510	8,610
中国運輸局	2,742,610	613,550	144,910	1,285,760	369,060	307,660	21,670	176,700	25,810	6,740	75,560	39,480	29,010	100
四国運輸局	1,560,010	335,410	189,480	651,270	185,740	184,560	13,550	79,330	11,330	8,910	36,140	12,030	10,620	310
九州運輸局	5,507,220	963,240	912,570	2,601,940	552,780	400,670	76,030	605,930	73,850	102,920	274,830	125,600	25,610	3,120
沖縄総合事務局	2,528,320	57,290	1,363,110	598,220	237,160	265,000	7,540	535,080	14,760	196,640	189,780	55,530	78,350	0

1)宿泊施設タイプ不詳を含む。
2)長野県は北陸信越運輸局、福井県は中部運輸局に含まれる。

第５表　施設所在地（47区分及び運輸局等）、宿泊施設タイプ（6区分）別実宿泊者数
並びに施設所在地（47区分及び運輸局等）、宿泊施設タイプ（6区分）別外国人実宿泊者数

（人）

施設所在地（47区分及び運輸局等）	実宿泊者数 1)	宿泊施設タイプ（6区分）						うち外国人実宿泊者数 1)	宿泊施設タイプ（6区分）					
		旅館	リゾートホテル	ビジネスホテル	シティホテル	簡易宿所	会社・団体の宿泊所		旅館	リゾートホテル	ビジネスホテル	シティホテル	簡易宿所	会社・団体の宿泊所
平成30年8月	41,726,540	9,615,100	6,952,150	15,380,670	5,657,210	3,412,160	705,130	4,925,770	529,770	606,650	1,918,440	1,501,750	360,900	8,260
01北海道	2,976,200	637,560	442,320	1,117,940	603,240	165,960	9,170	542,580	111,250	117,160	150,150	152,880	10,710	440
02青森県	471,690	124,670	36,420	255,390	34,480	20,520	220	29,650	5,720	2,710	19,090	2,010	110	0
03岩手県	511,650	182,070	91,130	164,230	50,250	22,770	1,200	9,130	2,080	2,620	3,080	1,090	260	0
04宮城県	865,910	248,830	94,090	406,950	66,580	43,450	5,160	24,160	1,520	2,500	16,340	3,610	200	0
05秋田県	306,420	115,220	24,340	103,030	32,570	26,890	4,360	6,940	1,900	730	2,720	1,040	550	0
06山形県	454,760	228,080	24,610	143,920	27,960	24,430	5,750	5,910	2,790	190	1,690	600	630	10
07福島県	910,360	368,090	206,520	249,170	19,410	52,470	14,700	6,810	1,130	1,800	3,020	550	310	0
08茨城県	440,180	138,270	14,500	243,100	29,340	9,770	5,200	11,020	620	3,100	5,230	2,030	10	20
09栃木県	914,340	364,910	232,280	214,770	14,930	53,340	34,110	19,860	12,350	940	4,110	260	2,210	0
10群馬県	803,300	425,300	120,800	177,080	20,680	53,520	5,930	12,450	5,610	2,980	3,230	580	50	0
11埼玉県	323,720	30,020	35,390	212,350	36,250	8,490	1,210	8,300	950	1,130	4,730	1,400	30	60
12千葉県	2,040,250	232,440	952,030	402,130	312,770	112,150	28,740	311,610	280	44,990	110,490	155,650	150	50
13東京都	3,610,190	93,740	54,490	2,051,600	1,087,490	274,420	48,460	867,980	16,840	6,500	429,570	355,590	54,830	4,650
14神奈川県	1,526,010	233,180	238,380	575,550	293,260	87,150	98,490	142,790	29,510	16,310	48,970	43,100	4,710	180
15新潟県	947,130	410,830	170,640	274,450	47,010	34,840	9,360	12,760	4,540	1,060	4,000	2,080	610	470
16富山県	374,690	83,960	37,700	147,510	30,140	67,890	7,480	16,480	1,070	1,450	7,520	4,730	1,690	30
17石川県	735,890	283,520	18,590	310,360	69,350	53,010	1,070	42,900	5,890	70	26,650	7,860	2,430	0
18福井県	453,190	248,640	23,630	126,110	27,840	25,020	1,950	4,950	1,480	100	1,950	350	1,060	0
19山梨県	1,021,500	360,140	239,180	141,400	10,800	254,970	15,000	196,300	55,150	68,760	14,540	560	57,290	0
20長野県	1,964,220	698,460	486,680	305,740	51,840	344,130	77,370	50,210	13,170	19,200	10,510	2,630	4,660	50
21岐阜県	625,280	261,030	142,940	117,500	44,320	55,870	3,620	79,870	16,310	15,020	19,540	18,160	10,820	20
22静岡県	2,247,070	687,710	561,910	652,730	100,080	138,810	105,820	156,420	15,850	59,580	40,300	31,340	9,260	90
23愛知県	1,313,180	186,580	76,090	695,050	238,990	94,540	21,930	175,770	14,270	1,980	86,090	72,700	370	360
24三重県	930,540	277,170	189,520	346,540	20,180	74,980	18,900	19,450	3,010	4,150	9,190	810	2,240	40
25滋賀県	432,490	139,950	62,790	113,360	41,550	64,010	10,840	19,380	3,700	2,590	5,910	6,890	290	0
26京都府	1,139,760	188,320	48,100	403,450	347,620	127,480	24,790	296,710	26,030	4,820	101,440	117,890	46,070	460
27大阪府	2,319,890	74,040	206,920	1,153,650	742,200	131,680	11,400	751,540	28,880	17,440	362,760	314,920	27,090	450
28兵庫県	1,173,620	329,220	245,390	296,180	184,590	84,720	33,520	80,750	9,290	6,880	14,930	34,430	15,200	20
29奈良県	179,530	54,110	14,880	39,720	28,240	42,010	570	30,470	4,800	3,290	11,120	8,130	3,140	0
30和歌山県	594,020	262,260	150,060	101,810	10,400	46,310	23,180	60,270	28,720	6,180	14,570	1,490	9,280	30
31鳥取県	350,240	128,900	20,420	116,640	56,650	25,000	2,630	12,040	2,530	400	5,230	1,080	2,800	0
32島根県	250,790	99,780	5,090	110,130	15,800	19,780	200	3,150	1,660	10	1,110	310	60	0
33岡山県	415,500	89,610	26,360	204,390	48,870	46,030	250	20,830	1,920	560	15,890	2,210	250	0
34広島県	802,770	87,150	44,650	416,700	161,330	90,380	2,560	86,040	15,240	3,560	25,470	26,690	15,070	20
35山口県	331,050	105,380	21,720	132,410	23,710	40,150	7,680	5,200	1,350	220	2,230	360	1,010	30
36徳島県	233,840	50,200	37,300	96,400	17,850	31,550	540	8,860	2,380	100	3,180	1,020	2,110	60
37香川県	383,810	75,570	81,860	133,450	43,830	48,040	1,060	31,530	3,310	6,310	13,160	3,230	5,360	160
38愛媛県	355,170	95,940	19,810	149,410	56,530	22,940	10,540	12,880	2,700	640	6,480	2,790	250	20
39高知県	297,060	73,770	32,100	124,580	27,370	39,230	－	4,630	1,370	600	1,630	690	350	－
40福岡県	1,156,480	77,470	78,510	713,660	217,930	52,390	16,530	174,030	1,940	13,920	100,560	53,880	3,170	550
41佐賀県	204,840	85,240	23,680	72,200	9,950	13,430	350	25,810	6,450	2,290	14,110	2,940	0	0
42長崎県	647,670	99,730	210,310	201,520	70,470	57,960	7,680	48,970	2,740	13,250	16,070	7,900	9,010	10
43熊本県	711,770	162,870	109,870	335,890	32,410	62,980	7,760	68,790	13,640	17,320	24,600	8,560	4,670	0
44大分県	618,740	201,230	185,410	166,750	15,250	39,130	10,980	69,570	28,910	22,800	14,630	1,520	1,720	0
45宮崎県	333,780	40,790	75,570	181,490	15,130	20,420	370	16,310	1,230	6,680	7,050	960	390	0
46鹿児島県	632,050	137,920	82,000	295,860	65,830	48,100	2,330	37,810	9,190	3,410	17,550	6,700	970	0
47沖縄県	1,393,980	35,220	655,180	386,420	153,920	159,060	4,180	305,890	8,490	98,340	116,050	35,570	47,440	0
運輸局等（再掲）2)														
北海道運輸局	2,976,200	637,560	442,320	1,117,940	603,240	165,960	9,170	542,580	111,250	117,160	150,150	152,880	10,710	440
東北運輸局	3,520,780	1,266,960	477,100	1,322,700	231,240	190,530	31,390	82,600	15,140	10,560	45,940	8,900	2,050	10
関東運輸局	10,679,490	1,878,000	1,887,060	4,017,990	1,805,520	853,800	237,120	1,570,320	121,320	144,700	620,870	559,180	119,280	4,970
北陸信越運輸局	4,021,930	1,476,770	713,610	1,038,060	198,340	499,870	95,280	122,350	24,660	21,770	48,670	17,310	9,390	540
中部運輸局	5,569,260	1,661,130	994,080	1,937,940	431,420	389,230	152,230	436,450	50,930	80,840	157,080	123,360	23,750	500
近畿運輸局	5,839,310	1,047,900	728,150	2,108,160	1,354,600	496,200	104,300	1,239,120	101,420	41,200	510,730	483,740	101,070	950
中国運輸局	2,150,350	510,810	118,240	980,270	306,370	221,350	13,320	127,260	22,710	4,740	49,920	30,640	19,200	50
四国運輸局	1,269,890	295,490	171,070	503,850	145,590	141,760	12,140	57,900	9,760	7,660	24,450	7,720	8,070	230
九州運輸局	4,305,340	805,260	765,340	1,967,370	426,960	294,410	46,000	441,290	64,080	79,670	194,580	82,460	19,940	560
沖縄総合事務局	1,393,980	35,220	655,180	386,420	153,920	159,060	4,180	305,890	8,490	98,340	116,050	35,570	47,440	0

1)宿泊施設タイプ不詳を含む。
2)長野県は北陸信越運輸局、福井県は中部運輸局に含まれる。

第６表　施設所在地(47区分及び運輸局等)、従業者数(4区分)、宿泊目的割合(2区分)別定員稼働率
並びに施設所在地（47区分及び運輸局等）、宿泊施設タイプ（6区分）別定員稼働率

(%)

施設所在地(47区分及び運輸局等)	定員稼働率 1)、2)	従業者数(4区分)、宿泊目的割合(2区分)														宿泊施設タイプ(6区分)					
				0～9人			10～29人			30～99人			100人以上								
		観光目的の宿泊者が50%以上	観光目的の宿泊者が50%未満	1)	観光目的の宿泊者が50%以上	観光目的の宿泊者が50%未満	1)	観光目的の宿泊者が50%以上	観光目的の宿泊者が50%未満	1)	観光目的の宿泊者が50%以上	観光目的の宿泊者が50%未満	1)	観光目的の宿泊者が50%以上	観光目的の宿泊者が50%未満	旅館	リゾートホテル	ビジネスホテル	シティホテル	簡易宿所	会社・団体の宿泊所
平成30年8月	52.1	47.0	62.4	30.1	28.5	36.1	57.3	46.0	68.2	63.3	56.9	73.5	69.0	67.1	75.6	36.3	62.1	70.5	73.9	30.8	29.7
01北海道	60.0	58.8	63.1	37.4	36.9	40.0	64.5	61.0	67.8	66.9	58.9	79.6	72.5	70.4	88.1	43.5	54.7	74.5	84.5	37.8	30.5
02青森県	52.7	44.1	62.5	39.2	24.3	51.8	59.3	44.4	68.1	59.3	50.9	70.9	62.6	60.6	74.4	33.6	56.8	73.8	63.6	29.4	19.7
03岩手県	39.8	30.2	54.3	21.3	17.4	28.0	50.1	31.1	60.2	54.0	42.7	70.3	33.6	32.1	57.2	27.8	35.8	71.0	71.8	32.4	63.0
04宮城県	48.2	37.6	59.5	31.8	15.3	44.8	52.4	35.1	62.9	60.6	48.9	71.9	47.8	45.6	57.9	34.0	49.1	69.1	58.1	28.7	24.5
05秋田県	38.6	31.7	50.1	21.3	23.3	18.2	44.4	33.3	60.1	48.6	37.2	73.0	56.0	38.9	81.9	29.0	43.5	69.6	78.6	23.5	16.7
06山形県	35.7	28.5	52.1	23.4	19.5	32.9	37.7	31.7	50.5	50.3	38.8	74.9	49.6	35.4	83.7	30.3	37.2	69.0	74.5	10.7	38.4
07福島県	38.3	35.8	44.0	23.6	20.5	28.6	39.9	25.6	53.9	47.1	40.0	74.8	69.5	69.8	66.0	30.7	66.3	61.9	59.5	15.2	22.2
08茨城県	47.0	43.5	49.8	25.2	31.5	19.8	54.7	39.0	61.8	67.8	60.7	76.3	60.4	48.4	68.3	35.0	46.3	62.5	66.1	21.4	32.5
09栃木県	47.8	47.9	47.9	25.0	30.6	9.6	48.4	38.2	65.1	59.5	58.5	61.5	74.2	74.5	66.5	41.1	69.1	62.1	61.7	29.9	22.4
10群馬県	45.7	41.5	63.9	28.0	27.4	37.4	55.7	44.6	73.5	57.4	53.9	66.7	56.3	56.3	－	42.7	50.5	67.8	65.7	27.8	32.0
11埼玉県	54.3	42.3	58.1	27.0	22.2	29.5	64.2	38.5	65.8	62.2	55.1	66.0	65.6	67.0	65.4	37.9	60.3	58.7	67.8	22.7	21.0
12千葉県	59.8	61.2	56.5	30.2	34.7	19.4	61.6	61.8	61.4	65.5	64.6	69.4	71.8	71.9	71.5	42.8	77.6	58.5	72.8	28.5	25.2
13東京都	69.8	70.1	69.6	46.2	45.6	46.7	70.4	71.5	70.1	75.9	80.8	74.4	74.2	74.0	74.5	45.7	70.0	73.9	72.9	52.3	46.1
14神奈川県	58.3	54.1	66.3	30.2	25.7	48.3	61.1	57.4	64.0	68.9	65.2	72.4	83.3	84.5	80.9	37.3	80.3	72.9	79.8	45.8	27.0
15新潟県	36.6	29.4	61.2	19.2	15.8	38.1	55.1	38.9	75.1	48.7	41.1	68.8	58.8	55.7	77.8	25.5	51.3	76.8	71.9	15.7	41.8
16富山県	48.0	40.7	58.3	33.3	31.7	18.1	52.3	40.6	67.7	54.5	48.5	67.1	72.9	58.3	77.6	29.0	55.6	66.5	75.5	42.9	56.2
17石川県	56.8	52.4	68.0	35.4	25.1	49.3	66.0	56.5	78.2	61.3	58.1	73.6	59.7	58.2	78.4	44.1	49.0	81.9	87.5	33.1	30.5
18福井県	45.5	38.2	64.5	28.6	27.1	35.3	58.6	38.8	85.1	66.1	57.1	78.6	54.4	54.0	61.9	38.7	68.9	84.8	70.2	22.7	9.1
19山梨県	48.8	48.3	51.7	33.6	35.6	20.7	60.0	56.9	74.2	67.5	64.5	80.5	65.1	65.0	75.3	41.9	71.2	78.1	74.1	39.8	37.4
20長野県	40.2	37.8	64.8	27.4	27.8	30.5	51.7	44.8	70.1	60.3	56.3	80.4	62.2	61.2	75.2	35.5	49.1	75.3	75.5	27.9	32.4
21岐阜県	44.8	44.2	51.6	31.5	34.3	21.1	50.5	45.7	64.1	55.5	51.8	77.5	55.4	54.3	78.1	34.6	53.0	69.3	82.9	36.7	51.6
22静岡県	55.4	52.3	62.5	37.8	35.3	43.3	60.2	50.4	69.3	66.7	63.9	77.5	62.1	59.9	74.2	49.7	63.3	71.1	73.5	33.9	32.7
23愛知県	60.2	45.6	70.2	32.7	27.0	41.0	67.2	40.4	77.2	66.5	58.1	74.3	65.1	65.3	65.0	34.9	56.2	76.2	70.5	40.1	43.2
24三重県	51.5	46.8	66.1	34.3	25.9	54.8	59.5	39.6	77.2	64.9	60.1	75.1	71.7	71.3	81.1	43.7	73.3	75.4	88.3	22.8	19.1
25滋賀県	48.0	45.1	57.7	32.1	31.0	38.9	51.9	44.4	59.4	55.5	47.3	71.0	62.5	61.7	96.4	43.7	62.1	66.0	65.5	31.6	19.2
26京都府	45.8	44.2	58.3	27.2	25.5	40.1	34.1	30.8	59.0	65.5	63.8	71.5	74.7	74.7	－	31.4	48.4	47.1	78.4	29.9	29.3
27大阪府	73.5	70.4	78.0	43.0	45.1	22.1	79.1	79.2	79.1	79.8	84.7	75.8	85.5	85.3	85.8	39.2	87.9	79.5	73.0	53.3	61.4
28兵庫県	49.5	44.7	60.7	24.2	24.9	21.5	56.8	40.6	70.8	57.2	48.0	69.0	63.6	62.8	71.3	34.6	62.5	71.6	72.3	32.8	34.7
29奈良県	37.1	38.6	25.0	26.0	25.5	28.5	35.9	38.7	15.8	48.8	48.5	67.1	62.1	62.1	－	27.5	47.7	62.4	66.5	31.1	31.1
30和歌山県	47.6	47.3	51.0	27.8	29.2	25.4	54.4	47.2	69.8	60.2	61.0	56.7	62.8	62.3	77.6	41.6	65.7	66.1	73.5	35.7	28.0
31鳥取県	50.3	38.8	76.0	45.2	32.6	67.7	55.0	35.5	84.7	51.8	43.5	83.5	58.1	52.9	78.0	35.2	44.6	79.5	87.9	39.2	15.8
32島根県	40.7	30.8	58.8	17.0	15.1	24.1	50.5	36.3	60.5	54.8	42.2	81.1	47.6	47.6	－	31.4	54.7	68.9	71.4	16.7	29.0
33岡山県	41.8	27.3	63.5	21.5	21.2	24.8	57.2	28.9	70.7	57.3	41.4	70.4	47.3	32.5	94.5	29.4	23.0	71.4	60.9	21.9	8.9
34広島県	54.7	36.7	68.1	34.3	25.5	51.8	57.5	33.2	71.2	58.9	44.5	68.6	74.1	76.7	73.3	35.0	47.8	74.8	75.6	28.9	12.1
35山口県	48.8	42.7	56.8	34.0	36.6	30.4	55.3	41.4	64.1	54.7	46.3	72.2	51.3	47.4	62.8	33.7	52.5	68.4	60.8	47.8	43.7
36徳島県	42.4	37.0	52.4	32.0	29.9	39.6	46.8	30.5	59.3	47.9	37.6	58.6	64.1	64.1	－	25.4	65.3	60.0	53.7	29.2	9.2
37香川県	53.9	50.0	60.6	42.7	42.2	43.8	52.3	38.5	69.3	61.3	59.5	64.2	65.6	63.5	72.2	43.0	65.5	64.3	64.0	37.1	58.9
38愛媛県	43.5	31.9	62.2	19.6	20.2	25.6	58.9	44.2	64.8	63.3	47.9	76.5	52.1	43.6	63.5	35.1	62.5	73.4	60.8	12.1	24.4
39高知県	39.4	33.2	53.3	27.1	26.9	28.5	50.8	36.1	57.9	53.7	47.2	67.6	50.8	45.4	76.7	27.3	48.1	60.7	51.6	24.7	－
40福岡県	60.1	40.6	71.7	27.4	13.9	44.3	68.2	46.0	75.2	72.0	61.0	77.5	66.2	51.6	79.3	23.0	51.8	76.9	78.4	23.8	44.3
41佐賀県	41.7	33.2	56.2	18.0	14.5	26.5	45.1	32.4	64.5	56.3	46.8	67.0	53.0	55.6	38.8	32.6	49.5	74.1	57.0	20.5	3.1
42長崎県	51.4	45.9	63.1	25.4	21.5	37.4	59.2	47.1	66.7	60.5	49.1	80.6	75.7	76.0	44.6	38.1	69.1	74.8	65.4	20.0	47.7
43熊本県	46.0	36.0	59.7	27.0	18.7	42.5	51.4	41.8	58.7	59.2	49.7	72.4	51.2	42.1	75.3	33.6	47.0	65.3	74.9	26.2	21.1
44大分県	45.7	45.1	49.3	26.7	27.6	28.2	46.9	36.1	57.0	52.2	49.3	64.6	77.7	78.0	74.1	36.6	65.6	57.9	57.3	27.5	19.0
45宮崎県	45.1	43.2	48.1	26.6	16.4	32.1	51.2	37.0	60.7	55.9	54.1	63.7	59.8	62.1	17.8	33.7	57.3	52.8	51.8	17.7	33.6
46鹿児島県	48.4	43.6	55.6	29.0	30.2	29.7	58.2	42.1	68.7	64.3	52.4	77.4	61.8	59.5	80.3	40.0	51.3	64.9	73.0	22.9	11.3
47沖縄県	64.0	64.7	64.6	38.3	41.5	19.7	69.4	66.9	74.5	73.8	72.5	90.5	77.8	77.8	－	45.0	72.3	79.7	75.6	31.7	24.6
運輸局等(再掲) 3)																					
北海道運輸局	60.0	58.8	63.1	37.4	36.9	40.0	64.5	61.0	67.8	66.9	58.9	79.6	72.5	70.4	88.1	43.5	54.7	74.5	84.5	37.8	30.5
東北運輸局	41.6	34.2	53.2	25.8	19.6	34.5	46.0	31.6	59.1	53.2	42.5	72.3	53.0	50.5	68.2	30.8	50.4	68.4	66.1	20.0	24.6
関東運輸局	58.4	55.2	63.2	32.1	32.7	32.0	62.5	56.2	67.2	68.1	64.2	72.2	73.0	72.6	74.0	40.8	72.7	69.6	73.5	39.1	29.4
北陸信越運輸局	41.9	37.5	63.3	25.9	24.8	36.6	54.7	44.8	72.9	56.9	52.3	73.1	61.1	58.8	77.2	32.7	49.8	76.1	78.2	27.9	34.1
中部運輸局	53.5	47.6	65.4	34.1	31.1	43.5	61.5	45.2	74.3	65.0	60.0	76.0	63.3	61.9	69.1	42.0	63.1	74.3	73.0	31.8	30.6
近畿運輸局	55.1	50.6	67.4	30.8	31.5	29.5	53.2	42.7	71.2	67.8	64.7	72.9	73.5	70.9	84.0	35.9	67.3	67.0	73.9	35.5	31.1
中国運輸局	48.2	34.8	65.3	30.3	25.0	44.0	55.7	34.7	69.3	56.1	43.7	72.0	61.9	50.6	74.5	32.9	39.2	73.0	72.5	28.3	23.6
四国運輸局	44.8	37.9	57.9	29.0	28.1	35.4	52.4	37.3	62.5	58.4	50.2	68.8	58.2	54.8	68.6	32.3	60.7	64.8	58.9	24.8	24.3
九州運輸局	50.0	41.6	60.9	26.7	21.7	35.3	56.6	40.6	66.8	61.8	51.6	74.4	66.1	63.3	75.9	34.2	57.9	68.1	72.2	22.8	28.0
沖縄総合事務局	64.0	64.7	64.6	38.3	41.5	19.7	69.4	66.9	74.5	73.8	72.5	90.5	77.8	77.8	－	45.0	72.3	79.7	75.6	31.7	24.6

1)宿泊目的割合不詳を含む。
2)宿泊施設タイプ不詳を含む。
3)長野県は北陸信越運輸局、福井県は中部運輸局に含まれる。

第７表　施設所在地(47区分及び運輸局等)、従業者数(4区分)、宿泊目的割合(2区分)別利用客室数並びに施設所在地（47区分及び運輸局等）、宿泊施設タイプ（6区分）別利用客室数

（室）

施設所在地(47区分及び運輸局等)	利用客室数 1)、2)	従業者数(4区分)、宿泊目的割合(2区分)														宿泊施設タイプ(6区分)					
				0～9人			10～29人			30～99人			100人以上								
		観光目的の宿泊者が50%以上	観光目的の宿泊者が50%未満	1)	観光目的の宿泊者が50%以上	観光目的の宿泊者が50%未満	1)	観光目的の宿泊者が50%以上	観光目的の宿泊者が50%未満	1)	観光目的の宿泊者が50%以上	観光目的の宿泊者が50%未満	1)	観光目的の宿泊者が50%以上	観光目的の宿泊者が50%未満	旅館	リゾートホテル	ビジネスホテル	シティホテル	簡易宿所	会社・団体の宿泊所
平成30年8月	30,499,050	12,966,610	17,486,890	5,064,300	2,490,240	2,540,290	9,594,670	2,470,710	7,115,480	9,672,970	3,893,300	5,776,360	6,167,110	4,112,360	2,054,750	4,398,650	3,506,270	15,728,080	4,736,370	1,754,050	374,510
01北海道	2,215,430	1,125,850	1,089,580	387,240	143,810	243,440	575,110	213,930	361,180	668,510	299,480	369,040	584,560	468,640	115,930	356,480	245,910	1,069,170	427,380	112,280	4,200
02青森県	381,860	107,060	274,800	105,200	14,920	90,280	128,810	26,470	102,340	115,860	41,800	74,050	31,990	23,860	8,130	70,700	18,270	255,800	28,280	8,600	210
03岩手県	409,690	125,600	282,670	64,390	24,910	38,060	134,500	18,300	116,200	177,570	55,180	122,400	33,220	27,210	6,020	107,300	45,640	184,730	46,850	24,570	600
04宮城県	660,110	161,900	497,800	139,810	13,490	125,920	192,860	25,040	167,820	240,070	63,890	176,180	87,360	59,480	27,880	107,270	39,870	424,100	56,910	30,030	1,520
05秋田県	237,020	86,920	150,100	34,850	20,790	14,060	85,430	25,050	60,380	98,480	35,220	63,260	18,260	5,860	12,400	69,710	12,240	108,180	33,140	10,240	3,520
06山形県	323,870	119,280	204,590	79,670	30,990	48,680	93,060	37,560	55,500	113,500	38,310	75,190	37,640	12,430	25,220	103,810	9,870	164,340	26,780	11,520	7,550
07福島県	681,760	259,590	421,140	195,200	48,550	145,620	216,730	38,870	177,860	172,570	86,820	85,750	97,260	85,360	11,910	232,940	92,350	305,690	16,840	22,770	11,170
08茨城県	395,600	76,420	319,190	66,150	25,290	40,860	157,630	15,490	142,140	141,460	29,920	111,540	30,370	5,720	24,650	77,120	6,840	272,190	30,910	2,280	6,270
09栃木県	510,060	261,220	248,850	71,720	59,220	12,510	150,990	47,110	103,880	216,930	90,650	126,280	70,420	64,240	6,180	140,690	98,050	219,030	16,900	19,900	15,490
10群馬県	494,130	261,450	232,680	99,900	75,730	24,170	161,500	49,890	111,610	186,160	89,260	96,900	46,560	46,560	－	188,610	57,740	203,390	20,460	21,840	2,090
11埼玉県	331,880	31,710	300,170	41,380	6,110	35,270	134,460	2,330	132,130	123,110	20,290	102,820	32,930	2,980	29,950	15,340	14,550	257,790	38,240	5,320	650
12千葉県	1,213,090	706,850	506,240	93,960	62,100	31,860	271,800	75,560	196,240	248,930	170,610	78,310	598,400	398,580	199,820	82,760	473,980	380,500	233,830	31,150	10,870
13東京都	3,601,280	1,107,310	2,485,500	304,980	81,520	223,460	1,103,880	236,270	859,140	1,113,430	239,480	873,950	1,078,980	550,040	528,940	72,370	39,160	2,139,340	1,039,520	263,640	47,240
14神奈川県	1,190,460	460,860	728,890	160,730	68,830	91,180	360,130	107,930	252,200	373,340	114,470	258,870	296,260	169,630	126,630	99,650	113,860	578,540	262,640	91,640	44,140
15新潟県	640,800	267,010	373,790	149,830	79,860	69,970	207,750	48,150	159,600	184,900	73,660	111,240	98,320	65,340	32,980	201,050	78,380	296,200	45,730	15,230	4,210
16富山県	243,910	71,440	144,820	46,300	11,370	7,280	76,200	16,610	59,590	92,550	40,920	51,630	28,860	2,540	26,320	32,310	16,950	154,700	24,240	12,390	3,310
17石川県	464,330	244,790	219,540	64,570	19,670	44,900	141,400	54,760	86,640	184,650	107,050	77,600	73,710	63,310	10,400	107,190	11,910	273,980	47,410	23,550	300
18福井県	261,950	98,480	163,470	65,130	38,300	26,830	64,960	12,300	52,650	116,710	34,750	81,960	15,150	13,130	2,020	93,740	8,200	126,460	19,100	13,800	650
19山梨県	472,270	340,080	132,200	131,330	109,270	22,060	129,750	84,660	45,090	163,820	99,810	64,010	47,380	46,340	1,030	143,500	107,570	124,950	7,580	78,000	10,680
20長野県	1,150,560	791,390	359,170	367,480	341,770	25,710	342,500	140,890	201,610	309,100	196,980	112,120	131,470	111,740	19,730	331,180	292,940	316,450	39,370	133,140	37,470
21岐阜県	339,350	230,510	108,840	76,310	62,860	13,450	91,090	43,540	47,560	119,110	76,170	42,940	52,840	47,940	4,900	110,930	60,720	113,160	29,440	21,700	3,400
22静岡県	1,367,890	616,060	751,800	299,880	126,140	173,700	438,570	106,280	332,280	424,790	244,630	180,160	204,650	139,000	65,650	276,180	247,180	660,160	84,590	58,940	40,850
23愛知県	1,173,330	236,210	937,120	102,560	30,640	71,920	551,720	44,710	507,010	381,380	124,590	256,790	137,670	36,260	101,400	82,160	32,450	793,360	207,610	47,920	9,820
24三重県	612,040	222,830	388,470	186,270	38,740	146,780	165,360	26,290	139,070	167,080	72,700	94,380	93,330	85,090	8,240	113,200	91,320	365,830	20,300	12,140	8,540
25滋賀県	246,190	117,890	128,270	45,210	21,980	23,200	74,750	17,990	56,760	69,730	25,730	44,000	56,500	52,190	4,310	48,810	37,450	112,650	28,530	15,410	3,340
26京都府	902,120	683,850	218,260	114,960	70,780	44,170	246,480	173,920	72,560	308,010	206,480	101,540	232,660	232,660	－	87,510	26,670	420,010	284,180	72,110	11,630
27大阪府	1,947,410	891,230	1,056,180	193,580	182,390	11,190	556,640	177,990	378,640	677,410	281,980	395,430	519,790	248,870	270,920	37,550	92,080	1,057,790	639,600	109,530	10,870
28兵庫県	751,040	345,100	405,090	79,710	53,670	25,180	252,710	45,870	206,840	203,530	62,150	141,390	215,090	183,410	31,680	137,650	109,400	315,480	128,190	37,700	22,620
29奈良県	104,950	92,460	12,490	21,540	11,850	9,690	30,250	28,390	1,860	35,050	34,100	950	18,120	18,120	－	25,010	7,050	37,350	18,790	13,680	3,070
30和歌山県	291,780	194,170	97,610	58,190	41,700	16,500	100,520	41,810	58,710	62,960	45,890	17,080	70,100	64,780	5,330	99,600	60,680	99,330	8,370	14,720	9,080
31鳥取県	227,530	76,660	150,870	86,760	22,320	64,440	58,680	14,410	44,270	64,320	30,290	34,030	17,770	9,640	8,140	51,840	8,170	107,490	48,880	10,610	560
32島根県	182,940	59,490	123,450	17,400	9,240	8,160	85,690	15,970	69,720	70,780	25,200	45,580	9,080	9,080	－	43,560	3,020	112,670	13,570	9,010	1,120
33岡山県	335,300	67,540	267,760	37,790	21,300	16,480	145,460	8,940	136,520	124,300	24,720	99,580	27,750	12,570	15,180	41,880	14,990	223,090	40,490	14,730	120
34広島県	692,920	138,390	554,530	115,910	43,820	72,090	253,610	29,550	224,060	192,950	37,970	154,980	130,450	27,060	103,390	39,820	27,070	432,840	118,430	71,860	2,900
35山口県	249,320	79,810	169,510	36,540	17,140	19,400	102,150	17,000	85,140	84,260	32,730	51,530	26,370	12,930	13,440	51,300	8,250	150,910	21,110	15,930	1,820
36徳島県	151,600	55,380	96,190	46,200	21,430	24,740	51,530	7,580	43,950	37,310	9,810	27,500	16,560	16,560	－	25,500	12,920	89,110	13,280	10,480	310
37香川県	235,670	98,120	137,550	66,810	32,550	34,260	61,470	15,860	45,620	68,860	28,360	40,510	38,520	21,360	17,160	30,920	28,840	122,510	35,830	16,840	730
38愛媛県	265,770	68,640	197,120	36,850	23,340	13,520	88,750	11,880	76,870	103,600	21,770	81,830	36,570	11,660	24,910	40,690	11,520	153,160	45,970	9,610	4,820
39高知県	201,260	89,930	111,330	54,170	44,040	10,130	79,990	11,740	68,250	38,470	16,800	21,670	28,630	17,350	11,280	32,450	15,350	114,170	23,130	16,170	－
40福岡県	1,005,700	164,230	841,470	99,300	12,790	86,510	409,050	41,110	367,930	347,960	64,900	283,060	149,390	45,430	103,960	31,720	35,590	723,520	175,730	26,590	12,560
41佐賀県	145,360	50,570	94,790	15,290	5,740	9,550	58,140	14,560	43,580	59,110	19,890	39,210	12,820	10,380	2,440	34,310	12,530	87,700	7,760	2,840	230
42長崎県	438,160	183,890	254,270	64,760	25,930	38,830	136,840	24,540	112,300	159,490	56,930	102,560	77,070	76,490	580	43,700	88,970	218,230	55,780	28,250	3,230
43熊本県	518,760	154,250	364,510	95,350	25,750	69,600	164,210	35,860	128,340	220,970	75,830	145,140	38,230	16,800	21,430	78,420	47,920	328,630	27,380	32,680	3,730
44大分県	364,870	165,690	198,390	66,050	30,900	34,360	148,130	34,510	113,630	97,160	54,670	42,480	53,530	45,610	7,920	92,840	66,430	173,880	12,750	15,220	3,750
45宮崎県	250,590	66,830	180,450	60,710	4,850	55,860	72,380	13,090	59,300	83,450	15,820	64,320	34,040	33,070	970	17,590	35,010	174,570	16,220	7,090	110
46鹿児島県	514,630	175,280	339,350	118,380	42,900	75,470	161,180	31,280	129,900	164,440	45,840	118,600	70,630	55,260	15,370	68,590	53,950	311,480	47,730	32,020	870
47沖縄県	1,102,490	936,410	166,010	198,000	188,950	8,990	279,850	158,860	120,990	264,820	228,780	36,040	359,820	359,820	－	21,230	486,470	373,470	120,640	98,400	2,280
運輸局等(再掲) 3)																					
北海道運輸局	2,215,430	1,125,850	1,089,580	387,240	143,810	243,440	575,110	213,930	361,180	668,510	299,480	369,040	584,560	468,640	115,930	356,480	245,910	1,069,170	427,380	112,280	4,200
東北運輸局	2,694,310	860,350	1,831,100	619,120	153,640	462,620	851,400	171,290	680,100	918,050	321,220	596,830	305,740	214,190	91,550	691,740	218,240	1,442,830	208,800	107,720	24,580
関東運輸局	8,208,790	3,245,900	4,953,700	970,160	488,070	481,380	2,470,150	619,250	1,842,430	2,567,180	854,490	1,712,690	2,201,300	1,284,090	917,210	820,030	911,730	4,175,730	1,650,090	513,780	137,430
北陸信越運輸局	2,499,600	1,374,620	1,097,330	628,180	452,660	147,870	767,850	260,410	507,440	771,210	418,610	352,590	332,360	242,930	89,420	671,730	400,190	1,041,330	156,750	184,310	45,290
中部運輸局	3,754,550	1,404,080	2,349,690	730,140	296,690	432,670	1,311,700	233,120	1,078,580	1,209,070	552,840	656,230	503,640	321,420	182,220	676,200	439,870	2,058,970	361,040	154,490	63,270
近畿運輸局	4,243,490	2,324,710	1,917,910	513,190	382,380	129,930	1,261,350	485,990	775,370	1,356,690	656,320	700,370	1,112,260	800,020	312,240	436,130	333,340	2,042,610	1,107,660	263,150	60,610
中国運輸局	1,688,020	421,890	1,266,130	294,390	113,820	180,570	645,590	85,870	559,720	536,620	150,930	385,690	211,420	71,280	140,150	228,400	61,500	1,027,010	242,460	122,130	6,520
四国運輸局	854,300	312,070	542,190	204,040	121,360	82,650	281,740	47,050	234,690	248,240	76,740	171,500	120,280	66,930	53,350	129,550	68,630	478,960	118,200	53,100	5,860
九州運輸局	3,238,070	960,730	2,273,230	519,830	148,860	370,180	1,149,930	194,940	954,990	1,132,580	333,890	795,380	435,710	283,040	152,680	367,150	340,390	2,018,000	343,350	144,690	24,480
沖縄総合事務局	1,102,490	936,410	166,010	198,000	188,950	8,990	279,850	158,860	120,990	264,820	228,780	36,040	359,820	359,820	－	21,230	486,470	373,470	120,640	98,400	2,280

1)宿泊目的割合不詳を含む。
2)宿泊施設タイプ不詳を含む。
3)長野県は北陸信越運輸局、福井県は中部運輸局に含まれる。

第８表　施設所在地(47区分及び運輸局等)、従業者数(4区分)、宿泊目的割合(2区分)別客室稼働率
並びに施設所在地（47区分及び運輸局等）、宿泊施設タイプ（6区分）別客室稼働率

(%)

施設所在地(47区分及び運輸局等)	客室稼働率 1)、2)	従業者数(4区分)、宿泊目的割合(2区分)													宿泊施設タイプ(6区分)					
				0～9人			10～29人			30～99人			100人以上							
		観光目的の宿泊者が50%以上	観光目的の宿泊者が50%未満	1)	観光目的の宿泊者が50%以上	観光目的の宿泊者が50%未満	1)	観光目的の宿泊者が50%以上	観光目的の宿泊者が50%未満	1)	観光目的の宿泊者が50%以上	観光目的の宿泊者が50%未満	1)	観光目的の宿泊者が50%以上	観光目的の宿泊者が50%未満	旅館	リゾートホテル	ビジネスホテル	シティホテル	簡易宿所	会社・団体の宿泊所
平成30年8月	69.4	63.4	75.4	42.8	37.5	51.4	76.2	67.8	79.7	80.6	76.6	83.6	82.2	80.9	85.0	50.7	73.1	80.9	82.1	41.9	36.2
01北海道	77.5	76.9	79.6	54.9	51.9	60.2	83.4	80.0	85.6	84.4	80.5	87.9	87.2	85.6	94.3	62.0	69.5	88.6	90.3	51.5	21.1
02青森県	72.1	69.9	75.0	56.9	43.4	64.4	78.0	72.4	79.6	83.2	82.1	83.8	78.9	76.5	86.8	51.5	68.8	82.2	78.5	47.9	29.0
03岩手県	63.0	48.5	72.6	36.1	26.7	46.1	72.9	54.0	77.2	77.9	68.5	83.0	55.7	53.1	71.3	46.1	56.6	78.8	80.2	56.4	77.8
04宮城県	65.5	54.6	70.3	45.3	19.0	53.7	69.5	53.9	72.6	80.2	70.8	84.3	71.5	67.1	83.0	49.4	65.7	75.5	73.8	36.9	23.9
05秋田県	60.5	49.6	69.2	32.3	34.2	29.8	67.0	52.1	76.0	73.1	60.1	83.0	84.6	77.4	88.5	47.8	57.3	80.2	84.4	27.7	26.1
06山形県	60.3	46.8	72.5	41.6	29.5	56.4	61.1	51.3	70.3	77.0	64.7	85.2	81.9	72.1	87.8	48.1	53.3	82.3	81.3	20.6	54.2
07福島県	52.5	50.0	55.0	32.4	25.0	36.8	65.0	45.9	71.4	71.9	63.8	82.5	79.7	81.4	69.1	45.6	73.6	66.2	65.0	19.6	19.6
08茨城県	63.5	52.8	66.7	34.3	37.8	32.5	72.6	60.4	74.2	82.7	71.3	86.5	71.7	56.6	76.5	43.8	46.4	76.5	75.5	20.1	25.9
09栃木県	65.7	62.1	70.3	36.3	44.0	20.7	69.1	52.1	81.1	77.3	73.0	80.6	87.8	89.7	71.8	55.3	76.2	78.0	69.2	44.8	35.2
10群馬県	65.0	57.4	77.2	39.0	36.9	51.0	75.1	63.6	81.7	80.1	77.6	82.6	81.3	81.3	-	62.3	60.6	77.8	80.3	30.4	51.1
11埼玉県	68.9	60.8	69.9	42.9	42.0	43.1	75.8	57.4	76.2	75.0	67.4	76.7	75.6	87.4	74.5	56.9	58.0	70.3	80.5	43.9	21.0
12千葉県	75.1	77.2	72.4	38.1	42.7	31.5	73.9	77.4	72.7	79.6	81.5	75.6	87.0	86.1	88.9	49.2	90.4	71.6	86.6	33.5	39.2
13東京都	80.7	80.0	81.0	58.5	56.6	59.2	81.6	82.4	81.2	86.0	90.2	84.9	83.4	79.9	87.4	67.2	77.3	84.7	83.1	59.0	58.5
14神奈川県	75.3	72.0	81.1	44.4	39.4	63.2	79.5	73.6	82.3	82.7	84.2	82.0	94.1	93.0	95.5	53.3	85.5	84.5	91.8	58.4	33.2
15新潟県	54.8	41.1	72.8	31.0	22.8	55.2	72.3	60.2	77.0	74.2	67.3	79.6	65.8	59.5	83.3	38.1	54.7	81.8	78.6	22.6	38.8
16富山県	63.0	53.2	68.2	40.1	26.2	23.1	68.5	55.9	73.1	73.8	70.1	77.0	82.5	91.0	81.8	37.3	76.0	73.4	76.1	40.0	70.8
17石川県	73.4	71.4	76.1	47.8	32.4	61.1	76.1	78.6	74.6	82.9	78.9	89.1	83.2	82.5	87.8	63.7	63.4	82.3	86.5	41.4	80.1
18福井県	63.3	48.1	78.6	36.6	32.4	46.0	79.7	50.1	92.5	87.0	79.4	90.7	73.8	72.1	87.1	48.5	80.8	93.4	81.1	32.7	7.1
19山梨県	65.0	63.1	70.6	42.7	43.8	38.0	75.2	74.4	76.8	86.5	83.0	92.6	84.2	84.1	87.6	58.8	84.5	85.4	79.6	44.3	47.3
20長野県	56.5	50.5	79.7	36.3	36.8	39.5	73.0	61.4	84.2	82.4	78.8	89.7	73.0	70.3	94.3	48.4	61.6	85.2	85.2	35.9	42.9
21岐阜県	62.2	58.9	72.6	39.8	41.6	37.2	72.2	62.5	84.2	76.3	72.7	83.6	73.9	73.2	82.3	48.1	64.3	79.6	87.7	55.4	64.7
22静岡県	72.4	66.8	78.1	53.1	42.6	65.9	78.1	70.0	81.0	81.7	80.6	83.3	84.1	81.3	90.4	63.5	78.6	83.1	87.8	41.6	37.9
23愛知県	76.2	66.7	79.1	44.7	40.2	47.0	83.6	60.7	86.5	82.6	78.3	84.8	73.0	80.2	70.8	47.9	68.6	83.5	76.4	57.3	66.6
24三重県	70.9	62.4	79.6	58.4	35.7	76.3	74.2	56.2	79.0	81.5	76.7	85.7	79.9	79.4	86.3	59.8	74.4	83.2	85.7	27.3	25.6
25滋賀県	62.8	58.5	68.0	38.8	31.7	51.5	68.2	64.3	69.6	75.7	73.3	77.2	76.5	75.6	89.2	52.8	71.7	73.6	84.5	35.7	19.2
26京都府	68.4	68.2	71.0	37.1	33.0	50.9	71.2	70.1	73.9	80.7	79.6	83.0	82.7	82.7	-	39.9	54.0	84.0	84.1	38.8	44.8
27大阪府	79.9	75.1	84.8	46.6	47.9	39.5	86.4	86.6	86.3	86.0	86.9	85.4	88.1	90.4	86.0	52.2	96.2	84.4	76.2	68.1	66.9
28兵庫県	67.1	60.5	74.2	31.8	29.9	36.5	76.1	61.5	80.4	74.4	64.9	79.5	82.0	83.1	76.1	48.0	77.5	80.7	81.4	42.8	41.6
29奈良県	49.6	51.4	39.1	27.1	21.8	38.2	53.9	55.9	34.8	71.3	71.3	71.2	67.4	67.4	-	35.8	52.2	68.7	77.2	33.1	37.3
30和歌山県	58.7	60.1	57.3	30.7	35.8	23.7	74.9	65.7	83.2	73.6	73.7	73.3	80.1	80.3	78.1	52.5	81.3	78.1	75.5	40.3	16.8
31鳥取県	70.2	56.1	80.4	61.6	41.7	73.7	76.4	56.7	86.2	75.9	65.6	88.2	81.1	82.9	79.1	53.9	62.8	78.7	88.7	54.8	13.4
32島根県	64.3	48.4	76.3	24.6	18.6	38.9	74.4	60.7	78.5	81.8	72.9	87.7	73.4	73.4	-	48.9	50.6	82.4	81.5	26.5	51.9
33岡山県	63.3	36.3	78.6	24.4	19.9	36.5	80.2	45.7	84.3	80.5	66.0	85.1	71.9	57.3	91.2	41.3	26.1	85.4	69.6	29.5	8.9
34広島県	75.1	54.5	82.9	50.7	38.1	63.6	83.5	61.3	87.7	81.9	61.7	89.0	83.9	92.6	81.9	51.3	66.2	88.9	82.9	45.3	17.8
35山口県	63.3	57.7	66.4	38.9	38.7	39.2	65.4	58.8	66.9	77.7	69.0	84.6	75.0	73.7	76.2	47.9	75.2	72.4	77.8	46.4	32.5
36徳島県	60.1	47.8	71.6	45.5	35.3	64.2	71.3	49.5	77.2	65.0	52.9	70.8	78.1	78.1	-	41.0	83.4	74.3	64.0	34.0	10.1
37香川県	70.2	67.3	72.4	63.2	59.3	67.5	70.0	58.7	75.0	70.9	71.1	70.8	85.4	89.3	80.9	61.9	81.4	75.4	72.7	44.8	76.4
38愛媛県	62.3	45.8	72.9	29.7	29.8	34.0	71.7	55.3	75.1	81.2	64.5	87.2	72.0	71.4	72.2	49.1	83.8	79.0	75.6	19.5	20.9
39高知県	58.4	50.9	66.3	39.0	41.1	31.9	70.6	58.2	73.2	69.0	62.6	75.0	78.6	77.5	80.3	37.3	62.6	72.9	80.5	33.9	-
40福岡県	72.5	54.7	77.5	44.5	18.7	56.0	79.3	68.0	80.8	80.3	75.1	81.5	69.7	53.4	80.4	30.6	50.1	80.0	83.0	37.9	47.8
41佐賀県	63.0	51.3	71.8	35.8	22.4	55.9	63.3	44.3	73.8	75.5	76.3	75.1	72.2	73.4	67.3	46.4	67.1	78.2	74.1	25.0	5.6
42長崎県	66.1	56.7	76.4	38.4	27.9	54.8	75.5	63.4	78.8	76.1	62.7	86.3	74.9	75.0	63.7	54.8	69.7	81.6	76.8	25.9	56.7
43熊本県	67.7	54.0	75.8	48.0	27.2	66.9	69.6	62.5	71.9	79.4	72.0	83.9	71.8	59.5	85.8	51.5	64.9	78.8	87.0	42.9	24.0
44大分県	58.4	54.6	63.3	36.6	32.9	44.1	63.5	51.8	68.2	66.1	62.3	71.7	83.5	83.2	84.8	48.2	71.3	69.3	67.0	28.5	25.5
45宮崎県	59.2	55.4	61.9	42.0	18.1	48.8	66.8	56.7	69.6	68.8	59.6	74.6	68.7	75.0	17.8	42.3	65.2	64.8	77.2	18.8	38.2
46鹿児島県	62.0	56.0	66.4	39.8	38.9	41.8	75.4	61.4	80.0	73.9	62.1	79.7	72.9	71.0	80.3	57.0	57.7	71.4	75.6	28.4	19.1
47沖縄県	76.5	77.0	77.3	53.0	57.4	26.0	81.4	78.3	85.9	85.8	85.0	91.6	86.7	86.7	-	49.5	82.9	86.5	89.0	41.6	39.5
運輸局等(再掲) 3)																					
北海道運輸局	77.5	76.9	79.6	54.9	51.9	60.2	83.4	80.0	85.6	84.4	80.5	87.9	87.2	85.6	94.3	62.0	69.5	88.6	90.3	51.5	21.1
東北運輸局	61.0	51.9	67.1	39.4	27.5	46.9	68.6	53.0	74.1	77.2	67.5	83.7	74.2	71.3	82.2	47.4	65.5	75.8	77.4	30.6	26.6
関東運輸局	74.4	71.3	77.2	44.5	43.0	48.3	77.8	73.4	79.3	82.9	82.0	83.4	85.5	83.9	87.8	55.9	83.0	81.0	84.4	50.7	40.5
北陸信越運輸局	59.2	51.0	74.9	36.0	32.7	49.8	72.9	63.7	78.7	79.3	75.6	84.2	73.4	69.7	85.5	45.8	60.7	81.5	82.0	35.0	43.9
中部運輸局	71.5	63.0	78.5	49.3	39.5	61.5	79.4	63.6	83.9	81.9	78.3	85.1	78.6	79.0	78.0	55.4	74.7	83.6	80.4	44.0	37.1
近畿運輸局	71.0	67.1	77.1	37.7	37.7	40.1	77.8	72.5	81.5	81.3	79.6	82.9	84.1	83.9	84.8	46.9	78.1	82.4	78.9	47.3	34.4
中国運輸局	68.8	50.3	78.4	42.7	30.8	57.1	77.5	57.8	81.7	80.1	66.4	87.1	80.2	76.9	82.0	48.4	47.9	83.5	80.8	41.2	22.1
四国運輸局	62.9	53.1	71.1	43.4	40.3	51.4	70.9	56.1	74.9	73.5	64.5	78.4	78.3	79.9	76.5	45.9	77.0	75.7	74.1	32.1	21.6
九州運輸局	65.7	55.0	72.2	41.4	29.0	51.5	72.8	59.1	76.4	76.0	67.2	80.7	72.7	69.7	79.2	48.1	64.0	76.0	79.9	30.7	34.5
沖縄総合事務局	76.5	77.0	77.3	53.0	57.4	26.0	81.4	78.3	85.9	85.8	85.0	91.6	86.7	86.7	-	49.5	82.9	86.5	89.0	41.6	39.5

1)宿泊目的割合不詳を含む。
2)宿泊施設タイプ不詳を含む。
3)長野県は北陸信越運輸局、福井県は中部運輸局に含まれる。

第９表　施設所在地(47区分及び運輸局等)、宿泊目的割合(2区分)、居住地（2区分）別延べ宿泊者数

（人泊）

施設所在地(47区分及び運輸局等)	延べ宿泊者数 1)、2)	県内 1)	県外 1)	宿泊目的割合(2区分)、居住地(2区分) 観光目的の宿泊者が50%以上 2)	県内	県外	観光目的の宿泊者が50%未満 2)	県内	県外
平成30年8月	56,158,180	10,489,070	43,120,070	32,659,670	5,515,360	25,758,300	23,420,590	4,969,470	17,342,830
01北海道	3,942,730	1,310,130	2,486,520	2,408,310	621,310	1,678,500	1,534,420	688,820	808,020
02青森県	571,340	109,070	455,620	226,950	35,770	186,590	344,390	73,300	269,040
03岩手県	672,790	160,550	496,770	304,740	74,220	229,630	366,280	86,320	267,140
04宮城県	1,075,090	242,530	792,180	425,200	141,300	264,660	648,440	101,230	526,070
05秋田県	400,950	87,370	305,960	204,700	42,210	162,490	196,250	45,160	143,470
06山形県	601,360	134,830	446,120	333,880	82,580	237,810	267,480	52,260	208,310
07福島県	1,247,120	259,600	958,610	719,680	144,660	567,670	522,280	114,940	390,940
08茨城県	643,530	112,900	519,740	260,090	34,690	225,410	383,440	78,220	294,330
09栃木県	1,106,830	149,100	879,680	790,670	75,960	648,170	316,160	73,140	231,510
10群馬県	1,004,390	149,480	842,750	728,550	86,930	629,460	275,840	62,550	213,290
11埼玉県	439,440	86,210	333,110	82,090	32,360	49,730	357,350	53,850	283,380
12千葉県	2,664,200	413,920	2,052,640	1,926,640	303,460	1,471,460	737,560	110,460	581,170
13東京都	5,511,530	1,106,660	4,102,420	2,073,950	396,570	1,603,100	3,426,240	710,080	2,499,330
14神奈川県	2,016,320	578,860	1,366,510	1,052,970	291,570	729,280	962,640	287,290	637,230
15新潟県	1,259,700	255,330	933,510	771,820	138,390	575,850	487,880	116,940	357,660
16富山県	443,490	74,260	287,490	227,550	50,540	157,280	187,310	23,720	130,210
17石川県	925,700	127,780	783,170	609,230	99,780	507,870	316,460	28,000	275,300
18福井県	548,870	78,580	465,930	328,550	60,320	266,950	220,320	18,250	198,990
19山梨県	1,320,980	78,330	1,184,720	1,122,190	54,550	1,019,710	198,790	23,780	165,020
20長野県	2,844,960	270,120	2,410,680	2,357,990	174,960	2,018,870	486,970	95,160	391,810
21岐阜県	760,860	106,450	640,250	625,170	74,990	539,050	135,690	31,460	101,210
22静岡県	2,815,460	428,390	2,243,560	1,824,850	213,130	1,523,010	990,560	215,260	720,550
23愛知県	1,757,660	537,770	1,072,770	538,260	249,440	263,010	1,219,400	288,320	809,760
24三重県	1,180,690	170,310	875,070	694,590	95,590	536,620	481,890	74,580	337,970
25滋賀県	567,570	84,350	457,450	395,210	56,560	322,470	172,300	27,790	134,910
26京都府	1,756,250	192,070	1,543,320	1,468,210	148,880	1,303,020	288,050	43,200	240,310
27大阪府	3,323,610	467,250	2,723,660	1,773,330	234,470	1,447,440	1,550,280	232,780	1,276,230
28兵庫県	1,476,580	392,980	1,029,330	927,880	299,360	586,060	547,270	93,480	441,980
29奈良県	254,490	38,300	208,360	235,470	33,870	193,780	19,010	4,430	14,580
30和歌山県	685,530	74,050	590,940	551,450	50,730	490,780	134,070	23,330	100,160
31鳥取県	438,860	55,480	381,820	234,370	30,420	202,400	204,480	25,050	179,430
32島根県	303,420	54,270	237,590	147,740	20,090	125,590	155,670	34,180	112,000
33岡山県	558,070	127,450	405,750	215,130	56,480	152,630	342,950	70,960	253,120
34広島県	1,012,450	229,360	747,550	289,610	83,270	197,520	722,840	146,090	550,030
35山口県	429,820	90,180	319,170	213,750	47,360	165,920	216,060	42,820	153,240
36徳島県	273,500	28,430	217,800	149,200	14,840	107,090	124,210	13,500	110,720
37香川県	480,050	58,740	403,650	282,020	36,640	241,580	198,030	22,100	162,060
38愛媛県	431,390	72,560	345,640	175,910	29,050	143,690	255,480	43,510	201,940
39高知県	375,070	88,640	260,080	218,840	52,430	145,080	156,230	36,210	115,000
40福岡県	1,513,610	351,690	1,134,910	381,600	160,450	213,410	1,132,010	191,240	921,500
41佐賀県	266,870	40,930	223,920	134,690	19,570	115,120	132,180	21,360	108,810
42長崎県	828,480	151,690	640,530	481,360	71,600	404,960	347,120	80,090	235,570
43熊本県	879,250	193,180	632,920	398,190	92,740	300,190	481,050	100,440	332,730
44大分県	728,660	86,620	610,570	476,870	47,100	416,740	248,300	39,520	193,830
45宮崎県	422,320	96,360	317,900	166,330	38,600	121,230	236,850	54,180	181,110
46鹿児島県	868,030	243,110	603,860	417,760	105,320	307,790	450,220	137,740	296,070
47沖縄県	2,528,320	242,860	2,147,560	2,286,110	210,230	1,961,660	241,850	32,360	185,800
運輸局等(再掲) 3)									
北海道運輸局	3,942,730	1,310,130	2,486,520	2,408,310	621,310	1,678,500	1,534,420	688,820	808,020
東北運輸局	4,568,640	993,950	3,455,260	2,215,150	520,740	1,648,840	2,345,120	473,210	1,804,970
関東運輸局	14,707,220	2,675,470	11,281,570	8,037,160	1,276,100	6,376,310	6,658,020	1,399,370	4,905,260
北陸信越運輸局	5,473,840	727,490	4,414,850	3,966,600	463,660	3,259,870	1,478,620	263,830	1,154,980
中部運輸局	7,063,540	1,321,490	5,297,580	4,011,420	693,480	3,128,630	3,047,860	627,880	2,168,480
近畿運輸局	8,064,030	1,249,000	6,553,060	5,351,550	823,860	4,343,550	2,711,000	425,010	2,208,160
中国運輸局	2,742,610	556,740	2,091,880	1,100,610	237,630	844,060	1,642,010	319,110	1,247,820
四国運輸局	1,560,010	248,360	1,227,160	825,970	132,960	637,440	733,950	115,310	589,720
九州運輸局	5,507,220	1,163,570	4,164,610	2,456,800	535,380	1,879,440	3,027,740	624,570	2,269,610
沖縄総合事務局	2,528,320	242,860	2,147,560	2,286,110	210,230	1,961,660	241,850	32,360	185,800

1)宿泊目的割合不詳を含む。
2)居住地不詳を含む。
3)長野県は北陸信越運輸局、福井県は中部運輸局に含まれる。

第１０表　施設所在地(47区分及び運輸局等)、宿泊施設タイプ(6区分)、居住地（2区分）別延べ宿泊者数

（人泊）

施設所在地(47区分及び運輸局等)	延べ宿泊者数 1)、2)	県内 1)	県外 1)	宿泊施設タイプ(6区分)、居住地(2区分) 旅館 2)	旅館 県内	旅館 県外	リゾートホテル 2)	リゾートホテル 県内	リゾートホテル 県外	ビジネスホテル 2)	ビジネスホテル 県内	ビジネスホテル 県外	シティホテル 2)	シティホテル 県内	シティホテル 県外	簡易宿所 2)	簡易宿所 県内	簡易宿所 県外	会社・団体の宿泊所 2)	会社・団体の宿泊所 県内	会社・団体の宿泊所 県外
平成30年8月	56,158,180	10,489,070	43,120,070	11,904,250	2,263,400	9,200,780	9,493,060	1,234,680	7,778,340	20,873,780	4,026,350	15,772,980	8,056,340	1,210,420	6,611,350	4,821,920	1,456,640	3,100,680	1,003,770	297,590	654,500
01北海道	3,942,730	1,310,130	2,486,520	820,290	269,890	466,600	579,910	148,980	414,710	1,526,370	619,440	879,910	788,160	148,910	627,790	214,300	111,150	95,600	13,690	11,770	1,920
02青森県	571,340	109,070	455,620	144,410	19,320	123,240	42,260	4,360	37,910	320,330	67,060	248,480	40,630	6,580	34,040	23,330	11,700	11,630	390	50	340
03岩手県	672,790	160,550	496,770	234,870	61,660	167,180	109,170	20,040	89,140	218,970	57,470	152,940	62,800	10,670	51,240	45,430	10,170	35,270	1,540	540	1,000
04宮城県	1,075,090	242,530	792,180	282,160	87,870	175,040	104,160	34,800	69,360	526,270	71,020	434,110	84,390	10,460	73,930	67,140	30,600	36,540	9,520	7,770	1,750
05秋田県	400,950	87,370	305,960	150,060	22,310	127,750	29,490	7,620	21,870	134,750	33,780	93,350	41,370	6,370	35,010	38,100	14,620	23,470	7,190	2,680	4,510
06山形県	601,360	134,830	446,120	276,190	66,640	196,050	29,420	9,490	19,930	211,790	41,300	163,580	37,120	6,760	30,360	32,150	8,810	23,340	14,680	1,830	12,850
07福島県	1,247,120	259,600	958,610	505,830	104,530	396,420	239,870	27,310	212,570	380,060	90,670	275,180	22,340	4,560	17,790	73,820	19,100	44,900	25,200	13,440	11,760
08茨城県	643,530	112,900	519,740	226,180	19,600	204,550	18,060	2,890	15,170	336,340	69,520	257,960	42,030	12,080	29,950	11,360	6,510	4,850	9,560	2,300	7,260
09栃木県	1,106,830	149,100	879,680	424,920	38,310	333,220	288,090	24,850	248,280	269,550	63,500	197,760	19,700	5,800	13,900	61,120	11,690	48,020	43,450	4,950	38,500
10群馬県	1,004,390	149,480	842,750	495,250	67,440	418,780	145,250	11,180	134,070	235,800	54,070	181,720	26,340	7,000	19,340	94,400	7,980	83,290	7,360	1,810	5,560
11埼玉県	439,440	86,210	333,110	39,670	12,030	27,640	42,340	15,490	26,840	295,210	41,200	237,180	49,000	10,630	35,080	11,350	6,530	4,820	1,870	320	1,550
12千葉県	2,664,200	413,920	2,052,640	301,620	108,010	188,800	1,280,260	108,960	1,026,700	519,610	66,580	422,910	367,450	53,050	307,930	153,840	65,300	88,540	41,420	12,030	17,750
13東京都	5,511,530	1,106,660	4,102,420	144,130	47,640	84,340	89,410	33,860	55,550	2,970,490	499,000	2,307,010	1,827,380	345,720	1,398,500	411,400	166,200	205,730	68,710	14,240	51,290
14神奈川県	2,016,320	578,860	1,366,510	283,600	99,680	183,450	287,960	69,920	193,310	754,090	171,700	543,560	420,520	82,630	334,870	147,980	114,250	31,240	122,180	40,680	80,080
15新潟県	1,259,700	255,330	933,510	525,140	120,050	402,150	241,210	21,340	167,160	366,350	87,040	266,030	63,040	18,710	44,330	49,270	6,710	42,560	14,690	1,470	11,290
16富山県	443,490	74,260	287,490	96,070	26,370	69,700	39,830	3,970	35,860	184,970	21,880	101,090	37,480	1,940	35,530	76,690	17,240	39,710	8,440	2,850	5,600
17石川県	925,700	127,780	783,170	328,070	61,900	266,130	31,630	3,980	27,650	402,360	35,330	353,910	88,060	5,500	82,560	74,070	19,850	52,630	1,520	1,210	300
18福井県	548,870	78,580	465,930	295,970	50,660	244,080	26,450	3,790	22,660	159,500	16,480	143,030	31,490	1,800	26,610	33,370	4,570	28,750	2,090	1,280	810
19山梨県	1,320,980	78,330	1,184,720	437,010	21,020	414,320	284,250	10,440	264,150	186,420	27,980	148,450	13,200	890	12,310	371,740	17,030	318,110	28,360	970	27,390
20長野県	2,844,960	270,120	2,410,680	949,040	75,890	848,450	829,910	36,760	753,330	403,540	88,480	315,060	65,750	10,900	54,850	486,250	53,930	343,140	110,470	4,160	95,850
21岐阜県	760,860	106,450	640,250	309,950	42,330	265,530	162,890	20,170	140,160	157,620	32,430	122,170	55,230	5,450	49,780	69,710	4,700	58,790	5,450	1,360	3,830
22静岡県	2,815,460	428,390	2,243,560	811,440	84,500	679,740	712,370	80,220	595,680	840,970	180,520	622,000	127,400	30,130	97,270	183,580	30,070	147,500	139,710	22,950	101,370
23愛知県	1,757,660	537,770	1,072,770	232,570	110,760	113,250	88,760	47,190	41,580	970,160	209,140	670,100	312,910	48,650	216,640	121,900	98,140	23,740	31,360	23,880	7,480
24三重県	1,180,690	170,310	875,070	333,390	44,330	273,700	270,200	29,130	194,050	437,250	59,400	308,510	27,900	3,620	24,280	82,580	23,160	59,420	25,770	10,670	15,100
25滋賀県	567,570	84,350	457,450	171,750	18,130	144,970	104,530	10,350	89,350	146,410	24,940	111,870	55,600	7,070	48,540	74,220	19,300	52,240	15,060	4,570	10,490
26京都府	1,756,250	192,070	1,543,320	270,020	55,870	200,370	59,100	9,260	49,840	631,740	58,370	568,820	557,940	18,100	539,840	202,460	32,850	167,070	35,000	17,620	17,380
27大阪府	3,323,610	467,250	2,723,660	87,410	21,140	61,940	277,110	48,140	228,980	1,570,860	172,270	1,274,540	1,169,800	147,580	1,022,220	198,890	72,070	122,500	19,540	6,040	13,490
28兵庫県	1,476,580	392,980	1,029,330	387,250	118,220	250,230	286,900	92,550	181,310	395,600	73,780	316,120	229,380	34,900	194,490	128,500	58,030	59,860	48,940	15,490	27,330
29奈良県	254,490	38,300	208,360	76,320	9,050	60,580	16,500	970	15,530	53,360	5,900	47,460	35,370	2,460	32,910	69,530	19,760	48,640	3,400	160	3,240
30和歌山県	685,530	74,050	590,940	294,150	22,740	268,550	165,680	17,330	148,350	129,870	21,160	91,040	11,830	2,160	9,670	55,560	6,850	48,710	28,440	3,810	24,620
31鳥取県	438,860	55,480	381,820	156,030	15,460	139,010	22,240	890	21,350	161,440	29,070	132,370	61,550	4,500	57,050	34,970	5,490	29,480	2,630	60	2,570
32島根県	303,420	54,270	237,590	112,170	13,710	97,940	6,960	1,140	5,820	137,950	31,220	97,000	21,540	2,610	18,930	23,330	5,320	16,710	1,470	270	1,190
33岡山県	558,070	127,450	405,750	119,910	25,100	94,460	30,870	8,790	16,420	276,240	53,890	203,490	66,820	10,920	55,900	63,760	28,370	35,380	470	380	100
34広島県	1,012,450	229,360	747,550	98,570	21,390	72,050	60,610	20,510	36,420	529,390	111,530	392,490	190,220	24,680	165,540	129,380	49,710	79,600	4,280	1,550	1,450
35山口県	429,820	90,180	319,170	126,860	24,080	102,590	24,240	3,720	20,240	180,730	30,510	130,230	28,930	5,620	23,310	56,220	14,830	41,390	12,830	11,410	1,410
36徳島県	273,500	28,430	217,800	53,940	3,870	46,920	38,690	590	19,630	123,730	14,380	109,350	20,770	2,720	18,050	35,800	6,820	23,320	580	50	530
37香川県	480,050	58,740	403,650	88,980	9,000	79,780	89,510	4,850	80,860	176,200	19,470	156,730	56,050	7,580	34,800	67,750	17,710	50,040	1,550	130	1,430
38愛媛県	431,390	72,560	345,640	105,130	12,770	89,660	22,750	3,770	18,980	191,480	34,170	147,280	74,410	7,890	66,520	26,220	8,080	17,670	11,410	5,880	5,530
39高知県	375,070	88,640	260,080	87,360	16,890	61,010	38,540	5,560	21,110	159,860	39,050	115,790	34,510	2,950	31,560	54,790	24,190	30,610	－	－	－
40福岡県	1,513,610	351,690	1,134,910	89,090	44,650	34,680	90,440	49,750	40,690	943,350	166,880	765,550	289,480	32,390	257,080	67,140	38,530	22,280	34,110	19,480	14,630
41佐賀県	266,870	40,930	223,920	100,560	13,220	87,330	28,570	2,490	26,080	106,970	13,780	91,170	11,910	2,760	9,150	18,250	8,160	10,090	620	520	100
42長崎県	828,480	151,690	640,530	118,650	31,620	86,520	241,270	12,700	228,570	279,730	52,850	191,980	92,830	16,110	76,730	81,140	28,270	52,010	14,850	10,130	4,720
43熊本県	879,250	193,180	632,920	196,420	44,490	148,410	129,220	25,220	104,000	424,550	83,420	293,240	40,830	3,220	37,610	77,440	32,170	43,530	10,790	4,660	6,120
44大分県	728,660	86,620	610,570	237,560	21,570	199,550	198,070	16,980	181,090	214,460	31,810	167,820	18,010	2,970	15,040	49,020	11,740	37,070	11,550	1,550	10,000
45宮崎県	422,320	96,360	317,900	48,240	7,920	33,820	102,330	20,710	81,620	225,180	49,740	173,880	19,700	5,500	14,200	26,100	11,950	14,150	780	540	230
46鹿児島県	868,030	243,110	603,860	172,730	38,960	127,800	122,660	28,920	92,420	407,710	125,660	268,780	80,020	17,130	62,890	81,580	30,130	50,930	3,340	2,310	1,030
47沖縄県	2,528,320	242,860	2,147,560	57,290	10,760	42,530	1,363,110	72,790	1,262,000	598,220	77,500	480,000	237,160	9,760	165,460	265,000	66,280	195,800	7,540	5,770	1,770
運輸局等(再掲) 3)																					
北海道運輸局	3,942,730	1,310,130	2,486,520	820,290	269,890	466,600	579,910	148,980	414,710	1,526,370	619,440	879,910	788,160	148,910	627,790	214,300	111,150	95,600	13,690	11,770	1,920
東北運輸局	4,568,640	993,950	3,455,260	1,593,510	362,340	1,185,670	554,380	103,600	450,770	1,792,170	361,310	1,367,640	288,650	45,410	242,360	279,970	95,000	175,160	58,510	26,310	32,210
関東運輸局	14,707,220	2,675,470	11,281,570	2,352,390	413,730	1,855,090	2,435,610	277,590	1,964,080	5,567,500	993,560	4,296,550	2,765,620	517,810	2,151,880	1,263,200	395,500	784,600	322,910	77,290	229,380
北陸信越運輸局	5,473,840	727,490	4,414,850	1,898,320	284,220	1,586,430	1,142,580	66,050	983,990	1,357,220	232,720	1,036,090	254,330	37,060	217,270	686,280	97,740	478,040	135,120	9,690	113,030
中部運輸局	7,063,540	1,321,490	5,297,580	1,983,340	332,580	1,576,290	1,260,670	180,500	994,130	2,565,510	497,970	1,865,810	554,930	89,660	414,570	491,130	160,640	318,200	204,380	60,140	128,590
近畿運輸局	8,064,030	1,249,000	6,553,060	1,286,910	245,160	986,640	909,840	178,590	713,350	2,927,840	356,430	2,409,850	2,059,910	212,260	1,847,650	729,150	208,860	499,020	150,380	47,700	96,560
中国運輸局	2,742,610	556,740	2,091,880	613,550	99,750	506,050	144,910	35,040	100,250	1,285,760	256,220	955,570	369,060	48,330	320,730	307,660	103,730	202,560	21,670	13,670	6,720
四国運輸局	1,560,010	248,360	1,227,160	335,410	42,530	277,370	189,480	14,760	140,580	651,270	107,070	529,150	185,740	21,140	150,940	184,560	56,800	121,640	13,550	6,060	7,480
九州運輸局	5,507,220	1,163,570	4,164,610	963,240	202,440	718,110	912,570	156,770	754,470	2,601,940	524,140	1,952,420	552,780	80,080	472,710	400,670	160,950	230,060	76,030	39,190	36,830
沖縄総合事務局	2,528,320	242,860	2,147,560	57,290	10,760	42,530	1,363,110	72,790	1,262,000	598,220	77,500	480,000	237,160	9,760	165,460	265,000	66,280	195,800	7,540	5,770	1,770

1)宿泊施設タイプ不詳を含む。
2)居住地不詳を含む。
3)長野県は北陸信越運輸局、福井県は中部運輸局に含まれる。

参考第１表　施設所在地(47区分及び運輸局等)、国籍（出身地）（21区分）別外国人延べ宿泊者数
（従業者数10人以上の施設）

（人泊）

施設所在地(47区分及び運輸局等)	外国人延べ宿泊者数 1)	国籍(出身地)(21区分)																				
		韓国	中国	香港	台湾	アメリカ	カナダ	イギリス	ドイツ	フランス	ロシア	シンガポール	タイ	マレーシア	インド	オーストラリア	インドネシア	ベトナム	フィリピン	イタリア	スペイン	その他
平成30年8月	6,697,970	929,840	2,218,950	548,560	936,200	355,100	58,540	84,550	72,570	138,030	24,650	69,800	122,800	40,920	25,120	80,530	42,500	36,650	37,610	143,220	115,140	523,870
01北海道	675,550	214,380	163,810	68,850	125,620	9,750	1,930	2,020	1,270	1,510	2,000	13,090	22,400	9,230	510	2,760	1,710	720	1,870	1,100	550	29,840
02青森県	24,720	4,650	7,240	1,770	6,320	1,530	130	220	180	200	*220	200	260	140	80	220	*10	30	10	70	60	980
03岩手県	12,690	2,100	1,760	740	5,540	400	250	90	100	110	10	120	90	40	60	170	*40	200	60	20	50	710
04宮城県	31,070	1,110	5,110	1,180	11,690	1,750	250	670	660	670	200	380	740	140	70	340	220	110	150	370	500	3,940
05秋田県	8,110	490	1,480	470	3,000	410	90	100	50	150	*90	80	110	10	10	110	30	*130	10	50	*110	1,130
06山形県	6,070	670	1,090	380	1,390	350	140	60	50	120	150	160	70	60	20	70	*30	30	10	20	10	1,030
07福島県	7,470	660	1,420	100	*1,800	420	20	*100	140	30	*150	*60	240	*20	*30	90	0	*610	*80	10	60	1,200
08茨城県	10,770	1,040	2,450	110	2,130	690	*30	180	210	40	150	*200	*590	*440	180	*70	30	*160	*90	*240	*20	1,630
09栃木県	10,960	*1,760	1,900	*450	1,000	*1,260	50	*230	200	*310	*120	*210	*480	140	330	*170	*290	360	*160	*180	60	*980
10群馬県	14,850	1,120	2,410	1,070	5,090	1,020	120	*130	160	*210	*40	*30	200	*80	*40	110	50	40	*40	*270	*310	1,960
11埼玉県	13,180	1,210	3,990	690	1,560	1,000	130	150	90	100	*180	*270	870	230	*420	70	240	290	230	*10	*30	1,370
12千葉県	374,440	10,210	174,520	15,140	41,760	27,990	3,770	3,560	3,050	3,060	2,320	*3,220	21,440	*3,660	1,570	6,640	2,650	4,660	3,510	2,560	1,850	33,880
13東京都	1,715,460	123,570	554,860	102,500	163,710	163,690	25,420	36,570	26,980	53,410	9,920	27,470	31,760	12,420	10,540	34,450	17,170	8,580	13,980	53,560	46,350	176,280
14神奈川県	193,320	11,160	73,410	7,240	15,320	24,720	3,240	4,640	3,710	3,950	780	2,170	4,130	1,110	3,120	2,350	*2,910	1,010	2,020	1,880	2,560	19,120
15新潟県	14,910	1,040	4,880	820	3,590	610	230	170	150	140	*370	130	*200	40	50	110	60	*50	40	100	*20	1,100
16富山県	19,340	2,760	2,510	1,020	5,240	970	70	240	100	150	*270	100	170	20	*70	90	60	50	*10	240	170	*4,350
17石川県	53,320	1,680	4,880	3,340	10,230	2,460	300	1,460	660	3,480	260	210	90	160	*30	710	*680	*70	*100	6,210	3,240	*13,060
18福井県	4,160	*300	900	450	1,100	150	*10	70	*40	*60	*10	*10	*20	*60	*90	30	0	*60	*50	30	*20	560
19山梨県	157,120	2,600	78,940	*18,420	18,030	3,640	560	830	830	1,120	90	870	5,090	1,070	*210	1,210	*1,560	5,010	140	620	670	8,310
20長野県	54,220	4,260	8,110	3,070	19,370	1,940	440	750	760	980	*120	420	480	350	*150	740	420	50	130	440	980	4,630
21岐阜県	71,900	3,480	*21,630	6,180	9,060	1,810	*870	1,730	650	4,620	*30	180	*1,360	60	*10	*2,680	*120	*140	*40	4,170	6,730	6,310
22静岡県	151,080	4,870	112,510	4,090	7,910	2,940	240	390	*4,240	830	140	350	*2,160	440	770	400	320	980	240	*1,760	190	5,040
23愛知県	226,790	11,370	129,370	14,800	18,580	4,860	1,170	960	1,290	1,190	*1,050	1,000	6,120	580	830	930	580	3,880	870	1,280	1,010	13,260
24三重県	20,050	1,080	7,800	3,200	2,130	460	*70	190	*700	330	*530	*130	*580	*370	*90	220	*40	*130	130	310	*90	1,470
25滋賀県	23,060	2,550	8,340	*2,500	*5,920	790	170	*80	*190	160	*40	120	680	120	*80	*440	*60	50	*70	90	40	480
26京都府	490,560	21,100	161,390	14,780	49,330	36,830	6,830	12,460	10,850	26,260	1,680	3,440	2,260	2,050	1,230	9,370	1,620	790	750	44,380	31,570	45,640
27大阪府	991,810	170,050	410,050	99,490	100,800	27,790	6,460	6,510	5,380	11,850	1,810	7,210	10,660	5,210	2,700	8,280	*9,100	5,970	8,100	7,930	6,870	75,550
28兵庫県	87,920	7,590	32,260	7,950	22,780	2,270	410	420	1,000	1,610	100	670	650	230	320	560	*890	420	340	720	*610	5,950
29奈良県	33,620	1,130	20,910	1,060	1,550	840	300	480	400	1,600	90	170	120	170	*40	210	60	40	*70	940	620	2,070
30和歌山県	37,130	1,370	15,660	7,760	2,420	720	*640	360	*250	*890	*70	*80	*70	*40	*10	400	0	*60	*70	*390	*360	2,450
31鳥取県	12,110	3,400	1,780	3,520	910	100	20	60	90	160	*50	60	*80	80	30	*20	*50	60	*70	*80	*40	750
32島根県	3,840	420	530	680	620	370	30	70	*30	340	*30	*10	30	*10	*120	30	0	*60	10	110	0	350
33岡山県	30,330	2,810	4,300	4,460	11,570	*510	170	200	180	*1,250	*10	180	*310	*40	*20	*270	90	*60	*590	*640	*380	2,240
34広島県	83,100	3,470	6,290	3,720	5,610	7,960	1,190	3,950	3,080	9,210	140	1,180	990	160	430	3,050	320	300	*600	7,320	7,530	14,510
35山口県	5,600	2,230	930	220	510	360	30	40	*280	70	*10	20	*120	*30	*10	*40	*30	60	*170	*30	*10	340
36徳島県	7,520	200	1,470	2,740	1,110	280	80	70	90	360	10	60	*50	*40	10	50	50	*70	*80	70	30	440
37香川県	30,670	3,610	6,520	5,210	8,910	380	110	130	100	380	40	120	*80	*70	30	110	*170	*70	*630	150	150	1,550
38愛媛県	16,620	3,710	3,190	2,110	3,240	410	80	130	850	380	70	90	40	*240	*50	130	0	30	30	260	250	1,290
39高知県	4,100	340	670	1,230	970	100	30	30	*40	40	50	100	30	*10	0	30	0	20	*30	10	10	370
40福岡県	251,060	117,720	31,320	37,110	34,770	5,120	830	990	800	800	70	1,970	2,340	760	380	670	540	660	1,230	820	230	9,960
41佐賀県	28,500	13,730	5,310	950	6,790	220	10	*30	30	90	0	30	*220	10	20	10	0	*20	30	20	0	*1,000
42長崎県	51,230	18,230	7,650	3,940	9,900	2,160	140	*550	580	590	*100	160	140	60	120	230	40	30	320	200	100	3,890
43熊本県	73,510	17,280	10,630	15,680	22,690	890	210	210	230	500	*40	220	260	110	40	180	*30	80	*120	230	80	2,850
44大分県	67,100	28,880	8,150	10,380	13,520	660	*120	240	180	350	*10	220	220	*130	*20	*140	80	200	120	*170	*120	2,980
45宮崎県	22,420	7,370	1,600	5,100	6,360	290	30	80	20	70	*70	*130	*20	30	0	40	0	*10	10	20	20	580
46鹿児島県	48,580	6,250	9,560	15,130	9,740	920	240	250	330	800	*50	140	220	20	*20	140	20	150	*60	140	140	3,840
47沖縄県	426,040	88,840	103,460	46,770	135,020	10,310	880	1,690	1,340	3,500	910	2,340	3,560	460	*130	1,400	*100	140	140	3,010	340	12,650
運輸局等(再掲) 2)																						
北海道運輸局	675,550	214,380	163,810	68,850	125,620	9,750	1,930	2,020	1,270	1,510	2,000	13,090	22,400	9,230	510	2,760	1,710	720	1,870	1,100	550	29,840
東北運輸局	90,130	9,680	18,100	4,640	29,740	4,850	880	1,230	1,180	1,280	810	1,010	1,510	400	270	1,000	330	1,100	310	530	790	8,980
関東運輸局	2,490,100	152,670	892,480	145,620	248,590	224,000	33,320	46,290	35,230	62,190	13,590	34,460	64,560	19,140	16,400	45,060	24,900	20,100	20,170	59,320	51,860	243,540
北陸信越運輸局	141,790	9,730	20,380	8,250	38,440	5,980	1,040	2,620	1,670	4,750	1,030	860	940	570	310	1,640	1,220	220	290	7,000	4,400	23,140
中部運輸局	473,980	21,110	272,210	28,720	38,780	10,220	2,360	3,340	*6,920	7,040	1,750	1,680	10,240	1,520	1,800	4,260	1,070	5,180	1,330	7,560	8,030	26,640
近畿運輸局	1,664,090	203,780	648,620	133,540	182,800	69,250	14,810	20,310	18,060	42,360	3,800	11,680	14,440	7,820	4,400	19,260	*11,740	7,330	9,400	54,440	40,070	132,140
中国運輸局	134,980	12,340	13,830	12,600	19,210	9,300	1,430	4,320	3,660	11,040	250	1,450	1,530	320	610	3,420	480	540	1,440	8,170	7,970	18,190
四国運輸局	58,900	7,860	11,840	11,280	14,230	1,170	300	360	1,070	1,160	160	360	190	*350	90	330	230	170	770	490	440	3,650
九州運輸局	542,400	209,460	74,220	88,280	103,770	10,260	1,580	2,360	2,170	3,210	340	2,860	3,430	1,100	610	1,410	720	1,150	1,890	1,600	690	25,100
沖縄総合事務局	426,040	88,840	103,460	46,770	135,020	10,310	880	1,690	1,340	3,500	910	2,340	3,560	460	*130	1,400	*100	140	140	3,010	340	12,650

1)国籍(出身地)不詳を含む。
2)長野県は北陸信越運輸局、福井県は中部運輸局に含まれる。
※標準誤差率が30%以上の推定値に＊印を付している。

参考第２表　施設所在地(47区分及び運輸局等)、居住地（47区分及び運輸局等）別延べ宿泊者数
（従業者数100人以上の施設）

（人泊）

施設所在地(47区分及び運輸局等)	総数 1)、3)	居住地(47区分) 3)																			
		北海道	青森県	岩手県	宮城県	秋田県	山形県	福島県	茨城県	栃木県	群馬県	埼玉県	千葉県	東京都	神奈川県	新潟県	富山県	石川県	福井県	山梨県	長野県
平成30年8月	9,467,880	234,213	33,926	38,807	129,502	31,347	44,744	77,941	119,763	80,469	85,262	357,725	313,047	1,601,551	502,637	96,899	44,676	58,106	30,115	33,204	67,782
01北海道	796,806	153,261	2,831	1,121	5,637	1,359	1,201	2,017	5,431	3,317	3,656	20,709	18,744	117,695	29,820	2,504	1,079	1,360	747	1,339	2,292
02青森県	60,822	1,044	4,237	1,182	2,660	867	1,025	1,109	810	602	484	3,416	2,690	15,002	4,354	302	95	105	40	159	474
03岩手県	74,940	1,566	4,761	15,162	10,536	3,414	955	1,310	857	858	289	2,725	1,996	13,245	3,019	489	405	180	28	50	102
04宮城県	162,760	1,434	2,945	4,047	37,600	2,831	4,565	5,709	4,657	3,109	2,026	9,894	7,692	27,082	9,578	2,278	243	454	150	433	692
05秋田県	30,225	464	934	505	2,416	5,416	395	398	180	213	116	1,170	694	10,800	1,265	161	74	32	11	66	62
06山形県	66,376	440	646	832	7,147	1,652	11,468	2,103	1,136	995	527	3,546	2,376	11,929	3,468	2,297	198	300	155	183	495
07福島県	169,619	480	670	989	9,415	824	2,904	25,433	15,736	6,131	2,732	20,709	16,132	37,710	14,261	4,344	199	181	58	463	535
08茨城県	37,745	223	45	71	388	44	144	561	12,156	1,044	688	3,278	3,067	6,110	2,062	193	90	24	64	108	214
09栃木県	133,426	117	155	183	2,251	160	593	2,410	10,749	11,966	3,459	23,950	17,796	35,995	12,035	1,118	114	97	48	347	417
10群馬県	106,629	162	51	77	548	68	218	1,491	4,155	3,054	12,216	20,172	9,553	26,932	10,684	2,676	604	686	144	652	1,091
11埼玉県	31,154	359	245	199	568	182	227	349	394	390	369	6,632	1,225	6,694	1,440	605	187	257	182	153	422
12千葉県	1,015,180	17,213	4,803	4,918	16,281	4,509	7,069	12,257	14,220	11,686	10,925	38,079	61,202	110,956	45,965	15,612	8,682	7,968	4,582	4,983	10,688
13東京都	1,549,889	27,767	7,507	4,599	13,017	4,333	5,699	8,582	9,720	7,531	8,209	20,697	19,653	316,503	29,938	12,304	7,755	7,392	3,506	5,422	11,169
14神奈川県	348,752	5,494	837	932	3,306	731	1,324	2,209	4,851	3,788	3,717	18,317	15,677	76,060	80,291	3,404	1,079	1,159	677	2,028	2,877
15新潟県	216,863	372	142	430	1,952	431	1,799	2,764	2,790	3,486	8,126	19,155	8,688	60,103	12,445	31,477	777	730	284	822	2,297
16富山県	40,292	160	36	26	126	27	66	128	303	129	347	1,237	805	7,158	1,202	677	2,090	544	218	120	553
17石川県	115,821	459	205	131	533	87	234	475	1,296	1,071	2,610	5,858	3,836	20,656	6,440	1,643	5,157	17,107	3,128	662	2,170
18福井県	47,064	63	18	23	47	28	50	54	142	118	184	709	447	9,388	838	421	848	661	3,912	106	435
19山梨県	80,790	209	72	44	132	26	52	200	1,452	900	1,210	5,853	7,589	25,119	10,583	530	216	195	77	2,129	2,671
20長野県	235,361	930	128	87	600	112	369	463	1,921	1,392	2,458	13,278	10,348	74,151	19,462	1,949	1,521	1,758	666	1,954	13,281
21岐阜県	78,799	225	16	35	142	39	41	148	582	400	687	2,456	1,964	7,796	4,057	649	879	975	589	306	694
22静岡県	306,791	527	243	142	402	213	115	316	2,095	2,179	2,267	17,510	15,459	83,166	45,053	294	357	286	169	3,318	1,235
23愛知県	159,665	1,029	82	158	431	108	202	480	926	444	625	3,095	2,623	15,717	6,369	426	772	1,137	580	477	1,687
24三重県	186,710	608	32	168	453	71	368	285	729	1,507	658	3,376	2,880	13,589	6,330	1,153	474	668	479	399	639
25滋賀県	117,311	1,063	33	62	114	91	44	80	458	100	504	1,613	1,174	9,529	2,777	433	823	1,018	773	138	474
26京都府	295,514	2,001	332	316	1,488	1,320	484	907	2,397	1,475	2,237	9,557	8,178	48,011	15,833	1,263	1,543	1,471	1,077	1,084	1,538
27大阪府	735,414	6,122	743	778	4,158	1,123	1,146	2,354	5,989	3,377	4,278	21,564	20,166	98,525	31,397	3,106	4,117	5,267	3,837	1,725	2,920
28兵庫県	309,776	810	90	109	650	245	171	269	1,128	521	555	3,684	3,926	26,938	8,140	665	687	1,126	980	308	656
29奈良県	36,248	273	79	85	185	101	112	139	318	203	227	1,087	1,019	6,288	1,881	184	170	311	149	149	222
30和歌山県	141,020	296	21	1	467	112	144	89	504	307	184	1,796	911	9,923	2,549	212	363	312	441	272	431
31鳥取県	39,824	168	171	12	40	11	9	59	107	163	219	897	545	7,085	967	71	54	81	52	27	62
32島根県	18,727	131	4	19	173	8	38	28	99	80	66	614	473	2,165	786	48	41	49	39	36	62
33岡山県	31,851	186	26	42	66	20	50	42	241	140	132	655	695	3,917	1,477	53	51	93	56	43	64
34広島県	133,599	1,493	107	411	597	137	316	373	1,206	748	721	4,411	4,082	24,857	7,714	455	358	627	390	288	612
35山口県	37,195	105	7	3	72	15	10	19	134	104	240	667	714	4,528	1,256	31	49	58	62	31	57
36徳島県	44,499	88	2	8	68	15	24	13	135	91	151	624	487	3,482	1,000	39	34	75	62	44	44
37香川県	98,501	151	46	18	186	22	21	135	235	188	164	1,222	1,039	5,096	1,782	131	78	217	101	73	163
38愛媛県	61,447	333	54	95	235	98	73	212	396	298	410	2,062	1,726	8,456	3,323	165	160	173	192	130	244
39高知県	52,235	116	11	17	69	26	10	75	119	90	100	707	544	8,163	1,842	63	58	48	48	31	68
40福岡県	209,931	833	58	61	1,086	47	122	250	718	563	395	3,101	2,875	27,891	5,471	206	157	394	217	313	387
41佐賀県	32,079	32	4	0	32	0	2	4	45	150	18	768	186	2,190	395	28	8	14	7	7	12
42長崎県	129,162	523	83	50	413	41	105	176	851	472	459	3,961	3,755	14,980	5,744	333	194	314	198	231	269
43熊本県	57,851	158	13	12	79	11	33	39	156	111	68	829	719	4,288	1,694	45	38	65	57	30	85
44大分県	151,385	228	37	24	76	13	18	71	320	249	197	1,361	1,420	5,722	2,405	113	79	118	82	123	94
45宮崎県	64,442	235	4	48	52	32	53	9	51	88	115	336	273	3,772	764	28	36	20	1	24	40
46鹿児島県	133,748	638	39	72	246	49	106	132	650	294	354	2,902	2,408	16,839	4,452	339	118	162	151	120	200
47沖縄県	483,642	3,624	321	503	2,362	278	570	1,215	6,218	4,347	4,883	27,486	22,596	129,350	38,029	1,382	1,565	1,837	649	1,298	1,886
運輸局等(再掲) 2)																					
北海道運輸局	796,806	153,261	2,831	1,121	5,637	1,359	1,201	2,017	5,431	3,317	3,656	20,709	18,744	117,695	29,820	2,504	1,079	1,360	747	1,339	2,292
東北運輸局	564,742	5,428	14,193	22,717	69,774	15,004	21,312	36,062	23,376	11,908	6,174	41,460	31,580	115,768	35,945	9,871	1,214	1,252	442	1,354	2,360
関東運輸局	3,303,565	51,544	13,715	11,023	36,491	10,053	15,326	28,059	57,697	40,359	40,793	136,978	135,762	604,369	192,998	36,442	18,727	17,778	9,280	15,822	29,549
北陸信越運輸局	608,337	1,921	511	674	3,211	657	2,468	3,830	6,310	6,078	13,541	39,528	23,677	162,068	39,549	35,746	9,545	20,139	4,296	3,558	18,301
中部運輸局	779,029	2,452	391	526	1,475	459	776	1,283	4,474	4,648	4,421	27,146	23,373	129,656	62,647	2,943	3,330	3,727	5,729	4,606	4,690
近畿運輸局	1,635,283	10,565	1,298	1,351	7,062	2,992	2,101	3,838	10,794	5,983	7,985	39,301	35,374	199,214	62,577	5,863	7,703	9,505	7,257	3,676	6,241
中国運輸局	261,196	2,083	315	487	948	191	423	521	1,787	1,235	1,378	7,244	6,509	42,552	12,200	658	553	908	599	425	857
四国運輸局	256,682	688	113	138	558	161	128	435	885	667	825	4,615	3,796	25,197	7,947	398	330	513	403	278	519
九州運輸局	778,598	2,647	238	267	1,984	193	439	681	2,791	1,927	1,606	13,258	11,636	75,682	20,925	1,092	630	1,087	713	848	1,087
沖縄総合事務局	483,642	3,624	321	503	2,362	278	570	1,215	6,218	4,347	4,883	27,486	22,596	129,350	38,029	1,382	1,565	1,837	649	1,298	1,886

1)居住地不詳を含む。
2)長野県は北陸信越運輸局、福井県は中部運輸局に含まれる。
3)宿泊目的割合不詳を含む。

参考第２表　施設所在地(47区分及び運輸局等)、居住地（47区分及び運輸局等）別延べ宿泊者数
（従業者数100人以上の施設）

（人泊）

施設所在地(47区分及び運輸局等)	岐阜県	静岡県	愛知県	三重県	滋賀県	京都府	大阪府	兵庫県	奈良県	和歌山県	鳥取県	島根県	岡山県	広島県	山口県	徳島県	香川県	愛媛県	高知県	福岡県	佐賀県
平成30年8月	87,034	169,181	426,040	87,022	69,650	135,503	573,735	290,968	72,910	49,105	17,023	22,454	68,039	121,507	53,184	26,841	42,207	52,402	25,831	266,722	29,124
01北海道	3,786	6,286	19,850	3,173	2,265	6,119	22,325	10,431	2,863	1,110	346	775	1,896	3,520	746	923	893	1,310	552	6,031	501
02青森県	279	618	1,668	135	190	491	2,367	936	182	69	9	33	219	179	23	30	173	72	34	427	8
03岩手県	128	999	1,913	36	28	262	2,701	268	71	25	4	35	248	579	11	6	52	55	58	383	28
04宮城県	340	1,309	2,887	466	280	719	3,413	1,313	301	122	32	123	396	359	56	68	97	132	46	1,207	39
05秋田県	104	142	716	27	37	114	1,664	192	53	11	3	57	18	45	9	14	33	6	26	180	15
06山形県	123	548	1,352	76	85	208	1,227	300	55	154	14	12	11	52	54	52	116	81	11	180	28
07福島県	216	1,465	1,225	126	147	263	1,218	470	163	41	22	36	88	63	21	14	76	75	20	316	9
08茨城県	57	609	399	153	64	109	2,392	279	48	28	25	11	56	83	59	13	18	111	13	477	18
09栃木県	162	641	851	166	57	105	426	283	59	20	20	27	64	77	33	14	26	27	22	189	15
10群馬県	501	1,795	2,856	340	194	331	1,296	482	196	74	16	5	84	171	15	27	56	20	23	323	5
11埼玉県	193	699	796	192	98	418	980	723	148	82	18	29	93	239	136	45	91	97	52	326	64
12千葉県	14,205	24,165	62,034	11,922	9,687	13,419	45,584	33,656	8,007	4,046	2,455	2,697	7,864	10,859	5,882	2,947	4,267	5,138	3,275	17,252	2,676
13東京都	9,076	18,368	39,201	7,981	5,275	12,871	51,306	26,923	6,080	2,893	1,627	2,701	7,522	16,476	6,657	3,485	4,861	5,574	3,644	23,228	2,793
14神奈川県	2,034	8,631	11,982	1,975	1,170	3,124	10,172	5,596	1,243	586	428	406	1,261	2,902	865	518	572	1,054	397	3,904	507
15新潟県	470	1,001	3,064	261	221	844	2,245	774	211	33	24	27	138	232	55	121	191	42	17	310	35
16富山県	446	266	1,843	320	270	733	2,522	732	216	44	20	15	70	104	29	10	30	11	21	435	8
17石川県	2,660	1,844	7,058	1,233	2,388	2,644	7,910	3,229	1,266	343	71	72	748	645	160	178	243	142	63	657	123
18福井県	1,966	428	5,841	944	1,376	2,775	9,561	2,947	1,022	369	54	29	167	164	148	108	108	66	7	117	17
19山梨県	739	2,763	3,132	471	224	410	3,753	803	344	112	26	7	110	166	91	55	44	32	26	205	2
20長野県	4,738	5,065	24,303	3,140	1,040	2,214	5,927	2,753	993	435	269	276	387	716	76	350	403	357	299	1,001	51
21岐阜県	9,077	3,817	14,644	2,195	1,119	1,719	5,305	2,337	842	315	87	87	388	258	109	141	251	79	62	293	24
22静岡県	3,199	44,027	20,338	2,258	1,066	1,829	5,945	2,058	1,303	261	36	99	206	367	137	124	208	271	60	967	77
23愛知県	3,620	4,448	48,391	2,753	1,276	1,750	6,312	3,432	1,043	451	141	115	552	716	276	631	301	213	238	1,317	197
24三重県	4,752	2,461	20,393	18,520	3,678	7,170	24,987	7,459	6,219	1,572	106	101	550	753	491	465	356	466	134	963	131
25滋賀県	2,307	1,601	11,308	1,871	11,846	8,080	28,263	8,364	2,589	5,095	338	172	977	829	154	479	454	424	94	772	38
26京都府	2,008	4,862	9,253	2,470	1,552	10,791	9,484	6,305	1,342	1,890	745	735	1,905	2,867	945	794	1,035	1,220	1,157	4,170	542
27大阪府	5,883	8,054	24,433	5,937	5,354	9,111	84,340	20,908	5,330	4,101	3,088	3,233	7,132	11,171	3,296	3,241	5,207	6,046	3,073	12,553	1,474
28兵庫県	2,723	2,246	11,063	3,346	4,071	12,201	68,465	70,939	6,646	2,802	1,441	1,172	4,576	4,504	981	2,732	2,934	2,684	1,403	1,982	201
29奈良県	446	992	1,754	521	298	840	2,133	1,175	2,632	254	141	112	369	438	119	159	220	191	153	563	102
30和歌山県	1,957	1,318	11,670	4,535	3,845	7,437	43,257	10,001	6,996	16,942	192	65	1,510	491	303	613	628	575	164	882	108
31鳥取県	161	821	3,645	261	345	1,636	6,945	3,367	845	211	1,566	776	2,421	2,498	295	101	323	182	217	812	33
32島根県	147	458	883	189	147	350	1,723	1,511	279	135	244	2,645	769	1,514	403	56	220	202	102	506	41
33岡山県	194	387	792	131	387	774	2,402	2,188	276	106	324	382	4,878	1,384	377	209	435	523	289	626	65
34広島県	942	1,900	4,908	970	747	2,205	7,152	3,763	790	711	878	2,067	1,892	19,777	1,921	471	792	1,919	532	3,276	406
35山口県	142	190	773	204	224	624	2,271	1,604	290	146	417	450	1,234	4,811	6,643	178	266	314	77	4,381	376
36徳島県	89	213	631	145	407	1,198	6,002	3,274	977	199	80	33	669	592	81	2,170	590	536	204	239	32
37香川県	441	567	1,791	648	1,260	2,765	12,554	11,500	1,870	766	593	784	5,871	7,488	961	2,031	6,227	5,580	2,233	592	72
38愛媛県	551	768	2,310	493	676	1,430	6,279	3,872	798	420	203	276	1,512	3,162	756	914	1,918	6,413	1,179	1,082	207
39高知県	186	304	1,137	223	245	698	3,737	2,423	402	215	73	101	782	1,018	184	388	2,399	1,628	3,977	510	28
40福岡県	467	1,342	4,083	614	776	1,574	6,349	3,346	803	191	178	468	1,165	3,208	2,647	235	435	805	237	48,616	2,109
41佐賀県	32	53	451	29	42	118	1,295	267	92	29	11	14	194	840	326	28	34	42	89	9,956	2,823
42長崎県	731	1,436	5,505	919	971	1,814	7,058	4,432	980	387	180	303	1,070	2,763	3,313	226	632	744	197	25,195	4,035
43熊本県	136	250	914	135	205	432	1,546	834	229	52	39	65	203	662	1,089	71	94	203	46	15,158	880
44大分県	241	478	1,726	286	365	799	3,386	2,005	570	128	100	324	1,119	6,047	9,664	275	599	4,772	696	41,288	4,949
45宮崎県	127	240	470	85	119	150	2,053	224	203	10	2	1	83	118	144	47	27	91	14	6,567	493
46鹿児島県	649	1,183	4,397	524	556	1,325	9,091	3,018	790	216	60	109	601	1,666	870	129	373	390	93	12,330	1,400
47沖縄県	3,603	7,123	25,406	3,623	2,977	8,510	36,412	17,272	4,253	903	277	392	3,971	3,934	1,573	955	2,899	1,487	505	13,978	1,339
運輸局等(再掲) 2)																					
北海道運輸局	3,786	6,286	19,850	3,173	2,265	6,119	22,325	10,431	2,863	1,110	346	775	1,896	3,520	746	923	893	1,310	552	6,031	501
東北運輸局	1,190	5,081	9,761	866	767	2,057	12,590	3,479	825	422	84	296	980	1,277	174	184	547	421	195	2,693	127
関東運輸局	26,967	57,671	121,251	23,200	16,769	30,787	115,909	68,745	16,125	7,841	4,615	5,883	17,054	30,973	13,738	7,104	9,935	12,053	7,452	45,904	6,080
北陸信越運輸局	8,314	8,176	36,268	4,954	3,919	6,435	18,604	7,488	2,686	855	384	390	1,343	1,697	320	659	867	552	400	2,403	217
中部運輸局	22,614	55,181	109,607	26,670	8,515	15,243	52,110	18,233	10,429	2,968	424	431	1,863	2,258	1,161	1,469	1,224	1,095	501	3,657	446
近畿運輸局	15,324	19,073	69,481	18,680	26,966	48,460	235,942	117,692	25,535	31,084	5,945	5,489	16,469	20,300	5,798	8,018	10,478	11,140	6,044	20,922	2,465
中国運輸局	1,586	3,756	11,001	1,755	1,850	5,589	20,493	12,433	2,480	1,309	3,429	6,320	11,194	29,984	9,639	1,015	2,036	3,140	1,217	9,601	921
四国運輸局	1,267	1,852	5,869	1,509	2,588	6,091	28,572	21,069	4,047	1,600	949	1,194	8,834	12,260	1,982	5,503	11,134	14,157	7,593	2,423	339
九州運輸局	2,383	4,982	17,546	2,592	3,034	6,212	30,778	14,126	3,667	1,013	570	1,284	4,435	15,304	18,053	1,011	2,194	7,047	1,372	159,110	16,689
沖縄総合事務局	3,603	7,123	25,406	3,623	2,977	8,510	36,412	17,272	4,253	903	277	392	3,971	3,934	1,573	955	2,899	1,487	505	13,978	1,339

1)居住地不詳を含む。
2)長野県は北陸信越運輸局、福井県は中部運輸局に含まれる。
3)宿泊目的割合不詳を含む。

参考第２表　施設所在地(47区分及び運輸局等)、居住地（47区分及び運輸局等）別延べ宿泊者数
（従業者数100人以上の施設）

（人泊）

施設所在地(47区分及び運輸局等)	長崎県	熊本県	大分県	宮崎県	鹿児島県	沖縄県	国外	運輸局等(10区分) 2)、3) 北海道運輸局	東北運輸局	関東運輸局	北陸信越運輸局	中部運輸局	近畿運輸局	中国運輸局	四国運輸局	九州運輸局	沖縄総合事務局
平成30年8月	39,583	68,189	38,053	47,154	73,932	36,621	1,847,863	234,213	356,267	3,093,658	267,463	799,392	1,191,871	282,207	147,281	562,757	36,621
01北海道	673	1,236	533	437	713	787	222,510	153,261	14,166	200,711	7,235	33,842	45,113	7,283	3,678	10,124	787
02青森県	36	27	75	17	46	44	5,245	1,044	11,080	27,517	976	2,740	4,235	463	309	636	44
03岩手県	35	31	11	5	25	40	4,197	1,566	36,138	23,039	1,176	3,104	3,355	877	171	518	40
04宮城県	99	98	71	72	75	140	6,334	1,434	57,697	64,471	3,667	5,152	6,148	966	343	1,661	140
05秋田県	37	43	3	25	11	36	1,232	464	10,064	14,504	329	1,000	2,071	132	79	314	36
06山形県	12	67	8	13	44	15	1,146	440	23,848	24,160	3,290	2,254	2,029	143	260	352	15
07福島県	24	70	14	35	63	58	2,174	480	40,235	113,874	5,259	3,090	2,302	230	185	531	58
08茨城県	18	44	40	159	36	37	1,815	223	1,253	28,513	521	1,282	2,920	234	155	792	37
09栃木県	28	116	17	24	20	27	506	117	5,752	116,297	1,746	1,868	950	221	89	409	27
10群馬県	7	8	4	11	27	30	2,498	162	2,453	87,418	5,057	5,636	2,573	291	126	385	30
11埼玉県	42	115	56	60	94	124	2,422	359	1,770	17,297	1,471	2,062	2,449	515	285	757	124
12千葉県	3,641	6,116	3,598	3,553	6,107	5,224	175,318	17,213	49,837	298,016	42,950	116,908	114,399	29,757	15,627	42,943	5,224
13東京都	3,885	5,997	3,569	3,365	5,101	6,566	648,025	27,767	43,737	417,673	38,620	78,132	105,348	34,983	17,564	47,938	6,566
14神奈川県	767	892	613	544	806	916	49,344	5,494	9,339	204,729	8,519	25,299	21,891	5,862	2,541	8,033	916
15新潟県	33	116	29	52	60	79	2,303	372	7,518	115,615	35,281	5,080	4,328	476	371	635	79
16富山県	9	56	19	23	15	15	3,501	160	409	11,301	3,864	3,093	4,517	238	72	565	15
17石川県	48	253	37	54	97	114	7,131	459	1,665	42,429	26,077	15,923	17,780	1,696	626	1,269	114
18福井県	4	21	10	6	18	9	150	63	220	11,932	2,365	13,091	18,050	562	289	193	9
19山梨県	55	55	13	97	16	31	5,475	209	526	54,835	3,612	7,182	5,646	400	157	443	31
20長野県	339	255	261	16	45	275	12,436	930	1,759	124,964	18,509	37,912	13,362	1,724	1,409	1,968	275
21岐阜県	73	70	34	38	78	45	12,245	225	421	18,248	3,197	30,322	11,637	929	533	610	45
22静岡県	50	303	72	51	138	94	23,774	527	1,431	171,047	2,172	69,991	12,462	845	663	1,658	94
23愛知県	263	363	148	197	364	211	21,409	1,029	1,461	30,276	4,022	59,792	14,264	1,800	1,383	2,849	211
24三重県	54	284	49	165	254	84	3,628	608	1,377	29,468	2,934	46,605	51,085	2,001	1,421	1,900	84
25滋賀県	89	79	63	67	25	66	9,566	1,063	424	16,293	2,748	17,860	64,237	2,470	1,451	1,133	66
26京都府	669	1,016	591	495	765	676	118,134	2,001	4,847	88,772	5,815	19,670	31,364	7,197	4,206	8,248	676
27大阪府	2,247	4,405	2,349	3,248	4,112	3,912	242,579	6,122	10,302	187,021	15,410	48,144	129,144	27,920	17,567	30,388	3,912
28兵庫県	367	462	295	253	474	310	32,129	810	1,534	45,200	3,134	20,358	165,124	12,674	9,753	4,034	310
29奈良県	135	179	101	120	124	110	7,993	273	701	11,172	887	3,862	7,332	1,179	723	1,324	110
30和歌山県	185	291	36	157	40	86	7,401	296	834	16,446	1,318	19,921	88,478	2,561	1,980	1,699	86
31鳥取県	35	133	41	49	64	41	1,200	168	302	10,010	268	4,940	13,349	7,556	823	1,167	41
32島根県	64	109	61	36	62	13	895	131	270	4,319	200	1,716	4,145	5,575	580	879	13
33岡山県	71	105	61	40	74	58	2,889	186	246	7,300	261	1,560	6,133	7,345	1,456	1,042	58
34広島県	661	687	613	327	719	304	22,366	1,493	1,941	44,027	2,052	9,110	15,368	26,535	3,714	6,689	304
35山口県	304	746	461	122	347	79	797	105	126	7,674	195	1,371	5,159	13,555	835	6,737	79
36徳島県	15	40	22	26	46	30	1,001	88	130	6,014	192	1,140	12,057	1,455	3,500	420	30
37香川県	320	133	159	54	49	94	2,568	151	428	9,799	589	3,548	30,715	15,697	16,071	1,379	94
38愛媛県	211	392	337	230	144	171	3,417	333	767	16,801	742	4,314	13,475	5,909	10,424	2,603	171
39高知県	100	120	59	57	46	57	667	116	208	11,596	237	1,898	7,720	2,158	8,392	920	57
40福岡県	3,625	3,370	2,776	2,704	3,497	1,721	62,811	833	1,624	41,327	1,144	6,723	13,039	7,666	1,712	66,697	1,721
41佐賀県	1,125	533	386	159	222	545	3,429	32	42	3,759	62	572	1,843	1,385	193	15,204	545
42長崎県	7,885	9,202	2,753	1,581	3,246	473	7,145	523	868	30,453	1,110	8,789	15,642	7,629	1,799	53,897	473
43熊本県	1,402	5,704	1,596	1,313	2,638	234	11,391	158	187	7,895	233	1,492	3,298	2,058	414	28,691	234
44大分県	6,768	12,373	11,294	7,063	4,408	280	16,603	228	239	11,797	404	2,813	7,253	17,254	6,342	88,143	280
45宮崎県	310	3,065	1,531	13,342	3,993	206	4,951	235	198	5,423	124	923	2,759	348	179	29,301	206
46鹿児島県	1,524	5,371	1,774	5,967	33,489	858	14,724	638	644	28,019	819	6,904	14,996	3,306	985	61,855	858
47沖縄県	1,239	3,038	1,410	725	1,095	11,296	58,389	3,624	5,249	234,207	6,670	40,404	70,327	10,147	5,846	22,824	11,296
運輸局等(再掲) 2)																	
北海道運輸局	673	1,236	533	437	713	787	222,510	153,261	14,166	200,711	7,235	33,842	45,113	7,283	3,678	10,124	787
東北運輸局	243	336	182	167	264	333	20,328	5,428	179,062	267,565	14,697	17,340	20,140	2,811	1,347	4,012	333
関東運輸局	8,443	13,343	7,910	7,813	12,207	12,955	885,403	51,544	114,667	1,224,778	102,496	238,369	256,176	72,263	36,544	101,700	12,955
北陸信越運輸局	429	680	346	145	217	483	25,371	1,921	11,351	294,309	83,731	62,008	39,987	4,134	2,478	4,437	483
中部運輸局	444	1,041	313	457	852	443	61,206	2,452	4,910	260,971	14,690	219,801	107,498	6,137	4,289	7,210	443
近畿運輸局	3,692	6,432	3,435	4,340	5,540	5,160	417,802	10,565	18,642	364,904	29,312	129,815	485,679	54,001	35,680	46,826	5,160
中国運輸局	1,135	1,780	1,237	574	1,266	495	28,147	2,083	2,885	73,330	2,976	18,697	44,154	60,566	7,408	16,514	495
四国運輸局	646	685	577	367	285	352	7,653	688	1,533	44,210	1,760	10,900	63,967	25,219	38,387	5,322	352
九州運輸局	22,639	39,618	22,110	32,129	51,493	4,317	121,054	2,647	3,802	128,673	3,896	28,216	58,830	39,646	11,624	343,788	4,317
沖縄総合事務局	1,239	3,038	1,410	725	1,095	11,296	58,389	3,624	5,249	234,207	6,670	40,404	70,327	10,147	5,846	22,824	11,296

1)居住地不詳を含む。
2)長野県は北陸信越運輸局、福井県は中部運輸局に含まれる。
3)宿泊目的割合不詳を含む。

参考第３表　施設所在地（47区分及び運輸局等）、居住地（47区分及び運輸局等）別延べ宿泊者数＜観光目的の宿泊者が50％以上の施設＞
（従業者数100人以上の施設）

（人泊）

施設所在地(47区分及び運輸局等)	総数 1)	居住地(47区分)																			
		北海道	青森県	岩手県	宮城県	秋田県	山形県	福島県	茨城県	栃木県	群馬県	埼玉県	千葉県	東京都	神奈川県	新潟県	富山県	石川県	福井県	山梨県	長野県
平成30年8月	7,066,952	164,880	22,444	29,208	101,076	21,279	31,925	61,500	93,762	62,947	71,311	295,597	243,852	1,175,801	390,095	70,523	33,390	45,306	21,957	25,527	49,128
01北海道	683,056	120,253	2,306	846	4,564	1,029	947	1,547	4,593	2,382	3,090	17,472	15,790	95,516	24,704	1,820	838	1,053	614	1,130	1,748
02青森県	50,555	743	2,474	927	1,809	733	620	565	675	532	405	2,933	2,200	13,017	3,597	250	76	89	32	86	437
03岩手県	66,804	1,135	4,423	13,620	9,682	3,269	832	1,162	762	726	241	2,320	1,654	11,721	2,495	338	378	166	17	38	74
04宮城県	127,148	708	1,803	3,189	34,048	2,071	3,874	4,850	4,004	2,546	1,601	7,649	5,570	19,587	6,860	1,757	145	199	91	299	468
05秋田県	12,652	122	781	392	843	3,236	328	334	100	128	59	727	392	2,701	689	97	50	9	5	53	32
06山形県	33,459	141	259	382	4,429	860	7,438	1,316	870	756	387	2,107	1,423	6,146	1,733	1,811	162	78	17	151	327
07福島県	157,468	182	600	853	8,459	698	2,723	22,191	15,516	5,943	2,604	20,196	15,623	34,379	13,624	4,232	171	155	34	403	473
08茨城県	13,013	14	6	16	118	7	61	310	3,600	735	449	2,068	1,641	2,326	866	78	0	3	5	50	47
09栃木県	127,359	112	147	151	2,229	156	577	2,367	10,695	8,682	3,439	23,473	17,697	34,555	11,819	1,058	109	91	47	330	411
10群馬県	106,629	162	51	77	548	68	218	1,491	4,155	3,054	12,216	20,172	9,553	26,932	10,684	2,676	604	686	144	652	1,091
11埼玉県	4,736	83	39	15	54	16	20	65	58	71	48	1,349	194	541	341	96	28	30	8	16	66
12千葉県	773,299	10,969	3,413	3,525	12,564	3,221	5,660	10,342	11,759	9,564	9,033	31,629	39,005	83,411	36,276	13,335	7,260	6,566	3,276	3,489	8,759
13東京都	863,022	11,341	3,795	2,307	7,665	2,053	3,133	4,722	5,396	4,318	4,558	12,110	10,550	161,217	16,309	7,352	4,124	4,116	1,818	3,169	6,117
14神奈川県	237,265	2,526	402	479	1,748	328	736	1,413	3,563	2,660	2,754	15,506	13,107	62,014	54,298	2,392	633	592	379	1,462	1,721
15新潟県	177,344	82	27	324	1,118	176	1,319	1,991	2,248	2,789	7,035	16,401	7,107	52,320	9,818	19,767	502	442	158	608	1,543
16富山県	9,037	4	14	2	41	2	13	28	146	46	168	559	218	1,699	268	350	926	220	75	31	292
17石川県	99,755	348	188	107	463	50	191	410	1,113	946	2,428	5,098	3,254	15,631	5,056	1,546	4,798	16,451	2,799	612	2,056
18福井県	44,203	51	10	15	43	20	36	50	114	110	163	587	332	8,950	669	405	817	602	3,401	91	371
19山梨県	79,390	209	72	44	132	26	52	200	1,452	900	1,210	5,714	7,312	24,565	10,305	530	216	195	77	2,087	2,657
20長野県	211,824	777	86	27	412	47	302	357	1,635	1,198	2,176	11,813	9,276	69,681	17,439	1,508	1,347	1,538	578	1,820	9,185
21岐阜県	69,910	201	12	26	110	34	39	136	517	372	653	2,242	1,831	6,740	3,546	617	855	906	558	290	652
22静岡県	250,981	137	10	15	186	108	23	258	1,824	1,909	2,085	16,325	14,235	74,643	42,200	201	145	106	85	2,983	986
23愛知県	58,521	136	15	39	67	27	26	68	299	101	163	934	837	4,811	2,590	139	283	220	245	254	868
24三重県	177,928	576	32	162	432	52	298	273	697	1,445	636	3,174	2,711	12,955	5,817	1,142	402	606	420	336	606
25滋賀県	110,710	1,037	31	57	107	78	39	50	422	67	449	1,409	1,017	8,640	2,297	401	773	937	709	116	437
26京都府	295,514	2,001	332	316	1,488	1,320	484	907	2,397	1,475	2,237	9,557	8,178	48,011	15,833	1,263	1,543	1,471	1,077	1,084	1,538
27大阪府	404,734	2,973	389	324	2,159	649	540	1,638	4,159	2,263	3,016	12,899	12,219	48,023	17,117	1,896	2,629	2,982	2,279	1,059	1,774
28兵庫県	262,529	702	79	95	598	201	132	241	988	478	497	3,441	3,473	16,905	7,510	402	633	987	864	262	556
29奈良県	36,248	273	79	85	185	101	112	139	318	203	227	1,087	1,019	6,288	1,881	184	170	311	149	149	222
30和歌山県	132,865	257	11	0	329	111	138	82	422	271	154	1,632	771	9,178	2,163	199	336	272	421	265	403
31鳥取県	28,695	111	4	7	15	0	0	33	20	17	92	643	347	5,091	507	48	33	60	31	7	34
32島根県	18,727	131	4	19	173	8	38	28	99	80	66	614	473	2,165	786	48	41	49	39	36	62
33岡山県	12,136	48	6	6	0	0	8	8	52	17	39	123	185	596	184	0	15	33	17	0	14
34広島県	41,935	713	15	32	139	30	52	78	174	121	179	989	995	7,616	2,007	124	94	151	79	101	190
35山口県	26,880	55	0	3	42	7	4	9	93	64	108	381	451	2,724	817	24	28	45	41	21	28
36徳島県	44,499	88	2	8	68	15	24	13	135	91	151	624	487	3,482	1,000	39	34	75	62	44	44
37香川県	71,750	116	46	10	160	22	16	103	221	160	145	1,129	861	3,865	1,431	75	67	84	85	60	132
38愛媛県	29,072	117	13	16	117	46	27	94	231	145	299	1,206	983	3,866	1,992	84	78	95	89	60	142
39高知県	38,802	68	6	11	51	8	2	49	102	36	66	463	366	5,113	722	51	50	33	31	19	51
40福岡県	84,939	106	2	11	512	3	5	8	89	33	22	419	305	8,468	898	16	16	164	42	52	87
41佐賀県	28,359	21	0	0	26	0	2	0	31	140	11	724	122	1,639	267	27	4	8	2	7	7
42長崎県	128,093	516	83	50	413	41	105	173	846	472	457	3,950	3,727	14,899	5,690	333	194	314	195	231	259
43熊本県	34,799	16	3	0	35	0	2	7	62	26	10	363	269	1,395	618	13	4	16	7	10	13
44大分県	138,814	202	29	23	75	11	12	61	275	209	184	1,155	1,173	4,676	1,890	105	74	113	80	84	72
45宮崎県	63,297	207	4	48	52	32	53	9	51	86	115	332	270	3,740	756	28	36	20	1	24	38
46鹿児島県	114,555	486	20	44	206	31	94	109	566	233	303	2,413	2,053	14,013	3,697	284	104	130	125	98	152
47沖縄県	483,642	3,624	321	503	2,362	278	570	1,215	6,218	4,347	4,883	27,486	22,596	129,350	38,029	1,382	1,565	1,837	649	1,298	1,886
運輸局等（再掲）2)																					
北海道運輸局	683,056	120,253	2,306	846	4,564	1,029	947	1,547	4,593	2,382	3,090	17,472	15,790	95,516	24,704	1,820	838	1,053	614	1,130	1,748
東北運輸局	448,086	3,031	10,340	19,363	59,270	10,867	15,815	30,418	21,927	10,631	5,297	35,932	26,862	87,551	28,998	8,485	982	696	196	1,030	1,811
関東運輸局	2,204,713	25,416	7,925	6,614	25,058	5,875	10,457	20,910	40,678	29,984	33,707	112,021	99,059	395,561	140,898	27,517	12,974	12,279	5,754	11,255	20,869
北陸信越運輸局	497,960	1,211	315	460	2,034	275	1,825	2,786	5,142	4,979	11,807	33,871	19,855	139,331	32,581	23,171	7,573	18,651	3,610	3,071	13,076
中部運輸局	601,543	1,101	79	257	838	241	422	785	3,451	3,937	3,700	23,262	19,946	108,099	54,822	2,504	2,502	2,440	4,709	3,954	3,483
近畿運輸局	1,242,600	7,243	921	877	4,866	2,460	1,445	3,057	8,706	4,757	6,580	30,025	26,677	137,045	46,801	4,345	6,084	6,960	5,499	2,935	4,930
中国運輸局	128,373	1,058	29	67	369	45	102	156	438	299	484	2,750	2,451	18,192	4,301	244	211	338	207	165	328
四国運輸局	184,123	389	67	45	396	91	69	259	689	432	661	3,422	2,697	16,326	5,145	249	229	287	267	183	369
九州運輸局	592,856	1,554	141	176	1,319	118	273	367	1,920	1,199	1,102	9,356	7,919	48,830	13,816	806	432	765	452	506	628
沖縄総合事務局	483,642	3,624	321	503	2,362	278	570	1,215	6,218	4,347	4,883	27,486	22,596	129,350	38,029	1,382	1,565	1,837	649	1,298	1,886

1)居住地不詳を含む。
2)長野県は北陸信越運輸局、福井県は中部運輸局に含まれる。

参考第３表　施設所在地（47区分及び運輸局等）、居住地（47区分及び運輸局等）別延べ宿泊者数＜観光目的の宿泊者が50％以上の施設＞
（従業者数100人以上の施設）

（人泊）

施設所在地(47区分及び運輸局等)	岐阜県	静岡県	愛知県	三重県	滋賀県	京都府	大阪府	兵庫県	奈良県	和歌山県	鳥取県	島根県	岡山県	広島県	山口県	徳島県	香川県	愛媛県	高知県	福岡県	佐賀県
平成30年8月	70,739	128,793	334,483	71,706	57,288	110,493	436,165	236,458	61,674	40,186	10,370	14,657	49,773	84,330	38,609	18,916	26,145	34,324	15,646	209,139	21,321
01北海道	3,245	4,979	17,169	2,697	1,912	5,264	17,755	8,665	2,452	923	292	542	1,600	2,886	548	725	691	1,027	425	4,943	392
02青森県	205	500	1,408	111	163	448	1,808	778	161	55	4	19	198	125	16	26	167	67	30	360	8
03岩手県	92	927	1,818	27	13	134	2,534	197	40	14	4	34	208	554	4	2	43	42	49	292	18
04宮城県	207	805	1,977	275	174	419	2,463	762	192	63	11	71	280	219	19	31	41	64	25	399	26
05秋田県	92	57	374	10	22	45	187	111	35	4	0	0	5	5	6	4	3	0	6	110	0
06山形県	38	115	797	32	35	81	769	139	28	4	2	0	0	11	10	7	102	10	3	134	2
07福島県	191	1,345	1,057	116	136	218	1,059	363	148	38	22	36	63	42	17	6	70	65	20	231	7
08茨城県	3	83	69	31	24	4	50	41	35	8	0	0	10	7	16	0	0	6	0	24	0
09栃木県	158	614	829	156	53	100	408	277	59	20	20	26	55	70	15	13	21	23	22	181	14
10群馬県	501	1,795	2,856	340	194	331	1,296	482	196	74	16	5	84	171	15	27	56	20	23	323	5
11埼玉県	12	298	141	38	11	41	237	150	9	22	0	2	7	35	14	5	1	11	16	66	14
12千葉県	12,672	20,917	56,391	10,514	8,243	11,388	37,067	28,852	6,629	2,837	1,299	1,532	6,486	8,891	4,566	1,734	2,879	3,612	1,993	12,788	1,517
13東京都	4,519	9,654	19,240	4,043	2,654	6,326	21,916	13,755	2,999	1,275	811	1,453	3,956	9,693	2,633	1,630	2,262	2,551	1,752	11,592	1,266
14神奈川県	1,239	6,391	7,650	1,174	643	1,578	4,975	3,263	759	310	143	178	637	1,139	372	244	292	375	169	1,506	188
15新潟県	227	555	2,167	145	97	280	1,334	348	73	12	10	22	34	133	0	105	172	7	2	40	1
16富山県	177	40	800	148	178	340	1,699	173	107	16	0	0	18	2	7	2	2	0	9	5	0
17石川県	2,563	1,532	6,566	1,112	2,324	2,450	6,654	2,892	1,161	297	62	57	694	580	139	163	219	113	46	495	113
18福井県	1,938	365	5,637	920	1,333	2,685	9,299	2,843	996	361	41	18	158	143	136	107	96	52	4	81	16
19山梨県	739	2,763	3,132	471	224	410	3,739	803	344	112	26	7	110	166	63	55	44	32	26	205	2
20長野県	4,525	4,683	22,858	2,955	891	1,916	5,303	2,317	888	393	245	264	318	587	61	305	336	310	263	686	26
21岐阜県	7,674	3,545	13,761	2,025	1,067	1,560	4,967	2,146	782	282	81	72	355	223	86	106	237	67	58	215	14
22静岡県	2,768	31,889	17,139	1,922	821	1,317	4,179	1,513	1,072	110	11	70	109	182	16	64	132	33	26	116	23
23愛知県	2,506	3,203	23,151	1,758	855	1,084	3,304	1,338	699	206	34	21	134	142	57	86	70	58	116	141	19
24三重県	4,677	2,312	19,825	16,767	3,559	7,002	24,291	7,200	6,162	1,441	85	76	508	694	433	420	342	459	73	878	126
25滋賀県	2,164	1,447	10,832	1,796	10,776	7,897	27,574	7,877	2,500	5,033	324	150	895	748	92	456	406	376	84	696	26
26京都府	2,008	4,862	9,253	2,470	1,552	10,791	9,484	6,305	1,342	1,890	745	735	1,905	2,867	945	794	1,035	1,220	1,157	4,170	542
27大阪府	4,115	5,016	16,456	4,128	3,443	6,338	41,372	13,312	3,715	2,473	1,646	2,031	4,250	6,718	2,002	1,935	2,979	3,681	1,667	7,047	745
28兵庫県	2,361	2,091	10,191	3,142	3,864	10,820	60,059	64,759	6,440	2,600	1,236	997	4,131	3,986	863	2,523	2,657	2,143	1,256	1,692	161
29奈良県	446	992	1,754	521	298	840	2,133	1,175	2,632	254	141	112	369	438	119	159	220	191	153	563	102
30和歌山県	1,932	1,236	11,442	4,411	3,568	7,113	42,269	9,466	6,808	15,518	166	54	1,447	445	283	578	575	530	126	790	94
31鳥取県	82	692	2,508	215	278	1,400	5,819	2,855	772	139	769	450	1,934	1,780	199	75	247	133	75	569	13
32島根県	147	458	883	189	147	350	1,723	1,511	279	135	244	2,645	769	1,514	403	56	220	202	102	506	41
33岡山県	43	121	264	37	218	395	1,175	1,534	187	47	89	68	1,440	646	104	93	133	205	61	105	0
34広島県	246	633	1,050	203	198	934	2,753	1,181	182	110	223	373	467	8,446	511	118	228	456	130	830	80
35山口県	105	133	504	109	173	436	1,546	1,334	206	124	98	293	996	3,684	4,767	74	206	222	48	3,600	346
36徳島県	89	213	631	145	407	1,198	6,002	3,274	977	199	80	33	669	592	81	2,170	590	536	204	239	32
37香川県	374	384	1,518	535	1,181	2,465	11,016	10,563	1,748	739	538	737	5,611	7,030	881	1,741	2,240	4,987	1,930	390	41
38愛媛県	274	467	1,509	320	351	811	2,844	2,415	594	204	113	125	985	1,808	462	288	727	2,024	428	551	105
39高知県	122	237	918	196	213	507	2,497	2,020	334	187	68	89	648	697	140	315	757	716	1,480	376	24
40福岡県	47	211	551	132	52	208	1,869	584	87	23	29	140	323	971	1,017	65	167	321	41	33,688	912
41佐賀県	27	35	365	10	27	79	1,199	225	86	12	11	9	153	679	292	24	28	38	78	9,750	1,739
42長崎県	717	1,436	5,462	912	967	1,808	7,008	4,387	971	383	180	302	1,068	2,748	3,286	222	626	732	197	24,945	4,024
43熊本県	34	40	256	24	51	180	736	349	92	16	27	41	96	451	953	30	32	139	24	13,639	761
44大分県	197	410	1,462	252	311	693	2,965	1,690	536	124	96	296	1,039	5,826	9,504	238	552	4,605	650	38,927	4,724
45宮崎県	125	239	469	85	118	146	2,043	223	203	10	2	1	82	117	143	47	27	91	14	6,442	488
46鹿児島県	513	950	3,987	464	492	1,153	8,374	2,739	704	186	49	79	498	1,505	740	93	316	285	80	9,835	1,185
47沖縄県	3,603	7,123	25,406	3,623	2,977	8,510	36,412	17,272	4,253	903	277	392	3,971	3,934	1,573	955	2,899	1,487	505	13,978	1,339
運輸局等（再掲）2)																					
北海道運輸局	3,245	4,979	17,169	2,697	1,912	5,264	17,755	8,665	2,452	923	292	542	1,600	2,886	548	725	691	1,027	425	4,943	392
東北運輸局	825	3,749	7,431	571	543	1,345	8,820	2,350	604	178	43	160	754	956	72	76	426	248	133	1,526	61
関東運輸局	19,843	42,515	90,308	16,767	12,046	20,178	69,688	47,623	11,030	4,658	2,315	3,203	11,345	20,172	7,694	3,708	5,555	6,630	4,001	26,685	3,006
北陸信越運輸局	7,492	6,810	32,391	4,360	3,490	4,986	14,990	5,730	2,229	718	317	343	1,064	1,302	207	575	729	430	320	1,226	140
中部運輸局	19,563	41,314	79,513	23,392	7,635	13,648	46,040	15,040	9,711	2,400	252	257	1,264	1,384	728	783	877	669	277	1,431	198
近畿運輸局	13,026	15,644	59,928	16,468	23,501	43,799	182,891	102,894	23,437	27,768	4,258	4,079	12,997	15,202	4,304	6,445	7,872	8,141	4,443	14,958	1,670
中国運輸局	623	2,037	5,209	753	1,014	3,515	13,016	8,415	1,626	555	1,423	3,829	5,606	16,070	5,984	416	1,034	1,218	416	5,610	480
四国運輸局	859	1,301	4,576	1,196	2,152	4,981	22,359	18,272	3,653	1,329	799	984	7,913	10,127	1,564	4,514	4,314	8,263	4,042	1,556	202
九州運輸局	1,660	3,321	12,552	1,879	2,018	4,267	24,194	10,197	2,679	754	394	868	3,259	12,297	15,935	719	1,748	6,211	1,084	137,226	13,833
沖縄総合事務局	3,603	7,123	25,406	3,623	2,977	8,510	36,412	17,272	4,253	903	277	392	3,971	3,934	1,573	955	2,899	1,487	505	13,978	1,339

1)居住地不詳を含む。
2)長野県は北陸信越運輸局、福井県は中部運輸局に含まれる。

参考第３表　施設所在地（47区分及び運輸局等）、居住地（47区分及び運輸局等）別延べ宿泊者数＜観光目的の宿泊者が50％以上の施設＞
（従業者数100人以上の施設）

（人泊）

施設所在地(47区分及び運輸局等)	長崎県	熊本県	大分県	宮崎県	鹿児島県	沖縄県	国外	運輸局等(10区分) 2) 北海道運輸局	東北運輸局	関東運輸局	北陸信越運輸局	中部運輸局	近畿運輸局	中国運輸局	四国運輸局	九州運輸局	沖縄総合事務局
平成30年8月	29,046	53,078	27,251	36,966	58,930	26,678	1,255,029	164,880	267,432	2,358,892	198,347	627,678	942,264	197,739	95,031	435,731	26,678
01北海道	561	974	421	344	604	606	200,076	120,253	11,239	164,677	5,459	28,704	36,971	5,868	2,868	8,239	606
02青森県	31	24	64	4	26	42	4,974	743	7,128	23,445	852	2,256	3,413	362	290	517	42
03岩手県	11	9	6	3	7	28	3,882	1,135	32,988	19,957	956	2,881	2,932	804	136	346	28
04宮城県	62	44	53	24	35	96	2,245	708	49,835	48,116	2,569	3,355	4,073	600	161	643	96
05秋田県	16	39	0	19	3	5	416	122	5,914	4,849	188	538	404	16	13	187	5
06山形県	3	19	0	4	3	0	318	141	14,684	13,573	2,378	999	1,056	23	122	165	0
07福島県	12	47	8	35	35	36	1,785	182	35,524	108,288	5,031	2,743	1,962	180	161	375	36
08茨城県	6	8	0	0	2	0	186	14	518	11,735	128	191	162	33	6	40	0
09栃木県	27	108	15	24	19	27	416	112	5,627	110,690	1,669	1,804	917	186	79	388	27
10群馬県	7	8	4	11	27	30	2,498	162	2,453	87,418	5,057	5,636	2,573	291	126	385	30
11埼玉県	2	24	0	6	20	5	411	83	209	2,618	220	497	470	58	33	132	5
12千葉県	2,365	4,820	2,357	2,250	4,729	3,872	90,215	10,969	38,725	224,166	35,920	103,770	95,016	22,774	10,218	30,826	3,872
13東京都	1,655	3,137	1,778	1,538	2,526	3,337	427,101	11,341	23,675	217,627	21,709	39,274	48,925	18,546	8,195	23,492	3,337
14神奈川県	251	394	245	242	422	396	33,132	2,526	5,106	155,364	5,338	16,833	11,528	2,469	1,080	3,248	396
15新潟県	3	48	0	2	4	17	926	82	4,955	98,326	22,254	3,252	2,144	199	286	98	17
16富山県	0	12	0	3	0	0	197	4	100	3,135	1,788	1,240	2,513	27	13	20	0
17石川県	36	227	29	32	69	81	4,852	348	1,409	34,138	24,851	14,572	15,778	1,532	541	1,001	81
18福井県	4	17	9	3	12	2	90	51	174	11,016	2,195	12,261	17,517	496	259	142	2
19山梨県	55	55	13	97	2	31	5,435	209	526	53,545	3,598	7,182	5,632	372	157	429	31
20長野県	315	200	235	4	17	242	9,858	777	1,231	115,038	13,578	35,599	11,708	1,475	1,214	1,483	242
21岐阜県	67	49	22	20	65	38	9,602	201	357	16,191	3,030	27,563	10,804	817	468	452	38
22静岡県	18	33	16	18	37	41	6,926	137	600	156,204	1,438	53,803	9,012	388	255	261	41
23愛知県	82	74	38	28	44	27	6,848	136	242	9,989	1,510	30,863	7,486	388	330	426	27
24三重県	41	267	43	162	241	65	2,536	576	1,249	27,771	2,756	44,001	49,655	1,796	1,294	1,758	65
25滋賀県	78	38	44	56	22	57	9,193	1,037	362	14,417	2,548	16,948	61,657	2,209	1,322	960	57
26京都府	669	1,016	591	495	765	676	118,134	2,001	4,847	88,772	5,815	19,670	31,364	7,197	4,206	8,248	676
27大阪府	1,350	2,624	1,103	2,313	2,526	2,605	133,968	2,973	5,699	100,755	9,281	31,994	70,653	16,647	10,262	17,708	2,605
28兵庫県	283	380	216	228	418	283	21,701	702	1,346	33,554	2,578	18,649	148,542	11,213	8,579	3,378	283
29奈良県	135	179	101	120	124	110	7,993	273	701	11,172	887	3,862	7,332	1,179	723	1,324	110
30和歌山県	164	279	23	151	18	77	5,887	257	671	14,856	1,210	19,442	84,742	2,395	1,809	1,519	77
31鳥取県	10	22	18	29	2	6	504	111	59	6,724	175	3,528	11,263	5,132	530	663	6
32島根県	64	109	61	36	62	13	895	131	270	4,319	200	1,716	4,145	5,575	580	879	13
33岡山県	11	11	9	3	10	0	401	48	28	1,196	62	482	3,556	2,347	492	149	0
34広島県	97	133	135	71	145	38	8,085	713	346	12,182	559	2,211	5,358	10,020	932	1,491	38
35山口県	239	664	373	94	276	23	700	55	65	4,659	125	892	3,819	9,838	550	5,592	23
36徳島県	15	40	22	26	46	30	1,001	88	130	6,014	192	1,140	12,057	1,455	3,500	420	30
37香川県	59	99	128	37	23	28	2,144	116	357	7,872	358	2,896	27,712	14,797	10,898	777	28
38愛媛県	108	134	146	109	49	38	832	117	313	8,782	399	2,659	7,219	3,493	3,467	1,202	38
39高知県	86	92	47	48	37	14	373	68	127	6,887	185	1,504	5,758	1,642	3,268	710	14
40福岡県	869	1,115	789	629	652	271	23,546	106	541	10,286	283	983	2,823	2,480	594	38,654	271
41佐賀県	1,059	475	330	120	185	509	2,764	21	28	2,941	46	439	1,628	1,144	168	13,658	509
42長崎県	7,775	9,151	2,699	1,560	3,225	451	7,069	516	865	30,272	1,100	8,722	15,524	7,584	1,777	53,379	451
43熊本県	1,105	3,570	1,354	948	2,125	88	4,769	16	47	2,753	46	361	1,424	1,568	225	23,502	88
44大分県	6,434	11,732	9,354	6,465	3,918	236	15,046	202	211	9,646	364	2,401	6,319	16,761	6,045	81,554	236
45宮崎県	303	3,015	1,492	12,569	3,975	202	4,929	207	198	5,374	122	919	2,743	345	179	28,284	202
46鹿児島県	1,264	4,525	1,450	5,261	30,283	603	11,781	486	504	23,376	670	6,039	13,648	2,871	774	53,803	603
47沖縄県	1,239	3,038	1,410	725	1,095	11,296	58,389	3,624	5,249	234,207	6,670	40,404	70,327	10,147	5,846	22,824	11,296
運輸局等(再掲) 2)																	
北海道運輸局	561	974	421	344	604	606	200,076	120,253	11,239	164,677	5,459	28,704	36,971	5,868	2,868	8,239	606
東北運輸局	135	182	131	89	109	207	13,620	3,031	146,073	218,228	11,974	12,772	13,840	1,985	883	2,233	207
関東運輸局	4,368	8,554	4,412	4,168	7,747	7,698	559,394	25,416	76,839	863,163	73,639	175,187	165,223	44,729	19,894	58,940	7,698
北陸信越運輸局	354	487	264	41	90	340	15,833	1,211	7,695	250,637	62,471	54,663	32,143	3,233	2,054	2,602	340
中部運輸局	212	440	128	231	399	173	26,002	1,101	2,622	221,171	10,929	168,491	94,474	3,885	2,606	3,039	173
近畿運輸局	2,679	4,516	2,078	3,363	3,873	3,808	296,876	7,243	13,626	263,526	22,319	110,565	404,290	40,840	26,901	33,137	3,808
中国運輸局	421	939	596	233	495	80	10,585	1,058	768	29,080	1,121	8,829	28,141	32,912	3,084	8,774	80
四国運輸局	268	365	343	220	155	110	4,350	389	927	29,555	1,134	8,199	52,746	21,387	21,133	3,109	110
九州運輸局	18,809	33,583	17,468	27,552	44,363	2,360	69,904	1,554	2,394	84,648	2,631	19,864	44,109	32,753	9,762	292,834	2,360
沖縄総合事務局	1,239	3,038	1,410	725	1,095	11,296	58,389	3,624	5,249	234,207	6,670	40,404	70,327	10,147	5,846	22,824	11,296

1)居住地不詳を含む。
2)長野県は北陸信越運輸局、福井県は中部運輸局に含まれる。

参考第４表　施設所在地（47区分及び運輸局等）、居住地（47区分及び運輸局等）別延べ宿泊者数＜観光目的の宿泊者が50％未満の施設＞
（従業者数100人以上の施設）

（人泊）

施設所在地(47区分及び運輸局等)	総数 1)	居住地(47区分)																			
		北海道	青森県	岩手県	宮城県	秋田県	山形県	福島県	茨城県	栃木県	群馬県	埼玉県	千葉県	東京都	神奈川県	新潟県	富山県	石川県	福井県	山梨県	長野県
平成30年8月	2,400,928	69,333	11,482	9,599	28,426	10,068	12,819	16,441	26,001	17,522	13,951	62,128	69,195	425,750	112,542	26,376	11,286	12,800	8,158	7,677	18,654
01北海道	113,750	33,008	525	275	1,073	330	254	470	838	935	566	3,237	2,954	22,179	5,116	684	241	307	133	209	544
02青森県	10,267	301	1,763	255	851	134	405	544	135	70	79	483	490	1,985	757	52	19	16	8	73	37
03岩手県	8,136	431	338	1,542	854	145	123	148	95	132	48	405	342	1,524	524	151	27	14	11	12	28
04宮城県	35,612	726	1,142	858	3,552	760	691	859	653	563	425	2,245	2,122	7,495	2,718	521	98	255	59	134	224
05秋田県	17,573	342	153	113	1,573	2,180	67	64	80	85	57	443	302	8,099	576	64	24	23	6	13	30
06山形県	32,917	299	387	450	2,718	792	4,030	787	266	239	140	1,439	953	5,783	1,735	486	36	222	138	32	168
07福島県	12,151	298	70	136	956	126	181	3,242	220	188	128	513	509	3,331	637	112	28	26	24	60	62
08茨城県	24,732	209	39	55	270	37	83	251	8,556	309	239	1,210	1,426	3,784	1,196	115	90	21	59	58	167
09栃木県	6,067	5	8	32	22	4	16	43	54	3,284	20	477	99	1,440	216	60	5	6	1	17	6
10群馬県	－	－	－	－	－	－	－	－	－	－	－	－	－	－	－	－	－	－	－	－	－
11埼玉県	26,418	276	206	184	514	166	207	284	336	319	321	5,283	1,031	6,153	1,099	509	159	227	174	137	356
12千葉県	241,881	6,244	1,390	1,393	3,717	1,288	1,409	1,915	2,461	2,122	1,892	6,450	22,197	27,545	9,689	2,277	1,422	1,402	1,306	1,494	1,929
13東京都	686,867	16,426	3,712	2,292	5,352	2,280	2,566	3,860	4,324	3,213	3,651	8,587	9,103	155,286	13,629	4,952	3,631	3,276	1,688	2,253	5,052
14神奈川県	111,487	2,968	435	453	1,558	403	588	796	1,288	1,128	963	2,811	2,570	14,046	25,993	1,012	446	567	298	566	1,156
15新潟県	39,519	290	115	106	834	255	480	773	542	697	1,091	2,754	1,581	7,783	2,627	11,710	275	288	126	214	754
16富山県	31,255	156	22	24	85	25	53	100	157	83	179	678	587	5,459	934	327	1,164	324	143	89	261
17石川県	16,066	111	17	24	70	37	43	65	183	125	182	760	582	5,025	1,384	97	359	656	329	50	114
18福井県	2,861	12	8	8	4	8	14	4	28	8	21	122	115	438	169	16	31	59	511	15	64
19山梨県	1,400	0	0	0	0	0	0	0	0	0	0	139	277	554	278	0	0	0	0	42	14
20長野県	23,537	153	42	60	188	65	67	106	286	194	282	1,465	1,072	4,470	2,023	441	174	220	88	134	4,096
21岐阜県	8,889	24	4	9	32	5	2	12	65	28	34	214	133	1,056	511	32	24	69	31	16	42
22静岡県	55,810	390	233	127	216	105	92	58	271	270	182	1,185	1,224	8,523	2,853	93	212	180	84	335	249
23愛知県	101,144	893	67	119	364	81	176	412	627	343	462	2,161	1,786	10,906	3,779	287	489	917	335	223	819
24三重県	8,782	32	0	6	21	19	70	12	32	62	22	202	169	634	513	11	72	62	59	63	33
25滋賀県	6,601	26	2	5	7	13	5	30	36	33	55	204	157	889	480	32	50	81	64	22	37
26京都府	－	－	－	－	－	－	－	－	－	－	－	－	－	－	－	－	－	－	－	－	－
27大阪府	330,680	3,149	354	454	1,999	474	606	716	1,830	1,114	1,262	8,665	7,947	50,502	14,280	1,210	1,488	2,285	1,558	666	1,146
28兵庫県	47,247	108	11	14	52	44	39	28	140	43	58	243	453	10,033	630	263	54	139	116	46	100
29奈良県	－	－	－	－	－	－	－	－	－	－	－	－	－	－	－	－	－	－	－	－	－
30和歌山県	8,155	39	10	1	138	1	6	7	82	36	30	164	140	745	386	13	27	40	20	7	28
31鳥取県	11,129	57	167	5	25	11	9	26	87	146	127	254	198	1,994	460	23	21	21	21	20	28
32島根県	－	－	－	－	－	－	－	－	－	－	－	－	－	－	－	－	－	－	－	－	－
33岡山県	19,715	138	20	36	66	20	42	34	189	123	93	532	510	3,321	1,293	53	36	60	39	43	50
34広島県	91,664	780	92	379	458	107	264	295	1,032	627	542	3,422	3,087	17,241	5,707	331	264	476	311	187	422
35山口県	10,315	50	7	0	30	8	6	10	41	40	132	286	263	1,804	439	7	21	13	21	10	29
36徳島県	－	－	－	－	－	－	－	－	－	－	－	－	－	－	－	－	－	－	－	－	－
37香川県	26,751	35	0	8	26	0	5	32	14	28	19	93	178	1,231	351	56	11	133	16	13	31
38愛媛県	32,375	216	41	79	118	52	46	118	165	153	111	856	743	4,590	1,331	81	82	78	103	70	102
39高知県	13,433	48	5	6	18	18	8	26	17	54	34	244	178	3,050	1,120	12	8	15	17	12	17
40福岡県	124,992	727	56	50	574	44	117	242	629	530	373	2,682	2,570	19,423	4,573	190	141	230	175	261	300
41佐賀県	3,720	11	4	0	6	0	0	4	14	10	7	44	64	551	128	1	4	6	5	0	5
42長崎県	1,069	7	0	0	0	0	0	3	5	0	2	11	28	81	54	0	0	0	3	0	10
43熊本県	23,052	142	10	12	44	11	31	32	94	85	58	466	450	2,893	1,076	32	34	49	50	20	72
44大分県	12,571	26	8	1	1	2	6	10	45	40	13	206	247	1,046	515	8	5	5	2	39	22
45宮崎県	1,145	28	0	0	0	0	0	0	0	2	0	4	3	32	8	0	0	0	0	0	2
46鹿児島県	19,193	152	19	28	40	18	12	23	84	61	51	489	355	2,826	755	55	14	32	26	22	48
47沖縄県	－	－	－	－	－	－	－	－	－	－	－	－	－	－	－	－	－	－	－	－	－
運輸局等(再掲) 2)																					
北海道運輸局	113,750	33,008	525	275	1,073	330	254	470	838	935	566	3,237	2,954	22,179	5,116	684	241	307	133	209	544
東北運輸局	116,656	2,397	3,853	3,354	10,504	4,137	5,497	5,644	1,449	1,277	877	5,528	4,718	28,217	6,947	1,386	232	556	246	324	549
関東運輸局	1,098,852	26,128	5,790	4,409	11,433	4,178	4,869	7,149	17,019	10,375	7,086	24,957	36,703	208,808	52,100	8,925	5,753	5,499	3,526	4,567	8,680
北陸信越運輸局	110,377	710	196	214	1,177	382	643	1,044	1,168	1,099	1,734	5,657	3,822	22,737	6,968	12,575	1,972	1,488	686	487	5,225
中部運輸局	177,486	1,351	312	269	637	218	354	498	1,023	711	721	3,884	3,427	21,557	7,825	439	828	1,287	1,020	652	1,207
近畿運輸局	392,683	3,322	377	474	2,196	532	656	781	2,088	1,226	1,405	9,276	8,697	62,169	15,776	1,518	1,619	2,545	1,758	741	1,311
中国運輸局	132,823	1,025	286	420	579	146	321	365	1,349	936	894	4,494	4,058	24,360	7,899	414	342	570	392	260	529
四国運輸局	72,559	299	46	93	162	70	59	176	196	235	164	1,193	1,099	8,871	2,802	149	101	226	136	95	150
九州運輸局	185,742	1,093	97	91	665	75	166	314	871	728	504	3,902	3,717	26,852	7,109	286	198	322	261	342	459
沖縄総合事務局	－	－	－	－	－	－	－	－	－	－	－	－	－	－	－	－	－	－	－	－	－

1)居住地不詳を含む。
2)長野県は北陸信越運輸局、福井県は中部運輸局に含まれる。

参考第４表　施設所在地（47区分及び運輸局等）、居住地（47区分及び運輸局等）別延べ宿泊者数＜観光目的の宿泊者が50％未満の施設＞
（従業者数100人以上の施設）

（人泊）

施設所在地(47区分及び運輸局等)	岐阜県	静岡県	愛知県	三重県	滋賀県	京都府	大阪府	兵庫県	奈良県	和歌山県	鳥取県	島根県	岡山県	広島県	山口県	徳島県	香川県	愛媛県	高知県	福岡県	佐賀県
平成30年8月	16,295	40,388	91,557	15,316	12,362	25,010	137,570	54,510	11,236	8,919	6,653	7,797	18,266	37,177	14,575	7,925	16,062	18,078	10,185	57,583	7,803
01北海道	541	1,307	2,681	476	353	855	4,570	1,766	411	187	54	233	296	634	198	198	202	283	127	1,088	109
02青森県	74	118	260	24	27	43	559	158	21	14	5	14	21	54	7	4	6	5	4	67	0
03岩手県	36	72	95	9	15	128	167	71	31	11	0	1	40	25	7	4	9	13	9	91	10
04宮城県	133	504	910	191	106	300	950	551	109	59	21	52	116	140	37	37	56	68	21	808	13
05秋田県	12	85	342	17	15	69	1,477	81	18	7	3	57	13	40	3	10	30	6	20	70	15
06山形県	85	433	555	44	50	127	458	161	27	150	12	12	11	41	44	45	14	71	8	46	26
07福島県	25	120	168	10	11	45	159	107	15	3	0	0	25	21	4	8	6	10	0	85	2
08茨城県	54	526	330	122	40	105	2,342	238	13	20	25	11	46	76	43	13	18	105	13	453	18
09栃木県	4	27	22	10	4	5	18	6	0	0	0	1	9	7	18	1	5	4	0	8	1
10群馬県	－	－	－	－	－	－	－	－	－	－	－	－	－	－	－	－	－	－	－	－	－
11埼玉県	181	401	655	154	87	377	743	573	139	60	18	27	86	204	122	40	90	86	36	260	50
12千葉県	1,533	3,248	5,643	1,408	1,444	2,031	8,517	4,804	1,378	1,209	1,156	1,165	1,378	1,968	1,316	1,213	1,388	1,526	1,282	4,464	1,159
13東京都	4,557	8,714	19,961	3,938	2,621	6,545	29,390	13,168	3,081	1,618	816	1,248	3,566	6,783	4,024	1,855	2,599	3,023	1,892	11,636	1,527
14神奈川県	795	2,240	4,332	801	527	1,546	5,197	2,333	484	276	285	228	624	1,763	493	274	280	679	228	2,398	319
15新潟県	243	446	897	116	124	564	911	426	138	21	14	5	104	99	55	16	19	35	15	270	34
16富山県	269	226	1,043	172	92	393	823	559	109	28	20	15	52	102	22	8	28	11	12	430	8
17石川県	97	312	492	121	64	194	1,256	337	105	46	9	15	54	65	21	15	24	29	17	162	10
18福井県	28	63	204	24	43	90	262	104	26	8	13	11	9	21	12	1	12	14	3	36	1
19山梨県	0	0	0	0	0	0	14	0	0	0	0	0	0	0	28	0	0	0	0	0	0
20長野県	213	382	1,445	185	149	298	624	436	105	42	24	12	69	129	15	45	67	47	36	315	25
21岐阜県	1,403	272	883	170	52	159	338	191	60	33	6	15	33	35	23	35	14	12	4	78	10
22静岡県	431	12,138	3,199	336	245	512	1,766	545	231	151	25	29	97	185	121	60	76	238	34	851	54
23愛知県	1,114	1,245	25,240	995	421	666	3,008	2,094	344	245	107	94	418	574	219	545	231	155	122	1,176	178
24三重県	75	149	568	1,753	119	168	696	259	57	131	21	25	42	59	58	45	14	7	61	85	5
25滋賀県	143	154	476	75	1,070	183	689	487	89	62	14	22	82	81	62	23	48	48	10	76	12
26京都府	－	－	－	－	－	－	－	－	－	－	－	－	－	－	－	－	－	－	－	－	－
27大阪府	1,768	3,038	7,977	1,809	1,911	2,773	42,968	7,596	1,615	1,628	1,442	1,202	2,882	4,453	1,294	1,306	2,228	2,365	1,406	5,506	729
28兵庫県	362	155	872	204	207	1,381	8,406	6,180	206	202	205	175	445	518	118	209	277	541	147	290	40
29奈良県	－	－	－	－	－	－	－	－	－	－	－	－	－	－	－	－	－	－	－	－	－
30和歌山県	25	82	228	124	277	324	988	535	188	1,424	26	11	63	46	20	35	53	45	38	92	14
31鳥取県	79	129	1,137	46	67	236	1,126	512	73	72	797	326	487	718	96	26	76	49	142	243	20
32島根県	－	－	－	－	－	－	－	－	－	－	－	－	－	－	－	－	－	－	－	－	－
33岡山県	151	266	528	94	169	379	1,227	654	89	59	235	314	3,438	738	273	116	302	318	228	521	65
34広島県	696	1,267	3,858	767	549	1,271	4,399	2,582	608	601	655	1,694	1,425	11,331	1,410	353	564	1,463	402	2,446	326
35山口県	37	57	269	95	51	188	725	270	84	22	319	157	238	1,127	1,876	104	60	92	29	781	30
36徳島県	－	－	－	－	－	－	－	－	－	－	－	－	－	－	－	－	－	－	－	－	－
37香川県	67	183	273	113	79	300	1,538	937	122	27	55	47	260	458	80	290	3,987	593	303	202	31
38愛媛県	277	301	801	173	325	619	3,435	1,457	204	216	90	151	527	1,354	294	626	1,191	4,389	751	531	102
39高知県	64	67	219	27	32	191	1,240	403	68	28	5	12	134	321	44	73	1,642	912	2,497	134	4
40福岡県	420	1,131	3,532	482	724	1,366	4,480	2,762	716	168	149	328	842	2,237	1,630	170	268	484	196	14,928	1,197
41佐賀県	5	18	86	19	15	39	96	42	6	17	0	5	41	161	34	4	6	4	11	206	1,084
42長崎県	14	0	43	7	4	6	50	45	9	4	0	1	2	15	27	4	6	12	0	250	11
43熊本県	102	210	658	111	154	252	810	485	137	36	12	24	107	211	136	41	62	64	22	1,519	119
44大分県	44	68	264	34	54	106	421	315	34	4	4	28	80	221	160	37	47	167	46	2,361	225
45宮崎県	2	1	1	0	1	4	10	1	0	0	0	0	1	1	1	0	0	0	0	125	5
46鹿児島県	136	233	410	60	64	172	717	279	86	30	11	30	103	161	130	36	57	105	13	2,495	215
47沖縄県	－	－	－	－	－	－	－	－	－	－	－	－	－	－	－	－	－	－	－	－	－
運輸局等（再掲）2)																					
北海道運輸局	541	1,307	2,681	476	353	855	4,570	1,766	411	187	54	233	296	634	198	198	202	283	127	1,088	109
東北運輸局	365	1,332	2,330	295	224	712	3,770	1,129	221	244	41	136	226	321	102	108	121	173	62	1,167	66
関東運輸局	7,124	15,156	30,943	6,433	4,723	10,609	46,221	21,122	5,095	3,183	2,300	2,680	5,709	10,801	6,044	3,396	4,380	5,423	3,451	19,219	3,074
北陸信越運輸局	822	1,366	3,877	594	429	1,449	3,614	1,758	457	137	67	47	279	395	113	84	138	122	80	1,177	77
中部運輸局	3,051	13,867	30,094	3,278	880	1,595	6,070	3,193	718	568	172	174	599	874	433	686	347	426	224	2,226	248
近畿運輸局	2,298	3,429	9,553	2,212	3,465	4,661	53,051	14,798	2,098	3,316	1,687	1,410	3,472	5,098	1,494	1,573	2,606	2,999	1,601	5,964	795
中国運輸局	963	1,719	5,792	1,002	836	2,074	7,477	4,018	854	754	2,006	2,491	5,588	13,914	3,655	599	1,002	1,922	801	3,991	441
四国運輸局	408	551	1,293	313	436	1,110	6,213	2,797	394	271	150	210	921	2,133	418	989	6,820	5,894	3,551	867	137
九州運輸局	723	1,661	4,994	713	1,016	1,945	6,584	3,929	988	259	176	416	1,176	3,007	2,118	292	446	836	288	21,884	2,856
沖縄総合事務局	－	－	－	－	－	－	－	－	－	－	－	－	－	－	－	－	－	－	－	－	－

1)居住地不詳を含む。
2)長野県は北陸信越運輸局、福井県は中部運輸局に含まれる。

参考第４表　施設所在地（47区分及び運輸局等）、居住地（47区分及び運輸局等）別延べ宿泊者数＜観光目的の宿泊者が50％未満の施設＞
（従業者数100人以上の施設）

（人泊）

施設所在地(47区分及び運輸局等)	長崎県	熊本県	大分県	宮崎県	鹿児島県	沖縄県	国外	運輸局等(10区分) 2) 北海道運輸局	東北運輸局	関東運輸局	北陸信越運輸局	中部運輸局	近畿運輸局	中国運輸局	四国運輸局	九州運輸局	沖縄総合事務局
平成30年8月	10,537	15,111	10,802	10,188	15,002	9,943	592,834	69,333	88,835	734,766	69,116	171,714	249,607	84,468	52,250	127,026	9,943
01北海道	112	262	112	93	109	181	22,434	33,008	2,927	36,034	1,776	5,138	8,142	1,415	810	1,885	181
02青森県	5	3	11	13	20	2	271	301	3,952	4,072	124	484	822	101	19	119	2
03岩手県	24	22	5	2	18	12	315	431	3,150	3,082	220	223	423	73	35	172	12
04宮城県	37	54	18	48	40	44	4,089	726	7,862	16,355	1,098	1,797	2,075	366	182	1,018	44
05秋田県	21	4	3	6	8	31	816	342	4,150	9,655	141	462	1,667	116	66	127	31
06山形県	9	48	8	9	41	15	828	299	9,164	10,587	912	1,255	973	120	138	187	15
07福島県	12	23	6	0	28	22	389	298	4,711	5,586	228	347	340	50	24	156	22
08茨城県	12	36	40	159	34	37	1,629	209	735	16,778	393	1,091	2,758	201	149	752	37
09栃木県	1	8	2	0	1	0	90	5	125	5,607	77	64	33	35	10	21	0
10群馬県	–	–	–	–	–	–	–	–	–	–	–	–	–	–	–	–	–
11埼玉県	40	91	56	54	74	119	2,011	276	1,561	14,679	1,251	1,565	1,979	457	252	625	119
12千葉県	1,276	1,296	1,241	1,303	1,378	1,352	85,103	6,244	11,112	73,850	7,030	13,138	19,383	6,983	5,409	12,117	1,352
13東京都	2,230	2,860	1,791	1,827	2,575	3,229	220,924	16,426	20,062	200,046	16,911	38,858	56,423	16,437	9,369	24,446	3,229
14神奈川県	516	498	368	302	384	520	16,212	2,968	4,233	49,365	3,181	8,466	10,363	3,393	1,461	4,785	520
15新潟県	30	68	29	50	56	62	1,377	290	2,563	17,289	13,027	1,828	2,184	277	85	537	62
16富山県	9	44	19	20	15	15	3,304	156	309	8,166	2,076	1,853	2,004	211	59	545	15
17石川県	12	26	8	22	28	33	2,279	111	256	8,291	1,226	1,351	2,002	164	85	268	33
18福井県	0	4	1	3	6	7	60	12	46	916	170	830	533	66	30	51	7
19山梨県	0	0	0	0	14	0	40	0	0	1,290	14	0	14	28	0	14	0
20長野県	24	55	26	12	28	33	2,578	153	528	9,926	4,931	2,313	1,654	249	195	485	33
21岐阜県	6	21	12	18	13	7	2,643	24	64	2,057	167	2,759	833	112	65	158	7
22静岡県	32	270	56	33	101	53	16,848	390	831	14,843	734	16,188	3,450	457	408	1,397	53
23愛知県	181	289	110	169	320	184	14,561	893	1,219	20,287	2,512	28,929	6,778	1,412	1,053	2,423	184
24三重県	13	17	6	3	13	19	1,092	32	128	1,697	178	2,604	1,430	205	127	142	19
25滋賀県	11	41	19	11	3	9	373	26	62	1,876	200	912	2,580	261	129	173	9
26京都府	–	–	–	–	–	–	–	–	–	–	–	–	–	–	–	–	–
27大阪府	897	1,781	1,246	935	1,586	1,307	108,611	3,149	4,603	86,266	6,129	16,150	58,491	11,273	7,305	12,680	1,307
28兵庫県	84	82	79	25	56	27	10,428	108	188	11,646	556	1,709	16,582	1,461	1,174	656	27
29奈良県	–	–	–	–	–	–	–	–	–	–	–	–	–	–	–	–	–
30和歌山県	21	12	13	6	22	9	1,514	39	163	1,590	108	479	3,736	166	171	180	9
31鳥取県	25	111	23	20	62	35	696	57	243	3,286	93	1,412	2,086	2,424	293	504	35
32島根県	–	–	–	–	–	–	–	–	–	–	–	–	–	–	–	–	–
33岡山県	60	94	52	37	64	58	2,488	138	218	6,104	199	1,078	2,577	4,998	964	893	58
34広島県	564	554	478	256	574	266	14,281	780	1,595	31,845	1,493	6,899	10,010	16,515	2,782	5,198	266
35山口県	65	82	88	28	71	56	97	50	61	3,015	70	479	1,340	3,717	285	1,145	56
36徳島県	–	–	–	–	–	–	–	–	–	–	–	–	–	–	–	–	–
37香川県	261	34	31	17	26	66	424	35	71	1,927	231	652	3,003	900	5,173	602	66
38愛媛県	103	258	191	121	95	133	2,585	216	454	8,019	343	1,655	6,256	2,416	6,957	1,401	133
39高知県	14	28	12	9	9	43	294	48	81	4,709	52	394	1,962	516	5,124	210	43
40福岡県	2,756	2,255	1,987	2,075	2,845	1,450	39,265	727	1,083	31,041	861	5,740	10,216	5,186	1,118	28,043	1,450
41佐賀県	66	58	56	39	37	36	665	11	14	818	16	133	215	241	25	1,546	36
42長崎県	110	51	54	21	21	22	76	7	3	181	10	67	118	45	22	518	22
43熊本県	297	2,134	242	365	513	146	6,622	142	140	5,142	187	1,131	1,874	490	189	5,189	146
44大分県	334	641	1,940	598	490	44	1,557	26	28	2,151	40	412	934	493	297	6,589	44
45宮崎県	7	50	39	773	18	4	22	28	0	49	2	4	16	3	0	1,017	4
46鹿児島県	260	846	324	706	3,206	255	2,943	152	140	4,643	149	865	1,348	435	211	8,052	255
47沖縄県	–	–	–	–	–	–	–	–	–	–	–	–	–	–	–	–	–
運輸局等(再掲) 2)																	
北海道運輸局	112	262	112	93	109	181	22,434	33,008	2,927	36,034	1,776	5,138	8,142	1,415	810	1,885	181
東北運輸局	108	154	51	78	155	126	6,708	2,397	32,989	49,337	2,723	4,568	6,300	826	464	1,779	126
関東運輸局	4,075	4,789	3,498	3,645	4,460	5,257	326,009	26,128	37,828	361,615	28,857	63,182	90,953	27,534	16,650	42,760	5,257
北陸信越運輸局	75	193	82	104	127	143	9,538	710	3,656	43,672	21,260	7,345	7,844	901	424	1,835	143
中部運輸局	232	601	185	226	453	270	35,204	1,351	2,288	39,800	3,761	51,310	13,024	2,252	1,683	4,171	270
近畿運輸局	1,013	1,916	1,357	977	1,667	1,352	120,926	3,322	5,016	101,378	6,993	19,250	81,389	13,161	8,779	13,689	1,352
中国運輸局	714	841	641	341	771	415	17,562	1,025	2,117	44,250	1,855	9,868	16,013	27,654	4,324	7,740	415
四国運輸局	378	320	234	147	130	242	3,303	299	606	14,655	626	2,701	11,221	3,832	17,254	2,213	242
九州運輸局	3,830	6,035	4,642	4,577	7,130	1,957	51,150	1,093	1,408	44,025	1,265	8,352	14,721	6,893	1,862	50,954	1,957
沖縄総合事務局	–	–	–	–	–	–	–	–	–	–	–	–	–	–	–	–	–

1)居住地不詳を含む。
2)長野県は北陸信越運輸局、福井県は中部運輸局に含まれる。

参考第５表　施設所在地（主な市区町村）、従業者数（3区分）別母集団施設数及び回収施設数

（施設）

施設所在地（主な市区町村）	従業者数(3区分) 0～4人　1) 母集団施設数	0～4人　1) 回収施設数	5～9人　1) 母集団施設数	5～9人　1) 回収施設数	10人以上 母集団施設数	10人以上 回収施設数
北海道札幌市	40	－	31	10	143	103
北海道函館市	51	－	18	－	15	10
北海道小樽市	31	－	7	－	16	12
北海道旭川市	66	－	7	－	27	16
北海道釧路市	28	－	7	－	24	17
北海道帯広市	12	－	6	－	25	14
北海道北見市	8	－	10	－	21	13
青森県青森市	26	－	12	－	32	27
青森県弘前市	34	－	6	－	22	18
青森県八戸市	18	－	10	－	27	17
岩手県盛岡市	22	－	10	－	35	29
岩手県花巻市	29	－	7	－	28	18
岩手県一関市	27	－	6	－	15	12
岩手県釜石市	5	－	6	－	12	11
岩手県八幡平市	69	－	6	－	14	13
岩手県奥州市	14	－	1	－	14	11
宮城県仙台市	25	－	18	－	113	61
宮城県大崎市	41	－	19	－	23	14
宮城県宮城郡松島町	4	－	4	－	14	10
秋田県秋田市	18	－	12	－	33	25
秋田県横手市	11	－	5	－	14	12
秋田県仙北市	57	－	10	－	28	24
山形県山形市	68	－	23	－	47	33
山形県米沢市	46	－	14	－	24	11
山形県鶴岡市	91	－	34	－	35	23
山形県酒田市	33	－	9	－	16	10
山形県天童市	－	－	6	－	19	14
福島県福島市	46	－	36	－	56	27
福島県会津若松市	36	－	7	－	35	21
福島県郡山市	41	－	19	－	44	23
福島県いわき市	95	－	53	－	69	40
福島県耶麻郡猪苗代町	86	－	14	－	23	13
茨城県水戸市	7	－	10	－	23	13
茨城県つくば市	9	－	8	－	23	15
栃木県宇都宮市	13	－	11	－	36	26
栃木県日光市	183	－	50	－	88	41
栃木県那須塩原市	61	－	26	－	46	20
栃木県那須郡那須町	282	－	44	－	52	25
群馬県高崎市	13	－	13	－	25	16
群馬県渋川市	15	－	5	－	40	22
群馬県吾妻郡草津町	84	－	30	－	25	15
群馬県利根郡みなかみ町	86	－	29	－	35	18
埼玉県さいたま市	8	－	8	－	23	15
千葉県千葉市	8	－	9	－	41	16
千葉県館山市	91	－	14	－	22	10
千葉県成田市	17	－	7	－	21	15
千葉県鴨川市	80	－	8	－	29	18
千葉県浦安市	4	－	1	－	27	21
千葉県南房総市	149	－	33	－	26	12
東京都千代田区	2	－	6	－	63	41
東京都中央区	6	－	7	－	108	48
東京都港区	16	－	14	－	91	39
東京都新宿区	37	－	14	－	60	34
東京都文京区	－	－	1	－	22	14
東京都台東区	82	－	41	－	77	38
東京都江東区	14	－	5	－	23	13
東京都品川区	7	－	9	－	34	23
東京都大田区	18	－	7	－	43	19
東京都渋谷区	9	－	3	－	20	16
東京都豊島区	17	－	10	－	38	23
東京都立川市	4	－	2	－	15	10
神奈川県横浜市	91	－	39	－	97	64
神奈川県川崎市	35	－	15	－	43	25
神奈川県相模原市	27	－	12	－	21	12
神奈川県足柄下郡箱根町	199	10	99	11	131	62
神奈川県足柄下郡湯河原町	50	－	20	－	37	17
新潟県新潟市	53	－	15	－	53	37

（施設）

施設所在地（主な市区町村）	従業者数(3区分) 0～4人　1) 母集団施設数	0～4人　1) 回収施設数	5～9人　1) 母集団施設数	5～9人　1) 回収施設数	10人以上 母集団施設数	10人以上 回収施設数
新潟県長岡市	47	－	24	－	33	25
新潟県村上市	29	－	7	－	15	12
新潟県上越市	50	－	22	－	32	19
新潟県佐渡市	106	－	18	－	21	15
新潟県南魚沼市	220	11	30	－	20	10
新潟県南魚沼郡湯沢町	227	10	30	－	37	17
富山県富山市	49	－	18	－	36	20
富山県高岡市	12	－	5	－	15	10
富山県氷見市	13	－	16	－	16	10
富山県南砺市	50	－	9	－	13	10
石川県金沢市	80	－	20	－	68	42
石川県七尾市	49	－	4	－	22	14
石川県加賀市	13	－	4	－	56	23
福井県福井市	39	－	13	－	29	18
福井県あわら市	9	－	3	－	21	12
山梨県甲府市	22	－	10	－	29	16
山梨県富士吉田市	29	－	11	－	22	15
山梨県北杜市	262	10	15	－	18	－
山梨県笛吹市	23	－	11	－	39	20
山梨県南都留郡富士河口湖町	221	10	38	10	52	30
長野県長野市	174	－	32	－	40	24
長野県松本市	163	12	32	－	66	38
長野県上田市	137	－	37	－	46	24
長野県諏訪市	24	－	4	－	21	11
長野県茅野市	167	－	25	－	28	15
長野県佐久市	13	－	3	－	16	11
長野県千曲市	7	－	7	－	24	11
長野県安曇野市	121	19	12	－	16	11
長野県北佐久郡軽井沢町	124	－	28	－	41	21
長野県下伊那郡阿智村	16	－	5	－	22	10
長野県北安曇郡白馬村	521	16	47	－	24	－
長野県下高井郡山ノ内町	137	－	62	－	51	17
岐阜県岐阜市	20	－	9	－	21	11
岐阜県高山市	188	11	53	－	67	30
岐阜県郡上市	175	14	16	－	15	－
岐阜県下呂市	34	－	14	－	35	18
静岡県静岡市	73	－	36	－	48	29
静岡県浜松市	60	－	20	－	60	40
静岡県沼津市	70	－	20	－	30	14
静岡県熱海市	82	－	33	－	100	54
静岡県伊東市	334	15	78	－	92	52
静岡県掛川市	10	－	10	－	14	10
静岡県下田市	175	11	17	－	24	－
静岡県伊豆市	69	－	30	－	50	23
静岡県伊豆の国市	11	－	9	－	36	16
静岡県賀茂郡東伊豆町	35	－	14	－	37	17
愛知県名古屋市	49	－	24	－	136	79
愛知県豊田市	32	－	11	－	32	22
愛知県蒲郡市	9	－	6	－	24	16
愛知県知多郡南知多町	81	－	38	－	38	12
三重県津市	37	－	14	－	27	15
三重県伊勢市	37	－	16	－	23	14
三重県鳥羽市	136	－	36	－	58	27
三重県志摩市	165	－	34	－	35	22
滋賀県大津市	70	－	28	－	36	23
滋賀県彦根市	5	－	6	－	20	15
滋賀県長浜市	36	－	8	－	20	11
滋賀県高島市	55	－	24	－	16	11
京都府京都市	1,520	33	133	12	308	143
京都府京丹後市	108	－	53	－	52	20
大阪府大阪市	382	－	66	－	242	153
大阪府泉佐野市	17	－	2	－	14	10
兵庫県神戸市	47	－	15	－	106	66
兵庫県洲本市	43	－	6	－	17	13
兵庫県豊岡市	194	－	42	－	61	25
奈良県奈良市	63	－	17	－	53	37
和歌山県和歌山市	36	－	4	－	31	19

参考第５表　施設所在地（主な市区町村）、従業者数（3区分）別母集団施設数及び回収施設数

（施設）

施設所在地（主な市区町村）	従業者数（3区分）					
	0～4人　1）		5～9人　1）		10人以上	
	母集団施設数	回収施設数	母集団施設数	回収施設数	母集団施設数	回収施設数
和歌山県田辺市	64	－	15	－	21	13
和歌山県西牟婁郡白浜町	90	－	18	－	36	17
鳥取県鳥取市	66	－	15	－	24	15
鳥取県米子市	20	－	7	－	32	21
島根県松江市	52	－	22	－	46	33
島根県浜田市	33	－	8	－	16	14
島根県出雲市	43	－	16	－	23	15
岡山県岡山市	35	－	8	－	55	28
岡山県倉敷市	38	－	13	－	36	16
広島県広島市	80	－	32	－	86	49
広島県福山市	34	－	12	－	30	14
広島県廿日市市	26	－	11	－	21	17
山口県下関市	21	－	9	－	32	25
山口県山口市	11	－	8	－	32	25
徳島県徳島市	45	－	21	－	24	21
香川県高松市	74	－	21	－	44	27
愛媛県松山市	94	－	23	－	71	54
愛媛県今治市	71	－	18	－	19	10
高知県高知市	28	－	14	－	47	38
福岡県北九州市	36	－	16	－	56	36
福岡県福岡市	89	－	43	－	146	86
佐賀県佐賀市	28	－	14	－	26	23
佐賀県唐津市	42	－	18	－	22	11
佐賀県武雄市	6	－	5	－	15	11
佐賀県嬉野市	11	－	7	－	27	15
長崎県長崎市	62	－	19	－	61	41
長崎県佐世保市	105	－	6	－	35	24
長崎県諫早市	20	－	4	－	15	11
長崎県平戸市	266	13	3	－	8	－
長崎県松浦市	251	12	4	－	8	－
長崎県五島市	210	21	5	－	5	－
長崎県雲仙市	14	－	11	－	27	19
長崎県南島原市	175	12	5	－	6	－
熊本県熊本市	40	－	14	－	65	45
熊本県上天草市	20	－	6	－	19	10
熊本県阿蘇市	41	－	11	－	19	14
熊本県天草市	162	18	13	－	17	12
熊本県阿蘇郡南小国町	23	－	13	－	30	17
大分県大分市	23	－	10	－	28	16
大分県別府市	82	－	33	－	65	42
大分県日田市	36	－	7	－	21	15
大分県由布市	143	10	51	10	46	19
宮崎県宮崎市	35	－	16	－	43	33
鹿児島県鹿児島市	43	－	14	－	57	40
鹿児島県指宿市	31	－	6	－	16	13
鹿児島県薩摩川内市	116	－	12	－	20	12
鹿児島県霧島市	34	－	29	－	33	21
鹿児島県熊毛郡屋久島町	193	10	15	－	9	－
沖縄県那覇市	134	－	35	－	100	41
沖縄県石垣市	223	－	19	－	31	14
沖縄県宮古島市	292	10	10	－	23	－
沖縄県国頭郡恩納村	90	－	16	－	20	12

1）従業者数10人未満の施設については、標本調査を実施している。
※本表は市区町村別、従業者区分別において10施設以上の回収があったものについて表章している。
※本表は、実数を表章しており、未回収分を推定した数値ではない。

参考第６表　施設所在地（主な市区町村）、従業者数（3区分）別延べ宿泊者数

（人泊）

施設所在地（主な市区町村）	延べ宿泊者数	従業者数（3区分） 0～4人 1)	5～9人 1)	10人以上
北海道札幌市	917,216	－	27,006	890,210
北海道函館市	54,063	－	－	54,063
北海道小樽市	71,872	－	－	71,872
北海道旭川市	80,510	－	－	80,510
北海道釧路市	103,912	－	－	103,912
北海道帯広市	58,268	－	－	58,268
北海道北見市	43,814	－	－	43,814
青森県青森市	95,347	－	－	95,347
青森県弘前市	56,951	－	－	56,951
青森県八戸市	45,058	－	－	45,058
岩手県盛岡市	138,298	－	－	138,298
岩手県花巻市	50,737	－	－	50,737
岩手県一関市	23,631	－	－	23,631
岩手県釜石市	18,873	－	－	18,873
岩手県八幡平市	54,723	－	－	54,723
岩手県奥州市	19,459	－	－	19,459
宮城県仙台市	353,065	－	－	353,065
宮城県大崎市	32,573	－	－	32,573
宮城県宮城郡松島町	52,179	－	－	52,179
秋田県秋田市	89,008	－	－	89,008
秋田県横手市	21,122	－	－	21,122
秋田県仙北市	40,674	－	－	40,674
山形県山形市	84,432	－	－	84,432
山形県米沢市	20,811	－	－	20,811
山形県鶴岡市	65,361	－	－	65,361
山形県酒田市	28,626	－	－	28,626
山形県天童市	37,501	－	－	37,501
福島県福島市	71,541	－	－	71,541
福島県会津若松市	81,897	－	－	81,897
福島県郡山市	49,443	－	－	49,443
福島県いわき市	109,462	－	－	109,462
福島県耶麻郡猪苗代町	54,425	－	－	54,425
茨城県水戸市	52,110	－	－	52,110
茨城県つくば市	48,646	－	－	48,646
栃木県宇都宮市	93,228	－	－	93,228
栃木県日光市	165,517	－	－	165,517
栃木県那須塩原市	39,323	－	－	39,323
栃木県那須郡那須町	142,371	－	－	142,371
群馬県高崎市	59,982	－	－	59,982
群馬県渋川市	79,101	－	－	79,101
群馬県吾妻郡草津町	84,671	－	－	84,671
群馬県利根郡みなかみ町	55,123	－	－	55,123
埼玉県さいたま市	58,587	－	－	58,587
千葉県千葉市	196,469	－	－	196,469
千葉県館山市	16,996	－	－	16,996
千葉県成田市	279,421	－	－	279,421
千葉県鴨川市	68,012	－	－	68,012
千葉県浦安市	677,278	－	－	677,278
千葉県南房総市	48,286	－	－	48,286
東京都千代田区	425,246	－	－	425,246
東京都中央区	316,578	－	－	316,578
東京都港区	648,880	－	－	648,880
東京都新宿区	389,702	－	－	389,702
東京都文京区	104,836	－	－	104,836
東京都台東区	190,528	－	－	190,528
東京都江東区	130,727	－	－	130,727
東京都品川区	223,057	－	－	223,057
東京都大田区	112,507	－	－	112,507
東京都渋谷区	112,477	－	－	112,477
東京都豊島区	174,045	－	－	174,045

（人泊）

施設所在地（主な市区町村）	延べ宿泊者数	従業者数（3区分） 0～4人 1)	5～9人 1)	10人以上
東京都立川市	37,393	－	－	37,393
神奈川県横浜市	477,287	－	－	477,287
神奈川県川崎市	89,135	－	－	89,135
神奈川県相模原市	31,857	－	－	31,857
神奈川県足柄下郡箱根町	207,979	463	7,463	200,053
神奈川県足柄下郡湯河原町	20,688	－	－	20,688
新潟県新潟市	168,467	－	－	168,467
新潟県長岡市	55,020	－	－	55,020
新潟県村上市	27,646	－	－	27,646
新潟県上越市	26,541	－	－	26,541
新潟県佐渡市	34,708	－	－	34,708
新潟県南魚沼市	59,225	1,405	－	57,820
新潟県南魚沼郡湯沢町	106,877	968	－	105,909
富山県富山市	95,028	－	－	95,028
富山県高岡市	29,581	－	－	29,581
富山県氷見市	12,710	－	－	12,710
富山県南砺市	7,282	－	－	7,282
石川県金沢市	238,990	－	－	238,990
石川県七尾市	80,681	－	－	80,681
石川県加賀市	76,388	－	－	76,388
福井県福井市	83,489	－	－	83,489
福井県あわら市	74,835	－	－	74,835
山梨県甲府市	66,292	－	－	66,292
山梨県富士吉田市	64,517	－	－	64,517
山梨県北杜市	1,840	1,840	－	－
山梨県笛吹市	79,130	－	－	79,130
山梨県南都留郡富士河口湖町	149,433	3,300	11,588	134,545
長野県長野市	93,643	－	－	93,643
長野県松本市	128,762	3,030	－	125,732
長野県上田市	65,674	－	－	65,674
長野県諏訪市	35,965	－	－	35,965
長野県茅野市	70,785	－	－	70,785
長野県佐久市	38,857	－	－	38,857
長野県千曲市	21,688	－	－	21,688
長野県安曇野市	28,456	2,556	－	25,900
長野県北佐久郡軽井沢町	120,312	－	－	120,312
長野県下伊那郡阿智村	19,657	－	－	19,657
長野県北安曇郡白馬村	8,694	8,694	－	－
長野県下高井郡山ノ内町	53,173	－	－	53,173
岐阜県岐阜市	48,374	－	－	48,374
岐阜県高山市	103,338	2,399	－	100,939
岐阜県郡上市	2,001	2,001	－	－
岐阜県下呂市	55,698	－	－	55,698
静岡県静岡市	86,235	－	－	86,235
静岡県浜松市	206,952	－	－	206,952
静岡県沼津市	47,188	－	－	47,188
静岡県熱海市	185,711	－	－	185,711
静岡県伊東市	177,544	1,366	－	176,178
静岡県掛川市	45,515	－	－	45,515
静岡県下田市	2,071	2,071	－	－
静岡県伊豆市	59,551	－	－	59,551
静岡県伊豆の国市	43,807	－	－	43,807
静岡県賀茂郡東伊豆町	61,334	－	－	61,334
愛知県名古屋市	505,364	－	－	505,364
愛知県豊田市	57,977	－	－	57,977
愛知県蒲郡市	61,870	－	－	61,870
愛知県知多郡南知多町	18,776	－	－	18,776
三重県津市	39,760	－	－	39,760
三重県伊勢市	43,327	－	－	43,327
三重県鳥羽市	111,956	－	－	111,956

参考第６表　施設所在地（主な市区町村）、従業者数（3区分）別延べ宿泊者数

（人泊）

施設所在地（主な市区町村）	延べ宿泊者数	従業者数（3区分） 0～4人 1)	5～9人 1)	10人以上
三重県志摩市	121,048	－	－	121,048
滋賀県大津市	107,649	－	－	107,649
滋賀県彦根市	29,223	－	－	29,223
滋賀県長浜市	28,537	－	－	28,537
滋賀県高島市	20,513	－	－	20,513
京都府京都市	724,419	2,494	3,948	717,977
京都府京丹後市	23,458	－	－	23,458
大阪府大阪市	1,585,384	－	－	1,585,384
大阪府泉佐野市	98,260	－	－	98,260
兵庫県神戸市	355,442	－	－	355,442
兵庫県洲本市	52,733	－	－	52,733
兵庫県豊岡市	45,650	－	－	45,650
奈良県奈良市	98,285	－	－	98,285
和歌山県和歌山市	70,570	－	－	70,570
和歌山県田辺市	29,767	－	－	29,767
和歌山県西牟婁郡白浜町	106,431	－	－	106,431
鳥取県鳥取市	42,373	－	－	42,373
鳥取県米子市	84,194	－	－	84,194
島根県松江市	104,372	－	－	104,372
島根県浜田市	17,204	－	－	17,204
島根県出雲市	37,517	－	－	37,517
岡山県岡山市	134,072	－	－	134,072
岡山県倉敷市	48,633	－	－	48,633
広島県広島市	319,504	－	－	319,504
広島県福山市	47,553	－	－	47,553
広島県廿日市市	34,746	－	－	34,746
山口県下関市	52,535	－	－	52,535
山口県山口市	71,629	－	－	71,629
徳島県徳島市	73,988	－	－	73,988
香川県高松市	99,580	－	－	99,580
愛媛県松山市	184,312	－	－	184,312
愛媛県今治市	26,078	－	－	26,078
高知県高知市	129,765	－	－	129,765
福岡県北九州市	149,198	－	－	149,198
福岡県福岡市	551,758	－	－	551,758
佐賀県佐賀市	58,755	－	－	58,755
佐賀県唐津市	31,658	－	－	31,658
佐賀県武雄市	11,160	－	－	11,160
佐賀県嬉野市	32,038	－	－	32,038
長崎県長崎市	181,252	－	－	181,252
長崎県佐世保市	169,117	－	－	169,117
長崎県諫早市	22,581	－	－	22,581
長崎県平戸市	431	431	－	－
長崎県松浦市	18	18	－	－
長崎県五島市	719	719	－	－
長崎県雲仙市	29,758	－	－	29,758
長崎県南島原市	23	23	－	－
熊本県熊本市	177,110	－	－	177,110
熊本県上天草市	11,544	－	－	11,544
熊本県阿蘇市	47,082	－	－	47,082
熊本県天草市	20,287	1,446	－	18,841
熊本県阿蘇郡南小国町	17,871	－	－	17,871
大分県大分市	71,371	－	－	71,371
大分県別府市	210,036	－	－	210,036
大分県日田市	23,029	－	－	23,029
大分県由布市	31,859	900	4,849	26,110
宮崎県宮崎市	185,396	－	－	185,396
鹿児島県鹿児島市	219,400	－	－	219,400
鹿児島県指宿市	58,541	－	－	58,541
鹿児島県薩摩川内市	18,044	－	－	18,044
鹿児島県霧島市	80,492	－	－	80,492
鹿児島県熊毛郡屋久島町	1,299	1,299	－	－
沖縄県那覇市	292,278	－	－	292,278
沖縄県石垣市	95,855	－	－	95,855
沖縄県宮古島市	1,836	1,836	－	－
沖縄県国頭郡恩納村	132,509	－	－	132,509

1）従業者数10人未満の施設については、標本調査を実施している。
※本表は市区町村別、従業者区分別において10施設以上の回収があったものについて表章している。
※本表は、実数を表章しており、未回収分を推定した数値ではない。

参考第７表　施設所在地（主な市区町村）、従業者数（3区分）別実宿泊者数

（人）

施設所在地（主な市区町村）	従業者数(3区分)			
	実宿泊者数	0～4人 1)	5～9人 1)	10人以上
北海道札幌市	666,753	－	19,571	647,182
北海道函館市	47,470	－	－	47,470
北海道小樽市	59,505	－	－	59,505
北海道旭川市	58,993	－	－	58,993
北海道釧路市	83,729	－	－	83,729
北海道帯広市	43,495	－	－	43,495
北海道北見市	34,592	－	－	34,592
青森県青森市	80,255	－	－	80,255
青森県弘前市	50,051	－	－	50,051
青森県八戸市	34,213	－	－	34,213
岩手県盛岡市	115,510	－	－	115,510
岩手県花巻市	41,297	－	－	41,297
岩手県一関市	20,509	－	－	20,509
岩手県釜石市	13,221	－	－	13,221
岩手県八幡平市	44,722	－	－	44,722
岩手県奥州市	15,165	－	－	15,165
宮城県仙台市	289,261	－	－	289,261
宮城県大崎市	29,518	－	－	29,518
宮城県宮城郡松島町	46,125	－	－	46,125
秋田県秋田市	68,626	－	－	68,626
秋田県横手市	16,128	－	－	16,128
秋田県仙北市	30,139	－	－	30,139
山形県山形市	64,850	－	－	64,850
山形県米沢市	13,810	－	－	13,810
山形県鶴岡市	54,142	－	－	54,142
山形県酒田市	24,195	－	－	24,195
山形県天童市	29,296	－	－	29,296
福島県福島市	60,160	－	－	60,160
福島県会津若松市	70,623	－	－	70,623
福島県郡山市	37,258	－	－	37,258
福島県いわき市	79,695	－	－	79,695
福島県耶麻郡猪苗代町	46,162	－	－	46,162
茨城県水戸市	42,018	－	－	42,018
茨城県つくば市	38,226	－	－	38,226
栃木県宇都宮市	74,733	－	－	74,733
栃木県日光市	144,305	－	－	144,305
栃木県那須塩原市	30,613	－	－	30,613
栃木県那須郡那須町	115,323	－	－	115,323
群馬県高崎市	44,946	－	－	44,946
群馬県渋川市	74,395	－	－	74,395
群馬県吾妻郡草津町	76,777	－	－	76,777
群馬県利根郡みなかみ町	47,285	－	－	47,285
埼玉県さいたま市	43,444	－	－	43,444
千葉県千葉市	137,391	－	－	137,391
千葉県館山市	14,774	－	－	14,774
千葉県成田市	254,063	－	－	254,063
千葉県鴨川市	54,119	－	－	54,119
千葉県浦安市	498,604	－	－	498,604
千葉県南房総市	45,114	－	－	45,114
東京都千代田区	261,422	－	－	261,422
東京都中央区	223,622	－	－	223,622
東京都港区	407,542	－	－	407,542
東京都新宿区	208,987	－	－	208,987
東京都文京区	73,724	－	－	73,724
東京都台東区	125,094	－	－	125,094
東京都江東区	77,440	－	－	77,440
東京都品川区	163,362	－	－	163,362
東京都大田区	95,711	－	－	95,711
東京都渋谷区	67,248	－	－	67,248

（人）

施設所在地（主な市区町村）	従業者数(3区分)			
	実宿泊者数	0～4人 1)	5～9人 1)	10人以上
東京都豊島区	100,672	－	－	100,672
東京都立川市	30,532	－	－	30,532
神奈川県横浜市	346,788	－	－	346,788
神奈川県川崎市	67,757	－	－	67,757
神奈川県相模原市	25,148	－	－	25,148
神奈川県足柄下郡箱根町	169,665	386	5,480	163,799
神奈川県足柄下郡湯河原町	18,049	－	－	18,049
新潟県新潟市	129,057	－	－	129,057
新潟県長岡市	42,814	－	－	42,814
新潟県村上市	24,231	－	－	24,231
新潟県上越市	19,854	－	－	19,854
新潟県佐渡市	28,290	－	－	28,290
新潟県南魚沼市	53,653	708	－	52,945
新潟県南魚沼郡湯沢町	76,364	591	－	75,773
富山県富山市	76,494	－	－	76,494
富山県高岡市	25,100	－	－	25,100
富山県氷見市	12,007	－	－	12,007
富山県南砺市	6,847	－	－	6,847
石川県金沢市	184,765	－	－	184,765
石川県七尾市	66,606	－	－	66,606
石川県加賀市	71,027	－	－	71,027
福井県福井市	70,007	－	－	70,007
福井県あわら市	68,409	－	－	68,409
山梨県甲府市	52,158	－	－	52,158
山梨県富士吉田市	57,608	－	－	57,608
山梨県北杜市	1,236	1,236	－	－
山梨県笛吹市	69,725	－	－	69,725
山梨県南都留郡富士河口湖町	121,464	2,448	8,837	110,179
長野県長野市	75,039	－	－	75,039
長野県松本市	103,515	2,726	－	100,789
長野県上田市	36,050	－	－	36,050
長野県諏訪市	31,802	－	－	31,802
長野県茅野市	58,249	－	－	58,249
長野県佐久市	27,574	－	－	27,574
長野県千曲市	18,134	－	－	18,134
長野県安曇野市	22,917	2,139	－	20,778
長野県北佐久郡軽井沢町	77,971	－	－	77,971
長野県下伊那郡阿智村	18,752	－	－	18,752
長野県北安曇郡白馬村	2,660	2,660	－	－
長野県下高井郡山ノ内町	27,692	－	－	27,692
岐阜県岐阜市	40,892	－	－	40,892
岐阜県高山市	86,405	1,611	－	84,794
岐阜県郡上市	1,786	1,786	－	－
岐阜県下呂市	51,619	－	－	51,619
静岡県静岡市	66,116	－	－	66,116
静岡県浜松市	149,396	－	－	149,396
静岡県沼津市	34,581	－	－	34,581
静岡県熱海市	148,478	－	－	148,478
静岡県伊東市	152,630	1,160	－	151,470
静岡県掛川市	39,552	－	－	39,552
静岡県下田市	1,770	1,770	－	－
静岡県伊豆市	51,033	－	－	51,033
静岡県伊豆の国市	38,835	－	－	38,835
静岡県賀茂郡東伊豆町	55,859	－	－	55,859
愛知県名古屋市	376,083	－	－	376,083
愛知県豊田市	38,896	－	－	38,896
愛知県蒲郡市	57,249	－	－	57,249
愛知県知多郡南知多町	14,663	－	－	14,663
三重県津市	30,085	－	－	30,085

参考第７表　施設所在地（主な市区町村）、従業者数（3区分）別実宿泊者数

（人）

施設所在地（主な市区町村）	実宿泊者数	従業者数（3区分） 0～4人 1)	5～9人 1)	10人以上
三重県伊勢市	32,875	－	－	32,875
三重県鳥羽市	79,218	－	－	79,218
三重県志摩市	96,264	－	－	96,264
滋賀県大津市	83,013	－	－	83,013
滋賀県彦根市	23,833	－	－	23,833
滋賀県長浜市	23,178	－	－	23,178
滋賀県高島市	18,897	－	－	18,897
京都府京都市	459,688	1,523	1,854	456,311
京都府京丹後市	21,292	－	－	21,292
大阪府大阪市	1,047,318	－	－	1,047,318
大阪府泉佐野市	84,766	－	－	84,766
兵庫県神戸市	282,640	－	－	282,640
兵庫県洲本市	47,711	－	－	47,711
兵庫県豊岡市	40,819	－	－	40,819
奈良県奈良市	75,433	－	－	75,433
和歌山県和歌山市	59,530	－	－	59,530
和歌山県田辺市	22,935	－	－	22,935
和歌山県西牟婁郡白浜町	101,622	－	－	101,622
鳥取県鳥取市	33,226	－	－	33,226
鳥取県米子市	72,486	－	－	72,486
島根県松江市	88,121	－	－	88,121
島根県浜田市	13,471	－	－	13,471
島根県出雲市	29,762	－	－	29,762
岡山県岡山市	99,069	－	－	99,069
岡山県倉敷市	39,960	－	－	39,960
広島県広島市	263,315	－	－	263,315
広島県福山市	39,136	－	－	39,136
広島県廿日市市	30,980	－	－	30,980
山口県下関市	42,975	－	－	42,975
山口県山口市	55,546	－	－	55,546
徳島県徳島市	62,650	－	－	62,650
香川県高松市	79,363	－	－	79,363
愛媛県松山市	155,487	－	－	155,487
愛媛県今治市	22,591	－	－	22,591
高知県高知市	106,320	－	－	106,320
福岡県北九州市	116,244	－	－	116,244
福岡県福岡市	422,519	－	－	422,519
佐賀県佐賀市	44,549	－	－	44,549
佐賀県唐津市	26,193	－	－	26,193
佐賀県武雄市	8,375	－	－	8,375
佐賀県嬉野市	29,404	－	－	29,404
長崎県長崎市	141,832	－	－	141,832
長崎県佐世保市	135,745	－	－	135,745
長崎県諫早市	14,540	－	－	14,540
長崎県平戸市	420	420	－	－
長崎県松浦市	9	9	－	－
長崎県五島市	404	404	－	－
長崎県雲仙市	23,369	－	－	23,369
長崎県南島原市	23	23	－	－
熊本県熊本市	141,506	－	－	141,506
熊本県上天草市	10,899	－	－	10,899
熊本県阿蘇市	34,986	－	－	34,986
熊本県天草市	15,622	926	－	14,696
熊本県阿蘇郡南小国町	16,731	－	－	16,731
大分県大分市	55,263	－	－	55,263
大分県別府市	195,419	－	－	195,419
大分県日田市	19,568	－	－	19,568
大分県由布市	28,661	802	4,576	23,283
宮崎県宮崎市	143,566	－	－	143,566

（人）

施設所在地（主な市区町村）	実宿泊者数	従業者数（3区分） 0～4人 1)	5～9人 1)	10人以上
鹿児島県鹿児島市	171,333	－	－	171,333
鹿児島県指宿市	53,403	－	－	53,403
鹿児島県薩摩川内市	12,272	－	－	12,272
鹿児島県霧島市	69,663	－	－	69,663
鹿児島県熊毛郡屋久島町	582	582	－	－
沖縄県那覇市	180,689	－	－	180,689
沖縄県石垣市	62,293	－	－	62,293
沖縄県宮古島市	506	506	－	－
沖縄県国頭郡恩納村	55,685	－	－	55,685

1）従業者数10人未満の施設については、標本調査を実施している。
※本表は市区町村別、従業者区分別において10施設以上の回収があったものについて表章している。
※本表は、実数を表章しており、未回収分を推定した数値ではない。

参考第８表　施設所在地（主な市区町村）、従業者数（3区分）別外国人延べ宿泊者数

（人泊）

施設所在地（主な市区町村）	外国人延べ宿泊者数	従業者数（3区分） 0～4人 1)	5～9人 1)	10人以上
北海道札幌市	228,299	－	2,645	225,654
北海道函館市	12,259	－	－	12,259
北海道小樽市	15,830	－	－	15,830
北海道旭川市	17,748	－	－	17,748
北海道釧路市	9,707	－	－	9,707
北海道帯広市	1,861	－	－	1,861
北海道北見市	695	－	－	695
青森県青森市	4,920	－	－	4,920
青森県弘前市	2,872	－	－	2,872
青森県八戸市	2,903	－	－	2,903
岩手県盛岡市	4,747	－	－	4,747
岩手県花巻市	477	－	－	477
岩手県一関市	100	－	－	100
岩手県釜石市	61	－	－	61
岩手県八幡平市	3,336	－	－	3,336
岩手県奥州市	156	－	－	156
宮城県仙台市	19,937	－	－	19,937
宮城県大崎市	175	－	－	175
宮城県宮城郡松島町	401	－	－	401
秋田県秋田市	2,775	－	－	2,775
秋田県横手市	160	－	－	160
秋田県仙北市	1,112	－	－	1,112
山形県山形市	1,896	－	－	1,896
山形県米沢市	222	－	－	222
山形県鶴岡市	386	－	－	386
山形県酒田市	274	－	－	274
山形県天童市	804	－	－	804
福島県福島市	861	－	－	861
福島県会津若松市	770	－	－	770
福島県郡山市	666	－	－	666
福島県いわき市	447	－	－	447
福島県耶麻郡猪苗代町	105	－	－	105
茨城県水戸市	1,994	－	－	1,994
茨城県つくば市	2,589	－	－	2,589
栃木県宇都宮市	2,852	－	－	2,852
栃木県日光市	2,775	－	－	2,775
栃木県那須塩原市	240	－	－	240
栃木県那須郡那須町	842	－	－	842
群馬県高崎市	1,174	－	－	1,174
群馬県渋川市	832	－	－	832
群馬県吾妻郡草津町	1,419	－	－	1,419
群馬県利根郡みなかみ町	1,119	－	－	1,119
埼玉県さいたま市	2,003	－	－	2,003
千葉県千葉市	38,310	－	－	38,310
千葉県館山市	235	－	－	235
千葉県成田市	169,841	－	－	169,841
千葉県鴨川市	87	－	－	87
千葉県浦安市	33,536	－	－	33,536
千葉県南房総市	129	－	－	129
東京都千代田区	153,397	－	－	153,397
東京都中央区	124,392	－	－	124,392
東京都港区	256,594	－	－	256,594
東京都新宿区	221,058	－	－	221,058
東京都文京区	24,698	－	－	24,698
東京都台東区	81,108	－	－	81,108
東京都江東区	27,127	－	－	27,127
東京都品川区	35,177	－	－	35,177
東京都大田区	25,306	－	－	25,306
東京都渋谷区	53,879	－	－	53,879
東京都豊島区	77,966	－	－	77,966

（人泊）

施設所在地（主な市区町村）	外国人延べ宿泊者数	従業者数（3区分） 0～4人 1)	5～9人 1)	10人以上
東京都立川市	3,294	－	－	3,294
神奈川県横浜市	66,724	－	－	66,724
神奈川県川崎市	7,674	－	－	7,674
神奈川県相模原市	7,288	－	－	7,288
神奈川県足柄下郡箱根町	23,843	156	2,229	21,458
神奈川県足柄下郡湯河原町	381	－	－	381
新潟県新潟市	4,149	－	－	4,149
新潟県長岡市	988	－	－	988
新潟県村上市	87	－	－	87
新潟県上越市	87	－	－	87
新潟県佐渡市	1,081	－	－	1,081
新潟県南魚沼市	552	16	－	536
新潟県南魚沼郡湯沢町	1,510	0	－	1,510
富山県富山市	11,275	－	－	11,275
富山県高岡市	603	－	－	603
富山県氷見市	354	－	－	354
富山県南砺市	73	－	－	73
石川県金沢市	27,102	－	－	27,102
石川県七尾市	2,143	－	－	2,143
石川県加賀市	1,288	－	－	1,288
福井県福井市	1,446	－	－	1,446
福井県あわら市	234	－	－	234
山梨県甲府市	6,111	－	－	6,111
山梨県富士吉田市	7,116	－	－	7,116
山梨県北杜市	0	0	－	－
山梨県笛吹市	9,954	－	－	9,954
山梨県南都留郡富士河口湖町	40,944	921	3,378	36,645
長野県長野市	4,018	－	－	4,018
長野県松本市	6,671	68	－	6,603
長野県上田市	763	－	－	763
長野県諏訪市	1,593	－	－	1,593
長野県茅野市	418	－	－	418
長野県佐久市	645	－	－	645
長野県千曲市	189	－	－	189
長野県安曇野市	116	25	－	91
長野県北佐久郡軽井沢町	8,126	－	－	8,126
長野県下伊那郡阿智村	122	－	－	122
長野県北安曇郡白馬村	12	12	－	－
長野県下高井郡山ノ内町	246	－	－	246
岐阜県岐阜市	3,135	－	－	3,135
岐阜県高山市	23,774	74	－	23,700
岐阜県郡上市	81	81	－	－
岐阜県下呂市	1,828	－	－	1,828
静岡県静岡市	4,207	－	－	4,207
静岡県浜松市	29,570	－	－	29,570
静岡県沼津市	2,410	－	－	2,410
静岡県熱海市	2,296	－	－	2,296
静岡県伊東市	3,046	36	－	3,010
静岡県掛川市	2,225	－	－	2,225
静岡県下田市	2	2	－	－
静岡県伊豆市	4,046	－	－	4,046
静岡県伊豆の国市	2,230	－	－	2,230
静岡県賀茂郡東伊豆町	1,576	－	－	1,576
愛知県名古屋市	76,651	－	－	76,651
愛知県豊田市	5,524	－	－	5,524
愛知県蒲郡市	11,660	－	－	11,660
愛知県知多郡南知多町	302	－	－	302
三重県津市	1,162	－	－	1,162
三重県伊勢市	338	－	－	338
三重県鳥羽市	1,488	－	－	1,488

参考第８表　施設所在地（主な市区町村）、従業者数（3区分）別外国人延べ宿泊者数

（人泊）

施設所在地（主な市区町村）	外国人延べ宿泊者数	従業者数（3区分） 0～4人 1)	5～9人 1)	10人以上
三重県志摩市	2,644	－	－	2,644
滋賀県大津市	9,681	－	－	9,681
滋賀県彦根市	1,587	－	－	1,587
滋賀県長浜市	1,712	－	－	1,712
滋賀県高島市	88	－	－	88
京都府京都市	273,314	1,826	2,494	268,994
京都府京丹後市	382	－	－	382
大阪府大阪市	528,918	－	－	528,918
大阪府泉佐野市	65,089	－	－	65,089
兵庫県神戸市	38,590	－	－	38,590
兵庫県洲本市	305	－	－	305
兵庫県豊岡市	1,897	－	－	1,897
奈良県奈良市	24,674	－	－	24,674
和歌山県和歌山市	10,196	－	－	10,196
和歌山県田辺市	544	－	－	544
和歌山県西牟婁郡白浜町	5,579	－	－	5,579
鳥取県鳥取市	2,038	－	－	2,038
鳥取県米子市	3,995	－	－	3,995
島根県松江市	2,245	－	－	2,245
島根県浜田市	170	－	－	170
島根県出雲市	378	－	－	378
岡山県岡山市	14,356	－	－	14,356
岡山県倉敷市	2,110	－	－	2,110
広島県広島市	37,478	－	－	37,478
広島県福山市	1,371	－	－	1,371
広島県廿日市市	7,656	－	－	7,656
山口県下関市	1,006	－	－	1,006
山口県山口市	867	－	－	867
徳島県徳島市	3,544	－	－	3,544
香川県高松市	15,202	－	－	15,202
愛媛県松山市	9,599	－	－	9,599
愛媛県今治市	1,794	－	－	1,794
高知県高知市	2,353	－	－	2,353
福岡県北九州市	15,513	－	－	15,513
福岡県福岡市	139,925	－	－	139,925
佐賀県佐賀市	5,561	－	－	5,561
佐賀県唐津市	2,425	－	－	2,425
佐賀県武雄市	1,051	－	－	1,051
佐賀県嬉野市	3,670	－	－	3,670
長崎県長崎市	15,326	－	－	15,326
長崎県佐世保市	9,489	－	－	9,489
長崎県諫早市	711	－	－	711
長崎県平戸市	0	0	－	－
長崎県松浦市	0	0	－	－
長崎県五島市	7	7	－	－
長崎県雲仙市	1,635	－	－	1,635
長崎県南島原市	19	19	－	－
熊本県熊本市	23,339	－	－	23,339
熊本県上天草市	182	－	－	182
熊本県阿蘇市	11,755	－	－	11,755
熊本県天草市	113	0	－	113
熊本県阿蘇郡南小国町	1,768	－	－	1,768
大分県大分市	4,372	－	－	4,372
大分県別府市	23,636	－	－	23,636
大分県日田市	2,875	－	－	2,875
大分県由布市	6,261	31	1,237	4,993
宮崎県宮崎市	12,265	－	－	12,265
鹿児島県鹿児島市	23,368	－	－	23,368
鹿児島県指宿市	4,768	－	－	4,768
鹿児島県薩摩川内市	71	－	－	71

（人泊）

施設所在地（主な市区町村）	外国人延べ宿泊者数	従業者数（3区分） 0～4人 1)	5～9人 1)	10人以上
鹿児島県霧島市	6,897	－	－	6,897
鹿児島県熊毛郡屋久島町	115	115	－	－
沖縄県那覇市	102,015	－	－	102,015
沖縄県石垣市	8,779	－	－	8,779
沖縄県宮古島市	6	6	－	－
沖縄県国頭郡恩納村	17,332	－	－	17,332

1）従業者数10人未満の施設については、標本調査を実施している。
※本表は市区町村別、従業者区分別において10施設以上の回収があったものについて表章している。
※本表は、実数を表章しており、未回収分を推定した数値ではない。

参考第９表　施設所在地（主な市区町村）、従業者数（3区分）別外国人実宿泊者数

（人）

施設所在地（主な市区町村）	外国人実宿泊者数	従業者数（3区分） 0～4人 1)	5～9人 1)	10人以上
北海道札幌市	154,965	－	1,899	153,066
北海道函館市	11,862	－	－	11,862
北海道小樽市	12,477	－	－	12,477
北海道旭川市	11,657	－	－	11,657
北海道釧路市	8,232	－	－	8,232
北海道帯広市	1,475	－	－	1,475
北海道北見市	560	－	－	560
青森県青森市	3,724	－	－	3,724
青森県弘前市	2,544	－	－	2,544
青森県八戸市	1,527	－	－	1,527
岩手県盛岡市	3,415	－	－	3,415
岩手県花巻市	410	－	－	410
岩手県一関市	88	－	－	88
岩手県釜石市	45	－	－	45
岩手県八幡平市	1,404	－	－	1,404
岩手県奥州市	90	－	－	90
宮城県仙台市	12,998	－	－	12,998
宮城県大崎市	143	－	－	143
宮城県宮城郡松島町	361	－	－	361
秋田県秋田市	2,022	－	－	2,022
秋田県横手市	136	－	－	136
秋田県仙北市	937	－	－	937
山形県山形市	1,411	－	－	1,411
山形県米沢市	108	－	－	108
山形県鶴岡市	289	－	－	289
山形県酒田市	79	－	－	79
山形県天童市	493	－	－	493
福島県福島市	652	－	－	652
福島県会津若松市	666	－	－	666
福島県郡山市	515	－	－	515
福島県いわき市	235	－	－	235
福島県耶麻郡猪苗代町	91	－	－	91
茨城県水戸市	1,545	－	－	1,545
茨城県つくば市	1,809	－	－	1,809
栃木県宇都宮市	2,117	－	－	2,117
栃木県日光市	1,521	－	－	1,521
栃木県那須塩原市	153	－	－	153
栃木県那須郡那須町	366	－	－	366
群馬県高崎市	779	－	－	779
群馬県渋川市	820	－	－	820
群馬県吾妻郡草津町	1,293	－	－	1,293
群馬県利根郡みなかみ町	1,053	－	－	1,053
埼玉県さいたま市	1,089	－	－	1,089
千葉県千葉市	24,891	－	－	24,891
千葉県館山市	151	－	－	151
千葉県成田市	155,181	－	－	155,181
千葉県鴨川市	85	－	－	85
千葉県浦安市	21,646	－	－	21,646
千葉県南房総市	129	－	－	129
東京都千代田区	64,102	－	－	64,102
東京都中央区	71,326	－	－	71,326
東京都港区	118,396	－	－	118,396
東京都新宿区	80,824	－	－	80,824
東京都文京区	11,801	－	－	11,801
東京都台東区	40,286	－	－	40,286
東京都江東区	12,004	－	－	12,004
東京都品川区	17,962	－	－	17,962
東京都大田区	20,615	－	－	20,615
東京都渋谷区	22,696	－	－	22,696
東京都豊島区	28,884	－	－	28,884

（人）

施設所在地（主な市区町村）	外国人実宿泊者数	従業者数（3区分） 0～4人 1)	5～9人 1)	10人以上
東京都立川市	1,886	－	－	1,886
神奈川県横浜市	42,689	－	－	42,689
神奈川県川崎市	4,505	－	－	4,505
神奈川県相模原市	6,008	－	－	6,008
神奈川県足柄下郡箱根町	18,242	121	1,353	16,768
神奈川県足柄下郡湯河原町	198	－	－	198
新潟県新潟市	2,524	－	－	2,524
新潟県長岡市	652	－	－	652
新潟県村上市	77	－	－	77
新潟県上越市	60	－	－	60
新潟県佐渡市	570	－	－	570
新潟県南魚沼市	408	6	－	402
新潟県南魚沼郡湯沢町	1,081	0	－	1,081
富山県富山市	8,181	－	－	8,181
富山県高岡市	485	－	－	485
富山県氷見市	304	－	－	304
富山県南砺市	52	－	－	52
石川県金沢市	19,678	－	－	19,678
石川県七尾市	2,078	－	－	2,078
石川県加賀市	1,111	－	－	1,111
福井県福井市	1,111	－	－	1,111
福井県あわら市	214	－	－	214
山梨県甲府市	5,715	－	－	5,715
山梨県富士吉田市	6,698	－	－	6,698
山梨県北杜市	0	0	－	－
山梨県笛吹市	9,785	－	－	9,785
山梨県南都留郡富士河口湖町	36,945	871	2,783	33,291
長野県長野市	3,048	－	－	3,048
長野県松本市	4,865	68	－	4,797
長野県上田市	324	－	－	324
長野県諏訪市	1,561	－	－	1,561
長野県茅野市	307	－	－	307
長野県佐久市	439	－	－	439
長野県千曲市	134	－	－	134
長野県安曇野市	94	9	－	85
長野県北佐久郡軽井沢町	5,287	－	－	5,287
長野県下伊那郡阿智村	121	－	－	121
長野県北安曇郡白馬村	2	2	－	－
長野県下高井郡山ノ内町	180	－	－	180
岐阜県岐阜市	3,050	－	－	3,050
岐阜県高山市	19,013	37	－	18,976
岐阜県郡上市	71	71	－	－
岐阜県下呂市	1,745	－	－	1,745
静岡県静岡市	3,034	－	－	3,034
静岡県浜松市	26,804	－	－	26,804
静岡県沼津市	2,054	－	－	2,054
静岡県熱海市	2,139	－	－	2,139
静岡県伊東市	2,742	10	－	2,732
静岡県掛川市	1,768	－	－	1,768
静岡県下田市	1	1	－	－
静岡県伊豆市	3,976	－	－	3,976
静岡県伊豆の国市	2,163	－	－	2,163
静岡県賀茂郡東伊豆町	1,292	－	－	1,292
愛知県名古屋市	53,368	－	－	53,368
愛知県豊田市	4,127	－	－	4,127
愛知県蒲郡市	10,493	－	－	10,493
愛知県知多郡南知多町	285	－	－	285
三重県津市	857	－	－	857
三重県伊勢市	267	－	－	267
三重県鳥羽市	1,127	－	－	1,127

参考第９表　施設所在地（主な市区町村）、従業者数（3区分）別外国人実宿泊者数

（人）

施設所在地（主な市区町村）	従業者数（3区分）			
	外国人実宿泊者数	0～4人 1)	5～9人 1)	10人以上
三重県志摩市	2,134	－	－	2,134
滋賀県大津市	8,228	－	－	8,228
滋賀県彦根市	1,324	－	－	1,324
滋賀県長浜市	1,314	－	－	1,314
滋賀県高島市	70	－	－	70
京都府京都市	136,824	884	1,086	134,854
京都府京丹後市	211	－	－	211
大阪府大阪市	268,188	－	－	268,188
大阪府泉佐野市	54,072	－	－	54,072
兵庫県神戸市	28,583	－	－	28,583
兵庫県洲本市	207	－	－	207
兵庫県豊岡市	1,283	－	－	1,283
奈良県奈良市	19,761	－	－	19,761
和歌山県和歌山市	8,380	－	－	8,380
和歌山県田辺市	428	－	－	428
和歌山県西牟婁郡白浜町	5,247	－	－	5,247
鳥取県鳥取市	1,301	－	－	1,301
鳥取県米子市	2,868	－	－	2,868
島根県松江市	1,900	－	－	1,900
島根県浜田市	94	－	－	94
島根県出雲市	301	－	－	301
岡山県岡山市	9,111	－	－	9,111
岡山県倉敷市	1,784	－	－	1,784
広島県広島市	28,255	－	－	28,255
広島県福山市	946	－	－	946
広島県廿日市市	6,927	－	－	6,927
山口県下関市	733	－	－	733
山口県山口市	633	－	－	633
徳島県徳島市	2,785	－	－	2,785
香川県高松市	10,538	－	－	10,538
愛媛県松山市	7,398	－	－	7,398
愛媛県今治市	1,398	－	－	1,398
高知県高知市	1,702	－	－	1,702
福岡県北九州市	10,248	－	－	10,248
福岡県福岡市	89,742	－	－	89,742
佐賀県佐賀市	4,822	－	－	4,822
佐賀県唐津市	2,039	－	－	2,039
佐賀県武雄市	800	－	－	800
佐賀県嬉野市	3,233	－	－	3,233
長崎県長崎市	10,277	－	－	10,277
長崎県佐世保市	7,976	－	－	7,976
長崎県諫早市	362	－	－	362
長崎県平戸市	0	0	－	－
長崎県松浦市	0	0	－	－
長崎県五島市	2	2	－	－
長崎県雲仙市	1,431	－	－	1,431
長崎県南島原市	19	19	－	－
熊本県熊本市	18,592	－	－	18,592
熊本県上天草市	150	－	－	150
熊本県阿蘇市	9,069	－	－	9,069
熊本県天草市	82	0	－	82
熊本県阿蘇郡南小国町	1,569	－	－	1,569
大分県大分市	3,503	－	－	3,503
大分県別府市	21,268	－	－	21,268
大分県日田市	2,822	－	－	2,822
大分県由布市	5,527	31	1,181	4,315
宮崎県宮崎市	9,418	－	－	9,418
鹿児島県鹿児島市	15,637	－	－	15,637
鹿児島県指宿市	4,217	－	－	4,217
鹿児島県薩摩川内市	36	－	－	36
鹿児島県霧島市	5,726	－	－	5,726
鹿児島県熊毛郡屋久島町	55	55	－	－
沖縄県那覇市	62,351	－	－	62,351
沖縄県石垣市	4,599	－	－	4,599
沖縄県宮古島市	2	2	－	－
沖縄県国頭郡恩納村	8,142	－	－	8,142

1）従業者数10人未満の施設については、標本調査を実施している。
※本表は市区町村別、従業者区分別において10施設以上の回収があったものについて表章している。
※本表は、実数を表章しており、未回収分を推定した数値ではない。

参考第１０表　施設所在地(主な市区町村)、従業者数（3区分）別定員稼働率

(%)

施設所在地（主な市区町村）	従業者数(3区分)			
	定員稼働率	0～4人 1)	5～9人 1)	10人以上
北海道札幌市	84.1	-	64.5	84.8
北海道函館市	63.6	-	-	63.6
北海道小樽市	80.1	-	-	80.1
北海道旭川市	84.2	-	-	84.2
北海道釧路市	57.6	-	-	57.6
北海道帯広市	80.2	-	-	80.2
北海道北見市	45.2	-	-	45.2
青森県青森市	66.8	-	-	66.8
青森県弘前市	61.3	-	-	61.3
青森県八戸市	69.7	-	-	69.7
岩手県盛岡市	63.1	-	-	63.1
岩手県花巻市	48.2	-	-	48.2
岩手県一関市	50.8	-	-	50.8
岩手県釜石市	53.1	-	-	53.1
岩手県八幡平市	27.7	-	-	27.7
岩手県奥州市	47.4	-	-	47.4
宮城県仙台市	61.4	-	-	61.4
宮城県大崎市	41.1	-	-	41.1
宮城県宮城郡松島町	52.8	-	-	52.8
秋田県秋田市	62.3	-	-	62.3
秋田県横手市	61.3	-	-	61.3
秋田県仙北市	39.0	-	-	39.0
山形県山形市	48.7	-	-	48.7
山形県米沢市	66.0	-	-	66.0
山形県鶴岡市	50.1	-	-	50.1
山形県酒田市	65.1	-	-	65.1
山形県天童市	37.9	-	-	37.9
福島県福島市	48.8	-	-	48.8
福島県会津若松市	50.5	-	-	50.5
福島県郡山市	45.5	-	-	45.5
福島県いわき市	65.1	-	-	65.1
福島県耶麻郡猪苗代町	46.6	-	-	46.6
茨城県水戸市	77.4	-	-	77.4
茨城県つくば市	64.3	-	-	64.3
栃木県宇都宮市	61.4	-	-	61.4
栃木県日光市	55.0	-	-	55.0
栃木県那須塩原市	54.1	-	-	54.1
栃木県那須郡那須町	72.9	-	-	72.9
群馬県高崎市	71.8	-	-	71.8
群馬県渋川市	49.8	-	-	49.8
群馬県吾妻郡草津町	58.4	-	-	58.4
群馬県利根郡みなかみ町	56.5	-	-	56.5
埼玉県さいたま市	75.1	-	-	75.1
千葉県千葉市	76.0	-	-	76.0
千葉県館山市	59.0	-	-	59.0
千葉県成田市	61.2	-	-	61.2
千葉県鴨川市	47.1	-	-	47.1
千葉県浦安市	82.1	-	-	82.1
千葉県南房総市	61.3	-	-	61.3
東京都千代田区	71.4	-	-	71.4
東京都中央区	76.7	-	-	76.7
東京都港区	74.7	-	-	74.7
東京都新宿区	77.4	-	-	77.4
東京都文京区	68.8	-	-	68.8
東京都台東区	80.0	-	-	80.0
東京都江東区	77.2	-	-	77.2
東京都品川区	74.3	-	-	74.3
東京都大田区	70.8	-	-	70.8
東京都渋谷区	80.4	-	-	80.4
東京都豊島区	70.7	-	-	70.7

(%)

施設所在地（主な市区町村）	従業者数(3区分)			
	定員稼働率	0～4人 1)	5～9人 1)	10人以上
東京都立川市	70.0	-	-	70.0
神奈川県横浜市	75.5	-	-	75.5
神奈川県川崎市	73.6	-	-	73.6
神奈川県相模原市	70.5	-	-	70.5
神奈川県足柄下郡箱根町	63.7	7.5	41.7	66.2
神奈川県足柄下郡湯河原町	39.1	-	-	39.1
新潟県新潟市	71.0	-	-	71.0
新潟県長岡市	60.9	-	-	60.9
新潟県村上市	47.6	-	-	47.6
新潟県上越市	52.1	-	-	52.1
新潟県佐渡市	40.6	-	-	40.6
新潟県南魚沼市	48.9	8.9	-	54.9
新潟県南魚沼郡湯沢町	44.6	10.3	-	45.9
富山県富山市	67.2	-	-	67.2
富山県高岡市	59.2	-	-	59.2
富山県氷見市	39.1	-	-	39.1
富山県南砺市	35.1	-	-	35.1
石川県金沢市	84.0	-	-	84.0
石川県七尾市	48.7	-	-	48.7
石川県加賀市	51.4	-	-	51.4
福井県福井市	78.8	-	-	78.8
福井県あわら市	56.6	-	-	56.6
山梨県甲府市	72.5	-	-	72.5
山梨県富士吉田市	70.4	-	-	70.4
山梨県北杜市	28.7	28.7	-	-
山梨県笛吹市	54.3	-	-	54.3
山梨県南都留郡富士河口湖町	61.0	27.8	52.9	63.6
長野県長野市	71.2	-	-	71.2
長野県松本市	70.8	35.8	-	72.5
長野県上田市	67.9	-	-	67.9
長野県諏訪市	62.7	-	-	62.7
長野県茅野市	56.4	-	-	56.4
長野県佐久市	66.5	-	-	66.5
長野県千曲市	52.1	-	-	52.1
長野県安曇野市	51.9	23.7	-	58.9
長野県北佐久郡軽井沢町	66.2	-	-	66.2
長野県下伊那郡阿智村	54.5	-	-	54.5
長野県北安曇郡白馬村	36.7	36.7	-	-
長野県下高井郡山ノ内町	31.6	-	-	31.6
岐阜県岐阜市	59.0	-	-	59.0
岐阜県高山市	54.9	26.7	-	56.3
岐阜県郡上市	22.6	22.6	-	-
岐阜県下呂市	50.3	-	-	50.3
静岡県静岡市	71.1	-	-	71.1
静岡県浜松市	65.9	-	-	65.9
静岡県沼津市	61.5	-	-	61.5
静岡県熱海市	57.1	-	-	57.1
静岡県伊東市	59.2	17.6	-	60.3
静岡県掛川市	72.4	-	-	72.4
静岡県下田市	37.7	37.7	-	-
静岡県伊豆市	60.0	-	-	60.0
静岡県伊豆の国市	56.8	-	-	56.8
静岡県賀茂郡東伊豆町	61.5	-	-	61.5
愛知県名古屋市	75.2	-	-	75.2
愛知県豊田市	48.3	-	-	48.3
愛知県蒲郡市	51.2	-	-	51.2
愛知県知多郡南知多町	38.3	-	-	38.3
三重県津市	81.2	-	-	81.2
三重県伊勢市	55.4	-	-	55.4
三重県鳥羽市	52.3	-	-	52.3

参考第１０表　施設所在地（主な市区町村）、従業者数（3区分）別定員稼働率

（%）

施設所在地（主な市区町村）	従業者数（3区分）			
	定員稼働率	0～4人 1)	5～9人 1)	10人以上
三重県志摩市	80.7	－	－	80.7
滋賀県大津市	53.8	－	－	53.8
滋賀県彦根市	55.5	－	－	55.5
滋賀県長浜市	46.8	－	－	46.8
滋賀県高島市	44.5	－	－	44.5
京都府京都市	56.9	27.2	48.4	57.2
京都府京丹後市	45.3	－	－	45.3
大阪府大阪市	83.9	－	－	83.9
大阪府泉佐野市	79.1	－	－	79.1
兵庫県神戸市	64.8	－	－	64.8
兵庫県洲本市	58.6	－	－	58.6
兵庫県豊岡市	51.2	－	－	51.2
奈良県奈良市	53.1	－	－	53.1
和歌山県和歌山市	73.4	－	－	73.4
和歌山県田辺市	51.0	－	－	51.0
和歌山県西牟婁郡白浜町	64.7	－	－	64.7
鳥取県鳥取市	74.3	－	－	74.3
鳥取県米子市	66.6	－	－	66.6
島根県松江市	53.2	－	－	53.2
島根県浜田市	41.2	－	－	41.2
島根県出雲市	78.6	－	－	78.6
岡山県岡山市	70.7	－	－	70.7
岡山県倉敷市	50.2	－	－	50.2
広島県広島市	68.2	－	－	68.2
広島県福山市	48.9	－	－	48.9
広島県廿日市市	48.1	－	－	48.1
山口県下関市	60.9	－	－	60.9
山口県山口市	57.6	－	－	57.6
徳島県徳島市	57.5	－	－	57.5
香川県高松市	62.6	－	－	62.6
愛媛県松山市	58.9	－	－	58.9
愛媛県今治市	56.0	－	－	56.0
高知県高知市	58.2	－	－	58.2
福岡県北九州市	66.4	－	－	66.4
福岡県福岡市	77.0	－	－	77.0
佐賀県佐賀市	53.3	－	－	53.3
佐賀県唐津市	64.1	－	－	64.1
佐賀県武雄市	38.3	－	－	38.3
佐賀県嬉野市	41.8	－	－	41.8
長崎県長崎市	68.3	－	－	68.3
長崎県佐世保市	78.2	－	－	78.2
長崎県諫早市	53.2	－	－	53.2
長崎県平戸市	15.3	15.3	－	－
長崎県松浦市	1.0	1.0	－	－
長崎県五島市	17.1	17.1	－	－
長崎県雲仙市	34.6	－	－	34.6
長崎県南島原市	1.3	1.3	－	－
熊本県熊本市	67.0	－	－	67.0
熊本県上天草市	43.2	－	－	43.2
熊本県阿蘇市	49.8	－	－	49.8
熊本県天草市	44.0	16.0	－	50.9
熊本県阿蘇郡南小国町	52.0	－	－	52.0
大分県大分市	66.9	－	－	66.9
大分県別府市	62.8	－	－	62.8
大分県日田市	38.8	－	－	38.8
大分県由布市	47.9	24.2	41.9	51.0
宮崎県宮崎市	57.5	－	－	57.5
鹿児島県鹿児島市	82.6	－	－	82.6
鹿児島県指宿市	47.4	－	－	47.4
鹿児島県薩摩川内市	40.8	－	－	40.8

（%）

施設所在地（主な市区町村）	従業者数（3区分）			
	定員稼働率	0～4人 1)	5～9人 1)	10人以上
鹿児島県霧島市	52.0	－	－	52.0
鹿児島県熊毛郡屋久島町	30.4	30.4	－	－
沖縄県那覇市	79.4	－	－	79.4
沖縄県石垣市	78.3	－	－	78.3
沖縄県宮古島市	48.2	48.2	－	－
沖縄県国頭郡恩納村	71.9	－	－	71.9

1）従業者数10人未満の施設については、標本調査を実施している。
※本表は市区町村別、従業者区分別において10施設以上の回収があったものについて表章している。
※本表は、実数から計算した稼働率を表章しており、未回収分を推定した数値ではない。

参考第１１表　施設所在地（主な市区町村）、従業者数（3区分）別利用客室数

（室）

施設所在地（主な市区町村）	利用客室数	従業者数（3区分） 0～4人 1)	5～9人 1)	10人以上
北海道札幌市	529,478	－	12,107	517,371
北海道函館市	23,592	－	－	23,592
北海道小樽市	35,411	－	－	35,411
北海道旭川市	55,533	－	－	55,533
北海道釧路市	59,560	－	－	59,560
北海道帯広市	43,818	－	－	43,818
北海道北見市	29,630	－	－	29,630
青森県青森市	59,291	－	－	59,291
青森県弘前市	41,107	－	－	41,107
青森県八戸市	36,773	－	－	36,773
岩手県盛岡市	97,212	－	－	97,212
岩手県花巻市	23,086	－	－	23,086
岩手県一関市	13,681	－	－	13,681
岩手県釜石市	14,574	－	－	14,574
岩手県八幡平市	23,613	－	－	23,613
岩手県奥州市	14,023	－	－	14,023
宮城県仙台市	219,152	－	－	219,152
宮城県大崎市	14,806	－	－	14,806
宮城県宮城郡松島町	17,630	－	－	17,630
秋田県秋田市	65,593	－	－	65,593
秋田県横手市	15,322	－	－	15,322
秋田県仙北市	18,251	－	－	18,251
山形県山形市	51,415	－	－	51,415
山形県米沢市	16,496	－	－	16,496
山形県鶴岡市	34,684	－	－	34,684
山形県酒田市	20,551	－	－	20,551
山形県天童市	16,332	－	－	16,332
福島県福島市	40,815	－	－	40,815
福島県会津若松市	33,761	－	－	33,761
福島県郡山市	33,331	－	－	33,331
福島県いわき市	68,412	－	－	68,412
福島県耶麻郡猪苗代町	17,477	－	－	17,477
茨城県水戸市	43,501	－	－	43,501
茨城県つくば市	32,467	－	－	32,467
栃木県宇都宮市	75,656	－	－	75,656
栃木県日光市	50,736	－	－	50,736
栃木県那須塩原市	21,755	－	－	21,755
栃木県那須郡那須町	44,279	－	－	44,279
群馬県高崎市	49,035	－	－	49,035
群馬県渋川市	26,702	－	－	26,702
群馬県吾妻郡草津町	29,135	－	－	29,135
群馬県利根郡みなかみ町	19,332	－	－	19,332
埼玉県さいたま市	48,217	－	－	48,217
千葉県千葉市	122,232	－	－	122,232
千葉県館山市	6,777	－	－	6,777
千葉県成田市	177,990	－	－	177,990
千葉県鴨川市	16,883	－	－	16,883
千葉県浦安市	237,330	－	－	237,330
千葉県南房総市	17,967	－	－	17,967
東京都千代田区	258,476	－	－	258,476
東京都中央区	212,079	－	－	212,079
東京都港区	399,199	－	－	399,199
東京都新宿区	239,603	－	－	239,603
東京都文京区	65,970	－	－	65,970
東京都台東区	119,315	－	－	119,315
東京都江東区	84,544	－	－	84,544
東京都品川区	164,663	－	－	164,663
東京都大田区	81,514	－	－	81,514
東京都渋谷区	73,592	－	－	73,592
東京都豊島区	107,088	－	－	107,088

（室）

施設所在地（主な市区町村）	利用客室数	従業者数（3区分） 0～4人 1)	5～9人 1)	10人以上
東京都立川市	28,487	－	－	28,487
神奈川県横浜市	306,723	－	－	306,723
神奈川県川崎市	72,018	－	－	72,018
神奈川県相模原市	22,986	－	－	22,986
神奈川県足柄下郡箱根町	73,438	217	2,379	70,842
神奈川県足柄下郡湯河原町	8,029	－	－	8,029
新潟県新潟市	119,841	－	－	119,841
新潟県長岡市	36,831	－	－	36,831
新潟県村上市	10,092	－	－	10,092
新潟県上越市	17,466	－	－	17,466
新潟県佐渡市	14,403	－	－	14,403
新潟県南魚沼市	18,023	560	－	17,463
新潟県南魚沼郡湯沢町	36,340	429	－	35,911
富山県富山市	64,231	－	－	64,231
富山県高岡市	20,161	－	－	20,161
富山県氷見市	5,358	－	－	5,358
富山県南砺市	2,452	－	－	2,452
石川県金沢市	145,512	－	－	145,512
石川県七尾市	27,438	－	－	27,438
石川県加賀市	25,276	－	－	25,276
福井県福井市	62,705	－	－	62,705
福井県あわら市	19,420	－	－	19,420
山梨県甲府市	45,766	－	－	45,766
山梨県富士吉田市	14,529	－	－	14,529
山梨県北杜市	866	866	－	－
山梨県笛吹市	31,942	－	－	31,942
山梨県南都留郡富士河口湖町	52,665	762	4,258	47,645
長野県長野市	59,744	－	－	59,744
長野県松本市	69,892	915	－	68,977
長野県上田市	33,411	－	－	33,411
長野県諏訪市	15,395	－	－	15,395
長野県茅野市	26,970	－	－	26,970
長野県佐久市	20,238	－	－	20,238
長野県千曲市	9,536	－	－	9,536
長野県安曇野市	12,410	1,003	－	11,407
長野県北佐久郡軽井沢町	45,225	－	－	45,225
長野県下伊那郡阿智村	6,316	－	－	6,316
長野県北安曇郡白馬村	2,966	2,966	－	－
長野県下高井郡山ノ内町	16,731	－	－	16,731
岐阜県岐阜市	25,498	－	－	25,498
岐阜県高山市	44,131	758	－	43,373
岐阜県郡上市	668	668	－	－
岐阜県下呂市	19,741	－	－	19,741
静岡県静岡市	63,529	－	－	63,529
静岡県浜松市	114,394	－	－	114,394
静岡県沼津市	28,515	－	－	28,515
静岡県熱海市	57,395	－	－	57,395
静岡県伊東市	59,710	544	－	59,166
静岡県掛川市	24,967	－	－	24,967
静岡県下田市	590	590	－	－
静岡県伊豆市	21,582	－	－	21,582
静岡県伊豆の国市	14,274	－	－	14,274
静岡県賀茂郡東伊豆町	19,514	－	－	19,514
愛知県名古屋市	385,725	－	－	385,725
愛知県豊田市	34,128	－	－	34,128
愛知県蒲郡市	21,491	－	－	21,491
愛知県知多郡南知多町	5,441	－	－	5,441
三重県津市	30,406	－	－	30,406
三重県伊勢市	25,601	－	－	25,601
三重県鳥羽市	37,041	－	－	37,041

参考第１１表　施設所在地（主な市区町村）、従業者数（3区分）別利用客室数

（室）

施設所在地（主な市区町村）	従業者数（3区分）			
	利用客室数	0～4人 1)	5～9人 1)	10人以上
三重県志摩市	41,213	－	－	41,213
滋賀県大津市	40,806	－	－	40,806
滋賀県彦根市	20,616	－	－	20,616
滋賀県長浜市	13,096	－	－	13,096
滋賀県高島市	5,485	－	－	5,485
京都府京都市	389,865	860	1,999	387,006
京都府京丹後市	9,269	－	－	9,269
大阪府大阪市	954,598	－	－	954,598
大阪府泉佐野市	60,800	－	－	60,800
兵庫県神戸市	196,423	－	－	196,423
兵庫県洲本市	16,502	－	－	16,502
兵庫県豊岡市	18,379	－	－	18,379
奈良県奈良市	52,638	－	－	52,638
和歌山県和歌山市	45,023	－	－	45,023
和歌山県田辺市	12,833	－	－	12,833
和歌山県西牟婁郡白浜町	33,972	－	－	33,972
鳥取県鳥取市	25,431	－	－	25,431
鳥取県米子市	45,975	－	－	45,975
島根県松江市	61,304	－	－	61,304
島根県浜田市	11,220	－	－	11,220
島根県出雲市	27,210	－	－	27,210
岡山県岡山市	103,189	－	－	103,189
岡山県倉敷市	28,346	－	－	28,346
広島県広島市	218,851	－	－	218,851
広島県福山市	33,960	－	－	33,960
広島県廿日市市	13,386	－	－	13,386
山口県下関市	31,922	－	－	31,922
山口県山口市	43,176	－	－	43,176
徳島県徳島市	53,254	－	－	53,254
香川県高松市	57,122	－	－	57,122
愛媛県松山市	114,289	－	－	114,289
愛媛県今治市	14,219	－	－	14,219
高知県高知市	83,579	－	－	83,579
福岡県北九州市	110,228	－	－	110,228
福岡県福岡市	364,505	－	－	364,505
佐賀県佐賀市	38,674	－	－	38,674
佐賀県唐津市	10,861	－	－	10,861
佐賀県武雄市	5,401	－	－	5,401
佐賀県嬉野市	11,177	－	－	11,177
長崎県長崎市	110,915	－	－	110,915
長崎県佐世保市	82,792	－	－	82,792
長崎県諫早市	12,203	－	－	12,203
長崎県平戸市	131	131	－	－
長崎県松浦市	4	4	－	－
長崎県五島市	301	301	－	－
長崎県雲仙市	12,089	－	－	12,089
長崎県南島原市	7	7	－	－
熊本県熊本市	127,856	－	－	127,856
熊本県上天草市	4,277	－	－	4,277
熊本県阿蘇市	19,638	－	－	19,638
熊本県天草市	11,074	738	－	10,336
熊本県阿蘇郡南小国町	6,709	－	－	6,709
大分県大分市	56,604	－	－	56,604
大分県別府市	74,641	－	－	74,641
大分県日田市	11,193	－	－	11,193
大分県由布市	11,744	304	1,857	9,583
宮崎県宮崎市	103,044	－	－	103,044
鹿児島県鹿児島市	151,614	－	－	151,614
鹿児島県指宿市	22,135	－	－	22,135
鹿児島県薩摩川内市	13,404	－	－	13,404

（室）

施設所在地（主な市区町村）	従業者数（3区分）			
	利用客室数	0～4人 1)	5～9人 1)	10人以上
鹿児島県霧島市	38,604	－	－	38,604
鹿児島県熊毛郡屋久島町	666	666	－	－
沖縄県那覇市	161,423	－	－	161,423
沖縄県石垣市	43,478	－	－	43,478
沖縄県宮古島市	1,460	1,460	－	－
沖縄県国頭郡恩納村	47,104	－	－	47,104

1）従業者数10人未満の施設については、標本調査を実施している。
※本表は市区町村別、従業者区分別において10施設以上の回収があったものについて表章している。
※本表は、実数を表章しており、未回収分を推定した数値ではない。

参考第１２表　施設所在地(主な市区町村)、従業者数（3区分）別客室稼働率

(%)

施設所在地（主な市区町村）	従業者数(3区分)			
	客室稼働率	0～4人 1)	5～9人 1)	10人以上
北海道札幌市	92.1	-	80.0	92.4
北海道函館市	81.6	-	-	81.6
北海道小樽市	90.4	-	-	90.4
北海道旭川市	91.8	-	-	91.8
北海道釧路市	80.7	-	-	80.7
北海道帯広市	90.0	-	-	90.0
北海道北見市	71.3	-	-	71.3
青森県青森市	86.5	-	-	86.5
青森県弘前市	80.6	-	-	80.6
青森県八戸市	84.2	-	-	84.2
岩手県盛岡市	83.4	-	-	83.4
岩手県花巻市	76.5	-	-	76.5
岩手県一関市	73.3	-	-	73.3
岩手県釜石市	71.7	-	-	71.7
岩手県八幡平市	46.8	-	-	46.8
岩手県奥州市	68.6	-	-	68.6
宮城県仙台市	82.7	-	-	82.7
宮城県大崎市	61.6	-	-	61.6
宮城県宮城郡松島町	72.0	-	-	72.0
秋田県秋田市	80.9	-	-	80.9
秋田県横手市	82.0	-	-	82.0
秋田県仙北市	57.8	-	-	57.8
山形県山形市	73.5	-	-	73.5
山形県米沢市	84.5	-	-	84.5
山形県鶴岡市	78.4	-	-	78.4
山形県酒田市	81.5	-	-	81.5
山形県天童市	64.1	-	-	64.1
福島県福島市	71.7	-	-	71.7
福島県会津若松市	73.8	-	-	73.8
福島県郡山市	69.2	-	-	69.2
福島県いわき市	80.0	-	-	80.0
福島県耶麻郡猪苗代町	58.6	-	-	58.6
茨城県水戸市	88.9	-	-	88.9
茨城県つくば市	74.3	-	-	74.3
栃木県宇都宮市	82.5	-	-	82.5
栃木県日光市	73.7	-	-	73.7
栃木県那須塩原市	74.0	-	-	74.0
栃木県那須郡那須町	81.6	-	-	81.6
群馬県高崎市	83.5	-	-	83.5
群馬県渋川市	77.0	-	-	77.0
群馬県吾妻郡草津町	83.5	-	-	83.5
群馬県利根郡みなかみ町	71.9	-	-	71.9
埼玉県さいたま市	82.1	-	-	82.1
千葉県千葉市	90.1	-	-	90.1
千葉県館山市	79.8	-	-	79.8
千葉県成田市	82.5	-	-	82.5
千葉県鴨川市	56.8	-	-	56.8
千葉県浦安市	95.0	-	-	95.0
千葉県南房総市	77.5	-	-	77.5
東京都千代田区	76.2	-	-	76.2
東京都中央区	86.4	-	-	86.4
東京都港区	87.4	-	-	87.4
東京都新宿区	87.0	-	-	87.0
東京都文京区	79.3	-	-	79.3
東京都台東区	80.2	-	-	80.2
東京都江東区	85.9	-	-	85.9
東京都品川区	85.7	-	-	85.7
東京都大田区	89.9	-	-	89.9
東京都渋谷区	86.5	-	-	86.5
東京都豊島区	82.9	-	-	82.9

(%)

施設所在地（主な市区町村）	従業者数(3区分)			
	客室稼働率	0～4人 1)	5～9人 1)	10人以上
東京都立川市	89.0	-	-	89.0
神奈川県横浜市	87.9	-	-	87.9
神奈川県川崎市	83.6	-	-	83.6
神奈川県相模原市	84.0	-	-	84.0
神奈川県足柄下郡箱根町	82.5	12.3	54.8	85.4
神奈川県足柄下郡湯河原町	64.4	-	-	64.4
新潟県新潟市	84.4	-	-	84.4
新潟県長岡市	75.1	-	-	75.1
新潟県村上市	79.6	-	-	79.6
新潟県上越市	54.6	-	-	54.6
新潟県佐渡市	67.6	-	-	67.6
新潟県南魚沼市	56.1	13.1	-	62.7
新潟県南魚沼郡湯沢町	50.2	14.3	-	51.8
富山県富山市	78.0	-	-	78.0
富山県高岡市	72.4	-	-	72.4
富山県氷見市	57.4	-	-	57.4
富山県南砺市	49.7	-	-	49.7
石川県金沢市	86.4	-	-	86.4
石川県七尾市	80.8	-	-	80.8
石川県加賀市	67.8	-	-	67.8
福井県福井市	91.6	-	-	91.6
福井県あわら市	74.0	-	-	74.0
山梨県甲府市	88.7	-	-	88.7
山梨県富士吉田市	80.3	-	-	80.3
山梨県北杜市	51.7	51.7	-	-
山梨県笛吹市	78.4	-	-	78.4
山梨県南都留郡富士河口湖町	80.1	28.3	69.0	83.8
長野県長野市	86.7	-	-	86.7
長野県松本市	87.7	38.8	-	89.2
長野県上田市	83.5	-	-	83.5
長野県諏訪市	83.5	-	-	83.5
長野県茅野市	79.1	-	-	79.1
長野県佐久市	83.2	-	-	83.2
長野県千曲市	76.5	-	-	76.5
長野県安曇野市	77.0	39.0	-	84.2
長野県北佐久郡軽井沢町	86.6	-	-	86.6
長野県下伊那郡阿智村	83.5	-	-	83.5
長野県北安曇郡白馬村	42.1	42.1	-	-
長野県下高井郡山ノ内町	36.4	-	-	36.4
岐阜県岐阜市	81.6	-	-	81.6
岐阜県高山市	72.2	28.8	-	74.1
岐阜県郡上市	33.2	33.2	-	-
岐阜県下呂市	69.5	-	-	69.5
静岡県静岡市	81.4	-	-	81.4
静岡県浜松市	83.8	-	-	83.8
静岡県沼津市	81.5	-	-	81.5
静岡県熱海市	72.5	-	-	72.5
静岡県伊東市	80.1	23.1	-	81.9
静岡県掛川市	86.8	-	-	86.8
静岡県下田市	40.5	40.5	-	-
静岡県伊豆市	76.1	-	-	76.1
静岡県伊豆の国市	78.6	-	-	78.6
静岡県賀茂郡東伊豆町	83.7	-	-	83.7
愛知県名古屋市	83.6	-	-	83.6
愛知県豊田市	70.2	-	-	70.2
愛知県蒲郡市	77.6	-	-	77.6
愛知県知多郡南知多町	56.4	-	-	56.4
三重県津市	85.8	-	-	85.8
三重県伊勢市	73.0	-	-	73.0
三重県鳥羽市	72.9	-	-	72.9

参考第１２表　施設所在地（主な市区町村）、従業者数（3区分）別客室稼働率

（%）

施設所在地（主な市区町村）	客室稼働率	従業者数（3区分） 0～4人 1)	5～9人 1)	10人以上
三重県志摩市	77.8	－	－	77.8
滋賀県大津市	76.5	－	－	76.5
滋賀県彦根市	71.7	－	－	71.7
滋賀県長浜市	56.8	－	－	56.8
滋賀県高島市	63.9	－	－	63.9
京都府京都市	79.7	31.9	58.6	80.1
京都府京丹後市	68.7	－	－	68.7
大阪府大阪市	87.8	－	－	87.8
大阪府泉佐野市	87.4	－	－	87.4
兵庫県神戸市	80.1	－	－	80.1
兵庫県洲本市	78.9	－	－	78.9
兵庫県豊岡市	71.5	－	－	71.5
奈良県奈良市	72.2	－	－	72.2
和歌山県和歌山市	85.1	－	－	85.1
和歌山県田辺市	71.4	－	－	71.4
和歌山県西牟婁郡白浜町	81.2	－	－	81.2
鳥取県鳥取市	82.4	－	－	82.4
鳥取県米子市	83.1	－	－	83.1
島根県松江市	79.9	－	－	79.9
島根県浜田市	68.3	－	－	68.3
島根県出雲市	83.3	－	－	83.3
岡山県岡山市	86.1	－	－	86.1
岡山県倉敷市	75.4	－	－	75.4
広島県広島市	85.6	－	－	85.6
広島県福山市	80.8	－	－	80.8
広島県廿日市市	67.5	－	－	67.5
山口県下関市	70.1	－	－	70.1
山口県山口市	71.9	－	－	71.9
徳島県徳島市	76.0	－	－	76.0
香川県高松市	75.2	－	－	75.2
愛媛県松山市	78.6	－	－	78.6
愛媛県今治市	63.7	－	－	63.7
高知県高知市	75.5	－	－	75.5
福岡県北九州市	76.6	－	－	76.6
福岡県福岡市	81.5	－	－	81.5
佐賀県佐賀市	71.2	－	－	71.2
佐賀県唐津市	75.0	－	－	75.0
佐賀県武雄市	55.8	－	－	55.8
佐賀県嬉野市	62.2	－	－	62.2
長崎県長崎市	82.5	－	－	82.5
長崎県佐世保市	77.4	－	－	77.4
長崎県諫早市	67.2	－	－	67.2
長崎県平戸市	14.6	14.6	－	－
長崎県松浦市	0.8	0.8	－	－
長崎県五島市	24.3	24.3	－	－
長崎県雲仙市	52.3	－	－	52.3
長崎県南島原市	1.0	1.0	－	－
熊本県熊本市	78.8	－	－	78.8
熊本県上天草市	67.6	－	－	67.6
熊本県阿蘇市	71.4	－	－	71.4
熊本県天草市	68.6	33.5	－	74.1
熊本県阿蘇郡南小国町	75.1	－	－	75.1
大分県大分市	74.6	－	－	74.6
大分県別府市	70.5	－	－	70.5
大分県日田市	57.0	－	－	57.0
大分県由布市	63.8	25.8	52.5	69.9
宮崎県宮崎市	70.9	－	－	70.9
鹿児島県鹿児島市	83.8	－	－	83.8
鹿児島県指宿市	61.9	－	－	61.9
鹿児島県薩摩川内市	66.0	－	－	66.0

（%）

施設所在地（主な市区町村）	客室稼働率	従業者数（3区分） 0～4人 1)	5～9人 1)	10人以上
鹿児島県霧島市	71.8	－	－	71.8
鹿児島県熊毛郡屋久島町	41.3	41.3	－	－
沖縄県那覇市	88.4	－	－	88.4
沖縄県石垣市	89.0	－	－	89.0
沖縄県宮古島市	66.3	66.3	－	－
沖縄県国頭郡恩納村	85.7	－	－	85.7

1）従業者数10人未満の施設については、標本調査を実施している。
※本表は市区町村別、従業者区分別において10施設以上の回収があったものについて表章している。
※本表は、実数から計算した稼働率を表章しており、未回収分を推定した数値ではない。

参考第１３表　施設所在地(47区分及び運輸局等)、従業者数(3区分)、宿泊目的割合(2区分)別施設数
並びに施設所在地（47区分及び運輸局等）、宿泊施設タイプ（6区分）別施設数（従業者数10人以上の施設）

（施設）

施設所在地(47区分及び運輸局等)	総数 1)、2)	観光目的の宿泊者が50%以上	観光目的の宿泊者が50%未満	10～29人 1)	10～29人 観光目的の宿泊者が50%以上	10～29人 観光目的の宿泊者が50%未満	30～99人 1)	30～99人 観光目的の宿泊者が50%以上	30～99人 観光目的の宿泊者が50%未満	100人以上 1)	100人以上 観光目的の宿泊者が50%以上	100人以上 観光目的の宿泊者が50%未満	旅館	リゾートホテル	ビジネスホテル	シティホテル	簡易宿所	会社・団体の宿泊所
	従業者数(3区分)、宿泊目的割合(2区分)												宿泊施設タイプ(6区分)					
施設所在地 計	12,272	7,170	5,100	7,146	3,860	3,280	4,088	2,580	1,510	1,038	720	320	4,300	1,410	4,340	990	810	430
01北海道	680	360	320	369	160	210	234	130	100	77	60	10	180	100	270	100	20	10
02青森県	163	70	90	103	40	60	50	30	20	10	10	0	60	10	60	20	10	－
03岩手県	213	100	120	124	50	80	80	40	40	9	10	0	100	30	50	20	10	0
04宮城県	240	120	120	140	60	80	79	40	40	21	20	0	100	10	90	20	20	0
05秋田県	176	110	70	113	70	40	57	30	20	6	0	0	90	20	40	10	20	0
06山形県	223	150	70	143	100	40	69	50	20	11	10	10	120	20	50	10	10	10
07福島県	389	240	150	252	140	110	109	80	30	28	20	10	210	40	100	10	30	10
08茨城県	187	60	130	119	30	90	56	30	30	12	0	10	40	10	110	10	0	0
09栃木県	301	200	100	171	120	50	117	70	40	13	10	0	140	40	80	10	10	20
10群馬県	241	170	70	140	90	50	88	60	20	13	10	－	130	30	70	10	10	10
11埼玉県	151	30	120	80	10	70	61	20	40	10	0	10	20	10	100	10	0	0
12千葉県	360	220	140	187	90	100	119	90	30	54	40	10	90	70	120	30	30	20
13東京都	764	220	540	460	140	320	206	40	160	98	40	60	40	10	510	110	70	20
14神奈川県	453	260	190	259	150	110	153	90	70	41	20	20	120	50	160	40	20	60
15新潟県	348	240	110	215	140	70	113	80	30	20	10	10	200	30	80	10	10	10
16富山県	134	90	40	72	50	20	55	40	20	7	0	10	60	10	30	10	10	10
17石川県	209	160	50	99	60	40	86	70	10	24	20	0	110	10	60	10	10	0
18福井県	122	80	40	65	40	20	51	30	20	6	10	0	60	10	30	10	10	0
19山梨県	227	180	50	130	100	30	81	70	10	16	20	0	90	50	50	10	30	10
20長野県	582	460	120	374	290	90	185	150	30	23	20	0	280	100	100	10	50	30
21岐阜県	211	170	40	119	90	30	75	60	10	17	20	0	110	40	40	10	0	10
22静岡県	646	430	220	360	210	150	237	180	60	49	40	10	240	120	170	20	20	70
23愛知県	393	150	240	240	80	160	123	60	70	30	10	20	80	20	190	60	30	20
24三重県	257	160	100	141	70	70	92	60	30	24	20	0	110	40	90	10	0	10
25滋賀県	149	90	60	85	40	40	49	30	20	15	10	0	40	20	50	10	20	10
26京都府	452	370	80	284	230	50	132	110	30	36	40	－	200	30	110	60	50	10
27大阪府	352	160	190	182	80	100	111	50	60	59	30	30	40	10	210	70	30	10
28兵庫県	385	250	140	210	120	90	120	80	40	55	50	0	150	50	110	30	30	20
29奈良県	101	90	10	67	60	10	29	30	0	5	10	－	60	0	10	10	10	0
30和歌山県	157	110	50	99	60	40	43	40	10	15	10	0	70	20	40	0	10	10
31鳥取県	95	60	30	47	30	20	43	30	10	5	0	0	50	10	20	10	0	－
32島根県	144	80	60	99	50	50	41	30	10	4	0	－	70	10	50	10	10	0
33岡山県	159	70	90	94	40	50	53	20	30	12	10	10	50	10	70	10	10	0
34広島県	248	100	140	145	60	90	82	50	40	21	0	20	50	20	110	30	30	10
35山口県	161	90	70	94	50	50	54	40	20	13	10	0	70	10	60	10	10	0
36徳島県	84	50	40	51	30	20	30	20	10	3	0	－	30	10	30	10	10	0
37香川県	109	70	40	62	40	30	38	20	10	9	10	0	30	10	30	20	20	0
38愛媛県	138	70	70	78	40	40	47	20	20	13	10	10	50	10	60	10	10	10
39高知県	97	50	50	61	30	30	28	20	10	8	10	0	30	10	40	10	10	－
40福岡県	318	120	200	177	60	120	111	50	60	30	10	20	60	20	170	40	20	10
41佐賀県	113	80	40	73	50	20	34	20	10	6	0	0	60	10	30	10	10	0
42長崎県	205	110	100	112	40	70	74	50	30	19	20	0	60	40	70	20	10	0
43熊本県	290	170	120	174	100	70	104	60	40	12	10	10	130	30	100	10	20	10
44大分県	226	160	70	139	90	50	78	60	10	9	10	0	120	30	60	0	10	0
45宮崎県	112	60	60	68	30	30	38	20	20	6	10	0	30	10	50	10	10	0
46鹿児島県	223	110	110	120	50	70	87	50	40	16	10	0	60	40	90	20	20	0
47沖縄県	284	230	60	150	100	50	86	80	10	48	50	－	0	120	110	30	20	10
運輸局等(再掲) 3)																		
北海道運輸局	680	360	320	369	160	210	234	130	100	77	60	10	180	100	270	100	20	10
東北運輸局	1,404	790	610	875	470	410	444	260	180	85	60	30	680	120	390	90	100	20
関東運輸局	2,684	1,340	1,340	1,546	720	830	881	470	410	257	150	110	660	280	1,200	240	180	130
北陸信越運輸局	1,273	950	330	760	550	210	439	350	90	74	50	20	650	160	280	50	80	50
中部運輸局	1,629	990	640	925	500	420	578	400	180	126	90	40	600	230	520	110	60	100
近畿運輸局	1,596	1,070	520	927	590	340	484	330	150	185	150	40	550	140	540	170	150	50
中国運輸局	807	410	400	479	220	260	273	160	110	55	20	30	300	60	310	60	60	10
四国運輸局	428	230	190	252	130	120	143	80	60	33	20	10	140	40	160	40	40	10
九州運輸局	1,487	800	690	863	420	440	526	310	220	98	60	30	520	180	560	100	90	30
沖縄総合事務局	284	230	60	150	100	50	86	80	10	48	50	－	0	120	110	30	20	10

1)宿泊目的割合不詳を含む。
2)宿泊施設タイプ不詳を含む。
3)長野県は北陸信越運輸局、福井県は中部運輸局に含まれる。

参考第１４表　施設所在地(47区分及び運輸局等)、従業者数(3区分)、宿泊目的割合(2区分)別延べ宿泊者数並びに施設所在地（47区分及び運輸局等）、宿泊目的割合（2区分）別外国人延べ宿泊者数（従業者数10人以上の施設）

（人泊）

施設所在地(47区分及び運輸局等)	延べ宿泊者数 1)	観光目的の宿泊者が50%以上	観光目的の宿泊者が50%未満	従業者数(3区分)、宿泊目的割合(2区分) 10～29人 1)	10～29人 観光目的の宿泊者が50%以上	10～29人 観光目的の宿泊者が50%未満	30～99人 1)	30～99人 観光目的の宿泊者が50%以上	30～99人 観光目的の宿泊者が50%未満	100人以上 1)	100人以上 観光目的の宿泊者が50%以上	100人以上 観光目的の宿泊者が50%未満	うち外国人延べ宿泊者数 1)	宿泊目的割合(2区分) 観光目的の宿泊者が50%以上	宿泊目的割合(2区分) 観光目的の宿泊者が50%未満
平成30年8月	45,647,960	25,597,880	20,019,560	15,222,510	5,954,180	9,256,960	16,951,490	9,364,080	7,568,270	13,473,960	10,279,630	3,194,340	6,697,970	4,201,280	2,496,290
01北海道	3,293,580	2,093,560	1,200,020	902,790	414,070	488,730	1,163,710	627,580	536,120	1,227,080	1,051,910	175,180	675,550	520,300	155,250
02青森県	425,880	193,670	232,220	182,130	50,580	131,550	178,770	89,050	89,720	64,980	54,030	10,950	24,720	12,810	11,910
03岩手県	558,890	245,980	312,910	196,320	42,470	153,850	281,320	130,680	150,640	81,250	72,820	8,420	12,690	6,530	6,160
04宮城県	875,820	384,840	490,980	279,280	70,440	208,840	395,480	157,330	238,150	201,060	157,070	43,990	31,070	7,550	23,520
05秋田県	327,760	156,270	171,490	140,170	61,760	78,410	157,370	81,860	75,510	30,230	12,650	17,570	8,110	3,610	4,500
06山形県	436,630	236,300	200,320	166,550	95,690	70,860	203,700	107,150	96,540	66,380	33,460	32,920	6,070	2,520	3,550
07福島県	933,200	581,820	351,380	324,170	102,610	221,570	348,320	234,790	113,530	260,710	244,430	16,280	7,470	2,890	4,590
08茨城県	509,020	182,210	326,810	213,970	47,970	166,000	245,320	118,510	126,800	49,730	15,730	34,010	10,770	1,310	9,460
09栃木県	923,680	625,560	298,120	270,200	132,220	137,980	428,570	275,010	153,570	224,900	218,330	6,570	10,960	5,110	5,850
10群馬県	770,800	525,340	245,460	253,780	125,570	128,210	366,180	248,930	117,250	150,840	150,840	－	14,850	9,380	5,480
11埼玉県	385,160	66,390	318,780	159,030	5,410	153,620	178,340	56,240	122,100	47,790	4,740	43,050	13,180	600	12,580
12千葉県	2,372,430	1,690,080	682,360	484,680	223,630	261,050	520,250	415,550	104,700	1,367,500	1,050,890	316,610	374,440	223,500	150,940
13東京都	5,015,010	1,860,800	3,142,880	1,528,210	415,170	1,101,700	1,595,600	397,790	1,197,810	1,891,200	1,047,830	843,370	1,715,460	930,730	784,730
14神奈川県	1,717,730	879,770	837,960	568,650	237,840	330,800	619,500	281,640	337,860	529,590	360,290	169,300	193,320	108,910	84,410
15新潟県	934,580	549,670	384,910	336,920	131,430	205,490	342,530	209,600	132,930	255,130	208,640	46,490	14,910	6,880	8,030
16富山県	338,530	163,860	174,680	127,840	56,420	71,420	164,150	98,400	65,750	46,540	9,040	37,510	19,340	5,480	13,860
17石川県	806,430	561,500	244,930	265,750	128,060	137,690	354,430	265,400	89,030	186,250	168,040	18,210	53,320	37,870	15,450
18福井県	379,820	202,580	177,230	112,010	42,530	69,480	211,130	106,240	104,890	56,680	53,820	2,860	4,160	1,240	2,920
19山梨県	866,970	704,000	162,980	358,770	280,560	78,210	372,680	289,320	83,360	135,520	134,120	1,400	157,120	141,440	15,680
20長野県	1,753,270	1,313,320	439,950	700,520	442,670	257,850	689,040	537,790	151,250	363,720	332,870	30,850	54,220	36,510	17,710
21岐阜県	546,030	431,460	114,570	169,600	113,380	56,220	243,250	193,800	49,460	133,170	124,280	8,890	71,900	65,420	6,470
22静岡県	2,219,900	1,461,280	758,630	730,110	297,490	432,620	952,910	724,570	228,340	536,880	439,220	97,670	151,080	92,030	59,040
23愛知県	1,576,600	449,860	1,126,740	781,170	126,880	654,300	567,340	239,380	327,960	228,090	83,600	144,490	226,790	72,330	154,460
24三重県	832,810	542,780	290,030	239,350	75,210	164,150	310,010	194,750	115,250	283,450	272,820	10,630	20,050	11,580	8,470
25滋賀県	433,700	292,990	140,710	136,630	58,830	77,800	127,390	71,080	56,310	169,680	163,080	6,600	23,060	14,930	8,130
26京都府	1,488,350	1,257,960	230,390	470,000	376,650	93,350	548,830	411,800	137,040	469,510	469,510	－	490,560	458,180	32,380
27大阪府	2,920,780	1,383,680	1,537,110	840,290	319,400	520,890	1,056,390	508,220	548,170	1,024,110	556,060	468,050	991,810	665,190	326,620
28兵庫県	1,271,900	762,390	509,510	399,400	131,400	268,010	353,690	166,890	186,800	518,800	464,100	54,700	87,920	43,680	44,240
29奈良県	185,730	180,440	5,290	77,440	73,340	4,100	72,040	70,850	1,190	36,250	36,250	－	33,620	33,470	150
30和歌山県	538,860	430,440	108,410	187,660	110,950	76,710	146,050	122,500	23,550	205,150	196,990	8,160	37,130	24,770	12,350
31鳥取県	278,370	160,210	118,160	98,710	38,520	60,190	139,840	92,990	46,850	39,820	28,700	11,130	12,110	3,100	9,020
32島根県	262,680	119,040	143,640	127,700	37,880	89,810	112,620	58,790	53,830	22,370	22,370	－	3,840	2,350	1,490
33岡山県	440,580	121,600	318,980	199,140	32,570	166,560	190,400	62,330	128,070	51,040	26,700	24,340	30,330	2,330	28,000
34広島県	853,280	210,620	642,650	347,220	71,940	275,280	287,830	87,120	200,710	218,230	51,570	166,660	83,100	25,760	57,350
35山口県	346,940	161,830	185,110	150,560	43,540	107,020	144,830	82,950	61,880	51,560	35,350	16,210	5,600	2,520	3,080
36徳島県	182,320	89,950	92,370	80,320	22,600	57,720	57,500	22,850	34,650	44,500	44,500	－	7,520	3,270	4,240
37香川県	361,640	206,770	154,880	122,100	49,730	72,370	141,040	85,280	55,760	98,500	71,750	26,750	30,670	11,780	18,880
38愛媛県	353,550	115,230	238,330	125,630	27,330	98,300	161,710	56,180	105,530	66,210	31,710	34,490	16,620	3,590	13,030
39高知県	246,510	110,600	135,920	121,680	28,290	93,390	72,600	43,510	29,100	52,240	38,800	13,430	4,100	2,110	1,990
40福岡県	1,364,460	339,580	1,024,880	569,380	93,040	476,340	517,470	143,930	373,550	277,600	102,610	174,990	251,060	58,750	192,310
41佐賀県	236,450	117,430	119,020	109,070	47,150	61,920	95,290	41,920	53,380	32,080	28,360	3,720	28,500	8,520	19,990
42長崎県	697,600	405,090	292,510	224,990	68,500	156,490	279,360	144,460	134,900	193,250	192,140	1,110	51,230	27,470	23,760
43熊本県	709,900	322,010	387,890	251,540	89,220	162,320	377,030	184,070	192,960	81,320	48,710	32,610	73,510	38,530	34,980
44大分県	590,000	387,700	202,310	226,150	83,890	142,260	200,100	152,620	47,480	163,760	151,190	12,570	67,100	53,200	13,900
45宮崎県	336,100	151,100	165,860	119,890	34,610	85,280	143,860	45,290	79,440	72,340	71,200	1,150	22,420	14,010	8,000
46鹿児島県	659,590	305,570	353,970	242,700	66,670	175,980	274,220	116,700	157,520	142,660	122,190	20,470	48,580	22,870	25,710
47沖縄県	2,088,120	1,862,780	225,340	502,330	328,080	174,260	561,480	510,400	51,080	1,024,310	1,024,310	－	426,040	374,360	51,680
運輸局等(再掲) 2)															
北海道運輸局	3,293,580	2,093,560	1,200,020	902,790	414,070	488,730	1,163,710	627,580	536,120	1,227,080	1,051,910	175,180	675,550	520,300	155,250
東北運輸局	3,558,180	1,798,870	1,759,300	1,288,620	423,550	865,070	1,564,960	800,860	764,100	704,590	574,460	130,130	90,130	35,900	54,220
関東運輸局	12,560,810	6,534,140	6,015,340	3,837,290	1,468,370	2,357,580	4,326,450	2,083,000	2,243,450	4,397,070	2,982,770	1,414,300	2,490,100	1,420,990	1,069,120
北陸信越運輸局	3,832,820	2,588,360	1,244,460	1,431,030	758,580	672,450	1,550,150	1,111,190	438,960	851,640	718,580	133,050	141,790	86,730	55,060
中部運輸局	5,555,160	3,087,960	2,467,200	2,032,250	655,480	1,376,770	2,284,630	1,458,740	825,890	1,238,280	973,750	264,540	473,980	242,620	231,360
近畿運輸局	6,839,320	4,307,900	2,531,420	2,111,420	1,070,560	1,040,860	2,304,390	1,351,340	953,050	2,423,500	1,886,000	537,500	1,664,090	1,240,220	423,870
中国運輸局	2,181,850	773,310	1,408,550	923,320	224,450	698,870	875,510	384,180	491,330	383,020	164,680	218,340	134,980	36,060	98,930
四国運輸局	1,144,030	522,540	621,490	449,730	127,960	321,770	432,860	207,820	225,040	261,440	186,770	74,680	58,900	20,760	38,150
九州運輸局	4,594,090	2,028,470	2,546,440	1,743,730	483,080	1,260,600	1,887,350	828,980	1,039,230	963,020	716,400	246,620	542,400	223,350	318,640
沖縄総合事務局	2,088,120	1,862,780	225,340	502,330	328,080	174,260	561,480	510,400	51,080	1,024,310	1,024,310	－	426,040	374,360	51,680

1)宿泊目的割合不詳を含む。
2)長野県は北陸信越運輸局、福井県は中部運輸局に含まれる。

参考第１５表　施設所在地(47区分及び運輸局等)、従業者数(3区分)、宿泊目的割合(2区分)別実宿泊者数
並びに施設所在地（47区分及び運輸局等）、宿泊目的割合（2区分）別外国人実宿泊者数（従業者数10人以上の施設）

（人）

施設所在地(47区分及び運輸局等)	実宿泊者数 1)	観光目的の宿泊者が50%以上	観光目的の宿泊者が50%未満	従業者数(3区分)、宿泊目的割合(2区分) 10～29人 1)	10～29人 観光目的の宿泊者が50%以上	10～29人 観光目的の宿泊者が50%未満	30～99人 1)	30～99人 観光目的の宿泊者が50%以上	30～99人 観光目的の宿泊者が50%未満	100人以上 1)	100人以上 観光目的の宿泊者が50%以上	100人以上 観光目的の宿泊者が50%未満	うち外国人実宿泊者数 1)	宿泊目的割合(2区分) 観光目的の宿泊者が50%以上	宿泊目的割合(2区分) 観光目的の宿泊者が50%未満
平成30年8月	34,315,420	19,571,320	14,720,070	11,167,890	4,492,020	6,667,660	13,304,260	7,508,840	5,779,590	9,843,270	7,570,450	2,272,820	4,202,800	2,659,570	1,542,980
01北海道	2,495,270	1,614,700	880,570	660,020	314,120	345,890	905,110	500,070	405,040	930,140	800,510	129,630	485,640	380,510	105,120
02青森県	355,830	172,130	183,700	143,700	44,250	99,450	154,920	78,960	75,960	57,210	48,920	8,290	18,660	10,030	8,640
03岩手県	439,730	207,910	231,820	151,860	35,160	116,710	221,510	113,010	108,510	66,350	59,740	6,610	8,310	3,980	4,340
04宮城県	706,890	342,100	364,790	202,260	56,670	145,590	321,250	141,720	179,530	183,380	143,710	39,670	20,430	6,040	14,400
05秋田県	250,550	121,740	128,810	108,960	50,140	58,820	116,760	61,930	54,830	24,820	9,670	15,160	5,920	2,820	3,090
06山形県	349,060	201,960	147,100	129,190	77,950	51,240	162,300	92,800	69,510	57,560	31,210	26,350	4,290	2,050	2,230
07福島県	737,150	493,220	243,930	218,260	76,680	141,580	282,600	194,000	88,600	236,280	222,540	13,740	5,770	2,490	3,280
08茨城県	371,510	129,090	242,420	145,390	33,310	112,070	189,140	82,890	106,250	36,990	12,890	24,100	7,800	1,010	6,790
09栃木県	756,580	522,510	234,070	212,530	105,020	107,510	365,620	243,230	122,390	178,430	174,250	4,170	7,240	2,910	4,340
10群馬県	652,600	465,740	186,860	203,540	108,310	95,230	313,430	221,800	91,630	135,630	135,630	－	11,760	8,330	3,420
11埼玉県	280,470	57,240	223,220	105,620	4,460	101,160	138,060	49,030	89,030	36,790	3,750	33,030	7,330	360	6,970
12千葉県	1,836,490	1,322,240	514,240	376,590	179,450	197,140	413,290	339,020	74,270	1,046,610	803,780	242,840	310,990	192,270	118,730
13東京都	3,306,900	1,110,350	2,188,390	1,093,690	280,010	805,520	1,109,820	252,150	857,670	1,103,390	578,180	525,210	817,060	410,070	406,990
14神奈川県	1,320,980	687,550	633,430	437,070	181,500	255,570	491,040	233,310	257,730	392,870	272,740	120,130	132,320	78,480	53,840
15新潟県	728,310	441,620	286,700	258,750	108,250	150,500	272,380	172,220	100,170	197,180	161,150	36,030	9,500	4,720	4,770
16富山県	286,570	145,950	140,610	107,230	48,740	58,480	141,220	89,810	51,410	38,120	7,400	30,720	14,670	4,510	10,160
17石川県	651,910	457,790	194,120	196,060	93,230	102,820	298,350	222,280	76,070	157,510	142,280	15,220	39,660	28,180	11,490
18福井県	323,710	180,710	143,000	83,940	33,200	50,740	189,080	99,260	89,820	50,680	48,250	2,430	3,420	1,180	2,240
19山梨県	727,100	601,850	125,260	288,310	229,350	58,960	313,200	248,210	64,980	125,600	124,280	1,320	147,990	133,320	14,660
20長野県	1,268,430	938,670	329,770	482,420	293,100	189,310	524,390	408,730	115,670	261,620	236,830	24,790	39,350	27,140	12,210
21岐阜県	458,860	373,090	85,780	132,620	91,090	41,530	209,170	172,980	36,190	117,070	109,020	8,050	58,540	53,600	4,940
22静岡県	1,767,520	1,201,750	565,770	547,590	243,390	304,210	791,660	607,040	184,620	428,270	351,320	76,950	137,930	88,970	48,960
23愛知県	1,186,370	360,760	825,610	557,960	95,500	462,460	437,560	193,020	244,540	190,850	72,240	118,610	167,100	53,800	113,300
24三重県	638,850	416,770	222,080	189,270	62,660	126,610	266,410	177,900	88,510	183,170	176,210	6,960	14,750	9,380	5,370
25滋賀県	319,960	217,560	102,400	105,320	52,440	52,880	104,310	60,110	44,200	110,330	105,010	5,310	19,080	12,640	6,440
26京都府	973,350	823,190	150,160	310,390	254,250	56,150	368,630	274,610	94,020	294,330	294,330	－	250,000	231,240	18,760
27大阪府	2,002,190	956,210	1,045,990	568,760	219,110	349,650	750,950	340,600	410,350	682,480	396,490	285,990	557,290	388,070	169,210
28兵庫県	1,024,950	650,200	374,750	291,590	105,560	186,030	290,020	144,350	145,660	443,340	400,280	43,060	64,000	33,830	30,170
29奈良県	136,860	133,100	3,770	53,600	50,780	2,820	53,030	52,090	950	30,230	30,230	－	27,340	27,300	40
30和歌山県	473,880	386,310	87,570	147,320	85,300	62,010	129,800	111,810	17,980	196,760	189,190	7,570	32,900	22,760	10,130
31鳥取県	229,810	140,530	89,280	65,390	25,150	40,230	126,660	86,940	39,720	37,770	28,430	9,340	8,470	2,780	5,690
32島根県	218,480	106,600	111,880	101,650	33,000	68,650	95,190	51,950	43,240	21,650	21,650	－	2,990	2,020	970
33岡山県	337,230	101,570	235,650	138,370	23,440	114,930	158,200	54,430	103,760	40,660	23,700	16,960	19,780	1,900	17,870
34広島県	691,280	179,670	511,610	265,150	58,830	206,320	248,220	76,980	171,240	177,910	43,870	134,050	63,540	22,350	41,190
35山口県	276,260	139,020	137,230	106,790	31,670	75,120	122,310	73,330	48,980	47,160	34,020	13,140	3,900	2,010	1,890
36徳島県	157,260	82,720	74,540	65,230	19,890	45,340	50,100	20,900	29,200	41,920	41,920	－	5,700	2,520	3,180
37香川県	297,680	180,570	117,110	92,010	39,330	52,680	115,540	72,190	43,340	90,140	69,050	21,090	22,350	10,230	12,130
38愛媛県	293,790	102,820	190,970	99,290	21,800	77,500	135,560	51,230	84,330	58,940	29,790	29,140	12,500	3,200	9,300
39高知県	205,620	94,970	110,650	101,540	24,960	76,570	59,190	36,100	23,090	44,900	33,910	10,990	3,120	1,740	1,380
40福岡県	1,054,430	282,470	771,950	425,880	77,190	348,690	419,050	121,700	297,350	209,490	83,590	125,900	161,110	41,100	120,010
41佐賀県	186,100	98,160	87,940	83,630	38,210	45,420	74,570	35,310	39,260	27,900	24,650	3,250	24,370	7,070	17,300
42長崎県	555,280	345,610	209,670	161,670	53,980	107,690	219,970	118,860	101,110	173,640	172,770	870	38,960	23,090	15,870
43熊本県	567,820	272,410	295,410	197,110	76,130	120,980	297,330	150,430	146,900	73,390	45,850	27,530	59,980	32,270	27,710
44大分県	514,370	355,990	158,380	185,520	75,190	110,330	172,940	136,150	36,790	155,900	144,650	11,260	58,800	48,620	10,180
45宮崎県	258,960	114,750	128,390	88,790	26,140	62,650	118,690	38,210	64,650	51,480	50,390	1,090	15,260	8,700	6,310
46鹿児島県	510,270	245,950	264,270	170,780	45,210	125,520	214,140	91,670	122,470	125,350	109,070	16,280	34,740	17,040	17,700
47沖縄県	1,131,940	993,500	138,440	309,270	208,910	100,360	351,590	313,510	38,080	471,080	471,080	－	240,190	210,930	29,260
運輸局等(再掲) 2)															
北海道運輸局	2,495,270	1,614,700	880,570	660,020	314,120	345,890	905,110	500,070	405,040	930,140	800,510	129,630	485,640	380,510	105,120
東北運輸局	2,839,200	1,539,060	1,300,140	954,250	340,850	613,390	1,259,350	682,430	576,930	625,600	515,780	109,820	63,390	27,410	35,980
関東運輸局	9,252,630	4,896,570	4,347,900	2,862,730	1,121,430	1,733,150	3,333,590	1,669,640	1,663,950	3,056,310	2,105,500	950,800	1,442,500	826,750	615,750
北陸信越運輸局	2,935,230	1,984,030	951,200	1,044,450	543,330	501,120	1,236,350	893,030	343,320	654,440	547,670	106,770	103,180	64,550	38,630
中部運輸局	4,375,310	2,533,070	1,842,240	1,511,390	525,830	985,550	1,893,890	1,250,200	643,680	970,040	757,040	213,000	381,740	206,920	174,810
近畿運輸局	4,931,200	3,166,560	1,764,640	1,476,980	767,440	709,540	1,696,740	983,580	713,160	1,757,480	1,415,550	341,940	950,610	715,850	234,760
中国運輸局	1,753,060	667,400	1,085,660	677,350	172,090	505,260	750,570	343,640	406,930	325,140	151,670	173,480	98,680	31,060	67,620
四国運輸局	954,350	461,080	493,270	358,070	105,980	252,090	360,380	180,420	179,960	235,900	174,680	61,220	43,670	17,690	25,980
九州運輸局	3,647,230	1,715,330	1,916,020	1,313,390	392,040	921,300	1,516,690	692,320	808,550	817,150	630,980	186,170	393,230	177,900	215,090
沖縄総合事務局	1,131,940	993,500	138,440	309,270	208,910	100,360	351,590	313,510	38,080	471,080	471,080	－	240,190	210,930	29,260

1)宿泊目的割合不詳を含む。
2)長野県は北陸信越運輸局、福井県は中部運輸局に含まれる。

参考第１６表　施設所在地(47区分及び運輸局等)、宿泊施設タイプ（6区分）別延べ宿泊者数
並びに施設所在地(47区分及び運輸局等)、宿泊施設タイプ（6区分）別外国人延べ宿泊者数（従業者数10人以上の施設）

（人泊）

施設所在地(47区分及び運輸局等)	延べ宿泊者数 1)	宿泊施設タイプ(6区分) 旅館	リゾートホテル	ビジネスホテル	シティホテル	簡易宿所	会社・団体の宿泊所	うち外国人延べ宿泊者数 1)	宿泊施設タイプ(6区分) 旅館	リゾートホテル	ビジネスホテル	シティホテル	簡易宿所	会社・団体の宿泊所
平成30年8月	45,647,960	8,825,890	8,887,830	18,186,440	7,764,590	1,351,860	631,350	6,697,970	500,590	817,830	2,696,850	2,560,200	109,170	13,320
01北海道	3,293,580	672,910	542,160	1,247,560	788,160	36,280	6,520	675,550	119,690	144,220	199,590	209,780	2,220	50
02青森県	425,880	115,120	42,260	220,010	40,630	7,860	－	24,720	6,570	3,920	11,900	2,220	110	－
03岩手県	558,890	173,070	101,950	208,240	62,800	11,290	1,540	12,690	1,900	4,730	4,020	1,820	220	0
04宮城県	875,820	247,220	104,160	404,350	84,390	34,060	1,640	31,070	1,460	2,760	19,590	7,200	50	0
05秋田県	327,760	122,390	29,490	121,230	41,370	11,950	1,320	8,110	2,280	1,060	3,130	1,630	10	0
06山形県	436,630	204,850	24,280	157,200	37,120	7,380	5,800	6,070	2,420	220	2,460	890	80	10
07福島県	933,200	358,490	234,670	292,400	22,340	18,870	6,440	7,470	850	2,030	3,950	640	0	0
08茨城県	509,020	158,100	14,910	287,110	42,030	1,720	5,140	10,770	870	520	6,510	2,860	0	20
09栃木県	923,680	329,200	277,980	263,420	19,700	6,990	26,390	10,960	3,150	1,960	5,480	360	10	0
10群馬県	770,800	378,460	133,800	217,690	26,340	7,140	7,360	14,850	5,750	3,320	4,450	1,330	0	0
11埼玉県	385,160	29,540	42,340	257,990	49,000	4,420	1,870	13,180	40	1,270	9,110	2,610	20	120
12千葉県	2,372,430	203,040	1,222,700	500,520	360,980	58,330	26,860	374,440	290	69,790	125,760	178,190	140	260
13東京都	5,015,010	86,750	79,370	2,785,740	1,827,380	190,290	45,480	1,715,460	21,710	17,470	787,590	842,870	44,920	900
14神奈川県	1,717,730	203,230	281,290	738,190	400,830	19,540	74,650	193,320	30,150	20,630	72,150	69,840	250	310
15新潟県	934,580	326,070	217,480	314,450	58,580	6,000	11,990	14,910	5,600	1,250	5,600	1,720	0	730
16富山県	338,530	88,220	38,670	150,110	37,480	15,620	8,440	19,340	1,050	1,460	10,250	6,410	140	50
17石川県	806,430	306,560	31,630	354,820	88,060	23,850	1,520	53,320	5,950	100	35,620	10,880	760	0
18福井県	379,820	163,250	26,450	151,310	31,490	5,740	1,580	4,160	1,060	100	2,440	510	40	0
19山梨県	866,970	308,220	261,640	174,880	13,200	96,150	12,880	157,120	57,400	70,040	15,370	660	13,650	0
20長野県	1,753,270	621,900	570,200	382,360	65,750	63,030	50,040	54,220	9,150	25,890	14,360	4,500	230	90
21岐阜県	546,030	205,330	156,000	115,010	55,230	9,000	5,450	71,900	18,950	17,150	11,320	24,450	0	20
22静岡県	2,219,900	641,460	695,450	630,250	127,400	30,670	94,680	151,080	16,330	60,880	38,160	35,240	370	110
23愛知県	1,576,600	165,530	81,320	896,540	312,910	88,940	31,360	226,790	13,770	2,070	110,200	99,380	780	600
24三重県	832,810	252,810	268,050	273,690	27,900	2,130	8,230	20,050	2,950	5,770	9,870	1,420	10	40
25滋賀県	433,700	113,790	104,530	121,460	55,600	25,910	12,410	23,060	4,230	3,130	7,220	8,320	160	0
26京都府	1,488,350	202,590	59,100	573,790	554,730	76,300	21,850	490,560	39,310	8,170	173,440	245,630	22,780	1,220
27大阪府	2,920,780	49,140	277,110	1,407,480	1,047,910	119,600	19,540	991,810	13,030	28,760	411,570	517,660	13,500	7,280
28兵庫県	1,271,900	285,710	274,420	388,320	229,380	46,390	47,680	87,920	8,900	8,490	24,160	45,950	350	70
29奈良県	185,730	63,990	16,500	48,300	35,370	21,020	540	33,620	6,260	3,630	14,220	9,270	240	0
30和歌山県	538,860	219,420	165,680	113,010	11,830	20,700	8,220	37,130	13,050	6,530	15,900	1,580	30	30
31鳥取県	278,370	136,550	22,240	90,570	24,840	4,160	－	12,110	2,860	410	7,850	1,000	0	－
32島根県	262,680	95,870	6,960	135,160	21,540	1,690	1,470	3,840	1,860	20	1,460	490	0	0
33岡山県	440,580	81,010	23,430	260,110	52,510	23,060	470	30,330	1,410	680	24,520	3,690	30	0
34広島県	853,280	75,410	59,810	463,900	187,370	62,620	4,170	83,100	9,830	5,150	35,950	31,500	610	60
35山口県	346,940	103,550	24,240	167,680	28,930	14,900	7,630	5,600	1,450	290	3,130	400	340	0
36徳島県	182,320	32,770	38,690	83,330	20,770	6,190	580	7,520	2,040	140	3,860	1,350	70	60
37香川県	361,640	87,590	89,510	103,310	56,050	23,630	1,550	30,670	3,640	7,350	13,770	5,260	420	230
38愛媛県	353,550	92,620	13,950	178,920	54,180	7,580	6,310	16,620	2,870	590	8,310	4,470	370	20
39高知県	246,510	57,100	31,370	117,510	34,510	6,020	－	4,100	800	720	1,630	930	10	－
40福岡県	1,364,460	67,530	90,440	849,640	289,480	39,470	27,900	251,060	1,920	20,430	140,470	86,950	280	1,010
41佐賀県	236,450	83,370	28,570	98,330	11,910	14,000	270	28,500	5,770	2,870	16,470	3,390	0	0
42長崎県	697,600	105,230	227,980	244,070	92,830	12,800	14,680	51,230	3,650	14,580	21,460	11,420	90	30
43熊本県	709,900	154,810	129,220	358,110	40,830	19,200	7,730	73,510	13,210	21,860	26,970	10,630	820	10
44大分県	590,000	176,380	195,420	195,460	18,010	2,480	2,250	67,100	23,520	24,090	17,110	1,710	660	0
45宮崎県	336,100	45,500	102,330	155,250	19,700	12,530	780	22,420	1,520	11,570	7,820	1,380	120	0
46鹿児島県	659,590	131,610	100,310	333,850	80,020	13,180	620	48,580	9,730	4,080	24,600	10,110	60	0
47沖縄県	2,088,120	2,610	1,327,760	553,830	175,220	21,160	7,540	426,040	380	185,660	186,110	49,700	4,200	0
運輸局等(再掲) 2)														
北海道運輸局	3,293,580	672,910	542,160	1,247,560	788,160	36,280	6,520	675,550	119,690	144,220	199,590	209,780	2,220	50
東北運輸局	3,558,180	1,221,140	536,810	1,403,420	288,650	91,410	16,740	90,130	15,490	14,730	45,030	14,400	470	10
関東運輸局	12,560,810	1,696,560	2,314,030	5,225,530	2,739,470	384,590	200,630	2,490,100	119,360	185,010	1,026,420	1,098,710	58,990	1,620
北陸信越運輸局	3,832,820	1,342,760	857,980	1,201,730	249,870	108,500	71,990	141,790	21,750	28,700	65,830	23,510	1,130	870
中部運輸局	5,555,160	1,428,380	1,227,270	2,066,810	554,930	136,480	141,300	473,980	53,060	85,970	171,980	161,000	1,200	760
近畿運輸局	6,839,320	934,640	897,350	2,652,360	1,934,820	309,910	110,220	1,664,090	84,780	58,710	646,510	828,420	37,060	8,610
中国運輸局	2,181,850	492,390	136,680	1,117,410	315,190	106,440	13,740	134,980	17,410	6,550	72,900	37,070	990	60
四国運輸局	1,144,030	270,080	173,510	483,070	165,510	43,410	8,450	58,900	9,350	8,800	27,570	12,010	870	310
九州運輸局	4,594,090	764,420	874,280	2,234,720	552,780	113,670	54,220	542,400	59,320	99,490	254,890	125,600	2,040	1,050
沖縄総合事務局	2,088,120	2,610	1,327,760	553,830	175,220	21,160	7,540	426,040	380	185,660	186,110	49,700	4,200	0

1)宿泊施設タイプ不詳を含む。
2)長野県は北陸信越運輸局、福井県は中部運輸局に含まれる。

参考第１７表　施設所在地(47区分及び運輸局等)、宿泊施設タイプ（6区分）別実宿泊者数
並びに施設所在地(47区分及び運輸局等)、宿泊施設タイプ（6区分）別外国人実宿泊者数（従業者数10人以上の施設）

（人）

施設所在地(47区分及び運輸局等)	実宿泊者数 1)	宿泊施設タイプ(6区分)						うち外国人実宿泊者数 1)	宿泊施設タイプ(6区分)					
		旅館	リゾートホテル	ビジネスホテル	シティホテル	簡易宿所	会社・団体の宿泊所		旅館	リゾートホテル	ビジネスホテル	シティホテル	簡易宿所	会社・団体の宿泊所
平成30年8月	34,315,420	7,469,820	6,573,510	13,391,200	5,449,020	993,950	437,920	4,202,800	407,070	578,730	1,696,820	1,450,160	66,650	3,380
01北海道	2,495,270	550,070	412,930	894,250	603,240	29,280	5,500	485,640	95,190	104,400	131,640	152,880	1,490	40
02青森県	355,830	103,690	36,420	174,730	34,480	6,510	－	18,660	5,400	2,710	8,440	2,010	90	－
03岩手県	439,730	142,690	83,900	157,160	50,250	4,530	1,200	8,310	1,520	2,520	3,080	1,090	110	0
04宮城県	706,890	223,740	94,090	297,000	66,580	23,980	1,500	20,430	1,170	2,500	13,120	3,610	40	0
05秋田県	250,550	95,060	24,340	89,650	32,570	7,880	1,050	5,920	1,860	730	2,280	1,040	0	0
06山形県	349,060	177,640	20,420	114,070	27,960	4,160	4,810	4,290	1,990	190	1,440	600	60	10
07福島県	737,150	292,850	201,890	208,010	19,410	11,850	3,130	5,770	730	1,760	2,730	550	0	0
08茨城県	371,510	107,340	11,350	217,090	29,340	1,560	4,820	7,800	350	290	5,110	2,030	0	20
09栃木県	756,580	282,890	223,160	209,880	14,930	5,870	19,860	7,240	1,970	940	4,060	260	10	0
10群馬県	652,600	344,180	110,970	165,170	20,680	5,680	5,930	11,760	5,150	2,980	3,050	580	0	0
11埼玉県	280,470	24,700	35,390	178,960	36,250	3,960	1,210	7,330	40	1,130	4,690	1,400	10	60
12千葉県	1,836,490	171,780	904,060	391,900	306,300	41,340	21,110	310,990	240	44,590	110,380	155,650	80	50
13東京都	3,306,900	58,170	50,320	1,936,790	1,087,490	145,840	28,280	817,060	12,610	6,440	417,670	355,590	24,110	640
14神奈川県	1,320,980	167,210	232,820	564,780	280,200	18,080	57,900	132,320	24,480	16,050	48,820	42,570	230	170
15新潟県	728,310	277,560	157,390	235,750	43,700	4,970	8,940	9,500	3,650	1,060	3,370	1,130	0	280
16富山県	286,570	78,880	36,540	121,660	30,140	11,860	7,480	14,670	960	1,430	7,420	4,730	100	30
17石川県	651,910	267,700	18,590	278,710	69,350	16,500	1,070	39,660	5,090	70	26,210	7,860	430	0
18福井県	323,710	147,530	23,630	120,170	27,840	3,090	1,450	3,420	990	100	1,930	350	40	0
19山梨県	727,100	266,740	219,730	132,280	10,800	89,280	8,260	147,990	54,170	65,920	14,280	560	13,040	0
20長野県	1,268,430	480,140	378,420	288,260	51,840	35,320	34,460	39,350	7,870	18,360	10,330	2,630	110	50
21岐阜県	458,860	180,780	136,090	86,760	44,320	7,290	3,620	58,540	15,180	15,020	10,160	18,160	0	20
22静岡県	1,767,520	554,010	547,260	476,060	100,080	24,140	65,970	137,930	14,970	59,330	32,090	31,340	150	60
23愛知県	1,186,370	140,260	70,680	652,200	238,990	62,300	21,930	167,100	13,590	1,980	78,100	72,700	370	360
24三重県	638,850	212,300	187,380	210,900	20,180	1,130	6,960	14,750	2,570	4,140	7,190	810	0	40
25滋賀県	319,960	93,160	62,790	90,490	41,550	23,630	8,330	19,080	3,560	2,590	5,910	6,890	140	0
26京都府	973,350	143,660	48,100	377,350	346,680	44,550	13,010	250,000	20,940	4,820	93,750	117,850	12,180	460
27大阪府	2,002,190	42,710	206,920	997,600	654,960	88,620	11,400	557,290	10,450	17,440	249,030	272,070	7,840	450
28兵庫県	1,024,950	254,070	232,910	291,190	184,590	29,880	32,310	64,000	7,540	6,850	14,930	34,430	240	20
29奈良県	136,860	44,940	14,880	35,860	28,240	12,530	410	27,340	4,690	3,290	11,010	8,130	230	0
30和歌山県	473,880	199,360	150,060	91,560	10,400	16,500	5,990	32,900	12,000	6,180	13,180	1,490	30	30
31鳥取県	229,810	120,490	20,420	66,620	20,110	2,160	－	8,470	2,530	400	4,870	670	0	－
32島根県	218,480	88,200	5,090	107,820	15,800	1,370	200	2,990	1,550	10	1,110	310	0	0
33岡山県	337,230	67,490	19,710	193,780	40,290	15,710	250	19,780	1,230	530	15,800	2,200	10	0
34広島県	691,280	68,260	43,850	368,370	159,670	48,670	2,460	63,540	8,820	3,390	25,150	25,730	440	20
35山口県	276,260	95,340	21,720	123,240	23,710	7,530	4,720	3,900	1,330	220	1,850	360	150	0
36徳島県	157,260	29,700	37,300	66,460	17,850	5,410	540	5,700	1,620	100	2,830	1,020	70	60
37香川県	297,680	74,410	81,860	76,830	43,830	19,690	1,060	22,350	3,250	6,310	9,030	3,230	380	160
38愛媛県	293,790	85,210	11,010	142,780	44,400	4,950	5,440	12,500	2,600	590	6,440	2,760	90	20
39高知県	205,620	48,870	27,770	97,490	27,370	4,110	－	3,120	670	570	1,180	690	10	－
40福岡県	1,054,430	60,990	78,510	650,280	217,930	31,410	15,310	161,110	1,700	13,920	91,090	53,880	170	340
41佐賀県	186,100	72,930	23,680	69,270	9,950	10,030	230	24,370	5,030	2,290	14,100	2,940	0	0
42長崎県	555,280	90,660	199,330	176,280	70,470	11,030	7,510	38,960	2,700	12,460	15,830	7,900	60	10
43熊本県	567,820	127,300	109,870	276,480	32,410	16,500	5,260	59,980	12,210	17,320	21,330	8,560	570	0
44大分県	514,370	158,580	182,890	153,410	15,250	2,150	2,100	58,800	21,070	22,310	13,470	1,520	430	0
45宮崎県	258,960	38,150	75,570	121,990	15,130	7,760	370	15,260	1,230	6,680	6,280	960	110	0
46鹿児島県	510,270	115,530	70,150	249,440	65,830	8,920	400	34,740	8,390	2,750	16,870	6,700	40	0
47沖縄県	1,131,940	1,920	631,350	364,430	115,660	14,410	4,180	240,190	200	93,050	114,220	29,730	2,980	0
運輸局等(再掲) 2)														
北海道運輸局	2,495,270	550,070	412,930	894,250	603,240	29,280	5,500	485,640	95,190	104,400	131,640	152,880	1,490	40
東北運輸局	2,839,200	1,035,670	461,070	1,040,620	231,240	58,920	11,680	63,390	12,670	10,420	31,090	8,900	300	10
関東運輸局	9,252,630	1,423,010	1,787,800	3,796,850	1,786,000	311,610	147,360	1,442,500	99,010	138,350	608,060	558,660	37,480	950
北陸信越運輸局	2,935,230	1,104,270	590,930	924,390	195,030	68,650	51,960	103,180	17,570	20,930	47,330	16,350	640	360
中部運輸局	4,375,310	1,234,880	965,030	1,546,090	431,420	97,950	99,930	381,740	47,310	80,570	129,470	123,360	560	470
近畿運輸局	4,931,200	777,910	715,660	1,884,050	1,266,410	215,720	71,460	950,610	59,180	41,170	387,800	440,860	20,650	950
中国運輸局	1,753,060	439,770	110,790	859,840	259,600	75,440	7,620	98,680	15,470	4,540	48,770	29,270	610	20
四国運輸局	954,350	238,180	157,940	383,560	133,460	34,160	7,040	43,670	8,140	7,570	19,470	7,700	550	230
九州運輸局	3,647,230	664,130	740,000	1,697,140	426,960	87,810	31,180	393,230	52,330	77,740	178,970	82,460	1,380	350
沖縄総合事務局	1,131,940	1,920	631,350	364,430	115,660	14,410	4,180	240,190	200	93,050	114,220	29,730	2,980	0

1)宿泊施設タイプ不詳を含む。
2)長野県は北陸信越運輸局、福井県は中部運輸局に含まれる。

参考第１８表　施設所在地(47区分及び運輸局等)、従業者数(3区分)、宿泊目的割合(2区分)別定員稼働率
並びに施設所在地（47区分及び運輸局等）、宿泊施設タイプ（6区分）別定員稼働率（従業者数10人以上の施設）

(%)

施設所在地(47区分及び運輸局等)	定員稼働率 1)、2)	従業者数(3区分)、宿泊目的割合(2区分)										宿泊施設タイプ(6区分)					
				10～29人			30～99人			100人以上							
		観光目的の宿泊者が50%以上	観光目的の宿泊者が50%未満	1)	観光目的の宿泊者が50%以上	観光目的の宿泊者が50%未満	1)	観光目的の宿泊者が50%以上	観光目的の宿泊者が50%未満	1)	観光目的の宿泊者が50%以上	観光目的の宿泊者が50%未満	旅館	リゾートホテル	ビジネスホテル	シティホテル	簡易宿所	会社・団体の宿泊所
平成30年8月	62.6	57.3	71.3	57.3	46.0	68.2	63.3	56.9	73.5	69.0	67.1	75.6	45.4	64.5	73.2	75.7	43.1	43.5
01北海道	68.2	64.6	75.3	64.5	61.0	67.8	66.9	58.9	79.6	72.5	70.4	88.1	50.3	58.0	80.0	84.5	67.9	44.0
02青森県	59.8	51.3	69.4	59.3	44.4	68.1	59.3	50.9	70.9	62.6	60.6	74.4	44.7	56.8	74.1	63.6	40.3	－
03岩手県	48.4	36.7	64.6	50.1	31.1	60.2	54.0	42.7	70.3	33.6	32.1	57.2	36.9	35.6	73.5	71.8	44.1	63.0
04宮城県	54.5	44.4	66.4	52.4	35.1	62.9	60.6	48.9	71.9	47.8	45.6	57.9	42.9	49.1	72.3	58.1	32.0	24.1
05秋田県	47.3	35.7	67.1	44.4	33.3	60.1	48.6	37.2	73.0	56.0	38.9	81.9	35.3	43.5	72.0	78.6	23.4	21.3
06山形県	44.5	35.1	64.9	37.7	31.7	50.5	50.3	38.8	74.9	49.6	35.4	83.7	35.4	36.1	75.0	74.5	12.4	37.1
07福島県	48.4	43.5	59.8	39.9	25.6	53.9	47.1	40.0	74.8	69.5	69.8	66.0	35.5	67.5	69.3	59.5	21.8	25.9
08茨城県	60.9	52.0	67.4	54.7	39.0	61.8	67.8	60.7	76.3	60.4	48.4	68.3	51.3	54.1	68.1	66.1	27.1	65.6
09栃木県	58.4	56.4	63.2	48.4	38.2	65.1	59.5	58.5	61.5	74.2	74.5	66.5	48.4	71.6	64.4	61.7	44.9	47.3
10群馬県	56.6	52.0	70.1	55.7	44.6	73.5	57.4	53.9	66.7	56.3	56.3	－	49.5	61.4	72.9	65.7	39.4	32.0
11埼玉県	63.4	53.9	65.8	64.2	38.5	65.8	62.2	55.1	66.0	65.6	67.0	65.4	45.5	60.3	68.0	67.8	37.8	21.0
12千葉県	68.1	68.5	66.9	61.6	61.8	61.4	65.5	64.6	69.4	71.8	71.9	71.5	50.3	76.9	59.9	72.9	52.2	55.8
13東京都	73.5	74.8	72.8	70.4	71.5	70.1	75.9	80.8	74.4	74.2	74.0	74.5	58.1	81.6	75.2	72.9	67.7	53.6
14神奈川県	69.7	69.1	70.2	61.1	57.4	64.0	68.9	65.2	72.4	83.3	84.5	80.9	50.0	81.6	74.0	79.7	43.7	44.0
15新潟県	53.4	45.0	73.1	55.1	38.9	75.1	48.7	41.1	68.8	58.8	55.7	77.8	40.2	56.1	76.9	75.8	15.4	47.7
16富山県	55.6	45.8	69.4	52.3	40.6	67.7	54.5	48.5	67.1	72.9	58.3	77.6	38.6	56.4	70.4	75.5	45.6	56.2
17石川県	62.4	57.7	76.5	66.0	56.5	78.2	61.3	58.1	73.6	59.7	58.2	78.4	48.2	49.0	84.6	87.5	35.3	30.5
18福井県	61.8	51.2	80.6	58.6	38.8	85.1	66.1	57.1	78.6	54.4	54.0	61.9	50.4	68.9	84.6	70.2	22.0	47.6
19山梨県	63.8	61.3	77.3	60.0	56.9	74.2	67.5	64.5	80.5	65.1	65.0	75.3	53.0	71.8	77.3	74.1	67.9	48.4
20長野県	56.9	52.8	73.7	51.7	44.8	70.1	60.3	56.3	80.4	62.2	61.2	75.2	52.5	56.1	77.4	75.5	39.3	35.4
21岐阜県	53.8	50.7	70.3	50.5	45.7	64.1	55.5	51.8	77.5	55.4	54.3	78.1	44.3	54.1	70.3	82.9	40.7	51.6
22静岡県	63.3	59.5	72.2	60.2	50.4	69.3	66.7	63.9	77.5	62.1	59.9	74.2	56.8	63.6	77.9	73.5	32.8	45.6
23愛知県	66.7	52.7	74.5	67.2	40.4	77.2	66.5	58.1	74.3	65.1	65.3	65.0	44.3	60.3	78.4	70.5	45.1	43.2
24三重県	65.3	60.5	76.5	59.5	39.6	77.2	64.9	60.1	75.1	71.7	71.3	81.1	50.3	73.3	77.8	88.3	27.5	49.2
25滋賀県	56.7	53.6	64.8	51.9	44.4	59.4	55.5	47.3	71.0	62.5	61.7	96.4	48.7	62.1	67.5	65.5	36.6	46.4
26京都府	52.3	50.4	65.8	34.1	30.8	59.0	65.5	63.8	71.5	74.7	74.7	－	35.3	48.4	45.3	79.7	53.4	46.7
27大阪府	81.5	83.6	79.7	79.1	79.2	79.1	79.8	84.7	75.8	85.5	85.3	85.8	48.9	87.9	80.0	87.0	69.1	61.4
28兵庫県	59.5	54.1	70.2	56.8	40.6	70.8	57.2	48.0	69.0	63.6	62.8	71.3	46.4	61.9	74.4	72.3	36.2	43.6
29奈良県	44.0	45.8	19.0	35.9	38.7	15.8	48.8	48.5	67.1	62.1	62.1	－	32.9	47.7	67.8	66.5	32.7	14.2
30和歌山県	58.9	57.2	67.0	54.4	47.2	69.8	60.2	61.0	56.7	62.8	62.3	77.6	51.5	65.7	69.2	73.5	46.3	69.3
31鳥取県	53.7	42.6	83.5	55.0	35.5	84.7	51.8	43.5	83.5	58.1	52.9	78.0	42.7	44.6	84.3	80.8	41.5	－
32島根県	52.0	40.9	66.9	50.5	36.3	60.5	54.8	42.2	81.1	47.6	47.6	－	37.5	54.7	69.5	71.4	22.9	29.0
33岡山県	55.9	35.2	72.0	57.2	28.9	70.7	57.3	41.4	70.4	47.3	32.5	94.5	33.4	48.5	73.4	63.1	42.2	8.9
34広島県	61.5	43.9	70.9	57.5	33.2	71.2	58.9	44.5	68.6	74.1	76.7	73.3	42.4	57.4	76.5	75.8	27.7	16.9
35山口県	54.4	45.1	66.5	55.3	41.4	64.1	54.7	46.3	72.2	51.3	47.4	62.8	40.2	52.5	69.2	60.8	50.3	55.8
36徳島県	50.5	44.0	59.0	46.8	30.5	59.3	47.9	37.6	58.6	64.1	64.1	－	33.9	65.3	60.7	53.7	27.2	9.2
37香川県	58.9	53.7	67.8	52.3	38.5	69.3	61.3	59.5	64.2	65.6	63.5	72.2	48.7	65.5	69.1	64.0	41.1	58.9
38愛媛県	59.3	45.8	69.3	58.9	44.2	64.8	63.3	47.9	76.5	52.1	43.6	63.5	47.5	59.8	73.7	65.2	19.1	51.8
39高知県	51.6	43.2	61.3	50.8	36.1	57.9	53.7	47.2	67.6	50.8	45.4	76.7	40.9	47.0	63.6	51.6	30.3	－
40福岡県	69.2	53.3	76.7	68.2	46.0	75.2	72.0	61.0	77.5	66.2	51.6	79.3	36.3	51.8	79.6	78.4	32.9	50.1
41佐賀県	50.1	41.0	64.2	45.1	32.4	64.5	56.3	46.8	67.0	53.0	55.6	38.8	39.6	49.5	74.7	57.0	36.5	2.2
42長崎県	63.6	58.5	72.3	59.2	47.1	66.7	60.5	49.1	80.6	75.7	76.0	44.6	42.6	68.3	76.6	65.4	46.1	51.2
43熊本県	55.2	46.1	66.2	51.4	41.8	58.7	59.2	49.7	72.4	51.2	42.1	75.3	40.8	47.0	69.8	74.9	48.3	32.4
44大分県	54.8	52.7	59.5	46.9	36.1	57.0	52.2	49.3	64.6	77.7	78.0	74.1	42.4	66.1	61.6	57.3	31.9	29.1
45宮崎県	54.9	51.8	61.1	51.2	37.0	60.7	55.9	54.1	63.7	59.8	62.1	17.8	44.2	57.3	63.6	51.8	27.0	33.6
46鹿児島県	61.4	52.1	72.9	58.2	42.1	68.7	64.3	52.4	77.4	61.8	59.5	80.3	45.8	50.3	78.0	73.0	27.3	34.5
47沖縄県	74.6	74.2	77.6	69.4	66.9	74.5	73.8	72.5	90.5	77.8	77.8	－	48.2	72.9	81.2	76.4	57.3	30.7
運輸局等(再掲) 3)																		
北海道運輸局	68.2	64.6	75.3	64.5	61.0	67.8	66.9	58.9	79.6	72.5	70.4	88.1	50.3	58.0	80.0	84.5	67.9	44.0
東北運輸局	50.3	41.2	64.9	46.0	31.6	59.1	53.2	42.5	72.3	53.0	50.5	68.2	37.7	50.8	72.4	66.1	26.2	29.9
関東運輸局	67.8	65.5	70.5	62.5	56.2	67.2	68.1	64.2	72.2	73.0	72.6	74.0	50.5	74.6	71.8	73.5	60.9	47.2
北陸信越運輸局	56.9	51.4	73.4	54.7	44.8	72.9	56.9	52.3	73.1	61.1	58.8	77.2	47.0	55.8	78.3	79.4	36.0	38.6
中部運輸局	63.3	56.6	74.2	61.5	45.2	74.3	65.0	60.0	76.0	63.3	61.9	69.1	51.1	63.9	78.1	73.0	39.4	45.5
近畿運輸局	64.1	59.4	74.2	53.2	42.7	71.2	67.8	64.7	72.9	73.5	70.9	84.0	43.6	67.2	67.0	81.6	49.7	47.8
中国運輸局	56.9	41.8	71.0	55.7	34.7	69.3	56.1	43.7	72.0	61.9	50.6	74.5	39.3	52.3	74.2	71.8	32.5	28.2
四国運輸局	55.9	47.6	65.4	52.4	37.3	62.5	58.4	50.2	68.8	58.2	54.8	68.6	44.2	60.7	67.7	59.9	31.1	39.9
九州運輸局	60.5	51.6	70.6	56.6	40.6	66.8	61.8	51.6	74.4	66.1	63.3	75.9	41.8	57.7	74.0	72.2	34.6	41.0
沖縄総合事務局	74.6	74.2	77.6	69.4	66.9	74.5	73.8	72.5	90.5	77.8	77.8	－	48.2	72.9	81.2	76.4	57.3	30.7

1)宿泊目的割合不詳を含む。
2)宿泊施設タイプ不詳を含む。
3)長野県は北陸信越運輸局、福井県は中部運輸局に含まれる。

参考第１９表　施設所在地(47区分及び運輸局等)、従業者数(3区分)、宿泊目的割合(2区分)別利用客室数
並びに施設所在地（47区分及び運輸局等）、宿泊施設タイプ（6区分）別利用客室数（従業者数10人以上の施設）

（室）

施設所在地(47区分及び運輸局等)	利用客室数 1)、2)	従業者数(3区分)、宿泊目的割合(2区分)											宿泊施設タイプ(6区分)					
				10～29人			30～99人			100人以上								
		観光目的の宿泊者が50%以上	観光目的の宿泊者が50%未満	1)	観光目的の宿泊者が50%以上	観光目的の宿泊者が50%未満	1)	観光目的の宿泊者が50%以上	観光目的の宿泊者が50%未満	1)	観光目的の宿泊者が50%以上	観光目的の宿泊者が50%未満	旅館	リゾートホテル	ビジネスホテル	シティホテル	簡易宿所	会社・団体の宿泊所
平成30年8月	25,434,740	10,476,360	14,946,600	9,594,670	2,470,710	7,115,480	9,672,970	3,893,300	5,776,360	6,167,110	4,112,360	2,054,750	3,073,720	3,286,770	13,723,780	4,564,000	554,480	231,980
01北海道	1,828,180	982,040	846,140	575,110	213,930	361,180	668,510	299,480	369,040	584,560	468,640	115,930	274,480	234,610	866,360	427,380	22,030	3,320
02青森県	276,660	92,140	184,520	128,810	26,470	102,340	115,860	41,800	74,050	31,990	23,860	8,130	51,420	18,270	174,810	28,280	3,870	－
03岩手県	345,300	100,690	244,620	134,500	18,300	116,200	177,570	55,180	122,400	33,220	27,210	6,020	71,350	43,800	175,270	46,850	7,430	600
04宮城県	520,290	148,410	371,880	192,860	25,040	167,820	240,070	63,890	176,180	87,360	59,480	27,880	89,290	39,870	316,550	56,910	17,070	610
05秋田県	202,170	66,130	136,040	85,430	25,050	60,380	98,480	35,220	63,260	18,260	5,860	12,400	54,210	12,240	98,310	33,140	3,580	700
06山形県	244,200	88,290	155,910	93,060	37,560	55,500	113,500	38,310	75,190	37,640	12,430	25,220	76,490	8,860	128,140	26,780	1,730	2,200
07福島県	486,560	211,040	275,520	216,730	38,870	177,860	172,570	86,820	85,750	97,260	85,360	11,910	134,080	90,290	237,740	16,840	5,810	1,800
08茨城県	329,450	51,120	278,330	157,630	15,490	142,140	141,460	29,920	111,540	30,370	5,720	24,650	43,770	5,170	247,330	30,910	420	1,850
09栃木県	438,340	202,000	236,340	150,990	47,110	103,880	216,930	90,650	126,280	70,420	64,240	6,180	101,320	94,600	213,970	16,900	3,670	7,880
10群馬県	394,230	185,720	208,510	161,500	49,890	111,610	186,160	89,260	96,900	46,560	46,560	－	129,350	52,190	189,020	20,460	1,110	2,090
11埼玉県	290,500	25,610	264,900	134,460	2,330	132,130	123,110	20,290	102,820	32,930	2,980	29,950	10,830	14,550	223,030	38,240	3,210	650
12千葉県	1,119,130	644,750	474,380	271,800	75,560	196,240	248,930	170,610	78,310	598,400	398,580	199,820	57,060	452,610	364,290	227,750	9,680	7,740
13東京都	3,296,300	1,025,790	2,262,040	1,103,880	236,270	859,140	1,113,430	239,480	873,950	1,078,980	550,040	528,940	47,890	34,130	2,002,170	1,039,520	141,390	31,190
14神奈川県	1,029,730	392,030	637,710	360,130	107,930	252,200	373,340	114,470	258,870	296,260	169,630	126,630	70,550	110,120	563,710	246,260	11,150	27,950
15新潟県	490,970	187,150	303,820	207,750	48,150	159,600	184,900	73,660	111,240	98,320	65,340	32,980	117,300	70,120	253,730	42,720	3,480	3,610
16富山県	197,610	60,070	137,540	76,200	16,610	59,590	92,550	40,920	51,630	28,860	2,540	26,320	28,850	16,370	121,800	24,240	3,030	3,310
17石川県	399,760	225,120	174,640	141,400	54,760	86,640	184,650	107,050	77,600	73,710	63,310	10,400	96,850	11,910	239,590	47,410	3,710	300
18福井県	196,820	60,180	136,640	64,960	12,300	52,650	116,710	34,750	81,960	15,150	13,130	2,020	47,280	8,200	119,810	19,100	1,880	550
19山梨県	340,950	230,810	110,130	129,750	84,660	45,090	163,820	99,810	64,010	47,380	46,340	1,030	98,160	102,730	116,280	7,580	11,870	4,330
20長野県	783,080	449,620	333,460	342,500	140,890	201,610	309,100	196,980	112,120	131,470	111,740	19,730	205,140	203,610	302,370	39,370	15,590	17,000
21岐阜県	263,040	167,650	95,390	91,090	43,540	47,560	119,110	76,170	42,940	52,840	47,940	4,900	73,910	58,130	95,740	29,440	2,430	3,400
22静岡県	1,068,010	489,910	578,100	438,570	106,280	332,280	424,790	244,630	180,160	204,650	139,000	65,650	208,880	239,770	500,890	84,590	6,930	26,950
23愛知県	1,070,770	205,570	865,200	551,720	44,710	507,010	381,380	124,590	256,790	137,670	36,260	101,400	51,680	30,200	732,700	207,610	38,760	9,820
24三重県	425,770	184,080	241,690	165,360	26,290	139,070	167,080	72,700	94,380	93,330	85,090	8,240	80,450	90,280	230,850	20,300	560	3,330
25滋賀県	200,980	95,910	105,070	74,750	17,990	56,760	69,730	25,730	44,000	56,500	52,190	4,310	32,710	37,450	92,430	28,530	7,210	2,640
26京都府	787,160	613,070	174,090	246,480	173,920	72,560	308,010	206,480	101,540	232,660	232,660	－	66,090	26,670	376,200	282,190	28,140	7,870
27大阪府	1,753,830	708,840	1,044,990	556,640	177,990	378,640	677,410	281,980	395,430	519,790	248,870	270,920	16,450	92,080	980,910	577,290	76,240	10,870
28兵庫県	671,330	291,420	379,910	252,710	45,870	206,840	203,530	62,150	141,390	215,090	183,410	31,680	94,830	105,450	308,750	128,190	11,970	22,130
29奈良県	83,420	80,610	2,800	30,250	28,390	1,860	35,050	34,100	950	18,120	18,120	－	20,620	7,050	33,200	18,790	3,540	210
30和歌山県	233,590	152,480	81,110	100,520	41,810	58,710	62,960	45,890	17,080	70,100	64,780	5,330	71,110	60,680	85,770	8,370	5,100	2,560
31鳥取県	140,770	54,340	86,440	58,680	14,410	44,270	64,320	30,290	34,030	17,770	9,640	8,140	44,520	8,170	69,710	17,210	1,160	－
32島根県	165,540	50,250	115,300	85,690	15,970	69,720	70,780	25,200	45,580	9,080	9,080	－	36,880	3,020	110,290	13,570	660	1,120
33岡山県	297,510	46,230	251,280	145,460	8,940	136,520	124,300	24,720	99,580	27,750	12,570	15,180	31,340	11,690	211,260	35,750	7,360	120
34広島県	577,020	94,580	482,440	253,610	29,550	224,060	192,950	37,970	154,980	130,450	27,060	103,390	25,980	26,930	373,140	117,480	30,690	2,800
35山口県	212,790	62,670	150,110	102,150	17,000	85,140	84,260	32,730	51,530	26,370	12,930	13,440	39,430	8,250	139,700	21,110	3,030	1,270
36徳島県	105,400	33,950	71,450	51,530	7,580	43,950	37,310	9,810	27,500	16,560	16,560	－	12,660	12,920	65,040	13,280	1,190	310
37香川県	168,860	65,570	103,290	61,470	15,860	45,620	68,860	28,360	40,510	38,520	21,360	17,160	30,360	28,840	69,330	35,830	3,760	730
38愛媛県	228,920	45,310	183,610	88,750	11,880	76,870	103,600	21,770	81,830	36,570	11,660	24,910	34,930	6,110	141,760	40,130	3,060	2,930
39高知県	147,090	45,890	101,200	79,990	11,740	68,250	38,470	16,800	21,670	28,630	17,350	11,280	20,960	11,270	89,710	23,130	2,020	－
40福岡県	906,400	151,440	754,950	409,050	41,110	367,930	347,960	64,900	283,060	149,390	45,430	103,960	22,830	35,590	647,680	175,730	18,220	6,350
41佐賀県	130,070	44,830	85,240	58,140	14,560	43,580	59,110	19,890	39,210	12,820	10,380	2,440	27,690	12,530	79,760	7,760	2,140	190
42長崎県	373,400	157,960	215,450	136,840	24,540	112,300	159,490	56,930	102,560	77,070	76,490	580	36,500	85,040	188,720	55,780	4,320	3,060
43熊本県	423,410	128,490	294,920	164,210	35,860	128,340	220,970	75,830	145,140	38,230	16,800	21,430	60,250	47,920	277,540	27,380	7,940	2,380
44大分県	298,820	134,790	164,030	148,130	34,510	113,630	97,160	54,670	42,480	53,530	45,610	7,920	60,400	65,130	158,430	12,750	1,390	720
45宮崎県	189,880	61,980	124,590	72,380	13,090	59,300	83,450	15,820	64,320	34,040	33,070	970	16,450	35,010	119,090	16,220	2,990	110
46鹿児島県	396,260	132,370	263,880	161,180	31,280	129,900	164,440	45,840	118,600	70,630	55,260	15,370	49,490	44,390	251,930	47,730	2,570	160
47沖縄県	904,480	747,450	157,030	279,850	158,860	120,990	264,820	228,780	36,040	359,820	359,820	－	660	471,960	338,970	81,240	9,370	2,280
運輸局等（再掲）3)																		
北海道運輸局	1,828,180	982,040	846,140	575,110	213,930	361,180	668,510	299,480	369,040	584,560	468,640	115,930	274,480	234,610	866,360	427,380	22,030	3,320
東北運輸局	2,075,190	706,700	1,368,490	851,400	171,290	680,100	918,050	321,220	596,830	305,740	214,190	91,550	476,830	213,330	1,130,820	208,800	39,490	5,920
関東運輸局	7,238,630	2,757,830	4,472,330	2,470,150	619,250	1,842,430	2,567,180	854,490	1,712,690	2,201,300	1,284,090	917,210	558,930	866,100	3,919,810	1,627,620	182,490	83,680
北陸信越運輸局	1,871,420	921,960	949,460	767,850	260,410	507,440	771,210	418,610	352,590	332,360	242,930	89,420	448,140	302,010	917,480	153,740	25,820	24,220
中部運輸局	3,024,410	1,107,390	1,917,020	1,311,700	233,120	1,078,580	1,209,070	552,840	656,230	503,640	321,420	182,220	462,200	426,580	1,679,990	361,040	50,550	44,050
近畿運輸局	3,730,310	1,942,330	1,787,980	1,261,350	485,990	775,370	1,356,690	656,320	700,370	1,112,260	800,020	312,240	301,810	329,390	1,877,260	1,043,360	132,190	46,290
中国運輸局	1,393,630	308,070	1,085,560	645,590	85,870	559,720	536,620	150,930	385,690	211,420	71,280	140,150	178,160	58,050	904,090	205,120	42,920	5,300
四国運輸局	650,260	190,720	459,540	281,740	47,050	234,690	248,240	76,740	171,500	120,280	66,930	53,350	98,920	59,140	365,840	112,360	10,040	3,970
九州運輸局	2,718,230	811,870	1,903,050	1,149,930	194,940	954,990	1,132,580	333,890	795,380	435,710	283,040	152,680	273,600	325,600	1,723,150	343,350	39,580	12,950
沖縄総合事務局	904,480	747,450	157,030	279,850	158,860	120,990	264,820	228,780	36,040	359,820	359,820	－	660	471,960	338,970	81,240	9,370	2,280

1)宿泊目的割合不詳を含む。
2)宿泊施設タイプ不詳を含む。
3)長野県は北陸信越運輸局、福井県は中部運輸局に含まれる。

参考第２０表　施設所在地(47区分及び運輸局等)、従業者数(3区分)、宿泊目的割合(2区分)別客室稼働率
並びに施設所在地（47区分及び運輸局等）、宿泊施設タイプ（6区分）別客室稼働率（従業者数10人以上の施設）

(%)

施設所在地(47区分及び運輸局等)	客室稼働率 1)、2)	観光目的の宿泊者が50%以上	観光目的の宿泊者が50%未満	従業者数(3区分)、宿泊目的割合(2区分) 10～29人 1)	10～29人 観光目的の宿泊者が50%以上	10～29人 観光目的の宿泊者が50%未満	30～99人 1)	30～99人 観光目的の宿泊者が50%以上	30～99人 観光目的の宿泊者が50%未満	100人以上 1)	100人以上 観光目的の宿泊者が50%以上	100人以上 観光目的の宿泊者が50%未満	宿泊施設タイプ(6区分) 旅館	リゾートホテル	ビジネスホテル	シティホテル	簡易宿所	会社・団体の宿泊所
平成30年8月	79.3	75.8	81.9	76.2	67.8	79.7	80.6	76.6	83.6	82.2	80.9	85.0	67.6	75.7	83.5	84.0	61.1	54.4
01北海道	85.0	82.8	87.7	83.4	80.0	85.6	84.4	80.5	87.9	87.2	85.6	94.3	76.7	72.6	89.6	90.3	88.0	61.0
02青森県	80.2	77.6	81.5	78.0	72.4	79.6	83.2	82.1	83.8	78.9	76.5	86.8	75.8	68.8	83.6	78.5	69.3	－
03岩手県	73.1	60.8	79.8	72.9	54.0	77.2	77.9	68.5	83.0	55.7	53.1	71.3	63.4	56.7	82.3	80.2	72.8	77.8
04宮城県	74.4	65.9	78.5	69.5	53.9	72.6	80.2	70.8	84.3	71.5	67.1	83.0	65.1	65.7	82.3	73.8	45.1	45.5
05秋田県	71.2	57.9	80.2	67.0	52.1	76.0	73.1	60.1	83.0	84.6	77.4	88.5	60.0	57.3	80.7	84.4	37.9	42.1
06山形県	70.7	59.0	79.6	61.1	51.3	70.3	77.0	64.7	85.2	81.9	72.1	87.8	61.6	52.1	84.1	81.3	12.8	37.7
07福島県	69.9	64.8	74.4	65.0	45.9	71.4	71.9	63.8	82.5	79.7	81.4	69.1	58.8	75.4	78.0	65.0	50.7	31.0
08茨城県	76.5	65.8	78.9	72.6	60.4	74.2	82.7	71.3	86.5	71.7	56.6	76.5	66.1	54.0	79.9	75.5	23.6	70.1
09栃木県	75.6	70.6	80.6	69.1	52.1	81.1	77.3	73.0	80.6	87.8	89.7	71.8	65.6	78.4	82.3	69.2	47.1	63.5
10群馬県	78.1	74.1	82.1	75.1	63.6	81.7	80.1	77.6	82.6	81.3	81.3	－	73.6	75.0	83.0	80.3	50.6	51.1
11埼玉県	75.4	68.1	76.2	75.8	57.4	76.2	75.0	67.4	76.7	75.6	87.4	74.5	65.8	58.0	77.5	80.5	59.9	21.0
12千葉県	81.8	83.8	79.3	73.9	77.4	72.7	79.6	81.5	75.6	87.0	86.1	88.9	66.1	90.7	73.5	87.4	68.0	64.0
13東京都	83.6	82.7	84.1	81.6	82.4	81.2	86.0	90.2	84.9	83.4	79.9	87.4	79.9	86.6	85.5	83.1	70.5	62.6
14神奈川県	84.4	84.3	84.5	79.5	73.6	82.3	82.7	84.2	82.0	94.1	93.0	95.5	77.0	86.8	86.0	91.7	50.4	51.0
15新潟県	71.6	62.5	78.6	72.3	60.2	77.0	74.2	67.3	79.6	65.8	59.5	83.3	65.3	58.1	82.9	82.1	17.6	48.5
16富山県	72.7	66.1	76.1	68.5	55.9	73.1	73.8	70.1	77.0	82.5	91.0	81.8	58.9	78.8	76.2	76.1	54.8	70.8
17石川県	80.4	79.8	81.2	76.1	78.6	74.6	82.9	78.9	89.1	83.2	82.5	87.8	73.2	63.4	84.5	86.5	49.8	80.1
18福井県	83.3	69.6	91.3	79.7	50.1	92.5	87.0	79.4	90.7	73.8	72.1	87.1	67.3	80.8	93.4	81.1	61.5	65.2
19山梨県	81.5	79.8	85.3	75.2	74.4	76.8	86.5	83.0	92.6	84.2	84.1	87.6	77.4	85.0	85.1	79.6	68.8	60.9
20長野県	76.5	70.4	86.5	73.0	61.4	84.2	82.4	78.8	89.7	73.0	70.3	94.3	73.2	67.9	87.1	85.2	62.6	67.1
21岐阜県	74.4	69.9	83.8	72.2	62.5	84.2	76.3	72.7	83.6	73.9	73.2	82.3	69.5	64.9	84.2	87.7	48.0	64.7
22静岡県	80.6	78.2	82.7	78.1	70.0	81.0	81.7	80.6	83.3	84.1	81.3	90.4	79.0	79.2	84.7	87.8	49.1	48.0
23愛知県	81.7	74.0	83.8	83.6	60.7	86.5	82.6	78.3	84.8	73.0	80.2	70.8	67.2	71.1	86.6	76.4	66.5	66.6
24三重県	78.2	74.0	81.8	74.2	56.2	79.0	81.5	76.7	85.7	79.9	79.4	86.3	72.1	74.4	82.3	85.7	26.6	63.8
25滋賀県	72.9	72.6	73.2	68.2	64.3	69.6	75.7	73.3	77.2	76.5	75.6	89.2	70.7	71.7	74.5	84.5	53.6	45.4
26京都府	78.0	77.7	79.0	71.2	70.1	73.9	80.7	79.6	83.0	82.7	82.7	－	51.9	54.0	84.1	85.5	66.9	60.3
27大阪府	86.7	88.0	85.9	86.4	86.6	86.3	86.0	86.9	85.4	88.1	90.4	86.0	70.3	96.2	86.1	89.4	75.2	66.9
28兵庫県	77.3	74.5	79.6	76.1	61.5	80.4	74.4	64.9	79.5	82.0	83.1	76.1	67.7	77.7	83.9	81.4	52.7	49.9
29奈良県	63.1	64.2	42.1	53.9	55.9	34.8	71.3	71.3	71.2	67.4	67.4	－	50.4	52.2	74.6	77.2	46.0	18.9
30和歌山県	76.0	73.8	80.6	74.9	65.7	83.2	73.6	73.7	73.3	80.1	80.3	78.1	67.1	81.3	81.7	75.5	71.2	72.1
31鳥取県	76.7	65.3	86.3	76.4	56.7	86.2	75.9	65.6	88.2	81.1	82.9	79.1	65.5	62.8	86.1	86.1	75.1	－
32島根県	77.3	68.6	81.9	74.4	60.7	78.5	81.8	72.9	87.7	73.4	73.4	－	65.4	50.6	83.8	81.5	55.1	51.9
33岡山県	79.4	58.5	85.0	80.2	45.7	84.3	80.5	66.0	85.1	71.9	57.3	91.2	61.2	69.3	87.3	69.4	64.0	8.9
34広島県	83.1	68.1	86.8	83.5	61.3	87.7	81.9	61.7	89.0	83.9	92.6	81.9	62.4	73.6	91.2	82.8	56.8	24.4
35山口県	71.0	66.7	72.9	65.4	58.8	66.9	77.7	69.0	84.6	75.0	73.7	76.2	62.9	75.2	73.1	77.8	53.2	54.3
36徳島県	69.9	61.7	74.6	71.3	49.5	77.2	65.0	52.9	70.8	78.1	78.1	－	53.8	83.4	76.6	64.0	39.1	10.1
37香川県	73.4	72.2	74.2	70.0	58.7	75.0	70.9	71.1	70.8	85.4	89.3	80.9	69.0	81.4	74.7	72.7	50.0	76.4
38愛媛県	75.7	63.3	79.6	71.7	55.3	75.1	81.2	64.5	87.2	72.0	71.4	72.2	63.1	73.8	79.8	78.7	56.4	64.3
39高知県	71.6	66.2	74.3	70.6	58.2	73.2	69.0	62.6	75.0	78.6	77.5	80.3	60.8	66.2	74.0	80.5	49.1	－
40福岡県	77.9	65.3	81.0	79.3	68.0	80.8	80.3	75.1	81.5	69.7	53.4	80.4	44.9	50.1	82.2	83.0	55.6	69.2
41佐賀県	69.2	61.4	74.2	63.3	44.3	73.8	75.5	76.3	75.1	72.2	73.4	67.3	59.2	67.1	77.2	74.1	39.1	5.8
42長崎県	75.6	68.2	82.2	75.5	63.4	78.8	76.1	62.7	86.3	74.9	75.0	63.7	62.3	69.5	82.7	76.8	58.5	66.4
43熊本県	74.6	67.3	78.3	69.6	62.5	71.9	79.4	72.0	83.9	71.8	59.5	85.8	66.2	64.9	79.3	87.0	49.6	46.7
44大分県	67.2	64.4	69.7	63.5	51.8	68.2	66.1	62.3	71.7	83.5	83.2	84.8	57.1	72.3	71.1	67.0	28.2	45.4
45宮崎県	68.0	66.1	70.4	66.8	56.7	69.6	68.8	59.6	74.6	68.7	75.0	17.8	56.8	65.2	71.2	77.2	38.0	38.2
46鹿児島県	74.3	65.4	79.9	75.4	61.4	80.0	73.9	62.1	79.7	72.9	71.0	80.3	65.2	56.6	82.0	75.6	32.2	35.2
47沖縄県	84.7	84.2	87.1	81.4	78.3	85.9	85.8	85.0	91.6	86.7	86.7	－	61.1	83.1	87.3	87.1	78.0	47.8
運輸局等（再掲）3)																		
北海道運輸局	85.0	82.8	87.7	83.4	80.0	85.6	84.4	80.5	87.9	87.2	85.6	94.3	76.7	72.6	89.6	90.3	88.0	61.0
東北運輸局	73.0	64.3	78.5	68.6	53.0	74.1	77.2	67.5	83.7	74.2	71.3	82.2	62.7	66.1	81.6	77.4	44.9	38.3
関東運輸局	81.8	80.7	82.5	77.8	73.4	79.3	82.9	82.0	83.4	85.5	83.9	87.8	71.9	85.6	83.2	84.4	67.3	57.3
北陸信越運輸局	75.5	70.3	81.3	72.9	63.7	78.7	79.3	75.6	84.2	73.4	69.7	85.5	69.9	65.6	83.7	83.1	44.7	64.1
中部運輸局	80.2	74.9	83.7	79.4	63.6	83.9	81.9	78.3	85.1	78.6	79.0	78.0	73.4	75.3	85.7	80.4	61.2	53.6
近畿運輸局	80.8	79.3	82.6	77.8	72.5	81.5	81.3	79.6	82.9	84.1	83.9	84.8	62.4	78.2	84.2	86.8	68.0	55.0
中国運輸局	78.9	65.8	83.6	77.5	57.8	81.7	80.1	66.4	87.1	80.2	76.9	82.0	63.6	69.6	85.7	79.8	58.0	30.7
四国運輸局	73.2	66.5	76.4	70.9	56.1	74.9	73.5	64.5	78.4	78.3	79.9	76.5	62.9	77.6	76.8	75.1	49.9	46.3
九州運輸局	74.1	65.9	78.4	72.8	59.1	76.4	76.0	67.2	80.7	72.7	69.7	79.2	59.8	64.1	79.5	79.9	48.0	53.1
沖縄総合事務局	84.7	84.2	87.1	81.4	78.3	85.9	85.8	85.0	91.6	86.7	86.7	－	61.1	83.1	87.3	87.1	78.0	47.8

1)宿泊目的割合不詳を含む。
2)宿泊施設タイプ不詳を含む。
3)長野県は北陸信越運輸局、福井県は中部運輸局に含まれる。

参考第２１表　施設所在地(47区分及び運輸局等)、宿泊目的割合(2区分)、居住地（2区分）別延べ宿泊者数（従業者数10人以上の施設）

（人泊）

施設所在地(47区分及び運輸局等)	延べ宿泊者数 1)、2)	県内 1)	県外 1)	宿泊目的割合(2区分)、居住地(2区分) 観光目的の宿泊者が50%以上 2)	県内	県外	観光目的の宿泊者が50%未満 2)	県内	県外
平成30年8月	45,647,960	8,173,830	35,490,910	25,597,880	4,070,260	20,442,990	20,019,560	4,099,940	15,032,350
01北海道	3,293,580	995,240	2,178,910	2,093,560	491,650	1,500,960	1,200,020	503,590	677,950
02青森県	425,880	75,520	345,580	193,670	25,560	164,860	232,220	49,950	180,720
03岩手県	558,890	130,280	416,160	245,980	51,640	193,450	312,910	78,640	222,710
04宮城県	875,820	193,390	642,050	384,840	123,510	242,080	490,980	69,880	399,970
05秋田県	327,760	69,690	250,450	156,270	29,190	127,080	171,490	40,500	123,370
06山形県	436,630	100,950	315,260	236,300	58,680	164,120	200,320	42,270	151,140
07福島県	933,200	197,040	713,240	581,820	114,900	460,400	351,380	82,140	252,840
08茨城県	509,020	100,080	398,660	182,210	25,170	157,040	326,810	74,910	241,620
09栃木県	923,680	115,030	736,700	625,560	48,840	516,260	298,120	66,180	220,440
10群馬県	770,800	127,160	631,940	525,340	68,930	444,700	245,460	58,230	187,230
11埼玉県	385,160	80,290	284,750	66,390	27,570	38,820	318,780	52,720	245,930
12千葉県	2,372,430	327,710	1,864,520	1,690,080	224,600	1,315,380	682,360	103,110	549,140
13東京都	5,015,010	924,750	3,813,430	1,860,800	325,250	1,469,240	3,142,880	599,500	2,344,180
14神奈川県	1,717,730	414,420	1,234,850	879,770	215,560	633,870	837,960	198,850	600,980
15新潟県	934,580	201,970	663,970	549,670	106,980	387,320	384,910	94,980	276,650
16富山県	338,530	64,000	241,150	163,860	40,720	123,130	174,680	23,280	118,020
17石川県	806,430	113,850	679,460	561,500	92,250	469,250	244,930	21,600	210,210
18福井県	379,820	41,690	333,820	202,580	24,180	177,170	177,230	17,510	156,650
19山梨県	866,970	58,840	764,660	704,000	36,220	634,310	162,980	22,620	130,360
20長野県	1,753,270	194,830	1,497,600	1,313,320	106,350	1,146,130	439,950	88,480	351,470
21岐阜県	546,030	80,210	458,390	431,460	51,850	375,210	114,570	28,370	83,180
22静岡県	2,219,900	345,270	1,793,980	1,461,280	177,780	1,211,210	758,630	167,500	582,770
23愛知県	1,576,600	453,610	975,870	449,860	188,150	235,900	1,126,740	265,460	739,970
24三重県	832,810	109,160	661,270	542,780	58,080	422,320	290,030	51,070	238,950
25滋賀県	433,700	56,790	351,370	292,990	35,630	241,420	140,710	21,170	109,940
26京都府	1,488,350	134,250	1,337,370	1,257,960	103,990	1,141,780	230,390	30,260	195,590
27大阪府	2,920,780	383,780	2,404,910	1,383,680	154,230	1,138,640	1,537,110	229,550	1,266,270
28兵庫県	1,271,900	306,460	923,010	762,390	219,220	512,430	509,510	87,250	410,580
29奈良県	185,730	22,070	156,740	180,440	20,450	153,060	5,290	1,620	3,670
30和歌山県	538,860	62,720	455,600	430,440	41,900	378,600	108,410	20,820	77,000
31鳥取県	278,370	34,870	241,940	160,210	17,320	141,330	118,160	17,550	100,620
32島根県	262,680	47,170	204,800	119,040	16,270	101,220	143,640	30,900	103,580
33岡山県	440,580	85,770	331,620	121,600	21,980	93,610	318,980	63,790	238,010
34広島県	853,280	202,380	615,430	210,620	66,790	135,020	642,650	135,590	480,420
35山口県	346,940	73,570	252,900	161,830	37,510	123,850	185,110	36,060	129,050
36徳島県	182,320	15,740	144,950	89,950	7,020	61,300	92,370	8,720	83,650
37香川県	361,640	42,730	301,450	206,770	24,620	178,350	154,880	18,120	123,100
38愛媛県	353,550	56,400	284,420	115,230	15,510	97,020	238,330	40,890	187,410
39高知県	246,510	46,190	173,970	110,600	14,550	74,720	135,920	31,640	99,250
40福岡県	1,364,460	301,600	1,041,590	339,580	137,730	196,270	1,024,880	163,860	845,330
41佐賀県	236,450	35,990	198,430	117,430	16,650	100,780	119,020	19,350	97,660
42長崎県	697,600	116,270	545,940	405,090	52,410	348,320	292,510	63,850	197,620
43熊本県	709,900	143,150	558,080	322,010	69,310	252,690	387,890	73,830	305,390
44大分県	590,000	64,790	500,990	387,700	32,820	345,480	202,310	31,970	155,510
45宮崎県	336,100	80,140	247,900	151,100	34,040	110,560	165,860	42,520	121,780
46鹿児島県	659,590	184,450	463,300	305,570	78,500	227,070	353,970	105,890	236,240
47沖縄県	2,088,120	161,590	1,857,490	1,862,780	138,180	1,679,250	225,340	23,410	178,250
運輸局等(再掲) 3)									
北海道運輸局	3,293,580	995,240	2,178,910	2,093,560	491,650	1,500,960	1,200,020	503,590	677,950
東北運輸局	3,558,180	766,870	2,682,740	1,798,870	403,480	1,351,990	1,759,300	363,390	1,330,750
関東運輸局	12,560,810	2,148,270	9,729,510	6,534,140	972,150	5,209,630	6,015,340	1,176,120	4,519,880
北陸信越運輸局	3,832,820	574,650	3,082,180	2,588,360	346,310	2,125,830	1,244,460	228,340	956,350
中部運輸局	5,555,160	1,029,940	4,223,340	3,087,960	500,040	2,421,820	2,467,200	529,900	1,801,520
近畿運輸局	6,839,320	966,080	5,628,990	4,307,900	575,420	3,565,930	2,531,420	390,660	2,063,060
中国運輸局	2,181,850	443,760	1,646,710	773,310	159,870	595,030	1,408,550	283,880	1,051,680
四国運輸局	1,144,030	161,060	904,800	522,540	61,700	411,390	621,490	99,360	493,400
九州運輸局	4,594,090	926,380	3,556,240	2,028,470	421,460	1,581,160	2,546,440	501,290	1,959,520
沖縄総合事務局	2,088,120	161,590	1,857,490	1,862,780	138,180	1,679,250	225,340	23,410	178,250

1)宿泊目的割合不詳を含む。
2)居住地不詳を含む。
3)長野県は北陸信越運輸局、福井県は中部運輸局に含まれる。

参考第２２表　施設所在地(47区分及び運輸局等)、宿泊施設タイプ(6区分)、居住地（2区分）別延べ宿泊者数（従業者数10人以上の施設）

（人泊）

施設所在地(47区分及び運輸局等)	延べ宿泊者数 1)、2)	県内 1)	県外 1)	宿泊施設タイプ(6区分)、居住地(2区分) 旅館 2)	旅館 県内	旅館 県外	リゾートホテル 2)	リゾートホテル 県内	リゾートホテル 県外	ビジネスホテル 2)	ビジネスホテル 県内	ビジネスホテル 県外	シティホテル 2)	シティホテル 県内	シティホテル 県外	簡易宿所 2)	簡易宿所 県内	簡易宿所 県外	会社・団体の宿泊所 2)	会社・団体の宿泊所 県内	会社・団体の宿泊所 県外
平成30年8月	45,647,960	8,173,830	35,490,910	8,825,890	1,634,170	6,834,110	8,887,830	1,173,620	7,235,470	18,186,440	3,452,600	13,840,160	7,764,590	1,163,090	6,435,320	1,351,860	543,300	750,030	631,350	207,050	395,820
01北海道	3,293,580	995,240	2,178,910	672,910	201,410	398,250	542,160	136,840	389,090	1,247,560	480,260	748,810	788,160	148,910	627,790	36,280	22,820	13,460	6,520	5,000	1,520
02青森県	425,880	75,520	345,580	115,120	15,440	99,680	42,260	4,360	37,910	220,010	47,060	168,170	40,630	6,580	34,040	7,860	2,080	5,780	－	－	－
03岩手県	558,890	130,280	416,160	173,070	44,450	124,350	101,950	16,840	85,120	208,240	55,120	145,820	62,800	10,670	51,240	11,290	2,660	8,630	1,540	540	1,000
04宮城県	875,820	193,390	642,050	247,220	75,220	152,760	104,160	34,800	69,360	404,350	50,620	332,590	84,390	10,460	73,930	34,060	21,390	12,670	1,640	900	740
05秋田県	327,760	69,690	250,450	122,390	18,980	103,410	29,490	7,620	21,870	121,230	31,440	82,170	41,370	6,370	35,010	11,950	4,700	7,250	1,320	580	740
06山形県	436,630	100,950	315,260	204,850	47,400	143,950	24,280	7,850	16,430	157,200	31,480	118,800	37,120	6,760	30,360	7,380	5,630	1,760	5,800	1,830	3,970
07福島県	933,200	197,040	713,240	358,490	86,290	268,150	234,670	25,610	209,060	292,400	69,520	208,670	22,340	4,560	17,790	18,870	7,960	6,250	6,440	3,100	3,330
08茨城県	509,020	100,080	398,660	158,100	16,610	140,070	14,910	2,890	12,030	287,110	64,790	213,460	42,030	12,080	29,950	1,720	1,420	310	5,140	2,300	2,840
09栃木県	923,680	115,030	736,700	329,200	28,500	252,000	277,980	18,450	244,580	263,420	59,150	195,990	19,700	5,800	13,900	6,990	2,040	4,950	26,390	1,100	25,290
10群馬県	770,800	127,160	631,940	378,460	55,510	314,380	133,800	10,380	123,420	217,690	49,650	168,040	26,340	7,000	19,340	7,140	2,810	1,200	7,360	1,810	5,560
11埼玉県	385,160	80,290	284,750	29,540	11,750	17,790	42,340	15,490	26,840	257,990	40,070	201,080	49,000	10,630	35,080	4,420	2,020	2,410	1,870	320	1,550
12千葉県	2,372,430	327,710	1,864,520	203,040	64,390	135,460	1,222,700	105,360	972,730	500,520	61,270	409,130	360,980	53,050	307,930	58,330	31,600	26,720	26,860	12,030	12,540
13東京都	5,015,010	924,750	3,813,430	86,750	20,730	53,870	79,370	27,160	52,210	2,785,740	467,710	2,153,550	1,827,380	345,720	1,398,500	190,290	53,200	123,240	45,480	10,230	32,060
14神奈川県	1,717,730	414,420	1,234,850	203,230	62,980	139,770	281,290	68,590	187,970	738,190	166,500	532,870	400,830	78,560	319,250	19,540	12,380	7,160	74,650	25,410	47,830
15新潟県	934,580	201,970	663,970	326,070	86,720	236,690	217,480	20,110	144,670	314,450	72,620	228,560	58,580	18,620	39,960	6,000	2,430	3,570	11,990	1,470	10,520
16富山県	338,530	64,000	241,150	88,220	25,870	62,350	38,670	3,970	34,700	150,110	21,680	95,050	37,480	1,940	35,530	15,620	7,690	7,920	8,440	2,850	5,600
17石川県	806,430	113,850	679,460	306,560	59,420	247,140	31,630	3,980	27,650	354,820	32,050	309,650	88,060	5,500	82,560	23,850	11,690	12,160	1,520	1,210	300
18福井県	379,820	41,690	333,820	163,250	18,700	143,320	26,450	3,790	22,660	151,310	15,820	135,490	31,490	1,800	26,610	5,740	620	5,120	1,580	950	630
19山梨県	866,970	58,840	764,660	308,220	17,040	290,990	261,640	10,080	241,910	174,880	26,820	138,060	13,200	890	12,310	96,150	3,040	69,490	12,880	970	11,910
20長野県	1,753,270	194,830	1,497,600	621,900	56,180	553,670	570,200	33,240	497,130	382,360	86,680	295,680	65,750	10,900	54,850	63,030	6,710	56,320	50,040	1,120	39,950
21岐阜県	546,030	80,210	458,390	205,330	26,430	177,320	156,000	18,110	135,340	115,010	27,910	84,080	55,230	5,450	49,780	9,000	950	8,050	5,450	1,360	3,830
22静岡県	2,219,900	345,270	1,793,980	641,460	69,760	540,360	695,450	79,960	579,020	630,250	134,010	488,360	127,400	30,130	97,270	30,670	10,890	19,780	94,680	20,510	69,190
23愛知県	1,576,600	453,610	975,870	165,530	73,780	83,180	81,320	43,160	38,160	896,540	193,480	612,140	312,910	48,650	216,640	88,940	70,650	18,280	31,360	23,880	7,480
24三重県	832,810	109,160	661,270	252,810	26,790	210,660	268,050	29,020	192,020	273,690	46,670	227,020	27,900	3,620	24,280	2,130	790	1,340	8,230	2,260	5,960
25滋賀県	433,700	56,790	351,370	113,790	7,000	98,370	104,530	10,350	89,350	121,460	22,260	89,600	55,600	7,070	48,540	25,910	6,150	17,080	12,410	3,970	8,430
26京都府	1,488,350	134,250	1,337,370	202,590	36,740	153,660	59,100	9,260	49,840	573,790	47,270	521,980	554,730	18,080	536,650	76,300	15,140	61,150	21,850	7,760	14,090
27大阪府	2,920,780	383,780	2,404,910	49,140	16,970	27,840	277,110	48,140	228,980	1,407,480	147,090	1,136,340	1,047,910	109,690	938,220	119,600	55,860	60,030	19,540	6,040	13,490
28兵庫県	1,271,900	306,460	923,010	285,710	74,960	193,050	274,420	90,050	171,320	388,320	67,550	315,210	229,380	34,900	194,490	46,390	24,160	22,230	47,680	14,850	26,710
29奈良県	185,730	22,070	156,740	63,990	8,560	49,640	16,500	970	15,530	48,300	3,560	44,740	35,370	2,460	32,910	21,020	6,350	13,550	540	160	380
30和歌山県	538,860	62,720	455,600	219,420	17,060	199,500	165,680	17,330	148,350	113,010	19,730	75,600	11,830	2,160	9,670	20,700	4,550	16,150	8,220	1,890	6,330
31鳥取県	278,370	34,870	241,940	136,550	11,120	123,880	22,240	890	21,350	90,570	18,620	71,940	24,840	3,140	21,700	4,160	1,090	3,070	－	－	－
32島根県	262,680	47,170	204,800	95,870	13,050	82,830	6,960	1,140	5,820	135,160	29,820	95,600	21,540	2,610	18,930	1,690	280	440	1,470	270	1,190
33岡山県	440,580	85,770	331,620	81,010	15,030	65,630	23,430	5,300	12,470	260,110	51,570	191,350	52,510	8,050	44,460	23,060	5,440	17,620	470	380	100
34広島県	853,280	202,380	615,430	75,410	19,000	51,270	59,810	19,880	36,240	463,900	100,040	338,480	187,370	24,680	162,690	62,620	37,330	25,290	4,170	1,440	1,450
35山口県	346,940	73,570	252,900	103,550	21,610	81,750	24,240	3,720	20,240	167,680	29,640	118,050	28,930	5,620	23,310	14,900	6,670	8,240	7,630	6,310	1,320
36徳島県	182,320	15,740	144,950	32,770	2,380	27,240	38,690	590	19,630	83,330	7,700	75,630	20,770	2,720	18,050	6,190	2,310	3,880	580	50	530
37香川県	361,640	42,730	301,450	87,590	8,990	78,610	89,510	4,850	80,860	103,310	11,440	91,880	56,050	7,580	34,800	23,630	9,750	13,880	1,550	130	1,430
38愛媛県	353,550	56,400	284,420	92,620	9,870	80,050	13,950	3,030	10,920	178,920	32,560	136,320	54,180	6,870	47,310	7,580	2,260	5,310	6,310	1,810	4,510
39高知県	246,510	46,190	173,970	57,100	4,990	42,650	31,370	5,230	14,260	117,510	29,310	83,180	34,510	2,950	31,560	6,020	3,710	2,310	－	－	－
40福岡県	1,364,460	301,600	1,041,590	67,530	33,760	28,190	90,440	49,750	40,690	849,640	142,680	696,030	289,480	32,390	257,080	39,470	24,150	10,560	27,900	18,860	9,040
41佐賀県	236,450	35,990	198,430	83,370	11,070	72,300	28,570	2,490	26,080	98,330	12,920	83,390	11,910	2,760	9,150	14,000	6,590	7,410	270	160	100
42長崎県	697,600	116,270	545,940	105,230	26,760	77,980	227,980	12,170	215,810	244,070	41,830	167,340	92,830	16,110	76,730	12,800	9,310	3,490	14,680	10,080	4,590
43熊本県	709,900	143,150	558,080	154,810	33,170	121,630	129,220	25,220	104,000	358,110	68,110	281,330	40,830	3,220	37,610	19,200	9,900	9,300	7,730	3,530	4,200
44大分県	590,000	64,790	500,990	176,380	14,100	152,880	195,420	16,850	178,570	195,460	29,720	150,920	18,010	2,970	15,040	2,480	150	2,340	2,250	1,000	1,250
45宮崎県	336,100	80,140	247,900	45,500	7,310	31,690	102,330	20,710	81,620	155,250	38,330	115,370	19,700	5,500	14,200	12,530	7,740	4,790	780	540	230
46鹿児島県	659,590	184,450	463,300	131,610	29,710	101,900	100,310	28,220	72,090	333,850	98,850	223,160	80,020	17,130	62,890	13,180	10,240	2,930	620	290	330
47沖縄県	2,088,120	161,590	1,857,490	2,610	610	2,000	1,327,760	69,840	1,229,600	553,830	69,610	443,510	175,220	9,760	165,460	21,160	6,000	15,160	7,540	5,770	1,770
運輸局等(再掲) 3)																					
北海道運輸局	3,293,580	995,240	2,178,910	672,910	201,410	398,250	542,160	136,840	389,090	1,247,560	480,260	748,810	788,160	148,910	627,790	36,280	22,820	13,460	6,520	5,000	1,520
東北運輸局	3,558,180	766,870	2,682,740	1,221,140	287,790	892,300	536,810	97,070	439,740	1,403,420	285,240	1,056,210	288,650	45,410	242,360	91,410	44,410	42,340	16,740	6,950	9,790
関東運輸局	12,560,810	2,148,270	9,729,510	1,696,560	277,510	1,344,330	2,314,030	258,390	1,861,690	5,225,530	935,970	4,012,170	2,739,470	513,740	2,136,260	384,590	108,510	235,470	200,630	54,160	139,580
北陸信越運輸局	3,832,820	574,650	3,082,180	1,342,760	228,180	1,099,860	857,980	61,300	704,140	1,201,730	213,030	928,920	249,870	36,970	212,900	108,500	28,520	79,980	71,990	6,660	56,370
中部運輸局	5,555,160	1,029,940	4,223,340	1,428,380	215,470	1,154,840	1,227,270	174,040	967,190	2,066,810	417,900	1,547,090	554,930	89,660	414,570	136,480	83,900	52,570	141,300	48,970	87,090
近畿運輸局	6,839,320	966,080	5,628,990	934,640	161,290	722,070	897,350	176,100	703,360	2,652,360	307,460	2,183,460	1,934,820	174,350	1,760,470	309,910	112,210	190,190	110,220	34,680	69,430
中国運輸局	2,181,850	443,760	1,646,710	492,390	79,810	405,350	136,680	30,930	96,130	1,117,410	229,700	815,430	315,190	44,110	271,080	106,440	50,810	54,660	13,740	8,410	4,060
四国運輸局	1,144,030	161,060	904,800	270,080	26,230	228,550	173,510	13,700	125,670	483,070	81,010	387,010	165,510	20,120	131,720	43,410	18,030	25,380	8,450	1,990	6,460
九州運輸局	4,594,090	926,380	3,556,240	764,420	155,890	586,560	874,280	155,420	718,860	2,234,720	432,430	1,717,540	552,780	80,080	472,710	113,670	68,090	40,820	54,220	34,470	19,750
沖縄総合事務局	2,088,120	161,590	1,857,490	2,610	610	2,000	1,327,760	69,840	1,229,600	553,830	69,610	443,510	175,220	9,760	165,460	21,160	6,000	15,160	7,540	5,770	1,770

1)宿泊施設タイプ不詳を含む。
2)居住地不詳を含む。
3)長野県は北陸信越運輸局、福井県は中部運輸局に含まれる。

参考１　調査票の回収状況

（施設）

施設所在地(47区分)	従業者数(5区分)										合計	
	0～4人		5～9人		10～29人		30～99人		100人以上			
	母集団施設数	回収施設数	母集団施設数	回収施設数	母集団施設数	回収施設数	母集団施設数	回収施設数	母集団施設数	回収施設数	母集団施設数	回収施設数
施設所在地　計	32,535	1,578	7,128	1,108	7,146	3,686	4,088	2,716	1,038	728	51,935	9,816
01北海道	1,464	73	379	57	369	212	234	157	77	50	2,523	549
02青森県	282	21	70	21	103	76	50	43	10	9	515	170
03岩手県	371	20	96	18	124	85	80	66	9	8	680	197
04宮城県	307	22	118	16	140	76	79	51	21	17	665	182
05秋田県	285	22	81	16	113	84	57	45	6	6	542	173
06山形県	491	27	166	25	143	89	69	46	11	11	880	198
07福島県	1,238	60	273	36	252	116	109	63	28	18	1,900	293
08茨城県	317	15	139	20	119	59	56	37	12	9	643	140
09栃木県	727	39	168	18	171	77	117	77	13	8	1,196	219
10群馬県	613	31	180	32	140	69	88	54	13	9	1,034	195
11埼玉県	127	1	66	13	80	39	61	41	10	6	344	100
12千葉県	813	36	212	31	187	75	119	74	54	40	1,385	256
13東京都	698	26	202	24	460	214	206	130	98	80	1,664	474
14神奈川県	643	28	273	30	259	119	153	97	41	27	1,369	301
15新潟県	1,264	58	273	44	215	112	113	80	20	17	1,885	311
16富山県	199	12	84	15	72	45	55	36	7	6	417	114
17石川県	351	23	83	14	99	54	86	52	24	14	643	157
18福井県	581	32	126	16	65	27	51	32	6	5	829	112
19山梨県	976	43	170	21	130	59	81	50	16	10	1,373	183
20長野県	3,133	165	478	83	374	175	185	119	23	15	4,193	557
21岐阜県	610	31	151	24	119	44	75	46	17	10	972	155
22静岡県	1,356	79	392	54	360	167	237	152	49	28	2,394	480
23愛知県	342	22	156	27	240	116	123	84	30	21	891	270
24三重県	771	29	153	28	141	70	92	61	24	16	1,181	204
25滋賀県	298	14	88	17	85	51	49	35	15	10	535	127
26京都府	1,897	48	260	30	284	113	132	79	36	23	2,609	293
27大阪府	504	14	101	13	182	103	111	71	59	42	957	243
28兵庫県	779	29	229	27	210	96	120	82	55	31	1,393	265
29奈良県	265	15	88	18	67	39	29	25	5	5	454	102
30和歌山県	424	22	94	21	99	48	43	26	15	10	675	127
31鳥取県	288	15	66	17	47	24	43	32	5	5	449	93
32島根県	312	17	91	14	99	64	41	33	4	3	547	131
33岡山県	429	28	77	14	94	43	53	34	12	6	665	125
34広島県	415	24	123	24	145	66	82	57	21	12	786	183
35山口県	222	14	69	15	94	57	54	42	13	9	452	137
36徳島県	366	21	69	6	51	31	30	27	3	3	519	88
37香川県	313	14	60	11	62	39	38	25	9	9	482	98
38愛媛県	430	19	99	11	78	46	47	35	13	12	667	123
39高知県	505	21	70	9	61	44	28	24	8	8	672	106
40福岡県	391	17	133	20	177	90	111	73	30	22	842	222
41佐賀県	146	10	63	11	73	47	34	24	6	6	322	98
42長崎県	1,430	81	104	25	112	77	74	51	19	13	1,739	247
43熊本県	590	44	147	32	174	99	104	64	12	8	1,027	247
44大分県	703	41	175	28	139	62	78	54	9	8	1,104	193
45宮崎県	346	24	80	8	68	46	38	30	6	5	538	113
46鹿児島県	1,025	53	178	38	120	77	87	60	16	15	1,426	243
47沖縄県	2,498	78	175	16	150	65	86	40	48	23	2,957	222

参考２　主要項目別標準誤差率

（%）

施設所在地(47区分)	延べ宿泊者数	従業者数					宿泊目的割合		居住地		うち外国人延べ宿泊者数
		0～4人	5～9人	10～29人	30～99人	100人以上	観光目的の宿泊者が50%以上	観光目的の宿泊者が50%未満	県内	県外	
施設所在地　計	1.19	8.78	5.46	1.21	1.01	2.08	2.12	2.43	1.85	1.27	3.16
01北海道	3.40	25.79	16.44	4.91	3.99	5.64	5.11	9.77	6.24	3.53	5.18
02青森県	7.34	46.31	21.26	5.80	3.81	7.46	9.39	15.73	9.07	8.07	24.49
03岩手県	3.57	21.30	13.70	6.57	3.55	10.92	7.09	6.31	5.00	4.18	9.51
04宮城県	6.80	21.34	41.64	7.87	6.52	3.64	6.09	13.09	7.36	8.08	13.61
05秋田県	4.17	18.80	20.79	6.60	6.01	0.00	6.92	9.80	9.77	4.21	12.49
06山形県	6.54	27.65	35.45	5.10	5.56	0.00	9.22	18.41	7.32	7.22	20.48
07福島県	5.16	21.98	21.61	7.03	5.52	11.49	7.71	11.39	7.68	5.43	21.39
08茨城県	5.02	27.02	16.90	8.05	5.81	6.97	15.66	5.86	7.94	5.75	18.99
09栃木県	4.95	17.95	19.43	7.61	6.33	15.79	6.72	12.47	9.65	5.52	29.62
10群馬県	4.13	20.85	10.68	7.48	5.24	5.30	5.66	12.19	6.98	4.64	10.44
11埼玉県	5.91	0.00	67.33	8.09	5.80	13.80	16.99	9.09	8.60	6.71	16.20
12千葉県	5.08	29.37	27.91	10.28	10.48	7.03	7.23	16.60	8.80	6.14	9.92
13東京都	2.80	24.04	19.41	4.00	3.82	5.36	7.15	4.44	5.21	2.98	4.34
14神奈川県	20.90	370.11	19.97	7.38	4.90	7.94	48.89	12.45	20.22	23.11	10.46
15新潟県	4.92	26.96	16.58	6.82	4.40	7.98	7.37	12.30	6.02	4.27	93.49
16富山県	9.02	41.16	53.97	10.18	9.18	6.51	13.17	14.88	11.48	9.32	16.86
17石川県	7.21	32.14	68.51	13.75	7.52	10.89	7.45	28.39	8.69	7.84	16.87
18福井県	8.15	29.00	20.56	13.83	7.80	7.95	13.44	16.87	22.33	7.60	21.61
19山梨県	7.77	32.97	16.67	7.53	5.74	11.75	9.79	17.96	13.06	8.37	14.91
20長野県	6.00	21.49	16.89	4.85	3.63	13.13	7.29	26.62	8.16	6.49	12.17
21岐阜県	6.37	24.61	24.59	13.22	6.84	9.61	7.50	38.21	13.06	6.40	21.43
22静岡県	4.04	27.73	12.57	4.96	3.35	6.62	5.67	13.77	7.09	4.48	33.73
23愛知県	3.45	18.02	20.97	5.78	4.02	7.91	8.72	4.91	6.29	4.40	8.55
24三重県	7.42	34.89	22.55	6.27	3.83	10.69	8.82	25.03	9.68	6.46	13.11
25滋賀県	7.66	38.72	30.18	6.00	6.23	15.38	12.02	9.52	12.88	8.16	21.18
26京都府	5.03	13.79	23.11	9.25	8.18	10.93	5.79	30.14	10.23	5.36	7.10
27大阪府	7.43	40.51	129.66	4.92	5.41	7.17	15.39	6.24	11.88	8.07	16.75
28兵庫県	5.07	22.50	24.34	8.72	5.11	10.43	6.25	22.10	8.01	6.17	21.43
29奈良県	8.41	29.55	35.07	13.40	6.79	0.00	9.46	78.76	13.34	8.74	18.16
30和歌山県	6.88	26.62	17.02	11.96	10.43	14.38	8.96	19.32	13.84	7.25	20.70
31鳥取県	9.53	37.04	21.42	11.51	5.29	0.00	11.93	29.21	11.72	10.20	20.07
32島根県	4.24	22.15	18.15	7.59	5.09	9.46	5.95	8.69	8.03	4.55	9.86
33岡山県	8.31	28.56	43.22	12.69	8.23	32.95	13.65	16.49	11.22	9.56	18.85
34広島県	5.55	25.36	16.93	8.51	8.66	15.57	15.46	8.33	7.17	6.18	11.17
35山口県	6.32	41.14	25.67	8.54	5.04	6.95	13.61	8.79	10.04	7.20	17.46
36徳島県	9.29	33.33	34.49	14.23	4.37	0.00	14.67	14.43	18.27	9.83	17.16
37香川県	6.07	35.68	25.03	9.48	7.95	0.00	10.31	12.61	10.31	6.47	15.44
38愛媛県	6.65	45.01	30.09	9.23	6.96	3.80	14.71	12.61	9.27	7.53	10.89
39高知県	7.79	26.76	35.87	7.56	3.30	0.00	12.55	15.50	18.25	8.48	15.47
40福岡県	3.90	20.87	24.90	6.41	5.81	7.09	12.55	5.24	7.02	4.61	8.15
41佐賀県	6.05	43.33	33.46	10.52	8.19	0.00	6.87	15.55	8.72	6.43	12.64
42長崎県	6.85	32.16	63.05	6.57	6.86	11.68	13.99	10.52	8.81	8.16	12.85
43熊本県	5.60	22.52	32.46	6.97	6.59	13.33	7.89	12.96	7.27	4.62	10.83
44大分県	5.55	33.38	17.29	10.20	5.01	13.87	7.35	15.83	10.11	6.06	8.95
45宮崎県	8.17	52.94	40.95	7.70	6.42	18.92	10.93	16.02	6.12	9.90	11.63
46鹿児島県	3.95	22.16	11.24	7.25	5.83	2.75	7.41	7.25	5.49	4.72	7.87
47沖縄県	4.84	20.01	39.78	8.10	5.78	7.01	5.38	39.28	13.89	5.28	11.68

参考３　宿泊旅行統計調査（平成３０年８月）調査票

第１号様式

政府統計	一般統計調査
	●観光庁ＨＰより電子調査票を取得し、電子メールで報告することも可能なため、ぜひ御利用ください。 ●調査票を郵送される場合は、返信用封筒を御利用ください。

国土交通省
観光庁

平成 30 年 9 月 11 日までに報告いただきますようお願いします

宿泊施設コード

秘 宿泊旅行統計調査　調査票（平成 30 年 8 月）

調査票送付先

部署名・ご担当者名までご記入ください。
誤り・変更があれば訂正してください。

電話番号　（　　）　FAX 番号　（　　）

問１．貴宿泊施設名 名称が異なっている場合は、訂正してください。	
問２．宿泊施設所在地 所在地が異なっている場合は、訂正してください。	
問３．宿泊施設のタイプ あらかじめプリントされている場合、誤りがあれば訂正してください。 最も当てはまると考えられる番号一つに○を付けてください。	１．旅館　２．リゾートホテル　３．ビジネスホテル ４．シティホテル　５．簡易宿所 ６．会社・団体の宿泊所
問４．客室数及び収容人数 （平成 30 年 1 月 1 日現在） あらかじめプリントされている場合、誤りがあれば訂正してください。 貴宿泊施設における客室数及び通常の営業時に想定している収容人数を記入してください。	(A) 客室数　室　(B) 収容人数　名
問５．従業者数 （平成 30 年 1 月 1 日現在） あらかじめプリントされている場合、誤りがあれば訂正してください。 貴宿泊施設で就業している**すべての人**（臨時雇用者、他からの派遣、出向を含む）を記入してください。	名

問６．　最近１年間に訪れた宿泊者の宿泊目的を**延べ人数**で見たおおよその割合（例えば、70%, 30%）でお答えください。あらかじめプリントされている場合、誤りがあれば訂正してください。

A．観光レクリエーション	B．出張・業務	合　計
%	%	100%

第１面

問７．　平成 30 年 8 月の宿泊者の**延べ人数**及び**実人数**は何人でしたか。
そのうち、外国人宿泊者の**延べ人数**及び**実人数**は何人でしたか。
また今月の、宿泊で利用した**利用客室数**は何室でしたか。

宿泊者数 **各日の全宿泊者数**を月間で足し合わせた数を記入してください。子供や乳幼児も１人としてカウントしてください。	延べ人数	(A1)	人
施設に宿泊した実際の人数を月間で足し合わせた数を記入してください。子供や乳幼児も１人としてカウントしてください。	実 人 数	(A2)	人
うち外国人宿泊者数 **日本国内に住所を有しない宿泊者**を記入して下さい。日本国内の住所の有無による回答が困難であれば日本国籍を有しない宿泊者を記入してください。	延べ人数	(A3)	人
	実 人 数	(A4)	人
利用客室数 **各日の宿泊者が利用した客室数**を月間で足し合わせた延べの客室数を記入してください。宿泊をしない利用は含みません。		(A5)	室
利用客室数の記入が難しい場合は、おおよその**客室稼働率（%）**を記入してください。			または %

なしの場合は「0」と必ずご記入ください。

客室稼働率(％)でお答えになった場合は右欄にチェックを入れてください □

問８．　問７の延べ宿泊者数について、宿泊者の居住地別内訳（県内か県外か）の人数をご記入ください。

延べ宿泊者数		県内外の合計が問７の(A1)の人数と一致 または　100%	
	県　　内（1）	人	または %
	県　　外（2） （国外を含む）	人	または %

県内外別の人数の記入が難しい場合は、**おおよその割合**(例えば、県内 30%,県外 70%)を記入してください。

%でお答えになった場合は右欄にチェックを入れてください □

調査対象期間中にご回答内容に大きな変動が生じるような事情がある場合は、その旨ご記入ください。
（＿＿＿＿＿＿＿＿＿＿＿＿＿＿＿＿＿＿＿＿）からのお客様が大きく［増加・減少］した。
［キャンペーン・会議やイベントの開催・天候の変化・天災や事故・その他］による変動と考えられる。
具体的にご記入ください。

調査項目は以上です。ご協力ありがとうございました。

第２号様式

一般統計調査
●観光庁ＨＰより電子調査票を取得し、電子メールで報告することも可能なため、ぜひ御利用ください。 ●調査票を郵送される場合は、返信用封筒を御利用ください。

政府統計

国土交通省
観光庁

平成 30 年 9 月 11 日までに報告いただきますようお願いします

宿泊施設コード

秘 宿泊旅行統計調査　調査票（平成 30 年 8 月）

調査票送付先

部署名・ご担当者名までご記入ください。
誤り・変更があれば訂正してください。

電話番号　（　　）　FAX 番号　（　　）

問１．貴宿泊施設名 名称が異なっている場合は、訂正してください。	
問２．宿泊施設所在地 市区町村が異なっている場合は、訂正してください。	
問３．宿泊施設のタイプ あらかじめプリントされている場合、誤りがあれば訂正してください。 最も当てはまると考えられる番号一つに○を付けてください。	１．旅館　２．リゾートホテル　３．ビジネスホテル ４．シティホテル　５．簡易宿所 ６．会社・団体の宿泊所
問４．客室数及び収容人数 （平成 30 年 1 月 1 日現在） あらかじめプリントされている場合、誤りがあれば訂正してください。 貴宿泊施設における客室数及び通常の営業時に想定している収容人数を記入してください。	(A) 客室数　室　(B) 収容人数　名
問５．従業者数（平成 30 年 1 月 1 日現在） あらかじめプリントされている場合、誤りがあれば訂正してください。 貴宿泊施設で就業している**すべての人**（臨時雇用者、他からの派遣、出向を含む）を記入してください。	名

問６．　最近 1 年間に訪れた宿泊者の宿泊目的を**延べ人数**で見たおおよその割合（例えば、70%, 30%）でお答えください。あらかじめプリントされている場合、誤りがあれば訂正してください。

A．観光レクリエーション	B．出張・業務	合　計
%	%	100%

問７．　平成 30 年 8 月の宿泊者の**延べ人数**及び**実人数**は何人でしたか。
そのうち、外国人宿泊者の**延べ人数**及び**実人数**は何人でしたか。
また今月の、宿泊で利用した利用客室数は何室でしたか。

宿泊者数 **各日の全宿泊者数**を月間で足し合わせた数を記入してください。子供や乳幼児も 1 人としてカウントしてください。	延べ人数	(A1)　人
施設に宿泊した実際の人数を月間で足し合わせた数を記入してください。子供や乳幼児も 1 人としてカウントしてください。	実人数	(A2)　人
うち外国人宿泊者数 **日本国内に住所を有しない宿泊者**を記入して下さい。日本国内の住所の有無による回答が困難であれば日本国籍を有しない宿泊者を記入してください。	延べ人数	(A3)　人
	実人数	(A4)　人
利用客室数（または客室稼働率） **各日の宿泊で利用した客室数**を月間で足し合わせた延べの客室数を記入してください。宿泊をしない利用は含みません。 利用客室数の記入が難しい場合は、おおよその**客室稼働率を%**で記入してください。		(A5)　室 または %

なしの場合は「0」と必ずご記入ください。

客室稼働率を%でお答えになった場合は右欄にチェックを入れてください　□

第１面

問８．　問７の延べ宿泊者数について、宿泊者の居住地別内訳（県内か県外か）の人数をご記入ください。

延べ宿泊者数		県内外の合計が問７の(A1)の人数と一致 または　100%
	県　内（1）	人　または　%
	県　外（2）（国外を含む）	人　または　%

県内外別の人数の記入が難しい場合は、**おおよその割合**(例えば、県内 30%,県外 70%)を記入してください。

%でお答えになった場合は右欄にチェックを入れてください　□

問９．　問７の外国人延べ宿泊者数について、国籍（出身地）を、以下の国及び地域別に人数をご記入ください。該当者なしの場合は空白でも構いません。

外国人延べ宿泊者数		国籍別の合計が問７の(A3)の人数と一致 または　100%
	韓　国（１）	人　または　%
	中　国（２）	人　または　%
	香　港（３）	人　または　%
	台　湾（４）	人　または　%
	アメリカ（５）	人　または　%
	カナダ（６）	人　または　%
	イギリス（７）	人　または　%
	ドイツ（８）	人　または　%
	フランス（９）	人　または　%
	ロシア（10）	人　または　%
	シンガポール（11）	人　または　%
	タイ（12）	人　または　%
	マレーシア（13）	人　または　%
	インド（14）	人　または　%
	オーストラリア（15）	人　または　%
	インドネシア（16）	人　または　%
	ベトナム（17）	人　または　%
	フィリピン（18）	人　または　%
	イタリア（19）	人　または　%
	スペイン（20）	人　または　%
	その他（21）	人　または　%

国籍(出身地)別の人数の記入が難しい場合は、**おおよその割合**(例えば、韓国 30%, 台湾 50%,アメリカ 10%, その他 10%)を記入してください。

%でお答えになった場合は右欄にチェックを入れてください　□

調査対象期間中にご回答内容に大きな変動が生じるような事情（例えばキャンペーン、会議やイベントの開催、天候の変化、天災・事故等）がある場合は、その旨具体的にご記入ください。

（　　）

調査項目は以上です。ご協力ありがとうございました。

宿泊旅行統計調査 調査票（平成 30 年 8 月）

第2面

第３号様式

一般統計調査
●観光庁ＨＰより電子調査票を取得し、電子メールで報告することも可能なため、ぜひ御利用ください。 ●調査票を郵送される場合は、返信用封筒を御利用ください。

政府統計

国土交通省
観光庁

平成 30 年 9 月 11 日までに報告いただきますようお願いします

宿泊施設コード

秘 宿泊旅行統計調査　調査票（平成 30 年 8 月）

調査票送付先

部署名・ご担当者名までご記入ください。
誤り・変更があれば訂正してください。

電話番号　（　　）　FAX 番号　（　　）

問１．貴宿泊施設名 名称が異なっている場合は、訂正してください。				
問２．宿泊施設所在地 市区町村が異なっている場合は、訂正してください。				
問３．宿泊施設のタイプ あらかじめプリントされている場合、誤りがあれば訂正してください。 最も当てはまると考えられる番号一つに○を付けてください。	１．旅館　２．リゾートホテル　３．ビジネスホテル ４．シティホテル　５．簡易宿所 ６．会社・団体の宿泊所			
問４．客室数及び収容人数 （平成 30 年 1 月 1 日現在） あらかじめプリントされている場合、誤りがあれば訂正してください。 貴宿泊施設における客室数及び通常の営業時に想定している収容人数を記入してください。	(A) 客室数	室	(B) 収容人数	名
問５．従業者数（平成 30 年 1 月 1 日現在） あらかじめプリントされている場合、誤りがあれば訂正してください。 貴宿泊施設で就業しているすべての人（臨時雇用者、他からの派遣、出向を含む）を記入してください。	名			

問６．　最近１年間に訪れた宿泊者の宿泊目的を**延べ人数**で見たおおよその割合（例えば、70%, 30%）でお答えください。あらかじめプリントされている場合、誤りがあれば訂正してください。

A．観光レクリエーション	B．出張・業務	合　計
%	%	100%

問７．　平成 30 年 8 月の宿泊者の**延べ人数**及び**実人数**は何人でしたか。
そのうち、外国人宿泊者の**延べ人数**及び**実人数**は何人でしたか。
また今月の、宿泊で利用した利用客室数は何室でしたか。

宿泊者数 **各日の全宿泊者数**を月間で足し合わせた数を記入してください。子供や乳幼児も１人としてカウントしてください。	延べ人数	(A1)　人	なしの場合は「0」と必ずご記入ください。
施設に宿泊した実際の人数を月間で足し合わせた数を記入してください。子供や乳幼児も１人としてカウントしてください。	実人数	(A2)　人	
うち外国人宿泊者数 **日本国内に住所を有しない宿泊者**を記入して下さい。日本国内の住所の有無による回答が困難であれば日本国籍を有しない宿泊者を記入してください。	延べ人数	(A3)　人	
	実人数	(A4)　人	
利用客室数（または客室稼働率） **各日の宿泊で利用した客室数**を月間で足し合わせた延べの客室数を記入してください。宿泊をしない利用は含みません。 利用客室数の記入が難しい場合は、おおよその**客室稼働率を%**で記入してください。		(A5)　室 または %　　なしの場合は「0」と必ずご記入ください。	

客室稼働率を%でお答えになった場合は右欄にチェックを入れてください　□

第1面

問８．　問７の外国人延べ宿泊者数について、国籍（出身地）を、以下の国及び地域別に人数をご記入ください。該当者なしの場合は空白でも構いません。

外国人延べ宿泊者数		国籍別の合計が問７の(A3)の人数と一致 または 100%
	韓　国（1）	人 または %
	中　国（2）	人 または %
	香　港（3）	人 または %
	台　湾（4）	人 または %
	アメリカ（5）	人 または %
	カナダ（6）	人 または %
	イギリス（7）	人 または %
	ドイツ（8）	人 または %
	フランス（9）	人 または %
	ロシア（10）	人 または %
	シンガポール（11）	人 または %
	タイ（12）	人 または %
	マレーシア（13）	人 または %
	インド（14）	人 または %
	オーストラリア（15）	人 または %
	インドネシア（16）	人 または %
	ベトナム（17）	人 または %
	フィリピン（18）	人 または %
	イタリア（19）	人 または %
	スペイン（20）	人 または %
	その他（21）	人 または %

国籍(出身地)別の人数の記入が難しい場合は、**おおよその割合**(例えば、韓国 30%, 台湾 50%,アメリカ 10%, その他 10%)を記入してください。

%でお答えになった場合は右欄にチェックを入れてください □

調査対象期間中にご回答内容に大きな変動が生じるような事情がある場合は、その旨ご記入ください。

[　　月　　日～　月　　日の間、休業していた(営業再開日:　　月　　日)]

[廃業した(廃業日:　　月　　日)]

(＿＿＿＿＿＿＿＿＿＿＿＿＿＿＿＿＿＿＿＿) からのお客様が大きく［増加・減少］した。

［キャンペーン・会議やイベントの開催・天候の変化・天災や事故・その他］による変動と考えられる。

具体的にご記入ください。

問９．　問７の延べ宿泊者について、宿泊者の居住地別内訳（**都道府県**）の人数をご記入ください。
また、同様の内容が分かるものを別紙として添付していただいても構いません。

延べ宿泊者数		都道府県別の合計と問７の(A1)の人数と一致 または　100%
	北　海　道 (1)	人 ／ または ％
	青　森　県 (2)	人 ／ または ％
	岩　手　県 (3)	人 ／ または ％
	宮　城　県 (4)	人 ／ または ％
	秋　田　県 (5)	人 ／ または ％
	山　形　県 (6)	人 ／ または ％
	福　島　県 (7)	人 ／ または ％
	茨　城　県 (8)	人 ／ または ％
	栃　木　県 (9)	人 ／ または ％
	群　馬　県 (10)	人 ／ または ％
	埼　玉　県 (11)	人 ／ または ％
	千　葉　県 (12)	人 ／ または ％
	東　京　都 (13)	人 ／ または ％
	神 奈 川 県 (14)	人 ／ または ％
	新　潟　県 (15)	人 ／ または ％
	富　山　県 (16)	人 ／ または ％
	石　川　県 (17)	人 ／ または ％
	福　井　県 (18)	人 ／ または ％
	山　梨　県 (19)	人 ／ または ％
	長　野　県 (20)	人 ／ または ％
	岐　阜　県 (21)	人 ／ または ％
	静　岡　県 (22)	人 ／ または ％
	愛　知　県 (23)	人 ／ または ％
	三　重　県 (24)	人 ／ または ％

都道府県別の人数の記入が難しい場合は、**おおよその割合**(例えば、東京 50%, 大阪 20%, ･･･)を記入してください。

調査項目は次ページに続きます。

問９．の調査項目の続き。

	滋　賀　県（25）	人	または　％
	京　都　府（26）	人	または　％
	大　阪　府（27）	人	または　％
	兵　庫　県（28）	人	または　％
	奈　良　県（29）	人	または　％
	和 歌 山 県（30）	人	または　％
	鳥　取　県（31）	人	または　％
	島　根　県（32）	人	または　％
	岡　山　県（33）	人	または　％
	広　島　県（34）	人	または　％
	山　口　県（35）	人	または　％
	徳　島　県（36）	人	または　％
	香　川　県（37）	人	または　％
	愛　媛　県（38）	人	または　％
	高　知　県（39）	人	または　％
	福　岡　県（40）	人	または　％
	佐　賀　県（41）	人	または　％
	長　崎　県（42）	人	または　％
	熊　本　県（43）	人	または　％
	大　分　県（44）	人	または　％
	宮　崎　県（45）	人	または　％
	鹿 児 島 県（46）	人	または　％
	沖　縄　県（47）	人	または　％
	国　外（※）（48）	人	または　％

都道府県別の人数の記入が難しい場合は、**おおよその割合**(例えば、東京50%，大阪20%，･･･)を記入してください。

％でお答えになった場合は右欄にチェックを入れてください □

※延べ宿泊者数の国外の人数は、問７の外国人延べ宿泊者数(A3)に一致します。

調査項目は以上です。ご協力ありがとうございました。

宿泊旅行統計調査報告（平成３０年８月分）

発　行　　平成３０年１０月

編　集　　国土交通省観光庁観光戦略課観光統計調査室
〒100-8918 東京都千代田区霞が関２丁目１番２号
電話　代表　03（5253）8111　内線 27214、27224
直通　03（5253）8325
URL　http://www.mlit.go.jp/kankocho/