宿 泊 旅 行 統 計 調 査 報 告

（令和元年７月分）

令和元年　９　月

国土交通省　観光庁

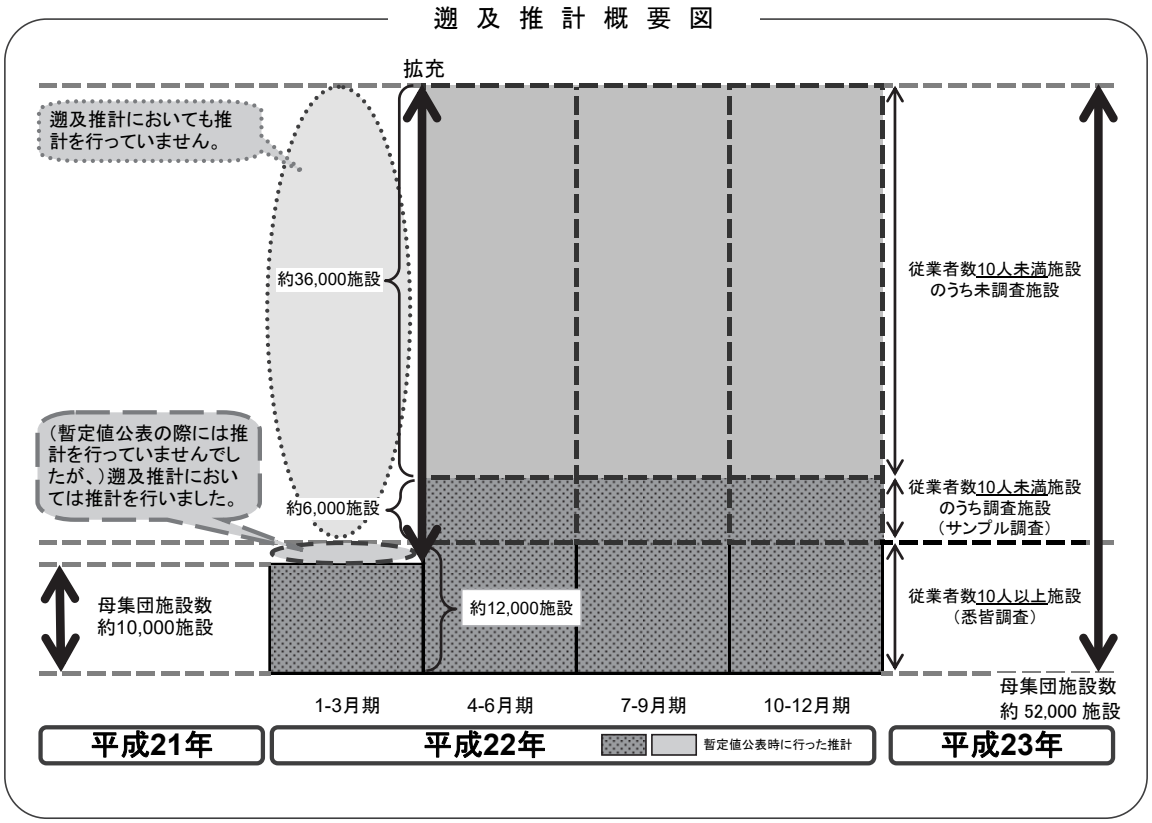

平成２２年第２四半期の調査より、従業者数９人以下を含む全宿泊施設に調査対象を拡充しております。データご活用の際、経年比較する場合等にはご注意ください。

本統計表は、平成３１年１月１日現在の施設を母集団として推計を行っています。

目　次

調査の概要.....(1)
用語の解説.....(3)
結果の概要.....(5)

統計表

統計表を利用する上での注意 1
１－１．都道府県別延べ宿泊者数推移表 2
１－２．都道府県別延べ宿泊者数推移表　対前年（同月）比推移表 3
２－１．都道府県別外国人別延べ宿泊者数推移表 4
２－２．都道府県別外国人別延べ宿泊者数推移表　対前年（同月）比推移表 5
３．都道府県別・宿泊施設タイプ別客室稼働率..... 6
第１表　施設所在地（47 区分及び運輸局等）、従業者数（4 区分）、宿泊目的割合（2 区分）別施設数並びに施設所在地（47 区分及び運輸局等）、宿泊施設タイプ（6 区分）別施設数..... 10
第２表　施設所在地（47 区分及び運輸局等）、従業者数（4 区分）、宿泊目的割合（2 区分）別延べ宿泊者数並びに施設所在地（47 区分及び運輸局等）、宿泊目的割合（2 区分）別外国人延べ宿泊者数 11
第３表　施設所在地（47 区分及び運輸局等）、従業者数（4 区分）、宿泊目的割合（2 区分）別実宿泊者数並びに施設所在地（47 区分及び運輸局等）、宿泊目的割合（2 区分）別外国人実宿泊者数 12
第４表　施設所在地（47 区分及び運輸局等）、宿泊施設タイプ（6 区分）別延べ宿泊者数並びに施設所在地（47 区分及び運輸局等）、宿泊施設タイプ（6 区分）別外国人延べ宿泊者数..... 13
第５表　施設所在地（47 区分及び運輸局等）、宿泊施設タイプ（6 区分）別実宿泊者数並びに施設所在地（47 区分及び運輸局等）、宿泊施設タイプ（6 区分）別外国人実宿泊者数..... 14
第６表　施設所在地（47 区分及び運輸局等）、従業者数（4 区分）、宿泊目的割合（2 区分）別定員稼働率並びに施設所在地（47 区分及び運輸局等）、宿泊施設タイプ（6 区分）別定員稼働率..... 15
第７表　施設所在地（47 区分及び運輸局等）、従業者数（4 区分）、宿泊目的割合（2 区分）別利用客室数並びに施設所在地（47 区分及び運輸局等）、宿泊施設タイプ（6 区分）別利用客室数..... 16

第８表　施設所在地（47 区分及び運輸局等）、従業者数（4 区分）、宿泊目的割合（2 区分）別客室稼働率並びに施設所在地（47 区分及び運輸局等）、宿泊施設タイプ（6 区分）別客室稼働率 17
第９表　施設所在地（47 区分及び運輸局等）、宿泊目的割合（2 区分）、居住地（2 区分）別延べ宿泊者数 18
第１０表　施設所在地（47 区分及び運輸局等）、宿泊施設タイプ（6 区分）、居住地（2 区分）別延べ宿泊者数 19
〈国籍別集計〉
参考第１表　施設所在地（47 区分及び運輸局等）、国籍（出身地）（21 区分）別外国人延べ宿泊者数（従業者数 10 人以上の施設） 20
〈居住地別集計〉
参考第２表　施設所在地（47 区分及び運輸局等）、居住地（47 区分及び運輸局等）別延べ宿泊者数（従業者数 100 人以上の施設） 21
参考第３表　施設所在地（47 区分及び運輸局等）、居住地（47 区分及び運輸局等）別延べ宿泊者数＜観光目的の宿泊者が 50%以上の施設＞（従業者数 100 人以上の施設） 24
参考第４表　施設所在地（47 区分及び運輸局等）、居住地（47 区分及び運輸局等）別延べ宿泊者数＜観光目的の宿泊者が 50%未満の施設＞（従業者数 100 人以上の施設） 27
〈市区町村別集計〉
参考第５表　施設所在地(主な市区町村)、従業者数（3 区分）別母集団施設数及び回収施設数 30
参考第６表　施設所在地(主な市区町村)、従業者数（3 区分）別延べ宿泊者数 32
参考第７表　施設所在地(主な市区町村)、従業者数（3 区分）別実宿泊者数 34
参考第８表　施設所在地(主な市区町村)、従業者数（3 区分）別外国人延べ宿泊者数 36
参考第９表　施設所在地(主な市区町村)、従業者数（3 区分）別外国人実宿泊者数 38
参考第１０表　施設所在地(主な市区町村)、従業者数（3 区分）別定員稼働率 40
参考第１１表　施設所在地(主な市区町村)、従業者数（3 区分）別利用客室数 42
参考第１２表　施設所在地(主な市区町村)、従業者数（3 区分）別客室稼働率 44
〈従業者数 10 人以上施設集計〉
参考第１３表　施設所在地(47 区分及び運輸局等)、従業者数(3 区分)、宿泊目的割合(2 区分)別施設数並びに施設所在地（47 区分及び運輸局等）、宿泊施設タイプ（6 区分）別施設数 46
参考第１４表　施設所在地(47 区分及び運輸局等)、従業者数(3 区分)、宿泊目的割合(2 区分)別延べ宿泊者数並びに施設所在地（47 区分及び運輸局等）、宿泊目的割合（2 区分）別外国人延べ宿泊者数 47

参考第１５表　施設所在地(47 区分及び運輸局等)、従業者数(3 区分)、宿泊目的割合(2 区分)別実宿泊者数並びに施設所在地（47 区分及び運輸局等）、宿泊目的割合（2 区分）別外国人実宿泊者数 48
参考第１６表　施設所在地(47 区分及び運輸局等)、宿泊施設タイプ（6 区分）別延べ宿泊者数並びに施設所在地(47 区分及び運輸局等)、宿泊施設タイプ（6 区分）別外国人延べ宿泊者数 49
参考第１７表　施設所在地(47 区分及び運輸局等)、宿泊施設タイプ（6 区分）別実宿泊者数並びに施設所在地(47 区分及び運輸局等)、宿泊施設タイプ（6 区分）別外国人実宿泊者数 50
参考第１８表　施設所在地(47 区分及び運輸局等)、従業者数(3 区分)、宿泊目的割合(2 区分)別定員稼働率並びに施設所在地（47 区分及び運輸局等）、宿泊施設タイプ（6 区分）別定員稼働率 51
参考第１９表　施設所在地(47 区分及び運輸局等)、従業者数(3 区分)、宿泊目的割合(2 区分)別利用客室数並びに施設所在地（47 区分及び運輸局等）、宿泊施設タイプ（6 区分）別利用客室数 52
参考第２０表　施設所在地(47 区分及び運輸局等)、従業者数(3 区分)、宿泊目的割合(2 区分)別客室稼働率並びに施設所在地（47 区分及び運輸局等）、宿泊施設タイプ（6 区分）別客室稼働率 53
参考第２１表　施設所在地(47 区分及び運輸局等)、宿泊目的割合(2 区分)、居住地（2 区分）別延べ宿泊者数 54
参考第２２表　施設所在地(47 区分及び運輸局等)、宿泊施設タイプ（6 区分）、居住地（2 区分）別延べ宿泊者数 55

参考１　調査票の回収状況 s-1
参考２　主要項目別標準誤差率 s-2
参考３　宿泊旅行統計調査（令和元年７月分）調査票 s-3

調　査　の　概　要

１　調査の目的

宿泊旅行統計調査は、我が国の宿泊旅行の実態を全国規模で把握することを目的とする。

２　調査の対象

調査対象は、日本国内において宿泊業を営むホテル、旅館、簡易宿所、会社・団体の宿泊所などの全宿泊施設であり、事業所母集団データベース（総務省）をもとに観光庁で補正を加えた母集団名簿により調査を行った。

３　調査の期間

令和元年７月の１ヶ月間。

４　調査の時期

令和元年７月３１日現在で調査した。

５　抽出方法

都道府県､従業者数規模別層化抽出により、従業者数１０人以上の宿泊施設については全施設、従業者数５人以上１０人未満の宿泊施設については３分の１の施設、５人未満の施設については９分の１の施設を抽出して調査を行った。

６　調査事項

調査に使用した調査票は、従業者数規模別に第１号様式～第３号様式とし、第１号様式は従業者数１０人未満の宿泊施設、第２号様式は従業者数１０人以上１００人未満の宿泊施設、第３号様式は従業者数１００人以上の宿泊施設に対する調査票とした。

第１号様式

1　宿泊施設の名称
2　宿泊施設所在地
3　宿泊施設タイプ
4　客室数及び収容人数
5　従業者数
6　宿泊目的
7　延べ宿泊者数と実宿泊者数
　及び外国人延べ宿泊者数と実宿泊者数
8　利用客室数
9　居住地別（県内外別）延べ宿泊者数

第２号様式

1　宿泊施設の名称
2　宿泊施設所在地
3　宿泊施設タイプ
4　客室数及び収容人数
5　従業者数
6　宿泊目的
7　延べ宿泊者数と実宿泊者数
　及び外国人延べ宿泊者数と実宿泊者数
8　利用客室数
9　居住地別（県内外別）延べ宿泊者数
10　国籍（出身地）別外国人延べ宿泊者数

第３号様式

1　宿泊施設の名称
2　宿泊施設所在地
3　宿泊施設タイプ
4　客室数及び収容人数
5　従業者数
6　宿泊目的
7　延べ宿泊者数と実宿泊者数
　及び外国人延べ宿泊者数と実宿泊者数
8　利用客室数
9　居住地別（都道府県別）延べ宿泊者数
10　国籍（出身地）別外国人延べ宿泊者数

7　調査の方法

調査は、観光庁から調査対象施設へ調査票を配布し、報告者（調査対象施設）が、自ら調査票に記入し返送する方法で実施した。

また、調査の実施、審査・集計等については民間に委託して実施した。

8　結果の推定方法

調査票の回収状況は、参考１に示したとおりであり、未回収分については調査結果に施設所在地（47 区分）×従業者数(5 区分)の層ごとに母集団施設数に対する回収施設数の逆数（母集団施設数／回収施設数）を乗じて合算した。なお、標本の総和が 1,000 人泊（人）以上になる結果表セルにおいて 50%以上のシェアを占める標本については別途層を設け、乗率 $N_h/n_h=1$ とした。

以上より、総計の推定値は次の式で表される。

$$G=\sum_h \frac{N_h}{n_h}\sum_i x_{hi}$$

G：総計（延べ宿泊者数等）の推定値

x_{hi}：第h層の第i番目の施設の調査結果（延べ宿泊者数等）

n_h：第h層の標本（回収）施設数

N_h：第h層の母集団施設数

なお、「居住地別集計」及び「市区町村別集計」については、未回収分を推定せずに実数値とした。

9　推定値の精度

調査の結果は、調査票が回収された標本から得られた推定値であるので標本誤差を含んでおり、全母集団施設から調査票が回収された場合に得られるはずの値とは必ずしも一致しない。この報告に掲載されている推定値の標準誤差率は、参考２に示したとおりである。

標準誤差率とは、全母集団施設から調査票が回収された場合に得られるはずの値（以下「真の値」という。）の存在範囲を示す目安となるものである。すなわち、推定値を中心として、その前後に標準誤差の２倍の幅を取れば、その区間内に真の値があることが約 95%の確率で期待される。なお、参考２の「主要項目別標準誤差率」は、以下の式で計算した。

$$e=\sqrt{V}/G$$

$$V=\sum_h N_h(N_h-n_h)s_h^2/n_h$$

e：G の標準誤差率

V：G の分散の推定値

s_h：第 h 層の標本の標準偏差

N_h：第 h 層の母集団施設数

n_h：第 h 層の標本（回収）施設数

10　結果の公表

調査の結果は、「宿泊旅行統計調査結果報告（令和元年７月分）」として公表する。

なお、上記報告書及び統計表は、観光庁ホームページにおいても掲載する。

URL：http://www.mlit.go.jp/kankocho/

用　語　の　解　説

宿泊施設

旅館業法に基づく営業許可を得ているホテル、旅館、簡易宿所、会社・団体の宿泊所などの施設をいう。

従業者数

従業者とは、当該宿泊施設で働いているすべての人をいう（実人員数）。派遣労働者、在籍出向など出向元に籍がありながら当該施設に来て働いている人、下請として他の会社など別経営の事業所から来て働いている人を含む。なお、宿泊施設以外の施設（遊園地、ゴルフ場、スキー場、プール等）を併設している場合で、会計上も宿泊施設営業と他の事業を分けている場合は、宿泊施設営業に従事している人のみとした。

宿泊目的割合

宿泊者の宿泊目的割合とは、「観光・レクリエーション」及び「出張・業務」の宿泊目的の２区分の割合をいう。

延べ宿泊者数

延べ宿泊者数とは、各月における宿泊者（寝具を使用して施設を利用するもの。子供や乳幼児を含む。）の延べ人数をいう。

実宿泊者数

実宿泊者数とは、各月における宿泊手続をした人数をいい、子供や乳幼児も１人とした。

外国人延べ宿泊者数

外国人延べ宿泊者数とは、各月における外国人（日本国内に住所を有しないもの）の宿泊者の延べ人数をいう。ただし、日本国内の住所の有無による回答が困難な施設は、日本国籍を有しないものを外国人宿泊者として回答しても差し支えないこととした。

外国人実宿泊者数

外国人実宿泊者数とは、各月における外国人の宿泊手続をした人数をいう。

利用客室数

利用客室数とは、各月における宿泊者が利用した客室数をいう。

施設所在地

施設所在地とは、宿泊施設が所在する都道府県又は市区町村をいう。

居住地

調査票第１号様式及び第２号様式においては、「県内」（宿泊者の住所が当該宿泊施設と同じ都道府県内にある）か「県外」（都道府県外にある）かの２区分をいう。なお、外国人は、「県外」に含めた。

調査票第３号様式においては、宿泊者の住所の都道府県をいう。なお、外国人は、「国外」としている。

国籍（出身地）

国籍（出身地）とは、宿泊者が提示した旅券の国又は地域をいい、日本国籍を有する国外居住者は「その他」に含めた。

定員稼働率

定員稼働率とは、延べ宿泊者を総収容人数で除して算出したものをいい、総収容人数とは、収容人数に各月の日数を乗じて算出したものをいう。

客室稼働率

客室稼働率とは、利用客室数を総客室数で除して算出したものをいい、総客室数とは、客室数に各月の日数を乗じて算出したものをいう。

結　果　の　概　要

１　宿泊施設数

平成３１年１月１日現在において、宿泊業を営むホテル、旅館、簡易宿所、会社・団体の宿泊所などの施設は54,867 施設であった（表１）。今回の調査では、このうち 19,206 施設に調査を実施し、9,777 施設（50.9 %）から回答があった。

表1　従業者数別、宿泊目的別割合別施設数（令和元年7月）

（単位：施設）

	総数 1)	観光目的 50%以上	観光目的 50%未満
総数	54,867	38,980 (71.0%)	13,950 (25.4%)
従業者数0～9人	42,107	31,640 (75.1%)	8,530 (20.3%)
従業者数10～29人	7,456	3,930 (52.7%)	3,520 (47.2%)
従業者数30～99人	4,258	2,690 (63.2%)	1,570 (36.9%)
従業者数100人以上	1,046	720 (68.8%)	330 (31.5%)

1) 宿泊目的割合不詳を含む　　（ ）内は総数に占めるシェア

２　延べ宿泊者数と実宿泊者数

令和元年７月の延べ宿泊者数は全体で 4,732 万人泊（表２）、うち県内からの日本人延べ宿泊者数 897 万人泊（シェア 19.0%）、県外からの日本人延べ宿泊者数 2,643 万人泊（シェア 55.9%）、外国人延べ宿泊者数 958 万人泊（同 20.2%）、不詳 234 万人泊（同 4.9%）であった。

また、実宿泊者数は全体で 3,510 万人、うち外国人実宿泊者数は 605 万人であった（表２）。

一人当たり平均宿泊数は全体で 1.35 泊、外国人で 1.58 泊であった。一人当たり平均宿泊数を宿泊施設タイプ別に見ると、全体ではシティホテルで 1.47 泊、簡易宿所で 1.39 泊、会社・団体の宿泊所で 1.37 泊、ビジネスホテルで 1.36 泊、リゾートホテルで 1.33 泊、旅館で 1.21 泊と続く。うち外国人ではシティホテルの 1.80 泊が最も長い（表３）。

表2　延べ宿泊者数と実宿泊者数（令和元年7月）

（単位：万人泊、万人）

	合計
延べ宿泊者数 （万人泊）	4,732
うち外国人宿泊者数	958 (20.2%)
実宿泊者数 （万人）	3,510
うち外国人宿泊者数	605 (17.2%)

（ ）内はシェア

表3　宿泊施設タイプ別延べ宿泊者数と一人当たり平均宿泊数（令和元年7月）

			延べ宿泊者数（万人泊）	一人当たり平均宿泊数（泊）
総　数 1)			4,732	1.35
	うち外国人 1)		958	1.58
宿泊施設タイプ別	旅館		753	1.21
		うち外国人	64	1.26
	リゾートホテル		696	1.33
		うち外国人	123	1.43
	ビジネスホテル		2,089	1.36
		うち外国人	374	1.56
	シティホテル		755	1.47
		うち外国人	307	1.80
	簡易宿所		370	1.39
		うち外国人	84	1.57
	会社・団体の宿泊所		68	1.37
		うち外国人	4	1.42

1) 宿泊施設タイプ不詳を含む

（１）都道府県別延べ宿泊者数

都道府県別延べ宿泊者数を見ると、１位の東京都が 567 万人泊（シェア 12.0%）、２位の大阪府が 393 万人泊（同 8.3%）、３位の北海道が 366 万人泊（同 7.7%）で、上位３都道府県で全体の約３割を占めた（図１－１）。

特に、県外からの日本人延べ宿泊者数の構成比（不詳分も按分して算出）のウェイトが高いのは、福井県が 84%、徳島県が 82%、群馬県が 81%、栃木県と三重県が 79%であった（図１－２）。

（２）外国人延べ宿泊者数

都道府県別外国人延べ宿泊者数を見ると、１位の東京都が 226 万人泊（外国人延べ宿泊者数全体に占めるシェア 23.6%）、２位の大阪府が 173 万人泊（同 18.1%）、３位の北海道が 86 万人泊（同 8.9%）で、上位３都道府県で全体の約５割を占めた（図２）。

なお、従業者数 10 人以上の施設について、国・地域別に見ると、１位は中国 297 万人泊（外国人延べ宿泊者数全体に占めるシェア 35.1%）、２位は台湾 120 万人泊（同 14.2%）、３位は韓国 90 万人泊（同 10.6%）、４位は香港 62 万人泊（同 7.3%）、５位はアメリカ 58 万人泊（同 6.8%）で、全体の約７割を占めた（表９）。

外国人延べ宿泊者数が最も多い東京都では、１位は中国 68 万人泊（東京都における外国人延べ宿泊者数全体に占めるシェア 31.0%）、２位はアメリカ 26 万人泊（同 11.8%）、３位は台湾 18 万人泊（同 8.5%）、４位は韓国 15 万人泊（同 7.0%）、５位は香港 12 万人泊（同 5.3%）であった。

３　宿泊施設の定員稼働率

令和元年７月の全宿泊施設の定員稼働率（延べ宿泊者数／総収容人数）は、全国平均で 42.4%であった（表４）。

また、施設タイプ別では、旅館は北海道（38.2%）リゾートホテルは大阪府（77.2%）、ビジネスホテルは大阪府（71.1%）、シティホテルは大阪府（75.9%）、簡易宿所は大阪府（60.6%）、会社・団体の宿泊所は岐阜県（52.8%）がそれぞれ第１位であり、シティホテル、ビジネスホテルの定員稼働率が高い傾向が見られた（図４）。

なお、施設規模別に見ると、従業者数０人から９人の宿泊施設が 21%、従業者数１０人から２９人の宿泊施設が 50.1%、従業者数３０人から９９人の宿泊施設が 51.1%、従業者数１００人以上の宿泊施設が 55.6%であった（表４）。

表4　宿泊施設の従業者数別定員稼働率（令和元年7月）

	合計
総数	42.4%
従業者数0～9人	21.0%
従業者数10～29人	50.1%
従業者数30～99人	51.1%
従業者数100人以上	55.6%

４　宿泊施設の客室稼働率

令和元年７月の全宿泊施設の客室稼働率（利用客室数／総客室数）は、全国平均で 62.9 ％であった（表５）。

また、施設タイプ別では、旅館は北海道（61.7%）、リゾートホテルは大阪府（94.3%）、ビジネスホテルは北海道（84.5%）、シティホテルは沖縄県（86.2%）、簡易宿所は大阪府（70.6%）、会社･団体の宿泊所は岐阜県（70.0%）がそれぞれ第１位であり、シティホテル、ビジネスホテルの客室稼働率が高い傾向が見られた（図５）。

なお、施設規模別に見ると、従業者数０人から９人の宿泊施設が 35.7 ％、従業者数１０人から２９人の宿泊施設が 70.6 %、従業者数３０人から９９人の宿泊施設が 71.9 %、従業者数１００人以上の宿泊施設が 75.0 %であった（表５）。

表5　宿泊施設の従業者数別客室稼働率（令和元年7月）

	合計
総数	62.9%
従業者数0～9人	35.7%
従業者数10～29人	70.6%
従業者数30～99人	71.9%
従業者数100人以上	75.0%

５　一人当たりの平均宿泊数

令和元年７月の一人当たりの平均宿泊数を都道府県別に見ると、１位の沖縄県が 1.67 泊、２位の京都府が 1.58 泊、３位の東京都が 1.56 泊であった（図６－１）。

外国人一人当たりの平均宿泊数を都道府県別に見ると、１位の東京都が 2.08 泊、２位の京都府が 2.02 泊、３位の鳥取県が 1.98 泊であった（図６－２）。

表6　総括表

別 / 年度・月別	事項	延べ宿泊者数（万人泊）										定員稼働率			
		従業者数10人未満を含む		従業者数10人以上		うち外国人宿泊者数						従業者数10人未満を含む		従業者数10人以上	
						従業者数10人未満を含む			従業者数10人以上						
			前年比		前年比		前年比	シェア1)		前年比	シェア1)		前年比（差分）		前年比（差分）
年別	平成19年	－	－	30,938		－	－	－	2,265		7.3%	－	－	45.4%	
	平成20年	－	－	30,970	0.1%	－	－	－	2,225	−1.8%	7.2%	－	－	45.2%	−0.2%
	平成21年	－	－	30,130	−2.7%	－	－	－	1,830	−17.8%	6.1%	－	－	43.6%	−1.6%
	平成22年	－	－	34,882	15.8%	－	－	－	2,602	42.2%	7.5%	－	－	45.2%	1.6%
	平成23年	41,723	－	33,934	−2.7%	1,842	－	4.4%	1,702	−34.6%	5.0%	34.3%	－	43.0%	−2.2%
	平成24年	43,950	5.3%	35,995	6.1%	2,631	42.9%	6.0%	2,382	40.0%	6.6%	36.4%	2.1%	45.8%	2.8%
	平成25年	46,589	6.0%	38,221	6.2%	3,350	27.3%	7.2%	3,124	31.1%	8.2%	36.3%	−0.1%	47.6%	1.8%
	平成26年	47,350	1.6%	39,615	3.6%	4,482	33.8%	9.5%	4,207	34.7%	10.6%	37.6%	1.3%	49.2%	1.6%
	平成27年	50,408	6.5%	41,903	5.8%	6,561	46.4%	13.0%	6,051	43.8%	14.4%	39.7%	2.1%	51.3%	2.1%
	平成28年	49,249	−2.3%	41,664	−0.6%	6,939	5.8%	14.1%	6,407	5.9%	15.4%	39.1%	−0.6%	50.8%	−0.5%
	平成29年	50,960	3.5%	43,202	3.7%	7,969	14.8%	15.6%	7,293	13.8%	16.9%	40.1%	1.0%	51.4%	0.6%
	平成30年	53,800	5.6%	45,250	4.7%	9,428	18.3%	17.5%	8,357	14.6%	18.5%	40.8%	0.7%	51.3%	−0.1%
月別	平成31年 1月	3,937	3.7%	3,425	5.5%	830	22.2%	21.1%	741	22.1%	21.6%	35.4%	1.1%	45.1%	1.1%
	2月	3,982	2.4%	3,443	4.1%	827	12.7%	20.8%	736	12.0%	21.4%	39.4%	0.5%	49.8%	0.2%
	3月	4,687	2.7%	4,060	4.2%	838	14.1%	17.9%	749	13.3%	18.4%	41.8%	0.6%	53.1%	0.4%
	4月	4,650	9.4%	4,018	10.8%	1,006	13.3%	21.6%	906	13.8%	22.5%	43.1%	3.4%	53.4%	2.6%
	令和元年 5月	4,732	6.5%	4,028	7.9%	862	10.4%	18.2%	776	11.0%	19.3%	42.3%	2.3%	52.1%	1.7%
	6月	4,196	1.3%	3,645	3.0%	855	9.3%	20.4%	775	9.7%	21.3%	39.0%	0.7%	49.2%	0.3%
	7月	4,732	0.4%	4,014	3.3%	958	5.1%	20.2%	844	6.6%	21.0%	42.4%	0.8%	51.9%	0.4%
	8月														
	9月														
	10月														
	11月														
	12月														

1)延べ宿泊者数に占める外国人宿泊者数の比率

表7　従業者数別、宿泊目的割合別、及び宿泊施設タイプ別
宿泊者数、定員稼働率及び客室稼働率（令和元年7月）

（単位：万人泊）

			延べ宿泊者数	定員稼働率	客室稼働率
総数 1) 2)			4,732	42.4%	62.9%
従業者数0～9人 1)			718	21.0%	35.7%
	観光目的50%以上		436	18.1%	29.0%
	観光目的50%未満		275	29.4%	46.1%
従業者数10～29人 1)			1,433	50.1%	70.6%
	観光目的50%以上		494	37.9%	58.5%
	観光目的50%未満		934	60.3%	75.3%
従業者数30～99人 1)			1,477	51.1%	71.9%
	観光目的50%以上		775	43.3%	65.3%
	観光目的50%未満		700	64.0%	77.1%
従業者数100人以上 1)			1,105	55.6%	75.0%
	観光目的50%以上		814	52.3%	72.1%
	観光目的50%未満		291	67.1%	81.1%
宿泊施設タイプ別		旅館	753	24.4%	38.5%
		リゾートホテル	696	45.1%	60.3%
		ビジネスホテル	2,089	62.9%	75.8%
		シティホテル	755	66.9%	80.6%
		簡易宿所	370	21.4%	34.9%
		会社・団体の宿泊所	68	19.9%	29.7%

1) 宿泊目的割合不詳含む
2) 宿泊施設タイプ不詳を含む

表8　運輸局別延べ宿泊者数（平成31年・令和元年）

（単位：万人泊）

運輸局等	平成31年1月 延べ宿泊者数	前年同月比	うち外国人	平成31年2月 延べ宿泊者数	前年同月比	うち外国人	平成31年3月 延べ宿泊者数	前年同月比	うち外国人	平成31年4月 延べ宿泊者数	前年同月比	うち外国人
総　数	3,937	3.7%	830	3,982	2.4%	827	4,687	2.7%	838	4,650	9.4%	1,006
北海道運輸局	313	3.8%	116	317	2.6%	119	282	3.0%	67	238	11.2%	47
東北運輸局	282	−3.5%	13	293	−0.9%	18	321	−1.0%	10	340	6.9%	19
関東運輸局	1,108	6.1%	258	1,092	3.7%	249	1,343	3.0%	303	1,346	8.2%	369
北陸信越運輸局	314	−1.3%	40	314	−3.8%	39	315	−2.7%	21	314	12.6%	36
中部運輸局	417	−2.8%	54	436	3.2%	64	538	5.2%	60	516	12.4%	75
近畿運輸局	651	13.4%	207	649	8.9%	196	806	9.6%	226	844	15.4%	295
中国運輸局	165	−2.0%	11	171	−2.3%	13	225	0.5%	19	236	6.7%	27
四国運輸局	87	1.8%	6	90	−3.3%	8	125	0.7%	10	118	4.4%	11
九州運輸局	396	−2.1%	73	415	−2.7%	74	487	−3.4%	74	469	1.8%	74
沖縄総合事務局	202	13.9%	52	206	6.7%	46	243	2.7%	47	229	9.0%	54

運輸局等	令和元年5月 延べ宿泊者数	前年同月比	うち外国人	令和元年6月 延べ宿泊者数	前年同月比	うち外国人	令和元年7月 延べ宿泊者数	前年同月比	うち外国人	令和元年8月 延べ宿泊者数	前年同月比	うち外国人
総　数	4,732	6.5%	862	4,196	1.3%	855	4,732	0.4%	958			
北海道運輸局	304	11.2%	59	317	2.5%	67	366	0.9%	86			
東北運輸局	363	5.9%	11	340	−1.3%	10	363	1.3%	13			
関東運輸局	1,278	1.8%	294	1,160	−3.1%	297	1,304	−3.2%	330			
北陸信越運輸局	349	8.3%	31	282	−0.2%	21	356	−3.8%	24			
中部運輸局	507	9.1%	68	451	7.0%	68	520	2.5%	73			
近畿運輸局	822	11.3%	241	718	8.7%	237	792	7.0%	272			
中国運輸局	251	7.4%	20	200	−0.3%	19	208	−0.1%	19			
四国運輸局	131	9.0%	11	94	−3.1%	8	113	5.4%	10			
九州運輸局	490	0.5%	67	405	−0.4%	69	439	−5.1%	62			
沖縄総合事務局	237	15.1%	59	229	4.2%	60	269	8.0%	69			

運輸局等	令和元年9月 延べ宿泊者数	前年同月比	うち外国人	令和元年10月 延べ宿泊者数	前年同月比	うち外国人	令和元年11月 延べ宿泊者数	前年同月比	うち外国人	令和元年12月 延べ宿泊者数	前年同月比	うち外国人	年計 延べ宿泊者数	うち外国人
総　数														
北海道運輸局														
東北運輸局														
関東運輸局														
北陸信越運輸局														
中部運輸局														
近畿運輸局														
中国運輸局														
四国運輸局														
九州運輸局														
沖縄総合事務局														

表9 国籍（出身地）別外国人延べ宿泊者数（平成31年・令和元年）

（単位：万人泊）

国籍	平成31年1月			平成31年2月			平成31年3月			平成31年4月		
	延べ宿泊者数			延べ宿泊者数			延べ宿泊者数			延べ宿泊者数		
		前年同月比	シェア		前年同月比	シェア		前年同月比	シェア		前年同月比	シェア
総　数 1)	741	22.1%	100.0%	736	12.0%	100.0%	749	13.3%	100.0%	906	13.8%	100.0%
韓国	132	3.3%	17.8%	120	14.4%	16.2%	95	−0.6%	12.7%	92	−8.5%	10.2%
中国	218	45.3%	29.4%	239	17.2%	32.4%	186	27.3%	24.8%	215	22.2%	23.7%
香港	50	6.4%	6.7%	56	9.2%	7.6%	48	−5.4%	6.4%	58	10.3%	6.4%
台湾	105	19.9%	14.1%	113	1.4%	15.4%	103	7.9%	13.7%	110	−8.5%	12.2%
アメリカ	36	26.1%	4.8%	32	15.1%	4.3%	61	16.7%	8.2%	74	27.0%	8.1%
カナダ	5	19.5%	0.7%	5	25.6%	0.7%	10	26.2%	1.3%	12	38.0%	1.3%
英国	7	30.0%	0.9%	7	15.5%	1.0%	14	27.1%	1.9%	22	28.7%	2.4%
ドイツ	4	31.6%	0.5%	4	0.8%	0.6%	10	13.2%	1.4%	14	27.7%	1.5%
フランス	5	34.2%	0.6%	5	10.7%	0.6%	11	30.6%	1.4%	20	21.3%	2.2%
ロシア	3	24.2%	0.4%	2	26.7%	0.2%	4	23.3%	0.5%	5	14.0%	0.5%
シンガポール	13	24.6%	1.7%	13	33.3%	1.7%	18	32.1%	2.4%	18	14.0%	2.0%
タイ	27	18.2%	3.6%	28	34.1%	3.8%	39	26.9%	5.2%	48	19.6%	5.2%
マレーシア	8	20.6%	1.1%	10	28.7%	1.3%	11	26.9%	1.5%	13	13.4%	1.4%
インド	3	22.0%	0.4%	3	20.7%	0.3%	6	41.7%	0.8%	8	18.8%	0.9%
オーストラリア	37	38.2%	5.0%	20	33.8%	2.8%	19	12.8%	2.6%	33	33.5%	3.7%
インドネシア	13	23.3%	1.7%	7	33.5%	0.9%	11	31.8%	1.5%	11	−7.5%	1.3%
ベトナム	3	31.5%	0.4%	5	38.8%	0.6%	7	48.6%	1.0%	10	21.2%	1.1%
フィリピン	7	32.5%	0.9%	7	54.1%	0.9%	8	−5.7%	1.1%	13	56.9%	1.4%
イタリア	3	2.7%	0.3%	2	−2.2%	0.3%	6	17.1%	0.8%	13	44.6%	1.4%
スペイン	2	22.8%	0.3%	2	18.6%	0.2%	4	−10.4%	0.6%	8	47.0%	0.9%
その他	47	17.4%	6.4%	45	3.2%	6.1%	67	10.6%	8.9%	98	26.5%	10.9%

国籍	令和元年5月			令和元年6月			令和元年7月			令和元年8月		
	延べ宿泊者数			延べ宿泊者数			延べ宿泊者数			延べ宿泊者数		
		前年同月比	シェア		前年同月比	シェア		前年同月比	シェア		前年同月比	シェア
総　数 1)	776	11.0%	100.0%	775	9.7%	100.0%	844	6.6%	100.0%			
韓国	95	−6.8%	12.2%	96	−1.8%	12.4%	90	−10.8%	10.6%			
中国	212	26.1%	27.3%	239	20.9%	30.8%	297	21.5%	35.1%			
香港	54	9.8%	6.9%	54	1.1%	6.9%	62	−3.7%	7.3%			
台湾	103	−6.2%	13.3%	109	−0.5%	14.0%	120	−1.7%	14.2%			
アメリカ	60	18.3%	7.7%	61	6.8%	7.9%	58	5.6%	6.8%			
カナダ	11	41.4%	1.4%	6	3.9%	0.8%	8	10.7%	0.9%			
英国	15	20.7%	1.9%	9	19.9%	1.2%	10	15.0%	1.2%			
ドイツ	10	6.6%	1.2%	7	11.9%	0.8%	8	6.6%	0.9%			
フランス	15	5.0%	1.9%	9	27.8%	1.1%	12	4.9%	1.4%			
ロシア	4	36.8%	0.5%	3	27.9%	0.4%	3	27.4%	0.4%			
シンガポール	17	7.2%	2.2%	21	13.5%	2.7%	10	1.7%	1.2%			
タイ	27	2.5%	3.5%	15	−20.3%	2.0%	18	−8.8%	2.1%			
マレーシア	11	24.7%	1.4%	8	−0.8%	1.1%	6	−2.0%	0.7%			
インド	6	12.5%	0.8%	5	15.8%	0.7%	4	11.6%	0.5%			
オーストラリア	22	36.9%	2.8%	15	29.8%	1.9%	15	3.4%	1.8%			
インドネシア	8	−9.3%	1.0%	19	4.8%	2.5%	8	−2.7%	1.0%			
ベトナム	6	28.9%	0.7%	7	23.0%	0.9%	7	20.4%	0.8%			
フィリピン	11	31.9%	1.4%	8	21.5%	1.1%	7	12.3%	0.8%			
イタリア	7	24.6%	0.9%	5	−1.0%	0.7%	6	−6.1%	0.7%			
スペイン	6	17.3%	0.8%	5	24.5%	0.7%	9	19.4%	1.1%			
その他	67	17.0%	8.7%	59	14.7%	7.6%	76	15.0%	9.0%			

国籍	令和元年9月			令和元年10月			令和元年11月			令和元年12月			年計	
	延べ宿泊者数			延べ宿泊者数			延べ宿泊者数			延べ宿泊者数			延べ宿泊者数	
		前年同月比	シェア		前年同月比	シェア		前年同月比	シェア		前年同月比	シェア		シェア
総　数 1)														
韓国														
中国														
香港														
台湾														
アメリカ														
カナダ														
英国														
ドイツ														
フランス														
ロシア														
シンガポール														
タイ														
マレーシア														
インド														
オーストラリア														
インドネシア														
ベトナム														
フィリピン														
イタリア														
スペイン														
その他														

1）国籍不詳を含む

※ 従業者数10人以上の施設に対する調査から作成

表10 運輸局別、国籍（出身地）別外国人延べ宿泊者数構成比（令和元年7月）

（単位：人泊）

運輸局	北海道運輸局	東北運輸局	関東運輸局	北陸信越運輸局	中部運輸局	近畿運輸局	中国運輸局	四国運輸局	九州運輸局	沖縄総合事務局
1位	韓国	台湾	中国	台湾	中国	中国	欧州	中国	韓国	台湾
	184,080	51,190	1,106,540	59,860	410,410	951,770	24,830	23,070	168,300	166,690
	24.5%	45.7%	35.3%	28.6%	62.2%	43.0%	14.7%	27.7%	30.7%	30.1%
2位	中国	中国	アメリカ	中国	台湾	台湾	台湾	台湾	台湾	中国
	182,910	15,930	338,650	42,400	60,500	257,590	24,810	21,410	119,250	116,120
	24.4%	14.2%	10.8%	20.2%	9.2%	11.6%	14.7%	25.7%	21.7%	20.9%
3位	台湾	韓国	台湾	欧州	香港	韓国	中国	香港	中国	韓国
	134,550	7,220	303,360	20,060	32,420	189,090	23,750	13,470	92,390	94,610
	17.9%	6.4%	9.7%	9.6%	4.9%	8.5%	14.1%	16.2%	16.8%	17.1%
4位	香港	アメリカ	欧州	香港	韓国	香港	香港	韓国	香港	香港
	78,580	6,160	251,930	18,060	23,980	144,150	20,110	9,200	88,530	64,730
	10.5%	5.5%	8.0%	8.6%	3.6%	6.5%	11.9%	11.1%	16.1%	11.7%
5位	タイ	香港	韓国	アメリカ	欧州	欧州	アメリカ	欧州	アメリカ	アメリカ
	38,650	4,640	196,140	11,010	20,060	133,360	16,620	3,480	9,930	28,500
	5.2%	4.1%	6.3%	5.3%	3.0%	6.0%	9.8%	4.2%	1.8%	5.1%
6位	シンガポール	欧州	香港	韓国	アメリカ	アメリカ	韓国	アメリカ	欧州	欧州
	24,530	3,210	155,130	9,660	17,370	123,310	13,110	2,720	8,410	8,080
	3.3%	2.9%	4.9%	4.6%	2.6%	5.6%	7.8%	3.3%	1.5%	1.5%
7位	アメリカ	タイ	オーストラリア	オーストラリア	タイ	オーストラリア	オーストラリア	オーストラリア	タイ	タイ
	21,610	1,670	81,130	4,390	13,320	43,360	6,950	1,030	7,790	4,480
	2.9%	1.5%	2.6%	2.1%	2.0%	2.0%	4.1%	1.2%	1.4%	0.8%
8位	マレーシア	オーストラリア	タイ	タイ	ベトナム	タイ	タイ	シンガポール	フィリピン	シンガポール
	16,570	1,460	76,990	3,110	10,380	28,520	3,350	800	5,010	3,710
	2.2%	1.3%	2.5%	1.5%	1.6%	1.3%	2.0%	1.0%	0.9%	0.7%
9位	欧州	シンガポール	シンガポール	インドネシア	インドネシア	インドネシア	シンガポール	カナダ	インドネシア	オーストラリア
	9,360	1,000	49,390	2,050	4,860	23,500	2,260	640	4,300	2,420
	1.2%	0.9%	1.6%	1.0%	0.7%	1.1%	1.3%	0.8%	0.8%	0.4%
10位	フィリピン	インド	インドネシア	シンガポール	オーストラリア	カナダ	カナダ	インド	マレーシア	カナダ
	9,180	680	44,810	1,740	3,770	20,160	2,200	430	3,790	1,850
	1.2%	0.6%	1.4%	0.8%	0.6%	0.9%	1.3%	0.5%	0.7%	0.3%
11位	オーストラリア	フィリピン	カナダ	カナダ	フィリピン	ベトナム	ベトナム	タイ	シンガポール	マレーシア
	5,360	670	42,650	1,440	2,930	18,490	810	300	2,820	720
	0.7%	0.6%	1.4%	0.7%	0.4%	0.8%	0.5%	0.4%	0.5%	0.1%
12位	カナダ	カナダ	ベトナム	マレーシア	インド	フィリピン	インド	マレーシア	オーストラリア	インド
	3,200	560	36,080	500	2,820	18,170	800	260	2,810	550
	0.4%	0.5%	1.1%	0.2%	0.4%	0.8%	0.5%	0.3%	0.5%	0.1%
13位	インドネシア	インドネシア	フィリピン	インド	カナダ	シンガポール	マレーシア	インドネシア	カナダ	フィリピン
	3,120	550	28,480	450	2,240	16,030	760	210	1,880	430
	0.4%	0.5%	0.9%	0.2%	0.3%	0.7%	0.4%	0.3%	0.3%	0.1%
14位	ベトナム	マレーシア	インド	ベトナム	シンガポール	マレーシア	インドネシア	ベトナム	ベトナム	ベトナム
	1,710	490	27,750	450	2,040	11,150	650	190	1,870	420
	0.2%	0.4%	0.9%	0.2%	0.3%	0.5%	0.4%	0.2%	0.3%	0.1%
15位	インド	ベトナム	マレーシア	フィリピン	マレーシア	インド	フィリピン	フィリピン	インド	インドネシア
	590	380	22,410	440	1,930	8,930	390	120	1,330	160
	0.1%	0.3%	0.7%	0.2%	0.3%	0.4%	0.2%	0.1%	0.2%	0.0%
その他	その他	その他	その他	その他	その他	その他	その他	その他	その他	その他
	33,410	15,200	348,520	25,670	37,430	202,570	25,370	5,260	27,300	39,520
	4.5%	13.6%	11.1%	12.3%	5.7%	9.2%	15.0%	6.3%	5.0%	7.1%

※ 従業者数10人以上の施設に対する調査から作成

表11　国籍（出身地）別、都道府県別外国人延べ宿泊者数（上位5都道府県）（令和元年7月）

（単位：人泊）

順位	1位	2位	3位	4位	5位	その他
韓国	北海道	大阪府	東京都	沖縄県	福岡県	その他
	184,080	154,520	153,100	94,610	90,780	218,310
中国	東京都	大阪府	千葉県	京都府	北海道	その他
	676,490	654,570	226,160	201,810	182,910	1,023,340
香港	東京都	大阪府	北海道	沖縄県	福岡県	その他
	115,960	110,600	78,580	64,730	36,650	213,300
台湾	東京都	沖縄県	大阪府	北海道	千葉県	その他
	184,970	166,690	153,000	134,550	68,240	491,770
アメリカ	東京都	京都府	大阪府	千葉県	神奈川県	その他
	258,160	67,140	49,190	35,800	34,680	130,900
カナダ	東京都	京都府	大阪府	千葉県	神奈川県	その他
	32,460	9,790	9,160	5,410	3,670	16,340
英国	東京都	京都府	大阪府	神奈川県	広島県	その他
	48,660	14,700	7,540	6,050	4,050	23,250
ドイツ	東京都	京都府	大阪府	神奈川県	広島県	その他
	32,260	9,540	6,120	3,860	2,960	21,230
フランス	東京都	京都府	大阪府	広島県	神奈川県	その他
	49,920	21,540	8,750	6,110	5,030	26,000
ロシア	東京都	千葉県	京都府	新潟県	北海道	その他
	13,150	3,090	2,520	2,230	2,160	8,830
シンガポール	東京都	北海道	大阪府	千葉県	京都府	その他
	39,510	24,530	10,050	5,220	4,760	20,240
タイ	東京都	北海道	大阪府	千葉県	愛知県	その他
	46,840	38,650	22,340	16,600	8,150	45,580
マレーシア	北海道	東京都	大阪府	千葉県	京都府	その他
	16,570	15,450	8,220	3,820	2,330	12,190
インド	東京都	大阪府	神奈川県	京都府	千葉県	その他
	20,390	5,880	4,350	2,250	1,670	9,790
オーストラリア	東京都	京都府	大阪府	千葉県	広島県	その他
	63,560	21,450	19,910	11,850	6,030	29,890
インドネシア	東京都	大阪府	千葉県	京都府	北海道	その他
	34,320	19,460	5,920	3,540	3,120	17,850
ベトナム	大阪府	東京都	山梨県	千葉県	愛知県	その他
	16,040	15,600	10,210	7,540	6,690	14,720
フィリピン	東京都	大阪府	北海道	千葉県	福岡県	その他
	20,640	15,510	9,180	5,450	3,620	11,430
イタリア	東京都	京都府	大阪府	石川県	広島県	その他
	28,150	14,920	4,230	3,100	2,620	9,850
スペイン	東京都	京都府	大阪府	岐阜県	広島県	その他
	37,220	23,510	6,800	3,640	3,530	15,640
その他	東京都	大阪府	京都府	沖縄県	千葉県	その他
	273,900	108,280	78,150	39,520	37,010	223,400

※ 従業者数10人以上の施設に対する調査から作成

図1－1　都道府県別延べ宿泊者数（令和元年7月）

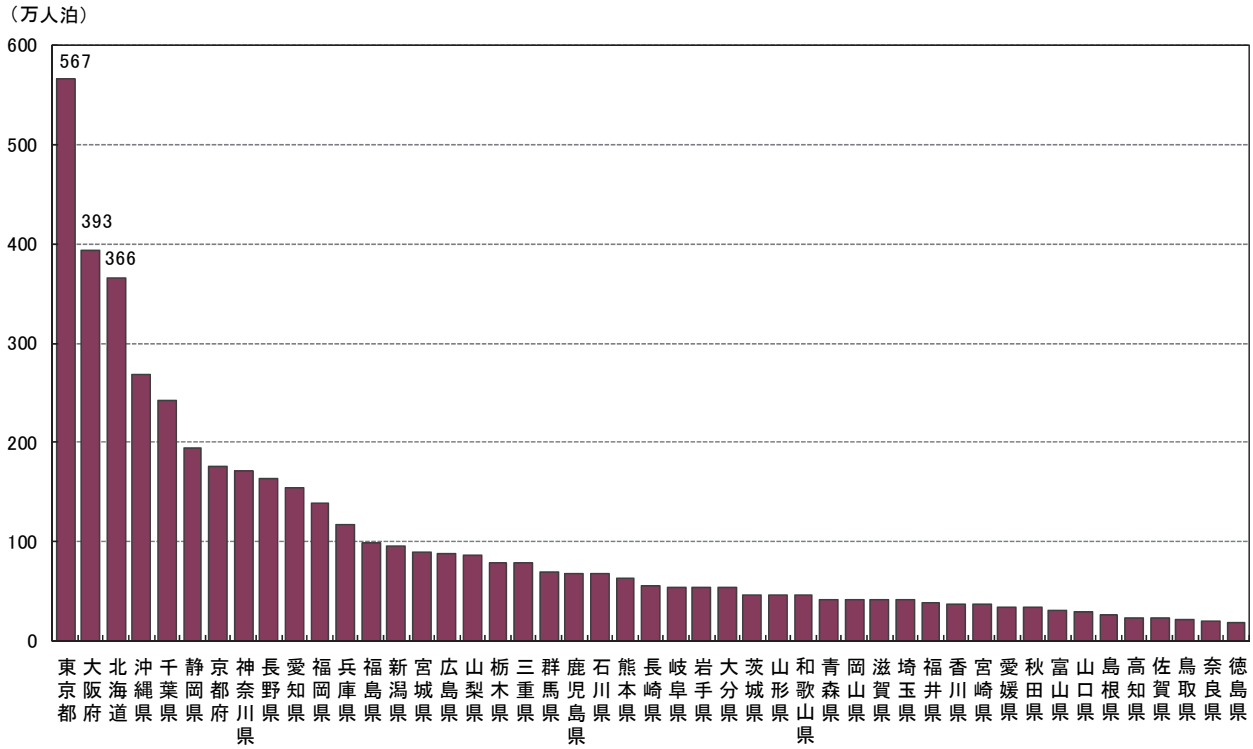

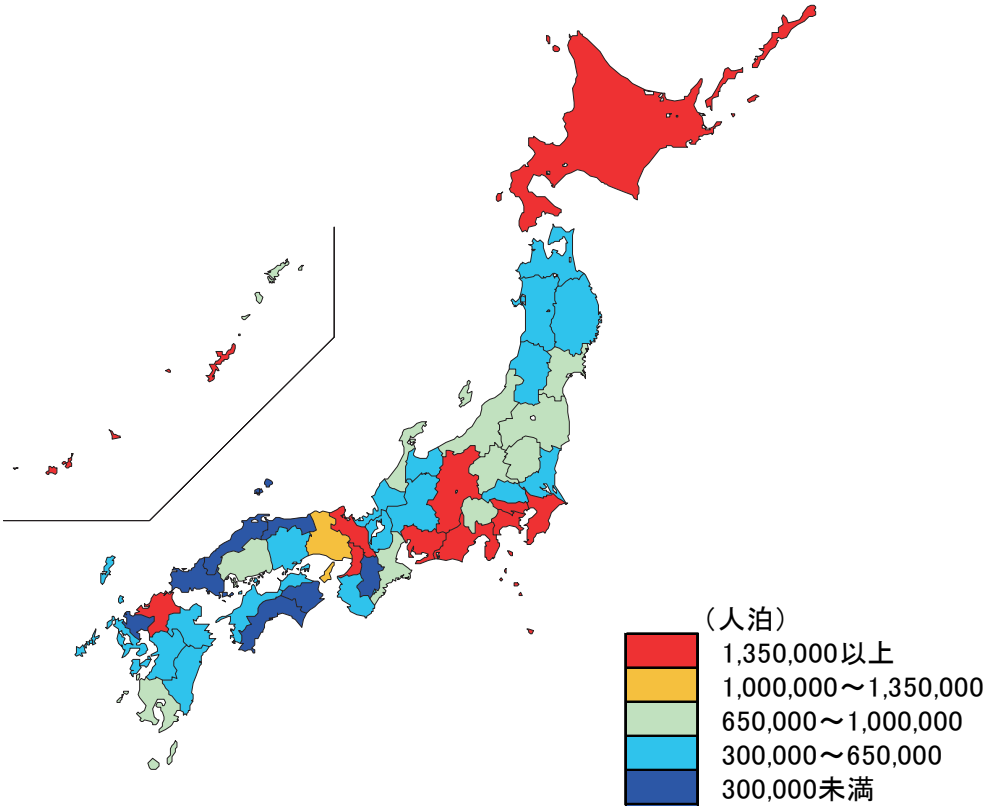

図１－２　県内・県外（除く外国人）・外国人延べ宿泊者数構成比（令和元年7月）

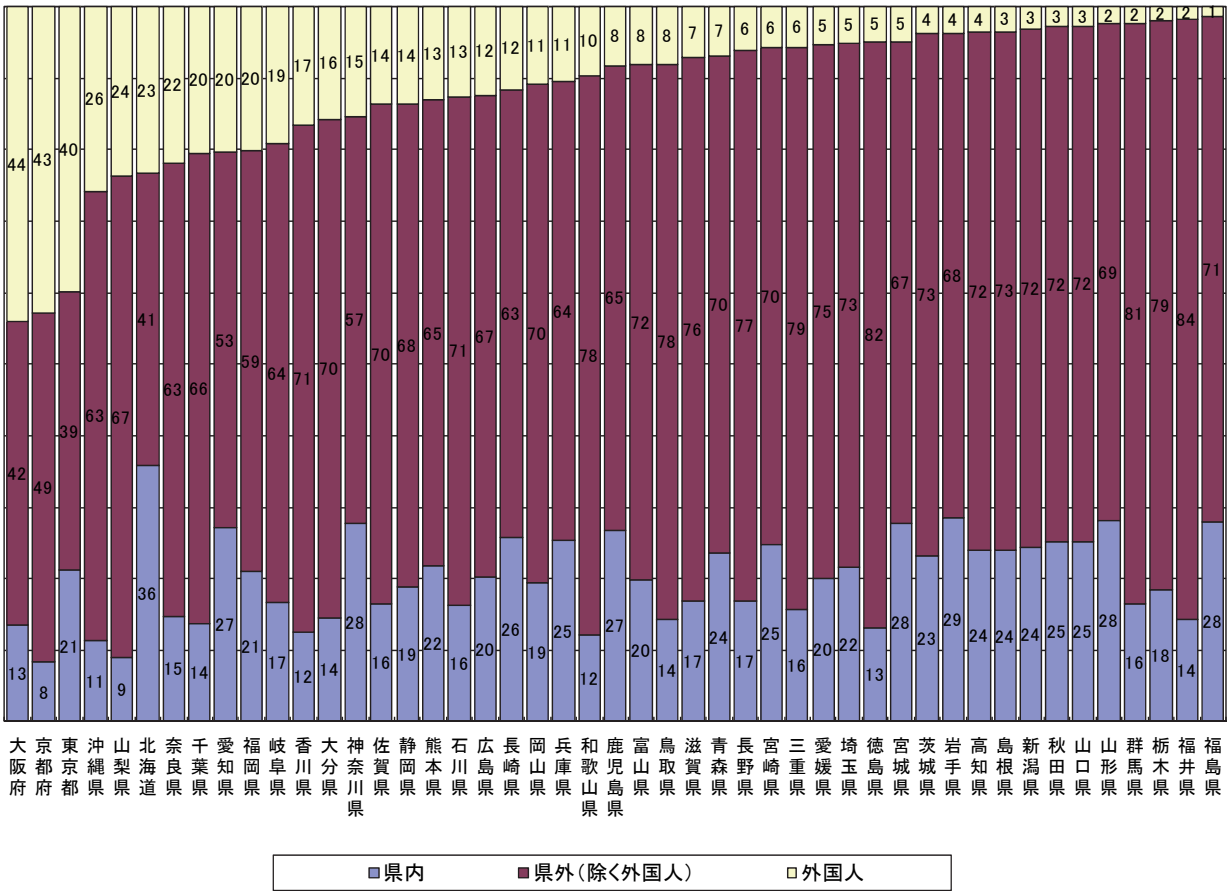

（注）構成比の算出にあたって、日本人延べ宿泊者数のうち、県内・県外別の不詳分は、県内・県外（除く外国人）別の比率で按分し、各々に割り振った。

図2　都道府県別外国人延べ宿泊者数（令和元年7月）

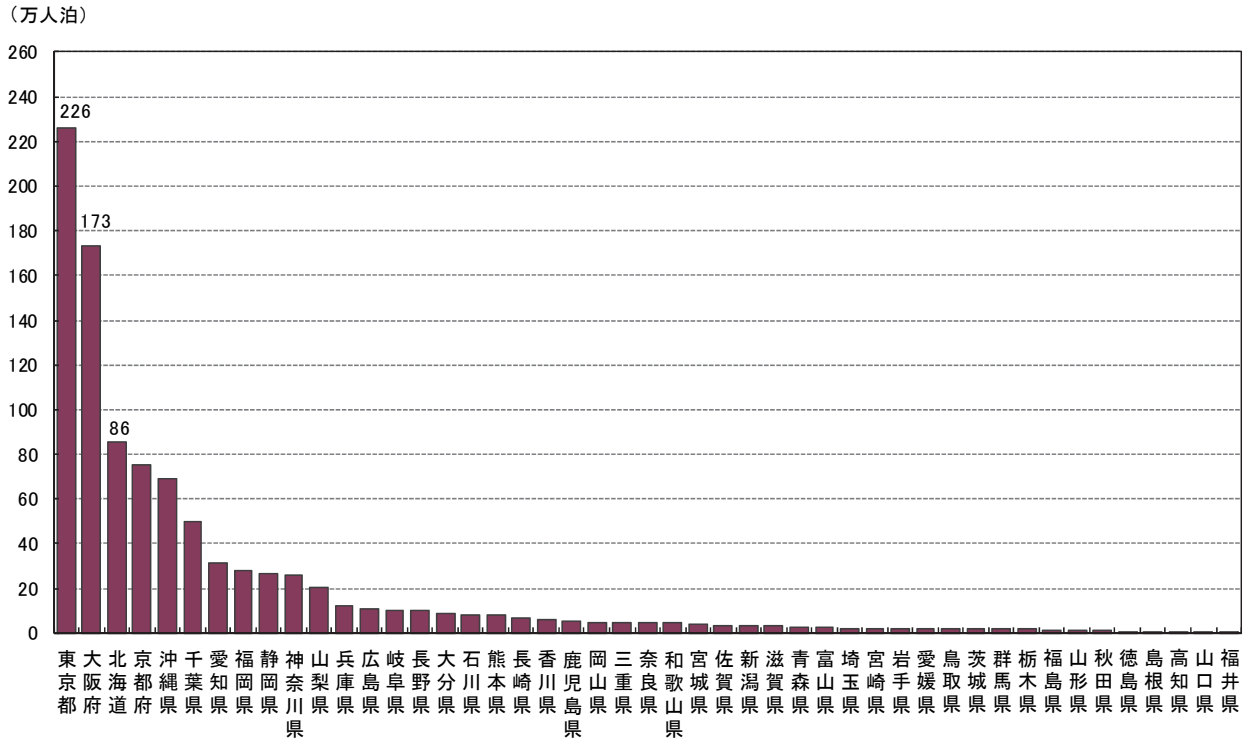

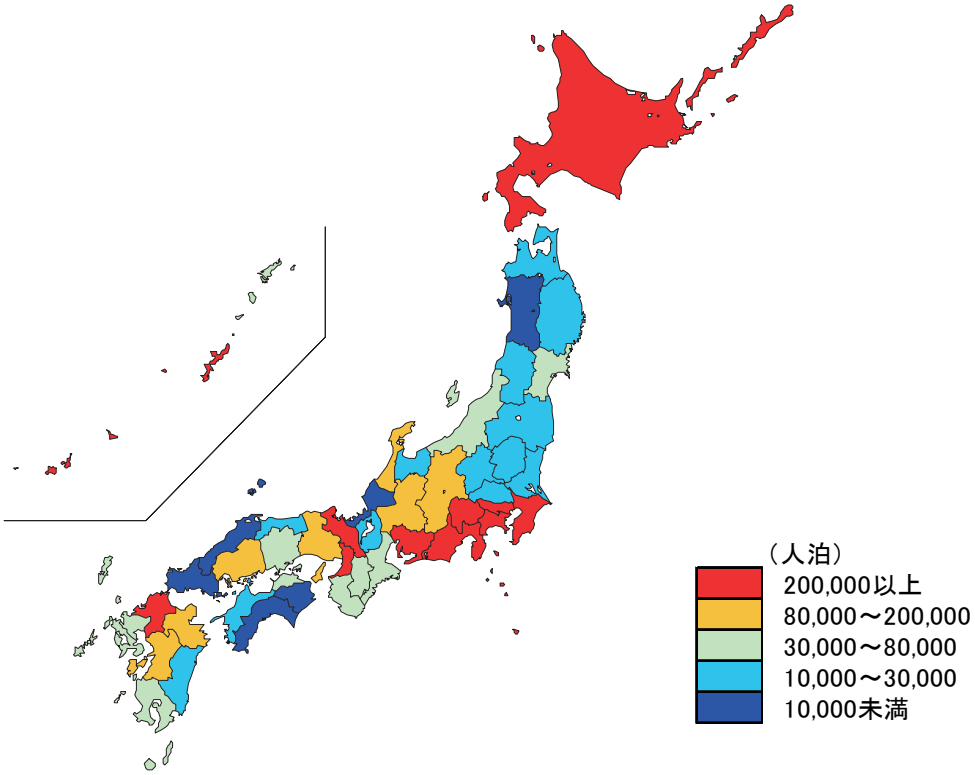

図3　都道府県別、国籍（出身地）別外国人延べ宿泊者数構成比（令和元年7月）

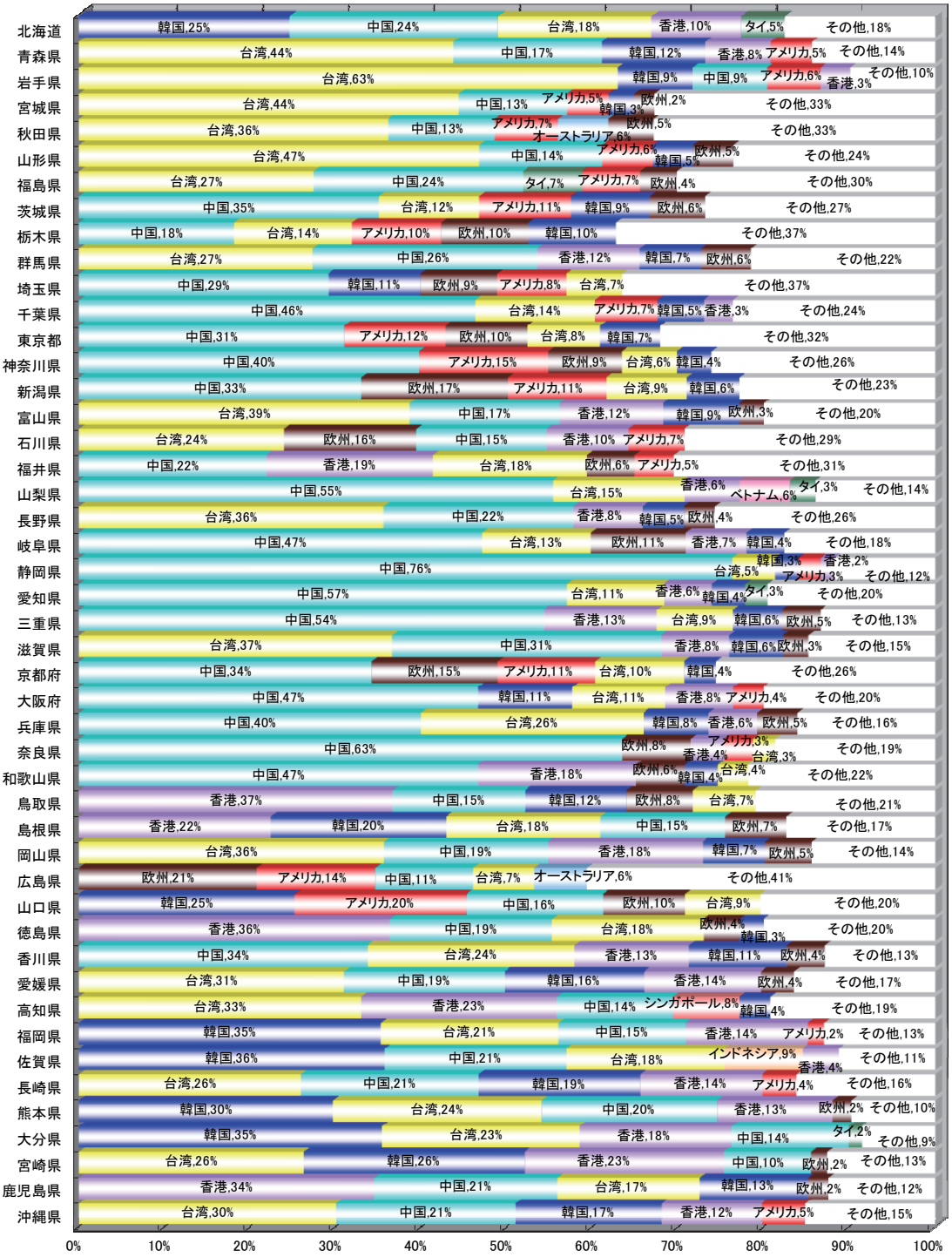

※　欧州はドイツ・英国・フランス・ロシア・イタリア・スペインの6カ国
※　従業者数10人以上の施設に対する調査から作成

図4　都道府県別定員稼働率（令和元年7月）

（左、単位：%、右：宿泊施設タイプ別の都道府県順位）

	旅館		リゾートホテル		ビジネスホテル		シティホテル		簡易宿所		会社・団体の宿泊所		
全国	24.4		45.1		62.9		66.9		21.4		19.9		全国
北海道	38.2	1	43.5	11	68.9	4	73.5	2	33.2	4	23.4	22	北海道
青森県	20.7	39	39.5	20	60.6	22	50.7	37	20.7	15	7.9	42	青森県
岩手県	21.2	36	24.0	46	66.4	7	62.1	19	22.1	11	45.9	2	岩手県
宮城県	22.9	28	30.2	37	60.7	21	36.4	47	22.3	10	31.1	12	宮城県
秋田県	21.4	33	28.7	39	61.1	20	63.9	17	13.2	33	15.5	32	秋田県
山形県	21.6	32	26.1	44	59.3	27	57.6	24	7.3	46	9.9	39	山形県
福島県	23.0	26	38.3	24	52.6	41	64.9	15	9.5	41	15.0	33	福島県
茨城県	21.3	34	45.7	8	48.3	46	44.5	45	13.5	32	26.4	15	茨城県
栃木県	30.4	4	45.6	9	55.2	37	49.8	38	9.2	43	21.2	24	栃木県
群馬県	28.9	7	33.5	30	56.5	33	52.2	34	14.8	28	29.2	13	群馬県
埼玉県	25.6	18	40.0	18	56.7	32	57.3	26	10.7	37	22.2	23	埼玉県
千葉県	26.4	14	65.4	2	53.6	40	66.9	10	21.0	14	38.4	7	千葉県
東京都	28.4	10	61.4	3	68.9	4	69.1	6	40.9	2	38.3	8	東京都
神奈川県	30.5	3	50.3	5	63.3	15	69.7	5	40.6	3	18.4	29	神奈川県
新潟県	18.3	43	26.4	42	61.4	18	58.5	23	6.3	47	25.2	17	新潟県
富山県	14.4	46	23.6	47	54.5	38	61.2	21	23.6	9	31.9	11	富山県
石川県	25.6	18	28.2	40	59.5	25	57.6	24	21.6	12	19.4	26	石川県
福井県	23.4	25	41.6	13	66.0	8	47.5	42	10.3	38	－	－	福井県
山梨県	31.3	2	45.2	10	56.0	35	52.2	34	20.0	17	18.3	30	山梨県
長野県	19.8	40	32.9	31	61.4	18	56.0	28	14.4	29	11.1	37	長野県
岐阜県	26.5	13	32.3	33	63.7	13	61.3	20	19.7	18	52.8	1	岐阜県
静岡県	28.7	8	40.1	17	57.8	30	64.9	15	14.9	27	24.2	20	静岡県
愛知県	21.2	36	41.0	15	65.2	11	68.9	7	25.2	8	38.5	6	愛知県
三重県	27.0	12	40.0	18	60.6	22	66.1	12	11.6	36	18.1	31	三重県
滋賀県	29.8	5	41.2	14	56.5	33	48.0	41	15.7	25	12.1	35	滋賀県
京都府	26.2	15	37.3	25	65.9	9	67.8	8	28.6	6	26.3	16	京都府
大阪府	26.0	16	77.2	1	71.1	1	75.9	1	60.6	1	40.7	5	大阪府
兵庫県	22.8	30	36.8	26	63.5	14	63.7	18	15.1	26	24.9	19	兵庫県
奈良県	15.6	45	30.5	36	48.4	45	53.0	33	19.6	19	25.1	18	奈良県
和歌山県	22.1	31	41.0	15	61.6	17	65.5	14	21.6	12	28.1	14	和歌山県
鳥取県	23.7	22	31.9	34	58.6	28	70.9	4	8.8	44	11.6	36	鳥取県
島根県	23.0	26	29.6	38	55.7	36	53.9	30	8.4	45	45.8	3	島根県
岡山県	16.6	44	25.5	45	62.0	16	53.2	32	9.4	42	37.9	9	岡山県
広島県	24.7	21	39.2	21	59.7	24	72.5	3	17.9	20	9.9	39	広島県
山口県	19.6	41	33.9	29	57.0	31	44.4	46	10.2	39	13.2	34	山口県
徳島県	9.6	47	30.7	35	51.9	42	48.3	40	20.7	15	8.4	41	徳島県
香川県	23.6	24	48.1	6	58.3	29	56.5	27	16.5	22	10.4	38	香川県
愛媛県	28.5	9	35.0	27	53.8	39	54.1	29	9.6	40	18.5	28	愛媛県
高知県	21.3	34	26.3	43	51.8	43	45.3	44	11.7	34	－	－	高知県
福岡県	18.9	42	32.5	32	71.0	2	66.3	11	26.9	7	23.7	21	福岡県
佐賀県	27.1	11	42.3	12	70.4	3	52.0	36	14.0	31	2.0	45	佐賀県
長崎県	22.9	28	39.1	22	59.5	25	46.4	43	11.7	34	36.2	10	長崎県
熊本県	23.7	22	27.9	41	64.6	12	67.2	9	16.4	23	20.7	25	熊本県
大分県	24.8	20	48.1	6	47.2	47	48.5	39	14.2	30	7.5	43	大分県
宮崎県	25.9	17	38.4	23	51.6	44	53.9	30	16.2	24	2.5	44	宮崎県
鹿児島県	20.9	38	34.7	28	66.7	6	60.3	22	16.6	21	18.6	27	鹿児島県
沖縄県	29.8	5	60.1	4	65.8	10	65.6	13	29.6	5	42.1	4	沖縄県

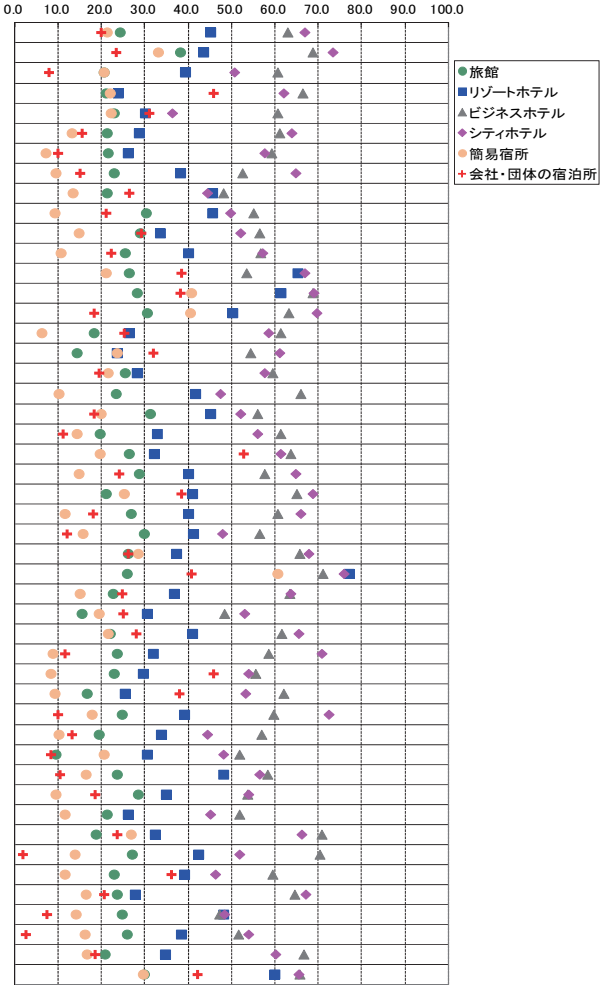

※各都道府県において稼働率が最も高い施設タイプを黄色で示している。

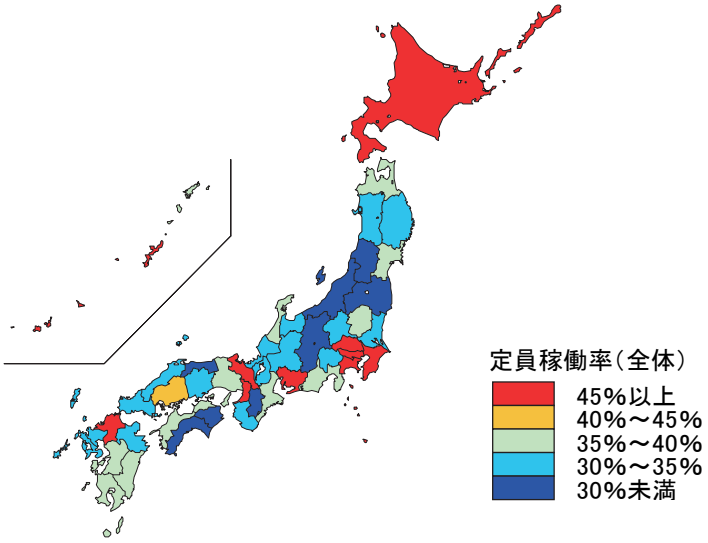

図5　都道府県別客室稼働率（令和元年7月）

（左、単位：%、右：宿泊施設タイプ別の都道府県順位）

	旅館		リゾートホテル		ビジネスホテル		シティホテル		簡易宿所		会社・団体の宿泊所		
全国	38.5		60.3		75.8		80.6		34.9		29.7		全国
北海道	61.7	1	61.7	9	84.5	1	85.2	4	49.8	3	43.9	13	北海道
青森県	33.1	36	51.1	26	75.1	18	69.4	31	39.9	8	14.9	38	青森県
岩手県	37.1	27	54.6	19	80.2	8	80.2	12	31.4	11	66.2	2	岩手県
宮城県	37.2	26	47.3	30	68.2	34	49.6	47	32.1	10	39.8	15	宮城県
秋田県	39.7	18	44.1	37	73.3	24	76.9	16	20.8	25	27.5	27	秋田県
山形県	36.6	29	45.0	36	70.0	30	69.6	29	14.9	39	22.7	32	山形県
福島県	42.6	10	46.8	31	67.7	37	76.7	19	16.5	35	23.0	31	福島県
茨城県	30.9	38	51.4	23	65.4	40	58.9	45	28.1	19	29.2	24	茨城県
栃木県	41.7	15	54.1	20	67.9	35	58.4	46	16.5	35	24.9	28	栃木県
群馬県	46.8	5	46.0	34	73.6	23	65.3	38	15.5	37	39.1	16	群馬県
埼玉県	37.3	25	41.2	41	69.8	31	73.6	22	31.3	12	30.8	23	埼玉県
千葉県	42.6	10	82.5	2	72.4	25	81.6	9	26.5	23	52.3	4	千葉県
東京都	48.2	3	73.3	4	83.7	2	84.8	6	49.2	4	46.4	11	東京都
神奈川県	47.1	4	64.7	7	82.1	3	85.8	3	59.2	2	28.5	25	神奈川県
新潟県	26.6	44	34.0	46	70.4	29	73.7	21	8.2	47	46.6	10	新潟県
富山県	24.1	45	42.4	40	64.2	44	66.6	35	30.9	13	46.0	12	富山県
石川県	42.6	10	38.4	43	64.5	42	66.9	33	28.1	19	47.8	9	石川県
福井県	39.3	19	60.7	11	80.0	9	63.9	40	17.9	31	－	－	福井県
山梨県	49.2	2	62.0	8	72.4	25	65.8	37	30.7	14	32.4	21	山梨県
長野県	28.8	41	48.7	27	74.3	21	78.7	15	15.0	38	20.2	34	長野県
岐阜県	42.1	14	43.7	38	76.7	13	73.4	24	27.5	22	70.0	1	岐阜県
静岡県	44.0	7	58.0	14	74.6	20	82.3	8	19.5	29	28.2	26	静岡県
愛知県	30.4	39	55.7	17	75.8	14	79.2	13	38.1	9	52.2	5	愛知県
三重県	38.9	21	51.3	24	68.4	33	67.5	32	12.4	45	23.8	29	三重県
滋賀県	38.8	22	52.6	22	65.0	41	73.5	23	17.8	32	17.6	36	滋賀県
京都府	37.9	24	48.7	27	77.6	11	81.1	10	41.8	5	42.1	14	京都府
大阪府	34.7	33	94.3	1	80.3	7	85.9	2	70.6	1	51.9	7	大阪府
兵庫県	36.0	31	61.6	10	75.2	17	76.6	20	14.7	40	32.7	20	兵庫県
奈良県	24.1	45	38.0	44	56.4	47	70.5	28	18.2	30	36.3	18	奈良県
和歌山県	32.5	37	59.3	12	75.0	19	76.8	18	30.5	16	38.9	17	和歌山県
鳥取県	42.2	13	57.1	15	70.7	28	82.9	7	17.0	33	18.8	35	鳥取県
島根県	43.2	8	48.5	29	74.0	22	71.3	27	13.1	44	32.0	22	島根県
岡山県	33.3	35	33.0	47	81.4	6	64.1	39	14.6	42	61.8	3	岡山県
広島県	39.3	19	54.9	18	75.7	15	85.1	5	30.4	17	14.7	39	広島県
山口県	28.1	43	53.3	21	64.3	43	63.0	44	11.9	46	8.7	43	山口県
徳島県	18.9	47	40.3	42	67.7	37	63.6	42	25.5	24	9.9	42	徳島県
香川県	40.5	16	69.5	5	69.2	32	66.1	36	30.7	14	16.1	37	香川県
愛媛県	43.2	8	58.9	13	62.3	45	73.0	25	13.5	43	21.1	33	愛媛県
高知県	38.1	23	45.3	35	67.0	39	66.7	34	16.9	34	－	－	高知県
福岡県	28.5	42	35.6	45	79.6	10	79.0	14	40.3	7	34.6	19	福岡県
佐賀県	44.9	6	66.0	6	77.0	12	71.8	26	20.7	26	2.9	45	佐賀県
長崎県	36.4	30	51.2	25	71.3	27	63.8	41	14.7	40	52.1	6	長崎県
熊本県	39.9	17	46.4	32	81.6	5	80.3	11	30.2	18	23.1	30	熊本県
大分県	34.2	34	56.9	16	61.1	46	63.2	43	19.9	27	13.1	41	大分県
宮崎県	37.0	28	42.6	39	67.9	35	76.9	16	19.8	28	3.2	44	宮崎県
鹿児島県	29.7	40	46.3	33	75.4	16	69.6	29	27.7	21	13.6	40	鹿児島県
沖縄県	36.0	31	74.7	3	81.8	4	86.2	1	40.5	6	51.1	8	沖縄県

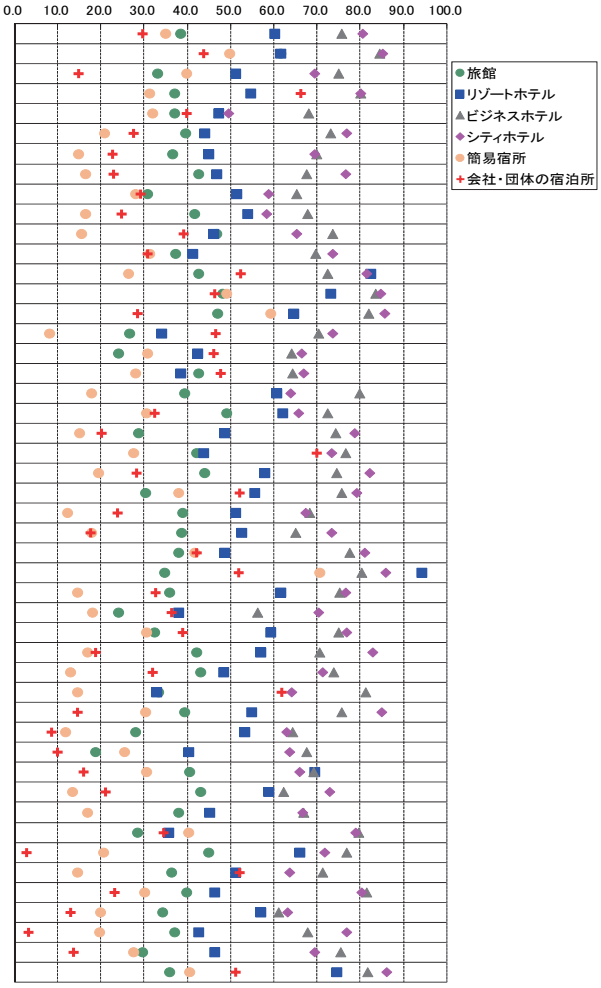

※各都道府県において稼働率が最も高い施設タイプを黄色で示している。

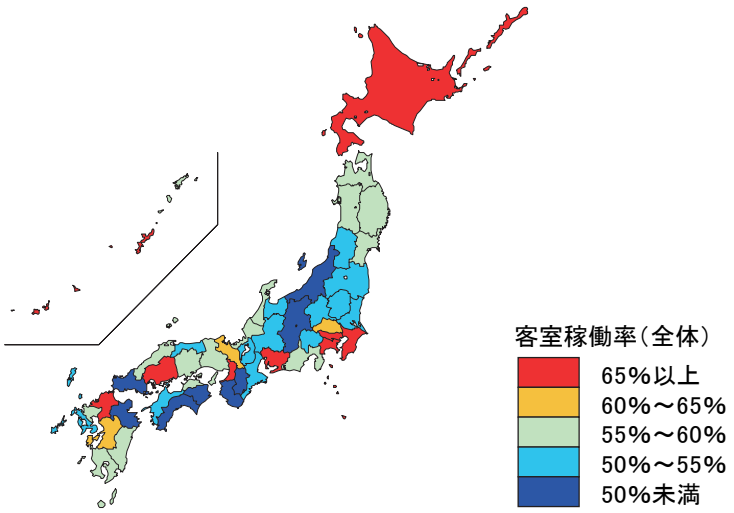

図6－1　都道府県別一人当たり平均宿泊数（令和元年7月）

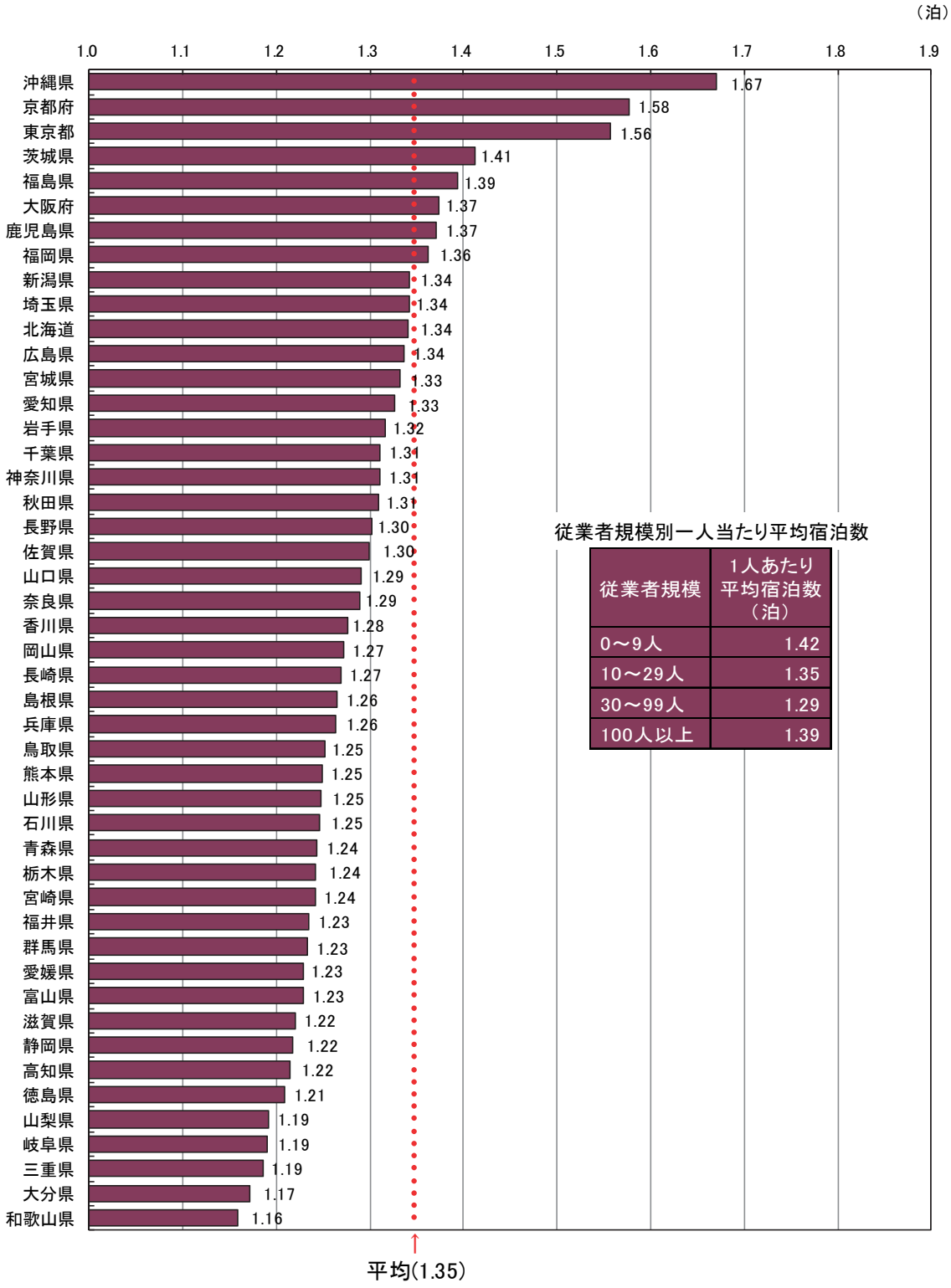

従業者規模別一人当たり平均宿泊数

従業者規模	1人あたり平均宿泊数（泊）
0～9人	1.42
10～29人	1.35
30～99人	1.29
100人以上	1.39

図6－2　都道府県別外国人一人当たり平均宿泊数（令和元年7月）

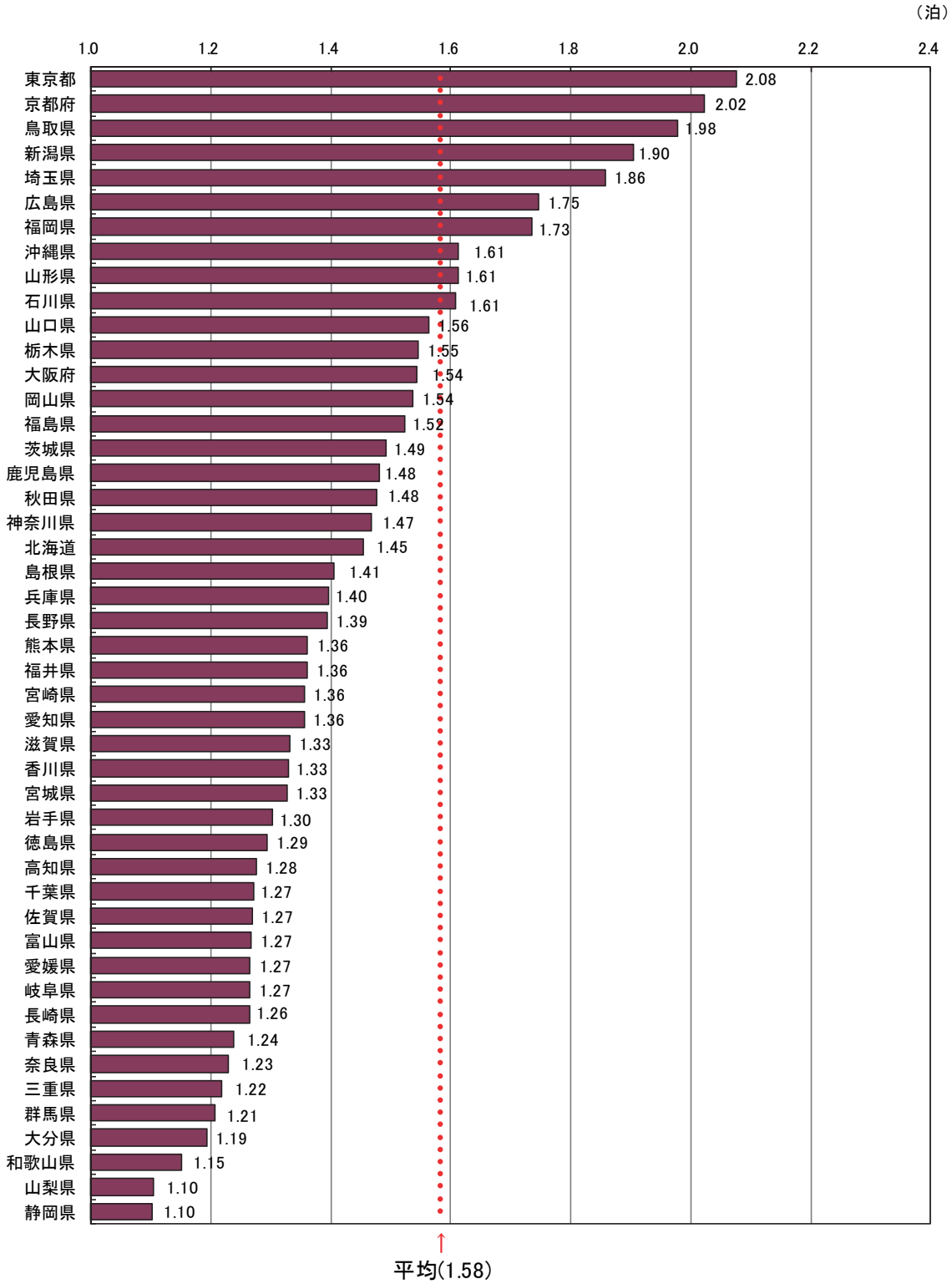

統　計　表

統計表を利用する上での注意

1.　ここに掲げた統計表の結果数値のうち、客室数、収容人数及び従業者数は平成３１年１月１日現在、延べ宿泊者数、実宿泊者数及び利用客室数は令和元年７月の実績、宿泊目的割合は平成３１年１月末日からさかのぼる１年間に利用した宿泊者の割合である。

2.　ここに掲げた統計表の結果数値は推定値であるため（3～6 に掲げる結果数値を除く）、延べ宿泊者数、実宿泊者数、利用客室数及び宿泊目的割合別施設数は一の位を四捨五入して十の位までを、定員稼働率及び客室稼働率は 0.01%の位を四捨五入して 0.1%の位までを有効数字として表章した。したがって、表中の個々の数字の合計は必ずしも総数と一致しない。なお、施設数、延べ宿泊者数、実宿泊者数、利用客室数、定員稼働率、客室稼働率の表章単位は、それぞれ「施設」、「人泊」、「人」、「室」、「%」、「%」である。

3.　なお、第１表の一部に掲げた「施設所在地(47 区分及び運輸局等)、従業者数(4 区分)別施設数」及び参考第１３表の一部に掲げた「施設所在地(47 区分及び運輸局等)、従業者数(3 区分)別施設数」は実数である。

4.　参考第２表～参考第４表に掲げた「施設所在地(47 区分及び運輸局等)、居住地(47 区分及び運輸局等)別延べ宿泊者数」は、調査により回答が得られた施設のうち、従業者数 100 人以上のものに係る実数であり、未回収分を推定したものではない。

5.　参考第５表に掲げた「施設所在地(主な市区町村)、従業者数（3 区分）別母集団施設数及び回収施設数」は、市区町村内回収施設数 10 施設以上の市区町村について表章した。

6.　参考第６表～参考第１２表に掲げた「施設所在地(主な市区町村)、従業者数（3 区分）別延べ宿泊者数、実宿泊者数、外国人延べ宿泊者数、外国人実宿泊者数、定員稼働率、利用客室数、客室稼働率」は、市区町村内回収施設数 10 施設以上の市区町村についての実数を表章したもので、未回収分を推定したものではない。

7.　標準誤差率については、「参考２　主要項目別標準誤差率」を参照。なお、参考第１表については、標準誤差率が 30%以上の推定値に＊印を付している。利用の際には注意されたい。

8.　統計表中に使用されている記号等は、次のとおりである。
　「-」は調査又は集計したが、該当数字がないものを示す。
　「0」は調査又は集計したが、該当数字が表章単位に満たないものを示す。

１－１．都道府県別延べ宿泊者数推移表

（単位：人泊）

	平成27年	平成28年	平成29年	平成30年													平成31年					令和元年							
				計	1月	2月	3月	4月	5月	6月	7月	8月	9月	10月	11月	12月	計	1月	2月	3月	4月	5月	6月	7月	8月	9月	10月	11月	12月
全　国	504,078,370	492,485,160	509,596,860	538,001,500	37,964,420	38,899,650	45,644,860	42,509,270	44,445,160	41,406,270	47,142,860	59,715,640	44,439,890	46,582,920	45,282,650	43,967,910		39,368,380	39,820,270	46,872,690	46,502,140	47,319,360	41,964,670	47,321,550					
01北海道	32,591,070	33,554,500	35,556,950	35,308,590	3,017,390	3,084,420	2,740,050	2,135,820	2,731,360	3,095,940	3,626,480	3,952,410	2,547,810	2,886,370	2,505,860	2,984,680		3,131,060	3,165,200	2,822,210	2,375,950	3,037,530	3,171,910	3,659,970					
02青森県	5,006,470	5,006,420	4,624,260	5,058,910	338,500	332,990	356,310	396,700	430,620	435,670	451,650	575,770	453,660	529,340	394,630	363,060		284,720	290,620	280,990	369,650	411,970	380,570	420,200					
03岩手県	6,156,280	6,241,440	6,075,910	6,098,790	467,650	454,750	461,860	452,920	494,010	488,330	518,990	695,680	518,080	574,060	500,970	471,490		422,010	456,690	491,130	486,200	535,170	470,950	541,550					
04宮城県	10,820,670	9,765,080	9,980,830	10,405,390	713,960	735,370	879,740	832,330	832,060	840,220	878,830	1,085,290	924,930	928,900	897,770	856,000		708,840	692,010	843,760	907,270	886,800	915,650	892,500					
05秋田県	3,457,240	3,399,890	3,346,180	3,505,130	207,170	208,620	228,430	241,950	324,230	320,750	317,720	416,640	334,240	380,970	284,840	239,570		215,170	225,450	225,670	295,240	368,860	322,990	334,320					
06山形県	5,973,260	5,443,790	5,242,180	5,431,360	374,670	406,510	429,140	368,460	425,950	453,500	489,530	619,050	505,000	511,490	442,510	405,550		365,180	425,640	410,960	383,170	467,810	441,100	465,220					
07福島県	11,473,400	10,198,820	10,858,410	11,396,360	821,250	815,140	890,990	889,840	920,080	909,990	931,090	1,224,880	926,560	1,109,820	1,030,700	926,020		825,610	835,050	961,640	959,750	959,150	871,120	980,960					
08茨城県	5,740,920	5,608,470	5,614,360	5,892,150	394,690	406,670	508,870	476,290	532,050	482,840	490,390	681,870	446,150	478,820	488,360	505,150		454,010	422,790	566,680	519,060	503,740	417,890	467,270					
09栃木県	10,288,850	10,316,840	10,224,250	9,469,560	600,860	592,250	809,880	724,780	843,390	716,130	847,770	1,148,630	823,380	904,630	783,760	674,100		573,230	553,770	723,030	673,690	810,460	659,040	791,230					
10群馬県	8,828,080	8,651,160	8,756,660	8,305,480	626,210	587,910	694,950	592,010	659,460	605,810	716,870	1,068,050	696,940	701,570	686,390	669,320		616,270	642,770	737,770	672,410	684,560	592,470	699,690					
11埼玉県	4,330,720	4,472,830	4,590,130	4,912,890	375,550	360,460	436,840	415,400	399,700	369,330	384,700	489,240	411,020	412,980	416,030	441,640		390,320	353,820	433,970	486,160	470,840	455,860	416,330					
12千葉県	22,573,510	21,880,880	24,636,500	25,586,050	1,787,990	1,745,850	2,290,360	2,038,620	2,125,780	2,054,290	2,313,840	2,784,580	2,173,300	2,107,810	2,053,380	2,110,260		2,005,490	1,941,900	2,404,070	2,289,270	2,293,670	2,068,040	2,423,810					
13東京都	59,087,920	57,514,950	59,949,670	66,109,060	4,599,590	4,750,940	5,648,390	5,617,020	5,405,620	5,318,470	5,868,390	6,018,460	5,635,660	5,706,720	5,657,260	5,882,550		5,068,440	4,941,570	5,812,600	6,048,850	5,484,340	5,176,180	5,666,600					
14神奈川県	19,065,960	18,746,090	20,756,330	23,021,940	1,589,940	1,595,980	2,022,060	1,898,860	1,895,260	1,798,920	1,931,700	2,547,450	1,949,930	1,927,210	1,933,650	1,930,980		1,474,020	1,498,050	1,964,090	1,881,930	1,741,870	1,588,830	1,711,840					
15新潟県	10,259,960	10,204,650	10,202,050	9,770,880	816,340	885,850	834,620	631,800	729,030	652,620	863,510	1,294,110	785,350	840,500	714,810	722,350		898,090	901,280	895,240	819,060	878,590	771,020	953,940					
16富山県	3,990,920	3,408,470	3,895,490	3,780,400	229,760	239,890	267,960	305,100	349,230	269,410	335,060	481,940	355,650	351,850	334,730	259,800		198,590	231,090	235,570	324,700	365,940	261,070	303,470					
17石川県	8,729,520	8,696,500	8,736,680	9,130,810	581,440	608,920	807,470	750,860	740,580	701,440	715,140	1,017,110	767,960	865,410	872,450	702,040		558,670	560,100	753,950	681,600	768,450	633,890	670,750					
18福井県	4,163,910	3,709,190	3,586,770	4,056,940	249,600	238,260	322,200	273,320	298,540	289,420	354,910	545,320	370,370	403,040	368,060	343,910		261,820	283,370	325,280	340,110	334,990	295,330	389,250					
19山梨県	8,425,870	8,352,920	8,024,260	8,612,760	468,450	495,630	635,760	677,430	702,140	628,710	911,360	1,347,620	763,650	703,380	695,170	583,450		500,860	566,600	789,840	885,850	794,770	639,210	860,320					
20長野県	19,213,380	17,804,660	17,989,080	18,324,790	1,556,880	1,528,840	1,332,680	1,102,730	1,401,220	1,206,270	1,790,160	2,856,890	1,606,300	1,578,230	1,151,140	1,213,450		1,489,180	1,445,680	1,268,900	1,315,560	1,475,880	1,158,530	1,636,250					
21岐阜県	6,778,010	6,384,400	6,205,370	6,851,630	514,260	541,830	543,300	548,500	566,400	467,100	523,930	844,920	570,620	605,600	576,640	548,540		518,840	542,510	574,080	548,680	590,820	463,330	544,180					
22静岡県	22,530,110	21,237,660	20,778,710	21,861,980	1,619,930	1,541,090	1,995,900	1,669,300	1,703,300	1,532,600	1,942,910	2,814,050	1,697,270	1,717,250	1,823,010	1,805,380		1,563,650	1,587,040	2,092,630	1,935,410	1,816,090	1,660,670	1,935,660					
23愛知県	16,622,180	16,558,790	17,189,390	17,009,840	1,254,880	1,285,170	1,472,930	1,406,600	1,413,200	1,337,900	1,475,950	1,701,410	1,359,350	1,415,220	1,429,660	1,457,580		1,222,940	1,356,010	1,549,250	1,604,890	1,533,600	1,443,150	1,544,910					
24三重県	9,458,820	9,304,450	8,319,100	8,900,660	649,650	620,250	781,150	690,600	661,280	589,940	780,100	1,149,420	711,030	755,180	778,340	733,720		600,750	594,860	838,950	727,310	790,760	647,990	790,670					
25滋賀県	5,393,240	4,831,230	4,649,630	4,831,460	258,930	266,320	369,230	431,300	420,900	350,270	421,070	664,480	426,370	412,190	448,110	362,300		288,090	305,390	433,380	448,720	465,570	384,510	416,510					
26京都府	18,255,030	17,649,500	18,921,720	20,450,740	1,293,740	1,344,730	1,739,290	1,849,940	1,938,690	1,657,930	1,680,710	1,928,680	1,575,490	1,844,280	1,903,740	1,693,510		1,222,310	1,216,660	1,684,470	2,143,380	2,022,290	1,719,660	1,751,690					
27大阪府	30,366,080	31,010,470	33,212,480	39,897,970	2,718,390	2,861,030	3,331,480	3,283,580	3,214,130	3,077,580	3,555,730	4,099,470	3,122,800	3,508,420	3,530,400	3,594,980		3,491,660	3,467,040	3,988,790	3,962,910	3,810,300	3,550,180	3,928,500					
28兵庫県	14,163,920	13,758,680	13,800,590	13,392,000	991,780	999,260	1,213,450	1,069,810	1,080,430	977,770	1,073,870	1,566,410	1,023,350	1,075,750	1,175,010	1,145,110		1,038,270	1,053,650	1,287,260	1,198,640	1,164,710	991,010	1,164,780					
29奈良県	2,552,560	2,522,030	2,654,380	2,572,170	142,880	147,770	213,430	239,010	264,090	204,720	208,680	291,370	200,730	234,500	242,990	182,000		138,580	124,970	210,220	265,130	301,100	205,400	204,510					
30和歌山県	4,736,400	4,665,510	4,862,960	5,131,910	336,850	343,150	487,290	442,990	462,000	338,720	464,690	719,300	358,960	399,220	432,300	346,440		333,250	323,180	455,130	424,910	451,310	332,540	456,940					
31鳥取県	2,994,290	2,989,460	2,991,700	3,562,640	208,280	233,370	262,060	272,470	297,400	244,610	284,140	476,210	315,090	317,150	354,140	297,730		187,300	174,050	211,590	206,740	233,550	196,730	220,980					
32島根県	3,417,450	3,466,560	3,186,890	2,976,410	187,860	194,520	267,220	245,050	275,860	222,960	219,640	328,200	249,990	271,320	291,640	222,150		209,110	201,430	280,040	251,950	290,310	239,590	262,020					
33岡山県	5,163,880	5,347,280	5,825,430	5,614,880	366,630	370,830	478,800	459,050	488,450	426,370	457,120	584,130	503,320	506,980	525,460	447,730		326,120	339,490	448,200	455,100	504,670	383,090	419,310					
34広島県	9,421,370	9,592,650	9,629,230	9,899,270	640,380	651,740	844,800	887,390	899,510	774,260	790,440	988,860	852,300	903,060	883,590	782,940		680,580	726,130	994,580	1,110,730	1,112,440	893,480	883,830					
35山口県	4,847,160	4,663,910	4,440,630	4,351,960	284,200	294,970	389,150	352,470	379,120	334,730	330,040	457,660	368,230	401,880	401,220	358,290		250,480	264,660	319,640	339,560	371,880	284,470	293,430					
36徳島県	2,314,910	2,383,140	2,298,150	2,223,980	126,580	138,820	207,850	194,310	209,420	154,390	176,850	265,940	179,450	205,890	200,220	164,260		146,380	148,150	194,410	214,980	240,950	148,930	189,650					
37香川県	4,076,570	3,779,900	3,758,400	4,048,330	258,480	285,020	375,910	328,680	337,440	292,220	322,940	482,680	334,740	337,200	365,710	327,310		262,700	271,790	414,560	361,900	423,650	308,540	375,840					
38愛媛県	3,773,550	4,041,340	4,700,800	4,249,750	289,040	311,550	393,340	361,830	372,140	325,070	348,260	425,780	331,590	366,630	395,970	328,550		303,810	293,780	384,580	358,960	371,400	294,780	336,110					
39高知県	2,819,870	2,821,620	2,714,490	3,014,560	180,900	197,780	267,720	243,790	284,260	200,940	228,710	383,110	255,880	261,510	276,590	233,360		157,740	188,520	260,150	242,540	275,020	190,170	233,180					
40福岡県	16,143,170	16,475,930	17,001,170	16,731,560	1,267,190	1,325,900	1,477,490	1,407,800	1,411,720	1,306,080	1,428,530	1,598,200	1,387,470	1,351,870	1,401,030	1,368,280		1,252,540	1,235,340	1,450,750	1,471,250	1,457,950	1,391,260	1,391,460					
41佐賀県	3,052,190	3,040,560	2,973,270	2,752,990	210,760	213,110	250,080	227,860	245,450	199,050	210,640	264,080	206,870	236,890	256,430	231,780		193,260	211,500	248,280	241,400	257,840	179,700	224,080					
42長崎県	8,672,440	7,383,780	7,719,200	7,855,080	521,540	524,910	722,040	652,130	712,240	522,810	628,850	902,700	609,440	688,460	712,990	656,960		489,530	557,110	686,300	625,030	709,850	534,920	561,930					
43熊本県	7,130,540	7,275,180	7,898,550	8,053,190	554,350	560,300	702,570	679,780	706,780	587,590	663,490	867,300	658,880	697,680	718,870	655,580		565,660	540,730	659,300	675,990	716,600	559,290	630,800					
44大分県	7,388,270	6,851,540	7,350,280	7,774,300	584,220	596,400	753,630	635,130	654,830	552,520	605,410	783,220	621,030	666,690	663,550	657,660		626,300	599,630	696,520	666,730	667,700	553,830	541,140					
45宮崎県	3,792,000	3,643,200	4,194,130	4,158,780	300,250	370,170	376,440	305,830	351,210	257,690	345,760	454,870	340,320	351,560	367,770	336,930		272,710	399,190	398,650	340,700	364,880	260,280	366,110					
46鹿児島県	7,972,730	7,202,190	7,986,670	8,864,320	611,770	672,230	760,320	696,570	796,270	638,950	746,340	922,020	739,350	781,700	790,780	708,020		564,660	602,800	730,550	668,830	729,590	570,220	678,430					
47沖縄県	20,063,730	20,626,690	21,686,570	26,790,920	1,772,820	1,932,180	2,369,460	2,105,270	2,058,330	2,193,470	2,489,970	2,900,190	2,444,030	2,365,710	2,124,010	2,035,470		2,019,580	2,061,210	2,433,060	2,294,280	2,369,120	2,285,320	2,689,440					

１－２．都道府県別延べ宿泊者数推移表　対前年（同月）比推移表

（単位:%）

	平成27年	平成28年	平成29年	平成30年													平成31年					令和元年							
				計	1月	2月	3月	4月	5月	6月	7月	8月	9月	10月	11月	12月	計	1月	2月	3月	4月	5月	6月	7月	8月	9月	10月	11月	12月
全　国	6.46	-2.30	3.47	5.57	3.19	6.10	4.06	6.39	3.35	8.03	2.74	5.14	5.40	6.30	7.53	9.34		3.70	2.37	2.69	9.39	6.47	1.35	0.38					
01北海道	5.20	2.96	5.97	-0.70	3.31	5.98	2.79	0.73	-2.29	2.42	-0.93	-0.60	-22.29	-6.32	7.34	6.95		3.77	2.62	3.00	11.24	11.21	2.45	0.92					
02青森県	10.98	0.00	-7.63	9.40	23.66	13.61	19.88	4.80	-3.75	11.36	6.26	9.29	2.80	12.47	9.04	14.40		-15.89	-12.72	-21.14	-6.82	-4.33	-12.65	-6.96					
03岩手県	4.54	1.38	-2.65	0.38	3.74	8.64	-4.27	3.07	-3.31	1.67	-1.79	2.19	-5.80	-0.46	0.79	2.40		-9.76	0.43	6.34	7.35	8.33	-3.56	4.35					
04宮城県	5.47	-9.76	2.21	4.25	0.32	1.56	2.33	7.55	0.68	4.02	-3.39	-2.05	9.88	9.48	11.77	11.72		-0.72	-5.90	-4.09	9.00	6.58	8.98	1.56					
05秋田県	-8.09	-1.66	-1.58	4.75	6.68	9.47	2.17	1.78	0.27	2.22	6.18	7.22	-1.25	4.75	11.38	10.27		3.86	8.07	-1.21	22.03	13.76	0.70	5.22					
06山形県	1.27	-8.86	-3.70	3.61	0.67	-4.11	0.22	3.97	3.52	4.28	-4.27	1.84	9.92	10.43	11.43	7.25		-2.53	4.71	-4.24	3.99	9.83	-2.73	-4.97					
07福島県	3.73	-11.11	6.47	4.95	-4.49	-2.56	2.82	10.29	8.46	5.72	-5.89	1.28	0.26	14.27	15.11	17.20		0.53	2.44	7.93	7.86	4.25	-4.27	5.36					
08茨城県	5.09	-2.31	0.11	4.95	1.48	-0.99	-8.21	8.05	9.97	16.97	-3.52	5.43	4.09	8.41	10.46	10.92		15.03	3.96	11.36	8.98	-5.32	-13.45	-4.71					
09栃木県	7.37	0.27	-0.90	-7.38	-10.31	-5.44	-10.77	-1.31	-5.35	-4.46	-11.97	-12.19	-4.06	1.50	-11.51	-8.79		-4.60	-6.50	-10.72	-7.05	-3.90	-7.97	-6.67					
10群馬県	2.73	-2.00	1.22	-5.15	-3.13	-7.62	-8.26	-2.47	-9.02	-2.33	-6.11	-4.56	-7.90	-6.84	-1.28	-1.07		-1.59	9.33	6.16	13.58	3.81	-2.20	-2.40					
11埼玉県	5.37	3.28	2.62	7.03	13.64	7.64	5.44	9.97	3.60	8.57	-3.70	0.39	12.19	8.74	8.04	13.60		3.93	-1.84	-0.66	17.03	17.80	23.43	8.22					
12千葉県	6.47	-3.07	12.59	3.85	-1.61	-0.25	2.51	3.23	5.93	9.37	3.25	3.03	10.40	3.76	3.86	2.74		12.16	11.23	4.96	12.30	7.90	0.67	4.75					
13東京都	8.90	-2.66	4.23	10.27	1.80	6.81	9.79	4.31	6.37	13.32	12.66	11.81	18.36	10.62	13.84	13.18		10.19	4.01	2.91	7.69	1.46	-2.68	-3.44					
14神奈川県	-0.70	-1.68	10.72	10.92	14.97	18.02	13.86	18.27	12.76	17.50	0.33	4.89	12.70	7.60	8.34	9.22		-7.29	-6.14	-2.87	-0.89	-8.09	-11.68	-11.38					
15新潟県	6.79	-0.54	-0.03	-4.23	-6.10	-0.29	-7.65	-2.15	-7.09	-10.15	-5.41	-2.86	-0.59	-3.35	-2.84	-2.85		10.01	1.74	7.26	29.64	20.51	18.14	10.47					
16富山県	14.38	-14.59	14.29	-2.95	2.68	-0.82	0.38	-1.42	-6.37	-9.38	-0.73	-1.06	-1.83	-10.73	-0.54	-2.18		-13.57	-3.67	-12.09	6.42	4.78	-3.10	-9.43					
17石川県	15.73	-0.38	0.46	4.51	-2.90	-1.11	3.17	5.18	-6.57	7.95	0.51	7.22	12.88	7.53	8.37	10.94		-3.92	-8.02	-6.63	-9.22	3.76	-9.63	-6.21					
18福井県	9.85	-10.92	-3.30	13.11	2.13	-6.51	4.23	12.24	4.32	24.18	9.59	8.99	23.99	39.94	13.37	22.81		4.90	18.93	0.96	24.44	12.21	2.04	9.68					
19山梨県	11.30	-0.87	-3.93	7.33	9.70	17.85	1.49	12.98	5.02	20.01	0.97	0.11	11.38	10.83	6.35	8.96		6.92	14.32	24.24	30.77	13.19	1.67	-5.60					
20長野県	7.35	-7.33	1.04	1.87	3.14	11.01	-2.85	-2.21	-5.51	10.06	-1.27	4.48	3.75	5.24	-0.78	-4.34		-4.35	-5.44	-4.79	19.30	5.33	-3.96	-8.60					
21岐阜県	11.14	-5.81	-2.80	10.41	11.79	15.90	0.93	11.54	4.89	13.00	-2.32	11.02	13.23	13.59	14.17	20.60		0.89	0.13	5.67	0.03	4.31	-0.81	3.87					
22静岡県	7.17	-5.74	-2.16	5.21	9.65	1.03	4.23	9.40	4.69	12.34	3.04	3.08	2.62	6.14	4.04	5.93		-3.47	2.98	4.85	15.94	6.62	8.36	-0.37					
23愛知県	7.97	-0.38	3.81	-1.04	-0.99	4.23	-1.18	-2.80	1.06	3.81	-4.25	-5.45	-4.82	-2.05	-1.23	3.90		-2.55	5.51	5.18	14.10	8.52	7.87	4.67					
24三重県	7.56	-1.63	-10.59	6.99	6.52	7.73	-3.45	6.69	-8.44	5.40	8.98	16.83	15.27	11.10	6.54	9.76		-7.53	-4.09	7.40	5.32	19.58	9.84	1.35					
25滋賀県	16.52	-10.42	-3.76	3.91	-2.67	-1.15	-4.57	4.58	-6.14	-1.24	0.29	12.00	15.33	10.52	8.64	5.48		11.26	14.67	17.37	4.04	10.61	9.78	-1.08					
26京都府	7.47	-3.32	7.21	8.08	3.60	9.57	6.75	11.52	11.40	12.51	5.04	4.14	2.22	10.77	9.41	9.60		-5.52	-9.52	-3.15	15.86	4.31	3.72	4.22					
27大阪府	7.04	2.12	7.10	20.13	10.75	15.31	13.86	17.32	18.95	15.48	22.94	30.78	16.22	20.16	24.89	31.93		28.45	21.18	19.73	20.69	18.55	15.36	10.48					
28兵庫県	2.94	-2.86	0.30	-2.96	-4.47	0.16	-4.09	-3.07	-5.32	1.96	-12.75	-0.52	-4.64	-4.29	1.00	1.35		4.69	5.44	6.08	12.04	7.80	1.35	8.47					
29奈良県	12.44	-1.20	5.25	-3.10	5.58	6.64	-3.00	-12.00	-7.72	-2.12	-11.51	-11.60	-6.81	6.19	4.57	14.11		-3.01	-15.43	-1.50	10.93	14.01	0.33	-2.00					
30和歌山県	6.28	-1.50	4.23	5.53	1.92	14.47	6.81	13.49	9.01	4.70	1.32	8.43	-4.96	6.12	3.45	0.41		-1.07	-5.82	-6.60	-4.08	-2.31	-1.82	-1.67					
31鳥取県	-1.60	-0.16	0.07	19.08	2.48	18.20	-2.20	28.09	15.56	19.81	6.31	27.88	34.56	21.83	23.79	30.25		-10.07	-25.42	-19.26	-24.12	-21.47	-19.57	-22.23					
32島根県	6.16	1.44	-8.07	-6.60	-9.99	0.85	-3.66	-2.35	-9.26	-6.76	-17.40	-4.58	-7.77	-6.75	-4.80	-5.71		11.31	3.55	4.80	2.82	5.24	7.46	19.30					
33岡山県	-4.15	3.55	8.94	-3.61	-3.16	-3.39	-10.41	-3.59	-9.36	-5.86	-8.59	-6.33	6.62	0.74	2.49	-0.28		-11.05	-8.45	-6.39	-0.86	3.32	-10.15	-8.27					
34広島県	9.91	1.82	0.38	2.80	3.45	1.78	2.47	4.89	4.32	2.29	-4.56	-1.70	2.81	6.25	3.65	9.56		6.28	11.41	17.73	25.17	23.67	15.40	11.81					
35山口県	7.97	-3.78	-4.79	-2.00	-0.72	-1.40	-3.27	-2.69	-7.80	-0.56	-7.19	-9.73	2.96	1.51	2.62	6.71		-11.86	-10.28	-17.86	-3.66	-1.91	-15.02	-11.09					
36徳島県	-19.32	2.95	-3.57	-3.23	-8.57	-0.04	-0.62	2.20	-2.69	-13.20	-13.93	-5.08	-0.03	2.05	-0.50	2.41		15.64	6.72	-6.47	10.64	15.06	-3.54	7.24					
37香川県	17.73	-7.28	-0.57	7.71	11.72	20.95	6.44	6.03	2.03	10.58	-1.06	9.00	9.11	-0.02	4.30	21.51		1.63	-4.64	10.28	10.11	25.55	5.58	16.38					
38愛媛県	5.04	7.10	16.32	-9.60	-0.15	-2.08	-10.40	-6.47	-12.21	-0.18	-6.40	-12.27	-16.66	-22.92	-10.36	-4.79		5.11	-5.70	-2.23	-0.79	-0.20	-9.32	-3.49					
39高知県	-2.91	0.06	-3.80	11.05	10.64	6.06	8.18	14.47	10.02	2.91	-3.12	15.63	15.87	12.56	12.40	26.97		-12.80	-4.68	-2.83	-0.51	-3.25	-5.36	1.95					
40福岡県	5.98	2.06	3.19	-1.59	-0.06	3.00	6.57	5.88	-1.01	-0.18	-5.46	-5.78	-2.95	-6.11	-3.84	-6.40		-1.16	-6.83	-1.81	4.51	3.27	6.52	-2.59					
41佐賀県	7.55	-0.38	-2.21	-7.41	-7.02	-2.02	-5.20	-10.33	-5.15	-7.23	-20.03	-12.08	-13.55	-3.30	3.73	-4.45		-8.30	-0.76	-0.72	5.94	5.05	-9.72	6.38					
42長崎県	18.56	-14.86	4.54	1.76	2.50	-6.80	-1.43	7.42	-1.85	-2.08	-1.88	4.21	8.09	3.53	3.32	5.63		-6.14	6.13	-4.95	-4.16	-0.34	2.32	-10.64					
43熊本県	3.81	2.03	8.57	1.96	-2.24	-4.11	-1.31	3.58	-2.60	1.38	3.94	3.55	4.05	4.08	3.19	9.67		2.04	-3.49	-6.16	-0.56	1.39	-4.82	-4.93					
44大分県	21.10	-7.26	7.28	5.77	3.64	6.84	6.79	6.86	-0.20	10.18	6.61	5.42	11.24	9.81	-3.32	8.14		7.20	0.54	-7.58	4.98	1.97	0.24	-10.62					
45宮崎県	8.91	-3.92	15.12	-0.84	1.17	-1.34	-4.56	4.78	-1.12	-2.97	0.08	0.15	7.31	-4.64	-3.81	-2.97		-9.17	7.84	5.90	11.40	3.89	1.01	5.89					
46鹿児島県	5.82	-9.66	10.89	10.99	8.82	11.64	-3.06	6.55	8.29	14.05	13.01	12.33	18.36	16.79	12.76	15.65		-7.70	-10.33	-3.92	-3.98	-8.37	-10.76	-9.10					
47沖縄県	-0.39	2.81	5.14	23.54	11.99	27.86	30.23	24.14	22.34	26.14	21.39	23.75	22.78	21.67	22.60	27.76		13.92	6.68	2.68	8.98	15.10	4.19	8.01					

２－１．都道府県別外国人別延べ宿泊者数推移表

（単位：人泊）

	平成27年	平成28年	平成29年	平成30年													平成31年					令和元年							
				計	1月	2月	3月	4月	5月	6月	7月	8月	9月	10月	11月	12月	計	1月	2月	3月	4月	5月	6月	7月	8月	9月	10月	11月	12月
全　国	65,614,600	69,388,940	79,690,590	94,275,240	6,792,680	7,338,660	7,339,200	8,878,900	7,809,530	7,818,990	9,113,960	8,456,930	6,804,510	8,244,600	7,609,070	8,068,220		8,299,640	8,267,390	8,375,530	10,055,850	8,618,650	8,549,260	9,579,460					
01北海道	5,641,140	6,554,220	7,702,470	8,335,030	969,460	1,106,550	634,660	423,810	565,190	649,640	897,280	765,660	358,010	512,350	424,560	1,027,860		1,160,230	1,194,570	671,230	469,580	591,400	671,630	855,200					
02青森県	119,010	160,180	260,330	349,050	21,860	26,360	14,960	41,120	25,230	24,100	31,660	32,560	22,100	62,660	29,130	17,320		24,580	29,370	11,650	36,530	20,250	17,100	28,700					
03岩手県	106,330	132,030	187,930	258,920	24,010	31,730	11,310	30,480	12,920	13,360	16,280	16,780	12,130	39,770	29,530	20,610		12,160	37,770	20,110	30,870	22,000	16,510	20,340					
04宮城県	190,610	199,290	264,470	402,110	23,660	30,660	21,270	48,040	27,840	26,510	34,820	36,660	26,620	49,410	44,160	32,470		40,420	38,980	28,750	59,830	38,540	41,400	43,100					
05秋田県	59,800	66,950	104,660	123,430	8,200	12,520	7,160	14,250	7,030	6,080	8,990	9,430	7,500	21,550	13,570	7,150		7,730	13,370	4,390	13,960	7,230	6,170	9,300					
06山形県	75,720	88,200	117,860	163,460	26,030	30,990	13,180	10,620	7,380	6,110	8,680	8,260	7,420	14,330	13,640	16,840		30,740	35,590	15,310	14,100	9,590	12,690	11,240					
07福島県	56,420	78,860	130,300	176,360	12,040	13,440	19,140	22,780	11,540	8,390	10,000	12,250	8,540	24,460	22,280	11,500		17,700	25,880	17,660	31,520	11,590	8,750	13,520					
08茨城県	200,730	224,630	230,690	254,190	12,330	12,830	20,330	25,550	23,790	19,900	24,220	21,660	25,850	29,990	21,560	16,180		9,350	13,900	17,300	29,200	17,570	14,730	17,560					
09栃木県	231,540	252,430	271,810	323,390	17,150	22,400	27,740	34,420	29,740	17,620	32,260	27,300	20,000	45,440	31,760	17,550		19,900	22,100	18,770	37,180	25,750	16,930	16,110					
10群馬県	160,340	214,350	291,460	289,400	22,700	25,940	22,480	36,770	34,440	16,600	16,220	16,750	20,120	26,770	26,350	24,260		26,210	29,240	23,470	36,900	21,270	16,010	16,260					
11埼玉県	158,580	169,510	219,440	230,470	15,150	12,470	19,610	24,700	18,760	16,660	18,590	18,150	22,790	23,840	22,440	17,310		13,290	12,710	18,260	25,450	17,330	17,810	21,190					
12千葉県	3,500,370	3,344,800	3,675,180	4,115,770	258,760	284,580	291,500	387,750	363,130	409,730	459,390	385,090	314,900	343,410	313,320	304,200		310,960	311,600	344,510	462,190	415,890	447,610	496,620					
13東京都	17,560,590	18,059,960	19,775,890	23,194,530	1,452,920	1,433,740	1,909,540	2,188,650	1,820,280	1,952,990	2,215,740	1,934,610	2,028,540	2,136,610	2,035,110	2,085,790		1,876,880	1,736,930	2,152,770	2,545,590	2,009,030	2,016,860	2,262,120					
14神奈川県	2,156,320	2,160,600	2,336,510	2,753,800	164,790	195,190	215,690	281,690	223,770	233,840	271,040	236,950	220,710	264,020	243,010	203,110		179,890	197,570	239,770	285,580	228,170	235,660	262,580					
15新潟県	262,500	267,020	315,400	404,890	55,420	65,150	22,280	23,890	18,040	14,720	41,140	48,740	30,260	21,380	17,680	46,200		98,710	69,570	35,600	32,380	17,550	17,970	30,230					
16富山県	207,790	222,270	287,720	306,200	13,420	14,830	12,440	49,650	55,470	27,680	19,400	22,920	21,550	32,860	21,670	14,310		16,180	17,290	11,960	51,480	53,220	28,230	24,770					
17石川県	517,430	623,460	777,240	973,950	66,440	70,870	69,250	139,240	97,140	62,450	69,710	68,150	66,750	97,560	94,850	71,520		61,350	65,530	60,530	115,220	91,010	69,710	84,230					
18福井県	55,970	54,360	61,160	75,860	4,370	6,010	5,050	11,060	8,610	6,740	5,900	5,370	3,870	5,060	7,640	6,180		6,850	9,510	6,010	11,390	8,700	8,550	6,900					
19山梨県	1,252,130	1,371,300	1,608,760	1,961,210	119,820	154,980	159,730	212,000	170,210	155,970	191,220	183,980	110,730	159,850	181,390	161,310		144,330	170,770	216,190	266,860	206,500	202,300	203,740					
20長野県	947,450	1,134,940	1,289,960	1,527,160	209,000	214,370	104,630	151,620	142,300	88,060	96,550	77,100	78,870	132,600	85,920	146,130		221,760	241,830	102,860	160,030	145,140	98,910	99,830					
21岐阜県	930,660	1,013,490	975,060	1,484,320	115,850	145,770	93,360	160,720	133,750	100,860	107,100	122,310	101,030	136,880	131,830	134,870		142,480	156,650	108,660	151,320	125,520	103,010	104,310					
22静岡県	1,739,620	1,570,350	1,501,920	1,793,750	110,920	137,230	136,800	170,970	142,070	158,540	205,200	175,860	124,640	151,910	159,830	119,770		136,320	156,030	178,480	220,330	218,310	213,160	263,000					
23愛知県	2,347,290	2,393,190	2,542,860	2,850,230	197,400	239,620	229,320	261,300	237,170	242,460	262,170	230,210	190,080	261,830	248,620	250,040		232,140	283,800	279,120	324,470	293,890	318,460	315,120					
24三重県	391,740	351,870	334,230	340,580	18,530	28,050	31,450	36,040	27,680	26,030	31,180	24,990	22,690	35,320	32,350	26,270		17,730	30,030	26,850	38,000	34,290	32,090	45,150					
25滋賀県	477,250	480,740	388,580	412,510	26,240	31,940	35,380	61,580	35,450	32,290	35,300	28,910	21,660	33,980	37,580	32,210		26,370	35,320	41,650	42,990	37,410	31,190	29,830					
26京都府	4,578,670	4,602,810	5,556,380	6,267,750	347,220	416,660	521,520	717,370	571,000	554,700	649,110	618,530	419,560	560,810	483,390	407,880		416,970	390,610	566,170	1,007,710	702,880	680,250	751,030					
27大阪府	8,965,670	10,008,830	11,672,040	15,124,140	1,068,150	1,056,030	1,048,410	1,391,460	1,306,520	1,298,890	1,551,720	1,547,220	974,670	1,279,710	1,268,660	1,332,710		1,461,230	1,369,620	1,430,560	1,637,830	1,449,320	1,459,790	1,731,940					
28兵庫県	1,207,020	1,119,760	1,248,220	1,259,930	82,880	111,300	99,090	129,090	97,490	94,280	113,790	112,080	75,720	119,960	122,410	101,840		112,750	111,090	132,400	135,020	111,220	123,470	122,770					
29奈良県	258,600	307,840	389,440	438,670	22,090	30,570	31,100	49,560	36,670	41,310	48,790	47,820	31,720	35,590	35,770	27,670		25,500	21,020	32,790	65,170	53,810	33,960	44,690					
30和歌山県	434,630	557,350	525,050	584,350	22,540	32,180	51,030	73,850	52,850	45,700	56,150	60,890	32,790	58,200	62,500	35,670		24,170	35,220	52,550	59,340	58,010	43,420	43,850					
31鳥取県	103,430	100,320	140,530	194,730	11,490	14,020	14,290	17,890	12,700	14,010	19,080	17,760	13,140	17,180	22,920	20,250		14,820	13,800	13,660	15,650	14,730	15,210	17,900					
32島根県	42,950	58,310	47,860	72,740	3,600	4,130	5,320	9,230	7,060	6,550	5,600	5,820	4,380	7,550	8,250	5,250		5,430	7,470	7,180	8,110	7,720	8,530	9,120					
33岡山県	170,530	281,800	438,970	469,460	31,250	34,770	41,460	53,340	41,170	36,480	43,000	36,300	35,790	44,670	39,640	31,590		23,260	29,750	37,310	47,960	36,410	42,580	45,750					
34広島県	740,630	839,710	927,890	1,237,170	60,440	60,840	112,360	155,740	115,470	93,310	104,320	115,390	104,490	128,120	109,300	77,400		60,320	64,760	118,490	191,220	135,550	111,880	109,430					
35山口県	109,410	92,520	117,330	122,630	8,950	11,490	10,920	11,630	9,370	7,820	9,080	8,190	9,540	8,660	12,460	14,530		8,660	11,860	10,220	10,560	9,200	7,830	8,160					
36徳島県	58,340	69,450	102,810	116,230	4,850	8,010	11,360	11,630	9,740	8,790	10,010	11,270	6,990	11,510	14,000	8,060		6,620	8,960	11,290	13,490	11,670	9,330	9,190					
37香川県	210,470	358,360	482,300	546,100	31,270	37,670	38,530	52,190	46,410	45,000	49,190	49,230	45,710	52,540	56,190	42,170		34,390	41,400	60,210	63,100	77,310	48,110	62,340					
38愛媛県	106,850	146,700	178,590	229,530	12,370	17,280	18,760	24,310	22,410	18,920	18,660	19,090	15,480	22,780	24,030	15,430		17,060	17,970	21,530	23,950	18,270	13,590	18,130					
39高知県	65,890	75,400	75,410	79,160	5,490	7,870	7,910	7,600	7,220	4,480	5,120	6,390	5,350	7,180	10,180	4,360		3,970	7,510	11,200	7,020	7,010	5,380	8,410					
40福岡県	2,359,700	2,674,110	3,112,070	3,366,510	286,160	283,090	289,460	325,750	287,560	272,270	310,290	288,700	268,120	262,000	226,620	266,500		309,850	297,590	303,000	334,760	294,630	340,140	281,130					
41佐賀県	191,120	249,640	385,250	391,900	34,560	34,670	33,250	36,990	32,830	27,560	30,820	29,660	28,110	36,200	34,210	33,040		32,840	40,100	31,620	32,920	31,340	27,060	30,660					
42長崎県	872,190	725,420	779,250	860,090	75,050	57,060	61,600	93,320	79,400	61,990	76,900	76,900	58,350	72,560	75,590	71,350		69,320	75,390	73,280	80,050	75,420	72,360	65,020					
43熊本県	714,720	518,730	807,750	1,013,020	73,870	90,270	94,800	101,320	76,590	73,440	79,150	86,000	67,470	89,790	90,850	89,470		76,560	80,370	89,050	78,200	78,120	77,080	82,640					
44大分県	773,990	827,010	1,386,930	1,442,210	144,090	143,220	148,620	144,520	124,410	99,000	103,130	83,900	90,550	115,480	116,400	128,880		138,980	138,560	127,630	113,870	98,240	90,790	85,150					
45宮崎県	201,880	245,180	296,670	326,530	31,850	23,130	32,070	28,620	27,040	20,910	23,750	24,700	24,430	29,590	30,560	29,870		31,390	28,900	39,660	28,100	25,710	20,210	21,030					
46鹿児島県	415,730	480,920	744,180	830,540	71,450	77,150	76,570	73,480	71,420	58,260	62,350	59,810	58,300	68,590	73,110	80,050		66,310	81,460	80,480	68,650	65,130	57,740	55,870					
47沖縄県	3,684,870	3,859,790	4,623,800	6,201,270	396,580	439,020	462,500	521,340	535,300	618,000	633,870	640,620	566,480	552,060	402,250	433,260		524,960	458,100	473,400	540,220	589,790	597,090	694,270					

２－２．都道府県別外国人別延べ宿泊者数推移表　対前年（同月）比推移表

（単位:%）

	平成27年	平成28年	平成29年	平成30年													平成31年					令和元年							
				計	1月	2月	3月	4月	5月	6月	7月	8月	9月	10月	11月	12月	計	1月	2月	3月	4月	5月	6月	7月	8月	9月	10月	11月	12月
全　国	46.38	5.75	14.85	18.30	6.82	22.98	20.88	12.73	20.03	24.88	21.46	25.69	14.58	10.87	19.64	20.75		22.19	12.66	14.12	13.26	10.36	9.34	5.11					
01北海道	44.99	16.19	17.52	8.21	2.59	18.51	21.83	6.67	11.53	21.94	12.19	14.53	-21.88	-14.86	-0.12	12.63		19.68	7.95	5.76	10.80	4.64	3.38	-4.69					
02青森県	60.80	34.59	62.52	34.08	93.45	23.18	60.17	49.26	35.86	45.36	41.53	57.22	27.16	30.90	0.83	-5.72		12.44	11.42	-22.13	-11.16	-19.74	-29.05	-9.35					
03岩手県	37.86	24.17	42.34	37.77	78.51	98.31	46.88	41.70	68.45	44.28	46.14	57.86	11.08	-0.25	15.17	45.86		-49.35	19.04	77.81	1.28	70.28	23.58	24.94					
04宮城県	62.71	4.55	32.71	52.04	31.66	57.88	53.68	79.19	58.09	75.21	89.03	117.18	26.52	14.83	37.44	46.20		70.84	27.14	35.17	24.54	38.43	56.17	23.78					
05秋田県	44.06	11.96	56.33	17.93	3.54	24.08	38.22	9.70	14.50	38.18	57.44	46.66	48.22	7.80	-5.44	11.72		-5.73	6.79	-38.69	-2.04	2.84	1.48	3.45					
06山形県	57.03	16.48	33.63	38.69	57.85	54.87	56.53	48.53	46.43	3.74	30.92	61.01	11.75	2.14	33.99	37.69		18.09	14.84	16.16	32.77	29.95	107.69	29.49					
07福島県	28.11	39.77	65.23	35.35	31.58	19.04	33.10	53.40	56.58	13.38	11.73	23.86	0.00	35.14	60.06	78.29		47.01	92.56	-7.73	38.37	0.43	4.29	35.20					
08茨城県	113.38	11.91	2.70	10.19	47.49	31.45	32.62	43.46	-17.42	-27.48	-24.57	14.12	40.11	15.21	23.41	59.57		-24.17	8.34	-14.90	14.29	-26.15	-25.98	-27.50					
09栃木県	45.26	9.02	7.68	18.98	-1.04	35.10	41.89	-3.31	26.07	27.87	48.46	38.65	23.76	38.20	-11.11	-8.59		16.03	-1.34	-32.34	8.02	-13.42	-3.92	-50.06					
10群馬県	42.80	33.68	35.97	-0.71	-14.53	-0.12	23.79	-6.53	8.51	-2.30	-0.73	-5.95	4.30	3.80	-13.86	5.94		15.46	12.72	4.40	0.35	-38.24	-3.55	0.25					
11埼玉県	59.47	6.89	29.46	5.03	8.52	-17.31	-2.49	1.23	-0.37	-24.24	-6.49	0.95	42.44	27.49	33.57	10.11		-12.28	1.92	-6.88	3.04	-7.62	6.90	13.99					
12千葉県	31.24	-4.44	9.88	11.99	-7.45	8.96	9.87	9.01	28.41	21.72	7.02	23.63	16.90	1.87	14.34	11.52		20.17	9.49	18.19	19.20	14.53	9.25	8.10					
13東京都	33.08	2.84	9.50	17.29	0.07	10.68	15.88	3.86	10.45	24.42	22.27	19.39	30.79	17.66	28.10	25.10		29.18	21.15	12.74	16.31	10.37	3.27	2.09					
14神奈川県	50.53	0.20	8.14	17.86	4.15	26.21	12.75	18.34	7.24	27.16	25.91	26.82	18.18	8.73	20.66	20.43		9.16	1.22	11.16	1.38	1.97	0.78	-3.12					
15新潟県	93.70	1.72	18.12	28.37	-18.62	5.56	-12.15	31.05	52.88	31.31	99.23	230.89	51.38	18.12	19.70	50.29		78.11	6.78	59.78	35.54	-2.72	22.08	-26.52					
16富山県	46.26	6.97	29.45	6.42	9.82	27.19	8.65	2.27	13.60	13.26	-3.53	31.50	33.11	-17.64	-12.73	17.97		20.57	16.59	-3.86	3.69	-4.06	1.99	27.68					
17石川県	48.56	20.49	24.67	25.31	14.67	47.37	68.49	8.03	5.38	17.81	43.88	30.03	58.18	15.32	37.34	20.57		-7.66	-7.53	-12.59	-17.25	-6.31	11.63	20.83					
18福井県	77.51	-2.88	12.51	24.04	-12.07	21.91	31.17	34.39	38.87	57.85	20.16	82.03	39.21	-20.81	25.04	10.55		56.75	58.24	19.01	2.98	1.05	26.85	16.95					
19山梨県	31.96	9.52	17.32	21.91	15.99	42.65	24.87	22.37	48.11	40.07	16.14	15.38	14.31	7.74	17.81	10.41		20.46	10.19	35.35	25.88	21.32	29.70	6.55					
20長野県	43.45	19.79	13.66	18.39	22.88	48.65	25.86	0.74	17.95	23.11	12.73	8.98	22.72	11.83	6.87	12.22		6.11	12.81	-1.69	5.55	2.00	12.32	3.40					
21岐阜県	55.71	8.90	-3.79	52.23	37.25	86.03	51.26	16.30	41.13	88.38	45.52	80.32	102.22	35.75	59.54	51.17		22.99	7.46	16.39	-5.85	-6.15	2.13	-2.61					
22静岡県	121.24	-9.73	-4.36	19.43	1.59	22.06	7.29	35.66	35.38	46.91	31.88	16.83	-5.17	7.29	22.17	15.24		22.90	13.70	30.47	28.87	53.66	34.45	28.17					
23愛知県	57.57	1.96	6.25	12.09	5.10	36.70	24.34	10.61	28.90	24.55	-6.11	-1.90	-8.74	7.75	14.53	26.20		17.60	18.44	21.72	24.18	23.92	31.35	20.20					
24三重県	119.44	-10.18	-5.01	1.90	-3.94	37.70	16.74	19.22	18.59	10.62	5.23	-17.61	5.83	-14.48	-11.35	-16.18		-4.32	7.06	-14.63	5.44	23.88	23.28	44.80					
25滋賀県	106.83	0.73	-19.17	6.16	3.02	10.02	-8.10	8.68	16.00	-0.62	15.17	26.41	-8.76	-2.02	7.99	10.54		0.50	10.58	17.72	-30.19	5.53	-3.41	-15.50					
26京都府	39.13	0.53	20.72	12.80	-6.29	31.32	19.42	13.35	19.08	26.66	22.45	18.32	-8.86	3.94	9.91	4.87		20.09	-6.25	8.56	40.47	23.10	22.63	15.70					
27大阪府	44.60	11.64	16.62	29.58	17.76	26.41	24.11	19.37	37.27	28.55	38.58	54.67	8.82	22.79	35.06	38.86		36.80	29.70	36.45	17.71	10.93	12.39	11.61					
28兵庫県	72.95	-7.23	11.47	0.94	-14.27	22.97	0.52	-0.25	-7.93	4.43	-10.24	16.16	-15.97	0.21	8.94	11.39		36.04	-0.19	33.62	4.59	14.08	30.96	7.89					
29奈良県	78.03	19.04	26.51	12.64	-16.39	25.44	-3.72	-2.75	28.22	53.91	18.48	1.85	15.26	11.01	20.28	23.03		15.44	-31.24	5.43	31.50	46.74	-17.79	-8.40					
30和歌山県	52.61	28.24	-5.80	11.29	-32.51	26.30	20.90	16.32	31.89	25.00	19.60	36.31	-29.60	13.34	7.98	-2.01		7.23	9.45	2.98	-19.65	9.76	-4.99	-21.91					
31鳥取県	75.81	-3.01	40.08	38.57	17.97	77.02	54.15	67.82	34.68	22.79	35.03	34.34	1.55	18.08	40.36	85.27		28.98	-1.57	-4.41	-12.52	15.98	8.57	-6.18					
32島根県	53.39	35.76	-17.92	51.98	32.35	62.60	46.96	57.78	73.89	111.29	16.91	40.24	15.26	63.77	47.06	74.42		50.83	80.87	34.96	-12.13	9.35	30.23	62.86					
33岡山県	53.69	65.25	55.77	6.95	30.32	63.62	27.73	11.64	18.54	15.30	-10.29	-10.50	11.50	-0.78	-13.47	-11.49		-25.57	-14.44	-10.01	-10.09	-11.56	16.72	6.40					
34広島県	70.25	13.38	10.50	33.33	26.63	35.50	54.57	18.31	36.31	35.66	23.66	46.77	38.01	32.84	31.89	30.22		-0.20	6.44	5.46	22.78	17.39	19.90	4.90					
35山口県	93.07	-15.44	26.82	4.52	-6.38	3.89	10.19	4.12	-4.39	1.96	20.11	-2.50	13.71	-24.17	-0.16	46.77		-3.24	3.22	-6.41	-9.20	-1.81	0.13	-10.13					
36徳島県	62.33	19.04	48.03	13.05	11.75	66.18	57.34	9.51	17.63	9.74	3.09	25.08	6.72	-24.92	14.10	21.20		36.49	11.86	-0.62	15.99	19.82	6.14	-8.19					
37香川県	47.48	70.27	34.59	13.23	25.38	46.35	8.96	-4.13	10.71	2.83	11.85	25.30	17.54	0.84	8.79	39.40		9.98	9.90	56.27	20.90	66.58	6.91	26.73					
38愛媛県	66.64	37.30	21.74	28.52	30.76	77.05	34.19	30.21	28.42	14.39	31.78	27.18	36.39	66.28	0.97	4.82		37.91	3.99	14.77	-1.48	-18.47	-28.17	-2.84					
39高知県	70.74	14.43	0.01	4.97	129.71	91.95	55.40	-8.54	13.17	-25.70	-20.99	11.32	-13.01	-32.39	-0.78	13.25		-27.69	-4.57	41.59	-7.63	-2.91	20.09	64.26					
40福岡県	73.85	13.32	16.38	8.18	8.82	13.17	26.89	21.30	13.22	15.27	1.00	-1.67	10.54	-3.14	-1.75	-0.42		8.28	5.12	4.68	2.77	2.46	24.93	-9.40					
41佐賀県	110.16	30.62	54.32	1.73	20.80	16.62	16.10	12.50	13.64	-15.77	-12.37	-8.77	-10.16	-3.77	5.49	-4.92		-4.98	15.66	-4.90	-11.00	-4.54	-1.81	-0.52					
42長崎県	77.09	-16.83	7.42	10.37	28.93	-5.26	4.55	14.66	11.93	-10.38	3.65	17.69	18.67	3.14	14.03	29.61		-7.63	32.12	18.96	-14.22	-5.01	16.73	-15.45					
43熊本県	50.34	-27.42	55.72	25.41	39.69	61.98	47.18	33.58	16.68	18.83	8.25	28.88	19.02	16.84	15.57	12.64		3.64	-10.97	-6.07	-22.82	2.00	4.96	4.41					
44大分県	93.30	6.85	67.70	3.99	2.49	2.45	28.18	11.89	6.86	7.75	17.96	-7.01	-1.93	-4.06	-11.23	-2.11		-3.55	-3.25	-14.12	-21.21	-21.04	-8.29	-17.43					
45宮崎県	25.38	21.45	21.00	10.07	51.96	15.19	3.35	7.31	30.00	0.82	25.99	22.22	2.69	3.32	-10.17	-3.27		-1.44	24.95	23.67	-1.82	-4.92	-3.35	-11.45					
46鹿児島県	56.29	15.68	54.74	11.60	42.84	18.84	-5.09	-8.71	0.78	8.61	23.05	15.84	28.05	-1.58	14.47	28.78		-7.19	5.59	5.11	-6.57	-8.81	-0.89	-10.39					
47沖縄県	54.27	4.75	19.79	34.12	11.51	38.73	39.98	30.88	29.79	38.53	48.65	49.81	41.84	22.09	26.99	26.65		32.37	4.35	2.36	3.62	10.18	-3.38	9.53					

３．都道府県別・宿泊施設タイプ客室稼働率

（単位：%）

		平成27年	平成28年	平成29年	平成30年													平成31年					令和元年							
					計	1月	2月	3月	4月	5月	6月	7月	8月	9月	10月	11月	12月	計	1月	2月	3月	4月	5月	6月	7月	8月	9月	10月	11月	12月
全　国	計	60.3	59.7	60.5	61.2	52.1	60.2	61.1	60.9	60.6	59.5	61.8	69.7	61.6	64.0	64.4	58.6	53.2	61.0	62.8	64.7	62.8	60.3	62.9					
	旅館	37.0	37.1	37.5	38.8	32.8	37.2	37.8	36.2	39.3	35.9	38.0	50.7	38.9	41.9	41.5	35.4	33.5	38.2	40.0	39.4	41.4	36.7	38.5					
	リゾートホテル	56.0	56.9	57.5	58.3	51.7	57.7	60.3	55.7	56.8	54.6	59.4	72.9	57.6	59.8	57.8	54.7	52.1	58.8	60.4	57.5	59.8	56.1	60.3					
	ビジネスホテル	74.2	74.4	75.3	75.5	65.2	75.6	76.2	76.1	74.2	74.5	75.7	80.9	76.1	78.8	79.7	72.3	65.4	75.3	76.9	78.9	75.6	74.0	75.8					
	シティホテル	79.2	78.7	79.5	80.2	69.7	79.9	80.6	82.1	80.1	80.4	80.9	84.2	78.1	82.5	84.8	78.2	69.7	79.4	81.2	82.8	80.0	79.6	80.6					
	簡易宿所	27.1	25.0	28.0	30.2	22.7	27.9	30.0	29.8	29.7	27.7	33.2	44.0	31.8	29.4	29.2	27.1	21.7	26.7	29.0	32.8	31.0	26.2	34.9					
	会社・団体の宿泊所	27.7	27.1	29.4	28.3	21.3	24.4	26.2	31.0	30.3	25.5	28.4	36.4	29.5	30.0	29.6	26.4	21.3	23.0	25.8	32.3	28.6	26.1	29.7					
01北海道	計	61.8	61.7	63.5	63.2	59.0	68.7	56.8	50.5	60.8	70.2	75.8	77.2	57.1	64.2	57.8	60.9	61.8	69.9	57.5	52.5	63.4	71.6	75.1					
	旅館	46.4	46.5	48.0	46.6	44.7	52.6	40.4	32.4	44.7	50.5	59.6	61.1	44.9	49.1	39.7	39.8	46.5	53.7	43.2	37.0	50.3	53.8	61.7					
	リゾートホテル	48.2	52.1	53.5	51.4	61.1	66.7	51.4	29.6	42.6	57.9	67.2	68.6	41.7	45.6	27.4	56.5	63.1	67.8	50.3	30.6	45.8	54.0	61.7					
	ビジネスホテル	72.3	71.3	74.5	75.9	66.9	78.2	70.5	65.0	75.1	83.7	87.3	88.1	69.9	78.9	75.0	71.7	69.3	77.9	66.8	66.6	75.8	83.4	84.5					
	シティホテル	77.5	77.2	78.4	76.7	73.2	84.1	68.1	63.9	75.5	85.3	88.1	90.3	63.8	76.9	74.2	77.3	76.2	83.9	71.0	64.4	75.3	85.2	85.2					
	簡易宿所	25.9	29.8	31.5	36.6	34.7	45.9	32.3	25.3	28.3	40.4	48.1	54.2	37.0	33.7	28.0	33.4	23.6	40.8	21.5	22.2	34.2	40.9	49.8					
	会社・団体の宿泊所	32.9	24.1	25.0	21.4	25.1	26.8	19.0	24.5	19.9	23.4	23.1	24.3	18.4	22.2	17.3	14.3	29.6	34.8	32.2	28.4	38.3	49.2	43.9					
02青森県	計	49.9	53.2	57.5	59.2	46.6	52.5	49.9	54.8	57.7	63.6	61.9	71.4	65.8	72.1	59.7	54.6	43.8	50.2	45.9	55.1	58.2	58.9	59.6					
	旅館	40.3	38.5	38.4	37.0	30.4	32.3	30.0	31.6	36.7	38.0	37.9	50.1	41.2	48.9	32.9	30.3	32.6	33.3	27.7	32.4	36.8	35.8	33.1					
	リゾートホテル	43.3	40.4	44.6	46.6	30.9	33.2	26.6	34.1	52.3	56.3	54.1	69.7	62.9	66.2	40.0	26.1	38.4	49.8	29.6	38.9	52.2	57.6	51.1					
	ビジネスホテル	66.0	66.5	70.8	71.9	57.2	65.5	63.0	67.7	68.8	76.4	74.6	82.2	80.0	84.9	75.2	69.1	52.1	61.6	59.4	68.7	70.8	71.5	75.1					
	シティホテル	59.1	60.3	63.2	62.1	47.9	52.4	48.6	60.4	63.1	71.1	67.2	78.8	70.7	75.6	59.1	49.6	44.1	51.5	50.8	60.8	70.5	69.6	69.4					
	簡易宿所	11.9	22.2	21.8	26.8	10.2	17.6	15.7	27.8	24.6	33.2	33.6	49.6	36.1	39.9	34.4	29.2	24.3	13.9	23.7	41.6	33.9	32.6	39.9					
	会社・団体の宿泊所	5.9	2.1	－	43.5	34.1	69.4	53.9	44.3	62.7	65.7	41.0	29.0	23.3	38.7	42.9	26.3	8.6	18.0	12.4	24.3	40.1	33.2	14.9					
03岩手県	計	53.0	52.3	52.4	53.7	46.0	51.5	51.1	50.4	50.5	53.4	54.3	63.3	55.6	61.7	55.3	50.8	49.8	57.4	54.2	56.3	55.8	55.1	58.8					
	旅館	38.7	38.1	38.4	37.2	31.8	34.1	34.2	34.7	35.9	38.3	37.6	47.6	40.0	43.7	37.1	32.4	35.2	40.2	37.7	40.6	40.3	37.7	37.1					
	リゾートホテル	40.6	39.8	43.9	45.0	50.9	55.3	51.1	38.5	37.4	35.9	38.5	56.4	42.1	56.3	41.7	40.4	50.3	58.4	48.9	46.9	54.0	44.2	54.6					
	ビジネスホテル	69.5	71.4	70.9	71.1	58.6	66.7	67.7	68.0	67.9	73.0	73.2	79.1	75.4	79.3	76.9	68.5	63.7	75.9	74.2	77.4	73.8	77.7	80.2					
	シティホテル	65.1	67.2	66.4	67.8	53.4	61.9	61.8	65.6	66.0	68.0	70.7	80.2	71.1	78.9	69.7	65.7	61.1	67.1	69.4	76.8	75.4	78.7	80.2					
	簡易宿所	29.4	27.5	31.1	42.1	36.1	40.1	40.0	39.8	40.1	44.4	44.5	51.7	41.0	41.7	42.1	42.9	39.1	33.3	19.5	23.9	23.3	15.0	31.4					
	会社・団体の宿泊所	58.8	18.7	18.1	52.4	11.6	53.7	60.3	58.0	51.0	59.6	62.9	77.8	75.3	72.5	73.7	68.1	58.7	53.6	61.4	72.4	69.8	60.7	66.2					
04宮城県	計	61.3	60.7	58.1	57.4	45.5	53.8	57.1	58.1	55.0	58.9	58.1	66.2	64.5	60.4	59.6	52.6	44.5	52.7	54.6	58.9	57.8	62.5	57.9					
	旅館	45.9	43.4	39.8	41.3	36.8	37.3	42.4	37.1	38.4	42.1	38.5	49.3	43.6	45.2	43.7	40.8	36.6	37.4	40.3	40.2	42.5	44.5	37.2					
	リゾートホテル	41.4	42.6	46.3	50.1	38.5	43.3	47.4	47.1	45.8	51.8	42.5	66.1	53.7	59.5	56.1	47.2	38.9	45.6	49.3	52.3	51.7	52.6	47.3					
	ビジネスホテル	73.1	73.0	68.8	65.6	50.9	61.3	64.0	68.3	64.0	67.9	69.2	76.0	75.6	67.7	65.8	58.8	48.5	59.7	63.8	66.9	65.3	70.8	68.2					
	シティホテル	69.9	70.4	68.1	65.3	47.4	61.8	65.4	67.9	63.1	66.5	66.2	75.1	75.8	70.0	68.9	58.3	48.6	58.5	42.7	68.0	66.5	66.4	49.6					
	簡易宿所	34.0	34.5	38.8	40.7	32.3	41.8	44.9	41.8	38.0	45.4	37.1	40.2	44.3	39.5	47.6	36.1	29.8	26.5	33.5	30.4	30.7	26.1	32.1					
	会社・団体の宿泊所	30.5	17.8	18.7	24.7	23.7	24.5	24.9	30.2	30.8	23.7	24.8	26.9	19.1	19.9	22.4	25.9	28.1	36.2	32.4	35.4	46.4	44.8	39.8					
05秋田県	計	45.6	46.9	48.2	50.2	35.8	40.7	41.1	43.3	53.0	54.5	53.0	62.1	56.8	63.7	52.8	45.3	37.8	46.0	41.3	51.8	57.3	54.6	56.8					
	旅館	32.3	33.2	35.3	37.1	23.9	27.6	24.1	29.0	43.8	43.0	38.7	50.4	45.0	55.4	37.8	28.8	23.4	26.5	20.3	31.0	46.6	44.5	39.7					
	リゾートホテル	34.7	29.4	38.5	42.1	27.4	29.0	29.6	30.8	42.8	41.8	43.0	57.5	48.9	64.4	41.1	39.4	28.1	38.2	35.9	38.3	49.9	44.4	44.1					
	ビジネスホテル	61.0	62.2	66.3	68.6	51.7	58.2	60.8	62.3	67.6	72.2	73.6	80.0	76.9	80.2	74.8	64.4	52.1	64.0	59.5	68.7	69.0	64.4	73.3					
	シティホテル	64.1	65.7	70.7	72.1	54.7	63.8	65.9	67.5	69.8	76.2	73.6	84.4	82.3	83.4	76.0	67.1	58.2	65.3	64.9	74.4	77.1	80.3	76.9					
	簡易宿所	20.2	15.7	12.5	21.0	12.6	11.0	25.6	18.2	26.8	21.5	24.5	26.8	16.1	18.4	24.5	21.7	11.8	23.7	25.9	24.9	25.4	18.3	20.8					
	会社・団体の宿泊所	26.4	26.2	19.8	16.1	6.8	7.4	3.4	7.4	19.8	28.6	27.2	20.7	14.4	28.1	8.0	10.4	19.3	17.6	21.1	23.4	26.4	31.1	27.5					
06山形県	計	47.1	48.3	49.0	51.4	40.6	49.3	47.7	43.9	48.5	53.9	52.7	60.8	59.2	59.0	54.8	46.6	40.8	51.2	47.4	47.0	50.5	54.2	51.7					
	旅館	31.3	33.9	36.5	39.0	32.7	36.2	34.0	31.4	36.6	42.2	38.5	48.4	44.0	49.2	41.5	35.2	35.6	41.3	36.9	32.6	38.9	40.2	36.6					
	リゾートホテル	28.5	27.3	29.7	33.6	34.3	37.6	25.7	21.9	28.8	37.0	38.5	49.9	38.0	40.1	29.2	23.3	27.3	28.5	19.9	26.7	37.2	34.1	45.0					
	ビジネスホテル	67.9	69.8	68.6	71.0	56.8	68.4	67.4	65.5	68.6	72.4	74.6	83.3	79.1	76.9	75.8	62.0	52.2	68.0	67.4	65.8	68.1	71.1	70.0					
	シティホテル	67.8	66.9	66.7	69.7	55.0	66.3	63.0	62.6	67.3	74.4	70.3	80.5	77.4	77.9	74.6	66.0	55.4	64.8	59.5	70.0	67.3	74.8	69.6					
	簡易宿所	10.4	7.9	7.8	15.5	5.2	21.0	18.3	5.0	11.9	23.5	18.0	18.3	29.6	10.1	8.1	7.6	3.9	9.3	7.8	7.8	12.9	13.9	14.9					
	会社・団体の宿泊所	36.2	38.2	36.9	34.3	25.7	32.6	28.6	30.2	21.6	22.8	33.8	54.6	50.7	30.2	35.4	37.2	42.7	53.5	52.3	29.0	21.9	25.5	22.7					
07福島県	計	53.0	49.3	45.3	46.7	37.8	42.9	41.1	45.8	45.7	46.3	46.7	52.1	48.1	54.7	53.0	45.6	41.6	48.5	49.8	53.4	48.3	50.1	51.3					
	旅館	36.3	34.2	35.8	40.8	30.7	35.5	33.0	41.3	45.1	42.9	41.8	46.0	41.7	48.7	45.5	38.3	36.9	40.5	41.0	45.8	42.6	44.7	42.6					
	リゾートホテル	43.5	43.0	47.5	50.5	47.9	50.2	46.7	44.1	43.9	44.0	50.5	73.9	52.6	58.1	50.2	42.4	45.1	51.8	47.6	52.5	46.9	45.6	46.8					
	ビジネスホテル	79.2	77.1	62.4	62.9	52.6	60.1	58.3	62.3	60.6	63.4	63.5	65.7	66.5	68.9	69.4	61.5	53.0	64.4	66.8	67.9	63.6	65.1	67.7					
	シティホテル	74.7	70.3	64.9	66.0	52.9	63.3	68.9	70.0	63.5	70.4	65.3	65.1	65.6	73.2	69.8	60.4	59.9	63.3	68.8	68.2	58.6	72.6	76.7					
	簡易宿所	9.1	10.0	14.9	18.8	7.5	11.9	12.6	8.5	9.8	8.4	16.8	22.4	16.4	28.6	26.5	26.8	13.2	15.9	20.2	11.4	11.9	12.3	16.5					
	会社・団体の宿泊所	25.1	19.3	20.6	13.7	10.4	11.2	11.4	16.7	9.5	12.9	10.4	16.2	18.9	24.2	23.1	21.4	16.5	26.1	38.3	20.3	22.3	18.0	23.0					
08茨城県	計	51.7	52.6	53.6	56.1	46.5	54.6	56.6	57.5	59.7	55.1	53.9	64.0	53.4	58.1	58.6	54.8	51.5	56.9	60.4	64.4	59.8	53.3	53.0					
	旅館	24.9	26.8	25.6	30.7	24.5	27.2	32.9	29.6	41.7	32.5	28.8	45.4	25.7	24.7	24.7	29.2	26.7	28.8	43.0	35.1	35.2	27.3	30.9					
	リゾートホテル	44.4	55.5	42.2	30.4	24.0	22.9	26.9	25.6	34.7	27.0	33.6	41.5	32.7	37.7	33.6	24.7	18.7	16.9	21.8	56.3	57.9	51.9	51.4					
	ビジネスホテル	63.7	63.2	66.7	70.3	59.1	70.8	71.7	73.1	70.5	68.0	66.4	75.7	68.3	73.5	76.5	69.4	66.2	75.0	72.6	76.2	73.0	66.5	65.4					
	シティホテル	67.2	70.7	69.5	71.7	57.9	70.3	75.6	77.7	77.1	73.5	70.2	75.3	67.1	70.9	73.4	69.7	50.8	66.8	75.7	75.8	70.4	60.8	58.9					
	簡易宿所	14.1	6.6	11.0	12.1	12.4	6.5	12.0	13.3	10.3	12.2	10.6	21.3	14.7	10.1	15.4	6.2	31.0	26.0	32.4	27.5	29.8	26.3	28.1					
	会社・団体の宿泊所	30.8	24.3	23.0	19.6	9.4	8.0	9.8	10.0	27.5	29.8	28.9	26.1	27.4	70.8	14.8	15.0	9.6	7.6	10.2	35.5	20.1	25.3	29.2					
09栃木県	計	48.2	51.1	54.6	53.7	42.9	46.3	53.2	52.9	56.0	50.3	53.4	66.5	57.3	61.1	56.8	47.5	38.8	41.7	47.1	53.3	53.0	46.8	51.3					
	旅館	38.9	42.9	41.3	42.9	30.8	33.7	39.1	40.0	44.3	42.3	43.8	55.7	43.3	55.6	49.8	36.9	34.3	35.5	40.6	43.4	42.5	39.0	41.7					
	リゾートホテル	49.3	53.7	53.1	54.2	36.6	35.2	52.6	52.3	57.9	48.3	56.2	77.0	64.0	68.3	60.7	43.6	36.8	34.5	48.8	48.8	58.7	44.2	54.1					
	ビジネスホテル	67.4	67.9	75.4	72.2	64.8	71.0	73.3	75.0	72.9	67.2	68.6	78.5	74.6	76.5	75.0	68.8	54.2	62.1	67.6	74.3	69.0	65.3	67.9					
	シティホテル	59.5	62.7	66.3	65.3	52.5	68.6	71.0	64.0	62.7	65.6	60.3	68.6	64.4	70.1	69.9	66.7	55.4	55.6	66.0	76.1	66.4	62.4	58.4					
	簡易宿所	11.7	14.7	17.2	19.5	8.9	12.3	18.1	14.3	23.6	13.5	24.1	45.7	24.8	18.7	16.5	14.1	5.2	8.4	5.5	24.4	22.8	14.1	16.5					
	会社・団体の宿泊所	20.0	30.2	31.6	25.6	15.0	18.2	23.1	19.2	32.7	25.5	26.5	38.5	27.0	31.3	26.2	21.6	14.5	14.4	17.9	18.2	24.1	18.4	24.9					
10群馬県	計	50.3	51.0	51.1	51.8	43.2	48.4	50.5	48.5	50.0	49.9	49.8	65.8	53.8	54.8	55.0	51.2	46.2	52.8	54.1	52.4	54.0	49.4	53.4					
	旅館	44.7	44.1	44.3	45.3	39.7	41.9	43.1	39.2	41.6	41.7	44.3	61.1	45.6	49.2	49.9	45.3	39.0	43.9	48.6	43.5	46.5	42.4	46.8					
	リゾートホテル	41.3	43.7	43.9	46.9	39.3	39.8	41.2	40.4	47.2	42.6	45.8	67.2	50.8	54.5	50.0	40.7	41.7	48.1	45.3	38.2	48.3	43.6	46.0					
	ビジネスホテル	67.6	69.3	73.4	71.6	62.9	69.4	72.8	69.9	69.3	70.0	66.4	78.2	74.8	76.8	76.9	73.1	66.8	76.4	78.1	80.8	75.0	68.7	73.6					
	シティホテル	64.2	62.2	62.3	68.7	49.1	62.6	74.5	67.4	64.0	70.3	64.4	80.3	73.9	70.9	72.8	78.6	58.6	64.8	65.2	71.8	64.0	62.5	65.3					
	簡易宿所	10.7	12.7	13.2	11.0	7.6	14.4	11.3	6.5	9.1	5.4	13.2	29.6	10.2	6.5	6.7	11.8	13.2	14.0	14.9	6.5	9.4	4.7	15.5					
	会社・団体の宿泊所	39.8	16.3	16.7	28.7	16.8	22.6	20.0	23.3	36.1	24.2	45.2	53.9	34.2	32.1	21.7	22.8	21.7	12.5	11.4	16.3	30.1	19.9	39.1					
11埼玉県	計	66.7	65.7	65.5	65.4	61.8	66.5	69.1	67.2	64.2	61.5	59.2	68.3	65.1	66.3	68.5	67.1	62.5	69.4	72.2	75.6	70.9	70.4	64.5					
	旅館	24.7	26.9	38.6	31.5	31.5	31.8	36.1	28.3	26.3	25.8	21.1	39.6	34.6	32.3	35.4	35.4	33.9	42.8	42.4	47.7	39.7	50.7	37.3					
	リゾートホテル	35.6	31.3	34.5	36.2	20.4	23.6	29.1	37.8	38.5	35.0	37.4	58.1	38.4	35.7	42.9	36.2	25.7	25.2	38.4	50.9	46.4	32.3	41.2					
	ビジネスホテル	75.6	74.9	73.6	73.8	70.6	76.3	77.9	75.9	72.8	70.8	67.3	74.1	72.9	74.8	76.7	75.3	67.3	77.3	79.6	79.9	75.5	74.5	69.8					
	シティホテル	79.6	81.2	78.1	79.4	73.9	75.3	81.0	81.9	75.5	76.7	75.9	81.4	81.9	81.2	83.2	82.8	70.0	74.3	80.4	79.7	76.3	72.9	73.6					
	簡易宿所	24.8	32.3	30.5	13.3	3.1	2.7	5.7	18.7	22.6	17.4	19.9	34.3	8.1	7.7	7.4	1.9	30.0	28.5	31.7	54.1	58.3	31.6	31.3					
	会社・団体の宿泊所	7.3	15.6	15.4	19.4	18.0	14.0	13.0	42.3	38.0	8.0	24.0	21.0	21.0	9.0	8.0	18.0	7.0	6.5	4.5	6.2	17.0	－	30.8					
12千葉県	計	71.4	67.0	67.3	68.6	59.3	67.1	70.6	69.4	68.8	68.3	69.2	74.9	68.5	69.4	70.4	67.1	64.0	70.3	75.7	74.7	72.2	67.3	70.9					
	旅館	41.0	33.2	29.8	35.7	25.8	31.1	35.5	34.7	36.7	35.0	38.2	48.6	36.5	34.0	37.2	38.1	33.0	36.7	40.8	46.9	45.7	35.2	42.6					
	リゾートホテル	82.9	82.3	81.0	81.7	75.4	78.4	83.7	80.5	79.4	79.6	81.4	89.3	80.9	82.6	84.8	84.2	79.8	85.0	90.2	86.0	83.9	83.1	82.5					
	ビジネスホテル	71.9	70.0	73.7	71.9	62.3	74.5	76.0	75.0	74.7	73.6	71.5	72.5	71.5	72.7	73.2	65.8	63.5	72.9	79.6	79.5	75.7	68.4	72.4					
	シティホテル	81.2	80.1	80.3	82.3	73.4	86.1	86.4	87.0	82.3	81.5	82.7	86.4	80.6	81.0	81.7	78.5	73.2	79.0	84.6	88.8	84.0	80.8	81.6					
	簡易宿所	29.5	23.5	29.5	27.9	24.3	20.8	26.8	31.0	31.4	24.2	31.3	40.7	30.0	22.5	22.3	25.7	21.8	22.7	25.7	22.9	23.3	18.1	26.5					
	会社・団体の宿泊所	33.0	22.8	31.2	26.2	16.0	24.2	30.5	31.8	24.9	24.0	27.8	37.1	24.0	28.2	24.2	20.9	36.4	25.2	54.5	40.6	32.9	33.1	52.3					
13東京都	計	82.6	78.8	80.0	80.0	70.8	81.0	80.4	84.2	77.9	79.5	81.1	80.3	81.1	81.4	83.5	79.0	71.2	80.3	82.6	85.3	78.1	77.3	79.6					
	旅館	59.0	59.8	57.2	56.6	49.1	54.8	56.3	58.5	50.9	53.1	58.7	67.1	64.5	57.3	54.5	56.1	39.0	41.2	52.9	55.5	44.3	35.8	48.2					
	リゾートホテル	74.4	75.7	72.5	57.9	44.7	50.8	53.8	70.1	52.6	48.5	60.0	65.1	54.1	67.7	64.9	72.0	61.9	61.7	67.2	69.2	64.1	63.7	73.3					
	ビジネスホテル	85.3	83.3	84.5	84.5	75.7	85.8	84.9	88.7	81.8	84.1	85.3	84.4	85.6	86.3	87.4	83.3	76.0	85.8	87.1	89.4	82.7	81.3	83.7					
	シティホテル	83.6	80.8	83.0	84.6	74.7	84.8	84.3	88.7	83.6	85.5	85.4	82.7	85.3	85.5	91.0	84.0	74.0	83.4	86.5	89.6	83.7	83.2	84.8					
	簡易宿所	63.4	55.2	52.2	51.7	44.4	56.3	54.4	53.4	48.1	47.6	54.9	58.1	55.3	49.2	50.6	48.0	44.3	49.7	51.8	60.6	49.2	47.8	49.2					
	会社・団体の宿泊所	55.1	46.4	53.5	51.4	40.6	48.5	40.2	57.2	51.8	56.0	55.7	55.3	53.1	49.7	54.7	52.1	47.9	49.0	47.1	59.2	39.4	49.4	46.4					

		平成27年	平成28年	平成29年	平成30年													平成31年					令和元年							
					計	1月	2月	3月	4月	5月	6月	7月	8月	9月	10月	11月	12月	計	1月	2月	3月	4月	5月	6月	7月	8月	9月	10月	11月	12月
14神奈川県	計	66.8	67.8	64.8	65.6	54.4	63.1	66.7	67.5	65.2	65.1	65.9	74.7	65.0	67.3	67.0	65.2	58.2	67.4	73.3	77.0	67.8	65.0	71.4						
	旅館	46.0	47.3	38.6	44.1	38.1	43.0	46.3	41.0	43.4	37.9	37.8	54.7	46.2	48.3	49.4	44.8	45.1	50.4	60.6	55.7	48.7	49.2	47.1						
	リゾートホテル	60.1	69.4	70.0	71.6	57.0	64.0	76.7	73.6	69.1	69.6	72.4	84.6	73.9	73.7	77.0	68.8	57.7	64.4	78.5	73.9	69.5	63.0	64.7						
	ビジネスホテル	79.4	79.8	79.7	80.3	71.6	81.9	83.3	81.7	76.7	81.0	78.6	83.7	79.8	81.8	83.5	80.4	77.9	83.1	86.9	88.5	80.2	77.6	82.1						
	シティホテル	82.0	82.1	83.2	84.7	73.1	80.8	87.4	87.0	82.2	81.9	84.0	92.0	84.6	87.8	89.4	86.0	72.8	82.5	88.4	90.1	83.2	83.2	85.8						
	簡易宿所	44.6	46.2	41.9	42.6	27.3	38.0	42.8	48.7	49.7	45.0	48.6	61.6	35.5	42.1	34.3	41.8	18.8	50.8	54.4	61.7	49.3	42.8	59.2						
	会社・団体の宿泊所	29.7	29.3	31.9	29.0	25.8	26.2	30.0	31.5	28.8	28.3	29.9	35.6	28.2	27.1	30.1	26.4	20.4	21.8	28.0	32.8	29.0	26.2	28.5						
15新潟県	計	41.6	41.0	42.2	41.7	37.6	44.4	41.8	36.9	39.5	38.4	42.3	54.9	41.7	45.0	40.6	37.0	40.2	46.9	44.4	41.5	44.2	42.1	46.3						
	旅館	25.3	24.0	26.0	26.3	23.9	28.4	23.4	21.7	26.1	23.4	27.0	38.7	26.0	27.9	24.6	24.2	27.6	31.6	27.0	23.2	25.7	22.1	26.6						
	リゾートホテル	31.0	30.0	29.1	33.7	54.3	58.5	49.0	20.1	21.3	17.2	30.3	56.0	24.6	28.2	19.6	33.6	56.2	57.9	45.5	26.1	30.6	20.2	34.0						
	ビジネスホテル	64.3	64.5	66.4	68.0	52.9	64.2	68.2	64.7	67.6	72.6	69.3	78.8	72.0	76.2	73.1	57.7	50.4	62.0	66.8	65.5	66.5	68.8	70.4						
	シティホテル	65.2	67.3	63.4	64.6	52.4	58.4	62.2	62.6	67.2	66.1	66.3	78.8	68.6	69.9	68.5	54.9	54.1	59.8	68.8	69.3	66.5	68.3	73.7						
	簡易宿所	21.3	27.5	27.2	12.9	7.0	13.4	11.6	16.2	13.0	9.5	15.5	22.6	15.1	12.6	10.8	8.2	12.3	20.4	9.9	11.4	15.0	13.5	8.2						
	会社・団体の宿泊所	23.2	22.3	20.9	23.9	13.1	15.8	19.3	21.2	20.6	19.4	42.8	56.1	33.2	23.7	15.9	12.1	29.9	35.3	18.5	46.2	42.1	45.2	46.6						
16富山県	計	55.2	50.9	53.1	50.4	37.7	44.5	45.0	51.3	54.0	47.1	51.0	63.9	57.7	55.9	55.8	42.1	37.2	45.8	42.7	59.3	58.8	49.1	52.6						
	旅館	35.9	35.0	33.6	29.2	19.9	20.7	22.3	25.8	30.8	28.2	31.7	44.4	34.7	41.2	32.8	20.7	21.4	27.6	25.6	29.7	33.0	25.0	24.1						
	リゾートホテル	47.7	50.2	53.7	52.7	35.4	38.7	34.9	40.9	72.2	50.9	54.1	76.1	66.6	68.3	46.5	33.7	26.7	34.0	26.7	50.1	60.9	49.2	42.4						
	ビジネスホテル	72.9	70.2	66.0	62.3	48.2	57.8	58.4	66.6	67.9	60.1	61.3	73.4	69.7	64.7	69.8	53.2	45.6	56.8	54.9	71.6	69.1	61.4	64.2						
	シティホテル	71.2	66.5	68.5	69.4	49.3	65.3	65.6	77.7	75.9	66.3	63.6	76.3	74.6	76.2	80.6	63.8	54.6	68.1	68.6	78.3	75.8	68.5	66.6						
	簡易宿所	25.7	17.5	15.3	24.2	9.4	11.1	9.6	25.1	21.3	16.1	35.9	50.1	37.4	14.7	17.3	19.7	8.4	7.5	4.9	36.9	28.1	14.9	30.9						
	会社・団体の宿泊所	22.3	27.5	43.9	47.2	33.3	37.9	61.7	32.8	48.4	27.8	51.6	70.9	51.1	55.7	43.1	51.0	35.4	42.0	45.5	40.7	48.7	39.6	46.0						
17石川県	計	65.1	63.7	64.4	63.3	49.4	58.5	63.9	65.6	64.6	59.8	59.2	74.6	66.7	69.8	71.9	55.6	46.2	55.2	61.2	63.1	63.3	55.3	55.4						
	旅館	56.7	52.6	50.9	49.4	39.0	40.8	50.3	47.0	47.9	42.5	43.5	63.7	51.6	57.8	60.9	43.7	44.2	47.9	50.6	47.7	42.1	39.5	42.6						
	リゾートホテル	55.0	52.8	55.2	55.1	33.0	36.6	49.4	52.1	61.7	55.2	55.4	74.4	64.8	66.6	64.3	46.6	33.2	44.5	56.3	50.5	49.4	44.4	38.4						
	ビジネスホテル	77.4	76.0	73.8	74.0	60.0	71.2	74.6	78.7	78.0	69.5	70.4	83.2	78.0	79.2	82.1	65.1	51.5	66.3	71.1	77.2	76.1	65.7	64.5						
	シティホテル	79.0	80.4	79.5	78.6	58.8	73.1	81.8	86.5	80.8	76.6	71.2	86.4	84.2	84.7	86.8	71.6	54.7	72.6	73.7	78.3	75.7	69.5	66.9						
	簡易宿所	22.8	20.1	24.5	30.4	17.3	24.1	31.7	29.4	30.5	23.0	27.7	49.6	35.6	35.4	35.3	21.9	12.5	19.7	26.6	28.3	27.8	22.3	28.1						
	会社・団体の宿泊所	13.9	47.7	54.0	49.6	37.1	30.7	－	50.3	46.8	48.3	48.6	85.3	46.6	37.1	26.9	34.7	47.5	30.9	49.8	55.0	55.3	42.4	47.8						
18福井県	計	42.7	40.4	41.2	48.9	33.9	40.5	46.0	45.8	46.0	47.0	48.8	62.4	53.7	56.9	56.0	48.6	38.8	46.1	48.7	51.0	50.0	48.8	55.4						
	旅館	30.8	26.6	27.8	31.9	20.9	23.6	26.1	26.8	28.3	29.8	32.4	48.0	37.0	39.0	35.7	34.3	27.0	32.5	33.0	34.9	33.5	33.4	39.3						
	リゾートホテル	33.8	37.6	50.2	56.1	44.4	46.7	50.8	49.9	55.2	50.5	58.6	83.7	60.3	72.5	62.9	44.8	36.0	41.6	43.2	36.4	48.5	38.5	60.7						
	ビジネスホテル	69.4	67.1	73.2	78.5	56.6	75.3	82.0	75.4	76.8	77.2	77.9	91.0	83.7	84.7	86.0	74.5	61.5	72.8	80.7	81.5	79.4	77.8	80.0						
	シティホテル	56.6	56.6	58.7	66.4	44.3	56.0	75.4	61.0	62.4	69.9	64.1	79.2	72.9	77.8	73.9	58.7	43.2	55.8	62.9	63.2	56.8	57.8	63.9						
	簡易宿所	11.1	10.4	8.9	23.9	13.1	15.8	25.0	22.6	23.8	18.3	25.1	31.2	27.6	29.3	34.2	20.1	9.5	11.8	8.7	15.8	16.0	12.5	17.9						
	会社・団体の宿泊所	14.7	32.7	12.0	11.3	9.1	7.4	11.1	17.0	5.4	6.2	7.6	7.5	9.8	16.9	18.2	21.6	－	－	－	1.3	3.2	0.0	－						
19山梨県	計	47.5	44.6	42.9	44.7	32.7	37.5	40.9	45.1	45.3	43.3	49.7	63.4	46.9	45.8	46.6	38.3	32.2	39.1	48.6	54.4	49.3	42.7	52.7						
	旅館	36.0	34.9	36.9	40.1	28.1	33.7	37.2	42.7	42.1	38.1	45.0	57.9	40.6	41.9	42.1	32.7	27.7	33.3	40.8	47.2	48.5	41.2	49.2						
	リゾートホテル	58.2	56.2	53.3	53.7	34.7	46.5	50.0	59.1	58.2	54.3	59.8	76.2	53.9	53.2	55.2	43.2	38.4	51.1	60.1	72.1	61.1	58.5	62.0						
	ビジネスホテル	71.5	69.7	73.9	74.3	65.9	70.8	72.0	71.0	70.0	72.8	73.3	83.1	75.4	81.9	81.3	72.6	62.4	71.4	75.3	79.1	73.4	70.3	72.4						
	シティホテル	62.4	58.5	64.3	67.0	56.1	60.1	66.8	69.3	63.5	65.7	66.3	79.8	71.1	72.0	75.4	59.5	56.2	64.6	74.2	62.0	60.9	63.7	65.8						
	簡易宿所	19.1	18.5	16.4	19.8	8.7	8.5	15.2	15.6	19.0	20.4	27.9	42.9	26.2	18.5	18.3	14.1	12.7	12.9	22.4	28.9	20.2	12.7	30.7						
	会社・団体の宿泊所	30.5	31.6	22.7	23.5	15.2	15.6	23.9	22.8	18.3	18.3	30.4	47.9	28.7	19.4	26.1	11.5	6.3	10.9	16.6	20.9	20.4	10.2	32.4						
20長野県	計	35.4	35.1	36.6	37.1	34.3	37.8	31.9	31.6	35.8	32.3	39.8	56.1	39.8	40.3	32.8	31.7	34.3	38.0	32.7	38.3	40.2	35.1	41.4						
	旅館	26.0	26.3	26.1	28.1	26.2	28.2	22.8	21.3	26.5	22.8	29.8	48.8	30.1	32.9	24.1	22.0	25.5	29.4	23.6	25.8	31.0	23.8	28.8						
	リゾートホテル	37.1	35.4	36.9	39.8	43.3	45.1	32.7	29.4	38.0	33.1	47.7	60.7	44.1	41.0	28.4	31.7	43.0	47.1	35.1	35.1	40.8	36.1	48.7						
	ビジネスホテル	68.7	69.1	72.0	70.9	57.8	66.4	64.6	71.6	70.7	70.4	71.6	85.2	76.9	79.0	72.9	64.7	56.9	62.0	66.0	74.7	73.6	68.2	74.3						
	シティホテル	71.8	72.5	74.5	73.7	60.1	59.3	62.6	81.9	79.0	74.4	77.8	84.8	76.6	78.4	81.3	69.9	62.8	69.7	69.3	82.8	78.7	74.6	78.7						
	簡易宿所	12.4	11.5	12.8	14.0	15.1	18.9	13.0	6.5	11.4	8.5	16.6	35.7	15.2	11.3	6.7	8.6	14.5	17.0	10.2	10.7	13.3	9.4	15.0						
	会社・団体の宿泊所	15.8	18.8	19.9	21.7	17.9	18.5	14.0	15.5	24.0	18.9	25.0	42.7	23.9	22.7	16.3	17.0	13.7	12.9	9.8	22.1	21.3	15.8	20.2						
21岐阜県	計	50.8	49.9	49.1	52.3	46.0	53.1	50.6	53.2	52.9	47.4	47.4	64.5	52.4	56.5	54.9	48.1	49.1	56.5	54.2	57.0	57.6	50.3	54.3						
	旅館	38.4	40.3	38.1	39.0	35.6	40.1	37.0	39.2	39.2	32.1	33.9	53.2	41.2	41.7	40.2	32.4	33.9	43.8	42.6	43.2	46.8	35.9	42.1						
	リゾートホテル	52.0	55.1	55.6	53.4	44.2	55.0	57.0	54.7	58.3	48.7	42.7	62.9	54.0	58.5	55.8	49.7	46.4	56.1	49.7	54.0	52.5	42.1	43.7						
	ビジネスホテル	72.7	71.8	70.2	70.6	58.0	68.5	66.5	69.3	68.4	65.9	70.2	82.1	71.8	78.0	76.9	69.9	68.9	75.6	76.2	78.2	78.6	76.6	76.7						
	シティホテル	72.3	72.5	71.8	80.8	72.4	85.4	82.0	88.7	84.4	81.9	67.4	87.7	75.9	84.4	84.3	73.5	69.3	75.8	73.1	86.6	80.0	71.6	73.4						
	簡易宿所	19.6	17.1	15.3	26.5	29.0	35.0	20.4	23.3	25.2	16.0	23.7	49.1	25.4	24.4	22.1	24.5	35.9	32.4	27.0	23.1	28.4	20.9	27.5						
	会社・団体の宿泊所	19.8	28.5	48.0	51.1	34.2	40.4	41.6	53.4	49.2	50.7	52.8	67.8	46.2	57.9	66.0	57.9	56.4	59.8	71.6	78.1	58.5	64.9	70.0						
22静岡県	計	54.5	54.6	55.4	57.0	51.3	56.1	61.0	54.8	54.6	50.7	57.4	72.3	54.8	55.9	59.4	54.6	49.3	56.6	62.2	60.9	56.6	54.5	59.9						
	旅館	39.7	42.9	45.6	45.7	42.9	47.2	51.9	43.2	42.4	39.2	42.4	61.7	43.5	40.9	47.4	44.7	40.8	48.3	53.1	46.5	44.6	42.8	44.0						
	リゾートホテル	52.7	52.8	56.8	55.7	46.8	54.9	62.6	53.8	52.6	47.6	57.8	77.9	52.2	51.0	59.2	51.7	46.3	53.9	63.1	56.9	51.0	49.9	58.0						
	ビジネスホテル	70.2	72.2	71.5	72.3	66.9	73.4	76.2	69.2	70.3	65.8	71.6	83.3	71.4	74.2	74.8	69.5	66.6	73.1	77.4	77.0	73.4	70.5	74.6						
	シティホテル	76.9	72.4	74.2	77.1	66.1	76.2	78.8	80.0	76.3	72.6	78.5	87.7	72.6	81.7	81.4	72.3	55.6	74.7	78.0	80.4	75.7	78.2	82.3						
	簡易宿所	18.3	18.1	16.9	18.7	10.7	11.0	15.9	14.5	19.1	15.6	26.6	42.4	20.3	16.1	18.2	13.9	10.7	16.9	14.5	16.8	23.4	14.1	19.5						
	会社・団体の宿泊所	28.5	24.0	27.0	32.2	30.4	31.2	38.6	32.4	31.1	28.2	33.7	43.4	28.2	28.2	31.5	30.9	14.8	19.6	21.1	27.7	26.7	23.7	28.2						
23愛知県	計	71.2	70.2	71.3	70.1	61.2	70.3	70.3	72.2	68.7	68.9	71.6	75.9	70.4	71.1	73.1	68.0	59.3	68.6	70.7	75.7	68.7	68.4	69.2						
	旅館	31.0	31.4	30.5	34.8	34.9	36.8	38.7	30.3	32.1	27.5	35.7	45.6	30.2	35.3	36.5	32.9	28.6	41.9	33.1	29.0	28.2	24.5	30.4						
	リゾートホテル	56.4	54.3	52.0	53.8	47.4	50.9	56.8	55.0	53.9	48.7	52.2	67.8	51.1	52.3	58.6	50.8	34.7	40.2	39.7	58.5	55.5	57.1	55.7						
	ビジネスホテル	78.0	76.6	79.0	77.7	66.7	78.0	77.3	80.1	76.0	77.1	79.6	83.4	80.0	79.0	80.5	75.0	66.7	76.1	78.3	83.1	74.1	73.8	75.8						
	シティホテル	82.6	80.5	80.5	78.9	69.3	80.6	81.7	84.6	79.5	79.5	81.1	77.6	73.5	81.0	82.9	75.7	67.0	75.6	79.5	84.2	77.7	77.9	79.2						
	簡易宿所	43.6	47.5	52.5	41.7	39.0	39.1	40.6	43.7	41.6	36.9	46.2	59.8	40.7	39.5	34.9	34.5	31.3	33.4	29.1	48.9	47.2	46.6	38.1						
	会社・団体の宿泊所	35.9	46.5	57.7	56.3	52.6	51.9	58.9	55.3	55.6	55.1	58.3	66.5	57.1	55.5	52.5	56.0	48.7	51.5	61.7	63.0	53.6	52.3	52.2						
24三重県	計	50.2	54.0	51.8	55.7	48.1	54.5	56.7	55.3	52.3	50.4	53.8	69.6	54.4	58.7	60.1	53.9	46.1	49.5	58.9	55.9	54.3	50.8	54.9						
	旅館	30.6	35.3	35.2	39.2	31.1	36.4	45.3	37.8	39.5	29.5	39.2	58.1	35.7	39.2	43.4	34.9	28.4	32.2	45.2	37.7	44.1	38.4	38.9						
	リゾートホテル	51.5	51.7	51.2	52.8	39.7	42.7	56.4	53.1	53.0	46.2	49.3	75.8	50.1	55.2	58.6	51.7	40.0	40.7	60.4	47.3	51.4	43.7	51.3						
	ビジネスホテル	65.9	70.1	65.6	71.5	65.2	73.1	70.9	71.2	66.9	67.6	68.5	80.8	70.6	76.5	76.4	69.2	65.0	70.1	75.1	75.6	71.3	69.3	68.4						
	シティホテル	74.3	71.7	75.6	75.8	65.5	77.8	83.4	74.9	71.9	70.2	67.4	86.2	72.0	80.5	82.9	75.1	63.0	70.1	78.9	76.2	74.4	67.9	67.5						
	簡易宿所	7.0	7.1	13.1	10.1	4.4	3.6	11.3	5.4	7.1	6.0	15.8	29.5	9.1	10.4	8.7	9.4	16.5	1.6	9.6	8.4	9.5	5.4	12.4						
	会社・団体の宿泊所	18.6	24.7	20.5	15.8	14.5	11.4	20.5	14.5	18.8	12.1	20.4	25.1	12.5	12.8	11.9	16.1	11.7	12.2	9.9	8.0	8.1	7.7	23.8						
25滋賀県	計	59.0	57.6	55.4	50.8	38.0	45.1	50.5	57.6	54.1	45.7	49.3	63.5	50.1	51.3	58.2	45.4	41.6	47.5	55.0	60.3	57.0	50.3	52.2						
	旅館	32.5	41.7	42.0	34.4	24.7	29.2	33.9	38.4	37.8	30.5	34.3	52.5	38.3	29.7	35.6	25.4	26.6	36.4	42.3	43.3	47.0	33.0	38.8						
	リゾートホテル	58.2	55.6	55.9	59.0	42.1	49.3	63.5	66.7	58.5	52.9	57.1	75.2	55.8	59.3	70.8	53.9	46.3	48.9	60.5	55.1	57.0	58.6	52.6						
	ビジネスホテル	74.9	71.2	68.4	65.2	50.9	60.3	64.9	73.8	67.2	57.8	61.7	72.4	63.7	70.4	78.4	61.3	54.4	60.8	66.3	79.8	67.8	61.5	65.0						
	シティホテル	69.6	73.7	73.2	74.1	52.0	63.1	68.2	88.1	79.4	74.8	73.8	84.4	70.6	81.4	83.2	69.9	58.6	60.7	71.6	84.6	81.3	72.1	73.5						
	簡易宿所	20.3	20.2	15.6	17.7	6.3	10.5	15.3	13.6	27.0	14.1	20.5	38.1	18.5	16.4	18.3	11.6	8.7	9.9	17.7	19.9	21.2	15.4	17.8						
	会社・団体の宿泊所	37.5	23.5	16.7	12.4	8.9	12.9	13.2	12.2	11.7	12.0	11.8	21.6	13.7	9.2	12.1	7.8	9.9	10.3	17.6	17.5	17.5	10.6	17.6						
26京都府	計	71.3	67.3	64.9	64.7	53.6	59.6	66.0	70.0	67.3	62.4	63.0	67.9	62.5	68.7	72.5	62.0	53.5	60.8	69.8	77.8	71.6	65.0	64.6						
	旅館	49.3	42.9	40.0	40.8	34.8	37.3	41.4	44.9	44.0	37.9	36.7	42.0	37.9	42.5	50.5	40.5	31.8	32.3	42.5	55.3	52.7	46.7	37.9						
	リゾートホテル	53.0	55.0	54.6	53.0	33.1	47.3	54.1	62.5	57.5	52.6	41.1	56.0	51.1	60.4	57.8	53.0	36.6	45.6	56.5	64.7	59.7	56.0	48.7						
	ビジネスホテル	83.2	85.4	84.0	82.4	69.4	79.0	83.4	89.4	85.7	81.8	80.2	83.8	81.4	87.6	89.2	77.3	69.7	79.1	85.9	87.1	82.4	77.6	77.6						
	シティホテル	85.7	87.5	83.5	82.2	66.6	74.2	83.3	90.5	87.0	82.8	81.5	84.4	80.9	87.5	90.6	78.1	65.2	78.4	88.5	92.3	86.7	82.5	81.1						
	簡易宿所	36.4	28.5	32.4	30.8	28.9	29.2	35.8	35.4	27.3	21.8	31.1	36.5	24.9	32.5	37.8	28.5	23.4	27.0	33.8	60.1	47.9	38.1	41.8						
	会社・団体の宿泊所	43.7	34.3	31.0	39.5	25.6	32.4	38.2	47.0	47.4	34.9	33.5	52.6	34.1	42.9	50.2	37.3	43.8	35.6	58.5	60.3	58.0	42.6	42.1						
27大阪府	計	84.8	83.3	82.4	79.6	72.2	81.9	82.1	84.0	77.6	75.8	79.6	84.3	72.6	81.6	83.8	79.2	69.4	79.4	81.7	87.3	80.9	81.2	79.6						
	旅館	50.5	41.3	59.6	43.9	47.2	52.8	53.7	52.1	42.1	39.6	39.8	45.7	34.8	38.3	42.7	41.1	33.9	32.6	39.4	47.7	39.2	31.8	34.7						
	リゾートホテル	89.8	89.0	92.4	90.8	84.8	96.7	92.1	91.1	87.4	83.7	87.3	96.5	90.9	95.0	90.5	92.5	82.9	94.8	94.5	90.3	81.2	95.4	94.3						
	ビジネスホテル	86.8	85.2	84.8	80.7	72.5	84.0	84.6	85.1	77.3	76.4	81.0	84.4	73.4	83.7	86.6	79.5	68.9	79.2	83.1	89.1	81.6	82.2	80.3						
	シティホテル	86.8	88.0	88.7	87.0	83.4	91.0	90.4	92.0	87.0	84.2	87.9	90.7	75.9	88.2	89.7	85.7	75.3	87.4	87.1	90.4	85.5	86.4	85.9						
	簡易宿所	57.8	58.5	54.2	62.5	55.4	59.1	60.6	68.0	63.0	59.4	58.4	73.3	63.0	60.2	64.7	65.6	55.5	60.8	62.7	67.4	67.1	66.0	70.6						
	会社・団体の宿泊所	56.8	45.3	42.9	50.6	21.1	42.5	38.9	45.2	56.5	65.2	68.1	68.7	75.8	65.9	67.7	30.7	27.4	7.3	15.9	46.4	52.3	46.4	51.9						

		平成27年	平成28年	平成29年	平成30年													平成31年					令和元年							
					計	1月	2月	3月	4月	5月	6月	7月	8月	9月	10月	11月	12月	計	1月	2月	3月	4月	5月	6月	7月	8月	9月	10月	11月	12月
28兵庫県	計	60.1	57.5	57.2	55.8	49.6	55.2	57.6	56.7	54.0	52.4	53.1	65.7	53.5	55.8	61.0	54.7	48.5	55.6	60.1	59.4	57.8	53.4	56.0					
	旅館	36.2	39.0	39.6	38.8	38.4	44.0	40.8	35.9	37.8	32.4	34.4	47.4	35.0	34.7	45.5	39.2	34.1	42.7	39.4	36.4	36.6	31.9	36.0					
	リゾートホテル	58.8	53.6	56.3	60.1	49.6	54.4	69.4	61.4	59.4	52.9	55.6	77.1	55.0	59.4	67.7	60.2	48.2	52.7	63.8	58.9	57.2	52.7	61.6					
	ビジネスホテル	80.8	78.9	75.4	71.6	64.1	71.1	75.2	76.3	68.7	70.5	67.8	76.6	70.9	72.9	76.3	68.5	62.4	71.9	79.3	79.4	76.6	73.2	75.2					
	シティホテル	80.2	76.6	76.8	75.8	66.7	73.3	74.8	80.3	78.4	77.3	72.9	81.9	70.1	78.0	81.1	72.9	65.1	73.2	82.2	75.5	79.5	76.2	76.6					
	簡易宿所	17.0	15.0	12.3	16.1	9.9	12.7	11.8	9.4	13.1	11.0	33.1	44.6	13.4	9.2	12.7	11.2	10.3	9.5	11.0	16.0	16.5	11.0	14.7					
	会社・団体の宿泊所	31.9	29.4	24.0	27.7	16.3	21.8	26.2	38.9	30.2	26.1	26.7	37.7	25.4	28.2	26.8	27.4	22.7	28.3	30.5	35.0	30.5	24.2	32.7					
29奈良県	計	45.4	45.9	50.7	49.0	36.7	42.5	50.8	58.0	52.6	43.7	44.8	55.5	46.5	54.0	58.8	44.0	30.6	33.8	44.7	54.2	55.6	42.8	38.9					
	旅館	29.0	29.5	33.7	31.8	20.9	24.4	33.9	38.5	39.1	28.0	25.7	35.5	29.6	34.1	43.7	27.6	15.1	16.6	26.1	41.1	38.9	23.3	24.1					
	リゾートホテル	73.4	79.7	70.3	77.7	65.4	72.5	85.1	87.0	86.3	75.8	71.4	83.8	71.1	80.2	84.2	69.0	49.7	63.7	80.0	82.1	79.3	77.6	38.0					
	ビジネスホテル	68.2	68.4	65.8	65.8	54.0	65.1	72.4	73.7	67.2	56.5	61.5	71.6	60.8	74.3	72.7	59.2	46.1	56.3	65.2	67.4	73.9	63.9	56.4					
	シティホテル	77.5	77.7	76.4	74.0	52.2	61.6	77.8	87.4	82.1	71.6	68.0	78.0	68.0	83.6	89.4	67.2	57.6	54.2	83.6	82.5	83.8	77.9	70.5					
	簡易宿所	20.7	16.0	22.4	25.4	12.1	13.2	20.6	29.8	20.5	28.1	26.7	40.5	28.9	27.5	31.7	21.9	9.6	11.3	22.5	40.6	37.9	21.6	18.2					
	会社・団体の宿泊所	–	17.6	15.3	33.0	26.7	31.2	29.0	30.0	30.6	29.6	38.0	37.7	33.5	37.7	38.1	31.8	27.6	30.6	26.0	30.0	27.1	33.2	36.3					
30和歌山県	計	47.9	46.9	44.5	46.3	35.9	40.5	47.2	49.3	51.1	39.1	45.8	58.8	45.6	47.4	52.4	41.5	42.9	46.5	53.6	48.3	49.9	41.1	49.0					
	旅館	40.9	35.4	31.9	36.7	26.5	31.0	38.8	42.4	44.0	32.2	35.4	52.1	29.9	37.6	43.6	27.1	32.0	34.6	43.2	36.5	42.0	30.9	32.5					
	リゾートホテル	54.5	57.0	54.9	55.7	47.9	56.2	62.8	52.9	54.2	45.7	58.4	81.3	49.8	50.9	56.7	48.7	52.0	54.2	59.9	61.6	56.8	47.7	59.3					
	ビジネスホテル	64.4	67.2	68.8	66.6	62.2	63.8	67.0	63.0	59.6	60.4	67.0	76.3	65.9	69.6	76.1	68.9	66.5	72.5	75.4	72.5	73.7	65.3	75.0					
	シティホテル	71.8	71.0	71.8	75.3	67.6	71.2	76.9	71.4	76.4	77.1	75.6	79.0	71.4	77.7	81.7	78.1	66.0	69.5	75.5	75.1	77.1	67.0	76.8					
	簡易宿所	15.1	28.4	20.9	27.1	15.6	15.9	31.1	25.3	27.1	23.0	37.8	47.2	34.4	24.0	25.6	16.9	13.6	12.5	21.1	18.5	24.4	18.6	30.5					
	会社・団体の宿泊所	39.3	46.7	23.7	23.2	8.5	8.1	7.8	51.8	73.6	6.4	16.4	17.0	19.8	17.4	23.5	21.2	25.5	28.5	35.3	31.9	35.2	21.9	38.9					
31鳥取県	計	50.5	51.0	51.8	56.2	41.8	50.6	51.3	55.8	56.3	51.9	53.2	69.2	58.5	61.6	66.6	53.5	40.8	45.9	51.8	50.3	52.2	46.1	50.5					
	旅館	37.1	35.6	35.6	38.4	33.9	39.9	38.2	38.1	36.3	31.0	33.4	51.0	36.1	41.1	47.2	35.0	33.9	37.4	43.2	45.1	48.6	43.4	42.2					
	リゾートホテル	23.8	35.3	59.3	42.2	31.0	35.0	11.2	15.0	24.8	14.4	47.0	64.0	56.9	54.0	55.7	52.6	17.1	43.0	56.8	29.5	57.5	35.1	57.1					
	ビジネスホテル	70.6	72.6	70.7	67.5	53.0	65.3	67.7	66.5	67.0	62.5	63.7	78.6	67.2	74.7	81.3	60.2	62.2	64.3	77.6	69.0	65.2	64.0	70.7					
	シティホテル	74.9	79.4	77.1	82.2	62.1	63.4	81.4	83.7	83.0	82.6	77.1	89.1	84.4	84.6	84.7	83.4	56.0	66.3	76.6	76.9	80.1	77.0	82.9					
	簡易宿所	11.8	17.5	20.0	26.2	14.0	21.6	21.0	21.5	25.2	18.6	27.8	51.9	36.0	32.6	30.1	19.7	11.2	14.2	11.3	12.8	16.3	12.9	17.0					
	会社・団体の宿泊所	5.7	9.0	5.6	4.2	0.5	0.5	1.4	2.9	7.4	1.0	8.3	13.4	3.8	3.2	2.9	3.2	1.5	1.7	0.0	6.7	0.0	7.5	18.8					
32島根県	計	56.4	57.0	58.2	53.2	38.7	46.5	56.2	54.2	57.1	49.3	48.1	61.0	53.1	57.6	63.1	54.3	44.5	49.0	58.2	57.8	61.3	56.3	56.4					
	旅館	36.9	41.8	42.4	40.5	26.4	29.4	40.2	39.7	45.9	36.0	33.5	49.6	41.4	47.5	55.8	40.6	33.1	37.0	49.6	47.1	51.1	45.2	43.2					
	リゾートホテル	33.2	41.4	45.0	45.1	34.4	37.2	45.3	66.2	56.5	48.1	36.4	55.4	41.1	39.3	49.8	32.7	21.6	22.7	34.4	50.3	44.8	42.6	48.5					
	ビジネスホテル	74.6	73.8	74.9	69.9	52.8	62.8	72.9	70.5	72.7	66.3	66.7	78.1	70.7	75.6	80.4	70.5	59.9	67.5	76.1	76.3	79.2	73.1	74.0					
	シティホテル	68.9	68.4	73.6	73.2	55.8	65.4	77.8	74.4	79.0	75.3	63.2	81.3	73.9	80.7	84.4	67.0	47.3	58.1	75.4	73.0	78.2	64.3	71.3					
	簡易宿所	22.2	12.2	18.2	25.8	15.3	23.3	33.0	31.1	32.4	21.7	21.8	30.5	23.7	25.0	27.9	22.4	10.1	8.0	12.4	9.6	12.8	9.4	13.1					
	会社・団体の宿泊所	58.4	51.0	52.8	47.9	60.8	54.8	51.0	43.7	38.7	50.4	40.9	52.3	42.1	46.2	41.5	52.7	55.4	58.0	51.1	54.4	57.2	54.9	32.0					
33岡山県	計	55.5	57.6	59.8	59.5	50.7	57.6	61.6	60.8	59.5	55.1	59.6	64.4	62.7	62.4	65.0	54.4	50.5	57.9	64.0	62.2	63.2	57.1	58.9					
	旅館	29.5	32.9	30.5	28.1	20.4	23.8	24.2	28.0	30.2	24.2	20.3	39.1	29.5	27.0	41.9	26.0	21.1	22.4	32.6	28.7	36.0	26.9	33.3					
	リゾートホテル	40.3	46.2	25.2	24.4	13.7	20.7	26.9	27.6	25.2	17.0	21.8	29.7	26.4	31.3	32.9	19.1	24.1	26.2	35.3	39.6	52.7	32.9	33.0					
	ビジネスホテル	71.5	73.5	77.9	80.0	70.0	77.0	80.3	80.3	78.1	77.3	82.9	84.1	83.7	85.5	85.5	75.0	71.1	83.4	85.3	85.6	83.3	83.1	81.4					
	シティホテル	66.1	70.0	68.8	69.1	52.6	63.9	73.7	73.7	69.4	60.9	74.1	71.8	75.4	70.8	77.0	65.5	61.2	60.3	71.7	73.0	64.9	60.4	64.1					
	簡易宿所	20.3	20.7	28.9	19.2	20.5	23.4	30.7	22.3	23.1	13.6	16.3	30.3	20.7	14.6	13.0	9.0	13.5	18.9	23.9	19.5	25.2	15.1	14.6					
	会社・団体の宿泊所	13.1	14.6	31.4	14.2	9.0	9.0	10.0	25.0	18.0	19.0	24.0	10.0	9.0	8.0	20.0	10.0	19.7	57.6	50.9	62.3	57.7	64.4	61.8					
34広島県	計	64.6	65.6	65.7	66.2	52.9	60.1	65.1	69.3	68.5	64.5	65.7	74.3	69.6	71.0	71.8	60.9	56.8	64.4	71.7	77.0	73.8	66.7	65.7					
	旅館	36.8	39.8	40.3	42.0	32.8	34.6	38.7	45.4	45.8	42.1	35.0	48.7	44.0	51.3	54.3	32.5	25.8	31.9	47.7	53.9	61.1	48.3	39.3					
	リゾートホテル	58.3	55.7	49.7	54.8	40.9	46.8	50.7	58.7	59.4	51.3	50.5	65.8	56.5	59.6	61.5	53.3	49.1	55.6	65.6	70.3	72.1	57.2	54.9					
	ビジネスホテル	78.1	78.7	76.2	79.5	65.3	74.0	78.4	82.3	82.1	77.4	80.3	88.4	83.6	83.8	84.3	74.4	69.4	76.4	82.2	85.4	81.6	77.1	75.7					
	シティホテル	79.1	81.8	85.0	84.9	69.3	80.6	87.7	89.6	88.6	83.7	81.6	83.9	89.5	90.9	92.1	81.3	70.5	83.2	88.1	91.5	88.2	84.4	85.1					
	簡易宿所	29.4	33.0	36.2	32.5	20.2	24.9	30.6	35.9	33.0	30.1	36.2	46.9	33.7	35.1	36.7	24.4	21.0	25.2	37.1	44.3	40.0	32.7	30.4					
	会社・団体の宿泊所	14.9	15.8	15.9	17.1	5.9	8.5	15.3	26.2	19.9	18.0	16.5	16.0	17.1	21.9	23.8	15.6	12.9	10.1	10.4	27.8	20.3	15.7	14.7					
35山口県	計	59.9	57.7	56.0	58.8	44.8	56.1	62.0	56.9	58.2	57.0	54.6	64.6	61.7	64.8	66.3	57.7	45.4	51.5	52.7	57.8	60.4	49.9	49.0					
	旅館	40.8	38.9	43.0	40.8	30.8	36.8	46.2	39.8	44.3	39.6	33.6	48.0	40.7	45.3	48.6	35.8	25.7	28.9	34.8	39.2	39.9	29.9	28.1					
	リゾートホテル	52.3	53.9	53.3	52.3	39.3	42.3	62.6	51.8	55.9	48.8	41.2	64.5	54.1	60.4	57.5	47.8	37.1	41.8	55.0	50.1	60.7	40.0	53.3					
	ビジネスホテル	66.9	66.3	65.6	70.4	53.7	69.4	73.0	67.8	67.7	69.2	68.3	74.1	74.6	77.5	78.2	70.6	58.3	68.0	68.3	70.7	72.3	61.5	64.3					
	シティホテル	65.1	67.7	63.4	71.7	56.7	65.5	66.5	72.4	71.7	75.4	70.1	77.2	74.0	79.3	81.8	70.3	58.1	65.9	69.0	70.2	70.0	64.1	63.0					
	簡易宿所	20.2	16.2	28.5	32.1	22.1	29.2	36.1	29.6	28.9	24.9	27.5	46.5	40.8	32.1	33.3	32.1	8.8	13.9	10.0	12.1	26.0	9.6	11.9					
	会社・団体の宿泊所	12.3	15.3	11.5	18.6	7.5	8.4	17.8	24.5	25.3	22.2	15.9	33.7	24.2	18.0	17.0	6.7	5.9	12.6	3.4	20.1	35.4	22.6	8.7					
36徳島県	計	50.4	50.2	47.7	51.4	38.0	46.0	57.4	55.9	55.7	46.4	47.9	60.3	51.3	55.1	57.8	44.4	39.6	44.4	50.9	54.1	56.3	42.8	48.1					
	旅館	26.4	25.2	24.4	31.9	20.2	22.7	35.2	37.0	39.0	25.0	24.3	42.1	36.4	35.2	43.3	22.1	13.9	19.6	29.8	33.5	30.2	19.3	18.9					
	リゾートホテル	52.0	62.2	55.6	57.1	38.2	44.9	62.6	58.2	59.7	47.9	53.3	83.4	56.0	56.6	64.1	58.7	28.4	43.8	59.9	39.8	59.9	32.1	40.3					
	ビジネスホテル	67.5	68.0	69.7	69.8	56.6	68.7	77.5	74.9	72.2	67.0	67.6	74.8	69.1	73.0	73.5	63.1	61.7	64.6	67.0	73.0	76.8	68.2	67.7					
	シティホテル	62.3	63.9	60.3	58.9	42.0	52.8	65.6	69.2	59.9	53.5	58.8	64.0	60.4	65.0	68.0	47.5	58.3	57.2	63.8	68.0	66.1	59.1	63.6					
	簡易宿所	15.6	15.9	18.3	22.3	7.6	8.6	22.3	22.6	29.1	21.1	22.4	40.4	21.6	28.5	27.2	11.4	7.8	9.8	13.5	22.8	28.9	16.7	25.5					
	会社・団体の宿泊所	22.0	18.5	18.3	16.1	9.3	10.7	26.1	32.0	17.7	10.5	10.0	10.1	20.2	20.4	17.8	9.4	13.0	5.5	24.3	29.6	19.5	11.0	9.9					
37香川県	計	54.4	59.1	59.6	60.5	47.2	60.0	67.7	64.3	63.4	58.4	56.8	70.4	61.2	60.5	64.8	52.3	45.4	52.7	60.8	60.9	63.6	53.4	59.2					
	旅館	32.1	37.9	41.8	48.2	32.9	44.2	58.9	55.1	52.8	40.7	37.5	62.2	45.9	49.7	58.3	42.2	36.5	40.2	49.4	56.5	55.4	39.4	40.5					
	リゾートホテル	56.4	69.1	66.6	66.9	49.7	61.8	73.9	69.5	70.1	61.4	60.7	82.2	64.6	68.3	79.3	61.0	43.9	57.9	74.2	69.9	74.5	64.0	69.5					
	ビジネスホテル	65.0	69.2	70.9	70.6	56.8	71.8	77.6	74.6	73.5	71.6	66.8	77.0	73.3	71.5	73.9	61.3	56.8	66.9	68.0	68.4	70.1	61.0	69.2					
	シティホテル	64.5	66.9	65.8	67.2	54.5	69.0	76.9	72.3	70.7	66.6	65.0	73.3	66.2	64.4	70.8	58.4	50.4	62.9	66.3	67.5	68.3	61.7	66.1					
	簡易宿所	18.7	28.8	32.0	26.9	15.7	21.2	27.6	26.4	27.1	23.3	30.8	43.7	30.0	27.9	27.7	19.8	17.7	17.5	31.5	32.8	32.1	24.7	30.7					
	会社・団体の宿泊所	15.1	24.8	21.7	59.3	53.4	57.3	62.1	62.2	62.0	56.6	59.8	76.4	63.0	54.4	60.8	1.6	5.6	34.8	49.6	5.8	15.7	4.2	16.1					
38愛媛県	計	54.0	52.0	56.6	58.1	48.4	56.4	62.0	59.6	58.2	54.2	57.5	62.8	58.3	59.8	66.2	53.6	47.4	52.6	60.7	58.0	56.9	51.1	52.3					
	旅館	49.2	38.8	39.3	46.9	37.2	47.4	51.3	47.6	49.8	39.7	42.7	49.6	46.3	52.4	55.8	43.4	38.6	42.1	59.6	50.9	48.0	39.7	43.2					
	リゾートホテル	47.1	60.3	74.1	73.0	67.5	78.1	82.9	71.0	71.9	72.3	77.4	81.0	68.6	58.9	83.6	54.3	70.2	57.0	62.8	56.4	65.1	41.4	58.9					
	ビジネスホテル	64.4	65.9	71.2	73.0	61.1	71.0	76.2	76.6	73.4	71.3	78.9	77.9	72.0	73.2	77.6	65.9	57.7	64.5	72.2	70.2	66.8	61.6	62.3					
	シティホテル	69.1	70.2	73.0	71.0	61.9	67.4	79.2	74.9	75.9	68.7	60.5	75.5	67.2	73.5	82.2	62.2	64.8	70.1	75.8	75.0	76.7	62.8	73.0					
	簡易宿所	18.1	12.9	15.3	10.2	4.1	3.9	6.6	9.7	10.6	8.0	7.9	24.3	12.7	12.4	13.1	9.1	5.5	8.6	17.0	18.4	16.6	15.2	13.5					
	会社・団体の宿泊所	19.7	23.9	55.5	36.6	42.5	47.0	52.9	20.3	15.3	10.2	12.2	22.7	53.8	51.4	53.9	51.7	12.1	14.5	17.4	21.9	28.1	25.5	21.1					
39高知県	計	47.5	47.4	47.2	47.7	36.3	43.9	50.1	47.6	50.3	42.1	42.5	58.5	48.0	51.4	55.5	46.1	37.6	48.0	51.5	52.7	55.0	45.1	49.7					
	旅館	31.2	31.4	32.1	30.3	17.2	23.9	30.6	29.0	35.6	29.9	25.4	38.0	30.0	33.0	40.6	33.8	29.1	30.8	38.5	44.0	42.7	31.2	38.1					
	リゾートホテル	45.1	51.4	47.3	45.2	34.4	44.5	51.6	45.3	51.0	29.9	32.9	63.3	43.2	49.6	54.6	37.5	28.6	50.2	49.7	44.7	53.0	36.3	45.3					
	ビジネスホテル	63.3	68.8	68.9	63.3	54.9	63.7	67.2	65.0	65.3	54.3	56.8	71.1	61.8	67.7	71.3	60.3	53.1	67.4	67.7	66.6	69.9	64.5	67.0					
	シティホテル	70.1	72.2	75.8	71.8	61.9	75.6	78.7	69.9	73.1	68.3	63.1	80.5	71.2	75.6	82.3	61.6	56.4	73.3	78.8	69.4	72.2	63.2	66.7					
	簡易宿所	17.8	15.6	11.4	14.6	6.7	3.9	13.5	19.2	14.7	7.5	16.2	34.8	17.3	17.1	13.1	12.1	2.1	4.8	12.8	13.9	16.7	6.1	16.9					
	会社・団体の宿泊所	21.4	–	–	–	–	–	–	–	–	–	–	–	–	–	–	–	–	3.6	–	–	–	–	–					
40福岡県	計	68.4	70.8	72.8	72.2	64.8	75.5	75.3	73.1	70.8	70.5	72.0	73.6	72.0	72.2	76.7	70.0	64.1	73.4	74.3	74.3	71.3	71.7	70.7					
	旅館	30.2	29.3	29.9	27.7	21.5	29.1	29.2	27.5	27.0	22.7	24.4	30.1	24.5	31.6	38.4	26.7	24.2	30.9	29.1	33.9	35.3	30.3	28.5					
	リゾートホテル	66.0	62.8	66.9	51.6	42.0	54.5	53.8	69.5	61.0	52.9	55.2	53.9	39.3	40.6	52.0	42.6	38.3	40.7	49.5	48.4	42.4	47.7	35.6					
	ビジネスホテル	71.4	76.4	79.1	80.4	72.9	84.5	84.0	79.5	77.5	79.4	80.7	81.4	80.4	81.5	85.4	78.6	71.7	82.7	81.9	81.0	77.9	79.0	79.6					
	シティホテル	81.0	81.3	82.6	83.4	74.5	87.3	86.0	83.3	82.6	81.4	82.7	82.7	84.3	83.0	89.2	83.4	77.7	86.5	87.4	80.7	80.6	79.9	79.0					
	簡易宿所	31.7	27.9	30.1	31.5	28.6	30.7	31.9	30.4	30.0	29.7	33.7	39.8	33.9	29.9	30.9	28.3	32.0	46.8	48.5	49.3	42.0	40.8	40.3					
	会社・団体の宿泊所	26.8	32.7	46.0	37.1	28.9	31.7	31.1	71.1	54.7	21.9	23.7	44.0	47.1	40.2	27.7	25.2	23.8	26.2	25.5	73.5	44.7	41.9	34.6					
41佐賀県	計	55.0	56.3	61.8	62.0	55.7	64.0	64.7	61.0	61.7	57.0	58.4	63.9	59.8	63.9	72.1	61.3	54.1	59.4	62.6	66.2	61.5	54.3	59.5					
	旅館	47.3	42.1	46.5	44.8	41.9	45.2	49.3	44.5	48.5	38.8	37.4	47.7	42.0	45.2	54.6	42.0	42.0	42.2	43.4	48.3	49.0	36.9	44.9					
	リゾートホテル	65.6	64.3	61.9	67.3	57.2	65.2	71.6	72.5	72.2	64.0	64.2	68.1	59.6	69.9	78.8	66.2	48.1	64.4	64.9	74.0	72.0	62.7	66.0					
	ビジネスホテル	61.9	68.0	74.9	77.8	71.7	83.4	80.6	75.6	75.3	75.0	76.4	76.9	75.1	79.2	87.0	76.1	72.0	79.2	81.3	81.1	77.9	72.8	77.0					
	シティホテル	56.2	61.3	69.3	70.5	66.0	73.3	72.4	68.4	67.1	59.6	68.2	75.4	67.9	70.5	83.1	68.7	62.0	67.2	70.8	69.0	68.6	61.4	71.8					
	簡易宿所	13.7	19.9	17.0	11.2	4.6	5.1	11.1	13.5	11.5	9.5	10.9	23.9	18.1	9.7	9.7	7.9	8.7	25.6	45.7	31.4	38.4	17.4	20.7					
	会社・団体の宿泊所	10.8	11.6	6.9	5.6	2.6	2.6	2.6	12.6	8.5	5.1	3.2	5.6	5.4	2.5	4.2	12.5	0.5	2.3	3.6	17.7	14.5	2.2	2.9					

		平成27年	平成28年	平成29年	平成30年													平成31年					令和元年							
					計	1月	2月	3月	4月	5月	6月	7月	8月	9月	10月	11月	12月	計	1月	2月	3月	4月	5月	6月	7月	8月	9月	10月	11月	12月
42長崎県	計	59.1	52.3	56.7	57.9	46.4	56.9	62.5	56.7	60.5	51.7	52.7	66.1	56.8	61.1	65.6	57.2		47.9	59.5	60.0	57.0	61.4	52.4	51.7					
	旅館	39.2	34.7	37.9	44.4	31.2	39.9	48.9	45.8	49.6	39.5	43.0	53.7	47.1	45.8	51.8	38.7		33.9	40.8	44.2	42.4	45.4	39.4	36.4					
	リゾートホテル	66.2	55.4	59.4	58.7	47.8	51.8	71.8	61.4	62.8	48.5	51.7	70.2	53.4	57.0	65.4	61.3		47.8	63.8	70.0	59.8	67.1	47.0	51.2					
	ビジネスホテル	72.0	67.3	72.6	75.0	63.2	78.7	79.6	70.1	75.0	69.9	69.8	81.0	74.1	79.1	84.9	74.4		65.8	80.7	77.4	74.0	78.2	73.0	71.3					
	シティホテル	76.6	67.9	71.7	71.4	56.0	75.2	77.7	67.7	75.0	63.2	65.4	78.3	70.7	79.7	81.9	65.0		50.5	75.4	74.9	69.3	76.7	68.3	63.8					
	簡易宿所	15.9	16.2	18.4	18.0	14.3	15.6	16.0	16.1	20.4	15.7	17.1	25.9	18.4	19.9	19.2	17.6		14.0	16.5	16.3	19.4	20.3	17.1	14.7					
	会社・団体の宿泊所	27.9	45.1	42.0	39.0	29.8	35.5	41.4	50.5	33.7	28.1	47.2	56.9	43.5	36.6	32.4	30.5		28.8	27.6	37.7	63.6	43.3	35.4	52.1					
43熊本県	計	55.3	58.0	60.5	62.1	52.3	61.5	65.1	63.0	64.3	58.6	59.3	67.2	60.3	63.8	68.3	61.4		52.3	57.9	62.2	63.8	63.4	56.0	60.7					
	旅館	38.7	45.4	42.2	45.2	35.0	43.2	48.9	46.9	49.8	42.7	38.0	51.3	40.8	46.5	55.5	43.9		38.6	40.5	46.5	45.2	47.4	35.8	39.9					
	リゾートホテル	57.1	45.2	51.1	52.5	43.7	49.4	57.3	59.5	53.5	45.4	47.6	64.9	52.2	54.8	57.9	43.4		39.1	42.3	50.7	52.6	58.2	41.2	46.4					
	ビジネスホテル	68.4	73.0	74.5	76.5	68.0	78.5	79.2	76.5	77.7	73.0	74.5	77.9	74.1	79.1	82.7	77.4		69.5	77.9	80.2	81.8	80.5	76.3	81.6					
	シティホテル	71.1	73.9	77.1	78.1	62.2	75.3	84.0	80.1	80.3	78.5	75.0	81.5	75.2	80.1	85.7	79.8		62.2	72.5	79.5	78.8	77.3	77.0	80.3					
	簡易宿所	17.5	16.7	28.5	28.3	17.7	28.1	33.6	26.4	29.6	22.2	24.3	43.3	32.2	25.0	28.4	28.3		21.1	26.6	28.9	29.5	29.9	22.1	30.2					
	会社・団体の宿泊所	25.6	15.7	29.7	21.1	10.6	19.6	21.9	24.3	16.6	25.8	28.9	27.0	20.3	23.1	21.2	13.1		9.7	9.0	16.1	23.7	16.3	15.4	23.1					
44大分県	計	53.6	52.6	55.9	57.2	52.8	59.6	64.5	56.5	55.9	52.2	51.6	59.7	57.8	58.0	61.5	56.3		52.7	59.3	61.6	57.0	54.5	50.5	47.2					
	旅館	36.5	39.4	47.6	46.7	45.1	48.7	54.3	45.0	47.7	38.0	38.7	48.2	47.7	46.4	52.1	48.6		45.1	51.1	54.5	51.1	48.8	43.2	34.2					
	リゾートホテル	60.0	57.5	68.2	63.5	57.8	64.2	72.7	67.2	62.5	58.8	59.2	71.8	58.3	61.5	67.0	60.3		57.7	66.3	71.6	68.8	65.2	60.6	56.9					
	ビジネスホテル	67.4	67.4	72.0	72.2	67.0	76.7	79.4	72.3	69.3	71.5	65.8	71.6	74.1	73.1	77.0	70.2		65.0	74.0	76.2	68.4	64.2	63.0	61.1					
	シティホテル	67.0	67.4	67.1	70.5	61.5	69.1	79.9	67.4	74.6	76.3	64.3	68.4	65.9	72.3	80.4	70.4		59.0	71.9	73.4	69.5	69.4	66.7	63.2					
	簡易宿所	14.6	14.4	6.3	18.6	13.8	18.5	23.2	14.5	18.0	11.9	18.1	26.8	13.9	21.0	22.2	19.5		12.2	14.9	22.1	18.2	22.6	14.0	19.9					
	会社・団体の宿泊所	13.4	10.7	13.8	16.5	11.2	7.1	18.5	18.3	16.0	9.6	14.1	27.0	19.0	18.7	22.4	18.6		12.5	4.6	15.8	16.0	18.7	11.2	13.1					
45宮崎県	計	52.7	51.8	53.8	54.4	50.5	67.5	59.8	49.5	51.8	44.2	50.1	58.6	52.7	57.2	60.9	51.2		43.6	67.2	60.2	53.3	53.2	44.6	56.6					
	旅館	30.7	35.0	38.4	35.3	35.0	45.7	40.7	29.1	35.6	24.3	29.7	41.1	31.8	38.0	41.2	31.5		28.2	45.3	49.5	30.3	34.6	21.3	37.0					
	リゾートホテル	42.5	41.7	40.1	44.9	38.7	54.2	48.7	40.3	41.6	34.2	44.8	64.8	40.9	44.2	45.0	42.1		38.3	55.0	54.0	40.9	45.7	35.5	42.6					
	ビジネスホテル	65.0	64.2	63.6	64.8	61.4	81.2	73.4	62.3	62.7	55.5	58.9	63.9	62.1	67.8	71.5	60.0		52.7	80.5	68.6	66.4	65.5	58.5	67.9					
	シティホテル	60.6	60.1	58.0	65.5	65.1	86.7	76.5	34.2	48.8	45.2	51.3	77.5	72.2	72.4	80.0	73.9		70.6	91.2	80.0	75.0	79.5	43.6	76.9					
	簡易宿所	19.7	13.2	14.5	12.9	7.1	18.1	9.1	11.7	12.7	6.9	12.3	18.7	16.9	10.3	15.7	14.1		10.8	12.2	13.6	11.5	16.0	9.9	19.8					
	会社・団体の宿泊所	38.1	15.5	5.9	6.9	6.5	0.6	1.1	2.2	7.5	5.0	5.9	38.2	2.2	8.1	1.7	3.8		8.1	4.8	4.3	8.9	8.1	3.3	3.2					
46鹿児島県	計	52.2	49.9	54.2	58.4	49.3	60.8	59.5	56.8	61.2	54.9	57.6	63.0	58.9	61.1	63.2	54.4		49.3	57.5	59.8	55.6	56.4	51.5	55.7					
	旅館	37.1	32.7	41.7	44.8	34.9	45.2	49.6	43.8	51.9	36.7	39.5	54.2	46.5	47.9	48.6	40.1		34.2	38.5	48.4	40.4	42.4	35.5	29.7					
	リゾートホテル	41.6	41.1	46.1	51.4	40.9	53.9	55.9	51.7	54.8	43.6	49.8	58.1	49.6	53.7	58.1	46.0		42.1	51.3	54.4	50.3	50.3	41.8	46.3					
	ビジネスホテル	65.4	68.0	69.4	71.9	63.9	76.6	73.5	69.9	73.5	70.9	70.2	73.6	71.7	74.2	77.2	68.1		66.9	79.2	75.8	71.7	72.5	68.1	75.4					
	シティホテル	64.1	63.9	68.1	72.0	65.0	77.0	76.9	67.1	72.7	67.3	68.4	75.7	70.4	72.8	81.8	69.7		65.7	73.5	77.4	72.7	70.5	65.3	69.6					
	簡易宿所	16.7	17.3	21.4	23.6	13.7	21.6	24.0	22.8	25.5	20.2	30.1	31.5	28.0	26.1	22.3	16.0		17.6	17.6	24.1	22.1	25.9	21.2	27.7					
	会社・団体の宿泊所	11.2	13.6	12.6	17.6	23.2	27.6	23.0	16.6	28.5	8.7	8.3	23.6	12.4	13.9	13.8	11.9		26.0	8.4	13.5	16.3	14.6	12.3	13.6					
47沖縄県	計	66.7	65.0	65.8	63.7	50.8	62.1	62.8	63.8	60.4	65.1	68.3	73.2	70.6	67.1	64.6	57.2		55.1	65.9	65.2	66.3	62.7	63.5	70.7					
	旅館	11.9	7.4	43.6	31.8	25.4	37.9	29.4	41.5	28.7	29.6	37.2	46.5	39.7	22.8	22.9	17.6		10.6	11.5	18.7	23.5	33.0	15.3	36.0					
	リゾートホテル	75.0	76.0	75.1	72.4	63.2	72.0	74.7	75.1	69.5	73.5	75.0	81.2	75.5	75.2	70.8	63.0		60.8	71.4	70.4	74.9	74.3	72.9	74.7					
	ビジネスホテル	75.6	76.9	78.0	76.9	61.9	78.9	77.7	75.3	73.2	78.4	81.9	86.6	83.7	80.7	76.8	69.9		67.8	81.7	77.7	75.4	70.3	75.1	81.8					
	シティホテル	80.8	81.6	80.4	83.2	69.7	89.6	87.0	79.9	69.0	82.5	85.3	89.4	89.3	85.6	86.0	77.6		77.9	91.7	85.0	83.1	74.9	76.5	86.2					
	簡易宿所	34.8	28.7	31.6	28.8	18.1	22.2	27.0	30.1	31.7	33.9	33.3	37.0	33.0	28.9	28.8	25.6		20.7	24.2	25.5	27.1	25.1	21.3	40.5					
	会社・団体の宿泊所	24.7	26.7	56.7	17.2	24.0	26.4	42.1	34.8	14.9	32.2	14.6	13.7	37.3	5.7	7.3	5.0		3.0	4.4	9.4	27.5	27.4	41.2	51.1					

第１表　施設所在地(47区分及び運輸局等)、従業者数(4区分)、宿泊目的割合(2区分)別施設数
並びに施設所在地（47区分及び運輸局等）、宿泊施設タイプ（6区分）別施設数

（施設）

施設所在地(47区分及び運輸局等)	総数 1)、2)	観光目的の宿泊者が50%以上	観光目的の宿泊者が50%未満	従業者数(4区分)、宿泊目的割合(2区分) 0～9人 1)	0～9人 観光目的の宿泊者が50%以上	0～9人 観光目的の宿泊者が50%未満	10～29人 1)	10～29人 観光目的の宿泊者が50%以上	10～29人 観光目的の宿泊者が50%未満	30～99人 1)	30～99人 観光目的の宿泊者が50%以上	30～99人 観光目的の宿泊者が50%未満	100人以上 1)	100人以上 観光目的の宿泊者が50%以上	100人以上 観光目的の宿泊者が50%未満	宿泊施設タイプ(6区分) 旅館	リゾートホテル	ビジネスホテル	シティホテル	簡易宿所	会社・団体の宿泊所
施設所在地　計	54,867	38,980	13,950	42,107	31,640	8,530	7,456	3,930	3,520	4,258	2,690	1,570	1,046	720	330	16,560	2,510	7,610	1,200	24,880	1,960
01北海道	2,582	1,420	1,090	1,878	1,050	760	383	170	220	243	150	100	78	60	20	770	190	500	100	960	70
02青森県	520	230	290	353	160	190	105	40	70	53	30	20	9	10	0	280	10	80	20	100	30
03岩手県	679	280	390	465	180	270	123	40	80	82	50	30	9	10	0	400	40	70	20	150	0
04宮城県	680	410	270	443	310	130	141	60	90	75	30	40	21	20	10	230	10	180	20	230	0
05秋田県	545	350	200	368	240	130	114	70	40	56	30	30	7	0	0	270	20	70	10	170	10
06山形県	883	640	220	662	490	140	137	90	50	73	50	30	11	10	10	360	20	120	20	340	20
07福島県	1,786	1,100	650	1,411	890	480	243	120	120	107	70	30	25	20	0	710	80	220	10	750	30
08茨城県	637	230	360	447	170	240	121	30	90	57	30	20	12	0	10	260	10	180	10	140	30
09栃木県	1,179	920	190	877	730	80	172	110	60	117	70	40	13	10	0	440	60	130	10	410	110
10群馬県	1,011	790	200	767	620	120	144	90	60	88	60	20	12	10	－	550	50	120	10	240	0
11埼玉県	353	110	240	200	80	120	81	10	70	61	20	40	11	0	10	60	10	180	10	70	10
12千葉県	1,473	1,060	410	1,096	840	260	196	100	100	127	90	40	54	40	10	350	130	200	40	730	20
13東京都	1,849	990	850	1,003	720	280	496	150	350	244	70	170	106	50	60	290	50	670	140	680	30
14神奈川県	1,413	930	410	941	680	190	275	140	130	155	80	70	42	30	20	310	110	220	40	400	340
15新潟県	1,863	1,370	500	1,513	1,150	360	216	130	90	114	80	30	20	10	10	1,190	80	150	10	380	50
16富山県	425	310	90	292	220	40	69	50	20	56	40	20	8	0	10	200	30	70	10	110	10
17石川県	723	520	210	503	350	150	107	70	40	90	70	20	23	20	0	240	10	120	20	330	0
18福井県	847	540	240	723	470	190	68	40	30	50	30	20	6	10	0	440	20	80	10	300	－
19山梨県	1,424	1,080	310	1,191	890	270	137	100	40	80	70	10	16	20	0	440	130	120	10	660	60
20長野県	4,246	3,740	390	3,667	3,300	260	372	280	90	184	150	30	23	20	10	1,610	270	140	20	1,960	230
21岐阜県	1,029	900	120	814	740	60	125	80	40	74	60	10	16	20	0	400	70	70	0	480	10
22静岡県	2,433	1,930	450	1,769	1,490	230	372	230	140	241	180	60	51	40	10	820	280	330	20	740	240
23愛知県	890	460	430	495	320	170	240	80	160	125	50	70	30	10	20	360	20	320	60	120	10
24三重県	1,192	770	380	932	620	280	146	70	70	92	60	30	22	20	0	390	70	190	10	380	150
25滋賀県	574	330	170	422	250	100	85	40	40	52	30	20	15	10	0	130	30	100	10	270	50
26京都府	2,975	2,730	120	2,478	2,320	40	314	260	60	149	130	20	34	30	－	420	40	160	80	2,260	10
27大阪府	1,211	790	380	759	570	140	244	110	130	141	70	70	67	30	30	190	10	470	110	420	10
28兵庫県	1,516	1,240	270	1,097	980	120	229	130	100	133	90	40	57	50	10	710	60	160	30	460	100
29奈良県	493	420	70	388	320	60	70	60	10	31	30	0	4	0	－	200	0	30	10	220	20
30和歌山県	730	580	150	571	460	110	100	70	30	44	40	10	15	10	0	240	40	70	0	370	10
31鳥取県	567	450	90	469	380	50	51	30	20	43	30	10	4	0	－	130	10	50	10	330	30
32島根県	563	340	200	420	260	140	95	50	50	44	30	20	4	0	－	220	10	70	10	260	0
33岡山県	703	440	230	534	370	140	104	40	60	54	30	30	11	10	10	200	40	80	20	340	10
34広島県	847	490	360	584	380	210	159	60	100	84	50	40	20	10	10	100	20	220	20	440	40
35山口県	444	220	220	283	130	150	93	40	50	56	40	20	12	10	10	250	0	90	10	70	10
36徳島県	561	380	180	477	340	140	51	20	30	30	20	10	3	0	－	220	10	80	10	240	0
37香川県	539	400	110	430	340	60	63	30	30	38	20	20	8	10	0	50	10	60	10	410	0
38愛媛県	688	430	210	544	360	140	85	40	50	47	30	20	12	10	10	100	10	130	10	430	10
39高知県	687	550	110	585	500	60	66	30	40	28	20	10	8	10	0	110	20	50	10	500	－
40福岡県	916	530	340	588	400	140	179	60	120	121	60	70	28	10	20	250	40	240	50	290	50
41佐賀県	328	240	70	216	170	30	70	40	30	36	20	10	6	0	0	90	10	40	10	170	20
42長崎県	1,694	1,210	330	1,490	1,100	230	112	50	70	74	50	20	18	10	0	180	40	120	20	1,330	0
43熊本県	1,048	710	340	756	530	230	178	110	70	101	70	30	13	10	10	380	40	130	10	460	30
44大分県	1,180	860	200	951	700	130	144	100	40	76	60	20	9	10	0	480	30	90	0	490	90
45宮崎県	539	370	170	422	310	110	71	30	30	40	20	20	6	10	0	80	10	90	0	350	0
46鹿児島県	1,539	1,030	400	1,311	920	280	124	50	80	87	50	40	17	10	0	310	90	140	10	990	10
47沖縄県	3,863	3,120	350	3,522	2,840	290	186	130	50	105	100	0	50	50	－	150	190	390	150	2,940	0
運輸局等(再掲) 3)																					
北海道運輸局	2,582	1,420	1,090	1,878	1,050	760	383	170	220	243	150	100	78	60	20	770	190	500	100	960	70
東北運輸局	5,093	3,010	2,010	3,702	2,270	1,350	863	420	440	446	260	190	82	60	20	2,250	180	740	90	1,730	90
関東運輸局	9,339	6,120	2,980	6,522	4,740	1,540	1,622	720	900	929	500	430	266	160	110	2,700	550	1,830	270	3,330	610
北陸信越運輸局	7,257	5,930	1,180	5,975	5,020	820	764	520	240	444	340	100	74	50	20	3,240	390	480	50	2,780	290
中部運輸局	6,391	4,610	1,620	4,733	3,630	940	951	500	450	582	390	190	125	90	40	2,410	450	1,000	100	2,030	410
近畿運輸局	7,499	6,100	1,150	5,715	4,900	570	1,042	680	360	550	380	170	192	140	50	1,890	170	990	230	4,010	200
中国運輸局	3,124	1,940	1,100	2,290	1,520	690	502	230	280	281	170	110	51	30	20	900	90	520	60	1,440	80
四国運輸局	2,475	1,760	620	2,036	1,540	410	265	120	140	143	80	60	31	20	10	480	50	310	30	1,580	20
九州運輸局	7,244	4,950	1,840	5,734	4,130	1,150	878	450	430	535	320	220	97	60	40	1,760	250	840	110	4,070	200
沖縄総合事務局	3,863	3,120	350	3,522	2,840	290	186	130	50	105	100	0	50	50	－	150	190	390	150	2,940	0

1)宿泊目的割合不詳を含む。
2)宿泊施設タイプ不詳を含む。
3)長野県は北陸信越運輸局、福井県は中部運輸局に含まれる。

第２表　施設所在地(47区分及び運輸局等)、従業者数(4区分)、宿泊目的割合(2区分)別延べ宿泊者数並びに施設所在地（47区分及び運輸局等）、宿泊目的割合（2区分）別外国人延べ宿泊者数

（人泊）

施設所在地(47区分及び運輸局等)	延べ宿泊者数 1)	観光目的の宿泊者が50%以上	観光目的の宿泊者が50%未満	従業者数(4区分)、宿泊目的割合(2区分) 0～9人 1)	0～9人 観光目的の宿泊者が50%以上	0～9人 観光目的の宿泊者が50%未満	10～29人 1)	10～29人 観光目的の宿泊者が50%以上	10～29人 観光目的の宿泊者が50%未満	30～99人 1)	30～99人 観光目的の宿泊者が50%以上	30～99人 観光目的の宿泊者が50%未満	100人以上 1)	100人以上 観光目的の宿泊者が50%以上	100人以上 観光目的の宿泊者が50%未満	うち外国人延べ宿泊者数 1)	宿泊目的割合(2区分) 観光目的の宿泊者が50%以上	宿泊目的割合(2区分) 観光目的の宿泊者が50%未満
令和元年7月	47,321,550	25,197,530	21,997,340	7,178,510	4,361,900	2,753,240	14,325,110	4,937,590	9,338,520	14,768,210	7,753,430	7,000,470	11,049,720	8,144,600	2,905,110	9,579,460	6,669,520	2,884,470
01北海道	3,659,970	2,181,560	1,478,410	554,190	282,700	271,490	925,760	423,170	502,590	1,161,830	629,440	532,390	1,018,180	846,250	171,930	855,200	681,400	173,800
02青森県	420,200	149,720	270,480	56,720	9,940	46,780	180,300	34,100	146,200	139,980	69,700	70,280	43,200	35,970	7,220	28,700	16,360	12,350
03岩手県	541,550	234,170	307,380	73,630	39,380	34,250	175,830	27,560	148,270	236,940	123,880	113,060	55,150	43,350	11,790	20,340	13,800	6,530
04宮城県	892,500	287,300	605,200	134,140	17,700	116,440	297,950	62,390	235,560	331,010	101,160	229,850	129,400	106,050	23,350	43,100	12,140	30,950
05秋田県	334,320	116,930	217,390	66,350	16,200	50,150	119,020	41,310	77,700	124,290	51,690	72,600	24,660	7,730	16,930	9,300	3,850	5,450
06山形県	465,220	211,500	252,000	103,130	48,620	52,790	147,530	62,830	84,700	164,020	71,470	92,550	50,530	28,580	21,960	11,240	5,690	5,430
07福島県	980,960	411,520	569,430	230,420	53,290	177,120	323,230	61,980	261,250	284,760	164,740	120,020	142,560	131,510	11,050	13,520	6,350	7,170
08茨城県	467,270	131,580	335,680	61,270	13,870	47,390	192,830	22,500	170,330	170,870	82,450	88,430	42,290	12,750	29,530	17,560	1,090	16,470
09栃木県	791,230	498,790	292,430	97,150	73,030	24,120	256,250	139,120	117,120	322,050	181,510	140,540	115,780	105,130	10,650	16,110	9,070	7,040
10群馬県	699,690	470,070	229,620	135,180	102,070	33,100	196,920	74,190	122,730	248,590	174,800	73,790	119,000	119,000	－	16,260	12,170	4,090
11埼玉県	416,330	52,510	363,820	60,930	14,530	46,400	169,640	3,020	166,620	143,820	32,580	111,240	41,940	2,370	39,560	21,190	1,040	20,150
12千葉県	2,423,810	1,690,280	733,530	173,220	136,600	36,620	432,340	175,460	256,870	519,760	381,570	138,190	1,298,500	996,640	301,850	496,620	335,590	161,030
13東京都	5,666,600	2,409,630	3,225,700	292,470	195,640	96,830	1,797,480	581,560	1,184,640	1,642,080	464,000	1,178,070	1,934,570	1,168,420	766,150	2,262,120	1,416,180	830,210
14神奈川県	1,711,840	746,640	934,180	235,110	108,870	95,230	543,800	165,660	378,140	537,540	207,140	330,390	395,380	264,960	130,420	262,580	149,240	113,340
15新潟県	953,940	468,790	485,150	269,270	162,030	107,240	297,740	68,820	228,910	245,940	137,070	108,870	140,990	100,870	40,120	30,230	14,500	15,730
16富山県	303,470	129,980	173,490	43,260	29,890	13,370	108,600	34,540	74,050	126,240	62,700	63,540	25,370	2,850	22,520	24,770	14,300	10,480
17石川県	670,750	397,560	273,190	85,500	34,920	50,570	196,860	97,070	99,790	279,040	169,110	109,930	109,350	96,460	12,900	84,230	53,900	30,330
18福井県	389,250	179,820	209,420	100,120	51,450	48,670	91,070	15,980	75,100	162,930	79,460	83,470	35,130	32,940	2,190	6,900	1,980	4,920
19山梨県	860,320	681,800	172,220	225,200	182,890	36,010	269,830	175,390	94,440	267,590	227,030	40,570	97,700	96,500	1,200	203,740	188,560	10,820
20長野県	1,636,250	1,187,190	449,050	439,130	372,250	66,880	459,860	238,860	221,000	484,030	356,120	127,910	253,230	219,960	33,270	99,830	73,060	26,770
21岐阜県	544,180	375,290	168,890	80,200	73,020	7,180	187,240	79,070	108,170	172,990	126,110	46,870	103,750	97,080	6,680	104,310	87,940	16,360
22静岡県	1,935,660	1,076,140	859,530	349,340	152,450	196,890	604,080	237,810	366,270	640,600	427,230	213,370	341,650	258,650	82,990	263,000	170,090	92,920
23愛知県	1,544,910	361,680	1,183,230	111,560	43,420	68,140	731,930	101,550	630,380	506,440	160,990	345,450	194,980	55,710	139,260	315,120	95,830	219,290
24三重県	790,670	418,900	371,770	209,860	85,410	124,450	196,760	52,110	144,650	231,230	136,540	94,690	152,830	144,850	7,980	45,150	31,110	14,040
25滋賀県	416,510	254,280	162,090	87,490	62,760	24,570	106,990	36,350	70,640	107,100	45,580	61,530	114,940	109,590	5,350	29,830	21,750	8,080
26京都府	1,751,690	1,504,920	237,490	256,140	246,840	30	509,080	383,570	125,500	575,590	463,630	111,960	410,880	410,880	－	751,030	713,110	37,920
27大阪府	3,928,500	2,204,160	1,715,290	610,680	472,250	138,430	985,560	398,620	577,890	1,233,270	703,230	530,040	1,098,990	630,060	468,930	1,731,940	1,322,440	405,220
28兵庫県	1,164,780	686,100	478,690	132,250	120,980	11,270	326,270	94,450	231,810	322,540	165,260	157,280	383,730	305,410	78,320	122,770	66,370	56,400
29奈良県	204,510	186,360	18,150	50,400	41,480	8,920	62,130	54,180	7,940	64,910	63,630	1,290	27,070	27,070	－	44,690	44,360	340
30和歌山県	456,940	338,610	118,330	86,520	58,070	28,440	147,250	85,720	61,530	104,660	83,750	20,900	118,520	111,070	7,460	43,850	30,620	13,220
31鳥取県	220,980	123,240	97,740	24,620	18,540	6,080	76,430	24,680	51,760	98,470	58,570	39,900	21,450	21,450	－	17,900	5,750	12,150
32島根県	262,020	103,380	158,640	41,750	23,900	17,850	112,180	19,640	92,540	90,570	42,310	48,260	17,530	17,530	－	9,120	6,440	2,680
33岡山県	419,310	116,230	303,080	36,710	20,510	16,200	205,960	28,910	177,040	135,440	45,340	90,100	41,200	21,470	19,740	45,750	12,310	33,450
34広島県	883,830	209,020	674,810	152,350	39,040	113,320	331,990	56,930	275,060	220,070	64,030	156,030	179,420	49,020	130,400	109,430	34,530	74,900
35山口県	293,430	101,620	191,810	22,660	4,580	18,070	123,600	21,930	101,660	110,030	50,930	59,110	37,140	24,180	12,970	8,160	3,250	4,910
36徳島県	189,650	77,600	112,050	58,780	26,220	32,560	60,910	10,430	50,480	44,290	15,290	29,010	25,670	25,670	－	9,190	5,650	3,540
37香川県	375,840	159,060	216,470	76,750	35,170	41,270	104,310	20,570	83,740	119,820	47,690	72,130	74,970	55,640	19,330	62,340	28,020	34,260
38愛媛県	336,110	97,720	238,390	46,030	18,160	27,870	107,860	12,630	95,230	131,130	42,660	88,470	51,090	24,270	26,820	18,130	5,950	12,180
39高知県	233,180	114,060	119,130	47,110	45,120	1,990	103,500	16,710	86,790	46,140	27,030	19,110	36,440	25,200	11,240	8,410	5,100	3,320
40福岡県	1,391,460	367,910	1,023,540	108,370	79,030	29,340	568,530	95,040	473,490	501,260	134,960	366,290	213,300	58,880	154,420	281,130	106,230	174,910
41佐賀県	224,080	88,990	135,090	18,650	14,170	4,480	93,690	31,400	62,300	87,440	22,380	65,050	24,290	21,040	3,260	30,660	12,510	18,160
42長崎県	561,930	279,390	282,540	99,930	39,490	60,440	161,810	40,840	120,970	201,200	101,690	99,510	99,000	97,370	1,620	65,020	44,800	20,220
43熊本県	630,800	260,500	370,290	79,190	40,700	38,490	206,960	70,680	136,290	282,770	123,430	159,340	61,870	25,700	36,180	82,640	47,500	35,140
44大分県	541,140	321,360	205,180	120,740	69,250	36,890	158,870	58,200	100,670	143,460	86,070	57,390	118,070	107,840	10,230	85,150	72,420	12,730
45宮崎県	366,110	112,320	231,440	80,020	13,990	66,030	119,970	27,760	84,170	125,890	30,770	80,810	40,230	39,800	430	21,030	11,590	8,520
46鹿児島県	678,430	261,780	416,010	134,490	75,200	59,290	220,510	33,060	186,810	220,400	77,420	142,980	103,020	76,090	26,930	55,870	24,580	31,280
47沖縄県	2,689,440	2,359,560	329,880	619,520	496,250	123,280	527,910	339,210	188,700	657,210	639,300	17,910	884,800	884,800	－	694,270	649,000	45,270
運輸局等(再掲) 2)																		
北海道運輸局	3,659,970	2,181,560	1,478,410	554,190	282,700	271,490	925,760	423,170	502,590	1,161,830	629,440	532,390	1,018,180	846,250	171,930	855,200	681,400	173,800
東北運輸局	3,634,740	1,411,140	2,221,880	664,390	185,130	477,540	1,243,870	290,180	953,690	1,280,990	582,640	698,350	445,490	353,190	92,300	126,200	58,200	67,890
関東運輸局	13,037,070	6,681,300	6,287,190	1,280,530	827,510	415,710	3,859,090	1,336,910	2,490,900	3,852,300	1,751,090	2,101,210	4,045,160	2,765,790	1,279,370	3,296,180	2,112,940	1,163,150
北陸信越運輸局	3,564,410	2,183,530	1,380,880	837,150	599,090	238,060	1,063,060	439,290	623,760	1,135,250	725,010	410,250	528,950	420,140	108,800	239,060	155,760	83,310
中部運輸局	5,204,670	2,411,830	2,792,840	851,080	405,760	445,320	1,811,080	486,520	1,324,560	1,714,180	930,330	783,850	828,340	589,230	239,100	734,480	386,960	347,520
近畿運輸局	7,922,930	5,174,430	2,730,030	1,223,480	1,002,390	211,670	2,137,260	1,052,900	1,075,320	2,408,070	1,525,080	882,990	2,154,120	1,594,070	560,050	2,724,110	2,198,650	521,180
中国運輸局	2,079,580	653,500	1,426,080	278,090	106,580	171,510	850,160	152,090	698,060	654,580	261,180	393,400	296,740	133,640	163,100	190,370	62,280	128,100
四国運輸局	1,134,790	448,440	686,050	228,670	124,670	103,690	376,580	60,340	316,240	341,380	132,660	208,720	188,170	130,780	57,390	98,080	44,720	53,300
九州運輸局	4,393,940	1,692,250	2,664,100	641,400	331,840	294,960	1,530,360	356,980	1,164,690	1,562,410	576,720	971,380	659,770	426,710	233,060	621,510	319,630	300,960
沖縄総合事務局	2,689,440	2,359,560	329,880	619,520	496,250	123,280	527,910	339,210	188,700	657,210	639,300	17,910	884,800	884,800	－	694,270	649,000	45,270

1)宿泊目的割合不詳を含む。
2)長野県は北陸信越運輸局、福井県は中部運輸局に含まれる。

第３表　施設所在地(47区分及び運輸局等)、従業者数(4区分)、宿泊目的割合(2区分)別実宿泊者数並びに施設所在地（47区分及び運輸局等）、宿泊目的割合（2区分）別外国人実宿泊者数

（人）

施設所在地(47区分及び運輸局等)	実宿泊者数 1)	観光目的の宿泊者が50%以上	観光目的の宿泊者が50%未満	従業者数(4区分)、宿泊目的割合(2区分) 0～9人 1)	0～9人 観光目的の宿泊者が50%以上	0～9人 観光目的の宿泊者が50%未満	10～29人 1)	10～29人 観光目的の宿泊者が50%以上	10～29人 観光目的の宿泊者が50%未満	30～99人 1)	30～99人 観光目的の宿泊者が50%以上	30～99人 観光目的の宿泊者が50%未満	100人以上 1)	100人以上 観光目的の宿泊者が50%以上	100人以上 観光目的の宿泊者が50%未満	うち外国人実宿泊者数 1)	宿泊目的割合(2区分) 観光目的の宿泊者が50%以上	宿泊目的割合(2区分) 観光目的の宿泊者が50%未満
令和元年7月	35,100,870	19,058,410	15,956,900	5,072,670	3,332,310	1,693,550	10,587,760	3,704,370	6,856,500	11,491,940	6,152,510	5,327,560	7,948,500	5,869,220	2,079,290	6,047,570	4,245,420	1,791,280
01北海道	2,731,450	1,673,010	1,058,440	369,030	212,620	156,410	693,500	323,850	369,650	914,300	511,140	403,160	754,620	625,400	129,220	588,190	468,880	119,320
02青森県	337,860	134,480	203,380	34,770	8,620	26,150	139,790	29,210	110,580	123,220	62,900	60,320	40,080	33,750	6,330	23,170	13,370	9,800
03岩手県	411,350	202,000	209,350	45,650	33,990	11,670	130,170	23,550	106,620	194,950	111,230	83,720	40,580	33,240	7,340	15,610	10,490	5,120
04宮城県	670,320	248,780	421,530	61,400	15,630	45,770	224,630	47,990	176,640	262,660	85,400	177,260	121,620	99,760	21,860	32,490	10,610	21,880
05秋田県	255,350	87,810	167,540	56,330	14,650	41,680	91,170	31,720	59,440	87,450	35,880	51,570	20,410	5,570	14,850	6,300	2,890	3,410
06山形県	372,860	179,730	191,520	77,440	38,870	36,960	114,300	50,790	63,510	135,930	63,580	72,360	45,190	26,500	18,690	6,970	3,490	3,430
07福島県	704,200	349,930	354,260	111,500	43,960	67,540	230,350	49,430	180,920	241,070	144,090	96,980	121,270	112,450	8,820	8,870	4,160	4,710
08茨城県	330,740	104,700	226,040	25,420	12,300	13,120	131,300	15,010	116,290	139,810	66,440	73,370	34,210	10,950	23,260	11,760	940	10,810
09栃木県	637,050	415,630	221,420	79,560	60,130	19,430	198,050	110,840	87,200	263,690	156,510	107,180	95,750	88,140	7,610	10,420	5,520	4,900
10群馬県	567,490	390,930	176,560	88,740	66,030	22,710	157,480	65,060	92,430	221,870	160,450	61,420	99,390	99,390	－	13,460	10,710	2,750
11埼玉県	310,340	47,260	263,080	43,580	13,950	29,630	120,700	2,520	118,180	114,340	28,950	85,390	31,720	1,830	29,890	11,410	820	10,580
12千葉県	1,849,300	1,305,890	543,400	136,110	112,010	24,100	327,120	140,210	186,910	400,370	300,200	100,170	985,690	753,470	232,220	390,790	259,690	131,100
13東京都	3,638,140	1,384,800	2,236,760	157,940	107,000	50,940	1,311,740	387,020	908,150	1,083,640	274,390	809,240	1,084,820	616,400	468,430	1,089,890	647,680	437,320
14神奈川県	1,306,470	595,910	687,690	161,360	95,570	42,910	412,750	128,280	284,460	439,920	173,870	266,050	292,440	198,180	94,260	178,900	102,710	76,200
15新潟県	710,750	373,590	337,150	169,220	114,650	54,570	235,080	59,620	175,460	196,770	120,410	76,360	109,680	78,920	30,760	15,880	8,490	7,390
16富山県	246,910	119,400	127,510	35,990	26,600	9,380	88,080	30,140	57,940	101,710	59,860	41,850	21,130	2,790	18,350	19,540	12,280	7,260
17石川県	538,080	332,450	205,630	53,530	24,290	29,240	150,370	71,340	79,030	237,880	151,020	86,860	96,290	85,800	10,490	52,370	38,860	13,510
18福井県	315,220	158,960	156,260	72,670	43,100	29,560	70,160	12,750	57,410	139,690	72,210	67,480	32,720	30,900	1,810	5,070	1,810	3,260
19山梨県	722,040	581,850	135,680	173,770	143,140	26,130	215,710	142,260	73,450	237,700	202,690	35,010	94,850	93,760	1,090	184,480	171,840	10,050
20長野県	1,256,280	911,430	344,840	353,770	301,440	52,330	336,840	171,370	165,470	379,460	279,940	99,520	186,210	158,680	27,530	71,630	52,950	18,680
21岐阜県	457,410	322,620	134,790	57,450	54,280	3,170	156,360	67,370	89,000	152,160	115,430	36,740	91,430	85,540	5,890	82,420	69,620	12,800
22静岡県	1,589,130	931,290	657,850	290,530	129,000	161,530	463,830	202,400	261,430	539,460	375,970	163,490	295,310	223,910	71,400	238,470	160,570	77,900
23愛知県	1,165,080	299,570	865,510	63,590	35,560	28,030	534,200	80,030	454,160	407,480	135,090	272,390	159,810	48,880	110,930	232,500	73,600	158,900
24三重県	666,340	378,380	287,970	168,230	75,500	92,730	159,570	47,080	112,490	202,550	126,570	75,980	136,000	129,230	6,770	37,050	27,550	9,500
25滋賀県	341,500	225,270	116,080	75,490	57,150	18,190	81,320	32,370	48,950	83,950	39,200	44,750	100,740	96,550	4,190	22,390	17,710	4,690
26京都府	1,110,980	939,320	166,190	143,290	137,780	30	342,370	250,590	91,780	373,470	299,090	74,370	251,850	251,850	－	371,480	348,370	23,120
27大阪府	2,860,540	1,633,810	1,223,110	542,570	423,920	118,650	685,140	276,800	404,710	902,070	498,840	403,240	730,760	434,240	296,510	1,122,310	903,130	216,630
28兵庫県	922,350	576,020	346,340	88,600	86,490	2,110	241,110	80,240	160,870	264,130	144,060	120,080	328,510	265,230	63,280	87,940	49,630	38,310
29奈良県	158,610	148,850	9,760	37,870	33,720	4,150	46,530	41,850	4,680	52,350	51,410	940	21,860	21,860	－	36,340	36,250	90
30和歌山県	394,310	303,880	90,440	66,250	49,330	16,920	121,300	70,610	50,690	92,150	76,170	15,970	114,620	107,770	6,850	38,050	27,110	10,940
31鳥取県	176,550	104,070	72,480	15,490	12,780	2,710	53,110	16,360	36,750	87,440	54,420	33,020	20,520	20,520	－	9,050	3,760	5,290
32島根県	207,160	92,740	114,420	29,120	20,300	8,820	83,260	17,300	65,960	77,590	37,950	39,640	17,190	17,190	－	6,490	4,690	1,800
33岡山県	329,820	94,500	235,320	28,030	15,800	12,230	152,340	20,200	132,140	116,590	39,460	77,130	32,860	19,030	13,820	29,760	9,040	20,720
34広島県	661,420	164,710	496,710	93,420	25,730	67,690	228,530	38,050	190,480	188,870	57,830	131,040	150,600	43,100	107,500	62,640	22,630	40,000
35山口県	227,410	87,910	139,490	15,550	3,910	11,640	88,740	17,340	71,410	88,160	43,200	44,960	34,950	23,470	11,480	5,220	2,570	2,650
36徳島県	156,850	68,160	88,690	46,240	22,050	24,200	48,160	8,910	39,250	38,930	13,690	25,240	23,520	23,520	－	7,100	4,460	2,640
37香川県	294,630	133,980	160,340	51,450	28,590	22,550	84,290	17,680	66,610	97,960	39,340	58,620	60,940	48,380	12,560	46,860	21,650	25,140
38愛媛県	273,380	88,780	184,600	26,070	14,870	11,200	83,500	10,930	72,570	117,050	39,760	77,290	46,750	23,220	23,540	14,320	5,280	9,050
39高知県	191,890	94,770	97,120	34,760	33,740	1,020	86,380	14,950	71,430	38,950	23,640	15,320	31,800	22,450	9,360	6,590	4,200	2,390
40福岡県	1,021,250	264,880	756,370	76,960	56,170	20,790	388,680	63,810	324,870	395,830	101,730	294,100	159,780	43,170	116,610	162,100	55,000	107,090
41佐賀県	172,430	72,960	99,470	15,310	11,300	4,010	78,030	26,980	51,050	59,860	18,300	41,560	19,240	16,390	2,850	24,160	9,870	14,280
42長崎県	443,040	235,190	207,860	74,800	29,630	45,170	119,410	34,280	85,130	159,920	83,610	76,310	88,910	87,660	1,250	51,430	37,230	14,210
43熊本県	505,250	223,560	281,690	61,930	33,810	28,120	166,540	64,720	101,820	221,650	100,280	121,370	55,140	24,750	30,390	60,690	34,010	26,680
44大分県	461,710	285,460	164,360	103,380	58,630	32,860	129,410	51,270	78,130	121,510	77,200	44,300	107,420	98,360	9,070	71,380	62,130	9,250
45宮崎県	295,000	92,750	184,150	61,700	10,800	50,890	93,100	20,740	66,120	104,360	25,780	66,710	35,840	35,420	420	15,510	7,420	7,380
46鹿児島県	494,730	194,740	299,530	85,360	49,450	35,910	154,610	20,330	133,820	166,360	58,410	107,950	88,400	66,550	21,850	37,720	16,930	20,780
47沖縄県	1,609,900	1,401,690	208,210	411,470	333,490	77,980	338,630	218,170	120,470	424,710	414,940	9,760	435,090	435,090	－	430,410	402,820	27,590
運輸局等(再掲) 2)																		
北海道運輸局	2,731,450	1,673,010	1,058,440	369,030	212,620	156,410	693,500	323,850	369,650	914,300	511,140	403,160	754,620	625,400	129,220	588,190	468,880	119,320
東北運輸局	2,751,930	1,202,750	1,547,570	387,090	155,710	229,770	930,400	232,700	697,700	1,045,290	503,070	542,210	389,150	311,270	77,880	93,400	45,000	48,340
関東運輸局	9,361,560	4,826,970	4,490,640	866,480	610,130	228,980	2,874,850	991,210	1,867,070	2,901,350	1,363,520	1,537,840	2,718,880	1,862,120	856,760	1,891,100	1,199,910	683,700
北陸信越運輸局	2,752,020	1,736,880	1,015,140	612,500	466,980	145,520	810,380	332,470	477,910	915,820	611,230	304,590	413,320	326,190	87,120	159,430	112,580	46,850
中部運輸局	4,193,190	2,090,810	2,102,380	652,460	337,440	315,020	1,384,120	409,630	974,490	1,441,340	825,270	616,070	715,260	518,470	196,790	595,510	333,150	262,360
近畿運輸局	5,788,300	3,827,130	1,951,920	954,070	788,390	160,060	1,517,780	752,470	761,690	1,768,110	1,108,760	659,350	1,548,340	1,177,510	370,830	1,678,520	1,382,190	293,780
中国運輸局	1,602,360	543,940	1,058,410	181,610	78,520	103,090	605,980	109,260	496,720	558,650	232,860	325,790	256,110	123,310	132,800	113,160	42,700	70,460
四国運輸局	916,750	385,700	530,750	158,520	99,240	58,970	302,330	52,470	249,860	292,890	116,420	176,470	163,010	117,560	45,450	74,870	35,580	39,220
九州運輸局	3,393,410	1,369,530	1,993,440	479,440	249,790	217,750	1,129,780	282,140	840,950	1,229,480	465,310	752,310	554,720	372,300	182,430	422,970	222,600	199,670
沖縄総合事務局	1,609,900	1,401,690	208,210	411,470	333,490	77,980	338,630	218,170	120,470	424,710	414,940	9,760	435,090	435,090	－	430,410	402,820	27,590

1)宿泊目的割合不詳を含む。
2)長野県は北陸信越運輸局、福井県は中部運輸局に含まれる。

第４表　施設所在地（47区分及び運輸局等）、宿泊施設タイプ（6区分）別延べ宿泊者数
並びに施設所在地（47区分及び運輸局等）、宿泊施設タイプ（6区分）別外国人延べ宿泊者数

（人泊）

施設所在地（47区分及び運輸局等）	延べ宿泊者数 1)	宿泊施設タイプ（6区分） 旅館	リゾートホテル	ビジネスホテル	シティホテル	簡易宿所	会社・団体の宿泊所	うち外国人延べ宿泊者数 1)	宿泊施設タイプ（6区分） 旅館	リゾートホテル	ビジネスホテル	シティホテル	簡易宿所	会社・団体の宿泊所
令和元年7月	47,321,550	7,530,190	6,958,940	20,885,920	7,549,890	3,703,290	681,360	9,579,460	642,240	1,234,680	3,741,940	3,072,280	841,820	36,600
01北海道	3,659,970	660,190	477,060	1,567,460	716,780	216,870	21,600	855,200	133,030	141,670	282,920	240,380	55,570	1,620
02青森県	420,200	98,910	31,720	242,280	32,600	13,720	960	28,700	7,960	5,200	13,770	1,340	370	60
03岩手県	541,550	160,720	98,910	198,230	53,440	29,130	1,130	20,340	1,670	11,860	3,370	3,290	160	0
04宮城県	892,500	156,630	59,200	552,000	62,880	58,830	2,960	43,100	1,490	2,840	33,290	5,130	350	0
05秋田県	334,320	103,070	19,760	149,670	36,660	23,120	2,040	9,300	3,600	490	3,730	1,470	10	0
06山形県	465,220	172,230	18,390	189,930	52,840	24,830	7,010	11,240	3,640	240	3,660	1,930	1,760	0
07福島県	980,960	330,700	141,090	426,860	17,630	54,120	10,570	13,520	1,120	2,280	6,840	300	2,580	400
08茨城県	467,270	123,180	11,070	286,290	20,920	12,300	13,510	17,560	1,130	90	14,380	1,910	40	10
09栃木県	791,230	274,710	178,080	248,520	23,410	24,580	41,920	16,110	4,500	2,120	6,530	890	2,070	0
10群馬県	699,690	335,070	96,080	202,320	23,160	37,670	5,390	16,260	8,390	3,430	3,130	1,090	220	0
11埼玉県	416,330	32,050	25,310	302,450	40,720	11,250	4,550	21,190	180	1,460	15,110	3,840	340	260
12千葉県	2,423,810	161,170	1,230,610	573,770	317,930	122,440	17,890	496,620	1,560	180,690	133,580	175,520	5,100	170
13東京都	5,666,600	80,130	77,160	3,206,420	1,920,720	353,080	29,090	2,262,120	24,730	26,750	1,075,020	1,029,970	104,340	1,310
14神奈川県	1,711,840	166,790	221,120	796,760	313,230	134,770	79,170	262,580	36,600	39,630	92,190	83,570	10,050	540
15新潟県	953,940	355,890	116,120	390,540	51,170	18,870	21,350	30,230	10,740	3,990	9,850	5,150	480	0
16富山県	303,470	54,440	16,280	180,130	20,180	26,550	3,840	24,770	1,820	2,470	10,000	6,430	3,990	50
17石川県	670,750	173,980	13,750	340,110	76,180	64,330	2,400	84,230	9,050	180	50,840	19,700	4,450	20
18福井県	389,250	148,940	27,800	161,930	19,510	31,060	－	6,900	1,460	270	4,390	320	460	－
19山梨県	860,320	306,620	224,510	158,980	10,200	141,210	18,820	203,740	78,020	88,530	11,990	960	24,060	170
20長野県	1,636,250	509,980	410,690	384,370	59,410	225,870	45,920	99,830	19,630	41,700	23,900	4,870	9,690	50
21岐阜県	544,180	187,750	96,100	183,250	17,370	41,810	17,900	104,310	30,140	14,140	17,820	6,420	26,360	9,430
22静岡県	1,935,660	450,880	448,200	788,040	99,080	68,150	81,300	263,000	34,600	101,100	68,850	45,540	2,620	10,300
23愛知県	1,544,910	128,520	60,120	917,980	335,000	89,830	13,450	315,120	16,480	4,860	158,490	130,280	4,480	520
24三重県	790,670	203,070	138,720	365,530	16,620	21,960	44,780	45,150	4,000	6,350	23,860	4,020	6,890	40
25滋賀県	416,510	114,540	75,690	140,960	42,120	31,300	11,900	29,830	3,870	4,590	7,940	11,280	2,060	80
26京都府	1,751,690	198,330	92,920	667,940	494,790	284,650	13,060	751,030	41,260	14,690	244,730	277,500	172,070	780
27大阪府	3,928,500	57,330	326,370	1,920,150	1,179,790	418,630	16,330	1,731,940	23,740	90,970	758,180	632,160	209,910	7,100
28兵庫県	1,164,780	306,810	140,070	400,970	206,270	64,960	45,720	122,770	10,570	10,070	41,260	59,200	90	1,590
29奈良県	204,510	50,900	10,680	64,080	29,900	45,840	3,100	44,690	9,790	1,890	18,120	11,370	3,520	0
30和歌山県	456,940	152,900	106,320	112,240	10,390	70,330	4,750	43,850	12,430	6,980	14,530	1,350	8,520	30
31鳥取県	220,980	92,940	18,440	71,620	17,900	13,510	6,580	17,900	3,940	2,760	8,560	870	1,770	0
32島根県	262,020	87,020	5,490	135,880	16,650	15,860	1,120	9,120	4,010	10	2,540	740	1,830	0
33岡山県	419,310	57,430	24,480	243,210	62,170	29,480	2,540	45,750	4,020	530	28,390	10,440	2,370	0
34広島県	883,830	54,550	54,480	516,760	153,790	99,190	5,070	109,430	7,530	7,210	45,610	37,570	11,230	280
35山口県	293,430	73,670	7,830	178,400	20,840	7,250	5,440	8,160	2,280	270	5,010	560	30	0
36徳島県	189,650	26,460	21,050	102,380	17,070	22,140	550	9,190	2,500	340	3,230	1,400	1,660	60
37香川県	375,840	54,990	58,270	177,490	39,640	45,240	220	62,340	5,070	11,010	26,070	9,470	10,720	0
38愛媛県	336,110	76,490	5,430	190,260	38,140	19,150	6,650	18,130	5,080	220	7,420	4,240	1,160	10
39高知県	233,180	43,560	18,790	110,700	25,190	34,950	－	8,410	1,970	1,460	2,600	1,620	770	－
40福岡県	1,391,460	63,010	61,710	910,620	245,040	76,690	34,390	281,130	2,820	19,570	155,000	78,730	24,180	830
41佐賀県	224,080	60,970	25,100	113,900	11,060	11,020	2,030	30,660	6,530	5,720	14,590	2,510	1,320	0
42長崎県	561,930	90,000	127,600	230,850	54,540	48,540	10,410	65,020	4,670	23,350	14,600	9,870	12,200	330
43熊本県	630,800	137,510	76,360	310,700	46,720	47,800	11,710	82,640	11,670	29,890	27,140	10,650	3,290	0
44大分県	541,140	179,580	131,680	180,370	14,750	28,780	5,980	85,150	32,360	28,120	15,500	1,760	7,420	0
45宮崎県	366,110	40,490	58,220	220,420	16,840	30,080	60	21,030	1,520	8,750	8,160	1,600	1,000	0
46鹿児島県	678,430	102,260	93,850	354,800	57,840	68,460	1,210	55,870	8,890	5,550	26,800	8,140	5,940	550
47沖縄県	2,689,440	32,830	1,180,300	717,410	410,800	343,090	5,010	694,270	170	278,400	198,460	124,940	92,310	0
運輸局等（再掲） 2)														
北海道運輸局	3,659,970	660,190	477,060	1,567,460	716,780	216,870	21,600	855,200	133,030	141,670	282,920	240,380	55,570	1,620
東北運輸局	3,634,740	1,022,260	369,050	1,758,960	256,060	203,740	24,670	126,200	19,490	22,900	64,650	13,450	5,240	470
関東運輸局	13,037,070	1,479,720	2,063,930	5,775,500	2,670,290	837,300	210,340	3,296,180	155,110	342,700	1,351,930	1,297,750	146,230	2,460
北陸信越運輸局	3,564,410	1,094,290	556,830	1,295,140	206,950	335,620	73,520	239,060	41,240	48,340	94,590	36,160	18,620	120
中部運輸局	5,204,670	1,119,160	770,950	2,416,740	487,590	252,810	157,430	734,480	86,690	126,720	273,400	186,570	40,810	20,290
近畿運輸局	7,922,930	880,810	752,050	3,306,340	1,963,260	915,710	94,860	2,724,110	101,660	129,190	1,084,750	992,870	396,170	9,580
中国運輸局	2,079,580	365,610	110,710	1,145,870	271,350	165,290	20,740	190,370	21,780	10,790	90,120	50,180	17,230	280
四国運輸局	1,134,790	201,500	103,530	580,830	120,040	121,480	7,420	98,080	14,610	13,030	39,330	16,730	14,310	60
九州運輸局	4,393,940	673,820	574,520	2,321,670	446,780	311,370	65,790	621,510	68,460	120,940	261,790	113,260	55,330	1,720
沖縄総合事務局	2,689,440	32,830	1,180,300	717,410	410,800	343,090	5,010	694,270	170	278,400	198,460	124,940	92,310	0

1)宿泊施設タイプ不詳を含む。
2)長野県は北陸信越運輸局、福井県は中部運輸局に含まれる。

第５表　施設所在地（47区分及び運輸局等）、宿泊施設タイプ（6区分）別実宿泊者数
並びに施設所在地（47区分及び運輸局等）、宿泊施設タイプ（6区分）別外国人実宿泊者数

（人）

施設所在地（47区分及び運輸局等）	実宿泊者数 1)	宿泊施設タイプ（6区分）						うち外国人実宿泊者数 1)	宿泊施設タイプ（6区分）					
		旅館	リゾートホテル	ビジネスホテル	シティホテル	簡易宿所	会社・団体の宿泊所		旅館	リゾートホテル	ビジネスホテル	シティホテル	簡易宿所	会社・団体の宿泊所
令和元年7月	35,100,870	6,200,930	5,248,350	15,326,680	5,147,760	2,669,340	495,990	6,047,570	509,270	862,900	2,395,240	1,708,340	536,130	25,780
01北海道	2,731,450	508,480	380,130	1,160,850	521,540	142,190	18,260	588,190	102,900	101,200	192,780	160,280	29,540	1,490
02青森県	337,860	86,060	29,210	186,440	27,560	7,710	870	23,170	6,720	4,180	10,960	1,040	200	60
03岩手県	411,350	118,610	85,460	142,530	40,840	23,020	880	15,610	1,440	9,040	2,400	2,660	80	0
04宮城県	670,320	142,080	53,120	380,750	55,240	37,320	1,810	32,490	1,330	2,550	24,140	4,120	350	0
05秋田県	255,350	78,880	14,540	115,660	29,130	15,810	1,320	6,300	2,720	400	2,160	1,010	10	0
06山形県	372,860	151,090	15,920	143,040	41,000	16,870	4,950	6,970	2,700	220	2,240	1,340	460	0
07福島県	704,200	244,020	117,360	287,530	15,530	33,450	6,320	8,870	950	2,140	4,500	170	900	210
08茨城県	330,740	85,310	8,710	206,310	15,360	10,300	4,750	11,760	750	60	9,870	1,020	40	10
09栃木県	637,050	227,890	151,210	192,270	18,250	20,560	26,880	10,420	2,930	1,170	4,810	470	1,040	0
10群馬県	567,490	278,960	83,790	157,150	18,990	23,890	4,720	13,460	7,530	2,940	2,370	440	190	0
11埼玉県	310,340	24,000	17,780	220,770	32,930	10,680	4,180	11,410	90	1,250	7,160	2,540	340	20
12千葉県	1,849,300	133,270	903,420	442,800	262,000	92,520	15,290	390,790	1,350	120,280	113,450	152,900	2,750	60
13東京都	3,638,140	49,280	48,140	2,240,010	1,073,870	211,020	15,820	1,089,890	11,750	10,660	595,440	418,620	53,000	420
14神奈川県	1,306,470	127,630	191,450	594,980	218,280	114,680	59,440	178,900	25,650	31,970	67,500	47,840	5,550	400
15新潟県	710,750	273,980	87,830	288,340	37,570	13,350	9,670	15,880	6,360	2,180	4,350	2,680	300	0
16富山県	246,910	50,860	15,760	135,750	16,580	22,690	3,370	19,540	1,750	2,430	7,110	5,370	2,840	40
17石川県	538,080	155,310	12,210	264,170	61,930	42,360	2,090	52,370	6,430	100	30,320	14,170	1,340	10
18福井県	315,220	127,570	22,610	123,840	16,370	24,830	－	5,070	1,280	240	2,970	200	380	－
19山梨県	722,040	258,720	203,090	126,880	8,420	111,490	13,430	184,480	72,460	82,950	11,030	910	16,990	140
20長野県	1,256,280	412,850	283,910	300,760	48,490	175,680	34,590	71,630	16,550	28,000	17,460	3,140	6,440	30
21岐阜県	457,410	161,620	88,750	150,950	12,670	28,080	15,330	82,420	25,180	12,810	14,640	4,670	15,790	9,340
22静岡県	1,589,130	398,010	383,880	602,660	83,470	54,310	66,800	238,470	29,320	99,150	58,290	39,990	1,490	10,240
23愛知県	1,165,080	106,590	53,210	666,520	257,760	68,370	12,640	232,500	15,290	4,540	115,430	93,870	3,130	240
24三重県	666,340	180,180	127,090	285,320	12,600	19,220	41,950	37,050	3,260	4,390	20,250	2,880	6,230	40
25滋賀県	341,500	101,920	67,850	101,780	33,770	27,480	8,710	22,390	3,330	4,020	5,070	9,020	870	80
26京都府	1,110,980	142,160	69,840	443,090	286,880	159,320	9,690	371,480	22,670	8,230	131,390	130,970	77,720	490
27大阪府	2,860,540	47,680	237,970	1,419,820	749,800	386,540	8,840	1,122,310	19,080	57,530	508,860	337,600	189,070	260
28兵庫県	922,350	251,680	120,700	302,340	167,030	49,900	30,710	87,940	8,170	7,720	27,060	43,370	40	1,580
29奈良県	158,610	43,120	9,020	47,980	23,980	34,200	320	36,340	8,380	1,420	14,560	9,800	2,180	0
30和歌山県	394,310	139,120	95,940	90,640	8,760	56,060	3,800	38,050	11,470	6,370	12,380	1,060	6,740	30
31鳥取県	176,550	83,180	15,190	52,800	13,770	8,320	3,290	9,050	2,580	1,060	3,900	530	970	0
32島根県	207,160	76,770	3,520	103,320	12,850	10,570	130	6,490	3,600	10	1,670	400	800	0
33岡山県	329,820	47,610	20,380	190,310	47,890	22,050	1,580	29,760	2,920	430	17,860	7,650	890	0
34広島県	661,420	48,240	43,120	368,470	131,070	67,160	3,360	62,640	6,160	4,330	18,460	29,420	4,240	30
35山口県	227,410	64,580	7,410	127,450	18,370	5,090	4,510	5,220	1,850	270	2,750	350	10	0
36徳島県	156,850	21,710	19,450	81,070	15,000	19,070	540	7,100	2,050	260	2,320	1,060	1,360	60
37香川県	294,630	48,710	48,860	133,810	28,350	34,710	190	46,860	4,550	9,000	20,340	5,690	7,270	0
38愛媛県	273,380	69,840	4,920	147,470	32,210	14,390	4,560	14,320	4,700	170	5,680	3,150	620	0
39高知県	191,890	36,680	17,240	90,240	20,460	27,280	－	6,590	1,510	1,430	1,740	1,130	770	－
40福岡県	1,021,250	53,890	50,180	662,200	182,560	47,520	24,910	162,100	2,150	11,760	89,230	47,940	10,790	240
41佐賀県	172,430	50,880	19,360	83,000	9,140	8,480	1,570	24,160	5,710	4,450	11,310	2,120	570	0
42長崎県	443,040	78,140	108,200	173,310	43,050	33,650	6,690	51,430	4,240	20,080	10,310	7,000	9,660	130
43熊本県	505,250	117,930	60,820	242,040	38,230	38,760	7,470	60,690	10,460	18,720	20,690	8,370	2,450	0
44大分県	461,710	159,510	118,340	144,360	12,240	21,410	5,860	71,380	28,190	24,010	12,050	1,510	5,620	0
45宮崎県	295,000	29,830	49,600	181,240	14,190	20,090	60	15,510	1,240	5,200	7,090	1,020	970	0
46鹿児島県	494,730	84,620	61,470	257,590	47,480	43,080	490	37,720	7,440	3,900	18,260	5,500	2,500	120
47沖縄県	1,609,900	21,900	620,420	466,050	284,310	213,860	3,350	430,410	140	147,660	130,640	91,360	60,620	0
運輸局等（再掲）2)														
北海道運輸局	2,731,450	508,480	380,130	1,160,850	521,540	142,190	18,260	588,190	102,900	101,200	192,780	160,280	29,540	1,490
東北運輸局	2,751,930	820,740	315,610	1,255,960	209,310	134,170	16,150	93,400	15,870	18,540	46,390	10,340	1,990	270
関東運輸局	9,361,560	1,185,060	1,607,580	4,181,170	1,648,100	595,130	144,520	1,891,100	122,500	251,270	811,630	624,730	79,900	1,060
北陸信越運輸局	2,752,020	893,000	399,710	989,020	164,570	254,080	49,730	159,430	31,090	32,710	59,250	25,350	10,940	90
中部運輸局	4,193,190	973,970	675,540	1,829,280	382,870	194,810	136,720	595,510	74,330	121,120	211,570	141,600	27,020	19,860
近畿運輸局	5,788,300	725,670	601,310	2,405,650	1,270,210	713,490	62,060	1,678,520	73,090	85,310	699,320	531,830	276,620	2,450
中国運輸局	1,602,360	320,370	89,620	842,350	223,960	113,180	12,880	113,160	17,110	6,100	44,640	38,350	6,930	30
四国運輸局	916,750	176,940	90,470	452,600	96,010	95,450	5,290	74,870	12,810	10,860	30,080	11,030	10,010	60
九州運輸局	3,393,410	574,800	467,970	1,743,740	346,870	212,990	47,040	422,970	59,420	88,120	168,930	73,450	32,550	490
沖縄総合事務局	1,609,900	21,900	620,420	466,050	284,310	213,860	3,350	430,410	140	147,660	130,640	91,360	60,620	0

1)宿泊施設タイプ不詳を含む。
2)長野県は北陸信越運輸局、福井県は中部運輸局に含まれる。

第６表　施設所在地(47区分及び運輸局等)、従業者数(4区分)、宿泊目的割合(2区分)別定員稼働率
並びに施設所在地（47区分及び運輸局等）、宿泊施設タイプ（6区分）別定員稼働率

(%)

施設所在地(47区分及び運輸局等)	定員稼働率 1)、2)	観光目的の宿泊者が50%以上	観光目的の宿泊者が50%未満	0～9人 1)	0～9人 観光目的の宿泊者が50%以上	0～9人 観光目的の宿泊者が50%未満	10～29人 1)	10～29人 観光目的の宿泊者が50%以上	10～29人 観光目的の宿泊者が50%未満	30～99人 1)	30～99人 観光目的の宿泊者が50%以上	30～99人 観光目的の宿泊者が50%未満	100人以上 1)	100人以上 観光目的の宿泊者が50%以上	100人以上 観光目的の宿泊者が50%未満	旅館	リゾートホテル	ビジネスホテル	シティホテル	簡易宿所	会社・団体の宿泊所
		従業者数(4区分)、宿泊目的割合(2区分)														宿泊施設タイプ(6区分)					
令和元年7月	42.4	35.7	54.8	21.0	18.1	29.4	50.1	37.9	60.3	51.1	43.3	64.0	55.6	52.3	67.1	24.4	45.1	62.9	66.9	21.4	19.9
01北海道	53.7	50.7	59.6	33.7	33.9	34.9	61.5	57.5	65.4	59.4	50.8	74.1	59.5	56.6	79.3	38.2	43.5	68.9	73.5	33.2	23.4
02青森県	38.2	27.5	48.7	16.6	6.5	24.8	53.0	31.0	63.5	42.3	33.2	58.0	49.9	50.2	48.5	20.7	39.5	60.6	50.7	20.7	7.9
03岩手県	32.1	23.1	46.1	16.6	16.9	16.7	44.1	21.1	55.3	40.1	29.9	64.3	21.7	18.4	67.6	21.2	24.0	66.4	62.1	22.1	45.9
04宮城県	39.9	26.7	52.1	24.1	6.6	40.6	47.7	32.0	54.8	51.4	37.5	61.3	31.5	31.1	33.5	22.9	30.2	60.7	36.4	22.3	31.1
05秋田県	32.1	21.1	44.7	19.6	11.0	26.2	35.3	22.0	51.9	40.8	27.8	61.2	41.0	22.6	65.4	21.4	28.7	61.1	63.9	13.2	15.5
06山形県	27.5	17.9	51.3	14.4	8.8	38.0	32.4	22.5	48.1	41.9	28.8	64.7	39.1	29.9	65.6	21.6	26.1	59.3	57.6	7.3	9.9
07福島県	29.9	21.4	42.6	17.5	8.2	27.2	38.6	18.0	53.9	37.1	28.2	65.7	39.4	38.3	59.8	23.0	38.3	52.6	64.9	9.5	15.0
08茨城県	33.8	24.9	40.0	14.4	10.7	16.9	40.4	17.7	48.6	44.3	34.6	59.8	44.8	38.1	48.5	21.3	45.7	48.3	44.5	13.5	26.4
09栃木県	35.0	29.6	51.9	12.9	11.1	28.8	47.3	40.1	60.2	44.0	38.7	53.3	50.0	50.0	50.1	30.4	45.6	55.2	49.8	9.2	21.2
10群馬県	32.7	28.2	49.9	17.2	15.9	25.3	41.2	25.5	65.5	39.1	35.5	51.9	49.2	49.2	－	28.9	33.5	56.5	52.2	14.8	29.2
11埼玉県	45.4	22.8	52.9	21.9	12.4	28.9	61.7	21.5	63.9	49.4	35.5	55.9	56.9	33.6	59.4	25.6	40.0	56.7	57.3	10.7	22.2
12千葉県	51.9	50.9	54.4	21.5	22.3	18.9	52.2	47.2	56.3	53.8	52.3	58.3	62.8	62.0	65.5	26.4	65.4	53.6	66.9	21.0	38.4
13東京都	64.6	64.9	64.4	31.0	31.6	29.8	66.3	71.8	64.1	69.8	72.2	68.9	69.9	71.1	68.0	28.4	61.4	68.9	69.1	40.9	38.3
14神奈川県	49.5	41.9	58.3	27.7	20.5	38.4	53.9	43.1	60.6	54.1	45.9	61.0	65.2	63.5	68.9	30.5	50.3	63.3	69.7	40.6	18.4
15新潟県	27.3	18.6	49.6	15.7	12.2	27.5	44.8	21.6	66.3	36.4	27.3	63.1	32.0	27.2	57.6	18.3	26.4	61.4	58.5	6.3	25.2
16富山県	32.0	21.9	50.3	14.9	13.4	22.2	42.3	25.7	60.3	37.9	29.3	53.2	38.1	12.0	52.7	14.4	23.6	54.5	61.2	23.6	31.9
17石川県	38.5	32.5	52.3	21.7	13.6	37.2	46.8	39.7	56.7	44.5	38.6	58.1	36.0	34.1	61.0	25.6	28.2	59.5	57.6	21.6	19.4
18福井県	30.1	20.0	54.4	15.6	10.2	37.7	42.3	16.5	63.4	49.2	40.1	62.8	33.7	33.1	47.4	23.4	41.6	66.0	47.5	10.3	－
19山梨県	33.2	32.1	37.7	18.9	19.5	14.8	45.3	39.3	63.1	48.7	46.5	66.0	39.0	38.8	64.5	31.3	45.2	56.0	52.2	20.0	18.3
20長野県	25.0	21.6	45.2	12.5	11.9	20.0	34.1	25.0	56.1	41.5	37.2	61.4	48.5	47.4	57.9	19.8	32.9	61.4	56.0	14.4	11.1
21岐阜県	34.7	29.6	57.7	16.4	16.7	17.1	46.4	34.2	62.8	40.5	35.0	70.1	41.8	41.0	58.7	26.5	32.3	63.7	61.3	19.7	52.8
22静岡県	38.7	31.6	54.8	23.3	15.1	42.2	47.0	36.2	58.3	45.2	40.0	60.9	42.9	38.4	67.7	28.7	40.1	57.8	64.9	14.9	24.2
23愛知県	50.9	30.9	63.4	19.7	11.0	39.5	58.9	37.3	64.9	56.5	41.7	67.6	59.4	47.9	65.7	21.2	41.0	65.2	68.9	25.2	38.5
24三重県	36.5	30.1	48.8	23.9	16.8	34.5	46.0	26.9	61.7	45.6	38.6	61.6	43.4	42.7	61.7	27.0	40.0	60.6	66.1	11.6	18.1
25滋賀県	34.6	29.8	49.2	21.1	20.2	29.2	39.5	26.8	52.4	43.1	31.4	59.2	42.5	41.6	78.1	29.8	41.2	56.5	48.0	15.7	12.1
26京都府	46.2	45.9	52.4	25.4	26.7	0.1	47.9	46.0	55.0	54.0	53.4	56.6	62.9	62.9	－	26.2	37.3	65.9	67.8	28.6	26.3
27大阪府	69.6	69.9	69.7	58.3	58.1	63.8	68.6	66.9	69.8	73.4	79.9	66.3	74.3	73.0	76.2	26.0	77.2	71.1	75.9	60.6	40.7
28兵庫県	35.4	28.1	56.5	12.3	12.2	13.6	45.4	27.7	61.3	46.0	37.2	61.0	48.3	45.8	61.0	22.8	36.8	63.5	63.7	15.1	24.9
29奈良県	25.7	26.1	21.6	14.2	13.6	18.3	26.3	26.7	23.8	39.6	39.3	62.3	63.1	63.1	－	15.6	30.5	48.4	53.0	19.6	25.1
30和歌山県	30.6	26.8	52.2	17.1	13.4	37.9	39.6	31.6	61.2	42.4	40.6	51.7	32.3	31.2	70.9	22.1	41.0	61.6	65.5	21.6	28.1
31鳥取県	26.7	20.9	45.0	8.2	9.2	7.8	40.7	22.5	66.5	37.0	28.6	65.0	29.1	29.1	－	23.7	31.9	58.6	70.9	8.8	11.6
32島根県	30.4	19.5	49.6	13.6	10.6	25.5	40.6	20.4	51.5	40.3	27.4	68.9	32.7	32.7	－	23.0	29.6	55.7	53.9	8.4	45.8
33岡山県	32.8	16.4	53.9	8.4	6.0	17.7	49.4	22.1	61.8	41.4	27.0	56.6	43.1	30.5	78.3	16.6	25.5	62.0	53.2	9.4	37.9
34広島県	43.3	28.7	51.4	26.9	20.0	30.5	46.2	23.7	57.5	45.6	31.8	55.7	65.3	53.8	71.1	24.7	39.2	59.7	72.5	17.9	9.9
35山口県	33.7	23.1	44.4	10.9	5.5	14.6	42.9	20.4	56.4	40.1	29.3	58.7	36.9	33.0	47.3	19.6	33.9	57.0	44.4	10.2	13.2
36徳島県	27.5	19.4	38.6	17.1	12.9	23.0	39.1	16.2	55.1	36.8	24.2	50.8	37.0	37.0	－	9.6	30.7	51.9	48.3	20.7	8.4
37香川県	37.4	27.0	54.7	22.7	15.1	48.2	40.6	19.9	54.4	46.0	35.2	57.7	50.2	47.2	61.4	23.6	48.1	58.3	56.5	16.5	10.4
38愛媛県	35.6	22.8	48.2	15.1	10.7	24.0	45.6	24.2	51.7	47.3	32.5	60.7	40.9	31.9	54.9	28.5	35.0	53.8	54.1	9.6	18.5
39高知県	27.6	20.1	43.7	13.1	13.9	6.2	40.1	23.6	46.4	34.1	27.2	53.2	39.7	33.9	64.2	21.3	26.3	51.8	45.3	11.7	－
40福岡県	53.4	35.4	65.7	21.5	20.9	25.1	63.9	45.3	69.6	62.1	48.7	69.1	52.8	33.8	67.1	18.9	32.5	71.0	66.3	26.9	23.7
41佐賀県	34.7	26.5	43.9	10.1	16.2	4.7	41.4	25.2	61.4	50.2	31.0	63.7	40.1	41.3	34.0	27.1	42.3	70.4	52.0	14.0	2.0
42長崎県	33.7	26.6	48.1	17.1	11.6	28.4	42.5	26.2	53.7	41.9	30.4	68.3	44.5	44.5	44.5	22.9	39.1	59.5	46.4	11.7	36.2
43熊本県	36.0	25.0	52.3	15.8	12.8	20.8	45.3	31.6	58.5	44.6	31.2	66.8	39.1	24.1	70.4	23.7	27.9	64.6	67.2	16.4	20.7
44大分県	32.0	28.5	40.8	19.5	17.3	23.5	32.0	22.2	43.1	37.7	30.2	60.1	59.9	59.9	60.3	24.8	48.1	47.2	48.5	14.2	7.5
45宮崎県	38.4	29.0	45.7	26.2	12.1	34.8	40.9	25.5	48.5	47.3	37.3	59.5	46.0	49.7	5.8	25.9	38.4	51.6	53.9	16.2	2.5
46鹿児島県	37.6	27.4	51.9	19.0	18.9	22.2	49.9	24.0	61.9	51.7	33.8	72.5	45.1	39.5	75.1	20.9	34.7	66.7	60.3	16.6	18.6
47沖縄県	54.1	55.2	55.3	34.8	36.1	40.9	62.4	59.4	68.6	67.7	67.2	90.6	64.3	64.3	－	29.8	60.1	65.8	65.6	29.6	42.1
運輸局等(再掲) 3)																					
北海道運輸局	53.7	50.7	59.6	33.7	33.9	34.9	61.5	57.5	65.4	59.4	50.8	74.1	59.5	56.6	79.3	38.2	43.5	68.9	73.5	33.2	23.4
東北運輸局	32.9	22.4	47.3	17.9	9.2	28.7	41.5	23.3	54.8	42.3	30.5	62.6	34.2	31.5	51.3	22.1	30.9	58.9	51.3	13.2	13.8
関東運輸局	49.8	44.4	57.3	21.2	19.5	25.0	55.8	47.9	61.2	55.8	48.6	63.6	63.8	62.7	66.4	28.5	55.7	62.8	67.9	26.1	22.3
北陸信越運輸局	28.0	22.2	48.6	14.1	12.1	25.9	39.5	26.6	60.1	40.5	34.3	59.5	39.7	36.8	57.0	19.6	30.8	59.9	57.7	14.7	14.1
中部運輸局	39.9	29.7	57.3	20.9	14.2	38.0	50.7	33.5	62.3	47.9	39.3	64.5	45.3	40.2	65.8	26.2	39.0	61.9	66.5	16.7	24.1
近畿運輸局	48.8	44.2	62.0	27.7	26.5	39.6	52.2	44.2	63.1	58.6	56.4	63.0	59.7	56.0	73.6	23.7	49.1	67.3	70.9	31.9	23.6
中国運輸局	35.4	21.8	50.1	15.3	10.2	23.3	45.0	22.2	58.1	41.6	28.9	58.6	49.6	36.9	69.1	21.3	33.1	59.1	62.8	12.9	13.1
四国運輸局	32.6	22.6	47.2	17.0	13.4	27.6	41.5	20.8	51.2	43.1	30.9	57.4	43.2	38.7	58.6	20.5	37.4	54.3	51.8	13.8	16.6
九州運輸局	39.5	28.5	53.6	18.8	16.3	24.1	48.0	29.2	59.8	49.3	34.4	67.2	48.6	42.5	65.7	23.2	37.2	63.6	60.7	16.6	15.7
沖縄総合事務局	54.1	55.2	55.3	34.8	36.1	40.9	62.4	59.4	68.6	67.7	67.2	90.6	64.3	64.3	－	29.8	60.1	65.8	65.6	29.6	42.1

1)宿泊目的割合不詳を含む。
2)宿泊施設タイプ不詳を含む。
3)長野県は北陸信越運輸局、福井県は中部運輸局に含まれる。

第７表　施設所在地(47区分及び運輸局等)、従業者数(4区分)、宿泊目的割合(2区分)別利用客室数
並びに施設所在地（47区分及び運輸局等）、宿泊施設タイプ（6区分）別利用客室数

（室）

施設所在地(47区分及び運輸局等)	利用客室数 1)、2)	従業者数(4区分)、宿泊目的割合(2区分)														宿泊施設タイプ(6区分)					
				0～9人			10～29人			30～99人			100人以上								
		観光目的の宿泊者が50%以上	観光目的の宿泊者が50%未満	1)	観光目的の宿泊者が50%以上	観光目的の宿泊者が50%未満	1)	観光目的の宿泊者が50%以上	観光目的の宿泊者が50%未満	1)	観光目的の宿泊者が50%以上	観光目的の宿泊者が50%未満	1)	観光目的の宿泊者が50%以上	観光目的の宿泊者が50%未満	旅館	リゾートホテル	ビジネスホテル	シティホテル	簡易宿所	会社・団体の宿泊所
令和元年7月	29,313,800	11,746,310	17,482,890	4,160,560	1,941,960	2,172,440	10,086,930	2,370,790	7,680,180	9,349,850	3,709,670	5,637,700	5,716,460	3,723,890	1,992,570	3,136,210	2,930,670	16,498,200	4,730,390	1,717,790	290,930
01北海道	2,218,030	1,111,470	1,106,560	333,160	128,200	204,960	627,700	237,470	390,230	717,380	331,740	385,640	539,790	414,060	125,730	319,750	217,180	1,146,450	419,150	108,160	7,340
02青森県	307,080	77,820	229,260	43,030	4,850	38,180	144,400	20,630	123,770	96,870	35,550	61,320	22,780	16,790	5,990	47,170	14,710	209,860	25,490	9,190	660
03岩手県	366,450	109,760	256,690	35,900	12,470	23,430	140,390	12,550	127,840	155,750	58,390	97,360	34,410	26,350	8,060	78,050	56,010	179,190	42,250	10,430	510
04宮城県	627,360	122,930	504,420	108,380	7,070	101,320	226,680	26,670	200,000	233,500	45,790	187,710	58,800	43,410	15,400	62,060	25,200	467,530	43,880	28,030	660
05秋田県	231,800	55,260	176,530	40,720	7,910	32,810	82,110	17,030	65,080	91,570	26,720	64,850	17,390	3,600	13,790	51,340	9,950	130,740	32,060	7,060	640
06山形県	298,950	85,690	211,890	63,230	17,600	44,260	97,090	26,790	70,290	108,850	30,120	78,730	29,780	11,170	18,610	70,820	9,560	165,390	42,380	8,230	2,560
07福島県	661,120	159,050	502,060	183,790	21,620	162,160	245,720	21,650	224,070	171,180	65,030	106,150	60,430	50,750	9,680	174,890	57,660	383,630	15,800	23,740	5,390
08茨城県	337,590	44,570	293,010	44,490	6,610	37,880	159,170	9,520	149,650	104,400	23,820	80,580	29,530	4,630	24,910	49,200	3,860	250,730	16,930	5,770	11,090
09栃木県	410,950	177,210	233,740	47,290	29,150	18,140	141,000	45,010	95,990	177,400	67,280	110,120	45,270	35,780	9,490	94,250	68,530	206,700	19,600	10,580	11,300
10群馬県	386,340	192,040	194,290	64,750	43,120	21,630	149,990	38,470	111,520	130,470	69,330	61,140	41,120	41,120	－	139,760	42,800	175,430	18,400	8,910	1,040
11埼玉県	329,590	19,390	310,210	45,150	6,430	38,710	148,560	1,330	147,230	106,560	10,470	96,090	29,320	1,150	28,180	15,960	8,950	263,720	34,060	5,570	1,340
12千葉県	1,244,110	699,190	544,920	76,260	45,460	30,800	290,860	74,840	216,030	284,900	166,510	118,390	592,080	412,380	179,700	69,080	484,670	444,650	202,890	32,900	9,920
13東京都	3,844,430	1,392,100	2,428,830	179,150	108,550	70,600	1,285,540	320,630	941,400	1,189,370	282,450	906,920	1,190,370	680,460	509,910	47,650	37,360	2,355,340	1,160,340	220,360	23,380
14神奈川県	1,170,480	371,540	767,920	158,080	53,690	73,370	402,960	81,780	321,180	371,560	96,920	274,650	237,880	139,160	98,720	70,190	96,270	656,590	208,370	103,990	35,070
15新潟県	587,740	162,580	425,160	139,440	47,630	91,810	230,380	26,930	203,450	148,630	51,410	97,220	69,280	36,610	32,680	130,650	45,330	350,290	42,150	4,860	14,450
16富山県	211,860	59,760	152,100	22,460	9,930	12,530	81,160	14,850	66,310	89,490	34,160	55,330	18,760	820	17,930	19,010	8,290	159,580	14,210	7,820	1,990
17石川県	397,530	191,480	206,050	42,850	15,650	27,190	131,470	48,170	83,300	169,330	82,050	87,280	53,870	45,600	8,270	69,960	6,200	252,890	47,020	20,370	1,090
18福井県	245,950	64,850	181,100	61,010	20,100	40,910	72,430	5,340	67,090	101,400	30,080	71,320	11,120	9,340	1,780	66,830	10,930	144,480	14,260	9,440	－
19山梨県	410,210	278,210	128,340	102,150	77,420	21,080	143,490	69,850	73,640	125,030	92,400	32,630	39,540	38,540	1,000	118,030	106,560	119,130	6,990	50,690	8,810
20長野県	804,560	445,580	358,990	160,170	117,330	42,830	272,180	87,510	184,670	261,680	154,860	106,810	110,540	85,870	24,670	200,800	176,710	318,800	43,880	45,020	19,340
21岐阜県	298,390	157,850	140,540	31,740	28,420	3,320	126,340	33,820	92,520	94,420	53,760	40,660	45,880	41,840	4,040	75,870	41,450	145,050	10,760	15,610	9,650
22静岡県	1,134,020	435,450	698,580	221,800	62,180	159,620	403,400	101,380	302,020	357,940	178,670	179,280	150,890	93,220	57,660	178,690	190,390	646,320	69,640	20,910	28,070
23愛知県	1,107,840	173,970	933,880	68,560	12,930	55,630	557,690	51,180	506,520	358,770	85,450	273,320	122,820	24,410	98,400	46,370	25,620	764,320	230,960	34,460	6,120
24三重県	471,070	155,340	315,730	125,440	21,700	103,730	149,410	23,800	125,620	138,110	58,090	80,020	58,120	51,750	6,360	71,280	55,540	315,170	13,120	4,980	10,990
25滋賀県	216,720	85,150	131,530	33,170	12,930	20,210	70,070	13,590	56,480	67,360	16,550	50,810	46,120	42,080	4,040	33,380	30,390	117,050	25,960	6,670	3,270
26京都府	969,380	770,970	193,830	107,400	102,780	30	305,770	198,860	106,910	339,170	252,280	86,890	217,050	217,050	－	64,050	41,640	456,510	272,890	128,090	6,200
27大阪府	2,527,830	1,251,250	1,271,230	483,420	363,930	119,490	671,090	218,610	447,120	777,430	377,100	400,330	595,890	291,600	304,290	23,900	121,140	1,335,590	682,040	346,830	9,690
28兵庫県	683,940	305,760	378,170	48,760	41,410	7,350	219,310	35,100	184,210	213,360	83,340	130,020	202,500	145,910	56,590	116,900	73,930	328,740	126,980	15,870	21,510
29奈良県	100,470	86,510	13,970	17,710	10,640	7,070	31,780	26,010	5,770	35,810	34,680	1,130	15,170	15,170	－	19,500	5,200	46,860	17,350	8,670	2,900
30和歌山県	228,710	136,060	92,650	39,640	20,290	19,340	86,110	35,640	50,460	54,010	36,840	17,170	48,960	43,280	5,680	59,820	43,400	94,600	8,390	20,810	1,690
31鳥取県	127,510	49,130	78,380	10,580	5,660	4,920	53,000	11,130	41,860	55,720	24,120	31,600	8,220	8,220	－	37,610	10,230	58,470	14,160	5,790	1,250
32島根県	180,200	47,650	132,550	21,000	8,800	12,200	85,650	8,550	77,100	65,060	21,810	43,250	8,490	8,490	－	42,330	3,300	116,890	12,090	4,970	620
33岡山県	299,450	51,590	247,860	19,060	7,090	11,970	158,170	10,820	147,350	96,290	21,090	75,200	25,930	12,580	13,340	30,000	11,980	203,400	43,660	8,770	1,640
34広島県	640,760	100,810	539,950	123,720	21,050	102,670	254,070	22,690	231,380	149,060	30,880	118,180	113,910	26,190	87,730	22,170	27,050	439,870	104,130	44,500	3,030
35山口県	211,750	46,580	165,170	14,740	1,660	13,080	98,180	10,170	88,010	76,810	24,300	52,510	22,010	10,450	11,560	32,080	3,120	155,250	17,090	1,680	2,540
36徳島県	127,610	32,060	95,550	36,220	8,710	27,510	47,880	4,580	43,300	32,700	7,960	24,750	10,810	10,810	－	12,780	6,920	88,530	12,010	7,050	320
37香川県	227,130	61,190	165,910	44,440	11,910	32,500	71,400	8,250	63,150	78,830	21,910	56,920	32,460	19,120	13,340	22,170	21,940	138,290	27,860	16,810	60
38愛媛県	242,010	43,520	198,490	30,840	8,140	22,690	86,590	6,790	79,800	93,270	18,630	74,640	31,320	9,950	21,360	33,740	3,390	163,140	30,270	7,940	3,520
39高知県	151,920	55,640	96,280	22,350	20,640	1,710	77,750	8,510	69,240	28,020	12,560	15,460	23,800	13,930	9,870	21,050	8,340	92,640	18,850	11,050	－
40福岡県	993,060	179,170	813,890	50,020	22,330	27,690	443,470	54,600	388,870	369,110	78,570	290,540	130,460	23,680	106,790	26,290	28,180	735,170	163,700	29,230	10,490
41佐賀県	146,030	37,410	108,620	8,710	6,370	2,340	62,790	11,840	50,950	63,070	10,060	53,020	11,460	9,140	2,320	23,260	12,750	97,370	7,610	4,590	440
42長崎県	352,850	127,690	225,160	62,020	17,090	44,920	112,350	17,100	95,240	128,630	44,500	84,130	49,850	48,980	860	36,540	62,600	196,540	36,870	17,880	2,420
43熊本県	420,480	119,830	300,650	42,790	13,310	29,480	155,010	39,270	115,740	185,320	55,160	130,160	37,360	12,090	25,260	61,960	35,830	260,650	33,480	24,400	4,160
44大分県	303,150	120,280	177,380	59,430	25,150	28,790	115,260	25,540	89,720	86,640	35,290	51,350	41,820	34,290	7,530	73,670	46,780	159,350	11,590	9,430	2,320
45宮崎県	244,900	51,800	184,040	54,050	5,000	49,050	83,990	11,090	66,320	86,420	15,590	68,360	20,440	20,120	320	18,150	19,870	183,270	14,070	9,540	10
46鹿児島県	448,960	121,640	326,810	74,670	31,020	43,660	160,900	15,430	144,950	153,030	35,580	117,450	60,360	39,610	20,750	44,550	48,080	285,850	38,360	31,590	520
47沖縄県	1,365,540	1,121,550	244,000	356,840	269,970	86,860	326,250	179,400	146,860	330,150	319,880	10,280	352,300	352,300	－	12,620	464,910	492,190	236,350	158,530	930
運輸局等(再掲) 3)																					
北海道運輸局	2,218,030	1,111,470	1,106,560	333,160	128,200	204,960	627,700	237,470	390,230	717,380	331,740	385,640	539,790	414,060	125,730	319,750	217,180	1,146,450	419,150	108,160	7,340
東北運輸局	2,492,750	610,520	1,880,860	475,060	71,520	402,170	936,390	125,330	811,050	857,720	261,590	596,130	223,580	152,070	71,510	484,340	173,090	1,536,350	201,870	86,690	10,430
関東運輸局	8,133,690	3,174,250	4,901,260	717,320	370,440	312,210	2,721,560	641,430	2,056,630	2,489,700	809,170	1,680,530	2,205,110	1,353,210	851,900	604,120	848,970	4,472,290	1,667,600	438,760	101,940
北陸信越運輸局	2,001,690	859,390	1,142,300	364,910	190,550	174,360	715,190	177,460	537,730	669,130	322,480	346,650	252,460	168,900	83,550	420,430	236,540	1,081,560	147,260	78,070	36,870
中部運輸局	3,257,290	987,460	2,269,830	508,540	145,330	363,210	1,309,280	215,520	1,093,760	1,050,650	406,040	644,610	388,820	220,570	168,250	439,040	323,930	2,015,340	338,740	85,410	54,830
近畿運輸局	4,727,060	2,635,690	2,081,390	730,100	551,990	173,500	1,384,120	527,820	850,950	1,487,140	800,790	686,350	1,125,700	755,100	370,600	317,560	315,700	2,379,340	1,133,610	526,940	45,260
中国運輸局	1,459,670	295,760	1,163,910	189,100	44,270	144,830	649,070	63,370	585,700	442,930	122,190	320,740	178,570	65,940	112,630	164,200	55,690	973,880	191,130	65,710	9,070
四国運輸局	748,660	192,410	556,230	133,850	49,420	84,410	283,610	28,130	255,480	232,820	61,050	171,770	98,380	53,820	44,570	89,740	40,580	482,600	88,990	42,850	3,900
九州運輸局	2,909,420	757,810	2,136,550	351,680	120,270	225,920	1,133,770	174,880	951,790	1,072,230	274,740	795,010	351,740	187,920	163,820	284,420	254,080	1,918,210	305,680	126,670	20,360
沖縄総合事務局	1,365,540	1,121,550	244,000	356,840	269,970	86,860	326,250	179,400	146,860	330,150	319,880	10,280	352,300	352,300	－	12,620	464,910	492,190	236,350	158,530	930

1)宿泊目的割合不詳を含む。
2)宿泊施設タイプ不詳を含む。
3)長野県は北陸信越運輸局、福井県は中部運輸局に含まれる。

第８表　施設所在地(47区分及び運輸局等)、従業者数(4区分)、宿泊目的割合(2区分)別客室稼働率
並びに施設所在地（47区分及び運輸局等）、宿泊施設タイプ（6区分）別客室稼働率

(%)

施設所在地(47区分及び運輸局等)	客室稼働率 1)、2)	従業者数(4区分)、宿泊目的割合(2区分)														宿泊施設タイプ(6区分)					
				0～9人			10～29人			30～99人			100人以上								
		観光目的の宿泊者が50%以上	観光目的の宿泊者が50%未満	1)	観光目的の宿泊者が50%以上	観光目的の宿泊者が50%未満	1)	観光目的の宿泊者が50%以上	観光目的の宿泊者が50%未満	1)	観光目的の宿泊者が50%以上	観光目的の宿泊者が50%未満	1)	観光目的の宿泊者が50%以上	観光目的の宿泊者が50%未満	旅館	リゾートホテル	ビジネスホテル	シティホテル	簡易宿所	会社・団体の宿泊所
令和元年7月	62.9	54.4	70.8	35.7	29.0	46.1	70.6	58.5	75.3	71.9	65.3	77.1	75.0	72.1	81.1	38.5	60.3	75.8	80.6	34.9	29.7
01北海道	75.1	72.4	78.7	51.8	49.4	55.3	83.4	80.0	85.6	81.7	75.6	87.8	79.5	76.8	90.0	61.7	61.7	84.5	85.2	49.8	43.9
02青森県	59.6	46.2	66.1	30.2	10.7	39.3	74.5	55.9	78.9	67.2	58.4	73.7	65.5	66.4	63.1	33.1	51.1	75.1	69.4	39.9	14.9
03岩手県	58.8	43.7	69.6	25.3	20.5	30.1	73.4	40.3	79.8	68.8	55.6	80.2	54.2	48.6	87.1	37.1	54.6	80.2	80.2	31.4	66.2
04宮城県	57.9	43.6	63.0	37.4	10.6	45.4	63.1	50.4	65.3	72.5	56.4	78.0	52.3	53.3	49.7	37.2	47.3	68.2	49.6	32.1	39.8
05秋田県	56.8	39.0	66.3	37.4	22.6	44.4	58.9	36.0	70.6	68.1	52.4	77.6	69.1	42.9	82.3	39.7	44.1	73.3	76.9	20.8	27.5
06山形県	51.7	33.4	67.2	31.5	15.6	54.7	55.3	39.3	65.6	67.6	52.2	76.1	71.9	62.6	78.8	36.6	45.0	70.0	69.6	14.9	22.7
07福島県	51.3	33.7	62.6	35.0	12.6	47.6	62.8	30.8	70.1	65.5	49.4	82.0	54.7	51.8	77.0	42.6	46.8	67.7	76.7	16.5	23.0
08茨城県	53.0	38.7	56.6	24.6	20.1	26.3	64.6	41.4	67.0	64.1	48.7	70.8	62.3	44.3	67.4	30.9	51.4	65.4	58.9	28.1	29.2
09栃木県	51.3	40.2	65.5	21.1	17.0	36.8	63.4	47.7	75.0	62.1	55.0	67.5	65.7	67.9	58.4	41.7	54.1	67.9	58.4	16.5	24.9
10群馬県	53.4	44.2	68.4	28.9	24.6	49.2	63.4	44.3	74.5	62.3	58.2	67.7	76.4	76.4	－	46.8	46.0	73.6	65.3	15.5	39.1
11埼玉県	64.5	38.9	67.3	42.1	31.6	44.6	75.6	37.6	76.3	65.1	46.3	68.1	67.7	33.6	70.6	37.3	41.2	69.8	73.6	31.3	30.8
12千葉県	70.9	71.1	70.6	31.5	29.1	35.8	71.9	66.7	73.8	74.1	74.5	73.6	81.7	83.8	77.3	42.6	82.5	72.4	81.6	26.5	52.3
13東京都	79.6	78.9	79.9	42.3	42.4	42.2	81.3	83.3	80.6	83.4	87.2	82.3	85.0	85.1	84.9	48.2	73.3	83.7	84.8	49.2	46.4
14神奈川県	71.4	63.6	75.9	50.0	38.1	55.8	74.9	62.7	78.8	74.3	68.7	76.5	83.4	81.0	87.2	47.1	64.7	82.1	85.8	59.2	28.5
15新潟県	46.3	26.6	64.5	25.9	14.7	43.0	67.2	37.2	75.2	62.6	48.2	74.3	45.8	34.3	73.3	26.6	34.0	70.4	73.7	8.2	46.6
16富山県	52.6	36.7	64.2	27.6	19.5	45.8	61.1	39.6	69.5	57.4	48.6	64.6	57.0	18.9	62.8	24.1	42.4	64.2	66.6	30.9	46.0
17石川県	55.4	50.7	60.6	28.8	21.1	36.3	66.5	58.6	72.1	60.4	58.1	62.8	59.3	56.9	77.1	42.6	38.4	64.5	66.9	28.1	47.8
18福井県	55.4	33.1	73.7	34.2	18.3	61.5	65.6	24.5	75.7	75.5	65.3	80.9	54.1	51.3	76.5	39.3	60.7	80.0	63.9	17.9	－
19山梨県	52.7	49.0	62.0	30.3	30.4	27.1	69.4	59.5	82.4	72.9	69.5	84.2	61.8	61.4	84.6	49.2	62.0	72.4	65.8	30.7	32.4
20長野県	41.4	32.3	65.8	17.7	15.3	35.3	57.7	40.3	72.6	64.3	58.1	76.2	70.3	67.6	82.0	28.8	48.7	74.3	78.7	15.0	20.2
21岐阜県	54.3	45.0	72.2	22.5	23.2	21.9	66.4	48.0	77.2	65.6	59.7	75.6	62.1	61.6	67.9	42.1	43.7	76.7	73.4	27.5	70.0
22静岡県	59.9	47.3	72.4	41.6	21.6	66.5	67.9	54.3	74.1	66.4	61.8	71.7	67.1	59.3	85.1	44.0	58.0	74.6	82.3	19.5	28.2
23愛知県	69.2	50.8	74.2	30.6	14.3	41.6	77.2	61.1	79.3	73.3	65.7	76.0	74.4	63.6	77.7	30.4	55.7	75.8	79.2	38.1	52.2
24三重県	54.9	44.5	62.5	42.3	22.3	53.2	59.5	39.4	65.9	65.1	57.1	72.4	58.8	57.8	67.5	38.9	51.3	68.4	67.5	12.4	23.8
25滋賀県	52.2	44.7	60.6	30.1	22.5	44.7	58.3	46.5	62.1	62.1	51.2	66.7	60.5	59.0	83.5	38.8	52.6	65.0	73.5	17.8	17.6
26京都府	64.6	64.1	71.4	38.8	42.5	0.3	65.6	62.1	73.2	70.9	69.7	74.6	77.8	77.8	－	37.9	48.7	77.6	81.1	41.8	42.1
27大阪府	79.6	78.0	81.6	68.4	66.9	76.6	80.8	78.8	81.8	82.0	86.0	78.6	86.3	84.8	87.8	34.7	94.3	80.3	85.9	70.6	51.9
28兵庫県	56.0	45.1	69.5	17.0	16.3	22.9	64.8	43.9	71.2	68.1	61.6	73.1	71.6	70.2	75.4	36.0	61.6	75.2	76.6	14.7	32.7
29奈良県	38.9	39.7	34.9	16.7	13.7	25.2	46.5	44.9	55.4	56.5	56.0	72.9	73.8	73.8	－	24.1	38.0	56.4	70.5	18.2	36.3
30和歌山県	49.0	41.7	65.7	26.3	19.6	41.0	63.2	49.6	78.4	62.8	58.1	75.7	52.0	49.6	83.2	32.5	59.3	75.0	76.8	30.5	38.9
31鳥取県	50.5	37.2	68.6	14.9	12.6	24.5	64.1	40.8	75.6	67.4	55.1	81.4	51.1	51.1	－	42.2	57.1	70.7	82.9	17.0	18.8
32島根県	56.4	38.5	69.1	25.8	18.4	41.6	64.4	35.2	70.9	70.6	56.8	80.4	64.5	64.5	－	43.2	48.5	74.0	71.3	13.1	32.0
33岡山県	58.9	30.4	73.5	17.1	9.6	32.7	75.1	41.2	80.0	66.8	47.9	75.1	62.1	49.0	82.9	33.3	33.0	81.4	64.1	14.6	61.8
34広島県	65.7	44.4	72.2	50.4	31.0	57.8	69.3	38.7	75.1	66.7	48.3	74.6	81.3	71.2	84.8	39.3	54.9	75.7	85.1	30.4	14.7
35山口県	49.0	39.2	52.7	14.3	7.0	16.4	58.0	34.9	62.8	62.0	49.3	70.3	62.1	62.4	61.8	28.1	53.3	64.3	63.0	11.9	8.7
36徳島県	48.1	30.0	60.4	32.3	17.0	45.2	64.2	30.5	72.7	57.2	41.3	65.3	51.0	51.0	－	18.9	40.3	67.7	63.6	25.5	9.9
37香川県	59.2	46.2	66.7	41.0	26.6	52.8	62.4	35.2	69.3	67.2	56.1	72.8	74.7	75.5	73.5	40.5	69.5	69.2	66.1	30.7	16.1
38愛媛県	52.3	34.6	59.7	22.8	15.2	29.3	59.1	38.1	62.0	70.1	50.0	78.0	65.6	57.7	70.1	43.2	58.9	62.3	73.0	13.5	21.1
39高知県	49.7	36.9	62.7	23.6	25.4	14.2	63.5	45.2	66.8	53.8	44.4	65.0	65.4	62.3	70.3	38.1	45.3	67.0	66.7	16.9	－
40福岡県	70.7	52.8	76.5	34.5	30.9	39.6	78.1	66.1	80.1	75.7	68.4	77.9	63.6	33.9	78.9	28.5	35.6	79.6	79.0	40.3	34.6
41佐賀県	59.5	43.4	68.7	20.2	25.1	14.0	63.9	41.8	72.9	73.2	55.1	78.0	64.5	64.7	63.8	44.9	66.0	77.0	71.8	20.7	2.9
42長崎県	51.7	39.1	65.2	30.1	17.2	46.5	61.8	41.2	67.9	61.8	44.2	78.3	57.4	57.3	63.1	36.4	51.2	71.3	63.8	14.7	52.1
43熊本県	60.7	43.6	72.1	27.7	18.1	36.2	70.0	57.8	75.4	71.8	51.9	85.7	64.3	43.9	82.7	39.9	46.4	81.6	80.3	30.2	23.1
44大分県	47.2	38.1	57.7	29.9	22.3	42.8	49.8	35.4	56.4	57.0	44.0	71.5	69.4	67.4	80.7	34.2	56.9	61.1	63.2	19.9	13.1
45宮崎県	56.6	40.7	63.9	41.1	13.9	51.4	64.9	44.3	69.3	65.7	48.9	74.8	51.2	58.4	5.8	37.0	42.6	67.9	76.9	19.8	3.2
46鹿児島県	55.7	40.0	66.8	29.8	26.5	35.5	69.2	40.1	75.4	68.1	46.4	79.4	61.7	55.2	79.3	29.7	46.3	75.4	69.6	27.7	13.6
47沖縄県	70.7	71.5	73.6	52.6	53.7	59.5	81.2	78.6	84.7	81.3	81.2	85.4	79.3	79.3	－	36.0	74.7	81.8	86.2	40.5	51.1
運輸局等(再掲) 3)																					
北海道運輸局	75.1	72.4	78.7	51.8	49.4	55.3	83.4	80.0	85.6	81.7	75.6	87.8	79.5	76.8	90.0	61.7	61.7	84.5	85.2	49.8	43.9
東北運輸局	55.4	38.8	64.8	33.7	14.5	45.0	64.6	40.9	71.0	68.7	53.7	78.3	57.7	53.3	69.7	38.6	49.2	70.8	67.1	23.0	23.7
関東運輸局	69.7	64.2	73.7	34.9	30.7	39.7	74.9	67.3	77.5	75.4	71.3	77.5	82.1	82.2	81.8	43.9	70.3	78.5	83.1	40.9	32.9
北陸信越運輸局	46.2	34.0	64.1	21.8	15.6	39.9	62.5	43.4	73.1	61.9	55.1	69.9	58.4	53.1	73.3	29.4	44.5	69.0	72.0	17.1	27.7
中部運輸局	61.0	45.7	71.6	37.0	20.5	55.9	70.1	50.9	75.7	69.2	61.8	74.8	66.7	59.4	79.3	40.2	54.4	74.5	78.3	24.6	32.0
近畿運輸局	67.2	62.5	75.1	44.6	43.2	54.6	70.6	63.1	76.2	74.4	73.2	75.9	78.0	74.8	85.5	34.8	65.9	77.3	82.9	49.8	34.8
中国運輸局	58.7	38.3	68.3	30.8	17.1	42.2	67.5	38.3	73.5	66.5	51.0	75.3	72.4	60.8	81.5	36.7	48.0	74.2	76.0	22.5	14.8
四国運輸局	52.8	37.3	62.3	29.7	21.4	39.8	61.9	37.5	66.7	64.8	49.3	72.9	66.1	62.5	71.1	35.1	55.7	66.1	68.1	20.7	19.2
九州運輸局	59.3	42.7	69.6	31.1	22.5	41.1	68.2	49.1	73.4	69.2	52.0	78.6	62.2	53.1	77.3	34.9	47.9	75.1	74.7	25.0	22.7
沖縄総合事務局	70.7	71.5	73.6	52.6	53.7	59.5	81.2	78.6	84.7	81.3	81.2	85.4	79.3	79.3	－	36.0	74.7	81.8	86.2	40.5	51.1

1)宿泊目的割合不詳を含む。
2)宿泊施設タイプ不詳を含む。
3)長野県は北陸信越運輸局、福井県は中部運輸局に含まれる。

第９表　施設所在地(47区分及び運輸局等)、宿泊目的割合(2区分)、居住地（2区分）別延べ宿泊者数

（人泊）

施設所在地(47区分及び運輸局等)	延べ宿泊者数 1)、2)	県内 1)	県外 1)	宿泊目的割合(2区分)、居住地(2区分) 観光目的の宿泊者が50%以上 2)	県内	県外	観光目的の宿泊者が50%未満 2)	県内	県外
令和元年7月	47,321,550	8,971,880	36,009,430	25,197,530	4,125,490	19,798,310	21,997,340	4,807,430	16,147,730
01北海道	3,659,970	1,238,760	2,271,570	2,181,560	535,390	1,559,240	1,478,410	703,370	712,340
02青森県	420,200	97,990	318,010	149,720	25,600	121,530	270,480	72,390	196,470
03岩手県	541,550	153,650	384,480	234,170	74,340	159,320	307,380	79,310	225,160
04宮城県	892,500	236,440	619,500	287,300	112,990	161,480	605,200	123,450	458,020
05秋田県	334,320	84,090	250,040	116,930	26,060	90,670	217,390	58,030	159,360
06山形県	465,220	124,230	317,050	211,500	64,080	138,910	252,000	59,990	176,580
07福島県	980,960	254,500	659,740	411,520	116,690	266,460	569,430	137,810	393,280
08茨城県	467,270	100,290	334,470	131,580	28,880	95,080	335,680	71,410	239,390
09栃木県	791,230	140,470	620,160	498,790	69,700	409,230	292,430	70,770	210,940
10群馬県	699,690	111,590	568,640	470,070	67,980	382,630	229,620	43,610	186,010
11埼玉県	416,330	85,360	309,830	52,510	19,170	33,340	363,820	66,190	276,490
12千葉県	2,423,810	304,010	1,962,250	1,690,280	196,600	1,363,490	733,530	107,410	598,760
13東京都	5,666,600	1,043,570	4,187,160	2,409,630	335,490	1,917,170	3,225,700	704,650	2,242,160
14神奈川県	1,711,840	437,260	1,162,270	746,640	196,690	529,950	934,180	209,550	632,320
15新潟県	953,940	224,810	699,080	468,790	114,200	339,960	485,150	110,610	359,120
16富山県	303,470	59,300	240,990	129,980	34,810	91,990	173,490	24,490	149,000
17石川県	670,750	108,990	558,780	397,560	75,480	319,100	273,190	33,510	239,680
18福井県	389,250	52,900	317,170	179,820	30,880	148,260	209,420	22,010	168,910
19山梨県	860,320	73,990	764,560	681,800	50,630	609,400	172,220	23,360	148,870
20長野県	1,636,250	268,440	1,331,630	1,187,190	161,010	991,080	449,050	107,440	340,550
21岐阜県	544,180	83,120	425,420	375,290	46,470	295,100	168,890	36,660	130,330
22静岡県	1,935,660	353,960	1,537,170	1,076,140	140,200	903,530	859,530	213,760	633,630
23愛知県	1,544,910	383,550	1,059,800	361,680	145,550	188,340	1,183,230	238,000	871,450
24三重県	790,670	113,210	616,110	418,900	61,540	313,140	371,770	51,680	302,970
25滋賀県	416,510	68,810	339,910	254,280	38,820	213,720	162,090	29,980	126,050
26京都府	1,751,690	132,800	1,533,410	1,504,920	102,580	1,326,140	237,490	30,220	207,270
27大阪府	3,928,500	477,330	3,239,020	2,204,160	174,140	1,918,270	1,715,290	302,480	1,312,410
28兵庫県	1,164,780	286,060	849,400	686,100	210,650	450,510	478,690	75,410	398,880
29奈良県	204,510	28,340	166,390	186,360	24,700	151,880	18,150	3,640	14,510
30和歌山県	456,940	52,000	380,450	338,610	38,390	291,360	118,330	13,610	89,080
31鳥取県	220,980	31,480	187,590	123,240	18,640	102,690	97,740	12,840	84,900
32島根県	262,020	61,450	195,450	103,380	17,010	86,370	158,640	44,440	109,080
33岡山県	419,310	79,150	328,450	116,230	27,070	85,470	303,080	52,090	242,980
34広島県	883,830	167,040	665,470	209,020	56,110	136,630	674,810	110,930	528,830
35山口県	293,430	66,200	197,240	101,620	25,230	76,390	191,810	40,970	120,840
36徳島県	189,650	23,260	154,500	77,600	11,810	53,900	112,050	11,450	100,610
37香川県	375,840	44,320	313,850	159,060	23,630	130,720	216,470	20,610	182,910
38愛媛県	336,110	65,630	261,830	97,720	16,470	80,020	238,390	49,160	181,810
39高知県	233,180	53,780	170,750	114,060	27,180	79,840	119,130	26,600	90,910
40福岡県	1,391,460	291,220	1,094,750	367,910	121,980	241,790	1,023,540	169,240	852,960
41佐賀県	224,080	35,980	183,420	88,990	16,940	71,750	135,090	19,040	111,670
42長崎県	561,930	138,990	404,230	279,390	60,080	213,180	282,540	78,910	191,050
43熊本県	630,800	134,490	484,170	260,500	60,240	197,340	370,290	74,240	286,830
44大分県	541,140	71,230	429,220	321,360	31,760	272,910	205,180	39,470	156,110
45宮崎県	366,110	83,410	256,010	112,320	29,770	76,950	231,440	50,090	160,260
46鹿児島県	678,430	179,980	492,710	261,780	62,230	197,800	416,010	117,750	294,910
47沖縄県	2,689,440	264,440	2,165,330	2,359,560	199,630	1,914,250	329,880	64,810	251,070
運輸局等(再掲) 3)									
北海道運輸局	3,659,970	1,238,760	2,271,570	2,181,560	535,390	1,559,240	1,478,410	703,370	712,340
東北運輸局	3,634,740	950,900	2,548,800	1,411,140	419,770	938,370	2,221,880	530,970	1,608,870
関東運輸局	13,037,070	2,296,540	9,909,350	6,681,300	965,140	5,340,300	6,287,190	1,296,950	4,534,930
北陸信越運輸局	3,564,410	661,550	2,830,480	2,183,530	385,500	1,742,120	1,380,880	276,050	1,088,360
中部運輸局	5,204,670	986,740	3,955,670	2,411,830	424,640	1,848,370	2,792,840	562,100	2,107,300
近畿運輸局	7,922,930	1,045,320	6,508,570	5,174,430	589,280	4,351,880	2,730,030	455,350	2,148,200
中国運輸局	2,079,580	405,330	1,574,210	653,500	144,060	487,560	1,426,080	261,270	1,086,650
四国運輸局	1,134,790	186,990	900,940	448,440	79,090	344,490	686,050	107,810	556,230
九州運輸局	4,393,940	935,300	3,344,510	1,692,250	383,000	1,271,730	2,664,100	548,750	2,053,790
沖縄総合事務局	2,689,440	264,440	2,165,330	2,359,560	199,630	1,914,250	329,880	64,810	251,070

1)宿泊目的割合不詳を含む。
2)居住地不詳を含む。
3)長野県は北陸信越運輸局、福井県は中部運輸局に含まれる。

第１０表　施設所在地(47区分及び運輸局等)、宿泊施設タイプ(6区分)、居住地（2区分）別延べ宿泊者数

（人泊）

施設所在地(47区分及び運輸局等)	延べ宿泊者数 1)、2)	県内 1)	県外 1)	宿泊施設タイプ(6区分)、居住地(2区分) 旅館 2)	旅館 県内	旅館 県外	リゾートホテル 2)	リゾートホテル 県内	リゾートホテル 県外	ビジネスホテル 2)	ビジネスホテル 県内	ビジネスホテル 県外	シティホテル 2)	シティホテル 県内	シティホテル 県外	簡易宿所 2)	簡易宿所 県内	簡易宿所 県外	会社・団体の宿泊所 2)	会社・団体の宿泊所 県内	会社・団体の宿泊所 県外
令和元年7月	47,321,550	8,971,880	36,009,430	7,530,190	1,675,980	5,607,960	6,958,940	852,550	5,690,050	20,885,920	3,943,610	15,793,880	7,549,890	1,074,590	6,176,900	3,703,290	1,201,480	2,335,870	681,360	221,630	404,750
01北海道	3,659,970	1,238,760	2,271,570	660,190	234,680	374,860	477,060	154,680	321,010	1,567,460	608,800	872,210	716,780	128,380	577,230	216,870	95,700	121,170	21,600	16,510	5,090
02青森県	420,200	97,990	318,010	98,910	18,370	80,540	31,720	4,050	27,660	242,280	59,010	179,070	32,600	8,140	24,460	13,720	8,280	5,440	960	140	830
03岩手県	541,550	153,650	384,480	160,720	62,600	98,120	98,910	24,450	74,460	198,230	49,150	146,170	53,440	8,730	44,200	29,130	8,000	21,130	1,130	720	410
04宮城県	892,500	236,440	619,500	156,630	66,210	77,590	59,200	18,420	40,780	552,000	99,740	428,530	62,880	8,440	54,440	58,830	41,410	17,420	2,960	2,220	740
05秋田県	334,320	84,090	250,040	103,070	25,020	78,050	19,760	4,410	15,350	149,670	34,850	114,810	36,660	7,360	29,300	23,120	10,950	11,970	2,040	1,490	540
06山形県	465,220	124,230	317,050	172,230	45,620	118,120	18,390	5,530	12,860	189,930	46,570	127,930	52,840	8,930	43,910	24,830	12,100	12,720	7,010	5,480	1,500
07福島県	980,960	254,500	659,740	330,700	94,870	226,780	141,090	17,100	97,860	426,860	110,830	285,050	17,630	4,060	13,570	54,120	21,390	32,150	10,570	6,250	4,320
08茨城県	467,270	100,290	334,470	123,180	22,060	93,510	11,070	3,300	7,770	286,290	59,510	201,890	20,920	6,410	14,510	12,300	5,480	6,830	13,510	3,540	9,970
09栃木県	791,230	140,470	620,160	274,710	41,690	221,070	178,080	23,850	141,800	248,520	59,210	183,100	23,410	7,410	16,010	24,580	4,480	20,100	41,920	3,820	38,090
10群馬県	699,690	111,590	568,640	335,070	57,600	266,700	96,080	9,940	86,130	202,320	35,920	166,400	23,160	6,330	16,830	37,670	1,460	27,520	5,390	340	5,050
11埼玉県	416,330	85,360	309,830	32,050	11,820	20,230	25,310	6,840	18,470	302,450	53,030	230,480	40,720	9,860	28,660	11,250	3,760	7,490	4,550	50	4,500
12千葉県	2,423,810	304,010	1,962,250	161,170	49,060	106,000	1,230,610	68,240	1,042,490	573,770	78,210	470,610	317,930	38,080	279,850	122,440	67,210	55,230	17,890	3,210	8,080
13東京都	5,666,600	1,043,570	4,187,160	80,130	19,770	60,360	77,160	22,950	45,320	3,206,420	504,480	2,430,090	1,920,720	359,220	1,434,950	353,080	128,870	199,430	29,090	8,280	17,020
14神奈川県	1,711,840	437,260	1,162,270	166,790	49,160	117,040	221,120	48,680	156,160	796,760	139,910	564,610	313,230	68,650	241,360	134,770	97,310	37,470	79,170	33,550	45,620
15新潟県	953,940	224,810	699,080	355,890	90,180	263,640	116,120	17,890	85,740	390,540	83,300	292,020	51,170	14,880	36,290	18,870	12,600	5,990	21,350	5,960	15,390
16富山県	303,470	59,300	240,990	54,440	18,740	32,910	16,280	1,940	14,340	180,130	27,660	152,460	20,180	1,170	19,020	26,550	6,430	19,720	3,840	1,340	2,500
17石川県	670,750	108,990	558,780	173,980	38,300	135,680	13,750	2,800	10,950	340,110	40,280	299,830	76,180	3,430	72,750	64,330	22,540	38,810	2,400	1,640	760
18福井県	389,250	52,900	317,170	148,940	24,120	124,440	27,800	1,480	26,320	161,930	18,220	128,380	19,510	1,870	14,470	31,060	7,200	23,570	－	－	－
19山梨県	860,320	73,990	764,560	306,620	14,840	291,780	224,510	2,420	200,690	158,980	29,180	129,800	10,200	850	9,350	141,210	25,710	115,110	18,820	990	17,830
20長野県	1,636,250	268,440	1,331,630	509,980	79,220	421,920	410,690	37,250	361,990	384,370	95,390	288,980	59,410	13,250	46,160	225,870	40,960	180,060	45,920	2,370	32,520
21岐阜県	544,180	83,120	425,420	187,750	30,470	156,170	96,100	12,750	83,350	183,250	33,880	129,220	17,370	2,700	14,670	41,810	1,760	37,630	17,900	1,560	4,380
22静岡県	1,935,660	353,960	1,537,170	450,880	58,290	380,770	448,200	51,870	389,050	788,040	193,200	583,990	99,080	18,410	80,680	68,150	18,780	49,300	81,300	13,400	53,390
23愛知県	1,544,910	383,550	1,059,800	128,520	59,770	62,420	60,120	34,460	25,670	917,980	173,750	703,910	335,000	46,650	239,230	89,830	59,560	24,490	13,450	9,370	4,080
24三重県	790,670	113,210	616,110	203,070	28,000	164,140	138,720	19,440	86,780	365,530	47,270	301,130	16,620	1,920	14,700	21,960	6,800	14,350	44,780	9,770	35,010
25滋賀県	416,510	68,810	339,910	114,540	13,210	101,340	75,690	9,170	66,520	140,960	26,730	108,170	42,120	5,110	37,010	31,300	8,060	21,500	11,900	6,530	5,380
26京都府	1,751,690	132,800	1,533,410	198,330	33,220	159,550	92,920	7,400	66,990	667,940	52,760	574,220	494,790	16,770	478,010	284,650	18,460	245,760	13,060	4,190	8,880
27大阪府	3,928,500	477,330	3,239,020	57,330	12,180	36,820	326,370	20,930	305,450	1,920,150	233,860	1,495,060	1,179,790	106,850	1,072,940	418,630	97,620	318,320	16,330	5,900	10,430
28兵庫県	1,164,780	286,060	849,400	306,810	97,390	199,340	140,070	34,360	93,120	400,970	69,800	331,170	206,270	31,090	175,180	64,960	38,930	24,180	45,720	14,490	26,400
29奈良県	204,510	28,340	166,390	50,900	4,400	45,840	10,680	490	8,970	64,080	8,250	49,030	29,900	3,490	26,410	45,840	11,570	33,160	3,100	130	2,970
30和歌山県	456,940	52,000	380,450	152,900	16,190	135,030	106,320	8,530	97,790	112,240	10,710	78,770	10,390	1,980	8,410	70,330	13,560	56,730	4,750	1,030	3,720
31鳥取県	220,980	31,480	187,590	92,940	12,190	78,830	18,440	2,070	16,370	71,620	7,030	64,600	17,900	2,790	15,110	13,510	5,890	7,620	6,580	1,510	5,070
32島根県	262,020	61,450	195,450	87,020	9,630	77,390	5,490	680	4,820	135,880	40,510	90,240	16,650	3,610	13,030	15,860	6,860	9,000	1,120	160	970
33岡山県	419,310	79,150	328,450	57,430	12,940	43,420	24,480	5,060	16,800	243,210	39,390	195,810	62,170	9,330	52,850	29,480	11,680	17,810	2,540	760	1,770
34広島県	883,830	167,040	665,470	54,550	13,330	41,230	54,480	16,220	30,950	516,760	79,240	406,290	153,790	18,460	135,330	99,190	38,860	49,780	5,070	940	1,880
35山口県	293,430	66,200	197,240	73,670	17,140	56,530	7,830	960	6,870	178,400	34,560	113,860	20,840	5,040	15,800	7,250	3,930	3,320	5,440	4,570	870
36徳島県	189,650	23,260	154,500	26,460	3,340	21,270	21,050	710	10,290	102,380	10,860	91,520	17,070	1,810	15,260	22,140	6,490	15,660	550	40	510
37香川県	375,840	44,320	313,850	54,990	3,920	51,060	58,270	3,740	49,820	177,490	16,780	160,710	39,640	3,860	22,820	45,240	15,950	29,280	220	70	150
38愛媛県	336,110	65,630	261,830	76,490	10,450	65,460	5,430	630	4,790	190,260	39,890	142,940	38,140	5,160	32,970	19,150	4,890	13,610	6,650	4,600	2,040
39高知県	233,180	53,780	170,750	43,560	6,210	31,050	18,790	1,570	16,650	110,700	25,170	83,800	25,190	3,950	21,240	34,950	16,880	18,010	－	－	－
40福岡県	1,391,460	291,220	1,094,750	63,010	35,190	25,900	61,710	21,100	38,370	910,620	147,940	761,350	245,040	29,270	215,770	76,690	31,990	44,710	34,390	25,730	8,650
41佐賀県	224,080	35,980	183,420	60,970	11,590	49,080	25,100	2,850	22,250	113,900	14,990	94,530	11,060	2,630	8,430	11,020	3,850	7,170	2,030	80	1,960
42長崎県	561,930	138,990	404,230	90,000	30,140	59,010	127,600	11,000	116,110	230,850	62,350	153,660	54,540	8,200	46,340	48,540	19,370	26,630	10,410	7,930	2,480
43熊本県	630,800	134,490	484,170	137,510	32,690	99,440	76,360	9,030	67,330	310,700	56,130	248,380	46,720	6,720	40,000	47,800	22,870	24,360	11,710	7,050	4,660
44大分県	541,140	71,230	429,220	179,580	18,180	133,610	131,680	11,050	118,860	180,370	33,490	137,280	14,750	2,750	12,000	28,780	5,530	21,720	5,980	230	5,750
45宮崎県	366,110	83,410	256,010	40,490	5,190	29,690	58,220	8,390	49,830	220,420	46,580	152,750	16,840	5,490	11,350	30,080	17,720	12,360	60	40	20
46鹿児島県	678,430	179,980	492,710	102,260	25,980	72,190	93,850	18,930	74,920	354,800	98,010	256,040	57,840	10,470	47,360	68,460	26,320	41,270	1,210	270	940
47沖縄県	2,689,440	264,440	2,165,330	32,830	10,810	22,020	1,180,300	62,960	1,033,170	717,410	107,200	593,030	410,800	14,610	306,660	343,090	65,490	208,820	5,010	3,380	1,630
運輸局等(再掲) 3)																					
北海道運輸局	3,659,970	1,238,760	2,271,570	660,190	234,680	374,860	477,060	154,680	321,010	1,567,460	608,800	872,210	716,780	128,380	577,230	216,870	95,700	121,170	21,600	16,510	5,090
東北運輸局	3,634,740	950,900	2,548,800	1,022,260	312,700	679,200	369,050	73,950	268,970	1,758,960	400,160	1,281,560	256,060	45,670	209,880	203,740	102,130	100,840	24,670	16,300	8,340
関東運輸局	13,037,070	2,296,540	9,909,350	1,479,720	265,990	1,176,700	2,063,930	186,210	1,698,830	5,775,500	959,470	4,376,970	2,670,290	496,800	2,041,520	837,300	334,270	469,170	210,340	53,780	146,160
北陸信越運輸局	3,564,410	661,550	2,830,480	1,094,290	226,440	854,150	556,830	59,880	473,030	1,295,140	246,630	1,033,300	206,950	32,740	174,210	335,620	82,530	244,580	73,520	11,310	51,170
中部運輸局	5,204,670	986,740	3,955,670	1,119,160	200,650	887,940	770,950	120,000	611,160	2,416,740	466,320	1,846,620	487,590	71,560	363,740	252,810	94,100	149,330	157,430	34,110	96,860
近畿運輸局	7,922,930	1,045,320	6,508,570	880,810	176,590	677,930	752,050	80,870	638,840	3,306,340	402,110	2,636,430	1,963,260	165,300	1,797,970	915,710	188,200	699,650	94,860	32,260	57,770
中国運輸局	2,079,580	405,330	1,574,210	365,610	65,230	297,400	110,710	24,990	75,800	1,145,870	200,730	870,800	271,350	39,220	232,120	165,290	67,210	87,530	20,740	7,940	10,560
四国運輸局	1,134,790	186,990	900,940	201,500	23,920	168,850	103,530	6,660	81,550	580,830	92,710	478,970	120,040	14,790	92,290	121,480	44,210	76,560	7,420	4,710	2,710
九州運輸局	4,393,940	935,300	3,344,510	673,820	158,970	468,910	574,520	82,350	487,680	2,321,670	459,490	1,803,980	446,780	65,520	381,260	311,370	127,640	178,220	65,790	41,330	24,460
沖縄総合事務局	2,689,440	264,440	2,165,330	32,830	10,810	22,020	1,180,300	62,960	1,033,170	717,410	107,200	593,030	410,800	14,610	306,660	343,090	65,490	208,820	5,010	3,380	1,630

1)宿泊施設タイプ不詳を含む。
2)居住地不詳を含む。
3)長野県は北陸信越運輸局、福井県は中部運輸局に含まれる。

参考第１表　施設所在地(47区分及び運輸局等)、国籍（出身地）（21区分）別外国人延べ宿泊者数
（従業者数10人以上の施設）

（人泊）

施設所在地(47区分及び運輸局等)	外国人延べ宿泊者数 1)	国籍(出身地)(21区分)																				
		韓国	中国	香港	台湾	アメリカ	カナダ	イギリス	ドイツ	フランス	ロシア	シンガポール	タイ	マレーシア	インド	オーストラリア	インドネシア	ベトナム	フィリピン	イタリア	スペイン	その他
令和元年7月	8,437,060	895,400	2,965,280	619,820	1,199,220	575,870	76,830	104,250	75,970	117,350	31,980	104,310	178,160	58,580	44,330	152,690	84,210	70,800	65,830	62,870	90,340	760,260
01北海道	750,320	184,080	182,910	78,580	134,550	21,610	3,200	2,120	1,650	2,150	2,160	24,530	38,650	16,570	590	5,360	3,120	1,710	9,180	650	630	33,410
02青森県	27,950	3,400	4,830	2,120	12,230	1,350	150	300	170	240	60	300	260	170	*250	340	30	*40	30	30	*50	1,570
03岩手県	20,090	1,760	1,760	700	12,640	1,240	50	80	100	70	*10	200	90	*90	10	100	10	*40	30	0	0	1,110
04宮城県	39,020	1,150	4,950	840	17,310	1,900	100	320	150	290	40	200	390	80	220	320	420	100	*260	70	50	*8,900
05秋田県	7,760	360	970	360	2,800	570	100	250	20	90	30	120	120	*60	10	460	0	0	*260	*10	*10	1,180
06山形県	7,680	360	1,100	320	3,590	460	70	60	120	60	*10	70	140	*40	0	50	*30	*80	*10	20	*90	990
07福島県	9,510	200	2,320	290	2,610	640	*90	*70	*170	110	*10	*120	660	*50	*200	*190	*70	*110	*80	*20	*30	1,450
08茨城県	16,970	1,560	*5,940	620	1,990	1,830	60	*230	340	230	*90	*80	450	110	*290	*290	*150	*180	*130	*170	30	1,980
09栃木県	13,190	*1,340	2,390	940	1,820	1,370	*160	*210	*690	*230	70	*260	*730	120	*370	*210	*210	*70	*250	*100	*50	1,410
10群馬県	15,200	1,090	3,980	1,820	*4,150	840	*100	*180	70	*60	*220	160	340	90	*60	*120	*60	*240	*180	*50	*310	740
11埼玉県	18,590	2,000	5,410	650	1,210	1,500	60	*790	160	190	*30	*190	610	150	460	130	80	410	100	*450	50	3,470
12千葉県	488,630	26,330	226,160	16,650	68,240	35,800	5,410	3,970	2,240	2,320	3,090	*5,220	16,600	3,820	1,670	11,850	5,920	7,540	5,450	810	1,520	37,010
13東京都	2,184,310	153,100	676,490	115,960	184,970	258,160	32,460	48,660	32,260	49,920	13,150	39,510	46,840	15,450	20,390	63,560	34,320	15,600	20,640	28,150	37,220	273,900
14神奈川県	229,040	9,310	90,960	7,350	14,730	34,680	3,670	6,050	3,860	5,030	540	2,460	*6,360	1,620	4,350	3,590	1,410	1,830	1,650	1,290	2,770	24,390
15新潟県	22,710	1,380	7,480	980	2,140	2,600	180	*680	640	160	*2,230	220	280	70	110	*660	170	60	120	100	*100	2,180
16富山県	20,630	1,840	3,600	2,490	*7,980	570	80	60	70	*80	*170	80	200	40	*50	200	*220	230	30	*130	*90	1,510
17石川県	80,250	2,310	12,260	7,630	19,190	5,220	700	1,410	1,060	3,610	*630	540	660	130	140	*1,790	*900	90	*90	3,100	2,630	*15,730
18福井県	5,440	120	1,190	1,060	980	250	10	50	*20	*30	*140	20	20	*10	*20	20	*70	*130	*110	60	0	1,040
19山梨県	171,910	1,420	95,220	11,140	26,250	4,460	730	940	600	*1,330	140	1,500	5,070	1,050	170	1,380	2,650	10,210	*90	140	*920	5,620
20長野県	85,940	4,140	19,060	6,940	30,560	2,620	*480	830	*680	790	*130	910	1,970	270	150	1,730	760	70	200	180	*510	6,260
21岐阜県	75,310	3,330	*35,430	5,360	9,610	2,940	500	1,040	1,120	1,390	*10	260	870	140	90	1,080	380	70	*40	1,160	3,640	6,650
22静岡県	231,430	6,280	176,590	3,640	11,560	6,050	550	730	580	690	*870	570	*3,540	750	1,250	690	1,360	*3,270	620	320	*210	10,940
23愛知県	310,680	12,120	177,170	17,470	35,060	7,200	980	1,170	2,300	1,420	220	1,100	8,150	880	1,320	1,580	2,680	6,690	1,810	680	550	17,430
24三重県	36,950	2,110	20,040	*4,890	3,290	920	*200	*330	240	430	*110	*90	730	*150	*140	*400	*370	*220	*340	120	*440	1,370
25滋賀県	27,390	1,710	8,580	2,200	*10,030	710	*100	160	300	240	*30	110	460	140	*260	90	140	*440	*60	*30	60	1,480
26京都府	589,980	21,840	201,810	16,880	61,180	67,140	9,790	14,700	9,540	21,540	2,520	4,760	4,200	2,330	2,250	21,450	3,540	1,360	2,090	14,920	23,510	78,150
27大阪府	1,403,960	154,520	654,570	110,600	153,000	49,190	9,160	7,540	6,120	8,750	1,800	10,050	22,340	8,220	5,880	19,910	19,460	16,040	15,510	4,230	6,800	108,280
28兵庫県	119,990	9,150	47,880	6,770	31,210	4,310	510	670	*1,760	1,520	100	820	1,120	350	410	980	300	490	360	380	*1,220	9,480
29奈良県	36,380	590	23,070	1,410	940	1,230	330	420	440	1,340	60	140	170	*70	*120	490	30	110	*140	390	280	2,680
30和歌山県	34,070	1,280	15,870	6,290	1,230	730	260	350	320	480	80	150	240	*40	*20	450	*20	*50	*20	150	*590	2,500
31鳥取県	16,110	1,920	2,480	5,910	1,180	*650	*380	*430	*250	*210	*80	*370	130	*10	*20	*430	*20	0	*10	*250	*20	1,380
32島根県	5,880	1,200	860	1,320	1,060	170	*40	50	20	240	*20	60	20	10	160	60	*20	*20	*10	*40	50	440
33岡山県	42,050	3,090	8,070	7,590	14,970	800	320	370	360	970	*70	*640	480	*80	*160	330	80	100	70	*230	*270	2,980
34広島県	97,100	4,950	11,100	4,940	6,910	13,440	1,440	4,050	2,960	6,110	*900	1,150	*2,470	*610	430	6,030	460	*590	220	2,620	3,530	20,160
35山口県	7,780	1,960	1,240	370	680	*1,560	*10	40	30	60	*10	40	*250	*40	20	100	*80	100	*80	*110	*500	410
36徳島県	7,130	200	1,350	2,590	1,260	200	40	80	50	150	0	*50	*50	*10	40	110	*100	30	0	*10	10	610
37香川県	52,370	6,000	17,630	7,010	12,680	1,850	470	580	140	1,000	50	150	130	90	*330	790	80	*100	*80	*290	*250	2,410
38愛媛県	16,840	2,740	3,160	2,300	5,210	500	80	90	140	190	10	70	50	*120	50	100	30	*20	30	*70	150	1,540
39高知県	6,860	250	930	1,570	2,260	170	50	50	70	70	0	530	70	*40	10	30	0	50	*10	*10	10	700
40福岡県	257,680	90,780	38,440	36,650	53,500	4,970	850	1,240	750	650	160	1,500	4,800	2,130	510	1,460	1,130	890	3,620	460	220	11,360
41佐賀県	29,230	10,420	6,220	1,230	5,380	240	30	30	80	30	0	*160	130	*270	10	*10	2,680	*350	*50	0	0	880
42長崎県	50,810	9,580	10,540	7,240	13,170	2,040	180	230	380	220	*30	170	650	240	*620	390	80	90	780	130	60	3,960
43熊本県	77,340	22,960	15,850	10,440	18,820	860	290	330	840	350	80	430	750	620	40	320	*250	*280	240	50	*50	3,310
44大分県	66,170	23,400	9,020	11,800	15,270	530	40	120	110	200	*20	250	1,000	350	70	270	110	100	*80	30	40	3,270
45宮崎県	19,400	*5,000	1,990	4,510	5,090	290	50	60	140	70	*20	*20	100	40	*10	70	*20	20	*200	20	*60	1,540
46鹿児島県	48,330	6,150	10,320	16,670	8,030	990	440	270	310	330	80	280	350	150	*70	290	*30	140	*40	100	*50	2,980
47沖縄県	554,660	94,610	116,120	64,730	166,690	28,500	1,850	1,880	1,540	1,720	1,700	3,710	4,480	720	*550	2,420	160	*420	*430	550	690	39,520
運輸局等(再掲) 2)																						
北海道運輸局	750,320	184,080	182,910	78,580	134,550	21,610	3,200	2,120	1,650	2,150	2,160	24,530	38,650	16,570	590	5,360	3,120	1,710	9,180	650	630	33,410
東北運輸局	112,010	7,220	15,930	4,640	51,190	6,160	560	1,080	730	850	160	1,000	1,670	490	680	1,460	550	380	670	160	230	15,200
関東運輸局	3,137,840	196,140	1,106,540	155,130	303,360	338,650	42,650	61,040	40,220	59,320	17,330	49,390	76,990	22,410	27,750	81,130	44,810	36,080	28,480	31,150	42,870	348,520
北陸信越運輸局	209,530	9,660	42,400	18,060	59,860	11,010	1,440	2,980	2,450	4,630	*3,160	1,740	3,110	500	450	4,390	2,050	450	440	3,510	3,330	25,670
中部運輸局	659,810	23,980	410,410	32,420	60,500	17,370	2,240	3,310	4,260	3,960	1,360	2,040	13,320	1,930	2,820	3,770	4,860	10,380	2,930	2,330	4,840	37,430
近畿運輸局	2,211,780	189,090	951,770	144,150	257,590	123,310	20,160	23,840	18,490	33,870	4,590	16,030	28,520	11,150	8,930	43,360	23,500	18,490	18,170	20,110	32,460	202,570
中国運輸局	168,920	13,110	23,750	20,110	24,810	16,620	2,200	4,940	3,610	7,580	*1,080	2,260	*3,350	*760	800	6,950	650	810	390	3,250	4,370	25,370
四国運輸局	83,210	9,200	23,070	13,470	21,410	2,720	640	800	410	1,400	60	800	300	260	430	1,030	210	190	120	*390	420	5,260
九州運輸局	548,980	168,300	92,390	88,530	119,250	9,930	1,880	2,280	2,610	1,860	390	2,820	7,790	3,790	*1,330	2,810	*4,300	1,870	5,010	780	490	27,300
沖縄総合事務局	554,660	94,610	116,120	64,730	166,690	28,500	1,850	1,880	1,540	1,720	1,700	3,710	4,480	720	*550	2,420	160	*420	*430	550	690	39,520

1)国籍(出身地)不詳を含む。
2)長野県は北陸信越運輸局、福井県は中部運輸局に含まれる。
※標準誤差率が30%以上の推定値に＊印を付している。

参考第２表　施設所在地(47区分及び運輸局等)、居住地（47区分及び運輸局等）別延べ宿泊者数
（従業者数100人以上の施設）

（人泊）

施設所在地(47区分及び運輸局等)	総数 1)、3)	居住地(47区分) 3)																			
		北海道	青森県	岩手県	宮城県	秋田県	山形県	福島県	茨城県	栃木県	群馬県	埼玉県	千葉県	東京都	神奈川県	新潟県	富山県	石川県	福井県	山梨県	長野県
令和元年7月	7,798,214	212,171	30,596	34,734	98,812	27,612	37,386	57,800	76,313	58,365	54,793	235,568	215,754	1,204,189	338,826	72,604	31,480	41,423	27,700	25,185	58,363
01北海道	665,736	141,162	2,510	1,173	5,066	1,353	1,021	1,881	3,758	2,787	2,524	16,986	13,915	76,662	20,464	2,166	1,198	1,031	1,244	1,879	2,249
02青森県	40,777	845	3,767	1,503	2,227	797	263	509	420	351	225	1,699	1,705	6,838	2,709	298	43	70	43	66	159
03岩手県	49,452	883	3,894	13,551	6,916	3,189	842	1,091	402	316	234	995	1,107	3,883	1,362	222	40	64	20	78	157
04宮城県	99,516	1,383	3,483	2,694	25,733	2,318	3,665	3,532	2,004	1,967	1,069	3,641	2,985	14,028	3,877	2,293	294	119	102	154	653
05秋田県	21,186	305	469	499	1,759	5,302	329	235	172	232	104	513	507	7,276	659	132	13	41	10	41	213
06山形県	45,940	564	544	812	5,007	995	12,439	1,504	987	539	303	1,799	1,539	6,203	1,854	2,007	261	71	16	84	458
07福島県	90,567	257	273	640	5,083	391	1,237	15,871	8,224	2,684	1,093	6,130	6,338	16,035	5,029	2,052	103	68	48	173	310
08茨城県	32,461	217	32	77	221	41	130	670	8,423	817	747	2,095	2,690	5,504	1,305	131	101	22	55	159	113
09栃木県	97,415	249	228	307	2,081	348	694	3,071	6,934	13,710	2,751	16,910	10,914	23,639	7,874	1,072	117	107	59	212	498
10群馬県	51,889	159	56	84	471	57	184	575	1,695	1,025	6,922	8,527	4,262	12,370	4,765	1,296	393	188	66	344	827
11埼玉県	33,649	434	223	180	563	144	159	251	512	290	486	7,107	790	10,259	1,063	569	160	183	244	129	405
12千葉県	939,768	17,527	5,106	4,335	13,875	4,680	5,191	10,808	10,860	9,863	8,972	31,529	52,712	120,430	41,180	11,401	4,872	6,308	3,445	4,675	11,125
13東京都	1,536,112	21,687	4,522	3,545	9,644	3,650	4,339	5,771	6,234	4,579	4,821	14,603	13,966	286,943	20,624	7,706	4,620	4,962	2,349	3,275	8,292
14神奈川県	244,762	2,914	595	570	1,874	560	772	1,421	2,513	1,620	1,764	8,245	8,160	42,365	51,525	1,729	620	617	453	1,105	2,069
15新潟県	114,814	330	117	172	1,094	669	1,114	1,589	1,330	1,739	5,087	8,366	3,876	32,208	6,114	23,761	577	611	216	289	1,661
16富山県	17,863	76	8	24	27	30	45	27	174	47	31	675	786	2,309	814	689	2,591	447	259	43	419
17石川県	88,132	471	126	94	537	122	302	479	616	694	1,351	3,040	2,041	12,504	3,756	1,581	4,162	12,086	2,565	348	1,692
18福井県	28,996	114	41	17	45	42	16	81	140	71	94	495	399	1,546	647	285	708	874	5,735	49	393
19山梨県	50,785	33	12	12	76	2	57	83	688	373	474	2,411	3,409	12,341	4,465	273	334	78	74	2,192	611
20長野県	130,491	501	113	228	415	78	162	222	1,196	855	1,253	15,257	4,265	34,728	6,658	3,143	752	628	420	793	11,384
21岐阜県	91,593	272	170	118	304	56	85	259	526	365	836	1,521	1,243	6,542	2,395	618	874	825	548	509	1,100
22静岡県	221,065	464	108	95	376	107	131	548	1,593	1,688	1,523	11,368	7,489	60,147	27,358	719	200	266	284	2,136	1,808
23愛知県	129,986	944	128	105	356	121	119	169	407	234	348	1,945	1,853	16,312	4,087	378	596	659	436	329	1,154
24三重県	103,338	195	350	107	979	18	129	428	409	267	732	1,774	1,399	8,412	2,386	528	395	495	277	317	843
25滋賀県	86,232	522	15	63	260	50	108	108	291	238	181	1,416	832	8,389	2,829	240	514	523	748	151	660
26京都府	274,368	1,936	360	517	1,858	319	470	746	1,911	1,121	1,109	8,062	5,911	37,130	10,546	1,312	1,063	1,271	827	513	1,150
27大阪府	731,280	6,750	1,404	1,018	4,653	810	1,757	1,842	4,153	2,401	2,628	16,749	17,043	81,518	25,985	2,429	3,231	4,491	3,786	1,413	2,386
28兵庫県	248,535	941	434	160	669	147	171	360	794	361	358	2,877	3,432	22,213	6,196	501	484	860	760	314	735
29奈良県	27,066	138	59	26	227	19	48	175	184	131	119	662	645	5,405	1,078	101	98	127	106	104	127
30和歌山県	67,261	212	41	38	210	10	29	104	289	108	125	716	632	4,200	1,501	137	73	199	149	87	424
31鳥取県	12,878	11	0	3	74	11	0	3	21	32	11	62	33	2,563	191	6	15	0	2	0	33
32島根県	13,196	89	6	44	89	14	29	53	92	121	94	282	303	1,198	504	26	55	43	33	34	70
33岡山県	27,364	163	30	61	57	44	38	27	93	138	69	477	500	4,588	851	56	95	153	41	22	79
34広島県	138,266	935	162	100	529	146	228	475	809	562	522	3,803	3,796	21,267	7,080	607	277	372	283	194	313
35山口県	25,657	64	11	73	57	22	31	30	142	38	40	394	370	2,877	664	105	36	24	54	28	39
36徳島県	25,666	68	28	3	61	7	12	26	76	42	77	326	395	2,161	649	16	17	18	23	26	63
37香川県	68,419	127	18	49	270	8	56	70	149	78	112	590	596	2,564	1,138	99	44	73	99	43	191
38愛媛県	47,150	302	30	66	347	80	94	166	240	137	195	1,572	1,362	8,392	2,465	205	127	121	61	51	433
39高知県	36,438	94	15	114	132	12	14	24	84	61	69	658	339	7,173	1,026	18	46	40	96	35	281
40福岡県	160,874	1,063	51	110	658	44	111	268	729	334	305	2,617	2,910	22,639	5,243	335	127	365	153	203	395
41佐賀県	24,291	64	106	28	56	23	13	67	335	179	108	241	283	2,394	495	68	126	51	142	36	133
42長崎県	60,499	403	29	186	683	85	62	136	332	273	228	1,755	1,629	6,598	2,351	156	103	218	242	92	151
43熊本県	47,219	190	32	38	102	24	57	74	149	188	98	782	698	4,405	1,416	65	50	73	37	60	91
44大分県	110,068	292	18	56	86	25	10	109	178	119	112	936	1,046	4,187	1,770	147	18	53	123	92	89
45宮崎県	39,481	129	11	23	31	23	12	5	32	25	11	146	98	1,940	229	39	15	15	21	14	20
46鹿児島県	90,899	637	123	173	505	201	110	160	557	411	501	1,519	1,699	12,895	2,796	175	243	213	184	253	299
47沖縄県	508,814	5,055	738	843	2,469	418	501	1,697	4,456	4,154	3,977	21,295	22,852	118,009	38,853	712	599	1,300	762	2,041	1,608
運輸局等(再掲) 2)																					
北海道運輸局	665,736	141,162	2,510	1,173	5,066	1,353	1,021	1,881	3,758	2,787	2,524	16,986	13,915	76,662	20,464	2,166	1,198	1,031	1,244	1,879	2,249
東北運輸局	347,438	4,237	12,430	19,699	46,725	12,992	18,775	22,742	12,209	6,089	3,028	14,777	14,181	54,263	15,490	7,004	754	433	239	596	1,950
関東運輸局	2,986,841	43,220	10,774	9,110	28,805	9,482	11,526	22,650	37,859	32,277	26,937	91,427	96,903	513,851	132,801	24,177	11,217	12,465	6,745	12,091	23,940
北陸信越運輸局	351,300	1,378	364	518	2,073	899	1,623	2,317	3,316	3,335	7,722	27,338	10,968	81,749	17,342	29,174	8,082	13,772	3,460	1,473	15,156
中部運輸局	574,978	1,989	797	442	2,060	344	480	1,485	3,075	2,625	3,533	17,103	12,383	92,959	36,873	2,528	2,773	3,119	7,280	3,340	5,298
近畿運輸局	1,434,742	10,499	2,313	1,822	7,877	1,355	2,583	3,335	7,622	4,360	4,520	30,482	28,495	158,855	48,135	4,720	5,463	7,471	6,376	2,582	5,482
中国運輸局	217,361	1,262	209	281	806	237	326	588	1,157	891	736	5,018	5,002	32,493	9,290	800	478	592	413	278	534
四国運輸局	177,673	591	91	232	810	107	176	286	549	318	453	3,146	2,692	20,290	5,278	338	234	252	279	155	968
九州運輸局	533,331	2,778	370	614	2,121	425	375	819	2,312	1,529	1,363	7,996	8,363	55,058	14,300	985	682	988	902	750	1,178
沖縄総合事務局	508,814	5,055	738	843	2,469	418	501	1,697	4,456	4,154	3,977	21,295	22,852	118,009	38,853	712	599	1,300	762	2,041	1,608

1)居住地不詳を含む。
2)長野県は北陸信越運輸局、福井県は中部運輸局に含まれる。
3)宿泊目的割合不詳を含む。

参考第２表　施設所在地(47区分及び運輸局等)、居住地（47区分及び運輸局等）別延べ宿泊者数
（従業者数100人以上の施設）

（人泊）

施設所在地(47区分及び運輸局等)	岐阜県	静岡県	愛知県	三重県	滋賀県	京都府	大阪府	兵庫県	奈良県	和歌山県	鳥取県	島根県	岡山県	広島県	山口県	徳島県	香川県	愛媛県	高知県	福岡県	佐賀県
令和元年7月	64,148	106,465	292,482	58,110	50,573	94,881	409,883	192,451	43,902	25,975	13,731	17,795	51,221	93,048	35,387	20,294	31,722	37,460	19,533	195,843	21,547
01北海道	2,129	3,866	12,945	2,457	1,482	4,960	19,224	7,008	1,742	1,056	326	498	2,149	2,376	673	436	609	1,068	880	8,724	506
02青森県	139	351	1,211	142	101	501	1,432	648	99	62	12	21	106	161	62	54	69	46	27	359	16
03岩手県	94	268	1,105	85	91	99	384	182	124	18	5	74	45	170	57	3	70	29	9	196	40
04宮城県	172	453	1,279	186	176	504	1,992	1,094	131	102	29	123	141	231	42	76	35	79	13	872	100
05秋田県	47	88	142	14	17	43	269	121	16	14	0	5	33	30	25	8	11	11	12	72	16
06山形県	139	456	991	48	51	160	1,020	273	64	17	85	5	37	44	173	127	31	23	13	245	6
07福島県	80	514	626	66	151	220	1,550	372	96	15	15	3	279	67	20	20	45	21	18	229	14
08茨城県	66	344	191	110	37	84	474	504	27	1	11	9	65	78	17	9	12	60	13	169	225
09栃木県	93	712	923	142	135	150	607	262	56	18	71	79	72	88	47	32	61	49	10	329	27
10群馬県	255	1,170	1,139	187	82	80	1,102	195	37	23	6	2	80	95	27	100	29	4	2	355	11
11埼玉県	82	491	573	134	87	218	642	360	60	21	15	51	79	171	132	56	61	122	33	387	43
12千葉県	9,077	17,482	42,346	9,147	7,619	9,130	40,300	21,545	5,422	3,290	2,037	2,311	6,614	8,139	3,819	2,781	3,949	3,821	2,286	15,612	2,447
13東京都	5,379	11,000	31,553	4,678	3,684	10,030	40,730	17,982	4,190	2,093	1,422	1,956	6,657	14,370	3,980	2,792	4,735	5,021	2,822	21,761	2,319
14神奈川県	1,394	4,584	7,147	1,066	813	1,998	6,531	3,090	664	332	190	202	1,160	1,970	509	433	588	685	336	2,558	353
15新潟県	246	510	2,317	163	224	409	1,700	574	180	71	30	52	109	154	54	38	45	52	37	321	31
16富山県	378	86	1,193	49	381	233	648	396	152	122	9	3	17	20	10	8	17	11	6	258	10
17石川県	2,201	1,032	5,630	998	1,636	2,496	5,801	2,256	647	240	87	57	495	361	123	131	181	87	106	872	171
18福井県	1,262	360	3,616	670	1,008	1,292	4,844	1,791	605	278	34	37	224	124	51	106	123	53	24	70	12
19山梨県	273	1,400	1,683	300	202	183	595	148	37	13	6	12	211	33	10	7	8	0	3	82	2
20長野県	1,180	1,626	5,454	703	401	1,051	2,775	1,205	391	162	127	17	365	253	45	128	239	180	123	900	149
21岐阜県	11,604	1,914	14,390	1,797	1,216	1,452	4,541	2,284	756	410	172	73	365	397	125	183	291	76	49	390	67
22静岡県	5,158	29,678	19,507	1,638	728	1,228	5,127	2,100	838	150	120	26	294	306	106	116	140	81	158	607	87
23愛知県	2,576	2,887	33,656	1,619	758	1,002	3,857	2,143	611	255	121	136	372	786	130	137	165	225	130	941	107
24三重県	2,210	1,229	11,210	11,794	1,603	3,331	13,296	3,624	2,927	693	136	96	513	687	117	238	337	182	79	1,368	64
25滋賀県	1,691	1,545	5,586	1,064	8,570	5,519	17,166	4,936	1,818	730	354	214	1,051	887	391	352	801	431	105	922	48
26京都府	1,563	3,141	6,493	1,697	1,344	10,880	6,907	3,838	749	935	539	520	1,388	1,982	787	532	825	1,067	412	3,777	396
27大阪府	5,034	6,845	22,716	4,711	4,673	7,990	72,312	20,863	4,240	3,375	2,530	2,614	5,699	9,496	3,587	2,602	3,654	4,679	2,650	13,919	1,609
28兵庫県	1,716	1,256	7,932	2,327	3,383	7,658	39,782	46,216	3,894	2,044	1,241	846	3,508	3,849	926	2,210	2,025	1,661	1,007	2,305	144
29奈良県	210	409	1,083	245	413	681	1,848	1,139	1,718	337	96	104	180	298	100	91	132	79	85	315	57
30和歌山県	752	530	4,090	1,754	1,578	3,325	23,775	5,096	2,972	5,704	256	102	515	542	74	266	284	252	95	416	37
31鳥取県	56	139	287	54	130	483	3,083	860	199	38	498	147	1,113	986	107	49	96	37	15	877	11
32島根県	163	201	578	77	154	279	850	819	85	33	147	2,533	516	1,227	217	83	294	136	59	283	57
33岡山県	92	182	826	123	135	381	1,459	1,284	206	45	166	257	2,345	1,000	175	87	243	310	199	554	44
34広島県	656	1,129	4,186	767	738	1,690	6,976	3,590	695	373	769	2,028	2,167	18,295	1,938	436	763	1,799	503	3,763	385
35山口県	77	109	497	60	164	232	1,256	796	103	66	164	349	639	3,645	5,242	75	184	181	26	3,130	271
36徳島県	76	83	350	93	287	528	3,138	1,421	406	87	79	40	305	275	66	1,574	404	280	199	297	18
37香川県	536	184	1,622	718	979	1,559	7,720	6,095	854	580	347	475	3,367	4,212	531	1,221	4,069	2,574	908	529	73
38愛媛県	216	445	1,577	371	281	841	3,803	2,683	536	214	120	216	1,333	2,457	612	622	1,751	5,526	766	1,059	163
39高知県	135	97	1,249	112	274	457	4,050	1,609	248	89	107	108	1,077	969	141	502	1,392	1,398	4,287	353	41
40福岡県	615	994	3,946	490	532	1,305	5,786	2,160	512	201	256	297	898	1,826	1,485	184	261	485	142	35,146	1,886
41佐賀県	92	86	456	53	141	111	703	243	130	76	104	158	202	551	128	185	184	226	65	4,307	2,844
42長崎県	280	415	2,227	425	454	824	2,944	1,536	335	179	89	169	427	886	1,129	108	163	170	137	7,814	1,299
43熊本県	91	451	755	171	154	402	1,289	614	156	52	28	33	142	383	235	33	57	101	40	8,685	399
44大分県	185	302	1,224	269	210	816	2,860	1,495	550	116	89	281	595	3,845	5,171	219	398	2,273	281	26,358	2,890
45宮崎県	46	39	281	12	29	45	772	92	45	3	5	13	33	27	54	0	16	37	12	2,880	246
46鹿児島県	549	653	2,985	536	386	871	6,566	1,796	443	337	149	120	379	914	625	129	375	340	92	7,577	800
47沖縄県	3,083	4,729	20,709	3,788	2,881	7,150	35,397	13,113	3,136	905	532	323	2,860	3,385	1,312	715	1,500	1,432	259	12,900	1,006
運輸局等(再掲) 2)																					
北海道運輸局	2,129	3,866	12,945	2,457	1,482	4,960	19,224	7,008	1,742	1,056	326	498	2,149	2,376	673	436	609	1,068	880	8,724	506
東北運輸局	671	2,130	5,354	541	587	1,527	6,647	2,690	530	228	146	231	641	703	379	288	261	209	92	1,973	192
関東運輸局	16,619	37,183	85,555	15,764	12,659	21,873	90,981	44,086	10,493	5,791	3,758	4,622	14,938	24,944	8,541	6,210	9,443	9,762	5,505	41,253	5,427
北陸信越運輸局	4,005	3,254	14,594	1,913	2,642	4,189	10,924	4,431	1,370	595	253	129	986	788	232	305	482	330	272	2,351	361
中部運輸局	22,810	36,068	82,379	17,518	5,313	8,305	31,665	11,942	5,737	1,786	583	368	1,768	2,300	529	780	1,056	617	440	3,376	337
近畿運輸局	10,966	13,726	47,900	11,798	19,961	36,053	161,790	82,088	15,391	13,125	5,016	4,400	12,341	17,054	5,865	6,053	7,721	8,169	4,354	21,654	2,291
中国運輸局	1,044	1,760	6,374	1,081	1,321	3,065	13,624	7,349	1,288	555	1,744	5,314	6,780	25,153	7,679	730	1,580	2,463	802	8,607	768
四国運輸局	963	809	4,798	1,294	1,821	3,385	18,711	11,808	2,044	970	653	839	6,082	7,913	1,350	3,919	7,616	9,778	6,160	2,238	295
九州運輸局	1,858	2,940	11,874	1,956	1,906	4,374	20,920	7,936	2,171	964	720	1,071	2,676	8,432	8,827	858	1,454	3,632	769	92,767	10,364
沖縄総合事務局	3,083	4,729	20,709	3,788	2,881	7,150	35,397	13,113	3,136	905	532	323	2,860	3,385	1,312	715	1,500	1,432	259	12,900	1,006

1)居住地不詳を含む。
2)長野県は北陸信越運輸局、福井県は中部運輸局に含まれる。
3)宿泊目的割合不詳を含む。

参考第２表　施設所在地(47区分及び運輸局等)、居住地（47区分及び運輸局等）別延べ宿泊者数
（従業者数100人以上の施設）

（人泊）

施設所在地(47区分及び運輸局等)	長崎県	熊本県	大分県	宮崎県	鹿児島県	沖縄県	国外	運輸局等(10区分) 2)、3) 北海道運輸局	東北運輸局	関東運輸局	北陸信越運輸局	中部運輸局	近畿運輸局	中国運輸局	四国運輸局	九州運輸局	沖縄総合事務局
令和元年7月	29,647	49,375	31,835	32,951	47,190	40,804	2,155,130	212,171	286,940	2,208,993	203,870	548,905	817,665	211,182	109,009	408,388	40,804
01北海道	716	1,137	555	728	751	1,212	210,944	141,162	13,004	138,975	6,644	22,641	35,472	6,022	2,993	13,117	1,212
02青森県	26	43	32	69	36	43	6,860	845	9,066	14,013	570	1,886	2,843	362	196	581	43
03岩手県	27	32	10	37	178	18	6,308	883	29,483	8,377	483	1,572	898	351	111	520	18
04宮城県	34	61	30	71	56	107	4,992	1,383	41,425	29,725	3,359	2,192	3,999	566	203	1,224	107
05秋田県	11	44	4	13	15	23	1,271	305	8,593	9,504	399	301	480	93	42	175	23
06山形県	8	95	65	15	32	23	1,371	564	21,301	13,308	2,797	1,650	1,585	344	194	466	23
07福島県	7	15	14	8	6	26	1,110	257	23,495	45,706	2,533	1,334	2,404	384	104	293	26
08茨城県	30	18	7	25	87	19	2,265	217	1,171	21,740	367	766	1,127	180	94	561	19
09栃木県	43	27	51	26	52	30	1,443	249	6,729	82,944	1,794	1,929	1,228	357	152	555	30
10群馬県	13	7	39	0	18	21	2,544	159	1,427	39,910	2,704	2,817	1,519	210	135	443	21
11埼玉県	95	87	62	57	124	127	3,757	434	1,520	20,636	1,317	1,524	1,388	448	272	855	127
12千葉県	3,308	4,785	3,665	3,384	4,893	5,490	226,829	17,527	43,995	280,221	33,706	81,497	87,306	22,920	12,837	38,094	5,490
13東京都	3,278	5,524	3,462	3,438	5,034	6,447	737,459	21,687	31,471	355,045	25,580	54,959	78,709	28,385	15,370	44,816	6,447
14神奈川県	455	717	474	399	644	731	57,302	2,914	5,792	117,297	5,035	14,644	13,428	4,031	2,042	5,600	731
15新潟県	25	117	47	25	59	135	6,315	330	4,755	59,009	26,610	3,452	3,158	399	172	625	135
16富山県	0	2	0	8	3	8	1,882	76	161	4,879	4,146	1,965	1,932	59	42	281	8
17石川県	87	176	72	147	86	83	11,068	471	1,660	24,350	19,521	12,426	13,076	1,123	505	1,611	83
18福井県	8	23	8	9	31	16	525	114	242	3,441	2,260	11,643	9,818	470	306	161	16
19山梨県	4	6	6	0	0	29	4,690	33	242	26,353	1,296	3,730	1,178	272	18	100	29
20長野県	27	355	173	26	30	289	18,053	501	1,218	65,005	15,907	9,383	5,985	807	670	1,660	289
21岐阜県	65	146	34	53	66	133	17,430	272	992	13,937	3,417	30,253	10,659	1,132	599	821	133
22静岡県	98	128	69	70	76	165	32,961	464	1,365	113,302	2,993	56,265	10,171	852	495	1,135	165
23愛知県	94	235	143	118	152	294	26,821	944	998	25,515	2,787	41,174	8,626	1,545	657	1,790	294
24三重県	109	234	102	213	595	145	3,869	195	2,011	15,696	2,261	26,720	25,474	1,549	836	2,685	145
25滋賀県	66	100	30	18	81	170	13,448	522	604	14,327	1,937	10,634	38,739	2,897	1,689	1,265	170
26京都府	1,237	916	673	1,190	691	528	125,169	1,936	4,270	66,303	4,796	13,721	24,653	5,216	2,836	8,880	528
27大阪府	2,598	4,078	2,673	3,049	3,535	4,583	295,199	6,750	11,484	151,890	12,537	43,092	113,453	23,926	13,585	31,461	4,583
28兵庫県	332	612	299	215	838	421	46,984	941	1,941	36,545	2,580	13,991	102,977	10,370	6,903	4,745	421
29奈良県	48	97	41	18	57	68	7,538	138	554	8,328	453	2,053	6,136	778	387	633	68
30和歌山県	29	57	36	27	87	117	5,209	212	432	7,658	833	7,275	42,450	1,489	897	689	117
31鳥取県	9	8	28	21	10	3	463	11	91	2,913	54	538	4,793	2,851	197	964	3
32島根県	53	115	22	52	24	12	948	89	235	2,628	194	1,052	2,220	4,640	572	606	12
33岡山県	84	112	88	20	53	90	5,464	163	257	6,738	383	1,264	3,510	3,943	839	955	90
34広島県	498	924	507	373	512	410	33,457	935	1,640	38,033	1,569	7,021	14,062	25,197	3,501	6,962	410
35山口県	170	675	345	75	166	39	1,257	64	224	4,553	204	797	2,617	10,039	466	4,832	39
36徳島県	16	20	55	11	85	40	1,292	68	137	3,752	114	625	5,867	765	2,457	502	40
37香川県	61	141	120	69	82	69	5,625	127	471	5,270	407	3,159	17,787	8,932	8,772	1,075	69
38愛媛県	132	219	422	156	153	76	3,161	302	783	14,414	886	2,670	8,358	4,738	8,665	2,304	76
39高知県	21	66	109	11	17	138	2,633	94	311	9,445	385	1,689	6,727	2,402	7,579	618	138
40福岡県	2,825	2,074	2,052	1,770	2,044	1,509	48,718	1,063	1,242	34,980	1,222	6,198	10,496	4,762	1,072	47,797	1,509
41佐賀県	1,063	567	451	387	337	147	5,346	64	293	4,071	378	829	1,404	1,143	660	9,956	147
42長崎県	4,636	4,020	1,061	875	1,358	327	10,057	403	1,181	13,258	628	3,589	6,272	2,700	578	21,063	327
43熊本県	634	5,524	531	688	1,111	122	12,955	190	327	7,796	279	1,505	2,667	821	231	17,572	122
44大分県	3,916	7,844	9,401	4,206	2,015	274	22,519	292	304	8,440	307	2,103	6,047	9,981	3,171	56,630	274
45宮崎県	225	1,230	962	6,776	1,581	145	5,328	129	105	2,495	89	399	986	132	65	13,900	145
46鹿児島県	913	3,151	930	3,221	18,174	855	13,379	637	1,272	20,631	930	4,907	10,399	2,187	936	34,766	855
47沖縄県	1,513	2,811	1,875	784	1,155	15,047	100,912	5,055	6,666	215,637	4,219	33,071	62,582	8,412	3,906	22,044	15,047
運輸局等(再掲) 2)																	
北海道運輸局	716	1,137	555	728	751	1,212	210,944	141,162	13,004	138,975	6,644	22,641	35,472	6,022	2,993	13,117	1,212
東北運輸局	113	290	155	213	323	240	21,912	4,237	133,363	120,633	10,141	8,935	12,209	2,100	850	3,259	240
関東運輸局	7,226	11,171	7,766	7,329	10,852	12,894	1,036,289	43,220	92,347	944,146	71,799	161,866	185,883	56,803	30,920	91,024	12,894
北陸信越運輸局	139	650	292	206	178	515	37,318	1,378	7,794	153,243	66,184	27,226	24,151	2,388	1,389	4,177	515
中部運輸局	374	766	356	463	920	753	81,606	1,989	5,608	171,891	13,718	166,055	64,748	5,548	2,893	6,592	753
近畿運輸局	4,310	5,860	3,752	4,517	5,289	5,887	493,547	10,499	19,285	285,051	23,136	90,766	328,408	44,676	26,297	47,673	5,887
中国運輸局	814	1,834	990	541	765	554	41,589	1,262	2,447	54,865	2,404	10,672	27,202	46,670	5,575	14,319	554
四国運輸局	230	446	706	247	337	323	12,711	591	1,702	32,881	1,792	8,143	38,739	16,837	27,473	4,499	323
九州運輸局	14,212	24,410	15,388	17,923	26,620	3,379	118,302	2,778	4,724	91,671	3,833	19,530	38,271	21,726	6,713	201,684	3,379
沖縄総合事務局	1,513	2,811	1,875	784	1,155	15,047	100,912	5,055	6,666	215,637	4,219	33,071	62,582	8,412	3,906	22,044	15,047

1)居住地不詳を含む。
2)長野県は北陸信越運輸局、福井県は中部運輸局に含まれる。
3)宿泊目的割合不詳を含む。

参考第３表　施設所在地（47区分及び運輸局等）、居住地（47区分及び運輸局等）別延べ宿泊者数＜観光目的の宿泊者が50％以上の施設＞
（従業者数100人以上の施設）

（人泊）

施設所在地(47区分及び運輸局等)	総数 1)	居住地(47区分)																			
		北海道	青森県	岩手県	宮城県	秋田県	山形県	福島県	茨城県	栃木県	群馬県	埼玉県	千葉県	東京都	神奈川県	新潟県	富山県	石川県	福井県	山梨県	長野県
令和元年7月	5,658,000	153,664	20,537	25,857	76,558	18,611	27,194	44,856	57,498	44,191	45,374	185,898	155,464	816,869	252,020	51,905	23,327	32,197	21,376	19,524	41,784
01北海道	553,320	108,765	1,828	859	3,965	1,134	720	1,423	2,966	1,750	2,066	13,925	10,101	60,561	15,888	1,612	908	737	1,091	1,716	1,876
02青森県	34,157	672	1,799	1,206	1,606	665	205	388	359	305	180	1,485	1,486	5,807	2,345	252	42	56	34	59	117
03岩手県	37,934	521	3,279	11,010	5,693	2,855	690	908	265	185	137	548	595	2,398	745	152	19	7	6	12	100
04宮城県	79,540	813	2,633	2,261	23,125	1,750	3,214	3,040	1,692	1,552	920	2,831	2,158	9,407	2,601	1,868	243	77	39	84	488
05秋田県	6,832	71	301	324	487	2,871	161	102	76	175	51	227	170	742	168	59	5	4	1	6	161
06山形県	25,979	339	254	500	2,669	493	8,779	930	521	365	212	909	790	2,737	724	1,729	144	50	9	42	353
07福島県	82,193	149	215	454	4,073	264	1,116	13,090	8,102	2,576	1,047	5,822	6,052	14,415	4,525	1,962	65	58	34	151	256
08茨城県	10,589	40	4	16	79	0	80	498	3,509	636	516	1,409	1,234	1,555	457	62	8	2	0	102	47
09栃木県	87,609	207	211	276	1,923	304	651	2,914	6,738	9,573	2,660	16,117	10,637	21,146	7,409	991	91	98	42	197	448
10群馬県	51,889	159	56	84	471	57	184	575	1,695	1,025	6,922	8,527	4,262	12,370	4,765	1,296	393	188	66	344	827
11埼玉県	2,374	34	11	66	20	9	20	29	24	17	16	689	108	233	127	45	14	5	14	13	26
12千葉県	714,575	13,871	3,811	3,084	11,889	3,446	3,896	8,691	8,498	7,935	7,165	25,702	31,427	95,196	33,594	9,513	3,644	5,082	2,312	3,290	9,143
13東京都	930,800	9,743	2,417	1,829	5,703	1,922	2,529	2,902	3,139	2,578	2,657	7,774	6,830	132,221	10,267	4,480	2,754	2,701	1,164	1,641	4,473
14神奈川県	164,025	1,396	257	294	969	326	447	953	1,882	1,066	1,305	6,777	6,589	34,908	32,656	1,100	404	339	286	766	1,350
15新潟県	83,137	88	69	95	612	166	638	1,148	1,032	1,412	4,418	6,968	3,012	26,129	4,438	14,454	261	172	127	189	1,008
16富山県	2,852	15	1	8	4	16	28	16	12	1	22	110	63	110	62	373	1,343	68	1	36	90
17石川県	75,823	387	108	74	474	113	292	418	529	595	1,249	2,546	1,723	8,906	2,730	1,521	4,091	11,625	2,492	318	1,605
18福井県	26,805	108	36	14	33	33	12	77	122	64	89	420	315	1,202	512	263	655	819	5,183	45	374
19山梨県	49,585	33	12	12	76	2	57	83	688	373	474	2,293	3,290	11,868	4,346	249	334	78	74	2,133	552
20長野県	109,982	345	20	175	247	39	97	151	947	688	1,063	14,212	3,416	30,894	5,344	2,625	621	471	363	660	6,851
21岐阜県	84,918	251	162	112	220	50	85	243	518	344	827	1,434	1,132	5,966	2,258	610	851	801	520	499	1,072
22静岡県	167,363	248	67	48	240	88	58	477	1,366	1,525	1,370	10,406	6,624	54,786	25,454	524	142	173	226	2,031	1,615
23愛知県	37,143	184	15	10	21	22	11	39	82	36	150	460	439	2,283	921	163	143	142	100	147	493
24三重県	96,567	183	347	92	963	18	125	409	395	253	709	1,649	1,285	7,792	1,990	508	336	439	254	306	812
25滋賀県	80,881	485	15	59	243	47	105	82	265	227	143	1,247	684	7,758	2,561	206	473	452	688	142	621
26京都府	274,368	1,936	360	517	1,858	319	470	746	1,911	1,121	1,109	8,062	5,911	37,130	10,546	1,312	1,063	1,271	827	513	1,150
27大阪府	428,301	4,350	983	659	3,272	583	1,384	1,366	2,885	1,783	1,979	11,152	11,291	39,318	15,840	1,602	2,283	2,978	2,721	1,024	1,584
28兵庫県	189,422	740	131	114	497	113	124	275	418	248	278	2,039	2,241	11,574	4,754	278	401	757	672	278	483
29奈良県	27,066	138	59	26	227	19	48	175	184	131	119	662	645	5,405	1,078	101	98	127	106	104	127
30和歌山県	59,806	165	29	23	177	5	27	80	230	57	113	505	461	3,407	1,172	102	65	164	124	74	378
31鳥取県	12,878	11	0	3	74	11	0	3	21	32	11	62	33	2,563	191	6	15	0	2	0	33
32島根県	13,196	89	6	44	89	14	29	53	92	121	94	282	303	1,198	504	26	55	43	33	34	70
33岡山県	10,734	61	0	31	5	6	0	2	7	20	2	76	72	915	77	41	51	93	5	0	19
34広島県	42,182	188	25	7	72	49	74	84	146	102	128	782	860	5,248	1,487	236	59	62	69	16	66
35山口県	17,878	34	6	15	27	21	24	25	83	25	29	206	201	1,366	346	15	28	21	45	20	8
36徳島県	25,666	68	28	3	61	7	12	26	76	42	77	326	395	2,161	649	16	17	18	23	26	63
37香川県	49,087	117	18	49	265	8	56	68	130	74	108	526	553	2,206	1,024	49	44	68	93	35	182
38愛媛県	21,845	186	20	38	273	43	85	143	130	80	137	799	711	2,954	1,110	175	97	84	45	25	264
39高知県	25,200	54	8	112	112	12	12	21	62	49	54	205	223	5,070	491	15	38	29	89	29	269
40福岡県	48,031	128	7	12	13	5	4	50	131	14	10	167	154	2,403	301	100	6	35	13	18	85
41佐賀県	21,036	46	93	25	52	23	10	65	144	174	99	179	230	1,896	368	58	114	46	135	32	131
42長崎県	59,506	392	29	186	670	78	62	136	325	273	228	1,744	1,618	6,517	2,309	156	101	214	242	92	147
43熊本県	20,087	38	5	4	11	2	8	14	39	21	27	262	98	799	299	11	13	6	6	2	25
44大分県	99,837	222	9	32	76	23	10	98	159	104	91	736	878	3,132	1,362	138	9	47	114	57	77
45宮崎県	39,049	128	11	23	31	23	12	5	32	24	11	144	97	1,932	226	39	15	15	21	14	19
46鹿児島県	67,139	411	44	129	422	139	42	138	415	286	325	1,200	1,215	10,276	2,146	100	172	175	103	161	238
47沖縄県	508,814	5,055	738	843	2,469	418	501	1,697	4,456	4,154	3,977	21,295	22,852	118,009	38,853	712	599	1,300	762	2,041	1,608
運輸局等(再掲) 2)																					
北海道運輸局	553,320	108,765	1,828	859	3,965	1,134	720	1,423	2,966	1,750	2,066	13,925	10,101	60,561	15,888	1,612	908	737	1,091	1,716	1,876
東北運輸局	266,635	2,565	8,481	15,755	37,653	8,898	14,165	18,458	11,015	5,158	2,547	11,822	11,251	35,506	11,108	6,022	518	252	123	354	1,475
関東運輸局	2,011,446	25,483	6,779	5,661	21,130	6,066	7,864	16,645	26,173	23,203	21,715	69,288	64,377	309,497	93,621	17,736	7,642	8,493	3,958	8,486	16,866
北陸信越運輸局	271,794	835	198	352	1,337	334	1,055	1,733	2,520	2,696	6,752	23,836	8,214	66,039	12,574	18,973	6,316	12,336	2,983	1,203	9,554
中部運輸局	412,796	974	627	276	1,477	211	291	1,245	2,483	2,222	3,145	14,369	9,795	72,029	31,135	2,068	2,127	2,374	6,283	3,028	4,366
近畿運輸局	1,059,844	7,814	1,577	1,398	6,274	1,086	2,158	2,724	5,893	3,567	3,741	23,667	21,233	104,592	35,951	3,601	4,383	5,749	5,138	2,135	4,343
中国運輸局	96,868	383	37	100	267	101	127	167	349	300	264	1,408	1,469	11,290	2,605	324	208	219	154	70	196
四国運輸局	121,798	425	74	202	711	70	165	258	398	245	376	1,856	1,882	12,391	3,274	255	196	199	250	115	778
九州運輸局	354,685	1,365	198	411	1,275	293	148	506	1,245	896	791	4,432	4,290	26,955	7,011	602	430	538	634	376	722
沖縄総合事務局	508,814	5,055	738	843	2,469	418	501	1,697	4,456	4,154	3,977	21,295	22,852	118,009	38,853	712	599	1,300	762	2,041	1,608

1)居住地不詳を含む。
2)長野県は北陸信越運輸局、福井県は中部運輸局に含まれる。

参考第３表　施設所在地（47区分及び運輸局等）、居住地（47区分及び運輸局等）別延べ宿泊者数＜観光目的の宿泊者が50％以上の施設＞
（従業者数100人以上の施設）

（人泊）

施設所在地(47区分及び運輸局等)	岐阜県	静岡県	愛知県	三重県	滋賀県	京都府	大阪府	兵庫県	奈良県	和歌山県	鳥取県	島根県	岡山県	広島県	山口県	徳島県	香川県	愛媛県	高知県	福岡県	佐賀県
令和元年7月	52,960	78,951	225,950	47,377	40,874	75,272	303,553	146,218	34,996	18,725	9,304	11,595	36,319	61,368	24,472	14,086	19,969	22,351	10,991	142,456	14,789
01北海道	1,687	3,033	10,291	1,829	1,219	3,769	16,464	5,748	1,413	819	236	409	1,509	1,921	474	355	445	784	749	6,344	383
02青森県	105	310	1,056	97	92	415	1,105	547	87	60	9	17	102	129	43	44	61	37	18	294	12
03岩手県	33	158	901	26	34	38	225	88	74	15	0	65	7	93	11	0	56	5	6	132	5
04宮城県	99	316	908	118	117	313	1,435	672	82	69	18	99	95	142	18	63	27	36	7	420	85
05秋田県	15	30	40	2	4	17	117	45	3	0	0	0	13	5	0	6	2	0	0	29	5
06山形県	87	347	760	16	19	49	690	142	32	8	81	0	16	23	145	61	24	10	8	102	0
07福島県	61	496	531	52	142	168	1,410	264	85	15	15	3	266	56	14	14	34	14	17	165	8
08茨城県	0	31	14	45	0	0	22	24	2	0	0	4	4	2	0	0	8	2	0	6	0
09栃木県	74	634	842	129	128	129	510	184	47	18	70	79	60	62	28	31	58	40	10	303	24
10群馬県	255	1,170	1,139	187	82	80	1,102	195	37	23	6	2	80	95	27	100	29	4	2	355	11
11埼玉県	9	37	64	60	13	13	69	43	5	2	2	2	5	17	6	5	2	4	3	41	2
12千葉県	7,782	14,838	37,474	7,893	6,387	7,458	34,689	18,357	4,202	2,173	976	1,236	5,278	6,243	2,655	1,628	2,563	2,408	1,037	12,431	1,370
13東京都	3,281	6,188	17,062	2,432	1,911	5,129	19,082	9,126	2,286	1,146	738	875	3,154	8,611	2,065	1,313	2,408	2,426	1,597	11,500	1,119
14神奈川県	736	3,139	4,227	622	434	914	2,995	1,438	340	152	118	117	536	701	183	233	352	425	240	1,204	151
15新潟県	129	302	1,729	81	139	141	783	200	71	29	0	12	18	43	0	0	11	5	17	101	3
16富山県	49	43	204	14	68	24	52	1	1	0	7	1	0	1	0	0	1	0	0	0	0
17石川県	2,114	923	4,897	936	1,555	2,322	5,035	1,980	597	223	81	53	426	293	102	125	163	75	100	764	166
18福井県	1,246	329	3,470	642	986	1,210	4,700	1,684	592	265	31	31	202	109	34	98	117	46	17	55	12
19山梨県	273	1,341	1,647	300	202	171	571	124	37	13	6	12	211	33	10	7	8	0	3	58	2
20長野県	1,038	1,338	4,507	597	344	892	2,259	951	335	141	124	7	320	170	23	31	177	154	106	762	130
21岐阜県	10,613	1,848	13,941	1,701	1,179	1,402	4,394	2,203	738	399	155	61	362	388	121	179	284	73	45	359	61
22静岡県	4,772	20,636	16,807	1,284	615	991	4,126	1,566	717	120	94	10	217	189	50	95	99	40	127	322	63
23愛知県	1,538	1,522	17,065	682	449	391	1,351	762	312	79	10	89	61	113	15	25	35	21	32	142	10
24三重県	2,125	1,078	10,724	11,031	1,510	3,186	12,878	3,439	2,883	642	132	79	446	666	98	203	327	158	75	1,309	42
25滋賀県	1,613	1,468	5,267	998	7,399	5,301	16,678	4,687	1,746	703	315	182	1,016	836	362	327	791	402	82	885	41
26京都府	1,563	3,141	6,493	1,697	1,344	10,880	6,907	3,838	749	935	539	520	1,388	1,982	787	532	825	1,067	412	3,777	396
27大阪府	3,890	4,837	17,064	3,468	3,336	5,673	34,988	12,468	2,630	2,006	1,532	1,628	3,707	6,315	2,511	1,448	2,030	2,744	1,460	8,822	1,093
28兵庫県	1,345	991	6,714	2,053	2,870	6,483	32,582	38,092	3,398	1,426	1,091	722	2,975	3,189	835	1,829	1,685	1,285	726	1,674	113
29奈良県	210	409	1,083	245	413	681	1,848	1,139	1,718	337	96	104	180	298	100	91	132	79	85	315	57
30和歌山県	712	476	3,886	1,671	1,455	3,050	22,778	4,689	2,836	4,309	253	90	478	459	55	215	271	187	72	330	19
31鳥取県	56	139	287	54	130	483	3,083	860	199	38	498	147	1,113	986	107	49	96	37	15	877	11
32島根県	163	201	578	77	154	279	850	819	85	33	147	2,533	516	1,227	217	83	294	136	59	283	57
33岡山県	10	28	461	51	41	119	541	696	104	10	34	55	723	240	53	22	106	87	56	121	15
34広島県	170	184	1,010	131	211	393	2,048	785	125	63	112	303	475	7,134	434	68	81	355	60	665	45
35山口県	67	49	403	48	120	170	844	611	72	58	138	234	462	2,681	3,238	61	135	132	16	2,615	202
36徳島県	76	83	350	93	287	528	3,138	1,421	406	87	79	40	305	275	66	1,574	404	280	199	297	18
37香川県	509	146	1,490	686	929	1,477	7,089	5,769	827	530	327	459	3,287	4,036	509	1,127	1,990	2,325	844	432	32
38愛媛県	128	229	887	244	191	453	1,797	1,462	358	134	82	164	908	1,285	405	295	685	1,471	302	519	108
39高知県	116	85	1,151	109	257	397	2,894	1,147	209	74	100	103	722	580	121	458	579	694	1,601	309	36
40福岡県	146	149	1,094	1	62	73	1,460	174	15	4	167	33	313	267	297	5	41	89	10	20,040	766
41佐賀県	76	65	404	52	138	100	549	210	122	74	100	158	192	525	121	181	180	219	57	4,083	2,001
42長崎県	278	408	2,194	425	451	808	2,914	1,508	333	175	89	169	423	876	1,108	101	157	151	137	7,663	1,275
43熊本県	17	286	234	23	54	110	388	123	30	8	18	7	27	212	129	3	19	25	11	6,904	266
44大分県	165	245	1,038	236	177	747	2,556	1,305	500	107	78	249	552	3,723	5,029	201	378	2,170	259	24,551	2,752
45宮崎県	45	39	280	12	28	44	769	91	45	3	5	13	33	27	54	0	16	37	12	2,849	245
46鹿児島県	401	477	2,573	439	317	651	5,391	1,428	375	295	63	96	276	725	500	85	283	180	41	4,347	571
47沖縄県	3,083	4,729	20,709	3,788	2,881	7,150	35,397	13,113	3,136	905	532	323	2,860	3,385	1,312	715	1,500	1,432	259	12,900	1,006
運輸局等(再掲) 2)																					
北海道運輸局	1,687	3,033	10,291	1,829	1,219	3,769	16,464	5,748	1,413	819	236	409	1,509	1,921	474	355	445	784	749	6,344	383
東北運輸局	400	1,657	4,196	311	408	1,000	4,982	1,758	363	167	123	184	499	448	231	188	204	102	56	1,142	115
関東運輸局	12,410	27,378	62,469	11,668	9,157	13,894	59,040	29,491	6,956	3,527	1,916	2,327	9,328	15,764	4,974	3,317	5,428	5,309	2,892	25,898	2,679
北陸信越運輸局	3,330	2,606	11,337	1,628	2,106	3,379	8,129	3,132	1,004	393	212	73	764	507	125	156	352	234	223	1,627	299
中部運輸局	20,294	25,413	62,007	15,340	4,739	7,180	27,449	9,654	5,242	1,505	422	270	1,288	1,465	318	600	862	338	296	2,187	188
近畿運輸局	9,333	11,322	40,507	10,132	16,817	32,068	115,781	64,913	13,077	9,716	3,826	3,246	9,744	13,079	4,650	4,442	5,734	5,764	2,837	15,803	1,719
中国運輸局	466	601	2,739	361	656	1,444	7,366	3,771	585	202	929	3,272	3,289	12,268	4,049	283	712	747	206	4,561	330
四国運輸局	829	543	3,878	1,132	1,664	2,855	14,918	9,799	1,800	825	588	766	5,222	6,176	1,101	3,454	3,658	4,770	2,946	1,557	194
九州運輸局	1,128	1,669	7,817	1,188	1,227	2,533	14,027	4,839	1,420	666	520	725	1,816	6,355	7,238	576	1,074	2,871	527	70,437	7,876
沖縄総合事務局	3,083	4,729	20,709	3,788	2,881	7,150	35,397	13,113	3,136	905	532	323	2,860	3,385	1,312	715	1,500	1,432	259	12,900	1,006

1)居住地不詳を含む。
2)長野県は北陸信越運輸局、福井県は中部運輸局に含まれる。

参考第３表　施設所在地（47区分及び運輸局等）、居住地（47区分及び運輸局等）別延べ宿泊者数＜観光目的の宿泊者が50％以上の施設＞
（従業者数100人以上の施設）

（人泊）

施設所在地(47区分及び運輸局等)	長崎県	熊本県	大分県	宮崎県	鹿児島県	沖縄県	国外	運輸局等(10区分) 2) 北海道運輸局	東北運輸局	関東運輸局	北陸信越運輸局	中部運輸局	近畿運輸局	中国運輸局	四国運輸局	九州運輸局	沖縄総合事務局
令和元年7月	20,944	35,068	22,028	24,133	32,846	31,224	1,536,426	153,664	213,613	1,576,838	149,213	426,614	619,638	143,058	67,397	292,264	31,224
01北海道	543	885	392	548	595	847	189,488	108,765	9,929	108,973	5,133	17,931	29,432	4,549	2,333	9,690	847
02青森県	24	34	28	63	35	39	6,714	672	5,869	12,026	467	1,602	2,306	300	160	490	39
03岩手県	21	7	6	34	172	2	5,147	521	24,435	4,885	278	1,124	474	176	67	377	2
04宮城県	15	24	10	38	43	80	3,054	813	36,023	21,245	2,676	1,480	2,688	372	133	635	80
05秋田県	4	0	0	5	3	0	325	71	4,246	1,615	229	88	186	18	8	46	0
06山形県	1	71	61	6	0	6	665	339	13,625	6,300	2,276	1,219	940	265	103	241	6
07福島県	2	15	4	5	3	23	964	149	19,212	42,690	2,341	1,174	2,084	354	79	202	23
08茨城県	9	0	0	0	0	2	160	40	677	9,418	119	90	48	10	10	15	2
09栃木県	28	20	49	26	47	28	1,313	207	6,279	74,477	1,628	1,721	1,016	299	139	497	28
10群馬県	13	7	39	0	18	21	2,544	159	1,427	39,910	2,704	2,817	1,519	210	135	443	21
11埼玉県	14	19	3	4	4	3	403	34	155	1,227	90	184	145	32	14	87	3
12千葉県	2,139	3,549	2,505	2,234	3,631	4,211	136,855	13,871	34,817	212,807	27,382	70,299	73,266	16,388	7,636	27,859	4,211
13東京都	1,535	2,647	1,503	1,439	2,640	3,258	532,059	9,743	17,302	167,107	14,408	30,127	38,680	15,443	7,744	22,383	3,258
14神奈川県	226	377	234	187	318	397	38,878	1,396	3,246	85,949	3,193	9,010	6,273	1,655	1,250	2,697	397
15新潟県	0	74	20	0	22	89	2,828	88	2,728	47,598	15,895	2,368	1,363	73	33	220	89
16富山県	0	0	0	0	0	1	6	15	73	416	1,874	311	146	9	1	0	1
17石川県	50	152	61	127	73	54	8,342	387	1,479	18,596	18,842	11,362	11,712	955	463	1,393	54
18福井県	8	19	5	9	24	7	481	108	205	2,769	2,111	10,870	9,437	407	278	132	7
19山梨県	4	6	6	0	0	29	4,640	33	242	25,465	1,213	3,635	1,118	272	18	76	29
20長野県	6	306	151	5	13	225	14,875	345	729	57,224	10,568	7,843	4,922	644	468	1,373	225
21岐阜県	55	128	27	40	60	122	14,077	251	872	12,978	3,334	28,623	10,315	1,087	581	730	122
22静岡県	19	51	31	17	45	125	6,628	248	978	103,562	2,454	43,725	8,135	560	361	548	125
23愛知県	6	40	14	19	17	39	6,225	184	118	4,518	941	20,907	3,344	288	113	248	39
24三重県	100	228	96	210	583	141	1,903	183	1,954	14,379	2,095	25,212	24,538	1,421	763	2,568	141
25滋賀県	48	80	27	3	65	160	12,896	485	551	13,027	1,752	10,034	36,514	2,711	1,602	1,149	160
26京都府	1,237	916	673	1,190	691	528	125,169	1,936	4,270	66,303	4,796	13,721	24,653	5,216	2,836	8,880	528
27大阪府	1,718	2,643	1,810	2,128	2,308	3,384	176,694	4,350	8,247	85,272	8,447	31,980	61,101	15,693	7,682	20,522	3,384
28兵庫県	272	382	252	176	239	330	33,071	740	1,254	21,830	1,919	11,775	84,851	8,812	5,525	3,108	330
29奈良県	48	97	41	18	57	68	7,538	138	554	8,328	453	2,053	6,136	778	387	633	68
30和歌山県	14	46	29	7	66	51	3,944	165	341	6,019	709	6,869	39,117	1,335	745	511	51
31鳥取県	9	8	28	21	10	3	463	11	91	2,913	54	538	4,793	2,851	197	964	3
32島根県	53	115	22	52	24	12	948	89	235	2,628	194	1,052	2,220	4,640	572	606	12
33岡山県	5	21	1	1	4	54	1,834	61	44	1,169	204	555	1,511	1,105	271	168	54
34広島県	109	324	159	113	93	127	11,166	188	311	8,769	423	1,564	3,625	8,458	564	1,508	127
35山口県	154	638	315	62	101	19	1,123	34	118	2,276	72	612	1,875	6,753	344	4,087	19
36徳島県	16	20	55	11	85	40	1,292	68	137	3,752	114	625	5,867	765	2,457	502	40
37香川県	50	128	112	33	77	53	4,372	117	464	4,656	343	2,924	16,621	8,618	6,286	864	53
38愛媛県	87	147	319	110	116	31	736	186	602	5,946	620	1,533	4,395	2,844	2,753	1,406	31
39高知県	19	39	101	9	10	134	1,775	54	277	6,183	351	1,550	4,978	1,626	3,332	523	134
40福岡県	376	420	360	273	222	260	17,250	128	91	3,198	226	1,403	1,788	1,077	145	22,457	260
41佐賀県	1,017	534	406	326	302	129	4,795	46	268	3,122	349	732	1,193	1,096	637	8,669	129
42長崎県	4,482	3,994	1,041	865	1,342	316	9,861	392	1,161	13,106	618	3,547	6,189	2,665	546	20,662	316
43熊本県	334	2,157	262	317	621	11	5,801	38	44	1,547	55	566	713	393	58	10,861	11
44大分県	3,750	7,421	7,421	3,895	1,889	223	20,846	222	248	6,519	271	1,798	5,392	9,631	3,008	51,679	223
45宮崎県	223	1,221	957	6,424	1,578	142	5,327	128	105	2,480	88	397	980	132	65	13,497	142
46鹿児島県	588	2,247	517	2,299	13,445	353	10,039	411	914	16,024	685	3,993	8,457	1,660	589	24,014	353
47沖縄県	1,513	2,811	1,875	784	1,155	15,047	100,912	5,055	6,666	215,637	4,219	33,071	62,582	8,412	3,906	22,044	15,047
運輸局等(再掲) 2)																	
北海道運輸局	543	885	392	548	595	847	189,488	108,765	9,929	108,973	5,133	17,931	29,432	4,549	2,333	9,690	847
東北運輸局	67	151	109	151	256	150	16,869	2,565	103,410	88,761	8,267	6,687	8,678	1,485	550	1,991	150
関東運輸局	3,968	6,625	4,339	3,890	6,658	7,949	716,852	25,483	64,145	616,360	50,737	117,883	122,065	34,309	16,946	54,057	7,949
北陸信越運輸局	56	532	232	132	108	369	26,051	835	5,009	123,834	47,179	21,884	18,143	1,681	965	2,986	369
中部運輸局	188	466	173	295	729	434	29,314	974	4,127	138,206	10,935	129,337	55,769	3,763	2,096	4,226	434
近畿運輸局	3,337	4,164	2,832	3,522	3,426	4,521	359,312	7,814	15,217	200,779	18,076	76,432	252,372	34,545	18,777	34,803	4,521
中国運輸局	330	1,106	525	249	232	215	15,534	383	799	17,755	947	4,321	14,024	23,807	1,948	7,333	215
四国運輸局	172	334	587	163	288	258	8,175	425	1,480	20,537	1,428	6,632	31,861	13,853	14,828	3,295	258
九州運輸局	10,770	17,994	10,964	14,399	19,399	1,434	73,919	1,365	2,831	45,996	2,292	12,436	24,712	16,654	5,048	151,839	1,434
沖縄総合事務局	1,513	2,811	1,875	784	1,155	15,047	100,912	5,055	6,666	215,637	4,219	33,071	62,582	8,412	3,906	22,044	15,047

1)居住地不詳を含む。
2)長野県は北陸信越運輸局、福井県は中部運輸局に含まれる。

参考第４表　施設所在地（47区分及び運輸局等）、居住地（47区分及び運輸局等）別延べ宿泊者数＜観光目的の宿泊者が50％未満の施設＞
（従業者数100人以上の施設）

（人泊）

施設所在地(47区分及び運輸局等)	総数 1)	居住地(47区分)																			
		北海道	青森県	岩手県	宮城県	秋田県	山形県	福島県	茨城県	栃木県	群馬県	埼玉県	千葉県	東京都	神奈川県	新潟県	富山県	石川県	福井県	山梨県	長野県
令和元年7月	2,140,214	58,507	10,059	8,877	22,254	9,001	10,192	12,944	18,815	14,174	9,419	49,670	60,290	387,320	86,806	20,699	8,153	9,226	6,324	5,661	16,579
01北海道	112,416	32,397	682	314	1,101	219	301	458	792	1,037	458	3,061	3,814	16,101	4,576	554	290	294	153	163	373
02青森県	6,620	173	1,968	297	621	132	58	121	61	46	45	214	219	1,031	364	46	1	14	9	7	42
03岩手県	11,518	362	615	2,541	1,223	334	152	183	137	131	97	447	512	1,485	617	70	21	57	14	66	57
04宮城県	19,976	570	850	433	2,608	568	451	492	312	415	149	810	827	4,621	1,276	425	51	42	63	70	165
05秋田県	14,354	234	168	175	1,272	2,431	168	133	96	57	53	286	337	6,534	491	73	8	37	9	35	52
06山形県	19,961	225	290	312	2,338	502	3,660	574	466	174	91	890	749	3,466	1,130	278	117	21	7	42	105
07福島県	8,374	108	58	186	1,010	127	121	2,781	122	108	46	308	286	1,620	504	90	38	10	14	22	54
08茨城県	21,872	177	28	61	142	41	50	172	4,914	181	231	686	1,456	3,949	848	69	93	20	55	57	66
09栃木県	9,806	42	17	31	158	44	43	157	196	4,137	91	793	277	2,493	465	81	26	9	17	15	50
10群馬県	－	－	－	－	－	－	－	－	－	－	－	－	－	－	－	－	－	－	－	－	－
11埼玉県	31,275	400	212	114	543	135	139	222	488	273	470	6,418	682	10,026	936	524	146	178	230	116	379
12千葉県	225,193	3,656	1,295	1,251	1,986	1,234	1,295	2,117	2,362	1,928	1,807	5,827	21,285	25,234	7,586	1,888	1,228	1,226	1,133	1,385	1,982
13東京都	605,312	11,944	2,105	1,716	3,941	1,728	1,810	2,869	3,095	2,001	2,164	6,829	7,136	154,722	10,357	3,226	1,866	2,261	1,185	1,634	3,819
14神奈川県	80,737	1,518	338	276	905	234	325	468	631	554	459	1,468	1,571	7,457	18,869	629	216	278	167	339	719
15新潟県	31,677	242	48	77	482	503	476	441	298	327	669	1,398	864	6,079	1,676	9,307	316	439	89	100	653
16富山県	15,011	61	7	16	23	14	17	11	162	46	9	565	723	2,199	752	316	1,248	379	258	7	329
17石川県	12,309	84	18	20	63	9	10	61	87	99	102	494	318	3,598	1,026	60	71	461	73	30	87
18福井県	2,191	6	5	3	12	9	4	4	18	7	5	75	84	344	135	22	53	55	552	4	19
19山梨県	1,200	0	0	0	0	0	0	0	0	0	0	118	119	473	119	24	0	0	0	59	59
20長野県	20,509	156	93	53	168	39	65	71	249	167	190	1,045	849	3,834	1,314	518	131	157	57	133	4,533
21岐阜県	6,675	21	8	6	84	6	0	16	8	21	9	87	111	576	137	8	23	24	28	10	28
22静岡県	53,702	216	41	47	136	19	73	71	227	163	153	962	865	5,361	1,904	195	58	93	58	105	193
23愛知県	92,843	760	113	95	335	99	108	130	325	198	198	1,485	1,414	14,029	3,166	215	453	517	336	182	661
24三重県	6,771	12	3	15	16	0	4	19	14	14	23	125	114	620	396	20	59	56	23	11	31
25滋賀県	5,351	37	0	4	17	3	3	26	26	11	38	169	148	631	268	34	41	71	60	9	39
26京都府	－	－	－	－	－	－	－	－	－	－	－	－	－	－	－	－	－	－	－	－	－
27大阪府	302,979	2,400	421	359	1,381	227	373	476	1,268	618	649	5,597	5,752	42,200	10,145	827	948	1,513	1,065	389	802
28兵庫県	59,113	201	303	46	172	34	47	85	376	113	80	838	1,191	10,639	1,442	223	83	103	88	36	252
29奈良県	－	－	－	－	－	－	－	－	－	－	－	－	－	－	－	－	－	－	－	－	－
30和歌山県	7,455	47	12	15	33	5	2	24	59	51	12	211	171	793	329	35	8	35	25	13	46
31鳥取県	－	－	－	－	－	－	－	－	－	－	－	－	－	－	－	－	－	－	－	－	－
32島根県	－	－	－	－	－	－	－	－	－	－	－	－	－	－	－	－	－	－	－	－	－
33岡山県	16,630	102	30	30	52	38	38	25	86	118	67	401	428	3,673	774	15	44	60	36	22	60
34広島県	96,084	747	137	93	457	97	154	391	663	460	394	3,021	2,936	16,019	5,593	371	218	310	214	178	247
35山口県	7,779	30	5	58	30	1	7	5	59	13	11	188	169	1,511	318	90	8	3	9	8	31
36徳島県	－	－	－	－	－	－	－	－	－	－	－	－	－	－	－	－	－	－	－	－	－
37香川県	19,332	10	0	0	5	0	0	2	19	4	4	64	43	358	114	50	0	5	6	8	9
38愛媛県	25,305	116	10	28	74	37	9	23	110	57	58	773	651	5,438	1,355	30	30	37	16	26	169
39高知県	11,238	40	7	2	20	0	2	3	22	12	15	453	116	2,103	535	3	8	11	7	6	12
40福岡県	112,843	935	44	98	645	39	107	218	598	320	295	2,450	2,756	20,236	4,942	235	121	330	140	185	310
41佐賀県	3,255	18	13	3	4	0	3	2	191	5	9	62	53	498	127	10	12	5	7	4	2
42長崎県	993	11	0	0	13	7	0	0	7	0	0	11	11	81	42	0	2	4	0	0	4
43熊本県	27,132	152	27	34	91	22	49	60	110	167	71	520	600	3,606	1,117	54	37	67	31	58	66
44大分県	10,231	70	9	24	10	2	0	11	19	15	21	200	168	1,055	408	9	9	6	9	35	12
45宮崎県	432	1	0	0	0	0	0	0	0	1	0	2	1	8	3	0	0	0	0	0	1
46鹿児島県	23,760	226	79	44	83	62	68	22	142	125	176	319	484	2,619	650	75	71	38	81	92	61
47沖縄県	－	－	－	－	－	－	－	－	－	－	－	－	－	－	－	－	－	－	－	－	－
運輸局等(再掲) 2)																					
北海道運輸局	112,416	32,397	682	314	1,101	219	301	458	792	1,037	458	3,061	3,814	16,101	4,576	554	290	294	153	163	373
東北運輸局	80,803	1,672	3,949	3,944	9,072	4,094	4,610	4,284	1,194	931	481	2,955	2,930	18,757	4,382	982	236	181	116	242	475
関東運輸局	975,395	17,737	3,995	3,449	7,675	3,416	3,662	6,005	11,686	9,074	5,222	22,139	32,526	204,354	39,180	6,441	3,575	3,972	2,787	3,605	7,074
北陸信越運輸局	79,506	543	166	166	736	565	568	584	796	639	970	3,502	2,754	15,710	4,768	10,201	1,766	1,436	477	270	5,602
中部運輸局	162,182	1,015	170	166	583	133	189	240	592	403	388	2,734	2,588	20,930	5,738	460	646	745	997	312	932
近畿運輸局	374,898	2,685	736	424	1,603	269	425	611	1,729	793	779	6,815	7,262	54,263	12,184	1,119	1,080	1,722	1,238	447	1,139
中国運輸局	120,493	879	172	181	539	136	199	421	808	591	472	3,610	3,533	21,203	6,685	476	270	373	259	208	338
四国運輸局	55,875	166	17	30	99	37	11	28	151	73	77	1,290	810	7,899	2,004	83	38	53	29	40	190
九州運輸局	178,646	1,413	172	203	846	132	227	313	1,067	633	572	3,564	4,073	28,103	7,289	383	252	450	268	374	456
沖縄総合事務局	－	－	－	－	－	－	－	－	－	－	－	－	－	－	－	－	－	－	－	－	－

1)居住地不詳を含む。
2)長野県は北陸信越運輸局、福井県は中部運輸局に含まれる。

参考第４表　施設所在地（47区分及び運輸局等）、居住地（47区分及び運輸局等）別延べ宿泊者数＜観光目的の宿泊者が50％未満の施設＞
（従業者数100人以上の施設）

（人泊）

施設所在地(47区分及び運輸局等)	岐阜県	静岡県	愛知県	三重県	滋賀県	京都府	大阪府	兵庫県	奈良県	和歌山県	鳥取県	島根県	岡山県	広島県	山口県	徳島県	香川県	愛媛県	高知県	福岡県	佐賀県
令和元年7月	11,188	27,514	66,532	10,733	9,699	19,609	106,330	46,233	8,906	7,250	4,427	6,200	14,902	31,680	10,915	6,208	11,753	15,109	8,542	53,387	6,758
01北海道	442	833	2,654	628	263	1,191	2,760	1,260	329	237	90	89	640	455	199	81	164	284	131	2,380	123
02青森県	34	41	155	45	9	86	327	101	12	2	3	4	4	32	19	10	8	9	9	65	4
03岩手県	61	110	204	59	57	61	159	94	50	3	5	9	38	77	46	3	14	24	3	64	35
04宮城県	73	137	371	68	59	191	557	422	49	33	11	24	46	89	24	13	8	43	6	452	15
05秋田県	32	58	102	12	13	26	152	76	13	14	0	5	20	25	25	2	9	11	12	43	11
06山形県	52	109	231	32	32	111	330	131	32	9	4	5	21	21	28	66	7	13	5	143	6
07福島県	19	18	95	14	9	52	140	108	11	0	0	0	13	11	6	6	11	7	1	64	6
08茨城県	66	313	177	65	37	84	452	480	25	1	11	5	61	76	17	9	4	58	13	163	225
09栃木県	19	78	81	13	7	21	97	78	9	0	1	0	12	26	19	1	3	9	0	26	3
10群馬県	－	－	－	－	－	－	－	－	－	－	－	－	－	－	－	－	－	－	－	－	－
11埼玉県	73	454	509	74	74	205	573	317	55	19	13	49	74	154	126	51	59	118	30	346	41
12千葉県	1,295	2,644	4,872	1,254	1,232	1,672	5,611	3,188	1,220	1,117	1,061	1,075	1,336	1,896	1,164	1,153	1,386	1,413	1,249	3,181	1,077
13東京都	2,098	4,812	14,491	2,246	1,773	4,901	21,648	8,856	1,904	947	684	1,081	3,503	5,759	1,915	1,479	2,327	2,595	1,225	10,261	1,200
14神奈川県	658	1,445	2,920	444	379	1,084	3,536	1,652	324	180	72	85	624	1,269	326	200	236	260	96	1,354	202
15新潟県	117	208	588	82	85	268	917	374	109	42	30	40	91	111	54	38	34	47	20	220	28
16富山県	329	43	989	35	313	209	596	395	151	122	2	2	17	19	10	8	16	11	6	258	10
17石川県	87	109	733	62	81	174	766	276	50	17	6	4	69	68	21	6	18	12	6	108	5
18福井県	16	31	146	28	22	82	144	107	13	13	3	6	22	15	17	8	6	7	7	15	0
19山梨県	0	59	36	0	0	12	24	24	0	0	0	0	0	0	0	0	0	0	0	24	0
20長野県	142	288	947	106	57	159	516	254	56	21	3	10	45	83	22	97	62	26	17	138	19
21岐阜県	991	66	449	96	37	50	147	81	18	11	17	12	3	9	4	4	7	3	4	31	6
22静岡県	386	9,042	2,700	354	113	237	1,001	534	121	30	26	16	77	117	56	21	41	41	31	285	24
23愛知県	1,038	1,365	16,591	937	309	611	2,506	1,381	299	176	111	47	311	673	115	112	130	204	98	799	97
24三重県	85	151	486	763	93	145	418	185	44	51	4	17	67	21	19	35	10	24	4	59	22
25滋賀県	78	77	319	66	1,171	218	488	249	72	27	39	32	35	51	29	25	10	29	23	37	7
26京都府	－	－	－	－	－	－	－	－	－	－	－	－	－	－	－	－	－	－	－	－	－
27大阪府	1,144	2,008	5,652	1,243	1,337	2,317	37,324	8,395	1,610	1,369	998	986	1,992	3,181	1,076	1,154	1,624	1,935	1,190	5,097	516
28兵庫県	371	265	1,218	274	513	1,175	7,200	8,124	496	618	150	124	533	660	91	381	340	376	281	631	31
29奈良県	－	－	－	－	－	－	－	－	－	－	－	－	－	－	－	－	－	－	－	－	－
30和歌山県	40	54	204	83	123	275	997	407	136	1,395	3	12	37	83	19	51	13	65	23	86	18
31鳥取県	－	－	－	－	－	－	－	－	－	－	－	－	－	－	－	－	－	－	－	－	－
32島根県	－	－	－	－	－	－	－	－	－	－	－	－	－	－	－	－	－	－	－	－	－
33岡山県	82	154	365	72	94	262	918	588	102	35	132	202	1,622	760	122	65	137	223	143	433	29
34広島県	486	945	3,176	636	527	1,297	4,928	2,805	570	310	657	1,725	1,692	11,161	1,504	368	682	1,444	443	3,098	340
35山口県	10	60	94	12	44	62	412	185	31	8	26	115	177	964	2,004	14	49	49	10	515	69
36徳島県	－	－	－	－	－	－	－	－	－	－	－	－	－	－	－	－	－	－	－	－	－
37香川県	27	38	132	32	50	82	631	326	27	50	20	16	80	176	22	94	2,079	249	64	97	41
38愛媛県	88	216	690	127	90	388	2,006	1,221	178	80	38	52	425	1,172	207	327	1,066	4,055	464	540	55
39高知県	19	12	98	3	17	60	1,156	462	39	15	7	5	355	389	20	44	813	704	2,686	44	5
40福岡県	469	845	2,852	489	470	1,232	4,326	1,986	497	197	89	264	585	1,559	1,188	179	220	396	132	15,106	1,120
41佐賀県	16	21	52	1	3	11	154	33	8	2	4	0	10	26	7	4	4	7	8	224	843
42長崎県	2	7	33	0	3	16	30	28	2	4	0	0	4	10	21	7	6	19	0	151	24
43熊本県	74	165	521	148	100	292	901	491	126	44	10	26	115	171	106	30	38	76	29	1,781	133
44大分県	20	57	186	33	33	69	304	190	50	9	11	32	43	122	142	18	20	103	22	1,807	138
45宮崎県	1	0	1	0	1	1	3	1	0	0	0	0	0	0	0	0	0	0	0	31	1
46鹿児島県	148	176	412	97	69	220	1,175	368	68	42	86	24	103	189	125	44	92	160	51	3,230	229
47沖縄県	－	－	－	－	－	－	－	－	－	－	－	－	－	－	－	－	－	－	－	－	－
運輸局等(再掲) 2)																					
北海道運輸局	442	833	2,654	628	263	1,191	2,760	1,260	329	237	90	89	640	455	199	81	164	284	131	2,380	123
東北運輸局	271	473	1,158	230	179	527	1,665	932	167	61	23	47	142	255	148	100	57	107	36	831	77
関東運輸局	4,209	9,805	23,086	4,096	3,502	7,979	31,941	14,595	3,537	2,264	1,842	2,295	5,610	9,180	3,567	2,893	4,015	4,453	2,613	15,355	2,748
北陸信越運輸局	675	648	3,257	285	536	810	2,795	1,299	366	202	41	56	222	281	107	149	130	96	49	724	62
中部運輸局	2,516	10,655	20,372	2,178	574	1,125	4,216	2,288	495	281	161	98	480	835	211	180	194	279	144	1,189	149
近畿運輸局	1,633	2,404	7,393	1,666	3,144	3,985	46,009	17,175	2,314	3,409	1,190	1,154	2,597	3,975	1,215	1,611	1,987	2,405	1,517	5,851	572
中国運輸局	578	1,159	3,635	720	665	1,621	6,258	3,578	703	353	815	2,042	3,491	12,885	3,630	447	868	1,716	596	4,046	438
四国運輸局	134	266	920	162	157	530	3,793	2,009	244	145	65	73	860	1,737	249	465	3,958	5,008	3,214	681	101
九州運輸局	730	1,271	4,057	768	679	1,841	6,893	3,097	751	298	200	346	860	2,077	1,589	282	380	761	242	22,330	2,488
沖縄総合事務局	－	－	－	－	－	－	－	－	－	－	－	－	－	－	－	－	－	－	－	－	－

1)居住地不詳を含む。
2)長野県は北陸信越運輸局、福井県は中部運輸局に含まれる。

参考第４表　施設所在地（47区分及び運輸局等）、居住地（47区分及び運輸局等）別延べ宿泊者数＜観光目的の宿泊者が50％未満の施設＞
（従業者数100人以上の施設）

（人泊）

施設所在地(47区分及び運輸局等)	長崎県	熊本県	大分県	宮崎県	鹿児島県	沖縄県	国外	運輸局等(10区分) 2) 北海道運輸局	東北運輸局	関東運輸局	北陸信越運輸局	中部運輸局	近畿運輸局	中国運輸局	四国運輸局	九州運輸局	沖縄総合事務局
令和元年7月	8,703	14,307	9,807	8,818	14,344	9,580	618,704	58,507	73,327	632,155	54,657	122,291	198,027	68,124	41,612	116,124	9,580
01北海道	173	252	163	180	156	365	21,456	32,397	3,075	30,002	1,511	4,710	6,040	1,473	660	3,427	365
02青森県	2	9	4	6	1	4	146	173	3,197	1,987	103	284	537	62	36	91	4
03岩手県	6	25	4	3	6	16	1,161	362	5,048	3,492	205	448	424	175	44	143	16
04宮城県	19	37	20	33	13	27	1,938	570	5,402	8,480	683	712	1,311	194	70	589	27
05秋田県	7	44	4	8	12	23	946	234	4,347	7,889	170	213	294	75	34	129	23
06山形県	7	24	4	9	32	17	706	225	7,676	7,008	521	431	645	79	91	225	17
07福島県	5	0	10	3	3	3	146	108	4,283	3,016	192	160	320	30	25	91	3
08茨城県	21	18	7	25	87	17	2,105	177	494	12,322	248	676	1,079	170	84	546	17
09栃木県	15	7	2	0	5	2	130	42	450	8,467	166	208	212	58	13	58	2
10群馬県	－	－	－	－	－	－	－	－	－	－	－	－	－	－	－	－	－
11埼玉県	81	68	59	53	120	124	3,354	400	1,365	19,409	1,227	1,340	1,243	416	258	768	124
12千葉県	1,169	1,236	1,160	1,150	1,262	1,279	89,974	3,656	9,178	67,414	6,324	11,198	14,040	6,532	5,201	10,235	1,279
13東京都	1,743	2,877	1,959	1,999	2,394	3,189	205,400	11,944	14,169	187,938	11,172	24,832	40,029	12,942	7,626	22,433	3,189
14神奈川県	229	340	240	212	326	334	18,424	1,518	2,546	31,348	1,842	5,634	7,155	2,376	792	2,903	334
15新潟県	25	43	27	25	37	46	3,487	242	2,027	11,411	10,715	1,084	1,795	326	139	405	46
16富山県	0	2	0	8	3	7	1,876	61	88	4,463	2,272	1,654	1,786	50	41	281	7
17石川県	37	24	11	20	13	29	2,726	84	181	5,754	679	1,064	1,364	168	42	218	29
18福井県	0	4	3	0	7	9	44	6	37	672	149	773	381	63	28	29	9
19山梨県	0	0	0	0	0	0	50	0	0	888	83	95	60	0	0	24	0
20長野県	21	49	22	21	17	64	3,178	156	489	7,781	5,339	1,540	1,063	163	202	287	64
21岐阜県	10	18	7	13	6	11	3,353	21	120	959	83	1,630	344	45	18	91	11
22静岡県	79	77	38	53	31	40	26,333	216	387	9,740	539	12,540	2,036	292	134	587	40
23愛知県	88	195	129	99	135	255	20,596	760	880	20,997	1,846	20,267	5,282	1,257	544	1,542	255
24三重県	9	6	6	3	12	4	1,966	12	57	1,317	166	1,508	936	128	73	117	4
25滋賀県	18	20	3	15	16	10	552	37	53	1,300	185	600	2,225	186	87	116	10
26京都府	－	－	－	－	－	－	－	－	－	－	－	－	－	－	－	－	－
27大阪府	880	1,435	863	921	1,227	1,199	118,505	2,400	3,237	66,618	4,090	11,112	52,352	8,233	5,903	10,939	1,199
28兵庫県	60	230	47	39	599	91	13,913	201	687	14,715	661	2,216	18,126	1,558	1,378	1,637	91
29奈良県	－	－	－	－	－	－	－	－	－	－	－	－	－	－	－	－	－
30和歌山県	15	11	7	20	21	66	1,265	47	91	1,639	124	406	3,333	154	152	178	66
31鳥取県	－	－	－	－	－	－	－	－	－	－	－	－	－	－	－	－	－
32島根県	－	－	－	－	－	－	－	－	－	－	－	－	－	－	－	－	－
33岡山県	79	91	87	19	49	36	3,630	102	213	5,569	179	709	1,999	2,838	568	787	36
34広島県	389	600	348	260	419	283	22,291	747	1,329	29,264	1,146	5,457	10,437	16,739	2,937	5,454	283
35山口県	16	37	30	13	65	20	134	30	106	2,277	132	185	742	3,286	122	745	20
36徳島県	－	－	－	－	－	－	－	－	－	－	－	－	－	－	－	－	－
37香川県	11	13	8	36	5	16	1,253	10	7	614	64	235	1,166	314	2,486	211	16
38愛媛県	45	72	103	46	37	45	2,425	116	181	8,468	266	1,137	3,963	1,894	5,912	898	45
39高知県	2	27	8	2	7	4	858	40	34	3,262	34	139	1,749	776	4,247	95	4
40福岡県	2,449	1,654	1,692	1,497	1,822	1,249	31,468	935	1,151	31,782	996	4,795	8,708	3,685	927	25,340	1,249
41佐賀県	46	33	45	61	35	18	551	18	25	949	29	97	211	47	23	1,287	18
42長崎県	154	26	20	10	16	11	196	11	20	152	10	42	83	35	32	401	11
43熊本県	300	3,367	269	371	490	111	7,154	152	283	6,249	224	939	1,954	428	173	6,711	111
44大分県	166	423	1,980	311	126	51	1,673	70	56	1,921	36	305	655	350	163	4,951	51
45宮崎県	2	9	5	352	3	3	1	1	0	15	1	2	6	0	0	403	3
46鹿児島県	325	904	413	922	4,729	502	3,340	226	358	4,607	245	914	1,942	527	347	10,752	502
47沖縄県	－	－	－	－	－	－	－	－	－	－	－	－	－	－	－	－	－
運輸局等(再掲) 2)																	
北海道運輸局	173	252	163	180	156	365	21,456	32,397	3,075	30,002	1,511	4,710	6,040	1,473	660	3,427	365
東北運輸局	46	139	46	62	67	90	5,043	1,672	29,953	31,872	1,874	2,248	3,531	615	300	1,268	90
関東運輸局	3,258	4,546	3,427	3,439	4,194	4,945	319,437	17,737	28,202	327,786	21,062	43,983	63,818	22,494	13,974	36,967	4,945
北陸信越運輸局	83	118	60	74	70	146	11,267	543	2,785	29,409	19,005	5,342	6,008	707	424	1,191	146
中部運輸局	186	300	183	168	191	319	52,292	1,015	1,481	33,685	2,783	36,718	8,979	1,785	797	2,366	319
近畿運輸局	973	1,696	920	995	1,863	1,366	134,235	2,685	4,068	84,272	5,060	14,334	76,036	10,131	7,520	12,870	1,366
中国運輸局	484	728	465	292	533	339	26,055	879	1,648	37,110	1,457	6,351	13,178	22,863	3,627	6,986	339
四国運輸局	58	112	119	84	49	65	4,536	166	222	12,344	364	1,511	6,878	2,984	12,645	1,204	65
九州運輸局	3,442	6,416	4,424	3,524	7,221	1,945	44,383	1,413	1,893	45,675	1,541	7,094	13,559	5,072	1,665	49,845	1,945
沖縄総合事務局	－	－	－	－	－	－	－	－	－	－	－	－	－	－	－	－	－

1)居住地不詳を含む。
2)長野県は北陸信越運輸局、福井県は中部運輸局に含まれる。

参考第５表　施設所在地(主な市区町村)、従業者数（3区分）別母集団施設数及び回収施設数

（施設）

施設所在地（主な市区町村）	従業者数(3区分) 0～4人　1) 母集団施設数	0～4人　1) 回収施設数	5～9人　1) 母集団施設数	5～9人　1) 回収施設数	10人以上 母集団施設数	10人以上 回収施設数
北海道札幌市	53	－	30	－	152	114
北海道函館市	79	－	20	－	20	12
北海道小樽市	35	－	7	－	18	13
北海道旭川市	68	－	6	－	27	21
北海道釧路市	26	－	7	－	24	18
北海道帯広市	12	－	7	－	24	15
北海道北見市	7	－	8	－	21	12
北海道千歳市	7	－	2	－	20	10
北海道登別市	5	－	－	－	20	10
北海道後志総合振興局倶知安町	73	－	7	－	19	10
青森県青森市	26	－	15	－	36	26
青森県弘前市	34	－	6	－	23	17
青森県八戸市	20	－	9	－	26	17
岩手県盛岡市	24	－	8	－	38	31
岩手県花巻市	28	－	10	－	27	19
岩手県北上市	9	－	3	－	18	10
岩手県一関市	27	－	5	－	15	10
岩手県釜石市	6	－	5	－	12	11
岩手県八幡平市	70	－	6	－	13	12
岩手県奥州市	11	－	4	－	14	11
宮城県仙台市	24	－	21	－	111	71
宮城県大崎市	43	－	18	－	21	11
宮城県宮城郡松島町	4	－	4	－	14	10
秋田県秋田市	18	－	12	－	33	27
秋田県横手市	11	－	4	－	16	12
秋田県仙北市	56	－	10	－	28	22
山形県山形市	69	－	24	－	47	37
山形県米沢市	46	－	13	－	24	12
山形県鶴岡市	93	－	34	－	37	25
山形県天童市	－	－	6	－	19	13
福島県福島市	42	－	36	－	52	25
福島県会津若松市	33	－	7	－	34	21
福島県郡山市	36	－	18	－	43	22
福島県いわき市	87	－	51	－	66	34
福島県二本松市	43	－	6	－	15	10
福島県耶麻郡猪苗代町	74	－	15	－	23	12
茨城県水戸市	6	－	10	－	23	16
茨城県つくば市	9	－	6	－	24	12
栃木県宇都宮市	13	－	11	－	37	28
栃木県日光市	182	－	50	－	88	42
栃木県那須塩原市	54	－	24	－	47	14
栃木県那須郡那須町	274	11	45	－	51	22
群馬県前橋市	16	－	12	－	21	13
群馬県高崎市	15	－	11	－	25	13
群馬県渋川市	14	－	4	－	41	20
群馬県吾妻郡草津町	81	－	33	－	25	15
群馬県利根郡みなかみ町	84	－	28	－	34	16
埼玉県さいたま市	8	－	8	－	23	14
埼玉県熊谷市	4	－	2	－	12	10
千葉県千葉市	9	－	10	－	43	22
千葉県館山市	104	－	16	－	21	11
千葉県成田市	17	－	8	－	22	16
千葉県鴨川市	90	－	9	－	29	20
千葉県浦安市	5	－	1	－	32	26
千葉県南房総市	163	－	35	－	26	11
東京都千代田区	2	－	7	－	76	47
東京都中央区	4	－	18	－	136	57
東京都港区	17	－	15	－	102	64
東京都新宿区	52	－	27	－	63	32
東京都文京区	－	－	－	－	23	13
東京都台東区	81	－	42	－	75	32
東京都江東区	24	－	5	－	24	14
東京都品川区	7	－	9	－	35	16
東京都大田区	18	－	6	－	46	27
東京都渋谷区	8	－	2	－	23	18
東京都豊島区	20	－	12	－	42	20
神奈川県横浜市	107	－	41	－	102	62
神奈川県川崎市	31	－	13	－	43	26

（施設）

施設所在地（主な市区町村）	従業者数(3区分) 0～4人　1) 母集団施設数	0～4人　1) 回収施設数	5～9人　1) 母集団施設数	5～9人　1) 回収施設数	10人以上 母集団施設数	10人以上 回収施設数
神奈川県藤沢市	8	－	7	－	20	13
神奈川県足柄下郡箱根町	198	10	96	－	139	62
神奈川県足柄下郡湯河原町	46	－	21	－	38	14
新潟県新潟市	52	－	14	－	54	37
新潟県長岡市	47	－	28	－	33	23
新潟県村上市	29	－	8	－	14	10
新潟県上越市	44	－	23	－	31	22
新潟県佐渡市	106	－	17	－	22	13
新潟県南魚沼郡湯沢町	227	10	27	－	38	18
富山県富山市	52	－	18	－	36	20
石川県金沢市	142	－	24	－	75	53
石川県七尾市	48	－	5	－	22	13
石川県小松市	6	－	8	－	19	11
石川県加賀市	12	－	4	－	53	20
福井県福井市	42	－	15	－	28	20
福井県あわら市	10	－	2	－	21	13
山梨県甲府市	26	－	11	－	27	16
山梨県北杜市	262	11	16	－	19	－
山梨県笛吹市	22	－	14	－	39	18
山梨県南都留郡山中湖村	165	－	27	－	26	10
山梨県南都留郡富士河口湖町	237	－	40	－	54	27
長野県長野市	179	－	32	－	40	23
長野県松本市	177	－	34	－	65	35
長野県上田市	146	－	35	－	44	19
長野県伊那市	85	12	7	－	11	－
長野県佐久市	13	－	3	－	16	11
長野県千曲市	7	－	7	－	23	14
長野県安曇野市	130	19	14	－	17	10
長野県北佐久郡軽井沢町	123	－	28	－	43	19
長野県下伊那郡阿智村	16	－	5	－	22	13
長野県北安曇郡白馬村	511	18	45	－	24	－
長野県下高井郡山ノ内町	138	－	60	－	52	13
岐阜県岐阜市	20	－	8	－	21	18
岐阜県高山市	206	22	67	－	74	31
岐阜県郡上市	180	16	14	－	15	－
岐阜県下呂市	37	－	13	－	36	22
静岡県静岡市	73	－	33	－	49	28
静岡県浜松市	64	－	16	－	64	45
静岡県沼津市	71	－	21	－	32	13
静岡県熱海市	83	－	34	－	102	49
静岡県伊東市	333	12	75	－	94	48
静岡県焼津市	11	－	2	－	12	10
静岡県御殿場市	2	－	11	－	21	13
静岡県伊豆市	69	－	30	－	51	22
静岡県伊豆の国市	12	－	8	－	35	12
静岡県賀茂郡東伊豆町	34	－	14	－	36	17
愛知県名古屋市	49	－	25	－	135	87
愛知県豊橋市	9	－	4	－	19	10
愛知県豊田市	31	－	10	－	35	22
愛知県蒲郡市	7	－	5	－	24	13
愛知県知多郡南知多町	84	－	37	－	36	12
三重県津市	39	－	14	－	27	16
三重県伊勢市	40	－	14	－	26	14
三重県鳥羽市	134	－	33	－	58	23
三重県志摩市	164	－	35	－	35	22
滋賀県大津市	87	－	26	－	36	25
滋賀県彦根市	6	－	5	－	21	17
滋賀県長浜市	36	－	11	－	21	12
京都府京都市	1,766	59	169	30	351	193
京都府宮津市	40	－	27	－	18	11
京都府京丹後市	108	－	53	－	53	18
大阪府大阪市	491	－	87	11	332	178
大阪府堺市	14	－	3	－	17	11
兵庫県神戸市	91	－	39	－	126	70
兵庫県姫路市	36	－	23	－	30	12
兵庫県洲本市	50	－	7	－	16	11
兵庫県豊岡市	197	14	38	－	63	30
奈良県奈良市	87	－	18	－	53	38

参考第５表　施設所在地（主な市区町村）、従業者数（3区分）別母集団施設数及び回収施設数

（施設）

施設所在地（主な市区町村）	従業者数（3区分）					
	0～4人　1）		5～9人　1）		10人以上	
	母集団施設数	回収施設数	母集団施設数	回収施設数	母集団施設数	回収施設数
和歌山県和歌山市	41	－	7	－	30	21
和歌山県田辺市	75	－	17	－	21	12
和歌山県西牟婁郡白浜町	102	－	17	－	36	23
鳥取県鳥取市	99	－	14	－	24	14
鳥取県米子市	21	－	7	－	32	21
島根県松江市	62	－	21	－	46	34
島根県浜田市	33	－	7	－	15	12
島根県出雲市	42	－	16	－	24	12
岡山県岡山市	36	－	8	－	58	35
岡山県倉敷市	39	－	12	－	39	23
広島県広島市	86	－	37	－	95	56
広島県呉市	47	－	14	－	24	10
広島県福山市	37	－	11	－	32	18
広島県廿日市市	32	－	13	－	25	21
山口県下関市	19	－	11	－	33	22
山口県山口市	10	－	8	－	32	24
徳島県徳島市	55	－	21	－	24	20
香川県高松市	102	－	20	－	45	25
愛媛県松山市	96	－	21	－	74	57
愛媛県今治市	77	－	19	－	19	10
高知県高知市	27	－	13	－	47	37
福岡県北九州市	35	－	16	－	54	34
福岡県福岡市	150	－	51	－	162	102
佐賀県佐賀市	30	－	12	－	27	22
佐賀県唐津市	43	－	17	－	20	12
佐賀県武雄市	6	－	5	－	15	10
佐賀県嬉野市	11	－	6	－	26	14
長崎県長崎市	58	－	25	－	59	38
長崎県佐世保市	92	－	7	－	33	24
長崎県諫早市	17	－	3	－	17	12
長崎県松浦市	223	11	3	－	7	－
長崎県五島市	217	26	6	－	4	－
長崎県雲仙市	14	－	12	－	26	19
長崎県南島原市	179	10	5	－	6	－
熊本県熊本市	53	－	15	－	65	45
熊本県山鹿市	9	－	13	－	23	12
熊本県阿蘇市	39	－	11	－	20	13
熊本県天草市	162	22	12	－	18	12
熊本県阿蘇郡南小国町	20	－	11	－	32	19
熊本県阿蘇郡南阿蘇村	50	－	3	－	17	10
大分県大分市	22	－	11	－	28	18
大分県別府市	103	－	31	－	68	42
大分県日田市	39	－	7	－	22	14
大分県由布市	165	10	54	－	48	24
宮崎県宮崎市	33	－	16	－	44	33
鹿児島県鹿児島市	50	－	13	－	58	40
鹿児島県指宿市	33	－	6	－	16	13
鹿児島県霧島市	37	－	27	－	35	22
沖縄県那覇市	195	－	47	－	125	55
沖縄県石垣市	283	－	30	－	37	15
沖縄県宮古島市	354	10	19	－	33	14
沖縄県国頭郡恩納村	156	－	21	－	21	10

1）従業者数10人未満の施設については、標本調査を実施している。
※本表は市区町村別、従業者区分別において10施設以上の回収があったものについて表章している。
※本表は、実数を表章しており、未回収分を推定した数値ではない。

参考第６表　施設所在地（主な市区町村）、従業者数（3区分）別延べ宿泊者数

（人泊）

施設所在地（主な市区町村）	延べ宿泊者数	従業者数(3区分) 0～4人 1)	5～9人 1)	10人以上
北海道札幌市	863,335	－	－	863,335
北海道函館市	65,642	－	－	65,642
北海道小樽市	62,835	－	－	62,835
北海道旭川市	118,189	－	－	118,189
北海道釧路市	99,896	－	－	99,896
北海道帯広市	61,360	－	－	61,360
北海道北見市	39,903	－	－	39,903
北海道千歳市	39,672	－	－	39,672
北海道登別市	43,345	－	－	43,345
北海道後志総合振興局倶知安町	16,399	－	－	16,399
青森県青森市	77,232	－	－	77,232
青森県弘前市	37,597	－	－	37,597
青森県八戸市	39,085	－	－	39,085
岩手県盛岡市	114,747	－	－	114,747
岩手県花巻市	54,684	－	－	54,684
岩手県北上市	24,747	－	－	24,747
岩手県一関市	14,966	－	－	14,966
岩手県釜石市	16,297	－	－	16,297
岩手県八幡平市	31,537	－	－	31,537
岩手県奥州市	17,379	－	－	17,379
宮城県仙台市	330,102	－	－	330,102
宮城県大崎市	19,929	－	－	19,929
宮城県宮城郡松島町	33,165	－	－	33,165
秋田県秋田市	82,288	－	－	82,288
秋田県横手市	15,878	－	－	15,878
秋田県仙北市	31,609	－	－	31,609
山形県山形市	71,805	－	－	71,805
山形県米沢市	20,718	－	－	20,718
山形県鶴岡市	61,602	－	－	61,602
山形県天童市	27,617	－	－	27,617
福島県福島市	55,175	－	－	55,175
福島県会津若松市	68,626	－	－	68,626
福島県郡山市	52,059	－	－	52,059
福島県いわき市	78,466	－	－	78,466
福島県二本松市	12,668	－	－	12,668
福島県耶麻郡猪苗代町	24,059	－	－	24,059
茨城県水戸市	52,343	－	－	52,343
茨城県つくば市	36,853	－	－	36,853
栃木県宇都宮市	85,869	－	－	85,869
栃木県日光市	131,622	－	－	131,622
栃木県那須塩原市	24,636	－	－	24,636
栃木県那須郡那須町	89,967	753	－	89,214
群馬県前橋市	28,357	－	－	28,357
群馬県高崎市	36,456	－	－	36,456
群馬県渋川市	47,525	－	－	47,525
群馬県吾妻郡草津町	56,827	－	－	56,827
群馬県利根郡みなかみ町	34,930	－	－	34,930
埼玉県さいたま市	57,887	－	－	57,887
埼玉県熊谷市	23,439	－	－	23,439
千葉県千葉市	184,077	－	－	184,077
千葉県館山市	15,800	－	－	15,800
千葉県成田市	254,856	－	－	254,856
千葉県鴨川市	50,076	－	－	50,076
千葉県浦安市	699,042	－	－	699,042
千葉県南房総市	24,284	－	－	24,284
東京都千代田区	446,539	－	－	446,539
東京都中央区	338,615	－	－	338,615
東京都港区	785,018	－	－	785,018
東京都新宿区	384,502	－	－	384,502
東京都文京区	96,700	－	－	96,700

（人泊）

施設所在地（主な市区町村）	延べ宿泊者数	従業者数(3区分) 0～4人 1)	5～9人 1)	10人以上
東京都台東区	151,955	－	－	151,955
東京都江東区	143,393	－	－	143,393
東京都品川区	148,907	－	－	148,907
東京都大田区	148,649	－	－	148,649
東京都渋谷区	139,363	－	－	139,363
東京都豊島区	153,128	－	－	153,128
神奈川県横浜市	365,514	－	－	365,514
神奈川県川崎市	102,941	－	－	102,941
神奈川県藤沢市	35,383	－	－	35,383
神奈川県足柄下郡箱根町	137,629	368	－	137,261
神奈川県足柄下郡湯河原町	18,838	－	－	18,838
新潟県新潟市	134,103	－	－	134,103
新潟県長岡市	43,657	－	－	43,657
新潟県村上市	15,017	－	－	15,017
新潟県上越市	23,666	－	－	23,666
新潟県佐渡市	25,059	－	－	25,059
新潟県南魚沼郡湯沢町	60,449	1,887	－	58,562
富山県富山市	75,171	－	－	75,171
石川県金沢市	215,294	－	－	215,294
石川県七尾市	42,759	－	－	42,759
石川県小松市	25,346	－	－	25,346
石川県加賀市	37,730	－	－	37,730
福井県福井市	69,118	－	－	69,118
福井県あわら市	52,670	－	－	52,670
山梨県甲府市	50,793	－	－	50,793
山梨県北杜市	1,253	1,253	－	－
山梨県笛吹市	49,795	－	－	49,795
山梨県南都留郡山中湖村	39,002	－	－	39,002
山梨県南都留郡富士河口湖町	82,300	－	－	82,300
長野県長野市	66,106	－	－	66,106
長野県松本市	86,821	－	－	86,821
長野県上田市	36,639	－	－	36,639
長野県伊那市	106	106	－	－
長野県佐久市	29,322	－	－	29,322
長野県千曲市	17,543	－	－	17,543
長野県安曇野市	12,023	473	－	11,550
長野県北佐久郡軽井沢町	89,900	－	－	89,900
長野県下伊那郡阿智村	15,653	－	－	15,653
長野県北安曇郡白馬村	822	822	－	－
長野県下高井郡山ノ内町	18,119	－	－	18,119
岐阜県岐阜市	72,303	－	－	72,303
岐阜県高山市	83,460	2,639	－	80,821
岐阜県郡上市	296	296	－	－
岐阜県下呂市	59,733	－	－	59,733
静岡県静岡市	72,251	－	－	72,251
静岡県浜松市	168,543	－	－	168,543
静岡県沼津市	29,853	－	－	29,853
静岡県熱海市	108,899	－	－	108,899
静岡県伊東市	86,526	414	－	86,112
静岡県焼津市	32,156	－	－	32,156
静岡県御殿場市	38,488	－	－	38,488
静岡県伊豆市	33,294	－	－	33,294
静岡県伊豆の国市	25,183	－	－	25,183
静岡県賀茂郡東伊豆町	31,510	－	－	31,510
愛知県名古屋市	488,114	－	－	488,114
愛知県豊橋市	37,858	－	－	37,858
愛知県豊田市	53,563	－	－	53,563
愛知県蒲郡市	35,639	－	－	35,639
愛知県知多郡南知多町	12,116	－	－	12,116
三重県津市	34,670	－	－	34,670

参考第６表　施設所在地（主な市区町村）、従業者数（3区分）別延べ宿泊者数

（人泊）

施設所在地（主な市区町村）	延べ宿泊者数	従業者数（3区分） 0～4人 1)	5～9人 1)	10人以上
三重県伊勢市	36,920	－	－	36,920
三重県鳥羽市	57,800	－	－	57,800
三重県志摩市	71,458	－	－	71,458
滋賀県大津市	83,886	－	－	83,886
滋賀県彦根市	32,048	－	－	32,048
滋賀県長浜市	17,619	－	－	17,619
京都府京都市	819,110	3,760	12,283	803,067
京都府宮津市	21,609	－	－	21,609
京都府京丹後市	15,579	－	－	15,579
大阪府大阪市	1,688,474	－	44,914	1,643,560
大阪府堺市	57,442	－	－	57,442
兵庫県神戸市	297,883	－	－	297,883
兵庫県姫路市	46,232	－	－	46,232
兵庫県洲本市	31,606	－	－	31,606
兵庫県豊岡市	38,212	895	－	37,317
奈良県奈良市	87,480	－	－	87,480
和歌山県和歌山市	64,975	－	－	64,975
和歌山県田辺市	19,619	－	－	19,619
和歌山県西牟婁郡白浜町	88,354	－	－	88,354
鳥取県鳥取市	30,242	－	－	30,242
鳥取県米子市	51,694	－	－	51,694
島根県松江市	85,926	－	－	85,926
島根県浜田市	12,428	－	－	12,428
島根県出雲市	25,103	－	－	25,103
岡山県岡山市	131,767	－	－	131,767
岡山県倉敷市	61,000	－	－	61,000
広島県広島市	286,262	－	－	286,262
広島県呉市	13,525	－	－	13,525
広島県福山市	56,150	－	－	56,150
広島県廿日市市	29,979	－	－	29,979
山口県下関市	39,834	－	－	39,834
山口県山口市	47,012	－	－	47,012
徳島県徳島市	60,896	－	－	60,896
香川県高松市	94,752	－	－	94,752
愛媛県松山市	149,239	－	－	149,239
愛媛県今治市	22,157	－	－	22,157
高知県高知市	98,431	－	－	98,431
福岡県北九州市	127,807	－	－	127,807
福岡県福岡市	574,166	－	－	574,166
佐賀県佐賀市	51,732	－	－	51,732
佐賀県唐津市	24,432	－	－	24,432
佐賀県武雄市	12,532	－	－	12,532
佐賀県嬉野市	18,247	－	－	18,247
長崎県長崎市	102,381	－	－	102,381
長崎県佐世保市	108,042	－	－	108,042
長崎県諫早市	22,000	－	－	22,000
長崎県松浦市	55	55	－	－
長崎県五島市	552	552	－	－
長崎県雲仙市	24,154	－	－	24,154
長崎県南島原市	29	29	－	－
熊本県熊本市	170,055	－	－	170,055
熊本県山鹿市	10,496	－	－	10,496
熊本県阿蘇市	23,077	－	－	23,077
熊本県天草市	14,408	1,043	－	13,365
熊本県阿蘇郡南小国町	13,864	－	－	13,864
熊本県阿蘇郡南阿蘇村	10,538	－	－	10,538
大分県大分市	59,529	－	－	59,529
大分県別府市	144,696	－	－	144,696
大分県日田市	16,731	－	－	16,731
大分県由布市	21,241	1,418	－	19,823

（人泊）

施設所在地（主な市区町村）	延べ宿泊者数	従業者数（3区分） 0～4人 1)	5～9人 1)	10人以上
宮崎県宮崎市	152,861	－	－	152,861
鹿児島県鹿児島市	202,067	－	－	202,067
鹿児島県指宿市	32,250	－	－	32,250
鹿児島県霧島市	59,832	－	－	59,832
沖縄県那覇市	344,244	－	－	344,244
沖縄県石垣市	68,406	－	－	68,406
沖縄県宮古島市	69,482	1,273	－	68,209
沖縄県国頭郡恩納村	127,370	－	－	127,370

1）従業者数10人未満の施設については、標本調査を実施している。
※本表は市区町村別、従業者区分別において10施設以上の回収があったものについて表章している。
※本表は、実数を表章しており、未回収分を推定した数値ではない。

参考第７表　施設所在地(主な市区町村)、従業者数（3区分）別実宿泊者数

（人）

施設所在地（主な市区町村）	従業者数(3区分)			
	実宿泊者数	0～4人 1)	5～9人 1)	10人以上
北海道札幌市	626,275	-	-	626,275
北海道函館市	56,867	-	-	56,867
北海道小樽市	52,907	-	-	52,907
北海道旭川市	87,871	-	-	87,871
北海道釧路市	79,348	-	-	79,348
北海道帯広市	50,042	-	-	50,042
北海道北見市	32,388	-	-	32,388
北海道千歳市	31,978	-	-	31,978
北海道登別市	34,085	-	-	34,085
北海道後志総合振興局倶知安町	7,957	-	-	7,957
青森県青森市	67,843	-	-	67,843
青森県弘前市	30,967	-	-	30,967
青森県八戸市	30,462	-	-	30,462
岩手県盛岡市	91,835	-	-	91,835
岩手県花巻市	44,980	-	-	44,980
岩手県北上市	18,371	-	-	18,371
岩手県一関市	12,445	-	-	12,445
岩手県釜石市	8,617	-	-	8,617
岩手県八幡平市	24,779	-	-	24,779
岩手県奥州市	13,377	-	-	13,377
宮城県仙台市	264,729	-	-	264,729
宮城県大崎市	16,929	-	-	16,929
宮城県宮城郡松島町	29,577	-	-	29,577
秋田県秋田市	62,873	-	-	62,873
秋田県横手市	12,452	-	-	12,452
秋田県仙北市	20,669	-	-	20,669
山形県山形市	57,269	-	-	57,269
山形県米沢市	14,718	-	-	14,718
山形県鶴岡市	51,172	-	-	51,172
山形県天童市	23,394	-	-	23,394
福島県福島市	44,658	-	-	44,658
福島県会津若松市	60,578	-	-	60,578
福島県郡山市	41,034	-	-	41,034
福島県いわき市	60,612	-	-	60,612
福島県二本松市	11,444	-	-	11,444
福島県耶麻郡猪苗代町	20,374	-	-	20,374
茨城県水戸市	42,755	-	-	42,755
茨城県つくば市	27,854	-	-	27,854
栃木県宇都宮市	65,036	-	-	65,036
栃木県日光市	109,472	-	-	109,472
栃木県那須塩原市	17,278	-	-	17,278
栃木県那須郡那須町	75,339	698	-	74,641
群馬県前橋市	23,353	-	-	23,353
群馬県高崎市	26,762	-	-	26,762
群馬県渋川市	43,478	-	-	43,478
群馬県吾妻郡草津町	51,051	-	-	51,051
群馬県利根郡みなかみ町	30,289	-	-	30,289
埼玉県さいたま市	48,187	-	-	48,187
埼玉県熊谷市	14,560	-	-	14,560
千葉県千葉市	129,909	-	-	129,909
千葉県館山市	13,401	-	-	13,401
千葉県成田市	230,752	-	-	230,752
千葉県鴨川市	40,742	-	-	40,742
千葉県浦安市	510,361	-	-	510,361
千葉県南房総市	22,376	-	-	22,376
東京都千代田区	269,917	-	-	269,917
東京都中央区	238,338	-	-	238,338
東京都港区	497,260	-	-	497,260
東京都新宿区	191,081	-	-	191,081

（人）

施設所在地（主な市区町村）	従業者数(3区分)			
	実宿泊者数	0～4人 1)	5～9人 1)	10人以上
東京都文京区	60,458	-	-	60,458
東京都台東区	100,368	-	-	100,368
東京都江東区	90,416	-	-	90,416
東京都品川区	96,474	-	-	96,474
東京都大田区	123,115	-	-	123,115
東京都渋谷区	78,214	-	-	78,214
東京都豊島区	81,882	-	-	81,882
神奈川県横浜市	267,220	-	-	267,220
神奈川県川崎市	78,337	-	-	78,337
神奈川県藤沢市	30,525	-	-	30,525
神奈川県足柄下郡箱根町	117,556	307	-	117,249
神奈川県足柄下郡湯河原町	17,873	-	-	17,873
新潟県新潟市	104,899	-	-	104,899
新潟県長岡市	33,107	-	-	33,107
新潟県村上市	13,455	-	-	13,455
新潟県上越市	16,554	-	-	16,554
新潟県佐渡市	21,141	-	-	21,141
新潟県南魚沼郡湯沢町	42,506	675	-	41,831
富山県富山市	58,940	-	-	58,940
石川県金沢市	167,223	-	-	167,223
石川県七尾市	39,004	-	-	39,004
石川県小松市	21,051	-	-	21,051
石川県加賀市	36,473	-	-	36,473
福井県福井市	57,163	-	-	57,163
福井県あわら市	50,160	-	-	50,160
山梨県甲府市	43,762	-	-	43,762
山梨県北杜市	905	905	-	-
山梨県笛吹市	46,106	-	-	46,106
山梨県南都留郡山中湖村	38,020	-	-	38,020
山梨県南都留郡富士河口湖町	67,228	-	-	67,228
長野県長野市	55,276	-	-	55,276
長野県松本市	69,066	-	-	69,066
長野県上田市	25,503	-	-	25,503
長野県伊那市	69	69	-	-
長野県佐久市	20,695	-	-	20,695
長野県千曲市	15,843	-	-	15,843
長野県安曇野市	9,329	406	-	8,923
長野県北佐久郡軽井沢町	63,507	-	-	63,507
長野県下伊那郡阿智村	14,211	-	-	14,211
長野県北安曇郡白馬村	421	421	-	-
長野県下高井郡山ノ内町	10,961	-	-	10,961
岐阜県岐阜市	64,945	-	-	64,945
岐阜県高山市	70,846	1,753	-	69,093
岐阜県郡上市	270	270	-	-
岐阜県下呂市	53,569	-	-	53,569
静岡県静岡市	55,757	-	-	55,757
静岡県浜松市	139,466	-	-	139,466
静岡県沼津市	21,829	-	-	21,829
静岡県熱海市	91,748	-	-	91,748
静岡県伊東市	73,474	363	-	73,111
静岡県焼津市	27,202	-	-	27,202
静岡県御殿場市	29,433	-	-	29,433
静岡県伊豆市	29,115	-	-	29,115
静岡県伊豆の国市	23,562	-	-	23,562
静岡県賀茂郡東伊豆町	28,152	-	-	28,152
愛知県名古屋市	368,900	-	-	368,900
愛知県豊橋市	33,843	-	-	33,843
愛知県豊田市	40,938	-	-	40,938
愛知県蒲郡市	33,118	-	-	33,118

参考第７表　施設所在地(主な市区町村)、従業者数（3区分）別実宿泊者数

（人）

施設所在地（主な市区町村）	実宿泊者数	従業者数(3区分) 0～4人 1)	5～9人 1)	10人以上
愛知県知多郡南知多町	11,570	－	－	11,570
三重県津市	27,202	－	－	27,202
三重県伊勢市	30,488	－	－	30,488
三重県鳥羽市	53,713	－	－	53,713
三重県志摩市	65,824	－	－	65,824
滋賀県大津市	69,478	－	－	69,478
滋賀県彦根市	28,354	－	－	28,354
滋賀県長浜市	15,631	－	－	15,631
京都府京都市	514,893	1,657	6,836	506,400
京都府宮津市	16,166	－	－	16,166
京都府京丹後市	14,735	－	－	14,735
大阪府大阪市	1,146,445	－	28,865	1,117,580
大阪府堺市	35,333	－	－	35,333
兵庫県神戸市	234,461	－	－	234,461
兵庫県姫路市	38,060	－	－	38,060
兵庫県洲本市	28,938	－	－	28,938
兵庫県豊岡市	33,661	482	－	33,179
奈良県奈良市	68,462	－	－	68,462
和歌山県和歌山市	56,282	－	－	56,282
和歌山県田辺市	15,478	－	－	15,478
和歌山県西牟婁郡白浜町	84,390	－	－	84,390
鳥取県鳥取市	23,460	－	－	23,460
鳥取県米子市	44,453	－	－	44,453
島根県松江市	71,142	－	－	71,142
島根県浜田市	9,344	－	－	9,344
島根県出雲市	19,846	－	－	19,846
岡山県岡山市	101,698	－	－	101,698
岡山県倉敷市	51,882	－	－	51,882
広島県広島市	224,815	－	－	224,815
広島県呉市	10,897	－	－	10,897
広島県福山市	48,189	－	－	48,189
広島県廿日市市	27,464	－	－	27,464
山口県下関市	32,398	－	－	32,398
山口県山口市	37,625	－	－	37,625
徳島県徳島市	51,816	－	－	51,816
香川県高松市	77,551	－	－	77,551
愛媛県松山市	130,204	－	－	130,204
愛媛県今治市	19,338	－	－	19,338
高知県高知市	81,478	－	－	81,478
福岡県北九州市	101,616	－	－	101,616
福岡県福岡市	417,047	－	－	417,047
佐賀県佐賀市	38,768	－	－	38,768
佐賀県唐津市	21,043	－	－	21,043
佐賀県武雄市	9,264	－	－	9,264
佐賀県嬉野市	15,442	－	－	15,442
長崎県長崎市	79,717	－	－	79,717
長崎県佐世保市	87,083	－	－	87,083
長崎県諫早市	15,708	－	－	15,708
長崎県松浦市	44	44	－	－
長崎県五島市	375	375	－	－
長崎県雲仙市	21,340	－	－	21,340
長崎県南島原市	29	29	－	－
熊本県熊本市	137,740	－	－	137,740
熊本県山鹿市	9,636	－	－	9,636
熊本県阿蘇市	19,344	－	－	19,344
熊本県天草市	12,592	854	－	11,738
熊本県阿蘇郡南小国町	12,984	－	－	12,984
熊本県阿蘇郡南阿蘇村	9,646	－	－	9,646
大分県大分市	46,028	－	－	46,028
大分県別府市	129,574	－	－	129,574
大分県日田市	15,221	－	－	15,221
大分県由布市	18,892	1,236	－	17,656
宮崎県宮崎市	130,488	－	－	130,488
鹿児島県鹿児島市	156,856	－	－	156,856
鹿児島県指宿市	27,337	－	－	27,337
鹿児島県霧島市	50,531	－	－	50,531
沖縄県那覇市	221,889	－	－	221,889
沖縄県石垣市	36,245	－	－	36,245
沖縄県宮古島市	35,052	847	－	34,205
沖縄県国頭郡恩納村	60,138	－	－	60,138

1)従業者数10人未満の施設については、標本調査を実施している。
※本表は市区町村別、従業者区分別において10施設以上の回収があったものについて表章している。
※本表は、実数を表章しており、未回収分を推定した数値ではない。

参考第８表　施設所在地（主な市区町村）、従業者数（3区分）別外国人延べ宿泊者数

（人泊）

施設所在地（主な市区町村）	従業者数(3区分)			
	外国人延べ宿泊者数	0～4人 1)	5～9人 1)	10人以上
北海道札幌市	271,118	－	－	271,118
北海道函館市	12,510	－	－	12,510
北海道小樽市	17,980	－	－	17,980
北海道旭川市	27,294	－	－	27,294
北海道釧路市	10,047	－	－	10,047
北海道帯広市	4,210	－	－	4,210
北海道北見市	1,331	－	－	1,331
北海道千歳市	9,537	－	－	9,537
北海道登別市	16,914	－	－	16,914
北海道後志総合振興局倶知安町	4,932	－	－	4,932
青森県青森市	7,193	－	－	7,193
青森県弘前市	1,612	－	－	1,612
青森県八戸市	1,681	－	－	1,681
岩手県盛岡市	4,278	－	－	4,278
岩手県花巻市	3,277	－	－	3,277
岩手県北上市	573	－	－	573
岩手県一関市	181	－	－	181
岩手県釜石市	129	－	－	129
岩手県八幡平市	5,234	－	－	5,234
岩手県奥州市	233	－	－	233
宮城県仙台市	23,301	－	－	23,301
宮城県大崎市	144	－	－	144
宮城県宮城郡松島町	745	－	－	745
秋田県秋田市	2,985	－	－	2,985
秋田県横手市	170	－	－	170
秋田県仙北市	762	－	－	762
山形県山形市	1,919	－	－	1,919
山形県米沢市	392	－	－	392
山形県鶴岡市	1,025	－	－	1,025
山形県天童市	1,067	－	－	1,067
福島県福島市	1,171	－	－	1,171
福島県会津若松市	1,078	－	－	1,078
福島県郡山市	685	－	－	685
福島県いわき市	429	－	－	429
福島県二本松市	49	－	－	49
福島県耶麻郡猪苗代町	567	－	－	567
茨城県水戸市	2,948	－	－	2,948
茨城県つくば市	5,013	－	－	5,013
栃木県宇都宮市	3,046	－	－	3,046
栃木県日光市	3,302	－	－	3,302
栃木県那須塩原市	380	－	－	380
栃木県那須郡那須町	626	4	－	622
群馬県前橋市	631	－	－	631
群馬県高崎市	1,001	－	－	1,001
群馬県渋川市	492	－	－	492
群馬県吾妻郡草津町	2,240	－	－	2,240
群馬県利根郡みなかみ町	1,419	－	－	1,419
埼玉県さいたま市	3,493	－	－	3,493
埼玉県熊谷市	2,350	－	－	2,350
千葉県千葉市	41,748	－	－	41,748
千葉県館山市	129	－	－	129
千葉県成田市	157,625	－	－	157,625
千葉県鴨川市	175	－	－	175
千葉県浦安市	111,970	－	－	111,970
千葉県南房総市	26	－	－	26
東京都千代田区	180,157	－	－	180,157
東京都中央区	148,069	－	－	148,069
東京都港区	340,449	－	－	340,449
東京都新宿区	249,075	－	－	249,075
東京都文京区	31,095	－	－	31,095

（人泊）

施設所在地（主な市区町村）	従業者数(3区分)			
	外国人延べ宿泊者数	0～4人 1)	5～9人 1)	10人以上
東京都台東区	73,757	－	－	73,757
東京都江東区	51,493	－	－	51,493
東京都品川区	32,950	－	－	32,950
東京都大田区	33,901	－	－	33,901
東京都渋谷区	91,577	－	－	91,577
東京都豊島区	78,251	－	－	78,251
神奈川県横浜市	72,560	－	－	72,560
神奈川県川崎市	7,789	－	－	7,789
神奈川県藤沢市	5,082	－	－	5,082
神奈川県足柄下郡箱根町	27,933	153	－	27,780
神奈川県足柄下郡湯河原町	157	－	－	157
新潟県新潟市	5,404	－	－	5,404
新潟県長岡市	2,235	－	－	2,235
新潟県村上市	282	－	－	282
新潟県上越市	191	－	－	191
新潟県佐渡市	983	－	－	983
新潟県南魚沼郡湯沢町	2,722	0	－	2,722
富山県富山市	10,205	－	－	10,205
石川県金沢市	46,726	－	－	46,726
石川県七尾市	1,479	－	－	1,479
石川県小松市	442	－	－	442
石川県加賀市	3,061	－	－	3,061
福井県福井市	2,044	－	－	2,044
福井県あわら市	758	－	－	758
山梨県甲府市	5,976	－	－	5,976
山梨県北杜市	0	0	－	－
山梨県笛吹市	13,003	－	－	13,003
山梨県南都留郡山中湖村	19,949	－	－	19,949
山梨県南都留郡富士河口湖町	34,448	－	－	34,448
長野県長野市	4,829	－	－	4,829
長野県松本市	8,235	－	－	8,235
長野県上田市	1,161	－	－	1,161
長野県伊那市	49	49	－	－
長野県佐久市	655	－	－	655
長野県千曲市	621	－	－	621
長野県安曇野市	364	10	－	354
長野県北佐久郡軽井沢町	12,917	－	－	12,917
長野県下伊那郡阿智村	983	－	－	983
長野県北安曇郡白馬村	14	14	－	－
長野県下高井郡山ノ内町	79	－	－	79
岐阜県岐阜市	7,993	－	－	7,993
岐阜県高山市	22,085	1,519	－	20,566
岐阜県郡上市	39	39	－	－
岐阜県下呂市	5,231	－	－	5,231
静岡県静岡市	6,110	－	－	6,110
静岡県浜松市	41,989	－	－	41,989
静岡県沼津市	1,871	－	－	1,871
静岡県熱海市	1,970	－	－	1,970
静岡県伊東市	3,720	11	－	3,709
静岡県焼津市	666	－	－	666
静岡県御殿場市	3,432	－	－	3,432
静岡県伊豆市	4,805	－	－	4,805
静岡県伊豆の国市	4,297	－	－	4,297
静岡県賀茂郡東伊豆町	1,798	－	－	1,798
愛知県名古屋市	111,253	－	－	111,253
愛知県豊橋市	11,092	－	－	11,092
愛知県豊田市	10,451	－	－	10,451
愛知県蒲郡市	13,285	－	－	13,285
愛知県知多郡南知多町	1,046	－	－	1,046
三重県津市	4,005	－	－	4,005

参考第８表　施設所在地（主な市区町村）、従業者数（3区分）別外国人延べ宿泊者数

（人泊）

施設所在地（主な市区町村）	外国人延べ宿泊者数	従業者数（3区分）		
		0～4人 1)	5～9人 1)	10人以上
三重県伊勢市	775	－	－	775
三重県鳥羽市	1,008	－	－	1,008
三重県志摩市	1,392	－	－	1,392
滋賀県大津市	13,768	－	－	13,768
滋賀県彦根市	1,588	－	－	1,588
滋賀県長浜市	1,008	－	－	1,008
京都府京都市	354,304	3,100	8,162	343,042
京都府宮津市	3,230	－	－	3,230
京都府京丹後市	207	－	－	207
大阪府大阪市	743,063	－	35,026	708,037
大阪府堺市	21,192	－	－	21,192
兵庫県神戸市	48,439	－	－	48,439
兵庫県姫路市	3,174	－	－	3,174
兵庫県洲本市	646	－	－	646
兵庫県豊岡市	2,191	0	－	2,191
奈良県奈良市	27,552	－	－	27,552
和歌山県和歌山市	8,446	－	－	8,446
和歌山県田辺市	880	－	－	880
和歌山県西牟婁郡白浜町	7,032	－	－	7,032
鳥取県鳥取市	3,158	－	－	3,158
鳥取県米子市	2,695	－	－	2,695
島根県松江市	3,229	－	－	3,229
島根県浜田市	96	－	－	96
島根県出雲市	481	－	－	481
岡山県岡山市	21,123	－	－	21,123
岡山県倉敷市	4,273	－	－	4,273
広島県広島市	53,780	－	－	53,780
広島県呉市	269	－	－	269
広島県福山市	1,398	－	－	1,398
広島県廿日市市	5,635	－	－	5,635
山口県下関市	1,395	－	－	1,395
山口県山口市	1,116	－	－	1,116
徳島県徳島市	3,506	－	－	3,506
香川県高松市	25,761	－	－	25,761
愛媛県松山市	9,832	－	－	9,832
愛媛県今治市	2,017	－	－	2,017
高知県高知市	3,224	－	－	3,224
福岡県北九州市	20,494	－	－	20,494
福岡県福岡市	135,829	－	－	135,829
佐賀県佐賀市	5,378	－	－	5,378
佐賀県唐津市	4,130	－	－	4,130
佐賀県武雄市	1,797	－	－	1,797
佐賀県嬉野市	3,144	－	－	3,144
長崎県長崎市	14,137	－	－	14,137
長崎県佐世保市	13,740	－	－	13,740
長崎県諫早市	437	－	－	437
長崎県松浦市	16	16	－	－
長崎県五島市	2	2	－	－
長崎県雲仙市	1,696	－	－	1,696
長崎県南島原市	25	25	－	－
熊本県熊本市	22,336	－	－	22,336
熊本県山鹿市	104	－	－	104
熊本県阿蘇市	8,061	－	－	8,061
熊本県天草市	292	8	－	284
熊本県阿蘇郡南小国町	2,513	－	－	2,513
熊本県阿蘇郡南阿蘇村	2,005	－	－	2,005
大分県大分市	4,044	－	－	4,044
大分県別府市	26,296	－	－	26,296
大分県日田市	2,476	－	－	2,476
大分県由布市	6,004	226	－	5,778

（人泊）

施設所在地（主な市区町村）	外国人延べ宿泊者数	従業者数（3区分）		
		0～4人 1)	5～9人 1)	10人以上
宮崎県宮崎市	11,137	－	－	11,137
鹿児島県鹿児島市	22,724	－	－	22,724
鹿児島県指宿市	3,727	－	－	3,727
鹿児島県霧島市	6,963	－	－	6,963
沖縄県那覇市	115,631	－	－	115,631
沖縄県石垣市	10,270	－	－	10,270
沖縄県宮古島市	2,169	6	－	2,163
沖縄県国頭郡恩納村	22,698	－	－	22,698

1）従業者数10人未満の施設については、標本調査を実施している。
※本表は市区町村別、従業者区分別において10施設以上の回収があったものについて表章している。
※本表は、実数を表章しており、未回収分を推定した数値ではない。

参考第９表　施設所在地（主な市区町村）、従業者数（3区分）別外国人実宿泊者数

（人）

施設所在地（主な市区町村）	従業者数(3区分)			
	外国人実宿泊者数	0～4人 1)	5～9人 1)	10人以上
北海道札幌市	174,520	-	-	174,520
北海道函館市	11,552	-	-	11,552
北海道小樽市	14,591	-	-	14,591
北海道旭川市	18,848	-	-	18,848
北海道釧路市	8,276	-	-	8,276
北海道帯広市	3,677	-	-	3,677
北海道北見市	1,268	-	-	1,268
北海道千歳市	7,345	-	-	7,345
北海道登別市	12,384	-	-	12,384
北海道後志総合振興局倶知安町	1,407	-	-	1,407
青森県青森市	5,872	-	-	5,872
青森県弘前市	1,225	-	-	1,225
青森県八戸市	1,285	-	-	1,285
岩手県盛岡市	3,625	-	-	3,625
岩手県花巻市	3,023	-	-	3,023
岩手県北上市	469	-	-	469
岩手県一関市	139	-	-	139
岩手県釜石市	101	-	-	101
岩手県八幡平市	3,079	-	-	3,079
岩手県奥州市	77	-	-	77
宮城県仙台市	17,032	-	-	17,032
宮城県大崎市	126	-	-	126
宮城県宮城郡松島町	662	-	-	662
秋田県秋田市	1,821	-	-	1,821
秋田県横手市	127	-	-	127
秋田県仙北市	606	-	-	606
山形県山形市	1,396	-	-	1,396
山形県米沢市	280	-	-	280
山形県鶴岡市	734	-	-	734
山形県天童市	917	-	-	917
福島県福島市	979	-	-	979
福島県会津若松市	786	-	-	786
福島県郡山市	455	-	-	455
福島県いわき市	218	-	-	218
福島県二本松市	49	-	-	49
福島県耶麻郡猪苗代町	567	-	-	567
茨城県水戸市	2,301	-	-	2,301
茨城県つくば市	3,048	-	-	3,048
栃木県宇都宮市	2,221	-	-	2,221
栃木県日光市	1,914	-	-	1,914
栃木県那須塩原市	237	-	-	237
栃木県那須郡那須町	361	4	-	357
群馬県前橋市	363	-	-	363
群馬県高崎市	631	-	-	631
群馬県渋川市	467	-	-	467
群馬県吾妻郡草津町	2,098	-	-	2,098
群馬県利根郡みなかみ町	1,252	-	-	1,252
埼玉県さいたま市	2,361	-	-	2,361
埼玉県熊谷市	1,838	-	-	1,838
千葉県千葉市	28,274	-	-	28,274
千葉県館山市	73	-	-	73
千葉県成田市	146,072	-	-	146,072
千葉県鴨川市	169	-	-	169
千葉県浦安市	74,059	-	-	74,059
千葉県南房総市	26	-	-	26
東京都千代田区	74,972	-	-	74,972
東京都中央区	82,590	-	-	82,590
東京都港区	163,164	-	-	163,164
東京都新宿区	87,215	-	-	87,215
東京都文京区	12,789	-	-	12,789

（人）

施設所在地（主な市区町村）	従業者数(3区分)			
	外国人実宿泊者数	0～4人 1)	5～9人 1)	10人以上
東京都台東区	36,262	-	-	36,262
東京都江東区	24,683	-	-	24,683
東京都品川区	18,263	-	-	18,263
東京都大田区	26,840	-	-	26,840
東京都渋谷区	41,852	-	-	41,852
東京都豊島区	27,372	-	-	27,372
神奈川県横浜市	44,802	-	-	44,802
神奈川県川崎市	5,609	-	-	5,609
神奈川県藤沢市	4,046	-	-	4,046
神奈川県足柄下郡箱根町	22,930	93	-	22,837
神奈川県足柄下郡湯河原町	100	-	-	100
新潟県新潟市	3,235	-	-	3,235
新潟県長岡市	1,029	-	-	1,029
新潟県村上市	192	-	-	192
新潟県上越市	144	-	-	144
新潟県佐渡市	508	-	-	508
新潟県南魚沼郡湯沢町	1,584	0	-	1,584
富山県富山市	8,293	-	-	8,293
石川県金沢市	26,681	-	-	26,681
石川県七尾市	1,349	-	-	1,349
石川県小松市	373	-	-	373
石川県加賀市	2,442	-	-	2,442
福井県福井市	1,553	-	-	1,553
福井県あわら市	746	-	-	746
山梨県甲府市	5,643	-	-	5,643
山梨県北杜市	0	0	-	-
山梨県笛吹市	12,400	-	-	12,400
山梨県南都留郡山中湖村	19,798	-	-	19,798
山梨県南都留郡富士河口湖町	30,148	-	-	30,148
長野県長野市	3,840	-	-	3,840
長野県松本市	6,322	-	-	6,322
長野県上田市	428	-	-	428
長野県伊那市	37	37	-	-
長野県佐久市	427	-	-	427
長野県千曲市	569	-	-	569
長野県安曇野市	358	10	-	348
長野県北佐久郡軽井沢町	7,488	-	-	7,488
長野県下伊那郡阿智村	350	-	-	350
長野県北安曇郡白馬村	7	7	-	-
長野県下高井郡山ノ内町	55	-	-	55
岐阜県岐阜市	7,353	-	-	7,353
岐阜県高山市	18,957	928	-	18,029
岐阜県郡上市	27	27	-	-
岐阜県下呂市	4,621	-	-	4,621
静岡県静岡市	4,688	-	-	4,688
静岡県浜松市	38,335	-	-	38,335
静岡県沼津市	1,389	-	-	1,389
静岡県熱海市	1,826	-	-	1,826
静岡県伊東市	3,337	2	-	3,335
静岡県焼津市	628	-	-	628
静岡県御殿場市	2,483	-	-	2,483
静岡県伊豆市	4,683	-	-	4,683
静岡県伊豆の国市	3,905	-	-	3,905
静岡県賀茂郡東伊豆町	1,194	-	-	1,194
愛知県名古屋市	74,408	-	-	74,408
愛知県豊橋市	10,894	-	-	10,894
愛知県豊田市	8,473	-	-	8,473
愛知県蒲郡市	11,461	-	-	11,461
愛知県知多郡南知多町	1,034	-	-	1,034
三重県津市	2,210	-	-	2,210

参考第９表　施設所在地（主な市区町村）、従業者数（3区分）別外国人実宿泊者数

（人）

施設所在地（主な市区町村）	外国人実宿泊者数	従業者数（3区分） 0～4人 1)	5～9人 1)	10人以上
三重県伊勢市	621	－	－	621
三重県鳥羽市	879	－	－	879
三重県志摩市	1,270	－	－	1,270
滋賀県大津市	11,276	－	－	11,276
滋賀県彦根市	1,405	－	－	1,405
滋賀県長浜市	811	－	－	811
京都府京都市	178,058	1,248	3,792	173,018
京都府宮津市	1,933	－	－	1,933
京都府京丹後市	147	－	－	147
大阪府大阪市	416,297	－	20,294	396,003
大阪府堺市	16,500	－	－	16,500
兵庫県神戸市	35,168	－	－	35,168
兵庫県姫路市	2,739	－	－	2,739
兵庫県洲本市	369	－	－	369
兵庫県豊岡市	1,767	0	－	1,767
奈良県奈良市	22,584	－	－	22,584
和歌山県和歌山市	7,169	－	－	7,169
和歌山県田辺市	729	－	－	729
和歌山県西牟婁郡白浜町	6,650	－	－	6,650
鳥取県鳥取市	1,765	－	－	1,765
鳥取県米子市	1,781	－	－	1,781
島根県松江市	2,432	－	－	2,432
島根県浜田市	68	－	－	68
島根県出雲市	381	－	－	381
岡山県岡山市	13,434	－	－	13,434
岡山県倉敷市	3,597	－	－	3,597
広島県広島市	32,492	－	－	32,492
広島県呉市	149	－	－	149
広島県福山市	1,026	－	－	1,026
広島県廿日市市	4,707	－	－	4,707
山口県下関市	1,138	－	－	1,138
山口県山口市	703	－	－	703
徳島県徳島市	2,772	－	－	2,772
香川県高松市	19,426	－	－	19,426
愛媛県松山市	7,836	－	－	7,836
愛媛県今治市	1,704	－	－	1,704
高知県高知市	2,339	－	－	2,339
福岡県北九州市	13,574	－	－	13,574
福岡県福岡市	79,549	－	－	79,549
佐賀県佐賀市	4,356	－	－	4,356
佐賀県唐津市	3,552	－	－	3,552
佐賀県武雄市	1,281	－	－	1,281
佐賀県嬉野市	2,779	－	－	2,779
長崎県長崎市	9,565	－	－	9,565
長崎県佐世保市	11,594	－	－	11,594
長崎県諫早市	202	－	－	202
長崎県松浦市	16	16	－	－
長崎県五島市	2	2	－	－
長崎県雲仙市	1,510	－	－	1,510
長崎県南島原市	25	25	－	－
熊本県熊本市	17,205	－	－	17,205
熊本県山鹿市	98	－	－	98
熊本県阿蘇市	6,421	－	－	6,421
熊本県天草市	261	5	－	256
熊本県阿蘇郡南小国町	2,174	－	－	2,174
熊本県阿蘇郡南阿蘇村	1,841	－	－	1,841
大分県大分市	3,135	－	－	3,135
大分県別府市	22,319	－	－	22,319
大分県日田市	2,408	－	－	2,408
大分県由布市	5,333	203	－	5,130

（人）

施設所在地（主な市区町村）	外国人実宿泊者数	従業者数（3区分） 0～4人 1)	5～9人 1)	10人以上
宮崎県宮崎市	8,340	－	－	8,340
鹿児島県鹿児島市	15,221	－	－	15,221
鹿児島県指宿市	3,184	－	－	3,184
鹿児島県霧島市	5,762	－	－	5,762
沖縄県那覇市	75,627	－	－	75,627
沖縄県石垣市	4,135	－	－	4,135
沖縄県宮古島市	940	4	－	936
沖縄県国頭郡恩納村	11,542	－	－	11,542

1）従業者数10人未満の施設については、標本調査を実施している。
※本表は市区町村別、従業者区分別において10施設以上の回収があったものについて表章している。
※本表は、実数を表章しており、未回収分を推定した数値ではない。

参考第１０表　施設所在地(主な市区町村)、従業者数（3区分）別定員稼働率

(%)

施設所在地（主な市区町村）	従業者数(3区分)			
	定員稼働率	0～4人 1)	5～9人 1)	10人以上
北海道札幌市	72.1	-	-	72.1
北海道函館市	57.6	-	-	57.6
北海道小樽市	62.5	-	-	62.5
北海道旭川市	81.5	-	-	81.5
北海道釧路市	52.7	-	-	52.7
北海道帯広市	72.3	-	-	72.3
北海道北見市	45.1	-	-	45.1
北海道千歳市	71.1	-	-	71.1
北海道登別市	49.6	-	-	49.6
北海道後志総合振興局倶知安町	14.6	-	-	14.6
青森県青森市	51.4	-	-	51.4
青森県弘前市	43.7	-	-	43.7
青森県八戸市	62.1	-	-	62.1
岩手県盛岡市	52.9	-	-	52.9
岩手県花巻市	33.3	-	-	33.3
岩手県北上市	66.4	-	-	66.4
岩手県一関市	35.9	-	-	35.9
岩手県釜石市	48.2	-	-	48.2
岩手県八幡平市	16.0	-	-	16.0
岩手県奥州市	44.7	-	-	44.7
宮城県仙台市	49.6	-	-	49.6
宮城県大崎市	28.5	-	-	28.5
宮城県宮城郡松島町	37.7	-	-	37.7
秋田県秋田市	53.2	-	-	53.2
秋田県横手市	43.9	-	-	43.9
秋田県仙北市	33.4	-	-	33.4
山形県山形市	39.6	-	-	39.6
山形県米沢市	55.7	-	-	55.7
山形県鶴岡市	40.0	-	-	40.0
山形県天童市	31.5	-	-	31.5
福島県福島市	35.0	-	-	35.0
福島県会津若松市	41.5	-	-	41.5
福島県郡山市	44.5	-	-	44.5
福島県いわき市	51.2	-	-	51.2
福島県二本松市	20.5	-	-	20.5
福島県耶麻郡猪苗代町	20.9	-	-	20.9
茨城県水戸市	52.0	-	-	52.0
茨城県つくば市	45.5	-	-	45.5
栃木県宇都宮市	52.8	-	-	52.8
栃木県日光市	42.8	-	-	42.8
栃木県那須塩原市	45.6	-	-	45.6
栃木県那須郡那須町	50.0	12.9	-	51.3
群馬県前橋市	58.7	-	-	58.7
群馬県高崎市	57.9	-	-	57.9
群馬県渋川市	36.3	-	-	36.3
群馬県吾妻郡草津町	40.0	-	-	40.0
群馬県利根郡みなかみ町	37.8	-	-	37.8
埼玉県さいたま市	72.7	-	-	72.7
埼玉県熊谷市	44.3	-	-	44.3
千葉県千葉市	62.4	-	-	62.4
千葉県館山市	46.8	-	-	46.8
千葉県成田市	58.1	-	-	58.1
千葉県鴨川市	33.0	-	-	33.0
千葉県浦安市	70.1	-	-	70.1
千葉県南房総市	36.4	-	-	36.4
東京都千代田区	67.6	-	-	67.6
東京都中央区	74.2	-	-	74.2
東京都港区	68.8	-	-	68.8
東京都新宿区	72.8	-	-	72.8
東京都文京区	65.1	-	-	65.1

(%)

施設所在地（主な市区町村）	従業者数(3区分)			
	定員稼働率	0～4人 1)	5～9人 1)	10人以上
東京都台東区	74.7	-	-	74.7
東京都江東区	67.0	-	-	67.0
東京都品川区	72.2	-	-	72.2
東京都大田区	63.2	-	-	63.2
東京都渋谷区	74.9	-	-	74.9
東京都豊島区	67.3	-	-	67.3
神奈川県横浜市	65.6	-	-	65.6
神奈川県川崎市	67.6	-	-	67.6
神奈川県藤沢市	65.8	-	-	65.8
神奈川県足柄下郡箱根町	42.3	5.2	-	43.2
神奈川県足柄下郡湯河原町	28.4	-	-	28.4
新潟県新潟市	59.9	-	-	59.9
新潟県長岡市	52.2	-	-	52.2
新潟県村上市	31.3	-	-	31.3
新潟県上越市	39.9	-	-	39.9
新潟県佐渡市	28.6	-	-	28.6
新潟県南魚沼郡湯沢町	24.3	13.2	-	25.0
富山県富山市	50.7	-	-	50.7
石川県金沢市	59.1	-	-	59.1
石川県七尾市	27.9	-	-	27.9
石川県小松市	51.6	-	-	51.6
石川県加賀市	27.0	-	-	27.0
福井県福井市	61.0	-	-	61.0
福井県あわら市	36.8	-	-	36.8
山梨県甲府市	57.8	-	-	57.8
山梨県北杜市	17.7	17.7	-	-
山梨県笛吹市	37.1	-	-	37.1
山梨県南都留郡山中湖村	43.4	-	-	43.4
山梨県南都留郡富士河口湖町	47.8	-	-	47.8
長野県長野市	54.6	-	-	54.6
長野県松本市	55.6	-	-	55.6
長野県上田市	44.8	-	-	44.8
長野県伊那市	5.8	5.8	-	-
長野県佐久市	49.4	-	-	49.4
長野県千曲市	27.4	-	-	27.4
長野県安曇野市	27.5	7.1	-	31.2
長野県北佐久郡軽井沢町	49.5	-	-	49.5
長野県下伊那郡阿智村	29.4	-	-	29.4
長野県北安曇郡白馬村	6.3	6.3	-	-
長野県下高井郡山ノ内町	20.0	-	-	20.0
岐阜県岐阜市	53.4	-	-	53.4
岐阜県高山市	39.9	22.1	-	41.0
岐阜県郡上市	4.4	4.4	-	-
岐阜県下呂市	36.8	-	-	36.8
静岡県静岡市	57.9	-	-	57.9
静岡県浜松市	50.7	-	-	50.7
静岡県沼津市	44.5	-	-	44.5
静岡県熱海市	40.3	-	-	40.3
静岡県伊東市	31.5	7.1	-	32.0
静岡県焼津市	46.9	-	-	46.9
静岡県御殿場市	52.7	-	-	52.7
静岡県伊豆市	41.4	-	-	41.4
静岡県伊豆の国市	39.5	-	-	39.5
静岡県賀茂郡東伊豆町	35.8	-	-	35.8
愛知県名古屋市	68.0	-	-	68.0
愛知県豊橋市	61.8	-	-	61.8
愛知県豊田市	46.5	-	-	46.5
愛知県蒲郡市	33.7	-	-	33.7
愛知県知多郡南知多町	24.9	-	-	24.9
三重県津市	45.4	-	-	45.4

参考第１０表　施設所在地(主な市区町村)、従業者数（3区分）別定員稼働率

(%)

施設所在地 (主な市区町村)	従業者数(3区分)			
	定員稼働率	0～4人 1)	5～9人 1)	10人以上
三重県伊勢市	48.0	-	-	48.0
三重県鳥羽市	32.4	-	-	32.4
三重県志摩市	44.6	-	-	44.6
滋賀県大津市	38.2	-	-	38.2
滋賀県彦根市	48.3	-	-	48.3
滋賀県長浜市	27.1	-	-	27.1
京都府京都市	56.8	24.5	51.0	57.3
京都府宮津市	38.4	-	-	38.4
京都府京丹後市	28.6	-	-	28.6
大阪府大阪市	74.1	-	75.3	74.1
大阪府堺市	63.7	-	-	63.7
兵庫県神戸市	51.8	-	-	51.8
兵庫県姫路市	63.5	-	-	63.5
兵庫県洲本市	42.4	-	-	42.4
兵庫県豊岡市	31.4	7.9	-	33.8
奈良県奈良市	46.1	-	-	46.1
和歌山県和歌山市	60.0	-	-	60.0
和歌山県田辺市	31.5	-	-	31.5
和歌山県西牟婁郡白浜町	45.7	-	-	45.7
鳥取県鳥取市	60.8	-	-	60.8
鳥取県米子市	43.1	-	-	43.1
島根県松江市	39.3	-	-	39.3
島根県浜田市	33.3	-	-	33.3
島根県出雲市	64.5	-	-	64.5
岡山県岡山市	59.0	-	-	59.0
岡山県倉敷市	44.1	-	-	44.1
広島県広島市	55.9	-	-	55.9
広島県呉市	47.7	-	-	47.7
広島県福山市	48.0	-	-	48.0
広島県廿日市市	30.9	-	-	30.9
山口県下関市	48.5	-	-	48.5
山口県山口市	43.2	-	-	43.2
徳島県徳島市	49.3	-	-	49.3
香川県高松市	51.9	-	-	51.9
愛媛県松山市	45.7	-	-	45.7
愛媛県今治市	45.9	-	-	45.9
高知県高知市	46.6	-	-	46.6
福岡県北九州市	56.4	-	-	56.4
福岡県福岡市	67.3	-	-	67.3
佐賀県佐賀市	51.9	-	-	51.9
佐賀県唐津市	46.4	-	-	46.4
佐賀県武雄市	39.1	-	-	39.1
佐賀県嬉野市	27.2	-	-	27.2
長崎県長崎市	49.2	-	-	49.2
長崎県佐世保市	50.0	-	-	50.0
長崎県諫早市	43.8	-	-	43.8
長崎県松浦市	3.2	3.2	-	-
長崎県五島市	11.3	11.3	-	-
長崎県雲仙市	23.6	-	-	23.6
長崎県南島原市	1.9	1.9	-	-
熊本県熊本市	64.1	-	-	64.1
熊本県山鹿市	28.0	-	-	28.0
熊本県阿蘇市	28.1	-	-	28.1
熊本県天草市	30.3	10.0	-	36.1
熊本県阿蘇郡南小国町	33.8	-	-	33.8
熊本県阿蘇郡南阿蘇村	13.8	-	-	13.8
大分県大分市	55.3	-	-	55.3
大分県別府市	44.1	-	-	44.1
大分県日田市	29.6	-	-	29.6
大分県由布市	29.5	20.8	-	30.4

(%)

施設所在地 (主な市区町村)	従業者数(3区分)			
	定員稼働率	0～4人 1)	5～9人 1)	10人以上
宮崎県宮崎市	47.5	-	-	47.5
鹿児島県鹿児島市	73.4	-	-	73.4
鹿児島県指宿市	27.5	-	-	27.5
鹿児島県霧島市	38.8	-	-	38.8
沖縄県那覇市	71.9	-	-	71.9
沖縄県石垣市	63.2	-	-	63.2
沖縄県宮古島市	65.6	40.3	-	66.4
沖縄県国頭郡恩納村	66.6	-	-	66.6

1)従業者数10人未満の施設については、標本調査を実施している。
※本表は市区町村別、従業者区分別において10施設以上の回収があったものについて表章している。
※本表は、実数から計算した稼働率を表章しており、未回収分を推定した数値ではない。

参考第１１表　施設所在地(主な市区町村)、従業者数（3区分）別利用客室数

（室）

施設所在地（主な市区町村）	利用客室数	従業者数(3区分) 0～4人 1)	5～9人 1)	10人以上
北海道札幌市	545,026	-	-	545,026
北海道函館市	35,808	-	-	35,808
北海道小樽市	30,521	-	-	30,521
北海道旭川市	79,912	-	-	79,912
北海道釧路市	65,475	-	-	65,475
北海道帯広市	49,047	-	-	49,047
北海道北見市	30,326	-	-	30,326
北海道千歳市	25,810	-	-	25,810
北海道登別市	19,799	-	-	19,799
北海道後志総合振興局倶知安町	6,800	-	-	6,800
青森県青森市	55,681	-	-	55,681
青森県弘前市	30,680	-	-	30,680
青森県八戸市	33,835	-	-	33,835
岩手県盛岡市	87,645	-	-	87,645
岩手県花巻市	29,070	-	-	29,070
岩手県北上市	21,728	-	-	21,728
岩手県一関市	9,647	-	-	9,647
岩手県釜石市	12,106	-	-	12,106
岩手県八幡平市	23,078	-	-	23,078
岩手県奥州市	13,560	-	-	13,560
宮城県仙台市	231,220	-	-	231,220
宮城県大崎市	10,313	-	-	10,313
宮城県宮城郡松島町	11,857	-	-	11,857
秋田県秋田市	66,778	-	-	66,778
秋田県横手市	13,395	-	-	13,395
秋田県仙北市	15,793	-	-	15,793
山形県山形市	51,548	-	-	51,548
山形県米沢市	16,546	-	-	16,546
山形県鶴岡市	37,595	-	-	37,595
山形県天童市	15,133	-	-	15,133
福島県福島市	36,394	-	-	36,394
福島県会津若松市	37,339	-	-	37,339
福島県郡山市	39,742	-	-	39,742
福島県いわき市	54,789	-	-	54,789
福島県二本松市	5,321	-	-	5,321
福島県耶麻郡猪苗代町	7,965	-	-	7,965
茨城県水戸市	45,858	-	-	45,858
茨城県つくば市	28,883	-	-	28,883
栃木県宇都宮市	66,247	-	-	66,247
栃木県日光市	43,376	-	-	43,376
栃木県那須塩原市	17,290	-	-	17,290
栃木県那須郡那須町	30,634	350	-	30,284
群馬県前橋市	24,477	-	-	24,477
群馬県高崎市	32,200	-	-	32,200
群馬県渋川市	18,995	-	-	18,995
群馬県吾妻郡草津町	22,967	-	-	22,967
群馬県利根郡みなかみ町	13,158	-	-	13,158
埼玉県さいたま市	49,483	-	-	49,483
埼玉県熊谷市	14,198	-	-	14,198
千葉県千葉市	110,618	-	-	110,618
千葉県館山市	6,471	-	-	6,471
千葉県成田市	166,168	-	-	166,168
千葉県鴨川市	17,290	-	-	17,290
千葉県浦安市	274,153	-	-	274,153
千葉県南房総市	9,096	-	-	9,096
東京都千代田区	306,984	-	-	306,984
東京都中央区	231,204	-	-	231,204
東京都港区	523,665	-	-	523,665
東京都新宿区	228,313	-	-	228,313
東京都文京区	64,699	-	-	64,699

（室）

施設所在地（主な市区町村）	利用客室数	従業者数(3区分) 0～4人 1)	5～9人 1)	10人以上
東京都台東区	99,320	-	-	99,320
東京都江東区	96,765	-	-	96,765
東京都品川区	117,638	-	-	117,638
東京都大田区	113,887	-	-	113,887
東京都渋谷区	89,454	-	-	89,454
東京都豊島区	96,705	-	-	96,705
神奈川県横浜市	263,165	-	-	263,165
神奈川県川崎市	86,412	-	-	86,412
神奈川県藤沢市	27,263	-	-	27,263
神奈川県足柄下郡箱根町	55,081	206	-	54,875
神奈川県足柄下郡湯河原町	7,263	-	-	7,263
新潟県新潟市	109,016	-	-	109,016
新潟県長岡市	35,558	-	-	35,558
新潟県村上市	6,400	-	-	6,400
新潟県上越市	19,058	-	-	19,058
新潟県佐渡市	12,293	-	-	12,293
新潟県南魚沼郡湯沢町	22,739	515	-	22,224
富山県富山市	59,273	-	-	59,273
石川県金沢市	143,272	-	-	143,272
石川県七尾市	17,895	-	-	17,895
石川県小松市	20,488	-	-	20,488
石川県加賀市	15,061	-	-	15,061
福井県福井市	59,748	-	-	59,748
福井県あわら市	16,307	-	-	16,307
山梨県甲府市	40,596	-	-	40,596
山梨県北杜市	637	637	-	-
山梨県笛吹市	21,595	-	-	21,595
山梨県南都留郡山中湖村	17,561	-	-	17,561
山梨県南都留郡富士河口湖町	32,634	-	-	32,634
長野県長野市	49,258	-	-	49,258
長野県松本市	54,591	-	-	54,591
長野県上田市	24,282	-	-	24,282
長野県伊那市	54	54	-	-
長野県佐久市	16,422	-	-	16,422
長野県千曲市	9,655	-	-	9,655
長野県安曇野市	5,352	169	-	5,183
長野県北佐久郡軽井沢町	36,432	-	-	36,432
長野県下伊那郡阿智村	5,652	-	-	5,652
長野県北安曇郡白馬村	272	272	-	-
長野県下高井郡山ノ内町	6,188	-	-	6,188
岐阜県岐阜市	48,446	-	-	48,446
岐阜県高山市	37,921	1,084	-	36,837
岐阜県郡上市	134	134	-	-
岐阜県下呂市	24,410	-	-	24,410
静岡県静岡市	55,034	-	-	55,034
静岡県浜松市	102,860	-	-	102,860
静岡県沼津市	21,145	-	-	21,145
静岡県熱海市	41,327	-	-	41,327
静岡県伊東市	34,825	173	-	34,652
静岡県焼津市	18,954	-	-	18,954
静岡県御殿場市	25,844	-	-	25,844
静岡県伊豆市	12,991	-	-	12,991
静岡県伊豆の国市	9,895	-	-	9,895
静岡県賀茂郡東伊豆町	12,010	-	-	12,010
愛知県名古屋市	378,893	-	-	378,893
愛知県豊橋市	26,370	-	-	26,370
愛知県豊田市	36,773	-	-	36,773
愛知県蒲郡市	13,754	-	-	13,754
愛知県知多郡南知多町	3,794	-	-	3,794
三重県津市	26,098	-	-	26,098

参考第１１表　施設所在地(主な市区町村)、従業者数（3区分）別利用客室数

（室）

施設所在地（主な市区町村）	利用客室数	従業者数(3区分) 0～4人 1)	5～9人 1)	10人以上
三重県伊勢市	22,239	－	－	22,239
三重県鳥羽市	21,107	－	－	21,107
三重県志摩市	28,229	－	－	28,229
滋賀県大津市	36,733	－	－	36,733
滋賀県彦根市	23,566	－	－	23,566
滋賀県長浜市	9,044	－	－	9,044
京都府京都市	475,495	1,492	6,290	467,713
京都府宮津市	9,169	－	－	9,169
京都府京丹後市	6,277	－	－	6,277
大阪府大阪市	1,031,461	－	26,488	1,004,973
大阪府堺市	38,167	－	－	38,167
兵庫県神戸市	186,520	－	－	186,520
兵庫県姫路市	37,871	－	－	37,871
兵庫県洲本市	9,690	－	－	9,690
兵庫県豊岡市	16,746	317	－	16,429
奈良県奈良市	52,581	－	－	52,581
和歌山県和歌山市	46,888	－	－	46,888
和歌山県田辺市	9,007	－	－	9,007
和歌山県西牟婁郡白浜町	32,035	－	－	32,035
鳥取県鳥取市	22,572	－	－	22,572
鳥取県米子市	31,102	－	－	31,102
島根県松江市	59,224	－	－	59,224
島根県浜田市	9,263	－	－	9,263
島根県出雲市	19,974	－	－	19,974
岡山県岡山市	104,283	－	－	104,283
岡山県倉敷市	44,770	－	－	44,770
広島県広島市	201,928	－	－	201,928
広島県呉市	9,380	－	－	9,380
広島県福山市	40,012	－	－	40,012
広島県廿日市市	12,189	－	－	12,189
山口県下関市	27,117	－	－	27,117
山口県山口市	33,767	－	－	33,767
徳島県徳島市	48,694	－	－	48,694
香川県高松市	68,703	－	－	68,703
愛媛県松山市	102,775	－	－	102,775
愛媛県今治市	15,107	－	－	15,107
高知県高知市	72,488	－	－	72,488
福岡県北九州市	101,375	－	－	101,375
福岡県福岡市	422,103	－	－	422,103
佐賀県佐賀市	40,562	－	－	40,562
佐賀県唐津市	10,008	－	－	10,008
佐賀県武雄市	7,378	－	－	7,378
佐賀県嬉野市	7,763	－	－	7,763
長崎県長崎市	73,071	－	－	73,071
長崎県佐世保市	67,345	－	－	67,345
長崎県諫早市	15,346	－	－	15,346
長崎県松浦市	28	28	－	－
長崎県五島市	298	298	－	－
長崎県雲仙市	10,382	－	－	10,382
長崎県南島原市	17	17	－	－
熊本県熊本市	135,536	－	－	135,536
熊本県山鹿市	3,585	－	－	3,585
熊本県阿蘇市	11,286	－	－	11,286
熊本県天草市	8,821	316	－	8,505
熊本県阿蘇郡南小国町	6,090	－	－	6,090
熊本県阿蘇郡南阿蘇村	4,118	－	－	4,118
大分県大分市	52,302	－	－	52,302
大分県別府市	55,592	－	－	55,592
大分県日田市	11,060	－	－	11,060
大分県由布市	8,595	550	－	8,045

（室）

施設所在地（主な市区町村）	利用客室数	従業者数(3区分) 0～4人 1)	5～9人 1)	10人以上
宮崎県宮崎市	99,379	－	－	99,379
鹿児島県鹿児島市	152,957	－	－	152,957
鹿児島県指宿市	14,038	－	－	14,038
鹿児島県霧島市	33,580	－	－	33,580
沖縄県那覇市	201,323	－	－	201,323
沖縄県石垣市	34,331	－	－	34,331
沖縄県宮古島市	32,197	883	－	31,314
沖縄県国頭郡恩納村	49,285	－	－	49,285

1)従業者数10人未満の施設については、標本調査を実施している。
※本表は市区町村別、従業者区分別において10施設以上の回収があったものについて表章している。
※本表は、実数を表章しており、未回収分を推定した数値ではない。

参考第１２表　施設所在地(主な市区町村)、従業者数（3区分）別客室稼働率

(%)

施設所在地（主な市区町村）	客室稼働率	従業者数(3区分) 0～4人 1)	5～9人 1)	10人以上
北海道札幌市	87.8	-	-	87.8
北海道函館市	76.3	-	-	76.3
北海道小樽市	76.2	-	-	76.2
北海道旭川市	92.9	-	-	92.9
北海道釧路市	78.3	-	-	78.3
北海道帯広市	89.9	-	-	89.9
北海道北見市	70.9	-	-	70.9
北海道千歳市	93.9	-	-	93.9
北海道登別市	69.5	-	-	69.5
北海道後志総合振興局倶知安町	25.3	-	-	25.3
青森県青森市	73.8	-	-	73.8
青森県弘前市	68.4	-	-	68.4
青森県八戸市	74.9	-	-	74.9
岩手県盛岡市	78.8	-	-	78.8
岩手県花巻市	67.6	-	-	67.6
岩手県北上市	84.7	-	-	84.7
岩手県一関市	60.8	-	-	60.8
岩手県釜石市	60.9	-	-	60.9
岩手県八幡平市	46.3	-	-	46.3
岩手県奥州市	71.8	-	-	71.8
宮城県仙台市	71.3	-	-	71.3
宮城県大崎市	47.0	-	-	47.0
宮城県宮城郡松島町	54.1	-	-	54.1
秋田県秋田市	75.8	-	-	75.8
秋田県横手市	70.0	-	-	70.0
秋田県仙北市	52.7	-	-	52.7
山形県山形市	61.1	-	-	61.1
山形県米沢市	69.5	-	-	69.5
山形県鶴岡市	67.9	-	-	67.9
山形県天童市	58.0	-	-	58.0
福島県福島市	61.6	-	-	61.6
福島県会津若松市	70.1	-	-	70.1
福島県郡山市	71.5	-	-	71.5
福島県いわき市	69.8	-	-	69.8
福島県二本松市	46.1	-	-	46.1
福島県耶麻郡猪苗代町	27.1	-	-	27.1
茨城県水戸市	74.9	-	-	74.9
茨城県つくば市	65.1	-	-	65.1
栃木県宇都宮市	68.1	-	-	68.1
栃木県日光市	59.5	-	-	59.5
栃木県那須塩原市	69.5	-	-	69.5
栃木県那須郡那須町	60.7	19.1	-	62.2
群馬県前橋市	68.4	-	-	68.4
群馬県高崎市	74.2	-	-	74.2
群馬県渋川市	60.8	-	-	60.8
群馬県吾妻郡草津町	67.4	-	-	67.4
群馬県利根郡みなかみ町	51.8	-	-	51.8
埼玉県さいたま市	83.5	-	-	83.5
埼玉県熊谷市	44.5	-	-	44.5
千葉県千葉市	71.2	-	-	71.2
千葉県館山市	66.5	-	-	66.5
千葉県成田市	80.4	-	-	80.4
千葉県鴨川市	55.7	-	-	55.7
千葉県浦安市	90.8	-	-	90.8
千葉県南房総市	61.6	-	-	61.6
東京都千代田区	82.3	-	-	82.3
東京都中央区	84.2	-	-	84.2
東京都港区	87.6	-	-	87.6
東京都新宿区	84.7	-	-	84.7
東京都文京区	78.6	-	-	78.6

(%)

施設所在地（主な市区町村）	客室稼働率	従業者数(3区分) 0～4人 1)	5～9人 1)	10人以上
東京都台東区	78.4	-	-	78.4
東京都江東区	85.0	-	-	85.0
東京都品川区	87.4	-	-	87.4
東京都大田区	85.7	-	-	85.7
東京都渋谷区	85.4	-	-	85.4
東京都豊島区	81.8	-	-	81.8
神奈川県横浜市	82.1	-	-	82.1
神奈川県川崎市	79.7	-	-	79.7
神奈川県藤沢市	83.9	-	-	83.9
神奈川県足柄下郡箱根町	62.1	10.4	-	63.3
神奈川県足柄下郡湯河原町	45.4	-	-	45.4
新潟県新潟市	77.1	-	-	77.1
新潟県長岡市	75.3	-	-	75.3
新潟県村上市	60.7	-	-	60.7
新潟県上越市	50.9	-	-	50.9
新潟県佐渡市	54.0	-	-	54.0
新潟県南魚沼郡湯沢町	30.8	11.9	-	32.0
富山県富山市	63.7	-	-	63.7
石川県金沢市	66.7	-	-	66.7
石川県七尾市	56.5	-	-	56.5
石川県小松市	72.7	-	-	72.7
石川県加賀市	43.4	-	-	43.4
福井県福井市	79.7	-	-	79.7
福井県あわら市	56.5	-	-	56.5
山梨県甲府市	81.0	-	-	81.0
山梨県北杜市	24.8	24.8	-	-
山梨県笛吹市	69.0	-	-	69.0
山梨県南都留郡山中湖村	61.0	-	-	61.0
山梨県南都留郡富士河口湖町	67.3	-	-	67.3
長野県長野市	72.1	-	-	72.1
長野県松本市	77.5	-	-	77.5
長野県上田市	69.1	-	-	69.1
長野県伊那市	9.7	9.7	-	-
長野県佐久市	72.8	-	-	72.8
長野県千曲市	50.6	-	-	50.6
長野県安曇野市	45.3	9.2	-	51.9
長野県北佐久郡軽井沢町	70.5	-	-	70.5
長野県下伊那郡阿智村	51.9	-	-	51.9
長野県北安曇郡白馬村	6.9	6.9	-	-
長野県下高井郡山ノ内町	31.0	-	-	31.0
岐阜県岐阜市	73.6	-	-	73.6
岐阜県高山市	60.1	33.6	-	61.5
岐阜県郡上市	7.7	7.7	-	-
岐阜県下呂市	60.9	-	-	60.9
静岡県静岡市	73.6	-	-	73.6
静岡県浜松市	74.0	-	-	74.0
静岡県沼津市	75.5	-	-	75.5
静岡県熱海市	59.3	-	-	59.3
静岡県伊東市	51.5	9.3	-	52.7
静岡県焼津市	64.0	-	-	64.0
静岡県御殿場市	72.6	-	-	72.6
静岡県伊豆市	56.0	-	-	56.0
静岡県伊豆の国市	60.8	-	-	60.8
静岡県賀茂郡東伊豆町	56.1	-	-	56.1
愛知県名古屋市	79.3	-	-	79.3
愛知県豊橋市	78.2	-	-	78.2
愛知県豊田市	68.0	-	-	68.0
愛知県蒲郡市	56.6	-	-	56.6
愛知県知多郡南知多町	40.3	-	-	40.3
三重県津市	61.3	-	-	61.3

参考第１２表　施設所在地(主な市区町村)、従業者数（3区分）別客室稼働率

(%)

施設所在地 (主な市区町村)	従業者数(3区分)			
	客室稼働率	0～4人 1)	5～9人 1)	10人以上
三重県伊勢市	61.9	-	-	61.9
三重県鳥羽市	54.9	-	-	54.9
三重県志摩市	54.2	-	-	54.2
滋賀県大津市	61.6	-	-	61.6
滋賀県彦根市	57.5	-	-	57.5
滋賀県長浜市	38.6	-	-	38.6
京都府京都市	72.3	33.7	61.7	72.7
京都府宮津市	55.0	-	-	55.0
京都府京丹後市	46.1	-	-	46.1
大阪府大阪市	84.1	-	80.2	84.2
大阪府堺市	77.1	-	-	77.1
兵庫県神戸市	73.2	-	-	73.2
兵庫県姫路市	73.7	-	-	73.7
兵庫県洲本市	57.5	-	-	57.5
兵庫県豊岡市	49.2	10.7	-	52.9
奈良県奈良市	65.2	-	-	65.2
和歌山県和歌山市	81.6	-	-	81.6
和歌山県田辺市	52.4	-	-	52.4
和歌山県西牟婁郡白浜町	62.5	-	-	62.5
鳥取県鳥取市	79.9	-	-	79.9
鳥取県米子市	66.4	-	-	66.4
島根県松江市	68.4	-	-	68.4
島根県浜田市	62.5	-	-	62.5
島根県出雲市	72.6	-	-	72.6
岡山県岡山市	78.3	-	-	78.3
岡山県倉敷市	72.0	-	-	72.0
広島県広島市	73.6	-	-	73.6
広島県呉市	72.7	-	-	72.7
広島県福山市	73.7	-	-	73.7
広島県廿日市市	44.6	-	-	44.6
山口県下関市	60.0	-	-	60.0
山口県山口市	59.8	-	-	59.8
徳島県徳島市	71.9	-	-	71.9
香川県高松市	72.2	-	-	72.2
愛媛県松山市	68.5	-	-	68.5
愛媛県今治市	60.2	-	-	60.2
高知県高知市	66.9	-	-	66.9
福岡県北九州市	67.6	-	-	67.6
福岡県福岡市	79.3	-	-	79.3
佐賀県佐賀市	71.5	-	-	71.5
佐賀県唐津市	66.3	-	-	66.3
佐賀県武雄市	65.7	-	-	65.7
佐賀県嬉野市	48.4	-	-	48.4
長崎県長崎市	67.3	-	-	67.3
長崎県佐世保市	63.0	-	-	63.0
長崎県諫早市	63.9	-	-	63.9
長崎県松浦市	4.8	4.8	-	-
長崎県五島市	17.8	17.8	-	-
長崎県雲仙市	38.6	-	-	38.6
長崎県南島原市	3.4	3.4	-	-
熊本県熊本市	82.7	-	-	82.7
熊本県山鹿市	44.1	-	-	44.1
熊本県阿蘇市	46.7	-	-	46.7
熊本県天草市	54.4	14.0	-	61.0
熊本県阿蘇郡南小国町	55.5	-	-	55.5
熊本県阿蘇郡南阿蘇村	19.5	-	-	19.5
大分県大分市	66.7	-	-	66.7
大分県別府市	54.4	-	-	54.4
大分県日田市	49.9	-	-	49.9
大分県由布市	46.4	28.2	-	48.5

(%)

施設所在地 (主な市区町村)	従業者数(3区分)			
	客室稼働率	0～4人 1)	5～9人 1)	10人以上
宮崎県宮崎市	65.8	-	-	65.8
鹿児島県鹿児島市	81.2	-	-	81.2
鹿児島県指宿市	40.3	-	-	40.3
鹿児島県霧島市	60.0	-	-	60.0
沖縄県那覇市	86.0	-	-	86.0
沖縄県石垣市	79.3	-	-	79.3
沖縄県宮古島市	75.7	52.7	-	76.6
沖縄県国頭郡恩納村	86.3	-	-	86.3

1)従業者数10人未満の施設については、標本調査を実施している。
※本表は市区町村別、従業者区分別において10施設以上の回収があったものについて表章している。
※本表は、実数から計算した稼働率を表章しており、未回収分を推定した数値ではない。

参考第１３表　施設所在地(47区分及び運輸局等)、従業者数(3区分)、宿泊目的割合(2区分)別施設数
並びに施設所在地（47区分及び運輸局等）、宿泊施設タイプ（6区分）別施設数（従業者数10人以上の施設）

（施設）

施設所在地(47区分及び運輸局等)	総数 1)、2)	観光目的の宿泊者が50%以上	観光目的の宿泊者が50%未満	従業者数(3区分)、宿泊目的割合(2区分) 10～29人 1)	10～29人 観光目的の宿泊者が50%以上	10～29人 観光目的の宿泊者が50%未満	30～99人 1)	30～99人 観光目的の宿泊者が50%以上	30～99人 観光目的の宿泊者が50%未満	100人以上 1)	100人以上 観光目的の宿泊者が50%以上	100人以上 観光目的の宿泊者が50%未満	宿泊施設タイプ(6区分) 旅館	リゾートホテル	ビジネスホテル	シティホテル	簡易宿所	会社・団体の宿泊所
施設所在地　計	12,760	7,340	5,410	7,456	3,930	3,520	4,258	2,690	1,570	1,046	720	330	4,130	1,460	4,830	1,010	890	430
01北海道	704	370	330	383	170	220	243	150	100	78	60	20	170	100	300	100	30	0
02青森県	167	70	90	105	40	70	53	30	20	9	10	0	60	10	70	20	10	－
03岩手県	214	100	120	123	40	80	82	50	30	9	10	0	100	30	60	20	10	0
04宮城県	237	100	130	141	60	90	75	30	40	21	20	10	80	10	100	20	20	0
05秋田県	177	110	70	114	70	40	56	30	30	7	0	0	90	20	40	10	20	10
06山形県	221	140	80	137	90	50	73	50	30	11	10	10	120	20	60	10	10	10
07福島県	375	210	160	243	120	120	107	70	30	25	20	0	180	40	130	10	20	10
08茨城県	190	70	120	121	30	90	57	30	20	12	0	10	50	10	120	10	10	0
09栃木県	302	190	110	172	110	60	117	70	40	13	10	0	120	40	90	10	20	30
10群馬県	244	160	80	144	90	60	88	60	20	12	10	－	120	30	70	10	10	0
11埼玉県	153	30	120	81	10	70	61	20	40	11	0	10	20	10	100	10	0	0
12千葉県	377	230	150	196	100	100	127	90	40	54	40	10	80	80	130	30	30	20
13東京都	846	270	580	496	150	350	244	70	170	106	50	60	30	10	580	140	70	20
14神奈川県	472	250	220	275	140	130	155	80	70	42	30	20	90	60	180	40	30	70
15新潟県	350	220	130	216	130	90	114	80	30	20	10	10	190	30	110	10	10	10
16富山県	133	90	50	69	50	20	56	40	20	8	0	10	60	10	40	10	10	10
17石川県	220	160	60	107	70	40	90	70	20	23	20	0	100	10	70	20	20	0
18福井県	124	70	50	68	40	30	50	30	20	6	10	0	60	10	40	10	10	－
19山梨県	233	180	50	137	100	40	80	70	10	16	20	0	90	50	50	10	30	10
20長野県	579	450	130	372	280	90	184	150	30	23	20	10	280	100	110	20	40	30
21岐阜県	215	160	50	125	80	40	74	60	10	16	20	0	100	40	60	0	10	10
22静岡県	664	450	220	372	230	140	241	180	60	51	40	10	250	120	180	20	20	70
23愛知県	395	140	260	240	80	160	125	50	70	30	10	20	80	20	200	60	30	10
24三重県	260	160	100	146	70	70	92	60	30	22	20	0	100	40	100	10	0	10
25滋賀県	152	80	70	85	40	40	52	30	20	15	10	0	40	30	60	10	20	10
26京都府	497	420	80	314	260	60	149	130	20	34	30	－	170	40	130	60	80	10
27大阪府	452	220	230	244	110	130	141	70	70	67	30	30	30	10	290	80	30	10
28兵庫県	419	270	150	229	130	100	133	90	40	57	50	10	160	60	120	30	30	20
29奈良県	105	100	10	70	60	10	31	30	0	4	0	－	60	0	20	10	10	0
30和歌山県	159	120	40	100	70	30	44	40	10	15	10	0	80	30	30	0	10	0
31鳥取県	98	70	30	51	30	20	43	30	10	4	0	－	50	10	30	10	10	－
32島根県	143	80	60	95	50	50	44	30	20	4	0	－	70	10	60	10	0	0
33岡山県	169	80	90	104	40	60	54	30	30	11	10	10	50	20	70	20	20	0
34広島県	263	110	150	159	60	100	84	50	40	20	10	10	60	20	110	20	30	10
35山口県	161	90	70	93	40	50	56	40	20	12	10	10	70	0	70	10	10	0
36徳島県	84	40	40	51	20	30	30	20	10	3	0	－	30	0	30	10	10	0
37香川県	109	60	50	63	30	30	38	20	20	8	10	0	30	10	40	10	10	0
38愛媛県	144	70	80	85	40	50	47	30	20	12	10	10	50	10	60	10	10	10
39高知県	102	50	50	66	30	40	28	20	10	8	10	0	30	20	40	10	0	－
40福岡県	328	130	200	179	60	120	121	60	70	28	10	20	60	20	180	40	20	10
41佐賀県	112	70	40	70	40	30	36	20	10	6	0	0	60	10	30	10	10	0
42長崎県	204	110	90	112	50	70	74	50	20	18	10	0	60	40	70	20	10	0
43熊本県	292	190	110	178	110	70	101	70	30	13	10	10	140	30	90	10	20	10
44大分県	229	160	60	144	100	40	76	60	20	9	10	0	120	30	60	0	10	0
45宮崎県	117	60	60	71	30	30	40	20	20	6	10	0	30	10	60	0	10	0
46鹿児島県	228	110	120	124	50	80	87	50	40	17	10	0	60	50	90	10	10	0
47沖縄県	341	280	60	186	130	50	105	100	0	50	50	－	0	140	120	40	40	0
運輸局等（再掲）3)																		
北海道運輸局	704	370	330	383	170	220	243	150	100	78	60	20	170	100	300	100	30	0
東北運輸局	1,391	740	650	863	420	440	446	260	190	82	60	20	620	130	450	90	90	20
関東運輸局	2,817	1,380	1,430	1,622	720	900	929	500	430	266	160	110	610	280	1,320	260	200	150
北陸信越運輸局	1,282	910	370	764	520	240	444	340	100	74	50	20	630	140	330	50	80	50
中部運輸局	1,658	980	680	951	500	450	582	390	190	125	90	40	590	220	580	100	70	100
近畿運輸局	1,784	1,200	580	1,042	680	360	550	380	170	192	140	50	540	170	650	190	180	60
中国運輸局	834	420	410	502	230	280	281	170	110	51	30	20	300	60	330	60	70	10
四国運輸局	439	230	210	265	120	140	143	80	60	31	20	10	150	40	180	30	40	10
九州運輸局	1,510	820	690	878	450	430	535	320	220	97	60	40	540	180	570	100	90	30
沖縄総合事務局	341	280	60	186	130	50	105	100	0	50	50	－	0	140	120	40	40	0

1)宿泊目的割合不詳を含む。
2)宿泊施設タイプ不詳を含む。
3)長野県は北陸信越運輸局、福井県は中部運輸局に含まれる。

参考第１４表　施設所在地(47区分及び運輸局等)、従業者数(3区分)、宿泊目的割合(2区分)別延べ宿泊者数
並びに施設所在地（47区分及び運輸局等）、宿泊目的割合（2区分）別外国人延べ宿泊者数（従業者数10人以上の施設）

（人泊）

施設所在地(47区分及び運輸局等)	延べ宿泊者数 1)	従業者数(3区分)、宿泊目的割合(2区分)											うち外国人延べ宿泊者数 1)	宿泊目的割合(2区分)	
				10～29人			30～99人			100人以上					
		観光目的の宿泊者が50%以上	観光目的の宿泊者が50%未満	1)	観光目的の宿泊者が50%以上	観光目的の宿泊者が50%未満	1)	観光目的の宿泊者が50%以上	観光目的の宿泊者が50%未満	1)	観光目的の宿泊者が50%以上	観光目的の宿泊者が50%未満		観光目的の宿泊者が50%以上	観光目的の宿泊者が50%未満
令和元年7月	40,143,040	20,835,630	19,244,110	14,325,110	4,937,590	9,338,520	14,768,210	7,753,430	7,000,470	11,049,720	8,144,600	2,905,110	8,437,060	5,622,060	2,794,060
01北海道	3,105,780	1,898,860	1,206,920	925,760	423,170	502,590	1,161,830	629,440	532,390	1,018,180	846,250	171,930	750,320	581,770	168,550
02青森県	363,480	139,780	223,700	180,300	34,100	146,200	139,980	69,700	70,280	43,200	35,970	7,220	27,950	16,050	11,900
03岩手県	467,910	194,790	273,130	175,830	27,560	148,270	236,940	123,880	113,060	55,150	43,350	11,790	20,090	13,800	6,290
04宮城県	758,360	269,600	488,760	297,950	62,390	235,560	331,010	101,160	229,850	129,400	106,050	23,350	39,020	11,820	27,200
05秋田県	267,970	100,730	167,240	119,020	41,310	77,700	124,290	51,690	72,600	24,660	7,730	16,930	7,760	2,960	4,810
06山形県	362,090	162,880	199,210	147,530	62,830	84,700	164,020	71,470	92,550	50,530	28,580	21,960	7,680	3,470	4,210
07福島県	750,540	358,230	392,310	323,230	61,980	261,250	284,760	164,740	120,020	142,560	131,510	11,050	9,510	3,230	6,280
08茨城県	406,000	117,710	288,290	192,830	22,500	170,330	170,870	82,450	88,430	42,290	12,750	29,530	16,970	820	16,150
09栃木県	694,080	425,770	268,310	256,250	139,120	117,120	322,050	181,510	140,540	115,780	105,130	10,650	13,190	6,360	6,830
10群馬県	564,510	367,990	196,520	196,920	74,190	122,730	248,590	174,800	73,790	119,000	119,000	－	15,200	11,140	4,070
11埼玉県	355,400	37,980	317,420	169,640	3,020	166,620	143,820	32,580	111,240	41,940	2,370	39,560	18,590	700	17,890
12千葉県	2,250,590	1,553,680	696,910	432,340	175,460	256,870	519,760	381,570	138,190	1,298,500	996,640	301,850	488,630	327,910	160,720
13東京都	5,374,130	2,213,990	3,128,870	1,797,480	581,560	1,184,640	1,642,080	464,000	1,178,070	1,934,570	1,168,420	766,150	2,184,310	1,339,460	829,110
14神奈川県	1,476,720	637,770	838,960	543,800	165,660	378,140	537,540	207,140	330,390	395,380	264,960	130,420	229,040	131,290	97,750
15新潟県	684,670	306,770	377,900	297,740	68,820	228,910	245,940	137,070	108,870	140,990	100,870	40,120	22,710	10,060	12,660
16富山県	260,210	100,100	160,110	108,600	34,540	74,050	126,240	62,700	63,540	25,370	2,850	22,520	20,630	10,660	9,970
17石川県	585,250	362,630	222,620	196,860	97,070	99,790	279,040	169,110	109,930	109,350	96,460	12,900	80,250	53,740	26,500
18福井県	289,130	128,370	160,760	91,070	15,980	75,100	162,930	79,460	83,470	35,130	32,940	2,190	5,440	1,500	3,950
19山梨県	635,120	498,910	136,210	269,830	175,390	94,440	267,590	227,030	40,570	97,700	96,500	1,200	171,910	161,680	10,230
20長野県	1,197,120	814,940	382,180	459,860	238,860	221,000	484,030	356,120	127,910	253,230	219,960	33,270	85,940	60,900	25,050
21岐阜県	463,980	302,270	161,710	187,240	79,070	108,170	172,990	126,110	46,870	103,750	97,080	6,680	75,310	59,130	16,180
22静岡県	1,586,320	923,690	662,640	604,080	237,810	366,270	640,600	427,230	213,370	341,650	258,650	82,990	231,430	145,620	85,820
23愛知県	1,433,350	318,260	1,115,090	731,930	101,550	630,380	506,440	160,990	345,450	194,980	55,710	139,260	310,680	92,840	217,840
24三重県	580,820	333,500	247,320	196,760	52,110	144,650	231,230	136,540	94,690	152,830	144,850	7,980	36,950	23,810	13,140
25滋賀県	329,030	191,510	137,510	106,990	36,350	70,640	107,100	45,580	61,530	114,940	109,590	5,350	27,390	19,500	7,900
26京都府	1,495,540	1,258,080	237,460	509,080	383,570	125,500	575,590	463,630	111,960	410,880	410,880	－	589,980	552,060	37,920
27大阪府	3,317,810	1,731,910	1,576,860	985,560	398,620	577,890	1,233,270	703,230	530,040	1,098,990	630,060	468,930	1,403,960	1,003,530	396,140
28兵庫県	1,032,530	565,120	467,420	326,270	94,450	231,810	322,540	165,260	157,280	383,730	305,410	78,320	119,990	63,590	56,400
29奈良県	154,100	144,880	9,230	62,130	54,180	7,940	64,910	63,630	1,290	27,070	27,070	－	36,380	36,080	310
30和歌山県	370,430	280,540	89,890	147,250	85,720	61,530	104,660	83,750	20,900	118,520	111,070	7,460	34,070	21,420	12,660
31鳥取県	196,360	104,700	91,660	76,430	24,680	51,760	98,470	58,570	39,900	21,450	21,450	－	16,110	3,960	12,150
32島根県	220,270	79,480	140,800	112,180	19,640	92,540	90,570	42,310	48,260	17,530	17,530	－	5,880	3,300	2,580
33岡山県	382,600	95,720	286,880	205,960	28,910	177,040	135,440	45,340	90,100	41,200	21,470	19,740	42,050	8,720	33,330
34広島県	731,480	169,990	561,490	331,990	56,930	275,060	220,070	64,030	156,030	179,420	49,020	130,400	97,100	23,950	73,150
35山口県	270,770	97,040	173,740	123,600	21,930	101,660	110,030	50,930	59,110	37,140	24,180	12,970	7,780	3,210	4,580
36徳島県	130,870	51,380	79,490	60,910	10,430	50,480	44,290	15,290	29,010	25,670	25,670	－	7,130	3,970	3,170
37香川県	299,100	123,890	175,200	104,310	20,570	83,740	119,820	47,690	72,130	74,970	55,640	19,330	52,370	19,330	33,040
38愛媛県	290,080	79,560	210,520	107,860	12,630	95,230	131,130	42,660	88,470	51,090	24,270	26,820	16,840	5,280	11,560
39高知県	186,080	68,940	117,140	103,500	16,710	86,790	46,140	27,030	19,110	36,440	25,200	11,240	6,860	3,590	3,280
40福岡県	1,283,090	288,880	994,200	568,530	95,040	473,490	501,260	134,960	366,290	213,300	58,880	154,420	257,680	82,890	174,800
41佐賀県	205,420	74,820	130,600	93,690	31,400	62,300	87,440	22,380	65,050	24,290	21,040	3,260	29,230	11,080	18,160
42長崎県	462,010	239,900	222,100	161,810	40,840	120,970	201,200	101,690	99,510	99,000	97,370	1,620	50,810	31,750	19,060
43熊本県	551,610	219,800	331,800	206,960	70,680	136,290	282,770	123,430	159,340	61,870	25,700	36,180	77,340	43,740	33,610
44大分県	420,400	252,110	168,290	158,870	58,200	100,670	143,460	86,070	57,390	118,070	107,840	10,230	66,170	55,610	10,570
45宮崎県	286,090	98,320	165,420	119,970	27,760	84,170	125,890	30,770	80,810	40,230	39,800	430	19,400	10,900	7,570
46鹿児島県	543,930	186,570	356,720	220,510	33,060	186,810	220,400	77,420	142,980	103,020	76,090	26,930	48,330	18,050	30,290
47沖縄県	2,069,920	1,863,310	206,610	527,910	339,210	188,700	657,210	639,300	17,910	884,800	884,800	－	554,660	525,880	28,790
運輸局等(再掲) 2)															
北海道運輸局	3,105,780	1,898,860	1,206,920	925,760	423,170	502,590	1,161,830	629,440	532,390	1,018,180	846,250	171,930	750,320	581,770	168,550
東北運輸局	2,970,350	1,226,010	1,744,340	1,243,870	290,180	953,690	1,280,990	582,640	698,350	445,490	353,190	92,300	112,010	51,340	60,680
関東運輸局	11,756,540	5,853,790	5,871,490	3,859,090	1,336,910	2,490,900	3,852,300	1,751,090	2,101,210	4,045,160	2,765,790	1,279,370	3,137,840	1,979,370	1,142,730
北陸信越運輸局	2,727,260	1,584,440	1,142,810	1,063,060	439,290	623,760	1,135,250	725,010	410,250	528,950	420,140	108,800	209,530	135,350	74,180
中部運輸局	4,353,590	2,006,080	2,347,510	1,811,080	486,520	1,324,560	1,714,180	930,330	783,850	828,340	589,230	239,100	659,810	322,890	336,920
近畿運輸局	6,699,450	4,172,040	2,518,360	2,137,260	1,052,900	1,075,320	2,408,070	1,525,080	882,990	2,154,120	1,594,070	560,050	2,211,780	1,696,170	511,330
中国運輸局	1,801,480	546,920	1,254,570	850,160	152,090	698,060	654,580	261,180	393,400	296,740	133,640	163,100	168,920	43,130	125,790
四国運輸局	906,130	323,770	582,360	376,580	60,340	316,240	341,380	132,660	208,720	188,170	130,780	57,390	83,210	32,160	51,050
九州運輸局	3,752,540	1,360,410	2,369,140	1,530,360	356,980	1,164,690	1,562,410	576,720	971,380	659,770	426,710	233,060	548,980	254,010	294,050
沖縄総合事務局	2,069,920	1,863,310	206,610	527,910	339,210	188,700	657,210	639,300	17,910	884,800	884,800	－	554,660	525,880	28,790

1)宿泊目的割合不詳を含む。
2)長野県は北陸信越運輸局、福井県は中部運輸局に含まれる。

参考第１５表　施設所在地(47区分及び運輸局等)、従業者数(3区分)、宿泊目的割合(2区分)別実宿泊者数
並びに施設所在地（47区分及び運輸局等）、宿泊目的割合（2区分）別外国人実宿泊者数（従業者数10人以上の施設）

（人）

施設所在地(47区分及び運輸局等)	実宿泊者数 1)	従業者数(3区分)、宿泊目的割合(2区分)											うち外国人実宿泊者数 1)	宿泊目的割合(2区分)	
				10～29人			30～99人			100人以上					
		観光目的の宿泊者が50%以上	観光目的の宿泊者が50%未満	1)	観光目的の宿泊者が50%以上	観光目的の宿泊者が50%未満	1)	観光目的の宿泊者が50%以上	観光目的の宿泊者が50%未満	1)	観光目的の宿泊者が50%以上	観光目的の宿泊者が50%未満		観光目的の宿泊者が50%以上	観光目的の宿泊者が50%未満
令和元年7月	30,028,200	15,726,100	14,263,350	10,587,760	3,704,370	6,856,500	11,491,940	6,152,510	5,327,560	7,948,500	5,869,220	2,079,290	5,271,250	3,525,480	1,737,610
01北海道	2,362,420	1,460,390	902,030	693,500	323,850	369,650	914,300	511,140	403,160	754,620	625,400	129,220	519,050	403,170	115,880
02青森県	303,090	125,860	177,230	139,790	29,210	110,580	123,220	62,900	60,320	40,080	33,750	6,330	22,570	13,070	9,500
03岩手県	365,700	168,020	197,680	130,170	23,550	106,620	194,950	111,230	83,720	40,580	33,240	7,340	15,510	10,490	5,010
04宮城県	608,910	233,160	375,760	224,630	47,990	176,640	262,660	85,400	177,260	121,620	99,760	21,860	28,470	10,280	18,180
05秋田県	199,030	73,170	125,860	91,170	31,720	59,440	87,450	35,880	51,570	20,410	5,570	14,850	5,060	2,090	2,970
06山形県	295,420	140,870	154,550	114,300	50,790	63,510	135,930	63,580	72,360	45,190	26,500	18,690	5,650	2,640	3,010
07福島県	592,700	305,980	286,720	230,350	49,430	180,920	241,070	144,090	96,980	121,270	112,450	8,820	7,240	3,000	4,240
08茨城県	305,320	92,400	212,920	131,300	15,010	116,290	139,810	66,440	73,370	34,210	10,950	23,260	11,390	680	10,720
09栃木県	557,490	355,500	202,000	198,050	110,840	87,200	263,690	156,510	107,180	95,750	88,140	7,610	8,580	3,850	4,730
10群馬県	478,750	324,900	153,850	157,480	65,060	92,430	221,870	160,450	61,420	99,390	99,390	－	12,490	9,770	2,720
11埼玉県	266,760	33,310	233,450	120,700	2,520	118,180	114,340	28,950	85,390	31,720	1,830	29,890	10,110	480	9,630
12千葉県	1,713,190	1,193,880	519,300	327,120	140,210	186,910	400,370	300,200	100,170	985,690	753,470	232,220	384,860	254,030	130,830
13東京都	3,480,200	1,277,810	2,185,820	1,311,740	387,020	908,150	1,083,640	274,390	809,240	1,084,820	616,400	468,430	1,055,370	613,570	436,900
14神奈川県	1,145,110	500,340	644,780	412,750	128,280	284,460	439,920	173,870	266,050	292,440	198,180	94,260	158,270	90,200	68,070
15新潟県	541,530	258,940	282,590	235,080	59,620	175,460	196,770	120,410	76,360	109,680	78,920	30,760	12,920	6,080	6,840
16富山県	210,930	92,800	118,130	88,080	30,140	57,940	101,710	59,860	41,850	21,130	2,790	18,350	16,570	9,460	7,110
17石川県	484,550	308,160	176,390	150,370	71,340	79,030	237,880	151,020	86,860	96,290	85,800	10,490	51,480	38,710	12,770
18福井県	242,560	115,860	126,700	70,160	12,750	57,410	139,690	72,210	67,480	32,720	30,900	1,810	4,460	1,410	3,050
19山梨県	548,270	438,710	109,550	215,710	142,260	73,450	237,700	202,690	35,010	94,850	93,760	1,090	160,220	150,770	9,450
20長野県	902,510	609,990	292,520	336,840	171,370	165,470	379,460	279,940	99,520	186,210	158,680	27,530	61,550	43,880	17,670
21岐阜県	399,960	268,340	131,620	156,360	67,370	89,000	152,160	115,430	36,740	91,430	85,540	5,890	64,320	51,630	12,680
22静岡県	1,298,600	802,290	496,310	463,830	202,400	261,430	539,460	375,970	163,490	295,310	223,910	71,400	211,990	139,880	72,110
23愛知県	1,101,490	264,000	837,480	534,200	80,030	454,160	407,480	135,090	272,390	159,810	48,880	110,930	230,020	71,700	158,320
24三重県	498,120	302,880	195,240	159,570	47,080	112,490	202,550	126,570	75,980	136,000	129,230	6,770	29,970	21,020	8,940
25滋賀県	266,010	168,120	97,890	81,320	32,370	48,950	83,950	39,200	44,750	100,740	96,550	4,190	21,270	16,650	4,630
26京都府	967,690	801,530	166,160	342,370	250,590	91,780	373,470	299,090	74,370	251,850	251,850	－	300,810	277,700	23,120
27大阪府	2,317,970	1,209,880	1,104,460	685,140	276,800	404,710	902,070	498,840	403,240	730,760	434,240	296,510	839,970	626,090	211,330
28兵庫県	833,760	489,530	344,220	241,110	80,240	160,870	264,130	144,060	120,080	328,510	265,230	63,280	86,310	48,000	38,310
29奈良県	120,740	115,120	5,620	46,530	41,850	4,680	52,350	51,410	940	21,860	21,860	－	29,380	29,310	70
30和歌山県	328,060	254,550	73,510	121,300	70,610	50,690	92,150	76,170	15,970	114,620	107,770	6,850	30,240	19,730	10,510
31鳥取県	161,060	91,300	69,770	53,110	16,360	36,750	87,440	54,420	33,020	20,520	20,520	－	8,050	2,760	5,290
32島根県	178,040	72,440	105,590	83,260	17,300	65,960	77,590	37,950	39,640	17,190	17,190	－	4,450	2,730	1,720
33岡山県	301,790	78,700	223,090	152,340	20,200	132,140	116,590	39,460	77,130	32,860	19,030	13,820	28,040	7,380	20,670
34広島県	568,000	138,980	429,020	228,530	38,050	190,480	188,870	57,830	131,040	150,600	43,100	107,500	57,730	18,770	38,960
35山口県	211,850	84,000	127,850	88,740	17,340	71,410	88,160	43,200	44,960	34,950	23,470	11,480	5,140	2,530	2,610
36徳島県	110,600	46,110	64,490	48,160	8,910	39,250	38,930	13,690	25,240	23,520	23,520	－	5,490	3,120	2,360
37香川県	243,180	105,400	137,780	84,290	17,680	66,610	97,960	39,340	58,620	60,940	48,380	12,560	40,330	15,860	24,470
38愛媛県	247,310	73,910	173,400	83,500	10,930	72,570	117,050	39,760	77,290	46,750	23,220	23,540	13,300	4,710	8,590
39高知県	157,140	61,030	96,110	86,380	14,950	71,430	38,950	23,640	15,320	31,800	22,450	9,360	5,610	3,260	2,350
40福岡県	944,290	208,710	735,580	388,680	63,810	324,870	395,830	101,730	294,100	159,780	43,170	116,610	152,160	45,150	107,010
41佐賀県	157,120	61,660	95,460	78,030	26,980	51,050	59,860	18,300	41,560	19,240	16,390	2,850	23,460	9,170	14,280
42長崎県	368,240	205,550	162,690	119,410	34,280	85,130	159,920	83,610	76,310	88,910	87,660	1,250	39,810	26,710	13,110
43熊本県	443,320	189,750	253,570	166,540	64,720	101,820	221,650	100,280	121,370	55,140	24,750	30,390	56,070	30,730	25,340
44大分県	358,330	226,830	131,500	129,410	51,270	78,130	121,510	77,200	44,300	107,420	98,360	9,070	55,610	48,250	7,370
45宮崎県	233,310	81,940	133,260	93,100	20,740	66,120	104,360	25,780	66,710	35,840	35,420	420	14,240	6,930	6,600
46鹿児島県	409,360	145,290	263,620	154,610	20,330	133,820	166,360	58,410	107,950	88,400	66,550	21,850	34,200	13,890	20,300
47沖縄県	1,198,430	1,068,200	130,230	338,630	218,170	120,470	424,710	414,940	9,760	435,090	435,090	－	331,490	314,180	17,310
運輸局等(再掲) 2)															
北海道運輸局	2,362,420	1,460,390	902,030	693,500	323,850	369,650	914,300	511,140	403,160	754,620	625,400	129,220	519,050	403,170	115,880
東北運輸局	2,364,840	1,047,040	1,317,800	930,400	232,700	697,700	1,045,290	503,070	542,210	389,150	311,270	77,880	84,480	41,570	42,910
関東運輸局	8,495,080	4,216,840	4,261,660	2,874,850	991,210	1,867,070	2,901,350	1,363,520	1,537,840	2,718,880	1,862,120	856,760	1,801,290	1,123,340	673,040
北陸信越運輸局	2,139,510	1,269,890	869,620	810,380	332,470	477,910	915,820	611,230	304,590	413,320	326,190	87,120	142,510	98,120	44,390
中部運輸局	3,540,730	1,753,370	1,787,350	1,384,120	409,630	974,490	1,441,340	825,270	616,070	715,260	518,470	196,790	540,750	285,650	255,100
近畿運輸局	4,834,230	3,038,740	1,791,860	1,517,780	752,470	761,690	1,768,110	1,108,760	659,350	1,548,340	1,177,510	370,830	1,307,990	1,017,480	287,960
中国運輸局	1,420,740	465,420	955,320	605,980	109,260	496,720	558,650	232,860	325,790	256,110	123,310	132,800	103,410	34,170	69,240
四国運輸局	758,230	286,450	471,780	302,330	52,470	249,860	292,890	116,420	176,470	163,010	117,560	45,450	64,720	26,960	37,770
九州運輸局	2,913,980	1,119,740	1,775,690	1,129,780	282,140	840,950	1,229,480	465,310	752,310	554,720	372,300	182,430	375,550	180,830	194,010
沖縄総合事務局	1,198,430	1,068,200	130,230	338,630	218,170	120,470	424,710	414,940	9,760	435,090	435,090	－	331,490	314,180	17,310

1)宿泊目的割合不詳を含む。
2)長野県は北陸信越運輸局、福井県は中部運輸局に含まれる。

参考第１６表　施設所在地(47区分及び運輸局等)、宿泊施設タイプ（6区分）別延べ宿泊者数
並びに施設所在地(47区分及び運輸局等)、宿泊施設タイプ（6区分）別外国人延べ宿泊者数（従業者数10人以上の施設）

（人泊）

施設所在地(47区分及び運輸局等)	延べ宿泊者数 1)	宿泊施設タイプ(6区分)						うち外国人延べ宿泊者数 1)	宿泊施設タイプ(6区分)					
		旅館	リゾートホテル	ビジネスホテル	シティホテル	簡易宿所	会社・団体の宿泊所		旅館	リゾートホテル	ビジネスホテル	シティホテル	簡易宿所	会社・団体の宿泊所
令和元年7月	40,143,040	5,761,420	6,617,130	18,764,300	7,387,060	1,151,440	451,800	8,437,060	511,070	1,179,390	3,524,620	3,028,130	160,360	23,590
01北海道	3,105,780	519,980	421,630	1,377,120	716,780	62,840	7,430	750,320	108,070	118,920	271,350	240,380	11,360	240
02青森県	363,480	78,000	31,720	216,220	32,600	4,940	－	27,950	7,690	5,200	13,510	1,340	210	－
03岩手県	467,910	122,430	91,770	191,800	53,440	7,350	1,130	20,090	1,660	11,860	3,130	3,290	160	0
04宮城県	758,360	147,430	59,200	448,100	62,880	37,790	2,960	39,020	1,490	2,840	29,540	5,130	30	0
05秋田県	267,970	82,270	19,760	118,140	36,660	9,100	2,040	7,760	2,680	490	3,110	1,470	10	0
06山形県	362,090	138,150	14,520	159,490	38,340	8,750	2,840	7,680	2,920	220	2,750	1,630	160	0
07福島県	750,540	227,540	139,780	345,760	17,630	14,810	5,020	9,510	890	2,280	6,020	300	20	0
08茨城県	406,000	100,730	11,070	266,530	20,920	2,710	4,050	16,970	910	90	14,050	1,910	0	10
09栃木県	694,080	226,930	175,340	229,700	23,410	11,350	27,340	13,190	3,860	2,120	6,310	890	10	0
10群馬県	564,510	258,390	94,490	178,590	23,160	4,490	5,390	15,200	7,570	3,430	3,110	1,090	0	0
11埼玉県	355,400	23,850	25,310	264,250	40,720	260	1,020	18,590	180	1,460	12,840	3,840	0	260
12千葉県	2,250,590	136,080	1,173,490	561,740	311,060	50,320	17,890	488,630	1,560	177,150	133,580	175,210	960	170
13東京都	5,374,130	46,120	61,970	3,159,610	1,920,720	157,190	28,520	2,184,310	15,810	26,640	1,068,000	1,029,970	42,580	1,310
14神奈川県	1,476,720	109,830	204,340	745,650	313,230	37,020	66,650	229,040	19,990	32,780	91,720	83,570	600	390
15新潟県	684,670	203,330	96,950	323,470	51,170	2,980	6,770	22,710	6,770	3,210	7,470	5,150	110	0
16富山県	260,210	43,860	14,620	166,820	20,180	10,890	3,840	20,630	1,820	2,310	9,500	6,430	520	50
17石川県	585,250	160,150	13,750	317,910	76,180	14,860	2,400	80,250	7,650	180	50,690	19,700	2,010	20
18福井県	289,130	99,570	25,140	142,790	19,510	2,110	－	5,440	1,270	270	3,560	320	20	－
19山梨県	635,120	242,160	194,120	139,000	10,200	44,150	5,500	171,910	68,880	80,130	11,400	960	10,530	10
20長野県	1,197,120	337,750	375,060	340,660	59,410	58,520	25,720	85,940	15,680	41,610	22,510	4,870	1,240	30
21岐阜県	463,980	160,560	87,820	175,040	17,370	5,290	17,900	75,310	27,510	13,760	17,820	6,420	360	9,430
22静岡県	1,586,320	395,930	419,700	580,360	99,080	30,250	61,010	231,430	27,800	99,980	57,550	45,540	300	270
23愛知県	1,433,350	99,570	60,120	860,180	335,000	65,020	13,450	310,680	16,330	4,860	157,160	130,280	1,520	520
24三重県	580,820	164,950	137,940	257,360	16,620	370	3,570	36,950	3,630	6,350	22,960	4,020	0	0
25滋賀県	329,030	64,120	75,690	124,300	42,120	16,860	5,940	27,390	3,760	4,590	7,760	11,280	0	0
26京都府	1,495,540	164,970	92,920	617,950	491,360	115,290	13,060	589,980	35,630	14,690	212,140	276,020	50,730	780
27大阪府	3,317,810	34,810	326,370	1,713,800	1,147,260	69,350	16,330	1,403,960	9,080	90,970	655,730	622,900	8,280	7,100
28兵庫県	1,032,530	207,710	140,070	400,160	206,270	35,450	42,870	119,990	7,880	10,070	41,260	59,200	90	1,490
29奈良県	154,100	38,360	10,680	60,310	29,900	14,580	270	36,380	5,020	1,890	18,090	11,370	10	0
30和歌山県	370,430	134,730	106,080	92,410	10,390	22,740	4,070	34,070	11,570	6,980	13,960	1,350	190	10
31鳥取県	196,360	89,660	18,440	67,180	17,900	3,180	－	16,110	3,920	2,760	8,560	870	0	－
32島根県	220,270	64,950	5,490	132,040	16,650	20	1,120	5,880	2,670	10	2,460	740	0	0
33岡山県	382,600	39,700	23,200	238,970	62,170	17,380	1,180	42,050	2,090	530	28,390	10,440	600	0
34広島県	731,480	52,640	54,480	405,280	153,790	60,590	4,700	97,100	7,530	7,210	43,760	37,570	750	280
35山口県	270,770	66,000	7,830	165,960	20,840	6,520	3,620	7,780	2,240	270	4,670	560	30	0
36徳島県	130,870	20,280	18,140	72,580	17,070	2,240	550	7,130	2,480	250	2,920	1,400	30	60
37香川県	299,100	53,920	58,270	138,810	39,640	8,240	220	52,370	4,940	11,010	24,860	9,470	2,100	0
38愛媛県	290,080	67,610	5,430	169,190	38,140	7,080	2,640	16,840	4,820	220	7,020	4,240	530	10
39高知県	186,080	36,620	18,790	102,710	25,190	2,770	－	6,860	1,470	1,460	2,300	1,620	0	－
40福岡県	1,283,090	42,370	57,330	885,140	242,810	37,270	18,160	257,680	2,290	19,510	149,440	76,560	9,040	830
41佐賀県	205,420	53,430	25,100	111,860	11,060	3,670	300	29,230	6,380	5,720	14,590	2,510	40	0
42長崎県	462,010	79,670	127,600	182,240	54,540	7,550	10,410	50,810	3,770	23,350	13,450	9,870	40	330
43熊本県	551,610	108,470	76,200	297,180	46,720	16,330	6,710	77,340	9,760	29,890	25,820	10,650	1,220	0
44大分県	420,400	109,420	131,680	159,670	14,750	3,130	1,760	66,170	21,860	28,120	13,810	1,760	630	0
45宮崎県	286,090	28,360	58,220	167,560	16,840	15,050	60	19,400	1,050	8,750	7,760	1,600	240	0
46鹿児島県	543,930	75,510	75,200	327,080	57,840	7,950	360	48,330	8,200	5,060	26,510	8,140	430	0
47沖縄県	2,069,920	2,560	1,154,340	565,650	307,520	34,840	5,010	554,660	0	267,960	179,730	94,310	12,670	0
運輸局等(再掲) 2)														
北海道運輸局	3,105,780	519,980	421,630	1,377,120	716,780	62,840	7,430	750,320	108,070	118,920	271,350	240,380	11,360	240
東北運輸局	2,970,350	795,810	356,730	1,479,510	241,560	82,740	13,990	112,010	17,340	22,890	58,050	13,150	590	0
関東運輸局	11,756,540	1,144,090	1,940,120	5,545,060	2,663,420	307,490	156,360	3,137,840	118,770	323,790	1,341,010	1,297,440	54,680	2,140
北陸信越運輸局	2,727,260	745,090	500,370	1,148,860	206,950	87,250	38,730	209,530	31,910	47,300	90,170	36,160	3,880	100
中部運輸局	4,353,590	920,580	730,720	2,015,730	487,590	103,050	95,930	659,810	76,550	125,220	259,060	186,570	2,200	10,220
近畿運輸局	6,699,450	644,700	751,810	3,008,930	1,927,300	274,270	82,540	2,211,780	72,950	129,190	948,940	982,120	59,310	9,380
中国運輸局	1,801,480	312,950	109,440	1,009,430	271,350	87,690	10,620	168,920	18,440	10,790	87,850	50,180	1,380	280
四国運輸局	906,130	178,430	100,620	483,290	120,040	20,330	3,420	83,210	13,720	12,940	37,090	16,730	2,650	60
九州運輸局	3,752,540	497,230	551,340	2,130,730	444,550	90,940	37,750	548,980	53,320	120,390	251,380	111,090	11,640	1,160
沖縄総合事務局	2,069,920	2,560	1,154,340	565,650	307,520	34,840	5,010	554,660	0	267,960	179,730	94,310	12,670	0

1)宿泊施設タイプ不詳を含む。
2)長野県は北陸信越運輸局、福井県は中部運輸局に含まれる。

参考第１７表　施設所在地(47区分及び運輸局等)、宿泊施設タイプ（6区分）別実宿泊者数
並びに施設所在地(47区分及び運輸局等)、宿泊施設タイプ（6区分）別外国人実宿泊者数（従業者数10人以上の施設）

（人）

施設所在地(47区分及び運輸局等)	実宿泊者数 1)	宿泊施設タイプ(6区分)						うち外国人実宿泊者数 1)	宿泊施設タイプ(6区分)					
		旅館	リゾートホテル	ビジネスホテル	シティホテル	簡易宿所	会社・団体の宿泊所		旅館	リゾートホテル	ビジネスホテル	シティホテル	簡易宿所	会社・団体の宿泊所
令和元年7月	30,028,200	4,965,890	4,979,910	13,881,860	5,029,860	834,540	326,240	5,271,250	415,120	824,390	2,245,020	1,672,490	90,900	13,440
01北海道	2,362,420	422,270	337,390	1,025,890	521,540	50,450	4,880	519,050	83,350	86,290	183,570	160,280	5,460	100
02青森県	303,090	70,930	29,210	171,370	27,560	4,010	－	22,570	6,450	4,180	10,700	1,040	190	－
03岩手県	365,700	101,280	78,320	139,880	40,840	4,490	880	15,510	1,430	9,040	2,300	2,660	80	0
04宮城県	608,910	134,960	53,120	338,070	55,240	25,720	1,810	28,470	1,330	2,550	20,440	4,120	20	0
05秋田県	199,030	61,110	14,540	87,110	29,130	5,810	1,320	5,060	1,900	400	1,740	1,010	10	0
06山形県	295,420	122,090	12,050	122,720	31,300	5,170	2,090	5,650	2,200	210	1,920	1,260	60	0
07福島県	592,700	193,510	116,580	255,330	15,530	10,350	1,400	7,240	800	2,140	4,100	170	20	0
08茨城県	305,320	76,660	8,710	198,630	15,360	2,010	3,950	11,390	530	60	9,780	1,020	0	10
09栃木県	557,490	185,470	148,480	175,530	18,250	10,060	19,710	8,580	2,290	1,170	4,640	470	10	0
10群馬県	478,750	230,140	82,200	139,010	18,990	3,690	4,720	12,490	6,780	2,940	2,340	440	0	0
11埼玉県	266,760	19,790	17,780	195,350	32,930	260	650	10,110	90	1,250	6,210	2,540	0	20
12千葉県	1,713,190	114,430	857,280	435,190	255,460	35,540	15,290	384,860	1,350	116,980	113,450	152,630	380	60
13東京都	3,480,200	33,170	37,100	2,207,300	1,073,870	113,450	15,300	1,055,370	8,810	10,630	593,090	418,620	23,790	420
14神奈川県	1,145,110	91,090	175,800	578,300	218,280	32,150	49,500	158,270	16,590	25,940	67,270	47,840	380	250
15新潟県	541,530	180,560	71,920	243,090	37,570	2,790	5,610	12,920	4,130	1,910	4,160	2,680	30	0
16富山県	210,930	41,150	14,120	126,430	16,580	9,280	3,370	16,570	1,750	2,260	6,960	5,370	190	40
17石川県	484,550	148,190	12,210	248,610	61,930	11,510	2,090	51,480	6,380	100	30,260	14,170	560	10
18福井県	242,560	91,760	20,860	112,410	16,370	1,150	－	4,460	1,160	240	2,840	200	20	－
19山梨県	548,270	212,370	178,320	113,370	8,420	32,050	3,740	160,220	63,630	77,690	10,430	910	7,550	0
20長野県	902,510	277,600	264,770	263,470	48,490	29,430	18,740	61,550	13,810	27,950	16,580	3,140	50	20
21岐阜県	399,960	140,510	80,670	145,710	12,670	5,060	15,330	64,320	22,780	12,600	14,640	4,670	290	9,340
22静岡県	1,298,600	356,750	359,650	429,980	83,470	20,720	48,040	211,990	25,170	98,400	47,980	39,990	250	200
23愛知県	1,101,490	86,470	53,210	642,110	257,760	49,310	12,640	230,020	15,220	4,540	114,890	93,870	1,260	240
24三重県	498,120	149,670	126,460	206,200	12,600	370	2,820	29,970	3,010	4,390	19,690	2,880	0	0
25滋賀県	266,010	57,120	67,850	88,550	33,770	14,640	4,080	21,270	3,220	4,020	5,010	9,020	0	0
26京都府	967,690	116,250	69,840	413,140	284,440	74,340	9,690	300,810	20,360	8,230	114,820	130,420	26,490	490
27大阪府	2,317,970	28,710	237,970	1,248,770	727,830	55,950	8,840	839,970	6,510	57,530	428,830	332,770	4,170	260
28兵庫県	833,760	188,130	120,700	302,080	167,030	27,280	28,540	86,310	6,630	7,720	27,060	43,370	40	1,480
29奈良県	120,740	32,820	9,020	44,260	23,980	10,520	140	29,380	3,610	1,420	14,550	9,800	10	0
30和歌山県	328,060	124,450	95,710	75,370	8,760	20,500	3,270	30,240	10,650	6,370	11,950	1,060	190	10
31鳥取県	161,060	80,190	15,190	50,530	13,770	1,380	－	8,050	2,560	1,060	3,900	530	0	－
32島根県	178,040	60,970	3,520	100,540	12,850	20	130	4,450	2,410	10	1,620	400	0	0
33岡山県	301,790	34,040	19,190	187,940	47,890	12,090	630	28,040	1,910	430	17,860	7,650	190	0
34広島県	568,000	47,200	43,120	299,810	131,070	43,770	3,030	57,730	6,150	4,330	17,360	29,420	440	30
35山口県	211,850	58,340	7,410	120,670	18,370	4,360	2,710	5,140	1,810	270	2,710	350	10	0
36徳島県	110,600	17,940	17,330	58,060	15,000	1,730	540	5,490	2,040	190	2,110	1,060	30	60
37香川県	243,180	47,760	48,860	111,890	28,350	6,130	190	40,330	4,420	9,000	19,670	5,690	1,550	0
38愛媛県	247,310	63,590	4,920	138,700	32,210	5,610	2,290	13,300	4,450	170	5,330	3,150	190	0
39高知県	157,140	31,780	17,240	85,470	20,460	2,190	－	5,610	1,320	1,430	1,730	1,130	0	－
40福岡県	944,290	37,310	45,820	644,090	181,650	24,160	11,270	152,160	1,710	11,700	87,580	47,100	3,830	240
41佐賀県	157,120	44,860	19,360	80,960	9,140	2,590	220	23,460	5,570	4,450	11,310	2,120	10	0
42長崎県	368,240	70,560	108,200	133,030	43,050	6,710	6,690	39,810	3,340	20,080	9,210	7,000	40	130
43熊本県	443,320	95,090	60,670	230,520	38,230	13,900	4,920	56,070	8,590	18,720	19,560	8,370	830	0
44大分県	358,330	98,520	118,340	125,350	12,240	2,250	1,630	55,610	19,010	24,010	10,580	1,510	500	0
45宮崎県	233,310	22,470	49,600	136,440	14,190	10,550	60	14,240	960	5,200	6,850	1,020	210	0
46鹿児島県	409,360	64,570	51,090	241,080	47,480	5,010	130	34,200	6,940	3,720	17,970	5,500	70	0
47沖縄県	1,198,430	1,300	598,230	363,560	207,970	24,030	3,350	331,490	0	140,410	117,490	62,090	11,500	0
運輸局等(再掲) 2)														
北海道運輸局	2,362,420	422,270	337,390	1,025,890	521,540	50,450	4,880	519,050	83,350	86,290	183,570	160,280	5,460	100
東北運輸局	2,364,840	683,890	303,820	1,114,470	199,610	55,550	7,500	84,480	14,120	18,520	41,190	10,260	380	0
関東運輸局	8,495,080	963,110	1,505,670	4,042,680	1,641,560	229,200	112,860	1,801,290	100,060	236,670	807,210	624,460	32,110	770
北陸信越運輸局	2,139,510	647,500	363,020	881,590	164,570	53,010	29,810	142,510	26,080	32,230	57,960	25,350	820	80
中部運輸局	3,540,730	825,150	640,850	1,536,410	382,870	76,610	78,830	540,750	67,340	120,170	200,030	141,600	1,820	9,780
近畿運輸局	4,834,230	547,470	601,080	2,172,180	1,245,800	203,230	54,570	1,307,990	50,990	85,310	602,210	526,440	30,900	2,250
中国運輸局	1,420,740	280,740	88,430	759,490	223,960	61,630	6,500	103,410	14,840	6,100	43,450	38,350	640	30
四国運輸局	758,230	161,080	88,340	394,120	96,010	15,670	3,020	64,720	12,220	10,800	28,840	11,030	1,760	60
九州運輸局	2,913,980	433,370	453,070	1,591,480	345,970	65,160	24,920	375,550	46,120	87,890	163,060	72,620	5,480	370
沖縄総合事務局	1,198,430	1,300	598,230	363,560	207,970	24,030	3,350	331,490	0	140,410	117,490	62,090	11,500	0

1)宿泊施設タイプ不詳を含む。
2)長野県は北陸信越運輸局、福井県は中部運輸局に含まれる。

参考第１８表　施設所在地(47区分及び運輸局等)、従業者数(3区分)、宿泊目的割合(2区分)別定員稼働率
並びに施設所在地（47区分及び運輸局等）、宿泊施設タイプ（6区分）別定員稼働率（従業者数10人以上の施設）

(%)

施設所在地(47区分及び運輸局等)	定員稼働率 1)、2)	従業者数(3区分)、宿泊目的割合(2区分)										宿泊施設タイプ(6区分)					
				10～29人			30～99人			100人以上							
		観光目的の宿泊者が50%以上	観光目的の宿泊者が50%未満	1)	観光目的の宿泊者が50%以上	観光目的の宿泊者が50%未満	1)	観光目的の宿泊者が50%以上	観光目的の宿泊者が50%未満	1)	観光目的の宿泊者が50%以上	観光目的の宿泊者が50%未満	旅館	リゾートホテル	ビジネスホテル	シティホテル	簡易宿所	会社・団体の宿泊所
令和元年7月	51.9	44.8	62.6	50.1	37.9	60.3	51.1	43.3	64.0	55.6	52.3	67.1	30.4	46.7	66.0	67.2	34.0	30.6
01北海道	60.0	54.7	70.8	61.5	57.5	65.4	59.4	50.8	74.1	59.5	56.6	79.3	41.7	44.8	74.2	73.5	51.8	22.7
02青森県	48.0	35.7	61.1	53.0	31.0	63.5	42.3	33.2	58.0	49.9	50.2	48.5	30.1	39.5	64.9	50.7	23.2	－
03岩手県	37.6	24.9	59.2	44.1	21.1	55.3	40.1	29.9	64.3	21.7	18.4	67.6	26.5	23.9	68.4	62.1	26.9	45.9
04宮城県	45.1	33.4	55.9	47.7	32.0	54.8	51.4	37.5	61.3	31.5	31.1	33.5	29.3	30.2	65.2	36.4	34.0	31.1
05秋田県	38.2	24.7	56.8	35.3	22.0	51.9	40.8	27.8	61.2	41.0	22.6	65.4	25.2	28.7	63.4	63.9	18.6	15.5
06山形県	37.1	26.1	56.5	32.4	22.5	48.1	41.9	28.8	64.7	39.1	29.9	65.6	26.7	22.4	62.5	55.9	15.4	23.0
07福島県	38.2	28.2	57.2	38.6	18.0	53.9	37.1	28.2	65.7	39.4	38.3	59.8	24.5	40.2	63.0	64.9	16.4	22.4
08茨城県	42.4	29.5	51.6	40.4	17.7	48.6	44.3	34.6	59.8	44.8	38.1	48.5	28.5	45.7	52.4	44.5	16.8	50.3
09栃木県	46.1	41.5	56.0	47.3	40.1	60.2	44.0	38.7	53.3	50.0	50.0	50.1	37.6	49.8	57.3	49.8	28.9	43.7
10群馬県	41.7	35.9	59.7	41.2	25.5	65.5	39.1	35.5	51.9	49.2	49.2	－	35.2	36.6	63.1	52.2	26.5	29.2
11埼玉県	55.6	33.6	60.3	61.7	21.5	63.9	49.4	35.5	55.9	56.9	33.6	59.4	34.0	40.0	61.8	57.3	7.6	23.4
12千葉県	58.3	57.4	60.4	52.2	47.2	56.3	53.8	52.3	58.3	62.8	62.0	65.5	32.8	65.5	55.7	67.3	36.8	38.4
13東京都	68.6	71.5	66.8	66.3	71.8	64.1	69.8	72.2	68.9	69.9	71.1	68.0	48.1	70.3	69.6	69.1	58.3	47.1
14神奈川県	56.6	50.9	61.9	53.9	43.1	60.6	54.1	45.9	61.0	65.2	63.5	68.9	32.5	51.5	66.0	69.7	39.8	33.0
15新潟県	38.5	25.7	64.3	44.8	21.6	66.3	36.4	27.3	63.1	32.0	27.2	57.6	25.1	27.2	67.6	58.5	13.8	26.4
16富山県	39.6	26.9	56.2	42.3	25.7	60.3	37.9	29.3	53.2	38.1	12.0	52.7	19.3	30.0	56.0	61.2	28.7	31.9
17石川県	43.3	37.6	57.6	46.8	39.7	56.7	44.5	38.6	58.1	36.0	34.1	61.0	27.6	28.2	62.8	57.6	20.9	19.4
18福井県	44.4	32.5	62.8	42.3	16.5	63.4	49.2	40.1	62.8	33.7	33.1	47.4	30.9	46.8	67.1	47.5	10.0	－
19山梨県	45.5	42.1	64.0	45.3	39.3	63.1	48.7	46.5	66.0	39.0	38.8	64.5	39.4	47.6	62.5	52.2	39.2	26.6
20長野県	39.4	34.3	57.9	34.1	25.0	56.1	41.5	37.2	61.4	48.5	47.4	57.9	29.5	40.6	60.4	56.0	35.5	19.0
21岐阜県	43.0	36.5	64.5	46.4	34.2	62.8	40.5	35.0	70.1	41.8	41.0	58.7	33.9	34.6	66.4	61.3	20.7	52.8
22静岡県	45.3	38.5	60.2	47.0	36.2	58.3	45.2	40.0	60.9	42.9	38.4	67.7	36.0	41.9	64.0	64.9	23.9	29.1
23愛知県	58.1	41.1	65.8	58.9	37.3	64.9	56.5	41.7	67.6	59.4	47.9	65.7	27.5	41.0	67.4	68.9	40.0	38.5
24三重県	45.1	37.6	61.6	46.0	26.9	61.7	45.6	38.6	61.6	43.4	42.7	61.7	34.1	40.6	62.0	66.1	3.5	26.9
25滋賀県	41.7	35.2	56.0	39.5	26.8	52.4	43.1	31.4	59.2	42.5	41.6	78.1	30.8	41.2	57.7	48.0	24.8	22.2
26京都府	53.8	53.4	55.7	47.9	46.0	55.0	54.0	53.4	56.6	62.9	62.9	－	30.0	37.3	66.0	68.5	41.3	26.3
27大阪府	72.2	74.0	70.3	68.6	66.9	69.8	73.4	79.9	66.3	74.3	73.0	76.2	34.0	77.2	71.7	77.1	50.4	40.7
28兵庫県	46.6	38.9	61.2	45.4	27.7	61.3	46.0	37.2	61.0	48.3	45.8	61.0	32.6	36.8	65.2	63.7	29.6	30.7
29奈良県	34.8	35.5	26.1	26.3	26.7	23.8	39.6	39.3	62.3	63.1	63.1	－	21.6	30.5	56.0	53.0	24.1	4.5
30和歌山県	37.6	33.7	59.3	39.6	31.6	61.2	42.4	40.6	51.7	32.3	31.2	70.9	26.8	41.9	64.4	65.5	38.0	40.3
31鳥取県	37.2	26.9	65.8	40.7	22.5	66.5	37.0	28.6	65.0	29.1	29.1	－	27.0	31.9	65.1	70.9	31.9	－
32島根県	39.7	26.1	56.4	40.6	20.4	51.5	40.3	27.4	68.9	32.7	32.7	－	24.1	29.6	57.2	53.9	1.2	45.8
33岡山県	45.6	25.9	60.9	49.4	22.1	61.8	41.4	27.0	56.6	43.1	30.5	78.3	19.5	33.5	63.6	53.2	25.2	22.1
34広島県	49.6	31.9	59.6	46.2	23.7	57.5	45.6	31.8	55.7	65.3	53.8	71.1	27.8	39.2	61.5	72.5	25.2	13.3
35山口県	40.8	27.3	56.4	42.9	20.4	56.4	40.1	29.3	58.7	36.9	33.0	47.3	24.6	33.9	59.1	44.4	21.9	26.4
36徳島県	37.9	26.1	53.4	39.1	16.2	55.1	36.8	24.2	50.8	37.0	37.0	－	20.2	31.7	55.4	48.3	14.8	8.4
37香川県	44.8	34.7	56.4	40.6	19.9	54.4	46.0	35.2	57.7	50.2	47.2	61.4	28.0	48.1	58.7	56.5	18.5	10.4
38愛媛県	45.4	30.6	55.6	45.6	24.2	51.7	47.3	32.5	60.7	40.9	31.9	54.9	32.7	35.0	59.7	54.1	13.7	24.6
39高知県	38.4	28.2	48.7	40.1	23.6	46.4	34.1	27.2	53.2	39.7	33.9	64.2	25.5	26.3	51.8	45.3	16.9	－
40福岡県	61.0	43.7	69.0	63.9	45.3	69.6	62.1	48.7	69.1	52.8	33.8	67.1	23.7	31.7	71.8	66.7	38.2	37.8
41佐賀県	44.6	30.2	61.3	41.4	25.2	61.4	50.2	31.0	63.7	40.1	41.3	34.0	28.1	42.3	71.6	52.0	16.4	2.5
42長崎県	42.6	33.8	59.3	42.5	26.2	53.7	41.9	30.4	68.3	44.5	44.5	44.5	26.9	39.1	63.6	46.4	27.2	36.2
43熊本県	44.1	30.2	63.5	45.3	31.6	58.5	44.6	31.2	66.8	39.1	24.1	70.4	27.2	28.4	66.4	67.2	37.6	31.7
44大分県	39.2	34.7	48.6	32.0	22.2	43.1	37.7	30.2	60.1	59.9	59.9	60.3	25.5	48.1	51.0	48.5	19.7	15.9
45宮崎県	44.2	36.2	52.2	40.9	25.5	48.5	47.3	37.3	59.5	46.0	49.7	5.8	27.3	38.4	55.8	53.9	26.0	2.5
46鹿児島県	49.6	33.4	66.7	49.9	24.0	61.9	51.7	33.8	72.5	45.1	39.5	75.1	27.3	33.4	71.9	60.3	18.6	20.2
47沖縄県	64.8	64.3	70.1	62.4	59.4	68.6	67.7	67.2	90.6	64.3	64.3	－	53.0	59.7	76.8	69.9	51.6	42.1
運輸局等(再掲) 3)																		
北海道運輸局	60.0	54.7	70.8	61.5	57.5	65.4	59.4	50.8	74.1	59.5	56.6	79.3	41.7	44.8	74.2	73.5	51.8	22.7
東北運輸局	40.6	28.6	57.5	41.5	23.3	54.8	42.3	30.5	62.6	34.2	31.5	51.3	26.5	31.2	64.6	50.7	23.3	23.3
関東運輸局	58.3	54.2	63.1	55.8	47.9	61.2	55.8	48.6	63.6	63.8	62.7	66.4	35.5	57.4	65.1	67.9	44.7	36.9
北陸信越運輸局	40.0	32.3	59.6	39.5	26.6	60.1	40.5	34.3	59.5	39.7	36.8	57.0	27.0	36.3	62.2	57.7	29.5	20.9
中部運輸局	48.5	38.0	63.4	50.7	33.5	62.3	47.9	39.3	64.5	45.3	40.2	65.8	33.6	40.7	65.6	66.5	29.8	32.9
近畿運輸局	56.7	52.6	65.2	52.2	44.2	63.1	58.6	56.4	63.0	59.7	56.0	73.6	29.6	49.3	68.3	71.7	37.8	30.3
中国運輸局	44.4	28.0	59.5	45.0	22.2	58.1	41.6	28.9	58.6	49.6	36.9	69.1	24.8	35.6	61.2	62.8	25.0	18.7
四国運輸局	42.4	30.6	54.0	41.5	20.8	51.2	43.1	30.9	57.4	43.2	38.7	58.6	27.7	37.9	56.9	51.8	15.9	17.6
九州運輸局	48.6	34.9	63.2	48.0	29.2	59.8	49.3	34.4	67.2	48.6	42.5	65.7	26.5	37.1	66.8	60.9	29.6	30.2
沖縄総合事務局	64.8	64.3	70.1	62.4	59.4	68.6	67.7	67.2	90.6	64.3	64.3	－	53.0	59.7	76.8	69.9	51.6	42.1

1)宿泊目的割合不詳を含む。
2)宿泊施設タイプ不詳を含む。
3)長野県は北陸信越運輸局、福井県は中部運輸局に含まれる。

参考第１９表　施設所在地(47区分及び運輸局等)、従業者数(3区分)、宿泊目的割合(2区分)別利用客室数
並びに施設所在地（47区分及び運輸局等）、宿泊施設タイプ（6区分）別利用客室数（従業者数10人以上の施設）

（室）

施設所在地(47区分及び運輸局等)	利用客室数 1)、2)	従業者数(3区分)、宿泊目的割合(2区分)											宿泊施設タイプ(6区分)					
				10～29人			30～99人			100人以上								
		観光目的の宿泊者が50%以上	観光目的の宿泊者が50%未満	1)	観光目的の宿泊者が50%以上	観光目的の宿泊者が50%未満	1)	観光目的の宿泊者が50%以上	観光目的の宿泊者が50%未満	1)	観光目的の宿泊者が50%以上	観光目的の宿泊者が50%未満	旅館	リゾートホテル	ビジネスホテル	シティホテル	簡易宿所	会社・団体の宿泊所
令和元年7月	25,153,240	9,804,350	15,310,450	10,086,930	2,370,790	7,680,180	9,349,850	3,709,670	5,637,700	5,716,460	3,723,890	1,992,570	2,271,950	2,774,820	14,788,540	4,612,820	505,340	191,120
01北海道	1,884,870	983,270	901,600	627,700	237,470	390,230	717,380	331,740	385,640	539,790	414,060	125,730	232,990	189,330	1,001,600	419,150	38,600	3,200
02青森県	264,050	72,970	191,080	144,400	20,630	123,770	96,870	35,550	61,320	22,780	16,790	5,990	36,220	14,710	184,860	25,490	2,780	－
03岩手県	330,540	97,290	233,260	140,390	12,550	127,840	155,750	58,390	97,360	34,410	26,350	8,060	55,730	54,070	173,580	42,250	4,390	510
04宮城県	518,970	115,870	403,110	226,680	26,670	200,000	233,500	45,790	187,710	58,800	43,410	15,400	57,000	25,200	374,970	43,880	17,270	660
05秋田県	191,080	47,350	143,720	82,110	17,030	65,080	91,570	26,720	64,850	17,390	3,600	13,790	40,960	9,950	104,930	32,060	2,530	640
06山形県	235,720	68,090	167,630	97,090	26,790	70,290	108,850	30,120	78,730	29,780	11,170	18,610	56,910	6,240	140,340	29,320	1,510	1,400
07福島県	477,330	137,430	339,900	245,720	21,650	224,070	171,180	65,030	106,150	60,430	50,750	9,680	95,350	57,010	305,610	15,800	2,310	1,240
08茨城県	293,090	37,960	255,130	159,170	9,520	149,650	104,400	23,820	80,580	29,530	4,630	24,910	33,630	3,860	236,220	16,930	830	1,630
09栃木県	363,660	148,070	215,590	141,000	45,010	95,990	177,400	67,280	110,120	45,270	35,780	9,490	72,890	67,350	191,080	19,600	5,100	7,630
10群馬県	321,590	148,920	172,670	149,990	38,470	111,520	130,470	69,330	61,140	41,120	41,120	－	97,880	41,720	161,670	18,400	870	1,040
11埼玉県	284,450	12,950	271,490	148,560	1,330	147,230	106,560	10,470	96,090	29,320	1,150	28,180	8,030	8,950	232,940	34,060	50	430
12千葉県	1,167,850	653,730	514,120	290,860	74,840	216,030	284,900	166,510	118,390	592,080	412,380	179,700	52,830	461,820	433,440	197,030	12,810	9,920
13東京都	3,665,280	1,283,540	2,358,230	1,285,540	320,630	941,400	1,189,370	282,450	906,920	1,190,370	680,460	509,910	28,490	29,780	2,318,140	1,160,340	105,560	22,980
14神奈川県	1,012,400	317,850	694,550	402,960	81,780	321,180	371,560	96,920	274,650	237,880	139,160	98,720	41,700	88,720	612,150	208,370	31,550	29,910
15新潟県	448,300	114,950	333,350	230,380	26,930	203,450	148,630	51,410	97,220	69,280	36,610	32,680	76,610	37,410	287,780	42,150	1,810	2,530
16富山県	189,400	49,830	139,570	81,160	14,850	66,310	89,490	34,160	55,330	18,760	820	17,930	16,600	7,080	147,110	14,210	2,410	1,990
17石川県	354,680	175,830	178,850	131,470	48,170	83,300	169,330	82,050	87,280	53,870	45,600	8,270	61,830	6,200	234,460	47,020	4,090	1,090
18福井県	184,950	44,760	140,190	72,430	5,340	67,090	101,400	30,080	71,320	11,120	9,340	1,780	34,110	9,350	126,550	14,260	670	－
19山梨県	308,050	200,790	107,270	143,490	69,850	73,640	125,030	92,400	32,630	39,540	38,540	1,000	87,060	87,890	108,160	6,990	15,900	2,050
20長野県	644,400	328,240	316,150	272,180	87,510	184,670	261,680	154,860	106,810	110,540	85,870	24,670	129,620	161,850	288,960	43,880	11,070	9,010
21岐阜県	266,650	129,420	137,230	126,340	33,820	92,520	94,420	53,760	40,660	45,880	41,840	4,040	64,460	38,180	141,770	10,760	1,820	9,650
22静岡県	912,230	373,270	538,960	403,400	101,380	302,020	357,940	178,670	179,280	150,890	93,220	57,660	152,320	179,260	485,630	69,640	6,760	18,610
23愛知県	1,039,280	161,040	878,240	557,690	51,180	506,520	358,770	85,450	273,320	122,820	24,410	98,400	33,830	25,620	714,690	230,960	28,070	6,120
24三重県	345,640	133,640	212,000	149,410	23,800	125,620	138,110	58,090	80,020	58,120	51,750	6,360	57,610	54,760	218,370	13,120	90	1,680
25滋賀県	183,550	72,220	111,330	70,070	13,590	56,480	67,360	16,550	50,810	46,120	42,080	4,040	19,930	30,390	101,970	25,960	3,940	1,360
26京都府	861,990	668,190	193,800	305,770	198,860	106,910	339,170	252,280	86,890	217,050	217,050	－	54,380	41,640	429,600	270,960	59,200	6,200
27大阪府	2,044,410	887,310	1,151,740	671,090	218,610	447,120	777,430	377,100	400,330	595,890	291,600	304,290	12,420	121,140	1,199,540	661,330	31,650	9,690
28兵庫県	635,170	264,350	370,820	219,310	35,100	184,210	213,360	83,340	130,020	202,500	145,910	56,590	78,220	73,930	327,950	126,980	7,520	20,570
29奈良県	82,760	75,870	6,900	31,780	26,010	5,770	35,810	34,680	1,130	15,170	15,170	－	13,370	5,200	44,270	17,350	2,510	60
30和歌山県	189,070	115,760	73,310	86,110	35,640	50,460	54,010	36,840	17,170	48,960	43,280	5,680	53,470	43,280	76,230	8,390	6,230	1,480
31鳥取県	116,940	43,470	73,460	53,000	11,130	41,860	55,720	24,120	31,600	8,220	8,220	－	35,990	10,230	55,020	14,160	1,530	－
32島根県	159,200	38,850	120,350	85,650	8,550	77,100	65,060	21,810	43,250	8,490	8,490	－	29,620	3,300	113,570	12,090	10	620
33岡山県	280,390	44,490	235,890	158,170	10,820	147,350	96,290	21,090	75,200	25,930	12,580	13,340	19,190	11,490	200,290	43,660	5,480	290
34広島県	517,040	79,760	437,280	254,070	22,690	231,380	149,060	30,880	118,180	113,910	26,190	87,730	20,430	27,050	339,380	104,130	23,260	2,780
35山口県	197,010	44,920	152,090	98,180	10,170	88,010	76,810	24,300	52,510	22,010	10,450	11,560	29,190	3,120	145,450	17,090	1,440	720
36徳島県	91,390	23,340	68,040	47,880	4,580	43,300	32,700	7,960	24,750	10,810	10,810	－	9,690	6,190	62,610	12,010	580	320
37香川県	182,690	49,280	133,410	71,400	8,250	63,150	78,830	21,910	56,920	32,460	19,120	13,340	21,670	21,940	107,760	27,860	3,400	60
38愛媛県	211,170	35,370	175,800	86,590	6,790	79,800	93,270	18,630	74,640	31,320	9,950	21,360	29,740	3,390	144,640	30,270	1,770	1,350
39高知県	129,570	35,000	94,570	77,750	8,510	69,240	28,020	12,560	15,460	23,800	13,930	9,870	16,130	8,340	85,710	18,850	540	－
40福岡県	943,040	156,840	786,200	443,470	54,600	388,870	369,110	78,570	290,540	130,460	23,680	106,790	17,930	26,220	713,820	163,140	16,420	5,500
41佐賀県	137,320	31,040	106,280	62,790	11,840	50,950	63,070	10,060	53,020	11,460	9,140	2,320	20,190	12,750	95,820	7,610	790	160
42長崎県	290,830	110,590	180,240	112,350	17,100	95,240	128,630	44,500	84,130	49,850	48,980	860	30,400	62,600	155,630	36,870	2,910	2,420
43熊本県	377,690	106,520	271,170	155,010	39,270	115,740	185,320	55,160	130,160	37,360	12,090	25,260	45,940	35,760	249,840	33,480	10,710	1,940
44大分県	243,720	95,120	148,600	115,260	25,540	89,720	86,640	35,290	51,350	41,820	34,290	7,530	41,860	46,780	141,470	11,590	1,420	600
45宮崎県	190,860	46,810	134,990	83,990	11,090	66,320	86,420	15,590	68,360	20,440	20,120	320	13,060	19,870	140,200	14,070	3,640	10
46鹿児島県	374,280	90,620	283,150	160,900	15,430	144,950	153,030	35,580	117,450	60,360	39,610	20,750	32,450	38,320	263,130	38,360	1,910	120
47沖縄県	1,008,710	851,570	157,130	326,250	179,400	146,860	330,150	319,880	10,280	352,300	352,300	－	2,020	455,600	369,620	160,900	19,640	930
運輸局等（再掲）3)																		
北海道運輸局	1,884,870	983,270	901,600	627,700	237,470	390,230	717,380	331,740	385,640	539,790	414,060	125,730	232,990	189,330	1,001,600	419,150	38,600	3,200
東北運輸局	2,017,690	538,990	1,478,700	936,390	125,330	811,050	857,720	261,590	596,130	223,580	152,070	71,510	342,180	167,170	1,284,290	188,810	30,790	4,460
関東運輸局	7,416,370	2,803,810	4,589,060	2,721,560	641,430	2,056,630	2,489,700	809,170	1,680,530	2,205,110	1,353,210	851,900	422,500	790,080	4,293,800	1,661,740	172,670	75,590
北陸信越運輸局	1,636,780	668,840	967,930	715,190	177,460	537,730	669,130	322,480	346,650	252,460	168,900	83,550	284,660	212,540	958,310	147,260	19,380	14,630
中部運輸局	2,748,750	842,130	1,906,620	1,309,280	215,520	1,093,760	1,050,650	406,040	644,610	388,820	220,570	168,250	342,340	307,170	1,687,020	338,740	37,410	36,070
近畿運輸局	3,996,950	2,083,700	1,907,900	1,384,120	527,820	850,950	1,487,140	800,790	686,350	1,125,700	755,100	370,600	231,790	315,580	2,179,550	1,110,980	111,050	39,360
中国運輸局	1,270,570	251,500	1,019,080	649,070	63,370	585,700	442,930	122,190	320,740	178,570	65,940	112,630	134,420	55,200	853,710	191,130	31,710	4,400
四国運輸局	614,810	142,990	471,820	283,610	28,130	255,480	232,820	61,050	171,770	98,380	53,820	44,570	77,220	39,860	400,730	88,990	6,280	1,730
九州運輸局	2,557,740	637,540	1,910,630	1,133,770	174,880	951,790	1,072,230	274,740	795,010	351,740	187,920	163,820	201,840	242,300	1,759,920	305,130	37,810	10,750
沖縄総合事務局	1,008,710	851,570	157,130	326,250	179,400	146,860	330,150	319,880	10,280	352,300	352,300	－	2,020	455,600	369,620	160,900	19,640	930

1)宿泊目的割合不詳を含む。
2)宿泊施設タイプ不詳を含む。
3)長野県は北陸信越運輸局、福井県は中部運輸局に含まれる。

参考第２０表　施設所在地(47区分及び運輸局等)、従業者数(3区分)、宿泊目的割合(2区分)別客室稼働率
並びに施設所在地（47区分及び運輸局等）、宿泊施設タイプ（6区分）別客室稼働率（従業者数10人以上の施設）

(%)

施設所在地(47区分及び運輸局等)	客室稼働率 1)、2)	観光目的の宿泊者が50%以上	観光目的の宿泊者が50%未満	従業者数(3区分)、宿泊目的割合(2区分) 10～29人 1)	10～29人 観光目的の宿泊者が50%以上	10～29人 観光目的の宿泊者が50%未満	30～99人 1)	30～99人 観光目的の宿泊者が50%以上	30～99人 観光目的の宿泊者が50%未満	100人以上 1)	100人以上 観光目的の宿泊者が50%以上	100人以上 観光目的の宿泊者が50%未満	宿泊施設タイプ(6区分) 旅館	リゾートホテル	ビジネスホテル	シティホテル	簡易宿所	会社・団体の宿泊所
令和元年7月	72.0	65.8	76.7	70.6	58.5	75.3	71.9	65.3	77.1	75.0	72.1	81.1	51.1	62.5	78.5	80.7	49.0	42.9
01北海道	81.6	77.1	87.1	83.4	80.0	85.6	81.7	75.6	87.8	79.5	76.8	90.0	70.8	62.3	89.3	85.2	66.7	60.9
02青森県	70.9	59.3	76.6	74.5	55.9	78.9	67.2	58.4	73.7	65.5	66.4	63.1	55.4	51.1	78.6	69.4	43.3	－
03岩手県	68.7	51.1	80.2	73.4	40.3	79.8	68.8	55.6	80.2	54.2	48.6	87.1	50.8	55.4	81.5	80.2	57.2	66.2
04宮城県	65.4	53.7	69.8	63.1	50.4	65.3	72.5	56.4	78.0	52.3	53.3	49.7	49.2	47.3	77.4	49.6	34.7	39.8
05秋田県	63.9	44.4	74.7	58.9	36.0	70.6	68.1	52.4	77.6	69.1	42.9	82.3	47.1	44.1	76.6	76.9	29.1	27.5
06山形県	62.4	47.4	71.6	55.3	39.3	65.6	67.6	52.2	76.1	71.9	62.6	78.8	49.9	37.5	72.5	69.7	22.5	28.9
07福島県	62.5	45.8	73.6	62.8	30.8	70.1	65.5	49.4	82.0	54.7	51.8	77.0	45.5	50.0	75.2	76.7	26.8	30.7
08茨城県	64.2	46.1	68.2	64.6	41.4	67.0	64.1	48.7	70.8	62.3	44.3	67.4	44.8	51.4	69.6	58.9	27.1	60.0
09栃木県	63.0	55.0	70.1	63.4	47.7	75.0	62.1	55.0	67.5	65.7	67.9	58.4	53.7	58.9	72.0	58.4	37.8	53.2
10群馬県	64.4	57.3	72.0	63.4	44.3	74.5	62.3	58.2	67.7	76.4	76.4	－	58.1	52.9	73.8	65.3	37.9	39.1
11埼玉県	70.5	43.8	72.6	75.6	37.6	76.3	65.1	46.3	68.1	67.7	33.6	70.6	48.2	41.2	73.5	73.6	17.2	28.0
12千葉県	77.2	79.0	75.0	71.9	66.7	73.8	74.1	74.5	73.6	81.7	83.8	77.3	52.7	83.8	74.9	81.9	52.5	52.3
13東京都	83.2	85.1	82.1	81.3	83.3	80.6	83.4	87.2	82.3	85.0	85.1	84.9	70.4	80.4	84.7	84.8	59.1	52.1
14神奈川県	76.5	71.7	78.9	74.9	62.7	78.8	74.3	68.7	76.5	83.4	81.0	87.2	55.0	65.0	83.1	85.8	48.9	44.5
15新潟県	61.3	40.2	74.8	67.2	37.2	75.2	62.6	48.2	74.3	45.8	34.3	73.3	44.4	33.6	76.9	73.7	16.2	50.6
16富山県	58.9	44.4	66.6	61.1	39.6	69.5	57.4	48.6	64.6	57.0	18.9	62.8	32.8	49.3	65.4	66.6	40.1	46.0
17石川県	62.4	57.9	67.4	66.5	58.6	72.1	60.4	58.1	62.8	59.3	56.9	77.1	49.8	38.4	68.9	66.9	26.3	47.8
18福井県	69.7	52.0	78.3	65.6	24.5	75.7	75.5	65.3	80.9	54.1	51.3	76.5	48.1	69.4	81.0	63.9	27.6	－
19山梨県	69.6	64.1	83.0	69.4	59.5	82.4	72.9	69.5	84.2	61.8	61.4	84.6	66.7	67.9	80.9	65.8	49.0	36.3
20長野県	62.2	53.7	74.4	57.7	40.3	72.6	64.3	58.1	76.2	70.3	67.6	82.0	48.2	58.6	74.7	78.7	45.7	38.6
21岐阜県	65.3	56.6	76.4	66.4	48.0	77.2	65.6	59.7	75.6	62.1	61.6	67.9	58.5	47.5	77.5	73.4	30.9	70.0
22静岡県	67.1	59.0	74.3	67.9	54.3	74.1	66.4	61.8	71.7	67.1	59.3	85.1	57.4	61.9	75.1	82.3	32.6	36.0
23愛知県	75.5	63.9	78.1	77.2	61.1	79.3	73.3	65.7	76.0	74.4	63.6	77.7	44.7	55.7	79.1	79.2	57.8	52.2
24三重県	61.5	53.1	68.3	59.5	39.4	65.9	65.1	57.1	72.4	58.8	57.8	67.5	54.0	50.9	67.9	67.5	4.0	37.7
25滋賀県	60.2	54.3	64.7	58.3	46.5	62.1	62.1	51.2	66.7	60.5	59.0	83.5	49.4	52.6	65.4	73.5	39.5	24.6
26京都府	70.5	69.5	73.8	65.6	62.1	73.2	70.9	69.7	74.6	77.8	77.8	－	44.0	48.7	77.5	82.0	51.6	42.1
27大阪府	82.8	83.7	82.1	80.8	78.8	81.8	82.0	86.0	78.6	86.3	84.8	87.8	53.4	94.3	81.3	87.1	61.0	51.9
28兵庫県	68.0	62.5	72.5	64.8	43.9	71.2	68.1	61.6	73.1	71.6	70.2	75.4	53.4	61.6	76.9	76.6	34.4	38.1
29奈良県	54.3	54.1	57.6	46.5	44.9	55.4	56.5	56.0	72.9	73.8	73.8	－	35.0	38.0	66.2	70.5	34.3	3.8
30和歌山県	59.8	52.0	78.1	63.2	49.6	78.4	62.8	58.1	75.7	52.0	49.6	83.2	42.5	60.3	80.9	76.8	57.3	50.8
31鳥取県	64.5	49.9	77.9	64.1	40.8	75.6	67.4	55.1	81.4	51.1	51.1	－	49.9	57.1	76.4	82.9	68.3	－
32島根県	66.8	51.2	74.0	64.4	35.2	70.9	70.6	56.8	80.4	64.5	64.5	－	49.4	48.5	74.5	71.3	2.4	32.0
33岡山県	70.7	46.4	78.5	75.1	41.2	80.0	66.8	47.9	75.1	62.1	49.0	82.9	42.4	44.9	82.6	64.1	40.1	22.0
34広島県	70.8	50.0	76.7	69.3	38.7	75.1	66.7	48.3	74.6	81.3	71.2	84.8	45.9	54.9	77.5	85.1	37.1	20.9
35山口県	59.9	47.2	65.1	58.0	34.9	62.8	62.0	49.3	70.3	62.1	62.4	61.8	45.1	53.3	65.3	63.0	25.1	30.6
36徳島県	59.8	42.0	69.9	64.2	30.5	72.7	57.2	41.3	65.3	51.0	51.0	－	37.8	41.8	71.2	63.6	23.6	9.9
37香川県	66.4	56.1	71.2	62.4	35.2	69.3	67.2	56.1	72.8	74.7	75.5	73.5	47.1	69.5	73.5	66.1	39.9	16.1
38愛媛県	64.5	48.9	69.0	59.1	38.1	62.0	70.1	50.0	78.0	65.6	57.7	70.1	51.0	58.9	69.0	73.0	22.0	33.0
39高知県	61.4	50.4	66.8	63.5	45.2	66.8	53.8	44.4	65.0	65.4	62.3	70.3	45.2	45.3	67.9	66.7	23.6	－
40福岡県	74.8	58.7	79.1	78.1	66.1	80.1	75.7	68.4	77.9	63.6	33.9	78.9	36.2	34.8	80.7	79.1	49.7	47.7
41佐賀県	67.9	51.1	75.1	63.9	41.8	72.9	73.2	55.1	78.0	64.5	64.7	63.8	46.8	66.0	78.2	71.8	23.0	5.2
42長崎県	61.0	48.6	72.4	61.8	41.2	67.9	61.8	44.2	78.3	57.4	57.3	63.1	43.4	51.2	72.5	63.8	40.6	52.1
43熊本県	70.2	52.8	80.7	70.0	57.8	75.4	71.8	51.9	85.7	64.3	43.9	82.7	47.9	47.8	82.9	80.3	55.7	41.0
44大分県	54.9	46.8	61.9	49.8	35.4	56.4	57.0	44.0	71.5	69.4	67.4	80.7	37.9	56.9	62.9	63.2	27.6	25.7
45宮崎県	63.4	51.2	70.1	64.9	44.3	69.3	65.7	48.9	74.8	51.2	58.4	5.8	44.7	42.6	71.0	76.9	40.5	3.2
46鹿児島県	67.4	48.5	77.3	69.2	40.1	75.4	68.1	46.4	79.4	61.7	55.2	79.3	43.0	44.0	80.0	69.6	23.2	26.1
47沖縄県	80.6	79.9	84.7	81.2	78.6	84.7	81.3	81.2	85.4	79.3	79.3	－	73.2	74.7	86.5	85.9	85.9	51.1
運輸局等(再掲) 3)																		
北海道運輸局	81.6	77.1	87.1	83.4	80.0	85.6	81.7	75.6	87.8	79.5	76.8	90.0	70.8	62.3	89.3	85.2	66.7	60.9
東北運輸局	65.3	49.9	73.7	64.6	40.9	71.0	68.7	53.7	78.3	57.7	53.3	69.7	48.8	50.2	76.9	66.9	35.0	32.6
関東運輸局	77.1	75.1	78.3	74.9	67.3	77.5	75.4	71.3	77.5	82.1	82.2	81.8	56.8	73.4	80.6	83.1	54.1	48.1
北陸信越運輸局	61.6	51.0	71.9	62.5	43.4	73.1	61.9	55.1	69.9	58.4	53.1	73.3	46.2	50.8	72.2	72.0	34.0	41.8
中部運輸局	69.2	58.0	75.7	70.1	50.9	75.7	69.2	61.8	74.8	66.7	59.4	79.3	54.4	57.2	76.3	78.3	46.8	44.1
近畿運輸局	74.0	70.9	77.7	70.6	63.1	76.2	74.4	73.2	75.9	78.0	74.8	85.5	46.6	66.1	78.6	83.8	51.3	40.4
中国運輸局	67.8	49.0	74.9	67.5	38.3	73.5	66.5	51.0	75.3	72.4	60.8	81.5	46.9	52.3	75.7	76.0	37.5	23.3
四国運輸局	63.6	50.2	69.3	61.9	37.5	66.7	64.8	49.3	72.9	66.1	62.5	71.1	46.6	56.5	70.3	68.1	29.5	22.5
九州運輸局	67.7	51.5	75.8	68.2	49.1	73.4	69.2	52.0	78.6	62.2	53.1	77.3	42.6	47.7	77.4	74.8	44.4	39.6
沖縄総合事務局	80.6	79.9	84.7	81.2	78.6	84.7	81.3	81.2	85.4	79.3	79.3	－	73.2	74.7	86.5	85.9	85.9	51.1

1)宿泊目的割合不詳を含む。
2)宿泊施設タイプ不詳を含む。
3)長野県は北陸信越運輸局、福井県は中部運輸局に含まれる。

参考第２１表　施設所在地(47区分及び運輸局等)、宿泊目的割合(2区分)、居住地（2区分）別延べ宿泊者数（従業者数10人以上の施設）

（人泊）

施設所在地(47区分及び運輸局等)	延べ宿泊者数 1)、2)	県内 1)	県外 1)	宿泊目的割合(2区分)、居住地(2区分) 観光目的の宿泊者が50%以上 2)	県内	県外	観光目的の宿泊者が50%未満 2)	県内	県外
令和元年7月	40,143,040	7,206,750	30,922,560	20,835,630	3,211,200	16,566,480	19,244,110	3,987,850	14,301,100
01北海道	3,105,780	968,800	2,027,070	1,898,860	456,940	1,370,490	1,206,920	511,860	656,590
02青森県	363,480	78,990	280,300	139,780	21,800	115,400	223,700	57,180	164,900
03岩手県	467,910	122,580	341,920	194,790	57,500	136,770	273,130	65,080	205,140
04宮城県	758,360	202,610	519,190	269,600	102,430	154,350	488,760	100,190	364,840
05秋田県	267,970	61,890	206,070	100,730	22,560	78,170	167,240	39,330	127,910
06山形県	362,090	98,880	243,040	162,880	49,690	104,680	199,210	49,190	138,360
07福島県	750,540	210,460	473,930	358,230	99,780	230,650	392,310	110,680	243,280
08茨城県	406,000	87,930	285,570	117,710	23,530	86,560	288,290	64,400	199,010
09栃木県	694,080	123,660	548,440	425,770	56,650	351,660	268,310	67,010	196,780
10群馬県	564,510	97,180	457,640	367,990	57,390	300,910	196,520	39,790	156,730
11埼玉県	355,400	76,570	257,700	37,980	15,450	22,520	317,420	61,120	235,170
12千葉県	2,250,590	256,990	1,836,770	1,553,680	154,990	1,269,210	696,910	102,000	567,560
13東京都	5,374,130	939,200	4,015,260	2,213,990	286,580	1,774,240	3,128,870	649,190	2,213,190
14神奈川県	1,476,720	320,450	1,043,960	637,770	148,110	469,670	838,960	172,350	574,290
15新潟県	684,670	169,000	486,660	306,770	83,920	209,050	377,900	85,090	277,610
16富山県	260,210	51,620	208,590	100,100	29,790	70,300	160,110	21,820	138,290
17石川県	585,250	86,110	496,380	362,630	59,700	300,160	222,620	26,400	196,220
18福井県	289,130	40,270	229,980	128,370	19,510	108,480	160,760	20,760	121,500
19山梨県	635,120	43,080	570,640	498,910	23,050	454,450	136,210	20,030	116,190
20長野県	1,197,120	199,070	971,870	814,940	112,800	675,960	382,180	86,270	295,910
21岐阜県	463,980	75,730	355,040	302,270	41,310	229,660	161,710	34,420	125,380
22静岡県	1,586,320	271,100	1,277,810	923,690	119,160	779,240	662,640	151,930	498,570
23愛知県	1,433,350	341,880	995,680	318,260	115,700	180,530	1,115,090	226,180	815,140
24三重県	580,820	76,580	443,690	333,500	41,680	248,400	247,320	34,910	195,280
25滋賀県	329,030	44,440	278,520	191,510	23,980	167,530	137,510	20,460	110,990
26京都府	1,495,540	117,870	1,313,320	1,258,080	87,660	1,106,080	237,460	30,220	207,240
27大阪府	3,317,810	377,100	2,728,570	1,731,910	131,870	1,488,290	1,576,860	244,530	1,231,930
28兵庫県	1,032,530	234,690	770,790	565,120	159,330	383,130	467,420	75,360	387,660
29奈良県	154,100	21,180	124,250	144,880	18,260	117,940	9,230	2,920	6,310
30和歌山県	370,430	40,110	318,190	280,540	29,100	242,620	89,890	11,010	75,570
31鳥取県	196,360	24,820	169,630	104,700	14,400	88,380	91,660	10,410	81,250
32島根県	220,270	50,840	164,310	79,480	10,700	68,780	140,800	40,150	95,530
33岡山県	382,600	66,130	304,780	95,720	18,090	73,940	286,880	48,040	230,840
34広島県	731,480	144,530	535,790	169,990	49,370	104,520	561,490	95,170	431,280
35山口県	270,770	57,700	183,090	97,040	24,500	72,540	173,740	33,200	110,550
36徳島県	130,870	11,220	107,760	51,380	3,940	35,550	79,490	7,270	72,210
37香川県	299,100	25,350	256,080	123,890	9,730	109,460	175,200	15,620	146,630
38愛媛県	290,080	52,000	229,430	79,560	14,160	64,180	210,520	37,840	165,260
39高知県	186,080	34,710	142,770	68,940	9,130	52,840	117,140	25,580	89,930
40福岡県	1,283,090	242,560	1,035,040	288,880	80,320	204,410	994,200	162,230	830,630
41佐賀県	205,420	32,100	168,650	74,820	13,780	60,740	130,600	18,320	107,910
42長崎県	462,010	99,330	346,490	239,900	48,650	187,650	222,100	50,680	158,840
43熊本県	551,610	106,020	434,290	219,800	44,090	173,630	331,800	61,930	260,660
44大分県	420,400	55,500	347,240	252,110	22,380	221,670	168,290	33,120	125,570
45宮崎県	286,090	67,050	204,790	98,320	25,370	67,350	165,420	38,130	118,640
46鹿児島県	543,930	143,280	398,390	186,570	44,230	141,480	356,720	99,050	256,920
47沖縄県	2,069,920	157,580	1,787,180	1,863,310	128,130	1,612,240	206,610	29,450	174,930
運輸局等(再掲) 3)									
北海道運輸局	3,105,780	968,800	2,027,070	1,898,860	456,940	1,370,490	1,206,920	511,860	656,590
東北運輸局	2,970,350	775,410	2,064,440	1,226,010	353,770	820,010	1,744,340	421,650	1,244,430
関東運輸局	11,756,540	1,945,060	9,015,980	5,853,790	765,750	4,729,230	5,871,490	1,175,880	4,258,910
北陸信越運輸局	2,727,260	505,800	2,163,510	1,584,440	286,220	1,255,480	1,142,810	219,580	908,020
中部運輸局	4,353,590	805,570	3,302,180	2,006,080	337,360	1,546,310	2,347,510	468,210	1,755,870
近畿運輸局	6,699,450	835,390	5,533,660	4,172,040	450,200	3,505,600	2,518,360	384,500	2,019,710
中国運輸局	1,801,480	344,020	1,357,590	546,920	117,050	408,150	1,254,570	226,960	949,440
四国運輸局	906,130	123,270	736,050	323,770	36,950	262,020	582,360	86,320	474,030
九州運輸局	3,752,540	745,830	2,934,900	1,360,410	278,830	1,056,940	2,369,140	463,450	1,859,160
沖縄総合事務局	2,069,920	157,580	1,787,180	1,863,310	128,130	1,612,240	206,610	29,450	174,930

1)宿泊目的割合不詳を含む。
2)居住地不詳を含む。
3)長野県は北陸信越運輸局、福井県は中部運輸局に含まれる。

参考第２２表　施設所在地(47区分及び運輸局等)、宿泊施設タイプ(6区分)、居住地（2区分）別延べ宿泊者数（従業者数10人以上の施設）

（人泊）

施設所在地(47区分及び運輸局等)	延べ宿泊者数 1)、2)	県内 1)	県外 1)	宿泊施設タイプ(6区分)、居住地(2区分) 旅館 2)	旅館 県内	旅館 県外	リゾートホテル 2)	リゾートホテル 県内	リゾートホテル 県外	ビジネスホテル 2)	ビジネスホテル 県内	ビジネスホテル 県外	シティホテル 2)	シティホテル 県内	シティホテル 県外	簡易宿所 2)	簡易宿所 県内	簡易宿所 県外	会社・団体の宿泊所 2)	会社・団体の宿泊所 県内	会社・団体の宿泊所 県外
令和元年7月	40,143,040	7,206,750	30,922,560	5,761,420	1,255,060	4,305,120	6,617,130	808,760	5,400,910	18,764,300	3,458,110	14,240,160	7,387,060	1,066,610	6,109,340	1,151,440	463,560	619,270	451,800	154,640	247,750
01北海道	3,105,780	968,800	2,027,070	519,980	153,680	317,950	421,630	143,390	276,870	1,377,120	501,790	826,300	716,780	128,380	577,230	62,840	35,400	27,430	7,430	6,150	1,280
02青森県	363,480	78,990	280,300	78,000	13,200	64,790	31,720	4,050	27,660	216,220	51,490	160,530	32,600	8,140	24,460	4,940	2,100	2,850	－	－	－
03岩手県	467,910	122,580	341,920	122,430	45,340	77,090	91,770	20,360	71,410	191,800	45,310	143,580	53,440	8,730	44,200	7,350	2,120	5,230	1,130	720	410
04宮城県	758,360	202,610	519,190	147,430	60,020	74,590	59,200	18,420	40,780	448,100	87,440	336,920	62,880	8,440	54,440	37,790	26,080	11,720	2,960	2,220	740
05秋田県	267,970	61,890	206,070	82,270	16,400	65,870	19,760	4,410	15,350	118,140	26,770	91,370	36,660	7,360	29,300	9,100	5,460	3,640	2,040	1,490	540
06山形県	362,090	98,880	243,040	138,150	39,510	90,150	14,520	5,340	9,180	159,490	37,990	109,840	38,340	7,480	30,870	8,750	7,250	1,500	2,840	1,320	1,500
07福島県	750,540	210,460	473,930	227,540	77,520	140,980	139,780	16,740	96,900	345,760	96,770	218,020	17,630	4,060	13,570	14,810	12,650	2,160	5,020	2,720	2,300
08茨城県	406,000	87,930	285,570	100,730	15,020	78,100	11,070	3,300	7,770	266,530	58,620	183,020	20,920	6,410	14,510	2,710	2,220	490	4,050	2,370	1,680
09栃木県	694,080	123,660	548,440	226,930	31,620	185,760	175,340	23,630	139,280	229,700	58,150	171,550	23,410	7,410	16,010	11,350	1,660	9,680	27,340	1,180	26,160
10群馬県	564,510	97,180	457,640	258,390	46,120	204,520	94,490	9,480	85,000	178,590	33,550	145,030	23,160	6,330	16,830	4,490	1,350	1,210	5,390	340	5,050
11埼玉県	355,400	76,570	257,700	23,850	10,970	12,870	25,310	6,840	18,470	264,250	48,790	196,510	40,720	9,860	28,660	260	50	210	1,020	50	970
12千葉県	2,250,590	256,990	1,836,770	136,080	43,120	87,560	1,173,490	65,520	988,080	561,740	77,340	459,450	311,060	35,670	275,390	50,320	32,120	18,210	17,890	3,210	8,080
13東京都	5,374,130	939,200	4,015,260	46,120	11,160	34,960	61,970	18,660	43,310	3,159,610	498,060	2,389,700	1,920,720	359,220	1,434,950	157,190	44,060	95,660	28,520	8,050	16,690
14神奈川県	1,476,720	320,450	1,043,960	109,830	27,150	82,100	204,340	47,020	141,040	745,650	127,600	525,810	313,230	68,650	241,360	37,020	20,830	16,190	66,650	29,190	37,460
15新潟県	684,670	169,000	486,660	203,330	68,800	133,210	96,950	13,830	70,630	323,470	68,490	239,770	51,170	14,880	36,290	2,980	1,690	1,290	6,770	1,310	5,470
16富山県	260,210	51,620	208,590	43,860	16,670	27,190	14,620	1,810	12,810	166,820	25,000	141,820	20,180	1,170	19,020	10,890	5,630	5,260	3,840	1,340	2,500
17石川県	585,250	86,110	496,380	160,150	36,630	123,520	13,750	2,800	10,950	317,910	36,940	280,970	76,180	3,430	72,750	14,860	4,670	7,420	2,400	1,640	760
18福井県	289,130	40,270	229,980	99,570	19,950	79,240	25,140	1,350	23,790	142,790	17,060	110,400	19,510	1,870	14,470	2,110	40	2,080	－	－	－
19山梨県	635,120	43,080	570,640	242,160	10,800	231,360	194,120	2,280	170,440	139,000	25,620	113,380	10,200	850	9,350	44,150	2,540	41,600	5,500	990	4,510
20長野県	1,197,120	199,070	971,870	337,750	56,880	277,810	375,060	37,060	326,550	340,660	81,880	258,780	59,410	13,250	46,160	58,520	8,480	48,450	25,720	1,520	14,120
21岐阜県	463,980	75,730	355,040	160,560	26,160	133,300	87,820	11,480	76,340	175,040	33,060	121,820	17,370	2,700	14,670	5,290	770	4,520	17,900	1,560	4,380
22静岡県	1,586,320	271,100	1,277,810	395,930	48,490	338,470	419,700	46,320	366,090	580,360	132,240	437,270	99,080	18,410	80,680	30,250	12,230	18,020	61,010	13,400	37,280
23愛知県	1,433,350	341,880	995,680	99,570	45,490	47,750	60,120	34,460	25,670	860,180	162,850	657,000	335,000	46,650	239,230	65,020	43,070	21,940	13,450	9,370	4,080
24三重県	580,820	76,580	443,690	164,950	20,740	133,280	137,940	19,440	86,000	257,360	33,040	207,190	16,620	1,920	14,700	370	320	60	3,570	1,110	2,460
25滋賀県	329,030	44,440	278,520	64,120	6,400	57,720	75,690	9,170	66,520	124,300	17,230	101,010	42,120	5,110	37,010	16,860	4,180	12,670	5,940	2,340	3,590
26京都府	1,495,540	117,870	1,313,320	164,970	24,910	134,500	92,920	7,400	66,990	617,950	52,190	535,040	491,360	16,670	474,680	115,290	12,520	93,240	13,060	4,190	8,880
27大阪府	3,317,810	377,100	2,728,570	34,810	9,960	16,530	326,370	20,930	305,450	1,713,800	198,780	1,323,780	1,147,260	105,020	1,042,240	69,350	36,530	30,140	16,330	5,900	10,430
28兵庫県	1,032,530	234,690	770,790	207,710	61,760	135,870	140,070	34,360	93,120	400,160	69,770	330,390	206,270	31,090	175,180	35,450	23,220	12,240	42,870	14,490	23,990
29奈良県	154,100	21,180	124,250	38,360	3,750	33,960	10,680	490	8,970	60,310	7,600	45,920	29,900	3,490	26,410	14,580	5,730	8,860	270	130	130
30和歌山県	370,430	40,110	318,190	134,730	15,240	117,800	106,080	8,530	97,550	92,410	9,720	72,260	10,390	1,980	8,410	22,740	3,610	19,130	4,070	1,030	3,040
31鳥取県	196,360	24,820	169,630	89,660	11,750	76,000	18,440	2,070	16,370	67,180	6,200	60,980	17,900	2,790	15,110	3,180	2,010	1,170	－	－	－
32島根県	220,270	50,840	164,310	64,950	7,390	57,560	5,490	680	4,820	132,040	38,990	87,930	16,650	3,610	13,030	20	20	0	1,120	160	970
33岡山県	382,600	66,130	304,780	39,700	7,070	31,560	23,200	4,700	15,880	238,970	38,510	192,450	62,170	9,330	52,850	17,380	5,760	11,620	1,180	760	420
34広島県	731,480	144,530	535,790	52,640	13,050	39,600	54,480	16,220	30,950	405,280	65,330	308,720	153,790	18,460	135,330	60,590	30,670	19,540	4,700	810	1,650
35山口県	270,770	57,700	183,090	66,000	15,380	50,620	7,830	960	6,870	165,960	30,030	105,940	20,840	5,040	15,800	6,520	3,530	2,990	3,620	2,750	870
36徳島県	130,870	11,220	107,760	20,280	1,740	16,690	18,140	320	7,770	72,580	6,750	65,830	17,070	1,810	15,260	2,240	540	1,700	550	40	510
37香川県	299,100	25,350	256,080	53,920	3,920	50,000	58,270	3,740	49,820	138,810	11,790	127,020	39,640	3,860	22,820	8,240	1,960	6,270	220	70	150
38愛媛県	290,080	52,000	229,430	67,610	10,060	56,970	5,430	630	4,790	169,190	31,510	130,260	38,140	5,160	32,970	7,080	3,620	2,810	2,640	1,010	1,630
39高知県	186,080	34,710	142,770	36,620	3,640	26,670	18,790	1,570	16,650	102,710	23,580	77,410	25,190	3,950	21,240	2,770	1,970	790	－	－	－
40福岡県	1,283,090	242,560	1,035,040	42,370	20,530	19,930	57,330	18,850	36,250	885,140	143,270	740,540	242,810	29,270	213,540	37,270	17,450	19,820	18,160	13,190	4,970
41佐賀県	205,420	32,100	168,650	53,430	10,650	42,490	25,100	2,850	22,250	111,860	14,270	93,220	11,060	2,630	8,430	3,670	1,630	2,040	300	80	220
42長崎県	462,010	99,330	346,490	79,670	26,680	52,140	127,600	11,000	116,110	182,240	39,720	127,680	54,540	8,200	46,340	7,550	5,810	1,740	10,410	7,930	2,480
43熊本県	551,610	106,020	434,290	108,470	25,370	77,990	76,200	9,030	67,170	297,180	52,880	238,100	46,720	6,720	40,000	16,330	7,030	9,300	6,710	5,000	1,720
44大分県	420,400	55,500	347,240	109,420	10,690	92,440	131,680	11,050	118,860	159,670	29,700	120,370	14,750	2,750	12,000	3,130	1,310	1,820	1,760	0	1,760
45宮崎県	286,090	67,050	204,790	28,360	4,440	18,320	58,220	8,390	49,830	167,560	38,160	120,750	16,840	5,490	11,350	15,050	10,530	4,520	60	40	20
46鹿児島県	543,930	143,280	398,390	75,510	18,200	55,800	75,200	16,750	58,450	327,080	92,430	233,890	57,840	10,470	47,360	7,950	5,340	2,610	360	80	280
47沖縄県	2,069,920	157,580	1,787,180	2,560	1,050	1,510	1,154,340	61,080	1,009,100	565,650	73,850	474,610	307,520	12,420	292,870	34,840	5,810	7,460	5,010	3,380	1,630
運輸局等(再掲) 3)																					
北海道運輸局	3,105,780	968,800	2,027,070	519,980	153,680	317,950	421,630	143,390	276,870	1,377,120	501,790	826,300	716,780	128,380	577,230	62,840	35,400	27,430	7,430	6,150	1,280
東北運輸局	2,970,350	775,410	2,064,440	795,810	251,980	513,480	356,730	69,320	261,280	1,479,510	345,770	1,060,270	241,560	44,220	196,830	82,740	55,650	27,090	13,990	8,470	5,490
関東運輸局	11,756,540	1,945,060	9,015,980	1,144,090	195,970	917,220	1,940,120	176,730	1,593,390	5,545,060	927,740	4,184,460	2,663,420	494,400	2,037,060	307,490	104,840	183,250	156,360	45,390	100,590
北陸信越運輸局	2,727,260	505,800	2,163,510	745,090	178,980	561,740	500,370	55,500	420,950	1,148,860	212,310	921,340	206,950	32,740	174,210	87,250	20,470	62,420	38,730	5,800	22,850
中部運輸局	4,353,590	805,570	3,302,180	920,580	160,820	732,050	730,720	113,060	577,880	2,015,730	378,260	1,533,680	487,590	71,560	363,740	103,050	56,420	46,610	95,930	25,450	48,210
近畿運輸局	6,699,450	835,390	5,533,660	644,700	122,020	496,380	751,810	80,870	638,600	3,008,930	355,280	2,408,400	1,927,300	163,360	1,763,940	274,270	85,780	176,270	82,540	28,080	50,060
中国運輸局	1,801,480	344,020	1,357,590	312,950	54,630	255,330	109,440	24,640	74,890	1,009,430	179,060	756,030	271,350	39,220	232,120	87,690	41,980	35,320	10,620	4,480	3,900
四国運輸局	906,130	123,270	736,050	178,430	19,370	150,330	100,620	6,260	79,030	483,290	73,630	400,520	120,040	14,790	92,290	20,330	8,100	11,580	3,420	1,120	2,300
九州運輸局	3,752,540	745,830	2,934,900	497,230	116,560	359,120	551,340	77,910	468,930	2,130,730	410,430	1,674,550	444,550	65,520	379,030	90,940	49,100	41,840	37,750	26,310	11,440
沖縄総合事務局	2,069,920	157,580	1,787,180	2,560	1,050	1,510	1,154,340	61,080	1,009,100	565,650	73,850	474,610	307,520	12,420	292,870	34,840	5,810	7,460	5,010	3,380	1,630

1)宿泊施設タイプ不詳を含む。
2)居住地不詳を含む。
3)長野県は北陸信越運輸局、福井県は中部運輸局に含まれる。

参考１　調査票の回収状況

（施設）

施設所在地（47区分）	従業者数（5区分）										合計	
	0～4人		5～9人		10～29人		30～99人		100人以上			
	母集団施設数	回収施設数	母集団施設数	回収施設数	母集団施設数	回収施設数	母集団施設数	回収施設数	母集団施設数	回収施設数	母集団施設数	回収施設数
施設所在地　計	34,788	1,570	7,319	882	7,456	3,823	4,258	2,764	1,046	738	54,867	9,777
01北海道	1,507	68	371	45	383	223	243	159	78	51	2,582	546
02青森県	275	13	78	15	105	69	53	41	9	8	520	146
03岩手県	366	16	99	13	123	80	82	68	9	8	679	185
04宮城県	324	12	119	15	141	84	75	47	21	16	680	174
05秋田県	291	18	77	10	114	83	56	45	7	6	545	162
06山形県	492	18	170	23	137	87	73	53	11	10	883	191
07福島県	1,152	59	259	26	243	111	107	66	25	16	1,786	278
08茨城県	314	15	133	15	121	58	57	36	12	9	637	133
09栃木県	709	33	168	22	172	69	117	71	13	11	1,179	206
10群馬県	592	22	175	23	144	64	88	54	12	5	1,011	168
11埼玉県	133	3	67	7	81	43	61	44	11	8	353	105
12千葉県	872	33	224	24	196	88	127	78	54	39	1,473	262
13東京都	774	31	229	18	496	224	244	148	106	84	1,849	505
14神奈川県	664	22	277	25	275	115	155	101	42	26	1,413	289
15新潟県	1,239	59	274	34	216	109	114	79	20	16	1,863	297
16富山県	205	15	87	11	69	38	56	30	8	6	425	100
17石川県	420	18	83	11	107	63	90	49	23	18	723	159
18福井県	600	29	123	16	68	31	50	37	6	5	847	118
19山梨県	1,020	41	171	21	137	59	80	42	16	9	1,424	172
20長野県	3,198	141	469	55	372	156	184	113	23	12	4,246	477
21岐阜県	652	47	162	18	125	50	74	50	16	14	1,029	179
22静岡県	1,386	58	383	30	372	167	241	140	51	33	2,433	428
23愛知県	343	22	152	15	240	130	125	84	30	20	890	271
24三重県	783	32	149	19	146	69	92	60	22	15	1,192	195
25滋賀県	333	18	89	18	85	55	52	36	15	11	574	138
26京都府	2,179	73	299	38	314	142	149	98	34	23	2,975	374
27大阪府	637	14	122	15	244	117	141	85	67	44	1,211	275
28兵庫県	842	35	255	20	229	104	133	82	57	35	1,516	276
29奈良県	301	19	87	17	70	41	31	24	4	4	493	105
30和歌山県	473	22	98	17	100	58	44	28	15	9	730	134
31鳥取県	405	25	64	6	51	30	43	29	4	2	567	92
32島根県	334	18	86	12	95	52	44	35	4	3	563	120
33岡山県	459	32	75	12	104	60	54	38	11	6	703	148
34広島県	450	21	134	21	159	81	84	56	20	15	847	194
35山口県	212	11	71	8	93	56	56	41	12	8	444	124
36徳島県	409	20	68	9	51	28	30	26	3	3	561	86
37香川県	373	17	57	4	63	41	38	24	8	7	539	93
38愛媛県	446	19	98	13	85	56	47	34	12	11	688	133
39高知県	519	24	66	9	66	47	28	25	8	8	687	113
40福岡県	446	20	142	15	179	98	121	79	28	21	916	233
41佐賀県	156	9	60	9	70	47	36	22	6	6	328	93
42長崎県	1,365	80	125	22	112	74	74	55	18	11	1,694	242
43熊本県	614	47	142	22	178	99	101	63	13	10	1,048	241
44大分県	774	44	177	16	144	71	76	57	9	8	1,180	196
45宮崎県	344	19	78	14	71	45	40	32	6	4	539	114
46鹿児島県	1,128	63	183	31	124	76	87	61	17	15	1,539	246
47沖縄県	3,278	95	244	23	186	75	105	39	50	29	3,863	261

参考２　主要項目別標準誤差率

（%）

施設所在地(47区分)	延べ宿泊者数	従業者数					宿泊目的割合		居住地		うち外国人延べ宿泊者数
		0～4人	5～9人	10～29人	30～99人	100人以上	観光目的の宿泊者が50%以上	観光目的の宿泊者が50%未満	県内	県外	
施設所在地　計	1.05	5.70	8.05	1.29	1.12	2.25	1.97	2.26	1.61	1.22	3.17
01北海道	2.55	12.49	13.08	4.36	3.85	4.95	4.43	5.68	3.35	3.34	4.98
02青森県	5.17	30.52	36.40	7.30	5.06	10.39	8.63	8.83	8.22	5.33	10.25
03岩手県	5.30	32.82	61.20	6.71	3.66	7.78	9.80	9.37	5.79	5.64	12.70
04宮城県	5.95	23.26	34.45	7.34	7.06	5.47	8.82	9.52	9.38	7.56	12.35
05秋田県	5.79	28.54	32.18	7.12	6.13	6.45	7.34	10.69	7.39	6.09	11.64
06山形県	4.82	30.62	22.99	5.97	4.88	1.84	6.17	12.11	6.77	6.03	13.49
07福島県	8.40	44.19	47.86	7.56	5.65	11.63	6.76	19.46	11.97	8.91	16.12
08茨城県	5.24	27.02	25.49	9.76	5.91	7.37	13.32	7.05	8.73	6.05	15.78
09栃木県	4.57	26.24	18.32	8.70	6.54	10.78	7.11	11.38	9.64	5.11	20.60
10群馬県	4.61	20.90	14.37	8.95	5.32	9.44	5.75	15.07	6.63	5.47	14.48
11埼玉県	8.08	36.20	60.51	7.49	5.55	15.63	26.57	10.24	9.02	9.06	11.22
12千葉県	5.20	25.71	41.22	9.06	10.46	7.20	7.69	15.62	6.57	6.13	8.61
13東京都	2.92	28.32	50.96	4.30	4.08	5.31	6.98	5.24	5.71	3.21	4.17
14神奈川県	5.16	33.83	38.08	7.92	4.87	9.48	8.49	12.59	12.07	5.18	9.43
15新潟県	5.02	19.13	22.23	7.69	4.94	6.63	7.46	11.25	5.99	5.82	10.69
16富山県	8.70	38.04	48.98	12.31	13.77	11.55	15.66	19.60	9.98	9.74	23.02
17石川県	7.01	46.70	48.05	12.57	9.54	6.74	10.06	20.57	11.01	7.43	18.58
18福井県	6.16	24.20	21.82	14.11	6.52	7.43	10.77	10.25	12.54	6.77	15.03
19山梨県	5.43	19.40	22.45	8.40	6.94	13.65	7.02	20.74	21.86	5.55	11.72
20長野県	5.48	16.58	22.10	6.14	4.52	21.49	7.80	15.25	8.48	5.97	15.45
21岐阜県	5.83	22.38	17.79	14.27	5.88	5.05	7.65	17.21	8.95	6.44	15.95
22静岡県	4.74	34.97	25.35	6.05	3.91	5.49	4.41	20.94	11.06	4.40	11.10
23愛知県	3.46	19.80	20.82	5.48	4.59	10.20	10.70	4.54	5.84	4.34	7.22
24三重県	8.50	45.35	24.79	8.27	4.72	9.80	12.92	22.96	21.01	9.05	17.95
25滋賀県	10.63	74.62	23.96	5.97	7.20	12.44	21.64	10.34	14.53	11.03	19.99
26京都府	4.38	15.27	23.27	8.28	6.05	10.10	5.03	26.69	8.29	4.86	6.38
27大阪府	8.60	57.15	106.60	5.17	5.25	7.63	17.91	7.74	10.37	9.90	15.77
28兵庫県	5.19	21.24	34.27	9.57	6.56	9.86	7.05	15.57	6.85	6.30	15.18
29奈良県	8.66	25.72	38.46	14.46	11.61	0.00	9.39	70.83	15.22	8.79	16.47
30和歌山県	5.68	20.31	23.63	11.90	10.21	7.19	7.28	20.49	10.93	6.42	13.24
31鳥取県	11.03	27.20	136.01	12.00	7.74	20.07	20.87	13.78	34.64	8.49	16.97
32島根県	8.58	21.83	86.52	10.66	6.03	9.09	8.77	19.98	13.36	8.18	21.84
33岡山県	6.72	30.82	21.16	10.32	8.67	30.31	10.21	11.30	8.52	7.90	15.22
34広島県	5.66	44.79	26.61	7.62	6.71	8.85	13.76	9.57	6.27	6.77	13.08
35山口県	5.14	34.53	42.62	9.22	5.94	6.63	7.85	8.40	7.10	5.67	11.21
36徳島県	9.07	38.73	21.55	20.08	6.15	0.00	14.77	17.75	19.07	9.90	17.63
37香川県	8.15	24.24	49.60	10.25	8.42	8.22	8.98	8.05	54.42	8.21	10.61
38愛媛県	4.85	26.96	25.38	8.24	7.54	5.16	8.96	7.59	11.20	5.12	9.84
39高知県	6.73	44.76	33.68	8.57	3.61	0.00	11.97	9.21	17.90	6.41	7.24
40福岡県	4.06	35.34	38.91	6.14	6.13	6.58	10.80	6.06	5.88	4.66	6.93
41佐賀県	6.32	32.87	25.75	10.41	10.88	0.00	6.57	11.17	9.07	7.00	10.07
42長崎県	5.37	23.91	21.65	7.08	5.98	18.38	8.29	9.81	8.89	6.02	9.86
43熊本県	4.93	23.77	21.51	8.72	7.60	7.16	7.55	10.67	8.10	5.34	11.22
44大分県	6.52	26.90	30.57	10.05	4.83	15.64	8.54	17.55	9.55	6.99	9.56
45宮崎県	8.15	41.60	25.87	8.71	5.62	50.57	19.78	10.12	7.94	10.06	16.34
46鹿児島県	4.68	20.91	21.66	8.91	6.34	4.08	8.13	8.63	5.79	5.26	12.70
47沖縄県	4.14	16.87	20.96	8.53	6.37	4.99	4.80	26.90	11.46	4.56	7.63

参考３　宿泊旅行統計調査（令和元年７月）調査票

第１号様式

政府統計	一般統計調査
	●観光庁ＨＰより電子調査票を取得し、電子メールで報告することも可能なため、ぜひ御利用ください。 ●調査票を郵送される場合は、返信用封筒を御利用ください。

国土交通省
観光庁

2019年8月13日までに報告いただきますようお願いします

宿泊施設コード

秘 宿泊旅行統計調査　調査票（2019年7月）

調査票送付先

部署名・ご担当者名までご記入ください。
誤り・変更があれば訂正してください。

電話番号　（　　）　FAX番号　（　　）

問１．貴宿泊施設名 名称が異なっている場合は、訂正してください。	
問２．宿泊施設所在地 所在地が異なっている場合は、訂正してください。	
問３．宿泊施設のタイプ あらかじめプリントされている場合、誤りがあれば訂正してください。 最も当てはまると考えられる番号一つに○を付けてください。	１．旅館　２．リゾートホテル　３．ビジネスホテル ４．シティホテル　５．簡易宿所 ６．会社・団体の宿泊所
問４．客室数及び収容人数（2019年１月１日現在） あらかじめプリントされている場合、誤りがあれば訂正してください。 貴宿泊施設における客室数及び通常の営業時に想定している収容人数を記入してください。	(A) 客室数　室　(B) 収容人数　名
問５．従業者数（2019年１月１日現在） あらかじめプリントされている場合、誤りがあれば訂正してください。 貴宿泊施設で就業している**すべての人**（臨時雇用者、他からの派遣、出向を含む）を記入してください。	名

問６．　最近１年間（2018年１月～12月）に訪れた宿泊者の宿泊目的を延べ人数で見たおおよその割合（例えば、70%, 30%）でお答えください。あらかじめプリントされている場合、誤りがあれば訂正してください。

A．観光レクリエーション	B．出張・業務	合　計
%	%	100%

第１面

問７．　2019 年７月の宿泊者の**延べ人数**及び**実人数**は何人でしたか。
そのうち、外国人宿泊者の**延べ人数**及び**実人数**は何人でしたか。
また今月の、宿泊で利用した**利用客室数**は何室でしたか。

宿泊者数 **各日の全宿泊者数**を月間で足し合わせた数を記入してください。子供や乳幼児も１人としてカウントしてください。	延べ人数	(A1)	人
施設に宿泊した実際の人数を月間で足し合わせた数を記入してください。子供や乳幼児も１人としてカウントしてください。	実 人 数	(A2)	人
うち外国人宿泊者数 **日本国内に住所を有しない宿泊者**を記入して下さい。日本国内の住所の有無による回答が困難であれば日本国籍を有しない宿泊者を記入してください。	延べ人数	(A3)	人
	実 人 数	(A4)	人
利用客室数 **各日の宿泊者が利用した客室数**を月間で足し合わせた延べの客室数を記入してください。宿泊をしない利用は含みません。		(A5)	室
利用客室数の記入が難しい場合は、おおよその**客室稼働率（%）**を記入してください。			または %

なしの場合は「0」と必ずご記入ください。

客室稼働率（％）でお答えになった場合は右欄にチェックを入れてください □

問８．　問７の延べ宿泊者数について、宿泊者の居住地別内訳（県内か県外か）の人数をご記入ください。

延べ宿泊者数		県内外の合計が問７の(A1)の人数と一致 または　100%
	県　　内（1）	人　または　%
	県　　外（2） （国外を含む）	人　または　%

県内外別の人数の記入が難しい場合は、**おおよその割合**（例えば、県内 30%,県外 70%）を記入してください。

%でお答えになった場合は右欄にチェックを入れてください □

調査対象期間中にご回答内容に大きな変動が生じるような事情がある場合は、その旨ご記入ください。
（＿＿＿＿＿＿＿＿＿＿＿＿＿＿＿＿）からのお客様が大きく［増加・減少］した。
［キャンペーン・会議やイベントの開催・天候の変化・天災や事故・その他］による変動と考えられる。
具体的にご記入ください。

調査項目は以上です。ご協力ありがとうございました。

第２号様式

政府統計	一般統計調査
	●観光庁ＨＰより電子調査票を取得し、電子メールで報告することも可能なため、ぜひ御利用ください。 ●調査票を郵送される場合は、返信用封筒を御利用ください。

国土交通省
観光庁

2019年8月13日までに報告いただきますようお願いします

宿泊施設コード

秘 宿泊旅行統計調査　調査票（2019年7月）

調査票送付先

部署名・ご担当者名までご記入ください。
誤り・変更があれば訂正してください。

電話番号　（　　）　FAX番号　（　　）

問１．貴宿泊施設名 名称が異なっている場合は、訂正してください。				
問２．宿泊施設所在地 市区町村が異なっている場合は、訂正してください。				
問３．宿泊施設のタイプ あらかじめプリントされている場合、誤りがあれば訂正してください。 最も当てはまると考えられる番号一つに○を付けてください。	１．旅館　２．リゾートホテル　３．ビジネスホテル ４．シティホテル　５．簡易宿所 ６．会社・団体の宿泊所			
問４．客室数及び収容人数 （2019年1月1日現在） あらかじめプリントされている場合、誤りがあれば訂正してください。 貴宿泊施設における客室数及び通常の営業時に想定している収容人数を記入してください。	(A) 客室数	室	(B) 収容人数	名
問５．従業者数（2019年1月1日現在） あらかじめプリントされている場合、誤りがあれば訂正してください。 貴宿泊施設で就業している**すべての人**（臨時雇用者、他からの派遣、出向を含む）を記入してください。	名			

問６．　最近１年間（2018年１月～12月）に訪れた宿泊者の宿泊目的を延べ人数で見たおおよその割合（例えば、70%, 30%）でお答えください。あらかじめプリントされている場合、誤りがあれば訂正してください。

A．観光レクリエーション	B．出張・業務	合　計
%	%	100%

問７．　2019年７月の宿泊者の延べ人数及び実人数は何人でしたか。
そのうち、外国人宿泊者の延べ人数及び実人数は何人でしたか。
また今月の、宿泊で利用した利用客室数は何室でしたか。

宿泊者数 **各日の全宿泊者数**を月間で足し合わせた数を記入してください。子供や乳幼児も１人としてカウントしてください。	延べ人数	(A1)　人
施設に宿泊した実際の人数を月間で足し合わせた数を記入してください。子供や乳幼児も１人としてカウントしてください。	実人数	(A2)　人
うち外国人宿泊者数 **日本国内に住所を有しない宿泊者**を記入して下さい。日本国内の住所の有無による回答が困難であれば日本国籍を有しない宿泊者を記入してください。	延べ人数	(A3)　人
	実人数	(A4)　人
利用客室数（または客室稼働率） **各日の宿泊で利用した客室数**を月間で足し合わせた延べの客室数を記入してください。宿泊をしない利用は含みません。 利用客室数の記入が難しい場合は、おおよその**客室稼働率を%**で記入してください。		(A5)　室 または %

なしの場合は「0」と必ずご記入ください。

客室稼働率を%でお答えになった場合は右欄にチェックを入れてください　□

第１面

問８．　問７の延べ宿泊者数について、宿泊者の居住地別内訳（県内か県外か）の人数をご記入ください。

延べ宿泊者数		県内外の合計が問７の(A1)の人数と一致 または　100%
	県　内（1）	人　または　%
	県　外（2）（国外を含む）	人　または　%

県内外別の人数の記入が難しい場合は、**おおよその割合**（例えば、県内 30%,県外 70%）を記入してください。

%でお答えになった場合は右欄にチェックを入れてください　□

問９．　問７の外国人延べ宿泊者数について、国籍（出身地）を、以下の国及び地域別に人数をご記入ください。該当者なしの場合は空白でも構いません。

外国人延べ宿泊者数		国籍別の合計が問７の(A3)の人数と一致 または　100%
	韓　国（１）	人　または　%
	中　国（２）	人　または　%
	香　港（３）	人　または　%
	台　湾（４）	人　または　%
	アメリカ（５）	人　または　%
	カナダ（６）	人　または　%
	イギリス（７）	人　または　%
	ドイツ（８）	人　または　%
	フランス（９）	人　または　%
	ロシア（10）	人　または　%
	シンガポール（11）	人　または　%
	タイ（12）	人　または　%
	マレーシア（13）	人　または　%
	インド（14）	人　または　%
	オーストラリア（15）	人　または　%
	インドネシア（16）	人　または　%
	ベトナム（17）	人　または　%
	フィリピン（18）	人　または　%
	イタリア（19）	人　または　%
	スペイン（20）	人　または　%
	その他（21）	人　または　%

国籍（出身地）別の人数の記入が難しい場合は、**おおよその割合**（例えば、韓国 30%，台湾 50%,アメリカ 10%，その他 10%）を記入してください。

%でお答えになった場合は右欄にチェックを入れてください　□

調査対象期間中にご回答内容に大きな変動が生じるような事情（例えばキャンペーン、会議やイベントの開催、天候の変化、天災・事故等）がある場合は、その旨具体的にご記入ください。

（　　）

調査項目は以上です。ご協力ありがとうございました。

宿泊旅行統計調査 調査票（2019 年 7 月）

第 2 面

第３号様式

一般統計調査
●観光庁ＨＰより電子調査票を取得し、電子メールで報告することも可能なため、ぜひ御利用ください。 ●調査票を郵送される場合は、返信用封筒を御利用ください。

政府統計

国土交通省
観光庁

2019年8月13日までに報告
いただきますようお願いします

宿泊施設コード

秘 宿泊旅行統計調査　調査票（2019年7月）

調査票送付先

部署名・ご担当者名までご記入ください。
誤り・変更があれば訂正してください。

電話番号　（　　）　FAX番号　（　　）

問１．貴宿泊施設名 名称が異なっている場合は、訂正してください。				
問２．宿泊施設所在地 市区町村が異なっている場合は、訂正してください。				
問３．宿泊施設のタイプ あらかじめプリントされている場合、誤りがあれば訂正してください。 最も当てはまると考えられる番号一つに○を付けてください。	１．旅館　２．リゾートホテル　３．ビジネスホテル ４．シティホテル　５．簡易宿所 ６．会社・団体の宿泊所			
問４．客室数及び収容人数（2019年1月1日現在） あらかじめプリントされている場合、誤りがあれば訂正してください。 貴宿泊施設における客室数及び通常の営業時に想定している収容人数を記入してください。	(A) 客室数	室	(B) 収容人数	名
問５．従業者数（2019年1月1日現在） あらかじめプリントされている場合、誤りがあれば訂正してください。 貴宿泊施設で就業しているすべての人（臨時雇用者、他からの派遣、出向を含む）を記入してください。	名			

問６．　最近１年間（2018年1月～12月）に訪れた宿泊者の宿泊目的を延べ人数で見たおおよその割合（例えば、70%, 30%）でお答えください。あらかじめプリントされている場合、誤りがあれば訂正してください。

A．観光レクリエーション	B．出張・業務	合　計
%	%	100%

問７．　2019年7月の宿泊者の延べ人数及び実人数は何人でしたか。
そのうち、外国人宿泊者の延べ人数及び実人数は何人でしたか。
また今月の、宿泊で利用した利用客室数は何室でしたか。

宿泊者数 各日の全宿泊者数を月間で足し合わせた数を記入してください。子供や乳幼児も１人としてカウントしてください。	延べ人数	(A1)　人	なしの場合は「0」と必ずご記入ください。
施設に宿泊した実際の人数を月間で足し合わせた数を記入してください。子供や乳幼児も１人としてカウントしてください。	実人数	(A2)　人	
うち外国人宿泊者数 日本国内に住所を有しない宿泊者を記入して下さい。日本国内の住所の有無による回答が困難であれば日本国籍を有しない宿泊者を記入してください。	延べ人数	(A3)　人	
	実人数	(A4)　人	
利用客室数（または客室稼働率） 各日の宿泊で利用した客室数を月間で足し合わせた延べの客室数を記入してください。宿泊をしない利用は含みません。 利用客室数の記入が難しい場合は、おおよその客室稼働率を%で記入してください。		(A5)　室 または %　室	

客室稼働率を%でお答えになった場合は右欄にチェックを入れてください　□

第１面

問８．　問７の外国人延べ宿泊者数について、国籍（出身地）を、以下の国及び地域別に人数をご記入ください。該当者なしの場合は空白でも構いません。

外国人延べ宿泊者数		国籍別の合計が問７の(A3)の人数と一致 または 100%
	韓　国（1）	人 または %
	中　国（2）	人 または %
	香　港（3）	人 または %
	台　湾（4）	人 または %
	アメリカ（5）	人 または %
	カナダ（6）	人 または %
	イギリス（7）	人 または %
	ドイツ（8）	人 または %
	フランス（9）	人 または %
	ロシア（10）	人 または %
	シンガポール（11）	人 または %
	タイ（12）	人 または %
	マレーシア（13）	人 または %
	インド（14）	人 または %
	オーストラリア（15）	人 または %
	インドネシア（16）	人 または %
	ベトナム（17）	人 または %
	フィリピン（18）	人 または %
	イタリア（19）	人 または %
	スペイン（20）	人 または %
	その他（21）	人 または %

国籍(出身地)別の人数の記入が難しい場合は、**おおよその割合**(例えば、韓国 30%, 台湾 50%,アメリカ 10%, その他 10%)を記入してください。

%でお答えになった場合は右欄にチェックを入れてください □

調査対象期間中にご回答内容に大きな変動が生じるような事情がある場合は、その旨ご記入ください。

[　　月　　日～　月　　日の間、休業していた(営業再開日:　　月　　日)]

[廃業した(廃業日:　　月　　日)]

(＿＿＿＿＿＿＿＿＿＿＿＿＿＿＿＿＿＿＿＿) からのお客様が大きく［増加・減少］した。

［キャンペーン・会議やイベントの開催・天候の変化・天災や事故・その他］による変動と考えられる。

具体的にご記入ください。

問９．　問７の延べ宿泊者について、宿泊者の居住地別内訳（都道府県）の人数をご記入ください。
また、同様の内容が分かるものを別紙として添付していただいても構いません。

延べ宿泊者数		都道府県別の合計と問７の(A1)の人数と一致 または　100%	
	北　海　道 (1)	人	または　%
	青　森　県 (2)	人	または　%
	岩　手　県 (3)	人	または　%
	宮　城　県 (4)	人	または　%
	秋　田　県 (5)	人	または　%
	山　形　県 (6)	人	または　%
	福　島　県 (7)	人	または　%
	茨　城　県 (8)	人	または　%
	栃　木　県 (9)	人	または　%
	群　馬　県 (10)	人	または　%
	埼　玉　県 (11)	人	または　%
	千　葉　県 (12)	人	または　%
	東　京　都 (13)	人	または　%
	神 奈 川 県 (14)	人	または　%
	新　潟　県 (15)	人	または　%
	富　山　県 (16)	人	または　%
	石　川　県 (17)	人	または　%
	福　井　県 (18)	人	または　%
	山　梨　県 (19)	人	または　%
	長　野　県 (20)	人	または　%
	岐　阜　県 (21)	人	または　%
	静　岡　県 (22)	人	または　%
	愛　知　県 (23)	人	または　%
	三　重　県 (24)	人	または　%

都道府県別の人数の記入が難しい場合は、**おおよその割合**(例えば、東京 50%, 大阪 20%, ･･･)を記入してください。

調査項目は次ページに続きます。

問９．の調査項目の続き。

	滋　賀　県（25）	人	または　%
	京　都　府（26）	人	または　%
	大　阪　府（27）	人	または　%
	兵　庫　県（28）	人	または　%
	奈　良　県（29）	人	または　%
	和 歌 山 県（30）	人	または　%
	鳥　取　県（31）	人	または　%
	島　根　県（32）	人	または　%
	岡　山　県（33）	人	または　%
	広　島　県（34）	人	または　%
	山　口　県（35）	人	または　%
	徳　島　県（36）	人	または　%
	香　川　県（37）	人	または　%
	愛　媛　県（38）	人	または　%
	高　知　県（39）	人	または　%
	福　岡　県（40）	人	または　%
	佐　賀　県（41）	人	または　%
	長　崎　県（42）	人	または　%
	熊　本　県（43）	人	または　%
	大　分　県（44）	人	または　%
	宮　崎　県（45）	人	または　%
	鹿 児 島 県（46）	人	または　%
	沖　縄　県（47）	人	または　%
	国　外（※）（48）	人	または　%

都道府県別の人数の記入が難しい場合は、**おおよその割合**（例えば、東京50%，大阪20%，･･･）を記入してください。

%でお答えになった場合は右欄にチェックを入れてください □

※延べ宿泊者数の国外の人数は、問７の外国人延べ宿泊者数(A3)に一致します。

調査項目は以上です。ご協力ありがとうございました。

宿泊旅行統計調査報告（令和元年７月分）

発　行　　令和元年９月

編　集　　国土交通省観光庁観光戦略課観光統計調査室
〒100-8918 東京都千代田区霞が関２丁目１番２号
電話　代表　03（5253）8111　内線 27214、27216、27217
直通　03（5253）8325
URL　http://www.mlit.go.jp/kankocho/