宿 泊 旅 行 統 計 調 査 報 告

（平成２７年１１月分）

平成 ２８ 年 １ 月

国土交通省　観光庁

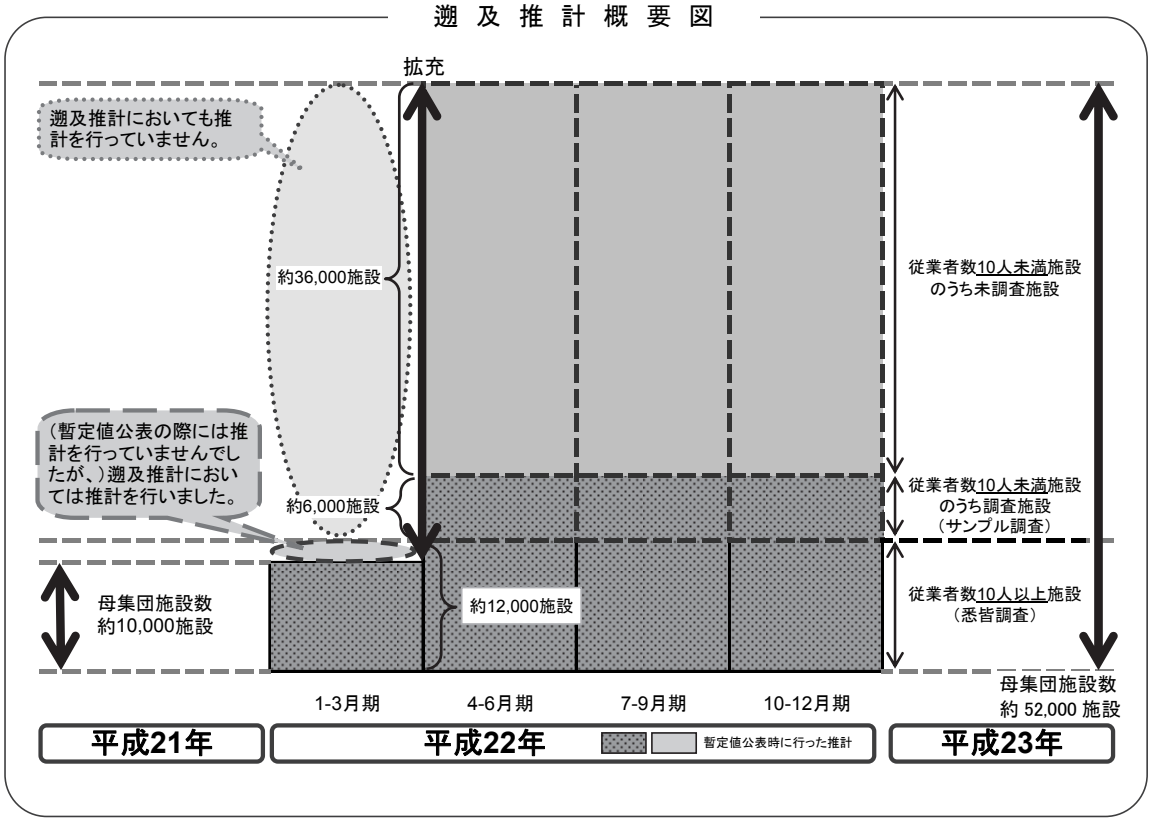

平成２２年第２四半期の調査より、従業者数９人以下を含む全宿泊施設に調査対象を拡充しております。データご活用の際、経年比較する場合等にはご注意ください。

本統計表は、平成２７年１月１日現在の施設を母集団として推計を行っています。

目　次

調査の概要.....(1)
用語の解説.....(3)
結果の概要.....(5)

統計表

統計表を利用する上での注意 1
１－１．都道府県別延べ宿泊者数推移表 2
１－２．都道府県別延べ宿泊者数推移表　対前年（同月）比推移表 3
２－１．都道府県外国人別延べ宿泊者数推移表..... 4
２－２．都道府県外国人別延べ宿泊者数推移表　対前年（同月）比推移表..... 5
３．都道府県別・宿泊施設タイプ別客室稼働率..... 6
第１表　施設所在地（47 区分及び運輸局等）、従業者数（4 区分）、宿泊目的割合（2 区分）別施設数並びに施設所在地（47 区分及び運輸局等）、宿泊施設タイプ（6 区分）別施設数..... 10
第２表　施設所在地（47 区分及び運輸局等）、従業者数（4 区分）、宿泊目的割合（2 区分）別延べ宿泊者数並びに施設所在地（47 区分及び運輸局等）、宿泊目的割合（2 区分）別外国人延べ宿泊者数 11
第３表　施設所在地（47 区分及び運輸局等）、従業者数（4 区分）、宿泊目的割合（2 区分）別実宿泊者数並びに施設所在地（47 区分及び運輸局等）、宿泊目的割合（2 区分）別外国人実宿泊者数 12
第４表　施設所在地（47 区分及び運輸局等）、宿泊施設タイプ（6 区分）別延べ宿泊者数並びに施設所在地（47 区分及び運輸局等）、宿泊施設タイプ（6 区分）別外国人延べ宿泊者数..... 13
第５表　施設所在地（47 区分及び運輸局等）、宿泊施設タイプ（6 区分）別実宿泊者数並びに施設所在地（47 区分及び運輸局等）、宿泊施設タイプ（6 区分）別外国人実宿泊者数..... 14
第６表　施設所在地（47 区分及び運輸局等）、従業者数（4 区分）、宿泊目的割合（2 区分）別定員稼働率並びに施設所在地（47 区分及び運輸局等）、宿泊施設タイプ（6 区分）別定員稼働率..... 15
第７表　施設所在地（47 区分及び運輸局等）、従業者数（4 区分）、宿泊目的割合（2 区分）別利用客室数並びに施設所在地（47 区分及び運輸局等）、宿泊施設タイプ（6 区分）別利用客室数..... 16

第８表　施設所在地（47 区分及び運輸局等）、従業者数（4 区分）、宿泊目的割合（2 区分）別客室稼働率並びに施設所在地（47 区分及び運輸局等）、宿泊施設タイプ（6 区分）別客室稼働率 17
第９表　施設所在地（47 区分及び運輸局等）、宿泊目的割合（2 区分）、居住地（2 区分）別延べ宿泊者数 18
第１０表　施設所在地（47 区分及び運輸局等）、宿泊施設タイプ（6 区分）、居住地（2 区分）別延べ宿泊者数 19
〈国籍別集計〉
参考第１表　施設所在地（47 区分及び運輸局等）、国籍（出身地）（21 区分）別外国人延べ宿泊者数（従業者数 10 人以上の施設） 20
〈居住地別集計〉
参考第２表　施設所在地（47 区分及び運輸局等）、居住地（47 区分及び運輸局等）別延べ宿泊者数（従業者数 100 人以上の施設） 21
参考第３表　施設所在地（47 区分及び運輸局等）、居住地（47 区分及び運輸局等）別延べ宿泊者数＜観光目的の宿泊者が 50%以上の施設＞（従業者数 100 人以上の施設） 24
参考第４表　施設所在地（47 区分及び運輸局等）、居住地（47 区分及び運輸局等）別延べ宿泊者数＜観光目的の宿泊者が 50%未満の施設＞（従業者数 100 人以上の施設） 27
〈市区町村別集計〉
参考第５表　施設所在地(主な市区町村)、従業者数（3 区分）別母集団施設数及び回収施設数 30
参考第６表　施設所在地(主な市区町村)、従業者数（3 区分）別延べ宿泊者数 32
参考第７表　施設所在地(主な市区町村)、従業者数（3 区分）別実宿泊者数 36
参考第８表　施設所在地(主な市区町村)、従業者数（3 区分）別外国人延べ宿泊者数 40
参考第９表　施設所在地(主な市区町村)、従業者数（3 区分）別外国人実宿泊者数 44
参考第１０表　施設所在地(主な市区町村)、従業者数（3 区分）別定員稼働率 48
参考第１１表　施設所在地(主な市区町村)、従業者数（3 区分）別利用客室数 52
参考第１２表　施設所在地(主な市区町村)、従業者数（3 区分）別客室稼働率 56
〈従業者数 10 人以上施設集計〉
参考第１３表　施設所在地(47 区分及び運輸局等)、従業者数(3 区分)、宿泊目的割合(2 区分)別施設数並びに施設所在地（47 区分及び運輸局等）、宿泊施設タイプ（6 区分）別施設数 60
参考第１４表　施設所在地(47 区分及び運輸局等)、従業者数(3 区分)、宿泊目的割合(2 区分)別延べ宿泊者数並びに施設所在地（47 区分及び運輸局等）、宿泊目的割合（2 区分）別外国人延べ宿泊者数 61

参考第１５表　施設所在地(47 区分及び運輸局等)、従業者数(3 区分)、宿泊目的割合(2 区分)別実宿泊者数並びに施設所在地（47 区分及び運輸局等）、宿泊目的割合（2 区分）別外国人実宿泊者数 62
参考第１６表　施設所在地(47 区分及び運輸局等)、宿泊施設タイプ（6 区分）別延べ宿泊者数並びに施設所在地(47 区分及び運輸局等)、宿泊施設タイプ（6 区分）別外国人延べ宿泊者数 63
参考第１７表　施設所在地(47 区分及び運輸局等)、宿泊施設タイプ（6 区分）別実宿泊者数並びに施設所在地(47 区分及び運輸局等)、宿泊施設タイプ（6 区分）別外国人実宿泊者数 64
参考第１８表　施設所在地(47 区分及び運輸局等)、従業者数(3 区分)、宿泊目的割合(2 区分)別定員稼働率並びに施設所在地（47 区分及び運輸局等）、宿泊施設タイプ（6 区分）別定員稼働率 65
参考第１９表　施設所在地(47 区分及び運輸局等)、従業者数(3 区分)、宿泊目的割合(2 区分)別利用客室数並びに施設所在地（47 区分及び運輸局等）、宿泊施設タイプ（6 区分）別利用客室数 66
参考第２０表　施設所在地(47 区分及び運輸局等)、従業者数(3 区分)、宿泊目的割合(2 区分)別客室稼働率並びに施設所在地（47 区分及び運輸局等）、宿泊施設タイプ（6 区分）別客室稼働率 67
参考第２１表　施設所在地(47 区分及び運輸局等)、宿泊目的割合(2 区分)、居住地（2 区分）別延べ宿泊者数 68
参考第２２表　施設所在地(47 区分及び運輸局等)、宿泊施設タイプ（6 区分）、居住地（2 区分）別延べ宿泊者数 69

参考１　調査票の回収状況 s-1
参考２　主要項目別標準誤差率 s-2
参考３　宿泊旅行統計調査（平成２７年１１月分）調査票 s-3

調　査　の　概　要

１　調査の目的

宿泊旅行統計調査は、我が国の宿泊旅行の実態を全国規模で把握することを目的とする。

２　調査の対象

調査対象は、日本国内において宿泊業を営むホテル、旅館、簡易宿所、会社・団体の宿泊所などの全宿泊施設であり、事業所母集団データベース（総務省）をもとに観光庁で補正を加えた母集団名簿により調査を行った。

３　調査の期間

平成２７年１１月の１ヶ月間。

４　調査の時期

平成２７年１１月３０日現在で調査した。

５　抽出方法

都道府県､従業者数規模別層化抽出により、従業者数１０人以上の宿泊施設については全施設、従業者数５人以上１０人未満の宿泊施設については３分の１の施設、５人未満の施設については９分の１の施設を抽出して調査を行った。

６　調査事項

調査に使用した調査票は、従業者数規模別に第１号様式～第３号様式とし、第１号様式は従業者数１０人未満の宿泊施設、第２号様式は従業者数１０人以上１００人未満の宿泊施設、第３号様式は従業者数１００人以上の宿泊施設に対する調査票とした。

第１号様式

1　宿泊施設の名称
2　宿泊施設所在地
3　宿泊施設タイプ
4　客室数及び収容人数
5　従業者数
6　宿泊目的
7　延べ宿泊者数と実宿泊者数
　及び外国人延べ宿泊者数と実宿泊者数
8　利用客室数
9　居住地別（県内外別）延べ宿泊者数

第２号様式

1　宿泊施設の名称
2　宿泊施設所在地
3　宿泊施設タイプ
4　客室数及び収容人数
5　従業者数
6　宿泊目的
7　延べ宿泊者数と実宿泊者数
　及び外国人延べ宿泊者数と実宿泊者数
8　利用客室数
9　居住地別（県内外別）延べ宿泊者数
10　国籍別外国人延べ宿泊者数

第３号様式

1　宿泊施設の名称
2　宿泊施設所在地
3　宿泊施設タイプ
4　客室数及び収容人数
5　従業者数
6　宿泊目的
7　延べ宿泊者数と実宿泊者数
　及び外国人延べ宿泊者数と実宿泊者数
8　利用客室数
9　居住地別（都道府県別）延べ宿泊者数
10　国籍別外国人延べ宿泊者数

７　調査の方法

調査は、観光庁から調査対象施設へ調査票を配布し、報告者（調査対象施設）が、自ら調査票に記入し返送する方法で実施した。

また、調査の実施、審査・集計等については民間に委託して実施した。

８　結果の推定方法

調査票の回収状況は、参考１に示したとおりであり、未回収分については調査結果に施設所在地（47 区分）×従業者数(5 区分)の層ごとに母集団施設数に対する回収施設数の逆数（母集団施設数／回収施設数）を乗じて合算した。なお、標本の総和が 1,000 人泊（人）以上になる結果表セルにおいて 50%以上のシェアを占める標本については別途層を設け、乗率 $N_h/n_h=1$ とした。

以上より、総計の推定値は次の式で表される。

$$G=\sum_h \frac{N_h}{n_h}\sum_i x_{hi}$$

G：総計（延べ宿泊者数等）の推定値
x_{hi}：第 h 層の第 i 番目の施設の調査結果（延べ宿泊者数等）
n_h：第 h 層の標本（回収）施設数
N_h：第 h 層の母集団施設数

なお、「居住地別集計」及び「市区町村別集計」については、未回収分を推定せずに実数値とした。

９　推定値の精度

調査の結果は、調査票が回収された標本から得られた推定値であるので標本誤差を含んでおり、全母集団施設から調査票が回収された場合に得られるはずの値とは必ずしも一致しない。この報告に掲載されている推定値の標準誤差率は、参考２に示したとおりである。

標準誤差率とは、全母集団施設から調査票が回収された場合に得られるはずの値（以下「真の値」という。）の存在範囲を示す目安となるものである。すなわち、推定値を中心として、その前後に標準誤差の２倍の幅を取れば、その区間内に真の値があることが約 95%の確率で期待される。なお、参考２の「主要項目別標準誤差率」は、以下の式で計算した。

$$e=\sqrt{V}/G$$

$$V=\sum_h N_h\left(N_h-n_h\right)s_h^2/n_h$$

e：G の標準誤差率
V：G の分散の推定値
s_h：第 h 層の標本の標準偏差
N_h：第 h 層の母集団施設数
n_h：第 h 層の標本（回収）施設数

10　結果の公表

調査の結果は、「宿泊旅行統計調査結果報告（平成２７年１１月）」として公表する。

なお、上記報告書及び統計表は、観光庁ホームページにおいても掲載する。

URL：http://www.mlit.go.jp/kankocho/

用　語　の　解　説

宿泊施設

旅館業法に基づく営業許可を得ているホテル、旅館、簡易宿所、会社・団体の宿泊所などの施設をいう。

従業者数

従業者とは、当該宿泊施設で働いているすべての人をいう（実人員数）。派遣労働者、在籍出向など出向元に籍がありながら当該施設に来て働いている人、下請として他の会社など別経営の事業所から来て働いている人を含む。なお、宿泊施設以外の施設（遊園地、ゴルフ場、スキー場、プール等）を併設している場合で、会計上も宿泊施設営業と他の事業を分けている場合は、宿泊施設営業に従事している人のみとした。

宿泊目的割合

宿泊者の宿泊目的割合とは、「観光・レクリエーション」及び「出張・業務」の宿泊目的の２区分の割合をいう。

延べ宿泊者数

延べ宿泊者数とは、各月における宿泊者（寝具を使用して施設を利用するもの。子供や乳幼児を含む。）の延べ人数をいう。

実宿泊者数

実宿泊者数とは、各月における宿泊手続をした人数をいい、子供や乳幼児も１人とした。

外国人延べ宿泊者数

外国人延べ宿泊者数とは、各月における外国人（日本国内に住所を有しないもの）の宿泊者の延べ人数をいう。ただし、日本国内の住所の有無による回答が困難な施設は、日本国籍を有しないものを外国人宿泊者として回答しても差し支えないこととした。

外国人実宿泊者数

外国人実宿泊者数とは、各月における外国人の宿泊手続をした人数をいう。

利用客室数

利用客室数とは、各月における宿泊者が利用した客室数をいう。

施設所在地

施設所在地とは、宿泊施設が所在する都道府県又は市区町村をいう。

居住地

調査票第１号様式及び第２号様式においては、「県内」（宿泊者の住所が当該宿泊施設と同じ都道府県内にある）か「県外」（都道府県外にある）かの２区分をいう。なお、外国人は、「県外」に含めた。

調査票第３号様式においては、宿泊者の住所の都道府県をいう。なお、外国人は、「国外」としている。

国籍（出身地）

国籍（出身地）とは、宿泊者が提示した旅券の国又は地域をいい、日本国籍を有する国外居住者は「その他」に含めた。

定員稼働率

定員稼働率とは、延べ宿泊者を総収容人数で除して算出したものをいい、総収容人数とは、収容人数に各月の日数を乗じて算出したものをいう。なお、収容人数は営業上宿泊させることを想定している平成２７年１月１日現在での収容人数であり、旅館業営業許可申請書に記載するものとは必ずしも一致しない。

客室稼働率

客室稼働率とは、利用客室数を総客室数で除して算出したものをいい、総客室数とは、客室数に各月の日数を乗じて算出したものをいう。なお、客室数は営業上宿泊させることを想定している平成２７年１月１日現在での客室数であり、旅館業営業許可申請書に記載するものとは必ずしも一致しない。

結　果　の　概　要

１　宿泊施設数

平成２７年１月１日現在において、宿泊業を営むホテル、旅館、簡易宿所、会社・団体の宿泊所などの施設は 49,984 施設であった（表１）。今回の調査では、このうち 17,265 施設に調査を実施し、10,021 施設（58.0%）から回答があった。

表1　従業者数別、宿泊目的別割合別施設数（平成27年11月）

（単位：施設）

	総数 1)	観光目的 50%以上	観光目的 50%未満
総数	49,984	33,330 （66.7%）	15,560 （31.1%）
従業者数0～9人	37,960	26,410 （69.6%）	10,470 （27.6%）
従業者数10～29人	7,145	3,780 （52.9%）	3,360 （47.0%）
従業者数30～99人	3,838	2,460 （64.1%）	1,380 （36.0%）
従業者数100人以上	1,041	690 （66.3%）	360 （34.6%）

1) 宿泊目的割合不詳を含む　　（　）内は総数に占めるシェア

２　延べ宿泊者数と実宿泊者数

平成２７年１１月の延べ宿泊者数は全体で 4,148 万人泊（表２）、うち県内からの日本人延べ宿泊者数 896 万人泊（シェア 21.6%）、県外からの日本人延べ宿泊者数 2563 万人泊（シェア 61.8%）、外国人延べ宿泊者数 543 万人泊（同 13.1%）、不詳 146 万人泊（同 3.5%）であった。

また、実宿泊者数は全体で 3,217 万人、うち外国人実宿泊者数は 357 万人であった（表２）。

一人当たり平均宿泊数は全体で 1.29 泊、外国人で 1.52 泊であった。一人当たり平均宿泊数を宿泊施設タイプ別に見ると、全体では簡易宿所で 1.40 泊、シティホテルで 1.38 泊、ビジネスホテルで 1.34 泊、会社・団体の宿泊所で 1.33 泊、リゾートホテルで 1.23 泊、旅館で 1.16 泊と続く。うち外国人では会社・団体の宿泊所の 3.85 泊が最も長い（表３）。

表2　延べ宿泊者数と実宿泊者数（平成27年11月）

（単位：万人泊、万人）

	合計
延べ宿泊者数 （万人泊）	4,148
うち外国人宿泊者数	543 （13.1%）
実宿泊者数 （万人）	3,217
うち外国人宿泊者数	357 （11.1%）

（　）内はシェア

表3　宿泊施設タイプ別延べ宿泊者数と一人当たり平均宿泊数（平成27年11月）

		延べ宿泊者数（万人泊）	一人当たり平均宿泊数（泊）
総　数 1)		4,148	1.29
うち外国人 1)		543	1.52
宿泊施設タイプ別	旅館	897	1.16
	うち外国人	59	1.25
	リゾートホテル	566	1.23
	うち外国人	69	1.33
	ビジネスホテル	1,795	1.34
	うち外国人	198	1.51
	シティホテル	664	1.38
	うち外国人	200	1.70
	簡易宿所	158	1.40
	うち外国人	14	1.68
	会社・団体の宿泊所	65	1.33
	うち外国人	3	3.85

1）宿泊施設タイプ不詳を含む

（１）都道府県別延べ宿泊者数

都道府県別延べ宿泊者数を見ると、１位の東京都が 489 万人泊（シェア 11.8%）、２位の大阪府が 258 万人泊（同 6.2%）、３位の北海道が 217 万人泊（同 5.2%）で、上位３都道府県で全体の２割を超えた（図１－１）。

特に、県外からの日本人延べ宿泊者数の構成比（不詳分も按分して算出）のウェイトが高いのは、鳥取県が 81%、徳島県 81%、奈良県 78%、愛媛県 78%、栃木県 78%であった（図１－２）。

（２）外国人延べ宿泊者数

都道府県別外国人延べ宿泊者数を見ると、１位の東京都が 144 万人泊（外国人延べ宿泊者数全体に占めるシェア 26.5%）、２位の大阪府が 79 万人泊（同 14.5%）、３位の京都府が 35 万人泊（同 6.4%）で、上位 3 都道府県で全体の約４割超を占めた（図２）。

なお、従業者数 10 人以上の施設について、国・地域別に見ると、１位は中国 119 万人泊（外国人延べ宿泊者数全体に占めるシェア 23.9%）、２位は台湾 83 万人泊（同 16.7%）、３位は韓国 59 万人泊（同 11.9%）、４位は香港 40 万人泊（同 8.1%）、５位はアメリカ 35 万人泊（同 7.0%）で、全体の 6 割超を占めた（表９）。

外国人延べ宿泊者数が最も多い東京都では、１位は中国 24 万人泊（東京都における外国人延べ宿泊者数全体に占めるシェア 18.4%）、２位はアメリカ 15 万人泊（同 11.4%）、３位は台湾 14 万人泊（同 10.5%）、４位は韓国 9 万人泊（同 6.9%）、５位は香港 7 万人泊（同 5.6%）であった。

３　宿泊施設の定員稼働率

平成２７年１１月の全宿泊施設の定員稼働率（延べ宿泊者数／総収容人数）は、全国平均で 39.6%であった（表４）。

また、施設タイプ別では、旅館は京都府（44.6%）、リゾートホテルは奈良県（75.2%）、ビジネスホテルは京都府（83.3%）、シティホテルは京都府（88.0%）、簡易宿所は東京都（54.0%）、会社・団体の宿泊所は茨城県（49.6%）がそれぞれ第１位であり、シティホテル、ビジネスホテルの定員稼働率が高い傾向が見られた（図４）。

なお、施設規模別に見ると、従業者数０人から９人の宿泊施設が 17.4%、従業者数１０人から２９人の宿泊施設が 48.3%、従業者数３０人から９９人の宿泊施設が 52.3%、従業者数１００人以上の宿泊施設が 57.2%であった（表４）。

表4　宿泊施設の従業者数別定員稼働率（平成27年11月）

	合計
総数	39.6%
従業者数0～9人	17.4%
従業者数10～29人	48.3%
従業者数30～99人	52.3%
従業者数100人以上	57.2%

４　宿泊施設の客室稼働率

平成２７年１１月の全宿泊施設の客室稼働率（利用客室数／総客室数）は、全国平均で 62.1%であった（表５）。

また、施設タイプ別では、旅館は東京都（61.0%）、リゾートホテルは大阪府（91.9%）、ビジネスホテルは京都府（90.3%）、シティホテルは京都府（94.1%）、簡易宿所は東京都（62.1%）、会社・団体の宿泊所は島根県（70.4%）がそれぞれ第１位であり、シティホテル、リゾートホテルの客室稼働率が高い傾向が見られた（図５）。

なお、施設規模別に見ると、従業者数０人から９人の宿泊施設が 34.3%、従業者数１０人から２９人の宿泊施設が 70.4%、従業者数３０人から９９人の宿泊施設が 74.3%、従業者数１００人以上の宿泊施設が 77.9%であった（表５）。

表5　宿泊施設の従業者数別客室稼働率（平成27年11月）

	合計
総数	62.1%
従業者数0～9人	34.3%
従業者数10～29人	70.4%
従業者数30～99人	74.3%
従業者数100人以上	77.9%

５　一人当たりの平均宿泊数

平成２７年１１月の一人当たりの平均宿泊数を都道府県別に見ると、１位の沖縄県が 1.66 泊、２位の東京都が 1.45 泊、３位の京都府が 1.43 泊であった（図６－１）。

外国人一人当たりの平均宿泊数を都道府県別に見ると、１位の茨城県が 2.18 泊、２位の東京都が 1.90 泊、３位の京都府が 1.84 泊であった（図６－２）。

表6　総括表

年度・月別 ＼ 事項別		延べ宿泊者数（万人泊）										定員稼働率			
		従業者数10人未満を含む		従業者数10人以上		うち外国人宿泊者数						従業者数10人未満を含む		従業者数10人以上	
						従業者数10人未満を含む			従業者数10人以上						
			前年比		前年比		前年比	シェア 1)		前年比	シェア 1)		前年比（差分）		前年比（差分）
年別	平成19年	－	－	30,938		－	－	－	2,265		7.3%	－	－	45.4%	
	平成20年	－	－	30,970	0.1%	－	－	－	2,225	−1.8%	7.2%	－	－	45.2%	−0.2%
	平成21年	－	－	30,130	−2.7%	－	－	－	1,830	−17.8%	6.1%	－	－	43.6%	−1.6%
	平成22年	－	－	34,882	15.8%	－	－	－	2,602	42.2%	7.5%	－	－	45.2%	1.6%
	平成23年	41,723	－	33,934	−2.7%	1,842	－	4.4%	1,702	−34.6%	5.0%	34.3%	－	43.0%	−2.2%
	平成24年	43,950	5.3%	35,995	6.1%	2,631	42.9%	6.0%	2,382	40.0%	6.6%	36.4%	2.1%	45.8%	2.8%
	平成25年	46,589	6.0%	38,221	6.2%	3,350	27.3%	7.2%	3,124	31.1%	8.2%	36.3%	−0.1%	47.6%	1.8%
	平成26年	47,350	1.6%	39,615	3.6%	4,482	33.8%	9.5%	4,207	34.7%	10.6%	37.6%	1.3%	49.2%	1.6%
	平成27年														
月別	平成27年　1月	3,535	5.7%	2,968	5.3%	393	37.6%	11.1%	363	35.1%	12.2%	33.3%	2.0%	43.1%	1.7%
	2月	3,593	9.7%	3,024	9.5%	482	56.6%	13.4%	451	54.2%	14.9%	37.4%	3.4%	48.7%	3.7%
	3月	4,279	4.6%	3,611	4.6%	497	53.0%	11.6%	464	50.4%	12.8%	40.3%	2.0%	52.5%	1.8%
	4月	3,809	6.7%	3,255	6.4%	649	43.7%	17.0%	605	42.2%	18.6%	37.3%	2.8%	49.2%	3.1%
	5月	4,341	8.8%	3,616	7.9%	567	53.0%	13.1%	528	51.6%	14.6%	40.1%	2.8%	51.5%	2.7%
	6月	3,813	8.5%	3,221	7.9%	549	56.1%	14.4%	513	54.1%	15.9%	36.0%	2.1%	47.2%	2.2%
	7月	4,632	10.9%	3,748	9.8%	682	58.4%	14.7%	619	53.7%	16.5%	42.6%	3.8%	53.2%	3.5%
	8月	5,583	2.9%	4,413	2.0%	603	59.5%	10.8%	544	54.8%	12.3%	52.7%	2.4%	64.6%	1.7%
	9月	4,351	9.7%	3,559	8.1%	493	45.1%	11.3%	449	41.2%	12.6%	41.9%	3.9%	53.2%	3.7%
	10月	4,477	8.5%	3,764	7.9%	614	40.4%	13.7%	562	37.1%	14.9%	41.4%	2.7%	54.3%	3.2%
	11月	4,148	2.0%	3,489	1.5%	543	38.6%	13.1%	499	36.8%	14.3%	39.6%	0.2%	52.2%	0.1%
	12月														

1)延べ宿泊者数に占める外国人宿泊者数の比率
2)平成22年第2四半期の調査より、調査対象を従業者数9人以下を含む全宿泊施設に拡充した。

表7　従業者数別、宿泊目的割合別、及び宿泊施設タイプ別宿泊者数、定員稼働率及び客室稼働率（平成27年11月）

（単位：万人泊）

		延べ宿泊者数	定員稼働率	客室稼働率
総数 1) 2)		4,148	39.6%	62.1%
従業者数0～9人 1)		659	17.4%	34.3%
	観光目的50%以上	263	10.4%	18.4%
	観光目的50%未満	393	32.3%	52.0%
従業者数10～29人 1)		1,190	48.3%	70.4%
	観光目的50%以上	332	29.8%	51.4%
	観光目的50%未満	858	63.6%	76.8%
従業者数30～99人 1)		1,253	52.3%	74.3%
	観光目的50%以上	657	43.5%	66.4%
	観光目的50%未満	596	67.1%	80.2%
従業者数100人以上 1)		1,046	57.2%	77.9%
	観光目的50%以上	748	53.5%	75.1%
	観光目的50%未満	298	69.4%	83.0%
宿泊施設タイプ別	旅館	897	25.5%	39.3%
	リゾートホテル	566	40.5%	57.5%
	ビジネスホテル	1,795	65.3%	77.2%
	シティホテル	664	68.0%	82.1%
	簡易宿所	158	11.4%	24.6%
	会社・団体の宿泊所	65	15.5%	26.6%

1) 宿泊目的割合不詳含む
2) 宿泊施設タイプ不詳を含む

表8　運輸局別延べ宿泊者数（平成27年）

（単位：万人泊）

運輸局等	平成27年1月			平成27年2月			平成27年3月			平成27年4月		
	延べ宿泊者数			延べ宿泊者数			延べ宿泊者数			延べ宿泊者数		
		前年同月比	うち外国人		前年同月比	うち外国人		前年同月比	うち外国人		前年同月比	うち外国人
総　数	3,535	5.7%	393	3,593	9.7%	482	4,279	4.6%	497	3,809	6.7%	649
北海道運輸局	235	0.3%	44	255	5.6%	65	231	−0.7%	36	176	6.9%	28
東北運輸局	294	3.2%	4	289	4.5%	4	326	2.7%	4	298	5.9%	6
関東運輸局	1,004	10.0%	152	1,003	13.3%	179	1,219	7.5%	208	1,111	5.8%	261
北陸信越運輸局	319	4.9%	17	312	13.3%	19	330	4.6%	12	279	12.5%	23
中部運輸局	416	4.0%	24	414	8.9%	34	527	2.7%	40	453	8.1%	61
近畿運輸局	503	3.6%	87	511	10.0%	107	655	4.4%	122	633	7.5%	175
中国運輸局	165	2.4%	6	167	5.7%	7	224	6.1%	9	191	−2.4%	12
四国運輸局	81	3.1%	2	87	9.9%	3	116	1.3%	3	99	−0.8%	4
九州運輸局	372	5.5%	33	393	7.7%	37	467	4.6%	40	409	10.3%	49
沖縄総合事務局	146	11.8%	23	160	8.2%	27	184	3.6%	23	160	5.5%	29

運輸局等	平成27年5月			平成27年6月			平成27年7月			平成27年8月		
	延べ宿泊者数			延べ宿泊者数			延べ宿泊者数			延べ宿泊者数		
		前年同月比	うち外国人		前年同月比	うち外国人		前年同月比	うち外国人		前年同月比	うち外国人
総　数	4,341	8.8%	567	3,813	8.5%	549	4,632	10.9%	682	5,583	2.9%	603
北海道運輸局	252	−0.4%	38	276	5.8%	38	346	4.5%	65	379	4.2%	55
東北運輸局	362	6.1%	5	338	0.4%	4	377	−0.2%	4	471	−3.0%	5
関東運輸局	1,195	9.1%	221	1,050	6.7%	210	1,255	9.6%	257	1,440	0.9%	229
北陸信越運輸局	348	9.5%	20	290	11.6%	12	402	16.4%	15	593	7.3%	13
中部運輸局	514	13.1%	54	434	14.2%	50	555	19.2%	55	709	6.3%	48
近畿運輸局	660	9.1%	135	589	13.8%	143	711	21.4%	180	793	6.0%	151
中国運輸局	229	2.5%	9	196	5.5%	10	212	2.1%	12	273	0.4%	11
四国運輸局	123	8.3%	5	93	4.9%	4	114	−3.1%	4	147	−6.8%	4
九州運輸局	489	10.7%	48	377	8.2%	41	460	15.9%	49	560	8.9%	49
沖縄総合事務局	170	17.2%	33	171	11.9%	38	201	−2.2%	41	219	−7.2%	39

運輸局等	平成27年9月			平成27年10月			平成27年11月			平成27年12月			年計	
	延べ宿泊者数			延べ宿泊者数			延べ宿泊者数			延べ宿泊者数			延べ宿泊者数	
		前年同月比	うち外国人		前年同月比	うち外国人		前年同月比	うち外国人		前年同月比	うち外国人		うち外国人
総　数	4,351	9.7%	493	4,477	8.5%	614	4,148	2.0%	543					
北海道運輸局	312	4.3%	34	294	7.8%	44	217	1.7%	33					
東北運輸局	390	2.8%	4	406	1.0%	10	358	2.8%	6					
関東運輸局	1,143	8.0%	187	1,197	6.6%	228	1,133	2.0%	204					
北陸信越運輸局	391	20.8%	14	383	12.5%	18	317	8.8%	15					
中部運輸局	487	12.9%	39	508	12.2%	48	501	2.3%	45					
近畿運輸局	646	14.3%	129	681	12.4%	158	661	2.2%	138					
中国運輸局	212	1.8%	9	231	3.8%	11	217	−6.7%	11					
四国運輸局	115	1.6%	4	117	6.6%	6	114	−3.3%	5					
九州運輸局	463	17.5%	39	483	11.1%	55	474	1.9%	54					
沖縄総合事務局	193	−1.2%	35	178	8.5%	37	157	2.5%	33					

表9　国籍別外国人延べ宿泊者数（平成27年）

（単位：万人泊）

運輸局等	平成27年1月			平成27年2月			平成27年3月			平成27年4月		
	延べ宿泊者数			延べ宿泊者数			延べ宿泊者数			延べ宿泊者数		
		前年同月比	シェア		前年同月比	シェア		前年同月比	シェア		前年同月比	シェア
総　数 1)	363	35.1%	100.0%	451	54.2%	100.0%	464	50.4%	100.0%	605	42.2%	100.0%
韓国	63	57.3%	17.3%	59	42.8%	13.0%	45	54.7%	9.6%	52	78.8%	8.6%
中国	77	79.1%	21.1%	137	172.9%	30.4%	114	133.9%	24.6%	147	130.4%	24.3%
香港	30	40.2%	8.3%	39	38.0%	8.6%	37	64.6%	8.0%	40	55.9%	6.7%
台湾	63	18.2%	17.4%	90	43.0%	20.0%	80	34.3%	17.3%	102	38.7%	16.8%
アメリカ	21	5.7%	5.7%	21	8.2%	4.6%	32	14.1%	6.9%	40	18.3%	6.6%
カナダ	3	58.1%	0.9%	3	38.9%	0.7%	5	37.6%	1.0%	6	27.1%	1.0%
英国	4	35.0%	1.2%	5	31.6%	1.1%	8	34.2%	1.7%	12	19.5%	2.0%
ドイツ	3	6.2%	0.8%	3	−1.1%	0.7%	6	15.2%	1.2%	8	6.9%	1.2%
フランス	3	1.0%	0.8%	3	29.9%	0.8%	5	5.6%	1.1%	12	20.5%	2.0%
ロシア	2	10.8%	0.5%	1	−26.7%	0.2%	2	−18.0%	0.4%	2	−22.1%	0.4%
シンガポール	6	13.9%	1.7%	8	21.5%	1.7%	10	29.5%	2.1%	13	30.3%	2.1%
タイ	17	76.3%	4.7%	14	28.5%	3.2%	28	49.2%	6.1%	39	24.0%	6.4%
マレーシア	4	8.7%	1.0%	6	15.1%	1.3%	7	30.7%	1.5%	9	10.4%	1.5%
インド	2	25.1%	0.4%	2	10.0%	0.4%	2	28.6%	0.5%	3	26.0%	0.5%
オーストラリア	21	22.4%	5.8%	13	16.9%	2.9%	11	39.1%	2.5%	16	12.9%	2.7%
インドネシア	4	51.8%	1.1%	2	30.8%	0.5%	5	47.9%	1.1%	9	35.3%	1.5%
ベトナム	1	41.1%	0.4%	2	38.1%	0.4%	2	54.3%	0.5%	5	64.2%	0.8%
フィリピン	3	88.2%	0.8%	3	115.9%	0.7%	6	124.9%	1.2%	10	35.8%	1.7%
イタリア	−	−	−	−	−	−	0	−	0.0%	5	−	0.8%
スペイン	−	−	−	−	−	−	0	−	0.0%	3	−	0.6%
その他	28	19.3%	7.7%	30	15.8%	6.7%	45	34.9%	9.7%	58	−4.0%	9.6%

運輸局等	平成27年5月			平成27年6月			平成27年7月			平成27年8月		
	延べ宿泊者数			延べ宿泊者数			延べ宿泊者数			延べ宿泊者数		
		前年同月比	シェア		前年同月比	シェア		前年同月比	シェア		前年同月比	シェア
総　数 1)	528	51.6%	100.0%	513	54.1%	100.0%	619	53.7%	100.0%	544	54.8%	100.0%
韓国	52	77.2%	9.7%	44	37.9%	8.5%	60	52.5%	9.6%	68	67.6%	12.5%
中国	141	165.3%	26.7%	157	165.5%	30.5%	193	110.6%	31.2%	177	116.5%	32.6%
香港	38	72.1%	7.2%	43	79.5%	8.4%	53	62.3%	8.6%	46	66.5%	8.5%
台湾	96	29.6%	18.1%	101	46.8%	19.6%	116	43.3%	18.8%	91	44.1%	16.7%
アメリカ	37	24.9%	7.0%	37	17.2%	7.1%	38	26.0%	6.2%	28	22.1%	5.2%
カナダ	5	37.3%	1.0%	4	31.1%	0.7%	5	12.0%	0.7%	4	10.5%	0.7%
英国	8	31.3%	1.6%	6	22.5%	1.2%	8	24.7%	1.3%	8	18.7%	1.4%
ドイツ	6	23.3%	1.2%	5	16.7%	0.9%	5	26.0%	0.9%	6	33.2%	1.1%
フランス	9	35.1%	1.8%	5	12.4%	0.9%	8	7.5%	1.3%	10	10.1%	1.8%
ロシア	2	−7.0%	0.4%	2	−7.8%	0.3%	2	7.8%	0.4%	2	0.6%	0.4%
シンガポール	11	13.9%	2.0%	14	30.0%	2.8%	8	14.9%	1.3%	5	20.7%	1.0%
タイ	26	29.8%	5.0%	14	25.1%	2.8%	15	8.1%	2.4%	9	1.8%	1.7%
マレーシア	7	16.5%	1.4%	6	8.0%	1.2%	6	11.5%	0.9%	3	−8.3%	0.5%
インド	3	15.9%	0.6%	3	29.9%	0.6%	3	30.7%	0.4%	2	22.6%	0.3%
オーストラリア	11	29.0%	2.0%	8	23.3%	1.6%	10	9.2%	1.6%	6	19.5%	1.1%
インドネシア	6	23.4%	1.1%	7	31.3%	1.4%	10	63.6%	1.6%	3	−9.3%	0.6%
ベトナム	3	73.5%	0.5%	3	49.1%	0.5%	3	47.3%	0.5%	2	3.8%	0.3%
フィリピン	6	57.3%	1.2%	5	79.2%	0.9%	4	66.4%	0.6%	3	47.3%	0.5%
イタリア	4	−	0.7%	3	−	0.6%	4	−	0.7%	11	−	2.0%
スペイン	3	−	0.6%	3	−	0.6%	6	−	0.9%	9	−	1.7%
その他	43	5.2%	8.2%	36	5.5%	7.0%	54	26.6%	8.7%	43	−2.3%	7.9%

運輸局等	平成27年9月			平成27年10月			平成27年11月			平成27年12月			年計	
	延べ宿泊者数			延べ宿泊者数			延べ宿泊者数			延べ宿泊者数			延べ宿泊者数	
		前年同月比	シェア		前年同月比	シェア		前年同月比	シェア		前年同月比	シェア		シェア
総　数 1)	449	41.2%	100.0%	562	37.1%	100.0%	499	36.8%	100.0%					
韓国	48	44.4%	10.8%	64	58.6%	11.4%	59	57.3%	11.9%					
中国	128	92.1%	28.4%	143	78.2%	25.4%	119	65.4%	23.9%					
香港	33	45.9%	7.4%	41	52.9%	7.3%	40	45.2%	8.1%					
台湾	81	42.3%	18.0%	96	32.2%	17.1%	83	23.2%	16.7%					
アメリカ	28	14.5%	6.2%	41	28.6%	7.3%	35	33.0%	7.0%					
カナダ	4	2.8%	0.8%	6	31.4%	1.0%	5	41.3%	1.0%					
英国	8	23.1%	1.9%	11	13.3%	1.9%	8	26.2%	1.6%					
ドイツ	6	22.7%	1.3%	8	30.2%	1.5%	7	39.3%	1.4%					
フランス	5	3.7%	1.2%	9	16.9%	1.6%	6	27.3%	1.3%					
ロシア	1	−17.1%	0.3%	2	−24.6%	0.3%	3	−8.3%	0.5%					
シンガポール	7	16.6%	1.7%	11	18.6%	1.9%	15	31.6%	2.9%					
タイ	9	5.8%	2.1%	22	−3.1%	3.9%	22	9.4%	4.4%					
マレーシア	5	23.2%	1.1%	8	11.0%	1.4%	9	34.2%	1.8%					
インド	2	−3.1%	0.5%	3	15.7%	0.5%	3	21.9%	0.5%					
オーストラリア	13	19.5%	2.9%	13	22.3%	2.3%	10	31.9%	2.1%					
インドネシア	4	46.5%	0.8%	5	22.2%	0.9%	5	5.4%	1.0%					
ベトナム	2	35.5%	0.6%	3	23.3%	0.6%	3	19.6%	0.6%					
フィリピン	3	32.3%	0.7%	5	41.1%	1.0%	6	83.2%	1.1%					
イタリア	4	−	1.0%	5	−	0.9%	3	−	0.5%					
スペイン	5	−	1.0%	5	−	0.9%	3	−	0.5%					
その他	43	8.1%	9.5%	52	3.2%	9.2%	47	19.9%	9.4%					

1）国籍不詳を含む

※ 従業者数10人以上の施設に対する調査から作成

表10　運輸局別、国籍別外国人延べ宿泊者数構成比（平成27年11月）

（単位：人泊）

運輸局	北海道運輸局	東北運輸局	関東運輸局	北陸信越運輸局	中部運輸局	近畿運輸局	中国運輸局	四国運輸局	九州運輸局	沖縄総合事務局
1位	台湾	台湾	中国	台湾	中国	中国	台湾	台湾	韓国	韓国
	88,610	18,880	449,530	34,300	203,740	314,560	12,380	14,420	179,150	86,120
	27.5%	39.1%	23.8%	28.9%	50.4%	25.0%	13.0%	32.0%	35.2%	28.6%
2位	中国	韓国	台湾	中国	台湾	台湾	アメリカ	韓国	台湾	台湾
	80,260	4,960	218,190	16,590	44,390	230,490	10,340	8,090	99,280	72,670
	24.9%	10.3%	11.5%	14.0%	11.0%	18.3%	10.8%	18.0%	19.5%	24.1%
3位	韓国	アメリカ	アメリカ	香港	香港	韓国	香港	香港	中国	中国
	43,140	4,740	197,880	14,200	21,080	123,170	10,290	7,770	58,480	52,730
	13.4%	9.8%	10.5%	12.0%	5.2%	9.8%	10.8%	17.2%	11.5%	17.5%
4位	香港	中国	欧州	アメリカ	タイ	香港	韓国	中国	香港	香港
	35,530	4,190	123,760	8,010	20,780	117,690	9,640	3,610	58,370	43,410
	11.0%	8.7%	6.6%	6.7%	5.1%	9.4%	10.1%	8.0%	11.5%	14.4%
5位	タイ	タイ	韓国	韓国	韓国	アメリカ	中国	アメリカ	タイ	アメリカ
	22,250	2,300	113,350	7,540	18,830	73,360	9,330	2,320	18,950	17,140
	6.9%	4.8%	6.0%	6.4%	4.7%	5.8%	9.8%	5.1%	3.7%	5.7%
6位	マレーシア	香港	香港	欧州	アメリカ	欧州	欧州	欧州	アメリカ	タイ
	15,690	1,890	93,370	5,650	14,810	51,280	8,830	1,200	15,800	7,450
	4.9%	3.9%	4.9%	4.8%	3.7%	4.1%	9.3%	2.7%	3.1%	2.5%
7位	シンガポール	欧州	タイ	タイ	欧州	タイ	オーストラリア	タイ	シンガポール	欧州
	11,850	1,810	88,710	5,110	8,750	50,150	5,400	630	12,250	2,160
	3.7%	3.7%	4.7%	4.3%	2.2%	4.0%	5.7%	1.4%	2.4%	0.7%
8位	アメリカ	シンガポール	シンガポール	シンガポール	インドネシア	シンガポール	タイ	シンガポール	欧州	シンガポール
	4,420	750	69,120	3,720	8,520	36,210	2,970	530	8,150	1,400
	1.4%	1.6%	3.7%	3.1%	2.1%	2.9%	3.1%	1.2%	1.6%	0.5%
9位	オーストラリア	オーストラリア	オーストラリア	オーストラリア	シンガポール	オーストラリア	シンガポール	オーストラリア	オーストラリア	カナダ
	2,170	690	54,790	3,220	7,590	29,030	1,740	520	3,340	1,310
	0.7%	1.4%	2.9%	2.7%	1.9%	2.3%	1.8%	1.2%	0.7%	0.4%
10位	フィリピン	ロシア	マレーシア	インドネシア	マレーシア	マレーシア	カナダ	カナダ	マレーシア	オーストラリア
	2,090	680	39,140	1,520	5,130	24,570	1,630	360	2,490	870
	0.6%	1.4%	2.1%	1.3%	1.3%	2.0%	1.7%	0.8%	0.5%	0.3%
11位	インドネシア	ベトナム	フィリピン	カナダ	ベトナム	フィリピン	スペイン	インドネシア	カナダ	インド
	2,060	590	29,930	1,440	4,620	18,080	1,470	120	2,270	570
	0.6%	1.2%	1.6%	1.2%	1.1%	1.4%	1.5%	0.3%	0.4%	0.2%
12位	ロシア	マレーシア	カナダ	マレーシア	オーストラリア	インドネシア	インド	ロシア	フィリピン	マレーシア
	1,290	490	28,690	1,380	3,460	14,690	1,030	60	1,940	470
	0.4%	1.0%	1.5%	1.2%	0.9%	1.2%	1.1%	0.1%	0.4%	0.2%
13位	欧州	スペイン	インドネシア	ロシア	インド	カナダ	イタリア	マレーシア	インドネシア	フィリピン
	1,270	450	19,190	640	2,310	10,980	990	60	1,260	330
	0.4%	0.9%	1.0%	0.5%	0.6%	0.9%	1.0%	0.1%	0.2%	0.1%
14位	カナダ	インドネシア	ロシア	スペイン	フィリピン	スペイン	マレーシア	インド	インド	ロシア
	920	410	16,830	590	1,910	8,030	960	50	1,240	310
	0.3%	0.8%	0.9%	0.5%	0.5%	0.6%	1.0%	0.1%	0.2%	0.1%
15位	インド	フィリピン	インド	イタリア	イタリア	ベトナム	フィリピン	ベトナム	ベトナム	スペイン
	200	340	16,260	550	1,820	7,550	850	50	940	210
	0.1%	0.7%	0.9%	0.5%	0.4%	0.6%	0.9%	0.1%	0.2%	0.1%
16位	ベトナム	インド	イタリア	ベトナム	スペイン	イタリア	インドネシア	イタリア	イタリア	インドネシア
	150	320	15,440	500	1,520	7,530	640	50	570	170
	0.0%	0.7%	0.8%	0.4%	0.4%	0.6%	0.7%	0.1%	0.1%	0.1%
17位	イタリア	カナダ	スペイン	フィリピン	カナダ	インド	ベトナム	フィリピン	ロシア	イタリア
	100	260	14,330	370	1,490	4,850	570	40	450	170
	0.0%	0.5%	0.8%	0.3%	0.4%	0.4%	0.6%	0.1%	0.1%	0.1%
18位	スペイン	イタリア	ベトナム	インド	ロシア	ロシア	ロシア	スペイン	スペイン	ベトナム
	60	170	13,640	350	1,400	4,590	340	30	350	110
	0.0%	0.4%	0.7%	0.3%	0.3%	0.4%	0.4%	0.1%	0.1%	0.0%
その他	その他	その他	その他	その他	その他	その他	その他	その他	その他	その他
	10,070	4,100	239,570	12,380	22,600	117,460	13,850	1,720	39,650	9,400
	3.1%	8.5%	12.7%	10.4%	5.6%	9.3%	14.5%	3.8%	7.8%	3.1%

※ 従業者数10人以上の施設に対する調査から作成

表11　国籍別、都道府県別外国人延べ宿泊者数（上位5都道府県）（平成27年11月）

（単位：人泊）

順位	1位	2位	3位	4位	5位	その他
韓国	大阪府	東京都	沖縄県	福岡県	北海道	その他
	91,960	90,920	86,120	75,000	43,140	206,850
中国	東京都	大阪府	愛知県	千葉県	静岡県	その他
	242,360	203,850	93,750	83,340	82,330	487,390
香港	大阪府	東京都	沖縄県	北海道	福岡県	その他
	77,880	73,070	43,410	35,530	26,450	147,260
台湾	東京都	大阪府	北海道	沖縄県	京都府	その他
	138,010	115,180	88,610	72,670	64,360	354,790
アメリカ	東京都	京都府	大阪府	神奈川県	千葉県	その他
	149,870	36,750	27,770	22,670	19,100	92,650
カナダ	東京都	大阪府	京都府	神奈川県	千葉県	その他
	22,790	5,110	4,340	3,050	2,300	11,750
英国	東京都	京都府	大阪府	神奈川県	千葉県	その他
	38,750	9,200	6,570	6,540	2,920	16,430
ドイツ	東京都	大阪府	京都府	神奈川県	千葉県	その他
	29,620	7,560	6,660	5,660	2,470	17,840
フランス	東京都	京都府	神奈川県	大阪府	広島県	その他
	26,700	8,840	5,780	5,720	2,240	13,320
ロシア	東京都	大阪府	京都府	北海道	神奈川県	その他
	13,820	2,560	1,610	1,290	1,040	6,270
シンガポール	東京都	大阪府	北海道	京都府	千葉県	その他
	54,380	21,780	11,850	9,360	6,580	41,200
タイ	東京都	大阪府	北海道	千葉県	福岡県	その他
	54,620	34,480	22,250	13,410	10,560	83,980
マレーシア	東京都	大阪府	北海道	京都府	千葉県	その他
	27,980	16,730	15,690	5,400	4,390	20,200
インド	東京都	神奈川県	大阪府	京都府	愛知県	その他
	11,040	3,380	2,260	1,370	1,100	8,040
オーストラリア	東京都	大阪府	京都府	千葉県	広島県	その他
	44,720	13,390	12,900	4,710	4,610	23,150
インドネシア	東京都	大阪府	愛知県	京都府	北海道	その他
	15,560	11,130	6,640	2,190	2,060	11,000
ベトナム	東京都	大阪府	愛知県	神奈川県	山梨県	その他
	8,360	6,160	2,860	2,270	1,520	7,540
フィリピン	東京都	大阪府	京都府	千葉県	北海道	その他
	25,310	14,350	2,280	2,250	2,090	9,590
イタリア	東京都	京都府	大阪府	神奈川県	兵庫県	その他
	13,380	3,330	2,730	1,120	1,090	5,740
スペイン	東京都	京都府	大阪府	神奈川県	岐阜県	その他
	12,530	4,790	2,460	1,230	1,020	5,000
その他	東京都	大阪府	京都府	神奈川県	長崎県	その他
	188,500	72,190	33,430	23,790	21,440	131,450

※ 従業者数10人以上の施設に対する調査から作成

図1－1　都道府県別延べ宿泊者数（平成27年11月）

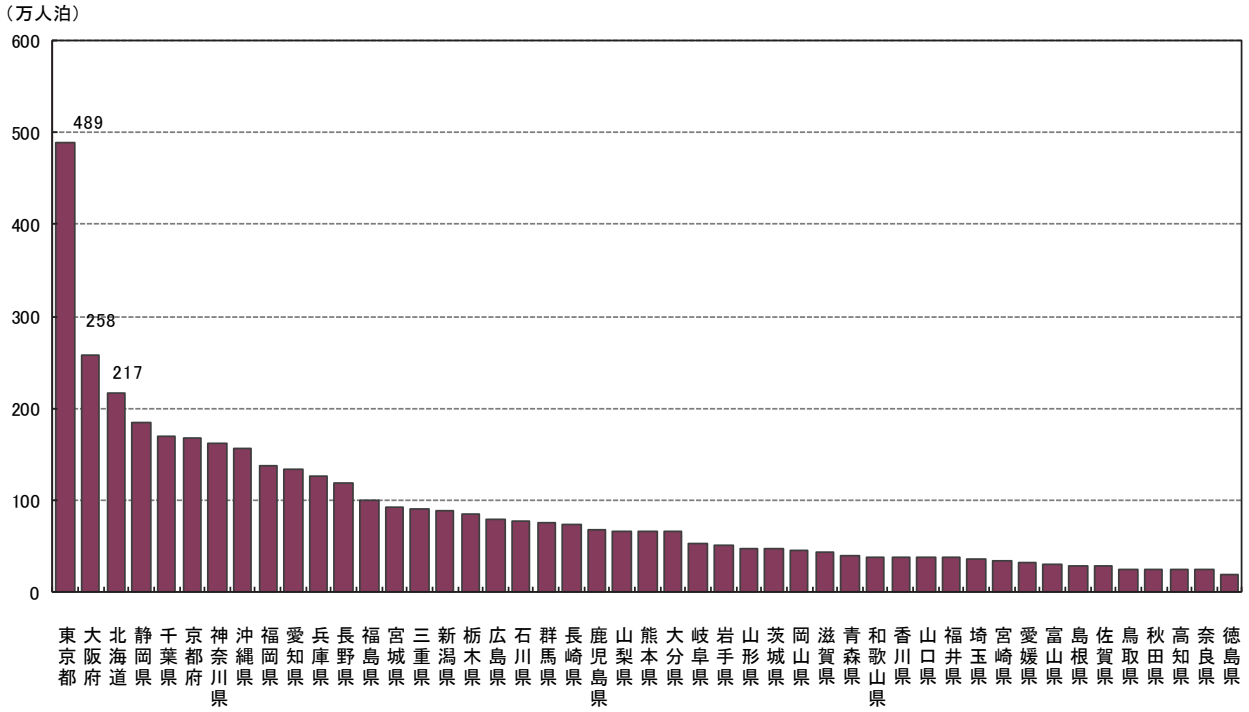

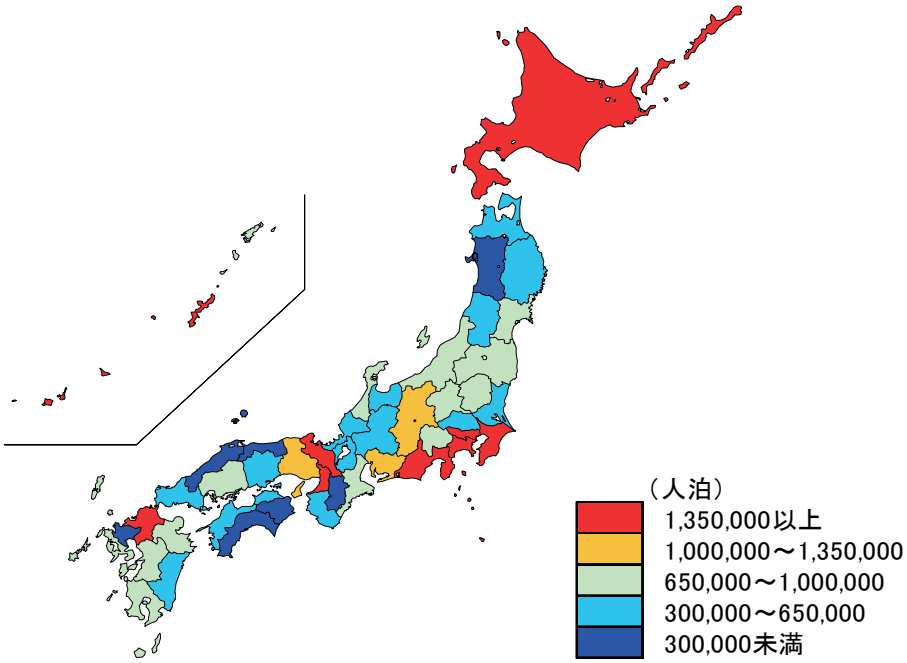

図1－2　県内・県外（除く外国人）・外国人延べ宿泊者数構成比（平成27年11月）

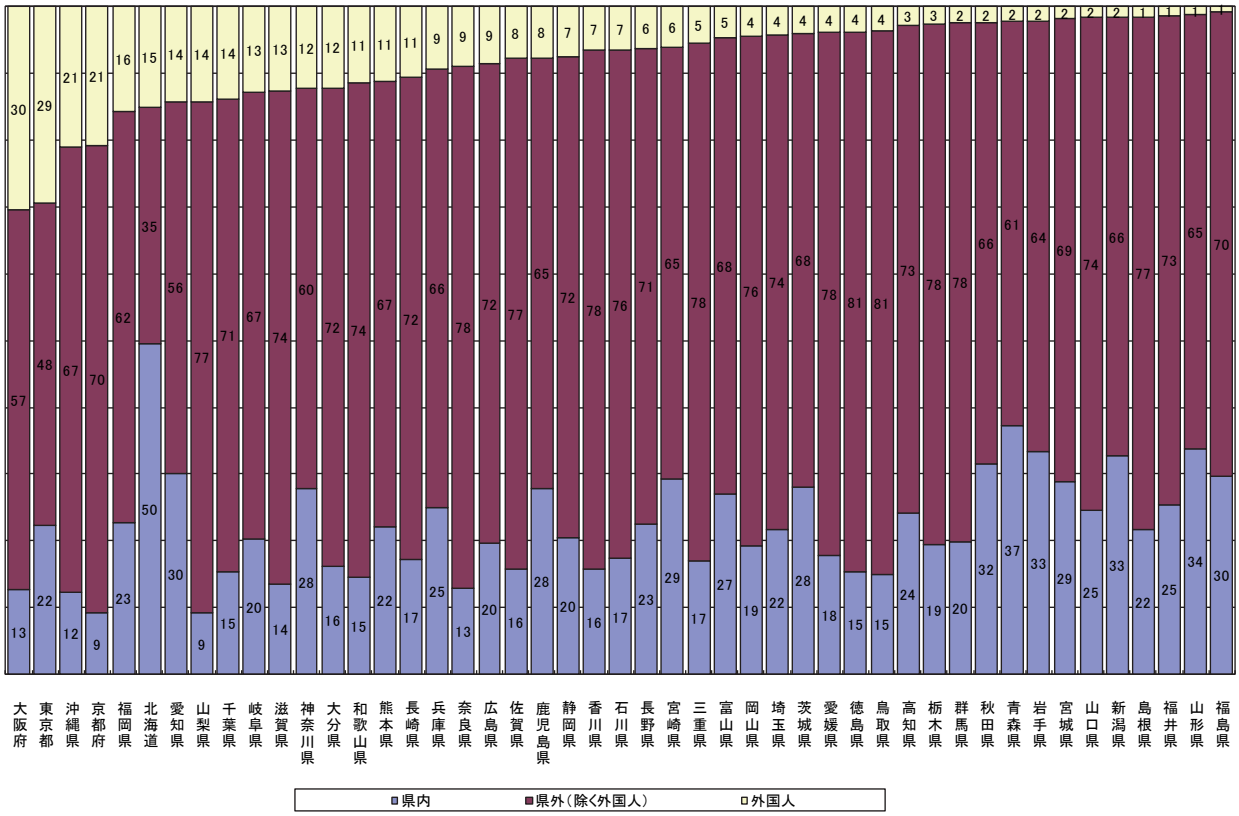

（注）構成比の算出にあたって、日本人延べ宿泊者数のうち、県内・県外別の不詳分は、県内・県外（除く外国人）別の比率で按分し、各々に割り振った。

図2　都道府県別外国人延べ宿泊者数（平成27年11月）

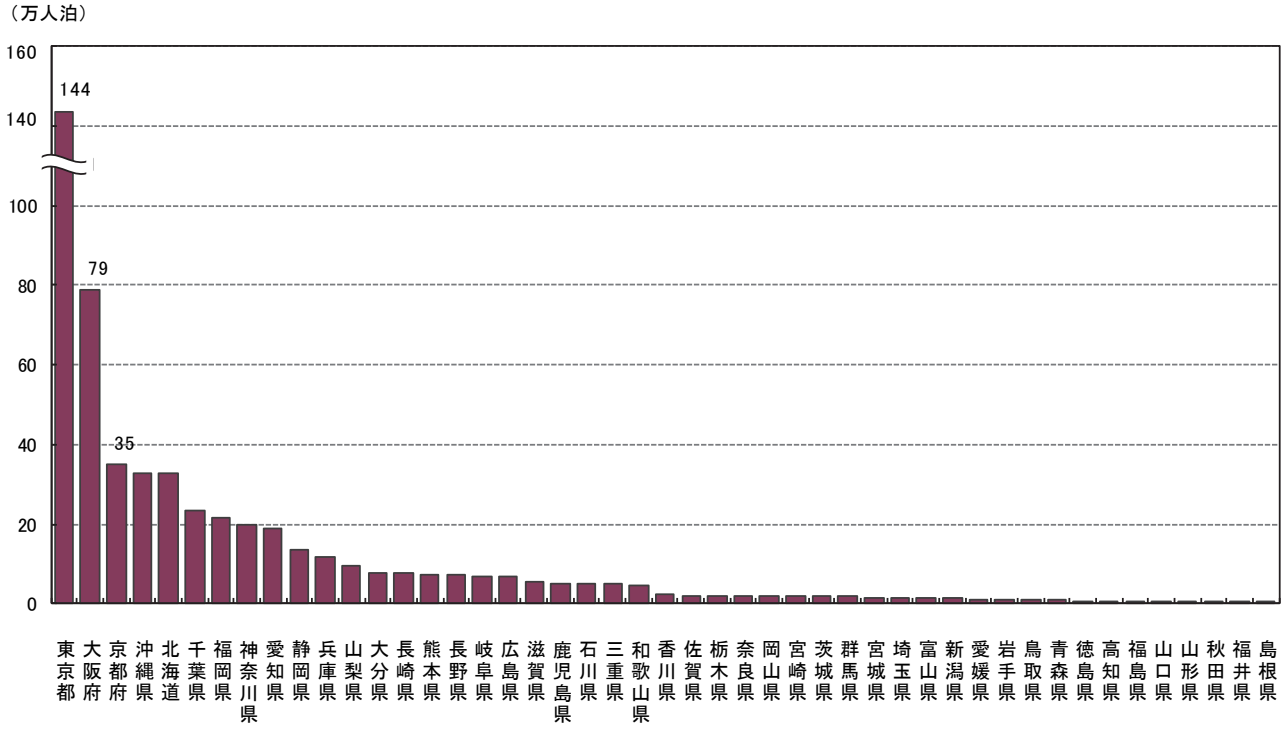

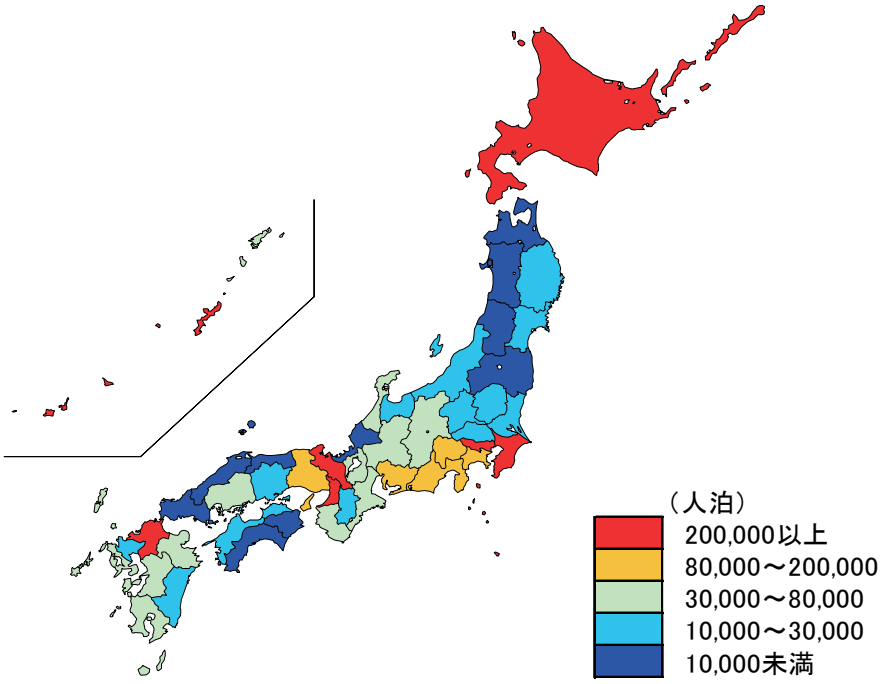

図3　都道府県別、国籍（出身地）別外国人延べ宿泊者数構成比（平成27年11月）

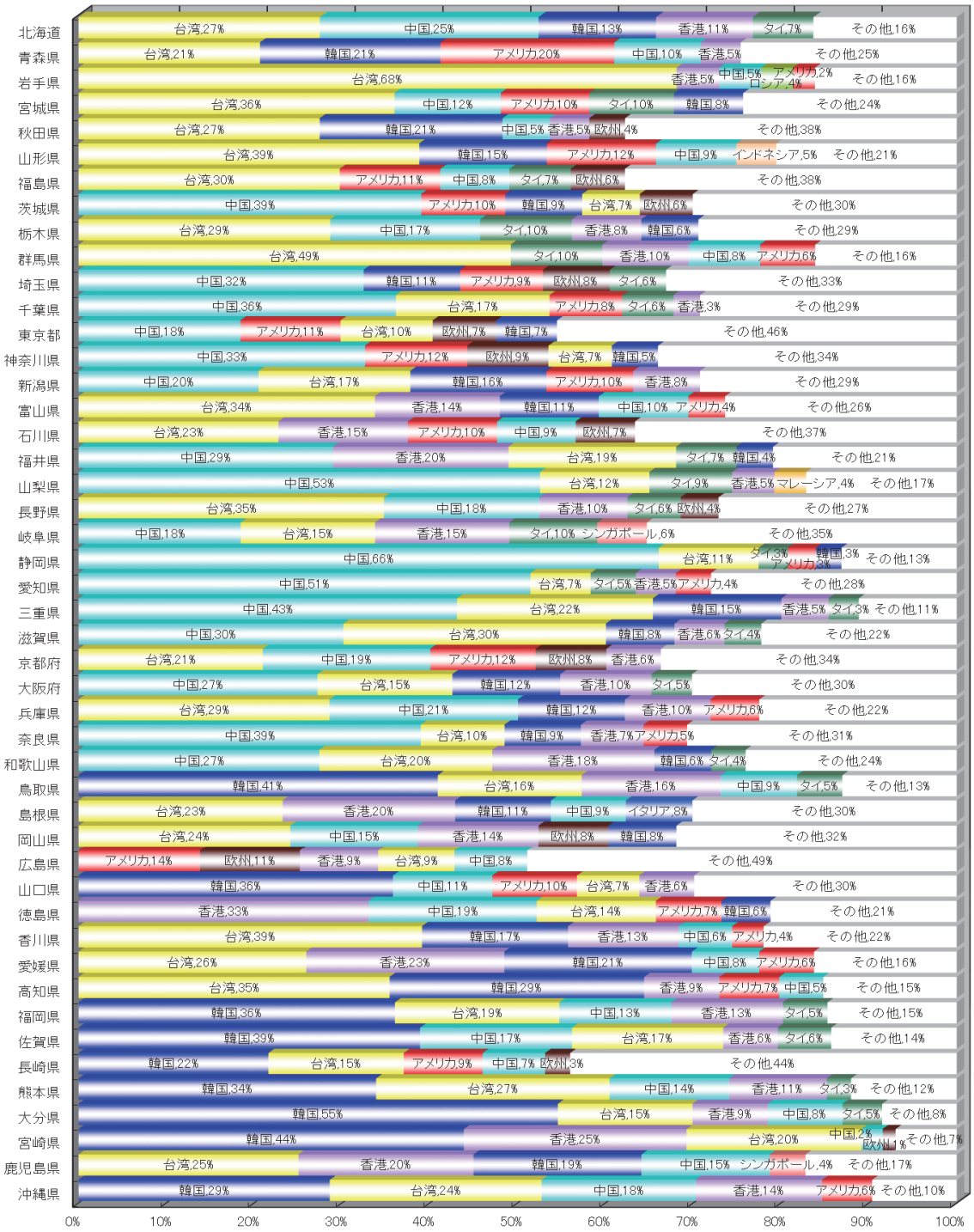

※　欧州はドイツ・英国・フランスの3カ国
※　従業者数10人以上の施設に対する調査から作成

図4　都道府県別定員稼働率（平成27年11月）

（左、単位：%、右：宿泊施設タイプ別の都道府県順位）

	旅館		リゾートホテル		ビジネスホテル		シティホテル		簡易宿所		会社・団体の宿泊所		
全国	25.5		40.5		65.3		68.0		11.4		15.5		全国
北海道	24.4	28	22.2	42	53.6	41	54.6	41	9.9	15	16.3	19	北海道
青森県	23.6	29	17.9	45	50.7	44	41.1	46	7.7	26	－	－	青森県
岩手県	24.9	27	22.7	41	59.1	32	55.1	40	9.5	17	26.2	6	岩手県
宮城県	37.5	5	33.8	29	66.4	18	55.6	36	19.6	6	12.0	28	宮城県
秋田県	18.3	42	18.5	44	49.6	46	60.7	24	6.6	30	6.6	37	秋田県
山形県	20.3	40	14.4	46	55.1	38	57.9	28	2.6	45	24.1	9	山形県
福島県	25.5	26	32.2	30	67.5	14	64.5	22	6.6	30	12.4	27	福島県
茨城県	15.9	43	28.6	34	53.8	40	53.0	43	2.9	43	49.6	1	茨城県
栃木県	31.8	12	43.0	20	50.6	45	55.3	38	4.8	38	7.9	34	栃木県
群馬県	34.8	6	31.1	32	61.6	24	66.9	15	2.7	44	15.0	21	群馬県
埼玉県	20.6	38	29.1	33	68.6	11	66.3	18	7.6	27	－	－	埼玉県
千葉県	21.7	35	63.9	3	62.4	22	65.7	19	10.3	14	14.4	24	千葉県
東京都	40.9	2	58.4	4	74.9	4	67.8	12	54.0	1	42.7	2	東京都
神奈川県	32.2	10	51.8	9	70.7	8	72.6	8	30.5	3	23.9	10	神奈川県
新潟県	14.2	44	14.4	46	43.9	47	56.8	32	9.7	16	6.2	38	新潟県
富山県	28.3	18	27.9	36	67.5	14	64.9	20	4.2	39	17.6	17	富山県
石川県	39.7	3	40.8	22	73.7	5	77.4	3	12.6	12	20.2	13	石川県
福井県	27.5	22	24.6	39	57.0	36	48.0	44	5.5	36	4.7	41	福井県
山梨県	22.6	33	40.7	23	59.1	32	54.2	42	5.1	37	14.9	22	山梨県
長野県	13.4	47	18.7	43	60.4	28	56.9	31	3.2	42	7.1	36	長野県
岐阜県	25.7	25	36.5	24	67.8	13	64.6	21	5.7	34	9.0	32	岐阜県
静岡県	29.1	16	34.4	27	62.8	20	57.8	29	8.9	20	18.3	16	静岡県
愛知県	23.0	32	48.8	13	72.3	7	72.9	7	17.4	10	26.9	5	愛知県
三重県	20.4	39	47.0	14	57.0	36	75.6	5	3.7	41	9.9	29	三重県
滋賀県	28.1	19	53.5	7	57.7	35	55.5	37	9.1	18	19.8	14	滋賀県
京都府	44.6	1	44.6	16	83.3	1	88.0	1	30.4	4	25.5	8	京都府
大阪府	31.2	13	70.4	2	81.2	2	82.6	2	36.4	2	40.2	4	大阪府
兵庫県	27.9	20	44.2	17	76.1	3	67.0	14	8.6	22	21.8	11	兵庫県
奈良県	23.4	30	75.2	1	70.5	9	67.5	13	18.7	9	－	－	奈良県
和歌山県	26.6	24	33.9	28	52.3	43	57.7	30	8.1	25	26.0	7	和歌山県
鳥取県	27.5	22	26.5	38	66.8	17	71.1	9	2.3	46	0.0	43	鳥取県
島根県	27.8	21	23.6	40	61.5	25	69.6	10	15.0	11	41.3	3	島根県
岡山県	23.3	31	43.0	20	59.6	30	56.1	35	7.6	27	5.1	40	岡山県
広島県	34.7	7	51.6	10	69.5	10	75.2	6	8.6	22	9.3	30	広島県
山口県	29.7	15	35.1	25	60.9	27	56.8	32	19.5	7	19.0	15	山口県
徳島県	14.1	45	34.9	26	55.0	39	48.0	44	1.5	47	16.8	18	徳島県
香川県	21.4	36	46.1	15	62.4	22	55.2	39	19.4	8	2.9	42	香川県
愛媛県	37.9	4	28.6	34	59.4	31	60.0	25	5.6	35	21.6	12	愛媛県
高知県	20.7	37	27.7	37	52.5	42	39.1	47	6.3	33	－	－	高知県
福岡県	19.3	41	57.9	5	73.4	6	75.8	4	6.9	29	7.2	35	福岡県
佐賀県	32.2	10	49.3	12	68.4	12	56.5	34	3.8	40	5.3	39	佐賀県
長崎県	33.9	9	53.7	6	63.8	19	69.0	11	11.8	13	13.1	26	長崎県
熊本県	30.1	14	43.7	19	62.6	21	66.5	17	8.3	24	9.2	31	熊本県
大分県	34.4	8	51.1	11	67.0	16	58.2	27	6.5	32	13.7	25	大分県
宮崎県	22.3	34	44.0	18	61.0	26	60.0	25	9.0	19	15.1	20	宮崎県
鹿児島県	29.1	16	31.6	31	60.4	28	62.7	23	8.7	21	8.1	33	鹿児島県
沖縄県	14.1	45	52.2	8	57.8	34	66.6	16	20.6	5	14.7	23	沖縄県

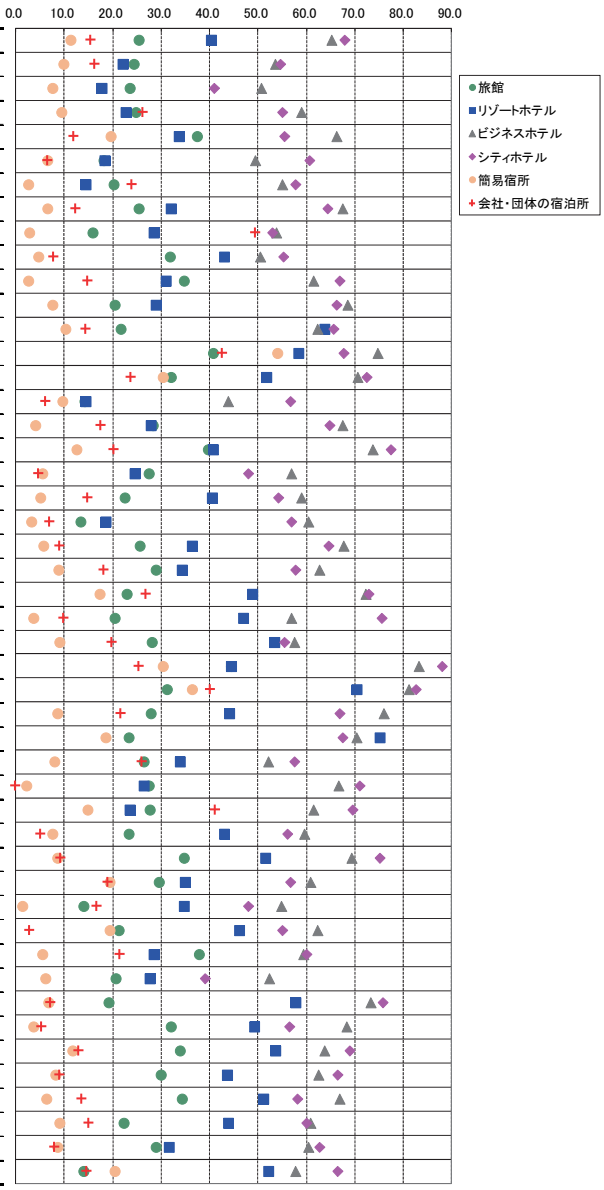

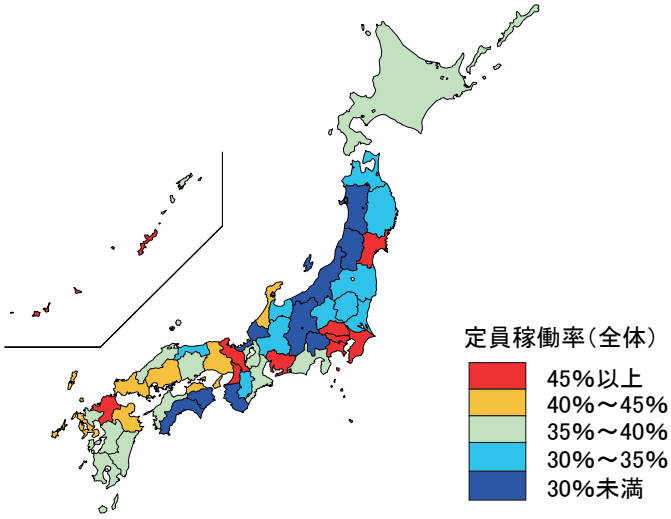

図5　都道府県別客室稼働率（平成27年11月）

（左、単位：%、右：宿泊施設タイプ別の都道府県順位）

	旅館		リゾートホテル		ビジネスホテル		シティホテル		簡易宿所		会社・団体の宿泊所		
全国	39.3		57.5		77.2		82.1		24.6		26.6		全国
北海道	40.0	26	31.6	42	68.0	40	68.6	41	19.3	16	24.2	20	北海道
青森県	39.0	29	20.0	47	64.5	46	61.8	47	10.0	37	－	－	青森県
岩手県	43.3	18	42.7	36	75.1	21	70.4	37	17.3	22	63.9	3	岩手県
宮城県	50.8	8	46.4	32	75.0	22	70.7	35	35.1	8	28.9	16	宮城県
秋田県	31.9	40	29.9	43	62.1	47	71.4	34	17.0	23	14.7	36	秋田県
山形県	35.0	34	22.4	45	65.8	44	71.5	32	7.3	40	37.1	11	山形県
福島県	41.2	22	41.9	37	83.3	7	77.6	24	5.4	42	22.9	23	福島県
茨城県	24.2	43	43.5	35	67.6	42	70.7	35	4.3	46	43.0	8	茨城県
栃木県	46.4	14	56.1	24	69.3	36	65.8	43	11.1	36	16.4	32	栃木県
群馬県	49.3	10	39.3	39	75.2	20	76.5	25	4.5	45	26.9	17	群馬県
埼玉県	23.7	44	34.6	40	79.1	13	83.9	13	11.2	35	－	－	埼玉県
千葉県	32.9	39	85.1	2	71.3	32	80.1	19	15.0	28	22.2	24	千葉県
東京都	61.0	1	75.3	7	87.2	4	86.3	6	62.1	1	56.9	5	東京都
神奈川県	51.7	7	65.5	17	82.2	9	86.1	7	39.6	7	37.2	10	神奈川県
新潟県	24.4	42	22.1	46	67.4	43	69.2	38	19.4	15	13.2	37	新潟県
富山県	39.9	27	45.7	34	74.5	23	74.4	27	13.0	32	20.8	25	富山県
石川県	59.2	3	65.1	18	89.2	2	88.0	3	39.9	6	57.1	4	石川県
福井県	37.6	31	40.5	38	76.2	18	63.0	46	4.7	43	7.7	40	福井県
山梨県	37.8	30	62.5	20	72.5	27	66.6	42	14.6	30	20.1	27	山梨県
長野県	20.3	46	28.2	44	71.6	30	74.1	29	6.2	41	10.8	38	長野県
岐阜県	40.3	25	51.3	30	77.0	16	79.5	20	11.8	34	19.5	28	岐阜県
静岡県	42.2	21	53.8	26	71.3	32	78.1	22	14.4	31	26.3	19	静岡県
愛知県	33.7	37	66.0	15	82.1	10	85.6	10	40.4	5	32.7	14	愛知県
三重県	30.4	41	60.3	22	67.9	41	82.5	15	3.2	47	19.1	29	三重県
滋賀県	41.0	23	76.8	6	82.1	10	82.5	15	20.0	14	35.1	12	滋賀県
京都府	60.1	2	66.5	14	90.3	1	94.1	1	48.6	3	45.2	7	京都府
大阪府	52.1	6	91.9	1	88.2	3	89.2	2	53.3	2	64.5	2	大阪府
兵庫県	42.8	19	64.2	19	86.7	5	81.9	17	18.1	20	32.8	13	兵庫県
奈良県	40.6	24	80.5	3	76.4	17	85.9	9	18.4	18	－	－	奈良県
和歌山県	47.0	13	52.1	29	65.6	45	73.4	30	12.5	33	41.2	9	和歌山県
鳥取県	45.2	15	32.0	41	82.3	8	84.7	12	7.5	39	0.0	43	鳥取県
島根県	47.3	12	46.0	33	77.6	14	85.6	10	21.7	12	70.4	1	島根県
岡山県	34.4	35	54.1	25	72.2	28	72.6	31	18.0	21	5.8	41	岡山県
広島県	39.3	28	72.2	10	84.2	6	87.0	5	21.0	13	15.2	34	広島県
山口県	45.2	15	62.1	21	69.2	37	71.5	32	43.8	4	24.2	20	山口県
徳島県	21.4	45	56.3	23	70.1	35	64.1	45	4.7	43	18.3	30	徳島県
香川県	37.2	32	72.0	11	71.7	29	69.1	39	28.0	10	4.2	42	香川県
愛媛県	58.3	4	52.2	28	70.8	34	78.0	23	16.2	24	23.1	22	愛媛県
高知県	34.3	36	53.1	27	68.6	39	83.4	14	15.9	25	－	－	高知県
福岡県	33.7	37	77.0	5	79.4	12	87.9	4	22.8	11	15.1	35	福岡県
佐賀県	54.9	5	77.7	4	73.0	26	68.9	40	8.4	38	9.1	39	佐賀県
長崎県	49.2	11	69.4	12	77.5	15	86.1	7	18.4	18	16.2	33	長崎県
熊本県	49.6	9	65.6	16	75.7	19	78.2	21	14.8	29	20.7	26	熊本県
大分県	42.5	20	68.0	13	73.7	24	75.2	26	15.6	26	17.3	31	大分県
宮崎県	35.7	33	73.2	9	71.4	31	65.0	44	19.0	17	47.2	6	宮崎県
鹿児島県	43.6	17	47.1	31	69.1	38	74.4	27	15.2	27	26.4	18	鹿児島県
沖縄県	14.1	47	75.3	7	73.7	24	81.3	18	32.5	9	32.2	15	沖縄県



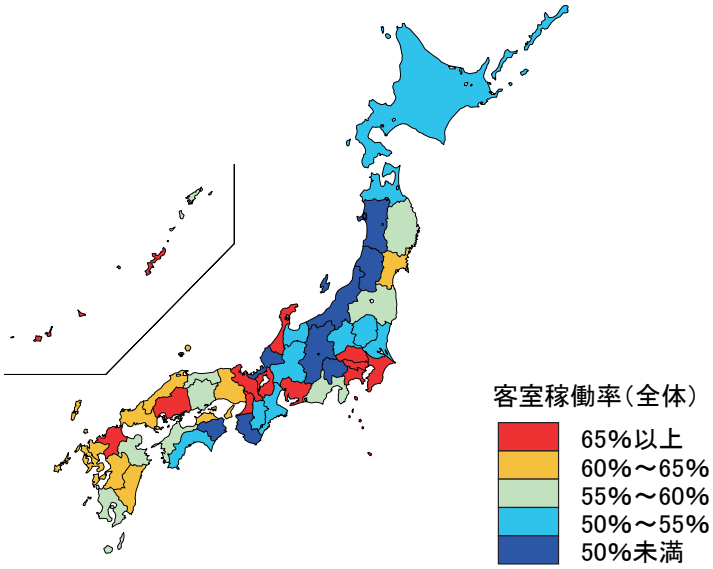

図6－1　都道府県別一人当たり平均宿泊数（平成27年11月）

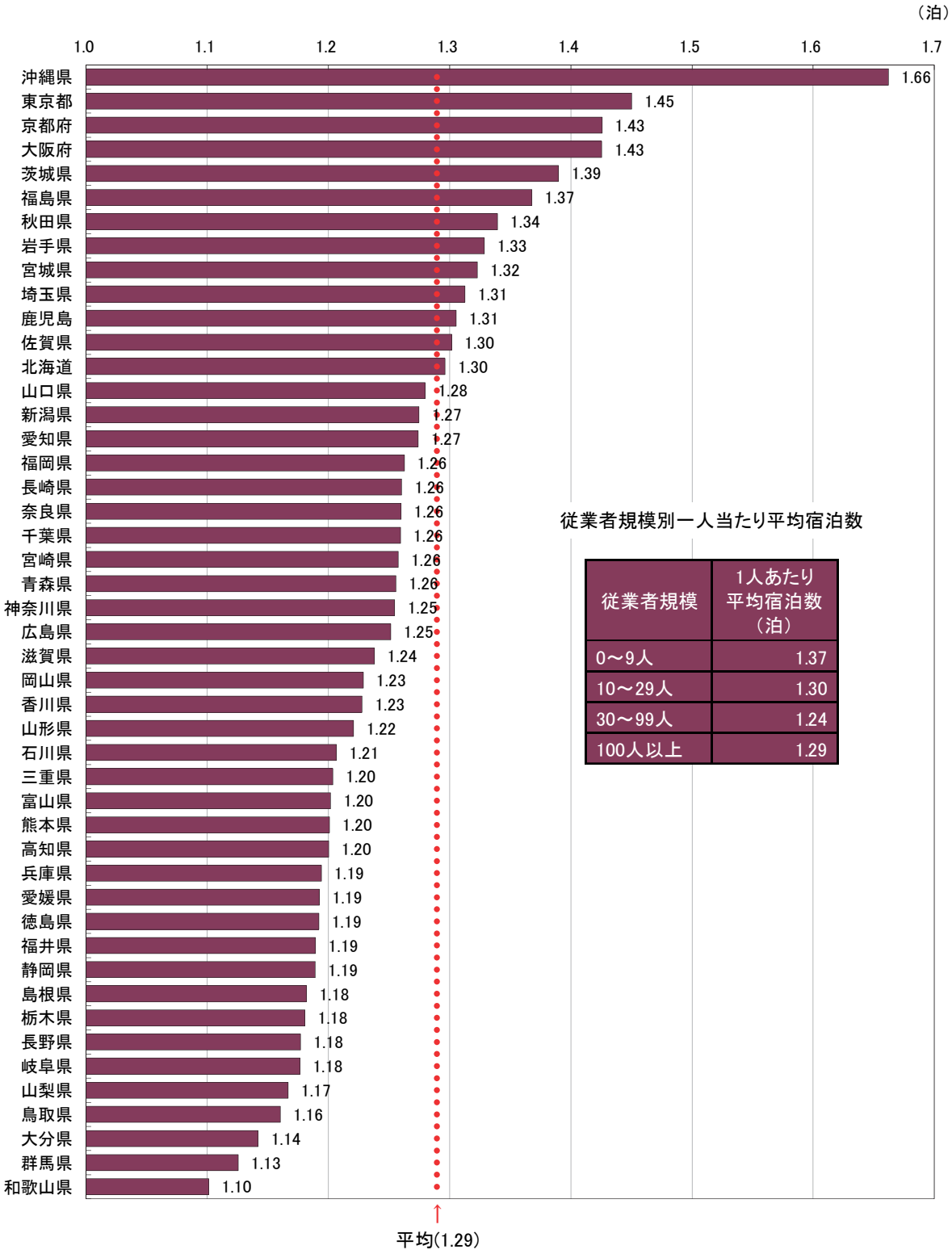

従業者規模別一人当たり平均宿泊数

従業者規模	1人あたり平均宿泊数（泊）
0～9人	1.37
10～29人	1.30
30～99人	1.24
100人以上	1.29

図6－2　都道府県別外国人一人当たり平均宿泊数（平成27年11月）

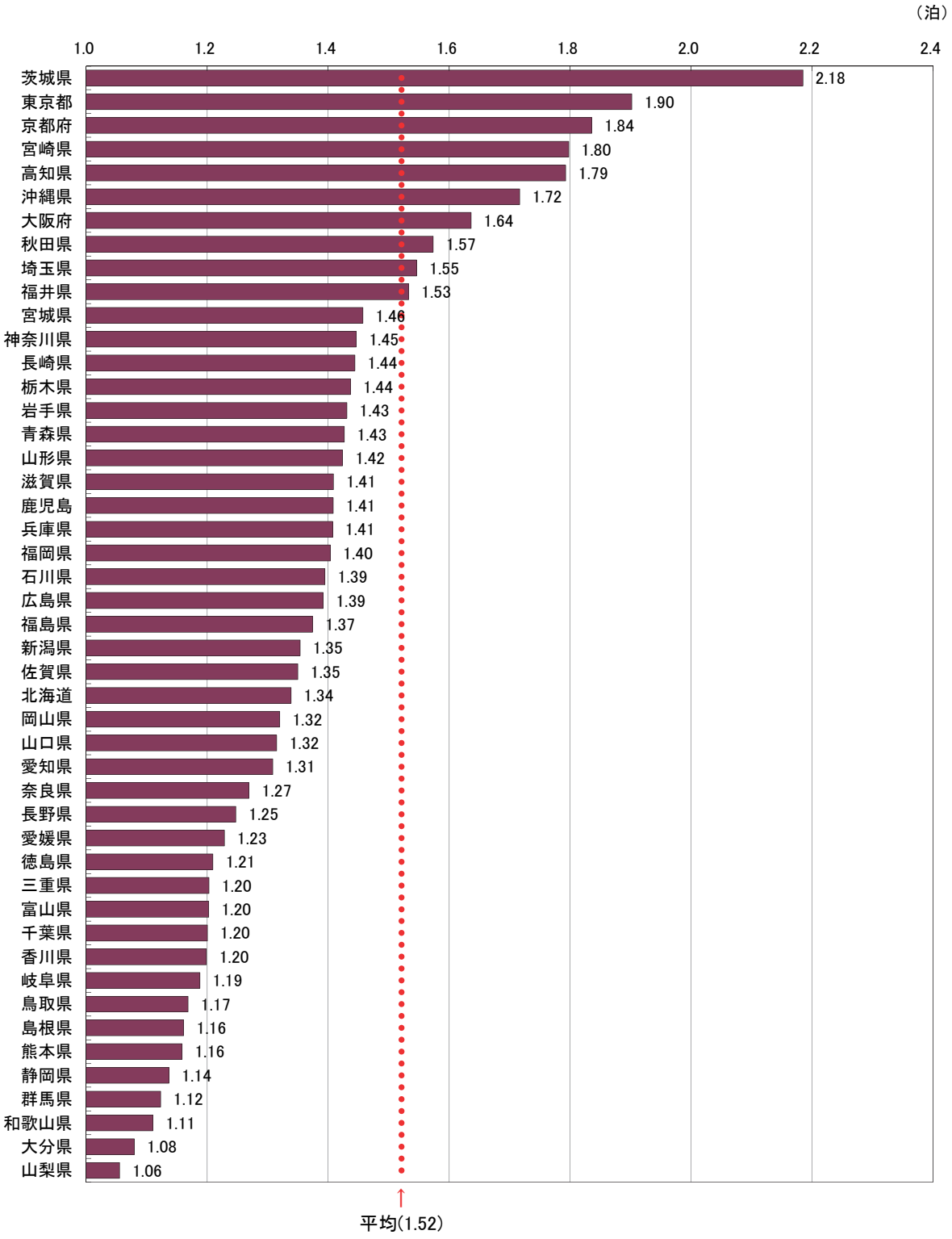

統　計　表

統計表を利用する上での注意

1.　ここに掲げた統計表の結果数値のうち、客室数、収容人数及び従業者数は平成２７年１月１日現在、延べ宿泊者数、実宿泊者数及び利用客室数は平成２７年１１月の実績、宿泊目的割合は平成２７年１１月末日からさかのぼる１年間に利用した宿泊者の割合である。

2.　ここに掲げた統計表の結果数値は推定値であるため（3～6 に掲げる結果数値を除く）、延べ宿泊者数、実宿泊者数、利用客室数及び宿泊目的割合別施設数は一の位を四捨五入して十の位までを、定員稼働率及び客室稼働率は 0.01％の位を四捨五入して 0.1％の位までを有効数字として表章した。したがって、表中の個々の数字の合計は必ずしも総数と一致しない。なお、施設数、延べ宿泊者数、実宿泊者数、利用客室数、定員稼働率、客室稼働率の表章単位は、それぞれ「施設」、「人泊」、「人」、「室」、「％」、「％」である。

3.　なお、第１表の一部に掲げた「施設所在地(47 区分及び運輸局等)、従業者数(4 区分)別施設数」及び参考第１３表の一部に掲げた「施設所在地(47 区分及び運輸局等)、従業者数(3 区分)別施設数」は実数である。

4.　参考第２表～参考第４表に掲げた「施設所在地(47 区分及び運輸局等)、居住地(47 区分及び運輸局等)別延べ宿泊者数」は、調査により回答が得られた施設のうち、従業者数 100 人以上のものに係る実数であり、未回収分を推定したものではない。

5.　参考第５表に掲げた「施設所在地(主な市区町村)、従業者数（3 区分）別母集団施設数及び回収施設数」は、市区町村内回収施設数 10 施設以上の市区町村について表章した。

6.　参考第６表～参考第１２表に掲げた「施設所在地(主な市区町村)、従業者数（3 区分）別延べ宿泊者数、実宿泊者数、外国人延べ宿泊者数、外国人実宿泊者数、定員稼働率、利用客室数、客室稼働率」は、市区町村内回収施設数 10 施設以上の市区町村についての実数を表章したもので、未回収分を推定したものではない。

7.　標準誤差率については、「参考２　主要項目別標準誤差率」を参照。なお、参考第１表については、標準誤差率が 30％以上の推定値に＊印を付している。利用の際には注意されたい。

8.　統計表中に使用されている記号等は、次のとおりである。
　「-」は調査又は集計したが、該当数字がないものを示す。
　「0」は調査又は集計したが、該当数字が表章単位に満たないものを示す。

１－１．都道府県別延べ宿泊者数推移表

（単位：人泊）

	平成24年	平成25年	平成26年													平成27年												
			計	1月	2月	3月	4月	5月	6月	7月	8月	9月	10月	11月	12月	計	1月	2月	3月	4月	5月	6月	7月	8月	9月	10月	11月	12月
全　国	439,495,120	465,893,370	473,501,950	33,447,100	32,747,070	40,897,640	35,705,590	39,901,790	35,142,960	41,773,170	54,229,010	39,663,260	41,271,550	40,678,140	38,044,680		35,346,220	35,925,240	42,793,090	38,094,770	43,412,270	38,134,140	46,322,910	55,826,830	43,506,270	44,774,960	41,482,050	
北海道	28,591,870	30,970,470	30,979,070	2,341,600	2,415,450	2,322,660	1,645,060	2,527,300	2,606,660	3,308,490	3,633,000	2,993,090	2,725,630	2,130,200	2,329,930		2,348,850	2,551,890	2,306,460	1,759,320	2,517,020	2,756,740	3,456,460	3,786,950	3,121,380	2,937,840	2,166,160	
青森県	4,546,440	4,759,730	4,511,260	277,230	262,240	284,030	305,570	419,180	388,040	444,250	543,790	458,170	490,230	348,510	290,020		281,070	283,540	309,440	340,810	465,840	413,150	500,280	603,770	533,430	528,930	409,120	
岩手県	6,517,240	5,590,690	5,888,980	451,260	435,350	476,230	392,860	499,610	434,570	506,190	678,130	524,840	569,540	478,330	442,080		458,260	429,290	468,950	441,160	529,560	465,330	526,060	664,740	547,170	603,950	515,240	
宮城県	10,042,560	11,334,990	10,259,780	716,050	697,680	869,980	761,330	833,220	824,600	920,450	1,118,000	921,950	894,480	891,600	810,440		745,600	736,580	903,570	802,820	915,130	892,550	975,170	1,107,180	986,020	1,007,790	924,190	
秋田県	3,460,540	3,493,090	3,761,400	226,180	213,990	247,170	252,500	360,310	353,830	347,080	443,450	350,350	411,490	313,160	241,900		193,930	200,800	207,200	204,170	328,340	277,720	291,900	388,290	309,660	342,060	248,140	
山形県	5,559,550	5,430,680	5,898,540	412,490	453,510	468,420	328,380	437,740	488,480	549,460	744,690	557,370	580,630	459,810	417,550		412,290	440,730	470,320	381,290	489,780	452,180	511,330	708,050	541,780	574,420	483,710	
福島県	10,585,930	10,748,340	11,060,830	762,040	707,310	825,130	770,150	861,950	873,230	1,009,930	1,325,520	975,290	1,076,290	986,100	887,880		846,430	803,830	896,310	806,490	890,090	875,910	965,880	1,238,280	977,660	1,007,400	995,290	
茨城県	5,097,080	5,154,170	5,462,770	387,250	390,510	557,410	385,300	481,450	422,770	485,360	642,500	402,830	425,090	446,320	435,990		391,210	401,180	529,920	424,440	470,700	400,220	532,300	711,770	489,800	477,130	483,350	
栃木県	9,762,230	9,717,140	9,582,340	627,970	530,510	794,790	612,990	815,560	729,840	874,700	1,248,110	846,500	922,860	884,030	694,490		657,410	593,160	806,420	735,730	921,910	749,870	964,520	1,277,540	883,350	1,000,400	850,040	
群馬県	8,385,380	9,138,510	8,593,380	628,040	533,860	733,990	602,970	734,850	630,950	696,100	1,095,090	694,520	769,840	781,440	691,720		676,000	637,990	724,010	541,820	752,010	673,270	835,490	1,101,160	784,690	866,390	764,630	
埼玉県	3,736,890	3,974,240	4,109,880	288,890	291,390	366,730	345,150	355,680	308,210	342,380	421,840	329,630	356,720	364,030	339,230		331,110	318,420	383,180	347,460	386,370	315,750	377,810	461,170	360,670	382,580	357,580	
千葉県	19,321,960	20,398,580	21,201,240	1,539,370	1,496,360	1,946,020	1,731,850	1,759,160	1,589,210	1,876,830	2,341,830	1,630,920	1,757,360	1,746,780	1,785,570		1,666,910	1,660,970	2,064,270	1,799,300	2,018,500	1,727,200	2,101,530	2,311,030	1,813,550	1,801,110	1,696,590	
東京都	49,189,870	52,824,060	54,258,780	3,900,860	3,981,980	4,653,050	4,695,550	4,569,980	4,216,710	4,712,490	5,080,780	4,373,580	4,775,330	4,584,190	4,714,310		4,389,820	4,459,810	5,157,410	4,997,920	5,067,270	4,608,460	5,314,620	5,471,370	4,863,570	5,179,740	4,885,540	
神奈川県	17,235,100	16,840,830	19,200,770	1,359,650	1,321,470	1,719,840	1,545,600	1,588,350	1,419,330	1,661,590	2,076,310	1,591,190	1,621,840	1,694,590	1,601,020		1,444,160	1,461,050	1,822,830	1,602,390	1,578,610	1,390,020	1,527,550	1,857,280	1,469,730	1,556,280	1,621,940	
新潟県	10,202,510	9,676,970	9,607,330	731,010	681,280	787,120	604,210	774,600	705,570	890,510	1,334,870	789,850	854,730	741,660	711,930		902,210	885,110	919,170	700,340	868,280	775,550	1,069,380	1,544,050	980,490	1,029,150	892,050	
富山県	3,618,940	3,821,370	3,489,160	207,410	212,540	263,360	252,600	307,450	248,320	299,020	430,680	334,030	355,720	314,320	263,720		214,300	224,750	265,910	318,140	343,150	310,100	376,500	551,130	400,780	406,480	311,460	
石川県	7,243,760	7,449,930	7,543,170	492,930	495,800	617,860	545,870	655,220	546,310	591,830	940,640	598,990	764,130	708,210	585,370		513,310	556,790	715,720	636,790	723,860	687,700	770,290	916,380	767,890	778,750	769,070	
福井県	3,536,210	3,250,950	3,790,460	245,940	258,970	315,030	258,590	318,460	266,220	352,750	533,980	302,860	293,980	344,140	299,540		264,070	278,380	331,980	272,550	375,140	312,190	419,320	583,020	351,380	333,110	375,650	
山梨県	7,020,510	6,928,770	7,570,390	403,750	310,490	564,980	583,930	650,040	521,080	802,550	1,363,330	709,880	596,370	601,430	462,560		488,240	498,340	703,380	662,520	755,370	630,820	898,510	1,207,590	763,290	703,320	669,560	
長野県	18,291,290	18,750,560	17,897,190	1,608,390	1,368,630	1,484,950	1,078,180	1,436,630	1,098,700	1,669,140	2,824,260	1,512,680	1,430,490	1,149,070	1,236,070		1,557,560	1,457,150	1,398,070	1,135,540	1,541,200	1,126,790	1,799,310	2,920,520	1,760,150	1,616,740	1,196,220	
岐阜県	5,830,330	6,042,480	6,098,660	427,610	393,940	475,330	512,140	559,460	439,520	475,450	736,300	505,110	556,410	545,820	471,580		451,400	475,490	568,540	536,430	580,640	433,320	579,940	794,320	576,080	615,120	537,610	
静岡県	20,286,510	20,923,330	21,022,570	1,502,660	1,397,810	2,022,530	1,574,390	1,668,760	1,339,310	1,788,230	2,812,880	1,626,970	1,652,770	1,859,390	1,776,870		1,586,920	1,572,610	2,118,380	1,644,080	1,909,110	1,607,080	2,068,310	2,873,080	1,807,990	1,809,380	1,851,930	
愛知県	13,426,230	14,653,230	15,395,410	1,128,270	1,130,110	1,428,270	1,222,820	1,269,710	1,162,280	1,310,030	1,537,360	1,242,520	1,293,010	1,345,090	1,325,960		1,189,320	1,210,330	1,421,040	1,390,480	1,494,640	1,414,670	1,578,650	1,594,320	1,327,770	1,383,110	1,337,090	
三重県	8,334,690	9,686,440	8,794,360	693,590	620,320	895,150	621,830	730,140	591,770	727,350	1,051,270	631,520	727,470	798,560	705,400		664,860	604,500	834,950	684,290	781,550	570,260	903,400	1,244,940	802,510	935,210	904,700	
滋賀県	4,217,270	4,074,590	4,628,730	276,190	255,340	395,390	413,280	420,290	330,790	396,750	611,650	365,300	382,920	430,450	350,380		303,340	308,800	416,630	453,540	514,220	422,480	521,100	670,320	461,520	487,090	443,720	
京都府	16,240,750	20,087,510	16,986,760	1,082,180	1,090,930	1,512,400	1,525,250	1,582,230	1,295,650	1,278,090	1,582,500	1,336,320	1,549,540	1,692,940	1,458,730		1,069,940	1,140,510	1,529,240	1,628,170	1,768,410	1,543,880	1,744,390	1,816,090	1,606,690	1,707,770	1,683,900	
大阪府	23,343,620	23,881,430	28,369,250	2,051,700	1,941,200	2,464,230	2,389,100	2,309,080	2,126,560	2,394,920	2,763,960	2,329,310	2,504,280	2,513,680	2,581,250		2,170,170	2,177,460	2,670,570	2,608,730	2,481,420	2,413,930	2,835,130	2,866,200	2,605,590	2,812,100	2,582,320	
兵庫県	12,353,120	13,226,080	13,759,210	1,037,140	974,840	1,283,930	1,008,350	1,106,450	960,920	1,183,700	1,601,560	1,106,880	1,098,810	1,229,120	1,167,520		1,061,090	1,049,050	1,297,750	1,059,180	1,142,860	977,460	1,276,940	1,607,980	1,149,010	1,087,650	1,272,620	
奈良県	2,230,560	2,480,220	2,270,170	116,460	116,510	207,220	217,210	246,140	174,150	179,600	270,890	178,910	205,110	212,700	145,270		110,760	120,220	197,810	220,610	286,330	211,420	265,220	344,030	234,570	245,520	240,730	
和歌山県	4,283,310	4,441,600	4,456,370	295,330	268,870	411,580	336,250	386,520	286,160	419,860	646,900	340,530	320,750	390,470	353,170		316,440	317,150	438,160	362,160	408,230	320,110	464,580	621,300	407,340	471,190	387,450	
鳥取県	2,864,320	3,540,280	3,043,000	211,090	197,810	246,000	227,950	277,380	226,310	242,480	360,510	248,280	269,200	296,630	239,360		218,850	208,520	257,760	211,480	292,550	217,070	230,010	341,350	222,970	274,140	254,330	
島根県	2,626,850	3,274,100	3,219,190	211,110	198,740	281,950	237,690	292,270	242,090	269,260	351,890	284,110	293,490	310,420	246,180		187,560	188,050	265,970	239,720	322,720	263,760	285,970	346,250	283,340	283,900	294,160	
岡山県	4,667,230	5,216,680	5,387,650	339,240	331,010	467,560	433,850	474,070	399,780	458,810	586,020	445,130	500,890	525,440	425,860		374,630	377,130	533,120	433,110	461,830	407,290	462,060	596,280	463,780	487,600	458,530	
広島県	8,220,210	7,942,310	8,572,130	573,280	571,980	748,320	703,100	783,930	646,040	735,710	938,560	733,780	739,020	765,460	632,950		604,710	618,940	828,200	727,160	851,370	750,970	812,080	1,007,190	806,850	845,840	789,690	
山口県	4,292,020	4,379,090	4,489,320	281,640	283,290	370,750	356,870	411,690	339,790	372,160	477,190	371,570	418,500	431,560	374,320		269,050	279,860	358,900	300,910	365,980	317,260	332,100	434,310	343,630	414,660	376,390	
徳島県	1,820,010	2,256,720	2,869,160	156,770	165,050	232,970	228,150	248,150	190,060	283,580	355,540	269,630	251,050	260,460	227,740		133,380	138,150	196,290	176,590	221,910	189,950	191,060	247,410	189,390	206,140	189,600	
香川県	3,550,090	3,585,200	3,462,700	214,860	205,300	306,080	257,600	286,070	231,280	311,830	448,480	295,630	299,010	343,810	262,770		242,920	259,510	362,180	330,900	395,050	299,350	385,840	519,190	380,540	388,510	381,000	
愛媛県	3,797,870	3,599,020	3,592,350	241,740	245,460	337,170	278,810	318,170	266,700	315,120	394,350	299,330	313,500	324,860	257,130		247,330	259,280	328,990	281,150	335,090	238,880	315,950	371,470	312,770	310,450	323,100	
高知県	3,088,360	2,873,700	2,904,380	172,900	171,690	268,140	234,230	282,260	202,730	263,150	379,310	263,570	234,810	247,800	183,780		187,400	208,560	272,190	202,510	277,060	205,940	244,900	332,200	262,980	265,660	243,940	
福岡県	13,674,120	13,986,570	15,232,160	1,085,460	1,075,190	1,293,840	1,144,310	1,347,400	1,109,900	1,302,380	1,492,640	1,210,080	1,369,800	1,418,270	1,382,890		1,148,980	1,188,600	1,363,560	1,277,610	1,423,990	1,223,620	1,417,530	1,635,130	1,387,120	1,420,660	1,373,840	
佐賀県	2,483,640	2,637,180	2,837,990	207,020	207,920	260,150	217,850	248,870	178,950	222,120	276,510	213,830	278,950	283,390	242,450		215,320	227,170	269,950	256,230	265,220	212,120	272,660	307,990	268,020	304,320	284,170	
長崎県	6,628,470	7,254,700	7,315,020	469,980	543,750	658,690	534,410	681,240	490,500	567,610	786,490	567,200	706,270	706,390	602,480		489,140	565,620	730,270	637,660	766,400	558,790	678,200	869,450	690,880	761,170	738,010	
熊本県	7,089,180	7,057,610	6,869,150	493,350	484,290	627,710	539,910	620,770	472,250	530,670	776,880	566,000	597,270	647,080	512,970		482,020	477,100	599,210	558,910	758,250	513,320	617,360	838,380	697,110	700,170	663,360	
大分県	6,122,600	6,711,060	6,101,170	486,440	479,990	621,230	460,930	514,570	416,440	454,470	627,610	476,130	492,980	583,160	487,240		530,220	520,600	631,570	529,030	621,090	459,100	590,430	711,460	581,990	605,360	654,680	
宮崎県	3,627,650	3,716,050	3,481,860	250,610	322,680	317,400	251,400	312,040	281,320	270,960	378,100	260,680	272,610	302,960	261,110		273,940	353,400	347,950	248,380	342,130	270,110	382,170	440,790	329,820	340,620	338,770	
鹿児島県	6,870,930	7,322,530	7,534,490	528,660	536,650	685,220	558,070	688,040	538,860	621,140	806,790	645,370	632,900	711,530	581,270		576,640	600,060	725,850	580,120	708,150	537,780	641,070	798,280	672,430	701,170	689,540	
沖縄県	15,579,340	20,789,590	20,142,060	1,303,530	1,477,100	1,779,720	1,521,190	1,449,320	1,530,270	2,056,690	2,356,080	1,951,070	1,637,500	1,532,820	1,546,770		1,457,190	1,598,830	1,843,560	1,604,650	1,697,950	1,712,740	2,011,670	2,185,880	1,927,160	1,776,890	1,571,340	

１－２．都道府県別延べ宿泊者数推移表　対前年（同月）比推移表

（単位：%）

	平成24年	平成25年	平成26年													平成27年												
			計	1月	2月	3月	4月	5月	6月	7月	8月	9月	10月	11月	12月	計	1月	2月	3月	4月	5月	6月	7月	8月	9月	10月	11月	12月
全　国	5.34	6.01	1.63	5.29	-0.94	4.14	1.22	3.90	1.14	1.03	-1.63	0.43	2.54	1.51	2.60		5.68	9.71	4.63	6.69	8.80	8.51	10.89	2.95	9.69	8.49	1.98	
北海道	4.76	8.32	0.03	11.60	6.01	8.20	2.20	10.05	-3.00	-4.91	-9.21	-6.44	-3.90	1.40	4.16		0.31	5.65	-0.70	6.95	-0.41	5.76	4.47	4.24	4.29	7.79	1.69	
青森県	1.44	4.69	-5.22	-0.55	-4.48	-1.68	-5.05	-7.34	-5.32	-2.66	-5.90	1.11	-2.43	-12.62	-15.89		1.39	8.12	8.95	11.53	11.13	6.47	12.61	11.03	16.43	7.89	17.39	
岩手県	3.35	-14.22	5.34	10.51	5.48	7.74	1.29	8.17	0.00	3.31	1.78	9.90	10.30	1.81	4.41		1.55	-1.39	-1.53	12.29	5.99	7.08	3.93	-1.97	4.25	6.04	7.72	
宮城県	2.59	12.87	-9.49	-17.24	-24.17	-22.01	-11.63	-8.23	-6.26	4.68	0.14	-1.30	-8.31	-8.41	-10.56		4.13	5.58	3.86	5.45	9.83	8.24	5.94	-0.97	6.95	12.67	3.66	
秋田県	-7.00	0.94	7.68	9.97	2.34	7.84	6.75	11.19	12.10	4.90	-0.24	6.83	14.50	10.14	7.11		-14.26	-6.16	-16.17	-19.14	-8.87	-21.51	-15.90	-12.44	-11.61	-16.87	-20.76	
山形県	2.38	-2.32	8.62	18.27	16.16	16.96	-6.60	-2.29	3.64	7.42	7.89	22.27	14.87	5.95	-1.30		-0.05	-2.82	0.41	16.11	11.89	-7.43	-6.94	-4.92	-2.80	-1.07	5.20	
福島県	-1.97	1.53	2.91	3.82	-0.71	3.56	0.72	5.01	4.70	-2.98	-1.70	-6.62	14.22	9.11	10.19		11.07	13.65	8.63	4.72	3.26	0.31	-4.36	-6.58	0.24	-6.40	0.93	
茨城県	14.52	1.12	5.99	14.22	9.31	18.30	-3.04	12.52	16.58	13.79	5.18	-3.05	-0.75	-2.40	-5.29		1.02	2.73	-4.93	10.16	-2.23	-5.33	9.67	10.78	21.59	12.24	8.30	
栃木県	12.26	-0.46	-1.39	0.70	-8.70	2.28	-13.53	-5.31	-7.40	6.08	4.37	5.72	0.43	-3.30	-3.91		4.69	11.81	1.46	20.02	13.04	2.74	10.27	2.36	4.35	8.40	-3.84	
群馬県	-4.15	8.98	-5.97	-5.81	-18.55	-3.33	-7.76	-1.09	-4.57	-11.56	-5.77	-7.68	-2.34	-1.17	-3.76		7.64	19.51	-1.36	-10.14	2.34	6.71	20.02	0.55	12.98	12.54	-2.15	
埼玉県	4.79	6.35	3.41	1.49	3.09	8.09	5.16	11.21	3.98	-7.99	-5.26	0.88	8.45	9.49	6.78		14.61	9.28	4.49	0.67	8.63	2.45	10.35	9.32	9.42	7.25	-1.77	
千葉県	21.07	5.57	3.93	8.96	4.03	5.52	8.57	4.97	2.73	0.27	-1.77	-4.03	9.06	6.78	6.10		8.29	11.00	6.08	3.89	14.74	8.68	11.97	-1.32	11.20	2.49	-2.87	
東京都	18.45	7.39	2.72	5.45	2.82	3.40	4.95	4.73	0.74	4.55	1.87	-0.19	2.62	-0.18	2.37		12.53	12.00	10.84	6.44	10.88	9.29	12.78	7.69	11.20	8.47	6.57	
神奈川県	5.53	-2.29	14.01	11.89	8.19	11.38	17.80	17.95	17.00	18.32	10.99	12.75	17.37	14.22	11.45		6.22	10.56	5.99	3.67	-0.61	-2.07	-8.07	-10.55	-7.63	-4.04	-4.29	
新潟県	-1.57	-5.15	-0.72	-6.80	-17.30	-4.09	-2.83	6.32	6.27	0.27	4.58	1.87	2.17	0.71	-1.26		23.42	29.92	16.78	15.91	12.09	9.92	20.09	15.67	24.14	20.41	20.28	
富山県	4.74	5.59	-8.69	-2.30	-10.50	5.06	-5.40	-4.35	-9.86	-15.19	-13.26	-12.69	-10.68	-9.90	-5.20		3.32	5.74	0.97	25.95	11.61	24.88	25.91	27.97	19.98	14.27	-0.91	
石川県	3.83	2.85	1.25	-3.45	-12.76	-7.32	-0.22	6.13	3.79	-3.69	7.05	-5.17	16.90	4.46	5.06		4.13	12.30	15.84	16.66	10.48	25.88	30.15	-2.58	28.20	1.91	8.59	
福井県	-3.22	-8.07	16.60	25.47	19.47	24.19	14.90	14.86	9.10	17.54	8.73	17.66	21.80	21.44	13.12		7.37	7.50	5.38	5.40	17.80	17.27	18.87	9.18	16.02	13.31	9.16	
山梨県	-0.69	-1.31	9.26	20.38	-8.62	20.09	9.91	8.80	7.56	8.33	10.38	9.37	9.85	6.02	6.40		20.93	60.50	24.50	13.46	16.20	21.06	11.96	-11.42	7.52	17.93	11.33	
長野県	-5.59	2.51	-4.55	3.00	-7.58	9.14	-8.62	-3.87	-12.94	-5.13	-5.68	-3.11	-7.48	-6.96	-6.00		-3.16	6.47	-5.85	5.32	7.28	2.56	7.80	3.41	16.36	13.02	4.10	
岐阜県	4.57	3.64	0.93	7.19	-6.80	-0.54	11.13	10.13	-0.34	-7.44	-0.60	-1.06	-3.15	-1.41	7.16		5.56	20.70	19.61	4.74	3.79	-1.41	21.98	7.88	14.05	10.55	-1.50	
静岡県	4.50	3.14	0.47	-2.68	-6.89	-0.95	-0.78	2.49	-2.91	5.40	-0.38	4.62	5.64	2.00	-0.11		5.61	12.51	4.74	4.43	14.40	19.99	15.66	2.14	11.13	9.48	-0.40	
愛知県	8.22	9.14	5.06	15.67	16.88	19.10	7.54	6.68	5.73	4.40	-3.41	2.17	-2.98	-2.26	0.94		5.41	7.10	-0.51	13.71	17.72	21.72	20.50	3.71	6.86	6.97	-0.59	
三重県	10.12	16.22	-9.21	3.15	-3.83	0.09	-0.55	2.26	0.12	-16.64	-17.79	-20.76	-14.41	-14.37	-13.28		-4.14	-2.55	-6.73	10.04	7.04	-3.63	24.20	18.42	27.08	28.56	13.29	
滋賀県	-2.16	-3.38	13.60	26.22	16.42	24.96	9.98	13.76	12.20	8.04	8.98	5.59	17.36	12.94	17.51		9.83	20.94	5.37	9.74	22.35	27.72	31.34	9.59	26.34	27.20	3.08	
京都府	12.74	23.69	-15.44	-2.60	-7.61	-8.65	-17.05	-19.96	-25.66	-22.03	-20.90	-19.08	-12.86	-14.62	-4.59		-1.13	4.54	1.11	6.75	11.77	19.16	36.48	14.76	20.23	10.21	-0.53	
大阪府	7.25	2.30	18.79	26.45	11.06	17.00	18.52	22.83	19.71	19.19	16.06	20.65	19.73	17.07	18.82		5.77	12.17	8.37	9.19	7.46	13.51	18.38	3.70	11.86	12.29	2.73	
兵庫県	3.87	7.07	4.03	7.21	-1.17	9.47	-0.51	5.15	2.09	4.10	0.80	8.27	6.35	7.01	0.45		2.31	7.61	1.08	5.04	3.29	1.72	7.88	0.40	3.81	-1.02	3.54	
奈良県	9.99	11.19	-8.47	1.42	-1.91	5.05	-11.43	-7.97	-11.55	-6.08	-4.28	-0.97	-17.30	-17.63	-18.68		-4.89	3.18	-4.54	1.57	16.33	21.40	47.67	27.00	31.11	19.70	13.18	
和歌山県	4.58	3.70	0.33	3.10	-6.49	-1.46	2.08	13.24	3.76	-1.49	-4.50	-2.09	0.82	-0.25	3.13		7.15	17.96	6.46	7.71	5.62	11.86	10.65	-3.96	19.62	46.90	-0.77	
鳥取県	-13.30	23.60	-14.05	0.91	-11.55	-1.81	-7.68	-8.64	-10.90	-21.09	-17.23	-20.26	-21.53	-19.37	-16.67		3.68	5.41	4.78	-7.23	5.47	-4.08	-5.14	-5.31	-10.19	1.84	-14.26	
島根県	-6.59	24.64	-1.68	27.49	18.06	29.17	2.49	-0.77	-10.79	-13.92	-8.43	-8.63	-10.56	-6.43	-3.91		-11.16	-5.38	-5.67	0.85	10.42	8.95	6.21	-1.60	-0.27	-3.27	-5.24	
岡山県	-1.71	11.77	3.28	7.72	3.15	14.44	-7.20	-2.99	-3.81	4.27	-4.20	-6.38	11.01	15.70	15.74		10.43	13.93	14.02	-0.17	-2.58	1.88	0.71	1.75	4.19	-2.65	-12.73	
広島県	4.24	-3.38	7.93	16.61	13.60	14.40	6.01	9.33	8.21	10.99	5.75	5.05	0.81	3.07	7.09		5.48	8.21	10.67	3.42	8.60	16.24	10.38	7.31	9.96	14.45	3.17	
山口県	2.80	2.03	2.52	-9.17	-11.88	-7.16	9.24	11.30	5.32	1.98	-2.51	7.01	9.55	7.70	8.61		-4.47	-1.21	-3.20	-15.68	-11.10	-6.63	-10.76	-8.99	-7.52	-0.92	-12.78	
徳島県	-7.31	23.99	27.14	15.68	18.50	22.01	7.36	18.44	16.00	50.22	30.32	40.51	35.23	29.41	38.26		-14.92	-16.30	-15.74	-22.60	-10.57	-0.06	-32.63	-30.41	-29.76	-17.89	-27.21	
香川県	8.73	0.99	-3.42	-5.43	-17.31	-10.32	-12.75	-4.04	-1.09	7.71	-2.92	4.45	-6.40	3.85	2.58		13.06	26.41	18.33	28.45	38.10	29.43	23.73	15.77	28.72	29.93	10.82	
愛媛県	-8.98	-5.24	-0.19	0.52	-5.07	4.95	1.59	4.30	13.93	0.12	-4.96	0.52	-2.49	-6.27	-4.61		2.31	5.63	-2.43	0.84	5.32	-10.43	0.26	-5.80	4.49	-0.97	-0.54	
高知県	5.35	-6.95	1.07	-1.67	-14.07	-3.69	6.65	14.04	13.59	8.74	-4.41	5.51	-9.48	0.97	1.75		8.39	21.47	1.51	-13.54	-1.84	1.58	-6.94	-12.42	-0.22	13.14	-1.56	
福岡県	3.28	2.28	8.91	10.75	6.60	8.38	7.40	13.20	9.43	7.21	-3.82	4.16	17.26	14.22	15.64		5.85	10.55	5.39	11.65	5.68	10.25	8.84	9.55	14.63	3.71	-3.13	
佐賀県	-7.90	6.18	7.61	1.43	7.70	12.30	2.23	10.43	3.09	-1.46	-3.88	-3.13	23.11	19.98	21.39		4.01	9.26	3.77	17.62	6.57	18.54	22.75	11.38	25.34	9.09	0.28	
長崎県	-5.22	9.45	0.83	12.21	5.39	8.59	-2.86	1.44	2.94	-10.69	-16.29	1.28	11.17	7.08	2.99		4.08	4.02	10.87	19.32	12.50	13.92	19.48	10.55	21.81	7.77	4.48	
熊本県	-1.97	-0.45	-2.67	17.24	11.80	13.45	-14.88	-14.36	-0.07	-5.24	-9.98	-5.92	-2.90	0.33	-3.93		-2.30	-1.48	-4.54	3.52	22.15	8.70	16.34	7.92	23.16	17.23	2.52	
大分県	-3.12	9.61	-9.09	-0.54	-4.17	0.74	-9.54	-8.35	-5.08	-18.71	-15.23	-10.34	-14.34	-9.25	-10.78		9.00	8.46	1.66	14.77	20.70	10.24	29.92	13.36	22.23	22.80	12.26	
宮崎県	17.13	2.44	-6.30	-8.14	-13.19	-10.21	-3.49	6.68	16.05	-12.64	-11.73	-3.67	-4.31	-12.12	-8.03		9.31	9.52	9.63	-1.20	9.64	-3.98	41.04	16.58	26.52	24.95	11.82	
鹿児島県	1.11	6.57	2.89	6.54	0.78	1.79	-1.15	3.06	5.54	2.92	1.43	7.02	2.01	2.38	3.69		9.08	11.82	5.93	3.95	2.92	-0.20	3.21	-1.05	4.19	10.79	-3.09	
沖縄県	10.14	33.44	-3.11	-14.28	-16.47	-11.97	-0.88	1.87	4.50	4.47	-0.45	3.46	-4.44	-2.54	-0.17		11.79	8.24	3.59	5.49	17.15	11.92	-2.19	-7.22	-1.23	8.51	2.51	

２－１．都道府県外国人別延べ宿泊者数推移表

（単位：人泊）

	平成24年	平成25年	平成26年													平成27年												
			計	1月	2月	3月	4月	5月	6月	7月	8月	9月	10月	11月	12月	計	1月	2月	3月	4月	5月	6月	7月	8月	9月	10月	11月	12月
全　国	26,314,340	33,495,730	44,824,600	2,854,690	3,079,550	3,250,640	4,517,780	3,708,930	3,517,010	4,305,400	3,782,860	3,397,180	4,373,100	3,915,190	4,122,270		3,927,950	4,822,500	4,973,430	6,490,890	5,674,830	5,490,690	6,820,340	6,034,110	4,928,250	6,141,620	5,427,610	
北海道	2,012,070	3,069,750	3,890,590	359,290	465,920	236,650	167,750	250,780	242,320	516,290	361,640	244,700	322,030	239,880	483,360		440,840	653,810	358,840	284,910	381,840	382,800	651,030	551,090	343,750	444,470	326,310	
青森県	42,430	62,480	74,010	4,380	4,440	3,460	6,920	5,840	6,510	6,100	5,600	4,720	14,500	7,300	4,250		5,860	7,010	4,770	11,250	14,890	5,120	8,010	9,620	7,080	25,190	9,190	
岩手県	45,990	65,320	77,130	7,770	6,040	2,950	9,360	5,420	3,460	3,900	5,160	6,330	14,780	8,070	3,900		7,620	8,240	5,450	14,290	6,880	7,190	5,650	6,980	5,900	22,200	11,190	
宮城県	90,330	106,600	117,150	5,700	6,400	5,850	11,390	8,240	9,370	11,560	9,180	7,690	19,520	14,170	8,100		8,330	8,790	21,380	19,060	13,420	15,760	18,670	14,060	14,360	27,620	17,070	
秋田県	27,580	36,140	41,510	1,920	2,490	1,910	2,900	2,660	1,910	6,000	4,730	3,490	7,110	4,020	2,340		3,760	3,770	2,880	6,030	3,950	3,150	3,250	4,420	4,070	10,020	5,650	
山形県	32,170	37,410	48,220	5,900	5,480	4,070	3,460	2,670	6,040	2,740	3,710	2,130	5,160	3,300	3,550		8,520	11,960	6,000	6,350	3,340	3,940	2,870	6,450	3,270	9,330	5,810	
福島県	37,230	41,830	44,040	2,580	3,530	3,370	2,820	4,460	2,890	2,750	4,840	4,220	4,180	5,380	3,010		2,750	3,200	3,190	4,480	4,250	3,790	4,450	4,200	4,370	8,420	6,460	
茨城県	89,020	88,490	94,070	5,150	6,230	9,250	6,960	6,830	7,900	7,930	8,180	7,970	11,000	9,940	6,740		8,550	10,060	17,560	29,500	17,510	14,850	21,440	19,530	14,520	17,100	19,140	
栃木県	106,910	178,960	159,400	9,030	9,170	11,910	12,820	12,170	13,790	11,410	11,280	11,430	24,730	19,790	11,890		9,240	12,050	13,830	24,060	22,340	15,220	22,370	9,950	9,980	29,580	21,340	
群馬県	69,240	108,930	112,280	6,960	7,440	6,590	11,460	11,330	9,100	6,910	8,880	7,850	12,180	13,240	10,340		9,340	10,870	11,300	19,150	17,440	13,110	14,610	9,380	7,350	17,030	17,840	
埼玉県	88,230	97,570	99,440	7,290	8,040	10,160	9,740	8,480	8,400	8,690	7,920	6,610	7,620	9,590	6,910		6,900	8,260	10,350	15,240	18,040	13,800	20,270	17,790	11,340	14,550	14,970	
千葉県	1,794,850	2,048,240	2,667,200	166,060	165,080	187,750	270,260	247,040	260,860	277,830	220,160	188,610	254,600	212,410	216,530		199,070	269,050	283,920	351,020	333,050	327,800	413,860	309,030	236,910	272,610	233,750	
東京都	8,291,740	9,830,950	13,195,260	818,980	813,280	989,440	1,422,920	1,100,780	1,040,330	1,218,110	1,071,740	1,016,390	1,319,590	1,157,520	1,226,210		1,114,870	1,222,060	1,458,440	1,773,630	1,494,080	1,410,730	1,688,960	1,636,060	1,353,900	1,622,020	1,437,440	
神奈川県	924,550	1,067,440	1,432,500	80,170	97,270	115,380	167,920	119,560	122,740	139,130	104,610	111,810	140,260	125,040	108,630		105,750	157,620	171,770	234,730	178,360	175,340	233,670	193,670	158,400	200,390	198,810	
新潟県	96,870	106,510	135,520	10,080	16,530	9,510	8,550	5,840	8,820	13,470	9,040	10,880	11,620	10,590	20,590		32,630	40,710	16,390	13,450	12,560	11,230	21,990	26,630	23,200	20,520	14,310	
富山県	94,000	136,290	142,070	3,860	6,100	6,150	20,700	24,970	9,060	9,550	8,600	11,270	21,900	14,120	5,780		7,160	8,000	7,350	35,450	31,770	19,570	16,300	17,420	15,820	20,910	14,430	
石川県	190,380	326,380	348,290	17,890	20,300	19,850	58,700	55,350	25,350	22,560	22,470	21,120	35,990	27,990	20,740		21,150	28,340	36,830	76,640	61,820	36,930	40,910	36,850	35,980	47,770	50,050	
福井県	26,570	30,360	31,530	2,440	2,700	1,540	3,400	3,690	1,750	3,690	2,620	2,330	2,340	2,750	2,280		2,560	3,770	2,760	8,180	7,290	3,690	7,110	4,960	3,710	6,420	5,090	
山梨県	387,360	492,230	948,880	45,750	52,640	76,770	112,280	81,660	78,110	99,370	84,250	71,980	84,740	84,250	77,090		65,750	98,450	112,720	160,800	128,620	128,740	156,780	92,040	77,430	107,420	94,770	
長野県	288,340	543,090	660,480	91,920	74,470	40,500	80,960	86,870	31,600	38,620	32,850	42,690	46,300	34,970	58,750		112,920	109,970	57,110	102,540	90,170	47,410	74,920	53,100	62,450	87,320	74,150	
岐阜県	260,090	416,740	597,690	26,250	26,060	28,570	94,370	75,740	39,580	40,610	39,490	35,370	74,770	61,350	55,530		38,580	56,050	58,270	143,780	110,520	61,980	74,520	77,010	55,090	93,630	68,740	
静岡県	494,220	559,740	786,310	37,550	42,810	57,790	80,530	58,830	55,400	89,100	81,960	62,340	81,440	74,290	64,290		68,850	114,920	137,780	191,270	172,500	189,490	196,670	171,920	125,140	150,400	136,990	
愛知県	944,640	1,147,560	1,489,680	80,830	92,440	115,570	142,800	124,650	115,350	136,600	120,830	112,760	159,200	155,410	133,240		120,530	152,860	178,490	235,540	216,180	227,160	219,270	197,070	161,250	192,060	189,890	
三重県	94,660	130,890	178,520	11,640	11,500	17,770	13,850	12,840	11,530	12,590	10,320	16,010	24,230	21,410	14,840		11,860	16,030	23,060	33,950	30,330	22,070	48,570	32,840	40,830	40,120	48,850	
滋賀県	114,000	131,880	230,750	8,410	12,280	21,060	40,580	21,550	16,750	16,520	14,870	15,040	21,170	26,750	15,770		13,760	19,690	36,400	51,660	47,710	37,130	38,410	40,580	32,990	54,000	55,950	
京都府	2,305,170	2,625,880	3,291,010	162,970	159,710	248,810	429,120	285,680	247,700	322,050	313,350	266,510	330,910	269,510	254,720		207,120	271,880	344,310	532,040	399,150	405,010	563,650	507,720	414,530	486,120	348,480	
大阪府	3,060,850	4,314,500	6,200,160	375,440	415,620	446,460	645,790	505,550	515,300	569,100	528,750	463,940	591,190	563,810	579,200		553,480	640,080	681,700	956,700	749,050	820,150	980,960	796,380	713,220	869,580	787,300	
兵庫県	353,830	507,030	697,910	46,890	50,680	62,410	69,440	52,340	51,330	60,700	58,700	55,570	58,610	72,390	58,850		70,370	91,440	101,880	130,200	95,680	94,140	131,030	94,270	84,210	97,220	118,110	
奈良県	104,300	164,570	145,260	5,260	6,820	8,460	23,690	13,580	10,590	15,050	15,440	11,960	13,190	10,940	10,270		6,690	17,940	18,930	31,040	22,800	26,360	37,190	30,310	20,950	27,540	21,250	
和歌山県	116,930	187,100	284,790	16,910	18,840	28,040	30,300	19,010	13,900	23,240	23,100	20,860	31,380	33,370	25,840		14,640	24,200	35,360	45,250	39,640	45,160	50,100	38,770	21,010	41,080	44,430	
鳥取県	39,490	46,850	58,830	5,090	4,870	2,950	5,510	4,790	3,910	5,810	5,940	4,130	6,110	4,820	4,900		8,840	9,870	11,020	8,460	10,110	6,560	6,670	6,250	4,850	10,290	9,220	
島根県	17,920	18,980	28,000	1,410	2,010	1,230	2,220	3,410	1,990	2,570	2,890	1,990	3,420	2,960	1,910		1,690	1,880	2,090	4,620	3,070	2,980	3,910	3,640	2,670	4,280	4,390	
岡山県	78,880	85,970	110,960	4,790	4,800	7,190	12,000	8,690	7,260	12,170	14,010	9,310	10,910	12,960	6,870		7,310	10,900	12,050	18,920	14,450	12,700	15,040	21,960	15,370	18,720	20,420	
広島県	401,130	365,800	435,020	20,940	17,040	34,030	58,320	36,910	25,960	48,080	46,990	41,170	44,230	35,500	25,860		33,790	35,410	54,260	80,640	61,460	69,470	81,200	70,440	59,520	71,130	67,270	
山口県	48,170	46,230	56,670	5,570	4,560	5,540	4,980	4,650	4,210	3,760	3,860	3,930	4,920	5,060	5,630		6,600	7,900	7,040	8,790	5,310	5,060	9,440	7,760	6,290	6,750	6,220	
徳島県	45,090	32,310	35,940	1,800	1,870	2,610	3,560	2,430	2,380	3,230	3,900	2,320	3,730	4,750	3,370		2,160	2,730	3,930	5,990	5,130	5,040	7,860	5,160	3,610	5,320	7,040	
香川県	43,090	95,830	142,710	4,350	5,640	8,450	15,330	13,380	11,810	11,630	10,300	12,520	19,310	17,930	12,070		8,320	11,790	15,090	21,620	23,290	19,680	20,610	21,320	15,350	25,670	24,960	
愛媛県	62,660	67,020	64,120	2,850	3,200	5,530	6,870	5,530	4,230	4,620	5,360	4,080	8,040	8,230	5,560		5,220	7,270	7,370	11,780	11,040	7,880	6,930	7,210	7,930	13,490	12,520	
高知県	33,640	24,820	38,590	2,440	3,250	3,100	3,570	2,920	2,210	2,400	3,400	2,910	3,820	6,050	2,510		7,500	6,190	3,900	5,010	6,520	3,460	3,740	4,490	8,140	10,870	6,830	
福岡県	758,730	900,040	1,357,300	90,970	87,730	96,180	110,440	98,470	100,500	115,930	118,830	98,680	138,480	137,570	163,530		151,850	157,420	170,630	224,110	207,700	185,000	217,030	238,530	170,410	217,750	214,390	
佐賀県	40,960	55,550	90,940	7,490	7,890	7,760	5,990	6,890	4,540	8,410	7,780	6,950	8,360	9,880	9,000		8,980	12,610	13,410	15,340	14,420	18,530	23,030	14,740	11,460	24,090	21,800	
長崎県	418,820	424,980	492,510	34,820	35,220	36,690	46,340	41,120	45,570	45,550	39,750	31,660	43,780	47,930	44,080		44,720	52,780	63,560	84,080	75,160	61,890	77,750	73,980	65,640	81,940	78,380	
熊本県	325,910	421,320	475,400	36,480	41,230	42,570	43,290	34,960	38,500	37,670	33,730	29,710	41,170	49,190	46,900		47,510	55,260	61,130	57,640	69,260	60,250	59,940	51,070	52,420	77,660	74,720	
大分県	310,320	409,640	400,400	36,520	40,700	29,650	32,370	23,620	26,750	29,480	26,310	36,760	35,100	41,300	41,840		41,330	46,210	41,160	49,810	58,640	42,410	52,790	56,330	50,770	77,950	79,260	
宮崎県	153,230	136,990	161,020	13,880	15,540	11,700	12,500	11,320	11,980	8,980	12,170	12,390	15,830	17,200	17,540		16,480	16,890	16,570	18,560	18,650	16,800	24,060	18,760	14,540	25,610	20,260	
鹿児島県	170,570	214,810	266,000	18,130	25,260	24,490	22,590	18,340	15,890	18,550	20,460	17,670	27,530	29,770	27,340		22,080	33,400	37,350	40,700	32,670	27,530	32,240	32,180	26,780	40,090	52,380	
沖縄県	781,210	1,487,750	2,388,550	141,900	168,450	153,010	170,200	177,130	241,580	254,410	232,920	236,440	212,110	190,580	209,830		234,110	272,950	233,890	292,660	332,770	376,630	410,610	390,220	349,510	367,430	329,850	

２－２．都道府県外国人別延べ宿泊者数推移表　対前年（同月）比推移表

（単位：%）

	平成24年	平成25年	平成26年													平成27年												
			計	1月	2月	3月	4月	5月	6月	7月	8月	9月	10月	11月	12月	計	1月	2月	3月	4月	5月	6月	7月	8月	9月	10月	11月	12月
全　国	42.89	27.29	33.82	50.75	35.23	28.82	40.88	33.03	22.42	28.37	21.56	25.25	37.87	37.66	50.48		37.60	56.60	53.00	43.67	53.00	56.12	58.41	59.51	45.07	40.44	38.63	
北海道	27.05	52.57	26.74	74.18	45.79	40.84	61.67	40.01	7.59	19.59	-0.99	-2.31	17.69	27.65	34.72		22.70	40.33	51.63	69.84	52.26	57.97	26.10	52.39	40.48	38.02	36.03	
青森県	25.79	47.25	18.45	10.89	-9.02	-3.89	17.09	-0.85	-7.00	28.69	7.49	13.73	65.34	55.98	14.56		33.79	57.88	37.86	62.57	154.97	-21.35	31.31	71.79	50.00	73.72	25.89	
岩手県	37.98	42.03	18.08	50.00	7.47	-38.92	13.45	32.84	-8.95	12.07	17.01	89.52	7.88	62.05	6.27		-1.93	36.42	84.75	52.67	26.94	107.80	44.87	35.27	-6.79	50.20	38.66	
宮城県	68.78	18.01	9.90	4.97	-17.63	-37.90	0.71	-13.35	53.10	24.70	-13.40	1.45	36.79	58.32	26.96		46.14	37.34	265.47	67.34	62.86	68.20	61.51	53.16	86.74	41.50	20.47	
秋田県	1.36	31.04	14.86	-39.62	-30.83	-14.73	-5.54	9.47	-46.50	66.20	88.45	44.81	47.20	39.58	29.28		95.83	51.41	50.79	107.93	48.50	64.92	-45.83	-6.55	16.62	40.93	40.55	
山形県	-7.32	16.29	28.90	63.89	15.13	35.22	18.09	23.61	316.55	20.70	10.42	-15.81	-8.51	24.53	16.39		44.41	118.25	47.42	83.53	25.09	-34.77	4.74	73.85	53.52	80.81	76.06	
福島県	35.19	12.36	5.28	-10.10	-10.86	-53.96	4.44	10.40	-33.56	8.70	93.60	58.65	13.28	96.35	21.86		6.59	-9.35	-5.34	58.87	-4.71	31.14	61.82	-13.22	3.55	101.44	20.07	
茨城県	0.93	-0.60	6.31	-9.65	24.85	42.75	34.36	25.09	28.04	-4.23	35.66	24.73	-18.28	-14.60	-22.71		66.02	61.48	89.84	323.85	156.37	87.97	170.37	138.75	82.18	55.45	92.56	
栃木県	38.31	67.39	-10.93	-4.85	-10.45	-14.44	-38.07	-35.06	-18.55	-30.97	-23.78	-13.08	25.34	31.06	23.34		2.33	31.41	16.12	87.68	83.57	10.37	96.06	-11.79	-12.69	19.61	7.83	
群馬県	42.00	57.32	3.08	-29.55	-39.61	-52.62	16.94	34.08	47.97	11.45	9.63	-2.97	54.37	23.05	40.11		34.20	46.10	71.47	67.10	53.93	44.07	111.43	5.63	-6.37	39.82	34.74	
埼玉県	60.33	10.59	1.92	65.68	92.81	49.41	3.51	5.08	-3.11	-23.10	-18.35	-33.83	-13.01	-0.21	3.13		-5.35	2.74	1.87	56.47	112.74	64.29	133.26	124.62	71.56	90.94	56.10	
千葉県	25.54	14.12	30.22	27.67	20.53	15.40	56.37	56.94	42.31	28.75	7.57	2.54	46.33	29.25	33.45		19.88	62.98	51.22	29.88	34.82	25.66	48.96	40.37	25.61	7.07	10.05	
東京都	46.71	18.56	34.22	42.95	33.40	20.14	45.13	33.96	22.05	30.15	23.59	31.46	43.84	34.47	50.32		36.13	50.26	47.40	24.65	35.73	35.60	38.65	52.65	33.21	22.92	24.18	
神奈川県	37.05	15.46	34.20	46.56	37.89	33.54	67.65	35.71	41.75	25.20	8.74	6.54	35.01	31.23	56.26		31.91	62.04	48.87	39.79	49.18	42.85	67.95	85.14	41.67	42.87	59.00	
新潟県	6.16	9.95	27.24	-24.04	5.02	-3.16	11.18	-18.89	45.54	60.55	34.52	80.13	20.66	63.93	116.51		223.71	146.28	72.34	57.31	115.07	27.32	63.25	194.58	113.24	76.59	35.13	
富山県	83.74	44.99	4.24	26.56	29.24	69.42	-4.26	0.40	-36.82	-7.01	-19.78	0.54	39.76	24.62	18.93		85.49	31.15	19.51	71.26	27.23	116.00	70.68	102.56	40.37	-4.52	2.20	
石川県	50.78	71.44	6.71	-3.97	-18.77	-21.32	13.28	14.81	-17.43	14.58	13.54	9.09	14.04	42.30	23.97		18.22	39.61	85.54	30.56	11.69	45.68	81.34	64.00	70.36	32.73	78.81	
福井県	12.78	14.26	3.85	139.22	66.67	-28.37	0.89	24.66	-52.19	113.29	39.36	-14.34	-34.45	-24.03	10.68		4.92	39.63	79.22	140.59	97.56	110.86	92.68	89.31	59.23	174.36	85.09	
山梨県	54.78	27.07	92.77	294.06	227.98	192.57	67.71	67.34	46.93	108.24	92.66	100.95	64.16	88.86	67.84		43.72	87.03	46.83	43.21	57.51	64.82	57.77	9.25	7.57	26.76	12.49	
長野県	28.64	88.35	21.62	1.66	-16.64	5.19	53.80	93.86	15.03	24.34	-2.20	34.97	8.25	30.39	72.64		22.85	47.67	41.01	26.66	3.80	50.03	93.99	61.64	46.29	88.60	112.04	
岐阜県	93.98	60.23	43.42	83.82	16.03	28.93	54.25	40.08	34.03	29.08	25.05	14.43	42.39	62.86	91.95		46.97	115.08	103.96	52.36	45.92	56.59	83.50	95.01	55.75	25.22	12.05	
静岡県	48.17	13.26	40.48	44.26	22.66	10.39	51.06	41.93	41.98	57.00	37.66	37.86	51.32	28.40	62.84		83.36	168.44	138.41	137.51	193.22	242.04	120.73	109.76	100.74	84.68	84.40	
愛知県	32.56	21.48	29.81	50.49	48.09	42.17	20.49	27.81	10.43	23.36	14.37	9.53	41.56	42.80	49.67		49.12	65.36	54.44	64.94	73.43	96.93	60.52	63.10	43.00	20.64	22.19	
三重県	4.03	38.27	36.39	125.15	38.06	54.52	1.32	24.90	16.58	31.42	16.09	25.18	10.44	87.81	98.66		1.89	39.39	29.77	145.13	136.21	91.41	285.78	218.22	155.03	65.58	128.16	
滋賀県	33.01	15.68	74.97	57.20	80.06	104.47	215.80	118.34	171.92	44.53	53.62	29.66	33.90	34.35	30.12		63.61	60.34	72.84	27.30	121.39	121.67	132.51	172.90	119.35	155.08	109.16	
京都府	118.97	13.91	25.33	52.99	36.63	25.56	31.54	13.76	1.26	30.33	24.38	17.58	24.89	26.42	42.68		27.09	70.23	38.38	23.98	39.72	63.51	75.02	62.03	55.54	46.90	29.30	
大阪府	29.40	40.96	43.71	69.32	52.09	41.81	40.42	45.96	29.26	28.49	33.25	33.68	58.56	48.58	60.60		47.42	54.01	52.69	48.14	48.17	59.16	72.37	50.62	53.73	47.09	39.64	
兵庫県	14.49	43.30	37.65	104.14	37.08	81.58	28.97	24.53	18.79	24.74	41.28	51.13	9.72	34.06	49.97		50.07	80.43	63.24	87.50	82.80	83.40	115.86	60.60	51.54	65.88	63.16	
奈良県	201.79	57.79	-11.73	-0.19	24.23	-14.29	-6.14	-19.31	-18.85	13.67	-2.89	-3.55	-16.62	-42.39	-17.71		27.19	163.05	123.76	31.03	67.89	148.91	147.11	96.31	75.17	108.79	94.24	
和歌山県	83.02	60.01	52.21	195.11	40.18	64.55	45.46	23.60	-16.27	15.74	36.77	22.71	113.32	102.86	99.38		-13.42	28.45	26.11	49.34	108.52	224.89	115.58	67.84	0.72	30.91	33.14	
鳥取県	24.14	18.64	25.57	99.61	47.13	14.34	36.39	24.42	-22.42	48.59	19.04	-6.35	74.57	8.07	16.67		73.67	102.67	273.56	53.54	111.06	67.77	14.80	5.22	17.43	68.41	91.29	
島根県	13.20	5.92	47.52	138.98	109.38	41.38	-1.33	104.19	67.23	0.00	0.35	7.57	119.23	74.12	109.89		19.86	-6.47	69.92	108.11	-9.97	49.75	52.14	25.95	34.17	25.15	48.31	
岡山県	33.63	8.99	29.07	62.37	30.43	19.44	12.68	29.90	21.00	60.13	42.67	54.39	4.20	24.50	21.81		52.61	127.08	67.59	57.67	66.28	74.93	23.58	56.75	65.09	71.59	57.56	
広島県	136.49	-8.81	18.92	13.93	-5.28	11.39	38.99	23.57	5.02	32.52	23.66	8.89	9.34	20.09	27.89		61.37	107.81	59.45	38.27	66.51	167.60	68.89	49.90	44.57	60.82	89.49	
山口県	30.12	-4.03	22.58	65.28	1.79	27.36	47.34	9.93	27.96	-26.56	-13.06	6.22	39.77	49.26	91.50		18.49	73.25	27.08	76.51	14.19	20.19	151.06	101.04	60.05	37.20	22.92	
徳島県	133.51	-28.34	11.23	136.84	103.26	64.15	-13.59	10.96	63.01	3.86	-38.78	-15.64	32.74	25.33	36.44		20.00	45.99	50.57	68.26	111.11	111.76	143.34	32.31	55.60	42.63	48.21	
香川県	17.83	122.39	48.92	71.26	44.99	36.29	114.71	77.69	87.16	56.11	4.04	36.83	28.91	31.84	68.81		91.26	109.04	78.58	41.03	74.07	66.64	77.21	106.99	22.60	32.94	39.21	
愛媛県	61.12	6.96	-4.33	13.55	-12.81	2.98	11.17	-13.32	-12.42	-24.01	-27.96	-18.24	27.22	5.65	1.83		83.16	127.19	33.27	71.47	99.64	86.29	50.00	34.51	94.36	67.79	52.13	
高知県	104.13	-26.22	55.48	21.39	24.05	105.30	58.67	93.38	27.75	42.01	108.59	191.00	45.80	22.72	88.72		207.38	90.46	25.81	40.34	123.29	56.56	55.83	32.06	179.73	184.55	12.89	
福岡県	25.58	18.62	50.80	53.67	28.79	27.24	28.82	20.91	42.37	34.07	51.98	48.32	96.04	75.92	106.06		66.92	79.44	77.41	102.92	110.93	84.08	87.21	100.73	72.69	57.24	55.84	
佐賀県	11.12	35.62	63.71	90.10	74.56	85.20	44.34	60.23	-16.54	75.57	96.46	68.28	118.28	103.71	20.64		19.89	59.82	72.81	156.09	109.29	308.15	173.84	89.46	64.89	188.16	120.65	
長崎県	51.30	1.47	15.89	43.71	4.92	-1.34	25.41	22.45	64.22	-0.04	-1.34	-1.12	15.03	23.82	18.91		28.43	49.86	73.24	81.44	82.78	35.81	70.69	86.11	107.33	87.16	63.53	
熊本県	30.16	29.27	12.84	40.25	35.05	15.12	5.66	-2.46	-5.17	-12.11	-15.84	-4.75	30.99	39.03	59.25		30.24	34.03	43.60	33.15	98.11	56.49	59.12	51.41	76.44	88.63	51.90	
大分県	-13.53	32.01	-2.26	-12.32	-10.63	-23.78	-13.22	-28.75	-4.19	3.51	15.04	51.96	6.27	12.23	5.07		13.17	13.54	38.82	53.88	148.26	58.54	79.07	114.10	38.11	122.08	91.91	
宮崎県	265.01	-10.60	17.54	-18.45	-6.67	-14.10	69.38	122.40	12.59	-1.97	-2.09	41.92	12.51	42.27	73.32		18.73	8.69	41.62	48.48	64.75	40.23	167.93	54.15	17.35	61.78	17.79	
鹿児島県	83.63	25.94	23.83	7.02	3.74	51.73	25.57	14.91	3.38	0.38	35.23	39.02	50.85	23.02	41.66		21.79	32.22	52.51	80.17	78.14	73.25	73.80	57.28	51.56	45.62	75.95	
沖縄県	39.31	90.44	60.55	204.31	110.77	112.37	57.14	28.61	43.96	48.98	47.11	71.00	22.24	56.55	86.22		64.98	62.04	52.86	71.95	87.87	55.90	61.40	67.53	47.82	73.23	73.08	

３．都道府県別・宿泊施設タイプ客室稼働率

（単位：%）

		平成24年	平成25年	平成26年													平成27年											
				計	1月	2月	3月	4月	5月	6月	7月	8月	9月	10月	11月	12月	計	1月	2月	3月	4月	5月	6月	7月	8月	9月	10月	11月	12月
全　国	計	54.8	55.2	57.4	48.5	54.7	58.1	55.2	54.7	54.6	58.7	66.8	58.9	61.2	61.5	55.3	51.4	58.7	60.9	58.1	60.2	57.5	63.7	70.2	62.7	63.9	62.1	
	旅館	35.5	33.4	35.2	29.6	31.2	35.4	30.1	33.9	31.8	35.5	48.2	36.2	38.2	39.8	32.3	32.6	36.1	38.0	32.5	38.2	33.4	39.0	51.6	39.0	41.1	39.3	
	リゾートホテル	48.0	52.3	54.0	46.1	49.6	55.2	49.9	51.4	49.2	56.4	72.7	57.1	55.4	54.9	49.7	48.3	55.2	57.7	52.7	57.0	51.9	61.1	74.0	60.7	60.6	57.5	
	ビジネスホテル	67.3	69.5	72.1	61.6	71.1	73.9	70.9	67.7	69.6	73.3	77.7	73.6	77.2	77.3	70.6	64.8	74.5	76.8	73.7	74.2	73.2	78.1	80.7	77.6	79.2	77.2	
	シティホテル	72.5	75.7	77.3	65.9	75.9	78.7	77.6	75.2	75.0	77.5	82.1	78.0	82.8	82.3	76.1	67.8	77.9	80.3	80.3	80.3	78.6	82.2	85.2	81.6	84.3	82.1	
	簡易宿所	－	－	－	－	－	－	－	－	－	－	－	－	－	－	－	20.6	22.6	24.3	23.4	30.5	26.8	34.8	43.0	28.8	26.3	24.6	
	会社・団体の宿泊所	32.3	30.4	28.8	23.0	22.3	28.1	29.5	28.9	27.6	31.3	42.5	28.6	27.4	29.7	24.7	20.9	21.6	24.8	25.5	29.4	25.7	31.8	41.3	28.7	26.4	26.6	
北海道	計	54.3	56.3	57.8	49.5	58.7	49.7	41.3	51.6	62.2	71.0	72.0	68.3	63.3	52.8	52.7	53.2	64.5	53.1	44.1	58.2	66.2	75.7	76.3	71.9	65.2	54.4	
	旅館	41.8	44.0	47.0	40.9	49.1	39.2	27.0	38.5	48.7	61.4	61.7	56.9	55.4	44.8	41.5	41.9	50.0	39.3	29.3	41.6	48.3	61.6	62.4	57.8	51.0	40.0	
	リゾートホテル	42.2	43.4	46.4	49.2	48.7	43.0	24.0	36.0	47.0	59.4	63.9	53.8	46.4	30.1	50.3	51.2	56.7	45.9	24.9	39.8	45.9	65.7	68.8	58.2	45.0	31.6	
	ビジネスホテル	65.2	66.9	66.4	56.0	66.8	58.2	53.2	60.3	71.6	79.3	79.2	78.0	72.1	63.1	58.5	61.1	76.7	65.2	58.0	70.7	80.9	86.8	85.0	82.5	78.1	68.0	
	シティホテル	67.1	69.3	72.6	59.8	75.6	63.3	54.2	70.5	80.5	84.8	85.5	83.3	78.3	66.5	68.4	67.1	81.3	66.2	60.3	77.6	84.5	90.5	89.8	88.0	83.8	68.6	
	簡易宿所	－	－	－	－	－	－	－	－	－	－	－	－	－	－	－	13.8	16.6	11.1	12.3	26.2	34.1	36.0	47.9	33.9	20.5	19.3	
	会社・団体の宿泊所	29.0	38.0	37.7	29.1	35.8	33.4	25.8	33.7	43.6	46.1	54.7	47.0	40.3	32.0	28.9	27.1	33.0	29.2	23.8	33.5	35.8	37.1	45.0	43.5	34.9	24.2	
青森県	計	49.5	47.8	49.8	36.7	39.3	39.3	43.4	50.5	52.4	58.2	63.8	61.2	62.2	49.4	40.0	37.3	41.6	41.4	43.7	52.5	51.7	56.4	65.6	59.8	59.7	50.2	
	旅館	37.3	33.6	36.4	27.5	28.1	26.1	26.8	37.6	38.2	43.1	54.7	47.7	49.4	35.0	25.2	32.4	32.9	33.0	34.4	42.4	45.0	48.7	55.0	50.5	53.9	39.0	
	リゾートホテル	40.5	41.0	40.0	22.8	21.8	18.1	27.0	47.9	45.8	45.8	62.3	59.0	72.5	28.9	22.2	26.8	30.7	21.5	32.2	50.4	43.9	54.9	70.8	66.0	73.1	20.0	
	ビジネスホテル	60.5	66.5	59.3	44.5	48.3	50.0	55.1	59.7	62.7	69.2	71.3	71.1	68.9	59.5	50.1	43.2	49.5	50.4	56.1	64.3	64.3	69.3	72.5	72.6	72.5	64.5	
	シティホテル	41.6	50.8	53.5	36.7	39.4	39.2	48.3	53.9	55.8	61.3	70.9	64.3	70.7	55.3	42.6	43.5	48.0	46.7	51.5	58.4	64.6	66.7	79.2	71.9	71.8	61.8	
	簡易宿所	－	－	－	－	－	－	－	－	－	－	－	－	－	－	－	13.9	16.1	14.2	13.3	19.7	13.0	16.5	34.4	17.3	14.5	10.0	
	会社・団体の宿泊所	11.9	14.7	7.3	4.3	5.5	3.8	2.6	12.1	6.2	6.5	10.9	8.8	15.0	10.4	3.9	－	－	－	－	－	－	－	－	－	－	－	
岩手県	計	54.8	50.4	51.8	42.9	49.4	49.7	46.7	50.5	49.7	54.0	63.4	57.8	59.3	51.8	45.1	44.0	47.7	48.1	47.2	51.3	49.4	57.5	64.0	56.8	62.9	56.0	
	旅館	44.5	45.1	41.0	37.3	40.5	39.5	35.8	41.4	41.0	41.3	51.4	44.4	44.6	39.5	35.0	33.8	35.1	36.0	31.1	38.6	36.9	43.2	48.5	42.5	48.9	43.3	
	リゾートホテル	42.4	36.0	39.4	28.6	46.1	37.5	36.3	43.5	33.8	36.9	54.9	45.1	47.4	33.3	30.3	41.8	40.8	36.4	39.0	40.0	35.4	37.4	57.3	41.2	57.1	42.7	
	ビジネスホテル	73.9	66.8	69.4	57.5	63.8	69.6	64.1	64.5	66.6	73.8	78.9	76.3	78.6	72.3	63.0	57.1	65.5	67.4	65.5	69.4	68.4	77.9	84.1	78.5	81.5	75.1	
	シティホテル	68.9	67.4	64.5	52.9	55.9	57.5	60.0	63.8	66.4	68.3	77.1	71.9	78.7	67.4	51.7	52.8	57.0	58.4	60.7	63.6	66.2	72.3	77.6	72.0	75.7	70.4	
	簡易宿所	－	－	－	－	－	－	－	－	－	－	－	－	－	－	－	21.9	21.6	21.2	24.3	30.6	19.4	35.2	22.0	22.6	15.6	17.3	
	会社・団体の宿泊所	60.9	66.6	27.3	61.5	56.6	58.2	30.2	20.4	27.4	21.4	27.6	22.8	22.5	22.6	21.8	56.3	56.6	62.2	63.3	62.1	53.5	70.5	37.0	64.8	80.0	63.9	
宮城県	計	65.2	64.4	60.5	49.2	56.2	60.4	59.1	58.0	61.9	62.7	68.5	65.1	63.7	64.0	55.5	52.5	59.6	63.9	60.3	60.8	62.7	64.8	70.4	64.3	66.3	63.7	
	旅館	44.6	46.5	42.4	35.8	36.4	41.6	37.0	39.8	42.0	39.6	50.5	44.1	49.8	50.4	42.7	44.1	45.9	49.5	41.9	44.0	43.0	49.7	58.9	46.5	56.1	50.8	
	リゾートホテル	51.2	44.4	44.6	36.7	49.9	54.1	36.5	37.5	43.3	41.0	58.9	42.6	49.6	47.7	38.6	33.0	33.4	39.3	38.0	40.8	37.8	39.5	59.4	46.3	50.2	46.4	
	ビジネスホテル	81.4	78.7	74.7	61.9	72.1	75.8	76.6	73.5	78.8	79.2	81.3	80.1	74.3	74.9	65.6	64.3	74.6	78.9	72.6	71.8	76.4	76.5	78.0	77.6	77.0	75.0	
	シティホテル	73.3	69.1	71.7	59.0	69.4	75.0	67.2	69.2	70.2	73.1	80.9	76.9	77.3	75.9	65.3	54.7	68.1	71.8	66.5	72.9	69.7	70.5	80.7	77.3	75.0	70.7	
	簡易宿所	－	－	－	－	－	－	－	－	－	－	－	－	－	－	－	25.9	28.3	32.4	34.7	40.0	41.3	38.2	48.4	30.5	31.7	35.1	
	会社・団体の宿泊所	22.8	23.4	30.0	23.5	22.2	32.6	28.3	36.1	39.6	35.5	38.5	34.2	24.9	24.2	26.3	24.5	22.6	29.2	25.2	31.7	37.6	37.7	28.2	26.7	31.7	28.9	
秋田県	計	44.4	45.6	48.8	37.0	39.8	41.5	43.2	50.5	53.4	53.2	60.2	55.3	59.8	50.5	39.1	32.1	36.8	36.5	37.0	49.4	46.0	48.6	56.4	50.6	56.9	44.0	
	旅館	31.1	30.8	34.9	22.1	22.1	21.6	27.7	40.6	41.4	37.3	52.0	44.2	49.7	37.5	24.2	21.5	26.2	22.2	21.8	38.4	35.0	34.4	44.6	38.0	44.8	31.9	
	リゾートホテル	42.5	43.2	41.4	27.4	28.8	27.9	27.4	46.2	48.4	49.2	66.6	51.9	60.1	38.9	27.8	21.5	22.8	22.4	37.1	44.2	43.2	42.7	60.1	48.9	59.4	29.9	
	ビジネスホテル	59.2	60.4	60.6	48.9	54.3	58.4	55.3	60.1	63.6	67.6	69.4	65.9	68.9	62.2	51.0	44.4	51.4	55.1	53.9	63.2	60.3	65.1	70.6	65.1	70.5	62.1	
	シティホテル	63.4	62.2	61.9	47.6	54.2	57.4	59.4	60.1	66.4	64.8	69.8	66.8	72.3	68.3	55.5	52.2	54.4	56.7	57.2	62.8	66.0	70.3	76.4	77.1	76.9	71.4	
	簡易宿所	－	－	－	－	－	－	－	－	－	－	－	－	－	－	－	13.0	12.0	9.0	8.5	25.7	22.2	23.6	25.0	16.8	23.8	17.0	
	会社・団体の宿泊所	30.5	22.5	15.3	21.7	23.1	27.0	19.5	24.4	31.1	7.7	8.9	5.9	34.3	10.1	12.4	8.2	8.0	5.9	9.5	41.2	53.2	48.0	36.2	46.6	51.7	14.7	
山形県	計	47.0	44.6	47.1	39.1	47.0	45.4	38.0	42.5	49.3	48.7	60.4	53.2	53.9	45.8	40.1	39.3	46.2	45.8	42.4	46.6	47.5	54.2	62.5	52.2	54.9	48.2	
	旅館	35.0	30.4	32.8	28.5	32.7	29.0	22.9	30.6	36.3	34.1	44.1	34.8	40.8	31.9	26.8	26.3	29.8	27.1	21.9	28.5	32.7	33.6	44.5	34.2	38.1	35.0	
	リゾートホテル	34.7	36.6	38.6	34.5	36.4	30.3	32.1	40.6	50.4	45.6	61.2	41.8	41.4	26.4	23.6	31.2	32.1	26.9	23.2	27.4	30.2	41.5	52.3	36.0	37.5	22.4	
	ビジネスホテル	65.7	68.0	66.7	54.2	66.2	67.1	60.4	60.2	68.1	65.4	78.5	76.4	74.4	67.5	59.9	54.9	66.0	68.9	67.3	66.0	66.9	77.5	83.5	75.1	78.3	65.8	
	シティホテル	57.5	61.9	64.0	47.9	63.4	66.8	56.5	58.3	70.3	68.0	75.3	71.8	74.0	62.0	54.7	56.3	63.2	63.8	63.8	66.7	73.7	74.0	78.3	73.7	75.4	71.5	
	簡易宿所	－	－	－	－	－	－	－	－	－	－	－	－	－	－	－	10.5	12.9	8.3	5.8	11.3	10.7	30.2	27.8	9.8	8.4	7.3	
	会社・団体の宿泊所	26.4	29.5	17.9	16.8	20.2	19.0	13.2	20.5	18.9	31.9	39.8	24.0	8.2	6.1	11.5	45.7	65.0	55.6	39.3	35.2	32.2	39.3	59.6	47.9	54.8	37.1	
福島県	計	50.7	47.4	49.3	39.9	43.4	44.7	46.3	45.4	50.1	50.1	56.6	50.3	58.4	55.5	49.3	47.3	51.4	51.8	49.6	49.6	50.5	53.9	60.7	55.0	56.6	55.9	
	旅館	35.2	31.1	32.7	28.9	29.2	29.8	29.8	30.5	32.7	32.1	40.3	32.6	38.9	37.7	30.5	39.5	41.5	41.5	31.4	39.7	38.3	38.1	48.3	39.5	44.9	41.2	
	リゾートホテル	36.5	35.2	38.9	31.7	30.4	32.3	30.5	31.7	33.8	41.1	61.2	43.6	49.0	41.7	37.1	38.9	41.7	37.1	41.7	43.1	46.1	47.9	66.3	46.6	51.9	41.9	
	ビジネスホテル	76.4	79.2	79.5	65.4	74.9	77.0	78.9	74.5	81.7	81.3	82.2	82.1	87.6	85.9	79.1	69.9	78.0	81.3	80.8	75.8	80.6	81.7	83.1	83.9	82.7	83.3	
	シティホテル	76.9	72.3	78.4	64.8	78.4	79.9	77.5	70.1	81.7	78.8	80.1	83.2	87.9	83.9	75.2	58.9	67.2	71.7	69.5	80.9	84.3	84.0	83.1	88.9	88.0	77.6	
	簡易宿所	－	－	－	－	－	－	－	－	－	－	－	－	－	－	－	4.7	4.9	4.3	5.6	8.7	7.9	19.1	23.0	12.7	11.5	5.4	
	会社・団体の宿泊所	23.5	19.9	22.0	31.2	31.9	29.2	5.0	11.1	7.7	23.5	27.9	23.0	18.7	16.8	17.7	30.0	33.9	28.5	11.9	20.0	26.6	25.4	30.7	30.5	23.7	22.9	
茨城県	計	50.0	46.9	51.0	43.2	49.9	56.4	48.5	49.8	49.5	52.6	58.5	47.7	51.7	54.0	50.4	44.0	51.0	56.2	48.8	49.9	46.8	53.4	61.6	53.3	52.1	53.6	
	旅館	28.2	23.8	28.1	20.6	23.1	34.4	20.9	31.9	27.1	28.4	40.8	25.1	25.9	29.9	27.8	20.8	24.3	30.5	17.8	23.2	18.8	30.3	40.8	27.7	21.3	24.2	
	リゾートホテル	44.3	52.3	59.9	58.5	58.7	64.9	52.8	55.3	56.0	58.7	71.7	56.0	61.5	64.6	59.6	38.6	35.5	42.5	36.6	46.6	47.6	45.7	59.5	49.3	39.9	43.5	
	ビジネスホテル	62.8	60.7	62.4	54.8	63.8	68.6	60.6	56.7	58.3	65.5	68.1	59.4	64.9	66.0	61.7	57.2	66.8	71.8	62.7	64.5	60.7	62.7	70.5	66.6	66.7	67.6	
	シティホテル	59.8	64.0	68.9	57.7	67.2	71.8	66.4	67.3	69.4	67.6	69.4	64.1	74.7	78.0	72.5	59.9	68.4	72.9	66.6	68.1	64.5	66.2	70.5	66.9	71.9	70.7	
	簡易宿所	－	－	－	－	－	－	－	－	－	－	－	－	－	－	－	5.9	6.9	10.5	11.4	12.3	11.7	25.5	33.8	17.8	14.3	4.3	
	会社・団体の宿泊所	49.1	14.5	54.2	59.0	54.9	64.2	34.0	42.6	41.5	56.2	90.7	41.3	50.0	61.2	61.5	14.2	13.7	14.5	9.5	16.0	14.9	58.0	61.8	36.9	51.6	43.0	
栃木県	計	44.4	47.6	48.7	39.0	39.9	47.4	41.6	45.8	43.8	49.6	63.4	51.3	58.6	56.8	47.0	36.5	37.4	42.6	46.3	52.3	45.3	50.4	62.3	50.8	54.8	50.8	
	旅館	38.0	36.5	37.6	27.9	24.4	32.3	26.5	34.8	34.8	40.3	57.1	41.8	48.2	47.7	34.3	30.7	30.2	34.5	31.7	42.2	34.9	40.4	58.8	37.0	46.4	46.4	
	リゾートホテル	46.6	43.4	51.0	34.9	30.6	48.4	42.9	51.9	44.4	54.7	76.5	60.1	61.1	59.1	44.8	31.9	32.4	45.1	47.2	58.8	46.3	57.4	70.8	60.1	68.6	56.1	
	ビジネスホテル	58.4	65.4	70.4	65.3	74.1	76.5	65.7	64.3	63.2	67.8	74.4	69.9	78.8	74.9	71.8	62.1	65.4	68.6	68.5	70.7	66.8	68.2	73.2	67.7	73.5	69.3	
	シティホテル	60.8	57.2	59.1	49.9	59.4	63.1	55.8	57.9	53.7	58.2	61.4	52.0	69.8	66.8	59.7	51.0	54.3	58.5	56.6	61.7	58.3	64.9	59.4	61.8	69.1	65.8	
	簡易宿所	－	－	－	－	－	－	－	－	－	－	－	－	－	－	－	2.5	2.0	3.1	7.2	17.2	8.1	20.4	28.0	15.9	13.9	11.1	
	会社・団体の宿泊所	38.1	28.7	24.0	12.0	8.6	16.6	24.9	22.0	21.6	27.6	39.2	26.2	34.1	35.8	25.3	11.5	11.7	15.5	20.0	21.4	16.8	27.5	42.1	21.0	23.0	16.4	
群馬県	計	45.7	46.1	46.2	39.2	40.0	46.5	43.1	45.6	42.3	45.0	60.7	47.7	49.2	50.4	44.1	45.2	47.6	48.9	41.5	50.3	44.7	53.6	64.0	53.0	57.9	53.5	
	旅館	41.4	42.5	40.2	34.9	29.9	40.4	33.0	36.9	34.9	38.6	57.7	43.2	46.9	47.4	36.5	39.0	40.3	42.8	34.8	45.5	40.3	49.0	61.6	49.7	58.1	49.3	
	リゾートホテル	44.3	43.6	40.3	38.1	31.9	36.0	33.2	43.0	40.7	46.4	70.1	44.4	40.0	33.5	27.7	42.0	44.2	41.0	29.0	43.6	39.6	48.8	67.4	47.5	51.9	39.3	
	ビジネスホテル	58.9	61.0	65.3	52.2	62.3	67.6	68.4	64.8	60.0	62.4	70.5	66.0	67.4	72.0	69.2	64.8	68.7	72.8	69.4	68.9	65.3	71.4	74.2	69.4	73.8	75.2	
	シティホテル	53.8	63.9	69.4	57.0	67.0	74.8	71.1	69.5	66.3	68.6	71.8	68.2	73.2	76.5	68.9	68.3	72.9	77.8	69.7	68.2	63.0	75.9	75.5	73.8	75.3	76.5	
	簡易宿所	－	－	－	－	－	－	－	－	－	－	－	－	－	－	－	15.2	18.0	10.8	4.0	12.8	11.2	11.8	24.4	11.7	8.2	4.5	
	会社・団体の宿泊所	35.3	37.3	24.1	21.0	13.3	17.2	15.4	28.0	26.1	32.5	52.7	32.8	20.8	20.4	16.2	48.8	47.8	48.6	23.3	39.5	20.0	42.3	75.1	28.5	32.2	26.9	
埼玉県	計	60.6	61.3	64.4	56.6	65.1	68.7	67.4	61.2	60.2	61.5	68.2	64.3	66.9	69.0	64.1	62.2	66.5	68.6	67.9	64.6	61.0	67.2	71.9	64.7	69.1	68.6	
	旅館	38.3	23.8	29.0	21.2	24.3	33.8	39.1	32.4	25.1	21.5	35.3	31.7	29.1	31.5	22.8	22.4	23.4	24.4	26.0	28.7	17.1	31.0	38.3	21.1	24.1	23.7	
	リゾートホテル	29.4	33.0	33.1	23.1	22.2	34.2	32.4	33.0	24.2	33.3	55.7	35.0	34.6	39.3	31.5	27.0	28.9	35.7	38.0	44.3	31.5	49.5	57.1	34.6	31.9	34.6	
	ビジネスホテル	70.1	75.5	76.3	69.5	81.3	83.2	80.2	72.1	73.5	71.0	75.0	74.0	78.7	80.7	77.0	72.4	77.8	79.4	78.4	72.1	71.9	73.5	78.7	75.4	79.1	79.1	
	シティホテル	72.3	73.4	77.1	68.2	78.4	81.3	78.7	74.4	71.7	75.2	77.0	77.3	80.4	83.1	77.7	75.3	79.5	84.2	82.0	78.6	77.4	79.8	83.8	80.3	84.7	83.9	
	簡易宿所	－	－	－	－	－	－	－	－	－	－	－	－	－	－	－	10.7	7.9	9.4	18.5	34.3	16.7	52.4	46.3	33.3	13.4	11.2	
	会社・団体の宿泊所	19.6	18.9	23.6	0.0	4.7	15.7	4.0	3.1	6.1	60.0	80.0	50.0	5.5	3.6	4.4	3.6	3.0	2.5	11.0	12.9	18.6	9.7	17.1	2.4	3.7	－	
千葉県	計	61.2	65.2	66.8	59.5	66.6	71.8	67.0	64.5	63.8	68.3	75.7	64.2	67.2	67.6	65.1	62.8	70.3	74.5	72.6	73.1	68.3	73.2	77.9	69.3	69.7	68.9	
	旅館	33.2	29.5	31.7	26.4	29.0	39.6	28.4	31.5	26.4	30.7	49.5	27.7	26.5	33.2	31.0	32.3	34.6	39.0	36.8	33.1	27.9	40.2	54.8	33.2	34.2	32.9	
	リゾートホテル	72.7	80.6	80.6	73.3	77.5	83.7	80.2	79.0	79.4	82.9	90.0	84.0	77.6	80.1	77.6	77.3	82.9	87.4	80.7	84.7	80.4	84.8	92.5	85.3	84.9	85.1	
	ビジネスホテル	70.2	71.4	72.8	64.6	77.0	79.6	73.4	68.4	68.7	73.1	76.4	65.1	78.0	76.4	73.0	65.6	76.4	80.0	80.3	80.4	70.5	73.8	73.4	71.1	71.4	71.3	
	シティホテル	70.5	78.1	79.2	72.9	81.3	85.1	82.4	76.6	76.3	81.5	84.6	74.8	82.4	77.8	74.9	73.5	84.9	88.6	88.6	86.3	84.0	83.1	86.7	77.0	82.9	80.1	
	簡易宿所	－	－	－	－	－	－	－	－	－	－	－	－	－	－	－	18.3	18.6	25.1	11.3	27.0	20.0	36.3	42.0	15.5	13.3	15.0	
	会社・団体の宿泊所	27.1	20.2	27.4	17.7	20.0	23.6	26.3	27.3	23.8	31.2	38.2	22.0	28.7	33.8	31.7	26.5	28.0	33.5	21.4	32.1	26.3	32.1	48.7	25.3	25.4	22.2	
東京都	計	76.4	81.1	78.8	70.0	80.9	82.1	81.5	73.9	76.0	79.5	80.4	77.5	83.5	82.4	78.7	74.0	83.8	85.0	83.5	80.7	79.7	87.2	83.6	81.1	85.1	83.3	
	旅館	38.8	34.8	41.8	24.8	33.1	37.1	44.6	40.8	39.5	43.5	51.9	41.0	47.2	47.9	44.9	56.7	64.5	66.9	56.6	59.4	58.3	70.4	69.6	57.2	59.7	61.0	
	リゾートホテル	70.1	69.4	72.9	59.5	66.1	72.1	78.2	72.5	73.3	80.9	87.6	74.2	78.4	70.1	62.6	51.9	69.3	78.4	78.3	81.9	78.4	84.4	88.1	83.6	75.4	75.3	
	ビジネスホテル	80.0	82.7	84.2	75.8	87.2	87.7	87.3	78.0	82.1	85.3	85.4	83.1	88.4	87.2	83.8	78.9	88.5	89.4	86.3	83.2	84.1	93.2	86.2	85.5	89.2	87.2	
	シティホテル	79.9	85.0	83.2	72.1	83.7	85.6	87.2	81.4	80.6	83.0	83.6	81.3	88.7	87.8	82.8	73.6	84.7	85.8	87.2	83.4	80.6	86.0	84.9	81.8	87.9	86.3	
	簡易宿所	－	－	－	－	－	－	－	－	－	－	－	－	－	－	－	55.9	62.4	64.6	60.4	63.4	57.3	65.9	70.2	61.1	66.3	62.1	
	会社・団体の宿泊所	55.9	62.6	63.6	53.1	67.6	68.9	72.6	61.6	60.4	65.4	65.7	62.7	62.6	64.9	58.5	37.8	44.2	42.2	65.3	53.2	50.4	48.6	40.6	47.2	52.4	56.9	

		平成24年	平成25年	平成26年													平成27年											
				計	1月	2月	3月	4月	5月	6月	7月	8月	9月	10月	11月	12月	計	1月	2月	3月	4月	5月	6月	7月	8月	9月	10月	11月	12月
神奈川県	計	65.2	62.5	67.2	56.8	64.7	70.1	67.9	62.6	63.9	69.7	77.9	69.2	67.5	70.2	64.5	58.0	65.1	69.2	68.6	65.3	63.5	65.3	74.4	67.3	67.2	70.5	
	旅館	46.1	40.7	48.0	39.3	40.6	52.5	46.6	46.5	44.5	49.0	63.8	46.3	48.2	53.4	46.0	46.9	53.4	60.6	51.6	43.2	38.0	38.3	57.9	43.7	46.8	51.7	
	リゾートホテル	64.2	62.8	64.7	53.7	52.9	71.3	64.2	62.6	59.3	62.3	83.8	66.4	66.3	73.3	60.0	49.2	56.5	67.6	68.2	59.1	47.2	49.4	70.1	57.4	60.9	65.5	
	ビジネスホテル	76.3	77.8	79.9	70.8	84.5	85.8	83.2	74.5	77.6	80.5	86.3	79.9	79.4	81.0	75.8	72.0	81.9	84.7	82.6	80.3	78.0	83.0	85.9	83.1	81.7	82.2	
	シティホテル	78.9	79.6	81.7	67.6	81.3	85.8	81.9	76.8	78.9	82.1	88.0	81.1	86.6	88.1	83.1	69.6	80.4	82.3	84.5	81.4	79.4	83.0	86.1	81.7	84.1	86.1	
	簡易宿所	–	–	–	–	–	–	–	–	–	–	–	–	–	–	–	35.5	37.3	39.4	39.1	44.3	49.7	43.1	62.0	44.5	33.8	39.6	
	会社・団体の宿泊所	32.6	33.9	35.0	30.5	22.4	36.8	36.7	35.3	33.7	32.3	48.1	31.3	33.6	44.1	33.3	30.4	26.8	35.8	33.2	31.9	27.0	23.3	36.8	27.0	28.9	37.2	
新潟県	計	41.7	38.3	39.3	33.0	36.0	37.6	34.7	37.9	37.8	41.5	53.1	40.1	44.6	39.8	35.0	39.0	41.9	42.5	38.0	41.8	39.2	48.4	59.3	47.6	47.0	42.9	
	旅館	29.7	23.4	23.6	20.2	20.2	21.2	17.3	22.4	22.0	26.4	37.4	23.5	27.9	24.0	19.8	24.3	24.5	22.8	18.6	24.2	20.5	28.4	43.8	27.5	28.4	24.4	
	リゾートホテル	28.3	30.1	27.8	37.9	39.5	31.8	19.3	20.1	19.2	27.2	42.8	19.0	29.4	21.2	26.1	45.6	50.7	37.4	16.7	22.8	19.2	32.9	47.9	27.6	30.0	22.1	
	ビジネスホテル	62.0	62.9	64.6	51.7	59.1	63.9	62.2	64.1	64.0	64.7	75.3	67.3	72.8	67.5	59.5	54.1	58.2	66.3	65.6	69.3	67.6	69.1	77.0	74.4	71.2	67.4	
	シティホテル	58.6	62.1	64.6	47.0	54.3	61.9	63.7	63.1	71.1	64.4	82.1	67.5	77.2	70.7	54.2	56.0	56.4	63.4	60.9	67.7	66.0	72.8	76.7	70.5	72.2	69.2	
	簡易宿所	–	–	–	–	–	–	–	–	–	–	–	–	–	–	–	14.0	15.7	12.7	12.5	13.0	11.7	24.9	47.2	32.1	36.9	19.4	
	会社・団体の宿泊所	45.6	53.0	15.5	20.0	17.1	19.5	10.3	13.4	9.3	24.7	31.4	10.5	9.8	9.4	12.2	20.2	33.2	25.5	9.1	26.2	17.6	37.7	53.4	24.3	13.3	13.2	
富山県	計	49.5	50.3	48.2	34.0	38.4	43.3	44.8	48.7	43.5	52.0	63.6	58.3	57.3	51.5	42.3	38.9	45.0	48.7	57.5	60.9	57.9	61.6	70.8	63.5	64.2	53.5	
	旅館	35.8	30.4	31.1	23.2	25.5	27.5	25.2	31.1	29.5	28.3	46.3	35.8	39.5	36.5	26.9	28.8	31.4	33.3	33.3	41.5	36.0	37.3	54.5	42.5	47.2	39.9	
	リゾートホテル	47.6	46.9	38.9	16.3	16.9	15.4	39.5	54.6	36.7	43.4	60.8	54.5	65.9	42.6	23.8	27.4	29.7	25.5	44.5	72.5	53.5	58.0	73.8	67.8	71.6	45.7	
	ビジネスホテル	60.4	62.6	61.2	44.3	50.2	58.6	59.0	59.7	54.8	70.1	78.7	77.1	66.9	60.3	53.7	53.4	62.8	69.3	76.7	80.9	78.0	80.2	82.4	80.2	83.3	74.5	
	シティホテル	68.9	70.6	71.8	60.6	67.6	69.9	72.3	77.0	69.1	76.5	80.3	76.6	80.3	74.5	57.9	50.8	60.5	66.9	74.4	79.4	83.1	76.6	81.9	77.0	77.5	74.4	
	簡易宿所	–	–	–	–	–	–	–	–	–	–	–	–	–	–	–	8.7	10.0	9.8	13.6	18.1	13.3	47.6	67.2	58.5	32.2	13.0	
	会社・団体の宿泊所	43.0	35.8	27.3	17.7	28.7	21.8	16.0	28.1	21.5	40.3	32.6	29.2	28.6	41.1	18.1	9.9	16.3	12.4	13.8	16.3	19.6	30.6	33.8	25.6	15.2	20.8	
石川県	計	58.5	56.6	56.1	43.4	49.9	53.2	55.6	58.0	54.0	53.7	70.2	59.0	61.3	63.9	51.9	45.4	55.1	61.5	61.2	66.9	65.8	68.5	77.3	73.4	72.2	75.2	
	旅館	44.6	43.4	46.0	37.9	42.6	45.9	41.2	44.2	40.3	39.2	61.8	44.7	50.0	57.4	44.0	42.0	49.4	52.6	47.2	55.6	50.9	49.3	67.6	61.5	64.6	59.2	
	リゾートホテル	48.4	49.5	49.2	42.4	46.6	53.7	44.1	54.0	43.9	37.3	67.5	50.5	54.2	58.3	40.3	35.5	37.3	48.8	49.0	65.6	55.1	53.8	68.9	60.7	67.0	65.1	
	ビジネスホテル	67.6	65.0	69.6	53.5	62.0	65.5	69.3	70.6	67.7	71.3	83.4	77.7	75.9	76.1	64.6	57.8	71.0	78.5	76.3	80.7	79.6	82.3	87.8	88.0	85.2	89.2	
	シティホテル	69.8	70.8	71.2	55.1	62.2	66.8	81.8	77.5	73.7	68.3	80.6	68.0	76.7	80.1	62.9	57.0	71.8	80.2	85.4	84.2	85.8	83.5	89.0	88.8	80.3	88.0	
	簡易宿所	–	–	–	–	–	–	–	–	–	–	–	–	–	–	–	6.4	7.9	13.7	16.4	20.4	20.8	40.3	41.9	27.6	31.9	39.9	
	会社・団体の宿泊所	47.8	45.6	40.2	36.0	44.9	39.3	35.9	35.8	32.1	33.2	48.3	33.8	45.7	51.1	46.5	3.0	3.7	8.4	52.9	48.6	43.4	52.0	74.8	60.7	55.5	57.1	
福井県	計	40.2	33.7	37.3	28.8	33.2	38.2	33.4	36.0	34.5	38.0	49.1	36.3	38.4	43.7	37.1	35.2	40.3	43.5	36.7	44.0	39.7	45.1	58.2	43.7	44.0	49.0	
	旅館	28.5	21.1	26.1	21.6	25.3	28.4	22.0	25.3	22.2	24.2	36.4	21.3	24.4	33.4	28.1	25.0	29.5	30.0	27.5	31.4	25.9	30.4	47.2	27.3	32.6	37.6	
	リゾートホテル	44.5	40.6	40.2	42.1	46.2	44.5	28.2	32.3	25.0	43.9	70.3	49.8	35.1	39.6	30.4	44.3	51.3	47.1	32.3	44.4	29.7	45.9	74.6	44.8	35.6	40.5	
	ビジネスホテル	60.5	55.2	65.7	53.1	61.6	70.6	61.8	63.0	64.7	66.3	74.8	66.7	69.3	71.5	62.7	58.7	65.6	73.5	59.2	69.9	68.2	70.3	83.6	76.3	72.8	76.2	
	シティホテル	51.7	46.4	45.6	30.0	34.1	38.9	49.8	49.2	46.8	42.4	61.7	43.6	56.7	57.8	43.4	41.9	50.6	54.2	51.8	58.4	58.2	62.3	67.4	64.6	64.1	63.0	
	簡易宿所	–	–	–	–	–	–	–	–	–	–	–	–	–	–	–	4.0	4.6	5.5	1.4	11.0	8.9	13.1	27.7	17.0	5.4	4.7	
	会社・団体の宿泊所	31.7	21.9	19.8	7.9	8.3	10.6	25.7	39.2	35.1	20.1	24.5	17.2	36.6	30.9	31.9	5.0	6.3	11.7	5.9	13.5	14.1	14.3	12.2	18.0	5.4	7.7	
山梨県	計	42.9	39.8	43.3	30.4	29.1	40.3	44.1	42.0	39.0	48.5	67.4	47.3	45.2	47.0	36.4	37.3	42.7	49.6	47.0	51.6	44.1	53.8	67.6	51.4	49.5	48.2	
	旅館	35.0	30.4	35.9	24.7	20.8	32.7	38.3	36.3	33.2	39.5	57.4	37.9	36.0	40.0	27.5	25.1	29.1	35.2	36.6	43.1	34.5	48.1	59.7	41.1	38.0	37.8	
	リゾートホテル	49.9	53.8	56.8	40.8	35.9	52.8	64.8	61.1	58.5	62.2	82.1	58.8	59.9	62.7	47.0	37.0	45.5	56.9	60.2	65.4	60.2	61.5	82.5	64.6	66.5	62.5	
	ビジネスホテル	58.8	64.6	67.9	53.2	59.2	70.2	62.4	58.5	55.9	73.0	88.4	74.7	74.4	75.3	67.1	64.6	73.8	78.0	72.5	73.1	64.4	73.8	84.2	73.2	73.9	72.5	
	シティホテル	60.0	71.6	65.0	52.6	60.0	68.3	72.2	69.4	54.8	55.9	72.2	54.4	75.0	80.7	65.1	51.1	59.6	67.1	76.8	76.6	60.4	74.9	77.7	62.7	71.2	66.6	
	簡易宿所	–	–	–	–	–	–	–	–	–	–	–	–	–	–	–	8.7	6.1	12.8	11.5	21.4	17.9	27.8	47.8	24.6	19.8	14.6	
	会社・団体の宿泊所	28.5	15.9	17.9	8.8	6.7	12.2	16.4	14.5	12.9	23.3	54.4	27.1	16.9	20.2	14.3	15.3	13.4	31.6	26.7	28.6	20.9	43.6	61.8	35.8	23.4	20.1	
長野県	計	35.1	32.8	34.2	33.4	33.3	33.9	28.5	32.3	28.5	36.7	53.0	35.7	35.2	30.4	28.9	32.7	34.9	32.4	31.8	36.4	28.9	38.5	54.2	39.0	38.6	31.4	
	旅館	26.2	22.5	24.3	27.6	24.1	25.0	18.1	22.4	17.5	25.4	42.5	23.7	23.1	20.7	21.0	27.7	27.9	24.1	21.3	27.4	19.0	28.3	45.7	25.9	26.2	20.3	
	リゾートホテル	38.3	38.0	37.2	40.7	38.0	34.9	26.1	32.9	26.9	42.8	69.2	41.4	38.3	25.8	28.7	34.7	37.5	32.1	28.4	39.6	28.0	41.3	63.6	42.7	42.3	28.2	
	ビジネスホテル	61.1	64.1	66.4	51.9	60.6	64.2	65.9	64.4	64.4	69.8	79.1	70.7	75.7	70.4	60.8	57.9	64.6	68.0	71.1	72.4	68.2	75.0	83.2	78.1	80.0	71.6	
	シティホテル	68.8	72.2	69.0	56.4	61.9	64.5	70.9	72.8	66.1	68.6	82.1	72.0	76.0	73.6	64.8	54.9	56.6	64.5	72.9	79.6	69.9	72.2	85.8	82.5	83.7	74.1	
	簡易宿所	–	–	–	–	–	–	–	–	–	–	–	–	–	–	–	15.2	16.4	11.5	4.9	11.3	5.8	12.8	31.1	13.3	10.2	6.2	
	会社・団体の宿泊所	23.2	23.6	18.2	15.5	11.4	14.1	10.7	18.2	16.8	22.2	38.1	23.4	17.9	15.3	12.4	13.7	11.5	10.5	11.5	17.6	13.4	20.3	34.0	23.1	16.0	10.8	
岐阜県	計	45.9	44.1	46.2	36.5	39.2	41.8	49.1	47.8	43.3	44.0	58.4	47.7	51.1	51.1	44.0	40.7	46.0	48.2	49.6	52.2	43.6	51.9	63.4	53.0	56.3	50.7	
	旅館	37.7	33.6	32.8	29.3	29.3	31.6	30.4	31.9	27.2	32.6	47.2	36.6	34.5	35.1	26.8	29.6	34.0	36.6	32.7	40.6	33.1	38.6	51.4	42.7	45.2	40.3	
	リゾートホテル	48.7	52.0	52.5	42.2	47.6	47.7	55.9	58.1	47.5	48.6	69.0	55.9	55.6	56.2	46.5	43.0	48.4	48.6	49.4	55.9	41.2	50.2	68.6	51.4	55.8	51.3	
	ビジネスホテル	57.1	59.1	66.4	48.1	53.7	57.2	72.6	67.9	66.2	65.3	76.5	68.5	76.7	76.4	70.3	58.9	66.3	69.4	75.8	72.4	67.9	75.6	83.2	78.2	83.9	77.0	
	シティホテル	59.2	58.3	63.8	43.1	48.7	54.4	77.9	69.8	64.7	57.0	79.3	62.1	74.9	71.2	61.2	54.6	67.6	71.1	80.8	77.0	68.4	69.3	85.1	68.4	84.6	79.5	
	簡易宿所	–	–	–	–	–	–	–	–	–	–	–	–	–	–	–	24.2	22.3	20.3	11.5	21.2	9.4	26.9	41.4	24.2	15.9	11.8	
	会社・団体の宿泊所	25.5	24.8	17.9	11.4	11.6	14.3	27.2	17.0	18.6	17.8	22.4	16.7	19.0	20.9	16.7	11.3	11.5	15.6	18.9	16.8	20.1	20.2	30.7	16.2	18.3	19.5	
静岡県	計	49.4	48.2	50.2	42.2	45.2	53.5	48.8	47.2	43.0	49.7	65.5	48.5	50.4	55.7	51.2	46.5	52.3	58.3	51.8	54.1	49.9	57.2	71.4	55.5	54.1	55.6	
	旅館	38.2	39.2	38.9	33.7	35.8	45.5	37.2	36.0	31.5	37.6	57.6	35.9	34.7	42.7	38.8	37.4	42.0	47.0	36.3	37.5	32.7	38.8	62.7	40.3	37.7	42.2	
	リゾートホテル	48.7	51.2	50.0	41.8	43.0	58.2	44.8	45.0	37.4	49.7	76.0	49.4	46.3	56.4	50.3	42.6	51.1	62.1	53.7	54.6	46.2	57.7	76.5	52.2	48.6	53.8	
	ビジネスホテル	62.2	61.6	64.0	53.5	59.3	64.2	66.3	62.7	60.1	63.3	72.1	62.1	67.8	69.8	65.7	62.3	69.0	73.1	68.9	71.1	68.8	74.6	81.8	74.6	73.5	71.3	
	シティホテル	63.4	63.2	70.7	61.1	66.6	74.9	73.2	70.3	65.3	68.8	78.1	67.7	75.0	77.7	69.2	66.2	77.0	81.4	79.6	77.0	77.2	79.2	85.5	78.0	79.2	78.1	
	簡易宿所	–	–	–	–	–	–	–	–	–	–	–	–	–	–	–	11.2	10.3	17.2	11.4	18.0	12.6	31.8	41.5	18.3	16.6	14.4	
	会社・団体の宿泊所	34.0	27.8	28.8	24.8	21.8	28.4	29.7	28.0	26.3	28.9	45.2	27.6	25.1	29.8	27.5	23.6	23.3	30.5	23.6	27.7	23.0	29.3	42.7	24.2	23.8	26.3	
愛知県	計	60.2	62.1	66.4	56.9	64.6	71.1	65.8	61.4	64.0	66.1	69.7	67.4	69.8	72.6	67.6	61.2	69.3	71.6	72.4	68.8	67.7	73.2	76.3	69.3	73.7	73.9	
	旅館	32.5	30.0	30.6	29.4	29.4	36.7	26.3	27.5	26.3	26.0	40.6	29.4	27.0	34.5	33.0	28.2	30.4	32.5	27.3	29.4	23.8	36.4	44.9	30.9	29.0	33.7	
	リゾートホテル	47.9	42.6	50.4	36.8	35.9	43.9	54.5	51.4	48.9	50.2	65.9	47.8	51.8	58.4	54.2	49.9	53.3	60.3	55.4	62.1	56.0	59.5	75.1	54.1	58.6	66.0	
	ビジネスホテル	67.0	67.7	74.1	61.3	71.0	77.2	74.0	67.7	72.0	74.1	74.8	76.3	80.8	82.9	77.0	67.5	77.2	79.6	81.6	78.3	77.7	81.8	82.3	75.5	82.1	82.1	
	シティホテル	74.2	77.4	80.9	67.8	77.7	83.1	83.1	78.1	80.2	81.2	81.0	81.4	87.2	88.7	82.1	74.8	84.0	85.8	87.8	83.5	83.5	85.7	84.6	84.3	86.0	85.6	
	簡易宿所	–	–	–	–	–	–	–	–	–	–	–	–	–	–	–	29.9	33.0	37.2	37.9	53.6	50.6	57.0	49.6	43.4	43.0	40.4	
	会社・団体の宿泊所	34.8	39.6	35.7	44.7	44.7	50.5	29.6	29.1	27.0	40.8	52.7	36.0	29.8	29.9	29.3	12.9	11.5	13.7	26.6	37.5	43.1	67.8	55.9	48.4	39.4	32.7	
三重県	計	43.7	46.6	45.8	40.7	41.6	50.1	42.0	42.7	41.2	45.7	55.0	41.8	49.6	54.6	46.0	41.7	43.6	50.3	43.4	45.8	39.6	52.8	62.7	50.7	57.2	54.2	
	旅館	32.3	31.0	34.9	30.1	28.6	34.6	29.6	34.9	31.4	36.9	47.1	31.6	35.1	44.1	34.0	27.0	25.8	31.5	24.4	28.9	24.3	29.0	45.5	29.4	30.8	30.4	
	リゾートホテル	35.2	50.5	48.3	43.6	41.4	57.8	41.9	43.9	36.4	46.2	69.0	45.3	49.2	58.8	47.5	45.5	45.8	58.6	49.8	53.9	43.1	53.1	75.4	58.0	57.0	60.3	
	ビジネスホテル	58.8	67.6	61.8	55.6	60.1	69.5	59.0	54.3	57.2	62.5	66.0	57.4	69.2	70.7	61.8	55.7	60.8	68.0	58.5	59.7	54.1	70.4	76.1	69.0	73.2	67.9	
	シティホテル	59.9	68.3	68.6	66.0	70.3	75.3	65.9	65.3	64.0	64.2	75.1	62.5	70.7	74.1	66.4	57.5	67.8	72.3	63.0	62.6	61.3	71.0	80.8	78.8	83.9	82.5	
	簡易宿所	–	–	–	–	–	–	–	–	–	–	–	–	–	–	–	15.5	11.7	8.7	6.5	13.2	2.9	6.1	13.8	6.9	4.1	3.2	
	会社・団体の宿泊所	31.7	22.4	26.5	21.4	13.4	25.4	24.6	31.6	25.7	31.6	56.3	30.0	18.7	19.5	19.2	24.2	21.2	21.7	25.2	13.3	10.9	18.3	26.5	14.0	18.7	19.1	
滋賀県	計	45.5	45.6	50.0	38.3	40.6	52.2	55.4	50.8	44.8	45.9	61.7	48.7	53.5	59.9	47.4	46.9	52.6	60.2	65.6	59.6	56.6	63.7	71.2	61.3	64.0	65.9	
	旅館	32.0	37.5	34.8	27.2	25.7	36.3	36.4	34.7	29.6	30.1	45.2	35.7	40.2	43.5	32.4	22.8	27.3	33.3	32.3	37.0	29.7	35.5	49.6	37.0	38.9	41.0	
	リゾートホテル	49.1	54.5	53.1	41.9	42.6	56.8	57.8	54.7	44.4	48.1	70.1	50.8	54.4	65.6	50.7	44.5	52.7	65.3	71.2	47.8	59.7	66.1	78.4	61.3	60.5	76.8	
	ビジネスホテル	49.4	56.8	64.2	51.8	56.3	69.5	71.4	60.3	57.3	59.8	69.5	63.4	69.1	77.6	62.2	64.4	69.6	77.3	81.7	72.9	69.9	77.5	80.7	75.3	79.5	82.1	
	シティホテル	62.0	70.1	72.0	60.5	61.4	74.5	80.6	70.7	61.4	60.5	75.7	61.8	77.8	87.7	92.6	43.9	49.6	61.1	82.2	78.1	68.0	74.7	84.7	77.3	82.7	82.5	
	簡易宿所	–	–	–	–	–	–	–	–	–	–	–	–	–	–	–	7.0	13.8	17.0	19.2	26.1	19.5	27.8	42.8	26.0	22.5	20.0	
	会社・団体の宿泊所	30.4	17.4	22.9	11.4	19.4	22.8	20.9	19.7	17.3	25.3	47.1	25.6	22.9	27.1	11.9	38.7	43.4	46.4	41.5	42.0	33.0	41.8	48.1	35.9	36.1	35.1	
京都府	計	64.9	68.3	67.7	56.2	63.1	73.0	73.1	66.1	60.9	60.7	70.2	65.7	74.2	79.8	68.9	55.9	64.0	73.5	75.5	72.0	68.1	73.0	78.3	71.9	75.9	79.2	
	旅館	40.8	41.7	43.8	30.8	35.5	45.7	47.5	45.2	40.6	36.9	44.7	39.0	51.0	62.2	50.4	36.3	41.4	48.9	53.3	52.5	46.5	50.4	60.8	48.1	54.3	60.1	
	リゾートホテル	60.1	56.9	55.6	42.5	45.1	60.1	55.6	51.0	49.2	41.8	61.9	46.8	67.5	75.3	58.3	38.8	42.2	59.9	51.4	58.6	52.0	45.5	69.0	56.4	56.0	66.5	
	ビジネスホテル	76.1	80.7	81.2	72.1	81.3	90.0	86.8	78.5	74.5	73.3	82.4	81.4	85.8	88.4	78.6	70.1	79.8	86.4	87.1	83.1	80.7	87.2	87.5	87.4	89.2	90.3	
	シティホテル	81.7	82.9	82.3	69.1	76.9	87.7	89.5	81.4	74.2	75.5	84.2	83.2	90.7	94.0	83.1	64.9	74.9	89.6	93.4	88.9	84.8	86.1	90.3	87.7	94.4	94.1	
	簡易宿所	–	–	–	–	–	–	–	–	–	–	–	–	–	–	–	20.5	24.4	34.0	44.5	40.3	32.6	45.5	59.7	37.5	42.8	48.6	
	会社・団体の宿泊所	28.9	55.6	32.7	23.9	23.9	33.2	50.6	34.2	30.7	26.1	26.5	24.3	40.9	45.7	36.6	18.2	26.9	26.6	41.6	50.6	41.2	44.1	49.7	41.6	32.9	45.2	
大阪府	計	71.6	76.2	81.0	71.6	78.5	84.4	83.3	74.7	76.9	81.8	86.7	81.3	84.4	85.1	82.4	75.1	82.4	88.0	88.0	83.4	83.8	87.6	90.4	86.2	87.0	85.9	
	旅館	29.2	40.1	43.1	33.6	39.9	45.7	38.4	39.8	33.6	38.2	47.2	39.4	54.8	57.0	51.7	43.6	49.6	58.7	51.1	50.7	46.1	46.8	59.4	51.8	45.9	52.1	
	リゾートホテル	72.4	79.5	85.8	71.5	87.1	94.0	86.0	75.9	66.9	81.4	94.7	88.4	93.1	95.1	93.0	84.7	97.9	98.6	96.1	88.3	84.9	95.3	96.1	95.6	84.5	91.9	
	ビジネスホテル	73.9	78.6	83.2	72.2	80.4	86.9	82.6	73.5	77.0	85.6	90.6	84.7	89.1	89.7	86.2	77.5	86.9	91.6	89.1	85.4	86.8	90.5	93.4	88.8	89.3	88.2	
	シティホテル	81.1	82.5	85.5	77.3	83.1	87.7	89.5	81.2	82.3	83.5	86.9	84.2	90.1	91.2	88.8	78.6	82.4	90.4	92.0	86.9	85.8	89.8	92.1	87.9	91.3	89.2	
	簡易宿所	–	–	–	–	–	–	–	–	–	–	–	–	–	–	–	52.0	55.3	61.3	68.2	62.1	62.0	63.1	64.5	53.7	54.6	53.3	
	会社・団体の宿泊所	38.7	31.9	27.0	14.7	15.0	25.6	29.1	34.0	31.3	39.6	31.2	24.0	32.9	25.6	23.2	25.2	29.9	27.1	40.6	60.0	60.7	72.7	71.1	68.0	72.5	64.5	

		平成24年	平成25年	平成26年													平成27年											
				計	1月	2月	3月	4月	5月	6月	7月	8月	9月	10月	11月	12月	計	1月	2月	3月	4月	5月	6月	7月	8月	9月	10月	11月	12月
兵庫県	計	54.8	52.1	54.9	48.1	51.4	58.0	53.1	51.4	50.5	53.7	64.7	54.6	56.0	61.3	55.7	46.0	57.8	63.3	58.1	58.3	54.5	60.5	69.7	56.6	59.2	64.8	
	旅館	35.4	35.3	32.5	34.3	37.0	38.3	26.1	28.2	25.2	28.1	41.4	29.1	29.0	39.4	34.8	35.9	40.1	44.1	35.8	34.4	29.3	31.4	44.8	33.4	36.6	42.8	
	リゾートホテル	56.6	51.4	54.1	40.9	42.7	56.8	53.7	51.6	46.4	50.9	71.6	50.9	55.2	67.0	56.8	48.3	51.5	66.0	60.4	61.4	48.9	56.2	77.8	58.4	60.7	64.2	
	ビジネスホテル	68.5	68.2	75.2	64.9	69.0	77.5	73.8	70.0	70.9	76.2	84.7	79.5	80.3	81.3	73.6	54.6	77.6	84.2	84.2	80.4	81.4	85.4	87.8	82.6	85.6	86.7	
	シティホテル	73.4	73.3	74.3	63.3	68.7	78.9	75.2	68.7	69.0	74.0	85.6	74.9	77.1	80.6	78.1	67.5	79.2	82.8	81.1	81.7	78.8	84.6	89.1	80.8	82.9	81.9	
	簡易宿所	–	–	–	–	–	–	–	–	–	–	–	–	–	–	–	10.9	10.6	12.9	13.9	15.9	11.4	31.3	41.4	11.1	15.4	18.1	
	会社・団体の宿泊所	31.5	30.3	37.7	23.2	25.7	30.6	43.0	41.1	41.4	44.8	50.9	33.9	36.3	42.4	38.1	23.1	23.5	24.4	40.1	36.4	32.5	39.3	46.5	26.6	26.6	32.8	
奈良県	計	41.1	44.6	42.8	29.7	33.8	47.5	51.7	47.9	40.7	36.1	50.3	42.5	45.5	51.3	36.6	29.0	34.7	46.0	51.7	52.8	43.9	51.7	63.4	48.0	51.9	50.7	
	旅館	29.9	25.8	25.2	13.3	13.4	24.6	32.2	33.5	26.1	19.6	28.8	23.3	30.8	35.3	22.1	17.3	19.1	30.3	36.4	38.5	28.0	30.1	44.8	32.0	41.9	40.6	
	リゾートホテル	39.8	55.4	53.5	42.1	47.8	61.9	54.7	45.4	41.4	32.2	50.9	50.7	69.9	77.4	59.0	36.4	46.4	54.9	84.3	79.7	83.9	81.3	90.2	77.6	84.3	80.5	
	ビジネスホテル	65.6	68.6	61.6	44.0	51.7	72.4	78.5	62.9	59.0	53.8	72.0	67.7	60.2	70.0	49.6	47.8	60.0	74.8	78.0	73.4	66.5	71.9	78.1	65.7	75.7	76.4	
	シティホテル	71.9	74.9	75.6	54.5	65.8	81.6	88.1	78.3	70.6	65.2	79.0	77.4	85.2	92.3	74.2	57.9	69.0	83.5	88.2	84.9	71.4	75.0	87.6	82.5	82.6	85.9	
	簡易宿所	–	–	–	–	–	–	–	–	–	–	–	–	–	–	–	6.3	7.1	13.0	16.8	23.8	14.9	29.3	54.9	31.3	23.8	18.4	
	会社・団体の宿泊所	24.3	33.9	19.2	0.0	0.0	0.0	22.1	18.5	3.3	0.0	0.0	0.0	21.4	30.0	18.1	–	–	–	–	–	–	–	–	–	–	–	
和歌山県	計	41.7	38.5	39.9	33.0	34.3	43.0	35.8	37.1	31.8	43.8	56.9	40.1	39.3	46.0	38.6	33.9	38.5	45.6	48.9	53.9	43.9	51.6	65.0	50.8	54.9	49.4	
	旅館	37.4	35.1	39.1	30.0	31.8	39.8	35.4	35.6	28.4	45.8	61.0	43.0	40.5	46.9	36.1	28.5	34.1	40.7	44.6	49.0	39.6	42.0	56.1	45.8	53.5	47.0	
	リゾートホテル	50.5	42.8	47.3	37.3	38.6	52.4	45.5	48.2	43.2	53.3	75.8	43.3	35.1	47.3	43.1	40.0	45.3	57.8	44.2	48.1	47.2	61.6	87.1	55.5	56.8	52.1	
	ビジネスホテル	55.8	54.9	54.8	53.8	52.9	62.8	41.6	43.9	41.6	54.6	60.0	53.9	63.3	70.0	62.4	58.4	63.3	67.6	68.1	70.4	62.7	71.1	76.4	65.7	68.5	65.6	
	シティホテル	62.2	64.7	64.3	62.2	71.0	77.1	63.2	59.1	58.5	63.4	67.4	61.2	64.2	69.1	61.0	51.5	57.4	70.3	65.9	75.7	71.5	76.2	84.2	72.5	75.3	73.4	
	簡易宿所	–	–	–	–	–	–	–	–	–	–	–	–	–	–	–	6.2	6.2	10.0	23.7	36.2	11.9	21.3	40.1	20.7	21.8	12.5	
	会社・団体の宿泊所	48.6	27.5	21.6	27.1	30.1	36.2	18.2	20.1	17.4	21.8	28.2	17.7	16.6	18.5	18.3	22.2	24.9	30.9	35.6	45.2	33.9	47.3	78.2	40.3	42.3	41.2	
鳥取県	計	44.1	51.9	47.5	37.1	40.9	46.2	44.4	46.5	43.8	46.1	57.5	50.7	53.5	57.6	46.5	45.7	48.7	54.0	47.8	51.7	48.3	48.3	60.2	50.5	57.5	57.4	
	旅館	33.7	39.2	34.7	27.4	29.7	31.5	30.2	33.6	29.8	33.4	48.5	36.8	39.7	45.8	34.0	33.1	35.1	39.3	30.5	36.8	33.8	36.3	51.7	40.4	44.1	45.2	
	リゾートホテル	38.2	33.9	45.6	4.6	2.7	4.9	42.8	53.9	45.3	36.1	54.4	53.3	62.7	70.0	54.6	22.5	19.6	26.4	35.0	51.8	35.8	28.4	50.4	32.8	32.3	32.0	
	ビジネスホテル	54.6	68.7	71.3	57.9	63.2	73.6	68.3	69.8	67.5	68.6	76.4	75.4	81.4	82.8	71.1	63.1	68.8	75.5	69.6	72.4	69.8	72.0	80.0	78.2	83.7	82.3	
	シティホテル	64.1	69.6	72.9	56.1	68.2	80.8	73.2	63.0	66.2	68.7	84.5	80.3	77.0	82.6	71.2	74.7	78.6	87.0	86.2	68.2	68.5	81.3	90.8	78.3	66.8	84.7	
	簡易宿所	–	–	–	–	–	–	–	–	–	–	–	–	–	–	–	9.1	8.1	7.5	9.8	16.6	15.5	26.7	35.1	11.6	13.6	7.5	
	会社・団体の宿泊所	0.0	0.0	3.8	0.8	1.2	0.8	1.9	3.2	0.8	4.5	4.8	2.3	6.6	8.7	0.2	0.0	0.0	0.0	0.8	–	–	–	18.8	1.9	1.6	0.0	
島根県	計	50.0	51.4	54.1	44.7	46.7	56.2	49.6	55.6	51.4	53.0	61.8	57.2	60.0	62.4	50.1	39.4	45.3	51.9	52.6	61.0	58.4	55.8	63.0	57.7	59.7	61.5	
	旅館	31.5	38.2	40.7	29.0	29.3	41.6	38.2	47.9	41.9	38.5	52.8	43.9	44.7	49.7	31.7	22.5	27.5	33.0	40.4	44.1	38.5	30.6	44.0	34.4	40.8	47.3	
	リゾートホテル	26.1	29.7	36.8	23.7	28.0	37.0	36.5	42.1	40.4	36.5	59.3	39.1	40.6	45.3	22.1	23.3	31.9	53.5	46.2	68.5	55.0	49.3	66.0	55.0	58.4	46.0	
	ビジネスホテル	74.1	71.2	69.7	62.2	65.4	73.8	66.0	70.3	67.0	67.4	72.0	71.4	75.7	76.7	67.0	58.5	65.7	72.9	71.0	78.1	79.5	78.3	82.5	82.6	77.6	77.6	
	シティホテル	50.8	62.3	64.7	44.9	48.7	69.3	55.8	61.0	57.8	62.2	81.8	78.0	79.8	80.7	57.5	43.3	51.6	64.5	47.7	74.9	67.0	64.3	78.2	68.2	85.7	85.6	
	簡易宿所	–	–	–	–	–	–	–	–	–	–	–	–	–	–	–	8.8	11.3	15.1	11.8	22.7	18.4	36.6	36.1	34.2	22.7	21.7	
	会社・団体の宿泊所	58.4	57.1	52.9	49.4	54.6	54.4	49.4	46.1	40.5	51.5	69.3	51.0	57.9	57.3	55.6	53.5	48.9	59.1	61.2	53.3	43.9	54.6	68.7	59.8	68.2	70.4	
岡山県	計	51.4	54.5	57.1	44.4	49.5	59.5	57.0	54.8	54.0	57.8	63.6	59.0	64.0	66.8	54.0	49.4	56.1	61.8	55.7	55.0	54.9	58.3	64.9	60.7	61.8	59.4	
	旅館	33.1	33.5	32.1	24.2	27.5	35.4	31.2	33.6	30.2	30.8	36.7	31.4	34.7	40.8	28.9	24.5	27.5	33.8	31.9	31.3	39.1	29.5	42.1	36.1	33.9	34.4	
	リゾートホテル	32.6	34.7	37.4	26.8	21.9	35.7	41.7	41.9	35.9	38.1	55.5	40.8	40.8	45.7	27.9	28.1	32.8	43.1	47.1	47.3	40.2	42.2	58.1	49.8	56.6	54.1	
	ビジネスホテル	65.1	68.0	72.7	61.3	69.9	80.1	71.0	66.9	68.0	72.7	75.8	73.2	80.7	82.7	69.6	63.1	71.4	76.1	69.8	67.7	69.6	71.7	73.4	74.0	77.0	72.2	
	シティホテル	53.5	58.8	64.7	50.4	56.8	70.5	62.2	58.0	56.2	63.8	74.7	70.0	74.3	77.2	61.0	52.1	62.9	70.2	69.1	69.1	63.6	70.9	72.4	72.7	73.3	72.6	
	簡易宿所	–	–	–	–	–	–	–	–	–	–	–	–	–	–	–	8.0	9.3	11.6	10.9	13.5	10.9	21.7	31.5	18.1	17.8	18.0	
	会社・団体の宿泊所	30.5	10.6	17.2	5.6	6.6	9.3	21.2	18.5	15.9	25.6	35.0	22.6	11.0	13.8	9.0	12.3	2.7	20.6	12.4	17.1	14.6	15.8	24.1	15.9	11.0	5.8	
広島県	計	60.9	57.6	63.3	50.9	57.1	63.6	64.4	63.8	61.5	63.5	72.4	67.2	66.7	69.8	58.9	54.2	61.2	68.8	65.8	67.8	64.9	65.0	75.1	68.8	68.6	69.3	
	旅館	36.9	29.9	37.0	28.3	28.9	35.8	36.6	38.5	33.6	33.1	44.5	38.4	45.1	47.9	35.1	27.3	32.6	42.1	32.2	45.1	35.1	35.2	47.7	41.7	41.6	39.3	
	リゾートホテル	57.5	52.1	55.3	36.6	42.9	56.3	57.8	60.6	49.2	47.9	70.7	55.4	66.0	74.8	47.3	38.8	46.7	51.5	54.1	64.6	56.2	58.7	80.4	69.6	74.4	72.2	
	ビジネスホテル	69.2	68.1	73.5	61.8	69.4	76.0	73.1	71.7	70.9	73.5	80.5	78.0	76.3	80.1	70.1	68.2	76.6	83.7	79.0	79.6	77.6	77.9	86.4	83.5	85.2	84.2	
	シティホテル	76.6	80.8	79.5	66.3	74.4	81.8	79.7	79.9	77.0	80.1	87.5	83.8	83.0	85.2	73.0	62.9	69.6	79.7	83.3	83.6	80.5	82.4	87.7	85.6	76.8	87.0	
	簡易宿所	–	–	–	–	–	–	–	–	–	–	–	–	–	–	–	22.3	26.6	34.1	27.8	35.8	32.2	29.4	48.7	29.6	19.8	21.0	
	会社・団体の宿泊所	34.3	21.5	25.1	31.1	34.1	32.5	29.3	28.9	29.7	21.8	28.3	16.5	15.7	13.4	7.8	14.6	18.4	19.8	9.8	21.5	17.2	20.4	30.5	13.0	13.3	15.2	
山口県	計	53.2	53.0	58.3	47.1	54.1	57.3	55.5	57.0	55.8	56.1	64.6	59.4	65.9	67.1	58.4	47.7	55.5	60.4	55.7	60.0	56.0	57.1	66.0	58.5	66.6	61.8	
	旅館	37.6	33.6	37.8	31.4	33.7	42.3	35.3	37.1	35.3	32.7	44.7	36.8	42.0	47.3	36.0	31.1	35.9	41.5	38.0	41.5	34.7	34.7	50.4	43.1	49.1	45.2	
	リゾートホテル	53.3	49.8	52.0	41.3	49.0	64.0	47.4	53.8	45.6	45.8	67.0	53.4	49.2	62.5	45.4	42.8	47.2	59.4	43.2	57.8	47.5	58.2	69.8	59.8	70.1	62.1	
	ビジネスホテル	64.0	62.2	69.8	57.7	67.4	66.7	67.1	67.3	66.4	68.9	74.8	71.9	78.8	77.5	70.0	56.0	64.7	69.2	64.1	68.6	64.9	66.4	72.1	65.6	74.5	69.2	
	シティホテル	57.1	58.3	62.3	58.3	63.6	66.6	55.3	58.2	56.9	61.6	70.3	63.8	65.3	69.8	61.9	54.6	63.7	64.8	62.6	63.7	61.5	61.2	74.9	68.7	74.2	71.5	
	簡易宿所	–	–	–	–	–	–	–	–	–	–	–	–	–	–	–	10.3	28.4	32.2	44.1	54.4	46.1	57.6	57.0	42.9	35.3	43.8	
	会社・団体の宿泊所	16.9	9.8	21.8	8.3	21.6	14.2	30.8	20.3	59.4	23.4	27.6	18.2	15.0	19.3	6.0	2.5	4.4	11.4	14.8	21.8	10.1	21.1	37.4	15.5	14.1	24.2	
徳島県	計	44.8	46.0	52.9	39.4	46.6	54.2	56.8	53.8	46.8	51.2	59.7	52.0	58.2	61.1	52.3	35.1	42.3	48.3	52.2	56.2	45.1	53.2	60.0	49.9	48.9	46.3	
	旅館	25.3	27.0	30.6	22.2	24.9	30.9	33.3	32.7	21.6	27.7	39.4	31.4	35.2	40.9	28.4	13.2	23.4	27.4	26.4	36.9	23.0	30.1	38.4	24.1	24.6	21.4	
	リゾートホテル	50.3	42.3	49.9	35.8	38.4	53.3	44.5	48.8	32.5	56.7	78.3	53.0	48.2	59.2	48.2	34.1	35.7	54.6	47.3	61.1	50.5	51.2	88.7	51.7	57.1	56.3	
	ビジネスホテル	63.6	59.1	67.0	54.0	66.6	72.7	72.8	66.7	62.6	61.7	68.9	62.0	72.8	74.1	67.8	47.6	55.8	59.4	79.2	75.8	65.9	70.4	74.5	69.6	76.7	70.1	
	シティホテル	56.0	56.3	65.9	50.2	60.7	68.9	72.9	70.7	62.1	75.3	80.9	76.9	61.4	67.9	53.4	50.4	56.9	63.7	71.3	72.3	68.3	64.4	80.8	72.1	70.5	64.1	
	簡易宿所	–	–	–	–	–	–	–	–	–	–	–	–	–	–	–	4.3	2.7	12.3	11.3	10.1	14.1	16.6	28.9	20.2	5.5	4.7	
	会社・団体の宿泊所	12.2	23.2	20.3	13.8	1.7	28.6	27.6	23.5	19.3	27.5	26.1	30.4	21.7	23.3	5.8	16.1	7.4	33.4	9.5	38.5	28.4	47.2	18.3	28.2	26.3	18.3	
香川県	計	52.9	47.4	50.3	38.3	43.9	51.7	51.9	49.4	46.8	51.9	62.1	51.3	52.4	58.6	45.5	43.1	51.8	58.6	52.5	59.1	47.7	54.9	66.4	55.6	62.5	63.3	
	旅館	40.4	31.8	40.9	26.1	29.9	43.0	48.9	42.7	34.1	37.5	54.2	43.7	47.4	56.3	35.1	26.7	30.0	42.4	45.8	46.0	26.3	27.2	46.7	33.2	37.1	37.2	
	リゾートホテル	51.6	57.1	51.0	28.5	35.5	48.0	46.5	52.3	41.8	61.0	81.2	58.8	50.5	66.5	45.5	36.6	41.4	59.1	55.9	63.9	59.3	61.7	78.6	59.4	63.0	72.0	
	ビジネスホテル	57.8	52.6	65.7	56.5	65.2	66.1	63.8	59.5	60.6	69.9	75.3	65.9	69.2	74.0	63.7	53.1	65.8	68.4	57.2	66.9	56.9	65.5	72.9	64.7	71.3	71.7	
	シティホテル	62.1	62.4	59.6	49.7	56.9	71.6	57.2	59.0	56.1	60.1	70.7	59.7	58.9	64.0	51.7	52.5	64.6	70.3	71.4	69.4	60.2	62.2	76.8	70.6	69.8	69.1	
	簡易宿所	–	–	–	–	–	–	–	–	–	–	–	–	–	–	–	12.5	12.3	24.1	11.9	19.8	13.4	15.7	27.2	20.2	32.0	28.0	
	会社・団体の宿泊所	50.5	35.0	36.5	30.5	10.1	19.5	66.8	54.9	70.4	43.8	50.8	38.6	19.1	13.9	12.5	2.4	29.9	29.8	8.3	12.9	2.9	14.5	44.4	17.5	2.4	4.2	
愛媛県	計	50.3	48.3	53.3	41.5	47.4	54.7	52.8	54.7	51.9	54.8	60.5	54.3	58.1	60.2	49.5	46.2	52.7	58.0	54.4	55.5	46.2	51.7	57.8	56.3	57.7	59.6	
	旅館	44.7	41.7	43.2	29.4	32.8	46.1	40.7	42.5	40.2	42.7	55.8	47.8	49.3	51.4	39.8	38.5	43.3	54.7	47.0	58.8	40.7	48.8	60.5	55.5	58.9	58.3	
	リゾートホテル	38.0	35.8	41.9	36.8	37.1	50.4	41.5	48.8	36.6	48.5	58.3	48.9	31.2	31.1	15.3	31.8	33.3	44.9	32.0	32.1	50.3	46.8	66.5	40.7	45.4	52.2	
	ビジネスホテル	57.1	58.9	63.3	48.4	56.7	61.0	66.0	66.8	65.2	64.6	66.4	62.3	71.6	74.0	63.2	59.0	67.4	70.4	68.2	64.2	59.2	61.0	65.4	67.4	68.1	70.8	
	シティホテル	60.5	64.1	67.5	62.8	65.0	73.0	54.3	59.1	55.4	72.7	77.3	71.3	77.3	78.9	63.9	60.2	67.8	72.1	70.4	69.1	62.9	66.1	71.7	74.8	78.4	78.0	
	簡易宿所	–	–	–	–	–	–	–	–	–	–	–	–	–	–	–	5.9	6.2	9.3	8.0	21.9	15.9	24.5	27.9	18.4	9.0	16.2	
	会社・団体の宿泊所	34.5	25.1	39.9	32.4	41.7	49.0	37.6	39.4	31.9	34.5	52.2	33.1	40.1	47.6	38.6	19.1	23.3	27.1	25.1	19.1	21.6	17.3	25.0	16.6	18.9	23.1	
高知県	計	46.6	42.8	45.6	35.5	39.9	50.4	46.1	48.5	42.0	42.6	55.3	46.5	47.9	53.3	38.9	38.8	48.9	52.3	45.5	51.7	44.1	44.2	58.3	48.7	52.1	52.9	
	旅館	28.6	29.1	35.4	21.4	23.5	42.7	36.9	36.9	30.1	32.7	47.4	38.8	40.7	45.2	27.8	20.1	28.0	36.4	34.3	33.3	26.8	29.3	44.3	33.9	33.9	34.3	
	リゾートホテル	43.2	44.6	41.4	26.6	32.1	49.0	41.5	50.8	38.6	37.7	52.3	41.5	38.5	53.6	31.3	26.9	40.6	48.7	41.7	52.3	39.3	40.9	61.1	48.3	46.8	53.1	
	ビジネスホテル	55.5	54.9	62.2	55.6	62.5	70.2	62.4	60.4	57.0	56.6	70.4	61.1	64.2	69.8	56.7	55.9	68.4	69.6	58.8	66.6	59.1	58.5	69.7	63.4	66.9	68.6	
	シティホテル	61.5	61.6	58.9	52.5	64.7	70.2	64.2	69.6	60.4	42.0	54.8	44.8	57.3	64.5	49.6	63.5	78.4	75.3	68.6	69.4	62.0	63.7	79.1	71.2	75.5	83.4	
	簡易宿所	–	–	–	–	–	–	–	–	–	–	–	–	–	–	–	10.4	11.6	13.6	11.7	21.7	15.8	24.3	35.1	18.1	15.3	15.9	
	会社・団体の宿泊所	0.0	11.5	8.1	2.0	4.6	10.2	2.2	6.1	3.0	9.1	41.3	7.4	3.3	4.8	1.9	9.7	10.1	13.4	5.6	18.8	6.7	23.1	68.8	28.9	22.6	–	
福岡県	計	55.0	62.2	66.7	59.2	67.3	68.3	63.2	64.3	62.6	67.3	70.6	66.0	69.6	73.3	67.7	58.9	69.1	68.9	66.1	68.9	63.3	69.5	73.8	71.4	73.7	73.8	
	旅館	29.2	20.7	24.7	20.4	22.3	26.6	19.9	25.3	19.1	27.4	31.0	25.8	25.9	31.2	22.9	30.0	34.9	37.2	29.7	33.4	26.0	33.2	37.0	34.5	38.0	33.7	
	リゾートホテル	16.4	57.9	60.7	46.3	52.3	54.6	60.3	64.9	56.6	58.9	74.2	62.7	62.9	73.9	65.4	54.3	61.4	66.2	58.6	67.5	65.3	60.2	69.5	70.0	78.8	77.0	
	ビジネスホテル	67.1	70.2	73.3	65.8	75.1	75.5	69.8	69.7	68.9	73.6	75.6	72.2	77.1	80.5	74.7	61.8	73.4	72.6	70.9	72.4	66.3	73.6	78.4	76.8	78.6	79.4	
	シティホテル	72.4	75.9	78.6	70.3	79.9	79.0	73.9	76.6	75.3	80.1	82.4	77.8	82.4	85.3	81.1	71.4	81.5	80.4	78.0	84.6	80.2	85.6	85.2	84.3	88.5	87.9	
	簡易宿所	–	–	–	–	–	–	–	–	–	–	–	–	–	–	–	25.5	28.3	28.7	27.9	37.3	29.5	37.8	45.2	32.7	25.3	22.8	
	会社・団体の宿泊所	39.2	39.4	31.7	27.0	30.2	36.9	33.9	28.0	28.0	31.0	46.7	31.3	30.3	30.9	27.2	22.6	22.2	29.9	24.4	42.4	20.3	35.0	39.9	33.7	21.8	15.1	
佐賀県	計	49.8	50.2	52.5	46.7	52.9	54.8	49.7	50.9	44.3	47.9	55.3	47.5	62.9	63.7	54.1	46.1	54.0	55.6	55.0	53.5	54.4	60.3	60.2	57.4	61.9	63.5	
	旅館	43.2	40.5	42.0	38.1	40.6	45.0	37.6	40.6	35.8	32.4	45.0	38.1	48.8	55.3	45.9	47.4	53.0	55.6	50.6	49.0	47.7	47.9	52.6	48.6	47.5	54.9	
	リゾートホテル	44.0	47.5	58.2	49.2	51.4	61.4	53.4	60.3	50.5	50.9	64.7	51.9	76.6	82.4	62.1	49.3	58.4	66.3	67.1	76.0	64.5	69.9	73.7	74.8	68.3	77.7	
	ビジネスホテル	58.9	65.0	63.6	58.8	67.0	67.1	61.8	60.6	53.5	58.7	62.8	56.0	78.1	74.0	65.7	54.8	65.6	66.2	60.7	60.1	66.5	71.3	66.3	65.1	73.8	73.0	
	シティホテル	42.0	48.4	52.1	43.6	49.9	50.5	50.1	52.3	45.5	52.8	60.0	49.3	59.7	58.8	48.1	49.5	58.6	62.6	60.5	54.6	47.9	60.7	56.9	54.7	62.6	68.9	
	簡易宿所	–	–	–	–	–	–	–	–	–	–	–	–	–	–	–	3.3	3.0	4.0	6.7	12.7	5.9	25.8	34.7	20.3	11.0	8.4	
	会社・団体の宿泊所	21.7	8.6	10.2	4.6	4.6	4.6	17.7	14.0	6.1	10.3	11.0	10.3	9.7	13.6	9.1	7.3	9.3	7.7	13.7	15.3	10.7	8.2	12.0	10.4	6.4	9.1	

		平成24年	平成25年	平成26年													平成27年											
				計	1月	2月	3月	4月	5月	6月	7月	8月	9月	10月	11月	12月	計	1月	2月	3月	4月	5月	6月	7月	8月	9月	10月	11月	12月
長崎県	計	49.0	49.8	54.8	45.3	56.0	58.1	49.1	54.7	47.8	51.6	61.9	54.0	62.5	63.5	52.8		48.7	59.3	65.3	56.1	62.3	56.1	60.6	67.2	59.5	64.1	64.8	
	旅館	33.6	35.5	38.7	29.3	35.6	43.6	33.0	40.1	31.3	39.7	48.4	42.3	44.3	45.2	32.1		28.2	32.4	41.6	37.0	54.7	42.0	40.9	55.3	46.5	48.7	49.2	
	リゾートホテル	48.2	57.1	56.5	45.3	59.9	69.7	48.5	57.1	40.4	47.7	70.1	49.1	60.1	69.5	59.8		52.4	67.3	83.2	63.5	66.6	47.9	78.2	78.5	60.0	62.6	69.4	
	ビジネスホテル	62.4	67.5	69.8	59.5	70.4	68.7	62.9	66.8	65.1	69.1	76.4	69.9	80.6	79.7	69.0		63.8	74.3	77.7	68.6	73.4	72.2	72.3	75.8	69.6	77.8	77.5	
	シティホテル	62.4	64.6	71.4	58.0	77.3	74.4	68.7	74.4	62.7	60.2	74.4	73.0	83.6	82.3	66.6		49.1	71.3	76.5	74.4	80.5	73.9	75.2	85.0	82.8	82.0	86.1	
	簡易宿所	–	–	–	–	–	–	–	–	–	–	–	–	–	–	–		11.8	14.6	15.7	14.0	18.1	18.9	17.4	25.8	20.4	18.8	18.4	
	会社・団体の宿泊所	41.4	30.4	19.0	9.2	11.0	22.3	30.6	21.5	13.2	24.3	31.3	18.1	18.4	15.0	8.6		13.5	12.0	26.1	56.9	37.7	21.3	46.0	50.3	35.3	23.4	16.2	
熊本県	計	50.0	50.1	52.7	43.4	51.0	55.7	50.3	51.0	46.8	50.4	61.7	54.3	57.0	62.0	50.0		46.2	52.4	56.6	51.4	55.8	47.0	53.9	64.2	59.8	61.8	62.0	
	旅館	36.3	36.3	34.9	29.1	33.2	39.3	33.3	36.4	29.0	28.5	43.9	34.7	36.1	44.2	30.9		30.6	33.9	38.5	35.3	45.5	30.4	37.0	53.0	42.2	46.8	49.6	
	リゾートホテル	52.4	59.2	58.6	46.5	46.5	56.4	63.6	62.1	54.7	55.4	75.9	60.7	65.4	70.7	50.1		47.0	45.1	62.6	56.2	45.4	42.4	42.3	69.2	62.7	62.6	65.6	
	ビジネスホテル	58.5	62.0	68.0	56.9	69.6	72.5	61.9	61.1	60.9	67.5	74.5	70.1	74.6	78.9	67.7		61.0	69.9	70.8	64.4	68.6	61.1	67.8	73.0	73.1	75.7	75.7	
	シティホテル	67.2	68.9	71.3	56.2	67.1	71.5	73.2	74.7	64.6	67.3	76.0	74.3	79.5	82.8	69.6		57.2	68.5	70.8	65.8	76.4	66.5	77.2	80.2	72.4	81.6	78.2	
	簡易宿所	–	–	–	–	–	–	–	–	–	–	–	–	–	–	–		8.0	12.8	19.7	14.7	18.7	11.4	20.5	33.4	21.5	13.3	14.8	
	会社・団体の宿泊所	34.7	25.4	24.9	15.6	18.0	19.8	30.8	27.5	30.3	30.8	29.4	29.6	25.2	21.2	18.9		4.7	7.1	16.0	19.4	25.6	30.0	31.9	33.3	28.8	24.7	20.7	
大分県	計	49.6	51.3	53.6	46.8	53.2	57.9	54.2	53.8	50.5	49.1	58.0	51.7	53.2	62.3	52.0		51.9	56.9	60.6	54.8	54.3	47.6	49.9	57.8	52.4	51.7	58.4	
	旅館	35.9	39.7	38.6	35.1	38.1	46.0	36.5	38.3	32.6	33.6	45.4	39.0	35.0	48.0	35.7		39.1	41.7	49.2	41.0	39.7	28.9	29.0	41.1	35.2	37.3	42.5	
	リゾートホテル	56.9	61.9	60.8	52.3	57.4	68.1	60.6	57.1	54.8	53.4	74.5	58.9	58.4	75.5	61.2		50.8	56.2	66.5	61.0	66.3	46.7	62.4	78.2	63.0	64.0	68.0	
	ビジネスホテル	61.2	61.7	67.6	59.3	69.3	69.6	71.0	68.0	66.9	64.0	68.7	64.6	67.6	75.0	68.0		65.8	72.9	72.7	69.8	67.7	65.9	63.0	70.0	65.9	64.6	73.7	
	シティホテル	65.4	65.8	70.5	60.0	70.9	70.8	69.0	73.2	68.7	68.1	71.0	65.6	74.0	79.5	73.1		60.1	67.4	67.0	54.4	60.5	58.6	64.2	75.1	70.3	64.5	75.2	
	簡易宿所	–	–	–	–	–	–	–	–	–	–	–	–	–	–	–		6.7	10.2	14.2	14.9	17.8	4.1	20.5	17.9	13.6	19.5	15.6	
	会社・団体の宿泊所	18.1	31.2	34.2	26.7	22.1	38.7	31.1	32.3	18.7	34.9	52.4	37.0	36.2	44.2	28.1		14.5	6.1	12.4	12.2	14.7	8.9	6.0	22.6	10.2	7.3	17.3	
宮崎県	計	46.3	45.9	46.5	41.7	58.1	50.2	42.1	46.3	40.7	42.0	51.5	43.4	47.6	52.3	43.8		46.7	63.4	55.6	50.4	51.5	45.1	52.0	59.0	51.7	52.8	60.7	
	旅館	29.3	28.5	32.8	28.5	43.1	35.6	26.9	32.9	24.7	31.3	37.5	30.6	34.5	39.5	29.1		29.3	43.1	38.6	25.2	31.3	21.9	29.0	39.5	27.0	31.0	35.7	
	リゾートホテル	40.6	39.5	34.5	28.3	43.9	38.5	30.5	32.7	28.5	32.2	54.0	31.9	27.6	35.7	27.9		28.9	53.7	37.1	44.3	37.2	32.0	65.1	64.5	42.1	41.9	73.2	
	ビジネスホテル	53.1	56.0	56.7	51.4	68.9	59.8	51.1	55.4	49.8	51.1	57.5	53.7	62.0	65.3	57.2		62.5	79.6	72.2	61.7	64.9	60.0	60.5	66.4	65.7	66.9	71.4	
	シティホテル	69.5	63.8	60.8	52.7	77.9	67.5	55.5	59.7	56.6	52.4	62.0	58.0	65.5	69.0	55.2		57.5	86.8	70.6	48.1	63.5	55.6	55.7	67.3	52.7	60.5	65.0	
	簡易宿所	–	–	–	–	–	–	–	–	–	–	–	–	–	–	–		11.4	9.1	13.6	18.1	27.3	18.5	16.6	35.4	25.2	21.2	19.0	
	会社・団体の宿泊所	0.0	0.0	15.4	4.2	5.7	5.2	7.0	11.6	6.0	24.5	49.7	22.0	9.0	9.0	3.5		0.9	2.2	3.5	52.9	53.0	47.3	50.1	59.5	52.2	47.9	47.2	
鹿児島県	計	47.8	48.6	51.3	44.0	50.4	53.7	48.0	52.2	48.1	49.5	56.0	53.0	53.3	59.7	48.2		46.9	54.4	56.7	47.6	53.5	47.2	50.7	56.5	53.4	55.3	56.8	
	旅館	39.0	33.8	35.5	28.7	33.2	39.0	36.3	38.8	29.7	32.2	42.1	36.6	36.1	41.3	32.0		33.6	38.1	42.2	32.5	41.1	29.2	27.8	40.4	36.6	34.9	43.6	
	リゾートホテル	39.5	38.0	41.8	31.7	37.7	50.8	37.7	44.0	34.2	39.9	53.5	44.2	42.3	49.1	35.4		36.3	47.8	55.8	40.3	48.5	35.2	37.9	54.3	43.4	42.4	47.1	
	ビジネスホテル	59.0	62.4	65.6	58.9	66.5	67.1	59.7	63.8	64.0	64.3	67.1	66.8	68.7	76.1	63.4		61.6	70.1	70.1	60.5	65.1	62.8	66.9	68.3	66.8	70.1	69.1	
	シティホテル	62.2	64.9	64.8	58.7	68.3	67.9	61.2	64.8	58.3	59.5	70.2	65.4	67.6	77.1	59.8		51.6	66.4	68.6	62.7	66.0	59.2	60.6	67.1	65.8	74.1	74.4	
	簡易宿所	–	–	–	–	–	–	–	–	–	–	–	–	–	–	–		10.7	9.0	14.3	14.9	19.7	14.2	16.8	26.3	18.3	14.3	15.2	
	会社・団体の宿泊所	26.4	14.8	49.7	27.6	42.9	27.0	93.0	54.2	82.6	26.6	49.9	67.6	20.6	14.0	68.4		5.1	3.0	5.6	8.0	11.9	6.9	5.3	30.7	19.1	4.8	26.4	
沖縄県	計	55.2	57.0	62.0	52.0	66.6	64.1	60.7	53.7	62.2	69.0	69.8	68.1	59.2	60.6	57.2		58.8	72.5	69.2	66.7	62.7	67.4	72.7	74.2	75.1	69.8	66.2	
	旅館	26.7	30.2	25.1	17.8	30.9	29.6	19.8	24.0	23.3	29.9	42.6	27.7	18.6	23.5	24.7		20.7	20.4	24.4	12.9	40.6	17.3	25.5	43.1	10.7	7.1	14.1	
	リゾートホテル	62.1	66.1	74.4	63.9	78.5	77.6	75.5	64.2	74.9	84.3	86.2	84.3	72.3	68.0	62.5		63.9	80.6	75.6	77.4	71.2	74.5	81.8	85.1	85.7	82.7	75.3	
	ビジネスホテル	63.3	68.7	69.4	57.8	78.8	72.4	64.5	57.7	70.1	74.2	70.9	70.2	67.4	75.2	71.9		68.5	85.1	82.2	76.0	68.8	74.5	82.4	81.4	83.5	77.8	73.7	
	シティホテル	60.7	68.2	77.7	66.9	86.6	82.5	71.4	64.3	73.1	78.6	83.1	83.6	76.2	82.1	76.5		72.6	88.4	85.3	73.0	75.5	79.8	83.2	87.4	86.4	82.2	81.3	
	簡易宿所	–	–	–	–	–	–	–	–	–	–	–	–	–	–	–		30.9	34.5	33.0	34.1	32.2	34.9	37.8	38.7	36.0	32.0	32.5	
	会社・団体の宿泊所	41.6	17.8	14.4	16.4	19.8	20.9	12.5	18.1	20.9	17.6	17.7	15.3	9.2	6.0	5.4		20.0	26.6	24.3	31.8	31.0	34.5	29.8	40.9	43.1	33.8	32.2	

第１表　施設所在地(47区分及び運輸局等)、従業者数(4区分)、宿泊目的割合(2区分)別施設数
並びに施設所在地（47区分及び運輸局等）、宿泊施設タイプ（6区分）別施設数

（施設）

施設所在地(47区分及び運輸局等)	総数 1)	観光目的の宿泊者が50%以上	観光目的の宿泊者が50%未満	従業者数(4区分)、宿泊目的割合(2区分) 0～9人 1)	0～9人 観光目的の宿泊者が50%以上	0～9人 観光目的の宿泊者が50%未満	10～29人 1)	10～29人 観光目的の宿泊者が50%以上	10～29人 観光目的の宿泊者が50%未満	30～99人 1)	30～99人 観光目的の宿泊者が50%以上	30～99人 観光目的の宿泊者が50%未満	100人以上 1)	100人以上 観光目的の宿泊者が50%以上	100人以上 観光目的の宿泊者が50%未満	宿泊施設タイプ(6区分) 旅館	リゾートホテル	ビジネスホテル	シティホテル	簡易宿所	会社・団体の宿泊所
施設所在地　計	49,984	33,330	15,560	37,960	26,410	10,470	7,145	3,780	3,360	3,838	2,460	1,380	1,041	690	360	21,740	2,570	7,500	1,010	14,240	2,560
北海道	2,495	1,350	1,130	1,847	1,010	820	353	150	200	223	130	90	72	60	10	1,090	160	420	100	670	60
青森県	557	240	320	381	160	220	115	50	70	51	30	30	10	10	10	260	10	110	20	150	－
岩手県	705	320	390	506	220	290	112	40	70	76	40	30	11	10	0	470	30	90	20	90	0
宮城県	692	280	380	461	170	260	137	50	80	72	40	30	22	20	10	240	30	170	20	220	10
秋田県	552	300	250	376	190	190	118	80	40	52	30	20	6	0	0	330	20	50	10	110	30
山形県	929	660	270	691	500	200	157	110	50	69	50	20	12	10	10	600	20	110	10	170	20
福島県	1,943	1,290	640	1,552	1,050	490	257	150	110	111	80	40	23	20	10	920	90	200	10	640	70
茨城県	681	260	430	503	200	310	116	30	90	51	30	20	11	0	10	380	20	210	20	30	30
栃木県	1,222	900	320	915	680	230	181	130	50	109	80	30	17	10	10	510	150	200	10	180	170
群馬県	1,119	980	120	871	810	40	145	80	60	88	70	20	15	10	0	680	70	90	10	240	20
埼玉県	355	70	280	209	40	170	88	10	70	50	10	40	8	0	10	140	10	160	20	30	－
千葉県	1,135	750	350	829	580	210	166	70	100	91	60	30	49	30	20	360	120	180	30	350	80
東京都	1,546	630	850	850	480	300	414	80	330	186	30	150	96	40	60	360	50	610	120	350	40
神奈川県	1,325	890	420	887	650	220	255	140	120	139	80	60	44	30	20	410	90	250	40	160	370
新潟県	2,085	1,520	470	1,721	1,280	340	238	150	90	106	80	30	20	10	10	1,570	110	190	10	120	40
富山県	426	260	160	293	170	120	76	50	20	51	40	10	6	0	10	200	20	50	20	90	50
石川県	585	440	150	382	280	100	94	60	30	88	70	20	21	20	0	270	30	90	20	180	10
福井県	954	560	330	827	480	280	71	50	30	50	40	20	6	10	0	610	20	100	10	150	70
山梨県	1,311	1,030	260	1,100	870	220	127	100	30	69	60	20	15	10	0	660	60	90	10	390	90
長野県	4,446	3,880	490	3,840	3,400	360	404	310	100	180	150	30	22	20	10	2,090	310	200	10	1,510	290
岐阜県	932	680	260	713	500	210	131	100	30	72	60	10	16	20	0	560	60	70	10	210	30
静岡県	2,680	2,040	560	2,046	1,620	340	360	210	150	223	180	50	51	40	10	1,290	250	340	30	350	390
愛知県	931	420	520	560	270	290	227	80	150	114	60	60	30	10	20	410	20	300	50	110	40
三重県	1,456	1,010	420	1,189	840	310	154	80	70	92	60	30	21	20	0	770	80	320	10	170	110
滋賀県	572	420	130	420	320	80	92	50	40	44	30	20	16	10	0	170	20	90	10	260	20
京都府	1,437	1,200	210	1,005	860	120	280	220	60	117	90	30	35	40	－	550	50	140	40	610	50
大阪府	561	200	360	250	90	160	152	50	110	98	40	60	61	30	30	90	20	250	60	110	30
兵庫県	1,449	1,010	380	1,056	740	240	213	130	80	124	90	40	56	50	10	700	60	160	30	320	90
奈良県	454	370	90	360	280	80	62	50	10	27	30	0	5	10	－	190	0	10	10	240	－
和歌山県	653	450	200	498	330	160	92	70	30	48	40	10	15	10	0	320	40	90	10	180	30
鳥取県	485	330	140	384	260	100	49	30	20	47	30	10	5	0	0	210	80	50	0	140	0
島根県	585	400	190	440	320	130	102	60	50	39	20	20	4	0	－	330	10	90	10	150	0
岡山県	723	350	360	573	290	270	81	30	50	56	30	30	13	10	10	300	30	120	20	220	40
広島県	749	340	400	498	230	260	154	60	90	78	50	30	19	0	20	300	30	150	30	190	40
山口県	471	230	240	308	140	170	97	40	50	50	30	20	16	10	10	310	10	120	10	30	0
徳島県	482	290	160	400	240	130	50	30	20	28	20	10	4	0	－	250	30	90	10	100	0
香川県	453	280	170	349	230	120	56	20	30	38	30	10	10	10	0	160	40	130	10	120	0
愛媛県	667	450	200	545	390	140	69	30	40	39	30	10	14	10	10	220	10	120	10	300	20
高知県	719	520	180	613	470	130	68	30	40	30	20	10	8	10	0	250	30	80	10	350	－
福岡県	845	520	320	527	410	120	186	70	120	100	50	50	32	10	30	280	20	250	50	180	70
佐賀県	316	200	110	203	130	70	75	50	30	32	20	10	6	0	0	140	10	70	10	80	10
長崎県	1,552	1,000	460	1,350	890	370	109	50	60	74	50	30	19	20	0	200	50	190	30	1,080	10
熊本県	1,017	750	270	728	580	150	184	110	70	91	60	40	14	10	10	380	20	130	20	440	30
大分県	1,023	790	190	800	640	120	144	90	50	70	50	20	9	10	0	580	30	110	10	290	20
宮崎県	507	280	230	387	220	170	75	40	40	37	20	20	8	10	10	180	10	90	10	190	20
鹿児島県	1,232	630	590	1,002	520	470	127	50	80	86	50	30	17	10	10	450	60	230	10	420	60
沖縄県	1,970	1,620	260	1,715	1,430	200	132	90	50	72	60	10	51	50	0	40	120	160	30	1,610	20
運輸局等(再掲) 2)																					
北海道運輸局	2,495	1,350	1,130	1,847	1,010	820	353	150	200	223	130	90	72	60	10	1,090	160	420	100	670	60
東北運輸局	5,378	3,080	2,250	3,967	2,280	1,640	896	480	410	431	270	170	84	60	30	2,820	200	730	90	1,400	120
関東運輸局	8,694	5,510	3,030	6,164	4,310	1,690	1,492	640	850	783	420	360	255	140	120	3,500	560	1,790	250	1,720	780
北陸信越運輸局	7,542	6,080	1,270	6,236	5,130	930	812	560	240	425	340	80	69	50	20	4,120	470	520	60	1,890	380
中部運輸局	6,953	4,700	2,070	5,335	3,710	1,440	943	510	430	551	390	160	124	90	40	3,640	430	1,130	100	970	650
近畿運輸局	5,126	3,640	1,360	3,589	2,630	840	891	570	330	458	310	150	188	140	50	2,010	190	740	150	1,720	220
中国運輸局	3,013	1,650	1,320	2,203	1,230	920	483	220	260	270	160	110	57	30	30	1,450	140	540	70	720	100
四国運輸局	2,321	1,540	710	1,907	1,320	520	243	110	130	135	90	50	36	20	10	880	100	410	30	870	20
九州運輸局	6,492	4,170	2,180	4,997	3,380	1,470	900	450	450	490	290	200	105	60	50	2,200	190	1,070	140	2,670	210
沖縄総合事務局	1,970	1,620	260	1,715	1,430	200	132	90	50	72	60	10	51	50	0	40	120	160	30	1,610	20

1)宿泊目的割合不詳を含む。
2)長野県は北陸信越運輸局、福井県は中部運輸局に含まれる。

第２表　施設所在地(47区分及び運輸局等)、従業者数(4区分)、宿泊目的割合(2区分)別延べ宿泊者数並びに施設所在地（47区分及び運輸局等）、宿泊目的割合（2区分）別外国人延べ宿泊者数

（人泊）

施設所在地(47区分及び運輸局等)	延べ宿泊者数 1)	観光目的の宿泊者が50%以上	観光目的の宿泊者が50%未満	従業者数(4区分)、宿泊目的割合(2区分) 0～9人 1)	0～9人 観光目的の宿泊者が50%以上	0～9人 観光目的の宿泊者が50%未満	10～29人 1)	10～29人 観光目的の宿泊者が50%以上	10～29人 観光目的の宿泊者が50%未満	30～99人 1)	30～99人 観光目的の宿泊者が50%以上	30～99人 観光目的の宿泊者が50%未満	100人以上 1)	100人以上 観光目的の宿泊者が50%以上	100人以上 観光目的の宿泊者が50%未満	うち外国人延べ宿泊者数 1)	宿泊目的割合(2区分) 観光目的の宿泊者が50%以上	宿泊目的割合(2区分) 観光目的の宿泊者が50%未満
平成27年 11月	41,482,050	19,993,040	21,443,120	6,594,750	2,625,450	3,929,640	11,900,960	3,324,650	8,575,770	12,528,380	6,567,300	5,955,400	10,457,960	7,475,640	2,982,310	5,427,610	2,994,130	2,431,700
北海道	2,166,160	1,181,510	984,650	258,480	32,960	225,530	488,100	141,010	347,090	697,580	377,560	320,020	721,990	629,980	92,010	326,310	261,830	64,480
青森県	409,120	103,400	305,730	126,270	13,690	112,580	136,980	22,830	114,150	113,400	44,900	68,500	32,480	21,990	10,500	9,190	2,930	6,260
岩手県	515,240	206,710	308,530	94,460	13,790	80,670	151,850	21,790	130,070	203,820	114,880	88,940	65,110	56,260	8,860	11,190	7,840	3,340
宮城県	924,190	353,150	571,050	188,210	32,060	156,150	265,450	45,300	220,150	294,580	135,620	158,960	175,960	140,170	35,800	17,070	6,220	10,850
秋田県	248,140	101,120	147,020	49,490	19,170	30,320	97,590	34,780	62,810	81,990	42,380	39,610	19,090	4,790	14,300	5,650	3,210	2,440
山形県	483,710	252,680	231,030	131,050	48,310	82,740	128,380	67,050	61,330	165,280	100,750	64,540	59,000	36,580	22,430	5,810	2,700	3,100
福島県	995,290	428,530	566,760	296,720	68,660	228,070	307,790	86,020	221,760	268,060	162,170	105,900	122,720	111,690	11,040	6,460	2,960	3,500
茨城県	483,350	114,450	368,900	131,810	24,430	107,380	178,480	13,460	165,020	132,580	62,050	70,530	40,480	14,510	25,980	19,140	850	18,290
栃木県	850,040	610,530	239,510	165,960	123,800	42,160	246,490	169,320	77,160	294,660	190,960	103,710	142,930	126,450	16,480	21,340	14,190	7,150
群馬県	764,630	530,650	233,980	122,070	101,840	20,230	215,720	74,950	140,770	287,130	217,200	69,940	139,700	136,660	3,040	17,840	14,170	3,670
埼玉県	357,580	46,160	311,420	42,100	11,770	30,330	158,950	6,270	152,690	118,380	23,970	94,410	38,150	4,150	34,000	14,970	690	14,280
千葉県	1,696,590	1,097,580	599,000	81,930	44,500	37,430	353,370	116,700	236,670	328,710	223,230	105,480	932,580	713,160	219,420	233,750	119,940	113,820
東京都	4,885,540	1,459,820	3,390,840	545,640	227,820	282,930	1,358,360	208,100	1,150,270	1,299,890	171,740	1,128,140	1,681,650	852,160	829,490	1,437,440	666,820	770,610
神奈川県	1,621,940	742,610	879,310	179,170	102,030	77,120	479,590	130,720	348,870	539,450	240,110	299,340	423,730	269,760	153,980	198,810	86,980	111,820
新潟県	892,050	382,010	510,040	270,720	83,890	186,830	270,730	75,980	194,750	240,390	150,630	89,770	110,210	71,510	38,700	14,310	2,470	11,840
富山県	311,460	151,070	159,850	46,410	16,450	29,960	109,480	36,360	72,580	129,550	91,780	37,770	26,020	6,480	19,540	14,430	7,850	6,580
石川県	769,070	519,540	249,530	94,190	50,330	43,860	166,310	77,100	89,210	345,100	250,240	94,870	163,470	141,870	21,600	50,050	34,020	16,030
福井県	375,650	212,950	162,700	99,880	57,800	42,080	78,650	21,310	57,340	150,030	89,120	60,910	47,090	44,730	2,360	5,090	1,620	3,470
山梨県	669,560	489,360	180,200	168,730	109,540	59,190	167,300	102,990	64,320	225,640	170,260	55,380	107,890	106,570	1,310	94,770	86,540	8,230
長野県	1,196,220	753,500	442,180	263,380	175,720	87,130	368,560	162,150	206,410	403,120	282,540	120,590	161,160	133,100	28,060	74,150	56,130	18,020
岐阜県	537,610	355,930	181,680	92,090	40,560	51,540	147,990	61,930	86,070	180,620	142,140	38,480	116,900	111,310	5,590	68,740	57,110	11,630
静岡県	1,851,930	1,053,340	794,620	369,650	172,320	193,360	519,620	160,420	359,200	595,720	448,120	147,600	366,950	272,490	94,460	136,990	61,500	75,490
愛知県	1,337,090	292,140	1,044,950	152,020	32,040	119,990	557,220	61,860	495,360	408,310	132,390	275,920	219,540	65,850	153,690	189,890	39,580	150,310
三重県	904,700	456,570	448,130	308,560	112,520	196,040	200,700	53,990	146,700	251,700	154,540	97,160	143,740	135,510	8,230	48,850	21,870	26,990
滋賀県	443,720	233,730	209,990	97,080	21,220	75,860	128,150	42,880	85,270	74,090	31,050	43,050	144,400	138,590	5,810	55,950	20,920	35,030
京都府	1,683,900	1,372,830	311,070	214,930	156,740	58,190	409,610	255,850	153,760	560,410	461,290	99,130	498,950	498,950	－	348,480	309,260	39,230
大阪府	2,582,320	929,600	1,652,720	184,120	28,450	155,660	682,860	93,230	589,630	781,500	306,510	474,990	933,850	501,410	432,440	787,300	365,720	421,590
兵庫県	1,272,620	590,350	682,270	322,060	65,990	256,070	273,710	93,380	180,330	292,900	143,440	149,460	383,950	287,540	96,410	118,110	45,460	72,650
奈良県	240,730	186,340	54,390	42,420	34,350	8,070	90,990	53,470	37,520	61,280	52,490	8,790	46,040	46,040	－	21,250	19,150	2,090
和歌山県	387,450	283,170	104,280	51,670	24,390	27,290	81,840	44,540	37,300	125,190	93,480	31,710	128,750	120,760	7,980	44,430	31,210	13,220
鳥取県	254,330	125,810	128,520	58,400	23,760	34,640	68,240	18,160	50,070	111,430	77,450	33,990	16,260	6,440	9,820	9,220	3,050	6,180
島根県	294,160	141,370	152,790	47,850	32,140	15,710	113,500	34,540	78,960	99,770	41,640	58,130	33,060	33,060	－	4,390	2,480	1,910
岡山県	458,530	129,520	329,010	76,520	15,260	61,260	156,340	17,470	138,860	175,570	69,420	106,150	50,110	27,370	22,730	20,420	6,160	14,260
広島県	789,690	224,020	565,680	84,950	27,030	57,930	300,430	43,910	256,520	228,100	105,590	122,520	176,210	47,490	128,720	67,270	26,750	40,520
山口県	376,390	153,420	222,970	39,470	10,380	29,090	150,800	26,000	124,800	118,220	64,210	54,010	67,900	52,830	15,080	6,220	2,560	3,660
徳島県	189,600	87,080	102,530	46,850	12,530	34,320	51,620	17,450	34,170	51,910	17,870	34,040	39,230	39,230	－	7,040	3,660	3,380
香川県	381,000	146,210	234,790	98,020	15,210	82,810	110,680	22,640	88,040	105,230	62,680	42,550	67,070	45,680	21,390	24,960	12,930	12,030
愛媛県	323,100	129,680	193,430	44,710	21,020	23,690	90,710	11,620	79,090	110,980	57,360	53,620	76,710	39,670	37,030	12,520	6,670	5,850
高知県	243,940	95,850	148,090	44,890	19,730	25,160	90,710	20,710	70,000	63,570	25,890	37,680	44,770	29,520	15,250	6,830	4,160	2,670
福岡県	1,373,840	316,010	1,057,840	123,060	53,850	69,210	528,860	83,320	445,550	400,420	102,740	297,690	321,500	76,100	245,400	214,390	55,800	158,590
佐賀県	284,170	121,580	162,590	45,120	9,690	35,430	109,120	35,580	73,530	99,910	49,710	50,200	30,020	26,590	3,430	21,800	9,480	12,320
長崎県	738,010	362,800	374,940	141,860	31,500	110,090	187,660	49,990	137,670	242,540	116,140	126,400	165,960	165,170	780	78,380	43,340	35,040
熊本県	663,360	304,070	359,290	71,690	42,860	28,830	229,780	79,610	150,170	256,980	111,520	145,460	104,910	70,080	34,830	74,720	46,570	28,150
大分県	654,680	415,390	239,300	103,670	78,890	24,780	244,750	91,650	153,100	190,470	138,870	51,610	115,800	105,980	9,820	79,260	70,530	8,730
宮崎県	338,770	119,740	219,030	61,700	18,510	43,200	116,950	28,420	88,540	103,010	30,280	72,730	57,100	42,530	14,570	20,260	15,290	4,970
鹿児島県	689,540	277,290	412,250	142,530	35,450	107,080	213,610	29,570	184,050	197,410	101,130	96,290	135,990	111,140	24,850	52,380	28,670	23,710
沖縄県	1,571,340	1,351,900	213,770	172,220	130,530	41,690	316,430	178,290	138,140	321,800	287,320	28,800	760,900	755,760	5,140	329,850	304,300	23,760
運輸局等(再掲) 2)																		
北海道運輸局	2,166,160	1,181,510	984,650	258,480	32,960	225,530	488,100	141,010	347,090	697,580	377,560	320,020	721,990	629,980	92,010	326,310	261,830	64,480
東北運輸局	3,575,710	1,445,590	2,130,120	886,180	195,670	690,520	1,088,030	277,770	810,260	1,127,130	600,690	526,440	474,370	371,460	102,910	55,360	25,860	29,490
関東運輸局	11,329,210	5,091,160	6,203,160	1,437,410	745,740	656,770	3,158,260	822,500	2,335,760	3,226,440	1,299,520	1,926,920	3,507,110	2,223,400	1,283,710	2,038,060	990,190	1,047,870
北陸信越運輸局	3,168,800	1,806,120	1,361,610	674,690	326,380	347,780	915,080	351,590	562,940	1,118,160	775,180	342,990	460,860	352,960	107,900	152,940	100,470	52,470
中部運輸局	5,006,980	2,370,930	2,632,070	1,022,210	415,230	603,010	1,504,180	359,500	1,144,680	1,586,380	966,310	620,070	894,210	629,890	264,320	449,550	181,670	267,880
近畿運輸局	6,610,730	3,596,020	3,014,710	912,270	331,130	581,140	1,667,150	583,340	1,083,810	1,895,370	1,088,250	807,120	2,135,940	1,593,300	542,640	1,375,510	791,720	583,790
中国運輸局	2,173,110	774,140	1,398,970	307,190	108,560	198,630	789,300	140,100	649,200	733,090	358,300	374,790	343,530	167,180	176,350	107,520	40,990	66,530
四国運輸局	1,137,650	458,820	678,840	234,480	68,490	165,990	343,710	72,420	271,290	331,690	163,800	167,890	227,770	154,110	73,670	51,340	27,420	23,920
九州運輸局	4,742,370	1,916,870	2,825,230	689,620	270,750	418,610	1,630,730	398,130	1,232,600	1,490,750	650,390	840,360	931,270	597,600	333,670	541,180	269,680	271,510
沖縄総合事務局	1,571,340	1,351,900	213,770	172,220	130,530	41,690	316,430	178,290	138,140	321,800	287,320	28,800	760,900	755,760	5,140	329,850	304,300	23,760

1)宿泊目的割合不詳を含む。
2)長野県は北陸信越運輸局、福井県は中部運輸局に含まれる。

第３表　施設所在地(47区分及び運輸局等)、従業者数(4区分)、宿泊目的割合(2区分)別実宿泊者数並びに施設所在地（47区分及び運輸局等）、宿泊目的割合（2区分）別外国人実宿泊者数

（人）

施設所在地(47区分及び運輸局等)	実宿泊者数 1)	観光目的の宿泊者が50%以上	観光目的の宿泊者が50%未満	従業者数(4区分)、宿泊目的割合(2区分) 0～9人 1)	0～9人 観光目的の宿泊者が50%以上	0～9人 観光目的の宿泊者が50%未満	10～29人 1)	10～29人 観光目的の宿泊者が50%以上	10～29人 観光目的の宿泊者が50%未満	30～99人 1)	30～99人 観光目的の宿泊者が50%以上	30～99人 観光目的の宿泊者が50%未満	100人以上 1)	100人以上 観光目的の宿泊者が50%以上	100人以上 観光目的の宿泊者が50%未満	うち外国人実宿泊者数 1)	宿泊目的割合(2区分) 観光目的の宿泊者が50%以上	宿泊目的割合(2区分) 観光目的の宿泊者が50%未満
平成27年 11月	32,169,510	16,443,440	15,709,040	4,822,590	2,214,700	2,595,340	9,138,220	2,750,390	6,387,370	10,108,500	5,581,360	4,523,130	8,100,200	5,896,990	2,203,210	3,567,990	2,024,340	1,542,720
北海道	1,671,090	963,380	707,710	165,150	25,940	139,210	374,300	112,480	261,820	564,030	326,690	237,340	567,610	498,280	69,340	243,740	202,770	40,970
青森県	325,850	91,760	234,090	102,040	12,540	89,500	99,550	20,110	79,440	95,300	39,130	56,170	28,970	19,990	8,980	6,440	2,440	4,010
岩手県	387,810	182,010	205,800	51,250	12,730	38,520	111,220	19,000	92,220	169,330	101,850	67,480	56,020	48,430	7,580	7,820	5,920	1,890
宮城県	698,630	313,060	385,570	105,560	27,230	78,340	194,640	38,910	155,730	231,770	110,330	121,440	166,660	136,600	30,070	11,710	5,360	6,350
秋田県	185,260	76,260	109,000	36,330	16,320	20,010	79,010	28,920	50,090	53,990	26,740	27,250	15,940	4,280	11,660	3,590	2,590	1,000
山形県	396,290	225,070	171,220	98,190	38,320	59,870	99,820	57,820	42,000	142,700	93,430	49,270	55,580	35,510	20,070	4,080	2,340	1,730
福島県	727,620	369,730	357,890	168,240	54,580	113,660	226,800	72,610	154,190	220,460	139,870	80,590	112,120	102,670	9,450	4,700	2,620	2,090
茨城県	347,770	105,010	242,750	73,090	23,060	50,030	130,630	12,640	117,990	113,000	56,680	56,320	31,040	12,630	18,410	8,760	830	7,930
栃木県	720,050	541,520	178,530	134,890	108,560	26,340	207,470	147,550	59,920	248,150	166,110	82,040	129,530	119,300	10,230	14,850	11,120	3,730
群馬県	679,410	492,650	186,760	113,230	95,480	17,750	183,570	69,420	114,140	247,370	195,110	52,260	135,250	132,640	2,620	15,880	13,080	2,800
埼玉県	272,410	40,490	231,930	28,980	9,450	19,530	115,930	5,460	110,470	96,010	22,350	73,660	31,490	3,230	28,270	9,680	440	9,240
千葉県	1,347,100	889,850	457,240	62,290	38,060	24,230	278,820	96,660	182,170	257,530	187,030	70,500	748,450	568,110	180,350	194,690	98,860	95,830
東京都	3,369,030	950,190	2,411,080	403,910	171,290	224,850	1,016,040	152,290	863,750	905,860	102,370	803,490	1,043,220	524,230	519,000	755,780	333,910	421,870
神奈川県	1,292,740	623,480	669,250	149,780	90,430	59,340	372,850	108,190	264,670	441,920	209,140	232,790	328,190	215,730	112,460	137,440	62,000	75,430
新潟県	699,810	345,430	354,380	176,340	67,960	108,370	209,540	67,520	142,020	211,810	140,460	71,350	102,130	69,490	32,640	10,570	1,880	8,690
富山県	259,170	141,720	116,990	26,620	13,150	13,460	93,280	34,770	58,050	116,300	87,740	28,560	22,980	6,070	16,910	12,000	7,400	4,600
石川県	637,420	456,670	180,750	59,420	43,140	16,290	131,200	64,570	66,630	302,710	222,920	79,780	144,090	126,040	18,050	35,880	24,770	11,110
福井県	315,870	197,300	118,570	79,080	56,260	22,820	62,320	19,510	42,810	129,460	78,410	51,050	45,010	43,120	1,880	3,320	1,210	2,110
山梨県	573,880	437,480	136,400	126,840	90,310	36,530	149,300	97,330	51,980	194,550	147,690	46,860	103,190	102,160	1,030	89,790	82,460	7,330
長野県	1,016,360	663,100	352,730	219,530	159,600	59,400	312,060	145,100	166,970	351,630	248,450	103,180	133,140	109,950	23,190	59,430	46,510	12,930
岐阜県	456,960	322,520	134,440	73,950	35,760	38,200	123,730	55,740	67,990	156,050	130,590	25,460	103,220	100,430	2,790	57,860	49,410	8,450
静岡県	1,557,510	949,890	603,650	287,900	154,320	129,610	410,590	134,990	275,600	523,970	407,520	116,450	335,050	253,060	81,990	120,480	58,500	61,990
愛知県	1,049,510	252,430	797,080	104,490	27,930	76,560	434,160	49,950	384,210	330,310	114,370	215,940	180,560	60,190	120,370	145,100	31,250	113,850
三重県	751,610	399,260	352,350	250,650	91,660	158,990	158,430	49,060	109,370	218,800	141,360	77,440	123,730	117,170	6,560	40,600	18,210	22,390
滋賀県	358,450	208,260	150,180	69,520	16,880	52,640	100,600	37,990	62,610	57,620	27,430	30,190	130,710	125,960	4,740	39,710	18,920	20,790
京都府	1,181,010	971,160	209,860	164,070	123,020	41,040	276,530	170,940	105,590	406,880	343,650	63,230	333,540	333,540	－	189,820	168,300	21,520
大阪府	1,811,670	647,760	1,163,910	132,300	21,470	110,830	468,970	62,240	406,740	543,260	206,070	337,190	667,130	357,980	309,150	481,130	230,830	250,300
兵庫県	1,065,650	539,260	526,390	270,390	63,900	206,490	219,750	86,910	132,850	249,100	133,810	115,290	326,410	254,650	71,760	83,920	35,650	48,280
奈良県	191,070	158,360	32,710	37,190	31,620	5,560	63,360	43,960	19,400	54,050	46,300	7,750	36,480	36,480	－	16,740	14,950	1,790
和歌山県	351,840	266,030	85,820	42,590	22,060	20,520	71,640	39,870	31,770	114,850	88,740	26,110	122,770	115,360	7,410	40,010	28,260	11,750
鳥取県	219,190	116,530	102,670	48,450	22,180	26,270	52,290	14,960	37,330	102,400	73,090	29,310	16,060	6,300	9,760	7,890	2,920	4,970
島根県	248,910	133,180	115,740	37,640	29,660	7,980	91,030	31,360	59,670	88,040	39,960	48,080	32,200	32,200	－	3,780	2,370	1,400
岡山県	373,170	117,960	255,220	63,680	14,540	49,140	110,150	13,220	96,940	154,930	65,270	89,650	44,420	24,930	19,490	15,470	5,670	9,800
広島県	631,030	200,560	430,470	57,760	20,520	37,240	239,710	38,860	200,860	193,080	97,810	95,270	140,470	43,360	97,110	48,330	23,250	25,080
山口県	294,110	135,700	158,410	23,030	7,960	15,070	108,170	20,770	87,410	97,920	55,390	42,520	65,000	51,580	13,410	4,730	2,090	2,640
徳島県	159,060	79,600	79,470	35,840	11,030	24,810	42,720	14,930	27,790	43,420	16,550	26,870	37,080	37,080	－	5,820	3,130	2,690
香川県	310,310	130,840	179,470	83,350	14,500	68,850	78,870	18,900	59,970	84,320	52,280	32,040	63,770	45,170	18,600	20,820	11,610	9,210
愛媛県	270,920	119,220	151,690	34,560	19,380	15,190	73,160	10,480	62,690	98,110	52,790	45,320	65,080	36,580	28,500	10,190	5,700	4,490
高知県	203,260	84,490	118,770	34,570	16,730	17,840	78,040	18,140	59,900	52,280	23,290	28,990	38,360	26,330	12,030	3,810	2,430	1,390
福岡県	1,088,110	258,390	829,720	98,330	47,050	51,280	404,080	69,430	334,640	327,120	80,470	246,640	258,590	61,440	197,150	152,730	35,700	117,040
佐賀県	218,320	113,480	104,840	22,830	9,370	13,460	84,730	31,570	53,160	83,940	48,480	35,460	26,820	24,060	2,760	16,150	8,740	7,410
長崎県	585,520	325,400	259,850	89,290	26,790	62,230	145,400	44,170	101,230	197,040	101,330	95,710	153,790	153,110	680	54,270	38,120	16,150
熊本県	552,440	282,200	270,240	62,220	41,300	20,920	179,740	73,230	106,510	212,050	99,420	112,630	98,440	68,250	30,190	64,490	43,520	20,970
大分県	573,270	387,890	185,380	88,270	73,650	14,610	205,000	81,610	123,390	168,930	130,640	38,290	111,080	101,990	9,090	73,400	66,160	7,240
宮崎県	269,400	96,590	172,810	44,690	15,480	29,210	98,640	23,490	75,150	80,060	23,940	56,120	46,010	33,680	12,330	11,270	9,140	2,130
鹿児島県	528,260	230,400	297,870	93,680	25,480	68,200	157,220	20,390	136,830	155,750	84,470	71,280	121,610	100,060	21,550	37,190	24,710	12,480
沖縄県	945,390	809,930	131,450	90,610	76,060	14,550	213,150	122,430	90,720	220,400	193,850	22,540	421,230	417,600	3,630	192,160	176,320	14,910
運輸局等(再掲) 2)																		
北海道運輸局	1,671,090	963,380	707,710	165,150	25,940	139,210	374,300	112,480	261,820	564,030	326,690	237,340	567,610	498,280	69,340	243,740	202,770	40,970
東北運輸局	2,721,460	1,257,900	1,463,570	561,610	161,710	399,900	811,040	237,360	573,680	913,540	511,350	402,190	435,280	347,480	87,800	38,340	21,270	17,070
関東運輸局	8,602,390	4,080,670	4,513,940	1,093,020	626,640	458,590	2,454,610	689,530	1,765,080	2,504,400	1,086,480	1,417,910	2,550,370	1,678,020	872,350	1,226,850	602,690	624,160
北陸信越運輸局	2,612,760	1,606,920	1,004,840	481,900	283,860	197,520	746,080	311,950	433,660	982,430	699,560	282,870	402,340	311,550	90,790	117,880	80,560	37,320
中部運輸局	4,131,460	2,121,400	2,006,090	796,070	365,920	426,170	1,189,230	309,250	879,980	1,358,590	872,250	486,340	787,570	573,980	213,590	367,350	158,570	208,780
近畿運輸局	4,959,680	2,790,830	2,168,850	716,050	278,960	437,090	1,200,860	441,910	758,950	1,425,750	846,000	579,750	1,617,030	1,223,960	393,070	851,340	496,910	354,430
中国運輸局	1,766,420	703,920	1,062,500	230,560	94,860	135,700	601,360	119,160	482,200	636,360	331,520	304,830	298,150	158,380	139,770	80,200	36,300	43,890
四国運輸局	943,540	414,140	529,400	188,320	61,630	126,690	272,800	62,450	210,350	278,130	144,900	133,230	204,290	145,170	59,130	40,640	22,860	17,780
九州運輸局	3,815,320	1,694,350	2,120,710	499,320	239,130	259,920	1,274,800	343,880	930,920	1,224,870	568,750	656,130	816,340	542,590	273,750	409,500	226,090	183,420
沖縄総合事務局	945,390	809,930	131,450	90,610	76,060	14,550	213,150	122,430	90,720	220,400	193,850	22,540	421,230	417,600	3,630	192,160	176,320	14,910

1)宿泊目的割合不詳を含む。
2)長野県は北陸信越運輸局、福井県は中部運輸局に含まれる。

第４表　施設所在地（47区分及び運輸局等）、宿泊施設タイプ（6区分）別延べ宿泊者数
並びに施設所在地（47区分及び運輸局等）、宿泊施設タイプ（6区分）別外国人延べ宿泊者数

（人泊）

施設所在地（47区分及び運輸局等）	延べ宿泊者数 1)	宿泊施設タイプ（6区分）						うち外国人延べ宿泊者数 1)	宿泊施設タイプ（6区分）					
		旅館	リゾートホテル	ビジネスホテル	シティホテル	簡易宿所	会社・団体の宿泊所		旅館	リゾートホテル	ビジネスホテル	シティホテル	簡易宿所	会社・団体の宿泊所
平成27年 11月	41,482,050	8,974,910	5,659,500	17,953,230	6,641,100	1,576,170	650,320	5,427,610	588,090	691,270	1,979,730	2,003,450	137,480	25,700
北海道	2,166,160	593,040	172,950	859,250	497,320	34,060	9,540	326,310	107,570	48,320	60,570	109,430	380	60
青森県	409,120	96,720	10,720	259,590	26,690	15,400	－	9,190	3,160	170	4,870	810	190	－
岩手県	515,240	192,230	84,070	180,760	47,820	9,480	890	11,190	1,660	6,440	1,950	1,130	0	0
宮城県	924,190	262,030	78,650	446,500	79,110	54,830	3,080	17,070	960	4,110	7,960	4,040	10	0
秋田県	248,140	106,330	12,540	90,020	29,020	8,030	2,200	5,650	2,590	380	1,840	720	120	0
山形県	483,710	230,540	10,440	197,540	32,490	5,910	6,800	5,810	2,430	430	2,170	650	130	0
福島県	995,290	397,950	128,860	419,510	14,800	21,320	12,850	6,460	1,080	1,820	3,320	220	20	0
茨城県	483,350	118,450	13,820	295,560	41,710	650	13,160	19,140	3,330	0	11,230	3,920	0	660
栃木県	850,040	333,920	206,930	233,380	25,700	21,400	25,460	21,340	9,010	2,170	6,400	710	1,110	40
群馬県	764,630	445,860	72,930	200,530	31,180	7,240	6,880	17,840	7,380	6,790	2,880	790	0	0
埼玉県	357,580	32,200	19,650	252,940	45,850	6,940	－	14,970	180	1,630	9,890	3,260	10	－
千葉県	1,696,590	118,590	836,220	415,490	285,410	26,580	14,300	233,750	1,250	36,900	54,220	139,600	1,640	150
東京都	4,885,540	213,060	60,910	2,658,980	1,659,290	255,250	37,780	1,437,440	99,540	17,180	592,430	708,120	17,730	2,440
神奈川県	1,621,940	185,530	217,660	708,910	329,430	58,180	122,240	198,810	19,400	25,800	81,120	71,590	260	620
新潟県	892,050	337,190	64,860	424,080	47,040	12,640	6,240	14,310	2,050	450	8,340	3,380	0	80
富山県	311,460	117,980	23,570	119,120	31,450	9,950	9,390	14,430	2,560	3,300	5,190	3,320	20	50
石川県	769,070	280,830	65,250	267,450	102,780	49,710	3,060	50,050	10,040	2,200	17,150	13,140	7,520	0
福井県	375,650	206,760	14,380	123,050	20,580	8,030	2,850	5,090	1,750	310	2,360	650	20	0
山梨県	669,560	273,210	156,730	176,860	10,130	32,180	20,450	94,770	47,640	37,760	7,620	790	800	160
長野県	1,196,220	398,070	244,900	413,700	48,740	49,980	40,830	74,150	16,430	22,540	29,440	4,610	840	290
岐阜県	537,610	231,760	97,640	152,840	32,220	14,600	8,550	68,740	27,920	16,720	8,120	11,410	3,940	630
静岡県	1,851,930	530,650	390,260	683,650	98,240	42,440	102,720	136,990	14,710	38,600	54,580	26,840	1,690	570
愛知県	1,337,090	136,590	52,610	797,970	280,800	38,720	28,580	189,890	4,050	4,660	92,340	81,120	1,750	5,970
三重県	904,700	211,420	191,760	451,950	29,290	2,840	16,640	48,850	4,810	14,910	22,810	6,260	0	60
滋賀県	443,720	84,650	79,490	196,330	47,760	22,980	12,520	55,950	4,260	4,350	35,690	10,950	590	110
京都府	1,683,900	418,580	65,800	586,830	454,140	135,000	23,540	348,480	38,470	9,690	122,610	120,100	56,330	1,280
大阪府	2,582,320	41,100	227,220	1,349,090	865,100	81,340	18,460	787,300	6,180	18,650	326,990	404,790	20,060	10,630
兵庫県	1,272,620	319,400	167,350	492,010	198,280	45,820	33,030	118,110	13,400	10,930	38,450	54,870	320	160
奈良県	240,730	73,970	26,020	45,080	37,440	58,220	－	21,250	5,480	1,880	4,510	7,030	2,340	－
和歌山県	387,450	199,250	64,490	88,570	13,820	15,560	5,750	44,430	23,430	3,960	12,570	1,510	2,950	10
鳥取県	254,330	116,260	13,330	105,350	15,680	3,700	0	9,220	3,030	30	4,920	1,150	90	0
島根県	294,160	120,280	3,300	125,930	23,950	17,760	2,940	4,390	2,290	10	1,550	370	160	10
岡山県	458,530	80,490	34,020	262,300	63,480	15,620	2,620	20,420	1,550	1,870	10,460	6,510	20	0
広島県	789,690	119,930	50,820	425,680	148,000	36,980	8,280	67,270	8,630	6,050	25,800	26,010	170	610
山口県	376,390	118,230	23,320	202,570	21,940	9,090	1,230	6,220	1,760	430	2,740	1,170	100	10
徳島県	189,600	35,700	35,000	93,070	19,260	5,080	1,490	7,040	2,390	280	2,820	1,280	80	180
香川県	381,000	54,480	77,250	189,860	39,020	20,320	80	24,960	3,940	8,870	8,600	3,410	150	0
愛媛県	323,100	109,050	5,530	148,970	39,980	12,010	7,570	12,520	6,450	10	3,120	2,650	270	20
高知県	243,940	55,400	25,030	118,670	31,570	13,290	－	6,830	3,340	1,350	1,290	830	20	－
福岡県	1,373,840	88,900	86,740	869,450	286,710	28,550	13,500	214,390	1,600	28,870	116,400	66,940	10	570
佐賀県	284,170	104,420	34,160	128,640	9,930	5,660	1,370	21,800	6,980	3,070	10,260	1,490	0	0
長崎県	738,010	126,500	161,360	274,560	129,800	42,180	3,620	78,380	8,560	20,600	30,010	18,310	720	180
熊本県	663,360	181,680	88,830	312,070	46,340	31,630	2,810	74,720	13,370	31,940	20,360	8,590	470	0
大分県	654,680	252,900	148,420	227,900	16,340	6,410	2,710	79,260	30,630	34,920	12,520	950	240	0
宮崎県	338,770	51,420	45,850	187,610	33,310	17,410	3,180	20,260	1,000	12,090	5,010	1,780	380	0
鹿児島県	689,540	170,040	75,360	360,310	61,690	19,240	2,900	52,380	9,900	10,350	21,830	9,140	1,050	110
沖縄県	1,571,340	1,400	892,470	332,780	190,480	145,980	8,230	329,850	0	187,470	72,400	57,140	12,800	40
運輸局等（再掲） 2)														
北海道運輸局	2,166,160	593,040	172,950	859,250	497,320	34,060	9,540	326,310	107,570	48,320	60,570	109,430	380	60
東北運輸局	3,575,710	1,285,800	325,300	1,593,920	229,920	114,970	25,810	55,360	11,870	13,360	22,100	7,560	460	0
関東運輸局	11,329,210	1,720,820	1,584,840	4,942,650	2,428,700	408,410	240,260	2,038,060	187,730	128,230	765,810	928,780	21,550	4,070
北陸信越運輸局	3,168,800	1,134,070	398,590	1,224,340	230,000	122,280	59,520	152,940	31,080	28,500	60,120	24,450	8,370	420
中部運輸局	5,006,980	1,317,190	746,660	2,209,450	461,130	106,630	159,340	449,550	53,230	75,200	180,210	126,270	7,400	7,240
近畿運輸局	6,610,730	1,136,940	630,380	2,757,910	1,616,540	358,930	93,310	1,375,510	91,210	49,450	540,820	599,250	82,580	12,200
中国運輸局	2,173,110	555,200	124,790	1,121,840	273,050	83,150	15,080	107,520	17,260	8,400	45,480	35,210	550	630
四国運輸局	1,137,650	254,620	142,810	550,570	129,830	50,700	9,140	51,340	16,110	10,520	15,830	8,160	520	200
九州運輸局	4,742,370	975,840	640,710	2,360,530	584,120	151,070	30,090	541,180	72,030	141,830	216,400	107,200	2,870	860
沖縄総合事務局	1,571,340	1,400	892,470	332,780	190,480	145,980	8,230	329,850	0	187,470	72,400	57,140	12,800	40

1)宿泊施設タイプ不詳を含む。
2)長野県は北陸信越運輸局、福井県は中部運輸局に含まれる。

第５表　施設所在地（47区分及び運輸局等）、宿泊施設タイプ（6区分）別実宿泊者数
並びに施設所在地（47区分及び運輸局等）、宿泊施設タイプ（6区分）別外国人実宿泊者数

（人）

施設所在地（47区分及び運輸局等）	実宿泊者数 1)	宿泊施設タイプ（6区分）						うち外国人実宿泊者数 1)	宿泊施設タイプ（6区分）					
		旅館	リゾートホテル	ビジネスホテル	シティホテル	簡易宿所	会社・団体の宿泊所		旅館	リゾートホテル	ビジネスホテル	シティホテル	簡易宿所	会社・団体の宿泊所
平成27年 11月	32,169,510	7,732,990	4,590,640	13,395,070	4,809,890	1,127,520	487,200	3,567,990	469,320	521,660	1,306,920	1,180,200	82,010	6,670
北海道	1,671,090	457,430	149,770	650,380	380,150	25,590	7,760	243,740	83,630	39,810	38,600	81,350	330	20
青森県	325,850	79,560	8,340	204,280	21,070	12,600	－	6,440	2,240	160	3,260	600	180	－
岩手県	387,810	143,240	70,260	126,420	40,120	7,030	740	7,820	1,370	4,630	1,130	680	0	0
宮城県	698,630	223,120	73,560	303,660	64,350	32,490	1,460	11,710	780	3,480	4,350	3,100	10	0
秋田県	185,260	75,230	10,330	67,960	23,940	5,940	1,850	3,590	2,020	380	550	580	60	0
山形県	396,290	204,370	8,120	149,590	23,180	5,390	5,630	4,080	2,110	270	1,300	260	130	0
福島県	727,620	306,980	112,480	280,320	11,720	12,910	3,220	4,700	780	1,780	1,950	180	20	0
茨城県	347,770	95,810	10,930	203,030	29,690	650	7,660	8,760	630	0	5,760	2,330	0	30
栃木県	720,050	298,070	184,520	175,760	18,140	18,740	22,190	14,850	7,410	1,650	3,240	460	840	30
群馬県	679,410	413,690	68,090	158,760	25,400	6,920	6,560	15,880	6,920	6,150	2,280	520	0	0
埼玉県	272,410	25,600	17,810	188,990	35,920	4,100	－	9,680	170	1,580	6,160	1,770	10	－
千葉県	1,347,100	101,330	657,460	313,410	241,280	21,260	12,380	194,690	380	23,610	46,730	122,930	980	50
東京都	3,369,030	159,890	41,620	1,952,930	1,014,090	179,620	20,600	755,780	64,680	7,400	366,800	305,890	10,430	580
神奈川県	1,292,740	164,230	188,630	541,570	239,990	51,890	106,440	137,440	15,420	20,740	60,790	39,750	160	580
新潟県	699,810	289,770	58,130	302,990	39,100	4,940	4,890	10,570	1,560	330	6,160	2,450	0	80
富山県	259,170	107,220	22,620	93,510	24,450	5,500	5,870	12,000	2,430	3,220	3,740	2,580	20	20
石川県	637,420	262,210	54,170	193,930	82,710	41,640	2,750	35,880	9,230	1,960	12,350	8,190	4,150	0
福井県	315,870	188,050	13,050	92,220	15,780	3,950	2,820	3,320	1,020	310	1,550	420	20	0
山梨県	573,880	243,210	141,000	138,110	8,480	27,090	15,990	89,790	45,110	36,290	6,900	630	710	160
長野県	1,016,360	357,120	204,920	338,570	40,380	39,500	35,870	59,430	14,760	16,770	24,170	3,100	360	290
岐阜県	456,960	204,380	92,370	117,980	22,570	12,260	7,400	57,860	24,360	15,640	6,110	8,330	2,800	630
静岡県	1,557,510	484,890	351,760	519,000	83,110	35,680	79,100	120,480	13,170	37,750	45,920	21,780	1,290	570
愛知県	1,049,510	125,290	44,580	611,890	217,490	29,740	18,710	145,100	3,940	4,000	73,130	62,630	910	500
三重県	751,610	182,250	168,120	360,010	23,250	2,120	15,060	40,600	3,940	12,210	19,460	4,930	0	60
滋賀県	358,450	76,280	73,310	144,140	36,800	17,520	10,390	39,710	3,550	4,210	22,700	8,800	390	70
京都府	1,181,010	310,680	56,450	393,800	304,590	98,680	16,800	189,820	21,510	5,880	65,580	62,660	33,290	910
大阪府	1,811,670	36,090	163,430	958,840	599,870	46,280	7,170	481,130	4,810	14,250	209,770	239,180	11,740	1,390
兵庫県	1,065,650	289,330	152,470	397,880	157,800	29,400	22,050	83,920	11,410	8,670	23,370	40,170	220	90
奈良県	191,070	66,420	20,800	37,050	31,380	35,420	－	16,740	4,270	1,550	3,690	6,110	1,120	－
和歌山県	351,840	186,300	59,440	75,260	12,510	13,720	4,610	40,010	21,190	3,700	11,200	1,320	2,590	10
鳥取県	219,190	106,080	13,180	83,580	13,130	3,230	0	7,890	2,860	30	3,850	1,060	90	0
島根県	248,910	111,610	2,860	97,810	20,020	15,220	1,400	3,780	2,210	10	1,180	240	140	10
岡山県	373,170	72,430	30,970	201,450	51,650	14,710	1,970	15,470	1,450	1,720	6,640	5,640	20	0
広島県	631,030	103,120	45,010	326,440	121,130	31,190	4,150	48,330	7,900	4,630	15,580	19,910	140	170
山口県	294,110	100,930	20,700	149,880	19,250	2,610	750	4,730	1,560	340	1,960	850	20	10
徳島県	159,060	29,620	33,810	72,370	17,180	4,810	1,270	5,820	2,090	220	2,170	1,120	80	150
香川県	310,310	50,820	68,990	144,690	31,770	13,950	80	20,820	3,770	7,710	6,570	2,620	150	0
愛媛県	270,920	97,910	5,040	119,840	31,090	11,530	5,510	10,190	5,470	10	2,380	2,040	270	20
高知県	203,260	45,840	21,910	98,880	25,230	11,400	－	3,810	1,210	1,020	1,030	530	20	－
福岡県	1,088,110	76,070	73,660	667,860	238,330	22,990	9,200	152,730	1,070	19,570	81,690	50,270	10	120
佐賀県	218,320	85,920	31,040	86,600	8,130	5,500	1,130	16,150	6,380	2,870	5,470	1,430	0	0
長崎県	585,520	111,540	144,270	200,420	102,160	24,970	2,160	54,270	8,220	18,060	18,030	9,700	220	50
熊本県	552,440	165,560	84,000	235,650	37,420	27,410	2,410	64,490	12,110	30,370	13,920	7,720	370	0
大分県	573,270	234,920	142,520	177,290	14,080	2,140	2,320	73,400	28,990	33,870	9,560	730	240	0
宮崎県	269,400	40,750	30,870	152,510	29,530	13,780	1,960	11,270	960	6,050	2,220	1,730	310	0
鹿児島県	528,260	140,860	55,840	262,910	51,840	14,730	2,090	37,190	8,310	9,310	11,090	7,780	650	50
沖縄県	945,390	1,020	507,460	224,670	128,650	78,760	4,830	192,160	0	107,520	44,890	33,170	6,540	40
運輸局等（再掲） 2)														
北海道運輸局	1,671,090	457,430	149,770	650,380	380,150	25,590	7,760	243,740	83,630	39,810	38,600	81,350	330	20
東北運輸局	2,721,460	1,032,500	283,100	1,132,230	184,380	76,360	12,900	38,340	9,290	10,690	12,550	5,410	400	0
関東運輸局	8,602,390	1,501,820	1,310,040	3,672,550	1,612,990	310,270	191,810	1,226,850	140,710	97,420	498,650	474,280	13,130	1,430
北陸信越運輸局	2,612,760	1,016,310	339,840	929,000	186,640	91,590	49,380	117,880	27,980	22,270	46,410	16,310	4,520	380
中部運輸局	4,131,460	1,184,850	669,880	1,701,100	362,200	83,750	123,090	367,350	46,430	69,900	146,170	98,080	5,010	1,760
近畿運輸局	4,959,680	965,100	525,910	2,006,970	1,142,940	241,020	61,030	851,340	66,730	38,250	336,310	358,240	49,350	2,460
中国運輸局	1,766,420	494,150	112,700	859,160	225,170	66,970	8,270	80,200	15,970	6,730	29,190	27,700	420	190
四国運輸局	943,540	224,190	129,750	435,780	105,270	41,690	6,860	40,640	12,540	8,960	12,150	6,310	520	170
九州運輸局	3,815,320	855,610	562,200	1,783,240	481,490	111,520	21,270	409,500	66,030	120,090	142,000	79,350	1,810	220
沖縄総合事務局	945,390	1,020	507,460	224,670	128,650	78,760	4,830	192,160	0	107,520	44,890	33,170	6,540	40

1)宿泊施設タイプ不詳を含む。
2)長野県は北陸信越運輸局、福井県は中部運輸局に含まれる。

第６表　施設所在地(47区分及び運輸局等)、従業者数(4区分)、宿泊目的割合(2区分)別定員稼働率
並びに施設所在地（47区分及び運輸局等）、宿泊施設タイプ（6区分）別定員稼働率

(%)

施設所在地(47区分及び運輸局等)	定員稼働率 1)	観光目的の宿泊者が50%以上	観光目的の宿泊者が50%未満	従業者数(4区分)、宿泊目的割合(2区分) 0～9人 1)	0～9人 観光目的の宿泊者が50%以上	0～9人 観光目的の宿泊者が50%未満	10～29人 1)	10～29人 観光目的の宿泊者が50%以上	10～29人 観光目的の宿泊者が50%未満	30～99人 1)	30～99人 観光目的の宿泊者が50%以上	30～99人 観光目的の宿泊者が50%未満	100人以上 1)	100人以上 観光目的の宿泊者が50%以上	100人以上 観光目的の宿泊者が50%未満	宿泊施設タイプ(6区分) 旅館	リゾートホテル	ビジネスホテル	シティホテル	簡易宿所	会社・団体の宿泊所
平成27年 11月	39.6	30.6	55.2	17.4	10.4	32.3	48.3	29.8	63.6	52.3	43.5	67.1	57.2	53.5	69.4	25.5	40.5	65.3	68.0	11.4	15.5
北海道	35.3	30.4	43.9	15.9	4.1	27.2	40.2	27.7	49.2	40.2	32.2	56.7	46.6	45.0	62.3	24.4	22.2	53.6	54.6	9.9	16.3
青森県	32.8	21.2	40.3	22.8	8.5	28.7	43.1	22.5	52.9	38.8	26.8	54.8	39.0	37.9	41.7	23.6	17.9	50.7	41.1	7.7	－
岩手県	31.5	22.1	44.0	18.5	6.1	28.2	41.6	18.3	52.9	42.1	34.7	58.1	23.5	21.6	52.7	24.9	22.7	59.1	55.1	9.5	26.2
宮城県	45.1	34.1	57.1	35.7	16.6	48.2	49.2	26.9	59.2	48.8	38.5	63.3	46.1	42.7	66.6	37.5	33.8	66.4	55.6	19.6	12.0
秋田県	24.0	16.4	35.2	12.1	8.5	16.5	29.8	17.6	48.6	32.8	25.5	47.3	40.6	17.8	71.2	18.3	18.5	49.6	60.7	6.6	6.6
山形県	25.7	19.5	39.5	15.2	8.3	29.4	26.7	20.6	39.7	40.7	34.0	58.7	44.9	39.4	58.2	20.3	14.4	55.1	57.9	2.6	24.1
福島県	32.7	22.0	51.8	23.2	9.2	43.2	37.0	19.6	56.5	40.7	32.3	67.6	44.2	42.7	67.3	25.5	32.2	67.5	64.5	6.6	12.4
茨城県	32.8	18.4	43.4	20.9	10.5	27.0	42.8	10.9	56.2	38.0	26.0	63.9	53.7	55.9	52.5	15.9	28.6	53.8	53.0	2.9	49.6
栃木県	30.2	26.7	45.9	13.5	11.8	22.8	39.6	34.8	56.2	43.8	38.1	60.6	50.6	49.7	59.0	31.8	43.0	50.6	55.3	4.8	7.9
群馬県	34.8	29.7	57.3	13.4	11.8	44.6	49.2	36.4	60.4	49.2	47.5	55.6	52.6	52.3	70.9	34.8	31.1	61.6	66.9	2.7	15.0
埼玉県	47.5	21.8	57.5	17.1	11.1	21.6	66.9	22.4	72.8	57.4	33.5	70.0	60.0	60.6	59.9	20.6	29.1	68.6	66.3	7.6	－
千葉県	51.2	48.4	57.8	11.5	8.6	20.5	53.7	40.4	64.1	57.0	51.8	72.2	68.2	69.3	64.8	21.7	63.9	62.4	65.7	10.3	14.4
東京都	68.0	63.6	69.8	49.8	38.2	61.2	72.7	73.9	72.5	72.2	70.5	72.4	69.4	72.6	66.3	40.9	58.4	74.9	67.8	54.0	42.7
神奈川県	51.4	43.4	62.4	21.8	18.6	32.1	58.7	42.8	68.2	60.6	54.8	66.2	68.1	64.5	75.5	32.2	51.8	70.7	72.6	30.5	23.9
新潟県	21.5	14.4	36.5	10.9	5.4	22.2	40.1	22.5	57.8	37.4	30.6	59.9	32.0	25.8	57.8	14.2	14.4	43.9	56.8	9.7	6.2
富山県	30.7	21.1	53.7	10.4	4.8	30.0	43.1	25.7	64.7	47.3	42.5	65.0	61.6	43.2	71.7	28.3	27.9	67.5	64.9	4.2	17.6
石川県	43.4	40.5	50.9	18.6	16.4	22.0	46.3	34.2	66.8	55.2	50.5	73.1	57.5	55.4	76.8	39.7	40.8	73.7	77.4	12.6	20.2
福井県	29.4	24.2	42.9	14.5	12.2	21.2	41.2	20.2	67.4	50.3	43.3	66.0	47.8	46.9	74.8	27.5	24.6	57.0	48.0	5.5	4.7
山梨県	24.9	22.0	39.8	11.5	9.1	23.7	33.1	26.3	56.4	46.5	42.7	63.5	46.3	46.1	66.3	22.6	40.7	59.1	54.2	5.1	14.9
長野県	16.3	12.0	43.9	6.3	4.7	22.3	25.1	15.1	52.8	36.6	30.7	66.7	28.8	25.9	62.8	13.4	18.7	60.4	56.9	3.2	7.1
岐阜県	30.0	25.7	44.7	12.0	7.3	24.1	37.3	23.0	67.2	45.6	41.5	71.4	50.0	49.9	52.0	25.7	36.5	67.8	64.6	5.7	9.0
静岡県	35.2	27.8	54.3	18.7	11.6	41.1	44.5	28.4	59.6	46.5	42.8	63.2	43.7	39.9	60.1	29.1	34.4	62.8	57.8	8.9	18.3
愛知県	52.8	31.8	64.8	28.1	13.9	38.7	58.2	23.3	71.5	57.9	43.6	68.7	67.2	55.6	73.8	23.0	48.8	72.3	72.9	17.4	26.9
三重県	35.8	27.7	51.5	24.4	15.0	38.9	45.8	24.6	67.2	55.1	48.2	71.4	38.9	37.9	69.7	20.4	47.0	57.0	75.6	3.7	9.9
滋賀県	37.2	29.6	52.3	20.0	7.5	37.7	45.1	28.0	65.1	45.2	30.6	68.8	55.9	55.1	87.7	28.1	53.5	57.7	55.5	9.1	19.8
京都府	59.3	59.0	60.3	28.2	25.2	41.5	53.9	49.2	64.1	75.7	76.4	73.0	85.9	85.9	－	44.6	44.6	83.3	88.0	30.4	25.5
大阪府	75.2	71.9	77.2	49.5	36.1	53.1	75.2	57.7	79.0	80.0	80.3	79.8	79.4	74.8	85.6	31.2	70.4	81.2	82.6	36.4	40.2
兵庫県	40.0	28.7	61.8	25.6	8.4	56.4	43.0	26.4	63.8	50.3	40.5	65.6	54.2	50.7	68.5	27.9	44.2	76.1	67.0	8.6	21.8
奈良県	30.8	27.1	57.3	10.5	9.4	19.9	46.6	34.1	98.0	49.2	48.4	54.7	80.5	80.5	－	23.4	75.2	70.5	67.5	18.7	－
和歌山県	28.7	26.9	42.9	11.5	8.1	28.6	32.0	24.7	49.3	41.2	38.3	52.6	37.8	36.7	67.6	26.6	33.9	52.3	57.7	8.1	26.0
鳥取県	30.8	22.8	50.3	15.3	9.9	28.1	40.7	17.7	76.7	45.2	40.1	63.7	53.7	39.0	71.1	27.5	26.5	66.8	71.1	2.3	0.0
島根県	36.2	27.4	51.5	14.5	13.8	16.3	45.8	28.9	61.7	58.6	42.6	80.1	51.4	51.4	－	27.8	23.6	61.5	69.6	15.0	41.3
岡山県	37.2	22.9	49.5	15.0	5.8	25.0	53.0	21.4	65.0	52.9	43.4	61.7	51.3	42.7	67.7	23.3	43.0	59.6	56.1	7.6	5.1
広島県	44.5	27.3	59.4	15.1	7.4	29.4	51.3	21.3	67.7	58.5	57.4	59.4	74.2	70.3	75.8	34.7	51.6	69.5	75.2	8.6	9.3
山口県	42.3	32.8	52.9	19.2	11.1	26.0	49.5	26.1	60.8	48.5	38.6	69.6	50.5	48.9	57.2	29.7	35.1	60.9	56.8	19.5	19.0
徳島県	20.9	20.6	21.5	8.2	6.1	9.5	40.8	25.2	59.5	45.9	32.4	58.7	42.2	42.2	－	14.1	34.9	55.0	48.0	1.5	16.8
香川県	42.1	29.4	57.6	33.4	9.8	59.7	44.1	24.8	55.2	45.8	39.7	59.1	51.4	49.2	56.9	21.4	46.1	62.4	55.2	19.4	2.9
愛媛県	36.9	25.3	53.9	12.3	8.0	23.9	53.4	24.6	64.5	55.7	47.3	68.7	54.2	48.3	62.2	37.9	28.6	59.4	60.0	5.6	21.6
高知県	27.8	17.7	45.2	11.6	7.0	26.1	38.6	21.4	50.7	40.4	30.3	52.4	45.9	38.6	72.7	20.7	27.7	52.5	39.1	6.3	－
福岡県	49.5	25.2	69.7	14.0	7.6	39.6	63.0	38.5	71.5	66.5	51.2	74.2	71.0	56.8	77.0	19.3	57.9	73.4	75.8	6.9	7.2
佐賀県	36.7	26.0	55.3	17.3	5.9	43.6	41.0	26.8	55.2	55.8	47.1	68.4	43.3	42.1	54.7	32.2	49.3	68.4	56.5	3.8	5.3
長崎県	44.0	39.4	50.5	22.3	11.7	31.1	52.6	34.1	65.5	58.2	48.2	71.9	62.1	62.3	39.7	33.9	53.7	63.8	69.0	11.8	13.1
熊本県	37.1	27.0	54.2	11.6	8.9	21.4	46.5	33.9	58.0	53.9	43.8	65.5	52.7	46.0	74.3	30.1	43.7	62.6	66.5	8.3	9.2
大分県	43.3	37.6	59.2	23.0	21.6	30.8	52.2	38.8	65.9	50.4	45.9	68.8	53.8	53.4	59.8	34.4	51.1	67.0	58.2	6.5	13.7
宮崎県	37.2	26.7	47.3	16.1	9.3	23.5	47.6	30.1	58.6	58.0	42.9	68.0	53.6	49.5	70.7	22.3	44.0	61.0	60.0	9.0	15.1
鹿児島県	38.9	30.0	48.7	20.9	11.0	30.0	50.3	25.9	59.3	49.7	40.1	66.6	50.2	47.0	71.6	29.1	31.6	60.4	62.7	8.7	8.1
沖縄県	47.0	47.1	50.0	21.2	21.0	26.6	55.3	49.6	65.0	54.5	53.9	61.2	55.5	55.6	44.0	14.1	52.2	57.8	66.6	20.6	14.7
運輸局等(再掲) 2)																					
北海道運輸局	35.3	30.4	43.9	15.9	4.1	27.2	40.2	27.7	49.2	40.2	32.2	56.7	46.6	45.0	62.3	24.4	22.2	53.6	54.6	9.9	16.3
東北運輸局	32.8	22.9	46.8	21.4	9.1	34.6	38.0	20.6	53.7	41.8	33.1	59.9	39.6	36.2	60.3	24.9	27.1	60.1	54.6	9.2	13.3
関東運輸局	48.1	38.0	61.5	20.2	14.6	34.5	56.7	39.0	67.6	58.0	46.7	69.2	65.8	65.4	66.4	28.3	52.0	68.4	67.6	17.2	19.5
北陸信越運輸局	22.2	16.5	42.7	8.8	5.5	22.7	33.2	19.7	57.8	42.3	36.5	66.2	37.5	33.2	64.6	17.5	19.9	55.9	65.8	5.3	8.0
中部運輸局	37.4	27.5	55.6	19.5	11.9	35.5	47.7	25.2	66.3	50.6	43.5	67.6	47.8	42.6	67.6	25.8	37.8	64.5	67.2	9.0	16.1
近畿運輸局	51.7	43.8	67.0	24.5	13.6	47.5	54.8	38.2	71.6	65.5	60.7	73.5	68.4	64.9	81.7	31.8	51.6	76.9	79.9	18.4	24.9
中国運輸局	39.3	26.5	54.0	15.5	9.1	25.7	49.3	23.0	65.5	53.0	44.8	64.4	60.9	52.1	72.4	28.6	40.4	64.2	67.4	8.6	9.3
四国運輸局	31.9	23.2	43.2	14.5	7.6	23.9	43.9	23.8	56.8	47.4	39.0	60.0	49.3	44.8	62.4	23.9	37.8	58.0	50.3	5.9	19.6
九州運輸局	42.3	30.7	57.3	17.6	10.8	30.6	52.7	33.9	64.2	56.8	45.6	70.1	58.9	52.6	74.9	29.5	47.3	66.6	69.9	8.3	8.7
沖縄総合事務局	47.0	47.1	50.0	21.2	21.0	26.6	55.3	49.6	65.0	54.5	53.9	61.2	55.5	55.6	44.0	14.1	52.2	57.8	66.6	20.6	14.7

1)宿泊目的割合不詳を含む。
2)長野県は北陸信越運輸局、福井県は中部運輸局に含まれる。

第７表　施設所在地(47区分及び運輸局等)、従業者数(4区分)、宿泊目的割合(2区分)別利用客室数
並びに施設所在地（47区分及び運輸局等）、宿泊施設タイプ（6区分）別利用客室数

（室）

施設所在地(47区分及び運輸局等)	利用客室数 1)	従業者数(4区分)、宿泊目的割合(2区分)														宿泊施設タイプ(6区分)					
				0～9人			10～29人			30～99人			100人以上								
		観光目的の宿泊者が50%以上	観光目的の宿泊者が50%未満	1)	観光目的の宿泊者が50%以上	観光目的の宿泊者が50%未満	1)	観光目的の宿泊者が50%以上	観光目的の宿泊者が50%未満	1)	観光目的の宿泊者が50%以上	観光目的の宿泊者が50%未満	1)	観光目的の宿泊者が50%以上	観光目的の宿泊者が50%未満	旅館	リゾートホテル	ビジネスホテル	シティホテル	簡易宿所	会社・団体の宿泊所
平成27年 11月	26,513,240	9,241,040	17,263,040	4,302,190	1,161,930	3,135,210	8,722,360	1,591,210	7,131,140	7,805,030	2,950,420	4,850,510	5,683,660	3,537,490	2,146,170	3,616,080	2,541,140	14,756,340	4,463,730	827,580	288,600
北海道	1,440,890	645,170	795,720	196,220	16,440	179,780	384,430	93,630	290,800	459,540	203,890	255,650	400,700	331,210	69,480	277,960	91,060	714,430	330,750	21,180	5,500
青森県	315,670	49,210	266,460	102,780	6,630	96,150	113,310	10,670	102,640	80,400	21,620	58,780	19,180	10,280	8,900	45,820	4,920	234,110	21,990	8,830	－
岩手県	340,470	91,870	248,600	60,190	5,580	54,610	123,340	11,520	111,830	126,460	52,020	74,440	30,490	22,750	7,730	91,950	40,410	161,950	41,040	4,560	550
宮城県	622,100	139,440	482,660	141,350	13,570	127,780	205,680	14,420	191,260	195,560	58,720	136,840	79,510	52,730	26,780	91,130	31,690	399,850	61,290	37,070	1,070
秋田県	174,070	49,790	124,270	32,710	9,210	23,500	69,510	15,840	53,670	57,440	22,590	34,850	14,400	2,150	12,250	56,590	6,220	81,040	25,110	3,650	1,440
山形県	302,090	106,360	195,740	93,350	25,590	67,770	81,100	27,250	53,850	92,280	37,970	54,310	35,360	15,550	19,810	93,150	4,240	170,110	28,790	2,580	3,220
福島県	628,850	159,950	468,900	202,500	23,810	178,690	222,230	36,430	185,800	155,650	60,150	95,510	48,470	39,570	8,900	174,720	49,870	381,170	12,440	4,070	6,580
茨城県	360,570	39,570	321,010	98,970	7,840	91,140	149,490	4,860	144,630	84,830	21,560	63,270	27,280	5,310	21,970	47,970	5,390	263,480	34,890	140	8,710
栃木県	443,410	241,270	202,140	87,190	53,980	33,210	126,840	60,850	65,990	168,350	79,360	88,980	61,040	47,090	13,950	123,320	91,100	186,900	21,880	9,350	9,250
群馬県	414,830	206,350	208,480	63,310	46,810	16,500	158,800	31,490	127,310	144,730	82,570	62,160	48,000	45,480	2,520	164,530	38,060	179,460	27,670	2,720	2,390
埼玉県	284,110	17,850	266,260	23,390	3,700	19,690	139,360	2,510	136,860	91,450	8,770	82,670	29,910	2,870	27,040	10,580	8,800	225,120	38,030	1,590	－
千葉県	925,200	474,820	450,390	47,900	19,500	28,390	240,750	45,890	194,860	183,200	106,340	76,860	453,360	303,090	150,270	47,720	347,100	324,430	189,110	10,280	6,570
東京都	3,529,540	899,520	2,625,260	396,160	132,900	258,500	1,045,610	132,590	913,020	988,680	109,590	879,090	1,099,090	524,440	574,650	126,630	30,780	2,059,990	1,089,740	196,680	25,450
神奈川県	1,090,560	365,290	725,250	115,180	44,140	71,020	356,840	59,300	297,530	357,490	117,260	240,230	261,050	144,580	116,470	73,570	105,360	590,050	216,660	54,860	50,060
新潟県	589,850	149,910	439,940	192,950	37,040	155,900	201,580	30,140	171,440	138,410	57,370	81,040	56,910	25,360	31,550	138,330	29,500	374,720	38,710	6,310	2,290
富山県	180,700	55,840	124,850	23,050	7,030	16,020	74,020	10,770	63,240	67,810	36,880	30,930	15,830	1,170	14,660	39,470	11,300	98,200	24,270	3,880	3,590
石川県	425,700	219,500	206,200	51,480	14,280	37,200	115,620	42,940	72,690	188,900	106,370	82,530	69,690	55,910	13,790	91,350	30,770	215,680	70,510	16,170	1,210
福井県	210,920	76,720	134,200	48,220	21,390	26,830	62,680	10,410	52,270	85,280	32,130	53,150	14,750	12,790	1,950	74,970	6,520	110,500	16,520	1,500	910
山梨県	348,170	199,440	148,730	86,300	40,870	45,440	105,160	49,050	56,120	113,700	67,300	46,400	43,010	42,230	780	100,900	74,900	146,470	6,700	12,360	6,840
長野県	686,530	316,810	369,590	146,480	75,030	71,320	250,880	69,880	181,000	211,660	114,820	96,840	77,520	57,080	20,440	157,520	108,510	351,240	34,600	20,290	14,360
岐阜県	303,420	155,520	147,900	51,180	17,970	33,210	100,580	24,680	75,900	98,650	64,880	33,770	53,010	47,980	5,020	96,260	45,500	129,810	20,910	5,940	5,010
静岡県	1,073,650	433,470	640,050	223,960	74,720	149,110	369,800	68,560	301,240	307,680	187,960	119,720	172,210	102,230	69,980	206,160	173,070	572,240	74,270	11,990	35,780
愛知県	1,014,900	148,090	866,810	118,930	16,250	102,670	453,270	35,790	417,470	291,910	63,380	228,530	150,800	32,660	118,140	49,140	23,640	691,630	212,690	25,370	11,530
三重県	548,400	181,370	367,040	183,910	40,120	143,790	154,800	23,390	131,410	149,170	64,180	84,990	60,520	53,670	6,840	79,250	75,600	364,090	21,860	860	6,440
滋賀県	270,600	100,460	170,140	73,010	9,300	63,710	89,160	21,600	67,550	47,250	12,650	34,590	61,180	56,900	4,290	28,760	36,590	161,910	29,510	9,420	4,420
京都府	875,060	628,370	246,680	106,340	62,090	44,250	247,260	116,860	130,400	269,000	196,970	72,030	252,460	252,460	－	129,130	33,230	406,100	243,800	53,530	9,270
大阪府	1,762,070	530,850	1,231,220	145,980	16,870	129,120	487,580	52,360	435,230	551,860	183,630	368,240	576,640	278,000	298,640	16,900	92,350	1,010,870	565,130	62,140	14,680
兵庫県	775,490	247,420	528,070	219,070	23,110	195,960	185,360	39,780	145,580	181,580	63,330	118,250	189,490	121,210	68,290	122,130	72,630	397,230	130,080	18,510	18,370
奈良県	101,670	89,300	12,370	19,320	14,060	5,250	30,530	27,240	3,300	28,930	25,110	3,820	22,890	22,890	－	28,680	10,920	30,940	21,840	9,290	－
和歌山県	211,080	124,600	86,480	36,960	13,100	23,860	51,970	20,540	31,430	66,460	41,320	25,140	55,700	49,640	6,060	86,800	28,370	75,260	11,430	6,350	2,880
鳥取県	160,110	50,240	109,870	41,890	10,930	30,960	50,410	7,780	42,630	57,330	29,190	28,140	10,480	2,350	8,130	46,970	5,850	92,720	12,500	2,070	0
島根県	183,700	59,830	123,870	23,580	14,060	9,520	81,660	15,800	65,860	66,660	18,160	48,500	11,810	11,810	－	51,630	1,750	105,710	16,510	5,830	2,280
岡山県	325,530	57,220	268,300	53,250	6,290	46,950	126,080	9,300	116,780	115,630	26,950	88,680	30,560	14,680	15,890	31,200	15,150	222,950	48,000	7,470	760
広島県	537,750	94,620	443,140	53,530	9,940	43,590	240,530	21,450	219,080	128,210	36,100	92,110	115,480	27,130	88,350	40,290	26,060	349,000	102,530	14,550	5,330
山口県	263,750	72,030	191,720	29,200	7,560	21,640	121,500	13,510	107,990	77,630	28,580	49,050	35,420	22,380	13,040	51,420	10,550	178,600	17,760	5,060	360
徳島県	125,450	41,760	83,690	31,920	5,900	26,020	36,480	8,310	28,170	38,540	9,040	29,500	18,510	18,510	－	15,520	14,310	78,510	14,840	1,580	690
香川県	256,190	64,280	191,910	75,210	6,970	68,230	80,370	8,060	72,310	66,880	31,610	35,270	33,740	17,640	16,090	25,780	34,260	159,900	30,800	5,440	20
愛媛県	228,850	61,840	167,010	32,910	13,970	18,950	77,480	6,550	70,930	71,360	24,720	46,640	47,100	16,600	30,500	48,500	3,240	132,350	33,040	8,070	3,650
高知県	180,600	52,780	127,820	31,620	10,360	21,260	73,270	11,800	61,470	43,650	12,230	31,420	32,070	18,400	13,670	30,170	14,250	103,200	25,760	7,230	－
福岡県	998,880	169,180	829,700	79,140	21,260	57,890	427,970	56,660	371,300	282,580	51,530	231,050	209,190	39,730	169,470	31,880	45,570	710,370	193,650	13,630	3,780
佐賀県	180,860	47,540	133,320	32,310	3,130	29,170	75,560	14,610	60,950	58,300	17,580	40,710	14,690	12,210	2,490	44,140	16,790	111,090	7,100	1,250	490
長崎県	453,990	162,460	291,520	87,520	12,050	75,460	133,290	21,250	112,050	159,360	55,830	103,530	73,820	73,330	490	48,450	74,140	229,800	82,850	18,080	680
熊本県	424,240	129,070	295,170	35,350	14,220	21,140	161,660	35,230	126,430	172,760	48,160	124,600	54,470	31,460	23,010	73,160	40,970	265,550	31,990	11,200	1,370
大分県	377,490	165,250	212,240	53,810	31,290	22,520	172,890	37,450	135,430	105,320	58,570	46,750	45,480	37,940	7,540	102,530	58,580	197,880	13,340	4,130	1,030
宮崎県	243,490	55,600	187,890	41,070	6,940	34,130	89,500	12,910	76,590	77,670	13,030	64,640	35,250	22,720	12,530	22,700	23,170	165,340	23,040	6,190	3,030
鹿児島県	475,700	135,930	339,770	108,770	17,350	91,410	159,540	14,140	145,400	129,280	47,030	82,250	78,120	57,400	20,720	79,840	39,880	299,750	43,310	10,590	2,330
沖縄県	846,110	677,330	164,690	102,790	76,770	26,020	216,660	105,210	111,460	169,620	141,420	24,100	357,050	353,930	3,120	540	408,250	244,620	104,510	83,750	4,440
運輸局等(再掲) 2)																					
北海道運輸局	1,440,890	645,170	795,720	196,220	16,440	179,780	384,430	93,630	290,800	459,540	203,890	255,650	400,700	331,210	69,480	277,960	91,060	714,430	330,750	21,180	5,500
東北運輸局	2,383,250	596,620	1,786,630	632,880	84,390	548,500	815,170	116,120	699,050	707,780	253,070	454,710	227,410	143,040	84,370	553,380	137,340	1,428,240	190,660	60,770	12,870
関東運輸局	7,396,380	2,444,100	4,947,520	918,390	349,730	563,890	2,322,850	386,530	1,936,320	2,132,410	592,750	1,539,660	2,022,720	1,115,080	907,640	695,210	701,470	3,975,910	1,624,670	287,970	109,260
北陸信越運輸局	1,882,780	742,070	1,140,570	413,950	133,380	280,440	642,100	153,730	488,360	606,780	315,450	291,340	219,950	139,510	80,440	426,660	180,090	1,039,840	168,090	46,650	21,450
中部運輸局	3,151,290	995,160	2,156,000	626,200	170,460	455,610	1,141,120	162,820	978,300	932,690	412,540	520,160	451,280	249,340	201,940	505,780	324,330	1,868,270	346,250	45,660	59,660
近畿運輸局	3,995,970	1,721,000	2,274,970	600,680	138,530	462,150	1,091,850	278,370	813,480	1,145,070	523,000	622,070	1,158,360	781,090	377,270	412,390	274,080	2,082,310	1,001,790	159,230	49,610
中国運輸局	1,470,840	333,940	1,136,900	201,440	48,780	152,660	620,180	67,840	552,350	445,470	138,980	306,480	203,750	78,340	125,410	221,510	59,350	948,970	197,300	34,980	8,730
四国運輸局	791,090	220,660	570,430	171,660	37,210	134,460	267,600	34,710	232,880	220,420	77,590	142,830	131,420	71,160	60,260	119,960	66,060	473,960	104,430	22,320	4,360
九州運輸局	3,154,640	865,010	2,289,620	437,970	106,240	331,720	1,220,400	192,250	1,028,150	985,250	291,740	693,510	511,020	274,780	236,240	402,690	299,100	1,979,780	395,280	65,070	12,720
沖縄総合事務局	846,110	677,330	164,690	102,790	76,770	26,020	216,660	105,210	111,460	169,620	141,420	24,100	357,050	353,930	3,120	540	408,250	244,620	104,510	83,750	4,440

1)宿泊目的割合不詳を含む。
2)長野県は北陸信越運輸局、福井県は中部運輸局に含まれる。

第８表　施設所在地(47区分及び運輸局等)、従業者数(4区分)、宿泊目的割合(2区分)別客室稼働率
並びに施設所在地（47区分及び運輸局等）、宿泊施設タイプ（6区分）別客室稼働率

(%)

施設所在地(47区分及び運輸局等)	客室稼働率 1)	観光目的の宿泊者が50%以上	観光目的の宿泊者が50%未満	従業者数(4区分)、宿泊目的割合(2区分) 0～9人 1)	0～9人 観光目的の宿泊者が50%以上	0～9人 観光目的の宿泊者が50%未満	10～29人 1)	10～29人 観光目的の宿泊者が50%以上	10～29人 観光目的の宿泊者が50%未満	30～99人 1)	30～99人 観光目的の宿泊者が50%以上	30～99人 観光目的の宿泊者が50%未満	100人以上 1)	100人以上 観光目的の宿泊者が50%以上	100人以上 観光目的の宿泊者が50%未満	宿泊施設タイプ(6区分) 旅館	リゾートホテル	ビジネスホテル	シティホテル	簡易宿所	会社・団体の宿泊所
平成27年 11月	62.1	49.8	72.1	34.3	18.4	52.0	70.4	51.4	76.8	74.3	66.4	80.2	77.9	75.1	83.0	39.3	57.5	77.2	82.1	24.6	26.6
北海道	54.4	48.1	61.0	30.9	7.2	44.3	59.7	45.7	66.2	61.0	52.2	70.5	65.2	64.0	71.6	40.0	31.6	68.0	68.6	19.3	24.2
青森県	50.2	33.2	55.4	37.8	12.1	44.3	62.0	39.4	65.9	56.8	45.7	62.4	57.9	53.3	64.4	39.0	20.0	64.5	61.8	10.0	－
岩手県	56.0	39.5	66.1	34.3	9.3	47.3	70.2	41.5	75.6	68.3	61.3	74.3	42.3	38.1	62.5	43.3	42.7	75.1	70.4	17.3	63.9
宮城県	63.7	49.5	69.8	52.3	21.0	63.3	66.8	41.5	70.0	69.5	59.8	74.8	67.8	62.6	81.1	50.8	46.4	75.0	70.7	35.1	28.9
秋田県	44.0	31.5	52.4	23.8	17.4	27.9	51.1	29.8	64.8	56.1	48.0	63.0	74.1	44.0	84.2	31.9	29.9	62.1	71.4	17.0	14.7
山形県	48.2	35.1	60.3	34.0	18.6	49.7	49.3	34.0	64.0	66.0	59.5	71.5	72.1	73.7	70.9	35.0	22.4	65.8	71.5	7.3	37.1
福島県	55.9	32.1	75.0	42.3	11.2	67.2	66.6	37.4	78.6	67.8	51.1	85.3	58.7	55.5	79.3	41.2	41.9	83.3	77.6	5.4	22.9
茨城県	53.6	29.9	59.4	36.8	13.6	43.1	64.8	23.5	68.9	63.6	47.1	72.2	68.3	63.9	69.4	24.2	43.5	67.6	70.7	4.3	43.0
栃木県	50.8	44.0	62.3	27.1	24.0	34.3	58.9	49.7	71.2	66.7	57.6	77.7	72.9	74.1	68.9	46.4	56.1	69.3	65.8	11.1	16.4
群馬県	53.5	41.8	74.0	22.2	18.6	49.6	71.3	55.1	76.9	72.9	69.4	78.0	69.4	69.0	76.3	49.3	39.3	75.2	76.5	4.5	26.9
埼玉県	68.6	35.2	73.3	29.2	19.7	32.1	81.0	35.7	82.9	74.4	40.6	81.6	77.3	86.9	76.4	23.7	34.6	79.1	83.9	11.2	－
千葉県	68.9	67.1	71.2	20.6	13.5	33.2	70.6	59.8	73.7	75.7	74.1	78.1	86.1	88.6	81.5	32.9	85.1	71.3	80.1	15.0	22.2
東京都	83.3	79.5	84.9	67.6	57.3	76.2	84.6	84.9	84.6	87.9	81.9	88.7	85.1	86.0	84.3	61.0	75.3	87.2	86.3	62.1	56.9
神奈川県	70.5	64.4	76.2	35.4	30.3	46.9	76.1	63.3	79.3	81.3	78.6	82.7	83.5	81.0	86.7	51.7	65.5	82.2	86.1	39.6	37.2
新潟県	42.9	23.0	63.4	27.6	9.6	55.2	61.4	38.3	68.8	61.5	53.6	68.6	46.5	32.4	71.3	24.4	22.1	67.4	69.2	19.4	13.2
富山県	53.5	37.6	66.3	22.7	12.5	35.8	62.6	32.2	74.8	69.8	65.5	75.8	75.6	43.2	80.4	39.9	45.7	74.5	74.4	13.0	20.8
石川県	75.2	67.3	85.9	51.7	28.8	74.5	76.8	67.2	84.0	83.3	76.8	93.3	78.3	75.6	91.4	59.2	65.1	89.2	88.0	39.9	57.1
福井県	49.0	38.2	60.7	23.1	19.2	30.4	68.2	41.0	78.6	76.2	67.2	83.0	79.7	78.7	86.8	37.6	40.5	76.2	63.0	4.7	7.7
山梨県	48.2	42.0	61.2	25.8	18.3	43.1	64.3	55.2	75.3	69.9	66.7	75.2	68.6	68.6	66.3	37.8	62.5	72.5	66.6	14.6	20.1
長野県	31.4	20.1	62.3	13.0	8.1	39.2	48.4	26.9	70.2	57.4	47.6	75.8	45.3	39.2	80.6	20.3	28.2	71.6	74.1	6.2	10.8
岐阜県	50.7	41.6	65.9	22.7	12.4	40.9	63.0	37.5	80.9	69.2	65.5	77.6	75.4	74.3	87.2	40.3	51.3	77.0	79.5	11.8	19.5
静岡県	55.6	44.3	67.8	33.3	19.4	53.1	67.2	47.7	74.0	67.6	65.4	71.4	68.2	62.6	78.3	42.2	53.8	71.3	78.1	14.4	26.3
愛知県	73.9	53.8	78.9	46.5	22.8	55.6	79.2	51.7	83.0	79.6	68.0	83.5	84.4	78.7	86.1	33.7	66.0	82.1	85.6	40.4	32.7
三重県	54.2	40.5	65.7	39.2	19.7	55.1	65.1	38.1	74.4	74.4	72.7	75.7	58.3	56.8	73.9	30.4	60.3	67.9	82.5	3.2	19.1
滋賀県	65.9	52.4	78.2	50.5	14.9	78.5	71.4	58.8	76.6	72.2	57.9	79.4	81.0	80.3	91.6	41.0	76.8	82.1	82.5	20.0	35.1
京都府	79.2	78.6	80.8	48.7	40.8	67.0	79.1	75.0	83.2	89.8	90.7	87.6	92.1	92.1	－	60.1	66.5	90.3	94.1	48.6	45.2
大阪府	85.9	86.5	85.6	68.1	57.5	69.8	85.5	77.3	86.6	88.2	89.3	87.6	89.9	89.3	90.4	52.1	91.9	88.2	89.2	53.3	64.5
兵庫県	64.8	48.0	78.2	50.6	12.9	79.0	67.2	48.1	75.4	74.5	65.7	80.3	77.8	77.1	78.9	42.8	64.2	86.7	81.9	18.1	32.8
奈良県	50.7	52.9	39.0	23.1	21.2	30.7	60.7	63.9	43.0	71.0	74.4	54.7	87.9	87.9	－	40.6	80.5	76.4	85.9	18.4	－
和歌山県	49.4	45.7	60.9	25.0	15.7	45.3	54.5	42.9	66.2	67.1	64.1	72.7	65.9	64.4	82.1	47.0	52.1	65.6	73.4	12.5	41.2
鳥取県	57.4	39.1	74.2	37.5	18.9	60.5	68.2	34.4	83.0	71.2	64.9	79.1	80.5	76.8	81.6	45.2	32.0	82.3	84.7	7.5	0.0
島根県	61.5	46.6	72.7	24.4	23.4	26.1	75.0	52.7	83.5	85.2	78.2	88.2	78.6	78.6	－	47.3	46.0	77.6	85.6	21.7	70.4
岡山県	59.4	40.3	66.1	30.9	10.2	42.7	70.6	49.8	73.1	73.6	64.8	76.8	75.1	73.1	77.1	34.4	54.1	72.2	72.6	18.0	5.8
広島県	69.3	48.4	76.4	31.7	14.8	43.1	78.2	46.3	83.9	75.8	70.2	78.3	88.5	89.5	88.2	39.3	72.2	84.2	87.0	21.0	15.2
山口県	61.8	53.6	65.7	33.4	21.1	42.0	64.4	48.0	67.3	72.9	65.3	78.2	80.7	83.9	75.9	45.2	62.1	69.2	71.5	43.8	24.2
徳島県	46.3	35.6	55.3	24.8	10.9	36.0	65.1	47.6	73.0	65.6	49.5	72.8	67.8	67.8	－	21.4	56.3	70.1	64.1	4.7	18.3
香川県	63.3	49.9	69.6	48.5	14.6	63.5	72.3	46.0	77.3	70.1	74.3	66.7	79.0	84.3	73.9	37.2	72.0	71.7	69.1	28.0	4.2
愛媛県	59.6	43.9	68.9	26.8	19.5	37.8	69.1	44.7	72.7	77.4	68.6	83.1	82.7	90.6	79.0	58.3	52.2	70.8	78.0	16.2	23.1
高知県	52.9	37.9	63.8	23.8	14.7	35.3	66.6	49.3	71.4	72.2	53.8	83.3	83.6	84.0	83.1	34.3	53.1	68.6	83.4	15.9	－
福岡県	73.8	57.5	78.3	42.2	24.4	57.6	76.5	64.6	78.7	78.7	76.4	79.2	84.5	76.3	86.6	33.7	77.0	79.4	87.9	22.8	15.1
佐賀県	63.5	49.6	72.3	40.9	12.1	60.3	67.8	49.8	74.3	77.7	71.0	81.0	76.1	77.2	70.8	54.9	77.7	73.0	68.9	8.4	9.1
長崎県	64.8	55.9	72.0	36.9	15.1	49.5	78.0	58.3	83.3	81.2	70.9	88.2	76.7	76.9	58.8	49.2	69.4	77.5	86.1	18.4	16.2
熊本県	62.0	47.6	71.5	22.9	14.9	36.0	69.7	59.7	73.1	75.9	65.1	81.1	77.6	73.3	84.4	49.6	65.6	75.7	78.2	14.8	20.7
大分県	58.4	53.6	68.6	28.1	29.2	39.9	69.3	57.0	73.7	74.5	72.2	77.7	71.9	69.9	83.4	42.5	68.0	73.7	75.2	15.6	17.3
宮崎県	60.7	49.7	64.9	32.3	17.9	38.5	71.8	56.3	75.3	75.4	63.9	78.2	76.2	76.5	75.8	35.7	73.2	71.4	65.0	19.0	47.2
鹿児島県	56.8	46.3	62.4	36.8	18.9	45.1	65.2	39.1	69.8	69.2	59.4	76.5	70.0	66.5	81.8	43.6	47.1	69.1	74.4	15.2	26.4
沖縄県	66.2	66.3	69.1	33.6	33.8	39.0	74.0	67.6	81.3	73.1	72.0	79.0	79.9	79.9	81.7	14.1	75.3	73.7	81.3	32.5	32.2
運輸局等(再掲) 2)																					
北海道運輸局	54.4	48.1	61.0	30.9	7.2	44.3	59.7	45.7	66.2	61.0	52.2	70.5	65.2	64.0	71.6	40.0	31.6	68.0	68.6	19.3	24.2
東北運輸局	54.6	36.8	65.3	39.4	14.5	53.7	62.7	36.3	71.3	65.6	55.1	73.3	60.9	54.9	74.7	40.2	39.7	72.9	70.1	17.3	24.9
関東運輸局	69.9	59.5	77.0	37.7	26.9	52.0	76.2	62.1	79.8	79.7	69.6	84.4	83.4	83.6	83.1	43.3	68.3	80.8	84.4	37.4	33.3
北陸信越運輸局	42.2	27.5	66.5	20.4	9.4	50.2	57.6	35.3	72.0	66.1	58.1	77.7	54.5	46.4	78.2	26.7	30.5	73.2	78.1	10.8	12.6
中部運輸局	58.9	43.7	70.7	34.2	18.6	50.9	70.8	44.5	78.5	73.0	67.0	78.7	72.3	65.6	82.8	37.9	55.2	74.9	82.0	17.8	24.6
近畿運輸局	74.1	67.2	81.0	48.4	24.2	71.1	76.4	64.2	81.7	83.3	81.8	84.6	86.1	85.2	87.9	48.1	72.3	86.5	88.8	33.4	41.8
中国運輸局	63.2	45.8	71.2	31.6	17.3	43.6	72.3	46.6	77.6	75.3	67.8	79.3	83.8	82.3	84.8	42.6	57.5	77.1	81.2	19.8	15.9
四国運輸局	56.5	42.0	65.6	31.8	15.2	46.3	68.7	47.2	73.7	71.8	64.9	76.3	79.5	80.4	78.4	38.3	62.3	70.5	74.1	15.0	21.8
九州運輸局	64.3	51.9	71.5	34.4	20.2	46.9	72.1	57.0	75.9	76.4	68.5	80.3	78.1	73.0	85.0	44.3	66.1	75.4	82.5	17.2	20.3
沖縄総合事務局	66.2	66.3	69.1	33.6	33.8	39.0	74.0	67.6	81.3	73.1	72.0	79.0	79.9	79.9	81.7	14.1	75.3	73.7	81.3	32.5	32.2

1)宿泊目的割合不詳を含む。
2)長野県は北陸信越運輸局、福井県は中部運輸局に含まれる。

第９表　施設所在地(47区分及び運輸局等)、宿泊目的割合(2区分)、居住地（2区分）別延べ宿泊者数

（人泊）

施設所在地(47区分及び運輸局等)	延べ宿泊者数 1)、2)	県内 1)	県外 1)	宿泊目的割合(2区分)、居住地(2区分) 観光目的の宿泊者が50%以上 2)	県内	県外	観光目的の宿泊者が50%未満 2)	県内	県外
平成27年 11月	41,482,050	8,957,450	31,061,830	19,993,040	4,103,460	15,199,410	21,443,120	4,828,090	15,852,260
北海道	2,166,160	1,025,660	1,060,180	1,181,510	487,770	641,190	984,650	537,890	418,990
青森県	409,120	152,140	256,870	103,400	34,880	68,520	305,730	117,260	188,350
岩手県	515,240	171,520	342,190	206,710	82,210	123,780	308,530	89,310	218,410
宮城県	924,190	262,100	645,380	353,150	154,270	185,740	571,050	107,830	459,640
秋田県	248,140	75,580	164,470	101,120	29,970	70,660	147,020	45,610	93,810
山形県	483,710	158,590	309,820	252,680	93,130	144,260	231,030	65,470	165,560
福島県	995,290	285,040	677,210	428,530	162,870	255,300	566,760	122,170	421,910
茨城県	483,350	132,970	339,960	114,450	42,930	66,990	368,900	90,050	272,970
栃木県	850,040	158,110	658,060	610,530	113,530	467,650	239,510	44,580	190,400
群馬県	764,630	150,900	609,110	530,650	102,680	423,350	233,980	48,220	185,760
埼玉県	357,580	71,430	257,510	46,160	18,520	27,640	311,420	52,900	229,880
千葉県	1,696,590	235,430	1,318,750	1,097,580	124,920	846,180	599,000	110,520	472,570
東京都	4,885,540	1,006,300	3,616,040	1,459,820	257,790	1,116,470	3,390,840	723,460	2,499,570
神奈川県	1,621,940	430,020	1,123,790	742,610	192,610	522,720	879,310	237,390	601,070
新潟県	892,050	287,110	590,910	382,010	157,610	221,910	510,040	129,500	368,990
富山県	311,460	84,280	227,190	151,070	54,080	96,990	159,850	29,660	130,190
石川県	769,070	129,040	617,460	519,540	96,900	413,380	249,530	32,150	204,070
福井県	375,650	90,110	263,820	212,950	58,280	150,110	162,700	31,820	113,710
山梨県	669,560	56,450	568,330	489,360	35,610	423,880	180,200	20,840	144,450
長野県	1,196,220	265,520	912,890	753,500	153,700	592,590	442,180	111,820	319,770
岐阜県	537,610	104,090	413,560	355,930	60,500	283,160	181,680	43,590	130,400
静岡県	1,851,930	373,440	1,459,290	1,053,340	189,570	847,010	794,620	183,870	608,310
愛知県	1,337,090	382,930	896,100	292,140	135,660	143,670	1,044,950	247,270	752,430
三重県	904,700	145,700	714,300	456,570	62,280	349,580	448,130	83,410	364,720
滋賀県	443,720	59,280	378,670	233,730	33,890	197,810	209,990	25,390	180,860
京都府	1,683,900	150,060	1,490,160	1,372,830	103,190	1,263,180	311,070	46,870	226,980
大阪府	2,582,320	304,650	2,147,100	929,600	93,920	810,940	1,652,720	210,730	1,336,160
兵庫県	1,272,620	311,230	933,130	590,350	173,800	409,280	682,270	137,430	523,850
奈良県	240,730	29,910	202,850	186,340	16,370	166,250	54,390	13,540	36,600
和歌山県	387,450	52,780	313,060	283,170	35,550	227,320	104,280	17,240	85,740
鳥取県	254,330	38,060	216,280	125,810	17,000	108,810	128,520	21,050	107,470
島根県	294,160	63,870	229,480	141,370	24,500	116,670	152,790	39,380	112,810
岡山県	458,530	81,300	343,530	129,520	26,840	102,690	329,010	54,470	240,840
広島県	789,690	152,030	625,160	224,020	45,710	171,510	565,680	106,310	453,650
山口県	376,390	88,810	271,790	153,420	34,240	119,180	222,970	54,580	152,600
徳島県	189,600	25,620	142,790	87,080	10,220	56,710	102,530	15,390	86,080
香川県	381,000	59,460	316,560	146,210	20,170	121,060	234,790	39,290	195,500
愛媛県	323,100	57,410	263,350	129,680	16,370	112,340	193,430	41,040	151,020
高知県	243,940	58,200	183,720	95,850	14,010	81,850	148,090	44,190	101,870
福岡県	1,373,840	311,590	1,056,940	316,010	123,630	191,610	1,057,840	187,960	865,320
佐賀県	284,170	41,770	226,190	121,580	16,660	104,920	162,590	25,110	121,270
長崎県	738,010	123,410	596,260	362,800	42,740	318,810	374,940	80,660	277,190
熊本県	663,360	140,650	496,280	304,070	66,530	223,050	359,290	74,120	273,230
大分県	654,680	101,860	527,750	415,390	57,810	342,010	239,300	44,050	185,750
宮崎県	338,770	95,110	230,300	119,740	36,140	79,540	219,030	58,960	150,750
鹿児島県	689,540	188,930	489,120	277,290	65,560	211,730	412,250	123,380	277,390
沖縄県	1,571,340	187,040	1,338,240	1,351,900	126,410	1,179,430	213,770	60,350	153,410
運輸局等(再掲) 3)									
北海道運輸局	2,166,160	1,025,660	1,060,180	1,181,510	487,770	641,190	984,650	537,890	418,990
東北運輸局	3,575,710	1,104,960	2,395,940	1,445,590	557,300	848,250	2,130,120	547,650	1,547,680
関東運輸局	11,329,210	2,241,610	8,491,530	5,091,160	888,580	3,894,880	6,203,160	1,327,960	4,596,660
北陸信越運輸局	3,168,800	765,940	2,348,440	1,806,120	462,280	1,324,880	1,361,610	303,120	1,023,030
中部運輸局	5,006,980	1,096,260	3,747,060	2,370,930	506,290	1,773,520	2,632,070	589,970	1,969,570
近畿運輸局	6,610,730	907,920	5,464,970	3,596,020	456,720	3,074,780	3,014,710	451,200	2,390,190
中国運輸局	2,173,110	424,070	1,686,230	774,140	148,280	618,850	1,398,970	275,790	1,067,370
四国運輸局	1,137,650	200,680	906,420	458,820	60,770	371,950	678,840	139,910	534,470
九州運輸局	4,742,370	1,003,320	3,622,830	1,916,870	409,070	1,471,680	2,825,230	594,240	2,150,890
沖縄総合事務局	1,571,340	187,040	1,338,240	1,351,900	126,410	1,179,430	213,770	60,350	153,410

1)宿泊目的割合不詳を含む。
2)居住地不詳を含む。
3)長野県は北陸信越運輸局、福井県は中部運輸局に含まれる。

第１０表　施設所在地(47区分及び運輸局等)、宿泊施設タイプ(6区分)、居住地（2区分）別延べ宿泊者数

（人泊）

施設所在地(47区分及び運輸局等)	延べ宿泊者数 1)、2)	県内 1)	県外 1)	宿泊施設タイプ(6区分)、居住地(2区分) 旅館 2)	旅館 県内	旅館 県外	リゾートホテル 2)	リゾートホテル 県内	リゾートホテル 県外	ビジネスホテル 2)	ビジネスホテル 県内	ビジネスホテル 県外	シティホテル 2)	シティホテル 県内	シティホテル 県外	簡易宿所 2)	簡易宿所 県内	簡易宿所 県外	会社・団体の宿泊所 2)	会社・団体の宿泊所 県内	会社・団体の宿泊所 県外
平成27年 11月	41,482,050	8,957,450	31,061,830	8,974,910	2,377,990	6,319,640	5,659,500	907,400	4,489,390	17,953,230	3,771,890	13,523,180	6,641,100	1,126,060	5,332,690	1,576,170	558,210	980,230	650,320	214,210	408,280
北海道	2,166,160	1,025,660	1,060,180	593,040	327,690	208,940	172,950	88,330	84,620	859,250	425,930	412,690	497,320	150,580	344,070	34,060	24,550	8,890	9,540	8,580	970
青森県	409,120	152,140	256,870	96,720	29,730	66,880	10,720	3,340	7,380	259,590	100,970	158,620	26,690	10,700	15,990	15,400	7,390	8,010	－	－	－
岩手県	515,240	171,520	342,190	192,230	75,530	115,510	84,070	29,160	54,910	180,760	51,380	129,380	47,820	10,850	36,620	9,480	3,940	5,540	890	660	230
宮城県	924,190	262,100	645,380	262,030	108,570	140,290	78,650	31,240	47,420	446,500	85,070	357,900	79,110	19,630	59,480	54,830	15,760	39,060	3,080	1,840	1,240
秋田県	248,140	75,580	164,470	106,330	31,810	69,110	12,540	4,730	7,810	90,020	25,040	62,280	29,020	9,500	19,520	8,030	3,380	4,650	2,200	1,110	1,090
山形県	483,710	158,590	309,820	230,540	84,150	131,080	10,440	3,510	6,930	197,540	56,940	140,600	32,490	5,760	26,730	5,910	3,520	2,390	6,800	4,720	2,090
福島県	995,290	285,040	677,210	397,950	146,600	244,560	128,860	29,260	94,300	419,510	98,540	300,010	14,800	3,420	11,380	21,320	4,170	17,150	12,850	3,040	9,810
茨城県	483,350	132,970	339,960	118,450	32,930	80,990	13,820	6,630	7,190	295,560	76,840	212,830	41,710	10,980	30,730	650	370	280	13,160	5,230	7,930
栃木県	850,040	158,110	658,060	333,920	68,570	239,640	206,930	29,180	171,240	233,380	39,630	193,750	25,700	5,880	19,820	21,400	4,070	15,660	25,460	10,620	14,840
群馬県	764,630	150,900	609,110	445,860	86,940	354,300	72,930	11,020	61,910	200,530	38,770	161,770	31,180	10,210	20,970	7,240	1,550	5,690	6,880	2,410	4,470
埼玉県	357,580	71,430	257,510	32,200	9,230	19,340	19,650	7,520	12,130	252,940	35,620	192,300	45,850	15,630	30,220	6,940	3,420	3,520	－	－	－
千葉県	1,696,590	235,430	1,318,750	118,590	46,110	70,320	836,220	53,390	676,210	415,490	83,460	298,420	285,410	34,870	250,540	26,580	8,310	18,270	14,300	9,290	5,000
東京都	4,885,540	1,006,300	3,616,040	213,060	38,360	160,190	60,910	12,750	48,160	2,658,980	508,010	2,015,790	1,659,290	339,630	1,224,280	255,250	100,350	142,370	37,780	6,920	25,250
神奈川県	1,621,940	430,020	1,123,790	185,530	53,520	117,250	217,660	51,650	158,080	708,910	167,690	500,370	329,430	69,550	259,870	58,180	45,020	10,430	122,240	42,590	77,790
新潟県	892,050	287,110	590,910	337,190	144,410	189,870	64,860	20,360	44,510	424,080	102,860	310,410	47,040	14,170	32,870	12,640	3,400	9,240	6,240	1,910	4,010
富山県	311,460	84,280	227,190	117,980	44,060	73,930	23,570	5,900	17,660	119,120	18,960	100,160	31,450	3,190	28,260	9,950	9,250	700	9,390	2,920	6,480
石川県	769,070	129,040	617,460	280,830	60,260	219,810	65,250	10,900	45,850	267,450	32,150	221,980	102,780	7,690	95,090	49,710	16,100	33,620	3,060	1,940	1,110
福井県	375,650	90,110	263,820	206,760	56,690	145,570	14,380	4,260	10,120	123,050	21,260	84,620	20,580	3,020	17,560	8,030	2,830	5,150	2,850	2,050	810
山梨県	669,560	56,450	568,330	273,210	16,830	254,200	156,730	8,550	125,020	176,860	22,510	139,460	10,130	1,640	8,490	32,180	4,480	26,790	20,450	2,450	14,360
長野県	1,196,220	265,520	912,890	398,070	98,590	294,110	244,900	34,240	210,660	413,700	104,310	309,380	48,740	9,830	28,320	49,980	13,330	36,650	40,830	5,220	33,760
岐阜県	537,610	104,090	413,560	231,760	44,500	178,600	97,640	16,920	80,720	152,840	34,160	111,100	32,220	4,670	27,550	14,600	2,200	12,410	8,550	1,640	3,180
静岡県	1,851,930	373,440	1,459,290	530,650	99,320	425,120	390,260	71,850	309,530	683,650	144,910	536,820	98,240	24,710	73,530	42,440	12,760	29,680	102,720	19,890	80,630
愛知県	1,337,090	382,930	896,100	136,590	77,040	57,860	52,610	34,370	18,250	797,970	184,200	569,120	280,800	53,520	218,970	38,720	22,720	15,670	28,580	9,990	15,510
三重県	904,700	145,700	714,300	211,420	26,850	157,320	191,760	25,530	157,260	451,950	83,980	367,970	29,290	2,650	18,160	2,840	1,130	1,710	16,640	5,390	11,250
滋賀県	443,720	59,280	378,670	84,650	9,310	75,330	79,490	11,760	65,710	196,330	21,900	170,690	47,760	8,240	39,520	22,980	4,110	18,860	12,520	3,960	8,560
京都府	1,683,900	150,060	1,490,160	418,580	55,140	361,020	65,800	8,660	57,150	586,830	49,830	499,780	454,140	17,480	436,660	135,000	8,840	122,120	23,540	10,110	13,430
大阪府	2,582,320	304,650	2,147,100	41,100	16,760	24,340	227,220	14,760	212,460	1,349,090	150,940	1,114,850	865,100	87,300	730,530	81,340	32,130	49,210	18,460	2,760	15,710
兵庫県	1,272,620	311,230	933,130	319,400	92,020	227,130	167,350	48,930	112,880	492,010	104,490	387,520	198,280	29,600	168,680	45,820	26,350	18,000	33,030	9,840	18,920
奈良県	240,730	29,910	202,850	73,970	6,110	64,260	26,020	3,190	22,830	45,080	1,910	38,920	37,440	2,830	34,610	58,220	15,870	42,230	－	－	－
和歌山県	387,450	52,780	313,060	199,250	23,980	170,480	64,490	9,710	46,230	88,570	10,930	69,390	13,820	3,000	10,820	15,560	2,800	12,760	5,750	2,360	3,390
鳥取県	254,330	38,060	216,280	116,260	16,300	99,970	13,330	700	12,630	105,350	18,220	87,130	15,680	2,090	13,590	3,700	750	2,960	0	0	0
島根県	294,160	63,870	229,480	120,280	20,930	99,340	3,300	1,180	2,130	125,930	31,300	94,630	23,950	4,100	19,850	17,760	5,770	11,190	2,940	600	2,350
岡山県	458,530	81,300	343,530	80,490	15,560	64,930	34,020	7,270	26,750	262,300	42,720	185,890	63,480	10,630	52,860	15,620	3,600	12,010	2,620	1,530	1,090
広島県	789,690	152,030	625,160	119,930	21,710	95,770	50,820	10,280	40,540	425,680	85,110	334,490	148,000	15,630	132,370	36,980	17,510	16,770	8,280	1,790	5,220
山口県	376,390	88,810	271,790	118,230	28,920	89,320	23,320	4,280	19,050	202,570	46,440	140,330	21,940	4,960	16,980	9,090	3,070	6,020	1,230	1,150	80
徳島県	189,600	25,620	142,790	35,700	5,150	29,390	35,000	1,530	13,430	93,070	13,660	79,410	19,260	2,800	16,460	5,080	2,410	2,670	1,490	70	1,420
香川県	381,000	59,460	316,560	54,480	6,150	48,330	77,250	5,330	67,210	189,860	27,840	162,020	39,020	7,530	31,490	20,320	12,530	7,520	80	80	0
愛媛県	323,100	57,410	263,350	109,050	12,480	95,190	5,530	1,330	4,200	148,970	29,120	119,860	39,980	7,150	32,830	12,010	3,460	7,580	7,570	3,870	3,700
高知県	243,940	58,200	183,720	55,400	8,700	46,700	25,030	3,920	21,100	118,670	37,360	79,280	31,570	4,180	27,390	13,290	4,040	9,250	－	－	－
福岡県	1,373,840	311,590	1,056,940	88,900	50,050	38,080	86,740	26,680	60,060	869,450	166,190	701,730	286,710	40,890	245,820	28,550	17,900	7,630	13,500	9,890	3,610
佐賀県	284,170	41,770	226,190	104,420	13,030	91,390	34,160	3,270	30,880	128,640	21,330	91,100	9,930	2,610	7,320	5,660	1,310	4,350	1,370	210	1,160
長崎県	738,010	123,410	596,260	126,500	27,160	98,790	161,360	16,960	143,700	274,560	45,700	213,760	129,800	17,550	112,240	42,180	12,650	27,540	3,620	3,390	230
熊本県	663,360	140,650	496,280	181,680	48,340	121,540	88,830	8,030	78,110	312,070	64,230	235,900	46,340	5,580	40,760	31,630	13,200	18,430	2,810	1,270	1,540
大分県	654,680	101,860	527,750	252,900	34,600	202,730	148,420	20,680	127,740	227,900	41,910	176,490	16,340	2,310	14,040	6,410	810	5,600	2,710	1,550	1,170
宮崎県	338,770	95,110	230,300	51,420	10,860	36,510	45,850	15,560	30,290	187,610	51,270	136,340	33,310	5,780	18,210	17,410	8,500	8,900	3,180	3,140	40
鹿児島県	689,540	188,930	489,120	170,040	46,460	122,910	75,360	21,010	54,360	360,310	102,860	246,630	61,690	10,540	51,160	19,240	7,740	11,490	2,900	330	2,570
沖縄県	1,571,340	187,040	1,338,240	1,400	0	1,400	892,470	67,800	782,110	332,780	63,450	269,330	190,480	11,020	179,460	145,980	38,870	103,620	8,230	5,920	2,320
運輸局等(再掲) 3)																					
北海道運輸局	2,166,160	1,025,660	1,060,180	593,040	327,690	208,940	172,950	88,330	84,620	859,250	425,930	412,690	497,320	150,580	344,070	34,060	24,550	8,890	9,540	8,580	970
東北運輸局	3,575,710	1,104,960	2,395,940	1,285,800	476,380	767,440	325,300	101,250	218,750	1,593,920	417,940	1,148,790	229,920	59,860	169,720	114,970	38,170	76,800	25,810	11,370	14,450
関東運輸局	11,329,210	2,241,610	8,491,530	1,720,820	352,490	1,296,230	1,584,840	180,690	1,259,940	4,942,650	972,520	3,714,690	2,428,700	488,390	1,844,940	408,410	167,570	223,010	240,260	79,520	149,630
北陸信越運輸局	3,168,800	765,940	2,348,440	1,134,070	347,320	777,720	398,590	71,410	318,680	1,224,340	258,290	941,930	230,000	34,870	184,540	122,280	42,070	80,200	59,520	11,980	45,360
中部運輸局	5,006,980	1,096,260	3,747,060	1,317,190	304,410	964,460	746,660	152,920	575,890	2,209,450	468,510	1,669,630	461,130	88,570	355,770	106,630	41,630	64,610	159,340	38,960	111,380
近畿運輸局	6,610,730	907,920	5,464,970	1,136,940	203,320	922,560	630,380	97,000	517,260	2,757,910	340,000	2,281,150	1,616,540	148,460	1,420,820	358,930	90,100	263,180	93,310	29,040	60,010
中国運輸局	2,173,110	424,070	1,686,230	555,200	103,400	449,340	124,790	23,700	101,090	1,121,840	223,800	842,460	273,050	37,410	235,650	83,150	30,700	48,960	15,080	5,070	8,740
四国運輸局	1,137,650	200,680	906,420	254,620	32,480	219,610	142,810	12,120	105,940	550,570	107,970	440,570	129,830	21,650	108,170	50,700	22,440	27,010	9,140	4,020	5,120
九州運輸局	4,742,370	1,003,320	3,622,830	975,840	230,500	711,940	640,710	112,190	525,130	2,360,530	493,490	1,801,940	584,120	85,260	489,540	151,070	62,110	83,950	30,090	19,770	10,320
沖縄総合事務局	1,571,340	187,040	1,338,240	1,400	0	1,400	892,470	67,800	782,110	332,780	63,450	269,330	190,480	11,020	179,460	145,980	38,870	103,620	8,230	5,920	2,320

1)宿泊施設タイプ不詳を含む。
2)居住地不詳を含む。
3)長野県は北陸信越運輸局、福井県は中部運輸局に含まれる。

参考第１表　施設所在地(47区分及び運輸局等)、国籍（出身地）（21区分）別外国人延べ宿泊者数
（従業者数10人以上の施設）

（人泊）

施設所在地(47区分及び運輸局等)	外国人延べ宿泊者数 1)	国籍(出身地)(21区分)																				
		韓国	中国	香港	台湾	アメリカ	カナダ	イギリス	ドイツ	フランス	ロシア	シンガポール	タイ	マレーシア	インド	オーストラリア	インドネシア	ベトナム	フィリピン	イタリア	スペイン	その他
平成27年 11月	4,991,290	593,990	1,193,020	403,600	833,620	348,810	49,340	80,410	69,810	62,600	26,590	145,150	219,300	90,390	27,190	103,480	48,580	28,710	55,870	27,390	27,030	470,800
北海道	322,420	43,140	80,260	35,530	88,610	4,420	920	390	*640	240	1,290	11,850	22,250	15,690	200	2,170	2,060	*150	2,090	100	60	10,070
青森県	8,130	*1,670	800	370	1,680	1,610	20	40	*100	*110	*230	110	180	*230	*250	50	*10	*80	*40	0	200	360
岩手県	10,470	230	500	510	7,130	260	*50	*10	60	50	*380	170	150	10	10	80	40	*210	*220	10	30	380
宮城県	14,390	1,130	1,740	380	5,180	1,450	120	290	290	150	*10	290	1,390	170	30	130	80	*160	30	40	*180	1,020
秋田県	4,660	970	250	210	1,280	160	10	20	*130	40	0	90	80	*10	0	70	0	0	*30	*10	20	1,270
山形県	4,820	700	440	160	1,870	600	*50	60	*20	*70	0	50	100	*40	*20	*40	*220	*80	10	*20	0	250
福島県	5,850	280	460	*280	*1,740	670	*20	*110	190	*60	*60	*30	*410	*20	*20	*310	*50	*60	20	*90	20	820
茨城県	12,940	*1,130	5,050	*30	850	1,240	110	310	250	220	*70	120	340	150	*130	30	*110	*100	*120	*40	50	2,430
栃木県	16,180	1,050	2,760	*1,280	4,640	960	90	210	370	210	*30	*420	1,690	130	*160	*120	*10	*180	*50	10	20	1,710
群馬県	17,250	630	1,400	*1,700	*8,490	1,080	50	*80	*130	*100	*40	280	1,800	*110	*120	230	*30	*20	*10	*40	60	610
埼玉県	14,200	1,560	4,610	*620	760	1,340	*50	150	*770	160	*440	*340	910	130	290	260	90	60	80	*70	*10	1,450
千葉県	230,600	6,990	83,340	7,010	40,350	19,100	*2,300	2,920	2,470	910	980	6,580	13,410	4,390	1,080	4,710	1,000	1,120	2,250	770	410	19,010
東京都	1,314,840	90,920	242,360	73,070	138,010	149,870	22,790	38,750	29,620	26,700	13,820	54,380	54,620	27,980	11,040	44,720	15,560	8,360	25,310	13,380	12,530	188,500
神奈川県	194,590	10,230	63,470	5,410	14,060	22,670	3,050	6,540	5,660	5,780	1,040	4,160	7,590	3,050	3,380	3,700	1,600	*2,270	2,010	1,120	1,230	23,790
新潟県	10,640	1,650	2,180	810	1,840	1,050	50	160	110	60	110	430	340	160	50	200	*300	*40	*80	30	10	870
富山県	13,840	1,560	1,410	1,970	4,670	580	90	100	*110	*30	20	350	490	*270	150	220	220	*40	*40	*80	0	*1,410
石川県	41,520	2,430	3,710	6,130	9,450	4,210	830	1,500	430	880	*240	1,420	1,070	380	*110	1,670	330	*210	*140	250	490	5,650
福井県	4,350	180	1,260	870	830	160	*140	10	*110	50	*10	100	*300	0	0	20	0	*10	*30	*10	10	250
山梨県	88,590	850	46,550	4,260	11,040	1,630	250	*480	*620	340	*420	2,850	8,350	3,200	*70	1,010	*800	*1,520	*110	*20	30	2,080
長野県	52,730	1,900	9,300	5,310	18,350	2,160	*470	730	*820	720	*280	1,510	3,200	560	*30	1,130	670	*200	100	*190	100	4,450
岐阜県	56,310	2,370	10,390	8,610	8,620	2,930	430	1,230	940	930	100	3,180	5,640	1,860	*90	2,050	410	350	160	580	1,020	3,920
静岡県	124,610	3,640	82,330	1,270	14,160	3,940	220	570	590	590	110	*1,280	*4,190	*1,530	1,060	460	*1,390	1,070	380	780	90	4,870
愛知県	182,220	7,210	93,750	8,330	12,500	7,290	620	940	1,620	650	*910	2,210	9,370	1,390	1,100	850	*6,640	*2,860	*1,280	440	390	12,600
三重県	37,150	5,430	16,010	*2,000	8,290	500	80	100	*210	220	*270	*830	1,280	*350	60	*90	*80	*330	*70	*10	0	970
滋賀県	40,730	3,180	12,280	2,320	12,180	1,200	400	260	350	330	*230	1,340	1,710	980	480	450	320	*440	*640	*140	350	1,160
京都府	306,610	11,400	58,460	19,050	64,360	36,750	4,340	9,200	6,660	8,840	1,610	9,360	8,930	5,400	1,370	12,900	*2,190	610	2,280	3,330	4,790	33,430
大阪府	749,300	91,960	203,850	77,880	115,180	27,770	5,110	6,570	7,560	5,720	2,560	21,780	34,480	16,730	2,260	13,390	*11,130	6,160	14,350	2,730	2,460	72,190
兵庫県	102,850	12,510	22,060	10,030	29,410	5,710	680	930	2,100	1,020	120	2,340	3,260	940	500	1,390	990	280	690	*1,090	230	6,460
奈良県	19,090	1,660	7,440	1,360	1,820	950	230	190	290	250	*50	160	280	*420	*220	350	0	*50	*50	180	100	1,750
和歌山県	38,230	2,470	10,480	7,060	7,530	970	210	260	110	650	*20	1,230	1,500	100	30	540	*70	0	*60	80	100	2,460
鳥取県	7,750	3,170	670	1,230	1,270	280	30	60	*90	*20	*10	90	*400	*50	0	40	0	0	*50	0	10	310
島根県	4,220	460	360	*830	980	220	60	70	20	150	*20	30	140	*10	20	*70	0	0	70	0	320	360
岡山県	19,360	1,500	2,810	2,660	4,670	1,230	180	420	230	890	50	200	820	210	40	610	170	70	60	150	*380	1,820
広島県	58,190	2,390	4,820	*5,200	*5,050	8,050	1,280	2,600	1,770	2,240	260	1,360	1,520	640	*950	4,610	390	*500	450	810	740	10,590
山口県	5,920	2,120	670	370	420	570	80	110	120	50	10	50	90	50	20	80	90	0	*230	*20	10	780
徳島県	5,750	320	1,100	1,900	780	430	90	80	70	90	*10	90	160	*20	*10	140	20	*10	0	*10	10	330
香川県	22,140	3,680	1,350	2,790	8,660	790	110	110	*140	270	*10	170	240	0	0	200	*20	*10	0	20	10	510
愛媛県	11,570	*2,470	890	*2,610	*3,000	720	120	80	80	170	*40	150	*190	40	*20	110	*50	30	*30	10	*10	780
高知県	5,590	*1,620	280	480	1,980	380	40	50	40	50	0	120	*40	0	*20	80	*30	0	*10	*10	0	100
福岡県	208,160	75,000	26,540	26,450	38,970	5,370	1,000	1,340	740	640	230	5,520	10,560	970	290	1,310	450	*520	760	250	210	10,750
佐賀県	21,550	8,380	3,730	1,340	3,710	310	60	50	*70	50	*50	270	*1,310	*60	0	140	*250	*10	*20	0	0	1,420
長崎県	69,720	15,070	4,960	1,930	10,750	6,260	340	400	1,140	450	50	1,150	1,390	250	90	470	110	50	*360	170	30	21,440
熊本県	71,130	24,100	9,680	7,910	18,920	1,470	250	250	330	350	*20	1,570	1,960	380	*50	340	*150	*70	*230	20	20	2,560
大分県	70,930	38,710	6,020	6,090	10,880	690	160	130	180	190	70	1,530	3,210	560	*90	500	120	*150	*340	*50	20	1,110
宮崎県	19,670	8,630	470	*4,990	*3,920	*170	60	90	*110	90	0	*240	30	*20	0	40	*140	20	0	10	*20	570
鹿児島県	48,490	9,270	7,090	9,670	12,140	1,520	410	490	560	490	40	1,970	500	250	*710	550	50	*130	*240	*80	50	1,790
沖縄県	301,070	86,120	52,730	43,410	72,670	17,140	1,310	980	810	370	310	1,400	7,450	470	*570	870	170	*110	*330	170	210	9,400
運輸局等(再掲) 2)																						
北海道運輸局	322,420	43,140	80,260	35,530	88,610	4,420	920	390	*640	240	1,290	11,850	22,250	15,690	200	2,170	2,060	*150	2,090	100	60	10,070
東北運輸局	48,320	4,960	4,190	1,890	18,880	4,740	260	540	790	480	*680	750	2,300	490	*320	690	*410	590	*340	170	450	4,100
関東運輸局	1,889,190	113,350	449,530	93,370	218,190	197,880	28,690	49,440	39,890	34,430	16,830	69,120	88,710	39,140	16,260	54,790	19,190	13,640	29,930	15,440	14,330	239,570
北陸信越運輸局	118,730	7,540	16,590	14,200	34,300	8,010	1,440	2,490	1,470	1,690	640	3,720	5,110	1,380	350	3,220	1,520	500	370	550	590	12,380
中部運輸局	404,630	18,830	203,740	21,080	44,390	14,810	1,490	2,860	3,460	2,430	1,400	7,590	20,780	5,130	2,310	3,460	*8,520	4,620	1,910	1,820	1,520	22,600
近畿運輸局	1,256,810	123,170	314,560	117,690	230,490	73,360	10,980	17,410	17,070	16,800	4,590	36,210	50,150	24,570	4,850	29,030	14,690	7,550	18,080	7,530	8,030	117,460
中国運輸局	95,440	9,640	9,330	10,290	12,380	10,340	1,630	3,260	2,230	3,340	340	1,740	2,970	960	1,030	5,400	640	*570	850	990	1,470	13,850
四国運輸局	45,050	8,090	3,610	7,770	14,420	2,320	360	310	320	570	60	530	630	60	*50	520	120	50	*40	50	30	1,720
九州運輸局	509,640	179,150	58,480	58,370	99,280	15,800	2,270	2,750	3,140	2,260	450	12,250	18,950	2,490	*1,240	3,340	1,260	940	1,940	570	350	39,650
沖縄総合事務局	301,070	86,120	52,730	43,410	72,670	17,140	1,310	980	810	370	310	1,400	7,450	470	*570	870	170	*110	*330	170	210	9,400

1)国籍(出身地)不詳を含む。
2)長野県は北陸信越運輸局、福井県は中部運輸局に含まれる。

参考第２表　施設所在地(47区分及び運輸局等)、居住地（47区分及び運輸局等）別延べ宿泊者数
（従業者数100人以上の施設）

施設所在地(47区分及び運輸局等)	総数 1)、3)	居住地(47区分) 3)																			
		北海道	青森県	岩手県	宮城県	秋田県	山形県	福島県	茨城県	栃木県	群馬県	埼玉県	千葉県	東京都	神奈川県	新潟県	富山県	石川県	福井県	山梨県	長野県
平成27年 11月	7,358,281	275,736	44,877	56,262	140,016	37,366	51,110	75,426	88,157	64,294	59,166	203,839	205,394	1,177,628	327,648	86,556	36,371	47,513	30,569	32,951	81,224
北海道	481,328	154,797	1,517	652	3,163	918	840	1,326	1,736	1,650	862	8,092	7,553	57,438	12,456	1,122	448	503	328	500	1,097
青森県	28,049	500	7,642	1,100	1,813	1,104	254	349	241	186	144	895	830	6,320	1,000	168	22	19	16	58	245
岩手県	59,062	537	2,458	24,055	6,121	4,009	638	824	584	240	297	1,293	1,032	5,320	1,266	267	29	119	20	162	188
宮城県	151,969	1,486	2,362	4,027	53,029	4,531	3,928	6,411	3,412	2,451	1,348	4,981	3,792	18,745	5,506	2,719	189	259	83	297	1,052
秋田県	19,085	289	856	487	1,533	5,358	264	302	142	165	77	811	643	5,097	736	186	8	22	7	40	239
山形県	54,087	358	422	751	5,649	1,379	16,946	1,327	770	738	393	1,728	1,228	6,145	2,739	2,292	158	143	78	109	1,036
福島県	78,700	306	264	776	4,467	339	2,285	20,523	3,724	1,635	994	4,312	4,519	15,228	4,250	1,880	83	67	8	433	980
茨城県	34,095	306	243	152	295	142	100	884	11,113	830	425	2,794	2,970	5,786	2,214	302	16	55	20	258	416
栃木県	91,339	284	190	205	2,073	141	538	3,563	7,818	15,967	1,971	14,026	8,972	22,649	4,835	977	203	217	23	198	615
群馬県	82,489	268	54	223	364	173	323	1,427	3,423	2,266	12,322	11,291	5,310	15,963	4,882	4,890	977	796	188	753	1,891
埼玉県	24,384	402	224	146	309	93	123	201	259	323	251	8,502	413	3,673	1,293	421	109	116	51	231	247
千葉県	695,691	17,363	3,056	3,208	9,371	2,899	4,581	6,787	9,326	7,125	8,227	21,874	46,880	94,881	33,124	8,237	3,992	4,148	2,000	4,120	11,331
東京都	1,283,044	30,283	8,853	5,789	12,234	6,783	6,516	7,381	6,649	4,916	5,296	14,663	13,528	257,097	22,061	10,206	6,047	6,960	3,416	3,464	9,341
神奈川県	298,540	6,468	1,117	1,352	2,858	1,417	1,834	1,793	3,023	2,526	3,352	10,964	9,807	53,440	66,958	2,603	1,888	1,240	981	1,260	3,124
新潟県	99,215	386	87	212	2,068	787	1,264	2,996	3,275	1,264	1,900	5,790	3,186	21,628	6,736	31,008	675	543	161	654	2,034
富山県	18,502	445	7	4	33	3	50	26	20	28	203	1,948	728	2,698	1,352	180	2,676	1,135	35	55	871
石川県	115,319	1,368	135	309	792	276	337	626	1,068	883	1,068	3,670	2,984	21,402	5,184	1,383	4,549	13,382	3,158	513	2,010
福井県	31,173	200	28	40	54	13	23	67	117	99	84	318	268	6,024	467	374	687	871	8,240	411	843
山梨県	68,511	296	29	77	226	81	49	400	1,330	779	684	3,950	4,183	16,757	5,334	722	165	144	116	3,461	705
長野県	103,050	203	135	176	442	121	179	375	1,983	854	1,157	4,064	3,146	24,202	6,015	1,720	785	1,109	232	1,158	16,135
岐阜県	101,529	1,023	34	79	286	26	169	1,169	478	640	486	2,164	1,362	8,677	3,677	790	1,418	939	986	439	1,306
静岡県	266,216	2,350	187	295	492	190	279	474	2,067	1,630	2,175	11,676	11,861	66,063	29,656	613	287	279	482	4,522	4,231
愛知県	168,314	1,838	166	138	650	142	175	259	981	373	368	2,885	2,336	26,670	6,049	424	627	1,137	492	804	2,028
三重県	94,886	772	153	60	711	67	174	370	293	283	432	1,190	889	7,753	2,614	383	494	420	610	915	687
滋賀県	128,268	1,415	755	147	1,753	63	198	2,662	688	612	715	2,392	4,419	16,142	3,847	962	819	745	788	539	2,374
京都府	312,062	9,367	2,211	2,615	5,988	1,309	1,926	2,301	3,572	3,304	2,159	12,506	11,468	65,758	21,791	2,756	1,538	1,607	893	1,485	2,534
大阪府	582,200	14,132	8,892	6,495	13,253	2,758	3,005	2,423	3,480	1,821	2,365	11,923	12,650	67,433	18,736	2,126	2,383	3,408	2,309	1,038	3,097
兵庫県	282,771	1,796	234	233	1,231	177	264	657	1,130	855	704	2,827	3,252	29,274	5,733	727	931	1,183	966	436	1,555
奈良県	46,041	738	280	84	284	116	303	337	390	256	975	1,525	3,113	14,035	2,859	346	279	247	54	289	596
和歌山県	93,335	1,055	78	29	1,352	87	53	250	221	272	483	778	878	5,472	1,446	475	407	240	460	272	854
鳥取県	16,257	229	19	4	47	15	10	32	136	65	41	260	305	2,116	527	27	16	23	59	12	29
島根県	23,998	145	33	27	110	45	72	122	170	90	159	494	529	3,064	667	187	115	71	44	64	114
岡山県	40,819	888	24	40	641	38	49	211	199	151	92	604	793	4,328	1,296	93	80	95	180	74	165
広島県	101,847	1,939	114	362	521	348	1,059	495	808	709	533	2,856	2,788	20,804	4,943	1,071	167	349	214	216	780
山口県	63,878	633	84	29	148	31	89	221	249	91	191	781	1,056	7,733	1,236	169	170	105	79	144	168
徳島県	29,203	416	23	30	126	38	25	258	115	59	46	305	290	2,837	519	246	1,300	30	107	124	173
香川県	58,589	507	32	38	208	42	102	351	218	132	129	766	765	5,592	1,092	209	102	131	131	46	408
愛媛県	45,539	705	23	67	188	123	206	163	298	224	210	978	1,464	6,880	1,950	133	228	185	124	89	251
高知県	34,592	973	33	32	165	32	61	43	186	115	53	337	227	7,385	731	27	70	126	23	36	101
福岡県	213,510	2,927	146	284	654	121	308	1,399	645	323	357	3,091	3,112	33,141	5,634	517	236	450	259	500	711
佐賀県	30,021	293	28	42	63	7	34	57	89	104	80	465	599	4,243	365	33	21	35	137	37	34
長崎県	131,017	1,950	925	250	1,079	190	160	1,595	1,203	576	368	2,145	1,905	14,596	2,884	241	213	596	245	563	701
熊本県	71,129	507	27	52	125	33	67	66	125	126	95	533	531	4,274	1,011	79	49	130	68	245	107
大分県	100,656	910	80	71	221	76	95	206	462	205	199	849	829	4,661	1,294	114	70	104	51	91	208
宮崎県	31,225	666	8	191	85	44	70	23	69	74	43	187	247	5,833	450	70	17	84	37	2	81
鹿児島県	119,990	2,199	192	297	439	214	420	162	497	236	141	2,041	1,622	14,152	2,790	404	222	229	279	153	513
沖縄県	352,757	8,818	417	530	2,302	467	665	1,532	9,375	6,043	4,512	11,315	14,132	68,219	15,443	1,677	406	2,717	1,331	1,681	3,018
運輸局等(再掲) 2)																					
北海道運輸局	481,328	154,797	1,517	652	3,163	918	840	1,326	1,736	1,650	862	8,092	7,553	57,438	12,456	1,122	448	503	328	500	1,097
東北運輸局	390,952	3,476	14,004	31,196	72,612	16,720	24,315	29,736	8,873	5,415	3,253	14,020	12,044	56,855	15,497	7,512	489	629	212	1,099	3,740
関東運輸局	2,578,093	55,670	13,766	11,152	27,730	11,729	14,064	22,436	42,941	34,732	32,528	88,064	92,063	470,246	140,701	28,358	13,397	13,676	6,795	13,745	27,670
北陸信越運輸局	336,086	2,402	364	701	3,335	1,187	1,830	4,023	6,346	3,029	4,328	15,472	10,044	69,930	19,287	34,291	8,685	16,169	3,586	2,380	21,050
中部運輸局	662,118	6,183	568	612	2,193	438	820	2,339	3,936	3,025	3,545	18,233	16,716	115,187	42,463	2,584	3,513	3,646	10,810	7,091	9,095
近畿運輸局	1,444,677	28,503	12,450	9,603	23,861	4,510	5,749	8,630	9,481	7,120	7,401	31,951	35,780	198,114	54,412	7,392	6,357	7,430	5,470	4,059	11,010
中国運輸局	246,799	3,834	274	462	1,467	477	1,279	1,081	1,562	1,106	1,016	4,995	5,471	38,045	8,669	1,547	548	643	576	510	1,256
四国運輸局	167,923	2,601	111	167	687	235	394	815	817	530	438	2,386	2,746	22,694	4,292	615	1,700	472	385	295	933
九州運輸局	697,548	9,452	1,406	1,187	2,666	685	1,154	3,508	3,090	1,644	1,283	9,311	8,845	80,900	14,428	1,458	828	1,628	1,076	1,591	2,355
沖縄総合事務局	352,757	8,818	417	530	2,302	467	665	1,532	9,375	6,043	4,512	11,315	14,132	68,219	15,443	1,677	406	2,717	1,331	1,681	3,018

1)居住地不詳を含む。
2)長野県は北陸信越運輸局、福井県は中部運輸局に含まれる。
3)宿泊目的割合不詳を含む。

参考第２表　施設所在地(47区分及び運輸局等)、居住地（47区分及び運輸局等）別延べ宿泊者数
（従業者数100人以上の施設）

施設所在地(47区分及び運輸局等)	岐阜県	静岡県	愛知県	三重県	滋賀県	京都府	大阪府	兵庫県	奈良県	和歌山県	鳥取県	島根県	岡山県	広島県	山口県	徳島県	香川県	愛媛県	高知県	福岡県	佐賀県
平成27年 11月	60,118	147,444	337,151	58,575	49,004	91,942	412,944	183,806	42,814	31,498	12,825	18,949	50,446	104,583	41,649	22,997	34,120	36,679	21,519	228,890	23,591
北海道	1,551	2,712	10,871	923	674	2,047	11,543	3,750	839	374	135	140	1,291	10,732	337	490	326	441	365	6,394	229
青森県	38	144	980	23	31	91	1,008	158	39	23	18	13	32	57	105	13	11	23	7	62	9
岩手県	66	290	1,182	76	50	114	2,727	161	31	31	3	16	111	58	10	7	252	18	4	162	5
宮城県	173	826	2,149	135	196	500	1,964	664	170	66	43	28	426	346	58	45	118	127	91	1,183	84
秋田県	46	111	200	13	11	90	223	67	24	13	4	16	27	27	2	36	26	20	18	84	7
山形県	80	431	370	32	99	249	657	161	116	13	50	19	112	94	41	29	149	58	2	113	7
福島県	137	489	939	28	70	244	807	247	26	27	1	8	23	2,310	20	39	71	174	18	258	6
茨城県	39	165	330	83	63	82	470	141	24	22	18	6	142	124	105	18	36	54	14	269	11
栃木県	153	586	526	45	41	136	757	138	36	18	12	44	211	148	92	24	18	212	6	254	4
群馬県	387	1,536	2,410	254	131	327	1,025	507	434	57	0	52	189	123	6	18	1	176	12	51	16
埼玉県	52	220	880	124	54	204	611	336	61	12	40	50	81	165	100	29	44	47	36	278	20
千葉県	6,909	19,936	42,534	7,102	4,876	9,927	34,164	17,652	4,505	2,793	1,086	1,321	6,125	7,288	2,682	2,158	1,849	2,415	2,099	14,120	1,639
東京都	5,323	14,458	27,983	5,522	3,565	9,642	35,459	18,255	4,464	2,426	1,622	2,835	6,027	13,563	5,666	4,526	4,937	5,113	3,998	22,404	3,403
神奈川県	1,592	7,137	8,460	1,489	854	2,652	8,982	4,393	888	418	266	399	1,274	2,555	943	443	628	1,035	361	4,929	498
新潟県	325	769	2,888	112	192	374	2,202	806	146	66	31	20	146	192	85	86	77	52	33	351	156
富山県	301	47	2,058	50	100	119	1,143	512	54	586	1	0	29	32	0	6	4	6	0	14	2
石川県	2,064	1,947	8,027	1,393	1,554	1,931	7,041	3,172	873	365	94	85	704	1,009	134	154	218	194	114	2,049	134
福井県	685	522	2,839	381	572	893	2,668	968	687	76	8	28	212	95	25	49	58	49	9	298	9
山梨県	526	2,232	3,174	465	209	438	1,980	463	270	349	15	29	153	113	41	128	316	77	179	151	52
長野県	1,143	2,062	9,308	905	495	776	2,882	1,080	459	74	32	37	161	198	30	248	168	200	47	392	37
岐阜県	12,080	3,041	14,541	1,979	1,457	1,988	7,061	3,127	1,116	676	105	76	373	741	127	158	674	183	452	1,404	90
静岡県	3,079	48,632	18,612	2,265	2,697	2,704	10,278	2,550	842	346	119	92	531	934	299	220	230	116	84	1,034	78
愛知県	2,401	3,268	48,085	2,191	743	1,175	5,785	2,483	606	205	135	108	639	757	191	212	301	247	160	1,529	176
三重県	1,694	3,328	13,084	11,548	1,431	2,907	15,681	2,804	2,491	907	101	137	491	705	298	260	267	426	90	1,590	68
滋賀県	2,099	3,028	10,080	1,926	13,590	4,864	14,393	5,183	1,506	1,609	234	606	1,248	1,711	485	414	1,035	602	621	2,342	97
京都府	1,330	6,437	7,637	1,452	962	11,518	6,000	4,316	780	765	591	796	1,423	3,840	1,967	592	1,100	1,202	851	10,622	1,127
大阪府	3,120	4,500	17,196	4,015	2,157	4,378	62,956	8,939	2,377	2,777	1,881	1,820	3,903	8,468	2,962	1,963	2,980	3,096	2,403	14,672	1,266
兵庫県	2,260	2,476	10,636	2,825	3,993	9,285	55,193	53,643	4,431	2,311	1,185	894	3,214	4,357	1,082	2,390	2,184	1,550	1,133	3,846	264
奈良県	227	716	1,999	185	113	882	1,783	688	4,631	271	22	76	176	546	172	39	93	242	63	1,133	92
和歌山県	2,039	1,497	8,592	2,074	1,437	2,970	19,296	4,944	2,134	9,640	96	108	1,033	1,078	399	566	1,275	571	322	1,938	57
鳥取県	96	169	601	115	110	543	1,282	825	186	323	1,508	476	716	1,630	327	120	470	277	170	566	34
島根県	321	348	1,850	188	214	476	2,514	1,513	360	171	293	3,256	809	1,488	374	126	378	330	141	855	91
岡山県	235	383	2,295	531	307	638	3,798	1,850	572	115	327	255	4,275	1,277	409	202	474	483	391	647	79
広島県	483	1,459	5,518	465	412	1,026	4,592	2,617	414	390	476	1,207	1,162	9,591	1,095	325	545	1,013	307	2,553	266
山口県	192	353	1,922	200	361	752	5,203	2,451	236	66	432	553	1,773	6,285	9,366	244	897	706	415	7,835	630
徳島県	61	75	781	60	145	376	2,064	1,647	453	96	61	383	410	346	88	2,918	407	313	155	276	21
香川県	250	359	1,579	270	803	2,781	7,351	5,312	998	588	178	405	2,593	3,520	750	902	5,863	2,268	1,081	763	55
愛媛県	197	452	1,616	290	429	612	4,919	3,017	478	211	212	470	1,164	2,355	545	517	1,040	6,451	692	973	125
高知県	72	259	1,832	180	173	423	3,056	4,120	520	86	113	108	666	1,632	104	326	1,536	1,313	3,069	489	38
福岡県	1,167	1,611	6,343	1,194	691	1,630	9,859	2,865	715	490	231	451	1,081	3,428	1,888	409	602	670	372	40,909	1,401
佐賀県	28	455	1,252	91	49	189	2,291	303	68	53	57	114	211	1,088	256	81	97	283	89	5,846	2,645
長崎県	1,772	1,505	8,122	1,826	543	1,596	6,511	2,518	493	243	206	377	1,048	1,845	1,933	204	400	429	129	19,360	3,049
熊本県	514	408	1,930	146	379	883	3,321	658	118	69	32	76	414	605	650	35	105	137	44	10,700	729
大分県	205	557	1,596	336	490	724	2,890	1,048	273	241	156	247	558	2,918	3,447	192	313	2,132	372	20,510	2,004
宮崎県	67	158	405	36	99	588	2,367	333	116	50	14	12	349	280	134	27	30	34	60	1,950	298
鹿児島県	561	1,731	4,075	419	360	1,025	10,001	1,967	715	189	324	243	955	1,916	872	253	276	354	108	11,600	1,645
沖縄県	1,978	3,619	16,864	2,613	1,022	4,173	24,186	8,454	1,039	801	257	457	1,755	2,013	947	756	1,241	760	332	9,132	838
運輸局等(再掲) 2)																					
北海道運輸局	1,551	2,712	10,871	923	674	2,047	11,543	3,750	839	374	135	140	1,291	10,732	337	490	326	441	365	6,394	229
東北運輸局	540	2,291	5,820	307	457	1,288	7,386	1,458	406	173	119	100	731	2,892	236	169	627	420	140	1,862	118
関東運輸局	14,981	46,270	86,297	15,084	9,793	23,408	83,448	41,885	10,682	6,095	3,059	4,736	14,202	24,079	9,635	7,344	7,829	9,129	6,705	42,456	5,643
北陸信越運輸局	3,833	4,825	22,281	2,460	2,341	3,200	13,268	5,570	1,532	1,091	158	142	1,040	1,431	249	494	467	452	194	2,806	329
中部運輸局	19,939	58,791	97,161	18,364	6,900	9,667	41,473	11,932	5,742	2,210	468	441	2,246	3,232	940	899	1,530	1,021	795	5,855	421
近畿運輸局	11,075	18,654	56,140	12,477	22,252	33,897	159,621	77,713	15,859	17,373	4,009	4,300	10,997	20,000	7,067	5,964	8,667	7,263	5,393	34,553	2,903
中国運輸局	1,327	2,712	12,186	1,499	1,404	3,435	17,389	9,256	1,768	1,065	3,036	5,747	8,735	20,271	11,571	1,017	2,764	2,809	1,424	12,456	1,100
四国運輸局	580	1,145	5,808	800	1,550	4,192	17,390	14,096	2,449	981	564	1,366	4,833	7,853	1,487	4,663	8,846	10,345	4,997	2,501	239
九州運輸局	4,314	6,425	23,723	4,048	2,611	6,635	37,240	9,692	2,498	1,335	1,020	1,520	4,616	12,080	9,180	1,201	1,823	4,039	1,174	110,875	11,771
沖縄総合事務局	1,978	3,619	16,864	2,613	1,022	4,173	24,186	8,454	1,039	801	257	457	1,755	2,013	947	756	1,241	760	332	9,132	838

1)居住地不詳を含む。
2)長野県は北陸信越運輸局、福井県は中部運輸局に含まれる。
3)宿泊目的割合不詳を含む。

参考第２表　施設所在地(47区分及び運輸局等)、居住地（47区分及び運輸局等）別延べ宿泊者数
（従業者数100人以上の施設）

（人泊）

施設所在地(47区分及び運輸局等)	長崎県	熊本県	大分県	宮崎県	鹿児島県	沖縄県	国外	運輸局等(10区分) 2)、3) 北海道運輸局	東北運輸局	関東運輸局	北陸信越運輸局	中部運輸局	近畿運輸局	中国運輸局	四国運輸局	九州運輸局	沖縄総合事務局
平成27年 11月	37,736	49,007	39,066	34,288	54,924	53,908	1,535,632	275,736	405,057	2,159,077	251,664	633,857	812,008	228,452	115,315	467,502	53,908
北海道	396	422	310	326	525	806	126,150	154,797	8,416	90,287	3,170	16,385	19,227	12,635	1,622	8,602	806
青森県	10	11	19	8	19	95	2,012	500	12,262	9,674	454	1,201	1,350	225	54	138	95
岩手県	14	66	9	33	137	25	3,635	537	38,105	10,194	603	1,634	3,114	198	281	426	25
宮城県	51	603	61	95	118	162	4,617	1,486	74,288	40,532	4,219	3,366	3,560	901	381	2,195	162
秋田県	14	10	15	14	14	13	678	289	8,800	7,711	455	377	428	76	100	158	13
山形県	25	53	28	11	35	18	532	358	26,474	13,850	3,629	991	1,295	316	238	272	18
福島県	317	508	10	175	54	13	1,578	306	28,654	35,095	3,010	1,601	1,421	2,362	302	1,328	13
茨城県	4	24	16	28	152	54	2,280	306	1,816	26,390	789	637	802	395	122	504	54
栃木県	21	18	22	39	7	100	1,819	284	6,710	76,436	2,012	1,333	1,126	507	260	365	100
群馬県	2	5	0	26	28	9	6,300	268	2,564	56,210	8,554	4,775	2,481	370	207	128	9
埼玉県	112	51	77	55	197	62	2,999	402	1,096	14,945	893	1,327	1,278	436	156	790	62
千葉県	1,684	2,948	2,131	2,524	3,379	3,939	93,880	17,363	29,902	225,557	27,708	78,481	73,917	18,502	8,521	28,425	3,939
東京都	4,451	7,775	4,659	4,338	6,386	8,300	494,642	30,283	47,556	327,674	32,554	56,702	73,811	29,713	18,574	53,416	8,300
神奈川県	643	1,056	927	624	1,026	1,431	56,135	6,468	10,371	151,330	8,855	19,659	18,187	5,437	2,467	9,703	1,431
新潟県	48	91	56	46	49	76	3,086	386	7,414	44,433	34,260	4,255	3,786	474	248	797	76
富山県	6	4	0	0	3	5	923	445	123	7,032	4,862	2,491	2,514	62	16	29	5
石川県	295	293	169	257	228	679	9,847	1,368	2,475	36,772	21,324	16,589	14,936	2,026	680	3,425	679
福井県	25	89	156	13	35	9	382	200	225	7,788	2,775	12,667	5,864	368	165	625	9
山梨県	24	20	76	18	33	59	5,270	296	862	36,478	1,736	6,513	3,709	351	700	374	59
長野県	30	51	37	23	90	96	14,065	203	1,428	42,579	19,749	13,650	5,766	458	663	660	96
岐阜県	210	127	126	114	362	312	17,839	1,023	1,763	17,923	4,453	32,627	15,425	1,422	1,467	2,433	312
静岡県	99	203	199	99	204	749	24,486	2,350	1,917	129,650	5,410	73,070	19,417	1,975	650	1,916	749
愛知県	183	332	148	171	207	405	37,481	1,838	1,530	40,466	4,216	56,437	10,997	1,830	920	2,746	405
三重県	75	249	103	74	111	491	10,298	772	1,535	14,369	1,984	30,264	26,221	1,732	1,043	2,270	491
滋賀県	123	886	146	218	196	436	13,460	1,415	5,578	29,354	4,900	17,921	41,145	4,284	2,672	4,008	436
京都府	1,672	1,988	2,816	735	1,702	1,646	79,107	9,367	16,350	122,043	8,435	17,749	24,341	8,617	3,745	20,662	1,646
大阪府	2,520	3,003	1,880	1,861	3,776	3,539	196,440	14,132	36,826	119,446	11,014	31,140	83,584	19,034	10,442	28,978	3,539
兵庫県	384	656	486	246	591	1,138	43,563	1,796	2,796	44,211	4,396	19,163	128,856	10,732	7,257	6,473	1,138
奈良県	70	166	108	67	162	313	3,898	738	1,404	23,442	1,468	3,181	8,368	992	437	1,798	313
和歌山県	47	193	121	217	73	308	11,019	1,055	1,849	9,822	1,976	14,662	40,421	2,714	2,734	2,646	308
鳥取県	28	63	40	16	45	72	1,477	229	127	3,462	95	1,040	3,269	4,657	1,037	792	72
島根県	86	103	113	43	75	39	1,121	145	409	5,237	487	2,751	5,248	6,220	975	1,366	39
岡山県	106	168	111	78	112	215	4,660	888	1,003	7,537	433	3,624	7,280	6,543	1,550	1,301	215
広島県	467	831	452	429	783	459	20,921	1,939	2,899	33,657	2,367	8,139	9,451	13,531	2,190	5,781	459
山口県	802	1,111	1,274	324	348	306	2,011	633	602	11,481	612	2,746	9,069	18,409	2,262	12,324	306
徳島県	42	69	81	51	22	162	550	416	500	4,295	1,749	1,084	4,781	1,288	3,793	562	162
香川県	70	78	107	133	53	119	4,976	507	773	8,740	850	2,589	17,833	7,446	10,114	1,259	119
愛媛県	184	109	315	251	173	136	3,117	705	770	12,093	797	2,679	9,666	4,746	8,700	2,130	136
高知県	46	44	57	24	39	207	1,168	973	366	9,070	324	2,366	8,378	2,623	6,244	737	207
福岡県	4,016	3,288	3,288	2,591	3,350	1,674	62,260	2,927	2,912	46,803	1,914	10,574	16,250	7,079	2,053	58,843	1,674
佐賀県	1,052	392	378	264	319	116	3,442	293	231	5,982	123	1,963	2,953	1,726	550	10,896	116
長崎県	11,262	7,278	2,444	1,318	2,226	805	15,181	1,950	4,199	24,240	1,751	13,470	11,904	5,409	1,162	46,937	805
熊本県	988	4,291	746	994	2,826	1,104	27,387	507	370	6,940	365	3,066	5,428	1,777	321	21,274	1,104
大分県	2,796	3,407	11,951	2,921	1,754	736	24,561	910	749	8,590	496	2,745	5,666	7,326	3,009	45,343	736
宮崎県	231	654	551	6,930	841	98	3,127	666	421	6,905	252	703	3,553	789	151	11,455	98
鹿児島県	1,157	4,030	1,295	4,593	20,957	719	20,448	2,199	1,724	21,632	1,368	7,065	14,257	4,310	991	45,277	719
沖縄県	848	1,190	952	873	1,102	21,653	70,804	8,818	5,913	130,720	7,818	26,405	39,675	5,429	3,089	14,935	21,653
運輸局等(再掲) 2)																	
北海道運輸局	396	422	310	326	525	806	126,150	154,797	8,416	90,287	3,170	16,385	19,227	12,635	1,622	8,602	806
東北運輸局	431	1,251	142	336	377	326	13,052	3,476	188,583	117,056	12,370	9,170	11,168	4,078	1,356	4,517	326
関東運輸局	6,941	11,897	7,908	7,652	11,208	13,954	663,325	55,670	100,877	915,020	83,101	169,427	175,311	55,711	31,007	93,705	13,954
北陸信越運輸局	379	439	262	326	370	856	27,921	2,402	11,440	130,816	80,195	36,985	27,002	3,020	1,607	4,911	856
中部運輸局	592	1,000	732	471	919	1,966	90,486	6,183	6,970	210,196	18,838	205,065	77,924	7,327	4,245	9,990	1,966
近畿運輸局	4,816	6,892	5,557	3,344	6,500	7,380	347,487	28,503	64,803	348,318	32,189	103,816	326,715	46,373	27,287	64,565	7,380
中国運輸局	1,489	2,276	1,990	890	1,363	1,091	30,190	3,834	5,040	61,374	3,994	18,300	34,317	49,360	8,014	21,564	1,091
四国運輸局	342	300	560	459	287	624	9,811	2,601	2,409	34,198	3,720	8,718	40,658	16,103	28,851	4,688	624
九州運輸局	21,502	23,340	20,653	19,611	32,273	5,252	156,406	9,452	10,606	121,092	6,269	39,586	60,011	28,416	8,237	240,025	5,252
沖縄総合事務局	848	1,190	952	873	1,102	21,653	70,804	8,818	5,913	130,720	7,818	26,405	39,675	5,429	3,089	14,935	21,653

1)居住地不詳を含む。
2)長野県は北陸信越運輸局、福井県は中部運輸局に含まれる。
3)宿泊目的割合不詳を含む。

参考第３表　施設所在地（47区分及び運輸局等）、居住地（47区分及び運輸局等）別延べ宿泊者数＜観光目的の宿泊者が50％以上の施設＞
（従業者数100人以上の施設）

施設所在地(47区分及び運輸局等)	総数 1)	居住地(47区分)																			
		北海道	青森県	岩手県	宮城県	秋田県	山形県	福島県	茨城県	栃木県	群馬県	埼玉県	千葉県	東京都	神奈川県	新潟県	富山県	石川県	福井県	山梨県	長野県
平成27年 11月	5,208,699	210,763	30,546	45,709	108,039	24,824	37,146	61,982	67,951	50,760	48,400	155,058	149,563	795,599	228,580	64,081	26,395	36,095	24,118	24,842	59,841
北海道	419,988	130,964	1,148	473	2,406	719	578	998	1,307	1,087	651	6,398	6,012	47,339	9,984	818	375	391	255	374	771
青森県	19,886	336	3,807	778	1,190	860	162	263	167	149	101	696	593	5,495	730	123	10	4	9	54	194
岩手県	50,630	334	2,124	22,331	4,909	3,688	519	689	484	133	225	806	659	3,930	626	212	9	69	9	130	136
宮城県	121,055	500	1,282	2,999	46,215	3,560	3,235	5,488	3,029	2,104	1,157	3,806	2,681	12,651	3,526	2,413	128	59	54	206	834
秋田県	4,789	16	401	178	275	2,508	75	62	26	11	15	92	90	513	91	26	0	2	0	3	11
山形県	33,529	91	254	509	3,782	957	12,823	979	540	624	315	1,124	763	3,615	1,826	1,963	116	114	58	67	808
福島県	70,252	108	149	687	3,859	294	2,140	18,204	3,617	1,529	915	4,039	4,286	12,583	3,860	1,821	70	37	0	401	941
茨城県	13,892	138	3	65	116	35	54	674	4,367	625	315	1,945	1,661	1,962	761	203	4	3	2	213	212
栃木県	79,031	204	119	119	1,814	89	449	3,346	7,247	11,835	1,617	12,959	8,550	20,047	4,034	796	186	170	12	164	488
群馬県	79,446	117	32	218	320	144	286	1,394	3,385	2,222	11,784	11,118	5,226	14,776	4,754	4,789	977	759	175	749	1,813
埼玉県	4,147	109	88	12	50	15	24	31	36	52	15	1,253	65	346	164	96	20	15	8	24	71
千葉県	512,902	14,718	2,286	2,412	6,811	2,090	3,550	5,513	8,024	6,033	6,265	17,796	28,953	65,865	25,867	7,071	3,314	3,338	1,358	3,222	10,191
東京都	654,903	13,050	4,885	2,648	5,543	2,810	3,510	3,825	3,294	2,539	2,930	8,391	7,190	121,125	10,857	5,319	3,014	3,326	1,520	1,732	5,012
神奈川県	190,055	3,121	489	797	1,794	684	1,246	1,162	2,116	1,799	2,376	9,095	8,163	43,050	37,868	1,686	1,016	591	701	887	1,953
新潟県	63,983	59	6	91	1,393	536	793	2,476	2,953	985	1,428	4,070	1,950	14,414	4,849	20,858	412	170	11	505	1,299
富山県	6,484	0	0	0	5	0	46	7	5	18	159	1,412	172	447	13	139	763	462	13	43	842
石川県	93,719	1,083	108	230	626	220	283	535	849	717	881	2,704	2,100	15,013	3,537	1,220	4,394	12,667	3,032	424	1,755
福井県	28,816	170	20	33	40	8	18	64	108	81	80	211	203	5,711	330	353	664	802	7,423	408	830
山梨県	67,199	275	29	77	154	81	49	312	1,322	760	654	3,866	4,062	16,626	5,191	717	161	140	93	3,420	670
長野県	82,393	100	17	47	166	29	85	303	1,814	739	990	3,406	2,522	20,317	4,811	1,341	611	914	170	1,035	10,563
岐阜県	95,941	1,007	30	75	267	22	165	1,167	467	634	473	2,116	1,296	7,813	3,571	776	1,409	924	975	435	1,280
静岡県	197,688	943	137	209	280	114	214	311	1,814	1,419	1,982	10,422	10,700	58,090	26,624	500	167	120	329	1,895	2,728
愛知県	50,487	225	18	30	65	20	20	103	177	67	94	617	474	5,022	2,127	108	191	347	187	424	812
三重県	88,083	708	151	59	689	64	170	368	279	276	423	1,137	817	7,082	2,203	375	480	386	589	913	662
滋賀県	122,454	1,350	755	140	1,732	58	191	2,639	628	574	685	2,114	4,214	15,161	3,349	932	762	686	777	510	2,309
京都府	312,062	9,367	2,211	2,615	5,988	1,309	1,926	2,301	3,572	3,304	2,159	12,506	11,468	65,758	21,791	2,756	1,538	1,607	893	1,485	2,534
大阪府	318,048	10,161	7,743	6,179	10,165	2,285	1,441	1,792	2,453	1,314	1,857	7,260	6,647	33,363	10,370	1,393	1,505	2,097	1,498	731	1,855
兵庫県	212,655	1,159	163	113	467	92	181	504	636	683	401	1,684	1,900	13,630	3,714	522	645	915	780	348	1,293
奈良県	46,041	738	280	84	284	116	303	337	390	256	975	1,525	3,113	14,035	2,859	346	279	247	54	289	596
和歌山県	86,260	987	68	19	1,326	67	50	247	185	116	422	630	682	4,719	1,020	445	381	209	434	268	835
鳥取県	6,440	169	2	0	10	7	4	11	54	42	5	30	99	207	132	0	6	4	37	0	6
島根県	23,998	145	33	27	110	45	72	122	170	90	159	494	529	3,064	667	187	115	71	44	64	114
岡山県	20,528	536	2	0	203	6	16	80	27	10	15	60	207	413	157	5	32	27	133	46	68
広島県	37,487	540	46	248	179	233	744	307	105	376	199	875	466	7,392	1,379	640	45	110	45	75	87
山口県	49,877	428	60	29	124	25	58	211	187	56	161	504	797	5,963	782	150	58	93	70	127	159
徳島県	29,203	416	23	30	126	38	25	258	115	59	46	305	290	2,837	519	246	1,300	30	107	124	173
香川県	38,243	258	21	10	144	14	70	322	93	91	66	207	383	1,521	376	112	46	76	98	19	354
愛媛県	21,362	452	15	36	139	57	191	124	187	176	138	587	577	2,282	663	97	147	131	108	72	208
高知県	22,361	935	30	23	152	32	61	35	161	92	39	268	155	5,741	285	22	69	120	23	30	91
福岡県	66,272	743	4	49	104	5	2	1,147	18	8	112	120	176	8,308	273	69	64	104	17	296	52
佐賀県	26,591	277	26	32	60	3	32	49	76	102	78	412	510	3,494	223	32	20	35	131	36	25
長崎県	130,398	1,946	925	250	1,077	190	160	1,595	1,201	570	358	2,122	1,898	14,542	2,832	239	213	596	243	561	701
熊本県	49,697	85	0	2	8	4	12	3	40	27	17	130	99	1,426	267	6	18	45	4	216	19
大分県	90,838	752	34	68	216	32	51	111	448	156	106	735	725	3,700	1,081	110	64	97	50	86	203
宮崎県	22,869	542	8	19	83	44	33	21	61	72	41	135	170	5,214	330	70	15	74	35	2	81
鹿児島県	98,068	1,782	105	143	292	151	382	121	378	150	110	1,640	1,231	11,414	1,998	307	178	196	225	103	424
沖縄県	347,649	8,619	409	516	2,281	464	647	1,371	9,339	5,998	4,406	11,236	14,039	67,583	15,309	1,672	404	2,715	1,329	1,626	2,778
運輸局等(再掲) 2)																					
北海道運輸局	419,988	130,964	1,148	473	2,406	719	578	998	1,307	1,087	651	6,398	6,012	47,339	9,984	818	375	391	255	374	771
東北運輸局	300,141	1,385	8,017	27,482	60,230	11,867	18,954	25,685	7,863	4,550	2,728	10,563	9,072	38,787	10,659	6,558	333	285	130	861	2,924
関東運輸局	1,601,575	31,732	7,931	6,348	16,602	5,948	9,168	16,257	29,791	25,865	25,956	66,423	63,870	283,797	89,496	20,677	8,692	8,342	3,869	10,411	20,410
北陸信越運輸局	246,579	1,242	131	368	2,190	785	1,207	3,321	5,621	2,459	3,458	11,592	6,744	50,191	13,210	23,558	6,180	14,213	3,226	2,007	14,459
中部運輸局	461,015	3,053	356	406	1,341	228	587	2,013	2,845	2,477	3,052	14,503	13,490	83,718	34,855	2,112	2,911	2,579	9,503	4,075	6,312
近畿運輸局	1,097,520	23,762	11,220	9,150	19,962	3,927	4,092	7,820	7,864	6,247	6,499	25,719	28,024	146,666	43,103	6,394	5,110	5,761	4,436	3,631	9,422
中国運輸局	138,330	1,818	143	304	626	316	894	731	543	574	539	1,963	2,098	17,039	3,117	982	256	305	329	312	434
四国運輸局	111,169	2,061	89	99	561	141	347	739	556	418	289	1,367	1,405	12,381	1,843	477	1,562	357	336	245	826
九州運輸局	484,733	6,127	1,102	563	1,840	429	672	3,047	2,222	1,085	822	5,294	4,809	48,098	7,004	833	572	1,147	705	1,300	1,505
沖縄総合事務局	347,649	8,619	409	516	2,281	464	647	1,371	9,339	5,998	4,406	11,236	14,039	67,583	15,309	1,672	404	2,715	1,329	1,626	2,778

1)居住地不詳を含む。
2)長野県は北陸信越運輸局、福井県は中部運輸局に含まれる。

参考第３表　施設所在地（47区分及び運輸局等）、居住地（47区分及び運輸局等）別延べ宿泊者数＜観光目的の宿泊者が50％以上の施設＞
（従業者数100人以上の施設）

施設所在地(47区分及び運輸局等)	岐阜県	静岡県	愛知県	三重県	滋賀県	京都府	大阪府	兵庫県	奈良県	和歌山県	鳥取県	島根県	岡山県	広島県	山口県	徳島県	香川県	愛媛県	高知県	福岡県	佐賀県
平成27年 11月	49,211	105,996	260,937	45,982	40,992	70,925	300,965	140,147	34,441	24,852	8,067	12,861	35,943	73,819	28,738	15,573	20,951	21,515	14,569	162,288	16,270
北海道	1,301	2,232	9,346	631	545	1,709	10,427	3,170	705	283	74	120	768	10,306	294	435	211	349	252	5,828	173
青森県	29	92	882	9	19	46	915	112	23	13	7	8	18	52	13	8	6	7	2	39	6
岩手県	41	247	1,057	36	12	62	2,590	61	13	27	1	14	85	5	6	5	235	12	0	98	2
宮城県	71	478	1,447	60	126	249	1,345	365	99	36	22	5	346	154	31	24	57	21	42	730	3
秋田県	24	15	63	0	5	5	59	4	0	5	0	0	3	0	0	0	0	0	0	3	0
山形県	25	300	243	9	74	177	403	64	90	6	37	13	77	33	11	9	141	19	0	58	1
福島県	124	440	790	12	58	208	693	131	21	2	0	6	8	2,278	10	36	62	168	6	197	2
茨城県	12	29	36	4	0	3	33	16	4	0	0	0	3	2	0	0	2	0	0	9	1
栃木県	136	532	371	18	14	95	530	63	26	14	10	39	186	122	88	5	5	203	0	232	3
群馬県	376	1,506	2,349	246	125	319	993	482	433	54	0	52	155	113	6	18	0	173	8	14	15
埼玉県	14	45	606	88	12	26	77	35	4	2	5	16	18	13	22	6	9	7	14	87	7
千葉県	6,023	17,867	37,936	6,413	4,193	7,412	29,228	14,802	3,856	2,218	558	761	5,356	5,870	1,965	1,458	1,229	1,714	1,520	10,303	1,066
東京都	2,588	8,369	13,013	2,235	1,623	4,066	15,567	8,861	1,932	962	692	1,160	2,641	5,631	2,435	1,201	2,048	2,149	2,491	10,070	1,443
神奈川県	1,068	5,636	5,421	897	422	1,121	4,669	2,520	533	260	127	198	551	977	371	227	285	646	132	2,568	220
新潟県	210	446	1,825	23	79	72	1,055	410	13	18	7	0	48	54	8	41	6	13	0	52	0
富山県	278	18	516	32	73	63	227	25	44	581	0	0	20	13	0	0	0	4	0	0	0
石川県	1,943	1,656	7,384	1,271	1,456	1,666	6,244	2,768	742	323	72	58	625	845	105	139	187	138	88	1,816	96
福井県	669	501	2,768	373	564	853	2,561	920	671	70	6	24	201	90	20	44	48	49	9	289	9
山梨県	526	2,232	3,174	465	209	421	1,941	463	270	349	15	29	153	113	41	128	316	77	179	151	52
長野県	1,017	1,874	8,698	806	388	582	2,501	829	356	57	4	0	97	131	3	221	64	111	0	231	14
岐阜県	11,020	3,011	14,313	1,946	1,444	1,922	6,966	3,091	1,102	671	101	76	342	728	119	150	664	136	448	1,371	87
静岡県	2,642	28,086	15,428	1,752	2,347	2,262	8,691	1,922	655	289	79	12	222	451	78	148	149	39	10	456	27
愛知県	1,157	1,381	23,299	1,145	366	521	1,484	1,103	229	81	84	23	158	133	30	39	84	34	43	167	12
三重県	1,654	3,220	12,492	9,878	1,425	2,757	15,229	2,737	2,228	896	94	134	469	689	296	249	263	419	86	1,536	61
滋賀県	2,012	2,911	9,771	1,866	12,712	4,707	14,047	4,976	1,453	1,556	224	565	1,195	1,664	462	400	1,003	574	599	2,251	91
京都府	1,330	6,437	7,637	1,452	962	11,518	6,000	4,316	780	765	591	796	1,423	3,840	1,967	592	1,100	1,202	851	10,622	1,127
大阪府	2,315	2,797	12,615	2,921	1,347	2,738	24,732	4,032	1,357	1,651	822	1,028	2,511	5,881	2,074	1,056	1,916	1,693	1,157	9,306	781
兵庫県	1,987	1,875	8,865	2,488	3,782	8,636	47,028	45,992	4,235	2,193	1,024	736	2,749	3,623	812	2,167	1,883	1,113	865	2,704	177
奈良県	227	716	1,999	185	113	882	1,783	688	4,631	271	22	76	176	546	172	39	93	242	63	1,133	92
和歌山県	2,018	1,457	8,455	2,030	1,337	2,812	18,539	4,616	2,001	8,134	90	102	988	1,035	321	552	1,257	517	291	1,826	53
鳥取県	52	47	91	17	43	221	452	411	107	300	1,004	217	380	803	170	49	403	127	101	190	19
島根県	321	348	1,850	188	214	476	2,514	1,513	360	171	293	3,256	809	1,488	374	126	378	330	141	855	91
岡山県	144	141	1,731	371	198	245	2,543	1,063	448	57	151	78	2,202	583	212	85	205	101	189	127	8
広島県	125	391	3,485	160	136	317	1,391	1,050	137	109	58	222	233	3,750	217	78	163	214	92	595	106
山口県	174	253	1,809	166	315	644	4,498	2,239	195	57	379	442	1,514	5,107	6,637	221	847	584	371	6,998	578
徳島県	61	75	781	60	145	376	2,064	1,647	453	96	61	383	410	346	88	2,918	407	313	155	276	21
香川県	141	190	1,183	196	733	1,924	6,072	4,663	890	551	129	286	2,165	3,040	653	595	1,800	1,672	789	349	19
愛媛県	153	299	919	219	352	398	1,867	1,798	404	190	167	386	779	1,495	406	242	397	1,964	282	642	103
高知県	63	251	1,427	174	147	363	1,952	1,906	494	64	103	97	604	954	95	294	523	589	2,219	208	27
福岡県	287	131	2,369	15	286	116	2,667	234	36	63	19	56	327	954	292	95	229	71	18	16,218	349
佐賀県	26	437	1,194	76	44	156	2,207	253	63	37	53	114	195	1,046	227	72	89	270	83	5,543	1,788
長崎県	1,772	1,482	8,100	1,822	535	1,589	6,469	2,483	489	241	203	377	1,036	1,833	1,928	202	398	427	129	19,293	3,030
熊本県	399	106	1,377	24	303	651	2,416	194	36	32	4	53	259	395	511	14	15	84	28	9,431	551
大分県	195	429	1,210	238	393	517	2,435	932	252	115	101	200	502	2,777	3,331	185	305	1,893	361	18,758	1,740
宮崎県	62	158	368	31	30	87	1,708	144	79	40	14	8	334	202	121	19	28	19	55	1,340	218
鹿児島県	435	1,462	3,582	325	267	864	9,113	1,635	472	154	305	188	865	1,652	769	235	224	288	71	8,314	1,182
沖縄県	1,964	3,390	16,662	2,609	1,019	4,071	24,040	8,408	1,020	788	255	447	1,737	2,002	947	746	1,217	740	329	9,004	819
運輸局等(再掲) 2)																					
北海道運輸局	1,301	2,232	9,346	631	545	1,709	10,427	3,170	705	283	74	120	768	10,306	294	435	211	349	252	5,828	173
東北運輸局	314	1,572	4,482	126	294	747	6,005	737	246	89	67	46	537	2,522	71	82	501	227	50	1,125	14
関東運輸局	10,743	36,216	62,906	10,366	6,598	13,463	53,038	27,242	7,058	3,859	1,407	2,255	9,063	12,841	4,928	3,043	3,894	4,969	4,344	23,434	2,807
北陸信越運輸局	3,448	3,994	18,423	2,132	1,996	2,383	10,027	4,032	1,155	979	83	58	790	1,043	116	401	257	266	88	2,099	110
中部運輸局	17,142	36,199	68,300	15,094	6,146	8,315	34,931	9,773	4,885	2,007	364	269	1,392	2,091	543	630	1,208	677	596	3,819	196
近畿運輸局	9,889	16,193	49,342	10,942	20,253	31,293	112,129	64,620	14,457	14,570	2,773	3,303	9,042	16,589	5,808	4,806	7,252	5,341	3,826	27,842	2,321
中国運輸局	816	1,180	8,966	902	906	1,903	11,398	6,276	1,247	694	1,885	4,215	5,138	11,731	7,610	559	1,996	1,356	894	8,765	802
四国運輸局	418	815	4,310	649	1,377	3,061	11,955	10,014	2,241	901	460	1,152	3,958	5,835	1,242	4,049	3,127	4,538	3,445	1,475	170
九州運輸局	3,176	4,205	18,200	2,531	1,858	3,980	27,015	5,875	1,427	682	699	996	3,518	8,859	7,179	822	1,288	3,052	745	78,897	8,858
沖縄総合事務局	1,964	3,390	16,662	2,609	1,019	4,071	24,040	8,408	1,020	788	255	447	1,737	2,002	947	746	1,217	740	329	9,004	819

1)居住地不詳を含む。
2)長野県は北陸信越運輸局、福井県は中部運輸局に含まれる。

参考第３表　施設所在地（47区分及び運輸局等）、居住地（47区分及び運輸局等）別延べ宿泊者数＜観光目的の宿泊者が50％以上の施設＞
（従業者数100人以上の施設）

（人泊）

施設所在地(47区分及び運輸局等)	長崎県	熊本県	大分県	宮崎県	鹿児島県	沖縄県	国外	運輸局等(10区分) 2) 北海道運輸局	東北運輸局	関東運輸局	北陸信越運輸局	中部運輸局	近畿運輸局	中国運輸局	四国運輸局	九州運輸局	沖縄総合事務局
平成27年 11月	28,267	34,202	28,395	24,103	38,419	41,346	976,417	210,763	308,246	1,520,753	186,412	486,244	612,322	159,428	72,608	331,944	41,346
北海道	311	358	259	142	460	691	116,329	130,964	6,322	73,152	2,355	13,765	16,839	11,562	1,247	7,531	691
青森県	2	7	0	3	7	34	1,722	336	7,060	7,985	331	1,021	1,128	98	23	64	34
岩手県	3	34	0	0	127	19	3,506	334	34,260	6,993	426	1,390	2,765	111	252	264	19
宮城県	20	435	19	76	52	82	2,471	500	62,779	29,160	3,434	2,110	2,220	558	144	1,335	82
秋田県	0	0	0	0	0	2	206	16	3,499	841	39	102	78	3	0	3	2
山形県	0	11	6	0	3	2	389	91	19,304	8,874	3,001	635	814	171	169	79	2
福島県	307	491	0	173	41	11	1,407	108	25,333	31,230	2,869	1,366	1,113	2,302	272	1,211	11
茨城県	0	5	0	0	2	24	349	138	947	11,849	422	83	56	5	2	17	24
栃木県	17	14	6	37	0	81	1,552	204	5,936	66,453	1,640	1,069	742	445	213	309	81
群馬県	2	0	0	26	25	6	6,289	117	2,394	54,014	8,338	4,652	2,406	326	199	82	6
埼玉県	19	13	19	25	21	49	394	109	220	1,955	202	761	156	74	36	191	49
千葉県	1,096	2,231	1,469	1,448	2,243	2,723	25,858	14,718	22,662	162,025	23,914	69,597	61,709	14,510	5,921	19,856	2,723
東京都	2,241	3,952	2,323	2,190	2,915	4,401	284,332	13,050	23,221	158,058	16,671	27,725	33,011	12,559	7,889	25,134	4,401
神奈川県	251	540	349	285	447	952	32,203	3,121	6,172	105,354	5,246	13,723	9,525	2,224	1,290	4,660	952
新潟県	2	28	9	4	0	30	272	59	5,295	31,154	22,739	2,515	1,647	117	60	95	30
富山県	3	0	0	0	0	0	41	0	58	2,269	2,206	857	1,013	33	4	3	0
石川県	248	224	137	187	178	506	5,041	1,083	2,002	26,225	20,036	15,286	13,199	1,705	552	2,886	506
福井県	22	82	153	10	25	6	222	170	183	7,132	2,649	11,734	5,639	341	150	590	6
山梨県	24	20	76	18	33	59	4,843	275	702	35,901	1,688	6,490	3,653	351	700	374	59
長野県	15	9	7	7	41	78	10,942	100	647	35,634	13,429	12,565	4,713	235	396	324	78
岐阜県	205	117	119	112	355	263	15,318	1,007	1,726	16,805	4,389	31,265	15,196	1,366	1,398	2,366	263
静岡県	30	103	69	25	60	617	8,743	943	1,265	112,946	3,515	48,237	16,166	842	346	770	617
愛知県	22	39	28	38	25	64	6,707	225	256	9,002	1,458	27,169	3,784	428	200	331	64
三重県	71	249	101	67	109	483	8,453	708	1,501	13,130	1,903	27,833	25,272	1,682	1,017	2,194	483
滋賀県	108	867	123	190	180	427	12,859	1,350	5,515	27,235	4,689	17,337	39,451	4,110	2,576	3,810	427
京都府	1,672	1,988	2,816	735	1,702	1,646	79,107	9,367	16,350	122,043	8,435	17,749	24,341	8,617	3,745	20,662	1,646
大阪府	1,638	1,861	1,003	1,151	2,240	2,146	107,797	10,161	29,605	63,995	6,850	22,146	35,857	12,316	5,822	17,980	2,146
兵庫県	212	354	371	157	280	682	24,301	1,159	1,520	22,996	3,375	15,995	111,866	8,944	6,028	4,255	682
奈良県	70	166	108	67	162	313	3,898	738	1,404	23,442	1,468	3,181	8,368	992	437	1,798	313
和歌山県	38	175	104	214	60	302	9,697	987	1,777	8,042	1,870	14,394	37,439	2,536	2,617	2,470	302
鳥取県	0	28	9	0	21	0	353	169	34	569	16	244	1,534	2,574	680	267	0
島根県	86	103	113	43	75	39	1,121	145	409	5,237	487	2,751	5,248	6,220	975	1,366	39
岡山県	13	32	21	9	26	121	1,913	536	307	935	132	2,520	4,554	3,226	580	236	121
広島県	93	129	105	42	86	55	9,857	540	1,757	10,867	882	4,206	3,140	4,480	547	1,156	55
山口県	728	1,051	1,198	266	311	271	1,377	428	507	8,577	460	2,472	7,948	14,079	2,023	11,130	271
徳島県	42	69	81	51	22	162	550	416	500	4,295	1,749	1,084	4,781	1,288	3,793	562	162
香川県	32	18	44	87	25	37	2,319	258	581	2,756	588	1,808	14,833	6,273	4,856	574	37
愛媛県	118	49	137	202	128	67	812	452	562	4,682	583	1,698	5,009	3,233	2,885	1,379	67
高知県	42	36	53	20	34	205	1,053	935	333	6,771	302	1,938	4,926	1,853	3,625	420	205
福岡県	1,046	679	645	275	603	56	26,465	743	1,311	9,311	289	2,819	3,402	1,648	413	19,815	56
佐賀県	967	340	322	212	254	79	3,045	277	202	4,931	112	1,864	2,760	1,635	514	9,426	79
長崎県	11,165	7,248	2,434	1,302	2,224	802	15,157	1,946	4,197	24,084	1,749	13,419	11,806	5,377	1,156	46,696	802
熊本県	748	2,617	533	705	2,443	989	22,351	85	29	2,222	88	1,910	3,632	1,222	141	17,028	989
大分県	2,581	2,997	10,614	2,730	1,589	693	23,940	752	512	7,037	474	2,122	4,644	6,911	2,744	41,009	693
宮崎県	191	462	454	5,989	470	61	3,127	542	208	6,025	240	654	2,088	679	121	9,124	61
鹿児島県	926	2,791	1,017	3,929	17,278	455	17,940	1,782	1,194	17,024	1,105	6,029	12,505	3,779	818	35,437	455
沖縄県	840	1,180	941	854	1,037	20,555	69,789	8,619	5,688	129,536	7,569	25,954	39,346	5,388	3,032	14,675	20,555
運輸局等(再掲) 2)																	
北海道運輸局	311	358	259	142	460	691	116,329	130,964	6,322	73,152	2,355	13,765	16,839	11,562	1,247	7,531	691
東北運輸局	332	978	25	252	230	150	9,701	1,385	152,235	85,083	10,100	6,624	8,118	3,243	860	2,956	150
関東運輸局	3,650	6,775	4,242	4,029	5,686	8,295	355,820	31,732	62,254	595,609	58,121	124,100	111,258	30,494	16,250	50,623	8,295
北陸信越運輸局	268	261	153	198	219	614	16,296	1,242	8,002	95,282	58,410	31,223	20,572	2,090	1,012	3,308	614
中部運輸局	350	590	470	252	574	1,433	39,443	3,053	4,931	159,015	13,914	146,238	66,057	4,659	3,111	6,251	1,433
近畿運輸局	3,738	5,411	4,525	2,514	4,624	5,516	237,659	23,762	56,171	267,753	26,687	90,802	257,322	37,515	21,225	50,975	5,516
中国運輸局	920	1,343	1,446	360	519	486	14,621	1,818	3,014	26,185	1,977	12,193	22,424	30,579	4,805	14,155	486
四国運輸局	234	172	315	360	209	471	4,734	2,061	1,976	18,504	3,222	6,528	29,549	12,647	15,159	2,935	471
九州運輸局	17,624	17,134	16,019	15,142	24,861	3,135	112,025	6,127	7,653	70,634	4,057	28,817	40,837	21,251	5,907	178,535	3,135
沖縄総合事務局	840	1,180	941	854	1,037	20,555	69,789	8,619	5,688	129,536	7,569	25,954	39,346	5,388	3,032	14,675	20,555

1)居住地不詳を含む。
2)長野県は北陸信越運輸局、福井県は中部運輸局に含まれる。

参考第４表　施設所在地（47区分及び運輸局等）、居住地（47区分及び運輸局等）別延べ宿泊者数＜観光目的の宿泊者が50％未満の施設＞
（従業者数100人以上の施設）

施設所在地(47区分及び運輸局等)	総数 1)	居住地(47区分)																			
		北海道	青森県	岩手県	宮城県	秋田県	山形県	福島県	茨城県	栃木県	群馬県	埼玉県	千葉県	東京都	神奈川県	新潟県	富山県	石川県	福井県	山梨県	長野県
平成27年 11月	2,149,582	64,973	14,331	10,553	31,977	12,542	13,964	13,444	20,206	13,534	10,766	48,781	55,831	382,029	99,068	22,475	9,976	11,418	6,451	8,109	21,383
北海道	61,340	23,833	369	179	757	199	262	328	429	563	211	1,694	1,541	10,099	2,472	304	73	112	73	126	326
青森県	8,163	164	3,835	322	623	244	92	86	74	37	43	199	237	825	270	45	12	15	7	4	51
岩手県	8,432	203	334	1,724	1,212	321	119	135	100	107	72	487	373	1,390	640	55	20	50	11	32	52
宮城県	30,914	986	1,080	1,028	6,814	971	693	923	383	347	191	1,175	1,111	6,094	1,980	306	61	200	29	91	218
秋田県	14,296	273	455	309	1,258	2,850	189	240	116	154	62	719	553	4,584	645	160	8	20	7	37	228
山形県	20,558	267	168	242	1,867	422	4,123	348	230	114	78	604	465	2,530	913	329	42	29	20	42	228
福島県	8,448	198	115	89	608	45	145	2,319	107	106	79	273	233	2,645	390	59	13	30	8	32	39
茨城県	20,203	168	240	87	179	107	46	210	6,746	205	110	849	1,309	3,824	1,453	99	12	52	18	45	204
栃木県	12,308	80	71	86	259	52	89	217	571	4,132	354	1,067	422	2,602	801	181	17	47	11	34	127
群馬県	3,043	151	22	5	44	29	37	33	38	44	538	173	84	1,187	128	101	0	37	13	4	78
埼玉県	20,237	293	136	134	259	78	99	170	223	271	236	7,249	348	3,327	1,129	325	89	101	43	207	176
千葉県	182,789	2,645	770	796	2,560	809	1,031	1,274	1,302	1,092	1,962	4,078	17,927	29,016	7,257	1,166	678	810	642	898	1,140
東京都	628,141	17,233	3,968	3,141	6,691	3,973	3,006	3,556	3,355	2,377	2,366	6,272	6,338	135,972	11,204	4,887	3,033	3,634	1,896	1,732	4,329
神奈川県	108,485	3,347	628	555	1,064	733	588	631	907	727	976	1,869	1,644	10,390	29,090	917	872	649	280	373	1,171
新潟県	35,232	327	81	121	675	251	471	520	322	279	472	1,720	1,236	7,214	1,887	10,150	263	373	150	149	735
富山県	12,018	445	7	4	28	3	4	19	15	10	44	536	556	2,251	1,339	41	1,913	673	22	12	29
石川県	21,600	285	27	79	166	56	54	91	219	166	187	966	884	6,389	1,647	163	155	715	126	89	255
福井県	2,357	30	8	7	14	5	5	3	9	18	4	107	65	313	137	21	23	69	817	3	13
山梨県	1,312	21	0	0	72	0	0	88	8	19	30	84	121	131	143	5	4	4	23	41	35
長野県	20,657	103	118	129	276	92	94	72	169	115	167	658	624	3,885	1,204	379	174	195	62	123	5,572
岐阜県	5,588	16	4	4	19	4	4	2	11	6	13	48	66	864	106	14	9	15	11	4	26
静岡県	68,528	1,407	50	86	212	76	65	163	253	211	193	1,254	1,161	7,973	3,032	113	120	159	153	2,627	1,503
愛知県	117,827	1,613	148	108	585	122	155	156	804	306	274	2,268	1,862	21,648	3,922	316	436	790	305	380	1,216
三重県	6,803	64	2	1	22	3	4	2	14	7	9	53	72	671	411	8	14	34	21	2	25
滋賀県	5,814	65	0	7	21	5	7	23	60	38	30	278	205	981	498	30	57	59	11	29	65
京都府	－	－	－	－	－	－	－	－	－	－	－	－	－	－	－	－	－	－	－	－	－
大阪府	264,152	3,971	1,149	316	3,088	473	1,564	631	1,027	507	508	4,663	6,003	34,070	8,366	733	878	1,311	811	307	1,242
兵庫県	70,116	637	71	120	764	85	83	153	494	172	303	1,143	1,352	15,644	2,019	205	286	268	186	88	262
奈良県	－	－	－	－	－	－	－	－	－	－	－	－	－	－	－	－	－	－	－	－	－
和歌山県	7,075	68	10	10	26	20	3	3	36	156	61	148	196	753	426	30	26	31	26	4	19
鳥取県	9,817	60	17	4	37	8	6	21	82	23	36	230	206	1,909	395	27	10	19	22	12	23
島根県	－	－	－	－	－	－	－	－	－	－	－	－	－	－	－	－	－	－	－	－	－
岡山県	20,291	352	22	40	438	32	33	131	172	141	77	544	586	3,915	1,139	88	48	68	47	28	97
広島県	64,360	1,399	68	114	342	115	315	188	703	333	334	1,981	2,322	13,412	3,564	431	122	239	169	141	693
山口県	14,001	205	24	0	24	6	31	10	62	35	30	277	259	1,770	454	19	112	12	9	17	9
徳島県	－	－	－	－	－	－	－	－	－	－	－	－	－	－	－	－	－	－	－	－	－
香川県	20,346	249	11	28	64	28	32	29	125	41	63	559	382	4,071	716	97	56	55	33	27	54
愛媛県	24,177	253	8	31	49	66	15	39	111	48	72	391	887	4,598	1,287	36	81	54	16	17	43
高知県	12,231	38	3	9	13	0	0	8	25	23	14	69	72	1,644	446	5	1	6	0	6	10
福岡県	147,238	2,184	142	235	550	116	306	252	627	315	245	2,971	2,936	24,833	5,361	448	172	346	242	204	659
佐賀県	3,430	16	2	10	3	4	2	8	13	2	2	53	89	749	142	1	1	0	6	1	9
長崎県	619	4	0	0	2	0	0	0	2	6	10	23	7	54	52	2	0	0	2	2	0
熊本県	21,432	422	27	50	117	29	55	63	85	99	78	403	432	2,848	744	73	31	85	64	29	88
大分県	9,818	158	46	3	5	44	44	95	14	49	93	114	104	961	213	4	6	7	1	5	5
宮崎県	8,356	124	0	172	2	0	37	2	8	2	2	52	77	619	120	0	2	10	2	0	0
鹿児島県	21,922	417	87	154	147	63	38	41	119	86	31	401	391	2,738	792	97	44	33	54	50	89
沖縄県	5,108	199	8	14	21	3	18	161	36	45	106	79	93	636	134	5	2	2	2	55	240
運輸局等(再掲) 2)																					
北海道運輸局	61,340	23,833	369	179	757	199	262	328	429	563	211	1,694	1,541	10,099	2,472	304	73	112	73	126	326
東北運輸局	90,811	2,091	5,987	3,714	12,382	4,853	5,361	4,051	1,010	865	525	3,457	2,972	18,068	4,838	954	156	344	82	238	816
関東運輸局	976,518	23,938	5,835	4,804	11,128	5,781	4,896	6,179	13,150	8,867	6,572	21,641	28,193	186,449	51,205	7,681	4,705	5,334	2,926	3,334	7,260
北陸信越運輸局	89,507	1,160	233	333	1,145	402	623	702	725	570	870	3,880	3,300	19,739	6,077	10,733	2,505	1,956	360	373	6,591
中部運輸局	201,103	3,130	212	206	852	210	233	326	1,091	548	493	3,730	3,226	31,469	7,608	472	602	1,067	1,307	3,016	2,783
近畿運輸局	347,157	4,741	1,230	453	3,899	583	1,657	810	1,617	873	902	6,232	7,756	51,448	11,309	998	1,247	1,669	1,034	428	1,588
中国運輸局	108,469	2,016	131	158	841	161	385	350	1,019	532	477	3,032	3,373	21,006	5,552	565	292	338	247	198	822
四国運輸局	56,754	540	22	68	126	94	47	76	261	112	149	1,019	1,341	10,313	2,449	138	138	115	49	50	107
九州運輸局	212,815	3,325	304	624	826	256	482	461	868	559	461	4,017	4,036	32,802	7,424	625	256	481	371	291	850
沖縄総合事務局	5,108	199	8	14	21	3	18	161	36	45	106	79	93	636	134	5	2	2	2	55	240

1)居住地不詳を含む。
2)長野県は北陸信越運輸局、福井県は中部運輸局に含まれる。

参考第４表　施設所在地（47区分及び運輸局等）、居住地（47区分及び運輸局等）別延べ宿泊者数＜観光目的の宿泊者が50％未満の施設＞
（従業者数100人以上の施設）

施設所在地(47区分及び運輸局等)	岐阜県	静岡県	愛知県	三重県	滋賀県	京都府	大阪府	兵庫県	奈良県	和歌山県	鳥取県	島根県	岡山県	広島県	山口県	徳島県	香川県	愛媛県	高知県	福岡県	佐賀県
平成27年 11月	10,907	41,448	76,214	12,593	8,012	21,017	111,979	43,659	8,373	6,646	4,758	6,088	14,503	30,764	12,911	7,424	13,169	15,164	6,950	66,602	7,321
北海道	250	480	1,525	292	129	338	1,116	580	134	91	61	20	523	426	43	55	115	92	113	566	56
青森県	9	52	98	14	12	45	93	46	16	10	11	5	14	5	92	5	5	16	5	23	3
岩手県	25	43	125	40	38	52	137	100	18	4	2	2	26	53	4	2	17	6	4	64	3
宮城県	102	348	702	75	70	251	619	299	71	30	21	23	80	192	27	21	61	106	49	453	81
秋田県	22	96	137	13	6	85	164	63	24	8	4	16	24	27	2	36	26	20	18	81	7
山形県	55	131	127	23	25	72	254	97	26	7	13	6	35	61	30	20	8	39	2	55	6
福島県	13	49	149	16	12	36	114	116	5	25	1	2	15	32	10	3	9	6	12	61	4
茨城県	27	136	294	79	63	79	437	125	20	22	18	6	139	122	105	18	34	54	14	260	10
栃木県	17	54	155	27	27	41	227	75	10	4	2	5	25	26	4	19	13	9	6	22	1
群馬県	11	30	61	8	6	8	32	25	1	3	0	0	34	10	0	0	1	3	4	37	1
埼玉県	38	175	274	36	42	178	534	301	57	10	35	34	63	152	78	23	35	40	22	191	13
千葉県	886	2,069	4,598	689	683	2,515	4,936	2,850	649	575	528	560	769	1,418	717	700	620	701	579	3,817	573
東京都	2,735	6,089	14,970	3,287	1,942	5,576	19,892	9,394	2,532	1,464	930	1,675	3,386	7,932	3,231	3,325	2,889	2,964	1,507	12,334	1,960
神奈川県	524	1,501	3,039	592	432	1,531	4,313	1,873	355	158	139	201	723	1,578	572	216	343	389	229	2,361	278
新潟県	115	323	1,063	89	113	302	1,147	396	133	48	24	20	98	138	77	45	71	39	33	299	156
富山県	23	29	1,542	18	27	56	916	487	10	5	1	0	9	19	0	6	4	2	0	14	2
石川県	121	291	643	122	98	265	797	404	131	42	22	27	79	164	29	15	31	56	26	233	38
福井県	16	21	71	8	8	40	107	48	16	6	2	4	11	5	5	5	10	0	0	9	0
山梨県	0	0	0	0	0	17	39	0	0	0	0	0	0	0	0	0	0	0	0	0	0
長野県	126	188	610	99	107	194	381	251	103	17	28	37	64	67	27	27	104	89	47	161	23
岐阜県	1,060	30	228	33	13	66	95	36	14	5	4	0	31	13	8	8	10	47	4	33	3
静岡県	437	20,546	3,184	513	350	442	1,587	628	187	57	40	80	309	483	221	72	81	77	74	578	51
愛知県	1,244	1,887	24,786	1,046	377	654	4,301	1,380	377	124	51	85	481	624	161	173	217	213	117	1,362	164
三重県	40	108	592	1,670	6	150	452	67	263	11	7	3	22	16	2	11	4	7	4	54	7
滋賀県	87	117	309	60	878	157	346	207	53	53	10	41	53	47	23	14	32	28	22	91	6
京都府	－	－	－	－	－	－	－	－	－	－	－	－	－	－	－	－	－	－	－	－	－
大阪府	805	1,703	4,581	1,094	810	1,640	38,224	4,907	1,020	1,126	1,059	792	1,392	2,587	888	907	1,064	1,403	1,246	5,366	485
兵庫県	273	601	1,771	337	211	649	8,165	7,651	196	118	161	158	465	734	270	223	301	437	268	1,142	87
奈良県	－	－	－	－	－	－	－	－	－	－	－	－	－	－	－	－	－	－	－	－	－
和歌山県	21	40	137	44	100	158	757	328	133	1,506	6	6	45	43	78	14	18	54	31	112	4
鳥取県	44	122	510	98	67	322	830	414	79	23	504	259	336	827	157	71	67	150	69	376	15
島根県	－	－	－	－	－	－	－	－	－	－	－	－	－	－	－	－	－	－	－	－	－
岡山県	91	242	564	160	109	393	1,255	787	124	58	176	177	2,073	694	197	117	269	382	202	520	71
広島県	358	1,068	2,033	305	276	709	3,201	1,567	277	281	418	985	929	5,841	878	247	382	799	215	1,958	160
山口県	18	100	113	34	46	108	705	212	41	9	53	111	259	1,178	2,729	23	50	122	44	837	52
徳島県	－	－	－	－	－	－	－	－	－	－	－	－	－	－	－	－	－	－	－	－	－
香川県	109	169	396	74	70	857	1,279	649	108	37	49	119	428	480	97	307	4,063	596	292	414	36
愛媛県	44	153	697	71	77	214	3,052	1,219	74	21	45	84	385	860	139	275	643	4,487	410	331	22
高知県	9	8	405	6	26	60	1,104	2,214	26	22	10	11	62	678	9	32	1,013	724	850	281	11
福岡県	880	1,480	3,974	1,179	405	1,514	7,192	2,631	679	427	212	395	754	2,474	1,596	314	373	599	354	24,691	1,052
佐賀県	2	18	58	15	5	33	84	50	5	16	4	0	16	42	29	9	8	13	6	303	857
長崎県	0	23	22	4	8	7	42	35	4	2	3	0	12	12	5	2	2	2	0	67	19
熊本県	115	302	553	122	76	232	905	464	82	37	28	23	155	210	139	21	90	53	16	1,269	178
大分県	10	128	386	98	97	207	455	116	21	126	55	47	56	141	116	7	8	239	11	1,752	264
宮崎県	5	0	37	5	69	501	659	189	37	10	0	4	15	78	13	8	2	15	5	610	80
鹿児島県	126	269	493	94	93	161	888	332	243	35	19	55	90	264	103	18	52	66	37	3,286	463
沖縄県	14	229	202	4	3	102	146	46	19	13	2	10	18	11	0	10	24	20	3	128	19
運輸局等(再掲) 2)																					
北海道運輸局	250	480	1,525	292	129	338	1,116	580	134	91	61	20	523	426	43	55	115	92	113	566	56
東北運輸局	226	719	1,338	181	163	541	1,381	721	160	84	52	54	194	370	165	87	126	193	90	737	104
関東運輸局	4,238	10,054	23,391	4,718	3,195	9,945	30,410	14,643	3,624	2,236	1,652	2,481	5,139	11,238	4,707	4,301	3,935	4,160	2,361	19,022	2,836
北陸信越運輸局	385	831	3,858	328	345	817	3,241	1,538	377	112	75	84	250	388	133	93	210	186	106	707	219
中部運輸局	2,797	22,592	28,861	3,270	754	1,352	6,542	2,159	857	203	104	172	854	1,141	397	269	322	344	199	2,036	225
近畿運輸局	1,186	2,461	6,798	1,535	1,999	2,604	47,492	13,093	1,402	2,803	1,236	997	1,955	3,411	1,259	1,158	1,415	1,922	1,567	6,711	582
中国運輸局	511	1,532	3,220	597	498	1,532	5,991	2,980	521	371	1,151	1,532	3,597	8,540	3,961	458	768	1,453	530	3,691	298
四国運輸局	162	330	1,498	151	173	1,131	5,435	4,082	208	80	104	214	875	2,018	245	614	5,719	5,807	1,552	1,026	69
九州運輸局	1,138	2,220	5,523	1,517	753	2,655	10,225	3,817	1,071	653	321	524	1,098	3,221	2,001	379	535	987	429	31,978	2,913
沖縄総合事務局	14	229	202	4	3	102	146	46	19	13	2	10	18	11	0	10	24	20	3	128	19

1)居住地不詳を含む。
2)長野県は北陸信越運輸局、福井県は中部運輸局に含まれる。

参考第４表　施設所在地（47区分及び運輸局等）、居住地（47区分及び運輸局等）別延べ宿泊者数＜観光目的の宿泊者が50％未満の施設＞
（従業者数100人以上の施設）

（人泊）

施設所在地(47区分及び運輸局等)	長崎県	熊本県	大分県	宮崎県	鹿児島県	沖縄県	国外	運輸局等(10区分) 2) 北海道運輸局	東北運輸局	関東運輸局	北陸信越運輸局	中部運輸局	近畿運輸局	中国運輸局	四国運輸局	九州運輸局	沖縄総合事務局
平成27年 11月	9,469	14,805	10,671	10,185	16,505	12,562	559,215	64,973	96,811	638,324	65,252	147,613	199,686	69,024	42,707	135,558	12,562
北海道	85	64	51	184	65	115	9,821	23,833	2,094	17,135	815	2,620	2,388	1,073	375	1,071	115
青森県	8	4	19	5	12	61	290	164	5,202	1,689	123	180	222	127	31	74	61
岩手県	11	32	9	33	10	6	129	203	3,845	3,201	177	244	349	87	29	162	6
宮城県	31	168	42	19	66	80	2,146	986	11,509	11,372	785	1,256	1,340	343	237	860	80
秋田県	14	10	15	14	14	11	472	273	5,301	6,870	416	275	350	73	100	155	11
山形県	25	42	22	11	32	16	143	267	7,170	4,976	628	356	481	145	69	193	16
福島県	10	17	10	2	13	2	171	198	3,321	3,865	141	235	308	60	30	117	2
茨城県	4	19	16	28	150	30	1,931	168	869	14,541	367	554	746	390	120	487	30
栃木県	4	4	16	2	7	19	267	80	774	9,983	372	264	384	62	47	56	19
群馬県	0	5	0	0	3	3	11	151	170	2,196	216	123	75	44	8	46	3
埼玉県	93	38	58	30	176	13	2,605	293	876	12,990	691	566	1,122	362	120	599	13
千葉県	588	717	662	1,076	1,136	1,216	68,022	2,645	7,240	63,532	3,794	8,884	12,208	3,992	2,600	8,569	1,216
東京都	2,210	3,823	2,336	2,148	3,471	3,899	210,310	17,233	24,335	169,616	15,883	28,977	40,800	17,154	10,685	28,282	3,899
神奈川県	392	516	578	339	579	479	23,932	3,347	4,199	45,976	3,609	5,936	8,662	3,213	1,177	5,043	479
新潟県	46	63	47	42	49	46	2,814	327	2,119	13,279	11,521	1,740	2,139	357	188	702	46
富山県	3	4	0	0	3	5	882	445	65	4,763	2,656	1,634	1,501	29	12	26	5
石川県	47	69	32	70	50	173	4,806	285	473	10,547	1,288	1,303	1,737	321	128	539	173
福井県	3	7	3	3	10	3	160	30	42	656	126	933	225	27	15	35	3
山梨県	0	0	0	0	0	0	427	21	160	577	48	23	56	0	0	0	0
長野県	15	42	30	16	49	18	3,123	103	781	6,945	6,320	1,085	1,053	223	267	336	18
岐阜県	5	10	7	2	7	49	2,521	16	37	1,118	64	1,362	229	56	69	67	49
静岡県	69	100	130	74	144	132	15,743	1,407	652	16,704	1,895	24,833	3,251	1,133	304	1,146	132
愛知県	161	293	120	133	182	341	30,774	1,613	1,274	31,464	2,758	29,268	7,213	1,402	720	2,415	341
三重県	4	0	2	7	2	8	1,845	64	34	1,239	81	2,431	949	50	26	76	8
滋賀県	15	19	23	28	16	9	601	65	63	2,119	211	584	1,694	174	96	198	9
京都府	－	－	－	－	－	－	－	－	－	－	－	－	－	－	－	－	－
大阪府	882	1,142	877	710	1,536	1,393	88,643	3,971	7,221	55,451	4,164	8,994	47,727	6,718	4,620	10,998	1,393
兵庫県	172	302	115	89	311	456	19,262	637	1,276	21,215	1,021	3,168	16,990	1,788	1,229	2,218	456
奈良県	－	－	－	－	－	－	－	－	－	－	－	－	－	－	－	－	－
和歌山県	9	18	17	3	13	6	1,322	68	72	1,780	106	268	2,982	178	117	176	6
鳥取県	28	35	31	16	24	72	1,124	60	93	2,893	79	796	1,735	2,083	357	525	72
島根県	－	－	－	－	－	－	－	－	－	－	－	－	－	－	－	－	－
岡山県	93	136	90	69	86	94	2,747	352	696	6,602	301	1,104	2,726	3,317	970	1,065	94
広島県	374	702	347	387	697	404	11,064	1,399	1,142	22,790	1,485	3,933	6,311	9,051	1,643	4,625	404
山口県	74	60	76	58	37	35	634	205	95	2,904	152	274	1,121	4,330	239	1,194	35
徳島県	－	－	－	－	－	－	－	－	－	－	－	－	－	－	－	－	－
香川県	38	60	63	46	28	82	2,657	249	192	5,984	262	781	3,000	1,173	5,258	685	82
愛媛県	66	60	178	49	45	69	2,305	253	208	7,411	214	981	4,657	1,513	5,815	751	69
高知県	4	8	4	4	5	2	115	38	33	2,299	22	428	3,452	770	2,619	317	2
福岡県	2,970	2,609	2,643	2,316	2,747	1,618	35,795	2,184	1,601	37,492	1,625	7,755	12,848	5,431	1,640	39,028	1,618
佐賀県	85	52	56	52	65	37	397	16	29	1,051	11	99	193	91	36	1,470	37
長崎県	97	30	10	16	2	3	24	4	2	156	2	51	98	32	6	241	3
熊本県	240	1,674	213	289	383	115	5,036	422	341	4,718	277	1,156	1,796	555	180	4,246	115
大分県	215	410	1,337	191	165	43	621	158	237	1,553	22	623	1,022	415	265	4,334	43
宮崎県	40	192	97	941	371	37	0	124	213	880	12	49	1,465	110	30	2,331	37
鹿児島県	231	1,239	278	664	3,679	264	2,508	417	530	4,608	263	1,036	1,752	531	173	9,840	264
沖縄県	8	10	11	19	65	1,098	1,015	199	225	1,184	249	451	329	41	57	260	1,098
運輸局等(再掲) 2)																	
北海道運輸局	85	64	51	184	65	115	9,821	23,833	2,094	17,135	815	2,620	2,388	1,073	375	1,071	115
東北運輸局	99	273	117	84	147	176	3,351	2,091	36,348	31,973	2,270	2,546	3,050	835	496	1,561	176
関東運輸局	3,291	5,122	3,666	3,623	5,522	5,659	307,505	23,938	38,623	319,411	24,980	45,327	64,053	25,217	14,757	43,082	5,659
北陸信越運輸局	111	178	109	128	151	242	11,625	1,160	3,438	35,534	21,785	5,762	6,430	930	595	1,603	242
中部運輸局	242	410	262	219	345	533	51,043	3,130	2,039	51,181	4,924	58,827	11,867	2,668	1,134	3,739	533
近畿運輸局	1,078	1,481	1,032	830	1,876	1,864	109,828	4,741	8,632	80,565	5,502	13,014	69,393	8,858	6,062	13,590	1,864
中国運輸局	569	933	544	530	844	605	15,569	2,016	2,026	35,189	2,017	6,107	11,893	18,781	3,209	7,409	605
四国運輸局	108	128	245	99	78	153	5,077	540	433	15,694	498	2,190	11,109	3,456	13,692	1,753	153
九州運輸局	3,878	6,206	4,634	4,469	7,412	2,117	44,381	3,325	2,953	50,458	2,212	10,769	19,174	7,165	2,330	61,490	2,117
沖縄総合事務局	8	10	11	19	65	1,098	1,015	199	225	1,184	249	451	329	41	57	260	1,098

1)居住地不詳を含む。
2)長野県は北陸信越運輸局、福井県は中部運輸局に含まれる。

参考第５表　施設所在地（主な市区町村）、従業者数（3区分）別母集団施設数及び回収施設数 ※本表は市区町村内回収施設10施設以上の市区町村について表章したものである。

（施設）

施設所在地（主な市区町村）	従業者数(3区分) 0～4人　1) 母集団施設数	0～4人　1) 回収施設数	5～9人　1) 母集団施設数	5～9人　1) 回収施設数	10人以上 母集団施設数	10人以上 回収施設数
北海道札幌市	30	－	25	－	134	105
北海道小樽市	28	－	7	－	16	10
北海道旭川市	73	－	9	－	23	19
北海道釧路市	28	－	9	－	25	17
北海道帯広市	14	－	8	－	21	10
北海道北見市	9	－	9	－	22	15
北海道富良野市	46	－	6	－	15	10
北海道登別市	6	－	－	－	20	10
青森県青森市	23	－	12	－	36	21
青森県弘前市	39	－	5	－	23	18
青森県八戸市	20	－	14	－	28	16
青森県むつ市	34	－	4	－	10	10
岩手県盛岡市	14	－	13	－	35	28
岩手県花巻市	35	－	14	－	22	16
岩手県北上市	11	－	7	－	15	11
岩手県一関市	27	－	6	－	15	12
岩手県八幡平市	77	－	9	－	14	12
岩手県奥州市	16	－	4	－	13	11
宮城県仙台市	38	－	20	－	106	69
宮城県大崎市	49	－	23	－	24	15
宮城県宮城郡松島町	2	－	4	－	12	10
秋田県秋田市	22	－	11	－	35	26
秋田県横手市	7	－	6	－	14	12
秋田県大仙市	22	－	7	－	14	10
秋田県仙北市	44	－	16	－	28	21
山形県山形市	68	－	32	－	46	30
山形県米沢市	53	－	19	－	24	14
山形県鶴岡市	98	－	43	－	39	23
山形県天童市	2	－	5	－	21	17
福島県福島市	44	－	40	－	63	30
福島県会津若松市	41	－	9	－	34	18
福島県郡山市	35	－	24	－	43	21
福島県いわき市	98	－	57	－	73	38
福島県南会津郡南会津町	215	18	10	－	11	－
福島県耶麻郡猪苗代町	89	10	16	－	27	13
茨城県水戸市	8	－	11	－	24	12
茨城県つくば市	8	－	12	－	21	15
茨城県神栖市	42	－	18	－	21	11
栃木県宇都宮市	14	－	12	－	36	26
栃木県日光市	183	－	53	10	91	40
栃木県那須塩原市	63	－	33	－	45	18
栃木県那須郡那須町	302	13	55	12	55	27
群馬県高崎市	17	－	15	－	26	19
群馬県渋川市	16	－	8	－	40	19
群馬県吾妻郡嬬恋村	53	－	13	－	17	11
群馬県吾妻郡草津町	88	－	34	－	27	15
群馬県利根郡みなかみ町	103	－	33	－	35	16
埼玉県さいたま市	8	－	8	－	20	14
千葉県千葉市	6	－	11	－	33	21
千葉県館山市	64	－	13	－	21	10
千葉県成田市	9	－	8	－	19	13
千葉県鴨川市	84	－	9	－	23	14
千葉県浦安市	1	－	1	－	22	17
東京都千代田区	2	－	6	－	60	44
東京都中央区	6	－	5	－	77	44
東京都港区	5	－	9	－	69	48
東京都新宿区	31	－	15	－	55	30
東京都文京区	1	－	－	－	22	10
東京都台東区	81	－	48	－	84	36
東京都江東区	15	－	3	－	20	12
東京都品川区	6	－	8	－	35	15
東京都大田区	11	－	10	－	37	21
東京都渋谷区	2	－	4	－	18	13
東京都豊島区	12	－	10	－	38	17
東京都江戸川区	5	－	2	－	12	11
神奈川県横浜市	80	－	40	－	82	56
神奈川県川崎市	45	－	19	－	40	19
神奈川県足柄下郡箱根町	196	14	98	17	132	71
神奈川県足柄下郡湯河原町	52	－	23	－	40	13

（施設）

施設所在地（主な市区町村）	従業者数(3区分) 0～4人　1) 母集団施設数	0～4人　1) 回収施設数	5～9人　1) 母集団施設数	5～9人　1) 回収施設数	10人以上 母集団施設数	10人以上 回収施設数
新潟県新潟市	66	－	19	－	56	41
新潟県長岡市	52	－	29	－	32	24
新潟県柏崎市	56	－	19	－	14	10
新潟県村上市	26	－	8	－	17	12
新潟県糸魚川市	42	－	11	－	12	11
新潟県妙高市	246	13	35	－	24	－
新潟県上越市	57	－	22	－	36	22
新潟県佐渡市	116	－	18	－	24	16
新潟県南魚沼市	245	10	33	－	21	10
新潟県南魚沼郡湯沢町	257	17	36	－	35	18
富山県富山市	45	－	24	－	35	24
石川県金沢市	34	－	13	－	65	38
石川県小松市	7	－	10	－	16	11
石川県加賀市	14	－	4	－	53	29
石川県白山市	31	－	19	－	13	10
福井県福井市	30	－	16	－	29	19
福井県あわら市	11	－	2	－	22	17
山梨県甲府市	26	－	12	－	26	15
山梨県北杜市	251	13	11	－	18	10
山梨県笛吹市	20	－	11	－	40	19
山梨県南都留郡山中湖村	147	－	31	－	23	11
山梨県南都留郡富士河口湖町	197	14	39	10	41	22
長野県長野市	182	－	29	－	41	25
長野県松本市	183	－	33	－	67	36
長野県上田市	142	12	36	－	50	23
長野県諏訪市	26	－	3	－	22	16
長野県茅野市	215	10	34	－	30	14
長野県佐久市	15	－	3	－	16	10
長野県千曲市	7	－	8	－	25	12
長野県安曇野市	57	－	11	－	18	13
長野県北佐久郡軽井沢町	147	－	34	－	39	18
長野県下伊那郡阿智村	17	－	6	－	21	10
長野県北安曇郡白馬村	646	33	55	－	24	－
長野県下高井郡山ノ内町	147	－	65	－	60	22
長野県下高井郡野沢温泉村	260	12	20	－	10	－
岐阜県岐阜市	23	－	10	－	20	17
岐阜県高山市	176	－	53	13	69	33
岐阜県郡上市	126	12	17	－	16	11
岐阜県下呂市	39	－	12	－	38	28
静岡県静岡市	79	－	44	－	46	30
静岡県浜松市	76	－	29	－	64	42
静岡県沼津市	72	－	22	－	29	17
静岡県熱海市	92	－	44	－	100	50
静岡県伊東市	414	10	132	12	94	51
静岡県焼津市	13	－	3	－	11	11
静岡県伊豆市	73	－	24	－	49	21
静岡県伊豆の国市	11	－	8	－	32	10
静岡県賀茂郡東伊豆町	33	－	13	－	38	18
愛知県名古屋市	50	－	29	－	117	67
愛知県豊田市	32	－	13	－	33	23
愛知県蒲郡市	12	－	6	－	22	12
愛知県知多郡南知多町	86	－	46	－	43	14
三重県津市	57	－	17	－	33	16
三重県伊勢市	49	－	22	－	22	10
三重県鳥羽市	154	－	48	－	62	26
三重県志摩市	218	－	45	－	37	17
滋賀県大津市	69	－	35	－	42	25
滋賀県彦根市	8	－	6	－	19	12
滋賀県長浜市	41	－	7	－	20	12
滋賀県高島市	73	－	20	－	16	11
京都府京都市	408	13	87	－	279	111
京都府宮津市	41	－	36	－	17	11
京都府京丹後市	103	－	72	－	56	17
大阪府大阪市	73	－	74	－	207	123
大阪府堺市	5	－	3	－	16	10
大阪府泉佐野市	5	－	3	－	13	10
兵庫県神戸市	44	－	15	－	107	73
兵庫県姫路市	28	－	20	－	29	11
兵庫県洲本市	42	－	7	－	16	10

参考第５表　施設所在地（主な市区町村）、従業者数（3区分）別母集団施設数及び回収施設数 ※本表は市区町村内回収施設10施設以上の市区町村について表章したものである。

（施設）

施設所在地（主な市区町村）	従業者数（3区分）					
	0～4人　1）		5～9人　1）		10人以上	
	母集団施設数	回収施設数	母集団施設数	回収施設数	母集団施設数	回収施設数
兵庫県豊岡市	210	－	48	－	63	30
奈良県奈良市	58	－	15	－	47	34
和歌山県和歌山市	30	－	8	－	26	15
和歌山県田辺市	61	－	17	－	21	15
和歌山県西牟婁郡白浜町	63	－	15	－	33	20
鳥取県鳥取市	72	－	20	－	25	14
鳥取県米子市	19	－	9	－	34	23
島根県松江市	61	－	20	－	48	31
島根県浜田市	38	－	10	－	15	11
島根県出雲市	41	－	18	－	22	17
岡山県岡山市	47	－	17	－	52	40
岡山県倉敷市	37	－	19	－	30	19
広島県広島市	52	－	26	－	84	51
広島県呉市	45	－	19	－	29	16
広島県尾道市	39	－	11	－	21	10
広島県福山市	34	－	12	－	31	18
広島県廿日市市	18	－	11	－	19	17
山口県下関市	29	－	15	－	35	24
山口県山口市	12	－	9	－	34	25
山口県周南市	17	－	7	－	16	11
徳島県徳島市	40	－	19	－	23	20
香川県高松市	80	－	30	－	43	18
愛媛県松山市	48	－	20	－	52	35
愛媛県今治市	59	－	19	－	19	10
高知県高知市	38	－	24	－	49	33
福岡県北九州市	41	－	18	－	54	36
福岡県福岡市	60	－	43	－	141	82
佐賀県佐賀市	26	－	24	－	22	16
佐賀県唐津市	33	－	20	－	25	14
佐賀県武雄市	7	－	5	－	16	12
佐賀県嬉野市	13	－	11	－	26	16
長崎県長崎市	64	－	19	－	64	46
長崎県佐世保市	94	－	10	－	35	23
長崎県諫早市	19	－	7	－	14	11
長崎県平戸市	269	15	5	－	8	－
長崎県松浦市	250	18	5	－	5	－
長崎県五島市	82	11	5	－	5	－
長崎県雲仙市	16	－	15	－	25	11
熊本県熊本市	38	－	19	－	72	50
熊本県上天草市	19	－	8	－	20	12
熊本県阿蘇市	46	－	10	－	22	11
熊本県天草市	154	－	10	－	18	11
熊本県阿蘇郡南小国町	27	－	10	－	31	14
大分県大分市	23	－	12	－	26	18
大分県別府市	90	－	37	－	64	39
大分県日田市	35	－	9	－	20	14
大分県由布市	109	－	42	－	47	16
宮崎県宮崎市	29	－	16	－	44	29
宮崎県都城市	8	－	3	－	16	12
鹿児島県鹿児島市	32	－	19	－	64	44
鹿児島県指宿市	34	－	4	－	16	13
鹿児島県霧島市	26	－	33	－	37	20
鹿児島県熊毛郡屋久島町	201	10	21	－	9	－
沖縄県那覇市	114	－	34	－	83	42
沖縄県石垣市	185	－	14	－	27	13
沖縄県名護市	46	－	5	－	16	10
沖縄県宮古島市	245	12	11	－	20	11

1）従業者数10人未満の施設については、標本調査を実施している。

参考第６表　施設所在地（主な市区町村）、従業者数（3区分）別延べ宿泊者数

※本表は市区町村内回収施設10施設以上の市区町村についての実数を表章したもので、未回収分を推定したものではない。

（人泊）

施設所在地（主な市区町村）	延べ宿泊者数	従業者数（3区分） 0～4人 1)	5～9人 1)	10人以上
北海道札幌市	631,806	－	－	631,806
北海道小樽市	29,315	－	－	29,315
北海道旭川市	57,244	－	－	57,244
北海道釧路市	63,180	－	－	63,180
北海道帯広市	34,684	－	－	34,684
北海道北見市	33,818	－	－	33,818
北海道富良野市	9,579	－	－	9,579
北海道登別市	55,263	－	－	55,263
青森県青森市	47,664	－	－	47,664
青森県弘前市	31,750	－	－	31,750
青森県八戸市	31,434	－	－	31,434
青森県むつ市	18,062	－	－	18,062
岩手県盛岡市	99,621	－	－	99,621
岩手県花巻市	61,527	－	－	61,527
岩手県北上市	21,963	－	－	21,963
岩手県一関市	18,317	－	－	18,317
岩手県八幡平市	22,550	－	－	22,550
岩手県奥州市	12,568	－	－	12,568
宮城県仙台市	308,983	－	－	308,983
宮城県大崎市	47,519	－	－	47,519
宮城県宮城郡松島町	48,463	－	－	48,463
秋田県秋田市	63,639	－	－	63,639
秋田県横手市	15,620	－	－	15,620
秋田県大仙市	2,518	－	－	2,518
秋田県仙北市	24,662	－	－	24,662
山形県山形市	63,050	－	－	63,050
山形県米沢市	14,880	－	－	14,880
山形県鶴岡市	43,971	－	－	43,971
山形県天童市	40,046	－	－	40,046
福島県福島市	80,151	－	－	80,151
福島県会津若松市	42,336	－	－	42,336
福島県郡山市	49,762	－	－	49,762
福島県いわき市	71,017	－	－	71,017
福島県南会津郡南会津町	182	182	－	－
福島県耶麻郡猪苗代町	25,265	181	－	25,084
茨城県水戸市	40,089	－	－	40,089
茨城県つくば市	33,986	－	－	33,986
茨城県神栖市	18,305	－	－	18,305
栃木県宇都宮市	75,245	－	－	75,245
栃木県日光市	119,266	－	3,000	116,266
栃木県那須塩原市	38,006	－	－	38,006
栃木県那須郡那須町	91,846	1,195	3,408	87,243
群馬県高崎市	56,891	－	－	56,891
群馬県渋川市	79,422	－	－	79,422
群馬県吾妻郡嬬恋村	27,353	－	－	27,353
群馬県吾妻郡草津町	60,550	－	－	60,550
群馬県利根郡みなかみ町	37,440	－	－	37,440
埼玉県さいたま市	42,108	－	－	42,108
千葉県千葉市	177,092	－	－	177,092
千葉県館山市	12,641	－	－	12,641
千葉県成田市	177,413	－	－	177,413
千葉県鴨川市	33,050	－	－	33,050

参考第６表　施設所在地（主な市区町村）、従業者数（3区分）別延べ宿泊者数

※本表は市区町村内回収施設10施設以上の市区町村についての実数を表章したもので、未回収分を推定したものではない。

（人泊）

施設所在地（主な市区町村）	延べ宿泊者数	従業者数（3区分）		
		0～4人 1)	5～9人 1)	10人以上
千葉県浦安市	467,442	－	－	467,442
東京都千代田区	402,389	－	－	402,389
東京都中央区	273,233	－	－	273,233
東京都港区	592,346	－	－	592,346
東京都新宿区	314,573	－	－	314,573
東京都文京区	77,384	－	－	77,384
東京都台東区	147,091	－	－	147,091
東京都江東区	109,675	－	－	109,675
東京都品川区	129,062	－	－	129,062
東京都大田区	121,028	－	－	121,028
東京都渋谷区	106,936	－	－	106,936
東京都豊島区	134,224	－	－	134,224
東京都江戸川区	49,175	－	－	49,175
神奈川県横浜市	389,895	－	－	389,895
神奈川県川崎市	73,554	－	－	73,554
神奈川県足柄下郡箱根町	182,711	1,373	6,255	175,083
神奈川県足柄下郡湯河原町	16,694	－	－	16,694
新潟県新潟市	136,242	－	－	136,242
新潟県長岡市	40,479	－	－	40,479
新潟県柏崎市	11,591	－	－	11,591
新潟県村上市	23,728	－	－	23,728
新潟県糸魚川市	11,377	－	－	11,377
新潟県妙高市	386	386	－	－
新潟県上越市	25,479	－	－	25,479
新潟県佐渡市	14,535	－	－	14,535
新潟県南魚沼市	9,977	971	－	9,006
新潟県南魚沼郡湯沢町	37,904	74	－	37,830
富山県富山市	81,210	－	－	81,210
石川県金沢市	183,474	－	－	183,474
石川県小松市	34,969	－	－	34,969
石川県加賀市	101,287	－	－	101,287
石川県白山市	11,818	－	－	11,818
福井県福井市	69,033	－	－	69,033
福井県あわら市	69,142	－	－	69,142
山梨県甲府市	44,946	－	－	44,946
山梨県北杜市	20,931	590	－	20,341
山梨県笛吹市	49,761	－	－	49,761
山梨県南都留郡山中湖村	32,099	－	－	32,099
山梨県南都留郡富士河口湖町	68,862	1,437	2,122	65,303
長野県長野市	75,253	－	－	75,253
長野県松本市	80,455	－	－	80,455
長野県上田市	28,918	469	－	28,449
長野県諏訪市	46,025	－	－	46,025
長野県茅野市	23,370	122	－	23,248
長野県佐久市	20,814	－	－	20,814
長野県千曲市	16,135	－	－	16,135
長野県安曇野市	22,986	－	－	22,986
長野県北佐久郡軽井沢町	48,135	－	－	48,135
長野県下伊那郡阿智村	10,967	－	－	10,967
長野県北安曇郡白馬村	432	432	－	－
長野県下高井郡山ノ内町	11,981	－	－	11,981
長野県下高井郡野沢温泉村	178	178	－	－

参考第６表　施設所在地（主な市区町村）、従業者数（3区分）別延べ宿泊者数

※本表は市区町村内回収施設10施設以上の市区町村についての実数を表章したもので、未回収分を推定したものではない。

（人泊）

施設所在地（主な市区町村）	延べ宿泊者数	従業者数（3区分）		
		0～4人 1)	5～9人 1)	10人以上
岐阜県岐阜市	65,037	－	－	65,037
岐阜県高山市	104,436	－	8,032	96,404
岐阜県郡上市	7,308	463	－	6,845
岐阜県下呂市	74,420	－	－	74,420
静岡県静岡市	82,594	－	－	82,594
静岡県浜松市	169,808	－	－	169,808
静岡県沼津市	45,067	－	－	45,067
静岡県熱海市	136,633	－	－	136,633
静岡県伊東市	92,875	857	2,752	89,266
静岡県焼津市	37,675	－	－	37,675
静岡県伊豆市	31,295	－	－	31,295
静岡県伊豆の国市	23,681	－	－	23,681
静岡県賀茂郡東伊豆町	35,808	－	－	35,808
愛知県名古屋市	385,405	－	－	385,405
愛知県豊田市	45,430	－	－	45,430
愛知県蒲郡市	35,911	－	－	35,911
愛知県知多郡南知多町	15,008	－	－	15,008
三重県津市	40,359	－	－	40,359
三重県伊勢市	28,371	－	－	28,371
三重県鳥羽市	79,004	－	－	79,004
三重県志摩市	47,424	－	－	47,424
滋賀県大津市	112,490	－	－	112,490
滋賀県彦根市	23,008	－	－	23,008
滋賀県長浜市	27,641	－	－	27,641
滋賀県高島市	5,307	－	－	5,307
京都府京都市	697,773	2,696	－	695,077
京都府宮津市	26,678	－	－	26,678
京都府京丹後市	16,469	－	－	16,469
大阪府大阪市	1,188,374	－	－	1,188,374
大阪府堺市	47,712	－	－	47,712
大阪府泉佐野市	82,058	－	－	82,058
兵庫県神戸市	308,867	－	－	308,867
兵庫県姫路市	36,357	－	－	36,357
兵庫県洲本市	28,964	－	－	28,964
兵庫県豊岡市	53,896	－	－	53,896
奈良県奈良市	85,183	－	－	85,183
和歌山県和歌山市	47,644	－	－	47,644
和歌山県田辺市	20,275	－	－	20,275
和歌山県西牟婁郡白浜町	64,592	－	－	64,592
鳥取県鳥取市	25,167	－	－	25,167
鳥取県米子市	67,931	－	－	67,931
島根県松江市	100,867	－	－	100,867
島根県浜田市	13,320	－	－	13,320
島根県出雲市	34,512	－	－	34,512
岡山県岡山市	143,836	－	－	143,836
岡山県倉敷市	56,348	－	－	56,348
広島県広島市	244,479	－	－	244,479
広島県呉市	20,707	－	－	20,707
広島県尾道市	14,217	－	－	14,217
広島県福山市	44,571	－	－	44,571
広島県廿日市市	47,609	－	－	47,609
山口県下関市	46,079	－	－	46,079

参考第６表　施設所在地（主な市区町村）、従業者数（3区分）別延べ宿泊者数

※本表は市区町村内回収施設10施設以上の市区町村についての実数を表章したもので、未回収分を推定したものではない。

（人泊）

施設所在地（主な市区町村）	延べ宿泊者数	従業者数（3区分）		
		0～4人 1)	5～9人 1)	10人以上
山口県山口市	63,354	－	－	63,354
山口県周南市	22,552	－	－	22,552
徳島県徳島市	57,395	－	－	57,395
香川県高松市	68,180	－	－	68,180
愛媛県松山市	124,519	－	－	124,519
愛媛県今治市	18,166	－	－	18,166
高知県高知市	91,445	－	－	91,445
福岡県北九州市	128,561	－	－	128,561
福岡県福岡市	546,181	－	－	546,181
佐賀県佐賀市	51,055	－	－	51,055
佐賀県唐津市	23,697	－	－	23,697
佐賀県武雄市	12,740	－	－	12,740
佐賀県嬉野市	44,840	－	－	44,840
長崎県長崎市	180,193	－	－	180,193
長崎県佐世保市	129,966	－	－	129,966
長崎県諫早市	19,011	－	－	19,011
長崎県平戸市	148	148	－	－
長崎県松浦市	251	251	－	－
長崎県五島市	976	976	－	－
長崎県雲仙市	16,249	－	－	16,249
熊本県熊本市	164,098	－	－	164,098
熊本県上天草市	8,464	－	－	8,464
熊本県阿蘇市	30,661	－	－	30,661
熊本県天草市	13,623	－	－	13,623
熊本県阿蘇郡南小国町	21,366	－	－	21,366
大分県大分市	70,385	－	－	70,385
大分県別府市	167,912	－	－	167,912
大分県日田市	24,300	－	－	24,300
大分県由布市	22,482	－	－	22,482
宮崎県宮崎市	110,931	－	－	110,931
宮崎県都城市	21,373	－	－	21,373
鹿児島県鹿児島市	176,761	－	－	176,761
鹿児島県指宿市	56,745	－	－	56,745
鹿児島県霧島市	73,964	－	－	73,964
鹿児島県熊毛郡屋久島町	364	364	－	－
沖縄県那覇市	242,779	－	－	242,779
沖縄県石垣市	43,578	－	－	43,578
沖縄県名護市	59,674	－	－	59,674
沖縄県宮古島市	32,148	639	－	31,509

1）従業者数10人未満の施設については、標本調査を実施している。

参考第７表　施設所在地(主な市区町村)、従業者数（3区分）別実宿泊者数

※本表は市区町村内回収施設10施設以上の市区町村についての実数を表章したもので、未回収分を推定したものではない。

（人）

施設所在地（主な市区町村）	実宿泊者数	従業者数(3区分)		
		0～4人 1)	5～9人 1)	10人以上
北海道札幌市	481,562	－	－	481,562
北海道小樽市	24,407	－	－	24,407
北海道旭川市	44,969	－	－	44,969
北海道釧路市	50,304	－	－	50,304
北海道帯広市	27,204	－	－	27,204
北海道北見市	27,319	－	－	27,319
北海道富良野市	8,186	－	－	8,186
北海道登別市	46,124	－	－	46,124
青森県青森市	41,496	－	－	41,496
青森県弘前市	25,341	－	－	25,341
青森県八戸市	21,649	－	－	21,649
青森県むつ市	11,643	－	－	11,643
岩手県盛岡市	85,162	－	－	85,162
岩手県花巻市	55,314	－	－	55,314
岩手県北上市	15,055	－	－	15,055
岩手県一関市	16,080	－	－	16,080
岩手県八幡平市	16,731	－	－	16,731
岩手県奥州市	10,051	－	－	10,051
宮城県仙台市	262,242	－	－	262,242
宮城県大崎市	42,405	－	－	42,405
宮城県宮城郡松島町	37,944	－	－	37,944
秋田県秋田市	49,603	－	－	49,603
秋田県横手市	12,155	－	－	12,155
秋田県大仙市	2,033	－	－	2,033
秋田県仙北市	15,946	－	－	15,946
山形県山形市	51,810	－	－	51,810
山形県米沢市	10,594	－	－	10,594
山形県鶴岡市	38,262	－	－	38,262
山形県天童市	35,580	－	－	35,580
福島県福島市	62,599	－	－	62,599
福島県会津若松市	37,760	－	－	37,760
福島県郡山市	37,957	－	－	37,957
福島県いわき市	53,961	－	－	53,961
福島県南会津郡南会津町	141	141	－	－
福島県耶麻郡猪苗代町	22,290	126	－	22,164
茨城県水戸市	31,133	－	－	31,133
茨城県つくば市	24,847	－	－	24,847
茨城県神栖市	12,111	－	－	12,111
栃木県宇都宮市	56,710	－	－	56,710
栃木県日光市	108,330	－	2,708	105,622
栃木県那須塩原市	32,901	－	－	32,901
栃木県那須郡那須町	81,525	1,109	3,232	77,184
群馬県高崎市	45,791	－	－	45,791
群馬県渋川市	70,451	－	－	70,451
群馬県吾妻郡嬬恋村	24,707	－	－	24,707
群馬県吾妻郡草津町	56,341	－	－	56,341
群馬県利根郡みなかみ町	35,551	－	－	35,551
埼玉県さいたま市	36,219	－	－	36,219
千葉県千葉市	133,431	－	－	133,431
千葉県館山市	10,779	－	－	10,779
千葉県成田市	160,907	－	－	160,907
千葉県鴨川市	27,309	－	－	27,309
千葉県浦安市	363,703	－	－	363,703

参考第７表　施設所在地(主な市区町村)、従業者数（3区分）別実宿泊者数

※本表は市区町村内回収施設10施設以上の市区町村についての実数を表章したもので、未回収分を推定したものではない。

（人）

施設所在地（主な市区町村）	実宿泊者数	従業者数(3区分)		
		0～4人 1)	5～9人 1)	10人以上
東京都千代田区	267,220	－	－	267,220
東京都中央区	190,730	－	－	190,730
東京都港区	381,593	－	－	381,593
東京都新宿区	180,132	－	－	180,132
東京都文京区	48,559	－	－	48,559
東京都台東区	109,082	－	－	109,082
東京都江東区	83,300	－	－	83,300
東京都品川区	88,976	－	－	88,976
東京都大田区	101,864	－	－	101,864
東京都渋谷区	66,451	－	－	66,451
東京都豊島区	81,741	－	－	81,741
東京都江戸川区	35,049	－	－	35,049
神奈川県横浜市	291,271	－	－	291,271
神奈川県川崎市	57,201	－	－	57,201
神奈川県足柄下郡箱根町	161,220	1,233	5,525	154,462
神奈川県足柄下郡湯河原町	14,374	－	－	14,374
新潟県新潟市	111,037	－	－	111,037
新潟県長岡市	34,765	－	－	34,765
新潟県柏崎市	8,253	－	－	8,253
新潟県村上市	22,044	－	－	22,044
新潟県糸魚川市	9,781	－	－	9,781
新潟県妙高市	302	302	－	－
新潟県上越市	17,751	－	－	17,751
新潟県佐渡市	12,461	－	－	12,461
新潟県南魚沼市	8,465	658	－	7,807
新潟県南魚沼郡湯沢町	34,975	74	－	34,901
富山県富山市	68,430	－	－	68,430
石川県金沢市	146,043	－	－	146,043
石川県小松市	32,345	－	－	32,345
石川県加賀市	93,140	－	－	93,140
石川県白山市	8,835	－	－	8,835
福井県福井市	53,426	－	－	53,426
福井県あわら市	67,199	－	－	67,199
山梨県甲府市	36,965	－	－	36,965
山梨県北杜市	17,952	562	－	17,390
山梨県笛吹市	46,501	－	－	46,501
山梨県南都留郡山中湖村	30,948	－	－	30,948
山梨県南都留郡富士河口湖町	61,024	1,271	1,951	57,802
長野県長野市	61,010	－	－	61,010
長野県松本市	71,590	－	－	71,590
長野県上田市	21,703	381	－	21,322
長野県諏訪市	42,965	－	－	42,965
長野県茅野市	20,860	108	－	20,752
長野県佐久市	16,880	－	－	16,880
長野県千曲市	14,526	－	－	14,526
長野県安曇野市	18,532	－	－	18,532
長野県北佐久郡軽井沢町	38,423	－	－	38,423
長野県下伊那郡阿智村	10,657	－	－	10,657
長野県北安曇郡白馬村	335	335	－	－
長野県下高井郡山ノ内町	10,751	－	－	10,751
長野県下高井郡野沢温泉村	173	173	－	－
岐阜県岐阜市	54,235	－	－	54,235
岐阜県高山市	92,904	－	6,831	86,073

参考第７表　施設所在地(主な市区町村)、従業者数（3区分）別実宿泊者数

※本表は市区町村内回収施設10施設以上の市区町村についての実数を表章したもので、未回収分を推定したものではない。

（人）

施設所在地（主な市区町村）	実宿泊者数	従業者数(3区分)		
		0～4人 1)	5～9人 1)	10人以上
岐阜県郡上市	6,974	408	－	6,566
岐阜県下呂市	67,041	－	－	67,041
静岡県静岡市	70,018	－	－	70,018
静岡県浜松市	145,000	－	－	145,000
静岡県沼津市	37,581	－	－	37,581
静岡県熱海市	118,310	－	－	118,310
静岡県伊東市	83,219	705	2,286	80,228
静岡県焼津市	32,692	－	－	32,692
静岡県伊豆市	29,488	－	－	29,488
静岡県伊豆の国市	22,171	－	－	22,171
静岡県賀茂郡東伊豆町	32,500	－	－	32,500
愛知県名古屋市	300,385	－	－	300,385
愛知県豊田市	29,107	－	－	29,107
愛知県蒲郡市	33,918	－	－	33,918
愛知県知多郡南知多町	13,112	－	－	13,112
三重県津市	31,823	－	－	31,823
三重県伊勢市	23,115	－	－	23,115
三重県鳥羽市	73,003	－	－	73,003
三重県志摩市	43,480	－	－	43,480
滋賀県大津市	96,745	－	－	96,745
滋賀県彦根市	19,510	－	－	19,510
滋賀県長浜市	26,206	－	－	26,206
滋賀県高島市	4,381	－	－	4,381
京都府京都市	469,563	2,078	－	467,485
京都府宮津市	24,836	－	－	24,836
京都府京丹後市	15,699	－	－	15,699
大阪府大阪市	819,814	－	－	819,814
大阪府堺市	30,814	－	－	30,814
大阪府泉佐野市	70,921	－	－	70,921
兵庫県神戸市	253,880	－	－	253,880
兵庫県姫路市	29,662	－	－	29,662
兵庫県洲本市	26,736	－	－	26,736
兵庫県豊岡市	49,678	－	－	49,678
奈良県奈良市	72,347	－	－	72,347
和歌山県和歌山市	41,441	－	－	41,441
和歌山県田辺市	18,686	－	－	18,686
和歌山県西牟婁郡白浜町	61,684	－	－	61,684
鳥取県鳥取市	21,017	－	－	21,017
鳥取県米子市	59,453	－	－	59,453
島根県松江市	88,153	－	－	88,153
島根県浜田市	10,807	－	－	10,807
島根県出雲市	28,072	－	－	28,072
岡山県岡山市	116,216	－	－	116,216
岡山県倉敷市	45,437	－	－	45,437
広島県広島市	195,237	－	－	195,237
広島県呉市	16,281	－	－	16,281
広島県尾道市	12,349	－	－	12,349
広島県福山市	38,894	－	－	38,894
広島県廿日市市	43,072	－	－	43,072
山口県下関市	39,412	－	－	39,412
山口県山口市	50,467	－	－	50,467
山口県周南市	17,855	－	－	17,855
徳島県徳島市	47,088	－	－	47,088

参考第７表　施設所在地(主な市区町村)、従業者数（3区分）別実宿泊者数

※本表は市区町村内回収施設10施設以上の市区町村についての実数を表章したもので、未回収分を推定したものではない。

（人）

施設所在地（主な市区町村）	実宿泊者数	従業者数(3区分)		
		0～4人 1)	5～9人 1)	10人以上
香川県高松市	53,037	－	－	53,037
愛媛県松山市	106,237	－	－	106,237
愛媛県今治市	15,339	－	－	15,339
高知県高知市	77,019	－	－	77,019
福岡県北九州市	104,352	－	－	104,352
福岡県福岡市	430,002	－	－	430,002
佐賀県佐賀市	38,202	－	－	38,202
佐賀県唐津市	20,801	－	－	20,801
佐賀県武雄市	11,163	－	－	11,163
佐賀県嬉野市	42,133	－	－	42,133
長崎県長崎市	143,725	－	－	143,725
長崎県佐世保市	114,533	－	－	114,533
長崎県諫早市	14,669	－	－	14,669
長崎県平戸市	129	129	－	－
長崎県松浦市	204	204	－	－
長崎県五島市	542	542	－	－
長崎県雲仙市	15,525	－	－	15,525
熊本県熊本市	132,227	－	－	132,227
熊本県上天草市	8,014	－	－	8,014
熊本県阿蘇市	29,305	－	－	29,305
熊本県天草市	12,095	－	－	12,095
熊本県阿蘇郡南小国町	19,898	－	－	19,898
大分県大分市	53,406	－	－	53,406
大分県別府市	157,963	－	－	157,963
大分県日田市	23,239	－	－	23,239
大分県由布市	20,509	－	－	20,509
宮崎県宮崎市	93,479	－	－	93,479
宮崎県都城市	18,850	－	－	18,850
鹿児島県鹿児島市	140,710	－	－	140,710
鹿児島県指宿市	50,172	－	－	50,172
鹿児島県霧島市	66,687	－	－	66,687
鹿児島県熊毛郡屋久島町	201	201	－	－
沖縄県那覇市	162,885	－	－	162,885
沖縄県石垣市	29,649	－	－	29,649
沖縄県名護市	40,287	－	－	40,287
沖縄県宮古島市	15,772	235	－	15,537

1）従業者数10人未満の施設については、標本調査を実施している。

参考第８表　施設所在地（主な市区町村）、従業者数（3区分）別外国人延べ宿泊者数 ※本表は市区町村内回収施設10施設以上の市区町村についての実数を表章したもので、未回収分を推定したものではない。

（人泊）

施設所在地（主な市区町村）	外国人延べ宿泊者数	従業者数（3区分）		
		0～4人 1)	5～9人 1)	10人以上
北海道札幌市	119,736	－	－	119,736
北海道小樽市	6,056	－	－	6,056
北海道旭川市	4,994	－	－	4,994
北海道釧路市	3,648	－	－	3,648
北海道帯広市	422	－	－	422
北海道北見市	221	－	－	221
北海道富良野市	2,797	－	－	2,797
北海道登別市	15,073	－	－	15,073
青森県青森市	1,009	－	－	1,009
青森県弘前市	441	－	－	441
青森県八戸市	910	－	－	910
青森県むつ市	424	－	－	424
岩手県盛岡市	1,465	－	－	1,465
岩手県花巻市	2,341	－	－	2,341
岩手県北上市	97	－	－	97
岩手県一関市	254	－	－	254
岩手県八幡平市	3,092	－	－	3,092
岩手県奥州市	419	－	－	419
宮城県仙台市	8,244	－	－	8,244
宮城県大崎市	516	－	－	516
宮城県宮城郡松島町	1,326	－	－	1,326
秋田県秋田市	1,522	－	－	1,522
秋田県横手市	46	－	－	46
秋田県大仙市	0	－	－	0
秋田県仙北市	593	－	－	593
山形県山形市	955	－	－	955
山形県米沢市	55	－	－	55
山形県鶴岡市	293	－	－	293
山形県天童市	1,309	－	－	1,309
福島県福島市	375	－	－	375
福島県会津若松市	420	－	－	420
福島県郡山市	602	－	－	602
福島県いわき市	293	－	－	293
福島県南会津郡南会津町	0	0	－	－
福島県耶麻郡猪苗代町	1,116	0	－	1,116
茨城県水戸市	1,723	－	－	1,723
茨城県つくば市	2,891	－	－	2,891
茨城県神栖市	775	－	－	775
栃木県宇都宮市	3,054	－	－	3,054
栃木県日光市	5,032	－	682	4,350
栃木県那須塩原市	285	－	－	285
栃木県那須郡那須町	1,088	4	4	1,080
群馬県高崎市	917	－	－	917
群馬県渋川市	831	－	－	831
群馬県吾妻郡嬬恋村	5,947	－	－	5,947
群馬県吾妻郡草津町	1,361	－	－	1,361
群馬県利根郡みなかみ町	1,943	－	－	1,943
埼玉県さいたま市	1,761	－	－	1,761
千葉県千葉市	44,698	－	－	44,698
千葉県館山市	59	－	－	59
千葉県成田市	95,038	－	－	95,038
千葉県鴨川市	136	－	－	136

参考第８表　施設所在地（主な市区町村）、従業者数（3区分）別外国人延べ宿泊者数 ※本表は市区町村内回収施設10施設以上の市区町村についての実数を表章したもので、未回収分を推定したものではない。

（人泊）

施設所在地（主な市区町村）	外国人延べ宿泊者数	従業者数（3区分）		
		0～4人 1)	5～9人 1)	10人以上
千葉県浦安市	13,649	－	－	13,649
東京都千代田区	137,600	－	－	137,600
東京都中央区	84,312	－	－	84,312
東京都港区	195,469	－	－	195,469
東京都新宿区	164,696	－	－	164,696
東京都文京区	21,503	－	－	21,503
東京都台東区	39,423	－	－	39,423
東京都江東区	17,782	－	－	17,782
東京都品川区	18,227	－	－	18,227
東京都大田区	24,731	－	－	24,731
東京都渋谷区	49,958	－	－	49,958
東京都豊島区	64,670	－	－	64,670
東京都江戸川区	8,624	－	－	8,624
神奈川県横浜市	63,764	－	－	63,764
神奈川県川崎市	9,748	－	－	9,748
神奈川県足柄下郡箱根町	22,469	29	214	22,226
神奈川県足柄下郡湯河原町	220	－	－	220
新潟県新潟市	3,628	－	－	3,628
新潟県長岡市	1,965	－	－	1,965
新潟県柏崎市	335	－	－	335
新潟県村上市	110	－	－	110
新潟県糸魚川市	56	－	－	56
新潟県妙高市	7	7	－	－
新潟県上越市	204	－	－	204
新潟県佐渡市	376	－	－	376
新潟県南魚沼市	44	0	－	44
新潟県南魚沼郡湯沢町	434	0	－	434
富山県富山市	5,827	－	－	5,827
石川県金沢市	18,991	－	－	18,991
石川県小松市	1,694	－	－	1,694
石川県加賀市	4,224	－	－	4,224
石川県白山市	198	－	－	198
福井県福井市	1,719	－	－	1,719
福井県あわら市	662	－	－	662
山梨県甲府市	1,668	－	－	1,668
山梨県北杜市	2,814	0	－	2,814
山梨県笛吹市	4,821	－	－	4,821
山梨県南都留郡山中湖村	9,237	－	－	9,237
山梨県南都留郡富士河口湖町	20,081	243	96	19,742
長野県長野市	4,684	－	－	4,684
長野県松本市	6,538	－	－	6,538
長野県上田市	677	0	－	677
長野県諏訪市	2,282	－	－	2,282
長野県茅野市	1,252	0	－	1,252
長野県佐久市	348	－	－	348
長野県千曲市	280	－	－	280
長野県安曇野市	1,213	－	－	1,213
長野県北佐久郡軽井沢町	6,410	－	－	6,410
長野県下伊那郡阿智村	179	－	－	179
長野県北安曇郡白馬村	28	28	－	－
長野県下高井郡山ノ内町	164	－	－	164
長野県下高井郡野沢温泉村	0	0	－	－

参考第８表　施設所在地（主な市区町村）、従業者数（3区分）別外国人延べ宿泊者数 ※本表は市区町村内回収施設10施設以上の市区町村についての実数を表章したもので、未回収分を推定したものではない。

（人泊）

施設所在地（主な市区町村）	外国人延べ宿泊者数	従業者数（3区分）		
		0～4人 1)	5～9人 1)	10人以上
岐阜県岐阜市	5,315	－	－	5,315
岐阜県高山市	26,434	－	2,304	24,130
岐阜県郡上市	209	4	－	205
岐阜県下呂市	4,414	－	－	4,414
静岡県静岡市	6,647	－	－	6,647
静岡県浜松市	27,603	－	－	27,603
静岡県沼津市	4,811	－	－	4,811
静岡県熱海市	2,854	－	－	2,854
静岡県伊東市	4,089	0	40	4,049
静岡県焼津市	693	－	－	693
静岡県伊豆市	1,509	－	－	1,509
静岡県伊豆の国市	698	－	－	698
静岡県賀茂郡東伊豆町	650	－	－	650
愛知県名古屋市	53,162	－	－	53,162
愛知県豊田市	11,292	－	－	11,292
愛知県蒲郡市	5,322	－	－	5,322
愛知県知多郡南知多町	369	－	－	369
三重県津市	5,882	－	－	5,882
三重県伊勢市	443	－	－	443
三重県鳥羽市	699	－	－	699
三重県志摩市	6,290	－	－	6,290
滋賀県大津市	14,982	－	－	14,982
滋賀県彦根市	1,489	－	－	1,489
滋賀県長浜市	4,016	－	－	4,016
滋賀県高島市	403	－	－	403
京都府京都市	155,676	790	－	154,886
京都府宮津市	2,025	－	－	2,025
京都府京丹後市	974	－	－	974
大阪府大阪市	353,741	－	－	353,741
大阪府堺市	17,350	－	－	17,350
大阪府泉佐野市	51,306	－	－	51,306
兵庫県神戸市	42,886	－	－	42,886
兵庫県姫路市	4,991	－	－	4,991
兵庫県洲本市	1,355	－	－	1,355
兵庫県豊岡市	2,955	－	－	2,955
奈良県奈良市	11,569	－	－	11,569
和歌山県和歌山市	8,714	－	－	8,714
和歌山県田辺市	533	－	－	533
和歌山県西牟婁郡白浜町	6,725	－	－	6,725
鳥取県鳥取市	1,460	－	－	1,460
鳥取県米子市	2,498	－	－	2,498
島根県松江市	2,327	－	－	2,327
島根県浜田市	307	－	－	307
島根県出雲市	513	－	－	513
岡山県岡山市	10,016	－	－	10,016
岡山県倉敷市	2,432	－	－	2,432
広島県広島市	27,495	－	－	27,495
広島県呉市	486	－	－	486
広島県尾道市	692	－	－	692
広島県福山市	842	－	－	842
広島県廿日市市	2,684	－	－	2,684
山口県下関市	890	－	－	890

参考第８表　施設所在地（主な市区町村）、従業者数（3区分）別外国人延べ宿泊者数

※本表は市区町村内回収施設10施設以上の市区町村についての実数を表章したもので、未回収分を推定したものではない。

（人泊）

施設所在地（主な市区町村）	外国人延べ宿泊者数	従業者数（3区分）		
		0～4人 1)	5～9人 1)	10人以上
山口県山口市	1,022	－	－	1,022
山口県周南市	390	－	－	390
徳島県徳島市	2,426	－	－	2,426
香川県高松市	6,610	－	－	6,610
愛媛県松山市	6,802	－	－	6,802
愛媛県今治市	2,060	－	－	2,060
高知県高知市	2,433	－	－	2,433
福岡県北九州市	9,686	－	－	9,686
福岡県福岡市	123,422	－	－	123,422
佐賀県佐賀市	3,981	－	－	3,981
佐賀県唐津市	1,511	－	－	1,511
佐賀県武雄市	1,103	－	－	1,103
佐賀県嬉野市	5,585	－	－	5,585
長崎県長崎市	21,861	－	－	21,861
長崎県佐世保市	13,667	－	－	13,667
長崎県諫早市	3,275	－	－	3,275
長崎県平戸市	1	1	－	－
長崎県松浦市	0	0	－	－
長崎県五島市	48	48	－	－
長崎県雲仙市	511	－	－	511
熊本県熊本市	13,028	－	－	13,028
熊本県上天草市	97	－	－	97
熊本県阿蘇市	8,928	－	－	8,928
熊本県天草市	82	－	－	82
熊本県阿蘇郡南小国町	2,915	－	－	2,915
大分県大分市	1,773	－	－	1,773
大分県別府市	28,423	－	－	28,423
大分県日田市	4,525	－	－	4,525
大分県由布市	3,867	－	－	3,867
宮崎県宮崎市	6,445	－	－	6,445
宮崎県都城市	121	－	－	121
鹿児島県鹿児島市	17,417	－	－	17,417
鹿児島県指宿市	6,602	－	－	6,602
鹿児島県霧島市	10,814	－	－	10,814
鹿児島県熊毛郡屋久島町	40	40	－	－
沖縄県那覇市	61,487	－	－	61,487
沖縄県石垣市	323	－	－	323
沖縄県名護市	11,100	－	－	11,100
沖縄県宮古島市	402	16	－	386

1）従業者数10人未満の施設については、標本調査を実施している。

参考第９表　施設所在地（主な市区町村）、従業者数（3区分）別外国人実宿泊者数

※本表は市区町村内回収施設10施設以上の市区町村についての実数を表章したもので、未回収分を推定したものではない。

（人）

施設所在地（主な市区町村）	外国人実宿泊者数	従業者数（3区分）		
		0～4人 1)	5～9人 1)	10人以上
北海道札幌市	84,621	－	－	84,621
北海道小樽市	5,025	－	－	5,025
北海道旭川市	4,198	－	－	4,198
北海道釧路市	2,731	－	－	2,731
北海道帯広市	319	－	－	319
北海道北見市	168	－	－	168
北海道富良野市	2,595	－	－	2,595
北海道登別市	12,426	－	－	12,426
青森県青森市	867	－	－	867
青森県弘前市	333	－	－	333
青森県八戸市	618	－	－	618
青森県むつ市	105	－	－	105
岩手県盛岡市	1,226	－	－	1,226
岩手県花巻市	2,300	－	－	2,300
岩手県北上市	81	－	－	81
岩手県一関市	124	－	－	124
岩手県八幡平市	1,462	－	－	1,462
岩手県奥州市	106	－	－	106
宮城県仙台市	6,110	－	－	6,110
宮城県大崎市	361	－	－	361
宮城県宮城郡松島町	1,264	－	－	1,264
秋田県秋田市	904	－	－	904
秋田県横手市	20	－	－	20
秋田県大仙市	0	－	－	0
秋田県仙北市	481	－	－	481
山形県山形市	661	－	－	661
山形県米沢市	37	－	－	37
山形県鶴岡市	269	－	－	269
山形県天童市	1,013	－	－	1,013
福島県福島市	236	－	－	236
福島県会津若松市	314	－	－	314
福島県郡山市	328	－	－	328
福島県いわき市	139	－	－	139
福島県南会津郡南会津町	0	0	－	－
福島県耶麻郡猪苗代町	1,116	0	－	1,116
茨城県水戸市	1,419	－	－	1,419
茨城県つくば市	1,826	－	－	1,826
茨城県神栖市	332	－	－	332
栃木県宇都宮市	1,503	－	－	1,503
栃木県日光市	4,002	－	478	3,524
栃木県那須塩原市	260	－	－	260
栃木県那須郡那須町	875	2	4	869
群馬県高崎市	737	－	－	737
群馬県渋川市	810	－	－	810
群馬県吾妻郡嬬恋村	5,404	－	－	5,404
群馬県吾妻郡草津町	1,276	－	－	1,276
群馬県利根郡みなかみ町	1,757	－	－	1,757
埼玉県さいたま市	1,097	－	－	1,097
千葉県千葉市	34,302	－	－	34,302
千葉県館山市	45	－	－	45
千葉県成田市	86,755	－	－	86,755
千葉県鴨川市	129	－	－	129

参考第９表　施設所在地（主な市区町村）、従業者数（3区分）別外国人実宿泊者数

※本表は市区町村内回収施設10施設以上の市区町村についての実数を表章したもので、未回収分を推定したものではない。

（人）

施設所在地（主な市区町村）	外国人実宿泊者数	従業者数（3区分）		
		0～4人 1)	5～9人 1)	10人以上
千葉県浦安市	8,557	－	－	8,557
東京都千代田区	61,793	－	－	61,793
東京都中央区	47,696	－	－	47,696
東京都港区	88,903	－	－	88,903
東京都新宿区	71,552	－	－	71,552
東京都文京区	9,449	－	－	9,449
東京都台東区	22,208	－	－	22,208
東京都江東区	10,038	－	－	10,038
東京都品川区	8,729	－	－	8,729
東京都大田区	19,828	－	－	19,828
東京都渋谷区	24,998	－	－	24,998
東京都豊島区	30,358	－	－	30,358
東京都江戸川区	4,663	－	－	4,663
神奈川県横浜市	39,565	－	－	39,565
神奈川県川崎市	6,113	－	－	6,113
神奈川県足柄下郡箱根町	17,841	28	202	17,611
神奈川県足柄下郡湯河原町	159	－	－	159
新潟県新潟市	2,741	－	－	2,741
新潟県長岡市	1,335	－	－	1,335
新潟県柏崎市	258	－	－	258
新潟県村上市	89	－	－	89
新潟県糸魚川市	56	－	－	56
新潟県妙高市	7	7	－	－
新潟県上越市	159	－	－	159
新潟県佐渡市	316	－	－	316
新潟県南魚沼市	34	0	－	34
新潟県南魚沼郡湯沢町	383	0	－	383
富山県富山市	4,831	－	－	4,831
石川県金沢市	12,560	－	－	12,560
石川県小松市	1,597	－	－	1,597
石川県加賀市	3,871	－	－	3,871
石川県白山市	169	－	－	169
福井県福井市	1,251	－	－	1,251
福井県あわら市	378	－	－	378
山梨県甲府市	1,385	－	－	1,385
山梨県北杜市	2,809	0	－	2,809
山梨県笛吹市	4,713	－	－	4,713
山梨県南都留郡山中湖村	9,162	－	－	9,162
山梨県南都留郡富士河口湖町	18,562	222	69	18,271
長野県長野市	2,931	－	－	2,931
長野県松本市	5,347	－	－	5,347
長野県上田市	331	0	－	331
長野県諏訪市	2,153	－	－	2,153
長野県茅野市	1,165	0	－	1,165
長野県佐久市	129	－	－	129
長野県千曲市	266	－	－	266
長野県安曇野市	1,114	－	－	1,114
長野県北佐久郡軽井沢町	4,253	－	－	4,253
長野県下伊那郡阿智村	169	－	－	169
長野県北安曇郡白馬村	4	4	－	－
長野県下高井郡山ノ内町	138	－	－	138
長野県下高井郡野沢温泉村	0	0	－	－

参考第９表　施設所在地（主な市区町村）、従業者数（3区分）別外国人実宿泊者数

※本表は市区町村内回収施設10施設以上の市区町村についての実数を表章したもので、未回収分を推定したものではない。

（人）

施設所在地（主な市区町村）	外国人実宿泊者数	従業者数（3区分）		
		0～4人 1)	5～9人 1)	10人以上
岐阜県岐阜市	3,673	－	－	3,673
岐阜県高山市	22,409	－	1,783	20,626
岐阜県郡上市	204	2	－	202
岐阜県下呂市	4,054	－	－	4,054
静岡県静岡市	4,536	－	－	4,536
静岡県浜松市	24,893	－	－	24,893
静岡県沼津市	4,583	－	－	4,583
静岡県熱海市	2,734	－	－	2,734
静岡県伊東市	3,379	0	24	3,355
静岡県焼津市	641	－	－	641
静岡県伊豆市	1,429	－	－	1,429
静岡県伊豆の国市	691	－	－	691
静岡県賀茂郡東伊豆町	578	－	－	578
愛知県名古屋市	40,286	－	－	40,286
愛知県豊田市	3,165	－	－	3,165
愛知県蒲郡市	5,255	－	－	5,255
愛知県知多郡南知多町	120	－	－	120
三重県津市	3,900	－	－	3,900
三重県伊勢市	387	－	－	387
三重県鳥羽市	600	－	－	600
三重県志摩市	5,878	－	－	5,878
滋賀県大津市	12,615	－	－	12,615
滋賀県彦根市	1,220	－	－	1,220
滋賀県長浜市	3,895	－	－	3,895
滋賀県高島市	373	－	－	373
京都府京都市	83,066	267	－	82,799
京都府宮津市	1,835	－	－	1,835
京都府京丹後市	591	－	－	591
大阪府大阪市	199,235	－	－	199,235
大阪府堺市	12,643	－	－	12,643
大阪府泉佐野市	44,127	－	－	44,127
兵庫県神戸市	31,310	－	－	31,310
兵庫県姫路市	2,371	－	－	2,371
兵庫県洲本市	465	－	－	465
兵庫県豊岡市	2,564	－	－	2,564
奈良県奈良市	9,583	－	－	9,583
和歌山県和歌山市	7,538	－	－	7,538
和歌山県田辺市	441	－	－	441
和歌山県西牟婁郡白浜町	6,126	－	－	6,126
鳥取県鳥取市	1,338	－	－	1,338
鳥取県米子市	2,308	－	－	2,308
島根県松江市	2,085	－	－	2,085
島根県浜田市	235	－	－	235
島根県出雲市	438	－	－	438
岡山県岡山市	7,769	－	－	7,769
岡山県倉敷市	1,991	－	－	1,991
広島県広島市	19,715	－	－	19,715
広島県呉市	301	－	－	301
広島県尾道市	519	－	－	519
広島県福山市	664	－	－	664
広島県廿日市市	2,382	－	－	2,382
山口県下関市	694	－	－	694

参考第９表　施設所在地（主な市区町村）、従業者数（3区分）別外国人実宿泊者数

※本表は市区町村内回収施設10施設以上の市区町村についての実数を表章したもので、未回収分を推定したものではない。

（人）

施設所在地（主な市区町村）	外国人実宿泊者数	従業者数（3区分）		
		0～4人 1)	5～9人 1)	10人以上
山口県山口市	820	－	－	820
山口県周南市	158	－	－	158
徳島県徳島市	1,903	－	－	1,903
香川県高松市	5,296	－	－	5,296
愛媛県松山市	5,577	－	－	5,577
愛媛県今治市	1,633	－	－	1,633
高知県高知市	897	－	－	897
福岡県北九州市	7,155	－	－	7,155
福岡県福岡市	88,193	－	－	88,193
佐賀県佐賀市	2,980	－	－	2,980
佐賀県唐津市	1,346	－	－	1,346
佐賀県武雄市	827	－	－	827
佐賀県嬉野市	4,514	－	－	4,514
長崎県長崎市	12,740	－	－	12,740
長崎県佐世保市	11,012	－	－	11,012
長崎県諫早市	1,714	－	－	1,714
長崎県平戸市	1	1	－	－
長崎県松浦市	0	0	－	－
長崎県五島市	13	13	－	－
長崎県雲仙市	491	－	－	491
熊本県熊本市	10,563	－	－	10,563
熊本県上天草市	87	－	－	87
熊本県阿蘇市	8,541	－	－	8,541
熊本県天草市	74	－	－	74
熊本県阿蘇郡南小国町	2,635	－	－	2,635
大分県大分市	1,442	－	－	1,442
大分県別府市	26,730	－	－	26,730
大分県日田市	4,520	－	－	4,520
大分県由布市	3,494	－	－	3,494
宮崎県宮崎市	4,732	－	－	4,732
宮崎県都城市	96	－	－	96
鹿児島県鹿児島市	10,630	－	－	10,630
鹿児島県指宿市	6,306	－	－	6,306
鹿児島県霧島市	9,874	－	－	9,874
鹿児島県熊毛郡屋久島町	28	28	－	－
沖縄県那覇市	37,270	－	－	37,270
沖縄県石垣市	239	－	－	239
沖縄県名護市	6,585	－	－	6,585
沖縄県宮古島市	174	7	－	167

1）従業者数10人未満の施設については、標本調査を実施している。

参考第１０表　施設所在地(主な市区町村)、従業者数（3区分）別定員稼働率

※本表は市区町村内回収施設10施設以上の市区町村についての実数を表章したもので、未回収分を推定したものではない。

（%）

施設所在地（主な市区町村）	定員稼働率	従業者数(3区分) 0～4人 1)	5～9人 1)	10人以上
北海道札幌市	59.6	－	－	59.6
北海道小樽市	44.6	－	－	44.6
北海道旭川市	44.3	－	－	44.3
北海道釧路市	38.2	－	－	38.2
北海道帯広市	62.4	－	－	62.4
北海道北見市	35.7	－	－	35.7
北海道富良野市	14.1	－	－	14.1
北海道登別市	42.9	－	－	42.9
青森県青森市	42.7	－	－	42.7
青森県弘前市	44.4	－	－	44.4
青森県八戸市	53.5	－	－	53.5
青森県むつ市	44.7	－	－	44.7
岩手県盛岡市	52.4	－	－	52.4
岩手県花巻市	44.5	－	－	44.5
岩手県北上市	51.8	－	－	51.8
岩手県一関市	41.0	－	－	41.0
岩手県八幡平市	11.6	－	－	11.6
岩手県奥州市	35.7	－	－	35.7
宮城県仙台市	54.2	－	－	54.2
宮城県大崎市	43.6	－	－	43.6
宮城県宮城郡松島町	49.6	－	－	49.6
秋田県秋田市	46.6	－	－	46.6
秋田県横手市	50.2	－	－	50.2
秋田県大仙市	12.4	－	－	12.4
秋田県仙北市	29.3	－	－	29.3
山形県山形市	40.3	－	－	40.3
山形県米沢市	42.4	－	－	42.4
山形県鶴岡市	36.5	－	－	36.5
山形県天童市	35.8	－	－	35.8
福島県福島市	50.8	－	－	50.8
福島県会津若松市	39.7	－	－	39.7
福島県郡山市	50.6	－	－	50.6
福島県いわき市	49.8	－	－	49.8
福島県南会津郡南会津町	2.2	2.2	－	－
福島県耶麻郡猪苗代町	23.3	2.6	－	24.7
茨城県水戸市	65.7	－	－	65.7
茨城県つくば市	50.9	－	－	50.9
茨城県神栖市	15.9	－	－	15.9
栃木県宇都宮市	59.8	－	－	59.8
栃木県日光市	34.2	－	8.2	37.3
栃木県那須塩原市	43.1	－	－	43.1
栃木県那須郡那須町	41.9	8.5	20.2	46.3
群馬県高崎市	63.7	－	－	63.7
群馬県渋川市	52.8	－	－	52.8
群馬県吾妻郡嬬恋村	27.4	－	－	27.4
群馬県吾妻郡草津町	55.4	－	－	55.4
群馬県利根郡みなかみ町	48.5	－	－	48.5
埼玉県さいたま市	71.3	－	－	71.3
千葉県千葉市	69.9	－	－	69.9
千葉県館山市	36.8	－	－	36.8
千葉県成田市	67.9	－	－	67.9
千葉県鴨川市	38.6	－	－	38.6

参考第１０表　施設所在地(主な市区町村)、従業者数（3区分）別定員稼働率

※本表は市区町村内回収施設10施設以上の市区町村についての実数を表章したもので、未回収分を推定したものではない。

（%）

施設所在地 (主な市区町村)	従業者数(3区分)			
	定員稼働率	0～4人 1)	5～9人 1)	10人以上
千葉県浦安市	74.2	-	-	74.2
東京都千代田区	67.7	-	-	67.7
東京都中央区	75.8	-	-	75.8
東京都港区	68.5	-	-	68.5
東京都新宿区	73.0	-	-	73.0
東京都文京区	70.7	-	-	70.7
東京都台東区	79.6	-	-	79.6
東京都江東区	70.7	-	-	70.7
東京都品川区	75.4	-	-	75.4
東京都大田区	70.1	-	-	70.1
東京都渋谷区	81.4	-	-	81.4
東京都豊島区	80.2	-	-	80.2
東京都江戸川区	64.8	-	-	64.8
神奈川県横浜市	73.7	-	-	73.7
神奈川県川崎市	69.4	-	-	69.4
神奈川県足柄下郡箱根町	45.6	11.1	27.4	47.9
神奈川県足柄下郡湯河原町	43.5	-	-	43.5
新潟県新潟市	56.3	-	-	56.3
新潟県長岡市	49.0	-	-	49.0
新潟県柏崎市	37.7	-	-	37.7
新潟県村上市	40.4	-	-	40.4
新潟県糸魚川市	31.7	-	-	31.7
新潟県妙高市	2.8	2.8	-	-
新潟県上越市	41.6	-	-	41.6
新潟県佐渡市	15.7	-	-	15.7
新潟県南魚沼市	18.2	9.4	-	20.3
新潟県南魚沼郡湯沢町	15.1	0.2	-	17.1
富山県富山市	58.5	-	-	58.5
石川県金沢市	72.5	-	-	72.5
石川県小松市	54.7	-	-	54.7
石川県加賀市	45.6	-	-	45.6
石川県白山市	30.9	-	-	30.9
福井県福井市	71.0	-	-	71.0
福井県あわら市	45.1	-	-	45.1
山梨県甲府市	56.0	-	-	56.0
山梨県北杜市	32.1	6.8	-	36.0
山梨県笛吹市	42.7	-	-	42.7
山梨県南都留郡山中湖村	33.4	-	-	33.4
山梨県南都留郡富士河口湖町	37.3	8.9	12.0	43.3
長野県長野市	59.6	-	-	59.6
長野県松本市	51.4	-	-	51.4
長野県上田市	25.7	2.4	-	30.6
長野県諏訪市	46.8	-	-	46.8
長野県茅野市	19.0	1.3	-	20.4
長野県佐久市	43.4	-	-	43.4
長野県千曲市	51.1	-	-	51.1
長野県安曇野市	33.1	-	-	33.1
長野県北佐久郡軽井沢町	29.6	-	-	29.6
長野県下伊那郡阿智村	33.7	-	-	33.7
長野県北安曇郡白馬村	1.7	1.7	-	-
長野県下高井郡山ノ内町	6.4	-	-	6.4
長野県下高井郡野沢温泉村	1.8	1.8	-	-

参考第１０表　施設所在地(主な市区町村)、従業者数（3区分）別定員稼働率

※本表は市区町村内回収施設10施設以上の市区町村についての実数を表章したもので、未回収分を推定したものではない。

（%）

施設所在地（主な市区町村）	定員稼働率	従業者数(3区分) 0～4人 1)	5～9人 1)	10人以上
岐阜県岐阜市	51.1	－	－	51.1
岐阜県高山市	45.0	－	36.6	45.9
岐阜県郡上市	11.9	4.4	－	13.5
岐阜県下呂市	47.6	－	－	47.6
静岡県静岡市	54.1	－	－	54.1
静岡県浜松市	52.7	－	－	52.7
静岡県沼津市	49.8	－	－	49.8
静岡県熱海市	41.6	－	－	41.6
静岡県伊東市	34.9	12.6	19.2	36.5
静岡県焼津市	55.3	－	－	55.3
静岡県伊豆市	37.6	－	－	37.6
静岡県伊豆の国市	43.8	－	－	43.8
静岡県賀茂郡東伊豆町	36.9	－	－	36.9
愛知県名古屋市	77.3	－	－	77.3
愛知県豊田市	36.3	－	－	36.3
愛知県蒲郡市	39.9	－	－	39.9
愛知県知多郡南知多町	32.0	－	－	32.0
三重県津市	55.9	－	－	55.9
三重県伊勢市	53.1	－	－	53.1
三重県鳥羽市	37.9	－	－	37.9
三重県志摩市	39.6	－	－	39.6
滋賀県大津市	51.3	－	－	51.3
滋賀県彦根市	60.1	－	－	60.1
滋賀県長浜市	46.0	－	－	46.0
滋賀県高島市	12.8	－	－	12.8
京都府京都市	82.1	44.1	－	82.3
京都府宮津市	50.6	－	－	50.6
京都府京丹後市	41.7	－	－	41.7
大阪府大阪市	81.6	－	－	81.6
大阪府堺市	65.2	－	－	65.2
大阪府泉佐野市	74.7	－	－	74.7
兵庫県神戸市	59.0	－	－	59.0
兵庫県姫路市	65.2	－	－	65.2
兵庫県洲本市	41.1	－	－	41.1
兵庫県豊岡市	48.6	－	－	48.6
奈良県奈良市	53.6	－	－	53.6
和歌山県和歌山市	56.2	－	－	56.2
和歌山県田辺市	34.6	－	－	34.6
和歌山県西牟婁郡白浜町	36.1	－	－	36.1
鳥取県鳥取市	51.7	－	－	51.7
鳥取県米子市	55.4	－	－	55.4
島根県松江市	58.7	－	－	58.7
島根県浜田市	38.7	－	－	38.7
島根県出雲市	70.5	－	－	70.5
岡山県岡山市	59.7	－	－	59.7
岡山県倉敷市	53.9	－	－	53.9
広島県広島市	63.9	－	－	63.9
広島県呉市	54.2	－	－	54.2
広島県尾道市	61.8	－	－	61.8
広島県福山市	42.1	－	－	42.1
広島県廿日市市	66.1	－	－	66.1
山口県下関市	53.1	－	－	53.1

参考第１０表　施設所在地(主な市区町村)、従業者数（3区分）別定員稼働率

※本表は市区町村内回収施設10施設以上の市区町村についての実数を表章したもので、未回収分を推定したものではない。

（%）

施設所在地（主な市区町村）	従業者数(3区分)			
	定員稼働率	0～4人 1)	5～9人 1)	10人以上
山口県山口市	54.5	－	－	54.5
山口県周南市	59.9	－	－	59.9
徳島県徳島市	56.8	－	－	56.8
香川県高松市	51.1	－	－	51.1
愛媛県松山市	58.9	－	－	58.9
愛媛県今治市	43.3	－	－	43.3
高知県高知市	53.2	－	－	53.2
福岡県北九州市	55.9	－	－	55.9
福岡県福岡市	79.3	－	－	79.3
佐賀県佐賀市	58.8	－	－	58.8
佐賀県唐津市	36.6	－	－	36.6
佐賀県武雄市	38.2	－	－	38.2
佐賀県嬉野市	45.2	－	－	45.2
長崎県長崎市	65.9	－	－	65.9
長崎県佐世保市	64.2	－	－	64.2
長崎県諫早市	47.5	－	－	47.5
長崎県平戸市	5.3	5.3	－	－
長崎県松浦市	8.7	8.7	－	－
長崎県五島市	18.2	18.2	－	－
長崎県雲仙市	35.7	－	－	35.7
熊本県熊本市	65.0	－	－	65.0
熊本県上天草市	29.2	－	－	29.2
熊本県阿蘇市	41.1	－	－	41.1
熊本県天草市	42.7	－	－	42.7
熊本県阿蘇郡南小国町	61.6	－	－	61.6
大分県大分市	70.7	－	－	70.7
大分県別府市	51.4	－	－	51.4
大分県日田市	41.3	－	－	41.3
大分県由布市	55.5	－	－	55.5
宮崎県宮崎市	57.8	－	－	57.8
宮崎県都城市	50.6	－	－	50.6
鹿児島県鹿児島市	68.3	－	－	68.3
鹿児島県指宿市	42.2	－	－	42.2
鹿児島県霧島市	42.8	－	－	42.8
鹿児島県熊毛郡屋久島町	10.1	10.1	－	－
沖縄県那覇市	62.3	－	－	62.3
沖縄県石垣市	44.0	－	－	44.0
沖縄県名護市	58.1	－	－	58.1
沖縄県宮古島市	43.4	14.5	－	45.2

1）従業者数10人未満の施設については、標本調査を実施している。

参考第１１表　施設所在地(主な市区町村)、従業者数（3区分）別利用客室数

※本表は市区町村内回収施設10施設以上の市区町村についての実数を表章したもので、未回収分を推定したものではない。

（室）

施設所在地 (主な市区町村)	従業者数(3区分)			
	利用客室数	0～4人 1)	5～9人 1)	10人以上
北海道札幌市	428,017	－	－	428,017
北海道小樽市	15,663	－	－	15,663
北海道旭川市	45,914	－	－	45,914
北海道釧路市	41,043	－	－	41,043
北海道帯広市	29,935	－	－	29,935
北海道北見市	26,116	－	－	26,116
北海道富良野市	5,881	－	－	5,881
北海道登別市	24,901	－	－	24,901
青森県青森市	35,519	－	－	35,519
青森県弘前市	25,892	－	－	25,892
青森県八戸市	27,174	－	－	27,174
青森県むつ市	16,298	－	－	16,298
岩手県盛岡市	76,235	－	－	76,235
岩手県花巻市	27,056	－	－	27,056
岩手県北上市	20,120	－	－	20,120
岩手県一関市	12,388	－	－	12,388
岩手県八幡平市	11,351	－	－	11,351
岩手県奥州市	9,349	－	－	9,349
宮城県仙台市	212,002	－	－	212,002
宮城県大崎市	26,312	－	－	26,312
宮城県宮城郡松島町	16,326	－	－	16,326
秋田県秋田市	52,802	－	－	52,802
秋田県横手市	12,585	－	－	12,585
秋田県大仙市	1,733	－	－	1,733
秋田県仙北市	13,259	－	－	13,259
山形県山形市	44,409	－	－	44,409
山形県米沢市	11,117	－	－	11,117
山形県鶴岡市	24,184	－	－	24,184
山形県天童市	19,839	－	－	19,839
福島県福島市	42,856	－	－	42,856
福島県会津若松市	24,458	－	－	24,458
福島県郡山市	38,648	－	－	38,648
福島県いわき市	47,816	－	－	47,816
福島県南会津郡南会津町	78	78	－	－
福島県耶麻郡猪苗代町	8,921	101	－	8,820
茨城県水戸市	33,739	－	－	33,739
茨城県つくば市	25,783	－	－	25,783
茨城県神栖市	14,118	－	－	14,118
栃木県宇都宮市	64,337	－	－	64,337
栃木県日光市	43,979	－	1,589	42,390
栃木県那須塩原市	16,082	－	－	16,082
栃木県那須郡那須町	35,494	506	1,334	33,654
群馬県高崎市	48,789	－	－	48,789
群馬県渋川市	29,604	－	－	29,604
群馬県吾妻郡嬬恋村	12,202	－	－	12,202
群馬県吾妻郡草津町	21,596	－	－	21,596
群馬県利根郡みなかみ町	14,557	－	－	14,557
埼玉県さいたま市	36,926	－	－	36,926
千葉県千葉市	115,211	－	－	115,211
千葉県館山市	5,999	－	－	5,999
千葉県成田市	123,382	－	－	123,382
千葉県鴨川市	12,860	－	－	12,860

参考第１１表　施設所在地(主な市区町村)、従業者数（3区分）別利用客室数

※本表は市区町村内回収施設10施設以上の市区町村についての実数を表章したもので、未回収分を推定したものではない。

（室）

施設所在地（主な市区町村）	利用客室数	従業者数(3区分)		
		0～4人 1)	5～9人 1)	10人以上
千葉県浦安市	187,357	－	－	187,357
東京都千代田区	290,903	－	－	290,903
東京都中央区	203,660	－	－	203,660
東京都港区	416,763	－	－	416,763
東京都新宿区	207,970	－	－	207,970
東京都文京区	54,185	－	－	54,185
東京都台東区	105,855	－	－	105,855
東京都江東区	72,607	－	－	72,607
東京都品川区	102,473	－	－	102,473
東京都大田区	97,285	－	－	97,285
東京都渋谷区	72,229	－	－	72,229
東京都豊島区	81,879	－	－	81,879
東京都江戸川区	34,845	－	－	34,845
神奈川県横浜市	277,221	－	－	277,221
神奈川県川崎市	63,424	－	－	63,424
神奈川県足柄下郡箱根町	78,428	628	2,562	75,238
神奈川県足柄下郡湯河原町	6,554	－	－	6,554
新潟県新潟市	109,194	－	－	109,194
新潟県長岡市	27,377	－	－	27,377
新潟県柏崎市	9,743	－	－	9,743
新潟県村上市	9,471	－	－	9,471
新潟県糸魚川市	6,563	－	－	6,563
新潟県妙高市	157	157	－	－
新潟県上越市	20,074	－	－	20,074
新潟県佐渡市	7,451	－	－	7,451
新潟県南魚沼市	4,429	621	－	3,808
新潟県南魚沼郡湯沢町	14,407	67	－	14,340
富山県富山市	58,303	－	－	58,303
石川県金沢市	132,574	－	－	132,574
石川県小松市	15,994	－	－	15,994
石川県加賀市	36,460	－	－	36,460
石川県白山市	9,341	－	－	9,341
福井県福井市	54,967	－	－	54,967
福井県あわら市	21,602	－	－	21,602
山梨県甲府市	36,958	－	－	36,958
山梨県北杜市	9,398	259	－	9,139
山梨県笛吹市	21,421	－	－	21,421
山梨県南都留郡山中湖村	14,642	－	－	14,642
山梨県南都留郡富士河口湖町	30,585	550	731	29,304
長野県長野市	54,020	－	－	54,020
長野県松本市	56,106	－	－	56,106
長野県上田市	19,277	239	－	19,038
長野県諏訪市	25,959	－	－	25,959
長野県茅野市	8,718	52	－	8,666
長野県佐久市	14,914	－	－	14,914
長野県千曲市	8,488	－	－	8,488
長野県安曇野市	10,922	－	－	10,922
長野県北佐久郡軽井沢町	20,475	－	－	20,475
長野県下伊那郡阿智村	4,022	－	－	4,022
長野県北安曇郡白馬村	223	223	－	－
長野県下高井郡山ノ内町	4,404	－	－	4,404
長野県下高井郡野沢温泉村	63	63	－	－

参考第１１表　施設所在地(主な市区町村)、従業者数（3区分）別利用客室数 ※本表は市区町村内回収施設10施設以上の市区町村についての実数を表章したもので、未回収分を推定したものではない。

（室）

施設所在地（主な市区町村）	利用客室数	従業者数(3区分)		
		0～4人 1)	5～9人 1)	10人以上
岐阜県岐阜市	46,712	－	－	46,712
岐阜県高山市	50,420	－	5,158	45,262
岐阜県郡上市	3,031	254	－	2,777
岐阜県下呂市	29,634	－	－	29,634
静岡県静岡市	63,705	－	－	63,705
静岡県浜松市	102,568	－	－	102,568
静岡県沼津市	30,863	－	－	30,863
静岡県熱海市	53,922	－	－	53,922
静岡県伊東市	38,545	345	1,644	36,556
静岡県焼津市	22,350	－	－	22,350
静岡県伊豆市	13,810	－	－	13,810
静岡県伊豆の国市	9,232	－	－	9,232
静岡県賀茂郡東伊豆町	13,743	－	－	13,743
愛知県名古屋市	318,093	－	－	318,093
愛知県豊田市	29,486	－	－	29,486
愛知県蒲郡市	13,434	－	－	13,434
愛知県知多郡南知多町	5,288	－	－	5,288
三重県津市	27,758	－	－	27,758
三重県伊勢市	15,394	－	－	15,394
三重県鳥羽市	29,428	－	－	29,428
三重県志摩市	21,156	－	－	21,156
滋賀県大津市	50,149	－	－	50,149
滋賀県彦根市	14,985	－	－	14,985
滋賀県長浜市	17,083	－	－	17,083
滋賀県高島市	2,383	－	－	2,383
京都府京都市	351,975	1,151	－	350,824
京都府宮津市	11,838	－	－	11,838
京都府京丹後市	7,726	－	－	7,726
大阪府大阪市	797,284	－	－	797,284
大阪府堺市	33,811	－	－	33,811
大阪府泉佐野市	54,687	－	－	54,687
兵庫県神戸市	181,079	－	－	181,079
兵庫県姫路市	29,516	－	－	29,516
兵庫県洲本市	10,233	－	－	10,233
兵庫県豊岡市	23,955	－	－	23,955
奈良県奈良市	47,245	－	－	47,245
和歌山県和歌山市	33,293	－	－	33,293
和歌山県田辺市	11,030	－	－	11,030
和歌山県西牟婁郡白浜町	25,663	－	－	25,663
鳥取県鳥取市	17,158	－	－	17,158
鳥取県米子市	44,769	－	－	44,769
島根県松江市	59,929	－	－	59,929
島根県浜田市	10,016	－	－	10,016
島根県出雲市	25,580	－	－	25,580
岡山県岡山市	116,120	－	－	116,120
岡山県倉敷市	33,221	－	－	33,221
広島県広島市	175,914	－	－	175,914
広島県呉市	15,072	－	－	15,072
広島県尾道市	9,781	－	－	9,781
広島県福山市	33,589	－	－	33,589
広島県廿日市市	13,743	－	－	13,743
山口県下関市	31,859	－	－	31,859

参考第１１表　施設所在地(主な市区町村)、従業者数（3区分）別利用客室数

※本表は市区町村内回収施設10施設以上の市区町村についての実数を表章したもので、未回収分を推定したものではない。

（室）

施設所在地（主な市区町村）	利用客室数	従業者数(3区分)		
		0～4人 1)	5～9人 1)	10人以上
山口県山口市	40,099	－	－	40,099
山口県周南市	21,098	－	－	21,098
徳島県徳島市	47,970	－	－	47,970
香川県高松市	48,838	－	－	48,838
愛媛県松山市	81,871	－	－	81,871
愛媛県今治市	12,644	－	－	12,644
高知県高知市	71,967	－	－	71,967
福岡県北九州市	102,499	－	－	102,499
福岡県福岡市	396,881	－	－	396,881
佐賀県佐賀市	39,075	－	－	39,075
佐賀県唐津市	11,342	－	－	11,342
佐賀県武雄市	7,045	－	－	7,045
佐賀県嬉野市	16,669	－	－	16,669
長崎県長崎市	117,218	－	－	117,218
長崎県佐世保市	75,864	－	－	75,864
長崎県諫早市	14,336	－	－	14,336
長崎県平戸市	72	72	－	－
長崎県松浦市	81	81	－	－
長崎県五島市	610	610	－	－
長崎県雲仙市	6,549	－	－	6,549
熊本県熊本市	129,427	－	－	129,427
熊本県上天草市	2,587	－	－	2,587
熊本県阿蘇市	14,662	－	－	14,662
熊本県天草市	7,186	－	－	7,186
熊本県阿蘇郡南小国町	8,358	－	－	8,358
大分県大分市	62,910	－	－	62,910
大分県別府市	70,957	－	－	70,957
大分県日田市	11,710	－	－	11,710
大分県由布市	9,502	－	－	9,502
宮崎県宮崎市	80,185	－	－	80,185
宮崎県都城市	18,284	－	－	18,284
鹿児島県鹿児島市	133,216	－	－	133,216
鹿児島県指宿市	25,255	－	－	25,255
鹿児島県霧島市	39,440	－	－	39,440
鹿児島県熊毛郡屋久島町	232	232	－	－
沖縄県那覇市	154,666	－	－	154,666
沖縄県石垣市	25,759	－	－	25,759
沖縄県名護市	27,853	－	－	27,853
沖縄県宮古島市	19,648	203	－	19,445

1）従業者数10人未満の施設については、標本調査を実施している。

参考第１２表　施設所在地(主な市区町村)、従業者数（3区分）別客室稼働率

※本表は市区町村内回収施設10施設以上の市区町村についての実数を表章したもので、未回収分を推定したものではない。

（%）

施設所在地 (主な市区町村)	客室稼働率	従業者数(3区分) 0～4人 1)	5～9人 1)	10人以上
北海道札幌市	73.8	－	－	73.8
北海道小樽市	57.8	－	－	57.8
北海道旭川市	58.3	－	－	58.3
北海道釧路市	60.3	－	－	60.3
北海道帯広市	72.4	－	－	72.4
北海道北見市	61.4	－	－	61.4
北海道富良野市	21.3	－	－	21.3
北海道登別市	72.9	－	－	72.9
青森県青森市	62.9	－	－	62.9
青森県弘前市	57.2	－	－	57.2
青森県八戸市	65.4	－	－	65.4
青森県むつ市	66.0	－	－	66.0
岩手県盛岡市	74.0	－	－	74.0
岩手県花巻市	78.0	－	－	78.0
岩手県北上市	71.6	－	－	71.6
岩手県一関市	62.4	－	－	62.4
岩手県八幡平市	23.2	－	－	23.2
岩手県奥州市	58.2	－	－	58.2
宮城県仙台市	73.8	－	－	73.8
宮城県大崎市	59.1	－	－	59.1
宮城県宮城郡松島町	68.5	－	－	68.5
秋田県秋田市	66.8	－	－	66.8
秋田県横手市	67.3	－	－	67.3
秋田県大仙市	35.9	－	－	35.9
秋田県仙北市	44.3	－	－	44.3
山形県山形市	62.9	－	－	62.9
山形県米沢市	65.4	－	－	65.4
山形県鶴岡市	61.3	－	－	61.3
山形県天童市	59.7	－	－	59.7
福島県福島市	78.2	－	－	78.2
福島県会津若松市	66.1	－	－	66.1
福島県郡山市	75.8	－	－	75.8
福島県いわき市	76.2	－	－	76.2
福島県南会津郡南会津町	3.1	3.1	－	－
福島県耶麻郡猪苗代町	31.1	5.0	－	33.1
茨城県水戸市	72.8	－	－	72.8
茨城県つくば市	68.8	－	－	68.8
茨城県神栖市	45.9	－	－	45.9
栃木県宇都宮市	78.6	－	－	78.6
栃木県日光市	55.9	－	23.5	58.9
栃木県那須塩原市	62.3	－	－	62.3
栃木県那須郡那須町	58.0	15.1	29.6	63.1
群馬県高崎市	80.3	－	－	80.3
群馬県渋川市	81.1	－	－	81.1
群馬県吾妻郡嬬恋村	40.8	－	－	40.8
群馬県吾妻郡草津町	79.7	－	－	79.7
群馬県利根郡みなかみ町	64.0	－	－	64.0
埼玉県さいたま市	84.7	－	－	84.7
千葉県千葉市	85.0	－	－	85.0
千葉県館山市	56.5	－	－	56.5
千葉県成田市	78.8	－	－	78.8
千葉県鴨川市	59.5	－	－	59.5

参考第１２表　施設所在地(主な市区町村)、従業者数（3区分）別客室稼働率

※本表は市区町村内回収施設10施設以上の市区町村についての実数を表章したもので、未回収分を推定したものではない。

（%）

施設所在地 (主な市区町村)	客室稼働率	従業者数(3区分) 0～4人 1)	5～9人 1)	10人以上
千葉県浦安市	95.1	－	－	95.1
東京都千代田区	87.2	－	－	87.2
東京都中央区	90.7	－	－	90.7
東京都港区	88.5	－	－	88.5
東京都新宿区	80.5	－	－	80.5
東京都文京区	87.1	－	－	87.1
東京都台東区	83.9	－	－	83.9
東京都江東区	81.1	－	－	81.1
東京都品川区	89.4	－	－	89.4
東京都大田区	90.7	－	－	90.7
東京都渋谷区	88.8	－	－	88.8
東京都豊島区	79.3	－	－	79.3
東京都江戸川区	84.3	－	－	84.3
神奈川県横浜市	86.9	－	－	86.9
神奈川県川崎市	80.0	－	－	80.0
神奈川県足柄下郡箱根町	68.0	19.2	41.9	71.0
神奈川県足柄下郡湯河原町	75.9	－	－	75.9
新潟県新潟市	69.9	－	－	69.9
新潟県長岡市	64.3	－	－	64.3
新潟県柏崎市	71.5	－	－	71.5
新潟県村上市	74.3	－	－	74.3
新潟県糸魚川市	53.2	－	－	53.2
新潟県妙高市	4.4	4.4	－	－
新潟県上越市	63.7	－	－	63.7
新潟県佐渡市	34.5	－	－	34.5
新潟県南魚沼市	33.8	20.3	－	37.9
新潟県南魚沼郡湯沢町	20.4	1.0	－	22.3
富山県富山市	75.6	－	－	75.6
石川県金沢市	88.5	－	－	88.5
石川県小松市	76.2	－	－	76.2
石川県加賀市	68.9	－	－	68.9
石川県白山市	72.9	－	－	72.9
福井県福井市	82.1	－	－	82.1
福井県あわら市	70.9	－	－	70.9
山梨県甲府市	74.8	－	－	74.8
山梨県北杜市	48.0	9.3	－	54.4
山梨県笛吹市	67.9	－	－	67.9
山梨県南都留郡山中湖村	52.1	－	－	52.1
山梨県南都留郡富士河口湖町	65.3	16.7	18.7	73.9
長野県長野市	73.3	－	－	73.3
長野県松本市	72.3	－	－	72.3
長野県上田市	47.2	4.5	－	53.6
長野県諏訪市	70.9	－	－	70.9
長野県茅野市	31.8	2.8	－	33.9
長野県佐久市	72.5	－	－	72.5
長野県千曲市	68.7	－	－	68.7
長野県安曇野市	54.7	－	－	54.7
長野県北佐久郡軽井沢町	45.6	－	－	45.6
長野県下伊那郡阿智村	59.1	－	－	59.1
長野県北安曇郡白馬村	2.9	2.9	－	－
長野県下高井郡山ノ内町	8.7	－	－	8.7
長野県下高井郡野沢温泉村	2.3	2.3	－	－

参考第１２表　施設所在地(主な市区町村)、従業者数（3区分）別客室稼働率

※本表は市区町村内回収施設10施設以上の市区町村についての実数を表章したもので、未回収分を推定したものではない。

（%）

施設所在地（主な市区町村）	客室稼働率	従業者数(3区分) 0～4人 1)	5～9人 1)	10人以上
岐阜県岐阜市	77.7	－	－	77.7
岐阜県高山市	66.4	－	56.0	67.8
岐阜県郡上市	21.7	7.8	－	25.9
岐阜県下呂市	71.7	－	－	71.7
静岡県静岡市	74.0	－	－	74.0
静岡県浜松市	75.4	－	－	75.4
静岡県沼津市	70.2	－	－	70.2
静岡県熱海市	62.8	－	－	62.8
静岡県伊東市	56.3	18.9	36.5	58.9
静岡県焼津市	76.0	－	－	76.0
静岡県伊豆市	58.9	－	－	58.9
静岡県伊豆の国市	67.2	－	－	67.2
静岡県賀茂郡東伊豆町	62.6	－	－	62.6
愛知県名古屋市	86.4	－	－	86.4
愛知県豊田市	61.2	－	－	61.2
愛知県蒲郡市	61.9	－	－	61.9
愛知県知多郡南知多町	53.9	－	－	53.9
三重県津市	68.7	－	－	68.7
三重県伊勢市	72.7	－	－	72.7
三重県鳥羽市	62.7	－	－	62.7
三重県志摩市	55.5	－	－	55.5
滋賀県大津市	78.6	－	－	78.6
滋賀県彦根市	72.8	－	－	72.8
滋賀県長浜市	74.1	－	－	74.1
滋賀県高島市	34.1	－	－	34.1
京都府京都市	91.7	66.1	－	91.8
京都府宮津市	76.0	－	－	76.0
京都府京丹後市	72.1	－	－	72.1
大阪府大阪市	89.1	－	－	89.1
大阪府堺市	78.9	－	－	78.9
大阪府泉佐野市	87.5	－	－	87.5
兵庫県神戸市	78.3	－	－	78.3
兵庫県姫路市	78.5	－	－	78.5
兵庫県洲本市	62.5	－	－	62.5
兵庫県豊岡市	75.3	－	－	75.3
奈良県奈良市	77.2	－	－	77.2
和歌山県和歌山市	76.7	－	－	76.7
和歌山県田辺市	59.0	－	－	59.0
和歌山県西牟婁郡白浜町	58.6	－	－	58.6
鳥取県鳥取市	71.2	－	－	71.2
鳥取県米子市	80.4	－	－	80.4
島根県松江市	84.6	－	－	84.6
島根県浜田市	78.0	－	－	78.0
島根県出雲市	83.1	－	－	83.1
岡山県岡山市	73.0	－	－	73.0
岡山県倉敷市	78.4	－	－	78.4
広島県広島市	82.6	－	－	82.6
広島県呉市	79.5	－	－	79.5
広島県尾道市	76.7	－	－	76.7
広島県福山市	73.1	－	－	73.1
広島県廿日市市	70.6	－	－	70.6
山口県下関市	70.5	－	－	70.5

参考第１２表　施設所在地(主な市区町村)、従業者数（3区分）別客室稼働率

※本表は市区町村内回収施設10施設以上の市区町村についての実数を表章したもので、未回収分を推定したものではない。

（%）

施設所在地（主な市区町村）	客室稼働率	従業者数(3区分) 0～4人 1)	5～9人 1)	10人以上
山口県山口市	66.8	－	－	66.8
山口県周南市	71.8	－	－	71.8
徳島県徳島市	74.8	－	－	74.8
香川県高松市	74.0	－	－	74.0
愛媛県松山市	80.3	－	－	80.3
愛媛県今治市	61.7	－	－	61.7
高知県高知市	76.6	－	－	76.6
福岡県北九州市	66.3	－	－	66.3
福岡県福岡市	88.6	－	－	88.6
佐賀県佐賀市	77.3	－	－	77.3
佐賀県唐津市	67.5	－	－	67.5
佐賀県武雄市	67.5	－	－	67.5
佐賀県嬉野市	72.8	－	－	72.8
長崎県長崎市	86.8	－	－	86.8
長崎県佐世保市	76.5	－	－	76.5
長崎県諫早市	75.3	－	－	75.3
長崎県平戸市	8.3	8.3	－	－
長崎県松浦市	9.0	9.0	－	－
長崎県五島市	27.1	27.1	－	－
長崎県雲仙市	59.0	－	－	59.0
熊本県熊本市	80.1	－	－	80.1
熊本県上天草市	39.7	－	－	39.7
熊本県阿蘇市	65.7	－	－	65.7
熊本県天草市	59.0	－	－	59.0
熊本県阿蘇郡南小国町	89.0	－	－	89.0
大分県大分市	79.0	－	－	79.0
大分県別府市	69.4	－	－	69.4
大分県日田市	69.6	－	－	69.6
大分県由布市	87.5	－	－	87.5
宮崎県宮崎市	77.5	－	－	77.5
宮崎県都城市	71.6	－	－	71.6
鹿児島県鹿児島市	75.0	－	－	75.0
鹿児島県指宿市	66.3	－	－	66.3
鹿児島県霧島市	64.1	－	－	64.1
鹿児島県熊毛郡屋久島町	15.8	15.8	－	－
沖縄県那覇市	81.3	－	－	81.3
沖縄県石垣市	62.9	－	－	62.9
沖縄県名護市	82.4	－	－	82.4
沖縄県宮古島市	59.8	14.4	－	61.8

1）従業者数10人未満の施設については、標本調査を実施している。

参考第１３表　施設所在地(47区分及び運輸局等)、従業者数(3区分)、宿泊目的割合(2区分)別施設数
並びに施設所在地（47区分及び運輸局等）、宿泊施設タイプ（6区分）別施設数（従業者数10人以上の施設）

（施設）

施設所在地(47区分及び運輸局等)	総数 1)	観光目的の宿泊者が50%以上	観光目的の宿泊者が50%未満	従業者数(3区分)、宿泊目的割合(2区分) 10～29人 1)	10～29人 観光目的の宿泊者が50%以上	10～29人 観光目的の宿泊者が50%未満	30～99人 1)	30～99人 観光目的の宿泊者が50%以上	30～99人 観光目的の宿泊者が50%未満	100人以上 1)	100人以上 観光目的の宿泊者が50%以上	100人以上 観光目的の宿泊者が50%未満	宿泊施設タイプ(6区分) 旅館	リゾートホテル	ビジネスホテル	シティホテル	簡易宿所	会社・団体の宿泊所
平成27年 11月	12,024	6,930	5,090	7,145	3,780	3,360	3,838	2,460	1,380	1,041	690	360	4,330	1,460	4,130	980	680	450
北海道	648	340	310	353	150	200	223	130	90	72	60	10	190	100	240	100	10	10
青森県	176	80	100	115	50	70	51	30	30	10	10	10	70	10	70	20	10	－
岩手県	199	100	100	112	40	70	76	40	30	11	10	0	100	30	50	20	10	0
宮城県	231	110	120	137	50	80	72	40	30	22	20	10	80	10	90	20	20	10
秋田県	176	110	70	118	80	40	52	30	20	6	0	0	90	20	30	10	20	10
山形県	238	170	70	157	110	50	69	50	20	12	10	10	140	20	50	10	20	10
福島県	391	240	150	257	150	110	111	80	40	23	20	10	190	50	110	10	30	10
茨城県	178	60	120	116	30	90	51	30	20	11	0	10	50	10	100	10	0	0
栃木県	307	220	90	181	130	50	109	80	30	17	10	10	130	70	70	10	10	30
群馬県	248	170	80	145	80	60	88	70	20	15	10	0	130	30	60	10	10	0
埼玉県	146	30	120	88	10	70	50	10	40	8	0	10	20	10	100	20	0	－
千葉県	306	170	140	166	70	100	91	60	30	49	30	20	80	60	110	30	10	10
東京都	696	150	540	414	80	330	186	30	150	96	40	60	40	10	470	120	40	10
神奈川県	438	240	200	255	140	120	139	80	60	44	30	20	100	60	160	40	10	70
新潟県	364	230	130	238	150	90	106	80	30	20	10	10	210	30	100	10	10	10
富山県	133	90	40	76	50	20	51	40	10	6	0	10	70	10	30	10	0	10
石川県	203	150	50	94	60	30	88	70	20	21	20	0	90	20	50	20	20	10
福井県	127	90	40	71	50	30	50	40	20	6	10	0	70	10	30	10	0	0
山梨県	211	170	50	127	100	30	69	60	20	15	10	0	100	40	40	10	20	10
長野県	606	480	130	404	310	100	180	150	30	22	20	10	290	120	110	10	40	30
岐阜県	219	180	50	131	100	30	72	60	10	16	20	0	120	40	40	10	10	0
静岡県	634	420	210	360	210	150	223	180	50	51	40	10	230	130	170	30	20	70
愛知県	371	140	230	227	80	150	114	60	60	30	10	20	80	20	170	50	20	20
三重県	267	160	100	154	80	70	92	60	30	21	20	0	110	40	100	10	0	20
滋賀県	152	90	60	92	50	40	44	30	20	16	10	0	40	20	50	10	20	10
京都府	432	350	90	280	220	60	117	90	30	35	40	－	220	20	100	40	50	10
大阪府	311	110	200	152	50	110	98	40	60	61	30	30	30	10	190	60	10	10
兵庫県	393	260	130	213	130	80	124	90	40	56	50	10	150	60	100	30	30	20
奈良県	94	90	10	62	50	10	27	30	0	5	10	－	50	0	10	10	10	－
和歌山県	155	120	40	92	70	30	48	40	10	15	10	0	80	20	30	10	10	10
鳥取県	101	70	30	49	30	20	47	30	10	5	0	0	60	10	30	0	0	－
島根県	145	80	60	102	60	50	39	20	20	4	0	－	70	10	50	10	10	0
岡山県	150	60	90	81	30	50	56	30	30	13	10	10	30	20	60	20	10	0
広島県	251	110	140	154	60	90	78	50	30	19	0	20	60	20	110	30	30	10
山口県	163	90	70	97	40	50	50	30	20	16	10	10	70	10	70	10	10	0
徳島県	82	50	30	50	30	20	28	20	10	4	0	－	30	10	30	10	0	0
香川県	104	60	50	56	20	30	38	30	10	10	10	0	30	20	30	10	20	0
愛媛県	122	60	60	69	30	40	39	30	10	14	10	10	50	10	50	10	10	10
高知県	106	60	50	68	30	40	30	20	10	8	10	0	30	20	40	10	10	－
福岡県	318	120	200	186	70	120	100	50	50	32	10	30	70	20	160	40	20	10
佐賀県	113	70	40	75	50	30	32	20	10	6	0	0	60	10	30	10	10	0
長崎県	202	110	90	109	50	60	74	50	30	19	20	0	60	40	70	30	10	0
熊本県	289	170	120	184	110	70	91	60	40	14	10	10	140	20	90	10	20	10
大分県	223	150	70	144	90	50	70	50	20	9	10	0	120	30	70	10	0	0
宮崎県	120	60	70	75	40	40	37	20	20	8	10	10	40	10	50	10	10	－
鹿児島県	230	110	120	127	50	80	86	50	30	17	10	10	70	40	90	10	10	0
沖縄県	255	200	60	132	90	50	72	60	10	51	50	0	－	110	90	30	30	0
運輸局等(再掲) 2)																		
北海道運輸局	648	340	310	353	150	200	223	130	90	72	60	10	190	100	240	100	10	10
東北運輸局	1,411	800	610	896	480	410	431	270	170	84	60	30	670	140	390	90	100	30
関東運輸局	2,530	1,200	1,330	1,492	640	850	783	420	360	255	140	120	650	290	1,110	250	110	130
北陸信越運輸局	1,306	960	350	812	560	240	425	340	80	69	50	20	660	180	290	50	70	50
中部運輸局	1,618	990	630	943	510	430	551	390	160	124	90	40	610	240	510	100	50	110
近畿運輸局	1,537	1,010	520	891	570	330	458	310	150	188	140	50	570	130	470	150	150	60
中国運輸局	810	410	400	483	220	260	270	160	110	57	30	30	290	60	320	70	60	10
四国運輸局	414	220	190	243	110	130	135	90	50	36	20	10	140	50	150	30	30	10
九州運輸局	1,495	790	700	900	450	450	490	290	200	105	60	50	560	160	560	120	70	30
沖縄総合事務局	255	200	60	132	90	50	72	60	10	51	50	0	－	110	90	30	30	0

1)宿泊目的割合不詳を含む。
2)長野県は北陸信越運輸局、福井県は中部運輸局に含まれる。

参考第１４表　施設所在地(47区分及び運輸局等)、従業者数(3区分)、宿泊目的割合(2区分)別延べ宿泊者数並びに施設所在地（47区分及び運輸局等）、宿泊目的割合（2区分）別外国人延べ宿泊者数（従業者数10人以上の施設）

（人泊）

施設所在地(47区分及び運輸局等)	延べ宿泊者数 1)	従業者数(3区分)、宿泊目的割合(2区分)											うち外国人延べ宿泊者数 1)	宿泊目的割合(2区分)	
				10～29人			30～99人			100人以上					
		観光目的の宿泊者が50%以上	観光目的の宿泊者が50%未満	1)	観光目的の宿泊者が50%以上	観光目的の宿泊者が50%未満	1)	観光目的の宿泊者が50%以上	観光目的の宿泊者が50%未満	1)	観光目的の宿泊者が50%以上	観光目的の宿泊者が50%未満		観光目的の宿泊者が50%以上	観光目的の宿泊者が50%未満
平成27年 11月	34,887,300	17,367,600	17,513,480	11,900,960	3,324,650	8,575,770	12,528,380	6,567,300	5,955,400	10,457,960	7,475,640	2,982,310	4,991,290	2,689,530	2,299,970
北海道	1,907,680	1,148,560	759,120	488,100	141,010	347,090	697,580	377,560	320,020	721,990	629,980	92,010	322,420	260,970	61,450
青森県	282,860	89,710	193,150	136,980	22,830	114,150	113,400	44,900	68,500	32,480	21,990	10,500	8,130	2,700	5,440
岩手県	420,780	192,920	227,870	151,850	21,790	130,070	203,820	114,880	88,940	65,110	56,260	8,860	10,470	7,840	2,630
宮城県	735,990	321,090	414,900	265,450	45,300	220,150	294,580	135,620	158,960	175,960	140,170	35,800	14,390	5,950	8,440
秋田県	198,660	81,950	116,710	97,590	34,780	62,810	81,990	42,380	39,610	19,090	4,790	14,300	4,660	2,310	2,350
山形県	352,670	204,380	148,290	128,380	67,050	61,330	165,280	100,750	64,540	59,000	36,580	22,430	4,820	2,490	2,330
福島県	698,570	359,870	338,700	307,790	86,020	221,760	268,060	162,170	105,900	122,720	111,690	11,040	5,850	2,910	2,940
茨城県	351,540	90,010	261,520	178,480	13,460	165,020	132,580	62,050	70,530	40,480	14,510	25,980	12,940	840	12,110
栃木県	684,080	486,730	197,350	246,490	169,320	77,160	294,660	190,960	103,710	142,930	126,450	16,480	16,180	9,760	6,420
群馬県	642,550	428,810	213,750	215,720	74,950	140,770	287,130	217,200	69,940	139,700	136,660	3,040	17,250	13,620	3,630
埼玉県	315,480	34,390	281,100	158,950	6,270	152,690	118,380	23,970	94,410	38,150	4,150	34,000	14,200	560	13,630
千葉県	1,614,660	1,053,080	561,580	353,370	116,700	236,670	328,710	223,230	105,480	932,580	713,160	219,420	230,600	117,880	112,720
東京都	4,339,900	1,232,000	3,107,900	1,358,360	208,100	1,150,270	1,299,890	171,740	1,128,140	1,681,650	852,160	829,490	1,314,840	559,450	755,400
神奈川県	1,442,770	640,580	802,190	479,590	130,720	348,870	539,450	240,110	299,340	423,730	269,760	153,980	194,590	84,020	110,570
新潟県	621,330	298,110	323,220	270,730	75,980	194,750	240,390	150,630	89,770	110,210	71,510	38,700	10,640	1,940	8,700
富山県	265,050	134,620	129,890	109,480	36,360	72,580	129,550	91,780	37,770	26,020	6,480	19,540	13,840	7,660	6,180
石川県	674,890	469,210	205,680	166,310	77,100	89,210	345,100	250,240	94,870	163,470	141,870	21,600	41,520	26,100	15,420
福井県	275,770	155,150	120,620	78,650	21,310	57,340	150,030	89,120	60,910	47,090	44,730	2,360	4,350	1,440	2,910
山梨県	500,830	379,820	121,000	167,300	102,990	64,320	225,640	170,260	55,380	107,890	106,570	1,310	88,590	81,320	7,270
長野県	932,840	577,790	355,050	368,560	162,150	206,410	403,120	282,540	120,590	161,160	133,100	28,060	52,730	34,970	17,760
岐阜県	445,520	315,380	130,140	147,990	61,930	86,070	180,620	142,140	38,480	116,900	111,310	5,590	56,310	45,940	10,370
静岡県	1,482,280	881,020	601,260	519,620	160,420	359,200	595,720	448,120	147,600	366,950	272,490	94,460	124,610	57,130	67,480
愛知県	1,185,070	260,110	924,960	557,220	61,860	495,360	408,310	132,390	275,920	219,540	65,850	153,690	182,220	38,010	144,210
三重県	596,140	344,050	252,090	200,700	53,990	146,700	251,700	154,540	97,160	143,740	135,510	8,230	37,150	21,030	16,120
滋賀県	346,640	212,510	134,130	128,150	42,880	85,270	74,090	31,050	43,050	144,400	138,590	5,810	40,730	20,410	20,320
京都府	1,468,970	1,216,090	252,880	409,610	255,850	153,760	560,410	461,290	99,130	498,950	498,950	－	306,610	270,230	36,380
大阪府	2,398,200	901,150	1,497,060	682,860	93,230	589,630	781,500	306,510	474,990	933,850	501,410	432,440	749,300	349,340	399,970
兵庫県	950,560	524,360	426,200	273,710	93,380	180,330	292,900	143,440	149,460	383,950	287,540	96,410	102,850	43,900	58,950
奈良県	198,310	152,000	46,310	90,990	53,470	37,520	61,280	52,490	8,790	46,040	46,040	－	19,090	17,050	2,050
和歌山県	335,780	258,780	76,990	81,840	44,540	37,300	125,190	93,480	31,710	128,750	120,760	7,980	38,230	25,120	13,110
鳥取県	195,930	102,050	93,880	68,240	18,160	50,070	111,430	77,450	33,990	16,260	6,440	9,820	7,750	2,720	5,040
島根県	246,320	109,240	137,080	113,500	34,540	78,960	99,770	41,640	58,130	33,060	33,060	－	4,220	2,350	1,870
岡山県	382,010	114,260	267,750	156,340	17,470	138,860	175,570	69,420	106,150	50,110	27,370	22,730	19,360	6,130	13,230
広島県	704,740	196,990	507,750	300,430	43,910	256,520	228,100	105,590	122,520	176,210	47,490	128,720	58,190	19,400	38,790
山口県	336,930	143,040	193,890	150,800	26,000	124,800	118,220	64,210	54,010	67,900	52,830	15,080	5,920	2,380	3,540
徳島県	142,750	74,550	68,210	51,620	17,450	34,170	51,910	17,870	34,040	39,230	39,230	－	5,750	3,200	2,550
香川県	282,980	131,000	151,980	110,680	22,640	88,040	105,230	62,680	42,550	67,070	45,680	21,390	22,140	12,240	9,900
愛媛県	278,390	108,660	169,740	90,710	11,620	79,090	110,980	57,360	53,620	76,710	39,670	37,030	11,570	6,110	5,460
高知県	199,050	76,120	122,930	90,710	20,710	70,000	63,570	25,890	37,680	44,770	29,520	15,250	5,590	3,950	1,640
福岡県	1,250,780	262,160	988,630	528,860	83,320	445,550	400,420	102,740	297,690	321,500	76,100	245,400	208,160	50,540	157,620
佐賀県	239,050	111,890	127,160	109,120	35,580	73,530	99,910	49,710	50,200	30,020	26,590	3,430	21,550	9,360	12,180
長崎県	596,160	331,300	264,850	187,660	49,990	137,670	242,540	116,140	126,400	165,960	165,170	780	69,720	35,850	33,860
熊本県	591,670	261,210	330,460	229,780	79,610	150,170	256,980	111,520	145,460	104,910	70,080	34,830	71,130	42,990	28,140
大分県	551,020	336,500	214,520	244,750	91,650	153,100	190,470	138,870	51,610	115,800	105,980	9,820	70,930	62,550	8,380
宮崎県	277,060	101,230	175,840	116,950	28,420	88,540	103,010	30,280	72,730	57,100	42,530	14,570	19,670	14,740	4,930
鹿児島県	547,010	241,840	305,180	213,610	29,570	184,050	197,410	101,130	96,290	135,990	111,140	24,850	48,490	25,550	22,940
沖縄県	1,399,120	1,221,370	172,080	316,430	178,290	138,140	321,800	287,320	28,800	760,900	755,760	5,140	301,070	276,640	22,640
運輸局等(再掲) 2)															
北海道運輸局	1,907,680	1,148,560	759,120	488,100	141,010	347,090	697,580	377,560	320,020	721,990	629,980	92,010	322,420	260,970	61,450
東北運輸局	2,689,520	1,249,920	1,439,610	1,088,030	277,770	810,260	1,127,130	600,690	526,440	474,370	371,460	102,910	48,320	24,190	24,120
関東運輸局	9,891,800	4,345,420	5,546,390	3,158,260	822,500	2,335,760	3,226,440	1,299,520	1,926,920	3,507,110	2,223,400	1,283,710	1,889,190	867,440	1,021,750
北陸信越運輸局	2,494,100	1,479,740	1,013,820	915,080	351,590	562,940	1,118,160	775,180	342,990	460,860	352,960	107,900	118,730	70,670	48,060
中部運輸局	3,984,770	1,955,710	2,029,060	1,504,180	359,500	1,144,680	1,586,380	966,310	620,070	894,210	629,890	264,320	404,630	163,540	241,090
近畿運輸局	5,698,460	3,264,880	2,433,580	1,667,150	583,340	1,083,810	1,895,370	1,088,250	807,120	2,135,940	1,593,300	542,640	1,256,810	726,030	530,780
中国運輸局	1,865,920	665,570	1,200,350	789,300	140,100	649,200	733,090	358,300	374,790	343,530	167,180	176,350	95,440	32,970	62,470
四国運輸局	903,180	390,320	512,850	343,710	72,420	271,290	331,690	163,800	167,890	227,770	154,110	73,670	45,050	25,490	19,550
九州運輸局	4,052,750	1,646,120	2,406,630	1,630,730	398,130	1,232,600	1,490,750	650,390	840,360	931,270	597,600	333,670	509,640	241,590	268,050
沖縄総合事務局	1,399,120	1,221,370	172,080	316,430	178,290	138,140	321,800	287,320	28,800	760,900	755,760	5,140	301,070	276,640	22,640

1)宿泊目的割合不詳を含む。
2)長野県は北陸信越運輸局、福井県は中部運輸局に含まれる。

参考第１５表　施設所在地(47区分及び運輸局等)、従業者数(3区分)、宿泊目的割合(2区分)別実宿泊者数
並びに施設所在地（47区分及び運輸局等）、宿泊目的割合（2区分）別外国人実宿泊者数（従業者数10人以上の施設）

（人）

施設所在地(47区分及び運輸局等)	実宿泊者数 1)	観光目的の宿泊者が50%以上	観光目的の宿泊者が50%未満	従業者数(3区分)、宿泊目的割合(2区分) 10～29人 1)	10～29人 観光目的の宿泊者が50%以上	10～29人 観光目的の宿泊者が50%未満	30～99人 1)	30～99人 観光目的の宿泊者が50%以上	30～99人 観光目的の宿泊者が50%未満	100人以上 1)	100人以上 観光目的の宿泊者が50%以上	100人以上 観光目的の宿泊者が50%未満	うち外国人実宿泊者数 1)	宿泊目的割合(2区分) 観光目的の宿泊者が50%以上	宿泊目的割合(2区分) 観光目的の宿泊者が50%未満
平成27年 11月	27,346,920	14,228,740	13,113,710	9,138,220	2,750,390	6,387,370	10,108,500	5,581,360	4,523,130	8,100,200	5,896,990	2,203,210	3,264,970	1,800,180	1,463,850
北海道	1,505,940	937,450	568,490	374,300	112,480	261,820	564,030	326,690	237,340	567,610	498,280	69,340	241,300	201,970	39,330
青森県	223,810	79,230	144,590	99,550	20,110	79,440	95,300	39,130	56,170	28,970	19,990	8,980	5,870	2,220	3,650
岩手県	336,560	169,280	167,280	111,220	19,000	92,220	169,330	101,850	67,480	56,020	48,430	7,580	7,410	5,920	1,490
宮城県	593,070	285,830	307,240	194,640	38,910	155,730	231,770	110,330	121,440	166,660	136,600	30,070	10,630	5,150	5,480
秋田県	148,930	59,940	88,990	79,010	28,920	50,090	53,990	26,740	27,250	15,940	4,280	11,660	2,810	1,830	980
山形県	298,100	186,750	111,350	99,820	57,820	42,000	142,700	93,430	49,270	55,580	35,510	20,070	3,650	2,170	1,480
福島県	559,380	315,150	244,230	226,800	72,610	154,190	220,460	139,870	80,590	112,120	102,670	9,450	4,100	2,570	1,540
茨城県	274,680	81,950	192,720	130,630	12,640	117,990	113,000	56,680	56,320	31,040	12,630	18,410	8,240	820	7,420
栃木県	585,160	432,970	152,190	207,470	147,550	59,920	248,150	166,110	82,040	129,530	119,300	10,230	11,400	7,930	3,470
群馬県	566,180	397,170	169,020	183,570	69,420	114,140	247,370	195,110	52,260	135,250	132,640	2,620	15,330	12,570	2,760
埼玉県	243,430	31,040	212,400	115,930	5,460	110,470	96,010	22,350	73,660	31,490	3,230	28,270	9,320	310	9,010
千葉県	1,284,800	851,790	433,010	278,820	96,660	182,170	257,530	187,030	70,500	748,450	568,110	180,350	193,180	97,590	95,580
東京都	2,965,120	778,890	2,186,230	1,016,040	152,290	863,750	905,860	102,370	803,490	1,043,220	524,230	519,000	665,050	252,760	412,290
神奈川県	1,142,960	533,050	609,910	372,850	108,190	264,670	441,920	209,140	232,790	328,190	215,730	112,460	134,180	59,410	74,770
新潟県	523,480	277,470	246,010	209,540	67,520	142,020	211,810	140,460	71,350	102,130	69,490	32,640	7,590	1,590	6,000
富山県	232,550	128,570	103,520	93,280	34,770	58,050	116,300	87,740	28,560	22,980	6,070	16,910	11,660	7,270	4,380
石川県	577,990	413,530	164,460	131,200	64,570	66,630	302,710	222,920	79,780	144,090	126,040	18,050	31,020	20,170	10,860
福井県	236,790	141,040	95,750	62,320	19,510	42,810	129,460	78,410	51,050	45,010	43,120	1,880	2,960	1,050	1,910
山梨県	447,040	347,170	99,870	149,300	97,330	51,980	194,550	147,690	46,860	103,190	102,160	1,030	84,490	77,840	6,660
長野県	796,830	503,500	293,330	312,060	145,100	166,970	351,630	248,450	103,180	133,140	109,950	23,190	40,450	27,760	12,700
岐阜県	383,000	286,760	96,250	123,730	55,740	67,990	156,050	130,590	25,460	103,220	100,430	2,790	47,630	40,090	7,540
静岡県	1,269,610	795,580	474,040	410,590	134,990	275,600	523,970	407,520	116,450	335,050	253,060	81,990	109,410	54,380	55,030
愛知県	945,030	224,510	720,520	434,160	49,950	384,210	330,310	114,370	215,940	180,560	60,190	120,370	142,110	30,460	111,660
三重県	500,960	307,600	193,370	158,430	49,060	109,370	218,800	141,360	77,440	123,730	117,170	6,560	30,740	17,630	13,110
滋賀県	288,930	191,380	97,540	100,600	37,990	62,610	57,620	27,430	30,190	130,710	125,960	4,740	32,810	18,590	14,220
京都府	1,016,950	848,130	168,810	276,530	170,940	105,590	406,880	343,650	63,230	333,540	333,540	－	165,460	145,740	19,730
大阪府	1,679,360	626,290	1,053,080	468,970	62,240	406,740	543,260	206,070	337,190	667,130	357,980	309,150	455,780	219,330	236,440
兵庫県	795,260	475,370	319,890	219,750	86,910	132,850	249,100	133,810	115,290	326,410	254,650	71,760	72,740	34,250	38,490
奈良県	153,880	126,740	27,150	63,360	43,960	19,400	54,050	46,300	7,750	36,480	36,480	－	15,350	13,600	1,760
和歌山県	309,260	243,970	65,290	71,640	39,870	31,770	114,850	88,740	26,110	122,770	115,360	7,410	34,310	22,660	11,650
鳥取県	170,750	94,350	76,400	52,290	14,960	37,330	102,400	73,090	29,310	16,060	6,300	9,760	7,110	2,610	4,490
島根県	211,270	103,520	107,750	91,030	31,360	59,670	88,040	39,960	48,080	32,200	32,200	－	3,620	2,240	1,370
岡山県	309,500	103,420	206,080	110,150	13,220	96,940	154,930	65,270	89,650	44,420	24,930	19,490	15,090	5,630	9,460
広島県	573,260	180,030	393,230	239,710	38,860	200,860	193,080	97,810	95,270	140,470	43,360	97,110	41,460	17,430	24,040
山口県	271,080	127,740	143,350	108,170	20,770	87,410	97,920	55,390	42,520	65,000	51,580	13,410	4,480	1,940	2,540
徳島県	123,220	68,560	54,660	42,720	14,930	27,790	43,420	16,550	26,870	37,080	37,080	－	4,630	2,750	1,890
香川県	226,960	116,340	110,620	78,870	18,900	59,970	84,320	52,280	32,040	63,770	45,170	18,600	18,730	10,990	7,740
愛媛県	236,350	99,850	136,510	73,160	10,480	62,690	98,110	52,790	45,320	65,080	36,580	28,500	9,330	5,190	4,140
高知県	168,690	67,760	100,930	78,040	18,140	59,900	52,280	23,290	28,990	38,360	26,330	12,030	3,400	2,210	1,190
福岡県	989,780	211,350	778,440	404,080	69,430	334,640	327,120	80,470	246,640	258,590	61,440	197,150	148,800	32,310	116,480
佐賀県	195,490	104,110	91,380	84,730	31,570	53,160	83,940	48,480	35,460	26,820	24,060	2,760	15,970	8,620	7,350
長崎県	496,220	298,600	197,620	145,400	44,170	101,230	197,040	101,330	95,710	153,790	153,110	680	46,270	31,230	15,040
熊本県	490,220	240,900	249,330	179,740	73,230	106,510	212,050	99,420	112,630	98,440	68,250	30,190	61,140	40,180	20,960
大分県	485,010	314,240	170,770	205,000	81,610	123,390	168,930	130,640	38,290	111,080	101,990	9,090	65,390	58,510	6,880
宮崎県	224,710	81,110	143,600	98,640	23,490	75,150	80,060	23,940	56,120	46,010	33,680	12,330	10,750	8,660	2,090
鹿児島県	434,580	204,920	229,660	157,220	20,390	136,830	155,750	84,470	71,280	121,610	100,060	21,550	34,850	22,830	12,020
沖縄県	854,780	733,880	116,890	213,150	122,430	90,720	220,400	193,850	22,540	421,230	417,600	3,630	176,970	161,220	14,820
運輸局等(再掲) 2)															
北海道運輸局	1,505,940	937,450	568,490	374,300	112,480	261,820	564,030	326,690	237,340	567,610	498,280	69,340	241,300	201,970	39,330
東北運輸局	2,159,860	1,096,190	1,063,670	811,040	237,360	573,680	913,540	511,350	402,190	435,280	347,480	87,800	34,480	19,870	14,620
関東運輸局	7,509,380	3,454,030	4,055,350	2,454,610	689,530	1,765,080	2,504,400	1,086,480	1,417,910	2,550,370	1,678,020	872,350	1,121,170	509,220	611,950
北陸信越運輸局	2,130,850	1,323,070	807,320	746,080	311,950	433,660	982,430	699,560	282,870	402,340	311,550	90,790	90,720	56,780	33,940
中部運輸局	3,335,390	1,755,480	1,579,910	1,189,230	309,250	879,980	1,358,590	872,250	486,340	787,570	573,980	213,590	332,850	143,610	189,240
近畿運輸局	4,243,640	2,511,880	1,731,760	1,200,860	441,910	758,950	1,425,750	846,000	579,750	1,617,030	1,223,960	393,070	776,460	454,170	322,290
中国運輸局	1,535,860	609,060	926,810	601,360	119,160	482,200	636,360	331,520	304,830	298,150	158,380	139,770	71,760	29,860	41,900
四国運輸局	755,220	352,510	402,710	272,800	62,450	210,350	278,130	144,900	133,230	204,290	145,170	59,130	36,100	21,140	14,960
九州運輸局	3,316,010	1,455,220	1,860,790	1,274,800	343,880	930,920	1,224,870	568,750	656,130	816,340	542,590	273,750	383,160	202,350	180,820
沖縄総合事務局	854,780	733,880	116,890	213,150	122,430	90,720	220,400	193,850	22,540	421,230	417,600	3,630	176,970	161,220	14,820

1)宿泊目的割合不詳を含む。
2)長野県は北陸信越運輸局、福井県は中部運輸局に含まれる。

参考第１６表　施設所在地(47区分及び運輸局等)、宿泊施設タイプ（6区分）別延べ宿泊者数
並びに施設所在地(47区分及び運輸局等)、宿泊施設タイプ（6区分）別外国人延べ宿泊者数（従業者数10人以上の施設）

（人泊）

施設所在地(47区分及び運輸局等)	延べ宿泊者数 1)	宿泊施設タイプ(6区分)						うち外国人延べ宿泊者数 1)	宿泊施設タイプ(6区分)					
		旅館	リゾートホテル	ビジネスホテル	シティホテル	簡易宿所	会社・団体の宿泊所		旅館	リゾートホテル	ビジネスホテル	シティホテル	簡易宿所	会社・団体の宿泊所
平成27年 11月	34,887,300	7,111,490	5,425,470	14,806,400	6,603,320	544,470	396,160	4,991,290	483,410	684,280	1,749,170	2,002,290	51,530	20,610
北海道	1,907,680	491,560	171,320	724,160	497,320	15,100	8,210	322,420	107,060	48,320	57,420	109,430	150	60
青森県	282,860	78,740	10,720	163,810	26,690	2,900	－	8,130	2,480	170	4,630	810	40	－
岩手県	420,780	139,890	83,340	145,050	47,820	3,800	890	10,470	1,660	6,440	1,240	1,130	0	0
宮城県	735,990	219,720	74,230	334,670	79,110	25,190	3,080	14,390	770	4,030	5,550	4,040	10	0
秋田県	198,660	76,210	12,540	76,070	29,020	3,680	1,140	4,660	1,780	380	1,770	720	10	0
山形県	352,670	186,570	10,440	130,500	20,550	1,220	3,390	4,820	2,310	430	1,830	210	40	0
福島県	698,570	268,590	109,890	292,250	14,800	7,890	5,160	5,850	1,040	1,820	2,760	220	0	0
茨城県	351,540	79,660	11,520	218,320	37,240	150	4,660	12,940	730	0	8,370	3,840	0	0
栃木県	684,080	288,680	181,010	165,800	25,700	5,520	17,380	16,180	7,670	2,080	5,690	710	10	20
群馬県	642,550	366,350	62,330	181,070	31,180	1,100	530	17,250	6,870	6,750	2,840	790	0	0
埼玉県	315,480	17,830	19,650	231,440	45,850	710	－	14,200	60	1,630	9,250	3,260	0	－
千葉県	1,614,660	89,540	831,680	385,190	285,410	14,100	8,740	230,600	300	36,900	53,640	139,600	20	150
東京都	4,339,900	119,810	58,520	2,378,420	1,659,290	91,610	32,260	1,314,840	63,100	17,180	514,200	708,120	9,800	2,440
神奈川県	1,442,770	152,280	205,910	666,180	329,430	22,770	66,200	194,590	17,660	24,770	80,180	71,590	260	120
新潟県	621,330	244,710	53,520	267,190	47,040	5,050	3,820	10,640	1,640	330	5,210	3,380	0	80
富山県	265,050	99,430	23,480	113,350	23,280	1,980	3,530	13,840	2,210	3,300	5,190	3,090	0	50
石川県	674,890	261,970	64,070	237,980	102,780	5,030	3,060	41,520	9,030	2,200	16,870	13,140	280	0
福井県	275,770	139,300	13,790	99,360	20,580	980	1,760	4,350	1,170	310	2,220	650	0	0
山梨県	500,830	210,760	142,990	120,450	10,130	6,270	10,230	88,590	42,870	37,760	6,860	790	320	0
長野県	932,840	307,740	235,030	318,520	48,740	9,230	13,570	52,730	12,290	22,180	13,570	4,610	80	0
岐阜県	445,520	185,300	95,000	124,000	32,220	2,240	6,750	56,310	21,150	15,930	7,170	11,410	20	630
静岡県	1,482,280	455,830	373,020	483,970	98,240	14,360	56,860	124,610	12,960	38,300	45,550	26,840	870	100
愛知県	1,185,070	113,540	52,610	690,330	280,800	22,720	25,060	182,220	4,020	4,660	86,250	81,120	200	5,970
三重県	596,140	163,360	147,680	248,480	29,290	1,070	6,260	37,150	4,390	14,660	11,860	6,260	0	0
滋賀県	346,640	79,490	79,490	127,000	47,760	7,720	5,190	40,730	4,190	4,350	21,140	10,950	0	100
京都府	1,468,970	330,040	64,540	537,220	454,140	61,360	21,670	306,610	28,470	9,690	119,770	120,100	27,300	1,280
大阪府	2,398,200	32,330	221,670	1,228,740	865,100	36,520	13,850	749,300	5,560	15,730	310,470	404,790	4,420	8,340
兵庫県	950,560	259,110	162,650	285,510	198,280	16,530	28,480	102,850	11,890	10,930	24,870	54,870	140	160
奈良県	198,310	54,070	26,020	39,700	37,440	41,080	－	19,090	5,070	1,880	4,470	7,030	640	－
和歌山県	335,780	182,270	61,360	68,190	13,820	5,550	4,590	38,230	20,130	3,960	12,570	1,510	50	10
鳥取県	195,930	102,020	1,610	76,270	15,680	350	－	7,750	2,750	0	3,850	1,150	10	－
島根県	246,320	95,830	3,300	118,670	23,950	1,630	2,940	4,220	2,280	10	1,530	370	20	10
岡山県	382,010	65,620	33,440	214,250	63,480	4,560	650	19,360	1,500	1,870	9,440	6,510	20	0
広島県	704,740	94,810	50,790	379,560	148,000	27,210	4,370	58,190	3,470	6,050	22,390	26,010	160	110
山口県	336,930	102,820	23,320	183,360	21,940	4,250	1,230	5,920	1,580	430	2,630	1,170	100	10
徳島県	142,750	25,040	34,100	62,000	19,260	870	1,490	5,750	2,050	220	1,990	1,280	30	180
香川県	282,980	50,020	72,680	107,290	39,020	13,890	80	22,140	3,740	8,500	6,470	3,410	20	0
愛媛県	278,390	97,170	5,530	129,760	39,980	1,530	4,430	11,570	6,040	10	2,810	2,650	40	20
高知県	199,050	37,380	22,720	103,950	31,570	3,430	－	5,590	2,270	1,320	1,170	830	10	－
福岡県	1,250,780	60,230	86,740	796,680	278,970	16,160	12,000	208,160	1,290	28,870	110,560	66,870	10	570
佐賀県	239,050	87,420	34,160	106,050	9,930	680	810	21,550	6,860	3,070	10,120	1,490	0	0
長崎県	596,160	104,930	155,160	201,330	127,640	3,520	3,580	69,720	6,240	20,460	24,820	17,970	40	180
熊本県	591,670	153,420	88,830	295,940	45,150	5,730	2,610	71,130	10,170	31,940	20,340	8,590	90	0
大分県	551,020	175,000	148,420	210,090	16,340	180	990	70,930	24,080	34,920	10,980	950	0	0
宮崎県	277,060	35,190	45,020	159,690	31,190	5,980	－	19,670	770	12,090	4,970	1,780	60	－
鹿児島県	547,010	129,920	70,450	281,810	61,690	2,940	200	48,490	7,800	10,270	21,210	9,140	70	0
沖縄県	1,399,120	－	889,200	296,800	190,480	18,200	4,450	301,070	－	187,190	50,520	57,140	6,190	30
運輸局等(再掲) 2)														
北海道運輸局	1,907,680	491,560	171,320	724,160	497,320	15,100	8,210	322,420	107,060	48,320	57,420	109,430	150	60
東北運輸局	2,689,520	969,720	301,170	1,142,340	217,980	44,660	13,650	48,320	10,040	13,280	17,780	7,120	100	0
関東運輸局	9,891,800	1,324,890	1,513,600	4,346,870	2,424,230	142,220	139,980	1,889,190	139,260	127,070	681,020	928,700	10,410	2,730
北陸信越運輸局	2,494,100	913,860	376,100	937,050	221,840	21,280	23,980	118,730	25,170	28,020	40,840	24,220	360	130
中部運輸局	3,984,770	1,057,330	682,100	1,646,140	461,130	41,370	96,700	404,630	43,690	73,850	153,050	126,270	1,080	6,700
近畿運輸局	5,698,460	937,320	615,730	2,286,350	1,616,540	168,760	73,770	1,256,810	75,310	46,530	493,280	599,250	32,550	9,890
中国運輸局	1,865,920	461,110	112,460	972,110	273,050	37,990	9,200	95,440	11,590	8,360	39,830	35,210	320	130
四国運輸局	903,180	209,610	135,030	402,980	129,830	19,720	6,000	45,050	14,090	10,060	12,440	8,160	90	200
九州運輸局	4,052,750	746,100	628,760	2,051,600	570,920	35,180	20,200	509,640	57,220	141,610	203,000	106,790	280	750
沖縄総合事務局	1,399,120	－	889,200	296,800	190,480	18,200	4,450	301,070	－	187,190	50,520	57,140	6,190	30

1)宿泊施設タイプ不詳を含む。
2)長野県は北陸信越運輸局、福井県は中部運輸局に含まれる。

参考第１７表　施設所在地(47区分及び運輸局等)、宿泊施設タイプ（6区分）別実宿泊者数
並びに施設所在地(47区分及び運輸局等)、宿泊施設タイプ（6区分）別外国人実宿泊者数（従業者数10人以上の施設）

（人）

施設所在地(47区分及び運輸局等)	実宿泊者数 1)	宿泊施設タイプ(6区分)						うち外国人実宿泊者数 1)	宿泊施設タイプ(6区分)					
		旅館	リゾートホテル	ビジネスホテル	シティホテル	簡易宿所	会社・団体の宿泊所		旅館	リゾートホテル	ビジネスホテル	シティホテル	簡易宿所	会社・団体の宿泊所
平成27年 11月	27,346,920	6,331,750	4,387,030	11,147,030	4,783,240	407,680	290,210	3,264,970	383,380	515,310	1,152,320	1,179,580	30,230	4,150
北海道	1,505,940	408,850	148,320	552,270	380,150	9,320	7,040	241,300	83,150	39,810	36,870	81,350	100	20
青森県	223,810	69,380	8,340	122,690	21,070	2,330	－	5,870	2,020	160	3,060	600	40	－
岩手県	336,560	118,990	69,540	104,400	40,120	2,780	740	7,410	1,370	4,630	720	680	0	0
宮城県	593,070	191,920	70,700	247,820	64,350	16,830	1,460	10,630	650	3,400	3,480	3,100	10	0
秋田県	148,930	53,370	10,330	57,430	23,940	2,840	1,020	2,810	1,310	380	540	580	0	0
山形県	298,100	170,970	8,120	97,190	17,640	1,100	3,080	3,650	2,030	270	1,180	130	40	0
福島県	559,380	227,490	94,820	218,180	11,720	6,080	1,100	4,100	740	1,780	1,410	180	0	0
茨城県	274,680	70,360	8,750	164,670	26,110	150	4,640	8,240	460	0	5,470	2,310	0	0
栃木県	585,160	256,170	159,300	131,030	18,140	5,360	15,150	11,400	6,360	1,570	2,990	460	10	10
群馬県	566,180	339,770	57,720	141,790	25,400	1,050	460	15,330	6,460	6,110	2,230	520	0	0
埼玉県	243,430	16,390	17,810	173,130	35,920	170	－	9,320	50	1,580	5,930	1,770	0	－
千葉県	1,284,800	79,590	653,030	293,000	241,280	10,850	7,060	193,180	250	23,610	46,310	122,930	20	50
東京都	2,965,120	74,870	40,850	1,737,350	1,014,090	81,700	16,270	665,050	29,990	7,400	313,930	305,890	7,250	580
神奈川県	1,142,960	134,540	177,330	514,850	239,990	18,570	57,670	134,180	14,060	19,710	60,440	39,750	160	70
新潟県	523,480	225,080	48,500	205,450	39,100	1,950	3,400	7,590	1,340	260	3,470	2,450	0	80
富山県	232,550	94,970	22,540	91,020	19,240	1,420	3,370	11,660	2,160	3,220	3,740	2,520	0	20
石川県	577,990	248,230	53,030	187,960	82,710	3,320	2,750	31,020	8,490	1,960	12,170	8,190	210	0
福井県	236,790	127,330	12,460	78,970	15,780	530	1,730	2,960	750	310	1,480	420	0	0
山梨県	447,040	195,070	130,080	99,220	8,480	5,960	8,240	84,490	40,980	36,290	6,280	630	320	0
長野県	796,830	277,520	195,920	265,820	40,380	6,810	10,380	40,450	10,800	16,490	10,000	3,100	70	0
岐阜県	383,000	170,050	89,930	92,910	22,570	1,940	5,610	47,630	18,290	14,860	5,510	8,330	20	630
静岡県	1,269,610	417,630	336,210	378,550	83,110	10,100	44,010	109,410	11,580	37,450	38,040	21,780	460	100
愛知県	945,030	108,650	44,580	542,420	217,490	16,690	15,200	142,110	3,920	4,000	70,950	62,630	130	500
三重県	500,960	146,500	132,260	192,720	23,250	350	5,890	30,740	3,650	12,090	10,080	4,930	0	0
滋賀県	288,930	71,650	73,310	96,950	36,800	6,430	3,780	32,810	3,490	4,210	16,260	8,800	0	50
京都府	1,016,950	241,850	55,190	360,090	304,590	39,850	15,390	165,460	17,970	5,880	63,790	62,660	14,270	910
大阪府	1,679,360	29,580	158,040	860,790	599,870	25,510	5,570	455,780	4,450	11,330	197,450	239,180	2,760	610
兵庫県	795,260	241,640	147,770	215,530	157,800	14,640	17,880	72,740	10,050	8,670	13,690	40,170	70	90
奈良県	153,880	47,950	20,800	32,370	31,380	21,390	－	15,350	3,890	1,550	3,660	6,110	150	－
和歌山県	309,260	172,020	57,660	57,680	12,510	5,250	4,150	34,310	18,030	3,700	11,200	1,320	50	10
鳥取県	170,750	94,480	1,570	61,210	13,130	350	－	7,110	2,630	0	3,410	1,060	10	－
島根県	211,270	92,220	2,860	93,440	20,020	1,350	1,400	3,620	2,200	10	1,160	240	10	10
岡山県	309,500	59,450	30,390	163,600	51,650	3,940	470	15,090	1,400	1,720	6,310	5,640	20	0
広島県	573,260	87,440	44,980	293,080	121,130	24,170	2,470	41,460	3,000	4,630	13,730	19,910	130	60
山口県	271,080	94,530	20,700	133,490	19,250	2,360	750	4,480	1,410	340	1,860	850	20	10
徳島県	123,220	22,810	33,130	47,960	17,180	870	1,270	4,630	1,830	160	1,360	1,120	30	150
香川県	226,960	46,430	64,850	76,050	31,770	7,780	80	18,730	3,590	7,410	5,100	2,620	20	0
愛媛県	236,350	89,710	5,040	105,420	31,090	1,500	3,610	9,330	5,120	10	2,100	2,040	40	20
高知県	168,690	33,110	20,320	86,690	25,230	3,340	－	3,400	930	1,000	930	530	10	－
福岡県	989,780	52,280	73,660	611,730	230,590	13,120	8,410	148,800	790	19,570	78,110	50,200	10	120
佐賀県	195,490	80,370	31,040	74,760	8,130	610	580	15,970	6,260	2,870	5,410	1,430	0	0
長崎県	496,220	98,940	140,330	151,170	100,380	3,280	2,130	46,270	5,930	18,010	12,900	9,360	30	50
熊本県	490,220	139,940	84,000	222,580	36,230	5,240	2,240	61,140	9,090	30,370	13,910	7,720	50	0
大分県	485,010	164,040	142,520	163,260	14,080	180	930	65,390	22,660	33,870	8,120	730	0	0
宮崎県	224,710	30,820	30,040	131,470	27,920	4,460	－	10,750	740	6,050	2,190	1,730	60	－
鹿児島県	434,580	116,840	53,020	210,610	51,840	2,190	70	34,850	7,090	9,260	10,670	7,780	50	0
沖縄県	854,780	－	505,370	206,260	128,650	11,700	2,800	176,970	－	107,400	32,730	33,170	3,640	30
運輸局等(再掲) 2)														
北海道運輸局	1,505,940	408,850	148,320	552,270	380,150	9,320	7,040	241,300	83,150	39,810	36,870	81,350	100	20
東北運輸局	2,159,860	832,110	261,850	847,710	178,840	31,960	7,400	34,480	8,120	10,610	10,380	5,280	90	0
関東運輸局	7,509,380	1,166,750	1,244,860	3,255,050	1,609,410	123,820	109,480	1,121,170	98,600	96,270	443,580	474,260	7,750	710
北陸信越運輸局	2,130,850	845,790	319,990	750,250	181,430	13,500	19,900	90,720	22,790	21,920	29,380	16,250	280	100
中部運輸局	3,335,390	970,160	615,440	1,285,570	362,200	29,600	72,420	332,850	38,180	68,700	126,070	98,080	610	1,220
近畿運輸局	4,243,640	804,690	512,770	1,623,410	1,142,940	113,060	46,780	776,460	57,880	35,330	306,050	358,240	17,300	1,670
中国運輸局	1,535,860	428,120	100,500	744,830	225,170	32,170	5,080	71,760	10,650	6,700	26,460	27,700	180	80
四国運輸局	755,220	192,060	123,330	316,120	105,270	13,480	4,960	36,100	11,470	8,570	9,490	6,310	90	170
九州運輸局	3,316,010	683,230	554,600	1,565,570	469,170	29,080	14,360	383,160	52,560	119,990	131,310	78,940	190	170
沖縄総合事務局	854,780	－	505,370	206,260	128,650	11,700	2,800	176,970	－	107,400	32,730	33,170	3,640	30

1)宿泊施設タイプ不詳を含む。
2)長野県は北陸信越運輸局、福井県は中部運輸局に含まれる。

参考第１８表　施設所在地(47区分及び運輸局等)、従業者数(3区分)、宿泊目的割合(2区分)別定員稼働率
並びに施設所在地（47区分及び運輸局等）、宿泊施設タイプ（6区分）別定員稼働率（従業者数10人以上の施設）

(%)

施設所在地(47区分及び運輸局等)	定員稼働率 1)	観光目的の宿泊者が50%以上	観光目的の宿泊者が50%未満	従業者数(3区分)、宿泊目的割合(2区分) 10～29人 1)	10～29人 観光目的の宿泊者が50%以上	10～29人 観光目的の宿泊者が50%未満	30～99人 1)	30～99人 観光目的の宿泊者が50%以上	30～99人 観光目的の宿泊者が50%未満	100人以上 1)	100人以上 観光目的の宿泊者が50%以上	100人以上 観光目的の宿泊者が50%未満	宿泊施設タイプ(6区分) 旅館	リゾートホテル	ビジネスホテル	シティホテル	簡易宿所	会社・団体の宿泊所
平成27年 11月	52.2	43.2	65.7	48.3	29.8	63.6	52.3	43.5	67.1	57.2	53.5	69.4	36.8	42.8	69.9	68.0	21.5	27.2
北海道	42.4	37.3	53.6	40.2	27.7	49.2	40.2	32.2	56.7	46.6	45.0	62.3	30.9	24.7	58.2	54.6	46.6	32.2
青森県	40.8	27.4	52.8	43.1	22.5	52.9	38.8	26.8	54.8	39.0	37.9	41.7	30.3	17.9	57.1	41.1	13.5	－
岩手県	37.3	27.1	54.8	41.6	18.3	52.9	42.1	34.7	58.1	23.5	21.6	52.7	32.4	23.1	66.2	55.1	15.3	26.2
宮城県	48.3	37.9	61.3	49.2	26.9	59.2	48.8	38.5	63.3	46.1	42.7	66.6	41.0	34.1	65.1	55.6	28.4	12.0
秋田県	31.8	21.0	50.1	29.8	17.6	48.6	32.8	25.5	47.3	40.6	17.8	71.2	23.9	18.5	57.1	60.7	8.3	9.2
山形県	34.6	28.6	49.0	26.7	20.6	39.7	40.7	34.0	58.7	44.9	39.4	58.2	30.9	14.4	58.3	51.8	1.8	27.4
福島県	39.5	29.9	59.9	37.0	19.6	56.5	40.7	32.3	67.6	44.2	42.7	67.3	31.9	31.3	68.2	64.5	8.7	15.2
茨城県	41.8	23.2	57.7	42.8	10.9	56.2	38.0	26.0	63.9	53.7	55.9	52.5	22.5	40.2	58.9	52.7	1.4	63.8
栃木県	43.4	39.2	58.7	39.6	34.8	56.2	43.8	38.1	60.6	50.6	49.7	59.0	37.8	43.9	61.8	55.3	31.5	24.9
群馬県	49.9	46.4	58.9	49.2	36.4	60.4	49.2	47.5	55.6	52.6	52.3	70.9	49.2	35.1	63.3	66.9	7.9	2.9
埼玉県	62.1	32.3	70.0	66.9	22.4	72.8	57.4	33.5	70.0	60.0	60.6	59.9	37.4	29.1	73.2	66.3	9.8	－
千葉県	62.1	60.2	65.8	53.7	40.4	64.1	57.0	51.8	72.2	68.2	69.3	64.8	32.1	66.2	68.5	65.7	31.7	33.8
東京都	71.2	72.5	70.7	72.7	73.9	72.5	72.2	70.5	72.4	69.4	72.6	66.3	67.9	64.6	75.3	67.8	59.2	47.6
神奈川県	61.9	55.1	68.7	58.7	42.8	68.2	60.6	54.8	66.2	68.1	64.5	75.5	41.9	53.8	72.1	72.6	58.5	39.6
新潟県	37.4	26.9	58.4	40.1	22.5	57.8	37.4	30.6	59.9	32.0	25.8	57.8	30.4	19.0	60.7	56.8	16.6	19.0
富山県	46.5	36.2	65.7	43.1	25.7	64.7	47.3	42.5	65.0	61.6	43.2	71.7	35.6	31.2	70.6	63.9	17.9	45.9
石川県	53.2	48.0	70.5	46.3	34.2	66.8	55.2	50.5	73.1	57.5	55.4	76.8	44.8	41.6	76.4	77.4	7.2	20.2
福井県	46.9	38.1	66.8	41.2	20.2	67.4	50.3	43.3	66.0	47.8	46.9	74.8	40.3	28.0	71.3	48.0	13.1	54.9
山梨県	40.9	37.2	59.6	33.1	26.3	56.4	46.5	42.7	63.5	46.3	46.1	66.3	38.3	40.4	61.0	54.2	7.3	55.9
長野県	29.8	23.0	57.6	25.1	15.1	52.8	36.6	30.7	66.7	28.8	25.9	62.8	27.5	21.3	60.8	56.9	6.7	8.7
岐阜県	43.4	37.8	67.6	37.3	23.0	67.2	45.6	41.5	71.4	50.0	49.9	52.0	36.4	41.3	71.0	64.6	6.6	23.0
静岡県	45.1	38.4	60.5	44.5	28.4	59.6	46.5	42.8	63.2	43.7	39.9	60.1	42.2	36.6	64.4	57.8	15.3	32.2
愛知県	59.6	37.9	71.0	58.2	23.3	71.5	57.9	43.6	68.7	67.2	55.6	73.8	31.7	48.8	76.0	72.9	15.4	30.5
三重県	47.2	38.3	68.9	45.8	24.6	67.2	55.1	48.2	71.4	38.9	37.9	69.7	33.5	42.7	69.3	75.6	13.3	23.8
滋賀県	49.1	42.0	67.0	45.1	28.0	65.1	45.2	30.6	68.8	55.9	55.1	87.7	39.4	53.5	72.7	55.5	12.9	14.5
京都府	70.6	71.3	67.3	53.9	49.2	64.1	75.7	76.4	73.0	85.9	85.9	－	54.2	57.7	86.8	88.0	34.0	49.1
大阪府	78.3	74.3	81.0	75.2	57.7	79.0	80.0	80.3	79.8	79.4	74.8	85.6	40.0	70.9	82.4	82.6	40.6	35.8
兵庫県	49.3	41.1	65.5	43.0	26.4	63.8	50.3	40.5	65.6	54.2	50.7	68.5	42.1	45.3	73.3	67.0	10.0	27.9
奈良県	52.6	47.1	85.2	46.6	34.1	98.0	49.2	48.4	54.7	80.5	80.5	－	34.2	75.2	74.8	67.5	54.3	－
和歌山県	37.3	34.4	52.1	32.0	24.7	49.3	41.2	38.3	52.6	37.8	36.7	67.6	34.3	34.4	55.9	57.7	17.3	35.5
鳥取県	44.1	32.7	70.9	40.7	17.7	76.7	45.2	40.1	63.7	53.7	39.0	71.1	34.5	13.4	72.1	71.1	4.0	－
島根県	51.1	38.8	68.3	45.8	28.9	61.7	58.6	42.6	80.1	51.4	51.4	－	39.4	23.6	72.3	69.6	8.4	41.3
岡山県	52.7	37.4	63.9	53.0	21.4	65.0	52.9	43.4	61.7	51.3	42.7	67.7	40.4	44.6	65.5	56.1	10.9	12.5
広島県	58.1	43.0	67.3	51.3	21.3	67.7	58.5	57.4	59.4	74.2	70.3	75.8	49.7	52.5	73.0	75.2	15.4	13.7
山口県	49.3	38.3	62.7	49.5	26.1	60.8	48.5	38.6	69.6	50.5	48.9	57.2	40.5	35.1	63.7	56.8	14.2	19.0
徳島県	42.9	34.3	59.1	40.8	25.2	59.5	45.9	32.4	58.7	42.2	42.2	－	27.8	39.2	63.0	48.0	10.8	16.8
香川県	46.3	38.3	56.5	44.1	24.8	55.2	45.8	39.7	59.1	51.4	49.2	56.9	33.6	49.4	59.8	55.2	22.4	2.9
愛媛県	54.5	43.3	65.2	53.4	24.6	64.5	55.7	47.3	68.7	54.2	48.3	62.2	45.4	28.6	67.1	60.0	27.5	37.6
高知県	40.6	29.4	53.2	38.6	21.4	50.7	40.4	30.3	52.4	45.9	38.6	72.7	29.1	29.0	58.9	39.1	13.4	－
福岡県	66.0	47.6	73.6	63.0	38.5	71.5	66.5	51.2	74.2	71.0	56.8	77.0	34.0	57.9	75.6	75.6	18.4	21.4
佐賀県	46.5	37.1	59.8	41.0	26.8	55.2	55.8	47.1	68.4	43.3	42.1	54.7	36.4	49.3	71.6	56.5	3.4	4.2
長崎県	57.3	50.8	68.3	52.6	34.1	65.5	58.2	48.2	71.9	62.1	62.3	39.7	38.7	58.1	72.4	69.1	24.0	14.1
熊本県	50.6	40.7	62.6	46.5	33.9	58.0	53.9	43.8	65.5	52.7	46.0	74.3	38.5	43.7	66.5	69.4	16.8	11.2
大分県	51.9	45.6	66.3	52.2	38.8	65.9	50.4	45.9	68.8	53.8	53.4	59.8	40.5	51.1	69.4	58.2	4.8	24.5
宮崎県	52.3	40.4	63.1	47.6	30.1	58.6	58.0	42.9	68.0	53.6	49.5	70.7	32.4	46.1	67.1	62.0	17.1	－
鹿児島県	50.1	40.1	62.3	50.3	25.9	59.3	49.7	40.1	66.6	50.2	47.0	71.6	38.8	33.9	67.0	62.7	10.2	13.0
沖縄県	55.2	54.2	63.4	55.3	49.6	65.0	54.5	53.9	61.2	55.5	55.6	44.0	－	52.5	60.6	66.6	36.3	31.4
運輸局等(再掲) 2)																		
北海道運輸局	42.4	37.3	53.6	40.2	27.7	49.2	40.2	32.2	56.7	46.6	45.0	62.3	30.9	24.7	58.2	54.6	46.6	32.2
東北運輸局	39.8	29.8	56.2	38.0	20.6	53.7	41.8	33.1	59.9	39.6	36.2	60.3	32.4	26.7	63.3	53.9	13.3	15.6
関東運輸局	60.1	52.4	67.9	56.7	39.0	67.6	58.0	46.7	69.2	65.8	65.4	66.4	40.4	54.6	71.5	67.6	38.2	37.4
北陸信越運輸局	37.6	29.8	61.1	33.2	19.7	57.8	42.3	36.5	66.2	37.5	33.2	64.6	32.8	23.3	65.2	65.7	8.5	12.0
中部運輸局	48.9	38.2	66.9	47.7	25.2	66.3	50.6	43.5	67.6	47.8	42.6	67.6	38.0	39.0	70.6	67.2	14.2	30.4
近畿運輸局	62.9	56.5	74.3	54.8	38.2	71.6	65.5	60.7	73.5	68.4	64.9	81.7	42.7	53.8	80.2	79.9	28.0	31.6
中国運輸局	52.6	38.5	66.1	49.3	23.0	65.5	53.0	44.8	64.4	60.9	52.1	72.4	40.2	42.6	69.2	67.4	13.8	18.1
四国運輸局	46.4	36.5	58.6	43.9	23.8	56.8	47.4	39.0	60.0	49.3	44.8	62.4	36.0	40.7	62.2	50.3	19.4	25.5
九州運輸局	55.5	44.0	67.5	52.7	33.9	64.2	56.8	45.6	70.1	58.9	52.6	74.9	38.0	48.9	71.1	70.2	15.7	15.5
沖縄総合事務局	55.2	54.2	63.4	55.3	49.6	65.0	54.5	53.9	61.2	55.5	55.6	44.0	－	52.5	60.6	66.6	36.3	31.4

1)宿泊目的割合不詳を含む。
2)長野県は北陸信越運輸局、福井県は中部運輸局に含まれる。

参考第１９表　施設所在地(47区分及び運輸局等)、従業者数(3区分)、宿泊目的割合(2区分)別利用客室数
並びに施設所在地（47区分及び運輸局等）、宿泊施設タイプ（6区分）別利用客室数（従業者数10人以上の施設）

（室）

施設所在地(47区分及び運輸局等)	利用客室数 1)、3)	従業者数(3区分)、宿泊目的割合(2区分)											宿泊施設タイプ(6区分)					
				10～29人			30～99人			100人以上								
		観光目的の宿泊者が50%以上	観光目的の宿泊者が50%未満	1)	観光目的の宿泊者が50%以上	観光目的の宿泊者が50%未満	1)	観光目的の宿泊者が50%以上	観光目的の宿泊者が50%未満	1)	観光目的の宿泊者が50%以上	観光目的の宿泊者が50%未満	旅館	リゾートホテル	ビジネスホテル	シティホテル	簡易宿所	会社・団体の宿泊所
平成27年 11月	22,211,060	8,079,120	14,127,830	8,722,360	1,591,210	7,131,140	7,805,030	2,950,420	4,850,510	5,683,660	3,537,490	2,146,170	2,706,960	2,440,290	12,175,780	4,433,010	280,290	174,730
北海道	1,244,670	628,730	615,940	384,430	93,630	290,800	459,540	203,890	255,650	400,700	331,210	69,480	212,330	90,130	596,280	330,750	10,420	4,770
青森県	212,890	42,580	170,320	113,310	10,670	102,640	80,400	21,620	58,780	19,180	10,280	8,900	37,310	4,920	146,630	21,990	2,050	－
岩手県	280,290	86,290	193,990	123,340	11,520	111,830	126,460	52,020	74,440	30,490	22,750	7,730	63,030	40,170	132,530	41,040	2,970	550
宮城県	480,750	125,870	354,870	205,680	14,420	191,260	195,560	58,720	136,840	79,510	52,730	26,780	78,190	29,140	294,220	61,290	16,840	1,070
秋田県	141,350	40,580	100,770	69,510	15,840	53,670	57,440	22,590	34,850	14,400	2,150	12,250	39,880	6,220	68,230	25,110	1,260	650
山形県	208,740	80,770	127,970	81,100	27,250	53,850	92,280	37,970	54,310	35,360	15,550	19,810	69,160	4,240	116,100	17,700	320	1,230
福島県	426,350	136,140	290,210	222,230	36,430	185,800	155,650	60,150	95,510	48,470	39,570	8,900	99,100	44,170	267,520	12,440	1,390	1,740
茨城県	261,600	31,730	229,870	149,490	4,860	144,630	84,830	21,560	63,270	27,280	5,310	21,970	29,870	4,980	194,250	30,810	30	1,660
栃木県	356,220	187,290	168,930	126,840	60,850	65,990	168,350	79,360	88,980	61,040	47,090	13,950	102,090	79,170	144,920	21,880	2,370	5,800
群馬県	351,530	159,540	191,980	158,800	31,490	127,310	144,730	82,570	62,160	48,000	45,480	2,520	129,740	29,930	163,650	27,670	330	200
埼玉県	260,720	14,150	246,570	139,360	2,510	136,860	91,450	8,770	82,670	29,910	2,870	27,040	6,510	8,800	207,220	38,030	170	－
千葉県	877,300	455,310	421,990	240,750	45,890	194,860	183,200	106,340	76,860	453,360	303,090	150,270	33,150	345,660	300,250	189,110	5,060	4,080
東京都	3,133,380	766,620	2,366,760	1,045,610	132,590	913,020	988,680	109,590	879,090	1,099,090	524,440	574,650	70,240	29,550	1,842,850	1,089,740	78,960	22,050
神奈川県	975,380	321,150	654,240	356,840	59,300	297,530	357,490	117,260	240,230	261,050	144,580	116,470	58,220	99,630	551,940	216,660	21,980	26,950
新潟県	396,900	112,870	284,030	201,580	30,140	171,440	138,410	57,370	81,040	56,910	25,360	31,550	90,650	23,820	238,770	38,710	3,480	1,480
富山県	157,650	48,820	108,830	74,020	10,770	63,240	67,810	36,880	30,930	15,830	1,170	14,660	30,710	11,250	97,060	16,810	340	1,490
石川県	374,220	205,220	169,000	115,620	42,940	72,690	188,900	106,370	82,530	69,690	55,910	13,790	82,380	30,230	188,730	70,510	1,170	1,210
福井県	162,700	55,330	107,380	62,680	10,410	52,270	85,280	32,130	53,150	14,750	12,790	1,950	49,390	6,200	89,730	16,520	250	610
山梨県	261,870	158,570	103,290	105,160	49,050	56,120	113,700	67,300	46,400	43,010	42,230	780	77,720	68,810	102,590	6,700	2,240	3,810
長野県	540,050	241,780	298,270	250,880	69,880	181,000	211,660	114,820	96,840	77,520	57,080	20,440	117,070	104,620	275,510	34,600	2,660	5,590
岐阜県	252,240	137,550	114,690	100,580	24,680	75,900	98,650	64,880	33,770	53,010	47,980	5,020	73,280	44,150	108,730	20,910	760	4,420
静岡県	849,690	358,750	490,950	369,800	68,560	301,240	307,680	187,960	119,720	172,210	102,230	69,980	175,220	165,210	413,600	74,270	3,490	17,900
愛知県	895,970	131,830	764,140	453,270	35,790	417,470	291,910	63,380	228,530	150,800	32,660	118,140	38,540	23,640	596,770	212,690	14,530	9,800
三重県	364,490	141,240	223,250	154,800	23,390	131,410	149,170	64,180	84,990	60,520	53,670	6,840	56,980	61,860	220,750	21,860	130	2,910
滋賀県	197,590	91,150	106,440	89,160	21,600	67,550	47,250	12,650	34,590	61,180	56,900	4,290	25,790	36,590	101,830	29,510	2,560	1,320
京都府	768,710	566,280	202,430	247,260	116,860	130,400	269,000	196,970	72,030	252,460	252,460	－	95,200	32,890	366,890	243,800	21,330	8,610
大阪府	1,616,090	513,980	1,102,100	487,580	52,360	435,230	551,860	183,630	368,240	576,640	278,000	298,640	12,290	89,250	913,600	565,130	25,360	10,460
兵庫県	556,430	224,310	332,120	185,360	39,780	145,580	181,580	63,330	118,250	189,490	121,210	68,290	95,130	70,770	239,250	130,080	4,770	16,440
奈良県	82,350	75,230	7,120	30,530	27,240	3,300	28,930	25,110	3,820	22,890	22,890	－	19,660	10,920	27,770	21,840	2,160	－
和歌山県	174,120	111,500	62,620	51,970	20,540	31,430	66,460	41,320	25,140	55,700	49,640	6,060	76,690	26,540	55,750	11,430	1,650	2,060
鳥取県	118,220	39,320	78,910	50,410	7,780	42,630	57,330	29,190	28,140	10,480	2,350	8,130	39,570	760	65,270	12,500	130	－
島根県	160,130	45,770	114,360	81,660	15,800	65,860	66,660	18,160	48,500	11,810	11,810	－	38,000	1,750	100,720	16,510	880	2,280
岡山県	272,280	50,930	221,350	126,080	9,300	116,780	115,630	26,950	88,680	30,560	14,680	15,890	25,440	14,900	182,390	48,000	1,400	150
広島県	484,220	84,680	399,550	240,530	21,450	219,080	128,210	36,100	92,110	115,480	27,130	88,350	28,020	26,050	313,800	102,530	11,780	2,040
山口県	234,550	64,470	170,080	121,500	13,510	107,990	77,630	28,580	49,050	35,420	22,380	13,040	44,170	10,550	161,130	17,760	580	360
徳島県	93,530	35,860	57,670	36,480	8,310	28,170	38,540	9,040	29,500	18,510	18,510	－	10,800	13,860	53,000	14,840	340	690
香川県	180,990	57,310	123,680	80,370	8,060	72,310	66,880	31,610	35,270	33,740	17,640	16,090	23,420	31,720	91,790	30,800	3,230	20
愛媛県	195,930	47,870	148,070	77,480	6,550	70,930	71,360	24,720	46,640	47,100	16,600	30,500	41,480	3,240	115,030	33,040	690	2,460
高知県	148,980	42,420	106,560	73,270	11,800	61,470	43,650	12,230	31,420	32,070	18,400	13,670	17,670	12,780	90,200	25,760	2,580	－
福岡県	919,740	147,920	771,810	427,970	56,660	371,300	282,580	51,530	231,050	209,190	39,730	169,470	21,660	45,570	648,950	188,630	11,320	3,610
佐賀県	148,550	44,400	104,150	75,560	14,610	60,950	58,300	17,580	40,710	14,690	12,210	2,490	30,470	16,790	93,780	7,100	130	280
長崎県	366,470	150,410	216,070	133,290	21,250	112,050	159,360	55,830	103,530	73,820	73,330	490	39,210	72,360	169,100	82,400	2,750	660
熊本県	388,890	114,860	274,030	161,660	35,230	126,430	172,760	48,160	124,600	54,470	31,460	23,010	60,570	40,970	251,680	31,400	3,050	1,220
大分県	323,680	133,960	189,720	172,890	37,450	135,430	105,320	58,570	46,750	45,480	37,940	7,540	69,210	58,580	182,140	13,340	120	290
宮崎県	202,420	48,660	153,760	89,500	12,910	76,590	77,670	13,030	64,640	35,250	22,720	12,530	15,400	22,760	141,350	21,000	1,910	－
鹿児島県	366,930	118,570	248,360	159,540	14,140	145,400	129,280	47,030	82,250	78,120	57,400	20,720	56,390	37,490	229,050	43,310	590	110
沖縄県	743,330	600,550	138,670	216,660	105,210	111,460	169,620	141,420	24,100	357,050	353,930	3,120	－	406,740	222,540	104,510	7,830	1,710
運輸局等(再掲) 2)																		
北海道運輸局	1,244,670	628,730	615,940	384,430	93,630	290,800	459,540	203,890	255,650	400,700	331,210	69,480	212,330	90,130	596,280	330,750	10,420	4,770
東北運輸局	1,750,370	512,230	1,238,140	815,170	116,120	699,050	707,780	253,070	454,710	227,410	143,040	84,370	386,670	128,860	1,025,220	179,570	24,820	5,240
関東運輸局	6,477,990	2,094,370	4,383,620	2,322,850	386,530	1,936,320	2,132,410	592,750	1,539,660	2,022,720	1,115,080	907,640	507,540	666,520	3,507,650	1,620,600	111,130	64,540
北陸信越運輸局	1,468,830	608,680	860,130	642,100	153,730	488,360	606,780	315,450	291,340	219,950	139,510	80,440	320,810	169,910	800,060	160,630	7,640	9,780
中部運輸局	2,525,090	824,700	1,700,400	1,141,120	162,820	978,300	932,690	412,540	520,160	451,280	249,340	201,940	393,400	301,060	1,429,580	346,250	19,150	35,650
近畿運輸局	3,395,290	1,582,460	1,812,820	1,091,850	278,370	813,480	1,145,070	523,000	622,070	1,158,360	781,090	377,270	324,750	266,950	1,705,080	1,001,790	57,830	38,890
中国運輸局	1,269,400	285,160	984,240	620,180	67,840	552,350	445,470	138,980	306,480	203,750	78,340	125,410	175,190	54,010	823,310	197,300	14,770	4,820
四国運輸局	619,430	183,460	435,980	267,600	34,710	232,880	220,420	77,590	142,830	131,420	71,160	60,260	93,370	61,610	350,020	104,430	6,830	3,170
九州運輸局	2,716,670	758,770	1,957,900	1,220,400	192,250	1,028,150	985,250	291,740	693,510	511,020	274,780	236,240	292,900	294,520	1,716,040	387,180	19,870	6,160
沖縄総合事務局	743,330	600,550	138,670	216,660	105,210	111,460	169,620	141,420	24,100	357,050	353,930	3,120	－	406,740	222,540	104,510	7,830	1,710

1)宿泊目的割合不詳を含む。
2)長野県は北陸信越運輸局、福井県は中部運輸局に含まれる。

参考第２０表　施設所在地(47区分及び運輸局等)、従業者数(3区分)、宿泊目的割合(2区分)別客室稼働率
並びに施設所在地（47区分及び運輸局等）、宿泊施設タイプ（6区分）別客室稼働率（従業者数10人以上の施設）

(%)

施設所在地(47区分及び運輸局等)	客室稼働率 1)、3)	観光目的の宿泊者が50%以上	観光目的の宿泊者が50%未満	従業者数(3区分)、宿泊目的割合(2区分) 10～29人 1)	10～29人 観光目的の宿泊者が50%以上	10～29人 観光目的の宿泊者が50%未満	30～99人 1)	30～99人 観光目的の宿泊者が50%以上	30～99人 観光目的の宿泊者が50%未満	100人以上 1)	100人以上 観光目的の宿泊者が50%以上	100人以上 観光目的の宿泊者が50%未満	宿泊施設タイプ(6区分) 旅館	リゾートホテル	ビジネスホテル	シティホテル	簡易宿所	会社・団体の宿泊所
平成27年 11月	73.6	65.9	78.8	70.4	51.4	76.8	74.3	66.4	80.2	77.9	75.1	83.0	59.9	60.7	80.1	82.2	44.5	42.8
北海道	61.9	56.5	68.5	59.7	45.7	66.2	61.0	52.2	70.5	65.2	64.0	71.6	52.6	34.6	71.2	68.6	52.5	48.1
青森県	59.6	45.5	64.6	62.0	39.4	65.9	56.8	45.7	62.4	57.9	53.3	64.4	54.4	20.0	66.0	61.8	32.3	－
岩手県	64.8	50.1	74.5	70.2	41.5	75.6	68.3	61.3	74.3	42.3	38.1	62.5	59.5	43.1	78.3	70.4	55.8	63.9
宮城県	68.1	58.0	72.5	66.8	41.5	70.0	69.5	59.8	74.8	67.8	62.6	81.1	63.8	46.4	74.1	70.7	49.7	28.9
秋田県	54.8	38.6	66.0	51.1	29.8	64.8	56.1	48.0	63.0	74.1	44.0	84.2	43.5	29.9	67.6	71.4	17.7	29.6
山形県	59.1	48.9	68.1	49.3	34.0	64.0	66.0	59.5	71.5	72.1	73.7	70.9	53.3	22.4	69.8	65.7	4.1	35.2
福島県	66.0	47.5	80.7	66.6	37.4	78.6	67.8	51.1	85.3	58.7	55.5	79.3	54.2	41.1	82.9	77.6	13.3	26.8
茨城県	64.7	42.4	69.8	64.8	23.5	68.9	63.6	47.1	72.2	68.3	63.9	69.4	42.2	50.2	70.2	71.2	3.3	74.8
栃木県	64.6	57.8	74.3	58.9	49.7	71.2	66.7	57.6	77.7	72.9	74.1	68.9	59.8	58.7	76.6	65.8	28.3	38.6
群馬県	71.7	66.0	77.2	71.3	55.1	76.9	72.9	69.4	78.0	69.4	69.0	76.3	72.7	46.7	78.8	76.5	23.0	7.8
埼玉県	78.1	44.3	81.7	81.0	35.7	82.9	74.4	40.6	81.6	77.3	86.9	76.4	55.4	34.6	82.8	83.9	16.3	－
千葉県	79.1	81.0	77.1	70.6	59.8	73.7	75.7	74.1	78.1	86.1	88.6	81.5	50.3	87.9	75.9	80.1	45.9	53.4
東京都	85.8	85.2	86.0	84.6	84.9	84.6	87.9	81.9	88.7	85.1	86.0	84.3	82.6	82.1	87.1	86.3	70.2	57.0
神奈川県	79.9	76.2	81.8	76.1	63.3	79.3	81.3	78.6	82.7	83.5	81.0	86.7	70.2	68.1	84.0	86.1	62.4	56.2
新潟県	58.7	42.7	69.0	61.4	38.3	68.8	61.5	53.6	68.6	46.5	32.4	71.3	51.9	27.0	69.7	69.2	42.7	23.7
富山県	66.7	52.8	75.8	62.6	32.2	74.8	69.8	65.5	75.8	75.6	43.2	80.4	50.0	49.6	78.5	73.3	25.1	57.8
石川県	80.2	74.3	88.9	76.8	67.2	84.0	83.3	76.8	93.3	78.3	75.6	91.4	68.9	65.8	89.6	88.0	14.4	57.1
福井県	73.2	61.8	80.9	68.2	41.0	78.6	76.2	67.2	83.0	79.7	78.7	86.8	66.6	48.0	84.2	63.0	16.3	72.5
山梨県	67.4	63.1	75.1	64.3	55.2	75.3	69.9	66.7	75.2	68.6	68.6	66.3	65.7	61.7	76.3	66.6	24.1	74.4
長野県	51.0	37.4	72.6	48.4	26.9	70.2	57.4	47.6	75.8	45.3	39.2	80.6	43.6	32.5	73.9	74.1	12.1	21.5
岐阜県	67.7	59.9	80.1	63.0	37.5	80.9	69.2	65.5	77.6	75.4	74.3	87.2	60.9	60.1	80.8	79.5	12.8	36.7
静岡県	67.5	60.4	73.9	67.2	47.7	74.0	67.6	65.4	71.4	68.2	62.6	78.3	68.0	56.6	74.8	78.1	24.0	38.9
愛知県	80.1	64.6	83.6	79.2	51.7	83.0	79.6	68.0	83.5	84.4	78.7	86.1	53.1	66.0	85.0	85.6	41.2	41.6
三重県	67.2	57.8	74.9	65.1	38.1	74.4	74.4	72.7	75.7	58.3	56.8	73.9	56.8	56.9	74.4	82.5	5.9	37.4
滋賀県	74.3	70.4	78.0	71.4	58.8	76.6	72.2	57.9	79.4	81.0	80.3	91.6	65.1	76.8	80.2	82.5	28.4	19.3
京都府	86.8	87.5	84.7	79.1	75.0	83.2	89.8	90.7	87.6	92.1	92.1	－	70.8	72.6	92.0	94.1	57.9	76.9
大阪府	87.9	87.9	87.9	85.5	77.3	86.6	88.2	89.3	87.6	89.9	89.3	90.4	70.0	92.8	88.1	89.2	70.2	61.2
兵庫県	72.9	66.7	77.8	67.2	48.1	75.4	74.5	65.7	80.3	77.8	77.1	78.9	67.5	65.6	83.3	81.9	19.6	37.3
奈良県	70.3	73.5	48.6	60.7	63.9	43.0	71.0	74.4	54.7	87.9	87.9	－	56.8	80.5	81.6	85.9	22.9	－
和歌山県	62.4	58.8	70.0	54.5	42.9	66.2	67.1	64.1	72.7	65.9	64.4	82.1	61.1	52.9	71.1	73.4	28.5	58.8
鳥取県	70.6	55.7	81.4	68.2	34.4	83.0	71.2	64.9	79.1	80.5	76.8	81.6	59.3	18.2	81.0	84.7	9.8	－
島根県	79.2	67.1	85.4	75.0	52.7	83.5	85.2	78.2	88.2	78.6	78.6	－	69.9	46.0	86.1	85.6	20.2	70.4
岡山県	72.4	63.4	74.8	70.6	49.8	73.1	73.6	64.8	76.8	75.1	73.1	77.1	70.2	56.6	75.9	72.6	23.1	12.0
広島県	79.8	66.1	83.4	78.2	46.3	83.9	75.8	70.2	78.3	88.5	89.5	88.2	60.8	73.3	85.2	87.0	40.4	20.4
山口県	69.2	65.4	70.7	64.4	48.0	67.3	72.9	65.3	78.2	80.7	83.9	75.9	70.5	62.1	70.5	71.5	12.5	24.2
徳島県	65.8	56.9	72.9	65.1	47.6	73.0	65.6	49.5	72.8	67.8	67.8	－	47.6	63.6	76.4	64.1	25.3	18.3
香川県	72.6	70.8	73.5	72.3	46.0	77.3	70.1	74.3	66.7	79.0	84.3	73.9	64.7	80.1	76.3	69.1	39.8	4.2
愛媛県	75.0	69.4	77.0	69.1	44.7	72.7	77.4	68.6	83.1	82.7	90.6	79.0	73.2	52.2	76.7	78.0	38.8	56.0
高知県	71.4	61.9	76.0	66.6	49.3	71.4	72.2	53.8	83.3	83.6	84.0	83.1	57.3	63.4	75.3	83.4	36.1	－
福岡県	78.9	71.4	80.5	76.5	64.6	78.7	78.7	76.4	79.2	84.5	76.3	86.6	49.0	77.0	80.7	88.4	34.3	30.2
佐賀県	72.2	63.5	76.7	67.8	49.8	74.3	77.7	71.0	81.0	76.1	77.2	70.8	59.6	77.7	80.1	68.9	6.4	7.7
長崎県	79.1	71.4	85.5	78.0	58.3	83.3	81.2	70.9	88.2	76.7	76.9	58.8	64.2	71.1	85.8	86.1	59.3	21.1
熊本県	73.4	65.3	77.4	69.7	59.7	73.1	75.9	65.1	81.1	77.6	73.3	84.4	64.7	65.6	78.6	81.3	31.1	25.1
大分県	71.3	66.6	75.0	69.3	57.0	73.7	74.5	72.2	77.7	71.9	69.9	83.4	64.4	68.0	75.8	75.2	7.8	39.4
宮崎県	73.9	66.6	76.6	71.8	56.3	75.3	75.4	63.9	78.2	76.2	76.5	75.8	55.4	76.3	78.1	67.7	43.3	－
鹿児島県	67.6	58.8	72.8	65.2	39.1	69.8	69.2	59.4	76.5	70.0	66.5	81.8	62.6	47.7	73.6	74.4	12.3	28.3
沖縄県	76.5	75.5	80.9	74.0	67.6	81.3	73.1	72.0	79.0	79.9	79.9	81.7	－	75.9	76.8	81.3	54.4	53.1
運輸局等(再掲) 2)																		
北海道運輸局	61.9	56.5	68.5	59.7	45.7	66.2	61.0	52.2	70.5	65.2	64.0	71.6	52.6	34.6	71.2	68.6	52.5	48.1
東北運輸局	63.6	49.3	72.3	62.7	36.3	71.3	65.6	55.1	73.3	60.9	54.9	74.7	55.1	39.3	74.4	69.4	35.1	31.3
関東運輸局	79.5	74.6	82.0	76.2	62.1	79.8	79.7	69.6	84.4	83.4	83.6	83.1	64.7	72.3	83.0	84.4	61.8	54.2
北陸信越運輸局	60.3	47.6	74.4	57.6	35.3	72.0	66.1	58.1	77.7	54.5	46.4	78.2	51.4	35.5	76.2	78.1	19.3	26.5
中部運輸局	71.9	60.6	79.0	70.8	44.5	78.5	73.0	67.0	78.7	72.3	65.6	82.8	62.9	57.6	79.7	82.0	32.2	39.5
近畿運輸局	81.8	79.5	83.9	76.4	64.2	81.7	83.3	81.8	84.6	86.1	85.2	87.9	65.9	74.0	86.9	88.8	47.6	47.0
中国運輸局	75.0	64.0	79.0	72.3	46.6	77.6	75.3	67.8	79.3	83.8	82.3	84.8	65.9	62.2	79.6	81.2	32.4	30.2
四国運輸局	71.9	65.2	75.2	68.7	47.2	73.7	71.8	64.9	76.3	79.5	80.4	78.4	63.8	70.2	76.2	74.1	37.2	36.6
九州運輸局	74.7	66.6	78.4	72.1	57.0	75.9	76.4	68.5	80.3	78.1	73.0	85.0	61.6	67.0	79.0	83.3	33.0	25.0
沖縄総合事務局	76.5	75.5	80.9	74.0	67.6	81.3	73.1	72.0	79.0	79.9	79.9	81.7	－	75.9	76.8	81.3	54.4	53.1

1)宿泊目的割合不詳を含む。
2)長野県は北陸信越運輸局、福井県は中部運輸局に含まれる。

参考第２１表　施設所在地(47区分及び運輸局等)、宿泊目的割合(2区分)、居住地（2区分）別延べ宿泊者数（従業者数10人以上の施設）

（人泊）

施設所在地(47区分及び運輸局等)	延べ宿泊者数 1)、2)			宿泊目的割合(2区分)、居住地(2区分)					
				観光目的の宿泊者が50%以上			観光目的の宿泊者が50%未満		
		県内 1)	県外 1)	2)	県内	県外	2)	県内	県外
平成27年 11月	34,887,300	7,279,090	26,347,080	17,367,600	3,485,860	13,272,060	17,513,480	3,792,390	13,069,620
北海道	1,907,680	855,790	994,700	1,148,560	467,120	631,470	759,120	388,660	363,230
青森県	282,860	92,430	190,430	89,710	26,800	62,910	193,150	65,630	127,520
岩手県	420,780	141,970	277,660	192,920	77,530	115,050	227,870	64,440	162,610
宮城県	735,990	217,010	502,300	321,090	140,100	167,850	414,900	76,920	334,450
秋田県	198,660	61,430	132,270	81,950	25,940	55,510	116,710	35,490	76,760
山形県	352,670	119,130	218,400	204,380	75,990	113,250	148,290	43,140	105,150
福島県	698,570	227,270	439,970	359,870	140,270	209,240	338,700	87,000	230,740
茨城県	351,540	111,300	236,560	90,010	35,540	54,470	261,520	75,760	182,090
栃木県	684,080	127,940	525,580	486,730	88,400	370,650	197,350	39,530	154,930
群馬県	642,550	126,320	511,620	428,810	80,800	343,390	213,750	45,520	168,230
埼玉県	315,480	65,770	228,780	34,390	14,590	19,800	281,100	51,180	208,980
千葉県	1,614,660	213,720	1,261,920	1,053,080	108,800	820,270	561,580	104,920	441,650
東京都	4,339,900	870,990	3,219,520	1,232,000	214,440	935,980	3,107,900	656,550	2,283,550
神奈川県	1,442,770	363,210	1,026,160	640,580	163,100	454,930	802,190	200,110	571,220
新潟県	621,330	214,470	393,230	298,110	124,970	170,680	323,220	89,500	222,550
富山県	265,050	71,260	193,790	134,620	49,460	85,160	129,890	21,250	108,630
石川県	674,890	110,370	542,700	469,210	81,350	379,360	205,680	29,020	163,340
福井県	275,770	71,490	194,060	155,150	49,500	105,600	120,620	21,990	88,460
山梨県	500,830	44,920	417,860	379,820	25,950	330,710	121,000	18,970	87,150
長野県	932,840	212,350	707,520	577,790	126,220	449,190	355,050	86,130	258,330
岐阜県	445,520	79,410	348,850	315,380	56,320	249,380	130,140	23,090	99,470
静岡県	1,482,280	300,300	1,164,030	881,020	156,970	708,530	601,260	143,320	455,500
愛知県	1,185,070	336,070	800,970	260,110	118,590	130,130	924,960	217,470	670,850
三重県	596,140	89,550	475,400	344,050	48,360	264,500	252,090	41,190	210,900
滋賀県	346,640	46,570	294,300	212,510	30,340	180,140	134,130	16,230	114,160
京都府	1,468,970	118,780	1,310,560	1,216,090	79,480	1,134,200	252,880	39,300	176,360
大阪府	2,398,200	275,350	1,992,280	901,150	90,470	785,940	1,497,060	184,880	1,206,350
兵庫県	950,560	208,590	731,220	524,360	143,580	374,290	426,200	65,010	356,930
奈良県	198,310	24,080	174,230	152,000	10,870	141,130	46,310	13,210	33,100
和歌山県	335,780	47,630	267,840	258,780	33,870	204,610	76,990	13,760	63,240
鳥取県	195,930	29,420	166,510	102,050	14,740	87,310	93,880	14,680	79,200
島根県	246,320	45,650	200,670	109,240	15,410	93,830	137,080	30,250	106,840
岡山県	382,010	63,840	289,630	114,260	21,850	92,410	267,750	41,990	197,220
広島県	704,740	134,510	561,980	196,990	40,290	154,160	507,750	94,220	407,810
山口県	336,930	76,940	244,190	143,040	31,380	111,660	193,890	45,570	132,530
徳島県	142,750	15,060	106,500	74,550	6,030	48,370	68,210	9,030	58,130
香川県	282,980	37,520	240,760	131,000	16,690	109,610	151,980	20,840	131,150
愛媛県	278,390	44,460	233,930	108,660	11,490	97,170	169,740	32,970	136,770
高知県	199,050	45,950	151,070	76,120	10,550	65,580	122,930	35,400	85,490
福岡県	1,250,780	265,540	979,940	262,160	93,690	167,700	988,630	171,850	812,230
佐賀県	239,050	36,000	186,830	111,890	15,030	96,860	127,160	20,970	89,980
長崎県	596,160	81,950	512,950	331,300	36,650	293,400	264,850	45,300	219,550
熊本県	591,670	116,110	449,130	261,210	50,380	196,340	330,460	65,730	252,790
大分県	551,020	80,650	448,180	336,500	42,500	281,300	214,520	38,140	166,880
宮崎県	277,060	79,160	188,580	101,230	31,440	69,790	175,840	47,720	118,800
鹿児島県	547,010	134,190	402,010	241,840	56,320	185,520	305,180	77,870	216,490
沖縄県	1,399,120	146,680	1,209,560	1,221,370	105,700	1,072,780	172,080	40,690	131,390
運輸局等(再掲) 3)									
北海道運輸局	1,907,680	855,790	994,700	1,148,560	467,120	631,470	759,120	388,660	363,230
東北運輸局	2,689,520	859,240	1,761,030	1,249,920	486,620	723,810	1,439,610	372,620	1,037,220
関東運輸局	9,891,800	1,924,150	7,427,990	4,345,420	731,620	3,330,190	5,546,390	1,192,530	4,097,810
北陸信越運輸局	2,494,100	608,450	1,837,230	1,479,740	382,010	1,084,380	1,013,820	225,900	752,860
中部運輸局	3,984,770	876,820	2,983,300	1,955,710	429,740	1,458,130	2,029,060	447,070	1,525,170
近畿運輸局	5,698,460	721,000	4,770,430	3,264,880	388,620	2,820,300	2,433,580	332,380	1,950,130
中国運輸局	1,865,920	350,370	1,462,970	665,570	123,660	539,370	1,200,350	226,710	923,600
四国運輸局	903,180	142,990	732,250	390,320	44,750	320,720	512,850	98,240	411,530
九州運輸局	4,052,750	793,600	3,167,620	1,646,120	326,010	1,290,920	2,406,630	467,590	1,876,700
沖縄総合事務局	1,399,120	146,680	1,209,560	1,221,370	105,700	1,072,780	172,080	40,690	131,390

1)宿泊目的割合不詳を含む。
2)居住地不詳を含む。
3)長野県は北陸信越運輸局、福井県は中部運輸局に含まれる。

参考第２２表　施設所在地(47区分及び運輸局等)、宿泊施設タイプ(6区分)、居住地（2区分）別延べ宿泊者数（従業者数10人以上の施設）

（人泊）

施設所在地(47区分及び運輸局等)	延べ宿泊者数 1)、2)	県内 1)	県外 1)	宿泊施設タイプ(6区分)、居住地(2区分) 旅館 2)	旅館 県内	旅館 県外	リゾートホテル 2)	リゾートホテル 県内	リゾートホテル 県外	ビジネスホテル 2)	ビジネスホテル 県内	ビジネスホテル 県外	シティホテル 2)	シティホテル 県内	シティホテル 県外	簡易宿所 2)	簡易宿所 県内	簡易宿所 県外	会社・団体の宿泊所 2)	会社・団体の宿泊所 県内	会社・団体の宿泊所 県外
平成27年 11月	34,887,300	7,279,090	26,347,080	7,111,490	1,861,710	5,037,140	5,425,470	859,540	4,303,230	14,806,400	3,075,620	11,149,820	6,603,320	1,120,630	5,300,330	544,470	217,130	321,400	396,160	144,450	235,150
北海道	1,907,680	855,790	994,700	491,560	243,920	197,680	171,320	87,330	83,990	724,160	357,980	361,620	497,320	150,580	344,070	15,100	8,680	6,420	8,210	7,300	910
青森県	282,860	92,430	190,430	78,740	22,670	56,080	10,720	3,340	7,380	163,810	54,180	109,630	26,690	10,700	15,990	2,900	1,530	1,370	－	－	－
岩手県	420,780	141,970	277,660	139,890	59,700	79,380	83,340	28,980	54,360	145,050	40,580	104,470	47,820	10,850	36,620	3,800	1,200	2,600	890	660	230
宮城県	735,990	217,010	502,300	219,720	97,500	109,090	74,230	29,500	44,730	334,670	57,430	273,710	79,110	19,630	59,480	25,190	11,130	14,060	3,080	1,840	1,240
秋田県	198,660	61,430	132,270	76,210	21,540	49,710	12,540	4,730	7,810	76,070	22,330	53,740	29,020	9,500	19,520	3,680	2,280	1,400	1,140	1,060	90
山形県	352,670	119,130	218,400	186,570	70,410	101,020	10,440	3,510	6,930	130,500	36,590	93,910	20,550	5,160	15,390	1,220	1,150	70	3,390	2,300	1,090
福島県	698,570	227,270	439,970	268,590	117,820	145,710	109,890	23,600	80,990	292,250	77,870	193,420	14,800	3,420	11,380	7,890	3,410	4,480	5,160	1,160	4,000
茨城県	351,540	111,300	236,560	79,660	27,940	51,720	11,520	5,170	6,350	218,320	64,160	150,490	37,240	10,760	26,480	150	150	0	4,660	3,130	1,520
栃木県	684,080	127,940	525,580	288,680	55,850	208,760	181,010	25,470	149,030	165,800	32,920	132,890	25,700	5,880	19,820	5,520	660	4,860	17,380	7,160	10,210
群馬県	642,550	126,320	511,620	366,350	69,840	291,890	62,330	9,630	52,700	181,070	36,060	145,010	31,180	10,210	20,970	1,100	560	540	530	20	500
埼玉県	315,480	65,770	228,780	17,830	8,070	9,770	19,650	7,520	12,130	231,440	34,060	176,450	45,850	15,630	30,220	710	500	210	－	－	－
千葉県	1,614,660	213,720	1,261,920	89,540	37,630	51,790	831,680	51,660	673,400	385,190	79,300	273,610	285,410	34,870	250,540	14,100	4,820	9,280	8,740	5,440	3,300
東京都	4,339,900	870,990	3,219,520	119,810	16,470	89,290	58,520	12,520	46,000	2,378,420	464,320	1,778,920	1,659,290	339,630	1,224,280	91,610	32,110	57,650	32,260	5,940	23,380
神奈川県	1,442,770	363,210	1,026,160	152,280	44,940	92,720	205,910	49,570	148,420	666,180	160,200	475,120	329,430	69,550	259,870	22,770	13,500	9,270	66,200	25,450	40,760
新潟県	621,330	214,470	393,230	244,710	110,080	132,120	53,520	14,130	39,390	267,190	73,440	182,950	47,040	14,170	32,870	5,050	1,240	3,810	3,820	1,410	2,090
富山県	265,050	71,260	193,790	99,430	39,980	59,450	23,480	5,830	17,650	113,350	18,590	94,770	23,280	2,680	20,610	1,980	1,860	110	3,530	2,320	1,210
石川県	674,890	110,370	542,700	261,970	55,050	206,920	64,070	10,660	44,900	237,980	31,620	193,050	102,780	7,690	95,090	5,030	3,410	1,620	3,060	1,940	1,110
福井県	275,770	71,490	194,060	139,300	45,200	94,100	13,790	3,670	10,120	99,360	17,510	71,680	20,580	3,020	17,560	980	470	450	1,760	1,610	150
山梨県	500,830	44,920	417,860	210,760	13,700	197,060	142,990	7,200	112,640	120,450	19,670	85,890	10,130	1,640	8,490	6,270	500	5,770	10,230	2,220	8,020
長野県	932,840	212,350	707,520	307,740	80,780	224,590	235,030	33,940	201,100	318,520	81,910	236,620	48,740	9,830	28,320	9,230	3,240	5,980	13,570	2,660	10,910
岐阜県	445,520	79,410	348,850	185,300	36,260	143,090	95,000	16,630	78,370	124,000	20,080	96,350	32,220	4,670	27,550	2,240	170	2,070	6,750	1,610	1,420
静岡県	1,482,280	300,300	1,164,030	455,830	83,390	366,230	373,020	68,540	295,610	483,970	102,620	379,430	98,240	24,710	73,530	14,360	6,810	7,550	56,860	14,240	41,680
愛知県	1,185,070	336,070	800,970	113,540	65,070	48,470	52,610	34,370	18,250	690,330	157,430	496,260	280,800	53,520	218,970	22,720	16,250	6,480	25,060	9,430	12,550
三重県	596,140	89,550	475,400	163,360	23,950	125,690	147,680	20,910	117,800	248,480	40,120	208,350	29,290	2,650	18,160	1,070	50	1,010	6,260	1,870	4,390
滋賀県	346,640	46,570	294,300	79,490	8,910	70,580	79,490	11,760	65,710	127,000	13,550	109,710	47,760	8,240	39,520	7,720	2,650	5,060	5,190	1,460	3,730
京都府	1,468,970	118,780	1,310,560	330,040	32,800	294,840	64,540	8,290	56,250	537,220	47,830	452,160	454,140	17,480	436,660	61,360	4,030	57,330	21,670	8,350	13,320
大阪府	2,398,200	275,350	1,992,280	32,330	15,850	16,470	221,670	14,210	207,460	1,228,740	140,200	1,005,230	865,100	87,300	730,530	36,520	15,020	21,490	13,850	2,760	11,090
兵庫県	950,560	208,590	731,220	259,110	69,730	189,120	162,650	46,700	110,400	285,510	46,380	239,120	198,280	29,600	168,680	16,530	8,070	7,780	28,480	8,100	16,110
奈良県	198,310	24,080	174,230	54,070	3,490	50,580	26,020	3,190	22,830	39,700	1,690	38,000	37,440	2,830	34,610	41,080	12,870	28,210	－	－	－
和歌山県	335,780	47,630	267,840	182,270	22,260	155,220	61,360	9,080	43,720	68,190	9,810	51,430	13,820	3,000	10,820	5,550	1,730	3,820	4,590	1,740	2,850
鳥取県	195,930	29,420	166,510	102,020	14,650	87,370	1,610	370	1,230	76,270	12,150	64,120	15,680	2,090	13,590	350	160	190	－	－	－
島根県	246,320	45,650	200,670	95,830	12,580	83,250	3,300	1,180	2,130	118,670	26,780	91,900	23,950	4,100	19,850	1,630	430	1,200	2,940	600	2,350
岡山県	382,010	63,840	289,630	65,620	12,940	52,680	33,440	7,120	26,320	214,250	31,430	154,280	63,480	10,630	52,860	4,560	1,600	2,960	650	130	530
広島県	704,740	134,510	561,980	94,810	18,930	74,990	50,790	10,250	40,540	379,560	75,370	298,110	148,000	15,630	132,370	27,210	13,120	14,090	4,370	1,220	1,870
山口県	336,930	76,940	244,190	102,820	21,430	81,390	23,320	4,280	19,050	183,360	42,290	125,280	21,940	4,960	16,980	4,250	2,830	1,420	1,230	1,150	80
徳島県	142,750	15,060	106,500	25,040	2,440	21,450	34,100	1,430	12,620	62,000	8,200	53,790	19,260	2,800	16,460	870	130	740	1,490	70	1,420
香川県	282,980	37,520	240,760	50,020	6,070	43,950	72,680	4,590	63,390	107,290	9,380	97,900	39,020	7,530	31,490	13,890	9,870	4,030	80	80	0
愛媛県	278,390	44,460	233,930	97,170	8,870	88,300	5,530	1,330	4,200	129,760	25,820	103,930	39,980	7,150	32,830	1,530	220	1,310	4,430	1,080	3,350
高知県	199,050	45,950	151,070	37,380	4,160	33,210	22,720	3,740	18,980	103,950	32,190	69,730	31,570	4,180	27,390	3,430	1,670	1,760	－	－	－
福岡県	1,250,780	265,540	979,940	60,230	34,340	25,130	86,740	26,680	60,060	796,680	148,070	647,080	278,970	40,120	238,850	16,160	7,940	5,200	12,000	8,390	3,610
佐賀県	239,050	36,000	186,830	87,420	12,510	74,910	34,160	3,270	30,880	106,050	17,200	72,650	9,930	2,610	7,320	680	270	410	810	150	670
長崎県	596,160	81,950	512,950	104,930	13,860	90,530	155,160	13,460	141,000	201,330	33,280	168,050	127,640	15,730	111,910	3,520	2,250	1,270	3,580	3,380	200
熊本県	591,670	116,110	449,130	153,420	37,580	104,040	88,830	8,030	78,110	295,940	61,600	222,400	45,150	4,500	40,650	5,730	3,220	2,500	2,610	1,190	1,420
大分県	551,020	80,650	448,180	175,000	21,450	140,860	148,420	20,680	127,740	210,090	36,180	164,410	16,340	2,310	14,040	180	30	150	990	0	990
宮崎県	277,060	79,160	188,580	35,190	8,780	26,410	45,020	14,940	30,080	159,690	45,190	114,490	31,190	5,360	16,520	5,980	4,890	1,090	－	－	－
鹿児島県	547,010	134,190	402,010	129,920	30,360	99,560	70,450	19,020	51,420	281,810	72,170	198,830	61,690	10,540	51,160	2,940	2,030	910	200	80	130
沖縄県	1,399,120	146,680	1,209,560	－	－	－	889,200	67,540	779,090	296,800	57,910	238,890	190,480	11,020	179,460	18,200	6,450	11,430	4,450	3,760	690
運輸局等(再掲) 2)																					
北海道運輸局	1,907,680	855,790	994,700	491,560	243,920	197,680	171,320	87,330	83,990	724,160	357,980	361,620	497,320	150,580	344,070	15,100	8,680	6,420	8,210	7,300	910
東北運輸局	2,689,520	859,240	1,761,030	969,720	389,630	540,970	301,170	93,660	202,200	1,142,340	288,970	828,870	217,980	59,260	158,370	44,660	20,690	23,970	13,650	7,020	6,640
関東運輸局	9,891,800	1,924,150	7,427,990	1,324,890	274,430	993,000	1,513,600	168,730	1,200,660	4,346,870	890,680	3,218,380	2,424,230	488,170	1,840,690	142,220	52,790	87,580	139,980	49,360	87,690
北陸信越運輸局	2,494,100	608,450	1,837,230	913,860	285,900	623,080	376,100	64,570	303,030	937,050	205,550	707,380	221,840	34,360	176,890	21,280	9,750	11,530	23,980	8,340	15,330
中部運輸局	3,984,770	876,820	2,983,300	1,057,330	253,860	777,570	682,100	144,110	520,140	1,646,140	337,770	1,252,070	461,130	88,570	355,770	41,370	23,750	17,570	96,700	28,760	60,180
近畿運輸局	5,698,460	721,000	4,770,430	937,320	153,050	776,800	615,730	93,230	506,370	2,286,350	259,470	1,895,660	1,616,540	148,460	1,420,820	168,760	44,380	123,690	73,770	22,410	47,090
中国運輸局	1,865,920	350,370	1,462,970	461,110	80,530	379,680	112,460	23,200	89,260	972,110	188,010	733,690	273,050	37,410	235,650	37,990	18,140	19,860	9,200	3,090	4,830
四国運輸局	903,180	142,990	732,250	209,610	21,540	186,920	135,030	11,090	99,190	402,980	75,600	325,350	129,830	21,650	108,170	19,720	11,880	7,840	6,000	1,220	4,780
九州運輸局	4,052,750	793,600	3,167,620	746,100	158,860	561,440	628,760	106,070	519,290	2,051,600	413,690	1,587,910	570,920	81,160	480,440	35,180	20,630	11,530	20,200	13,190	7,020
沖縄総合事務局	1,399,120	146,680	1,209,560	－	－	－	889,200	67,540	779,090	296,800	57,910	238,890	190,480	11,020	179,460	18,200	6,450	11,430	4,450	3,760	690

1)宿泊施設タイプ不詳を含む。
2)居住地不詳を含む。
3)長野県は北陸信越運輸局、福井県は中部運輸局に含まれる。

参考１　調査票の回収状況

（施設）

施設所在地（47区分）	従業者数（3区分）										合計	
	0～4人		5～9人		10～29人		30～99人		100人以上			
	母集団施設数	回収施設数	母集団施設数	回収施設数	母集団施設数	回収施設数	母集団施設数	回収施設数	母集団施設数	回収施設数	母集団施設数	回収施設数
施設所在地　計	30,111	1,608	7,849	1,423	7,145	3,717	3,838	2,534	1,041	739	49,984	10,021
北海道	1,442	84	405	90	353	215	223	160	72	48	2,495	597
青森県	295	22	86	21	115	70	51	35	10	8	557	156
岩手県	381	22	125	26	112	74	76	66	11	10	705	198
宮城県	330	18	131	23	137	81	72	52	22	19	692	193
秋田県	281	21	95	26	118	88	52	40	6	6	552	181
山形県	501	22	190	35	157	88	69	49	12	11	929	205
福島県	1,259	72	293	39	257	121	111	64	23	14	1,943	310
茨城県	345	21	158	25	116	53	51	33	11	9	681	141
栃木県	711	35	204	43	181	73	109	70	17	11	1,222	232
群馬県	668	33	203	39	145	63	88	53	15	9	1,119	197
埼玉県	137	9	72	14	88	44	50	35	8	5	355	107
千葉県	620	34	209	40	166	71	91	67	49	36	1,135	248
東京都	639	39	211	31	414	211	186	111	96	73	1,546	465
神奈川県	595	38	292	45	255	106	139	84	44	31	1,325	304
新潟県	1,409	80	312	60	238	136	106	80	20	18	2,085	374
富山県	188	14	105	25	76	46	51	36	6	3	426	124
石川県	302	12	80	20	94	52	88	53	21	14	585	151
福井県	682	30	145	26	71	33	50	40	6	4	954	133
山梨県	919	57	181	37	127	63	69	37	15	10	1,311	204
長野県	3,321	176	519	101	404	196	180	104	22	14	4,446	591
岐阜県	550	36	163	37	131	58	72	51	16	14	932	196
静岡県	1,563	59	483	67	360	176	223	124	51	37	2,680	463
愛知県	372	21	188	40	227	116	114	68	30	23	931	268
三重県	984	31	205	27	154	72	92	51	21	14	1,456	195
滋賀県	324	17	96	21	92	50	44	29	16	14	572	131
京都府	749	30	256	27	280	92	117	70	35	22	1,437	241
大阪府	135	5	115	21	152	75	98	58	61	38	561	197
兵庫県	807	39	249	43	213	108	124	80	56	41	1,449	311
奈良県	280	15	80	19	62	33	27	21	5	5	454	93
和歌山県	403	31	95	15	92	54	48	28	15	11	653	139
鳥取県	310	14	74	18	49	25	47	30	5	3	485	90
島根県	336	19	104	18	102	66	39	31	4	3	585	137
岡山県	467	27	106	21	81	50	56	41	13	10	723	149
広島県	358	13	140	29	154	90	78	51	19	10	749	193
山口県	233	14	75	10	97	61	50	37	16	15	471	137
徳島県	329	20	71	18	50	30	28	25	4	3	482	96
香川県	280	20	69	9	56	27	38	21	10	8	453	85
愛媛県	445	23	100	19	69	41	39	29	14	8	667	120
高知県	518	25	95	12	68	45	30	24	8	6	719	112
福岡県	381	13	146	21	186	98	100	74	32	20	845	226
佐賀県	121	6	82	15	75	44	32	22	6	6	316	93
長崎県	1,231	83	119	33	109	77	74	46	19	15	1,552	254
熊本県	575	38	153	26	184	96	91	61	14	9	1,017	230
大分県	632	29	168	22	144	64	70	53	9	8	1,023	176
宮崎県	309	25	78	19	75	47	37	30	8	4	507	125
鹿児島県	815	61	187	31	127	74	86	66	17	15	1,232	247
沖縄県	1,579	55	136	19	132	64	72	44	51	24	1,970	206

参考２　主要項目別標準誤差率

（%）

施設所在地(47区分)	延べ宿泊者数	従業者数					宿泊目的割合		居住地		うち外国人延べ宿泊者数
		0～4人	5～9人	10～29人	30～99人	100人以上	観光目的の宿泊者が50%以上	観光目的の宿泊者が50%未満	県内	県外	
施設所在地　計	0.99	8.53	3.86	1.31	1.12	2.06	1.63	2.39	1.66	1.05	2.32
北海道	3.13	17.34	16.15	4.75	4.28	6.47	5.12	6.65	3.05	4.30	7.70
青森県	9.74	62.36	22.90	8.31	6.83	17.63	14.16	16.02	16.34	7.29	13.76
岩手県	3.98	22.80	22.46	7.20	3.46	5.79	5.09	7.14	4.21	4.62	9.72
宮城県	5.08	29.32	27.44	7.82	5.60	3.97	5.20	9.71	5.16	6.03	12.97
秋田県	5.59	33.12	22.51	7.52	7.95	0.00	10.72	11.48	7.35	6.70	14.33
山形県	6.22	45.57	21.80	7.14	4.56	3.86	5.70	19.51	6.63	7.54	11.68
福島県	7.20	29.31	29.22	7.71	5.86	13.08	8.09	15.68	6.26	8.87	20.19
茨城県	5.73	20.74	20.28	8.65	6.82	7.36	11.26	7.87	8.19	6.42	18.53
栃木県	5.13	25.57	14.54	8.48	5.68	17.11	7.23	13.51	6.98	5.75	14.20
群馬県	4.80	20.36	25.44	10.00	5.06	11.37	5.68	17.08	6.40	5.22	31.23
埼玉県	4.36	29.06	17.61	7.09	6.72	9.00	16.99	4.91	5.94	5.24	11.31
千葉県	5.37	19.97	34.52	11.08	10.75	7.66	8.22	14.87	7.05	6.45	12.23
東京都	3.13	33.30	15.56	3.59	4.48	6.10	10.55	4.31	5.18	3.38	5.10
神奈川県	3.77	34.13	11.50	7.56	4.95	7.63	6.01	8.46	6.68	4.07	7.21
新潟県	10.87	54.65	21.91	6.52	4.71	3.85	4.97	41.84	5.55	14.38	18.20
富山県	7.81	33.76	39.05	11.98	8.90	38.18	9.15	19.33	10.11	9.68	17.15
石川県	5.59	32.39	46.32	12.37	7.05	8.36	6.76	22.21	7.86	6.52	14.31
福井県	5.72	20.20	20.49	13.43	5.75	16.82	8.56	12.05	8.12	6.80	13.53
山梨県	6.81	30.15	18.06	9.00	6.20	10.40	6.16	44.23	11.86	7.69	15.05
長野県	4.40	16.77	19.09	6.22	5.35	13.50	6.32	12.48	5.76	4.88	20.78
岐阜県	4.67	17.86	24.61	11.41	4.81	5.95	4.39	17.71	12.26	5.03	9.73
静岡県	3.35	14.26	17.06	5.12	3.93	4.69	3.50	10.18	5.83	3.53	10.21
愛知県	8.92	248.02	19.89	6.28	5.54	6.83	53.01	5.23	20.45	5.91	9.09
三重県	9.90	42.73	26.98	8.01	5.45	8.67	11.50	31.97	14.59	10.32	20.42
滋賀県	10.41	82.07	25.06	9.85	9.25	6.71	6.41	43.24	9.99	11.73	25.33
京都府	5.80	28.88	23.74	13.71	6.63	11.71	6.92	25.28	11.36	6.13	10.13
大阪府	3.92	33.26	15.18	6.29	6.61	7.64	11.62	5.25	6.73	4.53	6.04
兵庫県	9.84	61.44	24.65	8.47	6.48	6.67	4.52	33.00	13.37	9.34	12.70
奈良県	10.15	24.46	63.94	18.22	9.11	11.50	7.00	83.79	19.60	7.40	9.86
和歌山県	6.58	30.90	20.79	10.15	8.63	14.40	8.48	20.97	8.85	7.38	12.66
鳥取県	8.38	38.03	34.29	17.42	8.08	8.11	12.18	16.96	12.11	8.51	13.74
島根県	7.68	17.87	79.87	7.90	5.83	4.60	7.20	24.95	30.66	4.59	15.72
岡山県	7.47	53.00	41.46	9.76	6.37	14.37	8.86	13.66	11.63	7.40	10.98
広島県	5.44	23.08	26.16	7.19	6.00	17.11	18.00	7.10	7.10	5.95	12.93
山口県	6.43	26.47	77.37	7.13	6.25	3.43	6.76	11.87	7.31	7.84	7.37
徳島県	5.56	27.47	20.37	12.18	5.39	5.53	5.88	11.72	11.44	7.35	10.04
香川県	7.67	40.27	25.42	12.50	11.53	12.47	11.75	12.00	20.17	8.83	10.32
愛媛県	5.01	22.78	21.60	8.93	7.78	10.74	8.28	9.39	8.68	5.26	23.41
高知県	5.50	29.62	24.76	8.88	6.81	8.83	8.26	10.45	9.94	5.90	22.86
福岡県	4.51	35.61	16.92	6.93	5.65	12.56	25.34	5.00	5.10	5.08	11.45
佐賀県	7.58	48.44	47.52	10.50	7.65	0.00	7.01	15.17	10.99	8.31	9.12
長崎県	4.16	19.53	15.79	6.30	7.45	7.63	6.33	8.81	7.47	4.48	9.04
熊本県	4.32	21.27	18.54	7.39	6.60	11.41	6.70	8.96	6.31	5.02	13.04
大分県	5.32	25.37	33.51	8.95	4.52	11.23	6.04	17.25	8.41	5.62	7.80
宮崎県	6.96	24.66	16.62	8.20	5.41	33.26	9.83	7.38	9.07	9.43	23.20
鹿児島県	4.33	17.49	20.41	9.11	5.12	3.97	5.00	8.25	6.67	4.68	11.99
沖縄県	5.66	20.78	32.71	8.07	6.43	9.94	6.23	30.23	15.51	6.13	10.51

参考３　宿泊旅行統計調査（平成２７年１１月分）調査票

第１号様式

一般統計調査
●観光庁ＨＰより電子調査票を取得し、電子メールで報告することも可能なため、ぜひ御利用ください。 ●調査票を郵送される場合は、返信用封筒を御利用ください。

政府統計

国土交通省
観光庁

平成 27 年 12 月 11 日までに報告いただきますようお願いします

宿泊施設コード

秘 宿泊旅行統計調査　調査票（平成 27 年 11 月）

調査票送付先

部署名・ご担当者名までご記入ください。
誤り・変更があれば訂正してください。

電話番号　（　　）　FAX 番号　（　　）

問１．貴宿泊施設名 名称が異なっている場合は、訂正してください。				
問２．宿泊施設所在地 所在地が異なっている場合は、訂正してください。				
問３．宿泊施設のタイプ あらかじめプリントされている場合、誤りがあれば訂正してください。 最も当てはまると考えられる番号一つに○を付けてください。	１．旅館　２．リゾートホテル　３．ビジネスホテル ４．シティホテル　５．簡易宿所 ６．会社・団体の宿泊所			
問４．客室数及び収容人数 （平成 27 年 1 月 1 日現在） あらかじめプリントされている場合、誤りがあれば訂正してください。 貴宿泊施設における客室数及び通常の営業時に想定している収容人数を記入してください。	(A) 客室数	室	(B) 収容人数	名
問５．従業者数 （平成 27 年 1 月 1 日現在） あらかじめプリントされている場合、誤りがあれば訂正してください。 貴宿泊施設で就業している**すべての人**（臨時雇用者、他からの派遣、出向を含む）を記入してください。	名			

問６．　最近１年間に訪れた宿泊者の宿泊目的を**延べ人数**で見たおおよその割合（例えば、70%, 30%）でお答えください。あらかじめプリントされている場合、誤りがあれば訂正してください。

A．観光レクリエーション	B．出張・業務	合　計
%	%	100%

第１面

問７．　平成 27 年 11 月の宿泊者の**延べ人数**及び**実人数**は何人でしたか。
そのうち、外国人宿泊者の**延べ人数**及び**実人数**は何人でしたか。
また今月の、宿泊で利用した**利用客室数**は何室でしたか。

宿泊者数	延べ人数	(A1)	人
各日の全宿泊者数を月間で足し合わせた数を記入してください。子供や乳幼児も１人としてカウントしてください。			
施設に宿泊した実際の人数を月間で足し合わせた数を記入してください。子供や乳幼児も１人としてカウントしてください。	実 人 数	(A2)	人
うち外国人宿泊者数	延べ人数	(A3)	人
日本国内に住所を有しない宿泊者を記入して下さい。日本国内の住所の有無による回答が困難であれば日本国籍を有しない宿泊者を記入してください。	実 人 数	(A4)	人
利用客室数		(A5)	室
各日の宿泊者が利用した客室数を月間で足し合わせた延べの客室数を記入してください。宿泊をしない利用は含みません。			
利用客室数の記入が難しい場合は、おおよその客室稼働率（%）を記入してください。			または %

なしの場合は「0」と必ずご記入ください。

客室稼働率(％)でお答えになった場合は右欄にチェックを入れてください □

問８．　問７の延べ宿泊者数について、宿泊者の居住地別内訳（県内か県外か）の人数をご記入ください。

延べ宿泊者数		県内外の合計が問７の(A1)の人数と一致 または 100%
	県　内（1）	人 または %
	県　外（2）（国外を含む）	人 または %

県内外別の人数の記入が難しい場合は、**おおよその割合**(例えば、県内 30%,県外 70%)を記入してください。

%でお答えになった場合は右欄にチェックを入れてください □

調査対象期間中にご回答内容に大きな変動が生じるような事情がある場合は、その旨ご記入ください。

（＿＿＿＿＿＿＿＿＿＿＿＿＿＿＿＿＿＿＿＿）からのお客様が大きく［増加・減少］した。

［キャンペーン・会議やイベントの開催・天候の変化・天災や事故・その他］による変動と考えられる。

具体的にご記入ください。

調査項目は以上です。ご協力ありがとうございました。

第２号様式

政府統計	一 般 統 計 調 査
	●観光庁ＨＰより電子調査票を取得し、電子メールで報告することも可能なため、ぜひ御利用ください。 ●調査票を郵送される場合は、返信用封筒を御利用ください。

国土交通省
観光庁

平成 27 年 12 月 11 日までに報告いただきますようお願いします

宿泊施設コード

㊙宿 泊 旅 行 統 計 調 査　調 査 票（平成 27 年 11 月）

調 査 票 送 付 先

部署名・ご担当者名までご記入ください。
誤り・変更があれば訂正してください。

電話番号　（　　）　FAX 番号　（　　）

問１．貴宿泊施設名 名称が異なっている場合は、訂正してください。	
問２．宿泊施設所在地 市区町村が異なっている場合は、訂正してください。	
問３．宿泊施設のタイプ あらかじめプリントされている場合、誤りがあれば訂正してください。 最も当てはまると考えられる番号一つに○を付けてください。	１．旅館　２．リゾートホテル　３．ビジネスホテル ４．シティホテル　５．簡易宿所 ６．会社・団体の宿泊所
問４．客室数及び収容人数 **（平成 27 年 1 月 1 日現在）** あらかじめプリントされている場合、誤りがあれば訂正してください。 貴宿泊施設における客室数及び通常の営業時に想定している収容人数を記入してください。	(A) 客室数　室　(B) 収容人数　名
問５．従業者数（**平成 27 年 1 月 1 日現在**） あらかじめプリントされている場合、誤りがあれば訂正してください。 貴宿泊施設で就業している**すべての人**（臨時雇用者、他からの派遣、出向を含む）を記入してください。	名

問６．　最近 1 年間に訪れた宿泊者の宿泊目的を**延べ人数**で見たおおよその割合（例えば、70%, 30%）でお答えください。あらかじめプリントされている場合、誤りがあれば訂正してください。

A．観光レクリエーション	B．出張・業務	合　計
%	%	100%

問７．　平成 27 年 11 月の宿泊者の**延べ人数**及び**実人数**は何人でしたか。
そのうち、外国人宿泊者の**延べ人数**及び**実人数**は何人でしたか。
また今月の、宿泊で利用した利用客室数は何室でしたか。

宿泊者数 **各日の全宿泊者数**を月間で足し合わせた数を記入してください。子供や乳幼児も 1 人としてカウントしてください。	延べ人数	(A1)　人
施設に宿泊した実際の人数を月間で足し合わせた数を記入してください。子供や乳幼児も 1 人としてカウントしてください。	実 人 数	(A2)　人
うち外国人宿泊者数 **日本国内に住所を有しない宿泊者**を記入して下さい。日本国内の住所の有無による回答が困難であれば日本国籍を有しない宿泊者を記入してください。	延べ人数	(A3)　人
	実 人 数	(A4)　人
利用客室数（または客室稼働率） **各日の宿泊で利用した客室数**を月間で足し合わせた延べの客室数を記入してください。宿泊をしない利用は含みません。 利用客室数の記入が難しい場合は、おおよその**客室稼働率を%**で記入してください。		(A5)　室 または %

なしの場合は「0」と必ずご記入ください。

客室稼働率を%でお答えになった場合は右欄にチェックを入れてください　□

第１面

問８．　問７の延べ宿泊者数について、宿泊者の居住地別内訳（県内か県外か）の人数をご記入ください。

延べ宿泊者数		県内外の合計が問７の(A1)の人数と一致 または　100%
	県　内（1）	人　または　%
	県　外（2） （国外を含む）	人　または　%

県内外別の人数の記入が難しい場合は、**おおよその割合**（例えば、県内 30%,県外 70%）を記入してください。

%でお答えになった場合は右欄にチェックを入れてください　□

問９．　問７の外国人延べ宿泊者数について、国籍（出身地）を、以下の国及び地域別に人数をご記入ください。該当者なしの場合は空白でも構いません。

外国人延べ宿泊者数		国籍別の合計が問７の(A3)の人数と一致 または　100%
	韓　国（１）	人　または　%
	中　国（２）	人　または　%
	香　港（３）	人　または　%
	台　湾（４）	人　または　%
	アメリカ（５）	人　または　%
	カナダ（６）	人　または　%
	イギリス（７）	人　または　%
	ドイツ（８）	人　または　%
	フランス（９）	人　または　%
	ロシア（10）	人　または　%
	シンガポール（11）	人　または　%
	タイ（12）	人　または　%
	マレーシア（13）	人　または　%
	インド（14）	人　または　%
	オーストラリア（15）	人　または　%
	インドネシア（16）	人　または　%
	ベトナム（17）	人　または　%
	フィリピン（18）	人　または　%
	イタリア（19）	人　または　%
	スペイン（20）	人　または　%
	その他（21）	人　または　%

国籍（出身地）別の人数の記入が難しい場合は、**おおよその割合**（例えば、韓国 30%，台湾 50%,アメリカ 10%，その他 10%）を記入してください。

%でお答えになった場合は右欄にチェックを入れてください　□

調査対象期間中にご回答内容に大きな変動が生じるような事情（例えばキャンペーン、会議やイベントの開催、天候の変化、天災・事故等）がある場合は、その旨具体的にご記入ください。

（　　）

調査項目は以上です。ご協力ありがとうございました。

宿泊旅行統計調査 調査票（平成 27 年 11 月）

第 2 面

第３号様式

一般統計調査
●観光庁ＨＰより電子調査票を取得し、電子メールで報告することも可能なため、ぜひ御利用ください。 ●調査票を郵送される場合は、返信用封筒を御利用ください。

政府統計

国土交通省
観光庁

平成 27 年 12 月 11 日までに報告いただきますようお願いします

宿泊施設コード

秘 宿泊旅行統計調査　調査票（平成 27 年 11 月）

調査票送付先

部署名・ご担当者名までご記入ください。
誤り・変更があれば訂正してください。

電話番号　（　　）　FAX 番号　（　　）

問１．貴宿泊施設名 名称が異なっている場合は、訂正してください。	
問２．宿泊施設所在地 市区町村が異なっている場合は、訂正してください。	
問３．宿泊施設のタイプ あらかじめプリントされている場合、誤りがあれば訂正してください。 最も当てはまると考えられる番号一つに○を付けてください。	１．旅館　２．リゾートホテル　３．ビジネスホテル ４．シティホテル　５．簡易宿所 ６．会社・団体の宿泊所
問４．客室数及び収容人数（平成 27 年 1 月 1 日現在） あらかじめプリントされている場合、誤りがあれば訂正してください。 貴宿泊施設における客室数及び通常の営業時に想定している収容人数を記入してください。	(A) 客室数　室　(B) 収容人数　名
問５．従業者数（平成 27 年 1 月 1 日現在） あらかじめプリントされている場合、誤りがあれば訂正してください。 貴宿泊施設で就業しているすべての人（臨時雇用者、他からの派遣、出向を含む）を記入してください。	名

問６．　最近１年間に訪れた宿泊者の宿泊目的を**延べ人数**で見たおおよその割合（例えば、70%, 30%）でお答えください。あらかじめプリントされている場合、誤りがあれば訂正してください。

A．観光レクリエーション	B．出張・業務	合　計
%	%	100%

問７．　平成 27 年 11 月の宿泊者の**延べ人数**及び**実人数**は何人でしたか。
そのうち、外国人宿泊者の**延べ人数**及び**実人数**は何人でしたか。
また今月の、宿泊で利用した利用客室数は何室でしたか。

宿泊者数 **各日の全宿泊者数**を月間で足し合わせた数を記入してください。子供や乳幼児も１人としてカウントしてください。	延べ人数	(A1)　人
施設に宿泊した実際の人数を月間で足し合わせた数を記入してください。子供や乳幼児も１人としてカウントしてください。	実人数	(A2)　人
うち外国人宿泊者数 **日本国内に住所を有しない宿泊者**を記入して下さい。日本国内の住所の有無による回答が困難であれば日本国籍を有しない宿泊者を記入してください。	延べ人数	(A3)　人
	実人数	(A4)　人
利用客室数（または客室稼働率） **各日の宿泊で利用した客室数**を月間で足し合わせた延べの客室数を記入してください。宿泊をしない利用は含みません。 利用客室数の記入が難しい場合は、おおよその**客室稼働率を%**で記入してください。		(A5)　室 または %　□

なしの場合は「0」と必ずご記入ください。

客室稼働率を%でお答えになった場合は右欄にチェックを入れてください　□

第１面

問８．　問７の外国人延べ宿泊者数について、国籍（出身地）を、以下の国及び地域別に人数をご記入ください。該当者なしの場合は空白でも構いません。

外国人延べ宿泊者数		国籍別の合計が問７の(A3)の人数と一致 または 100%
	韓　国（1）	人 または %
	中　国（2）	人 または %
	香　港（3）	人 または %
	台　湾（4）	人 または %
	アメリカ（5）	人 または %
	カナダ（6）	人 または %
	イギリス（7）	人 または %
	ドイツ（8）	人 または %
	フランス（9）	人 または %
	ロシア（10）	人 または %
	シンガポール（11）	人 または %
	タイ（12）	人 または %
	マレーシア（13）	人 または %
	インド（14）	人 または %
	オーストラリア（15）	人 または %
	インドネシア（16）	人 または %
	ベトナム（17）	人 または %
	フィリピン（18）	人 または %
	イタリア（19）	人 または %
	スペイン（20）	人 または %
	その他（21）	人 または %

国籍(出身地)別の人数の記入が難しい場合は、**おおよその割合**(例えば、韓国 30%, 台湾 50%,アメリカ 10%, その他 10%)を記入してください。

%でお答えになった場合は右欄にチェックを入れてください □

調査対象期間中にご回答内容に大きな変動が生じるような事情がある場合は、その旨ご記入ください。

[　　月　　日～　月　　日の間、休業していた(営業再開日:　　月　　日)]

[廃業した(廃業日:　　月　　日)]

(＿＿＿＿＿＿＿＿＿＿＿＿＿＿＿＿＿＿＿＿) からのお客様が大きく［増加・減少］した。

［キャンペーン・会議やイベントの開催・天候の変化・天災や事故・その他］による変動と考えられる。

具体的にご記入ください。

問９．　問７の延べ宿泊者について、宿泊者の居住地別内訳（**都道府県**）の人数をご記入ください。
また、同様の内容が分かるものを別紙として添付していただいても構いません。

延べ宿泊者数		都道府県別の合計と問７の(A1)の人数と一致 または　100%	
	北　海　道 (1)	人	または　%
	青　森　県 (2)	人	または　%
	岩　手　県 (3)	人	または　%
	宮　城　県 (4)	人	または　%
	秋　田　県 (5)	人	または　%
	山　形　県 (6)	人	または　%
	福　島　県 (7)	人	または　%
	茨　城　県 (8)	人	または　%
	栃　木　県 (9)	人	または　%
	群　馬　県 (10)	人	または　%
	埼　玉　県 (11)	人	または　%
	千　葉　県 (12)	人	または　%
	東　京　都 (13)	人	または　%
	神 奈 川 県 (14)	人	または　%
	新　潟　県 (15)	人	または　%
	富　山　県 (16)	人	または　%
	石　川　県 (17)	人	または　%
	福　井　県 (18)	人	または　%
	山　梨　県 (19)	人	または　%
	長　野　県 (20)	人	または　%
	岐　阜　県 (21)	人	または　%
	静　岡　県 (22)	人	または　%
	愛　知　県 (23)	人	または　%
	三　重　県 (24)	人	または　%

都道府県別の人数の記入が難しい場合は、**おおよその割合**(例えば、東京 50%, 大阪 20%, ･･･)を記入してください。

調査項目は次ページに続きます。

問９．の調査項目の続き。

	滋　賀　県（25）	人	または　%
	京　都　府（26）	人	または　%
	大　阪　府（27）	人	または　%
	兵　庫　県（28）	人	または　%
	奈　良　県（29）	人	または　%
	和 歌 山 県（30）	人	または　%
	鳥　取　県（31）	人	または　%
	島　根　県（32）	人	または　%
	岡　山　県（33）	人	または　%
	広　島　県（34）	人	または　%
	山　口　県（35）	人	または　%
	徳　島　県（36）	人	または　%
	香　川　県（37）	人	または　%
	愛　媛　県（38）	人	または　%
	高　知　県（39）	人	または　%
	福　岡　県（40）	人	または　%
	佐　賀　県（41）	人	または　%
	長　崎　県（42）	人	または　%
	熊　本　県（43）	人	または　%
	大　分　県（44）	人	または　%
	宮　崎　県（45）	人	または　%
	鹿 児 島 県（46）	人	または　%
	沖　縄　県（47）	人	または　%
	国　外（※）（48）	人	または　%

都道府県別の人数の記入が難しい場合は、**おおよその割合**(例えば、東京50%，大阪20%，･･･)を記入してください。

%でお答えになった場合は右欄にチェックを入れてください □

※延べ宿泊者数の国外の人数は、問７の外国人延べ宿泊者数(A3)に一致します。

調査項目は以上です。ご協力ありがとうございました。

宿泊旅行統計調査報告（平成２７年１１月分）

発　行　　平成２８年１月

編　集　　国土交通省観光庁観光戦略課調査室
〒100-8918 東京都千代田区霞が関２丁目１番３号
電話　代表　03（5253）8111　内線 27214、27217
直通　03（5253）8325
URL　http://www.mlit.go.jp/kankocho/