

# 宿泊旅行統計調査報告

(平成26年10～12月)

平成27年3月

国土交通省 観光庁







## 目次

調査の概要.....	(1)
用語の解説.....	(3)
結果の概要.....	(5)

### 統計表

統計表を利用する上での注意.....	1
第1表 施設所在地（47区分及び運輸局等）、従業者数（3区分）、宿泊目的割合（2区分）別施設数並びに施設所在地（47区分及び運輸局等）、宿泊施設タイプ（5区分）別施設数.....	2
第2表 月（3区分）、施設所在地（47区分及び運輸局等）、従業者数（3区分）、宿泊目的割合（2区分）別延べ宿泊者数並びに月（3区分）、施設所在地（47区分及び運輸局等）、宿泊目的割合（2区分）別外国人延べ宿泊者数.....	3
第3表 月（3区分）、施設所在地（47区分及び運輸局等）、従業者数（3区分）、宿泊目的割合（2区分）別実宿泊者数並びに月（3区分）、施設所在地（47区分及び運輸局等）、宿泊目的割合（2区分）別外国人実宿泊者数.....	7
第4表 月（3区分）、施設所在地（47区分及び運輸局等）、宿泊施設タイプ（5区分）別延べ宿泊者数並びに月（3区分）、施設所在地（47区分及び運輸局等）、宿泊施設タイプ（5区分）別外国人延べ宿泊者数.....	11
第5表 月（3区分）、施設所在地（47区分及び運輸局等）、宿泊施設タイプ（5区分）別実宿泊者数並びに月（3区分）、施設所在地（47区分及び運輸局等）、宿泊施設タイプ（5区分）別外国人実宿泊者数.....	15
第6表 月（3区分）、施設所在地（47区分及び運輸局等）、従業者数（3区分）、宿泊目的割合（2区分）別定員稼働率並びに月（3区分）、施設所在地（47区分及び運輸局等）、宿泊施設タイプ（5区分）別定員稼働率.....	19
第7表 月（3区分）、施設所在地（47区分及び運輸局等）、従業者数（3区分）、宿泊目的割合（2区分）別利用客室数並びに月（3区分）、施設所在地（47区分及び運輸局等）、宿泊施設タイプ（5区分）別利用客室数.....	23
第8表 月（3区分）、施設所在地（47区分及び運輸局等）、従業者数（3区分）、宿泊目的割合（2区分）別客室稼働率並びに月（3区分）、施設所在地（47区分及び運輸局等）、宿泊施設タイプ（5区分）別客室稼働率.....	27
第9表 月（3区分）、施設所在地（47区分及び運輸局等）、宿泊目的割合（2区分）、居住地（2区分）別延べ宿泊者数.....	31
第10表 月（3区分）、施設所在地（47区分及び運輸局等）、宿泊施設タイプ（5区分）、居住地（2区分）別延べ宿泊者数.....	35

〈国籍別集計〉

参考第 1 表 月 (3 区分)、施設所在地 (47 区分及び運輸局等)、国籍 (出身地) (19 区分) 別外国人延べ宿泊者数 (従業者数 10 人以上の施設) ..... 39

〈居住地別集計〉

参考第 2 表 月 (3 区分)、施設所在地 (47 区分及び運輸局等)、居住地 (47 区分及び運輸局等) 別延べ宿泊者数 (従業者数 100 人以上の施設) ..... 43

参考第 3 表 月 (3 区分)、施設所在地 (47 区分及び運輸局等)、居住地 (47 区分及び運輸局等) 別延べ宿泊者数<観光目的の宿泊者が 50%以上の施設> (従業者数 100 人以上の施設) ..... 55

参考第 4 表 月 (3 区分)、施設所在地 (47 区分及び運輸局等)、居住地 (47 区分及び運輸局等) 別延べ宿泊者数<観光目的の宿泊者が 50%未満の施設> (従業者数 100 人以上の施設) ..... 67

〈市区町村別集計〉

参考第 5 表 施設所在地(主な市区町村)、従業者数 (3 区分) 別母集団施設数及び回収施設数..... 79

参考第 6 表 施設所在地(主な市区町村)、従業者数 (3 区分)、月 (3 区分) 別延べ宿泊者数 ..... 81

参考第 7 表 施設所在地(主な市区町村)、従業者数 (3 区分)、月 (3 区分) 別実宿泊者数..... 85

参考第 8 表 施設所在地(主な市区町村)、従業者数 (3 区分)、月 (3 区分) 別外国人延べ宿泊者数..... 89

参考第 9 表 施設所在地(主な市区町村)、従業者数 (3 区分)、月 (3 区分) 別外国人実宿泊者数 ..... 93

参考第 10 表 施設所在地(主な市区町村)、従業者数 (3 区分)、月 (3 区分) 別定員稼働率..... 97

参考第 11 表 施設所在地(主な市区町村)、従業者数 (3 区分)、月 (3 区分) 別利用客室数..... 101

参考第 12 表 施設所在地(主な市区町村)、従業者数 (3 区分)、月 (3 区分) 別客室稼働率..... 105

〈従業者数 10 人以上施設集計〉

参考第 13 表 施設所在地(47 区分及び運輸局等)、従業者数(3 区分)、宿泊目的割合 (2 区分)別施設数並びに施設所在地 (47 区分及び運輸局等)、宿泊施設タイプ (5 区分) 別施設数..... 109

参考第 14 表 月 (3 区分)、施設所在地(47 区分及び運輸局等)、従業者数(3 区分)、宿泊目的割合(2 区分)別延べ宿泊者数並びに月 (3 区分)、施設所在地 (47 区分及び運輸局等)、宿泊目的割合 (2 区分) 別外国人延べ宿泊者数 ..... 110

参考第 1 5 表	月 (3 区分)、施設所在地(47 区分及び運輸局等)、従業者数(3 区分)、 宿泊目的割合(2 区分)別実宿泊者数並びに月 (3 区分)、施設所在地 (47 区分及び運輸局等)、宿泊目的割合 (2 区分) 別外国人実宿泊者数.....	114
参考第 1 6 表	月 (3 区分)、施設所在地(47 区分及び運輸局等)、宿泊施設タイプ (5 区分) 別延べ宿泊者数並びに月 (3 区分)、施設所在地(47 区分及び運 輸局等)、宿泊施設タイプ (5 区分) 別外国人延べ宿泊者数 .....	118
参考第 1 7 表	月 (3 区分)、施設所在地(47 区分及び運輸局等)、宿泊施設タイプ (5 区分) 別実宿泊者数並びに月 (3 区分)、施設所在地(47 区分及び運輸 局等)、宿泊施設タイプ (5 区分) 別外国人実宿泊者数 .....	122
参考第 1 8 表	月 (3 区分)、施設所在地(47 区分及び運輸局等)、従業者数(3 区分)、 宿泊目的割合(2 区分)別定員稼働率並びに月 (3 区分)、施設所在地 (47 区分及び運輸局等)、宿泊施設タイプ (5 区分) 別定員稼働率 .....	126
参考第 1 9 表	月 (3 区分)、施設所在地(47 区分及び運輸局等)、従業者数(3 区分)、 宿泊目的割合(2 区分)別利用客室数並びに月 (3 区分)、施設所在地 (47 区分及び運輸局等)、宿泊施設タイプ (5 区分) 別利用客室数 .....	130
参考第 2 0 表	月 (3 区分)、施設所在地(47 区分及び運輸局等)、従業者数(3 区分)、 宿泊目的割合(2 区分)別客室稼働率並びに月 (3 区分)、施設所在地 (47 区分及び運輸局等)、宿泊施設タイプ (5 区分) 別客室稼働率 .....	134
参考第 2 1 表	月 (3 区分)、施設所在地(47 区分及び運輸局等)、宿泊目的割合(2 区 分)、居住地 (2 区分) 別延べ宿泊者数 .....	138
参考第 2 2 表	月 (3 区分)、施設所在地(47 区分及び運輸局等)、宿泊施設タイプ(5 区分)、居住地 (2 区分) 別延べ宿泊者数.....	142
参考 1	調査票の回収状況.....	s-1
参考 2	主要項目別標準誤差率.....	s-2
参考 3	宿泊旅行統計調査 (平成 2 6 年 1 0 ~ 1 2 月) 調査票.....	s-3





## 調 査 の 概 要

### 1 調査の目的

宿泊旅行統計調査は、我が国の宿泊旅行の実態を全国規模で把握することを目的とする。

### 2 調査の対象

調査対象は、日本国内において宿泊業を営むホテル、旅館、簡易宿所、会社・団体の宿泊所などの全宿泊施設であり、事業所母集団データベース（総務省）をもとに観光庁で補正を加えた母集団名簿により調査を行った。

### 3 調査の期間

平成26年10月から12月の3ヶ月間。

### 4 調査の時期

平成26年12月31日現在で調査した。

### 5 抽出方法

都道府県、従業者数規模別層化抽出により、従業者数10人以上の宿泊施設については全施設、従業者数5人以上10人未満の宿泊施設については3分の1の施設、5人未満の施設については9分の1の施設を抽出して調査を行った。

### 6 調査事項

調査に使用した調査票は、従業者数規模別に第1号様式～第3号様式とし、第1号様式は従業者数10人未満の宿泊施設、第2号様式は従業者数10人以上100人未満の宿泊施設、第3号様式は従業者数100人以上の宿泊施設に対する調査票とした。

#### 第1号様式

- 1 宿泊施設の名称
- 2 宿泊施設所在地
- 3 宿泊施設タイプ
- 4 客室数及び収容人数
- 5 従業者数
- 6 宿泊目的
- 7 延べ宿泊者数と実宿泊者数  
及び外国人延べ宿泊者数と実宿泊者数
- 8 利用客室数
- 9 居住地別（県内外別）延べ宿泊者数

#### 第2号様式

- 1 宿泊施設の名称
- 2 宿泊施設所在地
- 3 宿泊施設タイプ
- 4 客室数及び収容人数
- 5 従業者数
- 6 宿泊目的
- 7 延べ宿泊者数と実宿泊者数  
及び外国人延べ宿泊者数と実宿泊者数
- 8 利用客室数
- 9 居住地別（県内外別）延べ宿泊者数
- 10 国籍別外国人延べ宿泊者数

#### 第3号様式

- 1 宿泊施設の名称
- 2 宿泊施設所在地
- 3 宿泊施設タイプ
- 4 客室数及び収容人数
- 5 従業者数
- 6 宿泊目的
- 7 延べ宿泊者数と実宿泊者数  
及び外国人延べ宿泊者数と実宿泊者数
- 8 利用客室数
- 9 居住地別（都道府県別）延べ宿泊者数
- 10 国籍別外国人延べ宿泊者数

## 7 調査の方法

調査は、観光庁から調査対象施設へ調査票を配布し、報告者（調査対象施設）が、自ら調査票に記入し返送する方法で実施した。

また、調査の実施、審査・集計等については民間に委託して実施した。

## 8 結果の推定方法

調査票の回収状況は、参考1に示したとおりであり、未回収分については調査結果に施設所在地（47区分）×従業者数（5区分）の層ごとに母集団施設数に対する回収施設数の逆数（母集団施設数／回収施設数）を乗じて合算した。なお、標本の総和が1,000人泊（人）以上になる結果表セルにおいて50%以上のシェアを占める標本については別途層を設け、乗率  $N_h/n_h = 1$  とした。

以上より、総計の推定値は次の式で表される。

$$G = \sum_h \frac{N_h}{n_h} \sum_i x_{hi}$$

$G$ ：総計（延べ宿泊者数等）の推定値

$x_{hi}$ ：第  $h$  層の第  $i$  番目の施設の調査結果（延べ宿泊者数等）

$n_h$ ：第  $h$  層の標本（回収）施設数

$N_h$ ：第  $h$  層の母集団施設数

なお、「居住地別集計」及び「市区町村別集計」については、未回収分を推定せず実数値とした。

## 9 推定値の精度

調査の結果は、調査票が回収された標本から得られた推定値であるので標本誤差を含んでおり、全母集団施設から調査票が回収された場合に得られるはずの値とは必ずしも一致

しない。この報告に掲載されている推定値の標準誤差率は、参考2に示したとおりである。

標準誤差率とは、全母集団施設から調査票が回収された場合に得られるはずの値（以下「真の値」という。）の存在範囲を示す目安となるものである。すなわち、推定値を中心として、その前後に標準誤差の2倍の幅を取れば、その区間内に真の値があることが約95%の確率で期待される。なお、参考2の「主要項目別標準誤差率」は、以下の式で計算した。

$$e = \sqrt{V}/G$$

$$V = \sum_h N_h (N_h - n_h) s_h^2 / n_h$$

$e$ ： $G$ の標準誤差率

$V$ ： $G$ の分散の推定値

$s_h$ ：第  $h$  層の標本の標準偏差

$N_h$ ：第  $h$  層の母集団施設数

$n_h$ ：第  $h$  層の標本（回収）施設数

## 10 結果の公表

調査の結果は、「宿泊旅行統計調査結果報告（平成26年10～12月）」として公表する。

なお、上記報告書及び統計表は、観光庁ホームページにおいても掲載する。

URL：<http://www.mlit.go.jp/kankocho/>

## 用語の解説

### 宿泊施設

旅館業法に基づく営業許可を得ているホテル、旅館、簡易宿所、会社・団体の宿泊所などの施設をいう。

### 従業者数

従業者とは、当該宿泊施設で働いているすべての人をいう（実人員数）。派遣労働者、在籍出向など出向元に籍がありながら当該施設に来て働いている人、下請として他の会社など別経営の事業所から来て働いている人を含む。なお、宿泊施設以外の施設（遊園地、ゴルフ場、スキー場、プール等）を併設している場合で、会計上も宿泊施設営業と他の事業を分けている場合は、宿泊施設営業に従事している人のみとした。

### 宿泊目的割合

宿泊者の宿泊目的割合とは、「観光・レクリエーション」及び「出張・業務」の宿泊目的の2区分の割合をいう。

### 延べ宿泊者数

延べ宿泊者数とは、各月における宿泊者（寝具を使用して施設を利用するもの。子供や乳幼児を含む。）の延べ人数をいう。

### 実宿泊者数

実宿泊者数とは、各月における宿泊手続をした人数をいい、子供や乳幼児も1人とした。

### 外国人延べ宿泊者数

外国人延べ宿泊者数とは、各月における外国人（日本国内に住所を有しないもの）の宿泊者の延べ人数をいう。ただし、日本国内の住所の有無による回答が困難な施設は、日本国籍を有しないものを外国人宿泊者として回答しても差し支えないこととした。

### 外国人実宿泊者数

外国人実宿泊者数とは、各月における外国人の宿泊手続をした人数をいう。

### 利用客室数

利用客室数とは、各月における宿泊者が利用した客室数をいう。

### 施設所在地

施設所在地とは、宿泊施設が所在する都道府県又は市区町村をいう。

### 居住地

調査票第1号様式及び第2号様式においては、「県内」（宿泊者の住所が当該宿泊施設と同じ都道府県内にある）か「県外」（都道府県外にある）かの2区分をいう。なお、外国人は、「県外」に含めた。

調査票第3号様式においては、宿泊者の住所の都道府県をいう。なお、外国人は、「国外」としている。

## 国籍（出身地）

国籍（出身地）とは、宿泊者が提示した旅券の国又は地域をいい、日本国籍を有する国外居住者は「その他」に含めた。

## 定員稼働率

定員稼働率とは、延べ宿泊者を総収容人数で除して算出したものをいい、総収容人数とは、収容人数に各月の日数を乗じて算出したものをいう。なお、収容人数は営業上宿泊させることを想定している平成26年1月1日現在での収容人数であり、旅館業営業許可申請書に記載するものとは必ずしも一致しない。

## 客室稼働率

客室稼働率とは、利用客室数を総客室数で除して算出したものをいい、総客室数とは、客室数に各月の日数を乗じて算出したものをいう。なお、客室数は営業上宿泊させることを想定している平成26年1月1日現在での客室数であり、旅館業営業許可申請書に記載するものとは必ずしも一致しない。

## 結 果 の 概 要

### 1 宿泊施設数

平成26年1月1日現在において、宿泊業を営むホテル、旅館、簡易宿所、会社・団体の宿泊所などの施設は50,802施設であった(表1)。今回の調査では、このうち17,939施設に調査を実施し、10,967設(61.1%)から回答があった。

表1 従業者数別、宿泊目的別割合別施設数(平成26年10月～12月)

(単位:施設)

	総数 1)	観光目的 50%以上	観光目的 50%未満
総数 2)	50,802	32,980 (64.9%)	16,460 (32.4%)
従業者数10～29人	7,208	3,830 (53.1%)	3,380 (46.9%)
従業者数30～99人	3,783	2,470 (65.3%)	1,320 (34.9%)
従業者数100人以上	1,034	700 (67.7%)	360 (34.8%)

1) 宿泊目的割合不詳を含む

( )内は総数に占めるシェア

2) 従業者数10人未満を含む

### 2 延べ宿泊者数と実宿泊者数

平成26年10月から12月の延べ宿泊者数は全体で11,972万人泊(表2)、うち県内からの日本人延べ宿泊者数2,813万人泊(シェア23.5%)、県外からの日本人延べ宿泊者数7,641万人泊(シェア63.8%)、外国人延べ宿泊者数1,237万人泊(同10.3%)、不詳281万人泊(同2.3%)であった。

また、実宿泊者数は全体で9,057万人、うち外国人実宿泊者数は782万人であった(表2)。

一人当たり平均宿泊数は全体で1.32泊、外国人で1.58泊であった。一人当たり平均宿泊数を宿泊施設タイプ別に見ると、全体ではシティホテルで1.40泊、ビジネスホテルで1.37泊、会社・団体の宿泊所で1.37泊、リゾートホテルで1.26泊、旅館で1.20泊と続く。うち外国人では会社・団体の宿泊所の3.94泊が最も長い(表3)。

表2 月別延べ宿泊者数と実宿泊者数(平成26年10月～12月)

(単位:万人泊、万人)

	10月	11月	12月	合計
延べ宿泊者数(万人泊)	4,127	4,054	3,790	11,972
うち外国人宿泊者数	437 (10.6%)	389 (9.6%)	411 (10.8%)	1,237 (10.3%)
実宿泊者数(万人)	3,110	3,107	2,840	9,057
うち外国人宿泊者数	274 (8.8%)	251 (8.1%)	257 (9.1%)	782 (8.6%)

( )内はシェア

表3 宿泊施設タイプ別延べ宿泊者数と一人当たり平均宿泊数(平成26年10月～12月)

		延べ 宿泊者数 (万人泊)	一人当たり 平均宿泊数 (泊)
総数 1)		11,972	1.32
うち外国人 1)		1,237	1.58
宿 泊 施 設 タ イ プ 別	旅館	2,630	1.20
	うち外国人	125	1.29
	リゾートホテル	1,633	1.26
	うち外国人	156	1.36
	ビジネスホテル	5,131	1.37
	うち外国人	412	1.58
	シティホテル	1,896	1.40
	うち外国人	499	1.74
会社・団体の宿泊所		211	1.37
うち外国人		3	3.94

1) 宿泊施設タイプ不詳及び簡易宿所含む

### (1) 都道府県別延べ宿泊者数

都道府県別延べ宿泊者数を見ると、1位の東京都が1,409万人泊（シェア11.8%）、2位の北海道が756万人泊（同6.3%）、3位の大阪府が710万人泊（同5.9%）で、上位3都道府県で全体の2割を超えた（図1-1）。

特に、県外からの日本人延べ宿泊者数の構成比（不詳分も按分して算出）のウェイトが高いのは、徳島県が86%、島根県80%、奈良県79%、三重県79%、鳥取県79%であった（図1-2）。

### (2) 外国人延べ宿泊者数

都道府県別外国人延べ宿泊者数を見ると、1位の東京都が381万人泊（外国人延べ宿泊者数全体に占めるシェア30.8%）、2位の大阪府が160万人泊（同12.9%）、3位の北海道が109万人泊（同8.8%）で、上位3都道府県で全体の5割超を占めた（図2）。

なお、従業者数10人以上の施設について、国・地域別に見ると、1位は中国217万人泊（外国人延べ宿泊者数全体に占めるシェア19.3%）、2位は台湾199万人泊（同17.7%）、3位は韓国118万人泊（同10.5%）、4位は香港88万人泊（同7.9%）、5位はアメリカ78万人泊（同7.0%）で、全体の6割強を占めた（表9）。

外国人延べ宿泊者数が最も多い東京都では、1位は中国51万人泊（東京都における外国人延べ宿泊者数全体に占めるシェア15.7%）、2位は台湾35万人泊（同10.7%）、3位はアメリカ34万人泊（同10.3%）、4位は韓国24万人泊（同7.3%）、5位はタイ20万人泊（同6.2%）であった。

## 3 宿泊施設の定員稼働率

平成26年10月から12月の全宿泊施設の定員稼働率（延べ宿泊者数／総収容人数）は、全国平均で38.1%であった（表4）。

また、施設タイプ別では、旅館は京都府（38.2%）、リゾートホテルは大阪府（71.1%）、ビジネスホテルは大阪府（84.0%）、シティホテルは大阪府（84.2%）、会社・団体の宿泊所は東京都（52.1%）がそれぞれ第1位であり、シティホテル、ビジネスホテルの定員稼働率が高い傾向が見られた（図4）。

なお、施設規模別に見ると、従業者数10人から29人の宿泊施設が45.9%、従業者数30人から99人の宿泊施設が49.3%、従業者数100人以上の宿泊施設が56.4%であった（表4）。

表4 宿泊施設の従業者数別、月別定員稼働率(平成26年10月～12月)

	10月	11月	12月	合計
総数 1)	39.0%	39.6%	35.8%	38.1%
従業者数10～29人	47.2%	47.8%	42.7%	45.9%
従業者数30～99人	50.7%	51.9%	45.4%	49.3%
従業者数100人以上	56.5%	57.7%	55.2%	56.4%

1) 従業者数10人未満を含む

#### 4 宿泊施設の客室稼働率

平成26年10月から12月の全宿泊施設の客室稼働率（利用客室数／総客室数）は、全国平均で59.4%であった（表5）。

また、施設タイプ別では、旅館は大阪府（53.5%）、リゾートホテルは大阪府（87.5%）、ビジネスホテルは大阪府（88.4%）、シティホテルは大阪府（89.9%）、会社・団体の宿泊所は東京都（61.4%）がそれぞれ第1位であり、シティホテル、ビジネスホテル、リゾートホテルの客室稼働率が高い傾向が見られた（図5）。

なお、施設規模別に見ると、従業者数10人から29人の宿泊施設が68.0%、従業者数30人から99人の宿泊施設が70.4%、従業者数100人以上の宿泊施設が75.3%であった（表5）。

表5 宿泊施設の従業者数別、月別客室稼働率(平成26年10月～12月)

	10月	11月	12月	合計
総数 1)	61.3%	61.6%	55.4%	59.4%
従業者数10～29人	70.3%	70.4%	63.4%	68.0%
従業者数30～99人	73.0%	73.4%	64.9%	70.4%
従業者数100人以上	76.9%	77.3%	71.7%	75.3%

1) 従業者数10人未満を含む

#### 5 一人当たりの平均宿泊数

平成26年10月から12月の一人当たりの平均宿泊数を都道府県別に見ると、1位の沖縄県が1.61泊、2位は京都府が1.51泊、3位は東京都1.50泊であった（図6-1）。

外国人一人当たりの平均宿泊数を都道府県別に見ると、1位の東京都が2.05泊、2位の京都府が1.88泊、3位の茨城県が1.82泊であった（図6-2）。

表6 総括表

年度・月別		延べ宿泊者数(万人泊)										定員稼働率			
		従業者数 10人未満を含む		従業者数 10人以上		うち外国人宿泊者数						従業者数 10人未満を含む		従業者数 10人以上	
		前年比	前年比	従業者数10人未満を含む		従業者数10人以上		シエア 1)		前年比	シエア 1)	前年比 (差分)	前年比 (差分)		
年別	平成19年	-	-	30,938	-	-	-	2,265	-	7.3%	-	-	45.4%	-	
	平成20年	-	-	30,970	0.1%	-	-	2,225	-1.8%	7.2%	-	-	45.2%	-0.2%	
	平成21年	-	-	30,130	-2.7%	-	-	1,830	-17.8%	6.1%	-	-	43.6%	-1.6%	
	平成22年	-	-	34,882	15.8%	-	-	2,602	42.2%	7.5%	-	-	45.2%	1.6%	
	平成23年	41,723	-	33,934	-2.7%	1,842	-	4.4%	1,702	-34.6%	5.0%	34.3%	-	43.0%	-2.2%
	平成24年	43,950	5.3%	35,995	6.1%	2,631	42.9%	6.0%	2,382	40.0%	6.6%	36.4%	2.1%	45.8%	2.8%
	平成25年	46,589	6.0%	38,221	6.2%	3,350	27.3%	7.2%	3,124	31.1%	8.2%	36.3%	-0.1%	47.6%	1.8%
平成26年	47,232	1.4%	39,025	2.1%	4,482	33.8%	9.5%	4,088	30.8%	10.5%	37.9%	1.6%	49.1%	1.5%	
四半期別	平成26年 第1四半期	10,666	2.5%	8,899	4.3%	920	37.4%	8.6%	848	38.4%	9.5%	34.7%	1.7%	45.5%	2.3%
	第2四半期	11,039	1.8%	9,241	2.6%	1,171	32.1%	10.6%	1,075	28.3%	11.6%	35.9%	1.8%	47.0%	1.8%
	第3四半期	13,555	-0.3%	10,855	-0.2%	1,154	25.7%	8.5%	1,040	22.3%	9.6%	42.8%	1.0%	53.9%	0.6%
	第4四半期	11,972	2.0%	10,030	2.2%	1,237	41.3%	10.3%	1,125	36.5%	11.2%	38.1%	1.8%	49.9%	1.6%
月別	平成26年 1月	3,334	5.0%	2,777	7.0%	286	50.8%	8.6%	261	52.5%	9.4%	31.5%	2.2%	41.2%	3.0%
	2月	3,262	-1.3%	2,722	1.2%	308	35.2%	9.4%	286	37.5%	10.5%	34.1%	0.4%	44.8%	1.0%
	3月	4,070	3.6%	3,399	4.9%	326	29.2%	8.0%	302	28.9%	8.9%	38.5%	2.3%	50.5%	2.8%
	4月	3,549	0.6%	3,008	1.7%	450	40.3%	12.7%	412	36.0%	13.7%	33.5%	-0.1%	44.4%	-0.6%
	5月	3,982	3.7%	3,297	4.4%	371	33.0%	9.3%	339	29.3%	10.3%	41.6%	6.2%	53.9%	7.4%
	6月	3,508	1.0%	2,936	1.5%	351	22.2%	10.0%	324	18.8%	11.0%	33.1%	-0.1%	43.3%	-0.8%
	7月	4,183	1.2%	3,364	1.4%	433	29.1%	10.4%	391	25.9%	11.6%	39.2%	1.4%	49.6%	1.3%
	8月	5,406	-1.9%	4,255	-1.9%	380	22.2%	7.0%	341	19.1%	8.0%	50.6%	0.2%	62.7%	-0.4%
	9月	3,966	0.4%	3,237	0.5%	341	25.6%	8.6%	308	21.6%	9.5%	38.4%	1.2%	49.3%	0.9%
	10月	4,127	2.5%	3,448	2.9%	437	37.6%	10.6%	398	33.2%	11.5%	39.0%	2.1%	51.0%	2.0%
	11月	4,054	1.2%	3,400	1.8%	389	36.9%	9.6%	353	32.4%	10.4%	39.6%	1.7%	51.9%	1.5%
	12月	3,790	2.2%	3,183	2.1%	411	50.1%	10.8%	373	44.7%	11.7%	35.8%	1.8%	47.0%	1.4%

1)延べ宿泊者数に占める外国人宿泊者数の比率

2)平成22年第2四半期の調査より、調査対象を従業者数9人以下を含む全宿泊施設に拡充した。

表7 従業者数別、宿泊目的割合別、及び宿泊施設タイプ別  
 宿泊者数、定員稼働率及び客室稼働率(平成26年10月～12月)

(単位:万人泊)

	延べ宿泊者数	定員稼働率	客室稼働率
総数 1) 2) 3)	11,972	38.1%	59.4%
従業者数10～29人 1)	3,459	45.9%	68.0%
観光目的50%以上	996	28.5%	48.9%
観光目的50%未満	2,463	61.0%	74.6%
従業者数30～99人 1)	3,526	49.3%	70.4%
観光目的50%以上	1,855	40.0%	60.9%
観光目的50%未満	1,668	66.5%	77.7%
従業者数100人以上 1)	3,045	56.4%	75.3%
観光目的50%以上	2,114	51.8%	71.2%
観光目的50%未満	931	70.9%	82.3%
宿泊施設別			
旅館	2,630	23.5%	37.0%
リゾートホテル	1,633	39.3%	53.2%
ビジネスホテル	5,131	64.7%	75.4%
シティホテル	1,896	67.0%	79.9%
会社・団体の宿泊所	211	16.7%	27.8%

1) 宿泊目的割合不詳含む

2) 宿泊施設タイプ不詳及び簡易宿所含む

表8 運輸局別四半期別延べ宿泊者数(平成26年)

(単位:万人泊)

運輸局等	第1四半期(1～3月)		第2四半期(4～6月)			第3四半期(7～9月)			第4四半期(10～12月)			年計		
	延べ宿泊者数		延べ宿泊者数			延べ宿泊者数			延べ宿泊者数			延べ宿泊者数		
	前年同期比	うち外国人	前年同期比	うち外国人	前年同期比	うち外国人	前年同期比	うち外国人	前年同期比	うち外国人	前年同期比	うち外国人		
総数	10,666	2.5%	920	11,039	1.8%	1,171	13,555	-0.3%	1,154	11,972	2.0%	1,237	47,232	4,482
北海道運輸局	738	13.2%	109	707	7.2%	68	1,039	-2.7%	118	756	5.3%	109	3,239	403
東北運輸局	876	-3.0%	8	934	-3.6%	10	1,230	0.4%	10	1,040	0.0%	13	4,079	40
関東運輸局	2,881	2.8%	374	3,085	3.3%	515	3,579	1.5%	479	3,268	2.8%	524	12,813	1,891
北陸信越運輸局	892	-3.9%	31	825	-3.1%	41	1,221	-3.2%	25	924	-0.7%	30	3,861	126
中部運輸局	1,284	3.5%	54	1,253	3.5%	85	1,572	-1.2%	79	1,415	0.0%	96	5,524	314
近畿運輸局	1,583	7.5%	205	1,708	0.8%	294	1,885	0.6%	273	1,839	3.4%	284	7,015	1,056
中国運輸局	523	5.4%	12	606	1.4%	18	701	-0.5%	20	653	2.3%	18	2,482	68
四国運輸局	268	-2.9%	5	296	2.9%	8	365	1.2%	7	314	1.9%	10	1,242	29
九州運輸局	1,142	3.2%	74	1,180	3.0%	76	1,343	-1.7%	74	1,308	4.7%	98	4,973	322
沖縄総合事務局	479	-9.8%	48	448	1.3%	57	621	-0.2%	70	456	-5.8%	56	2,004	231

表9 国籍別、四半期別外国人延べ宿泊者数(平成26年)

(単位:万人泊)

国籍(出身地)	第1四半期(1～3月)		第2四半期(4～6月)			第3四半期(7～9月)			第4四半期(10～12月)			年計		
	延べ宿泊者数		延べ宿泊者数			延べ宿泊者数			延べ宿泊者数			延べ宿泊者数		
	前年同期比	シェア	前年同期比	シェア	前年同期比	シェア	前年同期比	シェア	前年同期比	シェア	前年同期比	シェア		
総数 1)	848	38.4%	100.0%	1,075	28.3%	100.0%	1,040	22.3%	100.0%	1,125	36.5%	100.0%	4,088	100.0%
韓国	108	3.5%	12.7%	87	-9.8%	8.1%	109	11.3%	10.5%	118	49.7%	10.5%	422	10.3%
中国	141	119.8%	16.6%	172	83.6%	16.0%	235	59.4%	22.6%	217	97.9%	19.3%	764	18.7%
香港	71	47.8%	8.4%	71	5.1%	6.6%	81	8.1%	7.8%	88	36.7%	7.9%	311	7.6%
台湾	174	56.1%	20.5%	213	23.8%	19.8%	196	8.3%	18.9%	199	30.0%	17.7%	783	19.1%
アメリカ	65	8.9%	7.7%	92	10.0%	8.6%	76	8.2%	7.3%	78	4.4%	7.0%	312	7.6%
カナダ	8	17.6%	0.9%	11	22.1%	1.0%	11	44.2%	1.0%	11	27.7%	1.0%	41	1.0%
英国	13	8.1%	1.5%	21	27.3%	1.9%	19	29.9%	1.8%	20	26.2%	1.8%	72	1.8%
ドイツ	10	10.4%	1.2%	16	18.0%	1.5%	13	13.1%	1.2%	14	11.0%	1.3%	54	1.3%
フランス	10	15.5%	1.2%	21	25.5%	1.9%	21	32.0%	2.0%	15	13.3%	1.4%	67	1.6%
ロシア	5	19.2%	0.6%	7	3.9%	0.6%	6	0.7%	0.5%	7	19.3%	0.6%	24	0.6%
シンガポール	19	28.5%	2.2%	29	18.4%	2.7%	17	11.4%	1.7%	43	29.4%	3.8%	108	2.6%
タイ	40	52.0%	4.7%	62	45.3%	5.7%	31	19.4%	3.0%	65	35.2%	5.8%	198	4.8%
マレーシア	14	58.3%	1.6%	20	61.4%	1.9%	12	34.4%	1.2%	27	27.5%	2.4%	72	1.8%
インド	5	12.0%	0.5%	7	12.7%	0.7%	6	11.5%	0.6%	6	16.2%	0.6%	24	0.6%
オーストラリア	34	29.4%	4.0%	29	27.1%	2.7%	25	43.0%	2.4%	30	30.7%	2.7%	117	2.9%
インドネシア	8	11.3%	0.9%	16	21.3%	1.5%	12	6.7%	1.1%	16	40.0%	1.4%	52	1.3%
ベトナム	4	-	0.4%	6	22.3%	0.6%	6	69.6%	0.5%	7	55.4%	0.6%	22	0.5%
フィリピン	5	-	0.6%	14	101.4%	1.3%	6	61.3%	0.6%	12	66.0%	1.0%	37	0.9%
その他	82	2.3%	9.7%	134	39.3%	12.5%	124	20.3%	11.9%	120	15.8%	10.6%	460	11.2%

1) 国籍不詳含む

※ 従業者数10人以上の施設に対する調査から作成



表10 運輸局別、国籍別外国人延べ宿泊者数構成比(平成26年10月～12月)

運輸局	(単位：人泊)									
	北海道運輸局	東北運輸局	関東運輸局	北陸信越運輸局	中部運輸局	近畿運輸局	中国運輸局	四国運輸局	九州運輸局	沖縄総合事務局
1位	台湾 342,200 32.8%	台湾 48,970 44.3%	中国 916,910 20.5%	台湾 75,010 30.3%	中国 281,860 33.8%	中国 557,810 21.8%	台湾 21,430 13.6%	台湾 29,450 35.5%	韓国 348,720 37.9%	台湾 140,070 28.4%
2位	中国 197,350 18.9%	韓国 9,560 8.7%	台湾 549,140 12.3%	香港 26,610 10.7%	台湾 121,010 14.5%	台湾 480,770 18.8%	韓国 20,100 12.7%	韓国 15,030 18.1%	台湾 181,560 19.7%	韓国 100,180 20.3%
3位	香港 117,880 11.3%	アメリカ 9,160 8.3%	アメリカ 451,780 10.1%	中国 26,560 10.7%	タイ 67,510 8.1%	香港 256,510 10.0%	アメリカ 18,680 11.8%	香港 8,290 10.0%	香港 90,990 9.9%	香港 98,820 20.0%
4位	シンガポール 91,610 8.8%	中国 9,150 8.3%	タイ 310,680 6.9%	韓国 18,150 7.3%	アメリカ 49,430 5.9%	韓国 240,370 9.4%	中国 16,870 10.7%	中国 6,530 7.9%	中国 75,310 8.2%	中国 82,460 16.7%
5位	韓国 91,290 8.8%	タイ 7,280 6.6%	欧州 296,880 6.6%	アメリカ 14,290 5.8%	香港 45,510 5.5%	アメリカ 150,120 5.9%	欧州 15,190 9.6%	アメリカ 5,830 7.0%	タイ 54,090 5.9%	アメリカ 34,060 6.9%
6位	タイ 71,370 6.8%	香港 4,820 4.4%	韓国 289,560 6.5%	オーストラリア 11,830 4.8%	韓国 44,910 5.4%	タイ 116,460 4.6%	オーストラリア 11,740 7.4%	欧州 4,360 5.3%	アメリカ 35,470 3.9%	欧州 4,470 0.9%
7位	マレーシア 45,270 4.3%	欧州 3,930 3.6%	香港 228,440 5.1%	タイ 11,500 4.6%	欧州 27,900 3.3%	欧州 114,270 4.5%	香港 5,410 3.4%	オーストラリア 2,000 2.4%	シンガポール 30,160 3.3%	タイ 4,350 0.9%
8位	アメリカ 13,520 1.3%	オーストラリア 1,570 1.4%	シンガポール 185,660 4.1%	欧州 10,680 4.3%	マレーシア 26,880 3.2%	シンガポール 83,550 3.3%	タイ 5,070 3.2%	シンガポール 1,510 1.8%	欧州 13,790 1.5%	シンガポール 3,840 0.8%
9位	インドネシア 13,030 1.2%	ベトナム 1,340 1.2%	オーストラリア 160,100 3.6%	シンガポール 9,340 3.8%	インドネシア 24,420 2.9%	オーストラリア 82,430 3.2%	シンガポール 3,300 2.1%	タイ 680 0.8%	マレーシア 6,970 0.8%	カナダ 1,760 0.4%
10位	オーストラリア 11,140 1.1%	シンガポール 1,030 0.9%	マレーシア 110,040 2.5%	マレーシア 4,270 1.7%	シンガポール 17,380 2.1%	マレーシア 70,750 2.8%	カナダ 2,460 1.6%	カナダ 510 0.6%	オーストラリア 6,140 0.7%	オーストラリア 1,450 0.3%
11位	ロシア 4,490 0.4%	フィリピン 870 0.8%	インドネシア 78,840 1.8%	インドネシア 3,720 1.5%	ベトナム 12,260 1.5%	フィリピン 36,570 1.4%	マレーシア 1,840 1.2%	マレーシア 310 0.4%	フィリピン 5,960 0.6%	ロシア 920 0.2%
12位	欧州 4,270 0.4%	インド 690 0.6%	カナダ 62,500 1.4%	カナダ 1,850 0.7%	オーストラリア 12,230 1.5%	インドネシア 33,950 1.3%	インド 1,830 1.2%	フィリピン 260 0.3%	ベトナム 4,700 0.5%	マレーシア 730 0.1%
13位	フィリピン 4,050 0.4%	インドネシア 630 0.6%	フィリピン 58,790 1.3%	インド 1,750 0.7%	カナダ 7,520 0.9%	カナダ 26,180 1.0%	フィリピン 1,830 1.2%	インド 240 0.3%	カナダ 4,470 0.5%	フィリピン 270 0.1%
14位	カナダ 2,390 0.2%	マレーシア 550 0.5%	ロシア 44,260 1.0%	ロシア 1,470 0.6%	フィリピン 6,280 0.8%	ベトナム 16,790 0.7%	インドネシア 1,010 0.6%	インドネシア 140 0.2%	インドネシア 3,620 0.4%	インドネシア 180 0.0%
15位	インド 870 0.1%	ロシア 510 0.5%	インド 39,120 0.9%	ベトナム 1,450 0.6%	インド 5,790 0.7%	インド 11,140 0.4%	ベトナム 860 0.5%	ベトナム 120 0.1%	インド 1,830 0.2%	インド 160 0.0%
16位	ベトナム 800 0.1%	カナダ 420 0.4%	ベトナム 31,100 0.7%	フィリピン 1,180 0.5%	ロシア 2,890 0.3%	ロシア 10,450 0.4%	ロシア 750 0.5%	ロシア 100 0.1%	ロシア 1,820 0.2%	ベトナム 10 0.0%
その他	その他 31,300 3.0%	その他 10,020 9.1%	その他 666,000 14.9%	その他 28,010 11.3%	その他 80,800 9.7%	その他 268,280 10.5%	その他 29,410 18.6%	その他 7,490 9.0%	その他 54,490 5.9%	その他 20,170 4.1%

※ 従業者数10人以上の施設に対する調査から作成

表11 国籍別、都道府県別外国人延べ宿泊者数(上位5都道府県)(平成26年10月～12月)

順位	(単位：人泊)					その他
	1位	2位	3位	4位	5位	
韓国	東京都	大阪府	福岡県	沖縄県	北海道	その他
	239,620	179,500	139,600	100,180	91,290	427,680
中国	東京都	大阪府	千葉県	北海道	愛知県	その他
	512,380	382,360	211,610	197,350	150,650	716,470
香港	東京都	大阪府	北海道	沖縄県	福岡県	その他
	184,390	167,460	117,880	98,820	45,070	269,650
台湾	東京都	北海道	大阪府	沖縄県	京都府	その他
	349,590	342,200	263,260	140,070	132,770	771,720
アメリカ	東京都	京都府	大阪府	千葉県	神奈川県	その他
	335,750	84,580	63,900	61,420	47,320	209,370
カナダ	東京都	大阪府	京都府	愛知県	千葉県	その他
	61,690	12,570	11,920	5,730	4,630	23,500
英国	東京都	京都府	神奈川県	大阪府	千葉県	その他
	97,150	25,000	15,320	13,040	8,270	38,860
ドイツ	東京都	大阪府	京都府	神奈川県	千葉県	その他
	63,030	14,160	13,090	10,980	7,000	35,930
フランス	東京都	京都府	大阪府	神奈川県	広島県	その他
	73,430	23,960	14,730	9,760	3,920	28,130
ロシア	東京都	京都府	千葉県	大阪府	北海道	その他
	36,220	5,080	4,730	4,730	4,490	12,410
シンガポール	東京都	北海道	大阪府	京都府	千葉県	その他
	150,770	91,610	54,380	23,500	19,220	87,900
タイ	東京都	大阪府	北海道	千葉県	山梨県	その他
	202,600	84,880	71,370	52,070	37,330	200,740
マレーシア	東京都	大阪府	北海道	千葉県	京都府	その他
	74,220	50,760	45,270	16,820	14,800	65,740
インド	東京都	神奈川県	大阪府	京都府	愛知県	その他
	27,520	6,840	6,280	3,670	3,490	15,610
オーストラリア	東京都	京都府	大阪府	千葉県	北海道	その他
	132,620	46,720	32,070	16,940	11,140	61,140
インドネシア	東京都	大阪府	愛知県	北海道	京都府	その他
	61,890	23,210	18,400	13,030	7,600	35,420
ベトナム	東京都	大阪府	愛知県	山梨県	福岡県	その他
	20,640	12,950	9,960	5,520	3,970	16,380
フィリピン	東京都	大阪府	京都府	愛知県	千葉県	その他
	49,790	28,410	6,550	4,450	4,080	22,770
その他	東京都	大阪府	京都府	千葉県	神奈川県	その他
	493,710	130,790	112,170	98,720	55,680	304,910

※ 従業者数10人以上の施設に対する調査から作成

図1-1 都道府県別延べ宿泊者数(平成26年10月~12月)

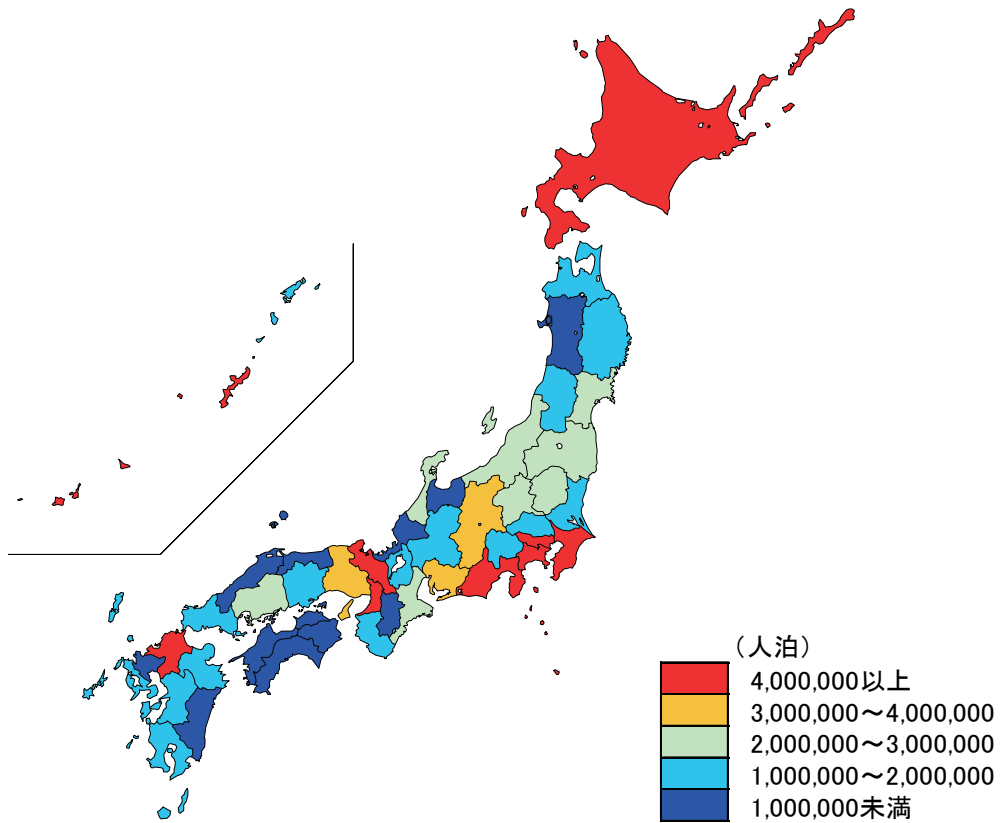
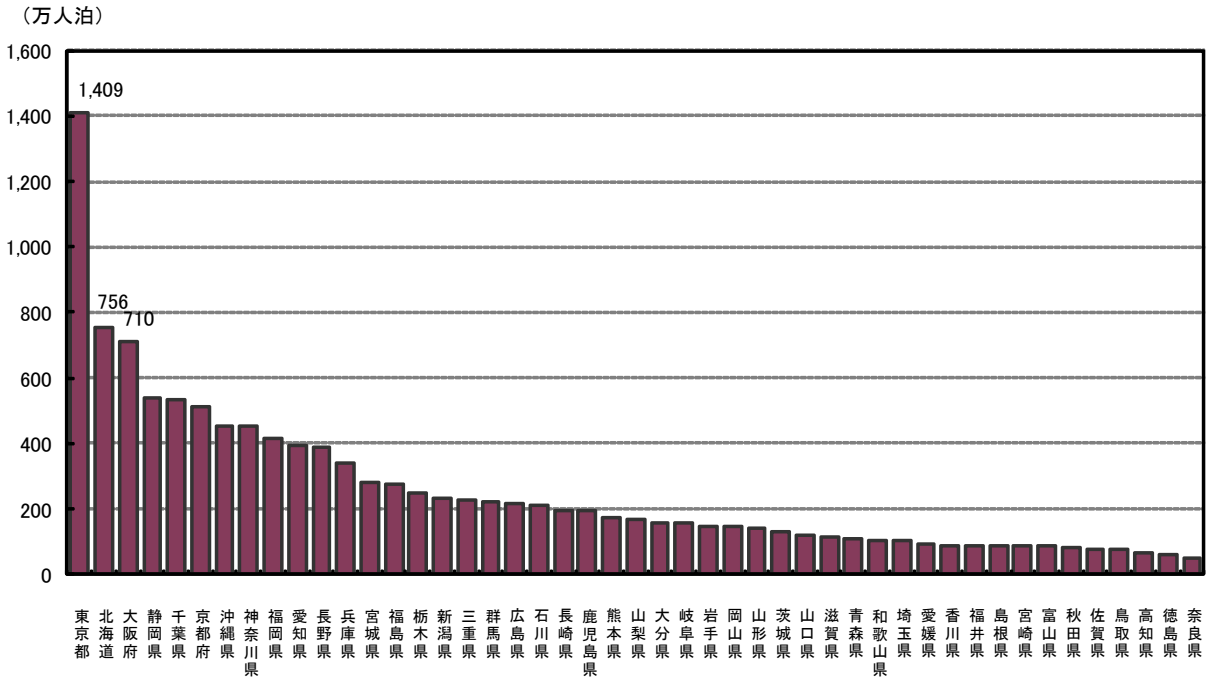
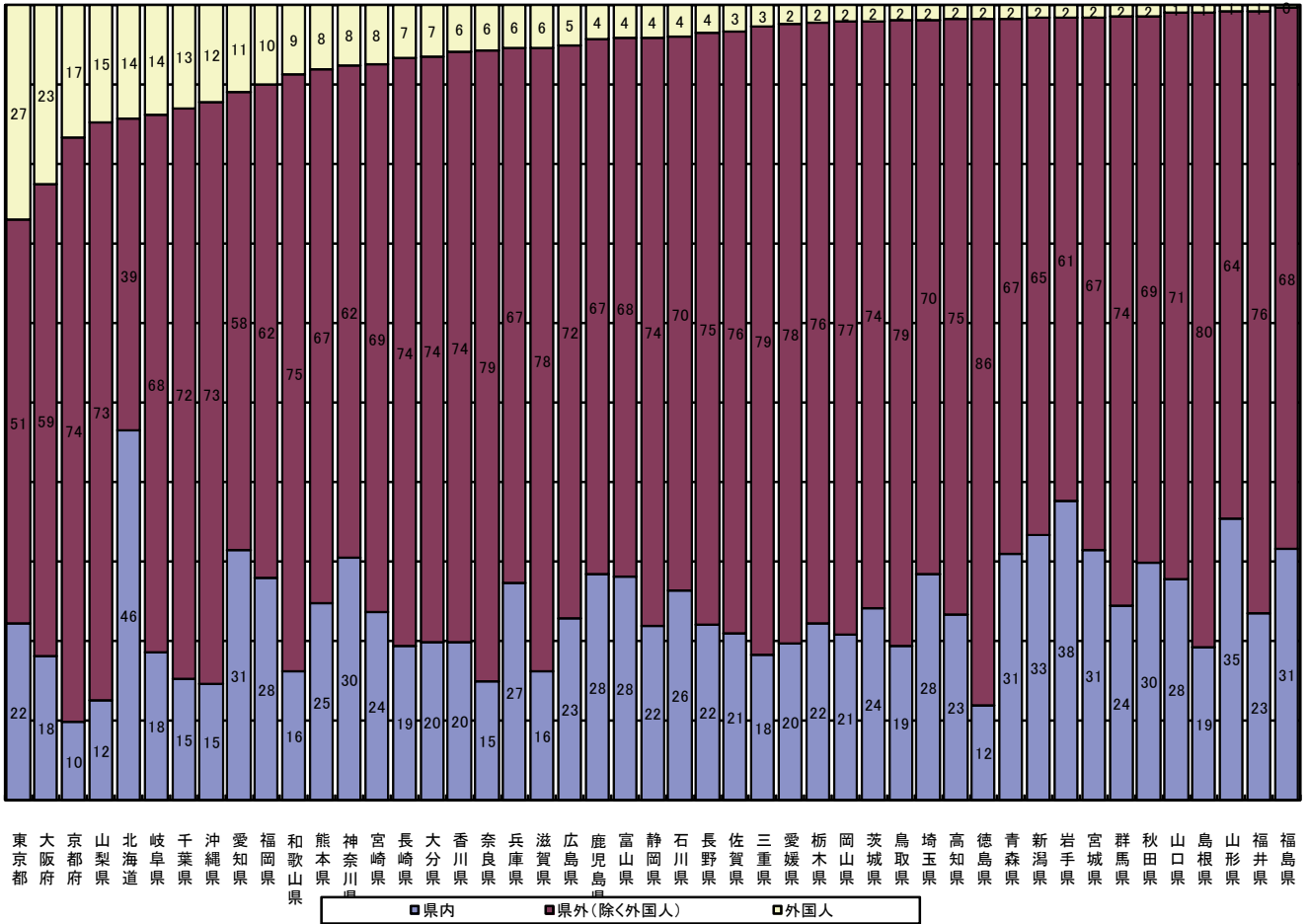


図1-2 県内・県外(除く外国人)・外国人延べ宿泊者数構成比(平成26年10月~12月)



(注) 構成比の算出にあたって、日本人延べ宿泊者数のうち、県内・県外別の不詳分は、県内・県外(除く外国人)別の比率で按分し、各々に割り振った。

図2 都道府県別外国人延べ宿泊者数(平成26年10月～12月)

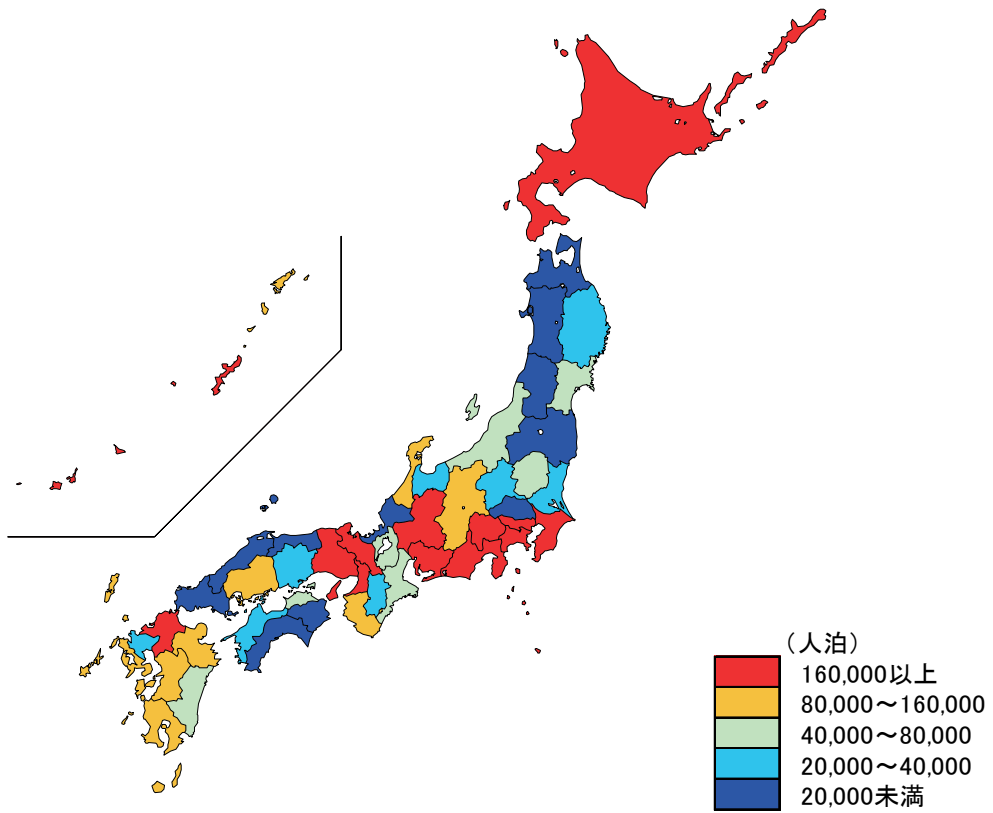
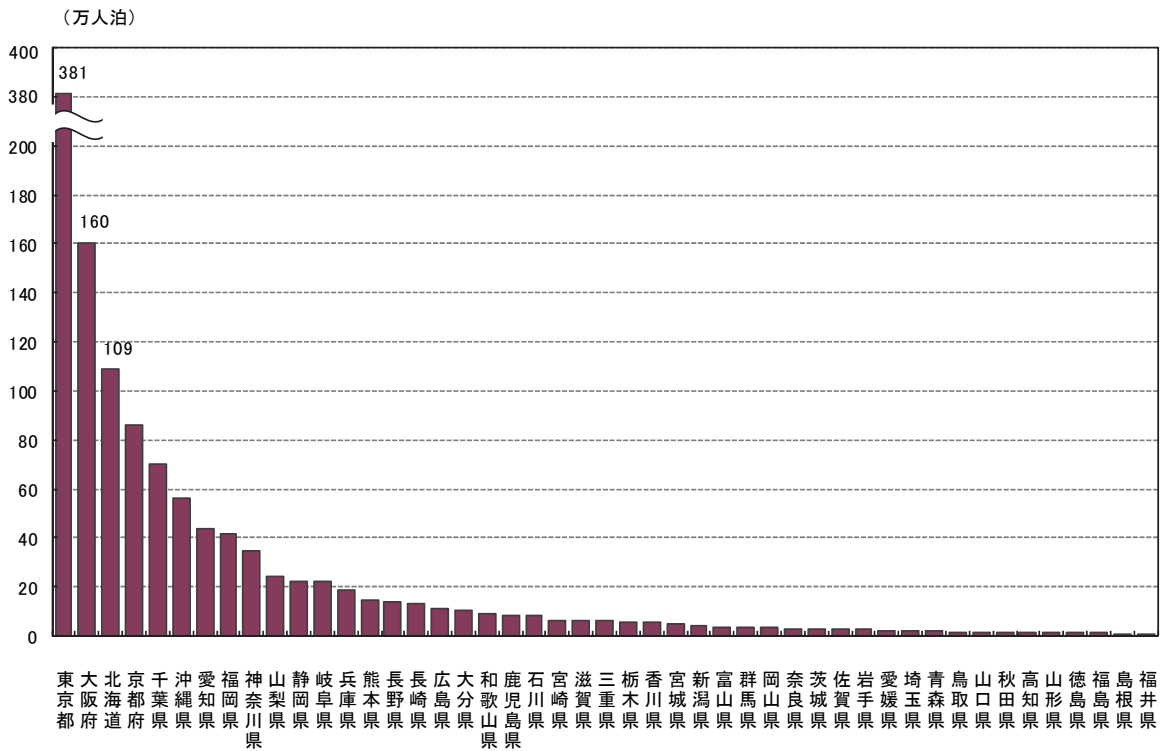
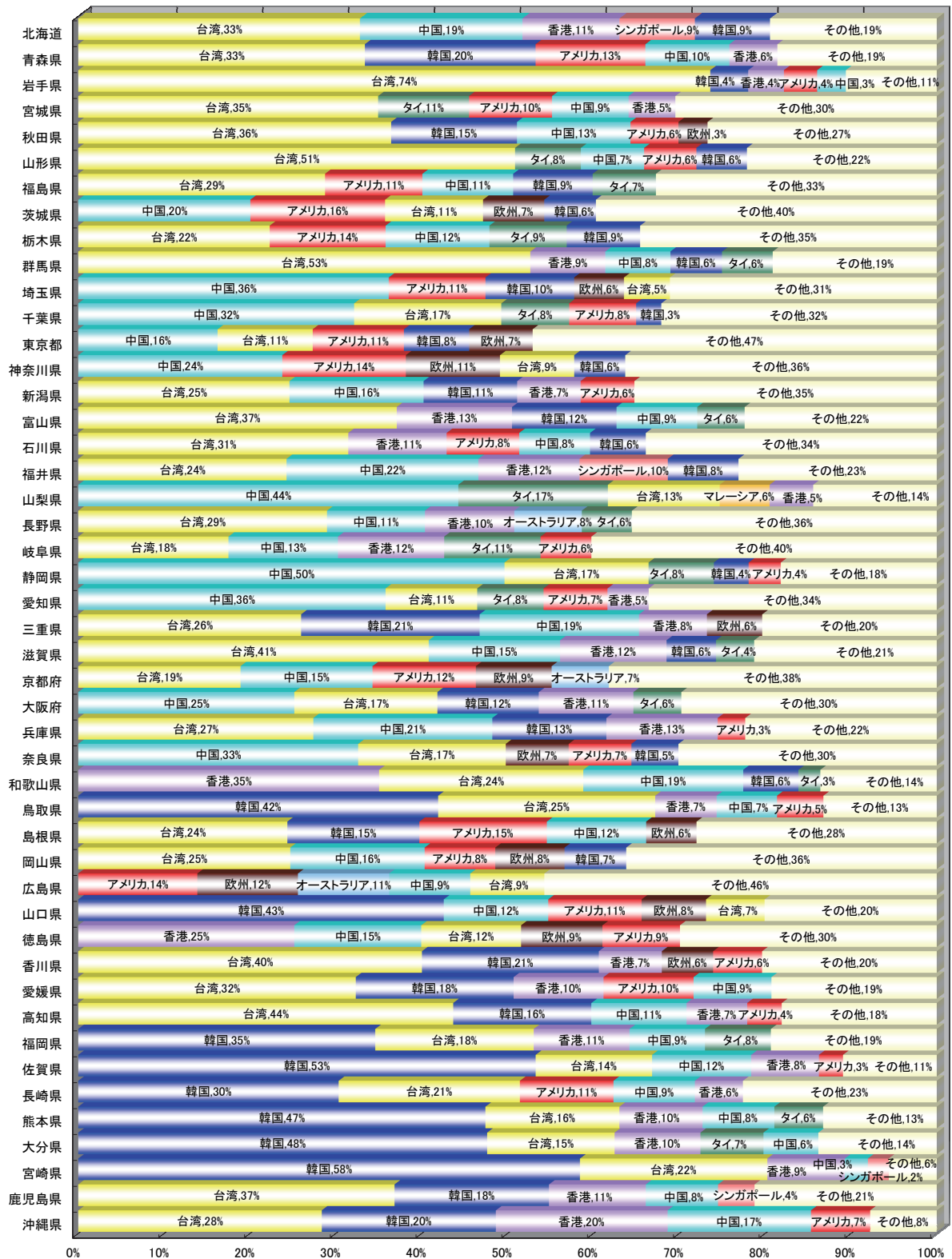


図3 都道府県別、国籍(出身地)別外国人延べ宿泊者数構成比(平成26年10月～12月)



※ 欧州はドイツ・英国・フランスの3カ国  
 ※ 従業者数10人以上の施設に対する調査から作成

図4 都道府県別定員稼働率(平成26年10月~12月)

(左、単位: %、右: 宿泊施設タイプの都道府県順位)

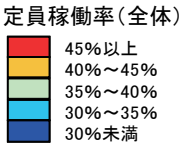
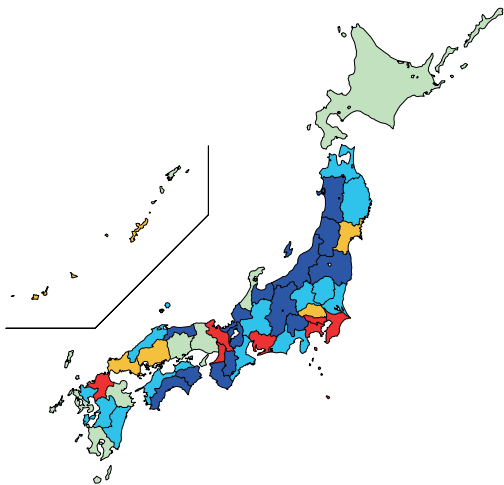
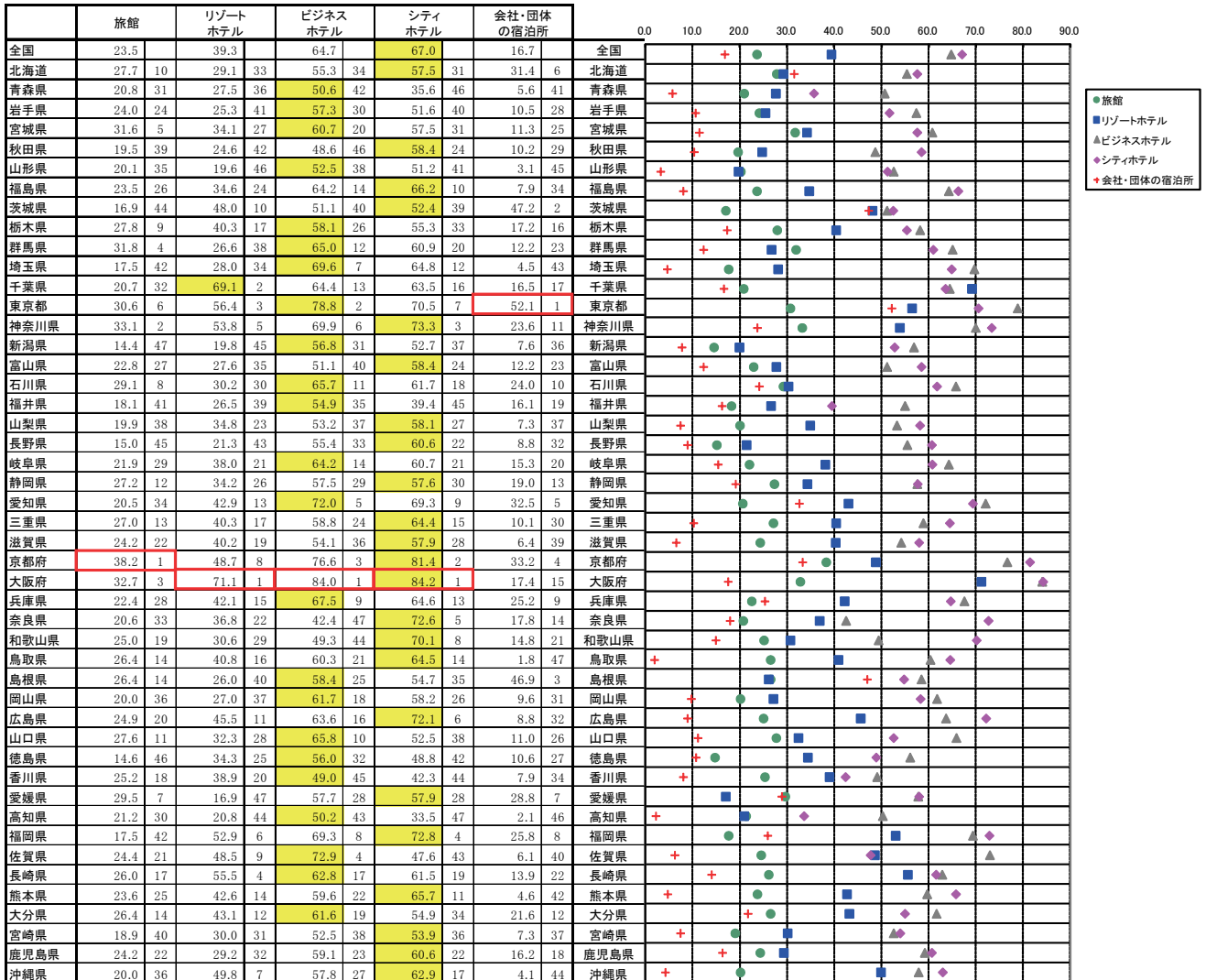
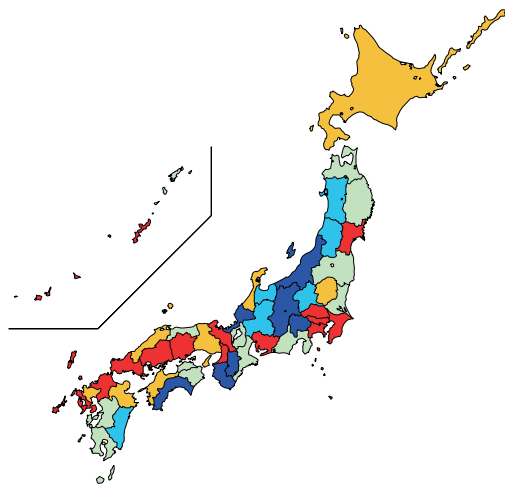
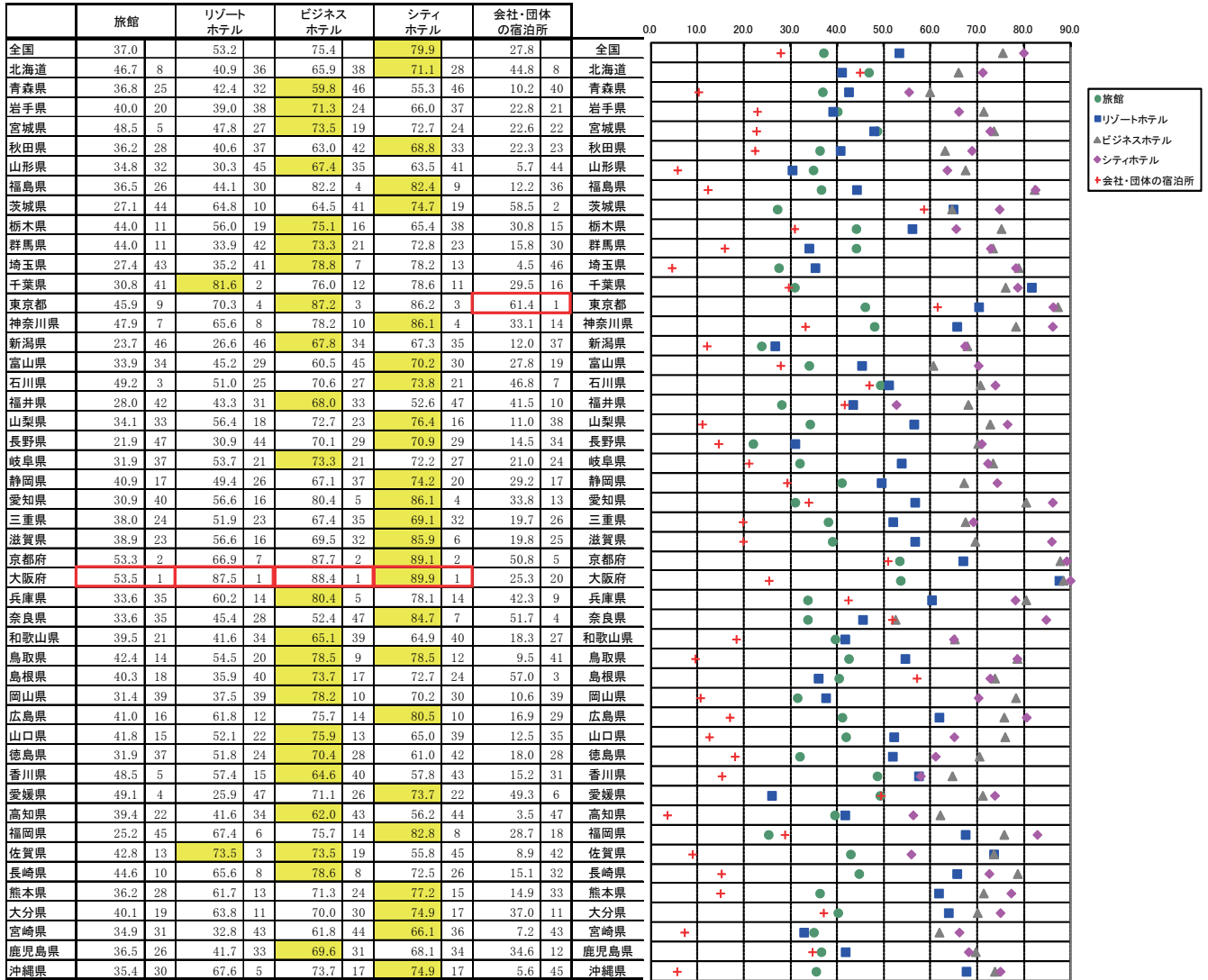


図5 都道府県別客室稼働率(平成26年10月~12月)

(左、単位:%、右:宿泊施設タイプ別の都道府県順位)



客室稼働率(全体)


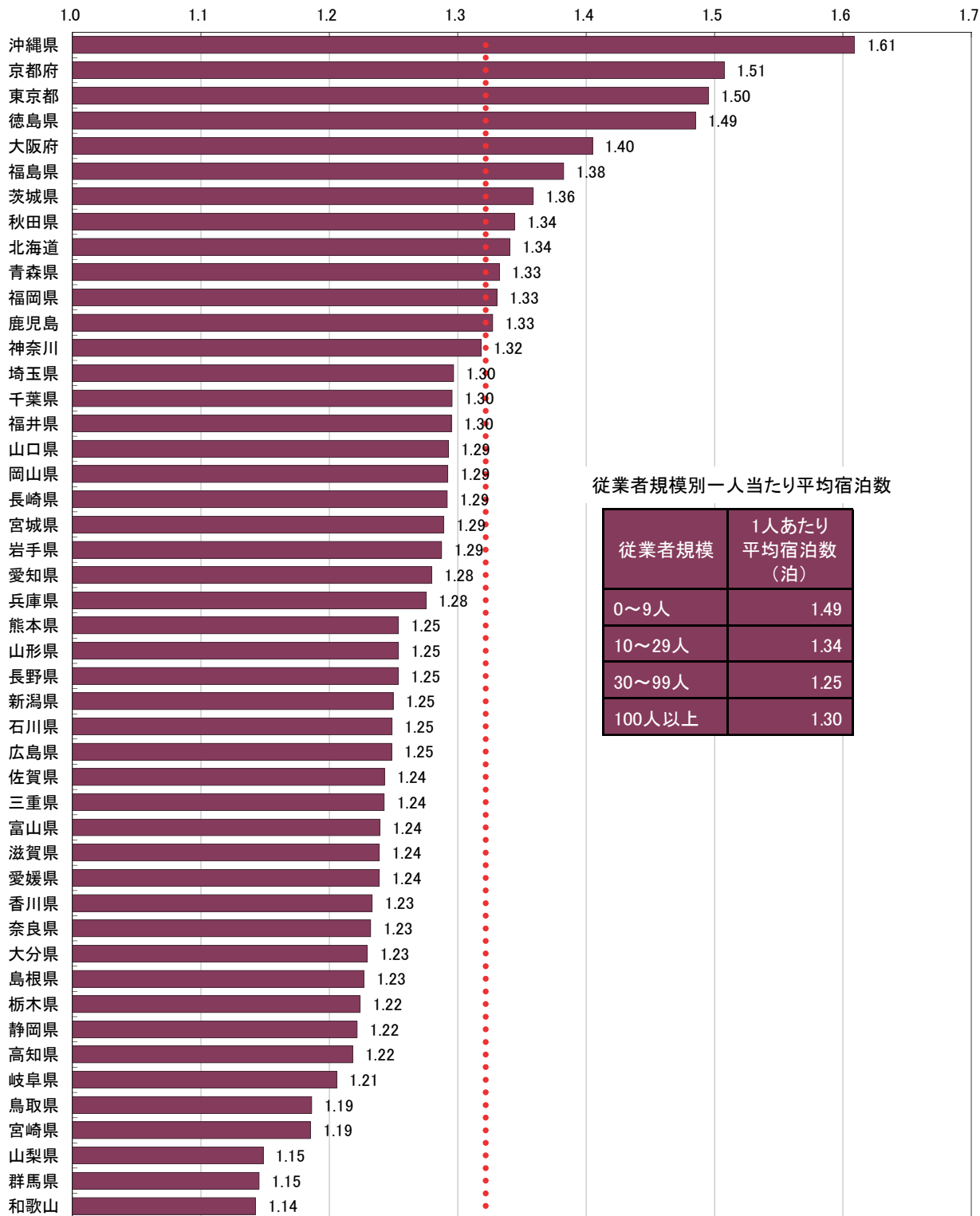


図6-1 都道府県別一人当たり平均宿泊数(平成26年10月~12月)

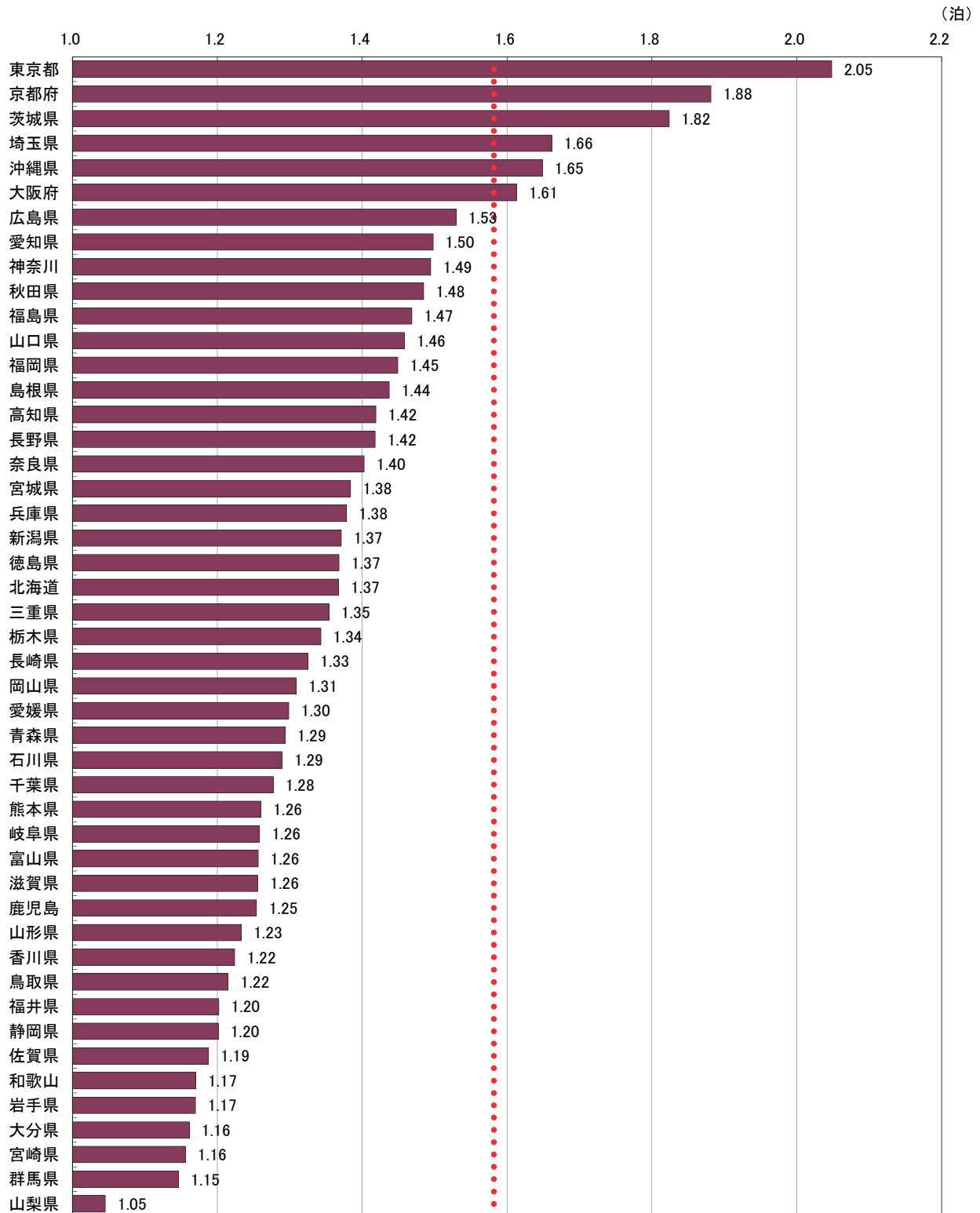
(泊)



↑  
平均(1.32)



図6-2 都道府県別外国人一人当たり平均宿泊数(平成26年10月~12月)



↑  
平均(1.59)



## 統計表

### 統計表を利用する上での注意

- ここに掲げた統計表の結果数値のうち、客室数、収容人数及び従業者数は平成26年1月1日現在、延べ宿泊者数、実宿泊者数及び利用客室数は平成26年10月から12月の3ヶ月間の実績、宿泊目的割合は平成26年9月末日からさかのぼる1年間に利用した宿泊者の割合である。
- ここに掲げた統計表の結果数値は推定値であるため(3~6に掲げる結果数値を除く)、延べ宿泊者数、実宿泊者数、利用客室数及び宿泊目的割合別施設数は一の位を四捨五入して十の位までを、定員稼働率及び客室稼働率は0.01%の位を四捨五入して0.1%の位までを有効数字として表章した。したがって、表中の個々の数字の合計は必ずしも総数と一致しない。なお、施設数、延べ宿泊者数、実宿泊者数、利用客室数、定員稼働率、客室稼働率の表章単位は、それぞれ「施設」、「人泊」、「人」、「室」、「%」、「%」である。
- なお、第1表及び参考第13表の一部に掲げた「施設所在地(47区分及び運輸局等)、従業者数(3区分)別施設数」は実数である。
- 参考第2表~参考第4表に掲げた「月(3区分)、施設所在地(47区分及び運輸局等)、居住地(47区分及び運輸局等)別延べ宿泊者数」は、調査により回答が得られた施設のうち、従業者数100人以上のものに係る実数であり、未回収分を推定したものではない。
- 参考第5表に掲げた「施設所在地(主な市区町村)、従業者数(3区分)別母集団施設数及び回収施設数」は、市区町村内回収施設数10施設以上の市区町村について表章した。
- 参考第6表~参考第12表に掲げた「施設所在地(主な市区町村)、従業者数(3区分)、月(3区分)別延べ宿泊者数、実宿泊者数、外国人延べ宿泊者数、外国人実宿泊者数、定員稼働率、利用客室数、客室稼働率」は、市区町村内回収施設数10施設以上の市区町村についての実数を表章したもので、未回収分を推定したものではない。
- 標準誤差率については、「参考2 主要項目別標準誤差率」を参照。なお、参考第1表については、標準誤差率が30%以上の推定値に\*印を付している。利用の際には注意されたい。
- 統計表中に使用されている記号等は、次のとおりである。  
「-」は調査又は集計したが、該当数字がないものを示す。  
「0」は調査又は集計したが、該当数字が表章単位に満たないものを示す。

第1表 施設所在地(47区分及び運輸局等)、従業員数(3区分)、宿泊目的割合(2区分)別施設数並びに施設所在地(47区分及び運輸局等)、宿泊施設タイプ(5区分)別施設数

(施設)

施設所在地(47区分及び運輸局等)	従業員数(3区分)、宿泊目的割合(2区分)										宿泊施設タイプ(5区分)						
	10~29人		30~99人		100人以上		旅館	リゾートホテル	ビジネスホテル	シティホテル	会社・団体の宿泊所						
	1)	観光目的の宿泊者が50%以上	1)	観光目的の宿泊者が50%以上	1)	観光目的の宿泊者が50%未満											
施設所在地 計	50,802	32,980	16,460	7,208	3,830	3,380	3,783	2,470	1,320	1,034	700	360	22,850	2,540	7,150	1,010	2,510
北海道	2,537	1,310	1,190	365	160	210	215	130	90	72	60	10	1,070	190	500	90	50
青森県	580	240	340	115	50	70	49	30	20	13	10	0	340	10	100	20	10
岩手県	688	370	310	113	50	70	69	40	30	12	10	0	460	40	100	20	10
宮城県	725	250	470	136	50	90	71	40	20	23	20	0	340	20	160	20	30
秋田県	551	270	280	103	60	50	59	40	20	6	0	0	350	20	60	10	10
山形県	998	740	240	167	120	50	71	50	20	10	10	0	560	30	150	10	30
福島県	1,963	1,260	520	284	160	130	100	70	30	21	20	0	790	90	190	10	40
茨城県	693	220	480	112	30	90	47	30	20	12	0	0	430	10	170	20	10
栃木県	1,239	950	186	146	140	50	109	80	30	18	10	0	550	210	120	10	160
群馬県	1,151	970	160	146	90	80	70	70	20	14	10	0	660	60	90	10	20
埼玉県	3,602	1,900	1,900	88	20	70	47	10	30	8	0	0	150	10	120	20	10
千葉県	1,202	740	460	182	90	100	85	60	30	51	40	0	500	110	150	30	30
東京都	1,519	660	820	397	60	330	180	60	30	92	40	60	320	30	630	110	20
神奈川県	1,360	430	430	224	120	100	125	80	50	46	30	20	400	100	180	40	400
新潟県	2,156	1,510	550	233	150	80	108	80	30	23	10	0	1,540	90	180	20	50
富山県	422	240	170	74	50	20	48	40	10	6	0	0	270	10	60	10	30
石川県	605	400	190	97	50	40	91	70	20	21	20	0	300	20	80	20	0
福井県	1,013	590	360	81	60	20	48	30	20	6	10	0	620	10	100	10	10
山梨県	1,314	1,050	190	126	100	30	68	50	20	15	10	0	620	80	100	10	40
長野県	4,533	3,970	470	409	320	90	184	160	30	22	20	10	2,120	370	190	20	280
岐阜県	956	730	230	134	100	30	70	60	20	16	20	0	660	40	60	20	10
静岡県	2,811	2,050	700	364	210	150	232	190	40	48	30	20	1,290	240	310	30	330
愛知県	952	480	460	225	70	150	117	60	60	30	10	20	530	20	240	50	30
三重県	1,520	880	560	160	80	80	91	70	20	21	20	0	820	50	170	10	180
滋賀県	606	430	160	95	50	40	41	30	10	16	10	0	180	50	90	10	60
京都府	1,464	1,160	280	304	240	60	112	90	20	35	40	0	550	20	210	10	40
大阪府	587	150	430	137	30	110	96	30	60	51	20	0	110	10	260	60	30
兵庫県	1,485	1,030	430	213	130	80	121	90	30	55	40	20	780	60	170	30	120
奈良県	459	360	100	66	60	10	28	30	0	5	0	0	220	10	20	10	0
和歌山県	672	190	94	94	70	30	41	40	10	14	10	0	360	40	50	0	40
鳥取県	491	330	170	51	30	20	49	40	10	3	0	0	200	10	40	10	40
島根県	600	310	280	99	50	50	42	30	20	5	0	0	320	0	120	10	0
岡山県	748	370	260	88	30	60	57	30	30	13	10	10	290	40	160	20	60
広島県	773	390	350	154	60	100	75	40	30	18	0	20	280	50	160	20	20
山口県	280	210	280	95	40	50	54	40	20	17	10	0	270	10	140	10	0
徳島県	466	220	240	53	30	30	28	20	10	4	0	0	260	10	100	10	30
香川県	494	360	130	30	20	30	41	30	10	10	10	0	140	20	120	10	0
愛媛県	684	430	240	71	30	40	39	30	10	14	10	10	290	10	100	10	10
高知県	724	530	160	67	40	30	30	20	10	8	10	0	210	30	60	10	30
福岡県	864	400	460	184	60	120	93	40	50	34	10	30	280	20	280	50	100
佐賀県	325	130	190	74	50	30	32	20	20	6	0	0	170	10	40	10	40
長崎県	1,482	1,020	410	117	50	70	74	50	30	19	20	0	310	40	150	20	40
熊本県	1,053	690	370	193	120	70	88	60	30	15	10	10	520	30	110	10	60
大分県	1,013	740	230	148	90	60	69	50	20	9	10	0	470	20	110	10	40
宮崎県	491	270	210	71	40	40	42	20	20	9	10	0	170	20	110	10	10
鹿児島県	1,217	630	570	127	50	80	89	60	40	18	10	10	550	60	160	10	0
沖縄県	1,766	1,350	320	136	90	40	70	60	10	50	50	0	270	150	170	40	40
運輸局等(再掲) 2)																	
北海道運輸局	2,537	1,310	1,190	365	160	210	215	130	90	72	60	10	1,070	190	500	90	50
東北運輸局	5,506	3,130	2,140	918	470	440	419	270	150	85	60	30	2,830	190	760	90	120
関東運輸局	8,838	5,680	3,010	1,461	640	820	749	400	350	256	140	110	3,620	600	1,570	250	680
北陸信越運輸局	7,716	6,130	1,380	813	570	240	431	340	90	72	50	20	4,240	480	510	60	350
中部運輸局	7,252	4,740	2,310	964	580	440	558	400	150	121	90	40	3,920	370	890	120	560
近畿運輸局	5,273	3,610	1,590	909	580	330	439	300	140	176	130	50	2,200	190	800	140	290
中国運輸局	3,101	1,600	1,340	487	210	280	277	180	100	56	30	30	1,340	110	610	60	130
四国運輸局	2,368	1,550	750	241	120	130	138	90	50	36	30	10	900	60	380	40	70
九州運輸局	6,445	3,880	2,440	914	450	460	487	300	190	110	70	50	2,470	190	970	120	250
沖縄総合事務局	1,766	1,350	320	136	90	40	70	60	10	50	50	0	270	150	170	40	40

1) 宿泊目的割合不詳を含む。  
 2) 長野県は北陸信越運輸局、福井県は中部運輸局に含まれる。  
 3) 従業員数10人未満を含む。

第2表 月(3区分)、施設所在地(47区分及び運輸局等)、従業員数(3区分)、宿泊目的割合(2区分)別延べ宿泊者数並びに月(3区分)、施設所在地(47区分及び運輸局等)、宿泊目的割合(2区分)別外国人延べ宿泊者数

(人月)

施設所在地(47区分及び運輸局等)	従業員数(3区分)、宿泊目的割合(2区分)										外国人延べ		宿泊目的割合(2区分)	
	延べ		10~29人		30~99人		100人以上		うち		外国人延べ		宿泊目的割合(2区分)	
	延べ 宿泊者数 1)、3)	観光目的の 宿泊者が 50%未満 3)	1)	観光目的の 宿泊者が 50%以上	観光目的の 宿泊者が 50%未満 3)	1)	観光目的の 宿泊者が 50%以上	観光目的の 宿泊者が 50%未満 3)	1)	観光目的の 宿泊者が 50%以上	外国人延べ 宿泊者数 1)	外国人延べ 宿泊者数 1)	観光目的の 宿泊者が 50%未満 3)	観光目的の 宿泊者が 50%以上
平成26年10~12月計	119,721,440	57,433,210	62,221,030	34,591,990	24,628,520	35,261,340	18,552,330	16,675,240	30,450,250	21,139,670	9,310,380	12,371,050	7,143,900	5,222,420
北海道	7,556,720	4,181,500	3,375,220	1,615,790	1,085,880	2,139,350	1,168,410	970,950	2,475,290	2,128,790	346,490	1,087,250	872,330	214,920
青森県	1,105,940	343,470	762,470	463,270	385,900	335,040	143,410	191,630	118,040	93,540	24,500	19,390	7,810	11,580
岩手県	1,481,180	699,220	771,960	431,590	363,190	539,520	352,460	187,650	218,040	208,700	26,140	25,070	4,260	4,260
宮城県	2,796,930	1,054,980	1,741,950	1,084,410	676,800	806,750	409,280	397,470	560,500	459,360	101,140	45,980	14,340	31,640
秋田県	852,500	324,930	527,570	338,010	236,380	297,670	147,860	149,810	54,860	17,610	37,250	13,230	6,620	6,610
山形県	1,420,130	784,150	630,480	434,050	242,690	184,860	541,520	297,390	244,130	154,230	100,300	11,220	7,610	4,030
福島県	2,740,000	1,308,930	1,430,810	972,610	267,950	772,530	488,610	283,920	342,840	32,190	32,190	11,220	5,880	5,840
茨城県	1,316,740	522,410	794,330	481,850	322,270	385,340	167,470	217,860	130,570	40,590	90,020	28,030	2,630	25,410
栃木県	2,512,620	1,177,340	1,335,280	795,180	482,030	567,500	300,430	300,430	470,680	392,370	78,310	56,370	34,930	21,440
群馬県	2,209,740	1,547,370	662,370	261,130	359,410	821,540	610,030	211,520	402,160	393,580	8,580	34,560	26,870	7,690
埼玉県	1,024,290	164,840	859,450	457,130	28,680	349,190	73,070	276,110	136,720	12,100	124,620	19,790	1,260	18,530
千葉県	5,348,910	3,461,890	1,887,030	1,066,470	427,030	639,440	982,200	715,230	2,669,700	2,185,590	751,620	699,310	437,600	261,710
東京都	14,090,510	3,924,310	10,166,200	3,602,700	402,110	3,200,590	3,531,620	359,730	3,171,890	5,201,300	2,826,780	3,810,490	1,849,630	1,960,860
神奈川県	4,517,080	2,075,730	2,436,760	1,223,590	331,960	871,540	655,440	782,110	1,195,240	817,650	377,990	344,700	157,470	187,230
新潟県	2,358,820	1,193,650	1,165,160	785,830	239,460	546,380	433,180	299,310	374,040	269,450	104,580	40,700	19,420	21,290
富山県	868,480	407,590	456,110	291,270	121,170	170,100	344,500	109,780	71,420	19,210	52,210	36,950	19,800	17,140
石川県	2,125,060	1,314,960	810,110	467,380	367,100	1,064,470	732,430	332,040	432,790	405,140	27,650	84,640	55,080	29,550
福井県	889,200	450,610	438,590	207,630	73,050	134,580	386,830	204,700	182,120	85,110	78,600	7,200	3,030	4,170
山梨県	1,663,210	1,223,300	438,620	442,170	244,320	197,850	637,470	469,620	167,850	261,140	257,630	246,590	233,180	13,410
長野県	3,883,190	2,609,800	1,273,390	1,191,550	619,710	1,191,550	732,500	433,180	303,170	442,300	363,600	136,450	97,430	39,030
岐阜県	1,602,150	1,095,120	507,040	471,290	198,720	272,570	198,930	371,410	127,520	332,490	309,050	222,420	196,730	25,690
静岡県	5,291,110	3,039,890	2,343,070	1,436,360	530,370	905,990	1,828,560	1,397,970	422,450	978,040	644,350	225,760	99,270	126,480
愛知県	3,960,200	852,610	3,107,580	1,485,590	99,210	1,386,380	1,300,950	446,990	853,960	707,800	201,500	438,860	76,650	362,210
三重県	2,306,610	1,325,280	981,330	617,540	182,060	432,480	657,830	205,290	548,700	529,160	19,540	38,760	24,030	20,830
滋賀県	1,164,420	704,900	457,720	350,920	120,440	230,480	218,720	114,000	102,920	375,170	359,140	64,200	45,820	18,370
京都府	5,143,650	3,763,630	1,377,020	1,252,430	874,540	1,377,890	1,348,810	1,082,770	266,040	1,441,620	16,040	861,390	741,250	120,140
大阪府	7,100,120	2,134,900	4,965,220	2,935,170	1,566,950	2,173,930	594,450	1,579,480	4,444,670	1,944,940	1,249,730	1,601,450	793,600	807,840
兵庫県	3,295,230	1,673,200	1,722,030	827,740	260,220	567,520	475,340	417,010	1,067,750	731,580	336,170	187,520	54,810	132,710
奈良県	531,670	448,350	83,320	182,360	173,310	9,950	112,970	112,970	0	110,270	-	30,750	1,600	1,600
和歌山県	1,056,210	828,820	227,380	100,200	113,430	371,050	321,840	49,210	288,840	264,260	24,580	92,530	73,190	19,340
鳥取県	790,730	403,310	387,420	180,380	132,510	336,120	235,740	100,380	108,910	68,440	40,470	16,160	8,040	8,120
島根県	880,040	368,020	512,020	297,500	100,770	196,730	311,760	174,940	65,800	65,800	65,800	8,480	3,280	5,200
岡山県	1,469,610	437,050	1,031,840	514,350	39,900	474,460	483,170	210,160	273,000	179,810	108,130	32,240	12,240	20,000
広島県	2,161,450	603,140	1,558,310	890,970	156,480	734,480	577,430	248,570	512,910	133,630	379,280	109,860	19,770	90,090
山口県	1,227,240	393,840	833,440	411,770	71,850	339,940	323,600	152,650	177,770	153,860	23,910	13,620	6,310	7,310
徳島県	630,540	209,860	420,680	202,900	54,180	148,720	137,750	66,180	91,570	76,870	146,220	53,260	6,030	5,340
香川県	894,000	462,080	431,910	281,570	61,920	219,650	266,200	164,110	102,080	199,480	76,870	22,600	37,860	15,680
愛媛県	918,610	359,250	559,360	258,680	39,830	218,850	264,670	118,310	146,350	217,240	120,740	22,600	11,810	10,790
高知県	695,680	290,170	405,510	255,250	55,690	199,560	152,760	76,410	76,350	134,980	40,150	12,940	9,610	3,320
福岡県	4,138,510	1,063,680	3,074,830	1,761,330	224,190	1,537,140	940,700	295,290	645,410	902,620	248,500	417,940	108,060	309,880
佐賀県	344,200	449,850	337,210	233,470	262,680	142,630	176,840	67,980	76,840	8,860	26,570	13,090	13,480	13,480
長崎県	1,971,490	1,053,060	918,430	605,940	170,000	435,940	698,320	391,930	405,470	400,380	5,090	132,370	87,860	44,510
熊本県	1,753,380	761,990	991,390	597,190	212,410	384,780	647,910	313,350	334,560	267,210	161,390	105,820	88,000	55,990
大分県	1,602,980	879,120	723,860	680,250	191,470	488,780	519,570	378,740	140,830	190,100	145,770	106,150	89,890	16,260
宮崎県	879,240	338,200	541,040	278,350	54,620	223,700	281,330	62,710	194,780	217,500	175,450	66,270	57,780	4,270
鹿児島県	1,945,190	792,650	1,151,970	592,390	82,220	510,170	270,270	317,060	408,360	340,820	67,540	85,010	55,840	29,170
沖縄県	4,556,120	3,673,020	878,170	1,192,300	719,100	473,200	864,240	782,550	1,899,590	1,883,880	15,710	564,270	506,000	58,270
運輸局等(再掲) <sup>2)</sup>	7,556,720	4,181,500	3,375,220	1,615,790	1,085,880	2,139,350	1,168,410	970,950	2,475,290	2,128,790	346,490	1,087,250	872,330	214,920
東北運輸局	10,396,680	4,515,670	5,864,820	3,423,720	866,440	2,551,790	1,899,020	1,454,000	1,497,490	1,222,350	275,140	127,000	62,570	63,950
関東運輸局	32,683,090	14,437,190	18,240,900	8,630,540	2,249,520	6,391,020	3,618,150	5,394,750	10,735,010	6,474,000	4,261,010	5,239,830	2,743,570	2,496,260
北陸信越運輸局	9,235,590	5,525,990	3,704,770	2,736,030	1,080,600	1,655,420	3,369,630	1,044,300	1,044,300	1,057,410	2,325,350	298,740	191,730	107,010
中部運輸局	14,149,260	6,763,450	7,377,610	4,218,400	1,083,400	3,135,000	4,673,090	2,873,600	2,652,140	1,762,660	889,480	957,030	414,440	542,590
近畿運輸局	18,391,290	9,576,760	8,812,700	4,629,200	1,763,880	2,865,320	5,117,820	2,701,380	5,728,330	4,101,810	1,626,520	2,837,840	1,737,820	1,100,000
中国運輸局	6,529,070	2,205,330	4,323,030	2,294,970	416,860	1,878,110	2,032,080	983,950	1,048,130	1,045,200	529,860	180,350	49,630	130,720
四国運輸局	3,138,830	1,817,460	1,321,370	998,440	211,610	786,790	821,370	405,020	416,350	628,560	189,900	100,430	65,310	35,130
九州運輸局	13,084,830	5,232,890	7,827,230	3,816,010	1,036,630	3,816,010	1,854,920	2,059,090	2,468,110	1,540,270	927,830	978,300	500,510	473,580
沖縄総合事務局	4,556,120	3,673,020	878,170	1,192,300	719,100	473,200	864,240	782,550	1,899,590	1,883,880	15,710	564,270	506,000	58,270

第2表 月(3区分)、施設所在地(47区分及び運輸局等)、従業員数(3区分)、宿泊目的割合(2区分)別延べ宿泊者数並びに月(3区分)、施設所在地(47区分及び運輸局等)、宿泊目的割合(2区分)別外国人延べ宿泊者数(続き)

(人泊)

施設所在地(47区分及び運輸局等)	従業員数(3区分)、宿泊目的割合(2区分)										100人以上		外国人延べ宿泊者数		宿泊目的割合(2区分)	
	延べ宿泊者数(1)、(3)		10~29人		30~99人		100人以上		外国人延べ宿泊者数(1)		観光目的の宿泊者が50%未満		観光目的の宿泊者が50%以上			
	延べ宿泊者数(1)、(3)	観光目的の宿泊者が50%未満(3)	1)	観光目的の宿泊者が50%以上	1)	観光目的の宿泊者が50%未満	1)	観光目的の宿泊者が50%以上	外国人延べ宿泊者数(1)	観光目的の宿泊者が50%未満	1)	観光目的の宿泊者が50%以上	外国人延べ宿泊者数(1)	観光目的の宿泊者が50%以上		
平成26年10月	41,273,450	19,853,560	21,396,910	11,995,930	8,477,600	12,217,820	6,493,150	5,712,200	10,264,780	7,107,020	3,157,760	4,365,400	2,523,870	1,837,310		
北海道	2,864,380	1,617,030	1,247,350	630,560	229,840	400,720	355,680	467,780	900,950	772,180	128,770	333,600	264,170	69,430		
青森県	469,930	164,210	305,720	186,960	151,680	189,770	69,880	79,890	53,000	42,650	10,350	9,460	3,040	6,420		
岩手県	566,420	272,540	291,180	166,110	136,370	206,990	135,100	170,990	92,870	11,140	11,870	13,540	8,090	1,660		
宮城県	958,720	359,290	599,430	270,040	37,290	232,750	188,350	188,350	21,520	13,760	3,280	6,920	8,090	13,420		
秋田県	366,220	160,710	205,510	100,170	72,110	205,690	113,180	92,510	56,990	21,240	5,150	5,150	3,420	1,540		
山形県	561,790	320,050	238,990	175,030	100,170	205,690	113,180	92,510	56,990	21,240	5,150	5,150	3,420	1,540		
福島県	1,004,600	498,240	506,290	344,910	68,680	248,230	186,040	186,040	129,290	118,040	11,250	3,770	1,630	2,140		
茨城県	428,710	88,250	340,470	159,960	12,390	147,170	48,380	73,840	42,210	12,680	29,530	10,870	970	9,900		
栃木県	921,760	649,730	272,030	279,780	87,860	313,790	209,780	104,010	167,350	138,890	28,460	24,490	15,560	8,930		
群馬県	758,600	545,420	213,170	93,470	115,410	284,970	217,440	67,540	139,480	136,710	2,770	11,890	9,400	2,490		
埼玉県	343,190	56,580	286,620	153,190	10,460	115,290	23,440	91,850	44,190	4,030	40,170	6,210	430	5,780		
千葉県	1,775,830	1,131,800	644,030	357,440	138,960	218,480	322,350	232,760	984,620	723,440	261,480	260,670	166,220	94,460		
東京都	4,766,160	1,316,650	3,449,510	1,219,170	1,083,940	1,205,210	123,900	1,081,300	1,748,040	790,200	957,850	1,352,100	648,780	703,330		
神奈川県	1,489,450	670,000	818,140	402,010	111,450	290,580	478,480	216,250	396,260	270,670	125,600	129,490	62,270	67,230		
新潟県	874,160	438,040	436,110	291,960	202,330	280,400	169,230	111,170	130,700	90,750	39,950	11,510	3,190	8,330		
富山県	330,620	158,550	170,430	111,660	46,320	134,850	93,470	41,370	27,960	7,060	20,900	19,420	10,180	9,240		
石川県	791,790	504,760	287,030	165,470	36,480	128,990	305,730	117,900	141,840	131,640	10,200	35,770	24,250	11,520		
福井県	275,190	121,220	153,980	68,360	21,120	47,240	118,150	55,340	24,960	22,800	2,160	2,280	720	1,560		
山梨県	598,980	444,530	154,450	156,830	87,750	222,590	165,850	56,740	91,060	89,910	1,160	85,330	80,470	4,850		
長野県	1,459,120	992,820	466,310	449,820	240,800	209,020	491,820	378,340	162,670	134,780	27,890	47,680	32,760	14,920		
岐阜県	562,000	388,350	173,660	167,930	75,520	92,420	129,370	129,370	116,140	108,410	7,730	83,740	75,110	8,630		
静岡県	1,690,060	892,970	794,540	462,270	155,880	306,390	556,510	414,200	139,760	304,370	110,100	83,560	36,870	46,690		
愛知県	1,292,200	259,970	1,032,240	498,250	36,860	461,390	422,590	135,350	229,570	63,020	166,560	155,380	29,410	125,970		
三重県	753,370	423,640	329,740	227,170	56,440	214,250	146,130	68,130	118,160	171,840	12,430	24,870	12,430	12,440		
滋賀県	380,910	227,600	152,690	118,670	78,400	69,980	35,380	33,990	113,040	107,750	5,290	21,340	16,300	5,040		
京都府	1,710,440	1,247,370	463,070	422,000	293,510	128,490	445,770	355,360	90,390	487,590	487,590	337,070	295,020	42,050		
大阪府	2,351,750	1,712,460	639,290	598,100	80,510	517,590	713,480	414,020	809,130	395,950	413,170	548,400	274,530	273,880		
兵庫県	1,058,180	498,580	559,600	263,560	75,910	187,650	279,220	145,510	133,720	223,240	107,140	57,380	17,030	40,360		
奈良県	193,930	166,250	27,680	70,480	67,250	40,430	40,430	0	37,280	37,280	11,800	11,230	570	570		
和歌山県	317,620	243,940	73,680	69,500	38,450	109,240	93,330	15,900	85,530	77,560	7,970	32,620	25,580	7,040		
鳥取県	263,800	129,590	134,220	16,580	45,340	110,130	75,400	34,730	36,120	21,960	14,160	6,400	3,200	3,200		
島根県	304,430	128,960	175,470	68,980	11,920	50,080	61,270	22,510	22,510	22,510	-	3,570	2,330	2,330		
岡山県	507,930	150,470	357,330	177,340	12,590	164,740	168,710	73,460	59,670	34,740	24,930	11,520	4,490	7,030		
広島県	750,350	222,450	528,100	306,840	58,320	248,520	204,400	111,020	174,190	45,240	128,950	46,210	9,210	37,000		
山口県	423,190	133,840	289,360	146,920	26,900	120,020	51,650	59,270	57,500	49,340	8,160	4,230	1,820	2,400		
徳島県	214,670	70,520	144,160	71,180	19,380	51,800	16,000	31,980	23,180	23,180	-	3,460	1,590	1,860		
香川県	292,560	148,550	144,020	92,790	20,280	72,510	88,080	53,340	65,270	47,090	18,180	21,330	15,510	5,820		
愛媛県	321,000	124,860	196,140	89,900	14,250	75,650	38,870	50,130	73,530	39,450	34,090	8,350	3,530	4,820		
高知県	244,280	96,710	147,580	92,140	16,640	75,500	49,830	24,950	45,580	31,590	14,000	4,260	3,200	1,060		
福岡県	1,439,110	415,200	1,023,910	590,380	70,080	520,300	309,280	211,700	291,330	76,640	214,690	132,660	34,860	97,800		
佐賀県	277,210	116,230	160,980	120,380	35,520	84,860	48,250	41,540	24,670	21,650	3,030	4,820	3,560	3,560		
長崎県	693,790	362,620	331,170	217,970	63,940	154,030	247,550	142,140	127,860	125,860	2,000	83,090	29,900	13,130		
熊本県	594,700	261,720	332,980	203,650	72,970	130,680	222,980	109,630	88,540	52,390	36,150	42,760	26,190	16,570		
大分県	504,530	261,670	242,670	162,590	156,010	162,590	162,590	115,960	57,540	43,410	14,140	31,810	27,390	4,420		
宮崎県	285,250	102,050	173,890	92,050	16,910	95,680	20,580	65,790	66,580	51,930	14,650	19,880	14,770	1,100		
鹿児島県	639,320	255,050	384,170	198,350	28,790	169,570	191,850	87,950	128,350	106,360	21,990	27,620	17,480	10,140		
沖縄県	1,601,060	1,301,580	297,860	408,840	247,130	161,710	300,520	30,000	687,120	682,030	5,090	202,350	180,320	22,030		
運輸局等(再掲)2)	2,864,380	1,617,030	1,247,350	630,560	229,840	400,720	823,460	355,680	900,950	772,180	128,770	333,600	264,170	69,430		
東北運輸局	3,927,680	1,775,040	2,147,120	1,281,800	344,550	934,530	1,256,280	721,220	535,070	439,040	102,730	60,360	31,700	28,460		
関東運輸局	11,052,950	4,902,950	6,178,420	3,664,880	782,510	2,154,350	3,064,880	1,237,790	1,827,100	3,613,210	2,166,520	1,881,040	984,100	896,950		
北陸信越運輸局	3,459,690	2,094,180	1,359,870	1,018,910	413,220	605,680	1,330,700	946,780	383,920	364,230	98,940	114,370	70,380	44,000		
中部運輸局	4,572,830	2,086,140	2,484,150	1,398,990	303,600	1,093,160	1,483,790	880,390	600,860	580,340	292,870	349,830	154,540	195,290		
近畿運輸局	6,012,830	3,096,200	2,916,020	1,542,130	588,510	953,160	1,658,120	788,030	852,900	1,329,360	533,580	1,008,610	639,680	368,930		
中国運輸局	2,249,900	765,290	1,484,470	798,190	150,580	647,610	705,500	343,970	349,980	173,790	176,190	71,920	19,960	51,960		
四国運輸局	1,072,520	440,630	631,890	346,000	70,550	274,900	133,160	141,740	207,570	141,310	66,260	37,390	23,830	13,560		
九州運輸局	4,433,480	1,774,530	2,649,770	1,633,480	342,880	1,290,590	1,319,670	622,090	784,870	478,240	306,630	305,940	155,210	146,720		
沖縄総合事務局	1,601,060	1,301,580	297,860	408,840	247,130	161,710	300,520	30,000	687,120	682,030	5,090	202,350	180,320	22,030		

1) 宿泊目的割合不詳を含む。  
2) 長野県は北陸信越運輸局、福井県は中部運輸局に含まれる。  
3) 従業員数10人未満を含む。

第2表 月(3区分)、施設所在地(47区分及び運輸局等)、従業者数(3区分)、宿泊目的割合(2区分)別延べ宿泊者数(続き)  
並びに月(3区分)、施設所在地(47区分及び運輸局等)、宿泊目的割合(2区分)別外国人延べ宿泊者数(続き)

施設所在地(47区分 及び運輸局等)	従業者数(3区分)、宿泊目的割合(2区分)										うち		宿泊目的割合(2区分)	
	延べ 宿泊者数 1), 3)		10~29人		30~99人		100人以上		外国人延べ 宿泊者数 1)		観光目的の 宿泊者が 50%以上		観光目的の 宿泊者が 50%未満	
	観光目的の 宿泊者が 50%以上 3)	観光目的の 宿泊者が 50%未満 3)	1)	観光目的の 宿泊者が 50%未満	観光目的の 宿泊者が 50%以上	1)	観光目的の 宿泊者が 50%以上	観光目的の 宿泊者が 50%未満	1)	観光目的の 宿泊者が 50%以上	観光目的の 宿泊者が 50%未満	観光目的の 宿泊者が 50%以上	観光目的の 宿泊者が 50%未満	
平成26年11月	40,543,250	19,604,810	20,915,190	11,741,990	3,437,640	8,303,280	12,102,140	6,497,030	5,594,520	10,155,390	7,080,830	3,074,560	1,690,230	
北海道	2,218,940	1,150,260	1,068,680	495,870	152,670	343,200	644,280	340,770	303,510	683,380	578,420	104,960	47,910	
青森県	346,780	99,150	247,630	146,370	21,520	124,850	102,910	41,840	61,070	34,520	26,520	8,000	2,740	
岩手県	473,940	217,340	256,600	143,370	22,180	117,870	102,910	41,840	61,070	34,520	26,520	8,000	2,740	
宮城県	954,130	363,330	590,800	270,730	39,910	230,820	276,370	141,540	188,610	188,610	155,140	33,470	11,340	
秋田県	277,510	98,330	179,190	112,710	32,200	80,510	95,210	45,180	50,030	18,450	5,790	12,660	2,180	
山形県	448,110	243,710	203,330	130,920	72,400	57,450	177,710	97,680	80,030	50,610	32,970	17,640	1,260	
福島県	914,930	430,670	484,150	329,990	92,020	238,970	260,200	165,200	95,000	122,650	111,870	10,780	2,190	
茨城県	452,340	112,820	339,510	163,010	16,310	146,700	131,820	38,580	72,950	45,240	14,830	30,410	1,400	
栃木県	886,840	621,410	265,430	255,810	171,070	84,750	307,510	206,900	100,730	164,310	138,030	26,280	6,960	
群馬県	717,690	540,530	231,170	211,080	95,300	121,770	291,150	215,260	75,590	141,530	138,540	2,990	10,090	
埼玉県	350,880	61,460	289,420	154,740	10,330	144,400	120,580	27,560	93,010	46,550	4,230	42,330	450	
千葉県	1,766,320	1,150,010	616,320	351,190	138,630	212,560	330,600	243,790	86,810	963,380	724,150	239,240	128,380	
東京都	4,593,530	1,275,650	3,317,870	1,179,940	131,920	1,048,020	1,146,210	115,990	1,030,220	1,685,840	765,770	920,070	608,000	
神奈川県	1,559,120	746,130	810,830	424,490	130,080	294,410	294,410	233,590	260,720	402,130	278,120	124,010	64,520	
新潟県	758,850	372,520	386,320	262,820	81,610	181,210	248,600	149,200	99,400	114,180	79,280	34,910	7,120	
富山県	292,820	139,220	151,970	96,740	42,120	54,630	116,480	80,240	36,240	23,360	6,400	16,960	6,850	
石川県	734,650	451,220	283,430	161,920	35,180	126,740	350,670	233,900	116,780	161,440	151,510	9,920	10,020	
福井県	326,970	172,660	154,310	75,430	27,700	47,730	143,300	78,950	64,350	29,630	27,350	2,280	1,360	
山梨県	602,000	447,540	153,170	156,550	67,590	88,960	228,080	170,350	57,720	96,900	95,620	1,290	5,540	
長野県	1,184,640	751,100	433,550	372,520	182,560	192,530	329,500	297,940	101,590	135,140	108,620	26,520	11,790	
岐阜県	553,260	381,510	171,750	162,660	70,190	92,460	177,630	118,420	114,820	118,420	110,420	8,000	8,810	
静岡県	1,894,030	1,099,750	791,290	494,050	189,680	304,370	653,530	505,530	145,310	348,290	232,360	115,930	32,810	
愛知県	1,346,430	297,840	1,048,590	498,950	32,780	466,180	446,800	160,060	286,750	237,640	68,640	169,000	128,550	
三重県	824,080	488,650	335,440	210,890	65,420	145,480	237,900	168,040	69,860	203,210	196,460	6,750	6,690	
滋賀県	431,200	263,310	167,280	128,920	45,620	83,310	83,310	45,210	37,300	33,480	127,660	5,830	7,890	
京都府	1,832,350	1,361,820	470,530	317,130	132,730	184,400	487,180	393,910	393,910	501,670	393,910	108,620	42,970	
大阪府	2,349,020	706,710	1,642,310	602,930	78,920	524,010	722,760	196,480	526,280	802,450	393,840	408,610	268,180	
兵庫県	1,194,050	612,710	581,340	289,850	97,720	192,130	314,520	172,990	141,530	375,450	265,750	109,690	50,350	
奈良県	200,950	169,680	31,280	64,050	3,210	44,040	44,040	44,040	0	40,010	40,010	40,010	80	
和歌山県	388,530	307,370	81,160	77,210	37,770	39,440	135,740	117,920	17,820	105,350	96,960	8,390	6,480	
鳥取県	292,940	157,440	135,490	62,670	16,710	45,960	128,430	92,870	35,550	39,840	26,220	13,620	2,440	
島根県	320,270	141,530	178,740	107,680	39,300	68,380	113,210	51,300	61,920	24,820	24,820	2,440	1,950	
岡山県	530,080	166,990	362,810	180,770	16,440	164,340	174,830	79,410	95,410	65,930	40,760	25,160	4,780	
広島県	773,320	228,950	544,370	312,090	56,620	255,470	213,450	97,600	115,850	183,630	51,700	131,920	6,980	
山口県	427,500	245,770	181,740	141,630	24,420	117,210	114,480	96,840	57,640	65,930	57,630	8,300	2,510	
徳島県	223,560	78,960	144,600	68,970	19,480	49,490	51,040	19,260	31,780	28,190	28,190	19,020	2,370	
香川県	332,410	138,100	194,310	92,070	15,450	76,620	95,420	45,160	50,260	81,070	46,350	34,710	3,890	
愛媛県	260,290	117,650	142,630	89,230	21,530	67,700	57,790	30,460	27,330	52,680	37,400	15,280	1,370	
高知県	1,382,110	332,240	1,049,860	597,180	73,650	523,530	327,450	107,070	220,380	306,950	219,890	131,420	97,710	
福岡県	278,300	123,680	154,620	36,000	80,340	92,930	51,250	41,680	41,680	28,850	25,560	3,290	5,430	
佐賀県	688,740	380,250	308,500	206,360	58,770	147,590	245,250	143,250	101,990	143,560	141,810	1,760	16,600	
熊本県	646,080	296,690	349,390	216,700	82,260	134,440	242,480	117,940	97,990	59,570	59,570	37,220	18,640	
大分県	597,080	345,560	251,410	249,070	77,390	171,670	196,710	147,500	49,680	68,570	53,750	14,820	6,090	
宮崎県	320,910	131,540	189,370	99,000	21,050	77,970	98,960	23,670	68,310	82,460	67,760	14,740	1,740	
鹿児島県	718,520	310,170	407,950	212,180	33,780	178,400	220,850	106,120	114,730	156,760	131,920	24,830	20,820	
沖縄県	1,479,570	1,189,990	287,900	397,330	237,020	160,310	275,550	252,930	22,620	612,990	608,260	4,730	15,670	
運輸局等(再掲)2)	2,218,940	1,150,260	1,068,680	495,870	152,670	343,200	644,280	340,770	303,510	683,380	578,420	104,960	47,910	
北海道運輸局	3,417,410	1,452,520	1,959,810	1,134,080	279,250	853,780	1,091,270	608,860	482,410	483,960	393,010	90,960	19,390	
東北運輸局	10,982,720	4,955,560	6,027,220	2,960,800	781,250	2,121,570	3,050,240	1,272,200	1,778,040	3,545,880	2,159,600	1,386,600	869,100	
北陸信越運輸局	2,970,960	1,714,060	1,255,260	896,570	341,460	555,110	1,115,270	761,270	354,000	434,120	345,810	88,310	34,520	
中部運輸局	4,944,780	2,440,410	2,501,380	1,441,980	385,760	1,056,220	1,659,470	1,046,140	610,330	937,200	635,240	301,960	136,520	
近畿運輸局	6,396,100	3,421,590	2,973,900	1,616,020	641,200	974,820	1,787,360	970,540	816,210	1,958,400	1,425,750	532,530	376,430	
中国運輸局	2,344,120	840,680	1,503,150	804,840	153,480	651,350	744,390	378,020	366,370	380,130	201,130	179,000	45,470	
四国運輸局	1,156,910	519,620	637,290	325,670	82,690	249,980	309,690	146,330	235,100	166,080	69,010	37,670	13,370	
九州運輸局	4,631,750	1,920,130	2,704,120	1,696,820	382,880	1,313,940	1,424,620	702,930	714,700	884,230	316,500	173,030	156,030	
沖縄総合事務局	1,479,570	1,189,990	287,900	397,330	237,020	160,310	275,550	252,930	22,620	612,990	608,260	4,730	15,670	

1) 宿泊目的割合不詳を含む。  
2) 長野県は北陸信越運輸局、福井県は中部運輸局に含まれる。  
3) 従業者数10人未満を含む。

第2表 月(3区分)、施設所在地(47区分及び運輸局等)、従業者数(3区分)、宿泊目的割合(2区分)別延べ宿泊者数  
並びに月(3区分)、施設所在地(47区分及び運輸局等)、宿泊目的割合(2区分)別外国人延べ宿泊者数(続き)

(人泊)

施設所在地(47区分 及び運輸局等)	従業者数(3区分)、宿泊目的割合(2区分)										100人以上		うち		宿泊目的割合(2区分)				
	延べ 宿泊者数 1)、3)		10～29人		30～99人		100人以上		外国人延べ 宿泊者数 1)		観光目的の 宿泊者が 50%未満		観光目的の 宿泊者が 50%以上		観光目的の 宿泊者が 50%未満		観光目的の 宿泊者が 50%以上		
	1)	3)	1)	3)	1)	3)	1)	3)	1)	3)	1)	3)	1)	3)	1)	3)	1)	3)	
平成26年12月	37,904,740	17,974,840	19,908,920	10,854,070	7,847,640	10,941,390	5,562,150	5,368,320	10,030,080	6,951,820	3,078,260	4,112,090	2,416,790	1,694,880	4,112,090	2,416,790	1,694,880	4,112,090	2,416,790
北海道	2,473,400	1,414,200	1,059,200	489,370	341,960	671,620	359,860	311,750	890,950	778,190	112,770	505,810	408,230	97,580	505,810	408,230	97,580	505,810	408,230
青森県	289,240	80,110	209,120	127,930	109,380	82,370	31,690	50,670	30,520	24,370	6,140	3,980	2,020	1,960	3,980	2,020	1,960	3,980	2,020
岩手県	438,810	209,330	225,640	124,130	18,490	154,550	99,950	54,610	72,840	66,250	6,590	3,810	2,630	1,190	3,810	2,630	1,190	3,810	2,630
宮城県	884,070	332,360	551,710	312,210	213,220	253,220	128,580	124,670	183,540	150,880	32,660	8,960	2,070	6,890	8,960	2,070	6,890	8,960	2,070
秋田県	208,770	65,900	142,870	86,540	24,070	69,410	24,860	44,550	15,130	4,290	10,840	2,400	1,250	1,150	2,400	1,250	1,150	2,400	1,250
山形県	410,230	220,390	188,160	127,090	70,110	55,300	158,120	86,530	71,590	46,630	15,050	3,680	2,220	1,230	3,680	2,220	1,230	3,680	2,220
福島県	820,470	380,010	440,380	297,710	217,460	227,800	137,370	90,430	123,090	112,920	10,170	2,810	1,300	1,510	2,810	1,300	1,510	2,810	1,300
茨城県	435,680	121,340	314,350	159,290	23,580	131,310	60,220	71,080	43,110	13,050	30,070	6,610	2,860	6,360	6,610	2,860	6,360	6,610	2,860
栃木県	704,030	446,210	257,820	200,590	119,050	246,700	151,000	95,690	139,020	115,450	23,570	11,920	6,370	5,550	11,920	6,370	5,550	11,920	6,370
群馬県	679,450	461,420	218,030	194,580	72,360	122,320	245,420	177,330	68,090	118,330	2,820	9,860	7,380	2,470	9,860	7,380	2,470	9,860	7,380
埼玉県	330,220	46,810	283,410	149,210	7,890	113,320	22,070	91,250	45,970	3,850	42,120	5,560	380	5,180	5,560	380	5,180	5,560	380
千葉県	1,806,760	1,180,090	626,680	357,840	208,400	228,680	90,570	98,210	98,210	738,000	251,210	224,490	143,000	81,490	224,490	143,000	81,490	224,490	143,000
東京都	4,730,820	1,332,000	3,398,820	1,203,590	1,069,540	1,180,200	119,840	1,060,370	1,767,420	818,560	948,860	1,263,750	614,220	649,530	1,263,750	614,220	649,530	1,263,750	614,220
神奈川県	1,468,510	659,600	807,790	397,000	110,440	464,770	205,610	259,160	396,860	268,870	127,990	100,160	44,680	55,480	100,160	44,680	55,480	100,160	44,680
新潟県	725,820	383,080	342,740	231,060	162,840	203,500	114,750	88,750	129,160	99,430	29,730	19,250	13,410	5,840	19,250	13,410	5,840	19,250	13,410
富山県	245,030	109,820	133,710	82,870	50,140	93,430	61,260	32,160	20,100	5,750	14,350	5,080	2,770	2,320	5,080	2,770	2,320	5,080	2,770
石川県	598,630	358,980	239,650	139,990	28,620	111,370	192,810	97,360	129,510	121,990	7,520	20,910	12,890	8,010	20,910	12,890	8,010	20,910	12,890
福井県	287,030	156,730	130,300	63,840	24,230	125,380	70,410	54,970	30,520	28,450	2,080	2,240	1,000	1,240	2,240	1,000	1,240	2,240	1,000
山梨県	462,230	331,230	131,000	128,800	68,990	186,810	133,420	53,390	73,170	72,100	1,070	74,100	3,020	3,020	74,100	3,020	3,020	74,100	3,020
長野県	1,239,430	865,890	373,540	336,630	196,350	170,290	248,460	88,110	144,500	120,200	24,300	54,040	41,720	12,320	54,040	41,720	12,320	54,040	41,720
岐阜県	325,260	161,630	140,700	53,010	68,220	108,470	108,470	40,530	97,940	90,220	7,720	66,610	58,350	8,260	66,610	58,350	8,260	66,610	58,350
静岡県	1,807,020	1,047,100	757,240	480,040	184,800	295,230	178,240	137,380	325,380	217,720	107,660	65,770	29,590	36,180	65,770	29,590	36,180	65,770	29,590
愛知県	1,321,560	294,810	1,026,750	488,380	29,570	431,550	151,590	279,970	240,580	69,840	170,740	131,290	23,590	107,700	131,290	23,590	107,700	131,290	23,590
三重県	729,150	413,000	316,160	204,480	60,200	205,680	138,320	67,340	167,330	160,860	6,470	15,750	10,850	4,910	15,750	10,850	4,910	15,750	10,850
滋賀県	352,310	213,990	137,750	33,560	68,770	65,620	33,420	31,630	31,630	123,730	4,920	15,890	10,440	5,440	15,890	10,440	5,440	15,890	10,440
京都府	1,600,860	1,177,440	423,420	380,580	263,900	415,860	333,490	82,370	452,370	452,370	-	255,660	220,540	35,120	255,660	220,540	35,120	255,660	220,540
大阪府	2,399,350	1,175,730	1,683,620	601,090	525,350	737,680	198,510	539,170	833,090	405,150	427,940	531,280	265,490	265,790	531,280	265,490	265,790	531,280	265,490
兵庫県	1,143,000	561,900	581,100	274,340	86,590	187,750	298,600	156,840	141,760	242,590	119,340	57,950	15,940	42,010	57,950	15,940	42,010	57,950	15,940
奈良県	136,790	112,430	24,360	44,620	42,010	2,600	28,500	28,500	0	32,990	32,990	9,420	8,960	460	9,420	8,960	460	9,420	8,960
和歌山県	350,060	277,520	72,540	31,370	35,540	126,060	110,600	15,480	97,960	89,740	8,220	26,200	20,390	5,820	26,200	20,390	5,820	26,200	20,390
鳥取県	233,990	116,280	117,710	55,780	14,580	41,210	67,480	30,090	32,960	20,270	12,690	1,890	2,400	2,520	1,890	2,400	2,520	1,890	2,400
島根県	255,350	97,530	157,820	84,650	25,270	59,380	35,440	51,760	18,480	18,480	-	920	920	920	920	920	920	920	920
岡山県	637,580	311,710	325,870	156,240	10,870	145,380	139,630	57,290	82,340	54,220	21,600	7,220	3,970	4,250	7,220	3,970	4,250	7,220	3,970
広島県	637,580	311,710	325,870	156,240	10,870	145,380	139,630	57,290	82,340	54,220	21,600	7,220	3,970	4,250	7,220	3,970	4,250	7,220	3,970
山口県	376,550	114,210	262,340	123,230	20,510	98,200	44,160	54,040	54,040	36,680	118,410	26,790	3,580	23,210	26,790	3,580	23,210	26,790	3,580
徳島県	192,310	60,390	131,920	62,760	15,330	38,730	10,920	27,810	25,500	25,500	16,060	13,700	2,070	1,110	13,700	2,070	1,110	13,700	2,070
香川県	260,780	128,630	132,150	67,980	15,400	72,670	42,300	30,380	61,050	44,990	16,060	13,700	2,070	1,110	13,700	2,070	1,110	13,700	2,070
愛媛県	265,190	96,290	168,900	76,710	10,130	66,590	34,280	45,960	62,640	34,940	27,700	5,760	2,080	2,080	5,760	2,080	2,080	5,760	2,080
高知県	191,110	75,820	115,300	73,880	17,510	56,370	45,140	21,000	36,720	25,850	10,870	2,750	1,850	900	2,750	1,850	900	2,750	1,850
福岡県	1,317,300	316,240	1,001,060	573,760	80,450	493,310	303,980	90,640	213,340	84,800	219,550	153,860	39,490	114,370	153,860	39,490	114,370	153,860	39,490
佐賀県	238,540	104,290	134,250	100,490	30,220	79,960	43,130	36,830	23,320	20,780	2,540	9,040	4,550	4,490	9,040	4,550	4,490	9,040	4,550
長崎県	588,960	310,190	278,770	181,610	47,290	205,530	106,540	98,990	134,040	132,710	1,340	42,830	28,050	14,780	42,830	28,050	14,780	42,830	28,050
熊本県	512,600	203,590	309,010	176,830	57,180	119,650	82,450	79,190	103,270	81,590	32,460	50,350	29,570	20,780	50,350	29,570	20,780	50,350	29,570
大分県	501,370	271,900	229,480	202,490	59,390	161,100	160,320	115,750	44,570	63,990	48,610	37,010	31,250	5,760	37,010	31,250	5,760	37,010	31,250
宮崎県	273,080	104,600	168,480	87,290	16,680	70,620	86,690	60,680	68,470	55,760	12,710	22,670	14,300	1,430	22,670	14,300	1,430	22,670	14,300
鹿児島県	587,340	227,440	359,850	181,850	19,660	162,190	174,630	76,200	98,440	123,260	20,720	18,310	17,280	170,830	18,310	17,280	170,830	18,310	17,280
沖縄県	1,475,490	1,181,450	292,410	386,130	234,950	288,180	259,100	29,070	599,480	593,590									



第3表 月(3区分)、施設所在地(47区分及び運輸局等)、従業員数(3区分)、宿泊目的割合(2区分)別実借泊者数並びに月(3区分)、施設所在地(47区分及び運輸局等)、宿泊目的割合(2区分)別外国人実借泊者数

(人)

施設所在地(47区分及び運輸局等)	従業員数(3区分)、宿泊目的割合(2区分)				100人以上				うち外国人実借泊者数 <sup>1)</sup>		宿泊目的割合(2区分)			
	10~29人		30~99人		1)		観光目的の宿泊者が50%以上		観光目的の宿泊者が50%未満		観光目的の宿泊者が50%以上		観光目的の宿泊者が50%未満	
	1)	観光目的の宿泊者が50%以上	1)	観光目的の宿泊者が50%未満	1)	観光目的の宿泊者が50%以上	1)	観光目的の宿泊者が50%未満	1)	観光目的の宿泊者が50%未満	1)	観光目的の宿泊者が50%以上	1)	観光目的の宿泊者が50%未満
平成26年10~12月計	90,570,570	44,834,370	25,813,510	17,946,500	28,284,060	15,502,900	12,753,830	23,440,970	6,868,260	7,821,930	4,547,830	3,270,390	6,868,260	4,547,830
北海道	5,636,830	3,286,130	1,194,520	410,390	1,713,860	976,620	737,250	1,920,060	1,664,020	795,150	650,480	144,670	1,664,020	650,480
青森県	830,070	289,240	540,830	63,660	280,050	122,750	157,300	106,720	86,340	14,990	6,750	8,240	86,340	6,750
岩手県	1,150,380	603,770	325,750	59,410	463,030	314,000	149,030	202,740	181,280	21,460	18,800	2,630	181,280	18,800
宮城県	2,169,630	881,060	1,288,570	80,180	632,220	323,510	517,960	323,220	433,270	84,690	12,800	20,430	433,270	12,800
秋田県	634,090	242,670	391,410	174,490	212,220	101,510	110,710	52,440	16,330	8,910	5,700	3,340	16,330	5,700
山形県	1,132,540	668,930	459,430	130,380	460,680	277,220	183,460	330,900	83,130	47,770	6,460	2,940	83,130	6,460
福島県	1,981,900	1,088,680	892,970	671,550	610,170	404,650	205,530	334,880	306,650	7,640	3,950	3,690	306,650	3,950
茨城県	969,000	433,950	354,520	310,590	321,250	151,920	169,340	101,940	35,170	15,370	1,590	13,780	35,170	1,590
栃木県	2,052,520	1,465,180	593,930	392,470	742,410	496,400	246,020	410,360	361,950	48,410	27,320	14,650	361,950	27,320
群馬県	1,929,420	1,409,140	520,280	278,670	736,310	466,620	169,690	386,170	378,350	30,140	24,950	5,190	378,350	24,950
埼玉県	789,830	149,480	640,360	327,280	291,230	106,080	223,170	106,080	96,180	11,910	780	11,130	96,180	780
千葉県	4,128,540	2,721,730	1,406,810	777,660	2,500,490	1,218,790	868,060	2,334,790	1,731,590	547,520	325,720	221,810	1,731,590	325,720
東京都	9,422,950	2,294,270	7,128,680	2,667,570	2,500,490	2,281,700	2,281,700	3,207,590	1,412,060	1,860,440	798,440	1,062,000	1,412,060	798,440
神奈川県	3,427,140	1,705,840	1,716,710	961,460	1,170,100	588,680	601,420	902,140	634,320	267,820	112,060	118,560	634,320	112,060
新潟県	1,887,470	1,009,730	877,730	600,880	635,030	393,880	241,150	342,250	255,340	29,680	13,730	15,950	255,340	13,730
富山県	700,730	377,560	318,990	248,730	109,520	139,200	303,300	221,420	18,060	11,440	17,970	11,440	18,060	11,440
石川県	1,701,590	1,089,530	612,060	362,550	837,940	474,650	263,290	391,980	369,510	22,480	42,350	23,300	369,510	22,480
福井県	686,580	388,770	297,810	152,010	62,620	89,390	338,510	159,240	79,090	5,470	2,930	3,060	79,090	5,470
山梨県	1,448,160	1,104,340	343,170	223,570	144,400	586,020	434,850	151,170	239,560	234,740	11,630	11,630	239,560	11,630
長野県	3,097,030	2,119,730	977,300	661,800	993,300	760,150	232,880	382,710	319,540	96,230	68,730	27,500	319,540	96,230
岐阜県	1,328,650	647,460	383,190	165,530	419,650	334,980	84,670	299,640	278,330	21,310	176,760	155,670	278,330	176,760
静岡県	4,412,660	2,637,950	1,503,120	829,820	1,216,710	654,830	336,830	854,070	570,400	283,670	92,470	95,450	570,400	92,470
愛知県	3,094,300	728,220	2,366,070	1,109,640	1,070,030	390,810	679,220	589,480	181,510	407,980	53,900	239,100	407,980	53,900
三重県	1,855,880	1,158,300	697,580	450,870	558,760	402,140	156,620	439,420	461,470	17,950	29,490	16,880	461,470	17,950
滋賀県	939,770	597,910	340,580	266,010	171,700	164,190	91,410	339,660	325,220	13,850	40,070	11,040	325,220	13,850
京都府	3,412,010	2,538,290	873,720	577,530	933,100	748,550	485,720	945,720	945,720	881,920	381,420	76,410	945,720	381,420
大阪府	5,053,760	1,503,120	3,550,640	1,299,820	1,568,080	413,390	1,154,590	1,746,650	864,730	992,690	494,460	498,240	864,730	494,460
兵庫県	2,662,270	1,448,980	1,213,300	617,390	764,530	437,260	327,270	883,570	624,810	136,040	41,190	94,850	624,810	41,190
奈良県	431,430	371,400	147,340	60,030	101,740	83,070	0	83,070	83,070	21,920	10,490	10,490	83,070	21,920
和歌山県	924,350	742,680	181,670	85,970	327,510	289,700	37,810	261,940	242,440	19,510	62,980	16,090	242,440	19,510
鳥取県	666,590	373,590	293,000	138,320	309,670	221,630	88,040	108,230	67,760	13,300	6,830	6,830	108,230	6,830
島根県	717,210	338,540	378,670	90,360	273,510	132,250	141,260	64,060	64,060	5,900	3,070	2,840	64,060	3,070
岡山県	1,137,160	359,610	777,240	391,680	410,530	189,030	221,500	152,400	60,610	24,630	10,140	14,490	189,030	24,630
広島県	1,731,200	545,940	1,185,270	726,950	475,820	224,300	251,520	413,210	124,730	288,480	15,790	56,040	124,730	15,790
山口県	949,260	354,470	594,790	295,050	59,680	235,370	122,940	171,210	150,050	9,340	5,430	3,910	150,050	9,340
徳島県	424,550	169,030	255,520	134,080	105,890	34,930	70,960	70,090	70,090	8,310	4,900	3,410	70,090	4,900
香川県	724,770	406,120	318,650	197,760	224,390	144,370	80,020	191,950	144,360	47,590	32,170	11,570	144,360	32,170
愛媛県	741,410	316,390	425,020	204,800	228,130	105,440	122,690	181,670	107,370	17,400	10,230	7,170	107,370	10,230
高知県	570,990	256,670	314,320	208,000	50,080	157,920	61,390	112,430	80,500	9,120	6,750	2,360	112,430	6,750
福岡県	3,110,420	794,220	2,316,200	1,247,510	1,072,780	778,160	239,880	538,270	210,700	288,400	71,460	216,940	210,700	71,460
佐賀県	638,550	299,310	339,540	272,850	187,280	85,580	81,920	63,760	56,580	22,370	11,140	11,140	63,760	22,370
長崎県	1,526,160	883,860	642,290	456,490	588,970	331,290	227,680	352,530	348,040	4,490	99,880	27,700	348,040	9,980
熊本県	1,398,240	678,800	719,450	459,660	191,670	267,980	532,050	264,900	155,240	114,250	78,230	36,020	155,240	78,230
大分県	1,303,620	792,550	510,860	498,520	445,510	342,760	102,750	174,300	137,480	91,400	78,350	13,050	137,480	78,350
宮崎県	741,720	312,770	409,680	234,380	225,970	51,310	156,380	216,080	175,450	57,330	50,670	3,400	175,450	50,670
鹿児島県	1,465,650	656,860	808,400	440,790	61,980	368,800	459,840	219,600	309,730	67,780	48,510	19,270	309,730	48,510
沖縄県	2,831,280	2,290,710	535,860	784,150	521,480	284,960	574,640	1,104,960	1,093,940	342,240	303,820	38,410	1,093,940	303,820
運輸局等(再掲) <sup>2)</sup>	5,636,830	3,286,130	2,350,700	1,194,520	1,713,860	976,620	737,250	1,920,060	1,664,020	795,150	650,480	144,670	1,664,020	650,480
北海道運輸局	7,898,610	3,774,350	4,109,390	2,438,290	2,658,380	1,528,840	1,129,540	1,345,630	1,107,000	238,620	54,330	41,260	1,107,000	54,330
関東運輸局	24,167,850	11,131,250	13,031,070	6,557,950	7,125,740	3,086,690	4,039,060	7,688,610	4,800,070	2,888,540	1,515,100	1,458,750	4,800,070	1,515,100
北陸信越運輸局	7,386,530	4,596,550	2,785,990	1,733,950	2,169,290	1,284,980	1,949,920	819,370	1,171,920	209,480	142,780	78,190	1,171,920	209,480
中部運輸局	11,378,100	5,858,700	5,512,940	3,197,530	3,987,270	2,523,920	1,416,570	2,601,690	1,565,320	710,050	334,450	375,590	1,565,320	334,450
近畿運輸局	13,423,580	7,202,370	6,219,930	3,336,730	3,868,530	2,082,060	1,785,190	4,260,020	1,174,030	1,738,670	1,041,000	697,660	1,174,030	697,660
中国運輸局	5,201,420	1,972,140	3,228,970	362,360	1,724,780	899,520	825,260	909,100	498,390	410,720	125,000	83,740	498,390	125,000
四国運輸局	2,461,720	1,148,210	1,313,510	744,640	170,750	573,890	689,110	354,060	402,320	78,570	54,060	24,510	402,320	78,570
九州運輸局	10,184,650	4,418,370	5,746,410	3,600,240	3,212,470	1,579,810	1,613,390	2,182,840	1,393,230	789,610	410,540	327,610	1,393,230	410,540
沖縄総合事務局	2,831,280	2,290,710	535,860	784,150	521,480	284,960	574,640	1,104,960	1,093,940	342,240	303,820	38,410	1,093,940	303,820

1) 宿泊目的割合不詳を含む。  
2) 長野県は北陸信越運輸局、福井県は中部運輸局に含まれる。  
3) 従業員数10人未満を含む。



第3表 月(3区分)、施設所在地(47区分及び運輸局等)、従業員数(3区分)、宿泊目的割合(2区分)別実借泊者数並びに月(3区分)、施設所在地(47区分及び運輸局等)、宿泊目的割合(2区分)別外国人実借泊者数(続き)

施設所在地(47区分及び運輸局等)	従業員数(3区分)、宿泊目的割合(2区分)				100人以上				うち外国人実借泊者数 <sup>1)</sup>		宿泊目的割合(2区分)				
	10~29人		30~99人		1)		観光目的の宿泊者が50%以上		観光目的の宿泊者が50%未満		観光目的の宿泊者が50%以上		観光目的の宿泊者が50%未満		
	1)	観光目的の宿泊者が50%以上	観光目的の宿泊者が50%未満	1)	観光目的の宿泊者が50%以上	観光目的の宿泊者が50%未満	1)	観光目的の宿泊者が50%以上	観光目的の宿泊者が50%未満	1)	観光目的の宿泊者が50%以上	観光目的の宿泊者が50%未満	1)	観光目的の宿泊者が50%以上	観光目的の宿泊者が50%未満
平成26年11月	31,067,640	15,937,840	15,109,660	9,832,310	5,530,410	4,293,150	7,946,960	5,660,080	2,286,880	2,506,140	1,430,050	1,076,010	186,090	153,110	32,980
北海道	1,674,240	928,970	745,260	523,390	291,860	231,530	538,630	460,630	78,000	186,090	153,110	32,980	4,490	6,020	2,090
青森県	257,080	83,380	173,700	85,880	35,810	50,050	31,270	24,670	6,610	4,990	6,020	2,090	6,960	3,870	950
岩手県	374,930	193,460	177,580	186,620	186,620	186,620	186,620	186,620	186,620	186,620	186,620	186,620	10,700	6,820	6,820
宮城県	207,500	306,700	433,750	216,030	107,130	108,890	177,100	149,410	27,690	2,430	1,490	940	2,430	1,490	940
秋田県	362,390	211,240	150,170	152,660	90,950	61,710	43,010	27,290	15,720	2,890	1,920	910	3,340	1,920	910
山形県	657,300	360,480	296,690	204,970	136,030	68,040	110,480	101,010	9,470	3,900	1,950	1,390	3,820	640	5,180
茨城県	334,950	102,010	232,930	14,770	104,980	56,410	35,500	22,560	22,560	5,820	640	5,180	11,390	9,480	4,580
栃木県	732,250	536,450	195,800	142,040	81,880	81,880	145,530	129,360	16,170	15,060	10,480	4,580	11,390	9,480	4,580
群馬県	678,820	500,690	178,130	260,230	202,920	57,310	138,080	135,380	16,700	11,390	9,480	4,580	4,950	300	4,650
埼玉県	271,110	55,900	215,210	100,510	25,770	74,750	36,300	3,680	32,620	4,950	300	4,650	172,710	99,260	73,440
千葉県	1,379,040	920,100	458,940	264,180	199,870	64,310	779,450	584,590	194,580	583,870	258,270	335,610	79,020	37,050	41,970
東京都	3,098,090	756,350	2,341,740	817,170	70,850	746,310	1,054,320	463,060	591,260	583,870	258,270	335,610	79,020	37,050	41,970
神奈川県	1,195,970	618,220	575,580	109,960	202,890	200,850	304,210	216,300	87,920	79,020	37,050	41,970	7,430	5,560	5,560
新潟県	613,870	321,180	292,680	217,250	137,270	79,970	105,480	76,140	29,340	7,430	5,560	5,560	12,020	6,380	3,920
富山県	234,150	128,990	103,520	83,030	38,190	44,840	101,820	5,990	12,020	10,310	6,380	3,920	22,040	13,990	8,050
石川県	624,430	404,790	219,650	210,840	210,840	210,840	210,840	210,840	210,840	210,840	210,840	210,840	2,280	1,290	890
福井県	257,410	150,060	107,350	126,170	69,740	56,430	27,900	25,980	1,920	2,280	1,290	890	81,350	76,470	4,880
山梨県	527,910	406,740	120,510	209,830	188,070	51,760	89,260	88,250	1,010	16,840	16,840	16,840	27,760	19,320	8,450
長野県	985,900	653,150	332,750	335,140	255,840	79,300	125,600	103,780	21,820	27,760	19,320	8,450	57,770	50,760	7,000
岐阜県	462,700	332,670	130,030	151,300	121,550	29,760	106,650	99,370	7,270	57,770	50,760	7,000	97,670	80,760	33,650
静岡県	1,566,310	964,670	599,150	564,370	445,020	116,860	306,540	208,870	97,670	101,450	16,560	84,890	135,560	101,450	33,650
愛知県	1,057,620	257,680	799,930	370,700	141,900	228,800	197,620	62,050	135,560	101,450	16,560	84,890	7,000	6,630	370
三重県	668,670	432,390	236,280	155,020	80,590	93,950	179,510	173,170	6,340	16,840	16,840	16,840	21,520	16,510	5,010
滋賀県	351,440	223,950	127,060	66,440	36,440	29,560	121,240	116,040	5,200	21,520	16,510	5,010	4,210	2,280	2,280
京都府	1,236,660	929,720	306,940	302,030	214,200	87,830	338,880	274,110	64,770	337,100	117,320	265,790	2,030	990	1,040
大阪府	1,679,680	505,040	1,174,630	524,940	380,360	138,010	579,060	289,350	289,710	327,810	162,020	185,790	52,400	15,830	36,570
兵庫県	948,080	538,970	409,110	216,690	86,830	129,870	271,770	160,390	111,380	52,400	15,830	36,570	7,000	6,630	370
奈良県	161,410	139,590	21,820	49,670	1,970	39,790	0	31,380	0	7,000	6,630	370	29,120	23,530	5,590
和歌山県	340,970	277,630	63,340	120,140	106,340	13,800	96,220	89,490	6,730	29,120	23,530	5,590	4,210	2,280	2,280
鳥取県	248,050	146,870	101,190	33,930	11,850	31,770	39,610	25,990	13,620	2,030	990	1,040	2,030	990	1,040
島根県	263,110	129,940	133,170	85,520	35,250	50,270	49,680	50,280	24,340	24,340	24,340	24,340	20,150	3,770	6,120
岡山県	401,690	132,770	268,920	143,200	123,200	72,020	77,140	49,530	29,380	9,890	3,770	6,120	24,000	5,270	18,720
広島県	623,450	208,240	415,210	254,100	50,830	203,270	177,360	88,890	88,480	149,170	48,190	18,720	2,990	1,560	1,430
山口県	332,860	133,070	199,790	101,290	20,740	80,540	92,150	50,190	63,550	56,230	7,320	1,430	3,550	2,120	1,430
徳島県	151,770	64,800	86,970	46,020	14,800	31,220	38,940	14,830	24,110	25,810	25,810	25,810	16,020	11,500	4,520
香川県	280,180	164,670	115,510	73,030	19,250	54,490	90,610	61,960	28,650	70,350	53,330	17,030	6,660	4,100	2,560
愛媛県	270,970	122,560	148,410	73,030	13,770	59,260	83,820	41,030	42,790	68,270	41,200	27,060	3,900	2,940	950
高知県	218,200	104,320	113,890	76,330	19,110	57,230	50,780	28,480	22,300	44,120	32,060	22,940	3,900	2,940	950
福岡県	1,060,310	263,220	797,090	428,300	368,140	68,160	272,750	88,100	184,650	262,010	73,880	188,130	8,030	3,290	4,730
佐賀県	224,290	108,390	115,900	95,730	30,830	64,900	73,480	46,920	26,560	24,110	21,340	2,770	36,040	25,100	10,930
長崎県	551,470	331,060	220,410	159,150	50,880	108,270	201,950	125,770	76,180	129,880	128,350	1,540	40,860	28,700	12,160
熊本県	522,940	266,210	256,730	170,160	75,440	94,720	200,390	105,760	94,630	89,250	57,910	31,350	32,740	27,850	4,890
大分県	490,250	313,720	176,420	185,700	67,230	118,470	169,520	33,880	35,640	63,450	50,850	12,600	21,170	19,810	1,350
宮崎県	271,290	122,120	149,170	83,100	18,630	64,460	80,570	19,450	55,290	82,020	67,160	14,260	23,880	17,430	6,450
鹿児島県	549,470	259,670	289,570	155,650	25,960	129,690	174,260	87,310	86,950	142,130	120,130	22,000	23,880	17,430	6,450
沖縄県	926,040	750,380	174,200	262,670	163,890	98,780	185,280	170,640	14,650	361,970	338,780	3,190	104,590	93,810	10,780
運輸局等(再掲) <sup>2)</sup>	1,674,240	928,970	745,260	523,390	291,860	231,530	538,630	460,630	78,000	186,090	153,110	32,980	4,490	6,020	2,090
北海道運輸局	2,599,640	1,229,920	1,364,730	804,620	222,560	581,080	881,040	506,780	374,260	374,260	363,820	79,010	30,810	17,660	13,100
東北運輸局	8,218,130	3,896,460	4,318,860	2,223,100	635,470	1,387,630	2,430,310	1,096,780	1,333,540	964,170	492,010	472,160	67,540	41,550	25,980
北陸信越運輸局	2,458,350	1,508,110	948,600	723,020	292,050	403,970	362,820	679,110	283,710	395,730	324,500	71,230	242,690	110,730	31,960
中部運輸局	4,012,700	2,137,470	1,872,740	1,101,760	322,460	779,300	1,416,710	928,430	485,720	818,220	569,450	248,770	583,520	341,840	141,670
近畿運輸局	4,178,230	2,611,910	2,062,890	1,167,380	693,110	1,358,220	755,080	1,092,620	386,720	1,479,340	1,092,620	386,720	43,120	13,880	29,240
中国運輸局	1,869,160	750,880	1,118,140	625,880	194,650	491,220	637,480	348,260	289,220	326,190	184,120	142,070	30,130	20,660	9,470
四国運輸局	921,120	466,350	464,780	269,130	146,360	117,850	208,550	152,400	56,150	79,860	56,150	20,660	253,490	144,800	108,670
九州運輸局	3,670,020	1,664,400	1,999,460	1,277,790	329,130	948,660	1,172,910	607,180	559,900	792,860	520,220	272,640	23,880	17,430	6,450
沖縄総合事務局	926,040	750,380	174,200	262,670	163,890	98,780	185,280	170,640	14,650	361,970	338,780	3,190	104,590	93,810	10,780

1) 宿泊目的割合不詳を含む。  
 2) 長野県は北陸信越運輸局、福井県は中部運輸局に含まれる。  
 3) 従業員数10人未満を含む。

第3表 月(3区分)、施設所在地(47区分及び運輸局等)、従業員数(3区分)、宿泊目的割合(2区分)別実宿泊者数並びに月(3区分)、施設所在地(47区分及び運輸局等)、宿泊目的割合(2区分)別外国人実宿泊者数(続き)

施設所在地(47区分及び運輸局等)	従業員数(3区分)、宿泊目的割合(2区分)				100人以上				うち外国人実宿泊者数 <sup>1)</sup>		宿泊目的割合(2区分)				
	実宿泊者数 <sup>1), 3)</sup>		観光目的の宿泊者が50%未満 <sup>3)</sup>		1)		観光目的の宿泊者が50%以上		観光目的の宿泊者が50%未満		観光目的の宿泊者が50%以上				
	観光目的の宿泊者が50%以上	観光目的の宿泊者が50%未満	観光目的の宿泊者が50%以上	観光目的の宿泊者が50%未満	観光目的の宿泊者が50%以上	観光目的の宿泊者が50%未満	観光目的の宿泊者が50%以上	観光目的の宿泊者が50%未満	観光目的の宿泊者が50%以上	観光目的の宿泊者が50%未満	観光目的の宿泊者が50%以上	観光目的の宿泊者が50%未満			
平成26年12月	28,398,080	14,018,100	14,362,170	8,043,300	2,312,210	5,730,040	8,699,530	4,598,270	4,092,390	7,644,320	5,367,760	2,276,370	2,574,530	1,511,190	1,062,990
北海道	1,761,990	1,036,150	725,840	346,870	107,390	239,480	514,230	283,190	231,050	650,840	569,950	80,900	350,890	286,240	64,650
青森県	217,990	68,400	148,990	100,580	16,100	84,480	68,890	26,790	42,010	27,340	22,150	5,190	2,930	1,610	1,320
岩手県	329,910	171,500	154,570	91,390	15,110	76,280	132,490	44,120	57,700	57,000	52,300	5,390	2,270	1,650	610
宮城県	682,770	271,890	410,880	158,070	23,370	134,690	197,340	95,560	101,790	165,490	137,350	28,130	6,220	1,880	4,340
秋田県	155,950	49,630	106,320	65,900	19,260	46,640	57,880	33,680	33,680	14,210	3,860	10,350	1,550	920	630
山形県	318,350	185,240	132,050	89,250	50,120	38,080	132,660	81,180	51,480	40,830	27,630	13,200	2,390	1,310	890
福島県	591,840	309,060	282,710	209,990	63,510	146,480	176,740	111,040	65,700	109,090	100,190	8,900	1,480	720	770
茨城県	317,160	98,750	218,420	115,600	18,190	97,410	107,700	55,770	55,770	33,750	11,370	22,380	3,660	250	3,410
栃木県	572,050	380,880	191,170	162,380	97,240	65,140	210,220	131,420	78,790	119,360	104,650	14,720	8,830	5,070	3,760
群馬県	582,320	410,160	177,150	157,410	62,780	94,620	216,710	161,000	55,710	113,110	110,450	2,660	8,180	6,650	1,520
埼玉県	250,250	41,820	208,430	105,810	7,250	98,560	93,650	20,440	73,210	34,510	2,930	31,580	3,230	200	3,030
千葉県	1,382,880	914,890	468,000	262,890	106,860	156,030	257,680	192,000	65,680	781,620	579,210	202,410	177,540	107,440	70,100
東京都	31,622,210	778,870	2,383,340	883,410	92,360	791,050	833,520	73,300	760,210	1,102,430	491,650	611,380	610,820	258,910	351,910
神奈川県	1,110,040	539,710	569,220	311,640	91,050	220,600	376,830	178,480	198,360	301,030	209,190	91,840	66,010	31,630	34,380
新潟県	574,450	314,450	260,000	176,780	53,190	123,590	171,660	101,320	71,660	115,960	91,290	24,670	13,940	9,520	4,420
富山県	194,600	101,010	92,590	71,350	29,510	41,840	80,850	57,280	23,570	15,270	5,440	9,830	4,150	2,560	1,590
石川県	500,470	320,390	180,090	107,790	23,480	84,310	252,230	173,330	78,890	118,210	112,000	6,210	16,240	9,940	6,310
福井県	224,710	136,290	88,410	47,290	20,710	26,580	109,270	61,550	47,720	27,680	25,960	1,720	1,810	970	840
山梨県	399,440	296,000	103,440	103,440	161,850	43,240	170,870	122,590	48,280	65,940	65,050	890	73,580	71,040	2,540
長野県	901,820	624,380	277,450	276,970	141,810	133,150	259,270	183,920	65,350	109,260	91,050	18,210	30,890	22,440	8,450
岐阜県	399,280	277,080	122,210	116,270	43,760	72,510	122,840	96,790	26,060	88,610	81,590	7,020	52,810	45,880	6,930
静岡県	1,475,220	893,770	579,200	366,030	152,950	213,080	516,630	406,300	108,170	284,450	190,970	93,480	56,280	28,170	28,110
愛知県	1,040,030	252,100	787,930	368,770	22,440	346,330	353,530	131,300	222,230	204,030	62,840	141,190	90,540	16,470	74,080
三重県	578,970	354,780	241,190	149,440	50,450	99,000	173,480	122,460	51,010	143,370	137,660	5,710	12,480	8,760	3,720
滋賀県	286,740	183,340	102,990	77,680	29,260	48,420	52,050	26,560	25,080	116,130	111,860	4,270	12,210	9,080	3,130
京都府	1,060,750	785,580	275,180	247,970	169,670	76,310	229,230	57,840	57,840	296,470	296,470	300,140	326,840	114,800	21,450
大阪府	1,699,800	498,620	1,201,180	429,190	47,420	381,770	532,130	394,820	590,080	289,940	300,140	300,140	43,700	161,600	165,240
兵庫県	898,170	488,920	409,260	204,440	75,200	129,240	254,070	143,940	110,130	296,620	205,700	90,910	43,700	12,880	30,820
奈良県	106,300	89,090	17,210	34,620	32,980	1,630	25,060	14,300	0	23,580	23,580	6,600	6,600	300	300
和歌山県	304,420	245,840	58,580	56,810	26,630	30,180	111,080	99,060	12,020	87,780	81,290	6,490	22,210	17,450	4,760
鳥取県	197,820	107,360	90,460	43,470	10,960	32,500	63,470	26,290	26,290	32,740	20,050	12,690	1,220	2,180	2,040
島根県	202,450	90,160	112,300	65,360	22,440	42,920	75,540	34,180	41,360	17,930	17,930	1,390	1,390	910	480
岡山県	340,200	100,320	239,770	120,640	9,060	111,580	117,930	50,960	66,970	49,170	30,330	18,850	5,720	2,610	3,110
広島県	507,220	136,570	370,650	221,440	37,470	183,970	131,310	32,250	79,060	125,750	34,420	91,330	16,930	2,920	14,010
山口県	296,310	102,970	193,340	90,480	17,340	73,150	77,370	37,930	39,440	52,290	45,670	6,620	3,470	2,390	1,090
徳島県	127,130	47,720	79,410	39,800	10,580	29,220	29,660	7,940	21,720	23,210	23,210	2,250	2,250	1,450	800
香川県	205,120	111,850	93,260	58,150	12,110	46,040	60,790	36,070	24,720	59,010	44,420	14,580	10,680	7,610	3,070
愛媛県	212,410	84,500	127,910	60,820	8,830	51,980	68,620	30,280	38,340	52,430	31,190	21,240	4,660	3,110	1,550
高知県	159,110	66,020	93,090	63,780	15,490	48,290	37,380	18,330	19,050	30,410	21,660	8,740	2,140	1,580	560
福岡県	1,001,220	235,130	766,080	411,970	56,470	355,500	247,770	171,940	175,830	296,830	71,580	185,240	106,520	25,990	80,530
佐賀県	193,320	90,810	102,510	82,100	25,640	56,450	66,890	39,570	27,330	19,270	17,250	2,020	7,380	3,910	3,470
長崎県	470,830	269,070	201,760	140,330	40,980	99,350	166,000	91,890	74,120	121,420	120,260	1,160	32,050	22,930	9,120
熊本県	403,340	181,690	221,650	132,040	50,780	81,260	149,180	67,280	81,910	74,910	47,870	27,040	41,430	27,840	13,590
大分県	402,020	244,980	157,040	158,740	50,680	108,060	137,360	104,790	32,570	58,120	45,770	12,350	32,480	27,690	4,780
宮崎県	231,380	96,250	128,830	73,640	14,400	59,230	70,500	15,370	48,840	67,980	55,760	12,220	18,580	17,250	1,180
鹿児島県	442,790	188,600	254,130	131,740	14,110	117,630	137,220	61,860	75,370	111,370	92,900	18,470	21,950	16,080	6,080
沖縄県	925,150	745,550	177,980	251,160	162,980	88,180	192,430	173,300	19,130	356,770	352,540	4,230	116,180	102,600	13,580
運輸局等(再掲) <sup>2)</sup>	1,761,990	1,036,150	725,840	346,870	107,390	239,480	514,230	283,190	231,050	650,840	569,950	80,900	350,890	286,240	64,650
北海道運輸局	2,296,220	1,055,720	1,235,530	715,170	197,470	526,650	759,900	421,130	338,770	414,660	343,490	71,170	16,840	8,100	8,560
関東運輸局	7,776,350	3,461,070	4,314,160	2,632,890	537,580	1,866,640	2,267,180	1,363,030	1,363,030	1,573,890	1,573,890	977,860	951,840	481,190	470,560
北陸信越運輸局	2,171,350	1,360,220	810,120	632,940	248,000	384,890	765,320	525,850	239,470	358,700	299,780	58,920	65,220	44,460	20,760
中部運輸局	3,118,200	1,914,020	1,204,180	947,790	290,280	757,510	1,275,450	818,410	455,180	748,130	499,020	249,120	213,930	100,250	113,680
近畿運輸局	4,356,190	2,291,300	2,064,390	1,050,720	381,170	669,550	1,261,750	661,170	599,880	1,410,660	1,008,840	401,820	547,810	322,110	225,690
中国運輸局	1,544,010	557,380	1,006,510	541,390	97,270	444,120	491,900	238,790	253,110	277,870	148,390	129,490	31,720	11,000	20,720
四国運輸局	703,760	310,090	393,680	222,540	47,010	173,540	196,440	92,610	103,830	165,060	120,490	44,570	19,730	13,750	5,980
九州運輸局	3,144,880	1,306,520	1,832,010	1,130,550	253,070	877,480	974,930	452,670	515,960	709,880	451,390	258,500	260,380	141,490	118,730
沖縄総合事務局	925,150	745,550	177,980	251,160	162,980	88,180	192,430	173,300	19,130	356,770	352,540	4,230	116,180	102,600	13,580

1) 宿泊目的割合不詳を含む。<

第4表 月(3区分)、施設所在地(47区分及び運輸局等)、宿泊施設タイプ(5区分) 別延べ宿泊者数 (入泊) 並びに月(3区分)、施設所在地(47区分及び運輸局等)、宿泊施設タイプ(5区分) 別外国人延べ宿泊者数

施設所在地(47区分及び運輸局等)	延べ宿泊者数(1)					外国人延べ宿泊者数(1)					宿泊施設タイプ(5区分)													
	旅館	リゾートホテル	ビジネスホテル	シティホテル	会社・団体の宿泊所	会社・団体の宿泊所	外国人延べ宿泊者数	旅館	リゾートホテル	ビジネスホテル	シティホテル	会社・団体の宿泊所	リゾートホテル	ビジネスホテル	シティホテル	会社・団体の宿泊所								
	119,721,440	16,328,700	51,309,060	18,960,150	2,109,480	12,371,050	1,252,700	1,556,430	4,123,230	4,986,300	34,540	7,556,720	2,074,050	948,410	16,328,700	51,309,060	18,960,150	2,109,480	12,371,050	1,252,700	1,556,430	4,123,230	4,986,300	34,540
平成26年10～12月計	26,297,800	2,074,050	2,074,050	1,470,760	54,940	1,087,250	387,820	205,100	192,410	296,590	1,140	7,556,720	2,074,050	948,410	16,328,700	51,309,060	18,960,150	2,109,480	12,371,050	1,252,700	1,556,430	4,123,230	4,986,300	34,540
北海道	2,074,050	948,410	2,860,840	1,470,760	54,940	1,087,250	387,820	205,100	192,410	296,590	1,140	1,105,940	307,240	626,540	771,270	1,080	1,790	1,790	8,910	1,940	0	0	0	0
青森県	1,105,940	307,240	626,540	771,270	1,080	19,390	5,790	1,700	8,910	1,940	0	1,481,180	477,670	474,480	3,290	25,070	4,170	16,710	2,900	2,900	0	0	0	0
岩手県	1,481,180	477,670	474,480	3,290	25,070	45,980	14,580	11,990	24,330	7,390	0	2,796,930	873,550	222,290	216,460	6,080	13,230	1,280	3,630	2,900	0	0	0	0
宮城県	2,796,930	873,550	222,290	216,460	6,080	13,230	5,320	1,280	3,630	2,900	0	852,500	329,880	44,950	85,980	5,700	12,120	6,900	2,980	1,090	0	0	0	0
秋田県	852,500	329,880	44,950	85,980	5,700	12,120	6,900	2,980	1,090	0	0	1,420,130	707,680	69,960	532,330	68,440	41,160	3,460	4,950	270	70	0	0	0
山形県	1,420,130	707,680	69,960	532,330	68,440	41,160	3,460	4,950	270	70	0	2,740,000	965,650	434,140	1,146,740	131,520	28,030	15,570	9,640	0	0	0	0	0
福島県	2,740,000	965,650	434,140	1,146,740	131,520	28,030	15,570	9,640	0	0	0	1,316,740	333,430	52,760	737,180	123,000	56,370	19,120	19,320	2,310	0	0	0	0
茨城県	1,316,740	333,430	52,760	737,180	123,000	56,370	15,570	19,120	19,320	2,310	0	2,512,620	926,800	669,410	667,900	72,710	34,560	12,820	6,100	1,770	0	0	0	0
栃木県	2,512,620	926,800	669,410	667,900	72,710	34,560	12,820	6,100	1,770	0	0	2,209,740	1,323,290	180,350	582,620	68,930	12,540	13,800	12,200	1,220	0	0	0	0
群馬県	2,209,740	1,323,290	180,350	582,620	68,930	12,540	13,800	12,200	1,220	0	0	1,024,290	98,210	54,050	688,380	155,450	2,070	19,790	12,660	4,760	0	0	0	0
埼玉県	1,024,290	98,210	54,050	688,380	155,450	2,070	19,790	12,660	4,760	0	0	5,348,910	431,590	2,567,920	1,174,580	50,540	699,310	1,090	104,100	107,340	480,350	130	0	0
千葉県	5,348,910	431,590	2,567,920	1,174,580	50,540	699,310	1,090	104,100	107,340	480,350	130	14,090,510	325,860	179,460	4,895,660	129,840	3,810,490	141,620	1,664,720	1,823,750	4,480	0	0	0
東京都	14,090,510	325,860	179,460	4,895,660	129,840	3,810,490	141,620	1,664,720	1,823,750	4,480	0	4,517,080	604,380	636,430	1,874,580	791,120	344,700	42,720	122,940	145,450	980	0	0	0
神奈川県	4,517,080	604,380	636,430	1,874,580	791,120	344,700	42,720	122,940	145,450	980	0	2,358,820	946,250	244,160	975,550	127,380	40,700	8,570	12,210	13,450	760	0	0	0
新潟県	2,358,820	946,250	244,160	975,550	127,380	40,700	8,570	12,210	13,450	760	0	868,480	319,390	50,200	385,930	71,150	21,880	36,950	6,080	5,920	10,240	13,450	760	
富山県	868,480	319,390	50,200	385,930	71,150	21,880	36,950	6,080	5,920	10,240	13,450	2,125,060	853,840	81,670	880,920	236,290	84,640	18,520	27,550	36,520	0	0	0	0
石川県	2,125,060	853,840	81,670	880,920	236,290	84,640	18,520	27,550	36,520	0	0	1,663,210	726,950	341,960	438,310	29,890	15,740	246,590	103,230	15,580	1,220	10	0	0
福井県	1,663,210	726,950	341,960	438,310	29,890	15,740	246,590	103,230	15,580	1,220	10	3,883,190	1,400,280	859,400	1,096,420	161,510	117,720	136,450	44,250	31,850	9,510	600	0	0
山梨県	3,883,190	1,400,280	859,400	1,096,420	161,510	117,720	136,450	44,250	31,850	9,510	600	1,602,150	621,420	275,990	468,740	105,340	25,420	59,390	41,020	27,660	33,990	80	0	0
長野県	1,602,150	621,420	275,990	468,740	105,340	25,420	59,390	41,020	27,660	33,990	80	5,391,110	1,652,990	1,248,930	333,170	264,960	225,760	32,270	62,090	70,150	1,240	0	0	0
静岡県	5,391,110	1,652,990	1,248,930	333,170	264,960	225,760	32,270	62,090	70,150	1,240	0	3,960,200	1,79,290	2,287,710	862,550	79,880	438,860	1,930	190,040	222,700	15,210	0	0	0
愛知県	3,960,200	1,79,290	2,287,710	862,550	79,880	438,860	1,930	190,040	222,700	15,210	0	2,306,610	849,710	428,710	1,06,290	88,190	62,790	6,510	18,160	6,400	6,400	50	0	0
三重県	2,306,610	849,710	428,710	1,06,290	88,190	62,790	6,510	18,160	6,400	6,400	50	1,164,420	98,260	266,120	434,000	146,080	36,690	64,200	21,460	16,350	20,080	90	0	0
滋賀県	1,164,420	98,260	266,120	434,000	146,080	36,690	64,200	21,460	16,350	20,080	90	5,143,650	198,260	158,600	2,107,130	1,387,160	66,660	861,390	71,550	29,180	254,170	366,010	790	0
京都府	5,143,650	198,260	158,600	2,107,130	1,387,160	66,660	861,390	71,550	29,180	254,170	366,010	790	7,100,120	130,520	436,830	3,858,320	2,311,930	48,830	28,900	630,130	916,600	500	0	0
大阪府	7,100,120	130,520	436,830	3,858,320	2,311,930	48,830	28,900	630,130	916,600	500	0	3,395,230	924,020	489,940	1,129,770	555,750	130,090	187,520	23,340	40,870	102,390	3,200	0	0
兵庫県	3,395,230	924,020	489,940	1,129,770	555,750	130,090	187,520	23,340	40,870	102,390	3,200	531,670	213,440	58,060	74,600	3,600	30,750	6,000	4,700	4,750	9,360	30	0	0
奈良県	531,670	213,440	58,060	74,600	3,600	30,750	6,000	4,700	4,750	9,360	30	1,056,210	558,700	224,950	178,150	36,310	21,190	92,530	48,260	24,570	15,930	3,480	170	0
和歌山県	1,056,210	558,700	224,950	178,150	36,310	21,190	92,530	48,260	24,570	15,930	3,480	790,730	35,380	35,380	311,200	1,520	16,160	5,280	1,790	5,710	2,100	0	0	0
鳥取県	790,730	35,380	35,380	311,200	1,520	16,160	5,280	1,790	5,710	2,100	0	880,610	345,120	2,850	455,780	34,090	6,610	8,480	4,530	3,690	220	10	0	0
徳島県	880,610	345,120	2,850	455,780	34,090	6,610	8,480	4,530	3,690	220	10	1,469,610	244,630	84,990	886,290	189,780	16,430	32,240	2,610	12,760	12,170	1,360	0	0
岡山県	1,469,610	244,630	84,990	886,290	189,780	16,430	32,240	2,610	12,760	12,170	1,360	2,161,450	301,780	219,830	1,122,950	379,700	20,120	109,860	11,260	40,740	44,780	610	0	0
広島県	2,161,450	301,780	219,830	1,122,950	379,700	20,120	109,860	11,260	40,740	44,780	610	1,227,240	317,370	36,140	806,990	38,080	3,850	13,620	5,390	7,250	620	20	0	0
山口県	1,227,240	317,370	36,140	806,990	38,080	3,850	13,620	5,390	7,250	620	20	630,540	125,810	59,620	366,350	51,810	17,270	11,370	4,420	4,540	1,480	340	0	0
徳島県	630,540	125,810	59,620	366,350	51,810	17,270	11,370	4,420	4,540	1,480	340	894,000	203,930	181,070	311,530	107,290	3,230	53,540	9,050	9,430	6,480	50	0	0
香川県	894,000	203,930	181,070	311,530	107,290	3,230	53,540	9,050	9,430	6,480	50	695,680	177,700	68,720	338,280	83,090	1,100	12,940	5,200	2,250	1,980	0	0	0
愛媛県	695,680	177,700	68,720	338,280	83,090	1,100	12,940	5,200	2,250	1,980	0	4,138,510	222,090	243,560	2,636,960	714,330	239,260	417,940	3,100	67,240	216,930	125,200	1,550	0
福岡県	4,138,510	222,090	243,560	2,636,960	714,330	239,260	417,940	3,100	67,240	216,930	125,200	1,550	794,050	31,930	388,630	34,380	5,100	26,570	12,720	10,920	2,520	0	0	0
佐賀県	794,050	31,930	388,630	34,380	5,100	26,570	12,720																	

第4表 月(3区分)、施設所在地(47区分及び運輸局等)、宿泊施設タイプ(5区分) 別延べ宿泊者数 (5区分) 別外国人延べ宿泊者数 (続き) (人泊) 並びに月(3区分)、施設所在地(47区分及び運輸局等)、宿泊施設タイプ(5区分) 別外国人延べ宿泊者数 (人泊)

施設所在地(47区分 及び運輸局等)	延べ 宿泊者数 (1)					宿泊施設タイプ(5区分)					うち 外国人延べ 宿泊者数 (1)					会社・団体の 宿泊所
	旅館	リゾート ホテル	ビジネス ホテル	シティ ホテル	会社・団体の 宿泊所	旅館	リゾート ホテル	ビジネス ホテル	シティ ホテル	会社・団体の 宿泊所	旅館	リゾート ホテル	ビジネス ホテル	シティ ホテル	会社・団体の 宿泊所	
平成26年 10月	41,273,450	9,024,580	5,632,940	17,661,590	6,448,120	803,340	4,365,400	440,770	532,460	1,805,430	13,640	43,730	66,330	1,424,340	1,805,430	13,640
北海道	2,864,380	830,170	361,850	1,055,940	539,170	22,110	333,600	133,540	43,730	87,650	640	380	66,330	87,650	640	
青森県	469,930	110,450	33,320	250,710	680	9,460	9,460	2,540	380	1,190	0	380	1,070	1,190	0	
岩手県	566,420	110,340	110,450	53,850	1,040	1,040	13,540	2,350	9,450	660	0	660	10,150	660	0	
宮城県	958,720	289,080	76,310	468,330	5,830	21,520	8,930	6,790	6,790	3,330	0	3,330	10,150	3,330	0	
秋田県	366,220	154,390	22,600	138,840	3,330	6,920	3,330	2,770	720	1,430	0	720	1,950	1,430	0	
山形県	561,790	285,450	30,640	197,240	26,930	5,150	5,150	3,180	230	430	0	230	1,150	430	0	
福島県	1,004,600	347,590	166,850	403,780	14,740	3,770	3,770	350	1,030	90	30	1,030	1,960	90	30	
茨城県	428,710	16,990	16,990	251,610	43,450	10,870	10,870	870	40	4,090	0	40	5,570	4,090	0	
栃木県	921,760	352,570	246,300	230,660	25,860	46,260	24,490	6,790	8,370	8,480	0	8,370	8,480	8,480	0	
群馬県	758,600	465,440	68,670	187,150	22,970	4,500	11,890	4,160	5,170	500	0	5,170	2,050	500	0	
埼玉県	343,190	33,710	16,880	230,050	51,340	850	6,210	90	590	1,580	0	590	3,930	1,580	0	
千葉県	1,775,830	125,190	847,560	401,870	342,460	16,970	260,670	260	45,050	177,830	30	45,050	35,210	177,830	30	
東京都	4,766,160	107,500	66,300	2,693,400	1,648,740	43,340	1,352,100	49,180	27,490	665,840	1,310	27,490	568,760	665,840	1,310	
神奈川県	1,489,450	200,000	209,230	626,310	263,220	93,020	129,490	15,580	13,470	57,080	210	13,470	43,150	57,080	210	
新潟県	874,160	351,040	90,610	360,990	48,470	5,640	11,510	2,380	400	3,770	0	400	4,930	3,770	0	
富山県	330,620	114,170	26,130	144,500	28,440	7,560	19,420	3,490	2,810	6,630	710	2,810	5,350	6,630	710	
石川県	791,790	273,660	29,190	377,140	83,060	2,040	35,770	8,450	470	16,100	0	470	10,370	16,100	0	
福井県	275,190	118,870	13,490	113,140	17,200	4,890	2,280	2,280	150	1,190	0	150	1,190	1,190	0	
山梨県	598,980	259,770	122,190	151,630	9,820	5,090	85,330	33,320	37,400	5,710	10	37,400	5,710	5,710	10	
長野県	1,459,120	503,390	345,960	408,280	56,900	45,930	47,680	16,330	13,130	3,760	0	13,130	12,370	3,760	0	
岐阜県	562,000	223,590	95,500	160,800	37,440	8,860	83,740	23,780	17,570	9,320	30	17,570	9,320	9,320	30	
静岡県	1,690,060	483,370	372,420	594,500	110,510	89,520	83,560	12,500	21,330	25,220	450	21,330	25,220	25,220	450	
愛知県	1,292,200	134,170	55,040	761,890	286,920	28,730	155,380	940	3,240	65,150	6,210	3,240	65,150	65,150	6,210	
三重県	753,370	273,710	136,690	275,350	33,980	27,040	24,870	2,080	10,210	9,680	0	10,210	9,680	9,680	0	
滋賀県	380,910	64,470	82,710	142,720	41,510	13,540	21,340	1,630	6,100	4,510	0	6,100	4,510	4,510	0	
京都府	1,710,440	319,430	50,840	709,740	469,920	26,280	337,070	25,450	11,290	98,040	470	11,290	98,040	152,170	470	
大阪府	2,351,750	40,650	145,690	1,268,120	766,730	26,080	548,400	2,770	8,560	319,130	10	8,560	211,900	319,130	10	
兵庫県	1,058,180	256,580	150,560	373,720	177,060	40,210	57,380	6,570	4,760	13,480	1,170	4,760	13,480	13,480	1,170	
奈良県	193,930	81,580	19,650	38,060	25,020	1,180	11,800	2,070	2,220	1,580	0	2,220	1,580	1,580	0	
和歌山県	317,620	171,890	60,440	57,660	11,840	5,840	32,620	18,180	7,060	6,190	80	7,060	6,190	6,190	80	
鳥取県	263,800	113,200	12,240	108,280	19,830	660	6,400	1,930	520	2,370	0	520	2,370	2,370	0	
島根県	304,430	119,270	1,020	158,230	12,460	2,230	3,570	1,930	0	1,530	110	0	1,530	1,530	110	
岡山県	907,930	78,590	30,850	306,170	66,150	6,560	11,520	860	4,240	4,240	430	860	4,240	4,240	430	
広島県	750,550	112,780	81,040	376,500	131,330	8,470	46,210	4,770	5,520	19,650	400	5,520	15,320	19,650	400	
山口県	423,190	105,030	12,730	279,710	12,420	1,790	4,230	1,550	140	2,370	10	140	2,370	2,370	10	
徳島県	214,670	42,490	17,890	124,720	17,620	7,910	3,460	3,460	1,130	1,610	70	1,130	1,610	1,610	70	
香川県	292,560	66,310	55,340	102,260	36,480	1,330	21,330	4,280	7,070	2,770	0	7,070	3,110	2,770	0	
愛媛県	321,000	121,560	1,380	134,550	37,560	4,050	8,350	3,240	0	1,980	20	0	1,980	1,980	20	
高知県	244,280	60,120	21,690	123,290	27,850	390	4,260	1,690	1,060	670	0	1,060	670	670	0	
福岡県	1,439,110	73,240	76,070	879,490	232,450	150,500	132,660	1,340	21,330	66,470	380	21,330	66,470	41,670	380	
佐賀県	277,210	105,990	10,790	136,080	12,090	1,870	8,190	4,520	90	2,920	0	90	2,920	2,920	0	
熊本県	693,790	137,730	147,080	293,130	82,850	8,550	43,020	5,250	16,170	14,920	20	16,170	14,920	5,600	20	
長崎県	594,700	171,070	90,870	272,070	88,750	7,290	42,760	5,570	20,550	12,200	10	20,550	12,200	4,410	10	
大分県	504,530	179,980	69,550	203,140	19,630	8,820	31,810	12,620	12,560	4,810	0	12,560	4,810	1,150	0	
宮崎県	285,250	40,920	54,500	154,800	26,080	700	19,880	340	16,610	1,280	0	16,610	1,280	1,370	0	
鹿児島県	639,320	153,570	70,970	334,120	54,180	280	27,620	5,310	6,630	10,330	0	6,630	10,330	5,070	0	
沖縄県	1,601,060	32,860	802,210	423,540	240,830	3,100	202,350	1,150	114,140	38,510	940	114,140	38,510	45,280	940	
運輸局等(再掲)②																
北海道運輸局	2,864,380	830,170	361,850	1,055,940	539,170	22,110	333,600	133,540	43,730	87,650	640	43,730	66,330	87,650	640	
東北運輸局	3,927,680	1,426,760	445,860	1,636,320	237,570	18,140	60,360	12,080	18,600	7,120	30	18,600	21,250	7,120	30	
関東運輸局	11,082,670	1,642,420	1,594,120	4,772,660	2,407,850	181,570	1,881,040	110,250	110,250	908,080	1,560	110,250	672,850	908,080	1,560	
北陸信越運輸局	3,455,690	1,242,240	491,880	1,290,910	216,860	61,160	114,370	30,650	62,810	33,030	710	62,810	33,030	30,260	710	
中部運輸局	4,572,830	1,233,700	673,140	1,905,680	486,050	158,780	349,830	39,840	52,500	110,560	6,690	52,500	110,560	119,040	6,690	
近畿運輸局	6,012,830	934,590	509,900	2,590,010	1,492,070	113,130	1,008,610	56,680	39,980	335,700	1,730	39,980	335,700	515,940	1,730	
中国運輸局	2,249,900	528,870	137,890	1,228,890	242,190	19,700	71,920	11,290	6,910	25,820	840	6,910	25,820	25,990	840	
四国運輸局	1,072,520	290,480	96,290	484,820	119,510	13,670	37,390	10,330	8,270	6,770	90	8,270	6,770	6,770	90	
九州運輸局	4,433,900	862,500	519,810	2,272,810	466,040	178,000	305,940	34,960	93,940	112,930	420	93,940	112,930	59,910	420	
沖縄総合事務局	1,601,060	32,860	802,210	423,540	240,830	3,100	202,350	1,150	114,140	38,510	940	114,140	38,510	45,280	940	

① 宿泊施設タイプ不詳及び簡易宿所を含む。  
② 長野県は北陸信越運輸局、福井県は中部運輸局に含まれる。

第4表 月(3区分)、施設所在地(47区分及び運輸局等)、宿泊施設タイプ(5区分) 別延べ宿泊者数 (5区分) 別外国人延べ宿泊者数 (続き) (人泊) 並びに月(3区分)、施設所在地(47区分及び運輸局等)、宿泊施設タイプ(5区分) 別外国人延べ宿泊者数 (続き) (人泊)

施設所在地(47区分 及び運輸局等)	延べ 宿泊者数 1)					宿泊施設タイプ(5区分)					うち 外国人延べ 宿泊者数 1)					会社・団体の 宿泊所
	旅館	リゾート ホテル	ビジネス ホテル	シティ ホテル	会社・団体の 宿泊所	旅館	リゾート ホテル	ビジネス ホテル	シティ ホテル	会社・団体の 宿泊所	旅館	リゾート ホテル	ビジネス ホテル	シティ ホテル	会社・団体の 宿泊所	
平成26年 11月	40,543,250	5,418,460	17,240,970	6,258,130	695,020	3,893,560	482,210	1,335,650	1,547,500	12,310	380,800	482,210	1,335,650	1,547,500	12,310	
北海道	2,218,940	189,150	903,400	430,730	17,660	247,840	37,350	44,210	67,680	60	98,040	37,350	44,210	67,680	60	
青森県	346,780	15,840	203,040	24,710	290	5,950	1,120	2,420	500	0	1,440	1,120	2,420	500	0	
岩手県	475,940	81,000	157,600	43,910	1,130	7,720	5,390	990	420	0	1,440	5,390	990	420	0	
宮城県	954,130	76,000	459,570	72,640	4,610	15,510	3,540	8,630	2,660	0	6,600	3,540	8,630	2,660	0	
秋田県	277,510	105,230	13,250	29,020	1,630	3,910	480	1,140	950	0	1,310	480	1,140	950	0	
山形県	448,110	222,770	173,530	22,110	960	3,290	180	960	260	0	1,820	180	960	260	0	
福島県	914,930	138,640	384,500	13,580	4,880	4,640	1,660	5,700	140	0	480	1,660	5,700	140	0	
茨城県	452,340	116,170	248,140	44,110	6,870	10,550	0	5,700	3,410	0	450	0	5,700	3,410	0	
栃木県	886,840	336,960	241,020	24,700	44,880	19,960	7,520	6,100	740	0	5,560	7,520	6,100	740	0	
群馬県	771,690	471,220	202,660	23,670	3,650	12,820	4,980	1,930	870	0	4,980	4,980	1,930	870	0	
埼玉県	350,880	35,870	231,330	52,640	550	8,020	920	5,070	1,830	0	100	920	5,070	1,830	0	
千葉県	1,766,320	150,070	386,870	319,650	19,440	214,150	380	27,670	147,010	70	380	27,670	36,650	147,010	70	
東京都	4,593,530	112,040	2,601,000	1,579,910	44,570	1,194,640	44,970	530,340	561,130	1,750	44,970	21,830	530,340	561,130	1,750	
神奈川県	1,559,120	220,260	626,490	261,140	124,920	115,040	13,130	9,860	48,750	210	13,130	9,860	43,080	48,750	210	
新潟県	758,850	305,890	323,180	42,930	4,730	9,940	2,520	3,910	3,210	0	2,520	2,900	3,910	3,210	0	
富山県	292,820	114,480	125,610	24,320	8,390	12,450	1,770	3,490	4,800	0	1,770	2,320	3,490	4,800	0	
石川県	334,650	334,740	273,460	84,790	2,470	27,970	6,340	9,760	11,140	0	6,340	340	9,760	11,140	0	
福井県	326,970	168,850	113,330	17,680	4,170	2,680	1,200	1,030	330	0	1,200	90	1,030	330	0	
山梨県	602,000	271,340	150,540	10,790	6,370	84,150	36,730	51,200	580	0	36,730	35,180	51,200	580	0	
長野県	1,184,640	438,840	367,090	54,660	35,970	34,730	10,730	9,460	3,290	0	10,730	9,290	9,460	3,290	0	
岐阜県	553,260	97,900	157,830	35,640	9,700	72,070	18,570	8,920	11,520	30	18,570	13,290	8,920	11,520	30	
静岡県	1,894,030	604,010	446,250	116,430	87,930	76,430	9,980	20,730	25,110	400	9,980	19,790	20,730	25,110	400	
愛知県	1,346,430	179,890	772,630	287,160	26,860	152,190	530	67,040	75,490	5,830	530	3,080	67,040	75,490	5,830	
三重県	824,080	313,910	158,130	278,540	36,410	28,860	22,180	4,770	2,130	30	22,180	12,520	4,770	2,130	30	
滋賀県	431,200	78,340	159,050	46,720	12,700	26,970	2,180	10,140	7,300	30	2,180	10,140	7,300	7,300	30	
京都府	1,832,350	365,870	731,680	483,880	23,810	268,660	22,250	82,660	107,250	140	22,250	9,050	82,660	107,250	140	
大阪府	2,349,020	45,260	1,288,290	757,510	11,230	521,770	8,660	209,290	294,870	480	8,660	5,630	209,290	294,870	480	
兵庫県	1,194,050	351,570	177,750	183,720	47,860	72,190	5,630	14,690	39,060	1,800	5,630	5,630	14,690	39,060	1,800	
奈良県	200,950	81,090	43,050	27,170	1,630	9,530	2,270	1,780	2,770	20	2,270	890	1,780	2,770	20	
和歌山県	388,530	206,730	61,890	12,720	7,610	33,710	16,930	5,170	1,180	50	16,930	10,310	5,170	1,180	50	
鳥取県	292,940	138,420	108,000	19,740	750	4,840	1,770	1,530	720	0	1,770	530	1,530	720	0	
島根県	320,270	133,190	132,000	12,700	2,270	3,020	1,450	1,470	80	10	1,450	10	1,470	80	10	
岡山県	530,080	96,290	311,530	67,840	5,080	13,500	1,320	5,490	4,800	680	1,320	1,140	5,490	4,800	680	
広島県	773,320	116,170	393,100	131,830	7,430	36,870	3,850	14,160	14,300	140	3,850	4,010	14,160	14,300	140	
山口県	427,500	120,670	272,370	13,370	1,540	4,400	1,490	2,510	190	0	1,490	40	2,510	190	0	
徳島県	223,560	48,320	124,660	18,750	6,520	4,730	1,670	1,960	700	210	1,670	180	1,960	700	210	
香川県	340,650	84,100	111,600	39,290	940	18,520	2,810	3,520	2,370	0	2,810	7,350	3,520	2,370	0	
愛媛県	332,410	129,010	136,880	38,100	4,830	8,490	4,390	1,680	2,150	30	4,390	20	1,680	2,150	30	
高知県	260,290	70,750	118,140	30,580	480	5,930	2,710	880	1,040	0	2,710	1,030	880	1,040	0	
福岡県	1,382,110	80,420	904,440	240,150	44,010	131,420	840	69,730	37,740	240	840	21,750	69,730	37,740	240	
佐賀県	278,300	107,950	134,750	12,200	1,670	9,350	3,830	4,150	1,240	0	3,830	130	4,150	1,240	0	
長崎県	688,740	128,190	283,330	77,220	6,410	46,520	6,420	20,020	5,690	120	6,420	13,360	20,020	5,690	120	
熊本県	646,080	201,620	98,830	40,650	3,560	50,880	5,790	14,610	4,240	0	5,790	26,180	14,610	4,240	0	
大分県	597,080	243,390	222,490	21,260	10,910	37,330	14,690	6,740	1,320	0	14,690	14,240	6,740	1,320	0	
宮崎県	320,910	51,330	161,580	26,830	720	23,720	640	18,850	1,570	0	640	18,850	2,020	1,570	0	
鹿児島県	1,156,910	332,180	365,500	61,160	180	29,870	5,950	10,030	5,300	0	5,950	8,470	10,030	5,300	0	
沖縄県	4,631,750	993,020	608,420	479,450	67,450	329,080	38,150	102,980	127,490	350	38,150	102,980	127,490	127,490	350	
沖縄総合事務局	1,479,570	31,350	401,030	241,460	1,410	172,540	720	30,830	37,690	0	720	100,700	30,830	37,690	0	
運輸局等(再掲) 2)																
北海道運輸局	2,218,940	189,150	903,400	430,730	17,660	247,840	98,040	44,210	67,680	60	98,040	37,350	44,210	67,680	60	
東北運輸局	3,417,410	1,248,710	1,497,850	205,970	13,510	41,020	6,620	15,970	4,920	0	6,620	12,370	15,970	4,920	0	
関東運輸局	10,982,720	1,713,930	4,665,810	2,316,610	251,250	1,659,330	106,290	633,980	764,320	2,020	106,290	107,960	633,980	764,320	2,020	
北陸信越運輸局	2,970,960	1,180,590	336,120	206,700	51,570	85,080	31,360	26,620	22,440	0	31,360	26,620	22,440	22,440	0	
中部運輸局	4,944,780	1,487,880	1,925,540	493,320	157,520	325,540	48,770	102,500	114,570	6,290	48,770	102,500	114,570	114,570	6,290	
近畿運輸局	6,396,100	1,129,040	2,664,470	1,511,710	104,840	932,830	55,180	320,870	452,430	2,520	55,180	45,530	320,870	452,430	2,520	
中国運輸局	2,344,120	602,750	144,610	245,480	17,060	62,630	9,890	25,150	20,080	830	9,890	5,730	25,150	20,080	830	
四国運輸局	1,156,910	332,180	123,900	126,710	12,770	37,670	11,580	6,260	8,240	240	11,580	8,570	6,260	8,240	240	
九州運輸局	4,631,750	993,020	608,420	479,450	67,450	329,080	38,150	102,980	127,490	350	38,150	102,980	127,490	127,490	350	

1) 宿泊施設タイプ不詳及び簡易宿所を含む。  
2) 長野県は北陸信越運輸局、福井県は中部運輸局に含まれる。

第4表 月(3区分)、施設所在地(47区分及び運輸局等)、宿泊施設タイプ(5区分) 別延べ宿泊者数 (5区分) 別外国人延べ宿泊者数 (続き) (人泊) 並びに月(3区分)、施設所在地(47区分及び運輸局等)、宿泊施設タイプ(5区分) 別外国人延べ宿泊者数 (人泊)

施設所在地(47区分 及び運輸局等)	延べ 宿泊者数 (1)					宿泊施設タイプ(5区分)					宿泊施設タイプ(5区分)						
	旅館	リゾート ホテル	ビジネス ホテル	シティ ホテル	会社・団体の 宿泊所	外国人延べ 宿泊者数 (1)	旅館	リゾート ホテル	ビジネス ホテル	シティ ホテル	会社・団体の 宿泊所	外国人延べ 宿泊者数 (1)	旅館	リゾート ホテル	ビジネス ホテル	シティ ホテル	会社・団体の 宿泊所
平成26年 12月	7,920,080	5,277,310	16,406,500	6,253,900	611,120	4,112,090	431,120	541,760	1,363,240	1,633,380	8,590	505,810	156,240	124,020	81,870	141,260	450
北海道	610,160	397,430	901,500	500,870	15,180	505,810	156,240	124,020	81,870	1,633,380	8,590	1,810	210	210	1,530	250	0
青森県	289,240	19,190	172,790	120	120	3,980	1,810	890	1,530	250	0	3,810	1,870	1,660	5,550	1,410	0
岩手県	438,810	84,960	35,030	67,500	4,140	8,960	310	1,660	5,550	1,410	0	2,400	70	860	410	0	0
宮城県	884,070	279,250	431,470	24,540	2,110	3,680	1,900	310	860	410	0	2,810	760	1,160	1,160	30	40
秋田県	208,770	9,110	95,710	19,400	5,100	6,610	2,400	760	1,160	30	40	6,610	0	4,750	2,150	0	0
山形県	410,230	199,460	161,560	19,400	4,390	9,860	1,900	310	860	410	0	3,230	2,670	4,000	400	0	0
福島県	820,470	128,650	358,470	12,840	5,100	6,610	2,400	760	1,160	30	40	3,150	3,150	4,750	2,120	0	0
茨城県	435,680	119,040	237,430	43,960	31,860	11,920	3,150	2,670	4,000	400	0	4,670	2,670	3,660	1,350	0	0
栃木県	704,030	237,260	218,460	22,300	4,390	9,860	1,900	310	860	410	0	50	480	3,660	1,350	0	0
群馬県	679,450	54,080	192,810	22,300	6,670	5,560	1,900	310	860	410	0	440	31,380	35,480	155,510	30	30
埼玉県	330,220	28,640	227,000	51,470	14,130	22,490	50	480	3,660	1,350	0	224,490	440	35,480	155,510	30	30
千葉県	1,806,760	156,330	385,850	327,330	14,130	22,490	440	31,380	35,480	155,510	30	1,420	17,500	565,630	596,780	1,420	1,420
東京都	4,730,820	106,310	54,690	1,667,020	41,930	1,263,750	47,480	17,500	565,630	596,780	1,420	100,160	9,030	36,710	39,620	570	570
神奈川県	1,468,510	184,120	621,780	266,770	99,300	100,160	5,520	7,880	3,360	2,480	0	19,250	7,880	3,360	2,480	0	0
新潟県	725,820	289,220	291,380	35,900	5,900	19,250	5,520	7,880	3,360	2,480	0	5,080	790	1,400	2,020	50	50
富山県	245,030	90,740	115,820	18,390	5,940	5,080	820	790	1,400	2,020	50	20,910	270	7,420	9,280	0	0
石川県	598,630	258,800	230,320	68,450	2,730	20,910	3,730	270	7,420	9,280	0	800	180	380	0	0	0
福井県	287,030	147,690	100,540	13,650	4,680	2,240	800	180	380	0	0	33,380	32,680	4,750	290	0	0
山梨県	462,230	195,850	136,140	9,290	4,290	77,120	17,190	21,470	10,020	2,460	600	54,040	10,160	9,420	16,140	400	400
長野県	1,239,430	458,060	321,050	49,940	35,820	54,040	17,040	21,470	10,020	2,460	600	66,610	10,160	9,420	16,140	400	400
岐阜県	486,890	176,610	150,110	32,260	6,860	66,610	17,040	21,470	10,020	2,460	600	65,770	17,360	16,140	21,760	3,160	3,160
静岡県	1,807,020	589,620	430,250	589,680	87,770	131,290	460	1,830	57,850	1,580	20	131,290	460	1,830	57,850	1,580	1,580
愛知県	1,321,560	172,920	753,190	288,470	24,290	24,290	460	1,830	57,850	1,580	20	15,750	8,690	3,710	1,580	1,580	1,580
三重県	729,150	262,090	133,890	257,590	32,290	32,290	460	1,830	57,850	1,580	20	15,750	8,690	3,710	1,580	1,580	1,580
滋賀県	352,310	55,460	132,240	57,850	10,440	15,890	1,980	5,230	3,960	70	70	15,890	5,230	3,960	3,960	70	70
京都府	1,600,860	302,650	665,720	433,370	16,580	255,660	23,880	8,840	73,470	106,660	180	255,660	23,880	8,840	73,470	106,660	180
大阪府	2,399,350	44,620	1,301,910	787,690	11,520	531,280	2,830	10,830	208,930	302,590	10	531,280	10,830	208,930	302,590	10	10
兵庫県	1,143,000	315,690	375,540	194,980	42,020	57,950	8,110	3,860	12,690	32,040	230	57,950	3,860	12,690	32,040	230	230
奈良県	136,790	50,780	32,200	22,410	790	9,420	1,650	1,590	3,160	3,160	0	9,420	1,590	4,570	1,220	30	30
和歌山県	350,060	180,080	80,960	11,750	7,740	26,200	13,140	7,200	4,570	1,220	30	26,200	7,200	4,570	1,220	30	30
鳥取県	233,990	100,760	10,260	18,350	120	4,920	1,590	740	670	0	0	4,920	740	670	0	0	0
島根県	255,350	92,670	510	139,440	2,110	1,890	1,160	30	700	0	0	1,890	30	700	0	0	0
岡山県	431,600	69,750	268,590	55,790	4,800	7,220	680	610	3,030	2,660	250	7,220	610	3,030	2,660	250	250
広島県	637,580	72,840	353,360	116,550	4,230	26,790	2,640	1,800	11,270	10,830	80	26,790	1,800	11,270	10,830	80	80
山口県	376,550	91,670	254,920	12,280	520	4,990	2,350	0	2,370	220	0	4,990	0	2,370	220	0	0
徳島県	192,310	35,000	116,960	15,440	2,840	3,180	1,620	100	980	310	50	3,180	100	980	310	50	50
香川県	260,780	53,520	97,680	31,520	970	13,700	1,970	4,730	2,800	1,340	0	13,700	4,730	2,800	1,340	0	0
愛媛県	265,190	96,390	119,150	30,690	3,850	5,760	3,540	10	1,180	890	10	5,760	10	1,180	890	10	10
高知県	191,110	46,840	96,850	24,660	220	2,750	800	870	700	230	0	2,750	870	700	230	0	0
福岡県	1,317,300	68,430	853,030	241,730	44,750	153,860	910	24,160	80,740	45,790	930	153,860	24,160	80,740	45,790	930	930
佐賀県	238,540	91,070	117,800	10,090	1,560	9,040	4,380	170	3,850	640	0	9,040	170	3,850	640	0	0
長崎県	588,960	84,140	162,580	61,270	4,050	42,830	4,810	11,900	18,340	7,020	0	42,830	11,900	18,340	7,020	0	0
熊本県	512,600	139,410	252,580	35,430	2,190	50,350	6,230	23,500	15,910	4,910	0	50,350	23,500	15,910	4,910	0	0
大分県	501,370	188,030	207,180	20,420	8,090	37,010	15,950	12,800	6,590	1,300	0	37,010	12,800	6,590	1,300	0	0
宮崎県	273,080	40,350	146,310	22,740	240	22,670	350	16,530	3,630	1,880	0	22,670	16,530	3,630	1,880	0	0
鹿児島県	587,340	137,600	315,600	49,100	580	27,520	6,130	8,270	8,600	4,530	0	27,520	8,270	8,600	4,530	0	0
沖縄県	1,475,490	29,980	396,980	251,900	2,080	189,380	960	103,800	35,200	42,630	0	189,380	103,800	35,200	42,630	0	0
運輸局等(再掲) <sup>2)</sup>																	
北海道運輸局	2,473,400	397,430	901,500	500,870	15,180	505,810	156,240	124,020	81,870	1,633,380	8,590	505,810	124,020	81,870	141,260	450	450
東北運輸局	3,051,590	320,940	1,359,450	178,540	13,700	25,630	6,740	4,880	10,480	2,830	0	25,630	4,880	10,480	2,830	0	0
関東運輸局	10,617,700	1,414,160	4,679,530	2,410,280	203,680	1,699,460	103,410	96,960	657,400	796,860	2,020	1,699,460	96,960	657,400	796,860	2,020	2,020
北陸運輸局	2,808,920	407,430	958,580	172,770	50,390	99,280	27,820	30,420	16,250	650	650	99,280	30,420	16,250	650	650	650
中部運輸局	4,631,660	1,324,920	1,851,110	476,510	155,890	281,660	29,850	38,220	87,970	100,750	3,600	281,660	38,220	87,970	100,750	3,600	3,600
近畿運輸局	5,982,360	949,280	2,566,200	1,508,040	89,090	896,400	51,580	37,550	305,620	449,550	520	896,400	37,550	305,620	449,550	520	520
中国運輸局	1,935,060	427,680	96,690	1,111,210	11,770	45,810	8,410	3,150	19,180	14,400	320	45,810	3,150	19,180	14,400	320	320
四国運輸局	909,400	231,750	430,650	102,310	7,880	25,380	7,920	5,700	2,770	60	60	25,380	5,700	2,770	60	60	60
九州運輸局	4,019,190	749,020	518,660	440,780	61,460	343,290	38,770	97,070	137,650	66,800	930	343,290	97,070	137,650	66,800	930	930
沖縄総合事務局	1,475,490	29,980	396,980	251,900	2,080	189,380	960	103,800	35,200	42,630	0	189,380	103,800	35,200	42,630	0	0



第5表 月(3区分)、施設所在地(47区分及び運輸局等)、宿泊施設タイプ(5区分)別実泊者数並びに月(3区分)、施設所在地(47区分及び運輸局等)、宿泊施設タイプ(5区分)別外国人実泊者数(人)

施設所在地(47区分及び運輸局等)	宿泊施設タイプ(5区分)					宿泊施設タイプ(5区分)					会社・団体の宿泊所	
	旅館	リゾートホテル	ビジネスホテル	シティホテル	会社・団体の宿泊所	旅館	リゾートホテル	ビジネスホテル	シティホテル	会社・団体の宿泊所		
平成26年10～12月計	90,570,570	21,889,810	12,962,250	37,458,760	13,590,550	1,544,210	7,821,930	971,930	1,144,140	2,604,160	2,863,550	8,770
北海道	5,636,830	1,571,960	731,580	2,105,130	1,105,410	41,440	795,150	304,420	144,520	132,650	210,240	760
青森県	830,070	238,840	52,350	465,190	870	14,990	51,290	5,170	1,320	6,910	1,290	0
岩手県	1,150,380	457,700	238,090	337,860	107,000	2,810	21,430	3,510	15,280	1,820	820	0
宮城県	2,169,630	739,530	193,110	990,810	170,550	6,440	33,220	10,960	10,960	15,960	4,600	0
秋田県	634,090	242,080	34,570	262,300	72,350	4,080	8,910	4,140	1,170	1,550	1,960	0
山形県	1,132,540	587,620	64,530	384,470	60,670	5,060	9,830	5,890	620	2,050	970	0
福島県	1,981,900	718,150	350,470	764,550	34,940	8,720	7,640	2,880	2,880	3,280	190	50
茨城県	969,000	253,940	43,550	528,010	95,000	19,370	15,370	890	40	8,740	5,360	0
栃木県	2,052,420	790,250	563,240	504,240	50,260	95,360	41,970	13,200	14,040	13,430	1,180	0
群馬県	1,929,420	1,215,520	155,620	462,380	52,230	9,410	30,140	12,880	11,930	4,260	1,020	0
埼玉県	789,830	89,480	48,090	510,650	115,710	1,910	11,910	210	1,820	7,470	2,270	0
千葉県	4,128,540	335,640	1,983,730	884,500	791,750	33,250	547,520	66,500	68,110	92,630	383,170	30
東京都	9,422,950	191,370	124,220	5,558,650	3,043,000	78,170	1,860,440	66,500	29,750	927,020	772,330	1,500
神奈川県	3,427,140	500,730	518,510	1,445,560	578,880	277,740	230,620	33,600	26,970	93,730	75,550	610
新潟県	1,887,470	787,110	209,750	740,320	106,390	12,990	29,680	7,080	6,430	8,590	7,570	0
富山県	700,730	283,360	48,180	279,790	58,420	13,740	29,410	4,930	5,920	6,750	11,310	90
石川県	1,701,590	797,340	63,420	611,760	187,590	6,420	65,650	15,840	940	20,970	27,040	0
福井県	686,580	346,910	33,070	241,840	39,960	10,430	5,990	2,480	360	2,360	760	0
山梨県	1,448,160	649,710	319,620	345,860	26,390	11,590	235,890	99,440	103,920	14,590	880	10
長野県	3,097,030	1,178,930	662,640	865,760	120,890	93,680	96,230	33,370	27,920	22,110	7,270	560
岐阜県	1,328,650	526,530	253,490	366,860	83,960	18,260	176,760	49,120	37,410	22,440	25,480	70
静岡県	4,412,680	1,441,880	1,075,410	1,758,630	278,400	205,120	187,930	28,670	56,690	44,290	51,650	760
愛知県	3,094,300	605,380	161,180	1,584,530	665,770	53,660	292,990	1,600	6,700	131,510	151,650	1,080
三重県	1,855,880	709,570	367,600	597,980	85,770	78,060	46,370	5,540	23,170	11,770	11,770	50
滋賀県	939,770	164,010	236,940	329,750	122,980	25,300	51,120	4,780	18,570	10,160	17,220	90
京都府	3,412,010	725,150	115,960	1,371,080	907,660	49,870	457,830	43,840	14,540	141,610	202,460	510
大阪府	5,053,760	92,030	371,530	2,797,550	1,598,090	25,550	992,690	5,260	21,620	413,230	542,080	190
兵庫県	2,662,270	828,370	418,410	814,900	417,160	89,810	136,040	20,260	10,670	26,950	75,230	940
奈良県	431,430	190,210	45,170	80,840	3,150	3,150	21,920	4,760	3,400	3,270	6,460	10
和歌山県	924,350	504,490	193,770	148,810	26,530	19,230	79,070	43,440	19,450	12,840	3,060	170
鳥取県	666,590	331,960	35,260	235,240	50,920	810	13,300	4,870	1,790	4,520	1,820	0
島根県	717,210	300,840	2,230	354,240	27,640	3,280	5,900	3,490	10	2,210	170	0
岡山県	1,137,160	211,090	74,960	649,180	152,580	9,950	24,630	2,750	2,150	9,130	10,030	430
広島県	1,731,200	257,240	206,340	864,690	293,060	11,760	71,830	7,840	9,190	25,850	28,280	80
山口県	949,260	287,600	32,700	579,560	32,420	2,840	9,340	4,990	60	3,870	360	20
徳島県	424,550	80,160	56,800	227,490	41,380	12,260	8,310	3,680	380	2,760	1,110	310
香川県	724,770	183,260	170,580	225,110	91,950	2,140	43,740	8,710	18,310	7,190	4,590	0
愛媛県	741,410	290,380	3,110	304,760	82,520	11,590	17,400	9,610	20	3,660	3,430	50
高知県	570,990	158,640	54,340	268,700	66,370	910	9,120	3,510	2,280	1,620	1,170	0
福岡県	3,110,420	167,890	208,180	1,953,300	586,280	129,090	288,400	1,890	46,360	148,850	88,480	330
佐賀県	638,850	265,170	22,110	293,650	27,650	4,180	22,370	10,860	300	8,740	2,450	0
長崎県	1,526,160	288,070	414,740	597,070	169,330	11,670	99,880	13,650	33,410	37,440	12,690	30
熊本県	1,398,240	426,840	233,260	604,790	93,010	8,400	114,250	15,540	62,350	26,180	10,090	20
大分県	1,303,620	540,640	216,210	439,290	48,850	25,390	91,400	37,640	35,770	14,160	3,090	0
宮崎県	741,720	165,480	165,940	373,350	72,820	1,630	57,330	970	46,280	4,270	4,830	0
鹿児島県	1,465,650	380,500	162,020	755,780	138,600	810	138,600	15,590	19,610	19,500	12,900	0
沖縄県	2,831,280	64,280	1,279,710	827,970	499,580	4,020	342,240	2,080	178,780	79,310	76,230	30
運輸局等(再掲)②												
北海道運輸局	5,636,830	1,571,960	731,580	2,105,130	1,105,410	41,440	795,150	304,420	144,520	132,650	210,240	760
東北運輸局	7,898,610	2,983,920	933,110	3,205,170	500,500	27,970	96,030	21,240	33,220	31,560	9,820	50
関東運輸局	24,167,550	3,756,570	10,239,860	4,753,230	526,800	2,973,860	227,650	256,580	256,580	1,161,860	1,241,760	2,140
北陸信越運輸局	7,386,830	3,046,730	983,980	2,497,640	473,290	128,830	220,960	61,210	41,200	58,420	53,180	650
中部運輸局	11,378,100	3,430,270	1,890,760	4,313,900	1,153,850	365,540	710,050	87,400	124,320	212,370	240,340	1,950
近畿運輸局	13,423,580	2,504,260	1,327,780	5,542,920	3,129,330	212,910	1,738,670	122,340	88,250	608,050	846,520	1,910
中国運輸局	5,201,420	1,374,720	351,480	2,682,900	556,620	28,640	125,000	23,940	13,200	45,580	40,650	530
四国運輸局	2,461,720	712,550	284,820	1,026,060	282,210	26,890	78,570	25,520	21,000	15,220	10,290	360
九州運輸局	10,184,650	2,174,600	1,422,450	5,017,230	1,136,530	181,180	741,410	96,140	244,070	259,140	134,530	380
沖縄総合事務局	2,831,280	64,280	1,279,710	827,970	499,580	4,020	342,240	2,080	178,780	79,310	76,230	30

1) 宿泊施設タイプ不詳及び簡易宿所を含む。  
2) 長野県は北陸信越運輸局、福井県は中部運輸局に含まれる。



第5表 月(3区分)、施設所在地(47区分及び運輸局等)、宿泊施設タイプ(5区分)別実宿泊者数(続き) (人)

施設所在地(47区分及び運輸局等)	宿泊施設タイプ(5区分)										宿泊施設タイプ(5区分)						
	実宿泊者数 1)	旅館	リゾート ホテル	ビジネス ホテル	シティ ホテル	会社・団体の 宿泊所	うち外国人 実宿泊者数 1)	旅館	リゾート ホテル	ビジネス ホテル	シティ ホテル	会社・団体の 宿泊所	シテイ ホテル	ビジネス ホテル	リゾート ホテル	シテイ ホテル	会社・団体の 宿泊所
平成26年 11月	31,067,640	7,907,040	4,407,910	12,639,180	4,524,410	533,620	2,506,140	302,360	366,010	855,640	903,490	2,710	30	30	30	30	30
北海道	1,674,240	480,500	162,110	667,060	325,750	13,370	186,090	78,030	28,370	31,070	48,260	0	0	0	0	0	0
青森県	257,080	72,770	13,260	149,230	17,210	220	4,490	1,310	940	1,740	330	0	0	0	0	0	0
岩手県	374,930	150,780	73,710	112,080	35,620	960	6,960	770	5,260	650	290	0	0	0	0	0	0
宮城県	740,450	66,400	66,400	331,620	57,060	2,350	10,700	570	3,300	5,300	1,520	0	0	0	0	0	0
秋田県	207,500	78,290	9,870	88,860	24,590	1,060	2,430	980	410	490	510	0	0	0	0	0	0
山形県	362,390	186,790	18,060	127,970	19,720	900	2,890	1,780	140	690	210	0	0	0	0	0	0
福島県	657,300	249,600	110,350	252,250	11,270	3,310	3,340	430	1,420	1,170	110	0	0	0	0	0	0
茨城県	334,950	93,770	14,860	32,100	6,830	6,830	5,820	330	0	3,210	2,030	0	0	0	0	0	0
栃木県	732,250	290,630	204,140	166,620	16,950	34,790	15,060	4,760	5,760	4,070	430	0	0	0	0	0	0
群馬県	678,820	438,050	51,760	157,330	18,030	2,530	11,390	4,690	4,790	1,340	540	0	0	0	0	0	0
埼玉県	271,110	32,990	18,550	171,280	38,920	550	4,950	90	890	2,980	900	0	0	0	0	0	0
千葉県	1,379,040	119,310	666,970	288,580	258,550	12,790	172,710	270	19,080	31,610	120,760	10	10	10	10	10	10
東京都	3,098,090	67,700	40,900	1,830,240	993,350	26,930	593,870	22,130	9,830	299,630	241,840	430	430	430	430	430	430
神奈川県	1,195,970	183,490	186,860	484,340	191,780	111,170	79,020	10,630	8,420	33,050	26,730	170	170	170	170	170	170
新潟県	613,870	260,490	58,290	245,770	36,160	4,090	7,430	1,610	240	2,870	2,700	0	0	0	0	0	0
富山県	234,150	101,000	13,500	90,130	19,820	5,550	10,310	1,660	2,320	2,330	3,940	0	0	0	0	0	0
石川県	624,430	301,520	23,640	217,170	67,800	2,280	22,040	5,460	280	7,530	8,410	0	0	0	0	0	0
福井県	257,410	137,140	12,070	84,710	14,780	3,370	2,280	1,170	80	780	220	0	0	0	0	0	0
山梨県	527,910	244,510	115,560	9,580	4,520	4,520	81,350	35,490	34,780	4,820	460	0	0	0	0	0	0
長野県	985,900	388,030	189,840	291,400	41,710	30,010	27,760	9,300	27,760	6,730	2,570	0	0	0	0	0	0
岐阜県	462,700	189,530	91,040	123,060	28,610	6,940	57,770	15,750	12,430	7,060	8,690	30	30	30	30	30	30
静岡県	1,566,310	532,670	389,620	452,620	96,560	72,080	64,360	8,910	19,290	16,190	19,480	240	240	240	240	240	240
愛知県	1,057,620	151,300	54,520	597,410	220,920	17,580	101,450	470	2,110	46,850	51,580	320	320	320	320	320	320
三重県	668,670	264,500	136,950	204,840	28,980	26,830	16,840	2,340	8,770	3,740	1,920	0	0	0	0	0	0
滋賀県	351,440	64,690	91,410	123,710	38,890	9,020	21,520	1,820	8,580	4,660	6,410	20	20	20	20	20	20
京都府	1,236,660	271,510	45,600	484,680	323,140	18,650	145,670	13,730	4,340	48,740	59,400	80	80	80	80	80	80
大阪府	1,679,680	33,310	105,130	930,720	530,160	7,140	327,810	1,870	7,180	139,120	176,340	180	180	180	180	180	180
兵庫県	948,080	317,070	152,250	273,700	139,450	33,000	52,400	7,590	3,840	9,490	29,870	550	550	550	550	550	550
奈良県	161,410	71,950	17,730	29,400	21,590	1,300	7,000	1,890	620	1,130	2,030	0	0	0	0	0	0
和歌山県	340,970	188,050	71,710	51,980	9,450	6,900	29,120	15,380	8,160	4,440	1,020	50	50	50	50	50	50
鳥取県	248,050	124,920	12,810	80,280	17,220	400	4,210	1,680	530	1,260	640	0	0	0	0	0	0
島根県	263,110	116,790	1,050	123,280	10,560	1,180	2,030	1,220	10	750	50	0	0	0	0	0	0
岡山県	401,690	83,670	29,420	224,710	47,820	3,010	9,890	1,170	860	3,990	3,660	240	240	240	240	240	240
広島県	623,450	100,740	79,570	302,540	102,470	4,310	24,000	2,660	3,150	8,790	9,220	20	20	20	20	20	20
山口県	332,860	110,200	11,810	194,870	11,270	860	2,990	1,380	40	1,400	120	0	0	0	0	0	0
徳島県	151,770	31,550	20,760	76,750	15,000	4,810	3,550	1,570	170	1,110	510	190	190	190	190	190	190
香川県	280,180	74,600	69,760	106,990	29,940	4,450	6,660	3,900	20	2,770	1,890	0	0	0	0	0	0
愛媛県	270,970	109,870	1,300	106,990	29,940	4,450	6,660	3,900	20	2,770	1,890	0	0	0	0	0	0
高知県	218,200	62,590	22,660	97,990	24,800	410	3,900	1,490	810	650	680	0	0	0	0	0	0
福岡県	1,060,310	64,090	73,750	674,380	199,770	26,920	90,790	470	15,040	47,210	27,210	50	50	50	50	50	50
佐賀県	224,290	95,060	8,550	100,600	9,840	1,410	8,030	3,220	110	3,460	1,230	0	0	0	0	0	0
長崎県	551,470	113,070	150,160	206,040	60,010	4,310	36,040	5,430	11,110	14,440	4,130	20	20	20	20	20	20
熊本県	522,940	170,480	89,040	216,830	33,060	2,260	40,860	5,170	23,360	9,070	3,260	0	0	0	0	0	0
大分県	490,250	216,400	83,290	154,740	17,160	9,900	32,740	12,840	13,190	5,310	1,100	0	0	0	0	0	0
宮崎県	271,290	40,500	64,260	130,780	25,710	700	21,170	420	17,170	1,570	1,570	0	0	0	0	0	0
鹿児島県	549,470	149,190	63,850	273,930	51,280	180	23,880	5,330	7,180	6,740	4,590	0	0	0	0	0	0
沖縄県	926,040	20,910	419,250	269,440	165,920	820	104,590	520	57,090	22,500	22,940	0	0	0	0	0	0
運輸局等(再掲)②																	
北海道運輸局	1,674,240	480,500	162,110	667,060	325,750	13,370	186,090	78,030	28,370	31,070	48,260	30	30	30	30	30	30
東北運輸局	2,599,640	998,730	291,670	1,062,010	165,470	8,800	30,810	5,830	11,470	10,030	2,970	0	0	0	0	0	0
関東運輸局	8,218,130	1,470,450	1,299,580	3,392,900	1,559,250	200,080	964,170	78,390	83,540	380,710	393,690	610	610	610	610	610	610
北陸信越運輸局	2,458,350	1,051,040	285,270	844,470	185,500	41,930	67,540	18,030	10,370	19,450	17,620	0	0	0	0	0	0
中部運輸局	4,012,700	1,275,130	684,190	1,462,630	389,860	126,800	242,690	28,630	42,680	74,610	81,890	620	620	620	620	620	620
近畿運輸局	4,718,230	946,580	483,820	1,894,180	1,062,680	76,010	583,520	42,280	32,710	207,580	275,070	890	890	890	890	890	890
中国運輸局	1,869,160	536,310	134,660	925,670	189,340	9,760	43,120	8,100	4,590	16,080	13,690	260	260	260	260	260	260
四国運輸局	921,120	278,610	114,480	363,170	103,830	10,360	30,130	9,660	8,030	4,290	5,810	220	220	220	220	220	220
九州運輸局	3,670,020	848,790	532,890	1,757,650	396,820	45,680	253,490	32,880	87,160	87,800	43,080	80	80	80	80	80	80
沖縄総合事務局	926,040	20,910	419,250	269,440	165,920	820	104,590	520	57,090	22,500	22,940	0	0	0	0	0	0

1) 宿泊施設タイプ不詳及び簡易宿所を含む。  
2) 長野県は北陸信越運輸局、福井県は中部運輸局に含まれる。



第6表 月(3区分)、施設所在地(47区分及び運輸局等)、従業員数(3区分)、宿泊目的割合(2区分)別定員稼働率並びに月(3区分)、施設所在地(47区分及び運輸局等)、宿泊施設タイプ(5区分)別定員稼働率 (%)

施設所在地(47区分及び運輸局等)	従業員数(3区分)、宿泊目的割合(2区分)										宿泊施設タイプ(5区分)					
	10~29人		30~99人		100人以上		旅館	リゾートホテル	ビジネスホテル	シティホテル	会社・団体の宿泊所					
	1)	観光目的の宿泊者が50%以上	1)	観光目的の宿泊者が50%以上	1)	観光目的の宿泊者が50%未満										
												観光目的の宿泊者が50%未満				
平成26年10~12月計	38.1	29.3	53.8	28.5	61.0	49.3	40.0	66.5	56.4	51.8	70.9	23.5	39.3	64.7	67.0	16.7
北海道	37.7	33.3	45.9	42.1	52.1	42.6	34.9	58.3	48.1	46.0	67.0	27.7	29.1	57.5	57.5	31.4
青森県	32.4	23.0	39.6	43.2	50.8	38.1	27.9	52.4	31.9	31.5	33.5	20.8	27.5	50.6	35.6	5.6
岩手県	41.8	33.1	49.9	49.5	59.5	46.1	35.3	67.5	44.4	41.6	64.5	24.0	28.3	57.3	51.6	10.5
宮城県	27.1	19.2	36.3	35.2	49.4	36.0	26.1	57.7	38.5	21.3	62.4	19.5	34.1	60.7	57.5	11.3
秋田県	23.7	17.5	42.9	26.4	40.4	40.5	32.9	56.3	41.5	37.1	53.1	20.1	19.6	48.6	58.4	10.2
山形県	29.4	21.1	49.3	37.8	57.1	37.8	30.5	64.2	46.7	45.5	64.5	23.5	34.6	52.5	51.2	3.1
福島県	32.4	21.8	38.5	41.1	51.9	44.7	31.8	64.8	51.7	50.1	52.4	16.9	48.0	66.2	66.2	7.9
茨城県	33.4	29.9	44.5	37.5	61.3	31.2	43.3	63.5	53.0	51.0	65.8	27.8	28.3	58.1	55.3	17.2
群馬県	31.3	26.4	57.6	43.9	61.3	41.7	39.9	60.5	48.6	48.0	65.2	31.8	26.6	65.0	60.9	12.2
埼玉県	42.6	16.2	62.0	64.3	71.6	56.6	33.2	69.5	62.2	57.7	62.6	17.5	28.0	69.6	64.8	4.5
千葉県	51.4	49.5	55.2	50.9	64.0	56.0	53.6	63.6	70.6	67.6	80.9	20.7	69.1	64.4	63.5	16.5
東京都	69.5	65.5	72.0	71.2	71.8	74.7	66.4	75.8	73.9	76.8	71.6	30.6	56.4	78.8	70.5	52.1
神奈川県	50.1	40.2	63.6	55.1	64.5	62.6	56.8	68.6	69.6	65.4	80.6	33.1	53.8	69.9	73.3	23.6
新潟県	21.4	15.3	37.9	38.3	58.9	36.3	28.8	58.3	32.4	28.0	54.0	14.4	19.8	56.8	52.7	7.6
富山県	29.3	21.6	42.7	35.0	63.1	39.2	34.3	56.4	55.1	41.8	62.4	22.8	27.6	51.1	58.4	12.2
石川県	37.4	32.5	49.8	45.3	55.0	49.0	45.1	60.3	43.9	43.2	58.8	29.1	30.2	65.7	61.7	24.0
福井県	23.2	19.1	32.2	30.6	54.6	45.3	36.4	62.8	38.8	37.5	67.4	18.1	28.5	54.9	39.4	16.1
山梨県	20.0	17.7	36.4	27.2	54.3	43.9	39.2	66.4	41.2	41.0	57.8	19.9	34.8	53.2	58.1	7.3
長野県	18.3	14.3	43.5	25.3	50.2	38.0	33.7	62.2	41.2	28.2	68.7	15.0	21.3	55.4	60.6	8.8
岐阜県	31.4	27.7	44.1	40.8	65.3	43.2	39.2	61.9	44.7	43.5	59.4	21.9	38.0	64.2	60.7	15.3
静岡県	33.0	26.8	47.6	26.6	52.8	42.1	38.8	58.9	44.8	39.8	59.4	27.2	34.2	57.5	57.6	19.0
愛知県	49.4	27.4	63.6	54.3	66.3	55.2	41.0	67.6	62.3	51.0	68.3	20.5	42.9	72.0	69.3	32.5
三重県	32.2	27.0	46.2	45.5	61.9	47.4	42.2	65.0	41.9	41.8	45.5	27.0	40.3	58.8	64.4	10.1
滋賀県	28.7	23.4	44.7	39.6	52.6	37.6	27.2	64.6	53.6	52.8	78.9	24.2	40.2	54.1	57.9	6.4
京都府	56.1	55.0	59.7	55.9	79.0	68.4	66.6	77.2	79.6	79.6	88.2	38.2	48.7	76.6	84.2	33.2
大阪府	74.6	65.9	79.8	75.2	69.0	83.3	78.1	85.4	83.8	82.7	88.2	32.7	71.1	84.0	81.4	17.4
兵庫県	35.0	25.7	55.4	41.8	62.2	47.8	38.8	65.0	51.0	46.4	65.1	22.4	42.1	67.5	64.6	25.2
奈良県	23.5	24.6	18.9	23.8	28.9	5.4	37.9	0.0	70.2	70.2	70.2	20.6	36.8	42.4	72.6	17.8
和歌山県	26.1	24.1	37.0	29.3	51.2	33.5	32.1	45.6	38.8	37.1	79.1	25.0	30.6	49.3	70.1	14.8
鳥取県	29.9	22.5	45.1	15.6	64.3	42.1	37.2	60.9	48.9	43.4	62.5	26.4	26.4	60.3	64.5	1.8
島根県	34.9	25.9	47.8	39.1	52.4	50.5	36.6	72.1	44.8	44.8	-	26.4	26.0	58.4	54.7	46.9
岡山県	36.4	23.4	53.5	52.8	63.5	46.8	36.5	59.8	48.6	40.7	68.8	20.0	27.0	61.7	58.2	9.6
広島県	42.4	26.4	56.1	53.3	62.8	48.8	45.3	51.8	68.2	58.8	72.3	24.9	45.5	63.6	72.1	8.8
山口県	44.1	29.3	57.8	47.1	58.2	48.5	35.6	71.6	41.0	39.5	54.7	27.6	32.3	65.8	52.5	11.0
徳島県	29.8	19.3	42.5	45.8	65.6	42.4	28.8	55.7	38.0	38.0	-	14.6	34.3	56.0	48.8	10.6
香川県	31.4	25.9	44.8	37.9	46.9	38.3	32.5	53.5	43.6	43.6	43.9	25.2	38.9	49.0	42.3	7.9
愛媛県	31.2	20.9	45.7	47.2	60.3	49.1	38.4	63.3	46.4	38.9	61.0	29.5	16.9	57.7	57.9	28.8
高知県	23.1	16.3	41.8	17.0	49.1	32.1	24.4	47.0	34.9	29.4	62.4	21.2	20.8	50.2	33.5	2.1
福岡県	51.5	32.4	64.8	64.9	70.7	60.8	48.3	69.0	64.9	51.0	72.5	17.5	52.9	69.3	72.8	25.8
佐賀県	31.2	26.3	36.7	41.3	59.5	51.2	41.5	71.0	38.8	38.3	43.0	24.4	48.5	72.9	47.6	6.1
長崎県	39.0	33.0	50.1	50.3	60.8	51.3	42.7	69.0	58.5	58.9	40.9	26.0	55.5	62.8	61.5	13.9
熊本県	32.0	22.4	47.6	41.5	54.4	45.7	35.5	62.4	54.9	48.8	67.9	23.6	42.6	59.6	65.7	4.6
大分県	36.3	28.3	56.8	45.6	62.1	44.7	40.2	64.4	50.2	48.4	57.1	26.4	43.1	61.6	54.9	21.6
宮崎県	36.3	22.5	45.0	42.6	53.8	51.4	29.1	65.0	34.6	31.1	66.5	18.9	30.0	52.5	53.9	7.3
鹿児島県	36.5	28.2	46.2	46.3	56.8	46.6	36.4	61.5	47.5	44.9	66.6	24.2	29.2	59.1	60.6	16.2
沖縄県	44.4	45.2	44.0	52.6	58.6	52.5	53.1	47.2	55.6	55.7	45.1	20.0	49.8	57.8	62.9	4.1
北海道等(再掲) <sup>2)</sup>	37.7	33.3	45.9	42.1	52.1	42.6	34.9	58.3	48.1	46.0	67.0	27.7	29.1	55.3	57.5	31.4
東北運輸局	31.2	22.5	45.1	38.5	53.4	40.4	32.2	59.7	38.5	36.0	55.7	23.5	29.5	57.4	52.1	7.5
関東運輸局	47.3	36.9	61.8	53.1	66.5	57.4	44.5	71.4	68.2	65.5	72.8	25.6	53.0	70.9	68.8	22.2
北陸信越運輸局	22.6	17.3	42.6	31.7	56.0	40.6	35.4	59.8	35.9	32.7	60.0	17.4	21.6	57.6	58.9	9.2
中部運輸局	35.0	26.3	51.1	43.8	60.6	46.3	39.5	64.1	47.4	44.1	64.1	24.0	36.1	63.2	63.7	17.1
近畿運輸局	47.5	38.5	64.4	51.5	65.8	60.7	50.7	77.8	68.0	63.7	82.0	26.9	44.7	74.8	68.9	17.7
中国運輸局	38.2	25.3	53.5	47.9	60.9	47.3	38.4	60.3	54.3	44.6	69.9	25.1	37.6	62.6	64.9	9.1
四国運輸局	28.7	20.8	43.8	40.5	53.7	40.4	31.5	55.6	41.5	35.2	55.2	23.7	31.6	53.3	44.1	11.5
九州運輸局	39.0	28.1	52.9	50.6	62.6	50.4	39.8	66.0	53.3	46.7	69.6	23.2	42.3	63.7	65.6	19.3
沖縄総合事務局	44.4	45.2	44.0	52.6	58.6	52.5	53.1	47.2	55.6	55.7	45.1	20.0	49.8	57.8	62.9	4.1

1) 宿泊目的割合不詳を含む。  
 2) 長野県は北陸信越運輸局、福井県は中部運輸局に含まれる。  
 3) 従業員数10人未満を含む。

第6表 月(3区分)、施設所在地(47区分及び運輸局等)、従業員数(3区分)、宿泊目的割合(2区分)別定員稼働率  
並びに月(3区分)、施設所在地(47区分及び運輸局等)、宿泊施設タイプ(5区分)別定員稼働率(続き)

(%)

施設所在地(47区分 及び運輸局等)	従業員数(3区分)、宿泊目的割合(2区分)										宿泊施設タイプ(5区分)					
	10~29人		30~99人		100人以上		旅館	リゾート ホテル	ビジネス ホテル	シティ ホテル	会社・団体の 宿泊所					
	1)	観光目的の 宿泊者が 50%以上	1)	観光目的の 宿泊者が 50%以上	1)	観光目的の 宿泊者が 50%未満										
平成26年10月	39.0	30.0	54.9	47.2	29.8	62.3	50.7	41.6	67.6	51.7	71.4	24.0	40.2	66.1	67.7	18.9
北海道	42.4	38.2	50.4	48.7	38.8	57.0	48.7	41.4	63.3	49.5	73.9	32.9	33.0	60.6	62.6	37.5
青森県	40.8	32.7	47.2	52.0	34.1	59.2	50.6	40.4	64.9	42.6	42.0	26.9	49.3	60.1	45.5	10.4
岩手県	35.2	27.1	49.0	46.1	24.8	56.8	46.5	41.3	61.0	29.2	66.2	26.6	30.0	63.6	62.1	9.9
宮城県	42.5	33.4	51.0	50.6	24.7	60.7	47.0	35.6	69.5	44.3	68.2	31.0	35.2	62.1	60.1	13.4
秋田県	34.6	28.2	42.0	42.9	27.9	58.0	47.8	40.8	63.1	44.3	66.3	27.0	36.7	56.5	65.3	16.6
山形県	27.9	21.2	48.3	31.7	25.5	46.7	45.6	37.2	63.3	45.5	62.0	24.1	25.5	57.8	59.8	4.2
福島県	32.0	23.8	51.8	39.8	21.4	59.6	41.4	34.5	66.1	47.8	66.9	25.1	39.4	67.1	70.3	7.5
茨城県	31.3	17.7	39.1	40.4	10.6	52.8	42.0	27.3	65.2	49.6	51.1	14.8	49.9	51.8	51.4	39.7
栃木県	36.3	33.6	45.1	42.3	36.8	62.8	44.3	38.3	65.3	55.9	71.0	31.4	44.0	59.5	58.4	19.2
群馬県	31.9	27.6	55.0	43.9	33.6	58.4	45.0	42.2	57.4	50.0	62.4	33.2	30.1	61.9	60.2	13.0
埼玉県	42.4	16.5	61.4	63.9	70.8	67.8	55.4	51.7	68.6	59.6	59.9	17.9	25.9	69.0	63.5	5.5
千葉県	50.6	48.0	55.9	50.6	37.6	64.9	54.5	61.7	63.3	70.2	83.4	17.8	67.7	65.4	65.2	16.4
東京都	69.8	65.2	72.5	71.5	66.6	72.1	75.6	67.8	76.7	73.7	72.0	29.9	61.8	79.2	70.5	51.6
神奈川県	49.0	38.5	63.4	53.8	38.1	63.9	61.9	55.6	68.2	68.4	79.6	32.5	52.5	69.3	72.4	20.5
新潟県	23.6	16.7	42.1	42.2	23.7	64.7	41.3	33.4	64.3	33.6	61.3	15.9	21.8	62.4	59.5	7.8
富山県	33.1	24.9	47.3	39.8	26.3	62.7	45.5	40.5	63.0	64.0	74.2	24.2	42.6	56.8	69.2	12.5
石川県	41.3	37.0	52.4	47.6	24.0	65.8	47.8	55.9	63.6	42.7	64.4	27.7	32.1	83.4	64.4	20.0
福井県	21.4	15.3	33.5	29.9	14.5	56.9	41.1	29.2	64.3	33.8	66.4	14.7	25.7	56.4	41.4	17.0
山梨県	21.3	19.1	38.0	28.6	20.7	56.3	45.1	41.0	66.6	42.6	56.5	21.1	36.9	54.6	56.6	7.0
長野県	20.4	16.2	47.3	28.3	20.0	54.5	45.1	40.9	69.1	34.4	72.3	16.0	25.4	61.2	63.4	10.2
岐阜県	32.7	29.1	44.8	43.1	30.3	63.0	44.3	40.5	61.8	46.3	69.6	23.4	39.0	65.3	64.0	15.8
静岡県	30.7	23.3	47.9	37.0	23.2	55.0	38.0	34.1	57.8	41.4	58.1	23.6	30.3	56.7	56.7	19.0
愛知県	47.8	24.8	62.7	54.1	17.0	65.5	53.2	36.8	67.4	60.0	66.7	16.8	39.0	71.2	68.5	34.7
三重県	31.2	25.6	46.1	44.2	25.7	61.5	45.8	40.5	64.0	40.4	43.6	25.8	38.1	59.2	61.1	9.2
滋賀県	27.9	22.5	44.2	39.8	26.8	53.1	35.7	25.0	63.3	47.9	77.2	23.3	37.1	52.8	48.8	7.0
京都府	55.3	53.8	60.4	55.9	54.1	60.6	67.1	64.8	77.9	79.9	86.6	36.7	46.3	76.5	81.9	38.9
大阪府	73.4	65.3	78.2	74.1	57.9	81.1	77.8	82.5	82.5	82.3	86.6	30.2	70.4	81.9	82.8	27.7
兵庫県	32.4	22.7	53.5	39.5	21.1	61.0	44.4	35.3	61.8	46.8	61.6	18.4	38.4	66.2	62.2	23.1
奈良県	25.4	27.1	18.6	27.3	33.3	5.8	40.2	40.2	0.0	70.4	-	23.3	36.9	42.3	72.2	17.3
和歌山県	23.3	21.1	35.6	28.3	18.2	51.5	29.2	27.7	43.8	34.1	76.1	22.8	24.4	47.4	67.8	12.1
鳥取県	29.6	21.5	46.4	35.8	16.0	65.3	40.9	35.3	62.5	48.1	64.9	25.3	41.9	62.3	65.5	2.3
島根県	35.8	26.9	48.6	41.0	27.8	54.6	53.6	39.7	75.0	45.5	45.5	27.0	27.7	60.2	59.3	47.0
岡山県	37.4	23.9	55.0	54.1	16.5	65.4	48.5	37.9	61.9	47.9	71.0	19.1	29.1	63.3	60.2	11.3
広島県	43.7	28.9	56.4	54.5	34.4	63.1	51.3	50.5	51.9	68.8	72.9	27.6	49.8	63.2	74.0	11.0
山口県	45.1	29.5	59.6	49.8	27.4	61.0	43.8	35.8	73.7	39.4	55.4	27.1	33.8	67.7	50.8	15.2
香川県	30.1	19.2	43.2	47.7	26.7	67.8	43.8	29.6	57.7	34.1	-	14.7	30.6	56.5	49.3	14.4
徳島県	30.5	24.7	44.4	37.1	22.0	45.9	37.6	31.4	54.1	42.4	44.5	24.3	35.3	47.8	42.7	9.7
愛媛県	32.3	21.6	47.5	48.6	22.8	61.8	49.0	37.4	64.3	46.6	63.9	30.7	20.1	59.0	60.7	27.1
高知県	24.1	16.2	45.1	37.3	15.1	55.1	31.1	23.6	45.4	35.0	64.6	21.3	19.5	54.3	33.4	2.3
福岡県	53.2	37.5	64.1	64.6	38.6	71.1	59.3	47.4	67.1	62.2	70.6	17.1	49.0	68.6	70.3	48.1
佐賀県	32.3	26.3	38.9	43.8	25.1	63.6	52.0	41.7	72.9	37.0	43.6	25.2	48.6	75.7	49.7	6.6
長崎県	40.8	33.7	53.6	33.7	38.9	63.7	53.9	46.0	70.5	54.8	47.6	30.3	50.8	65.4	68.3	18.6
熊本県	32.2	22.9	47.5	42.0	29.5	54.8	46.6	36.9	62.7	45.0	68.8	23.4	44.1	59.3	65.8	7.6
大分県	33.9	25.0	56.6	41.9	23.1	58.8	41.5	36.5	63.2	45.1	54.0	23.0	37.9	58.7	52.2	20.4
宮崎県	31.4	20.2	44.9	41.8	21.1	53.6	51.9	28.3	65.2	31.5	68.8	17.3	27.1	52.1	55.2	9.1
鹿児島県	35.6	26.9	45.7	46.0	22.4	56.0	45.2	35.1	59.8	44.3	64.4	23.4	27.9	57.5	59.3	12.8
沖縄県	44.3	47.6	44.3	53.6	50.3	59.4	54.1	54.5	51.4	59.7	43.3	20.7	53.8	59.5	61.2	5.7
運輸局等(再掲) <sup>2)</sup>																
北海道運輸局	42.4	38.2	50.4	48.7	38.8	57.0	48.7	41.4	63.3	49.5	73.9	32.9	33.0	60.6	62.6	37.5
東北運輸局	35.0	26.3	49.0	42.8	25.0	58.0	45.7	37.4	65.2	41.3	61.7	26.5	35.1	62.0	59.0	8.9
関東運輸局	47.6	37.2	62.2	53.6	34.8	66.6	58.0	45.2	71.8	68.1	73.3	26.1	53.5	71.2	68.9	21.2
北陸信越運輸局	25.1	16.5	46.4	35.0	21.6	60.8	47.5	42.8	65.2	37.4	66.9	18.2	25.5	66.1	63.5	10.3
中部運輸局	33.5	24.1	51.0	43.1	30.6	60.4	43.6	35.9	63.8	45.3	69.6	21.8	33.2	62.9	63.1	17.1
近畿運輸局	46.1	36.9	63.2	50.9	37.6	65.0	58.3	48.4	75.4	65.7	79.8	24.7	41.4	73.5	77.4	19.4
中国運輸局	39.1	26.1	54.5	49.4	26.1	62.4	48.7	39.9	61.8	54.0	70.9	25.2	40.6	63.7	66.7	10.9
四国運輸局	29.1	20.5	45.2	41.6	20.9	55.8	40.1	30.7	56.2	40.7	58.8	23.4	28.9	54.5	44.8	13.5
九州運輸局	39.2	28.3	53.1	50.5	29.0	60.2	50.2	39.6	65.5	50.3	67.2	23.3	39.6	63.3	65.5	33.2
沖縄総合事務局	46.3	47.6	44.3	53.6	50.3	59.4	54.1	54.5	51.4	59.7	43.3	20.7	53.8	59.5	61.2	5.7

1) 宿泊目的割合不詳を含む。  
2) 長野県は北陸信越運輸局、福井県は中部運輸局に含まれる。  
3) 従業員数10人未満を含む。

第6表 月(3区分)、施設所在地(47区分及び運輸局等)、従業員数(3区分)、宿泊目的割合(2区分)、宿泊施設タイプ(5区分)別定員稼働率(続き)

(%)

施設所在地(47区分及び運輸局等)	従業員数(3区分)、宿泊目的割合(2区分)										宿泊施設タイプ(5区分)				
	10~29人		30~99人		100人以上		旅館	リゾートホテル	ビジネスホテル	シティホテル	会社・団体の宿泊所				
	1)	観光目的の宿泊者が50%以上	1)	観光目的の宿泊者が50%以上	1)	観光目的の宿泊者が50%未満									
平成26年11月	39.6	30.7	55.4	63.0	51.9	43.0	68.4	57.7	53.2	71.8	25.7	40.0	66.7	67.9	16.9
北海道	34.0	28.1	44.6	50.5	39.4	31.2	55.8	40.7	38.3	62.3	25.9	17.8	53.5	51.7	31.0
青森県	31.1	20.4	39.5	50.4	35.9	27.0	51.3	28.6	27.4	33.5	19.5	21.3	50.3	34.9	4.6
岩手県	30.6	22.3	44.3	52.2	41.7	37.1	54.6	22.5	20.9	49.0	24.0	22.7	58.4	52.3	11.1
宮城県	43.7	34.9	51.9	62.2	37.4	37.4	70.2	45.9	43.1	65.4	33.8	35.7	62.9	59.1	11.0
秋田県	27.1	17.8	37.9	51.6	35.4	24.5	59.1	39.7	21.5	64.9	19.0	22.2	50.3	60.5	8.4
山形県	23.0	16.7	42.5	58.3	40.7	33.1	66.6	41.7	37.4	53.2	19.4	16.4	52.5	50.7	1.6
福島県	30.1	21.3	45.1	59.3	39.1	31.7	65.9	46.8	45.6	66.2	24.8	33.9	66.0	67.0	8.1
茨城県	34.1	23.3	40.3	54.3	46.8	34.3	66.6	54.9	56.2	54.3	18.1	30.9	52.8	53.9	50.9
栃木県	33.5	33.2	45.5	62.6	44.9	39.0	65.3	56.8	55.1	67.7	31.0	44.5	58.3	57.6	19.3
群馬県	36.3	28.3	61.6	63.7	47.5	43.2	66.6	52.5	52.2	69.7	34.7	26.1	69.3	64.1	10.9
埼玉県	44.8	18.6	64.0	74.0	59.9	38.4	71.8	64.9	61.8	65.2	19.7	32.3	71.7	67.2	3.6
千葉県	52.0	50.4	55.2	65.3	57.8	56.0	73.4	71.0	68.7	79.0	22.1	69.9	65.0	62.9	19.5
東京都	69.5	65.3	72.0	72.1	74.3	65.6	75.5	73.4	76.0	71.4	32.2	56.3	79.0	69.8	54.9
神奈川県	53.0	44.3	64.9	66.8	66.0	62.0	70.1	71.8	68.2	81.2	36.9	59.3	71.6	74.2	28.5
新潟県	21.1	14.7	38.5	59.9	37.8	30.4	59.4	30.3	25.3	55.3	14.3	16.4	57.7	54.5	6.8
富山県	30.3	22.6	43.6	54.2	40.6	35.9	57.0	55.3	42.7	62.2	25.1	23.9	51.0	61.2	14.3
石川県	39.6	34.2	53.4	66.9	48.1	44.2	65.1	50.2	49.5	64.7	33.6	34.9	62.5	67.9	25.1
福井県	26.2	22.5	34.7	59.4	51.5	43.0	68.0	41.4	40.0	72.3	21.6	28.9	58.4	44.0	15.0
山梨県	22.2	19.8	38.9	66.7	46.0	43.6	70.0	46.8	46.7	64.9	22.8	38.3	56.0	64.3	9.1
長野県	17.1	12.7	45.5	51.8	37.9	33.3	63.9	29.5	25.8	71.0	14.4	17.1	56.9	62.9	8.2
岐阜県	33.2	29.6	45.8	63.1	47.2	43.2	65.6	48.8	47.6	74.5	23.9	41.3	57.7	63.0	17.9
静岡県	35.5	29.7	49.3	64.4	46.2	43.0	62.1	48.9	44.0	63.3	30.5	37.5	59.5	61.7	19.4
愛知県	51.5	29.4	65.8	68.4	58.2	45.0	69.6	64.1	53.3	69.9	23.3	44.0	74.6	70.8	33.5
三重県	35.2	30.5	48.5	63.4	52.6	48.1	67.8	47.6	47.6	48.2	30.5	46.6	61.9	67.6	10.2
滋賀県	32.6	26.8	50.0	58.3	44.7	31.4	71.8	58.5	57.6	87.9	29.3	47.6	60.8	56.7	6.8
京都府	61.2	60.7	63.5	64.6	75.8	74.3	83.0	85.0	85.0	-	43.4	56.6	81.5	87.1	36.4
大阪府	75.7	66.9	80.9	81.0	84.9	79.2	87.3	84.4	80.5	-	43.4	71.9	86.0	84.6	12.3
兵庫県	37.8	28.8	57.4	64.6	51.7	43.3	67.6	55.0	51.7	65.2	26.1	46.9	69.7	65.5	28.4
奈良県	27.2	28.6	21.7	5.9	26.9	32.7	0.0	78.1	78.1	-	24.0	43.0	49.4	81.0	24.8
和歌山県	29.4	27.5	40.5	54.6	45.3	45.3	50.7	43.4	41.7	82.8	28.3	34.9	52.6	75.3	16.3
鳥取県	33.9	27.0	48.4	68.4	44.9	44.9	66.1	54.9	50.9	64.5	31.6	46.5	64.2	67.4	2.7
島根県	38.9	30.6	51.2	63.1	56.3	42.0	78.3	51.9	51.9	-	31.2	38.9	62.1	62.5	49.4
岡山県	40.3	27.5	57.7	64.1	54.7	42.3	64.1	54.7	47.1	74.0	29.4	32.0	66.5	63.8	9.1
広島県	46.5	30.7	60.1	67.0	55.3	54.6	66.0	74.9	69.8	77.1	29.4	53.7	68.2	68.8	10.0
山口県	47.1	33.3	60.0	61.5	52.6	40.7	74.0	46.7	45.4	58.2	32.2	35.4	68.1	56.5	13.4
徳島県	32.4	22.2	44.8	66.9	48.2	36.8	59.3	42.8	42.8	-	17.2	38.5	58.4	54.2	12.2
香川県	36.7	31.8	49.6	64.7	46.5	41.6	59.5	49.1	49.5	48.1	31.9	47.8	53.9	47.5	7.1
愛媛県	34.6	24.7	48.7	64.7	54.3	45.0	66.6	53.1	45.8	67.3	33.7	20.8	62.0	63.6	33.5
高知県	26.5	20.3	45.0	51.0	37.2	29.8	51.5	41.8	35.6	72.9	25.9	26.2	53.8	37.9	2.9
福岡県	52.8	31.0	67.9	73.9	64.9	53.7	72.2	67.7	54.8	72.9	19.4	57.1	72.9	75.0	14.5
佐賀県	33.5	29.0	38.6	62.3	55.6	45.8	75.6	44.7	44.2	49.0	26.4	57.3	77.5	51.8	6.1
長崎県	41.8	36.5	51.6	63.1	55.2	47.9	70.5	63.6	63.9	43.3	29.2	59.8	65.3	65.8	14.4
熊本県	36.2	26.8	51.5	58.3	52.4	43.3	67.4	61.2	55.5	73.2	28.5	49.6	64.6	71.3	3.8
大分県	41.4	34.1	60.5	66.9	51.9	47.8	69.7	55.5	54.8	58.5	22.2	50.6	66.4	58.4	26.0
宮崎県	36.6	26.9	48.6	57.1	56.4	33.7	69.9	40.3	36.8	71.3	22.5	38.3	56.2	58.6	9.7
鹿児島県	41.3	33.8	50.2	60.9	53.8	43.8	68.2	55.9	53.4	75.1	28.4	34.6	65.3	69.1	8.7
沖縄県	44.2	44.9	44.2	60.8	51.3	52.6	40.1	55.0	55.2	41.6	20.4	49.3	58.2	63.4	2.7
運輸局等(再掲) <sup>2)</sup>															
北海道運輸局	34.0	28.1	44.6	50.5	39.4	31.2	55.8	40.7	38.3	62.3	25.9	17.8	53.5	51.7	31.0
東北運輸局	31.5	22.2	46.2	54.8	41.1	32.7	60.8	38.1	35.5	56.5	24.0	28.0	58.6	52.9	6.8
関東運輸局	48.8	38.8	62.6	67.8	59.6	48.0	72.2	69.1	67.0	72.6	28.2	55.3	71.9	68.5	25.5
北陸信越運輸局	22.3	16.5	44.3	57.6	41.2	35.6	62.2	36.2	32.8	61.7	17.9	18.0	57.7	62.6	9.0
中部運輸局	37.5	29.1	53.1	62.6	50.4	44.1	67.0	51.4	46.4	66.7	27.1	39.6	65.7	66.2	17.5
近畿運輸局	50.6	42.1	66.6	68.7	65.0	55.8	80.7	71.3	67.9	82.3	30.9	49.5	78.2	81.1	18.6
中国運輸局	42.1	29.6	57.1	64.8	53.1	45.3	64.7	60.6	52.0	74.4	29.7	44.0	66.6	69.9	9.8
四国運輸局	32.5	25.0	47.1	56.1	46.7	39.0	59.9	48.5	43.5	61.5	27.7	38.4	57.0	69.6	13.1
九州運輸局	42.3	31.6	56.0	66.1	55.9	46.3	70.3	58.5	52.8	72.8	27.7	47.9	67.9	69.6	13.0
沖縄総合事務局	44.2	44.9	44.2	60.8	51.3	52.6	40.1	55.0	55.2	41.6	20.4	49.3	58.2	63.4	2.7

1) 宿泊目的割合不詳を含む。  
 2) 長野県は北陸信越運輸局、福井県は中部運輸局に含まれる。  
 3) 従業員数10人未満を含む。

第6表 月(3区分)、施設所在地(47区分及び運輸局等)、従業員数(3区分)、宿泊目的割合(2区分)別定員稼働率  
並びに月(3区分)、施設所在地(47区分及び運輸局等)、宿泊施設タイプ(5区分)別定員稼働率(続き)

(%)

施設所在地(47区分 及び運輸局等)	従業員数(3区分)、宿泊目的割合(2区分)										宿泊施設タイプ(5区分)						
	10~29人		30~99人		100人以上		旅館	リゾート ホテル	ビジネス ホテル	シティ ホテル	会社・団体の 宿泊所						
	1)	観光目的の 宿泊者が 50%以上	1)	観光目的の 宿泊者が 50%以上	1)	観光目的の 宿泊者が 50%未満											
平成26年12月	35.8	27.2	51.1	42.7	25.5	57.7	45.4	35.6	63.5	55.2	50.5	69.6	21.0	37.7	61.4	65.6	14.3
北海道	36.6	33.4	42.8	37.8	24.9	48.7	39.7	31.9	55.5	51.4	49.9	64.7	24.2	36.2	51.7	58.1	25.7
青森県	25.1	15.9	32.3	35.6	17.9	42.7	27.8	18.3	41.2	24.5	24.1	24.9	15.9	11.8	41.4	26.3	1.8
岩手県	27.3	20.8	34.5	38.0	15.4	44.0	34.8	30.5	46.9	22.9	22.1	37.1	21.3	23.1	50.0	40.4	10.6
宮城県	39.2	30.9	46.9	45.8	20.7	55.6	43.0	32.9	62.8	43.2	40.5	61.8	29.9	31.3	57.2	53.2	9.5
秋田県	19.7	11.6	29.2	26.7	14.8	38.8	24.9	13.0	50.9	31.5	15.4	53.8	12.3	14.8	39.0	49.5	5.6
山形県	20.4	14.6	38.0	23.0	17.9	35.8	35.1	25.5	49.0	37.2	34.7	43.9	16.8	16.9	47.3	43.1	3.4
福島県	26.2	18.1	45.0	34.3	17.8	52.3	33.1	25.5	60.7	45.5	44.5	60.5	20.6	30.4	59.6	61.2	8.2
茨城県	31.8	24.3	36.1	40.3	20.3	48.7	45.2	33.9	62.8	50.7	47.9	52.0	18.0	47.6	48.9	52.0	51.0
栃木県	27.8	23.1	42.8	30.3	22.8	58.3	34.9	27.5	60.0	46.5	44.6	58.8	21.1	33.5	56.4	50.0	13.3
群馬県	28.6	23.3	56.3	40.9	26.0	61.9	38.8	34.4	57.8	43.5	43.1	63.6	27.5	23.7	63.8	58.4	12.7
埼玉県	40.8	13.7	60.7	62.3	20.8	70.1	54.5	29.7	68.2	62.0	54.5	62.8	15.2	25.8	68.1	63.6	4.3
千葉県	51.5	50.1	54.4	50.7	40.4	61.9	55.7	53.0	64.0	70.5	80.3	80.3	22.3	69.8	62.8	62.3	13.7
東京都	69.3	66.0	71.4	70.6	65.6	71.2	74.1	65.6	75.2	74.5	78.6	71.3	29.6	51.0	78.2	71.3	49.9
神奈川県	48.3	37.9	62.6	53.1	37.8	63.0	60.1	52.8	67.4	68.5	63.8	81.1	29.9	49.9	68.8	73.4	21.9
新潟県	19.6	14.6	33.1	33.4	18.0	52.1	29.9	22.6	51.3	33.2	30.7	45.6	13.1	21.0	50.4	44.2	8.2
富山県	24.6	17.3	37.1	29.6	18.6	48.1	31.5	26.5	49.0	46.0	37.1	50.9	19.2	16.2	45.5	44.8	9.8
石川県	31.2	26.3	43.7	40.2	18.8	56.9	39.6	35.2	52.5	39.0	38.6	47.5	26.2	23.9	51.0	53.0	26.8
福井県	22.3	19.7	28.4	28.0	16.7	47.7	43.6	37.1	56.2	41.3	40.2	63.7	18.3	25.0	50.1	32.9	16.2
山梨県	16.5	14.2	32.2	23.5	16.2	48.7	38.2	33.0	62.7	34.2	34.1	52.2	15.9	29.3	49.0	53.6	5.9
長野県	17.3	14.1	37.9	23.1	16.3	44.4	30.9	26.8	53.6	30.6	27.7	63.0	14.6	21.2	48.1	55.7	7.9
岐阜県	28.3	24.4	41.7	36.1	21.3	62.3	34.0	28.4	58.4	39.1	37.7	69.5	18.5	33.7	61.0	55.2	12.2
静岡県	32.8	27.4	45.6	38.4	27.5	51.1	42.3	39.4	56.9	44.2	39.9	56.9	27.7	35.0	56.3	54.5	18.7
愛知県	48.9	28.1	62.3	53.0	13.6	65.1	54.4	41.2	65.7	62.8	52.5	68.4	21.6	45.6	70.4	68.8	29.4
三重県	30.2	24.9	44.2	44.7	27.4	60.9	44.0	38.3	63.2	38.0	37.7	44.7	24.7	37.3	55.0	64.6	11.0
滋賀県	25.8	21.1	39.9	34.6	23.0	46.5	33.5	23.6	58.9	54.6	54.0	71.8	20.1	36.2	49.0	68.0	5.4
京都府	51.8	50.8	55.3	50.4	48.7	55.0	62.6	60.8	70.9	74.1	74.1	89.7	34.8	43.4	71.8	75.5	24.5
大阪府	74.9	65.6	80.3	74.5	54.5	78.6	83.9	77.4	86.5	84.8	80.1	89.7	33.1	71.2	84.1	85.1	12.2
兵庫県	35.0	25.6	55.5	41.2	24.1	61.1	47.5	38.0	65.6	51.3	45.6	68.6	22.7	41.3	66.5	67.3	24.2
奈良県	17.9	16.4	35.0	17.3	20.8	4.6	28.3	28.3	0.0	62.3	62.3	68.6	14.5	30.5	35.8	64.7	11.6
和歌山県	25.7	24.0	47.6	27.2	18.4	47.6	32.8	32.8	42.6	39.1	37.4	78.4	23.9	32.7	48.2	67.3	16.1
鳥取県	26.2	19.3	40.7	32.3	14.1	59.4	36.2	31.6	54.1	43.9	38.1	58.2	22.6	35.1	54.6	60.7	0.4
島根県	30.0	20.4	43.7	33.0	19.4	41.9	41.9	28.1	63.3	37.4	37.4	89.7	21.0	13.7	53.0	42.5	44.5
岡山県	31.8	19.0	48.0	47.6	14.2	57.7	40.1	29.5	53.5	43.5	36.5	61.5	17.0	20.0	55.5	50.8	8.3
広島県	37.1	19.7	51.9	48.3	24.5	58.5	40.0	31.2	47.7	61.2	47.9	67.0	17.8	33.3	59.4	65.7	5.5
山口県	40.1	25.2	54.0	41.8	20.9	62.2	43.7	30.6	67.2	37.2	35.7	50.6	23.7	27.8	61.7	50.2	4.4
徳島県	27.0	16.5	39.5	42.1	21.1	62.1	35.4	20.2	50.2	37.5	37.5	61.5	12.1	34.1	53.0	43.2	5.2
香川県	27.2	21.4	40.7	33.3	16.7	43.0	31.0	24.9	47.3	39.6	39.8	39.3	19.6	34.0	45.6	36.9	7.1
愛媛県	26.7	16.7	40.9	41.5	16.2	54.4	44.1	33.0	59.0	39.7	33.4	51.9	24.4	10.1	52.2	49.6	25.9
高知県	18.8	12.7	35.2	29.9	15.9	41.1	28.2	19.9	44.1	28.2	23.8	50.1	16.6	16.8	42.6	29.5	1.3
福岡県	48.7	28.6	62.6	62.8	44.3	67.4	58.3	44.0	67.7	65.0	51.7	72.2	16.0	52.6	66.5	73.1	14.3
佐賀県	27.8	23.6	32.5	36.5	21.3	52.7	46.3	37.3	64.6	34.9	34.8	36.6	21.7	39.8	65.5	41.5	5.5
長崎県	34.6	28.8	45.1	44.7	28.8	55.6	44.8	34.4	66.2	57.4	57.9	31.9	18.5	56.1	57.8	50.5	8.8
熊本県	27.8	17.8	44.1	36.4	23.1	50.2	38.2	26.6	57.1	49.7	44.1	61.8	19.1	34.4	55.0	60.2	2.3
大分県	33.7	26.0	53.5	43.9	25.0	60.8	41.0	36.4	60.5	50.2	47.9	58.8	24.1	40.9	59.9	54.3	18.7
宮崎県	30.1	20.7	41.5	39.6	20.8	50.4	47.0	25.4	60.1	32.4	29.7	59.7	17.1	27.7	49.3	48.1	3.1
鹿児島県	32.7	24.0	42.8	42.2	15.3	53.6	41.2	30.2	56.6	42.6	40.1	67.8	21.0	25.2	54.5	53.7	26.8
沖縄県	42.6	43.2	43.5	50.6	47.8	55.5	51.9	52.2	49.9	52.1	52.1	50.1	18.9	46.2	55.8	64.0	3.8
運輸局等(再掲) <sup>2)</sup>	36.6	33.4	42.8	37.8	24.9	48.7	39.7	31.9	55.5	51.4	49.9	64.7	24.2	36.2	51.7	58.1	25.7
北海道運輸局	27.2	19.1	40.1	33.6	17.6	47.4	34.4	26.4	53.2	36.0	34.1	48.9	20.2	25.3	51.5	44.4	6.7
東北運輸局	45.6	34.7	60.8	50.9	30.5	65.1	54.8	40.4	70.3	67.4	64.5	72.4	22.5	50.2	69.8	69.0	20.0
関東運輸局	20.4	16.0	37.2	28.2	17.0	49.6	33.0	27.9	52.1	34.2	31.9	51.3	16.1	21.1	49.1	50.6	8.5
北陸越前運輸局	34.0	25.8	49.1	42.4	24.4	58.8	45.8	38.6	61.6	45.8	40.1	63.0	23.4	35.7	61.1	61.9	16.8
中部運輸局	45.8	36.5	63.4	48.5	34.2	63.9	58.8	47.9	77.5	67.2	62.1	83.8	25.1	43.4	72.9	78.3	15.3
中国運輸局	33.6	20.4	49.1	42.8	19.5	55.8	40.2	30.4	54.7	48.6	38.7	64.5	20.4	28.5	57.6	58.4	6.5
四国運輸局	24.7	16.8	39.2	35.7	17.3	48.3	34.5	25.0	50.8	36.4	33.3	47.1	18.7	27.8	48.4	38.4	7.8
九州運輸局	35.6	24.0	49.6	47.1	26.3	59.0	45.4	33.8	62.4	51.2	44.5	67.8	27.8	39.5	59.9	61.9	11.5
沖縄総合事務局	42.6	43.2	43.5	50.6	47.8	55.5	51.9	52.2	49.9	52.1	52.1	50.1	18.9	46.2	55.8	64.0	3.8

1) 宿泊目的割合不詳を含む。  
2) 長野県は北陸越前運輸局、福井県は中部運輸局に含まれる。  
3) 従業員数10人未満を含む。



第7表 月(3区分)、施設所在地(47区分及び運輸局等)、従業員数(3区分)、宿泊目的割合(2区分)別利用客室数並びに月(3区分)、施設所在地(47区分及び運輸局等)、宿泊施設タイプ(5区分)別利用客室数

(室)

施設所在地(47区分及び運輸局等)	従業員数(3区分)、宿泊目的割合(2区分)										宿泊施設タイプ(5区分)				
	10~29人		30~99人		100人以上		旅館	リゾートホテル	ビジネスホテル	シティホテル	会社・団体の宿泊所				
	1)	観光目的の宿泊者が50%以上	1)	観光目的の宿泊者が50%以上	1)	観光目的の宿泊者が50%未満									
平成26年10~12月計	76,497,940	26,137,890	50,335,860	25,399,060	21,773,270	8,168,450	13,595,610	16,244,200	9,751,560	6,492,650	10,882,230	7,075,080	42,478,510	12,643,940	837,490
北海道	4,853,530	2,197,310	2,656,230	1,208,920	1,354,620	631,110	723,510	1,315,590	1,061,820	253,770	1,025,710	484,310	2,253,540	963,580	28,280
青森県	831,870	166,800	665,080	375,200	225,150	65,050	160,120	66,740	45,340	21,400	158,020	32,010	553,310	64,340	550
岩手県	927,290	288,760	638,530	360,940	306,990	144,650	156,100	101,550	79,870	21,680	284,100	107,850	431,920	113,550	1,920
宮城県	1,879,790	417,110	1,462,680	644,250	509,590	196,360	304,230	217,490	144,230	73,260	341,150	86,920	1,196,840	166,190	6,520
秋田県	612,390	158,640	453,750	209,930	210,110	80,810	129,300	38,620	7,530	31,100	177,200	21,080	317,100	74,630	2,560
山形県	845,130	289,280	555,190	259,530	317,390	169,410	214,820	80,230	34,660	45,570	273,880	25,710	480,700	57,660	1,600
福島県	1,688,400	505,010	1,183,310	681,560	402,570	203,020	247,550	154,180	126,430	27,750	366,000	185,620	1,027,510	36,190	4,150
茨城県	975,240	116,630	858,620	397,230	387,150	198,430	198,430	92,910	14,600	147,520	147,520	117,990	666,630	117,990	7,380
栃木県	1,370,410	693,420	676,990	419,470	498,520	233,740	264,780	201,380	132,850	68,530	367,740	289,790	884,710	62,050	47,760
群馬県	1,136,790	462,670	674,030	427,810	400,170	225,020	175,150	111,590	104,100	7,490	468,740	77,670	510,810	59,930	4,000
埼玉県	816,140	64,030	752,110	394,780	9,850	25,410	248,690	103,100	8,110	94,990	36,100	23,920	620,580	124,990	520
千葉県	2,831,470	1,494,430	1,337,040	750,810	202,510	306,830	218,870	1,361,990	937,330	424,660	174,080	948,260	685,230	685,200	19,840
東京都	10,069,170	2,369,060	7,700,110	2,779,130	2,654,150	221,460	2,432,690	3,336,650	1,425,620	1,911,030	187,350	92,940	6,111,540	3,148,660	99,050
神奈川県	2,910,260	975,720	1,933,000	868,440	306,170	628,760	686,600	418,750	267,850	223,200	297,810	1,509,540	500,430	126,630	126,630
新潟県	1,482,120	473,870	1,008,240	586,970	423,400	157,190	266,210	177,740	92,480	85,270	380,460	102,360	862,660	105,580	5,940
富山県	546,580	159,020	387,560	228,290	196,480	99,950	96,530	44,780	3,350	41,430	112,740	24,960	334,650	56,350	9,440
石川県	1,188,730	538,950	649,770	350,590	47,360	303,230	274,590	198,110	180,340	17,770	311,670	46,390	640,940	169,270	2,410
福井県	557,780	177,280	380,500	157,060	231,950	74,030	157,930	32,380	26,760	5,610	196,800	18,150	290,930	39,800	6,380
山梨県	884,970	515,250	369,390	291,610	119,050	108,040	146,960	100,480	97,740	2,740	280,820	170,910	365,350	20,150	6,070
長野県	2,120,600	1,035,430	1,085,170	599,670	338,440	369,490	262,950	204,980	147,510	57,470	539,550	368,070	971,480	106,440	46,340
岐阜県	887,260	465,530	421,730	329,680	282,260	166,180	116,070	139,500	126,930	12,570	250,000	123,060	409,510	61,570	11,120
静岡県	3,110,500	1,186,110	1,924,820	999,240	220,040	779,200	553,540	361,100	232,220	249,790	677,120	512,670	1,538,190	251,640	95,280
愛知県	2,963,020	391,570	2,571,450	1,214,080	34,270	1,179,800	915,310	215,610	699,690	481,760	182,450	82,440	1,970,780	664,400	30,400
三重県	1,330,380	322,570	807,800	464,040	86,170	354,280	171,640	182,650	197,950	12,050	326,090	183,580	693,000	88,750	29,070
滋賀県	720,740	335,030	384,820	255,110	161,990	139,940	50,240	168,470	155,910	12,560	85,670	23,380	370,950	88,540	20,980
京都府	3,088,590	1,825,690	1,262,890	704,290	408,090	206,710	573,570	753,570	325,970	61,440	325,970	89,560	1,696,540	762,370	28,340
大阪府	5,042,970	1,212,720	3,829,670	1,388,450	1,267,740	1,592,080	372,240	1,219,840	836,700	61,440	1,74,930	2,996,640	1,494,460	11,830	11,830
兵庫県	1,999,830	662,750	1,337,080	577,910	101,220	476,690	524,140	292,580	231,560	343,810	210,130	947,970	365,090	85,350	85,350
奈良県	290,750	214,710	76,040	90,730	84,200	45,960	0	57,280	57,280	83,800	82,440	210,130	947,970	365,090	85,350
和歌山県	519,700	339,380	180,320	143,960	44,510	99,450	166,190	115,090	100,420	14,670	233,780	94,040	149,120	23,440	10,380
鳥取県	496,710	166,820	329,890	140,760	27,280	113,470	86,700	60,900	28,350	32,550	136,680	17,270	279,960	45,170	5,230
島根県	579,440	159,310	420,130	210,000	44,740	165,370	210,000	27,960	27,960	27,960	146,240	1,540	391,880	22,490	5,240
岡山県	1,060,250	202,520	857,500	423,600	311,550	80,710	230,840	103,860	53,770	50,100	95,420	39,440	763,370	137,820	4,660
広島県	1,546,090	266,230	1,279,860	739,560	91,160	648,400	346,600	257,800	60,990	264,910	133,710	94,770	975,370	264,870	10,610
山口県	916,320	179,600	736,720	354,690	36,070	318,620	227,440	86,130	65,340	20,790	137,970	16,330	720,570	30,260	840
徳島県	471,050	104,870	366,180	156,880	29,450	127,430	86,620	39,080	39,080	40,160	72,980	23,750	322,930	40,770	5,230
香川県	551,780	196,230	355,550	196,050	166,340	79,710	86,620	95,140	54,980	40,160	95,980	75,910	268,630	84,960	2,990
愛媛県	657,170	173,260	483,910	213,810	19,760	194,040	55,390	131,860	51,850	79,030	172,430	1,710	353,160	87,400	7,280
高知県	480,190	142,420	337,770	192,550	29,480	163,070	99,150	34,670	35,570	35,570	89,430	38,290	280,980	53,540	480
福岡県	2,910,050	481,770	2,428,280	1,401,370	1,453,350	1,256,020	675,390	1,465,900	442,410	440,680	90,060	129,950	2,139,850	481,070	21,510
佐賀県	499,850	139,980	359,880	210,720	37,840	172,880	160,770	34,090	28,100	5,990	118,090	322,500	322,500	26,710	1,800
長崎県	1,225,970	450,140	775,830	413,460	73,220	358,250	424,950	175,950	172,830	3,120	157,820	196,190	703,470	135,530	3,930
熊本県	1,119,120	325,860	793,260	412,900	316,180	131,900	286,270	147,560	70,780	76,780	210,360	121,070	682,670	84,440	4,220
大分県	986,880	376,110	610,730	498,790	84,450	414,340	286,540	160,530	62,400	35,290	257,970	108,120	540,620	50,550	11,290
宮崎県	610,110	168,410	436,930	231,010	30,390	200,630	189,100	151,720	85,630	36,020	68,210	75,500	394,630	58,290	330
鹿児島県	1,342,840	387,690	954,920	478,870	397,080	125,730	266,500	167,590	167,590	58,910	226,850	116,760	871,470	107,700	550
沖縄県	2,562,430	1,862,840	697,540	777,820	417,620	406,980	74,960	860,970	851,960	9,010	69,070	959,320	925,010	413,140	2,240
運輸局等(再掲)2)	4,853,530	2,197,310	2,656,230	1,208,920	1,354,620	631,110	723,510	1,315,590	1,061,820	253,770	1,025,710	484,310	2,253,540	963,580	28,280
北海道運輸局	6,784,830	1,825,600	4,959,140	2,556,930	2,004,570	792,660	1,211,920	638,810	438,050	220,760	1,580,360	459,200	4,007,390	512,550	17,290
東北運輸局	20,994,360	6,793,270	14,198,260	6,329,260	5,889,480	1,026,950	5,302,310	5,994,690	3,139,100	2,855,590	1,922,680	1,312,370	4,719,390	311,240	31,240
北陸信越運輸局	8,848,940	2,743,000	6,105,940	3,163,100	467,790	2,695,320	2,701,980	1,811,430	678,480	676,170	1,632,450	921,920	2,809,730	437,820	64,120
中部運輸局	11,662,000	4,590,280	7,071,820	3,180,450	827,480	2,359,970	1,281,000	3,096,760	2,001,240	1,095,490	1,134,470	716,940	6,252,040	1,106,160	172,240
近畿運輸局	4,598,800	971,600	3,626,980	1,868,700	1,266,470	387,260	879,200	604,750	236,400	368,350	650,020	169,350	3,131,140	500,600	24,060
中国運輸局	2,160,200	616,780	1,543,410	98,300	660,990	555,470	195,620	339,090	188,320	154,770	193,660	1,225,690	266,670	15,980	15,980
四国運輸局	8,694,820	2,329,950	6,364,870	3,665,110	513,310	3,151,800	2,551,990	1,389,320	732,540	656,790	1,129,370	759,940	5,655,190	944,280	43,640
沖縄総合事務局	2,562,430	1,862,840	697,540	777,820	417,620	406,980	7								

第7表 月(3区分)、施設所在地(47区分及び運輸局等)、従業員数(3区分)、宿泊目的割合(2区分)、別利用客室数(2区分)別利用客室数(続き)

施設所在地(47区分及び運輸局等)	従業員数(3区分)、宿泊目的割合(2区分)										宿泊施設タイプ(5区分)					
	10~29人		30~99人		100人以上		旅館	リゾートホテル	ビジネスホテル	シティホテル	会社・団体の宿泊所					
	1)	観光目的の宿泊者が50%以上	1)	観光目的の宿泊者が50%以上	1)	観光目的の宿泊者が50%未満										
平成26年 10月	26,620,370	9,115,900	17,496,270	8,843,670	7,194,550	7,608,230	2,871,750	4,733,270	5,592,290	3,346,990	2,245,300	3,810,030	2,483,710	14,750,670	4,387,470	286,460
北海道	1,836,430	844,540	991,880	464,610	132,460	132,460	331,170	331,170	1,836,430	464,610	132,460	132,460	181,840	843,140	357,190	11,270
青森県	342,160	79,940	262,220	147,640	16,470	16,470	131,170	131,170	342,160	147,640	16,470	16,470	69,840	217,640	46,880	300
岩手県	356,050	117,030	237,520	128,950	14,990	14,990	113,960	113,960	356,050	128,950	14,990	14,990	99,990	160,490	26,890	650
宮城県	250,060	148,350	508,800	223,760	15,980	15,980	207,780	207,780	250,060	148,350	15,980	15,980	118,590	31,480	59,550	2,180
秋田県	657,180	76,350	173,710	19,680	19,680	19,680	81,960	81,960	657,180	19,680	19,680	19,680	10,010	121,680	27,770	1,240
山形県	327,260	119,270	206,620	99,080	35,550	35,550	62,170	62,170	327,260	99,080	35,550	35,550	111,100	178,850	22,620	540
福島県	612,940	195,780	417,150	240,940	34,440	34,440	206,500	206,500	612,940	240,940	34,440	34,440	133,550	361,910	13,020	1,620
茨城県	327,740	34,410	293,330	134,980	4,360	4,360	130,620	130,620	327,740	134,980	4,360	4,360	7,050	228,350	39,590	2,180
栃木県	497,970	261,010	236,960	154,500	76,290	76,290	180,810	180,810	497,970	154,500	76,290	76,290	108,430	205,610	22,310	16,920
群馬県	394,500	205,600	188,900	143,640	37,100	37,100	106,540	106,540	394,500	143,640	37,100	37,100	169,460	20,290	1,510	1,510
埼玉県	275,650	22,150	253,500	132,490	3,430	3,430	129,050	129,050	275,650	132,490	3,430	3,430	7,940	208,890	41,570	220
千葉県	3,470,470	812,980	2,657,490	954,500	76,910	76,910	67,880	67,880	3,470,470	954,500	76,910	76,910	315,610	2,102,590	242,790	6,130
東京都	3,470,470	812,980	2,657,490	954,500	76,910	76,910	67,880	67,880	3,470,470	954,500	76,910	76,910	315,610	2,102,590	242,790	6,130
神奈川県	981,440	321,760	659,250	293,060	49,790	49,790	243,270	243,270	981,440	293,060	49,790	49,790	73,770	512,550	169,920	38,650
新潟県	559,380	183,780	375,590	219,240	37,520	37,520	181,720	181,720	559,380	219,240	37,520	37,520	148,670	317,430	41,060	2,150
富山県	1,011,290	64,650	144,570	117,480	35,080	35,080	66,330	66,330	1,011,290	117,480	35,080	35,080	103,810	124,930	21,600	3,140
石川県	418,630	184,980	233,650	123,750	16,510	16,510	107,250	107,250	418,630	123,750	16,510	16,510	17,070	230,120	59,750	710
福井県	182,030	50,020	132,010	53,400	10,800	10,800	42,600	42,600	182,030	53,400	10,800	10,800	6,260	100,060	14,450	2,260
山梨県	115,200	185,840	129,360	102,320	41,680	41,680	60,640	60,640	115,200	185,840	41,680	41,680	99,980	126,700	6,920	2,020
長野県	800,620	403,030	397,590	283,800	99,540	99,540	184,260	184,260	800,620	403,030	99,540	99,540	197,730	358,120	37,880	18,800
岐阜県	312,660	168,360	144,300	117,480	35,080	35,080	66,330	66,330	312,660	117,480	35,080	35,080	103,320	141,870	22,030	2,850
静岡県	1,011,290	358,390	651,850	332,280	265,940	265,940	292,730	292,730	1,011,290	332,280	265,940	265,940	206,150	518,740	86,060	29,830
愛知県	995,380	123,780	871,610	412,250	11,000	11,000	401,250	401,250	995,380	412,250	11,000	11,000	52,950	667,660	227,150	9,910
三重県	445,490	169,720	275,770	129,320	28,220	28,220	129,110	129,110	445,490	169,720	28,220	28,220	103,840	239,900	30,020	9,720
滋賀県	242,650	113,230	129,110	86,900	21,150	21,150	65,750	65,750	242,650	86,900	21,150	21,150	29,950	124,270	27,000	7,750
京都府	1,041,770	611,460	430,320	247,400	139,800	139,800	107,600	107,600	1,041,770	430,320	139,800	139,800	103,300	582,030	261,440	9,360
大阪府	1,708,190	409,130	1,299,060	470,740	41,160	41,160	429,580	429,580	1,708,190	409,130	41,160	41,160	20,960	1,019,240	504,320	5,100
兵庫県	650,900	200,630	450,270	191,720	29,720	29,720	162,010	162,010	650,900	191,720	29,720	29,720	98,500	324,250	120,380	27,190
奈良県	100,360	74,920	25,440	31,990	29,780	29,780	2,220	2,220	100,360	74,920	29,780	29,780	29,170	32,240	15,730	670
和歌山県	166,860	106,770	60,090	48,460	14,280	14,280	34,180	34,180	166,860	106,770	14,280	14,280	77,630	48,910	7,820	3,250
鳥取県	171,020	115,250	55,770	48,280	9,290	9,290	38,990	38,990	171,020	115,250	9,290	9,290	6,110	98,070	15,500	1,700
島根県	203,620	56,700	146,920	73,790	16,440	16,440	57,350	57,350	203,620	73,790	16,440	16,440	52,110	136,800	8,330	1,800
岡山県	372,180	70,640	301,500	148,650	5,680	5,680	142,970	142,970	372,180	148,650	5,680	5,680	31,500	268,060	48,750	1,740
広島県	534,770	95,970	438,800	255,860	33,580	33,580	222,280	222,280	534,770	255,860	33,580	33,580	47,980	332,540	92,230	4,630
山口県	319,530	59,160	260,370	125,530	11,940	11,940	113,580	113,580	319,530	125,530	11,940	11,940	46,390	253,440	10,170	340
徳島県	161,870	35,760	126,110	54,430	10,480	10,480	43,950	43,950	161,870	54,430	10,480	10,480	25,820	109,810	13,880	2,170
香川県	185,640	65,640	120,010	65,490	6,700	6,700	58,790	58,790	185,640	65,490	6,700	6,700	24,030	90,040	28,970	1,270
愛媛県	230,470	59,950	170,520	75,300	7,300	7,300	68,010	68,010	230,470	75,300	7,300	7,300	61,000	122,770	31,050	2,340
高知県	166,690	49,930	116,760	64,520	9,080	9,080	55,140	55,140	166,690	64,520	9,080	9,080	32,720	95,750	18,150	1,600
福岡県	974,840	189,900	814,940	469,980	47,780	47,780	422,200	422,200	974,840	469,980	47,780	47,780	30,610	717,540	161,040	8,910
佐賀県	176,670	45,140	131,530	76,690	11,510	11,510	65,180	65,180	176,670	76,690	11,510	11,510	38,760	117,540	9,690	590
長崎県	435,370	155,980	279,400	154,360	26,610	26,610	127,760	127,760	435,370	155,980	26,610	26,610	62,600	250,080	50,170	1,750
熊本県	380,870	112,780	268,090	141,040	33,860	33,860	107,180	107,180	380,870	141,040	33,860	33,860	43,220	29,300	29,300	1,840
大分県	316,610	115,360	201,230	157,850	24,650	24,650	133,200	133,200	316,610	157,850	24,650	24,650	32,810	175,440	16,670	3,810
宮崎県	204,620	52,690	150,070	78,320	9,780	9,780	68,540	68,540	204,620	78,320	9,780	9,780	23,200	134,260	20,510	140
鹿児島県	488,630	127,720	320,870	161,270	16,230	16,230	145,040	145,040	488,630	161,270	16,230	16,230	75,200	290,680	36,100	1,110
沖縄県	882,370	647,810	233,820	261,830	141,220	141,220	120,620	120,620	882,370	647,810	141,220	141,220	22,780	316,090	134,930	990
運輸局等(再掲)2)	1,836,430	844,540	991,880	464,610	132,460	132,460	331,170	331,170	1,836,430	464,610	132,460	132,460	405,080	843,140	357,190	11,270
北海道運輸局	2,545,640	736,750	1,806,020	942,010	137,110	137,110	803,540	803,540	2,545,640	942,010	137,110	137,110	613,080	1,457,880	195,510	6,520
東北運輸局	7,226,300	2,344,870	4,880,990	2,172,070	377,450	377,450	1,814,620	1,814,620	7,226,300	2,172,070	377,450	377,450	666,390	3,879,390	1,632,670	101,330
関東運輸局	1,988,660	836,450	1,151,390	701,860	171,290	171,290	530,570	530,570	1,988,660	701,860	171,290	171,290	494,340	1,030,600	160,290	24,800
北陸信越運輸局	3,910,730	1,516,130	2,394,290	1,072,720	275,890	275,890	419,950	419,950	3,910,730	1,072,720	275,890	275,890	359,510	2,130,940	936,690	53,340
中部運輸局	1,601,110	338,240	1,262,840	652,100	76,940	76,940	575,160	575,160	1,601,110	652,100	76,940	76,940	223,740	1,088,910	174,980	9,680
中国運輸局	744,670	211,250	533,390	259,740	33,560	33,560	229,540	229,540	744,670	259,740	33,560	33,560	418,370	92,050	5,940	
四国運輸局	2,937,610	769,570	2,166,120	1,170,430	170,430	170,										

第7表 月(3区分)、施設所在地(47区分及び運輸局等)、従業員数(3区分)、宿泊目的割合(2区分)別利用客室数  
並びに月(3区分)、施設所在地(47区分及び運輸局等)、宿泊施設タイプ(5区分)別利用客室数(続き)

(室)

施設所在地(47区分 及び運輸局等)	従業員数(3区分)、宿泊目的割合(2区分)				宿泊施設タイプ(5区分)								
	10~29人		30~99人		1)	観光目的の 宿泊者が 50%以上		観光目的の 宿泊者が 50%未満	旅館	リゾート ホテル	ビジネス ホテル	シティ ホテル	会社・団体の 宿泊所
	1)	観光目的の 宿泊者が 50%以上	1)	観光目的の 宿泊者が 50%以上									
平成26年 11月	25,850,430	8,941,180	16,901,040	6,969,280	7,398,540	4,548,980	5,440,340	3,275,520	3,836,950	2,367,350	14,259,650	4,224,890	298,150
北海道	1,472,570	623,590	848,980	282,290	417,870	189,040	377,390	297,070	317,050	104,900	717,490	294,070	8,870
青森県	269,090	49,330	219,760	110,530	70,970	19,410	18,710	11,750	51,540	7,500	180,500	20,900	190
岩手県	300,830	90,110	208,720	110,920	99,500	47,950	30,240	23,230	85,290	31,960	142,930	37,840	640
宮城県	637,880	143,110	494,770	203,430	171,690	67,730	103,960	49,260	117,660	30,080	404,350	56,340	2,040
秋田県	203,620	49,890	153,730	13,990	69,850	26,650	33,240	2,560	58,420	6,310	107,170	25,290	650
山形県	270,920	90,200	180,720	26,410	104,080	33,340	26,030	11,400	86,700	7,230	156,830	18,340	350
福島県	561,920	165,980	395,940	32,260	150,040	68,100	50,990	41,680	125,810	59,500	342,740	12,040	1,310
茨城県	330,340	41,320	289,020	5,600	87,620	20,890	32,120	5,260	51,510	7,310	223,510	40,080	2,960
栃木県	469,110	246,840	222,280	67,370	170,190	88,420	69,390	46,810	132,310	101,240	190,230	20,660	17,840
群馬県	391,210	197,540	193,670	36,090	138,510	79,120	38,560	35,990	167,250	25,310	172,290	20,530	1,290
埼玉県	275,940	23,430	252,510	3,650	92,200	9,260	82,940	2,770	13,230	8,730	207,410	42,680	140
千葉県	936,060	497,220	438,840	65,760	182,100	103,000	449,440	312,280	62,270	315,650	309,880	221,640	7,210
東京都	3,317,510	779,120	2,538,390	74,210	841,030	874,100	1,100,610	469,840	61,750	30,280	2,009,130	1,042,440	33,920
神奈川県	989,310	345,600	642,990	54,900	240,740	107,990	209,770	143,340	88,220	107,070	505,230	167,300	49,720
新潟県	482,410	147,390	335,020	32,260	162,040	88,950	55,430	26,870	121,990	28,440	285,420	36,620	1,770
富山県	182,410	54,240	127,380	14,360	66,250	34,380	14,620	1,110	13,500	38,930	109,410	19,480	4,280
石川県	421,450	198,150	223,300	16,970	103,290	100,780	95,970	6,420	115,730	17,370	220,560	60,450	850
福井県	200,080	68,110	131,980	13,260	42,460	28,390	11,540	9,620	74,820	6,640	100,010	14,280	2,010
山梨県	315,070	188,170	126,970	43,120	119,640	69,630	50,010	36,690	104,650	61,890	124,320	7,210	2,460
長野県	672,320	307,410	364,910	76,460	206,600	119,340	63,010	43,820	171,160	101,630	323,150	35,730	15,310
岐阜県	303,210	160,490	142,730	31,140	98,480	58,850	48,560	44,270	88,770	37,190	207,800	20,780	4,030
静岡県	1,076,990	430,660	645,070	79,330	322,920	198,640	169,650	84,420	243,270	185,740	516,260	86,220	33,180
愛知県	1,002,840	135,630	867,210	11,780	396,670	76,180	235,080	32,450	65,290	28,590	665,000	223,400	10,120
三重県	462,910	194,830	277,750	31,180	126,070	62,080	62,080	7,160	122,900	68,910	237,720	30,610	9,950
滋賀県	262,910	123,080	139,520	22,840	51,840	20,250	31,290	54,700	31,390	46,470	134,920	29,420	8,900
京都府	1,074,360	643,270	431,090	147,280	244,050	173,360	259,920	259,920	120,850	32,820	576,340	262,200	10,280
大阪府	1,666,200	403,000	1,263,210	40,400	422,280	521,930	397,760	489,940	20,900	57,910	991,350	493,730	3,360
兵庫県	692,840	242,090	450,750	37,980	161,280	180,820	114,420	105,960	76,430	76,840	319,220	122,060	30,090
奈良県	109,470	82,310	27,160	32,070	17,510	6,200	20,460	20,460	33,140	9,510	35,680	16,330	880
和歌山県	189,410	126,220	63,190	16,660	34,680	17,520	13,080	38,240	87,750	34,760	51,820	8,160	3,540
鳥取県	177,810	64,220	113,590	8,490	62,450	33,080	29,370	11,330	101,630	6,340	96,330	15,560	1,720
島根県	204,630	61,260	143,370	16,950	73,620	50,960	10,880	10,380	56,690	630	133,270	8,150	1,200
岡山県	375,090	76,260	298,730	6,910	140,570	30,580	79,720	20,340	37,010	15,460	265,140	49,090	1,810
広島県	539,950	98,300	441,650	31,740	223,210	123,430	33,990	23,280	48,900	36,670	337,000	91,550	3,750
山口県	321,470	64,420	248,050	12,770	108,060	78,110	25,720	23,840	50,940	5,890	241,350	10,520	370
徳島県	165,830	38,900	126,930	53,310	63,710	32,690	34,770	20,450	27,740	8,850	110,240	14,840	2,320
香川県	203,230	77,800	125,430	8,300	63,710	32,690	31,020	14,320	38,470	30,350	94,710	30,560	890
愛媛県	230,410	64,840	165,570	7,590	66,690	66,130	21,050	18,900	61,650	670	122,160	30,610	2,690
高知県	179,060	57,670	121,400	11,360	58,470	22,760	22,760	17,570	34,670	16,450	100,660	19,840	2,220
福岡県	992,200	168,410	823,790	49,580	423,260	232,810	199,830	148,300	34,670	45,400	727,450	161,460	6,900
佐賀県	111,660	52,200	119,460	14,130	56,900	19,220	12,650	10,370	42,580	5,610	106,730	9,210	730
長崎県	424,880	163,740	261,150	26,180	147,810	62,400	85,410	61,900	56,720	70,360	237,770	48,030	1,370
熊本県	403,860	125,510	278,360	37,230	109,830	150,940	51,170	26,500	68,680	61,690	240,160	29,510	1,330
大分県	359,320	145,060	214,440	33,350	144,460	104,790	60,700	22,930	11,860	101,400	188,850	17,410	4,480
宮崎県	218,160	64,410	152,360	11,690	69,040	66,160	52,410	32,440	25,700	29,470	136,620	20,610	1,300
鹿児島県	487,020	149,720	337,140	18,530	152,060	145,490	86,110	64,750	83,960	44,070	312,030	39,790	70
沖縄県	853,880	620,160	233,100	141,870	122,450	136,870	19,880	280,870	22,980	313,960	311,150	141,490	540
運輸局等(再掲)2)	1,472,570	623,590	848,980	282,290	417,870	189,040	377,390	297,070	317,050	104,900	717,490	294,070	8,870
東北運輸局	2,244,160	588,630	1,655,010	109,370	737,450	263,180	402,950	139,880	525,410	142,580	1,334,530	170,760	5,180
関東運輸局	7,024,560	2,319,240	4,704,270	350,700	1,974,320	546,170	1,993,800	1,051,960	672,010	677,470	3,742,010	1,562,530	115,130
北陸信越運輸局	1,758,590	707,180	1,050,610	140,050	484,230	308,360	205,470	137,800	447,810	155,300	938,540	152,280	22,210
中部運輸局	3,055,690	989,710	2,064,730	166,690	940,060	514,710	474,440	245,100	595,060	332,460	1,656,170	375,290	58,890
近畿運輸局	3,993,190	1,619,970	2,374,920	297,230	795,840	448,660	692,240	692,210	362,940	258,300	2,109,320	931,720	57,050
中国運輸局	1,609,950	364,450	1,245,400	78,110	567,290	146,040	215,270	88,590	126,680	245,240	1,073,080	174,880	9,150
四国運輸局	778,530	239,210	539,330	37,460	230,190	203,010	127,450	55,830	162,530	56,320	427,760	95,840	6,120
九州運輸局	3,057,310	869,030	2,188,310	190,690	1,076,020	903,910	306,390	270,430	224,100	1,949,610	326,020	15,020	1,290
沖縄総合事務局	853,880	620,160	233,100	141,870	122,450	136,870	19,880	280,870	22,980	313,960	311,150	141,490	540

1) 宿泊目的割合不詳を含む。  
2) 長野県は北陸信越運輸局、福井県は中部運輸局に含まれる。  
3) 従業員数10人未満を含む。

第7表 月(3区分)、施設所在地(47区分及び運輸局等)、従業員数(3区分)、宿泊目的割合(2区分)、宿泊目的割合(2区分)別利用客室数並びに月(3区分)、施設所在地(47区分及び運輸局等)、宿泊施設タイプ(5区分)別利用客室数(続き)

(室)

施設所在地(47区分及び運輸局等)	従業員数(3区分)、宿泊目的割合(2区分)										宿泊施設タイプ(5区分)					
	10~29人			30~99人			100人以上				旅館	リゾートホテル	ビジネスホテル	シティホテル	会社・団体の宿泊所	
	1)		観光目的の宿泊者が50%以上	1)		観光目的の宿泊者が50%以上	1)		観光目的の宿泊者が50%未満	観光目的の宿泊者が50%未満						
	利用客室数(1,3)	観光目的の宿泊者が50%以上 3)	観光目的の宿泊者が50%未満 3)	1)	観光目的の宿泊者が50%以上	1)	観光目的の宿泊者が50%以上	1)	観光目的の宿泊者が50%未満	1)	観光目的の宿泊者が50%未満	1)	観光目的の宿泊者が50%以上	1)	観光目的の宿泊者が50%未満	
平成26年12月	24,027,140	8,080,810	15,938,550	7,980,150	6,372,800	4,313,370	5,211,580	3,129,050	2,082,530	3,235,250	2,224,030	13,468,190	4,031,580	252,890		
北海道	1,544,540	729,180	815,360	365,760	88,890	276,880	421,210	197,020	224,200	303,570	197,570	692,910	312,320	8,150		
青森県	220,620	37,520	183,100	106,740	91,560	43,580	17,750	12,300	5,450	36,640	5,790	155,170	16,560	60		
岩手県	270,420	81,620	188,890	100,850	9,820	91,030	84,930	45,130	22,460	78,820	29,700	128,500	30,020	630		
宮城県	584,690	125,620	459,070	201,860	188,360	151,920	66,840	44,020	22,820	104,900	25,360	375,160	50,300	2,990		
秋田県	158,720	32,400	126,320	66,540	9,860	56,680	54,370	15,460	9,060	38,770	4,750	88,260	21,570	670		
山形県	246,950	79,810	166,400	78,730	25,510	52,480	91,980	29,470	62,510	76,080	6,710	145,030	16,710	720		
福島県	513,640	143,260	370,350	212,840	185,530	135,350	66,170	39,510	8,600	106,640	54,130	322,860	11,130	1,220		
茨城県	317,160	42,900	274,260	128,070	8,580	119,480	84,440	64,270	4,730	106,640	7,010	214,760	38,310	2,850		
栃木県	403,330	185,580	217,750	123,840	52,790	71,050	147,520	89,170	38,170	98,120	80,120	188,870	19,080	13,010		
群馬県	300,990	159,540	191,450	138,320	27,720	110,600	120,380	62,280	2,440	132,040	21,210	171,050	19,110	1,190		
埼玉県	264,550	18,440	246,100	2,760	126,820	7,780	81,950	33,630	2,620	9,860	7,250	204,280	40,740	1,700		
千葉県	932,070	496,080	435,990	246,360	68,870	177,490	173,690	72,610	445,830	60,200	316,930	306,110	220,770	6,490		
東京都	3,281,190	776,950	2,504,240	909,390	75,320	834,070	858,620	72,450	786,170	62,130	27,720	1,999,820	1,016,940	31,430		
神奈川県	939,510	308,370	630,760	279,730	48,510	231,220	302,080	96,620	205,460	76,200	70,380	90,640	163,220	38,260		
新潟県	440,330	142,700	297,630	173,430	26,770	146,660	118,260	78,940	32,880	109,800	33,530	259,810	27,900	2,020		
富山県	154,140	40,130	113,200	55,560	11,090	44,470	53,500	24,640	11,840	70,910	3,440	100,310	15,450	2,020		
石川県	348,640	155,820	192,830	106,580	13,880	92,690	161,550	80,550	52,930	92,130	11,950	190,260	49,080	850		
福井県	175,670	59,160	116,520	47,950	11,860	36,090	73,110	24,180	48,930	64,480	5,260	90,850	11,070	2,110		
山梨県	254,700	141,240	113,460	87,210	34,240	52,960	100,620	28,040	27,240	76,200	47,940	114,330	6,020	1,580		
長野県	647,670	324,990	322,680	227,770	72,710	155,050	176,960	78,380	47,350	18,160	170,650	290,210	32,820	12,230		
岐阜県	271,390	136,690	134,710	100,740	25,170	75,570	85,390	48,030	37,360	70,910	36,560	130,450	3,360	3,360		
静岡県	1,022,220	397,050	623,900	326,630	74,380	252,250	302,530	184,440	116,850	227,700	169,260	503,190	79,360	32,240		
愛知県	964,790	132,160	832,630	393,380	11,490	381,890	295,590	69,940	225,660	64,200	27,430	638,120	213,850	10,370		
三重県	412,310	138,030	254,290	148,480	26,780	121,700	112,440	59,100	65,680	99,350	215,390	281,220	28,120	9,800		
滋賀県	215,190	98,720	116,180	75,800	17,920	57,860	42,950	15,420	27,250	24,320	37,110	111,770	32,020	3,720		
京都府	972,450	570,970	401,480	223,940	127,830	96,100	233,800	233,800	101,820	26,360	239,270	83,880	25,430	8,700		
大阪府	1,668,000	400,590	1,267,410	455,030	39,150	415,890	527,910	122,510	405,400	19,590	58,490	986,060	496,210	3,370		
兵庫県	656,090	220,030	436,060	186,940	33,530	153,400	169,830	60,090	109,740	116,880	67,290	304,490	122,650	28,080		
奈良県	80,820	57,480	23,440	24,310	22,350	1,960	12,340	0	17,060	21,490	6,950	26,910	13,560	590		
和歌山県	163,420	106,390	57,040	44,150	13,570	30,590	54,320	11,070	30,650	68,400	32,590	48,390	7,460	3,590		
鳥取県	101,880	46,830	55,050	44,090	8,250	35,840	50,340	25,190	18,000	39,200	4,830	85,560	14,100	40		
島根県	171,190	41,350	129,840	62,560	11,350	51,210	60,820	45,180	7,590	37,450	320	121,810	6,010	1,730		
岡山県	312,980	55,630	257,260	127,480	4,470	123,010	91,410	21,980	69,440	26,910	9,760	230,170	39,970	1,110		
広島県	471,370	71,950	399,410	228,740	25,830	202,910	104,240	81,000	98,740	36,830	23,560	303,830	81,080	2,240		
山口県	284,330	53,150	231,180	108,330	11,350	96,980	70,590	20,920	49,660	40,640	4,690	225,780	9,570	120		
徳島県	143,350	30,210	113,140	8,770	40,380	6,000	23,480	12,120	12,120	19,440	7,450	102,880	12,060	740		
香川県	162,910	52,790	110,120	60,340	4,600	55,730	46,130	20,380	25,760	24,890	21,520	83,880	25,430	830		
愛媛県	196,290	48,480	147,820	64,220	4,870	59,350	57,370	15,950	39,040	49,780	340	108,240	25,740	2,250		
高知県	134,440	34,820	99,620	58,200	9,050	49,150	29,830	9,370	20,450	22,040	9,800	84,570	15,550	90		
福岡県	943,010	183,470	789,550	458,540	47,980	410,560	215,370	191,960	144,040	41,540	41,540	694,870	158,560	5,710		
佐賀県	151,520	42,640	108,890	63,860	12,190	51,670	49,350	32,590	16,760	36,750	4,360	98,230	7,810	480		
長崎県	1,590,780	365,710	1,304,530	235,290	129,590	109,160	127,970	46,330	81,340	41,010	63,240	215,620	37,320	810		
熊本県	334,390	87,570	246,820	124,800	25,630	99,170	122,320	33,360	88,960	59,470	32,850	210,910	25,630	1,050		
大分県	310,740	115,680	195,060	163,130	26,460	136,680	89,160	49,430	39,730	79,500	34,170	176,330	16,460	3,000		
宮崎県	187,330	51,310	136,020	71,970	8,920	63,050	57,790	37,670	26,870	10,800	23,010	123,440	17,180	50		
鹿児島県	407,190	110,260	296,910	147,000	10,580	136,420	119,720	36,210	88,500	67,700	32,940	268,760	31,820	370		
沖縄県	826,190	594,870	230,620	251,670	134,530	117,140	160,030	132,810	27,220	23,320	299,020	297,780	136,720	710		
運輸局等(再掲)2)	1,544,540	729,180	815,360	365,760	88,890	276,880	421,210	197,020	224,200	303,570	197,570	692,910	312,320	8,150		
東北運輸局	1,995,030	500,230	1,494,120	767,570	95,170	671,650	575,950	212,950	363,010	441,870	126,440	1,214,980	146,280	5,590		
関東運輸局	6,743,500	2,129,100	4,614,020	2,042,490	318,800	1,723,690	1,877,070	476,330	1,400,730	598,820	598,820	3,690,980	1,524,180	94,780		
北陸信越運輸局	1,590,780	663,640	926,330	563,330	124,450	438,880	510,250	243,530	266,720	402,270	163,420	840,590	125,260	17,110		
中部運輸局	2,846,990	883,090	1,962,040	1,017,170	149,680	867,500	869,070	379,930	218,040	526,640	295,600	1,578,010	351,170	57,880		
近畿運輸局	3,756,080	1,454,170	2,301,620	1,010,170	154,360	755,130	1,031,010	412,820	617,910	352,490	228,790	2,015,780	911,360	48,040		
中国運輸局	1,387,750	268,910	1,118,740	571,200	61,240	509,950	377,400	106,940	270,470	181,030	43,150	969,150	150,730	5,230		
四国運輸局	636,990	166,290	470,700	231,900	27,290	204,610	162,810	51,700	55,290	116,150	39,110	379,570	78,770	3,920		
九州運輸局	2,699,900	691,350	2,007,010	1,158,890	152,190	1,006,700	781,680	236,050	544,120	328,840	232,100	1,788,450	294,780	11,480		
沖縄総合事務局	826,190	594,870	230,620	251,670	134,530	117,140	160,030	132,810	27,220	23,320	299,020	297,780	136,720	710		

1) 宿泊目的割合不詳を含む。  
 2) 長野県は北陸信越運輸局、福井県は中部運輸局に含まれる。  
 3) 従業員数10人未満を含む。

第8表 月(3区分)、施設所在地(47区分及び運輸局等)、従業員数(3区分)、宿泊目的割合(2区分)別客室稼働率  
並びに月(3区分)、施設所在地(47区分及び運輸局等)、宿泊施設タイプ(5区分)別客室稼働率 (%)

施設所在地(47区分 及び運輸局等)	従業員数(3区分)、宿泊目的割合(2区分)										宿泊施設タイプ(5区分)						
	10~29人		30~99人		100人以上		旅館	リゾート ホテル	ビジネス ホテル	シティ ホテル	会社・団体の 宿泊所	1)		2)		3)	
	客室稼働率 1), 3)	観光目的の 宿泊者が 50%以上 3)	観光目的の 宿泊者が 50%未満 3)	客室稼働率 1)	観光目的の 宿泊者が 50%以上 1)	観光目的の 宿泊者が 50%未満 1)						客室稼働率 1)	観光目的の 宿泊者が 50%以上 1)	観光目的の 宿泊者が 50%未満 1)			
平成26年 10~12月 計	59.4	46.7	69.9	68.0	48.9	74.6	70.4	60.9	77.7	75.3	71.2	82.3	37.0	53.2	75.4	79.9	27.8
北海道	56.4	51.6	61.6	61.9	48.4	68.6	61.5	55.7	67.6	67.8	65.7	78.0	46.7	40.9	65.9	71.1	44.8
青森県	51.0	41.2	54.2	60.3	45.1	62.5	59.5	54.3	61.9	52.3	50.4	56.3	36.8	42.4	59.8	66.0	10.2
岩手県	52.4	38.0	63.2	66.5	44.6	72.2	63.3	66.5	66.5	41.3	38.5	56.7	40.0	39.0	71.3	66.0	22.8
宮城県	63.6	51.9	68.1	70.6	44.6	73.8	69.1	57.8	79.1	66.9	61.5	77.0	48.5	47.8	73.5	72.7	22.6
秋田県	49.2	38.1	56.4	56.4	32.3	68.6	65.0	53.5	70.0	69.4	49.3	77.0	36.2	40.6	63.0	68.8	22.3
山形県	46.7	30.6	64.7	49.5	32.3	68.6	65.0	53.5	72.5	67.3	69.9	65.4	34.8	30.3	67.4	63.5	5.7
福島県	53.6	34.0	73.3	65.1	33.7	76.6	64.0	48.9	85.7	64.4	61.6	81.3	36.5	44.1	82.2	82.4	12.2
茨城県	52.0	34.3	56.0	60.7	31.1	63.7	68.5	54.3	74.2	68.9	58.2	71.3	27.1	64.8	64.5	74.7	58.5
栃木県	55.0	47.1	66.4	61.0	50.2	75.4	66.6	56.3	79.4	74.8	74.1	74.1	44.0	56.0	75.1	65.4	30.8
群馬県	48.2	36.7	69.7	64.8	48.3	72.4	64.0	57.3	75.7	54.7	53.7	74.0	44.0	33.9	73.3	72.8	15.8
埼玉県	67.0	28.3	75.8	77.7	44.1	79.2	74.1	41.5	80.6	75.0	80.1	74.6	27.4	35.2	78.8	78.2	4.5
千葉県	67.6	66.7	68.5	69.4	62.1	72.6	75.5	73.0	79.2	82.8	82.7	83.1	30.8	81.6	76.0	78.6	29.5
東京都	82.2	78.8	83.9	83.1	77.1	83.7	87.4	83.9	87.8	87.2	87.7	86.8	45.9	70.3	87.2	86.2	61.4
神奈川県	64.9	53.8	72.6	72.0	56.1	76.7	79.1	76.0	80.7	84.7	80.9	91.4	47.9	65.6	78.2	86.1	33.1
新潟県	40.1	24.0	59.9	60.4	36.1	69.6	57.6	45.9	67.8	46.8	36.1	69.1	23.7	26.6	67.8	67.3	12.0
富山県	49.7	38.5	56.4	54.5	33.8	66.3	62.5	56.2	70.7	68.6	40.4	72.8	33.9	45.2	60.5	70.2	27.8
石川県	57.9	51.3	65.3	66.9	45.9	72.1	66.9	61.1	74.0	67.5	66.8	76.0	49.2	51.0	70.6	73.8	46.8
福井県	39.4	29.2	48.9	53.1	35.6	62.1	69.3	57.1	77.0	63.9	61.1	81.3	28.0	43.3	68.0	52.6	41.5
山梨県	42.3	64.6	64.6	61.4	48.1	75.8	68.4	63.6	76.0	68.1	67.9	76.3	34.1	56.4	72.7	76.4	11.0
長野県	32.6	21.9	63.0	49.2	30.5	70.0	57.7	49.5	75.1	48.8	42.0	83.2	21.9	30.9	70.1	70.9	14.5
岐阜県	48.6	40.7	62.1	63.0	41.9	78.2	64.0	59.6	71.5	62.0	61.3	71.2	31.9	53.7	73.3	72.2	21.0
静岡県	52.4	40.5	64.2	61.4	44.0	69.1	61.9	57.4	70.0	67.0	60.1	75.0	40.9	49.4	67.1	74.2	29.2
愛知県	70.9	45.9	77.8	77.8	27.4	79.6	75.6	61.7	81.2	81.7	73.3	84.1	30.9	56.6	80.4	86.1	33.8
三重県	50.3	41.0	60.4	62.4	46.1	68.0	66.5	62.2	71.1	67.3	56.8	67.5	38.0	51.9	67.4	69.1	19.7
滋賀県	53.1	44.7	64.1	65.7	55.2	70.1	62.2	47.0	76.5	76.3	75.6	87.5	36.9	56.6	69.5	85.9	19.8
京都府	76.9	74.1	81.7	75.9	76.3	75.4	85.0	84.6	89.6	87.8	87.8	90.7	53.3	66.9	87.7	89.1	50.8
大阪府	83.3	80.0	85.4	83.4	74.5	84.3	89.2	87.8	89.6	90.1	89.4	90.7	53.5	66.9	88.4	89.9	25.3
兵庫県	57.5	42.3	70.6	66.8	42.2	76.2	69.5	60.8	75.3	71.8	69.6	74.7	33.6	60.2	80.4	78.1	42.3
奈良県	43.1	44.0	40.9	44.1	55.0	12.4	62.1	62.1	0.0	78.9	78.9	-	33.6	45.4	52.4	84.7	51.7
和歌山県	40.7	36.8	50.8	52.6	32.7	72.3	52.3	51.3	56.5	58.9	57.4	72.5	39.5	41.6	65.1	64.9	18.3
鳥取県	53.8	38.1	68.0	64.5	35.7	80.0	65.2	59.4	72.6	74.3	72.8	75.6	42.4	54.5	78.5	78.5	9.5
島根県	57.1	42.4	67.3	65.6	44.7	75.1	79.5	68.4	85.1	79.5	79.5	-	40.3	35.9	73.7	72.7	57.0
岡山県	60.8	39.5	73.2	73.5	33.4	77.4	67.8	53.8	74.6	71.3	63.9	81.3	31.4	37.5	78.2	70.2	10.6
広島県	65.3	46.0	72.0	75.3	54.6	79.5	66.0	61.0	67.9	81.3	74.6	83.1	41.0	61.8	75.7	80.5	16.9
山口県	65.0	47.7	71.2	68.0	44.9	72.2	71.2	58.3	79.0	64.2	63.3	67.5	41.8	52.1	75.9	65.0	12.5
徳島県	54.4	37.4	63.6	72.6	55.1	78.3	62.2	48.7	68.7	58.1	58.1	-	31.9	51.8	70.4	61.0	18.0
香川県	53.5	44.2	61.7	63.7	38.0	68.8	61.3	57.6	65.0	65.4	73.1	57.2	48.5	57.4	64.6	57.8	15.2
愛媛県	57.0	39.3	68.0	65.5	39.0	70.3	73.3	60.4	80.6	75.4	75.1	75.1	49.1	25.9	71.1	73.7	49.3
高知県	42.9	20.3	59.4	58.3	34.0	66.9	58.9	44.6	71.3	57.2	49.3	70.5	39.4	41.6	62.0	56.2	3.5
福岡県	69.1	54.4	73.1	76.1	65.9	77.5	71.9	61.3	73.3	77.3	64.1	82.9	25.2	67.4	75.7	82.8	28.7
佐賀県	57.2	53.2	59.2	64.2	41.6	72.8	74.0	71.6	75.3	66.9	71.2	52.3	42.8	73.5	73.5	55.8	8.9
長崎県	61.6	49.9	71.8	71.9	54.9	76.7	73.2	61.1	84.2	68.8	69.3	49.3	44.6	66.6	78.6	72.5	15.1
熊本県	54.8	40.4	64.2	62.4	50.1	67.5	67.0	55.2	74.3	75.1	71.6	78.6	36.2	61.7	71.3	77.2	14.9
大分県	55.2	43.7	66.7	64.6	45.8	70.5	67.2	64.2	71.5	75.9	72.1	83.8	40.1	63.8	70.0	74.9	37.0
宮崎県	48.6	33.3	58.9	64.0	46.3	67.9	62.5	51.7	65.1	43.1	37.0	71.1	34.9	32.8	61.8	66.1	7.2
鹿児島県	53.8	41.6	61.3	66.4	36.1	72.7	63.8	53.0	70.4	64.5	62.0	73.2	36.5	67.6	69.6	68.1	34.6
沖縄県	61.6	62.5	62.2	72.9	68.7	78.5	67.3	67.9	64.2	74.1	74.0	78.4	35.4	67.6	73.7	74.9	5.6
運輸局等(再掲) <sup>2)</sup>	56.4	51.6	61.6	61.9	48.4	68.6	61.5	55.7	67.6	67.8	65.7	78.0	46.7	40.9	65.9	71.1	44.8
北海道運輸局	54.0	37.7	64.7	62.8	36.6	70.7	64.2	53.8	73.5	59.2	54.6	71.0	38.8	42.1	71.2	67.4	14.9
東北運輸局	67.8	57.0	75.8	73.5	56.3	83.6	78.1	66.3	83.6	83.5	82.0	85.3	39.0	66.3	80.9	83.9	35.8
関東運輸局	40.0	26.0	56.0	61.5	55.7	69.9	60.7	52.5	72.0	54.0	47.8	74.0	26.7	31.4	68.2	70.9	15.7
北陸信越運輸局	55.3	40.3	67.1	66.0	41.4	73.6	67.5	59.1	75.8	68.9	60.8	79.4	35.6	50.9	72.5	79.0	27.3
中部運輸局	69.2	59.6	78.0	73.1	61.5	79.6	79.6	73.2	84.7	83.3	81.7	86.5	40.3	60.7	84.0	87.5	33.8
近畿運輸局	61.7	42.7	71.1	71.4	45.6	77.1	69.2	59.5	74.6	75.8	68.9	81.1	39.5	52.0	76.3	75.8	15.9
中国運輸局	51.8	37.7	63.5	64.3	40.6	70.4	64.6	54.2	72.1	65.6	62.4	68.5	42.9	50.5	67.2	62.4	20.7
四国運輸局	59.3	45.2	67.2	69.3	50.6	73.8	68.7	60.4	73.6	68.7	60.9	80.1	37.3	54.9	72.7	76.2	23.5
九州運輸局	61.6	62.5	62.2	72.9	68.7	78.5	67.3	67.9	64.2	74.1	74.0	78.4	35.4	67.6	73.7	74.9	5.6

1) 宿泊目的割合不詳を含む。  
2) 長野県は北陸信越運輸局、福井県は中部運輸局に含まれる。  
3) 従業員数10人未満を含む。

第8表 月(3区分)、施設所在地(47区分及び運輸局等)、従業員数(3区分)、宿泊目的割合(2区分)、別客室稼働率(2区分)別客室稼働率(続き)

施設所在地(47区分及び運輸局等)	従業員数(3区分)、宿泊目的割合(2区分)										宿泊施設タイプ(5区分)					会社・団体の宿泊所
	10~29人		30~99人		100人以上		旅館	リゾートホテル	ビジネスホテル	シティホテル	%					
	1)	観光目的の宿泊者が50%以上	1)	観光目的の宿泊者が50%以上	1)	観光目的の宿泊者が50%未満										
		観光目的の宿泊者が50%未満		観光目的の宿泊者が50%未満		観光目的の宿泊者が50%未満										
平成26年10月	61.3	48.3	72.1	51.3	76.8	73.0	63.5	80.3	76.9	72.6	84.5	38.4	55.4	77.7	82.3	28.2
北海道	63.3	58.9	68.2	70.6	75.6	69.4	64.1	75.0	73.7	71.0	86.8	54.7	45.5	73.2	78.2	53.0
青森県	62.2	58.6	63.4	61.4	71.7	75.9	78.9	74.6	70.4	70.3	70.7	48.3	73.6	69.8	68.5	16.4
岩手県	59.7	45.7	70.4	74.2	79.6	72.6	70.3	75.1	52.3	48.9	70.5	44.9	49.6	78.6	78.9	23.0
宮城県	66.0	54.8	70.3	72.8	74.3	72.6	61.5	82.2	70.1	64.4	84.7	50.0	51.4	76.1	77.3	22.4
秋田県	59.6	51.4	64.1	51.1	72.6	72.6	69.0	75.8	77.4	76.4	83.5	48.5	57.2	71.7	76.0	32.0
山形県	53.6	37.4	71.7	56.1	79.8	73.8	61.8	81.6	76.5	76.4	76.5	41.8	41.2	74.4	74.0	5.7
福島県	57.7	39.1	76.7	36.7	79.8	69.6	56.3	88.8	68.3	65.4	85.5	39.5	50.8	74.4	88.0	14.1
茨城県	51.8	29.5	56.9	61.2	65.2	67.3	48.5	74.9	67.8	54.6	70.8	25.0	63.5	65.6	74.3	51.2
栃木県	59.3	52.6	69.0	66.7	78.5	71.7	62.6	82.9	80.3	80.4	80.1	48.7	62.2	78.3	69.8	32.3
群馬県	49.6	39.8	68.1	64.5	70.0	67.1	63.1	73.8	57.0	56.2	72.8	47.3	40.4	71.3	73.1	17.8
埼玉県	67.2	29.1	75.8	77.4	78.8	74.0	40.6	80.6	73.5	79.4	73.0	29.3	34.6	78.8	77.2	5.5
千葉県	68.2	66.4	70.3	70.4	74.2	75.7	72.5	80.6	84.2	82.9	87.1	27.1	80.6	78.2	82.6	27.0
東京都	84.1	80.2	86.0	84.7	85.4	90.1	86.0	90.5	89.2	89.2	89.2	46.1	78.4	89.0	88.5	62.0
神奈川県	44.7	37.1	67.2	63.9	79.1	71.1	67.4	76.8	71.9	71.8	76.3	36.0	59.8	74.8	77.9	10.9
新潟県	65.0	52.7	73.5	72.1	77.4	79.1	74.8	81.3	85.2	81.0	92.6	47.0	65.4	78.8	86.7	30.0
富山県	44.9	27.6	66.2	66.9	76.5	65.5	55.4	74.4	51.1	37.9	78.5	27.5	31.2	74.0	77.6	12.9
石川県	56.7	46.4	62.8	63.2	75.7	72.4	68.3	77.8	78.8	44.4	83.8	39.4	67.0	79.6	79.6	27.4
福井県	38.2	24.5	50.3	53.6	64.9	67.0	49.1	78.3	59.1	55.4	82.5	24.3	44.2	69.4	56.7	43.6
山梨県	44.7	37.1	67.2	63.9	79.1	71.1	67.4	76.8	71.9	71.8	76.3	36.0	59.8	74.8	77.9	10.9
長野県	36.6	25.3	68.6	54.5	74.9	67.4	60.3	82.5	54.0	47.6	86.4	23.8	38.1	76.7	74.8	17.4
岐阜県	50.9	43.6	63.1	66.7	80.3	66.2	63.1	71.5	65.9	65.6	69.6	34.2	56.9	75.4	76.6	20.9
静岡県	50.5	36.3	64.7	60.6	70.0	58.5	52.5	69.8	64.6	65.1	75.7	37.0	45.1	67.1	75.3	27.1
愛知県	70.7	43.0	78.3	76.2	80.4	75.6	59.0	82.3	81.4	71.0	84.3	26.6	53.9	80.8	87.3	32.7
三重県	50.0	39.6	61.2	63.0	69.1	65.5	60.5	71.0	55.8	58.2	61.4	35.9	49.4	69.3	69.3	19.6
滋賀県	53.0	44.8	63.8	66.5	70.8	59.2	40.4	76.6	71.7	70.5	88.6	40.4	54.1	69.1	77.8	22.4
京都府	77.0	73.7	82.6	77.0	77.8	84.9	83.5	90.8	89.9	89.9	-	50.1	67.4	89.3	90.7	49.8
大阪府	83.7	80.1	86.0	83.9	84.8	90.2	88.1	90.8	89.9	89.9	90.4	54.1	86.9	89.2	90.1	32.4
兵庫県	55.6	38.0	70.6	65.7	76.8	67.5	56.8	74.8	68.0	64.6	72.8	28.5	56.1	81.6	76.5	40.0
奈良県	44.2	45.6	40.6	46.2	57.7	46.2	64.6	0.0	80.8	80.8	-	34.8	48.6	52.9	86.6	48.0
和歌山県	38.8	50.2	52.6	31.2	73.8	48.1	46.4	55.0	55.2	53.5	70.2	39.0	35.0	63.4	64.2	17.0
鳥取県	55.0	37.8	70.5	65.6	81.6	65.8	57.9	75.9	76.2	72.4	79.6	42.2	57.2	81.6	79.9	12.3
島根県	47.8	44.8	69.8	48.8	77.3	74.7	90.1	84.3	84.3	84.3	-	42.7	40.6	76.4	79.9	57.9
岡山県	63.4	40.9	76.4	76.6	80.8	71.0	55.7	78.4	72.5	62.7	86.0	30.7	40.2	81.5	73.7	11.7
広島県	67.0	49.2	73.2	77.3	80.9	67.2	64.4	68.3	83.4	76.8	85.1	43.7	66.8	76.6	83.2	21.8
山口県	67.3	47.3	74.4	71.4	76.3	73.1	58.5	82.1	63.2	61.3	69.5	41.7	54.5	79.2	64.8	15.0
徳島県	55.5	37.8	65.0	74.7	80.1	65.6	52.7	71.8	54.1	54.1	-	33.5	48.2	71.0	61.6	22.2
香川県	53.5	43.9	61.8	63.1	68.1	61.7	57.2	66.5	65.2	72.1	57.9	48.9	53.9	64.2	58.5	19.1
愛媛県	59.3	40.4	71.1	68.4	73.1	74.1	59.5	82.2	77.2	74.0	79.2	51.5	31.3	73.4	77.7	47.1
高知県	44.2	31.5	61.0	58.0	67.5	58.0	44.4	69.8	57.1	47.7	73.1	42.8	38.9	62.7	56.5	3.5
福岡県	68.7	53.6	72.8	75.8	77.3	71.8	67.0	73.2	76.0	60.0	82.8	25.4	63.0	75.4	82.3	35.3
佐賀県	60.0	50.9	64.3	69.3	81.5	75.9	72.1	77.9	66.2	70.1	52.7	41.7	76.5	79.6	60.1	8.7
長崎県	65.0	51.3	76.7	76.3	79.2	76.3	64.4	87.1	66.9	67.2	55.1	50.4	62.1	82.9	79.6	19.9
熊本県	55.3	41.5	64.4	63.3	67.9	68.9	58.8	75.1	75.3	68.6	82.0	35.4	65.4	71.8	79.5	19.3
大分県	52.5	39.8	65.2	60.7	67.3	64.4	59.8	71.0	70.4	63.7	82.5	35.5	57.4	67.4	73.3	37.0
宮崎県	48.4	30.9	60.0	64.4	68.9	63.9	53.7	66.1	41.1	33.7	74.5	35.2	29.7	62.4	69.0	9.0
鹿児島県	53.3	40.7	61.1	66.3	72.2	62.9	52.0	69.6	60.9	57.8	71.6	35.9	42.1	68.9	67.7	20.6
沖縄県	62.9	64.5	61.9	72.8	78.0	68.4	68.0	70.8	78.8	78.8	76.6	34.7	72.4	74.7	72.6	7.3
運輸局等(再掲)2)	63.3	58.9	68.2	70.6	75.6	69.4	64.1	75.0	73.7	71.0	86.8	54.7	45.5	73.2	78.2	53.0
北海道運輸局	60.1	45.2	70.1	68.7	76.2	72.5	63.7	80.3	66.9	62.0	79.3	44.7	51.7	76.9	76.4	16.7
東北運輸局	69.3	57.4	77.4	74.8	79.3	80.1	68.5	85.4	85.3	82.6	87.6	40.1	68.2	82.3	86.1	34.5
関東運輸局	44.2	30.4	67.2	61.4	75.7	68.0	60.5	78.2	58.2	50.8	82.1	29.2	38.4	74.2	77.1	18.0
中部運輸局	54.7	37.9	67.8	66.4	74.7	66.2	56.0	76.3	67.9	58.9	79.7	33.0	48.1	73.2	73.0	26.0
近畿運輸局	68.8	58.4	78.4	73.5	79.1	79.2	71.2	85.6	82.5	80.8	85.8	37.9	57.7	84.9	87.5	33.8
中国運輸局	63.7	44.1	73.5	73.9	79.6	71.5	61.2	77.2	77.3	68.9	83.7	40.4	55.8	78.8	78.7	19.0
四国運輸局	53.0	38.4	65.1	65.3	71.5	69.3	54.4	74.1	65.6	61.4	71.2	44.9	47.4	68.1	63.9	22.9
九州運輸局	59.5	44.3	67.9	69.6	74.3	69.3	60.7	74.1	66.7	57.3	80.5	36.7	52.9	73.1	77.5	27.4
沖縄総合事務局	62.9	64.5	61.9	72.8	78.0	68.4	68.0	70.8	78.8	78.8	76.6	34.7	72.4	74.7	72.6	7.3

1) 宿泊目的割合不詳を含む。  
 2) 長野県は北陸越後運輸局、福井県は中部運輸局に含まれる。  
 3) 従業員数10人未満を含む。

第8表 月(3区分)、施設所在地(47区分及び運輸局等)、従業員数(3区分)、宿泊目的割合(2区分)、宿泊施設タイプ(5区分)別客室稼働率(続き)

(%)

施設所在地(47区分及び運輸局等)	従業員数(3区分)、宿泊目的割合(2区分)										宿泊施設タイプ(5区分)				
	10~29人		30~99人		100人以上		旅館	リゾートホテル	ビジネスホテル	シティホテル	会社・団体の宿泊所				
	1)	観光目的の宿泊者が50%以上	1)	観光目的の宿泊者が50%以上	1)	観光目的の宿泊者が50%未満									
平成26年11月	61.6	49.0	71.9	76.9	73.4	65.1	79.7	77.3	73.4	84.2	40.0	54.6	77.7	81.9	30.3
北海道	52.4	44.9	60.3	67.1	58.1	51.1	65.6	59.6	56.4	75.7	44.2	27.1	64.4	66.6	43.1
青森県	50.6	37.4	54.9	62.4	57.5	49.7	61.2	44.9	40.1	56.5	36.8	30.5	59.8	55.1	10.7
岩手県	52.1	34.0	64.0	73.5	64.2	61.2	67.2	37.7	34.4	55.8	39.6	35.5	72.3	75.6	23.1
宮城県	66.2	54.6	70.7	73.5	72.7	61.1	82.9	69.6	64.4	83.3	51.3	50.7	76.2	71.6	21.7
秋田県	50.1	34.7	58.6	65.2	61.0	49.1	71.7	73.0	51.4	81.1	36.6	37.3	65.3	71.6	17.4
山形県	45.9	29.2	64.6	78.0	65.4	53.3	73.3	66.9	70.5	64.4	33.7	26.1	62.0	62.0	3.8
福島県	54.7	34.3	66.8	75.2	66.8	50.3	87.0	65.3	62.3	83.6	38.5	43.4	84.1	84.1	11.9
茨城県	54.0	36.7	57.9	66.3	71.6	59.2	76.6	73.0	64.3	75.0	29.0	67.9	66.3	77.8	62.2
栃木県	57.7	51.4	66.9	74.5	68.7	61.8	79.5	79.1	81.3	74.9	48.5	60.0	74.9	66.8	35.2
群馬県	50.9	39.6	72.2	74.5	69.0	61.7	78.5	58.0	56.9	77.9	48.2	33.9	75.8	76.5	15.7
埼玉県	69.5	31.8	78.0	80.1	76.5	46.4	82.4	79.1	84.0	82.4	30.8	39.4	80.8	80.8	3.6
千葉県	68.5	68.1	69.0	73.9	76.7	75.1	79.2	83.8	84.5	82.4	33.8	83.3	76.6	77.9	32.9
東京都	83.0	79.4	84.9	83.9	88.3	84.3	88.7	88.2	88.6	87.9	46.4	70.2	87.9	87.5	64.5
神奈川県	67.7	58.5	74.0	75.2	75.2	61.6	82.6	87.6	84.9	92.3	52.0	72.3	80.3	88.3	39.9
新潟県	40.0	22.9	61.0	70.5	59.6	48.2	69.5	44.8	32.2	70.9	23.3	22.7	68.8	71.5	11.0
富山県	50.9	40.2	57.2	64.5	64.6	59.3	71.5	68.7	41.3	72.7	43.7	43.7	60.6	74.2	23.4
石川県	63.0	57.8	68.8	70.4	75.3	73.3	79.3	75.7	74.9	84.2	56.0	58.6	74.5	80.8	38.7
福井県	43.4	34.4	52.0	66.8	76.3	67.2	82.1	69.8	67.3	85.7	32.6	48.5	71.7	87.9	40.0
山梨県	46.1	38.8	67.9	79.4	74.1	70.7	79.3	76.2	73.9	87.2	39.0	62.6	75.9	83.8	13.7
長野県	31.7	19.9	65.0	72.1	57.8	49.0	76.5	46.0	38.3	85.2	21.3	26.1	71.5	72.9	14.7
岐阜県	51.0	43.0	64.5	80.8	64.7	64.7	74.9	66.2	65.5	74.5	34.8	57.0	75.3	74.7	23.4
静岡県	55.6	45.1	66.1	71.0	66.5	63.2	73.2	72.3	67.0	78.5	45.1	54.8	69.0	78.0	31.2
愛知県	73.6	48.7	80.5	82.1	78.8	66.8	83.7	84.9	77.1	87.1	33.9	60.2	83.2	88.8	34.5
三重県	54.8	46.9	63.7	69.7	71.4	68.9	74.1	65.4	69.4	65.2	43.9	59.1	70.9	73.1	19.9
滋賀県	59.4	50.3	71.2	73.0	70.9	58.0	83.0	82.1	81.3	94.4	60.6	65.3	77.6	87.6	26.6
京都府	82.0	80.1	85.5	83.1	83.1	90.3	90.1	92.9	92.9	-	60.6	75.2	91.4	93.9	56.5
大阪府	84.4	81.5	86.4	86.1	89.6	89.6	89.6	91.6	91.0	92.1	55.8	88.9	89.7	91.1	22.1
兵庫県	61.1	47.4	73.0	79.0	70.6	48.6	78.5	76.6	77.3	75.7	38.5	67.5	83.0	80.1	45.7
奈良県	49.8	51.7	44.8	13.8	64.2	72.6	0.0	86.4	86.4	-	40.8	53.1	60.5	93.0	66.5
和歌山県	45.5	42.0	54.5	37.6	52.6	63.1	68.0	68.0	67.0	77.1	45.5	61.4	69.4	69.3	19.1
徳島県	59.1	45.0	71.8	89.1	83.1	69.5	77.7	81.8	84.6	79.3	49.2	61.4	82.8	82.9	16.2
鳥取県	61.9	50.0	70.4	79.5	85.5	78.4	89.1	90.6	90.6	-	48.0	45.3	76.9	80.8	57.3
岡山県	66.0	45.6	78.2	82.1	73.6	62.5	79.0	78.9	74.2	85.5	37.3	45.1	83.3	76.7	12.6
広島県	69.9	52.1	76.2	83.9	72.1	71.6	72.3	87.7	87.3	87.8	46.0	73.3	80.2	85.4	18.3
山口県	68.0	53.3	73.2	75.1	75.0	65.3	80.8	70.8	70.8	70.9	47.3	57.6	78.0	69.3	17.1
香川県	58.8	42.5	67.6	81.2	68.3	60.2	72.1	67.0	67.0	-	37.2	59.3	73.7	68.1	24.5
愛媛県	60.5	53.8	66.8	74.1	72.0	72.5	71.4	73.3	83.4	62.5	59.6	70.3	69.8	63.8	13.9
高知県	61.2	45.1	71.4	69.7	74.1	70.4	84.5	82.5	84.8	81.0	53.8	31.1	75.5	79.2	55.8
福岡県	49.1	37.7	65.5	64.8	64.8	53.9	77.2	70.3	63.7	83.3	46.8	54.8	68.2	63.9	5.1
熊本県	72.3	58.3	76.0	80.1	76.0	74.0	76.6	80.9	69.8	85.6	29.5	73.9	79.0	85.2	28.3
佐賀県	60.3	60.8	60.3	65.5	47.7	77.5	79.7	76.2	80.5	61.2	47.3	82.4	74.6	59.0	11.1
長崎県	65.5	55.7	74.1	79.7	78.1	75.6	86.2	75.6	76.1	54.5	49.1	72.1	81.4	78.7	16.2
大分県	60.6	47.7	69.1	71.9	74.1	65.7	79.4	83.0	82.2	83.7	43.2	70.4	76.9	82.7	14.4
宮崎県	61.6	51.7	71.8	75.4	75.3	74.4	76.7	82.9	81.2	86.3	48.3	74.4	75.0	79.1	45.0
鹿児島県	53.3	39.0	63.0	71.7	67.1	60.1	69.0	48.8	42.9	75.6	40.3	39.3	65.6	71.6	9.0
沖縄県	59.8	49.3	66.3	78.3	71.7	62.1	77.6	75.2	73.4	81.4	41.5	48.3	76.4	77.2	14.0
沖縄県(再掲)	62.9	63.8	63.8	81.8	67.1	70.0	52.2	74.9	74.8	78.0	36.1	67.8	76.0	78.7	4.1
北海道運輸局	52.4	44.9	60.3	67.1	58.1	51.1	65.6	59.6	56.4	75.7	44.2	27.1	64.4	66.6	43.1
東北運輸局	54.8	37.3	66.3	72.3	65.4	54.8	73.0	58.7	53.5	72.2	39.5	40.1	72.7	68.9	13.7
関東運輸局	40.4	58.7	77.1	79.6	80.4	70.8	84.8	85.2	86.3	86.1	42.6	69.6	82.1	85.2	40.6
北陸信越運輸局	69.6	26.5	63.4	32.7	63.3	55.0	74.6	54.4	47.7	76.1	27.3	27.6	69.9	75.7	16.7
中部運輸局	58.6	44.6	69.6	75.9	72.0	65.1	78.9	74.0	67.4	82.6	39.8	56.2	75.1	82.9	28.6
近畿運輸局	72.7	64.5	80.3	81.2	82.9	78.6	86.3	87.1	86.7	87.9	46.1	86.9	86.9	89.9	37.4
中国運輸局	66.2	49.1	74.9	81.1	75.1	68.8	78.5	82.8	79.1	85.5	45.7	61.2	80.2	81.3	18.6
四国運輸局	57.3	69.5	68.0	75.2	72.4	66.1	76.9	74.8	74.0	75.8	49.6	62.4	71.9	68.7	24.4
九州運輸局	64.0	51.7	70.9	77.2	74.7	69.1	77.9	75.0	68.9	83.8	43.2	62.3	76.8	80.7	24.8
沖縄総合事務局	62.9	63.8	63.8	81.8	67.1	70.0	52.2	74.9	74.8	78.0	36.1	67.8	76.0	78.7	4.1

1) 宿泊目的割合不詳を含む。  
2) 長野県は北陸信越運輸局、福井県は中部運輸局に含まれる。  
3) 従業員数10人未満を含む。

第8表 月(3区分)、施設所在地(47区分及び運輸局等)、従業員数(3区分)、宿泊目的割合(2区分)別客室稼働率  
並びに月(3区分)、施設所在地(47区分及び運輸局等)、宿泊施設タイプ(5区分)別客室稼働率(続き)

(%)

施設所在地(47区分 及び運輸局等)	従業員数(3区分)、宿泊目的割合(2区分)										宿泊施設タイプ(5区分)													
	10~29人					30~99人					100人以上													
	1)		観光目的の 宿泊者が 50%以上		観光目的の 宿泊者が 50%未満		1)		観光目的の 宿泊者が 50%以上		観光目的の 宿泊者が 50%未満		1)		観光目的の 宿泊者が 50%未満									
	客室稼働率 1), 3)	観光目的の 宿泊者が 50%以上 3)	観光目的の 宿泊者が 50%未満 3)	1)	観光目的の 宿泊者が 50%以上	観光目的の 宿泊者が 50%未満	1)	観光目的の 宿泊者が 50%以上	観光目的の 宿泊者が 50%未満	1)	観光目的の 宿泊者が 50%以上	観光目的の 宿泊者が 50%未満	1)	観光目的の 宿泊者が 50%以上	観光目的の 宿泊者が 50%未満	1)	観光目的の 宿泊者が 50%未満	旅館	リゾート ホテル	ビジネス ホテル	シティ ホテル	会社・団体の 宿泊所		
平成26年12月	55.4	42.9	65.7	63.4	43.8	70.2	64.9	54.2	73.1	71.7	67.8	78.3	32.6	49.6	71.0	75.7	24.9							
北海道	53.2	50.8	56.1	55.6	40.6	63.0	56.7	51.6	62.2	69.8	69.5	71.3	41.0	49.5	60.2	68.4	38.3							
青森県	40.1	27.5	44.3	50.9	34.2	53.3	45.0	34.2	50.0	41.3	40.6	42.8	25.3	22.8	49.7	42.2	3.6							
岩手県	58.7	46.4	63.4	55.4	32.2	63.6	53.1	49.2	57.0	33.8	32.2	42.6	35.4	31.9	62.9	62.9	22.2							
宮城県	37.8	21.8	46.6	43.9	25.6	68.8	46.0	50.8	72.3	61.0	55.7	74.8	44.3	41.4	68.4	65.3	23.5							
秋田県	40.5	25.0	57.7	44.5	27.9	63.1	46.2	27.6	62.5	57.9	35.2	66.5	23.5	27.1	52.0	59.1	17.5							
山形県	48.4	28.6	68.1	60.4	29.1	71.7	57.0	40.1	81.3	59.7	74.8	55.3	28.7	33.5	60.3	54.6	7.6							
福島県	50.2	36.8	53.2	58.1	42.8	59.6	66.7	55.3	71.4	66.0	57.2	68.3	31.5	38.2	76.6	75.2	10.6							
栃木県	44.2	37.4	63.4	53.5	40.0	71.3	58.5	44.5	75.9	65.3	64.1	71.6	34.8	46.0	72.0	69.7	24.9							
群馬県	44.2	30.9	69.0	62.1	39.4	72.7	57.2	47.0	74.3	48.1	71.6	48.1	36.8	27.5	72.8	68.9	14.1							
埼玉県	64.4	24.2	73.6	75.7	36.7	77.5	72.0	37.7	78.8	72.6	76.9	72.3	22.2	31.6	77.0	75.6	4.4							
千葉県	66.0	65.7	66.3	67.6	62.7	69.7	74.0	71.3	78.0	80.5	80.7	79.9	31.6	80.9	73.2	75.1	28.6							
東京都	79.5	76.7	81.0	80.7	76.1	81.1	83.9	81.5	84.2	84.2	85.2	83.4	45.1	62.2	84.7	82.6	57.9							
神奈川県	62.2	50.5	70.3	68.8	52.7	73.6	75.8	71.2	78.3	81.4	77.0	89.2	44.8	59.2	75.6	83.3	29.7							
新潟県	35.3	21.4	52.5	52.9	29.7	61.8	47.7	34.1	59.7	44.5	38.1	57.8	20.3	25.9	60.6	52.8	12.1							
富山県	41.6	28.8	49.2	46.8	25.8	58.7	50.5	41.1	62.7	58.4	35.7	61.7	26.5	24.4	53.8	56.9	17.6							
石川県	50.4	44.0	57.5	60.4	39.9	66.4	58.3	53.2	64.4	58.3	58.2	59.9	43.2	39.0	62.2	63.5	49.0							
福井県	36.8	28.9	44.4	48.1	34.9	54.9	64.8	55.4	70.8	62.8	60.8	75.9	27.2	37.2	63.0	43.4	40.8							
山梨県	36.1	28.2	58.9	54.5	41.1	69.1	60.3	52.8	72.1	56.4	56.1	65.8	27.5	47.0	67.5	67.7	8.5							
長野県	29.6	20.4	55.6	43.7	26.5	62.3	47.9	32.8	66.5	46.3	40.0	78.1	20.6	28.2	62.2	64.8	11.3							
岐阜県	44.2	35.4	58.9	57.2	34.2	73.6	57.4	51.1	68.3	54.1	52.8	69.5	26.9	47.3	69.3	65.3	19.3							
静岡県	51.1	40.2	61.9	59.6	44.2	66.4	62.4	56.8	67.3	64.2	58.5	70.9	40.9	48.4	65.1	69.5	28.3							
愛知県	68.5	45.9	74.8	72.7	27.3	76.5	72.4	59.4	77.8	79.0	81.0	81.0	32.3	55.9	77.3	82.2	34.3							
三重県	46.3	36.8	56.4	59.4	42.5	65.1	62.6	51.0	68.2	51.0	50.0	61.1	34.4	47.4	62.2	65.0	19.7							
滋賀県	47.0	39.1	57.4	58.0	47.4	62.3	56.9	42.8	70.0	75.3	75.0	79.7	32.8	50.5	62.2	92.3	10.7							
京都府	71.9	68.8	77.0	69.7	69.8	69.5	80.2	80.2	79.5	80.9	80.9	80.9	49.4	58.5	82.6	86.3	46.3							
大阪府	81.8	81.1	83.9	81.1	71.7	82.1	87.7	85.8	88.4	88.9	88.1	89.6	50.6	86.9	86.3	88.6	21.4							
兵庫県	56.0	41.7	68.3	64.1	41.5	72.7	67.1	58.7	72.8	70.8	67.2	75.8	33.9	57.2	76.6	77.9	41.3							
奈良県	35.6	35.0	37.4	35.1	43.3	49.5	49.5	49.5	0.0	69.7	69.7	69.7	25.6	37.6	44.1	74.7	42.0							
和歌山県	38.0	34.2	47.6	47.9	29.6	66.0	50.8	50.6	51.7	53.9	52.0	70.3	34.3	42.7	62.7	61.3	18.8							
鳥取県	47.6	31.8	61.8	59.9	32.0	75.0	57.0	51.1	64.5	65.2	61.9	68.1	36.1	45.2	71.2	72.7	0.4							
島根県	50.1	32.7	61.7	58.0	33.7	69.0	68.4	52.4	76.4	64.1	64.1	68.1	30.7	22.1	68.0	57.6	55.6							
岡山県	53.3	32.2	65.1	65.7	25.9	69.5	59.1	43.5	66.6	62.5	55.3	72.4	26.3	27.6	69.9	60.5	7.4							
広島県	59.1	36.9	66.7	69.1	45.9	73.8	58.9	47.4	63.3	73.1	60.1	76.5	33.5	45.6	70.4	73.2	10.5							
山口県	59.9	42.5	66.0	61.6	42.0	65.2	58.6	51.4	74.2	58.9	58.0	62.2	36.5	44.3	70.6	61.0	5.4							
香川県	49.2	32.0	58.3	67.5	48.7	73.6	53.0	33.5	62.3	53.5	53.5	51.4	25.2	48.2	66.5	53.5	7.6							
徳島県	46.9	35.3	56.7	58.1	26.5	64.5	50.4	43.7	57.4	58.0	64.1	51.4	37.3	48.3	59.8	51.4	12.5							
愛媛県	50.5	32.6	61.6	58.4	28.5	63.8	66.7	51.6	75.1	66.7	69.0	65.3	42.1	15.4	64.7	64.4	45.2							
高知県	35.7	22.0	52.0	52.3	31.0	59.9	52.6	35.8	67.1	44.5	38.1	55.5	28.8	31.6	55.4	48.4	2.1							
福岡県	66.5	51.4	70.5	73.9	64.6	75.2	68.0	61.1	70.1	75.2	62.8	80.4	20.8	65.4	73.0	81.0	22.6							
佐賀県	51.5	48.1	53.2	57.7	39.8	64.6	67.4	65.4	68.5	58.7	63.2	43.2	39.5	62.0	66.5	48.4	7.1							
長崎県	54.6	42.9	64.6	64.1	45.5	69.4	65.4	50.0	79.5	64.1	64.8	38.6	34.4	62.7	71.5	59.2	9.2							
熊本県	48.6	32.2	59.3	56.0	39.4	62.8	58.1	41.4	68.5	67.2	64.3	70.1	30.4	49.7	65.4	69.5	11.1							
大分県	51.6	39.9	63.2	62.7	42.5	69.0	62.0	58.6	66.9	74.6	70.8	82.5	36.7	59.8	67.7	72.4	29.2							
宮崎県	44.3	30.1	53.8	59.2	40.3	63.3	56.7	41.7	60.4	39.6	34.4	63.2	29.3	28.7	57.5	57.8	3.5							
鹿児島県	48.4	35.1	56.5	60.5	25.0	67.9	57.1	45.3	64.3	57.8	55.1	66.8	32.4	34.9	67.4	59.7	68.4							
沖縄県	58.9	59.2	61.0	70.0	65.7	75.8	66.3	65.8	69.2	68.6	68.5	80.4	35.5	62.5	70.4	73.6	5.2							
運輸局等(再掲)2)																								
北海道運輸局	53.2	50.8	56.1	55.6	40.6	63.0	56.7	51.6	62.2	69.8	69.5	71.3	41.0	49.5	60.2	68.4	38.3							
東北運輸局	47.1	30.7	57.9	56.0	30.2	63.7	54.8	42.9	65.4	52.0	48.3	61.5	32.2	34.4	64.1	57.1	14.3							
関東運輸局	64.6	52.1	73.1	70.3	51.9	73.3	74.0	59.7	80.5	80.2	78.6	82.0	61.3	78.3	80.4	80.4	32.3							
北陸信越運輸局	35.4	24.1	54.1	49.3	49.3	62.6	51.0	42.1	63.3	49.4	43.2	63.9	23.7	28.1	60.5	60.2	12.4							
中部運輸局	52.8	38.5	64.1	63.0	39.3	70.3	64.4	56.4	72.4	64.9	56.4	76.0	34.1	48.4	69.3	74.4	27.2							
近畿運輸局	66.1	56.0	75.3	68.9	56.1	74.6	76.9	70.0	82.3	80.5	77.7	85.8	37.2	57.4	80.3	85.1	30.5							
中国運輸局	55.2	35.1	65.1	64.7	38																			



第9表 月(3区分)、施設所在地(47区分及び運輸局等)、宿泊目的割合(2区分)、居住地(2区分)別延べ宿泊者数(人泊)

施設所在地(47区分 及び運輸局等)	延べ 宿泊者数 (1)、2)		宿泊目的割合(2区分) 居住地(2区分)				観光目的の宿泊者が50%未満				
			観光目的の宿泊者が50%以上		観光目的の宿泊者が50%未満		観光目的の宿泊者が50%以上		観光目的の宿泊者が50%未満		
	県内 1)	県外 1)	2)	県内	県外	2)	県内	県外	2)	県内	県外
平成26年 10～12月 計	119,721,440	28,130,580	88,778,810	57,433,210	13,109,890	43,312,630	62,221,030	15,006,140	45,449,060		
北海道	7,556,720	3,429,340	3,994,070	4,181,500	1,600,730	2,559,010	3,375,220	1,828,620	1,435,060		
青森県	1,105,940	339,660	762,340	343,470	113,620	226,310	762,470	226,040	536,030		
岩手県	1,481,180	552,180	918,270	699,220	287,450	411,490	771,540	261,380	499,740		
宮城県	2,796,930	856,080	1,883,630	1,054,980	501,770	530,650	1,741,950	354,310	1,352,980		
秋田県	852,500	242,420	575,320	324,930	91,160	212,920	527,570	151,250	362,410		
山形県	1,420,130	488,040	892,820	784,150	321,850	423,030	630,480	165,850	464,630		
福島県	2,740,000	858,540	1,875,880	1,308,930	464,970	843,440	1,430,810	393,330	1,032,420		
茨城県	1,316,740	311,560	987,670	322,410	102,560	211,260	994,330	208,990	776,410		
栃木県	2,512,620	546,040	1,921,380	1,717,340	365,300	1,311,340	795,280	180,740	610,050		
群馬県	2,209,740	533,120	1,661,130	1,547,370	339,580	1,192,300	662,370	193,540	468,830		
埼玉県	1,024,290	288,920	730,360	1,64,840	62,060	100,100	859,450	226,860	630,270		
千葉県	5,348,910	791,640	4,479,500	3,461,890	414,980	2,981,800	1,887,030	376,660	1,497,700		
東京都	14,090,510	2,984,840	10,711,860	3,924,310	720,950	3,162,920	10,166,200	2,263,890	7,548,950		
神奈川県	4,517,080	1,307,120	3,021,680	2,075,730	549,970	1,483,970	2,436,760	755,690	1,534,590		
新潟県	2,358,820	761,850	1,528,970	1,193,650	453,050	730,320	1,165,160	308,780	798,650		
富山県	868,480	240,280	618,040	407,590	160,260	245,110	456,110	75,250	372,910		
石川県	2,125,060	527,050	1,491,630	1,314,960	393,820	897,970	810,110	133,230	593,660		
福井県	889,200	201,180	660,850	450,610	138,660	309,740	438,590	62,520	351,100		
山梨県	1,663,210	205,350	1,444,240	1,123,300	113,450	1,097,500	438,620	91,920	346,050		
長野県	3,883,190	832,460	2,965,430	2,609,800	483,550	2,055,210	1,273,390	348,910	910,220		
岐阜県	1,602,150	291,000	1,287,170	1,095,120	185,540	887,390	507,400	105,460	399,780		
静岡県	5,291,110	1,134,870	4,077,310	3,039,830	561,810	2,359,200	2,343,070	573,060	1,718,040		
愛知県	3,960,200	1,198,660	2,646,360	852,610	415,590	423,310	3,107,580	783,070	2,223,050		
三重県	2,306,610	401,040	1,818,730	2,06,550	206,550	1,069,850	981,330	194,490	748,880		
滋賀県	1,164,420	184,400	961,620	704,900	112,180	590,820	457,720	72,220	370,800		
京都府	5,143,650	486,080	4,557,420	3,19,740	3,366,930	1,857,020	166,340	1,190,480			
大阪府	7,100,120	1,199,180	5,554,990	2,134,900	363,550	1,771,360	4,965,220	835,640	3,783,640		
兵庫県	3,295,230	904,580	2,432,490	1,673,200	581,370	1,045,340	1,722,030	323,210	1,387,160		
奈良県	531,670	75,840	435,560	448,350	66,760	380,370	83,320	9,080	55,190		
和歌山県	1,056,210	165,280	868,140	828,820	116,840	690,090	227,380	48,440	178,050		
鳥取県	790,730	148,890	625,100	403,310	63,740	322,830	387,420	85,150	302,270		
島根県	880,040	162,670	693,410	368,020	76,790	287,050	512,020	85,880	406,360		
岡山県	1,469,610	300,960	1,158,400	437,050	100,020	329,070	1,031,840	200,950	828,620		
広島県	2,161,450	487,190	1,661,060	603,140	165,610	433,150	1,558,310	321,590	1,227,910		
山口県	1,227,240	336,330	876,820	393,810	114,260	273,560	833,440	222,070	596,260		
徳島県	630,540	72,400	542,280	209,860	30,140	177,780	420,680	42,260	364,500		
香川県	894,000	176,400	717,590	462,080	69,230	392,850	431,910	107,170	324,740		
愛媛県	918,610	176,780	724,530	359,250	51,490	302,460	559,360	125,290	422,080		
高知県	695,680	160,270	529,710	290,170	49,020	241,150	405,510	111,250	288,550		
福岡県	4,138,510	1,135,500	2,950,530	1,063,680	501,030	551,900	3,074,830	634,470	2,398,630		
佐賀県	794,050	158,680	605,430	344,200	59,110	285,090	449,850	99,570	320,340		
長崎県	1,971,490	368,150	1,545,420	1,053,060	154,310	878,940	918,430	213,840	666,480		
熊本県	1,753,380	416,020	1,281,620	761,990	183,250	549,090	991,390	232,770	732,530		
大分県	1,602,980	300,160	1,231,560	879,120	170,030	658,260	723,560	130,130	573,000		
宮崎県	879,240	200,080	651,870	338,200	74,780	259,960	517,200	125,300	391,900		
鹿児島県	1,945,190	538,970	1,370,560	792,650	185,960	599,950	1,151,970	353,020	770,610		
沖縄県	4,556,120	652,550	3,848,090	3,673,020	451,510	3,193,520	878,170	196,690	654,570		
運輸局等(再掲) 2)											
北海道運輸局	7,556,720	3,429,340	3,994,070	4,181,500	1,600,730	2,559,010	3,375,220	1,828,620	1,435,060		
東北運輸局	10,396,680	3,336,920	6,908,250	4,515,670	1,780,790	2,647,830	5,864,820	1,552,170	4,248,200		
関東運輸局	32,283,090	6,968,580	24,957,830	14,437,190	2,668,830	11,541,180	18,240,030	4,298,290	13,412,830		
北陸信越運輸局	9,235,550	2,361,630	6,604,070	5,525,990	1,490,680	3,928,630	3,704,770	866,170	2,675,450		
中部運輸局	14,149,260	3,226,760	10,490,410	6,763,450	1,508,150	5,049,490	7,377,610	1,718,610	5,440,850		
近畿運輸局	18,291,290	3,015,360	14,810,210	9,576,800	1,560,440	7,844,890	8,812,700	1,454,920	6,965,320		
中国運輸局	6,529,070	1,436,040	5,014,790	2,205,330	520,410	1,650,660	4,323,030	915,630	3,363,420		
四国運輸局	3,138,830	585,850	2,514,110	1,321,370	199,880	1,114,240	1,817,460	385,970	1,399,870		
九州運輸局	13,084,830	3,117,550	9,636,980	5,232,890	1,328,470	3,783,190	7,827,230	1,789,080	5,853,500		
沖縄総合事務局	4,556,120	652,550	3,848,090	3,673,020	451,510	3,193,520	878,170	196,690	654,570		

1) 宿泊目的割合不詳を含む。  
 2) 居住地不詳を含む。  
 3) 長野県は北陸信越運輸局、福井県は中部運輸局に含まれる。

第9表 月(3区分)、施設所在地(47区分及び運輸局等)、宿泊目的割合(2区分)、居住地(2区分) 別延べ宿泊者数(続き)  
(人泊)

施設所在地(47区分 及び運輸局等)	延べ 宿泊者数 (1)、2)		宿泊目的割合(2区分) 居住地(2区分)				観光目的の宿泊者が50%未満					
	県内 1)	県外 1)	観光目的の宿泊者が50%以上		観光目的の宿泊者が50%未満		県内	県外	2)	2)	県内	県外
			2)	2)	2)	2)						
平成26年 10月	41,273,450	9,437,410	30,836,040	19,853,560	4,304,200	15,221,830	21,396,910	5,128,640	15,668,380			
北海道	2,864,380	1,266,190	1,546,280	1,617,030	604,130	1,009,520	1,247,350	682,060	536,760			
青森県	469,930	118,060	351,590	164,210	34,330	129,630	305,720	84,730	221,960			
岩手県	566,420	175,370	384,790	272,540	79,990	192,450	291,180	93,710	190,310			
宮城県	958,720	254,290	684,910	359,290	135,190	217,290	599,430	119,100	467,610			
秋田県	366,220	85,730	267,250	160,710	34,470	117,500	205,510	51,270	149,750			
山形県	561,790	166,320	377,430	320,050	105,140	196,870	238,990	61,040	177,940			
福島県	1,004,600	269,140	733,550	498,240	138,800	359,440	506,290	130,280	374,110			
茨城県	428,710	100,330	322,130	88,250	30,950	55,020	340,470	69,380	267,120			
栃木県	921,760	185,300	721,380	649,730	126,080	508,800	272,030	59,450	212,580			
群馬県	758,600	164,980	588,500	545,420	104,390	435,910	213,170	60,590	152,590			
埼玉県	343,190	96,400	245,120	56,580	20,610	35,130	286,620	75,790	209,990			
千葉県	1,775,830	257,000	1,492,420	1,131,800	127,850	981,780	644,030	129,150	510,650			
東京都	4,766,160	997,690	3,688,380	1,316,650	226,950	1,075,990	3,449,510	770,740	2,562,390			
神奈川県	1,489,450	426,990	999,170	670,000	173,950	481,530	818,140	252,630	516,770			
新潟県	874,160	255,320	594,500	438,040	146,240	288,300	436,110	109,080	306,200			
富山県	330,620	73,150	254,930	158,550	44,690	111,870	170,430	26,830	143,060			
石川県	791,790	182,350	573,360	339,050	139,050	358,630	287,030	43,300	214,730			
福井県	275,190	56,860	209,510	121,220	36,790	84,390	153,980	20,070	125,120			
山梨県	598,980	66,420	528,390	444,530	35,570	405,010	434,450	30,850	123,390			
長野県	1,459,120	288,380	1,143,310	992,820	164,640	805,930	466,310	123,730	337,380			
岐阜県	562,000	95,510	457,020	388,350	60,700	319,040	173,660	34,810	137,980			
静岡県	1,690,060	362,180	1,275,520	892,970	160,360	699,700	794,540	201,820	575,320			
愛知県	1,292,200	378,300	875,670	259,970	120,990	133,470	1,032,240	257,310	742,200			
三重県	753,370	123,450	602,020	61,440	329,740	346,490	62,000	255,530				
滋賀県	380,910	61,710	312,580	227,600	35,700	191,130	152,690	26,010	121,450			
京都府	1,710,440	462,950	1,517,750	1,247,370	105,200	1,112,450	463,070	57,750	405,300			
大阪府	2,351,750	411,110	1,829,920	712,460	128,070	584,390	1,639,290	283,040	1,245,520			
兵庫県	1,058,180	277,870	762,290	498,580	175,210	308,730	559,600	102,660	453,560			
奈良県	193,930	29,560	167,810	166,250	25,660	140,180	27,680	3,900	17,630			
和歌山県	317,620	50,240	260,490	243,940	34,370	202,910	73,680	15,870	57,880			
鳥取県	263,800	46,300	211,640	129,590	19,170	104,650	134,220	27,230	106,980			
島根県	304,430	49,400	245,860	128,960	21,190	105,400	175,470	28,110	140,450			
岡山県	507,930	101,260	402,970	150,470	35,030	112,640	357,330	66,230	290,200			
広島県	750,550	160,400	586,000	222,450	55,340	166,450	528,100	105,060	419,550			
山口県	423,190	118,800	299,150	133,840	40,890	92,650	289,360	77,910	206,510			
徳島県	214,670	24,680	184,700	70,520	10,670	59,080	144,160	14,010	125,620			
香川県	292,560	55,580	236,980	148,550	20,620	127,930	144,020	34,960	109,060			
愛媛県	321,000	61,920	253,100	124,860	18,160	104,470	196,140	43,760	148,630			
高知県	244,280	60,130	182,050	96,710	17,330	79,380	147,580	42,800	102,680			
福岡県	1,439,110	494,760	972,810	415,200	237,900	173,980	1,023,910	216,860	798,830			
佐賀県	277,210	53,750	213,140	116,230	19,630	96,590	160,980	34,120	116,540			
長崎県	693,790	126,150	543,430	362,620	52,080	304,820	331,170	74,070	238,620			
熊本県	594,700	143,860	431,340	261,720	64,160	186,850	332,980	79,700	244,490			
大分県	504,530	87,750	396,010	261,670	47,870	199,720	242,670	39,880	196,100			
宮崎県	285,250	65,760	208,600	102,050	23,200	77,280	173,890	42,570	131,320			
鹿児島県	639,320	170,460	466,270	255,050	55,160	197,810	384,170	115,290	258,470			
沖縄県	1,601,060	217,080	1,364,550	1,301,580	148,310	1,142,660	297,860	67,140	221,890			
運輸局等(再掲) 2)												
北海道運輸局	2,864,380	1,266,190	1,546,280	1,617,030	604,130	1,009,520	1,247,350	682,060	536,760			
東北運輸局	3,927,680	1,068,930	2,799,510	1,775,040	527,930	1,213,200	2,147,120	540,120	1,581,680			
関東運輸局	11,082,670	2,295,300	8,535,490	4,902,950	846,310	3,979,160	6,178,420	1,448,580	4,555,460			
北陸信越運輸局	3,455,690	799,200	2,666,100	2,094,180	494,620	1,564,730	3,029,940	302,940	1,001,370			
中部運輸局	4,572,830	1,016,300	3,419,230	2,086,140	440,290	1,583,090	2,848,150	576,010	1,836,140			
近畿運輸局	6,012,830	993,430	4,840,830	3,096,200	504,200	2,539,790	2,916,020	489,230	2,301,040			
中国運輸局	2,249,900	476,160	1,745,610	765,290	171,610	581,790	1,484,470	304,550	1,163,690			
四国運輸局	1,072,520	202,310	856,830	440,630	66,780	370,850	631,890	135,530	485,990			
九州運輸局	4,433,000	1,102,490	3,221,610	1,774,530	500,010	1,237,050	2,649,770	602,480	1,984,370			
沖縄総合事務局	1,601,060	217,080	1,364,550	1,301,580	148,310	1,142,660	297,860	67,140	221,890			

1) 宿泊目的割合不詳を含む。  
2) 居住地不詳を含む。  
3) 長野県は北陸信越運輸局、福井県は中部運輸局に含まれる。

第9表 月(3区分)、施設所在地(47区分及び運輸局等)、宿泊目的割合(2区分)、居住地(2区分)別延べ宿泊者数(続き)  
(人泊)

施設所在地(47区分 及び運輸局等)	延べ 宿泊者数 (1)、2)		宿泊目的割合(2区分) 居住地(2区分)				観光目的の宿泊者が50%未満			
	県内 1)	県外 1)	観光目的の宿泊者が50%以上		観光目的の宿泊者が50%未満		県内	県外	2)	県外
			2)	県内	県外	2)				
平成26年 11月	40,543,250	9,318,180	30,270,540	19,604,810	4,375,720	14,864,280	20,915,190	4,937,260	15,400,380	
北海道	2,218,940	1,128,730	1,040,210	1,150,260	524,410	609,650	1,068,680	604,320	430,560	
青森県	346,780	108,430	235,300	99,150	34,390	61,710	247,630	74,040	173,590	
岩手県	475,940	178,450	295,150	127,430	89,190	127,430	254,710	87,120	165,390	
宮城県	954,130	280,120	653,380	363,330	163,190	191,360	590,800	116,940	462,010	
秋田県	277,510	79,490	186,950	98,330	29,200	62,550	179,190	50,290	124,400	
山形県	448,110	150,330	285,840	243,710	100,170	131,600	203,330	50,040	153,290	
福島県	914,930	288,830	624,110	430,670	156,610	273,730	484,150	182,100	350,380	
茨城県	452,340	102,070	345,040	112,820	32,250	77,250	339,510	69,820	267,790	
栃木県	886,840	188,090	682,640	621,410	125,640	479,710	265,430	62,460	202,970	
群馬県	771,690	180,920	586,290	540,530	112,320	423,720	231,170	68,600	162,570	
埼玉県	350,880	97,660	251,630	61,460	22,230	38,420	289,420	75,430	213,210	
千葉県	1,766,320	253,060	1,488,330	1,150,010	138,650	900,570	616,320	114,410	497,760	
東京都	4,593,530	963,090	3,501,890	1,275,650	233,580	1,028,850	3,317,870	729,510	2,473,040	
神奈川県	1,559,120	446,880	1,045,310	746,130	198,460	531,300	810,830	247,760	512,510	
新潟県	758,850	252,830	483,920	372,520	154,380	215,410	386,320	98,450	268,500	
富山県	292,820	79,140	209,180	122,010	57,090	82,130	151,970	20,400	127,050	
石川県	734,650	167,320	529,550	451,220	122,010	320,950	283,430	45,320	208,600	
福井県	326,970	71,120	245,550	172,660	49,490	121,880	154,310	21,630	123,680	
山梨県	602,000	70,450	525,800	447,540	38,780	403,860	153,170	31,680	121,260	
長野県	1,184,640	265,440	898,500	751,100	151,910	583,220	433,550	113,530	315,280	
岐阜県	553,260	95,430	449,070	381,510	60,940	312,410	171,750	34,480	136,660	
静岡県	1,894,030	388,400	1,438,940	1,099,750	198,970	855,560	791,290	189,420	583,390	
愛知県	1,346,430	383,080	924,630	297,840	134,680	157,250	1,048,590	248,400	767,380	
三重県	824,080	135,680	657,490	488,650	69,820	401,220	335,440	65,860	256,260	
滋賀県	431,200	59,400	365,160	362,310	36,020	226,390	167,280	23,380	138,770	
京都府	1,832,350	156,530	1,639,670	1,361,520	106,530	1,219,270	470,530	50,000	420,400	
大阪府	2,349,020	384,720	1,854,570	706,710	112,420	594,290	1,642,310	272,300	1,260,460	
兵庫県	1,194,050	306,610	867,710	612,710	203,090	394,170	581,340	103,520	473,530	
奈良県	200,950	26,420	166,160	169,680	23,500	145,630	31,280	2,930	20,530	
和歌山県	388,530	61,210	319,040	307,370	41,900	257,730	81,160	19,310	61,310	
鳥取県	292,940	59,400	237,470	157,440	25,920	129,450	135,490	27,480	108,020	
島根県	320,270	44,370	258,030	141,530	25,970	114,390	178,740	28,400	143,630	
岡山県	530,080	105,830	421,140	166,990	34,950	129,220	362,810	70,880	291,630	
広島県	773,320	166,960	600,870	228,950	59,150	167,360	544,370	107,800	433,510	
山口県	427,500	113,900	309,850	145,770	38,250	107,030	281,740	75,250	202,820	
徳島県	223,560	24,450	193,320	78,960	10,160	67,620	144,600	14,290	125,700	
香川県	340,650	65,070	275,580	184,900	26,310	158,590	155,740	38,750	116,990	
愛媛県	332,410	60,670	266,360	138,100	17,750	118,540	194,310	42,920	147,820	
高知県	260,290	54,250	203,960	117,650	17,360	100,300	142,630	36,900	103,660	
福岡県	1,382,110	354,700	1,014,610	332,240	136,700	191,790	1,049,860	217,990	822,820	
佐賀県	278,300	53,580	214,500	123,680	19,980	103,700	154,620	33,600	110,800	
長崎県	688,740	128,770	539,430	308,250	57,800	314,070	308,500	70,960	225,360	
熊本県	646,080	150,840	474,120	296,690	69,850	214,440	349,390	80,990	259,680	
大分県	597,080	107,980	462,790	345,560	63,590	262,820	251,410	44,390	199,860	
宮崎県	320,910	71,100	241,940	131,540	30,160	100,510	182,380	40,950	141,440	
鹿児島県	718,520	193,200	512,390	310,170	71,430	236,300	407,950	121,780	276,090	
沖縄県	1,479,570	213,620	1,246,960	1,189,990	152,000	1,028,940	287,900	60,520	218,020	
運輸局等(再掲) 2)	2,218,940	1,128,730	1,040,210	1,150,260	524,410	609,650	1,068,680	604,320	430,560	
北海道運輸局	3,417,410	1,085,650	2,280,730	1,452,520	573,340	849,370	1,959,810	510,520	1,429,070	
東北運輸局	10,982,720	2,302,230	8,426,980	4,955,550	901,990	3,973,680	6,025,260	1,399,670	4,451,120	
北陸信越運輸局	2,970,960	764,730	2,121,130	1,414,060	485,390	1,201,700	1,255,250	277,700	919,430	
中部運輸局	4,944,780	1,073,700	3,715,680	2,440,410	513,910	1,848,320	2,501,380	559,790	1,867,370	
近畿運輸局	6,396,100	994,880	5,212,490	3,421,590	523,450	2,837,490	2,973,900	471,420	2,375,000	
中国運輸局	2,344,120	490,050	1,827,360	840,680	180,240	647,450	1,508,150	309,810	1,179,610	
四国運輸局	1,156,910	204,440	939,220	519,620	71,580	445,050	637,290	132,860	494,170	
九州運輸局	4,631,750	1,060,170	3,459,790	1,920,130	449,520	2,704,120	610,650	276,090	2,036,040	
沖縄総合事務局	1,479,570	213,620	1,246,960	1,189,990	152,000	1,028,940	287,900	60,520	218,020	

1) 宿泊目的割合不詳を含む。  
2) 居住地不詳を含む。  
3) 長野県は北陸信越運輸局、福井県は中部運輸局に含まれる。

第9表 月(3区分)、施設所在地(47区分及び運輸局等)、宿泊目的割合(2区分)、居住地(2区分)別延べ宿泊者数(続き)  
(人泊)

施設所在地(47区分 及び運輸局等)	延べ 宿泊者数 (1)、2)		宿泊目的割合(2区分) 居住地(2区分)				観光目的の宿泊者が50%未満		
			観光目的の宿泊者が50%以上		観光目的の宿泊者が50%未満				
	県内 1)	県外 1)	2)	県内	県外	2)	県内	県外	
平成26年12月	37,904,740	9,374,990	27,612,230	17,974,840	4,429,970	13,228,520	19,908,920	4,940,240	14,380,290
北海道	2,473,400	1,034,430	1,407,580	1,414,200	472,190	939,850	1,059,200	562,240	467,730
青森県	289,240	113,170	175,440	80,110	44,890	34,970	209,120	68,280	140,470
岩手県	438,810	198,360	238,330	209,330	117,660	91,610	225,640	79,560	144,040
宮城県	884,070	321,670	545,350	332,360	203,390	121,990	551,710	118,280	423,350
秋田県	208,770	77,190	121,120	65,960	27,500	32,860	142,870	49,700	88,260
山形県	410,230	171,390	229,540	220,390	116,530	94,560	188,160	54,770	133,400
福島県	820,470	300,570	518,220	380,010	169,560	210,270	440,380	130,950	307,930
茨城県	435,680	109,150	320,500	121,340	39,370	78,990	314,350	69,790	241,510
栃木県	704,030	172,420	517,320	446,210	113,590	322,830	257,820	58,830	194,490
群馬県	679,450	187,230	486,350	461,420	122,870	332,670	218,030	64,350	153,680
埼玉県	330,220	94,860	233,620	46,810	19,220	26,550	283,410	75,640	207,070
千葉県	1,806,760	281,580	1,498,740	1,180,090	148,490	1,009,460	626,680	133,100	489,290
東京都	4,730,820	1,024,060	3,571,590	1,332,000	260,420	1,058,080	3,398,820	763,640	2,513,510
神奈川県	1,468,510	433,250	977,200	659,600	177,580	471,130	807,790	255,310	505,310
新潟県	725,820	253,700	450,560	383,080	152,440	226,610	342,740	101,260	223,950
富山県	245,030	87,990	153,940	109,820	58,480	51,130	133,710	28,010	102,800
石川県	598,630	177,380	388,720	358,980	132,760	218,390	239,650	44,620	170,330
福井県	287,030	73,210	205,790	156,730	52,380	103,480	130,300	20,820	102,310
山梨県	462,230	68,480	390,040	331,230	39,090	288,640	131,000	29,390	101,410
長野県	1,239,430	278,640	923,620	865,890	167,000	666,060	373,540	111,640	257,560
岐阜県	486,890	100,070	381,080	325,260	63,900	255,950	161,630	36,170	125,140
静岡県	1,807,020	384,290	1,363,350	1,047,100	202,470	803,940	757,240	181,820	559,330
愛知県	1,321,560	437,280	846,060	294,810	159,920	132,590	1,026,750	277,370	713,470
三重県	729,150	141,920	589,220	413,000	75,290	322,130	316,160	66,630	237,090
滋賀県	352,310	63,300	283,880	213,990	40,470	173,290	22,830	110,590	110,590
京都府	1,600,860	166,600	1,399,990	1,177,440	108,010	1,035,210	423,420	58,590	364,780
大阪府	2,399,350	403,360	1,870,330	1,715,730	123,060	592,670	1,683,620	280,300	1,277,660
兵庫県	1,143,000	320,100	802,500	561,900	203,080	342,440	581,100	117,030	460,060
奈良県	136,790	19,860	111,590	112,430	17,610	94,560	24,360	2,250	17,030
和歌山県	350,060	53,840	288,610	277,520	40,570	229,450	72,540	13,270	59,160
鳥取県	233,990	53,090	176,000	116,280	22,650	88,730	117,710	30,440	87,270
島根県	255,350	59,000	189,530	97,530	29,630	67,250	157,820	29,370	122,280
岡山県	431,600	93,870	334,290	119,600	30,040	87,210	311,710	63,830	246,790
広島県	637,580	159,840	474,190	151,740	51,110	99,340	485,830	108,730	374,850
山口県	376,550	104,030	267,810	114,210	35,130	78,890	262,340	68,900	188,930
徳島県	192,310	23,270	164,260	60,390	9,310	51,080	131,920	13,960	113,180
香川県	260,780	55,760	205,030	128,630	22,300	106,340	132,150	33,460	98,690
愛媛県	265,190	54,190	205,080	96,290	15,580	79,450	168,900	38,610	125,620
高知県	191,110	45,890	143,700	75,820	14,340	61,480	115,300	31,550	82,220
福岡県	1,317,300	326,040	963,110	316,240	126,430	186,130	1,001,060	199,620	776,980
佐賀県	238,540	51,350	177,800	104,290	19,500	84,790	134,250	31,860	93,000
長崎県	588,960	113,230	462,560	310,190	44,430	260,050	278,770	68,800	202,500
熊本県	512,600	121,320	372,160	203,590	49,230	147,800	309,010	72,090	228,360
大分県	501,370	104,430	372,760	271,900	58,570	195,710	229,480	45,860	177,050
宮崎県	273,080	63,210	201,320	104,600	21,430	82,170	160,930	41,780	119,150
鹿児島県	587,340	175,320	401,890	227,440	59,370	165,840	359,850	115,950	236,050
沖縄県	1,475,490	221,850	1,236,580	1,181,450	151,200	1,021,920	292,410	69,030	214,660
運輸局等(再掲) 2)	2,473,400	1,034,430	1,407,580	1,414,200	472,190	939,850	1,059,200	562,240	467,730
北海道運輸局	3,051,590	1,182,340	1,828,010	1,288,110	679,520	586,260	1,757,890	501,530	1,237,460
関東運輸局	10,617,700	2,371,020	7,995,360	4,578,690	920,620	3,588,350	6,037,890	1,450,040	4,406,260
北陸信越運輸局	2,808,900	797,700	1,916,830	1,916,830	1,717,760	1,162,190	1,089,640	285,530	754,640
中部運輸局	4,631,660	1,136,760	3,355,900	2,236,900	553,950	1,618,090	2,392,090	582,810	1,737,340
近畿運輸局	5,982,360	1,027,050	4,756,900	3,059,010	532,790	2,467,620	2,922,780	494,270	2,289,280
中国運輸局	1,935,060	469,830	1,441,820	599,360	168,560	421,410	1,335,410	301,270	1,020,120
四国運輸局	909,400	179,110	718,060	361,120	61,530	298,340	548,270	117,580	419,710
九州運輸局	4,019,190	954,900	2,955,590	1,538,240	378,940	1,122,500	2,473,340	575,960	1,833,090
沖縄総合事務局	1,475,490	221,850	1,236,580	1,181,450	151,200	1,021,920	292,410	69,030	214,660

1) 宿泊目的割合不詳を含む。  
2) 居住地不詳を含む。  
3) 長野県は北陸信越運輸局、福井県は中部運輸局に含まれる。

第10表 月(3区分)、施設所在地(47区分及び運輸局等)、宿泊施設タイプ(5区分)、居住地(2区分)別延べ宿泊者数

(人泊)

施設所在地(47区分 及び運輸局等)	延べ 宿泊者数 1、2)		旅館				リゾートホテル				ビジネスホテル				シニアホテル				会社・団体の宿泊所	
	県内 1)	県外 1)	2)	県内	県外	2)	県内	県外	2)	県内	県外	2)	県内	県外	2)	県内	県外	2)	県内	県外
平成26年10～12月計	119,721,440	28,130,580	88,778,810	26,297,800	18,052,670	16,328,700	2,774,010	13,387,080	51,309,060	11,634,470	38,106,650	18,960,150	3,590,560	15,215,860	2,109,480	867,310	1,181,970	2,109,480	867,310	1,181,970
北海道	7,556,720	3,429,340	3,994,070	2,074,050	1,092,910	948,410	342,540	588,460	2,860,840	1,444,370	1,316,560	1,470,760	422,080	1,048,690	54,940	47,730	7,210	54,940	47,730	7,210
青森県	1,081,940	339,660	762,340	307,240	111,600	191,700	62,790	51,010	626,540	175,840	450,690	77,270	29,320	46,950	1,080	830	840	1,080	830	840
岩手県	1,481,180	552,180	918,270	571,670	253,430	323,950	276,410	99,580	474,480	162,290	306,280	132,780	28,750	99,510	3,290	2,450	250	3,290	2,450	250
宮城県	2,558,920	876,080	1,883,630	873,550	414,810	436,180	222,290	135,340	1,359,380	232,700	1,092,750	216,460	53,400	163,060	14,580	6,770	7,810	14,580	6,770	7,810
秋田県	852,500	242,420	575,320	329,880	77,330	217,800	44,950	16,400	28,550	354,150	105,430	85,980	23,300	62,680	6,080	4,090	2,000	6,080	4,090	2,000
山形県	1,420,130	488,040	892,820	707,680	280,720	387,680	29,250	40,700	532,330	131,730	400,600	68,440	15,840	52,590	5,700	4,320	1,380	5,700	4,320	1,380
福島県	2,740,000	858,540	1,875,880	965,650	417,710	547,430	71,100	363,040	1,146,740	307,630	834,050	41,160	10,610	30,540	14,610	6,260	8,350	14,610	6,260	8,350
茨城県	1,316,740	311,560	987,670	325,430	146,630	236,640	52,760	193,870	737,180	169,620	564,220	131,520	27,910	103,610	19,530	13,220	6,310	19,530	13,220	6,310
栃木県	2,512,620	546,040	1,921,380	926,800	207,710	700,600	126,540	520,910	1,318,000	311,800	531,610	72,710	18,310	51,400	123,000	53,750	69,250	123,000	53,750	69,250
群馬県	2,209,740	533,120	1,661,130	1,323,290	315,370	999,780	19,120	156,720	1,727,770	409,850	1,247,920	12,540	17,010	51,930	680	680	9,030	12,540	17,010	9,030
埼玉県	1,024,290	288,920	730,360	98,210	36,730	56,470	19,630	34,420	688,380	153,250	535,130	155,540	73,470	81,980	2,070	370	1,700	2,070	370	1,700
千葉県	5,348,910	791,640	4,479,500	431,590	143,700	285,140	208,450	2,356,350	1,174,580	253,160	855,390	989,440	147,520	841,920	50,540	39,350	3,950	50,540	39,350	3,950
東京都	14,090,510	2,984,840	10,711,860	325,860	71,500	224,400	42,220	137,240	7,954,450	1,471,310	6,230,130	4,895,660	1,171,900	3,638,080	129,840	30,450	93,570	129,840	30,450	93,570
神奈川県	4,517,080	1,307,120	3,021,680	604,380	174,940	407,610	142,850	493,580	1,874,580	482,090	1,264,410	791,120	169,990	621,130	317,250	112,990	185,730	317,250	112,990	185,730
新潟県	2,358,820	761,850	1,528,970	946,250	374,980	564,080	244,160	59,050	178,910	975,550	650,730	127,380	169,990	90,410	16,270	3,440	12,840	16,270	3,440	12,840
富山県	868,480	240,280	319,390	177,450	133,780	133,780	177,450	50,200	385,930	73,870	312,060	71,150	4,930	66,220	21,880	12,970	8,920	21,880	12,970	8,920
石川県	2,125,060	527,060	1,491,630	853,840	273,110	557,550	81,670	11,960	880,920	174,720	643,130	236,290	30,120	193,910	7,240	4,810	2,430	7,240	4,810	2,430
福井県	889,200	201,180	660,850	435,400	120,770	312,440	41,350	7,440	327,000	50,590	251,440	48,530	6,570	41,960	13,730	8,440	5,290	13,730	8,440	5,290
山梨県	1,663,210	205,350	1,444,240	726,950	64,100	649,230	341,960	325,130	438,310	105,900	332,400	29,890	4,230	25,660	15,740	3,300	12,440	29,890	4,230	3,300
長野県	3,883,190	832,460	2,965,430	1,400,280	333,040	1,011,620	859,400	95,410	1,096,420	313,770	768,370	161,510	51,530	109,980	117,720	14,750	102,970	117,720	14,750	102,970
岐阜県	1,602,150	291,000	1,287,170	623,420	101,880	497,420	275,990	51,280	224,720	468,740	96,510	105,340	82,790	25,420	5,630	3,440	19,790	5,630	3,440	19,790
静岡県	5,391,110	1,134,870	4,077,130	1,652,990	352,830	1,213,150	1,248,930	216,620	1,487,400	409,370	1,332,540	333,170	73,210	259,590	264,960	55,020	205,690	264,960	55,020	205,690
愛知県	3,960,200	1,198,660	2,646,360	486,980	277,050	203,870	179,290	113,090	66,200	2,287,710	1,637,390	862,550	173,500	681,400	79,880	42,730	37,150	79,880	42,730	37,150
三重県	2,906,610	401,040	1,818,730	849,710	128,690	691,500	428,710	43,850	384,860	81,480	598,730	106,290	12,820	72,580	88,190	30,780	57,410	88,190	30,780	57,410
滋賀県	1,164,420	184,400	961,620	198,260	28,910	168,220	266,120	34,100	230,220	434,000	67,160	146,080	30,580	115,500	36,690	9,350	27,340	36,690	9,350	27,340
京都府	5,143,650	486,080	4,557,420	1,979,520	116,130	843,650	158,600	35,440	2,107,130	230,080	1,856,140	1,387,160	305,260	1,326,900	66,660	21,830	44,840	66,660	21,830	44,840
大阪府	7,100,120	1,199,180	4,877,130	5,554,990	59,890	70,630	436,830	41,480	395,350	3,858,320	557,280	2,311,930	305,150	2,006,780	48,830	31,550	17,280	48,830	31,550	17,280
兵庫県	3,395,230	904,580	2,432,480	924,020	291,410	610,930	489,940	158,370	331,570	1,129,770	206,350	921,520	100,810	434,020	130,090	47,840	74,260	130,090	47,840	74,260
奈良県	531,670	75,840	435,560	213,440	28,770	178,180	58,060	7,520	113,310	18,050	95,260	16,600	5,880	26,620	3,600	940	2,660	3,600	940	2,660
和歌山県	1,056,210	165,280	868,140	558,700	75,480	460,340	224,950	32,600	192,350	178,150	146,320	36,310	9,790	26,520	21,190	15,980	7,410	21,190	15,980	7,410
鳥取県	790,730	148,890	625,100	350,380	56,790	276,850	35,380	33,170	311,200	73,010	238,190	57,920	7,010	50,910	1,520	0	1,520	1,520	0	1,520
島根県	880,040	162,670	693,410	345,120	61,200	280,170	2,850	360	2,480	455,780	78,760	37,400	3,700	30,400	6,610	2,110	4,500	6,610	2,110	4,500
岡山県	1,469,610	300,960	1,158,400	244,630	53,980	188,370	84,990	16,950	60,080	886,290	169,440	189,780	33,010	156,770	16,430	4,680	11,760	16,430	4,680	11,760
広島県	2,161,450	487,190	1,661,060	301,780	219,830	234,370	219,830	42,880	176,950	242,190	876,110	379,790	58,710	320,990	20,120	9,040	7,330	20,120	9,040	7,330
山口県	1,227,240	336,330	876,820	317,370	88,650	225,740	36,140	7,760	28,380	806,990	208,410	38,080	12,400	25,680	3,850	3,550	300	3,850	3,550	300
徳島県	630,540	72,400	542,280	125,810	18,100	105,230	59,620	5,050	54,570	366,350	33,850	51,810	7,240	44,570	17,270	5,210	12,060	17,270	5,210	12,060
香川県	894,000	176,400	717,590	203,930	23,910	180,030	181,070	13,180	167,890	311,530	66,510	245,020	107,290	80,880	3,230	940	2,300	3,230	940	2,300
愛媛県	918,610	176,780	724,530	346,960	48,230	283,920	3,440	830	2,610	390,580	89,090	106,340	22,350	83,990	12,730	9,770	12,730	9,770	9,770	
高知県	695,680	160,270	529,710	177,700	25,680	132,020	68,720	11,820	56,900	338,280	102,570	83,090	11,800	71,290	1,100	130	970	1,100	130	970
福岡県	4,138,510	1,135,500	2,995,530	2,222,090	113,300	1,063,530	243,560	77,510	1,610,940	263,960	565,610	714,330	124,020	590,310	239,260	216,840	22,420	239,260	216,840	22,420
佐賀県	794,050	158,680	605,430	304,660	52,600	252,060	31,930	30,180	388,630	86,310	272,370	34,380	7,740	26,640	5,100	2,040	3,060	5,100	2,040	3,060
長崎県	1,971,490	368,150	1,545,420	350,060	67,770	270,680	477,300	53,930	423,370	835,260	185,310	614,670	221,350	192,780	19,010	13,230	5,280	19,010	13,230	5,280
熊本県	1,753,380	416,020	1,281,620	512,090	160,460	327,140	260,560	37,390	223,170	811,730	173,530	114,830	15,980	98,850	13,040	8,230	4,810	13,040	8,230	4,810
大分県	1,602,980	300,160	1,231,560	611,400																

第10表 月(3区分)、施設所在地(47区分及び運送局等)、宿泊施設タイプ(5区分)、居住地(2区分)別延べ宿泊者数(続き)

(人泊)

施設所在地(47区分 及び運送局等)	延べ 宿泊者数 1、2)		旅館				リゾートホテル				ビジネスホテル				シニアホテル				会社・団体の宿泊所									
	県内 1)	県外 1)	2)	県内	県外	2)	県内	県外	2)	県内	県外	2)	県内	県外	2)	県内	県外	2)	県内	県外								
																					2)		2)		2)		2)	
																					県内	県外	県内	県外	県内	県外	県内	県外
平成26年10月	41,273,450	9,437,410	30,836,040	9,024,580	2,349,840	6,455,320	5,632,940	910,290	4,670,740	17,661,590	13,147,540	6,448,120	1,171,770	5,220,670	803,340	383,420	390,380											
北海道	2,864,380	1,266,190	1,546,280	830,170	415,950	406,950	361,850	141,460	217,630	1,055,940	408,320	539,170	144,900	394,260	22,110	18,240	3,860											
青森県	469,930	118,060	351,590	139,390	33,510	100,150	37,920	4,230	33,690	250,710	64,590	33,320	10,820	26,910	680	490	190											
岩手県	566,420	175,370	384,790	216,340	74,980	141,260	110,540	28,570	81,890	177,430	117,070	53,850	11,420	38,910	1,040	720	320											
宮城県	958,720	254,290	684,910	289,080	110,600	217,670	77,400	23,070	54,330	368,330	78,350	76,310	18,490	57,820	5,830	2,450	3,380											
秋田県	366,220	85,730	267,250	154,390	27,340	113,810	60,990	6,090	16,510	138,840	36,720	32,410	7,440	24,970	3,330	2,180	1,150											
山形県	561,790	166,320	377,430	285,450	88,570	178,840	30,640	11,760	18,890	197,240	152,520	26,930	5,380	21,560	2,620	1,420	1,200											
福島県	1,004,600	269,140	733,550	377,590	123,230	224,360	166,850	22,440	144,410	403,780	298,270	14,740	3,020	11,710	4,640	1,670	2,970											
茨城県	428,710	100,330	322,130	98,230	32,360	69,950	16,990	4,460	12,530	251,610	57,890	43,540	8,230	35,220	5,540	4,000	1,940											
栃木県	921,760	185,530	721,380	352,570	67,250	278,420	246,300	43,890	194,460	455,960	185,070	25,860	5,830	20,040	46,250	20,010	26,250											
群馬県	758,600	164,980	588,500	465,440	95,170	367,220	68,670	7,460	60,270	187,150	133,990	22,970	5,440	4,500	4,500	390	2,970											
埼玉県	343,190	96,400	245,120	33,710	11,560	16,880	16,880	5,580	11,310	230,050	51,490	178,560	51,340	26,390	850	260	600											
千葉県	1,775,830	257,000	1,492,420	1,251,190	39,560	84,830	847,360	65,110	781,340	401,870	289,800	342,460	50,240	292,230	16,970	2,340	14,000											
東京都	4,766,160	997,690	3,638,380	107,500	20,340	78,770	66,300	15,930	50,370	2,693,400	2,099,790	1,648,740	371,130	1,248,480	43,340	11,370	30,290											
神奈川県	1,489,450	426,990	999,170	200,000	56,130	135,390	209,230	46,300	162,920	626,310	160,300	424,040	263,220	208,820	93,020	33,190	53,990											
新潟県	874,160	255,320	594,500	351,040	117,930	230,960	90,610	21,780	66,120	360,990	96,130	48,470	13,070	35,390	5,640	570	5,080											
富山県	330,620	73,150	254,930	114,170	37,040	76,580	26,130	3,720	22,400	144,500	26,930	117,570	28,440	27,190	7,560	3,910	3,650											
石川県	791,790	182,350	573,360	273,660	75,670	190,910	29,190	3,990	25,190	377,140	278,900	83,060	10,120	68,960	2,040	1,330	700											
福井県	275,190	56,860	209,510	118,870	29,350	89,480	13,490	1,340	10,360	113,140	16,040	88,310	17,200	14,760	4,890	2,440	2,450											
山梨県	598,980	66,420	528,390	259,770	17,910	237,700	122,190	5,640	116,550	353,400	35,340	9,820	1,230	8,590	5,090	940	4,150											
長野県	1,459,120	288,380	1,143,310	503,390	107,220	378,800	345,960	40,830	308,150	408,280	112,240	290,850	56,990	17,920	45,930	5,170	40,760											
岐阜県	562,000	95,510	457,020	223,390	34,980	179,570	95,500	15,460	80,040	160,800	32,660	128,240	37,440	30,680	8,860	1,800	7,070											
静岡県	1,690,060	362,180	1,275,020	483,370	98,340	363,500	372,420	63,270	296,030	594,500	135,910	442,060	110,510	83,780	89,250	30,490	57,090											
愛知県	1,293,200	378,300	875,670	134,170	71,200	61,200	55,040	35,020	20,010	761,890	183,200	286,920	54,290	228,900	28,730	15,390	13,340											
三重県	753,370	123,450	602,020	273,710	39,100	225,580	136,690	11,640	125,050	275,350	57,970	207,310	4,000	22,980	27,040	9,970	17,070											
滋賀県	380,910	61,710	312,580	64,470	9,570	54,390	82,710	11,830	70,270	142,720	41,510	33,190	8,320	33,190	13,540	2,490	11,070											
京都府	1,710,440	662,950	1,047,490	319,430	39,560	274,730	50,840	7,830	43,010	709,740	176,110	626,360	469,920	20,020	449,900	12,190	14,090											
大阪府	2,351,750	411,110	1,829,920	40,650	18,620	22,020	145,690	16,190	129,500	1,268,120	979,890	766,730	103,430	663,300	26,880	19,080	7,000											
兵庫県	1,058,180	277,870	782,290	256,580	75,700	173,560	150,360	47,640	102,920	373,720	305,250	177,060	30,100	140,460	40,210	12,840	25,320											
奈良県	193,930	29,560	157,810	81,580	9,800	69,880	19,650	2,340	17,310	38,060	6,600	25,020	2,290	22,730	1,180	250	930											
和歌山県	317,620	50,240	260,400	171,890	23,640	141,350	60,440	8,910	51,540	57,660	10,190	47,470	11,840	8,650	5,840	1,300	4,540											
鳥取県	263,800	46,400	211,640	113,200	16,640	90,800	12,240	890	11,350	108,280	22,960	85,320	2,430	17,400	660	0	660											
島根県	304,430	49,300	245,860	119,270	16,820	100,280	10,020	90	930	158,230	25,400	125,920	11,220	2,230	830	1,400	1,400											
岡山県	507,930	101,260	402,970	78,590	15,100	62,600	30,850	5,990	22,060	306,170	56,030	66,150	11,870	54,290	6,560	2,010	4,550											
広島県	750,350	160,400	586,000	112,780	20,430	91,460	81,040	14,510	66,530	376,500	78,850	295,950	131,330	113,140	8,470	4,520	2,400											
山口県	423,190	118,800	299,150	105,030	30,340	73,810	12,730	2,500	10,230	279,710	72,300	203,050	12,420	8,770	1,790	1,640	150											
徳島県	214,670	24,680	184,700	42,490	5,780	36,010	17,890	1,330	16,550	124,720	10,980	19,620	2,340	15,280	7,910	3,040	4,870											
香川県	292,560	55,580	236,980	66,310	5,440	60,870	55,340	3,590	51,750	102,260	20,960	36,480	8,520	27,960	1,330	380	950											
愛媛県	321,000	61,920	253,100	121,560	16,420	103,250	1,380	470	900	134,550	99,470	37,560	7,250	30,310	4,050	920	3,130											
高知県	244,280	60,130	182,050	60,120	8,330	51,790	21,690	3,510	18,180	123,290	39,500	81,680	4,270	23,590	390	120	270											
福岡県	1,439,110	454,760	972,810	73,240	37,470	35,080	76,070	22,540	51,940	879,490	196,590	677,550	38,200	194,260	150,500	145,550	4,950											
佐賀県	277,210	53,750	213,140	105,990	18,000	87,990	10,790	590	10,200	136,080	27,700	12,090	3,120	8,970	1,870	690	1,180											
長崎県	693,790	126,150	543,430	137,730	22,480	106,440	147,080	16,190	130,890	293,130	63,730	217,290	82,850	9,600	8,550	6,000	2,210											
熊本県	594,700	143,860	431,340	171,070	55,370	107,530	90,870	12,760	78,110	272,070	56,950	203,800	38,750	33,570	7,290	5,490	1,800											
大分県	504,530	87,750	396,010	179,980	35,090	135,440	69,550	12,450	57,100	203,140	34,880	161,570	19,630	14,850	8,820	90	4,110											
宮崎県	285,250	67,560	208,600	40,920	11,490	29,430	54,500	7,590	37,600	154,800	41,190	26,080	3,000	23,080	700	660	40											
鹿児島県	639,320	170,460	456,270	153,570	32,330	116,530	70,970	18,040	51,600	334,120	103,950	54,180	10,020	44,160	280	160	120											
沖縄県	1,601,060	217,080	1,364,550	32,860	9,150	23,710	802,210	65,060	729,860	423,540	94,630	317,170	240,830	227,630	3,100	2,470	630											
運送局等(再掲)2)	2,864,380	1,266,190	1,546,280	830,170	415,950</																							

第10表 月(3区分)、施設所在地(47区分及び運輸局等)、宿泊施設タイプ(5区分)、居住地(2区分)別延べ宿泊者数(続き)

(人泊)

施設所在地(47区分 及び運輸局等)	宿泊施設タイプ(5区分)、居住地(2区分)																
	延べ 宿泊者数 1、2)		旅館		リゾートホテル		ビジネスホテル		シティホテル		会社・団体の宿泊所						
	県内 1)	県外 1)	2)	県内	県外	2)	県内	県外	2)	県内	県外	2)	県内	県外			
平成26年11月	40,543,250	9,318,180	30,270,540	2,580,470	6,535,670	5,418,460	937,640	4,418,740	17,240,970	3,828,180	12,896,290	6,258,130	1,163,540	5,042,670	695,020	258,130	414,040
北海道	2,218,940	1,128,730	1,040,210	367,720	263,130	189,150	102,950	72,820	903,400	473,680	398,470	430,730	143,080	287,650	17,660	16,350	1,310
青森県	346,780	108,430	235,300	35,060	56,030	15,840	3,730	14,970	20,040	57,070	14,970	24,710	9,310	15,390	290	240	50
岩手県	475,940	178,450	295,150	82,740	105,500	81,000	30,270	50,730	157,600	53,660	101,730	43,910	9,440	34,360	1,130	910	220
宮城県	954,130	280,420	653,380	135,360	161,990	76,000	31,790	44,220	459,570	75,740	372,170	72,640	18,170	54,470	2,480	2,480	2,140
秋田県	277,510	79,490	186,950	105,230	67,880	13,250	5,200	8,040	119,610	34,880	85,530	29,020	7,880	21,140	1,630	1,080	550
山形県	448,110	150,330	285,840	87,110	123,270	19,010	8,340	10,670	173,530	41,850	131,680	22,110	5,270	16,830	960	880	90
福島県	914,930	288,830	624,110	141,240	191,400	138,640	24,690	113,950	100,990	100,990	281,850	13,580	3,220	10,360	4,880	3,020	1,860
茨城県	452,340	102,070	345,040	116,170	25,680	86,240	18,120	12,940	248,140	56,500	190,670	44,110	9,470	34,640	6,870	4,610	2,260
栃木県	886,940	188,090	688,680	71,760	257,110	241,020	42,540	190,520	42,980	175,800	24,700	24,700	6,030	18,670	44,880	20,910	23,970
群馬県	1,559,120	446,880	1,045,310	220,260	363,860	147,570	51,460	177,020	626,490	161,770	420,800	261,140	52,500	208,640	124,920	44,120	72,990
新潟県	758,850	252,830	483,920	124,800	179,120	66,110	21,040	43,160	323,180	86,370	218,600	42,930	12,340	30,590	4,730	1,280	3,450
富山県	292,820	79,140	209,180	114,480	47,700	62,270	4,260	9,900	125,610	20,000	105,600	24,320	1,570	22,750	8,390	4,680	3,710
石川県	734,650	167,320	529,550	321,380	91,900	221,220	30,740	4,250	273,460	49,770	201,370	84,790	10,190	69,980	2,470	1,600	870
福井県	329,970	71,120	245,550	168,850	44,300	123,250	14,710	12,560	113,330	17,460	86,870	17,680	2,410	15,270	4,170	2,980	1,190
山梨県	602,000	70,450	525,800	271,340	204,940	122,710	6,480	116,220	150,540	37,070	113,470	10,790	1,200	9,590	6,370	1,220	5,150
長野県	1,184,640	265,440	898,500	438,840	106,450	318,660	225,100	28,700	196,080	367,090	154,660	54,660	16,340	38,320	35,970	5,520	30,460
岐阜県	553,260	95,430	449,070	221,220	33,300	179,210	97,900	80,000	157,830	31,730	126,100	35,640	6,940	28,700	9,700	1,840	7,860
静岡県	1,894,030	388,400	1,438,940	604,010	124,270	447,410	446,250	78,810	352,420	135,030	450,670	116,430	26,640	89,600	87,930	13,470	72,640
愛知県	1,346,430	383,080	924,630	93,070	84,830	59,980	36,570	23,410	772,630	173,720	566,090	287,160	54,330	228,920	26,860	14,020	12,840
三重県	824,080	135,680	687,490	41,930	261,250	158,130	16,250	141,840	278,540	62,950	206,440	36,410	3,730	25,470	28,860	10,220	18,640
滋賀県	431,200	59,400	365,160	78,340	91,900	68,520	10,660	91,450	159,050	21,990	133,470	36,410	9,600	37,120	12,700	3,270	9,430
京都府	1,832,350	563,530	1,639,670	365,870	38,710	316,820	8,330	31,860	1,288,290	186,120	651,350	483,880	18,600	465,270	23,810	5,610	18,200
大阪府	2,349,020	384,720	1,854,750	45,260	20,920	24,340	143,860	12,310	1,288,290	997,370	757,510	91,680	665,830	11,230	7,500	3,720	3,720
兵庫県	1,194,050	306,610	867,710	351,750	106,620	237,930	177,750	55,320	380,510	64,770	314,960	183,720	32,370	144,520	47,860	18,030	26,920
奈良県	200,950	26,420	166,160	11,100	67,370	22,160	2,570	19,590	43,050	7,130	35,920	27,170	1,790	25,380	1,630	420	1,220
和歌山県	388,530	61,210	319,040	206,730	26,810	171,640	83,540	11,660	161,890	10,900	50,990	12,720	3,090	9,630	7,610	1,890	5,720
鳥取県	292,940	49,400	237,470	136,420	18,400	111,950	12,870	1,040	108,000	23,650	84,350	19,740	2,290	17,460	750	0	750
島根県	320,270	54,370	258,030	133,190	20,690	111,500	1,320	1,900	158,110	16,220	125,190	12,700	1,180	2,270	2,270	480	1,790
岡山県	530,080	105,830	421,140	96,290	76,160	32,890	6,610	23,470	311,530	60,100	251,430	67,840	10,640	57,200	5,080	1,480	3,600
広島県	773,320	166,960	600,870	116,170	21,440	84,610	17,410	67,200	393,100	81,250	309,960	131,830	18,930	112,900	7,430	3,100	3,200
山口県	427,500	113,500	309,850	120,670	31,050	89,130	12,920	10,000	272,370	69,680	199,030	13,370	4,520	8,860	1,540	1,440	1,000
徳島県	223,560	24,500	193,320	48,320	6,180	41,280	21,780	1,530	124,660	11,290	109,630	18,750	2,940	15,800	6,520	1,740	4,780
香川県	340,650	65,070	275,580	84,100	9,060	75,030	72,480	4,100	111,600	23,020	88,580	39,290	9,410	29,880	940	320	620
愛媛県	332,410	60,670	266,360	129,010	15,950	111,310	1,380	250	136,880	31,150	102,860	38,100	7,260	30,830	4,830	1,180	3,650
高知県	260,290	54,250	203,960	70,750	9,140	61,610	28,270	4,610	23,660	118,140	81,760	30,580	3,690	26,890	480	10	480
福岡県	1,382,110	354,700	1,014,610	80,420	41,200	38,220	85,870	24,050	59,880	904,440	197,060	701,780	41,310	198,840	44,010	38,290	5,710
佐賀県	278,300	53,580	214,500	171,650	16,500	89,590	12,310	630	134,750	29,440	95,080	12,200	2,700	9,500	1,670	780	890
長崎県	688,740	128,770	539,430	128,190	26,330	99,880	167,650	19,470	148,190	283,330	61,050	209,020	77,220	8,880	6,410	4,240	1,840
熊本県	646,080	150,840	474,120	62,880	128,970	98,830	14,300	84,530	287,080	59,910	215,820	40,650	5,050	35,590	3,560	1,740	1,820
大分県	597,080	107,980	462,790	243,390	47,540	183,860	89,770	15,100	222,490	38,250	177,070	21,260	5,810	15,450	10,910	140	5,680
宮崎県	320,910	71,100	241,940	51,330	14,700	36,620	68,680	11,000	50,700	39,280	122,290	26,830	3,040	23,780	720	640	70
鹿児島県	1,158,520	193,200	939,220	250,570	40,270	135,730	85,310	22,570	61,430	365,500	161,160	248,300	16,160	232,880	180	180	60
沖縄県	1,479,570	213,620	1,246,960	31,350	7,720	23,630	73,920	631,550	401,030	89,490	299,740	241,460	12,330	229,130	1,410	1,160	240
運輸局等(再掲)2)																	
北海道運輸局	2,218,940	1,128,730	1,040,210	367,720	263,130	189,150	102,950	72,820	903,400	473,680	398,470	430,730	143,080	287,650	17,660	16,350	1,310
東北運輸局	3,417,410	1,085,650	2,280,730	507,780	705,630	343,750	104,020	239,720	1,497,850	363,390	1,118,930	206,970	53,300	152,660	13,510	8,600	4,900
関東運輸局	10,982,720	2,302,230	8,426,980	373,860	1,296,020	2,001,880	1,296,020	1,384,200	4,665,210	1,316,610	3,552,970	2,136,610	522,980	1,766,150	251,250	83,820	155,670
北陸信越運輸局	2,970,960	764,730	2,121,310	370,840	781,260	336,120	58,230	275,650	1,089,330	257,690	786,380	206,700	40,440	161,630	51,570	13,080	38,490
中部運輸局	4,944,780	1,073,700	3,715,680	336,880	1,095,950	776,970	151,720	610,230	1,925,540	420,890	1,435,160	493,320	94,040	388,160	157,520	42,530	113,170
近畿運輸局	6,396,100	994,880	5,212,490	213,360	886,610	590,160	100,880	488,720	2,182,490	1,511,710	1,171,470	157,130	3,477,500	104,840	36,720	65,210	65,210
中国運輸局	2,344,120	490,050	1,827,360	602,750	111,420	480,970	144,610	28,170	13,630	2,243,110	969,960	245,480	37,550	207,930	17,060	6,490	9,440
四国運輸局	1,156,910	204,440	939,220	40,330	289,320	123,900	10,480	13,420	99,750	113,420	88,230	126,710	23,310	103,400	12,770	3,240	3,240
九州運輸局	4,631,750	1,060,170	3,459,790	993,020	250,570	713,240	107,130	489,010									

第10表 月(3区分)、施設所在地(47区分及び運輸局等)、宿泊施設タイプ(5区分)、居住地(2区分)別延べ宿泊者数(続き)

(人泊)

施設所在地(47区分 及び運輸局等)	延べ 宿泊者数 1、2)		旅館				リゾートホテル				ビジネスホテル				シティホテル				会社・団体の宿泊所		
	県内 1)	県外 1)	2)	県内	県外	2)	県内	県外	2)	県内	県外	2)	県内	県外	2)	県内	県外	2)	県内	県外	
																					2)
平成26年12月	37,904,740	9,374,990	27,612,230	7,920,080	2,646,170	5,061,690	926,090	4,297,590	16,406,500	3,821,940	12,062,830	6,253,900	1,255,260	4,952,530	611,120	215,760	377,550	2,030	2,030	2,030	2,030
北海道	2,473,400	1,034,430	1,407,580	610,160	309,240	299,360	98,130	298,020	901,500	453,820	419,770	500,870	134,100	366,770	15,180	13,140	100	20	100	20	20
青森県	289,240	175,440	113,800	79,190	43,040	35,520	9,030	3,820	172,790	54,180	118,600	19,240	8,190	11,050	120	100	300	300	300	300	300
岩手県	438,310	198,360	238,330	172,960	97,710	77,180	84,960	40,740	139,450	35,030	86,480	35,030	8,890	26,140	1,120	820	820	820	820	820	820
宮城県	884,070	321,670	562,400	279,250	168,850	103,420	40,490	28,400	434,470	78,610	342,840	67,500	16,730	50,770	4,140	1,850	2,290	2,290	2,290	2,290	2,290
秋田県	208,770	77,190	121,120	70,270	36,100	9,110	5,110	4,000	95,710	34,630	61,090	24,540	7,970	16,570	1,120	820	290	290	290	290	290
山形県	410,230	171,390	229,540	199,460	105,040	85,120	9,160	11,150	161,560	45,160	116,400	19,400	5,200	14,200	2,110	2,020	90	90	90	90	90
福島県	820,470	300,570	518,220	285,080	153,240	131,660	23,970	104,680	358,470	103,030	253,940	12,840	4,370	8,470	5,100	1,570	3,530	3,530	3,530	3,530	3,530
茨城県	435,680	109,150	320,500	119,040	33,590	80,460	17,850	4,990	226,650	55,230	181,160	43,960	10,210	33,750	7,110	4,610	2,500	2,500	2,500	2,500	2,500
栃木県	704,030	172,420	517,320	237,260	116,710	165,060	182,090	40,120	135,940	43,220	170,740	22,140	6,450	15,690	31,860	12,830	19,030	19,030	19,030	19,030	19,030
群馬県	679,450	187,230	486,320	386,630	116,510	268,370	54,080	5,130	335,740	57,080	135,740	22,300	5,630	16,670	4,390	100	100	100	100	100	100
埼玉県	330,220	94,860	233,620	28,640	11,690	15,200	16,830	9,670	227,000	51,940	175,060	51,470	22,930	28,540	670	0	670	670	670	670	670
千葉県	1,806,760	281,580	1,498,740	156,330	55,630	99,690	873,610	74,480	798,070	385,850	278,760	327,330	52,180	275,150	14,130	3,560	9,740	9,740	9,740	9,740	9,740
東京都	4,730,820	1,024,060	3,571,590	1,066,310	252,770	71,060	54,690	40,650	2,660,050	488,540	2,087,470	1,667,020	423,700	1,214,930	41,930	9,480	30,370	30,370	30,370	30,370	30,370
神奈川県	1,468,510	433,250	977,200	184,120	54,950	124,660	198,730	45,090	153,650	62,1780	160,030	266,770	63,590	203,680	99,300	35,690	58,740	58,740	58,740	58,740	58,740
新潟県	725,820	253,700	450,560	289,320	132,250	154,000	87,440	16,230	69,630	291,380	186,750	35,990	11,570	24,420	5,900	1,590	4,310	4,310	4,310	4,310	4,310
富山県	245,030	87,990	153,940	90,740	49,040	38,600	9,910	4,670	5,240	115,820	26,930	18,390	2,110	16,280	5,940	4,380	1,560	1,560	1,560	1,560	1,560
石川県	598,630	177,380	388,720	258,800	105,550	145,430	21,750	3,740	18,000	230,320	48,820	68,450	9,820	54,970	2,730	1,880	850	850	850	850	850
福井県	287,030	73,210	205,790	147,690	47,110	99,720	13,160	11,000	100,540	17,090	76,270	13,650	1,720	11,930	4,680	3,020	1,660	1,660	1,660	1,660	1,660
山梨県	462,230	68,480	390,040	195,850	25,540	166,600	97,060	4,700	92,360	136,140	33,490	9,290	1,800	7,480	4,290	1,140	3,150	3,150	3,150	3,150	3,150
長野県	1,239,430	278,640	923,620	458,060	119,370	314,160	288,340	29,280	253,130	49,940	17,260	49,940	17,260	32,680	35,820	4,070	31,760	31,760	31,760	31,760	31,760
岐阜県	486,890	100,070	381,080	176,610	33,600	138,640	82,600	17,920	64,680	50,110	117,900	32,260	8,880	23,380	6,860	2,000	4,860	4,860	4,860	4,860	4,860
静岡県	1,807,020	384,290	1,363,350	565,620	130,220	402,250	430,250	74,550	341,660	589,680	138,430	106,230	21,850	84,380	87,770	11,060	75,950	75,950	75,950	75,950	75,950
愛知県	1,321,560	437,280	846,060	172,920	112,780	57,830	64,270	41,500	22,770	753,190	191,930	288,470	64,890	223,580	24,290	13,320	10,970	10,970	10,970	10,970	10,970
三重県	729,310	141,920	589,220	262,090	47,660	204,680	133,890	15,920	117,970	257,590	62,170	35,990	5,090	24,340	32,290	5,580	21,700	21,700	21,700	21,700	21,700
滋賀県	352,150	63,300	288,880	55,460	10,140	45,310	80,690	11,610	68,510	132,240	23,350	104,570	12,660	45,190	10,440	3,580	6,860	6,860	6,860	6,860	6,860
京都府	1,600,860	166,600	1,399,990	302,650	37,870	252,100	47,640	7,000	40,640	665,720	81,610	433,370	110,050	411,730	16,580	4,030	12,550	12,550	12,550	12,550	12,550
大阪府	2,399,350	403,360	1,879,330	646,220	20,350	24,270	147,280	12,980	134,300	1,301,910	188,640	787,690	110,050	671,650	11,520	4,970	6,560	6,560	6,560	6,560	6,560
兵庫県	1,143,000	320,100	802,500	315,690	109,090	199,440	161,620	55,410	106,210	375,540	73,880	194,980	38,340	149,040	42,020	16,970	22,020	22,020	22,020	22,020	22,020
奈良県	136,790	111,590	50,780	7,870	40,920	16,250	13,630	2,620	13,630	32,200	4,320	22,410	1,800	20,600	790	270	520	520	520	520	520
和歌山県	350,060	53,840	288,610	180,080	25,030	147,440	80,960	12,040	68,930	58,590	8,720	11,750	8,240	3,510	7,740	2,020	5,720	5,720	5,720	5,720	5,720
鳥取県	233,990	53,090	100,760	21,750	10,260	270	9,990	9,990	94,910	26,400	68,510	18,350	2,290	16,060	120	0	120	120	120	120	120
島根県	255,350	59,000	189,530	92,670	23,690	68,400	510	420	139,440	26,400	108,130	8,930	1,180	7,750	800	1,310	1,310	1,310	1,310	1,310	1,310
岡山県	431,600	93,870	334,290	69,750	19,050	49,610	21,250	4,350	14,540	268,590	53,320	55,790	10,500	45,290	4,800	1,190	3,600	3,600	3,600	3,600	3,600
広島県	631,980	159,840	474,190	207,770	50,670	54,180	54,180	10,950	43,230	353,360	82,090	116,550	21,600	94,950	4,230	1,430	1,730	1,730	1,730	1,730	1,730
山口県	376,550	104,030	267,810	91,670	27,260	62,800	10,490	8,150	254,920	66,430	185,400	12,280	4,230	8,050	520	470	60	60	60	60	60
徳島県	192,310	23,270	164,260	35,000	6,140	27,930	19,950	2,190	11,690	116,960	11,560	15,440	1,960	13,490	2,840	430	2,410	2,410	2,410	2,410	2,410
香川県	260,780	55,760	205,030	53,520	9,400	44,120	53,250	5,500	47,750	97,680	75,150	31,520	8,480	23,040	970	250	720	720	720	720	720
愛媛県	265,190	54,190	205,080	96,390	15,860	79,360	690	120	580	119,150	25,980	30,690	7,840	22,850	3,850	860	2,990	2,990	2,990	2,990	2,990
高知県	191,110	45,890	143,700	46,840	8,220	38,620	18,760	3,710	15,060	96,850	28,770	24,660	3,840	20,820	220	0	220	220	220	220	220
福岡県	1,317,300	326,040	963,110	68,430	34,630	33,220	81,620	30,920	49,220	853,030	171,960	241,730	44,520	197,210	44,750	33,000	11,760	11,760	11,760	11,760	11,760
佐賀県	238,540	51,350	177,800	81,070	16,950	74,130	8,840	530	8,310	117,800	29,170	10,090	1,920	8,170	1,560	570	990	990	990	990	990
長崎県	588,960	113,230	462,560	84,140	18,950	64,360	162,580	18,250	144,300	258,810	60,530	61,270	6,470	54,800	4,050	2,810	1,220	1,220	1,220	1,220	1,220
熊本県	512,600	121,320	376,160	139,410	42,220	90,640	70,850	10,330	60,520	252,580	56,680	187,340	35,430	29,680	2,190	1,190	1,190	1,190	1,190	1,190	1,190
大分県	501,370	104,430	372,760	188,030	43,030	134,060	74,910	15,250	57,780	207,180	40,550	160,170	20,420	151,880	8,090	110	3,390				



参考第1表 月(3区分)、施設所在地(47区分及び運輸局等)、国籍(出身地)(17区分) 別外国人延べ宿泊者数 (従業者数10人以上の施設)

(人泊)

施設所在地(47区分及び運輸局等)	国籍(出身地)(17区分)																	その他	
	韓国	中国	香港	台湾	アメリカ	カナダ	イギリス	ドイツ	フランス	ロシア	シンガポール	タイ	マレーシア	インド	オーストラリア	インドネシア	ベトナム		フィリピン
平成29年10～12月計	11,245,780	2,170,820	883,270	1,988,610	782,340	110,040	197,640	144,190	153,930	67,660	427,380	648,990	267,610	63,410	300,630	159,550	69,420	116,050	1,195,980
北海道	1,046,440	91,290	117,880	342,200	13,520	2,390	2,500	940	830	4,490	91,610	71,370	45,270	870	11,140	13,030	800	4,050	31,300
青森県	18,490	1,780	6,080	1,020	2,330	40	110	290	170	*80	200	*950	*40	*260	190	*20	20	*110	900
岩手県	24,350	1,070	1,780	1,870	940	40	60	40	*110	50	150	50	790	30	280	*130	110	*220	500
宮城県	37,250	3,300	2,020	12,930	3,580	240	570	330	*350	3,920	160	3,920	160	120	490	*100	860	*100	4,970
秋田県	11,830	1,730	1,560	2,600	660	20	*130	160	*110	*10	*180	170	170	*110	190	*40	*200	*350	1,580
山形県	10,190	600	400	5,180	*620	*70	*110	40	60	*310	0	780	*70	*30	*310	*10	*10	*10	860
福島県	9,350	840	*170	*2,610	*1,030	*70	*370	*160	*30	*30	*20	*670	*70	*140	110	*320	*140	*70	1,210
茨城県	26,110	1,560	5,200	2,960	4,070	770	560	690	600	550	840	170	840	*180	350	*500	*540	*500	6,740
栃木県	51,420	3,880	5,480	10,110	*6,120	250	810	810	850	530	990	4,080	1,70	*990	1,270	390	*230	460	4,460
群馬県	31,690	1,850	*2,690	*16,210	1,680	150	150	390	900	270	540	*1,820	180	*900	*350	*180	*690	*350	1,590
埼玉県	19,470	1,990	6,970	*1,030	230	160	350	540	*230	140	*130	*1,030	300	*520	*220	*180	*230	*250	4,600
千葉県	692,040	19,270	18,320	112,900	51,420	*4,630	8,270	*7,000	2,040	4,730	19,220	52,070	16,820	2,480	16,940	5,610	1,840	4,080	98,720
東京都	3,267,950	239,620	184,390	349,590	335,750	51,690	97,150	63,030	73,430	36,220	190,770	202,600	74,220	27,520	132,620	61,890	20,640	49,790	493,710
神奈川県	334,270	19,540	78,110	9,390	47,320	4,360	15,320	9,540	9,760	2,360	9,540	10,900	5,570	6,840	6,840	2,950	*2,030	2,730	55,680
新潟県	36,650	3,810	5,460	8,600	2,190	180	*850	530	200	*450	1,810	1,420	630	190	650	*480	160	*240	4,520
富山県	35,480	4,250	4,690	12,950	2,220	220	270	250	220	*400	1,130	1,930	590	1,100	220	*530	40	*90	2,000
石川県	78,360	5,090	8,980	24,640	6,620	690	1,440	1,170	1,350	250	2,440	2,350	1,240	*190	3,130	960	*720	180	10,440
福井県	6,850	*560	1,520	*800	440	40	*50	70	*70	*100	*700	60	60	0	60	0	10	*10	620
山梨県	214,300	1,860	10,360	27,920	3,250	490	600	*1,810	140	4,290	140	37,330	*12,440	1,440	1,440	7,210	*5,520	*820	2,500
長野県	99,600	5,010	11,340	28,830	4,620	750	1,790	*1,910	820	3,370	3,960	5,810	1,810	270	7,830	1,760	530	670	11,060
岐阜県	151,880	7,110	19,130	18,580	26,270	8,880	2,880	3,040	3,400	*300	6,070	16,860	6,800	*230	6,890	1,430	150	260	22,190
静岡県	212,760	8,200	10,460	16,000	*33,970	7,580	1,710	2,060	1,480	*380	1,720	*15,390	*6,800	*1,960	800	4,420	1,940	750	10,770
愛知県	425,650	17,720	150,650	20,210	44,980	31,390	3,670	5,050	2,460	2,140	7,290	32,470	12,190	3,490	4,280	*18,400	*9,960	4,450	44,880
三重県	58,180	*11,320	10,110	14,140	11,440	*430	*2,030	*730	*750	*80	*1,610	*2,760	*1,060	*100	*200	*160	*200	820	2,850
滋賀県	62,190	3,570	7,690	25,310	2,570	260	270	650	830	100	630	2,760	1,870	410	590	680	430	*180	3,720
京都府	743,440	28,170	107,960	132,770	84,580	11,920	25,000	13,090	23,960	5,080	23,500	21,630	14,800	3,670	46,720	7,600	2,970	6,550	112,170
大阪府	1,541,540	179,500	382,360	253,260	53,900	12,570	13,040	14,160	14,730	4,730	54,380	84,880	50,760	6,280	32,070	23,210	12,950	28,310	130,790
兵庫県	172,650	22,930	35,970	*22,360	5,590	800	1,990	1,380	1,670	*200	2,830	4,750	1,880	600	1,620	2,210	*1,150	1,250	16,140
奈良県	24,250	1,330	1,230	4,170	1,770	300	580	500	700	310	450	500	*860	100	720	*180	*80	*90	2,550
和歌山県	79,560	4,870	10,020	26,570	18,030	*320	320	270	*1,140	*300	1,780	1,940	590	*90	900	*110	*110	*90	2,920
鳥取県	14,240	5,970	1,000	1,020	770	*40	70	220	50	*200	190	280	280	*60	280	*30	*50	0	580
徳島県	6,530	890	670	1,610	860	60	70	120	150	60	50	160	30	*260	130	0	*20	*20	670
岡山県	29,750	2,130	4,640	1,830	2,440	320	*670	710	1,010	*110	1,110	720	230	1,340	1,270	*240	*190	130	5,120
広島県	98,970	5,550	8,970	8,210	13,190	1,930	3,590	3,630	3,920	360	2,400	3,650	1,270	1,340	10,110	480	*280	1,660	22,330
山口県	13,100	5,560	1,590	890	1,420	*110	260	*600	*120	*10	*220	260	270	*40	*20	*180	330	20	720
徳島県	8,880	700	1,310	2,230	800	110	190	420	230	*70	350	180	80	50	230	40	*10	10	820
香川県	43,300	8,920	2,240	3,180	*2,470	270	*620	*770	*1,200	*30	440	*270	80	20	*1,220	*20	*30	*30	4,190
愛媛県	20,690	*8,770	1,860	*2,150	2,150	*110	210	270	280	*100	150	*100	*170	*110	170	*30	*30	*210	1,690
高知県	10,180	1,640	1,130	4,460	410	20	40	40	110	0	150	*70	70	70	380	*40	*50	*10	*790
福岡県	404,270	139,600	35,440	45,070	12,900	2,100	2,810	1,490	1,130	*1,290	13,210	30,970	3,600	990	3,010	1,940	*3,970	2,310	27,230
佐賀県	26,090	13,990	3,010	2,060	3,340	*160	*180	*110	*100	*70	430	670	*110	*50	*170	*40	*50	*30	680
長崎県	122,620	36,240	11,330	6,700	13,020	390	1,390	730	630	40	3,980	5,810	610	150	1,130	380	60	*1,530	10,140
熊本県	128,350	*99,720	10,530	*19,660	3,700	1,030	640	710	450	*110	*4,110	7,150	*850	*360	580	130	*400	*310	3,290
大分県	101,660	48,410	6,500	10,170	15,090	*270	280	*410	*290	*110	*3,440	*7,460	*890	*210	*350	*530	*200	*1,440	4,080
宮崎県	61,960	36,190	1,660	5,590	13,510	80	230	140	80	20	1,510	340	340	*20	130	350	0	60	790
鹿児島県	82,060	14,670	6,850	9,200	30,030	2,430	580	720	730	180	3,470	1,700	860	70	780	250	*10	*280	*6,280
沖縄県	548,950	100,180	82,460	140,070	34,060	1,760	3,010	660	800	*920	3,840	4,350	730	*160	1,450	*180	*10	*270	20,170
北海道運輸局	1,046,440	91,290	117,880	342,200	13,520	2,390	2,500	940	830	4,490	91,610	71,370	45,270	870	11,140	13,030	800	4,050	31,300
東北運輸局	111,450	9,150	14,870	48,970	9,160	420	1,080	1,920	930	*510	1,030	*7,280	*550	*690	*1,570	*630	1,340	*10,020	10,020
関東運輸局	4,637,240	289,560	916,910	2,298,440	451,780	62,500	124,040	85,240	87,600	*14,260	185,660	110,040	310,680	39,120	160,100	*78,840	*31,100	*58,790	666,000
北陸信越運輸局	250,090	18,150	26,560	*26,610	*14,290	*1,850	*4,340	*3,850	*2,490	*1,470	*9,340	*11,500	*4,270	1,750	11,830	*3,720	*1,450	*1,180	28,010
中部運輸局	855,310	44,910	*281,860	*45,510	121,010	49,430	*10,330	*9,790	7,780	*2,890	*7,520	*67,510	*26,880	*5,790	*12,230	*24,420	*12,260	*6,280	80,800
近畿運輸局	2,623,300	240,370	557,810	480,770	150,120	26,180	41,190	30,050	43,030	10,450	83,550	116,460	70,750	11,140	82,430	*33,950	*16,790	*36,570	268,280
中国運輸局	162,580	*20,100	16,870	*21,430	*8,510	*2,460	*1,650	*5,280	*5,260	*750	*3,300	*3,070	*1,840	*1,830	*11,740	*1,010	*100	1,830	29,410
四国運輸局	83,060	15,030	6,530	8,290	5,830	510	*1,050	1,500	*1,810	*100	*1,510	*680	*310	*240	*2,000	*140	*120	*5,960	1,490
九州運輸局	927,010	*348,720	75,310	90,990															

参考第1表 月 (3区分)、施設所在地(47区分及び運輸局等)、国籍(出身地)(17区分) 別外国人延べ宿泊者数 (従業者数10人以上の施設) (続き)

(入泊)

施設所在地(47区分及び運輸局等)	国籍(出身地)(17区分)																	インド	オーストラリア	インドネシア	ベトナム	フィリピン	その他
	外国人延べ宿泊者数 1)	韓国	中国	香港	台湾	アメリカ	カナダ	イギリス	ドイツ	フランス	ロシア	シンガポール	タイ	マレーシア	インド	オーストラリア	インドネシア						
平成26年 10月	3,980,880	391,180	782,220	262,080	719,820	313,280	43,600	92,200	63,710	73,340	23,510	89,100	222,700	67,520	23,550	105,230	*37,530	*26,400	*37,480	490,210			
北海道	321,450	*28,700	63,290	31,740	123,790	5,740	830	710	*320	*380	2,040	14,600	25,930	7,520	*170	1,710	*1,410	*410	*1,350	9,790			
青森県	9,080	*1,340	900	*470	*3,510	1,170	*20	*60	120	*60	*30	*70	*570	*10	*10	*60	0	0	*20	*530			
岩手県	13,330	*3,380	340	*440	*10,510	*60	*10	*30	*20	*50	*30	*60	*560	*20	*60	*20	*20	*20	*60	*220			
宮城県	17,270	*6,770	1,290	820	*17,100	*1,760	*60	*220	*180	*130	*190	*90	*2,000	*80	*80	*230	*80	*320	*70	*1,880			
秋田県	6,110	*670	*510	*90	*3,000	*1,700	*10	*20	*70	*80	*10	*70	*50	*10	*80	*30	*30	*20	*40	*1,080			
山形県	4,200	*1,640	*230	*90	*2,620	*2,410	*40	*30	*20	*20	0	*50	*210	*30	*10	*60	0	0	*10	*360			
福島県	3,300	*340	*410	*140	*830	*410	*10	*30	*30	*110	*10	0	*350	0	*10	*60	0	*40	*40	*270			
茨城県	10,250	*650	*1,060	*10	1,620	*1,590	*60	*250	*280	*280	*140	*100	*2,190	*40	*80	*140	*50	*90	*3,350	*3,900			
栃木県	22,320	1,610	*2,320	*720	*5,170	*2,620	330	*850	*320	*380	*260	*430	*2,190	*30	*380	*320	*10	*10	250	*3,350			
群馬県	*11,200	*680	*760	*890	*5,860	*6,550	*70	*80	200	*140	*120	*120	*80	*70	*100	*100	*40	*80	*80	*590			
埼玉県	6,130	710	*1,850	*90	*410	*850	*40	*140	*220	*100	*20	*60	*270	*210	*100	*80	*60	*60	*80	*760			
千葉県	258,160	*7,520	*84,000	5,990	*45,220	*18,500	*1,510	*3,580	*2,630	*810	790	*4,670	*19,530	*4,330	*980	*5,370	*1,440	*820	*1,090	*37,590			
東京都	1,169,040	85,010	181,690	*51,080	117,370	127,920	20,150	44,800	25,960	32,810	12,350	34,440	72,600	19,590	10,650	46,100	*13,720	*9,130	15,900	208,690			
神奈川県	126,940	*1,260	2,780	*10,120	*20,590	*1,960	*1,960	*7,130	*4,610	*4,480	*860	*2,610	4,210	*1,610	2,080	*2,980	*1,220	*660	*960	*20,350			
新潟県	10,300	*1,210	*1,830	*200	*1,900	*890	*160	*590	*250	*70	*120	*120	*260	*110	*140	*60	*50	*50	*140	*1,660			
富山県	18,890	*2,790	1,890	*2,670	*10,760	*1,900	*180	*200	*60	*40	*110	*330	*1,020	*260	1,050	*110	*90	*30	*20	*1,070			
石川県	33,070	2,020	2,350	*3,350	*10,760	*3,030	*380	*820	*520	*720	*130	*220	*910	*310	*1,320	*220	*300	*20	*20	5,140			
福井県	2,170	*20	*540	*90	*530	*180	*20	*30	*30	*10	*50	*30	*50	0	0	0	0	0	0	*430			
山梨県	73,970	610	34,270	*3,570	*10,150	*1,450	*120	*180	*1,080	*210	*10	*760	*13,500	*3,010	*200	*410	*1,210	*2,070	*150	*1,010			
長野県	37,140	*3,050	*3,580	*6,910	*12,930	*1,910	*260	*630	*920	*400	*70	*670	*1,700	*430	*400	*980	*200	*90	*210	*4,690			
岐阜県	59,390	*3,540	*7,090	*6,910	*10,100	*4,920	*620	*1,630	*1,290	*1,660	*170	*920	*4,440	*1,350	*120	*3,370	*260	*70	*70	*10,810			
静岡県	77,940	*2,940	40,260	*7,720	*10,570	*7,720	*130	*1,120	*1,190	*900	*170	*390	*5,600	*1,750	*470	*270	*920	*580	*360	*4,130			
愛知県	151,220	6,130	*53,180	*5,560	*16,870	*12,670	*2,140	*2,020	*2,180	*1,030	*650	*1,920	10,860	3,340	*1,180	*2,010	*6,910	*3,640	*1,610	*15,570			
三重県	22,560	*3,570	*3,720	*5,560	*4,780	*1,490	*30	*680	*520	*580	*10	*300	*860	*500	*40	*70	*40	*20	410	*1,830			
滋賀県	20,710	*1,490	*3,260	*2,450	*4,110	*1,110	*130	*100	*160	*510	*30	*110	*430	*130	*190	*150	*150	*130	*60	*1,350			
京都府	295,320	9,920	*44,180	*8,330	*32,770	*39,210	*5,660	*12,660	*6,820	13,520	*1,800	*5,910	*6,440	*3,510	*1,350	*18,270	*1,720	*550	*2,610	*54,690			
大阪府	527,650	65,130	134,810	*50,380	91,060	20,650	4,460	5,230	*5,520	*6,310	1,570	10,600	26,340	13,990	2,250	10,840	*3,080	*5,190	*8,380	31,690			
兵庫県	53,390	*8,070	*10,320	*5,740	*14,520	1,940	*310	*1,050	*720	*850	*70	770	1,010	*630	*260	*510	*860	*440	*340	*1,960			
奈良県	9,290	*700	*3,230	*920	*1,100	*790	*110	*320	*220	*360	*60	*80	*100	*50	*80	*20	*100	*10	*10	*900			
和歌山県	26,040	*1,370	*5,480	*7,890	*4,430	*300	*150	*130	*160	*330	*10	*310	*600	*270	*220	*10	*10	*10	*30	*1,160			
鳥取県	5,290	2,430	*360	*70	*1,250	*600	0	*30	*30	*60	*180	*60	*40	*40	*40	*20	*20	*10	*10	*270			
島根県	2,680	*390	290	*60	*600	*480	*10	*30	*70	*50	*30	*10	*30	*30	*30	0	0	0	0	*280			
岡山県	10,600	*750	*1,430	*610	*2,440	*1,110	*200	*280	*420	*480	*20	*110	*90	*110	*50	*470	*120	*20	*50	*1,800			
広島県	41,350	*1,850	3,170	*730	*2,460	*5,870	*840	*1,900	*2,220	*2,220	*130	*460	*1,030	*390	*620	*4,670	*160	*70	*370	*10,660			
山口県	2,880	*400	*1,890	*100	*260	*440	*60	*90	*160	*40	*70	*50	*70	0	*30	*20	*20	*20	10	*370			
徳島県	210	380	340	*620	310	380	*20	*80	340	140	*20	*70	*40	*50	10	*90	*10	0	0	230			
香川県	16,890	*2,250	790	800	*7,810	*1,360	*90	*240	*600	*750	*150	*60	*20	*20	*300	*10	*10	*10	*10	*1,660			
愛媛県	7,680	*1,290	610	*770	*2,130	1,090	*50	*100	*180	*210	0	*130	*70	*60	*20	*390	*10	0	*160	*620			
高知県	2,960	*870	270	220	*1,380	*240	0	*20	*20	*30	0	*10	*50	*100	*60	*280	*30	0	*10	*260			
福岡県	128,760	*3,300	11,760	*14,180	*23,420	*8,800	690	*830	*680	*470	*860	2,890	9,760	*1,250	*230	1,160	*420	*1,100	*620	*10,020			
佐賀県	7,950	*4,430	*640	*390	*930	*400	*70	*100	*80	*40	0	*40	*200	*70	*30	*20	*30	*30	*20	*420			
長崎県	39,420	11,160	3,090	*1,930	*3,920	*3,920	*160	290	*840	*230	0	*650	1,540	*140	*40	*420	*70	*20	*390	2,820			
熊本県	313,270	*18,850	3,250	*2,880	*6,340	*2,060	*390	*170	*310	*220	*80	*770	*1,760	*240	*240	*160	*80	*160	*150	*1,150			
大分県	30,220	*14,990	*1,990	*2,680	*3,820	*570	*200	*100	*130	*170	*40	*560	*2,260	*280	*70	*170	*110	0	*450	*1,630			
宮崎県	19,390	*11,790	*790	*1,530	*3,840	*550	*20	*50	*60	*30	0	*320	*160	*20	*140	0	*50	0	0	*140			
鹿児島県	26,580	*3,330	2,490	*3,130	*9,630	*850	*190	*270	*360	*330	*90	*870	860	*230	*250	0	*10	*10	*50	*3,480			
沖縄県	198,050	24,430	33,320	33,380	59,460	13,280	710	1,340	*350	390	*460	*700	1,690	280	*40	*510	*10	0	70	5,950			
北海道運輸局	321,450	*28,700	63,290	31,740	123,790	5,740	830	710	*320	*380	2,040	14,600	25,930	7,520	*170	1,710	*1,410	*410	*1,350	9,790			
東北運輸局	53,280	*3,670	3,670	*2,090	*3,670	4,330	*150	*380	*630	410	*250	*280	*3,730	*140	*190	*570	*130	*130	*450	*4,340			
関東運輸局	1,677,460	103,510	334,520	*65,130	174,160	174,160	24,270	57,020	35,300	39,180	14,340	43,160	112,840	28,980	14,520	55,720	18,140	*12,880	*18,540	274,240			
中部運輸局	99,400	*9,060	9,650	*10,350	*31,820	*6,320	*870	*2,230	*1,750	*1,220	*420	*1,760	*3,920	*1,110	1,320	*2,460	*760	*470	*400	12,560			
近畿運輸局	313,270	*16,380	*104,790	*13,480	*42,850	*20,790	*2,940	*6,480	*5,210	4,180	*960	*3,560	21,760	*6,940	*1,810	*5,740	*8,120	*4,310	*2,450	*32,780			
中国運輸局	932,400	86,680	201,280	75,910	163,210	64,240	10,840	19,490	13,590	22,170	3,560	17,780	34,910	19,510	*4,090	30,780	*7,830	*6,410	*11,900	114,750			
中国運輸局	64,000	7,300	3,650	*1,560	*7,020	*83,200	*1,110	*2,320	*3,030	*2,820	*370	*690	*1,260	*570	*710	*5,270	*320	*120	*430	*33,370			
四国運輸局	30,420	*3,820	2,050	2,510	*1,630	*160	*160	*440	1,140	*1,130	*30	*30	*130	*80	*90	*830	*220	*20	*170	*3,770			
九州運輸局	291,160	*107,850	24,010	26,720	*56,560</																		

参考第1表 月 (3区分)、施設所在地(47区分及び運輸局等)、国籍(出身地) (17区分) 別外国人延べ宿泊者数 (従業者数10人以上の施設) (続き)

(入泊)

施設所在地(47区分及び運輸局等)	国籍(出身地)(19区分)																	その他		
	外国人延べ宿泊者数 1)	韓国	中国	香港	台湾	アメリカ	カナダ	イギリス	ドイツ	フランス	ロシア	シンガポール	タイ	マレーシア	インド	オーストラリア	インドネシア		ベトナム	フィリピン
平成26年 11月	3,534,110	367,600	704,390	271,300	667,550	256,160	33,990	62,010	48,710	47,790	428,580	107,560	196,690	65,860	21,410	76,420	40,310	23,700	29,350	384,330
北海道	243,340	25,530	53,850	19,540	96,680	29,970	580	500	330	120	1,430	10,530	16,200	5,310	200	930	1,500	160	990	5,340
青森県	5,630	1,060	440	360	2,110	640	20	10	130	50	30	60	270	0	20	40	0	10	40	280
岩手県	7,600	310	220	300	6,580	2,000	350	30	20	60	0	30	100	0	10	10	0	50	100	1,170
宮城県	12,980	730	1,290	750	14,220	9,980	100	270	600	140	60	90	1,190	90	40	140	10	320	30	1,910
秋田県	3,700	650	720	90	4,050	1,870	10	70	60	70	0	70	110	0	40	70	0	60	180	390
山形県	2,950	240	270	70	3,120	2,220	20	40	10	20	0	60	160	20	20	60	0	100	0	260
福島県	4,000	330	390	410	4,460	3,310	30	90	170	20	10	10	180	60	120	230	0	120	10	340
茨城県	9,410	610	2,670	840	11,440	8,440	30	240	280	250	40	50	320	110	110	80	70	120	50	2,000
栃木県	18,480	1,320	4,810	860	3,730	2,090	100	540	320	300	170	300	1,270	900	480	510	210	210	190	4,460
群馬県	11,830	630	3,780	800	6,770	4,510	30	30	130	80	40	160	730	50	30	120	0	70	140	860
埼玉県	7,840	620	3,190	800	410	770	70	140	110	60	100	70	540	60	280	80	70	80	110	3,420
千葉県	211,440	85,890	467,820	5,390	31,670	15,760	1,540	2,670	2,330	750	3,150	5,530	14,530	3,920	640	4,620	770	530	1,110	82,420
東京都	1,017,390	72,920	161,130	456,840	115,940	111,780	16,080	31,100	22,040	23,550	14,510	42,440	58,470	20,270	9,470	35,810	13,960	46,420	12,090	157,710
神奈川県	111,070	6,640	26,350	3,170	10,430	14,530	1,360	4,780	4,210	3,030	1,030	3,670	1,690	1,690	2,820	1,800	840	570	720	18,550
新潟県	9,070	1,360	4,170	460	1,880	650	50	130	150	60	40	100	140	140	20	80	20	60	30	1,320
富山県	11,620	1,410	2,220	310	4,750	2,220	30	40	90	60	270	380	690	270	70	290	0	70	50	2,990
石川県	25,630	1,410	2,220	310	8,320	2,820	190	430	370	480	50	630	690	430	10	990	110	270	90	2,990
福井県	2,540	390	440	650	1,160	810	10	20	20	40	20	390	30	30	0	10	0	10	10	1,000
山梨県	73,100	720	34,480	3,330	10,160	9,920	150	270	640	150	30	1,100	12,670	2,800	80	460	1,820	2,440	660	800
長野県	28,220	1,330	3,950	2,300	6,980	4,430	30	460	310	270	30	750	1,800	310	80	610	610	70	110	3,620
岐阜県	49,370	2,330	6,610	460	12,480	8,740	370	930	440	100	100	1,730	5,580	2,280	900	2,000	310	60	180	7,390
静岡県	72,190	3,160	33,280	680	12,480	8,740	130	260	480	310	30	620	4,940	1,170	900	330	1,050	930	180	8,970
愛知県	146,840	6,190	51,250	6,620	15,680	11,030	1,860	1,050	1,870	820	1,250	2,260	9,970	4,200	1,230	1,230	7,010	3,790	1,370	16,570
三重県	20,690	4,810	11,700	5,500	6,500	4,900	60	70	120	110	50	600	1,160	400	30	350	120	220	610	610
滋賀県	26,220	1,170	3,770	3,140	11,400	820	100	100	400	220	70	320	1,550	660	110	370	380	220	70	1,360
京都府	227,070	7,010	30,560	11,220	48,030	26,010	3,470	7,770	3,590	6,290	2,280	6,600	7,450	4,290	810	9,600	2,040	780	1,460	32,710
大阪府	51,980	129,930	57,970	88,860	18,290	3,900	4,080	4,080	4,780	4,910	2,230	15,550	28,430	13,600	1,940	8,800	5,870	4,470	6,940	43,390
兵庫県	65,190	8,700	13,910	8,280	19,440	17,440	250	580	470	440	80	900	2,070	780	160	550	850	660	370	4,880
奈良県	7,370	190	2,240	430	5,000	1,740	100	180	220	150	150	70	180	100	40	250	10	20	40	990
和歌山県	29,330	2,650	5,010	870	7,260	740	110	90	120	370	20	80	820	110	80	190	110	20	40	1,710
鳥取県	4,290	250	270	520	1,470	260	20	20	40	20	20	80	160	10	20	10	10	10	10	170
徳島県	2,410	250	240	60	480	30	30	30	40	70	30	20	110	0	240	50	0	10	0	330
岡山県	12,340	710	1,690	900	2,900	960	80	320	210	450	70	200	830	80	200	200	100	10	50	2,880
広島県	33,050	2,560	3,440	680	8,410	4,470	610	1,120	460	1,220	200	780	1,360	460	450	2,440	130	120	650	8,840
山口県	4,260	1,340	600	40	360	560	40	120	320	60	10	50	90	120	30	70	150	50	10	2,220
徳島県	15,590	830	2,400	770	6,070	2,900	70	50	70	310	30	180	70	40	40	70	20	10	20	1,460
香川県	7,640	1,310	2,760	400	2,720	840	150	260	120	60	20	150	90	20	20	50	0	10	20	1,710
愛媛県	4,870	1,520	400	290	1,930	1,100	30	70	60	50	10	110	20	10	20	70	0	20	20	300
福岡県	126,640	11,760	10,910	13,950	23,710	12,240	660	1,150	350	390	210	4,130	10,270	900	450	1,120	720	510	820	8,170
佐賀県	9,250	3,940	1,240	1,030	1,800	1,170	70	60	110	60	70	180	310	10	20	100	20	10	0	170
長崎県	42,500	12,090	4,410	2,240	9,360	5,120	140	210	430	220	20	960	1,570	210	50	330	200	30	540	1,250
熊本県	46,330	21,430	3,670	8,960	6,040	4,990	330	310	220	120	30	1,350	2,330	170	90	200	390	160	10	1,380
大分県	35,550	15,270	2,380	3,370	7,090	6,300	40	120	190	70	20	910	2,810	170	10	120	390	190	350	1,410
宮崎県	22,420	12,200	2,380	1,950	5,520	1,880	20	130	270	60	40	680	120	10	40	40	280	0	0	350
鹿児島県	28,960	5,600	2,330	2,960	10,810	9,770	150	210	260	230	40	1,040	510	230	40	330	160	0	200	2,670
沖縄県	168,880	31,000	25,510	31,310	42,110	11,370	470	870	200	240	380	860	890	320	80	370	110	10	120	7,710
北海道運輸局	243,340	25,530	53,850	19,540	96,680	29,970	580	500	330	120	1,430	10,530	16,200	5,310	200	930	1,500	160	990	5,340
東北運輸局	36,840	3,210	3,320	810	16,160	6,520	170	520	980	370	110	310	320	170	230	230	390	540	350	3,340
関東運輸局	1,460,560	89,350	298,220	70,570	179,940	147,800	19,520	39,750	30,170	28,190	19,040	63,300	91,660	28,980	13,850	43,510	17,600	10,390	14,380	214,220
北陸信越運輸局	74,540	5,270	8,450	730	23,920	8,110	400	1,070	1,240	860	370	1,860	3,150	1,150	160	1,150	830	390	270	8,680
中部運輸局	291,620	16,680	45,560	15,590	43,050	17,230	2,400	2,330	2,940	2,220	1,640	5,600	8,760	2,270	2,700	3,600	8,940	4,870	1,890	28,650
近畿運輸局	858,130	71,710	185,420	89,740	176,540	148,090	7,900	12,800	9,530	12,380	4,830	24,210	40,500	19,540	3,140	19,760	8,920	6,150	8,890	84,190
中国運輸局	56,350	6,090	6,230	1,970	8,620	6,500	780	1,610	1,530	1,810	320	1,110	2,060	660	760	830	390	200	710	40,430
四国運輸局	321,210	6,470	2,600	3,520	11,210	11,980	260	370	270	470	80	540	770	70	60	470	440	90	60	3,180
九州運輸局	311,690	12,290	25,240	30,950	68,320	12,990	1,400	2,180	1,520	1,140	420	9,250	17,910	11,710	890	2,240	1,800	900	1,910	18,600
沖縄総合事務局	168,880	31,000	25,510	31,310	42,110	11,370	47													

参考第1表 月 (3区分)、施設所在地(47区分及び運輸局等)、国籍(出身地) (17区分) 別外国人延べ宿泊者数 (従業者数10人以上の施設) (続き)

(入泊)

施設所在地(47区分及び運輸局等)	国籍(出身地)(19区分)																	その他		
	外国人延べ宿泊者数 <sup>1)</sup>	韓国	中国	香港	台湾	アメリカ	カナダ	イギリス	ドイツ	フランス	ロシア	シンガポール	タイ	マレーシア	インド	オーストラリア	インドネシア		ベトナム	フィリピン
平成26年12月	3,730,780	419,080	684,210	349,990	602,240	212,900	32,510	43,430	31,770	32,880	*15,570	230,720	229,600	134,220	18,450	118,990	81,710	*19,320	49,020	321,440
北海道	481,650	37,060	80,220	66,590	121,740	4,810	970	1,290	*280	*330	1,020	66,480	29,250	32,440	*500	*8,490	10,120	*230	*1,700	*16,180
青森県	3,770	*1,230	440	*190	*470	510	0	*110	40	*60	*30	*80	*30	*30	*240	90	*20	0	*50	*90
岩手県	3,430	*330	*250	*180	*1,530	*310	10	*20	*10	*10	*10	*60	*130	*30	*240	*190	*90	40	*60	*110
宮城県	7,010	*610	*720	450	*1,610	*840	*80	*80	*250	*70	*90	*70	*720	*30	*10	*120	*20	230	*20	*1,190
秋田県	2,030	310	*330	*80	*250	190	0	*30	*30	*10	*30	*100	*30	*30	0	*160	*10	*70	*130	110
山形県	3,040	*210	*260	*190	*1,080	*310	*10	*40	*110	*10	*20	*120	*140	*110	*10	*160	*10	*10	*30	*240
福島県	2,050	*160	*170	*30	*330	*310	0	*10	*70	*10	*20	*140	*20	*20	*10	*100	*80	*30	0	*600
茨城県	10,620	950	1,480	*10	*500	*1,050	*60	*70	*140	*20	*30	*30	*320	*100	*100	*100	*350	*330	*20	*1,380
栃木県	*1,210	*1,350	*340	*800	*1,420	*250	*20	*70	*160	*200	100	*260	*630	*100	*130	*200	*20	10	*30	*1,110
群馬県	*8,670	550	*790	*890	*3,580	*520	*60	*40	*60	*40	*20	*260	*750	*70	*30	*180	*40	*20	*60	*580
埼玉県	5,500	*660	*1,930	*620	*310	*560	*50	*70	*110	*70	*20	*30	*220	*30	*150	*70	*110	*110	*30	*980
千葉県	222,440	*5,860	*59,790	7,940	36,010	*17,160	*1,580	*2,020	*2,040	*470	*790	*9,020	*8,580	*6,950	*880	*6,950	*3,410	*490	*1,870	*28,710
東京都	1,081,520	81,680	169,360	*76,340	116,280	96,050	15,460	21,250	15,020	17,070	*9,360	73,890	71,530	34,360	7,400	50,710	*34,210	*5,080	21,800	127,310
神奈川県	17,280	1,240	*2,130	*1,930	7,860	*12,190	*1,040	*3,420	*2,170	*2,250	*370	3,260	3,560	2,270	*880	*1,940	*880	*800	*1,060	*16,790
新潟県	4,970	300	*620	*520	*1,980	*660	*80	*130	*130	*80	*300	*1,600	*760	*380	*30	*510	*350	*60	*70	*1,540
富山県	19,660	1,660	1,900	*2,520	*5,570	770	*130	*180	*280	*150	*70	*1,160	*150	*500	*100	*810	*150	*10	*30	*190
石川県	2,150	*170	*590	*270	*130	*130	0	*10	*20	*20	*20	*280	*70	*20	*10	0	0	0	*70	2,300
福井県	6,230	530	26,090	*3,980	*7,620	*880	*210	*150	80	*60	*100	*2,440	11,160	*6,640	*210	*570	*4,180	*1,010	*600	690
山梨県	34,240	*630	*3,820	*3,920	*5,910	*1,280	*350	*690	*370	*150	*290	*2,310	*2,310	*1,060	*230	*6,240	*1,010	370	*340	*2,750
長野県	43,120	*2,090	*5,510	*7,430	*10,920	*1,540	*270	*320	*450	*50	*10	*3,410	*6,840	*3,160	*20	*1,530	*860	*20	*90	*3,990
岐阜県	62,630	2,460	26,920	*6,550	*10,920	*1,690	*1,000	*330	*390	*590	*10	*4,850	*3,880	*260	*590	*200	*2,460	*420	*210	*2,670
静岡県	127,590	5,400	*46,210	*8,130	*12,420	*7,690	*1,730	*590	*1,000	*610	*240	*3,110	*11,650	*4,570	*1,080	*1,050	*4,490	*2,530	*1,460	*12,230
愛知県	14,920	*2,950	*2,260	*1,970	*3,860	*370	*30	*280	*40	*70	*10	*720	*360	*150	*30	*110	0	*110	180	*1,000
三重県	15,270	910	*2,160	*2,100	*570	*650	*60	*70	*40	*90	0	*190	*780	*70	*100	*80	*150	*80	*70	*1,020
滋賀県	221,070	11,240	*33,210	*11,650	*41,980	*19,370	2,790	*4,570	*2,680	4,150	*1,000	*10,990	*7,740	*7,000	*1,510	*18,850	*3,840	*730	*2,490	*24,770
京都府	510,880	62,390	117,630	58,510	75,340	14,960	*1,200	3,730	*3,850	*3,520	930	28,240	30,110	23,170	2,080	12,430	12,260	*3,300	*12,590	35,720
大阪府	54,090	*6,160	*11,740	*8,330	*13,270	*1,870	*240	360	*190	*380	*60	*1,160	1,670	*170	*180	570	*490	*50	*940	*60,300
兵庫県	7,590	*440	*2,450	*480	*1,510	*160	*90	*80	*40	*140	*10	*290	*230	*210	*20	*310	*250	*10	*70	*660
和歌山県	24,200	*630	*3,620	*9,990	*3,350	*560	*30	*90	*40	*10	*700	*520	*140	*80	*10	*70	*50	*40	*30	*890
鳥取県	4,660	*2,310	*380	*430	*880	*210	*30	*20	*30	*10	*10	*50	*80	*30	*10	*30	*20	*40	0	*140
島根県	1,450	*260	140	*60	*330	*120	*10	*10	*10	*10	*10	*20	*20	*20	0	*40	0	0	*20	*60
岡山県	6,800	*670	1,530	*640	*1,970	*380	*40	*70	*80	*90	*20	*130	*290	*50	*30	*260	*20	*160	*30	*440
広島県	24,570	1,140	2,360	*790	*2,340	*2,860	*480	*560	*490	*480	*30	*1,170	*1,250	*420	*280	*3,000	*200	*80	640	*4,840
山口県	4,750	*2,330	*590	*70	*270	*410	*10	*10	*120	*10	*50	*130	*110	130	*10	*100	*10	260	0	*130
徳島県	1,890	*90	250	*650	220	*140	*20	*70	*50	*20	*20	*100	*80	0	0	0	*10	0	0	0
香川県	10,820	*3,430	680	980	3,460	*360	*40	*120	*50	*140	0	*230	*170	0	*320	*40	*20	*10	0	*820
愛媛県	5,370	*1,170	*500	*620	*1,780	220	*20	*10	*40	*20	0	*340	*110	0	*60	*40	*20	*10	*40	*360
高知県	2,350	*450	*450	*210	*1140	*80	*10	*40	0	*40	0	*80	0	0	0	0	0	0	0	*230
福岡県	148,870	*54,540	12,760	16,940	*25,360	*3,840	*760	*830	*450	*270	*210	*6,190	*10,950	*1,420	*310	*730	*800	*2,360	*860	*9,040
佐賀県	8,900	*3,530	*1,130	*650	*310	*170	*20	*20	0	*10	0	*210	*160	*30	0	0	0	*10	*10	*300
長崎県	40,690	12,990	3,830	*2,530	*6,290	*3,980	90	230	120	*180	*20	*2,170	2,700	*270	*50	*380	*120	*10	*610	*3,080
熊本県	35,890	*19,440	3,610	*4,770	*6,280	*680	310	*160	170	*110	0	*1,990	*3,060	*430	*30	*210	*30	*80	*300	760
大分県	20,160	*12,200	*570	*2,120	*4,160	*150	*30	*60	*40	*50	*50	*1,980	*2,400	*440	*120	*40	*20	*10	*650	*1,030
宮崎県	26,530	5,740	2,030	*3,100	*9,590	*610	*90	*100	*90	*170	*50	*1,560	*400	*60	*300	210	*90	0	50	*1,000
鹿児島県	182,050	44,750	23,640	34,130	38,500	9,410	*580	800	*110	*160	*70	2,280	*1,770	*130	*50	*570	*50	*2,470	*40	*6,510
運輸局等(再掲) <sup>2)</sup>																				
北海道運輸局	481,650	37,060	80,220	66,590	121,740	4,810	970	1,290	*280	*330	1,020	66,480	29,250	32,440	*500	*8,490	10,120	*230	*1,700	*16,180
東北運輸局	21,330	*2,890	2,170	*1,540	*2,310	*100	*100	*190	*400	*160	*160	*430	*1,540	*230	*280	*600	*220	350	*290	*2,350
関東運輸局	1,499,220	96,700	284,170	*92,730	173,270	129,870	19,780	27,270	19,780	20,240	*10,880	*89,190	106,190	*52,070	10,750	60,880	*43,110	*7,830	*25,470	177,550
北陸信越運輸局	76,150	3,830	8,460	*8,890	*13,270	2,860	*570	*1,040	*870	*400	*670	*670	*3,990	*2,010	*270	7,610	*2,140	590	6,770	6,770
中部運輸局	250,420	*110	*81,510	*16,440	*35,110	*11,410	*2,140	*1,540	*1,650	*1,390	*300	*2,4070	*24,070	*11,980	*1,720	*2,890	*7,810	*3,980	*1,950	*19,370
近畿運輸局	833,090	81,980	171,110	91,450	141,020	37,790	*7,430	8,900	*6,930	*8,480	2,060	*41,570	*41,040	31,700	3,900	32,490	*16,850	*4,220	*15,700	69,340
中国運輸局	42,230	*6,710	4,990	*3,980	*3,790	*3,980	*570	*720	*720	*630	*60	*1,500	*1,740	*620	*350	*3,340	*310	*350	700	*5,610
四国運輸局	20,430	*4,730	1,880	2,460	6,610	*780	*90	*440	*90	*220	*30	*710	*360	*20	*180	*40	*160	*10	*40	1,540
九州運輸局	324,210	*128,580	26,070	34,220	56,680	*7,730	*1,340	*1,440	*950	800	*330	*14,620	19,650	*3,020	*350	1,660	*1,080	*2,470	*2,510	16,220
沖縄総合事務局	182,050	44,750	23,640	34,130	38,500	9,410	*580	800	*110	*160	*70	2,280	*1,770	*130	*50	*570	*50	*2,470	*40	*6,510

1) 国籍(出身地)不詳を含む。  
2) 長野県は北陸信越運輸局、福井県は中部運輸局に含まれる。

参考第2表 月(3区分)、施設所在地(47区分及び運輸局等)、居住地(47区分及び運輸局等)別延べ宿泊者数  
(従業者数100人以上の施設)

施設所在地(47区分 及び運輸局等)	居住地(47区分)③																	長野県			
	総数 1、③	北海道	青森県	岩手県	宮城県	秋田県	山形県	福島県	茨城県	栃木県	群馬県	埼玉県	千葉県	東京都	神奈川県	新潟県	富山県		石川県	福井県	山梨県
平成26年10～12月計	21,754,607	888,004	110,627	150,577	410,251	91,432	144,674	208,768	238,722	206,766	176,396	628,168	646,421	3,625,703	1,018,850	262,648	106,217	159,723	84,756	93,559	230,973
北海道	1,890,843	552,160	3,444	2,156	9,048	1,986	2,504	3,685	7,264	5,089	3,577	28,345	30,023	268,196	53,181	3,090	1,750	2,065	1,335	2,693	3,668
青森県	92,314	1,545	23,132	4,389	3,392	2,732	448	819	522	546	700	2,430	2,358	24,614	3,532	905	386	381	28	98	365
岩手県	216,446	2,839	8,407	74,504	19,565	8,596	2,129	2,855	2,889	1,374	562	2,830	3,257	28,810	6,632	1,167	1,167	1,076	1,167	600	600
宮城県	407,634	4,082	6,769	11,824	173,503	9,841	16,761	17,820	9,529	7,795	4,187	16,200	11,329	45,733	16,101	8,111	525	457	281	1,016	2,365
秋田県	50,297	439	1,468	6,669	3,848	13,972	880	724	368	120	113	1,196	1,276	16,110	1,906	535	88	140	140	101	466
山形県	137,093	1,378	680	1,672	13,165	2,705	51,627	3,835	6,741	1,611	1,225	5,121	3,960	16,847	4,670	6,276	260	155	79	311	1,734
福島県	237,983	694	411	2,089	13,266	1,045	3,198	62,833	10,550	4,394	2,654	12,256	13,075	38,967	9,725	4,100	299	256	303	1,489	1,534
茨城県	120,177	1,026	333	338	1,611	161	492	2,963	25,421	2,381	2,594	8,178	17,810	8,482	1,976	290	288	302	703	828	828
栃木県	272,149	1,091	414	684	4,435	831	2,106	3,383	19,897	57,380	33,754	25,232	33,654	13,268	3,196	549	842	829	696	1,494	1,494
群馬県	219,699	327	137	559	1,417	226	781	3,383	8,162	6,214	4,185	10,372	12,894	15,030	8,355	1,989	1,110	329	2,060	4,085	4,085
埼玉県	69,613	1,151	497	719	1,136	456	388	780	601	559	830	26,876	1,872	11,776	1,207	378	246	78	548	767	767
千葉県	2,256,824	55,574	9,917	10,057	33,960	8,641	9,803	22,848	33,856	25,951	21,982	84,615	196,170	318,827	112,560	27,100	12,309	11,732	6,939	10,382	29,720
東京都	3,806,176	83,022	20,676	16,067	36,461	17,511	21,866	22,865	22,111	18,077	16,343	52,522	49,215	890,721	73,520	33,831	14,304	17,869	8,599	11,694	30,102
神奈川県	876,511	14,665	2,488	2,965	9,282	3,208	4,120	6,384	10,944	10,576	9,153	34,393	29,171	174,941	190,172	8,785	2,917	3,034	2,012	4,442	9,781
新潟県	266,494	866	277	764	3,071	2,938	2,870	4,147	4,553	3,724	4,832	16,622	9,708	14,178	7,362	84,090	2,435	1,043	563	4,388	4,388
富山県	71,424	256	147	159	310	30	91	100	672	167	509	4,002	2,073	17,996	3,759	1,476	8,070	3,699	1,280	101	1,603
石川県	294,588	3,247	368	396	2,125	333	756	4,011	1,505	1,761	2,533	4,874	3,766	38,689	7,790	4,497	17,476	9,500	1,336	5,425	5,425
福井県	52,213	275	21	17	118	62	69	64	92	161	292	314	380	10,695	774	379	477	14,079	29	298	298
山梨県	148,218	519	114	68	1,295	24	86	706	2,461	1,192	1,881	8,948	8,396	43,667	13,026	2,281	666	460	521	17,129	2,911
長野県	357,700	1,048	236	434	943	234	668	1,327	5,171	2,023	3,476	19,891	15,460	89,932	24,582	5,553	2,746	2,567	641	2,350	63,248
岐阜県	282,107	2,580	330	261	705	173	451	715	1,732	1,213	1,294	4,186	3,463	23,110	7,362	8,058	3,984	3,126	2,033	1,405	3,691
静岡県	603,474	4,626	254	361	727	216	292	1,389	3,923	3,879	4,515	29,620	23,165	125,739	102,405	1,703	2,642	946	603	7,450	6,670
愛知県	581,404	5,070	712	529	2,259	543	734	1,388	2,652	1,536	1,773	9,380	8,540	90,975	21,939	1,792	2,925	3,639	2,218	2,663	8,293
三重県	280,317	2,170	282	589	1,954	187	494	1,011	1,353	948	1,018	4,295	4,115	34,106	7,024	1,934	1,402	2,645	1,015	1,571	3,319
滋賀県	338,230	2,888	1,739	549	8,343	279	494	1,505	1,638	806	1,227	5,292	8,537	33,168	9,800	1,746	2,253	2,377	2,473	990	3,060
京都府	790,158	25,815	4,449	2,189	11,635	2,366	5,226	6,466	6,999	8,152	5,732	24,580	24,580	156,891	47,596	3,983	3,983	4,057	2,094	2,803	3,620
大阪府	1,972,325	45,833	14,503	8,024	25,358	6,982	7,923	9,612	12,653	11,677	8,713	45,779	43,621	240,688	72,705	10,703	11,439	15,264	11,445	4,179	10,354
兵庫県	785,706	5,996	1,152	841	2,015	736	694	1,336	3,599	2,319	1,915	7,766	10,736	78,057	18,902	2,516	2,402	3,403	3,229	865	2,987
奈良県	110,289	1,405	271	207	625	251	291	790	958	780	2,281	3,605	5,609	30,419	7,402	525	808	295	461	778	778
和歌山県	221,237	1,927	127	192	672	66	136	500	588	367	242	1,416	1,899	10,370	2,911	493	1,246	911	357	1,685	1,685
鳥取県	78,148	1,506	76	122	424	52	55	310	739	317	706	1,327	706	16,773	2,020	739	680	170	117	461	461
島根県	65,798	610	76	159	334	610	141	550	371	492	339	252	1,383	9,857	2,589	665	322	626	384	278	476
岡山県	116,060	1,658	160	97	1,083	120	179	194	480	235	421	2,018	2,291	15,674	3,942	268	282	435	273	153	614
広島県	307,250	6,548	1,709	852	3,180	352	1,205	1,699	1,971	2,200	1,500	7,775	7,254	53,193	14,283	1,988	562	1,156	754	913	1,378
山口県	139,323	862	54	135	372	103	118	291	515	293	278	1,700	1,865	14,831	3,112	393	296	233	254	149	260
徳島県	76,869	975	135	33	791	99	58	85	187	547	182	1,151	788	6,271	1,565	98	42	745	52	130	334
香川県	180,874	1,622	150	188	1,100	212	319	617	639	685	511	458	2,698	16,489	4,422	584	285	508	522	251	782
愛媛県	147,994	1,863	166	120	624	267	282	635	678	550	505	4,010	3,534	21,309	6,441	601	461	309	326	424	498
高知県	95,754	1,290	23	99	180	59	67	251	319	251	231	896	16,152	3,197	123	268	322	131	104	394	394
福岡県	639,797	4,759	445	736	1,767	506	465	1,540	2,202	2,402	1,212	10,077	9,839	85,277	19,735	1,907	660	2,719	1,037	1,015	1,996
佐賀県	59,328	1,008	68	139	507	53	108	78	140	83	88	858	1,131	1,065	228	50	141	108	53	223	223
長崎県	334,407	6,918	1,641	721	2,470	599	753	2,059	2,946	2,054	1,556	5,957	5,415	46,878	11,776	515	1,693	1,095	1,376	1,744	1,744
熊本県	180,421	1,806	166	120	624	267	282	635	678	550	505	4,010	3,534	21,309	6,441	601	461	309	326	424	498
大分県	124,093	1,450	73	192	328	142	114	234	698	401	293	1,758	2,012	12,828	2,942	318	155	194	164	115	302
宮崎県	134,126	3,633	62	197	1,808	40	76	62	90	61	68	342	306	9,762	93	25	155	3	19	149	149
鹿児島県	363,862	5,227	402	306	2,182	429	546	784	1,371	1,174	798	5,333	4,993	47,206	8,866	1,028	507	1,116	942	582	1,379
沖縄県	899,980	21,755	1,596	1,069	6,237	868	1,383	3,994	15,790	12,502	14,390	39,624	35,888	178,767	6,530	1,306	3,136	5,065	6,017	7,947	7,947
運輸局等(再掲)②	1,890,843	552,160	3,444	2,156	9,048	1,986	2,504	3,685	7,264	5,089	3,577	28,345	30,023	268,196	53,181	3,090	1,750	2,065	1,335	2,693	3,668
北海道運輸局	1,141,667	10,977	40,867	96,147	226,739	38,891	75,043	88,886	30,599	15,840	9,441	41,069	35,255	171,081	42,566	21,094	1,756	1,370	691	3,335	7,064
東北運輸局	7,769,367	157,375	34,576	31,477	89,597	31,058	39,642	70,314	123,453	122,330	100,330	283,900	331,128	1,567,840	429,956						

参考第2表 月(3区分)、施設所在地(47区分及び運輸局等)、居住地(47区分及び運輸局等)別延べ宿泊者数  
(従業者数100人以上の施設)

施設所在地(47区分 及び運輸局等)	岐阜県	静岡県	愛知県	三重県	滋賀県	京都府	大阪府	兵庫県	奈良県	和歌山県	鳥取県	島根県	岡山県	広島県	山口県	徳島県	香川県	愛媛県	高知県	福岡県	佐賀県	
平成26年10～12月計	194,230	410,492	979,279	169,045	165,826	276,219	1,335,315	574,069	130,819	88,796	43,784	54,952	159,900	315,068	116,895	66,784	106,910	113,215	61,649	597,634	55,576	
北海道	4,016	13,153	32,447	4,577	4,032	8,591	55,384	16,553	3,298	2,371	694	864	6,149	11,785	3,412	2,294	8,040	2,361	2,073	18,510	976	
青森県	247	915	2,263	128	97	212	4,968	355	213	144	18	12	486	545	91	43	70	109	21	544	29	
岩手県	468	2,228	5,355	328	214	411	8,374	2,783	297	160	43	118	954	1,128	83	87	978	314	94	1,960	194	
宮城県	740	2,788	5,002	608	455	1,722	5,941	2,328	435	220	108	206	780	971	214	202	174	407	176	2,150	95	
秋田県	85	343	483	87	17	71	546	672	31	16	13	29	129	410	14	2	129	30	6	140	17	
山形県	148	1,088	1,733	124	191	1,887	324	387	140	106	55	54	385	351	93	94	80	107	65	381	40	
福島県	171	1,834	1,605	153	96	128	324	567	131	59	11	6	1,066	546	81	87	421	79	216	487	78	
茨城県	177	815	1,918	777	111	825	2,718	1,473	419	323	104	64	944	826	458	209	142	207	63	1,823	117	
栃木県	420	2,252	1,870	253	237	419	3,197	580	206	62	69	103	453	588	195	259	58	630	62	757	106	
群馬県	1,718	3,507	6,731	922	411	488	2,463	1,064	464	122	71	253	304	211	45	34	371	29	29	371	63	
埼玉県	191	725	2,419	229	135	396	1,499	673	167	70	103	103	249	440	176	117	113	184	178	851	74	
千葉県	18,656	62,255	122,468	17,969	15,118	25,958	107,069	52,722	11,716	9,797	3,493	4,578	15,058	31,563	10,635	6,705	5,374	9,334	6,535	35,687	3,675	
東京都	17,728	45,938	91,128	18,280	11,301	32,369	112,396	60,380	12,714	7,645	5,007	7,247	21,584	47,861	16,400	10,280	12,274	15,958	10,020	65,443	8,248	
神奈川県	4,112	17,241	25,068	3,946	3,729	7,248	22,777	12,339	2,687	1,311	883	1,093	3,736	6,423	2,437	1,464	1,639	1,174	1,174	13,183	1,630	
新潟県	801	2,286	5,756	473	352	754	7,083	1,315	298	82	50	41	573	514	99	43	76	148	127	1,058	69	
富山県	917	4,119	5,215	516	302	610	4,000	1,100	171	657	17	9	368	90	21	19	147	46	34	638	10	
石川県	5,738	4,045	19,612	3,155	5,437	6,107	17,219	6,813	2,507	769	183	112	1,179	2,210	488	417	762	281	276	4,087	150	
福井県	1,186	576	5,816	988	2,152	1,282	4,790	1,400	572	152	25	54	1,364	270	96	49	72	127	36	102	14	
山梨県	2,767	6,006	8,929	1,324	552	1,245	6,662	2,193	441	337	5	6	314	339	213	93	555	80	124	640	59	
長野県	5,168	7,805	24,486	3,360	4,082	5,254	10,899	3,817	1,948	1,091	99	94	916	650	120	232	222	219	120	144	1,216	186
岐阜県	45,657	6,454	50,606	5,052	4,971	17,929	9,053	2,538	2,538	816	226	205	1,625	324	324	469	872	494	312	2,057	133	
静岡県	6,476	106,975	45,748	3,194	2,949	3,693	14,326	5,814	2,466	650	237	268	650	1,886	257	239	704	404	157	1,753	134	
愛知県	12,946	12,937	165,962	7,946	2,632	5,252	16,653	7,646	1,941	811	425	445	1,430	2,933	676	652	850	876	717	6,382	462	
三重県	4,948	7,384	36,202	29,695	4,477	10,504	48,877	10,165	7,618	1,939	945	742	1,760	3,168	561	720	614	941	467	4,418	274	
滋賀県	5,018	5,754	26,236	4,541	53,971	19,470	43,487	13,407	7,140	2,206	779	565	2,916	3,468	787	1,381	2,796	522	522	3,913	279	
京都府	3,978	14,584	20,345	6,097	3,328	33,864	24,919	13,095	4,030	2,091	1,510	1,806	4,548	3,310	1,586	3,172	4,054	1,771	2,822	2,418	2,124	
大阪府	15,280	21,531	74,038	15,534	10,345	17,064	279,607	35,826	10,158	9,775	5,481	7,328	15,300	32,389	6,655	6,992	10,137	12,646	8,975	48,433	4,788	
兵庫県	6,598	8,234	29,584	7,601	10,579	29,834	163,111	181,681	14,160	6,242	3,092	2,919	10,031	11,794	2,499	5,901	5,662	5,259	2,597	9,449	706	
奈良県	549	3,334	4,184	717	380	1,698	5,670	2,482	1,041	412	269	161	543	969	302	393	345	464	412	2,122	215	
和歌山県	3,230	1,680	12,000	4,316	4,986	8,515	50,843	13,028	5,788	27,668	578	528	2,561	2,504	436	1,887	1,604	1,212	264	2,922	123	
鳥取県	216	589	3,267	335	450	2,550	11,788	3,421	1,188	290	6,450	2,190	3,145	5,082	904	366	671	639	397	3,618	167	
島根県	682	907	4,917	842	861	1,449	6,934	3,590	1,108	383	1,135	9,002	1,806	3,663	874	272	706	851	225	2,398	217	
岡山県	1,217	1,062	3,669	818	899	2,247	8,817	5,910	1,197	601	1,032	1,311	15,705	5,391	1,282	676	1,454	1,343	844	2,076	258	
広島県	1,292	4,089	14,386	1,298	1,451	3,570	13,941	8,465	1,540	909	1,729	4,192	4,586	40,613	3,982	1,254	1,622	3,170	1,080	8,417	1,698	
山口県	368	638	2,627	608	693	1,868	8,019	4,247	679	289	483	1,767	3,192	14,845	26,184	717	1,381	1,363	736	14,550	1,811	
徳島県	174	404	1,305	386	609	1,288	7,767	4,675	959	242	83	98	753	1,577	278	8,176	1,418	808	429	1,385	62	
香川県	1,279	1,484	7,025	2,041	2,702	5,841	24,432	16,874	3,712	1,217	680	591	7,770	10,709	1,483	2,795	25,232	8,988	3,595	2,174	211	
愛媛県	639	1,329	6,201	821	1,028	2,731	18,520	8,040	1,397	569	629	999	4,819	9,183	1,603	1,996	4,951	20,045	2,055	3,720	211	
高知県	440	721	3,834	506	518	1,411	12,194	6,620	601	407	289	697	2,646	4,269	680	2,377	3,698	3,369	10,641	1,584	87	
福岡県	2,020	5,393	16,174	2,439	1,711	5,627	27,737	9,807	2,046	702	1,366	1,544	3,149	12,522	9,065	905	2,082	750	138,579	5,502		
佐賀県	826	257	1,247	125	273	260	2,403	884	168	106	159	62	342	1,632	943	73	247	134	100	18,884	6,412	
長崎県	4,607	5,447	19,069	3,260	1,619	2,958	26,583	6,793	1,919	1,399	642	460	3,230	5,494	4,929	940	1,106	1,976	841	40,051	4,397	
熊本県	369	1,686	3,550	948	645	962	4,584	2,317	582	201	131	164	1,229	2,083	1,924	128	437	628	246	21,093	4,327	
大分県	464	710	2,861	1,006	487	1,255	5,382	2,215	517	207	121	190	737	2,557	1,834	212	452	1,059	339	16,651	1,683	
宮崎県	122	243	977	145	139	1,212	5,018	768	143	77	13	23	347	608	211	29	28	48	95	8,257	635	
鹿児島県	1,563	4,091	11,406	3,195	1,382	3,665	35,827	7,552	2,600	780	463	3,024	9,663	3,321	3,321	668	1,131	1,157	492	40,730	3,720	
沖縄県	7,818	12,656	41,555	7,372	5,049	8,204	64,861	20,000	4,728	2,673	1,733	1,186	4,879	7,267	2,240	2,250	3,110	3,606	1,145	19,972	1,421	
運輸局等(再掲)	4,016	13,153	32,447	4,577	4,032	8,591	55,384	16,553	3,298	2,371	694	864	6,149	11,785	3,412	2,294	8,040	2,361	2,073	18,510	976	
北海道運輸局	1,859	9,196	16,441	1,458	1,070	2,868	24,930	7,272	1,247	605	248	425	3,800	3,951	576	515	1,753	1,064	578	5,262	463	
東北運輸局	45,769	138,739	260,531	43,700	31,894	68,948	258,781	131,424	28,814	19,667	9,696	13,447	42,642	88,251	30,559	19,161	20,194	29,305	18,177	118,755	13,972	
関東運輸局	12,624	18,255	55,069	7,504	10,173	12,607	39,201	13,045	4,924	2,599	346	256	3,036	3,464	728	711	1,210	694	581	6,999	415	
北陸信越運輸局	71,213	134,326	304,334	46,855	15,242																	

参考第2表 月 (3区分)、施設所在地(47区分及び運輸局等)、居住地 (47区分及び運輸局等) 別延べ宿泊者数 (従業員数100人以上の施設)

(人泊)

施設所在地(47区分及び運輸局等)	運輸局等(10区分) <sup>2)</sup> 、 <sup>3)</sup>														九州運輸局	沖縄総合事務局	
	長崎県	熊本県	大分県	宮崎県	鹿児島県	沖縄県	国外	北海道運輸局	東北運輸局	関東運輸局	北陸信越運輸局	中部運輸局	近畿運輸局	中国運輸局			四国運輸局
平成26年10～12月計	115,932	141,281	94,455	103,319	160,969	149,848	4,235,192	888,004	1,116,329	6,634,585	759,561	1,837,802	2,571,044	690,599	348,558	1,268,866	149,848
北海道	1,822	2,301	3,988	1,134	3,067	3,582	504,725	552,160	22,823	398,368	10,573	55,528	90,229	22,904	14,768	31,798	3,582
青森県	25	16	79	34	46	72	4,156	1,545	34,912	34,662	1,531	3,581	6,085	1,152	243	768	72
岩手県	84	325	203	136	466	5,940	12,669	2,839	116,056	47,788	2,544	8,489	12,223	2,326	1,473	2,968	5,940
宮城県	181	378	145	554	249	281	7,085	4,082	236,518	11,458	11,950	9,419	11,101	2,279	959	3,752	281
秋田県	9	108	22	34	49	31	1,388	439	22,561	21,190	1,137	1,138	3,653	595	86	379	31
山形県	146	152	35	87	108	87	1,737	1,378	73,684	40,486	8,425	3,172	3,035	938	346	949	87
福島県	17	1,041	56	51	51	91	2,299	694	82,842	93,110	6,189	3,846	4,195	1,710	803	1,781	91
茨城県	481	147	148	113	205	101	5,274	1,026	59,918	72,290	3,382	3,989	5,869	2,396	621	3,034	101
群馬県	155	192	55	203	234	199	5,314	1,091	18,855	22,592	6,081	4,880	4,701	1,408	1,009	1,702	199
埼玉県	91	260	152	226	332	133	12,651	327	6,503	162,711	15,539	13,207	5,012	1,233	1,495	1,952	133
千葉県	80	227	118	109	217	261	4,785	1,151	3,976	46,960	2,598	3,642	2,940	1,032	592	1,676	261
千葉県	7,554	10,622	7,061	9,405	11,352	11,267	356,194	55,574	95,226	804,343	80,861	228,287	222,380	65,327	27,948	85,356	11,267
東京都	13,497	19,402	12,676	13,501	16,998	20,054	1,452,166	83,022	135,446	1,134,203	96,106	181,673	236,805	98,099	48,532	149,765	20,054
神奈川県	2,346	2,913	2,076	1,803	2,436	2,821	109,671	14,665	28,447	463,792	24,517	52,379	50,091	14,572	7,160	26,387	2,310
新潟県	122	316	169	155	557	282	12,883	866	14,067	122,560	91,956	9,879	9,884	1,277	394	2,446	282
富山県	19	31	37	30	32	34	5,853	256	837	29,279	14,848	12,047	6,722	505	246	797	34
石川県	300	619	351	168	701	2,235	26,131	3,247	7,989	62,254	87,310	42,050	38,852	4,172	1,736	6,376	2,235
福井県	10	19	22	7	20	22	588	275	351	12,717	2,585	22,625	10,348	1,809	284	194	22
山梨県	26	23	16	14	70	146	8,688	1,519	2,293	96,700	6,318	19,547	11,430	877	852	848	146
長野県	140	214	152	169	103	196	22,689	1,048	3,842	162,885	74,114	41,460	27,091	1,879	820	3,710	196
岐阜県	377	388	233	209	988	384	44,924	2,580	2,635	43,765	18,859	109,802	38,939	4,247	2,147	4,685	384
静岡県	204	2,050	159	155	234	710	39,447	4,626	3,239	300,406	11,961	162,996	29,298	2,973	1,504	4,689	710
愛知県	627	844	581	572	732	951	127,775	5,070	6,165	139,458	16,649	202,009	34,935	5,909	3,095	10,200	951
三重県	247	1,142	282	426	538	707	17,970	2,170	4,810	54,430	9,300	79,244	83,580	7,116	2,742	7,327	707
滋賀県	356	3,872	410	308	345	463	32,720	2,888	12,909	62,091	9,436	44,022	139,681	8,515	5,981	9,483	463
京都府	3,144	6,132	4,394	2,010	3,298	2,960	197,992	25,815	21,251	282,016	47,098	47,098	81,327	20,956	9,742	43,520	13,227
大阪府	7,421	12,211	7,203	6,177	13,665	13,227	582,699	45,833	70,402	440,215	47,760	137,828	362,775	73,153	38,750	99,898	2,920
兵庫県	1,353	1,514	987	951	1,859	1,942	74,046	5,996	6,774	124,159	11,308	55,246	407,607	30,335	19,419	16,909	1,942
奈良県	193	323	243	168	649	246	12,044	1,405	2,435	51,495	4,146	9,079	22,444	2,244	1,614	3,913	246
和歌山県	184	234	232	72	145	590	34,890	1,927	1,693	18,120	3,915	22,137	110,438	6,943	4,967	3,912	590
鳥取県	152	179	118	121	292	179	3,223	1,506	1,009	21,004	1,440	4,577	19,687	1,771	2,073	4,649	187
島根県	280	407	255	172	167	98	567	610	1,231	16,716	2,089	7,732	14,325	16,480	2,054	3,896	98
岡山県	259	432	308	159	320	296	7,938	1,658	1,833	25,214	1,599	7,039	19,671	24,721	4,317	3,812	296
広島県	1,151	1,553	1,473	890	1,501	666	34,836	6,548	8,997	89,089	5,084	21,819	29,876	55,112	7,126	16,683	666
山口県	2,846	2,362	1,599	700	1,306	754	4,144	862	1,093	22,743	1,182	4,495	15,795	46,471	4,397	25,174	754
徳島県	48	73	128	93	209	113	1,139	975	1,201	10,821	1,219	2,321	15,540	2,789	10,831	1,998	254
香川県	293	495	488	301	317	790	12,613	1,622	2,586	27,853	2,159	12,351	54,778	21,233	40,610	4,279	790
愛媛県	488	438	765	430	280	369	7,113	1,863	2,094	37,344	1,886	9,414	32,285	17,233	29,047	6,332	369
高知県	127	244	194	91	87	336	2,820	1,290	679	22,396	1,282	5,632	21,751	8,551	20,285	2,414	336
福岡県	16,768	11,642	10,348	9,893	13,544	5,629	142,741	4,759	5,459	131,759	7,087	27,063	47,630	27,646	6,185	206,276	5,629
佐賀県	3,712	1,107	987	2,036	642	258	4,269	1,008	953	8,069	642	2,563	4,094	3,138	554	33,780	258
長崎県	36,229	10,485	4,819	2,990	4,982	2,374	23,161	6,918	8,243	77,958	6,020	33,478	41,011	14,755	4,863	103,953	2,374
熊本県	2,775	19,726	2,874	3,229	8,059	3,273	58,257	1,806	816	24,346	865	6,661	9,291	5,531	1,439	59,680	3,273
大分県	1,819	4,291	18,166	2,553	1,688	1,287	26,453	1,450	1,375	21,047	969	5,205	10,063	5,439	2,062	46,851	1,287
宮崎県	770	3,541	1,895	23,725	4,277	448	22,740	3,633	2,245	11,490	422	1,490	7,357	1,490	2,000	43,100	448
鹿児島県	4,775	12,470	5,575	13,778	61,212	3,018	37,448	5,227	4,649	70,323	4,030	21,197	51,806	16,690	3,448	142,260	3,018
沖縄県	2,229	3,820	2,178	1,647	2,045	60,307	123,677	21,755	15,147	356,418	18,919	74,466	105,515	17,305	10,111	33,312	60,307
運輸局等(再掲) <sup>2)</sup>	1,822	2,301	3,988	1,134	3,067	3,582	504,725	552,160	22,823	398,368	10,573	55,528	90,229	22,904	14,768	31,798	3,582
北海道運輸局	462	2,020	540	896	964	6,502	29,334	10,977	566,573	349,186	31,284	29,645	37,992	9,000	3,910	10,597	6,502
東北運輸局	24,230	33,786	22,302	25,374	31,844	34,471	1,954,743	157,375	296,664	3,006,591	235,401	507,604	539,228	184,595	86,837	270,263	34,471
関東運輸局	581	1,180	709	2,052	1,393	2,747	67,556	5,417	26,735	376,978	268,228	105,436	82,549	7,833	3,196	13,329	2,747
北陸信越運輸局	1,465	4,443	1,277	1,369	1,961	2,774	230,704	14,721	17,200	550,776	97,354	576,676	197,100	22,054	9,772	26,795	2,774
中部運輸局	12,651	24,286	13,469	9,686	19,961	19,428	934,391	83,864	126,724	978,096	59,316	1,123,471	142,146	80,473	177,635	19,428	
近畿運輸局	4,688	4,933	3,753	2,042	3,886	2,001	50,708	11,184	14,163	174,766	11,394	45,662	99,354	160,555	19,967	54,214	2,001
中国運輸局	956	1,250	1,575	915	893	1,749	24,285	5,750	6,560	98,414	6,371	29,718	124,354	49,806	100,773	15,023	1,749
四国運輸局	66,848	63,262	44,664	58,204	94,404	16,287	315,069	24,801	23,740	344,992	20,220	97,657	171,252	74,401	18,751	635,900	16,287
九州運輸局	2,229	3,820	2,178	1,647	2,045	60,307	123,677	21,755	15,147	356,418	18,919	74,466	105,515	17,305	10,111	33,312	60,307

1) 居住地不詳を含む。  
 2) 長野県は北陸信越運輸局、福井県は中部運輸局に含まれる。  
 3) 宿泊目的割合不詳を含む。

参考第2表 月(3区分)、施設所在地(47区分及び運輸局等)、居住地(47区分及び運輸局等)別延べ宿泊者数(従業員数100人以上の施設) (続き)

施設所在地(47区分及び運輸局等)	居住地(47区分)③																	長野県			
	総数 1、③	北海道	青森県	岩手県	宮城県	秋田県	山形県	福島県	茨城県	栃木県	群馬県	埼玉県	千葉県	東京都	神奈川県	新潟県	富山県		石川県	福井県	山梨県
平成26年10月	7,328,571	337,660	31,244	40,511	115,490	29,760	41,392	63,036	81,842	78,523	57,504	208,914	220,261	1,217,208	347,820	92,123	39,538	50,471	31,328	29,390	78,773
北海道	688,228	200,521	1,102	949	3,590	798	960	1,431	2,989	1,822	1,555	11,623	11,940	108,146	21,047	1,350	847	1,189	566	920	1,770
青森県	41,579	549	6,656	802	1,293	713	248	398	239	321	389	1,178	1,046	13,476	1,810	569	178	43	24	46	257
岩手県	85,933	1,435	2,481	18,368	6,992	2,697	1,123	1,390	1,357	685	392	1,865	1,288	14,508	2,513	727	275	290	20	160	431
宮城県	136,979	1,735	2,252	3,587	41,458	3,743	4,999	5,229	3,676	3,602	2,210	6,689	4,977	17,231	7,124	3,685	283	222	637	1,323	1,824
秋田県	19,668	188	585	663	1,632	3,919	537	447	275	59	75	539	554	6,045	6,045	247	37	12	12	48	184
山形県	50,657	804	320	651	4,502	1,068	13,441	1,607	3,869	682	463	2,232	1,896	7,019	2,191	2,663	143	53	35	140	1,057
福島県	82,372	220	196	854	5,198	514	1,004	14,260	7,800	1,439	708	4,526	4,316	14,379	3,760	1,749	189	173	27	1,023	866
茨城県	38,859	204	118	58	729	21	161	856	7,256	660	674	2,227	2,459	6,381	2,637	609	89	35	88	266	321
栃木県	96,897	392	234	273	1,827	264	725	3,177	7,318	19,090	2,037	12,515	9,332	22,081	5,490	1,548	296	539	368	368	633
群馬県	76,622	103	78	283	662	139	334	3,177	3,440	11,774	1,786	12,515	9,332	22,081	5,490	1,548	296	539	368	368	633
埼玉県	22,294	477	176	235	444	162	109	235	197	158	212	8,370	580	4,385	689	405	89	81	23	300	262
千葉県	757,758	24,646	3,633	2,801	11,675	2,429	2,799	6,796	10,695	10,446	6,929	25,961	62,516	106,322	37,644	9,021	3,911	4,008	2,057	3,897	11,856
東京都	1,280,067	31,487	5,638	4,675	10,447	5,124	6,944	6,459	5,810	5,507	4,290	14,793	13,999	284,195	21,133	11,433	4,738	5,955	3,225	3,177	9,393
神奈川県	290,591	5,715	859	912	3,138	1,061	1,220	3,353	4,824	2,966	9,867	8,829	53,717	61,289	3,378	876	1,280	1,022	775	2,057	3,503
新潟県	27,963	141	132	461	1,366	1,354	891	1,534	1,910	1,565	2,030	3,152	3,152	22,258	4,625	24,187	1,280	364	217	788	1,780
富山県	97,447	1,446	206	224	1,167	16	16	22	515	28	117	1,337	806	7,120	1,359	262	2,513	706	1,044	22	229
石川県	14,796	162	1	9	68	31	12	8	29	42	250	139	117	3,799	216	2,006	4,833	14,400	3,128	423	2,179
福井県	51,473	290	85	33	877	10	37	353	1,038	473	42	339	330	15,206	4,316	1,471	524	231	174	8	86
山梨県	132,111	328	168	213	535	138	329	773	2,633	865	1,105	7,929	5,207	31,650	9,976	2,535	1,940	1,717	352	794	19,634
岐阜県	98,462	862	100	149	404	81	332	273	941	1,956	1,537	1,537	1,537	8,101	2,640	966	1,413	844	986	633	3,332
静岡県	187,803	1,717	115	53	325	113	120	283	1,385	1,002	1,358	8,464	6,787	39,515	29,468	595	2,028	367	141	2,230	2,412
愛知県	188,578	1,937	332	185	722	213	150	577	920	553	484	3,151	2,789	29,896	6,769	685	800	1,095	591	1,207	2,052
三重県	90,949	740	246	192	568	75	308	304	526	448	304	1,656	1,553	11,686	2,587	731	627	929	334	474	1,129
滋賀県	101,611	716	716	246	232	63	95	212	273	206	285	1,419	4,076	9,356	2,729	570	884	760	620	367	782
京都府	267,443	14,316	1,209	569	4,486	476	748	1,708	1,858	4,075	2,016	9,036	7,235	46,485	14,113	3,332	1,465	1,272	653	721	1,552
大阪府	653,211	19,423	2,015	1,122	4,263	2,326	1,127	4,327	3,221	5,153	2,741	14,559	14,559	75,626	23,633	4,277	4,051	5,317	5,026	1,239	4,119
兵庫県	243,111	2,347	312	175	744	249	214	679	912	1,119	885	2,596	4,073	23,606	6,977	1,175	864	1,731	1,385	249	1,127
奈良県	37,276	473	122	75	235	95	86	390	363	163	939	1,028	1,005	9,759	2,187	1,622	275	169	371	246	70
和歌山県	65,710	466	60	14	163	33	23	215	393	119	92	438	700	3,433	988	210	214	628	161	58	214
鳥取県	26,043	617	22	24	173	39	38	392	300	38	3,927	3,301	3,301	5,927	661	33	249	123	293	147	147
島根県	22,507	202	46	47	207	100	80	91	236	114	109	558	607	3,435	954	485	178	343	138	91	143
岡山県	38,609	664	42	36	609	168	24	48	73	85	709	712	712	5,709	1,381	103	126	709	107	61	199
広島県	104,389	2,554	150	111	713	139	162	933	464	1,001	690	2,339	2,339	18,239	4,627	747	226	386	187	144	418
山口県	45,277	272	22	65	136	66	25	66	149	111	90	56	541	4,836	1,096	78	64	76	36	76	36
徳島県	23,183	413	7	15	389	11	28	24	81	264	177	55	232	241	1,661	36	20	861	63	7	64
香川県	59,027	648	35	56	389	67	220	178	234	116	177	811	907	6,060	1,342	315	161	180	271	114	293
愛媛県	50,438	671	51	46	256	99	104	233	195	156	182	1,712	1,544	7,099	2,416	357	267	94	251	125	216
高知県	32,390	463	7	42	55	21	48	120	128	77	90	489	313	5,283	991	44	170	118	58	56	98
福岡県	206,084	1,665	198	251	679	195	139	548	771	1,052	447	3,919	3,852	27,091	6,822	447	267	929	322	175	502
佐賀県	19,148	260	37	123	144	11	11	22	48	25	19	232	723	1,496	351	117	9	81	68	12	122
長崎県	105,491	2,177	294	335	918	448	505	1,056	1,135	878	781	1,982	1,790	14,499	4,796	746	283	857	569	471	545
熊本県	59,565	499	24	34	565	20	40	63	147	100	136	534	2,050	4,893	1,186	88	40	247	39	23	68
大分県	37,327	372	39	81	136	55	33	33	172	231	87	552	605	3,610	972	101	49	66	51	43	103
宮崎県	41,781	931	58	14	1,677	2	10	32	12	10	24	99	71	2,947	21	21	2	48	0	13	30
鹿児島県	114,316	1,338	117	87	578	160	160	232	523	412	304	1,946	1,946	14,959	3,166	427	162	316	70	216	521
沖縄県	325,225	9,592	560	313	2,130	193	338	928	6,517	5,609	4,548	15,797	14,828	64,906	27,307	2,204	390	976	2,495	686	2,029
運輸局等(再掲)②	688,228	200,521	1,102	949	3,590	798	960	1,431	2,989	1,822	1,555	11,623	11,940	108,146	21,047	1,350	847	1,189	566	920	1,770
北海道運輸局	417,188	4,931	12,490	24,925	61,075	12,654	21,352	23,331	12,246	6,788	4,217	17,029	14,077	72,658	18,078	9,640	1,147	818	288	2,054	4,118
東北運輸局	2,614,561	63,314	10,821	9,270	29,799	9,210	12,329	21,190	39,107	42,944	29,521	86,870	105,621	507,851	138,724	31,474	11,693	12,511	6,576	14,781	28,163
関東運輸局	348,844	2,397	535	1,040	3,264	1,689	1,608	3,467	5,820	3,091	4,172	74,441	10,767	18,936	28,990	10,566	17,187	17,187	4,741	20,277	23,822
北陸信越運輸局	580,588	5,418	623	588	2,087	513	922	1,353	3,801	2,764	3,179	15,366	12,783	92,997	31,334	4,995	3,697	3,697	5,496	4,552	7,011
中部運輸局	1,368,362	37,741	3,964	2,059	7,123	3,246	2,293	7,531	6,817	10,835	6,958	29,376	31,639	168,265	50,627	11,186	7,753	9,877	8,224	2,705	8,241
近畿運輸局	236,825	4,309	282	283	1,397																



参考第2表 月 (3区分)、施設所在地(47区分及び運輸局等)、居住地 (47区分及び運輸局等) 別延べ宿泊者数 (従業員数100人以上の施設) (続き)

施設所在地(47区分及び運輸局等)	岐阜県	静岡県	愛知県	三重県	滋賀県	京都府	大阪府	兵庫県	奈良県	和歌山県	鳥取県	島根県	岡山県	広島県	山口県	徳島県	香川県	愛媛県	高知県	福岡県	佐賀県
平成26年10月	62,590	136,261	311,581	56,031	52,594	90,330	449,285	181,248	43,042	28,420	16,073	17,774	53,263	113,442	36,316	22,802	31,928	42,182	21,242	191,756	18,304
北海道	1,710	7,067	15,639	2,247	2,066	3,066	26,067	6,797	1,271	947	331	470	2,793	5,950	552	831	1,681	1,357	1,025	7,452	471
青森県	191	545	1,161	55	58	82	2,986	288	83	32	32	6	467	520	62	9	51	64	17	415	27
岩手県	232	1,352	3,526	223	137	163	4,495	803	97	106	33	110	877	958	52	66	645	267	19	975	154
宮城県	329	1,142	2,187	311	256	326	2,516	892	219	116	80	123	2,19	457	106	51	72	220	99	904	72
秋田県	42	75	253	45	31	255	543	14	14	13	12	13	61	342	5	0	22	29	3	68	14
山形県	85	432	889	65	88	132	914	169	67	67	43	29	448	87	38	58	55	71	19	247	29
福島県	126	1,047	963	77	62	70	1,809	311	94	33	0	4	426	306	67	14	322	50	56	321	76
茨城県	33	319	557	261	37	330	1,092	428	212	84	10	36	309	260	205	99	36	40	28	785	9
群馬県	289	1,082	786	85	114	146	1,108	197	67	26	37	60	265	336	89	225	36	264	20	394	17
埼玉県	761	1,687	2,041	397	250	1,687	3,096	421	87	33	13	4	106	77	23	23	21	10	8	188	45
千葉県	50	249	493	63	47	145	447	250	49	38	32	40	61	176	62	50	43	81	84	345	24
東京都	5,977	21,815	37,915	6,613	5,094	8,380	30,604	15,417	4,154	4,986	1,507	1,472	5,521	14,281	2,799	2,038	1,555	3,528	1,555	10,657	943
神奈川県	5,658	15,246	28,249	6,484	3,191	10,392	36,446	22,268	3,993	2,520	1,571	2,442	7,503	18,810	5,066	4,193	4,013	5,981	4,211	22,333	2,564
新潟県	1,310	4,835	8,000	1,117	1,009	2,939	7,324	4,265	930	450	307	276	1,606	2,189	992	368	447	1,315	411	4,593	519
富山県	118	3,905	440	42	85	169	1,936	732	87	14	33	0	312	340	7	15	25	58	78	445	36
石川県	1,928	1,423	6,408	1,042	1,581	1,913	6,009	1,827	54	57	9	40	32	40	7	1	125	16	24	204	6
福井県	307	91	1,220	316	423	334	1,769	337	245	42	9	39	31	74	42	8	16	51	13	23	0
山梨県	679	1,698	3,475	485	174	481	1,385	688	161	170	0	3	27	148	47	37	81	54	35	246	5
長野県	2,026	2,430	8,290	1,232	1,020	2,079	4,679	1,682	896	182	40	31	292	348	79	74	114	97	115	492	25
岐阜県	12,980	2,045	15,053	1,583	1,438	1,645	7,355	3,142	897	178	123	82	407	718	173	161	359	308	173	650	63
静岡県	1,482	30,818	11,903	889	715	1,416	6,288	1,915	496	335	106	36	148	430	125	43	87	246	41	619	43
愛知県	3,639	4,082	49,144	2,216	672	1,638	5,302	2,403	593	269	150	141	421	1,000	255	245	281	317	171	2,140	149
三重県	1,783	1,388	11,153	7,989	1,141	3,759	18,150	2,926	1,921	467	188	229	1,821	532	609	190	109	173	95	1,817	112
滋賀県	1,537	1,589	7,857	1,184	1,546	6,351	14,132	4,725	1,306	632	175	203	733	1,369	310	704	1,113	410	126	704	91
京都府	1,305	4,135	6,281	2,720	816	10,933	8,097	4,027	1,254	534	500	665	1,900	534	3,355	619	1,911	1,061	569	5,584	4,008
大阪府	5,561	6,626	24,777	4,844	3,206	5,128	94,609	10,507	2,946	3,016	3,093	3,135	4,683	11,009	3,355	2,032	3,256	4,731	3,353	15,597	1,438
兵庫県	2,286	2,580	10,253	2,230	3,696	8,814	50,259	52,401	4,141	1,980	959	732	2,848	4,054	734	1,529	1,615	1,684	791	3,273	285
奈良県	181	861	869	229	150	343	2,294	1,024	4,097	101	188	40	210	273	107	230	75	102	87	601	69
和歌山県	580	464	3,479	1,327	1,658	2,492	14,216	3,785	1,657	7,238	689	87	862	769	145	813	366	573	43	1,087	60
鳥取県	78	193	494	88	187	1,149	2,868	1,072	706	146	215	240	1,174	1,743	398	83	979	166	166	1,283	40
島根県	342	344	1,644	411	350	537	2,216	1,169	459	149	407	2,080	504	1,043	317	120	165	224	67	907	86
岡山県	308	343	1,231	385	186	684	3,103	1,722	509	87	277	435	4,814	1,940	445	207	481	469	267	733	78
広島県	384	1,726	5,082	404	541	1,038	4,077	2,663	421	201	515	1,387	1,496	12,432	1,286	618	442	1,009	415	2,404	1,046
山口県	140	224	1,002	242	229	537	2,332	1,174	204	85	204	565	1,168	4,985	8,152	295	213	408	227	4,796	560
徳島県	24	138	316	56	150	385	2,776	1,242	253	72	25	21	201	309	186	2,259	464	295	123	597	26
香川県	456	500	2,839	606	983	1,780	7,507	5,167	1,316	298	292	233	2,022	3,065	350	694	7,187	2,904	1,070	792	120
愛媛県	284	510	1,895	258	342	828	6,374	2,309	592	173	249	214	1,031	2,542	661	678	1,781	6,758	575	1,259	83
高知県	115	159	1,336	193	161	436	4,326	1,680	239	87	98	418	875	1,426	92	775	1,073	3,715	552	552	59
福岡県	738	2,217	4,366	998	592	2,154	8,246	3,369	752	237	250	459	948	4,122	2,512	255	728	963	241	41,835	2,050
佐賀県	350	97	278	36	15	79	770	382	46	33	120	29	46	810	302	45	26	34	38	5,270	2,056
長崎県	2,256	1,540	6,169	1,522	720	1,093	5,944	1,996	1,015	671	386	123	1,933	1,758	1,365	586	1,758	1,178	452	10,939	1,203
熊本県	121	575	911	726	150	342	1,882	1,094	317	46	61	46	195	530	740	36	134	336	40	7,571	619
大分県	150	248	857	172	152	407	1,932	615	142	51	34	76	257	687	530	53	79	285	114	5,511	410
宮崎県	44	105	293	74	40	109	1,430	209	36	23	0	9	19	270	103	6	7	57	2,812	118	
鹿児島県	604	1,408	3,584	436	588	1,676	11,081	2,784	1,384	81	162	162	830	3,276	1,161	214	306	455	96	13,134	1,366
沖縄県	2,604	3,833	12,449	2,825	1,708	2,650	24,224	6,761	1,762	750	612	285	1,965	3,071	768	921	748	1,361	338	7,101	464
運輸局等(再掲)	1,710	7,067	15,639	2,247	2,066	3,066	26,067	6,797	1,271	947	331	470	2,793	5,950	552	831	1,681	1,357	1,025	7,452	471
北海道運輸局	1,005	4,593	8,979	776	615	1,004	12,975	3,006	574	327	176	285	2,688	2,670	330	198	1,167	701	213	2,930	320
東北運輸局	14,757	46,931	81,516	15,505	9,916	23,076	79,502	43,934	9,653	8,304	3,477	4,333	15,398	36,277	9,223	7,033	6,186	11,273	6,352	39,541	4,126
関東運輸局	4,479	8,831	18,712	2,544	3,342	4,447	16,582	4,911	1,838	528	153	85	1,346	1,516	309	277	373	271	251	2,202	123
北陸信越運輸局	20,191	38,424	88,473	12,993	4,389	8,792	39,464	10,723	4,152	1,421	576	527	1,539	1,831	822	691	831	1,095	847	5,249	367
中部運輸局	11,450	16,255	53,516	12,534	25,172	34,061	183,607	76,469	15,401	13,501	5,604	4,862	11,236	20,168	5,712	5,927	7,244	9,411	4,969	26,886	2,743
近畿運輸局	1,252	2,830	9,453	1,530	1,493	3,945	14,596	7,800	2,299	668	3,548	5,137	8,961	22,164	10,598	1,323	1,466	2,347	1,142	10,123	1,810
中国運輸局	879	1,307	6,386	1,113	1,636	3,429	20,983	10,398	2,400	630	664	886	4,129	7,342	1,289	4,406	10,505	11,108	5,483	3,200	288



参考第2表 月(3区分)、施設所在地(47区分及び運輸局等)、居住地(47区分及び運輸局等)別延べ宿泊者数  
(従業者数100人以上の施設) (続き)

施設所在地(47区分 及び運輸局等)	居住地(47区分) <sup>3)</sup>																				
	総数 1、3)	北海道	青森県	岩手県	宮城県	秋田県	山形県	福島県	茨城県	栃木県	群馬県	埼玉県	千葉県	東京都	神奈川県	新潟県	富山県	石川県	福井県	山梨県	長野県
平成26年11月	7,234,242	313,818	38,377	51,831	134,504	33,899	53,466	72,555	80,117	62,079	58,715	214,799	212,590	1,209,873	327,192	90,908	35,948	54,514	26,698	33,739	80,534
北海道	522,027	185,277	1,087	698	2,974	562	664	1,195	1,941	1,669	996	8,197	8,008	70,236	13,288	895	499	480	344	832	839
青森県	26,384	642	7,582	2,468	1,151	1,196	522	274	132	126	130	581	593	5,750	795	315	9	6	3	31	60
岩手県	63,277	963	2,515	23,546	5,636	3,248	594	898	1,143	379	171	825	864	7,630	1,199	287	97	76	39	73	113
宮城県	137,174	1,567	2,408	3,943	53,599	3,328	6,434	4,365	4,365	2,729	1,394	5,943	3,800	16,976	5,318	3,161	169	160	427	326	791
秋田県	16,967	197	1,388	4,606	186	22	356	213	64	33	22	356	360	5,781	865	242	5	9	127	49	136
山形県	44,985	417	271	579	5,197	864	14,936	1,489	2,471	629	250	1,913	1,316	5,923	1,500	1,900	66	76	35	36	140
福島県	78,223	358	1,222	963	4,509	415	949	19,603	3,692	1,312	826	4,002	2,860	12,677	3,236	1,543	95	78	137	308	564
茨城県	41,634	441	129	163	448	59	214	1,066	8,665	829	1,016	2,326	2,860	2,941	2,814	936	102	101	137	308	277
栃木県	77,280	159	34	329	1,519	390	997	3,490	6,794	16,613	2,043	14,093	9,211	23,123	4,661	213	256	35	201	639	639
群馬県	238,947	336	201	171	368	133	162	226	154	151	249	9,139	630	3,530	1,396	406	184	89	32	113	256
埼玉県	738,947	19,033	2,870	3,773	10,576	2,540	3,273	6,830	11,023	6,704	7,110	28,926	61,160	104,004	35,203	7,986	3,148	1,496	3,127	3,814	10,814
千葉県	1,233,556	30,813	9,867	6,307	13,195	6,092	8,492	7,989	6,845	5,408	5,280	14,423	14,423	285,758	20,389	11,464	4,816	6,070	3,127	3,814	10,814
東京都	294,893	5,728	1,002	1,205	3,407	1,379	1,817	2,441	3,266	2,825	3,434	11,194	8,967	57,286	60,920	3,166	1,279	1,144	821	1,565	3,362
神奈川県	78,893	235	103	229	846	1,257	1,398	1,859	1,227	1,544	1,544	5,099	2,400	17,410	27,035	784	346	126	556	1,666	3,362
新潟県	23,362	80	51	94	60	3	67	23	49	84	75	1,924	868	6,393	1,260	266	2,150	1,092	54	60	1,152
富山県	109,831	1,622	124	94	669	115	328	2,320	523	771	1,108	1,682	1,295	13,687	2,910	1,654	6,119	19,683	2,975	725	2,429
石川県	18,213	90	11	4	24	25	16	8	34	104	82	95	116	3,984	309	138	220	601	4,524	20	138
福井県	54,878	127	17	10	288	8	30	442	846	500	787	3,465	3,503	16,285	4,883	756	128	195	324	4,636	835
山梨県	109,193	552	47	168	253	69	235	249	1,622	697	1,530	6,773	5,137	28,578	7,080	2,151	564	577	222	859	18,925
長野県	100,484	1,244	104	103	484	76	363	564	389	325	325	1,441	1,184	8,536	6,030	1,540	1,303	721	522	1,558	522
岐阜県	214,904	1,738	65	195	197	56	117	580	1,326	1,548	1,469	10,705	7,850	43,296	35,371	857	453	349	323	2,942	2,082
愛知県	195,205	1,918	218	196	840	197	352	372	823	377	689	3,145	3,038	32,857	7,026	659	1,091	1,430	785	903	3,716
三重県	103,540	1,142	127	261	946	77	386	639	471	315	571	1,692	1,509	13,017	2,364	572	424	925	1,607	925	1,607
滋賀県	119,569	1,618	190	288	2,545	185	188	1,129	470	372	744	2,067	3,074	13,793	4,071	824	949	892	865	430	1,549
京都府	274,629	7,969	824	1,486	4,424	1,486	3,245	1,700	5,044	2,503	2,146	9,383	10,942	18,927	23,627	1,598	1,603	722	2,587	987	1,598
大阪府	647,959	17,882	4,512	2,003	8,610	3,355	4,936	3,085	5,044	2,791	3,122	16,286	15,098	84,931	23,292	3,559	4,145	5,596	3,344	1,344	3,456
兵庫県	276,271	2,069	240	174	698	350	322	446	1,113	564	531	2,595	4,087	28,070	5,508	574	973	984	964	346	1,251
奈良県	40,005	673	72	73	189	110	133	280	381	488	1,200	1,588	3,006	11,697	2,905	309	183	245	61	280	364
和歌山県	80,730	1,174	43	95	421	12	48	209	200	125	88	549	534	4,423	2,905	309	183	245	61	280	364
鳥取県	28,358	807	11	94	205	6	15	187	137	46	53	266	476	6,689	1,003	49	276	424	368	207	278
島根県	24,815	324	17	80	148	10	26	240	156	138	81	549	450	3,782	1,003	145	95	269	223	152	283
岡山県	42,195	729	103	50	768	85	103	74	186	80	138	719	849	5,634	1,347	105	110	167	100	67	230
広島県	110,731	3,067	689	604	1,203	157	415	568	681	801	382	2,853	2,629	19,786	5,408	835	183	571	372	556	668
山口県	51,416	386	29	38	159	21	66	173	174	93	142	712	761	5,718	1,047	177	216	144	83	140	140
徳島県	28,189	462	94	12	324	71	15	54	56	182	71	673	284	2,285	570	52	12	587	18	46	149
香川県	66,018	782	83	51	473	82	70	297	265	245	203	863	990	5,925	1,868	165	75	249	184	92	304
愛媛県	55,446	806	86	55	245	150	120	169	309	288	166	1,470	1,040	7,898	2,253	144	137	165	113	150	190
高知県	37,285	602	7	15	27	23	17	52	118	142	82	375	305	5,802	1,307	17	56	178	62	15	225
福岡県	217,512	2,134	142	270	692	172	188	719	823	771	340	3,253	2,817	30,127	6,146	856	228	986	224	627	655
佐賀県	22,298	651	9	4	269	23	85	23	40	24	48	327	230	1,995	362	42	37	43	39	21	48
長崎県	118,402	3,274	1,010	301	623	100	128	800	1,041	413	352	2,306	1,761	16,582	4,324	900	144	720	387	776	376
熊本県	65,926	929	24	53	149	18	68	38	147	108	67	619	755	5,166	1,043	175	89	104	63	29	149
大分県	44,567	797	29	88	280	66	60	125	367	108	67	619	755	5,166	1,043	175	89	104	63	29	149
宮崎県	49,720	1,719	34	177	34	31	63	10	38	10	11	122	173	3,788	4,411	57	5	77	3	0	66
鹿児島県	139,606	2,518	216	155	1,090	197	349	463	487	335	316	2,229	1,634	17,119	3,241	369	280	552	133	276	601
沖縄県	290,240	7,261	480	308	2,144	427	697	1,770	4,209	3,275	4,198	13,116	13,463	59,327	14,602	1,258	1,117	1,321	1,321	2,146	2,242
運輸局等(再掲) <sup>2)</sup>	522,027	185,277	1,087	698	2,974	562	664	1,195	1,941	1,669	996	8,197	8,008	70,236	13,288	895	499	480	344	832	839
北海道運輸局	367,010	4,144	13,302	32,045	71,480	13,657	23,221	28,642	11,867	5,208	2,793	13,620	11,231	54,737	12,913	7,448	441	405	286	1,052	2,274
東北運輸局	2,559,693	57,143	14,226	12,185	30,366	10,673	15,249	23,494	40,224	35,480	32,877	94,287	105,589	511,903	136,017	29,391	11,337	11,380	6,094	13,509	28,047
関東運輸局	321,279	2,489	325	500	1,828	2,028	2,028	2,028	3,421	3,096	4,457	15,478	9,700	66,068	14,954	31,106	9,617	21,698	3,377	2,200	24,172
北陸信越運輸局	632,346	6,132	525	759	2,207	426	947	1,962	3,218	2,733	3,066	17,078	13,697	101,690	48,026	8,588	3,876	4,550	6,777	2,000	9,101
中部運輸局	1,439,163	31,385	5,881	3,289	16,887	5,498	8,872	6,849	10,212	6,843	7,831	35,027	35,182	204,205	55,347	8,082	8,040	9,847	6,324	3,512	9,414
近畿運輸局	257,515	5,313	849	866	2,412	279	625	1,2													

参考第2表 月 (3区分)、施設所在地(47区分及び運輸局等)、居住地 (47区分及び運輸局等) 別延べ宿泊者数 (従業員数100人以上の施設) (続き)

施設所在地(47区分及び運輸局等)	岐阜県	静岡県	愛知県	三重県	滋賀県	京都府	大阪府	兵庫県	奈良県	和歌山県	鳥取県	島根県	岡山県	広島県	山口県	徳島県	香川県	愛媛県	高知県	福岡県	佐賀県
平成26年11月	65,224	141,086	338,422	56,465	53,609	89,057	456,239	197,252	42,709	30,805	15,029	19,226	55,018	103,463	41,342	22,724	36,269	37,024	22,407	212,362	20,483
北海道	1,225	2,323	9,440	1,097	661	1,940	11,378	3,108	744	686	145	193	1,683	3,784	1,729	631	603	517	575	3,541	244
青森県	28	322	450	55	44	56	1,239	91	59	9	10	4	15	16	26	2	2	36	4	84	2
岩手県	120	482	1,396	44	25	80	2,929	1,716	161	28	3	8	36	81	3	14	327	35	17	369	30
宮城県	305	1,230	1,930	202	144	2,482	881	1,339	922	75	14	54	181	328	59	125	68	104	59	892	60
秋田県	36	254	96	19	3	36	208	77	12	1	1	16	56	65	8	1	6	14	3	52	1
山形県	36	314	642	32	28	672	672	135	59	18	10	15	26	190	33	22	14	25	24	59	9
福島県	23	633	494	45	28	33	317	208	15	25	4	2	682	210	13	14	92	13	154	115	2
茨城県	110	262	822	218	37	317	775	562	106	168	13	28	308	289	117	42	92	93	19	569	16
群馬県	93	930	738	74	62	160	1,136	226	120	23	23	23	185	117	77	20	6	345	22	267	83
埼玉県	544	1,297	1,835	386	58	106	1,136	522	270	71	181	17	115	185	17	13	13	9	7	126	15
千葉県	58	230	1,444	70	42	489	489	195	50	17	14	36	98	141	77	46	33	62	42	275	17
東京都	7,118	22,931	43,712	6,522	5,424	8,815	40,861	19,399	4,075	2,317	1,400	1,553	4,344	8,150	3,078	2,270	2,262	3,065	2,779	12,330	1,091
神奈川県	6,662	15,141	31,199	6,097	4,238	11,559	39,803	19,570	4,782	3,099	1,748	2,719	7,507	13,876	5,416	3,794	4,328	5,511	3,581	23,682	3,667
新潟県	1,484	5,788	9,414	1,376	1,131	2,488	8,341	4,213	937	429	373	603	1,104	2,462	860	488	665	966	457	4,659	667
富山県	608	1,519	1,47	147	123	264	2,337	379	120	20	14	22	202	108	27	0	202	51	24	284	24
石川県	2,518	1,989	7,261	1,390	2,276	2,315	7,045	1,82	88	588	4	0	41	32	8	4	10	20	2	82	2
福井県	398	211	1,922	416	979	412	1,542	721	167	75	15	10	98	61	51	32	41	63	1	47	9
山梨県	1,399	2,332	3,736	545	279	532	2,026	1,036	241	101	5	3	221	122	158	43	40	17	87	287	54
長野県	1,612	2,485	8,049	1,028	893	1,187	2,246	1,041	607	794	42	58	478	133	29	60	478	50	18	407	110
岐阜県	13,726	2,576	16,130	1,785	1,377	2,008	6,585	3,349	845	347	85	96	935	510	101	213	351	162	159	1,100	50
静岡県	2,244	38,009	15,023	1,159	992	1,377	4,972	2,503	978	219	75	206	454	707	94	91	279	94	69	701	45
愛知県	4,198	4,046	51,395	2,338	1,060	1,664	5,546	2,436	701	242	149	151	429	1,171	266	168	277	271	217	2,641	224
三重県	1,571	3,047	12,536	9,166	1,392	3,225	16,296	3,609	2,805	728	669	446	901	1,490	235	372	428	530	237	2,236	132
滋賀県	1,615	2,718	9,264	1,672	1,358	1,139	13,731	3,998	1,540	820	564	273	880	1,378	334	446	594	594	288	2,454	125
京都府	1,270	5,297	6,752	1,689	814	10,207	7,391	3,955	1,338	642	564	642	1,500	3,474	1,405	429	914	1,116	550	8,000	788
大阪府	4,848	7,055	24,538	4,385	2,875	4,710	8,538	10,493	2,836	3,117	2,617	2,095	4,782	10,810	3,810	2,321	3,397	3,931	3,309	17,910	1,811
兵庫県	2,462	3,184	10,330	2,572	3,312	9,827	57,979	61,338	4,864	2,247	1,085	1,240	3,676	4,319	1,038	2,100	2,273	1,745	1,073	3,462	257
奈良県	178	880	1,850	201	114	823	1,270	622	3,468	174	59	75	201	470	128	67	156	305	76	1,081	84
和歌山県	1,237	725	4,552	1,510	1,605	2,664	18,792	4,263	1,844	8,859	183	374	1,169	1,123	183	191	647	467	167	1,365	48
鳥取県	107	336	1,440	202	149	965	4,315	1,447	377	377	5	1,756	683	1,074	1,962	171	1,074	225	371	1,155	235
島根県	198	337	2,068	261	324	337	428	1,572	2,822	96	136	2,282	712	1,336	303	95	337	307	119	906	46
岡山県	768	460	1,100	228	479	714	3,251	2,107	342	412	361	455	4,817	1,745	428	184	409	392	251	696	71
広島県	570	1,100	5,708	490	497	1,372	5,063	2,999	561	421	643	1,338	1,496	12,582	1,129	356	613	1,066	362	3,174	309
山口県	169	320	686	194	220	875	2,989	1,863	283	145	183	558	1,087	5,027	8,551	225	739	791	145	5,326	761
徳島県	92	193	366	199	211	293	2,506	1,794	260	89	27	49	237	424	50	3,158	492	263	127	422	73
香川県	499	757	2,756	845	928	2,302	9,547	6,067	1,256	674	237	255	2,441	3,830	641	841	8,630	2,570	1,185	942	28
愛媛県	224	597	2,674	371	381	911	8,558	2,940	450	265	270	667	1,989	3,291	526	736	1,330	6,240	695	1,725	60
高知県	152	300	1,600	229	161	432	5,013	3,492	198	202	149	181	1,281	1,754	419	864	1,306	1,366	3,711	1,725	20
福岡県	686	1,507	7,169	804	540	1,678	11,393	3,265	719	275	501	612	1,204	4,491	3,257	354	813	874	272	47,295	1,702
佐賀県	63	135	772	67	223	105	1,256	368	84	59	21	11	257	483	403	26	55	48	29	7,028	2,066
長崎県	891	1,957	7,091	1,215	547	1,061	9,149	2,825	478	223	187	170	1,257	1,861	2,089	218	356	428	290	13,573	1,651
熊本県	163	651	1,785	118	374	340	1,778	782	151	109	46	66	684	618	729	48	163	221	86	7,207	690
大分県	216	304	1,272	160	165	409	1,851	978	246	92	44	44	285	1,141	631	73	228	384	121	5,432	672
宮崎県	48	107	327	32	176	522	1,909	304	91	46	11	11	310	213	58	20	12	30	31	3,386	672
鹿児島県	614	1,358	4,310	1,537	453	1,208	14,868	2,876	680	321	95	194	1,389	3,747	1,334	278	1,389	398	264	16,000	1,550
沖縄県	1,749	3,027	16,897	3,168	1,382	1,972	22,523	7,433	1,186	755	523	409	1,627	2,203	850	479	1,182	1,023	421	6,253	583
運輸局等(再掲)	1,225	2,323	9,440	1,097	661	1,940	11,378	3,108	744	686	145	193	1,683	3,784	1,729	631	603	517	575	3,541	244
北海道運輸局	548	3,235	5,008	397	287	1,215	8,423	3,108	445	156	42	99	946	890	142	178	509	227	261	1,571	104
東北運輸局	17,468	48,911	92,900	15,288	11,271	24,107	95,145	45,723	10,581	6,233	3,616	5,206	13,928	25,342	9,800	6,710	7,873	10,068	6,996	42,195	5,600
関東運輸局	5,027	5,333	18,761	2,660	3,951	4,905	12,819	4,905	1,763	1,38	135	1,289	1,763	3,939	723	394	1,226	257	273	3,137	201
北陸信越運輸局	22,137	47,889	97,006	14,864	5,800	8,686	34,941	12,618	5,496	1,611	993	909	2,817	3,939	723	876	1,120	683	202	6,725	460
中部運輸局	11,610	19,859	57,286	12,039	25,078	33,370	184,338	84,669	15,890	15,977	4,664	4,699	12,018	21,574	6,906	6,010	8,175	8,158	5,463	34,272	3,113
近畿運輸局	1,812	2,553	11,002	1,375	1,669	4,500	18,844	9,988	1,991	1,269	3,320	5,316	9,186	22,652	10,782	1,031	2,333	2,832	995	11,257	1,296
中国運輸局	967	1,917	7,396	1,644	1,681	3,993	25,624	14,293	2,164	1,230	603	1,152	5,948	9,299	1,636	5,599	11,758	10,439	5,718	3,490</	



参考第2表 月(3区分)、施設所在地(47区分及び運輸局等)、居住地(47区分及び運輸局等)別延べ宿泊者数  
(従業者数100人以上の施設) (続き)

施設所在地(47区分 及び運輸局等)	居住地(47区分) <sup>3)</sup>																					
	総数 1、3)	北海道	青森県	岩手県	宮城県	秋田県	山形県	福島県	茨城県	栃木県	群馬県	埼玉県	千葉県	東京都	神奈川県	新潟県	富山県	石川県	福井県	山梨県	長野県	
平成26年12月	7,191,794	236,526	41,006	58,235	160,257	27,773	49,816	73,177	76,763	66,164	60,177	204,455	213,570	1,198,622	343,838	79,617	30,731	54,738	26,730	30,430	71,666	
北海道	680,588	166,362	1,255	509	2,484	626	880	1,059	2,334	1,598	1,026	8,525	10,075	89,814	18,846	845	404	396	425	941	1,059	
青森県	24,351	354	8,894	1,119	948	823	78	147	151	99	63	671	719	5,388	927	21	24	25	1	21	48	
岩手県	67,236	441	3,411	32,590	6,937	2,651	412	567	1,176	310	137	1,176	1,105	6,672	2,920	153	24	14	14	21	56	
宮城県	133,481	780	2,109	4,294	78,446	2,770	5,328	6,426	1,488	1,464	583	3,568	2,552	11,526	3,659	1,265	73	75	72	113	251	
秋田県	13,662	54	479	4,260	828	5,447	157	64	288	28	28	301	362	4,284	361	46	4	2	4	4	146	
山形県	41,451	157	89	442	3,466	773	23,250	739	401	300	512	976	748	3,905	979	51	26	26	9	31	67	
福島県	77,288	116	93	272	3,559	116	1,245	28,970	4,028	1,643	1,120	3,728	4,461	11,911	2,729	808	15	5	20	33	104	
茨城県	39,684	381	86	137	3,534	81	117	1,041	9,500	892	904	2,168	2,859	5,488	3,031	431	99	152	77	129	230	
栃木県	80,449	193	74	82	1,089	177	384	3,718	5,785	21,677	1,632	13,045	6,689	18,550	3,117	443	47	12	127	222	222	
群馬県	65,797	25	25	49	190	15	183	589	2,091	1,978	17,103	10,065	3,454	14,804	3,753	33	93	33	11	331	1,457	
埼玉県	23,617	338	120	313	324	161	117	351	250	250	369	9,367	662	3,861	1,813	396	105	76	23	135	249	
千葉県	760,119	3,483	11,709	3,672	11,709	3,672	3,731	9,292	12,138	8,801	7,943	29,728	72,494	108,501	39,713	10,093	4,569	4,576	3,386	2,625	7,267	
東京都	1,292,553	20,722	5,171	5,085	12,819	6,295	6,430	8,417	9,456	7,162	6,773	22,938	20,793	320,768	31,998	10,334	4,750	5,844	2,247	4,703	9,895	
神奈川県	291,027	3,222	848	2,737	768	327	581	1,083	2,111	2,927	2,753	13,332	11,375	63,938	67,963	2,241	762	868	416	1,292	2,916	
新潟県	96,278	149	42	74	859	327	1,083	754	1,416	615	1,258	4,156	4,156	27,114	32,868	371	333	220	217	942	217	
富山県	20,099	35	67	8	54	11	9	55	108	55	55	741	399	4,483	1,140	948	3,407	1,901	182	19	222	
石川県	87,310	179	38	78	289	37	55	553	222	357	505	1,289	869	11,589	1,904	837	6,524	3,897	188	817	174	
福井県	19,204	23	9	4	26	6	41	48	29	15	10	80	127	2,912	249	84	368	6,111	1	74	74	
山梨県	41,867	102	12	25	130	6	19	111	577	219	455	1,592	1,592	12,176	3,827	54	34	23	8,022	1,242	1,242	
長野県	116,396	168	21	53	155	27	104	95	914	461	841	5,189	5,116	29,704	7,526	867	242	273	67	697	24,689	
岐阜県	83,161	474	126	9	101	21	83	43	79	227	105	789	742	6,473	1,766	789	1,062	1,031	979	326	250	801
静岡県	200,767	1,171	74	113	205	47	55	526	1,282	1,329	1,688	10,451	8,528	42,928	37,206	251	161	230	139	278	2,176	
愛知県	197,621	1,215	162	148	697	133	232	439	909	606	620	3,084	2,713	28,222	8,144	448	1,034	1,114	842	553	2,555	
三重県	85,828	258	80	33	440	35	93	160	356	185	143	947	1,053	9,403	2,103	299	203	849	257	172	583	
滋賀県	117,050	554	1,303	157	5,666	31	211	164	895	228	198	2,439	1,387	10,019	3,000	352	420	725	988	193	420	
京都府	248,086	3,530	2,416	964	5,725	404	1,233	1,238	2,097	1,574	1,570	7,962	7,962	40,115	15,645	1,672	920	1,182	719	1,095	1,552	
大阪府	672,155	8,528	7,976	4,899	12,485	1,301	1,860	2,200	4,428	3,733	2,850	14,634	13,973	80,131	25,645	2,867	3,243	4,351	3,075	1,596	2,779	
兵庫県	266,324	1,580	600	492	573	137	158	211	1,574	636	499	2,575	2,575	26,381	6,417	767	565	688	880	270	609	
奈良県	32,988	259	77	59	201	46	72	120	194	122	142	989	1,598	8,963	2,310	104	57	394	65	110	168	
和歌山県	74,797	287	24	83	88	17	65	76	168	123	162	429	665	2,514	982	54	95	91	172	92	992	
鳥取県	23,747	82	13	4	46	7	11	52	84	36	27	173	181	5,157	580	11	36	212	11	31	31	
島根県	18,476	84	13	32	50	31	44	36	100	87	62	419	326	2,640	632	35	49	54	23	35	56	
岡山県	35,256	265	15	11	147	11	28	47	144	70	218	590	730	4,331	1,214	60	46	119	66	25	185	
広島県	92,130	927	870	137	1,264	56	628	198	826	398	428	2,540	2,286	15,168	4,248	406	143	199	195	213	292	
山口県	42,630	204	3	52	373	16	27	52	192	89	447	447	447	4,277	969	138	16	59	34	30	50	
徳島県	25,497	100	34	6	77	15	15	15	50	533	56	246	263	2,125	533	10	10	95	27	20	41	
香川県	55,829	192	32	81	238	63	29	142	186	150	78	665	801	4,504	1,212	104	49	79	67	45	185	
愛媛県	42,110	386	29	19	123	18	58	233	174	106	157	828	950	6,312	1,772	100	57	67	60	42	92	
高知県	26,079	225	9	42	98	15	2	79	73	32	59	382	278	5,067	899	62	42	26	11	33	71	
福岡県	216,201	960	105	215	396	139	138	273	608	579	425	2,905	3,170	28,059	6,767	604	165	804	491	213	839	
佐賀県	17,882	97	22	12	94	19	1	7	48	34	21	299	178	1,160	352	69	4	17	1	20	53	
長崎県	110,514	1,467	337	85	929	51	120	203	770	763	423	1,669	1,864	15,797	2,656	422	88	116	139	129	823	
熊本県	54,930	378	18	13	80	21	17	37	429	72	71	429	538	4,992	971	42	53	37	21	24	45	
大分県	42,199	281	5	23	204	21	21	76	159	62	139	587	682	4,807	927	42	17	24	50	43	50	
宮崎県	42,625	983	2	6	97	7	3	20	40	41	92	121	92	3,027	291	15	18	30	0	6	53	
鹿児島県	109,940	1,371	69	64	514	242	100	99	361	427	178	1,572	1,413	15,128	2,459	232	65	217	108	90	53	
沖縄県	284,515	4,902	556	448	1,963	248	348	1,296	5,064	3,618	5,644	10,711	7,597	54,534	11,531	3,068	565	1,043	1,249	3,185	3,676	
運輸局等(再掲) <sup>2)</sup>	680,588	166,362	1,255	509	2,484	626	880	1,059	2,334	1,598	1,026	8,525	10,075	89,814	18,846	845	404	396	425	941	1,059	
北海道運輸局	357,469	1,902	15,075	39,177	94,184	12,580	30,470	36,913	6,486	3,844	2,431	10,420	9,947	43,686	11,575	4,006	168	147	117	229	672	
東北運輸局	2,595,113	36,918	9,529	10,022	29,432	11,175	12,064	25,630	44,122	43,906	37,932	102,743	119,918	155,215	25,866	10,372	11,690	6,195	17,364	23,478	23,478	
北陸信越運輸局	320,083	531	168	213	1,357	402	749	1,457	2,660	1,488	2,721	13,642	10,540	72,890	17,019	35,520	10,544	28,336	3,866	1,121	26,670	
中部運輸局	586,581	3,171	451	410	1,469	242	464	1,252	2,803	2,240	2,647	15,351	13,163	89,938	49,468	2,144	2,559	3,540	7,675	3,254	6,159	
近畿運輸局	1,411,400	14,738	12,396	6,654	24,638	1,936	3,599	4,009	9,356	6,423	5,321	29,191	28,161	177,123	53,702	5,816	5,300	7,431	5,899	3,356	6,829	
中国運輸局	212,239	914	236	1,584	1,584	121	738	385	1,346	680	815	4,169										

参考第2表 月 (3区分)、施設所在地(47区分及び運輸局等)、居住地 (47区分及び運輸局等) 別延べ宿泊者数 (従業員数100人以上の施設) (続き)

施設所在地(47区分及び運輸局等)	岐阜県	静岡県	愛知県	三重県	滋賀県	京都府	大阪府	兵庫県	奈良県	和歌山県	鳥取県	島根県	岡山県	広島県	山口県	徳島県	香川県	愛媛県	高知県	福岡県	佐賀県	
平成26年12月	66,416	133,145	329,276	56,549	59,623	96,832	429,791	195,569	45,068	29,571	12,682	17,952	51,619	98,163	39,237	21,258	38,713	34,009	18,000	193,516	16,789	
北海道	1,081	3,763	7,368	1,233	1,305	3,585	17,939	6,648	1,283	738	218	201	1,673	2,051	1,131	832	5,756	487	473	7,517	261	
青森県	28	48	652	18	16	74	743	156	71	19	0	2	4	9	3	32	17	9	0	45	0	
岩手県	116	394	433	91	52	168	950	264	70	10	7	0	41	89	28	7	6	12	58	216	10	
宮城県	106	416	885	95	55	274	943	555	77	29	14	29	110	186	49	26	34	83	18	354	15	
秋田県	7	14	134	23	0	4	83	52	5	0	0	0	12	3	3	1	2	5	0	20	2	
山形県	27	342	202	27	39	104	301	83	14	61	2	10	11	74	22	14	11	11	22	75	2	
福島県	22	154	148	31	6	25	512	48	22	1	7	0	30	16	1	59	7	16	6	51	0	
茨城県	34	234	539	298	37	178	851	483	101	71	81	0	327	277	136	68	14	74	16	469	92	
群馬県	38	240	346	94	61	113	375	157	19	5	20	20	23	65	29	14	16	21	20	96	6	
埼玉県	413	523	2,855	139	103	119	231	121	107	17	18	8	107	15	5	4	5	10	4	57	3	
千葉県	83	246	482	96	46	121	563	228	68	15	18	27	90	123	37	21	37	41	52	231	33	
東京都	5,561	17,509	40,841	4,834	4,600	8,763	35,604	17,906	3,487	2,494	586	1,553	5,193	9,132	4,758	2,397	1,603	2,741	2,201	12,700	1,641	
東京都	5,408	15,551	31,680	5,699	3,872	10,418	36,147	18,542	3,939	2,026	1,688	2,086	6,574	15,175	5,978	2,293	3,933	4,466	2,228	19,428	2,017	
神奈川県	1,318	6,618	7,654	1,453	1,389	1,821	7,112	3,861	820	432	203	214	1,026	1,772	585	608	527	602	306	3,931	454	
新潟県	105	510	663	98	73	204	788	266	91	20	3	5	31	68	30	28	30	39	25	329	9	
富山県	191	58	2,843	379	109	138	1,879	186	29	12	4	9	15	18	6	14	14	10	8	352	29	
石川県	1,292	633	5,943	723	1,580	1,879	4,165	1,683	758	161	34	17	209	467	98	101	120	60	84	662	29	
福井県	481	274	2,674	236	750	536	1,479	342	160	35	1	5	1,235	135	3	9	15	13	22	32	5	
山梨県	689	1,976	1,718	294	99	232	3,251	469	39	66	0	0	66	69	8	13	0	9	2	107	0	
長野県	1,530	2,890	8,147	1,100	1,669	1,988	3,974	1,094	445	115	17	5	146	169	12	98	146	61	57	11	317	51
岐阜県	18,951	1,833	19,423	1,684	817	1,318	3,989	2,562	796	161	29	27	283	628	50	95	92	24	42	307	20	
静岡県	2,750	38,148	18,822	1,146	642	900	3,066	1,396	992	96	45	26	234	249	62	61	343	64	47	433	46	
愛知県	5,109	4,809	65,423	3,392	900	1,950	5,805	2,807	647	300	126	153	580	762	155	239	292	288	329	1,601	89	
三重県	1,894	2,949	12,513	1,944	1,944	3,520	13,831	3,630	2,892	744	88	67	327	1,009	99	158	77	238	135	365	30	
滋賀県	1,866	1,447	9,115	1,685	21,967	7,980	15,624	4,684	4,294	754	148	89	1,303	721	143	278	742	278	108	231	755	60
京都府	1,403	5,152	7,312	1,678	1,698	12,724	9,431	5,113	1,438	797	9,416	445	1,148	3,610	3,440	538	598	1,027	143	307	8,834	536
大阪府	4,871	7,850	24,723	6,305	4,264	7,226	99,823	14,826	4,376	3,642	2,071	2,098	5,835	10,570	3,490	2,639	3,484	3,984	2,313	19,426	1,539	
兵庫県	1,850	2,470	9,001	2,799	3,571	11,193	56,873	67,942	5,155	2,015	1,048	947	3,507	3,421	727	2,272	1,774	1,830	733	2,714	254	
奈良県	190	1,593	3,465	287	116	492	2,106	836	3,476	137	22	74	132	226	67	96	71	57	249	400	71	
和歌山県	1,413	491	3,969	1,479	1,333	3,359	17,835	4,980	2,287	11,571	42	74	530	612	100	427	724	172	54	470	6	
鳥取県	31	60	1,333	45	114	436	4,605	902	105	120	2	105	1,356	1,112	135	112	126	113	113	1,180	20	
島根県	142	226	1,205	170	338	1,492	849	221	38	351	28	4,640	590	1,284	254	57	204	320	39	585	85	
岡山県	141	259	1,338	205	234	849	2,463	2,081	346	102	394	421	6,074	1,706	409	285	564	482	326	647	109	
広島県	338	1,263	3,596	404	413	1,160	4,801	2,803	558	287	571	1,467	15,599	1,577	1,577	280	567	1,095	303	2,839	343	
山口県	59	94	939	172	244	456	2,698	1,210	192	59	96	644	937	4,833	9,481	197	429	364	364	4,428	490	
徳島県	58	73	623	131	248	555	2,485	1,639	446	81	31	28	315	844	42	2,759	462	250	179	366	8	
香川県	324	227	1,430	590	791	1,759	7,378	5,640	1,140	245	151	103	3,307	3,814	492	1,260	9,415	3,514	1,340	440	18	
愛媛県	131	222	1,632	192	305	992	3,588	2,791	355	131	110	118	1,799	3,350	416	582	7,047	785	736	68	68	
高知県	173	172	898	84	196	543	2,855	1,448	164	118	42	98	490	1,089	139	738	1,319	1,052	3,215	631	8	
福岡県	596	1,669	4,639	637	579	1,795	8,098	3,173	575	190	615	473	997	3,909	3,296	296	541	611	237	49,449	1,750	
佐賀県	413	25	197	22	35	76	377	134	38	14	18	22	39	339	238	2	166	52	33	6,586	2,290	
長崎県	1,460	1,950	5,809	523	352	804	11,490	1,972	426	245	69	167	1,040	1,875	1,475	136	390	370	99	15,539	1,543	
熊本県	85	460	854	104	121	280	924	441	114	44	24	52	350	935	455	44	140	71	120	6,315	615	
大分県	98	158	732	674	170	439	1,599	622	129	64	43	70	195	729	673	86	145	390	104	5,708	601	
宮崎県	30	31	357	39	31	581	1,679	246	16	8	3	3	185	125	50	3	8	11	7	2,059	147	
鹿児島県	345	1,325	3,512	1,222	341	781	9,878	1,892	536	178	43	107	805	2,640	826	176	386	304	132	11,596	1,034	
沖縄県	3,465	5,796	12,209	1,379	1,959	3,582	18,114	5,806	1,780	1,168	598	492	1,287	1,993	622	850	1,180	1,222	386	6,618	374	
運輸局等(再掲)2)	1,081	3,763	7,368	1,233	1,305	3,585	17,939	6,648	1,283	738	218	201	1,673	2,051	1,131	832	5,756	487	473	7,517	261	
北海道運輸局	306	1,368	2,454	285	168	649	3,532	1,158	228	122	30	41	186	391	104	139	77	136	104	761	29	
東北運輸局	13,544	42,897	86,115	12,907	10,407	21,765	84,134	41,767	8,580	5,130	2,603	3,908	13,316	26,632	11,536	5,418	6,135	7,964	4,829	37,019	4,246	
関東運輸局	3,118	4,091	17,596	2,300	3,431	4,209	9,800	3,229	1,323	308	58	36	401	722	146	241	166	166	128	1,660	91	
北陸信越運輸局	28,885	48,013	118,855	18,998	5,053	8,224	28,170	10,737	5,487	1,836	289	278	2,659	2,783	369	562	889	627	575	2,738	190	
中部運輸局	11,593	19,003	55,585	14,233	32,949	42,974	201,692	98,381	21,026	18,916	3,777	3,746	12,455	19,164	5,371	6,203	7,456	7,348	4,109	28,099	2,469	
近畿運輸局	711	1,902	8,411	996	1,192	3,239	16,059	7,845	1,422	555	3,961	8,009	10,287	24,778	11,856	931	2,035	2,387	1,145	9,679	1,047	
中国運輸局	686	694	4,583	997	1,540	3,849	16,306	11,518	2,105	575	334	347	5,911	9,097	1,089	5,339	13,036	11,863	5,519	2,173	1	

参考第2表 月 (3区分)、施設所在地(47区分及び運輸局等)、居住地 (47区分及び運輸局等) 別延べ宿泊者数 (従業員数100人以上の施設) (続き)

施設所在地(47区分及び運輸局等)	運輸局等(10区分) <sup>2)</sup> 、 <sup>3)</sup>														九州運輸局	沖縄総合事務局	
	長崎県	熊本県	大分県	宮崎県	鹿児島県	沖縄県	国外	北海道運輸局	東北運輸局	関東運輸局	北陸信越運輸局	中部運輸局	近畿運輸局	中国運輸局			四国運輸局
平成26年12月	40,465	49,781	32,661	36,647	54,438	51,128	1,428,762	236,526	410,264	2,194,019	236,752	612,116	856,454	219,653	111,980	424,297	51,128
北海道	1,113	941	2,869	355	893	1,392	239,335	166,362	6,813	133,159	2,704	13,870	31,498	5,274	7,548	13,949	1,392
青森県	5	2	0	14	14	9	1,399	354	12,009	8,039	94	747	1,079	18	58	80	9
岩手県	14	40	20	0	14	2,271	1,662	441	46,568	24,736	248	1,048	1,483	165	53	314	2,271
宮城県	41	52	42	357	40	68	1,227	780	99,373	24,953	1,664	1,574	1,933	388	161	901	68
秋田県	0	0	0	2	2	0	211	54	7,435	5,385	198	179	146	16	8	30	0
山形県	26	34	4	5	8	7	422	157	28,759	7,852	1,857	607	602	119	58	154	7
福島県	4	101	2	0	1	20	240	116	34,255	29,653	932	375	614	46	88	159	20
茨城県	216	35	112	7	42	28	1,247	381	1,896	24,971	912	1,182	1,721	821	172	973	28
群馬県	7	14	19	16	29	23	1,017	193	5,524	70,622	752	730	730	67	23	187	23
埼玉県	7	41	25	21	51	17	2,984	65	1,051	53,579	2,857	3,941	702	17	200	200	17
千葉県	22	60	24	17	60	65	1,431	338	1,386	16,707	826	930	1,041	295	151	447	65
東京都	3,485	4,558	3,882	5,152	6,614	4,302	109,055	11,895	35,301	281,943	26,505	72,131	72,854	21,222	8,942	38,032	4,302
神奈川県	5,752	7,571	4,620	5,460	5,705	6,150	474,035	20,722	44,217	424,591	31,423	60,585	74,944	31,501	12,920	50,553	6,150
新潟県	811	803	651	533	841	690	30,900	3,222	8,174	167,905	6,787	17,459	15,635	3,800	2,043	8,024	690
富山県	29	142	55	42	35	142	7,306	149	2,637	47,648	34,514	1,596	1,442	137	122	641	86
石川県	11	12	11	6	12	11	814	35	204	7,062	6,478	3,653	1,347	52	44	399	11
福井県	19	117	128	22	184	432	6,039	179	1,050	16,923	34,007	11,988	10,226	825	515	1,161	432
山梨県	5	1	4	7	7	3	189	23	134	3,423	656	9,776	3,302	1,379	59	61	3
長野県	6	2	7	0	7	41	1,964	102	303	28,968	1,344	4,700	4,156	143	24	122	41
山梨県	30	35	50	1,631	17	82	7,405	168	455	50,448	26,071	13,734	9,285	349	227	2,131	82
岐阜県	38	43	49	72	32	68	11,524	474	379	10,538	3,873	42,217	9,643	1,017	323	567	68
静岡県	61	192	52	42	38	117	12,387	1,171	1,020	105,690	2,818	61,005	7,092	616	515	858	117
愛知県	153	225	168	147	188	242	37,380	1,215	1,811	44,851	5,121	79,575	12,409	1,776	1,148	2,571	242
三重県	22	372	28	64	81	372	4,855	288	944	14,362	1,934	29,853	26,561	1,590	608	962	288
滋賀県	105	2,603	91	66	50	243	7,314	554	7,432	18,359	2,226	15,101	55,303	2,404	3,733	3,733	243
京都府	661	2,869	746	829	867	860	58,285	3,530	11,980	86,886	5,326	16,264	31,201	6,551	2,815	15,342	860
大阪府	2,179	4,374	2,121	2,056	5,038	4,944	196,988	8,528	30,721	146,990	13,240	46,824	134,157	24,064	12,420	32,233	4,944
兵庫県	338	365	267	287	392	746	23,334	1,580	2,171	40,928	2,629	17,000	146,749	9,650	6,609	4,617	746
奈良県	61	56	36	40	428	35	4,082	259	575	14,435	723	3,600	7,163	486	536	1,092	35
和歌山県	59	49	39	22	20	102	11,467	287	353	5,035	1,232	7,524	4,165	1,358	1,377	665	102
鳥取県	28	26	22	52	36	60	1,082	82	140	6,250	290	1,480	4,156	5,969	622	1,364	60
島根県	57	55	64	48	57	25	206	84	206	4,301	194	1,766	3,125	7,119	620	951	25
岡山県	50	95	88	56	68	85	1,566	265	259	7,322	410	2,009	6,075	9,004	1,657	1,113	85
広島県	374	484	461	179	494	191	8,418	927	3,153	26,107	1,040	5,796	10,022	20,808	2,245	5,174	191
山口県	300	404	479	129	456	176	1,788	204	227	6,531	263	1,298	4,859	15,991	1,354	6,686	176
徳島県	13	16	38	22	12	48	284	100	452	3,394	156	912	5,454	3,650	3,650	476	48
香川県	50	71	86	88	41	192	3,021	192	585	7,641	417	2,638	16,953	7,867	15,529	794	192
愛媛県	105	85	289	91	70	79	1,748	386	480	10,341	316	2,237	8,162	5,793	10,254	1,444	79
高知県	19	54	38	35	32	150	680	225	245	6,823	201	1,338	5,324	1,858	6,324	817	150
福岡県	5,937	4,131	3,342	3,180	4,183	1,720	52,428	960	1,266	42,726	2,412	8,032	14,410	9,290	1,685	71,972	1,720
佐賀県	1,743	420	138	152	114	83	1,608	97	155	2,112	143	658	674	656	253	1,443	83
長崎県	13,169	2,843	1,294	795	1,645	718	7,465	1,467	1,725	24,071	1,449	9,881	15,289	4,626	995	36,828	778
熊本県	704	7,046	783	856	1,286	1,384	20,303	378	186	7,220	138	1,524	1,924	1,816	375	17,605	1,384
大分県	430	1,676	6,514	780	415	295	9,655	281	350	7,376	133	1,712	3,023	1,710	725	16,124	295
宮崎県	221	1,612	509	7,200	1,785	94	7,814	983	135	3,651	116	457	3,023	198	29	13,533	94
鹿児島県	1,161	3,589	1,789	5,198	21,405	1,371	12,153	1,371	918	21,628	771	6,512	32,606	4,421	998	45,772	562
沖縄県	829	1,465	608	513	636	21,864	40,166	4,902	4,859	101,884	8,352	24,098	32,409	4,992	3,638	11,043	21,864
運輸局等(再掲) <sup>2)</sup>	1,113	941	2,869	355	893	1,392	239,335	166,362	6,813	133,159	2,704	13,870	31,498	5,274	7,548	13,949	1,392
北海道運輸局	90	229	72	378	79	2,375	5,161	1,902	228,399	88,618	4,993	4,530	5,857	752	456	1,638	2,375
東北運輸局	10,301	13,084	9,340	11,206	13,342	11,316	622,633	36,918	97,852	1,069,286	71,406	161,658	171,783	57,995	24,346	98,538	11,316
北陸信越運輸局	89	306	237	1,701	248	611	21,564	531	4,346	122,081	101,070	30,971	22,300	1,363	908	4,332	611
中部運輸局	279	303	301	332	346	718	66,335	3,171	4,288	178,864	14,402	222,426	59,007	6,378	2,653	5,019	718
近畿運輸局	3,403	10,316	3,300	3,300	6,795	6,930	301,470	14,738	53,232	312,633	25,376	106,313	44,513	45,938	25,116	57,682	6,930
中国運輸局	809	1,064	1,114	464	1,111	537	12,939	1,562	3,978	50,511	2,197	12,849	30,292	58,891	6,498	15,288	537
四国運輸局	187	226	451	237	155	4916	5,733	903	1,762	28,199	1,090	7,125	35,893	16,778	35,757	3,531	469
九州運輸局	23,365	21,317	14,369	18,161	30,833	4,916	111,426	5,537	4,735	108,784	5,162	28,776	51,477	22,717	5,060	213,277	4,916
沖縄総合事務局	829	1,465	608	513	636	21,864	40,166	4,902	4,859	101,884	8,352	24,098	32,409	4,992	3,638	11,043	21,864

1) 居住地域を区分。  
 2) 長野県は北陸信越運輸局、福井県は中部運輸局に含まれる。  
 3) 宿泊目的割合不詳を含む。



参考第3表 月 (3区分)、施設所在地(47区分及び運輸局等)、居住地(47区分及び運輸局等) 別延べ宿泊者数<観光目的の宿泊者が50%以上の施設>  
(従業者数100人以上の施設)

施設所在地(47区分 及び運輸局等)	居住地(47区分)																	長野県			
	総数 1)	北海道	青森県	岩手県	宮城県	秋田県	山形県	福島県	茨城県	栃木県	群馬県	千葉県	東京都	神奈川県	新潟県	富山県	石川県		福井県	山梨県	
平成26年10～12月計	14,832,969	668,029	72,978	119,869	318,055	61,614	104,618	163,876	169,642	153,228	139,474	456,673	435,945	2,239,881	683,564	192,296	71,496	120,403	62,007	69,876	164,605
北海道	1,626,160	461,875	2,545	1,558	6,780	1,407	1,712	2,892	5,689	3,215	2,843	23,003	23,700	203,803	43,219	2,255	1,598	1,168	1,958	2,821	2,821
青森県	74,093	1,295	12,634	3,789	2,100	2,524	355	696	425	469	480	2,051	1,921	22,828	2,879	841	25	27	83	335	335
岩手県	192,009	2,143	7,755	68,565	16,868	7,954	1,772	2,132	2,523	1,028	484	2,864	2,242	25,071	4,830	324	315	51	180	474	474
宮城県	334,081	1,960	3,831	9,359	155,503	7,353	14,717	15,080	8,600	7,035	3,808	13,499	8,744	31,920	11,432	7,446	355	144	909	2,053	2,053
秋田県	17,609	134	715	652	1,112	7,864	405	416	171	58	403	281	2,122	443	324	39	7	9	69	131	131
山形県	89,155	358	230	995	9,022	1,863	40,408	2,588	6,269	1,094	956	2,507	1,701	7,936	1,380	5,393	147	18	204	1,493	1,493
福島県	213,859	564	325	1,953	10,330	915	2,983	54,737	10,225	4,300	2,514	11,310	12,178	31,567	8,472	4,035	289	75	1,465	1,503	1,503
茨城県	38,345	93	28	319	459	15	190	1,400	516	1,071	1,240	2,353	2,042	3,326	1,532	1,312	36	17	213	246	246
栃木県	220,708	547	319	466	3,662	1,768	7,566	18,758	43,240	4,988	36,984	23,481	45,255	10,856	2,653	452	670	36	562	1,285	1,285
群馬県	111,121	304	131	550	1,340	208	759	3,362	8,075	6,125	40,214	29,853	12,778	14,710	8,241	1,983	1,065	325	2,037	4,007	4,007
千葉県	12,102	202	117	319	336	119	65	156	111	105	284	3,839	484	509	299	48	26	11	53	131	131
東京都	1,605,740	41,059	8,133	7,565	25,020	7,085	7,891	18,791	25,179	20,100	17,911	62,969	116,858	187,847	83,122	20,687	8,539	4,892	7,772	25,774	25,774
神奈川県	1,753,985	30,514	9,115	7,385	16,246	8,004	9,856	9,656	9,948	8,279	6,497	26,641	21,598	361,280	34,737	13,782	5,290	7,574	3,607	5,329	13,655
新潟県	599,612	7,919	1,245	1,647	6,012	1,671	2,240	4,297	7,592	7,599	6,318	27,299	22,560	134,752	107,217	5,956	1,943	1,707	1,315	3,012	7,005
富山県	195,187	111	119	148	1,889	2,414	2,162	3,276	3,924	3,166	3,901	13,267	7,181	51,553	10,342	63,357	1,525	1,358	1,165	2,770	2,770
石川県	19,211	4	29	141	131	12	51	41	165	39	324	1,805	241	828	229	985	2,413	1,919	735	1,129	1,129
福井県	266,943	2,878	281	346	1,993	303	682	3,975	1,382	1,635	2,385	4,216	3,138	30,553	6,427	4,218	17,022	57,390	9,230	1,281	5,206
山梨県	45,699	237	8	2	76	49	43	61	45	140	267	166	201	9,761	454	298	381	1,254	11,948	25	242
長野県	144,709	393	106	52	912	20	81	612	2,417	1,634	1,813	8,753	8,149	43,227	12,527	2,276	651	447	490	17,034	2,780
山梨県	293,522	551	75	181	390	66	459	1,634	4,589	1,634	2,910	16,833	12,959	76,982	20,150	3,802	2,369	2,128	539	2,058	44,285
岐阜県	258,665	2,502	269	248	620	161	448	697	1,588	1,172	1,225	3,815	3,228	20,155	6,691	8,007	3,848	3,047	1,944	1,381	3,515
静岡県	397,576	2,145	94	43	177	77	69	976	3,073	2,522	3,215	24,932	18,990	98,869	90,941	1,231	2,202	342	265	3,216	3,906
愛知県	165,519	623	107	112	212	59	84	323	609	164	447	2,724	1,599	15,129	4,940	365	506	766	516	1,723	3,755
三重県	264,580	2,096	276	563	1,924	183	774	999	1,175	844	999	3,693	3,502	32,105	6,001	1,907	1,357	2,494	940	1,565	3,248
滋賀県	322,194	2,757	1,728	522	8,290	391	1,402	4,999	1,499	729	1,141	4,369	7,960	30,978	8,744	1,683	2,137	2,115	2,389	969	2,923
京都府	790,158	25,815	4,449	2,189	11,635	2,366	5,226	6,446	6,999	8,152	5,732	29,103	24,580	156,891	47,756	5,336	3,983	4,057	2,094	2,803	5,620
大阪府	978,646	23,500	11,982	6,100	15,067	4,696	4,190	6,738	6,581	6,611	5,054	24,215	21,000	93,439	52,650	5,336	5,298	6,957	6,325	1,692	5,008
兵庫県	538,333	2,406	381	252	847	220	206	901	1,937	1,506	687	3,993	6,010	29,674	8,187	850	1,687	2,040	2,202	388	1,831
奈良県	110,269	1,405	271	291	790	938	780	2,281	3,605	5,609	30,419	7,402	2,035	525	808	295	808	295	461	778	778
和歌山県	196,654	1,699	53	113	637	53	79	449	341	229	162	1,033	1,214	7,910	1,842	449	423	1,118	860	338	1,622
鳥取県	50,700	1,180	610	11	213	30	20	169	83	44	147	213	168	9,116	743	29	94	586	96	67	335
島根県	65,798	1,810	76	159	334	141	150	371	492	339	252	1,526	1,383	9,857	2,589	665	322	384	278	476	476
岡山県	60,071	764	15	23	73	26	41	27	93	59	203	344	475	3,128	495	105	85	232	107	40	370
広島県	106,456	2,851	1,364	329	1,922	37	626	1,073	477	761	461	1,280	953	18,343	1,672	1,204	75	392	203	429	324
山口県	118,359	708	44	132	287	88	99	241	415	250	200	1,175	1,418	12,595	2,288	343	226	205	228	122	210
徳島県	76,869	975	135	33	791	99	58	85	187	547	182	1,151	788	6,271	1,565	98	42	745	52	130	334
香川県	131,435	1,013	92	135	974	131	189	513	493	342	310	1,240	1,413	6,735	2,258	431	199	370	432	151	526
愛媛県	76,834	1,082	134	70	319	225	213	536	410	363	316	1,962	1,797	8,341	2,866	425	404	176	355	247	367
高知県	63,224	1,186	15	88	160	48	59	243	254	232	177	911	674	11,025	1,429	110	247	300	109	94	367
福岡県	210,527	537	36	43	98	104	4	869	156	660	77	1,353	1,156	23,760	1,369	359	9	1,006	296	315	575
佐賀県	50,958	926	45	131	433	30	90	69	100	67	71	198,691	2,869	727	202	202	39	124	98	36	205
長崎県	329,723	6,913	1,640	715	2,461	1,932	749	2,054	2,932	1,979	1,464	5,879	5,146	46,438	11,500	2,056	511	1,686	1,087	1,360	1,734
熊本県	119,951	849	6	17	61	14	25	29	97	97	61	94	492	7,302	1,020	19	17	229	27	20	49
大分県	94,061	1,292	48	168	569	126	92	208	546	358	231	1,215	1,270	9,485	1,549	289	136	164	147	89	261
宮崎県	111,027	3,407	35	30	965	35	42	57	47	244	47	244	221	8,222	499	87	11	141	182	1	141
鹿児島県	304,264	4,664	308	278	2,018	377	435	684	1,168	936	597	4,638	4,303	43,918	732	478	1,020	905	467	1,107	1,107
沖縄県	884,268	20,983	1,563	993	6,162	1,371	3,908	15,695	11,998	39,306	13,519	39,306	35,549	177,114	52,867	6,510	1,291	3,100	4,875	6,004	7,693
運輸局等(再掲)2)	1,626,160	461,875	2,545	1,558	6,780	1,407	1,712	2,892	5,689	3,215	2,843	23,003	23,700	203,803	43,219	2,255	1,598	1,168	1,958	2,821	2,821
北海道運輸局	920,806	6,454	25,490	85,313	194,935	28,473	60,640	75,649	28,213	13,984	8,288	32,634	27,067	121,444	29,436	19,057	910	324	2,910	5,989	5,989
東北運輸局	4,588,322	81,031	19,194	18,023	53,987	17,622	22,848	47,836	77,236	87,683	79,265	198,691	207,590	818,919	265,210	55,206	20,892	20,001	10,693	36,012	54,883
関東運輸局	774,863	3,544	504	1,216	4,403	2,795	3,354	8,381	10,060	6,474	9,520	36,121	23,519	159,916	37,148	72,362	23,229	61,80			

参考第3表 月 (3区分)、施設所在地 (47区分及び運輸局等)、居住地 (47区分及び運輸局等) 別延べ宿泊者数<観光目的の宿泊者が50%以上の施設> (従業員数100人以上の施設)

施設所在地(47区分及び運輸局等)	岐阜県	静岡県	愛知県	三重県	滋賀県	京都府	大阪府	兵庫県	奈良県	和歌山県	鳥取県	島根県	岡山県	広島県	山口県	徳島県	香川県	愛媛県	高知県	福岡県	佐賀県
平成26年10～12月計	148,617	269,725	717,507	128,361	136,951	210,030	961,011	414,858	103,270	62,083	25,581	33,581	110,829	207,226	75,026	44,131	65,444	65,962	39,542	385,901	34,373
北海道	3,379	9,625	28,015	3,503	3,416	7,303	50,596	14,442	2,779	1,669	462	673	5,502	10,644	2,698	1,849	7,022	2,050	1,727	16,561	775
青森県	185	857	2,099	116	82	164	4,807	441	54	157	14	11	472	520	36	40	59	97	15	517	27
岩手県	258	2,024	4,823	222	144	253	7,822	2,589	208	80	10	80	904	941	55	29	965	277	89	1,412	180
宮城県	614	1,974	3,744	410	334	1,252	4,192	1,373	354	142	74	148	506	534	119	118	94	215	91	1,168	42
秋田県	64	284	22	22	31	256	412	517	13	4	8	12	84	378	2	0	8	33	0	46	4
山形県	43	642	936	60	72	65	742	430	33	33	36	0	314	34	39	48	16	59	6	82	7
福島県	143	1,769	1,480	136	88	86	3,023	437	93	34	11	2	1,051	522	70	78	409	67	204	419	76
茨城県	15	94	23	7	81	106	106	52	34	0	12	7	6	56	5	12	28	4	2	50	7
群馬県	323	1,816	1,125	95	150	244	2,528	977	71	27	26	79	413	407	112	66	462	584	26	598	69
栃木県	3,658	6,656	900	485	2,374	485	2,374	2,374	450	122	41	68	295	199	45	21	39	29	21	304	58
群馬県	53	197	857	99	25	104	229	109	51	11	18	17	53	92	17	40	21	31	32	218	22
千葉県	16,865	49,435	102,525	16,549	13,061	21,639	79,385	40,788	9,467	7,149	1,767	2,010	12,829	28,755	8,680	4,018	4,243	6,191	3,946	28,113	3,458
東京都	7,361	22,089	37,740	7,164	5,159	12,566	45,267	26,128	4,994	3,252	1,667	2,295	8,931	22,040	7,099	2,891	4,798	6,136	5,539	26,549	3,028
神奈川県	2,782	12,056	17,293	2,429	1,581	3,869	12,945	6,532	1,394	759	484	585	2,197	3,333	1,243	765	754	1,880	639	7,478	659
新潟県	507	1,694	4,217	248	141	209	5,448	515	108	11	10	0	310	294	31	15	32	37	68	482	21
富山県	376	2,817	2,017	360	172	172	743	159	49	618	7	0	256	29	1	0	0	4	4	54	0
石川県	5,508	3,628	18,266	2,947	5,264	5,580	16,023	6,174	2,296	704	164	98	1,061	2,072	414	374	715	229	255	3,741	138
福井県	1,132	508	5,454	921	2,061	1,218	4,440	1,204	521	125	18	47	1,343	243	89	39	54	108	15	55	11
山梨県	2,759	5,987	8,926	1,320	549	1,215	6,503	2,160	437	326	6	6	289	323	208	88	150	73	124	612	59
長野県	4,757	7,136	21,835	3,077	3,905	4,642	9,679	2,976	52	33	687	33	687	402	61	169	130	127	49	680	137
岐阜県	39,112	6,164	49,323	4,848	3,540	4,768	17,444	8,863	2,449	776	228	186	1,541	1,781	312	452	837	293	299	1,891	118
静岡県	4,189	49,470	33,022	1,802	1,482	2,372	9,891	3,823	1,659	450	120	188	256	588	56	54	60	191	23	330	13
愛知県	5,016	5,736	85,392	2,760	1,411	1,193	4,594	1,673	737	154	128	72	296	473	106	169	176	145	264	1,082	35
三重県	4,608	7,024	35,096	26,409	4,749	10,338	47,764	9,523	7,502	1,851	936	513	1,693	3,045	525	675	909	442	428	4,248	223
滋賀県	4,873	5,464	25,507	4,392	50,749	19,025	42,262	12,787	6,994	2,125	741	513	2,768	3,265	3,310	1,343	2,744	1,811	289	3,707	255
京都府	3,978	14,584	20,345	6,907	3,328	33,864	24,919	13,095	4,030	2,091	1,510	1,806	4,548	9,782	3,310	1,586	4,054	1,771	479	22,418	212
大阪府	9,080	10,825	47,031	9,307	5,264	7,994	146,488	14,822	5,246	4,703	2,498	3,648	7,925	17,745	5,361	3,413	5,197	6,535	4,856	24,032	2,122
兵庫県	5,416	6,609	21,883	6,025	9,383	26,284	135,923	14,915	13,163	5,352	2,164	2,020	7,732	8,080	1,460	4,849	4,476	3,135	1,848	5,143	335
奈良県	549	3,334	4,184	717	380	1,658	5,670	2,482	1,041	418	289	161	543	969	302	393	345	464	212	2,122	215
和歌山県	3,144	1,519	11,611	4,169	4,394	7,892	47,914	12,024	5,535	19,788	472	501	2,312	2,281	350	1,781	1,493	1,085	422	2,656	105
鳥取県	103	434	2,377	216	298	1,960	9,469	2,334	1,048	204	4,185	1,281	1,983	2,966	575	262	467	405	289	2,505	114
島根県	682	907	4,917	842	861	1,449	6,934	3,590	1,108	383	1,135	9,002	1,806	3,663	874	272	706	851	225	2,398	217
岡山県	930	286	2,101	357	516	1,361	4,882	3,827	725	406	415	594	9,778	2,900	645	321	552	489	319	451	117
広島県	142	1,128	7,984	257	353	736	2,658	1,798	210	213	197	446	438	13,712	383	261	182	335	113	1,035	859
山口県	316	544	2,330	464	602	1,663	6,709	3,713	602	279	367	1,433	2,691	12,125	19,273	632	1,300	1,417	681	13,142	1,712
徳島県	174	404	1,305	386	609	1,288	7,767	4,675	959	242	83	98	753	1,577	278	8,176	1,418	808	429	1,385	62
香川県	1,128	996	5,854	1,828	2,499	5,053	21,727	15,296	3,405	1,073	534	486	7,135	9,850	1,240	2,160	11,731	7,469	2,717	1,481	133
愛媛県	409	934	4,324	610	812	1,842	7,255	5,183	839	447	457	851	3,799	6,774	1,097	1,208	2,166	7,015	860	1,946	126
高知県	415	626	3,598	463	456	1,231	8,242	3,716	558	368	270	658	1,663	2,764	605	1,329	1,937	2,088	7,411	867	77
福岡県	372	1,522	3,796	482	203	893	7,760	1,278	396	73	800	441	587	3,915	2,418	112	780	848	51	65,451	1,088
佐賀県	811	201	1,099	107	230	220	2,121	776	144	97	137	62	310	1,555	842	63	228	120	96	18,272	3,900
長崎県	4,582	5,427	19,019	3,244	1,539	2,892	26,384	6,685	1,900	1,120	641	454	3,205	5,458	4,886	932	1,088	1,963	837	39,248	4,282
熊本県	128	1,129	2,166	691	446	313	2,604	1,186	329	93	58	65	938	1,531	1,591	49	215	475	164	15,478	1,278
大分県	428	449	2,390	929	389	1,049	4,440	1,647	386	180	105	153	618	2,278	1,600	181	390	848	261	12,008	1,363
宮崎県	107	230	773	73	63	248	3,761	1,447	103	50	16	32	19	328	160	19	291	32	60	7,040	512
鹿児島県	1,343	3,752	10,383	3,065	1,246	3,300	34,012	6,908	2,378	654	181	389	2,841	8,799	2,808	564	942	1,001	450	26,879	2,807
沖縄県	7,789	12,245	41,311	7,236	4,844	8,056	64,309	19,796	4,651	2,358	1,679	1,158	4,839	7,141	2,213	2,215	3,090	3,575	1,111	19,547	1,403
運輸局等(再掲)	3,379	9,625	28,015	3,503	3,416	7,303	50,596	14,442	2,779	1,669	462	673	5,502	10,644	2,698	1,849	7,022	2,050	1,727	16,561	775
北海道運輸局	1,307	7,354	13,366	966	732	1,851	20,842	5,497	805	349	153	253	3,331	2,929	321	313	1,551	748	405	3,644	336
東北運輸局	31,827	95,020	175,216	28,563	20,957	40,203	149,337	77,029	16,898	11,646	4,020	5,067	25,013	55,205	17,409	7,901	10,480	14,928	10,329	63,922	7,360
関東運輸局	11,148	15,275	46,315	6,632	9,518	10,603	31,893	9,824	4,170	2,352	235	131	2,314	2,797	507	558	877	397	376	4,957	296
中部運輸局	54,057	68,902	208,287	36,740	12,864	19,799	84,133	25,086	12,868	3,356	1,430	1,221	1,088	6,130	1,088	1,389	1,715	1,646	1,043	7,066	400
近畿運輸局	27,040	42,335	130,561	30,707	73,498	96,717	403,176	200,125	46,009	34,47											

参考第3表 月 (3区分)、施設所在地 (47区分及び運輸局等)、居住地 (47区分及び運輸局等) 別延べ宿泊者数<観光目的の宿泊者が50%以上の施設> (人泊)

施設所在地(47区分及び運輸局等)	運輸局等(10区分)2)														九州運輸局	沖縄総合事務局	
	長崎県	熊本県	大分県	宮崎県	鹿児島県	沖縄県	国外	北海道運輸局	東北運輸局	関東運輸局	北陸信越運輸局	中部運輸局	近畿運輸局	中国運輸局			四国運輸局
平成26年10～12月計	82,313	91,300	58,329	71,529	108,815	114,994	2,656,191	668,029	841,010	4,348,283	548,800	1,326,217	1,888,203	452,243	215,079	832,560	114,994
北海道	1,536	1,877	3,605	853	2,732	2,805	463,269	461,875	16,894	307,430	8,059	45,690	80,205	19,979	12,648	27,939	2,805
青森県	9	10	71	26	30	61	3,599	1,295	22,098	31,136	1,354	3,284	5,705	1,053	211	690	61
岩手県	42	303	142	482	5,755	12,160	2,143	105,046	39,222	2,131	7,378	11,098	1,990	1,360	1,360	2,595	5,755
宮城県	100	204	69	469	108	112	2,852	1,960	205,843	85,947	10,127	6,886	7,545	1,381	518	2,160	112
秋田県	0	2	0	27	1	310	11,164	3,593	501	501	467	833	484	41	81	81	1
山形県	22	15	2	28	20	55	951	358	55,106	22,047	7,077	1,699	1,134	129	176	55	22
福島県	15	1,025	40	50	41	77	2,104	564	71,243	62,031	6,073	3,603	3,761	758	1,666	176	15
茨城県	0	28	3	0	9	542	93	16,933	1,620	16,933	1,620	215	296	86	46	97	0
群馬県	106	91	10	142	149	139	3,634	547	16,275	18,424	5,060	3,395	3,297	718	1,165	139	106
埼玉県	70	212	137	226	291	133	12,647	304	6,350	155,490	15,296	12,908	6,48	110	1,298	133	70
千葉県	16	58	22	22	33	40	867	202	1,112	6,919	504	1,217	529	124	391	40	16
千葉県	5,561	7,803	5,856	8,069	10,641	10,588	166,766	41,059	74,485	521,758	63,486	190,266	171,489	54,041	18,398	69,501	5,561
東京都	7,101	9,708	5,306	6,134	7,257	11,080	812,210	30,514	60,262	474,309	40,301	77,961	97,366	42,032	19,364	65,083	7,101
神奈川県	1,119	1,369	863	787	1,233	1,346	69,695	7,919	17,112	316,349	16,611	35,875	27,080	7,842	4,038	13,508	1,119
新潟県	26	144	48	86	408	220	6,681	111	10,408	94,499	68,018	6,804	6,432	647	152	220	26
富山県	3	0	0	0	0	0	50	4	405	3,694	6,446	6,305	293	8	57	0	3
石川県	254	555	285	141	660	1,848	20,772	2,878	7,580	51,017	83,836	39,579	36,041	1,573	5,774	1,848	254
福井県	3	16	15	0	13	17	461	237	2,539	11,059	2,175	19,963	9,479	1,740	216	113	3
山梨県	26	23	16	14	70	142	7,990	393	1,783	95,084	6,154	19,482	11,190	831	840	820	26
長野県	80	73	52	1,624	2,620	1,639	551	2,260	138,115	52,584	37,344	23,938	1,235	475	2,694	91	80
岐阜県	372	366	176	199	973	355	36,998	2,502	2,443	39,255	18,417	101,391	37,840	4,048	1,881	4,095	372
静岡県	2	1,695	10	14	11	264	1,985	2,145	1,436	245,758	7,681	88,748	19,677	1,208	328	2,065	2
愛知県	85	110	99	37	63	148	16,930	623	897	27,335	5,392	99,420	9,762	754	1,511	148	85
三重県	208	1,076	262	384	493	666	15,428	2,096	4,719	49,884	9,006	74,077	81,348	6,927	2,614	6,894	208
滋賀県	319	3,770	363	250	279	419	30,868	2,757	12,586	57,389	8,858	42,625	133,942	8,019	5,747	8,943	319
京都府	3,144	6,132	4,394	2,010	3,298	2,960	197,992	25,815	282,016	22,551	47,098	47,098	20,956	9,742	43,520	2,960	3,144
大阪府	3,231	5,244	3,274	2,601	6,638	5,774	309,353	23,500	48,773	197,242	22,599	82,568	184,517	37,177	20,001	47,142	3,231
兵庫県	638	619	485	422	526	1,049	20,229	2,406	2,807	52,382	6,408	42,135	335,020	21,456	14,308	8,168	638
奈良県	192	323	243	168	649	246	12,044	1,405	2,435	51,495	4,146	9,079	21,643	2,244	1,614	3,913	192
和歌山県	72	183	189	45	76	478	31,621	1,699	1,447	13,049	3,612	21,303	97,547	6,286	4,581	3,326	72
鳥取県	81	96	81	51	228	101	2,160	1,180	504	10,581	1,044	3,226	15,313	10,990	1,423	3,156	81
島根県	280	407	255	172	167	98	567	610	1,231	16,716	2,089	7,732	16,480	2,054	3,896	108	280
岡山県	35	56	76	33	55	126	3,051	764	205	4,837	792	3,781	11,717	14,332	1,681	823	35
広島県	95	401	203	145	154	62	6,994	2,851	5,351	24,376	1,995	9,714	5,968	19,176	891	2,892	95
山口県	2,650	2,187	1,506	615	1,227	683	4,009	708	891	18,463	984	3,882	13,568	35,889	4,030	23,039	2,650
徳島県	48	73	128	93	209	254	1,139	975	1,201	10,821	1,526	2,321	15,540	2,789	10,831	1,998	48
香川県	200	347	343	222	242	511	7,828	1,013	2,034	12,942	1,216	10,238	49,053	19,245	24,077	2,968	200
愛媛県	314	308	557	327	117	124	3,111	1,082	1,497	16,302	1,372	6,632	16,378	12,978	11,249	3,695	314
高知県	118	183	178	71	77	310	2,597	1,186	613	14,796	1,024	5,211	14,571	5,960	12,765	1,571	118
福岡県	5,560	3,882	3,135	2,603	3,536	1,018	64,738	537	1,154	28,846	1,949	6,468	10,603	8,161	1,791	85,255	5,560
佐賀県	3,583	879	1,932	551	203	3,558	926	798	798	5,699	570	2,316	3,588	2,906	507	30,089	3,583
長崎県	35,382	10,287	4,636	2,752	4,887	2,350	23,074	6,913	8,211	76,698	5,987	33,359	40,520	14,644	4,820	101,474	35,382
熊本県	1,750	11,409	1,743	1,984	6,393	2,538	50,657	849	152	11,208	314	4,971	4,183	903	40,035	2,538	1,750
大分県	1,452	3,227	10,433	1,915	1,231	1,115	24,403	1,292	1,211	14,693	850	4,343	8,091	4,754	1,680	31,629	1,452
宮崎県	622	2,627	1,563	2,081	2,992	394	22,625	3,407	1,164	9,360	371	1,184	4,672	908	132	36,437	622
鹿児島県	3,587	8,180	4,443	11,073	47,623	1,881	36,235	4,664	4,100	63,534	3,337	19,448	48,498	15,018	2,957	104,592	3,587
沖縄県	2,203	3,624	2,143	1,548	1,943	56,348	121,498	20,983	14,843	352,052	18,594	73,456	104,014	17,030	9,991	32,411	2,203
北海道運輸局	1,536	1,877	3,605	853	2,732	2,805	463,269	461,875	16,894	307,430	8,059	45,690	80,205	19,979	12,648	27,939	1,536
東北運輸局	188	1,559	324	684	633	6,061	21,976	6,454	470,500	263,976	27,263	23,317	30,076	3,017	7,368	6,061	188
関東運輸局	13,999	19,292	12,213	15,394	19,683	23,477	1,074,351	81,031	179,510	1,770,966	149,032	341,319	316,070	106,714	43,638	151,863	13,999
北陸信越運輸局	363	772	385	1,851	1,116	2,159	44,442	3,544	20,653	287,325	210,884	90,032	68,360	5,984	2,208	9,740	363
中部運輸局	670	3,263	552	634	1,553	1,450	71,802	7,603	9,734	373,291	42,671	383,599	14,998	5,793	14,678	1,450	670
近畿運輸局	7,597	16,271	8,948	5,496	11,466	10,926	602,107	57,582	98,559	653,573	66,874	244,808	853,996	96,138	55,993	115,012	7,597
中国運輸局	3,141	3,147	2,121	1,016	1,831	1,070	16,781	6,113	74,973	6,904	28,335	60,891	92,866	10,079	33,806	1,070	3,141
四国運輸局	680	911	1,206	713	645	1,199	14,675	4,256	5,345	54,861	5,141	24,402	40,972	58,292	10,232	1,199	680
九州運輸局	51,936	40,584	26,832	43,340	67,213	9,499	225,290	18,588	16,790	209,836	13,378	71,259	120,943	50,574	12,790	429,511	51,936
沖縄総合事務局	2,203	3,624	2,143	1,548	1,943	56,348	121,498	20,983	14,843	352,052	18,594	73,456	104,014	17,030	9,991	32,411	2,203

1) 県住地不在者数を含む。  
2) 長野県は北陸信越運輸局、福井県は中部運輸局に含まれる。

参考第3表 月 (3区分)、施設所在地 (47区分及び運輸局等)、居住地 (47区分及び運輸局等) 別延べ宿泊者数<観光目的の宿泊者が50%以上の施設> (従業員数100人以上の施設) (続き)

施設所在地(47区分及び運輸局等)	居住地(47区分)																	長野県	
	北海道	青森県	岩手県	宮城県	秋田県	山形県	福島県	茨城県	栃木県	群馬県	埼玉県	千葉県	東京都	神奈川県	新潟県	富山県	石川県		福井県
平成26年10月	4,978,305	250,923	31,088	86,120	21,023	29,809	49,366	60,929	59,549	46,855	153,038	149,334	747,348	67,980	27,879	37,341	23,157	21,766	56,780
北海道	589,861	166,333	869	2,721	588	568	1,091	2,356	1,287	1,266	9,519	9,737	83,631	1,044	698	1,008	491	598	1,333
青森県	33,676	456	736	819	640	218	336	192	1,287	1,266	9,519	9,737	83,631	1,044	698	1,008	491	598	1,333
岩手県	75,468	2,214	15,979	5,980	2,475	2,186	952	1,186	559	283	1,001	811	12,997	541	24	25	24	38	244
宮城県	1,115,224	924	2,966	35,113	3,053	4,482	3,357	3,357	3,377	2,100	5,845	4,119	12,459	3,451	164	165	79	572	1,204
秋田県	7,525	65	224	473	2,367	235	200	135	33	31	200	143	1,092	192	32	0	46	70	70
山形県	31,775	222	85	3,027	728	9,673	1,111	3,709	486	377	1,128	922	3,505	2,362	104	25	8	962	962
福島県	73,924	175	162	4,096	474	964	11,922	2,761	1,401	688	4,152	3,891	11,478	1,723	187	172	27	1,004	855
茨城県	12,010	12	9	263	9	61	334	1,406	283	311	734	575	1,038	487	18	7	7	124	81
栃木県	78,154	182	204	1,606	228	652	2,951	6,828	14,232	1,802	9,619	8,849	14,996	4,366	10	322	10	322	533
群馬県	73,854	94	131	645	330	330	1,575	3,396	1,774	1,328	9,644	4,549	14,080	3,561	1,166	613	196	708	1,337
埼玉県	4,025	97	23	204	16	20	37	30	22	37	1,203	133	705	129	7	8	6	21	40
千葉県	531,510	19,084	2,480	9,464	2,170	2,513	6,014	7,958	7,583	6,448	19,042	35,049	58,160	8,092	2,959	2,961	1,898	2,756	10,222
東京都	585,365	10,741	2,387	4,741	2,144	3,586	2,530	2,652	2,708	1,549	7,318	5,919	112,314	9,897	1,711	2,610	1,233	1,503	4,342
神奈川県	198,488	3,054	381	470	2,088	576	1,224	2,404	3,508	1,224	7,889	6,885	40,470	34,846	540	601	566	1,037	2,538
新潟県	64,087	64	80	373	944	1,179	676	1,679	1,366	1,709	3,867	2,205	16,174	2,861	849	151	63	647	1,207
富山県	7,060	4	0	137	6	6	10	127	7	87	275	47	258	186	772	228	589	17	139
石川県	87,246	1,275	174	203	175	336	1,129	714	592	858	1,698	1,384	10,807	2,562	1,900	13,387	3,059	398	2,130
福井県	12,634	144	1	52	29	8	7	12	35	244	79	63	3,492	91	111	100	397	6	58
山梨県	50,318	225	85	33	607	10	371	1,013	473	627	3,223	3,215	15,099	4,165	1,471	524	231	174	4,435
長野県	109,410	151	44	89	270	36	272	679	2,417	708	6,914	4,282	27,171	8,290	1,814	1,802	1,534	304	680
岐阜県	90,737	836	91	142	395	329	262	878	764	1,746	7,618	1,455	7,618	938	1,389	817	968	627	1,303
静岡県	119,868	633	44	12	101	1,048	756	1,099	706	1,099	7,076	5,628	30,512	25,876	424	1,850	179	22	903
愛知県	51,762	218	57	62	31	25	118	255	50	174	978	582	5,062	1,614	145	230	153	936	755
三重県	85,920	711	174	184	304	209	209	516	435	299	1,459	1,345	11,009	2,216	720	617	324	474	1,112
滋賀県	96,320	684	237	104	213	55	190	235	190	258	3,872	3,872	8,579	2,431	862	543	360	360	763
京都府	267,443	14,316	1,209	4,866	476	748	1,858	4,075	4,075	2,016	9,036	7,235	46,485	14,113	3,332	1,272	653	721	1,552
大阪府	324,358	9,130	1,351	393	2,225	1,793	4,222	3,467	3,478	1,645	8,304	7,216	29,566	10,520	1,778	1,674	2,646	2,903	587
兵庫県	164,270	694	86	357	76	86	459	520	662	191	1,420	2,291	9,069	2,645	257	1,096	977	109	592
奈良県	37,276	473	122	75	235	86	363	163	939	163	1,028	1,005	9,759	2,187	1,622	193	169	71	246
和歌山県	57,739	380	55	7	31	7	203	125	63	295	468	2,541	608	196	275	583	342	55	383
鳥取県	16,441	454	0	8	24	24	24	24	14	115	119	68	3,223	280	16	55	240	42	74
徳島県	22,507	202	46	207	100	80	95	236	114	109	558	607	3,435	954	178	303	138	91	143
岡山県	19,300	237	11	51	8	12	5	29	18	142	142	93	1,172	178	42	37	56	75	22
広島県	36,124	1,114	7	18	309	63	710	59	663	316	287	238	5,827	387	452	36	79	39	15
山口県	38,190	203	15	49	59	22	45	108	106	35	397	508	3,986	825	57	53	77	69	26
徳島県	23,183	413	7	15	11	28	24	81	264	55	232	241	1,861	462	36	20	63	7	64
香川県	42,107	427	19	37	343	28	108	150	154	73	103	472	456	2,401	252	136	125	230	51
愛媛県	25,104	295	30	24	98	80	93	107	123	99	123	801	2,730	1,291	271	237	48	224	98
高知県	21,058	411	3	52	15	44	118	106	74	51	374	240	3,270	493	40	170	109	49	52
福岡県	65,196	262	24	5	39	3	346	35	284	40	696	518	5,845	571	1	258	15	19	37
佐賀県	16,295	241	28	117	136	6	46	39	20	11	166	687	969	262	104	4	75	61	5
長崎県	103,652	2,172	294	335	915	441	1,053	1,128	807	691	1,930	1,683	14,297	4,685	739	280	856	567	542
熊本県	38,910	176	0	6	15	2	20	50	71	179	1,678	2,251	414	6	6	194	20	2	22
大分県	27,714	312	19	74	118	49	31	135	211	74	378	386	2,438	482	93	40	59	49	83
宮崎県	33,897	851	31	11	865	2	10	29	9	8	71	58	2,552	136	13	2	43	0	22
鹿児島県	94,915	1,176	80	78	530	134	216	451	246	192	1,240	1,669	13,810	2,748	300	147	324	679	314
沖縄県	320,134	9,437	554	310	2,084	191	334	6,492	5,194	4,525	15,708	14,687	64,488	27,105	2,198	388	970	680	2,004
北海道等(再掲)	589,861	166,333	869	2,721	588	568	1,091	2,356	1,287	1,266	9,519	9,737	83,631	1,044	698	1,008	491	598	1,333
東北運輸局	333,892	3,005	6,236	49,508	9,737	16,529	19,048	11,340	6,150	3,792	13,691	10,727	54,198	12,960	8,928	882	170	1,878	3,711
関東運輸局	1,533,695	33,489	6,424	5,839	5,284	7,866	15,018	25,687	30,583	23,968	60,772	65,174	256,862	85,931	21,994	7,178	7,509	40,910	10,906
北陸信越運輸局	267,803	1,494	298	6,413	1,396	1,286	3,076	4,937	2,767	3,596	12,754	7,918	13,862	20,792	8,105	15,300	4,015	1,752	16,970
中部運輸局	360,921	2,542	267	390	1,176	705	697	2,709	1,978	2,580	11,338	9,073	57,693	32,270	2,338	4,101	2,541	4,177	2,946
近畿運輸局	947,406	25,677	3,060	4,660	2,526	1,428	6,417	4,657	8,638	5,112	21,369	22,087	105,999	32,504	7,728	5,125	6,473	5,631	1,903
中国運輸局	132,562	2,210	79	126	200	183	877	456	926	593	1,514	1,643	1,359	2,624	1,052	1,359	363	199	515
四国運輸局	111,452	1,546	59	114	134	114	477	448	510	373	1,724	1,738	10,262	2,948	599	563	510	265	558
九州運輸局	380,579	5,190	476	2,618	712	637	1,741	1,847	1,610	1,091	4,660	6,679	42,162	9,299	1,307	480	1,809	1,391	1,131
沖縄総合事務局	320,134	9,437	554	310	2,084	191	334	6,492	5,194	4,525	15,708	14,687	64,488	27,105	2,198	388	970	680	2,004

1) 居住者数に非居住者数を含む。  
2) 長野県は北陸信越運輸局、福井県は中部運輸局に含まれる。

参考第3表 月 (3区分)、施設所在地 (47区分及び運輸局等)、居住地 (47区分及び運輸局等) 別延べ宿泊者数<観光目的の宿泊者が50%以上の施設>  
(従業者数100人以上の施設) (続き)

施設所在地(47区分 及び運輸局等)	岐阜県	静岡県	愛知県	三重県	滋賀県	京都府	大阪府	兵庫県	奈良県	和歌山県	鳥取県	島根県	岡山県	広島県	山口県	徳島県	香川県	愛媛県	高知県	福岡県	佐賀県
平成26年10月	48,689	88,214	228,583	42,516	43,269	67,841	326,053	131,044	33,893	19,842	9,103	10,673	37,478	78,157	23,665	14,519	18,906	25,675	13,493	122,269	11,154
北海道	1,415	4,946	14,109	1,702	1,785	2,556	24,225	5,955	1,101	651	228	385	2,555	5,460	386	714	1,511	1,228	855	6,718	414
青森県	140	511	1,094	52	92	61	2,895	229	71	31	4	6	489	500	13	7	43	55	11	400	25
岩手県	115	1,263	3,363	160	97	89	4,202	719	43	71	10	80	863	834	29	15	641	245	17	902	147
宮城県	274	782	1,683	213	211	391	1,891	1,560	144	83	63	111	144	388	66	31	8	156	68	415	4
秋田県	37	24	191	8	10	13	205	4	5	4	8	12	52	320	0	0	8	27	0	19	4
山形県	21	222	498	35	18	33	356	63	40	10	36	0	302	26	10	29	51	6	6	48	7
福島県	114	1,009	912	68	60	52	1,756	252	74	30	0	0	416	299	59	11	320	47	51	291	74
茨城県	4	4	4	5	5	53	28	22	4	2	7	4	2	17	0	12	16	1	0	19	0
栃木県	260	873	543	50	93	77	941	80	39	9	4	50	243	243	53	51	343	247	17	330	12
群馬県	749	1,565	2,009	390	248	262	1,055	406	87	30	12	4	97	76	23	10	21	10	8	149	42
埼玉県	8	93	101	21	13	23	55	31	5	5	5	8	19	20	12	18	5	13	22	131	10
千葉県	5,681	16,861	30,629	5,649	4,142	6,473	22,491	12,259	3,133	4,131	609	641	5,289	12,940	2,685	1,150	1,366	2,370	730	9,220	883
東京都	2,986	8,330	12,195	2,683	1,277	3,992	14,644	10,663	1,650	913	522	699	2,981	9,705	1,707	914	1,155	2,127	2,421	8,338	1,010
神奈川県	872	3,349	5,439	674	567	1,540	3,955	2,345	443	232	182	131	1,027	1,127	502	185	224	948	213	2,810	240
新潟県	300	829	2,976	138	83	109	3,131	305	17	5	12	0	238	238	18	6	238	3	53	216	7
富山県	31	2,797	1,48	7	65	77	107	107	4	40	7	0	236	16	1	0	0	0	4	9	0
石川県	1,854	1,336	5,935	965	1,530	1,745	5,691	1,597	736	230	66	34	348	739	161	160	175	88	24	977	51
福井県	282	69	1,089	293	392	286	1,650	282	233	27	9	35	26	66	38	6	8	51	13	7	7
岐阜県	679	1,686	3,475	485	174	481	1,332	688	161	170	0	3	27	148	47	37	81	54	35	246	5
山梨県	1,892	2,172	7,276	1,161	1,452	1,885	4,261	1,327	1,885	823	29	21	224	257	49	53	27	52	36	275	11
長野県	10,952	14,640	1,507	1,426	1,573	7,220	3,083	865	296	266	123	73	367	692	172	155	346	126	108	608	58
岐阜県	1,120	11,677	7,771	560	593	981	4,552	1,118	288	265	48	0	29	113	27	19	16	177	11	65	0
愛知県	1,552	1,829	24,156	900	336	321	1,401	570	211	71	60	27	102	233	50	87	65	77	21	218	12
三重県	1,622	1,324	10,718	6,910	1,081	3,720	18,496	2,790	1,907	451	182	229	515	595	222	181	106	163	90	1,741	99
滋賀県	1,494	1,483	7,642	1,149	1,439	6,227	13,711	4,512	1,271	603	171	192	1,098	1,315	291	689	1,098	378	109	651	85
京都府	1,305	4,135	6,281	2,720	816	10,933	8,097	4,027	1,254	534	665	665	1,900	2,694	1,061	619	819	1,911	569	5,584	800
大阪府	3,253	3,694	15,903	2,980	1,428	2,230	50,863	4,225	1,422	1,528	958	1,877	2,311	6,261	1,833	916	1,760	2,716	1,972	7,609	551
兵庫県	1,924	2,133	7,580	1,801	3,392	7,422	41,209	41,290	3,859	1,652	663	363	2,174	2,808	453	1,279	1,308	778	606	1,622	115
奈良県	181	869	229	150	343	2,294	1,024	1,024	4,097	101	188	47	210	273	107	230	75	102	87	641	67
和歌山県	558	412	3,354	1,279	1,609	2,311	13,157	3,461	1,578	1,482	670	74	836	687	114	784	329	532	32	1,004	60
鳥取県	33	128	167	47	140	935	2,084	692	662	121	1,237	375	518	1,068	254	49	98	131	133	1,000	21
島根県	342	344	1,644	411	350	537	2,216	1,169	459	149	407	2,080	459	1,043	317	120	165	224	67	907	86
岡山県	188	56	619	166	73	331	1,678	1,116	315	32	121	226	2,967	1,083	216	110	159	191	119	130	25
広島県	38	437	3,004	98	176	140	748	687	60	18	44	188	101	4,559	110	204	52	101	17	244	767
山口県	117	196	904	132	199	486	1,846	1,011	176	81	157	463	974	3,964	6,007	286	184	362	205	4,352	519
徳島県	24	138	316	56	56	385	2,776	1,242	253	72	25	21	201	309	186	2,259	464	295	123	597	26
香川県	403	258	2,489	509	923	1,600	6,675	4,675	1,215	269	248	192	1,851	2,861	285	549	2,924	2,383	791	523	73
愛媛県	162	327	1,456	221	274	591	2,246	1,425	241	133	143	150	765	1,779	445	333	885	2,530	279	626	43
高知県	105	140	1,247	174	148	382	2,923	1,151	223	76	95	400	453	998	77	481	618	677	2,508	308	50
福岡県	30	673	807	415	42	409	1,674	439	233	20	47	126	127	1,811	956	30	180	539	9	19,397	528
佐賀県	346	62	239	31	6	65	687	356	33	26	101	356	32	785	296	40	20	31	38	5,101	958
長崎県	2,235	1,536	6,138	1,511	654	1,056	5,863	1,958	1,010	660	386	122	926	1,745	1,352	583	352	1,176	448	10,708	1,168
熊本県	64	384	498	612	86	111	1,249	732	220	32	37	20	87	404	632	5	31	297	19	5,638	428
大分県	139	157	689	143	117	340	1,586	439	114	44	25	63	205	591	455	44	70	238	96	3,919	305
宮崎県	44	92	231	19	35	86	1,157	169	33	8	0	6	19	170	73	3	6	7	30	2,160	91
鹿児島県	548	1,248	3,197	391	585	1,522	10,440	2,608	1,339	210	70	155	780	2,976	1,049	152	265	411	92	8,488	813
沖縄県	2,596	3,749	12,355	2,786	1,687	2,606	24,071	6,689	1,737	736	587	283	1,952	3,032	766	903	746	1,349	330	6,908	460
運輸局等(再掲)2)	1,415	4,946	14,109	1,702	1,785	2,556	24,225	5,955	1,101	651	228	385	2,555	5,460	386	714	1,511	1,228	855	6,718	414
北海道運輸局	701	3,811	7,741	536	448	639	11,305	2,319	377	229	121	209	2,480	2,256	177	93	1,074	581	153	2,075	261
東北運輸局	10,839	32,813	54,395	9,857	6,519	12,901	44,501	26,494	5,527	5,490	1,338	1,543	9,685	24,276	5,029	2,377	2,900	5,770	3,446	21,243	2,202
関東運輸局	4,077	7,134	16,335	2,271	3,130	3,816	13,453	3,336	1,580	435	114	55	1,046	1,250	229	219	2,702	1,43	1,177	4,477	272
中部運輸局	15,528	16,867	58,374	10,170	3,758	6,881	33,319	7,843	3,504	1,110	422	364	1,039	1,699	509	448	541	594	243	6,639	169
近畿運輸局	8,715	12,718	41,629	10,158	22,034	29,466	129,331	58,539	13,481	9,240	3,150	3,218	8,111	14,038	3,859	4,517	5,389	6,417	3,375	17,111	1,678
中国運輸局	718	1,161	6,338	854	938	2,429	8,572	4,675	1,672	401	1,966	3,332	5,164	11,717	6,904	769	638	1,009	541	6,633	1,418
四国運輸局	694	863	5,508	960	1,495	2,958	14,620	8,493	2,982	550	511	763	3,270	5,947	993	3,622	4,891	5,885	3,701	2,054	191
九州運輸局	3,406	4,152	11,799	3,122																	

参考第3表 月 (3区分)・施設所在地 (47区分及び運輸局等)・居住地 (47区分及び運輸局等) 別延べ宿泊者数<観光目的の宿泊者が50%以上の施設> (人泊)

施設所在地(47区分及び運輸局等)	運輸局等(10区分)②)														九州運輸局	沖縄総合事務局		
	長崎県	熊本県	大分県	宮崎県	鹿児島県	沖縄県	国外	北海道運輸局	東北運輸局	関東運輸局	北陸信越運輸局	中部運輸局	近畿運輸局	中国運輸局			四国運輸局	
平成26年10月	22,873	25,569	17,094	20,820	30,696	34,508	932,910	250,923	235,728	1,475,635	189,980	431,159	621,942	159,076	72,593	250,475	34,508	
北海道	275	594	378	410	615	1,054	135,270	166,333	6,573	125,709	4,083	22,663	36,273	9,014	4,308	9,404	1,054	
青森県	0	8	65	2	14	10	1,359	456	4,742	16,872	959	1,821	3,339	982	116	514	10	
岩手県	25	233	127	84	309	2,207	7,636	1,163	4,742	19,114	1,525	4,924	5,221	1,816	918	1,827	2,207	
宮城県	42	133	38	91	67	36	1,730	924	51,558	37,247	4,984	3,031	3,280	905	303	790	36	
秋田県	0	0	0	0	0	1	74	65	3,719	1,907	294	269	733	392	35	36	1	
山形県	16	4	2	2	3	31	305	222	14,992	10,912	3,453	784	520	374	100	82	31	
福島県	6	19	3	46	32	26	786	175	18,405	28,684	2,937	2,130	2,224	774	429	471	26	
茨城県	0	8	2	0	1	6	251	12	696	4,958	516	56	112	30	29	30	6	
栃木県	53	8	4	64	76	48	1,690	182	5,883	63,014	2,597	1,736	1,239	593	347	547	48	
群馬県	34	84	73	87	80	89	4,840	94	3,035	50,879	6,673	4,909	2,088	212	49	629	89	
埼玉県	11	25	12	0	23	299	97	97	390	2,344	184	229	137	64	58	200	23	
千葉県	1,138	1,957	1,451	1,752	2,149	3,855	63,094	19,084	25,901	163,573	24,234	60,718	52,629	22,164	5,616	18,550	3,855	
東京都	1,444	2,064	1,685	1,333	2,098	3,376	289,498	10,741	17,613	143,860	13,232	27,047	33,139	15,614	6,617	17,972	3,376	
神奈川県	320	403	252	303	445	429	28,233	3,054	5,406	98,905	6,112	10,900	9,082	2,969	1,570	4,773	429	
新潟県	0	66	20	58	367	77	571	64	4,510	30,508	19,099	4,306	3,650	506	62	734	77	
富山県	0	0	0	0	0	0	4	4	252	967	1,325	3,572	663	260	4	9	0	
石川県	71	227	121	53	139	412	9,200	1,275	3,129	19,013	22,099	13,149	11,529	1,348	447	1,639	412	
福井県	2	9	11	0	9	13	96	144	99	4,022	666	4,443	2,870	174	78	29	13	
山梨県	4	8	5	2	52	26	3,327	225	1,125	32,350	3,003	6,499	3,006	225	207	325	26	
長野県	42	38	35	13	28	20	5,846	151	1,390	51,414	18,644	12,805	9,908	580	238	442	20	
岐阜県	79	223	68	84	730	194	15,801	836	1,294	16,263	4,447	30,035	14,463	1,427	735	1,850	194	
静岡県	0	619	0	0	11	89	995	633	350	72,898	4,022	21,150	7,727	217	223	695	89	
愛知県	29	30	23	9	21	50	6,727	218	343	9,651	1,275	28,590	2,910	472	250	342	50	
三重県	63	282	113	114	113	74	5,063	711	1,404	17,753	3,367	20,898	28,445	1,743	540	2,565	74	
滋賀県	96	203	100	36	125	43	12,045	684	878	17,211	2,875	12,355	40,963	2,649	2,274	1,296	43	
京都府	1,196	1,479	749	423	705	656	82,200	14,316	6,196	85,539	7,621	15,094	25,661	6,320	3,918	10,936	656	
大阪府	795	1,244	932	912	1,119	1,987	108,070	9,130	9,651	62,872	8,453	28,733	61,696	13,240	7,364	13,162	1,987	
兵庫県	175	163	214	137	191	173	7,195	694	1,146	16,907	2,601	14,415	98,824	6,461	3,971	2,617	173	
奈良県	50	123	131	72	110	107	5,039	473	1,003	15,515	2,312	2,309	8,009	825	494	1,187	107	
和歌山県	17	32	144	7	30	217	9,612	380	447	4,225	1,355	5,945	26,938	2,381	1,677	1,301	217	
鳥取県	37	44	54	38	204	31	807	454	134	3,848	385	417	4,634	411	411	1,398	31	
島根県	131	199	84	84	54	54	278	202	575	6,104	1,109	2,879	4,880	4,351	576	1,545	8	
岡山県	21	9	13	11	5	13	1,220	237	91	1,683	229	1,104	3,545	4,613	579	214	13	
広島県	41	77	45	115	51	14	3,101	1,114	1,116	7,792	722	3,616	1,829	5,002	374	1,340	14	
山口県	956	742	505	174	154	163	1,147	203	274	5,991	236	1,418	3,799	11,565	1,037	7,402	163	
徳島県	10	24	80	38	108	81	338	179	3,260	338	263	541	4,878	742	3,141	883	81	
香川県	61	180	199	69	74	181	3,206	427	685	4,411	688	3,889	15,357	5,437	6,647	1,179	181	
愛媛県	140	163	186	148	211	33	1,017	295	510	5,895	706	2,390	4,910	3,282	4,027	1,327	33	
高知県	26	142	56	7	17	60	994	411	270	4,660	408	1,715	4,903	2,023	4,284	606	60	
福岡県	1,900	1,498	1,152	847	1,076	501	20,600	262	495	8,008	343	1,940	2,817	3,067	758	26,398	501	
佐賀県	931	340	355	536	281	42	1,435	241	338	2,159	294	739	1,173	1,243	129	8,502	42	
長崎県	9,860	2,951	1,694	1,051	1,126	634	8,177	2,172	3,542	25,677	2,417	11,987	11,201	4,531	2,559	28,558	634	
熊本県	603	3,487	646	684	2,969	69	13,716	176	47	4,679	228	1,578	2,430	1,180	352	14,455	69	
大分県	470	703	3,288	679	514	201	6,999	312	318	4,127	275	1,177	2,640	1,339	448	9,878	201	
宮崎県	189	783	395	6,678	155	155	6,556	851	948	2,859	85	386	1,488	268	46	11,146	155	
鹿児島県	951	2,832	1,005	3,040	12,840	638	11,741	1,176	1,122	20,517	1,085	6,063	16,654	5,030	920	29,969	638	
沖縄県	563	1,109	576	514	591	16,355	44,722	9,437	4,397	138,879	5,560	23,805	37,526	6,620	3,328	10,721	16,355	
運輸局等(再掲)②)																		
北海道運輸局	275	594	378	410	615	1,054	135,270	166,333	6,573	125,709	4,083	22,663	36,273	9,014	4,308	9,404	1,054	
東北運輸局	89	397	235	238	425	2,311	11,890	3,005	121,973	114,736	14,152	12,959	15,317	5,243	1,901	3,720	2,311	
関東運輸局	3,004	4,557	3,487	3,541	4,992	7,852	391,232	33,489	60,049	559,883	56,551	112,094	101,432	41,871	14,493	43,026	7,852	
北陸信越運輸局	113	331	176	124	534	509	15,621	1,494	9,281	101,902	61,167	33,832	25,750	4,874	751	2,824	509	
中部運輸局	173	1,163	215	207	915	420	28,682	2,542	3,490	120,587	13,777	105,116	56,415	4,033	1,826	5,481	420	
近畿運輸局	2,329	3,244	2,270	1,587	2,280	3,183	224,161	25,677	19,321	202,269	25,217	78,851	262,091	32,376	19,698	30,499	3,183	
中国運輸局	1,186	1,071	701	422	468	229	6,553	2,210	1,990	25,418	2,681	9,434	18,687	29,083	2,977	11,899	229	
四国運輸局	237	509	521	262	355	555	5,555	1,546	1,644	18,226	2,065	8,535	30,048	11,484	18,099	3,995	355	
九州運輸局	14,904	12,594	8,535	13,515	19,656	2,240	69,224	5,190	6,810	68,026	4,727	23,870	38,403	16,658	5,212	128,906	2,240	
沖縄総合事務局	563	1,109	576	514	591	16,355	44,722	9,437	4,397	138,879	5,560	23,805	37,526	6,620	3,328	10,721	16,355	

①県庁所在地を記載。②長野県は北陸信越運輸局、福井県は中部運輸局に含まれる。

参考第3表 月 (3区分)、施設所在地 (47区分及び運輸局等)、居住地 (47区分及び運輸局等) 別延べ宿泊者数<観光目的の宿泊者が50%以上の施設>  
(従業員数100人以上の施設) (続き)

施設所在地(47区分 及び運輸局等)	居住地(47区分)																	長野県	
	北海道	青森県	岩手県	宮城県	秋田県	山形県	福島県	茨城県	栃木県	群馬県	千葉県	東京都	神奈川県	新潟県	富山県	石川県	福井県		山梨県
平成26年11月	4,951,864	235,207	40,864	102,267	23,098	37,802	58,302	57,991	46,547	47,124	159,415	147,724	751,143	222,894	25,041	41,434	19,769	25,516	56,706
北海道	441,851	154,093	777	2,177	379	426	955	1,478	748	767	6,579	6,159	50,621	10,433	381	275	295	588	596
青森県	20,448	552	2,287	721	1,119	84	237	98	87	114	480	472	5,210	590	4	0	7	3	28
岩手県	55,403	717	2,325	4,734	3,034	492	738	1,011	231	102	514	539	6,215	576	70	67	14	46	49
宮城県	112,830	782	1,352	47,487	2,512	5,863	5,380	4,094	2,485	1,263	5,067	3,072	12,402	3,800	144	95	19	274	677
秋田県	5,790	37	201	512	2,739	134	170	25	10	11	102	70	673	109	5	7	0	23	61
山形県	29,307	103	118	3,861	637	11,086	1,089	2,262	531	165	1,000	519	3,005	452	40	12	10	106	498
福島県	70,174	321	76	3,436	342	843	17,186	3,604	1,290	724	3,738	4,090	10,014	2,802	89	70	32	429	547
茨城県	13,985	63	13	86	4	92	1,678	431	528	954	741	1,306	526	741	14	14	5	86	127
栃木県	77,644	271	1,218	78	192	808	3,133	6,491	12,102	16,474	13,238	8,640	17,065	3,945	186	22	118	161	582
群馬県	74,290	150	33	543	62	246	1,203	2,616	2,400	12,428	10,283	4,806	14,405	5,632	784	367	118	1,000	1,259
千葉県	4,227	63	36	90	13	22	47	46	53	85	1,312	128	434	165	32	9	9	11	57
東京都	532,027	13,738	2,590	7,708	2,313	2,937	5,990	8,698	6,039	5,866	21,824	38,479	63,389	26,983	2,896	2,897	1,411	2,760	8,960
神奈川県	566,253	11,375	4,278	6,224	2,671	3,673	3,637	3,000	2,524	2,098	7,591	6,219	115,486	9,803	1,747	2,678	1,351	1,810	4,786
新潟県	203,955	3,217	565	707	2,186	694	1,602	2,227	1,907	2,527	8,975	6,881	44,834	34,881	964	640	539	1,095	2,381
富山県	55,092	32	30	448	1,027	1,088	1,463	978	1,322	1,217	3,924	1,573	12,296	2,232	20,451	505	32	448	1,071
石川県	6,401	0	0	5	0	45	7	5	18	157	1,395	1,077	441	13	137	456	13	42	831
福井県	99,907	1,449	87	625	94	303	2,295	478	736	1,049	1,435	1,072	10,724	2,347	6,031	18,769	2,919	707	2,303
山梨県	15,936	82	0	8	20	16	6	27	99	20	435	57	3,685	203	114	186	542	19	117
長野県	53,593	106	17	10	8	30	156	838	481	758	3,384	16,157	4,743	752	124	191	301	4,596	801
北海道	87,548	375	24	103	14	174	357	1,407	578	1,336	5,667	4,259	24,068	5,657	1,577	789	431	417	188
青森県	92,483	1,207	98	172	69	76	360	550	368	297	1,351	1,117	7,078	2,598	1,458	1,268	681	518	1,456
岩手県	143,372	758	22	34	11	25	463	1,050	1,047	1,228	9,455	6,699	33,324	32,038	294	123	195	1,457	1,151
宮城県	56,386	303	34	90	15	31	163	152	56	183	1,084	646	5,711	1,675	175	365	211	580	2,071
山形県	98,232	1,114	127	929	77	382	637	380	263	564	1,472	1,291	12,296	2,055	897	768	401	923	1,591
福島県	113,743	1,538	188	2,517	172	178	1,059	418	347	1,703	1,832	2,903	7,832	3,624	778	624	831	423	1,470
新潟県	274,629	7,969	824	4,424	1,486	3,245	1,700	3,044	2,503	2,146	11,942	9,383	61,291	18,295	2,587	1,603	722	987	2,516
東京都	322,736	10,038	3,615	4,567	2,044	2,673	2,102	3,005	1,682	1,990	8,672	7,135	36,271	11,043	2,150	2,955	1,937	550	1,320
神奈川県	195,553	1,385	32	283	43	62	330	690	391	238	1,394	2,523	11,688	2,908	728	595	636	166	847
富山県	40,005	673	72	189	110	133	280	381	1,200	488	1,200	3,006	11,697	2,905	309	193	245	61	280
石川県	72,337	1,077	37	411	7	15	192	148	93	61	428	371	3,577	593	221	153	471	353	197
福井県	19,003	690	0	139	0	10	136	40	17	25	54	76	270	270	39	39	178	49	62
山梨県	24,815	324	17	80	10	26	240	156	138	81	549	450	3,782	1,003	145	269	223	152	277
長野県	22,646	405	2	12	18	27	19	41	10	63	146	236	1,442	158	30	109	3	15	140
北海道	40,890	1,558	535	309	702	28	109	329	82	64	21	390	373	6,827	839	583	24	260	139
青森県	44,155	327	29	143	19	54	148	161	62	61	535	602	4,981	789	171	164	83	137	70
岩手県	28,189	462	94	324	71	182	171	54	56	72	673	284	2,285	570	52	587	18	46	149
宮城県	48,384	508	60	37	409	68	56	250	202	176	164	495	2,651	962	119	40	203	157	203
山形県	29,497	594	84	145	132	141	199	199	206	106	901	542	3,028	879	104	127	110	121	147
福島県	24,930	563	4	10	22	15	46	98	131	74	265	226	4,217	573	14	44	167	56	15
新潟県	73,207	213	10	34	18	1	478	60	192	28	414	450	9,253	501	88	4	242	20	288
東京都	19,191	592	4	220	15	85	21	28	17	43	165	165	1,259	234	33	31	40	37	18
神奈川県	116,783	3,274	1,010	295	100	128	798	1,035	409	352	2,290	1,618	16,440	4,226	895	143	715	385	370
富山県	44,660	433	6	11	6	19	9	24	18	12	201	353	2,529	324	8	28	2	15	16
石川県	34,590	719	24	254	60	53	115	294	93	56	444	514	3,309	630	165	83	68	55	27
福井県	41,581	1,604	2	32	31	29	8	31	8	74	102	102	3,215	182	157	3	98	1	0
山梨県	117,695	2,271	190	980	174	259	382	418	301	274	1,990	1,405	15,896	2,692	320	271	130	225	554
長野県	285,511	7,082	475	2,137	694	694	1,698	4,187	3,213	4,145	12,995	13,358	58,521	14,436	351	1,102	1,309	2,141	2,201
北海道等(再掲) <sup>2)</sup>	441,851	154,093	777	2,177	379	426	955	1,478	748	767	6,579	6,159	50,621	10,433	381	275	295	588	596
北海道運輸局	293,952	2,512	8,087	60,751	10,383	18,502	24,800	11,094	4,634	2,379	10,901	8,762	37,519	8,329	352	251	78	906	1,915
東北運輸局	1,525,974	28,833	7,657	18,272	5,957	8,760	16,261	25,594	25,964	25,964	67,560	69,296	273,076	86,678	6,739	6,982	3,748	6,982	18,953
関東運輸局	248,948	1,856	141	305	1,135	1,610	4,122	2,868	2,654	7,709	12,421	7,109	47,529	23,710	19,801	19,801	3,152	1,966	16,913
中部運輸局	406,409	3,464	281	407	1,233	1,922	530	1,629	1,833	2,292	13,410	9,810	62,094	38,569	3,066	5,140	3,497	6,386	6,386
近畿運輸局	1,019,003	22,680	4,768	12,391	3,862	6,306	5,663	7,686	5,504	6,338	25,856	25,321	137,451	39,368	5,723	6,285	4,540	2,603	6,770
中国運輸局	151,509	3,304	583	492	75	226	872	480	291	291	1,674	1,737	20,250	960	352	899	551	696	881
四国運輸局	131,000	2,127	900	900	294	174	491	555	695	174	511	1,565	12,181	2,984	223	326	326	252	749
九州運輸局	447,707	9,106	1,246	570	2,152	404	574	1,811	1,890	1,038	774	5,685	51,901	8,789	541	1,706	630	1,348	1,342
沖縄総合事務局	285,511	7,082	475	2,137	694	694	1,698	4,187	3,213	4,145	12,995	13,358	58,521	14,436	351	1,102	1,309	2,141	2,201

1) 居住者数に非居住者数を含む。  
2) 長野県は北陸信越運輸局、福井県は中部運輸局に含まれる。

参考第3表 月 (3区分)、施設所在地 (47区分及び運輸局等)、居住地 (47区分及び運輸局等) 別延べ宿泊者数<観光目的の宿泊者が50%以上の施設>  
(従業員数100人以上の施設) (続き)

施設所在地(47区分 及び運輸局等)	岐阜県	静岡県	愛知県	三重県	滋賀県	京都府	大阪府	兵庫県	奈良県	和歌山県	鳥取県	島根県	岡山県	広島県	山口県	徳島県	香川県	愛媛県	高知県	福岡県	佐賀県
平成26年11月	49,845	92,500	251,825	44,107	43,992	67,784	327,594	145,041	33,288	21,652	8,735	11,557	38,804	68,358	26,755	15,055	21,650	21,684	14,863	137,376	12,311
北海道	1,024	1,835	7,985	772	489	1,609	9,869	2,505	535	384	72	141	1,498	3,426	1,631	510	489	461	529	2,864	154
青森県	21	312	407	53	14	35	1,189	76	16	4	10	4	4	13	21	1	2	35	14	78	2
岩手県	76	410	1,218	11	15	38	2,778	1,654	132	8	0	0	24	55	0	8	320	23	4	328	29
宮城県	266	970	1,497	134	101	742	1,855	516	71	42	4	19	84	179	27	78	38	48	19	603	38
秋田県	27	54	62	11	2	17	34	12	5	0	0	0	29	58	2	0	0	1	0	27	0
山形県	14	217	410	12	44	18	359	64	6	6	0	0	12	6	18	17	2	6	0	5	0
福島県	17	619	458	37	23	16	804	169	10	3	4	2	628	199	10	10	89	10	147	90	2
茨城県	9	29	58	2	0	23	51	20	22	0	0	0	4	26	5	0	9	2	2	18	2
栃木県	53	788	503	27	35	94	1,356	116	26	18	19	11	152	153	45	10	4	333	8	213	57
群馬県	540	1,288	6,788	382	58	106	1,118	469	263	71	19	56	181	106	17	7	13	9	9	100	14
埼玉県	10	43	624	30	33	106	106	48	27	6	4	2	19	46	4	13	13	12	3	55	5
千葉県	6,076	18,023	37,510	6,283	4,480	7,629	29,693	14,936	3,138	1,458	606	724	3,394	7,029	2,182	1,414	1,375	2,106	1,928	8,894	1,000
東京都	2,398	7,265	12,318	2,400	2,078	4,616	15,892	7,845	1,788	1,396	592	870	3,456	5,851	2,344	1,055	1,776	2,153	2,188	9,367	1,003
神奈川県	1,053	3,879	6,788	846	596	1,402	5,119	2,288	537	279	209	354	659	1,442	473	266	273	642	243	2,685	268
新潟県	175	517	981	65	40	27	1,892	123	67	6	0	0	58	58	4	0	8	16	0	97	8
富山県	274	18	509	32	72	62	224	25	43	574	0	0	20	13	0	0	0	4	0	0	0
石川県	2,437	1,746	8,841	1,321	2,219	2,123	6,644	3,059	847	330	72	51	532	893	170	119	298	94	155	2,198	61
福井県	385	194	1,823	402	955	357	1,428	662	148	65	8	8	87	47	48	27	37	57	0	39	9
岐阜県	1,399	2,332	3,736	545	279	515	1,988	1,036	241	101	5	3	221	122	158	43	474	17	87	287	54
長野県	1,440	2,239	7,181	890	950	1,814	751	520	774	14	14	8	418	64	10	53	33	10	7	235	91
山梨県	11,985	2,436	15,718	1,734	1,341	1,942	6,359	3,277	808	330	78	92	903	474	90	211	340	146	153	1,015	41
岐阜県	1,817	16,796	10,617	731	895	1,582	895	1,881	705	138	53	186	186	459	15	21	20	11	7	244	13
愛知県	1,764	1,740	26,832	872	683	478	1,950	595	379	59	40	12	96	136	31	22	64	32	46	730	17
三重県	1,445	2,950	12,191	8,157	1,379	3,191	15,895	3,438	2,767	714	666	432	884	1,479	230	355	420	523	231	2,174	96
滋賀県	1,579	2,602	9,007	1,620	1,524	3,620	13,347	3,808	1,479	785	429	251	836	1,287	316	432	927	557	272	2,358	111
京都府	1,270	5,297	6,752	1,699	814	10,207	7,391	3,955	1,338	760	564	642	1,500	3,474	1,405	429	914	1,116	850	8,000	788
大阪府	3,097	3,393	16,126	2,830	1,477	2,224	42,902	4,260	1,500	1,471	747	864	2,514	6,093	1,851	1,133	1,805	1,939	1,889	8,636	908
兵庫県	2,148	2,780	8,047	2,134	2,987	8,896	47,707	50,486	4,630	2,005	801	1,033	2,904	3,135	745	1,736	1,854	1,320	750	2,210	113
奈良県	178	880	1,850	201	114	823	1,270	622	174	75	201	139	96	470	128	40	136	305	76	1,081	84
和歌山県	1,205	660	4,413	1,462	1,514	2,452	17,864	3,902	1,769	6,199	59	360	1,020	1,045	152	601	467	405	140	1,273	34
鳥取県	58	285	1,107	153	93	722	3,516	1,088	307	67	1,107	1,088	330	1,155	303	134	139	192	67	948	87
島根県	198	337	2,068	261	324	574	3,226	1,572	428	196	377	2,282	712	1,336	377	95	337	307	119	906	46
岡山県	667	201	556	117	324	445	1,962	1,430	201	338	147	213	3,126	1,094	232	82	211	124	71	164	25
山口県	71	310	3,602	86	112	382	1,255	704	75	114	64	79	161	4,396	143	31	77	99	69	454	45
広島県	158	269	592	177	191	803	2,576	1,611	263	141	127	437	932	4,206	6,060	166	705	741	130	4,841	736
徳島県	92	193	366	199	211	348	2,506	1,794	260	89	27	49	237	424	50	3,158	492	263	127	422	28
香川県	441	613	2,358	785	845	1,967	8,583	5,509	1,166	636	177	217	2,232	3,474	534	634	3,707	2,098	913	715	48
愛媛県	179	489	1,719	257	296	630	3,346	2,173	340	204	230	609	1,524	2,500	357	477	440	2,092	252	1,046	30
高知県	148	345	1,534	210	137	344	3,462	1,622	184	183	136	169	778	1,136	609	551	646	855	2,483	360	20
福岡県	177	198	2,508	36	59	255	4,110	545	114	47	293	205	284	1,312	696	29	441	217	22	22,105	309
佐賀県	58	124	697	57	195	100	1,136	314	78	57	18	11	1,245	448	330	23	53	42	25	6,824	1,281
長崎県	891	1,947	7,085	1,211	543	1,053	9,067	2,791	543	220	186	167	1,245	1,849	2,068	216	347	422	290	13,273	1,606
熊本県	37	414	1,218	45	303	123	1,045	330	73	43	8	8	8	383	628	23	577	94	47	5,383	406
大分県	206	190	1,083	145	142	343	1,567	791	186	83	42	34	261	1,035	557	59	210	309	95	4,077	544
宮崎県	43	107	293	27	14	58	1,299	138	37	11	7	296	141	141	46	13	10	16	26	2,821	296
鹿児島県	506	1,262	3,930	1,483	1,679	1,091	14,169	2,657	423	289	74	138	1,341	3,490	1,090	247	392	333	252	11,017	1,222
沖縄県	1,733	2,904	16,844	3,163	1,369	1,912	22,312	7,374	1,151	748	495	402	1,622	2,169	841	1,011	479	1,011	418	6,116	580
運輸局等(再掲)																					
北海道運輸局	1,024	1,835	7,985	772	489	1,609	9,869	2,505	535	384	72	141	1,498	3,426	1,631	510	489	461	529	2,864	154
東北運輸局	421	2,582	4,052	258	199	866	7,019	2,491	270	63	18	25	788	510	78	114	451	123	184	1,131	71
関東運輸局	11,538	33,647	63,340	10,515	7,527	14,418	55,323	26,758	6,042	3,329	1,454	2,020	8,086	14,775	5,228	2,808	3,937	5,274	4,468	21,619	2,403
関西運輸局	4,326	4,326	15,510	2,308	3,146	3,162	10,574	3,958	1,477	1,684	86	59	1,028	1,000	184	172	310	147	162	2,530	160
中部運輸局	17,396	24,116	67,181	11,896	4,890	6,863	29,191	8,853	4,807	1,306	845	730	2,156	2,595	414	636	881	769	437	4,202	176
近畿運輸局	9,477	15,612	46,195	9,946	22,160	29,716	130,481	67,033	14,184	11,394	2,739	3,225	8,975	15,504	4,597	4,398	6,103	5,642	3,677	23,558	2,038
中国運輸局	1,152	1,402	7,925	794	1,044	2,926	12,535	6,405	1,274	856	1,822	3,341	5,631	12,187	7,017	508	1,469	1,463	456	7,313	939
四国運輸局	860	1,640	5,977	1,451	1,489	3,289	17,897	11,096	1,950	1,711	570	1,044	4,471	7,534	1,350	4,820	5,				



参考第3表 月 (3区分)、施設所在地 (47区分及び運輸局等)、居住地 (47区分及び運輸局等) 別延べ宿泊者数<観光目的の宿泊者が50%以上の施設> (人泊)

施設所在地(47区分及び運輸局等)	運輸局等(10区分)②)														中国運輸局	四国運輸局	九州運輸局	沖縄総合事務局
	長崎県	熊本県	大分県	宮崎県	鹿児島県	沖縄県	国外	北海道運輸局	東北運輸局	関東運輸局	北陸信越運輸局	中部運輸局	近畿運輸局	中国運輸局				
平成26年11月	28,835	32,840	21,396	24,567	40,533	40,076	804,949	235,207	286,590	1,458,354	192,269	458,046	639,351	154,209	73,252	297,858	40,076	
北海道	228	462	515	164	1,346	619	108,190	154,093	5,191	77,373	1,863	11,911	15,391	6,768	1,989	5,733	619	
青森県	4	2	6	12	5	42	994	552	8,463	7,079	342	796	1,334	59	42	109	42	
岩手県	6	31	0	0	0	1,371	2,953	717	33,011	9,234	462	1,729	4,625	79	365	503	1,371	
宮城県	38	59	15	36	23	38	777	782	65,795	32,457	3,905	2,886	3,327	313	183	812	38	
秋田県	0	0	0	14	0	2	176	37	4,013	1,023	182	154	70	89	1	45	0	
山形県	0	2	0	24	17	21	523	103	17,191	8,040	2,130	663	527	36	25	48	21	
福島県	5	905	37	4	9	37	1,105	321	22,806	26,691	2,225	1,163	1,025	843	256	1,052	37	
茨城県	0	14	1	76	4	14	164	63	705	6,268	896	103	35	13	39	39	0	
群馬県	51	79	4	4	53	81	1,405	271	5,610	63,316	2,041	1,393	355	380	353	81	533	
栃木県	34	88	39	118	80	27	4,823	150	2,311	53,570	5,857	4,131	2,085	379	38	473	27	
群馬県	4	13	9	14	21	11	260	63	291	2,234	202	708	75	41	121	121	11	
千葉県	1,141	2,271	1,485	1,372	2,036	2,557	52,536	13,738	24,284	174,038	21,317	69,303	61,334	13,935	6,823	18,199	2,557	
東京都	1,816	3,532	1,917	2,083	2,658	4,291	254,492	11,375	23,520	148,531	14,016	25,732	33,615	13,113	7,172	22,376	4,291	
神奈川県	319	630	332	259	405	571	22,295	3,217	6,706	103,327	6,223	13,105	10,221	3,137	1,424	4,898	571	
新潟県	0	4	20	0	35	62	417	32	4,200	23,990	22,186	1,770	2,155	92	24	164	62	
富山県	3	0	0	0	0	0	40	0	57	2,241	2,177	846	1,000	33	4	3	0	
石川県	174	223	48	71	345	1,066	6,457	1,449	3,479	18,553	28,648	15,264	15,222	1,718	666	3,120	1,066	
福井県	0	7	3	0	11	4	224	82	50	4,158	959	6,456	3,615	198	121	69	4	
山梨県	16	13	1	12	18	79	2,758	106	438	34,340	1,868	5,313	4,160	509	621	401	79	
長野県	24	18	15	5	5,291	35	758	375	758	43,771	15,133	11,938	5,624	514	97	404	35	
岐阜県	257	100	63	43	211	102	11,887	1,207	876	13,877	10,196	32,554	14,057	1,637	850	1,730	102	
静岡県	0	991	0	12	0	160	696	758	566	86,298	2,243	30,156	7,710	899	59	1,260	160	
愛知県	39	48	39	22	27	74	5,246	303	370	10,087	2,775	31,419	4,144	315	164	922	74	
三重県	123	432	123	213	274	326	1,114	1,114	2,410	19,244	3,802	25,144	27,384	3,691	1,529	3,435	326	
滋賀県	131	978	175	164	122	149	11,901	1,538	4,389	23,177	3,945	15,639	3,119	2,188	4,039	149	149	
京都府	1,287	1,784	2,899	758	1,726	1,444	57,507	7,969	12,335	109,591	8,304	15,740	24,465	7,585	3,009	17,242	1,444	
大阪府	1,453	1,890	1,410	867	2,808	1,829	97,925	10,038	16,383	70,348	8,189	27,383	53,834	12,069	6,766	17,972	1,829	
兵庫県	313	346	177	193	236	581	7,459	1,385	832	19,998	2,488	15,745	16,811	8,618	5,660	3,588	581	
奈良県	82	144	76	56	111	104	2,923	673	857	21,545	1,111	3,170	6,471	933	584	1,634	104	
和歌山県	15	109	27	22	40	238	11,702	1,077	700	5,468	1,098	8,093	33,700	2,716	1,613	1,520	238	
鳥取県	31	43	17	0	9	30	594	690	338	3,762	478	1,652	5,793	3,551	532	1,135	30	
島根県	92	153	107	40	56	65	2,044	324	450	6,311	786	3,087	6,320	5,010	858	1,400	65	
岡山県	4	27	33	14	47	99	1,033	405	94	2,111	327	1,544	4,700	4,832	488	314	99	
広島県	19	217	61	14	50	35	2,448	1,558	2,012	8,993	960	4,208	2,642	4,843	276	860	35	
山口県	1,438	1,092	554	331	644	368	1,128	327	427	7,301	541	1,333	5,585	11,762	1,742	9,636	368	
徳島県	25	33	10	32	89	125	517	462	570	4,167	800	868	5,208	787	4,040	639	125	
香川県	113	131	81	93	159	186	2,596	508	880	5,233	595	4,354	18,706	6,634	7,352	1,340	186	
愛媛県	129	88	146	120	66	52	1,092	594	623	5,982	488	2,739	6,989	5,220	3,261	1,625	52	
高知県	77	27	87	40	34	100	1,010	563	120	5,599	445	2,293	5,932	2,628	4,535	645	100	
福岡県	1,559	1,038	1,090	1,011	1,304	164	20,618	213	561	11,186	481	2,939	5,130	2,790	709	28,416	164	
佐賀県	951	247	424	1,269	189	83	338,733	592	347	2,036	149	973	1,880	1,052	143	11,185	83	
長崎県	12,657	4,548	1,741	917	2,155	938	7,460	3,274	2,952	27,145	2,123	11,519	14,149	5,515	1,275	36,897	938	
熊本県	725	3,887	646	862	2,616	1,167	19,390	433	61	3,476	58	1,716	1,917	1,606	311	14,525	1,167	
大分県	659	1,292	3,325	679	431	658	8,458	719	588	5,367	490	1,679	3,112	1,929	673	10,917	658	
宮崎県	258	672	752	8,177	975	155	8,280	1,604	120	3,621	194	471	1,603	501	65	13,951	155	
鹿児島県	1,720	3,051	1,922	3,813	18,222	829	12,727	2,271	2,128	23,201	1,660	7,311	19,244	6,133	1,224	40,967	829	
沖縄県	815	1,207	964	541	739	19,103	37,345	7,082	5,722	112,996	4,911	25,953	34,866	5,529	3,086	10,962	19,103	
運輸局等(再掲)②)																		
北海道運輸局	228	462	515	164	1,346	619	108,190	154,093	5,191	77,373	1,863	11,911	15,391	6,768	1,989	5,733	619	
東北運輸局	53	1,001	58	90	165	1,509	6,528	2,512	151,279	84,524	9,246	7,391	10,908	1,419	872	2,969	1,509	
関東運輸局	3,381	6,640	3,788	3,934	5,275	7,617	338,733	28,983	63,865	585,624	52,420	122,788	113,397	31,563	16,487	47,040	7,617	
北陸信越運輸局	201	245	83	76	396	1,163	12,205	1,856	8,494	88,555	68,144	24,001	2,357	791	491	3,691	1,163	
中部運輸局	419	1,578	228	290	523	666	24,225	3,464	4,272	133,664	19,975	125,729	56,910	6,740	2,723	7,416	666	
近畿運輸局	3,281	5,251	4,764	2,060	5,043	4,345	189,417	22,680	35,496	250,127	25,135	85,770	274,968	35,040	19,820	45,995	4,345	
中国運輸局	1,584	1,532	772	399	806	597	5,407	3,304	3,321	28,478	3,092	11,824	29,998	29,998	3,896	13,345	597	
四国運輸局	344	279	324	285	248	463	5,215	1,127	2,193	20,981	2,328	10,254	36,835	15,269	19,188	4,249	463	
九州運輸局	18,529	14,645	9,900	16,728	25,892	3,994	77,684	9,106	6,757	76,032	5,155	26,608	47,035	19,526	4,400	156,858	3,994	
沖縄総合事務局	815	1,207	964	541	739	19,103	37,345	7,082	5,722	112,996	4,911	25,953	34,866	5,529	3,086	10,962	19,103	

①県庁所在地を再掲。  
②長野県は北陸信越運輸局、福井県は中部運輸局に含まれる。

参考第3表 月(3区分)、施設所在地(47区分及び運輸局等)、居住地(47区分及び運輸局等)別延べ宿泊者数<観光目的の宿泊者が50%以上の施設>  
(従業者数100人以上の施設) (続き)

施設所在地(47区分及び運輸局等)	居住地(47区分)																	長野県			
	北海道	青森県	岩手県	宮城県	秋田県	山形県	福島県	茨城県	栃木県	群馬県	埼玉県	千葉県	東京都	神奈川県	新潟県	富山県	石川県		福井県	山梨県	
平成26年12月	4,902,800	181,899	30,399	47,917	129,668	17,493	37,007	56,208	50,722	47,132	45,495	144,220	138,887	741,390	223,854	55,228	18,576	41,628	19,081	22,594	51,119
北海道	594,448	141,449	899	345	1,882	440	718	846	1,855	1,180	810	6,905	7,804	69,551	15,471	600	306	315	382	772	892
青森県	19,969	287	6,485	907	560	765	53	123	135	88	53	570	638	4,921	763	11	0	0	0	17	42
岩手県	61,138	263	3,216	30,898	6,154	2,445	323	442	326	328	99	589	862	5,889	2,467	117	8	4	14	8	15
宮城県	109,727	254	1,062	3,192	72,903	1,788	4,372	5,173	1,149	1,173	445	2,587	1,553	7,059	2,214	1,006	47	13	46	63	172
秋田県	4,294	32	4,294	32	2,758	36	175	46	11	15	15	4	68	357	107	23	2	0	0	0	0
山形県	28,073	33	27	227	2,134	498	19,649	388	298	77	414	379	260	1,426	235	1,451	3	7	0	6	33
福島県	69,761	68	87	243	2,798	99	1,176	25,629	3,860	1,609	1,102	3,420	4,197	10,075	2,861	793	13	4	16	32	101
茨城県	12,350	18	6	2	110	2	37	573	2,072	357	708	665	708	982	519	161	4	5	5	3	38
群馬県	64,939	94	37	43	838	80	306	3,478	5,439	16,906	1,512	12,127	13,194	2,545	229	21	6	4	229	79	166
埼玉県	62,977	60	23	47	152	183	363	584	2,063	1,951	16,458	9,926	3,423	13,213	1,233	33	85	11	329	1,415	329
千葉県	3,850	42	11	193	42	90	23	72	35	30	162	1,324	223	395	151	9	4	4	21	34	34
東京都	542,203	8,237	2,283	2,339	7,848	2,602	2,441	6,787	8,523	6,478	5,597	22,103	43,330	66,298	29,562	6,031	2,684	2,628	1,583	2,256	6,592
神奈川県	604,367	8,398	2,450	3,189	5,281	2,597	3,489	4,296	3,047	5,047	2,890	11,732	9,460	133,480	15,037	4,408	1,832	2,286	1,023	2,016	4,527
新潟県	197,169	1,648	299	470	1,738	401	621	1,471	2,961	2,184	1,925	10,435	8,794	49,448	37,490	1,285	439	466	210	880	2,086
富山県	76,008	15	9	31	6,008	398	497	555	1,267	478	975	5,476	3,403	23,083	5,249	26,014	171	56	43	70	492
石川県	5,750	0	29	4	29	6	4	24	33	14	80	135	24	129	67	662	888	1,235	133	4	159
福井県	79,790	154	20	68	256	34	43	551	190	307	478	1,083	677	9,022	1,518	773	6,309	25,234	3,252	176	773
山梨県	17,129	11	7	0	16	0	19	48	6	3	3	39	81	2,584	160	73	95	315	5,586	0	67
長野県	40,798	62	4	9	88	2	14	103	566	2,047	428	2,047	1,550	11,971	3,619	53	3	25	15	15	1,202
山梨県	96,564	25	7	17	138	16	13	53	765	348	632	4,252	4,388	25,743	6,203	411	136	177	47	599	18,083
岐阜県	75,445	459	80	5	53	17	43	75	160	102	164	718	656	5,459	1,620	1,055	1,001	962	295	236	756
愛知県	134,336	754	28	20	37	18	5	412	975	719	888	8,401	6,663	35,033	33,027	132	58	40	48	856	1,186
三重県	57,371	102	16	25	60	13	28	42	202	58	90	662	371	4,356	1,651	56	186	171	152	207	929
滋賀県	80,428	271	75	121	434	34	88	153	279	146	136	762	866	8,800	1,730	290	194	808	215	168	545
京都府	112,131	535	1,303	143	560	26	132	153	846	192	186	2,251	1,185	9,472	2,689	342	374	632	971	186	690
大阪府	248,086	3,530	2,416	964	5,725	404	1,233	1,388	846	1,570	1,570	8,235	7,962	49,115	15,348	1,672	920	1,182	719	1,095	1,552
兵庫県	331,552	4,332	7,016	4,325	8,275	859	1,095	1,169	2,020	1,451	1,419	7,239	6,649	33,602	11,087	1,434	1,474	1,716	1,485	555	1,333
奈良県	178,510	327	263	88	207	101	58	112	727	453	258	1,179	1,196	8,917	2,634	275	303	349	589	113	392
和歌山県	32,988	259	77	59	201	46	72	120	194	129	142	989	1,598	8,963	2,310	104	57	394	65	110	168
鳥取県	66,578	242	21	71	82	15	57	54	68	46	38	310	375	1,792	32	77	64	165	86	86	986
島根県	15,256	36	11	0	11	4	4	19	19	7	7	40	24	2,675	193	0	0	168	0	5	13
岡山県	18,476	84	13	32	50	31	44	36	100	87	62	419	326	2,640	632	35	49	54	23	35	56
広島県	18,125	122	2	3	10	0	2	3	23	20	122	56	146	514	159	15	18	67	29	3	136
山口県	29,442	179	822	2	911	0	454	34	336	342	124	603	342	5,689	446	169	15	53	25	17	76
徳島県	36,014	178	0	49	60	10	23	48	146	82	64	243	308	3,628	674	115	10	45	22	26	38
香川県	25,497	100	34	6	373	17	15	7	50	101	56	246	263	2,125	533	10	95	27	20	20	41
愛媛県	40,944	78	13	61	222	35	25	113	137	137	93	273	444	1,683	595	60	23	42	45	30	118
高知県	22,233	193	20	13	76	13	32	210	104	58	87	415	454	2,583	696	50	40	18	36	28	70
福岡県	17,236	212	8	40	86	10	0	79	50	27	52	272	2	3,538	363	56	33	24	4	27	58
佐賀県	72,124	62	2	18	25	8	0	45	61	184	9	243	188	8,662	297	224	4	506	261	8	391
熊本県	15,472	93	13	12	77	9	0	2	33	30	17	209	128	641	231	65	4	9	0	13	49
大分県	36,381	240	0	1	35	6	2	0	23	91	11	112	91	2,522	282	5	5	7	43	3	11
宮崎県	31,757	261	5	12	197	17	12	62	117	54	101	393	370	3,688	437	31	13	7	43	39	34
鹿児島県	35,549	952	2	1	68	2	3	20	21	61	26	99	61	2,455	181	12	6	21	0	6	53
沖縄県	91,654	1,217	38	57	508	69	92	86	299	389	131	1,408	1,229	14,212	2,067	112	60	181	96	96	239
沖縄県等(再掲)	278,623	4,464	534	382	1,941	238	343	1,286	5,016	3,591	4,849	10,603	7,504	54,105	11,326	3,055	552	1,028	1,247	3,183	3,488
北海道運輸局	594,448	141,449	899	345	1,882	440	718	846	1,855	1,180	810	6,905	7,804	69,551	15,471	600	306	315	382	772	892
東北運輸局	292,962	937	11,167	35,642	84,676	8,353	25,609	31,801	5,779	3,200	2,117	8,042	7,578	29,727	8,147	3,401	73	28	76	126	363
関東運輸局	1,528,653	18,559	5,113	5,226	16,097	6,381	6,222	16,557	25,955	31,163	29,333	70,359	73,480	288,981	92,601	13,466	5,025	5,510	2,475	13,587	16,060
北陸信越運輸局	258,112	194	65	109	799	264	458	1,183	2,255	1,147	2,165	10,946	8,492	57,977	27,860	7,504	26,702	13,037	3,475	849	19,507
中部運輸局	364,709	1,597	206	171	600	82	183	730	1,622	1,031	1,281	10,582	8,637	56,232	38,188	1,606	1,534	2,296	6,296	1,467	3,483
近畿運輸局	969,845	9,225	11,096	5,650	20,050	1,451	2,649	2,846	5,952	3,845	3,607	20,093	18,965	111,861	34,709	3,859	3,205	4,387	3,994	2,145	5,121
中国運輸局	117,313	599	848	86	1,031	47	527	132	624	236	379	1,361	1,146	2,104	334	91	387	104	104	319	319
四国運輸局	105,910	583	75	120	757	72	120	409	341	279	238	1,206	1,369	9,929	2,187	179	112	176	105	287	1,599
九州運輸局	392,225	4,292	396	186	1,835	162	226	418	1,323	1,460	716	4,123	3,912	47,881	6,084	871	180	846	540	279	1,599
沖縄総合事務局	278,623	4,464	534	382																	

参考第3表 月(3区分)、施設所在地(47区分及び運輸局等)、居住地(47区分及び運輸局等)別延べ宿泊者数<観光目的の宿泊者が50%以上の施設>  
(従業者数100人以上の施設) (続き)

施設所在地(47区分及び運輸局等)	岐阜県	静岡県	愛知県	三重県	滋賀県	京都府	大阪府	兵庫県	奈良県	和歌山県	鳥取県	島根県	岡山県	広島県	山口県	徳島県	香川県	愛媛県	高知県	福岡県	佐賀県
平成26年12月	50,083	89,011	237,099	41,738	49,690	74,405	307,364	138,773	36,089	20,589	7,743	11,351	34,547	60,711	24,606	14,557	24,888	18,603	11,186	126,256	10,908
北海道	940	2,844	5,921	1,029	1,142	3,138	16,502	5,982	1,143	634	162	147	1,449	1,758	681	625	5,022	361	343	6,979	207
青森県	24	34	598	11	16	68	723	136	70	19	0	0	2	7	2	32	14	7	0	39	0
岩手県	67	351	242	51	32	126	842	216	33	3	0	0	17	52	26	6	4	9	58	182	4
宮城県	74	222	564	63	63	119	446	297	37	17	7	18	34	78	26	9	8	11	4	150	0
秋田県	0	10	31	3	0	17	9	9	0	0	0	0	3	0	0	0	0	5	0	0	0
山形県	8	203	28	13	10	14	27	13	6	17	0	0	0	0	11	2	0	2	0	29	0
福島県	12	141	110	31	5	18	463	16	9	7	7	0	7	24	1	57	0	10	6	38	0
茨城県	2	17	32	0	18	5	27	10	0	0	8	0	0	13	0	0	0	3	1	0	5
栃木県	10	155	79	18	22	73	201	81	6	18	3	18	18	11	14	5	4	4	1	55	0
群馬県	380	505	2,844	128	103	117	201	108	100	21	10	8	100	17	5	4	5	10	4	55	2
埼玉県	35	61	132	48	11	48	68	30	14	0	9	7	15	26	1	9	3	6	7	32	7
千葉県	5,108	14,551	34,386	4,617	4,439	7,537	27,201	13,593	3,196	1,560	552	645	4,146	8,786	3,813	1,454	1,502	1,715	1,288	9,999	1,575
東京都	2,377	6,474	13,227	2,081	1,804	3,958	14,731	7,620	1,556	943	553	726	2,494	6,484	3,048	922	1,867	1,856	930	8,844	1,015
神奈川県	857	4,828	5,066	909	418	927	3,871	1,899	414	248	93	100	511	764	268	314	257	290	183	1,983	151
新潟県	32	348	260	45	45	73	425	87	24	0	0	0	14	26	9	9	24	18	15	169	6
富山県	71	2	1,360	321	71	33	149	27	4	2	0	0	0	0	0	0	0	0	0	45	0
石川県	1,217	546	5,490	661	1,515	1,712	3,688	1,518	713	144	26	13	181	440	83	95	242	47	76	566	26
福井県	465	245	2,542	226	714	485	1,362	260	140	33	1	4	1,230	130	3	6	9	0	2	9	2
長野県	681	1,969	1,715	290	96	219	3,183	436	35	55	0	0	41	53	3	8	0	2	2	79	0
山梨県	1,425	2,725	7,378	1,026	1,807	3,604	898	374	45	81	2	63	29	42	6	63	29	42	6	170	35
長野県	16,175	1,760	18,965	1,607	1,607	1,253	3,865	2,503	776	150	27	21	276	615	50	86	151	21	38	268	19
岐阜県	1,252	20,997	14,634	511	473	496	1,780	824	47	47	19	33	41	16	14	14	24	3	5	21	0
愛知県	1,700	2,167	34,404	988	392	394	1,243	508	147	24	28	33	98	104	25	60	47	36	197	134	6
三重県	1,800	1,541	2,750	11,342	1,910	3,427	13,373	3,295	2,828	686	88	67	294	971	73	139	294	223	121	333	28
滋賀県	1,800	1,379	8,858	1,623	2,085	7,784	15,204	4,467	4,244	70	141	70	252	737	125	222	719	226	98	698	59
京都府	1,403	5,152	7,312	1,678	1,698	12,724	9,431	5,113	4,388	797	446	499	1,148	3,614	844	538	598	1,027	652	8,834	536
大阪府	2,730	3,738	15,002	3,497	2,359	3,540	52,723	6,337	2,324	1,704	793	907	3,100	5,391	1,677	1,364	1,632	1,880	995	7,787	663
兵庫県	1,344	1,696	6,256	2,090	3,004	9,866	47,007	53,139	4,674	1,695	700	624	2,654	2,137	262	1,834	1,314	1,037	492	1,311	107
奈良県	190	1,593	1,465	287	116	492	2,106	836	137	32	39	39	132	226	96	96	134	57	249	400	71
和歌山県	1,381	447	3,844	1,428	1,271	3,129	16,893	4,661	2,188	8,767	53	67	456	665	84	396	697	148	50	379	4
鳥取県	12	21	1,103	16	65	303	338	554	79	16	1,841	576	665	743	62	79	230	82	89	557	85
島根県	142	226	1,205	170	103	338	1,492	849	221	38	351	464	590	1,284	254	57	590	320	39	585	85
岡山県	75	29	926	74	74	585	1,242	1,281	209	36	147	155	3,685	723	177	129	182	174	129	157	67
広島県	33	381	1,378	73	65	214	655	407	75	81	89	179	176	4,757	130	26	53	135	27	337	47
山口県	41	79	834	155	212	374	2,287	1,091	1,633	57	83	533	785	3,955	7,206	180	411	314	346	3,949	457
徳島県	58	73	623	131	248	555	2,485	1,639	446	81	31	28	315	844	42	2,759	1,102	250	179	366	8
香川県	284	125	1,007	534	731	1,486	6,469	5,112	1,024	168	109	77	3,052	3,515	421	977	5,100	2,988	1,013	243	12
愛媛県	68	118	1,149	132	242	621	1,663	1,585	258	110	84	92	1,510	2,495	295	398	841	2,393	329	274	53
高知県	162	141	817	79	171	505	1,857	943	151	109	39	89	432	630	119	297	673	556	2,420	199	7
福岡県	165	651	481	31	102	229	1,976	294	49	6	460	110	176	792	766	53	159	92	20	23,949	251
佐賀県	407	15	163	19	29	55	298	106	33	14	18	22	47	322	216	0	155	33	99	6,347	1,661
長崎県	1,456	1,944	5,796	522	342	783	11,454	1,936	415	240	69	165	1,034	1,864	1,466	133	389	365	33	15,267	1,508
熊本県	27	331	450	34	57	79	310	124	36	18	11	37	274	744	331	21	274	90	31	4,457	444
大分県	83	102	618	641	130	366	1,287	417	86	53	38	56	152	652	588	78	110	301	70	4,012	514
宮崎県	20	31	249	14	14	104	1,305	140	13	5	2	3	13	80	41	3	5	9	4	2,059	125
鹿児島県	289	1,242	3,256	1,191	2,888	687	9,403	1,643	424	155	37	96	720	2,333	669	165	285	257	106	7,374	772
沖縄県	3,460	5,592	12,112	1,287	1,788	3,538	17,926	5,733	1,763	874	597	473	1,265	1,940	606	833	1,166	1,215	363	6,523	363
北海道等(再掲)	940	2,844	5,921	1,029	1,142	3,138	16,502	5,982	1,143	634	162	147	1,449	1,758	681	625	5,022	361	343	6,979	207
北海道運輸局	185	961	1,573	172	85	346	2,518	687	158	57	14	19	63	163	66	106	26	44	68	438	4
東北運輸局	9,450	28,560	57,481	8,091	6,911	12,884	49,513	23,777	5,329	2,827	1,504	1,504	7,242	16,154	7,152	2,716	3,643	3,884	2,415	21,060	2,755
関東運輸局	2,745	3,621	14,488	2,053	3,242	3,625	7,866	2,530	1,113	233	35	17	240	547	94	167	295	107	97	950	67
中部運輸局	21,133	27,919	82,732	14,674	4,216	6,055	21,623	7,390	4,557	940	163	127	1,934	1,836	165	305	293	283	363	765	55
近畿運輸局	8,848	14,005	42,737	10,603	29,304	37,555	143,364	74,553	18,344	13,837	2,135	2,206	8,742	12,580	3,059	4,450	5,094	4,395	2,536	19,409	1,440
中国運輸局	303	736	5,446	488	648	1,814	9,545	4,182	747	228	2,511	6,083	5,901	11,462	7,829	4,471	10,080	1,025	630	5,585	662
四国運輸局	572	457	3,596	876	1,392	1,247	9,279	1,879	1,879	468	286	286	5,309	7,484	877	4,431	1,080	1,025	630	6,187	662
九州運輸局	2,447	4,316	11,013	2,465	962	3,303	26,033	4,660	1,056	491	635	489	2,602	6,787	4,077	4,533	1,196	1,102	3,941	4,340	5,275
沖縄総合事務局	3,460	5,592	12,112	1,287	1,788	3,538	17,926	5,733	1,763	87											

参考第3表 月 (3区分)、施設所在地 (47区分及び運輸局等)、居住地 (47区分及び運輸局等) 別延べ宿泊者数<観光目的の宿泊者が50%以上の施設> (人泊)

施設所在地(47区分及び運輸局等)	運輸局等(10区分)②)														九州運輸局	沖縄総合事務局	
	長崎県	熊本県	大分県	宮崎県	鹿児島県	沖縄県	国外	北海道運輸局	東北運輸局	関東運輸局	北陸信越運輸局	中部運輸局	近畿運輸局	中国運輸局			四国運輸局
平成26年12月	30,605	32,891	19,839	26,142	37,586	40,410	918,332	181,899	318,692	1,414,294	166,551	437,012	626,910	138,958	69,234	284,227	40,410
北海道	1,033	821	2,712	279	771	1,132	219,809	141,449	5,130	104,348	2,113	11,116	28,541	4,197	6,351	12,802	1,132
青森県	5	0	12	0	11	9	1,246	287	8,893	7,185	53	667	1,032	12	53	67	9
岩手県	11	39	15	0	14	2,177	1,571	263	43,478	10,874	144	725	1,252	77	77	265	2,177
宮城県	20	12	16	342	18	38	345	88,490	88,490	16,243	1,238	969	163	32	32	558	38
秋田県	0	0	0	0	0	0	60	32	3,432	663	25	44	30	3	5	0	0
山形県	6	9	0	2	0	3	123	33	22,923	3,095	1,494	252	87	13	4	46	3
福島県	4	101	0	0	0	14	213	68	30,032	26,656	911	310	512	39	73	143	14
茨城県	0	6	0	0	4	3	127	18	730	5,707	208	56	68	21	4	28	3
群馬県	2	2	4	2	20	10	539	94	4,782	57,794	422	266	610	64	16	85	10
栃木県	2	40	25	21	51	17	2,984	60	1,004	51,041	2,766	3,868	650	57	23	196	17
群馬県	1	20	1	8	1	6	308	42	431	2,341	118	280	171	58	25	70	6
千葉県	3,282	3,575	2,920	4,945	6,456	4,176	51,136	8,237	24,300	184,147	17,935	60,245	57,526	17,942	5,959	32,752	4,176
東京都	3,841	4,112	1,704	2,718	2,501	3,413	268,220	8,398	19,129	181,918	13,053	25,182	30,612	13,305	5,575	24,735	3,413
神奈川県	480	336	279	225	383	346	19,167	1,648	5,000	114,117	4,276	11,870	7,777	1,736	1,044	3,837	346
新潟県	26	74	8	28	6	81	5,693	15	1,698	40,001	26,733	728	627	49	66	317	81
富山県	0	0	0	0	0	0	6	0	96	486	2,944	1,887	286	0	0	45	0
石川県	9	105	116	17	176	370	5,115	154	972	13,451	33,089	11,166	9,290	743	460	1,015	370
福井県	1	0	1	0	2	0	141	11	90	2,879	550	9,064	2,994	1,368	17	15	0
山梨県	6	2	7	0	0	37	1,905	62	220	28,394	1,283	4,670	4,024	97	12	94	37
長野県	14	17	2	1,606	4	36	5,802	25	112	42,930	18,807	12,601	8,406	141	140	1,848	36
岐阜県	36	43	45	0	72	32	9,310	459	273	9,115	3,774	38,802	9,320	984	296	515	59
静岡県	2	85	0	2	0	15	294	754	520	86,562	1,416	37,442	4,240	92	46	110	15
愛知県	17	32	37	6	15	24	4,957	102	184	7,597	1,342	39,411	2,708	288	340	247	24
三重県	22	362	26	57	66	266	4,193	271	905	12,887	1,837	28,035	25,519	1,493	545	894	266
滋賀県	92	2,589	88	50	32	227	6,922	535	7,319	17,001	2,038	14,631	53,292	2,251	1,285	3,608	227
京都府	661	2,869	746	829	867	860	58,285	3,530	11,980	86,886	5,326	16,261	6,551	2,815	15,342	860	860
大阪府	2,110	932	822	2,711	1,958	1,958	103,358	4,332	22,739	64,022	5,957	26,452	68,987	5,871	16,008	1,958	1,958
兵庫県	150	110	94	92	99	295	5,575	327	829	15,477	1,319	11,975	119,385	6,377	4,677	1,963	295
奈良県	61	56	36	40	428	35	4,082	259	575	14,435	723	3,600	6,000	486	536	1,092	35
和歌山県	40	42	18	16	16	23	3,356	242	300	3,356	1,159	7,265	36,909	1,189	1,291	505	23
鳥取県	13	9	10	13	15	40	759	36	32	2,971	181	1,766	3,125	7,119	620	951	25
島根県	57	55	64	48	57	25	84	206	4301	85	194	1,656	3,472	4,887	614	295	14
岡山県	10	20	30	8	3	14	798	122	20	1,043	236	1,133	3,472	4,887	614	295	14
広島県	256	107	97	16	53	13	1,445	179	2,223	7,591	313	1,890	1,497	5,331	241	692	13
山口県	35	353	447	110	429	152	1,734	178	190	5,171	207	1,131	4,184	12,562	1,251	6,001	152
徳島県	13	16	38	23	12	48	284	100	452	3,394	156	912	5,454	1,260	3,650	476	48
香川県	26	36	63	60	9	144	2,026	78	469	3,298	243	1,995	14,990	7,174	10,078	449	144
愛媛県	45	57	225	59	30	39	1,002	193	364	4,425	178	1,503	4,479	3,961	743	39	39
高知県	15	14	35	24	26	150	593	212	223	4,537	171	1,203	3,736	1,309	3,946	320	150
福岡県	2,101	1,346	893	745	1,156	353	23,520	62	98	9,652	1,125	1,589	2,656	2,304	324	30,441	353
佐賀県	1,701	385	100	127	81	78	1,372	93	113	3,302	127	604	535	611	235	10,402	78
長崎県	12,865	2,788	1,201	784	1,606	778	7,437	1,467	1,717	23,876	1,447	9,853	15,170	4,598	986	36,019	778
熊本県	422	4,035	451	438	808	1,302	17,551	240	44	3,053	28	847	624	1,397	240	11,055	1,302
大分県	323	1,322	3,820	557	286	256	8,946	261	305	5,199	85	1,487	2,339	1,486	559	10,834	256
宮崎県	175	1,172	416	6,226	1,167	84	7,789	952	96	2,880	92	327	1,581	139	21	11,340	84
鹿児島県	916	2,297	1,516	4,220	16,561	414	11,767	1,217	850	19,816	592	6,074	12,600	3,855	813	33,656	414
沖縄県	825	1,308	603	493	613	20,890	39,431	4,464	4,724	100,177	8,123	23,698	31,622	4,881	3,577	10,728	20,890
北海道運輸局	1,033	821	2,712	279	771	1,132	219,809	141,449	5,130	104,348	2,113	11,116	28,541	4,197	6,351	12,802	1,132
東北運輸局	46	161	31	356	43	2,241	3,558	937	197,248	64,716	3,865	2,967	3,851	325	244	1,079	2,241
関東運輸局	7,614	8,095	4,938	7,919	9,416	8,008	344,386	18,559	55,596	625,459	40,061	106,437	101,241	33,280	12,658	61,797	8,008
北陸信越運輸局	49	196	126	1,651	186	487	16,616	194	2,878	96,868	81,573	26,382	18,609	933	666	3,225	487
中部運輸局	78	522	109	1,37	115	364	18,895	1,597	1,972	119,040	8,919	152,754	44,781	4,225	1,244	1,781	364
近畿運輸局	1,987	7,776	1,914	1,849	4,143	3,398	188,529	9,225	43,742	201,177	16,522	80,187	316,937	28,722	16,475	38,518	3,398
中国運輸局	371	544	648	195	557	244	4,821	599	2,671	21,077	1,131	7,077	17,164	33,786	3,206	8,362	244
四国運輸局	99	123	361	166	166	381	3,905	583	1,508	15,654	748	5,613	28,659	14,219	21,635	1,988	381
九州運輸局	18,503	13,345	8,397	13,097	21,665	3,265	78,382	4,292	3,223	65,778	3,496	20,781	35,505	14,390	3,178	143,747	3,265
沖縄総合事務局	825	1,308	603	493	613	20,890	39,431	4,464	4,724	100,177	8,123	23,698	31,622	4,881	3,577	10,728	20,890

①居住者数100人以上の施設  
②長野県は北陸信越運輸局、福井県は中部運輸局に含まれる。

参考第4表 月 (3区分)、施設所在地(47区分及び運輸局等)、居住地(47区分及び運輸局等) 別延べ宿泊者数<観光目的の宿泊者が50%未満の施設>  
(従業員数100人以上の施設)

施設所在地(47区分及び運輸局等)	居住地(47区分)																	長野県		
	北海道	青森県	岩手県	宮城県	秋田県	山形県	福島県	茨城県	栃木県	群馬県	千葉県	東京都	神奈川県	新潟県	富山県	石川県	福井県		山梨県	
平成26年10～12月計	6,921,638	37,649	30,708	92,196	29,818	40,056	44,892	69,080	53,538	36,922	171,495	210,476	1,385,822	335,286	70,352	34,721	39,320	22,749	23,683	66,368
北海道	264,683	90,285	598	2,268	579	792	793	1,575	1,874	734	5,342	6,323	64,393	9,962	835	365	467	167	735	847
青森県	18,221	10,498	600	1,292	208	93	123	366	77	82	379	437	1,786	653	64	35	48	1	15	30
岩手県	24,437	696	5,939	2,697	642	376	723	366	346	216	1,002	1,015	3,739	1,802	149	72	66	29	80	126
宮城県	73,553	2,122	2,938	18,000	2,488	2,044	929	2,465	760	379	2,701	2,585	13,813	4,669	665	170	184	137	167	312
秋田県	32,688	305	753	2,736	6,108	475	308	197	62	793	413	995	13,988	4,669	211	31	41	131	32	335
山形県	47,938	1,020	450	4,143	842	11,219	1,247	472	517	269	2,614	2,259	8,911	3,290	883	113	61	107	241	
福島県	24,024	130	86	2,936	130	215	8,096	325	94	140	946	897	7,400	1,253	65	10	8	24	31	
茨城県	81,832	933	305	1,152	146	302	20,265	1,310	1,310	1,354	4,368	6,136	14,484	6,950	664	254	282	285	490	
栃木県	51,441	544	95	773	331	340	823	1,139	14,140	724	2,669	1,751	18,499	5,433	172	172	49	543	209	
群馬県	8,578	23	9	77	18	22	87	89	89	162	116	116	4,646	320	114	6	4	23	78	
埼玉県	57,511	949	380	800	337	323	624	490	454	546	23,037	1,388	10,242	3,389	908	330	67	495	636	
千葉県	651,084	14,515	2,492	8,940	1,556	1,912	4,057	8,677	5,851	4,071	21,646	79,312	130,980	29,438	6,413	3,770	2,047	2,610	3,946	
東京都	2,050,191	52,508	11,561	20,215	9,507	12,010	13,209	12,163	9,798	9,846	25,881	27,617	529,441	38,783	20,049	9,014	10,295	4,992	6,365	
神奈川県	276,899	6,746	1,318	3,270	1,537	1,880	2,087	3,352	2,977	2,835	7,094	6,611	40,189	82,955	2,829	974	1,327	697	1,430	
新潟県	71,307	755	158	1,182	524	708	871	629	558	931	3,355	2,527	15,229	4,436	20,733	910	677	425	396	
富山県	52,213	252	118	179	18	40	59	507	128	185	2,197	1,832	17,168	3,530	491	5,657	1,780	545	38	
石川県	27,645	369	87	50	132	74	36	123	126	148	658	628	8,136	1,363	279	454	2,522	270	55	
福井県	6,514	38	13	42	13	26	47	21	21	25	159	934	320	81	177	96	177	2,131	4	
山梨県	3,509	126	8	383	4	5	94	44	28	68	195	247	440	499	5	15	13	31	95	
長野県	64,178	497	161	253	168	209	238	582	389	566	3,058	2,501	12,950	4,432	1,751	377	439	102	292	
岐阜県	23,442	78	61	85	12	3	18	144	41	69	235	2,955	671	51	136	79	89	24	176	
静岡県	205,898	2,481	160	550	139	223	413	920	1,357	1,300	4,688	4,175	26,870	11,104	472	440	604	338	4,234	
愛知県	415,885	4,447	605	2,047	484	650	1,065	2,043	1,372	1,326	6,656	6,941	75,846	16,999	1,427	2,419	2,873	1,702	940	
三重県	15,737	74	6	30	4	13	12	178	104	19	602	613	2,001	1,023	27	45	151	6	71	
滋賀県	16,036	131	11	27	53	26	103	139	77	86	556	1,357	2,190	1,056	63	116	262	84	21	
京都府	994,679	22,333	1,924	10,291	2,286	3,733	2,874	6,072	5,066	3,659	21,564	22,621	141,249	40,255	5,367	6,141	8,307	5,120	2,487	
大阪府	247,373	3,590	771	1,168	516	488	435	1,662	813	1,228	3,773	4,726	48,383	10,715	1,666	715	1,363	1,027	477	
兵庫県	24,583	228	14	35	13	57	51	217	158	80	383	685	2,460	1,069	44	68	128	51	19	
奈良県	27,448	326	35	211	22	35	141	234	76	65	526	538	7,657	1,277	64	112	94	74	50	
和歌山県	55,989	894	145	1,010	94	138	167	387	176	218	1,674	1,816	12,546	3,447	163	197	203	166	244	
鳥取県	200,794	3,697	345	1,258	315	579	626	1,494	1,439	1,039	6,495	6,301	34,850	12,611	784	487	764	551	484	
徳島県	20,964	154	10	85	15	19	50	100	43	78	525	447	2,236	824	50	70	28	26	50	
香川県	49,439	609	58	126	81	130	104	192	169	148	1,099	1,285	9,754	2,164	153	86	138	90	100	
愛媛県	71,160	781	32	305	42	69	99	268	187	189	2,048	1,737	12,968	3,575	176	57	150	69	70	
高知県	32,530	104	8	20	11	8	8	65	19	54	335	222	5,127	1,768	13	21	22	22	10	
福岡県	429,270	4,222	409	1,669	402	461	671	2,046	1,742	1,135	8,724	8,683	61,517	18,366	1,548	651	1,713	741	700	
佐賀県	8,370	82	23	74	23	18	9	40	16	17	211	1,782	338	26	11	11	17	10	18	
長崎県	4,684	5	6	9	7	4	5	14	75	92	78	269	440	276	4	4	7	8	16	
熊本県	60,470	957	60	267	45	100	109	320	210	158	1,131	1,232	7,749	2,191	163	100	130	81	147	
大分県	30,032	158	25	51	16	22	26	152	43	62	543	742	3,393	1,393	29	19	30	17	26	
宮崎県	23,099	226	27	843	5	34	5	29	14	21	98	115	1,540	313	6	14	23	2	0	
鹿児島県	59,598	563	94	164	52	111	100	203	238	201	695	690	3,288	1,359	296	29	36	37	115	
沖縄県	15,712	772	33	75	22	12	86	95	504	871	318	339	1,653	573	20	15	96	36	190	
運輸局等(再掲)	264,683	90,285	598	2,268	579	792	793	1,575	1,874	734	5,342	6,323	64,393	9,962	835	365	467	167	735	
北海道運輸局	220,861	4,523	15,377	31,804	10,418	14,403	13,237	2,386	1,856	1,153	8,435	8,188	49,637	13,130	2,037	449	460	367	425	
東北運輸局	3,181,045	76,344	15,382	35,610	13,436	16,794	22,478	46,217	34,647	21,065	85,209	123,178	748,921	164,746	31,525	14,460	15,580	8,172	11,642	
関東運輸局	2,153,343	1,873	537	2,046	740	1,031	1,841	1,841	1,201	1,380	9,268	7,488	53,483	13,761	23,254	14,660	5,418	1,342	21,274	
中部運輸局	667,476	7,118	845	2,754	652	915	1,511	3,332	2,895	2,739	12,465	12,123	108,606	30,117	2,058	3,136	3,884	4,335	5,208	
近畿運輸局	1,282,671	26,282	3,317	11,547	2,841	4,381	3,463	8,090	6,114	5,053	26,276	28,609	194,282	50,095	7,140	7,040	10,060	6,282	3,004	
中国運輸局	305,195	5,071	535	2,564	446	771	984	2,215	1,734	512	9,220	9,102	57,289	18,159	1,061	866	1,089	817	1,474	
四国運輸局	153,129	114	98	451	134	207	211	525	375	349	3,482	3,244	27,849	18,159	1,061	164	310	181	180	
九州運輸局	615,523	6,213	639	3,077	550	750	925	2,804	2,338	1,686	11,480	11,882	79,709	24,236	2,080	828	2,016	896	1,918	
沖縄総合事務局	15,712	772	33	75	22	12	86	95	504	871	318	339	1,653	573	20	15	96	36	190	

1) 居住者数100人以上の施設。  
2) 長野県は北陸信越運輸局、福井県は中部運輸局に含まれる。

参考第4表 月 (3区分)、施設所在地 (47区分及び運輸局等)、居住地 (47区分及び運輸局等) 別延べ宿泊者数<観光目的の宿泊者が50%未満の施設>  
(従業者数100人以上の施設)

施設所在地(47区分及び運輸局等)	岐阜県	静岡県	愛知県	三重県	滋賀県	京都府	大阪府	兵庫県	奈良県	和歌山県	鳥取県	島根県	岡山県	広島県	山口県	徳島県	香川県	愛媛県	高知県	福岡県	佐賀県
平成26年10～12月計	45,613	140,767	261,772	40,684	28,875	66,189	374,304	159,211	27,549	26,713	18,203	21,371	49,071	107,842	41,869	22,653	41,466	47,253	22,107	211,733	21,203
北海道	637	3,528	4,432	1,074	616	1,288	4,788	2,111	519	702	232	191	647	1,141	714	445	1,018	311	346	1,949	201
青森県	210	204	164	12	15	48	161	94	56	6	4	1	14	25	55	3	11	12	6	27	2
岩手県	620	204	532	136	70	158	552	33	89	62	33	38	50	187	58	58	13	37	5	148	14
宮城県	1,264	1,814	1,258	198	121	470	1,749	955	183	78	34	58	183	274	84	84	84	192	85	982	53
秋田県	21	255	199	65	5	40	290	155	18	12	5	17	45	32	12	2	22	15	6	94	13
山形県	105	446	797	64	119	259	1,145	247	58	73	19	54	71	317	54	46	64	48	59	299	33
福島県	28	65	125	17	8	42	191	130	38	25	0	4	15	24	11	9	12	12	12	68	2
茨城県	162	733	1,824	770	88	744	2,612	1,421	385	323	92	57	938	770	463	197	114	203	61	1,773	110
栃木県	97	436	745	158	87	175	669	303	135	35	43	24	135	40	83	193	16	46	36	159	37
群馬県	49	149	75	22	2	3	89	81	14	0	30	0	12	0	13	0	0	0	0	67	5
埼玉県	1,38	528	1,562	130	110	292	1,270	564	116	59	46	86	196	348	159	77	92	153	146	633	52
埼玉県	1,791	12,820	19,943	1,420	2,057	4,319	27,684	11,934	2,249	2,648	1,726	2,568	2,229	2,808	1,955	2,687	1,131	3,143	2,589	7,574	217
千葉県	10,367	23,849	53,388	11,116	6,142	19,803	67,129	34,252	7,720	4,393	3,340	4,952	12,653	25,821	9,301	7,389	7,476	9,822	4,481	38,894	5,220
東京都	1,330	5,185	7,775	1,517	2,148	3,379	9,832	5,807	1,293	552	399	508	1,539	3,090	1,194	699	885	1,003	535	5,705	971
神奈川県	294	592	1,539	225	211	545	1,635	800	71	190	41	28	68	220	68	28	44	103	59	576	48
新潟県	541	1,302	3,198	156	94	320	3,257	941	122	39	10	9	112	61	20	19	147	42	30	584	10
富山県	230	417	1,346	208	173	527	1,196	639	211	65	19	14	118	138	74	43	47	52	21	346	12
石川県	54	68	362	47	91	154	350	196	51	27	7	7	21	27	10	18	18	19	21	47	3
福井県	8	19	3	4	3	30	159	33	4	11	0	0	25	16	5	5	0	7	0	28	0
長野県	411	669	2,651	283	177	612	1,220	841	231	72	47	61	229	248	59	63	95	92	95	536	49
山梨県	6,545	290	1,283	204	92	203	485	190	89	40	19	84	75	12	17	35	201	13	166	15	15
岐阜県	2,287	57,505	12,726	1,392	867	1,321	4,435	1,991	807	200	106	80	580	798	201	185	644	213	134	1,423	121
静岡県	7,930	7,291	80,570	5,186	1,221	4,059	12,059	5,973	1,204	657	297	373	1,134	2,460	570	483	674	731	453	5,300	427
愛知県	340	360	1,106	3,286	107	166	1,113	642	116	88	9	14	67	63	36	45	26	32	25	170	51
三重県	145	290	729	149	3,222	445	1,225	620	146	81	38	52	146	203	55	38	148	101	43	206	24
滋賀県	6,200	10,706	27,007	6,227	5,081	9,070	133,119	21,004	4,912	5,072	4,983	3,680	7,375	14,644	5,294	3,579	4,940	6,111	4,119	24,401	2,666
京都府	1,182	1,625	7,701	1,576	1,196	3,550	29,188	36,766	997	890	928	899	2,299	3,714	1,039	1,052	1,186	2,124	749	4,306	461
大阪府	86	161	389	147	202	623	2,929	1,004	253	7,880	72	27	249	223	86	106	111	127	42	266	18
兵庫県	113	155	890	119	152	590	2,319	1,087	140	86	2,265	909	1,162	2,116	329	104	204	234	108	1,113	55
奈良県	287	776	1,568	461	383	886	3,985	2,083	472	195	617	717	5,927	2,491	637	355	902	854	525	1,625	141
和歌山県	1,150	2,961	6,402	1,041	1,098	2,834	11,283	6,667	1,330	696	1,532	3,746	4,148	26,901	3,609	993	1,440	2,835	967	7,382	839
鳥取県	52	94	297	144	91	205	1,310	534	77	10	116	334	501	2,720	6,911	85	81	146	55	1,408	99
徳島県	151	488	1,171	213	203	788	2,705	1,578	307	144	146	105	635	859	243	635	13,501	1,519	878	693	78
香川県	230	395	1,877	211	216	889	11,265	2,857	558	122	172	148	1,020	2,409	506	788	2,785	13,030	1,195	1,774	85
愛媛県	25	95	236	43	62	180	3,952	2,904	43	39	19	39	983	1,505	45	1,048	1,761	1,481	3,230	717	10
高知県	1,648	3,871	12,378	1,957	1,508	4,734	19,977	8,529	1,650	629	566	1,103	2,562	8,607	793	1,302	1,302	1,600	699	73,128	4,414
福岡県	15	56	148	18	43	40	282	108	24	9	22	101	32	77	101	10	19	14	4	612	2,512
佐賀県	25	20	50	16	16	80	199	108	19	6	1	6	25	36	43	8	18	13	4	803	115
長崎県	241	557	1,384	257	199	649	1,980	1,131	253	108	73	99	291	552	333	79	222	153	82	5,615	646
熊本県	36	261	471	77	98	206	942	568	131	27	16	37	119	279	234	31	62	211	78	4,643	320
大分県	15	13	204	72	76	964	1,257	321	7	19	0	7	19	21	51	10	7	16	35	1,217	123
宮崎県	220	339	1,023	130	136	365	1,815	644	222	126	38	74	183	864	513	104	189	156	42	13,851	913
鹿児島県	29	411	244	136	205	148	552	204	77	315	54	28	40	126	27	35	20	31	34	425	18
沖縄県	637	3,528	4,432	1,074	616	1,288	4,788	2,111	519	702	232	191	647	1,141	714	445	1,018	311	346	1,949	201
北海道運輸局	552	1,842	3,075	492	338	1,017	4,088	1,775	442	256	95	172	469	1,022	255	202	202	316	173	1,618	117
東北運輸局	13,942	43,719	85,315	15,137	10,637	28,745	109,444	54,395	11,916	8,021	5,676	8,380	17,629	33,046	13,150	11,260	9,714	14,377	7,848	54,833	6,612
関東運輸局	1,476	2,980	8,734	872	655	2,004	7,308	3,221	754	247	114	125	722	333	221	153	333	297	205	2,042	119
中部運輸局	17,156	65,424	96,047	10,115	2,378	5,903	18,442	8,992	2,267	1,012	628	493	1,886	3,423	826	740	1,397	1,196	646	7,106	617
近畿運輸局	7,613	12,782	35,826	8,099	9,701	13,688	166,461	59,394	6,308	13,923	4,021	4,658	10,071	18,784	6,474	4,775	6,289	8,463	4,953	29,179	3,169
中国運輸局	1,602	3,986	9,157	1,765	1,724	4,515	18,847	10,371	2,019	987	4,530	5,706	11,486	34,228	11,486	1,537	2,627	4,069	1,655	11,528	1,134
四国運輸局	406	978	3,284	467	481	1,857	17,922	7,339	908	305	337	292	2,638	4,773	794	2,471	18,047	16,030	5,303	3,184	173
九州運輸局	2,200	5,117	15,658	2,527	2,140	7,024	26,452	11,409	2,339	945	716	1,326	3,231	10,632	7,922	1,035	1,819	2,163	944	99,869	9,043
沖縄総合事務局	29	411	244	136	205	148	552	204	77	315	54	28	40	126	27	35	20	31	34	425	18

1) 居住者不在世全世。  
2) 長野県は北陸信越運輸局、福井県は中部運輸局に含まれる。

参考第4表 月 (3区分)、施設所在地 (47区分及び運輸局等)、居住地 (47区分及び運輸局等) 別延べ宿泊者数<観光目的の宿泊者が50%未満の施設> (人泊)

施設所在地(47区分及び運輸局等)	運輸局等(10区分)②)																	九州運輸局	四国運輸局	中国運輸局	近畿運輸局	中部運輸局	北陸信越運輸局	関東運輸局	東北運輸局	北海道運輸局	国外	沖縄県	鹿児島県	宮崎県	大分県	熊本県	長崎県	平成26年10～12月計	34,854	34,854	777			
	長崎県	熊本県	大分県	宮崎県	鹿児島県	沖縄県	国外	北海道運輸局	東北運輸局	関東運輸局	北陸信越運輸局	中部運輸局	近畿運輸局	中国運輸局	四国運輸局	九州運輸局	沖縄総合事務局																							
北海道	286	424	383	281	385	777	41,456	90,285	25,319	2,286,302	2,107,761	511,585	682,841	2,383,356	133,479	436,306	34,854	777	219,975	275,519	2,286,302	2,107,761	511,585	682,841	2,383,356	133,479	436,306	34,854	777	219,975	275,519	2,286,302	2,107,761	511,585	682,841	2,383,356	133,479	436,306	34,854	777
青森県	16	6	8	8	11	57	11	250	12,814	90,938	3,526	177	380	99	32	78	11	11	90,285	9,938	90,938	2,514	297	1,111	1,125	336	32	32	11	11	90,285	9,938	90,938	2,514	297	1,111	1,125	336	32	78
岩手県	42	22	61	52	34	185	509	696	11,010	90,938	3,526	177	380	99	32	78	11	11	90,285	9,938	90,938	2,514	297	1,111	1,125	336	32	78	11	11	90,285	9,938	90,938	2,514	297	1,111	1,125	336	32	78
宮城県	81	174	76	85	141	169	4,233	2,122	30,675	26,003	1,331	2,533	3,556	898	441	1,592	169	30	90,285	9,938	90,938	2,514	297	1,111	1,125	336	32	78	11	11	90,285	9,938	90,938	2,514	297	1,111	1,125	336	32	78
秋田県	9	106	22	7	47	30	1,078	305	17,597	26,003	1,331	2,533	3,556	898	441	1,592	169	30	90,285	9,938	90,938	2,514	297	1,111	1,125	336	32	78	11	11	90,285	9,938	90,938	2,514	297	1,111	1,125	336	32	78
山形県	124	137	33	59	88	32	786	1,020	18,578	18,439	1,348	1,901	2,773	515	217	773	32	30	90,285	9,938	90,938	2,514	297	1,111	1,125	336	32	78	11	11	90,285	9,938	90,938	2,514	297	1,111	1,125	336	32	78
福島県	2	16	16	1	14	195	130	130	11,589	11,079	116	243	434	54	45	115	14	2	90,285	9,938	90,938	2,514	297	1,111	1,125	336	32	78	11	11	90,285	9,938	90,938	2,514	297	1,111	1,125	336	32	78
茨城県	481	119	145	113	196	92	4,732	933	3,787	55,357	1,762	3,774	5,573	2,310	575	2,937	92	481	90,285	9,938	90,938	2,514	297	1,111	1,125	336	32	78	11	11	90,285	9,938	90,938	2,514	297	1,111	1,125	336	32	78
栃木県	49	101	45	61	85	60	1,680	544	2,580	41,468	1,021	1,485	1,404	371	291	537	60	49	90,285	9,938	90,938	2,514	297	1,111	1,125	336	32	78	11	11	90,285	9,938	90,938	2,514	297	1,111	1,125	336	32	78
群馬県	21	48	15	0	41	0	4	23	153	7,221	243	299	189	0	0	197	0	21	90,285	9,938	90,938	2,514	297	1,111	1,125	336	32	78	11	11	90,285	9,938	90,938	2,514	297	1,111	1,125	336	32	78
埼玉県	64	169	96	87	184	221	3,918	949	2,864	40,041	2,094	2,425	2,411	835	468	1,285	221	64	90,285	9,938	90,938	2,514	297	1,111	1,125	336	32	78	11	11	90,285	9,938	90,938	2,514	297	1,111	1,125	336	32	78
千葉県	1,993	2,819	1,205	1,336	711	679	189,428	14,515	20,741	282,585	17,375	38,021	50,891	11,286	9,550	15,855	679	1,993	90,285	9,938	90,938	2,514	297	1,111	1,125	336	32	78	11	11	90,285	9,938	90,938	2,514	297	1,111	1,125	336	32	78
東京都	6,396	9,694	7,370	7,367	9,741	8,974	639,956	52,508	75,184	659,894	55,805	103,712	139,439	56,067	29,168	84,682	8,974	6,396	90,285	9,938	90,938	2,514	297	1,111	1,125	336	32	78	11	11	90,285	9,938	90,938	2,514	297	1,111	1,125	336	32	78
神奈川県	1,227	1,544	1,213	1,016	1,203	964	39,976	6,746	11,335	147,443	7,906	16,504	23,011	6,730	3,122	12,879	964	1,227	90,285	9,938	90,938	2,514	297	1,111	1,125	336	32	78	11	11	90,285	9,938	90,938	2,514	297	1,111	1,125	336	32	78
新潟県	96	172	121	69	149	172	6,202	6,202	3,659	28,061	23,938	3,075	3,452	630	242	1,231	62	96	90,285	9,938	90,938	2,514	297	1,111	1,125	336	32	78	11	11	90,285	9,938	90,938	2,514	297	1,111	1,125	336	32	78
富山県	16	31	37	30	32	34	5,803	252	432	25,585	8,402	5,742	4,773	212	238	740	34	16	90,285	9,938	90,938	2,514	297	1,111	1,125	336	32	78	11	11	90,285	9,938	90,938	2,514	297	1,111	1,125	336	32	78
石川県	46	64	66	27	41	387	5,359	369	409	11,237	3,474	2,471	2,811	363	163	602	387	46	90,285	9,938	90,938	2,514	297	1,111	1,125	336	32	78	11	11	90,285	9,938	90,938	2,514	297	1,111	1,125	336	32	78
福井県	7	3	7	7	7	5	127	38	112	1,658	3,474	2,471	2,811	363	163	602	387	7	90,285	9,938	90,938	2,514	297	1,111	1,125	336	32	78	11	11	90,285	9,938	90,938	2,514	297	1,111	1,125	336	32	78
山梨県	0	0	0	0	0	4	698	126	510	1,616	164	65	240	46	12	28	4	0	90,285	9,938	90,938	2,514	297	1,111	1,125	336	32	78	11	11	90,285	9,938	90,938	2,514	297	1,111	1,125	336	32	78
長野県	60	141	100	75	55	105	5,750	497	1,582	24,770	21,530	4,116	3,153	644	345	1,016	105	60	90,285	9,938	90,938	2,514	297	1,111	1,125	336	32	78	11	11	90,285	9,938	90,938	2,514	297	1,111	1,125	336	32	78
岐阜県	5	22	57	10	15	29	7,926	78	192	4,510	442	8,411	1,099	199	266	290	29	5	90,285	9,938	90,938	2,514	297	1,111	1,125	336	32	78	11	11	90,285	9,938	90,938	2,514	297	1,111	1,125	336	32	78
静岡県	202	355	159	141	223	446	37,462	2,481	1,803	54,648	4,280	74,248	9,621	1,765	1,176	2,624	446	202	90,285	9,938	90,938	2,514	297	1,111	1,125	336	32	78	11	11	90,285	9,938	90,938	2,514	297	1,111	1,125	336	32	78
愛知県	542	734	482	535	669	803	110,845	4,447	5,268	112,123	11,257	102,589	25,173	4,834	2,341	8,689	803	542	90,285	9,938	90,938	2,514	297	1,111	1,125	336	32	78	11	11	90,285	9,938	90,938	2,514	297	1,111	1,125	336	32	78
三重県	39	66	20	42	45	44	2,542	74	91	4,546	294	5,167	2,232	189	128	433	41	39	90,285	9,938	90,938	2,514	297	1,111	1,125	336	32	78	11	11	90,285	9,938	90,938	2,514	297	1,111	1,125	336	32	78
滋賀県	37	102	47	58	44	41	1,852	131	323	4,702	578	1,397	5,739	496	234	540	44	37	90,285	9,938	90,938	2,514	297	1,111	1,125	336	32	78	11	11	90,285	9,938	90,938	2,514	297	1,111	1,125	336	32	78
京都府	-	-	-	-	-	-	-	-	-	-	-	-	-	-	-	-	-	-	4,190	6,967	3,929	242,973	25,161	55,260	178,258	35,976	18,749	52,756	7,453	-	-	-	-	-	-	-	-	-	-	
大阪府	715	895	502	529	1,333	893	53,817	3,590	3,967	71,777	4,900	13,111	72,587	8,979	5,111	8,741	893	715	90,285	9,938	90,938	2,514	297	1,111	1,125	336	32	78	11	11	90,285	9,938	90,938	2,514	297	1,111	1,125	336	32	78
兵庫県	-	-	-	-	-	-	-	-	-	-	-	-	-	-	-	-	-	-	4,190	6,967	3,929	242,973	25,161	55,260	178,258	35,976	18,749	52,756	7,453	-	-	-	-	-	-	-	-	-	-	
奈良県	112	51	43	27	69	112	3,269	228	246	5,071	303	834	12,891	657	386	586	112	112	90,285	9,938	90,938	2,514	297	1,111	1,125	336	32	78	11	11	90,285	9,938	90,938	2,514	297	1,111	1,125	336	32	78
和歌山県	71	83	37	70	64	86	1,063	326</																																

参考第4表 月(3区分)、施設所在地(47区分及び運輸局等)、居住地(47区分及び運輸局等)別延べ宿泊者数<観光目的の宿泊者が50%未満の施設>  
(従業者数100人以上の施設) (続き)

施設所在地(47区分及び運輸局等)	居住地(47区分)																	長野県			
	北海道	青森県	岩手県	宮城県	秋田県	山形県	福島県	茨城県	栃木県	群馬県	千葉県	東京都	神奈川県	新潟県	富山県	石川県	福井県		山梨県		
平成26年10月	2,350,266	86,737	12,922	9,423	29,370	8,737	11,583	13,670	20,913	18,974	10,649	55,876	70,927	469,860	111,004	24,143	11,659	13,130	8,171	7,624	21,993
北海道	98,367	34,188	283	213	869	210	392	340	633	535	289	2,104	2,203	24,515	3,732	306	149	181	75	322	437
青森県	7,903	4,522	207	474	474	73	30	62	47	27	56	177	235	779	284	28	29	18	0	8	13
岩手県	10,465	272	2,389	2,389	2,222	1,666	438	1,012	1,711	1,261	1,099	500	447	1,541	726	68	29	46	4	34	55
宮城県	25,455	811	6,345	6,345	6,900	517	702	319	690	225	1,100	4,772	4,772	4,772	234	119	84	57	84	65	119
秋田県	12,143	123	361	443	1,159	1,552	302	247	1,404	26	44	339	411	4,953	453	55	2	2	3	2	114
山形県	18,882	582	285	283	1,475	3,768	496	160	196	196	1,104	1,498	301	3,514	39	28	27	48	27	48	95
福島県	8,448	45	34	67	1,102	40	2,338	69	38	38	20	374	425	2,901	451	26	2	1	0	19	11
茨城県	26,849	192	1,099	38	466	12	100	522	5,850	377	363	1,884	1,884	5,343	2,150	199	71	28	81	142	240
栃木県	18,772	210	30	31	221	36	73	226	490	4,858	235	896	483	1,124	219	61	28	219	46	96	96
群馬県	2,768	9	3	4	17	8	4	9	44	110	446	110	56	1,484	126	48	4	27	0	9	28
埼玉県	18,269	380	153	145	240	146	166	167	167	136	175	7,167	447	3,680	496	276	82	73	17	279	222
千葉県	226,248	5,562	373	321	2,211	259	286	712	2,737	2,863	481	6,919	27,467	48,162	11,067	929	852	1,047	159	1,141	1,634
東京都	694,702	20,746	3,251	2,450	5,706	2,980	3,358	3,929	3,158	2,799	2,741	7,475	8,080	171,881	11,236	6,864	3,027	3,345	1,992	1,674	5,051
神奈川県	92,103	2,661	478	442	1,050	485	553	608	949	1,316	1,100	1,978	1,944	13,247	26,443	945	336	421	209	548	965
新潟県	27,236	418	52	88	422	418	215	276	231	199	321	1,233	947	6,084	1,764	7,295	431	154	154	141	573
富山県	20,903	137	29	5	99	10	13	12	388	21	30	1,062	759	6,862	1,210	76	1,741	478	455	5	90
石川県	10,201	171	32	21	55	6	37	9	46	41	62	205	218	2,606	414	106	151	1,013	69	25	49
福井県	2,162	18	0	7	16	2	4	1	17	7	6	60	54	307	125	46	27	65	734	2	28
山梨県	1,155	65	0	0	270	0	0	0	25	0	0	60	86	107	151	0	0	0	0	36	57
長野県	22,701	177	124	124	265	102	57	94	218	157	163	1,015	925	4,479	1,886	721	138	183	48	104	6,140
岐阜県	7,725	26	9	7	9	6	3	11	63	17	19	210	82	483	167	28	24	27	18	6	29
静岡県	67,935	1,084	71	41	219	65	81	182	337	246	259	1,388	1,159	9,003	3,592	171	178	188	119	1,327	843
愛知県	136,816	1,719	275	135	660	182	125	459	665	503	310	2,173	2,207	24,834	5,155	540	655	865	438	271	1,297
三重県	5,029	29	1	8	7	3	4	3	10	13	5	197	208	677	11	11	22	11	11	0	17
滋賀県	5,291	32	1	0	19	8	16	22	38	16	27	133	204	777	298	27	22	53	33	7	19
京都府	328,853	10,293	664	729	2,038	533	705	860	1,665	1,675	1,096	6,555	7,334	46,060	13,113	2,499	2,377	2,671	2,123	652	1,764
大阪府	78,841	1,653	226	93	387	173	128	220	392	457	694	1,176	1,782	14,537	4,332	918	208	635	408	140	535
兵庫県	7,971	86	5	7	19	6	16	12	65	49	29	143	232	892	380	14	21	45	29	3	32
奈良県	9,602	163	22	16	99	15	23	49	72	17	181	181	181	2,704	381	17	68	24	55	16	73
和歌山県	19,309	427	31	32	117	16	36	68	121	56	47	567	619	4,537	1,203	61	89	93	32	39	105
鳥取県	68,265	1,440	143	93	404	130	99	223	405	338	374	2,095	2,101	12,412	4,240	295	190	307	148	129	263
徳島県	7,087	69	7	16	52	7	3	21	41	5	21	144	149	850	271	21	11	7	7	10	21
香川県	16,920	221	16	19	46	39	112	28	80	43	74	339	451	3,659	641	63	25	55	41	63	118
愛媛県	25,334	376	21	22	158	19	11	48	88	57	59	1,066	743	4,369	1,125	86	30	46	27	27	66
高知県	11,332	52	4	4	3	6	4	2	22	3	39	115	73	2,013	498	4	0	9	9	4	9
福岡県	140,888	1,403	174	246	640	117	136	202	736	768	407	3,223	3,334	21,246	6,251	400	266	671	307	156	465
佐賀県	2,853	19	9	0	8	5	17	2	13	5	5	66	36	527	89	13	5	6	7	7	11
長崎県	1,839	5	0	6	3	7	1	3	7	71	90	111	107	202	111	7	3	1	2	15	3
熊本県	20,655	323	24	28	84	18	36	43	97	66	65	355	372	2,642	772	82	34	53	19	21	46
大分県	9,613	60	20	7	18	6	6	2	37	20	13	174	219	1,172	490	8	9	7	2	20	20
宮崎県	7,884	80	27	3	812	3	0	3	3	2	12	28	13	395	92	3	0	5	0	0	8
鹿児島県	19,401	162	37	48	46	26	13	16	72	166	112	292	277	1,149	418	127	15	23	22	55	207
沖縄県	5,091	155	6	3	46	2	4	4	25	415	23	89	141	418	202	6	2	6	176	6	25
運輸局等(再掲)	98,367	34,188	233	213	869	210	392	340	633	535	289	2,104	2,203	24,515	3,732	306	149	181	75	322	437
北海道運輸局	83,296	1,926	6,254	4,010	11,567	2,917	4,823	4,283	906	638	425	3,338	3,350	18,460	5,118	712	265	187	118	176	407
東北運輸局	1,080,866	29,825	4,397	3,431	10,181	3,926	4,463	6,172	13,420	12,361	5,553	26,098	40,447	250,989	52,793	9,480	4,515	5,002	2,486	3,875	8,293
関東運輸局	81,041	903	237	238	841	293	322	391	883	418	576	3,515	2,849	20,031	5,074	8,198	2,461	1,887	726	2,875	6,293
北陸信越運輸局	219,667	8776	356	198	911	258	217	656	1,092	786	599	9,380	3,710	35,304	9,880	796	894	1,156	1,319	1,606	2,214
中部運輸局	404,956	12,064	904	829	2,463	720	865	1,114	2,160	2,197	1,846	8,007	9,552	62,266	18,123	3,458	2,628	3,404	2,593	802	2,350
近畿運輸局	124,263	2,099	203	157	672	168	161	361	639	423	2,987	2,987	3,050	20,503	6,095	394	358	431	242	194	462
中国運輸局	53,586	649	41	45	207	64	127	78	190	103	103	1,520	1,267	10,041	153	55	110	77	94	193	193
四国運輸局	203,133	2,052	291	299	1,613	179	209	271	965	1,098	707	4,190	4,358	27,333	8,223	640	332	766	359	274	760
沖縄総合事務局	5,091	155	6	3	46	2	4	4	25	415	23	89	141	418	202	6	2	6	176	6	25

1)居住者不在者数  
2)長野県は北陸信越運輸局、福井県は中部運輸局に含まれる。



参考第4表 月 (3区分)、施設所在地 (47区分及び運輸局等)、居住地 (47区分及び運輸局等) 別延べ宿泊者数<観光目的の宿泊者が50%未満の施設>  
(従業員数100人以上の施設) (続き)

施設所在地(47区分 及び運輸局等)	岐阜県	静岡県	愛知県	三重県	滋賀県	京都府	大阪府	兵庫県	奈良県	和歌山県	鳥取県	島根県	岡山県	広島県	山口県	徳島県	香川県	愛媛県	高知県	福岡県	佐賀県
平成26年10月	13,901	48,047	82,998	13,515	9,325	22,489	123,232	50,204	9,149	8,578	6,970	7,101	15,785	35,285	12,651	8,283	13,022	16,507	7,749	69,487	7,150
北海道	295	2,121	1,530	545	281	510	1,842	842	170	296	103	85	238	490	166	117	170	129	170	734	57
青森県	51	34	67	3	6	21	91	59	12	4	1	0	8	20	49	2	8	9	6	15	2
岩手県	117	89	163	63	40	74	293	84	54	35	23	30	14	124	23	51	14	22	23	73	7
宮城県	55	360	504	98	45	135	625	332	75	33	17	12	101	180	40	20	24	64	31	489	16
秋田県	5	51	62	37	4	18	50	47	9	9	9	1	9	22	5	0	14	2	3	49	10
山形県	64	210	391	30	70	99	558	106	27	17	7	29	46	61	28	29	41	20	13	199	22
福島県	12	38	51	9	2	18	53	59	20	3	0	4	10	7	8	3	2	3	5	30	2
茨城県	29	283	553	256	32	277	1,064	406	208	84	6	29	307	243	205	87	20	39	28	766	9
栃木県	29	209	243	35	21	69	167	117	28	17	33	10	22	93	36	174	4	17	3	64	5
群馬県	12	122	32	7	2	1	41	15	0	0	1	0	9	1	0	13	0	0	0	39	3
埼玉県	42	156	392	42	34	122	392	219	33	33	27	32	42	156	50	32	38	68	62	214	14
埼玉県	296	4,954	7,286	964	952	1,907	8,113	3,158	1,021	855	898	831	232	1,341	114	888	143	1,158	825	1,437	60
東京都	3,072	6,896	16,054	3,801	1,914	6,400	21,802	11,605	2,343	1,607	1,049	1,743	4,522	9,105	3,299	3,279	2,858	3,854	1,790	13,995	1,554
神奈川県	438	1,486	2,561	443	442	1,399	3,369	1,920	487	218	125	145	579	1,062	490	183	223	367	198	1,783	279
新潟県	107	244	598	90	73	177	827	365	70	37	21	14	102	100	24	9	25	55	25	229	29
富山県	87	1,108	292	35	20	92	1,566	625	50	17	2	6	76	24	6	1	125	16	20	195	6
石川県	74	87	473	77	51	168	318	230	65	17	5	6	54	51	20	27	4	12	10	84	5
福井県	25	22	131	23	31	119	48	55	12	15	0	4	5	4	4	2	8	0	0	16	0
山梨県	0	12	0	0	0	0	53	0	0	0	0	0	0	0	0	0	0	0	0	0	0
長野県	134	258	1,014	71	68	194	418	355	73	22	11	10	68	91	30	21	17	45	79	217	14
岐阜県	2,028	77	413	76	12	72	135	59	32	10	0	9	40	26	1	6	13	182	3	42	5
静岡県	362	19,141	4,132	329	192	435	1,736	797	208	70	58	36	119	317	98	68	66	69	30	554	43
愛知県	2,087	2,253	24,988	1,316	336	1,317	3,901	1,833	382	198	90	114	319	767	205	158	216	240	150	1,922	137
三重県	161	64	435	1,079	60	39	254	136	14	16	6	0	17	14	5	9	17	3	5	76	13
滋賀県	43	106	215	35	1,007	124	421	213	35	29	4	11	53	54	19	15	15	32	17	53	6
京都府	2,308	2,932	8,874	1,864	1,778	2,898	43,746	6,282	1,524	1,488	2,135	1,258	2,372	4,748	1,522	1,116	1,496	2,015	1,381	7,988	887
大阪府	362	447	2,673	429	304	1,392	9,050	11,111	282	328	296	369	674	1,246	281	250	307	906	185	1,651	170
兵庫県	22	52	125	48	49	181	1,059	324	79	24,416	19	6	26	82	31	29	37	41	11	83	2
奈良県	45	65	327	41	47	214	784	380	44	25	908	295	361	696	144	34	67	106	33	283	19
鳥取県	120	287	612	219	113	353	1,425	606	194	55	156	209	1,847	857	229	97	322	278	148	603	53
岡山県	346	1,289	2,078	306	365	898	3,329	1,976	361	183	471	1,199	1,395	7,873	1,176	414	390	908	398	2,160	279
山口県	23	28	98	110	30	51	486	163	28	4	47	102	194	1,021	2,145	9	29	46	22	444	41
徳島県	53	242	350	97	60	180	832	492	101	29	44	41	171	204	65	145	4,263	521	279	269	47
香川県	122	183	439	37	68	237	4,128	884	351	40	106	64	266	763	216	345	896	4,228	296	633	40
愛媛県	10	19	89	19	13	54	1,403	529	16	11	3	18	422	428	15	294	455	474	1,207	244	9
高知県	708	1,544	3,559	583	550	1,745	6,572	2,930	519	217	203	333	821	2,311	1,556	225	548	424	232	22,438	1,522
福岡県	2	35	39	5	9	14	83	26	13	7	19	0	14	6	6	5	6	3	0	169	1,098
佐賀県	4	4	31	11	66	37	81	38	5	11	0	1	7	13	3	3	8	2	4	231	35
長崎県	57	191	413	114	64	231	633	362	97	16	24	26	108	126	108	31	103	39	21	1,933	191
熊本県	11	91	168	29	35	67	346	176	28	7	9	13	52	96	75	9	9	47	18	1,592	105
大分県	0	13	62	55	5	23	273	40	3	15	0	3	0	100	30	3	2	0	27	652	27
宮崎県	56	160	387	45	53	154	641	176	71	45	11	7	45	300	112	62	41	44	4	4,646	323
鹿児島県	8	84	94	39	21	44	153	72	25	14	25	2	13	39	2	18	2	12	8	193	4
運輸局等(再掲)	295	2,121	1,530	545	281	510	1,842	842	170	296	103	85	238	490	166	117	170	129	170	734	57
北海道運輸局	304	782	1,238	240	167	365	1,670	687	197	98	55	76	188	414	153	105	93	120	60	855	59
東北運輸局	3,918	14,118	27,121	5,548	3,397	10,175	35,001	17,440	4,126	2,814	2,139	2,790	5,713	12,001	4,194	4,656	3,286	5,503	2,906	18,298	1,924
関東運輸局	402	1,697	2,377	273	212	631	3,129	1,575	258	93	39	30	300	266	58	58	171	128	134	725	54
中部運輸局	4,663	21,557	30,099	2,823	631	1,911	6,145	2,880	648	311	154	163	500	1,132	313	243	306	501	188	2,610	198
近畿運輸局	2,735	3,537	11,887	2,376	3,138	4,595	54,276	17,930	1,920	4,261	2,454	1,644	3,125	6,130	1,853	1,410	1,855	2,994	1,594	9,775	1,065
中国運輸局	534	1,669	3,115	676	555	1,516	6,024	3,125	627	267	1,582	1,805	3,797	10,447	3,694	554	808	1,338	601	3,490	392
四国運輸局	185	444	878	153	141	471	8,629	1,905	468	80	166	123	859	2,996	296	784	5,614	1,782	1,782	1,146	96
九州運輸局	857	2,038	4,659	842	782	2,271	8,629	3,748	710	344	266	383	1,052	2,971	1,900	338	717	559	306	31,661	3,301
沖縄総合事務局	8	84	94	39	21	44	153	72	25	14	25	2	13	39	2	18	2	12	8	193	4

1) 居住者不在世全世  
2) 長野県は北陸信越運輸局、福井県は中部運輸局に含まれる。

参考第4表 月 (3区分)、施設所在地 (47区分及び運輸局等)、居住地 (47区分及び運輸局等) 別延べ宿泊者数<観光目的の宿泊者が50%未満の施設> (人泊)

施設所在地(47区分及び運輸局等)	運輸局等(10区分)2)										中国運輸局	四国運輸局	九州運輸局	沖縄総合事務局			
	長崎県	熊本県	大分県	宮崎県	鹿児島県	沖縄県	国外	北海道運輸局	東北運輸局	関東運輸局					北陸信越運輸局	中部運輸局	近畿運輸局
平成26年10月	11,044	15,954	10,533	10,005	16,390	12,316	569,977	86,737	85,705	765,827	70,925	166,632	222,977	77,792	45,561	140,563	12,316
北海道	112	174	145	104	138	324	12,692	34,188	2,257	34,333	1,073	4,566	3,941	1,082	586	1,464	324
青森県	4	0	3	4	4	11	247	93	5,368	1,613	88	155	180	81	25	32	11
岩手県	13	10	28	24	31	73	279	272	4,494	3,654	198	580	190	214	79	186	73
宮城県	28	58	32	45	56	77	1,870	811	9,710	8,899	529	1,101	1,245	350	139	724	77
秋田県	2	94	8	3	25	66	763	123	4,064	6,368	253	158	137	41	199	191	26
山形県	85	94	14	54	26	12	308	582	6,597	7,580	463	722	877	171	103	494	12
福島県	2	16	0	1	9	8	70	45	3,621	4,297	40	110	155	29	13	60	8
茨城県	124	58	16	88	124	34	1,814	192	1,247	17,602	58	1,202	2,071	790	174	1,185	34
栃木県	23	63	13	30	42	27	687	210	15,217	15,217	419	544	419	194	198	240	27
群馬県	4	3	15	0	0	9	0	9	2,287	107	173	59	11	13	64	0	0
埼玉県	21	70	30	36	78	95	1,197	380	939	12,547	653	649	839	307	200	463	95
埼玉県	901	879	119	225	173	346	70,862	5,562	4,162	100,837	4,562	13,659	16,006	3,416	3,014	3,794	346
東京都	1,907	2,871	2,047	2,508	3,134	2,969	238,095	20,746	21,674	209,044	18,287	31,815	45,671	19,718	11,781	28,016	2,969
神奈川県	476	432	382	337	363	264	14,781	2,661	3,616	47,525	2,667	5,137	7,835	2,401	971	4,052	264
新潟県	49	61	53	31	81	28	2,480	418	1,228	10,920	8,512	1,193	1,549	261	114	533	28
富山県	3	12	27	8	17	15	2,976	137	168	10,337	2,385	1,977	2,370	108	162	268	15
石川県	13	31	44	9	2	116	2,812	171	160	3,617	1,319	780	849	136	53	188	116
福井県	0	0	4	0	0	1	34	18	30	578	166	935	280	21	10	20	1
山梨県	0	0	0	0	0	0	221	65	270	477	57	12	53	0	0	0	0
長野県	14	86	21	14	9	31	2,245	177	766	8,747	7,182	1,130	1,130	210	162	375	31
岐阜県	1	4	39	0	8	12	3,174	26	45	1,047	108	2,612	322	76	204	99	12
岐阜県	82	96	52	48	81	164	12,168	1,084	659	17,311	1,380	24,083	3,438	628	233	956	164
愛知県	221	253	189	173	278	201	40,208	1,719	1,836	36,118	3,357	31,082	7,967	1,495	764	3,173	201
三重県	7	12	4	22	12	15	976	29	26	1,451	49	1,749	519	42	27	146	15
滋賀県	7	41	22	27	8	9	910	32	74	1,500	121	432	1,829	141	79	164	9
京都府	1,360	2,558	1,263	1,209	2,131	2,054	92,942	10,293	5,529	78,150	9,311	18,101	57,716	12,035	6,008	17,396	2,054
大阪府	251	336	140	199	423	246	15,439	1,653	1,227	23,510	2,296	4,319	22,467	2,866	1,648	3,170	246
兵庫県	-	-	-	-	-	-	-	-	-	-	-	-	-	-	-	-	-
奈良県	47	22	15	14	42	20	1,004	86	65	1,793	112	276	4,108	164	118	225	20
和歌山県	31	28	4	14	19	37	351	163	224	3,576	182	533	1,494	2,404	240	398	37
鳥取県	-	-	-	-	-	-	-	-	-	-	-	-	-	-	-	-	-
島根県	91	145	85	34	106	44	1,725	427	300	7,189	348	1,270	2,746	3,298	845	1,117	44
岡山県	304	311	382	184	376	179	12,353	1,440	1,092	22,094	1,055	4,167	7,112	12,114	2,110	3,996	179
山口県	25	49	29	38	18	29	45	69	106	1,491	60	266	762	3,509	106	644	29
広島県	-	-	-	-	-	-	-	-	-	-	-	-	-	-	-	-	-
徳島県	32	61	65	20	15	77	2,032	221	260	5,350	261	783	1,694	525	5,208	509	77
香川県	57	63	38	49	73	136	2,132	376	279	7,534	228	808	5,708	1,415	5,765	953	136
愛媛県	2	5	5	3	2	23	87	52	23	2,767	22	146	2,026	886	2,430	270	23
高知県	3,467	2,189	2,073	2,143	3,378	1,888	25,361	1,403	1,515	36,121	1,802	6,701	12,533	5,224	1,429	37,210	1,888
福岡県	37	31	31	31	21	16	235	19	47	751	35	90	152	64	14	1,430	16
佐賀県	248	92	54	90	17	13	13	5	14	655	14	69	238	34	17	767	13
長崎県	418	2,688	360	339	593	544	2,494	323	233	4,390	215	794	1,403	392	194	6,522	544
熊本県	110	379	2,247	192	145	39	680	60	59	2,145	44	301	659	245	83	4,770	39
大分県	65	296	149	799	324	10	38	80	845	545	16	130	359	133	32	2,312	10
宮崎県	380	1,247	269	844	3,999	412	485	162	149	2,541	372	670	1,140	480	151	11,708	412
鹿児島県	20	24	17	12	9	1,691	692	155	65	1,319	39	401	329	81	40	279	1,691
沖縄県等(再掲)2)	112	174	145	104	138	324	12,692	34,188	2,257	34,333	1,073	4,566	3,941	1,082	586	1,464	324
北海道運輸局	134	272	85	131	151	207	3,537	1,926	33,854	32,411	1,571	2,682	3,184	886	378	1,687	207
東北運輸局	3,456	4,376	2,622	3,224	3,914	3,735	327,657	29,825	32,570	405,536	27,290	53,191	72,953	26,837	16,351	37,814	3,735
関東運輸局	79	190	145	62	109	190	10,513	903	2,322	33,621	19,398	5,475	5,898	715	491	1,364	190
北陸信越運輸局	311	365	288	243	379	393	56,560	2,876	2,596	56,505	5,060	60,461	12,526	2,262	4,394	393	311
中部運輸局	1,665	2,957	1,440	1,449	2,604	2,829	110,295	12,069	6,885	104,953	11,840	23,128	86,120	15,206	7,853	20,955	2,829
近畿運輸局	451	533	500	270	519	289	14,474	2,099	1,722	34,350	1,645	6,236	12,114	21,325	3,301	6,155	289
中国運輸局	91	129	108	72	90	236	4,251	649	15,651	15,651	511	1,737	9,428	2,826	13,403	1,732	236
四国運輸局	4,725	6,934	5,183	4,438	8,477	2,922	29,306	2,052	2,862	47,148	2,498	8,755	16,484	6,572	1,920	64,719	2,922
九州運輸局	20	24	17	12	9	1,691	692	155	65	1,319	39	401	329	81	40	279	1,691
沖縄総合事務局	-	-	-	-	-	-	-	-	-	-	-	-	-	-	-	-	-

1) 居住者数100人以上の施設  
2) 長野県は北陸信越運輸局、福井県は中部運輸局に含まれる。

参考第4表 月 (3区分)、施設所在地 (47区分及び運輸局等)、居住地 (47区分及び運輸局等) 別延べ宿泊者数<観光目的の宿泊者が50%未満の施設>  
(従業者数100人以上の施設) (続き)

施設所在地(47区分 及び運輸局等)	居住地(47区分)																	長野県		
	北海道	青森県	岩手県	宮城県	秋田県	山形県	福島県	茨城県	栃木県	群馬県	千葉県	東京都	神奈川県	新潟県	富山県	石川県	福井県		山梨県	
平成26年11月	2,282,378	14,120	10,967	32,237	10,801	15,664	14,253	22,126	15,532	11,591	55,384	64,866	458,730	104,298	21,820	10,907	13,080	6,929	8,223	23,828
北海道	80,176	31,184	310	797	183	238	240	463	921	229	1,618	1,849	19,615	2,855	284	118	205	49	244	243
青森県	5,936	3,567	181	430	77	38	37	34	39	16	101	121	540	205	26	5	6	0	3	11
岩手県	7,874	1,900	1,858	902	214	102	160	132	148	69	311	325	1,415	623	45	27	9	25	27	30
宮城県	24,344	785	1,056	6,112	816	785	271	785	244	131	728	728	4,574	1,518	172	25	65	27	52	114
秋田県	11,177	160	203	876	1,867	52	43	876	23	11	254	290	5,108	756	133	0	2	127	26	75
山形県	15,678	314	153	1,336	227	3,850	400	209	98	85	913	797	2,918	1,048	320	26	64	25	34	112
福島県	8,049	37	46	1,073	73	106	2,417	88	22	102	264	708	2,663	434	24	6	8	4	4	17
茨城県	27,649	378	116	362	55	122	573	6,987	398	488	1,372	2,101	4,635	2,288	195	88	87	132	222	150
栃木県	17,159	235	28	301	198	189	357	303	4,511	369	855	571	6,058	716	110	35	70	13	40	57
群馬県	2,990	9	1	22	10	18	7	15	50	530	29	29	1,571	119	25	10	4	12	2	8
埼玉県	19,475	273	118	278	120	140	179	108	98	164	7,827	502	3,096	1,231	302	152	80	31	85	199
千葉県	206,920	5,295	280	2,868	227	336	840	2,325	665	1,244	7,102	22,681	40,615	8,220	1,422	893	251	85	1,100	1,637
東京都	667,303	19,438	5,589	6,971	3,421	4,819	4,352	3,845	2,884	3,182	7,200	8,204	170,272	10,586	6,659	3,069	3,392	1,776	2,004	6,028
神奈川県	90,938	2,511	437	1,221	685	865	839	1,039	918	907	2,219	2,086	12,452	26,039	928	315	504	282	470	981
新潟県	23,801	203	73	398	230	310	396	249	222	327	1,175	827	5,114	1,472	6,584	279	187	94	108	595
富山県	16,961	80	51	55	44	22	16	44	66	118	529	698	5,952	1,247	129	1,397	636	41	18	321
石川県	9,924	173	37	9	21	25	25	45	35	59	247	218	2,963	563	109	88	914	56	18	126
福井県	2,277	8	11	16	5	0	2	7	5	12	47	59	299	106	24	34	59	872	1	21
山梨県	1,285	21	0	71	0	0	86	8	19	29	82	119	128	140	4	4	4	23	40	34
長野県	21,645	177	23	150	55	61	102	215	119	194	1,106	848	4,510	1,423	574	133	160	34	90	6,217
岐阜県	8,001	37	6	28	2	0	3	14	21	28	90	67	1,458	358	16	82	35	40	4	102
静岡県	71,532	980	43	163	45	92	117	276	501	241	1,250	1,151	9,972	3,333	182	159	226	128	148	931
愛知県	138,819	1,615	184	750	182	321	209	671	321	486	2,061	2,392	27,146	5,351	495	916	1,065	574	323	1,645
三重県	5,308	28	0	17	4	4	2	91	52	7	220	218	721	309	20	26	99	23	2	16
滋賀県	5,826	80	2	13	13	10	70	52	25	41	235	171	866	447	26	48	116	34	7	79
京都府	325,223	7,844	897	4,043	1,311	2,263	983	1,999	1,109	1,132	7,614	7,963	48,660	12,584	1,435	1,995	3,001	1,407	794	2,136
大阪府	80,718	684	208	415	307	280	116	423	173	293	1,201	1,564	16,382	2,600	256	245	389	328	180	404
兵庫県	-	-	-	-	-	-	-	-	-	-	-	-	-	-	-	-	-	-	-	-
奈良県	8,393	97	6	10	5	33	17	52	32	27	121	163	846	348	8	29	56	15	10	25
和歌山県	9,355	117	11	66	6	5	51	97	29	28	212	200	2,471	509	36	8	26	13	22	35
鳥取県	-	-	-	-	-	-	-	-	-	-	-	-	-	-	-	-	-	-	-	-
島根県	-	-	-	-	-	-	-	-	-	-	-	-	-	-	-	-	-	-	-	-
岡山県	19,549	324	101	756	67	76	55	145	70	75	573	613	4,192	1,189	57	80	58	97	52	90
広島県	69,841	1,509	154	501	129	306	239	599	737	361	2,463	2,256	12,959	4,569	252	169	311	233	159	575
山口県	7,261	59	0	16	2	12	25	13	31	41	177	159	737	258	6	52	7	7	13	17
徳島県	-	-	-	-	-	-	-	-	-	-	-	-	-	-	-	-	-	-	-	-
香川県	17,634	274	23	64	14	14	47	63	69	39	368	477	3,274	906	46	35	46	27	22	71
愛媛県	25,949	212	2	100	18	32	28	110	82	60	569	498	4,870	1,374	40	10	55	18	29	43
高知県	12,355	39	3	5	0	2	6	20	11	8	110	79	1,585	734	3	12	11	6	0	5
福岡県	144,305	1,921	132	658	154	187	241	763	579	312	2,839	2,367	20,874	5,645	768	224	744	204	339	508
佐賀県	3,107	59	0	49	8	0	2	12	7	5	55	65	736	128	9	6	3	2	3	3
長崎県	1,619	0	0	2	0	0	2	6	4	0	16	143	142	98	5	1	5	2	1	6
熊本県	21,266	496	18	138	12	49	29	123	81	33	459	413	2,637	730	44	57	47	46	105	68
大分県	9,977	78	5	26	6	7	10	73	15	11	175	241	1,102	413	10	6	6	8	2	5
宮崎県	8,139	115	0	159	2	0	2	7	2	2	48	71	573	111	0	2	9	2	0	0
鹿児島県	21,911	247	26	110	23	90	71	69	34	42	239	229	1,223	549	49	37	3	51	112	119
沖縄県	4,729	179	5	7	10	3	72	22	62	53	121	105	806	166	1	0	15	12	41	41
運輸局等(再掲)2)																				
北海道運輸局	80,176	31,184	310	797	183	238	240	463	921	229	1,618	1,849	19,615	2,855	284	118	205	49	244	243
東北運輸局	73,068	1,632	5,215	10,729	3,274	4,719	3,842	773	574	414	2,719	2,469	17,218	4,584	720	89	154	208	146	359
関東運輸局	1,033,719	28,160	6,589	12,094	4,716	6,489	7,233	14,630	9,543	6,913	26,727	36,293	238,827	49,338	9,645	4,598	4,398	2,346	3,990	9,094
北陸信越運輸局	72,331	633	184	309	648	418	539	553	442	698	3,057	2,591	18,539	4,705	7,396	1,897	2,225	234	275	259
中部運輸局	225,937	2,668	244	974	234	417	333	1,059	900	774	3,668	3,887	39,596	9,457	724	1,217	1,484	1,637	1,815	2,715
近畿運輸局	420,160	8,705	1,113	4,496	1,636	2,566	1,186	2,526	1,339	1,493	9,171	9,861	66,754	15,979	1,725	2,317	3,582	1,784	991	2,644
中国運輸局	106,006	2,009	266	1,339	399	204	370	867	867	505	3,425	3,228	20,359	6,525	351	309	402	350	246	717
四国運輸局	55,938	525	28	169	32	48	81	193	162	107	1,047	1,054	9,729	3,014	89	57	112	267	51	119
九州運輸局	210,324	2,916	186	985	203	367	357	1,053	722	405	3,831	3,529	27,287	7,674	885	305	851	611	501	637
沖縄総合事務局	4,729	179	5	7	10	3	72	22	62	53	121	105	806	166	1	0	15	12	41	41

1)居住者数不詳会社。  
2)長野県は北陸信越運輸局、福井県は中部運輸局に含まれる。

参考第4表 月 (3区分)、施設所在地(47区分及び運輸局等)、居住地(47区分及び運輸局等) 別延べ宿泊者数<観光目的の宿泊者が50%未満の施設>  
(従業員数100人以上の施設) (続き)

施設所在地(47区分 及び運輸局等)	岐阜県	静岡県	愛知県	三重県	滋賀県	京都府	大阪府	兵庫県	奈良県	和歌山県	鳥取県	島根県	岡山県	広島県	山口県	徳島県	香川県	愛媛県	高知県	福岡県	佐賀県
平成26年11月	15,379	48,586	86,597	12,358	9,617	21,273	128,645	52,211	9,421	9,153	6,294	7,669	16,214	35,105	14,587	7,669	14,619	15,340	7,544	74,986	8,172
北海道	201	488	1,455	325	172	331	1,509	603	209	302	73	52	185	358	98	121	114	56	46	677	90
青森県	7	10	43	2	9	21	50	15	43	5	0	0	4	3	5	1	0	1	0	6	0
岩手県	44	72	178	33	10	42	151	62	29	20	3	8	12	26	3	6	7	12	3	41	1
宮城県	39	260	433	68	43	180	627	365	68	33	10	35	97	149	32	47	30	56	40	289	22
秋田県	3	9	200	8	1	19	174	65	7	1	1	16	27	7	6	1	6	13	3	25	1
山形県	22	97	232	20	20	70	313	71	23	12	10	15	14	184	15	5	12	19	24	54	9
福島県	6	14	36	8	5	17	89	39	5	22	0	0	4	11	3	4	3	3	7	25	0
茨城県	101	233	764	216	37	294	724	542	84	168	13	28	304	263	112	42	83	91	17	551	14
栃木県	40	142	235	47	27	66	358	4	112	13	4	34	32	12	10	2	12	14	14	54	26
群馬県	4	9	32	4	0	0	18	53	7	0	21	185	0	9	0	0	0	0	0	26	1
埼玉県	48	187	820	40	41	97	383	147	23	11	10	34	79	95	73	33	20	50	39	220	12
千葉県	1,042	4,908	6,202	239	944	1,186	11,168	4,463	937	859	794	829	950	1,121	896	856	887	959	851	3,436	91
東京都	4,264	18,881	7,876	3,697	2,160	6,943	23,911	11,725	2,994	1,703	1,156	1,849	4,051	8,025	3,072	2,739	2,552	3,358	1,393	14,315	2,664
神奈川県	431	1,909	2,626	530	535	1,086	3,222	1,925	400	150	164	249	445	1,020	387	222	392	324	214	1,974	389
新潟県	114	186	538	82	83	237	445	256	53	14	14	22	144	78	23	0	13	35	24	187	16
富山県	334	138	1,423	63	36	123	967	157	45	14	4	0	21	19	8	10	16	16	2	82	2
石川県	81	243	420	69	57	192	401	244	101	31	6	4	36	60	39	4	15	27	3	166	4
福井県	13	17	99	14	24	55	114	59	19	11	7	2	11	14	3	5	4	6	1	8	0
山梨県	0	0	0	0	0	0	38	0	0	0	0	0	0	0	0	0	0	0	0	0	0
長野県	172	246	868	138	78	237	432	290	87	20	28	50	60	69	19	7	46	32	11	172	19
岐阜県	1,741	140	412	51	46	66	226	72	37	17	7	4	32	36	11	2	11	16	6	85	9
静岡県	427	21,213	4,406	428	360	482	1,413	622	273	81	22	20	268	248	55	70	259	83	62	457	32
愛知県	2,434	2,306	24,563	1,466	377	1,186	3,596	1,841	322	183	109	139	333	1,035	235	146	213	239	171	1,911	207
三重県	126	97	345	1,009	13	34	401	171	38	14	3	14	14	11	5	17	8	7	6	62	36
滋賀県	36	116	257	52	1,104	125	384	190	61	35	27	22	44	91	18	14	14	37	16	96	14
京都府	-	-	-	-	-	-	-	-	-	-	-	-	-	-	-	-	-	-	-	-	-
大阪府	1,751	3,662	8,412	1,555	1,398	2,486	42,273	6,233	1,336	1,646	1,570	1,231	2,268	4,717	1,959	1,188	1,592	1,992	1,420	9,274	903
兵庫県	314	404	2,283	438	325	831	10,272	10,852	234	242	284	207	772	1,184	293	364	419	425	323	1,252	144
奈良県	-	-	-	-	-	-	-	-	-	-	-	-	-	-	-	-	-	-	-	-	-
鳥取県	32	65	139	48	91	212	928	361	75	2,660	44	14	149	78	39	46	47	62	27	92	14
島根県	49	51	333	49	56	243	799	359	70	28	649	353	374	807	112	37	96	84	51	207	22
岡山県	-	-	-	-	-	-	-	-	-	-	-	-	-	-	-	-	-	-	-	-	-
山口県	101	259	544	111	155	269	1,289	677	141	74	214	242	1,691	651	176	102	198	268	180	532	46
広島県	499	790	2,106	404	385	990	3,808	2,295	486	307	579	1,259	1,335	8,186	986	325	536	967	293	2,720	264
山口県	11	51	94	17	29	72	413	252	20	4	56	121	155	821	2,491	59	34	50	15	485	25
徳島県	-	-	-	-	-	-	-	-	-	-	-	-	-	-	-	-	-	-	-	-	-
香川県	58	144	398	60	83	335	964	558	90	38	60	38	209	356	107	207	4,923	472	272	227	25
愛媛県	45	108	955	114	85	281	5,212	767	110	61	40	58	465	791	169	259	890	4,148	443	679	30
高知県	5,930	4	45	19	24	88	1,551	1,870	14	19	13	12	503	618	10	313	660	511	1,228	41	0
福岡県	509	1,309	4,661	768	481	1,423	7,283	2,720	605	228	208	407	920	3,179	2,561	325	372	657	250	25,190	1,393
佐賀県	5	11	75	10	28	5	120	54	6	2	3	0	12	35	73	3	2	6	4	204	785
長崎県	0	10	6	4	4	8	82	34	3	3	1	3	12	12	21	2	9	6	0	300	45
熊本県	126	237	567	73	71	217	733	452	78	66	36	58	107	235	101	25	69	74	39	1,824	284
大分県	10	114	189	15	23	66	284	187	60	9	2	10	24	106	74	14	18	75	26	1,355	128
宮崎県	5	0	34	5	64	464	610	175	54	9	4	4	14	72	12	7	2	14	5	565	74
鹿児島県	108	96	380	54	30	117	699	219	65	32	21	56	48	257	244	31	47	65	12	4,983	328
沖縄県	16	123	53	5	13	60	211	59	35	7	28	7	5	34	9	0	4	12	3	137	3
運輸局等(再掲) 2)																					
北海道運輸局	201	488	1,455	325	172	331	1,509	603	209	302	73	52	185	358	98	121	114	56	46	677	90
東北運輸局	127	653	956	139	88	349	1,404	617	175	93	24	74	188	380	64	64	58	104	77	440	33
関東運輸局	5,930	15,264	29,560	4,773	3,744	9,689	39,822	18,965	4,539	2,904	2,162	3,186	5,842	10,567	4,572	3,902	3,936	4,794	2,528	20,576	3,197
北陸信越運輸局	701	813	3,249	352	254	789	2,245	947	286	79	52	76	261	226	89	21	84	110	40	607	41
中部運輸局	4,741	23,773	29,825	2,968	910	1,823	5,750	2,765	689	305	179	179	661	1,344	309	240	661	351	246	2,523	284
近畿運輸局	2,133	4,247	11,091	2,093	2,918	3,654	53,857	17,636	1,706	4,383	1,925	1,474	3,233	6,070	2,309	1,612	2,072	2,516	1,786	10,714	1,075
中国運輸局	660	660	1,151	581	625	1,574	6,309	3,583	717	413	1,498	1,975	3,555	10,465	523	864	1,369	539	3,944	357	55
四国運輸局	107	297	1,419	193	192	704	1,177	3,195	214	118	113	108	1,177	1,765	286	779	6,473	5,131	1,943	947	55
九州運輸局	763	1,777	5,912	929	701	2,300	9,811	3,841	851	349	271	538	1,137	3,896	3,086	407	519	897	336	34,421	3,037
沖縄総合事務局	16	123	53	5	13	60	211	59	35	7	28	7	5	34	9	0	4	12	3	137	3

1) 居住者不在世全社。  
2) 長野県は北陸信越運輸局、福井県は中部運輸局に含まれる。

参考第4表 月 (3区分)、施設所在地 (47区分及び運輸局等)、居住地 (47区分及び運輸局等) 別延べ宿泊者数<観光目的の宿泊者が50%未満の施設> (人泊)

施設所在地(47区分及び運輸局等)	運輸局等(10区分)②)														中国運輸局	四国運輸局	九州運輸局	沖縄総合事務局	
	長崎県	熊本県	大分県	宮崎県	鹿児島県	沖縄県	国外	北海道運輸局	東北運輸局	関東運輸局	北陸信越運輸局	中部運輸局	近畿運輸局	中国運輸局					
平成26年11月	12,715	17,137	12,771	11,280	18,612	11,820	500,594	78,611	98,042	740,750	69,635	169,849	230,320	79,869	45,172	155,673	11,820		
北海道	94	130	81	101	75	193	9,238	31,184	1,989	27,794	850	2,518	3,126	766	337	1,248	193		
青森県	12	4	5	2	4	0	157	90	4,330	1,059	48	62	143	12	2	33	0		
岩手県	26	11	28	28	3	18	139	246	3,426	3,050	111	352	314	52	28	138	18		
宮城県	32	16	18	25	63	62	1,481	785	10,082	8,394	376	785	376	323	173	525	62		
秋田県	7	12	10	2	20	4	164	160	3,330	6,507	210	378	267	57	23	77	4		
山形県	19	18	15	2	54	16	179	314	6,145	6,102	522	396	509	238	60	171	16		
福島県	0	0	14	0	0	0	98	37	3,755	3,785	55	68	177	18	17	39	0		
茨城県	141	32	17	18	34	33	1,798	378	18,491	18,491	520	1,446	1,849	720	233	807	33		
栃木県	21	28	15	17	34	20	515	235	1,221	13,423	272	477	668	95	38	195	20		
群馬県	17	44	0	0	41	0	4	9	61	2,396	45	53	78	215	0	129	0		
埼玉県	22	59	43	42	47	67	1,598	273	970	13,128	733	1,126	702	291	142	445	67		
千葉県	889	957	124	904	380	207	60,647	5,295	5,578	83,952	4,243	12,476	19,557	4,590	3,553	6,781	207		
東京都	2,578	3,364	2,407	2,117	3,403	3,268	196,046	19,438	28,422	208,177	19,148	36,494	49,436	18,153	10,042	30,848	3,268		
神奈川県	420	645	459	371	382	356	13,462	2,511	4,545	46,130	2,728	5,778	7,318	2,265	1,152	4,640	356		
新潟県	44	43	21	24	39	29	2,109	203	1,492	9,494	7,645	1,014	1,088	281	72	374	29		
富山県	2	7	6	16	3	8	2,019	80	156	8,672	2,483	1,999	1,342	52	32	118	8		
石川県	23	21	10	13	31	209	1,623	173	171	4,148	1,237	869	1,026	145	55	268	209		
福井県	3	2	0	0	2	1	45	8	38	536	138	1,015	281	37	16	15	1		
山梨県	0	0	0	0	0	0	418	21	157	565	46	23	55	0	0	0	0		
長野県	30	37	31	36	33	28	1,902	177	473	8,505	7,084	1,458	226	96	96	358	28		
岐阜県	2	18	14	10	1	8	2,538	37	41	2,040	235	2,384	454	90	35	139	8		
静岡県	61	152	55	53	110	180	13,201	980	644	18,209	1,498	26,602	3,331	613	474	920	180		
愛知県	185	288	162	221	218	384	38,214	1,615	1,805	38,751	4,121	31,343	7,505	1,851	769	3,192	384		
三重県	32	44	14	13	18	4	904	28	26	1,620	148	1,600	671	50	38	219	4		
滋賀県	17	47	22	15	10	19	550	80	136	1,844	269	495	1,899	202	81	251	19		
京都府	-	2,145	1,477	1,133	2,569	2,413	86,774	7,844	10,118	81,855	8,567	16,787	55,372	11,745	6,192	19,135	2,413		
大阪府	276	304	189	135	617	196	20,619	684	1,398	22,816	1,294	3,767	22,756	2,740	1,531	2,917	196		
兵庫県	-	-	-	-	-	-	-	-	-	-	-	-	-	-	-	-	-	-	
奈良県	46	22	7	7	13	13	1,105	97	128	1,599	118	299	4,327	324	182	201	13		
和歌山県	25	38	21	17	24	29	389	117	180	3,568	105	495	1,555	2,295	268	354	29		
鳥取県	-	-	-	-	-	-	-	-	-	-	-	-	-	-	-	-	-	-	
島根県	93	156	89	44	94	55	2,394	324	1,089	6,909	285	1,112	2,605	2,974	748	1,054	55		
岡山県	413	464	524	398	530	247	8,516	1,509	1,624	24,103	1,307	4,032	8,271	12,345	2,121	5,313	247		
広島県	127	75	32	28	34	18	36	59	59	1,429	82	180	790	3,644	158	806	18		
山口県	-	-	-	-	-	-	-	-	-	-	-	-	-	-	-	-	-	-	
徳島県	37	52	57	31	28	154	1,758	274	176	5,218	198	687	2,068	770	5,874	457	154		
香川県	57	39	106	22	50	69	1,724	212	202	7,592	148	1,240	6,516	1,523	5,740	983	69		
愛媛県	3	16	8	6	2	3	49	39	21	2,547	31	140	3,566	1,156	2,712	76	3		
高知県	3,905	2,786	2,691	2,712	3,603	1,356	23,734	1,921	1,622	33,718	2,244	7,451	12,740	7,275	1,604	42,280	1,356		
福岡県	50	57	39	48	37	34	240	59	66	1,011	21	103	123	15	15	1,220	34		
佐賀県	295	51	36	137	39	11	46	0	10	410	17	22	134	49	17	903	11		
長崎県	325	2,618	439	488	595	109	2,354	496	289	4,581	216	1,049	1,617	537	207	6,573	109		
熊本県	150	331	2,792	223	183	94	661	78	60	2,032	27	336	629	216	133	5,162	94		
大分県	37	178	90	871	343	34	52	115	197	78	11	46	1,356	102	28	2,158	34		
宮崎県	563	1,751	590	883	4,746	577	342	247	332	2,436	142	641	1,162	626	155	13,844	577		
沖縄県	2	15	13	67	70	1,294	752	179	104	1,340	57	209	385	83	19	307	1,294		
運輸局等(再掲)②)																			
北海道運輸局	94	130	81	101	75	193	9,238	31,184	1,989	27,794	850	2,518	3,126	766	337	1,248	193		
東北運輸局	96	121	90	59	144	100	2,218	1,632	31,068	28,897	1,322	2,083	2,726	700	303	983	100		
関東運輸局	4,088	5,129	3,065	3,469	4,321	3,951	274,488	28,160	42,328	386,262	27,735	57,873	79,663	26,329	15,160	43,845	3,951		
北陸信越運輸局	99	108	68	89	106	274	7,653	633	2,292	30,819	18,449	5,340	4,600	5,340	255	1,118	274		
中部運輸局	283	504	245	297	349	577	54,902	2,668	2,554	61,156	6,140	62,944	12,242	2,641	1,332	4,485	577		
近畿運輸局	1,973	2,518	1,695	1,290	3,239	2,641	109,048	8,705	11,780	108,114	10,248	21,348	84,354	15,011	7,986	22,504	2,641		
中国運輸局	658	733	666	487	682	349	11,335	2,009	2,952	36,009	1,779	5,819	13,221	21,258	3,295	7,527	349		
四国運輸局	97	107	171	59	80	226	3,531	525	399	377	377	2,067	14,326	1,516	226	2,151	226		
九州運輸局	5,325	7,772	6,677	5,362	9,546	2,215	27,429	2,916	2,576	45,002	2,678	9,648	17,853	8,928	2,159	72,140	2,215		
沖縄総合事務局	2	15	13	67	70	1,294	752	179	104	1,340	57	209	385	83	19	307	1,294		

①居住者不在者数  
②長野県は北陸信越運輸局、福井県は中部運輸局に含まれる。

参考第4表 月 (3区分)、施設所在地 (47区分及び運輸局等)、居住地 (47区分及び運輸局等) 別延べ宿泊者数<観光目的の宿泊者が50%未満の施設>  
(従業員数100人以上の施設) (続き)

施設所在地(47区分及び運輸局等)	居住地(47区分)																			
	北海道	青森県	岩手県	宮城県	秋田県	山形県	福島県	茨城県	栃木県	群馬県	埼玉県	千葉県	東京都	神奈川県	新潟県	富山県	石川県	福井県	山梨県	長野県
平成26年12月	2,288,994	54,627	10,318	30,589	10,280	12,809	16,969	26,041	19,032	14,682	60,235	74,683	457,232	119,984	24,389	12,155	13,110	7,649	7,836	20,547
北海道	86,140	24,913	356	602	186	162	213	479	418	216	1,620	2,271	20,263	3,375	245	98	81	43	169	6
青森県	4,382	67	2,409	388	58	25	24	16	11	10	101	81	467	164	10	24	1	0	4	19
岩手県	6,098	178	1,995	388	206	162	125	63	72	38	191	243	783	453	36	16	11	0	19	41
宮城県	23,754	526	1,047	5,543	982	956	1,253	339	291	138	981	999	4,467	1,445	259	26	62	26	50	79
秋田県	9,368	22	1,899	2,855	2,689	1,211	1,102	18	18	13	200	294	3,927	254	23	2	1	4	146	2
山形県	13,378	124	62	1,332	275	3,601	351	103	223	98	597	488	2,479	744	262	48	19	9	25	34
福島県	7,527	48	6	761	17	69	3,341	168	34	18	308	264	1,836	368	15	2	1	1	1	3
茨城県	27,334	363	80	324	79	324	468	7,428	535	503	1,503	2,151	4,506	2,512	270	95	147	72	126	192
栃木県	15,510	99	37	251	97	78	240	346	4,771	120	918	697	5,356	214	214	19	41	8	48	56
群馬県	2,820	5	2	38	0	0	5	28	27	645	139	31	1,591	75	0	8	0	2	42	0
埼玉県	19,767	296	109	282	71	94	279	215	220	207	8,043	439	3,466	1,662	330	96	67	19	114	215
千葉県	217,916	3,658	1,131	3,861	1,070	1,290	2,505	3,615	2,323	2,346	7,625	29,164	42,203	10,151	4,062	1,885	1,948	1,803	369	675
東京都	688,186	12,324	2,721	7,538	3,106	3,833	4,928	5,160	4,115	3,923	11,206	11,333	187,288	16,961	6,526	2,918	3,588	1,224	2,687	5,368
神奈川県	93,858	1,574	378	999	367	462	640	1,364	743	828	2,897	2,581	14,490	30,473	956	323	402	206	412	830
新潟県	20,270	134	33	362	134	183	199	149	137	183	947	753	4,031	1,200	6,854	277	177	147	147	450
富山県	14,349	35	4	25	5	5	31	75	41	37	606	375	4,354	1,073	286	2,519	666	49	15	63
石川県	7,520	18	10	33	3	12	2	32	50	27	206	192	2,567	386	64	215	595	145	12	44
福井県	2,075	12	2	10	6	22	0	23	7	41	46	46	328	89	11	35	53	525	1	7
山梨県	1,069	40	8	42	4	5	8	11	9	27	53	42	205	208	1	11	9	8	19	40
長野県	19,832	143	14	47	11	91	42	149	113	209	937	728	3,961	1,323	456	106	96	20	98	6,606
岐阜県	7,716	15	46	48	4	4	0	67	3	22	71	86	1,014	146	7	30	17	31	14	45
静岡県	66,431	417	46	168	29	50	114	307	610	800	2,050	1,865	7,895	4,179	119	103	190	91	1,422	990
愛知県	140,250	1,113	146	637	120	204	397	707	548	530	2,422	2,342	23,866	6,493	392	848	943	690	346	1,596
三重県	5,400	17	5	6	1	5	5	7	39	7	185	187	603	373	9	9	41	42	4	38
滋賀県	4,919	19	0	14	5	77	11	49	36	18	188	202	547	311	10	46	93	17	7	39
京都府	340,603	4,196	960	574	442	765	1,031	2,408	2,282	1,431	7,395	7,324	46,529	14,558	1,433	1,769	2,635	1,590	1,446	1,446
大阪府	87,814	1,253	337	366	36	100	99	847	183	241	1,396	1,380	17,464	3,783	492	262	339	291	157	217
兵庫県	8,219	45	3	6	2	8	22	100	77	24	119	290	722	341	22	18	27	7	6	6
奈良県	8,491	46	2	4	1	7	41	65	23	20	133	157	2,482	387	11	36	44	6	12	18
鳥取県	17,131	143	8	137	11	26	44	121	50	96	534	584	3,817	1,055	45	28	52	37	22	49
岡山県	62,688	748	135	353	56	174	164	490	364	304	1,937	1,944	9,479	3,802	237	128	146	170	196	216
広島県	6,616	26	3	17	6	6	4	46	7	16	204	139	649	295	23	7	14	12	4	12
徳島県	14,885	114	19	16	28	4	29	49	57	35	392	357	2,821	617	44	26	37	22	15	67
香川県	19,877	193	9	47	5	26	23	70	48	70	413	496	3,729	1,076	50	17	49	24	14	22
愛媛県	8,843	13	1	12	5	5	0	23	5	7	110	70	1,529	536	6	9	2	7	6	13
高知県	144,077	898	103	371	131	138	228	547	395	416	2,662	2,982	19,397	6,470	380	161	298	230	205	448
福岡県	2,410	4	9	17	10	10	5	15	4	0	90	50	519	121	4	0	8	1	7	4
佐賀県	1,226	0	0	4	0	3	0	1	0	0	10	10	96	67	0	0	0	0	0	1
長崎県	18,549	138	18	45	15	15	37	100	63	60	317	447	2,470	689	37	9	30	16	21	34
熊本県	10,442	20	0	7	4	9	14	42	8	38	194	282	1,119	490	11	4	17	7	4	16
大分県	7,076	31	0	29	5	0	0	19	10	7	22	31	572	110	3	12	9	0	0	0
宮崎県	18,286	154	31	6	3	8	13	62	38	47	164	184	916	392	120	5	36	12	9	18
鹿児島県	5,892	438	22	22	10	5	10	48	27	795	108	93	429	205	13	13	15	2	2	188
運輸局等(再掲)2)	86,140	24,913	356	602	186	162	213	479	418	216	1,620	2,271	20,263	3,375	245	98	81	43	169	6
北海道運輸局	64,507	965	3,908	9,508	4,227	4,861	5,112	707	644	314	2,378	2,369	13,959	3,428	605	95	119	41	103	309
東北運輸局	1,066,460	18,359	4,416	13,335	4,794	5,842	9,073	18,167	12,743	8,599	32,384	46,438	259,105	62,614	12,400	5,347	6,180	3,340	3,777	7,418
関東運輸局	61,971	337	103	558	138	291	274	405	341	556	2,696	2,048	14,913	3,982	7,600	3,040	1,634	391	272	7,163
中部運輸局	221,872	1,574	245	239	160	281	522	1,181	1,209	1,366	4,769	4,526	33,706	11,280	538	1,025	1,244	1,379	1,787	2,676
近畿運輸局	441,555	5,513	1,300	4,588	485	950	1,163	3,404	2,578	1,714	9,098	9,196	65,262	18,993	1,957	2,095	3,094	1,905	1,211	1,708
中国運輸局	94,926	963	66	150	74	211	253	722	444	436	2,808	2,808	16,427	5,539	316	199	256	225	234	295
四国運輸局	403,065	320	29	75	38	38	52	142	110	112	915	923	8,079	100	52	52	88	53	35	102
九州運輸局	202,066	1,245	162	479	168	174	297	786	518	574	3,459	3,995	25,089	8,339	555	191	399	270	246	521
沖縄総合事務局	5,892	438	22	22	10	5	10	48	27	795	108	93	429	205	13	13	15	2	2	188

1) 居住者数100人以上の施設。  
2) 長野県は北陸信越運輸局、福井県は中部運輸局に含まれる。

参考第4表 月 (3区分)、施設所在地(47区分及び運輸局等)、居住地(47区分及び運輸局等) 別延べ宿泊者数<観光目的の宿泊者が50%未満の施設>  
(従業員数100人以上の施設) (続き)

施設所在地(47区分及び運輸局等)	岐阜県	静岡県	愛知県	三重県	滋賀県	京都府	大阪府	兵庫県	奈良県	和歌山県	鳥取県	島根県	岡山県	広島県	山口県	徳島県	香川県	愛媛県	高知県	福岡県	佐賀県
平成26年12月	16,333	44,134	92,177	14,811	9,933	22,427	122,427	56,796	8,979	8,982	4,939	6,601	17,072	37,452	14,631	6,701	13,825	15,406	6,814	67,260	5,881
北海道	141	919	1,447	204	163	447	1,437	666	140	104	56	54	224	293	450	207	734	126	130	538	54
青森県	4	14	54	7	0	6	20	20	1	0	0	0	2	2	1	0	3	2	0	0	6
岩手県	49	43	191	40	20	42	108	48	6	0	7	0	24	37	2	1	2	2	0	34	6
宮城県	32	194	321	32	33	155	497	258	40	12	7	11	76	108	23	17	26	72	14	204	15
秋田県	7	4	103	20	0	3	66	43	2	2	0	0	9	3	1	1	2	0	0	20	2
山形県	19	139	174	14	29	90	274	70	8	44	2	10	11	72	11	11	9	22	22	46	2
福島県	10	13	38	0	1	7	49	32	13	0	0	0	1	6	0	2	6	0	0	13	0
茨城県	32	217	507	298	19	173	824	473	93	71	73	264	327	264	136	68	11	73	16	456	87
栃木県	28	85	267	76	39	40	144	76	13	5	6	54	15	54	15	9	10	17	19	41	6
群馬県	33	18	11	11	0	2	30	13	7	0	8	0	0	2	2	0	0	0	0	2	1
埼玉県	48	185	350	48	35	73	495	198	54	15	9	20	75	97	36	12	34	35	45	199	26
千葉県	453	2,958	6,455	217	161	1,226	8,403	4,313	291	934	34	908	1,047	346	945	943	101	1,026	913	2,701	66
東京都	3,031	9,077	18,453	3,618	2,068	6,460	21,416	10,922	2,383	1,083	1,135	1,360	4,080	8,691	2,930	1,371	2,066	2,610	1,298	10,584	1,002
神奈川県	461	1,790	2,588	544	1,171	894	3,241	1,962	406	184	110	114	515	1,008	317	294	270	312	123	1,948	303
新潟県	73	162	403	53	55	131	363	179	20	67	3	5	17	42	21	19	17	21	10	160	3
富山県	120	56	1,483	58	38	105	724	159	27	8	4	9	15	18	6	14	12	10	8	307	2
石川県	75	87	453	62	65	167	477	165	45	17	8	4	28	27	15	6	28	13	8	96	3
福井県	16	29	132	10	36	51	117	82	20	2	0	1	5	5	3	3	6	13	20	23	3
山梨県	8	7	3	4	3	13	68	33	4	11	0	0	25	16	5	5	0	7	0	28	0
長野県	105	165	769	74	31	181	370	196	71	30	8	1	101	88	10	35	32	15	5	147	16
岐阜県	2,776	73	458	77	44	65	124	59	20	11	6	6	13	39	0	9	11	3	4	39	1
静岡県	1,498	17,151	4,188	635	215	404	1,286	572	326	49	26	24	193	233	48	47	319	61	42	412	46
愛知県	3,409	2,642	31,019	2,404	508	1,556	4,562	2,299	500	276	98	120	482	658	130	179	245	252	132	1,467	83
三重県	53	199	326	1,198	34	93	488	335	64	58	0	33	38	26	26	19	15	15	14	32	2
滋賀県	66	68	257	62	1,111	196	420	217	7	50	7	19	51	58	18	9	23	32	10	57	4
京都府	2,141	4,112	9,721	2,808	1,905	3,686	47,100	8,489	2,082	1,938	1,278	1,191	2,735	5,179	1,813	1,275	1,852	2,104	1,318	7,139	876
大阪府	506	774	2,745	709	567	1,327	9,866	14,803	481	320	348	323	833	1,284	465	438	460	793	241	1,403	147
兵庫県	32	44	125	51	62	230	942	319	99	2,804	9	7	74	63	16	31	27	24	4	91	2
奈良県	19	39	230	29	49	133	736	348	26	33	708	261	427	613	73	33	41	44	24	623	14
鳥取県	-	-	-	-	-	-	-	-	-	-	-	-	-	-	-	-	-	-	-	-	-
島根県	66	230	412	131	115	264	1,221	800	137	66	247	266	2,389	983	232	156	382	308	197	490	42
岡山県	305	882	2,218	331	348	946	4,146	2,396	483	206	482	1,288	1,418	10,842	1,447	254	514	960	276	2,502	296
山口県	18	15	105	17	32	82	411	119	29	2	13	111	152	878	2,275	17	18	50	18	479	33
徳島県	-	-	-	-	-	-	-	-	-	-	-	-	-	-	-	-	-	-	-	-	-
香川県	40	102	423	56	60	273	909	528	116	77	42	26	255	299	71	283	4,315	526	327	197	6
愛媛県	63	104	483	60	63	371	1,925	1,206	97	21	26	26	289	855	121	184	999	4,654	456	462	15
高知県	11	31	81	5	25	38	998	505	13	9	3	9	58	439	20	441	646	496	795	432	1
福岡県	431	1,018	4,158	606	477	1,566	6,122	2,879	526	184	155	363	821	3,117	2,530	243	382	519	217	25,500	1,499
佐賀県	6	6	34	3	6	21	79	28	5	0	0	0	6	6	2	2	11	5	0	239	629
長崎県	4	6	13	1	10	21	36	1	0	5	0	2	11	11	9	3	1	5	0	272	35
熊本県	58	129	404	70	64	201	614	317	78	26	13	15	76	191	124	23	50	40	22	1,858	171
大分県	15	56	114	33	40	73	312	205	43	11	5	14	43	77	85	8	35	89	34	1,696	87
宮崎県	10	10	108	12	7	477	374	106	3	3	0	0	5	45	9	0	3	2	3	0	22
鹿児島県	56	83	256	31	53	94	475	249	112	23	6	11	85	307	157	11	101	47	26	4,222	262
沖縄県	5	204	97	92	171	44	188	73	17	294	1	19	22	53	16	17	14	7	23	95	11
運輸局等(再掲) 2)																					
北海道運輸局	141	919	1,447	204	163	447	1,437	666	140	104	56	54	224	293	450	207	734	126	130	538	54
東北運輸局	121	407	881	113	83	303	1,014	471	70	65	16	22	123	228	38	33	51	92	36	323	25
関東運輸局	4,094	14,337	28,634	4,816	3,496	8,881	34,621	17,990	3,251	2,203	1,375	2,404	6,074	10,478	4,384	2,702	4,080	4,080	2,414	15,959	1,491
北陸信越運輸局	373	470	3,108	247	189	584	1,934	699	210	75	23	19	171	175	52	74	78	59	31	710	24
中部運輸局	7,752	20,094	36,123	4,324	3,477	2,169	6,547	3,347	980	396	151	151	725	396	204	257	596	344	212	1,973	135
近畿運輸局	2,745	4,998	12,848	3,630	3,645	5,439	58,328	23,828	2,682	5,079	1,642	1,540	3,713	6,584	2,312	1,753	2,362	2,953	1,573	8,690	1,029
中国運輸局	408	1,166	2,965	508	544	1,425	6,514	3,663	675	3,079	1,450	1,926	4,386	13,316	4,027	460	935	1,362	1,515	4,094	385
四国運輸局	114	237	987	121	148	682	2,239	2,239	107	107	71	61	602	1,613	212	908	5,960	5,676	1,578	1,091	22
九州運輸局	580	1,302	5,087	756	657	2,453	8,012	3,820	778	252	179	405	1,042	3,765	2,936	290	583	707	302	33,787	2,705
沖縄総合事務局	5	204	97	92	171	44	188	73	17	294	1	19	22	53	16	17	14	7	23	95	11

1) 居住者不在世全世  
2) 長野県は北陸信越運輸局、福井県は中部運輸局に含まれる。





参考第5表 施設所在地(主市区町村)、従業員数(3区分)別母集団施設数及び回収施設数 (施設)

施設所在地 (主市区町村)	従業員数(3区分)				
	0~4人		5~9人		10人以上
	母集団 施設数	回収 施設数	母集団 施設数	回収 施設数	
北海道札幌市	31	27	130	104	
北海道小樽市	79	6	16	11	
北海道旭川市	23	9	24	18	
北海道釧路市	29	12	25	18	
北海道帯広市	14	7	22	10	
北海道北見市	9	9	22	12	
北海道登別市	5	-	20	12	
青森県青森市	25	11	37	23	
青森県弘前市	41	6	22	18	
青森県八戸市	22	15	28	19	
青森県むつ市	35	4	10	10	
岩手県盛岡市	13	12	35	29	
岩手県花巻市	32	7	22	18	
岩手県北上市	13	8	14	14	
岩手県一関市	28	6	15	10	
岩手県八幡平市	80	10	14	11	
岩手県奥州市	16	2	13	11	
宮城県仙台市	40	24	104	67	
宮城県仙台市	52	11	15	10	
宮城県大崎市	50	26	21	14	
宮城県仙台市	33	13	33	28	
秋田県秋田市	9	6	15	11	
秋田県大館市	14	7	13	10	
秋田県鹿角市	16	5	13	10	
秋田県大仙市	19	9	12	11	
秋田県仙北市	47	17	23	17	
山形県山形市	76	38	49	33	
山形県米沢市	105	21	24	13	
山形県鶴岡市	52	49	41	27	
山形県天童市	2	6	22	18	
福島県福島市	46	41	10	29	
福島県会津若松市	42	11	36	20	
福島県郡山市	30	32	42	20	
福島県いわき市	86	64	72	39	
福島県南会津郡南会津町	212	13	13	13	
福島県耶麻郡釜苗町	92	17	27	13	
茨城県水戸市	9	12	24	14	
茨城県つくば市	8	12	20	13	
茨城県神栖市	41	22	19	14	
栃木県宇都宮市	16	12	37	26	
栃木県日光市	189	57	93	48	
栃木県那須塩原市	63	34	45	23	
栃木県前橋市	310	17	55	32	
群馬県高崎市	23	9	20	15	
群馬県渋川市	18	16	27	19	
群馬県中之条町	18	9	39	24	
群馬県吾妻郡草津町	29	16	13	10	
群馬県吾妻郡津田町	107	30	26	17	
群馬県利根郡片品村	179	34	-	-	
群馬県利根郡みなかみ町	102	36	36	23	
埼玉県さいたま市	8	7	21	15	
埼玉県熊谷市	7	1	12	12	
千葉県千葉市	6	-	34	22	
千葉県成田市	8	9	20	15	
千葉県鴨川市	89	8	24	17	
千葉県浦安市	1	1	22	16	
千葉県厚労市	127	38	26	11	
東京都千代田区	2	8	60	44	
東京都中央区	6	4	56	36	
東京都港区	5	10	69	46	
東京都新宿区	29	15	50	29	
東京都台東区	79	53	83	38	
東京都江東区	16	4	19	15	
東京都品川区	5	10	33	17	
東京都大田区	9	9	35	22	
東京都渋谷区	4	6	18	12	
東京都豊台区	12	10	40	23	
東京都江戸川区	5	2	12	10	

施設所在地 (主市区町村)	従業員数(3区分)				
	0~4人		5~9人		10人以上
	母集団 施設数	回収 施設数	母集団 施設数	回収 施設数	
東京都八王子市	3	-	1	-	15
東京都横浜市中区	93	-	39	-	72
神奈川県川崎市	44	-	20	-	30
神奈川県足柄下郡箱根町	213	18	97	20	133
神奈川県足柄下郡湯河原町	65	-	25	-	87
新潟県新潟市	73	-	23	-	37
新潟県長岡市	56	-	30	-	58
新潟県相模市	56	-	19	-	39
新潟県新潟市	11	-	10	-	24
新潟県新発田市	31	-	7	-	14
新潟県糸魚川市	45	-	10	-	15
新潟県妙高市	247	10	34	-	12
新潟県上越市	59	-	23	-	11
新潟県佐渡市	122	11	18	-	24
新潟県南魚沼市	258	11	34	-	35
新潟県南魚沼郡湯沢町	273	20	33	-	22
富山県富山市	45	-	25	-	19
富山県氷見市	13	-	18	-	29
富山県奥州市	19	-	15	-	17
石川県金沢市	33	-	12	-	10
石川県七尾市	56	-	5	-	14
石川県小松市	8	-	10	-	11
石川県加賀市	17	-	7	-	46
石川県白山市	32	-	18	-	13
福井県福井市	33	-	16	-	13
福井県あわら市	10	-	4	-	26
福井県大飯郡高浜町	120	10	18	-	10
山梨県甲府市	27	-	13	-	15
山梨県富士吉田市	17	-	14	-	17
山梨県北杜市	252	17	11	-	27
山梨県笛吹市	20	-	11	-	18
山梨県南都留郡山中湖町	150	-	33	-	11
山梨県南都留郡富士河口湖町	198	11	40	-	23
長野県長野市	184	14	33	11	24
長野県松本市	185	-	35	-	11
長野県上田市	143	-	42	-	25
長野県諏訪市	28	-	8	-	40
長野県茅野市	221	16	35	-	27
長野県佐久市	16	-	2	-	16
長野県千曲市	8	-	8	-	20
長野県安曇野市	58	-	10	-	17
長野県北佐久郡阿智村	155	-	36	-	15
長野県北佐久郡岡谷町	17	-	6	-	14
長野県北安曇郡白根村	659	29	59	-	23
長野県下高井郡山ノ内町	149	-	66	-	15
長野県下高井郡野沢温泉村	266	18	19	-	24
岐阜県岐阜市	23	-	10	-	20
岐阜県高山市	181	12	51	11	18
岐阜県郡上市	131	12	14	-	38
岐阜県下呂市	37	-	14	-	38
岐阜県各務原市	85	-	44	-	-
静岡県静岡市	80	-	30	-	29
静岡県浜松市	76	-	25	-	29
静岡県沼津市	96	-	42	-	46
静岡県熱海市	434	17	140	-	64
静岡県伊豆市	14	-	3	-	57
静岡県焼津市	14	-	9	-	98
静岡県御殿場市	14	-	9	-	58
静岡県下田市	14	-	11	-	11
静岡県伊豆市	205	13	19	-	10
静岡県伊豆の国市	82	-	27	-	-
静岡県東伊豆町	15	-	7	-	25
静岡県賀茂郡南伊豆町	32	-	15	-	24
静岡県賀茂郡河津町	146	12	13	-	35
愛知県名古屋市中区	51	-	35	-	9
愛知県名古屋市中区	18	-	8	-	72
愛知県豊橋市	33	-	16	-	12
愛知県蒲郡市	11	-	5	-	22
愛知県南知多町	86	-	45	-	11
三重県津市	65	-	18	-	16

参考第5表 施設所在地(主な市区町村)、従業員数(3区分)別母集団施設数及び回収施設数 (施設)

施設所在地 (主な市区町村)	従業員数(3区分)				回収 施設数	
	0~4人 1)		5~9人 1)			10人以上
	母集団 施設数	回収 施設数	母集団 施設数	回収 施設数		
三重県 鳥羽市	162	-	50	-	27	
三重県 志摩市	222	-	48	-	17	
滋賀県 大津市	69	-	36	-	27	
滋賀県 彦根市	12	-	11	-	15	
滋賀県 彦根市	44	-	7	-	18	
滋賀県 高島市	74	-	22	-	12	
京都府 京都市	404	14	83	12	133	
京都府 京都市	41	-	39	-	10	
京都府 京丹後市	102	-	79	-	21	
京都府 大阪市	105	-	76	13	122	
大阪府 堺市	7	-	3	-	11	
兵庫県 神戸市	46	-	17	-	74	
兵庫県 姫路市	33	-	20	-	30	
兵庫県 洲本市	41	-	10	-	10	
兵庫県 豊岡市	220	-	50	-	63	
兵庫県 赤穂市	7	-	2	-	13	
兵庫県 美方郡香美町	149	-	40	10	11	
奈良県 奈良市	58	-	13	-	34	
和歌山県 和歌山市	33	-	11	-	14	
和歌山県 田辺市	59	-	20	-	25	
和歌山県 西牟婁郡白浜町	63	-	16	-	21	
鳥取県 鳥取市	71	-	20	-	23	
鳥取県 米子市	21	-	9	-	18	
鳥取県 米子市	58	-	22	-	21	
鳥取県 浜田市	40	-	12	-	33	
鳥取県 出雲市	38	-	21	-	13	
岡山県 倉敷市	49	-	16	-	16	
岡山県 倉敷市	33	-	20	-	20	
岡山県 美作市	34	-	8	-	53	
岡山県 美作市	55	-	30	-	37	
広島県 広島市	50	-	22	-	33	
広島県 広島市	39	-	12	-	21	
広島県 福山市	17	-	9	-	27	
広島県 廿日市市	28	-	19	-	31	
山口県 下関市	12	-	19	-	16	
山口県 山口市	12	-	12	-	21	
徳島県 徳島市	38	-	19	-	27	
香川県 高松市	89	-	45	-	33	
香川県 高松市	47	-	22	-	22	
愛媛県 今治市	65	-	19	-	40	
高知県 高知市	37	-	28	-	20	
福岡県 北九州市	41	-	24	-	53	
福岡県 福岡市	61	-	43	10	38	
福岡県 北九州市	23	-	8	-	91	
福岡県 久留米市	30	-	25	-	16	
福岡県 佐賀市	32	-	23	-	22	
佐賀県 佐賀市	6	-	7	-	14	
佐賀県 唐津市	15	-	13	-	24	
佐賀県 唐津市	63	-	19	-	17	
長崎県 長崎市	90	-	10	-	24	
長崎県 佐世保市	14	-	6	-	49	
長崎県 諫早市	14	-	6	-	36	
長崎県 諫早市	258	13	13	-	25	
長崎県 諫早市	253	16	4	-	18	
長崎県 諫早市	16	-	4	-	13	
長崎県 諫早市	16	-	12	-	9	
長崎県 諫早市	44	-	20	-	5	
熊本県 熊本市	22	-	10	-	28	
熊本県 熊本市	44	-	10	-	17	
熊本県 人吉市	11	-	12	-	54	
熊本県 山鹿市	19	-	12	-	10	
熊本県 上天草市	11	-	8	-	12	
熊本県 上天草市	51	-	11	-	20	
熊本県 阿蘇市	133	10	12	-	22	
熊本県 天草市	29	-	12	-	19	
熊本県 阿蘇郡南小国町	24	-	12	-	14	
大分県 大分市	88	-	38	-	29	
大分県 別府市	35	-	12	-	26	
大分県 別府市	33	-	12	-	20	
大分県 竹田市	35	-	12	-	63	
大分県 竹田市	99	-	41	-	37	
大分県 由布市	29	-	12	-	10	
宮崎県 宮崎市	8	-	3	-	13	
宮崎県 宮崎市	31	-	21	-	46	
宮崎県 宮崎市	8	-	3	-	18	
鹿児島県 鹿児島市	31	-	21	-	31	
鹿児島県 鹿児島市	31	-	21	-	64	

施設所在地 (主な市区町村)	従業員数(3区分)				回収 施設数	
	0~4人 1)		5~9人 1)			10人以上
	母集団 施設数	回収 施設数	母集団 施設数	回収 施設数		
鹿児島県 指宿市	31	-	4	-	16	
鹿児島県 薩摩川内市	64	-	10	-	18	
鹿児島県 霧島市	24	-	35	-	41	
鹿児島県 霧島市	192	13	24	-	8	
沖縄県 那覇市	115	-	29	-	89	
沖縄県 那覇市	171	-	20	-	24	
沖縄県 石垣市	26	-	4	-	15	
沖縄県 名護市	215	-	16	-	19	
沖縄県 宮古島市	59	-	12	-	12	

1) 従業員数10人未満の施設については、標本調査を実施している。

(施設)

参考第6表 施設所在地(主な市区町村)、従業者数(3区分)、月(3区分)別延べ宿泊者数

(人泊)

施設所在地 (主な市区町村)	従業者数(3区分)、月(3区分)											
	0~4人 1)			5~9人 1)			10人以上					
	延べ 宿泊者数	10月	11月	12月	延べ 宿泊者数	10月	11月	12月	延べ 宿泊者数	10月	11月	12月
北海道 札幌市	-	-	-	-	-	-	-	-	1,691,988	599,178	516,819	575,991
北海道 小樽市	-	-	-	-	-	-	-	-	131,452	49,764	38,086	43,602
北海道 旭川市	-	-	-	-	-	-	-	-	179,698	73,547	53,903	52,248
北海道 釧路市	-	-	-	-	-	-	-	-	106,022	43,745	34,481	27,796
北海道 帯広市	-	-	-	-	-	-	-	-	76,743	30,383	25,770	20,590
北海道 北見市	-	-	-	-	-	-	-	-	78,621	30,475	27,043	21,103
北海道 登別市	-	-	-	-	-	-	-	-	119,429	43,527	37,658	38,244
青森県 青森市	-	-	-	-	-	-	-	-	171,682	71,911	54,413	45,358
青森県 弘前市	-	-	-	-	-	-	-	-	114,493	47,733	35,359	31,401
青森県 八戸市	-	-	-	-	-	-	-	-	97,684	36,724	32,691	28,269
青森県 むつ市	-	-	-	-	-	-	-	-	53,428	24,509	15,875	13,044
岩手県 盛岡市	-	-	-	-	-	-	-	-	238,752	90,227	78,621	69,904
岩手県 花巻市	-	-	-	-	-	-	-	-	194,681	68,332	66,798	59,551
岩手県 北上市	-	-	-	-	-	-	-	-	59,126	21,278	19,010	18,838
岩手県 一関市	-	-	-	-	-	-	-	-	54,757	23,681	17,750	13,326
岩手県 八幡平市	-	-	-	-	-	-	-	-	100,959	46,348	22,001	32,610
岩手県 奥州市	-	-	-	-	-	-	-	-	35,877	13,931	11,463	10,483
宮城県 仙台市	-	-	-	-	-	-	-	-	739,664	251,973	251,762	235,929
宮城県 石巻市	-	-	-	-	-	-	-	-	75,693	26,380	25,772	23,541
宮城県 大崎市	-	-	-	-	-	-	-	-	127,357	43,835	44,787	38,735
秋田県 秋田市	-	-	-	-	-	-	-	-	201,934	76,308	70,008	55,618
秋田県 横手市	-	-	-	-	-	-	-	-	42,846	16,492	14,247	12,107
秋田県 大館市	-	-	-	-	-	-	-	-	19,597	7,638	6,582	5,377
秋田県 鹿角市	-	-	-	-	-	-	-	-	32,867	14,480	9,918	8,469
秋田県 大仙市	-	-	-	-	-	-	-	-	23,846	9,131	7,602	7,113
秋田県 仙北市	-	-	-	-	-	-	-	-	76,247	40,637	22,657	12,953
山形県 山形市	-	-	-	-	-	-	-	-	204,412	80,377	62,913	61,122
山形県 米沢市	-	-	-	-	-	-	-	-	47,124	17,878	14,921	14,325
山形県 鶴岡市	-	-	-	-	-	-	-	-	156,066	62,791	52,484	40,791
山形県 天童市	-	-	-	-	-	-	-	-	118,222	41,284	37,796	39,142
福島県 福島市	-	-	-	-	-	-	-	-	222,655	76,583	75,854	70,218
福島県 会津若松市	-	-	-	-	-	-	-	-	116,090	43,868	40,567	31,655
福島県 郡山市	-	-	-	-	-	-	-	-	130,795	46,131	43,907	40,757
福島県 いわき市	-	-	-	-	-	-	-	-	182,882	59,538	62,332	61,012
福島県 南会津郡南会津町	652	341	126	185	-	-	-	-	-	-	-	-
福島県 耶麻郡猪苗代町	-	-	-	-	-	-	-	-	63,666	23,722	22,154	17,790
茨城県 水戸市	-	-	-	-	-	-	-	-	121,574	43,153	41,352	37,069
茨城県 つくば市	-	-	-	-	-	-	-	-	75,190	23,580	27,693	23,917
茨城県 神栖市	-	-	-	-	-	-	-	-	90,419	25,427	27,266	37,726
栃木県 宇都宮市	-	-	-	-	-	-	-	-	222,592	79,662	73,402	69,528
栃木県 日光市	-	-	-	-	-	-	-	-	313,750	121,604	110,778	81,368
栃木県 那須郡那須町	-	-	-	-	-	-	-	-	195,923	70,783	73,095	52,045
群馬県 前橋市	3,323	1,250	1,272	801	-	-	-	-	230,868	85,530	81,044	64,294
群馬県 高崎市	-	-	-	-	-	-	-	-	73,960	22,649	26,218	25,093
群馬県 渋川市	-	-	-	-	-	-	-	-	157,787	51,149	56,289	50,349
群馬県 吾妻郡中之条町	-	-	-	-	-	-	-	-	234,072	74,281	84,571	75,220
群馬県 吾妻郡草津町	-	-	-	-	-	-	-	-	58,372	20,511	22,405	15,456
群馬県 利根郡片品村	1,416	276	168	972	-	-	-	-	153,390	56,671	55,016	41,703
群馬県 利根郡みなかみ町	-	-	-	-	-	-	-	-	-	-	-	-
埼玉県 さいたま市	-	-	-	-	-	-	-	-	156,754	62,013	54,729	40,012
埼玉県 熊谷市	-	-	-	-	-	-	-	-	114,922	38,789	38,133	38,000
千葉県 千葉市	-	-	-	-	-	-	-	-	58,920	18,088	20,366	20,466
千葉県 成田市	-	-	-	-	-	-	-	-	540,673	186,515	172,036	182,122
千葉県 鴨川市	-	-	-	-	-	-	-	-	653,655	227,491	210,642	215,522
千葉県 浦安市	-	-	-	-	-	-	-	-	129,966	40,471	47,412	42,083
千葉県 南房総市	-	-	-	-	-	-	-	-	1,216,142	404,791	399,167	412,184
千葉県 南房総市	-	-	-	-	3,089	757	1,184	1,148	63,935	17,713	23,913	22,309

参考第6表 施設所在地(主な市区町村)、従業者数(3区分)、月(3区分)別延べ宿泊者数(続き)

(人泊)

施設所在地 (主な市区町村)	従業者数(3区分)、月(3区分)												
	0~4人 1)			5~9人 1)			10人以上			延べ 宿泊者数	10月	11月	12月
	延べ 宿泊者数	10月	11月	12月	延べ 宿泊者数	10月	11月	12月					
東京都千代田区	-	-	-	-	-	-	-	-	996,651	338,718	324,532	333,401	
東京都中央区	-	-	-	-	-	-	-	-	652,455	221,810	212,169	218,476	
東京都港区	-	-	-	-	-	-	-	-	770,777	257,048	249,351	264,378	
東京都新宿区	-	-	-	-	-	-	-	-	825,899	279,982	264,988	280,929	
東京都台東区	-	-	-	-	-	-	-	70,000	462,618	156,788	151,219	154,611	
東京都江東区	-	-	-	-	-	-	-	-	388,528	134,120	127,055	127,353	
東京都品川区	-	-	-	-	-	-	-	-	249,819	84,635	81,588	83,596	
東京都大田区	-	-	-	-	-	-	-	-	311,421	106,730	101,707	102,984	
東京都渋谷区	-	-	-	-	-	-	-	-	227,929	72,941	74,475	80,513	
東京都豊島区	-	-	-	-	-	-	-	-	501,433	168,016	164,150	169,267	
東京都江戸川区	-	-	-	-	-	-	-	-	148,318	50,449	48,420	49,449	
東京都八王子市	-	-	-	-	-	-	-	-	107,101	36,527	35,793	34,781	
東京都人王子市	-	-	-	-	-	-	-	-	940,272	311,925	310,415	317,932	
神奈川県横浜	-	-	-	-	-	-	-	-	243,389	81,615	80,311	81,463	
神奈川県川崎市	-	-	-	-	-	-	-	-	621,971	203,581	226,119	192,271	
神奈川県足柄下郡箱根町	3,910	1,073	1,681	1,156	-	-	-	19,450	5,724	8,063	5,663	18,982	
神奈川県足柄下郡湯河原町	-	-	-	-	-	-	-	-	57,578	17,195	21,401	18,982	
新潟県新潟市	-	-	-	-	-	-	-	-	329,384	118,379	111,060	99,945	
新潟県長岡市	-	-	-	-	-	-	-	-	128,252	46,971	43,522	37,759	
新潟県柏崎市	-	-	-	-	-	-	-	-	27,567	10,951	9,275	7,341	
新潟県新潟市	-	-	-	-	-	-	-	-	101,232	31,989	35,215	34,028	
新潟県村上市	-	-	-	-	-	-	-	-	74,811	27,889	27,430	19,492	
新潟県糸魚川市	-	-	-	-	-	-	-	-	31,267	12,361	10,490	8,416	
新潟県妙高市	973	346	156	471	-	-	-	-	53,161	24,543	17,411	11,207	
新潟県上越市	-	-	-	-	-	-	-	-	76,560	30,273	25,759	20,528	
新潟県佐渡市	2,144	1,004	767	373	-	-	-	-	51,210	26,926	17,041	7,243	
新潟県南魚沼市	1,497	278	159	1,060	-	-	-	-	-	-	-	-	
新潟県南魚沼郡湯沢町	1,859	243	187	1,429	-	-	-	-	-	-	-	-	
富山県富山市	-	-	-	-	-	-	-	-	137,857	42,854	31,923	63,080	
富山県水見市	-	-	-	-	-	-	-	-	202,460	78,459	66,252	57,749	
富山県黒部市	-	-	-	-	-	-	-	-	44,023	13,119	16,086	14,818	
石川県金沢市	-	-	-	-	-	-	-	-	62,758	26,986	22,052	13,720	
石川県七尾市	-	-	-	-	-	-	-	-	591,437	249,338	184,530	157,569	
石川県小松市	-	-	-	-	-	-	-	-	205,981	69,642	77,305	59,034	
石川県加賀市	-	-	-	-	-	-	-	-	79,830	24,047	29,865	25,918	
石川県白山市	-	-	-	-	-	-	-	-	216,005	63,984	80,114	71,907	
福井県福井市	-	-	-	-	-	-	-	-	35,222	13,249	12,481	9,492	
福井県あわら市	-	-	-	-	-	-	-	-	192,189	64,965	68,793	58,431	
福井県大飯郡高浜町	2,647	704	819	1,124	-	-	-	-	125,905	31,266	47,801	46,838	
山梨県甲府市	-	-	-	-	-	-	-	-	142,258	48,486	49,698	44,074	
山梨県富士吉田市	2,784	1,259	1,052	473	-	-	-	-	57,142	20,014	21,026	16,102	
山梨県北杜市	-	-	-	-	-	-	-	-	62,371	23,259	22,151	16,961	
山梨県笛吹市	-	-	-	-	-	-	-	-	117,481	39,208	43,754	34,519	
山梨県南都留郡山中湖村	2,145	1,157	681	307	-	-	-	-	67,889	23,763	24,868	19,258	
山梨県南都留郡富士河口湖町	1,684	798	493	393	-	-	-	-	170,534	61,546	60,719	48,269	
長野県長野市	-	-	-	-	-	-	-	-	177,542	63,802	59,293	54,447	
長野県松本市	-	-	-	-	-	-	-	-	239,528	100,924	78,147	60,457	
長野県上田市	-	-	-	-	-	-	-	-	105,073	38,002	35,351	31,720	
長野県諏訪市	2,572	1,116	611	845	-	-	-	-	115,057	42,280	40,180	32,597	
長野県茅野市	-	-	-	-	-	-	-	-	120,196	47,116	38,526	34,554	
長野県佐久市	-	-	-	-	-	-	-	-	77,885	28,132	26,144	23,609	
長野県千曲市	-	-	-	-	-	-	-	-	73,426	24,767	26,462	22,197	
長野県安曇野市	-	-	-	-	-	-	-	-	60,431	26,309	20,947	13,175	
長野県北佐久郡軽井沢町	-	-	-	-	-	-	-	-	171,759	71,038	52,868	47,853	
長野県下伊那郡阿智村	1,951	412	127	1,412	-	-	-	-	36,196	13,119	14,290	8,787	
長野県北安曇郡白馬村	-	-	-	-	-	-	-	-	-	-	-	-	
長野県下高井郡山内町	-	-	-	-	-	-	-	-	80,327	18,981	12,673	48,673	
長野県下高井郡野沢温泉村	2,775	509	406	1,860	-	-	-	-	-	-	-	-	

参考第6表 施設所在地(主な市区町村)、従業者数(3区分)、月(3区分)別延べ宿泊者数(続き)

(人泊)

施設所在地 (主な市区町村)	従業者数(3区分)、月(3区分)											
	0~4人 1)			5~9人 1)			10人以上					
	延べ 宿泊者数	10月	11月	12月	延べ 宿泊者数	10月	11月	12月	延べ 宿泊者数	10月	11月	12月
岐阜県 岐阜市	-	-	-	-	-	-	-	-	165,952	55,586	57,104	53,262
岐阜県 高山市	7,140	2,715	2,374	2,051	6,002	2,352	1,781	1,869	256,596	100,291	85,069	71,236
岐阜県 郡上市	2,565	585	489	1,491	-	-	-	-	-	-	-	-
岐阜県 下呂市	-	-	-	-	-	-	-	-	242,964	77,118	62,656	83,190
静岡県 静岡市	-	-	-	-	-	-	-	-	419,897	134,327	147,564	138,006
静岡県 浜松市	-	-	-	-	-	-	-	-	100,500	33,029	34,685	32,786
静岡県 沼津市	-	-	-	-	-	-	-	-	378,808	111,565	130,787	136,456
静岡県 熱海市	-	-	-	-	-	-	-	-	299,082	88,460	105,879	104,743
静岡県 伊東市	4,094	1,726	1,257	1,111	-	-	-	-	114,465	38,267	39,895	36,303
静岡県 焼津市	-	-	-	-	-	-	-	-	72,438	23,502	25,605	23,331
静岡県 御殿場市	-	-	-	-	-	-	-	-	-	-	-	-
静岡県 下田市	798	168	238	392	-	-	-	-	131,568	39,045	49,322	43,201
静岡県 伊豆市	-	-	-	-	-	-	-	-	83,529	23,921	30,000	29,608
静岡県 伊豆の国市	-	-	-	-	-	-	-	-	114,638	34,299	42,924	37,415
静岡県 賀茂郡東伊豆町	-	-	-	-	-	-	-	-	-	-	-	-
静岡県 賀茂郡南伊豆町	420	88	205	127	-	-	-	-	1,127,522	375,223	378,022	374,277
愛知県 名古屋市中区	-	-	-	-	-	-	-	-	119,679	39,899	39,134	40,646
愛知県 豊橋市	-	-	-	-	-	-	-	-	118,736	46,762	39,122	32,852
愛知県 豊田市	-	-	-	-	-	-	-	-	95,315	25,566	34,227	35,522
愛知県 蒲郡市	-	-	-	-	-	-	-	-	51,539	13,891	19,746	17,902
愛知県 知多郡南知多町	-	-	-	-	-	-	-	-	85,124	27,729	30,042	27,353
三重県 津市	-	-	-	-	-	-	-	-	165,270	52,018	61,617	51,635
三重県 鳥羽市	-	-	-	-	-	-	-	-	63,291	19,241	21,394	17,732
三重県 志摩市	-	-	-	-	-	-	-	-	275,040	82,041	96,091	96,908
滋賀県 大津市	-	-	-	-	-	-	-	-	72,209	24,926	27,223	20,060
滋賀県 彦根市	-	-	-	-	-	-	-	-	89,725	30,227	34,342	25,156
滋賀県 長浜市	-	-	-	-	-	-	-	-	16,594	5,712	5,940	4,942
滋賀県 高島市	-	-	-	-	-	-	-	-	1,586,792	536,390	562,506	487,896
京都府 京都市	33,937	15,978	9,626	8,333	32,391	10,433	11,846	10,112	23,630	7,391	9,011	7,228
京都府 宮津市	-	-	-	-	-	-	-	-	66,226	17,266	25,563	23,397
京都府 京丹後市	-	-	-	-	-	-	-	-	3,066,394	1,008,279	1,012,427	1,045,688
京都府 大阪府	-	-	-	-	62,556	20,970	20,427	21,159	113,749	37,708	40,299	35,742
大阪府 堺市	-	-	-	-	-	-	-	-	922,613	294,222	313,642	314,749
兵庫県 神戸市	-	-	-	-	-	-	-	-	144,733	47,716	48,375	48,642
兵庫県 姫路市	-	-	-	-	-	-	-	-	62,958	19,395	23,189	20,374
兵庫県 洲本市	-	-	-	-	-	-	-	-	193,155	56,506	74,045	62,604
兵庫県 豊岡市	-	-	-	-	-	-	-	-	53,802	16,151	18,779	18,872
兵庫県 赤穂市	-	-	-	-	-	-	-	-	21,616	5,489	7,730	8,397
兵庫県 美方郡香美町	1,786	64	579	1,143	2,837	462	1,110	1,265	195,477	71,639	71,043	52,795
奈良県 奈良市	-	-	-	-	-	-	-	-	134,617	43,341	46,467	44,809
和歌山県 和歌山市	-	-	-	-	-	-	-	-	39,222	11,713	14,982	12,527
和歌山県 田辺市	-	-	-	-	-	-	-	-	234,034	67,880	84,510	81,644
和歌山県 西牟婁郡白浜町	-	-	-	-	-	-	-	-	85,087	28,448	30,285	26,354
鳥取県 鳥取市	-	-	-	-	-	-	-	-	170,068	56,842	64,514	48,712
鳥取県 米子市	-	-	-	-	-	-	-	-	277,366	97,689	101,620	78,057
鳥取県 松江市	-	-	-	-	-	-	-	-	36,498	12,938	12,617	10,943
鳥取県 浜田市	-	-	-	-	-	-	-	-	86,245	30,377	31,068	24,800
鳥取県 出雲市	-	-	-	-	-	-	-	-	363,575	127,170	125,761	110,644
岡山県 岡山市	-	-	-	-	-	-	-	-	181,165	61,107	66,444	53,614
岡山県 倉敷市	-	-	-	-	-	-	-	-	57,736	18,328	21,821	17,587
岡山県 美作市	-	-	-	-	-	-	-	-	623,947	213,098	220,124	190,725
広島県 広島市	-	-	-	-	-	-	-	-	25,023	8,206	9,393	7,424
広島県 福山市	-	-	-	-	-	-	-	-	152,161	52,823	53,552	45,786
広島県 廿日市市	-	-	-	-	-	-	-	-	144,703	55,441	56,500	32,762
山口県 下関市	-	-	-	-	-	-	-	-	138,309	44,676	50,923	42,710
山口県 山口市	-	-	-	-	-	-	-	-	123,028	42,751	41,975	38,302

参考第6表 施設所在地(主な市区町村)、従業者数(3区分)、月(3区分)別延べ宿泊者数(続き)

(人泊)

施設所在地 (主な市区町村)	従業者数(3区分)、月(3区分)												
	0~4人 1)			5~9人 1)			10人以上			延べ 宿泊者数	10月	11月	12月
	延べ 宿泊者数	10月	11月	12月	延べ 宿泊者数	10月	11月	12月					
徳島県 徳島市	-	-	-	-	-	-	180,636	63,071	62,149	55,416	-	-	-
香川県 高松市	-	-	-	-	-	-	191,309	65,632	70,296	55,381	-	-	-
愛媛県 松山市	-	-	-	-	-	-	270,478	89,298	99,138	82,042	-	-	-
愛媛県 今治市	-	-	-	-	-	-	52,211	19,687	19,653	12,871	-	-	-
高知県 高知市	-	-	-	-	-	-	213,198	70,179	80,082	62,937	-	-	-
福岡県 北九州市	-	-	-	-	-	-	365,598	121,461	131,165	112,972	-	-	-
福岡県 福岡市	-	-	-	-	-	-	1,599,890	528,711	534,390	536,789	-	-	-
福岡県 久留米市	-	-	-	-	-	-	61,106	20,533	21,742	18,831	-	-	-
佐賀県 佐賀市	-	-	-	-	-	-	100,024	35,674	33,217	31,133	-	-	-
佐賀県 唐津市	-	-	-	-	-	-	19,902	7,969	6,546	5,387	-	-	-
佐賀県 武雄市	-	-	-	-	-	-	36,043	11,961	12,650	11,432	-	-	-
佐賀県 藤野市	-	-	-	-	-	-	84,656	28,485	30,773	25,398	-	-	-
長崎県 長崎市	-	-	-	-	-	-	461,722	166,336	161,580	133,806	-	-	-
長崎県 佐世保市	-	-	-	-	-	-	388,973	118,871	130,296	139,806	-	-	-
長崎県 諫早市	-	-	-	-	-	-	61,141	25,783	20,314	15,044	-	-	-
長崎県 平戸市	565	190	218	157	-	-	-	-	-	-	-	-	-
長崎県 松浦市	368	134	164	70	-	-	-	-	-	-	-	-	-
長崎県 雲仙市	-	-	-	-	-	-	96,927	34,456	37,393	25,078	-	-	-
熊本県 熊本市	-	-	-	-	-	-	406,820	139,937	145,128	121,755	-	-	-
熊本県 人吉市	-	-	-	-	-	-	40,792	13,027	16,494	11,271	-	-	-
熊本県 山鹿市	-	-	-	-	-	-	19,216	6,206	7,463	5,547	-	-	-
熊本県 上天草市	-	-	-	-	-	-	37,980	13,021	13,995	10,964	-	-	-
熊本県 阿蘇市	-	-	-	-	-	-	55,250	19,585	22,244	13,421	-	-	-
熊本県 天草市	3,050	1,122	1,190	738	-	-	40,201	14,138	15,583	10,480	-	-	-
熊本県 阿蘇郡南小国町	-	-	-	-	-	-	44,858	14,534	17,208	13,116	-	-	-
大分県 別府市	-	-	-	-	-	-	194,401	62,977	67,642	63,782	-	-	-
大分県 大分市	-	-	-	-	-	-	295,330	87,287	111,191	96,852	-	-	-
大分県 日田市	-	-	-	-	-	-	56,029	16,676	22,623	16,730	-	-	-
大分県 竹田市	-	-	-	-	-	-	30,467	10,462	13,012	6,993	-	-	-
大分県 由布市	-	-	-	-	-	-	58,934	18,528	21,806	18,600	-	-	-
宮崎県 宮崎市	-	-	-	-	-	-	224,313	74,048	77,745	72,520	-	-	-
宮崎県 都城市	-	-	-	-	-	-	47,370	15,663	16,142	15,565	-	-	-
鹿児島県 鹿児島市	-	-	-	-	-	-	510,844	167,322	187,481	156,041	-	-	-
鹿児島県 指宿市	-	-	-	-	-	-	155,550	47,867	62,916	44,767	-	-	-
鹿児島県 薩摩川内市	-	-	-	-	-	-	44,987	13,879	16,809	14,299	-	-	-
鹿児島県 霧島市	-	-	-	-	-	-	196,413	61,130	73,261	62,022	-	-	-
鹿児島県 熊毛郡屋久島町	601	253	269	79	-	-	-	-	-	-	-	-	-
沖縄県 那覇市	-	-	-	-	-	-	716,811	240,834	235,145	240,832	-	-	-
沖縄県 石垣市	-	-	-	-	-	-	119,984	46,050	39,131	34,803	-	-	-
沖縄県 名護市	-	-	-	-	-	-	132,308	45,839	43,693	42,776	-	-	-
沖縄県 宮古島市	-	-	-	-	-	-	80,664	32,854	26,079	21,731	-	-	-
沖縄県 国頭郡恩納村	-	-	-	-	-	-	294,707	110,892	93,227	90,588	-	-	-

1) 従業者数10人未満の施設については、標本調査を実施している。

参考第7表 施設所在地(主な市区町村)、従業者数(3区分)、月(3区分)別実宿泊者数

(人)

施設所在地 (主な市区町村)	従業者数(3区分)、月(3区分)											
	0~4人 1)			5~9人 1)			10人以上			実宿泊者数		
	10月	11月	12月	10月	11月	12月	10月	11月	12月	10月	11月	12月
北海道 札幌市	-	-	-	-	-	-	1,255,563	388,711	457,924	408,928	-	-
北海道 小樽市	-	-	-	-	-	-	109,598	31,807	42,180	35,611	-	-
北海道 旭川市	-	-	-	-	-	-	135,821	40,982	56,621	38,218	-	-
北海道 釧路市	-	-	-	-	-	-	81,004	26,308	34,856	19,840	-	-
北海道 帯広市	-	-	-	-	-	-	63,227	20,780	25,613	16,834	-	-
北海道 北見市	-	-	-	-	-	-	67,520	23,432	26,069	18,019	-	-
北海道 登別市	-	-	-	-	-	-	101,887	38,331	51,887	31,453	-	-
青森県 青森市	-	-	-	-	-	-	146,547	60,389	80,827	46,389	-	-
青森県 弘前市	-	-	-	-	-	-	95,112	29,778	39,151	26,183	-	-
青森県 八戸市	-	-	-	-	-	-	72,890	24,033	27,254	21,603	-	-
青森県 むつ市	-	-	-	-	-	-	37,068	10,971	17,510	8,587	-	-
岩手県 盛岡市	-	-	-	-	-	-	205,906	67,992	76,486	61,428	-	-
岩手県 花巻市	-	-	-	-	-	-	175,966	61,111	61,818	53,037	-	-
岩手県 北上市	-	-	-	-	-	-	44,359	14,136	16,238	13,985	-	-
岩手県 一関市	-	-	-	-	-	-	46,993	15,181	20,509	11,303	-	-
岩手県 八幡平市	-	-	-	-	-	-	79,905	19,328	39,858	20,719	-	-
岩手県 奥州市	-	-	-	-	-	-	28,044	8,755	10,778	8,511	-	-
宮城県 仙台市	-	-	-	-	-	-	615,916	209,462	209,462	198,762	-	-
宮城県 石巻市	-	-	-	-	-	-	58,312	20,123	19,840	18,349	-	-
宮城県 大崎市	-	-	-	-	-	-	101,106	35,386	35,386	30,144	-	-
宮城県 仙台市	-	-	-	-	-	-	160,009	55,870	59,624	44,515	-	-
秋田県 横手市	-	-	-	-	-	-	32,680	12,591	12,591	9,258	-	-
秋田県 大館市	-	-	-	-	-	-	12,930	4,319	5,094	3,517	-	-
秋田県 鹿角市	-	-	-	-	-	-	27,964	12,420	12,420	7,020	-	-
秋田県 大仙市	-	-	-	-	-	-	16,753	6,597	6,597	4,899	-	-
秋田県 仙北市	-	-	-	-	-	-	51,692	16,010	25,518	10,164	-	-
山形県 山形市	-	-	-	-	-	-	162,332	64,139	64,139	46,347	-	-
山形県 米沢市	-	-	-	-	-	-	33,634	11,206	11,206	8,943	-	-
山形県 鶴岡市	-	-	-	-	-	-	128,579	43,331	51,423	33,825	-	-
山形県 天童市	-	-	-	-	-	-	106,290	36,727	36,727	35,061	-	-
福島県 福島市	-	-	-	-	-	-	173,739	59,574	59,574	55,304	-	-
福島県 会津若松市	-	-	-	-	-	-	101,884	38,513	38,513	28,361	-	-
福島県 郡山市	-	-	-	-	-	-	95,144	33,394	33,394	30,388	-	-
福島県 いわき市	-	-	-	-	-	-	133,462	45,746	43,123	44,593	-	-
福島県 南会津郡南会津町	510	-	-	-	-	-	-	-	-	-	-	
福島県 耶麻郡猪苗代町	288	116	106	-	-	-	53,744	19,086	20,529	14,129	-	-
茨城県 水戸市	-	-	-	-	-	-	91,935	30,892	33,017	28,026	-	-
茨城県 つくば市	-	-	-	-	-	-	56,697	21,123	17,375	18,199	-	-
茨城県 神栖市	-	-	-	-	-	-	57,471	17,463	16,479	23,529	-	-
栃木県 宇都宮市	-	-	-	-	-	-	168,042	55,321	59,770	52,951	-	-
栃木県 日光市	-	-	-	-	-	-	269,848	97,816	101,762	70,270	-	-
栃木県 那須塩原市	-	-	-	-	-	-	178,647	66,556	64,654	47,437	-	-
栃木県 那須郡那須町	2,612	1,043	614	-	-	-	193,121	68,460	71,771	52,890	-	-
群馬県 前橋市	-	-	-	-	-	-	64,901	22,730	19,956	22,215	-	-
群馬県 高崎市	-	-	-	-	-	-	120,604	40,873	40,248	39,483	-	-
群馬県 渋川市	-	-	-	-	-	-	221,098	80,059	70,520	70,519	-	-
群馬県 吾妻郡中之条町	-	-	-	-	-	-	53,135	20,440	18,553	14,142	-	-
群馬県 吾妻郡草津町	-	-	-	-	-	-	141,658	51,125	52,508	38,025	-	-
群馬県 利根郡片品村	1,147	270	709	-	-	-	-	-	-	-	-	
群馬県 利根郡みなかみ町	-	-	-	-	-	-	143,822	51,378	57,530	34,914	-	-
埼玉県 さいたま市	-	-	-	-	-	-	92,868	30,893	31,763	30,212	-	-
埼玉県 熊谷市	-	-	-	-	-	-	44,579	15,929	13,896	14,754	-	-
千葉県 千葉市	-	-	-	-	-	-	392,960	127,740	130,829	134,391	-	-
千葉県 成田市	-	-	-	-	-	-	558,449	180,524	193,906	184,019	-	-
千葉県 鴨川市	-	-	-	-	-	-	103,887	33,211	31,730	33,211	-	-
千葉県 浦安市	-	-	-	-	-	-	942,644	314,508	311,022	317,114	-	-
千葉県 南房総市	-	-	-	-	-	-	58,365	21,932	16,325	20,108	-	-

参考第7表 施設所在地(主な市区町村)、従業者数(3区分)、月(3区分)別実宿泊者数(続き)

(人)

施設所在地 (主な市区町村)	従業者数(3区分)、月(3区分)											
	0~4人 1)			5~9人 1)			10人以上			実宿泊者数		
	10月	11月	12月	10月	11月	12月	10月	11月	12月	10月	11月	12月
東京都千代田区	-	-	-	-	-	-	671,207	222,551	218,742	222,914	218,742	222,914
東京都中央区	-	-	-	-	-	-	442,446	150,051	144,014	148,381	144,014	148,381
東京都港区	-	-	-	-	-	-	498,307	162,271	164,648	171,388	164,648	171,388
東京都新宿区	-	-	-	-	-	-	500,381	168,319	162,721	169,341	162,721	169,341
東京都台東区	-	-	-	-	-	-	351,178	119,156	115,556	116,466	115,556	116,466
東京都江東区	-	-	-	40,001	13,327	13,362	275,261	93,783	90,533	90,945	90,533	90,945
東京都品川区	-	-	-	-	-	-	159,930	53,618	52,353	53,959	53,618	53,959
東京都大田区	-	-	-	-	-	-	252,902	86,000	83,703	83,199	83,703	83,199
東京都渋谷区	-	-	-	-	-	-	150,933	47,820	50,612	52,501	50,612	52,501
東京都豊島区	-	-	-	-	-	-	319,613	108,082	107,195	104,336	107,195	104,336
東京都江戸川区	-	-	-	-	-	-	102,598	34,983	33,150	34,465	33,150	34,465
東京都八王子市	-	-	-	-	-	-	85,529	29,647	28,466	27,416	28,466	27,416
東京都横浜市中区	-	-	-	-	-	-	725,465	239,745	240,264	245,456	239,745	245,456
神奈川県横浜市	-	-	-	-	-	-	183,598	61,795	60,499	61,304	60,499	61,304
神奈川県川崎市	-	-	-	-	-	-	520,245	169,801	189,300	161,144	189,300	161,144
神奈川県足柄下郡箱根町	3,260	1,443	929	16,327	4,748	4,623	47,359	14,112	17,829	15,418	17,829	15,418
神奈川県足柄下郡湯河原町	-	-	-	-	-	-	282,281	100,945	95,373	85,963	95,373	85,963
神奈川県新潟市	-	-	-	-	-	-	102,018	37,173	34,629	30,216	34,629	30,216
新潟県長岡市	-	-	-	-	-	-	20,628	8,228	6,980	5,420	6,980	5,420
新潟県柏崎市	-	-	-	-	-	-	92,307	28,937	32,139	31,231	32,139	31,231
新潟県新発田市	-	-	-	-	-	-	67,272	25,082	24,765	17,425	24,765	17,425
新潟県村上市	-	-	-	-	-	-	28,044	10,984	9,664	7,396	9,664	7,396
新潟県糸魚川市	-	-	-	-	-	-	45,870	21,433	15,393	9,044	15,393	9,044
新潟県妙高市	799	127	354	-	-	-	53,785	20,944	18,233	14,608	18,233	14,608
新潟県上越市	1,192	437	202	-	-	-	43,194	23,669	14,240	5,285	14,240	5,285
新潟県佐渡市	1,012	144	770	-	-	-	-	-	-	-	-	-
新潟県南魚沼市	1,140	150	932	-	-	-	-	-	-	-	-	-
新潟県南魚沼郡湯沢町	-	-	-	-	-	-	121,567	39,166	28,953	53,448	28,953	53,448
富山県富山市	-	-	-	-	-	-	159,296	62,483	44,943	44,943	44,943	44,943
富山県氷見市	-	-	-	-	-	-	40,551	12,043	14,895	13,613	14,895	13,613
富山県黒部市	-	-	-	-	-	-	60,355	26,360	21,006	12,989	21,006	12,989
石川県金沢市	-	-	-	-	-	-	416,844	144,886	147,796	124,162	147,796	124,162
石川県七尾市	-	-	-	-	-	-	189,634	63,795	71,399	54,440	71,399	54,440
石川県小松市	-	-	-	-	-	-	75,660	22,358	28,778	24,524	28,778	24,524
石川県加賀市	-	-	-	-	-	-	201,973	59,736	75,254	66,983	59,736	66,983
石川県白山市	-	-	-	-	-	-	25,338	9,829	8,941	6,568	8,941	6,568
福井県福井市	-	-	-	-	-	-	150,072	51,338	53,492	45,242	53,492	45,242
福井県あわら市	-	-	-	-	-	-	119,888	30,111	46,035	43,742	46,035	43,742
福井県大飯郡高浜町	1,388	464	697	-	-	-	-	-	-	-	-	-
山梨県甲府市	2,398	1,108	909	-	-	-	115,016	39,245	40,503	35,268	40,503	35,268
山梨県富士吉田市	-	-	-	-	-	-	54,203	19,105	19,794	15,304	19,794	15,304
山梨県北杜市	-	-	-	-	-	-	53,825	20,084	19,046	14,695	19,046	14,695
山梨県笛吹市	-	-	-	-	-	-	105,896	35,438	39,557	30,901	39,557	30,901
山梨県南都留郡山中湖村	1,853	914	293	7,652	2,633	2,056	63,697	22,247	23,558	17,892	23,558	17,892
山梨県南都留郡富士河口湖町	1,079	608	165	-	-	-	158,018	57,585	56,727	43,706	56,727	43,706
長野県長野市	-	-	-	-	-	-	139,186	51,293	47,745	40,148	51,293	40,148
長野県松本市	-	-	-	-	-	-	203,217	86,143	66,580	50,494	66,580	50,494
長野県上田市	-	-	-	10,265	3,587	3,234	75,290	27,533	25,897	21,860	27,533	21,860
長野県諏訪市	2,284	992	708	-	-	-	102,060	37,429	35,992	28,639	37,429	28,639
長野県茅野市	-	-	-	-	-	-	111,813	44,150	36,996	30,667	44,150	36,996
長野県佐久市	-	-	-	-	-	-	56,801	20,657	19,002	17,142	20,657	17,142
長野県千曲市	-	-	-	-	-	-	69,506	23,542	25,086	20,878	23,542	20,878
長野県安曇野市	-	-	-	-	-	-	53,303	23,603	18,733	10,967	23,603	10,967
長野県北佐久郡軽井沢町	-	-	-	-	-	-	154,088	63,254	47,799	43,035	63,254	43,035
長野県下伊那郡阿智村	-	-	-	-	-	-	33,371	12,117	13,347	7,907	13,347	7,907
長野県北安曇郡白馬村	1,311	307	907	2,821	1,049	1,362	-	-	-	-	-	-
長野県下高井郡山ノ内町	-	-	-	-	-	-	50,064	15,712	10,883	23,469	15,712	10,883
長野県下高井郡野沢温泉村	1,834	453	363	-	-	-	-	-	-	-	-	-



参考第7表 施設所在地(主な市区町村)、従業者数(3区分)、月(3区分)別実宿泊者数(続き)

(人)

施設所在地 (主な市区町村)	従業者数(3区分)、月(3区分)											
	0~4人 1)			5~9人 1)			10人以上			実宿泊者数		
	10月	11月	12月	10月	11月	12月	10月	11月	12月	10月	11月	12月
岐阜県 岐阜市	-	-	-	-	-	-	145,655	49,968	47,332	48,355	76,161	62,524
岐阜県 高山市	5,038	1,438	1,438	4,715	1,488	1,297	227,572	-	-	88,887	-	-
岐阜県 郡上市	1,870	369	1,125	-	-	-	-	-	-	-	-	-
岐阜県 下呂市	-	-	-	-	-	-	154,200	60,559	44,683	48,958	68,175	64,435
静岡県 静岡市	-	-	-	-	-	-	198,629	66,019	64,435	66,019	125,184	117,943
静岡県 浜松市	-	-	-	-	-	-	354,701	111,574	117,943	111,574	27,673	26,039
静岡県 沼津市	-	-	-	-	-	-	80,300	26,588	26,039	80,300	91,326	113,457
静岡県 熱海市	-	-	-	-	-	-	313,774	108,991	113,457	313,774	90,246	86,880
静岡県 伊東市	2,666	844	906	916	-	-	251,711	90,246	86,880	74,585	35,039	31,042
静岡県 焼津市	-	-	-	-	-	-	99,445	58,459	18,998	33,364	20,979	-
静岡県 御殿場市	-	-	-	-	-	-	-	-	-	18,482	-	-
静岡県 下田市	651	112	337	-	-	-	-	-	-	-	-	-
静岡県 伊豆の国市	-	-	-	-	-	-	110,130	42,126	34,900	33,104	28,122	26,556
静岡県 伊豆市	-	-	-	-	-	-	76,880	22,202	26,556	22,202	38,784	33,705
静岡県 賀茂郡東伊豆町	-	-	-	-	-	-	103,428	-	-	30,939	-	-
静岡県 賀茂郡南伊豆町	375	76	114	-	-	-	-	-	-	-	-	-
愛知県 名古屋	-	-	-	-	-	-	888,107	299,661	296,926	291,520	35,743	36,627
愛知県 豊田市	-	-	-	-	-	-	108,092	35,743	36,627	35,743	23,343	21,973
愛知県 豊橋市	-	-	-	-	-	-	72,834	27,518	33,757	27,518	32,585	33,757
愛知県 蒲郡市	-	-	-	-	-	-	90,667	24,325	33,757	24,325	17,926	15,933
愛知県 知多郡南知多町	-	-	-	-	-	-	46,441	12,582	15,933	46,441	20,538	18,442
三重県 津市	-	-	-	-	-	-	57,815	18,835	18,442	57,815	56,123	45,922
三重県 鳥羽市	-	-	-	-	-	-	149,452	47,407	52,627	149,452	66,168	66,168
三重県 志摩市	-	-	-	-	-	-	176,960	58,165	52,627	176,960	240,470	240,470
三重県 大津市	-	-	-	-	-	-	240,470	71,256	83,895	240,470	20,511	16,911
滋賀県 彦根市	-	-	-	-	-	-	60,783	23,361	16,911	60,783	29,965	22,122
滋賀県 長浜市	-	-	-	-	-	-	78,693	26,606	22,122	78,693	13,801	4,945
滋賀県 高島市	-	-	-	-	-	-	13,801	4,945	4,059	13,801	372,231	316,882
京都府 京都市	18,248	7,342	5,909	21,758	8,018	6,919	1,039,033	349,920	316,882	1,039,033	8,099	6,387
京都府 宇津市	-	-	-	-	-	-	20,847	6,361	6,387	20,847	22,723	21,512
京都府 京丹後市	-	-	-	-	-	-	59,301	15,066	15,066	59,301	720,162	732,403
京都府 京丹波市	-	-	-	-	-	-	2,164,194	711,629	732,403	2,164,194	26,974	24,195
大阪府 大阪市	-	-	-	36,017	11,950	12,094	2,164,194	711,629	732,403	2,164,194	248,851	246,855
大阪府 堺市	-	-	-	-	-	-	76,517	25,348	24,195	76,517	38,043	37,622
兵庫県 神戸市	-	-	-	-	-	-	727,953	232,247	246,855	727,953	21,983	19,154
兵庫県 姫路市	-	-	-	-	-	-	112,986	37,321	37,622	112,986	51,154	57,252
兵庫県 洲本市	-	-	-	-	-	-	59,248	18,111	14,651	59,248	67,348	74,953
兵庫県 豊岡市	-	-	-	-	-	-	175,754	51,154	57,252	175,754	14,677	14,651
兵庫県 赤穂市	-	-	-	-	-	-	41,571	12,243	14,651	41,571	58,063	40,633
兵庫県 美作市	-	-	-	-	-	-	18,678	6,749	6,794	18,678	38,819	37,194
兵庫県 美作市	1,672	61	520	2,012	820	932	157,695	58,999	40,633	157,695	13,942	11,531
奈良県 奈良市	-	-	-	-	-	-	112,181	36,168	37,194	112,181	78,386	74,953
和歌山県 和歌山市	-	-	-	-	-	-	36,332	10,859	11,531	36,332	24,306	22,050
和歌山県 田辺市	-	-	-	-	-	-	216,643	63,304	74,953	216,643	58,983	44,227
和歌山県 西牟婁郡白浜町	-	-	-	-	-	-	69,977	23,621	22,050	69,977	87,124	68,609
鳥取県 鳥取市	-	-	-	-	-	-	154,264	51,054	44,227	154,264	10,117	8,666
鳥取県 米子市	-	-	-	-	-	-	247,527	87,124	68,609	247,527	25,377	20,375
島根県 松江市	-	-	-	-	-	-	29,133	10,350	8,666	29,133	98,685	89,355
島根県 浜田市	-	-	-	-	-	-	70,361	24,609	20,375	70,361	48,579	43,114
島根県 出雲市	-	-	-	-	-	-	288,620	100,580	89,355	288,620	20,078	16,084
岡山県 岡山市	-	-	-	-	-	-	140,942	49,249	16,084	140,942	180,149	158,400
岡山県 倉敷市	-	-	-	-	-	-	52,889	16,727	16,084	52,889	6,932	5,343
岡山県 美作市	-	-	-	-	-	-	511,622	173,073	180,149	511,622	43,911	36,869
広島県 広島市	-	-	-	-	-	-	18,433	6,158	5,343	18,433	52,410	30,944
広島県 福山市	-	-	-	-	-	-	123,490	42,710	36,869	123,490	37,561	35,243
広島県 廿日市市	-	-	-	-	-	-	133,396	50,042	30,944	133,396	35,295	32,507
山口県 下関市	-	-	-	-	-	-	115,034	42,230	37,561	115,034	-	-
山口県 山口市	-	-	-	-	-	-	103,714	35,912	32,507	103,714	-	-

参考第7表 施設所在地(主な市区町村)、従業者数(3区分)、月(3区分)別実宿泊者数(続き)

(人)

施設所在地 (主な市区町村)	従業者数(3区分)、月(3区分)											
	0~4人 1)			5~9人 1)			10人以上			実宿泊者数		
	10月	11月	12月	10月	11月	12月	10月	11月	12月	10月	11月	12月
徳島県 徳島市	-	-	-	-	-	-	130,676	46,493	44,664	39,519	-	-
香川県 高松市	-	-	-	-	-	-	149,204	49,917	53,791	45,496	-	-
愛媛県 松山市	-	-	-	-	-	-	229,587	75,122	85,236	69,229	-	-
高知県 高知市	-	-	-	-	-	-	44,504	16,819	10,980	10,980	-	-
福岡県 北九州市	-	-	-	-	-	-	179,638	59,270	67,706	52,662	-	-
福岡県 福岡市	-	-	-	-	-	-	279,767	91,287	101,173	87,307	-	-
福岡県 久留米市	-	-	-	21,104	-	7,034	1,242,894	406,061	419,371	417,462	-	-
佐賀県 佐賀市	-	-	-	-	-	-	51,446	17,257	18,499	15,690	-	-
佐賀県 唐津市	-	-	-	-	-	-	77,338	26,945	24,892	25,501	-	-
佐賀県 武雄市	-	-	-	-	-	-	13,417	5,213	4,377	3,827	-	-
佐賀県 嬉野市	-	-	-	-	-	-	28,122	9,104	10,079	8,939	-	-
佐賀県 長崎市	-	-	-	-	-	-	78,825	26,386	28,816	23,623	-	-
長崎県 長崎市	-	-	-	-	-	-	341,917	115,296	124,447	102,174	-	-
長崎県 佐世保市	-	-	-	-	-	-	337,523	99,939	114,305	123,279	-	-
長崎県 諫早市	-	-	-	-	-	-	44,396	18,337	14,873	11,186	-	-
長崎県 平戸市	419	170	104	-	-	-	-	-	-	-	-	-
長崎県 松浦市	254	110	48	-	-	-	-	-	-	-	-	-
長崎県 雲仙市	-	-	-	-	-	-	-	-	-	-	-	-
熊本県 熊本市	-	-	-	-	-	-	85,659	26,746	35,594	23,319	-	-
熊本県 人吉市	-	-	-	-	-	-	318,388	109,412	114,812	94,164	-	-
熊本県 山鹿市	-	-	-	-	-	-	33,274	10,560	13,381	9,333	-	-
熊本県 上天草市	-	-	-	-	-	-	16,148	5,134	6,313	4,701	-	-
熊本県 阿蘇市	-	-	-	-	-	-	35,357	12,151	13,083	10,123	-	-
熊本県 天草市	-	-	-	-	-	-	48,074	16,593	19,684	11,797	-	-
熊本県 天草市	1,708	704	463	-	-	-	36,180	12,642	14,370	9,168	-	-
熊本県 阿蘇郡 南小国町	-	-	-	-	-	-	42,454	13,800	16,369	12,285	-	-
大分県 大分市	-	-	-	-	-	-	138,433	45,929	47,721	44,783	-	-
大分県 別府市	-	-	-	-	-	-	265,332	77,817	100,636	86,879	-	-
大分県 日田市	-	-	-	-	-	-	46,018	13,764	18,516	13,738	-	-
大分県 竹田市	-	-	-	-	-	-	28,534	9,856	12,226	6,452	-	-
大分県 由布市	-	-	-	-	-	-	52,861	16,641	19,529	16,691	-	-
宮崎県 宮崎市	-	-	-	-	-	-	198,009	65,022	68,928	64,059	-	-
宮崎県 都城市	-	-	-	-	-	-	40,975	13,604	13,958	13,413	-	-
鹿児島県 鹿児島市	-	-	-	-	-	-	406,888	132,915	149,900	124,073	-	-
鹿児島県 指宿市	-	-	-	-	-	-	139,116	42,978	56,710	39,428	-	-
鹿児島県 薩摩川内市	-	-	-	-	-	-	29,242	9,069	11,011	9,162	-	-
鹿児島県 霧島市	-	-	-	-	-	-	176,178	54,692	65,910	55,576	-	-
鹿児島県 熊毛郡 屋久島町	306	117	45	-	-	-	-	-	-	-	-	-
沖縄県 那覇市	-	-	-	-	-	-	494,332	166,604	163,429	164,299	-	-
沖縄県 石垣市	-	-	-	-	-	-	74,714	28,588	24,022	22,104	-	-
沖縄県 名護市	-	-	-	-	-	-	89,762	30,498	29,487	29,777	-	-
沖縄県 宮古島市	-	-	-	-	-	-	42,013	16,075	13,862	12,076	-	-
沖縄県 国頭郡 恩納村	-	-	-	-	-	-	161,104	58,330	51,962	50,812	-	-

1) 従業者数10人未満の施設については、標本調査を実施している。

参考第8表 施設所在地(主な市区町村)、従業者数(3区分)、月(3区分)別外国人延べ宿泊者数

(人泊)

施設所在地 (主な市区町村)	従業者数(3区分)、月(3区分)														
	0~4人			5~9人			10人以上			外国人延べ 宿泊者数					
	10月	11月	12月	外国人延べ 宿泊者数	10月	11月	12月	外国人延べ 宿泊者数	10月	11月	12月	外国人延べ 宿泊者数	10月	11月	12月
北海道 札幌市	-	-	-	-	-	-	-	261,234	79,289	64,671	117,274	-	-	-	-
北海道 小樽市	-	-	-	-	-	-	-	29,745	7,903	7,736	14,106	-	-	-	-
北海道 旭川市	-	-	-	-	-	-	-	14,516	5,749	3,035	5,732	-	-	-	-
北海道 釧路市	-	-	-	-	-	-	-	1,561	916	872	747	-	-	-	-
北海道 帯広市	-	-	-	-	-	-	-	872	301	322	249	-	-	-	-
北海道 北見市	-	-	-	-	-	-	-	1,477	957	279	241	-	-	-	-
北海道 登別市	-	-	-	-	-	-	-	26,199	8,483	6,352	11,364	-	-	-	-
青森県 青森市	-	-	-	-	-	-	-	4,032	2,387	1,002	643	-	-	-	-
青森県 弘前市	-	-	-	-	-	-	-	1,573	1,108	360	105	-	-	-	-
青森県 八戸市	-	-	-	-	-	-	-	781	221	298	262	-	-	-	-
青森県 むつ市	-	-	-	-	-	-	-	342	140	148	54	-	-	-	-
岩手県 盛岡市	-	-	-	-	-	-	-	2,007	994	703	310	-	-	-	-
岩手県 花巻市	-	-	-	-	-	-	-	6,144	3,047	2,432	665	-	-	-	-
岩手県 北上市	-	-	-	-	-	-	-	442	272	74	96	-	-	-	-
岩手県 一関市	-	-	-	-	-	-	-	340	164	103	73	-	-	-	-
岩手県 八幡平市	-	-	-	-	-	-	-	8,797	5,487	2,099	1,211	-	-	-	-
岩手県 奥州市	-	-	-	-	-	-	-	239	70	116	53	-	-	-	-
宮城県 仙台市	-	-	-	-	-	-	-	18,866	9,175	6,244	3,447	-	-	-	-
宮城県 石巻市	-	-	-	-	-	-	-	181	77	27	77	-	-	-	-
宮城県 大崎市	-	-	-	-	-	-	-	668	331	220	117	-	-	-	-
秋田県 秋田市	-	-	-	-	-	-	-	2,500	1,326	735	439	-	-	-	-
秋田県 横手市	-	-	-	-	-	-	-	96	35	17	44	-	-	-	-
秋田県 大館市	-	-	-	-	-	-	-	84	42	26	16	-	-	-	-
秋田県 鹿角市	-	-	-	-	-	-	-	360	117	195	48	-	-	-	-
秋田県 大仙市	-	-	-	-	-	-	-	101	39	33	29	-	-	-	-
秋田県 仙北市	-	-	-	-	-	-	-	1,393	472	404	517	-	-	-	-
山形県 山形市	-	-	-	-	-	-	-	2,556	877	500	1,179	-	-	-	-
山形県 米沢市	-	-	-	-	-	-	-	276	119	96	61	-	-	-	-
山形県 鶴岡市	-	-	-	-	-	-	-	919	558	274	87	-	-	-	-
山形県 天童市	-	-	-	-	-	-	-	2,217	1,095	895	227	-	-	-	-
福島県 福島市	2	1	1	-	-	-	-	623	237	295	91	-	-	-	-
福島県 会津若松市	-	-	-	-	-	-	-	425	179	148	98	-	-	-	-
福島県 いわき市	40	-	-	-	-	-	-	486	274	137	75	-	-	-	-
福島県 南会津郡南会津町	-	-	-	-	-	-	-	823	289	265	269	-	-	-	-
福島県 耶麻郡猪苗代町	-	-	-	-	-	-	-	-	-	-	-	-	-	-	-
茨城県 水戸市	-	-	-	-	-	-	-	1,946	660	1,101	185	-	-	-	-
茨城県 つくば市	-	-	-	-	-	-	-	5,632	3,103	1,473	1,056	-	-	-	-
茨城県 神栖市	-	-	-	-	-	-	-	4,014	1,310	1,685	1,019	-	-	-	-
栃木県 宇都宮市	-	-	-	-	-	-	-	1,408	365	687	356	-	-	-	-
栃木県 日光市	-	-	-	-	-	-	-	9,960	4,485	3,201	2,274	-	-	-	-
栃木県 那須塩原市	-	-	-	-	-	-	-	9,452	4,477	3,351	1,624	-	-	-	-
栃木県 那須郡那須町	381	205	112	-	-	-	-	2,682	1,304	1,026	352	-	-	-	-
群馬県 前橋市	-	-	-	-	-	-	-	4,316	1,561	1,979	776	-	-	-	-
群馬県 高崎市	-	-	-	-	-	-	-	564	189	172	203	-	-	-	-
群馬県 吾妻郡中之条町	-	-	-	-	-	-	-	1,812	639	759	414	-	-	-	-
群馬県 吾妻郡草津町	-	-	-	-	-	-	-	1,397	564	441	392	-	-	-	-
群馬県 利根郡片品村	-	-	-	-	-	-	-	59	18	11	30	-	-	-	-
群馬県 利根郡みなみみ町	1	1	-	-	-	-	-	2,238	655	626	957	-	-	-	-
埼玉県 さいたま市	-	-	-	-	-	-	-	3,962	1,247	1,658	1,057	-	-	-	-
埼玉県 熊谷市	-	-	-	-	-	-	-	1,021	290	386	345	-	-	-	-
千葉県 千葉市	-	-	-	-	-	-	-	2,381	692	1,017	672	-	-	-	-
千葉県 成田市	-	-	-	-	-	-	-	93,097	40,017	28,298	24,782	-	-	-	-
千葉県 鴨川市	-	-	-	-	-	-	-	349,164	124,559	110,422	114,183	-	-	-	-
千葉県 浦安市	-	-	-	-	-	-	-	318	116	134	68	-	-	-	-
千葉県 南房総市	-	-	-	-	-	-	-	31,686	12,254	7,611	11,821	-	-	-	-
千葉県 南房総市	4	2	2	-	-	-	-	431	251	123	57	-	-	-	-

参考第8表 施設所在地(主な市区町村)、従業者数(3区分)、月(3区分)別外国人延べ宿泊者数(続き)

(人泊)

施設所在地 (主な市区町村)	従業者数(3区分)、月(3区分)												
	0~4人			5~9人			10人以上			外国人延べ 宿泊者数			
	10月	11月	12月	10月	11月	12月	10月	11月	12月	10月	11月	12月	
東京都千代田区	-	-	-	-	-	-	-	-	-	274,218	102,907	84,170	87,141
東京都中央区	-	-	-	-	-	-	-	-	-	130,899	47,933	39,867	43,099
東京都港区	-	-	-	-	-	-	-	-	-	236,142	89,368	71,916	74,858
東京都新宿区	-	-	-	-	-	-	-	-	-	403,545	138,308	125,677	139,560
東京都台東区	-	-	-	-	-	-	-	-	-	109,103	37,202	34,139	37,762
東京都江東区	-	-	-	-	9,447	9,808	-	-	-	40,162	15,536	13,154	11,472
東京都品川区	-	-	-	-	-	-	-	-	-	19,796	6,928	6,494	6,374
東京都大田区	-	-	-	-	-	-	-	-	-	38,217	12,538	11,473	14,206
東京都渋谷区	-	-	-	-	-	-	-	-	-	103,676	33,586	33,099	36,991
東京都豊島区	-	-	-	-	-	-	-	-	-	194,987	66,328	61,798	66,861
東京都江戸川区	-	-	-	-	-	-	-	-	-	20,833	7,631	6,628	6,574
東京都八王子市	-	-	-	-	-	-	-	-	-	11,289	4,121	4,179	2,989
神奈川県横浜	-	-	-	-	-	-	-	-	-	92,318	34,779	30,530	27,009
神奈川県川崎市	-	-	-	-	-	-	-	-	-	17,634	5,595	6,611	5,428
神奈川県足柄下郡箱根町	154	61	63	45	45	46	-	-	-	37,187	14,380	11,209	11,598
神奈川県足柄下郡湯河原町	-	-	-	-	-	-	-	-	-	608	361	154	93
新潟県新潟市	-	-	-	-	-	-	-	-	-	6,859	2,283	2,308	2,268
新潟県長岡市	-	-	-	-	-	-	-	-	-	4,979	2,434	1,613	932
新潟県柏崎市	-	-	-	-	-	-	-	-	-	273	82	133	58
新潟県新潟市	-	-	-	-	-	-	-	-	-	497	204	228	65
新潟県村上市	-	-	-	-	-	-	-	-	-	247	138	67	42
新潟県糸魚川市	-	-	-	-	-	-	-	-	-	83	37	38	8
新潟県妙高市	35	-	-	-	-	-	-	-	-	652	8	30	614
新潟県上越市	-	-	-	-	-	-	-	-	-	180	67	71	42
新潟県佐渡市	29	2	-	-	-	-	-	-	-	1,840	712	796	332
新潟県南魚沼市	1	-	1	-	-	-	-	-	-	-	-	-	-
新潟県南魚沼郡湯沢町	10	-	10	-	-	-	-	-	-	8,962	361	257	8,344
富山県富山市	-	-	-	-	-	-	-	-	-	16,501	8,413	5,710	2,378
富山県水見市	-	-	-	-	-	-	-	-	-	715	210	211	294
富山県黒部市	-	-	-	-	-	-	-	-	-	2,740	1,457	979	304
石川県金沢市	-	-	-	-	-	-	-	-	-	39,197	16,754	12,491	9,952
石川県七尾市	-	-	-	-	-	-	-	-	-	3,974	1,636	1,307	1,031
石川県小松市	-	-	-	-	-	-	-	-	-	800	365	241	194
石川県加賀市	-	-	-	-	-	-	-	-	-	4,205	1,873	1,590	742
石川県白山市	-	-	-	-	-	-	-	-	-	58	22	24	12
福井県福井市	-	-	-	-	-	-	-	-	-	2,295	885	734	676
福井県あわら市	-	-	-	-	-	-	-	-	-	1,233	220	563	450
福井県大飯郡高浜町	-	-	-	-	-	-	-	-	-	-	-	-	-
山梨県甲府市	-	-	-	-	-	-	-	-	-	1,739	632	635	472
山梨県富士吉田市	-	-	-	-	-	-	-	-	-	1,284	359	463	462
山梨県北杜市	1	-	1	-	-	-	-	-	-	6,005	2,889	2,080	1,036
山梨県笛吹市	-	-	-	-	-	-	-	-	-	7,553	2,627	2,904	2,022
山梨県南都留郡山中湖村	-	-	-	-	-	-	-	-	-	32,993	11,206	11,370	10,417
山梨県南都留郡富士河口湖町	672	168	141	918	1,024	821	-	-	-	43,809	14,481	14,131	15,197
長野県長野市	100	44	34	-	-	-	-	-	-	4,383	1,652	1,238	1,493
長野県松本市	-	-	-	-	-	-	-	-	-	14,984	6,355	4,548	4,081
長野県上田市	-	-	-	-	272	260	-	-	-	1,384	542	376	466
長野県諏訪市	-	-	4	-	-	-	-	-	-	4,666	2,003	1,752	911
長野県茅野市	4	-	-	-	-	-	-	-	-	4,426	1,602	1,707	1,117
長野県佐久市	-	-	-	-	-	-	-	-	-	939	397	341	201
長野県千曲市	-	-	-	-	-	-	-	-	-	1,339	839	367	133
長野県安曇野市	-	-	-	-	-	-	-	-	-	445	175	142	128
長野県北佐久郡軽井沢町	-	-	-	-	-	-	-	-	-	10,672	2,812	3,466	4,394
長野県下伊那郡阿智村	-	-	-	-	-	-	-	-	-	192	56	98	38
長野県北安曇郡白馬村	194	-	188	-	-	592	-	-	-	-	-	-	-
長野県下高井郡山内町	6	-	-	-	-	-	-	-	-	2,129	27	58	2,044
長野県下高井郡野沢温泉村	50	-	50	-	-	-	-	-	-	-	-	-	-

参考第8表 施設所在地(主な市区町村)、従業者数(3区分)、月(3区分)別外国人延べ宿泊者数(続き)

(人泊)

施設所在地 (主な市区町村)	従業者数(3区分)、月(3区分)												
	0~4人 1)			5~9人 1)			10人以上						
	外国人延べ 宿泊者数	10月	11月	12月	外国人延べ 宿泊者数	10月	11月	12月	外国人延べ 宿泊者数	10月	11月	12月	
岐阜県 岐阜市	-	3,707	1,197	1,229	1,281	-	478	361	-	12,310	5,036	3,726	3,548
岐阜県 高山市	-	12	4	4	4	-	-	-	-	70,583	28,532	23,249	18,802
岐阜県 下呂市	-	-	-	-	-	-	-	-	-	6,336	1,987	1,945	2,404
静岡県 静岡市	-	-	-	-	-	-	-	-	-	8,186	2,725	2,995	2,466
静岡県 浜松市	-	-	-	-	-	-	-	-	-	43,079	14,838	14,926	13,295
静岡県 沼津市	-	-	-	-	-	-	-	-	-	6,663	2,659	1,954	2,050
静岡県 熱海市	-	-	-	-	-	-	-	-	-	2,173	929	712	532
静岡県 伊東市	69	50	8	11	-	-	-	-	-	7,139	2,594	2,508	2,037
静岡県 焼津市	-	-	-	-	-	-	-	-	-	2,189	800	942	447
静岡県 御殿場市	-	-	-	-	-	-	-	-	-	2,384	1,531	393	460
静岡県 下田市	107	15	44	48	-	-	-	-	-	-	-	-	-
静岡県 伊豆の国市	-	-	-	-	-	-	-	-	-	2,838	1,371	738	729
静岡県 賀茂郡東伊豆町	-	-	-	-	-	-	-	-	-	2,062	875	619	568
静岡県 賀茂郡南伊豆町	-	-	-	-	-	-	-	-	-	515	127	156	232
愛知県 名古屋市中区	4	4	-	-	-	-	-	-	-	-	-	-	-
愛知県 豊橋市	-	-	-	-	-	-	-	-	-	145,101	50,079	49,344	45,678
愛知県 蒲郡市	-	-	-	-	-	-	-	-	-	30,643	10,079	10,807	9,757
三重県 津市	-	-	-	-	-	-	-	-	-	27,838	11,483	10,144	6,211
三重県 鳥羽市	-	-	-	-	-	-	-	-	-	1,008	520	257	231
三重県 志摩市	-	-	-	-	-	-	-	-	-	63	25	8	30
滋賀県 彦根市	-	-	-	-	-	-	-	-	-	10,155	3,605	4,460	2,090
滋賀県 長浜市	-	-	-	-	-	-	-	-	-	1,379	331	463	585
滋賀県 高島市	-	-	-	-	-	-	-	-	-	9,925	3,256	3,598	3,071
京都府 京都市	-	-	-	-	-	-	-	-	-	25,097	9,457	10,485	5,155
京都府 宇津市	-	-	-	-	-	-	-	-	-	1,436	398	591	447
京都府 京丹後市	-	-	-	-	-	-	-	-	-	9,362	3,240	3,579	2,743
京都府 京丹波市	3,346	1,213	1,149	984	-	-	-	-	-	351	89	222	40
大阪府 大阪市	-	-	-	-	-	-	-	-	-	309,882	121,528	95,880	92,474
大阪府 堺市	-	-	-	-	-	-	-	-	-	459	138	135	186
兵庫県 神戸市	-	-	-	-	-	-	-	-	-	1,432	452	675	305
兵庫県 姫路市	-	-	-	-	-	-	-	-	-	752,477	258,459	240,882	253,136
兵庫県 洲本市	-	-	-	-	-	-	-	-	-	32,887	10,966	10,805	11,116
兵庫県 豊岡市	-	-	-	-	-	-	-	-	-	71,433	22,051	26,411	22,971
兵庫県 美作郡香美町	-	-	-	-	-	-	-	-	-	2,806	2,745	2,745	3,753
奈良県 奈良市	79	1	46	32	-	-	-	-	-	470	97	243	130
和歌山県 和歌山市	-	-	-	-	-	-	-	-	-	5,186	1,920	1,748	1,518
和歌山県 西牟婁郡白浜町	-	-	-	-	-	-	-	-	-	380	166	133	81
鳥取県 鳥取市	-	-	-	-	-	-	-	-	-	26	10	8	8
鳥取県 米子市	-	-	-	-	-	-	-	-	-	15,038	5,463	4,791	4,784
鳥取県 松江市	-	-	-	-	-	-	-	-	-	16,353	5,780	5,587	4,986
鳥取県 浜田市	-	-	-	-	-	-	-	-	-	862	300	315	247
鳥取県 出雲市	-	-	-	-	-	-	-	-	-	18,188	5,541	6,189	6,458
岡山県 岡山市	-	-	-	-	-	-	-	-	-	1,236	435	419	382
岡山県 倉敷市	-	-	-	-	-	-	-	-	-	3,970	1,643	1,169	1,158
岡山県 美作市	-	-	-	-	-	-	-	-	-	2,925	1,068	1,283	574
広島県 広島市	-	-	-	-	-	-	-	-	-	134	21	49	64
広島県 福山市	-	-	-	-	-	-	-	-	-	583	329	112	142
広島県 廿日市市	-	-	-	-	-	-	-	-	-	12,965	4,292	5,810	2,863
山口県 下関市	-	-	-	-	-	-	-	-	-	4,667	2,014	1,737	916
山口県 山口市	-	-	-	-	-	-	-	-	-	701	135	351	215
山口県 山口市	-	-	-	-	-	-	-	-	-	30,330	13,055	10,050	7,225
山口県 山口市	-	-	-	-	-	-	-	-	-	718	118	337	263
山口県 山口市	-	-	-	-	-	-	-	-	-	3,842	1,472	1,507	863
山口県 山口市	-	-	-	-	-	-	-	-	-	5,218	2,388	1,642	1,188
山口県 山口市	-	-	-	-	-	-	-	-	-	1,961	716	624	621
山口県 山口市	-	-	-	-	-	-	-	-	-	1,812	558	564	690

参考第8表 施設所在地(主な市区町村)、従業者数(3区分)、月(3区分)別外国人延べ宿泊者数(続き)

(人泊)

施設所在地 (主な市区町村)	従業者数(3区分)、月(3区分)											
	0~4人 1)			5~9人 1)			10人以上					
	外国人延べ 宿泊者数	10月	11月	12月	外国人延べ 宿泊者数	10月	11月	12月	外国人延べ 宿泊者数	10月	11月	12月
徳島県 徳島市	-	-	-	-	-	3,419	1,107	1,587	725			
香川県 高松市	-	-	-	-	-	14,333	5,293	5,142	3,898			
愛媛県 松山市	-	-	-	-	-	10,279	3,158	3,937	3,184			
愛媛県 今治市	-	-	-	-	-	2,722	1,136	1,057	529			
高知県 高知市	-	-	-	-	-	3,262	747	2,009	506			
福岡県 北九州市	-	-	-	-	-	22,516	7,104	8,063	7,349			
福岡県 福岡市	-	-	-	-	-	231,600	74,145	72,025	85,430			
福岡県 久留米市	2,300	656	739	905	913	247	391	275	275			
佐賀県 佐賀市	-	-	-	-	4,215	1,224	1,542	1,449	1,449			
佐賀県 唐津市	-	-	-	-	485	140	238	107	107			
佐賀県 武雄市	-	-	-	-	1,021	249	317	455	455			
佐賀県 藤野市	-	-	-	-	2,955	965	1,038	952	952			
長崎県 長崎市	-	-	-	-	34,040	9,030	12,009	13,001	13,001			
長崎県 佐世保市	-	-	-	-	32,954	12,563	11,181	9,210	9,210			
長崎県 諫早市	-	-	-	-	434	81	287	66	66			
長崎県 平戸市	-	-	-	-	-	-	-	-	-			
長崎県 松浦市	-	-	-	-	-	-	-	-	-			
長崎県 雲仙市	-	-	-	-	-	-	-	-	-			
熊本県 熊本市	-	-	-	-	5,265	1,677	1,943	1,645	1,645			
熊本県 人吉市	-	-	-	-	23,461	7,582	8,322	7,557	7,557			
熊本県 山鹿市	-	-	-	-	586	148	248	190	190			
熊本県 上天草市	-	-	-	-	1,594	577	550	467	467			
熊本県 阿蘇市	-	-	-	-	311	88	150	73	73			
熊本県 天草市	-	-	-	-	3,502	1,214	1,087	1,201	1,201			
熊本県 阿蘇郡 小国町	-	-	-	-	217	42	70	105	105			
熊本県 阿蘇郡 南小国町	-	-	-	-	3,568	1,004	1,071	1,493	1,493			
大分県 大分市	-	-	-	-	3,581	1,101	1,313	1,167	1,167			
大分県 別府市	-	-	-	-	28,950	8,533	10,279	10,138	10,138			
大分県 日田市	-	-	-	-	3,277	852	991	1,434	1,434			
大分県 竹田市	-	-	-	-	1,569	532	393	644	644			
大分県 由布市	-	-	-	-	6,957	2,065	2,070	2,822	2,822			
宮崎県 宮崎市	-	-	-	-	11,188	2,941	3,732	4,515	4,515			
宮崎県 都城市	-	-	-	-	364	84	139	141	141			
鹿児島県 鹿児島市	-	-	-	-	24,180	9,140	8,012	7,028	7,028			
鹿児島県 指宿市	-	-	-	-	13,750	4,238	4,602	4,910	4,910			
鹿児島県 薩摩川内市	-	-	-	-	2,588	374	1,013	1,201	1,201			
鹿児島県 霧島市	-	-	-	-	21,010	6,097	8,088	6,825	6,825			
鹿児島県 熊毛郡 屋久島町	15	13	2	-	-	-	-	-	-			
沖縄県 那覇市	-	-	-	-	100,698	37,869	29,111	33,718	33,718			
沖縄県 石垣市	-	-	-	-	1,122	353	541	228	228			
沖縄県 名護市	-	-	-	-	15,832	5,947	4,526	5,359	5,359			
沖縄県 宮古島市	-	-	-	-	548	246	135	167	167			
沖縄県 国頭郡 恩納村	-	-	-	-	27,373	9,740	8,895	8,738	8,738			

1) 従業者数10人未満の施設については、標本調査を実施している。

参考第9表 施設所在地(主な市区町村)、従業者数(3区分)、月(3区分)別外国人実宿泊者数

(人)

施設所在地 (主な市区町村)	従業者数(3区分)、月(3区分)													
	0~4人 1)			5~9人 1)			外国人実宿泊者数			10人以上				
	10月	11月	12月	10月	11月	12月	外国人実宿泊者数	10月	11月	12月	外国人実宿泊者数	10月	11月	12月
北海道 札幌市	-	-	-	-	-	-	180,199	57,011	45,644	77,544	-	-	-	-
北海道 小樽市	-	-	-	-	-	-	24,833	6,668	6,545	11,620	-	-	-	-
北海道 旭川市	-	-	-	-	-	-	11,978	4,550	2,679	4,749	-	-	-	-
北海道 釧路市	-	-	-	-	-	-	2,658	1,184	831	643	-	-	-	-
北海道 帯広市	-	-	-	-	-	-	695	249	260	186	-	-	-	-
北海道 北見市	-	-	-	-	-	-	1,352	913	217	222	-	-	-	-
北海道 登別市	-	-	-	-	-	-	21,421	7,389	5,269	8,763	-	-	-	-
青森県 青森市	-	-	-	-	-	-	3,347	2,024	834	489	-	-	-	-
青森県 弘前市	-	-	-	-	-	-	1,202	849	275	78	-	-	-	-
青森県 八戸市	-	-	-	-	-	-	475	160	174	141	-	-	-	-
青森県 むつ市	-	-	-	-	-	-	98	45	30	23	-	-	-	-
岩手県 盛岡市	-	-	-	-	-	-	1,644	897	584	163	-	-	-	-
岩手県 花巻市	-	-	-	-	-	-	5,882	2,897	2,337	648	-	-	-	-
岩手県 北上市	-	-	-	-	-	-	282	181	37	64	-	-	-	-
岩手県 一関市	-	-	-	-	-	-	281	128	87	66	-	-	-	-
岩手県 八幡平市	-	-	-	-	-	-	7,591	4,962	2,068	561	-	-	-	-
岩手県 奥州市	-	-	-	-	-	-	78	22	42	14	-	-	-	-
宮城県 仙台市	-	-	-	-	-	-	15,393	7,596	5,032	2,765	-	-	-	-
宮城県 石巻市	-	-	-	-	-	-	102	51	23	28	-	-	-	-
宮城県 大崎市	-	-	-	-	-	-	499	274	163	62	-	-	-	-
秋田県 秋田市	-	-	-	-	-	-	1,795	1,057	444	294	-	-	-	-
秋田県 横手市	-	-	-	-	-	-	71	24	12	35	-	-	-	-
秋田県 大館市	-	-	-	-	-	-	65	35	18	12	-	-	-	-
秋田県 鹿角市	-	-	-	-	-	-	353	114	195	44	-	-	-	-
秋田県 大仙市	-	-	-	-	-	-	29	14	10	5	-	-	-	-
秋田県 仙北市	-	-	-	-	-	-	1,005	349	307	349	-	-	-	-
山形県 山形市	-	-	-	-	-	-	1,820	697	385	738	-	-	-	-
山形県 米沢市	-	-	-	-	-	-	231	101	69	61	-	-	-	-
山形県 鶴岡市	-	-	-	-	-	-	821	505	248	68	-	-	-	-
山形県 天童市	-	-	-	-	-	-	2,202	1,091	890	221	-	-	-	-
福島県 福島市	-	-	-	-	-	-	498	202	220	76	-	-	-	-
福島県 会津若松市	-	-	-	-	-	-	382	157	141	84	-	-	-	-
福島県 いわき市	-	-	-	-	-	-	305	173	82	50	-	-	-	-
福島県 郡山市	-	-	-	-	-	-	547	243	170	134	-	-	-	-
福島県 南会津郡南会津町	-	-	-	-	-	-	-	-	-	-	-	-	-	-
福島県 耶麻郡猪苗代町	-	-	-	-	-	-	1,771	600	1,003	168	-	-	-	-
茨城県 水戸市	-	-	-	-	-	-	4,027	2,142	1,088	797	-	-	-	-
茨城県 つくば市	-	-	-	-	-	-	2,467	711	1,123	633	-	-	-	-
茨城県 神栖市	-	-	-	-	-	-	769	195	356	218	-	-	-	-
栃木県 宇都宮市	-	-	-	-	-	-	6,852	3,079	2,109	1,664	-	-	-	-
栃木県 日光市	-	-	-	-	-	-	6,653	3,098	2,392	1,163	-	-	-	-
栃木県 那須塩原市	-	-	-	-	-	-	2,326	1,141	887	298	-	-	-	-
栃木県 那須郡那須町	-	-	-	-	-	-	3,913	1,429	1,821	663	-	-	-	-
群馬県 前橋市	-	-	-	-	-	-	443	161	123	159	-	-	-	-
群馬県 高崎市	-	-	-	-	-	-	1,199	459	503	237	-	-	-	-
群馬県 渋川市	-	-	-	-	-	-	1,352	559	428	365	-	-	-	-
群馬県 吾妻郡中之条町	-	-	-	-	-	-	49	15	9	25	-	-	-	-
群馬県 吾妻郡草津町	-	-	-	-	-	-	2,072	625	572	875	-	-	-	-
群馬県 利根郡みなみ村	-	-	-	-	-	-	-	-	-	-	-	-	-	-
群馬県 利根郡みなみ町	-	-	-	-	-	-	3,620	1,143	1,541	936	-	-	-	-
埼玉県 さいたま市	-	-	-	-	-	-	704	212	234	258	-	-	-	-
埼玉県 熊谷市	-	-	-	-	-	-	2,082	597	956	529	-	-	-	-
千葉県 千葉市	-	-	-	-	-	-	66,006	27,284	20,660	18,062	-	-	-	-
千葉県 成田市	-	-	-	-	-	-	294,380	101,994	94,798	97,588	-	-	-	-
千葉県 鴨川市	-	-	-	-	-	-	166	61	48	57	-	-	-	-
千葉県 浦安市	-	-	-	-	-	-	19,245	7,378	4,996	6,871	-	-	-	-
千葉県 南房総市	-	-	-	-	-	-	358	208	104	46	-	-	-	-

参考第9表 施設所在地(主な市区町村)、従業者数(3区分)、月(3区分)別外国人実宿泊者数(続き)

(人)

施設所在地 (主な市区町村)	従業者数(3区分)、月(3区分)												
	0~4人 1)			5~9人 1)			外国人 実宿泊者数	10人以上					
	10月	11月	12月	10月	11月	12月		10月	11月	12月			
東京都千代田区	-	-	-	-	-	-	129,702	46,775	40,234	42,693	-	-	-
東京都中央区	-	-	-	-	-	-	59,036	21,902	18,865	18,269	-	-	-
東京都港区	-	-	-	-	-	-	108,612	40,302	34,391	33,919	-	-	-
東京都新宿区	-	-	-	-	-	-	201,672	69,038	64,205	68,429	-	-	-
東京都台東区	-	-	-	-	-	-	74,054	25,316	23,520	25,218	-	-	-
東京都江東区	-	-	-	-	-	-	26,767	10,213	9,006	7,548	-	-	-
東京都品川区	-	-	-	-	-	-	7,896	2,751	2,530	2,615	-	-	-
東京都大田区	-	-	-	-	-	-	30,135	10,445	8,883	10,807	-	-	-
東京都渋谷区	-	-	-	-	-	-	58,071	17,970	18,770	21,331	-	-	-
東京都豊島区	-	-	-	-	-	-	89,895	31,110	29,750	29,035	-	-	-
東京都江戸川区	-	-	-	-	-	-	12,456	4,628	3,992	3,836	-	-	-
東京都八王子市	-	-	-	-	-	-	7,457	2,571	2,820	2,066	-	-	-
神奈川県横浜市中区	-	-	-	-	-	-	56,769	20,657	19,719	16,393	-	-	-
神奈川県横浜市	-	-	-	-	-	-	12,489	3,868	4,823	3,798	-	-	-
神奈川県川崎市	-	-	-	-	-	-	30,993	12,118	9,578	9,297	-	-	-
神奈川県足柄下郡箱根町	110	52	37	109	31	35	590	353	150	87	-	-	-
神奈川県足柄下郡湯河原町	-	-	-	-	-	-	5,864	1,846	2,035	1,983	-	-	-
新潟県新潟市	-	-	-	-	-	-	3,609	1,701	1,200	708	-	-	-
新潟県長岡市	-	-	-	-	-	-	115	35	45	35	-	-	-
新潟県柏崎市	-	-	-	-	-	-	423	192	174	57	-	-	-
新潟県新潟市	-	-	-	-	-	-	232	127	63	42	-	-	-
新潟県村上市	-	-	-	-	-	-	61	37	19	5	-	-	-
新潟県糸魚川市	-	-	-	-	-	-	374	8	29	337	-	-	-
新潟県妙高市	19	-	-	-	-	-	144	53	57	34	-	-	-
新潟県上越市	-	-	-	-	-	-	1,252	504	475	273	-	-	-
新潟県佐渡市	15	14	-	-	-	-	-	-	-	-	-	-	-
新潟県南魚沼市	1	-	1	-	-	-	-	-	-	-	-	-	-
新潟県南魚沼郡湯沢町	5	-	5	-	-	-	6,952	312	238	6,402	-	-	-
富山県富山市	-	-	-	-	-	-	13,299	6,670	4,771	1,858	-	-	-
富山県水見市	-	-	-	-	-	-	704	204	207	293	-	-	-
富山県黒部市	-	-	-	-	-	-	2,644	1,421	949	274	-	-	-
石川県金沢市	-	-	-	-	-	-	29,580	12,416	9,597	7,567	-	-	-
石川県七尾市	-	-	-	-	-	-	3,483	1,446	1,181	856	-	-	-
石川県小松市	-	-	-	-	-	-	703	335	192	176	-	-	-
石川県加賀市	-	-	-	-	-	-	3,990	1,776	1,533	681	-	-	-
石川県白山市	-	-	-	-	-	-	47	15	22	10	-	-	-
福井県福井市	-	-	-	-	-	-	1,771	745	564	462	-	-	-
福井県あわら市	-	-	-	-	-	-	1,233	220	563	450	-	-	-
福井県大飯郡高浜町	-	-	-	-	-	-	-	-	-	-	-	-	-
山梨県甲府市	-	-	-	-	-	-	1,330	485	528	317	-	-	-
山梨県富士吉田市	-	-	-	-	-	-	1,227	351	452	424	-	-	-
山梨県北杜市	1	-	1	-	-	-	5,901	2,793	2,077	1,031	-	-	-
山梨県笛吹市	-	-	-	-	-	-	7,498	2,597	2,879	2,022	-	-	-
山梨県南都留郡山中湖村	-	-	-	-	-	-	32,891	11,174	11,333	10,384	-	-	-
山梨県南都留郡富士河口湖町	551	252	136	2,338	783	862	42,015	13,914	13,607	14,494	-	-	-
長野県長野市	54	23	15	-	-	-	2,967	1,074	962	931	-	-	-
長野県松本市	-	-	-	-	-	-	12,146	5,021	3,775	3,350	-	-	-
長野県上田市	-	-	-	628	188	230	517	190	138	189	-	-	-
長野県諏訪市	-	-	-	-	-	-	4,369	1,972	1,525	872	-	-	-
長野県茅野市	2	-	2	-	-	-	4,375	1,589	1,689	1,097	-	-	-
長野県佐久市	-	-	-	-	-	-	484	247	146	91	-	-	-
長野県千曲市	-	-	-	-	-	-	1,300	828	361	111	-	-	-
長野県安曇野市	-	-	-	-	-	-	393	157	128	108	-	-	-
長野県北佐久郡軽井沢町	-	-	-	-	-	-	10,324	2,725	3,391	4,208	-	-	-
長野県下伊那郡阿智村	-	-	-	-	-	-	139	38	63	38	-	-	-
長野県北安曇郡白馬村	53	3	50	181	-	-	834	23	48	763	-	-	-
長野県下高井郡山内町	-	-	-	-	-	-	-	-	-	-	-	-	-
長野県下高井郡野沢温泉村	15	-	15	-	-	-	-	-	-	-	-	-	-



参考第9表 施設所在地(主な市区町村)、従業者数(3区分)、月(3区分)別外国人実宿泊者数(続き)

(人)

施設所在地 (主な市区町村)	従業者数(3区分)、月(3区分)											
	0~4人 1)			5~9人 1)			外国人実宿泊者数			10人以上		
	10月	11月	12月	10月	11月	12月	外国人実宿泊者数	10月	11月	12月		
岐阜県 岐阜市	-	-	-	-	-	-	11,027	4,351	3,423	3,253		
岐阜県 高山市	2,516	830	889	749	300	213	60,422	24,392	20,111	15,919		
岐阜県 郡上市	9	4	3	-	-	-	5,323	1,642	1,652	2,029		
岐阜県 下呂市	-	-	-	-	-	-	5,557	1,752	2,053	1,752		
静岡県 静岡市	-	-	-	-	-	-	37,595	13,088	12,719	11,788		
静岡県 浜松市	-	-	-	-	-	-	5,780	2,343	1,676	1,761		
静岡県 沼津市	-	-	-	-	-	-	2,041	878	658	505		
静岡県 熱海市	-	-	-	-	-	-	6,438	2,442	2,190	1,806		
静岡県 伊東市	35	4	6	-	-	-	2,113	772	918	423		
静岡県 焼津市	-	-	-	-	-	-	1,557	883	372	302		
静岡県 御殿場市	-	-	-	-	-	-	-	-	-	-		
静岡県 下田市	75	9	35	-	-	-	1,653	591	459	603		
静岡県 伊豆市の国市	-	-	-	-	-	-	2,011	871	579	561		
静岡県 伊豆の国市	-	-	-	-	-	-	447	105	144	198		
静岡県 賀茂郡東伊豆町	-	-	-	-	-	-	-	-	-	-		
静岡県 賀茂郡南伊豆町	4	4	-	-	-	-	98,249	33,645	33,152	31,452		
愛知県 名古屋市中区	-	-	-	-	-	-	30,364	9,980	10,737	9,647		
愛知県 名古屋市中区	-	-	-	-	-	-	6,234	2,450	2,052	1,732		
愛知県 豊橋市	-	-	-	-	-	-	998	518	251	229		
愛知県 蒲郡市	-	-	-	-	-	-	57	24	8	25		
愛知県 知多郡南知多町	-	-	-	-	-	-	5,512	2,040	2,404	1,068		
三重県 津市	-	-	-	-	-	-	1,255	296	429	530		
三重県 鳥羽市	-	-	-	-	-	-	9,590	3,137	3,436	3,017		
三重県 志摩市	-	-	-	-	-	-	21,462	8,291	8,767	4,404		
滋賀県 大津市	-	-	-	-	-	-	1,117	312	522	283		
滋賀県 彦根市	-	-	-	-	-	-	9,380	3,175	3,521	2,684		
滋賀県 長浜市	-	-	-	-	-	-	299	64	216	19		
滋賀県 高島市	-	-	-	-	-	-	163,695	62,711	51,623	49,361		
京都府 京都市	1,821	662	509	2,633	855	815	377	110	112	155		
京都府 京丹後市	-	-	-	-	-	-	484	169	205	110		
京都府 京丹波市	-	-	-	-	-	-	428,232	145,972	139,339	142,921		
大阪府 大阪市	-	-	-	5,595	1,957	1,865	8,282	8,267	8,282	8,329		
大阪府 堺市	-	-	-	-	-	-	55,677	17,013	20,450	18,214		
兵庫県 神戸市	-	-	-	-	-	-	6,086	1,663	1,682	2,741		
兵庫県 姫路市	-	-	-	-	-	-	433	89	227	117		
兵庫県 洲本市	-	-	-	-	-	-	3,588	1,104	1,207	1,277		
兵庫県 豊岡市	-	-	-	-	-	-	346	149	122	75		
兵庫県 赤穂市	-	-	-	-	-	-	22	9	8	5		
兵庫県 美方郡香美町	74	46	27	-	-	-	10,359	3,792	3,356	3,211		
奈良県 奈良市	-	-	-	-	-	-	14,074	4,966	4,872	4,236		
和歌山県 和歌山市	-	-	-	-	-	-	728	253	264	211		
和歌山県 田辺市	-	-	-	-	-	-	15,793	4,796	5,399	5,598		
和歌山県 西牟婁郡白浜町	-	-	-	-	-	-	984	334	354	296		
鳥取県 鳥取市	-	-	-	-	-	-	3,419	1,408	1,038	973		
鳥取県 米子市	-	-	-	-	-	-	2,327	920	909	498		
鳥取県 松江市	-	-	-	-	-	-	94	18	31	45		
鳥取県 松江市	-	-	-	-	-	-	445	243	243	115		
鳥取県 浜田市	-	-	-	-	-	-	10,288	3,570	4,403	2,315		
鳥取県 出雲市	-	-	-	-	-	-	3,656	1,630	1,347	679		
岡山県 岡山市	-	-	-	-	-	-	604	133	280	191		
岡山県 倉敷市	-	-	-	-	-	-	21,081	9,102	7,065	4,914		
岡山県 美作市	-	-	-	-	-	-	126	43	40	43		
広島県 広島市	-	-	-	-	-	-	2,764	1,063	1,066	635		
広島県 福山市	-	-	-	-	-	-	4,325	2,080	1,265	980		
広島県 廿日市市	-	-	-	-	-	-	1,193	402	440	351		
山口県 下関市	-	-	-	-	-	-	1,556	452	499	605		
山口県 山口市	-	-	-	-	-	-	-	-	-	-		

参考第9表 施設所在地(主な市区町村)、従業者数(3区分)、月(3区分)別外国人実宿泊者数(続き)

(人)

施設所在地 (主な市区町村)	従業者数(3区分)、月(3区分)											
	0~4人 1)			5~9人 1)			10人以上			外国人実宿泊者数		
	10月	11月	12月	10月	11月	12月	10月	11月	12月	10月	11月	12月
徳島県 徳島市	-	-	-	-	-	-	2,480	802	1,135	543	-	-
香川県 高松市	-	-	-	-	-	-	11,548	3,986	4,323	3,239	-	-
愛媛県 松山市	-	-	-	-	-	-	8,484	2,553	3,353	2,578	-	-
愛媛県 今治市	-	-	-	-	-	-	2,274	948	883	443	-	-
高知県 高知市	-	-	-	-	-	-	1,492	451	733	308	-	-
福岡県 北九州市	-	-	-	-	-	-	16,105	4,828	5,745	5,532	-	-
福岡県 福岡市	-	-	-	-	-	-	160,010	51,422	49,647	58,941	-	-
福岡県 久留米市	-	-	-	-	-	467	658	159	273	226	-	-
佐賀県 佐賀市	-	-	-	-	-	-	3,798	1,126	1,459	1,213	-	-
佐賀県 唐津市	-	-	-	-	-	-	308	89	148	71	-	-
佐賀県 武雄市	-	-	-	-	-	-	791	195	236	360	-	-
佐賀県 藤野市	-	-	-	-	-	-	2,744	872	980	892	-	-
長崎県 長崎市	-	-	-	-	-	-	23,120	5,986	8,294	8,840	-	-
長崎県 佐世保市	-	-	-	-	-	-	26,389	10,147	8,941	7,301	-	-
長崎県 諫早市	-	-	-	-	-	-	277	70	154	53	-	-
長崎県 平戸市	-	-	-	-	-	-	-	-	-	-	-	-
長崎県 松浦市	-	-	-	-	-	-	-	-	-	-	-	-
長崎県 雲仙市	-	-	-	-	-	-	-	-	-	-	-	-
熊本県 熊本市	-	-	-	-	-	-	5,050	1,630	1,873	1,547	-	-
熊本県 人吉市	-	-	-	-	-	-	16,565	5,145	6,014	5,406	-	-
熊本県 山鹿市	-	-	-	-	-	-	396	112	173	111	-	-
熊本県 上天草市	-	-	-	-	-	-	1,444	430	549	465	-	-
熊本県 阿蘇市	-	-	-	-	-	-	299	84	142	73	-	-
熊本県 天草市	-	-	-	-	-	-	1,780	597	447	736	-	-
熊本県 阿蘇郡 小国町	-	-	-	-	-	-	185	36	65	84	-	-
大分県 別府市	-	-	-	-	-	-	3,479	979	1,041	1,459	-	-
大分県 日田市	-	-	-	-	-	-	2,803	846	1,071	886	-	-
大分県 竹田市	-	-	-	-	-	-	25,441	7,454	9,174	8,813	-	-
大分県 由布市	-	-	-	-	-	-	3,092	806	930	1,356	-	-
宮崎県 宮崎市	-	-	-	-	-	-	1,471	480	372	619	-	-
宮崎県 都城市	-	-	-	-	-	-	5,832	1,747	1,731	2,354	-	-
鹿児島県 鹿児島市	-	-	-	-	-	-	8,010	2,215	2,626	3,169	-	-
鹿児島県 指宿市	-	-	-	-	-	-	271	54	106	111	-	-
鹿児島県 薩摩川内市	-	-	-	-	-	-	17,764	6,801	5,842	5,121	-	-
鹿児島県 霧島市	-	-	-	-	-	-	12,854	3,848	4,382	4,624	-	-
鹿児島県 熊毛郡 屋久島町	-	-	-	-	-	-	1,050	148	379	523	-	-
沖縄県 那覇市	8	1	-	-	-	-	19,453	5,659	7,497	6,297	-	-
沖縄県 石垣市	-	-	-	-	-	-	69,753	26,689	19,768	23,296	-	-
沖縄県 名護市	-	-	-	-	-	-	560	192	249	119	-	-
沖縄県 宮古島市	-	-	-	-	-	-	10,309	3,716	2,995	3,598	-	-
沖縄県 国頭郡 恩納村	-	-	-	-	-	-	207	83	61	63	-	-
	-	-	-	-	-	-	14,390	5,159	4,653	4,578	-	-

1) 従業者数10人未満の施設については、標本調査を実施している。

参考第 10 表 施設所在地(主な市区町村)、従業員数(3区分)、月(3区分)別定員稼働率

(%)

施設所在地 (主な市区町村)	従業員数(3区分)、月(3区分)						定員稼働率	従業員稼働率		
	0~4人 <sup>1)</sup>			5~9人 <sup>1)</sup>				10月	11月	12月
	10月	11月	12月	10月	11月	12月				
北海道 札幌市	-	-	-	-	-	-	57.9	60.8	54.2	58.5
北海道 小樽市	-	-	-	-	-	-	56.5	63.5	50.2	55.6
北海道 旭川市	-	-	-	-	-	-	55.6	67.5	51.1	47.9
北海道 釧路市	-	-	-	-	-	-	36.4	44.5	36.3	28.3
北海道 帯広市	-	-	-	-	-	-	56.6	66.4	58.2	45.0
北海道 北見市	-	-	-	-	-	-	29.8	34.3	31.4	23.7
北海道 登別市	-	-	-	-	-	-	40.0	43.3	38.7	38.0
青森県 青森市	-	-	-	-	-	-	46.8	58.1	45.5	36.7
青森県 弘前市	-	-	-	-	-	-	46.2	57.1	43.7	37.6
青森県 八戸市	-	-	-	-	-	-	52.4	58.4	53.7	45.0
青森県 むつ市	-	-	-	-	-	-	43.1	58.7	39.3	31.2
岩手県 盛岡市	-	-	-	-	-	-	46.3	51.9	46.7	40.2
岩手県 花巻市	-	-	-	-	-	-	40.6	42.3	42.8	36.9
岩手県 北上市	-	-	-	-	-	-	57.8	61.7	57.0	54.6
岩手県 一関市	-	-	-	-	-	-	39.8	51.1	39.6	28.8
岩手県 八幡平市	-	-	-	-	-	-	17.2	23.4	11.5	16.5
岩手県 奥州市	-	-	-	-	-	-	37.5	43.3	36.8	32.5
宮城県 仙台市	-	-	-	-	-	-	52.4	52.9	54.6	49.6
宮城県 石巻市	-	-	-	-	-	-	64.2	66.4	67.1	59.3
宮城県 大崎市	-	-	-	-	-	-	35.3	36.0	38.0	31.8
秋田県 秋田市	-	-	-	-	-	-	49.2	55.1	52.3	40.2
秋田県 横手市	-	-	-	-	-	-	53.9	61.6	55.0	45.2
秋田県 大館市	-	-	-	-	-	-	37.0	42.8	38.1	30.1
秋田県 鹿角市	-	-	-	-	-	-	21.1	27.6	19.6	16.2
秋田県 大仙市	-	-	-	-	-	-	29.2	33.2	28.5	25.8
秋田県 仙北市	-	-	-	-	-	-	32.1	50.8	29.3	16.2
山形県 山形市	-	-	-	-	-	-	37.9	44.2	35.7	33.6
山形県 米沢市	-	-	-	-	-	-	42.0	47.3	40.8	37.9
山形県 鶴岡市	-	-	-	-	-	-	34.1	40.8	35.2	26.5
山形県 天童市	-	-	-	-	-	-	34.6	35.8	33.9	34.0
福島県 福島市	-	-	-	-	-	-	50.2	51.2	52.4	47.0
福島県 会津若松市	-	-	-	-	-	-	37.2	41.7	39.9	30.1
福島県 郡山市	-	-	-	-	-	-	50.3	52.6	51.7	46.5
福島県 いわき市	-	-	-	-	-	-	46.8	45.2	48.9	46.3
福島県 南会津郡南会津町	3.6	5.5	2.1	-	-	-	-	-	-	-
福島県 耶麻郡猪苗代町	-	-	-	-	-	-	21.6	23.0	23.0	17.9
茨城県 水戸市	-	-	-	-	-	-	59.7	62.9	62.3	54.1
茨城県 つくば市	-	-	-	-	-	-	46.5	43.3	52.5	43.9
茨城県 神栖市	-	-	-	-	-	-	28.9	24.1	26.7	35.8
栃木県 宇都宮市	-	-	-	-	-	-	67.2	71.3	67.9	62.2
栃木県 日光市	-	-	-	-	-	-	33.8	38.9	36.6	26.0
栃木県 那須塩原市	-	-	-	-	-	-	44.9	48.1	51.3	35.4
栃木県 那須郡那須町	-	-	-	-	-	-	42.0	46.2	45.2	34.7
群馬県 前橋市	10.4	11.6	12.2	-	-	-	53.7	48.8	58.4	54.1
群馬県 高崎市	-	-	-	-	-	-	68.9	66.3	75.4	65.3
群馬県 渋川市	-	-	-	-	-	-	47.9	45.1	53.1	45.7
群馬県 吾妻郡中之条町	-	-	-	-	-	-	40.5	42.3	47.7	31.8
群馬県 吾妻郡草津町	-	-	-	-	-	-	44.1	48.3	48.5	35.6
群馬県 利根郡片品村	3.7	2.2	1.4	-	-	-	-	-	-	-
群馬県 利根郡みなかみ町	-	-	-	-	-	-	41.0	48.1	43.9	31.0
埼玉県 さいたま市	-	-	-	-	-	-	75.6	75.7	76.9	74.2
埼玉県 熊谷市	-	-	-	-	-	-	46.2	42.1	48.9	47.6
千葉県 千葉市	-	-	-	-	-	-	94.9	97.1	92.6	94.8
千葉県 成田市	-	-	-	-	-	-	67.8	70.0	67.0	66.3
千葉県 鴨川市	-	-	-	-	-	-	38.2	35.3	42.7	36.7
千葉県 浦安市	-	-	-	-	-	-	79.9	79.0	80.4	80.4
千葉県 南房総市	-	-	-	6.3	10.1	9.5	33.9	27.9	38.9	35.2

参考第10表 施設所在地(主な市区町村)、従業員数(3区分)、月(3区分)別定員稼働率(続き)

(%)

施設所在地 (主な市区町村)	従業員数(3区分)、月(3区分)												
	0~4人 <sup>1)</sup>			5~9人 <sup>1)</sup>			10人以上			定員稼働率	10月	11月	12月
	定員稼働率	10月	11月	12月	定員稼働率	10月	11月	12月					
東京都千代田区	-	-	-	-	-	-	-	-	73.2	73.8	73.1	72.6	
東京都中央区	-	-	-	-	-	-	-	-	80.4	81.2	80.2	79.9	
東京都港区	-	-	-	-	-	-	-	-	72.6	71.8	72.0	73.9	
東京都新宿区	-	-	-	-	-	-	-	-	87.4	87.9	86.0	88.2	
東京都台東区	-	-	-	-	-	-	-	-	66.1	65.3	66.7	66.3	
東京都江東区	-	-	-	-	-	-	-	-	76.5	76.9	76.6	75.8	
東京都品川区	-	-	-	-	-	-	-	-	72.3	74.1	72.5	70.3	
東京都大田区	-	-	-	-	-	-	-	-	69.0	76.3	76.0	75.3	
東京都渋谷区	-	-	-	-	-	-	-	-	91.9	87.3	92.1	96.4	
東京都豊島区	-	-	-	-	-	-	-	-	78.3	77.9	78.6	78.5	
東京都江戸川区	-	-	-	-	-	-	-	-	68.2	68.8	68.2	67.4	
東京都八王子市	-	-	-	-	-	-	-	-	62.5	63.2	64.0	60.2	
東京都横滨市	-	-	-	-	-	-	-	-	74.3	73.1	75.2	74.5	
神奈川県川崎市	-	-	-	-	-	-	-	-	75.2	74.8	76.1	74.7	
神奈川県足柄下郡箱根町	11.7	9.5	15.4	10.3	25.0	21.9	31.8	21.6	52.9	51.4	59.0	48.6	
神奈川県足柄下郡湯河原町	-	-	-	-	-	-	-	-	38.8	34.4	44.2	37.9	
新潟県新潟市	-	-	-	-	-	-	-	-	53.9	57.5	55.7	48.5	
新潟県長岡市	-	-	-	-	-	-	-	-	49.1	53.4	51.1	42.9	
新潟県柏崎市	-	-	-	-	-	-	-	-	29.1	34.3	30.0	23.0	
新潟県新潟市	-	-	-	-	-	-	-	-	41.1	38.5	43.8	41.0	
新潟県村上市	-	-	-	-	-	-	-	-	34.3	38.0	38.6	26.6	
新潟県糸魚川市	-	-	-	-	-	-	-	-	29.1	34.2	30.0	23.3	
新潟県妙高市	3.8	4.0	1.9	5.4	-	-	-	-	28.5	39.1	28.6	17.8	
新潟県上越市	-	-	-	-	-	-	-	-	41.5	48.7	42.8	33.0	
新潟県佐渡市	8.6	11.9	9.4	4.4	-	-	-	-	18.2	28.4	18.6	7.6	
新潟県南魚沼市	4.9	2.7	1.6	10.3	-	-	-	-	-	-	-	-	
新潟県南魚沼郡湯沢町	2.6	1.0	0.8	5.9	-	-	-	-	-	-	-	-	
富山県富山市	-	-	-	-	-	-	-	-	19.2	17.7	13.6	26.1	
富山県氷見市	-	-	-	-	-	-	-	-	52.6	60.5	52.8	44.6	
富山県黒部市	-	-	-	-	-	-	-	-	39.3	34.7	44.0	39.2	
石川県金沢市	-	-	-	-	-	-	-	-	27.2	34.8	29.3	17.7	
石川県七尾市	-	-	-	-	-	-	-	-	64.7	81.0	61.9	51.2	
石川県小松市	-	-	-	-	-	-	-	-	41.3	41.4	47.5	35.1	
石川県加賀市	-	-	-	-	-	-	-	-	39.2	35.1	45.0	37.8	
石川県白山市	-	-	-	-	-	-	-	-	38.6	33.9	43.9	38.1	
福井県福井市	-	-	-	-	-	-	-	-	32.5	36.3	35.3	26.0	
福井県あわら市	-	-	-	-	-	-	-	-	58.7	58.9	64.5	53.0	
福井県大飯郡高浜町	-	-	-	-	-	-	-	-	36.3	26.7	42.2	40.0	
山梨県甲府市	10.6	8.3	10.0	13.3	-	-	-	-	-	-	-	-	
山梨県富士吉田市	-	-	-	-	-	-	-	-	58.3	59.0	62.5	53.6	
山梨県北杜市	8.2	11.0	9.5	4.1	-	-	-	-	18.8	19.5	21.2	15.7	
山梨県笛吹市	-	-	-	-	-	-	-	-	34.5	38.2	37.6	27.9	
山梨県南都留郡山中湖村	-	-	-	-	-	-	-	-	38.1	37.7	43.5	33.2	
山梨県南都留郡富士河口湖町	-	-	-	-	-	-	-	-	30.5	31.7	34.3	25.7	
長野県長野市	5.3	8.4	5.1	2.2	16.9	17.4	20.0	13.5	38.7	41.5	42.3	32.5	
長野県松本市	5.7	8.0	5.1	4.0	-	-	-	-	55.5	59.2	56.8	50.5	
長野県上田市	-	-	-	-	-	-	-	-	43.9	54.9	43.9	32.9	
長野県諏訪市	-	-	-	-	-	-	-	-	35.4	38.0	36.5	31.7	
長野県茅野市	-	-	-	-	-	-	-	-	43.2	47.1	46.2	36.3	
長野県佐久市	5.5	7.1	4.0	5.4	-	-	-	-	25.7	29.9	25.2	21.9	
長野県千曲市	-	-	-	-	-	-	-	-	37.1	39.7	38.2	33.3	
長野県安曇野市	-	-	-	-	-	-	-	-	42.5	42.6	47.0	38.2	
長野県北佐久郡軽井沢町	-	-	-	-	-	-	-	-	26.0	33.6	27.7	16.8	
長野県下伊那郡阿智村	-	-	-	-	-	-	-	-	31.8	39.1	30.0	26.3	
長野県下安曇郡白馬村	2.6	1.6	0.5	5.5	3.6	2.9	1.3	6.5	30.3	32.6	36.7	21.9	
長野県下高井郡野沢温泉村	6.4	3.5	2.9	12.7	-	-	-	-	13.9	9.7	6.7	24.9	

参考第10表 施設所在地(主な市区町村)、従業員数(3区分)、月(3区分)別定員稼働率(続き)

(%)

施設所在地 (主な市区町村)	従業員数(3区分)、月(3区分)											
	0~4人 <sup>1)</sup>				5~9人 <sup>1)</sup>				10人以上			
	定員稼働率	10月	11月	12月	定員稼働率	10月	11月	12月	定員稼働率	10月	11月	12月
岐阜県 岐阜市	-	-	-	-	-	-	-	-	48.5	48.2	51.2	46.2
岐阜県 高山市	25.2	28.4	25.7	21.5	15.6	18.1	14.2	14.4	45.2	52.4	45.9	37.2
岐阜県 郡上市	9.0	6.1	5.2	15.5	-	-	-	-	-	-	-	-
岐阜県 下呂市	-	-	-	-	-	-	-	-	39.6	37.4	47.6	34.1
静岡県 静岡市	-	-	-	-	-	-	-	-	56.8	53.5	59.3	57.7
静岡県 浜松市	-	-	-	-	-	-	-	-	44.1	41.9	47.5	43.0
静岡県 沼津市	-	-	-	-	-	-	-	-	45.2	44.1	47.8	43.8
静岡県 熱海市	-	-	-	-	-	-	-	-	40.5	35.4	42.8	43.3
静岡県 伊東市	13.0	16.3	12.3	10.5	-	-	-	-	36.1	31.7	39.2	37.6
静岡県 焼津市	-	-	-	-	-	-	-	-	54.8	54.4	58.6	51.6
静岡県 御殿場市	-	-	-	-	-	-	-	-	37.5	36.2	40.7	35.9
静岡県 下田市	3.3	2.1	3.0	4.8	-	-	-	-	-	-	-	-
静岡県 伊豆の国市	-	-	-	-	-	-	-	-	29.8	26.2	34.2	29.0
静岡県 賀茂郡東伊豆町	-	-	-	-	-	-	-	-	42.8	36.4	47.2	45.1
静岡県 賀茂郡南伊豆町	-	-	-	-	-	-	-	-	34.2	30.4	39.3	33.1
愛知県 名古屋市中区	2.4	1.5	3.7	2.2	-	-	-	-	-	-	-	-
愛知県 名古屋市中区	-	-	-	-	-	-	-	-	73.0	72.1	75.1	71.9
愛知県 豊橋市	-	-	-	-	-	-	-	-	65.2	64.5	65.8	65.8
愛知県 豊田市	-	-	-	-	-	-	-	-	33.3	38.9	33.6	27.3
愛知県 蒲郡市	-	-	-	-	-	-	-	-	35.1	27.9	38.7	38.8
愛知県 知多郡南知多町	-	-	-	-	-	-	-	-	33.9	27.1	39.8	35.0
三重県 津市	-	-	-	-	-	-	-	-	42.8	41.3	46.3	40.8
三重県 鳥羽市	-	-	-	-	-	-	-	-	38.3	35.7	43.7	35.5
三重県 志摩市	-	-	-	-	-	-	-	-	42.8	44.8	48.7	38.1
三重県 大津市	-	-	-	-	-	-	-	-	50.6	44.8	54.2	52.9
滋賀県 彦根市	-	-	-	-	-	-	-	-	45.7	46.8	52.8	37.7
滋賀県 長浜市	-	-	-	-	-	-	-	-	39.5	39.5	46.4	32.9
滋賀県 高島市	-	-	-	-	-	-	-	-	13.5	13.8	14.8	12.0
京都府 京都市	-	-	-	-	-	-	-	-	75.7	76.0	82.3	69.1
京都府 宮津市	48.0	67.0	41.7	35.0	43.3	41.4	48.6	40.1	28.9	26.8	33.8	26.3
京都府 京丹後市	-	-	-	-	-	-	-	-	39.9	30.9	47.2	41.8
京都府 大津市	-	-	-	-	-	51.7	52.0	52.1	85.8	83.7	86.9	86.8
大阪府 堺市	-	-	-	-	-	-	-	-	64.1	63.1	69.7	59.8
兵庫県 神戸市	-	-	-	-	-	-	-	-	59.0	55.8	61.5	59.7
兵庫県 姫路市	-	-	-	-	-	-	-	-	51.9	50.8	53.2	51.8
兵庫県 洲本市	-	-	-	-	-	-	-	-	33.2	30.3	37.4	31.8
兵庫県 豊岡市	-	-	-	-	-	-	-	-	43.4	37.7	51.1	41.8
兵庫県 赤穂市	-	-	-	-	-	-	-	-	44.5	39.7	47.7	46.4
兵庫県 美方郡香美町	-	-	-	-	-	2.7	6.7	7.4	20.0	15.0	21.9	23.0
奈良県 奈良市	4.0	0.4	4.0	7.7	5.6	-	-	-	43.2	47.0	48.1	34.6
和歌山県 和歌山市	-	-	-	-	-	-	-	-	56.2	53.7	59.5	55.5
和歌山県 田辺市	-	-	-	-	-	-	-	-	36.7	32.5	42.9	34.7
和歌山県 西牟婁郡白浜町	-	-	-	-	-	-	-	-	32.5	28.0	36.0	33.7
鳥取県 鳥取市	-	-	-	-	-	-	-	-	44.3	43.9	48.3	40.7
鳥取県 米子市	-	-	-	-	-	-	-	-	47.1	49.2	52.9	42.6
鳥取県 松江市	-	-	-	-	-	-	-	-	34.4	36.2	36.5	30.6
鳥取県 浜田市	-	-	-	-	-	-	-	-	62.6	65.4	69.1	53.4
鳥取県 出雲市	-	-	-	-	-	-	-	-	58.6	60.8	62.1	52.9
岡山県 岡山市	-	-	-	-	-	-	-	-	48.7	48.7	54.8	42.8
岡山県 倉敷市	-	-	-	-	-	-	-	-	33.8	31.8	39.1	30.5
岡山県 美作市	-	-	-	-	-	-	-	-	65.7	66.6	71.1	59.6
広島県 広島市	-	-	-	-	-	-	-	-	40.7	39.6	46.8	35.8
広島県 福山市	-	-	-	-	-	-	-	-	41.1	42.4	44.4	36.7
広島県 廿日市市	-	-	-	-	-	-	-	-	53.3	60.6	63.8	35.8
広島県 廿日市市	-	-	-	-	-	-	-	-	44.4	42.5	50.1	40.7
山口県 山口市	-	-	-	-	-	-	-	-	47.2	48.6	49.4	43.6

参考第10表 施設所在地(主な市区町村)、従業員数(3区分)、月(3区分)別定員稼働率(続き)

(%)

施設所在地 (主な市区町村)	従業員数(3区分)、月(3区分)												
	0~4人 1)			5~9人 1)			10人以上			定員稼働率	10月	11月	12月
	定員稼働率	10月	11月	12月	定員稼働率	10月	11月	12月					
徳島県 徳島市	-	-	-	-	-	-	56.8	58.9	59.9	51.7			
香川県 高松市	-	-	-	-	-	-	44.8	45.6	50.5	38.5			
愛媛県 松山市	-	-	-	-	-	-	52.6	51.6	59.1	47.4			
愛媛県 今治市	-	-	-	-	-	-	39.5	44.2	45.6	28.9			
高知県 高知市	-	-	-	-	-	-	43.3	42.3	49.9	38.0			
福岡県 北九州市	-	-	-	-	-	-	54.2	53.5	59.6	49.7			
福岡県 福岡市	-	-	-	-	-	-	76.3	74.8	78.1	75.9			
福岡県 久留米市	-	-	-	-	-	53.3	52.6	55.0	62.3	52.2			
佐賀県 佐賀市	-	-	-	-	-	-	-	57.1	57.0	49.8			
佐賀県 唐津市	-	-	-	-	-	-	-	24.9	29.6	20.0			
佐賀県 武雄市	-	-	-	-	-	-	-	36.1	38.9	34.0			
佐賀県 嬉野市	-	-	-	-	-	-	-	38.7	38.7	34.5			
長崎県 長崎市	-	-	-	-	-	-	-	63.1	67.7	54.3			
長崎県 佐世保市	-	-	-	-	-	-	-	63.4	57.5	67.6			
長崎県 諫早市	-	-	-	-	-	-	-	44.4	55.5	32.4			
長崎県 平戸市	7.2	7.2	8.5	6.0	-	-	-	-	-	-			
長崎県 松浦市	5.3	5.7	7.2	3.0	-	-	-	-	-	-			
長崎県 雲仙市	-	-	-	-	-	-	-	34.8	36.7	41.2			
熊本県 熊本市	-	-	-	-	-	-	-	57.3	58.5	50.9			
熊本県 人吉市	-	-	-	-	-	-	-	37.4	37.4	32.4			
熊本県 山鹿市	-	-	-	-	-	-	-	24.4	23.4	20.9			
熊本県 上天草市	-	-	-	-	-	-	-	34.0	34.6	29.1			
熊本県 阿蘇市	-	-	-	-	-	-	-	34.5	34.5	23.7			
熊本県 天草市	12.3	13.5	14.7	8.8	-	-	-	33.6	35.1	26.0			
熊本県 阿蘇郡南小国町	-	-	-	-	-	-	-	50.7	48.8	44.0			
大分県 大分市	-	-	-	-	-	-	-	62.8	60.3	61.1			
大分県 別府市	-	-	-	-	-	-	-	42.2	37.0	41.0			
大分県 日田市	-	-	-	-	-	-	-	31.1	31.1	31.2			
大分県 竹田市	-	-	-	-	-	-	-	35.2	43.6	23.9			
大分県 由布市	-	-	-	-	-	-	-	35.1	35.8	45.9			
宮崎県 宮崎市	-	-	-	-	-	-	-	48.4	45.1	45.3			
宮崎県 都城市	-	-	-	-	-	-	-	51.8	50.8	49.7			
宮崎県 鹿兒島市	-	-	-	-	-	-	-	47.4	46.5	46.2			
鹿兒島県 指宿市	-	-	-	-	-	-	-	65.0	63.2	59.0			
鹿兒島県 薩摩川内市	-	-	-	-	-	-	-	41.9	38.3	35.8			
鹿兒島県 霧島市	-	-	-	-	-	-	-	37.5	34.3	35.3			
鹿兒島県 熊毛郡屋久島町	6.5	8.1	8.9	2.5	-	-	-	40.1	37.0	37.5			
沖縄県 那覇市	-	-	-	-	-	-	-	-	-	-			
沖縄県 石垣市	-	-	-	-	-	-	-	63.3	63.1	63.1			
沖縄県 名護市	-	-	-	-	-	-	-	56.1	63.9	48.3			
沖縄県 宮古島市	-	-	-	-	-	-	-	56.6	58.2	54.3			
沖縄県 国頭郡恩納村	-	-	-	-	-	-	-	51.2	42.0	33.8			
沖縄県 国頭郡納村	-	-	-	-	-	-	-	56.4	49.0	46.1			

1) 従業員数10人未満の施設については、標本調査を実施している。

参考第 1 1 表 施設所在地(主な市区町村)、従業員数(3区分)、月(3区分)別利用客室数

(室)

施設所在地 (主な市区町村)	従業員数(3区分)、月(3区分)											
	0~4人 1)			5~9人 1)			10人以上					
	10月	11月	12月	10月	11月	12月	10月	11月	12月	10月	11月	12月
北海道 札幌市	-	-	-	-	-	-	1,069,875	387,913	333,195	348,767	-	-
北海道 小樽市	-	-	-	-	-	-	73,390	27,997	21,578	23,815	-	-
北海道 旭川市	-	-	-	-	-	-	142,053	57,196	43,053	41,804	-	-
北海道 釧路市	-	-	-	-	-	-	79,295	31,728	25,491	22,076	-	-
北海道 帯広市	-	-	-	-	-	-	65,432	25,439	21,987	18,006	-	-
北海道 北見市	-	-	-	-	-	-	55,876	21,397	18,825	15,654	-	-
北海道 登別市	-	-	-	-	-	-	54,922	19,913	17,037	17,972	-	-
青森県 青森市	-	-	-	-	-	-	123,038	50,419	39,403	33,216	-	-
青森県 弘前市	-	-	-	-	-	-	94,957	38,596	29,614	26,747	-	-
青森県 八戸市	-	-	-	-	-	-	85,933	32,101	28,865	24,967	-	-
青森県 むつ市	-	-	-	-	-	-	44,516	19,113	13,742	11,661	-	-
岩手県 盛岡市	-	-	-	-	-	-	175,798	68,029	58,247	49,522	-	-
岩手県 花巻市	-	-	-	-	-	-	80,196	29,785	27,028	23,383	-	-
岩手県 北上市	-	-	-	-	-	-	54,875	19,796	17,554	17,525	-	-
岩手県 一関市	-	-	-	-	-	-	35,081	14,606	11,619	8,856	-	-
岩手県 八幡平市	-	-	-	-	-	-	42,201	21,066	9,604	11,531	-	-
岩手県 奥州市	-	-	-	-	-	-	20,576	7,928	6,738	5,910	-	-
宮城県 仙台市	-	-	-	-	-	-	490,374	172,308	166,602	151,464	-	-
宮城県 石巻市	-	-	-	-	-	-	43,878	15,414	15,076	13,388	-	-
宮城県 大崎市	-	-	-	-	-	-	78,537	28,235	27,787	22,515	-	-
秋田県 秋田市	-	-	-	-	-	-	167,505	62,137	58,312	47,056	-	-
秋田県 横手市	-	-	-	-	-	-	33,846	12,917	11,207	9,722	-	-
秋田県 大館市	-	-	-	-	-	-	15,445	6,107	5,011	4,327	-	-
秋田県 鹿角市	-	-	-	-	-	-	17,158	7,393	5,330	4,435	-	-
秋田県 大仙市	-	-	-	-	-	-	17,324	6,470	5,607	5,247	-	-
秋田県 仙北市	-	-	-	-	-	-	43,544	20,352	14,461	8,731	-	-
山形県 山形市	-	-	-	-	-	-	143,071	55,943	45,364	41,764	-	-
山形県 米沢市	-	-	-	-	-	-	38,448	14,438	12,110	11,900	-	-
山形県 鶴岡市	-	-	-	-	-	-	78,582	31,157	26,336	21,089	-	-
山形県 天童市	-	-	-	-	-	-	58,031	20,806	18,814	18,411	-	-
福島県 福島市	-	-	-	-	-	-	125,035	43,970	41,975	39,090	-	-
福島県 会津若松市	-	-	-	-	-	-	70,395	26,476	24,201	19,718	-	-
福島県 郡山市	-	-	-	-	-	-	96,466	34,563	31,869	30,034	-	-
福島県 いわき市	-	-	-	-	-	-	134,386	44,859	45,048	44,479	-	-
福島県 南会津郡南会津町	290	-	-	-	-	-	-	-	-	-	-	-
福島県 耶麻郡猪苗代町	-	-	-	-	-	-	20,803	7,966	7,278	5,559	-	-
茨城県 水戸市	-	-	-	-	-	-	107,836	38,473	36,896	32,467	-	-
茨城県 つくば市	-	-	-	-	-	-	53,199	17,517	19,148	16,534	-	-
茨城県 神栖市	-	-	-	-	-	-	75,664	23,234	24,446	27,984	-	-
栃木県 宇都宮市	-	-	-	-	-	-	193,137	69,339	63,327	60,471	-	-
栃木県 日光市	-	-	-	-	-	-	115,511	44,814	40,752	29,945	-	-
栃木県 那須塩原市	-	-	-	-	-	-	94,114	33,328	33,885	26,901	-	-
栃木県 那須郡那須町	-	-	-	-	-	-	85,947	32,439	30,019	23,489	-	-
群馬県 前橋市	1,486	594	362	-	-	-	64,857	19,912	22,879	22,066	-	-
群馬県 高崎市	-	-	-	-	-	-	126,435	42,468	42,413	41,554	-	-
群馬県 渋川市	-	-	-	-	-	-	84,068	27,890	29,853	26,325	-	-
群馬県 吾妻郡中之条町	-	-	-	-	-	-	21,986	7,756	8,177	6,053	-	-
群馬県 吾妻郡草津町	-	-	-	-	-	-	37,786	14,184	13,497	10,105	-	-
群馬県 利根郡片品村	392	61	218	-	-	-	-	-	-	-	-	-
群馬県 利根郡みなかみ町	-	-	-	-	-	-	59,314	24,221	20,662	14,431	-	-
埼玉県 さいたま市	-	-	-	-	-	-	101,369	34,612	33,487	33,270	-	-
埼玉県 熊谷市	-	-	-	-	-	-	46,437	15,047	15,834	15,556	-	-
千葉県 千葉市	-	-	-	-	-	-	266,574	94,228	86,330	86,016	-	-
千葉県 成田市	-	-	-	-	-	-	462,805	162,794	149,242	150,769	-	-
千葉県 鴨川市	-	-	-	-	-	-	46,807	14,420	17,537	14,850	-	-
千葉県 浦安市	-	-	-	-	-	-	459,836	155,028	151,005	153,803	-	-
千葉県 南房総市	-	-	-	-	-	-	1,080	260	408	412	-	-
千葉県 南房総市	-	-	-	-	-	-	26,872	7,714	10,013	9,145	-	-

参考第 1 1 表 施設所在地(主な市区町村)、従業員数(3区分)、月(3区分)別利用客室数(続き)

(室)

施設所在地 (主な市区町村)	従業員数(3区分)、月(3区分)											
	0~4人 1)			5~9人 1)			10人以上					
	10月	11月	12月	10月	11月	12月	10月	11月	12月	10月	11月	12月
東京都千代田区	-	-	-	-	-	-	691,686	238,960	228,050	224,676	-	-
東京都中央区	-	-	-	-	-	-	488,942	169,045	160,671	159,226	-	-
東京都港区	-	-	-	-	-	-	558,137	191,323	184,765	182,049	-	-
東京都新宿区	-	-	-	-	-	-	534,143	182,696	174,848	176,599	-	-
東京都台東区	-	-	-	-	-	-	331,547	113,746	108,712	109,089	-	-
東京都江東区	-	-	-	39,493	13,280	13,283	266,285	94,580	87,722	83,983	-	-
東京都品川区	-	-	-	-	-	-	217,139	74,769	70,805	71,565	-	-
東京都大田区	-	-	-	-	-	-	240,060	84,399	80,816	74,845	-	-
東京都渋谷区	-	-	-	-	-	-	156,805	53,572	51,020	52,213	-	-
東京都豊島区	-	-	-	-	-	-	340,921	116,177	112,049	112,695	-	-
東京都八王子市	-	-	-	-	-	-	98,517	34,280	32,263	31,974	-	-
東京都横滨市	-	-	-	-	-	-	66,822	22,540	22,454	21,828	-	-
神奈川県横浜市	-	-	-	-	-	-	667,408	225,876	221,718	219,814	-	-
神奈川県川崎市	-	-	-	-	-	-	200,461	68,397	66,344	65,720	-	-
神奈川県足柄下郡箱根町	1,712	752	478	8,016	2,427	2,383	245,237	81,686	88,129	75,422	-	-
神奈川県足柄下郡湯河原町	-	-	-	-	-	-	22,921	7,046	8,266	7,609	-	-
新潟県新潟市	-	-	-	-	-	-	263,908	96,090	88,399	79,419	-	-
新潟県長岡市	-	-	-	-	-	-	94,967	34,822	31,439	28,706	-	-
新潟県柏崎市	-	-	-	-	-	-	20,700	8,179	6,834	5,687	-	-
新潟県新潟市	-	-	-	-	-	-	33,761	11,581	11,715	10,465	-	-
新潟県村上市	-	-	-	-	-	-	29,923	11,155	10,632	8,136	-	-
新潟県糸魚川市	-	-	-	-	-	-	18,500	7,300	6,086	5,114	-	-
新潟県妙高市	681	87	221	-	-	-	29,586	13,519	9,490	6,577	-	-
新潟県上越市	-	-	-	-	-	-	60,134	23,484	19,876	16,774	-	-
新潟県佐渡市	2,034	713	462	-	-	-	24,600	13,002	8,232	3,366	-	-
新潟県南魚沼市	630	82	379	-	-	-	-	-	-	-	-	-
新潟県南魚沼郡湯沢町	664	136	404	-	-	-	52,944	17,349	12,335	23,260	-	-
富山県富山市	-	-	-	-	-	-	148,852	57,328	48,437	43,087	-	-
富山県水見市	-	-	-	-	-	-	15,408	5,013	5,430	4,965	-	-
富山県黒部市	-	-	-	-	-	-	28,690	12,214	9,844	6,632	-	-
石川県金沢市	-	-	-	-	-	-	401,182	142,030	138,791	120,361	-	-
石川県七尾市	-	-	-	-	-	-	89,321	31,223	32,866	25,232	-	-
石川県小松市	-	-	-	-	-	-	34,907	11,573	12,767	10,567	-	-
石川県加賀市	-	-	-	-	-	-	85,134	26,760	31,293	27,081	-	-
石川県白山市	-	-	-	-	-	-	27,205	9,930	9,848	7,427	-	-
福井県福井市	-	-	-	-	-	-	152,770	52,752	53,192	46,826	-	-
福井県あわら市	-	-	-	-	-	-	45,136	12,038	17,025	16,073	-	-
福井県大飯郡高浜町	2,257	765	837	-	-	-	-	-	-	-	-	-
山梨県甲府市	-	-	-	-	-	-	122,812	42,414	42,214	38,184	-	-
山梨県富士吉田市	-	-	-	-	-	-	24,306	8,513	8,537	7,256	-	-
山梨県北杜市	1,089	418	181	-	-	-	30,217	11,374	10,744	8,099	-	-
山梨県笛吹市	-	-	-	-	-	-	48,732	16,381	17,843	14,508	-	-
山梨県南都留郡山中湖村	-	-	-	-	-	-	32,803	11,613	11,887	9,303	-	-
山梨県南都留郡富士河口湖町	735	407	104	4,800	1,664	1,322	75,397	26,653	26,826	21,918	-	-
長野県長野市	872	359	250	-	-	-	143,223	50,669	47,278	45,276	-	-
長野県松本市	-	-	-	10,115	3,488	3,493	154,265	61,902	50,895	41,468	-	-
長野県上田市	-	-	-	-	-	-	58,099	21,696	19,731	16,672	-	-
長野県諏訪市	-	-	-	-	-	-	72,602	26,628	25,322	20,652	-	-
長野県茅野市	1,157	546	321	50,264	20,380	14,326	54,700	19,933	18,153	16,614	-	-
長野県佐久市	-	-	-	-	-	-	34,118	12,107	11,906	10,105	-	-
長野県千曲市	-	-	-	-	-	-	26,822	11,262	9,125	6,435	-	-
長野県安曇野市	-	-	-	-	-	-	70,043	29,961	21,848	18,234	-	-
長野県北佐久郡軽井沢町	-	-	-	-	-	-	13,342	4,884	5,103	3,355	-	-
長野県下伊那郡阿智村	-	-	-	1,532	467	804	-	-	-	-	-	-
長野県北安曇郡白馬村	861	147	650	-	-	-	27,313	6,828	4,201	16,284	-	-
長野県下高井郡山内町	-	-	-	-	-	-	-	-	-	-	-	-
長野県下高井郡野沢温泉村	845	193	501	-	-	-	-	-	-	-	-	-





参考第 1 1 表 施設所在地(主な市区町村)、従業者数(3区分)、月(3区分)別利用客室数(続き)

(室)

施設所在地 (主な市区町村)	従業者数(3区分)、月(3区分)													
	0~4人 1)			5~9人 1)			10人以上							
	10月	11月	12月	10月	11月	12月	利用客室数	10月	11月	12月	利用客室数	10月	11月	12月
徳島県 徳島市	-	-	-	-	-	-	148,597	51,004	51,004	45,650	-	51,943	51,004	45,650
香川県 高松市	-	-	-	-	-	-	142,612	49,378	49,378	42,104	-	49,378	51,130	42,104
愛媛県 松山市	-	-	-	-	-	-	177,448	59,882	59,882	54,766	-	59,882	62,800	54,766
高知県 高知市	-	-	-	-	-	-	36,017	13,542	13,542	9,392	-	13,542	13,083	9,392
福岡県 北九州市	-	-	-	-	-	-	160,712	53,778	53,778	47,271	-	53,778	59,663	47,271
福岡県 福岡市	-	-	-	-	-	-	287,494	95,681	95,681	90,249	-	95,681	101,564	90,249
福岡県 久留米市	-	-	-	-	-	-	1,175,729	394,210	393,434	388,085	-	394,210	393,434	388,085
佐賀県 佐賀市	-	-	-	-	-	-	78,987	27,582	26,811	24,594	-	27,582	26,811	24,594
佐賀県 唐津市	-	-	-	-	-	-	5,972	2,104	2,210	1,658	-	2,104	2,210	1,658
佐賀県 武雄市	-	-	-	-	-	-	20,089	6,839	6,698	6,552	-	6,839	6,698	6,552
佐賀県 藤野市	-	-	-	-	-	-	32,044	10,723	11,614	9,707	-	10,723	11,614	9,707
長崎県 長崎市	-	-	-	-	-	-	301,851	108,822	104,088	88,941	-	108,822	104,088	88,941
長崎県 佐世保市	-	-	-	-	-	-	210,389	67,952	71,454	70,983	-	67,952	71,454	70,983
長崎県 諫早市	-	-	-	-	-	-	44,240	17,272	15,053	11,915	-	17,272	15,053	11,915
長崎県 平戸市	122	51	37	-	-	-	-	-	-	-	-	-	-	-
長崎県 松浦市	151	81	32	-	-	-	-	-	-	-	-	-	-	-
長崎県 雲仙市	-	-	-	-	-	-	40,029	13,857	15,568	10,604	-	13,857	15,568	10,604
熊本県 熊本市	-	-	-	-	-	-	322,502	111,595	113,234	97,673	-	111,595	113,234	97,673
熊本県 人吉市	-	-	-	-	-	-	21,374	6,636	8,446	6,292	-	6,636	8,446	6,292
熊本県 山鹿市	-	-	-	-	-	-	10,311	3,412	3,678	3,221	-	3,412	3,678	3,221
熊本県 上天草市	-	-	-	-	-	-	13,265	4,593	4,937	3,735	-	4,593	4,937	3,735
熊本県 阿蘇市	-	-	-	-	-	-	26,116	9,736	10,185	6,195	-	9,736	10,185	6,195
熊本県 天草市	760	794	576	-	-	-	21,313	7,579	7,798	5,936	-	7,579	7,798	5,936
熊本県 阿蘇郡南小国町	-	-	-	-	-	-	17,660	5,801	6,665	5,194	-	17,660	6,665	5,194
大分県 大分市	-	-	-	-	-	-	175,588	57,779	60,978	56,831	-	57,779	60,978	56,831
大分県 別府市	-	-	-	-	-	-	143,562	43,536	52,569	47,457	-	43,536	52,569	47,457
大分県 日田市	-	-	-	-	-	-	28,895	8,569	11,167	9,159	-	8,569	11,167	9,159
大分県 竹田市	-	-	-	-	-	-	14,053	4,873	6,042	3,138	-	4,873	6,042	3,138
大分県 由布市	-	-	-	-	-	-	23,820	7,619	8,575	7,626	-	7,619	8,575	7,626
宮崎県 宮崎市	-	-	-	-	-	-	179,601	61,626	61,934	56,041	-	61,626	61,934	56,041
宮崎県 都城市	-	-	-	-	-	-	40,263	13,564	13,444	13,255	-	13,564	13,444	13,255
鹿児島県 鹿児島市	-	-	-	-	-	-	395,334	131,859	143,234	120,241	-	131,859	143,234	120,241
鹿児島県 指宿市	-	-	-	-	-	-	69,578	21,418	27,844	20,316	-	21,418	27,844	20,316
鹿児島県 薩摩川内市	-	-	-	-	-	-	38,386	12,166	13,978	12,242	-	12,166	13,978	12,242
鹿児島県 霧島市	-	-	-	-	-	-	105,986	33,629	39,204	33,153	-	33,629	39,204	33,153
鹿児島県 熊毛郡屋久島町	312	130	52	-	-	-	-	-	-	-	-	-	-	-
沖縄県 那覇市	-	-	-	-	-	-	472,727	156,950	158,197	157,580	-	156,950	158,197	157,580
沖縄県 石垣市	-	-	-	-	-	-	72,779	27,143	24,534	21,102	-	27,143	24,534	21,102
沖縄県 名護市	-	-	-	-	-	-	60,755	20,952	20,509	19,294	-	20,952	20,509	19,294
沖縄県 宮古島市	-	-	-	-	-	-	49,626	19,170	16,843	13,613	-	19,170	16,843	13,613
沖縄県 国頭郡恩納村	-	-	-	-	-	-	116,563	43,460	37,158	35,945	-	43,460	37,158	35,945

1) 従業者数10人未満の施設については、標本調査を実施している。

参考第 1 2 表 施設所在地(主な市区町村)、従業員数(3区分)、月(3区分)別客室稼働率

(%)

施設所在地 (主な市区町村)	従業員数(3区分)、月(3区分)											
	0~4人 1)			5~9人 1)			10人以上					
	10月	11月	12月	客室稼働率	10月	11月	12月	客室稼働率	10月	11月	12月	客室稼働率
北海道 札幌市	-	-	-	-	-	-	-	69.0	74.2	65.9	66.7	66.7
北海道 小樽市	-	-	-	-	-	-	-	76.6	86.7	69.0	73.7	73.7
北海道 旭川市	-	-	-	-	-	-	-	67.9	81.1	63.1	59.3	59.3
北海道 釧路市	-	-	-	-	-	-	-	55.3	65.6	54.5	45.6	45.6
北海道 帯広市	-	-	-	-	-	-	-	71.0	81.9	73.1	58.0	58.0
北海道 北見市	-	-	-	-	-	-	-	53.2	60.5	55.0	44.3	44.3
北海道 登別市	-	-	-	-	-	-	-	68.2	73.4	64.9	66.3	66.3
青森県 青森市	-	-	-	-	-	-	-	66.6	81.0	65.4	53.3	53.3
青森県 弘前市	-	-	-	-	-	-	-	59.8	72.1	57.2	50.0	50.0
青森県 八戸市	-	-	-	-	-	-	-	64.9	72.0	66.9	56.0	56.0
青森県 むつ市	-	-	-	-	-	-	-	58.8	74.9	55.7	45.7	45.7
岩手県 盛岡市	-	-	-	-	-	-	-	67.9	77.9	68.9	56.7	56.7
岩手県 花巻市	-	-	-	-	-	-	-	69.7	76.9	72.1	60.3	60.3
岩手県 北上市	-	-	-	-	-	-	-	74.0	79.2	72.6	70.1	70.1
岩手県 一関市	-	-	-	-	-	-	-	57.4	71.0	58.3	43.0	43.0
岩手県 八幡平市	-	-	-	-	-	-	-	28.5	42.2	19.9	23.1	23.1
岩手県 奥州市	-	-	-	-	-	-	-	44.5	50.8	44.7	37.9	37.9
宮城県 仙台市	-	-	-	-	-	-	-	71.2	74.3	74.2	65.3	65.3
宮城県 石巻市	-	-	-	-	-	-	-	74.6	77.8	78.6	67.6	67.6
宮城県 大崎市	-	-	-	-	-	-	-	63.5	67.7	68.9	54.0	54.0
秋田県 秋田市	-	-	-	-	-	-	-	73.6	83.3	74.7	62.7	62.7
秋田県 横手市	-	-	-	-	-	-	-	56.7	66.6	56.4	47.2	47.2
秋田県 大館市	-	-	-	-	-	-	-	43.5	55.6	41.4	33.3	33.3
秋田県 鹿角市	-	-	-	-	-	-	-	57.4	63.6	57.0	51.6	51.6
秋田県 大仙市	-	-	-	-	-	-	-	52.2	72.4	53.1	31.1	31.1
秋田県 仙北市	-	-	-	-	-	-	-	62.2	72.2	60.5	53.9	53.9
山形県 山形市	-	-	-	-	-	-	-	67.1	74.8	64.8	61.6	61.6
山形県 米沢市	-	-	-	-	-	-	-	59.3	69.7	60.9	47.2	47.2
山形県 鶴岡市	-	-	-	-	-	-	-	59.5	63.3	59.1	56.0	56.0
山形県 天童市	-	-	-	-	-	-	-	79.1	82.6	81.4	73.4	73.4
福島県 福島市	-	-	-	-	-	-	-	62.8	70.1	66.2	52.2	52.2
福島県 会津若松市	-	-	-	-	-	-	-	76.9	81.7	77.9	71.0	71.0
福島県 いわき市	-	-	-	-	-	-	-	71.0	70.3	73.0	69.7	69.7
福島県 南会津郡南会津町	-	-	-	-	-	-	-	-	-	-	-	-
福島県 耶麻郡猪苗代町	-	-	-	-	-	-	-	28.1	31.9	30.1	22.2	22.2
茨城県 水戸市	-	-	-	-	-	-	-	69.0	73.0	72.4	61.6	61.6
茨城県 つくば市	-	-	-	-	-	-	-	60.4	59.0	66.7	55.7	55.7
茨城県 神栖市	-	-	-	-	-	-	-	61.5	56.0	60.9	67.5	67.5
栃木県 宇都宮市	-	-	-	-	-	-	-	79.7	85.0	80.2	74.1	74.1
栃木県 日光市	-	-	-	-	-	-	-	56.0	64.5	60.6	43.1	43.1
栃木県 那須郡塩原市	-	-	-	-	-	-	-	68.1	71.6	75.2	57.8	57.8
栃木県 那須郡那須町	-	-	-	-	-	-	-	66.4	66.4	63.5	48.1	48.1
群馬県 前橋市	-	-	-	-	-	-	-	55.4	55.4	65.8	61.4	61.4
群馬県 高崎市	-	-	-	-	-	-	-	70.0	76.7	79.2	75.1	75.1
群馬県 渋川市	-	-	-	-	-	-	-	70.7	69.6	77.0	65.7	65.7
群馬県 吾妻郡中之条町	-	-	-	-	-	-	-	67.9	71.1	77.4	55.5	55.5
群馬県 吾妻郡草津町	-	-	-	-	-	-	-	51.6	57.5	56.5	41.0	41.0
群馬県 利根郡片品村	-	-	-	-	-	-	-	-	-	-	-	-
群馬県 利根郡みなかみ町	-	-	-	-	-	-	-	57.4	69.6	61.3	41.5	41.5
埼玉県 さいたま市	-	-	-	-	-	-	-	84.8	85.9	85.9	82.6	82.6
埼玉県 熊谷市	-	-	-	-	-	-	-	61.3	59.0	64.1	61.0	61.0
千葉県 千葉市	-	-	-	-	-	-	-	82.8	86.9	82.2	79.3	79.3
千葉県 成田市	-	-	-	-	-	-	-	80.2	83.7	79.3	77.5	77.5
千葉県 鴨川市	-	-	-	-	-	-	-	56.7	51.9	65.2	53.4	53.4
千葉県 浦安市	-	-	-	-	-	-	-	93.6	93.6	94.2	92.9	92.9
千葉県 南房総市	-	-	-	-	-	-	-	12.1	8.6	14.0	13.7	13.7

参考第 1 2 表 施設所在地(主な市区町村)、従業員数(3区分)、月(3区分)別客室稼働率(続き)

(%)

施設所在地 (主な市区町村)	従業員数(3区分)、月(3区分)						客室稼働率	10人以上			
	0~4人 1)			5~9人 1)				客室稼働率	10月	11月	12月
	10月	11月	12月	客室稼働率	10月	11月					
東京都千代田区	-	-	-	-	-	-	89.2	91.5	90.2	86.0	
東京都中央区	-	-	-	-	-	-	91.9	94.3	92.6	88.8	
東京都港区	-	-	-	-	-	-	88.7	90.2	90.0	85.9	
東京都新宿区	-	-	-	-	-	-	90.1	91.5	90.5	88.4	
東京都台東区	-	-	-	68.7	69.0	68.6	83.4	85.0	83.9	81.5	
東京都江東区	-	-	-	-	-	-	81.5	85.9	82.3	76.2	
東京都品川区	-	-	-	-	-	-	86.4	88.3	86.4	84.5	
東京都大田区	-	-	-	-	-	-	89.5	93.3	92.4	82.8	
東京都渋谷区	-	-	-	-	-	-	92.2	93.5	92.0	91.1	
東京都豊島区	-	-	-	-	-	-	85.8	86.8	86.5	84.2	
東京都江戸川区	-	-	-	-	-	-	84.1	86.9	84.5	81.0	
東京都八王子市	-	-	-	-	-	-	59.7	59.8	61.6	57.9	
東京都横濱市	-	-	-	-	-	-	85.8	86.2	87.4	83.8	
神奈川県川崎市	-	-	-	-	-	-	82.0	83.1	83.3	79.8	
神奈川県足柄下郡箱根町	15.9	13.3	13.2	37.6	46.1	33.1	74.0	73.1	81.5	67.5	
神奈川県足柄下郡湯河原町	-	-	-	-	-	-	59.3	54.1	65.6	58.4	
新潟県新潟市	-	-	-	-	-	-	68.9	74.4	70.7	61.5	
新潟県長岡市	-	-	-	-	-	-	68.9	74.9	69.9	61.8	
新潟県柏崎市	-	-	-	-	-	-	49.6	58.1	50.2	40.4	
新潟県新潟市	-	-	-	-	-	-	62.6	63.8	66.6	57.6	
新潟県村上市	-	-	-	-	-	-	61.4	67.9	66.9	49.5	
新潟県糸魚川市	-	-	-	-	-	-	52.6	61.6	53.1	43.2	
新潟県妙高市	8.9	14.5	8.6	-	-	-	46.2	62.7	45.5	30.5	
新潟県上越市	-	-	-	-	-	-	60.2	69.8	61.1	49.9	
新潟県佐渡市	24.0	30.1	16.2	-	-	-	35.0	55.0	36.0	14.2	
新潟県南魚沼市	7.0	5.6	12.5	-	-	-	-	-	-	-	
新潟県南魚沼郡湯沢町	4.0	2.2	7.2	-	-	-	-	-	-	-	
富山県富山市	-	-	-	-	-	-	25.5	24.8	18.2	33.2	
富山県氷見市	-	-	-	-	-	-	66.4	75.9	66.3	57.0	
富山県黒部市	-	-	-	-	-	-	50.1	48.4	54.2	48.0	
石川県金沢市	-	-	-	-	-	-	54.2	68.5	57.1	37.2	
石川県七尾市	-	-	-	-	-	-	71.1	74.7	75.4	63.3	
石川県小松市	-	-	-	-	-	-	72.6	75.3	81.9	60.9	
石川県加賀市	-	-	-	-	-	-	60.1	59.2	67.4	54.0	
石川県白山市	-	-	-	-	-	-	60.3	56.3	68.0	56.9	
福井県福井市	-	-	-	-	-	-	61.1	66.2	67.8	49.5	
福井県あわら市	-	-	-	-	-	-	72.0	73.8	76.9	65.5	
福井県大飯郡高浜町	24.8	21.3	27.3	-	-	-	64.1	50.8	74.2	67.8	
山梨県甲府市	-	-	-	-	-	-	-	-	-	-	
山梨県富士吉田市	-	-	-	-	-	-	78.8	80.8	83.1	72.8	
山梨県北杜市	9.7	13.0	4.8	-	-	-	56.6	58.8	60.9	50.1	
山梨県笛吹市	-	-	-	-	-	-	62.9	61.4	44.8	44.8	
山梨県南都留郡富士河口湖町	8.2	13.5	3.5	32.6	37.8	26.7	60.0	59.8	67.4	53.0	
山梨県南都留郡富士河口湖村	11.2	13.6	9.5	-	-	-	52.1	54.8	57.9	43.9	
長野県松本市	-	-	-	-	-	-	64.9	68.1	70.9	56.0	
長野県上田市	-	-	-	42.5	40.3	43.5	77.1	81.0	78.1	72.3	
長野県諏訪市	-	-	-	-	-	-	68.0	80.9	68.8	54.2	
長野県茅野市	9.3	13.0	7.7	-	-	-	54.8	60.7	57.0	46.6	
長野県千曲市	-	-	-	-	-	-	65.9	71.7	70.5	55.6	
長野県佐久市	-	-	-	-	-	-	42.8	51.4	40.6	36.2	
長野県下伊那郡阿智村	-	-	-	-	-	-	60.8	65.7	61.9	54.8	
長野県北佐久郡軽井沢町	-	-	-	-	-	-	67.3	70.9	72.0	59.2	
長野県安曇野市	-	-	-	-	-	-	50.0	62.3	52.2	35.6	
長野県下伊那郡野沢温泉村	3.9	2.0	8.8	-	-	-	44.5	56.5	42.6	34.4	
長野県北安曇郡白馬村	-	-	-	7.1	3.7	11.1	51.8	56.3	60.8	38.7	
長野県下高井郡山内町	-	-	-	-	-	-	-	-	-	-	
長野県下高井郡野沢温泉村	7.2	4.9	12.6	-	-	-	18.0	13.4	8.5	31.9	

参考第 1 2 表 施設所在地(主な市区町村)、従業員数(3区分)、月(3区分)別客室稼働率(続き)

(%)

施設所在地 (主な市区町村)	従業員数(3区分)、月(3区分)						10人以上			
	0~4人 1)			5~9人 1)			客室稼働率	10月	11月	12月
	客室稼働率	10月	11月	12月	客室稼働率	10月				
岐阜県 岐阜市	-	-	-	-	-	-	72.5	73.6	75.6	68.4
岐阜県 高山市	26.2	30.5	26.6	21.4	24.8	21.8	60.6	70.6	60.7	50.6
岐阜県 郡上市	13.3	8.2	10.2	21.5	-	-	-	-	-	-
岐阜県 下呂市	-	-	-	-	-	-	59.9	58.4	70.5	51.0
静岡県 静岡市	-	-	-	-	-	-	69.0	70.0	71.4	65.8
静岡県 浜松市	-	-	-	-	-	-	68.5	68.0	72.3	65.4
静岡県 沼津市	-	-	-	-	-	-	67.2	65.9	71.0	64.7
静岡県 熱海市	-	-	-	-	-	-	62.2	55.8	65.7	65.3
静岡県 伊東市	15.0	12.6	17.4	14.9	-	-	56.7	51.0	62.0	57.2
静岡県 焼津市	-	-	-	-	-	-	75.2	75.1	78.6	72.0
静岡県 御殿場市	-	-	-	-	-	-	50.5	51.1	54.1	46.4
静岡県 下田市	3.9	2.6	4.7	4.3	-	-	-	-	-	-
静岡県 伊豆の国市	-	-	-	-	-	-	48.5	44.2	55.5	46.1
静岡県 賀茂郡東伊豆町	-	-	-	-	-	-	64.2	57.2	68.9	66.8
静岡県 賀茂郡南伊豆町	-	-	-	-	-	-	57.6	52.6	64.4	56.0
愛知県 名古屋市中区	3.8	2.3	5.4	3.6	-	-	-	-	-	-
愛知県 豊橋市	-	-	-	-	-	-	84.6	85.5	87.5	80.9
愛知県 豊田市	-	-	-	-	-	-	81.2	82.2	81.8	79.5
愛知県 蒲郡市	-	-	-	-	-	-	56.7	59.0	58.6	52.6
愛知県 津島市	-	-	-	-	-	-	54.0	46.0	59.3	56.9
三重県 津市	-	-	-	-	-	-	48.6	39.0	55.4	51.7
三重県 鳥羽市	-	-	-	-	-	-	60.9	59.4	64.3	59.1
三重県 志摩市	-	-	-	-	-	-	56.0	54.6	63.3	50.2
三重県 大津市	-	-	-	-	-	-	54.4	52.8	63.2	47.6
滋賀県 彦根市	-	-	-	-	-	-	77.2	71.5	83.0	77.2
滋賀県 長浜市	-	-	-	-	-	-	61.6	61.5	70.9	52.6
滋賀県 高島市	-	-	-	-	-	-	60.8	63.8	67.1	51.7
京都府 京都市	-	-	-	-	-	-	36.5	36.0	40.2	33.2
京都府 宇津市	81.3	88.8	86.4	69.0	77.1	72.1	87.9	89.2	93.2	81.5
京都府 京丹後市	-	-	-	-	-	-	48.7	42.8	56.9	46.6
京都府 大津市	-	-	-	-	-	-	66.1	57.9	65.3	65.3
大阪府 堺市	-	-	-	-	-	-	73.0	73.2	74.4	71.5
兵庫県 神戸市	-	-	-	-	-	-	79.0	77.6	82.4	77.0
兵庫県 姫路市	-	-	-	-	-	-	70.2	69.4	70.3	70.9
兵庫県 洲本市	-	-	-	-	-	-	47.6	45.1	51.9	45.8
兵庫県 豊岡市	-	-	-	-	-	-	64.0	58.6	74.5	59.3
兵庫県 赤穂市	-	-	-	-	-	-	66.8	61.9	71.2	67.4
兵庫県 美方郡香美町	7.0	1.3	7.3	12.5	13.7	19.2	35.4	23.0	41.0	42.6
奈良県 奈良市	-	-	-	-	-	-	62.8	65.2	71.3	52.2
和歌山県 和歌山市	-	-	-	-	-	-	74.6	73.2	79.2	71.4
和歌山県 田辺市	-	-	-	-	-	-	51.6	49.4	60.6	45.1
和歌山県 西牟婁郡白浜町	-	-	-	-	-	-	50.8	46.7	57.3	48.6
鳥取県 鳥取市	-	-	-	-	-	-	64.9	65.6	69.5	59.9
鳥取県 米子市	-	-	-	-	-	-	74.3	76.4	82.2	64.5
鳥取県 松江市	-	-	-	-	-	-	76.8	81.2	83.7	65.7
鳥取県 浜田市	-	-	-	-	-	-	69.1	70.7	72.7	64.0
鳥取県 出雲市	-	-	-	-	-	-	77.8	82.9	82.5	68.2
鳥取県 雲南市	-	-	-	-	-	-	74.8	79.0	78.8	66.8
岡山県 岡山市	-	-	-	-	-	-	71.6	72.9	79.1	63.0
岡山県 倉敷市	-	-	-	-	-	-	55.4	53.8	64.0	48.7
岡山県 美作市	-	-	-	-	-	-	78.0	79.9	82.8	71.3
広島県 広島市	-	-	-	-	-	-	63.9	63.8	73.9	54.4
広島県 福山市	-	-	-	-	-	-	70.8	72.2	75.3	64.9
広島県 廿日市市	-	-	-	-	-	-	66.4	70.8	77.5	51.3
広島県 下関市	-	-	-	-	-	-	66.9	64.9	73.6	62.5
山口県 山口市	-	-	-	-	-	-	66.2	66.9	69.5	62.3

参考第 1 2 表 施設所在地(主な市区町村)、従業員数(3区分)、月(3区分)別客室稼働率(続き)

(%)

施設所在地 (主な市区町村)	従業員数(3区分)、月(3区分)						10人以上			
	0~4人 1)			5~9人 1)			客室稼働率	10月	11月	12月
	客室稼働率	10月	11月	12月	客室稼働率	10月				
徳島県 徳島市	-	-	-	-	-	-	72.0	74.7	75.8	65.7
香川県 高松市	-	-	-	-	-	-	65.9	67.7	72.5	57.7
愛媛県 松山市	-	-	-	-	-	-	76.2	76.4	82.7	69.8
愛媛県 今治市	-	-	-	-	-	-	58.4	65.2	65.1	45.2
高知県 高知市	-	-	-	-	-	-	60.7	60.3	69.2	53.0
福岡県 北九州市	-	-	-	-	-	-	62.4	61.6	67.6	58.1
福岡県 福岡市	-	-	-	-	-	-	84.9	84.5	87.1	83.2
福岡県 久留米市	70.4	70.0	71.1	70.3	-	-	62.7	63.0	68.4	56.9
佐賀県 佐賀市	-	-	-	-	-	-	71.7	74.3	74.6	66.2
佐賀県 唐津市	-	-	-	-	-	-	41.3	43.2	46.9	34.1
佐賀県 武雄市	-	-	-	-	-	-	63.5	64.1	64.9	61.4
佐賀県 藤野市	-	-	-	-	-	-	66.1	65.6	73.5	59.4
長崎県 長崎市	-	-	-	-	-	-	80.0	85.6	84.6	70.0
長崎県 佐世保市	-	-	-	-	-	-	72.9	69.9	75.9	73.0
長崎県 諫早市	-	-	-	-	-	-	63.8	73.9	66.5	51.0
長崎県 平戸市	4.9	4.1	6.3	4.4	-	-	-	-	-	-
長崎県 松浦市	7.1	5.3	11.7	4.5	-	-	-	-	-	-
長崎県 雲仙市	-	-	-	-	-	-	57.1	58.7	68.1	44.9
熊本県 熊本市	-	-	-	-	-	-	71.4	73.3	76.9	64.2
熊本県 人吉市	-	-	-	-	-	-	66.2	61.0	80.2	57.8
熊本県 山鹿市	-	-	-	-	-	-	53.9	52.9	58.9	50.0
熊本県 上天草市	-	-	-	-	-	-	51.1	52.5	58.4	42.7
熊本県 阿蘇市	-	-	-	-	-	-	51.0	56.4	61.0	35.9
熊本県 天草市	49.3	52.2	56.3	39.5	-	-	77.1	54.0	57.4	42.3
熊本県 阿蘇郡南小国町	-	-	-	-	-	-	73.8	75.2	89.2	67.3
大分県 別府市	-	-	-	-	-	-	64.8	72.0	78.6	70.9
大分県 日田市	-	-	-	-	-	-	62.7	55.2	74.3	63.6
大分県 竹田市	-	-	-	-	-	-	48.5	49.9	63.9	59.0
大分県 由布市	-	-	-	-	-	-	74.0	70.2	81.7	32.1
宮崎県 宮崎市	-	-	-	-	-	-	73.0	74.3	77.2	70.3
宮崎県 都城市	-	-	-	-	-	-	60.9	60.9	62.3	67.6
鹿児島県 鹿児島市	-	-	-	-	-	-	72.2	71.5	80.2	59.5
鹿児島県 指宿市	-	-	-	-	-	-	64.0	58.5	78.5	65.2
鹿児島県 薩摩川内市	-	-	-	-	-	-	65.6	61.7	73.3	55.4
鹿児島県 霧島市	-	-	-	-	-	-	58.2	54.8	66.0	62.1
鹿児島県 熊毛郡屋久島町	8.5	10.5	10.8	4.2	-	-	-	-	-	54.0
沖縄県 那覇市	-	-	-	-	-	-	78.3	77.2	80.4	-
沖縄県 石垣市	-	-	-	-	-	-	74.7	82.7	77.2	77.5
沖縄県 名護市	-	-	-	-	-	-	74.1	75.9	76.7	64.3
沖縄県 宮古島市	-	-	-	-	-	-	60.9	63.4	63.4	69.9
沖縄県 国頭郡恩納村	-	-	-	-	-	-	71.6	79.2	70.0	49.6

1) 従業員数10人未満の施設については、標本調査を実施している。

参考第 1 3 表 施設所在地 (47 区分及び運輸局等)、従業者数 (3 区分)、宿泊目的割合 (2 区分) 別施設数 (施設)

施設所在地 (47 区分 及び運輸局等)	従業者数 (3 区分)、宿泊目的割合 (2 区分)										宿泊施設タイプ (5 区分)						
	総数 1)	10~29人		30~99人		100人以上		旅館	リゾート ホテル	ビジネス ホテル	シティ ホテル	会社・団体の 宿泊所					
		観光目的の 宿泊者が 50%以上	観光目的の 宿泊者が 50%未満	観光目的の 宿泊者が 50%以上	観光目的の 宿泊者が 50%未満	観光目的の 宿泊者が 50%以上	観光目的の 宿泊者が 50%未満										
施設所在地 計	12,025	7,010	5,050	7,208	3,830	3,380	3,783	2,470	1,320	1,034	700	360	4,520	1,440	4,040	960	430
北海道	652	350	310	365	160	210	215	130	90	72	60	10	200	100	240	90	10
青森県	176	80	115	115	50	70	49	30	20	12	10	10	70	70	70	20	0
岩手県	195	100	100	113	50	70	69	40	30	13	10	0	100	30	40	20	0
宮城県	230	110	120	136	60	90	71	40	30	23	20	10	90	20	80	20	10
秋田県	168	100	70	103	60	50	59	40	20	6	0	0	80	10	40	10	0
山形県	248	170	80	167	120	50	71	50	20	10	10	10	130	30	60	10	0
福島県	405	250	160	284	160	130	100	70	30	21	20	0	200	60	100	10	10
茨城県	171	50	120	112	30	90	47	30	20	12	0	10	40	10	100	10	0
栃木県	313	230	80	186	140	50	109	80	30	14	10	10	140	70	70	10	20
群馬県	248	170	80	146	90	60	88	70	20	14	10	0	140	30	60	10	0
埼玉県	143	30	110	88	20	70	47	10	30	8	0	10	20	10	90	10	0
千葉県	180	140	140	182	90	100	85	60	30	51	40	10	90	70	100	30	10
東京都	669	130	540	397	60	330	180	30	150	92	40	60	40	10	450	110	20
神奈川県	395	230	170	224	120	100	125	80	50	46	30	20	100	60	140	40	60
新潟県	364	240	120	233	150	80	108	80	30	23	10	10	200	40	90	10	10
富山県	128	90	40	74	50	20	48	40	10	6	0	0	70	30	30	10	10
石川県	209	150	70	97	50	40	91	70	20	21	20	0	110	10	60	20	0
福井県	135	100	40	81	60	20	48	30	20	6	10	0	70	10	30	10	0
山梨県	209	170	50	126	100	30	68	20	20	15	40	0	100	40	10	10	0
長野県	615	490	130	409	320	90	184	160	30	22	20	10	300	120	110	10	30
岐阜県	220	170	50	134	100	30	70	60	20	16	20	0	200	40	50	10	10
静岡県	644	430	210	364	210	150	232	190	60	48	30	20	250	130	150	30	60
愛知県	372	140	230	225	70	150	117	60	60	30	20	100	100	20	170	50	20
三重県	272	170	100	160	80	80	91	70	20	21	20	0	120	40	90	10	20
滋賀県	152	90	60	95	50	40	41	30	10	16	10	0	40	20	50	10	10
京都府	451	370	80	304	240	60	112	90	20	35	40	0	190	20	100	40	20
大阪府	284	90	200	137	30	110	96	60	60	51	20	30	30	60	180	60	10
兵庫県	389	260	130	213	130	80	121	90	30	55	40	20	160	60	90	30	20
奈良県	99	90	10	66	60	10	28	30	0	5	0	0	60	0	10	10	0
和歌山県	149	120	30	94	70	30	41	40	10	14	10	0	90	20	20	0	10
鳥取県	105	70	40	51	30	20	49	40	10	5	0	0	70	0	30	10	0
島根県	144	80	60	99	50	50	42	30	30	3	0	0	70	0	50	10	0
岡山県	158	70	90	88	30	60	57	30	30	13	10	10	50	20	70	20	0
広島県	247	110	140	154	60	100	75	40	30	18	0	20	60	20	110	20	10
山口県	166	90	70	95	40	50	54	40	20	17	0	0	70	10	70	10	0
徳島県	85	50	40	53	30	30	28	20	10	4	0	0	40	0	30	10	0
香川県	101	60	50	50	20	30	41	30	10	10	10	0	30	20	30	10	0
愛媛県	124	70	60	71	30	40	39	30	10	14	10	10	50	10	50	10	10
高知県	105	60	40	67	40	30	30	20	10	8	10	0	40	20	40	10	0
福岡県	311	110	200	184	60	120	93	40	50	34	10	30	70	20	160	40	10
佐賀県	112	70	40	74	50	30	32	20	10	6	0	0	70	10	30	10	0
熊本県	210	120	90	117	50	70	74	50	30	19	20	0	60	30	80	20	0
鹿児島県	296	190	110	193	120	70	88	60	30	15	10	10	150	30	90	10	0
大分県	226	150	80	148	90	60	69	50	20	9	10	0	120	20	70	10	0
宮崎県	122	70	60	71	40	40	42	20	20	9	10	0	40	20	60	10	0
鹿児島県	234	120	120	127	50	80	89	40	40	18	10	10	70	40	100	10	0
沖縄県	256	200	50	136	90	40	70	60	10	50	50	0	0	110	90	40	0
運輸局等 (再掲) ②																	
北海道運輸局	652	350	310	365	160	210	215	130	90	72	60	10	200	100	240	90	10
東北運輸局	1,422	790	630	918	470	440	419	270	150	85	60	30	680	140	390	80	20
関東運輸局	2,466	1,190	820	1,461	640	820	749	400	350	256	140	110	660	290	1,060	230	120
北陸信越運輸局	1,316	970	350	813	570	240	431	340	90	72	20	20	680	180	290	50	50
中部運輸局	1,643	1,020	630	964	530	440	558	400	150	121	90	40	660	240	480	110	100
近畿運輸局	1,524	1,010	510	909	580	330	439	300	140	176	130	50	580	130	450	140	70
中国運輸局	820	420	400	487	210	280	277	180	100	36	30	30	320	50	330	60	20
四国運輸局	415	240	190	241	120	130	138	90	50	56	30	10	150	50	150	60	10
九州運輸局	1,511	820	700	914	450	460	487	300	190	110	70	50	590	160	570	100	30
沖縄総合事務局	256	200	50	136	90	40	70	60	10	50	50	0	0	110	90	40	0

1) 宿泊目的割合不詳を含む。  
2) 長野県は北陸信越運輸局、福井県は中部運輸局に含まれる。

参考第14表 月(3区分)、施設所在地(47区分及び運輸局等)、従業者数(3区分)、宿泊目的割合(2区分)別延べ宿泊者数 (八泊)並びに月(3区分)、施設所在地(47区分及び運輸局等)、宿泊目的割合(2区分)別外国人延べ宿泊者数(従業者数10人以上の施設)

施設所在地(47区分及び運輸局等)	従業者数(3区分)、宿泊目的割合(2区分)										外国人延べ宿泊者数(2区分)	
	延べ宿泊者数(1)		10～29人		30～99人		100人以上		うち		外国人延べ宿泊者数(1)	
	観光目的の宿泊者が50%以上	観光目的の宿泊者が50%未満	観光目的の宿泊者が50%以上	観光目的の宿泊者が50%未満	観光目的の宿泊者が50%以上	観光目的の宿泊者が50%未満	観光目的の宿泊者が50%以上	観光目的の宿泊者が50%未満	観光目的の宿泊者が50%以上	観光目的の宿泊者が50%未満	観光目的の宿泊者が50%以上	観光目的の宿泊者が50%未満
平成26年10～12月計	100,303,590	49,649,970	50,614,340	34,591,990	9,957,970	24,628,520	16,675,240	30,450,250	9,310,580	11,245,780	6,333,540	4,907,510
北海道	6,230,430	3,827,120	2,403,320	1,615,790	529,920	1,085,880	2,139,350	2,475,290	2,128,790	1,046,440	845,670	200,770
青森県	914,350	602,030	461,270	385,900	143,410	335,040	143,410	184,900	93,540	24,350	7,740	10,750
岩手県	1,207,950	631,570	576,380	433,590	70,410	363,190	359,520	208,700	26,140	24,350	20,650	3,710
宮城県	2,152,450	977,050	1,175,400	785,210	108,410	676,800	409,820	560,500	101,140	37,250	13,740	23,510
秋田県	690,530	267,100	423,440	338,010	101,620	236,380	297,670	54,860	17,610	11,830	5,240	6,600
山形県	1,128,790	640,380	482,910	433,050	242,690	184,860	541,520	154,230	100,300	10,190	6,270	3,440
福島県	2,120,160	1,099,390	1,020,770	972,610	267,950	704,660	488,610	375,020	342,840	9,350	4,300	5,050
茨城県	997,750	269,300	737,460	481,580	52,270	429,580	385,340	130,570	40,550	26,110	1,270	24,840
栃木県	2,074,860	1,441,970	632,880	736,180	482,030	686,000	567,370	402,680	392,370	51,420	30,880	20,540
群馬県	1,844,230	1,264,730	579,500	620,530	261,130	359,410	821,540	402,160	393,580	31,690	24,640	7,050
埼玉県	943,040	113,850	829,180	457,130	28,680	428,460	349,190	136,720	12,100	19,470	1,130	18,340
千葉県	4,985,880	3,327,840	1,658,030	1,066,470	427,030	639,440	982,200	2,185,590	751,620	692,040	431,110	260,920
東京都	12,335,620	3,136,360	9,199,260	3,602,700	402,110	3,200,590	3,531,620	5,201,300	2,874,520	3,267,950	1,420,800	1,847,150
神奈川県	3,856,290	1,825,050	2,031,240	1,223,500	351,960	871,540	655,440	1,195,240	817,650	334,270	152,890	181,370
新潟県	1,892,370	942,090	950,280	785,830	239,460	546,380	433,180	374,040	269,450	36,650	16,090	20,560
富山県	707,440	375,350	332,090	291,270	121,170	170,100	344,750	109,780	19,210	35,480	19,780	15,700
石川県	1,964,640	1,237,850	726,780	467,380	100,280	367,100	1,064,470	732,430	405,140	78,360	49,260	29,110
福井県	679,570	356,350	323,220	207,630	73,050	134,580	386,830	204,700	182,120	6,850	2,760	4,090
山梨県	1,340,780	971,570	369,210	442,120	244,320	197,850	637,470	469,620	261,140	214,300	201,430	12,870
長野県	2,861,770	1,908,050	953,720	1,191,550	199,710	571,840	1,222,920	924,300	303,170	99,600	67,590	32,010
岐阜県	1,302,710	879,170	423,530	471,290	198,720	272,570	498,930	332,490	309,050	151,880	126,840	25,040
静岡県	4,242,960	2,572,690	1,662,130	1,436,360	530,370	905,990	1,828,560	422,450	333,700	212,760	93,370	119,390
愛知県	3,494,330	747,700	2,746,330	1,485,590	99,210	1,386,360	446,990	707,800	201,500	425,650	75,890	349,770
三重県	1,824,060	1,163,760	660,300	617,540	182,060	435,480	657,830	452,540	205,290	548,700	38,200	19,980
滋賀県	944,810	593,580	349,430	350,920	120,440	230,480	218,720	114,000	102,920	62,190	44,450	17,730
京都府	4,042,870	3,398,940	643,930	1,252,430	874,540	377,890	1,348,810	1,082,770	266,040	743,460	663,770	79,690
大阪府	6,420,710	2,024,570	4,396,150	1,802,120	235,170	566,950	2,173,930	2,444,670	1,194,940	1,541,540	773,920	767,610
兵庫県	2,787,840	1,467,140	1,320,710	827,740	260,220	567,520	475,340	1,067,750	731,580	234,730	48,800	123,830
奈良県	405,590	396,540	9,050	182,360	173,310	9,050	112,970	110,270	336,170	24,250	23,480	770
和歌山県	873,520	686,300	187,220	213,630	100,200	113,430	371,050	288,840	264,260	79,560	60,770	18,790
鳥取県	625,420	323,060	273,360	180,380	47,870	132,510	336,120	235,740	108,910	14,240	6,830	7,410
島根県	177,050	303,380	371,670	297,500	100,770	196,730	311,760	65,800	65,800	6,530	2,990	3,550
岡山県	1,177,330	358,190	819,140	514,350	39,900	474,660	483,170	210,160	273,000	29,750	10,560	19,190
広島県	1,981,310	538,690	1,442,620	890,970	156,490	734,480	577,430	512,910	133,630	98,970	16,200	82,770
山口県	913,140	378,350	534,800	411,770	71,830	339,940	323,600	177,770	153,860	13,100	6,220	6,880
徳島県	417,520	177,230	240,290	202,900	54,180	148,720	137,750	76,870	76,870	8,880	4,670	4,210
香川県	747,240	372,250	374,990	281,570	61,920	219,650	266,200	164,110	102,080	43,300	27,720	15,580
愛媛県	740,580	278,880	461,700	258,680	39,830	218,850	264,670	118,310	146,350	20,690	10,710	9,980
高知県	542,990	226,930	316,060	255,250	55,690	199,560	152,760	76,350	134,980	40,150	7,310	2,870
福岡県	3,604,650	767,970	2,836,680	1,761,330	224,190	1,537,140	940,700	295,290	645,410	404,270	101,920	302,350
佐賀県	676,730	312,340	364,390	337,210	101,740	235,470	262,680	142,620	76,840	26,090	13,070	13,020
熊本県	1,709,730	962,310	747,410	435,940	170,000	435,940	698,320	405,470	400,380	122,620	81,700	40,920
長崎県	1,512,310	687,150	825,160	597,190	212,410	384,780	647,910	313,350	161,390	105,820	85,100	43,260
大分県	1,389,920	715,970	673,950	680,250	191,470	488,780	519,570	378,740	140,830	101,660	85,510	16,150
宮崎県	777,180	292,770	460,570	278,350	54,620	223,730	281,330	62,710	194,780	61,960	53,120	4,030
鹿児島県	1,588,080	693,310	894,770	592,390	82,220	510,170	317,060	408,360	340,820	82,060	54,120	27,930
沖縄県	3,956,130	3,385,530	570,600	1,192,300	719,100	473,200	864,240	1,899,590	1,883,880	548,980	492,520	56,460
運輸局等(再掲)②												
北海道運輸局	6,230,430	3,827,120	2,403,320	1,615,790	529,920	1,085,880	2,139,350	2,475,290	2,128,790	1,046,440	845,670	200,770
東北運輸局	8,214,230	3,927,800	4,280,930	3,423,720	866,440	2,551,790	3,293,020	1,839,020	1,839,020	1,114,500	57,920	53,050
関東運輸局	28,378,440	12,341,670	16,036,770	8,630,540	2,249,520	6,381,020	9,012,500	10,735,010	6,474,010	4,637,240	2,264,150	2,373,090
北陸信越運輸局	7,426,210	4,463,340	2,962,870	2,436,030	1,080,600	1,655,420	3,369,630	1,057,410	1,057,410	250,090	152,710	97,380
中部運輸局	11,543,630	5,719,680	5,815,810	4,218,400	1,083,400	3,135,000	4,673,090	2,873,620	1,791,330	889,480	337,050	518,260
近畿運輸局	15,475,340	8,567,070	6,906,480	4,629,200	1,763,880	2,865,320	5,117,820	2,701,380	4,101,810	2,623,630	1,615,180	1,008,450
中国運輸局	5,372,250	1,930,660	3,441,590	2,294,970	416,860	1,878,110	2,032,080	983,950	1,048,130	162,580	52,790	119,790
四国運輸局	2,448,340	1,055,300	1,393,040	998,400	211,610	786,790	405,020	416,350	628,560	83,660	40,410	32,640
九州運輸局	11,258,590	4,431,820	6,802,930	4,852,640	1,036,630	3,816,010	1,854,920	2,059,090	2,468,110	1,540,270	475,140	447,640
沖縄総合事務局	3,956,130	3,385,530	570,600	1,192,300	719,100	473,200	864,240	1,899,590	1,883,880	548,980	492,520	56,460

1) 宿泊目的割合不詳を含む。  
2) 長野県は北陸信越運輸局、福井県は中部運輸局に含まれる。



参考第14表 月(3区分)、施設所在地(47区分及び運輸局等)、従業者数(3区分)、宿泊目的割合(2区分)別延べ宿泊者数 (延べ) (人泊)

施設所在地(47区分及び運輸局等)	従業者数(3区分)、宿泊目的割合(2区分)										うち		宿泊目的割合(2区分)								
	延べ宿泊者数(1)					10~29人					30~99人					外国人延べ宿泊者数(1)		観光目的の宿泊者が50%以上		観光目的の宿泊者が50%未満	
	延べ	観光目的の宿泊者が50%以上	観光目的の宿泊者が50%未満	1)	観光目的の宿泊者が50%以上	観光目的の宿泊者が50%未満	1)	観光目的の宿泊者が50%以上	観光目的の宿泊者が50%未満	1)	観光目的の宿泊者が50%以上	観光目的の宿泊者が50%未満	1)	観光目的の宿泊者が50%以上	観光目的の宿泊者が50%未満	1)	外国人延べ	観光目的の宿泊者が50%以上	観光目的の宿泊者が50%未満		
平成26年 10月	34,478,530	17,115,760	17,347,560	11,995,930	12,217,820	6,493,150	5,712,200	10,264,780	7,107,020	3,157,760	3,980,880	2,249,400	1,727,260	63,430	321,450	3,010	258,020	63,430	3,010		
北海道	2,354,970	1,469,800	885,170	630,560	229,840	400,720	823,460	900,950	772,180	128,770	90,980	3,010	6,070	1,490	13,330	11,840	94,240	1,490	11,840		
青森県	389,730	241,920	186,960	35,290	151,680	149,770	69,880	53,000	42,650	10,350	7,990	3,010	6,070	1,490	13,330	11,840	94,240	1,490	11,840		
岩手県	465,070	248,570	166,110	166,110	29,740	206,090	135,100	92,870	70,990	21,880	17,270	6,440	12,830	3,270	7,640	6,440	94,240	6,440	6,440		
秋田県	735,550	329,830	405,720	270,040	37,290	232,750	139,200	188,350	153,350	35,000	18,350	2,840	3,270	3,270	17,270	17,270	94,240	17,270	17,270		
宮城県	293,080	130,700	162,380	45,360	93,400	77,820	55,230	21,280	7,530	13,760	6,110	2,840	3,270	3,270	17,270	17,270	94,240	17,270	17,270		
山形県	437,710	249,100	185,860	175,030	100,170	72,110	205,690	56,990	35,750	21,240	4,200	2,720	1,280	1,280	4,200	4,200	94,240	4,200	4,200		
福島県	738,730	400,770	357,960	344,910	96,680	248,230	284,540	186,040	118,040	11,250	3,300	1,300	2,010	2,010	3,300	3,300	94,240	3,300	3,300		
茨城県	323,980	73,440	250,540	12,390	147,170	48,380	73,840	42,210	12,640	29,530	10,250	660	9,600	9,600	10,250	10,250	94,240	10,250	10,250		
栃木県	760,920	540,590	220,330	279,780	191,920	87,860	313,790	167,350	138,890	28,460	22,320	13,680	8,640	8,640	22,320	22,320	94,240	22,320	22,320		
群馬県	633,330	447,610	185,710	208,870	93,470	115,410	284,970	136,710	136,710	2,770	11,200	8,780	2,420	2,420	11,200	11,200	94,240	11,200	11,200		
埼玉県	312,670	37,920	274,740	153,190	10,460	142,730	115,290	23,440	91,850	40,170	6,130	410	5,720	5,720	6,130	6,130	94,240	6,130	6,130		
千葉県	1,664,410	1,095,160	569,250	357,440	138,960	218,480	322,760	984,620	261,180	261,180	258,160	163,920	94,240	94,240	258,160	258,160	94,240	258,160	258,160		
東京都	4,172,420	1,050,230	3,122,190	1,219,170	136,130	1,083,040	1,205,210	1,748,040	790,200	957,850	1,169,040	505,050	663,990	663,990	1,169,040	1,169,040	94,240	505,050	663,990		
神奈川県	1,276,750	598,350	678,410	402,010	111,430	290,580	478,480	396,260	270,670	125,600	126,390	60,790	65,600	65,600	126,390	126,390	94,240	60,790	65,600		
新潟県	703,050	349,610	353,440	291,960	89,630	202,330	280,400	169,230	90,750	39,950	10,300	2,250	8,050	8,050	10,300	10,300	94,240	10,300	10,300		
富山県	274,470	146,850	127,620	111,660	46,320	65,340	134,850	93,470	27,960	7,060	18,890	10,160	8,730	8,730	18,890	18,890	94,240	18,890	18,890		
石川県	730,940	473,850	257,100	165,470	36,480	128,990	423,630	305,730	117,900	141,840	33,070	11,320	11,320	11,320	33,070	33,070	94,240	33,070	33,070		
福井県	211,470	99,270	112,210	68,360	21,120	47,240	118,150	55,340	62,810	24,960	2,170	630	1,540	1,540	2,170	2,170	94,240	2,170	2,170		
山梨県	470,480	343,500	126,980	156,830	87,750	69,080	222,590	165,850	91,060	89,910	1,160	4,660	4,660	4,660	1,160	1,160	94,240	1,160	1,160		
長野県	1,104,310	753,920	350,390	449,820	240,800	209,020	491,820	378,340	134,780	27,890	37,140	24,220	12,920	12,920	37,140	37,140	94,240	37,140	37,140		
岐阜県	456,370	313,300	143,070	167,930	75,320	92,420	172,300	116,140	108,410	7,730	59,390	50,930	8,460	8,460	59,390	59,390	94,240	59,390	59,390		
静岡県	1,323,150	764,350	556,250	462,270	155,880	306,390	556,510	414,200	139,760	304,370	77,940	34,370	43,560	43,560	77,940	77,940	94,240	77,940	77,940		
愛知県	1,150,420	235,230	915,190	36,860	498,250	36,860	422,590	229,570	63,020	166,560	151,220	28,990	122,240	122,240	151,220	151,220	94,240	151,220	151,220		
三重県	594,580	374,410	220,170	202,170	56,440	145,730	214,250	146,120	68,130	171,840	22,560	12,190	10,370	10,370	22,560	22,560	94,240	22,560	22,560		
滋賀県	301,700	183,400	117,680	118,670	118,670	78,400	69,980	69,980	33,390	113,040	20,710	15,820	4,890	4,890	20,710	20,710	94,240	20,710	20,710		
京都府	1,355,360	1,136,480	218,880	422,000	293,510	128,490	645,770	487,590	487,590	261,120	295,320	261,120	28,200	28,200	295,320	295,320	94,240	295,320	295,320		
大阪府	2,120,710	675,930	1,444,790	598,100	80,510	517,590	713,480	809,130	395,950	413,170	527,650	267,240	260,420	260,420	527,650	527,650	94,240	527,650	527,650		
兵庫県	873,170	444,650	428,510	263,560	75,910	187,650	279,220	145,510	133,720	107,140	53,390	16,460	36,930	36,930	53,390	53,390	94,240	53,390	53,390		
奈良県	148,180	144,950	3,230	70,480	67,250	3,230	40,430	0	37,280	9,290	9,290	9,010	280	280	9,290	9,290	94,240	9,290	9,290		
和歌山県	264,260	201,940	62,330	69,500	31,050	38,450	109,240	93,330	15,900	85,530	26,040	19,370	6,670	6,670	26,040	26,040	94,240	26,040	26,040		
鳥取県	208,170	113,940	94,240	61,920	16,580	45,340	110,130	75,400	36,120	14,160	5,290	2,460	2,830	2,830	5,290	5,290	94,240	5,290	5,290		
島根県	239,030	108,780	130,250	105,170	36,200	68,980	111,350	50,080	61,270	22,510	2,680	1,150	1,530	1,530	2,680	2,680	94,240	2,680	2,680		
岡山県	405,710	120,800	284,920	177,340	12,590	164,740	168,710	73,460	95,250	34,740	10,600	4,010	6,600	6,600	10,600	10,600	94,240	10,600	10,600		
広島県	685,430	196,940	488,490	306,840	58,320	248,520	204,400	93,380	111,020	174,190	41,350	7,120	34,230	34,230	41,350	41,350	94,240	41,350	41,350		
山口県	315,340	127,890	187,450	146,920	26,900	120,020	110,920	51,650	59,270	57,500	4,090	1,810	2,270	2,270	4,090	4,090	94,240	4,090	4,090		
徳島県	142,340	58,560	83,780	71,180	19,380	51,800	47,980	16,000	16,000	23,180	2,880	1,420	1,470	1,470	2,880	2,880	94,240	2,880	2,880		
香川県	246,140	120,710	125,440	92,790	20,280	72,510	88,080	53,340	34,740	65,270	16,890	11,150	5,740	5,740	16,890	16,890	94,240	16,890	16,890		
愛媛県	252,430	92,570	159,860	89,900	14,250	75,650	89,000	38,870	50,130	73,530	34,090	3,160	4,520	4,520	34,090	34,090	94,240	34,090	34,090		
高知県	187,550	73,180	114,380	92,140	16,640	75,500	49,830	24,950	24,880	31,590	2,960	2,210	750	750	2,960	2,960	94,240	2,960	2,960		
福岡県	1,190,990	244,000	946,680	590,380	70,080	520,300	309,280	97,580	211,700	291,330	128,760	32,810	95,950	95,950	128,760	128,760	94,240	128,760	128,760		
佐賀県	234,840	105,410	129,430	120,380	35,520	84,860	89,790	41,540	24,670	21,650	7,950	4,610	3,340	3,340	7,950	7,950	94,240	7,950	7,950		
長崎県	593,370	331,940	261,430	217,970	104,000	154,030	227,550	142,140	105,410	127,860	39,420	27,500	13,590	13,590	39,420	39,420	94,240	39,420	39,420		
熊本県	515,170	234,990	280,180	203,650	73,970	130,680	222,980	109,630	113,350	88,540	38,840	25,250	13,590	13,590	38,840	38,840	94,240	38,840	38,840		
大分県	430,780	214,050	216,730	210,690	54,680	156,010	162,540	115,960	46,590	57,540	30,220	25,800	4,420	4,420	30,220	30,220	94,240	30,220	30,220		
宮崎県	254,310	89,420	165,590	92,050	75,150	169,580	65,790	66,580	51,930	14,650	19,390	14,280	1,090	1,090	19,390	19,390	94,240	19,390	19,390		
鹿児島県	185,550	223,100	295,460	198,350	28,790	169,570	191,850	87,950	103,900	128,360	26,580	16,840	9,740	9,740	26,580	26,580	94,240	26,580	26,580		
沖縄県	1,396,470	1,199,680	196,790	408,840	247,130	161,710	300,520	270,520	30,000	687,120											

参考第14表 月(3区分)、施設所在地(47区分及び運輸局等)、従業者数(3区分)、宿泊目的割合(2区分)別延べ宿泊者数 (続) (人泊)

施設所在地(47区分及び運輸局等)	従業者数(3区分)、宿泊目的割合(2区分)										うち		宿泊目的割合(2区分)	
	延べ宿泊者数		10～29人		30～99人		100人以上		外国人延べ宿泊者数		観光目的の宿泊者が50%以上		観光目的の宿泊者が50%未満	
	1)	観光目的の宿泊者が50%以上	1)	観光目的の宿泊者が50%以上	1)	観光目的の宿泊者が50%以上	1)	観光目的の宿泊者が50%以上	1)	観光目的の宿泊者が50%以上	1)	観光目的の宿泊者が50%以上	1)	観光目的の宿泊者が50%未満
平成26年 11月	33,999,510	17,015,500	16,972,360	11,741,990	3,437,640	8,303,280	12,102,140	6,497,030	5,594,520	10,155,390	7,080,830	3,074,560	1,947,980	1,586,050
北海道	1,823,530	1,071,860	1,071,860	495,870	152,670	343,200	644,280	340,770	303,510	683,380	578,420	104,960	197,880	45,460
青森県	283,800	89,880	193,910	146,370	22,820	124,850	102,910	41,820	61,070	69,220	26,520	8,000	2,740	2,900
岩手県	391,360	200,320	191,050	143,360	22,180	121,180	178,870	117,420	61,450	69,130	60,720	8,420	6,310	1,290
秋田県	226,370	336,590	399,130	270,730	39,910	230,820	276,370	141,540	134,830	188,610	155,140	33,470	12,980	4,080
山形県	359,240	203,650	155,110	130,920	72,400	57,450	177,710	97,680	80,030	50,610	32,970	17,640	3,700	2,180
福島県	712,840	368,090	344,750	329,990	91,020	238,970	260,200	165,200	95,000	122,650	111,870	10,780	2,100	1,890
茨城県	340,070	90,010	250,060	163,010	16,310	146,700	131,820	58,880	72,950	45,240	14,830	30,410	390	9,010
栃木県	727,630	515,890	217,070	255,810	171,070	107,740	206,790	100,730	100,730	164,310	138,030	26,280	11,830	6,660
群馬県	649,750	449,100	200,650	217,080	95,300	121,770	291,150	215,260	75,890	141,530	138,540	2,990	9,310	2,520
埼玉県	321,870	42,120	279,740	154,740	10,330	144,400	120,580	27,560	93,010	46,550	42,330	4,230	360	7,480
千葉県	1,645,180	1,016,570	538,610	351,190	138,630	212,560	330,600	243,790	86,810	963,380	724,150	239,240	211,440	85,450
東京都	4,011,980	1,013,680	2,998,310	1,179,940	131,920	1,048,020	1,146,210	115,990	1,030,220	1,685,840	765,770	920,070	1,017,390	446,440
神奈川県	1,320,920	641,790	679,130	424,490	130,080	294,410	494,300	233,590	202,720	402,130	278,120	124,010	111,070	49,080
新潟県	625,600	310,090	315,520	262,820	81,610	181,210	248,600	149,200	99,400	114,180	79,280	34,910	9,070	7,020
富山県	236,580	128,750	107,820	96,740	42,120	54,630	116,480	80,240	36,240	23,360	6,400	16,960	11,620	4,780
石川県	674,030	420,590	253,440	161,920	35,180	126,740	350,670	233,900	116,780	161,440	151,510	9,920	25,630	15,800
福井県	248,360	134,000	114,360	75,430	27,700	47,730	143,300	78,950	64,350	29,630	27,350	2,280	2,540	1,330
山梨県	481,530	353,560	127,970	156,550	87,590	68,960	228,080	170,350	57,720	96,900	95,620	1,290	73,100	67,730
長野県	909,750	589,120	320,640	375,090	182,560	192,530	399,530	297,940	101,590	185,140	108,620	26,520	28,220	9,890
岐阜県	458,710	314,180	144,530	162,660	171,190	92,460	177,630	133,570	44,070	118,420	110,420	8,000	49,370	40,860
静岡県	1,496,170	927,570	565,610	494,050	189,680	304,370	653,830	505,530	145,310	348,290	232,360	72,190	30,930	41,260
愛知県	1,183,400	261,480	921,920	498,950	32,780	466,180	446,800	160,060	286,750	237,640	146,840	169,000	146,840	23,430
三重県	652,010	429,920	222,090	210,890	65,420	145,480	237,900	168,040	69,860	203,210	196,460	6,750	20,690	15,230
滋賀県	345,520	218,480	126,430	128,920	128,920	83,120	83,120	45,210	37,300	133,480	127,660	5,830	26,220	7,620
京都府	1,438,700	1,212,400	226,000	449,860	317,130	132,730	487,180	393,910	93,270	501,670	501,670	—	227,070	199,300
大阪府	2,128,140	669,240	1,458,900	602,930	78,920	524,010	722,760	196,480	526,280	802,450	396,840	108,610	503,000	247,980
兵庫県	979,810	536,460	443,350	289,850	97,720	192,130	314,520	172,990	141,530	375,540	265,570	109,690	65,150	18,080
奈良県	151,310	148,090	3,210	64,050	44,040	3,210	44,040	44,040	0	40,010	40,010	—	7,370	7,090
和歌山県	318,300	252,650	65,660	77,210	37,770	39,440	135,740	117,920	17,820	105,350	96,960	8,390	29,330	22,970
鳥取県	230,940	195,130	62,670	16,710	45,960	128,430	92,870	35,550	39,840	39,840	26,220	13,620	4,290	2,140
島根県	245,700	115,410	130,290	107,680	39,300	68,380	113,210	51,300	61,920	24,820	24,820	—	2,410	990
岡山県	421,530	136,610	284,910	180,770	16,440	164,340	174,830	79,410	95,410	65,930	40,760	25,160	12,340	3,890
広島県	709,170	205,920	503,250	312,090	56,620	255,470	213,450	97,600	115,850	183,630	51,700	131,920	33,050	5,600
山口県	322,040	138,890	183,150	141,630	24,420	117,210	114,480	56,840	57,640	65,930	57,630	8,300	4,260	1,820
徳島県	148,200	66,930	81,270	68,970	19,480	49,490	19,260	31,780	28,190	28,190	28,190	—	4,110	1,990
香川県	284,000	148,860	135,150	105,400	26,230	79,170	105,440	68,460	36,960	73,160	54,150	19,020	15,590	9,850
愛媛県	268,560	106,970	161,600	92,070	15,450	76,620	95,420	45,160	50,260	81,070	46,350	34,710	7,640	3,580
高知県	199,700	89,390	110,310	89,230	21,530	67,700	57,790	30,460	27,330	52,680	37,400	15,280	4,870	3,630
福岡県	1,231,580	267,780	963,800	597,180	73,650	523,530	327,450	107,070	220,380	306,950	87,060	219,890	126,640	94,850
佐賀県	238,120	112,810	125,310	116,340	36,000	80,340	92,930	51,250	41,680	28,850	25,560	3,290	9,250	5,330
長崎県	595,170	343,830	251,340	206,360	58,770	147,590	143,250	101,990	143,560	141,810	143,560	1,760	42,500	27,590
熊本県	556,270	266,670	289,600	216,740	82,260	134,440	242,480	124,540	117,940	97,090	59,870	37,220	46,330	15,080
大分県	514,340	278,170	236,170	249,070	77,390	171,670	196,710	147,030	49,680	68,570	53,750	14,820	35,550	29,460
宮崎県	280,420	112,470	160,970	99,000	21,030	77,970	98,960	68,310	82,460	82,460	67,760	14,700	22,420	20,880
鹿児島県	589,790	271,830	317,960	212,180	33,780	178,400	220,850	106,120	114,730	156,760	131,920	24,830	28,960	9,440
沖縄県	1,285,870	1,098,210	187,660	397,330	237,020	160,310	275,550	252,930	22,620	612,990	608,260	4,730	168,880	153,210
運輸局等(再掲)	1,823,530	1,071,860	751,670	495,870	152,670	343,200	644,280	340,770	303,510	683,380	578,420	104,960	243,340	197,880
北海道運輸局	2,709,320	1,281,100	1,427,140	1,134,080	279,230	853,780	1,051,270	608,860	482,410	483,960	393,010	90,960	36,840	18,540
東北運輸局	9,498,920	4,212,700	5,286,220	2,902,820	781,230	2,121,570	3,050,240	1,778,040	1,386,600	3,545,880	2,159,270	1,386,600	1,460,560	749,430
北陸運輸局	2,445,960	1,448,540	997,420	896,570	341,460	555,110	1,115,270	361,270	354,000	434,120	345,510	88,310	74,540	43,030
中部運輸局	4,038,640	2,067,510	1,968,500	1,441,980	385,760	1,056,210	1,659,470	1,046,140	610,330	937,200	635,240	301,960	291,620	179,960
近畿運輸局	5,361,790	3,037,620	2,323,560	1,616,020	641,200	974,820	1,787,360	970,540	816,210	1,958,400	1,425,870	532,530	858,130	344,110
中国運輸局	1,929,370	732,640	804,840	153,490	153,490	651,350	744,390	378,020	366,370	380,130	201,130	179,000	56,350	14,430
四国運輸局	900,460	412,140	488,320	355,670	82,690	272,980	309,690	146,330	146,330	235,100	160,080	69,010	32,210	19,680
九州運輸局	4,005,670	1,653,540	2,345,150	1,696,820	382,880	1,313,940	1,424,620	702,930	714,700	884,230	567,730	316,500	311,650	164,410
沖縄総合事務局	1,285,870	1,098,210	187,660	397,330	237,020	160,310	275,550	252,930	22,620	612,990	608,260	4,730	168,880	153,210

1) 宿泊目的割合不詳を含む。  
2) 長野県は北陸信越運輸局、福井県は中部運輸局に含まれる。

参考第 1 4 表 月 (3 区分)、施設所在地 (47 区分及び運輸局等)、従業者数 (3 区分)、宿泊目的割合 (2 区分) 別延べ宿泊者数 (延べ宿泊者数 10 人以上の施設) (続) (八泊)

施設所在地(47区分及び運輸局等)	従業者数(3区分)、宿泊目的割合(2区分)										うち		宿泊目的割合(2区分)	
	延べ宿泊者数 1)		10～29人		30～99人		100人以上		外国人延べ 宿泊者数 1)		観光目的の 宿泊者が 50%以上		観光目的の 宿泊者が 50%未満	
	観光目的の 宿泊者が 50%以上	観光目的の 宿泊者が 50%未満	1)	観光目的の 宿泊者が 50%以上	観光目的の 宿泊者が 50%未満	1)	観光目的の 宿泊者が 50%以上	観光目的の 宿泊者が 50%未満	1)	観光目的の 宿泊者が 50%以上	観光目的の 宿泊者が 50%未満	観光目的の 宿泊者が 50%以上	観光目的の 宿泊者が 50%未満	
平成26年 12月	31,825,540	15,518,720	16,294,420	10,854,070	3,004,750	7,847,640	10,941,390	5,562,150	5,368,520	10,030,080	6,951,820	3,078,260	2,136,160	1,594,200
北海道	2,051,940	1,285,460	766,480	489,370	147,410	341,960	671,620	359,860	311,750	890,950	778,190	112,770	389,770	91,880
青森県	240,820	147,620	96,200	127,930	82,370	131,690	82,370	50,670	6,140	30,520	24,370	6,140	1,990	1,790
岩手県	351,530	184,680	166,840	124,130	18,490	105,640	154,550	99,950	54,610	72,840	66,250	6,590	2,900	930
秋田県	681,180	310,630	370,560	244,430	31,210	213,220	253,220	128,540	124,670	183,580	150,880	32,660	2,020	4,980
山形県	331,840	171,080	117,860	62,470	24,070	38,400	69,410	24,860	44,550	15,130	4,290	10,840	890	1,150
福島県	331,840	188,220	141,950	127,090	70,110	55,300	158,120	86,530	71,590	46,630	31,580	15,050	1,760	1,060
茨城県	648,590	330,540	318,050	297,710	80,250	217,460	327,800	137,370	90,430	123,090	112,920	10,170	900	1,150
栃木県	333,700	96,550	236,850	159,290	23,580	135,710	131,310	60,220	71,080	43,110	13,050	30,070	6,450	6,230
群馬県	586,310	300,810	200,590	119,050	119,050	81,550	246,700	151,000	95,690	139,020	115,450	23,570	5,370	5,250
埼玉県	561,160	368,020	193,140	194,580	72,360	122,220	245,420	177,330	68,090	121,150	118,330	2,820	8,670	6,550
埼玉県	308,500	33,810	274,700	149,210	7,890	141,320	113,320	22,070	91,250	45,970	3,850	42,120	360	5,140
千葉県	1,676,290	1,126,110	550,180	357,840	149,440	208,400	329,250	238,680	90,570	989,210	738,000	251,210	141,200	81,240
東京都	4,151,220	1,072,450	3,078,770	1,203,590	134,050	1,069,540	1,180,200	119,840	1,060,370	1,767,420	818,560	948,860	612,210	612,210
神奈川県	1,258,620	584,920	673,710	397,000	110,440	286,560	464,770	205,610	259,160	396,860	268,870	127,990	43,020	53,780
新潟県	563,720	282,400	281,320	231,060	68,220	162,840	203,500	114,750	88,750	129,160	99,430	27,930	11,790	5,500
富山県	196,390	97,750	96,650	82,870	32,730	50,140	93,430	61,260	32,160	20,100	5,750	14,350	2,770	2,200
石川県	559,670	343,420	216,250	139,990	28,620	111,370	290,170	192,810	97,360	129,510	121,990	7,520	19,660	7,960
福井県	219,740	123,080	96,660	63,840	24,230	39,620	125,380	70,410	54,970	30,520	28,450	2,080	920	1,220
山梨県	388,770	274,510	114,270	128,800	68,990	59,810	186,810	133,420	53,390	73,170	72,100	1,070	64,380	2,850
長野県	847,700	565,010	282,690	366,630	196,350	170,290	336,570	248,460	88,110	144,500	120,200	24,300	25,040	9,200
岐阜県	297,590	191,700	105,320	34,560	68,770	65,620	33,420	33,420	31,630	128,650	123,730	4,920	10,040	5,230
静岡県	1,423,640	880,760	540,270	480,040	184,800	295,230	478,220	217,380	107,380	325,380	217,720	107,660	62,630	34,570
愛知県	1,160,520	251,000	909,520	488,380	29,570	458,810	431,550	151,590	279,970	240,580	69,840	170,740	23,470	104,120
三重県	577,480	359,440	218,400	204,380	60,200	144,270	205,680	138,380	67,300	167,330	160,860	6,470	10,780	4,150
滋賀県	297,590	191,700	105,320	34,560	68,770	65,620	33,420	33,420	31,630	128,650	123,730	4,920	10,040	5,230
京都府	1,248,810	1,049,760	199,050	380,580	263,990	116,680	415,860	333,490	82,370	452,370	452,370	—	197,350	23,720
大阪府	2,171,860	679,410	1,492,460	601,090	75,740	525,350	737,680	337,680	539,170	833,090	405,150	427,940	258,710	252,170
兵庫県	934,860	448,020	448,840	274,340	86,590	187,750	298,600	156,840	141,760	361,930	242,590	119,340	14,260	39,830
奈良県	106,110	103,500	2,600	44,620	42,010	2,600	28,500	28,500	0	32,990	32,990	—	7,370	220
和歌山県	290,950	231,720	59,240	66,920	31,370	35,540	126,080	110,600	15,480	97,960	89,740	8,220	18,430	5,770
鳥取県	186,310	102,320	83,990	14,580	97,570	41,210	67,480	30,090	32,960	20,270	12,690	2,690	2,230	2,430
島根県	190,320	109,790	84,650	25,270	59,380	87,200	35,760	18,480	18,480	35,630	35,630	—	850	600
岡山県	350,100	100,790	249,320	156,240	10,870	145,380	139,630	57,290	82,340	54,220	21,600	21,600	2,660	4,140
広島県	586,710	135,830	450,880	272,030	41,560	230,480	159,580	57,590	101,990	155,090	118,410	36,680	3,490	21,080
山口県	275,770	111,560	164,210	123,230	20,510	102,710	98,200	44,160	54,040	54,340	7,460	4,750	2,590	2,170
徳島県	1,182,080	51,750	75,240	62,760	15,330	47,430	38,730	10,920	27,810	25,500	25,500	—	1,130	760
香川県	217,100	102,690	114,410	83,380	15,400	67,980	72,670	42,300	30,380	61,050	44,990	16,060	6,710	4,110
愛媛県	219,590	79,340	140,250	76,710	10,130	66,590	80,240	34,280	45,960	62,640	34,940	27,700	3,490	1,890
高知県	155,740	64,370	91,370	73,880	17,510	56,370	45,140	21,000	24,140	36,720	25,850	10,870	1,470	880
福岡県	1,182,080	255,890	926,190	573,760	80,450	493,310	303,980	109,640	213,340	304,340	84,800	219,550	37,330	111,540
佐賀県	203,770	94,120	109,650	100,490	30,220	70,270	79,960	43,130	36,830	23,320	20,780	2,540	4,550	4,350
熊本県	521,190	286,540	234,650	181,610	47,290	134,320	205,530	98,990	134,040	132,710	132,710	1,340	26,320	14,380
長崎県	440,870	185,490	255,380	176,830	57,180	119,650	182,450	79,190	103,270	81,590	49,130	32,460	28,590	14,590
大分県	444,810	223,760	221,050	220,490	59,390	161,100	160,320	115,750	44,570	63,990	48,610	15,380	30,250	5,640
宮崎県	242,450	90,990	144,010	87,290	16,680	70,620	86,690	60,680	60,680	68,470	55,760	12,710	18,550	1,420
鹿児島県	479,740	198,390	281,360	181,850	19,660	162,190	174,630	76,200	98,440	123,260	120,720	20,160	17,770	8,760
沖縄県	1,273,790	1,087,640	186,150	386,130	234,950	151,180	288,180	259,100	29,070	599,480	593,590	5,890	162,230	19,820
運輸局等(再掲)②	2,051,940	1,285,460	766,480	489,370	147,410	341,960	671,620	359,860	311,750	890,950	778,190	112,770	389,770	91,880
北海道運輸局	2,425,050	1,141,910	1,281,460	1,007,840	242,680	763,480	945,470	436,530	436,530	471,750	390,300	81,450	21,330	11,060
東北運輸局	9,264,570	3,942,160	5,322,420	2,790,890	685,790	2,105,100	2,897,770	1,108,170	1,789,610	3,575,920	2,148,210	1,427,710	1,499,220	768,810
北陸信越運輸局	2,667,480	1,290,570	876,910	325,920	92,950	494,630	923,670	306,390	306,390	423,270	347,370	75,900	76,150	24,850
中部運輸局	3,769,010	1,865,980	1,900,420	1,377,440	351,810	1,025,620	1,529,830	947,090	580,140	861,740	567,080	294,420	98,280	152,140
近畿運輸局	5,050,180	2,742,100	2,307,510	1,470,860	534,170	936,690	1,672,340	861,360	810,410	1,906,990	1,346,570	560,410	500,160	326,930
中国運輸局	1,589,210	529,680	691,940	1,059,530	691,940	578,180	582,180	261,960	320,220	315,090	160,150	42,230	11,820	30,420
四国運輸局	719,410	298,940	421,260	296,730	58,370	238,360	108,560	128,290	185,900	131,280	160,150	54,620	20,430	7,630
九州運輸局	3,514,910	1,335,080	2,172,280	1,522,340	310,870	1,211,470	1,193,560	529,900	656,110	799,010	494,310	304,700	163,350	160,670
沖縄総合事務局	1,273,790	1,087,640	186,150	386,130	234,950	151,180	288,180	259,100	29,070	599,480	593,590	5,890	162,230	19,820

1) 宿泊目的割合不詳を含む。  
2) 長野県は北陸信越運輸局、福井県は中部運輸局に含まれる。

参考第 15 表 月(3区分)、施設所在地(47区分及び運輸局等)、従業者数(3区分)、宿泊目的割合(2区分)別実宿泊者数 (従業者数10人以上の施設) (人)

施設所在地(47区分 及び運輸局等)	従業者数(3区分)、宿泊目的割合(2区分)					100人以上					うち外国人 実宿泊者数 1)		宿泊目的割合(2区分)				
	10~29人					30~99人					1)		観光目的の 宿泊者が 50%以上 50%未満		観光目的の 宿泊者が 50%以上 50%未満		
	観光目的の 宿泊者が 50%以上	観光目的の 宿泊者が 50%未満	1)	観光目的の 宿泊者が 50%以上	観光目的の 宿泊者が 50%未満	1)	観光目的の 宿泊者が 50%以上	観光目的の 宿泊者が 50%未満	1)	観光目的の 宿泊者が 50%以上	観光目的の 宿泊者が 50%未満	1)	観光目的の 宿泊者が 50%以上	観光目的の 宿泊者が 50%未満	1)	観光目的の 宿泊者が 50%以上	観光目的の 宿泊者が 50%未満
平成26年 10~12月 計	77,538,550	39,938,440	37,568,590	25,813,510	7,862,830	17,946,500	28,284,060	15,502,900	12,753,830	23,440,970	16,572,710	6,868,260	7,211,290	4,135,460	3,072,110	635,190	136,260
北海道	4,828,440	3,051,030	2,774,420	1,194,520	410,390	784,130	1,713,860	976,620	737,250	1,920,060	1,664,020	256,040	771,450	6,770	8,170	6,770	8,170
青森県	744,030	471,280	436,830	325,570	59,410	293,600	280,050	114,000	314,000	106,720	86,340	20,370	14,870	18,700	2,410	18,700	2,410
岩手県	991,520	554,690	483,630	325,570	59,410	293,600	280,050	114,000	314,000	106,720	86,340	20,370	14,870	18,700	2,410	18,700	2,410
宮城県	1,634,100	821,170	831,940	503,920	84,180	427,760	418,160	212,220	308,720	517,960	433,270	84,610	26,610	12,490	14,120	12,490	14,120
秋田県	523,330	202,020	321,310	258,670	84,180	174,490	212,220	101,510	110,710	52,440	16,330	3,330	7,680	4,350	3,330	4,350	3,330
山形県	912,710	546,930	361,600	321,130	186,570	130,380	460,680	277,220	183,460	130,900	83,130	47,770	8,360	5,390	2,540	5,390	2,540
福島県	1,616,610	923,120	693,490	671,550	211,820	459,730	610,170	404,650	205,530	334,880	306,650	26,230	6,920	3,630	3,290	3,630	3,290
茨城県	777,710	321,010	546,700	354,520	43,930	310,590	321,250	151,920	169,340	101,940	35,170	66,730	14,710	1,190	13,520	1,190	13,520
栃木県	1,746,700	920,820	495,880	593,930	392,470	201,460	742,410	496,400	246,020	410,360	361,590	46,410	38,390	24,240	14,150	24,240	14,150
群馬県	1,630,040	1,173,940	456,100	593,560	228,970	278,600	566,620	169,690	386,170	378,350	7,820	22,830	27,730	22,830	4,900	22,830	4,900
埼玉県	724,600	104,230	620,370	327,280	26,270	301,010	291,230	68,060	223,170	106,080	9,900	96,180	11,650	640	11,000	640	11,000
千葉県	3,890,380	2,619,110	1,271,280	777,660	306,150	471,520	777,930	581,370	196,550	2,334,790	1,731,590	603,210	544,200	322,870	221,320	322,870	221,320
東京都	8,375,640	1,911,740	6,463,900	2,667,570	280,900	2,386,670	2,500,490	218,790	2,281,700	3,207,590	1,412,060	1,795,520	1,616,750	627,230	989,520	627,230	989,520
神奈川県	3,033,700	1,497,220	1,536,470	961,460	294,220	667,240	635,030	393,880	241,150	342,250	255,340	86,910	224,870	108,690	116,180	108,690	116,180
新潟県	1,578,160	842,060	736,100	600,880	192,840	408,040	635,030	393,880	241,150	342,250	255,340	86,910	224,870	108,690	116,180	108,690	116,180
富山県	607,000	348,820	288,180	248,730	109,520	139,200	303,300	221,240	82,050	94,980	18,060	36,920	28,960	17,950	11,010	17,950	11,010
石川県	1,592,470	1,026,730	565,740	362,550	82,580	279,970	837,940	574,650	323,290	391,980	369,510	22,480	61,360	38,380	22,980	38,380	22,980
福井県	569,610	315,510	254,100	152,010	62,620	89,390	338,510	179,290	159,240	79,090	73,610	5,470	5,670	2,670	3,000	2,670	3,000
山梨県	1,193,550	895,150	298,390	367,970	223,570	144,400	586,020	434,850	151,170	239,560	236,740	2,820	208,270	197,110	11,170	197,110	11,170
長野県	2,337,540	1,583,730	763,810	961,800	504,030	457,770	993,030	760,150	232,880	382,710	319,540	63,160	73,310	50,730	22,580	50,730	22,580
岐阜県	1,108,500	778,840	329,670	389,220	163,530	223,690	419,650	334,980	84,670	299,640	278,330	21,310	127,140	106,550	20,590	106,550	20,590
静岡県	3,510,180	2,228,080	1,275,330	1,095,830	440,970	654,830	1,560,320	1,216,710	834,700	854,070	570,400	283,670	179,320	87,830	91,480	87,830	91,480
愛知県	2,169,510	643,800	1,215,350	1,109,640	71,480	1,038,150	1,070,030	679,220	589,480	850,480	407,980	407,980	390,830	53,450	230,380	53,450	230,380
三重県	1,489,050	1,016,110	472,340	550,870	153,100	297,770	558,760	402,140	156,620	479,420	461,470	17,950	42,910	29,120	13,790	29,120	13,790
滋賀県	778,640	518,440	258,910	266,010	101,810	164,190	173,570	91,410	80,870	339,060	325,220	13,850	49,610	39,080	10,520	39,080	10,520
京都府	2,708,020	2,271,800	436,220	829,200	577,530	251,670	933,100	748,550	184,550	945,720	945,720	881,920	390,280	346,630	43,650	346,630	43,650
大阪府	4,610,550	1,430,720	3,179,830	1,295,820	152,600	1,143,230	1,568,080	413,390	1,154,690	1,746,650	864,730	482,850	959,480	482,850	476,630	482,850	476,630
兵庫県	2,265,500	1,290,750	974,740	617,390	228,680	388,710	764,530	437,260	327,270	883,570	624,810	258,760	128,310	36,720	91,600	36,720	91,600
奈良県	332,150	326,230	5,930	147,340	141,420	5,930	101,740	0	83,070	83,070	83,070	17,370	17,370	16,880	490	16,880	490
和歌山県	770,420	618,110	152,300	180,970	85,970	94,990	327,510	289,700	37,810	261,940	242,440	19,510	67,200	51,430	15,770	51,430	15,770
鳥取県	556,220	326,810	229,410	138,320	37,420	100,900	309,670	221,630	88,040	108,230	67,760	40,470	12,510	6,370	6,140	6,370	6,140
島根県	571,130	288,670	284,460	233,570	90,360	143,200	273,510	132,250	64,060	64,060	64,060	141,260	5,010	2,810	2,210	2,810	2,210
岡山県	954,610	314,490	640,120	391,680	33,670	358,010	410,530	189,030	221,500	152,400	91,790	60,610	23,260	9,380	13,880	9,380	13,880
広島県	1,615,980	490,250	1,125,730	726,950	141,220	585,730	475,820	224,300	251,520	413,210	124,730	288,480	65,930	13,120	52,810	13,120	52,810
山口県	721,510	342,040	379,460	295,050	59,680	235,370	255,250	132,310	122,940	171,210	150,050	21,160	8,880	5,350	3,530	5,350	3,530
徳島県	310,060	145,230	164,830	134,080	40,210	93,870	105,890	34,930	70,960	70,090	70,090	17,370	6,870	4,140	2,740	4,140	2,740
香川県	614,100	333,980	280,120	197,760	45,250	152,510	224,390	144,370	105,440	122,690	107,370	74,300	15,810	9,180	6,640	9,180	6,640
愛媛県	248,020	366,580	204,800	204,800	35,210	169,590	228,130	105,440	122,690	107,370	74,300	47,590	38,270	26,800	8,000	26,800	8,000
高知県	451,120	199,890	251,240	208,000	50,080	157,920	130,700	69,310	61,390	112,430	80,500	31,930	6,920	4,970	1,940	4,970	1,940
福岡県	2,789,150	625,320	2,163,830	1,247,510	174,730	1,072,780	778,160	239,880	538,270	763,480	210,700	552,780	279,140	67,310	211,820	67,310	211,820
佐賀県	548,600	272,230	276,370	272,850	187,280	272,850	211,990	130,070	81,920	63,760	56,580	7,180	22,000	11,120	10,890	11,120	10,890
熊本県	1,367,990	621,130	546,860	456,490	141,800	314,690	558,970	331,290	227,680	352,530	348,040	4,490	92,830	68,240	24,590	68,240	24,590
長崎県	1,235,000	611,820	623,180	459,660	191,670	267,980	532,050	264,900	267,150	243,290	155,240	88,050	104,210	75,530	28,680	75,530	28,680
大分県	1,118,320	644,100	474,220	498,520	163,870	334,650	445,510	342,760	102,750	174,300	137,480	36,820	88,040	75,010	13,030	75,010	13,030
宮崎県	676,430	382,840	234,380	47,550	186,830	225,970	51,310	155,380	216,080	175,450	40,630	3,270	55,160	48,630	3,270	48,630	3,270
鹿児島県	1,260,020	591,310	668,710	430,790	61,980	368,800	459,940	219,600	240,240	369,400	59,770	59,770	65,610	18,390	18,390	18,390	18,390
沖縄県	2,463,750	2,114,610	349,140	784,150	499,190	284,960	574,640	521,480	53,160	1,104,960	1,093,940	11,020	334,810	296,660	38,150	296,660	38,150
北海道運輸局	4,828,440	3,051,030	1,777,420	1,194,520	410,390	784,130	1,713,860	976,620	737,250	1,920,060	1,664,020	256,040	771,450	635,190	136,260	635,190	136,260
東北運輸局	6,442,300	3,321,670	3,116,450	2,438,290	685,820	1,748,290	2,658,380	1,528,840	1,129,540	1,345,630	1,107,000	238,620	85,550	51,260	33,860	51,260	33,860
関東運輸局	21,372,310	9,683,220	11,689,080	6,557,060	1,796,470	4,761,4											

参考第15表 月(3区分)、施設所在地(47区分及び運輸局等)、従業者数(3区分)、宿泊目的割合(2区分)別実宿泊者数 (続き) (人)

施設所在地(47区分及び運輸局等)	従業者数(3区分)、宿泊目的割合(2区分)										うち外国人実宿泊者数 1)	100人以上		30～99人		10～29人		1)		
	実宿泊者数		観光目的の宿泊者が50%以上		観光目的の宿泊者が50%未満		観光目的の宿泊者が50%以上		観光目的の宿泊者が50%未満			観光目的の宿泊者が50%以上		観光目的の宿泊者が50%未満		観光目的の宿泊者が50%以上		観光目的の宿泊者が50%未満		
	1)		1)		1)		1)		1)			1)		1)		1)		1)		1)
平成26年 10月	26,546,680	13,708,650	12,826,160	8,944,770	2,789,560	6,153,060	9,752,220	5,374,210	4,368,290	7,849,690	5,644,870	2,304,820	97,150	2,531,620	1,464,690	1,063,650	43,810	206,370	2,700	4,810
北海道	1,884,380	1,218,360	666,020	477,550	183,350	294,200	676,240	401,570	274,670	730,590	633,450	8,580	7,510	250,180	206,370	43,810	2,700	4,810	8,130	1,090
青森県	316,370	128,920	187,780	142,880	113,950	113,950	125,400	60,150	65,250	48,100	39,520	8,580	7,510	250,180	206,370	43,810	2,700	4,810	8,130	1,090
岩手県	385,190	219,010	166,180	126,900	25,680	101,220	176,050	120,240	55,810	73,090	120,240	8,580	7,510	250,180	206,370	43,810	2,700	4,810	8,130	1,090
秋田県	567,930	280,430	287,500	173,710	27,900	145,810	218,850	106,020	40,560	175,370	146,500	28,870	13,150	6,880	6,880	6,280	6,880	6,280	6,880	6,280
山形県	354,630	212,750	139,720	132,200	79,450	50,610	175,370	105,100	70,280	47,060	28,210	18,840	3,720	3,720	2,560	960	2,560	2,560	2,560	960
福島県	580,770	338,370	242,400	236,090	75,330	160,760	229,370	157,580	71,790	115,310	105,460	9,850	2,600	2,600	600	5,080	600	600	600	5,080
茨城県	254,470	67,290	187,190	119,170	10,970	108,200	102,610	45,450	57,160	102,610	21,830	17,520	16,700	16,700	10,560	6,130	10,560	10,560	10,560	6,130
栃木県	636,450	464,230	172,220	222,510	153,190	69,330	268,470	183,930	85,380	145,470	127,950	17,520	9,950	9,950	8,180	1,770	8,180	8,180	8,180	1,770
群馬県	565,790	417,150	148,640	171,430	81,910	89,530	259,380	202,720	56,660	134,980	132,530	2,450	3,670	3,670	260	3,410	260	260	260	3,410
埼玉県	243,050	34,770	208,280	110,700	9,620	101,080	97,070	21,860	75,210	35,270	31,980	31,980	31,980	31,980	260	3,410	260	260	260	3,410
千葉県	1,286,840	855,550	431,290	257,050	98,260	158,790	256,060	189,500	66,560	773,770	567,790	205,940	196,370	196,370	118,240	78,130	118,240	118,240	118,240	78,130
東京都	2,806,340	628,150	2,178,190	905,700	95,560	810,130	849,810	74,630	775,180	1,050,840	457,960	592,880	572,480	572,480	222,910	349,570	222,910	222,910	222,910	349,570
神奈川県	999,490	489,360	510,130	313,060	93,210	219,850	389,530	187,320	202,220	296,900	208,840	88,060	83,760	83,760	41,440	41,440	41,440	41,440	41,440	41,440
新潟県	587,880	316,240	271,650	222,280	73,050	149,230	244,800	155,290	89,510	120,810	87,900	82,000	7,740	7,740	1,880	5,850	1,880	1,880	1,880	5,850
富山県	236,680	137,260	99,420	94,350	41,830	52,520	120,630	88,810	31,820	21,710	6,630	15,080	14,690	14,690	9,010	5,690	9,010	9,010	9,010	5,690
石川県	532,450	339,220	193,240	128,220	29,820	98,400	277,100	190,480	86,620	127,140	118,920	8,220	25,550	25,550	16,690	8,860	16,690	16,690	16,690	8,860
福井県	175,670	87,450	88,220	49,090	17,790	31,300	103,080	47,980	55,100	21,670	1,830	1,830	1,830	1,830	590	1,210	590	590	590	1,210
山梨県	420,680	318,320	102,360	131,010	80,700	50,310	205,320	154,200	51,130	84,350	920	920	71,880	71,880	67,840	4,050	67,840	67,840	67,840	4,050
長野県	919,680	639,340	280,340	373,200	204,230	168,970	398,630	310,390	88,240	147,850	124,720	23,130	29,910	29,910	20,670	9,240	20,670	20,670	20,670	9,240
岐阜県	388,220	276,620	111,590	138,330	62,610	75,710	145,510	116,650	28,860	104,380	97,360	7,020	49,450	49,450	42,430	7,010	42,430	42,430	42,430	7,010
静岡県	1,092,000	664,280	425,600	349,610	128,320	221,290	479,310	365,390	111,800	263,080	170,570	92,510	64,070	64,070	32,360	32,360	32,360	32,360	32,360	32,360
愛知県	898,190	198,950	699,240	364,550	24,720	339,830	345,820	117,610	228,190	187,840	56,620	131,220	98,240	98,240	20,650	77,590	20,650	20,650	20,650	77,590
三重県	484,050	327,590	156,470	146,410	47,510	98,890	181,110	129,440	51,670	156,540	150,640	5,900	15,940	15,940	6,230	6,230	6,230	6,230	6,230	6,230
滋賀県	246,130	159,850	85,840	89,350	34,130	55,220	28,410	28,410	26,240	101,690	97,320	4,380	16,930	16,930	14,140	2,790	14,140	14,140	14,140	2,790
京都府	898,500	751,020	147,480	279,200	193,660	85,530	307,150	245,210	61,950	312,150	312,150	-	152,660	152,660	137,280	15,370	137,280	137,280	137,280	15,370
大阪府	1,525,930	476,110	1,049,820	433,700	52,600	381,100	514,730	338,070	376,660	577,510	285,450	292,070	38,360	38,360	160,110	160,110	160,110	160,110	160,110	160,110
兵庫県	707,560	389,430	318,130	196,260	66,650	129,610	238,690	132,930	105,760	189,840	189,840	82,760	82,760	82,760	26,320	26,320	26,320	26,320	26,320	26,320
奈良県	126,080	123,760	2,320	61,080	58,760	2,320	36,900	36,900	0	28,110	28,110	-	6,590	6,590	6,420	170	6,420	6,420	6,420	170
和歌山県	233,280	182,720	50,570	59,050	26,760	32,280	96,300	84,300	12,000	77,940	77,940	6,290	21,920	21,920	16,370	5,550	16,370	16,370	16,370	5,550
鳥取県	184,270	105,260	79,010	47,320	12,850	34,460	101,070	70,680	30,390	35,880	21,720	14,160	4,530	4,530	2,220	2,310	2,220	2,220	2,220	2,310
島根県	202,490	102,850	99,640	82,690	32,700	50,010	98,010	48,360	49,630	21,790	21,790	-	2,120	2,120	1,080	1,040	1,080	1,080	1,080	1,040
岡山県	330,750	108,510	222,240	133,610	10,380	123,230	143,450	66,060	77,390	53,700	32,080	21,620	8,590	8,590	3,590	5,000	3,590	3,590	3,590	5,000
広島県	556,850	178,220	378,640	251,410	52,920	198,490	167,150	83,170	83,980	138,290	42,130	96,160	27,840	27,840	5,880	21,960	5,880	5,880	5,880	21,960
山口県	244,380	133,950	130,440	103,280	21,600	81,680	85,730	44,190	41,540	55,380	48,160	7,220	2,770	2,770	1,480	1,290	1,480	1,480	1,480	1,290
徳島県	106,630	48,070	58,560	48,270	14,840	33,430	37,290	12,160	25,130	21,070	21,070	-	2,190	2,190	1,240	950	1,240	1,240	1,240	950
香川県	201,450	106,850	94,600	65,870	13,890	51,970	72,990	46,350	26,650	62,590	46,610	15,980	14,600	14,600	10,700	3,900	10,700	10,700	10,700	3,900
愛媛県	207,620	81,720	125,900	70,950	12,610	58,350	75,690	34,130	41,560	60,970	34,980	25,990	5,530	5,530	2,680	2,850	2,680	2,680	2,680	2,850
高知県	148,330	64,760	83,580	67,880	15,480	52,400	42,550	22,510	20,040	37,900	26,770	11,130	2,170	2,170	1,590	580	1,590	1,590	1,590	580
福岡県	909,530	203,190	706,350	407,250	58,110	349,140	257,640	79,840	177,800	244,650	65,240	179,410	88,400	88,400	21,410	66,980	21,410	21,410	21,410	66,980
佐賀県	187,030	90,690	96,340	95,030	29,110	65,920	71,620	43,590	28,020	20,390	17,990	2,390	6,750	6,750	3,910	2,830	3,910	3,910	3,910	2,830
熊本県	263,010	186,240	76,770	157,010	49,940	107,070	191,010	113,630	77,380	101,230	99,440	29,660	29,470	29,470	22,920	6,560	22,920	22,920	22,920	6,560
長崎県	419,070	206,790	212,280	157,460	65,460	90,610	182,480	91,870	90,610	79,130	49,470	29,660	29,530	29,530	20,840	8,690	20,840	20,840	20,840	8,690
大分県	345,430	190,900	154,530	154,070	45,950	108,120	138,630	104,100	34,540	52,730	40,850	11,870	25,290	25,290	21,900	3,380	21,900	21,900	21,900	3,380
宮崎県	218,630	82,940	135,690	77,650	14,520	63,140	74,900	16,500	51,250	66,080	40,850	14,150	17,130	17,130	13,170	870	13,170	13,170	13,170	870
鹿児島県	407,640	189,050	218,600	143,390	21,910	121,480	148,360	70,440	77,920	115,890	96,700	21,310	21,310	21,310	14,810	6,490	14,810	14,810	14,810	6,490

参考第15表 月(3区分)、施設所在地(47区分及び運輸局等)、従業者数(3区分)、宿泊目的割合(2区分)別実宿泊者数 (従業員数10人以上の施設) (続き) (人)

施設所在地(47区分及び運輸局等)	従業者数(3区分)、宿泊目的割合(2区分)										100人以上		うち外国人実宿泊者数		宿泊目的割合(2区分)			
	10~29人					30~99人					1)		1)		50%以上		50%未満	
	観光目的の宿泊者が50%以上	観光目的の宿泊者が50%未満	1)	観光目的の宿泊者が50%以上	観光目的の宿泊者が50%未満	1)	観光目的の宿泊者が50%以上	観光目的の宿泊者が50%未満	1)	観光目的の宿泊者が50%以上	観光目的の宿泊者が50%未満	1)	観光目的の宿泊者が50%以上	観光目的の宿泊者が50%未満	観光目的の宿泊者が50%以上	観光目的の宿泊者が50%未満	観光目的の宿泊者が50%以上	観光目的の宿泊者が50%未満
平成26年11月	26,604,720	13,951,560	12,643,430	8,825,440	2,761,060	9,832,310	5,530,410	4,293,150	7,946,960	5,660,080	2,286,880	2,305,050	1,296,340	1,008,640	1,296,340	1,008,640	1,296,340	1,008,640
北海道	1,432,120	872,140	559,980	370,110	119,660	250,450	291,860	231,530	538,630	460,630	78,000	183,060	151,550	31,510	151,550	31,510	151,550	31,510
青森県	230,940	79,120	113,820	18,640	85,850	35,810	35,810	50,050	31,270	24,670	6,610	4,470	2,400	2,070	2,400	2,070	2,400	2,070
岩手県	324,740	179,900	144,860	107,470	88,850	95,140	104,400	104,400	62,800	49,100	6,910	6,900	6,020	880	6,020	880	6,020	880
宮城県	565,280	285,460	279,820	172,150	26,410	216,030	107,130	108,890	143,240	108,890	27,690	8,670	3,780	4,890	3,780	4,890	3,780	4,890
秋田県	172,150	63,430	108,720	26,410	59,630	37,140	36,840	36,840	177,100	177,100	12,610	2,220	1,270	940	1,270	940	1,270	940
山形県	295,340	175,250	119,110	99,680	57,010	41,690	90,950	61,710	43,010	27,290	15,720	2,580	1,750	780	1,750	780	1,750	780
福島県	540,020	310,010	230,010	225,470	72,970	132,500	204,070	136,040	110,480	101,010	9,470	3,040	1,210	1,210	1,210	1,210	1,210	1,210
茨城県	266,190	82,240	183,950	119,750	14,770	104,980	54,540	56,410	35,500	12,930	22,560	5,450	380	5,070	380	5,070	380	5,070
栃木県	618,290	453,270	165,020	209,040	142,040	67,000	263,720	181,880	129,360	129,360	16,170	13,930	9,510	4,420	9,510	4,420	9,510	4,420
群馬県	577,030	422,570	154,460	178,720	84,280	94,450	202,920	57,310	138,080	135,380	2,700	10,550	8,800	1,760	8,800	1,760	8,800	1,760
埼玉県	247,580	38,840	208,740	110,770	9,400	101,370	100,510	25,770	36,300	32,620	4,810	4,810	210	4,600	210	4,600	210	4,600
千葉県	1,301,350	885,490	415,860	257,730	101,030	156,700	264,180	199,870	64,310	779,450	194,850	171,540	98,270	73,260	98,270	73,260	98,270	73,260
東京都	2,749,950	626,890	2,123,060	878,470	92,980	785,490	817,170	70,850	1,054,320	463,060	591,260	513,880	202,090	311,790	202,090	311,790	202,090	311,790
神奈川県	1,044,700	529,140	515,560	336,750	109,960	226,790	403,730	202,800	304,210	216,300	76,840	76,840	35,830	41,010	35,830	41,010	35,830	41,010
新潟県	524,550	280,020	244,530	201,820	66,610	135,220	217,250	137,270	79,970	105,480	29,340	7,020	1,520	5,500	1,520	5,500	1,520	5,500
富山県	202,850	119,330	83,520	83,030	38,190	44,840	75,160	18,010	5,990	18,010	12,020	10,170	6,370	3,790	6,370	3,790	6,370	3,790
石川県	581,790	378,700	203,090	126,540	29,270	97,270	308,620	210,840	146,640	97,780	8,050	20,460	12,600	7,860	12,600	7,860	12,600	7,860
福井県	209,700	119,840	89,860	55,630	24,120	31,520	126,170	69,740	27,900	25,980	1,920	2,160	1,190	970	1,190	970	1,190	970
山梨県	430,960	327,340	103,620	131,870	81,020	50,850	209,830	158,070	51,760	89,260	1,010	71,230	66,500	4,730	66,500	4,730	66,500	4,730
長野県	772,370	517,610	254,770	311,640	157,990	153,650	335,140	255,840	79,300	125,600	21,820	22,880	15,770	7,090	15,770	7,090	15,770	7,090
岐阜県	392,570	200,080	112,490	134,620	59,160	75,460	121,550	29,760	106,650	99,370	7,270	41,790	34,990	6,800	34,990	6,800	34,990	6,800
静岡県	1,251,070	813,580	435,000	380,160	159,700	220,460	564,370	445,020	116,860	306,540	97,670	61,180	29,160	32,020	29,160	32,020	29,160	32,020
愛知県	944,640	228,290	716,350	376,330	24,330	351,990	370,700	141,900	228,800	197,620	93,560	97,540	16,430	81,100	16,430	81,100	16,430	81,100
三重県	538,710	378,560	160,150	155,020	55,160	99,870	204,170	150,230	53,950	173,170	6,340	15,590	11,160	4,440	11,160	4,440	11,160	4,440
滋賀県	286,640	190,910	95,300	98,970	38,420	60,550	66,440	36,440	29,560	121,240	5,200	20,890	16,110	4,780	16,110	4,780	16,110	4,780
京都府	978,010	825,410	182,590	302,030	214,200	87,830	338,880	274,110	64,770	337,100	337,100	120,890	105,010	15,880	105,010	15,880	105,010	15,880
大阪府	1,533,210	479,930	1,053,280	432,940	52,570	380,360	521,220	138,010	383,210	579,060	289,350	317,110	158,530	158,530	158,530	158,530	158,530	158,530
兵庫県	802,810	476,470	326,330	216,690	86,830	129,870	271,770	160,390	314,350	229,260	85,080	48,840	13,340	35,500	13,340	35,500	13,340	35,500
奈良県	122,810	120,830	1,970	51,640	49,670	1,970	39,790	39,790	0	31,380	31,380	5,410	5,230	5,230	5,230	5,230	5,230	5,230
和歌山県	281,470	228,410	53,060	65,110	32,580	32,530	120,140	106,340	13,800	96,220	6,730	24,920	19,420	5,500	19,420	5,500	19,420	5,500
鳥取県	205,990	127,070	78,920	13,600	13,600	33,930	118,850	87,480	31,370	39,610	25,990	3,910	2,070	1,840	2,070	1,840	2,070	1,840
島根県	209,820	109,270	100,550	85,520	35,250	50,270	99,960	50,280	24,340	24,340	—	1,650	910	750	910	750	910	750
岡山県	336,110	115,630	220,480	137,430	14,230	123,200	149,150	72,020	77,140	49,530	20,150	9,200	3,320	5,880	3,320	5,880	3,320	5,880
広島県	580,640	187,900	392,740	254,100	50,830	203,270	177,360	88,890	88,480	149,170	48,190	100,990	4,370	17,590	4,370	17,590	4,370	17,590
山口県	256,990	127,160	129,830	101,290	20,740	80,540	92,150	50,190	63,550	56,230	7,320	2,860	1,360	1,360	1,360	1,360	1,360	1,360
徳島県	110,770	55,440	55,330	46,020	14,800	31,220	38,940	24,110	25,810	25,810	—	3,110	1,880	1,230	1,880	1,230	1,880	1,230
香川県	234,710	134,540	100,170	73,030	13,770	54,490	61,960	61,960	70,350	53,330	17,030	14,060	9,560	4,500	9,560	4,500	9,560	4,500
愛媛県	225,120	96,000	129,120	73,030	13,770	59,260	68,270	41,030	42,790	68,270	41,030	27,070	3,580	2,350	3,580	2,350	3,580	2,350
高知県	171,230	79,650	91,580	76,330	19,110	57,220	50,780	28,480	22,300	44,120	12,060	3,000	2,180	830	2,180	830	2,180	830
福岡県	963,060	222,150	740,920	428,300	60,160	368,140	272,750	88,100	184,650	262,010	188,130	87,480	21,360	66,110	21,360	66,110	21,360	66,110
佐賀県	193,310	99,080	94,230	95,730	30,830	64,900	73,480	46,920	26,560	24,110	2,770	7,940	3,290	4,640	3,290	4,640	3,290	4,640
長崎県	490,990	305,000	185,990	159,150	50,880	108,270	200,950	125,770	76,180	129,880	128,350	32,850	23,550	9,310	23,550	9,310	23,550	9,310
熊本県	459,800	239,100	220,700	170,160	75,440	94,720	200,390	105,760	94,630	89,250	57,910	38,070	27,800	10,270	27,800	10,270	27,800	10,270
大分県	418,670	251,960	166,710	185,700	67,230	118,470	169,520	133,880	35,640	63,450	12,600	31,160	26,270	4,890	26,270	4,890	26,270	4,890
宮崎県	245,680	105,850	134,020	83,100	18,630	64,460	80,570	19,450	55,290	82,020	67,760	20,270	19,020	1,240	19,020	1,240	19,020	1,240
鹿児島県	472,040	233,400	238,640	155,650	25,960	129,690	174,260	87,310	86,950	142,130	120,130	23,170	16,980	6,180	16,980	6,180	16,980	6,180
沖縄県	809,920	693,310	116,610	262,670	163,890	98,780	185,280	170,640	14,650	361,970	358,780	102,470	91,690	10,780	91,690	10,780	91,690	10,780
北海道運輸局	1,432,120	872,140	559,980	370,110	119,660	250,450	291,860	231,530	538,630	460,630	78,000	183,060	151,550	31,510	151,550	31,510	151,550	31,510
東北運輸局	2,128,500	1,093,160	1,034,350	804,620	222,560	581,080	881,040	506,780	374,260	363,820	79,010	27,870	17,040	10,780	17,040	10,780	17,040	10,780
関東運輸局	7,236,060	3,365,790	3,870,270	2,222,310	635,470	2,430,310	1,996											



参考第16表 月(3区分)、施設所在地(47区分及び運輸局等)、宿泊施設タイプ(5区分) 別延べ宿泊者数 (従業員数10人以上の施設) 並びに月(3区分)、施設所在地(47区分及び運輸局等)、宿泊施設タイプ(5区分) 別外国人延べ宿泊者数 (従業員数10人以上の施設)

施設所在地(47区分 及び運輸局等)	宿泊施設タイプ(5区分)										延べ 宿泊者数 (1)	宿泊施設タイプ(5区分)										延べ 宿泊者数 (1)				
	施設タイプ(5区分)					施設タイプ(5区分)						施設タイプ(5区分)					施設タイプ(5区分)									
	旅館	リゾート ホテル	ビジネス ホテル	シティ ホテル	会社・団体 宿泊所	外国人延べ 宿泊者数 (1)	旅館	リゾート ホテル	ビジネス ホテル	シティ ホテル		会社・団体 宿泊所	外国人延べ 宿泊者数 (1)	旅館	リゾート ホテル	ビジネス ホテル	シティ ホテル	会社・団体 宿泊所	外国人延べ 宿泊者数 (1)	旅館	リゾート ホテル		ビジネス ホテル	シティ ホテル	会社・団体 宿泊所	外国人延べ 宿泊者数 (1)
平成26年10～12月計	100,303,590	20,769,900	15,665,220	42,233,360	18,875,270	1,124,950	1,090,730	1,502,500	3,476,310	4,981,280	26,990	1,090,730	1,502,500	3,476,310	4,981,280	26,990	1,090,730	1,502,500	3,476,310	4,981,280	26,990	1,090,730	1,502,500	3,476,310	4,981,280	26,990
北海道	6,230,430	1,664,730	787,120	2,234,450	1,470,760	23,730	377,120	191,580	180,040	296,590	570	377,120	191,580	180,040	296,590	570	377,120	191,580	180,040	296,590	570	377,120	191,580	180,040	296,590	570
青森県	914,340	237,890	62,790	536,780	66,860	180	5,660	1,700	8,900	1,940	0	5,660	1,700	8,900	1,940	0	5,660	1,700	8,900	1,940	0	5,660	1,700	8,900	1,940	0
岩手県	1,207,950	455,120	255,430	355,780	132,780	3,040	3,880	16,710	2,470	7,390	0	3,880	16,710	2,470	7,390	0	3,880	16,710	2,470	7,390	0	3,880	16,710	2,470	7,390	0
宮城県	2,152,450	745,020	213,420	910,040	216,460	8,050	37,250	11,990	16,480	7,390	0	37,250	11,990	16,480	7,390	0	37,250	11,990	16,480	7,390	0	37,250	11,990	16,480	7,390	0
秋田県	690,530	240,890	42,970	303,030	85,980	2,160	11,830	4,020	3,620	2,900	0	11,830	4,020	3,620	2,900	0	11,830	4,020	3,620	2,900	0	11,830	4,020	3,620	2,900	0
山形県	1,128,790	551,680	69,960	410,350	68,440	3,720	5,890	720	2,440	1,090	40	5,890	720	2,440	1,090	40	5,890	720	2,440	1,090	40	5,890	720	2,440	1,090	40
福島県	2,120,160	752,040	431,430	853,350	41,160	10,200	950	3,460	4,620	270	40	950	3,460	4,620	270	40	950	3,460	4,620	270	40	950	3,460	4,620	270	40
茨城県	997,750	199,720	52,760	610,180	119,500	12,890	1,290	50	15,310	9,470	0	1,290	50	15,310	9,470	0	1,290	50	15,310	9,470	0	1,290	50	15,310	9,470	0
栃木県	2,074,860	780,280	609,920	548,070	72,710	46,820	11,850	19,100	18,110	2,310	0	11,850	19,100	18,110	2,310	0	11,850	19,100	18,110	2,310	0	11,850	19,100	18,110	2,310	0
群馬県	1,844,230	1,080,070	172,500	511,070	68,930	6,620	11,810	12,660	5,460	1,770	0	11,810	12,660	5,460	1,770	0	11,810	12,660	5,460	1,770	0	11,810	12,660	5,460	1,770	0
埼玉県	943,040	68,550	54,050	665,680	152,220	0	230	1,990	12,490	4,760	0	230	1,990	12,490	4,760	0	230	1,990	12,490	4,760	0	230	1,990	12,490	4,760	0
千葉県	4,985,880	335,060	2,553,880	1,023,260	989,440	32,710	770	104,090	106,690	480,350	130	770	104,090	106,690	480,350	130	770	104,090	106,690	480,350	130	770	104,090	106,690	480,350	130
東京都	12,335,620	2,175,570	1,487,770	6,658,210	4,895,660	124,370	116,380	37,810	1,216,450	1,823,750	4,460	116,380	37,810	1,216,450	1,823,750	4,460	116,380	37,810	1,216,450	1,823,750	4,460	116,380	37,810	1,216,450	1,823,750	4,460
神奈川県	3,856,290	506,640	600,360	1,714,620	791,120	177,220	37,620	32,090	118,940	145,450	150	37,620	32,090	118,940	145,450	150	37,620	32,090	118,940	145,450	150	37,620	32,090	118,940	145,450	150
新潟県	1,892,370	711,280	223,720	807,780	120,650	13,120	7,760	36,650	11,090	9,470	0	7,760	36,650	11,090	9,470	0	7,760	36,650	11,090	9,470	0	7,760	36,650	11,090	9,470	0
富山県	707,440	263,340	50,200	294,700	71,150	15,020	35,480	5,920	9,180	13,450	760	35,480	5,920	9,180	13,450	760	35,480	5,920	9,180	13,450	760	35,480	5,920	9,180	13,450	760
石川県	1,964,640	779,500	79,470	841,740	236,290	7,240	12,860	1,070	27,260	36,520	0	12,860	1,070	27,260	36,520	0	12,860	1,070	27,260	36,520	0	12,860	1,070	27,260	36,520	0
福井県	679,570	306,740	41,350	273,600	48,530	5,100	2,240	6,850	3,070	1,110	0	2,240	6,850	3,070	1,110	0	2,240	6,850	3,070	1,110	0	2,240	6,850	3,070	1,110	0
山梨県	1,340,780	588,330	334,490	359,560	29,890	14,130	82,440	106,240	15,100	1,220	10	82,440	106,240	15,100	1,220	10	82,440	106,240	15,100	1,220	10	82,440	106,240	15,100	1,220	10
長野県	2,861,770	969,440	764,170	149,650	46,420	99,600	25,030	39,300	25,500	9,510	0	25,030	39,300	25,500	9,510	0	25,030	39,300	25,500	9,510	0	25,030	39,300	25,500	9,510	0
岐阜県	1,302,710	485,590	272,110	424,500	101,110	19,400	40,770	27,120	29,870	80	80	40,770	27,120	29,870	80	80	40,770	27,120	29,870	80	80	40,770	27,120	29,870	80	80
静岡県	4,242,960	1,263,750	1,204,110	1,264,880	333,170	146,790	27,570	56,890	56,720	70,150	660	27,570	56,890	56,720	70,150	660	27,570	56,890	56,720	70,150	660	27,570	56,890	56,720	70,150	660
愛知県	3,494,330	356,690	179,290	1,974,900	862,550	68,760	425,650	1,460	177,880	222,700	15,210	425,650	1,460	177,880	222,700	15,210	425,650	1,460	177,880	222,700	15,210	425,650	1,460	177,880	222,700	15,210
三重県	1,824,060	657,100	418,440	619,060	106,280	19,440	5,760	31,420	14,530	6,400	50	5,760	31,420	14,530	6,400	50	5,760	31,420	14,530	6,400	50	5,760	31,420	14,530	6,400	50
滋賀県	944,810	160,040	260,380	338,980	146,080	18,990	4,780	21,450	15,720	20,080	90	4,780	21,450	15,720	20,080	90	4,780	21,450	15,720	20,080	90	4,780	21,450	15,720	20,080	90
京都府	4,042,870	833,230	158,600	1,423,480	3,371,160	50,160	55,390	29,180	14,130	366,010	790	55,390	29,180	14,130	366,010	790	55,390	29,180	14,130	366,010	790	55,390	29,180	14,130	366,010	790
大阪府	6,420,710	941,500	436,820	3,426,600	2,311,930	20,730	20,940	14,090	33,760	102,390	870	20,940	14,090	33,760	102,390	870	20,940	14,090	33,760	102,390	870	20,940	14,090	33,760	102,390	870
兵庫県	2,787,840	779,800	472,280	840,200	555,750	82,010	172,630	20,940	4,040	9,360	30	172,630	20,940	4,040	9,360	30	172,630	20,940	4,040	9,360	30	172,630	20,940	4,040	9,360	30
奈良県	405,590	183,500	52,790	65,520	74,600	3,600	5,410	4,700	6,400	3,360	30	5,410	4,700	6,400	3,360	30	5,410	4,700	6,400	3,360	30	5,410	4,700	6,400	3,360	30
和歌山県	203,580	140,200	203,580	36,310	15,900	15,900	36,350	24,570	15,120	3,480	30	36,350	24,570	15,120	3,480	30	36,350	24,570	15,120	3,480	30	36,350	24,570	15,120	3,480	30
鳥取県	625,420	314,730	33,980	216,490	57,920	-	5,060	1,790	5,290	2,100	-	5,060	1,790	5,290	2,100	-	5,060	1,790	5,290	2,100	-	5,060	1,790	5,290	2,100	-
島根県	675,050	271,000	2,850	355,930	34,090	6,610	2,770	10	3,520	220	0	2,770	10	3,520	220	0	2,770	10	3,520	220	0	2,770	10	3,520	220	0
岡山県	1,177,330	218,350	75,080	668,430	189,780	2,310	2,970	2,980	11,990	12,170	0	2,970	2,980	11,990	12,170	0	2,970	2,980	11,990	12,170	0	2,970	2,980	11,990	12,170	0
広島県	1,981,310	240,070	195,870	1,056,010	379,700	17,130	6,360	8,330	38,290	44,780	610	6,360	8,330	38,290	44,780	610	6,360	8,330	38,290	44,780	610	6,360	8,330	38,290	44,780	610
山口県	913,140	289,500	36,140	527,740	38,080	3,850	5,290	60	6,830	620	20	5,290	60	6,830	620	20	5,290	60	6,830	620	20	5,290	60	6,830	620	20
徳島県	417,520	80,320	59,620	218,860	51,810	5,520	3,260	410	3,450	1,480	240	3,260	410	3,450	1,480	240	3,260	410	3,450	1,480	240	3,260	410	3,450	1,480	240
香川県	177,730	155,670	3,440	355,360	106,340	12,730	10,550	20	4,110	5,870	50	10,550	20	4,110	5,870	50	10,550	20	4,110	5,870	50	10,550	20	4,		



参考第16表 月(3区分)、施設所在地(47区分及び運輸局等)、宿泊施設タイプ(5区分) 別延べ宿泊者数 (従業員数10人以上の施設) (続き)

施設所在地(47区分 及び運輸局等)	宿泊施設タイプ(5区分)										延べ 宿泊者数 1)	宿泊施設タイプ(5区分)										(人泊)																																																																																																																																																																																																																																																																																																																																																																																																																																																																																																																																																																																																																																																																																																																																																																																																																																																																																																																																																																																														
	施設タイプ(5区分)					施設タイプ(5区分)						施設タイプ(5区分)					施設タイプ(5区分)																																																																																																																																																																																																																																																																																																																																																																																																																																																																																																																																																																																																																																																																																																																																																																																																																																																																																																																																																																																																			
	旅館	リゾート ホテル	ビジネス ホテル	シティ ホテル	会社・団体の 宿泊所	外国人延べ 宿泊者数 1)	旅館	リゾート ホテル	ビジネス ホテル	シティ ホテル		会社・団体の 宿泊所	外国人延べ 宿泊者数 1)	旅館	リゾート ホテル	ビジネス ホテル	シティ ホテル	会社・団体の 宿泊所	外国人延べ 宿泊者数 1)	旅館	リゾート ホテル		ビジネス ホテル	シティ ホテル	会社・団体の 宿泊所																																																																																																																																																																																																																																																																																																																																																																																																																																																																																																																																																																																																																																																																																																																																																																																																																																																																																																																																																																																											
平成26年 10月	34,478,530	7,138,270	5,386,630	14,552,720	6,417,040	381,680	3,980,880	384,070	514,320	1,207,550	1,803,390	10,440	2,354,970	669,350	294,360	826,890	539,170	9,340	321,110	40,260	61,120	87,650	180	3,899,730	103,150	37,920	131,720	23,970	70	9,080	2,460	380	9,450	900	1,190	0	466,070	172,480	103,500	74,470	313,990	76,310	3,490	17,270	610	6,790	6,520	3,330	1,430	0	293,080	211,900	211,900	30,640	154,420	26,930	850	3,300	3,300	350	1,030	1,820	90	0	758,730	263,200	165,980	14,740	300,360	208,390	39,220	4,030	10,250	790	5,390	4,030	0	323,980	53,340	16,990	208,390	39,220	4,030	10,250	790	5,390	4,030	0	760,920	295,780	224,260	191,640	25,860	16,500	22,320	5,300	8,370	7,830	800	0	633,330	376,310	67,090	163,260	22,970	2,290	3,550	5,170	1,980	500	0	312,670	22,570	16,880	221,910	50,300	90	6,130	3,870	590	590	1,580	0	1,664,410	99,900	843,830	351,040	342,460	9,480	258,160	260	45,040	34,990	420,060	665,840	1,310	4,172,420	72,200	54,570	2,256,920	1,648,740	41,210	1,169,040	40,530	16,080	40,060	57,080	60	1,276,750	166,740	197,170	573,070	263,220	54,670	126,390	13,910	13,290	42,040	37,400	5,520	350	10	1,104,310	367,030	309,300	318,030	53,370	20,030	37,140	10,330	12,500	10,470	3,760	0	456,370	174,090	94,350	145,850	35,690	6,390	59,390	21,110	17,510	9,160	11,570	30	1,323,150	373,000	357,790	424,790	110,510	46,090	77,940	9,960	21,120	22,780	23,290	270	1,150,420	99,990	55,040	660,770	286,920	25,390	151,220	710	3,240	61,600	79,380	6,210	594,580	212,690	133,350	208,010	33,980	5,320	22,560	1,680	10,210	7,980	2,700	0	301,700	52,070	80,910	111,670	41,510	7,190	20,710	1,380	6,100	4,360	8,820	0	1,355,360	276,870	50,840	477,230	469,920	16,140	295,320	19,420	11,290	84,410	162,170	470	2,120,710	29,390	145,680	1,125,900	766,730	8,270	527,650	2,770	8,560	193,280	319,130	10	873,170	228,070	144,010	277,020	177,060	26,680	53,390	6,240	4,720	10,780	31,290	250	148,180	69,530	18,120	21,800	25,020	1,180	9,290	1,740	2,220	3,430	0	264,260	145,420	56,000	46,050	11,840	4,100	26,040	12,370	7,060	5,500	1,090	10	208,170	100,960	11,260	75,370	19,830	5,290	1,890	520	2,170	710	0	239,030	96,440	1,020	124,960	12,460	2,230	6,680	0	1,520	110	0	0	405,710	70,360	26,580	232,060	66,150	790	10,600	1,080	860	3,950	4,710	0	685,430	91,710	68,520	353,700	131,330	7,760	41,350	2,800	3,610	14,520	19,650	400	315,340	94,840	12,730	184,000	12,420	1,790	4,090	1,540	10	2,240	210	0	142,340	26,530	17,890	76,520	17,620	3,170	2,880	970	140	1,210	460	60	246,140	52,550	54,180	82,800	36,480	1,330	16,890	4,080	7,010	3,040	2,770	0	252,430	84,220	1,380	122,310	37,560	4,050	7,680	3,100	1,690	2,830	20	187,550	39,850	19,850	98,770	27,850	2,960	670	1,010	570	720	0	1,190,990	54,240	76,070	800,500	226,960	11,580	128,760	650	21,330	64,350	41,620	380	234,840	99,600	10,790	112,820	8,800	1,300	7,950	4,520	90	2,700	640	0	593,370	107,890	146,050	244,960	81,020	7,940	39,420	3,310	16,160	13,630	5,380	10	515,170	134,120	90,870	242,140	38,750	4,460	38,840	4,510	20,550	9,370	4,410	0	430,780	142,030	69,550	198,720	19,630	640	30,220	11,700	12,560	4,810	1,150	0	254,310	29,940	54,500	146,340	23,000	280	19,390	260	16,610	1,140	1,370	0	518,550	115,230	62,430	282,650	54,180	280	26,580	4,910	6,630	9,970	5,070	0	1,396,470	1,730	798,730	341,190	240,830	1,660	198,050	320	114,060	38,380	45,280	0	2,354,970	669,350	294,360	826,890	539,170	9,340	321,110	40,260	61,120	87,650	180	3,899,730	1,111,800	434,070	1,233,920	233,210	9,560	53,280	10,380	18,600	17,060	7,120	0	9,614,950	1,293,690	1,539,980	4,090,400	2,402,580	133,880	1,677,460	95,030	125,980	521,680	908,020	1,410	3,735,980	977,110	446,250	2,108,090	210,850	32,380	99,400	21,390	16,180	30,070	30,260	710	3,735,980	942,750	654,010	1,533,960	484,300	33,890	313,270	33,890	52,230	102,700	117,330	6,510	5,063,370	801,350	495,570	2,059,650	1,492,070	63,560	932,400	43,920	39,940	299,660	515,940	750	1,853,670	454,310	120,120	970,080	242,190	12,580	64,000	8,360	5,000	24,400	25,390	410	0	3,738,010	683,050	510,250	2,028,140	452,340	26,200	291,160	29,860	95,930	105,970	59,630	390	1,396,470	1,730	798,730	341,190	240,830	1,660	198,050	320	114,060	38,380	45,280	0	2,354,970	669,350	294,360	826,890	539,170	9,340	321,110	40,260	61,120	87,650	180	3,899,730	1,111,800	434,070	1,233,920	233,210	9,560	53,280	10,380	18,600	17,060	7,120	0	9,614,950	1,293,690	1,539,980	4,090,400	2,402,580	133,880	1,677,460	95,030	125,980	521,680	908,020	1,410	3,735,980	977,110	446,250	2,108,090	210,850	32,380	99,400	21,390	16,180	30,070	30,260	710	3,735,980	942,750	654,010	1,533,960	484,300	33,890	313,270	33,890	52,230	102,700	117,330	6,510	5,063,370	801,350	495,570	2,059,650	1,492,070	63,560	932,400	43,920	39,940	299,660	515,940	750	1,853,670	454,310	120,120	970,080	242,190	12,580	64,000	8,360	5,000	24,400	25,390	410	0	3,738,010	683,050	510,250	2,028,140	452,340	26,200	291,160	29,860	95,930	105,970	59,630	390	1,396,470	1,730	798,730	341,190	240,830	1,660	198,050	320	114,060	38,380	45,280	0	2,354,970	669,350	294,360	826,890	539,170	9,340	321,110	40,260	61,120	87,650	180	3,899,730	1,111,800	434,070	1,233,920	233,210	9,560	53,280	10,380	18,600	17,060	7,120	0	9,614,950	1,293,690	1,539,980	4,090,400	2,402,580	133,880	1,677,460	95,030	125,980	521,680	908,020	1,410	3,735,980	977,110	446,250	2,108,090	210,850	32,380	99,400	21,390	16,180	30,070	30,260	710	3,735,980	942,750	654,010	1,533,960	484,300	33,890	313,270	33,890	52,230	102,700	117,330	6,510	5,063,370	801,350	495,570	2,059,650	1,492,070	63,560	932,400	43,920	39,940	299,660	515,940	750	1,853,670	454,310	120,120	970,080	242,190	12,580	64,000	8,360	5,000	24,400	25,390	410	0	3,738,010	683,050	510,250	2,028,140	452,340	26,200	291,160	29,860	95,930	105,970	59,630	390	1,396,470	1,730	798,730	341,190	240,830	1,660	198,050	320	114,060	38,380	45,280	0	2,354,970	669,350	294,360	826,890	539,170	9,340	321,110	40,260	61,120	87,650	180	3,899,730	1,111,800	434,070	1,233,920	233,210	9,560	53,280	10,380	18,600	17,060	7,120	0	9,614,950	1,293,690	1,539,980	4,090,400	2,402,580	133,880	1,677,460	95,030	125,980	521,680	908,020	1,410	3,735,980	977,110	446,250	2,108,090	210,850	32,380	99,400	21,390	16,180	30,070	30,260	710	3,735,980	942,750	654,010	1,533,960	484,300	33,890	313,270	33,890	52,230	102,700	117,330	6,510	5,063,370	801,350	495,570	2,059,650	1,492,070	63,560	932,400	43,920	39,940	299,660	515,940	750	1,853,670	454,310	120,120	970,080	242,190	12,580	64,000	8,360	5,000	24,400	25,390	410	0	3,738,010	683,050	510,250	2,028,140	452,340	26,200	291,160	29,860	95,930	105,970	59,630	390	1,396,470	1,730	798,730	341,190	240,830	1,660	198,050	320	114,060	38,380	45,280	0	2,354,970	669,350	294,360	826,890	539,170	9,340	321,110	40,260	61,120	87,650	180	3,899,730	1,111,800	434,070	1,233,920	233,210	9,560	53,280	10,380	18,600	17,060	7,120	0	9,614,950	1,293,690	1,539,980	4,090,400	2,402,580	133,880	1,677,460	95,030	125,980	521,680	908,020	1,410	3,735,980	977,110	446,250	2,108,090	210,850	32,380	99,400	21,390	16,180	30,070	30,260	710	3,735,980	942,750	654,010	1,533,960	484,300	33,890	313,270

参考第16表 月(3区分)、施設所在地(47区分及び運輸局等)、宿泊施設タイプ(5区分) 別延べ宿泊者数 (従業員数10人以上の施設) (続き)

施設所在地(47区分及び運輸局等)	宿泊施設タイプ(5区分)										宿泊施設タイプ(5区分)													
	延べ宿泊者数(1)		旅館		リゾートホテル		ビジネスホテル		シティホテル		会社・団体の宿泊所		うち外国人延べ宿泊者数(1)		旅館		リゾートホテル		ビジネスホテル		シティホテル		会社・団体の宿泊所	
平成26年11月	33,999,510	7,436,330	5,228,520	14,172,060	6,227,770	392,340	3,534,110	331,200	467,680	1,124,120	1,545,610	9,680												
北海道	1,823,530	502,220	166,430	701,270	430,730	7,520	243,340	97,620	35,840	42,080	67,680	60												
青森県	283,800	71,350	15,840	172,760	21,110	80	5,630	1,440	1,120	2,410	500	0												
岩手県	391,360	150,980	75,110	118,560	43,910	1,090	7,600	920	5,390	860	420	0												
宮城県	735,720	288,800	73,140	308,790	72,640	2,510	12,980	440	3,540	6,310	2,660	0												
秋田県	269,370	76,000	12,660	102,780	29,020	760	3,700	1,130	480	1,140	950	0												
山形県	359,240	178,000	19,010	133,720	22,110	750	2,950	1,670	1,800	830	260	0												
福島県	712,840	262,540	138,180	285,400	13,580	2,800	4,000	1,660	1,660	1,720	140	0												
茨城県	340,070	70,240	18,120	206,470	40,300	4,490	9,410	380	0	5,690	3,340	0												
栃木県	727,630	280,530	218,090	181,780	24,700	16,280	18,480	4,380	7,520	5,820	740	0												
群馬県	649,750	389,690	55,240	177,920	23,670	1,500	11,830	4,300	4,950	1,720	870	0												
埼玉県	321,870	25,110	20,340	223,820	51,580	0	7,840	90	920	5,000	1,830	0												
千葉県	1,645,180	118,410	842,130	336,460	319,650	11,890	211,440	270	27,670	36,430	147,010	70												
東京都	4,011,980	72,880	47,530	2,174,800	1,579,910	42,590	1,017,390	36,310	11,800	384,570	561,130	1,750												
神奈川県	1,320,920	184,870	215,520	571,910	261,140	66,170	111,070	11,090	9,800	41,380	48,750	40												
新潟県	625,600	248,110	60,060	268,200	40,140	3,650	9,070	2,600	3,780	3,780	3,210	0												
新潟県	236,580	93,290	14,160	95,800	24,320	5,270	11,620	1,590	2,320	2,850	4,800	0												
石川県	674,030	291,050	29,860	259,460	84,790	2,470	25,630	4,370	320	9,580	11,140	0												
福井県	248,360	116,110	14,710	96,360	17,680	1,850	2,540	1,090	90	1,030	330	0												
山梨県	481,530	216,380	120,040	123,580	10,790	5,350	73,100	32,190	35,180	4,960	580	0												
長野県	909,750	332,700	203,050	323,590	46,720	6,500	26,220	1,730	10,140	7,010	7,300	30												
長野県	458,710	177,440	96,880	142,800	34,210	7,380	49,370	17,230	13,270	8,720	10,120	30												
岐阜県	1,496,170	460,390	430,450	116,430	50,690	23,400	146,840	8,780	19,140	18,860	25,110	170												
静岡県	1,183,400	130,950	59,980	666,580	287,160	23,400	146,840	330	3,080	62,030	75,490	5,830												
三重県	652,010	244,240	154,750	208,330	36,410	7,120	20,690	2,400	12,920	3,600	2,130	30												
滋賀県	345,520	61,610	99,390	123,590	46,720	6,500	26,220	1,730	10,140	7,010	7,300	30												
滋賀県	1,438,700	305,890	60,130	498,030	483,880	19,800	227,070	15,930	9,050	67,610	107,250	140												
京都府	2,128,140	33,220	143,860	1,144,270	757,510	6,470	503,000	2,880	9,520	191,510	294,870	440												
大阪府	979,810	293,090	171,640	282,020	183,720	31,000	65,150	7,410	5,510	12,460	39,060	390												
兵庫県	151,310	69,290	19,570	25,370	27,170	1,630	7,370	2,070	890	1,500	2,770	20												
奈良県	318,390	174,230	75,290	48,690	12,720	5,970	29,330	12,750	10,310	5,070	1,180	10												
和歌山県	230,940	122,370	12,450	75,300	19,740	-	4,290	1,650	530	1,400	720	-												
鳥取県	245,700	102,920	1,320	124,720	12,700	2,270	2,340	900	10	1,410	80	0												
岡山県	421,530	84,950	28,730	231,430	67,840	870	12,340	1,230	1,140	5,180	4,800	0												
広島県	709,170	94,740	76,320	369,260	131,850	5,360	33,050	2,180	2,930	13,350	14,300	140												
山口県	322,040	109,180	12,920	180,490	13,370	1,940	4,260	1,410	40	2,450	190	0												
徳島県	148,200	21,780	73,400	18,750	13,370	1,940	4,260	1,410	40	2,450	190	0												
香川県	284,000	62,350	70,610	90,190	39,290	940	15,590	2,560	7,130	3,500	2,370	0												
愛媛県	268,560	97,700	1,380	123,500	38,100	4,830	7,640	3,990	20	1,420	2,150	30												
高知県	199,700	48,540	25,300	94,160	30,580	-	4,870	1,900	1,020	830	1,040	-												
高知県	1,231,580	62,440	85,870	815,000	234,400	12,560	126,640	400	21,750	66,470	37,690	240												
佐賀県	238,120	101,770	12,310	112,470	9,690	990	9,250	3,830	130	4,050	1,240	0												
長崎県	595,170	106,680	166,240	237,080	75,440	5,040	42,500	4,700	26,180	18,700	5,320	120												
熊本県	556,270	157,310	98,830	251,880	40,650	2,150	46,330	4,700	26,180	11,150	4,240	0												
大分県	514,340	185,090	89,770	216,900	21,260	1,000	35,550	13,250	14,240	6,740	1,320	0												
宮崎県	280,420	36,700	68,680	150,920	23,370	-	22,420	530	18,850	1,460	1,570	-												
鹿児島県	589,790	140,520	76,940	307,090	61,160	180	28,960	5,490	8,460	9,650	5,300	0												
沖縄県	1,285,870	1,460	707,390	322,580	241,460	860	168,880	210	100,300	30,640	37,690	0												
運輸局等(再掲)2)																								
北海道運輸局	1,823,530	502,220	166,430	701,270	430,730	7,520	243,340	97,620	35,840	42,080	67,680	60												
東北運輸局	2,709,320	997,710	333,950	1,122,020	202,370	7,990	36,840	6,060	12,370	13,280	4,920	0												
関東運輸局	9,498,920	1,358,110	1,537,000	3,996,740	2,311,730	148,260	1,460,560	89,010	97,840	485,550	764,250	1,860												
北陸信越運輸局	2,445,960	965,160	307,130	1,541,270	491,890	26,400	74,540	20,450	11,900	23,800	22,440	0												
中部運輸局	4,038,640	1,129,140	756,770	1,541,270	491,890	26,400	291,620	29,820	48,080	94,240	113,170	6,060												
近畿運輸局	5,361,790	937,330	570,420	2,121,970	1,511,710	71,360	858,130	42,760	45,410	285,170	452,430	1,020												
中国運輸局	1,929,370	514,160	131,740	981,190	245,480	10,030	56,350	7,360	4,650	23,790	20,080	150												

参考第16表 月(3区分)、施設所在地(47区分及び運輸局等)、宿泊施設タイプ(5区分) 別延べ宿泊者数 (従業員数10人以上の施設) (続き)

施設所在地(47区分 及び運輸局等)	宿泊施設タイプ(5区分)										宿泊施設タイプ(5区分)										(人泊)
	延べ 宿泊者数 1)					施設					うち 外国人延べ 宿泊者数 1)					施設					
	旅館	リゾート ホテル	ビジネス ホテル	シティ ホテル	会社・団体の 宿泊所	旅館	リゾート ホテル	ビジネス ホテル	シティ ホテル	会社・団体の 宿泊所	旅館	リゾート ホテル	ビジネス ホテル	シティ ホテル	会社・団体の 宿泊所	旅館	リゾート ホテル	ビジネス ホテル	シティ ホテル	会社・団体の 宿泊所	
平成26年 12月	31,825,540	5,050,070	13,508,580	6,230,450	350,940	3,730,780	375,460	520,500	1,144,640	1,632,290	6,880										
北海道	2,051,940	326,330	706,300	500,870	6,870	481,650	147,390	115,480	76,840	141,260	330										
青森県	240,820	9,030	148,790	16,780	30	3,770	1,770	210	1,520	250	0										
岩手県	351,530	76,810	105,500	35,030	910	3,430	650	1,870	710	210	0										
宮城県	681,180	65,800	82,040	24,540	660	2,030	70	590	3,650	1,410	0										
秋田県	171,080	8,770	12,220	19,400	2,110	3,040	310	640	410	530	0										
山形県	331,840	20,300	162,490	12,840	4,030	2,050	140	760	1,080	30	40										
福島県	648,590	127,260	267,590	39,980	4,370	6,450	120	0	4,230	2,100	0										
茨城県	333,700	17,650	195,320	22,140	14,090	10,620	2,170	3,210	4,470	760	0										
栃木県	586,310	314,060	169,900	22,300	2,840	8,670	3,960	2,540	1,760	400	0										
群馬県	308,500	20,860	16,830	50,340	0	5,500	50	480	3,620	1,350	0										
千葉県	1,676,290	116,760	335,770	327,330	11,330	222,440	240	31,380	35,270	155,510	30										
東京都	4,151,220	72,490	2,226,500	1,667,020	40,560	1,081,520	39,530	9,940	411,820	596,780	1,410										
神奈川県	1,258,620	187,660	569,650	266,770	56,370	96,810	12,610	9,000	35,520	39,620	40										
新潟県	563,720	197,850	242,280	34,530	4,290	17,280	4,090	7,690	3,020	2,480	0										
新潟県	936,390	73,390	18,390	18,390	4,620	4,970	760	790	1,340	2,020	50										
石川県	559,670	240,350	221,400	68,450	2,730	19,660	2,600	270	7,370	9,280	0										
福井県	219,740	107,650	82,700	13,650	1,990	2,150	710	180	870	380	0										
山梨県	388,770	165,090	111,790	9,280	4,090	67,230	29,620	32,660	4,630	290	0										
長野県	847,700	269,710	251,820	45,790	11,390	34,240	6,480	17,810	7,430	2,460	0										
岐阜県	387,630	134,060	135,850	31,210	5,620	43,120	15,700	9,990	9,240	8,180	20										
静岡県	1,423,640	430,350	412,880	106,230	50,010	62,630	8,830	16,620	15,070	21,760	230										
愛知県	1,160,520	125,740	647,520	288,470	19,430	127,590	420	1,830	54,260	67,840	3,160										
三重県	577,480	200,170	202,720	35,900	7,000	14,920	1,690	8,690	2,950	1,580	20										
滋賀県	297,590	46,350	79,550	103,720	5,310	15,270	1,670	5,220	4,350	3,960	70										
京都府	1,248,810	250,470	448,210	433,370	14,220	221,070	20,400	8,840	62,110	106,600	180										
大阪府	1,171,860	31,540	1,156,430	787,690	5,990	510,880	2,830	10,830	191,130	302,590	10										
兵庫県	934,860	156,620	281,160	194,980	27,330	54,090	7,300	3,860	10,520	32,040	230										
奈良県	106,110	44,690	18,350	22,410	790	7,590	1,610	1,590	1,210	3,160	0										
和歌山県	290,950	154,550	72,290	11,750	5,840	24,200	11,220	7,200	4,540	1,220	10										
鳥取県	186,310	91,400	10,260	65,830	18,350	4,660	1,520	740	1,720	670	-										
島根県	190,320	71,640	510	8,930	2,110	4,590	0	590	30	30	0										
岡山県	350,100	63,040	19,770	204,930	660	6,800	680	610	2,860	2,660	0										
広島県	586,710	53,620	333,040	116,550	4,010	24,570	1,370	1,800	10,410	10,830	80										
山口県	275,770	85,480	10,490	163,260	520	4,750	2,340	220	2,140	220	0										
徳島県	126,980	21,850	19,950	15,440	560	1,890	810	100	640	310	30										
香川県	217,100	40,770	79,220	31,520	970	10,820	1,940	4,730	2,800	1,340	0										
愛媛県	219,590	690	109,560	30,690	3,850	5,370	3,460	10	1,000	890	10										
高知県	155,740	35,070	16,810	24,660	-	2,350	580	870	680	230	-										
福岡県	1,182,080	57,900	773,060	236,890	12,310	148,870	550	24,160	77,420	45,770	930										
佐賀県	203,770	8,840	98,240	7,730	930	8,900	4,380	170	3,700	640	0										
長崎県	521,190	161,340	221,530	61,270	4,020	40,690	5,250	23,500	17,950	7,020	0										
熊本県	440,870	70,850	219,550	35,430	1,270	43,180	3,250	29,500	9,770	4,910	0										
大分県	444,810	145,550	202,870	20,420	840	35,890	15,210	12,800	6,590	1,300	0										
宮崎県	242,450	30,390	135,140	20,720	-	20,160	260	16,530	1,490	1,880	-										
鹿児島県	479,740	103,230	266,910	49,100	580	26,530	5,590	8,220	4,180	4,530	0										
沖縄県	1,273,790	1,630	318,270	251,900	1,510	182,050	510	103,710	34,960	42,630	0										
運輸局等(再掲) 2)																					
北海道運輸局	2,051,940	326,330	706,300	500,870	6,870	481,650	147,390	115,480	76,840	141,260	330										
東北運輸局	2,425,050	873,140	1,013,380	176,090	9,790	21,330	5,300	4,880	8,180	2,830	40										
関東運輸局	9,264,570	1,124,410	4,003,510	2,405,160	133,610	1,499,220	88,300	89,210	501,320	796,810	1,480										
北陸運輸局	2,167,480	781,300	805,670	167,160	23,020	76,150	13,940	26,560	19,160	16,250	50										
中部運輸局	3,769,010	997,980	704,520	475,460	84,050	250,420	27,350	37,320	82,380	99,730	3,430										
近畿運輸局	5,050,180	786,240	2,053,460	1,508,040	59,470	833,090	44,670	37,540	273,860	449,550	500										
中国運輸局	1,589,210	365,170	873,310	211,900	7,300	42,230	6,740	3,150	17,730	14,400	80										
四国運輸局	719,410	90,390	335,680	102,310	5,390	20,430	6,790	5,700	5,110	2,770	40										
九州運輸局	3,514,910	602,340	1,917,300	431,560	19,950	324,210	34,480	96,970	125,100	66,050	930										
沖縄総合事務局	1,273,790	1,630	318,270	251,900	1,510	182,050	510	103,710	34,960	42,630	0										

1) 宿泊施設タイプ不詳及び簡易宿所を含む。  
2) 長野県は北陸信越運輸局、福井県は中部運輸局に含まれる。

参考第17表 月(3区分)、施設所在地(47区分及び運輸局等)、宿泊施設タイプ(5区分) 別実宿泊者数 (従業者数10以上の施設) 並びに月(3区分)、施設所在地(47区分及び運輸局等)、宿泊施設タイプ(5区分) 別外国人実宿泊者数 (人)

施設所在地(47区分 及び運輸局等)	宿泊施設タイプ(5区分)										会社・団体の 宿泊所	
	実宿泊者数 (1)					外国人 実宿泊者数 (1)						
	旅館	リゾート ホテル	ビジネス ホテル	シティ ホテル	会社・団体の 宿泊所	旅館	リゾート ホテル	ビジネス ホテル	シティ ホテル	会社・団体の 宿泊所		
平成26年10～12月計	77,538,550	18,128,490	12,463,170	31,354,540	13,539,090	842,910	7,211,290	866,110	1,113,550	2,272,710	2,860,220	5,310
北海道	4,828,440	1,382,570	618,680	1,673,980	1,105,410	19,150	771,450	300,960	134,510	125,100	210,240	280
青森県	744,030	207,590	52,350	420,990	54,470	40	14,870	5,100	1,320	6,890	1,290	0
岩手県	991,520	390,240	219,510	268,560	107,000	2,560	21,110	3,400	15,280	1,610	820	0
宮城県	1,654,100	638,250	187,570	623,690	170,550	2,560	26,610	1,170	10,960	9,830	4,600	0
秋田県	523,330	322,670	32,670	226,280	72,350	1,590	7,680	3,000	1,170	1,540	1,960	0
山形県	912,710	465,850	64,530	298,210	60,670	3,360	8,360	5,050	620	1,710	970	0
福島県	1,616,610	600,470	349,270	605,960	34,940	4,370	6,920	800	2,880	3,030	190	10
茨城県	777,710	173,220	43,550	457,520	87,910	12,820	14,710	760	40	8,660	5,260	0
栃木県	1,746,700	679,660	523,050	436,440	50,260	40,890	38,390	10,260	14,020	12,880	1,180	0
群馬県	1,630,040	1,014,610	148,380	404,320	52,230	5,760	27,730	10,930	11,800	3,980	1,020	0
埼玉県	724,600	61,970	48,090	497,930	114,100	0	11,650	200	1,820	7,360	2,270	0
千葉県	3,890,380	276,540	1,970,470	781,790	791,750	24,130	544,200	650	68,110	92,250	383,170	30
東京都	8,375,640	132,520	107,100	4,776,930	3,043,000	74,250	1,616,750	55,480	16,170	721,230	772,330	1,480
神奈川県	3,033,700	430,610	495,890	1,320,610	578,880	152,210	224,870	30,560	26,820	91,790	75,550	130
新潟県	1,578,160	635,480	194,080	631,550	100,260	10,730	27,750	5,740	6,370	8,070	7,570	0
富山県	607,000	247,060	48,180	334,500	81,430	15,300	127,140	44,840	37,270	22,010	22,950	70
石川県	1,592,470	748,660	61,440	1,036,530	947,620	278,400	113,410	179,320	24,400	42,030	56,680	430
福井県	569,610	273,180	33,070	514,890	39,960	5,000	5,670	12,060	930	20,670	27,040	0
山梨県	1,193,550	538,770	313,290	292,770	26,390	10,680	208,270	88,970	103,910	14,190	880	10
長野県	2,337,540	863,260	589,880	684,120	119,580	36,490	73,310	22,160	25,860	17,820	7,270	0
岐阜県	1,108,500	427,400	249,880	334,500	81,430	15,300	127,140	44,840	37,270	22,010	22,950	70
静岡県	3,510,180	1,110,880	1,036,530	947,620	278,400	113,410	179,320	24,400	55,530	42,030	56,680	150
愛知県	2,769,150	333,450	161,180	1,524,930	665,770	42,640	283,830	1,340	6,700	122,910	151,650	1,080
三重県	1,489,050	579,420	357,950	444,970	85,770	18,720	42,910	5,030	23,170	8,880	5,760	50
滋賀県	778,640	37,420	232,040	256,070	122,980	13,470	49,610	4,080	18,560	9,630	17,220	90
京都府	2,708,020	604,410	115,960	944,160	907,660	40,890	390,280	34,350	14,540	108,980	202,460	510
大阪府	4,610,550	75,720	317,520	2,501,830	1,598,090	17,660	959,480	5,240	21,620	383,360	542,080	150
兵庫県	2,265,500	719,570	407,800	629,430	417,160	47,290	128,310	18,110	10,500	24,160	75,230	140
奈良県	332,150	163,210	41,090	47,230	56,920	3,150	17,370	4,250	3,400	2,840	6,460	10
和歌山県	770,420	134,660	173,560	118,690	26,530	14,350	67,200	32,130	19,450	12,520	3,060	30
鳥取県	556,220	291,240	33,870	178,370	50,920	-	12,510	4,650	1,790	4,250	1,820	-
島根県	571,130	259,700	2,230	273,950	27,640	3,280	5,010	2,640	10	2,180	170	0
岡山県	954,610	196,770	65,060	517,750	152,580	1,620	23,260	2,620	2,150	8,460	10,030	0
広島県	1,615,980	217,880	182,790	831,020	293,060	9,660	65,930	5,290	6,660	25,130	28,280	80
山口県	321,510	288,630	32,700	371,570	32,420	2,840	8,880	4,900	60	3,500	360	20
徳島県	310,060	60,470	56,800	145,020	41,380	5,010	6,870	3,000	380	2,110	1,110	210
香川県	614,100	142,040	167,650	184,180	91,950	2,140	38,270	8,390	18,190	7,090	4,590	0
愛媛県	614,590	225,750	3,110	284,060	82,520	11,590	15,810	9,020	20	3,210	3,430	50
高知県	451,120	112,960	50,330	218,260	66,370	-	6,920	2,080	2,220	1,450	1,170	-
福岡県	2,789,150	141,480	208,180	1,782,360	570,210	32,640	279,140	970	46,360	143,020	88,350	330
佐賀県	548,600	253,720	22,110	246,250	20,530	2,300	22,000	10,860	300	8,390	2,450	0
長崎県	1,367,990	246,360	411,080	166,720	9,660	9,660	92,810	10,000	33,320	34,910	12,130	30
熊本県	1,235,000	353,580	233,260	536,850	93,010	4,810	104,210	12,720	62,350	19,040	10,090	0
大分県	1,118,320	419,380	216,210	430,780	48,850	2,370	88,040	35,020	35,770	14,160	3,090	0
宮崎県	676,430	84,700	165,940	358,040	66,380	-	55,160	720	46,280	3,340	4,820	-
鹿児島県	1,260,020	324,600	147,550	138,600	138,600	810	65,610	14,440	19,590	18,650	12,900	0
沖縄県	2,463,750	2,340	1,269,820	663,280	499,580	1,920	334,810	860	178,510	79,040	76,230	0
運輸局等(再掲) 2)	4,828,440	1,382,570	618,680	1,673,980	1,105,410	19,150	771,450	300,960	134,510	125,100	210,240	280
北海道運輸局	6,442,300	2,482,600	905,890	2,443,680	499,970	14,570	85,550	18,520	32,220	24,610	9,820	20
東北運輸局	21,372,310	3,307,890	3,649,890	8,968,300	4,744,520	320,730	2,686,570	197,880	242,700	982,330	1,241,650	1,650
関東運輸局	6,115,170	2,494,460	893,570	4,658,440	65,960	65,960	191,380	44,660	39,080	53,090	53,180	90
北陸信越運輸局	9,446,490	2,724,320	1,838,610	3,466,910	1,151,320	195,070	638,870	77,810	123,030	198,170	237,810	1,630
中部運輸局	11,465,270	2,134,990	1,287,960	4,497,430	3,129,330	136,800	1,612,240	98,170	88,070	541,480	846,520	940
近畿運輸局	4,419,450	1,234,220	316,650	2,172,650	556,620	17,400	115,580	20,100	10,660	43,520	40,650	100
中国運輸局	1,989,880	541,220	277,880	631,530	282,210	18,740	67,870	22,490	20,810	13,870	10,290	260
四国運輸局	8,995,510	1,823,280	1,404,320	4,516,180	1,104,280	52,590	706,980	84,730	243,970	214,520	133,830	360
北陸総合事務局	2,463,750	2,340	1,269,820	663,280	499,580	1,920	334,810	860	178,510	79,040	76,230	0

1) 宿泊施設タイプ不詳及び簡易宿泊所を含む。  
2) 長野県は北陸信越運輸局、福井県は中部運輸局に含まれる。

参考第17表 月(3区分)、施設所在地(47区分及び運輸局等)、宿泊施設タイプ(5区分) 別実宿泊者数 (従業者数10以上の施設) (続き)

施設所在地(47区分 及び運輸局等)	(人)											
	宿泊施設タイプ(5区分)					宿泊施設タイプ(5区分)						
	旅館	リゾート ホテル	ビジネス ホテル	シティ ホテル	会社・団体の 宿泊所	外国人 実宿泊者数 1)	旅館	リゾート ホテル	ビジネス ホテル	シティ ホテル	会社・団体の 宿泊所	
平成26年 10月	26,546,680	6,239,820	4,269,920	10,730,970	4,572,310	283,280	2,531,620	311,250	382,260	784,150	1,018,890	2,000
北海道	1,884,380	575,350	247,980	628,150	415,190	7,690	250,180	110,920	32,350	43,370	63,360	120
青森県	316,370	32,040	167,240	23,590	20	0	7,510	2,300	280	4,050	800	0
岩手県	385,190	149,180	90,710	100,000	42,920	880	12,070	2,240	8,820	620	390	0
宮城県	567,930	214,170	65,790	116,010	59,870	1,240	13,150	530	6,130	4,220	2,260	0
秋田県	219,190	83,290	17,410	87,050	27,020	530	4,180	1,630	700	720	1,130	0
山形県	354,630	177,730	28,150	112,710	23,950	620	3,720	2,470	220	650	390	0
福島県	580,770	208,590	137,160	212,430	12,720	1,670	2,600	310	900	1,330	60	0
茨城県	254,470	47,300	14,100	158,360	28,680	4,010	5,680	400	40	3,110	2,130	0
栃木県	636,450	253,310	192,160	152,250	17,710	14,430	16,700	4,510	6,050	5,680	450	0
群馬県	565,790	353,760	59,630	131,540	17,560	1,980	9,950	3,310	4,830	1,510	300	0
埼玉県	243,050	20,440	15,220	167,660	38,730	0	3,670	80	520	2,300	770	0
千葉県	1,286,840	82,870	642,110	266,800	271,830	7,190	196,370	230	28,910	30,660	136,550	10
東京都	2,806,340	44,150	38,520	1,614,770	1,002,140	24,600	572,480	20,070	6,700	246,810	280,070	510
神奈川県	999,490	141,360	162,960	440,600	189,720	47,040	83,760	11,440	11,190	32,830	28,250	50
新潟県	587,880	237,390	74,220	231,590	38,070	4,240	7,470	1,530	340	2,940	2,930	0
富山県	236,680	90,320	25,250	88,110	23,910	3,980	14,690	2,810	2,810	3,260	5,840	80
石川県	532,450	237,790	22,270	199,310	64,990	1,960	25,550	5,430	420	7,750	11,660	0
福井県	175,670	73,540	10,850	74,290	14,130	1,200	1,800	420	120	960	290	0
山梨県	420,680	191,070	111,820	100,950	8,720	3,520	71,880	29,490	36,870	5,180	250	10
長野県	919,680	333,280	249,660	255,040	43,280	15,650	29,910	9,640	9,900	7,390	2,920	0
岐阜県	388,220	153,210	85,430	115,910	28,550	5,120	49,450	17,010	15,930	7,450	9,030	30
静岡県	1,092,000	332,030	307,030	318,650	90,980	35,190	64,070	8,500	20,370	16,080	18,830	170
愛知県	898,190	92,640	50,930	503,740	218,910	15,080	98,240	690	2,830	41,390	52,810	460
三重県	484,050	188,240	113,880	147,850	28,140	5,090	15,490	1,450	7,520	4,030	2,490	0
滋賀県	246,130	44,720	72,250	83,260	34,350	4,700	16,930	1,210	5,390	4,150	7,500	0
京都府	898,500	203,780	35,660	311,570	301,600	13,550	152,660	12,200	5,750	41,150	83,310	310
大阪府	1,525,930	23,800	105,380	528,230	258,230	7,280	326,710	1,670	6,360	128,710	188,000	10
兵庫県	707,560	209,450	124,500	209,700	133,010	14,030	38,360	5,260	3,670	7,490	21,880	40
奈良県	126,080	64,000	14,260	16,040	19,040	1,070	6,590	1,280	1,690	950	2,360	0
和歌山県	233,280	132,750	48,290	39,400	8,390	3,680	21,920	10,870	5,570	4,510	960	10
鳥取県	184,270	93,270	11,200	61,670	17,520	-	4,530	1,740	520	1,650	620	-
島根県	202,490	92,700	810	96,100	9,980	1,070	2,120	990	0	1,030	100	0
岡山県	330,750	63,520	23,110	178,370	56,540	520	8,590	930	770	2,840	4,060	0
広島県	556,850	83,470	64,100	276,830	99,380	4,960	27,840	2,450	2,870	9,920	12,290	30
山口県	244,380	87,050	11,580	126,760	10,640	1,940	2,770	1,330	10	1,280	130	10
徳島県	106,630	20,010	17,080	51,910	14,070	2,940	2,190	860	130	750	360	50
香川県	201,450	48,530	50,370	61,690	30,790	1,020	14,600	4,040	6,620	2,280	1,660	0
愛媛県	207,620	74,320	1,140	97,080	28,820	3,700	5,530	2,620	0	1,320	1,530	20
高知県	148,330	36,730	16,270	72,320	21,920	-	2,170	620	770	440	340	-
福岡県	909,530	46,250	65,400	586,200	182,310	10,130	88,400	280	14,680	44,500	28,830	70
佐賀県	187,030	85,830	7,260	84,550	6,910	950	6,750	3,850	70	2,230	600	0
長崎県	449,250	85,060	118,310	175,940	60,200	4,630	29,470	3,210	12,640	9,140	3,550	10
熊本県	419,070	118,620	79,010	182,560	31,340	2,990	29,530	3,890	16,810	5,930	2,900	0
大分県	345,430	125,550	63,010	140,250	15,800	610	25,290	10,180	10,630	3,570	910	0
宮崎県	218,630	26,040	49,280	120,110	22,790	-	17,130	180	14,660	920	1,370	-
鹿児島県	664,030	179,590	84,870	283,000	95,600	7,660	24,490	8,140	7,520	4,790	3,890	70
沖縄県	2,936,590	590,320	428,100	1,500,410	364,430	19,590	217,860	25,960	62,120	73,100	42,500	80
沖縄総合事務局	853,470	790	450,250	230,650	162,330	720	119,430	280	62,120	29,650	27,380	0
運輸局等(再掲) 2)												
北海道運輸局	1,884,380	575,350	247,980	628,150	415,190	7,690	250,180	110,920	32,350	43,370	63,360	120
東北運輸局	2,424,070	922,540	371,250	895,430	190,070	4,950	43,240	9,480	17,050	11,580	5,020	0
関東運輸局	7,213,100	1,134,270	1,236,130	3,032,930	1,575,080	102,770	960,490	69,540	95,100	328,080	448,760	580
北陸信越運輸局	2,276,690	898,780	371,400	774,040	170,240	25,300	77,900	18,950	13,470	21,340	23,350	80
中部運輸局	3,038,120	839,670	568,120	1,160,440	380,710	61,680	229,040	28,060	46,770	69,910	83,440	660
近畿運輸局	3,737,490	678,500	400,340	1,486,200	1,024,610	44,310	563,160	32,490	28,430	185,610	304,010	380
中国運輸局	1,518,740	420,020	110,800	739,710	194,070	8,090	45,850	7,440	14,170	16,730	17,190	40
四国運輸局	664,030	179,590	84,870	283,000	95,600	7,660	24,490	8,140	7,520	4,790	3,890	70
九州運輸局	2,936,590	590,320	428,100	1,500,410	364,430	19,590	217,860	25,960	62,120	73,100	42,500	80
沖縄総合事務局	853,470	790	450,250	230,650	162,330	720	119,430	280	62,120	29,650	27,380	0

1) 宿泊施設タイプ不詳及び簡易宿所を含む。  
2) 長野県は北陸信越運輸局、福井県は中部運輸局に含まれる。

参考第 17 表 月 (3区分)、施設所在地(47区分及び運輸局等)、宿泊施設タイプ (5区分) 別実宿泊者数 (従業員数10人以上の施設) (続き)

施設所在地(47区分 及び運輸局等)	宿泊施設タイプ(5区分)										うち外国人 実宿泊者数 1)	会社・団体の 宿泊所	会社・団体の 宿泊所	
	実宿泊者数 1)					宿泊施設タイプ(5区分)								
	旅館	リゾート ホテル	ビジネス ホテル	シティ ホテル	会社・団体の 宿泊所	旅館	リゾート ホテル	ビジネス ホテル	シティ ホテル	会社・団体の 宿泊所				
平成26年 11月	26,604,720	6,568,530	4,255,300	10,578,130	4,505,610	297,290	2,305,050	266,760	358,340	744,840	902,140	1,550		
北海道	1,432,120	420,950	141,510	528,920	325,750	6,280	183,060	77,820	27,130	29,770	48,260	30		
青森県	230,940	62,740	13,260	135,550	17,100	10	4,470	1,300	940	1,740	330	0		
岩手県	324,760	129,760	67,960	89,270	35,620	930	6,900	770	5,260	580	290	0		
宮城県	565,280	223,310	64,610	209,170	57,060	770	8,670	400	3,300	3,440	1,520	0		
秋田県	172,150	57,590	9,300	76,770	24,590	600	2,220	810	410	490	210	0		
山形県	295,340	151,590	18,060	100,210	19,720	690	2,580	1,630	140	590	210	0		
福島県	540,020	210,290	110,190	200,410	11,270	1,240	3,040	410	1,420	1,080	110	0		
茨城県	266,190	63,370	14,860	153,350	29,710	4,460	5,450	260	0	3,210	1,990	0		
栃木県	618,290	248,300	188,470	144,210	16,950	14,350	13,930	3,790	5,760	3,930	430	0		
群馬県	577,030	369,480	49,490	137,120	18,030	1,240	10,550	4,010	4,760	2,240	540	0		
埼玉県	247,580	18,550	18,550	166,870	38,390	0	80	80	890	900	900	0		
千葉県	1,301,350	99,490	662,560	256,930	258,550	9,050	171,540	210	19,080	31,490	120,760	10		
東京都	2,749,950	45,950	34,730	1,572,320	993,350	25,550	513,880	18,360	5,510	232,150	241,840	430		
神奈川県	1,044,700	178,190	178,520	441,950	191,780	57,390	76,840	9,340	8,390	32,330	26,730	40		
新潟県	524,550	222,850	53,230	209,480	33,710	3,190	7,020	1,300	240	2,790	2,700	0		
富山県	202,850	87,920	13,500	74,710	19,820	4,460	10,170	1,580	2,320	2,270	3,940	0		
石川県	581,790	280,700	22,870	203,660	67,800	2,280	20,460	4,210	270	7,350	8,410	0		
福井県	209,700	104,320	12,070	75,300	14,780	1,820	2,160	1,080	80	770	220	0		
山梨県	430,960	199,090	113,250	100,680	9,580	4,130	71,230	31,120	34,780	4,680	460	0		
長野県	772,370	304,820	171,440	230,090	41,280	12,160	22,860	7,580	7,260	5,380	2,570	0		
岐阜県	392,570	156,890	90,080	112,050	27,710	5,840	41,790	12,400	14,670	6,900	7,790	30		
静岡県	1,251,070	409,930	375,830	375,830	96,560	39,800	61,180	7,730	18,820	15,050	19,480	90		
愛知県	944,640	122,890	54,520	519,330	220,920	14,130	97,540	310	2,110	43,170	51,580	320		
三重県	538,710	217,010	133,700	151,320	28,980	6,910	15,590	2,090	8,770	2,770	1,920	30		
滋賀県	286,640	52,840	89,020	94,890	38,890	4,890	20,890	1,460	8,580	4,430	6,410	20		
京都府	978,010	222,780	45,000	334,710	323,140	15,810	120,890	9,790	4,340	36,330	59,400	80		
大阪府	1,533,210	27,000	105,130	832,160	530,160	5,250	317,110	1,860	7,180	129,060	176,340	140		
兵庫県	802,810	272,170	148,670	209,750	139,450	17,580	48,840	6,420	3,710	8,670	29,870	60		
奈良県	122,810	61,530	15,650	17,390	21,590	1,300	5,410	1,700	620	970	2,030	0		
和歌山県	281,470	160,830	63,900	40,820	9,450	5,370	24,920	11,350	8,160	4,380	1,020	10		
鳥取県	205,990	114,300	12,410	61,220	17,220	-	3,910	1,560	530	1,190	640	-		
島根県	209,820	98,700	1,050	96,660	10,600	1,180	1,650	860	10	730	50	0		
岡山県	336,110	77,410	25,250	178,030	47,820	690	9,200	1,070	860	3,610	3,660	0		
広島県	580,640	85,830	71,400	290,200	102,470	2,660	21,960	1,740	2,290	8,550	9,220	20		
山口県	256,990	102,270	11,810	127,220	11,270	860	2,860	1,310	40	1,340	120	0		
徳島県	110,770	24,600	20,760	48,320	15,000	1,560	3,110	1,380	170	920	510	130		
香川県	234,710	56,720	67,970	65,300	34,090	700	14,060	2,460	6,950	2,750	1,890	0		
愛媛県	225,120	87,550	1,300	99,180	29,940	4,450	5,920	3,500	20	1,130	1,220	30		
高知県	171,230	44,530	21,010	79,800	24,800	-	3,000	930	800	600	680	-		
福岡県	963,060	53,910	73,750	612,210	194,020	11,360	87,480	270	15,040	44,890	27,160	50		
佐賀県	193,310	91,230	8,550	84,340	7,620	730	7,940	3,220	110	3,370	1,230	0		
長崎県	490,990	98,130	148,760	178,110	58,660	2,940	32,850	3,910	11,090	13,180	3,770	20		
熊本県	459,800	139,910	89,040	191,620	33,060	1,150	38,070	4,210	23,360	7,250	3,260	0		
大分県	418,670	165,640	83,290	151,330	17,160	950	31,160	11,560	13,190	5,310	1,100	0		
宮崎県	245,680	64,260	125,190	23,030	23,030	-	20,270	350	17,170	1,180	1,570	-		
鹿児島県	472,040	128,090	58,450	51,280	103,850	180	23,170	4,910	7,170	6,480	4,590	0		
沖縄県	809,920	820	415,770	218,080	165,920	440	102,470	1,440	56,940	22,440	22,940	0		
北海道運輸局	1,432,120	420,950	141,510	528,920	325,750	6,280	183,060	77,820	27,130	29,770	48,260	30		
東北運輸局	2,128,500	835,230	283,380	811,370	165,360	4,230	27,870	5,320	11,470	7,930	2,970	0		
関東運輸局	7,236,060	1,205,650	1,260,420	1,566,330	116,170	868,220	671,150	67,150	79,160	311,970	393,650	480		
北陸信越運輸局	2,081,570	896,270	261,040	1,178,450	226,090	22,090	60,510	14,670	10,080	17,780	17,620	0		
中部運輸局	3,336,690	1,011,040	666,190	1,178,540	388,960	68,490	218,250	25,880	42,170	68,650	80,990	470		
近畿運輸局	4,004,940	797,140	467,950	1,062,680	50,190	538,060	32,580	32,580	32,580	183,840	275,070	310		
中国運輸局	1,589,550	478,510	121,910	753,330	189,340	5,380	39,580	6,530	3,740	15,420	13,690	30		
四国運輸局	741,820	213,390	111,040	292,600	103,850	6,710	26,100	8,270	7,930	5,400	4,290	160		
九州運輸局	3,243,550	709,490	526,090	1,573,740	384,830	17,300	240,940	28,420	87,140	81,660	42,680	80		
沖縄総合事務局	809,920	820	415,770	218,080	165,920	440	102,470	1,440	56,940	22,440	22,940	0		

1) 宿泊施設タイプ不詳及び簡易宿泊所を含む。  
2) 長野県は北陸信越運輸局、福井県は中部運輸局に含まれる。

参考第 1 7 表 月 (3 区分)、施設所在地 (47 区分及び運輸局等)、宿泊施設タイプ (5 区分) 別実宿泊者数 (従業者数 10 人以上の施設) (続き)

施設所在地 (47 区分 及び運輸局等)	(人)										
	宿泊施設タイプ (5 区分)					宿泊施設タイプ (5 区分)					
	旅館	リゾート ホテル	ビジネス ホテル	シティ ホテル	会社・団体の 宿泊所	外国人 実宿泊者数 1)	旅館	リゾート ホテル	ビジネス ホテル	シティ ホテル	会社・団体の 宿泊所
平成 26 年 12 月	24,387,150	3,938,630	10,045,440	4,461,170	262,340	2,374,610	288,100	372,960	743,720	939,200	1,770
北海道	1,511,940	229,190	516,910	364,470	5,170	338,210	112,220	75,040	51,960	98,620	130
青森県	196,710	7,050	118,210	13,780	10	2,890	1,500	100	1,100	170	0
岩手県	281,570	60,850	79,290	28,460	750	2,140	400	1,200	410	140	0
宮城県	520,990	200,760	57,170	53,620	640	4,790	240	1,530	2,180	830	0
秋田県	131,990	39,400	62,470	20,740	460	1,280	60	330	320	320	0
山形県	262,740	18,320	85,290	16,990	2,050	2,060	950	260	470	370	0
福島県	495,820	181,580	101,920	10,950	1,470	1,290	80	550	620	20	10
茨城県	257,050	14,590	145,800	29,520	4,340	3,590	100	0	2,340	1,140	0
栃木県	491,960	178,050	142,420	139,980	15,610	7,760	1,960	2,210	3,280	300	0
群馬県	487,230	291,370	39,260	135,660	16,640	7,240	3,620	2,220	1,220	180	0
埼玉県	233,970	18,750	14,310	163,400	36,980	3,170	40	420	2,120	590	0
千葉県	1,302,190	94,180	665,800	261,370	7,880	176,290	220	20,110	30,100	125,860	10
東京都	2,819,350	42,420	33,840	1,589,840	1,047,510	530,400	17,050	3,970	242,270	250,430	550
神奈川県	989,510	132,050	154,810	438,060	197,390	64,270	9,780	7,240	26,630	20,580	30
新潟県	465,720	175,250	66,630	28,480	3,310	12,990	2,920	5,800	2,350	1,940	0
富山県	167,470	68,830	9,420	68,090	14,700	3,880	4,100	790	1,010	1,520	10
石川県	478,230	230,170	16,310	171,070	54,800	15,340	2,420	240	5,570	6,970	0
福井県	184,240	95,320	10,160	65,300	11,050	1,720	710	160	600	240	0
山梨県	341,900	148,610	88,220	81,100	3,040	65,160	28,350	32,260	4,330	180	0
長野県	645,490	225,160	168,780	199,000	35,020	8,680	4,940	8,710	5,050	1,790	0
岐阜県	327,720	117,300	74,370	106,540	25,170	35,910	13,170	8,930	7,660	6,130	20
静岡県	1,167,110	368,920	353,670	90,860	38,420	54,070	8,180	16,350	10,910	18,370	170
愛知県	926,320	117,920	55,730	501,860	225,930	88,060	340	1,760	38,350	47,270	300
三重県	466,280	174,160	110,370	145,810	28,660	11,830	1,490	6,880	2,090	1,360	10
滋賀県	245,560	39,860	70,770	77,920	49,730	3,880	1,410	4,590	3,320	3,320	70
京都府	831,510	177,850	34,700	297,880	282,920	11,530	116,740	4,460	31,500	59,750	120
大阪府	1,551,400	24,910	107,010	842,880	539,700	5,130	315,660	1,720	8,080	125,590	177,740
兵庫県	755,130	237,950	134,630	209,990	144,710	15,680	6,440	3,120	8,000	23,480	50
奈良県	83,260	37,690	11,180	13,800	16,280	780	1,260	1,090	920	2,080	0
和歌山県	255,670	141,080	61,370	8,700	5,310	20,360	9,920	5,720	3,630	1,080	10
鳥取県	165,960	83,670	10,260	55,480	16,180	4,070	1,350	740	1,410	560	-
島根県	158,830	68,300	360	81,200	1,030	1,240	790	0	420	30	0
岡山県	287,750	55,830	16,700	161,350	48,220	5,470	620	520	2,020	2,310	0
広島県	478,500	48,580	47,300	264,000	91,210	16,130	1,110	1,490	6,650	6,770	30
山口県	220,130	79,310	9,310	117,590	10,500	440	3,250	0	880	110	0
徳島県	92,670	15,870	18,960	44,790	12,300	510	760	90	450	240	30
香川県	177,940	36,800	49,300	27,070	420	9,610	1,890	4,620	2,060	1,040	0
愛媛県	181,860	63,890	670	87,800	23,760	4,360	2,900	10	760	680	0
高知県	131,560	31,690	13,050	66,140	19,650	1,740	530	650	410	160	-
福岡県	916,560	41,320	69,030	583,950	193,870	103,260	410	16,630	53,630	32,360	210
佐賀県	168,260	76,670	6,300	77,360	6,000	7,320	3,790	120	2,790	620	0
長崎県	427,750	144,020	67,030	47,860	2,090	30,500	2,880	9,600	12,600	4,810	0
熊本県	356,130	95,050	65,200	162,670	670	36,610	4,630	22,190	5,860	3,930	0
大分県	354,220	128,200	69,910	139,200	15,890	31,590	13,280	11,940	5,280	1,080	0
宮崎県	212,120	26,070	52,410	112,730	20,550	17,750	190	14,450	1,230	1,880	-
鹿児島県	380,340	93,540	43,270	199,100	42,250	360	21,140	5,160	6,630	3,980	0
沖縄県	800,360	720	403,790	214,550	171,330	112,910	450	59,460	26,960	25,900	0
北海道運輸局	1,511,940	386,270	229,190	516,910	364,470	5,170	338,210	112,220	75,040	98,620	130
東北運輸局	1,889,730	724,850	251,260	736,880	144,540	5,380	14,450	3,730	5,100	1,840	10
関東運輸局	6,923,150	967,980	1,153,250	1,613,110	101,790	857,870	61,110	68,430	312,280	399,250	590
北陸信越運輸局	1,756,910	699,410	261,140	628,630	132,990	52,970	11,040	15,530	13,970	12,220	10
中部運輸局	3,071,680	873,620	604,290	1,128,020	381,660	64,900	23,870	34,080	59,600	73,380	500
近畿運輸局	3,722,830	659,340	419,660	1,042,040	42,300	511,020	33,110	27,060	172,030	267,450	250
中国運輸局	1,311,170	335,690	83,940	679,610	173,210	3,930	6,130	2,760	11,370	9,770	30
四国運輸局	584,030	148,240	81,980	255,930	82,790	17,280	6,080	5,360	3,680	2,110	40
九州運輸局	2,815,360	524,010	442,130	1,442,030	355,020	248,180	30,350	81,550	86,760	48,660	210
沖縄総合事務局	800,360	720	403,790	214,550	171,330	760	450	59,460	26,960	25,900	0

1) 宿泊施設タイプ不詳及び簡易宿所を含む。  
2) 長野県は北陸信越運輸局、福井県は中部運輸局に含まれる。

参考第18表 月(3区分)、施設所在地(47区分及び運輸局等)、従業員数(3区分)、宿泊目的割合(2区分)別定員稼働率(従業員稼働率(従業員数10人以上の施設))及び月(3区分)、施設所在地(47区分及び運輸局等)、宿泊施設タイプ(5区分)別定員稼働率(従業員数10人以上の施設)

施設所在地(47区分及び運輸局等)	従業員数(3区分)、宿泊目的割合(2区分)										宿泊施設タイプ(5区分)					会社・団体の宿泊所	
	10~29人		30~99人		100人以上		旅館	リゾートホテル	ビジネスホテル	シティホテル	%						
	1)	観光目的の宿泊者が50%以上	1)	観光目的の宿泊者が50%以上	1)	観光目的の宿泊者が50%以上											
平成26年10~12月計	49.9	40.6	64.4	45.9	28.5	61.0	49.3	40.0	66.5	56.4	51.8	70.9	33.8	41.7	68.1	67.1	26.5
北海道	44.5	39.3	56.3	42.1	30.2	52.1	42.6	34.9	58.3	48.1	46.0	67.0	34.3	29.7	59.4	57.5	34.1
青森県	39.5	27.9	50.2	43.2	24.6	50.8	38.1	27.9	52.4	31.9	33.5	31.9	27.9	25.4	54.7	35.7	4.6
岩手県	36.3	28.5	51.9	40.6	19.8	51.9	41.0	36.3	54.2	24.9	23.5	49.6	31.3	27.5	62.6	51.6	28.8
宮城県	46.8	36.0	62.4	49.5	24.2	49.5	46.1	35.3	67.5	44.4	41.6	64.5	37.4	34.0	68.9	57.5	12.1
秋田県	35.8	23.6	53.1	35.2	21.1	49.4	35.2	26.1	57.7	38.5	21.3	62.3	24.9	27.6	56.3	58.4	32.5
山形県	33.7	27.4	48.6	26.4	20.9	40.4	40.5	32.9	56.3	41.5	37.1	53.1	28.8	19.6	57.0	51.2	17.7
福島県	39.1	29.8	59.1	37.1	20.0	57.1	37.8	30.5	64.2	46.7	45.5	64.5	29.3	35.8	69.0	66.2	11.9
茨城県	43.6	27.3	55.2	41.1	15.1	51.9	44.7	31.8	64.8	51.7	52.4	57.7	23.7	23.0	57.7	52.2	61.2
栃木県	41.9	36.6	62.9	31.2	34.9	61.3	34.9	34.9	63.5	53.0	51.0	65.8	42.8	43.3	66.1	55.3	33.1
群馬県	44.8	39.9	61.1	43.9	31.6	61.3	43.7	39.9	60.5	48.6	48.3	65.2	42.8	43.3	66.1	55.3	33.1
埼玉県	60.9	32.2	69.4	64.3	25.4	71.6	56.6	33.2	69.5	62.2	57.7	62.6	36.2	28.0	72.2	67.3	0.0
千葉県	62.2	58.7	70.6	50.9	38.9	64.0	56.0	53.6	63.6	70.6	80.9	71.2	30.6	71.2	67.8	63.5	33.9
東京都	73.3	74.0	73.1	71.2	66.3	71.8	74.7	66.4	75.8	73.9	76.8	71.6	58.9	56.9	77.8	70.5	51.5
神奈川県	61.9	55.8	68.6	55.1	40.5	64.5	62.6	56.8	68.6	69.6	65.4	80.6	46.3	55.5	70.7	73.3	39.4
新潟県	36.2	26.2	58.1	38.3	21.3	58.9	36.2	28.8	58.3	32.4	28.0	54.0	28.7	21.6	61.0	54.5	20.2
富山県	38.4	29.9	56.5	35.0	23.2	55.0	39.2	34.3	56.4	55.1	41.8	62.4	29.1	27.6	58.7	58.4	26.9
石川県	46.9	41.1	61.7	45.3	22.2	63.1	49.0	45.1	60.3	43.9	43.2	58.8	36.0	31.2	71.0	61.7	24.0
福井県	38.8	29.6	59.2	30.6	16.9	54.6	36.4	35.4	62.8	38.8	37.5	67.4	31.8	26.5	63.6	39.4	51.8
山梨県	36.1	31.5	59.2	27.2	19.4	54.3	43.9	39.2	66.4	41.2	41.0	57.8	34.8	36.5	60.2	58.1	44.8
長野県	30.6	25.1	54.8	25.3	17.3	50.2	38.0	33.7	62.2	31.5	28.2	68.7	27.3	25.2	57.2	57.7	20.6
岐阜県	42.7	36.7	64.5	40.8	26.9	64.3	43.2	39.2	61.9	44.7	43.5	71.2	33.5	38.5	66.2	62.5	10.7
静岡県	41.5	35.6	55.5	38.7	26.6	52.8	42.1	38.8	58.9	44.8	39.8	59.4	29.4	35.9	60.7	57.6	26.0
愛知県	56.1	35.1	67.1	54.3	15.4	66.3	45.1	41.0	67.6	62.3	51.0	68.3	36.9	42.9	72.1	69.3	35.1
三重県	45.0	38.9	62.2	45.5	27.9	61.9	47.4	42.2	65.0	41.9	41.8	45.5	36.8	41.4	63.2	64.4	26.3
滋賀県	43.6	38.4	56.5	39.6	27.0	52.6	37.6	27.2	64.6	53.6	52.8	78.9	32.4	44.3	60.6	57.9	20.5
京都府	67.1	67.4	66.1	55.9	54.3	60.0	68.4	66.6	77.2	79.6	79.6	-	51.2	60.6	81.4	81.4	43.5
大阪府	81.0	75.7	83.8	75.2	57.0	79.0	83.3	78.1	85.4	83.8	79.6	88.2	45.7	81.5	84.4	84.2	24.3
兵庫県	47.0	37.9	63.8	41.8	24.4	62.2	48.2	38.8	65.0	51.0	46.4	65.1	38.6	42.1	71.9	64.6	28.1
奈良県	33.2	37.6	5.4	28.9	29.3	5.4	37.9	37.9	0.0	70.2	70.2	-	30.1	60.6	72.6	72.6	17.8
和歌山県	33.8	30.9	51.9	29.3	19.8	51.2	32.1	32.1	45.6	38.8	37.4	79.1	30.4	32.7	52.0	70.1	28.9
鳥取県	40.7	32.0	62.7	35.1	15.6	64.3	43.5	37.2	69.9	48.9	43.4	62.5	31.0	44.0	66.3	64.5	-
島根県	44.3	33.5	60.2	39.1	26.1	52.4	50.5	36.6	72.1	44.8	44.8	-	31.0	26.0	63.6	54.7	46.9
岡山県	49.6	33.5	62.6	52.8	17.6	63.5	46.8	36.5	59.8	48.6	40.7	68.8	30.8	35.2	65.6	58.2	14.4
広島県	54.9	42.1	61.9	53.3	31.1	62.8	48.8	45.3	51.8	68.2	58.8	72.3	40.1	48.0	66.3	72.1	11.6
山口県	46.2	34.1	61.7	47.1	24.7	58.2	48.5	35.6	71.6	41.0	39.5	54.7	35.7	32.3	63.2	52.5	11.0
徳島県	43.1	30.7	61.4	45.8	25.1	65.6	42.4	28.8	55.7	38.0	38.0	-	27.6	34.3	63.2	65.1	9.9
香川県	39.4	33.4	48.0	32.6	22.6	46.9	38.3	32.5	53.5	43.6	43.6	43.9	31.4	41.0	58.1	42.3	7.9
愛媛県	47.6	34.7	61.3	47.2	21.5	60.3	49.1	38.4	63.3	46.4	38.9	61.0	37.1	16.9	62.4	57.9	34.8
高知県	34.0	23.6	49.9	34.8	17.0	49.1	32.1	24.4	47.0	34.9	29.4	62.4	25.4	20.8	53.5	33.5	-
福岡県	63.8	46.9	70.7	64.9	41.6	70.7	60.8	48.3	69.0	69.0	51.0	72.5	29.1	52.9	72.9	72.6	26.1
佐賀県	44.3	33.2	62.2	41.3	24.2	59.5	51.2	41.5	71.0	38.8	38.3	43.0	32.9	48.5	77.1	45.4	4.8
長崎県	52.5	46.1	63.7	50.3	34.9	60.8	51.3	42.7	69.0	58.5	58.9	40.9	33.4	55.5	67.0	62.5	21.0
熊本県	45.2	35.3	59.0	29.0	41.5	54.4	45.7	35.5	62.4	54.9	48.8	67.9	32.9	42.6	62.8	65.7	12.7
大分県	45.9	36.8	62.2	45.6	27.2	62.1	44.7	40.2	64.4	50.2	48.4	57.1	34.3	43.1	63.7	54.9	20.1
宮崎県	42.5	28.8	59.1	42.6	23.0	53.8	51.4	29.1	65.0	34.6	31.1	66.5	26.3	30.0	60.0	56.3	-
鹿児島県	46.7	36.8	59.0	46.3	21.6	56.8	46.6	36.4	61.5	47.5	44.9	66.6	35.0	31.4	62.3	60.6	16.2
沖縄県	54.0	53.6	56.2	52.6	49.3	58.6	52.5	53.1	47.2	55.6	55.7	45.1	28.2	51.2	58.9	62.9	13.8
運輸局等(再掲)②																	
北海道運輸局	44.5	39.3	56.3	42.1	30.2	52.1	42.6	34.9	58.3	48.1	46.0	67.0	34.3	29.7	59.4	57.5	34.1
東北運輸局	39.2	29.7	55.3	38.5	21.2	53.4	40.4	32.2	59.7	38.5	36.0	55.7	30.6	30.0	62.8	52.5	14.0
関東運輸局	59.5	50.0	69.7	53.1	33.8	66.5	57.4	44.5	71.4	68.2	65.0	72.8	37.6	55.5	72.5	68.9	39.8
北陸信越運輸局	36.0	28.9	57.6	31.7	19.0	56.0	40.6	35.4	59.8	35.9	32.7	60.1	29.9	24.8	62.1	58.6	13.9
中部運輸局	45.6	35.9	62.2	43.8	24.3	60.6	46.3	39.5	64.1	47.4	42.0	64.1	34.7	37.4	66.3	63.9	27.7
近畿運輸局	59.9	52.2	73.2	51.5	38.0	65.8	60.7	50.7	77.8	68.0	63.7	82.0	38.7	48.3	78.1	78.9	28.9
中国運輸局	48.8	35.4	61.9	47.9	24.3	60.9	47.3	38.4	60.3	54.3	44.6	69.9	33.7	41.9	65.2	64.9	14.0
四国運輸局	40.7	30.5	54.5	40.5	21.1	53.7	40.4	31.5	55.6	41.5	37.5	55.2	31.3	32.7	59.4	44.1	16.1
九州運輸局	51.1	38.7	64.5	50.6	29.6	62.6	50.4	39.8	66.0	53.3	46.7	69.6	32.8	43.1	67.4	65.9	18.5
沖縄総合事務局	54.0	53.6	56.2	52.6	49.3	58.6	52.5	53.1	47.2	55.6	55.7	45.1	28.2	51.2	58.9	62.9	13.8

1) 宿泊目的の割合不詳を含む。  
2) 長野県は北陸信越運輸局、福井県は中部運輸局に含まれる。



参考第18表 月(3区分)、施設所在地(47区分及び運輸局等)、従業員数(3区分)、宿泊目的割合(2区分)別定員稼働率(従業員稼働率(従業員数10人以上の施設) (続き) (%)

施設所在地(47区分及び運輸局等)	従業員数(3区分)、宿泊目的割合(2区分)										宿泊施設タイプ(5区分)							
	定員稼働率 1)	10~29人		30~99人		100人以上		旅館	リゾート ホテル	ビジネス ホテル	シティ ホテル	会社・団体の 宿泊所						
		1)	観光目的の 宿泊者が 50%以上	観光目的の 宿泊者が 50%未満	1)	観光目的の 宿泊者が 50%以上	観光目的の 宿泊者が 50%未満						1)	観光目的の 宿泊者が 50%以上	観光目的の 宿泊者が 50%未満			
			観光目的の 宿泊者が 50%以上	観光目的の 宿泊者が 50%未満		観光目的の 宿泊者が 50%以上	観光目的の 宿泊者が 50%未満							観光目的の 宿泊者が 50%以上	観光目的の 宿泊者が 50%未満			
平成26年 10月	51.0	41.6	65.5	47.2	29.8	62.3	50.7	41.6	67.6	56.5	51.7	71.4	34.4	42.5	69.7	67.7	26.7	
北海道	49.9	44.8	61.5	48.7	38.8	57.0	48.7	41.4	63.3	51.9	73.9	33.0	41.0	33.0	65.2	62.6	39.9	
青森県	49.9	39.3	59.9	52.0	34.1	59.2	50.6	40.4	64.9	42.5	42.6	49.3	35.9	49.3	65.2	45.9	5.2	
岩手県	41.5	33.0	58.4	46.1	24.8	56.8	46.5	41.3	61.0	29.2	27.3	62.7	41.3	30.5	68.8	62.1	29.2	
宮城県	45.1	36.1	63.9	50.6	24.7	60.7	47.0	35.6	69.5	44.3	41.2	66.2	36.8	35.2	70.5	60.1	15.6	
秋田県	45.1	34.3	60.4	42.9	27.9	58.0	47.8	40.8	63.1	44.3	27.0	68.3	35.1	41.0	65.2	65.3	33.0	
山形県	38.8	31.6	55.5	31.7	25.5	46.7	45.6	37.2	63.3	45.5	39.2	62.0	32.8	25.5	63.7	59.8	12.0	
福島県	41.5	32.2	61.5	39.8	21.4	59.6	41.4	34.5	66.1	47.8	46.5	66.9	30.4	40.8	72.1	70.3	11.6	
茨城県	42.0	22.9	55.7	42.0	10.6	52.8	42.0	27.3	65.2	49.6	46.5	51.1	18.8	45.9	58.4	50.8	56.8	
栃木県	45.6	40.7	64.9	42.3	36.8	62.8	44.3	38.3	65.3	55.9	53.6	71.0	36.9	47.3	68.6	58.4	34.6	
群馬県	45.6	41.9	58.1	43.9	33.6	58.4	45.0	42.2	67.4	50.0	49.8	62.4	44.2	32.9	61.3	60.2	11.3	
埼玉県	59.9	31.8	68.3	63.9	27.5	70.8	55.4	31.6	68.6	59.6	56.9	59.9	35.4	25.9	71.5	66.0	0.0	
千葉県	61.6	57.4	72.0	50.6	37.6	64.9	54.5	51.7	63.3	70.2	66.4	83.4	27.1	69.9	69.0	65.2	29.2	
東京都	73.6	73.5	73.6	71.5	66.6	72.1	75.6	67.8	76.7	73.7	75.9	72.0	58.0	61.9	78.3	70.5	50.7	
神奈川県	60.8	54.3	68.0	53.8	38.1	63.9	61.9	55.6	68.2	68.4	64.2	79.6	45.2	54.1	70.1	72.4	36.0	
新潟県	39.9	28.9	64.2	42.2	23.7	64.7	41.3	33.4	64.3	33.6	28.0	61.3	31.7	23.6	66.6	61.7	23.7	
富山県	44.2	34.8	64.4	39.8	26.3	62.7	45.5	40.5	63.0	64.0	45.5	74.2	31.6	42.6	66.1	69.2	27.2	
石川県	51.7	46.7	64.7	47.6	24.0	65.8	57.8	55.9	63.6	42.7	41.6	64.4	25.6	33.1	90.3	64.4	37.0	
福井県	35.9	24.5	61.0	29.9	14.5	56.9	41.1	29.2	64.3	33.8	32.3	66.4	25.6	25.7	65.2	41.4	20.9	
山梨県	37.6	33.0	60.5	28.6	20.7	56.3	45.5	41.0	66.6	42.6	42.5	56.5	38.6	38.6	61.7	56.6	44.1	
長野県	35.0	29.4	59.7	28.3	20.0	54.5	45.1	40.9	69.1	34.4	31.0	72.3	30.7	30.3	62.6	61.1	13.6	
岐阜県	44.3	38.8	64.7	43.1	30.3	65.7	43.1	40.5	61.8	46.3	45.3	69.6	35.6	39.6	67.5	65.4	20.2	
静岡県	38.4	31.4	55.1	37.0	23.2	53.0	38.0	34.1	57.8	41.4	35.3	58.1	32.3	31.6	60.5	56.7	34.2	
愛知県	54.8	32.8	66.3	54.1	17.0	65.5	53.2	36.8	67.4	60.0	47.6	66.7	24.5	39.0	71.6	68.5	29.3	
三重県	43.5	37.2	61.5	44.2	25.7	61.5	45.8	40.5	64.0	40.4	40.3	43.6	35.3	39.1	63.0	61.1	21.3	
滋賀県	41.3	35.2	56.5	39.8	26.8	53.1	35.7	25.0	63.3	47.9	47.1	77.2	31.3	40.9	59.2	48.8	23.1	
京都府	66.8	66.8	66.7	55.9	54.1	60.6	67.1	64.8	77.9	79.9	79.9	86.6	42.4	46.3	81.0	81.9	41.5	
大阪府	79.4	75.0	81.7	74.5	57.9	77.5	81.1	77.8	82.5	82.3	78.3	86.6	42.4	80.7	82.3	82.8	28.8	
兵庫県	43.6	34.1	61.4	39.5	21.1	61.0	44.4	35.3	61.8	46.8	42.0	86.6	33.5	38.1	70.3	61.1	26.1	
奈良県	36.0	40.8	5.8	27.3	33.3	5.8	40.2	40.2	0.0	70.4	70.4	70.4	33.9	61.7	37.3	72.2	17.3	
和歌山県	30.4	27.0	51.3	28.3	18.2	51.5	29.2	27.7	43.8	34.1	32.3	76.1	27.7	26.7	50.6	67.8	22.1	
鳥取県	40.2	30.8	64.2	35.8	16.0	65.3	40.9	35.3	62.5	48.1	41.3	64.9	29.5	43.3	68.5	65.5	-	
島根県	46.5	41.0	62.6	41.0	27.8	54.6	53.6	39.7	75.0	45.5	45.5	64.9	34.6	43.3	66.3	59.3	47.0	
岡山県	50.7	33.6	64.7	54.1	16.5	65.4	48.5	37.9	61.9	47.9	38.8	71.0	29.4	37.0	67.6	67.6	14.7	
広島県	56.4	45.7	62.2	54.5	34.4	63.1	51.3	50.5	51.9	68.8	59.1	72.9	45.5	49.8	65.9	74.0	15.6	
山口県	47.4	34.2	64.2	49.8	27.4	61.0	49.4	35.8	73.7	39.4	37.6	55.4	34.8	33.8	65.4	50.8	15.2	
徳島県	43.6	30.1	63.6	47.7	26.7	67.8	43.8	29.6	57.7	34.1	34.1	64.1	27.1	30.6	67.6	49.3	16.8	
香川県	38.6	32.2	47.7	37.1	22.0	45.9	37.6	31.4	54.1	42.4	41.6	44.5	31.5	20.1	56.6	42.7	9.7	
愛媛県	48.1	34.2	63.0	48.6	22.8	61.8	49.0	37.4	64.3	46.6	37.8	63.9	36.5	20.1	63.8	60.7	32.8	
高知県	34.9	22.6	53.6	37.3	15.1	55.1	31.1	23.6	45.4	35.0	29.1	64.6	24.3	19.8	57.8	33.4	-	
福岡県	62.6	44.3	70.0	64.6	38.6	71.1	59.3	47.4	67.1	62.2	46.7	70.6	26.9	49.0	72.5	70.0	24.6	
佐賀県	45.6	33.2	65.6	43.8	25.1	63.6	52.0	41.7	72.9	37.0	36.2	43.6	33.8	48.6	79.8	45.2	5.8	
長崎県	54.0	47.2	66.1	53.7	38.9	63.7	53.9	36.9	70.5	54.8	54.9	47.6	37.6	50.8	70.0	69.0	29.1	
熊本県	45.7	35.8	59.4	42.0	29.5	54.8	46.6	46.6	62.7	54.0	47.0	68.8	32.7	44.1	62.5	65.8	21.4	
大分県	42.2	32.6	59.4	41.9	23.1	58.8	41.5	36.5	63.2	45.1	42.8	54.0	30.5	37.9	60.8	52.2	15.3	
宮崎県	41.3	26.1	59.3	41.8	21.1	53.6	51.9	28.3	65.2	31.5	27.3	68.8	24.1	27.1	60.2	56.3	-	
鹿児島県	45.3	35.2	57.8	46.0	22.4	56.0	45.2	35.1	59.8	44.3	41.6	64.4	33.3	29.5	61.0	59.3	12.8	
沖縄県	56.6	56.4	57.5	53.6	50.3	59.4	54.1	54.5	51.4	59.7	59.9	43.3	30.0	55.4	60.7	61.2	16.8	
運輸局等(再掲)②																		
北海道運輸局	49.9	44.8	61.5	48.7	38.8	57.0	48.7	41.4	63.3	51.9	49.5	73.9	41.0	33.0	65.2	62.6	39.9	
東北運輸局	43.7	33.8	60.5	42.8	25.0	58.0	45.7	37.4	65.2	41.3	38.4	61.7	33.9	36.0	68.3	59.4	14.6	
関東運輸局	59.8	50.3	70.0	53.6	34.8	66.6	58.0	45.2	71.8	68.1	65.0	73.3	37.9	56.0	72.8	69.0	17.5	
北陸信越運輸局	40.5	33.1	62.8	35.0	21.6	60.8	47.5	42.8	65.2	37.4	33.4	66.9	31.8	29.4	71.5	63.5	16.3	
中部運輸局	43.8	33.3	61.8	43.1	23.0	60.4	43.6	35.9	63.8	45.3	39.6	62.6	31.6	34.3	66.2	63.2	26.9	
近畿運輸局	58.1	50.4	71.5	50.9	37.6	65.0	58.3	48.4	75.4	65.7	61.3	79.8	36.5	44.8	76.6	77.4	28.1	
中国運輸局	49.9	36.3	63.3	49.4	26.1	62.4	46.1	39.9	61.8	54.0	43.4	70.9	34.0	43.4	66.5	66.8	17.5	
四国運輸局	40.9	29.6	56.1	41.6	20.9	55.8	40.1	30.7	56.2	40.7	35.8	57.2	30.8	29.9	61.1	44.8	19.0	
九州運輸局	50.3	37.4	64.3	50.5	29.0	62.8	50.2	39.6	65.5	50.3	43.0	68.2	32.1	40.3	67.3	65.6	21.1	
沖縄総合事務局	56.6	56.4	57.5	53.6	50.3	59.4	54.1	54.5	51.4	59.7	59.9	43.3	30.0	55.4	60.7	61.2	16.8	

1) 宿泊目的割合不詳を含む。  
2) 長野県は北陸信越運輸局、福井県は中部運輸局に含まれる。

参考第18表 月(3区分)、施設所在地(47区分及び運輸局等)、従業員数(3区分)、宿泊目的割合(2区分)別定員稼働率 (従業員稼働率(従業員数10人以上の施設) (続き) (%)

施設所在地(47区分及び運輸局等)	従業員数(3区分)、宿泊目的割合(2区分)										宿泊施設タイプ(5区分)				
	10~29人		30~99人		100人以上		旅館	リゾートホテル	ビジネスホテル	シニアホテル	会社・団体の宿泊所				
	1)	観光目的の宿泊者が50%以上	1)	観光目的の宿泊者が50%未満	1)	観光目的の宿泊者が50%未満									
平成26年 11月	51.9	42.7	66.2	30.2	63.0	51.9	68.4	57.7	53.2	71.8	37.1	42.6	70.1	67.9	28.3
北海道	39.9	33.8	54.0	39.6	26.7	39.4	31.2	40.7	38.3	62.3	31.8	19.3	57.2	51.7	33.2
青森県	37.6	24.7	49.6	42.1	21.5	35.9	55.8	28.6	27.4	33.5	25.7	21.3	54.0	34.5	6.4
岩手県	36.1	27.7	41.2	41.2	52.2	37.1	54.6	22.5	20.9	49.0	31.9	22.9	64.0	52.3	31.7
宮城県	49.1	38.1	65.0	52.4	27.3	48.4	70.2	45.9	43.1	65.4	39.8	35.8	71.7	59.1	11.5
秋田県	36.0	22.5	55.0	36.0	20.5	35.4	59.1	39.7	21.5	64.9	24.1	24.9	58.6	60.5	35.0
山形県	32.9	26.6	47.9	24.5	19.1	40.7	56.6	41.7	37.4	53.2	28.5	16.4	57.0	50.7	11.0
福島県	40.3	30.6	61.2	39.3	20.8	39.1	65.9	46.8	45.6	66.2	31.4	35.1	70.8	67.0	10.0
茨城県	45.6	29.0	57.4	42.6	14.5	46.8	66.6	54.9	56.2	54.3	25.6	50.5	59.8	54.0	65.3
栃木県	45.1	40.1	64.5	40.0	33.9	44.9	65.3	56.8	55.1	67.7	36.2	47.5	67.2	57.6	35.3
群馬県	48.4	43.5	64.9	47.1	35.4	47.5	66.6	52.5	52.2	69.7	47.3	28.0	69.1	64.1	7.6
埼玉県	63.7	36.5	71.8	66.7	74.0	59.9	71.8	64.9	61.8	65.2	40.7	32.3	74.5	69.9	0.0
千葉県	63.0	59.9	70.4	51.4	38.7	57.8	56.0	71.0	68.7	79.0	33.2	72.0	68.4	62.9	37.8
東京都	73.1	73.3	73.0	66.7	72.1	74.3	65.6	73.4	76.0	71.4	60.5	55.7	78.0	69.8	54.1
神奈川県	65.0	60.1	70.4	58.7	46.0	66.0	70.1	71.8	68.2	81.2	51.8	74.2	72.3	74.2	45.1
新潟県	36.7	26.5	59.2	39.3	22.3	37.8	59.4	30.3	25.3	55.3	30.7	17.8	62.1	55.6	17.2
富山県	39.4	31.5	56.3	35.7	24.7	40.6	57.0	55.3	42.7	62.2	31.6	23.9	58.5	61.2	28.9
石川県	49.3	42.8	65.9	48.1	23.9	49.5	44.2	50.2	49.5	64.7	37.0	36.0	67.1	67.9	25.1
福井県	43.5	34.1	64.2	48.1	19.7	51.5	68.0	41.4	40.0	72.3	41.2	28.9	68.7	44.0	57.7
山梨県	39.8	35.1	63.0	29.5	21.3	58.0	70.0	46.8	46.7	64.9	39.2	40.2	63.4	64.3	52.0
長野県	29.8	23.7	56.5	24.4	15.6	37.9	63.9	29.5	25.8	71.0	28.7	20.6	58.8	59.7	10.5
岐阜県	46.1	40.2	67.5	43.1	29.1	47.2	65.6	48.8	47.6	74.5	37.5	42.0	68.3	64.8	24.1
静岡県	44.8	37.9	57.9	29.2	24.4	46.2	62.1	48.9	44.0	63.3	41.2	39.3	62.9	61.7	27.5
愛知県	58.3	37.7	69.0	56.0	15.6	58.2	45.0	64.1	53.3	69.9	33.1	44.0	74.7	70.8	36.7
三重県	49.3	44.1	64.1	47.7	30.7	52.6	48.1	47.6	47.6	48.2	41.9	46.9	65.2	67.6	29.5
滋賀県	48.9	43.4	62.7	44.7	31.4	43.8	33.1	58.5	57.6	87.9	38.3	52.9	67.8	56.7	21.5
京都府	73.3	73.7	71.1	61.6	60.4	75.8	74.3	85.0	85.0	-	57.6	56.6	87.3	87.1	52.6
大阪府	82.4	76.7	85.2	77.2	58.6	81.0	79.2	84.4	80.5	88.5	49.5	82.3	86.4	84.6	23.2
兵庫県	50.6	42.5	65.7	44.9	28.1	51.7	67.6	55.0	51.7	65.2	44.5	46.9	74.0	65.5	31.4
奈良県	38.0	43.0	5.9	32.7	5.9	45.3	45.3	78.1	78.1	-	34.9	68.9	44.8	81.0	24.8
和歌山県	37.8	34.9	55.8	22.8	22.8	37.5	36.1	43.4	43.4	82.8	34.3	37.1	55.3	75.3	33.2
鳥取県	46.1	37.9	66.9	37.4	16.7	68.4	44.9	54.9	50.9	64.5	37.0	49.5	70.7	67.4	-
島根県	49.4	39.0	64.7	43.4	31.2	55.9	42.0	51.9	51.9	-	38.1	36.9	68.4	62.5	49.4
岡山県	54.4	39.2	66.8	56.9	22.3	61.5	64.1	54.7	47.1	74.0	36.7	41.3	69.7	63.8	16.6
広島県	60.3	49.4	66.3	57.2	34.5	55.3	56.0	74.9	69.8	77.1	48.6	57.4	71.1	76.8	11.1
山口県	50.0	38.4	64.8	49.6	25.7	61.5	40.7	46.7	45.4	58.2	41.3	35.4	66.3	56.5	13.4
徳島県	46.9	35.5	63.7	27.7	27.7	66.9	59.3	42.8	42.8	-	33.7	38.5	67.0	54.2	9.8
香川県	46.0	41.0	53.1	43.5	29.4	46.5	41.6	49.1	49.1	48.1	38.6	50.0	63.7	47.5	7.1
愛媛県	52.9	40.8	65.8	51.5	25.5	64.7	66.6	53.1	45.8	67.3	43.7	20.8	66.6	63.6	40.5
高知県	38.4	28.5	53.4	37.3	20.2	51.0	29.8	41.8	35.6	72.9	30.6	26.1	57.0	37.9	-
福岡県	66.9	50.1	73.7	67.5	41.9	64.9	53.7	67.7	54.8	74.7	32.0	57.1	76.3	74.7	27.5
佐賀県	47.8	36.8	65.6	43.7	26.3	55.6	45.8	44.7	44.2	49.0	35.7	57.3	82.2	51.4	4.5
長崎県	56.0	50.6	65.7	52.5	37.0	55.2	47.9	63.6	63.9	43.3	59.7	70.0	66.4	66.4	19.1
熊本県	51.0	42.0	63.5	46.1	34.4	52.4	67.4	61.2	55.5	73.2	39.6	49.6	67.2	71.3	10.6
大分県	52.0	43.8	66.9	51.2	33.7	66.9	47.8	55.5	54.8	58.5	41.1	50.6	68.5	58.4	24.8
宮崎県	47.0	33.9	63.4	27.1	26.1	55.4	33.7	69.9	36.8	71.3	30.5	35.3	64.2	59.1	-
鹿児島県	53.2	44.3	64.3	40.8	27.2	60.9	43.8	55.9	53.4	75.1	42.0	37.5	68.5	69.1	8.7
沖縄県	53.8	53.4	56.6	53.8	49.9	60.8	40.1	55.0	55.2	41.6	26.2	50.7	59.3	63.4	9.0
運輸局等(再掲) <sup>2)</sup>															
北海道運輸局	39.9	33.8	54.0	39.6	26.7	39.4	31.2	40.7	38.3	62.3	31.8	19.3	57.2	51.7	33.2
東北運輸局	39.7	29.7	56.8	39.1	20.9	41.1	32.0	38.1	35.5	56.5	31.4	28.6	64.1	53.3	12.6
関東運輸局	61.1	52.3	70.5	54.7	36.0	59.6	42.0	69.1	67.0	72.6	40.9	57.8	73.5	68.6	43.6
北陸信越運輸局	36.4	28.7	59.5	31.9	18.5	41.2	35.6	32.8	32.8	61.7	32.5	20.9	61.9	62.2	13.8
中部運輸局	48.9	39.8	64.5	45.9	26.5	52.6	44.1	51.4	46.4	66.7	39.2	41.1	68.8	66.4	29.6
近畿運輸局	63.6	56.8	75.5	55.1	42.4	68.7	55.8	71.3	67.9	82.3	53.3	53.3	81.5	81.1	32.6
中国運輸局	53.7	41.1	66.0	27.5	21.5	53.1	45.3	60.6	52.0	74.4	39.8	49.2	69.5	69.9	14.4
四国運輸局	45.9	36.5	58.5	44.2	25.3	46.7	39.0	43.5	43.5	61.5	37.7	39.5	63.3	49.1	17.4
九州運輸局	55.7	44.2	68.2	54.2	33.5	66.1	46.3	58.5	52.8	72.8	38.4	48.8	71.7	69.8	18.3
沖縄総合事務局	53.8	53.4	56.6	53.8	49.9	60.8	40.1	55.0	55.2	41.6	26.2	50.7	59.3	63.4	9.0

1) 宿泊目的割合不詳を含む。  
2) 長野県は北陸信越運輸局、福井県は中部運輸局に含まれる。

参考第18表 月(3区分)、施設所在地(47区分及び運輸局等)、従業員数(3区分)、宿泊目的割合(2区分)別定員稼働率(従業員稼働率(従業員数10人以上の施設) (続き) (%)

施設所在地(47区分及び運輸局等)	従業員数(3区分)、宿泊目的割合(2区分)										宿泊施設タイプ(5区分)					
	定員稼働率 1)	10~29人		30~99人		100人以上		旅館	リゾート ホテル	ビジネス ホテル	シティ ホテル	会社・団体の 宿泊所				
		観光目的の 宿泊者が 50%以上	観光目的の 宿泊者が 50%未満	観光目的の 宿泊者が 50%以上	観光目的の 宿泊者が 50%未満	観光目的の 宿泊者が 50%以上	観光目的の 宿泊者が 50%未満									
平成26年 12月	47.0	37.7	61.5	42.7	25.5	57.7	45.4	35.6	63.5	55.2	50.5	69.6	39.9	64.7	65.8	24.5
北海道	43.5	39.2	53.3	37.8	24.9	48.7	39.7	31.9	55.5	51.4	49.9	64.7	30.2	55.7	58.1	29.3
青森県	30.9	19.8	41.1	35.6	17.9	42.7	27.8	18.3	41.2	24.5	24.4	24.9	22.1	45.0	26.6	2.1
岩手県	31.4	24.7	44.6	34.5	15.4	44.0	34.8	30.5	46.9	22.9	22.1	37.1	26.9	55.1	40.4	25.5
宮城県	44.0	34.0	58.4	45.8	20.7	55.6	43.0	32.9	62.8	40.5	40.5	61.8	35.6	64.5	53.2	9.1
秋田県	26.3	14.0	43.8	26.7	14.8	35.8	24.9	13.0	50.9	31.5	15.4	53.8	15.4	45.3	49.5	29.5
山形県	29.4	23.9	42.4	23.0	17.9	35.8	35.1	28.4	49.0	37.2	34.7	43.9	25.2	50.4	43.1	29.8
福島県	35.5	26.6	54.5	34.3	17.8	52.3	33.1	25.5	60.7	45.5	44.5	60.5	26.2	64.3	61.2	13.9
茨城県	43.3	30.2	52.6	40.3	20.3	48.7	45.2	33.9	62.8	50.7	47.9	52.0	26.8	54.8	51.8	16.6
栃木県	35.2	29.0	59.2	30.3	22.8	58.3	34.9	27.5	60.0	46.5	44.6	58.8	35.3	62.5	50.0	29.5
群馬県	40.4	34.5	60.4	40.9	26.0	61.9	38.8	34.4	57.8	43.1	43.1	63.6	24.6	63.8	58.4	14.0
埼玉県	59.1	28.3	68.2	62.3	20.8	70.1	54.5	29.7	68.2	62.0	54.5	62.8	32.7	70.8	66.0	0.0
千葉県	62.1	59.0	69.6	50.7	40.4	61.9	55.7	53.0	64.0	70.5	67.8	80.3	31.7	66.0	62.3	34.9
東京都	72.6	75.1	72.6	70.6	65.6	71.2	74.1	65.6	75.2	74.5	78.6	71.3	58.2	77.2	71.3	49.9
神奈川県	59.9	53.0	67.6	53.1	37.8	63.0	60.1	52.8	67.4	68.5	81.1	42.0	42.0	69.7	73.4	37.2
新潟県	51.1	23.3	51.1	33.4	18.0	52.1	29.9	22.6	51.3	30.7	30.7	45.6	23.7	54.3	46.3	19.6
富山県	31.7	23.6	48.8	29.6	18.6	48.1	31.5	26.5	49.0	46.0	37.1	50.9	24.0	51.4	44.8	24.5
石川県	39.6	33.8	54.4	40.2	18.8	56.9	43.6	35.2	52.5	39.0	38.6	47.5	33.0	55.4	53.0	26.8
福井県	37.3	30.3	52.5	28.0	16.7	47.7	43.6	37.1	56.2	41.3	40.2	63.7	25.0	57.1	32.9	59.8
山梨県	31.1	26.4	54.4	23.5	16.2	48.7	38.2	33.0	62.7	34.2	34.1	52.2	28.9	55.5	53.6	38.5
長野県	26.9	22.0	48.2	23.1	16.3	44.4	30.9	26.8	53.6	30.6	27.7	63.0	22.5	50.2	52.4	7.7
岐阜県	37.7	31.2	61.5	36.1	21.3	62.3	39.3	34.0	58.4	39.1	37.7	69.5	27.4	62.9	57.2	17.8
静岡県	41.3	36.2	53.6	38.4	27.5	51.1	42.3	39.4	56.9	44.2	39.9	56.9	37.3	58.8	54.5	26.3
愛知県	55.3	35.0	65.9	53.0	13.6	65.1	54.4	41.2	65.7	62.8	52.5	68.4	30.8	70.2	68.8	29.5
三重県	42.3	35.7	60.9	44.7	27.4	60.9	44.0	38.3	63.2	38.0	37.7	44.7	33.9	61.4	64.6	28.1
滋賀県	40.8	36.8	50.6	34.6	23.0	46.5	33.5	23.6	58.9	54.6	54.0	71.8	27.9	55.0	68.0	17.0
京都府	61.6	61.7	60.6	50.4	48.7	55.0	62.6	60.8	70.9	74.1	74.1	-	45.6	76.1	75.5	36.6
大阪府	81.4	75.4	84.4	74.5	54.5	78.6	83.9	77.4	86.5	81.8	85.1	89.7	45.5	84.5	85.1	20.8
兵庫県	46.7	37.3	64.3	41.2	24.1	61.1	47.5	38.0	65.6	54.6	40.6	68.6	38.0	71.4	67.3	26.8
奈良県	25.8	29.1	4.6	17.3	20.8	4.6	28.3	28.3	0.0	62.3	62.3	-	21.8	31.4	64.7	11.6
和歌山県	33.4	31.0	48.8	27.2	18.4	47.6	33.7	32.8	42.6	39.1	37.4	78.4	29.4	50.1	67.3	31.5
鳥取県	36.0	27.6	57.2	32.3	14.1	59.4	36.2	31.6	54.1	43.9	38.1	58.2	26.7	59.8	60.7	-
島根県	37.0	25.9	53.4	47.6	19.4	47.0	41.9	28.1	63.3	37.4	37.4	-	25.7	56.4	42.5	44.5
岡山県	43.7	28.0	56.6	43.0	14.2	57.0	40.1	29.5	53.5	43.5	36.5	61.5	26.4	59.7	50.8	12.1
広島県	48.3	31.5	57.4	48.3	24.5	58.5	40.0	31.2	47.7	61.2	47.9	67.0	26.6	62.1	65.7	8.0
山口県	41.4	29.9	56.2	41.8	20.9	52.2	43.7	30.6	67.2	37.2	35.7	50.6	31.3	58.0	50.2	4.4
徳島県	38.9	26.6	57.1	42.1	21.1	62.1	35.4	20.2	50.2	37.5	37.5	-	22.3	60.9	43.2	3.0
香川県	34.0	27.4	43.5	41.5	16.7	43.0	31.0	24.9	47.3	39.6	39.8	39.3	36.2	54.1	36.9	7.1
愛媛県	41.9	29.3	55.3	41.5	16.2	54.4	44.1	33.0	59.0	39.7	33.4	51.9	24.4	57.1	49.6	31.3
高知県	29.0	19.8	42.8	29.9	15.9	41.1	28.2	19.9	44.1	28.2	23.8	50.1	21.4	45.7	29.5	-
福岡県	62.1	46.4	68.5	62.8	44.3	67.4	58.3	44.0	67.7	65.0	51.7	72.2	28.7	70.0	73.1	26.1
佐賀県	39.6	29.7	55.6	36.5	21.3	52.7	46.3	37.3	64.6	34.9	34.8	36.6	29.3	69.4	39.7	4.1
長崎県	47.5	40.8	59.3	44.7	28.8	55.6	44.8	34.4	66.2	57.4	57.9	31.9	24.2	63.3	52.2	14.8
熊本県	39.1	28.3	54.2	36.4	23.1	50.2	38.2	26.6	57.1	49.7	44.1	61.8	26.7	56.7	60.2	6.1
大分県	43.6	34.1	60.6	43.9	25.0	60.8	41.0	36.4	60.5	50.2	47.9	58.8	31.3	62.0	54.3	20.4
宮崎県	34.9	26.5	54.9	39.6	20.8	50.4	47.0	25.4	60.1	32.4	29.3	59.7	24.5	55.6	50.7	-
鹿児島県	41.9	31.3	55.1	42.2	15.3	53.6	41.2	30.4	56.6	42.6	40.1	60.7	29.8	57.6	53.7	26.8
沖縄県	51.6	51.1	54.4	50.6	47.8	55.5	51.9	52.2	49.9	52.1	52.1	50.1	28.3	56.6	64.0	15.3
運輸局等(再掲)②																
北海道運輸局	43.5	39.2	53.3	37.8	24.9	48.7	39.7	31.9	55.5	51.4	49.9	64.7	30.2	55.7	58.1	29.3
東北運輸局	34.4	25.7	49.3	33.6	17.6	47.4	34.8	26.4	53.2	36.0	34.1	48.9	26.6	56.1	44.9	14.9
関東運輸局	57.7	47.4	68.7	50.9	30.5	65.1	54.4	40.4	70.3	67.4	64.5	72.4	32.8	71.2	69.1	38.0
北陸信越運輸局	31.2	24.8	50.6	28.2	17.0	49.6	33.0	27.9	52.1	34.2	31.9	51.3	25.5	52.9	50.3	11.6
中部運輸局	44.2	34.7	60.3	42.4	23.4	58.8	45.0	38.6	61.6	45.8	40.1	63.0	37.0	64.0	62.1	26.6
近畿運輸局	58.0	49.6	72.6	48.5	34.2	63.9	58.8	47.9	77.5	67.2	62.1	83.8	46.9	76.4	78.3	26.3
中国運輸局	42.8	28.8	56.6	42.8	19.5	58.3	40.2	30.4	54.7	48.6	38.7	64.5	25.8	59.8	58.4	10.2
四国運輸局	35.5	25.6	48.9	35.7	17.3	47.1	33.3	25.0	50.8	36.4	33.3	47.1	29.0	54.0	58.4	12.0
九州運輸局	47.3	34.6	61.1	47.1	26.3	59.0	45.4	33.8	62.4	44.5	44.5	67.8	28.3	63.6	62.6	16.1
沖縄総合事務局	51.6	51.1	54.4	50.6	47.8	55.5	51.9	52.2	49.9	52.1	52.1	50.1	28.3	56.6	64.0	15.3

1) 宿泊目的割合不詳を含む。  
2) 長野県は北陸信越運輸局、福井県は中部運輸局に含まれる。



参考第19表 月(3区分)、施設所在地(47区分及び運輸局等)、従業者数(3区分)、宿泊目的割合(2区分)別利用客室数 (2区分)別利用客室数 (従業員数10人以上の施設) (続き) (室)

施設所在地(47区分及び運輸局等)	従業員数(3区分)、宿泊目的割合(2区分)										宿泊施設タイプ(5区分)					
	利用者室数 1)、3)		10~29人		30~99人		100人以上		旅館	リゾート ホテル	ビジネス ホテル	シティ ホテル	会社・団体の 宿泊所			
	観光目的の 宿泊者が 50%以上	観光目的の 宿泊者が 50%未満	1)	観光目的の 宿泊者が 50%以上	観光目的の 宿泊者が 50%未満	1)	観光目的の 宿泊者が 50%以上	観光目的の 宿泊者が 50%未満								
平成26年 10月	22,044,190	7,866,500	14,173,110	1,647,760	7,194,550	7,608,230	2,871,750	4,733,270	5,592,290	3,346,990	2,245,300	2,749,810	2,363,640	4,361,050	171,240	6,180
北海道	1,461,830	763,960	697,870	132,460	332,150	515,540	245,050	270,490	481,680	386,450	95,230	286,800	146,320	654,930	357,190	6,180
青森県	274,720	69,590	205,140	147,640	131,170	96,810	31,830	64,970	30,280	21,280	9,000	47,060	18,720	183,750	22,540	30
岩手県	288,570	106,060	182,520	14,990	113,960	116,310	56,890	59,420	43,320	34,180	9,140	75,750	43,830	121,260	45,690	650
秋田県	407,540	137,340	340,200	223,760	15,980	207,780	70,400	106,570	76,800	50,950	25,850	90,880	30,020	280,240	59,550	1,150
宮城県	202,040	61,540	140,500	101,630	81,960	85,890	38,710	47,190	14,520	3,160	11,360	58,220	9,290	104,440	27,770	1,480
山形県	251,130	88,260	161,500	99,080	62,170	121,330	39,950	81,380	30,720	12,760	17,950	73,700	11,780	142,080	22,620	300
福島県	461,190	158,420	302,770	240,940	206,500	165,180	78,750	86,430	55,070	45,240	9,840	94,710	71,630	273,290	13,020	1,200
茨城県	265,870	62,640	224,230	134,980	130,620	85,090	67,430	67,430	30,800	30,800	26,180	20,800	7,050	187,280	33,970	1,450
栃木県	408,130	211,850	196,280	154,500	76,290	180,810	83,120	87,870	72,820	47,870	24,950	107,430	96,220	172,420	22,310	6,120
群馬県	324,100	157,400	166,700	143,640	37,100	106,540	83,620	57,680	39,170	36,680	2,480	124,830	30,090	147,650	20,290	710
埼玉県	258,690	14,510	244,180	132,490	3,430	129,050	8,370	83,800	34,030	2,710	31,330	7,310	7,940	202,220	41,050	0
千葉県	901,020	487,420	413,600	256,580	67,880	188,710	177,710	102,750	466,720	316,790	149,930	37,920	314,180	290,860	242,790	4,880
東京都	3,026,310	642,330	2,383,970	954,500	76,910	877,590	921,430	76,500	1,150,380	488,930	661,450	39,900	28,850	1,779,140	1,089,280	31,670
神奈川県	840,870	292,590	548,280	293,060	49,790	243,270	315,080	101,560	232,730	141,230	91,490	59,210	94,630	472,060	169,920	22,970
新潟県	446,980	134,260	312,720	219,240	37,520	181,720	162,350	98,330	65,390	32,720	32,670	98,510	36,670	267,850	37,810	1,940
富山県	169,130	59,890	109,250	75,070	57,350	76,740	40,930	35,810	17,330	1,240	16,090	33,590	12,590	97,280	21,600	1,470
石川県	383,920	171,970	211,950	123,750	16,510	107,250	192,120	98,070	68,050	61,410	6,640	88,540	16,590	216,080	59,750	710
福井県	139,050	40,430	98,620	53,400	10,800	42,600	21,450	54,100	10,100	8,180	1,920	33,320	6,260	84,090	14,450	490
山梨県	256,620	145,040	111,570	102,320	41,680	60,640	118,540	50,010	35,750	34,830	920	77,720	59,730	108,220	6,920	1,890
長野県	609,150	307,460	301,700	283,800	99,540	184,260	248,890	151,580	97,320	76,460	20,120	142,760	137,660	277,600	37,170	7,260
岐阜県	265,800	140,190	125,610	117,480	33,080	82,400	98,380	59,310	49,940	45,800	4,140	69,540	43,510	128,210	21,080	3,600
静岡県	781,650	308,460	472,140	332,280	66,330	265,940	292,730	170,460	156,640	171,670	84,970	147,520	150,940	376,980	86,060	18,090
愛知県	882,370	111,370	771,000	412,250	11,000	401,250	308,450	69,490	238,960	161,670	30,870	33,470	26,420	576,520	227,150	8,850
三重県	346,880	149,340	197,540	157,320	28,220	129,110	117,730	56,260	61,470	71,830	6,960	70,910	58,120	184,950	30,020	2,440
滋賀県	184,920	84,760	99,850	86,900	21,150	65,750	44,690	29,820	53,320	49,040	4,290	18,030	39,080	97,430	27,000	1,400
京都府	744,390	565,230	179,160	247,400	139,800	107,600	237,150	165,580	259,850	259,850	-	83,400	30,380	334,780	261,440	6,440
大阪府	1,510,070	382,660	1,127,420	470,740	41,160	429,580	542,480	416,680	496,860	215,600	281,160	10,330	58,520	899,200	504,320	2,760
兵庫県	529,960	179,320	350,640	191,720	29,720	162,010	112,680	58,150	170,830	91,460	75,960	82,840	62,870	245,430	120,380	13,580
奈良県	67,870	65,650	2,220	2,220	29,780	16,110	16,110	0	19,770	19,770	-	23,420	7,650	17,530	15,730	670
和歌山県	136,290	85,550	50,740	48,460	14,280	34,180	51,510	39,740	36,320	4,790	4,790	62,500	24,890	38,750	7,820	2,010
鳥取県	127,420	47,250	80,180	48,280	38,990	58,110	28,470	29,640	21,040	9,490	11,550	39,330	5,310	66,800	15,500	-
島根県	159,320	48,740	110,580	73,790	16,440	57,350	75,550	53,230	9,980	9,980	-	41,300	590	106,210	8,330	1,800
岡山県	294,110	51,590	242,520	148,650	5,680	142,970	109,830	28,150	35,630	17,760	17,870	203,220	12,370	48,750	200	200
広島県	487,420	86,310	401,100	255,860	33,580	222,280	118,930	31,570	87,350	21,160	91,480	28,470	30,490	311,580	92,230	4,190
山口県	232,820	57,060	175,750	125,530	11,940	113,580	78,740	23,790	28,540	21,330	7,210	41,880	5,760	173,740	10,170	340
徳島県	103,200	32,180	71,020	54,430	10,480	43,950	36,510	27,070	12,260	12,260	-	13,750	7,450	66,090	13,880	1,810
香川県	153,950	52,750	102,320	65,490	6,700	58,790	56,490	26,650	31,970	18,280	13,690	24,150	23,610	71,930	28,970	1,270
愛媛県	184,190	42,750	141,450	75,300	7,300	68,010	63,750	18,390	45,140	17,060	28,070	37,470	700	110,400	31,050	2,340
高知県	123,670	34,520	89,150	64,520	9,080	55,440	32,900	21,270	26,240	13,810	12,430	18,090	10,200	76,690	18,150	-
福岡県	891,280	142,680	748,590	469,980	47,780	422,200	227,210	178,060	194,090	45,750	148,340	24,000	40,010	650,280	156,740	4,270
佐賀県	143,570	39,310	104,260	76,690	11,510	65,180	55,520	18,470	11,360	9,330	2,040	34,530	5,390	96,510	6,410	460
長崎県	361,210	143,110	218,100	154,360	26,610	127,760	149,170	60,010	57,670	56,500	1,170	62,090	48,900	206,100	48,900	1,560
熊本県	335,790	104,070	231,720	141,040	33,860	107,180	144,900	47,370	49,850	22,840	27,010	53,250	43,220	206,360	29,300	970
大分県	280,950	93,850	187,110	157,850	24,650	133,200	92,580	50,390	30,520	18,810	11,710	59,780	32,810	171,300	16,670	210
宮崎県	182,520	47,510	133,150	78,320	9,780	68,540	65,150	11,410	39,060	26,330	12,730	15,340	23,020	125,390	18,340	-
鹿児島県	365,210	110,390	254,820	161,270	16,230	145,040	131,870	41,510	90,350	52,640	19,430	50,740	33,580	244,080	36,100	110
沖縄県	735,540	584,090	151,450	261,830	141,220	120,620	165,150	137,290	308,550	305,580	2,970	1,620	344,720	248,230	134,930	470
運輸局等(再掲)②																
北海道運輸局	1,461,830	763,960	697,870	132,460	332,150	515,540	245,050	270,490	481,680	386,450	95,230	286,800	146,320	654,930	357,190	6,180
東北運輸局	1,955,200	621,210	1,332,630	942,010	803,540	762,490	316,530	445,960	250,700	167,570	83,130	440,310	185,270	1,105,060	191,180	3,820
関東運輸局	6,266,590	1,977,780	4,288,810	2,172,070	1,977,450	2,032,120	546,670	1,485,450	2,062,400	1,073,660	988,740	475,120	638,680	3,359,830	1,626,530	69,680
北陸運輸局	1,609,180	673,570	935,610	717,290	530,570	680,100	329,530	329,530	227,220	151,710	75,510	363,100	203,470	858,970	156,330	11,380
中部運輸局	2,415,740	749,780	1,664,910	1,072,720	151,430	892,850	514,330	376,970	450,170	221,380	228,790	354,760	285,250	1,350,750	378,750	33,330
近畿運輸局	3,173,500	1,363,170	1,810,030	1,077,210	801,320	1,062,770	419,950	642,510	1,033,530	667,330	366,200	280,520	223,390	1,633,110	936,690	26,860
中国運輸局	1,301,080	290,950	1,010,130	652,100	76,940	575,160	441,160	306,860	207,820	178,720	128,100	177,260	54,510	861,560	174,980	6,520
四国運輸局	565,000	161,070	403,930	259,740												

参考第19表 月(3区分)、施設所在地(47区分及び運輸局等)、従業者数(3区分)、宿泊目的割合(2区分)別利用客室数 (2区分)別利用客室数(従業者数10人以上の施設) (続き) (室)

施設所在地(47区分及び運輸局等)	従業者数(3区分)、宿泊目的割合(2区分)										宿泊施設タイプ(5区分)						
	利用者室数 1、3)		10~29人		30~99人		100人以上		旅館	リゾート ホテル	ビジネス ホテル	シティ ホテル	会社・団体の 宿泊所				
	観光目的の 宿泊者が 50%以上	観光目的の 宿泊者が 50%未満	1)	観光目的の 宿泊者が 50%以上	観光目的の 宿泊者が 50%未満	1)	観光目的の 宿泊者が 50%以上	観光目的の 宿泊者が 50%未満									
平成26年 11月	21,414,120	7,727,540	13,683,080	8,575,240	1,605,410	6,969,280	7,398,540	2,846,610	4,548,980	5,440,340	3,275,520	2,164,820	2,781,110	2,279,060	11,686,610	4,199,880	177,640
北海道	1,173,800	579,360	594,440	378,540	93,250	285,290	417,870	189,040	228,830	377,390	18,710	6,960	215,780	93,670	555,730	294,070	4,990
青森県	210,500	41,450	169,050	120,820	10,290	110,530	70,970	19,410	51,570	18,710	11,750	7,320	32,040	7,500	151,720	17,320	30
岩手県	242,880	82,400	160,480	113,140	11,220	101,920	99,500	47,950	51,550	30,240	23,230	7,010	64,820	29,900	108,500	37,820	620
秋田県	464,170	132,900	331,990	218,620	15,190	203,430	171,690	67,730	103,960	73,860	49,260	24,600	89,360	29,640	273,150	56,340	1,050
山形県	168,370	43,200	125,170	85,280	13,990	71,290	69,850	26,650	43,200	33,240	2,560	10,680	42,790	5,920	91,880	25,290	530
福島県	211,820	71,160	140,130	81,720	26,410	54,760	104,080	33,340	70,740	26,030	11,400	14,630	60,740	7,230	124,870	18,340	290
茨城県	428,800	142,030	286,770	227,780	32,260	195,520	150,040	68,100	81,940	50,990	41,680	9,310	91,560	59,320	257,550	12,040	860
栃木県	253,920	31,750	222,170	134,180	5,600	128,580	87,620	20,890	66,740	32,120	26,860	7,310	184,750	7,310	184,750	34,640	1,580
群馬県	380,710	197,950	182,750	141,120	87,760	170,190	83,780	107,990	46,810	69,300	22,580	22,580	102,730	88,400	160,040	20,860	5,820
埼玉県	322,920	151,210	171,710	145,850	36,090	109,760	138,510	79,120	59,390	38,560	35,990	2,570	124,710	24,080	152,440	20,530	510
千葉県	260,350	15,680	244,670	132,710	3,650	129,060	92,200	9,260	82,940	35,430	2,770	32,660	8,210	8,730	201,080	42,150	0
東京都	871,600	481,030	390,570	247,860	65,760	182,100	174,290	103,000	71,300	449,440	312,280	137,170	44,050	313,760	276,150	221,640	5,650
神奈川県	2,889,950	616,560	2,273,400	915,240	74,210	841,030	874,100	72,510	1,100,610	469,840	630,770	88,220	39,240	24,770	1,696,400	1,042,440	32,050
新潟県	844,960	306,230	538,740	295,640	54,900	240,740	317,760	107,990	209,770	231,560	143,340	88,220	64,210	101,010	464,100	167,300	26,770
富山県	392,530	112,990	279,550	194,300	32,260	162,040	142,800	53,860	88,950	55,430	26,870	28,560	88,040	25,910	240,780	33,090	1,340
石川県	142,490	49,850	92,630	61,620	14,360	47,270	66,250	34,860	31,870	14,620	1,110	13,500	29,380	7,860	82,910	19,480	1,490
福井県	389,420	183,750	205,670	120,260	16,970	103,700	196,750	100,780	95,970	72,410	65,990	6,420	99,070	16,860	210,340	60,450	850
山梨県	150,540	51,270	99,280	55,710	13,260	42,460	83,290	28,330	54,980	11,540	9,920	1,930	43,730	6,640	84,900	14,280	630
長野県	258,410	148,420	109,990	102,080	43,120	58,960	119,640	69,630	50,010	36,690	35,670	1,020	80,600	60,580	106,040	7,210	2,090
岐阜県	517,710	239,620	278,090	248,100	76,460	171,640	206,600	119,330	87,260	63,010	43,820	19,190	125,160	92,870	254,690	34,590	5,570
静岡県	134,250	134,250	124,260	111,470	31,140	80,330	98,480	58,850	39,640	48,560	4,290	4,290	68,850	45,270	123,650	19,990	3,750
愛知県	832,910	362,400	469,260	340,340	79,330	261,010	322,920	198,640	123,030	169,650	84,420	85,230	172,640	178,360	374,480	86,220	19,060
三重県	362,850	167,550	195,300	147,480	11,780	396,670	311,260	76,180	235,080	163,180	32,450	130,730	41,920	28,590	571,360	223,400	8,840
滋賀県	203,370	97,790	105,280	92,420	22,840	69,580	51,840	20,250	31,290	59,120	7,340	7,160	79,450	67,380	181,930	30,610	3,060
京都府	756,930	580,570	176,360	252,950	147,280	105,670	244,050	70,690	203,920	259,920	259,920	259,920	93,620	32,820	331,130	262,020	2,160
大阪府	1,474,310	377,260	1,097,050	462,680	40,400	422,280	521,690	212,940	397,760	489,940	182,990	277,000	11,040	57,910	874,180	493,730	2,670
兵庫県	562,460	210,330	352,130	199,250	37,980	161,280	180,820	66,400	114,420	182,390	105,960	76,430	101,820	74,000	242,510	122,060	16,270
奈良県	72,400	70,040	2,360	34,430	32,070	2,360	17,510	17,510	0	20,460	20,460	20,460	25,050	8,280	20,080	16,330	880
和歌山県	154,960	102,120	52,850	41,340	16,660	34,680	60,300	47,220	33,080	43,330	38,240	5,090	71,600	31,370	40,680	8,160	2,600
鳥取県	132,700	53,560	79,140	48,390	9,740	38,640	62,450	33,080	29,370	21,870	10,740	11,130	45,590	5,900	65,120	15,560	-
島根県	157,760	50,000	107,760	73,620	16,950	56,810	73,620	22,670	50,960	10,380	10,380	-	42,830	630	103,370	8,150	1,720
岡山県	295,300	57,830	237,470	147,480	6,910	140,570	110,300	30,580	79,720	37,520	17,180	17,180	30,960	13,530	198,710	49,900	210
広島県	492,920	89,010	403,910	254,960	31,740	223,210	123,430	33,990	89,440	114,530	23,280	91,250	29,990	33,740	315,060	91,550	2,930
山口県	229,900	62,330	167,570	120,830	12,770	108,060	78,110	25,720	52,390	30,970	2,840	7,120	46,450	5,890	165,840	10,520	370
徳島県	104,750	35,320	69,430	53,310	10,200	43,100	36,750	10,420	26,330	14,700	14,700	-	15,080	8,850	64,200	14,840	1,590
香川県	168,710	61,440	107,270	70,230	8,300	61,930	63,710	32,690	31,020	34,770	20,450	14,320	27,440	29,660	76,140	30,560	890
愛媛県	187,110	47,540	139,570	74,280	7,590	66,690	66,130	21,050	45,080	46,710	18,900	27,810	41,730	670	108,960	30,610	2,690
福岡県	137,520	42,580	94,940	69,830	11,360	58,470	36,420	22,760	13,660	31,270	17,570	13,700	21,620	13,880	81,820	19,840	-
佐賀県	905,480	153,660	751,820	472,840	49,380	423,260	232,810	52,550	180,260	199,830	51,530	148,300	27,230	45,400	654,760	157,380	4,730
長崎県	138,720	43,720	95,000	70,170	14,130	56,040	55,900	19,220	36,680	12,650	10,370	2,280	38,320	5,610	87,540	6,710	390
熊本県	358,340	150,480	207,860	147,510	26,180	121,340	147,510	62,490	85,410	63,020	61,900	1,120	40,870	69,690	196,700	46,790	1,100
大分県	351,200	114,910	236,290	147,070	37,230	109,830	150,940	51,170	99,780	53,190	26,500	26,680	61,750	45,010	211,130	29,510	630
宮崎県	317,390	116,980	200,410	177,810	33,350	144,460	104,790	60,700	44,090	34,790	22,930	11,860	74,230	41,140	184,040	17,410	310
鹿児島県	191,820	56,480	133,940	80,730	11,690	69,040	66,160	12,350	52,410	44,930	32,440	12,490	17,380	29,470	126,550	18,070	70
沖縄県	402,200	131,290	270,910	170,590	18,530	152,060	145,490	48,010	97,490	86,110	64,750	21,360	59,770	40,390	261,480	39,790	-
沖縄総合事務局	704,860	559,610	145,250	264,320	141,870	122,450	156,750	136,870	19,880	283,800	280,870	2,930	1,400	312,330	243,400	141,490	250
北海道運輸局	1,173,800	579,360	594,440	378,540	93,250	285,290	417,870	189,040	228,830	377,390	297,070	80,320	215,780	93,670	555,730	294,070	4,990
東北運輸局	1,726,540	512,420	1,213,580	847,360	109,370	737,450	666,130	263,180	402,950	213,060	139,880	73,180	381,360	138,600	1,007,680	167,180	3,380
関東運輸局	6,082,820	1,948,830	4,133,990	2,114,700	350,700	1,764,000	1,974,320	546,170	1,428,160	1,993,800	1,051,860	941,840	486,300	628,640	3,241,000	1,556,560	74,470
中部運輸局	1,442,150	586,210	855,940	624,290	140,050	484,230	610,390	308,360	304,040	205,470	137,800	67,670	341,500	143,500	788,720	147,960	9,240
近畿運輸局	2,487,170	835,880	1,650,570	1,073,210	166,690	906,520	940,060	424,090	514,710	474,440	245,100	229,340	406,580	323,230	1,336,310	374,500	35,340
中国運輸局	3,224,430	1,438,110	1,786,020	1,093,070	297,230	795,840	1,076,210	448,660	627,240	1,055,150	692,210	362,940					

参考第19表 月(3区分)、施設所在地(47区分及び運輸局等)、従業者数(3区分)、宿泊目的割合(2区分)別利用客室数 (2区分)別利用客室数 (従業員数10人以上の施設) (続き) (室)

施設所在地(47区分 及び運輸局等)	従業員数(3区分)、宿泊目的割合(2区分)										宿泊施設タイプ(5区分)						
	利用者室数 1、3)		10~29人		30~99人		100人以上		旅館	リゾート ホテル	ビジネス ホテル	シティ ホテル	会社・団体の 宿泊所				
	観光目的の 宿泊者が 50%以上	観光目的の 宿泊者が 50%未満	観光目的の 宿泊者が 50%以上	観光目的の 宿泊者が 50%未満	観光目的の 宿泊者が 50%以上	観光目的の 宿泊者が 50%未満	観光目的の 宿泊者が 50%以上	観光目的の 宿泊者が 50%未満									
平成26年 12月	19,958,220	6,985,740	12,968,700	7,980,150	1,406,610	6,572,800	6,766,500	4,313,370	5,211,580	3,129,050	2,082,530	2,317,430	2,124,580	11,063,470	4,011,980	159,990	4,520
北海道	1,243,510	664,210	579,300	365,760	88,890	276,880	421,210	197,020	466,530	378,300	78,230	214,240	164,220	537,340	312,320	159,990	4,520
青森県	213,880	146,590	72,090	106,740	9,180	97,560	57,380	13,800	17,750	12,300	5,450	27,990	5,790	131,840	14,130	20	20
岩手県	181,780	141,690	40,090	100,850	9,820	91,030	57,380	13,800	17,750	12,300	5,450	27,990	5,790	131,840	14,130	20	20
秋田県	420,620	115,740	304,880	201,860	13,500	188,360	151,920	66,840	66,840	44,020	22,820	77,860	23,820	251,790	50,300	900	900
山形県	194,190	65,470	127,980	78,730	25,510	52,480	91,980	29,470	23,480	10,490	12,990	29,190	4,470	74,740	21,570	530	530
福島県	396,310	122,990	273,320	212,840	27,310	185,530	133,350	56,170	48,120	39,510	8,600	77,190	53,580	245,670	16,710	720	720
茨城県	242,500	33,480	209,020	128,070	8,580	119,480	84,440	20,170	30,000	25,270	7,010	26,270	7,010	174,930	32,690	1,530	1,530
栃木県	330,530	153,240	177,280	123,840	52,790	71,050	147,520	62,270	38,170	38,170	21,000	78,680	69,580	156,240	19,080	5,000	5,000
群馬県	292,560	121,430	171,130	138,320	27,720	110,600	120,380	62,290	33,860	31,420	2,440	100,020	19,450	152,400	19,110	730	730
埼玉県	252,930	131,160	239,770	129,580	2,760	126,820	89,730	7,780	33,630	2,620	31,000	6,940	7,250	198,480	40,170	0	0
千葉県	865,880	478,220	387,670	246,360	68,870	177,490	173,690	101,090	445,830	308,260	137,570	41,360	314,670	272,460	220,770	5,410	5,410
東京都	2,853,680	614,630	2,239,050	909,390	75,320	834,070	858,620	72,450	1,085,660	466,860	618,810	38,520	23,650	1,688,540	1,016,940	30,140	30,140
神奈川県	804,130	279,310	524,820	279,730	48,510	231,220	302,080	96,620	222,320	134,180	88,140	56,270	85,820	453,220	163,220	22,300	22,300
新潟県	348,600	98,970	249,630	173,430	26,770	146,660	118,260	39,320	32,880	24,040	24,040	67,650	31,470	220,150	25,880	1,610	1,610
富山県	121,890	36,730	85,160	55,360	11,090	44,470	53,590	24,640	12,840	1,000	11,840	22,320	4,550	77,020	15,450	1,350	1,350
石川県	325,770	147,010	177,960	106,580	13,880	92,690	161,550	80,990	52,930	52,930	4,720	39,590	11,680	182,860	49,080	850	850
福井県	131,800	45,010	86,790	47,950	11,860	36,090	73,110	24,180	8,970	10,730	7,760	39,600	5,260	75,100	11,070	640	640
山梨県	215,860	115,170	100,690	87,210	34,240	52,960	100,620	53,680	28,040	27,240	800	62,060	47,200	97,670	6,020	1,520	1,520
長野県	470,240	218,640	251,600	227,770	72,710	155,050	176,960	98,580	78,380	47,350	18,160	98,650	101,370	230,190	32,490	3,910	3,910
岐阜県	227,130	110,060	117,070	100,740	25,170	75,570	85,390	48,030	37,360	41,140	4,140	51,940	36,040	117,710	18,200	3,240	3,240
静岡県	784,880	334,590	448,690	326,630	74,380	252,250	302,590	184,440	115,720	76,130	79,590	161,060	164,160	360,150	79,360	18,660	18,660
愛知県	845,890	112,720	733,170	393,380	11,490	381,890	295,590	69,940	225,660	156,920	125,620	40,400	27,430	546,170	213,850	8,560	8,560
三重県	326,590	138,870	187,730	148,480	26,780	121,700	112,440	53,350	59,100	65,680	6,930	66,010	55,540	173,440	28,120	2,990	2,990
滋賀県	174,780	85,530	88,970	75,800	17,930	57,860	42,950	15,420	27,250	56,030	3,860	16,000	36,710	86,830	32,020	1,780	1,780
京都府	681,330	205,770	160,560	223,940	127,830	96,100	223,590	159,140	64,540	233,800	-	79,680	26,360	304,700	239,270	7,920	7,920
大阪府	1,474,340	374,510	1,099,820	455,030	39,150	415,890	527,910	122,510	405,400	491,390	278,540	9,960	58,490	230,950	496,410	2,110	2,110
兵庫県	531,110	188,780	342,320	186,940	33,530	153,400	169,830	60,090	174,340	95,170	79,170	90,980	64,840	234,080	122,650	14,200	14,200
奈良県	53,710	51,750	1,960	24,310	22,350	1,960	12,340	12,340	17,060	17,060	17,060	17,160	6,370	14,610	13,560	590	590
和歌山県	133,980	87,530	46,450	44,150	13,570	30,580	54,390	43,320	35,440	30,650	4,800	57,250	29,290	37,220	7,460	2,470	2,470
鳥取県	112,430	41,520	70,910	44,090	8,250	35,840	50,340	25,190	18,000	8,120	9,880	34,820	4,830	58,190	14,100	-	-
島根県	130,970	34,580	96,390	62,560	11,350	51,210	60,820	15,650	7,590	7,590	-	29,730	320	92,550	6,010	1,730	1,730
岡山県	249,600	42,110	207,490	127,480	4,470	123,010	91,410	21,980	69,440	15,660	15,050	23,070	8,980	174,970	39,970	160	160
広島県	431,720	65,620	366,100	228,740	25,830	202,910	104,240	23,240	81,000	98,740	16,550	20,370	22,390	286,050	81,080	2,100	2,100
山口県	205,540	52,440	153,090	108,330	11,350	96,980	70,590	20,920	49,660	20,170	6,450	38,360	4,690	152,140	9,570	120	120
徳島県	90,750	26,890	63,860	49,140	8,770	40,380	29,480	6,000	12,120	12,120	-	11,130	7,450	59,750	12,060	270	270
香川県	160,630	36,710	123,920	64,220	4,870	59,350	57,370	15,950	28,410	16,250	12,160	17,720	21,400	67,060	25,430	830	830
愛媛県	108,500	29,450	79,040	58,200	9,050	49,150	29,830	9,370	20,450	11,030	9,440	15,860	8,000	68,780	15,550	2,250	2,250
福岡県	865,880	140,710	725,170	458,540	47,980	410,560	215,370	44,810	191,960	144,040	144,040	20,920	41,540	628,350	154,300	4,280	4,280
佐賀県	123,280	37,360	85,930	63,860	12,190	51,670	49,350	16,760	10,080	8,410	1,670	33,090	4,360	79,930	5,450	190	190
長崎県	312,820	121,500	191,320	129,590	20,430	109,160	127,970	46,630	55,260	54,440	820	27,510	62,630	181,450	37,320	800	800
熊本県	291,640	80,420	211,210	124,800	25,630	99,170	122,320	33,360	88,960	44,520	23,080	44,230	32,850	186,330	25,630	370	370
大分県	284,670	96,540	188,130	163,130	26,460	136,680	89,160	49,430	39,730	20,650	11,720	60,700	34,170	172,860	16,460	290	290
宮崎県	167,420	44,640	121,280	71,970	8,920	63,050	57,790	8,850	37,670	26,870	10,800	14,280	23,010	114,150	15,760	-	-
鹿児島県	335,040	96,990	238,040	147,000	10,580	136,420	119,720	83,500	68,320	50,200	18,120	46,500	30,130	226,280	30,130	370	370
沖縄県	680,320	532,850	147,470	251,670	134,530	117,140	160,030	132,810	268,620	265,500	3,120	1,360	296,980	237,980	136,720	430	430
北海道運輸局	1,243,510	664,210	579,300	365,760	88,890	276,880	421,210	197,020	466,530	378,300	78,230	214,240	164,220	537,340	312,320	159,990	4,520
東北運輸局	1,538,560	438,720	1,099,110	767,570	95,170	671,650	575,950	212,950	363,010	130,600	64,450	323,880	122,140	915,990	143,840	3,810	3,810
関東運輸局	5,858,060	1,808,630	4,049,430	2,042,490	318,800	1,723,690	1,877,070	476,350	1,938,500	1,013,480	925,020	410,120	574,630	3,193,940	1,518,000	66,620	66,620
北陸運輸局	1,266,500	502,150	764,350	563,330	124,450	438,880	510,250	243,530	266,720	134,160	58,760	268,200	149,060	710,220	122,890	7,720	7,720
中部運輸局	2,316,290	741,610	1,573,430	1,017,730	149,680	867,500	869,070	379,930	430,050	212,000	218,040	359,010	288,430	1,272,570	250,600	34,080	34,080
近畿運輸局	3,049,230	1,308,870	1,740,080	1,010,170	254,360	755,810	1,031,010	412,820	617,910	1,008,060	366,360	271,030	222,050	1,548,400	911,360	29,070	29,070
中国運輸局	1,130,260	236,280	893,980	571,200	61,240	509,950	377,400	106,940	181,660	113,560	44,750	146,350	41,200	763,890	150,730	4,100	4,100
四国運輸局	494,470	134,270	360,470</														

参考第20表 月(3区分)、施設所在地(47区分及び運輸局等)、従業者数(3区分)、宿泊目的割合(2区分)別客室稼働率、並びに月(3区分)、施設所在地(47区分及び運輸局等)、宿泊施設タイプ(5区分)別客室稼働率(従業者数10人以上の施設) (%)

施設所在地(47区分及び運輸局等)	従業者数(3区分)、宿泊目的割合(2区分)										宿泊施設タイプ(5区分)				
	10~29人		30~99人		100人以上		旅館	リゾートホテル	ビジネスホテル	シティホテル	会社・団体の宿泊所				
	1)	観光目的の宿泊者が50%以上	観光目的の宿泊者が50%未満	1)	観光目的の宿泊者が50%以上	観光目的の宿泊者が50%未満									
平成26年10~12月計	70.6	76.8	48.9	74.6	60.9	77.7	75.3	71.2	82.3	54.9	56.6	77.9	80.1	41.4	
北海道	63.6	59.1	61.6	76.8	68.0	48.4	68.6	61.5	70.4	60.9	67.6	65.7	78.0	52.8	
青森県	59.1	50.6	62.1	69.3	61.9	45.1	62.5	59.5	59.5	55.7	61.9	54.3	56.7	8.1	
岩手県	59.1	48.4	69.4	66.5	66.5	39.8	72.2	63.3	69.1	60.2	66.5	64.3	66.0	68.1	
宮城県	69.4	57.1	75.9	70.6	66.4	44.6	73.8	69.1	69.1	57.8	70.1	68.5	72.7	33.8	
秋田県	58.6	44.5	66.1	56.4	49.5	38.1	62.6	59.8	59.8	48.5	49.3	66.4	68.8	47.0	
山形県	58.1	43.9	70.1	32.3	49.5	32.3	68.6	65.0	65.0	53.5	72.5	73.0	63.5	24.5	
福島県	64.6	47.1	79.1	33.7	65.1	33.7	76.6	64.0	64.0	48.9	64.4	83.8	82.4	18.4	
茨城県	64.2	47.7	67.4	31.1	68.5	31.1	74.2	68.5	68.5	54.3	74.8	68.0	71.7	71.7	
栃木県	65.6	52.0	77.1	61.0	61.0	50.2	75.4	66.6	66.6	56.3	75.2	79.4	65.4	49.8	
群馬県	63.1	57.0	73.5	64.8	64.8	48.3	72.4	74.0	74.0	53.7	36.8	74.1	72.8	20.3	
埼玉県	76.0	46.3	79.1	77.7	77.7	44.1	79.2	74.1	74.1	80.1	35.2	80.2	80.6	0.0	
千葉県	77.1	76.9	77.3	69.4	69.4	62.1	72.6	75.5	73.0	82.7	82.8	78.2	78.6	49.1	
東京都	85.9	85.8	85.9	83.1	83.1	77.1	83.7	87.4	83.9	83.9	87.2	81.5	86.2	60.8	
神奈川県	77.8	73.6	80.4	72.0	80.4	56.1	76.7	79.1	76.0	80.7	84.7	80.3	86.1	56.4	
新潟県	56.9	40.0	69.0	60.4	60.4	36.1	69.6	57.6	46.9	45.9	46.8	70.6	66.8	25.1	
富山県	59.2	46.7	68.6	54.5	54.5	33.8	66.3	62.5	56.2	70.7	68.6	68.4	70.2	41.5	
石川県	67.0	61.0	73.1	66.9	66.9	45.9	72.1	66.9	66.9	61.1	74.0	73.3	73.8	46.8	
福井県	61.9	49.9	70.0	53.1	53.1	35.6	62.1	57.1	57.1	77.0	67.5	63.3	51.7	68.1	
山梨県	65.4	58.9	75.9	61.4	61.4	48.1	75.8	68.4	68.4	67.9	67.9	76.2	76.4	62.8	
長野県	52.2	40.0	72.4	49.2	49.2	30.5	70.0	57.7	49.5	42.0	44.4	72.7	72.0	22.8	
岐阜県	63.2	54.6	75.7	63.0	63.0	41.9	78.2	64.0	64.0	62.0	62.0	75.2	72.9	27.3	
静岡県	70.4	62.6	80.9	61.4	61.4	44.0	69.1	61.9	61.9	60.1	58.6	71.0	74.2	40.7	
愛知県	76.7	57.1	80.9	75.6	75.6	27.4	79.6	75.6	75.6	61.7	81.7	81.5	86.1	38.2	
三重県	62.5	56.1	68.2	62.4	62.4	46.1	68.0	66.5	62.2	62.2	57.3	69.8	69.1	38.8	
滋賀県	67.6	63.0	72.6	65.7	65.7	55.2	70.1	62.2	47.0	47.0	76.5	74.7	85.9	26.9	
京都府	82.7	83.8	79.3	75.9	75.9	76.3	75.4	85.0	85.0	84.6	87.8	86.2	89.1	71.5	
大阪府	87.6	87.0	83.4	84.3	84.3	74.5	89.6	89.6	89.6	89.6	90.1	88.1	89.9	31.1	
兵庫県	69.2	60.0	75.6	66.8	66.8	42.2	68.2	69.5	69.5	60.8	71.8	81.6	78.1	34.9	
奈良県	55.1	62.6	12.4	44.1	44.1	55.0	12.4	62.1	62.1	62.1	78.9	65.4	84.7	51.7	
和歌山県	54.1	48.7	67.8	52.6	52.6	32.7	72.3	52.3	52.3	58.9	58.9	68.5	64.9	46.6	
鳥取県	66.3	54.4	76.5	64.5	64.5	35.7	80.0	65.2	65.2	74.3	72.6	62.4	78.5	-	
島根県	72.3	59.6	79.5	65.6	65.6	44.7	75.1	79.5	79.5	68.4	85.1	80.6	72.7	57.0	
岡山県	71.0	33.4	76.7	33.4	33.4	47.4	77.4	67.8	53.8	71.3	71.3	78.7	70.2	14.6	
広島県	74.0	61.1	77.4	54.6	54.6	54.6	79.5	66.0	66.0	61.0	67.9	63.8	80.5	22.5	
山口県	68.5	56.5	74.0	68.0	68.0	44.9	72.2	71.2	58.3	64.2	52.1	74.0	65.0	12.5	
徳島県	66.6	54.3	74.4	72.6	72.6	55.1	78.3	62.2	48.7	68.7	58.1	78.0	61.0	27.5	
香川県	63.1	58.2	66.0	63.7	63.7	38.0	68.8	61.3	61.3	57.6	65.4	74.5	57.8	15.2	
愛媛県	70.4	60.3	74.3	65.5	65.5	39.0	70.3	73.3	73.3	60.4	80.6	74.5	73.7	53.4	
高知県	58.2	42.5	68.4	58.3	58.3	34.0	66.9	58.9	44.6	44.6	71.3	66.5	56.2	-	
福岡県	75.3	65.8	77.4	76.1	76.1	65.9	77.5	73.3	73.3	64.1	82.9	78.4	82.9	38.9	
佐賀県	68.0	58.3	73.1	64.2	64.2	41.6	72.8	74.0	71.6	66.9	73.5	77.8	55.4	8.4	
長崎県	71.9	62.9	79.4	54.9	54.9	54.9	67.5	73.2	61.1	68.8	65.6	80.7	74.2	29.4	
熊本県	66.0	56.4	71.4	62.4	62.4	50.1	67.5	67.0	55.2	71.6	61.7	71.5	77.2	19.0	
大分県	66.5	59.0	71.4	64.6	64.6	45.8	70.5	67.2	64.2	72.1	63.8	71.6	74.9	35.8	
宮崎県	57.3	41.3	67.1	64.0	64.0	46.3	67.9	62.5	51.7	65.1	32.8	67.2	72.6	-	
鹿児島県	65.0	53.5	71.9	66.4	66.4	36.1	72.7	63.8	53.0	62.0	43.7	73.0	68.1	34.6	
沖縄県	72.0	71.1	75.7	72.9	72.9	68.7	78.5	67.3	67.3	74.1	67.3	76.8	74.9	12.1	
運輸局等(再掲)②															
北海道運輸局	63.6	59.1	69.3	61.9	61.9	48.4	68.6	61.5	61.5	55.7	67.6	65.7	78.0	52.8	
東北運輸局	62.9	49.0	71.6	63.6	63.6	36.6	70.7	64.2	64.2	53.8	73.5	74.7	67.5	28.6	
関東運輸局	78.1	71.5	81.5	56.3	56.3	78.0	83.6	78.1	78.1	82.0	83.6	83.3	83.9	56.5	
北陸信越運輸局	57.4	45.0	70.9	55.7	55.7	33.2	69.9	60.7	60.7	52.5	72.0	71.5	71.2	26.1	
中部運輸局	67.1	54.8	75.0	66.0	66.0	41.4	73.6	67.5	67.5	59.1	75.8	75.5	79.1	38.3	
近畿運輸局	78.4	74.1	82.1	73.1	73.1	61.5	78.3	79.6	79.6	83.3	84.7	84.5	87.5	40.0	
中国運輸局	71.3	57.2	76.8	71.4	71.4	45.6	77.1	69.2	69.2	68.9	74.6	77.8	75.8	26.1	
四国運輸局	64.7	53.6	70.7	64.3	64.3	40.6	70.4	64.6	64.6	54.2	72.1	72.9	72.9	29.9	
九州運輸局	69.0	57.8	74.4	69.3	69.3	50.6	73.8	68.7	68.7	60.4	73.6	75.2	77.2	29.1	
沖縄総合事務局	72.0	71.1	75.7	72.9	72.9	68.7	78.5	67.3	67.3	74.1	64.2	76.8	74.9	12.1	

1) 宿泊目的割合不詳を含む。  
2) 長野県は北陸信越運輸局、福井県は中部運輸局に含まれる。



参考第20表 月(3区分)、施設所在地(47区分及び運輸局等)、従業員数(3区分)、宿泊目的割合(2区分)別客室稼働率 (従業員数10人以上の施設) (続き) (%)

施設所在地(47区分及び運輸局等)	従業員数(3区分)、宿泊目的割合(2区分)										宿泊施設タイプ(5区分)				
	10~29人		30~99人		100人以上		旅館	リゾートホテル	ビジネスホテル	シティホテル	会社・団体の宿泊所				
	1)	観光目的の宿泊者が50%以上	1)	観光目的の宿泊者が50%未満	1)	観光目的の宿泊者が50%以上						観光目的の宿泊者が50%未満			
平成26年 10月	72.8	79.1	70.3	51.3	76.8	80.3	76.9	72.6	84.5	57.1	58.7	80.3	82.4	41.4	
北海道	71.1	66.7	76.7	60.5	75.6	75.0	73.7	71.0	86.8	68.5	47.0	78.5	78.2	61.7	
青森県	72.3	71.4	70.4	61.4	71.7	74.6	70.4	70.3	86.8	69.8	73.6	74.4	66.4	10.1	
岩手県	69.3	58.5	77.6	49.1	79.6	75.1	52.3	48.9	70.5	62.3	51.1	72.0	78.9	37.8	
宮城県	72.2	60.4	72.8	47.3	75.9	82.2	70.1	64.4	84.7	61.2	60.7	81.1	77.3	41.9	
秋田県	70.0	61.7	74.4	51.1	72.6	75.8	77.4	61.3	83.5	63.7	50.5	75.9	76.0	16.7	
山形県	65.8	51.1	78.2	38.9	74.7	81.6	76.5	76.4	76.5	53.8	41.2	80.8	74.0	20.9	
福島県	68.8	52.3	82.4	36.7	79.8	88.5	66.6	65.4	88.5	51.5	52.8	87.5	88.0	67.8	
茨城県	63.9	41.0	68.5	21.7	68.2	74.9	67.8	54.6	70.8	34.9	63.5	69.1	71.3	53.4	
栃木県	71.0	63.9	66.7	57.8	70.5	82.9	80.3	80.4	80.1	62.7	67.3	83.1	69.8	22.0	
群馬県	64.6	58.7	71.3	64.5	71.0	73.8	57.0	56.2	72.8	63.6	44.7	71.8	73.1	0.0	
埼玉県	75.6	46.0	78.6	45.7	78.8	80.6	73.5	79.4	73.0	52.1	34.6	80.0	79.6	44.6	
千葉県	78.1	76.9	79.6	61.8	74.2	80.6	84.2	82.9	87.1	45.9	83.5	80.4	82.6	60.9	
東京都	88.0	87.3	88.2	77.7	85.4	90.5	89.2	89.2	89.2	75.1	79.2	89.4	88.5	60.9	
神奈川県	78.0	72.7	81.2	54.1	77.4	74.8	85.2	81.0	92.6	70.3	67.5	81.0	86.7	53.4	
新潟県	63.6	46.0	76.0	41.6	76.5	55.4	51.1	37.9	78.5	54.2	33.5	77.0	77.4	29.6	
富山県	68.6	56.6	77.5	41.2	75.7	77.8	78.8	44.4	83.8	51.7	67.5	76.8	79.6	42.1	
石川県	69.5	61.9	77.9	47.5	75.7	78.4	68.8	67.5	84.3	58.2	56.4	76.1	77.3	41.1	
福井県	68.1	62.1	71.9	31.8	64.9	78.3	59.1	55.4	82.5	45.5	44.2	75.1	56.7	56.5	
山梨県	68.1	62.1	71.9	31.8	64.9	78.3	59.1	55.4	82.5	45.5	44.2	75.1	56.7	56.5	
長野県	59.0	47.7	77.9	36.2	74.9	67.4	71.9	71.8	76.3	64.2	45.4	78.4	77.9	64.0	
岐阜県	66.3	59.1	76.9	47.7	80.3	82.5	54.0	47.6	86.4	51.2	45.4	78.6	75.9	29.3	
静岡県	60.6	49.5	70.9	39.4	70.0	63.1	65.9	65.6	69.6	38.3	57.6	77.4	77.0	26.8	
愛知県	76.9	54.8	81.6	26.1	80.4	58.5	58.5	55.1	75.7	53.3	48.0	71.5	75.3	39.2	
三重県	62.1	54.6	69.4	44.8	69.1	71.0	55.8	55.2	81.4	53.9	53.9	82.3	87.3	38.2	
滋賀県	65.9	59.1	73.1	53.9	70.8	40.4	71.7	70.5	88.6	52.5	59.0	70.9	69.3	33.1	
京都府	83.7	84.3	81.7	76.3	77.8	83.5	89.9	89.9	-	67.7	67.4	88.2	90.7	61.8	
大阪府	87.1	88.3	83.9	75.4	84.8	88.1	89.9	89.2	90.4	64.7	93.6	88.9	90.1	33.8	
兵庫県	67.0	55.2	75.3	36.8	76.8	56.8	67.5	64.6	72.8	55.6	55.6	82.3	76.5	31.9	
奈良県	57.2	65.0	46.2	57.7	12.5	64.6	80.8	80.8	-	54.7	66.6	49.4	86.6	48.0	
和歌山県	51.4	44.9	68.1	31.2	73.8	46.4	55.2	53.5	70.2	49.0	40.8	67.6	64.2	39.3	
鳥取県	61.3	53.6	79.1	36.1	81.6	57.9	76.2	72.4	79.6	51.7	61.3	79.9	79.9	57.9	
島根県	76.3	64.6	82.9	48.8	77.3	74.7	84.3	84.3	-	64.5	40.6	84.1	73.7	15.0	
岡山県	73.9	53.7	76.6	33.0	80.9	71.0	72.5	62.7	86.0	50.7	48.4	82.3	73.7	30.3	
広島県	75.8	65.0	78.6	59.7	80.9	64.4	83.4	76.8	85.1	59.9	66.6	79.9	83.2	15.0	
山口県	70.8	55.7	77.7	44.2	76.3	58.5	63.2	61.3	69.5	58.9	54.5	77.6	64.8	15.0	
徳島県	68.3	54.9	76.7	58.2	80.1	71.8	54.1	54.1	-	52.6	48.2	80.5	61.6	40.2	
香川県	63.0	57.8	66.1	38.5	68.1	66.5	65.2	72.1	57.9	63.5	58.2	73.4	58.5	19.1	
愛媛県	72.3	60.2	77.0	42.7	73.1	59.5	77.2	74.0	79.2	63.7	31.3	76.9	77.7	51.0	
高知県	57.8	40.9	68.8	31.1	67.5	44.4	57.1	47.7	73.1	46.6	41.3	66.5	56.5	-	
福岡県	74.8	63.7	77.3	64.3	77.3	73.2	76.0	60.0	82.8	40.0	63.0	78.2	82.3	37.1	
佐賀県	71.4	56.5	79.3	37.6	81.5	72.1	66.2	70.1	52.7	55.5	76.5	84.4	56.7	10.9	
長崎県	74.6	64.4	83.3	59.2	76.3	64.4	66.9	67.2	55.1	57.7	62.1	84.4	81.0	39.4	
熊本県	67.2	58.2	72.3	52.1	67.9	58.8	75.1	68.6	82.0	54.6	65.4	72.6	79.5	27.7	
大分県	62.8	53.4	60.7	39.6	67.3	59.8	70.4	64.5	82.5	51.5	57.4	68.9	73.3	27.9	
宮崎県	57.3	39.1	68.2	44.2	68.9	53.7	41.1	33.7	74.5	48.6	29.7	68.3	75.7	-	
鹿児島県	63.9	51.7	71.2	38.3	72.2	69.6	60.9	57.8	71.6	54.0	41.8	72.2	67.7	20.6	
沖縄県	74.1	73.5	72.8	68.9	78.0	70.8	78.8	78.8	76.6	74.0	74.3	77.5	72.6	14.7	
運輸局等(再掲)②															
北海道運輸局	71.1	66.7	76.7	60.5	75.6	64.1	69.4	71.0	86.8	68.5	47.0	78.5	78.2	61.7	
東北運輸局	69.9	57.4	77.7	43.5	76.2	63.7	66.9	62.0	79.3	58.8	53.1	80.9	76.2	59.4	
関東運輸局	79.7	73.2	83.2	58.2	79.3	68.5	85.3	87.6	87.6	68.5	71.7	83.8	86.1	25.4	
北陸信越運輸局	63.5	51.0	77.1	38.7	75.7	60.5	58.2	50.8	82.1	53.6	44.2	77.2	77.3	31.1	
中部運輸局	66.6	52.4	75.8	39.8	74.7	56.0	67.9	58.9	79.7	51.9	50.2	76.5	80.5	36.8	
近畿運輸局	78.2	72.9	82.6	60.8	79.1	71.2	82.5	80.8	85.8	56.3	62.2	85.4	87.5	36.1	
中国運輸局	73.6	58.8	79.4	48.1	79.6	61.2	68.9	68.9	83.7	57.1	59.3	80.4	78.7	31.8	
四国運輸局	65.4	53.1	72.0	41.1	71.5	54.4	65.6	61.4	71.2	57.3	50.6	74.1	63.9	34.5	
九州運輸局	68.9	56.5	74.9	49.9	74.3	60.7	66.7	57.3	80.5	52.3	53.2	75.8	78.3	31.0	
沖縄総合事務局	74.1	73.5	72.8	68.9	78.0	68.0	78.8	78.8	76.6	74.0	74.3	77.5	72.6	14.7	

1) 宿泊目的割合不詳を含む。  
2) 長野県は北陸信越運輸局、福井県は中部運輸局に含まれる。

参考第20表 月(3区分)、施設所在地(47区分及び運輸局等)、従業員数(3区分)、宿泊目的割合(2区分)別客室稼働率 (従業員数10人以上の施設) (続き) (%)

施設所在地(47区分及び運輸局等)	従業員数(3区分)、宿泊目的割合(2区分)										宿泊施設タイプ(5区分)							
	10~29人		30~99人		100人以上		旅館	リゾートホテル	ビジネスホテル	シティホテル	会社・団体の宿泊所							
	1)	観光目的の宿泊者が50%未満	1)	観光目的の宿泊者が50%未満	1)	観光目的の宿泊者が50%未満												
平成26年 11月	73.1	64.7	78.9	70.4	51.6	76.9	73.4	65.1	79.7	77.3	73.4	84.2	59.7	58.4	80.1	82.0	44.3	
北海道	59.0	52.3	67.5	59.4	44.0	67.1	58.1	51.1	65.6	59.6	56.4	75.7	53.3	31.1	68.8	66.6	51.5	
青森県	57.2	43.9	60.8	59.5	39.6	62.4	57.5	49.7	61.2	44.9	40.1	56.5	49.1	30.5	63.4	52.7	9.0	
岩手県	60.2	47.0	70.5	67.3	38.0	73.5	64.2	61.2	67.3	37.7	34.4	55.8	55.1	36.1	76.0	67.5	70.9	
宮城県	72.5	60.1	79.1	73.5	46.5	76.8	72.7	61.1	82.9	69.6	64.4	83.3	62.2	50.8	81.7	75.6	34.9	
秋田県	60.3	44.8	68.5	58.2	37.5	65.2	61.0	49.1	71.7	73.0	51.4	81.1	48.4	39.9	69.0	71.6	50.4	
山形県	57.4	42.6	70.1	47.8	29.9	68.0	65.4	53.3	73.3	66.9	70.5	64.4	45.8	26.1	73.4	62.0	16.8	
福島県	66.1	48.4	80.6	66.8	35.5	78.1	65.3	50.3	87.0	65.3	62.3	83.6	51.5	45.2	85.2	84.1	15.3	
茨城県	66.9	50.5	70.1	62.9	28.9	66.3	71.6	59.2	76.6	74.9	64.3	75.0	44.3	67.0	75.4	75.1	16.2	
栃木県	68.5	61.7	77.7	63.0	52.8	74.5	69.7	61.8	79.5	79.1	81.3	74.9	63.9	63.9	79.7	66.8	52.4	
群馬県	66.5	58.3	75.9	67.7	53.0	74.5	68.0	61.7	78.5	77.9	77.9	77.9	65.6	37.0	76.6	76.5	16.2	
埼玉県	78.6	51.4	81.4	80.1	50.2	81.5	76.5	46.4	82.4	79.1	84.0	78.7	60.5	39.4	82.2	84.5	0.0	
千葉県	78.1	78.5	77.7	70.3	61.9	73.9	76.7	75.1	79.2	83.8	82.4	82.4	55.1	86.1	78.9	77.9	53.4	
東京都	86.8	86.6	86.9	83.9	77.5	84.5	88.3	84.3	88.7	88.6	88.6	87.9	76.3	70.3	88.1	87.5	63.7	
神奈川県	81.0	78.7	82.4	75.2	61.6	79.2	82.4	82.2	82.6	87.6	84.9	92.3	78.7	74.5	82.3	88.3	64.3	
新潟県	57.7	40.0	70.2	61.3	37.0	70.5	59.6	48.2	69.5	44.8	32.2	70.9	50.0	24.4	71.5	70.0	21.1	
富山県	59.7	48.7	67.9	53.6	34.5	64.5	64.6	59.3	71.5	68.7	41.3	72.7	46.7	43.7	67.7	74.2	44.0	
石川県	72.8	68.3	74.8	70.4	50.4	75.3	73.3	68.4	79.3	75.7	74.9	84.2	67.3	59.3	78.3	80.8	50.5	
福井県	67.8	57.3	74.8	57.8	40.3	66.8	76.3	67.2	82.1	69.8	67.3	85.7	61.7	48.5	78.3	57.9	74.8	
山梨県	70.9	65.6	79.5	65.9	53.4	79.4	74.1	70.7	79.3	76.2	75.9	87.2	68.8	67.0	79.4	83.8	73.3	
長野県	51.9	38.4	74.2	49.2	28.8	72.1	57.8	49.0	76.5	46.0	38.3	85.2	46.5	31.7	74.5	73.8	23.2	
岐阜県	66.7	58.5	78.6	65.4	43.8	80.8	68.5	64.7	74.9	66.2	65.5	74.5	59.6	57.8	77.2	75.4	30.0	
静岡県	66.7	60.1	72.8	64.2	48.7	71.0	66.7	63.2	73.2	72.3	67.0	78.5	64.4	58.6	73.4	78.0	42.7	
愛知県	79.5	61.2	83.4	78.0	28.9	82.1	78.8	66.8	83.7	84.9	77.1	87.1	50.7	60.2	84.3	88.8	39.4	
三重県	67.2	63.3	70.9	65.0	51.1	69.7	71.4	68.9	74.1	65.4	65.4	65.2	63.9	60.6	72.1	73.1	42.9	
滋賀県	74.9	70.5	79.7	73.0	62.4	77.5	70.9	58.0	83.0	82.1	81.3	94.4	62.1	70.6	82.6	87.6	33.4	
京都府	87.9	89.5	83.1	81.3	83.1	79.0	90.3	90.3	90.1	92.9	92.9	-	78.5	75.2	90.1	93.9	76.8	
大阪府	88.8	88.8	88.8	85.2	76.5	86.1	89.6	89.6	89.6	91.6	91.0	92.1	71.4	95.7	89.3	91.1	33.7	
兵庫県	73.5	66.9	78.1	70.6	48.6	79.0	73.6	67.0	78.5	77.3	75.7	75.7	68.2	67.6	84.1	80.1	39.5	
奈良県	63.0	71.7	13.8	51.3	64.2	13.8	72.6	72.6	0.0	86.4	86.4	-	60.5	74.5	58.5	65.5	65.5	
和歌山県	60.4	55.4	73.2	57.6	37.6	77.3	58.2	57.0	63.1	68.0	67.0	77.1	58.0	53.2	73.3	69.3	52.5	
鳥取県	72.4	62.8	80.7	68.0	39.1	83.5	77.7	69.5	77.7	81.8	84.6	79.3	62.0	70.4	80.4	82.9	-	
島根県	76.1	62.2	81.3	78.5	52.0	79.1	85.5	78.4	89.1	90.6	90.6	-	69.1	45.3	84.5	80.8	57.3	
岡山県	78.7	62.2	81.3	78.5	41.5	82.1	83.6	62.5	79.0	78.9	74.2	85.5	61.7	54.8	83.1	76.7	17.0	
広島県	79.2	69.2	81.8	79.6	58.3	83.9	72.1	71.6	72.3	87.7	87.3	87.8	65.2	76.2	83.5	85.4	21.9	
山口県	72.3	62.8	76.6	71.0	48.8	75.1	75.0	65.3	80.8	70.8	70.8	70.9	67.6	57.6	80.8	69.3	17.1	
徳島県	71.6	62.3	71.5	75.6	58.6	81.2	72.0	72.1	72.1	67.0	67.0	-	59.6	59.3	76.5	68.1	36.6	
香川県	71.4	71.1	71.6	69.7	49.3	74.1	79.4	70.4	71.4	73.3	83.4	62.5	73.2	75.5	80.3	63.8	13.9	
愛媛県	75.9	69.2	78.6	69.7	46.0	74.1	74.4	74.4	84.5	82.5	84.8	81.0	72.3	31.1	78.4	79.2	60.5	
高知県	66.4	52.1	75.7	64.8	40.2	73.6	66.4	53.9	77.2	70.3	62.7	83.3	57.6	58.0	73.4	63.9	-	
福岡県	78.5	70.9	80.2	78.8	69.0	80.1	76.0	74.0	76.6	80.9	69.8	85.6	46.9	73.9	81.4	85.4	42.4	
佐賀県	71.3	64.9	74.7	65.5	47.7	72.4	78.9	77.5	79.7	69.8	61.2	61.2	63.6	82.4	79.1	61.3	9.7	
熊本県	76.5	60.4	82.0	60.2	69.2	79.7	78.1	69.2	86.2	75.6	76.1	54.5	62.4	72.1	83.3	80.1	28.7	
長崎県	72.6	66.4	76.1	68.2	59.2	71.9	74.1	65.7	79.4	83.0	82.2	83.7	65.5	70.4	76.7	82.7	18.7	
大分県	73.3	68.8	76.3	70.6	55.4	75.4	75.3	74.4	76.7	82.9	81.2	86.3	66.0	74.4	76.5	79.1	41.8	
宮崎県	62.2	48.1	70.9	68.6	54.6	71.7	67.1	60.1	69.0	48.8	42.9	75.6	56.2	39.3	71.2	77.1	-	
鹿児島県	72.8	63.6	78.3	72.5	45.2	77.7	73.4	62.1	77.6	75.2	73.4	81.4	65.7	66.1	80.0	77.2	14.0	
沖縄県	73.4	72.8	75.9	76.0	71.6	81.8	67.1	70.0	52.2	74.9	74.8	78.0	66.0	69.6	78.5	78.7	8.1	
運輸局等(再掲)②																		
北海道運輸局	59.0	52.3	67.5	59.4	44.0	67.1	58.1	51.1	65.6	59.6	56.4	75.7	53.3	31.1	68.8	66.6	51.5	
東北運輸局	63.8	49.0	73.1	63.8	35.9	72.3	60.4	54.8	75.0	58.7	53.5	72.2	52.6	42.0	73.2	68.9	26.9	
関東運輸局	80.0	74.5	82.8	75.3	59.0	79.6	65.4	70.8	84.8	72.9	86.3	86.3	64.6	71.9	86.5	85.2	61.2	
北陸信越運輸局	58.8	45.9	72.9	56.4	32.7	71.4	63.3	55.0	74.6	54.4	47.7	76.1	52.1	32.2	73.3	75.6	26.1	
中部運輸局	70.9	60.4	77.7	68.7	45.2	75.9	72.0	65.1	78.9	74.0	67.4	82.6	61.5	58.8	78.2	82.3	40.4	
近畿運輸局	82.1	79.5	84.3	77.0	67.7	81.2	82.9	78.6	86.3	87.1	86.7	87.9	67.1	71.8	87.1	89.9	44.9	
中国運輸局	76.5	65.3	80.8	75.6	50.4	81.1	75.1	68.8	78.5	82.8	79.1	85.5	65.2	66.1	81.8	81.3	26.4	
四国運輸局	71.5	63.7	75.8	69.5	47.4	75.2	72.4	66.1	76.9	74.8	74.0	77.8	67.1	66.1	77.9	81.3	34.0	
九州運輸局	74.2	65.8	78.2	73.5	57.7	77.2	74.7	69.1	77.9	75.0	68.9	83.8	62.4	63.3	79.3	81.7	30.6	
沖縄総合事務局	73.4	72.8	75.9	76.0	71.6	81.8	67.1	70.0	52.2	74.9	74.8	78.0	66.0	69.6	78.5	78.7	8.1	

1) 宿泊目的割合不詳を含む。  
2) 長野県は北陸信越運輸局、福井県は中部運輸局に含まれる。

参考第20表 月(3区分)、施設所在地(47区分及び運輸局等)、従業者数(3区分)、宿泊目的割合(2区分)別客室稼働率 (2区分)別客室稼働率 (従業員数10人以上の施設) (続き) (%)

施設所在地(47区分及び運輸局等)	従業員数(3区分)、宿泊目的割合(2区分)										宿泊施設タイプ(5区分)				
	客室稼働率 1)、3)	10~29人		30~99人		100人以上		旅館	リゾート ホテル	ビジネス ホテル	シティ ホテル	会社・団体の 宿泊所			
		観光目的の 宿泊者が 50%以上	観光目的の 宿泊者が 50%未満	観光目的の 宿泊者が 50%以上	観光目的の 宿泊者が 50%未満	観光目的の 宿泊者が 50%以上	観光目的の 宿泊者が 50%未満						1)	1)	1)
平成26年12月	65.9	63.4	43.8	70.2	64.9	54.2	73.1	71.7	67.8	78.3	48.1	52.7	73.4	75.8	38.6
北海道	60.5	56.6	43.8	63.0	56.7	51.6	62.2	69.8	69.5	71.3	51.2	52.7	64.4	68.4	45.2
青森県	47.8	58.0	34.2	53.3	45.0	34.2	50.0	41.3	40.6	42.8	41.5	22.8	53.3	41.6	5.1
岩手県	51.3	39.8	30.2	33.2	53.1	49.2	57.0	33.8	32.2	42.6	46.4	32.4	66.3	51.8	61.4
宮城県	63.6	50.9	40.0	68.8	62.0	50.8	72.3	61.0	55.2	74.8	52.5	40.9	72.9	65.3	28.8
秋田県	45.7	27.2	25.6	43.9	46.2	27.6	62.5	57.9	35.7	66.5	32.0	29.2	54.3	59.1	48.9
山形県	50.9	37.9	44.5	63.1	55.9	45.6	62.6	58.4	62.8	55.3	40.3	23.5	64.9	54.6	39.8
福島県	59.1	40.6	29.1	71.7	57.0	40.1	81.3	59.7	57.2	74.8	42.0	39.5	78.7	75.2	19.0
茨城県	61.8	51.5	42.8	59.6	66.7	55.3	71.4	66.0	68.3	64.1	44.1	63.1	64.5	68.6	71.2
栃木県	57.5	46.2	73.9	71.3	58.5	44.5	75.9	65.3	67.4	67.4	46.0	28.9	75.3	59.7	43.7
群馬県	58.3	45.3	39.4	72.7	57.2	47.0	74.3	48.1	71.6	67.4	50.9	28.9	74.1	68.9	22.5
埼玉県	73.9	41.7	77.2	77.5	72.0	37.7	78.8	72.6	72.3	72.3	49.5	31.6	78.5	77.9	0.0
千葉県	75.1	75.5	74.6	69.7	74.0	71.3	78.0	80.5	80.7	79.9	50.0	83.6	75.3	75.1	49.5
東京都	83.0	83.5	82.8	80.7	76.1	81.1	84.2	84.2	85.2	83.4	72.5	64.9	84.9	82.6	58.0
神奈川県	74.6	69.4	77.7	73.6	75.8	71.2	78.3	81.4	89.2	89.2	66.8	61.3	77.7	83.3	51.8
新潟県	49.6	33.9	60.7	61.8	47.7	34.1	59.7	44.5	37.0	57.8	37.2	28.7	63.3	53.0	24.5
富山県	49.4	34.7	60.4	58.7	50.5	41.1	62.7	58.4	35.7	61.7	34.3	24.4	60.8	56.9	38.6
石川県	53.2	53.2	64.8	65.4	58.3	53.2	64.4	58.2	59.9	59.9	52.3	39.7	64.4	63.5	49.0
福井県	57.4	59.0	34.9	64.8	64.8	55.4	70.8	62.8	60.8	60.8	54.1	37.2	67.0	43.4	73.2
山梨県	57.3	49.3	70.4	69.1	60.3	52.8	72.1	56.4	56.1	65.8	51.3	50.5	70.8	67.7	51.4
長野県	45.6	33.9	65.0	63.0	47.9	39.2	66.5	46.3	40.0	78.1	35.5	33.5	65.1	66.4	15.8
岐阜県	56.7	46.4	71.7	73.6	57.4	51.1	68.3	51.1	52.8	68.5	43.5	47.7	71.1	66.4	25.1
静岡県	60.8	53.7	67.4	66.4	60.5	56.8	67.8	64.2	58.5	70.9	58.2	52.2	68.3	69.5	40.4
愛知県	73.7	55.4	77.6	76.5	72.4	59.4	77.8	79.0	81.0	72.0	47.3	55.9	78.0	82.2	36.9
三重県	58.5	50.8	65.9	65.1	42.5	59.4	62.5	51.0	50.0	61.1	51.4	48.4	66.5	65.0	40.5
滋賀県	62.3	59.6	65.1	65.1	58.0	42.8	70.0	75.3	75.0	79.7	46.6	55.4	66.8	92.3	26.6
京都府	76.6	77.7	73.2	69.7	80.0	80.2	79.5	80.9	80.9	89.6	62.4	58.5	80.3	83.0	76.0
大阪府	85.9	85.3	86.2	81.1	87.1	87.7	85.8	88.9	88.1	89.6	62.4	93.5	86.1	88.6	25.8
兵庫県	67.2	58.1	73.5	72.7	67.1	58.7	72.8	70.8	67.2	75.8	59.0	57.5	78.5	77.9	33.4
奈良県	45.3	51.2	11.1	35.1	49.5	49.5	0.0	69.7	69.7	69.7	40.1	55.4	41.2	74.7	42.0
和歌山県	50.6	46.0	62.3	66.0	50.8	50.6	51.7	53.9	52.0	70.3	44.8	48.0	64.9	61.3	48.3
鳥取県	59.3	47.1	69.9	69.9	57.0	51.1	64.5	65.2	61.9	68.1	45.8	55.7	69.6	72.7	-
島根県	62.7	45.9	72.3	69.0	68.4	52.4	76.4	64.1	64.1	64.1	46.4	22.1	73.2	57.6	55.6
岡山県	62.7	43.8	68.7	65.7	59.1	43.5	66.6	62.5	55.3	72.4	44.5	35.2	70.8	60.5	12.0
広島県	67.1	49.4	71.8	73.8	58.9	47.4	63.3	73.1	60.1	76.5	42.8	48.9	73.3	73.2	15.2
山口県	62.5	51.2	67.7	65.2	65.6	51.4	74.2	58.9	58.0	62.2	54.0	44.3	67.9	61.0	5.4
徳島県	60.1	45.9	69.0	73.6	53.0	33.5	62.3	53.5	53.5	58.0	45.1	52.7	72.8	53.5	5.9
香川県	55.2	46.1	26.5	64.5	50.4	43.7	51.6	66.7	64.1	64.1	54.0	15.4	68.4	51.4	12.5
愛媛県	63.1	51.7	67.5	63.8	66.7	51.6	75.1	66.7	69.0	65.3	54.0	32.3	68.3	64.4	49.0
高知県	50.7	34.9	61.0	59.9	52.6	35.8	67.1	44.5	38.1	55.5	40.9	32.3	59.7	48.4	-
福岡県	72.6	62.8	74.9	73.9	68.0	61.1	70.1	75.2	62.8	80.4	34.9	65.4	75.6	81.0	37.2
佐賀県	61.3	53.7	65.4	64.6	67.4	65.4	68.5	58.7	63.2	43.2	53.2	62.0	69.9	48.2	4.6
長崎県	64.6	54.7	73.1	69.4	65.4	50.0	79.5	64.1	64.8	38.6	40.6	62.7	74.3	69.5	20.1
熊本県	58.4	45.0	65.9	62.8	58.1	41.4	68.5	67.2	64.3	70.1	45.4	49.7	65.5	61.8	10.5
大分県	63.6	55.0	69.3	62.7	62.0	58.6	66.9	74.6	70.8	82.5	52.3	59.8	69.5	72.4	37.8
宮崎県	52.5	36.8	62.1	59.2	40.3	41.7	60.4	39.6	34.4	66.8	44.7	29.7	62.2	66.0	-
鹿児島県	58.7	45.5	66.5	67.9	56.7	45.3	64.3	57.8	55.1	66.8	49.0	37.5	67.0	59.7	68.4
沖縄県	68.5	67.1	74.5	75.8	66.3	65.8	69.2	68.6	68.5	80.4	62.0	64.0	74.3	73.6	13.3
運輸局等(再掲)②															
北海道運輸局	60.5	58.0	63.7	63.0	56.7	51.6	62.2	69.8	69.5	71.3	51.2	52.7	64.4	68.4	45.2
東北運輸局	55.0	40.6	64.1	63.7	54.8	42.9	65.4	52.0	48.3	61.5	43.2	35.0	67.1	57.4	29.3
関東運輸局	74.5	67.0	78.5	75.3	74.0	59.7	80.5	80.2	78.6	82.0	65.0	64.5	79.7	80.4	53.0
北陸信越運輸局	50.0	63.0	63.0	62.6	51.0	42.1	63.3	49.4	46.0	63.9	39.6	32.4	63.9	60.8	21.1
中部運輸局	63.9	51.9	71.7	70.3	64.4	56.4	72.4	64.9	55.4	76.0	52.5	50.8	72.0	74.5	37.7
近畿運輸局	75.1	70.0	79.4	74.6	76.9	70.0	82.3	80.5	77.7	85.8	54.4	61.8	81.0	85.1	39.1
中国運輸局	63.9	47.7	70.2	70.6	64.7	48.7	68.1	67.6	58.9	74.2	47.1	44.8	71.3	67.8	20.0
四国運輸局	57.3	44.3	64.3	64.3	56.2	42.5	66.0	56.8	55.3	58.8	46.9	44.8	66.9	54.7	21.3
九州運輸局	64.1	51.3	70.3	69.9	62.5	51.5	68.8	64.6	56.7	76.1	46.6	50.6	70.8	71.8	25.8
沖縄総合事務局	68.5	67.1	74.5	75.8	66.3	65.8	69.2	68.6	68.5	80.4	62.0	64.0	74.3	73.6	13.3

1) 宿泊目的割合不詳を含む。  
2) 長野県は北陸信越運輸局、福井県は中部運輸局に含まれる。

参考第2表 月(3区分)、施設所在地(47区分及び運送局等)、宿泊目的割合(2区分)、居住地(2区分)別延べ宿泊者数(従業者数10人以上の施設)  
(人泊)

施設所在地(47区分 及び運送局等)	延べ 宿泊者数 (1)、2)		宿泊目的割合(2区分) 居住地(2区分)				観光目的の宿泊者が50%未満					
	県内 1)	県外 1)	観光目的の宿泊者が50%以上		観光目的の宿泊者が50%未満		県内	県外	2)	2)	県内	県外
			2)	2)	2)	2)						
平成26年10～12月計	100,303,590	22,908,230	49,649,970	11,106,480	37,822,130	50,614,340	11,801,410	37,405,410				
北海道	6,230,430	2,652,120	3,490,490	1,436,320	2,378,680	2,403,320	1,215,800	1,111,810				
青森県	914,340	275,160	639,180	98,840	213,470	602,030	176,320	425,710				
岩手県	1,207,950	449,280	758,670	260,110	371,460	576,380	189,170	383,700				
宮城県	2,152,450	724,540	1,371,430	454,630	499,860	1,175,400	269,910	871,570				
秋田県	690,530	196,320	462,060	77,410	171,440	423,440	118,910	290,630				
山形県	1,128,790	395,270	704,400	640,380	328,780	482,910	112,450	370,470				
福島県	2,120,160	713,890	1,400,680	1,099,390	397,420	701,450	1,020,770	699,230				
茨城県	997,750	279,580	708,640	260,300	93,700	160,780	185,880	547,860				
栃木県	2,074,860	439,020	1,590,880	1,441,970	302,440	1,099,090	632,880	136,590				
群馬県	1,844,230	466,120	1,373,610	1,264,730	284,620	975,610	181,500	398,010				
埼玉県	943,040	274,420	668,620	113,850	49,420	64,440	829,180	225,000				
千葉県	4,985,880	714,750	4,200,240	3,327,840	389,300	2,890,340	1,658,030	325,460				
東京都	12,335,620	2,658,280	9,381,400	3,136,360	626,950	2,498,020	9,199,260	2,031,330				
神奈川県	3,856,290	1,015,100	2,696,070	473,570	1,322,040	2,031,240	541,530	1,374,040				
新潟県	1,892,370	609,020	1,226,450	942,090	376,150	564,140	950,280	232,870				
富山県	707,440	193,390	511,520	146,060	227,300	332,090	47,870	284,220				
石川県	1,964,640	490,670	1,374,730	1,237,850	367,600	847,080	726,780	123,070				
福井県	679,570	175,530	479,080	356,350	124,080	232,270	323,220	51,450				
山梨県	1,340,780	163,680	1,163,620	971,570	83,570	876,510	80,110	289,100				
長野県	2,861,770	663,690	2,160,830	1,908,050	399,780	1,485,280	263,900	675,550				
岐阜県	1,302,710	254,730	1,041,380	879,170	162,440	710,130	423,530	92,280				
静岡県	4,242,960	881,580	3,209,040	2,572,690	472,520	2,001,450	1,662,130	409,050				
愛知県	3,494,330	1,035,220	2,365,670	747,700	363,690	376,360	2,746,630	671,530				
三重県	1,824,060	302,450	1,447,800	1,163,880	963,040	660,300	133,560	494,760				
滋賀県	944,810	158,640	768,730	593,580	100,150	492,500	349,430	58,490				
京都府	4,042,870	662,530	3,597,600	3,398,940	278,170	3,038,220	643,930	84,350				
大阪府	6,420,710	984,370	5,159,600	2,024,570	343,900	1,680,670	4,396,150	640,470				
兵庫県	2,787,840	723,260	2,014,580	1,467,140	475,620	951,420	1,320,710	247,640				
奈良県	406,590	55,600	348,770	396,540	52,740	342,580	9,050	6,190				
和歌山県	873,520	129,630	722,240	686,300	93,140	571,510	187,220	36,500				
鳥取県	625,420	112,080	496,600	352,060	53,950	281,360	58,120	215,240				
島根県	675,050	116,300	537,320	303,380	51,590	250,130	371,670	64,700				
岡山県	1,177,330	227,970	941,400	358,190	72,630	277,600	819,140	155,340				
広島県	1,981,310	431,360	1,539,990	538,690	138,750	398,400	1,442,620	292,620				
山口県	913,160	228,870	673,160	378,350	108,180	270,160	534,800	120,690				
徳島県	417,230	50,380	353,220	177,230	22,550	154,690	240,290	27,830				
香川県	740,240	154,680	592,570	372,250	54,010	318,240	374,990	100,670				
愛媛県	740,580	137,600	587,900	278,880	32,870	241,200	461,700	104,720				
高知県	542,990	121,970	415,320	226,930	35,300	191,630	316,060	86,670				
福岡県	3,604,650	855,620	2,716,850	767,970	273,980	488,970	2,836,680	581,630				
佐賀県	676,730	134,090	512,700	312,340	47,310	265,030	364,390	86,770				
長崎県	1,709,730	286,520	1,421,160	962,310	130,040	830,260	747,410	156,480				
熊本県	1,512,310	339,380	1,117,200	687,150	161,720	495,780	825,160	177,660				
大分県	1,389,920	238,620	1,101,140	715,970	111,550	574,580	673,950	127,070				
宮崎県	777,180	174,460	578,870	292,770	64,520	228,250	460,570	109,940				
鹿児島県	1,588,080	410,660	1,158,020	693,310	159,200	534,110	894,770	251,460				
沖縄県	3,956,130	449,330	3,452,780	3,385,530	352,610	3,005,820	570,600	96,730				
北海道運送局等(再掲)2)	6,230,430	2,652,120	3,490,490	3,827,120	1,436,320	2,378,680	2,403,320	1,111,810				
東北運送局	8,214,230	2,754,460	5,332,920	3,927,800	1,570,900	2,286,460	4,280,930	3,041,300				
関東運送局	28,378,440	6,010,950	21,785,080	12,341,670	2,303,570	9,876,820	16,036,770	3,707,390				
北陸信越運送局	7,426,210	1,957,310	5,273,520	4,463,340	1,289,600	3,123,810	2,962,870	607,720				
中部運送局	11,543,630	2,649,490	8,542,970	5,719,680	1,291,620	4,273,250	5,815,810	1,357,870				
近畿運送局	15,475,340	2,414,020	12,611,520	8,567,070	1,343,710	7,076,900	6,906,480	1,070,310				
中国運送局	5,372,250	1,116,580	4,188,460	1,930,660	425,100	1,477,650	3,441,590	691,470				
四国運送局	2,448,340	464,610	1,949,020	1,055,500	144,720	905,770	1,393,040	319,890				
九州運送局	11,258,590	2,439,340	8,605,930	4,431,820	948,330	3,416,980	6,802,930	1,491,010				
沖縄総合事務局	3,956,130	449,330	3,452,780	3,385,530	352,610	3,005,820	570,600	96,730				

1) 宿泊目的割合不詳を含む。  
2) 居住地不詳を含む。  
3) 長野県は北陸信越運送局、福井県は中部運送局に含まれる。

参考第2-1表 月(3区分)、施設所在地(47区分及び運輸局等)、宿泊目的割合(2区分)、居住地(2区分) 別延べ宿泊者数(従業員数10人以上の施設) (続き) (人泊)

施設所在地(47区分 及び運輸局等)	延べ 宿泊者数 (1)、2)		宿泊目的割合(2区分) 居住地(2区分)				観光目的の宿泊者が50%未満				
	県内 1)	県外 1)	観光目的の宿泊者が50%以上		2)		県内	県外	2)	県内	県外
			2)	1)	2)	1)					
平成26年 10月	34,478,530	26,200,200	17,115,760	3,551,800	13,323,200	17,347,560	4,002,340	12,874,390	12,874,390	4,002,340	12,874,390
北海道	2,354,970	1,349,690	1,469,800	539,620	930,150	885,170	435,770	419,540	419,540	435,770	419,540
青森県	389,730	297,140	147,810	27,820	119,990	241,920	64,770	177,150	177,150	64,770	177,150
岩手県	469,070	323,560	246,570	70,400	176,180	218,500	67,600	147,380	147,380	67,600	147,380
宮城県	735,550	506,010	329,830	117,740	205,300	405,720	92,770	300,710	300,710	92,770	300,710
秋田県	293,080	211,800	130,700	28,260	102,440	162,380	40,540	117,340	117,340	40,540	117,340
山形県	437,710	294,860	249,100	87,100	149,050	185,860	42,670	143,190	143,190	42,670	143,190
福島県	758,730	534,900	400,770	116,360	284,400	357,960	105,560	250,500	250,500	105,560	250,500
茨城県	323,980	230,680	73,440	28,450	43,340	250,540	61,880	187,340	187,340	61,880	187,340
栃木県	760,920	598,030	540,590	102,580	423,160	220,330	46,450	174,880	174,880	46,450	174,880
群馬県	633,330	443,230	447,610	86,460	360,220	185,710	56,770	128,940	128,940	56,770	128,940
埼玉県	312,670	90,630	37,920	15,460	22,470	274,740	75,180	199,570	199,570	75,180	199,570
千葉県	1,664,410	232,710	1,407,350	1,095,160	954,090	569,250	111,760	453,260	453,260	111,760	453,260
東京都	4,172,420	882,940	3,190,710	1,050,230	850,430	3,122,190	686,860	2,340,280	2,340,280	686,860	2,340,280
神奈川県	1,276,750	330,950	896,660	152,160	435,010	678,410	178,790	461,660	461,660	178,790	461,660
新潟県	703,050	201,000	481,930	118,970	230,000	353,440	82,030	251,930	251,930	82,030	251,930
富山県	274,470	56,690	215,780	44,850	103,310	127,620	15,140	112,480	112,480	15,140	112,480
石川県	730,940	168,200	529,350	126,960	339,110	257,100	41,230	189,540	189,540	41,230	189,540
福井県	211,470	49,430	153,250	99,270	32,460	112,210	16,970	86,450	86,450	16,970	86,450
山梨県	470,480	51,100	415,800	24,360	315,560	126,980	26,740	100,240	100,240	26,740	100,240
長野県	1,104,310	226,300	864,990	753,920	133,540	612,550	350,390	92,760	252,440	350,390	92,760
岐阜県	456,370	82,950	369,510	313,300	53,060	143,070	29,880	113,180	113,180	29,880	113,180
静岡県	1,323,150	273,580	1,004,270	764,350	134,640	603,480	556,250	138,940	400,790	556,250	138,940
愛知県	1,150,420	330,770	787,670	235,230	109,410	122,080	915,190	221,360	665,580	915,190	221,360
三重県	594,580	93,410	476,380	374,410	49,750	310,750	220,170	165,630	165,630	220,170	165,630
滋賀県	301,700	52,140	243,200	183,400	30,450	152,450	117,680	90,750	90,750	117,680	90,750
京都府	1,356,360	121,240	1,206,570	1,136,480	92,630	1,016,320	218,880	190,250	190,250	218,880	190,250
大阪府	2,120,710	332,780	1,699,760	675,930	121,110	554,820	1,444,790	211,680	1,144,940	1,444,790	211,680
兵庫県	873,170	219,730	637,360	444,650	139,680	291,710	428,510	345,650	345,650	428,510	345,650
奈良県	148,180	21,770	126,000	144,950	20,420	124,120	1,350	1,890	1,890	1,350	1,890
和歌山県	264,260	39,730	217,880	201,940	26,990	168,290	62,330	12,740	49,590	62,330	12,740
鳥取県	208,170	35,430	166,970	113,940	16,190	91,980	94,240	74,990	74,990	94,240	74,990
島根県	239,030	35,190	195,520	108,780	14,430	92,390	130,250	102,590	102,590	130,250	102,590
岡山県	405,710	76,360	326,550	120,800	24,330	93,660	284,920	232,880	232,880	93,660	232,880
広島県	685,430	142,760	539,410	196,940	47,730	149,210	488,490	390,200	390,200	488,490	390,200
山口県	315,340	79,480	231,490	127,890	38,560	89,330	187,450	142,160	142,160	187,450	142,160
徳島県	142,340	17,820	120,000	58,560	8,160	50,400	83,780	69,600	69,600	83,780	69,600
香川県	246,140	50,620	195,520	120,710	17,590	103,120	125,440	33,030	33,030	125,440	33,030
愛媛県	252,430	48,080	199,330	92,570	11,330	79,360	159,860	119,970	119,970	159,860	119,970
高知県	187,550	44,880	140,570	73,180	11,460	61,720	114,380	33,420	78,850	114,380	33,420
福岡県	1,190,990	285,060	900,940	244,300	86,870	153,840	946,680	198,190	745,090	946,680	198,190
佐賀県	234,840	44,450	180,060	105,410	14,650	90,770	129,430	29,800	89,300	129,430	29,800
長崎県	593,370	96,710	495,430	331,940	44,460	286,290	261,430	209,140	209,140	261,430	209,140
熊本県	515,170	114,630	381,050	234,990	54,750	169,540	280,180	211,520	211,520	280,180	211,520
大分県	430,780	70,790	345,620	214,050	31,850	174,530	216,730	38,950	171,090	216,730	38,950
宮崎県	294,310	58,290	186,710	89,420	20,210	69,200	155,590	38,080	117,510	155,590	38,080
鹿児島県	518,550	129,410	382,930	223,100	48,090	175,010	295,460	81,310	207,930	295,460	81,310
沖縄県	1,396,470	147,590	1,229,840	1,199,680	115,750	1,073,710	196,790	156,130	156,130	196,790	156,130
運輸局等(再掲) 2)	2,354,970	975,390	1,349,690	1,469,800	539,620	930,150	885,170	419,540	419,540	885,170	419,540
北海道運輸局	3,079,860	861,710	2,168,260	1,504,790	447,670	1,029,370	1,572,330	1,136,270	1,136,270	1,572,330	1,136,270
東北運輸局	9,614,950	1,969,920	7,450,420	4,186,810	726,490	3,404,270	5,428,140	4,046,150	4,046,150	5,428,140	4,046,150
北陸信越運輸局	2,812,770	652,180	2,092,050	1,724,230	421,020	1,285,660	1,088,540	806,390	806,390	1,088,540	806,390
中部運輸局	3,735,980	830,140	2,791,080	1,786,550	379,320	1,359,540	1,946,890	1,431,630	1,431,630	1,946,890	1,431,630
近畿運輸局	5,063,370	787,390	4,130,760	2,787,350	431,280	2,307,700	2,275,410	1,823,060	1,823,060	2,275,410	1,823,060
中国運輸局	1,853,670	369,220	1,459,940	668,340	141,240	517,120	1,185,330	227,980	942,820	1,185,330	227,980
四国運輸局	828,470	161,400	655,420	345,410	48,530	294,590	483,460	360,830	360,830	483,460	360,830
九州運輸局	3,738,010	799,340	2,872,740	1,443,210	300,880	1,121,170	2,285,500	1,751,570	1,751,570	2,285,500	1,751,570
沖縄総合事務局	1,396,470	147,590	1,229,840	1,199,680	115,750	1,073,710	196,790	156,130	156,130	196,790	156,130

1) 宿泊目的割合不詳を含む。  
2) 居住地不詳を含む。  
3) 長野県は北陸信越運輸局、福井県は中部運輸局に含まれる。

参考第2-1表 月(3区分)、施設所在地(47区分及び運送局等)、宿泊目的割合(2区分)、居住地(2区分)別延べ宿泊者数(従業者数10人以上の施設)(続き)(人泊)

施設所在地(47区分 及び運送局等)	延べ 宿泊者数 (1)、2)		宿泊目的割合(2区分) 居住地(2区分)				観光目的の宿泊者が50%未満			
			観光目的の宿泊者が50%以上		観光目的の宿泊者が50%未満		観光目的の宿泊者が50%以上		観光目的の宿泊者が50%未満	
	県内 1)	県外 1)	2)	県内	県外	2)	県内	県外		
平成26年 11月	33,999,510	7,585,360	25,680,590	17,015,500	3,704,980	13,046,840	16,972,360	3,880,270	12,632,790	
北海道	1,823,530	866,780	920,310	1,071,860	470,360	589,430	751,670	396,420	330,880	
青森県	283,800	88,680	195,120	89,880	30,340	59,540	193,910	58,340	135,570	
岩手県	391,360	145,840	245,520	200,320	83,360	116,970	191,050	62,500	128,550	
宮城県	735,720	236,440	478,830	336,590	146,930	180,870	399,130	89,510	297,960	
秋田県	226,370	64,140	152,110	83,180	25,520	52,030	143,200	38,620	100,080	
山形県	359,240	120,500	229,830	203,050	86,970	107,170	155,110	33,410	121,700	
福島県	712,840	238,040	472,800	368,090	133,210	234,550	344,750	104,840	238,250	
茨城県	340,070	91,550	248,520	90,010	29,360	58,410	250,060	62,190	186,910	
栃木県	727,630	143,960	567,620	515,890	98,780	401,050	211,750	45,180	166,570	
群馬県	649,750	157,950	491,410	449,100	94,010	354,710	200,650	63,950	136,710	
埼玉県	321,870	92,830	229,040	42,120	17,960	24,160	279,740	74,870	204,880	
千葉県	1,645,180	229,610	1,392,210	1,106,570	129,650	957,700	538,610	99,960	434,510	
東京都	4,011,980	855,580	3,061,880	1,013,680	200,950	809,030	2,998,310	654,630	2,252,850	
神奈川県	1,320,920	343,820	925,750	641,790	165,600	465,310	679,130	178,220	460,440	
新潟県	625,600	203,150	403,300	310,090	129,350	180,060	315,520	73,800	223,240	
富山県	236,580	67,510	169,070	128,750	52,080	76,670	107,820	15,420	92,400	
石川県	674,030	155,560	482,990	420,590	114,470	297,850	253,440	41,090	185,140	
福井県	248,360	62,050	177,310	134,000	43,880	90,110	114,360	18,150	87,200	
山梨県	481,530	55,440	421,690	353,360	27,790	321,370	127,970	27,650	100,320	
長野県	215,180	684,790	909,750	129,010	455,060	320,640	86,170	229,730	223,420	
岐阜県	458,710	84,080	372,810	314,180	53,820	258,540	144,530	30,260	114,270	
静岡県	1,496,170	305,020	1,132,440	927,570	164,930	724,450	565,610	140,090	407,990	
愛知県	1,183,400	329,270	821,860	261,480	116,410	141,150	921,920	212,860	680,710	
三重県	652,010	100,170	526,290	429,920	56,580	358,580	222,090	43,590	167,710	
滋賀県	345,520	50,540	288,810	218,480	31,720	186,330	126,430	18,820	102,470	
京都府	1,438,700	120,590	1,288,930	1,212,700	93,210	1,090,440	226,000	27,380	198,490	
大阪府	2,128,140	314,790	1,726,430	669,240	104,840	564,400	1,458,900	209,960	1,162,030	
兵庫県	979,810	246,080	716,580	536,460	166,930	356,090	443,350	79,160	360,490	
奈良県	151,310	18,650	132,100	148,090	17,880	129,660	3,210	770	2,450	
和歌山県	318,300	46,240	264,330	252,650	33,140	211,780	65,660	13,100	52,560	
鳥取県	230,940	36,370	188,500	135,800	17,940	111,790	95,130	18,430	76,710	
島根県	245,700	38,130	200,700	115,410	16,460	98,780	130,290	21,680	101,910	
岡山県	421,530	75,760	342,950	136,610	23,760	110,050	284,910	52,010	232,910	
広島県	709,170	144,090	561,200	205,820	46,680	158,380	503,250	97,410	402,820	
山口県	322,040	75,230	243,150	138,890	35,360	103,530	183,150	39,870	139,620	
徳島県	148,200	17,410	126,170	66,930	7,700	59,230	81,270	9,720	66,940	
香川県	284,000	56,810	227,190	148,860	20,130	128,730	135,150	36,690	98,460	
愛媛県	268,560	46,900	217,040	106,970	11,070	94,140	161,600	35,830	122,900	
高知県	199,700	40,830	156,790	89,390	12,380	77,010	110,310	28,450	79,780	
福岡県	1,231,580	295,180	930,710	267,780	94,580	171,260	963,800	200,600	759,450	
佐賀県	238,120	45,590	182,300	112,810	16,150	96,660	125,310	29,440	85,640	
長崎県	595,170	98,690	495,880	343,830	47,230	296,000	251,340	51,450	199,880	
熊本県	556,270	122,160	412,990	266,670	61,820	192,450	289,600	60,340	220,540	
大分県	514,340	82,520	412,930	278,170	39,590	226,870	236,170	42,930	186,070	
宮崎県	280,420	61,240	212,200	112,470	24,990	87,480	160,970	36,250	124,720	
鹿児島県	589,790	147,910	435,340	271,830	60,470	211,360	317,960	87,440	223,980	
沖縄県	1,285,870	150,530	1,117,110	1,098,210	119,650	969,690	187,660	30,880	147,420	
北海道等(再掲) 2)	1,823,530	866,780	920,310	1,071,860	470,360	589,430	751,670	396,420	330,880	
東北運輸局	2,709,920	893,640	1,774,200	1,281,100	506,310	751,130	1,427,140	387,210	1,022,110	
関東運輸局	9,498,920	1,970,730	7,334,910	4,212,700	764,100	3,391,730	5,286,220	1,206,630	3,943,180	
北陸信越運輸局	2,445,960	641,390	1,740,150	1,448,540	424,910	1,009,640	997,420	216,480	730,510	
中部運輸局	4,038,640	880,580	3,030,710	2,067,150	435,640	1,572,830	1,968,500	444,940	1,457,880	
近畿運輸局	5,361,790	796,890	4,417,170	3,037,620	447,710	2,538,690	2,323,560	349,180	1,878,480	
中国運輸局	1,929,370	369,580	1,536,490	732,640	140,190	582,520	1,196,730	229,390	953,970	
四国運輸局	900,460	161,960	727,190	412,140	51,270	359,110	488,320	110,690	368,080	
九州運輸局	4,005,670	853,280	3,082,350	1,653,540	344,850	1,282,070	2,345,150	508,460	1,800,280	
沖縄総合事務局	1,285,870	150,530	1,117,110	1,098,210	119,650	969,690	187,660	30,880	147,420	

1) 宿泊目的割合不詳を含む。  
 2) 居住地不詳を含む。  
 3) 長野県は北陸信越運輸局、福井県は中部運輸局に含まれる。

参考第2-1表 月(3区分)、施設所在地(47区分及び運輸局等)、宿泊目的割合(2区分)、居住地(2区分)別延べ宿泊者数(従業員数10人以上の施設) (続き)

施設所在地(47区分 及び運輸局等)	延べ 宿泊者数 (1)、2)		宿泊目的割合(2区分) 居住地(2区分)				観光目的の宿泊者が50%未満					
	県内 1)	県外 1)	観光目的の宿泊者が50%以上		観光目的の宿泊者が50%未満		県内	県外	2)	2)	県内	県外
			2)	2)	2)	2)						
平成26年12月	31,825,540	7,768,590	23,351,910	15,518,720	3,849,700	11,452,080	16,294,420	3,918,790	11,898,240			
北海道	2,051,940	809,950	1,220,490	1,285,460	426,340	859,100	766,480	383,620	361,390			
青森県	240,820	93,890	146,930	174,620	40,680	33,940	166,200	53,210	112,990			
岩手県	351,830	186,090	166,090	184,680	106,370	78,320	166,840	59,070	107,770			
宮城県	681,180	277,600	386,590	310,630	189,960	113,690	370,560	87,630	272,910			
秋田県	171,080	63,390	98,160	53,220	23,640	24,960	117,860	39,750	73,200			
山形県	331,840	144,870	179,720	188,220	108,420	72,550	141,950	36,370	105,580			
福島県	648,590	253,930	392,980	330,540	147,860	182,500	318,050	106,080	210,480			
茨城県	333,700	97,710	232,650	96,850	35,900	59,030	236,850	61,820	173,610			
栃木県	586,310	147,040	425,240	385,500	101,080	274,880	200,810	45,960	150,360			
群馬県	561,160	164,940	393,040	368,020	104,150	260,680	193,140	60,760	132,360			
埼玉県	308,500	90,950	217,550	33,810	16,000	17,810	274,700	74,960	199,740			
千葉県	1,676,290	252,430	1,400,690	1,126,110	138,690	968,550	550,180	113,740	432,140			
東京都	4,151,220	919,760	3,128,810	1,072,450	229,930	838,560	3,078,770	689,840	2,290,250			
神奈川県	1,258,620	340,330	873,660	584,920	155,820	421,720	673,710	184,510	451,940			
新潟県	563,720	204,870	341,220	282,400	127,840	154,080	281,320	77,040	187,140			
富山県	196,390	69,730	126,660	99,750	52,430	47,320	96,650	17,310	79,340			
石川県	559,670	166,920	362,390	343,420	126,170	209,430	216,250	40,750	152,960			
福井県	219,740	64,050	148,520	123,080	47,730	75,360	96,660	16,320	73,160			
山梨県	388,770	57,140	328,120	274,510	31,420	239,580	114,270	25,720	88,540			
長野県	847,700	222,220	611,050	565,010	137,240	417,670	282,690	84,980	193,380			
岐阜県	387,630	87,700	299,060	251,700	55,560	195,260	135,940	32,140	103,790			
静岡県	1,423,640	302,970	1,072,330	880,760	172,950	673,520	540,270	130,020	398,810			
愛知県	1,160,520	375,180	756,150	251,000	137,870	113,130	909,520	237,310	643,020			
三重県	577,480	108,870	445,130	359,440	62,560	283,710	218,040	46,310	161,420			
滋賀県	297,590	55,970	236,730	191,700	37,980	153,720	105,320	17,980	83,010			
京都府	1,248,810	120,700	1,102,100	1,049,760	92,330	931,470	199,050	28,370	170,640			
大阪府	2,173,860	336,790	1,733,420	679,410	117,960	561,450	1,492,460	218,840	1,171,970			
兵庫県	934,860	257,450	660,650	486,020	169,010	303,620	448,840	88,440	357,030			
奈良県	106,110	15,180	90,670	103,500	14,430	88,810	2,600	750	1,860			
和歌山県	290,950	43,670	240,030	231,720	33,010	191,450	59,240	10,660	48,580			
鳥取県	186,310	40,270	141,130	102,320	19,830	77,590	83,990	20,450	63,540			
島根県	190,320	42,980	141,100	79,190	20,700	58,420	111,140	22,280	82,680			
岡山県	350,100	75,850	271,900	100,780	24,540	73,890	249,320	51,310	198,010			
広島県	586,710	144,520	439,380	135,830	44,350	90,810	450,880	100,170	348,570			
山口県	275,770	74,160	198,520	198,520	34,260	77,300	164,210	39,900	121,220			
徳島県	126,980	15,150	107,050	51,750	6,690	45,060	75,240	8,450	62,000			
香川県	217,100	47,240	169,860	102,690	16,290	86,400	114,410	30,950	83,460			
愛媛県	219,590	42,620	171,530	79,340	10,480	67,110	140,250	32,140	108,830			
高知県	155,740	36,250	117,960	64,370	11,460	52,900	91,370	24,790	65,050			
福岡県	1,182,080	275,380	885,200	255,890	92,540	161,860	926,190	182,830	723,340			
佐賀県	203,770	44,040	144,040	94,120	16,520	77,610	109,650	27,530	72,730			
長崎県	521,190	91,120	429,850	286,540	38,350	247,980	234,650	52,770	181,880			
熊本県	440,870	102,590	323,160	185,490	45,150	133,790	255,380	57,440	189,370			
大分県	444,810	85,300	342,590	223,760	40,110	173,180	221,050	45,190	169,400			
宮崎県	242,450	54,940	179,960	90,890	19,320	71,570	144,010	35,620	108,390			
鹿児島県	479,740	133,350	339,740	198,390	50,640	147,740	281,360	82,710	192,000			
沖縄県	1,273,790	151,210	1,105,830	1,087,640	117,200	962,410	186,150	34,010	143,420			
運輸局等(再掲) 2)	2,051,940	809,950	1,220,490	1,285,460	426,340	859,100	766,480	383,620	361,390			
北海道運輸局	2,425,050	999,120	1,390,460	1,141,910	616,920	505,950	1,281,460	382,110	882,920			
東北運輸局	9,264,570	2,070,310	6,999,750	3,942,160	812,980	3,080,820	5,322,420	1,257,330	3,918,930			
北陸信越運輸局	2,167,480	663,740	1,441,320	1,290,570	443,670	828,500	876,910	220,070	612,820			
中部運輸局	3,769,010	938,770	2,721,180	1,865,980	476,670	1,340,970	1,900,420	462,100	1,380,210			
近畿運輸局	5,050,180	829,750	4,063,590	2,742,100	464,720	2,230,510	2,307,510	365,030	1,833,080			
中国運輸局	1,589,210	377,780	1,192,030	529,680	143,680	378,010	1,059,530	234,100	814,030			
四国運輸局	719,410	141,260	566,400	298,140	44,920	252,060	421,260	96,340	314,340			
九州運輸局	3,514,910	786,720	2,656,840	1,335,080	302,620	1,013,730	2,172,280	484,090	1,637,110			
沖縄総合事務局	1,273,790	151,210	1,105,830	1,087,640	117,200	962,410	186,150	34,010	143,420			

1) 宿泊目的割合不詳を含む。  
2) 居住地不詳を含む。  
3) 長野県は北陸信越運輸局、福井県は中部運輸局に含まれる。

参考第2表 月(3区分)、施設所在地(47区分及び運輸局等)、宿泊施設タイプ(5区分)、居住地(2区分)別延べ宿泊者数(従業者数10人以上の施設)

(人泊)

施設所在地(47区分 及び運輸局等)	延べ 宿泊者数 1、2)		旅館				リゾートホテル				ビジネスホテル				シティホテル				会社・団体の宿泊所									
	県内 1)	県外 1)	2)	県内	県外	2)	県内	県外	2)	県内	県外	2)	県内	県外	2)	県内	県外	2)	県内	県外								
																					宿泊施設タイプ(5区分)、居住地(2区分)		宿泊施設タイプ(5区分)、居住地(2区分)		宿泊施設タイプ(5区分)、居住地(2区分)		宿泊施設タイプ(5区分)、居住地(2区分)	
																					2)	1)	2)	1)	2)	1)	2)	2)
平成26年10～12月計	100,303,590	22,908,230	75,232,690	20,769,900	6,094,340	14,234,640	15,665,220	2,615,710	12,911,230	42,233,360	9,516,370	31,377,800	18,875,270	3,574,120	15,148,040	1,124,950	428,900	668,080	428,900	18,730	5,000							
北海道	6,230,430	2,652,120	3,490,490	1,664,730	786,360	877,360	787,120	293,330	481,730	2,234,450	1,098,890	1,060,860	1,470,760	422,080	1,048,690	23,730	18,730	5,000	18,730	90	90							
青森県	914,340	275,160	639,180	277,890	82,980	154,910	62,790	11,780	51,010	336,780	148,020	388,760	66,860	27,280	39,580	180	90	590	2,450	590	590							
岩手県	1,207,950	449,280	758,670	455,120	205,630	249,040	255,430	88,260	161,170	385,780	119,820	235,960	132,780	29,750	99,510	3,040	2,450	590	5,730	2,320	2,320							
宮城県	2,152,450	724,540	1,371,430	745,020	380,490	341,970	213,420	91,340	122,070	164,940	87,560	711,160	216,460	53,400	63,060	8,050	5,730	2,320	1,500	1,500	650							
秋田県	690,530	196,320	462,060	240,890	59,820	148,930	42,970	15,490	27,480	303,030	87,660	215,370	85,980	23,300	62,680	2,160	1,500	650	3,180	3,180	540							
山形県	1,128,790	395,270	704,400	551,680	239,870	282,690	69,960	29,250	40,700	410,350	85,600	324,760	68,440	15,840	52,590	3,720	3,180	540	2,330	2,330	7,970							
福島県	2,120,160	713,890	1,400,680	759,040	353,000	398,520	431,430	70,970	360,450	853,350	264,060	584,220	41,160	10,610	30,540	10,200	9,230	7,970	2,330	2,330	3,490							
茨城県	997,750	279,580	708,640	199,720	68,430	125,100	52,760	14,630	38,120	161,180	156,990	449,850	119,500	27,560	91,940	12,890	9,230	3,490	2,330	2,330	3,490							
栃木県	2,074,860	439,020	1,590,880	780,280	163,830	595,960	609,920	120,710	467,260	548,070	111,260	432,310	72,710	18,310	54,400	46,820	20,680	26,140	2,330	2,330	26,140							
群馬県	1,844,230	466,120	1,373,610	1,080,070	262,600	817,470	172,500	18,530	149,970	164,930	346,150	170,010	68,820	17,010	51,930	6,620	6,620	5,940	6,620	6,620	5,940							
埼玉県	943,040	274,420	668,620	68,550	31,470	37,070	54,050	19,630	34,420	66,560	151,390	514,280	152,220	70,240	81,980	0	0	0	0	0	0							
千葉県	4,985,880	714,750	4,200,240	335,060	123,220	209,230	2,553,880	203,540	2,553,880	1,023,260	214,350	742,870	989,440	147,520	841,920	32,710	8,660	21,820	8,660	8,660	21,820							
東京都	12,333,620	2,658,280	9,381,400	217,570	39,410	167,940	448,770	42,220	106,550	6,658,210	1,306,500	5,166,840	4,895,660	1,171,900	3,638,680	124,370	30,090	88,460	30,090	88,460	88,460							
神奈川県	3,856,290	1,015,100	2,696,070	506,640	153,090	333,690	600,360	131,990	468,370	1,714,620	439,790	1,157,710	791,120	169,990	621,130	177,220	74,540	94,530	74,540	94,530	94,530							
新潟県	1,892,370	609,020	1,226,450	117,280	320,940	388,060	223,720	53,000	170,720	807,780	192,980	560,200	120,650	35,500	85,150	13,120	3,130	9,990	3,130	9,990	9,990							
富山県	707,440	193,930	511,520	263,340	117,250	146,100	50,200	12,650	37,550	294,700	47,390	247,310	71,150	4,930	66,250	15,240	11,410	3,610	11,410	3,610	3,610							
石川県	1,964,640	490,670	1,374,730	779,500	262,060	494,270	79,470	11,110	68,370	841,740	168,290	610,390	236,290	30,120	193,910	7,240	4,810	2,430	4,810	2,430	2,430							
福井県	679,570	175,530	479,080	306,740	109,550	197,190	41,350	7,440	33,910	273,600	44,950	203,690	48,530	6,570	41,960	5,100	4,680	410	4,680	410	410							
山梨県	1,340,780	163,680	1,165,620	588,330	56,860	519,990	334,490	16,420	318,070	359,360	80,050	279,510	29,890	4,230	25,660	14,130	3,300	10,820	3,300	10,820	10,820							
長野県	2,861,770	663,690	2,160,830	969,440	269,280	681,090	764,170	90,120	672,290	1,714,620	439,790	1,157,710	791,120	169,990	621,130	177,220	74,540	94,530	74,540	94,530	94,530							
岐阜県	1,302,710	254,730	1,041,380	485,590	88,620	390,360	272,110	50,640	221,470	424,500	87,240	337,260	101,110	22,590	78,530	19,400	5,630	13,760	5,630	13,760	13,760							
静岡県	4,242,960	881,580	3,209,040	1,263,570	272,890	919,800	1,204,110	204,960	963,360	1,264,880	278,040	941,360	333,170	73,210	259,950	146,790	38,430	108,360	38,430	108,360	108,360							
愛知県	3,494,330	1,035,220	2,365,670	356,690	215,370	141,310	179,290	113,090	66,200	1,974,990	468,010	1,431,100	862,550	173,500	681,400	68,760	36,420	32,340	36,420	32,340	32,340							
三重県	1,824,060	302,450	1,447,800	657,100	112,850	520,780	418,440	375,320	149,180	619,060	126,450	462,940	146,290	32,580	72,800	19,440	6,850	12,590	6,850	12,590	12,590							
滋賀県	944,810	158,640	768,730	160,040	27,070	132,030	34,030	34,030	224,560	338,980	52,740	146,080	106,080	30,580	115,500	18,990	13,100	13,100	13,100	13,100	13,100							
京都府	4,042,870	362,530	3,597,600	833,230	91,100	723,240	158,600	33,160	135,440	1,423,480	157,570	1,245,000	1,387,480	60,260	1,370,520	50,160	13,570	36,590	13,570	36,590	36,590							
大阪府	6,420,710	984,370	5,159,600	94,150	49,500	44,650	436,820	41,480	395,340	3,426,600	500,970	2,648,890	2,311,930	305,150	2,006,780	20,730	14,410	6,320	14,410	6,320	6,320							
兵庫県	2,787,840	723,260	2,014,580	779,800	241,030	519,580	472,280	146,270	326,010	840,200	179,340	658,960	555,750	100,810	434,020	85,010	27,140	49,870	27,140	49,870	49,870							
奈良県	405,590	55,600	348,770	183,990	19,320	162,960	52,790	5,610	47,180	65,520	12,660	52,860	32,860	5,880	68,720	3,600	2,660	2,660	2,660	2,660	2,660							
和歌山県	873,520	129,630	722,240	474,200	64,640	387,120	203,580	30,250	173,330	140,310	19,050	121,260	36,310	9,790	26,520	15,900	5,190	10,710	5,190	10,710	10,710							
鳥取県	625,420	112,080	496,600	314,730	52,240	245,750	33,980	2,190	31,790	216,940	49,360	167,130	57,920	7,010	50,910	6,610	1,110	4,500	1,110	4,500	4,500							
島根県	675,050	116,300	537,320	271,000	46,980	222,790	2,850	360	2,480	355,930	61,460	274,680	34,090	3,700	30,400	6,610	2,110	4,500	2,110	4,500	4,500							
岡山県	1,177,330	227,970	941,400	218,350	47,280	171,060	75,080	13,180	53,930	668,430	123,870	544,560	189,780	33,010	156,770	2,310	750	1,570	750	1,570	1,570							
広島県	1,981,310	431,360	1,539,990	240,070	55,060	183,480	195,870	33,150	162,720	1,056,010	220,390	830,960	379,700	58,710	320,980	17,130	7,870	5,500	7,870	5,500	5,500							
山口県	913,140	228,870	673,160	289,500	77,860	211,640	36,140	7,760	28,380	527,740	114,150	402,480	38,080	12,400	25,680	3,850	3,550	3,550	3,550	3,550	3,550							
徳島県	417,520	50,380	353,220	80,320	10,880	66,950	59,620	5,050	54,570	218,860	24,790	182,640	51,810	7,240	44,570	5,520	2,120	3,410	2,120	3,410	3,410							
香川県	747,240	154,680	592,570	155,670	15,140	140,540	177,730	13,180	164,550	252,220	57,730	194,490	107,290	26,410	80,880	3,230	2,300	2,300	2,300	2,300	2,300							
愛媛県	740,580	137,600	587,900	254,170	28,180	221,180	3,440	830	2,610	355,360	82,370	262,720	106,340	22,350	83,990	12,730	2,960	9,770	2,960	9,770	9,770							
高知県	542,990	121,970	415,320	123,460	14,910	108,550	61,950	11,180	50,770	270,890	83,090	187,800	83,090	11,800	71,280	6,450	4,800	4,800	4,800	4,800								
福岡県	3,604,650	855,620	2,716,850	174,570	91,870	82,700	243,560	77,510	161,040	2,388,550	508,620	1,860,650	698,250	122,940	575,310	36,450	23,630	12,810	23,630	12,810	12,810							
佐賀県	676,730	134,090	512,700	237,840	47,470	240,370	31,930	1,750	30,180	323,520	76,240	217,340	26,230	5,880	20,350	610	610	610	610	610	610							
長崎県	1,709,730	286,520	1,421,160	283,820	44,590																							





参考第2表 月(3区分)、施設所在地(47区分及び運輸局等)、宿泊施設タイプ(5区分)、居住地(2区分)別延べ宿泊者数(従業者数10人以上の施設) (続き)

(人泊)

施設所在地(47区分 及び運輸局等)	延べ 宿泊者数 1、2)		旅館				リゾートホテル				ビジネスホテル				シニアホテル				会社・団体の宿泊所		
	県内 1)	県外 1)	2)	県内	県外	2)	県内	県外	2)	県内	県外	2)	県内	県外	2)	県内	県外	2)	県内	県外	
																					2)
平成26年11月	33,999,510	7,585,360	25,680,590	7,436,330	2,056,080	5,221,540	5,228,520	880,330	4,293,800	14,172,060	10,603,850	6,227,770	1,158,650	5,018,960	392,340	147,650	234,360				
北海道	1,823,530	866,780	920,310	502,220	262,920	238,880	166,430	86,740	67,640	701,270	357,680	430,730	143,080	287,650	7,520	6,340	1,180				
青森県	283,800	145,120	195,120	71,380	25,810	45,570	15,840	3,730	12,120	172,760	48,710	21,110	8,950	12,160	80	30	50				
岩手県	391,360	145,840	245,520	150,980	67,750	83,230	75,110	27,510	17,610	118,560	39,200	43,910	9,440	34,460	1,090	910	180				
宮城県	735,720	236,440	478,830	258,800	122,630	127,390	73,140	30,630	42,520	308,790	53,910	243,220	18,170	54,470	2,510	1,980	520				
秋田県	226,370	64,140	152,110	76,000	19,800	46,800	12,660	4,810	7,840	102,780	28,260	74,530	7,880	21,140	760	540	220				
山形県	359,240	120,500	229,830	178,000	74,690	94,410	19,010	8,340	10,670	133,720	26,610	107,110	5,270	16,830	750	670	90				
福島県	712,840	238,040	472,800	262,540	118,360	143,850	138,180	24,690	113,500	205,400	86,930	13,580	3,220	10,360	2,800	980	1,830				
茨城県	304,070	91,550	245,310	70,240	21,250	18,120	18,120	5,180	12,940	206,470	52,300	153,210	9,360	30,940	4,490	3,090	1,400				
栃木県	727,630	143,960	567,620	280,530	53,520	218,920	218,920	40,490	169,630	357,670	146,110	24,700	6,030	18,670	16,280	7,510	8,760				
群馬県	649,750	157,950	491,410	389,690	85,540	304,150	55,240	6,460	48,390	58,900	119,020	23,670	5,930	17,740	1,500	200	1,300				
埼玉県	321,870	92,830	229,040	25,110	11,340	13,770	20,340	6,900	13,440	223,820	49,260	174,560	24,520	27,060	0	0	0				
千葉県	1,645,180	229,610	1,392,210	118,410	42,100	75,470	842,130	67,130	775,000	336,460	67,070	247,650	45,100	274,550	11,890	2,960	8,150				
東京都	4,011,980	855,580	3,061,880	72,880	13,830	55,740	47,530	12,250	35,280	2,174,800	1,693,690	1,579,910	377,070	1,175,270	42,590	9,520	31,010				
神奈川県	1,320,920	343,820	925,750	184,870	55,250	121,890	215,520	47,420	168,100	571,910	146,090	261,140	52,500	208,640	66,170	27,650	35,100				
新潟県	625,600	203,150	403,300	248,110	109,980	137,200	60,060	18,540	41,520	268,200	61,000	188,990	11,500	28,630	3,650	1,140	2,510				
富山県	236,580	67,510	169,070	93,290	41,990	51,300	14,160	4,260	9,900	95,800	15,220	80,580	1,570	22,750	5,270	4,350	930				
石川県	674,030	155,560	482,990	291,050	88,470	194,310	29,860	3,880	25,980	259,460	46,780	190,360	10,190	69,980	2,470	1,600	870				
福井県	248,360	62,050	177,310	116,110	39,320	76,800	14,710	2,160	12,860	96,360	15,810	71,540	17,680	15,270	1,850	1,220	4,770				
山梨県	481,530	55,440	421,690	216,380	18,300	193,690	120,040	6,270	113,770	123,580	27,600	95,990	1,200	9,590	5,350	1,220	4,130				
長野県	851,750	215,180	684,790	332,700	88,150	239,500	203,050	27,530	175,520	288,980	78,460	205,780	50,490	35,400	15,010	1,480	13,530				
岐阜県	458,710	84,080	372,810	177,440	29,000	146,610	96,880	17,550	79,330	142,800	28,750	114,050	6,940	27,270	7,380	1,840	5,550				
静岡県	1,498,170	305,020	1,192,440	460,390	94,380	337,980	430,450	74,120	343,180	427,210	92,750	116,430	26,640	89,800	50,690	12,470	38,220				
愛知県	1,183,400	329,270	821,860	130,950	70,630	60,330	59,980	36,570	23,410	666,580	145,660	492,560	287,160	228,920	23,400	11,960	11,440				
三重県	652,010	100,170	526,290	244,220	35,590	200,440	154,750	16,120	138,630	208,330	42,280	135,910	3,730	25,470	7,120	2,360	4,770				
滋賀県	345,520	50,540	288,810	61,610	8,470	52,710	99,930	10,630	88,690	123,590	17,700	100,760	9,600	37,120	6,500	2,160	4,330				
京都府	1,438,700	120,590	1,288,930	306,890	31,400	268,190	60,130	8,330	51,800	498,030	50,970	439,100	483,880	18,600	6,470	4,940	14,860				
大阪府	2,128,140	314,790	1,726,430	33,220	16,980	16,240	143,860	12,310	131,550	1,144,270	166,950	890,400	757,510	41,680	6,470	4,130	2,340				
兵庫県	979,810	246,080	716,580	293,090	85,860	200,610	171,640	51,350	120,300	282,620	56,870	224,360	183,720	144,520	31,000	10,400	17,680				
奈良県	151,310	18,650	132,100	69,290	7,220	61,520	19,570	1,800	17,770	25,370	5,400	19,970	1,790	25,380	1,630	420	1,220				
和歌山県	318,300	46,240	264,330	174,230	23,160	143,330	75,290	10,960	64,330	48,690	8,660	41,830	12,720	3,090	9,630	5,970	1,880				
鳥取県	230,940	36,370	188,500	122,370	16,920	99,370	12,450	1,040	11,410	75,300	15,570	59,730	2,290	17,460	-	-	-				
島根県	245,700	38,130	200,700	102,920	14,820	88,110	1,320	190	1,130	124,720	20,880	97,140	12,700	11,530	2,270	480	1,790				
岡山県	421,530	75,760	342,950	84,950	16,020	68,930	28,730	4,820	21,090	231,430	41,620	189,810	67,840	57,200	870	290	580				
広島県	709,170	144,090	561,200	94,740	19,200	74,680	76,320	11,790	64,530	369,260	73,560	293,820	131,830	112,900	5,360	2,120	2,110				
山口県	322,040	75,230	243,150	109,180	26,430	82,760	12,920	2,920	10,000	180,490	37,010	139,820	13,370	8,860	1,540	1,000	1,440				
徳島県	148,200	17,410	126,170	31,940	3,740	27,340	21,780	1,530	20,260	73,400	8,710	60,950	2,940	15,800	1,790	360	1,430				
香川県	284,000	56,810	227,190	62,350	5,550	56,800	70,610	4,100	66,520	90,190	20,190	70,010	39,290	29,880	940	620	620				
愛媛県	268,560	46,900	217,040	97,700	9,310	86,630	1,380	250	1,130	123,500	28,570	92,070	38,100	30,850	4,830	1,180	3,650				
高知県	199,700	40,830	156,790	46,540	4,970	43,570	25,300	4,380	20,910	94,160	27,060	65,030	30,580	26,890	-	-	-				
福岡県	1,231,580	295,180	930,710	62,440	32,910	29,530	85,870	24,050	59,880	815,000	178,030	635,800	234,400	193,390	12,560	8,690	3,860				
佐賀県	238,120	45,590	182,300	106,680	15,900	85,880	12,310	630	11,670	112,470	26,210	76,030	9,690	7,550	990	250	740				
長崎県	595,170	98,690	495,880	106,680	17,250	88,840	166,240	19,040	147,210	237,080	46,780	190,300	75,440	8,880	66,560	5,040	610				
熊本県	556,270	122,160	412,990	157,310	45,480	102,060	98,830	14,300	84,530	251,880	53,250	187,000	40,650	35,590	2,150	920	1,230				
大分県	514,340	82,520	412,930	185,090	24,400	151,050	89,770	15,100	72,610	126,900	37,170	172,560	21,260	15,450	1,000	0	1,000				
宮崎県	280,420	61,240	212,200	369,000	11,100	25,600	68,680	11,000	50,700	150,920	36,180	114,740	23,370	20,740	180	130	60				
鹿児島県	589,790	147,910	435,340	140,520	28,270	112,250	76,940	19,710	57,220	307,090	84,190	216,360	61,160	12,670	180	180	60				
沖縄県	1,285,870	150,530	1,117,110	1,460	150	1,320	707,390	70,860	630,090	322,580	61,790	248,990	241,460	229,130	860	620	240				
運輸局等(再掲)2)	1,823,530	866,780	920,310	502,220	262,920	238,880	166,430	86,740	67,640	701,270	357,680	430,730	143,080	287,650	7,520	6,340	1,180				
北海道運輸局																					

参考第2表 月(3区分)、施設所在地(47区分及び運輸局等)、宿泊施設タイプ(5区分)、居住地(2区分)別延べ宿泊者数(従業者数10人以上の施設) (続き)

(人泊)

施設所在地(47区分 及び運輸局等)	延べ 宿泊者数 1、2)		旅館				リゾートホテル				ビジネスホテル				シェアホテル				会社・団体の宿泊所		
	県内 1)	県外 1)	2)	県内	県外	2)	県内	県外	2)	県内	県外	2)	県内	県外	2)	県内	県外	2)	県内	県外	
																					2)
平成26年12月	7,768,590	23,351,910	6,195,300	2,180,400	3,878,880	5,050,070	878,240	4,129,070	13,508,580	3,127,960	9,932,920	6,230,450	1,251,800	4,932,540	350,940	130,110	211,960				
北海道	809,950	1,220,490	493,160	225,840	267,070	326,330	82,710	243,620	706,300	349,210	335,860	500,870	134,100	366,770	6,870	5,390	1,470				
青森県	33,890	146,930	63,360	35,140	28,220	9,030	3,820	5,210	148,790	45,310	103,480	16,780	7,950	8,840	30	10	20				
岩手県	165,440	186,090	131,660	79,800	51,850	76,810	35,740	41,080	105,500	39,250	66,240	35,030	8,990	26,140	910	820	90				
宮城県	277,600	386,590	239,050	157,290	74,790	65,800	38,910	26,890	67,570	53,570	223,660	67,500	16,730	50,770	2,050	1,580	480				
秋田県	63,390	98,160	50,290	18,110	22,640	8,770	4,870	3,900	82,040	29,770	52,270	24,540	7,970	16,570	660	510	180				
山形県	331,840	144,870	162,490	96,010	59,230	20,300	9,160	11,150	122,220	28,100	94,120	19,400	5,200	14,200	2,110	2,020	90				
福島県	253,930	392,980	226,300	133,560	92,550	127,260	23,870	103,390	267,590	87,200	178,900	12,840	4,370	8,470	4,030	500	3,530				
茨城県	97,710	232,650	76,150	27,870	45,980	17,650	4,990	12,660	195,320	143,060	39,980	39,980	10,090	29,890	4,370	3,310	1,060				
栃木県	147,040	425,240	203,970	58,050	142,430	167,580	38,680	122,860	173,620	133,020	22,140	22,140	6,450	15,690	14,940	5,950	8,090				
群馬県	164,940	393,040	314,060	98,810	215,250	50,180	48,610	42,800	169,900	54,740	115,160	22,300	5,630	16,670	2,840	1,000	2,740				
埼玉県	90,950	217,550	20,860	10,270	10,600	16,830	7,160	9,670	219,950	51,260	168,690	50,340	21,800	28,540	0	0	0				
千葉県	1,676,290	1,400,690	1,167,760	46,580	69,190	867,910	72,250	795,670	335,770	72,590	241,830	327,330	52,180	275,150	11,330	3,440	7,070				
東京都	4,151,220	919,760	72,490	13,740	55,190	46,670	14,040	32,630	2,226,500	1,729,660	1,667,020	1,667,020	423,700	1,214,950	40,560	9,350	29,150				
神奈川県	1,258,620	340,330	873,660	48,970	102,040	187,660	42,020	145,650	569,650	146,980	383,910	266,770	63,090	203,680	56,370	24,090	30,430				
新潟県	563,720	204,870	341,220	111,090	86,060	81,230	15,600	65,640	242,280	64,530	160,830	34,530	11,420	23,110	4,290	1,420	2,860				
富山県	196,390	69,730	126,660	73,390	42,550	30,840	4,670	5,240	87,030	16,660	70,370	18,390	2,110	16,250	4,620	3,660	960				
石川県	166,920	362,390	240,350	102,100	130,420	21,220	3,480	17,740	221,400	46,130	156,630	68,450	9,920	54,970	2,730	1,880	850				
福井県	64,050	148,520	107,650	43,360	64,290	13,160	2,160	11,000	82,700	14,990	60,940	13,650	1,720	11,930	1,990	1,880	100				
山梨県	57,140	328,120	165,090	23,220	138,360	95,260	4,650	90,610	111,790	25,870	85,920	9,290	1,800	7,480	4,090	1,140	2,950				
長野県	222,220	611,050	269,710	96,950	164,420	251,220	27,990	222,070	173,970	76,660	106,670	45,790	16,440	29,360	11,390	1,270	10,120				
岐阜県	387,630	87,700	299,060	134,060	103,300	80,890	17,750	63,140	135,560	29,180	106,670	31,210	8,880	22,330	5,620	2,000	3,620				
静岡県	1,423,640	302,970	1,072,330	430,350	302,240	415,870	71,140	332,700	412,880	91,240	310,210	106,230	21,850	84,380	50,010	10,400	39,600				
愛知県	1,160,520	375,180	756,150	87,390	38,350	64,270	41,500	22,770	647,550	159,780	458,580	288,470	64,890	223,580	19,430	10,600	8,830				
三重県	577,480	108,870	445,130	200,170	130,340	130,340	15,540	114,810	202,720	42,940	150,330	35,900	5,090	24,340	7,000	2,750	4,250				
滋賀県	297,590	55,970	236,730	9,520	36,830	79,550	11,610	67,370	103,720	19,290	57,850	12,660	45,190	5,310	2,130	3,180	4,250				
京都府	1,248,810	120,700	1,102,100	30,200	212,820	47,640	7,000	40,640	448,210	52,050	390,490	433,370	21,640	411,730	14,220	3,850	10,370				
大阪府	2,171,860	336,790	1,733,420	16,980	14,560	147,280	12,960	134,300	1,156,430	170,740	884,400	787,690	110,050	677,650	5,990	3,850	2,140				
兵庫県	934,860	257,450	680,650	88,200	164,650	156,620	51,990	104,630	281,160	62,600	218,220	194,980	38,340	149,040	27,330	9,920	15,280				
奈良県	106,110	15,180	44,690	5,630	38,800	15,100	1,870	13,230	2,970	13,380	15,380	22,410	1,800	20,600	790	520	520				
和歌山県	290,950	43,670	240,030	21,440	125,850	72,290	10,810	61,480	45,580	5,640	39,940	11,750	3,510	8,240	5,840	2,020	3,820				
鳥取県	186,310	40,270	141,310	19,860	66,640	10,260	270	9,990	65,830	17,590	48,240	18,350	2,290	16,060	—	—	—				
島根県	190,320	42,980	141,100	19,670	51,970	510	90	420	106,250	20,930	79,150	8,930	1,180	7,750	—	—	—				
岡山県	350,100	75,850	271,900	17,380	45,660	19,770	3,820	13,580	204,930	41,270	163,660	55,790	10,500	45,290	660	170	490				
広島県	586,710	144,520	439,380	18,240	34,720	51,030	8,910	42,120	333,040	75,340	256,630	116,550	21,600	94,950	4,010	1,380	1,560				
山口県	275,770	74,160	198,520	85,480	59,680	10,490	2,340	8,150	163,260	39,100	121,070	12,280	4,230	8,050	520	470	60				
徳島県	126,980	15,150	107,050	3,420	17,500	19,950	2,190	7,760	68,940	7,500	57,590	15,440	1,960	13,490	560	0	560				
香川県	217,100	47,240	169,860	40,770	5,560	52,930	5,500	47,440	79,220	19,350	59,880	31,520	8,480	23,040	970	250	720				
愛媛県	219,590	42,620	171,530	9,270	61,820	690	120	580	109,560	24,300	80,980	30,690	7,840	22,850	3,850	860	2,990				
高知県	155,740	36,250	117,960	5,290	29,780	16,810	3,580	13,230	77,960	22,950	53,480	24,660	3,840	20,820	—	—	—				
福岡県	1,182,080	275,380	885,200	57,900	30,360	81,620	30,920	49,220	773,060	153,670	602,430	236,890	44,270	192,620	12,310	7,140	5,170				
佐賀県	203,770	44,040	150,340	15,580	70,890	8,840	530	8,310	98,240	25,590	63,260	7,730	1,680	6,050	930	50	880				
長崎県	521,190	429,850	69,250	13,280	55,770	161,340	17,950	143,390	221,530	48,610	172,920	61,270	6,470	54,800	4,020	2,810	1,190				
熊本県	440,870	102,590	323,160	32,280	70,730	70,850	10,330	60,520	219,550	51,060	159,930	35,430	5,740	29,680	1,270	340	940				
大分県	444,810	85,300	342,590	24,690	112,270	74,910	15,250	57,780	202,870	40,100	156,310	20,420	5,240	15,180	840	0	840				
宮崎県	242,450	30,390	179,960	9,620	20,770	55,770	6,470	41,750	135,140	36,110	98,030	20,720	2,560	18,160	—	—	—				
鹿児島県	479,740	133,350	339,740	25,720	77,510	57,850	16,260	41,590	266,910	79,470	180,800	49,100	10,090	39,000	580	270	310				
沖縄県	1,273,790	151,210	1,105,830	160	1,470	685,240	70,000	609,330	318,270	62,920	244,510	251,900	13,660	238,250	1,510	360	1,150				
運輸局等(再掲)																					
北海道運輸局	2,051,940	809,950	1,220,490	225,840	267,070	326,330	82,710	243,620	706,300	349,210	335,860	500,870	134,100	366,770	6,870	5,390	1,470				

参考 1 調査票の回収状況

(施設)


施設所在地(47区分)	従業員数(3区分)												合計	
	0~4人		5~9人		10~29人		30~99人		100人以上		母集団 施設数	回収 施設数	母集団 施設数	回収 施設数
	母集団 施設数	回収 施設数	母集団 施設数	回収 施設数	母集団 施設数	回収 施設数	母集団 施設数	回収 施設数	母集団 施設数	回収 施設数				
施設所在地 計	30,395	1,780	8,382	1,600	7,208	4,063	3,783	2,643	1,034	737	50,802	10,823		
北海道	1,455	87	430	100	365	237	215	154	72	55	2,537	633		
青森県	311	39	93	18	115	79	49	35	12	8	580	179		
岩手県	375	30	118	29	113	79	69	59	13	12	688	209		
宮城県	355	22	141	29	136	88	71	52	23	17	726	208		
秋田県	279	21	104	25	103	80	59	49	6	5	551	180		
山形県	526	30	224	44	167	93	71	55	10	9	998	231		
福島県	1,235	81	323	49	284	139	100	61	21	13	1,963	343		
茨城県	352	22	170	30	112	59	47	34	12	11	693	156		
栃木県	720	33	206	43	186	96	109	74	18	11	1,239	257		
群馬県	697	44	206	34	146	83	88	63	14	7	1,151	231		
埼玉県	142	8	75	15	88	53	47	34	8	4	360	114		
千葉県	665	38	219	52	182	91	85	63	51	38	1,202	282		
東京都	617	40	233	56	397	211	180	127	92	67	1,519	501		
神奈川県	660	41	305	55	224	121	125	91	46	34	1,360	342		
新潟県	1,473	90	319	78	233	138	108	89	23	16	2,156	411		
富山県	184	15	110	25	74	47	48	40	6	3	422	130		
石川県	312	22	84	23	97	60	91	59	21	14	605	178		
福井県	719	47	159	24	81	44	48	42	6	3	1,013	160		
山梨県	916	69	189	43	126	68	68	39	15	8	1,314	227		
長野県	3,360	213	558	115	409	228	184	119	22	17	4,533	692		
岐阜県	569	40	167	42	134	67	70	53	16	14	956	216		
静岡県	1,657	92	510	61	364	192	232	147	48	30	2,811	522		
愛知県	381	21	199	40	225	124	117	70	30	25	952	280		
三重県	1,030	30	218	32	160	72	91	52	21	13	1,520	199		
滋賀県	344	31	110	18	95	62	41	32	16	14	606	157		
京都府	734	30	279	36	304	123	112	68	35	18	1,464	275		
大阪府	826	43	270	43	137	74	96	61	61	41	587	209		
兵庫県	282	18	78	17	66	39	28	20	5	4	1,485	329		
奈良県	418	23	105	19	94	53	41	20	14	11	672	126		
和歌山県	308	16	78	18	51	25	49	32	5	4	491	95		
鳥取県	336	18	120	27	99	62	42	34	3	3	600	144		
岡山県	482	25	108	24	88	51	57	42	13	9	748	151		
広島県	369	16	157	27	154	91	75	55	18	10	773	199		
山口県	238	12	85	19	95	54	54	36	17	13	489	138		
徳島県	308	23	73	17	53	34	28	26	4	4	466	104		
香川県	304	14	89	11	50	28	41	26	10	9	494	88		
愛媛県	452	29	108	26	71	45	39	25	14	10	684	135		
高知県	518	25	101	14	67	48	30	22	8	7	724	116		
福岡県	393	14	160	31	184	111	93	69	34	23	864	248		
佐賀県	124	3	89	16	74	39	32	19	6	5	325	82		
長崎県	1,141	66	131	32	117	81	74	54	19	16	1,482	249		
熊本県	597	33	160	28	193	113	88	64	15	9	1,053	247		
大分県	615	33	172	22	148	67	69	55	9	6	1,013	183		
宮崎県	295	26	74	15	71	45	42	29	9	6	491	121		
鹿児島県	790	54	193	38	127	74	89	69	18	16	1,217	251		
沖縄県	1,348	44	162	16	136	74	70	39	50	24	1,766	197		

参考 2 主要項目別標準誤差率

(単位：%)

施設所在地(47区分)	延べ 宿泊者数			従業者数					宿泊目的割合		居住地		うち 外国人延べ 宿泊者数						
	月			月					観光目的の 宿泊者が 50%以上		観光目的の 宿泊者が 50%未満		県内		県外		平成26年 10月	平成26年 11月	平成26年 12月
	平成26年 10月	平成26年 11月	平成26年 12月	0～4人	5～9人	10～29人	30～99人	100人以上	50%以上	50%未満	県内	県外	平成26年 10月	平成26年 11月	平成26年 12月				
	1.00	0.96	1.05	8.12	4.14	1.23	1.09	2.14	1.60	2.47	1.36	1.12	3.17	3.35	3.40				
施設所在地 計	3.04	3.15	3.59	19.72	15.30	4.39	4.07	4.47	4.97	6.90	3.13	5.96	6.01	7.69	5.80				
北海道	5.09	4.87	5.85	19.57	21.94	6.97	6.69	20.64	10.88	7.35	6.08	15.92	14.12	18.90	24.88				
青森県	4.30	4.41	4.45	36.95	17.06	6.75	3.67	5.87	5.22	10.61	4.54	10.23	11.11	9.98	11.05				
岩手県	9.25	9.21	8.98	64.72	21.28	7.37	5.34	6.43	5.62	16.80	12.08	18.26	19.54	17.25	18.73				
宮城県	4.76	4.53	5.22	33.48	20.47	6.87	5.22	8.02	10.04	8.75	9.38	9.26	10.97	9.21	12.39				
秋田県	3.72	3.88	4.11	29.11	15.39	5.79	3.83	4.80	4.61	11.66	4.57	8.83	10.24	9.75	12.56				
山形県	5.00	5.06	5.26	27.09	18.50	7.85	6.61	8.93	5.86	13.14	5.74	20.45	21.74	26.98	18.72				
福島県	5.61	5.87	5.42	22.77	27.39	7.32	5.44	4.80	12.37	8.34	5.71	11.32	12.75	12.95	11.52				
茨城県	4.86	4.70	4.85	16.86	21.20	6.81	4.98	17.22	14.11	14.33	5.22	14.11	15.28	13.72	14.33				
栃木県	3.71	3.88	3.68	14.66	14.95	7.72	4.39	10.00	4.37	13.05	5.65	34.32	39.16	36.58	26.24				
群馬県	3.99	3.96	4.03	41.34	24.61	6.08	6.37	7.50	14.56	4.61	5.23	13.60	13.19	15.23	13.75				
千葉県	5.83	5.68	5.85	19.89	29.23	10.18	12.79	8.67	8.41	18.66	5.61	12.65	13.10	12.83	13.23				
東京都	3.90	3.88	3.95	58.39	12.99	3.56	3.84	6.88	13.73	4.57	5.44	7.56	7.16	7.74	7.92				
神奈川県	3.46	3.53	3.62	24.91	15.79	6.21	4.11	7.05	5.31	7.68	6.10	7.89	8.13	7.95	7.83				
新潟県	3.55	3.67	4.41	12.73	19.05	6.08	3.85	7.56	4.18	9.30	4.85	11.30	11.14	11.01	20.32				
富山県	6.93	6.74	6.84	46.44	33.55	10.70	5.64	15.15	6.02	18.09	8.93	14.22	13.78	15.74	14.99				
石川県	5.43	4.37	4.55	28.96	17.42	11.44	8.52	8.05	7.80	13.82	7.08	10.29	10.96	10.20	10.43				
福井県	5.93	5.64	6.83	21.41	18.62	11.65	4.83	35.65	9.00	12.16	6.31	10.55	11.51	11.68	10.98				
山梨県	4.63	4.70	5.12	17.78	19.05	9.83	5.62	11.99	6.12	14.81	10.87	17.29	17.48	17.40	17.75				
長野県	3.22	3.63	3.43	9.17	15.59	4.56	4.18	9.60	3.41	15.71	5.37	9.48	10.19	10.19	10.77				
岐阜県	5.24	5.07	5.79	32.71	21.73	10.28	4.64	5.82	6.71	16.22	5.79	24.16	21.05	25.34	28.40				
静岡県	3.69	3.51	3.82	17.30	20.13	4.82	3.15	5.09	3.61	11.58	4.40	12.12	11.03	12.50	14.17				
愛知県	3.87	3.83	3.86	26.07	21.87	6.17	5.63	7.02	8.61	5.40	4.77	9.38	9.68	9.34	9.51				
三重県	5.22	5.37	5.42	28.93	23.47	7.80	5.72	9.33	5.88	14.33	10.64	14.07	13.70	16.25	14.25				
滋賀県	6.16	6.25	5.86	26.39	34.53	7.92	7.76	8.88	7.33	18.59	7.78	12.12	14.30	12.07	11.25				
京都府	11.50	14.92	11.45	72.04	30.42	9.92	7.36	12.77	6.95	77.39	41.93	9.21	9.26	9.64	9.28				
大阪府	3.51	3.47	3.58	35.80	16.29	6.40	6.73	5.32	11.55	4.71	7.34	5.71	5.71	5.71	5.90				
兵庫県	4.86	4.68	4.85	18.09	28.36	8.14	5.81	6.47	4.49	14.02	5.07	12.36	12.30	12.65	12.84				
奈良県	10.22	9.83	11.93	27.33	67.60	12.21	7.45	11.92	6.90	86.99	26.25	16.38	16.58	17.97	15.91				
和歌山県	5.90	5.72	6.53	27.20	25.34	11.46	11.54	6.03	6.83	31.74	7.19	17.60	19.12	18.00	16.60				
鳥取県	7.79	7.43	8.21	20.10	39.05	15.16	7.67	8.15	7.25	19.77	13.15	11.42	12.48	11.12	14.04				
島根県	6.68	6.10	7.49	28.87	34.24	8.00	5.80	0.00	7.37	15.89	8.22	7.39	18.88	14.70	14.88				
岡山県	6.75	6.63	7.15	32.70	34.08	10.14	6.66	13.33	9.89	11.37	8.75	12.86	12.32	14.99	12.57				
広島県	4.99	5.03	5.21	26.88	25.77	7.40	5.95	13.65	17.01	6.45	6.45	12.19	12.65	12.13	12.78				
山口県	14.01	13.87	13.14	84.45	46.96	7.47	7.31	6.90	6.49	23.82	17.61	11.43	10.82	10.60	15.03				
徳島県	7.39	6.97	8.28	28.56	26.42	9.83	4.72	9.04	8.55	12.86	8.13	10.10	8.02	7.72	22.96				
香川県	6.19	6.05	6.71	22.79	34.88	11.52	10.19	9.04	8.20	14.33	11.15	14.11	15.95	14.17	16.47				
愛媛県	5.70	5.83	6.09	29.75	20.51	8.55	11.61	8.70	9.91	11.11	6.14	21.87	16.89	24.22	27.42				
高知県	7.82	7.69	8.19	26.03	50.66	8.84	6.69	4.54	7.23	17.31	11.19	12.10	15.39	16.65	11.94				
福岡県	5.90	4.53	4.85	72.58	25.20	5.76	4.75	11.08	29.07	5.21	15.46	12.79	12.55	12.89	12.31				
佐賀県	7.99	7.98	8.17	42.54	32.73	13.57	9.12	11.09	8.44	17.55	13.55	12.06	11.55	14.38	12.82				
長崎県	3.75	3.68	4.27	22.37	15.15	6.35	6.34	7.52	5.92	8.46	5.72	8.99	9.34	9.57	9.00				
熊本県	5.83	5.76	6.43	30.42	41.68	6.82	6.11	20.33	9.83	12.57	6.44	26.79	24.68	29.15	26.83				
大分県	6.01	6.86	6.27	34.72	18.75	10.96	4.32	11.60	7.69	15.08	15.78	16.24	15.92	15.93	17.45				
宮崎県	4.96	5.13	4.75	18.68	16.38	9.12	8.56	10.44	9.31	7.60	6.83	10.54	13.49	9.57	14.10				
鹿児島県	4.26	4.08	4.58	24.95	17.70	9.44	5.00	3.62	5.02	8.42	4.77	8.74	9.50	8.44	9.09				
沖縄県	5.17	5.27	5.27	34.50	28.85	7.22	7.62	7.72	5.15	35.29	9.30	9.93	9.89	10.82	9.48				

第1号様式

 政府統計	一般統計調査	
	提出先	返信用封筒に記載

国土交通省  
観光庁

提出期限  
平成27年1月19日

宿泊施設コード

--	--	--	--	--	--	--	--

**秘 宿泊旅行統計調査 調査票 (平成26年10~12月)**

調査票送付先

部署名・ご担当者名までご記入ください。  
誤り・変更があれば訂正してください。

電話番号 (    )                      FAX 番号 (    )

<b>問1. 貴宿泊施設名</b> 名称が異なっている場合は、訂正してください。			
<b>問2. 宿泊施設所在地</b> 所在地が異なっている場合は、訂正してください。			
<b>問3. 宿泊施設のタイプ</b> あらかじめプリントされている場合、誤りがあれば訂正してください。 <input type="checkbox"/> 最も当てはまると考えられる番号一つに○を付けてください。	1. 旅館    2. リゾートホテル    3. ビジネスホテル 4. シティホテル    5. 簡易宿所 6. 会社・団体の宿泊所		
<b>問4. 客室数及び収容人数</b> <b>(平成26年1月1日現在)</b> あらかじめプリントされている場合、誤りがあれば訂正してください。 <input type="checkbox"/> 貴宿泊施設における客室数及び通常の営業時に想定している収容人数を記入してください。	(A) 客室数	室	(B) 収容人数 名
<b>問5. 従業者数</b> <b>(平成26年1月1日現在)</b> あらかじめプリントされている場合、誤りがあれば訂正してください。 <input type="checkbox"/> 貴宿泊施設で就業しているすべての人(臨時雇用者、他からの派遣、出向を含む)を記入してください。	名		

問6. 最近1年間に訪れた宿泊者の宿泊目的を延べ人数で見たとおおよその割合(例えば、70%, 30%)でお答えください。あらかじめプリントされている場合、誤りがあれば訂正してください。

A. 観光レクリエーション	B. 出張・業務	合計
%	%	100%

問7. 平成26年10月～12月の各月の宿泊者の延べ人数及び実人数は何人でしたか。  
 そのうち、外国人宿泊者の延べ人数及び実人数は何人でしたか。  
 また各月の、宿泊で利用した利用客室数は何室でしたか。

年月		26年10月	26年11月	26年12月
<b>宿泊者数</b> <small>各日の全宿泊者数を月間で足し合わせた数を記入してください。                      子供や乳幼児も1人としてカウントしてください。</small>	延べ人数	(A1) 人	(B1) 人	(C1) 人
	実人数	(A2) 人	(B2) 人	(C2) 人
<b>うち外国人宿泊者数</b> <small>日本国内に住所を有しない宿泊者を記入して下さい。日本国内の住所の有無による回答が困難であれば日本国籍を有しない宿泊者を記入してください。</small>	延べ人数	(A3) 人	(B3) 人	(C3) 人
	実人数	(A4) 人	(B4) 人	(C4) 人
<b>利用客室数</b> <small>各日の宿泊者が利用した客室数を月間で足し合わせた延べの客室数を記入してください。宿泊をしない利用は含みません。</small>		(A5) 室 または %	(B5) 室 または %	(C5) 室 または %

なしの場合は「0」と必ずご記入ください。

利用客室数の記入が難しい場合は、おおよその客室稼働率(%)を記入してください。

**客室稼働率(%)でお答えになった場合は右欄にチェックを入れてください**

問8. 問7の延べ宿泊者数について、宿泊者の居住地別内訳(県内か県外か)の人数をご記入ください。

年月	26年10月	26年11月	26年12月
延べ宿泊者数	問7の(A1)の人数と一致 または 100%	問7の(B1)の人数と一致 または 100%	問7の(C1)の人数と一致 または 100%
県内(1)	人 または %	人 または %	人 または %
県外(2) (国外を含む)	人 または %	人 または %	人 または %

県内別の人数の記入が難しい場合は、おおよその割合(例えば、県内30%、県外70%)を記入してください。

**%でお答えになった場合は右欄にチェックを入れてください**

調査対象期間中にご回答内容に大きな変動が生じるような事情がある場合は、その旨ご記入ください。

[10月の・11月の・12月の・期間中継続して]( )  
 からのお客様が大きく[増加・減少]した。  
 [キャンペーン・会議やイベントの開催・天候の変化・天災や事故・その他]による変動と考えられる。  
 具体的にご記入ください。

調査項目は以上です。ご協力ありがとうございました。

政府統計	一般統計調査	
	提出先	返信用封筒に記載

国土交通省  
観光庁

提出期限  
平成27年1月19日

宿泊施設  
コード

--	--	--	--	--	--

秘 宿泊旅行統計調査 調査票(平成26年10~12月)

調査票送付先

電話番号 ( )	FAX 番号 ( )
----------	------------

部署名・ご担当者名までご記入ください。  
誤り・変更があれば訂正してください。

問1. 貴宿泊施設名 名称が異なっている場合は、訂正してください。			
問2. 宿泊施設所在地 市区町村が異なっている場合は、訂正してください。			
問3. 宿泊施設のタイプ あらかじめプリントされている場合、誤りがあれば訂正してください。 (最も当てはまると考えられる番号一つに○を付けてください。)	1. 旅館 2. リゾートホテル 3. ビジネスホテル 4. シティホテル 5. 簡易宿所 6. 会社・団体の宿泊所		
問4. 客室数及び収容人数 (平成26年1月1日現在) あらかじめプリントされている場合、誤りがあれば訂正してください。 貴宿泊施設における客室数及び通常の営業時に想定している収容人数を記入してください。	(A) 客室数	室	(B) 収容人数 名
問5. 従業者数(平成26年1月1日現在) あらかじめプリントされている場合、誤りがあれば訂正してください。 貴宿泊施設で就業しているすべての人(臨時雇用者、他からの派遣、出向を含む)を記入してください。	名		

問6. 最近1年間に訪れた宿泊者の宿泊目的を延べ人数で見たとおおよその割合(例えば、70%、30%)でお答えください。あらかじめプリントされている場合、誤りがあれば訂正してください。

A. 観光レクリエーション	B. 出張・業務	合計
%	%	100%

問7. 平成26年10月~12月の各月の宿泊者の延べ人数及び実人数は何人でしたか。  
そのうち、外国人宿泊者の延べ人数及び実人数は何人でしたか。  
また各月の、宿泊で利用した利用客室数は何室でしたか。

年月		26年10月	26年11月	26年12月
宿泊者数	延べ人数	(A1) 人	(B1) 人	(C1) 人
	実人数	(A2) 人	(B2) 人	(C2) 人
うち外国人宿泊者数	延べ人数	(A3) 人	(B3) 人	(C3) 人
	実人数	(A4) 人	(B4) 人	(C4) 人
利用客室数(または客室稼働率)		(A5) 室	(B5) 室	(C5) 室
各日の宿泊で利用した客室数を月間で足し合わせた延べの客室数を記入してください。宿泊をしない利用は含みません。		または %	または %	または %

なしの場合は「0」と必ずご記入ください。

利用客室数の記入が難しい場合は、おおよその客室稼働率を%で記入してください。

客室稼働率を%でお答えになった場合は右欄にチェックを入れてください



問8. 問7の延べ宿泊者数について、宿泊者の居住地別内訳（県内か県外か）の人数をご記入ください。

年月	26年10月	26年11月	26年12月
延べ宿泊者数	問7の(A1)の人数と一致 または 100%	問7の(B1)の人数と一致 または 100%	問7の(C1)の人数と一致 または 100%
県内(1)	人は また%	人は また%	人は また%
県外(2) (国外を含む)	人は また%	人は また%	人は また%

県内別の人数の記入が難しい場合は、おおよその割合(例えば、県内30%、県外70%)を記入してください。

**%でお答えになった場合は右欄にチェックを入れてください**

問9. 問7の外国人延べ宿泊者数について、国籍（出身地）を、以下の国及び地域別に人数をご記入ください。該当者なしの場合は空白でも構いません。


年月	26年10月	26年11月	26年12月
外国人延べ宿泊者数	問7の(A3)の人数と一致 または 100%	問7の(B3)の人数と一致 または 100%	問7の(C3)の人数と一致 または 100%
韓国(1)	人は また%	人は また%	人は また%
中国(2)	人は また%	人は また%	人は また%
香港(3)	人は また%	人は また%	人は また%
台湾(4)	人は また%	人は また%	人は また%
アメリカ(5)	人は また%	人は また%	人は また%
カナダ(6)	人は また%	人は また%	人は また%
イギリス(7)	人は また%	人は また%	人は また%
ドイツ(8)	人は また%	人は また%	人は また%
フランス(9)	人は また%	人は また%	人は また%
ロシア(10)	人は また%	人は また%	人は また%
シンガポール(11)	人は また%	人は また%	人は また%
タイ(12)	人は また%	人は また%	人は また%
マレーシア(13)	人は また%	人は また%	人は また%
インド(14)	人は また%	人は また%	人は また%
オーストラリア(15)	人は また%	人は また%	人は また%
インドネシア(16)	人は また%	人は また%	人は また%
ベトナム(17)	人は また%	人は また%	人は また%
フィリピン(18)	人は また%	人は また%	人は また%
その他(19)	人は また%	人は また%	人は また%

国籍(出身地)別の人数の記入が難しい場合は、おおよその割合(例えば、韓国30%、台湾50%、アメリカ10%、その他10%)を記入してください。

**%でお答えになった場合は右欄にチェックを入れてください**

調査対象期間中にご回答内容に大きな変動が生じるような事情(例えばキャンペーン、会議やイベントの開催、天候の変化、天災・事故等)がある場合は、その旨具体的にご記入ください。

調査項目は以上です。ご協力ありがとうございました。

 政府統計	一般統計調査	
	提出先	返信用封筒に記載

**国土交通省  
観光庁**

提出期限 平成27年1月19日
宿泊施設 コード

**秘 宿泊旅行統計調査 調査票(平成26年10~12月)**

調査票送付先

部署名・ご担当者名までご記入ください。  
誤り・変更があれば訂正してください。

電話番号 ( )	FAX 番号 ( )
----------	------------

問1. 貴宿泊施設名 <small>名称が異なっている場合は、訂正してください。</small>					
問2. 宿泊施設所在地 <small>市区町村が異なっている場合は、訂正してください。</small>					
問3. 宿泊施設のタイプ <small>あらかじめプリントされている場合、誤りがあれば訂正してください。 最も当てはまると考えられる番号一つに○を付けてください。</small>	1. 旅館 2. リゾートホテル 3. ビジネスホテル 4. シティホテル 5. 簡易宿所 6. 会社・団体の宿泊所				
問4. 客室数及び収容人数 <small>(平成26年1月1日現在) あらかじめプリントされている場合、誤りがあれば訂正してください。 貴宿泊施設における客室数及び通常の営業時に想定している収容人数を記入してください。</small>	<table border="1"> <tr> <td>(A) 客室数</td> <td>室</td> <td>(B) 収容人数</td> <td>名</td> </tr> </table>	(A) 客室数	室	(B) 収容人数	名
(A) 客室数	室	(B) 収容人数	名		
問5. 従業者数 (平成26年1月1日現在) <small>あらかじめプリントされている場合、誤りがあれば訂正してください。 貴宿泊施設で就業しているすべての人(臨時雇用者、他からの派遣、出向を含む)を記入してください。</small>	名				

問6. 最近1年間に訪れた宿泊者の宿泊目的を延べ人数で見たとおおよその割合(例えば、70%、30%)でお答えください。あらかじめプリントされている場合、誤りがあれば訂正してください。

A. 観光レクリエーション	B. 出張・業務	合計
%	%	100%

問7. 平成26年10月~12月の各月の宿泊者の延べ人数及び実人数は何人でしたか。  
そのうち、外国人宿泊者の延べ人数及び実人数は何人でしたか。  
また各月の、宿泊で利用した利用客室数は何室でしたか。

年月		26年10月	26年11月	26年12月
宿泊者数 <small>各日の全宿泊者数を月間で足し合わせた数を記入してください。 子供や乳幼児も1人としてカウントしてください。</small>	延べ人数	(A1) 人	(B1) 人	(C1) 人
	実人数	(A2) 人	(B2) 人	(C2) 人
うち外国人宿泊者数 <small>日本国内に住所を有しない宿泊者を記入して下さい。日本国内の住所の有無による回答が困難であれば日本国籍を有しない宿泊者を記入してください。</small>	延べ人数	(A3) 人	(B3) 人	(C3) 人
	実人数	(A4) 人	(B4) 人	(C4) 人
利用客室数 (または客室稼働率) <small>各日の宿泊で利用した客室数を月間で足し合わせた延べの客室数を記入してください。宿泊をしない利用は含みません。</small>	(A5) 室	(B5) 室	(C5) 室	
	または %	または %	または %	

なしの場合は「0」と必ず「」記入ください。

利用客室数の記入が難しい場合は、おおよその客室稼働率を%で記入してください。

**客室稼働率を%でお答えになった場合は右欄にチェックを入れてください**

問8. 問7の外国人延べ宿泊者数について、国籍（出身地）を、以下の国及び地域別に人数をご記入ください。該当者なしの場合は空白でも構いません。

年月	26年10月	26年11月	26年12月
外国人延べ宿泊者数	問7の(A3)の人数と一致 または 100%	問7の(B3)の人数と一致 または 100%	問7の(C3)の人数と一致 または 100%
韓国(1)	人 または %	人 または %	人 または %
中国(2)	人 または %	人 または %	人 または %
香港(3)	人 または %	人 または %	人 または %
台湾(4)	人 または %	人 または %	人 または %
アメリカ(5)	人 または %	人 または %	人 または %
カナダ(6)	人 または %	人 または %	人 または %
イギリス(7)	人 または %	人 または %	人 または %
ドイツ(8)	人 または %	人 または %	人 または %
フランス(9)	人 または %	人 または %	人 または %
ロシア(10)	人 または %	人 または %	人 または %
シンガポール(11)	人 または %	人 または %	人 または %
タイ(12)	人 または %	人 または %	人 または %
マレーシア(13)	人 または %	人 または %	人 または %
インド(14)	人 または %	人 または %	人 または %
オーストラリア(15)	人 または %	人 または %	人 または %
インドネシア(16)	人 または %	人 または %	人 または %
ベトナム(17)	人 または %	人 または %	人 または %
フィリピン(18)	人 または %	人 または %	人 または %
その他(19)	人 または %	人 または %	人 または %

国籍(出身地)別の人数の記入が難しい場合は、おおよその割合(例えば、韓国 30%、台湾 50%、アメリカ 10%、その他 10%)を記入してください。

**%でお答えになった場合は右欄にチェックを入れてください**

調査対象期間中にご回答内容に大きな変動が生じるような事情がある場合は、その旨ご記入ください。

[ 月 日 ~ 月 日の間、休業していた(営業再開日: 月 日)]

[ 廃業した(廃業日: 月 日)]

[10月の・11月の・12月の・期間中継続して] ( \_\_\_\_\_ )

からのお客様が大きく [増加・減少] した。

[キャンペーン・会議やイベントの開催・天候の変化・天災や事故・その他] による変動と考えられる。

具体的に記入ください。

問9. 問7の延べ宿泊者について、宿泊者の居住地別内訳（都道府県）の人数をご記入ください。  
また、同様の内容が分かるものを別紙として添付していただいても構いません。

年月	26年10月	26年11月	26年12月
延べ宿泊者数	問7の(A1)の人数と一致 または 100%	問7の(B1)の人数と一致 または 100%	問7の(C1)の人数と一致 または 100%
北海道 (1)	人 または %	人 または %	人 または %
青森県 (2)	人 または %	人 または %	人 または %
岩手県 (3)	人 または %	人 または %	人 または %
宮城県 (4)	人 または %	人 または %	人 または %
秋田県 (5)	人 または %	人 または %	人 または %
山形県 (6)	人 または %	人 または %	人 または %
福島県 (7)	人 または %	人 または %	人 または %
茨城県 (8)	人 または %	人 または %	人 または %
栃木県 (9)	人 または %	人 または %	人 または %
群馬県 (10)	人 または %	人 または %	人 または %
埼玉県 (11)	人 または %	人 または %	人 または %
千葉県 (12)	人 または %	人 または %	人 または %
東京都 (13)	人 または %	人 または %	人 または %
神奈川県 (14)	人 または %	人 または %	人 または %
新潟県 (15)	人 または %	人 または %	人 または %
富山県 (16)	人 または %	人 または %	人 または %
石川県 (17)	人 または %	人 または %	人 または %
福井県 (18)	人 または %	人 または %	人 または %
山梨県 (19)	人 または %	人 または %	人 または %
長野県 (20)	人 または %	人 または %	人 または %
岐阜県 (21)	人 または %	人 または %	人 または %
静岡県 (22)	人 または %	人 または %	人 または %
愛知県 (23)	人 または %	人 または %	人 または %
三重県 (24)	人 または %	人 または %	人 または %

都道府県別の人数の記入が難しい場合は、おおよその割合(例えば、東京 50%、大阪 20%、...)を記入してください。

調査項目は次ページに続きます。

問9. の調査項目の続き。

年月	26年10月	26年11月	26年12月
滋賀県 (25)	人 または %	人 または %	人 または %
京都府 (26)	人 または %	人 または %	人 または %
大阪府 (27)	人 または %	人 または %	人 または %
兵庫県 (28)	人 または %	人 または %	人 または %
奈良県 (29)	人 または %	人 または %	人 または %
和歌山県 (30)	人 または %	人 または %	人 または %
鳥取県 (31)	人 または %	人 または %	人 または %
島根県 (32)	人 または %	人 または %	人 または %
岡山県 (33)	人 または %	人 または %	人 または %
広島県 (34)	人 または %	人 または %	人 または %
山口県 (35)	人 または %	人 または %	人 または %
徳島県 (36)	人 または %	人 または %	人 または %
香川県 (37)	人 または %	人 または %	人 または %
愛媛県 (38)	人 または %	人 または %	人 または %
高知県 (39)	人 または %	人 または %	人 または %
福岡県 (40)	人 または %	人 または %	人 または %
佐賀県 (41)	人 または %	人 または %	人 または %
長崎県 (42)	人 または %	人 または %	人 または %
熊本県 (43)	人 または %	人 または %	人 または %
大分県 (44)	人 または %	人 または %	人 または %
宮崎県 (45)	人 または %	人 または %	人 または %
鹿児島県 (46)	人 または %	人 または %	人 または %
沖縄県 (47)	人 または %	人 または %	人 または %
国外(※) (48)	人 または %	人 または %	人 または %

都道府県別の人数の記入が難しい場合は、おおよその割合(例えば、東京50%、大阪20%、...)を記入してください。

**%でお答えになった場合は右欄にチェックを入れてください**

※延べ宿泊者数の国外の人数は、問7の外国人延べ宿泊者数(A3)、(B3)、(C3)に一致します。

調査項目は以上です。ご協力ありがとうございました。



宿泊旅行統計調査報告（平成26年10～12月）

---

発行 平成27年3月

編集 国土交通省観光庁観光戦略課調査室  
〒100-8918 東京都千代田区霞が関2丁目1番3号  
電話 代表 03 (5253) 8111 内線 27214、27215、27217  
直通 03 (5253) 8325  
URL <http://www.mlit.go.jp/kankocho/>

---