

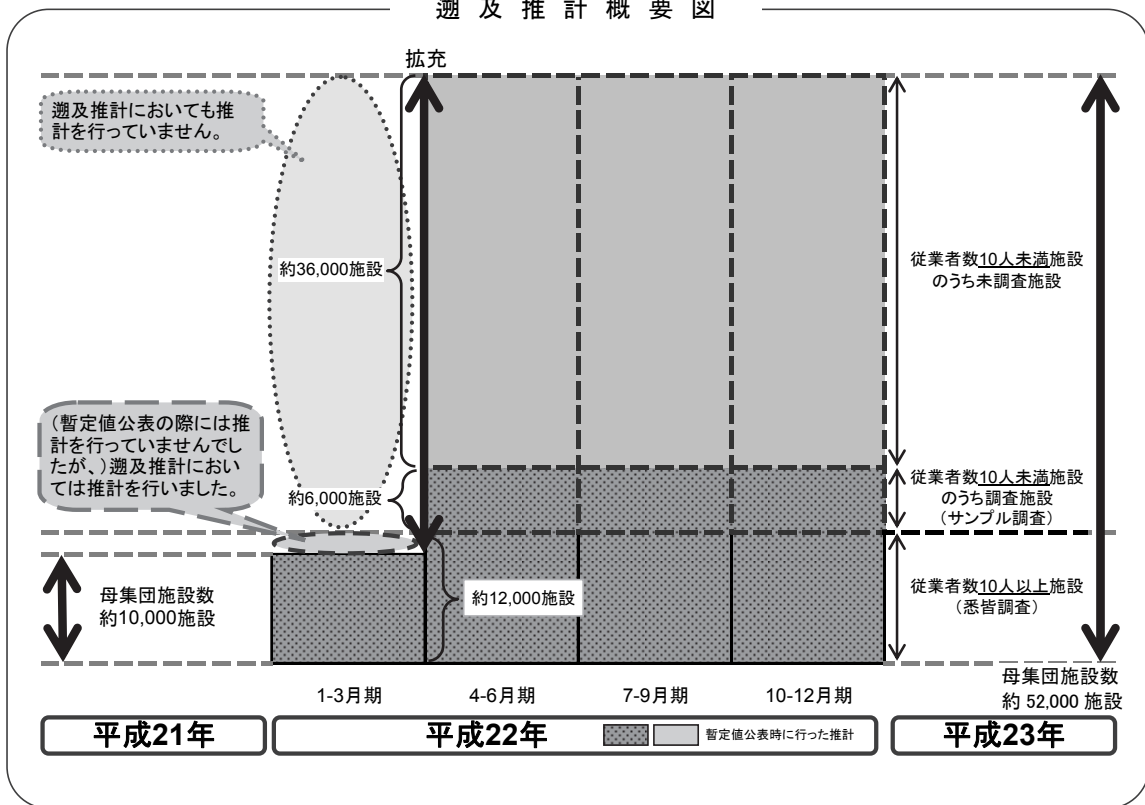
宿泊旅行統計調査報告

(平成26年1～3月)

平成26年6月

国土交通省 観光庁

遡及推計概要図



平成22年第2四半期の調査より、従業員数9人以下を含む全宿泊施設に調査対象を拡充しております。データご活用の際、経年比較する場合等にはご注意ください。

本統計表は、平成26年1月1日現在の施設を母集団として推計を行っています。

目次

| | |
|------------|-----|
| 調査の概要..... | (1) |
| 用語の解説..... | (3) |
| 結果の概要..... | (5) |

統計表

| | |
|---|----|
| 統計表を利用する上での注意..... | 1 |
| 第1表 施設所在地（47区分及び運輸局等）、従業者数（3区分）、宿泊目的割合（2区分）別施設数並びに施設所在地（47区分及び運輸局等）、宿泊施設タイプ（5区分）別施設数..... | 2 |
| 第2表 月（3区分）、施設所在地（47区分及び運輸局等）、従業者数（3区分）、宿泊目的割合（2区分）別延べ宿泊者数並びに月（3区分）、施設所在地（47区分及び運輸局等）、宿泊目的割合（2区分）別外国人延べ宿泊者数..... | 3 |
| 第3表 月（3区分）、施設所在地（47区分及び運輸局等）、従業者数（3区分）、宿泊目的割合（2区分）別実宿泊者数並びに月（3区分）、施設所在地（47区分及び運輸局等）、宿泊目的割合（2区分）別外国人実宿泊者数..... | 7 |
| 第4表 月（3区分）、施設所在地（47区分及び運輸局等）、宿泊施設タイプ（5区分）別延べ宿泊者数並びに月（3区分）、施設所在地（47区分及び運輸局等）、宿泊施設タイプ（5区分）別外国人延べ宿泊者数..... | 11 |
| 第5表 月（3区分）、施設所在地（47区分及び運輸局等）、宿泊施設タイプ（5区分）別実宿泊者数並びに月（3区分）、施設所在地（47区分及び運輸局等）、宿泊施設タイプ（5区分）別外国人実宿泊者数..... | 15 |
| 第6表 月（3区分）、施設所在地（47区分及び運輸局等）、従業者数（3区分）、宿泊目的割合（2区分）別定員稼働率並びに月（3区分）、施設所在地（47区分及び運輸局等）、宿泊施設タイプ（5区分）別定員稼働率..... | 19 |
| 第7表 月（3区分）、施設所在地（47区分及び運輸局等）、従業者数（3区分）、宿泊目的割合（2区分）別利用客室数並びに月（3区分）、施設所在地（47区分及び運輸局等）、宿泊施設タイプ（5区分）別利用客室数..... | 23 |
| 第8表 月（3区分）、施設所在地（47区分及び運輸局等）、従業者数（3区分）、宿泊目的割合（2区分）別客室稼働率並びに月（3区分）、施設所在地（47区分及び運輸局等）、宿泊施設タイプ（5区分）別客室稼働率..... | 27 |
| 第9表 月（3区分）、施設所在地（47区分及び運輸局等）、宿泊目的割合（2区分）、居住地（2区分）別延べ宿泊者数..... | 31 |
| 第10表 月（3区分）、施設所在地（47区分及び運輸局等）、宿泊施設タイプ（5区分）、居住地（2区分）別延べ宿泊者数..... | 35 |

〈国籍別集計〉

参考第 1 表 月（3 区分）、施設所在地（47 区分及び運輸局等）、国籍（出身地）（19 区分）別外国人延べ宿泊者数（従業者数 10 人以上の施設） 39

〈居住地別集計〉

参考第 2 表 月（3 区分）、施設所在地（47 区分及び運輸局等）、居住地（47 区分及び運輸局等）別延べ宿泊者数（従業者数 100 人以上の施設） 43

参考第 3 表 月（3 区分）、施設所在地（47 区分及び運輸局等）、居住地（47 区分及び運輸局等）別延べ宿泊者数＜観光目的の宿泊者が 50%以上の施設＞（従業者数 100 人以上の施設） 55

参考第 4 表 月（3 区分）、施設所在地（47 区分及び運輸局等）、居住地（47 区分及び運輸局等）別延べ宿泊者数＜観光目的の宿泊者が 50%未満の施設＞（従業者数 100 人以上の施設） 67

〈市区町村別集計〉

参考第 5 表 施設所在地(主な市区町村)、従業者数（3 区分）別母集団施設数及び回収施設数..... 79

参考第 6 表 施設所在地(主な市区町村)、従業者数（3 区分）、月（3 区分）別延べ宿泊者数 81

参考第 7 表 施設所在地(主な市区町村)、従業者数（3 区分）、月（3 区分）別実宿泊者数..... 85

参考第 8 表 施設所在地(主な市区町村)、従業者数（3 区分）、月（3 区分）別外国人延べ宿泊者数..... 89

参考第 9 表 施設所在地(主な市区町村)、従業者数（3 区分）、月（3 区分）別外国人実宿泊者数 93

参考第 10 表 施設所在地(主な市区町村)、従業者数（3 区分）、月（3 区分）別定員稼働率..... 97

参考第 11 表 施設所在地(主な市区町村)、従業者数（3 区分）、月（3 区分）別利用客室数..... 101

参考第 12 表 施設所在地(主な市区町村)、従業者数（3 区分）、月（3 区分）別客室稼働率..... 105

〈従業者数 10 人以上施設集計〉

参考第 13 表 施設所在地(47 区分及び運輸局等)、従業者数(3 区分)、宿泊目的割合(2 区分)別施設数並びに施設所在地（47 区分及び運輸局等）、宿泊施設タイプ（5 区分）別施設数..... 109

参考第 14 表 月（3 区分）、施設所在地(47 区分及び運輸局等)、従業者数(3 区分)、宿泊目的割合(2 区分)別延べ宿泊者数並びに月（3 区分）、施設所在地（47 区分及び運輸局等）、宿泊目的割合（2 区分）別外国人延べ宿泊者数 110

| | | |
|-----------|--|-----|
| 参考第 1 5 表 | 月 (3 区分)、施設所在地(47 区分及び運輸局等)、従業者数(3 区分)、 宿泊目的割合(2 区分)別実宿泊者数並びに月 (3 区分)、施設所在地 (47 区分及び運輸局等)、宿泊目的割合 (2 区分) 別外国人実宿泊者数..... | 114 |
| 参考第 1 6 表 | 月 (3 区分)、施設所在地(47 区分及び運輸局等)、宿泊施設タイプ (5 区分) 別延べ宿泊者数並びに月 (3 区分)、施設所在地(47 区分及び運 輸局等)、宿泊施設タイプ (5 区分) 別外国人延べ宿泊者数 | 118 |
| 参考第 1 7 表 | 月 (3 区分)、施設所在地(47 区分及び運輸局等)、宿泊施設タイプ (5 区分) 別実宿泊者数並びに月 (3 区分)、施設所在地(47 区分及び運輸 局等)、宿泊施設タイプ (5 区分) 別外国人実宿泊者数 | 122 |
| 参考第 1 8 表 | 月 (3 区分)、施設所在地(47 区分及び運輸局等)、従業者数(3 区分)、 宿泊目的割合(2 区分)別定員稼働率並びに月 (3 区分)、施設所在地 (47 区分及び運輸局等)、宿泊施設タイプ (5 区分) 別定員稼働率 | 126 |
| 参考第 1 9 表 | 月 (3 区分)、施設所在地(47 区分及び運輸局等)、従業者数(3 区分)、 宿泊目的割合(2 区分)別利用客室数並びに月 (3 区分)、施設所在地 (47 区分及び運輸局等)、宿泊施設タイプ (5 区分) 別利用客室数 | 130 |
| 参考第 2 0 表 | 月 (3 区分)、施設所在地(47 区分及び運輸局等)、従業者数(3 区分)、 宿泊目的割合(2 区分)別客室稼働率並びに月 (3 区分)、施設所在地 (47 区分及び運輸局等)、宿泊施設タイプ (5 区分) 別客室稼働率 | 134 |
| 参考第 2 1 表 | 月 (3 区分)、施設所在地(47 区分及び運輸局等)、宿泊目的割合(2 区 分)、居住地 (2 区分) 別延べ宿泊者数 | 138 |
| 参考第 2 2 表 | 月 (3 区分)、施設所在地(47 区分及び運輸局等)、宿泊施設タイプ(5 区分)、居住地 (2 区分) 別延べ宿泊者数..... | 142 |
| 参考 1 | 調査票の回収状況..... | s-1 |
| 参考 2 | 主要項目別標準誤差率..... | s-2 |
| 参考 3 | 宿泊旅行統計調査 (平成 2 6 年 1 ~ 3 月) 調査票..... | s-3 |

調 査 の 概 要

1 調査の目的

宿泊旅行統計調査は、我が国の宿泊旅行の実態を全国規模で把握することを目的とする。

2 調査の対象

調査対象は、日本国内において宿泊業を営むホテル、旅館、簡易宿所、会社・団体の宿泊所などの全宿泊施設であり、事業所母集団データベース（総務省）をもとに観光庁で補正を加えた母集団名簿により調査を行った。

3 調査の期間

平成26年1月から3月の3ヶ月間。

4 調査の時期

平成26年3月31日現在で調査した。

5 抽出方法

都道府県、従業者数規模別層化抽出により、従業者数10人以上の宿泊施設については全施設、従業者数5人以上10人未満の宿泊施設については3分の1の施設、5人未満の施設については9分の1の施設を抽出して調査を行った。

6 調査事項

調査に使用した調査票は、従業者数規模別に第1号様式～第3号様式とし、第1号様式は従業者数10人未満の宿泊施設、第2号様式は従業者数10人以上100人未満の宿泊施設、第3号様式は従業者数100人以上の宿泊施設に対する調査票とした。

第1号様式

- 1 宿泊施設の名称
- 2 宿泊施設所在地
- 3 宿泊施設タイプ
- 4 客室数及び収容人数
- 5 従業者数
- 6 宿泊目的
- 7 延べ宿泊者数と実宿泊者数
及び外国人延べ宿泊者数と実宿泊者数
- 8 利用客室数
- 9 居住地別（県内外別）延べ宿泊者数

第2号様式

- 1 宿泊施設の名称
- 2 宿泊施設所在地
- 3 宿泊施設タイプ
- 4 客室数及び収容人数
- 5 従業者数
- 6 宿泊目的
- 7 延べ宿泊者数と実宿泊者数
及び外国人延べ宿泊者数と実宿泊者数
- 8 利用客室数
- 9 居住地別（県内外別）延べ宿泊者数
- 10 国籍別外国人延べ宿泊者数

第3号様式

- 1 宿泊施設の名称
- 2 宿泊施設所在地
- 3 宿泊施設タイプ
- 4 客室数及び収容人数
- 5 従業者数
- 6 宿泊目的
- 7 延べ宿泊者数と実宿泊者数
及び外国人延べ宿泊者数と実宿泊者数
- 8 利用客室数
- 9 居住地別（都道府県別）延べ宿泊者数
- 10 国籍別外国人延べ宿泊者数

7 調査の方法

調査は、観光庁から調査対象施設へ調査票を配布し、報告者（調査対象施設）が、自ら調査票に記入し返送する方法で実施した。

また、調査の実施、審査・集計等については民間に委託して実施した。

8 結果の推定方法

調査票の回収状況は、参考1に示したとおりであり、未回収分については調査結果に施設所在地（47区分）×従業者数（5区分）の層ごとに母集団施設数に対する回収施設数の逆数（母集団施設数／回収施設数）を乗じて合算した。なお、標本の総和が1,000人泊（人）以上になる結果表セルにおいて50%以上のシェアを占める標本については別途層を設け、乗率 $N_h/n_h = 1$ とした。

以上より、総計の推定値は次の式で表される。

$$G = \sum_h \frac{N_h}{n_h} \sum_i x_{hi}$$

G ：総計（延べ宿泊者数等）の推定値

x_{hi} ：第 h 層の第 i 番目の施設の調査結果（延べ宿泊者数等）

n_h ：第 h 層の標本（回収）施設数

N_h ：第 h 層の母集団施設数

なお、「居住地別集計」及び「市区町村別集計」については、未回収分を推定せず実数値とした。

9 推定値の精度

調査の結果は、調査票が回収された標本から得られた推定値であるので標本誤差を含んでおり、全母集団施設から調査票が回収された場合に得られるはずの値とは必ずしも一致

しない。この報告に掲載されている推定値の標準誤差率は、参考2に示したとおりである。

標準誤差率とは、全母集団施設から調査票が回収された場合に得られるはずの値（以下「真の値」という。）の存在範囲を示す目安となるものである。すなわち、推定値を中心として、その前後に標準誤差の2倍の幅を取れば、その区間内に真の値があることが約95%の確率で期待される。なお、参考2の「主要項目別標準誤差率」は、以下の式で計算した。

$$e = \sqrt{V}/G$$

$$V = \sum_h N_h (N_h - n_h) s_h^2 / n_h$$

e ： G の標準誤差率

V ： G の分散の推定値

s_h ：第 h 層の標本の標準偏差

N_h ：第 h 層の母集団施設数

n_h ：第 h 層の標本（回収）施設数

10 結果の公表

調査の結果は、「宿泊旅行統計調査結果報告（平成26年1～3月）」として公表する。

なお、上記報告書及び統計表は、観光庁ホームページにおいても掲載する。

URL：<http://www.mlit.go.jp/kankocho/>

用語の解説

宿泊施設

旅館業法に基づく営業許可を得ているホテル、旅館、簡易宿所、会社・団体の宿泊所などの施設をいう。

従業者数

従業者とは、当該宿泊施設で働いているすべての人をいう（実人員数）。派遣労働者、在籍出向など出向元に籍がありながら当該施設に来て働いている人、下請として他の会社など別経営の事業所から来て働いている人を含む。なお、宿泊施設以外の施設（遊園地、ゴルフ場、スキー場、プール等）を併設している場合で、会計上も宿泊施設営業と他の事業を分けている場合は、宿泊施設営業に従事している人のみとした。

宿泊目的割合

宿泊者の宿泊目的割合とは、「観光・レクリエーション」及び「出張・業務」の宿泊目的の2区分の割合をいう。

延べ宿泊者数

延べ宿泊者数とは、各月における宿泊者（寝具を使用して施設を利用するもの。子供や乳幼児を含む。）の延べ人数をいう。

実宿泊者数

実宿泊者数とは、各月における宿泊手続をした人数をいい、子供や乳幼児も1人とした。

外国人延べ宿泊者数

外国人延べ宿泊者数とは、各月における外国人（日本国内に住所を有しないもの）の宿泊者の延べ人数をいう。ただし、日本国内の住所の有無による回答が困難な施設は、日本国籍を有しないものを外国人宿泊者として回答しても差し支えないこととした。

外国人実宿泊者数

外国人実宿泊者数とは、各月における外国人の宿泊手続をした人数をいう。

利用客室数

利用客室数とは、各月における宿泊者が利用した客室数をいう。

施設所在地

施設所在地とは、宿泊施設が所在する都道府県又は市区町村をいう。

居住地

調査票第1号様式及び第2号様式においては、「県内」（宿泊者の住所が当該宿泊施設と同じ都道府県内にある）か「県外」（都道府県外にある）かの2区分をいう。なお、外国人は、「県外」に含めた。

調査票第3号様式においては、宿泊者の住所の都道府県をいう。なお、外国人は、「国外」としている。

国籍（出身地）

国籍（出身地）とは、宿泊者が提示した旅券の国又は地域をいい、日本国籍を有する国外居住者は「その他」に含めた。

定員稼働率

定員稼働率とは、延べ宿泊者を総収容人数で除して算出したものをいい、総収容人数とは、収容人数に各月の日数を乗じて算出したものをいう。なお、収容人数は営業上宿泊させることを想定している平成26年1月1日現在での収容人数であり、旅館業営業許可申請書に記載するものとは必ずしも一致しない。

客室稼働率

客室稼働率とは、利用客室数を総客室数で除して算出したものをいい、総客室数とは、客室数に各月の日数を乗じて算出したものをいう。なお、客室数は営業上宿泊させることを想定している平成26年1月1日現在での客室数であり、旅館業営業許可申請書に記載するものとは必ずしも一致しない。

結 果 の 概 要

1 宿泊施設数

平成26年1月1日現在において、宿泊業を営むホテル、旅館、簡易宿所、会社・団体の宿泊所などの施設は50,802施設であった(表1)。今回の調査では、このうち18,831施設に調査を実施し、11,495施設(61.0%)から回答があった。

表1 従業者数別、宿泊目的別割合別施設数(平成26年1月～3月)

(単位:施設)

| | 総数 1) | 観光目的 50%以上 | 観光目的 50%未満 |
|------------|----------|----------------|----------------|
| 総数 2) | 50,802 | 31,660 (62.3%) | 16,350 (32.2%) |
| 従業者数10～29人 | 7,206 | 3,860 (53.6%) | 3,320 (46.1%) |
| 従業者数30～99人 | 3,784 | 2,460 (65.0%) | 1,320 (34.9%) |
| 従業者数100人以上 | 1,034 | 680 (65.8%) | 350 (33.8%) |

- 1) 宿泊目的割合不詳を含む
2) 従業者数10人未満を含む

()内は総数に占めるシェア

2 延べ宿泊者数と実宿泊者数

平成26年1月から3月の延べ宿泊者数は全体で10,666万人泊(表2)、うち県内からの日本人延べ宿泊者数2,581万人泊(シェア24.2%)、県外からの日本人延べ宿泊者数6,856万人泊(シェア64.3%)、外国人延べ宿泊者数920万人泊(同8.6%)、不詳309万人泊(同2.9%)であった。

また、実宿泊者数は全体で7,942万人、うち外国人実宿泊者数は593万人であった(表2)。

一人当たり平均宿泊数は全体で1.34泊、外国人で1.55泊であった。一人当たり平均宿泊数を宿泊施設タイプ別に見ると、全体ではシティホテルで1.39泊、会社・団体の宿泊所で1.38泊、ビジネスホテルで1.37泊、リゾートホテルで1.32泊、旅館で1.25泊と続く。うち外国人ではシティホテルの1.67泊が最も長い(表3)。

表2 月別延べ宿泊者数と実宿泊者数(平成26年1月～3月)

(単位:万人泊、万人)

| | 1月 | 2月 | 3月 | 合計 |
|-------------|------------|------------|------------|------------|
| 延べ宿泊者数(万人泊) | 3,334 | 3,262 | 4,070 | 10,666 |
| うち外国人宿泊者数 | 286 (8.6%) | 308 (9.4%) | 326 (8.0%) | 920 (8.6%) |
| 実宿泊者数(万人) | 2,476 | 2,422 | 3,044 | 7,942 |
| うち外国人宿泊者数 | 182 (7.3%) | 201 (8.3%) | 210 (6.9%) | 593 (7.5%) |

()内はシェア

表3 宿泊施設タイプ別延べ宿泊者数と一人当たり平均宿泊数(平成26年1月～3月)

| | | 延べ 宿泊者数 (万人泊) | 一人当たり 平均宿泊数 (泊) |
|--------------------------------------|-----------|---------------------|-----------------------|
| 総数 1) | | 10,666 | 1.34 |
| うち外国人 1) | | 920 | 1.55 |
| 宿 泊 施 設 タ イ プ 別 | 旅館 | 2,337 | 1.25 |
| | うち外国人 | 95 | 1.33 |
| | リゾートホテル | 1,583 | 1.32 |
| | うち外国人 | 130 | 1.43 |
| | ビジネスホテル | 4,455 | 1.37 |
| | うち外国人 | 288 | 1.52 |
| | シティホテル | 1,662 | 1.39 |
| | うち外国人 | 375 | 1.67 |
| | 会社・団体の宿泊所 | 170 | 1.38 |
| | うち外国人 | 2 | 1.58 |

- 1) 宿泊施設タイプ不詳及び簡易宿所含む

(1) 都道府県別延べ宿泊者数

都道府県別延べ宿泊者数を見ると、1位の東京都が1,252万人泊（シェア11.7%）、2位の北海道が738万人泊（同6.9%）、3位の大阪府が623万人泊（同5.8%）で、上位3都道府県で全体の2割を超えた（図1-1）。

特に、県外からの日本人延べ宿泊者数の構成比（不詳分も按分して算出）のウェイトが高いのは、香川県が81%、徳島県81%、奈良県80%、鳥取県80%、高知県79%であった（図1-2）。

(2) 外国人延べ宿泊者数

都道府県別外国人延べ宿泊者数を見ると、1位の東京都が265万人泊（外国人延べ宿泊者数全体に占めるシェア28.8%）、2位の大阪府が119万人泊（同12.9%）、3位の北海道が109万人泊（同11.8%）で、上位3都道府県で全体の5割超を占めた（図2）。

なお、従業者数10人以上の施設について、国・地域別に見ると、1位は台湾174万人泊（外国人延べ宿泊者数全体に占めるシェア20.5%）、2位は中国141万人泊（同16.6%）、3位は韓国108万人泊（同12.7%）、4位は香港71万人泊（同8.4%）、5位はアメリカ65万人泊（同7.7%）で、全体の6割超を占めた（表9）。

外国人延べ宿泊者数が最も多い東京都では、1位は中国37万人泊（東京都における外国人延べ宿泊者数全体に占めるシェア14.9%）、2位は台湾34万人泊（同14.0%）、3位はアメリカ29万人泊（同11.7%）、4位は韓国21万人泊（同8.5%）、5位は香港17万人泊（同6.9%）であった。

3 宿泊施設の定員稼働率

平成26年1月から3月の全宿泊施設の定員稼働率（延べ宿泊者数／総収容人数）は、全国平均で34.7%であった（表4）。

また、施設タイプ別では、旅館は神奈川県（29.8%）、リゾートホテルは千葉県（66.9%）、ビジネスホテルは大阪府（78.1%）、シティホテルは大阪府（75.0%）、会社・団体の宿泊所は東京都（55.4%）がそれぞれ第1位であり、シティホテル、ビジネスホテルの定員稼働率が高い傾向が見られた（図4）。

なお、施設規模別に見ると、従業者数10人から29人の宿泊施設が41.9%、従業者数30人から99人の宿泊施設が44.6%、従業者数100人以上の宿泊施設が51.7%であった（表4）。

表4 宿泊施設の従業者数別、月別定員稼働率(平成26年1月～3月)

| | 1月 | 2月 | 3月 | 合計 |
|------------|-------|-------|-------|-------|
| 総数 1) | 31.5% | 34.1% | 38.5% | 34.7% |
| 従業者数10～29人 | 37.8% | 41.7% | 46.3% | 41.9% |
| 従業者数30～99人 | 40.5% | 43.5% | 49.6% | 44.6% |
| 従業者数100人以上 | 46.9% | 50.6% | 57.4% | 51.7% |

1) 従業者数10人未満を含む

4 宿泊施設の客室稼働率

平成26年1月から3月の全宿泊施設の客室稼働率（利用客室数／総客室数）は、全国平均で54.0%であった（表5）。

また、施設タイプ別では、旅館は神奈川県（43.7%）、リゾートホテルは大阪府（82.6%）、ビジネスホテルは東京都（84.0%）、シティホテルは大阪府（82.7%）、会社・団体の宿泊所は東京都（62.6%）がそれぞれ第1位であり、ビジネスホテル、シティホテル、リゾートホテルの客室稼働率が高い傾向が見られた（図5）。

なお、施設規模別に見ると、従業者数10人から29人の宿泊施設が62.3%、従業者数30人から99人の宿泊施設が64.6%、従業者数100人以上の宿泊施設が69.0%であった（表5）。

表5 宿泊施設の従業者数別、月別客室稼働率(平成26年1月～3月)

| | 1月 | 2月 | 3月 | 合計 |
|------------|-------|-------|-------|-------|
| 総数 1) | 48.8% | 55.0% | 58.4% | 54.0% |
| 従業者数10～29人 | 56.1% | 63.7% | 67.3% | 62.3% |
| 従業者数30～99人 | 58.2% | 65.6% | 70.0% | 64.6% |
| 従業者数100人以上 | 62.5% | 70.4% | 74.3% | 69.0% |

1) 従業者数10人未満を含む

5 一人当たりの平均宿泊数

平成26年1月から3月の一人当たりの平均宿泊数を都道府県別に見ると、1位の沖縄県が1.67泊、2位の青森県が1.51泊、3位の東京都が1.45泊であった（図6-1）。

外国人一人当たりの平均宿泊数を都道府県別に見ると、1位の青森県が2.61泊、2位の埼玉県が2.03泊、3位の長野県が1.98泊であった（図6-2）。

表6 総括表

| 年度・月別 | | 延べ宿泊者数(万人泊) | | | | | | | | | | 定員稼働率 | | | |
|-------|----------------|------------------|-------|---------------|-----------|--------------|-----------|-----------|-------|-------------|-------------|------------------|-------|---------------|-------|
| | | 従業者数 10人未満を含む | | 従業者数 10人以上 | | うち外国人宿泊者数 | | | | | | 従業者数 10人未満を含む | | 従業者数 10人以上 | |
| | | | | | | 従業者数10人未満を含む | | 従業者数10人以上 | | | | | | | |
| | | 前年比 | 前年比 | 前年比 | シェア 1) | 前年比 | シェア 1) | 前年比 | 前年比 | 前年比 (差分) | 前年比 (差分) | | | | |
| 年別 | 平成19年 | - | - | 30,938 | - | - | - | - | 2,265 | - | 7.3% | - | - | 45.4% | - |
| | 平成20年 | - | - | 30,970 | 0.1% | - | - | - | 2,225 | -1.8% | 7.2% | - | - | 45.2% | -0.2% |
| | 平成21年 | - | - | 30,130 | -2.7% | - | - | - | 1,830 | -17.8% | 6.1% | - | - | 43.6% | -1.6% |
| | 平成22年 | - | - | 34,882 | 15.8% | - | - | - | 2,602 | 42.2% | 7.5% | - | - | 45.2% | 1.6% |
| | 平成23年 | 41,723 | - | 33,934 | -2.7% | 1,842 | - | 4.4% | 1,702 | -34.6% | 5.0% | 34.3% | - | 43.0% | -2.2% |
| | 平成24年 | 43,950 | 5.3% | 35,995 | 6.1% | 2,631 | 42.9% | 6.0% | 2,382 | 40.0% | 6.6% | 36.4% | 2.1% | 45.8% | 2.8% |
| | 平成25年 平成26年 | 46,589 | 6.0% | 38,221 | 6.2% | 3,350 | 27.3% | 7.2% | 3,124 | 31.1% | 8.2% | 36.3% | -0.1% | 47.6% | 1.8% |
| 四半期別 | 平成26年 第1四半期 | 10,666 | 2.5% | 8,899 | 4.3% | 920 | 37.4% | 8.6% | 848 | 38.4% | 9.5% | 34.7% | 1.7% | 45.5% | 2.3% |
| | 平成26年 第2四半期 | | | | | | | | | | | | | | |
| | 平成26年 第3四半期 | | | | | | | | | | | | | | |
| | 平成26年 第4四半期 | | | | | | | | | | | | | | |
| 月別 | 平成26年 1月 | 3,334 | 5.0% | 2,777 | 7.0% | 286 | 50.8% | 8.6% | 261 | 52.5% | 9.4% | 31.5% | 2.2% | 41.2% | 3.0% |
| | 平成26年 2月 | 3,262 | -1.3% | 2,722 | 1.2% | 308 | 35.2% | 9.4% | 286 | 37.5% | 10.5% | 34.1% | 0.4% | 44.8% | 1.0% |
| | 平成26年 3月 | 4,070 | 3.6% | 3,399 | 4.9% | 326 | 29.2% | 8.0% | 302 | 28.9% | 8.9% | 38.5% | 2.3% | 50.5% | 2.8% |
| | 平成26年 4月 | | | | | | | | | | | | | | |
| | 平成26年 5月 | | | | | | | | | | | | | | |
| | 平成26年 6月 | | | | | | | | | | | | | | |
| | 平成26年 7月 | | | | | | | | | | | | | | |
| | 平成26年 8月 | | | | | | | | | | | | | | |
| | 平成26年 9月 | | | | | | | | | | | | | | |
| | 平成26年 10月 | | | | | | | | | | | | | | |
| | 平成26年 11月 | | | | | | | | | | | | | | |
| | 平成26年 12月 | | | | | | | | | | | | | | |

1)延べ宿泊者数に占める外国人宿泊者数の比率

2)平成22年第2四半期の調査より、調査対象を従業者数9人以下を含む全宿泊施設に拡充した。

表7 従業者数別、宿泊目的割合別、及び宿泊施設タイプ別
 宿泊者数、定員稼働率及び客室稼働率(平成26年1月～3月)

(単位:万人泊)

| | 延べ宿泊者数 | 定員稼働率 | 客室稼働率 | |
|--------------------------|-----------|-------|-------|-------|
| 総数 1) 2) 3) | 10,666 | 34.7% | 54.0% | |
| 従業者数10～29人 1) | 3,046 | 41.9% | 62.3% | |
| 観光目的50%以上 | 890 | 26.0% | 44.1% | |
| 観光目的50%未満 | 2,153 | 56.3% | 68.8% | |
| 従業者数30～99人 1) | 3,124 | 44.6% | 64.6% | |
| 観光目的50%以上 | 1,598 | 35.4% | 54.1% | |
| 観光目的50%未満 | 1,522 | 61.3% | 72.4% | |
| 従業者数100人以上 1) | 2,728 | 51.7% | 69.0% | |
| 観光目的50%以上 | 1,956 | 48.3% | 66.1% | |
| 観光目的50%未満 | 761 | 62.7% | 74.2% | |
| タ 宿 イ 泊 ブ 施 別 設 | 旅館 | 2,337 | 21.2% | 32.2% |
| | リゾートホテル | 1,583 | 37.8% | 50.0% |
| | ビジネスホテル | 4,455 | 59.6% | 69.7% |
| | シティホテル | 1,662 | 61.0% | 73.2% |
| | 会社・団体の宿泊所 | 170 | 14.1% | 23.5% |

1) 宿泊目的割合不詳含む

2) 宿泊施設タイプ不詳及び簡易宿所含む

表8 運輸局別四半期別延べ宿泊者数(平成26年)

(単位:万人泊)

| 運輸局等 | 第1四半期(1～3月) | | 第2四半期(4～6月) | | 第3四半期(7～9月) | | 第4四半期(10～12月) | | 年計 | |
|---------|-------------|-------|-------------|-------|-------------|-------|---------------|-------|--------|-------|
| | 延べ宿泊者数 | | 延べ宿泊者数 | | 延べ宿泊者数 | | 延べ宿泊者数 | | 延べ宿泊者数 | |
| | 前年同期比 | うち外国人 | 前年同期比 | うち外国人 | 前年同期比 | うち外国人 | 前年同期比 | うち外国人 | 前年同期比 | うち外国人 |
| 総 数 | 10,666 | 2.5% | 920 | | | | | | | |
| 北海道運輸局 | 738 | 13.2% | 109 | | | | | | | |
| 東北運輸局 | 876 | -3.0% | 8 | | | | | | | |
| 関東運輸局 | 2,881 | 2.8% | 374 | | | | | | | |
| 北陸信越運輸局 | 892 | -3.9% | 31 | | | | | | | |
| 中部運輸局 | 1,284 | 3.5% | 54 | | | | | | | |
| 近畿運輸局 | 1,583 | 7.5% | 205 | | | | | | | |
| 中国運輸局 | 523 | 5.4% | 12 | | | | | | | |
| 四国運輸局 | 268 | -2.9% | 5 | | | | | | | |
| 九州運輸局 | 1,142 | 3.2% | 74 | | | | | | | |
| 沖縄総合事務局 | 479 | -9.8% | 48 | | | | | | | |

表9 国籍別、四半期別外国人延べ宿泊者数(平成26年)

(単位:万人泊)

| 国籍(出身地) | 第1四半期(1～3月) | | 第2四半期(4～6月) | | 第3四半期(7～9月) | | 第4四半期(10～12月) | | 年計 | |
|---------|-------------|--------|-------------|-----|-------------|-----|---------------|-----|--------|-----|
| | 延べ宿泊者数 | | 延べ宿泊者数 | | 延べ宿泊者数 | | 延べ宿泊者数 | | 延べ宿泊者数 | |
| | 前年同期比 | シェア | 前年同期比 | シェア | 前年同期比 | シェア | 前年同期比 | シェア | 前年同期比 | シェア |
| 総 数 1) | 848 | 38.4% | 100.0% | | | | | | | |
| 韓国 | 108 | 3.5% | 12.7% | | | | | | | |
| 中国 | 141 | 119.8% | 16.6% | | | | | | | |
| 香港 | 71 | 47.8% | 8.4% | | | | | | | |
| 台湾 | 174 | 56.1% | 20.5% | | | | | | | |
| アメリカ | 65 | 8.9% | 7.7% | | | | | | | |
| カナダ | 8 | 17.6% | 0.9% | | | | | | | |
| 英国 | 13 | 8.1% | 1.5% | | | | | | | |
| ドイツ | 10 | 10.4% | 1.2% | | | | | | | |
| フランス | 10 | 15.5% | 1.2% | | | | | | | |
| ロシア | 5 | 19.2% | 0.6% | | | | | | | |
| シンガポール | 19 | 28.5% | 2.2% | | | | | | | |
| タイ | 40 | 52.0% | 4.7% | | | | | | | |
| マレーシア | 14 | 58.3% | 1.6% | | | | | | | |
| インド | 5 | 12.0% | 0.5% | | | | | | | |
| オーストラリア | 34 | 29.4% | 4.0% | | | | | | | |
| インドネシア | 8 | 11.3% | 0.9% | | | | | | | |
| ベトナム | 4 | - | 0.4% | | | | | | | |
| フィリピン | 5 | - | 0.6% | | | | | | | |
| その他 | 82 | 2.3% | 9.7% | | | | | | | |

1) 国籍不詳含む

※ 従業者数10人以上の施設に対する調査から作成

表10 運輸局別、国籍別外国人延べ宿泊者数構成比(平成26年1月～3月)

(単位：人泊)

| 運輸局 | 北海道運輸局 | 東北運輸局 | 関東運輸局 | 北陸信越運輸局 | 中部運輸局 | 近畿運輸局 | 中国運輸局 | 四国運輸局 | 九州運輸局 | 沖縄総合事務局 |
|-----|---------------------------|--------------------------|----------------------------|----------------------------|--------------------------|---------------------------|--------------------------|------------------------|--------------------------|--------------------------|
| 1位 | 台湾 322,770 32.9% | 台湾 22,630 33.0% | 中国 620,130 18.6% | 台湾 55,940 28.0% | 中国 147,220 30.5% | 台湾 437,530 23.8% | 韓国 18,900 19.0% | 台湾 13,020 32.2% | 韓国 301,490 46.1% | 韓国 135,880 31.1% |
| 2位 | 中国 162,040 16.5% | 韓国 8,580 12.5% | 台湾 498,970 15.0% | オーストラリア 34,830 17.5% | 台湾 98,030 20.3% | 中国 337,930 18.4% | アメリカ 13,750 13.8% | 韓国 9,460 23.4% | 台湾 154,750 23.7% | 台湾 129,930 29.7% |
| 3位 | 香港 138,910 14.2% | 中国 5,940 8.7% | アメリカ 389,000 11.7% | 中国 19,920 10.0% | タイ 42,940 8.9% | 韓国 230,210 12.5% | 台湾 9,220 9.3% | 中国 3,980 9.9% | 中国 50,570 7.7% | 香港 66,010 15.1% |
| 4位 | 韓国 87,590 8.9% | アメリカ 5,930 8.6% | 韓国 250,820 7.5% | 香港 17,630 8.8% | アメリカ 36,070 7.5% | 香港 199,950 10.9% | 中国 8,790 8.8% | 香港 3,950 9.8% | 香港 39,210 6.0% | 中国 49,860 11.4% |
| 5位 | タイ 81,360 8.3% | オーストラリア 4,780 7.0% | 欧州 211,320 6.3% | アメリカ 8,650 4.3% | 韓国 29,310 6.1% | アメリカ 116,950 6.4% | オーストラリア 8,110 8.2% | アメリカ 3,000 7.4% | アメリカ 24,460 3.7% | アメリカ 33,600 7.7% |
| 6位 | オーストラリア 58,300 5.9% | 香港 3,510 5.1% | 香港 210,410 6.3% | 韓国 8,280 4.2% | 香港 26,310 5.5% | 欧州 74,960 4.1% | 欧州 7,530 7.6% | 欧州 1,320 3.3% | タイ 14,910 2.3% | タイ 3,530 0.8% |
| 7位 | シンガポール 29,800 3.0% | タイ 3,490 5.1% | タイ 195,720 5.9% | タイ 6,570 3.3% | 欧州 11,630 2.4% | オーストラリア 73,430 4.0% | タイ 3,530 3.5% | オーストラリア 720 1.8% | シンガポール 8,280 1.3% | シンガポール 3,270 0.7% |
| 8位 | アメリカ 19,810 2.0% | 欧州 2,260 3.3% | オーストラリア 147,040 4.4% | 欧州 4,890 2.5% | マレーシア 10,230 2.1% | タイ 46,370 2.5% | 香港 3,180 3.2% | カナダ 270 0.7% | 欧州 7,260 1.1% | 欧州 2,110 0.5% |
| 9位 | マレーシア 19,530 2.0% | インドネシア 630 0.9% | シンガポール 101,830 3.1% | ロシア 3,860 1.9% | フィリピン 6,890 1.4% | マレーシア 37,310 2.0% | カナダ 1,650 1.7% | シンガポール 250 0.6% | オーストラリア 3,710 0.6% | カナダ 1,780 0.4% |
| 10位 | ロシア 7,250 0.7% | ロシア 580 0.8% | マレーシア 62,190 1.9% | シンガポール 3,060 1.5% | ベトナム 6,490 1.3% | シンガポール 32,100 1.7% | インド 1,280 1.3% | マレーシア 160 0.4% | カナダ 2,610 0.4% | オーストラリア 1,250 0.3% |
| 11位 | 欧州 6,870 0.7% | シンガポール 500 0.7% | インドネシア 46,370 1.4% | マレーシア 1,870 0.9% | シンガポール 6,130 1.3% | インドネシア 18,750 1.0% | フィリピン 1,180 1.2% | タイ 150 0.4% | マレーシア 2,280 0.3% | マレーシア 1,020 0.2% |
| 12位 | インドネシア 3,720 0.4% | マレーシア 460 0.7% | カナダ 46,070 1.4% | インドネシア 1,730 0.9% | インドネシア 5,610 1.2% | カナダ 15,760 0.9% | シンガポール 1,140 1.1% | インド 130 0.3% | フィリピン 2,140 0.3% | ロシア 450 0.1% |
| 13位 | カナダ 3,120 0.3% | カナダ 370 0.5% | ロシア 29,020 0.9% | カナダ 1,150 0.6% | オーストラリア 4,960 1.0% | フィリピン 15,340 0.8% | マレーシア 750 0.8% | インドネシア 120 0.3% | インド 2,060 0.3% | インドネシア 200 0.0% |
| 14位 | フィリピン 1,020 0.1% | ベトナム 350 0.5% | インド 28,750 0.9% | フィリピン 1,010 0.5% | インド 4,620 1.0% | ベトナム 9,110 0.5% | ロシア 600 0.6% | フィリピン 100 0.2% | ベトナム 1,700 0.3% | フィリピン 130 0.0% |
| 15位 | インド 610 0.1% | インド 220 0.3% | フィリピン 23,320 0.7% | ベトナム 740 0.4% | カナダ 3,400 0.7% | インド 6,780 0.4% | インドネシア 490 0.5% | ロシア 60 0.1% | インドネシア 850 0.1% | インド 90 0.0% |
| 16位 | ベトナム 350 0.0% | フィリピン 90 0.1% | ベトナム 17,450 0.5% | インド 480 0.2% | ロシア 1,590 0.3% | ロシア 5,740 0.3% | ベトナム 420 0.4% | ベトナム 60 0.1% | ロシア 530 0.1% | ベトナム 30 0.0% |
| その他 | 36,830 3.8% | 8,310 12.1% | 455,930 13.7% | 28,820 14.5% | 41,020 8.5% | 183,070 9.9% | 18,940 19.0% | 3,650 9.0% | 36,800 5.6% | 8,100 1.9% |

※ 従業者数10人以上の施設に対する調査から作成

表11 国籍別、都道府県別外国人延べ宿泊者数(上位5都道府県)(平成26年1月～3月)

(単位：人泊)

| 順位 | 1位 | 2位 | 3位 | 4位 | 5位 | その他 |
|---------|---------|---------|---------|---------|---------|---------|
| 韓国 | 209,220 | 184,080 | 135,880 | 100,710 | 87,590 | 363,030 |
| 中国 | 365,380 | 238,110 | 162,040 | 118,390 | 91,280 | 431,160 |
| 香港 | 169,640 | 139,470 | 138,910 | 66,010 | 24,580 | 170,440 |
| 台湾 | 341,890 | 322,770 | 255,980 | 129,930 | 122,440 | 569,770 |
| アメリカ | 285,390 | 56,190 | 48,540 | 46,120 | 44,400 | 170,580 |
| カナダ | 33,650 | 8,500 | 7,740 | 6,530 | 3,120 | 16,630 |
| 英国 | 63,940 | 16,650 | 8,210 | 7,880 | 7,830 | 21,190 |
| ドイツ | 43,820 | 11,080 | 10,140 | 9,300 | 8,280 | 21,190 |
| フランス | 52,640 | 14,020 | 10,090 | 5,460 | 2,740 | 15,670 |
| ロシア | 23,250 | 7,250 | 3,340 | 3,070 | 2,860 | 9,890 |
| シンガポール | 79,190 | 29,800 | 19,700 | 16,010 | 9,750 | 31,900 |
| タイ | 119,980 | 81,360 | 34,700 | 32,010 | 30,960 | 99,560 |
| マレーシア | 42,230 | 26,700 | 19,530 | 9,460 | 8,570 | 29,320 |
| インド | 17,730 | 6,020 | 3,180 | 2,980 | 2,890 | 12,220 |
| オーストラリア | 122,330 | 58,300 | 44,950 | 32,480 | 25,490 | 53,570 |
| インドネシア | 31,970 | 13,940 | 8,430 | 3,720 | 3,710 | 16,690 |
| ベトナム | 8,150 | 7,850 | 5,410 | 5,090 | 2,380 | 7,830 |
| フィリピン | 15,710 | 11,300 | 5,400 | 4,850 | 2,920 | 11,030 |
| その他 | 317,910 | 88,040 | 84,970 | 79,870 | 38,600 | 212,060 |

※ 従業者数10人以上の施設に対する調査から作成

図1-1 都道府県別延べ宿泊者数(平成26年1月~3月)

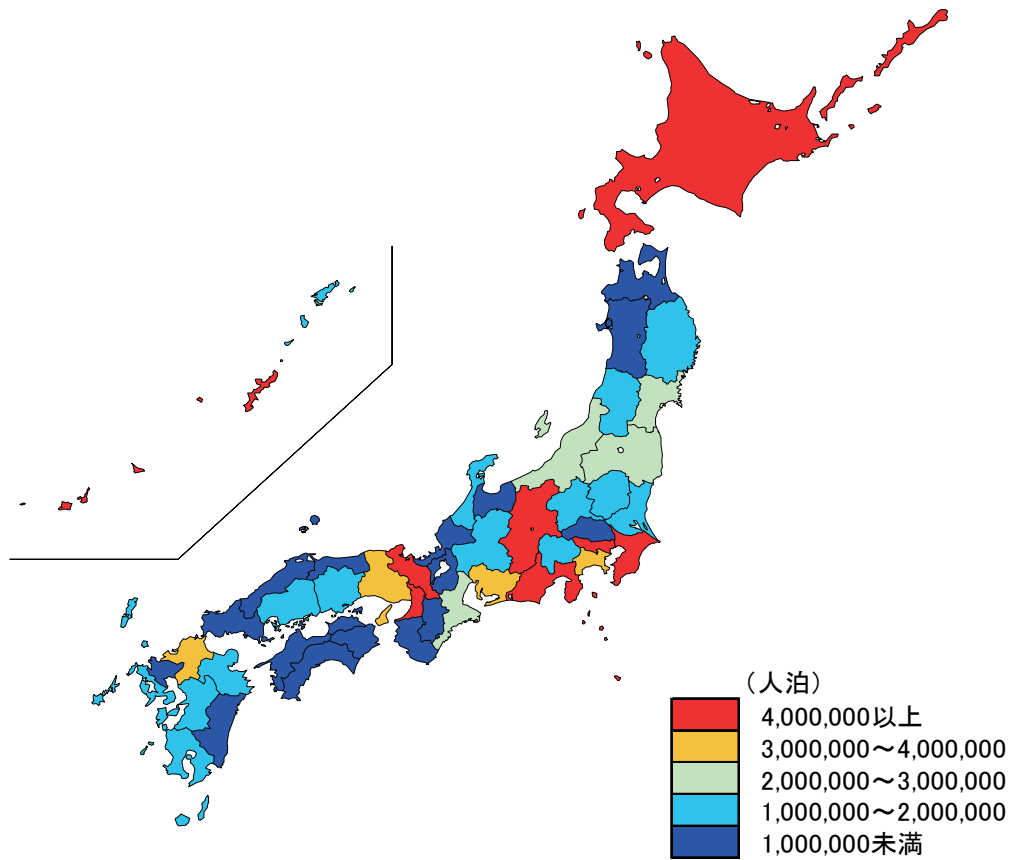
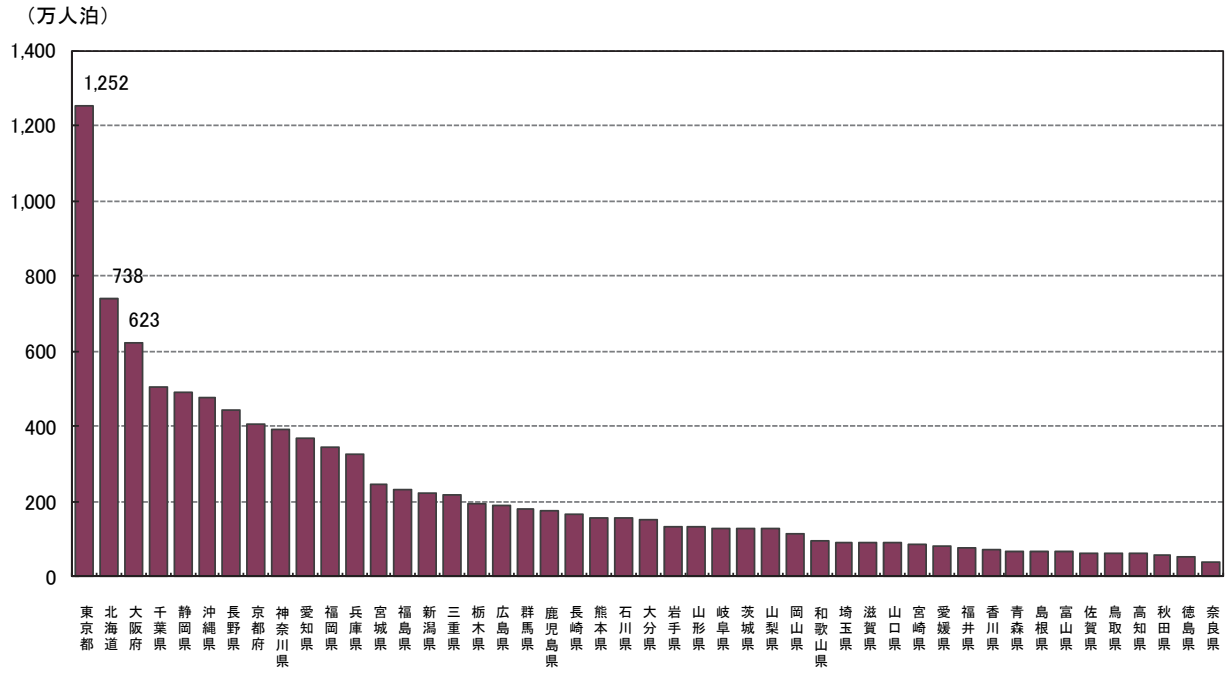
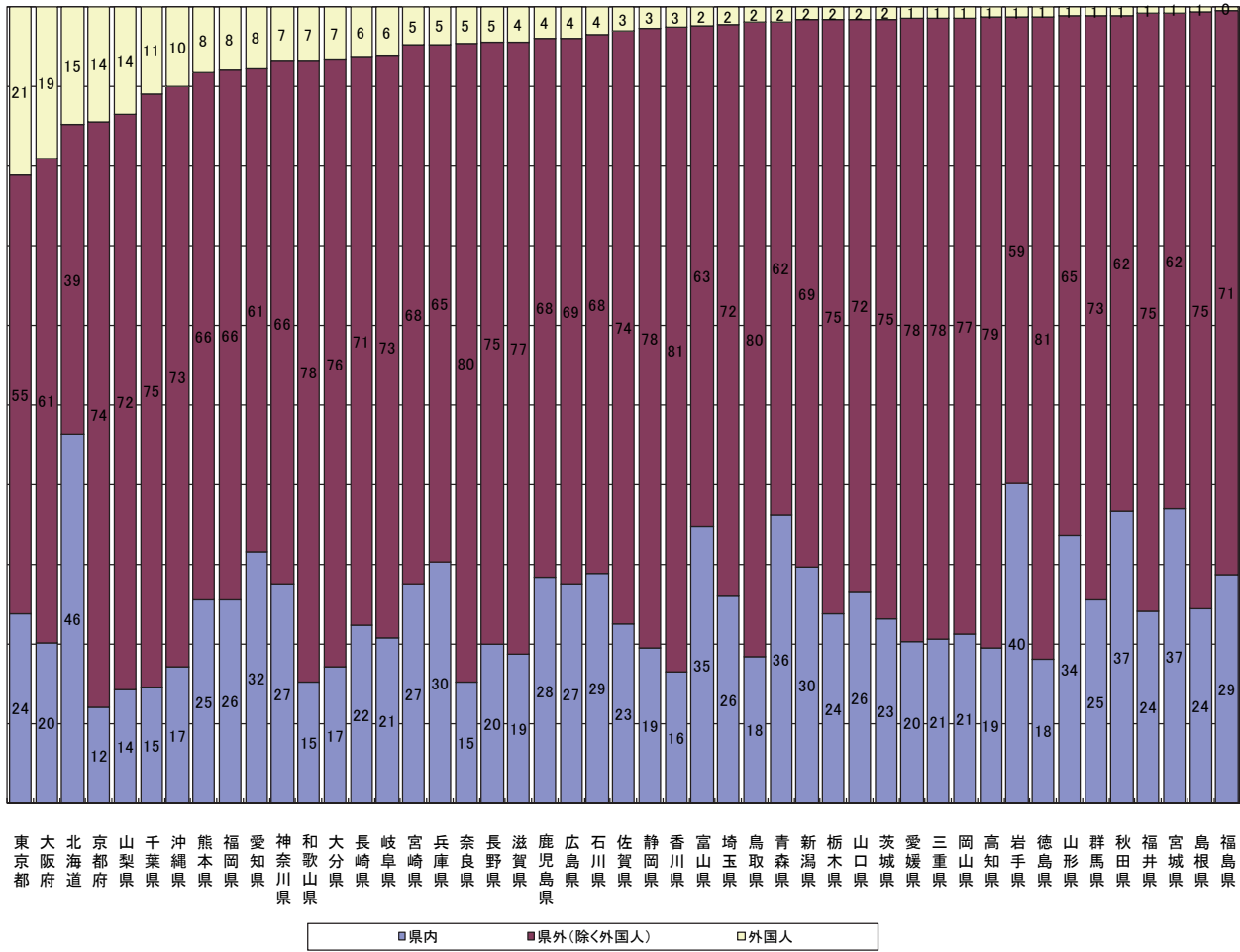


図1-2 県内・県外(除く外国人)・外国人延べ宿泊者数構成比(平成26年1月~3月)



(注)構成比の算出にあたって、日本人延べ宿泊者数のうち、県内・県外別の不詳分は、県内・県外(除く外国人)別の比率で按分し、各々に割り振った。

図2 都道府県別外国人延べ宿泊者数(平成26年1月～3月)

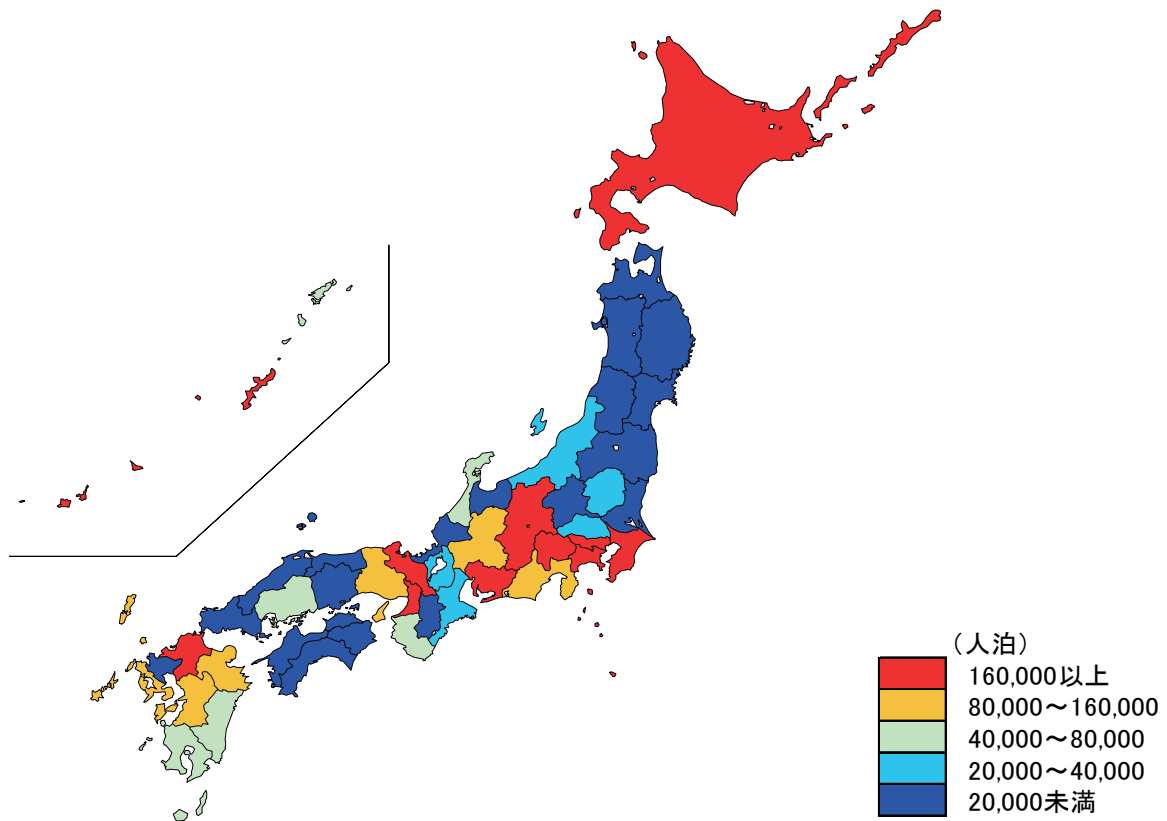
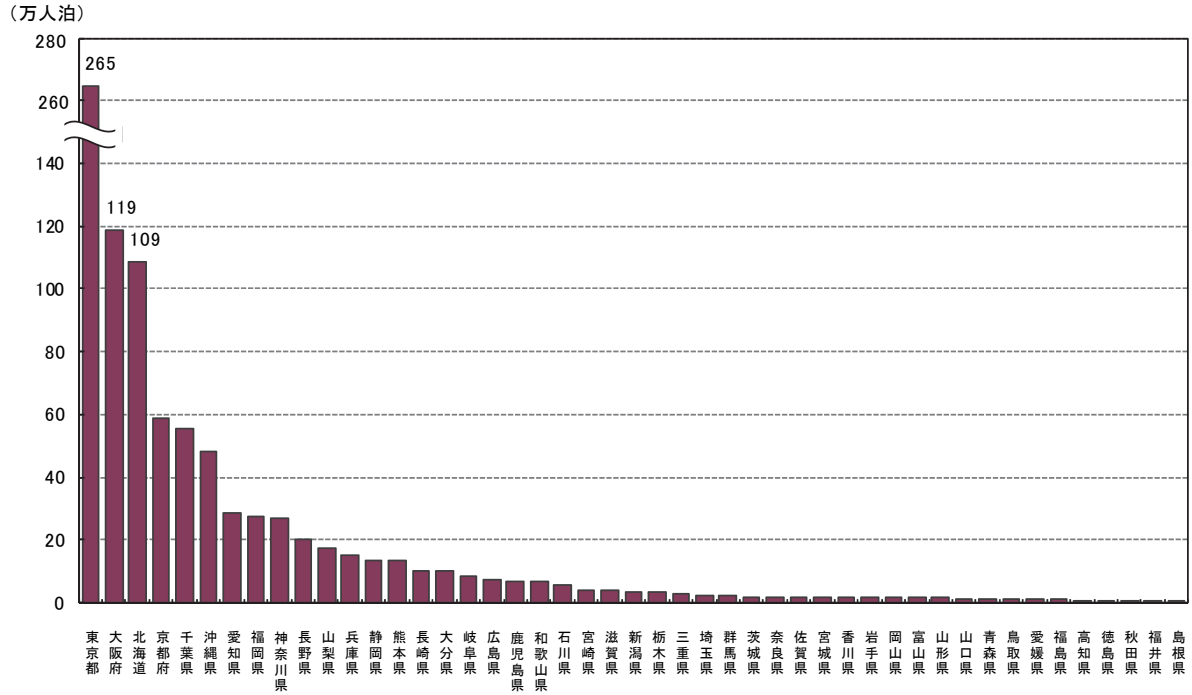


図3 都道府県別、国籍(出身地)別外国人延べ宿泊者数構成比(平成26年1月～3月)

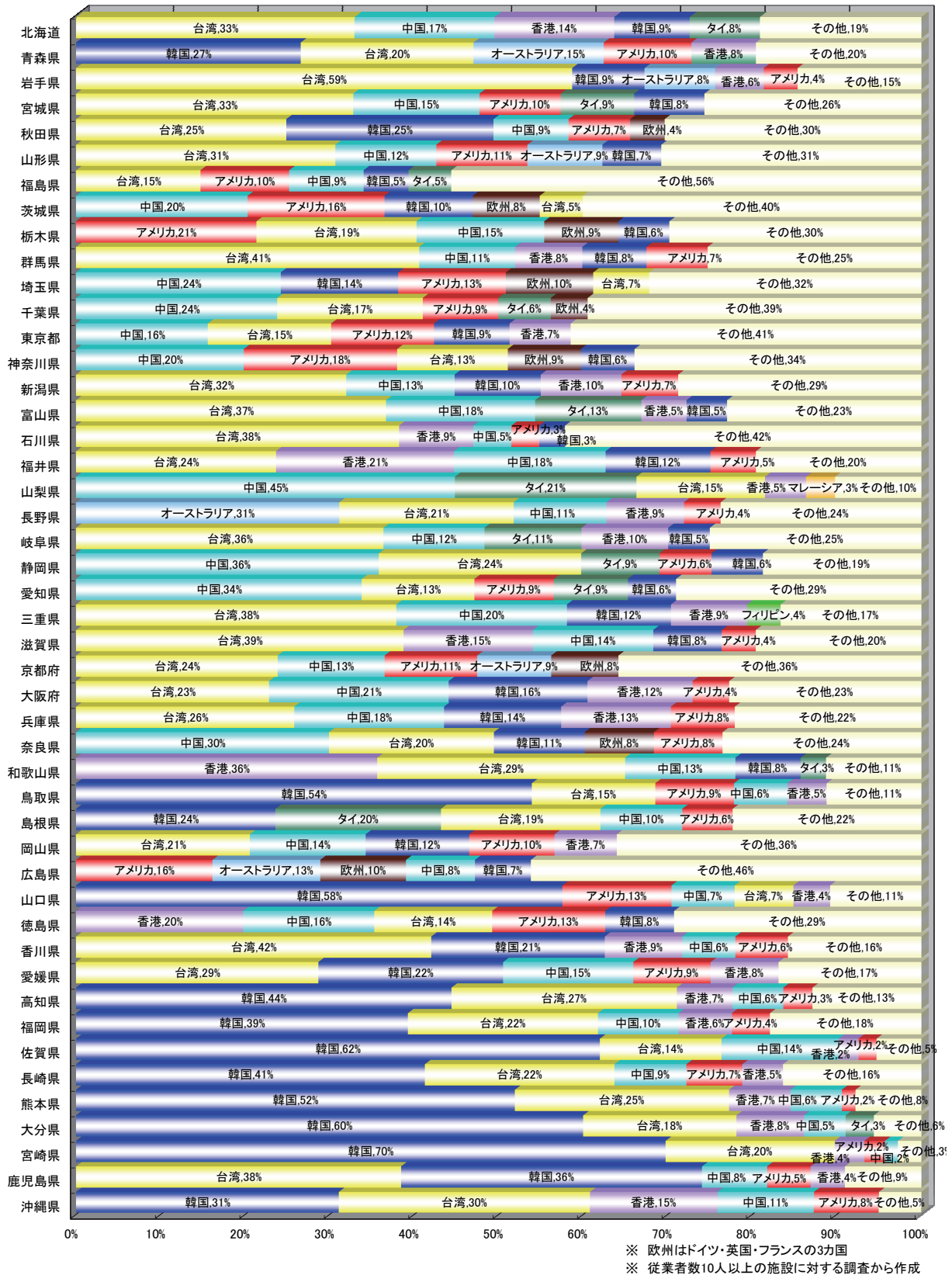


図4 都道府県別定員稼働率(平成26年1月~3月)

(左、単位:%、右:宿泊施設タイプ別の都道府県順位)

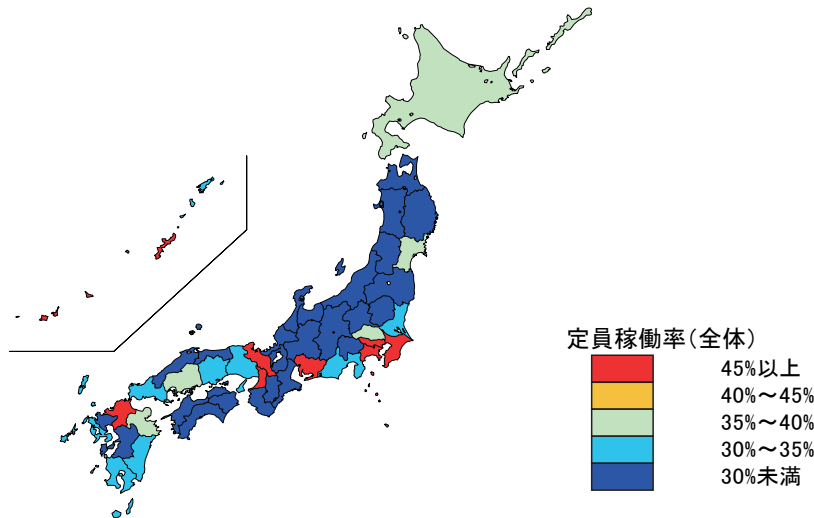
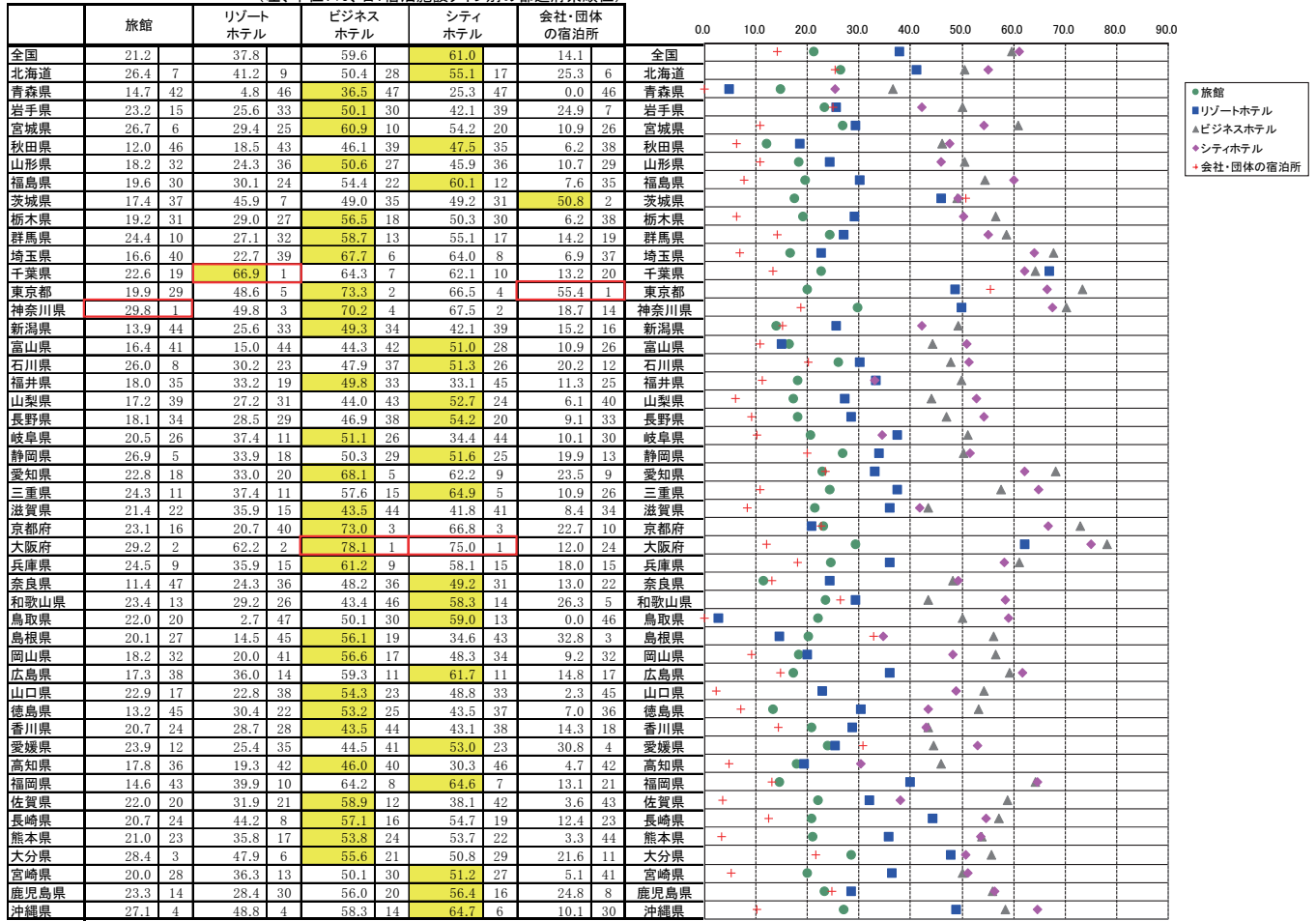


図5 都道府県別客室稼働率(平成26年1月~3月)

(左、単位:%、右:宿泊施設タイプ別の都道府県順位)

| | 旅館 | リゾートホテル | ビジネスホテル | シティホテル | 会社・団体の宿泊所 | | | | | | |
|------|------|---------|---------|--------|-----------|----|------|----|------|----|------|
| 全国 | 32.2 | 50.0 | 69.7 | 73.2 | 23.5 | 全国 | | | | | |
| 北海道 | 42.2 | 3 | 48.7 | 14 | 61.1 | 32 | 65.9 | 24 | 37.2 | 7 | 北海道 |
| 青森県 | 26.4 | 38 | 9.1 | 46 | 45.3 | 47 | 40.6 | 47 | 0.0 | 46 | 青森県 |
| 岩手県 | 40.1 | 5 | 37.6 | 32 | 62.7 | 27 | 55.6 | 40 | 58.8 | 3 | 岩手県 |
| 宮城県 | 38.9 | 6 | 47.6 | 16 | 71.8 | 11 | 67.0 | 18 | 23.9 | 20 | 宮城県 |
| 秋田県 | 21.8 | 45 | 27.1 | 43 | 54.6 | 45 | 55.6 | 40 | 22.4 | 21 | 秋田県 |
| 山形県 | 30.1 | 29 | 36.0 | 34 | 64.1 | 24 | 59.2 | 37 | 20.4 | 23 | 山形県 |
| 福島県 | 29.4 | 32 | 33.9 | 37 | 72.0 | 8 | 74.3 | 9 | 19.4 | 25 | 福島県 |
| 茨城県 | 25.7 | 39 | 65.3 | 4 | 62.4 | 28 | 65.2 | 28 | 59.7 | 2 | 茨城県 |
| 栃木県 | 28.5 | 33 | 37.8 | 31 | 71.9 | 9 | 57.2 | 39 | 13.8 | 33 | 栃木県 |
| 群馬県 | 35.2 | 15 | 34.5 | 36 | 63.8 | 25 | 66.3 | 22 | 17.9 | 28 | 群馬県 |
| 埼玉県 | 27.8 | 35 | 26.3 | 44 | 77.6 | 5 | 76.3 | 7 | 6.9 | 41 | 埼玉県 |
| 千葉県 | 31.7 | 26 | 78.2 | 2 | 74.8 | 7 | 78.9 | 3 | 25.3 | 18 | 千葉県 |
| 東京都 | 32.2 | 24 | 64.2 | 5 | 84.0 | 1 | 80.2 | 2 | 62.6 | 1 | 東京都 |
| 神奈川県 | 43.7 | 1 | 59.0 | 8 | 81.3 | 3 | 78.3 | 4 | 26.1 | 15 | 神奈川県 |
| 新潟県 | 20.6 | 46 | 33.9 | 37 | 60.7 | 34 | 52.1 | 42 | 21.6 | 22 | 新潟県 |
| 富山県 | 24.6 | 43 | 16.8 | 45 | 51.8 | 46 | 66.0 | 23 | 19.4 | 25 | 富山県 |
| 石川県 | 43.3 | 2 | 44.1 | 21 | 58.3 | 40 | 62.0 | 34 | 31.1 | 12 | 石川県 |
| 福井県 | 24.8 | 42 | 48.2 | 15 | 60.6 | 35 | 42.2 | 46 | 8.4 | 39 | 福井県 |
| 山梨県 | 27.2 | 37 | 43.2 | 22 | 60.9 | 33 | 62.5 | 32 | 9.8 | 38 | 山梨県 |
| 長野県 | 25.2 | 40 | 36.4 | 33 | 59.4 | 37 | 61.5 | 35 | 11.4 | 36 | 長野県 |
| 岐阜県 | 29.6 | 31 | 47.4 | 17 | 61.4 | 31 | 44.5 | 45 | 13.5 | 34 | 岐阜県 |
| 静岡県 | 38.5 | 8 | 50.0 | 12 | 58.2 | 41 | 67.7 | 17 | 26.1 | 15 | 静岡県 |
| 愛知県 | 32.2 | 24 | 39.4 | 27 | 70.4 | 13 | 77.0 | 6 | 46.2 | 6 | 愛知県 |
| 三重県 | 30.4 | 28 | 46.9 | 19 | 62.2 | 29 | 69.8 | 14 | 18.3 | 27 | 三重県 |
| 滋賀県 | 31.0 | 27 | 51.6 | 10 | 59.0 | 38 | 65.6 | 27 | 17.5 | 29 | 滋賀県 |
| 京都府 | 36.9 | 11 | 42.8 | 24 | 82.0 | 2 | 77.8 | 5 | 33.5 | 9 | 京都府 |
| 大阪府 | 34.1 | 19 | 82.6 | 1 | 79.7 | 4 | 82.7 | 1 | 17.3 | 30 | 大阪府 |
| 兵庫県 | 38.1 | 9 | 47.3 | 18 | 70.2 | 14 | 71.1 | 12 | 26.1 | 15 | 兵庫県 |
| 奈良県 | 19.4 | 47 | 31.5 | 40 | 56.5 | 43 | 67.8 | 16 | 36.0 | 8 | 奈良県 |
| 和歌山県 | 35.3 | 14 | 42.1 | 25 | 55.5 | 44 | 70.7 | 13 | 31.2 | 11 | 和歌山県 |
| 鳥取県 | 34.1 | 19 | 3.6 | 47 | 66.8 | 19 | 69.0 | 15 | 0.0 | 46 | 鳥取県 |
| 島根県 | 33.2 | 23 | 29.6 | 41 | 67.8 | 17 | 49.9 | 43 | 52.7 | 4 | 島根県 |
| 岡山県 | 27.4 | 36 | 27.9 | 42 | 70.7 | 12 | 59.7 | 36 | 7.5 | 40 | 岡山県 |
| 広島県 | 29.9 | 30 | 45.5 | 20 | 69.9 | 15 | 74.3 | 9 | 24.6 | 19 | 広島県 |
| 山口県 | 36.3 | 12 | 38.0 | 30 | 63.1 | 26 | 62.8 | 30 | 6.1 | 43 | 山口県 |
| 徳島県 | 24.4 | 44 | 42.9 | 23 | 66.0 | 20 | 57.3 | 38 | 14.7 | 31 | 徳島県 |
| 香川県 | 36.0 | 13 | 41.3 | 26 | 58.2 | 41 | 63.4 | 29 | 20.4 | 23 | 香川県 |
| 愛媛県 | 38.7 | 7 | 32.4 | 39 | 58.5 | 39 | 67.0 | 18 | 47.7 | 5 | 愛媛県 |
| 高知県 | 28.4 | 34 | 35.1 | 35 | 61.7 | 30 | 62.5 | 32 | 6.2 | 42 | 高知県 |
| 福岡県 | 25.2 | 40 | 50.2 | 11 | 71.9 | 9 | 76.0 | 8 | 27.7 | 14 | 福岡県 |
| 佐賀県 | 37.6 | 10 | 56.5 | 9 | 67.2 | 18 | 47.1 | 44 | 4.6 | 45 | 佐賀県 |
| 長崎県 | 35.0 | 16 | 60.1 | 6 | 68.8 | 16 | 65.9 | 24 | 14.4 | 32 | 長崎県 |
| 熊本県 | 33.5 | 21 | 49.6 | 13 | 65.5 | 21 | 62.8 | 30 | 13.0 | 35 | 熊本県 |
| 大分県 | 41.1 | 4 | 59.3 | 7 | 64.9 | 23 | 66.5 | 21 | 29.3 | 13 | 大分県 |
| 宮崎県 | 34.9 | 17 | 39.0 | 29 | 59.7 | 36 | 67.0 | 18 | 5.0 | 44 | 宮崎県 |
| 鹿児島県 | 34.6 | 18 | 39.4 | 27 | 65.3 | 22 | 65.8 | 26 | 33.2 | 10 | 鹿児島県 |
| 沖縄県 | 33.3 | 22 | 70.2 | 3 | 76.1 | 6 | 73.2 | 11 | 10.7 | 37 | 沖縄県 |

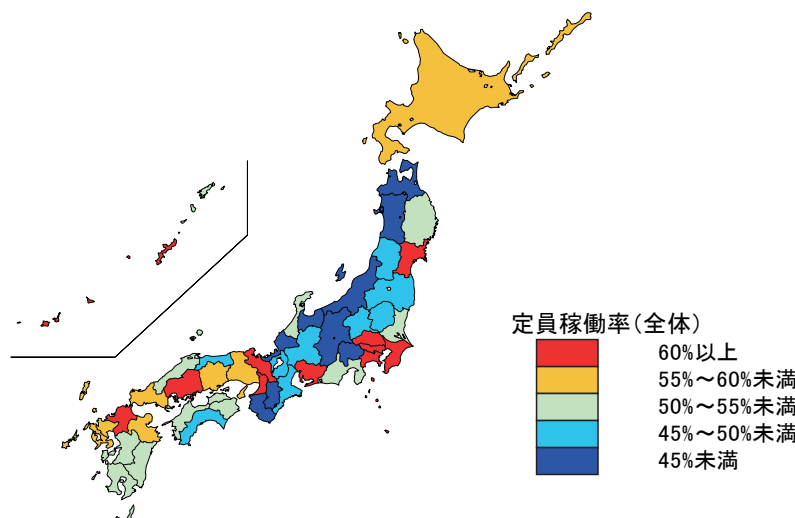
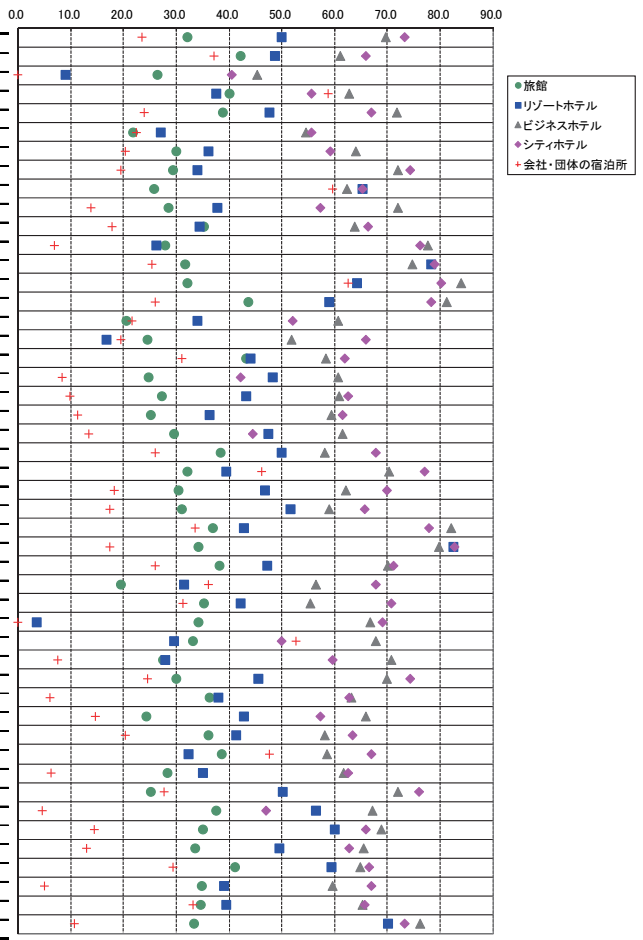


図6-1 都道府県別一人当たり平均宿泊数(平成26年1月~3月)

(泊)

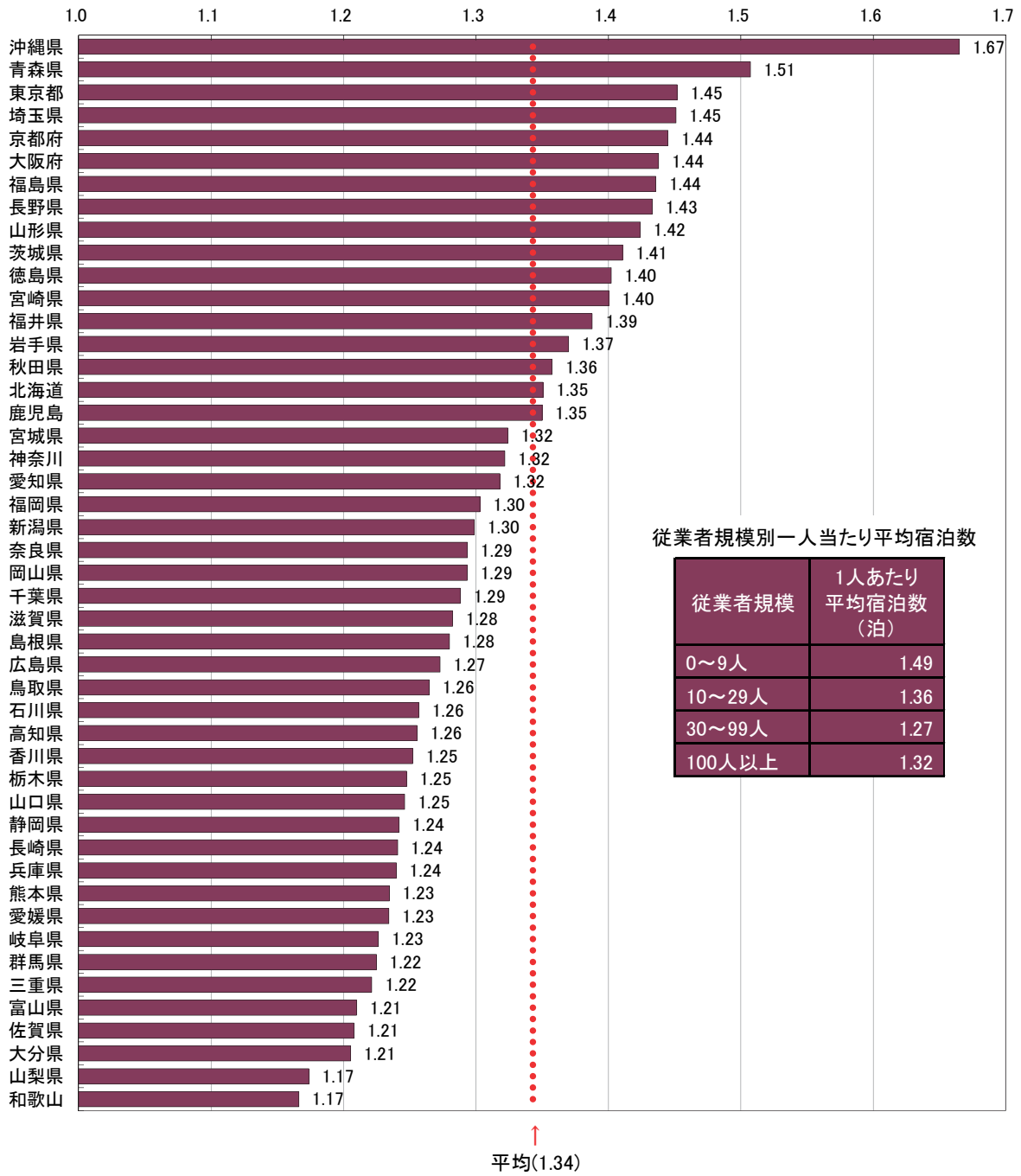
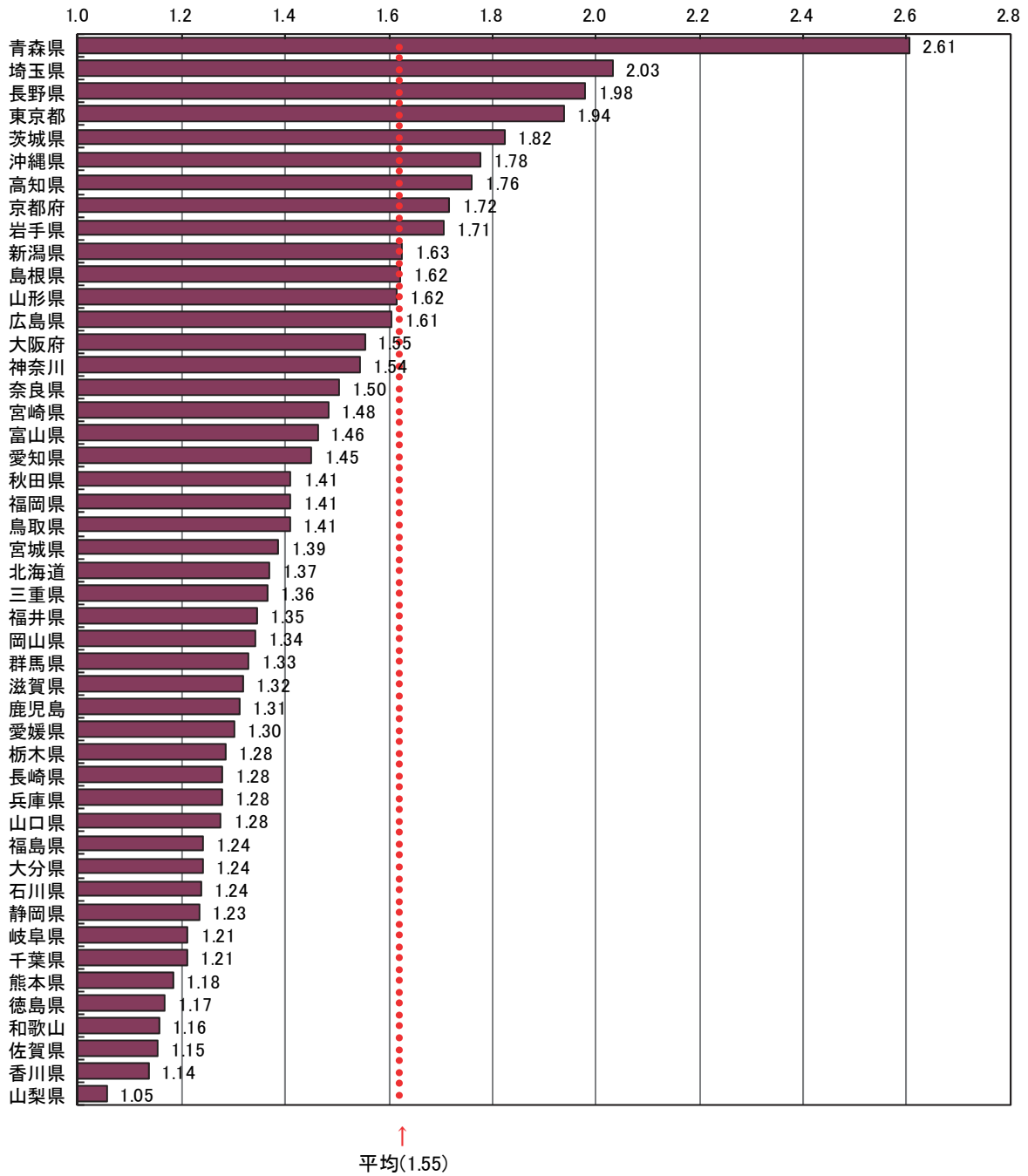


図6-2 都道府県別外国人一人当たり平均宿泊数(平成26年1月~3月)

(泊)



統計表

統計表を利用する上での注意

- ここに掲げた統計表の結果数値のうち、客室数、収容人数及び従業者数は平成26年1月1日現在、延べ宿泊者数、実宿泊者数及び利用客室数は平成26年1月から3月の3ヶ月間の実績、宿泊目的割合は平成26年1月末日からさかのぼる1年間に利用した宿泊者の割合である。
- ここに掲げた統計表の結果数値は推定値であるため(3~6に掲げる結果数値を除く)、延べ宿泊者数、実宿泊者数、利用客室数及び宿泊目的割合別施設数は一の位を四捨五入して十の位までを、定員稼働率及び客室稼働率は0.01%の位を四捨五入して0.1%の位までを有効数字として表章した。したがって、表中の個々の数字の合計は必ずしも総数と一致しない。なお、施設数、延べ宿泊者数、実宿泊者数、利用客室数、定員稼働率、客室稼働率の表章単位は、それぞれ「施設」、「人泊」、「人」、「室」、「%」、「%」である。
- なお、第1表及び参考第13表の一部に掲げた「施設所在地(47区分及び運輸局等)、従業者数(3区分)別施設数」は実数である。
- 参考第2表~参考第4表に掲げた「月(3区分)、施設所在地(47区分及び運輸局等)、居住地(47区分及び運輸局等)別延べ宿泊者数」は、調査により回答が得られた施設のうち、従業者数100人以上のものに係る実数であり、未回収分を推定したものではない。
- 参考第5表に掲げた「施設所在地(主な市区町村)、従業者数(3区分)別母集団施設数及び回収施設数」は、市区町村内回収施設数10施設以上の市区町村について表章した。
- 参考第6表~参考第12表に掲げた「施設所在地(主な市区町村)、従業者数(3区分)、月(3区分)別延べ宿泊者数、実宿泊者数、外国人延べ宿泊者数、外国人実宿泊者数、定員稼働率、利用客室数、客室稼働率」は、市区町村内回収施設数10施設以上の市区町村についての実数を表章したもので、未回収分を推定したものではない。
- 標準誤差率については、「参考2 主要項目別標準誤差率」を参照。なお、参考第1表については、標準誤差率が30%以上の推定値に*印を付している。利用の際には注意されたい。
- 統計表中に使用されている記号等は、次のとおりである。
「-」は調査又は集計したが、該当数字がないものを示す。
「0」は調査又は集計したが、該当数字が表章単位に満たないものを示す。

第1表 施設所在地(47区分及び運輸局等)、従業員数(3区分)、宿泊目的割合(2区分)別施設数並びに施設所在地(47区分及び運輸局等)、宿泊施設タイプ(5区分)別施設数

(施設)

| 施設所在地(47区分及び運輸局等) | 従業員数(3区分)、宿泊目的割合(2区分) | | | | | | | | | | 宿泊施設タイプ(5区分) | | | | | |
|-------------------|-----------------------|----------------|--------|----------------|--------|----------------|-------|---------|---------|--------|--------------|--------|-------|-------|-------|-------|
| | 10~29人 | | 30~99人 | | 100人以上 | | 旅館 | リゾートホテル | ビジネスホテル | シティホテル | 会社・団体の宿泊所 | | | | | |
| | 1) | 観光目的の宿泊者が50%以上 | 1) | 観光目的の宿泊者が50%以上 | 1) | 観光目的の宿泊者が50%未満 | | | | | | | | | | |
| 施設所在地 計 | 50,802 | 31,660 | 16,350 | 7,206 | 3,860 | 3,320 | 3,784 | 2,460 | 1,320 | 1,034 | 680 | 22,910 | 2,660 | 6,950 | 1,030 | 2,450 |
| 北海道 | 2,537 | 1,310 | 1,170 | 365 | 160 | 210 | 215 | 130 | 90 | 72 | 60 | 1,110 | 210 | 470 | 90 | 50 |
| 青森県 | 580 | 230 | 260 | 115 | 50 | 70 | 49 | 40 | 30 | 13 | 10 | 290 | 10 | 80 | 20 | 0 |
| 岩手県 | 688 | 340 | 340 | 113 | 50 | 60 | 69 | 40 | 30 | 12 | 10 | 390 | 50 | 60 | 20 | 0 |
| 宮城県 | 726 | 270 | 450 | 136 | 50 | 90 | 71 | 40 | 30 | 23 | 20 | 320 | 20 | 170 | 20 | 30 |
| 秋田県 | 551 | 260 | 250 | 103 | 60 | 40 | 59 | 30 | 30 | 6 | 0 | 350 | 20 | 50 | 10 | 10 |
| 山形県 | 998 | 720 | 240 | 167 | 120 | 50 | 71 | 50 | 30 | 0 | 0 | 570 | 30 | 160 | 10 | 10 |
| 福島県 | 1,963 | 1,230 | 530 | 284 | 150 | 120 | 100 | 70 | 30 | 21 | 20 | 910 | 120 | 160 | 10 | 50 |
| 茨城県 | 693 | 220 | 460 | 112 | 20 | 90 | 47 | 30 | 20 | 12 | 0 | 380 | 10 | 200 | 20 | 10 |
| 栃木県 | 1,239 | 910 | 310 | 186 | 130 | 50 | 109 | 80 | 30 | 10 | 10 | 590 | 140 | 110 | 10 | 170 |
| 群馬県 | 1,151 | 930 | 160 | 146 | 90 | 60 | 88 | 10 | 10 | 14 | 10 | 610 | 80 | 100 | 10 | 20 |
| 埼玉県 | 3,602 | 1,700 | 200 | 88 | 20 | 70 | 47 | 20 | 30 | 8 | 0 | 140 | 10 | 130 | 20 | 0 |
| 千葉県 | 1,202 | 730 | 440 | 182 | 90 | 100 | 85 | 60 | 30 | 51 | 40 | 540 | 120 | 160 | 40 | 30 |
| 東京都 | 1,519 | 590 | 890 | 397 | 60 | 340 | 180 | 20 | 160 | 92 | 40 | 320 | 40 | 600 | 120 | 20 |
| 神奈川県 | 1,360 | 890 | 390 | 224 | 130 | 90 | 125 | 80 | 50 | 46 | 30 | 390 | 90 | 180 | 40 | 380 |
| 新潟県 | 2,156 | 1,510 | 540 | 233 | 150 | 90 | 108 | 80 | 30 | 23 | 10 | 1,540 | 100 | 150 | 20 | 40 |
| 富山県 | 422 | 240 | 160 | 74 | 60 | 20 | 48 | 40 | 10 | 6 | 0 | 260 | 10 | 60 | 10 | 40 |
| 石川県 | 605 | 350 | 220 | 95 | 60 | 40 | 92 | 70 | 20 | 21 | 20 | 260 | 20 | 90 | 10 | 0 |
| 福井県 | 1,013 | 560 | 330 | 81 | 60 | 20 | 48 | 30 | 10 | 6 | 10 | 570 | 20 | 90 | 10 | 30 |
| 山梨県 | 1,314 | 980 | 220 | 126 | 90 | 60 | 68 | 60 | 10 | 15 | 10 | 610 | 80 | 110 | 10 | 60 |
| 長野県 | 4,533 | 3,830 | 540 | 409 | 320 | 90 | 184 | 150 | 30 | 22 | 20 | 2,080 | 370 | 210 | 20 | 300 |
| 岐阜県 | 956 | 690 | 250 | 134 | 100 | 40 | 70 | 60 | 10 | 16 | 20 | 640 | 40 | 80 | 10 | 20 |
| 静岡県 | 2,811 | 2,020 | 700 | 364 | 220 | 150 | 232 | 180 | 50 | 48 | 30 | 1,350 | 210 | 310 | 30 | 290 |
| 愛知県 | 952 | 430 | 470 | 225 | 80 | 150 | 117 | 60 | 60 | 30 | 10 | 460 | 20 | 250 | 50 | 40 |
| 三重県 | 1,520 | 950 | 520 | 160 | 90 | 70 | 91 | 70 | 20 | 21 | 20 | 860 | 60 | 200 | 10 | 170 |
| 滋賀県 | 606 | 420 | 170 | 95 | 50 | 40 | 41 | 30 | 10 | 16 | 10 | 170 | 40 | 80 | 10 | 60 |
| 京都府 | 1,464 | 1,070 | 290 | 304 | 250 | 100 | 112 | 100 | 20 | 35 | 40 | 630 | 20 | 190 | 40 | 40 |
| 大阪府 | 587 | 120 | 460 | 137 | 30 | 100 | 96 | 30 | 70 | 51 | 20 | 130 | 10 | 260 | 60 | 40 |
| 兵庫県 | 1,485 | 1,000 | 450 | 213 | 140 | 80 | 121 | 80 | 40 | 55 | 40 | 760 | 50 | 200 | 40 | 110 |
| 奈良県 | 459 | 330 | 100 | 66 | 60 | 0 | 28 | 30 | 0 | 5 | 10 | 200 | 20 | 20 | 10 | 0 |
| 和歌山県 | 672 | 480 | 130 | 94 | 70 | 20 | 41 | 40 | 10 | 14 | 10 | 320 | 30 | 50 | 0 | 30 |
| 鳥取県 | 491 | 330 | 120 | 51 | 30 | 20 | 49 | 20 | 10 | 3 | 0 | 230 | 20 | 50 | 0 | 20 |
| 島根県 | 600 | 270 | 280 | 99 | 50 | 50 | 42 | 30 | 20 | 5 | 0 | 330 | 10 | 90 | 10 | 0 |
| 岡山県 | 748 | 380 | 270 | 88 | 30 | 60 | 57 | 40 | 20 | 13 | 10 | 310 | 40 | 120 | 20 | 30 |
| 広島県 | 773 | 350 | 400 | 154 | 60 | 100 | 75 | 40 | 30 | 18 | 10 | 310 | 40 | 170 | 20 | 30 |
| 山口県 | 489 | 230 | 250 | 95 | 50 | 54 | 54 | 40 | 20 | 17 | 10 | 280 | 10 | 130 | 10 | 0 |
| 徳島県 | 466 | 210 | 210 | 53 | 30 | 30 | 28 | 20 | 10 | 4 | 0 | 260 | 10 | 90 | 10 | 30 |
| 香川県 | 494 | 330 | 110 | 30 | 20 | 30 | 41 | 30 | 10 | 10 | 10 | 180 | 30 | 110 | 10 | 0 |
| 愛媛県 | 684 | 430 | 230 | 71 | 30 | 40 | 39 | 20 | 20 | 14 | 10 | 280 | 10 | 130 | 10 | 10 |
| 高知県 | 724 | 470 | 190 | 67 | 30 | 30 | 30 | 30 | 10 | 8 | 10 | 210 | 20 | 60 | 10 | 40 |
| 福岡県 | 864 | 340 | 340 | 184 | 60 | 120 | 93 | 40 | 50 | 34 | 10 | 340 | 20 | 250 | 50 | 70 |
| 佐賀県 | 325 | 200 | 130 | 74 | 50 | 30 | 32 | 20 | 10 | 6 | 0 | 130 | 10 | 50 | 10 | 0 |
| 長崎県 | 1,482 | 830 | 450 | 117 | 50 | 60 | 74 | 50 | 30 | 19 | 20 | 370 | 50 | 140 | 20 | 40 |
| 熊本県 | 1,053 | 690 | 330 | 193 | 120 | 70 | 88 | 60 | 30 | 15 | 10 | 500 | 40 | 110 | 10 | 40 |
| 大分県 | 1,013 | 720 | 180 | 148 | 100 | 50 | 69 | 50 | 20 | 9 | 10 | 470 | 30 | 80 | 10 | 40 |
| 宮崎県 | 491 | 260 | 180 | 71 | 30 | 40 | 42 | 20 | 20 | 9 | 10 | 170 | 20 | 120 | 10 | 0 |
| 鹿児島県 | 1,217 | 630 | 550 | 127 | 50 | 80 | 89 | 60 | 40 | 18 | 10 | 560 | 70 | 140 | 20 | 0 |
| 沖縄県 | 1,766 | 1,240 | 390 | 136 | 90 | 50 | 70 | 60 | 10 | 50 | 50 | 260 | 220 | 150 | 60 | 10 |
| 運輸局等(再掲) 2) | | | | | | | | | | | | | | | | |
| 北海道運輸局 | 2,537 | 1,310 | 1,170 | 365 | 160 | 210 | 215 | 130 | 90 | 72 | 60 | 1,110 | 210 | 470 | 90 | 50 |
| 東北運輸局 | 5,506 | 3,050 | 2,070 | 918 | 470 | 440 | 419 | 270 | 150 | 85 | 60 | 2,830 | 240 | 670 | 80 | 100 |
| 関東運輸局 | 8,838 | 5,410 | 3,060 | 1,461 | 580 | 830 | 749 | 410 | 340 | 256 | 140 | 3,580 | 580 | 1,580 | 260 | 700 |
| 北陸信越運輸局 | 7,716 | 5,940 | 1,460 | 811 | 630 | 230 | 432 | 340 | 100 | 72 | 50 | 4,140 | 500 | 510 | 60 | 390 |
| 中部運輸局 | 7,252 | 4,650 | 2,270 | 964 | 540 | 430 | 558 | 400 | 150 | 121 | 80 | 3,870 | 350 | 930 | 110 | 560 |
| 近畿運輸局 | 5,273 | 3,420 | 1,600 | 909 | 610 | 300 | 439 | 300 | 140 | 176 | 120 | 2,200 | 170 | 800 | 160 | 280 |
| 中国運輸局 | 3,101 | 1,560 | 1,320 | 487 | 220 | 270 | 277 | 180 | 100 | 56 | 30 | 1,450 | 120 | 550 | 60 | 90 |
| 四国運輸局 | 2,368 | 1,430 | 740 | 241 | 120 | 130 | 138 | 80 | 60 | 36 | 10 | 380 | 60 | 380 | 30 | 80 |
| 九州運輸局 | 6,445 | 3,660 | 2,290 | 914 | 470 | 450 | 487 | 300 | 190 | 110 | 60 | 2,540 | 230 | 890 | 120 | 210 |
| 沖縄総合事務局 | 1,766 | 1,240 | 390 | 136 | 90 | 50 | 70 | 60 | 10 | 50 | 50 | 260 | 220 | 150 | 60 | 60 |

1) 宿泊目的割合不詳を含む。
 2) 長野県は北陸信越運輸局、福井県は中部運輸局に含まれる。
 3) 従業員数10人未満を含む。

第2表 月(3区分)、施設所在地(47区分及び運輸局等)、従業者数(3区分)、宿泊目的割合(2区分)別延べ宿泊者数並びに月(3区分)、施設所在地(47区分及び運輸局等)、宿泊目的割合(2区分)別外国人延べ宿泊者数(人泊)

| 施設所在地(47区分及び運輸局等) | 従業者数(3区分)、宿泊目的割合(2区分) | | | | | | | | | | | | | |
|-------------------|-----------------------|----------------|------------|----------------|----------------|------------|----------------|----------------|----------------|----------------|----------------|-----------|-----------|-----------|
| | 延べ宿泊者数(1)、(3) | | 10～29人 | | 30～99人 | | 100人以上 | | うち外国人延べ宿泊者数(1) | | 宿泊目的割合(2区分) | | | |
| | 観光目的の宿泊者が50%以上 | 観光目的の宿泊者が50%未満 | 1) | 観光目的の宿泊者が50%以上 | 観光目的の宿泊者が50%未満 | 1) | 観光目的の宿泊者が50%以上 | 観光目的の宿泊者が50%未満 | 1) | 観光目的の宿泊者が50%以上 | 観光目的の宿泊者が50%未満 | | | |
| 平成26年1～3月計 | 106,656,620 | 51,765,010 | 54,469,600 | 30,463,060 | 8,901,010 | 21,530,290 | 31,240,200 | 15,223,930 | 27,284,460 | 19,559,790 | 7,608,620 | 9,195,820 | 5,396,360 | 3,753,410 |
| 北海道 | 7,383,150 | 4,490,000 | 2,890,010 | 1,500,320 | 458,190 | 1,042,130 | 2,159,800 | 1,298,370 | 861,430 | 315,970 | 7,520 | 1,087,140 | 917,150 | 169,990 |
| 青森県 | 686,510 | 245,080 | 436,040 | 335,090 | 51,730 | 283,360 | 132,200 | 101,070 | 31,130 | 80,740 | 72,990 | 12,870 | 7,640 | 5,230 |
| 岩手県 | 1,333,790 | 639,600 | 693,720 | 359,200 | 61,560 | 297,640 | 492,780 | 305,970 | 186,810 | 212,710 | 19,940 | 16,600 | 13,680 | 2,920 |
| 宮城県 | 2,482,670 | 946,360 | 1,532,240 | 687,630 | 97,960 | 589,660 | 729,580 | 390,270 | 339,310 | 490,030 | 103,100 | 18,670 | 5,760 | 12,540 |
| 秋田県 | 600,750 | 197,150 | 402,640 | 241,330 | 68,400 | 173,930 | 187,900 | 73,350 | 114,550 | 49,170 | 35,050 | 6,350 | 3,430 | 2,910 |
| 山形県 | 1,317,190 | 704,770 | 601,610 | 349,770 | 247,460 | 181,710 | 484,730 | 237,560 | 112,310 | 65,940 | 46,370 | 15,120 | 9,590 | 4,870 |
| 福島県 | 2,339,170 | 1,203,860 | 1,133,600 | 792,850 | 241,190 | 551,660 | 630,030 | 388,620 | 241,410 | 316,730 | 288,490 | 9,480 | 6,550 | 2,930 |
| 茨城県 | 1,297,880 | 330,830 | 967,050 | 480,130 | 45,780 | 431,360 | 376,680 | 181,300 | 129,400 | 37,860 | 19,730 | 390 | 19,140 | 1,910 |
| 栃木県 | 1,961,390 | 1,172,820 | 788,560 | 593,670 | 282,460 | 311,210 | 669,560 | 396,270 | 273,290 | 337,990 | 68,530 | 31,310 | 10,430 | 20,880 |
| 群馬県 | 1,823,430 | 1,229,580 | 588,750 | 445,190 | 182,530 | 362,650 | 658,620 | 512,480 | 146,140 | 304,740 | 6,750 | 19,890 | 14,380 | 5,510 |
| 埼玉県 | 918,330 | 113,390 | 804,940 | 447,090 | 30,580 | 416,520 | 252,160 | 56,400 | 196,120 | 147,410 | 11,530 | 135,880 | 20,930 | 19,570 |
| 千葉県 | 5,070,950 | 3,540,320 | 1,528,930 | 997,260 | 412,430 | 584,830 | 1,057,300 | 782,980 | 274,320 | 2,676,240 | 1,196,110 | 553,290 | 375,040 | 178,250 |
| 東京都 | 12,515,840 | 2,851,650 | 9,613,030 | 3,278,140 | 320,110 | 2,941,840 | 3,304,020 | 1,499,600 | 3,154,050 | 4,389,160 | 2,129,450 | 2,648,840 | 1,058,740 | 1,587,900 |
| 神奈川県 | 3,923,790 | 1,798,020 | 2,084,000 | 1,081,280 | 300,210 | 781,070 | 1,267,840 | 555,270 | 712,570 | 1,073,220 | 775,180 | 269,140 | 105,400 | 163,730 |
| 新潟県 | 2,232,020 | 1,259,420 | 970,170 | 653,140 | 221,220 | 431,920 | 590,520 | 319,230 | 271,290 | 414,230 | 113,230 | 35,810 | 23,670 | 12,010 |
| 富山県 | 659,930 | 319,230 | 338,320 | 215,840 | 81,380 | 134,460 | 243,560 | 184,000 | 59,350 | 80,230 | 28,230 | 15,570 | 8,800 | 6,770 |
| 石川県 | 1,566,100 | 890,160 | 672,150 | 334,110 | 90,120 | 240,200 | 789,550 | 467,640 | 321,910 | 316,980 | 293,190 | 55,840 | 30,060 | 25,710 |
| 福井県 | 750,940 | 404,790 | 344,340 | 176,370 | 64,930 | 111,440 | 341,280 | 210,820 | 130,460 | 74,810 | 69,040 | 6,230 | 3,080 | 3,150 |
| 山梨県 | 1,294,470 | 939,580 | 352,970 | 201,410 | 189,020 | 464,530 | 373,930 | 90,610 | 233,400 | 231,040 | 2,360 | 175,660 | 166,730 | 8,470 |
| 長野県 | 4,459,660 | 3,264,680 | 1,159,920 | 780,300 | 437,800 | 1,072,400 | 1,072,400 | 765,630 | 306,770 | 548,430 | 446,800 | 201,540 | 180,590 | 20,950 |
| 岐阜県 | 1,310,470 | 933,950 | 376,520 | 348,380 | 160,750 | 187,330 | 453,920 | 92,320 | 242,660 | 231,040 | 11,620 | 82,220 | 69,550 | 12,670 |
| 静岡県 | 4,910,480 | 2,951,310 | 1,946,000 | 1,342,030 | 490,470 | 851,570 | 1,750,750 | 1,355,420 | 387,430 | 898,510 | 637,870 | 134,880 | 68,910 | 65,960 |
| 愛知県 | 3,707,540 | 757,930 | 2,946,160 | 1,377,320 | 77,360 | 1,299,950 | 1,128,410 | 408,160 | 720,250 | 619,280 | 161,180 | 285,870 | 49,020 | 236,850 |
| 三重県 | 2,162,030 | 1,247,710 | 910,930 | 643,340 | 208,620 | 434,720 | 636,130 | 461,500 | 174,620 | 424,270 | 403,670 | 30,820 | 16,690 | 14,130 |
| 滋賀県 | 907,660 | 555,360 | 350,310 | 233,190 | 86,650 | 196,530 | 152,800 | 79,040 | 73,760 | 317,290 | 14,210 | 39,890 | 26,710 | 13,190 |
| 京都府 | 4,069,960 | 2,978,520 | 1,091,480 | 962,370 | 727,950 | 1,303,380 | 2,058,920 | 861,630 | 1,169,920 | 1,169,920 | 118,920 | 585,670 | 537,390 | 48,270 |
| 大阪府 | 6,226,280 | 1,721,380 | 4,447,820 | 2,571,200 | 234,380 | 2,303,380 | 2,056,500 | 495,590 | 1,599,450 | 1,897,700 | 1,048,080 | 1,189,150 | 670,660 | 518,490 |
| 兵庫県 | 3,250,050 | 1,674,640 | 1,575,400 | 770,740 | 271,020 | 499,710 | 862,250 | 421,160 | 441,090 | 961,120 | 663,250 | 153,660 | 56,630 | 97,020 |
| 奈良県 | 415,720 | 324,560 | 90,730 | 159,600 | 136,420 | 23,170 | 82,440 | 75,180 | 7,260 | 89,390 | 89,390 | 19,490 | 17,060 | 2,430 |
| 和歌山県 | 964,890 | 799,750 | 161,420 | 215,320 | 153,420 | 61,890 | 365,810 | 322,770 | 43,040 | 286,570 | 234,610 | 65,840 | 58,600 | 7,240 |
| 鳥取県 | 614,530 | 342,240 | 272,290 | 171,040 | 70,460 | 100,570 | 262,120 | 194,990 | 67,130 | 34,760 | 13,210 | 11,780 | 4,130 | 7,650 |
| 島根県 | 684,380 | 299,450 | 380,930 | 223,290 | 62,360 | 160,930 | 270,770 | 103,690 | 167,080 | 54,330 | 54,330 | 4,560 | 1,530 | 3,030 |
| 岡山県 | 1,147,430 | 330,530 | 808,570 | 444,030 | 29,470 | 414,560 | 395,850 | 184,290 | 211,550 | 120,140 | 62,080 | 16,340 | 4,430 | 11,910 |
| 広島県 | 1,883,460 | 519,900 | 1,363,560 | 764,120 | 114,110 | 650,010 | 451,530 | 152,680 | 298,850 | 364,510 | 161,110 | 203,400 | 24,310 | 49,350 |
| 山口県 | 898,420 | 364,200 | 534,200 | 356,180 | 87,840 | 268,350 | 279,890 | 126,070 | 153,820 | 166,440 | 131,690 | 13,970 | 9,070 | 4,900 |
| 徳島県 | 540,560 | 156,360 | 383,990 | 166,630 | 43,220 | 123,410 | 115,190 | 34,600 | 80,580 | 69,230 | 20,620 | 6,650 | 2,600 | 3,970 |
| 香川県 | 712,510 | 355,930 | 356,450 | 210,240 | 42,450 | 167,780 | 209,140 | 113,160 | 95,990 | 197,400 | 141,820 | 18,640 | 11,350 | 7,300 |
| 愛媛県 | 812,120 | 259,960 | 552,160 | 233,020 | 30,520 | 202,500 | 262,110 | 99,940 | 162,170 | 167,010 | 74,120 | 92,890 | 3,930 | 7,660 |
| 高知県 | 612,630 | 265,220 | 347,420 | 234,800 | 50,590 | 184,210 | 166,170 | 61,670 | 104,490 | 97,340 | 67,790 | 8,260 | 2,970 | 5,300 |
| 福岡県 | 3,435,370 | 730,640 | 2,704,110 | 1,531,190 | 194,460 | 1,338,730 | 823,810 | 215,070 | 608,740 | 744,380 | 194,200 | 275,300 | 70,250 | 205,050 |
| 佐賀県 | 617,270 | 229,740 | 387,530 | 258,190 | 80,310 | 177,880 | 199,410 | 89,590 | 109,810 | 32,740 | 23,350 | 18,880 | 10,060 | 8,830 |
| 長崎県 | 1,649,840 | 844,490 | 805,180 | 491,020 | 147,380 | 343,640 | 569,980 | 270,070 | 299,920 | 377,210 | 373,260 | 103,720 | 74,210 | 29,460 |
| 熊本県 | 1,586,820 | 716,700 | 870,120 | 590,180 | 197,730 | 392,450 | 523,700 | 254,690 | 269,020 | 244,250 | 168,210 | 132,360 | 90,950 | 41,400 |
| 大分県 | 1,519,170 | 985,260 | 533,040 | 448,640 | 213,410 | 333,230 | 480,270 | 340,280 | 139,990 | 300,510 | 268,430 | 101,460 | 97,990 | 3,450 |
| 宮崎県 | 861,340 | 513,600 | 347,740 | 279,520 | 48,370 | 231,150 | 309,020 | 76,160 | 192,380 | 172,010 | 151,240 | 40,960 | 33,240 | 2,260 |
| 鹿児島県 | 1,749,920 | 770,310 | 979,610 | 502,550 | 90,010 | 413,530 | 545,080 | 249,880 | 295,200 | 379,660 | 323,840 | 68,480 | 48,060 | 21,420 |
| 沖縄県 | 4,787,810 | 3,793,180 | 875,110 | 1,027,550 | 588,570 | 433,990 | 933,940 | 807,680 | 126,250 | 2,167,010 | 2,036,390 | 481,730 | 393,420 | 51,780 |
| 運輸局等(再掲)2) | | | | | | | | | | | | | | |
| 北海道運輸局 | 7,383,150 | 4,490,000 | 2,890,010 | 1,500,320 | 458,190 | 1,042,130 | 2,159,800 | 1,298,370 | 861,430 | 315,970 | 7,520 | 1,087,140 | 917,150 | 169,990 |
| 東北運輸局 | 8,760,070 | 3,936,820 | 4,799,850 | 2,855,870 | 708,310 | 2,076,970 | 2,657,230 | 1,506,460 | 1,150,770 | 1,281,630 | 1,041,180 | 79,090 | 46,650 | 31,410 |
| 関東運輸局 | 28,806,060 | 11,976,180 | 16,728,240 | 7,813,190 | 1,775,510 | 6,021,490 | 8,050,690 | 3,008,220 | 5,042,470 | 9,339,840 | 5,996,540 | 3,384,270 | 1,732,670 | 2,003,460 |
| 北陸信越運輸局 | 8,917,710 | 5,773,010 | 3,140,560 | 2,422,360 | 1,173,010 | 1,244,380 | 2,695,820 | 959,330 | 1,360,460 | 1,069,230 | 291,230 | 308,750 | 243,120 | 65,430 |
| 中部運輸局 | 12,841,450 | 6,295,680 | 6,293,950 | 3,887,440 | 1,002,130 | 2,885,310 | 4,310,450 | 2,797,460 | 1,505,080 | 2,259,590 | 1,502,800 | 540,200 | 207,250 | 332,760 |
| 近畿運輸局 | 15,834,600 | 8,054,470 | 7,717,150 | 4,571,710 | 1,632,600 | 2,319,150 | 4,577,250 | 2,255,370 | 2,321,880 | 4,706,190 | 3,324,110 | 2,053,690 | 1,367,040 | 686,650 |
| 中国運輸局 | 5,228,220 | 1,856,320 | 3,359,570 | 1,958,660 | 364,240 | 1,594,420 | 1,660,170 | 761,730 | 898,440 | 740,170 | 422,420 | 120,320 | 43,460 | 76,850 |
| 四国運輸局 | 2,677,830 | 1,037,020 | 844,680 | 667,900 | 166,780 | 502,600 | 752,600 | 309,370 | 445,230 | 530,990 | 332,350 | 198,640 | 20,840 | 24,220 |
| 九州運輸局 | 11,419,730 | 4,591,420 | 6,795,140 | 4,201,280 | 971,680 | 3,229,600 | 3,442,250 | 1,495,050 | 1,915,250 | 2,250,750 | 1,502,530 | 741,160 | 424,760 | 310,870 |
| 沖縄総合事務局 | 4,787,810 | 3,793,180 | 875,110 | 1,027,550 | 588,570 | 433,990 | 933,940 | 807,680 | 126,250 | 2,167,010 | 2,036,390 | 481,730 | 393,420 | 51,780 |

1) 宿泊目的割合不詳を含む。
 2) 長野県は北陸信越運輸局、福井県は中部運輸局に含まれる。
 3) 従業者数10人未満を含む。

第2表 月(3区分)、施設所在地(47区分及び運輸局等)、従業員数(3区分)、宿泊目的割合(2区分)別延べ宿泊者数並びに月(3区分)、施設所在地(47区分及び運輸局等)、宿泊目的割合(2区分)別外国人延べ宿泊者数(続き)

(人泊)

| 施設所在地(47区分及び運輸局等) | 従業員数(3区分)、宿泊目的割合(2区分) | | | | | | | | | | 外国人延べ宿泊者数 | | 宿泊目的割合(2区分) | |
|-------------------|-----------------------|----------------|------------|----------------|----------------|-----------|----------------|----------------|-----------|----------------|----------------|-----------|----------------|----------------|
| | 延べ宿泊者数(1)、(3) | | 10~29人 | | 30~99人 | | 100人以上 | | うち | | 外国人延べ宿泊者数(1) | | 宿泊目的割合(2区分) | |
| | 観光目的の宿泊者が50%以上 | 観光目的の宿泊者が50%未満 | 1) | 観光目的の宿泊者が50%以上 | 観光目的の宿泊者が50%未満 | 1) | 観光目的の宿泊者が50%以上 | 観光目的の宿泊者が50%未満 | 1) | 観光目的の宿泊者が50%以上 | 観光目的の宿泊者が50%未満 | 外国人延べ宿泊者数 | 観光目的の宿泊者が50%以上 | 観光目的の宿泊者が50%未満 |
| 平成26年1月 | 33,338,280 | 16,396,790 | 16,814,510 | 9,462,210 | 2,831,640 | 6,619,830 | 9,782,130 | 5,013,110 | 4,758,320 | 8,528,020 | 2,376,700 | 2,855,760 | 1,698,330 | 1,144,210 |
| 北海道 | 2,459,100 | 1,547,510 | 910,690 | 480,100 | 152,030 | 328,070 | 710,470 | 426,740 | 283,740 | 898,230 | 97,600 | 359,970 | 304,770 | 55,190 |
| 青森県 | 225,180 | 81,330 | 142,210 | 109,700 | 18,400 | 91,310 | 48,180 | 36,950 | 11,240 | 21,340 | 18,170 | 4,260 | 2,690 | 1,570 |
| 岩手県 | 441,410 | 223,190 | 218,080 | 121,230 | 21,050 | 91,190 | 161,630 | 102,110 | 59,520 | 84,540 | 6,850 | 7,530 | 6,630 | 900 |
| 宮城県 | 778,000 | 308,520 | 468,220 | 212,350 | 32,060 | 180,290 | 226,560 | 126,240 | 100,320 | 159,930 | 33,140 | 5,910 | 2,280 | 3,530 |
| 秋田県 | 198,590 | 73,760 | 124,620 | 77,920 | 25,260 | 52,660 | 64,300 | 26,360 | 37,940 | 15,610 | 4,550 | 1,950 | 1,080 | 870 |
| 山形県 | 410,480 | 234,070 | 172,400 | 142,330 | 82,220 | 56,100 | 149,650 | 80,060 | 69,590 | 36,690 | 12,920 | 6,070 | 4,370 | 1,530 |
| 福島県 | 775,290 | 420,000 | 354,800 | 259,470 | 172,750 | 211,460 | 135,520 | 135,290 | 75,940 | 105,790 | 8,630 | 2,680 | 1,760 | 920 |
| 茨城県 | 374,690 | 90,590 | 143,020 | 143,020 | 11,570 | 131,450 | 106,320 | 46,380 | 57,940 | 40,450 | 12,720 | 4,940 | 180 | 4,760 |
| 栃木県 | 631,840 | 381,940 | 249,910 | 100,080 | 100,080 | 100,180 | 125,620 | 84,630 | 84,630 | 119,540 | 21,130 | 3,400 | 3,400 | 5,990 |
| 群馬県 | 605,330 | 432,750 | 171,910 | 176,940 | 64,590 | 112,350 | 182,350 | 85,370 | 85,370 | 100,800 | 98,470 | 6,560 | 5,310 | 1,250 |
| 埼玉県 | 280,110 | 36,110 | 244,000 | 136,800 | 10,230 | 126,570 | 76,950 | 17,460 | 59,490 | 46,680 | 42,960 | 6,190 | 350 | 5,840 |
| 千葉県 | 1,573,010 | 1,102,990 | 470,020 | 297,620 | 118,610 | 179,020 | 332,870 | 248,880 | 83,990 | 841,890 | 147,670 | 176,670 | 119,510 | 57,160 |
| 東京都 | 3,896,430 | 892,020 | 2,987,110 | 1,012,290 | 99,040 | 907,790 | 1,036,610 | 47,030 | 989,580 | 1,372,100 | 702,460 | 828,130 | 330,010 | 497,450 |
| 神奈川県 | 1,213,580 | 560,710 | 637,800 | 336,380 | 96,570 | 239,810 | 384,340 | 172,680 | 211,660 | 326,670 | 94,320 | 73,460 | 27,850 | 45,620 |
| 新潟県 | 734,370 | 440,210 | 293,440 | 207,840 | 78,050 | 129,790 | 184,880 | 105,370 | 79,510 | 142,630 | 33,550 | 10,470 | 7,510 | 2,970 |
| 富山県 | 200,930 | 100,640 | 99,470 | 66,290 | 26,300 | 39,990 | 75,470 | 57,590 | 17,880 | 24,370 | 16,660 | 3,800 | 2,080 | 1,710 |
| 石川県 | 480,020 | 202,530 | 104,290 | 202,530 | 29,800 | 73,510 | 240,980 | 142,200 | 98,770 | 99,870 | 7,240 | 17,130 | 8,780 | 8,350 |
| 福井県 | 223,050 | 128,350 | 93,870 | 53,410 | 20,840 | 32,580 | 107,340 | 67,730 | 39,610 | 24,380 | 22,520 | 2,220 | 1,210 | 1,020 |
| 山梨県 | 407,920 | 300,130 | 106,950 | 115,580 | 59,640 | 59,640 | 147,120 | 119,630 | 27,490 | 81,380 | 80,510 | 46,190 | 43,840 | 2,240 |
| 長野県 | 1,593,600 | 1,224,480 | 363,080 | 434,460 | 299,780 | 134,390 | 371,070 | 274,330 | 96,740 | 198,710 | 162,730 | 88,770 | 81,820 | 6,960 |
| 岐阜県 | 425,240 | 311,340 | 113,900 | 107,670 | 49,040 | 58,620 | 151,980 | 124,340 | 27,650 | 74,160 | 70,890 | 26,390 | 23,310 | 3,090 |
| 静岡県 | 1,498,900 | 893,150 | 602,050 | 421,000 | 156,180 | 264,820 | 529,360 | 406,030 | 120,920 | 270,750 | 188,840 | 36,320 | 18,640 | 17,670 |
| 愛知県 | 1,132,880 | 240,970 | 890,470 | 417,660 | 25,090 | 392,570 | 346,090 | 126,830 | 219,260 | 190,700 | 139,050 | 79,990 | 15,210 | 64,780 |
| 三重県 | 681,510 | 393,330 | 287,090 | 202,930 | 67,060 | 138,870 | 199,220 | 144,130 | 55,090 | 133,190 | 126,490 | 8,510 | 3,980 | 4,530 |
| 滋賀県 | 270,790 | 164,480 | 106,010 | 84,350 | 26,080 | 58,270 | 21,660 | 22,930 | 22,930 | 104,480 | 6,700 | 8,360 | 5,420 | 2,940 |
| 京都府 | 1,207,740 | 873,720 | 334,020 | 479,800 | 218,770 | 70,390 | 314,460 | 253,980 | 60,480 | 337,270 | 4,730 | 168,330 | 155,420 | 12,900 |
| 大阪府 | 1,984,850 | 524,050 | 1,441,350 | 479,800 | 75,320 | 404,480 | 695,660 | 156,740 | 538,920 | 592,810 | 257,980 | 363,240 | 208,570 | 154,670 |
| 兵庫県 | 1,020,450 | 526,930 | 493,520 | 233,530 | 81,470 | 152,060 | 270,530 | 131,520 | 139,010 | 294,520 | 202,550 | 45,470 | 20,260 | 25,210 |
| 奈良県 | 111,990 | 84,310 | 27,940 | 38,690 | 32,150 | 6,530 | 20,940 | 20,940 | 2,110 | 25,000 | 25,000 | 5,060 | 4,450 | 610 |
| 和歌山県 | 290,360 | 238,270 | 50,710 | 65,890 | 45,950 | 19,940 | 113,730 | 101,580 | 12,140 | 73,640 | 66,740 | 16,750 | 14,990 | 1,760 |
| 鳥取県 | 199,270 | 114,590 | 84,680 | 58,910 | 27,990 | 30,920 | 77,560 | 57,190 | 20,370 | 8,990 | 6,050 | 4,720 | 1,630 | 3,090 |
| 島根県 | 208,010 | 88,830 | 117,950 | 67,430 | 18,850 | 48,580 | 82,830 | 29,750 | 53,090 | 15,320 | 15,320 | 1,330 | 340 | 990 |
| 岡山県 | 340,900 | 98,500 | 239,880 | 135,180 | 9,510 | 125,670 | 123,160 | 58,090 | 65,070 | 35,110 | 16,990 | 4,720 | 1,280 | 3,440 |
| 広島県 | 569,330 | 153,310 | 416,020 | 230,710 | 32,970 | 197,740 | 131,590 | 46,320 | 85,270 | 110,330 | 43,990 | 21,440 | 6,180 | 15,250 |
| 山口県 | 269,670 | 107,330 | 162,650 | 106,270 | 26,000 | 80,280 | 83,870 | 35,730 | 48,140 | 51,060 | 40,070 | 5,540 | 3,890 | 1,640 |
| 徳島県 | 153,310 | 41,800 | 111,510 | 50,210 | 12,320 | 37,900 | 31,900 | 9,050 | 22,840 | 19,510 | 13,270 | 1,800 | 610 | 1,190 |
| 香川県 | 208,990 | 99,110 | 109,890 | 67,180 | 12,400 | 54,780 | 59,320 | 31,530 | 27,790 | 56,140 | 39,790 | 4,340 | 2,610 | 1,730 |
| 愛媛県 | 239,060 | 71,320 | 167,740 | 68,950 | 8,630 | 60,320 | 78,540 | 27,740 | 50,800 | 51,550 | 30,210 | 2,830 | 1,140 | 1,690 |
| 高知県 | 173,740 | 69,900 | 103,840 | 67,950 | 12,270 | 55,680 | 47,010 | 14,910 | 32,100 | 26,870 | 18,810 | 2,190 | 490 | 1,700 |
| 福岡県 | 1,081,950 | 226,920 | 854,880 | 483,110 | 61,010 | 422,100 | 264,820 | 67,080 | 197,740 | 233,680 | 171,130 | 91,320 | 21,990 | 69,330 |
| 佐賀県 | 190,360 | 67,480 | 122,880 | 82,390 | 24,170 | 58,220 | 64,190 | 29,260 | 34,930 | 10,730 | 7,660 | 6,140 | 3,480 | 2,660 |
| 長崎県 | 465,250 | 225,490 | 239,720 | 141,810 | 40,840 | 100,970 | 168,240 | 77,600 | 90,840 | 94,250 | 93,090 | 33,700 | 24,280 | 9,410 |
| 熊本県 | 488,540 | 222,480 | 266,060 | 180,420 | 61,370 | 119,050 | 153,580 | 73,170 | 80,410 | 83,670 | 61,400 | 41,900 | 27,740 | 14,170 |
| 大分県 | 465,520 | 301,400 | 163,790 | 174,030 | 69,120 | 104,910 | 140,610 | 99,280 | 41,330 | 92,010 | 10,240 | 34,210 | 32,980 | 1,230 |
| 宮崎県 | 241,810 | 86,300 | 147,210 | 80,910 | 14,730 | 66,180 | 84,790 | 60,300 | 56,300 | 47,230 | 40,780 | 13,390 | 600 | 6,310 |
| 鹿児島県 | 527,820 | 223,240 | 304,580 | 154,260 | 27,630 | 126,640 | 166,710 | 72,030 | 94,680 | 109,690 | 92,110 | 18,310 | 12,160 | 6,160 |
| 沖縄県 | 1,387,110 | 1,092,750 | 259,400 | 292,560 | 161,920 | 130,640 | 270,270 | 233,440 | 36,830 | 643,790 | 4,950 | 147,010 | 120,060 | 15,960 |
| 運輸局等(再掲) | 2,459,100 | 1,547,510 | 910,690 | 480,100 | 152,030 | 328,070 | 710,470 | 426,740 | 283,740 | 898,230 | 97,600 | 359,970 | 304,770 | 55,190 |
| 北海道運輸局 | 2,828,940 | 1,340,880 | 1,480,320 | 914,010 | 265,710 | 644,290 | 861,770 | 507,230 | 354,550 | 423,890 | 348,140 | 28,400 | 18,810 | 9,320 |
| 関東運輸局 | 8,982,910 | 3,797,220 | 5,151,800 | 2,418,880 | 560,320 | 1,853,100 | 2,512,510 | 982,010 | 1,350,500 | 2,929,510 | 1,890,020 | 1,151,530 | 620,300 | 19,990 |
| 北陸信越運輸局 | 3,008,930 | 2,041,840 | 958,520 | 812,870 | 433,940 | 377,670 | 579,490 | 292,910 | 465,580 | 693,170 | 460,380 | 120,170 | 100,180 | 3,530 |
| 中部運輸局 | 4,886,180 | 1,967,140 | 1,987,380 | 1,202,660 | 318,200 | 884,470 | 1,333,990 | 869,060 | 462,520 | 693,170 | 460,380 | 232,790 | 153,420 | 91,080 |
| 近畿運輸局 | 4,886,180 | 2,411,760 | 2,453,140 | 1,191,410 | 479,750 | 711,670 | 1,462,020 | 686,430 | 775,600 | 1,427,710 | 989,280 | 607,200 | 409,110 | 198,090 |
| 中国運輸局 | 1,587,190 | 562,260 | 1,021,170 | 598,500 | 115,320 | 483,180 | 499,010 | 227,070 | 271,940 | 220,820 | 119,320 | 37,750 | 13,320 | 24,420 |
| 四国運輸局 | 775,100 | 282,130 | 492,970 | 254,290 | 45,610 | 208,680 | 216,760 | 83,230 | 133,530 | 154,070 | 93,200 | 11,160 | 4,860 | 6,310 |
| 九州運輸局 | 3,461,240 | 1,353,310 | 2,099,110 | 1,296,930 | 298,850 | 998,070 | 1,042,940 | 438,410 | 596,230 | 671,260 | 439,360 | 239,160 | 134,430 | 103,540 |
| 沖縄総合事務局 | 1,387,110 | 1,092,750 | 259,400 | 292,560 | 161,920 | 130,640 | 270,270 | 233,440 | 36,830 | 643,790 | 4,950 | 147,010 | 120,060 | 15,960 |

1) 宿泊目的割合不詳を含む。
2) 長野県は北陸信越運輸局、福井県は中部運輸局に含まれる。
3) 従業員数10人未満を含む。

第2表 月(3区分)、施設所在地(47区分及び運輸局等)、従業者数(3区分)、宿泊目的割合(2区分)別延べ宿泊者数並びに月(3区分)、施設所在地(47区分及び運輸局等)、宿泊目的割合(2区分)別外国人延べ宿泊者数(続き)

(人泊)

| 施設所在地(47区分及び運輸局等) | 従業者数(3区分)、宿泊目的割合(2区分) | | | | | | | | | | うち | | 宿泊目的割合(2区分) | |
|-------------------|-----------------------|-------------------|------------|----------------|----------------|-----------|----------------|----------------|--------------|----------------|----------------|----------------|----------------|----------------|
| | 延べ宿泊者数(1)、(3) | | 10~29人 | | 30~99人 | | 100人以上 | | 外国人延べ宿泊者数(1) | | 観光目的の宿泊者が50%未満 | | 観光目的の宿泊者が50%以上 | |
| | 観光目的の宿泊者が50%以上(3) | 観光目的の宿泊者が50%未満(3) | 1) | 観光目的の宿泊者が50%以上 | 観光目的の宿泊者が50%未満 | 1) | 観光目的の宿泊者が50%以上 | 観光目的の宿泊者が50%未満 | 1) | 観光目的の宿泊者が50%以上 | 観光目的の宿泊者が50%未満 | 観光目的の宿泊者が50%以上 | 観光目的の宿泊者が50%未満 | 観光目的の宿泊者が50%以上 |
| 平成26年2月 | 32,620,710 | 15,299,140 | 17,184,680 | 9,420,410 | 2,593,400 | 6,818,670 | 9,483,930 | 4,688,940 | 4,780,360 | 8,318,300 | 5,923,170 | 2,358,780 | 1,864,360 | 1,197,120 |
| 北海道 | 2,520,510 | 1,505,430 | 1,013,680 | 520,590 | 157,820 | 362,770 | 745,530 | 449,420 | 296,110 | 874,110 | 762,560 | 111,550 | 403,020 | 80,020 |
| 青森県 | 226,830 | 85,410 | 139,780 | 106,890 | 16,480 | 90,110 | 38,950 | 29,870 | 9,080 | 35,760 | 33,700 | 2,060 | 3,070 | 1,690 |
| 岩手県 | 425,890 | 208,130 | 217,390 | 116,830 | 18,500 | 95,130 | 160,160 | 101,320 | 58,840 | 73,200 | 67,340 | 5,860 | 5,010 | 990 |
| 宮城県 | 1,866,610 | 779,670 | 483,880 | 214,100 | 28,660 | 185,440 | 223,950 | 115,980 | 107,970 | 145,210 | 115,640 | 29,570 | 6,650 | 4,270 |
| 秋田県 | 186,610 | 59,350 | 127,010 | 74,780 | 20,940 | 53,840 | 55,030 | 21,010 | 34,030 | 15,070 | 4,310 | 10,760 | 1,550 | 950 |
| 山形県 | 445,810 | 240,920 | 200,640 | 151,130 | 87,530 | 59,540 | 153,520 | 75,270 | 78,260 | 35,670 | 20,330 | 15,340 | 3,420 | 1,430 |
| 福島県 | 708,890 | 350,700 | 357,400 | 247,510 | 72,950 | 174,570 | 189,890 | 113,580 | 76,310 | 88,550 | 79,570 | 8,980 | 2,750 | 890 |
| 茨城県 | 378,040 | 163,410 | 145,160 | 8,860 | 136,290 | 104,460 | 104,460 | 44,000 | 60,450 | 38,250 | 28,140 | 28,140 | 110 | 5,790 |
| 栃木県 | 533,260 | 290,790 | 242,470 | 167,670 | 71,050 | 96,610 | 100,990 | 86,100 | 100,990 | 104,270 | 82,950 | 21,320 | 3,230 | 6,350 |
| 群馬県 | 512,100 | 324,240 | 185,020 | 155,410 | 43,290 | 112,120 | 179,720 | 133,780 | 45,940 | 81,350 | 79,580 | 1,770 | 5,210 | 1,930 |
| 埼玉県 | 284,330 | 26,890 | 257,430 | 140,810 | 6,990 | 133,820 | 75,630 | 12,790 | 62,840 | 45,750 | 3,460 | 42,290 | 360 | 5,980 |
| 千葉県 | 1,522,030 | 1,041,800 | 479,830 | 302,920 | 120,560 | 182,350 | 314,280 | 230,390 | 83,900 | 809,180 | 658,710 | 150,480 | 175,360 | 55,130 |
| 東京都 | 3,973,620 | 894,750 | 3,062,510 | 1,044,640 | 99,080 | 940,500 | 1,051,410 | 46,290 | 1,005,120 | 1,380,050 | 670,060 | 709,990 | 333,650 | 486,240 |
| 神奈川県 | 1,173,790 | 490,380 | 670,120 | 324,860 | 74,770 | 250,090 | 386,040 | 151,260 | 234,780 | 326,150 | 232,440 | 93,710 | 34,710 | 54,970 |
| 新潟県 | 693,150 | 390,200 | 302,340 | 200,740 | 67,070 | 133,670 | 184,750 | 99,660 | 85,090 | 128,590 | 94,890 | 33,700 | 11,950 | 3,980 |
| 富山県 | 205,320 | 102,910 | 101,670 | 67,520 | 25,940 | 41,580 | 77,330 | 59,800 | 17,320 | 25,220 | 9,510 | 15,810 | 3,740 | 2,210 |
| 石川県 | 484,310 | 269,160 | 214,240 | 104,070 | 26,860 | 76,290 | 242,390 | 142,390 | 100,000 | 97,170 | 89,310 | 7,860 | 10,980 | 8,430 |
| 福井県 | 239,380 | 128,920 | 109,980 | 53,520 | 19,030 | 34,490 | 106,810 | 67,290 | 39,530 | 23,250 | 21,490 | 1,760 | 1,350 | 1,150 |
| 山梨県 | 314,990 | 211,220 | 103,340 | 49,350 | 113,070 | 85,840 | 113,070 | 85,840 | 27,230 | 52,280 | 51,630 | 650 | 53,110 | 50,660 |
| 長野県 | 1,358,100 | 978,530 | 367,800 | 368,110 | 226,940 | 140,860 | 308,270 | 210,540 | 97,730 | 163,850 | 133,910 | 29,940 | 72,750 | 66,050 |
| 岐阜県 | 400,180 | 283,380 | 116,800 | 105,090 | 47,340 | 57,750 | 135,830 | 106,980 | 28,850 | 77,110 | 74,040 | 3,070 | 26,260 | 22,470 |
| 静岡県 | 1,389,230 | 796,730 | 589,100 | 387,340 | 128,210 | 259,130 | 495,790 | 377,480 | 115,940 | 260,290 | 183,310 | 76,980 | 20,540 | 20,740 |
| 愛知県 | 1,141,790 | 217,330 | 923,350 | 431,100 | 21,740 | 409,360 | 343,440 | 117,490 | 225,950 | 187,980 | 46,210 | 141,770 | 92,000 | 77,390 |
| 三重県 | 609,310 | 336,370 | 272,460 | 186,880 | 53,820 | 133,060 | 180,700 | 128,920 | 51,910 | 120,650 | 114,590 | 6,120 | 8,460 | 4,720 |
| 滋賀県 | 253,460 | 153,010 | 99,900 | 81,600 | 24,850 | 56,770 | 40,640 | 20,280 | 20,350 | 89,230 | 85,360 | 3,870 | 12,260 | 3,630 |
| 京都府 | 1,210,300 | 870,380 | 339,910 | 284,190 | 210,990 | 73,200 | 312,990 | 252,940 | 60,050 | 350,120 | 350,120 | 163,180 | 150,550 | 12,620 |
| 大阪府 | 1,871,770 | 524,020 | 1,329,570 | 479,440 | 76,500 | 402,940 | 607,480 | 469,810 | 49,810 | 576,480 | 557,590 | 318,890 | 227,140 | 171,740 |
| 兵庫県 | 963,330 | 495,620 | 467,710 | 230,830 | 81,230 | 149,600 | 255,980 | 124,750 | 131,230 | 276,340 | 190,200 | 86,140 | 15,990 | 31,270 |
| 奈良県 | 111,870 | 84,910 | 26,930 | 41,520 | 35,210 | 6,310 | 20,840 | 18,820 | 2,920 | 26,270 | 26,270 | - | 6,580 | 710 |
| 和歌山県 | 263,990 | 214,380 | 48,580 | 181,610 | 102,550 | 90,010 | 102,550 | 90,010 | 12,940 | 65,230 | 65,230 | 6,710 | 18,480 | 2,560 |
| 鳥取県 | 183,440 | 102,540 | 80,900 | 55,600 | 25,470 | 30,130 | 73,080 | 54,140 | 18,940 | 9,870 | 3,450 | 6,410 | 1,500 | 2,900 |
| 島根県 | 200,790 | 84,590 | 115,290 | 64,250 | 15,570 | 48,680 | 78,300 | 28,500 | 49,800 | 15,520 | 15,520 | - | 2,000 | 1,190 |
| 岡山県 | 335,210 | 90,450 | 242,300 | 132,710 | 8,130 | 124,580 | 111,640 | 47,900 | 63,750 | 34,730 | 17,820 | 16,910 | 1,390 | 3,220 |
| 広島県 | 568,680 | 150,960 | 417,710 | 236,040 | 35,030 | 201,010 | 134,010 | 41,840 | 92,170 | 104,490 | 47,070 | 57,420 | 5,730 | 11,620 |
| 山口県 | 123,280 | 102,310 | 170,970 | 111,050 | 24,560 | 86,490 | 83,080 | 35,060 | 48,020 | 48,630 | 37,780 | 10,860 | 2,620 | 1,400 |
| 徳島県 | 160,630 | 38,310 | 122,320 | 50,440 | 10,930 | 39,520 | 33,210 | 8,600 | 24,600 | 18,660 | 12,550 | 6,100 | 820 | 1,190 |
| 香川県 | 199,850 | 89,750 | 110,100 | 60,280 | 8,420 | 51,860 | 59,650 | 28,550 | 31,100 | 57,000 | 40,650 | 16,350 | 3,640 | 2,050 |
| 愛媛県 | 241,800 | 72,270 | 169,540 | 71,130 | 8,500 | 62,630 | 79,150 | 27,880 | 51,280 | 48,800 | 21,980 | 26,820 | 930 | 2,270 |
| 高知県 | 171,370 | 66,380 | 104,990 | 69,340 | 13,330 | 56,010 | 47,040 | 14,440 | 32,600 | 28,270 | 18,460 | 9,810 | 2,940 | 1,990 |
| 福岡県 | 1,066,030 | 207,020 | 858,830 | 482,480 | 57,590 | 424,900 | 253,520 | 62,050 | 191,460 | 235,510 | 58,970 | 176,540 | 87,400 | 64,860 |
| 佐賀県 | 190,670 | 67,340 | 123,330 | 76,300 | 22,180 | 54,120 | 62,170 | 27,140 | 35,030 | 10,200 | 7,100 | 3,100 | 6,670 | 2,930 |
| 長崎県 | 538,600 | 269,470 | 268,990 | 144,680 | 115,190 | 184,260 | 86,450 | 97,810 | 121,640 | 120,240 | 1,400 | 33,820 | 25,600 | 8,170 |
| 熊本県 | 474,790 | 201,420 | 273,360 | 182,620 | 56,790 | 125,830 | 159,530 | 72,330 | 87,200 | 71,090 | 47,430 | 23,660 | 33,300 | 9,060 |
| 大分県 | 458,540 | 284,860 | 173,580 | 165,870 | 57,630 | 108,240 | 147,590 | 101,970 | 45,980 | 91,690 | 81,370 | 10,320 | 39,070 | 1,250 |
| 宮崎県 | 310,160 | 109,750 | 188,080 | 103,030 | 17,080 | 85,960 | 105,990 | 25,870 | 67,790 | 60,990 | 53,500 | 7,400 | 11,300 | 730 |
| 鹿児島県 | 536,120 | 223,380 | 312,750 | 155,690 | 25,510 | 130,180 | 164,360 | 70,080 | 94,290 | 116,150 | 99,060 | 17,090 | 25,450 | 18,270 |
| 沖縄県 | 1,544,060 | 1,206,350 | 299,450 | 346,400 | 198,230 | 148,170 | 312,550 | 269,480 | 43,070 | 665,730 | 625,850 | 3,520 | 172,190 | 143,680 |
| 運輸局等(再掲)2) | 2,520,510 | 1,505,430 | 1,013,680 | 520,590 | 157,820 | 362,770 | 745,530 | 449,420 | 296,110 | 874,110 | 762,560 | 111,550 | 403,020 | 80,020 |
| 北海道運輸局 | 2,758,630 | 1,224,170 | 1,526,090 | 908,040 | 245,060 | 659,920 | 821,510 | 457,020 | 364,490 | 393,450 | 320,880 | 72,570 | 18,070 | 10,220 |
| 東北運輸局 | 8,692,150 | 3,356,690 | 5,302,130 | 2,386,880 | 473,950 | 1,907,870 | 2,411,700 | 805,340 | 1,606,360 | 2,837,310 | 1,788,960 | 1,048,350 | 548,140 | 618,670 |
| 北陸信越運輸局 | 2,740,880 | 1,740,790 | 986,040 | 740,440 | 346,810 | 1,902,410 | 812,740 | 300,360 | 300,360 | 414,930 | 327,620 | 87,310 | 114,030 | 21,320 |
| 中部運輸局 | 3,779,890 | 1,762,720 | 2,011,690 | 1,163,920 | 270,140 | 893,780 | 1,262,500 | 462,170 | 669,280 | 669,280 | 439,580 | 229,700 | 170,490 | 63,680 |
| 近畿運輸局 | 4,674,630 | 2,342,310 | 2,312,590 | 1,177,430 | 470,000 | 707,430 | 1,340,480 | 664,470 | 676,010 | 1,390,370 | 974,770 | 415,610 | 646,620 | 222,530 |
| 中国運輸局 | 1,561,400 | 530,740 | 1,027,170 | 599,650 | 108,760 | 490,890 | 480,120 | 207,440 | 272,670 | 213,240 | 121,640 | 91,590 | 12,050 | 20,320 |
| 四国運輸局 | 773,650 | 266,710 | 506,940 | 251,180 | 41,170 | 219,050 | 79,460 | 139,580 | 139,580 | 152,720 | 93,640 | 59,080 | 7,500 | 6,350 |
| 九州運輸局 | 3,574,910 | 1,363,230 | 2,198,910 | 1,325,860 | 281,450 | 1,044,420 | 1,077,780 | 446,890 | 619,550 | 707,180 | 467,780 | 239,510 | 152,560 | 94,180 |
| 沖縄総合事務局 | 1,544,060 | 1,206,350 | 299,450 | 346,400 | 198,230 | 148,170 | 312,550 | 269,480 | 43,070 | 665,730 | 625,850 | 3,520 | 172,190 | 143,680 |

1) 宿泊目的割合不詳を含む。
2) 長野県は北陸信越運輸局、福井県は中部運輸局に含まれる。
3) 従業者数10人未満を含む。

第2表 月(3区分)、施設所在地(47区分及び運輸局等)、従業員数(3区分)、宿泊目的割合(2区分)別延べ宿泊者数並びに月(3区分)、施設所在地(47区分及び運輸局等)、宿泊目的割合(2区分)別外国人延べ宿泊者数(続き)

(人泊)

| 施設所在地(47区分及び運輸局等) | 延べ宿泊者数(1)、(3) | | | | 従業員数(3区分)、宿泊目的割合(2区分) | | | | 外国人延べ宿泊者数(1) | | | | 宿泊目的割合(2区分) | | | | | | |
|-------------------|-----------------|------------|-----------------|------------|-----------------------|-----------|-----------------|------------|-----------------|-----------|-----------|-----------|-----------------|-----------|-----------------|-----------|-----------|-----------|-----------|
| | 観光目的の宿泊者が50%以上) | | 観光目的の宿泊者が50%未満) | | 1) | | 観光目的の宿泊者が50%以上) | | 観光目的の宿泊者が50%未満) | | 1) | | 観光目的の宿泊者が50%以上) | | 観光目的の宿泊者が50%未満) | | | | |
| | 10~29人 | 30~99人 | 100人以上 | うち | 100人以上 | 100人以上 | 100人以上 | 100人以上 | 100人以上 | 100人以上 | 100人以上 | 100人以上 | 100人以上 | 100人以上 | 100人以上 | 100人以上 | | | |
| 平成26年3月 | 40,697,630 | 20,069,080 | 20,470,410 | 11,580,440 | 11,974,130 | 6,274,830 | 5,685,260 | 10,438,130 | 7,519,570 | 2,873,150 | 3,250,630 | 1,833,680 | 1,412,080 | 2,403,540 | 1,437,060 | 965,640 | 499,630 | 1,833,680 | 1,412,080 |
| 北海道 | 2,403,540 | 1,437,060 | 965,640 | 499,630 | 703,800 | 422,210 | 281,580 | 875,910 | 769,090 | 106,820 | 244,140 | 209,350 | 34,790 | 2,403,540 | 1,437,060 | 965,640 | 499,630 | 1,833,680 | 1,412,080 |
| 青森県 | 234,500 | 78,340 | 154,050 | 118,500 | 45,070 | 34,260 | 10,810 | 23,640 | 21,120 | 2,520 | 3,840 | 1,880 | 1,960 | 234,500 | 78,340 | 154,050 | 118,500 | 1,833,680 | 1,412,080 |
| 岩手県 | 466,690 | 208,280 | 258,250 | 133,340 | 171,000 | 102,550 | 68,450 | 74,910 | 67,680 | 7,240 | 3,070 | 2,050 | 1,020 | 466,690 | 208,280 | 258,250 | 133,340 | 1,833,680 | 1,412,080 |
| 宮城県 | 939,870 | 358,160 | 580,140 | 37,240 | 223,930 | 148,050 | 184,890 | 184,890 | 144,490 | 40,400 | 6,110 | 1,200 | 4,750 | 939,870 | 358,160 | 580,140 | 37,240 | 1,833,680 | 1,412,080 |
| 秋田県 | 215,560 | 64,050 | 151,020 | 88,630 | 68,570 | 25,990 | 42,580 | 89,720 | 81,230 | 13,230 | 1,910 | 1,090 | 1,090 | 215,560 | 64,050 | 151,020 | 88,630 | 1,833,680 | 1,412,080 |
| 山形県 | 460,900 | 229,780 | 228,580 | 146,310 | 77,710 | 66,060 | 89,720 | 39,950 | 21,840 | 18,110 | 3,920 | 1,810 | 1,910 | 460,900 | 229,780 | 228,580 | 146,310 | 1,833,680 | 1,412,080 |
| 福島県 | 854,990 | 433,160 | 421,400 | 285,860 | 228,690 | 189,520 | 89,170 | 122,390 | 111,760 | 10,630 | 3,160 | 2,040 | 1,130 | 854,990 | 433,160 | 421,400 | 285,860 | 1,833,680 | 1,412,080 |
| 茨城県 | 545,150 | 163,610 | 381,530 | 191,960 | 165,990 | 76,990 | 76,990 | 50,670 | 15,000 | 35,670 | 8,900 | 3,900 | 8,590 | 545,150 | 163,610 | 381,530 | 191,960 | 1,833,680 | 1,412,080 |
| 栃木県 | 796,290 | 500,100 | 296,190 | 111,330 | 114,420 | 169,670 | 102,570 | 162,100 | 136,030 | 26,080 | 12,340 | 3,790 | 8,540 | 796,290 | 500,100 | 296,190 | 111,330 | 1,833,680 | 1,412,080 |
| 群馬県 | 706,010 | 472,600 | 231,830 | 212,840 | 270,840 | 196,350 | 64,490 | 222,590 | 119,940 | 2,640 | 6,200 | 3,870 | 2,330 | 706,010 | 472,600 | 231,830 | 212,840 | 1,833,680 | 1,412,080 |
| 埼玉県 | 353,890 | 50,390 | 303,510 | 169,480 | 99,580 | 73,790 | 73,790 | 54,990 | 4,360 | 50,630 | 8,400 | 7,750 | 7,750 | 353,890 | 50,390 | 303,510 | 169,480 | 1,833,680 | 1,412,080 |
| 千葉県 | 1,975,910 | 1,395,540 | 579,090 | 396,720 | 223,460 | 410,140 | 303,710 | 1,025,180 | 843,210 | 181,970 | 201,270 | 135,310 | 65,960 | 1,975,910 | 1,395,540 | 579,090 | 396,720 | 1,833,680 | 1,412,080 |
| 東京都 | 4,645,790 | 1,064,880 | 3,563,410 | 1,221,220 | 1,216,000 | 56,650 | 1,159,350 | 1,637,010 | 789,740 | 847,270 | 1,000,040 | 395,080 | 604,210 | 4,645,790 | 1,064,880 | 3,563,410 | 1,221,220 | 1,833,680 | 1,412,080 |
| 神奈川県 | 1,536,420 | 746,930 | 776,090 | 420,050 | 497,460 | 231,330 | 266,130 | 420,400 | 310,400 | 110,010 | 105,990 | 42,850 | 63,140 | 1,536,420 | 746,930 | 776,090 | 420,050 | 1,833,680 | 1,412,080 |
| 新潟県 | 804,490 | 429,010 | 374,400 | 244,560 | 220,890 | 114,200 | 106,680 | 143,010 | 97,040 | 45,970 | 9,410 | 4,210 | 5,070 | 804,490 | 429,010 | 374,400 | 244,560 | 1,833,680 | 1,412,080 |
| 富山県 | 253,680 | 115,680 | 137,180 | 82,030 | 90,550 | 66,610 | 23,940 | 31,130 | 11,000 | 20,120 | 5,830 | 2,980 | 2,980 | 253,680 | 115,680 | 137,180 | 82,030 | 1,833,680 | 1,412,080 |
| 石川県 | 601,770 | 344,490 | 255,380 | 125,750 | 306,190 | 183,050 | 123,140 | 119,940 | 111,250 | 8,690 | 19,300 | 10,310 | 8,920 | 601,770 | 344,490 | 255,380 | 125,750 | 1,833,680 | 1,412,080 |
| 福井県 | 288,510 | 147,520 | 140,490 | 69,440 | 127,120 | 75,800 | 51,320 | 27,190 | 25,040 | 2,150 | 1,510 | 530 | 980 | 288,510 | 147,520 | 140,490 | 69,440 | 1,833,680 | 1,412,080 |
| 山梨県 | 571,550 | 428,230 | 142,670 | 169,420 | 204,340 | 188,460 | 35,880 | 99,740 | 98,900 | 7,990 | 76,360 | 72,230 | 3,970 | 571,550 | 428,230 | 142,670 | 169,420 | 1,833,680 | 1,412,080 |
| 長野県 | 1,507,970 | 1,061,670 | 429,040 | 141,670 | 393,060 | 280,760 | 112,300 | 185,750 | 150,160 | 35,710 | 40,010 | 32,720 | 7,290 | 1,507,970 | 1,061,670 | 429,040 | 141,670 | 1,833,680 | 1,412,080 |
| 岐阜県 | 485,050 | 339,230 | 145,820 | 135,630 | 166,080 | 71,260 | 35,820 | 91,390 | 86,110 | 5,280 | 29,570 | 23,780 | 5,780 | 485,050 | 339,230 | 145,820 | 135,630 | 1,833,680 | 1,412,080 |
| 静岡県 | 2,022,840 | 1,261,430 | 754,850 | 533,700 | 725,670 | 571,900 | 150,580 | 367,480 | 265,730 | 101,750 | 29,730 | 27,560 | 27,560 | 2,022,840 | 1,261,430 | 754,850 | 533,700 | 1,833,680 | 1,412,080 |
| 愛知県 | 1,432,870 | 299,640 | 1,132,350 | 528,560 | 438,880 | 163,840 | 275,040 | 240,600 | 63,320 | 177,280 | 113,890 | 19,200 | 94,690 | 1,432,870 | 299,640 | 1,132,350 | 528,560 | 1,833,680 | 1,412,080 |
| 三重県 | 871,210 | 518,010 | 351,380 | 253,540 | 87,750 | 188,580 | 67,630 | 170,430 | 162,650 | 7,990 | 13,860 | 5,870 | 5,870 | 871,210 | 518,010 | 351,380 | 253,540 | 1,833,680 | 1,412,080 |
| 滋賀県 | 383,410 | 238,140 | 144,400 | 111,230 | 37,100 | 37,100 | 30,470 | 137,790 | 132,180 | 5,620 | 19,280 | 12,660 | 6,610 | 383,410 | 238,140 | 144,400 | 111,230 | 1,833,680 | 1,412,080 |
| 京都府 | 1,651,960 | 1,234,410 | 417,550 | 389,030 | 431,480 | 354,720 | 76,760 | 728,420 | 482,530 | - | 254,160 | 231,420 | 22,080 | 1,651,960 | 1,234,410 | 417,550 | 389,030 | 1,833,680 | 1,412,080 |
| 大阪府 | 2,369,660 | 673,310 | 1,676,910 | 601,270 | 105,310 | 495,960 | 181,180 | 750,730 | 334,060 | 394,360 | 427,040 | 234,960 | 192,080 | 2,369,660 | 673,310 | 1,676,910 | 601,270 | 1,833,680 | 1,412,080 |
| 兵庫県 | 1,266,280 | 652,100 | 614,170 | 306,380 | 108,330 | 164,890 | 170,840 | 390,260 | 270,510 | 119,750 | 60,930 | 20,390 | 40,540 | 1,266,280 | 652,100 | 614,170 | 306,380 | 1,833,680 | 1,412,080 |
| 奈良県 | 191,860 | 155,340 | 36,260 | 79,390 | 69,050 | 35,420 | 31,130 | 38,120 | 38,120 | - | 7,850 | 6,740 | 1,110 | 191,860 | 155,340 | 36,260 | 79,390 | 1,833,680 | 1,412,080 |
| 和歌山県 | 410,630 | 347,100 | 62,140 | 89,570 | 66,250 | 131,180 | 18,350 | 110,990 | 102,640 | 8,350 | 30,610 | 27,680 | 2,930 | 410,630 | 347,100 | 62,140 | 89,570 | 1,833,680 | 1,412,080 |
| 鳥取県 | 231,830 | 126,110 | 106,710 | 56,530 | 111,480 | 83,650 | 27,830 | 15,900 | 6,820 | 9,080 | 2,660 | 1,000 | 1,660 | 231,830 | 126,110 | 106,710 | 56,530 | 1,833,680 | 1,412,080 |
| 島根県 | 275,570 | 125,130 | 147,700 | 91,610 | 27,940 | 63,670 | 45,450 | 64,190 | 23,490 | 23,030 | 1,230 | 370 | 860 | 275,570 | 125,130 | 147,700 | 91,610 | 1,833,680 | 1,412,080 |
| 岡山県 | 471,310 | 141,590 | 326,390 | 176,140 | 11,830 | 164,300 | 161,040 | 82,730 | 50,290 | 23,030 | 7,020 | 1,770 | 5,250 | 471,310 | 141,590 | 326,390 | 176,140 | 1,833,680 | 1,412,080 |
| 広島県 | 745,450 | 215,630 | 529,830 | 297,370 | 46,110 | 251,270 | 185,930 | 64,520 | 70,050 | 79,650 | 34,880 | 12,400 | 22,490 | 745,450 | 215,630 | 529,830 | 297,370 | 1,833,680 | 1,412,080 |
| 山口県 | 355,470 | 154,860 | 200,610 | 138,860 | 37,280 | 101,580 | 57,660 | 66,740 | 53,840 | 12,910 | 4,420 | 2,560 | 1,860 | 355,470 | 154,860 | 200,610 | 138,860 | 1,833,680 | 1,412,080 |
| 徳島県 | 226,630 | 167,070 | 136,460 | 82,780 | 50,180 | 16,950 | 33,140 | 31,070 | 22,790 | 8,280 | 2,840 | 1,160 | 1,590 | 226,630 | 167,070 | 136,460 | 82,780 | 1,833,680 | 1,412,080 |
| 香川県 | 303,660 | 167,070 | 136,460 | 82,780 | 21,630 | 61,150 | 53,080 | 37,100 | 61,380 | 22,880 | 8,610 | 5,090 | 3,520 | 303,660 | 167,070 | 136,460 | 82,780 | 1,833,680 | 1,412,080 |
| 愛媛県 | 331,260 | 116,380 | 214,890 | 92,940 | 104,420 | 44,320 | 60,100 | 66,670 | 30,810 | 35,860 | 5,550 | 1,860 | 3,700 | 331,260 | 116,380 | 214,890 | 92,940 | 1,833,680 | 1,412,080 |
| 高知県 | 267,530 | 128,930 | 138,590 | 97,510 | 72,120 | 32,330 | 39,790 | 42,210 | 30,520 | 11,690 | 3,130 | 1,520 | 1,610 | 267,530 | 128,930 | 138,590 | 97,510 | 1,833,680 | 1,412,080 |
| 福岡県 | 1,287,400 | 296,700 | 990,410 | 565,590 | 305,470 | 85,930 | 219,540 | 275,190 | 72,680 | 202,510 | 96,580 | 25,720 | 70,860 | 1,287,400 | 296,700 | 990,410 | 565,590 | 1,833,680 | 1,412,080 |
| 佐賀県 | 236,240 | 94,920 | 141,320 | 99,510 | 33,970 | 65,540 | 39,850 | 11,810 | 8,590 | 3,220 | 6,080 | 3,240 | 3,240 | 236,240 | 94,920 | 141,320 | 99,510 | 1,833,680 | 1,412,080 |
| 長崎県 | 646,000 | 349,530 | 296,470 | 189,340 | 61,860 | 127,480 | 101,410 | 89,500 | 159,930 | 1,390 | 36,210 | 24,330 | 11,880 | 646,000 | 349,530 | 296,470 | 189,340 | 1,833,680 | 1,412,080 |
| 熊本県 | 623,490 | 292,800 | 330,690 | 227,150 | 210,590 | 109,180 | 101,410 | 89,500 | 159,930 | 30,110 | 48,090 | 29,920 | 18,180 | 623,490 | 292,800 | 330,690 | 227,150 | 1,833,680 | 1,412,080 |
| 大分県 | 595,100 | 399,000 | 195,670 | 208,740 | 191,710 | 139,030 | 52,680 | 116,800 | 105,290 | 11,520 | 28,190 | 27,190 | 980 | 595,100 | 399,000 | 195,670 | 208,740 | 1,833,680 | 1,412,080 |
| 宮崎県 | 309,370 | 118,240 | 180,280 | 95,580 | 109,230 | 30,090</ | | | | | | | | | | | | | |

第3表 月(3区分)、施設所在地(47区分及び運輸局等)、従業員数(3区分)、宿泊目的割合(2区分)別実借泊者数並びに月(3区分)、施設所在地(47区分及び運輸局等)、宿泊目的割合(2区分)別外国人実借泊者数

| 施設所在地(47区分及び運輸局等) | 従業員数(3区分)、宿泊目的割合(2区分) | | | | | | | | | | 外国人実借泊者数 | | | | |
|-------------------|-----------------------|---------------|------------|---------------|-----------|---------------|------------|---------------|---------------|---------------|---------------|---------------|-----------|-----------|-----------|
| | 10~29人 | | 30~99人 | | 100人以上 | | うち外国人実借泊者数 | | 宿泊目的割合(2区分) | | 観光的な宿泊者が50%未満 | 観光的な宿泊者が50%未満 | | | |
| | 1) | 観光的な宿泊者が50%以上 | 1) | 観光的な宿泊者が50%以上 | 1) | 観光的な宿泊者が50%以上 | 1) | 観光的な宿泊者が50%未満 | 観光的な宿泊者が50%以上 | 観光的な宿泊者が50%未満 | | | | | |
| 平成26年1~3月計 | 79,421,400 | 40,100,610 | 39,072,020 | 22,407,570 | 6,749,760 | 15,631,750 | 24,526,460 | 13,089,490 | 11,406,160 | 20,636,690 | 15,084,010 | 5,520,490 | 5,930,820 | 3,534,450 | 2,369,550 |
| 北海道 | 5,466,420 | 3,411,540 | 2,054,090 | 1,101,250 | 357,550 | 743,700 | 1,699,150 | 1,022,340 | 676,810 | 2,008,080 | 1,798,170 | 209,920 | 793,910 | 672,730 | 121,180 |
| 青森県 | 455,480 | 163,610 | 289,370 | 256,350 | 42,860 | 213,490 | 117,770 | 93,210 | 24,560 | 19,130 | 13,510 | 5,630 | 4,940 | 2,000 | 2,950 |
| 岩手県 | 973,590 | 515,520 | 457,590 | 243,150 | 45,340 | 197,860 | 398,710 | 282,990 | 135,750 | 180,940 | 165,260 | 15,680 | 9,730 | 8,050 | 1,690 |
| 宮城県 | 1,874,990 | 751,330 | 1,119,800 | 479,600 | 68,610 | 410,990 | 515,970 | 271,570 | 244,400 | 469,970 | 361,340 | 88,630 | 13,460 | 5,090 | 8,010 |
| 秋田県 | 442,520 | 143,990 | 297,850 | 183,180 | 49,990 | 133,180 | 142,290 | 52,010 | 90,280 | 36,720 | 10,890 | 25,880 | 4,500 | 2,990 | 1,510 |
| 山形県 | 924,930 | 536,690 | 382,410 | 239,320 | 169,170 | 108,520 | 385,590 | 217,630 | 167,960 | 94,880 | 57,560 | 37,320 | 9,360 | 6,220 | 2,890 |
| 福島県 | 1,629,110 | 915,950 | 712,270 | 536,170 | 183,270 | 352,890 | 484,040 | 296,400 | 187,640 | 265,180 | 241,860 | 23,320 | 7,640 | 5,610 | 2,030 |
| 茨城県 | 920,040 | 251,140 | 668,900 | 347,800 | 32,910 | 314,880 | 284,430 | 139,070 | 146,360 | 94,000 | 32,760 | 61,240 | 10,820 | 560 | 10,260 |
| 栃木県 | 1,572,230 | 974,560 | 597,670 | 470,770 | 225,960 | 244,810 | 541,390 | 321,030 | 220,330 | 340,720 | 298,800 | 41,930 | 24,380 | 15,680 | 8,700 |
| 群馬県 | 1,488,830 | 1,056,520 | 428,550 | 159,240 | 275,660 | 159,240 | 440,820 | 100,480 | 273,340 | 208,800 | 267,760 | 5,570 | 14,960 | 12,000 | 2,970 |
| 埼玉県 | 632,880 | 88,500 | 544,380 | 298,860 | 20,350 | 278,520 | 182,970 | 88,710 | 134,260 | 104,370 | 8,820 | 95,550 | 10,300 | 750 | 9,560 |
| 千葉県 | 3,936,840 | 2,764,970 | 1,170,810 | 734,640 | 294,370 | 440,270 | 841,070 | 682,310 | 208,770 | 2,124,520 | 1,716,930 | 407,590 | 457,270 | 301,210 | 156,070 |
| 東京都 | 8,619,680 | 1,768,250 | 6,807,120 | 2,386,650 | 244,620 | 2,125,830 | 2,385,070 | 84,570 | 2,300,500 | 2,730,930 | 1,315,240 | 1,415,690 | 1,367,190 | 472,320 | 893,450 |
| 神奈川県 | 2,968,570 | 1,434,070 | 1,529,690 | 812,810 | 244,970 | 567,840 | 974,360 | 414,800 | 559,550 | 855,570 | 637,330 | 218,240 | 174,300 | 75,980 | 98,330 |
| 新潟県 | 1,718,640 | 992,260 | 724,080 | 487,750 | 173,070 | 314,680 | 487,670 | 273,170 | 214,500 | 326,230 | 240,640 | 85,580 | 22,020 | 13,660 | 8,270 |
| 富山県 | 545,460 | 295,510 | 247,560 | 179,400 | 73,730 | 105,670 | 174,310 | 43,170 | 43,170 | 70,310 | 25,940 | 40,380 | 10,650 | 6,120 | 4,530 |
| 石川県 | 1,246,060 | 776,240 | 466,690 | 250,870 | 73,250 | 174,490 | 649,310 | 414,200 | 235,120 | 279,050 | 258,880 | 44,140 | 45,140 | 24,160 | 20,960 |
| 福井県 | 541,070 | 318,490 | 221,190 | 124,730 | 53,910 | 70,820 | 279,090 | 166,580 | 112,510 | 69,050 | 64,350 | 4,700 | 4,630 | 2,400 | 2,240 |
| 山梨県 | 1,102,740 | 838,440 | 262,560 | 322,150 | 183,360 | 138,780 | 426,440 | 339,990 | 86,450 | 216,070 | 214,530 | 1,540 | 166,640 | 159,930 | 6,280 |
| 長野県 | 3,111,900 | 2,223,470 | 865,760 | 504,060 | 504,060 | 329,490 | 787,560 | 541,260 | 246,300 | 451,990 | 373,670 | 78,310 | 101,770 | 87,840 | 13,930 |
| 岐阜県 | 1,068,640 | 799,410 | 269,230 | 289,410 | 138,130 | 151,280 | 364,530 | 306,210 | 58,320 | 211,900 | 201,590 | 10,320 | 67,830 | 57,150 | 10,690 |
| 静岡県 | 3,953,880 | 2,461,240 | 1,481,860 | 934,200 | 394,200 | 628,680 | 1,482,880 | 1,156,520 | 319,770 | 774,910 | 556,190 | 218,720 | 109,370 | 58,130 | 51,230 |
| 愛知県 | 2,813,230 | 640,090 | 2,172,910 | 1,000,620 | 60,500 | 940,110 | 934,840 | 357,300 | 577,540 | 498,910 | 342,890 | 356,030 | 197,020 | 32,860 | 164,160 |
| 三重県 | 1,770,320 | 1,099,900 | 667,030 | 509,550 | 183,950 | 325,600 | 573,800 | 438,850 | 331,420 | 293,420 | 280,940 | 16,370 | 22,580 | 23,580 | 6,680 |
| 滋賀県 | 707,830 | 475,300 | 230,990 | 202,890 | 73,720 | 129,170 | 115,190 | 68,410 | 46,770 | 293,420 | 280,940 | 12,480 | 30,260 | 33,580 | 6,680 |
| 京都府 | 4,830,110 | 2,135,460 | 681,200 | 632,230 | 476,730 | 155,500 | 771,280 | 639,680 | 131,620 | 855,710 | 855,710 | - | 340,980 | 313,720 | 27,260 |
| 大阪府 | 4,330,110 | 1,220,050 | 3,052,970 | 1,683,960 | 158,530 | 925,440 | 1,360,370 | 354,350 | 1,006,020 | 1,337,110 | 611,550 | 725,560 | 765,840 | 438,580 | 327,260 |
| 兵庫県 | 2,621,430 | 1,452,540 | 1,168,880 | 576,260 | 227,240 | 349,020 | 719,090 | 382,420 | 336,680 | 838,610 | 597,020 | 241,590 | 120,230 | 47,190 | 73,040 |
| 奈良県 | 321,390 | 251,970 | 68,990 | 120,970 | 102,750 | 18,230 | 70,420 | 64,970 | 5,450 | 66,520 | 66,520 | - | 12,960 | 11,410 | 1,550 |
| 和歌山県 | 704,240 | 412,740 | 176,400 | 129,070 | 47,330 | 327,710 | 293,210 | 293,210 | 34,500 | 233,090 | 215,410 | 17,680 | 56,940 | 52,170 | 4,770 |
| 鳥取県 | 485,940 | 303,750 | 182,190 | 102,020 | 52,050 | 67,970 | 236,720 | 182,020 | 54,710 | 34,600 | 13,050 | 21,550 | 8,360 | 3,490 | 4,870 |
| 島根県 | 534,680 | 269,240 | 162,090 | 161,070 | 51,710 | 109,360 | 220,150 | 97,530 | 122,620 | 52,410 | 52,410 | - | 2,810 | 1,430 | 1,380 |
| 岡山県 | 887,140 | 286,670 | 592,580 | 331,290 | 25,460 | 303,840 | 338,230 | 165,470 | 172,760 | 107,400 | 57,230 | 50,170 | 12,170 | 3,970 | 8,200 |
| 広島県 | 1,479,650 | 417,140 | 1,062,510 | 620,280 | 100,790 | 519,490 | 366,950 | 123,790 | 243,160 | 279,410 | 125,950 | 153,460 | 45,870 | 14,980 | 30,890 |
| 山口県 | 720,930 | 319,710 | 401,220 | 266,420 | 69,010 | 197,410 | 237,090 | 116,060 | 121,030 | 162,370 | 124,150 | 28,220 | 10,950 | 7,830 | 3,120 |
| 徳島県 | 385,530 | 135,440 | 249,990 | 109,210 | 32,130 | 77,070 | 98,300 | 32,100 | 66,210 | 62,520 | 46,290 | 16,230 | 5,700 | 2,480 | 3,180 |
| 香川県 | 569,000 | 322,110 | 246,760 | 145,810 | 36,410 | 109,400 | 159,790 | 95,780 | 64,010 | 187,400 | 140,260 | 47,140 | 16,420 | 10,920 | 5,500 |
| 愛媛県 | 657,990 | 224,700 | 433,290 | 182,220 | 25,640 | 156,590 | 211,380 | 83,400 | 127,980 | 151,160 | 68,450 | 82,720 | 8,910 | 3,240 | 5,670 |
| 高知県 | 487,980 | 217,200 | 270,780 | 186,100 | 39,210 | 146,890 | 120,620 | 42,980 | 77,840 | 84,720 | 60,180 | 24,530 | 4,690 | 2,560 | 2,130 |
| 福岡県 | 2,636,600 | 595,980 | 2,040,180 | 1,130,730 | 134,810 | 973,920 | 667,930 | 184,920 | 483,010 | 616,660 | 170,490 | 446,170 | 195,210 | 55,830 | 139,370 |
| 佐賀県 | 111,070 | 197,960 | 313,120 | 123,080 | 67,150 | 145,930 | 84,100 | 88,850 | 26,490 | 26,490 | 19,030 | 7,460 | 16,370 | 9,060 | 7,310 |
| 長崎県 | 1,329,640 | 739,630 | 589,830 | 394,300 | 126,220 | 268,080 | 456,960 | 229,610 | 227,350 | 346,570 | 343,610 | 3,140 | 81,120 | 60,550 | 20,520 |
| 熊本県 | 1,285,310 | 638,930 | 646,380 | 464,190 | 170,710 | 293,480 | 453,410 | 238,690 | 214,720 | 218,060 | 157,940 | 60,120 | 111,930 | 84,840 | 27,090 |
| 大分県 | 1,260,340 | 847,300 | 412,210 | 168,110 | 191,950 | 276,160 | 391,510 | 297,220 | 94,290 | 237,270 | 211,630 | 25,640 | 81,790 | 79,350 | 2,430 |
| 宮崎県 | 615,110 | 233,910 | 381,200 | 168,270 | 31,200 | 136,070 | 233,450 | 61,490 | 147,740 | 131,320 | 116,340 | 14,980 | 27,620 | 21,740 | 1,680 |
| 鹿児島県 | 1,296,370 | 616,430 | 679,950 | 311,810 | 64,900 | 286,910 | 428,860 | 200,370 | 228,490 | 331,000 | 285,400 | 45,600 | 52,220 | 39,090 | 13,140 |
| 沖縄県 | 2,875,500 | 2,273,290 | 568,850 | 693,620 | 364,990 | 328,620 | 670,350 | 585,000 | 85,340 | 1,154,450 | 1,124,500 | 7,760 | 271,040 | 216,090 | 35,030 |
| 運輸局等(再掲)2) | 5,466,420 | 3,411,540 | 2,054,090 | 1,101,250 | 357,550 | 743,700 | 1,699,150 | 1,022,340 | 676,810 | 2,008,080 | 1,798,170 | 209,920 | 793,910 | 672,730 | 121,180 |
| 北海道運輸局 | 6,300,620 | 3,027,090 | 3,259,280 | 1,981,750 | 559,250 | 1,410,870 | 2,044,360 | 1,193,780 | 850,590 | 1,046,880 | 850,420 | 196,460 | 49,640 | 29,950 | 19,080 |
| 関東運輸局 | 21,241,610 | 9,176,450 | 12,009,690 | 5,808,460 | 1,405,780 | 4,386,490 | 6,176,920 | 4,242,120 | 3,755,690 | 6,739,520 | 4,992,170 | 2,247,350 | 2,225,880 | 1,031,440 | 1,192,590 |
| 北陸信越運輸局 | 6,622,070 | 4,287,480 | 2,304,090 | 1,752,670 | 824,110 | 924,330 | 2,142,150 | 1,403,060 | 739,090 | 1,127,580 | 899,130 | 228,450 | 179,590 | 131,770 | 47,690 |
| 中部運輸局 | 10,147,150 | 5,319,130 | 4,812,220 | 2,945,190 | 830,700 | 2,114,490 | 3,365,130 | 2,425,470 | 1,203,080 | 1,906,200 | 1,300,080 | 606,120 | 401,440 | 236,960 | 66,470 |
| 近畿運輸局 | 11,624,770 | 6,239,550 | 5,323,770 | 2,792,710 | 1,168,030 | 1,624,680 | 3,364,060 | 1,803,050 | 1,561,020 | 3,624,460 | 2,627,140 | 997,320 | 1,327,200 | 886,650 | 440,550 |
| 中国運輸局 | 4,108,330 | 1,596,510 | 2,500,580 | 1,499,090 | 299,020 | 1,200,070 | 1,399,120 | 684,860 | 714,260 | 626,180 | 372,790 | 253,390 | 80,160 | 31,690 | 48,470 |
| 四国運輸局 | 2,100,500 | 899,450 | 1,200,810 | 623,340 | 133,400 | 489,940 | 590,090 | 254,260 | 335,830 | 485,800 | 315,190 | 170,620 | 35,710 | 19,190 | 16,470 |
| 九州運輸局 | 8,934,450 | 3,870,130 | 5,038,640 | 3,209,490 | 806,940 | 2,402,550 | 2,805,070 | 1,296,350 | 1,484, | | | | | | |

第3表 月(3区分)、施設所在地(47区分及び運輸局等)、従業員数(3区分)、宿泊目的割合(2区分)別実宿泊者数並びに月(3区分)、施設所在地(47区分及び運輸局等)、宿泊目的割合(2区分)別外国人実宿泊者数(続き)

| 施設所在地(47区分及び運輸局等) | 従業員数(3区分)、宿泊目的割合(2区分) | | | | 100人以上 | | | | うち外国人実宿泊者数 ¹⁾ | | | | | |
|--------------------------|-----------------------|----------------|------------|----------------|-----------|----------------|----------------|----------------|--------------------------|----------------|----------------|----------------|----------------|----------------|
| | 10~29人 | | 30~99人 | | 1) | | 観光目的の宿泊者が50%未満 | | 観光目的の宿泊者が50%以上 | | 観光目的の宿泊者が50%未満 | | 観光目的の宿泊者が50%以上 | |
| | 1) | 観光目的の宿泊者が50%以上 | 1) | 観光目的の宿泊者が50%未満 | 1) | 観光目的の宿泊者が50%以上 | 1) | 観光目的の宿泊者が50%未満 | 1) | 観光目的の宿泊者が50%以上 | 1) | 観光目的の宿泊者が50%未満 | 1) | 観光目的の宿泊者が50%以上 |
| 平成26年1月 | 24,763,800 | 12,615,200 | 12,075,060 | 7,621,760 | 4,088,190 | 3,325,180 | 6,389,090 | 4,661,620 | 1,717,360 | 1,088,300 | 1,818,070 | 1,088,300 | 722,000 | |
| 北海道 | 1,805,600 | 1,154,630 | 650,770 | 350,250 | 117,400 | 232,840 | 559,410 | 335,300 | 224,110 | 676,500 | 258,220 | 218,390 | 39,840 | |
| 青森県 | 151,470 | 86,200 | 92,590 | 72,090 | 15,000 | 67,090 | 42,040 | 33,410 | 8,620 | 5,560 | 1,620 | 820 | 810 | |
| 岩手県 | 326,890 | 182,770 | 143,980 | 103,510 | 16,090 | 87,990 | 63,210 | 43,900 | 4,360 | 6,430 | 4,130 | 3,740 | 380 | |
| 宮城県 | 581,550 | 327,910 | 237,910 | 148,380 | 22,370 | 126,000 | 85,800 | 58,660 | 30,190 | 143,540 | 115,170 | 2,040 | 2,080 | |
| 秋田県 | 146,970 | 82,690 | 94,070 | 58,420 | 17,480 | 40,940 | 48,770 | 18,580 | 3,810 | 12,070 | 8,260 | 970 | 550 | |
| 山形県 | 296,640 | 179,680 | 115,240 | 92,830 | 34,570 | 58,260 | 118,750 | 69,950 | 21,110 | 32,120 | 11,010 | 2,440 | 1,080 | |
| 福島県 | 540,220 | 319,830 | 220,130 | 175,420 | 64,530 | 110,890 | 162,310 | 103,470 | 48,800 | 88,240 | 81,550 | 2,440 | 720 | |
| 茨城県 | 274,740 | 174,310 | 200,440 | 104,410 | 8,680 | 95,730 | 162,310 | 103,470 | 48,800 | 88,240 | 81,550 | 180 | 2,390 | |
| 栃木県 | 504,560 | 314,520 | 190,030 | 158,950 | 80,130 | 78,820 | 168,540 | 101,330 | 67,510 | 102,930 | 90,480 | 2,750 | 4,330 | |
| 群馬県 | 500,180 | 366,960 | 132,830 | 142,570 | 55,820 | 86,750 | 184,200 | 154,460 | 29,740 | 89,320 | 87,430 | 4,440 | 780 | |
| 埼玉県 | 1,944,680 | 29,360 | 165,320 | 92,210 | 7,020 | 85,190 | 56,110 | 15,450 | 40,660 | 32,240 | 2,760 | 190 | 2,900 | |
| 千葉県 | 1,214,070 | 850,810 | 363,260 | 228,730 | 90,350 | 138,380 | 261,080 | 197,320 | 63,760 | 655,130 | 529,140 | 143,570 | 49,810 | |
| 東京都 | 2,669,420 | 545,260 | 2,110,290 | 733,830 | 74,990 | 663,400 | 746,140 | 26,590 | 719,560 | 842,650 | 426,960 | 144,120 | 282,350 | |
| 神奈川県 | 912,120 | 441,030 | 469,290 | 252,950 | 76,490 | 176,450 | 292,670 | 127,320 | 166,350 | 258,950 | 189,140 | 19,830 | 27,470 | |
| 新潟県 | 549,810 | 335,190 | 213,910 | 149,680 | 58,210 | 91,470 | 151,530 | 88,990 | 62,540 | 109,660 | 61,220 | 3,980 | 2,140 | |
| 富山県 | 167,880 | 93,130 | 73,930 | 55,730 | 23,630 | 32,100 | 47,520 | 24,750 | 12,970 | 20,860 | 7,020 | 1,470 | 1,100 | |
| 石川県 | 383,510 | 240,660 | 141,870 | 78,720 | 23,790 | 55,950 | 98,320 | 54,550 | 24,170 | 87,740 | 61,330 | 7,120 | 6,880 | |
| 福井県 | 165,350 | 99,390 | 65,250 | 38,660 | 17,880 | 20,790 | 85,400 | 51,170 | 34,230 | 21,610 | 1,580 | 820 | 760 | |
| 山梨県 | 352,420 | 272,170 | 79,510 | 97,440 | 56,320 | 41,120 | 135,620 | 109,420 | 26,200 | 75,180 | 74,620 | 42,760 | 1,350 | |
| 長野県 | 1,084,790 | 812,940 | 268,080 | 193,550 | 192,080 | 101,210 | 262,890 | 186,660 | 76,230 | 157,080 | 131,320 | 38,670 | 4,540 | |
| 岐阜県 | 346,290 | 263,860 | 82,430 | 88,940 | 41,540 | 47,400 | 122,620 | 105,110 | 17,510 | 62,470 | 21,220 | 18,680 | 2,540 | |
| 静岡県 | 1,207,330 | 743,340 | 460,930 | 318,880 | 123,090 | 195,790 | 347,210 | 100,370 | 227,620 | 159,350 | 68,270 | 15,490 | 12,760 | |
| 愛知県 | 859,790 | 200,720 | 658,990 | 302,890 | 19,650 | 283,240 | 283,890 | 107,800 | 176,090 | 156,900 | 55,770 | 10,360 | 45,410 | |
| 三重県 | 566,890 | 351,950 | 213,850 | 166,230 | 59,660 | 106,570 | 178,960 | 137,070 | 41,890 | 110,140 | 104,840 | 3,320 | 2,750 | |
| 滋賀県 | 207,900 | 139,210 | 68,530 | 60,340 | 22,080 | 38,260 | 33,900 | 19,010 | 14,690 | 90,580 | 86,410 | 4,940 | 1,630 | |
| 京都府 | 841,420 | 629,210 | 212,210 | 191,770 | 143,930 | 47,840 | 229,260 | 189,540 | 309,870 | 244,490 | 97,710 | 90,090 | 7,620 | |
| 大阪府 | 1,349,100 | 369,760 | 959,900 | 340,500 | 47,940 | 292,560 | 419,420 | 109,540 | 309,870 | 417,020 | 183,390 | 233,630 | 98,170 | |
| 兵庫県 | 824,780 | 457,490 | 367,290 | 176,400 | 67,740 | 108,660 | 227,470 | 120,100 | 107,370 | 250,940 | 178,450 | 14,410 | 17,990 | |
| 奈良県 | 87,750 | 66,100 | 21,510 | 29,660 | 24,330 | 5,330 | 19,840 | 18,330 | 1,520 | 19,000 | 3,130 | 2,750 | 380 | |
| 和歌山県 | 240,280 | 202,030 | 37,500 | 54,710 | 39,510 | 15,200 | 99,780 | 90,000 | 61,210 | 55,840 | 13,970 | 12,860 | 1,120 | |
| 鳥取県 | 155,940 | 99,310 | 56,630 | 41,810 | 21,080 | 20,730 | 69,620 | 52,810 | 16,810 | 8,950 | 3,220 | 1,370 | 1,860 | |
| 島根県 | 162,140 | 79,380 | 81,720 | 48,060 | 15,240 | 32,820 | 67,440 | 28,100 | 39,330 | 14,680 | 770 | 330 | 440 | |
| 岡山県 | 266,930 | 85,770 | 178,860 | 101,060 | 8,110 | 92,950 | 104,920 | 52,440 | 52,480 | 31,190 | 15,680 | 1,150 | 2,400 | |
| 広島県 | 443,550 | 121,130 | 322,430 | 188,270 | 29,730 | 158,540 | 106,100 | 37,420 | 68,680 | 83,590 | 34,140 | 4,370 | 9,210 | |
| 山口県 | 22,950 | 93,290 | 123,670 | 81,030 | 20,910 | 60,120 | 69,900 | 32,390 | 37,400 | 46,410 | 4,600 | 3,470 | 1,130 | |
| 徳島県 | 111,540 | 37,250 | 74,290 | 34,000 | 9,520 | 24,480 | 8,440 | 18,730 | 17,660 | 12,690 | 4,970 | 610 | 910 | |
| 香川県 | 163,930 | 90,460 | 73,480 | 45,160 | 10,980 | 34,180 | 45,860 | 27,170 | 18,690 | 53,170 | 39,180 | 2,440 | 1,310 | |
| 愛媛県 | 192,760 | 61,530 | 131,230 | 54,380 | 7,760 | 46,620 | 61,750 | 22,770 | 38,970 | 46,330 | 19,670 | 910 | 1,160 | |
| 高知県 | 141,670 | 59,880 | 81,800 | 55,680 | 10,740 | 44,940 | 36,200 | 11,680 | 24,520 | 23,440 | 6,700 | 440 | 540 | |
| 福岡県 | 830,530 | 186,270 | 644,150 | 354,420 | 47,410 | 307,000 | 214,510 | 58,270 | 156,230 | 194,430 | 55,850 | 17,610 | 46,330 | |
| 佐賀県 | 158,970 | 59,390 | 99,570 | 67,570 | 20,120 | 47,450 | 56,400 | 27,530 | 28,870 | 8,460 | 5,380 | 3,200 | 2,180 | |
| 長崎県 | 372,800 | 196,380 | 176,380 | 114,350 | 35,010 | 79,350 | 134,540 | 65,370 | 68,980 | 86,340 | 85,380 | 20,070 | 6,500 | |
| 熊本県 | 394,800 | 196,760 | 198,050 | 141,890 | 52,370 | 89,520 | 132,650 | 68,070 | 64,580 | 75,240 | 57,330 | 25,920 | 9,070 | |
| 大分県 | 388,310 | 258,660 | 129,320 | 149,640 | 61,590 | 88,050 | 116,650 | 88,090 | 28,560 | 71,080 | 63,040 | 26,640 | 790 | |
| 宮崎県 | 174,180 | 63,740 | 104,060 | 54,020 | 8,840 | 45,190 | 66,790 | 16,790 | 43,610 | 36,030 | 31,370 | 5,990 | 470 | |
| 鹿児島県 | 392,730 | 177,650 | 215,080 | 111,310 | 20,430 | 90,880 | 131,910 | 58,690 | 73,220 | 94,320 | 14,400 | 9,750 | 3,890 | |
| 沖縄県 | 841,680 | 663,280 | 168,000 | 201,090 | 102,810 | 98,290 | 194,380 | 169,850 | 24,540 | 352,530 | 339,330 | 66,160 | 11,220 | |
| 北海道運輸局(再掲) ²⁾ | 1,805,600 | 1,154,630 | 650,770 | 350,250 | 117,400 | 232,840 | 559,410 | 335,300 | 224,110 | 676,500 | 258,220 | 218,390 | 39,840 | |
| 東北運輸局 | 2,043,740 | 1,031,090 | 1,008,440 | 633,910 | 192,020 | 440,180 | 665,740 | 402,510 | 263,230 | 345,830 | 17,270 | 11,510 | 5,610 | |
| 関東運輸局 | 6,622,190 | 2,894,410 | 3,710,960 | 1,811,080 | 449,790 | 1,355,840 | 1,929,670 | 773,100 | 1,156,570 | 2,085,610 | 1,391,570 | 308,030 | 371,390 | |
| 北陸信越運輸局 | 2,185,990 | 1,481,920 | 697,790 | 577,680 | 279,700 | 278,740 | 680,460 | 456,550 | 223,900 | 375,340 | 303,910 | 51,230 | 14,670 | |
| 中部運輸局 | 3,445,650 | 1,659,260 | 1,481,450 | 915,600 | 261,820 | 653,780 | 1,120,460 | 748,980 | 370,090 | 578,740 | 390,740 | 48,680 | 64,220 | |
| 近畿運輸局 | 3,551,230 | 1,863,800 | 1,666,940 | 853,530 | 345,530 | 507,850 | 1,029,460 | 546,480 | 482,980 | 808,320 | 315,670 | 386,950 | 126,910 | |
| 中国運輸局 | 1,245,510 | 478,860 | 763,310 | 460,230 | 95,080 | 365,150 | 417,980 | 203,170 | 214,810 | 184,810 | 104,620 | 10,690 | 15,030 | |
| 四国運輸局 | 609,990 | 249,120 | 360,790 | 189,210 | 39,000 | 150,220 | 170,970 | 70,060 | 88,280 | 140,600 | 88,280 | 4,400 | 3,910 | |
| 九州運輸局 | 2,712,310 | 1,138,840 | 1,566,610 | 993,200 | 244,770 | 747,430 | 853,240 | 464,050 | 565,990 | 378,970 | 179,290 | 109,160 | 69,220 | |
| 沖縄総合事務局 | 841,680 | 663,280 | 168,000 | 201,090 | 102,810 | 98,290 | 194,380 | 169,850 | 24,540 | 352,530 | 339,330 | 66,160 | 11,220 | |

1) 宿泊目的割合不詳を含む。
2) 長野県は北陸信越運輸局、福井県は中部運輸局に含まれる。
3) 従業員数10人未満を含む。

第3表 月(3区分)、施設所在地(47区分及び運輸局等)、従業員数(3区分)、宿泊目的割合(2区分)別実借泊者数並びに月(3区分)、施設所在地(47区分及び運輸局等)、宿泊目的割合(2区分)別外国人実借泊者数(続き)

| 施設所在地(47区分及び運輸局等) | 従業員数(3区分)、宿泊目的割合(2区分) | | | | 100人以上 | | | | うち外国人実借泊者数 ¹⁾ | | 宿泊目的割合(2区分) | | | |
|------------------------|-----------------------|----------------|------------|----------------|-----------|----------------|----------------|----------------|--------------------------|----------------|----------------|----------------|----------------|----------------|
| | 10~29人 | | 30~99人 | | 1) | | 観光目的の宿泊者が50%未満 | | 観光目的の宿泊者が50%以上 | | 観光目的の宿泊者が50%未満 | | 観光目的の宿泊者が50%以上 | |
| | 1) | 観光目的の宿泊者が50%以上 | 1) | 観光目的の宿泊者が50%未満 | 1) | 観光目的の宿泊者が50%以上 | 1) | 観光目的の宿泊者が50%未満 | 1) | 観光目的の宿泊者が50%以上 | 観光目的の宿泊者が50%未満 | 観光目的の宿泊者が50%以上 | 観光目的の宿泊者が50%未満 | 観光目的の宿泊者が50%以上 |
| 平成26年2月 | 24,221,080 | 11,818,210 | 12,321,230 | 6,912,500 | 1,948,280 | 4,959,070 | 7,452,930 | 3,833,630 | 3,607,900 | 6,314,560 | 1,717,750 | 2,011,080 | 1,240,380 | 760,170 |
| 北海道 | 1,867,470 | 1,152,900 | 714,190 | 382,040 | 123,570 | 258,470 | 587,800 | 354,210 | 233,590 | 672,410 | 74,700 | 356,780 | 300,070 | 56,710 |
| 青森県 | 144,410 | 51,460 | 92,130 | 81,600 | 13,440 | 68,150 | 34,790 | 27,700 | 7,990 | 8,190 | 6,470 | 1,680 | 740 | 940 |
| 岩手県 | 304,820 | 161,910 | 142,740 | 75,150 | 12,910 | 62,240 | 124,790 | 42,270 | 42,510 | 57,160 | 4,680 | 3,520 | 2,790 | 730 |
| 宮城県 | 577,340 | 226,050 | 350,090 | 148,580 | 19,910 | 128,670 | 157,680 | 80,970 | 76,710 | 110,930 | 24,900 | 4,700 | 3,000 | 2,670 |
| 秋田県 | 136,160 | 43,810 | 92,240 | 57,080 | 11,170 | 41,920 | 41,930 | 14,220 | 17,010 | 11,620 | 3,620 | 1,720 | 1,300 | 420 |
| 山形県 | 302,990 | 175,330 | 125,320 | 95,350 | 58,170 | 35,040 | 120,430 | 65,400 | 55,030 | 30,250 | 12,280 | 3,410 | 2,490 | 830 |
| 福島県 | 489,190 | 264,760 | 224,030 | 166,400 | 53,420 | 112,970 | 145,930 | 87,320 | 58,610 | 74,230 | 66,440 | 2,960 | 2,330 | 630 |
| 茨城県 | 270,640 | 62,530 | 208,110 | 106,920 | 7,240 | 99,680 | 79,820 | 35,350 | 44,470 | 27,570 | 8,890 | 3,380 | 110 | 3,270 |
| 栃木県 | 427,450 | 242,880 | 184,650 | 130,500 | 54,700 | 75,800 | 151,870 | 81,970 | 69,900 | 91,610 | 78,810 | 7,880 | 2,910 | 4,970 |
| 群馬県 | 411,210 | 275,550 | 133,340 | 133,340 | 37,600 | 85,230 | 144,720 | 113,350 | 31,380 | 72,930 | 1,500 | 5,310 | 4,320 | 1,000 |
| 埼玉県 | 197,250 | 20,500 | 176,750 | 93,650 | 4,540 | 89,110 | 54,300 | 10,570 | 43,730 | 32,820 | 2,730 | 3,190 | 190 | 3,000 |
| 千葉県 | 1,198,510 | 826,450 | 371,870 | 222,280 | 83,950 | 138,320 | 250,700 | 185,600 | 65,100 | 659,360 | 129,340 | 146,690 | 98,380 | 48,310 |
| 東京都 | 2,175,410 | 558,900 | 2,177,430 | 765,760 | 75,940 | 684,760 | 759,200 | 25,860 | 733,350 | 865,260 | 417,160 | 427,480 | 151,250 | 275,690 |
| 神奈川県 | 880,350 | 386,910 | 492,140 | 243,610 | 61,790 | 181,820 | 296,780 | 112,080 | 184,700 | 255,630 | 187,410 | 56,970 | 24,950 | 32,030 |
| 新潟県 | 540,180 | 312,350 | 227,290 | 150,430 | 52,080 | 98,350 | 153,390 | 85,640 | 67,750 | 105,260 | 79,540 | 9,230 | 6,540 | 2,690 |
| 富山県 | 172,690 | 95,870 | 76,080 | 32,540 | 23,500 | 33,050 | 70,260 | 37,350 | 12,910 | 22,820 | 9,010 | 3,680 | 2,100 | 1,580 |
| 石川県 | 383,950 | 236,040 | 147,240 | 78,410 | 22,100 | 56,310 | 200,310 | 126,390 | 73,920 | 86,230 | 6,740 | 15,930 | 9,030 | 6,910 |
| 福井県 | 169,970 | 101,410 | 68,220 | 38,970 | 16,780 | 22,190 | 87,920 | 53,800 | 34,130 | 21,750 | 20,330 | 1,880 | 1,040 | 830 |
| 山梨県 | 264,660 | 187,360 | 76,810 | 84,890 | 44,130 | 40,760 | 103,860 | 77,920 | 25,940 | 47,500 | 47,060 | 46,720 | 1,820 | 1,820 |
| 長野県 | 935,030 | 652,100 | 275,270 | 141,590 | 105,350 | 225,600 | 145,730 | 79,860 | 30,190 | 139,500 | 115,520 | 34,680 | 30,190 | 4,490 |
| 岐阜県 | 326,080 | 243,730 | 82,360 | 87,600 | 40,850 | 46,750 | 109,580 | 91,410 | 18,170 | 68,140 | 65,350 | 2,790 | 18,880 | 3,200 |
| 静岡県 | 1,121,630 | 672,730 | 446,080 | 294,830 | 104,220 | 190,610 | 421,640 | 323,530 | 96,200 | 230,840 | 165,590 | 34,980 | 18,510 | 16,470 |
| 愛知県 | 870,610 | 187,200 | 683,330 | 315,610 | 17,400 | 298,210 | 288,320 | 105,020 | 183,300 | 151,740 | 42,280 | 63,970 | 9,850 | 54,120 |
| 三重県 | 495,060 | 295,270 | 199,310 | 147,790 | 47,630 | 100,150 | 162,400 | 122,560 | 39,840 | 99,750 | 4,910 | 6,210 | 3,980 | 2,300 |
| 滋賀県 | 197,500 | 131,630 | 65,340 | 57,910 | 21,460 | 36,440 | 31,690 | 18,280 | 13,410 | 80,180 | 76,620 | 9,210 | 7,320 | 1,890 |
| 京都府 | 830,790 | 628,120 | 202,670 | 188,380 | 138,980 | 49,410 | 228,910 | 40,610 | 258,830 | 405,540 | 183,830 | 257,560 | 150,110 | 107,440 |
| 大阪府 | 1,325,080 | 372,700 | 934,180 | 331,380 | 47,710 | 283,670 | 424,700 | 114,490 | 310,210 | 405,540 | 183,830 | 221,100 | 107,440 | 107,440 |
| 兵庫県 | 784,960 | 437,770 | 347,200 | 173,960 | 69,080 | 104,880 | 214,580 | 115,160 | 99,410 | 244,860 | 174,190 | 37,760 | 14,380 | 23,380 |
| 奈良県 | 86,400 | 65,800 | 20,560 | 31,520 | 26,010 | 5,510 | 17,980 | 16,380 | 1,990 | 19,980 | 19,980 | 4,420 | 3,950 | 470 |
| 和歌山県 | 231,220 | 194,170 | 36,330 | 48,460 | 34,120 | 14,330 | 92,880 | 83,100 | 9,780 | 67,290 | 61,900 | 16,220 | 14,570 | 1,660 |
| 鳥取県 | 141,600 | 89,600 | 52,010 | 37,590 | 17,900 | 19,690 | 66,090 | 50,700 | 15,390 | 9,810 | 3,400 | 1,260 | 1,770 | 1,770 |
| 島根県 | 155,210 | 76,900 | 77,480 | 45,060 | 12,760 | 32,310 | 26,750 | 15,030 | 36,410 | 15,030 | 15,030 | 3,720 | 780 | 590 |
| 岡山県 | 259,350 | 179,450 | 100,970 | 7,060 | 93,910 | 94,620 | 42,640 | 51,980 | 51,980 | 31,120 | 16,470 | 3,500 | 1,340 | 2,160 |
| 広島県 | 445,610 | 119,760 | 325,850 | 192,010 | 31,000 | 161,010 | 109,780 | 34,190 | 75,590 | 78,920 | 35,790 | 10,850 | 3,700 | 7,150 |
| 山口県 | 219,490 | 90,370 | 129,110 | 83,910 | 19,680 | 64,230 | 70,000 | 32,190 | 37,810 | 44,720 | 36,010 | 3,050 | 2,160 | 890 |
| 徳島県 | 112,360 | 33,120 | 79,240 | 31,960 | 7,660 | 24,310 | 28,350 | 8,080 | 20,270 | 16,940 | 11,940 | 1,730 | 790 | 930 |
| 香川県 | 157,040 | 81,340 | 75,700 | 41,780 | 7,370 | 34,410 | 43,460 | 20,020 | 53,730 | 40,300 | 13,430 | 5,170 | 3,590 | 1,580 |
| 愛媛県 | 195,250 | 62,430 | 132,820 | 55,210 | 6,450 | 48,770 | 63,850 | 23,770 | 40,080 | 44,330 | 20,540 | 2,490 | 730 | 1,760 |
| 高知県 | 134,730 | 53,220 | 81,510 | 54,780 | 9,620 | 45,160 | 32,130 | 9,150 | 22,990 | 24,650 | 16,580 | 1,320 | 780 | 540 |
| 福岡県 | 828,200 | 174,590 | 653,470 | 361,910 | 47,920 | 313,990 | 206,890 | 153,200 | 195,130 | 517,330 | 143,400 | 62,420 | 18,190 | 44,230 |
| 佐賀県 | 159,880 | 59,030 | 100,850 | 63,880 | 18,810 | 45,070 | 53,900 | 25,830 | 28,070 | 8,350 | 5,840 | 5,940 | 3,410 | 2,540 |
| 長崎県 | 435,090 | 237,580 | 197,370 | 130,740 | 39,410 | 91,340 | 147,250 | 73,980 | 73,270 | 111,860 | 110,750 | 26,640 | 20,930 | 5,660 |
| 熊本県 | 381,530 | 178,550 | 202,990 | 142,460 | 48,530 | 93,930 | 135,820 | 67,350 | 68,480 | 63,240 | 44,780 | 37,630 | 31,160 | 6,470 |
| 大分県 | 381,090 | 247,940 | 133,060 | 140,690 | 52,050 | 88,640 | 119,480 | 88,910 | 30,560 | 75,950 | 67,420 | 31,420 | 30,500 | 920 |
| 宮崎県 | 215,320 | 79,730 | 135,590 | 66,100 | 10,650 | 55,450 | 61,570 | 20,290 | 51,800 | 46,290 | 41,150 | 11,110 | 7,790 | 570 |
| 鹿児島県 | 387,060 | 178,040 | 209,030 | 103,760 | 18,450 | 85,300 | 129,590 | 56,480 | 73,110 | 99,540 | 85,730 | 18,940 | 14,100 | 4,840 |
| 沖縄県 | 917,140 | 714,420 | 191,930 | 234,040 | 122,940 | 111,110 | 222,280 | 193,580 | 28,700 | 347,520 | 336,760 | 93,680 | 76,650 | 10,210 |
| 運輸局等(再掲) ²⁾ | 1,867,470 | 1,152,900 | 714,190 | 382,040 | 123,570 | 258,470 | 587,800 | 354,210 | 233,590 | 672,410 | 74,700 | 356,780 | 300,070 | 56,710 |
| 北海道運輸局 | 1,954,910 | 923,340 | 1,026,540 | 624,150 | 173,020 | 449,990 | 625,550 | 358,580 | 266,970 | 317,280 | 257,900 | 59,380 | 11,580 | 6,220 |
| 東北運輸局 | 6,401,610 | 2,560,970 | 3,821,090 | 1,770,430 | 369,880 | 1,395,490 | 1,841,250 | 642,700 | 1,198,540 | 2,055,400 | 1,343,510 | 711,890 | 699,630 | 370,090 |
| 北陸信越運輸局 | 2,031,850 | 1,296,370 | 725,880 | 532,650 | 239,310 | 293,390 | 649,550 | 415,110 | 234,450 | 283,560 | 70,260 | 63,520 | 47,850 | 15,670 |
| 中部運輸局 | 3,455,360 | 1,500,340 | 1,479,300 | 884,790 | 226,990 | 659,310 | 1,069,860 | 696,310 | 371,640 | 571,850 | 183,460 | 129,190 | 52,270 | 76,930 |
| 近畿運輸局 | 3,455,360 | 1,830,180 | 1,606,270 | 831,610 | 337,370 | 494,240 | 1,010,790 | 475,010 | 1,076,680 | 775,350 | 301,330 | 423,720 | 281,960 | 141,760 |
| 中国運輸局 | 1,221,250 | 454,100 | 763,900 | 459,530 | 88,380 | 371,140 | 403,640 | 186,470 | 217,170 | 179,600 | 106,700 | 72,900 | 9,230 | 12,560 |
| 四国運輸局 | 599,380 | 230,110 | 369,270 | 181,730 | 31,090 | 150,680 | 167,790 | 64,430 | 103,360 | 139,650 | 89,360 | 10,700 | 5,890 | 4,810 |
| 九州運輸局 | 2,788,170 | 1,155,450 | 1,622,850 | 1,009,530 | 235,830 | 773,710 | 874,470 | 386,530 | 478,470 | 600,360 | 407,400 | 192,960 | 126,080 | 65,220 |
| 沖縄総合事務局 | 917,140 | 714,420 | 191,930 | 234,040 | 122,940 | 111,110 | 222,280 | 193,580 | 28,700 | 347,520 | 336,760 | 93,680 | 76,650 | 10,210 |

1) 宿泊目的割合不詳を含む。
 2) 長野県は北陸信越運輸局、福井県は中部運輸局に含まれる。
 3) 従業員数10人未満を含む。

第3表 月(3区分)、施設所在地(47区分及び運輸局等)、従業員数(3区分)、宿泊目的割合(2区分)別実宿泊者数並びに月(3区分)、施設所在地(47区分及び運輸局等)、宿泊目的割合(2区分)別外国人実宿泊者数(続き)

| 施設所在地(47区分及び運輸局等) | 従業員数(3区分)、宿泊目的割合(2区分) | | | | 100人以上 | | | | うち外国人実宿泊者数 ¹⁾ | | 宿泊目的割合(2区分) | | |
|------------------------|------------------------------|------------------------------|----------------|----------------|----------------|----------------|----------------|----------------|--------------------------|----------------|----------------|----------------|---------|
| | 実宿泊者数 ^{1), 3)} | | 1) | | 観光目的の宿泊者が50%以上 | | 観光目的の宿泊者が50%未満 | | 観光目的の宿泊者が50%以上 | | 観光目的の宿泊者が50%未満 | | |
| | 観光目的の宿泊者が50%以上 ³⁾ | 観光目的の宿泊者が50%未満 ³⁾ | 観光目的の宿泊者が50%以上 | 観光目的の宿泊者が50%未満 | 観光目的の宿泊者が50%以上 | 観光目的の宿泊者が50%未満 | 観光目的の宿泊者が50%以上 | 観光目的の宿泊者が50%未満 | 観光目的の宿泊者が50%以上 | 観光目的の宿泊者が50%未満 | 観光目的の宿泊者が50%以上 | 観光目的の宿泊者が50%未満 | |
| 平成26年3月 | 30,436,530 | 15,667,200 | 14,675,730 | 8,509,430 | 2,654,570 | 5,845,370 | 9,451,770 | 4,273,090 | 7,933,040 | 2,085,380 | 2,101,670 | 1,205,770 | 887,390 |
| 北海道 | 1,793,350 | 1,104,010 | 689,130 | 368,960 | 116,580 | 252,380 | 551,950 | 332,840 | 659,170 | 70,900 | 178,910 | 154,280 | 24,630 |
| 青森県 | 159,660 | 53,950 | 104,650 | 92,660 | 14,420 | 78,250 | 40,940 | 82,900 | 5,360 | 2,200 | 1,640 | 440 | 1,200 |
| 岩手県 | 341,880 | 170,840 | 170,840 | 91,220 | 16,340 | 174,880 | 138,710 | 89,380 | 59,460 | 5,640 | 2,090 | 1,520 | 570 |
| 宮城県 | 716,100 | 287,370 | 427,280 | 182,650 | 26,330 | 156,310 | 199,630 | 104,800 | 135,240 | 35,370 | 4,540 | 1,120 | 3,260 |
| 秋田県 | 159,390 | 47,480 | 111,540 | 67,670 | 17,350 | 50,330 | 33,080 | 33,080 | 13,060 | 3,470 | 1,260 | 720 | 540 |
| 山形県 | 325,300 | 181,680 | 141,850 | 95,140 | 54,450 | 38,910 | 146,400 | 82,280 | 32,510 | 18,480 | 2,390 | 1,290 | 990 |
| 福島県 | 599,700 | 331,360 | 268,110 | 194,350 | 65,320 | 129,030 | 175,800 | 105,610 | 102,720 | 83,880 | 2,470 | 1,790 | 690 |
| 茨城県 | 374,660 | 114,310 | 260,350 | 136,470 | 17,000 | 119,470 | 119,300 | 62,200 | 37,220 | 13,060 | 4,880 | 2,800 | 4,590 |
| 栃木県 | 640,230 | 417,240 | 222,990 | 181,320 | 91,130 | 90,190 | 220,950 | 138,030 | 146,180 | 129,500 | 16,670 | 3,040 | 6,380 |
| 群馬県 | 577,440 | 414,010 | 162,390 | 169,400 | 65,820 | 103,580 | 212,370 | 39,360 | 111,090 | 108,890 | 2,190 | 3,240 | 1,190 |
| 埼玉県 | 240,950 | 38,640 | 202,310 | 113,000 | 8,790 | 104,210 | 72,570 | 22,680 | 36,590 | 3,330 | 4,030 | 370 | 3,660 |
| 千葉県 | 1,524,060 | 1,087,710 | 435,680 | 283,640 | 120,070 | 163,570 | 329,300 | 249,300 | 810,030 | 657,770 | 152,270 | 109,070 | 57,940 |
| 東京都 | 31,988,860 | 664,090 | 2,519,400 | 887,050 | 93,700 | 787,680 | 879,730 | 32,130 | 1,023,020 | 490,890 | 512,760 | 176,950 | 335,410 |
| 神奈川県 | 1,175,990 | 606,140 | 568,270 | 316,260 | 106,690 | 209,570 | 384,900 | 175,400 | 341,000 | 260,790 | 70,030 | 31,200 | 38,830 |
| 新潟県 | 628,650 | 344,710 | 282,880 | 187,640 | 62,780 | 124,860 | 182,750 | 98,540 | 111,310 | 34,160 | 6,670 | 3,140 | 3,440 |
| 富山県 | 204,890 | 106,520 | 97,550 | 67,070 | 26,560 | 40,510 | 79,630 | 62,340 | 26,630 | 9,910 | 4,410 | 2,550 | 1,860 |
| 石川県 | 478,600 | 299,540 | 177,580 | 93,740 | 27,360 | 64,910 | 250,680 | 161,660 | 105,080 | 97,770 | 15,210 | 8,020 | 7,170 |
| 福井県 | 205,760 | 117,690 | 87,720 | 47,100 | 19,260 | 27,850 | 105,760 | 61,610 | 25,690 | 23,910 | 1,180 | 530 | 650 |
| 山梨県 | 485,710 | 378,910 | 106,240 | 139,820 | 82,920 | 56,900 | 186,960 | 34,310 | 93,390 | 92,850 | 73,670 | 70,440 | 3,100 |
| 長野県 | 1,092,090 | 758,420 | 322,410 | 239,880 | 170,390 | 122,930 | 299,070 | 208,860 | 155,410 | 126,830 | 28,570 | 18,980 | 4,900 |
| 岐阜県 | 396,270 | 291,820 | 104,440 | 112,870 | 55,730 | 57,130 | 132,330 | 109,690 | 81,290 | 76,490 | 24,530 | 19,590 | 4,950 |
| 静岡県 | 1,624,930 | 1,045,160 | 574,840 | 407,170 | 166,890 | 240,280 | 611,640 | 485,790 | 316,110 | 231,250 | 46,120 | 24,130 | 22,000 |
| 愛知県 | 1,082,820 | 252,170 | 830,600 | 382,120 | 23,450 | 358,670 | 362,630 | 144,480 | 190,280 | 53,920 | 77,280 | 12,650 | 64,630 |
| 三重県 | 708,370 | 452,690 | 253,870 | 195,540 | 76,660 | 118,870 | 232,440 | 179,230 | 141,530 | 135,370 | 6,160 | 6,630 | 3,600 |
| 滋賀県 | 302,430 | 204,460 | 97,110 | 84,650 | 30,180 | 54,460 | 49,810 | 31,130 | 18,680 | 12,660 | 14,480 | 11,310 | 3,160 |
| 京都府 | 1,144,450 | 878,130 | 266,320 | 252,070 | 193,820 | 58,260 | 313,110 | 261,870 | 514,550 | 352,390 | 144,730 | 132,020 | 12,710 |
| 大阪府 | 1,655,930 | 477,590 | 1,158,890 | 62,870 | 62,870 | 349,210 | 385,940 | 30,320 | 516,260 | 270,230 | 275,110 | 153,460 | 21,650 |
| 兵庫県 | 1,011,680 | 557,250 | 454,390 | 225,900 | 90,410 | 135,490 | 147,160 | 129,890 | 342,800 | 244,380 | 50,070 | 18,400 | 31,670 |
| 奈良県 | 147,240 | 120,070 | 26,920 | 59,790 | 52,400 | 7,390 | 32,600 | 30,260 | 27,550 | 27,550 | 5,410 | 4,700 | 710 |
| 和歌山県 | 355,870 | 308,040 | 46,920 | 173,230 | 55,430 | 117,800 | 135,060 | 120,120 | 104,590 | 97,670 | 26,750 | 24,750 | 2,000 |
| 鳥取県 | 188,400 | 114,850 | 73,550 | 40,630 | 13,080 | 27,550 | 101,010 | 78,510 | 15,830 | 6,750 | 9,080 | 870 | 1,250 |
| 島根県 | 217,330 | 112,960 | 102,890 | 67,960 | 23,720 | 44,240 | 89,550 | 42,670 | 22,710 | 22,710 | 680 | 320 | 350 |
| 岡山県 | 360,860 | 123,420 | 234,270 | 129,270 | 10,280 | 118,980 | 138,690 | 68,300 | 45,090 | 25,250 | 5,120 | 1,490 | 3,640 |
| 広島県 | 590,480 | 176,260 | 414,220 | 240,010 | 40,060 | 199,950 | 151,060 | 98,880 | 116,900 | 56,020 | 21,440 | 6,900 | 14,540 |
| 山口県 | 284,490 | 136,050 | 148,440 | 101,480 | 28,420 | 73,070 | 97,190 | 45,720 | 61,240 | 50,740 | 3,290 | 2,190 | 1,100 |
| 徳島県 | 161,630 | 65,070 | 96,460 | 43,250 | 14,960 | 28,290 | 42,790 | 27,210 | 27,920 | 21,660 | 2,460 | 1,080 | 1,330 |
| 香川県 | 248,020 | 150,310 | 97,580 | 58,880 | 18,070 | 40,820 | 70,470 | 45,170 | 80,500 | 60,790 | 7,500 | 4,890 | 2,610 |
| 愛媛県 | 269,980 | 100,740 | 169,240 | 72,630 | 11,430 | 61,200 | 85,780 | 36,860 | 60,500 | 28,230 | 4,350 | 1,590 | 2,760 |
| 高知県 | 211,580 | 104,110 | 107,470 | 75,640 | 18,860 | 56,780 | 52,290 | 30,130 | 36,630 | 26,870 | 2,390 | 1,340 | 1,050 |
| 福岡県 | 977,880 | 235,120 | 742,570 | 414,400 | 59,470 | 354,930 | 246,540 | 72,950 | 227,110 | 62,920 | 164,200 | 20,040 | 48,810 |
| 佐賀県 | 192,230 | 79,530 | 112,700 | 81,630 | 28,220 | 53,410 | 62,640 | 30,740 | 9,680 | 7,110 | 5,060 | 2,600 | 2,600 |
| 長崎県 | 521,760 | 305,670 | 216,080 | 149,200 | 51,800 | 97,400 | 175,360 | 90,260 | 148,550 | 147,480 | 10,770 | 27,920 | 8,360 |
| 熊本県 | 508,970 | 263,620 | 245,350 | 179,840 | 69,810 | 110,030 | 184,940 | 103,280 | 81,660 | 79,580 | 39,310 | 27,750 | 11,560 |
| 大分県 | 490,940 | 340,700 | 149,830 | 177,780 | 78,310 | 99,480 | 155,380 | 120,220 | 90,240 | 81,170 | 22,950 | 22,220 | 720 |
| 宮崎県 | 225,610 | 90,440 | 126,820 | 67,150 | 11,710 | 55,440 | 85,100 | 24,410 | 49,000 | 43,820 | 9,140 | 7,960 | 640 |
| 鹿児島県 | 516,580 | 260,750 | 255,840 | 136,750 | 26,020 | 110,730 | 167,370 | 85,200 | 137,130 | 119,760 | 19,650 | 15,240 | 4,410 |
| 沖縄県 | 1,116,680 | 895,580 | 208,920 | 258,480 | 139,250 | 119,230 | 253,680 | 221,570 | 464,400 | 448,410 | 93,880 | 73,290 | 13,600 |
| 運輸局等(再掲) ²⁾ | 1,793,350 | 1,104,010 | 689,130 | 368,960 | 116,580 | 252,380 | 551,950 | 332,840 | 659,170 | 70,900 | 178,910 | 154,280 | 24,630 |
| 北海道運輸局 | 2,301,970 | 1,072,670 | 1,224,300 | 723,690 | 194,210 | 527,700 | 753,080 | 432,690 | 883,770 | 308,080 | 14,390 | 6,870 | 7,250 |
| 東北運輸局 | 8,217,810 | 3,721,050 | 4,477,640 | 2,226,960 | 586,110 | 1,635,160 | 2,406,070 | 1,005,490 | 1,400,570 | 1,757,080 | 84,420 | 394,590 | 451,110 |
| 関東運輸局 | 2,404,230 | 1,009,190 | 880,430 | 461,390 | 181,140 | 280,740 | 398,420 | 280,740 | 398,420 | 311,660 | 50,170 | 32,690 | 17,360 |
| 北陸信越運輸局 | 4,018,140 | 2,159,520 | 1,851,460 | 1,144,790 | 341,990 | 800,800 | 1,444,800 | 980,800 | 755,610 | 520,940 | 234,670 | 63,520 | 95,820 |
| 中部運輸局 | 4,617,600 | 2,545,570 | 2,050,550 | 1,107,720 | 485,120 | 622,600 | 1,323,880 | 720,860 | 603,020 | 1,084,220 | 516,530 | 344,650 | 171,890 |
| 近畿運輸局 | 1,641,570 | 663,550 | 973,370 | 579,340 | 115,550 | 463,780 | 577,500 | 285,220 | 282,290 | 161,470 | 100,300 | 32,650 | 20,880 |
| 中国運輸局 | 891,220 | 424,220 | 470,750 | 250,460 | 63,310 | 187,090 | 251,340 | 119,770 | 205,550 | 68,000 | 16,700 | 8,900 | 7,750 |
| 四国運輸局 | 3,433,970 | 1,575,840 | 1,849,180 | 1,206,750 | 325,340 | 881,410 | 1,077,330 | 527,050 | 541,930 | 518,080 | 192,870 | 115,230 | 77,100 |
| 九州運輸局 | 1,116,680 | 895,580 | 208,920 | 258,480 | 139,250 | 119,230 | 253,680 | 221,570 | 464,400 | 448,410 | 93,880 | 73,290 | 13,600 |

1) 宿泊目的割合不詳を含む。
 2) 長野県は北陸信越運輸局、福井県は中部運輸局に含まれる。
 3) 従業員数10人未満を含む。

第4表 月(3区分)、施設所在地(47区分及び運輸局等)、宿泊施設タイプ(5区分) 別延べ宿泊者数 (5区分) 別外国人延べ宿泊者数 (続き) (入泊) 並びに月(3区分)、施設所在地(47区分及び運輸局等)、宿泊施設タイプ(5区分) 別外国人延べ宿泊者数 (入泊)

| 施設所在地(47区分 及び運輸局等) | 延べ 宿泊者数 (1) | | | | | 宿泊施設タイプ(5区分) | | | | | 宿泊施設タイプ(5区分) | | | | | | |
|-----------------------|-------------------|-------------|-------------|------------|---------------|----------------------|---------|-------------|-------------|------------|---------------|----------------------|---------|-------------|-------------|------------|---------------|
| | 旅館 | リゾート ホテル | ビジネス ホテル | シティ ホテル | 会社・団体の 宿泊所 | 外国人延べ 宿泊者数 (1) | 旅館 | リゾート ホテル | ビジネス ホテル | シティ ホテル | 会社・団体の 宿泊所 | 外国人延べ 宿泊者数 (1) | 旅館 | リゾート ホテル | ビジネス ホテル | シティ ホテル | 会社・団体の 宿泊所 |
| 平成26年 1月 | 33,338,280 | 7,419,200 | 5,075,460 | 13,802,900 | 5,086,340 | 544,490 | 301,940 | 424,260 | 914,900 | 1,112,140 | 7,940 | 2,855,760 | 301,940 | 424,260 | 914,900 | 1,112,140 | 7,940 |
| 北海道 | 2,459,100 | 686,950 | 490,480 | 1,302,900 | 467,850 | 15,340 | 112,470 | 95,260 | 47,570 | 99,190 | 1,050 | 359,970 | 112,470 | 95,260 | 47,570 | 99,190 | 1,050 |
| 青森県 | 225,180 | 93,000 | 5,680 | 100,290 | 4,260 | 0 | 2,700 | 30 | 1,150 | 340 | 0 | 4,260 | 2,700 | 30 | 1,150 | 340 | 0 |
| 岩手県 | 441,410 | 165,050 | 102,610 | 33,910 | 1,120 | 1,120 | 1,020 | 5,770 | 2,530 | 370 | 0 | 7,530 | 1,020 | 5,770 | 2,530 | 370 | 0 |
| 宮城県 | 778,050 | 235,050 | 77,850 | 369,050 | 48,580 | 3,410 | 270 | 2,050 | 4,400 | 840 | 0 | 5,910 | 270 | 2,050 | 4,400 | 840 | 0 |
| 秋田県 | 198,590 | 66,120 | 12,690 | 78,230 | 23,180 | 1,950 | 370 | 370 | 440 | 430 | 0 | 1,950 | 370 | 440 | 430 | 0 | 0 |
| 山形県 | 410,480 | 204,630 | 29,710 | 151,200 | 15,400 | 3,830 | 3,960 | 410 | 1,150 | 510 | 0 | 6,070 | 3,960 | 410 | 1,150 | 510 | 0 |
| 福島県 | 775,290 | 305,350 | 168,000 | 268,620 | 12,460 | 4,890 | 250 | 1,520 | 700 | 170 | 40 | 2,680 | 250 | 1,520 | 700 | 170 | 40 |
| 茨城県 | 374,690 | 91,440 | 15,860 | 221,240 | 38,540 | 4,840 | 4,940 | 0 | 1,770 | 2,810 | 10 | 4,940 | 4,940 | 0 | 1,770 | 2,810 | 10 |
| 栃木県 | 631,840 | 228,440 | 125,920 | 218,540 | 17,920 | 27,240 | 2,100 | 1,290 | 5,480 | 500 | 0 | 9,390 | 2,100 | 1,290 | 5,480 | 500 | 0 |
| 群馬県 | 605,330 | 315,700 | 86,390 | 147,070 | 17,620 | 6,710 | 3,720 | 1,140 | 900 | 390 | 0 | 6,560 | 3,720 | 1,140 | 900 | 390 | 0 |
| 埼玉県 | 280,110 | 24,980 | 13,430 | 195,360 | 42,450 | 0 | 10 | 150 | 3,880 | 2,150 | 0 | 6,190 | 10 | 150 | 3,880 | 2,150 | 0 |
| 千葉県 | 1,573,010 | 134,590 | 753,290 | 369,180 | 274,580 | 12,690 | 4,200 | 270 | 41,110 | 119,980 | 40 | 176,670 | 4,200 | 270 | 41,110 | 119,980 | 40 |
| 東京都 | 3,896,430 | 47,850 | 52,180 | 2,233,190 | 1,301,810 | 36,870 | 11,420 | 15,650 | 358,230 | 418,830 | 1,560 | 828,130 | 11,420 | 15,650 | 358,230 | 418,830 | 1,560 |
| 神奈川県 | 1,213,580 | 161,550 | 165,390 | 535,680 | 210,330 | 82,780 | 7,280 | 5,580 | 33,200 | 26,030 | 1,370 | 73,460 | 7,280 | 5,580 | 33,200 | 26,030 | 1,370 |
| 新潟県 | 734,370 | 313,610 | 119,570 | 234,110 | 36,290 | 10,470 | 4,590 | 2,680 | 1,580 | 1,360 | 0 | 10,470 | 4,590 | 2,680 | 1,580 | 1,360 | 0 |
| 富山県 | 200,930 | 80,610 | 12,090 | 81,260 | 18,560 | 6,200 | 320 | 370 | 780 | 300 | 300 | 3,800 | 320 | 370 | 780 | 300 | 300 |
| 石川県 | 480,020 | 196,910 | 32,900 | 177,520 | 49,330 | 2,490 | 4,200 | 270 | 6,930 | 5,720 | 0 | 2,220 | 4,200 | 270 | 6,930 | 5,720 | 0 |
| 福井県 | 223,050 | 113,250 | 18,890 | 71,230 | 12,080 | 4,170 | 530 | 680 | 730 | 290 | 0 | 2,220 | 530 | 680 | 730 | 290 | 0 |
| 山梨県 | 407,920 | 183,550 | 87,820 | 105,520 | 8,420 | 7,380 | 19,880 | 46,190 | 3,870 | 440 | 90 | 46,190 | 19,880 | 3,870 | 440 | 90 | 90 |
| 長野県 | 1,593,600 | 616,510 | 407,580 | 303,770 | 50,510 | 45,730 | 36,150 | 40,170 | 5,450 | 2,360 | 50 | 88,770 | 36,150 | 40,170 | 5,450 | 2,360 | 50 |
| 岐阜県 | 425,240 | 186,030 | 82,060 | 106,480 | 12,640 | 5,540 | 10,620 | 5,070 | 3,160 | 2,920 | 40 | 26,390 | 10,620 | 5,070 | 3,160 | 2,920 | 40 |
| 静岡県 | 1,498,900 | 501,900 | 334,470 | 461,850 | 83,640 | 85,160 | 36,320 | 3,530 | 11,250 | 6,330 | 220 | 36,320 | 36,320 | 11,250 | 6,330 | 11,250 | 6,330 |
| 愛知県 | 1,132,880 | 147,170 | 50,740 | 628,280 | 243,520 | 21,200 | 810 | 290 | 37,910 | 40,460 | 170 | 79,990 | 810 | 290 | 37,910 | 40,460 | 170 |
| 三重県 | 681,510 | 234,750 | 128,770 | 260,300 | 26,770 | 27,970 | 690 | 2,960 | 4,260 | 530 | 10 | 8,510 | 690 | 2,960 | 4,260 | 530 | 10 |
| 滋賀県 | 270,790 | 57,780 | 59,760 | 94,950 | 35,850 | 8,270 | 1,300 | 1,650 | 2,660 | 2,730 | 0 | 8,360 | 1,300 | 1,650 | 2,660 | 2,730 | 0 |
| 京都府 | 1,207,740 | 174,800 | 26,940 | 583,000 | 340,900 | 12,770 | 13,370 | 2,110 | 51,290 | 73,230 | 140 | 168,330 | 13,370 | 2,110 | 51,290 | 73,230 | 140 |
| 大阪府 | 1,984,850 | 30,000 | 79,930 | 627,930 | 4,270 | 363,240 | 1,360 | 12,170 | 153,600 | 191,980 | 0 | 363,240 | 1,360 | 12,170 | 153,600 | 191,980 | 0 |
| 兵庫県 | 1,020,450 | 314,990 | 104,090 | 342,770 | 178,050 | 24,280 | 4,650 | 1,820 | 9,920 | 23,600 | 50 | 45,470 | 4,650 | 1,820 | 9,920 | 23,600 | 50 |
| 奈良県 | 111,990 | 29,160 | 10,060 | 30,490 | 28,710 | 460 | 800 | 800 | 770 | 1,900 | 0 | 5,060 | 800 | 800 | 770 | 1,900 | 0 |
| 和歌山県 | 290,360 | 162,890 | 61,280 | 40,990 | 9,530 | 6,420 | 6,700 | 7,920 | 1,380 | 330 | 240 | 16,750 | 6,700 | 7,920 | 1,380 | 330 | 240 |
| 鳥取県 | 199,270 | 100,000 | 700 | 68,600 | 12,650 | 0 | 1,610 | 20 | 2,890 | 200 | 0 | 4,720 | 1,610 | 20 | 2,890 | 200 | 0 |
| 島根県 | 208,010 | 76,590 | 890 | 100,790 | 8,090 | 2,850 | 630 | 0 | 650 | 50 | 0 | 1,330 | 630 | 0 | 650 | 50 | 0 |
| 岡山県 | 340,900 | 63,290 | 23,790 | 199,350 | 40,930 | 2,250 | 900 | 210 | 1,800 | 1,000 | 100 | 4,720 | 900 | 210 | 1,800 | 1,000 | 100 |
| 広島県 | 569,330 | 67,870 | 50,520 | 338,980 | 79,680 | 11,690 | 3,350 | 1,110 | 8,230 | 7,800 | 750 | 21,440 | 3,350 | 1,110 | 8,230 | 7,800 | 750 |
| 山口県 | 269,670 | 88,780 | 5,310 | 159,570 | 13,030 | 10 | 3,340 | 0 | 1,990 | 110 | 0 | 5,540 | 3,340 | 0 | 1,990 | 110 | 0 |
| 徳島県 | 153,310 | 33,120 | 14,400 | 88,870 | 11,890 | 2,450 | 490 | 40 | 940 | 240 | 0 | 1,800 | 490 | 40 | 940 | 240 | 0 |
| 香川県 | 208,990 | 58,620 | 32,580 | 86,440 | 21,820 | 1,120 | 880 | 1,700 | 1,090 | 650 | 0 | 2,830 | 880 | 1,700 | 1,090 | 650 | 0 |
| 愛媛県 | 239,060 | 64,400 | 5,880 | 123,390 | 32,740 | 3,250 | 670 | 470 | 910 | 780 | 10 | 2,830 | 670 | 470 | 910 | 780 | 10 |
| 高知県 | 173,740 | 36,730 | 12,740 | 97,120 | 17,260 | 240 | 160 | 60 | 1,520 | 290 | 0 | 2,190 | 160 | 60 | 1,520 | 290 | 0 |
| 福岡県 | 1,081,950 | 59,670 | 64,660 | 712,520 | 190,970 | 28,560 | 560 | 13,730 | 49,030 | 26,650 | 950 | 91,320 | 560 | 13,730 | 49,030 | 26,650 | 950 |
| 佐賀県 | 190,360 | 54,040 | 13,360 | 79,930 | 780 | 6,140 | 3,510 | 100 | 1,930 | 460 | 0 | 6,140 | 3,510 | 100 | 1,930 | 460 | 0 |
| 熊本県 | 465,250 | 80,700 | 111,400 | 208,820 | 49,460 | 2,330 | 33,700 | 12,070 | 11,980 | 5,020 | 80 | 41,900 | 33,700 | 12,070 | 11,980 | 5,020 | 80 |
| 長崎県 | 488,540 | 139,620 | 83,470 | 222,120 | 28,500 | 1,930 | 5,980 | 21,730 | 12,490 | 1,700 | 10 | 41,900 | 5,980 | 21,730 | 12,490 | 1,700 | 10 |
| 大分県 | 465,520 | 173,060 | 114,870 | 149,170 | 14,760 | 10,550 | 34,210 | 18,940 | 830 | 330 | 0 | 34,210 | 14,110 | 18,940 | 830 | 330 | 0 |
| 宮崎県 | 241,810 | 34,560 | 46,740 | 133,630 | 20,240 | 230 | 80 | 9,760 | 2,300 | 1,370 | 0 | 13,590 | 80 | 9,760 | 2,300 | 1,370 | 0 |
| 鹿児島県 | 527,820 | 135,230 | 59,020 | 257,010 | 60,410 | 1,280 | 3,850 | 5,070 | 5,290 | 4,060 | 0 | 18,310 | 3,850 | 5,070 | 5,290 | 4,060 | 0 |
| 沖縄県 | 1,387,110 | 47,700 | 718,720 | 324,660 | 192,960 | 2,730 | 800 | 84,080 | 21,920 | 26,940 | 650 | 147,010 | 800 | 84,080 | 21,920 | 26,940 | 650 |
| 運輸局等(再掲)② | | | | | | | | | | | | | | | | | |
| 北海道運輸局 | 2,459,100 | 686,950 | 490,480 | 1,302,900 | 467,850 | 15,340 | 112,470 | 95,260 | 47,570 | 99,190 | 1,050 | 359,970 | 112,470 | 95,260 | 47,570 | 99,190 | 1,050 |
| 東北運輸局 | 2,828,280 | 1,069,870 | 396,540 | 1,077,840 | 149,220 | 14,170 | 28,400 | 10,140 | 6,350 | 2,660 | 40 | 28,400 | 28,400 | 10,140 | 6,350 | 2,660 | 40 |
| 関東運輸局 | 8,982,910 | 1,188,100 | 1,300,280 | 4,025,780 | 1,911,660 | 178,510 | 44,770 | 59,560 | 448,440 | 571,130 | 3,080 | 1,151,530 | 44,770 | 59,560 | 448,440 | 571,130 | 3,080 |
| 北陸信越運輸局 | 3,008,930 | 1,207,640 | 572,130 | 796,670 | 154,680 | 63,710 | 45,250 | 20,450 | 14,740 | 350 | 350 | 120,170 | 45,250 | 20,450 | 14,740 | 350 | 350 |
| 中部運輸局 | 3,961,600 | 1,183,090 | 614,930 | 1,528,420 | 378,640 | 144,040 | 18,030 | 20,250 | 52,390 | 55,570 | 440 | 153,420 | 18,030 | 20,250 | 52,390 | 55,570 | 440 |
| 近畿運輸局 | 4,886,180 | 769,620 | 342,060 | 2,234,120 | 1,220,990 | 56,460 | 607,200 | 28,150 | 219,620 | 293,770 | 430 | 607,200 | 28,150 | 219,620 | 219,620 | 293,770 | 430 |
| 中国運輸局 | 1,587,190 | 396,520 | 81,220 | 867,290 | 154,370 | 16,800 | 37,750 | 9,830 | 1,340 | 1,560 | 850 | 37,750 | 9,830 | 1,340 | 1,560 | 1,560 | 850 |
| 四国運輸局 | 775,100 | 192,870 | 65,200 | 395,820 | 83,700 | 7,070 | 2,200 | 2,260 | 1,950 | 1,950 | 10 | 11,160 | 2,200 | 2,260 | 1,950 | 1,950 | 10 |
| 九州運輸局 | 3,461,240 | 676,870 | 493,520 | 1,789,240 | 372,270 | 45,660 | 239,160 | 31,540 | 83,840 | 39,590 | 1,040 | 239,160 | 31,540 | 83,840 | 39,590 | 39,590 | 1,040 |
| 沖縄総合事務局 | 1,387,110 | 47,700 | 718,720 | 324,660 | 192,960 | 2,730 | 800 | 84,080 | 21,920 | 26,940 | 650 | 147,010</ | | | | | |

第4表 月(3区分)、施設所在地(47区分及び運輸局等)、宿泊施設タイプ(5区分) 別延べ宿泊者数 (5区分) 別外国人延べ宿泊者数 (続き) (人泊) 並びに月(3区分)、施設所在地(47区分及び運輸局等)、宿泊施設タイプ(5区分) 別外国人延べ宿泊者数 (人泊)

| 施設所在地(47区分 及び運輸局等) | 延べ 宿泊者数 (1) | | | | | 宿泊施設タイプ(5区分) | | | | | うち 外国人延べ 宿泊者数 (1) | | | | | 会社・団体の 宿泊所 |
|-----------------------|-------------------|-------------|-------------|------------|---------------|--------------|-------------|-------------|------------|---------------|----------------------------|-------------|-------------|------------|---------------|---------------|
| | 旅館 | リゾート ホテル | ビジネス ホテル | シティ ホテル | 会社・団体の 宿泊所 | 旅館 | リゾート ホテル | ビジネス ホテル | シティ ホテル | 会社・団体の 宿泊所 | 旅館 | リゾート ホテル | ビジネス ホテル | シティ ホテル | 会社・団体の 宿泊所 | |
| 平成26年2月 | 32,620,710 | 4,622,360 | 14,068,210 | 5,232,130 | 432,840 | 3,079,420 | 484,480 | 900,160 | 1,246,460 | 5,160 | 359,360 | 484,480 | 900,160 | 1,246,460 | 5,160 | |
| 北海道 | 2,520,510 | 678,830 | 838,380 | 549,320 | 15,110 | 483,040 | 112,060 | 71,250 | 132,080 | 830 | 158,160 | 112,060 | 71,250 | 132,080 | 830 | |
| 青森県 | 226,830 | 5,460 | 100,450 | 14,080 | 0 | 4,770 | 0 | 1,420 | 190 | 0 | 3,130 | 0 | 1,420 | 190 | 0 | |
| 岩手県 | 425,690 | 158,120 | 111,410 | 32,380 | 700 | 6,000 | 4,160 | 590 | 270 | 0 | 910 | 4,160 | 590 | 270 | 0 | |
| 宮城県 | 764,810 | 216,700 | 382,920 | 51,260 | 3,820 | 6,650 | 1,880 | 3,050 | 1,140 | 0 | 1,390 | 1,880 | 3,050 | 1,140 | 0 | |
| 秋田県 | 186,610 | 60,090 | 77,640 | 22,400 | 720 | 2,490 | 250 | 680 | 160 | 0 | 1,390 | 250 | 680 | 160 | 0 | |
| 山形県 | 445,810 | 211,960 | 175,290 | 18,370 | 5,190 | 5,140 | 460 | 1,090 | 420 | 0 | 3,150 | 460 | 1,090 | 420 | 0 | |
| 福島県 | 708,890 | 269,890 | 129,880 | 12,630 | 4,230 | 3,640 | 1,900 | 790 | 70 | 0 | 2,440 | 1,900 | 790 | 70 | 0 | |
| 茨城県 | 378,040 | 84,660 | 234,730 | 38,580 | 4,320 | 5,900 | 240 | 2,890 | 2,770 | 0 | 740 | 2,890 | 2,770 | 740 | 0 | |
| 栃木県 | 533,260 | 176,550 | 102,070 | 214,000 | 18,100 | 14,750 | 9,580 | 5,890 | 450 | 0 | 2,200 | 1,020 | 5,890 | 450 | 0 | |
| 群馬県 | 512,100 | 233,770 | 161,490 | 18,230 | 3,110 | 7,130 | 860 | 1,500 | 450 | 0 | 4,320 | 860 | 1,500 | 450 | 0 | |
| 埼玉県 | 284,330 | 20,490 | 207,600 | 42,080 | 550 | 6,340 | 150 | 3,540 | 2,620 | 0 | 30 | 150 | 3,540 | 2,620 | 0 | |
| 千葉県 | 1,522,030 | 136,120 | 372,580 | 281,080 | 12,460 | 175,360 | 13,570 | 36,310 | 122,890 | 60 | 560 | 13,570 | 36,310 | 122,890 | 60 | |
| 東京都 | 3,973,620 | 54,850 | 50,640 | 1,322,870 | 41,770 | 820,670 | 11,920 | 16,580 | 448,900 | 760 | 11,920 | 16,580 | 448,900 | 760 | 760 | |
| 神奈川県 | 1,173,790 | 146,720 | 566,470 | 217,830 | 49,850 | 89,680 | 6,640 | 39,960 | 34,390 | 700 | 6,640 | 39,960 | 34,390 | 700 | 700 | |
| 新潟県 | 693,150 | 272,850 | 245,540 | 36,870 | 6,020 | 15,920 | 5,530 | 2,310 | 1,610 | 0 | 5,530 | 6,210 | 2,310 | 1,610 | 0 | |
| 富山県 | 205,320 | 82,080 | 83,960 | 18,820 | 7,530 | 5,940 | 400 | 960 | 2,230 | 1,390 | 400 | 970 | 960 | 2,230 | 1,390 | |
| 石川県 | 484,310 | 194,470 | 183,110 | 49,990 | 2,170 | 19,410 | 5,780 | 6,420 | 6,420 | 0 | 5,780 | 6,420 | 6,420 | 6,420 | 0 | |
| 福井県 | 239,380 | 124,260 | 77,310 | 12,700 | 3,770 | 2,500 | 610 | 900 | 270 | 0 | 610 | 900 | 270 | 900 | 0 | |
| 山梨県 | 314,990 | 132,250 | 101,850 | 7,740 | 4,500 | 53,110 | 22,650 | 2,800 | 390 | 90 | 26,780 | 2,800 | 390 | 390 | 90 | |
| 長野県 | 1,358,100 | 502,270 | 309,660 | 46,760 | 30,750 | 72,750 | 31,190 | 4,970 | 1,840 | 20 | 29,790 | 4,970 | 1,840 | 1,840 | 20 | |
| 岐阜県 | 400,180 | 168,990 | 106,970 | 12,650 | 5,610 | 26,260 | 9,880 | 7,120 | 3,160 | 40 | 9,880 | 7,120 | 3,160 | 3,160 | 40 | |
| 静岡県 | 1,389,230 | 469,030 | 306,700 | 450,050 | 80,780 | 63,080 | 41,280 | 6,320 | 13,680 | 110 | 11,630 | 6,320 | 13,680 | 13,680 | 110 | |
| 愛知県 | 1,141,790 | 135,900 | 659,980 | 245,620 | 18,650 | 92,000 | 1,110 | 260 | 50,080 | 80 | 1,110 | 260 | 40,140 | 50,080 | 80 | |
| 三重県 | 609,310 | 214,960 | 102,920 | 245,570 | 16,470 | 8,460 | 3,440 | 3,260 | 700 | 0 | 3,440 | 3,260 | 700 | 700 | 0 | |
| 滋賀県 | 253,460 | 50,330 | 93,180 | 27,810 | 7,900 | 12,260 | 1,780 | 3,120 | 4,790 | 0 | 2,570 | 3,120 | 4,790 | 4,790 | 0 | |
| 京都府 | 1,210,300 | 179,400 | 26,020 | 578,840 | 12,950 | 163,180 | 13,350 | 45,630 | 79,020 | 220 | 13,350 | 45,630 | 79,020 | 79,020 | 220 | |
| 大阪府 | 1,871,770 | 32,430 | 85,330 | 602,880 | 3,760 | 398,870 | 1,710 | 16,980 | 214,940 | 100 | 1,710 | 16,980 | 214,940 | 214,940 | 100 | |
| 兵庫県 | 963,330 | 314,730 | 325,900 | 165,080 | 25,550 | 47,260 | 5,100 | 10,850 | 29,220 | 70 | 5,100 | 10,850 | 29,220 | 29,220 | 70 | |
| 奈良県 | 111,870 | 26,160 | 9,670 | 29,680 | 720 | 6,580 | 1,090 | 1,550 | 2,180 | 0 | 1,090 | 1,550 | 2,180 | 2,180 | 0 | |
| 和歌山県 | 263,900 | 153,910 | 37,470 | 9,470 | 5,620 | 18,480 | 8,010 | 1,480 | 800 | 310 | 8,010 | 1,480 | 800 | 800 | 310 | |
| 鳥取県 | 183,440 | 93,020 | 380 | 13,730 | 0 | 4,410 | 1,380 | 250 | 250 | 0 | 1,380 | 250 | 250 | 250 | 0 | |
| 島根県 | 200,790 | 72,210 | 97,960 | 7,660 | 2,250 | 2,000 | 850 | 1,140 | 10 | 0 | 850 | 1,140 | 1,140 | 1,140 | 0 | |
| 岡山県 | 335,210 | 63,290 | 201,110 | 40,010 | 2,780 | 4,600 | 510 | 2,220 | 1,670 | 30 | 170 | 2,220 | 1,670 | 1,670 | 30 | |
| 広島県 | 568,680 | 64,250 | 332,250 | 81,440 | 13,180 | 17,340 | 2,550 | 6,470 | 6,680 | 140 | 990 | 6,470 | 6,470 | 6,680 | 140 | |
| 山口県 | 273,280 | 85,760 | 5,010 | 166,800 | 150 | 4,010 | 2,190 | 200 | 200 | 10 | 0 | 200 | 200 | 200 | 10 | |
| 徳島県 | 160,630 | 32,690 | 13,640 | 13,100 | 1,050 | 2,010 | 770 | 820 | 360 | 0 | 30 | 820 | 360 | 360 | 0 | |
| 香川県 | 199,850 | 50,120 | 86,340 | 22,690 | 590 | 5,690 | 1,370 | 1,290 | 780 | 0 | 2,130 | 1,290 | 780 | 780 | 0 | |
| 愛媛県 | 241,800 | 64,290 | 129,520 | 29,090 | 4,110 | 3,200 | 440 | 880 | 1,400 | 0 | 420 | 880 | 1,400 | 1,400 | 0 | |
| 高知県 | 171,370 | 35,510 | 97,090 | 18,630 | 590 | 2,940 | 710 | 1,760 | 180 | 0 | 240 | 1,760 | 1,760 | 1,760 | 0 | |
| 福岡県 | 1,066,030 | 55,770 | 709,590 | 194,390 | 19,630 | 87,400 | 590 | 42,210 | 28,790 | 140 | 15,670 | 42,210 | 28,790 | 28,790 | 140 | |
| 佐賀県 | 190,670 | 49,340 | 105,240 | 7,720 | 570 | 6,670 | 3,780 | 2,020 | 630 | 0 | 210 | 2,020 | 630 | 630 | 0 | |
| 熊本県 | 538,600 | 136,250 | 226,300 | 68,960 | 3,590 | 33,820 | 4,320 | 10,640 | 3,360 | 0 | 13,150 | 10,640 | 3,360 | 3,360 | 0 | |
| 長崎県 | 474,790 | 137,950 | 226,300 | 30,440 | 1,740 | 42,360 | 6,430 | 7,060 | 1,730 | 0 | 27,000 | 7,060 | 1,730 | 1,730 | 0 | |
| 大分県 | 458,540 | 163,300 | 112,770 | 156,840 | 15,390 | 39,070 | 15,190 | 920 | 330 | 0 | 22,630 | 920 | 330 | 330 | 0 | |
| 宮崎県 | 310,160 | 46,830 | 166,340 | 27,270 | 260 | 15,610 | 230 | 2,700 | 1,310 | 0 | 11,340 | 2,700 | 1,310 | 1,310 | 0 | |
| 鹿児島県 | 536,120 | 139,460 | 59,600 | 62,290 | 1,540 | 25,450 | 4,890 | 6,380 | 7,760 | 0 | 6,420 | 6,380 | 7,760 | 7,760 | 0 | |
| 沖縄県 | 1,544,060 | 48,640 | 382,420 | 227,390 | 2,120 | 172,190 | 1,670 | 22,140 | 33,010 | 80 | 101,270 | 22,140 | 33,010 | 33,010 | 80 | |
| 運輸局等(再掲)② | | | | | | | | | | | | | | | | |
| 北海道運輸局 | 2,520,510 | 678,830 | 838,380 | 549,320 | 15,110 | 483,040 | 112,060 | 71,250 | 132,080 | 830 | 158,160 | 112,060 | 71,250 | 132,080 | 830 | |
| 東北運輸局 | 2,758,630 | 1,012,520 | 1,122,120 | 151,110 | 14,650 | 28,690 | 9,680 | 8,640 | 2,250 | 0 | 9,680 | 8,640 | 2,250 | 2,250 | 0 | |
| 関東運輸局 | 8,692,150 | 985,420 | 4,120,870 | 1,946,500 | 131,310 | 1,167,780 | 48,550 | 66,960 | 612,850 | 1,600 | 48,550 | 66,960 | 414,870 | 612,850 | 1,600 | |
| 北陸信越運輸局 | 2,740,880 | 1,051,670 | 468,240 | 822,280 | 152,440 | 114,030 | 42,900 | 37,580 | 12,100 | 1,410 | 42,900 | 37,580 | 12,100 | 12,100 | 1,410 | |
| 中部運輸局 | 3,779,890 | 1,113,130 | 547,640 | 1,539,870 | 376,710 | 170,490 | 21,360 | 54,230 | 67,800 | 230 | 23,160 | 54,230 | 67,800 | 67,800 | 230 | |
| 近畿運輸局 | 4,674,630 | 756,950 | 319,230 | 2,120,330 | 1,183,290 | 646,620 | 30,860 | 224,740 | 330,960 | 700 | 34,390 | 224,740 | 330,960 | 330,960 | 700 | |
| 中国運輸局 | 1,561,400 | 378,530 | 72,920 | 863,750 | 155,410 | 18,350 | 32,370 | 1,180 | 8,880 | 180 | 1,180 | 1,180 | 13,880 | 8,880 | 180 | |
| 四国運輸局 | 773,650 | 182,610 | 65,200 | 410,290 | 83,510 | 3,290 | 2,820 | 4,740 | 2,710 | 0 | 2,820 | 4,740 | 2,710 | 2,710 | 0 | |
| 九州運輸局 | 3,574,910 | 680,740 | 1,847,900 | 406,460 | 34,430 | 250,370 | 35,420 | 71,910 | 43,910 | 140 | 96,420 | 71,910 | 43,910 | 43,910 | 140 | |
| 沖縄総合事務局 | 1,544,060 | 48,640 | 382,420 | 227,390 | 2,120 | 172,190 | 1,670 | 22,140 | 33,010 | 80 | 101,270 | 22,140 | 33,010 | 33,010 | 80 | |

1) 宿泊施設タイプ不詳及び簡易宿舎を含む。
2) 長野県は北陸信越運輸局、福井県は中部運輸局に含まれる。

第4表 月(3区分)、施設所在地(47区分及び運輸局等)、宿泊施設タイプ(5区分) 別延べ宿泊者数 (5区分) 別外国人延べ宿泊者数 (続き) (人泊) 並びに月(3区分)、施設所在地(47区分及び運輸局等)、宿泊施設タイプ(5区分) 別外国人延べ宿泊者数 (人泊)

| 施設所在地(47区分 及び運輸局等) | 延べ 宿泊者数 (1) | | | | | 宿泊施設タイプ(5区分) | | | | | うち 外国人延べ 宿泊者数 (1) | | | | | 会社・団体の 宿泊所 |
|-----------------------|-------------------|-------------|-------------|------------|---------------|--------------|-------------|-------------|------------|---------------|----------------------------|-------------|-------------|------------|---------------|---------------|
| | 旅館 | リゾート ホテル | ビジネス ホテル | シティ ホテル | 会社・団体の 宿泊所 | 旅館 | リゾート ホテル | ビジネス ホテル | シティ ホテル | 会社・団体の 宿泊所 | 旅館 | リゾート ホテル | ビジネス ホテル | シティ ホテル | 会社・団体の 宿泊所 | |
| 平成26年 3月 | 40,697,630 | 9,057,970 | 6,131,810 | 16,682,700 | 6,296,950 | 719,710 | 3,260,630 | 286,030 | 395,440 | 1,065,100 | 1,394,240 | 8,430 | 1,010 | 1,010 | 8,430 | |
| 北海道 | 2,403,540 | 664,390 | 383,980 | 798,720 | 508,010 | 18,080 | 244,140 | 76,690 | 56,890 | 28,930 | 78,010 | 1,010 | 1,010 | 78,010 | 1,010 | |
| 青森県 | 234,500 | 89,690 | 5,380 | 112,160 | 16,110 | 0 | 3,840 | 1,890 | 0 | 1,690 | 260 | 0 | 0 | 260 | 0 | |
| 岩手県 | 466,690 | 171,920 | 94,300 | 382,000 | 38,200 | 940 | 3,070 | 690 | 1,420 | 590 | 360 | 0 | 0 | 360 | 0 | |
| 宮城県 | 939,870 | 275,300 | 88,410 | 452,590 | 64,840 | 7,910 | 6,110 | 510 | 750 | 3,620 | 1,020 | 0 | 0 | 1,020 | 0 | |
| 秋田県 | 215,560 | 66,910 | 11,210 | 95,600 | 27,490 | 780 | 1,910 | 510 | 260 | 600 | 510 | 0 | 0 | 510 | 0 | |
| 山形県 | 460,900 | 205,370 | 27,260 | 196,910 | 21,530 | 5,540 | 3,920 | 1,510 | 310 | 1,640 | 450 | 0 | 0 | 450 | 0 | |
| 福島県 | 854,990 | 316,840 | 179,410 | 444,570 | 49,740 | 4,900 | 3,160 | 700 | 1,370 | 840 | 100 | 0 | 0 | 100 | 0 | |
| 茨城県 | 545,150 | 184,180 | 17,000 | 284,660 | 49,120 | 5,420 | 8,900 | 560 | 10 | 3,820 | 4,510 | 10 | 10 | 4,510 | 10 | |
| 栃木県 | 796,290 | 274,470 | 190,850 | 259,700 | 27,340 | 27,490 | 12,340 | 2,220 | 1,570 | 7,910 | 640 | 0 | 0 | 640 | 0 | |
| 群馬県 | 706,010 | 361,000 | 86,000 | 206,130 | 23,330 | 5,050 | 6,200 | 2,600 | 1,180 | 1,810 | 560 | 0 | 0 | 560 | 0 | |
| 埼玉県 | 353,890 | 38,450 | 21,210 | 239,800 | 49,740 | 2,040 | 8,400 | 40 | 410 | 4,340 | 3,480 | 130 | 130 | 3,480 | 130 | |
| 千葉県 | 1,975,910 | 222,960 | 903,840 | 444,570 | 342,530 | 17,790 | 201,270 | 170 | 10,050 | 47,770 | 141,000 | 40 | 40 | 141,000 | 40 | |
| 東京都 | 4,645,790 | 73,010 | 66,890 | 2,614,120 | 1,563,770 | 47,420 | 1,000,040 | 15,220 | 18,380 | 403,070 | 536,580 | 1,460 | 1,460 | 536,580 | 1,460 | |
| 神奈川県 | 1,536,420 | 221,500 | 232,240 | 650,990 | 270,300 | 100,830 | 105,990 | 9,270 | 10,670 | 45,380 | 39,830 | 820 | 820 | 39,830 | 820 | |
| 新潟県 | 804,490 | 309,860 | 107,310 | 303,550 | 50,950 | 7,240 | 9,410 | 2,110 | 2,030 | 2,890 | 2,300 | 0 | 0 | 2,300 | 0 | |
| 富山県 | 253,680 | 95,610 | 11,460 | 110,380 | 22,210 | 9,330 | 5,830 | 430 | 1,310 | 1,950 | 1,810 | 320 | 320 | 1,810 | 320 | |
| 石川県 | 601,770 | 239,250 | 43,760 | 223,520 | 63,790 | 3,080 | 19,300 | 3,710 | 210 | 8,000 | 7,260 | 0 | 0 | 7,260 | 0 | |
| 福井県 | 288,510 | 140,630 | 20,020 | 98,250 | 16,620 | 5,140 | 1,510 | 420 | 130 | 700 | 270 | 0 | 0 | 270 | 0 | |
| 山梨県 | 571,550 | 249,500 | 133,320 | 140,770 | 10,570 | 10,800 | 76,360 | 32,480 | 34,930 | 4,690 | 680 | 0 | 0 | 680 | 0 | |
| 長野県 | 1,507,970 | 564,140 | 343,910 | 360,790 | 52,710 | 44,880 | 40,010 | 17,700 | 11,050 | 5,650 | 2,320 | 20 | 20 | 2,320 | 20 | |
| 岐阜県 | 485,050 | 209,940 | 85,380 | 130,810 | 17,310 | 8,350 | 29,570 | 9,770 | 5,200 | 5,200 | 4,420 | 10 | 10 | 4,420 | 10 | |
| 静岡県 | 2,022,340 | 715,770 | 485,870 | 793,890 | 304,210 | 26,540 | 113,890 | 13,810 | 13,980 | 9,330 | 17,280 | 290 | 290 | 17,280 | 290 | |
| 愛知県 | 1,432,870 | 188,680 | 58,700 | 793,890 | 304,210 | 26,540 | 113,890 | 640 | 1,220 | 48,850 | 62,460 | 180 | 180 | 62,460 | 180 | |
| 三重県 | 871,210 | 300,530 | 176,120 | 318,880 | 31,090 | 39,000 | 13,860 | 2,500 | 4,660 | 5,090 | 970 | 0 | 0 | 970 | 0 | |
| 滋賀県 | 383,410 | 76,950 | 84,780 | 132,310 | 45,010 | 15,770 | 19,280 | 1,960 | 5,710 | 6,170 | 4,990 | 70 | 70 | 4,990 | 70 | |
| 京都府 | 1,651,960 | 255,030 | 39,940 | 743,230 | 481,870 | 20,910 | 254,160 | 22,110 | 6,020 | 74,460 | 110,440 | 750 | 750 | 110,440 | 750 | |
| 大阪府 | 2,369,660 | 46,340 | 116,750 | 1,319,550 | 742,920 | 17,580 | 427,040 | 1,740 | 7,940 | 186,130 | 228,030 | 10 | 10 | 228,030 | 10 | |
| 兵庫県 | 1,266,280 | 360,990 | 144,040 | 419,110 | 227,960 | 37,760 | 60,930 | 4,600 | 2,520 | 12,130 | 39,350 | 1,490 | 1,490 | 39,350 | 1,490 | |
| 奈良県 | 191,860 | 56,470 | 14,010 | 49,630 | 45,720 | 1,260 | 7,850 | 1,810 | 850 | 1,870 | 1,740 | 0 | 0 | 1,740 | 0 | |
| 和歌山県 | 410,630 | 240,890 | 84,580 | 51,190 | 11,880 | 9,140 | 30,610 | 12,940 | 14,380 | 2,080 | 540 | 330 | 330 | 540 | 330 | |
| 鳥取県 | 231,830 | 118,550 | 710 | 86,410 | 19,110 | 0 | 2,660 | 880 | 20 | 1,280 | 410 | 0 | 0 | 410 | 0 | |
| 島根県 | 275,570 | 114,520 | 1,390 | 125,540 | 13,250 | 2,670 | 7,020 | 400 | 0 | 750 | 80 | 0 | 0 | 80 | 0 | |
| 岡山県 | 471,310 | 97,800 | 28,670 | 261,300 | 59,610 | 3,600 | 7,020 | 560 | 150 | 3,240 | 2,750 | 190 | 190 | 2,750 | 190 | |
| 広島県 | 745,450 | 87,540 | 73,950 | 422,320 | 108,560 | 12,520 | 34,880 | 6,000 | 2,110 | 13,420 | 11,600 | 130 | 130 | 11,600 | 130 | |
| 山口県 | 355,470 | 125,900 | 9,340 | 195,210 | 15,340 | 190 | 4,420 | 2,290 | 0 | 1,860 | 160 | 20 | 20 | 160 | 20 | |
| 徳島県 | 226,630 | 50,900 | 24,160 | 119,260 | 18,010 | 8,750 | 2,840 | 1,130 | 100 | 1,440 | 570 | 40 | 40 | 570 | 40 | |
| 香川県 | 303,660 | 91,820 | 57,530 | 103,360 | 32,090 | 1,370 | 8,610 | 2,010 | 2,850 | 1,440 | 2,070 | 10 | 10 | 2,070 | 10 | |
| 愛媛県 | 331,260 | 101,770 | 9,200 | 158,930 | 38,980 | 5,400 | 5,550 | 630 | 910 | 1,890 | 2,070 | 10 | 10 | 2,070 | 10 | |
| 高知県 | 267,530 | 76,050 | 22,430 | 124,830 | 24,780 | 1,840 | 3,130 | 590 | 570 | 1,190 | 540 | 0 | 0 | 540 | 0 | |
| 福岡県 | 1,287,400 | 82,030 | 78,800 | 820,080 | 226,190 | 45,340 | 96,380 | 790 | 18,160 | 45,230 | 31,400 | 1,010 | 1,010 | 31,400 | 1,010 | |
| 佐賀県 | 236,240 | 65,660 | 17,650 | 119,640 | 9,300 | 820 | 6,080 | 2,410 | 310 | 2,490 | 820 | 0 | 0 | 820 | 0 | |
| 熊本県 | 646,000 | 107,620 | 187,000 | 250,960 | 73,840 | 9,480 | 36,210 | 4,630 | 11,230 | 12,880 | 6,470 | 0 | 0 | 6,470 | 0 | |
| 鹿嶋県 | 623,490 | 195,590 | 94,200 | 272,910 | 38,490 | 3,390 | 48,090 | 6,580 | 23,330 | 15,160 | 2,950 | 30 | 30 | 2,950 | 30 | |
| 大分県 | 595,100 | 226,900 | 154,860 | 176,440 | 17,800 | 14,490 | 28,190 | 9,140 | 18,060 | 740 | 240 | 10 | 10 | 240 | 10 | |
| 宮崎県 | 309,370 | 53,290 | 64,120 | 157,230 | 25,970 | 1,690 | 11,770 | 310 | 8,190 | 1,170 | 1,700 | 0 | 0 | 1,700 | 0 | |
| 鹿児島県 | 685,980 | 192,870 | 93,660 | 300,540 | 74,830 | 1,690 | 24,720 | 5,760 | 5,910 | 6,390 | 5,830 | 0 | 0 | 5,830 | 0 | |
| 沖縄県 | 1,856,630 | 52,590 | 956,210 | 420,500 | 255,020 | 6,200 | 162,520 | 620 | 88,240 | 27,780 | 32,350 | 0 | 0 | 32,350 | 0 | |
| 運輸局等(再掲) 2) | | | | | | | | | | | | | | | | |
| 北海道運輸局 | 2,403,540 | 664,390 | 383,980 | 798,720 | 508,010 | 18,080 | 244,140 | 76,690 | 56,890 | 28,930 | 78,010 | 1,010 | 1,010 | 78,010 | 1,010 | |
| 東北運輸局 | 3,172,500 | 1,126,040 | 405,980 | 1,305,040 | 183,050 | 20,070 | 22,000 | 5,840 | 4,110 | 8,970 | 2,700 | 0 | 0 | 2,700 | 0 | |
| 関東運輸局 | 11,131,000 | 1,625,070 | 1,651,360 | 4,840,730 | 2,331,570 | 216,840 | 1,419,480 | 62,550 | 77,200 | 518,790 | 727,280 | 2,450 | 2,450 | 727,280 | 2,450 | |
| 北陸信越運輸局 | 3,097,910 | 1,208,850 | 506,440 | 998,240 | 189,670 | 64,530 | 74,550 | 23,940 | 14,590 | 18,490 | 13,680 | 350 | 350 | 13,680 | 350 | |
| 中部運輸局 | 5,199,970 | 1,555,560 | 826,100 | 1,909,540 | 478,130 | 179,670 | 216,100 | 27,130 | 25,190 | 69,220 | 85,380 | 550 | 550 | 85,380 | 550 | |
| 近畿運輸局 | 6,273,790 | 1,036,670 | 484,100 | 2,715,000 | 1,555,360 | 102,420 | 799,870 | 45,150 | 37,430 | 282,830 | 385,070 | 2,640 | 2,640 | 385,070 | 2,640 | |
| 中国運輸局 | 2,079,630 | 544,310 | 114,060 | 1,090,770 | 215,870 | 18,980 | 50,210 | 10,130 | 4,230 | 20,540 | 15,000 | 340 | 340 | 15,000 | 340 | |
| 四国運輸局 | 1,129,080 | 320,540 | 113,320 | 506,370 | 113,860 | 17,360 | 20,130 | 4,360 | 4,360 | 5,490 | 5,270 | 40 | 40 | 5,270 | 40 | |
| 九州運輸局 | 4,383,570 | 923,960 | 690,290 | 2,097,780 | 466,420 | 75,570 | 251,640 | 29,620 | 85,080 | 84,060 | 49,500 | 1,050 | 1,050 | 49,500 | 1,050 | |
| 沖縄総合事務局 | 1,856,630 | 52,590 | 956,210 | 420,500 | 255,020 | 6,200 | 162,520 | 620 | 88,240 | 27,780 | 32,350 | 0 | 0 | 32,350 | 0 | |

1) 宿泊施設タイプ不詳及び簡易宿所を含む。
2) 長野県は北陸信越運輸局、福井県は中部運輸局に含まれる。

第5表 月(3区分)、施設所在地(47区分及び運輸局等)、宿泊施設タイプ(5区分)別実宿泊者数(続き) (人)

| 施設所在地(47区分及び運輸局等) | 実宿泊者数(1) | | | | | 宿泊施設タイプ(5区分) | | | | | 宿泊施設タイプ(5区分) | | | | | うち外国人実宿泊者数(1) | 旅館 | リゾートホテル | ビジネスホテル | シティホテル | 会社・団体の宿泊所 | シテイホテル | ビジネスホテル | リゾートホテル | 会社・団体の宿泊所 | | | | | | |
|-------------------|------------|-----------|------------|-----------|-----------|--------------|---------|-----------|---------|-----------|--------------|-----------|------------|-----------|-----------|---------------|---------|-----------|---------|---------|------------|-----------|------------|-----------|-----------|---------|---------|-----------|---------|---------|--------|
| | 旅館 | リゾートホテル | ビジネスホテル | シティホテル | 会社・団体の宿泊所 | 旅館 | リゾートホテル | ビジネスホテル | シティホテル | 会社・団体の宿泊所 | 旅館 | リゾートホテル | ビジネスホテル | シティホテル | 会社・団体の宿泊所 | | | | | | | | | | | | | | | | |
| 平成26年1月 | 24,763,800 | 3,789,350 | 10,058,210 | 3,632,540 | 402,160 | 218,890 | 286,690 | 603,350 | 657,780 | 4,950 | 24,763,800 | 3,789,350 | 10,058,210 | 3,632,540 | 402,160 | 218,890 | 286,690 | 603,350 | 657,780 | 4,950 | 24,763,800 | 3,789,350 | 10,058,210 | 3,632,540 | 402,160 | 218,890 | 286,690 | 603,350 | 657,780 | 4,950 | |
| 北海道 | 1,805,600 | 529,010 | 59,700 | 59,700 | 0 | 529,010 | 59,700 | 59,700 | 59,700 | 0 | 1,805,600 | 529,010 | 59,700 | 59,700 | 0 | 529,010 | 59,700 | 59,700 | 59,700 | 0 | 1,805,600 | 529,010 | 59,700 | 59,700 | 0 | 529,010 | 59,700 | 59,700 | 59,700 | 0 | |
| 青森県 | 151,470 | 4,630 | 70,010 | 11,490 | 0 | 4,630 | 70,010 | 11,490 | 11,490 | 0 | 151,470 | 4,630 | 70,010 | 11,490 | 0 | 4,630 | 70,010 | 11,490 | 11,490 | 0 | 151,470 | 4,630 | 70,010 | 11,490 | 0 | 4,630 | 70,010 | 11,490 | 11,490 | 0 | |
| 岩手県 | 326,890 | 79,730 | 74,200 | 27,100 | 940 | 79,730 | 74,200 | 27,100 | 27,100 | 940 | 326,890 | 79,730 | 74,200 | 27,100 | 940 | 79,730 | 74,200 | 27,100 | 27,100 | 940 | 326,890 | 79,730 | 74,200 | 27,100 | 940 | 79,730 | 74,200 | 27,100 | 27,100 | 940 | |
| 宮城県 | 581,550 | 179,080 | 62,290 | 38,130 | 2,300 | 179,080 | 62,290 | 38,130 | 38,130 | 2,300 | 581,550 | 179,080 | 62,290 | 38,130 | 2,300 | 179,080 | 62,290 | 38,130 | 38,130 | 2,300 | 581,550 | 179,080 | 62,290 | 38,130 | 2,300 | 179,080 | 62,290 | 38,130 | 38,130 | 2,300 | |
| 秋田県 | 146,970 | 8,590 | 60,730 | 17,490 | 810 | 8,590 | 60,730 | 17,490 | 17,490 | 810 | 146,970 | 8,590 | 60,730 | 17,490 | 810 | 8,590 | 60,730 | 17,490 | 17,490 | 810 | 146,970 | 8,590 | 60,730 | 17,490 | 810 | 8,590 | 60,730 | 17,490 | 17,490 | 810 | |
| 山形県 | 296,640 | 154,890 | 23,190 | 98,800 | 13,140 | 154,890 | 23,190 | 98,800 | 98,800 | 13,140 | 296,640 | 154,890 | 23,190 | 98,800 | 13,140 | 154,890 | 23,190 | 98,800 | 98,800 | 13,140 | 296,640 | 154,890 | 23,190 | 98,800 | 13,140 | 154,890 | 23,190 | 98,800 | 98,800 | 13,140 | |
| 福島県 | 540,220 | 216,970 | 118,420 | 8,960 | 3,080 | 216,970 | 118,420 | 8,960 | 8,960 | 3,080 | 540,220 | 216,970 | 118,420 | 8,960 | 3,080 | 216,970 | 118,420 | 8,960 | 8,960 | 3,080 | 540,220 | 216,970 | 118,420 | 8,960 | 3,080 | 216,970 | 118,420 | 8,960 | 8,960 | 3,080 | |
| 茨城県 | 274,740 | 13,000 | 65,270 | 25,740 | 4,780 | 13,000 | 65,270 | 25,740 | 25,740 | 4,780 | 274,740 | 13,000 | 65,270 | 25,740 | 4,780 | 13,000 | 65,270 | 25,740 | 25,740 | 4,780 | 274,740 | 13,000 | 65,270 | 25,740 | 4,780 | 13,000 | 65,270 | 25,740 | 25,740 | 4,780 | |
| 栃木県 | 504,560 | 188,740 | 105,150 | 167,790 | 11,820 | 105,150 | 167,790 | 11,820 | 11,820 | 11,820 | 504,560 | 188,740 | 105,150 | 167,790 | 11,820 | 105,150 | 167,790 | 11,820 | 11,820 | 11,820 | 504,560 | 188,740 | 105,150 | 167,790 | 11,820 | 105,150 | 167,790 | 11,820 | 11,820 | 11,820 | |
| 群馬県 | 500,180 | 278,670 | 64,030 | 115,560 | 13,110 | 278,670 | 64,030 | 115,560 | 115,560 | 13,110 | 500,180 | 278,670 | 64,030 | 115,560 | 13,110 | 278,670 | 64,030 | 115,560 | 115,560 | 13,110 | 500,180 | 278,670 | 64,030 | 115,560 | 13,110 | 278,670 | 64,030 | 115,560 | 115,560 | 13,110 | |
| 埼玉県 | 194,680 | 20,770 | 9,630 | 130,580 | 30,620 | 20,770 | 9,630 | 130,580 | 30,620 | 0 | 194,680 | 20,770 | 9,630 | 130,580 | 30,620 | 20,770 | 9,630 | 130,580 | 30,620 | 0 | 194,680 | 20,770 | 9,630 | 130,580 | 30,620 | 20,770 | 9,630 | 130,580 | 30,620 | 30,620 | 0 |
| 千葉県 | 1,214,070 | 110,990 | 288,710 | 288,710 | 9,480 | 110,990 | 288,710 | 288,710 | 288,710 | 9,480 | 1,214,070 | 110,990 | 288,710 | 288,710 | 9,480 | 110,990 | 288,710 | 288,710 | 288,710 | 9,480 | 1,214,070 | 110,990 | 288,710 | 288,710 | 9,480 | 110,990 | 288,710 | 288,710 | 288,710 | 9,480 | |
| 東京都 | 2,669,420 | 27,280 | 36,730 | 1,623,870 | 800,720 | 27,280 | 36,730 | 1,623,870 | 800,720 | 17,200 | 2,669,420 | 27,280 | 36,730 | 1,623,870 | 800,720 | 27,280 | 36,730 | 1,623,870 | 800,720 | 17,200 | 2,669,420 | 27,280 | 36,730 | 1,623,870 | 800,720 | 27,280 | 36,730 | 1,623,870 | 800,720 | 800,720 | 17,200 |
| 神奈川県 | 912,120 | 128,190 | 133,340 | 401,880 | 158,190 | 128,190 | 133,340 | 401,880 | 158,190 | 66,900 | 912,120 | 128,190 | 133,340 | 401,880 | 158,190 | 128,190 | 133,340 | 401,880 | 158,190 | 66,900 | 912,120 | 128,190 | 133,340 | 401,880 | 158,190 | 128,190 | 133,340 | 401,880 | 158,190 | 158,190 | 66,900 |
| 新潟県 | 549,810 | 242,810 | 85,660 | 174,900 | 27,420 | 242,810 | 85,660 | 174,900 | 27,420 | 5,240 | 549,810 | 242,810 | 85,660 | 174,900 | 27,420 | 242,810 | 85,660 | 174,900 | 27,420 | 5,240 | 549,810 | 242,810 | 85,660 | 174,900 | 27,420 | 242,810 | 85,660 | 174,900 | 174,900 | 27,420 | |
| 富山県 | 167,880 | 75,210 | 11,250 | 60,350 | 14,670 | 75,210 | 11,250 | 60,350 | 14,670 | 4,980 | 167,880 | 75,210 | 11,250 | 60,350 | 14,670 | 75,210 | 11,250 | 60,350 | 14,670 | 4,980 | 167,880 | 75,210 | 11,250 | 60,350 | 14,670 | 75,210 | 11,250 | 60,350 | 60,350 | 14,670 | |
| 石川県 | 383,510 | 172,340 | 29,570 | 130,600 | 39,210 | 172,340 | 29,570 | 130,600 | 39,210 | 2,170 | 383,510 | 172,340 | 29,570 | 130,600 | 39,210 | 172,340 | 29,570 | 130,600 | 39,210 | 2,170 | 383,510 | 172,340 | 29,570 | 130,600 | 39,210 | 172,340 | 29,570 | 130,600 | 130,600 | 39,210 | |
| 福井県 | 80,130 | 15,160 | 53,670 | 9,770 | 4,120 | 15,160 | 53,670 | 9,770 | 9,770 | 4,120 | 80,130 | 15,160 | 53,670 | 9,770 | 4,120 | 15,160 | 53,670 | 9,770 | 4,120 | 4,120 | 80,130 | 15,160 | 53,670 | 9,770 | 4,120 | 15,160 | 53,670 | 9,770 | 9,770 | 4,120 | |
| 山梨県 | 352,420 | 161,980 | 82,650 | 82,550 | 7,210 | 161,980 | 82,650 | 82,550 | 7,210 | 5,670 | 352,420 | 161,980 | 82,650 | 82,550 | 7,210 | 161,980 | 82,650 | 82,550 | 7,210 | 5,670 | 352,420 | 161,980 | 82,650 | 82,550 | 7,210 | 161,980 | 82,650 | 82,550 | 7,210 | 7,210 | |
| 長野県 | 1,084,790 | 423,180 | 262,990 | 229,250 | 37,270 | 423,180 | 262,990 | 229,250 | 37,270 | 33,200 | 1,084,790 | 423,180 | 262,990 | 229,250 | 37,270 | 423,180 | 262,990 | 229,250 | 37,270 | 33,200 | 1,084,790 | 423,180 | 262,990 | 229,250 | 37,270 | 423,180 | 262,990 | 229,250 | 229,250 | 37,270 | |
| 岐阜県 | 346,290 | 68,020 | 80,400 | 9,900 | 4,130 | 68,020 | 80,400 | 9,900 | 9,900 | 4,130 | 346,290 | 68,020 | 80,400 | 9,900 | 4,130 | 68,020 | 80,400 | 9,900 | 9,900 | 4,130 | 346,290 | 68,020 | 80,400 | 9,900 | 4,130 | 68,020 | 80,400 | 9,900 | 9,900 | 4,130 | |
| 静岡県 | 1,207,330 | 427,890 | 275,200 | 350,450 | 66,320 | 427,890 | 275,200 | 350,450 | 66,320 | 65,030 | 1,207,330 | 427,890 | 275,200 | 350,450 | 66,320 | 427,890 | 275,200 | 350,450 | 66,320 | 65,030 | 1,207,330 | 427,890 | 275,200 | 350,450 | 66,320 | 427,890 | 275,200 | 350,450 | 350,450 | 66,320 | |
| 愛知県 | 859,790 | 115,580 | 43,420 | 461,200 | 189,480 | 115,580 | 43,420 | 461,200 | 189,480 | 16,990 | 859,790 | 115,580 | 43,420 | 461,200 | 189,480 | 115,580 | 43,420 | 461,200 | 189,480 | 16,990 | 859,790 | 115,580 | 43,420 | 461,200 | 189,480 | 115,580 | 43,420 | 461,200 | 461,200 | 189,480 | |
| 三重県 | 566,890 | 199,240 | 117,660 | 201,710 | 21,270 | 199,240 | 117,660 | 201,710 | 21,270 | 25,360 | 566,890 | 199,240 | 117,660 | 201,710 | 21,270 | 199,240 | 117,660 | 201,710 | 21,270 | 25,360 | 566,890 | 199,240 | 117,660 | 201,710 | 21,270 | 199,240 | 117,660 | 201,710 | 201,710 | 21,270 | |
| 滋賀県 | 207,900 | 49,960 | 52,360 | 65,220 | 25,420 | 49,960 | 52,360 | 65,220 | 25,420 | 5,870 | 207,900 | 49,960 | 52,360 | 65,220 | 25,420 | 49,960 | 52,360 | 65,220 | 25,420 | 5,870 | 207,900 | 49,960 | 52,360 | 65,220 | 25,420 | 49,960 | 52,360 | 65,220 | 65,220 | 25,420 | |
| 京都府 | 841,420 | 146,610 | 21,820 | 382,470 | 9,270 | 146,610 | 21,820 | 382,470 | 9,270 | 97,710 | 841,420 | 146,610 | 21,820 | 382,470 | 9,270 | 146,610 | 21,820 | 382,470 | 9,270 | 97,710 | 841,420 | 146,610 | 21,820 | 382,470 | 9,270 | 146,610 | 21,820 | 382,470 | 382,470 | 9,270 | |
| 大阪府 | 1,349,100 | 27,500 | 56,240 | 429,110 | 3,950 | 27,500 | 56,240 | 429,110 | 3,950 | 233,170 | 1,349,100 | 27,500 | 56,240 | 429,110 | 3,950 | 27,500 | 56,240 | 429,110 | 3,950 | 233,170 | 1,349,100 | 27,500 | 56,240 | 429,110 | 3,950 | 27,500 | 56,240 | 429,110 | 429,110 | 3,950 | |
| 兵庫県 | 824,780 | 282,950 | 83,700 | 252,150 | 146,660 | 282,950 | 83,700 | 252,150 | 146,660 | 15,920 | 824,780 | 282,950 | 83,700 | 252,150 | 146,660 | 282,950 | 83,700 | 252,150 | 146,660 | 15,920 | 824,780 | 282,950 | 83,700 | 252,150 | 146,660 | 282,950 | 83,700 | 252,150 | 252,150 | 146,660 | |
| 奈良県 | 87,750 | 25,180 | 7,550 | 22,290 | 21,600 | 25,180 | 7,550 | 22,290 | 21,600 | 320 | 87,750 | 25,180 | 7,550 | 22,290 | 21,600 | 25,180 | 7,550 | 22,290 | 21,600 | 320 | 87,750 | 25,180 | 7,550 | 22,290 | 21,600 | 25,180 | 7,550 | 22,290 | 22,290 | 21,600 | |
| 和歌山県 | 240,280 | 141,200 | 51,650 | 28,940 | 7,490 | 141,200 | 51,650 | 28,940 | 7,490 | 5,530 | 240,280 | 141,200 | 51,650 | 28,940 | 7,490 | 141,200 | 51,650 | 28,940 | 7,490 | 5,530 | 240,280 | 141,200 | 51,650 | 28,940 | 7,490 | 141,200 | 51,650 | 28,940 | 28,940 | 7,490 | |
| 鳥取県 | 155,940 | 670 | | | | | | | | | | | | | | | | | | | | | | | | | | | | | |

第5表 月(3区分)、施設所在地(47区分及び運輸局等)、宿泊施設タイプ(5区分)別実宿泊者数(続き) (人)

| 施設所在地(47区分及び運輸局等) | 実宿泊者数(1) | | | | | 宿泊施設タイプ(5区分) | | | | | 宿泊施設タイプ(5区分) | | | | | |
|-------------------|------------|-----------|------------|-----------|-----------|---------------|-----------|---------|-----------|---------|--------------|---------|-----------|---------|-----------|-----------|
| | 旅館 | リゾートホテル | ビジネスホテル | シティホテル | 会社・団体の宿泊所 | うち外国人実宿泊者数(1) | 旅館 | リゾートホテル | ビジネスホテル | シティホテル | 会社・団体の宿泊所 | 旅館 | リゾートホテル | ビジネスホテル | シティホテル | 会社・団体の宿泊所 |
| 平成26年2月 | 24,221,080 | 3,499,660 | 10,292,540 | 3,782,030 | 308,540 | 2,011,080 | 272,980 | 334,450 | 598,050 | 761,540 | 2,450 | 272,980 | 334,450 | 598,050 | 761,540 | 2,450 |
| 北海道 | 1,867,470 | 532,430 | 1,867,470 | 532,430 | 1,867,470 | 532,430 | 1,867,470 | 532,430 | 1,867,470 | 532,430 | 1,867,470 | 532,430 | 1,867,470 | 532,430 | 1,867,470 | 532,430 |
| 青森県 | 144,410 | 11,850 | 144,410 | 11,850 | 144,410 | 11,850 | 144,410 | 11,850 | 144,410 | 11,850 | 144,410 | 11,850 | 144,410 | 11,850 | 144,410 | 11,850 |
| 岩手県 | 304,820 | 71,440 | 304,820 | 71,440 | 304,820 | 71,440 | 304,820 | 71,440 | 304,820 | 71,440 | 304,820 | 71,440 | 304,820 | 71,440 | 304,820 | 71,440 |
| 宮城県 | 577,340 | 165,900 | 577,340 | 165,900 | 577,340 | 165,900 | 577,340 | 165,900 | 577,340 | 165,900 | 577,340 | 165,900 | 577,340 | 165,900 | 577,340 | 165,900 |
| 秋田県 | 136,160 | 44,830 | 136,160 | 44,830 | 136,160 | 44,830 | 136,160 | 44,830 | 136,160 | 44,830 | 136,160 | 44,830 | 136,160 | 44,830 | 136,160 | 44,830 |
| 山形県 | 302,990 | 151,410 | 302,990 | 151,410 | 302,990 | 151,410 | 302,990 | 151,410 | 302,990 | 151,410 | 302,990 | 151,410 | 302,990 | 151,410 | 302,990 | 151,410 |
| 福島県 | 489,190 | 186,740 | 489,190 | 186,740 | 489,190 | 186,740 | 489,190 | 186,740 | 489,190 | 186,740 | 489,190 | 186,740 | 489,190 | 186,740 | 489,190 | 186,740 |
| 茨城県 | 270,640 | 56,410 | 270,640 | 56,410 | 270,640 | 56,410 | 270,640 | 56,410 | 270,640 | 56,410 | 270,640 | 56,410 | 270,640 | 56,410 | 270,640 | 56,410 |
| 栃木県 | 427,450 | 145,050 | 427,450 | 145,050 | 427,450 | 145,050 | 427,450 | 145,050 | 427,450 | 145,050 | 427,450 | 145,050 | 427,450 | 145,050 | 427,450 | 145,050 |
| 群馬県 | 411,210 | 206,160 | 411,210 | 206,160 | 411,210 | 206,160 | 411,210 | 206,160 | 411,210 | 206,160 | 411,210 | 206,160 | 411,210 | 206,160 | 411,210 | 206,160 |
| 埼玉県 | 197,250 | 15,170 | 197,250 | 15,170 | 197,250 | 15,170 | 197,250 | 15,170 | 197,250 | 15,170 | 197,250 | 15,170 | 197,250 | 15,170 | 197,250 | 15,170 |
| 千葉県 | 1,198,510 | 104,330 | 1,198,510 | 104,330 | 1,198,510 | 104,330 | 1,198,510 | 104,330 | 1,198,510 | 104,330 | 1,198,510 | 104,330 | 1,198,510 | 104,330 | 1,198,510 | 104,330 |
| 東京都 | 2,751,410 | 30,650 | 2,751,410 | 30,650 | 2,751,410 | 30,650 | 2,751,410 | 30,650 | 2,751,410 | 30,650 | 2,751,410 | 30,650 | 2,751,410 | 30,650 | 2,751,410 | 30,650 |
| 神奈川県 | 880,550 | 118,550 | 880,550 | 118,550 | 880,550 | 118,550 | 880,550 | 118,550 | 880,550 | 118,550 | 880,550 | 118,550 | 880,550 | 118,550 | 880,550 | 118,550 |
| 新潟県 | 540,180 | 219,730 | 540,180 | 219,730 | 540,180 | 219,730 | 540,180 | 219,730 | 540,180 | 219,730 | 540,180 | 219,730 | 540,180 | 219,730 | 540,180 | 219,730 |
| 富山県 | 172,690 | 77,970 | 172,690 | 77,970 | 172,690 | 77,970 | 172,690 | 77,970 | 172,690 | 77,970 | 172,690 | 77,970 | 172,690 | 77,970 | 172,690 | 77,970 |
| 石川県 | 383,950 | 169,170 | 383,950 | 169,170 | 383,950 | 169,170 | 383,950 | 169,170 | 383,950 | 169,170 | 383,950 | 169,170 | 383,950 | 169,170 | 383,950 | 169,170 |
| 福井県 | 169,970 | 84,460 | 169,970 | 84,460 | 169,970 | 84,460 | 169,970 | 84,460 | 169,970 | 84,460 | 169,970 | 84,460 | 169,970 | 84,460 | 169,970 | 84,460 |
| 山梨県 | 264,600 | 113,830 | 264,600 | 113,830 | 264,600 | 113,830 | 264,600 | 113,830 | 264,600 | 113,830 | 264,600 | 113,830 | 264,600 | 113,830 | 264,600 | 113,830 |
| 長野県 | 935,030 | 337,720 | 935,030 | 337,720 | 935,030 | 337,720 | 935,030 | 337,720 | 935,030 | 337,720 | 935,030 | 337,720 | 935,030 | 337,720 | 935,030 | 337,720 |
| 岐阜県 | 326,080 | 142,420 | 326,080 | 142,420 | 326,080 | 142,420 | 326,080 | 142,420 | 326,080 | 142,420 | 326,080 | 142,420 | 326,080 | 142,420 | 326,080 | 142,420 |
| 静岡県 | 1,121,630 | 390,020 | 1,121,630 | 390,020 | 1,121,630 | 390,020 | 1,121,630 | 390,020 | 1,121,630 | 390,020 | 1,121,630 | 390,020 | 1,121,630 | 390,020 | 1,121,630 | 390,020 |
| 愛知県 | 870,610 | 110,210 | 870,610 | 110,210 | 870,610 | 110,210 | 870,610 | 110,210 | 870,610 | 110,210 | 870,610 | 110,210 | 870,610 | 110,210 | 870,610 | 110,210 |
| 三重県 | 495,060 | 176,840 | 495,060 | 176,840 | 495,060 | 176,840 | 495,060 | 176,840 | 495,060 | 176,840 | 495,060 | 176,840 | 495,060 | 176,840 | 495,060 | 176,840 |
| 滋賀県 | 197,500 | 45,960 | 197,500 | 45,960 | 197,500 | 45,960 | 197,500 | 45,960 | 197,500 | 45,960 | 197,500 | 45,960 | 197,500 | 45,960 | 197,500 | 45,960 |
| 京都府 | 830,790 | 143,850 | 830,790 | 143,850 | 830,790 | 143,850 | 830,790 | 143,850 | 830,790 | 143,850 | 830,790 | 143,850 | 830,790 | 143,850 | 830,790 | 143,850 |
| 大阪府 | 1,325,080 | 27,500 | 1,325,080 | 27,500 | 1,325,080 | 27,500 | 1,325,080 | 27,500 | 1,325,080 | 27,500 | 1,325,080 | 27,500 | 1,325,080 | 27,500 | 1,325,080 | 27,500 |
| 兵庫県 | 784,960 | 282,180 | 784,960 | 282,180 | 784,960 | 282,180 | 784,960 | 282,180 | 784,960 | 282,180 | 784,960 | 282,180 | 784,960 | 282,180 | 784,960 | 282,180 |
| 奈良県 | 86,400 | 22,330 | 86,400 | 22,330 | 86,400 | 22,330 | 86,400 | 22,330 | 86,400 | 22,330 | 86,400 | 22,330 | 86,400 | 22,330 | 86,400 | 22,330 |
| 和歌山県 | 231,220 | 139,230 | 231,220 | 139,230 | 231,220 | 139,230 | 231,220 | 139,230 | 231,220 | 139,230 | 231,220 | 139,230 | 231,220 | 139,230 | 231,220 | 139,230 |
| 鳥取県 | 141,600 | 80,620 | 141,600 | 80,620 | 141,600 | 80,620 | 141,600 | 80,620 | 141,600 | 80,620 | 141,600 | 80,620 | 141,600 | 80,620 | 141,600 | 80,620 |
| 島根県 | 155,210 | 61,750 | 155,210 | 61,750 | 155,210 | 61,750 | 155,210 | 61,750 | 155,210 | 61,750 | 155,210 | 61,750 | 155,210 | 61,750 | 155,210 | 61,750 |
| 岡山県 | 259,350 | 51,400 | 259,350 | 51,400 | 259,350 | 51,400 | 259,350 | 51,400 | 259,350 | 51,400 | 259,350 | 51,400 | 259,350 | 51,400 | 259,350 | 51,400 |
| 広島県 | 445,610 | 49,110 | 445,610 | 49,110 | 445,610 | 49,110 | 445,610 | 49,110 | 445,610 | 49,110 | 445,610 | 49,110 | 445,610 | 49,110 | 445,610 | 49,110 |
| 山口県 | 219,490 | 76,490 | 219,490 | 76,490 | 219,490 | 76,490 | 219,490 | 76,490 | 219,490 | 76,490 | 219,490 | 76,490 | 219,490 | 76,490 | 219,490 | 76,490 |
| 徳島県 | 112,360 | 22,160 | 112,360 | 22,160 | 112,360 | 22,160 | 112,360 | 22,160 | 112,360 | 22,160 | 112,360 | 22,160 | 112,360 | 22,160 | 112,360 | 22,160 |
| 香川県 | 157,040 | 44,690 | 157,040 | 44,690 | 157,040 | 44,690 | 157,040 | 44,690 | 157,040 | 44,690 | 157,040 | 44,690 | 157,040 | 44,690 | 157,040 | 44,690 |
| 愛媛県 | 195,250 | 54,930 | 195,250 | 54,930 | 195,250 | 54,930 | 195,250 | 54,930 | 195,250 | 54,930 | 195,250 | 54,930 | 195,250 | 54,930 | 195,250 | 54,930 |
| 高知県 | 134,730 | 28,020 | 134,730 | 28,020 | 134,730 | 28,020 | 134,730 | 28,020 | 134,730 | 28,020 | 134,730 | 28,020 | 134,730 | 28,020 | 134,730 | 28,020 |
| 福岡県 | 828,200 | 43,810 | 828,200 | 43,810 | 828,200 | 43,810 | 828,200 | 43,810 | 828,200 | 43,810 | 828,200 | 43,810 | 828,200 | 43,810 | 828,200 | 43,810 |
| 佐賀県 | 159,880 | 45,190 | 159,880 | 45,190 | 159,880 | 45,190 | 159,880 | 45,190 | 159,880 | 45,190 | 159,880 | 45,190 | 159,880 | 45,190 | 159,880 | 45,190 |
| 長崎県 | 435,090 | 70,640 | 435,090 | 70,640 | 435,090 | 70,640 | 435,090 | 70,640 | 435,090 | 70,640 | 435,090 | 70,640 | 435,090 | 70,640 | 435,090 | 70,640 |
| 熊本県 | 381,530 | 112,000 | 381,530 | 112,000 | 381,530 | 112,000 | 381,530 | 112,000 | 381,530 | 112,000 | 381,530 | 112,000 | 381,530 | 112,000 | 381,530 | 112,000 |
| 大分県 | 381,090 | 141,670 | 381,090 | 141,670 | 381,090 | 141,670 | 381,090 | 141,670 | 381,090 | 141,670 | 381,090 | 141,670 | 381,090 | 141,670 | 381,090 | 141,670 |
| 宮崎県 | 215,320 | 26,090 | 215,320 | 26,090 | 215,320 | 26,090 | 215,320 | 26,090 | 215,320 | 26,090 | 215,320 | 26,090 | 215,320 | 26,090 | 215,320 | 26,090 |
| 鹿児島県 | 387,060 | 105,510 | 387,060 | 105,510 | 387,060 | 105,510 | 387,060 | 105,510 | 387,060 | 105,510 | 387,060 | 105,510 | 387,060 | 105,510 | 387,060 | 105,510 |
| 沖縄県 | 917,140 | 31,510 | 917,140 | 31,510 | 917,140 | 31,510 | 917,140 | 31,510 | 917,140 | 31,510 | 917,140 | 31,510 | 917,140 | 31,510 | 917,140 | 31,510 |
| 運輸局等(再掲)② | | | | | | | | | | | | | | | | |
| 北海道運輸局 | 1,867,470 | 532,430 | 1,867,470 | 532,430 | 1,867,470 | 532,430 | 1,867,470 | 532,430 | 1,867,470 | 532,430 | 1,867,470 | 532,430 | 1,867,470 | 532,430 | 1,867,470 | 532,430 |
| 東北運輸局 | 1,954,910 | 719,990 | 1,954,910 | 719,990 | 1,954,910 | 719,990 | 1,954,910 | 719,990 | 1,954,910 | 719,990 | 1,954,910 | 719,990 | 1,954,910 | 719,990 | 1,954,910 | 719,990 |
| 関東運輸局 | 6,401,610 | 789,740 | 6,401,610 | 789,740 | 6,401,610 | 789,740 | 6,401,610 | 789,740 | 6,401,610 | 789,740 | 6,401,610 | 789,740 | 6,401,610 | 789,740 | 6,401,610 | 789,740 |
| 北陸信越運輸局 | 2,031,850 | 804,580 | 2,031,850 | 804,580 | 2,031,850 | 804,580 | 2,031,850 | 804,580 | 2,031,850 | 804,580 | 2,031,850 | 804,580 | 2,031,850 | 804,580 | 2,031,850 | 804,580 |
| 中部運輸局 | 2,983,360 | 903,960 | 2,983,360 | 903,960 | 2,983,360 | 903,960 | 2,983,360 | 903,960 | 2,983,360 | 903,960 | 2,983,360 | 903,960 | 2,983,360 | 903,960 | 2,983,360 | 903,960 |
| 近畿運輸局 | 3,455,940 | 661,050 | 3,455,940 | 661,050 | 3,455,940 | 661,050 | 3,455,940 | 661,050 | 3,455,940 | | | | | | | |

第5表 月(3区分)、施設所在地(47区分及び運輸局等)、宿泊施設タイプ(5区分)別実宿泊者数(続き) (人)

| 施設所在地(47区分及び運輸局等) | 実宿泊者数 ¹⁾ | | | | | 宿泊施設タイプ(5区分) | | | | | 宿泊施設タイプ(5区分) | | | | | 会社・団体の宿泊所 |
|------------------------|---------------------|-----------|------------|-----------|-----------|--------------------------|---------|---------|---------|---------|--------------|---------|--------|-----------|--|-----------|
| | 旅館 | リゾートホテル | ビジネスホテル | シティホテル | 会社・団体の宿泊所 | うち外国人実宿泊者数 ¹⁾ | 旅館 | リゾートホテル | ビジネスホテル | シティホテル | リゾートホテル | ビジネスホテル | シティホテル | 会社・団体の宿泊所 | | |
| 平成26年3月 | 30,436,530 | 4,726,850 | 12,164,840 | 4,526,760 | 515,760 | 2,101,670 | 218,570 | 289,970 | 699,400 | 829,650 | 6,220 | | | | | |
| 北海道 | 1,793,350 | 522,090 | 583,630 | 369,600 | 14,610 | 178,910 | 61,180 | 42,170 | 20,040 | 54,250 | 690 | | | | | |
| 青森県 | 159,600 | 4,830 | 82,940 | 10,480 | 0 | 1,640 | 450 | 0 | 990 | 0 | 0 | | | | | |
| 岩手県 | 341,880 | 72,500 | 89,430 | 30,150 | 680 | 2,090 | 380 | 1,170 | 150 | 200 | 0 | | | | | |
| 宮城県 | 716,100 | 73,380 | 343,680 | 51,140 | 6,180 | 4,540 | 440 | 710 | 2,560 | 630 | 0 | | | | | |
| 秋田県 | 159,390 | 8,580 | 72,610 | 20,130 | 650 | 1,260 | 460 | 240 | 260 | 290 | 0 | | | | | |
| 山形県 | 325,300 | 155,570 | 121,730 | 16,900 | 3,550 | 2,390 | 1,040 | 180 | 850 | 310 | 0 | | | | | |
| 福島県 | 599,700 | 221,980 | 214,120 | 11,470 | 2,840 | 2,470 | 570 | 1,150 | 570 | 60 | 0 | | | | | |
| 茨城県 | 374,660 | 112,830 | 33,410 | 33,410 | 5,330 | 4,880 | 300 | 10 | 2,220 | 2,350 | 10 | | | | | |
| 栃木県 | 640,230 | 222,210 | 165,130 | 198,290 | 20,160 | 9,420 | 2,040 | 990 | 5,960 | 420 | 0 | | | | | |
| 群馬県 | 577,440 | 324,490 | 69,680 | 17,080 | 4,160 | 4,430 | 2,360 | 820 | 900 | 300 | 0 | | | | | |
| 埼玉県 | 240,950 | 29,280 | 158,810 | 34,360 | 990 | 4,030 | 40 | 370 | 2,240 | 1,250 | 130 | | | | | |
| 千葉県 | 1,524,060 | 172,780 | 688,380 | 276,880 | 12,600 | 167,020 | 120 | 6,270 | 40,640 | 119,130 | 20 | | | | | |
| 東京都 | 3,198,860 | 45,120 | 1,915,540 | 971,630 | 22,090 | 512,760 | 6,910 | 8,510 | 259,450 | 226,850 | 520 | | | | | |
| 神奈川県 | 1,175,900 | 179,670 | 486,610 | 201,930 | 85,350 | 70,030 | 6,700 | 9,280 | 30,780 | 22,480 | 750 | | | | | |
| 新潟県 | 628,650 | 254,080 | 234,900 | 38,260 | 5,360 | 6,670 | 1,730 | 1,370 | 1,860 | 1,640 | 0 | | | | | |
| 富山県 | 204,890 | 88,530 | 104,680 | 17,800 | 6,710 | 4,410 | 420 | 1,090 | 1,180 | 1,460 | 260 | | | | | |
| 石川県 | 478,600 | 210,020 | 39,420 | 50,410 | 2,560 | 15,210 | 3,130 | 200 | 6,520 | 5,310 | 0 | | | | | |
| 福井県 | 205,760 | 98,170 | 14,930 | 69,940 | 4,330 | 1,180 | 400 | 130 | 490 | 160 | 0 | | | | | |
| 山梨県 | 485,710 | 217,380 | 123,050 | 110,090 | 7,800 | 73,670 | 31,360 | 34,440 | 4,320 | 3,730 | 0 | | | | | |
| 長野県 | 1,092,090 | 399,750 | 277,800 | 42,610 | 32,160 | 23,880 | 9,750 | 6,130 | 3,730 | 1,900 | 20 | | | | | |
| 岐阜県 | 396,270 | 177,260 | 99,100 | 13,680 | 5,370 | 24,530 | 7,660 | 4,920 | 4,530 | 3,760 | 10 | | | | | |
| 静岡県 | 1,624,930 | 592,470 | 401,930 | 87,640 | 79,280 | 46,120 | 10,410 | 13,610 | 6,160 | 14,410 | 50 | | | | | |
| 愛知県 | 1,082,820 | 151,150 | 578,780 | 234,070 | 20,830 | 77,280 | 600 | 710 | 33,080 | 42,360 | 140 | | | | | |
| 三重県 | 708,370 | 253,530 | 159,700 | 240,640 | 26,180 | 10,230 | 2,340 | 3,950 | 2,890 | 850 | 180 | | | | | |
| 滋賀県 | 302,430 | 302,430 | 77,060 | 32,470 | 10,570 | 14,480 | 1,730 | 5,370 | 2,990 | 4,170 | 10 | | | | | |
| 京都府 | 1,144,450 | 604,650 | 321,000 | 485,380 | 337,440 | 15,220 | 144,730 | 3,040 | 41,850 | 67,260 | 540 | | | | | |
| 大阪府 | 1,655,930 | 38,030 | 85,840 | 508,570 | 10,890 | 275,110 | 970 | 5,820 | 118,530 | 147,510 | 10 | | | | | |
| 兵庫県 | 1,011,680 | 319,290 | 303,660 | 192,220 | 24,140 | 50,070 | 4,180 | 2,040 | 8,450 | 33,630 | 1,440 | | | | | |
| 奈良県 | 147,240 | 48,260 | 10,650 | 33,670 | 880 | 5,410 | 1,370 | 540 | 1,210 | 1,130 | 0 | | | | | |
| 和歌山県 | 355,870 | 217,330 | 74,840 | 9,760 | 7,950 | 26,750 | 10,860 | 13,690 | 1,200 | 490 | 330 | | | | | |
| 鳥取県 | 188,400 | 107,970 | 610 | 59,240 | 0 | 2,120 | 770 | 10 | 980 | 300 | 0 | | | | | |
| 島根県 | 217,330 | 100,010 | 1,250 | 90,010 | 680 | 680 | 320 | 0 | 300 | 60 | 0 | | | | | |
| 岡山県 | 360,860 | 80,260 | 25,180 | 186,730 | 2,380 | 5,120 | 530 | 130 | 2,110 | 2,270 | 40 | | | | | |
| 広島県 | 590,480 | 71,480 | 61,980 | 337,120 | 7,820 | 21,440 | 2,630 | 1,410 | 8,640 | 7,490 | 10 | | | | | |
| 山口県 | 284,490 | 111,850 | 9,040 | 145,960 | 180 | 3,290 | 2,060 | 0 | 1,090 | 120 | 10 | | | | | |
| 徳島県 | 161,630 | 36,710 | 22,930 | 76,210 | 15,140 | 7,320 | 2,460 | 90 | 780 | 500 | 30 | | | | | |
| 香川県 | 248,020 | 82,780 | 53,520 | 26,970 | 530 | 7,500 | 1,950 | 2,710 | 1,010 | 1,610 | 0 | | | | | |
| 愛媛県 | 269,980 | 85,780 | 8,040 | 123,460 | 4,300 | 4,350 | 520 | 760 | 1,290 | 1,730 | 10 | | | | | |
| 高知県 | 211,580 | 60,820 | 16,900 | 99,340 | 1,560 | 2,390 | 520 | 560 | 830 | 300 | 0 | | | | | |
| 福岡県 | 977,880 | 62,540 | 68,980 | 607,000 | 28,120 | 68,850 | 560 | 14,720 | 29,630 | 22,960 | 980 | | | | | |
| 佐賀県 | 192,230 | 58,240 | 14,550 | 94,890 | 7,230 | 5,060 | 2,190 | 260 | 1,750 | 810 | 0 | | | | | |
| 長崎県 | 521,760 | 88,450 | 169,630 | 190,230 | 4,790 | 29,920 | 3,660 | 9,450 | 4,320 | 9,810 | 0 | | | | | |
| 熊本県 | 508,970 | 165,160 | 87,750 | 210,730 | 2,100 | 39,310 | 5,810 | 21,880 | 9,380 | 2,170 | 30 | | | | | |
| 大分県 | 490,940 | 198,220 | 136,320 | 14,070 | 11,400 | 22,950 | 7,970 | 14,260 | 550 | 180 | 10 | | | | | |
| 宮崎県 | 225,610 | 32,710 | 114,800 | 20,890 | 360 | 9,140 | 230 | 6,330 | 890 | 1,290 | 0 | | | | | |
| 鹿児島県 | 516,580 | 153,140 | 220,300 | 60,250 | 930 | 19,650 | 4,870 | 5,460 | 4,020 | 5,080 | 0 | | | | | |
| 沖縄県 | 1,116,680 | 34,540 | 278,990 | 184,570 | 2,880 | 93,880 | 380 | 43,040 | 19,530 | 23,250 | 0 | | | | | |
| 運輸局等(再掲) ²⁾ | | | | | | | | | | | | | | | | |
| 北海道運輸局 | 1,793,350 | 522,090 | 583,630 | 369,600 | 14,610 | 178,910 | 61,180 | 42,170 | 20,040 | 54,250 | 690 | | | | | |
| 東北運輸局 | 2,301,970 | 831,100 | 313,770 | 924,510 | 13,900 | 14,390 | 3,330 | 3,450 | 5,620 | 1,630 | 0 | | | | | |
| 関東運輸局 | 8,217,810 | 1,303,830 | 1,316,130 | 3,566,190 | 158,470 | 846,230 | 49,840 | 60,680 | 346,520 | 373,290 | 1,420 | | | | | |
| 北陸信越運輸局 | 2,404,230 | 952,390 | 376,630 | 149,090 | 46,790 | 50,170 | 15,010 | 13,290 | 13,290 | 10,320 | 280 | | | | | |
| 中部運輸局 | 4,018,140 | 1,272,580 | 703,400 | 374,140 | 135,980 | 159,340 | 21,400 | 23,330 | 47,150 | 61,540 | 380 | | | | | |
| 近畿運輸局 | 4,617,600 | 894,340 | 400,200 | 1,873,210 | 1,114,120 | 69,660 | 31,840 | 30,500 | 174,220 | 254,190 | 2,330 | | | | | |
| 中国運輸局 | 1,641,570 | 471,560 | 98,060 | 819,060 | 168,140 | 11,520 | 6,310 | 1,550 | 13,120 | 10,230 | 70 | | | | | |
| 四国運輸局 | 891,220 | 266,100 | 101,380 | 369,620 | 95,860 | 13,720 | 16,700 | 4,120 | 3,910 | 4,150 | 40 | | | | | |
| 九州運輸局 | 3,433,970 | 758,440 | 589,160 | 1,574,280 | 371,380 | 192,870 | 25,270 | 72,350 | 56,020 | 36,820 | 1,020 | | | | | |
| 沖縄総合事務局 | 1,116,680 | 34,540 | 278,990 | 184,570 | 2,880 | 93,880 | 380 | 43,040 | 19,530 | 23,250 | 0 | | | | | |

1) 宿泊施設タイプ不詳及び簡易宿所を含む。
2) 長野県は北陸信越運輸局、福井県は中部運輸局に含まれる。

第6表 月(3区分)、施設所在地(47区分及び運輸局等)、従業員数(3区分)、宿泊目的割合(2区分)別定員稼働率
並びに月(3区分)、施設所在地(47区分及び運輸局等)、宿泊施設タイプ(5区分)別定員稼働率

(%)

| 施設所在地(47区分 及び運輸局等) | 従業員数(3区分)、宿泊目的割合(2区分) | | | | | | | | | | 宿泊施設タイプ(5区分) | | | | | | | |
|-----------------------|-----------------------|---------------------------|------------------------|------------------------|------------------------|------------------------|------|------------------------|-------------|------------------------|---------------|------|------|------|------|------|------|--|
| | 10~29人 | | 30~99人 | | 100人以上 | | 旅館 | リゾート ホテル | ビジネス ホテル | シティ ホテル | 会社・団体の 宿泊所 | | | | | | | |
| | 1) | 観光目的の 宿泊者が 50%以上 | 1) | 観光目的の 宿泊者が 50%以上 | 1) | 観光目的の 宿泊者が 50%未満 | | | | | | | | | | | | |
| | 定員稼働率 1), 3) | 観光目的の 宿泊者が 50%未満 3) | 観光目的の 宿泊者が 50%以上 | 1) | 観光目的の 宿泊者が 50%以上 | 観光目的の 宿泊者が 50%未満 | 1) | 観光目的の 宿泊者が 50%以上 | 1) | 観光目的の 宿泊者が 50%未満 | | | | | | | | |
| 平成26年1~3月計 | 34.7 | 27.1 | 49.0 | 41.9 | 26.0 | 56.3 | 44.6 | 35.4 | 61.3 | 51.7 | 48.3 | 62.7 | 21.2 | 37.8 | 59.6 | 61.0 | 14.1 | |
| 北海道 | 37.3 | 35.7 | 40.7 | 39.8 | 27.1 | 50.2 | 40.4 | 34.8 | 53.4 | 51.8 | 50.9 | 59.2 | 26.4 | 41.2 | 50.4 | 55.1 | 25.3 | |
| 青森県 | 18.6 | 12.3 | 28.5 | 33.5 | 19.0 | 39.0 | 13.8 | 11.6 | 34.0 | 14.6 | 14.3 | 17.7 | 14.7 | 4.8 | 36.5 | 25.3 | 0.0 | |
| 岩手県 | 28.6 | 22.5 | 38.6 | 35.9 | 18.6 | 44.5 | 35.8 | 31.3 | 46.3 | 25.4 | 24.6 | 39.4 | 23.2 | 28.6 | 30.1 | 42.1 | 24.9 | |
| 宮城県 | 37.5 | 28.1 | 47.1 | 44.3 | 22.0 | 53.3 | 39.5 | 31.3 | 56.6 | 35.5 | 34.9 | 38.3 | 26.7 | 29.4 | 60.9 | 54.2 | 10.9 | |
| 秋田県 | 20.7 | 12.0 | 32.9 | 26.1 | 14.1 | 39.3 | 25.0 | 14.7 | 45.1 | 33.5 | 17.5 | 53.1 | 12.0 | 18.5 | 46.1 | 47.5 | 6.2 | |
| 山形県 | 22.7 | 16.5 | 39.9 | 28.5 | 23.1 | 40.1 | 37.1 | 28.7 | 53.5 | 31.2 | 25.2 | 47.2 | 18.2 | 24.3 | 50.6 | 45.9 | 10.7 | |
| 福島県 | 24.5 | 18.6 | 40.0 | 31.3 | 18.0 | 47.4 | 32.3 | 26.4 | 50.4 | 38.4 | 37.3 | 56.0 | 19.6 | 30.1 | 54.4 | 60.1 | 7.6 | |
| 茨城県 | 31.0 | 22.1 | 36.3 | 40.5 | 14.7 | 49.7 | 39.8 | 29.2 | 59.9 | 48.4 | 44.1 | 50.5 | 17.4 | 49.9 | 49.0 | 49.2 | 50.8 | |
| 栃木県 | 23.7 | 19.7 | 42.2 | 33.0 | 23.3 | 53.0 | 32.1 | 24.5 | 57.8 | 40.0 | 37.3 | 61.0 | 19.2 | 29.0 | 56.5 | 50.3 | 6.2 | |
| 群馬県 | 27.0 | 22.3 | 39.4 | 33.4 | 23.2 | 53.0 | 35.7 | 33.0 | 49.8 | 38.4 | 38.2 | 52.4 | 24.4 | 27.1 | 58.7 | 55.1 | 14.2 | |
| 埼玉県 | 39.9 | 11.6 | 60.9 | 62.1 | 22.5 | 71.3 | 44.3 | 22.1 | 62.3 | 62.5 | 56.2 | 63.1 | 16.6 | 22.7 | 67.7 | 64.0 | 6.9 | |
| 千葉県 | 49.9 | 51.4 | 47.1 | 66.5 | 42.1 | 67.8 | 71.1 | 59.7 | 72.0 | 69.3 | 72.4 | 66.7 | 22.6 | 66.9 | 64.3 | 62.1 | 13.2 | |
| 東京都 | 65.0 | 57.8 | 67.9 | 66.5 | 57.4 | 67.8 | 71.1 | 59.7 | 72.0 | 69.3 | 72.4 | 66.7 | 19.9 | 48.6 | 73.3 | 66.5 | 55.4 | |
| 神奈川県 | 46.4 | 36.5 | 61.6 | 53.1 | 34.8 | 66.6 | 57.4 | 48.3 | 67.2 | 65.5 | 61.3 | 79.8 | 29.8 | 49.8 | 70.2 | 67.5 | 18.7 | |
| 新潟県 | 20.5 | 16.4 | 32.5 | 34.0 | 20.9 | 50.0 | 31.2 | 23.4 | 51.2 | 38.0 | 35.2 | 47.8 | 13.9 | 25.6 | 49.3 | 42.1 | 15.2 | |
| 富山県 | 22.2 | 16.4 | 34.6 | 27.0 | 15.9 | 46.7 | 29.6 | 26.0 | 51.2 | 35.8 | 28.8 | 51.4 | 16.4 | 15.0 | 44.3 | 51.0 | 10.9 | |
| 石川県 | 29.8 | 25.2 | 41.4 | 37.0 | 19.5 | 60.0 | 40.3 | 34.3 | 53.8 | 36.2 | 35.3 | 51.7 | 26.0 | 30.2 | 47.9 | 51.3 | 20.2 | |
| 福井県 | 19.5 | 16.7 | 29.0 | 27.2 | 15.6 | 48.0 | 41.2 | 36.6 | 52.0 | 34.9 | 33.6 | 61.1 | 18.0 | 33.2 | 49.8 | 33.1 | 11.3 | |
| 山梨県 | 16.9 | 14.7 | 33.1 | 24.5 | 16.7 | 49.2 | 35.9 | 33.4 | 52.0 | 31.1 | 31.1 | 39.7 | 17.2 | 27.2 | 44.0 | 52.7 | 6.1 | |
| 長野県 | 21.0 | 18.5 | 35.1 | 27.0 | 22.5 | 41.9 | 34.5 | 29.7 | 57.4 | 37.3 | 34.2 | 62.9 | 18.1 | 28.5 | 46.9 | 54.2 | 9.1 | |
| 岐阜県 | 26.5 | 24.1 | 35.6 | 32.2 | 22.6 | 50.6 | 38.7 | 36.0 | 54.9 | 36.6 | 36.7 | 36.1 | 20.5 | 37.4 | 51.1 | 34.4 | 10.1 | |
| 静岡県 | 31.0 | 26.8 | 41.8 | 38.8 | 27.1 | 51.6 | 42.9 | 41.9 | 47.1 | 37.1 | 36.8 | 54.4 | 26.9 | 33.9 | 50.3 | 51.6 | 19.9 | |
| 愛知県 | 47.5 | 26.6 | 60.2 | 53.4 | 12.6 | 66.2 | 49.5 | 37.1 | 61.0 | 56.4 | 45.5 | 61.5 | 22.8 | 33.0 | 68.1 | 62.2 | 23.5 | |
| 三重県 | 29.2 | 23.7 | 44.9 | 45.1 | 25.8 | 70.4 | 46.7 | 43.1 | 60.1 | 38.3 | 37.6 | 62.7 | 24.3 | 37.4 | 57.6 | 64.9 | 10.9 | |
| 滋賀県 | 24.5 | 21.0 | 35.3 | 32.3 | 21.4 | 41.7 | 31.8 | 22.6 | 66.1 | 40.2 | 34.4 | 71.4 | 21.4 | 35.9 | 43.5 | 41.8 | 8.4 | |
| 京都府 | 45.1 | 42.6 | 55.3 | 43.5 | 42.0 | 72.0 | 52.4 | 50.2 | 65.1 | 65.4 | 65.4 | 65.4 | 23.1 | 20.7 | 73.0 | 66.8 | 22.7 | |
| 大阪府 | 69.7 | 61.9 | 73.0 | 69.6 | 56.5 | 79.9 | 68.3 | 73.5 | 80.0 | 72.9 | 66.8 | 78.8 | 29.2 | 62.2 | 78.1 | 75.0 | 12.0 | |
| 兵庫県 | 33.9 | 26.3 | 49.5 | 36.9 | 22.9 | 55.2 | 46.5 | 38.1 | 59.0 | 47.5 | 43.8 | 58.6 | 24.5 | 35.9 | 61.2 | 58.1 | 18.0 | |
| 奈良県 | 18.7 | 19.6 | 20.8 | 21.9 | 21.8 | 22.4 | 25.8 | 24.7 | 47.4 | 50.8 | 50.8 | 58.6 | 11.4 | 24.3 | 48.2 | 49.2 | 13.0 | |
| 和歌山県 | 23.9 | 36.7 | 36.7 | 24.7 | 21.7 | 37.9 | 36.8 | 36.2 | 42.1 | 37.2 | 37.2 | 52.0 | 23.4 | 29.2 | 43.4 | 58.3 | 26.3 | |
| 鳥取県 | 24.6 | 19.4 | 40.8 | 33.6 | 20.9 | 58.3 | 45.0 | 29.6 | 69.0 | 49.9 | 26.7 | 65.1 | 22.0 | 2.7 | 50.1 | 59.0 | 0.0 | |
| 島根県 | 27.6 | 21.1 | 38.7 | 31.7 | 17.3 | 46.8 | 33.8 | 30.4 | 66.7 | 37.8 | 37.8 | 65.4 | 20.1 | 14.5 | 56.1 | 34.6 | 32.8 | |
| 岡山県 | 30.5 | 18.9 | 46.1 | 45.2 | 11.8 | 56.6 | 39.0 | 29.3 | 54.7 | 39.4 | 29.5 | 61.3 | 18.2 | 20.0 | 56.6 | 48.3 | 9.2 | |
| 広島県 | 37.2 | 23.3 | 48.5 | 47.2 | 24.3 | 56.5 | 41.0 | 30.0 | 50.5 | 50.6 | 43.9 | 57.7 | 17.3 | 36.0 | 59.3 | 61.7 | 14.8 | |
| 山口県 | 33.8 | 24.9 | 45.8 | 39.7 | 25.1 | 49.1 | 39.2 | 26.7 | 63.4 | 35.6 | 33.4 | 46.9 | 22.9 | 22.8 | 54.3 | 48.8 | 2.3 | |
| 徳島県 | 25.9 | 15.0 | 41.1 | 38.3 | 18.5 | 61.2 | 35.7 | 21.8 | 49.3 | 35.0 | 29.7 | 60.8 | 13.2 | 30.4 | 53.2 | 43.5 | 7.0 | |
| 香川県 | 26.0 | 20.4 | 41.7 | 30.6 | 15.2 | 41.1 | 31.7 | 24.5 | 48.6 | 41.1 | 38.6 | 49.3 | 20.7 | 28.7 | 43.5 | 43.1 | 14.3 | |
| 愛媛県 | 28.3 | 18.0 | 39.3 | 44.7 | 20.0 | 55.0 | 48.2 | 35.4 | 62.0 | 42.9 | 33.6 | 55.2 | 23.9 | 25.4 | 44.5 | 53.0 | 30.8 | |
| 高知県 | 22.9 | 16.2 | 34.9 | 32.8 | 17.2 | 43.7 | 32.9 | 22.2 | 46.0 | 31.0 | 25.8 | 58.1 | 17.8 | 19.3 | 46.0 | 30.3 | 4.7 | |
| 福岡県 | 45.9 | 25.0 | 60.2 | 59.4 | 34.4 | 66.5 | 55.9 | 39.0 | 66.0 | 52.0 | 34.1 | 63.8 | 14.6 | 39.9 | 64.2 | 64.6 | 13.1 | |
| 佐賀県 | 27.0 | 16.5 | 43.5 | 32.4 | 19.4 | 46.2 | 42.9 | 33.6 | 55.5 | 33.5 | 31.8 | 38.8 | 22.0 | 31.9 | 58.9 | 38.1 | 3.6 | |
| 長崎県 | 33.7 | 29.4 | 42.7 | 44.3 | 30.7 | 54.8 | 46.4 | 35.2 | 64.9 | 51.3 | 51.6 | 30.5 | 20.7 | 44.2 | 57.1 | 54.7 | 12.4 | |
| 熊本県 | 29.3 | 20.9 | 43.8 | 37.6 | 25.0 | 50.5 | 38.9 | 29.9 | 54.2 | 43.1 | 40.0 | 52.1 | 21.0 | 35.8 | 53.8 | 53.7 | 3.3 | |
| 大分県 | 36.2 | 32.4 | 49.2 | 38.5 | 27.4 | 52.0 | 43.6 | 38.5 | 64.3 | 57.8 | 58.5 | 53.1 | 28.4 | 47.9 | 55.6 | 50.8 | 21.6 | |
| 宮崎県 | 34.5 | 24.0 | 44.7 | 46.0 | 24.2 | 56.8 | 50.6 | 30.6 | 62.2 | 39.1 | 37.1 | 62.9 | 20.0 | 36.3 | 50.1 | 51.2 | 5.1 | |
| 鹿児島県 | 35.5 | 28.5 | 42.2 | 42.9 | 25.3 | 50.6 | 45.8 | 32.8 | 60.2 | 45.8 | 44.2 | 57.4 | 23.3 | 28.4 | 56.0 | 56.4 | 24.8 | |
| 沖縄県 | 45.2 | 45.3 | 44.6 | 49.0 | 45.2 | 55.1 | 56.3 | 55.0 | 66.6 | 61.1 | 60.4 | 42.7 | 27.1 | 48.8 | 58.3 | 64.7 | 10.1 | |
| 運輸局等(再掲)2) | | | | | | | | | | | | | | | | | | |
| 北海道運輸局 | 37.3 | 35.7 | 40.7 | 39.8 | 27.1 | 50.2 | 40.4 | 34.8 | 53.4 | 51.8 | 50.9 | 59.2 | 26.4 | 41.2 | 50.4 | 55.1 | 25.3 | |
| 東北運輸局 | 26.4 | 19.1 | 39.5 | 33.4 | 19.5 | 45.6 | 32.5 | 25.5 | 50.7 | 30.7 | 28.9 | 41.6 | 19.6 | 25.9 | 52.3 | 45.0 | 9.6 | |
| 関東運輸局 | 43.0 | 32.3 | 58.0 | 50.2 | 29.3 | 67.5 | 52.4 | 38.1 | 67.5 | 62.5 | 60.8 | 63.8 | 21.1 | 47.5 | 66.9 | 65.0 | 15.2 | |
| 北陸越前運輸局 | 22.1 | 18.6 | 35.3 | 29.7 | 21.4 | 47.9 | 34.6 | 28.9 | 54.0 | 37.2 | 34.3 | 53.3 | 17.6 | 27.4 | 47.5 | 49.4 | 10.1 | |
| 中部運輸局 | 32.2 | 24.7 | 42.3 | 40.0 | 23.0 | 59.7 | 44.4 | 40.0 | 55.5 | 41.0 | 35.7 | 58.3 | 23.6 | 34.9 | 57.9 | 56.5 | 16.5 | |
| 近畿運輸局 | 42.2 | 33.6 | 58.8 | 43.8 | 31.9 | 67.8 | 55.2 | 44.7 | 71.5 | 58.1 | 53.5 | 73.1 | 22.7 | 35.6 | 69.6 | 67.2 | 15.6 | |
| 中国運輸局 | 31.8 | 21.5 | 45.5 | 41.6 | 20.6 | 54.1 | 39.4 | 29.2 | 55.9 | 42.9 | 36.3 | 56.4 | 20.2 | 26.7 | 56.5 | 54.0 | 12.9 | |
| 四国運輸局 | 25.8 | 17.7 | 39.1 | 35.8 | 17.4 | 48.4 | 37.1 | 26.2 | 52.2 | 38.5 | 32.8 | 60.5 | 19.1 | 26.3 | 46.4 | 42.1 | 10.4 | |
| 九州運輸局 | 35.9 | 26.0 | 49.2 | 45.4 | 27.1 | 57.0 | 46.1 | 34.5 | 61.9 | 48.7 | 44.4 | 60.5 | 22.0 | 39.1 | 58.3 | 58.4 | 12.0 | |
| 沖縄総合事務局 | 45.2 | 45.3 | 44.6 | 49.0 | 45.2 | 55.1 | 56.3 | 55.0 | 66.6 | 61.1 | 60.4 | 42.7 | 27.1 | 48.8 | 58.3 | 64.7 | 10.1 | |

1) 宿泊目的割合不詳を含む。
2) 長野県は北陸越前運輸局、福井県は中部運輸局に含まれる。
3) 従業員数10人未満を含む。

第6表 月(3区分)、施設所在地(47区分及び運輸局等)、従業員数(3区分)、宿泊目的割合(2区分)別定員稼働率
並びに月(3区分)、施設所在地(47区分及び運輸局等)、宿泊施設タイプ(5区分)別定員稼働率(続き)

(%)

| 施設所在地(47区分 及び運輸局等) | 従業員数(3区分)、宿泊目的割合(2区分) | | | | | | | | | | 宿泊施設タイプ(5区分) | | | | | |
|------------------------|------------------------|------------------------|------------------------|------------------------|------------------------|------------------------|------|------------------------|------------------------|------------------------|------------------------|------|-------------|-------------|------------|---------------|
| | 10~29人 | | 30~99人 | | 100人以上 | | 1) | 観光目的の 宿泊者が 50%未満 | 観光目的の 宿泊者が 50%以上 | 観光目的の 宿泊者が 50%未満 | 観光目的の 宿泊者が 50%以上 | 1) | リゾート ホテル | ビジネス ホテル | シティ ホテル | 会社・団体の 宿泊所 |
| | 1) | 観光目的の 宿泊者が 50%以上 | 1) | 観光目的の 宿泊者が 50%以上 | 1) | 観光目的の 宿泊者が 50%未満 | | | | | | | | | | |
| | 観光目的の 宿泊者が 50%未満 | 観光目的の 宿泊者が 50%以上 | 観光目的の 宿泊者が 50%未満 | 観光目的の 宿泊者が 50%以上 | 観光目的の 宿泊者が 50%未満 | 観光目的の 宿泊者が 50%以上 | | | | | | | | | | |
| 平成26年1月 | 31.5 | 24.9 | 43.9 | 37.8 | 24.0 | 50.2 | 40.5 | 32.2 | 55.6 | 46.9 | 43.8 | 19.5 | 35.1 | 53.6 | 54.2 | 13.1 |
| 北海道 | 36.1 | 35.7 | 37.2 | 37.0 | 26.1 | 45.9 | 38.6 | 33.2 | 51.0 | 51.0 | 50.7 | 25.9 | 45.9 | 46.5 | 49.1 | 23.3 |
| 青森県 | 17.7 | 11.8 | 27.0 | 31.9 | 19.6 | 36.5 | 14.6 | 12.3 | 35.6 | 11.2 | 10.4 | 14.3 | 4.8 | 34.0 | 25.1 | 0.0 |
| 岩手県 | 27.5 | 22.8 | 35.3 | 32.6 | 18.5 | 39.5 | 34.1 | 30.5 | 42.8 | 26.8 | 26.1 | 22.4 | 28.5 | 45.5 | 39.7 | 29.5 |
| 宮城県 | 34.1 | 26.6 | 41.8 | 39.7 | 20.9 | 47.4 | 35.6 | 29.4 | 48.6 | 33.7 | 33.2 | 25.1 | 28.5 | 54.2 | 46.4 | 7.1 |
| 秋田県 | 19.9 | 13.1 | 29.6 | 24.5 | 15.1 | 34.8 | 24.8 | 15.4 | 43.4 | 30.9 | 16.3 | 11.9 | 20.4 | 41.6 | 43.8 | 6.9 |
| 山形県 | 20.5 | 15.9 | 33.2 | 26.8 | 22.2 | 35.9 | 33.3 | 27.0 | 45.5 | 29.6 | 26.4 | 17.4 | 24.8 | 42.4 | 37.1 | 8.2 |
| 福島県 | 23.6 | 18.8 | 36.4 | 29.7 | 18.8 | 43.1 | 31.5 | 26.8 | 46.0 | 37.3 | 36.5 | 19.5 | 30.8 | 49.3 | 54.4 | 7.7 |
| 茨城県 | 26.0 | 17.6 | 30.9 | 35.0 | 10.8 | 43.6 | 32.6 | 22.6 | 51.5 | 44.0 | 43.0 | 12.8 | 47.5 | 42.5 | 43.6 | 49.0 |
| 栃木県 | 22.2 | 18.6 | 38.8 | 32.3 | 23.9 | 49.5 | 29.2 | 22.6 | 51.9 | 36.0 | 33.6 | 18.7 | 25.3 | 51.8 | 44.9 | 7.0 |
| 群馬県 | 26.0 | 22.8 | 44.9 | 37.2 | 23.8 | 54.9 | 34.3 | 34.1 | 35.4 | 36.9 | 36.7 | 24.6 | 28.7 | 48.7 | 47.6 | 18.6 |
| 埼玉県 | 35.4 | 10.7 | 53.6 | 55.2 | 21.8 | 52.9 | 39.3 | 20.0 | 54.8 | 57.4 | 52.6 | 14.4 | 19.1 | 59.7 | 58.8 | 0.0 |
| 千葉県 | 44.9 | 46.5 | 42.1 | 44.9 | 35.1 | 55.0 | 55.0 | 55.1 | 54.7 | 61.5 | 63.4 | 17.9 | 62.3 | 58.1 | 55.2 | 11.3 |
| 東京都 | 58.7 | 52.5 | 61.2 | 59.7 | 51.5 | 60.8 | 64.7 | 50.4 | 65.6 | 62.9 | 66.1 | 15.7 | 43.4 | 66.8 | 60.0 | 47.0 |
| 神奈川県 | 41.6 | 33.1 | 54.7 | 48.0 | 32.5 | 59.4 | 50.5 | 43.6 | 57.9 | 57.9 | 53.4 | 26.4 | 44.4 | 62.3 | 59.0 | 19.2 |
| 新潟県 | 19.5 | 16.6 | 28.6 | 31.4 | 21.4 | 43.6 | 28.3 | 22.4 | 43.6 | 38.0 | 37.1 | 14.1 | 26.9 | 42.8 | 35.8 | 18.2 |
| 富山県 | 19.6 | 16.0 | 29.6 | 24.1 | 14.9 | 40.3 | 26.6 | 23.6 | 44.8 | 31.3 | 18.1 | 14.9 | 15.0 | 37.9 | 46.1 | 8.5 |
| 石川県 | 26.5 | 22.8 | 36.2 | 33.5 | 18.7 | 53.3 | 35.7 | 30.3 | 47.9 | 33.1 | 32.4 | 23.6 | 26.8 | 42.2 | 45.1 | 18.8 |
| 福井県 | 16.8 | 15.3 | 22.9 | 23.9 | 14.6 | 40.7 | 37.7 | 34.1 | 45.8 | 33.0 | 31.9 | 15.6 | 32.1 | 41.7 | 28.0 | 10.4 |
| 山梨県 | 15.5 | 13.6 | 29.1 | 21.1 | 14.3 | 42.3 | 33.0 | 31.0 | 45.8 | 31.5 | 31.4 | 16.2 | 24.4 | 38.7 | 48.2 | 5.7 |
| 長野県 | 21.7 | 20.2 | 31.9 | 27.9 | 25.1 | 37.3 | 34.6 | 30.9 | 52.6 | 39.3 | 36.1 | 64.6 | 19.3 | 42.5 | 53.0 | 9.9 |
| 岐阜県 | 24.9 | 23.3 | 31.2 | 28.9 | 20.0 | 45.9 | 37.6 | 35.9 | 47.8 | 32.5 | 32.7 | 19.6 | 36.3 | 45.9 | 29.7 | 8.4 |
| 静岡県 | 27.5 | 23.5 | 37.5 | 35.4 | 25.1 | 46.6 | 37.7 | 36.4 | 42.6 | 32.4 | 28.2 | 23.2 | 29.2 | 45.6 | 45.9 | 19.7 |
| 愛知県 | 42.1 | 24.6 | 52.8 | 47.0 | 11.8 | 58.0 | 44.1 | 33.5 | 53.9 | 50.4 | 42.3 | 20.6 | 32.1 | 59.6 | 55.4 | 21.8 |
| 三重県 | 26.7 | 21.7 | 41.0 | 41.3 | 24.1 | 63.9 | 42.5 | 39.1 | 55.1 | 34.9 | 34.2 | 22.0 | 34.3 | 52.8 | 60.9 | 10.6 |
| 滋賀県 | 21.2 | 18.0 | 31.0 | 27.9 | 18.7 | 33.9 | 26.9 | 18.0 | 50.7 | 36.8 | 36.0 | 19.4 | 31.5 | 37.4 | 40.0 | 6.3 |
| 京都府 | 38.8 | 36.3 | 49.1 | 37.9 | 36.6 | 65.7 | 45.2 | 42.9 | 57.9 | 54.7 | 54.7 | 19.3 | 17.4 | 64.9 | 56.5 | 18.1 |
| 大阪府 | 64.5 | 54.7 | 68.7 | 62.1 | 48.1 | 65.7 | 77.0 | 67.5 | 80.3 | 66.1 | 58.9 | 23.4 | 51.2 | 73.6 | 69.2 | 5.8 |
| 兵庫県 | 30.9 | 24.1 | 45.0 | 32.5 | 20.0 | 48.8 | 42.4 | 34.5 | 54.0 | 42.3 | 38.8 | 22.6 | 31.7 | 55.9 | 52.6 | 14.5 |
| 奈良県 | 14.6 | 14.8 | 18.3 | 15.4 | 14.9 | 18.4 | 21.0 | 20.0 | 40.1 | 41.2 | 41.2 | 8.6 | 21.1 | 39.4 | 39.4 | 7.1 |
| 和歌山県 | 20.9 | 19.7 | 33.4 | 21.9 | 18.8 | 35.5 | 33.2 | 33.1 | 34.5 | 31.7 | 29.6 | 19.9 | 26.3 | 39.8 | 48.2 | 23.1 |
| 徳島県 | 23.1 | 18.8 | 36.8 | 33.6 | 24.1 | 52.0 | 28.4 | 25.2 | 44.0 | 28.7 | 17.3 | 42.4 | 3.0 | 45.3 | 47.6 | 0.0 |
| 鳥取県 | 24.3 | 18.2 | 34.8 | 27.8 | 15.2 | 41.0 | 40.6 | 25.3 | 61.5 | 31.0 | 31.0 | 17.0 | 12.0 | 50.6 | 28.0 | 29.9 |
| 岡山県 | 26.3 | 16.4 | 39.7 | 40.0 | 11.1 | 49.9 | 35.2 | 26.9 | 48.8 | 33.4 | 23.5 | 14.9 | 19.9 | 49.5 | 40.8 | 8.2 |
| 広島県 | 32.7 | 20.0 | 42.9 | 41.3 | 20.4 | 49.9 | 34.7 | 26.4 | 41.8 | 44.5 | 34.8 | 15.5 | 30.3 | 53.4 | 52.9 | 13.5 |
| 山口県 | 29.4 | 21.2 | 40.5 | 34.4 | 21.6 | 42.6 | 28.7 | 22.0 | 57.6 | 31.7 | 29.6 | 17.9 | 17.9 | 48.2 | 50.0 | 0.2 |
| 徳島県 | 21.3 | 11.6 | 34.6 | 33.5 | 15.3 | 54.6 | 26.1 | 16.5 | 40.6 | 34.0 | 31.5 | 10.9 | 21.6 | 39.6 | 35.6 | 15.0 |
| 香川県 | 22.1 | 16.5 | 37.3 | 28.4 | 12.9 | 39.0 | 26.1 | 19.8 | 40.8 | 38.5 | 28.1 | 19.4 | 21.9 | 38.7 | 50.0 | 22.8 |
| 愛媛県 | 24.2 | 14.3 | 34.6 | 38.4 | 16.4 | 47.5 | 42.0 | 28.6 | 56.4 | 38.5 | 28.1 | 12.8 | 15.3 | 40.6 | 25.0 | 1.2 |
| 高知県 | 18.8 | 12.4 | 30.3 | 27.6 | 12.1 | 38.4 | 27.0 | 15.6 | 41.0 | 24.9 | 20.8 | 46.0 | 12.8 | 40.6 | 50.0 | 11.6 |
| 福岡県 | 41.9 | 22.5 | 55.3 | 54.4 | 31.3 | 60.9 | 52.2 | 35.3 | 62.3 | 47.3 | 31.9 | 17.5 | 36.3 | 59.2 | 58.6 | 3.7 |
| 佐賀県 | 24.2 | 14.1 | 40.0 | 30.0 | 17.0 | 43.9 | 40.1 | 31.8 | 51.3 | 31.9 | 30.2 | 20.4 | 28.5 | 54.8 | 35.1 | 5.4 |
| 長崎県 | 27.6 | 22.8 | 36.9 | 37.2 | 24.7 | 46.8 | 39.7 | 29.3 | 57.0 | 37.2 | 37.4 | 17.5 | 32.9 | 50.5 | 40.8 | 2.6 |
| 熊本県 | 26.2 | 18.9 | 38.9 | 33.4 | 22.5 | 44.5 | 33.1 | 24.9 | 47.0 | 42.9 | 44.2 | 18.0 | 35.6 | 48.1 | 45.6 | 4.0 |
| 大分県 | 32.2 | 28.8 | 43.9 | 35.5 | 25.7 | 47.3 | 37.1 | 32.6 | 55.1 | 51.4 | 51.7 | 25.3 | 41.8 | 49.9 | 45.4 | 20.6 |
| 宮崎県 | 28.1 | 19.2 | 37.0 | 38.7 | 21.4 | 47.2 | 41.5 | 23.6 | 52.9 | 31.1 | 56.7 | 14.9 | 28.4 | 42.5 | 41.0 | 4.0 |
| 鹿児島県 | 30.2 | 23.9 | 38.1 | 38.2 | 22.5 | 45.1 | 38.7 | 27.5 | 56.0 | 38.4 | 36.5 | 19.6 | 22.9 | 51.3 | 50.1 | 20.4 |
| 沖縄県 | 38.0 | 37.9 | 38.4 | 40.5 | 36.1 | 47.6 | 47.3 | 46.1 | 56.4 | 52.7 | 52.1 | 25.2 | 41.8 | 48.7 | 53.7 | 7.2 |
| 運輸局等(再掲) ²⁾ | | | | | | | | | | | | | | | | |
| 北海道運輸局 | 36.1 | 35.7 | 37.2 | 37.0 | 26.1 | 45.9 | 38.6 | 33.2 | 51.0 | 51.0 | 50.7 | 25.9 | 45.9 | 46.5 | 49.1 | 23.3 |
| 東北運輸局 | 24.7 | 18.9 | 35.4 | 31.0 | 19.5 | 41.0 | 30.6 | 24.9 | 45.3 | 29.5 | 28.1 | 19.0 | 26.1 | 46.7 | 40.3 | 8.1 |
| 関東運輸局 | 38.9 | 29.7 | 51.9 | 45.1 | 26.8 | 56.8 | 47.5 | 35.4 | 60.3 | 56.9 | 55.6 | 19.2 | 43.9 | 60.2 | 58.3 | 14.9 |
| 北陸信越運輸局 | 21.6 | 19.2 | 31.3 | 29.0 | 22.9 | 42.2 | 32.5 | 28.0 | 47.8 | 36.9 | 34.7 | 17.8 | 29.4 | 42.0 | 44.7 | 10.7 |
| 中部運輸局 | 28.9 | 22.4 | 41.7 | 38.0 | 21.2 | 53.1 | 39.8 | 36.1 | 49.5 | 36.5 | 31.8 | 21.1 | 31.3 | 51.6 | 50.4 | 16.0 |
| 近畿運輸局 | 37.8 | 29.2 | 54.3 | 38.3 | 27.2 | 52.9 | 51.2 | 39.5 | 69.3 | 51.1 | 46.2 | 19.8 | 30.9 | 63.9 | 60.2 | 11.8 |
| 中国運輸局 | 28.0 | 18.9 | 40.1 | 36.9 | 19.0 | 47.6 | 34.4 | 25.3 | 49.1 | 37.1 | 29.8 | 17.6 | 23.4 | 50.5 | 46.0 | 11.6 |
| 四国運輸局 | 21.7 | 14.0 | 34.2 | 31.3 | 13.8 | 43.3 | 40.6 | 20.5 | 45.6 | 32.4 | 26.7 | 15.3 | 20.5 | 40.6 | 36.4 | 7.0 |
| 九州運輸局 | 31.5 | 22.2 | 44.1 | 40.7 | 24.2 | 51.1 | 40.6 | 29.4 | 55.9 | 42.2 | 37.7 | 19.6 | 33.0 | 52.8 | 50.7 | 10.2 |
| 沖縄総合事務局 | 38.0 | 37.9 | 38.4 | 40.5 | 36.1 | 47.6 | 47.3 | 46.1 | 56.4 | 52.7 | 52.1 | 25.2 | 41.8 | 48.7 | 53.7 | 7.2 |

1) 宿泊目的割合不詳を含む。
2) 長野県は北陸信越運輸局、福井県は中部運輸局に含まれる。
3) 従業員数10人未満を含む。

第6表 月(3区分)、施設所在地(47区分及び運輸局等)、従業員数(3区分)、宿泊目的割合(2区分)別定員稼働率
並びに月(3区分)、施設所在地(47区分及び運輸局等)、宿泊施設タイプ(5区分)別定員稼働率(続き)

(%)

| 施設所在地(47区分 及び運輸局等) | 従業員数(3区分)、宿泊目的割合(2区分) | | | | | | | | | | 宿泊施設タイプ(5区分) | | | | | | |
|-----------------------|------------------------|------------------------|------------------------|------------------------|------------------------|------------------------|------|-------------|-------------|------------|---------------|------|------|------|------|------|------|
| | 10~29人 | | 30~99人 | | 100人以上 | | 旅館 | リゾート ホテル | ビジネス ホテル | シティ ホテル | 会社・団体の 宿泊所 | | | | | | |
| | 1) | 観光目的の 宿泊者が 50%以上 | 1) | 観光目的の 宿泊者が 50%以上 | 1) | 観光目的の 宿泊者が 50%未満 | | | | | | | | | | | |
| | | 観光目的の 宿泊者が 50%未満 | | 観光目的の 宿泊者が 50%未満 | | | | | | | | | | | | | |
| 定員稼働率 1)、3) | 観光目的の 宿泊者が 50%以上 | 観光目的の 宿泊者が 50%未満 | 観光目的の 宿泊者が 50%以上 | 観光目的の 宿泊者が 50%未満 | 観光目的の 宿泊者が 50%以上 | 観光目的の 宿泊者が 50%未満 | | | | | | | | | | | |
| 平成26年2月 | 34.1 | 25.7 | 49.6 | 41.7 | 24.3 | 57.3 | 43.5 | 33.4 | 61.9 | 50.6 | 47.0 | 62.5 | 20.0 | 35.4 | 60.5 | 61.7 | 11.6 |
| 北海道 | 41.0 | 38.4 | 45.9 | 44.4 | 30.0 | 56.1 | 44.8 | 38.7 | 59.0 | 54.9 | 53.5 | 67.1 | 28.3 | 41.6 | 56.6 | 63.8 | 25.4 |
| 青森県 | 19.8 | 13.7 | 29.4 | 34.4 | 19.4 | 40.0 | 13.0 | 11.0 | 31.9 | 20.8 | 21.3 | 15.2 | 16.3 | 5.1 | 37.7 | 24.9 | 0.0 |
| 岩手県 | 29.4 | 23.6 | 38.9 | 36.5 | 18.0 | 45.7 | 37.4 | 33.5 | 46.9 | 25.7 | 25.0 | 37.2 | 23.8 | 27.6 | 50.8 | 42.0 | 20.3 |
| 宮城県 | 37.1 | 47.8 | 47.8 | 44.4 | 20.7 | 53.9 | 39.0 | 29.9 | 57.9 | 33.8 | 33.3 | 35.3 | 25.6 | 27.1 | 62.2 | 54.2 | 8.8 |
| 秋田県 | 20.7 | 11.6 | 33.4 | 26.0 | 13.9 | 39.4 | 33.0 | 13.6 | 43.0 | 33.0 | 17.1 | 52.4 | 12.0 | 16.9 | 45.7 | 46.8 | 5.9 |
| 山形県 | 24.7 | 18.2 | 42.7 | 31.5 | 26.2 | 42.2 | 37.8 | 28.1 | 56.6 | 31.9 | 25.0 | 50.2 | 20.0 | 25.5 | 54.5 | 49.0 | 12.3 |
| 福島県 | 23.9 | 17.4 | 40.6 | 31.4 | 17.5 | 48.2 | 31.3 | 24.8 | 51.2 | 34.5 | 33.1 | 57.3 | 19.0 | 26.3 | 55.8 | 61.0 | 7.4 |
| 茨城県 | 29.1 | 16.5 | 36.3 | 39.3 | 9.2 | 50.1 | 35.4 | 22.8 | 59.5 | 46.1 | 38.0 | 49.9 | 13.2 | 38.8 | 49.9 | 48.3 | 48.4 |
| 栃木県 | 20.7 | 15.7 | 41.7 | 29.9 | 18.8 | 52.9 | 28.8 | 20.1 | 58.5 | 34.8 | 31.8 | 61.0 | 16.0 | 22.7 | 56.1 | 42.2 | 9.5 |
| 群馬県 | 24.3 | 18.9 | 53.5 | 36.1 | 17.7 | 50.4 | 33.0 | 27.7 | 50.4 | 33.0 | 34.3 | 44.3 | 20.1 | 23.7 | 59.2 | 54.6 | 9.5 |
| 埼玉県 | 39.7 | 8.8 | 62.6 | 62.9 | 16.5 | 62.7 | 42.7 | 16.2 | 64.1 | 62.3 | 54.1 | 63.1 | 13.0 | 18.4 | 70.3 | 64.5 | 12.3 |
| 千葉県 | 48.1 | 48.6 | 47.5 | 50.6 | 39.5 | 73.0 | 57.5 | 56.5 | 60.5 | 65.4 | 66.6 | 60.8 | 20.0 | 63.5 | 64.9 | 62.5 | 12.3 |
| 東京都 | 66.3 | 58.3 | 69.5 | 68.2 | 57.1 | 69.7 | 72.7 | 54.9 | 73.8 | 70.1 | 73.2 | 67.3 | 20.0 | 46.6 | 75.0 | 67.5 | 59.0 |
| 神奈川県 | 44.6 | 32.0 | 63.6 | 51.3 | 27.8 | 68.6 | 56.1 | 42.3 | 71.1 | 64.0 | 59.1 | 80.6 | 26.5 | 41.8 | 72.9 | 67.7 | 12.8 |
| 新潟県 | 20.4 | 16.3 | 32.6 | 33.6 | 20.4 | 49.7 | 31.3 | 23.5 | 51.6 | 37.9 | 35.7 | 45.8 | 13.6 | 26.0 | 49.7 | 40.2 | 13.0 |
| 富山県 | 22.2 | 17.0 | 33.5 | 27.1 | 16.3 | 46.4 | 30.2 | 27.2 | 48.6 | 36.0 | 24.7 | 49.7 | 16.8 | 15.9 | 43.4 | 51.8 | 11.5 |
| 石川県 | 29.7 | 24.5 | 42.4 | 37.0 | 18.6 | 47.7 | 39.7 | 33.6 | 53.7 | 35.7 | 34.6 | 54.9 | 25.8 | 27.9 | 48.2 | 50.5 | 18.2 |
| 福井県 | 20.0 | 17.1 | 29.8 | 26.5 | 14.7 | 47.7 | 41.5 | 37.5 | 50.6 | 34.8 | 33.7 | 59.8 | 19.0 | 33.4 | 50.1 | 32.6 | 10.4 |
| 山梨県 | 13.2 | 10.6 | 31.1 | 21.3 | 13.1 | 46.9 | 28.1 | 24.6 | 50.2 | 22.4 | 22.3 | 35.4 | 12.9 | 19.4 | 41.4 | 49.1 | 3.9 |
| 長野県 | 40.5 | 17.8 | 35.8 | 26.2 | 21.1 | 43.3 | 31.8 | 26.2 | 58.8 | 35.9 | 35.7 | 59.5 | 17.4 | 27.5 | 47.9 | 54.4 | 7.4 |
| 岐阜県 | 26.0 | 23.5 | 31.2 | 31.2 | 21.3 | 50.1 | 37.2 | 34.2 | 55.2 | 37.4 | 37.8 | 30.6 | 19.7 | 38.3 | 51.1 | 32.9 | 9.4 |
| 静岡県 | 28.2 | 23.2 | 40.6 | 36.0 | 22.8 | 50.5 | 39.1 | 37.5 | 45.3 | 34.5 | 30.3 | 51.7 | 24.0 | 29.7 | 49.2 | 49.1 | 16.2 |
| 愛知県 | 47.0 | 24.5 | 60.7 | 53.7 | 11.4 | 67.0 | 48.4 | 34.3 | 61.5 | 55.0 | 41.9 | 61.2 | 21.1 | 29.4 | 69.4 | 61.9 | 21.2 |
| 三重県 | 26.5 | 43.1 | 42.2 | 42.2 | 21.4 | 69.3 | 42.7 | 38.7 | 57.5 | 35.0 | 34.3 | 59.9 | 22.4 | 30.3 | 55.1 | 62.8 | 6.9 |
| 滋賀県 | 20.0 | 18.6 | 32.4 | 29.9 | 19.7 | 38.7 | 27.2 | 18.7 | 49.8 | 34.8 | 34.1 | 62.5 | 18.7 | 31.1 | 40.7 | 49.1 | 6.7 |
| 京都府 | 43.1 | 40.0 | 55.4 | 41.3 | 39.1 | 49.2 | 49.8 | 47.3 | 63.7 | 62.9 | 62.9 | 62.9 | 21.9 | 18.6 | 71.3 | 63.9 | 20.3 |
| 大阪府 | 67.4 | 60.6 | 70.1 | 68.7 | 54.1 | 72.4 | 74.4 | 75.1 | 74.2 | 71.2 | 65.1 | 77.0 | 28.0 | 60.5 | 75.2 | 73.6 | 5.7 |
| 兵庫県 | 32.2 | 25.1 | 47.2 | 35.5 | 22.1 | 53.2 | 44.4 | 36.2 | 56.4 | 43.9 | 40.4 | 54.5 | 25.1 | 31.6 | 58.9 | 54.0 | 16.9 |
| 奈良県 | 16.2 | 16.4 | 19.8 | 18.3 | 18.1 | 19.6 | 21.0 | 19.9 | 42.4 | 47.9 | 47.9 | 8.6 | 8.6 | 22.4 | 43.9 | 45.1 | 12.3 |
| 和歌山県 | 21.0 | 19.6 | 35.5 | 22.1 | 18.7 | 36.7 | 33.2 | 32.5 | 39.4 | 33.6 | 33.6 | 63.9 | 20.8 | 24.4 | 40.3 | 57.5 | 22.4 |
| 徳島県 | 23.6 | 18.7 | 38.9 | 35.1 | 24.3 | 56.1 | 29.6 | 45.2 | 45.2 | 34.9 | 22.4 | 49.8 | 21.2 | 1.8 | 47.9 | 57.3 | 0.0 |
| 鳥取県 | 26.0 | 19.2 | 37.7 | 33.9 | 13.9 | 45.5 | 42.5 | 26.9 | 63.9 | 34.7 | 34.7 | 65.1 | 17.7 | 12.6 | 54.5 | 29.3 | 33.1 |
| 岡山県 | 28.7 | 16.6 | 44.4 | 43.5 | 10.5 | 54.7 | 35.4 | 24.5 | 53.0 | 36.6 | 27.3 | 57.3 | 16.5 | 15.6 | 55.3 | 44.2 | 8.9 |
| 広島県 | 36.1 | 21.8 | 47.7 | 46.8 | 24.0 | 56.1 | 39.1 | 26.4 | 50.1 | 46.7 | 41.2 | 52.3 | 16.3 | 33.1 | 57.9 | 59.9 | 16.8 |
| 山口県 | 33.0 | 22.5 | 47.1 | 46.8 | 22.6 | 50.8 | 37.4 | 23.9 | 63.6 | 33.4 | 30.8 | 47.1 | 21.0 | 18.6 | 55.8 | 48.1 | 3.1 |
| 香川県 | 24.7 | 11.8 | 42.1 | 37.3 | 15.1 | 63.0 | 33.1 | 17.4 | 48.4 | 30.3 | 24.6 | 57.8 | 11.9 | 25.6 | 54.5 | 42.6 | 1.9 |
| 愛媛県 | 23.4 | 16.5 | 41.4 | 28.2 | 9.7 | 40.9 | 29.1 | 19.9 | 50.6 | 38.2 | 35.6 | 46.6 | 16.6 | 25.9 | 43.7 | 41.0 | 8.8 |
| 高知県 | 27.1 | 16.1 | 38.8 | 43.9 | 17.9 | 54.6 | 46.8 | 31.8 | 63.1 | 40.3 | 32.0 | 51.2 | 13.7 | 19.5 | 44.9 | 49.2 | 31.9 |
| 福岡県 | 20.6 | 13.1 | 33.9 | 31.2 | 14.6 | 42.7 | 29.9 | 16.7 | 48.1 | 29.0 | 22.6 | 62.0 | 13.7 | 15.4 | 45.0 | 29.9 | 3.3 |
| 佐賀県 | 45.7 | 22.7 | 61.5 | 60.2 | 32.7 | 67.9 | 55.3 | 36.2 | 66.8 | 52.8 | 33.2 | 65.8 | 13.3 | 39.1 | 65.3 | 66.0 | 8.8 |
| 長崎県 | 26.8 | 15.5 | 44.5 | 30.7 | 17.3 | 45.2 | 43.0 | 32.7 | 56.9 | 33.5 | 31.0 | 41.2 | 20.6 | 29.3 | 60.2 | 37.8 | 3.0 |
| 熊本県 | 35.4 | 30.1 | 45.9 | 46.4 | 29.9 | 59.1 | 48.2 | 36.2 | 68.0 | 53.1 | 53.5 | 34.8 | 21.2 | 44.5 | 60.5 | 63.0 | 9.3 |
| 大分県 | 35.1 | 18.9 | 44.3 | 37.4 | 23.0 | 52.0 | 38.0 | 27.3 | 56.5 | 40.3 | 36.2 | 52.1 | 19.7 | 31.2 | 54.2 | 54.0 | 2.6 |
| 宮崎県 | 35.1 | 30.1 | 51.5 | 37.4 | 23.8 | 54.0 | 43.2 | 37.1 | 67.8 | 56.7 | 57.0 | 54.9 | 26.4 | 45.4 | 58.1 | 52.4 | 15.3 |
| 鹿児島県 | 39.9 | 32.4 | 54.6 | 54.6 | 27.5 | 67.8 | 57.5 | 33.5 | 70.5 | 44.4 | 42.2 | 72.0 | 22.3 | 42.2 | 58.6 | 61.1 | 4.9 |
| 沖縄県 | 33.9 | 26.5 | 43.3 | 42.7 | 23.0 | 51.3 | 40.2 | 29.6 | 61.8 | 45.0 | 43.5 | 56.5 | 22.4 | 25.6 | 56.8 | 57.2 | 27.2 |
| 沖縄県(再掲) | 46.9 | 46.3 | 49.0 | 53.1 | 48.9 | 59.8 | 60.6 | 59.0 | 73.0 | 60.3 | 59.7 | 33.1 | 28.4 | 48.9 | 63.6 | 70.0 | 6.2 |
| 運輸局等(再掲) | 41.0 | 38.4 | 45.9 | 44.4 | 30.0 | 56.1 | 44.8 | 38.7 | 59.0 | 54.9 | 53.5 | 67.1 | 28.3 | 41.6 | 56.6 | 63.8 | 25.4 |
| 北海道運輸局 | 26.7 | 19.1 | 40.4 | 34.1 | 20.0 | 46.5 | 32.2 | 24.8 | 51.6 | 30.3 | 28.7 | 40.4 | 19.9 | 24.7 | 53.8 | 45.2 | 9.3 |
| 東北運輸局 | 41.7 | 29.1 | 59.1 | 49.3 | 25.1 | 64.7 | 50.5 | 32.8 | 69.1 | 61.0 | 58.3 | 66.2 | 17.6 | 42.5 | 68.3 | 65.7 | 12.1 |
| 関東運輸局 | 21.8 | 18.2 | 35.7 | 29.2 | 20.3 | 48.6 | 33.5 | 27.4 | 54.3 | 36.4 | 33.8 | 51.3 | 17.1 | 26.7 | 48.0 | 48.7 | 8.6 |
| 北陸信越運輸局 | 30.5 | 22.3 | 46.8 | 40.7 | 19.9 | 59.4 | 36.7 | 34.6 | 68.9 | 39.1 | 33.6 | 56.9 | 22.0 | 30.9 | 57.6 | 55.5 | 13.3 |
| 近畿運輸局 | 40.0 | 31.4 | 56.7 | 41.9 | 29.6 | 58.2 | 52.0 | 42.4 | 66.9 | 55.1 | 50.4 | 70.6 | 21.6 | 31.9 | 67.1 | 64.6 | 13.1 |
| 中国運輸局 | 30.5 | 19.8 | 44.7 | 40.9 | 19.8 | 53.6 | 36.6 | 25.6 | 54.6 | 39.7 | 33.6 | 52.3 | 18.6 | 23.3 | 55.6 | 51.3 | 14.1 |
| 四国運輸局 | 24.0 | 14.6 | 38.9 | 34.3 | 13.8 | 48.2 | 34.7 | 21.6 | 52.8 | 35.6 | 29.7 | 51.9 | 16.1 | 22.5 | 46.6 | 40.2 | 6.9 |
| 九州運輸局 | 36.1 | 24.8 | 51.2 | 46.1 | 25.2 | 59.2 | 46.4 | 33.1 | 64.3 | 49.2 | 44.4 | 62.3 | 22.4 | 38.0 | 60.4 | 61.3 | 8.5 |
| 沖縄総合事務局 | 46.9 | 46.3 | 49.0 | 53.1 | 48.9 | 59.8 | 60.6 | 59.0 | 73.0 | 60.3 | 59.7 | 33.1 | 28.4 | 48.9 | 63.6 | 70.0 | 6.2 |

1) 宿泊目的割合不詳を含む。

2) 長野県は北陸信越運輸局、福井県は中部運輸局に含まれる。

3) 従業員数10人未満を含む。

第6表 月(3区分)、施設所在地(47区分及び運輸局等)、従業員数(3区分)、宿泊目的割合(2区分)別定員稼働率
並びに月(3区分)、施設所在地(47区分及び運輸局等)、宿泊施設タイプ(5区分)別定員稼働率(続き)

| 施設所在地(47区分 及び運輸局等) | 従業員数(3区分)、宿泊目的割合(2区分) | | | | | | | | | | 宿泊施設タイプ(5区分) | | | | | 会社・団体の 宿泊所 | | | | | | |
|------------------------|------------------------|------------------------|------------------------|------------------------|------------------------|------------------------|-----------------|--------------------------------------|------------------------|------------------------|------------------------|------|------------------------|------------------------|------|---------------|----|-------------|-------------|------------|------------------------|------------------------|
| | 10~29人 | | 30~99人 | | 100人以上 | | 定員稼働率 1), 3) | 観光目的の 宿泊者が 50%未満 ³⁾ | 観光目的の 宿泊者が 50%以上 | 観光目的の 宿泊者が 50%未満 | 観光目的の 宿泊者が 50%以上 | 1) | 観光目的の 宿泊者が 50%未満 | 観光目的の 宿泊者が 50%以上 | 1) | | 旅館 | リゾート ホテル | ビジネス ホテル | シティ ホテル | | |
| | 1) | 観光目的の 宿泊者が 50%以上 | 1) | 観光目的の 宿泊者が 50%以上 | 1) | 観光目的の 宿泊者が 50%未満 | | | | | | | | | | | | | | | 1) | 観光目的の 宿泊者が 50%未満 |
| | 観光目的の 宿泊者が 50%以上 | 観光目的の 宿泊者が 50%未満 | 観光目的の 宿泊者が 50%以上 | 観光目的の 宿泊者が 50%未満 | 観光目的の 宿泊者が 50%以上 | 観光目的の 宿泊者が 50%未満 | | | | | | | | | | | | | | | 観光目的の 宿泊者が 50%以上 | 観光目的の 宿泊者が 50%未満 |
| 平成26年3月 | 38.5 | 30.5 | 53.4 | 29.4 | 61.4 | 49.6 | 40.3 | 66.5 | 57.4 | 53.9 | 68.7 | 23.8 | 42.5 | 64.8 | 67.1 | 17.4 | | | | | | |
| 北海道 | 35.3 | 33.1 | 39.5 | 25.5 | 49.1 | 38.2 | 32.9 | 50.7 | 49.7 | 48.7 | 58.1 | 25.1 | 36.0 | 48.7 | 53.3 | 27.4 | | | | | | |
| 青森県 | 18.5 | 11.4 | 29.3 | 18.0 | 40.6 | 13.6 | 11.4 | 34.3 | 12.4 | 12.0 | 16.8 | 13.8 | 4.6 | 38.0 | 25.8 | 0.0 | | | | | | |
| 岩手県 | 29.1 | 21.3 | 41.8 | 38.7 | 48.3 | 36.1 | 30.6 | 49.3 | 23.8 | 22.7 | 41.5 | 23.4 | 23.6 | 54.0 | 44.7 | 24.6 | | | | | | |
| 宮城県 | 41.2 | 30.9 | 51.8 | 48.9 | 58.8 | 43.9 | 34.5 | 63.5 | 38.9 | 37.8 | 43.6 | 29.3 | 32.4 | 66.5 | 61.9 | 16.5 | | | | | | |
| 秋田県 | 41.6 | 31.4 | 48.9 | 24.3 | 58.8 | 26.5 | 15.2 | 48.6 | 36.6 | 18.9 | 58.2 | 12.0 | 18.0 | 50.9 | 51.9 | 5.8 | | | | | | |
| 山形県 | 23.0 | 15.6 | 44.0 | 27.5 | 42.3 | 40.4 | 31.0 | 58.6 | 32.3 | 53.5 | 61.3 | 17.5 | 22.8 | 55.3 | 51.9 | 11.8 | | | | | | |
| 福島県 | 26.0 | 19.4 | 43.2 | 17.7 | 52.0 | 34.1 | 27.6 | 54.0 | 43.1 | 41.9 | 61.3 | 20.2 | 32.9 | 58.2 | 64.9 | 7.7 | | | | | | |
| 茨城県 | 37.9 | 31.8 | 41.5 | 23.6 | 55.3 | 50.8 | 41.6 | 68.5 | 55.1 | 50.7 | 57.1 | 25.9 | 30.9 | 54.6 | 55.6 | 54.8 | | | | | | |
| 栃木県 | 27.9 | 24.3 | 46.0 | 26.6 | 56.6 | 37.0 | 30.5 | 62.9 | 48.8 | 46.4 | 67.4 | 22.5 | 38.3 | 61.5 | 55.7 | 7.1 | | | | | | |
| 群馬県 | 30.3 | 22.9 | 60.5 | 44.7 | 67.6 | 41.9 | 36.7 | 63.8 | 44.9 | 44.7 | 59.6 | 28.1 | 28.6 | 68.2 | 63.1 | 14.0 | | | | | | |
| 埼玉県 | 44.7 | 15.0 | 66.6 | 28.5 | 77.6 | 50.8 | 29.5 | 68.0 | 67.7 | 61.7 | 66.4 | 22.1 | 30.1 | 73.3 | 68.9 | 15.8 | | | | | | |
| 千葉県 | 56.4 | 58.9 | 51.8 | 51.3 | 68.7 | 67.8 | 67.2 | 69.4 | 74.9 | 74.9 | 66.4 | 29.6 | 74.7 | 69.9 | 68.8 | 15.8 | | | | | | |
| 東京都 | 70.0 | 62.6 | 73.0 | 63.5 | 73.2 | 75.9 | 60.7 | 76.9 | 75.1 | 78.0 | 72.6 | 24.0 | 55.6 | 78.2 | 72.0 | 60.5 | | | | | | |
| 神奈川県 | 52.7 | 44.1 | 66.5 | 59.9 | 43.3 | 72.1 | 58.4 | 72.8 | 74.5 | 71.3 | 85.5 | 36.2 | 62.4 | 75.7 | 75.8 | 23.4 | | | | | | |
| 新潟県 | 21.4 | 16.2 | 36.5 | 20.9 | 56.6 | 33.8 | 24.3 | 58.5 | 38.1 | 33.0 | 56.4 | 14.0 | 24.1 | 55.5 | 50.2 | 23.4 | | | | | | |
| 富山県 | 24.8 | 17.3 | 40.8 | 29.8 | 63.3 | 31.9 | 27.3 | 60.0 | 40.0 | 25.8 | 57.1 | 17.6 | 14.2 | 51.5 | 55.2 | 12.8 | | | | | | |
| 石川県 | 33.3 | 28.4 | 45.6 | 40.4 | 65.6 | 45.3 | 39.0 | 59.7 | 39.8 | 38.9 | 54.9 | 28.6 | 35.7 | 53.2 | 58.3 | 23.3 | | | | | | |
| 福井県 | 21.7 | 17.6 | 34.3 | 17.5 | 55.5 | 44.6 | 38.2 | 59.4 | 36.8 | 35.4 | 66.1 | 19.4 | 34.0 | 57.6 | 38.6 | 12.9 | | | | | | |
| 山梨県 | 21.7 | 19.5 | 38.8 | 30.9 | 58.2 | 45.8 | 43.7 | 59.8 | 38.6 | 38.6 | 41.0 | 22.0 | 37.1 | 51.6 | 60.5 | 8.4 | | | | | | |
| 長野県 | 20.6 | 17.5 | 37.7 | 26.8 | 52.2 | 36.7 | 31.6 | 61.0 | 36.7 | 33.4 | 64.1 | 17.6 | 26.5 | 50.4 | 55.3 | 9.7 | | | | | | |
| 岐阜県 | 28.4 | 25.4 | 40.0 | 36.3 | 55.8 | 41.1 | 37.6 | 61.9 | 40.1 | 39.7 | 47.6 | 25.8 | 37.7 | 56.4 | 40.6 | 12.6 | | | | | | |
| 静岡県 | 37.1 | 33.2 | 47.0 | 44.8 | 57.7 | 51.7 | 51.3 | 53.1 | 44.0 | 39.7 | 47.6 | 33.1 | 42.5 | 56.1 | 59.7 | 23.3 | | | | | | |
| 愛知県 | 53.3 | 30.6 | 67.2 | 59.5 | 73.6 | 55.9 | 43.3 | 67.7 | 63.6 | 51.9 | 69.1 | 26.5 | 37.2 | 75.4 | 69.2 | 27.3 | | | | | | |
| 三重県 | 34.2 | 28.5 | 50.2 | 51.7 | 78.0 | 54.7 | 51.2 | 67.6 | 44.7 | 43.9 | 68.8 | 28.2 | 46.9 | 64.7 | 70.7 | 14.8 | | | | | | |
| 滋賀県 | 30.1 | 26.1 | 42.3 | 38.8 | 55.2 | 40.8 | 60.0 | 67.3 | 48.5 | 47.7 | 82.0 | 25.8 | 44.7 | 52.2 | 50.3 | 12.1 | | | | | | |
| 京都府 | 53.1 | 51.2 | 61.4 | 49.9 | 66.5 | 62.0 | 80.0 | 73.5 | 78.3 | 76.3 | - | 28.1 | 25.8 | 82.7 | 79.8 | 29.6 | | | | | | |
| 大阪府 | 77.0 | 70.3 | 79.9 | 77.8 | 82.2 | 83.2 | 78.0 | 85.0 | 81.2 | 76.2 | 86.1 | 36.1 | 74.8 | 85.1 | 81.9 | 23.9 | | | | | | |
| 兵庫県 | 38.3 | 29.8 | 56.0 | 42.6 | 63.6 | 52.6 | 43.3 | 66.3 | 56.0 | 51.8 | 68.4 | 26.0 | 43.9 | 68.4 | 67.4 | 22.5 | | | | | | |
| 奈良県 | 25.1 | 27.2 | 24.1 | 31.6 | 32.0 | 35.0 | 33.8 | 59.3 | 62.8 | 62.8 | - | 16.7 | 29.3 | 62.2 | 62.7 | 19.6 | | | | | | |
| 和歌山県 | 29.5 | 28.6 | 41.0 | 29.8 | 41.5 | 43.7 | 42.8 | 52.1 | 46.8 | 45.5 | 71.9 | 29.4 | 36.4 | 49.7 | 65.1 | 32.9 | | | | | | |
| 鳥取県 | 26.9 | 20.6 | 46.4 | 32.2 | 66.5 | 40.8 | 36.9 | 60.1 | 50.8 | 40.0 | 63.7 | 24.3 | 3.1 | 57.0 | 72.0 | 0.0 | | | | | | |
| 島根県 | 32.2 | 25.9 | 43.6 | 37.8 | 53.8 | 53.8 | 38.7 | 74.3 | 47.5 | 47.5 | - | 25.4 | 18.8 | 63.1 | 45.8 | 35.5 | | | | | | |
| 岡山県 | 36.4 | 23.5 | 54.0 | 52.1 | 65.2 | 46.1 | 36.2 | 62.1 | 47.9 | 37.7 | 70.5 | 23.0 | 24.0 | 64.9 | 59.4 | 10.4 | | | | | | |
| 広島県 | 42.8 | 28.1 | 54.7 | 53.3 | 63.4 | 49.0 | 36.8 | 59.6 | 60.4 | 55.4 | 65.5 | 20.0 | 44.3 | 66.5 | 72.1 | 14.4 | | | | | | |
| 山口県 | 38.8 | 29.9 | 49.9 | 44.9 | 53.9 | 45.9 | 34.0 | 69.0 | 41.4 | 39.7 | 70.8 | 27.9 | 31.4 | 59.0 | 53.0 | 3.6 | | | | | | |
| 香川県 | 31.5 | 21.2 | 46.7 | 44.1 | 66.3 | 45.1 | 30.9 | 58.8 | 45.6 | 40.4 | 70.8 | 16.8 | 40.9 | 60.3 | 52.9 | 14.5 | | | | | | |
| 徳島県 | 32.1 | 27.8 | 46.4 | 35.0 | 62.7 | 43.5 | 33.4 | 54.5 | 51.0 | 48.5 | 58.9 | 27.5 | 38.2 | 47.3 | 52.4 | 18.5 | | | | | | |
| 愛媛県 | 33.5 | 23.4 | 44.4 | 25.5 | 62.7 | 55.8 | 45.6 | 66.7 | 49.8 | 40.5 | 61.9 | 30.6 | 34.2 | 49.8 | 59.5 | 37.9 | | | | | | |
| 高知県 | 29.0 | 22.9 | 40.4 | 39.6 | 50.0 | 41.4 | 33.7 | 50.9 | 39.1 | 33.7 | 66.7 | 26.5 | 26.8 | 52.2 | 35.9 | 9.4 | | | | | | |
| 福岡県 | 49.9 | 64.0 | 63.7 | 63.7 | 70.7 | 60.2 | 45.3 | 69.1 | 55.8 | 55.8 | 68.1 | 17.6 | 44.2 | 68.1 | 69.4 | 18.4 | | | | | | |
| 佐賀県 | 30.0 | 19.8 | 46.0 | 36.2 | 63.2 | 45.6 | 36.1 | 58.5 | 35.1 | 33.9 | 38.6 | 24.8 | 37.7 | 61.8 | 41.2 | 3.9 | | | | | | |
| 長崎県 | 38.3 | 45.7 | 49.6 | 37.4 | 59.0 | 51.4 | 40.2 | 69.9 | 63.6 | 64.2 | 31.2 | 23.4 | 55.2 | 60.6 | 61.0 | 22.1 | | | | | | |
| 熊本県 | 33.4 | 24.8 | 48.4 | 29.2 | 55.1 | 45.4 | 37.2 | 59.3 | 45.9 | 41.0 | 59.9 | 25.3 | 40.1 | 59.1 | 61.6 | 4.6 | | | | | | |
| 大分県 | 41.2 | 52.4 | 42.6 | 32.3 | 55.0 | 50.6 | 45.7 | 70.2 | 66.3 | 66.6 | 55.4 | 33.2 | 56.3 | 59.1 | 54.8 | 28.2 | | | | | | |
| 宮崎県 | 35.9 | 26.3 | 45.4 | 45.7 | 56.3 | 53.5 | 35.1 | 64.1 | 42.1 | 40.6 | 60.8 | 23.0 | 38.9 | 50.0 | 52.6 | 6.3 | | | | | | |
| 鹿児島県 | 39.2 | 34.7 | 45.3 | 47.7 | 55.5 | 49.6 | 41.1 | 62.9 | 53.8 | 52.6 | 63.1 | 27.9 | 36.3 | 60.0 | 62.1 | 26.9 | | | | | | |
| 沖縄県 | 50.9 | 51.8 | 46.8 | 50.9 | 58.4 | 61.5 | 60.2 | 71.0 | 70.1 | 69.4 | 52.0 | 27.7 | 55.7 | 63.1 | 70.9 | 16.4 | | | | | | |
| 運輸局等(再掲) ²⁾ | | | | | | | | | | | | | | | | | | | | | | |
| 北海道運輸局 | 35.3 | 33.1 | 39.5 | 25.5 | 49.1 | 38.2 | 32.9 | 50.7 | 49.7 | 48.7 | 58.1 | 25.1 | 36.0 | 48.7 | 53.3 | 27.4 | | | | | | |
| 東北運輸局 | 27.7 | 19.3 | 42.9 | 18.9 | 49.3 | 34.5 | 26.6 | 55.2 | 32.3 | 30.0 | 46.3 | 20.0 | 26.7 | 56.6 | 49.5 | 11.4 | | | | | | |
| 関東運輸局 | 48.2 | 37.8 | 63.2 | 35.5 | 69.2 | 59.1 | 45.6 | 73.3 | 69.4 | 68.2 | 71.6 | 26.2 | 55.7 | 72.4 | 71.1 | 18.1 | | | | | | |
| 北陸信越運輸局 | 22.8 | 18.4 | 39.1 | 20.7 | 53.0 | 37.7 | 31.1 | 59.8 | 38.1 | 34.4 | 58.7 | 17.8 | 17.8 | 52.6 | 54.7 | 10.8 | | | | | | |
| 中部運輸局 | 37.1 | 29.3 | 53.0 | 48.0 | 66.5 | 51.2 | 47.0 | 62.1 | 47.3 | 41.6 | 65.8 | 27.7 | 42.7 | 64.5 | 63.6 | 20.0 | | | | | | |
| 近畿運輸局 | 48.5 | 40.0 | 65.3 | 50.9 | 66.8 | 62.1 | 52.1 | 77.8 | 67.6 | 63.6 | 81.0 | 26.7 | 43.1 | 77.6 | 76.6 | 21.5 | | | | | | |
| 中国運輸局 | 36.7 | 25.7 | 51.5 | 46.9 | 61.1 | 46.9 | 36.4 | 63.9 | 51.5 | 45.3 | 64.3 | 24.2 | 32.9 | 63.5 | 64.4 | 13.2 | | | | | | |
| 四国運輸局 | 31.6 | 24.2 | 41.8 | 24.2 | 53.8 | 45.3 | 36.1 | 58.1 | 47.2 | 41.6 | 62.5 | 25.5 | 35.4 | 52.0 | 49.6 | 17.1 | | | | | | |
| 九州運輸局 | 40.0 | 30.8 | 52.5 | 31.7 | 60.8 | 51.4 | 41.0 | 65.6 | 54.8 | 51.1 | 65.0 | 25.9 | 46.2 | 61.9 | 63.5 | 16.9 | | | | | | |
| 沖縄総合事務局 | 50.9 | 51.8 | 46.8 | 50.9 | 58.4 | 61.5 | 60.2 | 71.0 | 70.1 | 69.4 | 52.0 | 27.7 | 55.7 | 63.1 | 70.9 | 16.4 | | | | | | |

1) 宿泊目的割合不詳を含む。
2) 長野県は北陸信越運輸局、福井県は中部運輸局に含まれる。
3) 従業員数10人未満を含む。

第7表 月(3区分)、施設所在地(47区分及び運輸局等)、従業員数(3区分)、宿泊目的割合(2区分)、宿泊目的割合(2区分)別利用客室数並びに月(3区分)、施設所在地(47区分及び運輸局等)、宿泊施設タイプ(5区分)別利用客室数

(室)

| 施設所在地(47区分及び運輸局等) | 従業員数(3区分)、宿泊目的割合(2区分) | | | | | | | | | | 宿泊施設タイプ(5区分) | | | | | |
|-------------------|-----------------------|----------------|------------|----------------|-----------|----------------|------------|------------|-----------|-----------|--------------|-----------|------------|------------|---------|--------|
| | 10~29人 | | 30~99人 | | 100人以上 | | 旅館 | リゾートホテル | ビジネスホテル | シティホテル | 会社・団体の宿泊所 | | | | | |
| | 1) | 観光目的の宿泊者が50%以上 | 1) | 観光目的の宿泊者が50%以上 | 1) | 観光目的の宿泊者が50%未満 | | | | | | | | | | |
| 平成26年1~3月計 | 67,203,540 | 23,073,180 | 43,907,560 | 22,212,600 | 4,121,930 | 18,068,990 | 19,390,080 | 14,340,920 | 8,897,360 | 5,386,250 | 9,380,030 | 6,557,130 | 36,857,710 | 11,140,290 | 704,870 | 24,930 |
| 北海道 | 4,439,300 | 2,188,000 | 2,250,100 | 1,111,210 | 270,050 | 841,160 | 1,325,390 | 691,040 | 1,088,350 | 207,060 | 932,760 | 538,260 | 1,916,880 | 957,740 | 24,930 | |
| 青森県 | 507,040 | 108,550 | 394,980 | 283,790 | 26,310 | 257,480 | 70,550 | 44,960 | 27,090 | 6,570 | 147,400 | 7,970 | 288,310 | 39,040 | 0 | |
| 岩手県 | 816,350 | 248,920 | 567,480 | 278,700 | 31,560 | 247,140 | 283,590 | 157,010 | 63,940 | 16,500 | 235,550 | 112,970 | 319,700 | 87,850 | 1,660 | |
| 宮城県 | 1,632,270 | 380,650 | 1,250,690 | 555,450 | 41,580 | 513,870 | 438,520 | 164,260 | 146,760 | 63,770 | 258,250 | 110,640 | 1,049,390 | 123,190 | 7,290 | |
| 秋田県 | 438,830 | 94,090 | 343,930 | 182,260 | 28,790 | 153,470 | 137,570 | 39,290 | 6,400 | 28,260 | 104,400 | 13,980 | 227,800 | 62,380 | 1,510 | |
| 山形県 | 790,360 | 265,370 | 520,330 | 258,370 | 92,530 | 161,180 | 296,970 | 90,860 | 24,500 | 40,340 | 233,640 | 29,560 | 467,890 | 48,490 | 4,250 | |
| 福島県 | 1,360,790 | 439,560 | 920,830 | 537,220 | 82,740 | 454,470 | 353,090 | 204,540 | 91,740 | 24,190 | 334,130 | 183,710 | 771,520 | 34,440 | 7,090 | |
| 茨城県 | 930,630 | 112,080 | 818,540 | 404,280 | 16,320 | 387,960 | 225,200 | 166,320 | 13,950 | 76,680 | 133,480 | 18,090 | 665,640 | 105,230 | 5,930 | |
| 栃木県 | 1,123,960 | 434,700 | 689,260 | 370,970 | 100,290 | 270,690 | 404,700 | 252,600 | 107,990 | 57,960 | 254,210 | 166,020 | 614,350 | 48,840 | 22,660 | |
| 群馬県 | 935,530 | 454,900 | 478,980 | 238,870 | 72,680 | 311,190 | 293,840 | 103,510 | 96,740 | 5,850 | 325,940 | 97,320 | 423,250 | 51,780 | 4,640 | |
| 埼玉県 | 741,110 | 46,850 | 694,270 | 388,370 | 8,960 | 379,410 | 196,030 | 22,650 | 7,780 | 102,470 | 36,500 | 20,090 | 576,670 | 102,140 | 650 | |
| 千葉県 | 2,692,770 | 1,473,020 | 1,219,490 | 667,140 | 172,230 | 494,900 | 558,430 | 329,230 | 919,880 | 347,760 | 185,730 | 834,700 | 1,062,030 | 642,060 | 17,880 | |
| 東京都 | 9,163,490 | 1,706,340 | 7,412,090 | 2,650,840 | 191,020 | 2,444,170 | 2,571,890 | 90,380 | 1,276,840 | 1,503,410 | 108,990 | 88,840 | 5,670,600 | 2,666,310 | 91,720 | |
| 神奈川県 | 2,549,250 | 836,590 | 1,707,730 | 796,120 | 130,060 | 666,060 | 848,260 | 264,100 | 375,860 | 223,860 | 200,150 | 245,600 | 1,473,110 | 432,590 | 90,660 | |
| 新潟県 | 1,296,440 | 461,790 | 833,740 | 476,440 | 88,200 | 388,240 | 357,330 | 241,550 | 105,160 | 93,330 | 330,140 | 125,280 | 702,720 | 100,980 | 7,520 | |
| 富山県 | 913,420 | 108,810 | 293,310 | 150,260 | 26,520 | 118,280 | 118,280 | 64,670 | 40,680 | 40,680 | 87,290 | 11,530 | 242,810 | 49,340 | 7,000 | |
| 石川県 | 424,040 | 147,760 | 275,730 | 125,950 | 28,590 | 97,360 | 186,120 | 69,690 | 24,520 | 4,970 | 147,430 | 22,310 | 212,410 | 31,580 | 5,050 | |
| 福井県 | 674,300 | 381,030 | 292,300 | 261,460 | 93,030 | 168,430 | 173,470 | 77,430 | 94,850 | 17,580 | 207,690 | 138,520 | 284,950 | 16,290 | 8,430 | |
| 山梨県 | 2,181,040 | 1,189,970 | 973,690 | 664,280 | 266,060 | 397,720 | 532,540 | 280,070 | 168,150 | 69,450 | 621,910 | 401,190 | 855,140 | 97,620 | 44,300 | |
| 岐阜県 | 687,380 | 360,320 | 326,320 | 236,550 | 70,300 | 166,550 | 84,790 | 90,160 | 6,230 | 6,230 | 218,950 | 96,070 | 304,990 | 26,710 | 8,530 | |
| 静岡県 | 1,141,210 | 1,569,160 | 873,050 | 620,320 | 192,380 | 680,670 | 871,200 | 530,800 | 226,340 | 189,550 | 632,690 | 485,880 | 1,264,440 | 208,450 | 89,030 | |
| 愛知県 | 2,658,840 | 328,620 | 2,330,040 | 1,006,130 | 31,130 | 975,000 | 791,240 | 188,760 | 66,080 | 342,100 | 170,370 | 55,320 | 1,663,750 | 614,860 | 36,700 | |
| 三重県 | 1,173,340 | 487,650 | 685,990 | 418,780 | 106,430 | 313,350 | 317,540 | 173,470 | 141,880 | 17,160 | 270,860 | 160,540 | 641,450 | 68,160 | 27,300 | |
| 滋賀県 | 548,240 | 243,180 | 304,700 | 205,800 | 48,650 | 157,160 | 97,810 | 33,440 | 130,550 | 11,110 | 63,860 | 93,050 | 285,690 | 70,880 | 15,060 | |
| 京都府 | 2,619,570 | 1,634,240 | 985,340 | 612,480 | 403,380 | 209,100 | 634,750 | 465,590 | 662,360 | 252,170 | 46,920 | 1,505,080 | 682,800 | 19,820 | 19,820 | |
| 大阪府 | 4,403,070 | 991,440 | 3,356,060 | 1,444,880 | 144,880 | 1,081,000 | 1,446,140 | 1,133,260 | 479,340 | 719,560 | 39,920 | 108,230 | 2,628,520 | 1,332,300 | 7,020 | |
| 兵庫県 | 1,860,440 | 646,420 | 1,214,000 | 518,270 | 97,610 | 420,660 | 524,090 | 184,040 | 251,210 | 211,190 | 364,370 | 132,150 | 872,540 | 388,490 | 51,100 | |
| 奈良県 | 248,400 | 181,120 | 67,170 | 95,710 | 77,850 | 17,890 | 40,570 | 5,930 | 51,480 | 51,480 | 45,900 | 15,100 | 94,360 | 67,490 | 1,430 | |
| 和歌山県 | 459,790 | 322,460 | 134,000 | 118,650 | 60,490 | 58,160 | 159,180 | 125,470 | 95,280 | 17,630 | 215,960 | 87,410 | 109,510 | 25,800 | 10,020 | |
| 鳥取県 | 361,460 | 123,770 | 237,690 | 118,280 | 29,910 | 88,360 | 129,970 | 73,210 | 56,760 | 18,010 | 117,050 | 860 | 199,210 | 37,330 | 0 | |
| 島根県 | 451,820 | 143,950 | 306,990 | 167,000 | 29,750 | 137,250 | 190,760 | 139,850 | 21,820 | 21,820 | 121,590 | 2,060 | 273,330 | 19,240 | 5,140 | |
| 岡山県 | 831,840 | 144,960 | 681,260 | 368,970 | 10,480 | 358,500 | 245,430 | 71,030 | 29,390 | 43,440 | 87,880 | 31,610 | 582,670 | 104,860 | 2,240 | |
| 広島県 | 1,351,320 | 250,370 | 1,101,150 | 621,860 | 65,080 | 556,780 | 307,280 | 242,040 | 80,760 | 139,180 | 110,870 | 70,910 | 913,340 | 190,130 | 23,570 | |
| 山口県 | 658,970 | 173,380 | 485,590 | 321,980 | 51,580 | 251,400 | 198,420 | 140,130 | 55,830 | 29,900 | 133,990 | 8,830 | 478,090 | 33,390 | 200 | |
| 徳島県 | 394,830 | 69,280 | 325,480 | 135,180 | 23,100 | 112,090 | 85,830 | 69,000 | 16,230 | 16,230 | 57,890 | 19,490 | 272,360 | 34,720 | 4,450 | |
| 香川県 | 450,290 | 147,860 | 302,290 | 160,520 | 18,500 | 142,020 | 135,190 | 80,640 | 52,660 | 44,000 | 87,900 | 50,220 | 239,830 | 60,090 | 2,130 | |
| 愛媛県 | 607,960 | 121,690 | 486,270 | 197,170 | 14,180 | 182,990 | 180,240 | 140,640 | 76,790 | 76,790 | 111,640 | 10,990 | 370,240 | 83,460 | 6,590 | |
| 高知県 | 432,080 | 143,630 | 288,440 | 181,200 | 25,260 | 155,940 | 110,210 | 26,540 | 37,210 | 26,140 | 65,310 | 24,470 | 271,240 | 46,180 | 890 | |
| 福岡県 | 2,562,280 | 379,850 | 2,182,140 | 1,249,350 | 136,940 | 1,112,410 | 1,112,410 | 510,670 | 101,920 | 385,310 | 109,900 | 186,170 | 424,930 | 16,850 | 16,850 | |
| 佐賀県 | 417,360 | 90,710 | 326,650 | 182,090 | 33,020 | 149,080 | 129,070 | 91,580 | 10,540 | 6,360 | 66,330 | 21,750 | 300,330 | 18,400 | 520 | |
| 長崎県 | 1,028,140 | 381,210 | 646,860 | 342,480 | 66,800 | 275,680 | 326,660 | 249,920 | 162,790 | 2,430 | 128,900 | 179,960 | 564,990 | 121,730 | 3,190 | |
| 熊本県 | 1,017,060 | 310,850 | 706,210 | 406,970 | 93,350 | 313,630 | 348,130 | 102,870 | 56,120 | 56,120 | 203,190 | 106,680 | 610,930 | 73,350 | 2,970 | |
| 大分県 | 855,720 | 385,570 | 469,810 | 395,290 | 94,620 | 300,680 | 214,380 | 139,080 | 83,100 | 25,270 | 237,350 | 136,440 | 429,250 | 38,580 | 10,420 | |
| 宮崎県 | 598,190 | 189,200 | 432,690 | 218,470 | 25,410 | 193,060 | 169,300 | 94,000 | 76,250 | 17,750 | 69,360 | 71,360 | 388,240 | 56,000 | 170 | |
| 鹿児島県 | 1,180,600 | 378,670 | 801,930 | 468,990 | 46,890 | 394,970 | 365,250 | 114,320 | 165,450 | 45,840 | 221,990 | 105,720 | 693,410 | 135,290 | 1,560 | |
| 沖縄県 | 2,616,210 | 1,872,110 | 685,110 | 668,670 | 316,250 | 352,420 | 535,960 | 429,350 | 913,630 | 9,700 | 77,890 | 1,111,250 | 851,320 | 362,420 | 3,070 | |
| 運輸局等(再掲) | 4,439,300 | 2,188,000 | 2,250,100 | 1,111,210 | 270,050 | 841,160 | 1,325,390 | 691,040 | 1,088,350 | 207,060 | 932,760 | 538,260 | 1,916,880 | 957,740 | 24,930 | |
| 北海道運輸局 | 5,545,830 | 1,597,130 | 3,998,240 | 2,095,780 | 303,510 | 1,787,610 | 1,580,270 | 614,480 | 362,420 | 179,620 | 1,313,370 | 458,820 | 3,124,600 | 395,390 | 21,800 | |
| 東北運輸局 | 18,811,040 | 5,445,500 | 13,312,660 | 5,927,040 | 784,580 | 5,126,800 | 5,314,370 | 1,246,260 | 2,892,900 | 2,319,560 | 1,452,690 | 1,609,190 | 10,658,590 | 4,065,240 | 242,570 | |
| 関東運輸局 | 4,793,070 | 2,134,340 | 2,639,510 | 1,114,280 | 421,030 | 1,446,730 | 1,446,730 | 642,560 | 414,880 | 218,040 | 1,273,760 | 585,800 | 2,274,360 | 364,320 | 60,580 | |
| 北陸信越運輸局 | 7,658,560 | 2,472,300 | 5,179,240 | 2,660,750 | 428,830 | 2,231,920 | 1,110,690 | 1,277,560 | 551,710 | 560,010 | 1,440,300 | 820,120 | 4,087,400 | 949,750 | 166,610 | |
| 中部運輸局 | 10,139,440 | 4,018,850 | 6,061,270 | 2,776,780 | 832,820 | 1,943,960 | 2,902,540 | 1,156,060 | 1,670,220 | 959,480 | 982,200 | 482,860 | 5,495,690 | 2,567,770 | 104,440 | |
| 近畿運輸局 | 3,655,610 | 836,420 | 2,812,680 | 1,579,090 | 186,800 | 1,392,290 | 1,071,870 | 318,680 | 192,340 | 230,540 | 571,390 | 114,280 | 2,446,640 | 384,950 | 31,130 | |
| 中国運輸局 | 1,885,160 | 482,470 | 1,402,480 | 674,070 | 81,040 | 593,030 | 511,470 | 139,860 | 163,160 | 163,160 | 322,740 | 104,760 | 1,153,660 | 224,450 | 14,060 | |
| 四国運輸局 | 7,659,340 | 2,086,070 | 5,566,280 | 3,182,510 | 497,010 | 2,683 | | | | | | | | | | |

第7表 月(3区分)、施設所在地(47区分及び運輸局等)、従業員数(3区分)、宿泊目的割合(2区分)、宿泊目的割合(2区分)別利用客室数並びに月(3区分)、施設所在地(47区分及び運輸局等)、宿泊施設タイプ(5区分)別利用客室数(続き)

(室)

| 施設所在地(47区分及び運輸局等) | 従業員数(3区分)、宿泊目的割合(2区分) | | | | | | | | | | 宿泊施設タイプ(5区分) | | | | | | |
|-------------------|-----------------------|-------------------|-------------------|----------------|----------------|----------------|-----------|----------------|-----------|----------------|--------------|----------------|----------------|----------------|----------------|----------------|----------------|
| | 10~29人 | | 30~99人 | | 100人以上 | | 旅館 | リゾートホテル | ビジネスホテル | シティホテル | 会社・団体の宿泊所 | 100人以上 | | 観光目的の宿泊者が50%未満 | | 観光目的の宿泊者が50%以上 | |
| | 1) | 観光目的の宿泊者が50%以上 | 1) | 観光目的の宿泊者が50%以上 | 1) | 観光目的の宿泊者が50%未満 | | | | | | 1) | 観光目的の宿泊者が50%以上 | 1) | 観光目的の宿泊者が50%未満 | 1) | 観光目的の宿泊者が50%以上 |
| | 利用客室数 1), 3) | 観光目的の宿泊者が50%以上 3) | 観光目的の宿泊者が50%未満 3) | 1) | 観光目的の宿泊者が50%以上 | 観光目的の宿泊者が50%未満 | 1) | 観光目的の宿泊者が50%以上 | 1) | 観光目的の宿泊者が50%未満 | 1) | 観光目的の宿泊者が50%以上 | 1) | 観光目的の宿泊者が50%未満 | 1) | 観光目的の宿泊者が50%以上 | 1) |
| 平成26年1月 | 20,917,890 | 7,274,320 | 13,572,770 | 6,888,180 | 1,302,590 | 5,578,470 | 6,022,750 | 2,172,820 | 3,847,100 | 4,475,970 | 2,772,260 | 1,686,840 | 2,975,710 | 2,076,590 | 11,404,390 | 3,439,750 | 227,940 |
| 北海道 | 1,449,290 | 730,530 | 718,440 | 354,510 | 87,320 | 267,190 | 431,720 | 202,900 | 228,830 | 428,520 | 362,880 | 65,640 | 304,370 | 200,440 | 614,370 | 298,880 | 7,850 |
| 青森県 | 166,300 | 37,070 | 128,240 | 96,360 | 9,550 | 83,180 | 25,460 | 16,250 | 9,200 | 9,760 | 2,580 | 50,460 | 2,790 | 92,690 | 13,030 | 0 | 0 |
| 岩手県 | 256,000 | 76,970 | 178,970 | 86,360 | 10,580 | 75,790 | 91,120 | 41,400 | 49,730 | 22,340 | 16,610 | 5,730 | 30,790 | 30,790 | 99,490 | 28,880 | 600 |
| 宮城県 | 502,210 | 115,630 | 386,290 | 171,100 | 13,270 | 157,820 | 133,890 | 51,100 | 82,800 | 62,050 | 42,170 | 19,880 | 83,600 | 30,500 | 362,160 | 36,580 | 2,230 |
| 秋田県 | 142,380 | 35,140 | 107,110 | 57,620 | 10,650 | 46,970 | 45,530 | 23,300 | 32,300 | 10,700 | 2,390 | 8,310 | 36,070 | 4,760 | 71,140 | 19,240 | 480 |
| 山形県 | 243,430 | 87,160 | 154,560 | 82,430 | 30,350 | 50,940 | 29,390 | 60,150 | 30,520 | 11,250 | 75,720 | 11,250 | 75,720 | 10,230 | 140,430 | 13,520 | 1,320 |
| 福島県 | 436,890 | 149,640 | 287,120 | 171,090 | 29,520 | 141,570 | 113,260 | 49,420 | 63,840 | 37,520 | 7,150 | 11,380 | 61,870 | 240,600 | 103,660 | 2,440 | |
| 茨城県 | 277,570 | 33,500 | 244,070 | 122,950 | 4,610 | 118,340 | 67,400 | 17,430 | 49,960 | 27,550 | 23,080 | 36,170 | 6,000 | 200,970 | 31,950 | 2,020 | |
| 栃木県 | 358,620 | 141,940 | 216,680 | 121,970 | 35,440 | 86,530 | 125,550 | 47,870 | 77,680 | 51,810 | 33,930 | 17,880 | 85,930 | 52,130 | 192,200 | 14,900 | 7,940 |
| 群馬県 | 301,810 | 158,420 | 143,100 | 121,710 | 25,250 | 96,460 | 96,220 | 66,610 | 29,610 | 33,860 | 31,920 | 1,940 | 111,260 | 125,820 | 15,340 | 1,880 | |
| 埼玉県 | 227,240 | 15,810 | 211,430 | 119,310 | 3,020 | 116,290 | 61,110 | 7,170 | 53,940 | 34,680 | 2,500 | 9,440 | 5,990 | 177,220 | 31,720 | 0 | |
| 千葉県 | 839,220 | 466,750 | 372,460 | 204,350 | 52,190 | 152,160 | 173,980 | 103,200 | 70,780 | 406,590 | 296,880 | 109,710 | 53,240 | 270,860 | 297,990 | 201,860 | 5,290 |
| 東京都 | 2,856,230 | 552,870 | 2,308,730 | 824,280 | 59,950 | 759,090 | 808,060 | 28,850 | 779,210 | 800,890 | 462,300 | 29,710 | 27,750 | 1,781,180 | 822,680 | 26,600 | 26,600 |
| 神奈川県 | 783,000 | 258,790 | 522,360 | 246,650 | 42,550 | 204,100 | 253,860 | 81,440 | 172,430 | 182,750 | 111,910 | 70,840 | 61,520 | 449,020 | 128,890 | 31,520 | |
| 新潟県 | 409,930 | 157,940 | 251,780 | 147,100 | 30,400 | 116,690 | 109,090 | 37,490 | 71,600 | 66,120 | 28,200 | 112,590 | 44,960 | 210,420 | 30,040 | 2,840 | |
| 富山県 | 122,570 | 35,160 | 87,400 | 46,130 | 8,660 | 37,470 | 37,120 | 20,750 | 16,370 | 15,880 | 2,980 | 12,880 | 4,000 | 72,660 | 15,600 | 1,910 | |
| 石川県 | 278,270 | 115,720 | 162,520 | 75,800 | 13,110 | 62,650 | 134,190 | 55,800 | 78,400 | 45,280 | 4,610 | 72,800 | 14,580 | 143,630 | 36,030 | 550 | |
| 福井県 | 125,690 | 46,070 | 79,380 | 37,490 | 8,870 | 28,630 | 57,000 | 21,540 | 35,460 | 10,030 | 1,570 | 43,650 | 7,280 | 62,360 | 9,470 | 1,630 | |
| 山梨県 | 211,140 | 122,270 | 88,420 | 79,360 | 28,430 | 50,930 | 66,430 | 43,490 | 22,940 | 34,150 | 33,580 | 560 | 66,880 | 44,970 | 85,740 | 4,880 | 2,770 |
| 長野県 | 741,010 | 437,720 | 297,260 | 219,610 | 97,720 | 121,770 | 176,270 | 97,780 | 78,500 | 84,510 | 61,590 | 22,920 | 226,240 | 145,370 | 312,570 | 17,330 | 3,260 |
| 岐阜県 | 217,480 | 119,870 | 97,610 | 73,510 | 21,410 | 52,110 | 72,300 | 40,730 | 25,270 | 29,700 | 27,940 | 1,750 | 72,280 | 30,420 | 93,650 | 7,930 | 2,710 |
| 静岡県 | 840,020 | 347,870 | 490,740 | 272,460 | 59,490 | 212,970 | 268,910 | 164,800 | 102,940 | 127,060 | 66,820 | 60,250 | 190,840 | 146,830 | 395,130 | 64,940 | 30,300 |
| 愛知県 | 810,600 | 105,380 | 705,170 | 305,850 | 10,700 | 293,150 | 241,780 | 59,040 | 182,750 | 125,580 | 104,410 | 53,870 | 17,990 | 500,600 | 188,740 | 12,110 | |
| 三重県 | 373,300 | 214,180 | 129,900 | 34,060 | 34,060 | 95,850 | 101,040 | 55,670 | 46,370 | 50,660 | 45,180 | 5,490 | 89,870 | 50,800 | 199,230 | 22,040 | 10,340 |
| 滋賀県 | 164,990 | 71,310 | 93,680 | 62,080 | 14,950 | 47,130 | 29,890 | 9,610 | 20,290 | 43,780 | 40,110 | 3,670 | 85,930 | 22,520 | 61,700 | 2,990 | |
| 京都府 | 799,240 | 496,300 | 302,940 | 188,350 | 124,950 | 63,410 | 193,640 | 142,090 | 51,370 | 200,620 | 200,620 | - | 17,570 | 13,910 | 468,310 | 208,700 | 6,030 |
| 大阪府 | 1,388,830 | 310,620 | 1,059,100 | 384,830 | 45,700 | 339,130 | 453,880 | 99,350 | 354,530 | 381,540 | 233,560 | 11,200 | 31,960 | 817,930 | 429,020 | 1,870 | |
| 兵庫県 | 586,480 | 204,000 | 382,480 | 159,910 | 30,110 | 129,800 | 164,730 | 57,100 | 107,640 | 142,200 | 76,840 | 65,360 | 117,320 | 39,680 | 276,610 | 120,400 | 15,330 |
| 奈良県 | 69,880 | 49,150 | 20,710 | 25,540 | 20,270 | 5,270 | 11,360 | 9,670 | 1,700 | 14,250 | - | 12,350 | 4,430 | 25,880 | 18,950 | 260 | |
| 和歌山県 | 141,890 | 97,760 | 42,810 | 37,680 | 18,340 | 19,330 | 48,870 | 39,220 | 9,650 | 33,140 | 27,670 | 5,470 | 65,550 | 26,230 | 7,900 | 2,990 | |
| 鳥取県 | 111,980 | 43,940 | 73,840 | 37,040 | 10,040 | 27,000 | 39,370 | 22,090 | 17,290 | 6,170 | 1,020 | 5,160 | 310 | 61,700 | 10,670 | 0 | |
| 島根県 | 140,880 | 38,990 | 96,610 | 51,400 | 8,790 | 42,620 | 60,610 | 15,780 | 44,830 | 6,130 | 6,130 | - | 36,860 | 570 | 86,820 | 5,380 | 1,660 |
| 岡山県 | 248,630 | 44,050 | 202,720 | 113,430 | 3,420 | 110,010 | 75,310 | 22,660 | 52,640 | 21,540 | 13,630 | 25,290 | 10,250 | 174,740 | 30,790 | 570 | |
| 広島県 | 414,060 | 74,470 | 339,600 | 188,260 | 19,300 | 169,960 | 90,540 | 19,050 | 71,490 | 69,860 | 22,440 | 47,420 | 35,000 | 283,460 | 57,570 | 7,510 | |
| 山口県 | 203,250 | 51,770 | 151,480 | 92,970 | 15,720 | 77,250 | 60,580 | 16,480 | 44,100 | 26,700 | 17,160 | 9,540 | 40,110 | 2,390 | 148,990 | 10,690 | 10 |
| 徳島県 | 114,950 | 19,600 | 95,350 | 40,990 | 6,820 | 34,170 | 24,540 | 4,700 | 19,830 | 10,040 | 5,080 | 4,970 | 17,180 | 5,650 | 79,250 | 9,730 | 1,390 |
| 香川県 | 133,530 | 40,580 | 92,950 | 50,280 | 5,100 | 45,170 | 38,940 | 15,270 | 23,680 | 27,510 | 14,790 | 12,730 | 25,180 | 13,110 | 74,700 | 16,970 | 1,100 |
| 愛媛県 | 182,200 | 33,510 | 148,690 | 58,500 | 4,000 | 54,500 | 55,950 | 11,210 | 44,740 | 33,990 | 9,220 | 24,770 | 31,950 | 3,070 | 111,610 | 26,960 | 1,800 |
| 高知県 | 126,190 | 39,460 | 86,740 | 53,470 | 6,360 | 47,110 | 32,430 | 6,330 | 26,100 | 17,470 | 10,200 | 7,270 | 16,810 | 6,370 | 82,830 | 13,400 | 90 |
| 福岡県 | 808,550 | 117,940 | 690,540 | 391,640 | 42,710 | 348,930 | 196,670 | 32,780 | 163,890 | 153,240 | 31,790 | 121,450 | 25,720 | 34,270 | 589,020 | 134,750 | 4,970 |
| 佐賀県 | 131,320 | 27,680 | 103,630 | 58,670 | 9,720 | 48,950 | 41,430 | 12,450 | 28,990 | 5,400 | 3,290 | 2,110 | 21,120 | 6,760 | 95,820 | 5,760 | 180 |
| 長崎県 | 302,610 | 104,230 | 198,370 | 104,020 | 19,740 | 84,280 | 114,470 | 36,780 | 77,690 | 41,980 | 7,100 | 36,550 | 47,160 | 175,640 | 33,600 | 710 | |
| 熊本県 | 304,370 | 94,480 | 209,890 | 124,220 | 28,620 | 95,600 | 97,740 | 29,810 | 67,930 | 40,440 | 23,880 | 16,560 | 59,950 | 34,210 | 181,640 | 21,730 | 850 |
| 大分県 | 262,500 | 118,480 | 143,910 | 123,370 | 30,180 | 93,180 | 78,610 | 41,640 | 36,960 | 32,920 | 24,960 | 7,960 | 72,330 | 41,320 | 132,810 | 11,840 | 3,250 |
| 宮崎県 | 172,590 | 43,410 | 127,480 | 64,650 | 7,720 | 56,930 | 61,630 | 9,720 | 50,250 | 26,490 | 20,980 | 5,510 | 19,210 | 18,590 | 115,450 | 15,460 | 50 |
| 鹿児島県 | 362,650 | 111,880 | 250,770 | 144,510 | 14,510 | 105,750 | 114,810 | 34,320 | 80,490 | 62,350 | 14,740 | 65,150 | 28,700 | 219,600 | 42,430 | 430 | |
| 沖縄県 | 776,470 | 554,710 | 204,570 | 193,380 | 88,420 | 104,960 | 156,120 | 125,100 | 31,020 | 301,090 | 281,060 | 3,150 | 27,240 | 335,980 | 248,760 | 105,820 | 960 |
| 運輸局等(再掲)2) | 1,449,290 | 730,530 | 718,440 | 354,510 | 87,320 | 267,190 | 431,720 | 202,900 | 228,830 | 428,520 | 362,880 | 65,640 | 304,370 | 200,440 | 614,370 | 298,880 | 7,850 |
| 北海道運輸局 | 1,747,200 | 501,630 | 1,242,270 | 661,320 | 103,910 | 555,700 | 498,800 | 200,790 | 298,010 | 161,540 | 106,640 | 54,910 | 496,780 | 140,940 | 968,500 | 121,590 | 7,060 |
| 東北運輸局 | 5,854,830 | 1,730,340 | 4,107,260 | 1,582,890 | 251,440 | 1,328,990 | 396,070 | 1,256,530 | 1,652,600 | 396,070 | 913,780 | 718,500 | 519,960 | 3,310,140 | 1,252,220 | 78,030 | |
| 北陸信越運輸局 | 1,551,790 | 746,540 | 798,950 | 488,630 | 149,890 | 338,580 | 456,670 | 211,810 | 244,860 | 211,770 | 143,150 | 68,620 | 438,980 | 209,270 | 688,080 | 112,910 | 22,630 |
| 中部運輸局 | 2,367,090 | 777,760 | 1,587,090 | 819,210 | 134,510 | 684,700 | 391,790 | 348,070 | 469,570 | 348,070 | 169,570 | 173,470 | 308,510 | 253,32 | | | |

第7表 月(3区分)、施設所在地(47区分及び運輸局等)、従業員数(3区分)、宿泊目的割合(2区分)別利用客室数並びに月(3区分)、施設所在地(47区分及び運輸局等)、宿泊施設タイプ(5区分)別利用客室数(続き)

(室)

| 施設所在地(47区分及び運輸局等) | 従業員数(3区分)、宿泊目的割合(2区分) | | | | | | | | | | 宿泊施設タイプ(5区分) | | | | |
|-------------------|-----------------------|----------------|------------|----------------|-----------|----------------|-----------|----------------|----------------|----------------|--------------|-----------|------------|-----------|-----------|
| | 10~29人 | | 30~99人 | | 100人以上 | | 1) | 観光目的の宿泊者が50%未満 | 観光目的の宿泊者が50%未満 | 観光目的の宿泊者が50%未満 | 旅館 | リゾートホテル | ビジネスホテル | シティホテル | 会社・団体の宿泊所 |
| | 1) | 観光目的の宿泊者が50%以上 | 1) | 観光目的の宿泊者が50%以上 | 1) | 観光目的の宿泊者が50%以上 | | | | | | | | | |
| 平成26年2月 | 21,268,170 | 7,110,190 | 14,085,870 | 7,061,570 | 1,251,040 | 5,803,430 | 6,130,740 | 2,134,170 | 3,993,020 | 4,550,960 | 2,840,510 | 2,012,770 | 11,829,720 | 3,590,240 | 197,780 |
| 北海道 | 1,546,770 | 762,860 | 783,330 | 385,220 | 94,510 | 290,710 | 465,400 | 227,840 | 237,560 | 445,020 | 176,020 | 664,970 | 342,260 | 8,180 | |
| 青森県 | 163,560 | 86,910 | 125,610 | 90,270 | 8,340 | 81,930 | 21,300 | 13,680 | 7,610 | 13,630 | 48,200 | 2,590 | 11,960 | 0 | |
| 岩手県 | 264,670 | 86,910 | 177,760 | 99,720 | 9,970 | 43,060 | 49,930 | 24,750 | 4,900 | 29,650 | 43,120 | 100,560 | 27,580 | 500 | |
| 宮城県 | 518,420 | 118,520 | 399,640 | 176,270 | 12,590 | 163,680 | 138,710 | 50,700 | 88,010 | 67,170 | 73,560 | 336,490 | 39,900 | 1,910 | |
| 秋田県 | 137,730 | 29,080 | 108,400 | 56,800 | 8,780 | 48,020 | 41,930 | 12,140 | 9,780 | 11,340 | 32,860 | 71,110 | 19,890 | 450 | |
| 山形県 | 264,300 | 91,570 | 170,940 | 88,220 | 32,920 | 53,500 | 95,570 | 28,220 | 67,360 | 21,100 | 7,750 | 154,010 | 16,130 | 1,400 | |
| 福島県 | 427,300 | 131,450 | 295,670 | 170,380 | 24,890 | 145,480 | 110,800 | 45,410 | 63,300 | 35,050 | 102,680 | 248,870 | 11,320 | 2,220 | |
| 茨城県 | 288,810 | 28,370 | 260,450 | 126,000 | 3,280 | 122,730 | 69,200 | 16,400 | 52,800 | 28,720 | 35,570 | 1,838,870 | 33,570 | 1,700 | |
| 栃木県 | 331,060 | 111,630 | 219,430 | 121,130 | 25,660 | 86,470 | 121,520 | 40,310 | 81,200 | 48,180 | 18,640 | 41,770 | 196,430 | 4,770 | |
| 群馬県 | 277,020 | 123,090 | 153,080 | 117,790 | 18,420 | 99,370 | 85,140 | 51,810 | 33,330 | 27,810 | 86,320 | 135,060 | 15,700 | 1,200 | |
| 埼玉県 | 237,610 | 11,910 | 225,700 | 124,900 | 2,250 | 122,650 | 61,140 | 5,260 | 55,880 | 2,460 | 33,030 | 5,180 | 32,780 | 140 | |
| 千葉県 | 846,160 | 452,360 | 393,720 | 210,690 | 52,480 | 158,210 | 173,320 | 100,810 | 72,510 | 397,890 | 110,730 | 256,490 | 203,520 | 5,480 | |
| 東京都 | 2,970,010 | 548,800 | 2,406,540 | 859,510 | 61,220 | 793,390 | 835,030 | 29,020 | 806,010 | 899,220 | 36,300 | 27,560 | 1,838,870 | 30,580 | |
| 神奈川県 | 801,410 | 242,240 | 557,570 | 251,820 | 34,780 | 217,040 | 272,130 | 76,900 | 195,240 | 188,290 | 56,970 | 67,400 | 482,630 | 20,760 | |
| 新潟県 | 409,710 | 145,270 | 264,240 | 149,390 | 27,270 | 122,130 | 113,400 | 36,610 | 76,780 | 64,030 | 100,960 | 42,100 | 223,010 | 2,170 | |
| 富山県 | 289,890 | 34,810 | 89,860 | 46,590 | 8,280 | 38,310 | 37,160 | 20,920 | 16,240 | 15,670 | 12,380 | 3,750 | 74,570 | 2,620 | |
| 石川県 | 289,890 | 115,090 | 174,530 | 78,840 | 12,540 | 66,020 | 136,880 | 56,080 | 80,800 | 46,350 | 7,400 | 150,890 | 36,740 | 600 | |
| 福井県 | 130,660 | 44,890 | 85,620 | 38,140 | 7,990 | 30,150 | 57,700 | 22,150 | 35,560 | 8,970 | 7,080 | 66,100 | 9,770 | 1,550 | |
| 山梨県 | 183,180 | 94,300 | 88,660 | 75,840 | 24,090 | 51,340 | 58,350 | 23,790 | 24,330 | 24,330 | 35,710 | 86,210 | 5,060 | 1,880 | |
| 長野県 | 674,840 | 358,990 | 310,820 | 207,840 | 78,630 | 129,080 | 160,580 | 79,250 | 81,330 | 73,840 | 124,330 | 273,640 | 31,080 | 11,480 | |
| 岐阜県 | 214,850 | 114,560 | 100,290 | 73,490 | 21,530 | 51,970 | 70,170 | 43,380 | 26,790 | 31,740 | 66,990 | 31,070 | 8,130 | 2,480 | |
| 静岡県 | 809,680 | 320,200 | 488,190 | 265,200 | 53,600 | 211,640 | 257,160 | 154,930 | 101,140 | 125,140 | 182,000 | 137,900 | 394,180 | 23,960 | |
| 愛知県 | 835,140 | 97,080 | 738,010 | 320,020 | 8,700 | 311,320 | 249,470 | 57,190 | 192,270 | 124,820 | 49,540 | 15,880 | 629,400 | 10,870 | |
| 三重県 | 344,050 | 137,090 | 206,710 | 126,270 | 30,120 | 96,150 | 92,900 | 50,050 | 42,860 | 46,520 | 78,080 | 43,230 | 193,880 | 5,820 | |
| 滋賀県 | 159,310 | 69,570 | 89,620 | 60,590 | 14,200 | 46,390 | 28,960 | 9,490 | 19,480 | 40,530 | 16,880 | 26,910 | 84,390 | 5,150 | |
| 京都府 | 804,030 | 491,450 | 312,580 | 188,400 | 122,250 | 66,160 | 192,700 | 139,630 | 53,070 | 204,130 | 73,710 | 13,340 | 470,550 | 5,440 | |
| 大阪府 | 1,371,690 | 310,550 | 1,043,870 | 384,100 | 44,220 | 339,880 | 452,290 | 100,720 | 351,570 | 374,610 | 12,670 | 34,420 | 819,930 | 1,670 | |
| 兵庫県 | 566,920 | 197,080 | 369,850 | 156,050 | 28,870 | 127,180 | 161,650 | 56,720 | 104,930 | 138,490 | 115,780 | 37,300 | 265,100 | 15,200 | |
| 奈良県 | 71,270 | 50,990 | 20,260 | 27,280 | 21,850 | 5,430 | 11,480 | 9,680 | 1,800 | 15,720 | 11,520 | 27,550 | 20,570 | 390 | |
| 和歌山県 | 133,190 | 91,430 | 40,810 | 34,630 | 17,010 | 17,620 | 47,100 | 37,130 | 9,960 | 33,890 | 63,110 | 24,410 | 31,880 | 3,020 | |
| 鳥取県 | 110,090 | 38,180 | 71,910 | 37,310 | 10,300 | 27,010 | 37,640 | 21,170 | 16,470 | 6,720 | 35,890 | 160 | 11,550 | 0 | |
| 島根県 | 135,950 | 42,290 | 93,410 | 49,960 | 7,940 | 42,020 | 56,880 | 14,450 | 42,430 | 6,300 | 33,060 | 610 | 83,990 | 1,650 | |
| 岡山県 | 250,260 | 39,560 | 208,890 | 113,170 | 2,880 | 110,290 | 71,850 | 18,490 | 53,360 | 22,160 | 25,330 | 7,610 | 179,940 | 650 | |
| 広島県 | 419,440 | 74,880 | 344,560 | 195,420 | 20,170 | 175,250 | 94,970 | 18,130 | 76,840 | 65,440 | 31,970 | 20,700 | 285,250 | 8,260 | |
| 山口県 | 129,810 | 51,790 | 159,020 | 100,150 | 15,930 | 84,210 | 61,220 | 16,810 | 44,420 | 26,080 | 39,610 | 2,360 | 156,980 | 70 | |
| 徳島県 | 122,990 | 18,200 | 104,790 | 42,380 | 6,400 | 35,880 | 25,850 | 3,880 | 21,970 | 9,880 | 17,070 | 5,460 | 87,630 | 180 | |
| 香川県 | 136,170 | 39,980 | 96,190 | 49,140 | 3,980 | 45,160 | 41,320 | 14,520 | 26,780 | 28,910 | 23,730 | 14,830 | 77,400 | 330 | |
| 愛媛県 | 187,160 | 34,930 | 152,240 | 61,650 | 3,860 | 57,790 | 56,170 | 11,200 | 44,970 | 33,250 | 31,580 | 2,640 | 118,190 | 2,080 | |
| 高知県 | 127,350 | 38,620 | 88,930 | 55,750 | 7,160 | 48,590 | 33,480 | 6,970 | 26,510 | 19,640 | 16,300 | 6,840 | 83,930 | 210 | |
| 福岡県 | 827,380 | 118,300 | 709,000 | 405,660 | 42,580 | 363,080 | 196,300 | 164,710 | 33,010 | 126,420 | 25,800 | 603,560 | 138,490 | 4,960 | |
| 佐賀県 | 133,230 | 27,290 | 105,950 | 56,770 | 9,550 | 47,220 | 41,380 | 11,410 | 29,980 | 5,450 | 20,190 | 97,220 | 5,960 | 160 | |
| 長崎県 | 339,050 | 124,760 | 214,240 | 20,970 | 92,570 | 123,560 | 41,460 | 82,110 | 54,800 | 53,930 | 39,930 | 57,830 | 187,370 | 760 | |
| 熊本県 | 320,360 | 91,460 | 228,900 | 128,640 | 27,010 | 101,640 | 113,760 | 30,490 | 83,270 | 39,840 | 61,440 | 30,840 | 197,760 | 860 | |
| 大分県 | 268,860 | 114,570 | 154,230 | 125,270 | 26,880 | 98,390 | 82,850 | 43,080 | 39,770 | 34,230 | 71,090 | 140,480 | 12,680 | 2,440 | |
| 宮崎県 | 216,860 | 59,630 | 154,760 | 78,140 | 9,290 | 68,850 | 78,490 | 16,390 | 59,640 | 33,690 | 26,280 | 21,900 | 138,450 | 60 | |
| 鹿児島県 | 375,660 | 115,770 | 259,690 | 124,430 | 11,120 | 110,310 | 114,940 | 33,490 | 81,450 | 66,940 | 68,780 | 30,990 | 223,670 | 640 | |
| 沖縄県 | 888,660 | 631,040 | 237,480 | 232,840 | 110,790 | 122,040 | 187,980 | 150,590 | 37,380 | 320,870 | 23,830 | 370,560 | 295,530 | 880 | |
| 運輸局等(再掲)2) | 1,546,770 | 762,860 | 783,330 | 385,220 | 94,510 | 290,710 | 465,400 | 227,840 | 237,560 | 445,020 | 176,020 | 664,970 | 342,260 | 8,180 | |
| 東北運輸局 | 1,775,980 | 494,370 | 1,277,960 | 671,050 | 97,500 | 571,760 | 501,280 | 193,200 | 308,080 | 177,940 | 416,710 | 1,003,410 | 126,790 | 6,480 | |
| 関東運輸局 | 5,935,240 | 1,612,690 | 4,305,140 | 1,878,270 | 222,180 | 1,651,190 | 1,675,830 | 355,070 | 1,320,760 | 1,649,930 | 398,620 | 466,660 | 3,443,170 | 66,520 | |
| 北陸信越運輸局 | 1,499,130 | 654,150 | 839,440 | 482,660 | 126,710 | 355,540 | 448,020 | 192,870 | 255,150 | 199,890 | 386,550 | 184,680 | 722,100 | 114,780 | |
| 中部運輸局 | 2,334,380 | 713,820 | 1,618,820 | 823,120 | 121,940 | 701,180 | 727,390 | 327,660 | 398,620 | 327,190 | 421,840 | 1,279,410 | 298,320 | 44,690 | |
| 近畿運輸局 | 3,106,410 | 1,211,070 | 1,877,000 | 851,050 | 248,390 | 602,660 | 894,180 | 353,370 | 540,810 | 807,370 | 298,150 | 1,699,200 | 793,400 | 30,850 | |
| 中国運輸局 | 1,126,550 | 246,700 | 877,790 | 496,000 | 57,220 | 438,790 | 322,560 | 89,040 | 233,520 | 126,700 | 69,630 | 766,290 | 118,340 | 10,640 | |
| 四国運輸局 | 573,870 | 131,730 | 442,140 | 208,930 | 21,410 | 187,520 | 156,810 | 120,230 | 91,680 | 91,680 | 49,890 | 367,140 | 69,190 | 2,800 | |
| 九州運輸局 | 2,481,200 | 651,770 | 1,826,760 | 1,032,440 | 150,390 | 882,040 | 751,280 | 207,900 | 540,920 | 394,370 | 313,500 | 1,588,510 | 288,810 | 9,890 | |
| 沖縄総合事務局 | 888,660 | 631,040 | 237,480 | 232,840 | 110,790 | 122,040 | 187,980 | 150,590 | 37,380 | 320,870 | 23,830 | 370,560 | 295,530 | 880 | |

1) 宿泊目的割合不詳を含む。
2) 長野県は北陸信越運輸局、福井県は中部運輸局に含まれる。
3) 従業員数10人未満を含む。

第7表 月(3区分)、施設所在地(47区分及び運輸局等)、従業員数(3区分)、宿泊目的割合(2区分)、別利用客室数並びに月(3区分)、施設所在地(47区分及び運輸局等)、宿泊施設タイプ(5区分)別利用客室数(続き)

| 施設所在地(47区分及び運輸局等) | 従業員数(3区分)、宿泊目的割合(2区分) | | | | | | | | | | 宿泊施設タイプ(5区分) | | | | |
|-------------------|-----------------------|----------------|------------|----------------|-----------|----------------|-----------|-----------|-----------|-----------|--------------|-----------|------------|-----------|---------|
| | 10~29人 | | 30~99人 | | 100人以上 | | 船艙 | リゾートホテル | ビジネスホテル | シティホテル | 会社・団体の宿泊所 | | | | |
| | 1) | 観光目的の宿泊者が50%以上 | 1) | 観光目的の宿泊者が50%以上 | 1) | 観光目的の宿泊者が50%未満 | | | | | | | | | |
| 平成26年3月 | 25,017,480 | 8,688,670 | 16,248,930 | 6,687,080 | 7,236,590 | 2,646,350 | 4,586,710 | 5,310,990 | 3,310,000 | 1,982,760 | 3,563,810 | 2,467,760 | 13,623,610 | 4,110,300 | 279,150 |
| 北海道 | 1,443,240 | 694,600 | 748,340 | 283,270 | 428,270 | 203,620 | 224,660 | 421,870 | 352,170 | 69,700 | 297,140 | 161,800 | 637,540 | 316,590 | 8,910 |
| 青森県 | 177,190 | 34,650 | 141,130 | 92,360 | 99,480 | 45,020 | 8,770 | 10,270 | 8,160 | 2,110 | 48,740 | 2,590 | 103,250 | 14,030 | 0 |
| 岩手県 | 295,870 | 85,020 | 210,810 | 11,010 | 92,260 | 42,120 | 57,360 | 30,450 | 24,580 | 5,870 | 82,540 | 39,070 | 119,650 | 31,410 | 570 |
| 宮城県 | 611,650 | 146,500 | 464,760 | 15,710 | 192,370 | 165,920 | 62,460 | 81,300 | 57,200 | 24,100 | 97,090 | 43,950 | 388,740 | 46,710 | 3,150 |
| 秋田県 | 158,710 | 29,860 | 128,430 | 9,370 | 58,480 | 50,120 | 36,200 | 12,620 | 20,700 | 10,550 | 35,470 | 4,790 | 85,550 | 23,250 | 580 |
| 山形県 | 282,630 | 86,640 | 194,840 | 87,720 | 111,860 | 33,250 | 78,600 | 33,250 | 8,480 | 15,740 | 77,780 | 9,630 | 173,450 | 18,840 | 1,540 |
| 福島県 | 496,600 | 158,460 | 338,050 | 167,420 | 129,030 | 53,720 | 75,310 | 43,700 | 34,660 | 9,040 | 118,270 | 69,530 | 282,060 | 12,770 | 2,430 |
| 茨城県 | 364,250 | 50,220 | 314,030 | 155,330 | 88,610 | 25,050 | 63,560 | 34,360 | 4,440 | 28,910 | 61,570 | 6,820 | 253,030 | 39,720 | 2,200 |
| 栃木県 | 434,280 | 181,130 | 253,150 | 33,190 | 197,870 | 157,630 | 93,720 | 65,970 | 44,530 | 21,440 | 100,260 | 72,130 | 225,720 | 18,250 | 9,950 |
| 群馬県 | 356,700 | 173,400 | 183,800 | 119,360 | 112,490 | 71,910 | 40,570 | 40,920 | 34,390 | 2,230 | 128,360 | 34,470 | 162,370 | 20,150 | 1,560 |
| 埼玉県 | 276,260 | 19,130 | 257,140 | 3,690 | 140,470 | 10,210 | 63,570 | 40,080 | 2,820 | 37,260 | 16,190 | 8,930 | 212,180 | 37,640 | 510 |
| 千葉県 | 1,007,400 | 553,900 | 453,310 | 252,100 | 67,560 | 184,540 | 21,130 | 125,220 | 85,910 | 4,320 | 79,390 | 307,360 | 346,970 | 236,680 | 7,110 |
| 東京都 | 3,337,250 | 624,670 | 2,696,820 | 69,850 | 928,800 | 32,510 | 896,290 | 1,020,140 | 468,210 | 551,930 | 42,980 | 33,530 | 2,050,550 | 979,110 | 34,540 |
| 神奈川県 | 964,850 | 335,560 | 627,800 | 52,730 | 322,260 | 105,760 | 216,500 | 228,680 | 147,220 | 81,460 | 81,670 | 101,500 | 541,460 | 163,590 | 38,370 |
| 新潟県 | 476,790 | 158,590 | 317,720 | 179,950 | 134,850 | 41,690 | 93,160 | 68,930 | 32,230 | 36,710 | 116,590 | 38,220 | 269,300 | 39,730 | 2,510 |
| 富山県 | 154,910 | 38,840 | 116,060 | 9,590 | 44,000 | 23,000 | 19,140 | 3,800 | 3,000 | 15,340 | 32,680 | 3,780 | 95,590 | 18,010 | 2,470 |
| 石川県 | 345,250 | 142,960 | 201,730 | 91,080 | 146,610 | 75,290 | 97,340 | 53,940 | 49,610 | 4,320 | 87,610 | 18,780 | 179,160 | 43,610 | 610 |
| 福井県 | 167,690 | 56,800 | 110,730 | 50,310 | 11,740 | 38,580 | 71,420 | 26,010 | 8,660 | 1,840 | 58,550 | 7,950 | 83,950 | 12,340 | 1,860 |
| 山梨県 | 279,980 | 164,460 | 115,220 | 66,170 | 91,240 | 60,700 | 30,700 | 36,370 | 35,830 | 540 | 89,580 | 57,840 | 113,010 | 6,360 | 3,770 |
| 長野県 | 765,190 | 393,260 | 365,600 | 89,710 | 146,870 | 103,040 | 92,640 | 79,250 | 54,690 | 24,560 | 211,340 | 131,070 | 320,140 | 35,290 | 15,490 |
| 岐阜県 | 255,050 | 132,630 | 122,420 | 89,850 | 27,370 | 50,570 | 32,730 | 37,720 | 34,890 | 2,830 | 79,680 | 34,580 | 115,130 | 10,640 | 3,350 |
| 静岡県 | 1,065,260 | 473,140 | 590,230 | 335,390 | 256,100 | 218,060 | 125,720 | 163,680 | 92,420 | 71,260 | 259,860 | 201,150 | 475,140 | 79,580 | 34,760 |
| 愛知県 | 1,013,100 | 126,170 | 886,860 | 11,740 | 368,530 | 300,000 | 72,540 | 227,460 | 25,540 | 132,240 | 66,960 | 21,450 | 634,110 | 230,750 | 13,710 |
| 三重県 | 455,990 | 191,990 | 263,090 | 162,610 | 123,590 | 67,670 | 55,480 | 61,820 | 55,480 | 6,350 | 102,910 | 66,510 | 248,330 | 24,990 | 1,150 |
| 滋賀県 | 223,940 | 102,300 | 121,470 | 83,140 | 19,500 | 63,640 | 38,950 | 57,340 | 53,150 | 4,200 | 26,760 | 38,050 | 115,370 | 27,730 | 6,650 |
| 京都府 | 1,016,300 | 646,480 | 369,820 | 156,180 | 248,590 | 183,880 | 64,720 | 257,610 | 257,610 | - | 106,900 | 19,670 | 966,420 | 284,620 | 8,350 |
| 大阪府 | 1,642,480 | 370,270 | 1,253,090 | 54,960 | 401,990 | 539,980 | 112,820 | 442,750 | 181,800 | 260,950 | 16,050 | 41,860 | 990,850 | 486,780 | 3,490 |
| 兵庫県 | 707,040 | 245,340 | 461,680 | 38,630 | 163,680 | 197,710 | 70,230 | 127,490 | 100,180 | 81,540 | 131,280 | 55,170 | 330,830 | 150,010 | 20,560 |
| 奈良県 | 107,250 | 80,980 | 26,200 | 42,890 | 35,710 | 15,290 | 2,430 | 21,520 | 21,520 | - | 22,040 | 6,300 | 40,930 | 27,970 | 780 |
| 和歌山県 | 185,010 | 133,270 | 50,380 | 25,140 | 63,210 | 49,110 | 14,100 | 45,880 | 39,280 | 6,600 | 87,310 | 36,770 | 42,100 | 9,770 | 4,010 |
| 鳥取県 | 139,390 | 47,450 | 91,940 | 43,920 | 9,570 | 34,350 | 23,000 | 9,670 | 7,430 | 7,430 | 44,060 | 400 | 77,390 | 15,110 | 0 |
| 島根県 | 174,980 | 57,670 | 116,970 | 13,020 | 73,270 | 20,680 | 52,590 | 9,390 | 9,390 | 9,390 | 51,670 | 890 | 102,520 | 8,430 | 1,830 |
| 岡山県 | 332,950 | 61,350 | 269,660 | 142,370 | 4,180 | 138,200 | 98,270 | 29,130 | 12,720 | 16,420 | 37,260 | 13,750 | 227,990 | 42,840 | 1,020 |
| 広島県 | 518,010 | 101,030 | 416,980 | 238,180 | 25,610 | 212,570 | 121,780 | 84,640 | 33,590 | 51,040 | 43,900 | 30,500 | 344,630 | 72,930 | 7,800 |
| 山口県 | 244,920 | 69,820 | 175,100 | 19,950 | 76,620 | 25,000 | 51,610 | 32,950 | 22,080 | 10,880 | 54,270 | 4,090 | 172,110 | 12,190 | 110 |
| 徳島県 | 156,890 | 31,480 | 125,340 | 51,810 | 9,870 | 41,940 | 8,250 | 13,950 | 7,690 | 6,250 | 23,630 | 8,380 | 105,480 | 13,890 | 2,880 |
| 香川県 | 180,590 | 67,300 | 113,150 | 61,100 | 9,420 | 54,930 | 24,750 | 30,180 | 40,240 | 18,280 | 38,990 | 22,280 | 87,730 | 25,120 | 700 |
| 愛媛県 | 238,600 | 53,250 | 185,350 | 77,010 | 6,310 | 70,700 | 17,190 | 50,930 | 41,900 | 28,810 | 48,130 | 4,880 | 140,440 | 31,320 | 2,720 |
| 高知県 | 178,340 | 65,560 | 112,780 | 71,980 | 11,740 | 60,240 | 44,310 | 31,070 | 16,050 | 10,180 | 32,190 | 11,260 | 104,480 | 17,870 | 590 |
| 福岡県 | 926,350 | 143,610 | 782,610 | 452,050 | 109,860 | 19,950 | 76,620 | 25,000 | 182,070 | 137,440 | 34,310 | 40,400 | 669,200 | 151,690 | 6,930 |
| 佐賀県 | 152,810 | 35,740 | 117,070 | 66,650 | 13,740 | 52,910 | 33,620 | 6,060 | 3,970 | 2,080 | 48,800 | 8,480 | 107,800 | 6,680 | 180 |
| 長崎県 | 386,470 | 152,220 | 234,260 | 124,920 | 138,540 | 48,430 | 90,120 | 68,450 | 67,590 | 860 | 52,430 | 74,970 | 201,980 | 45,110 | 1,720 |
| 熊本県 | 392,330 | 124,910 | 267,420 | 154,110 | 37,720 | 116,390 | 42,580 | 94,060 | 26,010 | 21,450 | 81,810 | 41,630 | 231,530 | 27,900 | 1,250 |
| 大分県 | 324,370 | 152,520 | 171,670 | 146,660 | 99,900 | 54,350 | 45,550 | 41,220 | 32,360 | 8,860 | 93,920 | 53,970 | 155,960 | 14,060 | 4,730 |
| 宮崎県 | 208,780 | 56,160 | 150,450 | 75,680 | 8,390 | 67,290 | 59,410 | 33,820 | 21,950 | 5,870 | 23,870 | 25,910 | 134,350 | 19,670 | 60 |
| 鹿児島県 | 442,500 | 151,020 | 291,470 | 182,660 | 121,910 | 135,500 | 46,510 | 88,990 | 65,290 | 16,720 | 88,050 | 46,030 | 250,130 | 48,800 | 480 |
| 沖縄県 | 951,080 | 686,360 | 243,060 | 242,460 | 117,040 | 191,870 | 153,660 | 358,680 | 334,170 | 3,280 | 26,830 | 404,710 | 307,030 | 129,790 | 1,230 |
| 運輸局等(再掲)2) | 1,443,240 | 694,600 | 748,340 | 283,270 | 428,270 | 203,620 | 224,660 | 421,870 | 352,170 | 69,700 | 297,140 | 161,800 | 637,540 | 316,590 | 8,910 |
| 北海道運輸局 | 2,022,650 | 541,130 | 1,478,000 | 1,021,100 | 580,200 | 220,490 | 359,710 | 202,560 | 135,150 | 67,410 | 459,880 | 169,560 | 1,152,700 | 147,010 | 8,260 |
| 東北運輸局 | 7,029,970 | 2,102,470 | 4,900,260 | 2,209,190 | 1,989,520 | 495,120 | 1,490,820 | 851,090 | 1,078,560 | 1,078,560 | 622,570 | 3,905,280 | 3,905,280 | 1,501,480 | 96,020 |
| 関東運輸局 | 1,742,150 | 733,650 | 1,008,110 | 565,410 | 444,430 | 237,880 | 304,150 | 221,260 | 140,330 | 80,930 | 448,230 | 191,850 | 864,180 | 136,630 | 21,080 |
| 北陸信越運輸局 | 3,882,010 | 1,578,640 | 2,282,630 | 1,067,350 | 330,120 | 737,230 | 445,670 | 1,006,290 | 653,540 | 353,280 | 390,320 | 197,820 | 1,556,660 | 358,130 | 64,840 |
| 近畿運輸局 | 1,410,260 | 337,320 | 1,070,640 | 599,980 | 72,310 | 422,900 | 133,590 | 289,310 | 80,020 | 85,760 | 231,160 | 49,620 | 924,640 | 151,510 | 10,750 |
| 中国運輸局 | 754,410 | 217,590 | 536,610 | 37,340 | 202,800 | 63,430 | 139,370 | 122,310 | 58,790 | 63,520 | 142,950 | 46,800 | 438,130 | 88,200 | 6,890 |
| 四国運輸局 | 2,833,610 | 816,180 | 2,014,940 | 1,163,250 | 969,850 | 852,970 | 257,970 | 592,830 | 260,290 | 193,280 | 399,420 | 291,400 | 1,750,950 | 313,910 | 15,350 |
| 沖縄総合事務局 | 951,080 | 686,360 | 243,060 | 242,460 | 117,040 | 191,870 | 153,660 | 358,680 | 334,170 | 3,280 | 26,830 | 404,710 | 307,030 | 129,790 | 1,230 |

1) 宿泊目的割合不詳を含む。
2) 長野県は北陸信越運輸局、福井県は中部運輸局に含まれる。
3) 従業員数10人未満を含む。

第8表 月(3区分)、施設所在地(47区分及び運輸局等)、従業員数(3区分)、宿泊目的割合(2区分)別客室稼働率
並びに月(3区分)、施設所在地(47区分及び運輸局等)、宿泊施設タイプ(5区分)別客室稼働率 (%)

| 施設所在地(47区分 及び運輸局等) | 従業員数(3区分)、宿泊目的割合(2区分) | | | | | | | | | | 宿泊施設タイプ(5区分) | | | | |
|-----------------------|---------------------------|---------------------------|--------|------------------------|------------------------|------|------------------------|------------------------|---------------------------|---------------------------|--------------|------------|---------------|------|------|
| | 客室稼働率 1), 3) | | 10~29人 | | 30~99人 | | 100人以上 | | 旅館 | リゾート ホテル | ビジネス ホテル | シティ ホテル | 会社・団体の 宿泊所 | | |
| | 観光目的の 宿泊者が 50%以上 3) | 観光目的の 宿泊者が 50%未満 3) | 1) | 観光目的の 宿泊者が 50%以上 | 観光目的の 宿泊者が 50%未満 | 1) | 観光目的の 宿泊者が 50%以上 | 観光目的の 宿泊者が 50%未満 | | | | | | | |
| | | | | | | | | | 観光目的の 宿泊者が 50%以上 3) | 観光目的の 宿泊者が 50%未満 3) | | | | | |
| 平成26年1~3月計 | 54.0 | 42.6 | 63.9 | 62.3 | 44.1 | 68.8 | 64.6 | 69.0 | 66.1 | 74.2 | 32.2 | 50.0 | 69.7 | 73.2 | 23.5 |
| 北海道 | 53.2 | 51.9 | 54.9 | 57.4 | 43.4 | 64.0 | 60.8 | 66.0 | 66.6 | 63.0 | 42.2 | 48.7 | 61.1 | 65.9 | 37.2 |
| 青森県 | 32.9 | 20.3 | 42.0 | 49.6 | 35.7 | 51.7 | 27.5 | 20.1 | 19.2 | 24.7 | 26.4 | 9.1 | 45.3 | 40.6 | 0.0 |
| 岩手県 | 47.3 | 34.1 | 57.4 | 58.3 | 41.7 | 63.2 | 60.1 | 34.6 | 36.9 | 44.7 | 40.1 | 37.6 | 62.7 | 55.6 | 58.8 |
| 宮城県 | 57.7 | 43.8 | 63.9 | 60.5 | 47.9 | 62.8 | 60.1 | 60.4 | 56.9 | 70.3 | 38.9 | 47.6 | 71.8 | 62.0 | 23.9 |
| 秋田県 | 37.8 | 22.1 | 47.9 | 42.5 | 24.3 | 49.4 | 43.6 | 58.9 | 42.8 | 64.4 | 27.1 | 27.1 | 54.6 | 55.6 | 22.4 |
| 山形県 | 44.1 | 29.2 | 59.7 | 51.6 | 36.9 | 66.1 | 60.6 | 56.3 | 51.1 | 59.9 | 30.1 | 36.0 | 64.1 | 59.2 | 20.4 |
| 福島県 | 43.3 | 27.3 | 62.5 | 56.5 | 29.7 | 68.3 | 51.9 | 50.9 | 47.4 | 70.3 | 29.4 | 33.9 | 72.0 | 74.3 | 19.4 |
| 茨城県 | 49.6 | 36.1 | 52.6 | 60.3 | 32.1 | 62.6 | 63.8 | 63.4 | 52.3 | 66.0 | 25.7 | 65.3 | 62.4 | 65.2 | 59.7 |
| 栃木県 | 41.6 | 28.1 | 61.4 | 53.4 | 32.3 | 61.4 | 53.1 | 60.8 | 58.2 | 66.3 | 28.5 | 37.8 | 71.9 | 57.2 | 13.8 |
| 群馬県 | 41.7 | 31.8 | 59.2 | 53.0 | 36.4 | 69.1 | 50.2 | 54.1 | 53.8 | 59.0 | 35.2 | 34.5 | 63.8 | 66.3 | 17.9 |
| 埼玉県 | 63.8 | 21.0 | 74.0 | 76.8 | 29.2 | 79.9 | 65.0 | 75.3 | 75.0 | 75.0 | 27.8 | 26.3 | 77.6 | 76.3 | 6.9 |
| 千葉県 | 66.4 | 66.4 | 66.8 | 68.3 | 62.1 | 70.8 | 77.0 | 80.4 | 81.7 | 77.2 | 31.7 | 78.2 | 74.8 | 78.9 | 25.3 |
| 東京都 | 79.7 | 71.6 | 82.0 | 81.4 | 69.4 | 82.4 | 84.2 | 81.1 | 82.3 | 80.1 | 32.2 | 64.2 | 84.0 | 80.2 | 62.6 |
| 神奈川県 | 62.1 | 53.1 | 71.9 | 74.5 | 54.7 | 80.2 | 74.9 | 77.8 | 72.7 | 88.3 | 43.7 | 59.0 | 81.3 | 78.3 | 26.1 |
| 新潟県 | 36.1 | 24.0 | 51.4 | 53.0 | 34.8 | 60.2 | 50.2 | 50.8 | 45.3 | 58.9 | 20.6 | 33.9 | 60.7 | 52.1 | 21.6 |
| 富山県 | 38.8 | 26.0 | 48.0 | 44.8 | 22.8 | 56.5 | 46.0 | 54.9 | 44.5 | 58.3 | 24.6 | 16.8 | 51.8 | 66.0 | 19.4 |
| 石川県 | 48.4 | 40.7 | 57.1 | 60.0 | 38.8 | 68.5 | 58.8 | 55.3 | 54.7 | 61.5 | 43.3 | 44.1 | 58.3 | 62.0 | 31.1 |
| 福井県 | 31.8 | 24.9 | 40.8 | 47.9 | 30.2 | 57.9 | 60.6 | 59.5 | 57.2 | 73.7 | 24.8 | 48.2 | 60.6 | 42.2 | 8.4 |
| 山梨県 | 33.2 | 27.3 | 53.2 | 53.3 | 39.1 | 66.7 | 53.4 | 51.6 | 51.7 | 44.9 | 27.2 | 43.2 | 60.9 | 62.5 | 9.8 |
| 長野県 | 33.6 | 25.9 | 51.6 | 44.8 | 33.3 | 58.5 | 51.1 | 50.8 | 45.7 | 69.5 | 25.2 | 36.4 | 59.4 | 61.5 | 11.4 |
| 岐阜県 | 40.7 | 34.4 | 52.3 | 55.5 | 34.8 | 64.5 | 55.5 | 50.5 | 51.9 | 36.1 | 29.6 | 47.4 | 61.4 | 44.5 | 13.5 |
| 静岡県 | 46.9 | 40.5 | 53.6 | 55.9 | 42.7 | 61.3 | 61.4 | 58.8 | 53.4 | 66.8 | 38.5 | 50.0 | 58.2 | 67.7 | 26.1 |
| 愛知県 | 65.2 | 41.9 | 71.5 | 66.1 | 24.2 | 70.0 | 68.1 | 72.5 | 65.7 | 74.0 | 32.2 | 39.4 | 70.4 | 77.0 | 46.2 |
| 三重県 | 43.2 | 34.7 | 53.4 | 58.2 | 45.9 | 64.0 | 61.3 | 50.6 | 57.8 | 66.6 | 30.4 | 46.9 | 62.2 | 69.8 | 18.3 |
| 滋賀県 | 44.1 | 35.6 | 55.6 | 53.7 | 45.5 | 56.9 | 56.5 | 59.0 | 57.8 | 79.1 | 31.0 | 51.6 | 59.0 | 65.6 | 17.5 |
| 京都府 | 66.6 | 63.2 | 74.5 | 65.8 | 65.4 | 66.8 | 72.1 | 77.0 | 75.1 | 83.8 | 36.9 | 42.8 | 82.0 | 87.7 | 33.5 |
| 大阪府 | 77.4 | 77.1 | 77.3 | 77.7 | 72.6 | 78.5 | 79.7 | 81.9 | 79.3 | 83.8 | 34.1 | 82.6 | 79.7 | 82.7 | 17.3 |
| 兵庫県 | 52.6 | 41.9 | 61.6 | 57.8 | 38.7 | 65.3 | 64.1 | 65.1 | 62.2 | 69.0 | 38.1 | 47.3 | 70.2 | 71.1 | 26.1 |
| 奈良県 | 36.6 | 37.0 | 40.2 | 46.1 | 43.4 | 62.6 | 47.3 | 62.4 | 61.6 | 66.0 | 19.4 | 31.5 | 56.5 | 67.8 | 36.0 |
| 和歌山県 | 37.2 | 34.5 | 49.8 | 41.9 | 32.9 | 58.3 | 56.5 | 59.0 | 58.9 | 81.0 | 35.3 | 42.1 | 55.5 | 70.7 | 31.2 |
| 鳥取県 | 43.1 | 28.5 | 61.2 | 58.0 | 36.7 | 72.1 | 53.7 | 57.8 | 49.5 | 60.3 | 34.1 | 3.6 | 66.8 | 69.0 | 0.0 |
| 島根県 | 47.2 | 37.1 | 56.5 | 56.7 | 32.4 | 67.7 | 72.1 | 63.5 | 63.5 | 77.0 | 33.2 | 29.6 | 67.8 | 49.9 | 52.7 |
| 岡山県 | 51.3 | 30.6 | 63.0 | 64.6 | 19.9 | 69.1 | 58.0 | 65.1 | 46.8 | 77.0 | 27.4 | 27.9 | 70.7 | 59.7 | 7.5 |
| 広島県 | 56.8 | 40.4 | 62.8 | 64.7 | 42.2 | 69.0 | 62.4 | 65.7 | 62.0 | 68.1 | 29.9 | 45.5 | 69.9 | 74.3 | 24.6 |
| 山口県 | 52.7 | 42.6 | 58.0 | 58.7 | 48.4 | 61.4 | 60.3 | 59.0 | 57.6 | 61.8 | 36.3 | 38.0 | 63.1 | 62.8 | 6.1 |
| 徳島県 | 47.9 | 27.8 | 59.4 | 64.7 | 40.2 | 73.9 | 54.9 | 51.5 | 40.8 | 72.1 | 24.4 | 42.9 | 66.0 | 57.3 | 14.7 |
| 香川県 | 46.0 | 33.4 | 59.6 | 58.5 | 33.9 | 64.6 | 51.1 | 65.8 | 64.5 | 67.3 | 36.0 | 41.3 | 58.2 | 63.4 | 20.4 |
| 愛媛県 | 49.6 | 31.4 | 58.3 | 60.2 | 32.7 | 64.4 | 65.6 | 66.7 | 64.0 | 67.9 | 38.7 | 32.4 | 58.5 | 67.0 | 47.7 |
| 高知県 | 42.5 | 31.4 | 53.0 | 56.0 | 33.8 | 62.6 | 58.5 | 58.3 | 58.8 | 64.1 | 28.4 | 35.1 | 61.7 | 62.5 | 6.2 |
| 福岡県 | 64.9 | 44.6 | 71.2 | 72.9 | 59.3 | 75.0 | 69.0 | 63.3 | 39.0 | 75.9 | 25.2 | 50.2 | 71.9 | 76.0 | 27.7 |
| 佐賀県 | 51.3 | 33.9 | 59.8 | 56.7 | 35.1 | 65.7 | 66.7 | 55.6 | 61.3 | 48.1 | 37.6 | 56.5 | 67.2 | 47.1 | 4.6 |
| 長崎県 | 53.9 | 46.6 | 61.3 | 63.6 | 50.2 | 68.0 | 68.7 | 63.9 | 37.3 | 35.0 | 35.0 | 60.1 | 68.8 | 65.9 | 14.4 |
| 熊本県 | 49.6 | 36.5 | 58.9 | 56.1 | 43.5 | 61.4 | 60.0 | 59.7 | 59.3 | 60.2 | 33.5 | 49.6 | 65.5 | 62.8 | 13.0 |
| 大分県 | 51.4 | 44.5 | 60.9 | 57.2 | 44.0 | 63.2 | 63.5 | 69.9 | 68.0 | 77.2 | 41.1 | 59.3 | 64.9 | 66.5 | 29.3 |
| 宮崎県 | 49.9 | 35.6 | 58.3 | 63.6 | 44.2 | 67.5 | 66.1 | 45.8 | 42.8 | 65.5 | 34.9 | 39.0 | 59.7 | 67.0 | 5.0 |
| 鹿児島県 | 49.7 | 41.5 | 55.2 | 60.3 | 40.4 | 64.7 | 59.7 | 62.0 | 64.6 | 64.6 | 34.6 | 39.4 | 65.3 | 65.8 | 33.2 |
| 沖縄県 | 63.3 | 64.5 | 60.8 | 70.0 | 62.3 | 78.7 | 73.3 | 80.1 | 79.7 | 86.3 | 33.3 | 70.2 | 76.1 | 73.2 | 10.7 |
| 運輸局等(再掲) 2) | | | | | | | | | | | | | | | |
| 北海道運輸局 | 53.2 | 51.9 | 54.9 | 57.4 | 43.4 | 64.0 | 60.8 | 66.0 | 66.6 | 63.0 | 42.2 | 48.7 | 61.1 | 65.9 | 37.2 |
| 東北運輸局 | 45.5 | 30.2 | 57.5 | 54.4 | 33.4 | 61.1 | 53.2 | 46.9 | 42.3 | 59.9 | 31.2 | 35.4 | 64.7 | 58.3 | 22.4 |
| 関東運輸局 | 63.6 | 49.1 | 73.2 | 71.3 | 48.4 | 67.7 | 72.6 | 77.6 | 76.6 | 79.0 | 31.5 | 58.1 | 78.2 | 78.6 | 28.2 |
| 北陸信越運輸局 | 36.6 | 27.2 | 52.1 | 49.2 | 33.1 | 60.5 | 52.5 | 52.1 | 62.0 | 62.0 | 25.7 | 35.5 | 58.6 | 59.2 | 13.0 |
| 中部運輸局 | 49.1 | 37.1 | 59.2 | 58.8 | 38.7 | 65.3 | 62.7 | 60.7 | 53.3 | 70.3 | 32.8 | 48.2 | 63.7 | 70.9 | 24.1 |
| 近畿運輸局 | 62.2 | 53.4 | 70.3 | 64.9 | 54.1 | 70.9 | 71.4 | 74.3 | 71.4 | 79.9 | 34.9 | 50.5 | 76.0 | 78.3 | 25.0 |
| 中国運輸局 | 51.9 | 36.0 | 61.1 | 62.0 | 38.4 | 67.6 | 61.2 | 62.9 | 57.7 | 68.0 | 32.3 | 35.4 | 68.1 | 66.7 | 21.3 |
| 四国運輸局 | 46.6 | 31.4 | 57.6 | 59.4 | 35.2 | 65.6 | 57.9 | 62.5 | 67.5 | 67.5 | 32.3 | 38.9 | 60.8 | 63.4 | 20.4 |
| 九州運輸局 | 54.9 | 41.6 | 63.0 | 64.0 | 46.8 | 68.6 | 64.9 | 61.3 | 54.9 | 71.7 | 34.8 | 50.4 | 67.7 | 69.6 | 22.2 |
| 沖縄総合事務局 | 63.3 | 64.5 | 60.8 | 70.0 | 62.3 | 78.7 | 73.3 | 80.1 | 79.7 | 86.3 | 33.3 | 70.2 | 76.1 | 73.2 | 10.7 |

1) 宿泊目的割合不詳を含む。
2) 長野県は北陸信越運輸局、福井県は中部運輸局に含まれる。
3) 従業員数10人未満を含む。

第8表 月(3区分)、施設所在地(47区分及び運輸局等)、従業員数(3区分)、宿泊目的割合(2区分)別客室稼働率
並びに月(3区分)、施設所在地(47区分及び運輸局等)、宿泊施設タイプ(5区分)別客室稼働率(続き)

(%)

| 施設所在地(47区分 及び運輸局等) | 従業員数(3区分)、宿泊目的割合(2区分) | | | | | | 宿泊施設タイプ(5区分) | | | | | |
|--------------------------|-----------------------|------------------------|--------|------------------------|--------|------------------------|--------------|-------------|-------------|------------|---------------|--|
| | 10~29人 | | 30~99人 | | 100人以上 | | 旅館 | リゾート ホテル | ビジネス ホテル | シティ ホテル | 会社・団体の 宿泊所 | |
| | 1) | 観光目的の 宿泊者が 50%以上 | 1) | 観光目的の 宿泊者が 50%以上 | 1) | 観光目的の 宿泊者が 50%未満 | | | | | | |
| 平成26年1月 | 48.8 | 39.0 | 57.4 | 61.7 | 58.2 | 62.5 | 29.7 | 46.0 | 62.6 | 65.7 | 22.0 | |
| 北海道 | 50.4 | 50.9 | 50.9 | 59.0 | 57.5 | 63.4 | 40.0 | 52.7 | 52.7 | 59.7 | 34.1 | |
| 青森県 | 31.3 | 20.1 | 39.6 | 47.1 | 28.8 | 16.9 | 26.2 | 9.3 | 42.3 | 39.4 | 0.0 | |
| 岩手県 | 43.1 | 30.6 | 52.3 | 56.3 | 33.3 | 28.7 | 38.4 | 29.7 | 56.6 | 53.0 | 61.5 | |
| 宮城県 | 51.6 | 38.6 | 57.3 | 56.0 | 53.2 | 51.7 | 36.6 | 38.1 | 64.4 | 57.7 | 21.3 | |
| 秋田県 | 35.6 | 24.0 | 43.3 | 39.0 | 41.9 | 26.1 | 26.8 | 21.8 | 49.5 | 49.8 | 20.6 | |
| 山形県 | 39.4 | 27.8 | 51.5 | 60.0 | 53.0 | 46.6 | 28.3 | 36.2 | 55.9 | 47.9 | 18.4 | |
| 福島県 | 40.4 | 26.9 | 56.6 | 61.8 | 48.4 | 37.5 | 28.9 | 33.2 | 65.2 | 64.8 | 19.3 | |
| 茨城県 | 42.9 | 31.3 | 45.5 | 55.5 | 55.4 | 56.0 | 20.2 | 62.8 | 57.5 | 57.5 | 59.1 | |
| 栃木県 | 38.0 | 26.6 | 56.0 | 64.7 | 47.9 | 53.1 | 28.0 | 34.5 | 65.3 | 50.6 | 14.0 | |
| 群馬県 | 39.0 | 32.2 | 53.2 | 61.4 | 47.7 | 51.8 | 34.9 | 36.6 | 55.0 | 57.0 | 21.1 | |
| 埼玉県 | 56.8 | 20.6 | 65.4 | 71.1 | 58.8 | 68.7 | 20.9 | 69.2 | 68.8 | 68.8 | 0.0 | |
| 千葉県 | 60.1 | 61.1 | 59.2 | 63.2 | 70.8 | 74.9 | 26.4 | 73.6 | 68.1 | 72.0 | 21.7 | |
| 東京都 | 72.2 | 64.9 | 74.2 | 74.3 | 76.8 | 72.9 | 25.5 | 58.2 | 76.6 | 71.9 | 52.7 | |
| 神奈川県 | 55.4 | 47.7 | 63.8 | 71.3 | 65.1 | 68.8 | 39.0 | 35.3 | 71.9 | 67.7 | 26.3 | |
| 新潟県 | 33.1 | 23.8 | 45.1 | 52.6 | 44.5 | 51.5 | 20.4 | 35.4 | 52.8 | 45.0 | 23.7 | |
| 富山県 | 34.3 | 24.4 | 41.6 | 40.0 | 49.7 | 34.8 | 22.4 | 17.0 | 45.0 | 60.6 | 15.3 | |
| 石川県 | 42.8 | 50.0 | 53.7 | 60.9 | 52.2 | 49.9 | 39.1 | 43.9 | 51.3 | 55.7 | 28.1 | |
| 福井県 | 27.4 | 22.6 | 34.1 | 49.4 | 53.9 | 58.8 | 21.3 | 45.6 | 51.6 | 36.7 | 7.9 | |
| 山梨県 | 30.6 | 25.4 | 46.7 | 58.5 | 47.7 | 53.6 | 25.5 | 40.7 | 53.2 | 54.3 | 9.4 | |
| 長野県 | 32.8 | 27.7 | 45.7 | 52.0 | 49.1 | 61.1 | 26.7 | 38.4 | 52.8 | 45.0 | 12.9 | |
| 岐阜県 | 37.4 | 32.6 | 46.3 | 58.6 | 51.6 | 54.7 | 28.4 | 43.6 | 54.7 | 38.4 | 12.5 | |
| 静岡県 | 42.1 | 35.8 | 48.7 | 55.7 | 55.0 | 54.5 | 33.7 | 43.9 | 52.8 | 61.2 | 25.8 | |
| 愛知県 | 57.7 | 39.0 | 62.8 | 61.5 | 60.4 | 49.7 | 29.6 | 37.2 | 61.5 | 68.6 | 44.3 | |
| 三重県 | 39.9 | 32.7 | 48.6 | 57.1 | 56.6 | 57.8 | 29.3 | 45.1 | 56.1 | 65.5 | 20.1 | |
| 滋賀県 | 38.5 | 30.3 | 49.6 | 64.0 | 50.1 | 53.0 | 28.5 | 43.2 | 51.6 | 60.5 | 11.0 | |
| 京都府 | 59.0 | 55.7 | 66.5 | 58.8 | 63.8 | 62.9 | 30.4 | 36.9 | 74.1 | 69.1 | 29.6 | |
| 大阪府 | 70.1 | 70.8 | 70.8 | 66.5 | 72.6 | 77.7 | 27.8 | 70.8 | 71.9 | 77.3 | 13.3 | |
| 兵庫県 | 48.2 | 38.3 | 56.4 | 58.5 | 58.5 | 60.7 | 35.6 | 41.2 | 64.6 | 64.0 | 22.7 | |
| 奈良県 | 29.9 | 29.1 | 36.0 | 53.6 | 38.5 | 51.1 | 15.2 | 28.8 | 45.0 | 55.2 | 19.4 | |
| 和歌山県 | 33.3 | 30.3 | 46.2 | 56.3 | 48.9 | 46.9 | 15.2 | 36.7 | 52.3 | 62.8 | 27.1 | |
| 鳥取県 | 55.2 | 25.5 | 55.2 | 64.0 | 42.8 | 55.5 | 31.4 | 3.7 | 60.1 | 57.3 | 0.0 | |
| 島根県 | 42.7 | 32.9 | 51.6 | 61.0 | 66.5 | 51.7 | 29.2 | 23.7 | 62.5 | 40.6 | 49.4 | |
| 岡山県 | 44.5 | 27.0 | 54.4 | 61.6 | 51.7 | 52.4 | 22.9 | 26.3 | 61.5 | 50.9 | 5.5 | |
| 広島県 | 50.5 | 34.9 | 56.2 | 60.8 | 53.4 | 60.6 | 27.4 | 36.7 | 62.9 | 65.3 | 22.7 | |
| 山口県 | 47.2 | 36.9 | 52.6 | 54.8 | 53.4 | 53.3 | 31.6 | 29.9 | 57.1 | 38.4 | 1.0 | |
| 徳島県 | 40.5 | 22.8 | 50.5 | 65.4 | 44.3 | 44.3 | 21.0 | 36.1 | 55.8 | 46.6 | 13.3 | |
| 香川県 | 39.6 | 26.6 | 53.2 | 59.7 | 54.3 | 54.3 | 30.0 | 31.3 | 52.6 | 52.0 | 30.5 | |
| 愛媛県 | 43.2 | 25.1 | 51.7 | 55.7 | 59.2 | 60.3 | 32.1 | 27.2 | 51.2 | 62.8 | 37.8 | |
| 高知県 | 36.0 | 25.0 | 46.3 | 54.9 | 50.0 | 46.7 | 21.2 | 26.5 | 54.7 | 52.7 | 1.9 | |
| 福岡県 | 59.4 | 40.2 | 65.4 | 68.3 | 64.0 | 67.3 | 45.4 | 45.4 | 66.0 | 70.0 | 23.7 | |
| 佐賀県 | 46.8 | 30.0 | 55.1 | 62.6 | 62.1 | 51.6 | 46.3 | 51.0 | 62.0 | 42.8 | 4.6 | |
| 北陸道運輸局 | 46.1 | 37.0 | 54.6 | 60.3 | 60.6 | 46.7 | 28.8 | 45.7 | 62.1 | 52.8 | 9.3 | |
| 北陸信越運輸局 | 43.1 | 32.2 | 50.9 | 54.4 | 48.9 | 54.9 | 31.5 | 46.1 | 56.5 | 54.0 | 10.8 | |
| 関東道運輸局 | 45.8 | 39.7 | 54.2 | 60.8 | 55.5 | 61.1 | 36.4 | 52.2 | 58.3 | 59.2 | 26.6 | |
| 中部道運輸局 | 41.8 | 28.2 | 49.8 | 57.8 | 55.2 | 59.0 | 28.1 | 29.5 | 51.6 | 53.7 | 4.2 | |
| 中国道運輸局 | 44.3 | 35.6 | 50.1 | 58.3 | 54.5 | 53.1 | 29.5 | 30.4 | 60.0 | 59.9 | 18.4 | |
| 四国道運輸局 | 48.8 | 35.8 | 56.7 | 63.6 | 57.5 | 63.8 | 29.9 | 42.2 | 53.2 | 61.8 | 18.9 | |
| 近畿道運輸局 | 54.5 | 55.5 | 52.7 | 68.0 | 62.0 | 71.4 | 33.8 | 61.6 | 64.6 | 62.0 | 9.7 | |
| 北陸道運輸局(再掲) ²⁾ | 50.4 | 50.3 | 50.9 | 59.0 | 57.5 | 63.4 | 40.0 | 52.7 | 56.8 | 59.7 | 34.1 | |
| 東北道運輸局 | 41.6 | 28.7 | 51.9 | 55.1 | 48.8 | 40.6 | 30.2 | 31.6 | 58.2 | 52.0 | 21.1 | |
| 関東道運輸局 | 57.4 | 45.3 | 65.6 | 64.2 | 65.6 | 70.6 | 28.6 | 54.5 | 70.5 | 70.3 | 26.3 | |
| 北陸信越運輸局 | 34.4 | 27.6 | 45.8 | 53.4 | 48.1 | 50.6 | 25.7 | 36.9 | 51.5 | 53.3 | 14.1 | |
| 中部道運輸局 | 44.0 | 33.9 | 52.6 | 58.2 | 56.4 | 54.4 | 29.8 | 43.2 | 56.6 | 63.6 | 23.9 | |
| 近畿道運輸局 | 56.1 | 47.4 | 64.0 | 64.0 | 64.4 | 69.9 | 30.8 | 43.8 | 68.7 | 71.5 | 20.7 | |
| 中国道運輸局 | 46.1 | 31.6 | 54.5 | 60.0 | 54.1 | 60.6 | 28.6 | 61.1 | 56.5 | 57.9 | 19.4 | |
| 四国道運輸局 | 40.0 | 25.1 | 50.5 | 58.1 | 49.9 | 53.3 | 26.5 | 30.4 | 53.2 | 55.0 | 18.4 | |
| 九州道運輸局 | 48.8 | 35.8 | 56.7 | 63.6 | 57.5 | 63.8 | 29.9 | 42.2 | 61.8 | 61.8 | 18.9 | |
| 沖縄道運輸局 | 54.5 | 55.5 | 52.7 | 68.0 | 62.0 | 71.4 | 33.8 | 61.6 | 64.6 | 62.0 | 9.7 | |

1) 宿泊目的割合不詳を含む。
2) 長野県は北陸信越運輸局、福井県は中部運輸局に含まれる。
3) 従業員数10人未満を含む。

第8表 月(3区分)、施設所在地(47区分及び運輸局等)、従業員数(3区分)、宿泊目的割合(2区分)別客室稼働率
並びに月(3区分)、施設所在地(47区分及び運輸局等)、宿泊施設タイプ(5区分)別客室稼働率(続き)

(%)

| 施設所在地(47区分 及び運輸局等) | 従業員数(3区分)、宿泊目的割合(2区分) | | | | | | | | | | 宿泊施設タイプ(5区分) | | | | |
|------------------------|-----------------------|------------------------|--------|------------------------|--------|------------------------|------|-------------|-------------|------------|---------------|------|------|------|------|
| | 10~29人 | | 30~99人 | | 100人以上 | | 旅館 | リゾート ホテル | ビジネス ホテル | シティ ホテル | 会社・団体の 宿泊所 | | | | |
| | 1) | 観光目的の 宿泊者が 50%以上 | 1) | 観光目的の 宿泊者が 50%以上 | 1) | 観光目的の 宿泊者が 50%未満 | | | | | | | | | |
| 平成26年2月 | 55.0 | 42.2 | 65.9 | 43.0 | 71.1 | 65.6 | 53.3 | 74.8 | 70.4 | 67.3 | 31.4 | 49.4 | 71.9 | 75.9 | 21.2 |
| 北海道 | 59.5 | 58.2 | 61.4 | 48.8 | 71.1 | 68.6 | 63.3 | 74.5 | 72.8 | 73.4 | 48.2 | 51.2 | 68.1 | 75.8 | 39.2 |
| 青森県 | 34.1 | 22.1 | 42.9 | 36.4 | 52.9 | 26.7 | 21.3 | 49.2 | 26.2 | 26.8 | 27.7 | 9.5 | 46.6 | 40.1 | 0.0 |
| 岩手県 | 58.9 | 38.2 | 57.8 | 36.9 | 65.0 | 60.2 | 56.0 | 64.4 | 40.0 | 39.8 | 41.2 | 46.1 | 56.1 | 56.6 | 56.6 |
| 宮城県 | 58.9 | 43.8 | 65.6 | 40.6 | 64.3 | 61.7 | 45.7 | 75.8 | 61.9 | 59.0 | 37.6 | 50.1 | 74.0 | 69.7 | 20.1 |
| 秋田県 | 38.2 | 22.0 | 48.5 | 23.8 | 49.7 | 42.7 | 27.1 | 55.9 | 41.8 | 68.8 | 22.0 | 27.6 | 54.8 | 57.0 | 21.6 |
| 山形県 | 47.4 | 32.4 | 63.0 | 42.2 | 70.5 | 62.7 | 49.5 | 70.5 | 58.9 | 63.8 | 33.2 | 38.0 | 67.9 | 63.3 | 21.6 |
| 福島県 | 43.7 | 26.2 | 64.5 | 28.8 | 70.3 | 52.4 | 38.2 | 70.6 | 49.5 | 45.0 | 29.0 | 31.0 | 74.7 | 78.4 | 19.5 |
| 茨城県 | 49.5 | 29.4 | 53.7 | 20.7 | 63.7 | 63.0 | 45.0 | 72.0 | 64.6 | 68.2 | 22.1 | 61.1 | 63.8 | 66.9 | 55.1 |
| 栃木県 | 39.4 | 23.2 | 62.8 | 26.6 | 72.4 | 51.3 | 31.8 | 73.7 | 56.7 | 51.2 | 24.6 | 30.6 | 73.9 | 59.0 | 9.3 |
| 群馬県 | 39.7 | 27.7 | 63.0 | 29.6 | 70.1 | 46.7 | 42.0 | 56.5 | 47.1 | 54.4 | 30.0 | 31.1 | 65.4 | 67.0 | 14.9 |
| 埼玉県 | 65.8 | 17.2 | 77.3 | 23.6 | 83.0 | 65.1 | 23.4 | 78.3 | 77.9 | 79.8 | 26.6 | 21.8 | 81.0 | 78.7 | 4.7 |
| 千葉県 | 67.1 | 65.5 | 69.3 | 60.8 | 72.8 | 76.8 | 74.4 | 80.4 | 81.1 | 79.0 | 29.1 | 77.2 | 77.2 | 80.4 | 24.9 |
| 東京都 | 83.1 | 74.0 | 85.6 | 71.5 | 86.0 | 87.9 | 78.2 | 88.3 | 84.3 | 85.0 | 34.5 | 64.0 | 87.5 | 83.6 | 67.0 |
| 神奈川県 | 62.8 | 49.4 | 75.4 | 47.0 | 84.0 | 77.3 | 61.2 | 86.1 | 78.5 | 72.5 | 39.9 | 52.0 | 85.6 | 81.5 | 19.2 |
| 新潟県 | 36.7 | 24.3 | 52.4 | 34.6 | 60.9 | 51.2 | 38.2 | 61.2 | 52.5 | 48.5 | 20.3 | 36.7 | 61.9 | 51.8 | 20.0 |
| 富山県 | 38.6 | 26.7 | 47.3 | 44.7 | 56.2 | 46.4 | 38.8 | 62.0 | 54.6 | 46.7 | 24.7 | 17.6 | 51.2 | 67.6 | 23.3 |
| 石川県 | 49.4 | 40.3 | 59.4 | 38.8 | 61.3 | 59.0 | 53.1 | 63.9 | 56.6 | 55.1 | 44.0 | 42.8 | 59.7 | 62.9 | 34.0 |
| 福井県 | 31.5 | 24.4 | 40.7 | 27.1 | 57.6 | 60.4 | 53.9 | 65.3 | 58.1 | 74.7 | 24.4 | 49.2 | 60.6 | 42.0 | 8.3 |
| 山梨県 | 29.4 | 21.7 | 51.9 | 49.4 | 66.3 | 46.4 | 39.7 | 61.5 | 42.5 | 42.8 | 21.6 | 35.8 | 59.2 | 62.4 | 7.1 |
| 長野県 | 33.0 | 25.1 | 52.9 | 31.6 | 61.1 | 49.5 | 38.1 | 70.1 | 50.7 | 45.3 | 24.0 | 36.3 | 61.0 | 62.9 | 9.5 |
| 岐阜県 | 40.9 | 34.5 | 52.7 | 34.3 | 64.7 | 55.5 | 51.2 | 64.2 | 52.0 | 30.6 | 29.1 | 49.3 | 62.2 | 43.5 | 12.6 |
| 静岡県 | 44.9 | 36.5 | 53.6 | 38.2 | 61.3 | 58.3 | 56.7 | 60.7 | 56.8 | 65.7 | 35.6 | 45.6 | 58.3 | 66.8 | 22.6 |
| 愛知県 | 65.8 | 39.8 | 72.8 | 21.7 | 71.9 | 69.0 | 60.2 | 65.5 | 62.7 | 59.0 | 38.9 | 42.9 | 68.5 | 69.5 | 24.9 |
| 三重県 | 40.8 | 31.3 | 51.9 | 56.4 | 63.4 | 43.0 | 40.9 | 60.0 | 61.3 | 67.5 | 15.7 | 29.3 | 53.0 | 66.4 | 31.3 |
| 滋賀県 | 41.2 | 32.8 | 52.6 | 42.7 | 64.0 | 57.6 | 57.7 | 67.1 | 47.6 | 45.9 | 28.2 | 40.6 | 60.4 | 69.5 | 12.5 |
| 京都府 | 65.7 | 61.1 | 76.0 | 63.7 | 79.3 | 80.1 | 84.2 | 79.0 | 82.3 | 76.3 | 26.4 | 48.0 | 56.1 | 61.4 | 19.3 |
| 大阪府 | 77.5 | 77.6 | 77.3 | 71.2 | 79.3 | 80.1 | 84.2 | 79.0 | 82.3 | 76.3 | 34.6 | 39.1 | 82.4 | 76.7 | 29.5 |
| 兵庫県 | 51.6 | 41.0 | 60.3 | 36.8 | 63.4 | 63.5 | 60.2 | 65.5 | 62.7 | 59.0 | 38.9 | 42.9 | 68.5 | 69.5 | 24.9 |
| 奈良県 | 33.7 | 33.5 | 39.0 | 42.2 | 61.1 | 43.0 | 40.9 | 60.0 | 61.3 | 67.5 | 15.7 | 29.3 | 53.0 | 66.4 | 31.3 |
| 和歌山県 | 34.7 | 31.4 | 48.8 | 39.3 | 56.8 | 51.7 | 51.3 | 53.4 | 59.4 | 56.3 | 33.1 | 37.8 | 51.9 | 71.5 | 30.2 |
| 鳥取県 | 42.2 | 28.5 | 59.5 | 40.6 | 70.9 | 50.0 | 44.8 | 58.6 | 55.3 | 45.2 | 33.6 | 2.1 | 64.8 | 68.6 | 0.0 |
| 島根県 | 45.6 | 35.0 | 55.3 | 27.8 | 66.6 | 69.1 | 55.7 | 75.2 | 58.9 | 58.9 | 29.0 | 28.0 | 66.9 | 45.2 | 54.5 |
| 岡山県 | 49.6 | 26.9 | 62.1 | 17.6 | 68.3 | 54.6 | 38.2 | 64.0 | 59.7 | 44.8 | 25.4 | 21.6 | 70.1 | 57.1 | 7.0 |
| 広島県 | 56.7 | 38.8 | 63.2 | 42.0 | 69.8 | 62.0 | 44.9 | 68.1 | 62.9 | 61.0 | 27.8 | 42.7 | 70.1 | 74.9 | 27.7 |
| 山口県 | 54.2 | 40.9 | 61.1 | 62.4 | 66.1 | 59.8 | 42.5 | 70.7 | 57.7 | 55.0 | 34.5 | 32.6 | 66.6 | 63.6 | 7.5 |
| 徳島県 | 47.9 | 23.5 | 61.5 | 35.8 | 76.3 | 53.1 | 27.1 | 61.6 | 48.3 | 36.2 | 23.2 | 38.6 | 68.3 | 58.9 | 1.9 |
| 香川県 | 44.7 | 29.0 | 60.9 | 57.6 | 66.1 | 50.2 | 36.4 | 63.3 | 63.2 | 62.7 | 31.3 | 39.3 | 60.4 | 61.0 | 10.1 |
| 愛媛県 | 49.1 | 28.9 | 58.6 | 28.6 | 65.4 | 65.8 | 42.3 | 76.3 | 65.3 | 63.8 | 35.2 | 25.9 | 60.0 | 65.0 | 48.4 |
| 高知県 | 40.3 | 27.1 | 52.5 | 30.8 | 62.7 | 57.1 | 32.6 | 71.1 | 58.1 | 51.9 | 22.8 | 31.6 | 61.4 | 64.8 | 4.7 |
| 福岡県 | 67.3 | 44.6 | 74.3 | 59.2 | 78.7 | 70.8 | 55.1 | 74.8 | 66.6 | 60.6 | 24.4 | 51.7 | 74.9 | 79.6 | 26.2 |
| 佐賀県 | 52.6 | 32.7 | 62.3 | 32.6 | 66.9 | 68.7 | 61.6 | 71.9 | 57.5 | 61.3 | 36.8 | 54.3 | 70.0 | 49.1 | 4.6 |
| 長崎県 | 57.2 | 49.0 | 65.3 | 67.7 | 73.4 | 72.5 | 58.2 | 82.7 | 67.4 | 68.1 | 34.8 | 62.1 | 73.3 | 74.8 | 11.1 |
| 熊本県 | 50.2 | 34.5 | 61.4 | 57.0 | 64.0 | 63.0 | 43.8 | 75.1 | 59.8 | 62.4 | 32.5 | 46.0 | 68.1 | 65.3 | 12.1 |
| 大分県 | 51.9 | 42.5 | 64.3 | 40.2 | 66.5 | 64.7 | 58.8 | 72.7 | 71.0 | 67.8 | 39.6 | 57.5 | 68.2 | 80.2 | 22.1 |
| 宮崎県 | 58.2 | 42.9 | 67.0 | 53.1 | 77.3 | 77.8 | 60.1 | 80.1 | 52.7 | 75.7 | 42.6 | 47.3 | 68.4 | 70.2 | 5.7 |
| 鹿児島県 | 50.8 | 40.8 | 57.5 | 39.1 | 66.6 | 60.4 | 44.7 | 70.6 | 63.1 | 62.6 | 34.5 | 37.2 | 67.9 | 68.9 | 44.1 |
| 沖縄県 | 69.1 | 69.9 | 67.7 | 78.3 | 87.6 | 82.6 | 80.7 | 91.5 | 84.2 | 83.6 | 32.8 | 75.3 | 84.9 | 82.3 | 9.9 |
| 運輸局等(再掲) ²⁾ | 59.5 | 58.2 | 61.4 | 48.8 | 71.1 | 68.6 | 63.3 | 74.5 | 72.8 | 73.4 | 48.2 | 51.2 | 68.1 | 75.8 | 39.2 |
| 北海道運輸局 | 46.8 | 31.3 | 59.1 | 56.0 | 62.8 | 54.3 | 40.8 | 68.4 | 49.5 | 45.3 | 31.9 | 36.8 | 66.8 | 60.1 | 21.4 |
| 東北運輸局 | 64.4 | 46.8 | 76.1 | 72.6 | 79.4 | 73.6 | 51.1 | 83.5 | 79.0 | 76.6 | 27.8 | 54.2 | 81.2 | 81.5 | 24.9 |
| 関東運輸局 | 36.8 | 26.8 | 53.3 | 49.7 | 62.1 | 52.2 | 41.6 | 64.7 | 52.9 | 62.6 | 25.1 | 36.0 | 59.8 | 60.0 | 11.6 |
| 北陸信越運輸局 | 48.1 | 34.4 | 59.4 | 35.4 | 66.0 | 61.3 | 55.2 | 67.4 | 59.2 | 51.3 | 30.8 | 44.4 | 64.1 | 71.6 | 20.8 |
| 中部運輸局 | 61.2 | 51.7 | 70.0 | 63.9 | 70.7 | 70.7 | 65.6 | 74.5 | 73.3 | 70.0 | 33.6 | 47.3 | 75.6 | 77.8 | 23.8 |
| 中国運輸局 | 51.4 | 34.1 | 61.3 | 62.6 | 68.4 | 59.2 | 44.2 | 68.0 | 60.5 | 55.6 | 30.1 | 31.3 | 68.6 | 65.9 | 23.4 |
| 四国運輸局 | 45.6 | 27.5 | 58.4 | 59.2 | 66.6 | 57.0 | 35.8 | 69.6 | 60.8 | 66.3 | 28.5 | 35.5 | 62.2 | 62.8 | 13.0 |
| 九州運輸局 | 57.1 | 41.8 | 66.5 | 66.7 | 72.4 | 67.8 | 53.4 | 75.5 | 64.2 | 57.1 | 34.6 | 50.8 | 71.3 | 74.4 | 19.8 |
| 沖縄総合事務局 | 69.1 | 69.9 | 67.7 | 78.3 | 87.6 | 82.6 | 80.7 | 91.5 | 84.2 | 83.6 | 32.8 | 75.3 | 84.9 | 82.3 | 9.9 |

1) 宿泊目的割合不詳を含む。
2) 長野県は北陸信越運輸局、福井県は中部運輸局に含まれる。
3) 従業員数10人未満を含む。

第8表 月(3区分)、施設所在地(47区分及び運輸局等)、従業員数(3区分)、宿泊目的割合(2区分)別客室稼働率
並びに月(3区分)、施設所在地(47区分及び運輸局等)、宿泊施設タイプ(5区分)別客室稼働率(続き)

(%)

| 施設所在地(47区分 及び運輸局等) | 従業員数(3区分)、宿泊目的割合(2区分) | | | | | | | | | | 宿泊施設タイプ(5区分) | | | | |
|-----------------------|------------------------|------------------------|------------------------|------------------------|------------------------|------------------------|------------------------|------------------------|------------------------|------------------------|---------------|------|------|------|--|
| | 10~29人 | | 30~99人 | | 100人以上 | | 旅館 | リゾート ホテル | ビジネス ホテル | シティ ホテル | 会社・団体の 宿泊所 | | | | |
| | 1) | 観光目的の 宿泊者が 50%以上 | 1) | 観光目的の 宿泊者が 50%以上 | 1) | 観光目的の 宿泊者が 50%未満 | | | | | | | | | |
| | | 観光目的の 宿泊者が 50%未満 | | 観光目的の 宿泊者が 50%未満 | | | | | | | | | | | |
| 客室稼働率 1), 3) | 観光目的の 宿泊者が 50%以上 | 観光目的の 宿泊者が 50%未満 | 観光目的の 宿泊者が 50%以上 | 観光目的の 宿泊者が 50%未満 | 観光目的の 宿泊者が 50%以上 | 観光目的の 宿泊者が 50%未満 | 観光目的の 宿泊者が 50%以上 | 観光目的の 宿泊者が 50%未満 | 観光目的の 宿泊者が 50%以上 | 観光目的の 宿泊者が 50%未満 | | | | | |
| 平成26年3月 | 58.4 | 68.7 | 74.0 | 70.0 | 59.7 | 77.6 | 74.3 | 71.4 | 79.3 | 35.5 | 54.7 | 74.8 | 78.4 | 27.0 | |
| 北海道 | 50.2 | 47.8 | 41.2 | 57.0 | 51.1 | 62.5 | 62.4 | 61.6 | 63.3 | 39.0 | 42.5 | 59.0 | 63.3 | 38.6 | |
| 青森県 | 33.4 | 18.8 | 33.2 | 26.9 | 21.1 | 51.2 | 17.8 | 16.8 | 23.0 | 25.3 | 8.6 | 47.1 | 42.4 | 0.0 | |
| 岩手県 | 49.8 | 33.8 | 43.6 | 38.2 | 36.8 | 66.8 | 37.1 | 38.5 | 46.1 | 40.8 | 37.7 | 68.1 | 57.7 | 58.2 | |
| 宮城県 | 62.8 | 48.9 | 45.8 | 46.0 | 50.8 | 80.5 | 67.7 | 64.4 | 77.1 | 42.5 | 54.9 | 77.2 | 73.7 | 30.0 | |
| 秋田県 | 39.7 | 20.4 | 22.9 | 46.1 | 28.0 | 61.3 | 62.3 | 40.2 | 69.8 | 21.5 | 27.0 | 59.5 | 60.2 | 24.9 | |
| 山形県 | 45.8 | 27.7 | 33.9 | 66.3 | 52.7 | 74.4 | 61.0 | 51.4 | 67.9 | 29.1 | 34.1 | 69.0 | 66.8 | 21.5 | |
| 福島県 | 45.9 | 28.5 | 29.6 | 55.1 | 40.8 | 73.5 | 55.7 | 52.0 | 76.2 | 30.2 | 37.3 | 76.4 | 79.9 | 19.3 | |
| 茨城県 | 56.4 | 47.0 | 48.1 | 72.9 | 62.1 | 78.2 | 69.8 | 59.3 | 72.2 | 34.4 | 71.4 | 68.8 | 71.5 | 64.3 | |
| 栃木県 | 46.7 | 33.9 | 36.7 | 60.1 | 45.5 | 76.9 | 70.2 | 69.7 | 71.2 | 32.6 | 47.7 | 76.7 | 62.0 | 17.5 | |
| 群馬県 | 46.1 | 35.2 | 42.1 | 55.8 | 52.7 | 62.2 | 62.7 | 62.5 | 65.4 | 40.3 | 35.5 | 71.0 | 74.9 | 17.4 | |
| 埼玉県 | 69.1 | 24.9 | 34.9 | 85.9 | 71.0 | 80.4 | 79.4 | 79.2 | 79.2 | 35.8 | 84.0 | 82.8 | 81.7 | 15.7 | |
| 千葉県 | 72.1 | 72.5 | 70.7 | 84.5 | 83.5 | 86.0 | 85.3 | 82.0 | 83.6 | 39.3 | 83.6 | 79.3 | 84.5 | 29.2 | |
| 東京都 | 84.3 | 86.6 | 73.7 | 88.3 | 79.1 | 88.7 | 86.4 | 87.6 | 85.3 | 36.8 | 70.3 | 88.2 | 85.5 | 68.4 | |
| 神奈川県 | 68.3 | 61.8 | 64.4 | 85.6 | 76.1 | 86.3 | 82.6 | 82.6 | 93.3 | 51.7 | 70.8 | 86.7 | 85.9 | 32.1 | |
| 新潟県 | 38.5 | 23.9 | 34.9 | 55.0 | 39.2 | 67.1 | 51.1 | 40.3 | 66.8 | 21.2 | 30.1 | 67.5 | 59.6 | 20.9 | |
| 富山県 | 43.3 | 26.9 | 49.9 | 63.6 | 46.6 | 72.5 | 60.2 | 48.8 | 64.0 | 26.7 | 16.0 | 59.2 | 69.9 | 19.9 | |
| 石川県 | 53.1 | 45.2 | 40.8 | 62.0 | 60.0 | 69.6 | 59.4 | 54.9 | 47.0 | 64.0 | 50.3 | 64.0 | 67.4 | 31.4 | |
| 福井県 | 36.5 | 27.8 | 36.0 | 55.5 | 57.2 | 75.3 | 61.4 | 58.7 | 79.0 | 28.6 | 49.8 | 69.5 | 47.8 | 9.0 | |
| 山梨県 | 34.1 | 34.1 | 49.4 | 65.5 | 62.8 | 71.7 | 57.4 | 45.0 | 57.7 | 34.1 | 52.4 | 70.1 | 70.9 | 12.8 | |
| 長野県 | 33.8 | 24.9 | 32.6 | 54.5 | 44.7 | 72.1 | 49.2 | 43.1 | 71.3 | 24.9 | 34.5 | 64.5 | 64.5 | 11.5 | |
| 岐阜県 | 43.9 | 36.1 | 39.4 | 56.7 | 53.9 | 70.9 | 55.8 | 56.5 | 68.3 | 31.3 | 49.5 | 67.3 | 51.5 | 15.4 | |
| 静岡県 | 53.4 | 48.7 | 51.1 | 70.6 | 72.1 | 68.2 | 67.1 | 72.9 | 62.6 | 45.9 | 60.1 | 63.5 | 75.1 | 29.6 | |
| 愛知県 | 72.1 | 46.7 | 26.4 | 72.6 | 61.0 | 80.8 | 81.3 | 73.7 | 83.0 | 36.8 | 44.4 | 77.9 | 83.9 | 50.1 | |
| 三重県 | 48.8 | 39.6 | 52.9 | 69.2 | 70.3 | 67.9 | 57.2 | 59.9 | 86.7 | 33.6 | 56.4 | 69.9 | 74.3 | 21.7 | |
| 滋賀県 | 52.3 | 43.5 | 64.4 | 63.0 | 52.2 | 76.5 | 69.4 | 68.3 | 86.7 | 37.8 | 61.3 | 69.2 | 74.5 | 22.5 | |
| 京都府 | 75.1 | 72.6 | 73.6 | 81.9 | 81.4 | 83.4 | 87.0 | 87.3 | - | 45.4 | 52.1 | 89.6 | 87.6 | 41.0 | |
| 大阪府 | 83.8 | 84.1 | 80.0 | 86.4 | 85.2 | 86.7 | 87.8 | 87.3 | 88.2 | 39.8 | 92.7 | 87.2 | 87.7 | 24.9 | |
| 兵庫県 | 58.1 | 46.1 | 44.4 | 65.5 | 67.3 | 71.8 | 74.3 | 72.0 | 77.4 | 39.8 | 57.3 | 77.2 | 79.8 | 30.5 | |
| 奈良県 | 45.8 | 48.0 | 57.9 | 59.9 | 58.3 | 73.4 | 75.8 | 75.8 | - | 27.1 | 38.1 | 71.1 | 81.5 | 57.0 | |
| 和歌山県 | 43.5 | 41.4 | 39.7 | 61.8 | 68.2 | 72.6 | 72.6 | 70.5 | 88.1 | 41.4 | 51.4 | 61.9 | 77.7 | 36.3 | |
| 鳥取県 | 48.3 | 31.8 | 68.7 | 62.5 | 57.3 | 73.9 | 70.9 | 72.2 | 72.2 | 37.3 | 4.8 | 75.3 | 81.1 | 0.0 | |
| 島根県 | 53.1 | 43.2 | 41.2 | 80.4 | 72.1 | 84.2 | 79.3 | 79.3 | - | 41.0 | 37.0 | 73.8 | 63.6 | 54.3 | |
| 岡山県 | 59.6 | 37.6 | 23.0 | 72.3 | 67.4 | 74.1 | 70.9 | 58.8 | 84.5 | 33.7 | 35.3 | 80.3 | 70.8 | 9.9 | |
| 広島県 | 63.2 | 47.3 | 48.2 | 71.9 | 62.8 | 75.0 | 73.4 | 74.9 | 72.5 | 34.4 | 56.8 | 76.5 | 82.7 | 23.6 | |
| 山口県 | 56.8 | 49.8 | 61.8 | 63.8 | 57.1 | 74.2 | 65.8 | 66.1 | 65.3 | 42.7 | 51.0 | 65.9 | 66.6 | 10.1 | |
| 徳島県 | 55.2 | 36.7 | 49.9 | 80.3 | 52.0 | 71.6 | 61.6 | 51.6 | 80.7 | 28.9 | 53.5 | 74.2 | 66.5 | 27.6 | |
| 香川県 | 53.6 | 44.1 | 64.7 | 68.3 | 56.0 | 64.4 | 79.5 | 78.1 | 81.2 | 46.4 | 53.2 | 61.8 | 76.9 | 19.5 | |
| 愛媛県 | 56.5 | 39.9 | 42.2 | 72.2 | 62.0 | 78.1 | 74.3 | 74.0 | 74.0 | 48.4 | 43.3 | 64.4 | 73.0 | 57.0 | |
| 高知県 | 50.9 | 41.6 | 60.2 | 64.5 | 56.0 | 75.3 | 70.1 | 68.7 | 72.5 | 40.6 | 46.9 | 69.0 | 70.2 | 11.8 | |
| 福岡県 | 68.1 | 48.9 | 64.9 | 78.4 | 62.7 | 74.7 | 65.9 | 41.2 | 78.6 | 29.3 | 53.5 | 75.0 | 78.8 | 33.1 | |
| 佐賀県 | 54.5 | 38.7 | 42.4 | 69.4 | 66.4 | 70.7 | 57.8 | 67.1 | 45.7 | 41.2 | 64.0 | 70.1 | 49.7 | 4.6 | |
| 長崎県 | 58.9 | 67.3 | 56.9 | 73.4 | 61.5 | 82.0 | 76.1 | 71.4 | 38.2 | 41.3 | 72.7 | 71.4 | 70.8 | 22.6 | |
| 熊本県 | 55.5 | 42.6 | 64.8 | 61.7 | 55.3 | 76.6 | 64.4 | 62.5 | 66.8 | 39.1 | 56.2 | 72.0 | 69.3 | 15.9 | |
| 大分県 | 56.6 | 51.1 | 50.7 | 61.6 | 67.0 | 75.2 | 77.2 | 76.9 | 78.5 | 47.2 | 68.1 | 68.4 | 70.3 | 38.6 | |
| 宮崎県 | 50.6 | 36.5 | 42.4 | 68.3 | 47.2 | 72.1 | 47.8 | 45.5 | 62.9 | 34.9 | 41.1 | 60.0 | 68.3 | 5.2 | |
| 鹿児島県 | 54.1 | 48.1 | 64.6 | 68.8 | 56.0 | 69.7 | 69.9 | 70.3 | 68.4 | 39.9 | 49.8 | 68.4 | 68.9 | 29.9 | |
| 沖縄県 | 66.8 | 68.6 | 66.9 | 73.7 | 74.4 | 84.5 | 85.0 | 84.6 | 84.7 | 33.3 | 74.3 | 79.7 | 76.1 | 12.5 | |
| 運輸局等(再掲)2) | 50.2 | 47.8 | 53.0 | 57.0 | 51.1 | 63.7 | 62.4 | 62.5 | 61.6 | 39.0 | 42.5 | 59.0 | 63.3 | 38.6 | |
| 北海道運輸局 | 48.2 | 30.9 | 61.7 | 57.6 | 42.1 | 72.1 | 50.9 | 45.8 | 65.3 | 31.8 | 38.0 | 69.3 | 62.9 | 24.6 | |
| 東北運輸局 | 68.8 | 55.1 | 78.2 | 77.1 | 55.7 | 85.1 | 83.5 | 82.9 | 83.2 | 37.8 | 65.3 | 83.2 | 84.3 | 33.1 | |
| 関東運輸局 | 38.7 | 27.1 | 57.4 | 52.5 | 32.9 | 66.2 | 57.1 | 47.2 | 66.8 | 26.2 | 33.8 | 64.7 | 64.5 | 13.1 | |
| 北陸信越運輸局 | 55.0 | 42.7 | 65.4 | 65.3 | 45.2 | 74.4 | 68.4 | 60.9 | 78.2 | 37.5 | 56.5 | 70.5 | 77.7 | 27.2 | |
| 中部運輸局 | 69.1 | 60.9 | 76.9 | 72.4 | 62.3 | 78.1 | 79.0 | 82.6 | 85.4 | 40.3 | 60.1 | 83.8 | 85.6 | 30.5 | |
| 近畿運輸局 | 58.1 | 42.2 | 67.5 | 68.4 | 43.1 | 74.3 | 70.1 | 69.6 | 73.4 | 37.9 | 44.6 | 74.7 | 76.2 | 21.4 | |
| 中国運輸局 | 54.1 | 41.1 | 64.0 | 67.0 | 56.1 | 72.1 | 66.6 | 70.1 | 76.3 | 41.5 | 67.0 | 72.3 | 72.3 | 29.0 | |
| 四国運輸局 | 58.9 | 47.2 | 66.2 | 67.9 | 59.9 | 74.7 | 69.6 | 74.7 | 74.7 | 39.9 | 58.2 | 70.9 | 73.1 | 27.7 | |
| 九州運輸局 | 66.8 | 68.6 | 62.6 | 73.7 | 74.4 | 84.5 | 85.0 | 84.6 | 84.7 | 33.3 | 74.3 | 79.7 | 76.1 | 12.5 | |

1) 宿泊目的割合不詳を含む。

2) 長野県は北陸信越運輸局、福井県は中部運輸局に含まれる。

3) 従業員数10人未満を含む。

第9表 月(3区分)、施設所在地(47区分及び運輸局等)、宿泊目的割合(2区分)、居住地(2区分) 別延べ宿泊者数 (人泊)

| 施設所在地(47区分 及び運輸局等) | 延べ 宿泊者数 (1)、2) | | 宿泊目的割合(2区分) 居住地(2区分) | | | | 観光目的の宿泊者が50%未満 | | | |
|-----------------------|----------------------|------------|----------------------|------------|----------------|------------|----------------|------------|----------------|--|
| | | | 観光目的の宿泊者が50%以上 | | 観光目的の宿泊者が50%未満 | | 観光目的の宿泊者が50%以上 | | 観光目的の宿泊者が50%未満 | |
| | 県内 1) | 県外 1) | 2) | 県内 | 県外 | 2) | 県内 | 県外 | | |
| 平成26年1～3月計 | 106,656,620 | 77,760,070 | 51,765,010 | 12,430,900 | 38,438,070 | 54,469,600 | 13,256,010 | 39,116,250 | | |
| 北海道 | 7,383,150 | 3,328,430 | 4,490,000 | 1,765,290 | 2,703,650 | 2,890,010 | 1,562,890 | 1,192,490 | | |
| 青森県 | 686,510 | 247,720 | 245,080 | 100,470 | 144,610 | 436,040 | 144,550 | 290,080 | | |
| 岩手県 | 1,333,790 | 531,570 | 432,800 | 300,090 | 338,140 | 693,720 | 231,150 | 454,510 | | |
| 宮城県 | 2,482,670 | 894,190 | 1,529,750 | 573,130 | 370,070 | 1,532,240 | 320,660 | 1,156,010 | | |
| 秋田県 | 600,750 | 219,210 | 379,410 | 197,160 | 105,830 | 402,640 | 130,020 | 272,620 | | |
| 山形県 | 1,317,190 | 423,400 | 838,600 | 404,770 | 281,870 | 601,610 | 140,060 | 425,540 | | |
| 福島県 | 2,339,170 | 664,270 | 1,650,040 | 393,880 | 804,480 | 1,133,600 | 269,480 | 844,750 | | |
| 茨城県 | 1,297,880 | 290,630 | 330,850 | 84,240 | 234,140 | 967,050 | 206,390 | 731,930 | | |
| 栃木県 | 1,961,390 | 454,270 | 1,172,820 | 282,600 | 867,560 | 788,560 | 171,670 | 591,650 | | |
| 群馬県 | 1,823,790 | 463,830 | 1,356,500 | 311,520 | 914,970 | 588,750 | 152,290 | 436,470 | | |
| 埼玉県 | 918,330 | 225,800 | 644,530 | 113,390 | 50,890 | 804,940 | 174,910 | 582,030 | | |
| 千葉県 | 5,070,950 | 729,260 | 3,540,320 | 393,640 | 3,138,170 | 1,528,930 | 333,930 | 1,145,090 | | |
| 東京都 | 12,515,840 | 2,888,940 | 9,317,470 | 2,851,650 | 6,043,310 | 2,208,790 | 9,613,030 | 2,281,160 | | |
| 神奈川県 | 3,232,790 | 1,000,200 | 2,666,410 | 1,798,020 | 506,680 | 1,270,160 | 2,084,000 | 453,470 | | |
| 新潟県 | 2,232,020 | 656,650 | 1,560,790 | 382,090 | 874,640 | 970,170 | 274,560 | 683,730 | | |
| 富山県 | 659,930 | 226,930 | 319,230 | 169,950 | 149,280 | 338,320 | 54,490 | 277,260 | | |
| 石川県 | 1,566,100 | 442,300 | 1,089,710 | 890,160 | 304,930 | 582,170 | 135,060 | 506,050 | | |
| 福井県 | 750,940 | 177,850 | 559,400 | 404,790 | 136,880 | 266,270 | 344,340 | 293,010 | | |
| 山梨県 | 1,294,470 | 182,520 | 1,096,660 | 939,580 | 118,440 | 352,970 | 63,170 | 288,000 | | |
| 長野県 | 4,459,660 | 852,360 | 3,413,780 | 3,264,680 | 540,470 | 1,159,920 | 311,370 | 796,160 | | |
| 岐阜県 | 1,310,470 | 264,610 | 1,012,740 | 933,950 | 177,410 | 726,530 | 376,520 | 286,210 | | |
| 静岡県 | 4,910,480 | 928,510 | 3,849,830 | 2,951,310 | 521,060 | 2,359,260 | 1,946,000 | 406,650 | | |
| 愛知県 | 3,707,540 | 1,132,220 | 2,469,500 | 757,930 | 421,200 | 334,890 | 2,946,160 | 710,860 | | |
| 三重県 | 2,162,030 | 425,900 | 1,661,190 | 218,680 | 965,090 | 910,930 | 207,220 | 682,710 | | |
| 滋賀県 | 907,660 | 165,770 | 722,170 | 555,630 | 96,490 | 350,310 | 68,300 | 263,310 | | |
| 京都府 | 4,069,990 | 1,778,400 | 3,504,880 | 2,978,520 | 272,660 | 2,632,920 | 1,091,480 | 871,960 | | |
| 大阪府 | 6,226,280 | 1,178,840 | 4,745,460 | 1,271,380 | 326,510 | 1,385,980 | 4,447,820 | 795,240 | | |
| 兵庫県 | 3,250,050 | 956,400 | 2,208,960 | 1,674,640 | 592,870 | 1,023,090 | 1,575,400 | 363,530 | | |
| 奈良県 | 415,720 | 88,680 | 328,790 | 324,560 | 44,660 | 273,330 | 90,730 | 55,030 | | |
| 和歌山県 | 964,890 | 139,150 | 781,070 | 799,750 | 103,880 | 651,740 | 161,420 | 35,030 | | |
| 鳥取県 | 614,530 | 105,860 | 470,920 | 342,240 | 62,260 | 258,320 | 272,290 | 212,600 | | |
| 島根県 | 684,380 | 61,700 | 500,640 | 299,450 | 43,900 | 255,130 | 380,930 | 117,800 | | |
| 岡山県 | 1,147,430 | 229,460 | 850,190 | 330,530 | 80,720 | 245,680 | 808,570 | 148,740 | | |
| 広島県 | 1,883,460 | 499,190 | 1,327,590 | 519,900 | 178,500 | 325,910 | 1,363,560 | 320,600 | | |
| 山口県 | 898,420 | 218,290 | 607,290 | 364,200 | 108,800 | 255,400 | 534,220 | 109,480 | | |
| 徳島県 | 540,560 | 97,240 | 440,140 | 156,360 | 22,160 | 134,200 | 383,990 | 75,080 | | |
| 香川県 | 712,510 | 117,010 | 594,840 | 355,930 | 59,340 | 295,930 | 356,450 | 57,670 | | |
| 愛媛県 | 812,120 | 164,200 | 644,810 | 259,960 | 46,370 | 210,480 | 552,160 | 117,830 | | |
| 高知県 | 612,630 | 110,630 | 460,450 | 265,220 | 41,280 | 223,930 | 347,420 | 69,350 | | |
| 福岡県 | 3,435,370 | 844,010 | 2,466,110 | 730,640 | 321,610 | 334,400 | 2,704,110 | 522,410 | | |
| 佐賀県 | 617,270 | 133,690 | 461,120 | 229,740 | 48,980 | 177,470 | 387,530 | 84,710 | | |
| 長崎県 | 1,649,840 | 357,880 | 1,252,990 | 844,490 | 118,020 | 723,250 | 805,180 | 239,830 | | |
| 熊本県 | 1,586,820 | 393,100 | 1,152,470 | 716,700 | 162,430 | 548,780 | 870,120 | 230,670 | | |
| 大分県 | 1,519,170 | 250,570 | 1,220,360 | 985,260 | 146,420 | 808,800 | 533,040 | 104,090 | | |
| 宮崎県 | 861,340 | 220,610 | 586,090 | 314,300 | 74,650 | 238,610 | 515,560 | 145,980 | | |
| 鹿児島県 | 1,749,920 | 489,220 | 1,241,200 | 770,310 | 189,170 | 579,060 | 979,610 | 300,050 | | |
| 沖縄県 | 4,787,810 | 786,710 | 3,843,550 | 3,793,180 | 560,290 | 3,161,380 | 875,110 | 222,610 | | |
| 運輸局等(再掲) 2) | | | | | | | | | | |
| 北海道運輸局 | 7,383,150 | 3,328,430 | 4,490,000 | 1,765,290 | 2,703,650 | 2,890,010 | 1,562,890 | 1,192,490 | | |
| 東北運輸局 | 8,760,070 | 2,980,360 | 5,627,970 | 3,936,820 | 2,167,060 | 4,799,850 | 1,235,920 | 3,445,320 | | |
| 関東運輸局 | 28,806,060 | 6,235,450 | 21,790,110 | 11,976,180 | 2,352,320 | 16,728,240 | 3,836,970 | 12,248,610 | | |
| 北陸信越運輸局 | 8,917,710 | 2,178,130 | 6,490,820 | 3,397,450 | 4,209,500 | 3,140,560 | 775,470 | 2,263,200 | | |
| 中部運輸局 | 12,841,450 | 2,929,170 | 9,542,670 | 6,295,690 | 1,475,230 | 6,523,950 | 1,452,860 | 4,879,320 | | |
| 近畿運輸局 | 15,834,600 | 2,976,730 | 12,291,330 | 8,054,470 | 1,437,040 | 7,717,150 | 1,481,380 | 5,862,040 | | |
| 中国運輸局 | 5,228,220 | 1,214,500 | 3,756,620 | 1,856,320 | 474,270 | 3,359,570 | 740,240 | 2,415,830 | | |
| 四国運輸局 | 2,677,830 | 2,140,240 | 1,691,590 | 864,540 | 169,150 | 1,640,020 | 319,940 | 1,275,570 | | |
| 九州運輸局 | 11,419,730 | 2,689,080 | 8,380,340 | 4,591,420 | 1,061,240 | 6,795,140 | 1,627,930 | 4,969,020 | | |
| 沖縄総合事務局 | 4,787,810 | 786,710 | 3,843,550 | 3,793,180 | 560,290 | 3,161,380 | 875,110 | 222,610 | | |

1) 宿泊目的割合不詳を含む。
 2) 居住地不詳を含む。
 3) 長野県は北陸信越運輸局、福井県は中部運輸局に含まれる。

第9表 月(3区分)、施設所在地(47区分及び運輸局等)、宿泊目的割合(2区分)、居住地(2区分) 別延べ宿泊者数(続き)
(人泊)

| 施設所在地(47区分 及び運輸局等) | 延べ 宿泊者数 (1)、2) | | 宿泊目的割合(2区分) 居住地(2区分) | | | | 観光目的の宿泊者が50%未満 | | | |
|-----------------------|----------------------|-----------|----------------------|------------|-----------|------------|----------------|-----------|------------|----|
| | 県内 1) | 県外 1) | 観光目的の宿泊者が50%以上 | | 2) | 県内 | 県外 | 2) | 県内 | 県外 |
| | | | 2) | 2) | | | | | | |
| 平成26年 1月 | 33,338,280 | 8,462,030 | 23,945,720 | 16,396,790 | 4,197,750 | 11,916,020 | 16,814,510 | 4,222,990 | 11,967,090 | |
| 北海道 | 2,459,100 | 1,167,830 | 1,245,180 | 1,547,510 | 649,200 | 891,430 | 910,690 | 518,570 | 353,690 | |
| 青森県 | 225,180 | 86,860 | 137,660 | 81,330 | 36,360 | 44,980 | 142,210 | 49,680 | 91,870 | |
| 岩手県 | 441,410 | 188,630 | 250,440 | 223,190 | 111,650 | 111,240 | 218,080 | 176,910 | 139,130 | |
| 宮城県 | 778,000 | 299,900 | 459,360 | 308,520 | 198,180 | 109,170 | 468,220 | 101,590 | 349,060 | |
| 秋田県 | 198,590 | 78,660 | 119,210 | 73,760 | 36,110 | 36,930 | 124,620 | 42,550 | 82,070 | |
| 山形県 | 410,480 | 139,070 | 253,620 | 234,070 | 94,820 | 131,810 | 172,400 | 43,730 | 118,320 | |
| 福島県 | 775,290 | 232,810 | 532,940 | 420,000 | 143,880 | 274,160 | 354,800 | 88,710 | 258,510 | |
| 茨城県 | 374,690 | 93,250 | 267,990 | 90,590 | 27,450 | 39,490 | 284,100 | 65,820 | 208,510 | |
| 栃木県 | 631,840 | 155,560 | 461,990 | 381,940 | 100,510 | 274,220 | 249,910 | 55,050 | 187,760 | |
| 群馬県 | 605,330 | 154,310 | 449,130 | 432,750 | 113,350 | 317,500 | 171,910 | 40,920 | 130,990 | |
| 埼玉県 | 2,801,110 | 67,780 | 1,965,800 | 36,110 | 17,070 | 19,040 | 244,000 | 50,710 | 177,540 | |
| 千葉県 | 1,573,010 | 225,060 | 1,328,900 | 1,102,990 | 120,200 | 979,940 | 470,020 | 104,860 | 348,970 | |
| 東京都 | 3,896,430 | 918,530 | 2,891,630 | 892,020 | 196,560 | 683,110 | 2,987,110 | 720,410 | 2,198,220 | |
| 神奈川県 | 1,213,580 | 318,750 | 816,930 | 560,710 | 162,760 | 390,590 | 637,800 | 141,900 | 426,340 | |
| 新潟県 | 734,370 | 216,750 | 513,470 | 440,210 | 127,390 | 311,960 | 293,440 | 89,370 | 200,780 | |
| 富山県 | 200,930 | 67,840 | 130,320 | 100,640 | 49,780 | 50,870 | 99,470 | 17,240 | 79,450 | |
| 石川県 | 480,020 | 140,040 | 328,690 | 276,330 | 100,170 | 176,330 | 202,530 | 38,980 | 152,270 | |
| 福井県 | 223,050 | 56,450 | 163,790 | 128,350 | 44,120 | 83,590 | 93,870 | 12,310 | 80,150 | |
| 山梨県 | 407,920 | 61,190 | 345,530 | 300,130 | 40,370 | 259,280 | 106,950 | 20,350 | 85,880 | |
| 長野県 | 1,593,600 | 294,790 | 1,236,140 | 1,224,480 | 199,990 | 978,030 | 363,080 | 94,660 | 252,270 | |
| 岐阜県 | 425,240 | 96,530 | 316,820 | 311,340 | 70,760 | 230,480 | 113,900 | 25,770 | 86,350 | |
| 静岡県 | 1,498,900 | 293,000 | 1,168,560 | 893,150 | 165,670 | 708,740 | 602,050 | 127,110 | 457,420 | |
| 愛知県 | 1,132,880 | 354,450 | 745,830 | 240,970 | 136,900 | 102,390 | 890,470 | 217,530 | 643,440 | |
| 三重県 | 681,510 | 137,040 | 517,390 | 393,330 | 67,440 | 304,870 | 287,090 | 69,600 | 211,430 | |
| 滋賀県 | 270,790 | 53,170 | 212,520 | 164,480 | 33,000 | 131,490 | 106,010 | 20,070 | 80,840 | |
| 京都府 | 1,207,740 | 149,740 | 1,031,240 | 873,720 | 85,890 | 764,980 | 334,020 | 63,850 | 266,260 | |
| 大阪府 | 1,984,850 | 384,430 | 1,515,000 | 1,425,050 | 97,310 | 425,150 | 1,441,350 | 267,680 | 1,089,850 | |
| 兵庫県 | 1,020,450 | 309,000 | 683,060 | 526,930 | 191,270 | 316,080 | 493,520 | 117,730 | 366,980 | |
| 奈良県 | 111,990 | 16,680 | 87,540 | 84,310 | 11,670 | 70,990 | 27,540 | 5,010 | 16,400 | |
| 和歌山県 | 290,360 | 48,720 | 227,340 | 227,340 | 37,800 | 186,640 | 50,710 | 10,840 | 39,860 | |
| 鳥取県 | 199,270 | 43,420 | 145,240 | 114,590 | 29,260 | 79,930 | 84,680 | 14,160 | 65,310 | |
| 島根県 | 208,010 | 53,110 | 147,730 | 88,830 | 16,180 | 72,560 | 117,950 | 36,920 | 75,170 | |
| 岡山県 | 340,900 | 70,580 | 248,700 | 98,500 | 24,310 | 73,240 | 239,880 | 46,280 | 175,260 | |
| 広島県 | 569,330 | 156,840 | 395,050 | 153,310 | 54,270 | 94,560 | 416,020 | 102,570 | 300,490 | |
| 山口県 | 269,670 | 67,480 | 179,490 | 107,030 | 34,540 | 72,490 | 162,650 | 32,950 | 107,000 | |
| 徳島県 | 153,310 | 29,110 | 123,150 | 41,800 | 5,750 | 36,050 | 111,510 | 23,360 | 87,100 | |
| 香川県 | 208,990 | 36,580 | 172,160 | 99,110 | 19,480 | 79,380 | 109,890 | 17,100 | 92,790 | |
| 愛媛県 | 239,060 | 50,550 | 187,460 | 71,320 | 13,050 | 57,220 | 167,740 | 37,500 | 130,240 | |
| 高知県 | 173,740 | 35,850 | 126,080 | 69,900 | 13,110 | 56,800 | 103,840 | 22,740 | 69,280 | |
| 福岡県 | 1,081,950 | 267,170 | 772,420 | 226,920 | 103,080 | 99,380 | 854,880 | 164,080 | 673,040 | |
| 佐賀県 | 190,360 | 43,430 | 139,970 | 67,480 | 15,890 | 50,650 | 122,880 | 27,540 | 89,320 | |
| 長崎県 | 465,250 | 112,500 | 342,140 | 225,490 | 37,290 | 187,580 | 239,720 | 75,170 | 154,560 | |
| 熊本県 | 488,540 | 126,160 | 350,710 | 222,480 | 50,740 | 170,230 | 266,060 | 75,420 | 180,480 | |
| 大分県 | 465,520 | 80,630 | 370,130 | 301,400 | 48,700 | 243,680 | 163,790 | 31,890 | 126,150 | |
| 宮崎県 | 241,810 | 69,380 | 158,060 | 86,300 | 24,640 | 61,440 | 147,210 | 44,740 | 96,620 | |
| 鹿児島県 | 527,820 | 165,370 | 358,180 | 223,240 | 67,170 | 155,230 | 304,580 | 98,200 | 202,950 | |
| 沖縄県 | 1,387,110 | 247,120 | 1,094,300 | 1,092,750 | 172,800 | 900,160 | 259,400 | 72,870 | 160,730 | |
| 運輸局等(再掲) 2) | | | | | | | | | | |
| 北海道運輸局 | 2,459,100 | 1,167,830 | 1,245,180 | 1,547,510 | 649,200 | 891,430 | 910,690 | 518,570 | 353,690 | |
| 東北運輸局 | 2,828,940 | 1,025,910 | 1,753,230 | 1,340,880 | 621,000 | 709,270 | 1,480,320 | 403,160 | 1,038,970 | |
| 関東運輸局 | 8,982,910 | 1,994,410 | 6,758,670 | 3,797,220 | 778,250 | 2,983,170 | 5,151,800 | 1,200,010 | 3,764,200 | |
| 北陸信越運輸局 | 3,008,930 | 719,420 | 2,208,620 | 2,041,840 | 477,260 | 1,517,190 | 958,520 | 240,240 | 684,770 | |
| 中部運輸局 | 3,961,600 | 937,470 | 2,912,380 | 1,967,140 | 484,880 | 1,430,060 | 1,987,380 | 452,330 | 1,478,780 | |
| 近畿運輸局 | 4,886,180 | 961,730 | 3,756,690 | 2,411,760 | 456,920 | 1,895,330 | 2,453,140 | 485,180 | 1,860,190 | |
| 中国運輸局 | 1,587,190 | 391,430 | 1,116,210 | 562,260 | 158,550 | 392,780 | 1,021,170 | 232,880 | 723,230 | |
| 四国運輸局 | 775,100 | 152,080 | 608,840 | 282,130 | 51,380 | 229,430 | 429,970 | 100,700 | 379,410 | |
| 九州運輸局 | 3,461,240 | 864,630 | 2,491,600 | 1,353,310 | 347,510 | 968,180 | 2,099,110 | 517,050 | 1,523,130 | |
| 沖縄総合事務局 | 1,387,110 | 247,120 | 1,094,300 | 1,092,750 | 172,800 | 900,160 | 259,400 | 72,870 | 160,730 | |

1) 宿泊目的割合不詳を含む。
2) 居住地不詳を含む。
3) 長野県は北陸信越運輸局に含まれる。

第9表 月(3区分)、施設所在地(47区分及び運輸局等)、宿泊目的割合(2区分)、居住地(2区分)別延べ宿泊者数(続き)
(人泊)

| 施設所在地(47区分 及び運輸局等) | 延べ 宿泊者数 (1)、2) | | 宿泊目的割合(2区分) 居住地(2区分) | | | | 観光目的の宿泊者が50%未満 | | | |
|-----------------------|----------------------|------------|----------------------|-----------|----------------|------------|----------------|------------|----------------|--|
| | | | 観光目的の宿泊者が50%以上 | | 観光目的の宿泊者が50%未満 | | 観光目的の宿泊者が50%以上 | | 観光目的の宿泊者が50%未満 | |
| | 県内 1) | 県外 1) | 2) | 県内 | 県外 | 2) | 県内 | 県外 | | |
| 平成26年2月 | 7,813,330 | 23,851,340 | 15,299,140 | 3,592,660 | 11,448,040 | 17,184,680 | 4,182,990 | 12,337,930 | | |
| 北海道 | 2,520,510 | 995,420 | 1,505,430 | 488,650 | 1,009,760 | 1,013,680 | 506,670 | 459,430 | | |
| 青森県 | 226,830 | 76,150 | 85,410 | 29,730 | 55,680 | 139,780 | 45,560 | 93,850 | | |
| 岩手県 | 425,890 | 156,940 | 208,130 | 94,470 | 113,350 | 217,390 | 71,290 | 143,030 | | |
| 宮城県 | 186,610 | 274,260 | 471,620 | 175,890 | 102,780 | 483,880 | 98,240 | 367,720 | | |
| 秋田県 | 764,810 | 66,770 | 59,350 | 26,480 | 32,240 | 127,010 | 40,290 | 86,720 | | |
| 山形県 | 445,810 | 136,360 | 292,010 | 90,010 | 145,540 | 200,640 | 45,930 | 142,830 | | |
| 福島県 | 708,890 | 197,330 | 350,700 | 111,080 | 237,960 | 357,400 | 85,560 | 266,160 | | |
| 茨城県 | 378,040 | 89,020 | 76,630 | 24,610 | 48,950 | 301,410 | 64,410 | 228,000 | | |
| 栃木県 | 533,260 | 131,800 | 388,920 | 78,470 | 207,370 | 242,470 | 53,330 | 181,550 | | |
| 群馬県 | 512,100 | 126,340 | 385,390 | 76,710 | 247,160 | 185,020 | 49,630 | 135,390 | | |
| 埼玉県 | 284,330 | 70,470 | 198,980 | 12,850 | 14,040 | 257,430 | 57,610 | 184,950 | | |
| 千葉県 | 1,522,030 | 217,370 | 1,287,180 | 111,910 | 928,160 | 479,830 | 105,050 | 359,020 | | |
| 東京都 | 3,973,620 | 909,230 | 2,965,840 | 185,010 | 697,600 | 3,062,510 | 723,240 | 2,257,920 | | |
| 神奈川県 | 1,173,790 | 297,320 | 794,220 | 137,730 | 347,810 | 670,120 | 146,770 | 446,410 | | |
| 新潟県 | 693,150 | 200,120 | 488,500 | 116,200 | 272,720 | 302,340 | 83,920 | 215,170 | | |
| 富山県 | 205,320 | 75,960 | 127,750 | 57,610 | 45,300 | 101,670 | 17,610 | 82,460 | | |
| 石川県 | 484,310 | 140,260 | 335,210 | 96,620 | 172,540 | 214,240 | 43,180 | 162,220 | | |
| 福井県 | 239,380 | 59,620 | 173,550 | 46,830 | 81,500 | 109,980 | 12,770 | 92,010 | | |
| 山梨県 | 314,990 | 49,720 | 264,430 | 31,040 | 180,130 | 103,340 | 18,440 | 84,110 | | |
| 長野県 | 1,358,100 | 257,550 | 1,032,730 | 155,540 | 780,340 | 367,800 | 101,910 | 249,330 | | |
| 岐阜県 | 400,180 | 72,760 | 317,460 | 45,480 | 228,720 | 116,800 | 27,280 | 88,740 | | |
| 静岡県 | 1,389,230 | 272,270 | 1,083,240 | 147,150 | 632,230 | 589,100 | 124,870 | 448,760 | | |
| 愛知県 | 1,141,790 | 347,490 | 761,770 | 122,970 | 94,360 | 923,350 | 224,460 | 667,350 | | |
| 三重県 | 609,310 | 123,180 | 464,960 | 60,820 | 260,850 | 272,460 | 62,360 | 203,630 | | |
| 滋賀県 | 253,460 | 48,030 | 199,870 | 26,950 | 126,060 | 99,900 | 20,790 | 73,550 | | |
| 京都府 | 1,210,300 | 150,210 | 1,032,740 | 870,380 | 82,020 | 765,640 | 339,910 | 267,090 | | |
| 大阪府 | 1,871,770 | 353,010 | 1,432,260 | 94,410 | 428,520 | 1,329,570 | 240,410 | 1,005,740 | | |
| 兵庫県 | 963,330 | 280,350 | 657,810 | 171,410 | 306,130 | 467,710 | 108,940 | 351,680 | | |
| 奈良県 | 111,870 | 18,270 | 85,450 | 14,260 | 68,620 | 26,930 | 4,010 | 16,800 | | |
| 和歌山県 | 263,990 | 43,040 | 210,390 | 32,440 | 171,460 | 48,580 | 10,550 | 38,030 | | |
| 鳥取県 | 183,440 | 31,590 | 141,110 | 18,170 | 78,260 | 80,900 | 13,420 | 62,850 | | |
| 島根県 | 200,790 | 49,590 | 144,880 | 12,420 | 71,980 | 115,290 | 37,170 | 72,910 | | |
| 岡山県 | 335,210 | 69,240 | 245,020 | 23,320 | 65,910 | 242,300 | 45,920 | 179,120 | | |
| 広島県 | 568,680 | 149,990 | 398,180 | 53,330 | 92,650 | 417,710 | 96,660 | 305,530 | | |
| 山口県 | 273,280 | 64,850 | 184,290 | 30,620 | 71,690 | 170,970 | 34,230 | 112,600 | | |
| 徳島県 | 160,630 | 28,760 | 130,930 | 5,500 | 32,810 | 122,320 | 23,260 | 98,120 | | |
| 香川県 | 199,850 | 32,300 | 167,420 | 15,460 | 74,160 | 110,100 | 16,850 | 93,260 | | |
| 愛媛県 | 241,800 | 50,090 | 190,940 | 72,270 | 13,520 | 57,980 | 169,540 | 132,960 | | |
| 高知県 | 171,370 | 31,460 | 126,810 | 10,770 | 55,610 | 104,990 | 20,690 | 71,190 | | |
| 福岡県 | 1,066,030 | 252,120 | 775,460 | 84,830 | 98,850 | 858,830 | 167,290 | 676,610 | | |
| 佐賀県 | 190,670 | 40,730 | 142,840 | 14,660 | 51,810 | 123,330 | 26,060 | 91,020 | | |
| 長崎県 | 538,600 | 113,220 | 411,440 | 269,470 | 34,580 | 268,990 | 78,640 | 177,720 | | |
| 熊本県 | 474,790 | 117,500 | 343,500 | 201,420 | 46,470 | 153,210 | 273,360 | 190,300 | | |
| 大分県 | 458,540 | 75,320 | 369,900 | 40,600 | 238,850 | 173,580 | 34,700 | 132,960 | | |
| 宮崎県 | 310,160 | 71,750 | 216,950 | 23,360 | 86,050 | 188,080 | 48,390 | 130,900 | | |
| 鹿児島県 | 536,120 | 149,160 | 383,310 | 52,350 | 170,750 | 312,750 | 96,810 | 212,560 | | |
| 沖縄県 | 1,544,060 | 240,090 | 1,249,650 | 167,390 | 1,014,410 | 299,450 | 72,050 | 197,720 | | |
| 運輸局等(再掲)2) | 2,520,510 | 995,420 | 1,469,400 | 488,650 | 1,009,760 | 1,013,680 | 506,670 | 459,430 | | |
| 北海道運輸局 | 2,758,630 | 916,810 | 1,793,750 | 527,670 | 687,550 | 1,526,090 | 386,870 | 1,100,300 | | |
| 東北運輸局 | 8,692,150 | 1,891,260 | 6,561,900 | 638,330 | 2,671,210 | 5,302,130 | 1,218,480 | 3,877,340 | | |
| 関東運輸局 | 1,740,880 | 673,880 | 1,067,000 | 425,970 | 1,270,890 | 986,040 | 246,610 | 709,170 | | |
| 北陸信越運輸局 | 3,779,890 | 875,300 | 2,800,980 | 1,762,720 | 423,240 | 1,297,650 | 2,011,690 | 451,730 | | |
| 近畿運輸局 | 4,674,630 | 892,900 | 3,618,510 | 421,490 | 1,864,430 | 2,312,590 | 452,890 | 1,752,880 | | |
| 中国運輸局 | 1,561,400 | 365,250 | 1,113,490 | 137,860 | 380,490 | 1,027,170 | 227,400 | 733,010 | | |
| 四国運輸局 | 773,650 | 142,610 | 616,090 | 266,710 | 220,260 | 506,940 | 97,370 | 395,530 | | |
| 九州運輸局 | 3,574,910 | 819,790 | 2,643,400 | 296,850 | 1,031,090 | 2,198,910 | 522,930 | 1,612,070 | | |
| 沖縄総合事務局 | 1,544,060 | 240,090 | 1,249,650 | 167,390 | 1,014,410 | 299,450 | 72,050 | 197,720 | | |

1) 宿泊目的割合不詳を含む。
2) 居住地不詳を含む。
3) 長野県は北陸信越運輸局、福井県は中部運輸局に含まれる。

第9表 月(3区分)、施設所在地(47区分及び運輸局等)、宿泊目的割合(2区分)、居住地(2区分)別延べ宿泊者数(続き)
(人泊)

| 施設所在地(47区分 及び運輸局等) | 延べ 宿泊者数 (1、2) | | 宿泊目的割合(2区分) 居住地(2区分) | | | | 観光目的の宿泊者が50%未満 | | | | |
|-----------------------|---------------------|------------|----------------------|-----------|------------|------------|----------------|------------|-----------|-----------|-----------|
| | 県内 1) | 県外 1) | 観光目的の宿泊者が50%以上 | | 2) | | 県内 | 県外 | 2) | 県内 | 県外 |
| | | | 2) | 2) | 2) | 2) | | | | | |
| 平成26年3月 | 40,697,630 | 29,963,020 | 20,069,080 | 4,640,490 | 15,074,010 | 20,470,410 | 4,850,030 | 14,811,230 | 379,360 | 537,650 | 104,370 |
| 北海道 | 2,403,540 | 1,181,850 | 1,437,060 | 627,450 | 802,460 | 965,640 | 49,310 | 49,310 | 172,350 | 82,960 | 439,240 |
| 青森県 | 234,500 | 84,700 | 78,340 | 34,300 | 43,950 | 154,050 | 82,960 | 82,960 | 103,840 | 164,390 | 320,080 |
| 岩手県 | 466,690 | 177,010 | 285,980 | 93,960 | 113,960 | 258,250 | 120,830 | 120,830 | 151,020 | 228,580 | 50,390 |
| 宮城県 | 939,870 | 320,040 | 598,770 | 358,160 | 158,120 | 580,140 | 170,990 | 170,990 | 222,340 | 219,550 | 170,990 |
| 秋田県 | 215,560 | 73,780 | 140,990 | 26,610 | 36,660 | 151,020 | 66,590 | 66,590 | 151,020 | 164,390 | 320,080 |
| 山形県 | 460,900 | 147,970 | 292,970 | 97,040 | 126,590 | 228,580 | 85,220 | 85,220 | 228,580 | 219,550 | 170,990 |
| 福島県 | 854,990 | 234,130 | 612,870 | 433,160 | 138,920 | 421,400 | 76,150 | 76,150 | 222,340 | 219,550 | 170,990 |
| 茨城県 | 545,150 | 108,360 | 421,120 | 163,610 | 32,210 | 125,700 | 63,290 | 63,290 | 222,340 | 219,550 | 170,990 |
| 栃木県 | 796,290 | 166,910 | 608,310 | 500,100 | 103,620 | 385,970 | 296,190 | 296,190 | 222,340 | 219,550 | 170,990 |
| 群馬県 | 706,010 | 183,190 | 522,820 | 472,600 | 350,310 | 121,830 | 61,730 | 61,730 | 222,340 | 219,550 | 170,990 |
| 埼玉県 | 353,890 | 87,560 | 248,960 | 50,390 | 20,970 | 29,420 | 303,510 | 303,510 | 222,340 | 219,550 | 170,990 |
| 千葉県 | 1,975,910 | 286,830 | 1,667,180 | 1,395,540 | 161,530 | 124,020 | 837,510 | 837,510 | 222,340 | 219,550 | 170,990 |
| 東京都 | 4,645,790 | 1,061,190 | 3,460,010 | 1,064,880 | 222,740 | 828,080 | 3,563,410 | 3,563,410 | 222,340 | 219,550 | 170,990 |
| 神奈川県 | 1,536,420 | 384,120 | 1,055,270 | 746,930 | 206,190 | 531,770 | 776,090 | 776,090 | 222,340 | 219,550 | 170,990 |
| 新潟県 | 804,490 | 239,770 | 558,820 | 429,010 | 138,500 | 289,950 | 374,400 | 374,400 | 222,340 | 219,550 | 170,990 |
| 富山県 | 253,680 | 83,030 | 168,460 | 115,680 | 62,570 | 53,120 | 137,480 | 137,480 | 222,340 | 219,550 | 170,990 |
| 石川県 | 601,770 | 162,000 | 425,820 | 344,490 | 108,150 | 233,310 | 255,380 | 255,380 | 222,340 | 219,550 | 170,990 |
| 福井県 | 288,510 | 61,780 | 222,070 | 147,520 | 45,930 | 101,190 | 140,490 | 140,490 | 222,340 | 219,550 | 170,990 |
| 山梨県 | 571,550 | 71,610 | 486,690 | 428,230 | 47,040 | 368,220 | 142,670 | 142,670 | 222,340 | 219,550 | 170,990 |
| 長野県 | 1,507,970 | 300,020 | 1,144,910 | 1,061,670 | 185,010 | 845,050 | 429,040 | 429,040 | 222,340 | 219,550 | 170,990 |
| 岐阜県 | 485,050 | 95,330 | 378,450 | 339,230 | 61,170 | 267,330 | 145,820 | 145,820 | 222,340 | 219,550 | 170,990 |
| 静岡県 | 2,022,340 | 363,320 | 1,598,040 | 1,261,430 | 208,240 | 1,018,290 | 754,850 | 754,850 | 222,340 | 219,550 | 170,990 |
| 愛知県 | 1,432,870 | 420,280 | 961,910 | 299,640 | 161,330 | 138,140 | 1,132,350 | 1,132,350 | 222,340 | 219,550 | 170,990 |
| 三重県 | 871,210 | 165,690 | 668,840 | 518,010 | 90,420 | 399,380 | 351,380 | 351,380 | 222,340 | 219,550 | 170,990 |
| 滋賀県 | 383,410 | 64,570 | 309,780 | 238,140 | 36,540 | 200,570 | 144,400 | 144,400 | 222,340 | 219,550 | 170,990 |
| 京都府 | 1,651,960 | 177,950 | 1,440,910 | 1,234,410 | 104,750 | 1,102,300 | 417,550 | 417,550 | 222,340 | 219,550 | 170,990 |
| 大阪府 | 2,369,660 | 441,400 | 1,798,200 | 673,310 | 134,800 | 534,310 | 1,676,910 | 1,676,910 | 222,340 | 219,550 | 170,990 |
| 兵庫県 | 1,266,280 | 367,050 | 868,100 | 652,100 | 230,190 | 400,890 | 614,170 | 614,170 | 222,340 | 219,550 | 170,990 |
| 奈良県 | 191,860 | 23,740 | 155,800 | 155,340 | 18,720 | 133,710 | 36,260 | 36,260 | 222,340 | 219,550 | 170,990 |
| 和歌山県 | 410,630 | 47,400 | 343,350 | 347,100 | 33,640 | 293,630 | 62,140 | 62,140 | 222,340 | 219,550 | 170,990 |
| 鳥取県 | 231,830 | 30,860 | 184,570 | 125,110 | 14,830 | 100,130 | 106,710 | 106,710 | 222,340 | 219,550 | 170,990 |
| 島根県 | 275,570 | 59,000 | 208,030 | 126,130 | 15,290 | 110,600 | 147,700 | 147,700 | 222,340 | 219,550 | 170,990 |
| 岡山県 | 471,310 | 89,640 | 356,470 | 141,590 | 33,100 | 106,530 | 326,390 | 326,390 | 222,340 | 219,550 | 170,990 |
| 広島県 | 745,450 | 192,360 | 534,350 | 215,630 | 70,980 | 138,700 | 529,830 | 529,830 | 222,340 | 219,550 | 170,990 |
| 山口県 | 355,470 | 85,960 | 243,500 | 154,860 | 43,650 | 111,210 | 200,610 | 200,610 | 222,340 | 219,550 | 170,990 |
| 徳島県 | 226,630 | 39,380 | 186,070 | 76,250 | 10,910 | 65,340 | 150,160 | 150,160 | 222,340 | 219,550 | 170,990 |
| 香川県 | 303,660 | 48,130 | 255,260 | 167,070 | 24,410 | 142,390 | 136,460 | 136,460 | 222,340 | 219,550 | 170,990 |
| 愛媛県 | 331,260 | 63,560 | 266,410 | 116,380 | 19,800 | 95,280 | 214,890 | 214,890 | 222,340 | 219,550 | 170,990 |
| 高知県 | 267,530 | 43,330 | 207,570 | 128,930 | 17,410 | 111,530 | 138,590 | 138,590 | 222,340 | 219,550 | 170,990 |
| 福岡県 | 1,287,400 | 324,730 | 918,230 | 296,700 | 133,690 | 136,160 | 990,410 | 990,410 | 222,340 | 219,550 | 170,990 |
| 佐賀県 | 236,240 | 49,530 | 178,320 | 94,920 | 18,430 | 75,010 | 141,320 | 141,320 | 222,340 | 219,550 | 170,990 |
| 長崎県 | 646,000 | 132,170 | 499,410 | 349,530 | 46,150 | 302,090 | 296,470 | 296,470 | 222,340 | 219,550 | 170,990 |
| 熊本県 | 623,490 | 149,440 | 458,260 | 292,800 | 65,220 | 225,340 | 330,690 | 330,690 | 222,340 | 219,550 | 170,990 |
| 大分県 | 595,100 | 94,620 | 480,330 | 399,000 | 57,110 | 328,270 | 195,670 | 195,670 | 222,340 | 219,550 | 170,990 |
| 宮崎県 | 309,370 | 79,480 | 211,080 | 118,240 | 26,620 | 91,130 | 180,280 | 180,280 | 222,340 | 219,550 | 170,990 |
| 鹿児島県 | 685,980 | 174,700 | 499,720 | 323,090 | 69,660 | 253,090 | 362,290 | 362,290 | 222,340 | 219,550 | 170,990 |
| 沖縄県 | 1,856,630 | 299,500 | 1,499,600 | 1,494,090 | 220,110 | 1,246,810 | 316,260 | 316,260 | 222,340 | 219,550 | 170,990 |
| 運輸局等(再掲)2) | 2,403,540 | 1,181,850 | 1,437,060 | 627,450 | 802,460 | 965,640 | 537,650 | 537,650 | 379,360 | 537,650 | 104,370 |
| 北海道運輸局 | 3,172,500 | 1,037,640 | 2,081,000 | 1,371,770 | 589,960 | 771,240 | 1,793,440 | 1,793,440 | 445,880 | 445,880 | 1,304,260 |
| 東北運輸局 | 11,131,000 | 2,349,780 | 8,469,540 | 4,822,270 | 1,950,510 | 3,849,540 | 6,274,310 | 6,274,310 | 1,418,480 | 1,418,480 | 4,607,070 |
| 関東運輸局 | 3,167,910 | 784,830 | 2,298,010 | 1,950,250 | 494,220 | 1,421,420 | 1,196,000 | 1,196,000 | 288,610 | 288,610 | 869,260 |
| 北陸信越運輸局 | 5,099,970 | 1,116,390 | 3,829,310 | 2,565,830 | 567,100 | 1,924,330 | 2,524,890 | 2,524,890 | 548,810 | 548,810 | 1,900,050 |
| 中部運輸局 | 6,273,790 | 1,122,300 | 4,916,140 | 3,300,400 | 558,630 | 2,665,410 | 2,951,420 | 2,951,420 | 543,320 | 543,320 | 2,248,970 |
| 近畿運輸局 | 2,079,630 | 457,820 | 1,526,920 | 763,320 | 177,860 | 567,160 | 1,311,230 | 1,311,230 | 279,960 | 279,960 | 959,600 |
| 中国運輸局 | 1,129,080 | 194,400 | 915,310 | 488,630 | 72,530 | 414,540 | 640,100 | 640,100 | 121,870 | 121,870 | 500,640 |
| 四国運輸局 | 4,383,570 | 1,004,650 | 3,245,350 | 1,874,880 | 416,890 | 1,411,100 | 2,497,120 | 2,497,120 | 587,750 | 587,750 | 1,833,830 |
| 沖縄運輸局 | 1,856,630 | 299,500 | 1,499,600 | 1,494,090 | 220,110 | 1,246,810 | 316,260 | 316,260 | 77,700 | 77,700 | 208,200 |

1) 宿泊目的割合不詳を含む。
2) 居住地不詳を含む。
3) 長野県は北陸信越運輸局に含まれる。

第10表 月(3区分)、施設所在地(47区分及び運輸局等)、宿泊施設タイプ(5区分)、居住地(2区分)別延べ宿泊者数

(人泊)

| 施設所在地(47区分 及び運輸局等) | 延べ 宿泊者数 1、2) | | 旅館 | | | | リゾートホテル | | | | ビジネスホテル | | | | シニアホテル | | | | 会社・団体の宿泊所 | | |
|-----------------------|--------------------|------------|------------|------------|------------|-----------|------------|------------|------------|------------|------------|-----------|------------|-----------|---------|-----------|--------|---------|-----------|---------|----|
| | 県内 1) | 県外 1) | 2) | 県内 | 県外 | 2) | 県内 | 県外 | 2) | 県内 | 県外 | 2) | 県内 | 県外 | 2) | 県内 | 県外 | 2) | 県内 | 県外 | |
| | | | | | | | | | | | | | | | | | | | | | 1) |
| 平成26年1～3月計 | 106,653,620 | 25,807,630 | 77,760,070 | 23,366,190 | 15,605,780 | 2,749,960 | 12,888,690 | 44,553,810 | 10,317,810 | 32,384,730 | 16,615,430 | 3,329,840 | 13,141,070 | 1,697,040 | 576,630 | 1,003,510 | 7,330 | 38,580 | 0 | 0 | 0 |
| 北海道 | 7,383,150 | 3,228,430 | 3,896,420 | 2,030,160 | 1,175,320 | 368,820 | 905,910 | 2,400,450 | 1,249,900 | 1,036,310 | 1,525,180 | 449,820 | 1,072,840 | 48,530 | 38,580 | 0 | 0 | 0 | 0 | 0 | |
| 青森県 | 686,510 | 247,720 | 437,390 | 278,450 | 171,090 | 16,530 | 10,410 | 312,890 | 106,430 | 212,480 | 45,880 | 13,800 | 32,090 | 0 | 0 | 0 | 0 | 0 | 0 | 0 | |
| 岩手県 | 1,333,790 | 531,570 | 792,800 | 495,090 | 242,410 | 296,610 | 109,690 | 186,920 | 110,030 | 233,950 | 104,940 | 29,760 | 74,740 | 2,760 | 2,500 | 0 | 0 | 0 | 0 | 0 | |
| 宮城県 | 2,482,670 | 894,190 | 1,529,750 | 1,275,510 | 429,900 | 233,090 | 131,190 | 1,019,660 | 161,560 | 939,590 | 164,680 | 46,670 | 118,010 | 15,140 | 6,300 | 8,840 | 6,300 | 8,840 | 6,300 | 8,840 | |
| 秋田県 | 600,750 | 219,210 | 379,410 | 173,120 | 71,630 | 119,350 | 33,420 | 18,000 | 15,420 | 85,790 | 37,070 | 20,520 | 52,720 | 2,420 | 1,930 | 490 | 1,930 | 490 | 1,930 | 490 | |
| 山形県 | 1,317,190 | 423,400 | 838,600 | 621,960 | 241,410 | 361,610 | 84,560 | 38,070 | 112,240 | 375,140 | 55,290 | 14,650 | 40,640 | 14,560 | 7,570 | 6,990 | 7,570 | 6,990 | 7,570 | 6,990 | |
| 福島県 | 2,339,170 | 664,270 | 1,650,040 | 899,300 | 368,220 | 503,820 | 477,290 | 59,340 | 417,950 | 859,760 | 197,150 | 11,640 | 203,310 | 14,010 | 5,090 | 8,320 | 5,090 | 8,320 | 5,090 | 8,320 | |
| 茨城県 | 1,297,880 | 290,630 | 966,060 | 606,270 | 279,910 | 589,160 | 32,090 | 32,090 | 165,360 | 546,540 | 126,240 | 22,730 | 103,510 | 14,580 | 11,200 | 3,380 | 11,200 | 3,380 | 11,200 | 3,380 | |
| 栃木県 | 1,961,390 | 464,270 | 1,459,210 | 679,470 | 1,459,210 | 500,980 | 82,720 | 326,390 | 151,560 | 518,900 | 43,380 | 14,860 | 43,380 | 69,480 | 31,330 | 6,620 | 31,330 | 6,620 | 31,330 | 6,620 | |
| 群馬県 | 1,823,430 | 453,830 | 1,356,500 | 910,470 | 283,240 | 624,140 | 27,400 | 209,330 | 134,070 | 380,620 | 59,170 | 11,820 | 47,350 | 14,870 | 860 | 14,010 | 860 | 14,010 | 860 | 14,010 | |
| 埼玉県 | 918,330 | 225,800 | 644,530 | 83,920 | 30,940 | 48,370 | 16,600 | 29,750 | 642,760 | 143,340 | 32,830 | 101,430 | 2,590 | 410 | 2,180 | 410 | 2,180 | 410 | 2,180 | 410 | |
| 千葉県 | 5,070,950 | 729,260 | 4,283,260 | 493,670 | 149,340 | 338,980 | 176,530 | 2,169,960 | 1,186,330 | 912,900 | 898,190 | 122,270 | 775,920 | 42,940 | 9,400 | 33,540 | 9,400 | 33,540 | 9,400 | 33,540 | |
| 東京都 | 12,515,840 | 2,888,940 | 9,317,470 | 1,757,700 | 501,990 | 1,236,670 | 169,710 | 61,660 | 108,040 | 7,109,450 | 1,534,120 | 4,188,440 | 3,260,490 | 126,060 | 14,870 | 69,180 | 14,870 | 69,180 | 14,870 | 69,180 | |
| 神奈川県 | 3,923,790 | 1,000,200 | 2,666,410 | 529,770 | 151,930 | 367,440 | 538,150 | 125,960 | 412,180 | 1,195,850 | 698,450 | 164,550 | 533,910 | 233,450 | 77,750 | 142,900 | 77,750 | 142,900 | 77,750 | 142,900 | |
| 新潟県 | 2,232,020 | 656,650 | 1,560,790 | 896,310 | 330,860 | 560,550 | 371,610 | 291,310 | 783,210 | 224,410 | 558,800 | 124,100 | 40,520 | 22,540 | 8,070 | 14,470 | 8,070 | 14,470 | 8,070 | 14,470 | |
| 富山県 | 659,930 | 226,830 | 426,530 | 258,290 | 139,030 | 118,260 | 35,120 | 17,210 | 275,600 | 48,610 | 21,430 | 59,590 | 54,530 | 23,060 | 15,200 | 7,940 | 15,200 | 7,940 | 15,200 | 7,940 | |
| 石川県 | 1,566,100 | 442,300 | 1,089,710 | 630,630 | 218,680 | 411,920 | 107,940 | 68,180 | 584,160 | 134,300 | 163,110 | 18,020 | 142,070 | 7,740 | 6,260 | 1,480 | 6,260 | 1,480 | 6,260 | 1,480 | |
| 福井県 | 750,940 | 177,850 | 559,400 | 378,140 | 113,040 | 255,710 | 56,660 | 11,610 | 45,050 | 246,800 | 208,290 | 41,400 | 36,390 | 13,060 | 9,440 | 3,650 | 9,440 | 3,650 | 9,440 | 3,650 | |
| 山梨県 | 1,294,470 | 182,520 | 1,096,660 | 565,300 | 74,470 | 487,680 | 284,060 | 16,820 | 255,280 | 348,140 | 26,740 | 6,320 | 20,420 | 22,690 | 4,420 | 18,270 | 4,420 | 18,270 | 4,420 | 18,270 | |
| 長野県 | 4,459,660 | 852,360 | 3,413,780 | 1,682,920 | 353,310 | 1,231,480 | 1,072,860 | 97,710 | 958,010 | 974,230 | 255,360 | 667,030 | 149,980 | 121,370 | 14,580 | 106,790 | 14,580 | 106,790 | 14,580 | 106,790 | |
| 岐阜県 | 1,310,470 | 264,610 | 1,012,740 | 564,960 | 128,170 | 431,810 | 245,790 | 39,730 | 192,010 | 341,250 | 74,840 | 42,590 | 33,660 | 19,500 | 4,850 | 14,650 | 4,850 | 14,650 | 4,850 | 14,650 | |
| 静岡県 | 4,910,480 | 928,590 | 3,849,390 | 1,686,690 | 270,940 | 1,351,160 | 1,127,040 | 250,990 | 855,080 | 1,479,600 | 280,220 | 273,320 | 61,050 | 25,600 | 10,620 | 14,980 | 10,620 | 14,980 | 10,620 | 14,980 | |
| 愛知県 | 3,707,540 | 1,132,220 | 2,469,500 | 471,750 | 273,120 | 193,620 | 151,370 | 103,840 | 47,520 | 2,082,150 | 446,860 | 793,360 | 181,880 | 66,390 | 36,590 | 29,810 | 36,590 | 29,810 | 36,590 | 29,810 | |
| 三重県 | 2,162,030 | 425,990 | 1,651,190 | 750,240 | 136,690 | 587,680 | 407,810 | 65,590 | 325,970 | 824,740 | 182,710 | 62,420 | 46,370 | 83,440 | 22,680 | 60,990 | 22,680 | 60,990 | 22,680 | 60,990 | |
| 滋賀県 | 907,660 | 165,770 | 722,170 | 185,060 | 29,140 | 152,950 | 197,720 | 28,610 | 169,110 | 320,430 | 66,400 | 28,320 | 81,840 | 31,940 | 10,010 | 21,000 | 10,010 | 21,000 | 10,010 | 21,000 | |
| 京都府 | 4,069,990 | 477,900 | 3,504,880 | 609,230 | 62,130 | 520,970 | 92,910 | 15,750 | 77,160 | 1,905,060 | 272,820 | 1,572,370 | 77,730 | 46,630 | 17,520 | 28,900 | 17,520 | 28,900 | 17,520 | 28,900 | |
| 大阪府 | 6,226,280 | 1,178,840 | 4,745,460 | 1,088,770 | 61,350 | 38,530 | 282,010 | 52,040 | 229,970 | 3,514,800 | 531,030 | 2,690,670 | 1,661,150 | 25,600 | 10,620 | 14,980 | 10,620 | 14,980 | 10,620 | 14,980 | |
| 兵庫県 | 3,250,050 | 956,400 | 2,208,960 | 990,720 | 340,570 | 619,790 | 341,840 | 127,840 | 213,520 | 1,087,780 | 227,220 | 813,230 | 455,430 | 87,580 | 38,940 | 43,710 | 38,940 | 43,710 | 38,940 | 43,710 | |
| 奈良県 | 418,720 | 58,680 | 328,790 | 111,790 | 14,690 | 94,720 | 33,730 | 7,190 | 26,540 | 111,740 | 81,300 | 104,110 | 86,590 | 2,440 | 560 | 1,880 | 560 | 1,880 | 560 | 1,880 | |
| 和歌山県 | 964,890 | 139,150 | 781,070 | 557,690 | 72,360 | 481,920 | 197,180 | 23,330 | 138,690 | 129,560 | 26,040 | 103,610 | 22,880 | 21,180 | 6,030 | 15,150 | 6,030 | 15,150 | 6,030 | 15,150 | |
| 鳥取県 | 614,530 | 105,860 | 470,920 | 311,560 | 44,710 | 245,280 | 1,780 | 390 | 1,390 | 220,630 | 37,380 | 167,170 | 45,490 | 0 | 0 | 0 | 0 | 0 | 0 | 0 | |
| 島根県 | 684,380 | 161,700 | 500,640 | 263,320 | 43,770 | 213,460 | 3,130 | 370 | 2,760 | 324,290 | 102,950 | 205,660 | 24,730 | 7,170 | 1,870 | 5,300 | 1,870 | 5,300 | 1,870 | 5,300 | |
| 岡山県 | 1,147,430 | 229,460 | 850,190 | 224,380 | 44,280 | 177,460 | 69,300 | 19,020 | 43,380 | 661,760 | 123,940 | 487,730 | 140,550 | 9,230 | 2,660 | 6,570 | 2,660 | 6,570 | 2,660 | 6,570 | |
| 広島県 | 1,883,460 | 499,190 | 1,327,590 | 219,660 | 59,540 | 143,670 | 174,330 | 64,510 | 109,830 | 1,093,550 | 294,060 | 787,810 | 269,680 | 37,390 | 4,900 | 6,530 | 4,900 | 6,530 | 4,900 | 6,530 | |
| 山口県 | 898,420 | 218,290 | 607,290 | 300,430 | 91,880 | 208,410 | 19,660 | 3,250 | 16,400 | 521,580 | 104,390 | 344,490 | 40,950 | 30,110 | 140 | 210 | 140 | 210 | 140 | 210 | |
| 徳島県 | 540,560 | 97,240 | 440,140 | 116,710 | 18,050 | 95,480 | 52,200 | 2,680 | 49,510 | 305,470 | 58,200 | 247,280 | 43,000 | 12,250 | 4,320 | 7,930 | 4,320 | 7,930 | 4,320 | 7,930 | |
| 香川県 | 712,510 | 117,010 | 594,840 | 200,560 | 32,070 | 168,490 | 125,310 | 18,770 | 106,540 | 276,130 | 42,270 | 233,860 | 76,590 | 3,080 | 1,260 | 1,820 | 1,260 | 1,820 | 1,260 | 1,820 | |
| 愛媛県 | 812,120 | 164,200 | 644,810 | 230,450 | 33,650 | 193,680 | 19,800 | 3,670 | 16,130 | 411,840 | 86,340 | 325,500 | 100,810 | 12,760 | 9,470 | 9,470 | 9,470 | 9,470 | 9,470 | 9,470 | |
| 高知県 | 612,630 | 110,630 | 460,450 | 148,300 | 17,580 | 128,470 | 46,810 | 6,470 | 40,350 | 319,040 | 67,080 | 212,960 | 60,670 | 2,670 | 740 | 1,940 | 740 | 1,940 | 740 | 1,940 | |
| 福岡県 | 3,433,370 | 844,010 | 2,466,110 | 197,460 | 109,620 | 85,900 | 206,450 | 77,140 | 110,760 | 2,242,190 | 441,850 | 1,702,950 | 611,560 | 93,530 | 74,980 | 18,540 | 74,980 | 18,540 | 74,980 | 18,540 | |
| 佐賀県 | 617,270 | 133,690 | 461,120 | 169,050 | 37,950 | 127,810 | 43,390 | 6,500 | 36,910 | 330,850 | 72,690 | 248,980 | 24,950 | 2,170 | 2,070 | 2,070 | 2,070 | 2,070 | 2,070 | 2,070 | |
| 長崎県 | 1,649,840 | 357,880 | 1,252,990 | 276,400 | 63,780 | 198,900 | 434,660 | 39,750 | 394,910 | 686,060 | 204,900 | 461,230 | 192,260 | 15,400 | 4,590 | 4,590 | 4,590 | 4,590 | 4,590 | 4,590 | |
| 熊本県 | 1,586,820 | 393,100 | 1,152,470 | 473,160 | 126,430 | 341,400 | 243,790 | 30,330 | 213,460 | 721,320 | 192,950 | 492,620 | 97,430 | 7,060 | 2,650 | 4,410 | 2,650 | 4,410 | 2,650 | 4,410 | |
| 大分県 | 1,519,170 | 250,570 | 1,220,360 | 563,250 | 96,720 | 458,270 | 382,490 | 43,540 | 338,950 | 482,450 | 92,580 | 371,660 | 36,970 | 32,140 | 2,660 | 7,710 | 2,660 | 7,710 | 2,660 | 7,710 | |

第10表 月(3区分)、施設所在地(47区分及び運輸局等)、宿泊施設タイプ(5区分)、居住地(2区分) 別延べ宿泊者数(続き)

(人泊)

| 施設所在地(47区分 及び運輸局等) | 宿泊施設タイプ(5区分)、居住地(2区分) | | | | | | | | | | | | | | | | | |
|-----------------------|-----------------------|-----------|------------|-----------|-----------|-----------|-----------|---------|-----------|-------------|-----------|------------|-----------|-----------|-----------|---------|---------|---------|
| | 延べ 宿泊者数 1、2) | | 旅館 | | リゾートホテル | | ビジネスホテル | | シティホテル | | 会社・団体の宿泊所 | | | | | | | |
| | 県内 1) | 県外 1) | 2) | 県内 | 県外 | 2) | 県内 | 県外 | 2) | 県内 | 県外 | 2) | 県内 | 県外 | | | | |
| | | | | | | | | | | | | | | | 県内 | 県外 | | |
| 平成26年2月 | 32,620,710 | 7,813,330 | 23,851,340 | 6,889,020 | 2,107,880 | 4,608,640 | 4,622,360 | 784,640 | 3,785,840 | 14,068,210 | 3,258,090 | 10,229,350 | 5,232,130 | 1,029,920 | 4,155,250 | 432,840 | 145,250 | 250,640 |
| 北海道 | 2,520,510 | 995,420 | 1,469,400 | 678,830 | 324,870 | 341,700 | 401,390 | 112,610 | 288,410 | 838,380 | 397,980 | 400,450 | 549,320 | 133,770 | 414,680 | 15,110 | 10,820 | 3,200 |
| 青森県 | 228,830 | 76,150 | 150,310 | 95,760 | 31,200 | 64,190 | 5,460 | 3,410 | 31,380 | 100,450 | 31,380 | 69,050 | 14,080 | 4,270 | 9,810 | 0 | 0 | 0 |
| 岩手県 | 425,690 | 165,940 | 256,380 | 158,120 | 77,210 | 78,510 | 99,700 | 35,520 | 64,180 | 111,410 | 35,880 | 74,560 | 32,380 | 4,270 | 23,320 | 700 | 610 | 90 |
| 宮城県 | 784,810 | 274,260 | 411,620 | 216,700 | 131,690 | 84,010 | 66,830 | 38,500 | 46,510 | 382,920 | 66,540 | 301,160 | 151,260 | 15,310 | 33,950 | 3,820 | 1,560 | 2,260 |
| 秋田県 | 166,610 | 66,770 | 119,200 | 60,090 | 22,780 | 36,680 | 9,520 | 5,300 | 4,230 | 67,440 | 26,280 | 51,360 | 22,400 | 5,660 | 16,740 | 720 | 570 | 140 |
| 山形県 | 445,810 | 136,360 | 292,010 | 211,960 | 78,230 | 128,360 | 27,590 | 10,830 | 16,760 | 175,290 | 37,520 | 13,760 | 18,370 | 4,610 | 13,760 | 5,190 | 2,350 | 2,840 |
| 福島県 | 708,890 | 197,330 | 504,220 | 269,890 | 107,080 | 156,920 | 129,880 | 15,230 | 11,460 | 274,420 | 64,930 | 208,050 | 12,630 | 3,670 | 8,960 | 4,230 | 1,060 | 3,170 |
| 茨城県 | 378,040 | 89,020 | 276,950 | 176,550 | 21,190 | 60,390 | 11,710 | 3,620 | 8,090 | 234,730 | 53,710 | 172,020 | 38,580 | 6,640 | 31,940 | 4,320 | 3,550 | 760 |
| 栃木県 | 533,260 | 131,800 | 388,920 | 176,550 | 47,970 | 125,730 | 102,070 | 22,520 | 17,120 | 214,000 | 47,600 | 159,400 | 18,100 | 4,620 | 13,480 | 14,750 | 7,460 | 7,040 |
| 群馬県 | 512,100 | 126,340 | 385,300 | 233,770 | 72,440 | 160,960 | 64,340 | 6,650 | 57,690 | 161,490 | 42,600 | 119,030 | 18,230 | 3,670 | 14,550 | 3,110 | 860 | 3,030 |
| 埼玉県 | 284,330 | 70,470 | 198,980 | 20,490 | 7,830 | 12,190 | 11,720 | 3,810 | 7,910 | 207,600 | 47,760 | 145,930 | 42,080 | 10,910 | 31,170 | 550 | 0 | 550 |
| 千葉県 | 1,522,030 | 217,370 | 1,287,180 | 136,120 | 42,320 | 92,480 | 693,240 | 50,760 | 641,510 | 372,580 | 80,560 | 286,360 | 281,080 | 37,580 | 243,500 | 12,460 | 2,970 | 9,490 |
| 東京都 | 3,973,620 | 909,230 | 2,965,840 | 54,850 | 13,450 | 40,790 | 50,640 | 18,390 | 32,250 | 2,262,140 | 481,950 | 1,712,730 | 1,322,870 | 279,870 | 1,032,780 | 41,770 | 4,910 | 22,640 |
| 神奈川県 | 1,173,790 | 297,320 | 794,220 | 146,720 | 40,880 | 103,360 | 140,520 | 33,630 | 106,890 | 566,470 | 122,560 | 384,610 | 217,830 | 52,690 | 165,140 | 49,850 | 16,370 | 30,560 |
| 新潟県 | 693,150 | 200,120 | 488,500 | 272,850 | 100,950 | 170,590 | 104,470 | 10,920 | 92,420 | 245,540 | 68,960 | 176,580 | 36,870 | 12,230 | 22,570 | 6,020 | 2,020 | 3,990 |
| 富山県 | 205,320 | 75,960 | 127,750 | 82,080 | 47,870 | 34,210 | 11,570 | 5,310 | 6,260 | 83,960 | 15,930 | 66,430 | 18,820 | 1,620 | 17,210 | 7,530 | 4,800 | 2,730 |
| 石川県 | 484,310 | 140,260 | 335,210 | 194,470 | 69,090 | 125,370 | 30,830 | 13,080 | 17,760 | 183,110 | 42,420 | 131,850 | 49,990 | 5,250 | 44,740 | 2,170 | 1,850 | 1,330 |
| 福井県 | 239,380 | 59,620 | 173,550 | 104,260 | 40,010 | 81,100 | 17,750 | 3,830 | 13,930 | 77,310 | 10,980 | 63,680 | 12,700 | 1,310 | 11,390 | 3,770 | 2,690 | 1,080 |
| 山梨県 | 314,990 | 49,720 | 264,430 | 132,250 | 20,290 | 111,120 | 62,920 | 3,950 | 58,970 | 101,850 | 21,320 | 7,740 | 7,740 | 2,190 | 5,560 | 4,500 | 1,110 | 3,400 |
| 長野県 | 1,358,100 | 257,550 | 1,032,730 | 502,270 | 96,060 | 371,440 | 321,370 | 27,730 | 287,920 | 309,660 | 83,880 | 209,230 | 46,760 | 17,460 | 29,300 | 30,750 | 3,560 | 27,190 |
| 岐阜県 | 400,180 | 317,460 | 168,990 | 32,760 | 32,750 | 134,810 | 78,350 | 11,020 | 62,830 | 106,970 | 24,540 | 176,580 | 36,870 | 12,650 | 5,610 | 6,100 | 1,430 | 4,190 |
| 静岡県 | 1,389,230 | 272,270 | 1,083,240 | 469,030 | 78,400 | 374,180 | 306,700 | 71,820 | 231,140 | 450,050 | 86,520 | 351,010 | 80,780 | 19,300 | 61,480 | 63,080 | 11,160 | 50,950 |
| 愛知県 | 1,141,790 | 347,490 | 761,770 | 135,900 | 81,360 | 53,540 | 41,930 | 30,530 | 144,590 | 659,980 | 144,590 | 483,840 | 245,620 | 56,180 | 189,450 | 18,650 | 9,880 | 8,770 |
| 三重県 | 609,310 | 123,180 | 464,960 | 214,960 | 41,650 | 167,870 | 102,920 | 16,210 | 83,900 | 245,570 | 54,970 | 184,130 | 24,950 | 4,790 | 13,860 | 16,470 | 5,180 | 11,140 |
| 滋賀県 | 253,460 | 48,030 | 199,870 | 50,330 | 8,800 | 40,670 | 53,180 | 8,600 | 44,580 | 93,180 | 19,300 | 69,150 | 27,810 | 5,290 | 22,520 | 7,900 | 2,070 | 5,830 |
| 京都府 | 1,210,300 | 150,210 | 1,032,740 | 179,400 | 18,610 | 152,660 | 26,020 | 4,730 | 21,290 | 578,840 | 87,220 | 472,810 | 348,370 | 25,900 | 322,470 | 12,950 | 6,890 | 6,010 |
| 大阪府 | 1,871,770 | 353,010 | 1,432,260 | 32,430 | 18,190 | 11,150 | 85,330 | 13,730 | 71,600 | 1,053,320 | 162,940 | 806,970 | 602,880 | 93,540 | 509,340 | 3,760 | 1,510 | 2,240 |
| 兵庫県 | 963,330 | 280,350 | 687,810 | 314,730 | 110,270 | 194,940 | 93,710 | 34,140 | 59,520 | 325,900 | 69,270 | 243,130 | 165,080 | 34,360 | 130,720 | 25,550 | 10,630 | 13,300 |
| 奈良県 | 111,870 | 28,160 | 85,450 | 42,220 | 4,220 | 21,160 | 9,670 | 7,320 | 3,050 | 31,630 | 3,050 | 22,450 | 29,680 | 4,620 | 23,810 | 720 | 160 | 560 |
| 和歌山県 | 263,900 | 43,040 | 210,390 | 153,910 | 22,350 | 131,560 | 51,320 | 7,870 | 33,920 | 37,470 | 7,780 | 29,690 | 9,470 | 2,390 | 7,080 | 5,620 | 1,780 | 3,840 |
| 鳥取県 | 183,440 | 31,590 | 144,110 | 72,010 | 12,400 | 74,510 | 380 | 60 | 320 | 65,620 | 11,400 | 49,600 | 13,730 | 1,130 | 12,610 | 0 | 0 | 0 |
| 島根県 | 200,790 | 49,590 | 144,880 | 72,210 | 13,040 | 57,630 | 840 | 120 | 970 | 97,960 | 31,980 | 61,300 | 7,660 | 1,370 | 6,290 | 2,250 | 560 | 1,690 |
| 岡山県 | 335,210 | 69,240 | 245,020 | 63,290 | 13,490 | 49,010 | 16,840 | 4,980 | 9,680 | 201,110 | 39,050 | 146,540 | 40,010 | 7,110 | 32,900 | 2,780 | 900 | 1,880 |
| 広島県 | 568,680 | 149,990 | 398,180 | 64,250 | 16,740 | 42,240 | 49,870 | 20,540 | 29,320 | 332,250 | 89,080 | 239,200 | 81,440 | 11,470 | 69,970 | 13,180 | 1,190 | 1,540 |
| 山口県 | 273,280 | 64,850 | 184,290 | 85,760 | 27,020 | 58,680 | 5,010 | 860 | 4,140 | 166,800 | 32,280 | 110,450 | 12,570 | 3,340 | 9,230 | 150 | 110 | 40 |
| 徳島県 | 160,630 | 28,760 | 130,930 | 32,690 | 4,820 | 26,930 | 13,640 | 840 | 12,800 | 97,350 | 18,530 | 78,820 | 13,100 | 2,770 | 10,330 | 1,050 | 590 | 460 |
| 香川県 | 199,850 | 32,300 | 167,420 | 50,120 | 8,520 | 41,600 | 35,200 | 4,900 | 30,300 | 86,340 | 13,000 | 73,340 | 22,690 | 3,510 | 19,190 | 590 | 190 | 400 |
| 愛媛県 | 241,800 | 50,090 | 190,940 | 64,290 | 9,630 | 53,880 | 4,720 | 1,250 | 3,480 | 129,520 | 26,890 | 102,630 | 29,090 | 7,570 | 21,520 | 4,110 | 1,520 | 2,600 |
| 高知県 | 171,370 | 31,460 | 126,810 | 35,510 | 4,330 | 30,610 | 11,640 | 1,320 | 97,090 | 97,090 | 21,390 | 63,170 | 18,630 | 1,910 | 16,730 | 590 | 70 | 520 |
| 福岡県 | 1,066,030 | 252,120 | 775,460 | 55,770 | 31,620 | 23,580 | 62,990 | 21,530 | 35,930 | 709,590 | 139,420 | 540,100 | 194,390 | 32,750 | 161,640 | 19,630 | 16,580 | 3,060 |
| 佐賀県 | 190,670 | 40,730 | 142,840 | 49,340 | 11,470 | 37,000 | 12,380 | 2,010 | 10,380 | 105,240 | 22,200 | 76,790 | 7,720 | 1,500 | 6,220 | 570 | 30 | 540 |
| 長崎県 | 538,600 | 113,220 | 411,440 | 88,080 | 20,580 | 62,450 | 136,250 | 62,450 | 125,420 | 226,280 | 67,060 | 152,220 | 68,960 | 5,990 | 61,750 | 3,590 | 1,970 | 1,630 |
| 熊本県 | 474,790 | 117,500 | 343,500 | 137,950 | 38,760 | 97,540 | 66,120 | 6,980 | 59,130 | 226,300 | 59,360 | 154,900 | 30,440 | 5,380 | 25,060 | 1,740 | 510 | 1,230 |
| 大分県 | 458,540 | 75,320 | 369,900 | 163,300 | 27,130 | 134,000 | 112,770 | 11,670 | 101,100 | 156,840 | 30,150 | 129,780 | 15,390 | 4,130 | 11,260 | 7,100 | 680 | 1,160 |
| 宮崎県 | 310,160 | 71,750 | 216,950 | 46,830 | 10,940 | 35,610 | 62,700 | 10,260 | 40,110 | 166,340 | 45,200 | 117,520 | 27,270 | 4,260 | 17,860 | 260 | 240 | 20 |
| 鹿児島県 | 536,120 | 149,160 | 383,310 | 139,460 | 35,140 | 103,160 | 59,600 | 13,750 | 45,850 | 282,320 | 78,700 | 178,630 | 62,290 | 15,280 | 47,000 | 1,540 | 410 | 1,140 |
| 沖縄県 | 1,544,060 | 240,090 | 1,249,650 | 48,640 | 12,240 | 17,600 | 758,810 | 46,180 | 712,050 | 382,420 | 93,230 | 278,040 | 227,390 | 58,120 | 149,850 | 2,120 | 650 | 1,470 |
| 運輸局等(再掲) | | | | | | | | | | | | | | | | | | |
| 北海道運輸局 | 2,520,510 | 995,420 | 1,469,400 | 678,830 | 324,870 | 341,700 | 401,390 | 112,610 | 288,410 | 838,380 | 397,980 | 400,450 | 549,320 | 133,770 | 414,680 | 15,110 | 10,820 | 3,200 |
| 東北運輸局 | 1,793,750 | 916,810 | 1,012,520 | 448,180 | 151,120 | 297,460 | 151,120 | 50,760 | 151,110 | 42,580 | 108,530 | 14,650 | 6,160 | 8,500 | 3,650 | 6,160 | 8,500 | 3,650 |
| 関東運輸局 | 8,692,150 | 1,891,260 | 6,561,900 | 985,420 | 266,370 | 707,020 | 1,137,500 | 143,330 | 990,420 | 4,120,870</ | | | | | | | | |

第10表 月(3区分)、施設所在地(47区分及び運輸局等)、宿泊施設タイプ(5区分)、居住地(2区分)別延べ宿泊者数(続き)

(人泊)

| 施設所在地(47区分 及び運輸局等) | 延べ 宿泊者数 1、2) | | 旅館 | | | | リゾートホテル | | | | ビジネスホテル | | | | シティホテル | | | | 会社・団体の宿泊所 | | |
|-----------------------|--------------------|-----------|------------|-----------|-----------|-----------|-----------|-----------|------------|-----------|------------|-----------|-----------|-----------|---------|---------|---------|-------|-----------|----|----|
| | 県内 1) | 県外 1) | 2) | 県内 | 県外 | 2) | 県内 | 県外 | 2) | 県内 | 県外 | 2) | 県内 | 県外 | 2) | 県内 | 県外 | 2) | 県内 | 県外 | |
| | | | | | | | | | | | | | | | | | | | | | 2) |
| 平成26年3月 | 40,697,630 | 9,532,280 | 29,963,020 | 9,057,970 | 2,604,780 | 6,131,810 | 1,055,700 | 4,991,480 | 16,682,700 | 3,765,370 | 12,200,720 | 6,296,950 | 1,214,040 | 5,028,130 | 71,910 | 247,770 | 429,500 | 2,380 | | | |
| 北海道 | 2,403,540 | 1,165,180 | 1,181,850 | 664,390 | 418,290 | 383,980 | 123,950 | 259,640 | 798,720 | 429,970 | 326,670 | 508,010 | 163,570 | 343,630 | 18,080 | 14,960 | 2,380 | | | | |
| 青森県 | 234,500 | 84,700 | 149,420 | 89,690 | 34,950 | 53,880 | 3,820 | 1,570 | 112,160 | 35,400 | 76,760 | 16,110 | 4,730 | 11,390 | 0 | 0 | 100 | | | | |
| 岩手県 | 466,690 | 177,000 | 285,980 | 171,920 | 80,120 | 94,300 | 35,640 | 58,660 | 131,070 | 40,980 | 89,110 | 38,200 | 10,690 | 27,510 | 940 | 840 | 100 | | | | |
| 宮城県 | 939,870 | 320,040 | 598,770 | 275,300 | 148,950 | 125,360 | 46,880 | 41,530 | 462,590 | 82,120 | 353,100 | 64,840 | 17,890 | 49,720 | 7,910 | 2,600 | 5,320 | | | | |
| 秋田県 | 215,560 | 73,780 | 140,990 | 66,910 | 22,850 | 43,280 | 5,770 | 5,440 | 95,600 | 31,760 | 63,840 | 27,490 | 7,770 | 19,720 | 780 | 640 | 140 | | | | |
| 山形県 | 460,900 | 147,970 | 292,970 | 205,370 | 82,770 | 116,470 | 27,260 | 13,450 | 196,910 | 39,730 | 143,380 | 21,530 | 5,600 | 15,920 | 5,540 | 2,910 | 2,620 | | | | |
| 福島県 | 854,990 | 234,130 | 612,870 | 383,840 | 127,690 | 179,410 | 21,450 | 157,960 | 316,720 | 68,140 | 246,800 | 41,880 | 4,100 | 10,770 | 4,900 | 2,130 | 2,770 | | | | |
| 茨城県 | 545,150 | 108,360 | 421,120 | 184,180 | 32,600 | 145,880 | 7,000 | 3,880 | 131,200 | 284,660 | 215,240 | 49,120 | 7,990 | 41,140 | 5,420 | 1,300 | 1,900 | | | | |
| 栃木県 | 796,290 | 163,910 | 608,310 | 274,470 | 56,310 | 210,990 | 33,440 | 152,850 | 259,700 | 55,290 | 196,950 | 22,220 | 5,600 | 16,620 | 27,490 | 10,950 | 15,570 | | | | |
| 群馬県 | 706,010 | 183,190 | 521,980 | 309,860 | 108,220 | 251,950 | 86,000 | 75,810 | 206,130 | 56,140 | 149,990 | 23,330 | 4,780 | 18,550 | 5,050 | 460 | 4,590 | | | | |
| 埼玉県 | 353,890 | 87,560 | 248,960 | 148,960 | 38,450 | 111,210 | 7,000 | 14,210 | 239,800 | 52,900 | 172,100 | 49,740 | 13,580 | 36,150 | 2,040 | 410 | 1,630 | | | | |
| 千葉県 | 1,975,910 | 286,830 | 1,667,180 | 222,960 | 64,600 | 156,150 | 903,840 | 70,470 | 831,600 | 444,570 | 346,310 | 342,550 | 46,830 | 295,690 | 17,790 | 3,760 | 14,030 | | | | |
| 東京都 | 4,645,790 | 1,061,190 | 3,460,010 | 73,010 | 21,520 | 50,820 | 66,890 | 42,210 | 2,614,120 | 562,520 | 1,960,910 | 1,563,770 | 323,270 | 1,229,720 | 47,420 | 5,490 | 26,290 | | | | |
| 神奈川県 | 1,536,420 | 384,120 | 1,055,270 | 221,500 | 62,430 | 154,710 | 232,240 | 52,200 | 180,040 | 650,990 | 442,530 | 270,300 | 58,280 | 212,020 | 100,830 | 35,100 | 60,620 | | | | |
| 新潟県 | 804,490 | 239,770 | 558,820 | 309,860 | 118,700 | 188,940 | 107,310 | 13,940 | 92,880 | 303,550 | 83,720 | 50,850 | 15,100 | 32,650 | 7,240 | 3,150 | 4,080 | | | | |
| 富山県 | 253,680 | 83,030 | 168,460 | 95,610 | 51,580 | 43,880 | 11,460 | 6,090 | 110,380 | 17,390 | 90,950 | 22,210 | 1,860 | 20,360 | 9,330 | 5,860 | 3,470 | | | | |
| 石川県 | 601,770 | 162,000 | 425,820 | 239,250 | 75,720 | 163,520 | 43,760 | 15,500 | 28,270 | 223,520 | 160,090 | 63,790 | 6,540 | 54,240 | 3,080 | 2,350 | 3,470 | | | | |
| 福井県 | 288,510 | 61,780 | 222,070 | 140,630 | 36,060 | 100,380 | 20,020 | 4,430 | 13,590 | 98,260 | 84,520 | 16,620 | 2,340 | 14,290 | 5,140 | 3,960 | 1,180 | | | | |
| 山梨県 | 571,550 | 71,610 | 486,690 | 249,500 | 28,160 | 220,060 | 133,320 | 7,730 | 113,620 | 140,770 | 112,180 | 2,160 | 2,160 | 8,410 | 10,800 | 1,870 | 3,300 | | | | |
| 長野県 | 1,507,970 | 300,020 | 1,144,910 | 564,140 | 126,540 | 431,910 | 37,490 | 302,270 | 360,790 | 93,640 | 248,030 | 52,710 | 17,670 | 35,040 | 44,880 | 7,030 | 37,860 | | | | |
| 岐阜県 | 485,050 | 95,330 | 378,450 | 209,940 | 42,450 | 165,860 | 85,380 | 15,110 | 65,350 | 29,160 | 101,110 | 17,310 | 5,530 | 11,450 | 8,350 | 1,930 | 6,420 | | | | |
| 静岡県 | 2,022,340 | 363,320 | 1,598,040 | 715,770 | 108,100 | 575,750 | 485,870 | 101,460 | 372,460 | 567,710 | 447,290 | 108,900 | 21,320 | 87,580 | 100,640 | 17,110 | 81,650 | | | | |
| 愛知県 | 1,432,870 | 430,280 | 961,910 | 188,680 | 107,280 | 80,490 | 58,700 | 37,800 | 793,890 | 164,110 | 590,020 | 304,210 | 66,960 | 237,260 | 26,540 | 14,130 | 12,410 | | | | |
| 三重県 | 883,410 | 165,690 | 668,840 | 300,530 | 50,400 | 239,140 | 176,120 | 29,810 | 136,940 | 70,430 | 239,980 | 31,090 | 5,370 | 18,230 | 39,000 | 8,240 | 30,420 | | | | |
| 滋賀県 | 375,470 | 64,570 | 309,780 | 76,950 | 10,180 | 65,090 | 84,780 | 10,320 | 74,450 | 132,310 | 27,150 | 98,820 | 45,010 | 37,380 | 15,770 | 5,280 | 10,490 | | | | |
| 京都府 | 1,651,960 | 177,950 | 1,440,910 | 255,030 | 23,700 | 220,090 | 39,940 | 6,330 | 33,610 | 743,230 | 624,510 | 481,870 | 26,680 | 455,190 | 20,910 | 6,810 | 13,990 | | | | |
| 大阪府 | 2,369,660 | 441,400 | 1,798,200 | 46,340 | 24,480 | 17,650 | 116,750 | 25,730 | 1,319,550 | 187,600 | 1,006,090 | 742,920 | 114,180 | 628,740 | 17,580 | 7,360 | 10,220 | | | | |
| 兵庫県 | 1,266,280 | 367,050 | 888,100 | 360,990 | 115,820 | 234,210 | 144,040 | 53,810 | 89,860 | 419,110 | 317,140 | 227,960 | 43,260 | 184,700 | 37,760 | 17,150 | 19,050 | | | | |
| 奈良県 | 191,860 | 27,440 | 155,860 | 56,470 | 9,950 | 49,560 | 14,010 | 7,260 | 11,250 | 49,630 | 31,030 | 45,720 | 4,570 | 39,200 | 240 | 1,020 | 1,020 | | | | |
| 和歌山県 | 410,630 | 47,400 | 343,350 | 240,890 | 21,520 | 216,160 | 84,580 | 8,880 | 62,220 | 51,190 | 10,990 | 11,880 | 8,630 | 9,140 | 9,140 | 6,720 | 6,720 | | | | |
| 鳥取県 | 275,570 | 30,860 | 184,570 | 118,550 | 14,230 | 94,230 | 710 | 140 | 86,410 | 13,640 | 66,510 | 19,110 | 1,280 | 17,830 | 0 | 0 | 0 | | | | |
| 島根県 | 231,830 | 59,000 | 208,030 | 114,520 | 14,650 | 97,230 | 1,390 | 1,290 | 125,540 | 39,050 | 80,700 | 13,250 | 1,680 | 11,570 | 2,670 | 770 | 1,900 | | | | |
| 岡山県 | 471,310 | 89,640 | 356,470 | 97,800 | 16,740 | 79,690 | 28,670 | 8,290 | 17,930 | 261,300 | 45,980 | 197,280 | 59,610 | 49,700 | 3,600 | 900 | 2,700 | | | | |
| 広島県 | 745,450 | 192,360 | 534,350 | 87,540 | 23,650 | 57,440 | 73,950 | 22,640 | 51,310 | 422,320 | 110,010 | 307,330 | 108,560 | 13,970 | 94,980 | 2,930 | 2,930 | | | | |
| 山口県 | 355,470 | 85,960 | 243,500 | 125,900 | 36,290 | 89,530 | 9,340 | 1,270 | 8,070 | 195,210 | 129,710 | 15,340 | 3,990 | 11,360 | 190 | 30 | 160 | | | | |
| 徳島県 | 226,630 | 39,380 | 186,070 | 50,900 | 7,250 | 42,460 | 24,160 | 1,060 | 23,100 | 119,260 | 21,910 | 97,350 | 3,630 | 14,380 | 8,750 | 3,140 | 5,610 | | | | |
| 香川県 | 303,660 | 48,130 | 255,260 | 91,820 | 12,720 | 79,100 | 57,530 | 7,810 | 49,720 | 103,360 | 17,430 | 85,930 | 32,090 | 26,740 | 1,370 | 390 | 980 | | | | |
| 愛媛県 | 331,260 | 63,560 | 266,410 | 101,770 | 13,640 | 86,840 | 9,200 | 1,430 | 7,770 | 158,930 | 32,720 | 126,210 | 38,980 | 30,210 | 5,400 | 870 | 4,530 | | | | |
| 高知県 | 267,530 | 43,330 | 207,570 | 70,050 | 7,960 | 66,540 | 22,430 | 2,650 | 19,780 | 124,830 | 24,860 | 84,900 | 24,780 | 22,350 | 1,840 | 650 | 1,190 | | | | |
| 福岡県 | 1,287,400 | 324,730 | 918,230 | 82,030 | 44,390 | 373,000 | 78,800 | 29,480 | 41,720 | 820,080 | 162,650 | 226,190 | 35,830 | 190,360 | 45,340 | 34,830 | 10,500 | | | | |
| 佐賀県 | 236,240 | 49,630 | 178,320 | 65,660 | 14,110 | 50,060 | 17,650 | 2,540 | 15,110 | 119,640 | 26,300 | 86,380 | 7,650 | 820 | 820 | 40 | 780 | | | | |
| 長崎県 | 646,000 | 132,170 | 499,410 | 107,620 | 22,210 | 80,030 | 187,000 | 16,460 | 170,540 | 250,960 | 71,800 | 172,140 | 73,840 | 66,140 | 9,480 | 7,230 | 2,240 | | | | |
| 熊本県 | 623,490 | 149,440 | 458,260 | 195,590 | 50,850 | 142,560 | 94,200 | 11,200 | 83,000 | 272,910 | 70,200 | 189,150 | 5,490 | 33,000 | 3,390 | 1,340 | 2,050 | | | | |
| 大分県 | 595,100 | 94,620 | 480,330 | 228,900 | 37,500 | 185,530 | 154,860 | 17,310 | 137,540 | 176,440 | 33,630 | 136,270 | 17,800 | 14,100 | 14,490 | 340 | 3,810 | | | | |
| 宮崎県 | 309,370 | 79,480 | 211,080 | 55,290 | 13,140 | 39,820 | 64,120 | 9,570 | 43,700 | 157,230 | 49,170 | 106,320 | 25,970 | 5,750 | 360 | 900 | 60 | | | | |
| 鹿児島県 | 685,980 | 174,700 | 499,720 | 192,870 | 41,700 | 149,260 | 93,660 | 21,570 | 71,790 | 300,540 | 84,050 | 209,930 | 74,830 | 55,010 | 1,690 | 780 | 910 | | | | |
| 沖縄県 | 1,856,630 | 299,500 | 1,499,600 | 52,590 | 12,670 | 20,960 | 956,210 | 71,820 | 884,390 | 420,500 | 108,800 | 300,310 | 255,020 | 168,540 | 6,200 | 3,070 | 3,130 | | | | |
| 運輸局等(再掲)2) | | | | | | | | | | | | | | | | | | | | | |
| 北海道運輸局 | 2,403,540 | 1,165 | | | | | | | | | | | | | | | | | | | |

参考第1表 月(3区分)、施設所在地(47区分及び運輸局等)、国籍(出身地)(19区分) 別外国人延べ宿泊者数
(従業員数10人以上の施設)

| 施設所在地(47区分及び運輸局等) | 国籍(出身地)(19区分) | | | | | | | | | | | | | | | | | | | その他 |
|-------------------|---------------|-----------|----------|-----------|---------|--------|---------|---------|---------|--------|----------|---------|---------|--------|---------|---------|---------|---------|---------|-----|
| | 韓国 | 中国 | 香港 | 台湾 | アメリカ | カナダ | イギリス | ドイツ | フランス | ロシア | シンガポール | タイ | マレーシア | インド | オーストラリア | インドネシア | ベトナム | フィリピン | | |
| 平成26年1~3月計 | 8,484,290 | 1,406,360 | 709,050 | 1,742,780 | 651,220 | 76,170 | 125,700 | 103,810 | 100,620 | 49,660 | 186,350 | 398,570 | 135,810 | 45,020 | 337,120 | 78,460 | 36,710 | 51,210 | 821,450 | |
| 北海道 | 986,800 | 162,040 | 138,910 | 322,770 | 19,810 | 3,120 | 3,920 | 1,400 | 1,550 | 7,250 | 29,800 | 81,360 | 19,530 | 610 | 58,300 | 3,720 | 350 | 1,020 | 36,830 | |
| 青森県 | 12,720 | *3,380 | *970 | 2,600 | *1,320 | *10 | *30 | *30 | *150 | *170 | 120 | *820 | *80 | *100 | *1,960 | *60 | *220 | *20 | *150 | |
| 岩手県 | 15,010 | 1,280 | 860 | 8,780 | 600 | 30 | 260 | 40 | 40 | 90 | 50 | 260 | 80 | 0 | *1,250 | *90 | *220 | 0 | 730 | |
| 宮城県 | 16,230 | 3,330 | 610 | *5,250 | 1,540 | 60 | *360 | *130 | 200 | *80 | 80 | 1,390 | *150 | 60 | 370 | *170 | *30 | 10 | 1,860 | |
| 秋田県 | 5,630 | 1,380 | 190 | 1,400 | 410 | 30 | *70 | 60 | 100 | 70 | 50 | 80 | 90 | 60 | 110 | *20 | *30 | 20 | 1,020 | |
| 山形県 | 12,510 | 1,320 | 750 | 3,390 | 1,190 | 30 | *250 | *160 | 90 | 90 | 200 | 520 | *70 | 10 | *980 | *350 | 0 | 20 | 840 | |
| 福島県 | 8,320 | *440 | *120 | *870 | *200 | *200 | *80 | *40 | *80 | *120 | *10 | *420 | *10 | *40 | *110 | 0 | *80 | *20 | *3,700 | |
| 茨城県 | 19,320 | 3,680 | 810 | 4,620 | 3,090 | 240 | 450 | 330 | 330 | 110 | *160 | *540 | 80 | 230 | *250 | *180 | 90 | 80 | 5,650 | |
| 栃木県 | 27,470 | 1,470 | 1,340 | 6,840 | *8,200 | *280 | 520 | 1,330 | 290 | 240 | 290 | 1,250 | *780 | *380 | *320 | *40 | 30 | *110 | 2,850 | |
| 群馬県 | 17,020 | 1,280 | 1,910 | 5,100 | 1,220 | 220 | 170 | 220 | 190 | 110 | 370 | *820 | 170 | *320 | *40 | 20 | 20 | *20 | *1,170 | |
| 埼玉県 | 20,670 | 4,030 | 140 | 1,100 | 2,120 | 390 | 880 | 680 | 450 | 850 | 130 | 1,040 | 260 | 630 | 140 | *120 | *70 | *280 | 2,320 | |
| 千葉県 | 546,270 | 16,310 | 18,130 | 85,700 | 44,400 | *8,500 | *11,080 | 2,740 | 2,400 | 2,400 | 16,010 | 30,960 | 9,460 | 3,180 | 18,970 | *8,430 | *5,090 | *4,850 | 84,970 | |
| 東京都 | 2,448,250 | 209,220 | 365,380 | 169,640 | 331,890 | 33,650 | 63,940 | 43,820 | 52,640 | 23,250 | 79,190 | 119,980 | 42,230 | 17,730 | 122,330 | 31,970 | 8,150 | 15,710 | 317,900 | |
| 神奈川県 | 261,390 | 16,180 | *12,480 | 34,280 | 285,390 | 33,650 | 8,210 | 8,280 | 5,460 | 2,860 | 3,880 | 6,460 | 3,670 | 6,020 | 4,190 | 1,880 | *1,620 | 1,810 | 38,600 | |
| 新潟県 | 28,030 | 2,810 | 2,630 | 8,810 | 1,850 | 180 | 490 | 320 | 240 | 540 | 750 | 960 | 330 | 170 | 1,590 | 330 | 50 | 50 | 2,120 | |
| 富山県 | 14,710 | 690 | 2,540 | 770 | 530 | 100 | *170 | 150 | 60 | 160 | 320 | *1,810 | 110 | 110 | 50 | 120 | *290 | *590 | 820 | |
| 石川県 | 53,570 | 1,610 | *4,670 | 20,330 | 1,760 | 260 | 360 | 230 | 470 | 90 | 720 | 700 | 380 | *20 | 720 | *510 | *50 | *40 | *17,870 | |
| 福井県 | 6,140 | *1,290 | *1,450 | *330 | *330 | *40 | *60 | *50 | *40 | *40 | *200 | *200 | *30 | *20 | *40 | 10 | *30 | *10 | 350 | |
| 山梨県 | 164,450 | 1,930 | 7,860 | *24,570 | 1,460 | *210 | 420 | 590 | *310 | *90 | 1,800 | 34,700 | *5,530 | *50 | 630 | *3,710 | *2,380 | *470 | 2,470 | |
| 長野県 | 104,750 | 3,170 | 9,570 | 21,520 | 4,520 | 620 | 1,470 | 1,060 | *390 | *30 | 1,060 | 3,100 | 1,060 | *160 | 32,480 | 960 | *360 | *330 | 8,010 | |
| 岐阜県 | 66,180 | *3,180 | 6,830 | 23,500 | 2,210 | 450 | 620 | 620 | 600 | 40 | 1,620 | 7,420 | 1,910 | 7,420 | 2,320 | 580 | *160 | *370 | 4,770 | |
| 静岡県 | 123,030 | 7,210 | 42,550 | 26,200 | 7,320 | 310 | 450 | 820 | 550 | *170 | 830 | *11,000 | *3,710 | *1,510 | 500 | 2,290 | *880 | *200 | 7,450 | |
| 愛知県 | 277,830 | 15,370 | 91,280 | 36,020 | 25,340 | 2,370 | 2,190 | 3,450 | 1,930 | 1,320 | 3,270 | 23,710 | 4,260 | *2,980 | 1,990 | 2,600 | *5,410 | *5,400 | 27,530 | |
| 三重県 | 24,550 | *4,590 | *2,050 | 8,620 | *870 | *230 | *60 | *170 | 80 | *310 | *170 | *610 | *320 | 110 | *110 | *130 | *40 | 900 | *910 | |
| 滋賀県 | 39,070 | 5,940 | 5,960 | 13,080 | 1,570 | 480 | 610 | 480 | 190 | 340 | 670 | 1,150 | 610 | *150 | 250 | *130 | *10 | *80 | 2,490 | |
| 京都府 | 925,390 | 64,940 | 24,580 | 122,440 | 56,190 | 7,740 | 16,650 | 10,140 | 14,020 | 3,340 | 9,750 | 9,570 | 8,570 | 2,520 | 44,950 | 3,560 | 7,800 | 2,920 | 88,040 | |
| 大阪府 | 1,147,100 | 184,080 | 238,110 | 339,470 | 485,540 | 6,530 | 7,830 | 9,300 | 10,090 | 1,410 | 19,700 | 32,010 | 26,700 | 2,890 | 25,490 | 13,940 | 7,850 | 11,300 | 79,870 | |
| 兵庫県 | 133,200 | 15,910 | 20,360 | 29,670 | 8,690 | 650 | 1,210 | 1,900 | 980 | 2,220 | 1,530 | 2,220 | 1,200 | 1,160 | 1,830 | 1,000 | *330 | 990 | 9,770 | |
| 奈良県 | 14,260 | 1,310 | 3,650 | 470 | 990 | 120 | 230 | 370 | 400 | *50 | 300 | 490 | *70 | 490 | 300 | 490 | *100 | *10 | 1,090 | |
| 和歌山県 | 56,890 | *3,150 | *3,330 | *11,960 | *960 | *240 | *180 | *350 | *350 | *10 | 300 | *1,230 | *170 | *30 | 430 | *30 | *20 | *40 | *1,810 | |
| 鳥取県 | 8,010 | 4,030 | 370 | 1,160 | *740 | *20 | *30 | *40 | *60 | *20 | *30 | *10 | *80 | *20 | 40 | 40 | *20 | 0 | 490 | |
| 徳島県 | 15,460 | 1,860 | 2,980 | 3,120 | 1,530 | 240 | 50 | 50 | 50 | 50 | 40 | 790 | 0 | *90 | 60 | 0 | 0 | *20 | *340 | |
| 岡山県 | 60,400 | 3,870 | 4,780 | *1,010 | 1,890 | 1,360 | 2,120 | 2,900 | 1,890 | 280 | 930 | 2,090 | 530 | 1,040 | 7,470 | 340 | 240 | 1,050 | 2,600 | |
| 広島県 | 13,850 | 7,940 | 1,030 | *600 | 960 | 70 | *70 | 60 | *20 | 30 | 270 | 30 | 30 | 20 | 30 | 30 | *80 | *90 | 14,970 | |
| 山口県 | 5,190 | 420 | 800 | 1,020 | 690 | 60 | 100 | 60 | 70 | 40 | 60 | 30 | 90 | 40 | 40 | 20 | 0 | 0 | 550 | |
| 徳島県 | 17,560 | 3,600 | 1,100 | 1,610 | 7,370 | *1,090 | *100 | *200 | *140 | *900 | *10 | *60 | *90 | 40 | *40 | 0 | *50 | 0 | 850 | |
| 香川県 | 10,700 | 2,340 | 1,650 | *860 | *1,070 | 980 | 100 | 80 | 120 | *10 | 90 | 50 | 50 | *30 | 140 | *40 | 0 | *30 | *1,010 | |
| 高知県 | 266,890 | 100,710 | 16,240 | 57,690 | 11,530 | 1,360 | 1,340 | 730 | 820 | *350 | 3,230 | 7,870 | 1,040 | *1,500 | 1,790 | 530 | *1,210 | 690 | *23,510 | |
| 福岡県 | 18,510 | 11,320 | *430 | *2,630 | *390 | *20 | 130 | 30 | 90 | 0 | 90 | *150 | *50 | 0 | 80 | *10 | *70 | *10 | *330 | |
| 佐賀県 | 93,710 | 35,900 | 7,400 | *1,190 | 19,520 | 400 | 860 | *790 | 340 | 40 | 1,100 | 2,030 | *240 | *380 | 820 | *150 | *70 | *630 | 6,400 | |
| 熊本県 | 109,890 | *56,620 | 6,610 | 7,950 | 27,640 | 240 | 190 | 330 | 260 | 20 | *1,270 | 1,700 | *360 | *50 | 500 | *70 | 20 | *620 | 2,860 | |
| 大分県 | 1,915,910 | 230,210 | 337,930 | 199,950 | 437,530 | 15,760 | 26,380 | 30,900 | 26,900 | 5,740 | 30 | 2,690 | 420 | *50 | 1,250 | 20 | 390 | *90 | 1,250 | |
| 宮崎県 | 36,730 | 25,020 | 550 | 7,180 | *870 | 30 | *30 | *30 | *90 | 10 | *370 | 40 | 30 | 40 | 40 | 0 | 0 | *10 | *300 | |
| 鹿児島県 | 66,260 | 23,590 | 5,100 | 2,690 | 3,410 | 500 | 270 | 380 | 270 | 80 | 1,170 | 1,170 | 420 | 50 | 400 | 70 | 0 | *90 | 2,150 | |
| 沖縄県 | 473,730 | 135,880 | 49,860 | 66,010 | 129,930 | 1,780 | 710 | 890 | 510 | 450 | 3,270 | 3,530 | *1,020 | *90 | 1,250 | *200 | *30 | *130 | 8,100 | |
| 運輸局等(再掲)2) | 986,800 | 87,590 | 162,040 | 322,770 | 19,810 | 3,120 | *3,920 | 1,400 | 1,550 | 7,250 | 29,800 | 81,360 | 19,530 | *610 | *58,300 | 3,720 | *350 | *1,020 | 36,830 | |
| 北海道運輸局 | 70,050 | *8,510 | 63,510 | *22,630 | 5,930 | *370 | 790 | 820 | *650 | *580 | *500 | 3,490 | *460 | *220 | *4,780 | *630 | *50 | 90 | 8,310 | |
| 東北運輸局 | 3,504,880 | 250,820 | 620,130 | 408,970 | 389,000 | 46,070 | 81,980 | *66,920 | *62,420 | 29,020 | *101,800 | 105,720 | 62,190 | 28,750 | 147,040 | *46,370 | *17,450 | *23,320 | 455,930 | |
| 関東運輸局 | 201,060 | 8,320 | 19,920 | *17,630 | 8,650 | *1,150 | *2,400 | *1,160 | *3,860 | *3,860 | *3,060 | *6,570 | *1,870 | *480 | *34,830 | *1,730 | *740 | *1,010 | *28,820 | |
| 中部運輸局 | 497,730 | 29,310 | *147,220 | *98,030 | *36,070 | *3,400 | *3,380 | *3,050 | *3,200 | *1,590 | *6,130 | *42,940 | *10,230 | *4,620 | *4,960 | *5,610 | *6,490 | *6,890 | 41,020 | |
| 近畿運輸局 | 1,915,910 | 230,210 | 337,930 | 199,950 | 437,530 | 15,760 | 26,380 | 30,900 | 26,900 | 5,740 | 30 | 2,690 | 420 | *50 | 1,250 | 20 | 390 | *90 | 1,250 | |
| 中国運輸局 | 101,750 | *18,900 | 8,790 | *13,750 | *13,750 | *1,650 | *2,350 | *2,540 | *2,540 | *600 | *1,140 | *6,310 | *730 | *1,280 | *8,110 | *490 | *120 | *1,180 | 18,940 | |
| 四国運輸局 | 40,600 | 49,460 | 3,980 | *3,950 | 13,020 | *270 | *480 | *290 | *550 | *60 | *250 | *250 | *160 | *130 | *720 | *120 | *60 | *10 | 3,650 | |
| 九州運輸局 | 691,790 | 301,490 | 50,570 | 154,750 | 24,460 | 2,610 | 2,920 | 2,310 | *2,030 | *2,030 | *8,280 | *14,910 | *2,280 | *2,060 | 3,710 | *850 | *1,700 | *2,140 | 36,800 | |
| 沖縄総合事務局 | 473,730 | 135,880 | 49,860 | 66,010 | 129,930 | 1,780 | 710 | 890 | 510 | 450 | 3,270 | 3,530 | *1,020 | *90 | 1,250 | *200 | *30 | *130 | 8,100 | |

1) 国籍(出身地)不詳を含む。
2) 長野県は北陸信越運輸局、福井県は中部運輸局に含まれる。

参考第1表 月(3区分)、施設所在地(47区分及び運輸局等)、国籍(出身地)(19区分) 別外国人延べ宿泊者数 (八泊)

| 施設所在地(47区分及び運輸局等) | 国籍(出身地)(19区分) | | | | | | | | | | | | | | | | | | |
|-------------------|---------------|---------|---------|---------|---------|---------|--------|---------|---------|--------|---------|---------|---------|--------|---------|---------|--------|--------|---------|
| | 韓国 | 中国 | 香港 | 台湾 | アメリカ | カナダ | イギリス | ドイツ | フランス | ロシア | シンガポール | タイ | マレーシア | インド | オーストラリア | インドネシア | ベトナム | フィリピン | その他 |
| 平成26年1月 | 2,610,830 | 392,050 | 423,790 | 527,030 | 191,540 | 20,360 | 30,480 | *24,640 | *26,660 | 16,940 | 52,600 | 96,680 | 33,250 | 12,390 | 155,020 | *26,710 | *9,470 | 14,660 | 232,140 |
| 北海道 | 325,200 | 35,670 | 59,840 | 105,000 | 4,890 | 1,110 | *1,390 | *490 | *390 | 3,270 | 7,620 | 17,570 | 3,660 | *100 | *28,910 | *1,240 | *80 | 260 | *11,530 |
| 東北 | 4,150 | 1,450 | *160 | *590 | *420 | 0 | *10 | 140 | *60 | 60 | 0 | *60 | *30 | *80 | *900 | 0 | *150 | 0 | *40 |
| 関東 | 6,820 | *480 | *220 | *4,520 | *150 | 0 | *20 | *10 | 0 | *20 | *10 | *30 | *10 | *30 | *720 | 0 | *150 | 0 | *170 |
| 中部 | 5,150 | *530 | 660 | *2,000 | *1,970 | *20 | *360 | *20 | *30 | *10 | *20 | *30 | *70 | *20 | *80 | *20 | *10 | 0 | *560 |
| 近畿 | 4,020 | *280 | 110 | *610 | *140 | *30 | *60 | *20 | *30 | *20 | 0 | *10 | *10 | *20 | *40 | 0 | *10 | 0 | *250 |
| 四国 | 2,400 | *130 | *170 | *480 | *370 | *50 | *120 | *20 | *20 | *60 | 0 | *210 | 0 | 0 | *320 | 0 | 0 | 0 | *1,150 |
| 沖縄 | 4,850 | *420 | *840 | *1,020 | *1,030 | *70 | *150 | *20 | *80 | *30 | *30 | *160 | *650 | *70 | *50 | 10 | *40 | 0 | *1,540 |
| 北海道 | 8,210 | *370 | *400 | *1,600 | *1,600 | *70 | *90 | *160 | *60 | *70 | *90 | *250 | *80 | *130 | *190 | *50 | *20 | 0 | *400 |
| 青森県 | 5,470 | *690 | 1,100 | *310 | *610 | *20 | *150 | *200 | *10 | *70 | *70 | *490 | *80 | *190 | *30 | *10 | *10 | 0 | *870 |
| 岩手県 | 1,74,990 | *5,980 | *33,240 | *28,140 | *18,340 | *2,900 | *2,660 | *3,670 | *980 | 740 | *5,020 | *9,400 | *3,440 | *970 | *8,100 | *3,120 | *1,920 | *1,620 | *28,350 |
| 宮城県 | 763,110 | 73,950 | 109,050 | *67,430 | 84,280 | 9,300 | 15,280 | 10,030 | *14,570 | 7,110 | 24,140 | 31,540 | 12,050 | 4,620 | 57,290 | *11,940 | *1,490 | 3,550 | 84,170 |
| 秋田県 | 70,900 | 5,000 | 14,970 | *3,220 | *13,840 | *580 | *1,630 | *1,670 | *1,520 | *990 | *960 | 1,240 | *650 | 1,510 | *1,230 | 450 | *430 | 530 | *9,710 |
| 山形県 | 7,620 | *870 | *880 | *2,470 | *240 | *60 | *80 | *100 | *230 | *100 | *30 | *180 | *110 | *110 | *700 | *30 | 0 | 0 | *710 |
| 福島県 | 3,710 | *170 | *720 | *1,560 | *240 | *60 | *60 | *70 | *20 | *60 | 0 | *30 | *30 | *10 | *20 | *30 | *250 | 0 | *120 |
| 茨城県 | 16,420 | 740 | *630 | *1,360 | *340 | *40 | *50 | *70 | *80 | *30 | *330 | 180 | *70 | 0 | *320 | *150 | 0 | 0 | *5,490 |
| 栃木県 | 2,190 | *380 | *260 | *390 | *130 | *20 | *10 | *40 | *20 | 0 | 100 | *40 | *20 | 0 | 0 | 0 | 0 | 0 | *1,900 |
| 群馬県 | 44,830 | *990 | *20,440 | *7,820 | *510 | *20 | *40 | *20 | *120 | *30 | *290 | *8,830 | *4,800 | *30 | *310 | *790 | *320 | *90 | *3,370 |
| 埼玉県 | 44,090 | *1,370 | *4,160 | *8,960 | *1,830 | *230 | *560 | *200 | *120 | *1,960 | *610 | *560 | *200 | *20 | *16,370 | *950 | *10 | 0 | *1,150 |
| 千葉県 | 20,340 | *1,140 | *1,960 | *8,490 | *430 | *70 | *70 | *590 | *180 | *10 | *590 | *1,820 | *510 | 0 | *890 | *120 | 0 | 0 | *2,180 |
| 東京都 | 33,790 | *3,090 | *11,780 | *8,300 | *2,440 | *110 | *130 | *240 | *180 | *80 | *140 | *1,750 | *240 | *530 | *110 | *190 | *190 | 0 | *6,920 |
| 神奈川県 | 78,010 | 4,960 | *25,480 | *11,730 | *6,220 | *530 | *320 | *910 | *570 | *190 | *820 | 6,060 | *580 | *1,050 | *600 | *700 | *1,260 | *210 | *6,920 |
| 新潟県 | 6,000 | *870 | *1,270 | *690 | *180 | *150 | *20 | *20 | *10 | *60 | 0 | *60 | *60 | *60 | *30 | *30 | 0 | 0 | *310 |
| 富山県 | 8,110 | *1,230 | *1,490 | *2,850 | *330 | 120 | *140 | *30 | *30 | 110 | 0 | *280 | *30 | *30 | *60 | *30 | 0 | 0 | *330 |
| 石川県 | 149,970 | 8,320 | 18,710 | 6,880 | *13,090 | *1,530 | *3,490 | *1,580 | 2,790 | *700 | *2,550 | *2,110 | *2,130 | *710 | *21,110 | *760 | *160 | *600 | *23,420 |
| 福井県 | 350,470 | 67,140 | 73,470 | 73,640 | 14,280 | *1,710 | 1,890 | *2,410 | *3,070 | 450 | *3,420 | 8,890 | 6,780 | 830 | *10,160 | *5,940 | *2,930 | 4,050 | *23,750 |
| 岐阜県 | 35,690 | *5,340 | *9,980 | *3,500 | 2,150 | *140 | *320 | 530 | *280 | 630 | *480 | *480 | *290 | *350 | 470 | *210 | *20 | *170 | *2,640 |
| 静岡県 | 3,990 | *300 | *900 | *690 | *230 | *40 | *40 | *20 | *50 | *20 | *30 | *60 | *20 | 0 | *220 | *40 | *20 | 0 | *390 |
| 愛知県 | 15,570 | *1,380 | *1,330 | *3,900 | *2,970 | *50 | *20 | *20 | *50 | *10 | *70 | *140 | *40 | *10 | *210 | *10 | *10 | *30 | *520 |
| 岐阜県 | 2,900 | *130 | *70 | *450 | *330 | 0 | *10 | *30 | 0 | 10 | 0 | *40 | 0 | 0 | 20 | 0 | 0 | 0 | *20 |
| 愛知県 | 200 | *80 | *20 | *180 | *50 | 0 | 0 | 0 | 0 | 0 | 0 | *130 | 0 | 0 | 0 | 0 | 0 | 0 | *180 |
| 三重県 | 4,290 | *600 | *170 | *820 | *610 | *10 | *40 | *50 | *50 | *10 | *40 | *60 | 0 | *60 | *40 | 0 | 0 | 0 | *710 |
| 滋賀県 | 16,650 | 1,420 | 1,260 | *2,130 | *810 | *210 | *520 | *300 | *330 | *40 | *280 | *740 | *150 | *280 | *3,130 | *60 | *20 | *160 | *3,820 |
| 京都府 | 5,520 | *3,890 | *310 | *260 | *480 | *20 | *30 | *10 | *20 | 0 | 0 | 0 | 0 | *10 | 20 | 20 | 0 | *30 | *160 |
| 大阪府 | 1,390 | *210 | *170 | *170 | *130 | *10 | *30 | *20 | *10 | *10 | *20 | 0 | *30 | *20 | *40 | *10 | 0 | 0 | *300 |
| 兵庫県 | 4,100 | 960 | *370 | *330 | *190 | *40 | *30 | *40 | *90 | *40 | 0 | 0 | 0 | *30 | *190 | 0 | 0 | 0 | *390 |
| 奈良県 | 2,630 | *840 | *130 | *490 | *160 | *10 | 0 | *20 | *40 | *10 | *10 | *10 | *20 | *10 | *60 | *20 | 0 | 0 | *320 |
| 和歌山県 | 1,370 | *120 | *270 | *270 | 60 | *10 | 0 | *20 | *180 | 0 | 0 | *30 | 0 | *10 | *10 | 0 | 0 | 0 | *150 |
| 徳島県 | 89,000 | 39,700 | 8,450 | *6,690 | 16,710 | 370 | *420 | *180 | *230 | *10 | *630 | 930 | *250 | *440 | *620 | *160 | *350 | *230 | *7,270 |
| 香川県 | 6,020 | 4,190 | *720 | *590 | *130 | *10 | *20 | 0 | 0 | 0 | 0 | 0 | 0 | 0 | *20 | 0 | 0 | 0 | *110 |
| 愛媛県 | 31,310 | 13,660 | *2,410 | *1,300 | 1,770 | *100 | *350 | *310 | *80 | 0 | *370 | *270 | *40 | *20 | *280 | *60 | *30 | *190 | *2,770 |
| 高知県 | 32,150 | *19,500 | *1,490 | *2,180 | *630 | *50 | *180 | *30 | *30 | 0 | *330 | *140 | *120 | *50 | *140 | *60 | 0 | 0 | *590 |
| 福岡県 | 33,730 | *16,930 | *1,770 | *4,250 | *190 | *30 | *30 | *70 | *20 | *20 | *20 | *310 | *120 | *10 | *80 | 10 | *20 | *10 | *330 |
| 佐賀県 | 12,010 | *9,250 | *1,610 | *300 | *280 | *10 | *20 | *10 | *10 | 0 | *30 | *20 | 0 | *10 | 0 | 0 | 0 | 0 | *80 |
| 熊本県 | 17,750 | 7,220 | 1,520 | *560 | 1,480 | 110 | *40 | *10 | *70 | *40 | *190 | *20 | *60 | *100 | *100 | 0 | 0 | *30 | 540 |
| 鹿児島県 | 144,420 | 46,310 | 14,780 | 17,990 | *10,470 | 360 | *250 | *250 | *120 | *310 | *400 | *1,280 | *230 | *40 | 640 | *80 | *10 | *60 | *2,540 |
| 沖縄県等(再掲) | 325,200 | 35,670 | 59,840 | 105,000 | 4,890 | 1,110 | *1,390 | *490 | *390 | 3,270 | 7,620 | 17,570 | 3,660 | *100 | *28,910 | *1,240 | *80 | 260 | *11,530 |
| 北海道運輸局 | 24,360 | *1,030 | *1,690 | *4,900 | *1,690 | 1,110 | *220 | 270 | *180 | *200 | *100 | *800 | *120 | *110 | *2,110 | *20 | *230 | 0 | *2,370 |
| 東北運輸局 | 1,078,500 | 87,800 | 181,210 | 69,980 | 158,730 | 120,500 | 20,180 | *16,060 | *17,580 | 9,000 | *30,660 | 51,940 | *17,430 | 7,540 | 67,270 | *16,420 | *3,830 | *5,920 | *26,540 |
| 関東運輸局 | 170,840 | *3,160 | *6,580 | *5,280 | *2,830 | 1,680 | *540 | *430 | *320 | *210 | *180 | *1,010 | *410 | *80 | *17,410 | *530 | *270 | 0 | *49,690 |
| 中部運輸局 | 140,330 | 10,320 | *40,580 | *8,290 | *9,390 | *880 | *540 | *1,290 | *870 | *380 | *1,710 | *9,700 | *1,350 | *1,640 | *1,630 | *1,330 | *1,450 | *2,200 | *10,660 |
| 近畿運輸局 | 563,800 | 83,780 | 99,280 | 54,340 | 30,250 | 3,560 | 5,810 | *4,770 | *6,270 | 1,310 | *3,820 | *11,580 | *9,250 | 1,350 | 32,250 | *6,690 | *3,140 | *1,860 | 31,050 |
| 中国運輸局 | 30,330 | 2,380 | *8050 | *2,460 | *3,600 | *250 | *590 | *360 | *410 | *70 | *340 | *1,000 | *210 | *380 | *330 | *120 | *50 | *500 | *1,890 |
| 四国運輸局 | 10,090 | *3,170 | *1,100 | *840 | *530 | *60 | *40 | *90 | *140 | *20 | *50 | *40 | *60 | *50 | *30 | *40 | *10 | *40 | *1,160 |
| 九州運輸局 | 221,970 | 110,450 | 16,250 | *11,840 | 7,400 | 670 | *920 | *630 | *390 | *50 | *1,710 | *1,760 | *490 | *510 | 1,190 | *240 | *400 | *800 | *11,710 |
| 沖縄総合事務局 | 144,420 | 46,310 | 14,780 | 17,990 | *10,470 | 360 | *250 | *250 | *120 | *310 | *400 | *1,280 | *230 | *40 | 640 | *80 | *10 | *60 | *2,540 |

1) 国籍(出身地)不詳を含む。
2) 長野県は北陸信越運輸局、福井県は中部運輸局に含まれる。

参考第1表 月(3区分)、施設所在地(47区分及び運輸局等)、国籍(出身地)(19区分) 別外国人延べ宿泊者数 (八泊)

| 施設所在地(47区分及び運輸局等) | 国籍(出身地)(19区分) | | | | | | | | | | | | | | | | | | | その他 |
|-------------------|---------------|---------|---------|---------|---------|--------|--------|--------|---------|--------|--------|---------|--------|--------|---------|---------|---------|--------|---------|-----|
| | 韓国 | 中国 | 香港 | 台湾 | アメリカ | カナダ | イギリス | ドイツ | フランス | ロシア | シンガポール | タイ | マレーシア | インド | オーストラリア | インドネシア | ベトナム | フィリピン | | |
| 平成28年2月 | 2,857,070 | 403,710 | 497,540 | 275,590 | 185,430 | 21,790 | 36,140 | 31,560 | *25,820 | 11,760 | 61,870 | 110,910 | 49,770 | 14,490 | 103,900 | *17,120 | *11,830 | 13,810 | 260,270 | |
| 北海道 | 438,120 | 36,000 | 74,040 | 74,010 | 131,250 | 1,440 | *1,810 | *670 | 800 | 1,970 | 14,450 | 30,830 | 11,980 | *430 | *22,930 | 1,410 | *210 | *590 | 17,890 | |
| 青森県 | *1,730 | *180 | *540 | *1,140 | *310 | *10 | *20 | *70 | *10 | *90 | *70 | 160 | 0 | 0 | *810 | 0 | 0 | 0 | *110 | |
| 岩手県 | 5,580 | *130 | *280 | *3,260 | *220 | *10 | *40 | *30 | *10 | *440 | *10 | *200 | *50 | 0 | *40 | *70 | *70 | 0 | *270 | |
| 宮城県 | 5,810 | *340 | 1,000 | *2,250 | *400 | *20 | *210 | *130 | *130 | *380 | *10 | *380 | *10 | 0 | *40 | *40 | *10 | 10 | *590 | |
| 秋田県 | 2,020 | 600 | 130 | 70 | *670 | 0 | *20 | 30 | 0 | 0 | 0 | *30 | *40 | *10 | *40 | *30 | *30 | 0 | *330 | |
| 山形県 | *1,580 | *490 | *350 | *1,580 | *300 | 0 | *80 | *50 | *20 | *30 | *70 | *150 | *70 | 0 | *450 | *50 | 0 | 0 | *230 | |
| 福島県 | 3,750 | *150 | *270 | *650 | *290 | *110 | *30 | *20 | *50 | *90 | *10 | *60 | 0 | 0 | *40 | 0 | 0 | 0 | *1,570 | |
| 茨城県 | 5,850 | *640 | 1,130 | *170 | *980 | *60 | *80 | *20 | *80 | *20 | *20 | *240 | *30 | *50 | *150 | *10 | *20 | *30 | *1,630 | |
| 栃木県 | 8,170 | 550 | *830 | *240 | *1,520 | *70 | *190 | *60 | *110 | *80 | *50 | *240 | *30 | *60 | *60 | *10 | *20 | *10 | *740 | |
| 群馬県 | *470 | *180 | *620 | *2,460 | *30 | *70 | *80 | *60 | *50 | *270 | *20 | *250 | *170 | *80 | *80 | *10 | 0 | *10 | *400 | |
| 埼玉県 | 6,330 | 780 | 1,030 | *400 | *770 | *100 | *60 | *270 | *90 | *20 | *20 | *280 | *80 | *220 | *40 | *20 | 0 | 0 | *580 | |
| 千葉県 | 172,770 | *5,490 | *38,590 | *6,730 | *30,110 | *2,720 | *2,510 | *3,560 | *940 | 680 | *5,540 | *8,820 | *4,130 | *1,100 | *6,230 | *1,860 | *1,510 | *1,480 | *26,700 | |
| 東京都 | 760,040 | 69,480 | 123,840 | *69,470 | 114,670 | 9,060 | 18,340 | 13,270 | *14,280 | 4,850 | 24,080 | *32,110 | 12,960 | *2,400 | 34,290 | *6,060 | *3,040 | 4,100 | 105,120 | |
| 神奈川県 | 87,600 | 5,630 | *2,800 | *11,510 | *14,570 | *980 | *2,790 | *3,230 | *1,830 | *870 | *1,320 | 1,760 | 1,760 | *2,400 | *1,210 | 410 | *280 | 570 | *13,940 | |
| 新潟県 | 11,930 | *1,020 | *1,330 | *1,640 | *690 | *90 | *250 | *150 | *50 | *290 | *130 | *130 | *130 | *30 | *730 | 0 | 50 | *40 | *670 | |
| 富山県 | 5,390 | *360 | *300 | *2,260 | *630 | *10 | *30 | *50 | *30 | *40 | *20 | *90 | *30 | *10 | *10 | *20 | *30 | *500 | *340 | |
| 石川県 | 18,850 | *580 | 860 | *1,990 | *820 | *80 | *320 | *150 | *60 | *130 | *130 | *320 | *150 | *10 | *140 | *150 | *30 | *10 | *5,190 | |
| 福井県 | 2,490 | *260 | *430 | *720 | *110 | *10 | *10 | *20 | *10 | *20 | *10 | *140 | *10 | *20 | *30 | 0 | *10 | 0 | *160 | |
| 山梨県 | 50,840 | *310 | 25,010 | *2,870 | *240 | *30 | *110 | *220 | *60 | *570 | *10 | *8,070 | *1,980 | *30 | *160 | *920 | *880 | *190 | *740 | |
| 長野県 | 6,940 | *880 | *3,940 | *4,820 | *1,340 | *230 | *480 | *130 | *130 | *980 | *530 | *1,250 | *550 | *70 | *11,940 | *80 | *10 | *90 | *2,560 | |
| 岐阜県 | 22,660 | *1,160 | *2,860 | *3,100 | *520 | *380 | *110 | *790 | *130 | *380 | *70 | *2,150 | *1,330 | 0 | *570 | *170 | *30 | *100 | *2,160 | |
| 静岡県 | 39,230 | 2,290 | *14,080 | *9,220 | *2,140 | *80 | *160 | *340 | *190 | *220 | *40 | *2,850 | *1,320 | *420 | *220 | *50 | *290 | *400 | *2,510 | |
| 岐阜県 | 88,860 | 5,780 | *30,360 | *18,440 | *7,740 | *820 | *860 | *1,240 | *610 | *350 | *910 | *6,160 | *700 | *960 | *540 | *810 | *1,160 | *260 | *8,520 | |
| 三重県 | 7,710 | *930 | *1,500 | *620 | *2,700 | *30 | *30 | *90 | *30 | 0 | *30 | *110 | *110 | *10 | *40 | *40 | *10 | 230 | *210 | |
| 滋賀県 | 12,160 | *1,230 | *1,830 | *1,850 | *470 | *160 | *90 | *200 | *70 | *70 | 150 | *170 | *80 | *80 | *30 | 10 | 0 | 0 | *410 | |
| 京都府 | 149,940 | 8,440 | 23,670 | *43,320 | *11,190 | *1,850 | *3,380 | *2,080 | *2,620 | *630 | *2,620 | *3,010 | *3,010 | *80 | *11,820 | *820 | *210 | *740 | *20,520 | |
| 大阪府 | 386,190 | 68,250 | 80,270 | 51,640 | 13,700 | *1,910 | 2,350 | *2,750 | *2,420 | *2,70 | *3,930 | 6,870 | 8,420 | 860 | 7,030 | *2,870 | *2,000 | *5,590 | *25,540 | |
| 兵庫県 | 43,070 | *6,260 | *6,710 | *3,160 | *2,940 | 210 | *310 | 830 | *240 | *80 | 370 | *730 | *370 | *10 | 490 | *280 | *200 | *140 | *3,020 | |
| 奈良県 | *410 | *220 | *220 | *1,270 | *10 | *40 | *60 | *50 | *60 | *10 | *60 | *10 | *10 | *10 | *80 | *10 | *10 | 0 | *170 | |
| 和歌山県 | 17,390 | *1,350 | *2,020 | *3,330 | *460 | *120 | *90 | *10 | *90 | *10 | *10 | *150 | *50 | *10 | *70 | *150 | 0 | 0 | *160 | |
| 鳥取県 | 3,400 | *1,850 | *210 | *350 | *210 | 0 | 0 | *10 | *10 | *10 | *10 | *10 | 0 | 0 | *10 | *20 | 0 | 0 | *40 | |
| 島根県 | 1,970 | *670 | *230 | *380 | *80 | *10 | *10 | *10 | *10 | *10 | *10 | *300 | *30 | *20 | *10 | *20 | 0 | 0 | *160 | |
| 岡山県 | 4,470 | *560 | 720 | *310 | *420 | *40 | *110 | *70 | *110 | *90 | *20 | *300 | 0 | *20 | *10 | *10 | 0 | 0 | *60 | |
| 広島県 | 14,720 | *1,100 | 1,520 | *380 | *1,160 | *260 | *310 | *360 | *300 | *60 | *60 | *370 | *150 | *230 | *1,910 | *150 | *50 | *310 | *700 | |
| 山口県 | 3,980 | *1,900 | *310 | *230 | *410 | *20 | *50 | *40 | *20 | *10 | *20 | *90 | *10 | 0 | *20 | *10 | *80 | *40 | *3,070 | |
| 徳島県 | 1,630 | *110 | *270 | *320 | *130 | *10 | *50 | *10 | *20 | *10 | *20 | *10 | *50 | *10 | *20 | *10 | *40 | *40 | *170 | |
| 香川県 | 5,330 | 1,210 | 460 | *580 | 2,190 | *20 | *40 | *60 | *50 | *20 | *10 | *40 | 0 | *10 | *80 | 0 | *40 | 0 | *350 | |
| 愛媛県 | 3,020 | *640 | *150 | *160 | *90 | *30 | *50 | *20 | *10 | *20 | 0 | *10 | 0 | *10 | *30 | 0 | 0 | 0 | *290 | |
| 高知県 | 2,520 | *1,390 | *100 | *460 | *910 | *30 | *80 | *20 | *10 | 0 | 0 | 0 | 0 | *10 | *30 | 0 | 0 | 0 | *300 | |
| 福岡県 | 84,730 | 33,150 | 8,530 | *5,030 | *19,280 | *420 | *410 | *250 | *170 | *60 | *970 | 890 | *380 | *810 | *350 | *140 | *170 | 200 | *1,000 | |
| 佐賀県 | 6,540 | 4,110 | *1,030 | *120 | *930 | 0 | 0 | 0 | *10 | *20 | *30 | *10 | 0 | 0 | *20 | 0 | 0 | 0 | *120 | |
| 長崎県 | 29,800 | 12,140 | *1,320 | *7,000 | 1,790 | *80 | *150 | *130 | *50 | *10 | *200 | *380 | *30 | 0 | *170 | *40 | *10 | *20 | *1,260 | |
| 熊本県 | 39,600 | *22,330 | *3,110 | *2,850 | *3,860 | *50 | *40 | *20 | *140 | *50 | *390 | *110 | *140 | *10 | *170 | *60 | *180 | *60 | *890 | |
| 大分県 | 38,520 | *19,630 | *1,290 | *2,340 | *5,650 | *20 | *20 | *40 | *40 | *280 | *370 | *280 | *100 | *10 | *60 | *10 | *180 | *60 | *360 | |
| 宮崎県 | 13,640 | *9,810 | *2,230 | *300 | *300 | 10 | *10 | *10 | 0 | 0 | *140 | *10 | *10 | 0 | *20 | 0 | 0 | *10 | *100 | |
| 鹿児島県 | 24,950 | *11,440 | 2,000 | *800 | *8,590 | 110 | 60 | 100 | 50 | *20 | *280 | *20 | *40 | *20 | 100 | *30 | 0 | *20 | *600 | |
| 沖縄県 | 168,790 | 59,950 | 16,650 | 20,780 | *9,640 | 380 | *190 | *110 | *130 | *40 | 870 | *460 | *340 | *20 | *270 | *60 | *20 | *40 | *2,360 | |

運輸局等(再掲) 2) 北海道運輸局 438,120 36,000 74,040 74,010 131,250 11,210 1,440 1,810 36,140 31,560 *25,820 11,760 61,870 110,910 49,770 103,900 *17,120 *11,830 13,810 260,270

東北運輸局 26,280 *2,000 2,000 *1,460 2,000 *1,460 2,000 *1,460 2,000 *1,460 2,000 *1,460 2,000 *1,460 2,000 *1,460 2,000 *1,460 2,000 *1,460 2,000 *1,460

関東運輸局 1,097,520 83,340 209,350 *72,640 169,810 109,890 13,070 24,100 21,450 17,050 6,530 *31,820 20,570 9,430 42,200 *9,290 *5,740 *6,510 *149,840

関西運輸局 73,110 2,840 7,150 *8,750 *21,840 *21,840 *21,840 *21,840 *21,840 *21,840 *21,840 *21,840 *21,840 *21,840 *21,840 *21,840 *21,840 *21,840 *21,840 *21,840

中部運輸局 160,840 10,430 *49,230 *10,060 *33,600 *10,780 *990 *1,190 *1,770 *980 *420 *1,630 *2,940 *1,420 *1,270 *1,920 *1,800 *1,640 *12,650

近畿運輸局 613,980 85,940 116,280 72,630 152,580 29,000 4,280 6,290 5,910 5,470 *1,080 *3,180 10,420 11,950 1,780 19,520 *3,380 *3,480 *3,480 *50,150

四国運輸局 28,180 *6,070 3,000 *1,130 *3,360 *3,360 *3,360 *3,360 *3,360 *3,360 *3,360 *3,360 *3,360 *3,360 *3,360 *3,360 *3,360 *3,360 *3,360 *3,360

九州運輸局 12,510 *3,550 1,290 *1,180 *3,780 *3,780 *3,780 *3,780 *3,780 *3,780 *3,780 *3,780 *3,780 *3,780 *3,780 *3,780 *3,780 *3,780 *3,780 *3,780

沖縄総合事務局 237,770 112,600 18,360 *12,950 52,340 6,490 700 700 570 710 350 *90 *60 *90 *60 *90 *60 *90 *60 *1,040

1) 国籍(出身地)不詳を含む。
2) 長野県は北陸信越運輸局、福井県は中部運輸局に含まれる。

参考第1表 月(3区分)、施設所在地(47区分及び運輸局等)、国籍(出身地)(19区分) 別外国人延べ宿泊者数 (住業者数10人以上の施設) (続き)

| 施設所在地(47区分及び運輸局等) | 国籍(出身地)(19区分) | | | | | | | | | | | | | | | | | | | その他 |
|-------------------------------|---------------|---------|-----------|---------|---------|--------|--------|--------|--------|--------|--------|---------|--------|--------|---------|--------|--------|--------|---------|-----|
| | 韓国 | 中国 | 香港 | 台湾 | アメリカ | カナダ | イギリス | ドイツ | フランス | ロシア | シンガポール | タイ | マレーシア | インド | オーストラリア | インドネシア | ベトナム | フィリピン | | |
| 平成26年3月 | 3,016,400 | 485,030 | 222,770 | 592,350 | 274,250 | 34,030 | 59,090 | 47,620 | 48,140 | 20,960 | 71,890 | 190,970 | 52,790 | 18,140 | 78,200 | 34,630 | 15,410 | 22,740 | 329,400 | |
| 北海道 | 223,490 | 28,740 | 224,420 | 86,520 | 24,420 | 570 | 720 | 350 | 370 | 2,010 | 7,720 | 32,950 | 3,890 | 80 | 6,460 | 1,070 | 60 | 180 | 7,400 | |
| 東北 | 3,840 | 760 | 2,800 | 1,000 | 220 | 0 | 10 | 90 | 60 | 30 | 40 | 600 | 0 | 0 | 260 | 0 | 0 | 0 | 300 | |
| 関東 | 2,610 | 350 | 2,100 | 1,030 | 670 | 20 | 20 | 30 | 40 | 70 | 40 | 650 | 0 | 0 | 210 | 10 | 10 | 0 | 720 | |
| 中部 | 5,260 | 460 | 4,700 | 2,100 | 1,900 | 20 | 30 | 40 | 40 | 30 | 0 | 40 | 0 | 0 | 200 | 20 | 10 | 0 | 500 | |
| 近畿 | 3,380 | 200 | 3,180 | 1,600 | 800 | 10 | 60 | 60 | 50 | 10 | 60 | 160 | 0 | 0 | 200 | 30 | 0 | 0 | 360 | |
| 中国 | 2,530 | 160 | 2,370 | 800 | 400 | 70 | 10 | 30 | 30 | 30 | 0 | 240 | 0 | 0 | 20 | 0 | 0 | 10 | 980 | |
| 四国 | 8,620 | 930 | 7,690 | 3,100 | 1,070 | 110 | 230 | 310 | 120 | 70 | 110 | 270 | 40 | 120 | 60 | 160 | 30 | 40 | 2,480 | |
| 九州 | 11,090 | 540 | 10,550 | 4,600 | 2,080 | 140 | 250 | 310 | 120 | 90 | 150 | 850 | 100 | 300 | 100 | 30 | 20 | 100 | 1,450 | |
| 北海道運輸局 | 5,650 | 410 | 5,240 | 2,060 | 800 | 60 | 60 | 100 | 90 | 40 | 40 | 310 | 30 | 220 | 50 | 80 | 20 | 0 | 830 | |
| 青森県 | 8,220 | 840 | 7,380 | 3,390 | 1,100 | 60 | 180 | 240 | 150 | 20 | 40 | 270 | 30 | 110 | 30 | 60 | 30 | 30 | 870 | |
| 岩手県 | 198,510 | 4,970 | 193,540 | 86,560 | 27,450 | 2,890 | 2,710 | 3,860 | 1,230 | 980 | 5,460 | 12,740 | 1,900 | 1,120 | 4,640 | 3,450 | 2,060 | 1,750 | 29,920 | |
| 宮城県 | 925,090 | 65,790 | 859,300 | 380,510 | 124,150 | 15,300 | 30,320 | 20,530 | 23,790 | 11,290 | 30,970 | 56,330 | 17,220 | 7,690 | 30,740 | 13,970 | 3,630 | 8,070 | 128,620 | |
| 東京都 | 102,890 | 5,550 | 97,340 | 43,390 | 17,710 | 1,250 | 3,380 | 3,380 | 2,120 | 1,010 | 1,630 | 3,470 | 1,700 | 2,100 | 1,760 | 1,010 | 930 | 710 | 14,950 | |
| 神奈川県 | 8,470 | 920 | 7,550 | 3,550 | 2,520 | 40 | 170 | 100 | 90 | 230 | 230 | 490 | 90 | 110 | 150 | 110 | 0 | 20 | 370 | |
| 新潟県 | 5,610 | 160 | 5,450 | 2,290 | 1,160 | 30 | 130 | 50 | 110 | 70 | 30 | 160 | 50 | 30 | 30 | 90 | 10 | 80 | 470 | |
| 富山県 | 18,300 | 290 | 18,010 | 8,000 | 3,100 | 140 | 230 | 110 | 330 | 50 | 260 | 540 | 160 | 30 | 260 | 220 | 20 | 30 | 7,190 | |
| 石川県 | 1,460 | 280 | 1,180 | 540 | 340 | 10 | 30 | 20 | 20 | 20 | 130 | 20 | 20 | 0 | 0 | 0 | 10 | 100 | | |
| 福井県 | 68,780 | 640 | 68,140 | 32,800 | 11,100 | 150 | 170 | 330 | 130 | 50 | 940 | 17,800 | 3,080 | 10 | 170 | 1,990 | 1,180 | 180 | 8,990 | |
| 山梨県 | 23,720 | 910 | 22,810 | 10,300 | 4,300 | 160 | 590 | 310 | 130 | 140 | 400 | 3,100 | 310 | 70 | 4,170 | 540 | 340 | 220 | 2,890 | |
| 長野県 | 33,290 | 870 | 32,420 | 15,500 | 5,700 | 340 | 430 | 350 | 360 | 20 | 650 | 8,440 | 620 | 10 | 860 | 280 | 130 | 260 | 2,360 | |
| 岐阜県 | 50,010 | 1,820 | 48,190 | 24,300 | 10,900 | 110 | 160 | 120 | 180 | 50 | 380 | 6,400 | 2,140 | 560 | 1,320 | 110 | 110 | 110 | 2,770 | |
| 静岡県 | 110,970 | 4,630 | 106,340 | 52,100 | 21,100 | 1,020 | 1,020 | 800 | 750 | 690 | 1,550 | 11,020 | 2,990 | 970 | 860 | 1,090 | 2,680 | 630 | 12,090 | |
| 三重県 | 10,840 | 1,000 | 9,840 | 4,080 | 1,420 | 60 | 30 | 70 | 50 | 10 | 80 | 450 | 70 | 30 | 70 | 60 | 0 | 0 | 1,390 | |
| 滋賀県 | 18,810 | 1,050 | 17,760 | 8,300 | 3,000 | 200 | 320 | 250 | 220 | 220 | 110 | 580 | 180 | 40 | 160 | 120 | 10 | 80 | 1,750 | |
| 京都府 | 225,480 | 9,600 | 215,880 | 103,760 | 31,910 | 4,370 | 9,790 | 6,490 | 8,020 | 2,010 | 1,580 | 5,430 | 11,490 | 1,410 | 12,020 | 1,970 | 440 | 1,570 | 44,090 | |
| 大阪府 | 410,440 | 48,690 | 361,750 | 180,500 | 70,570 | 2,910 | 3,590 | 4,150 | 4,610 | 690 | 8,350 | 16,260 | 11,490 | 1,200 | 8,300 | 5,420 | 2,330 | 6,660 | 30,580 | |
| 兵庫県 | 54,440 | 4,320 | 50,120 | 23,660 | 9,300 | 300 | 580 | 300 | 460 | 120 | 520 | 1,010 | 870 | 390 | 870 | 510 | 100 | 680 | 11,110 | |
| 奈良県 | 5,040 | 170 | 4,870 | 2,150 | 800 | 70 | 220 | 220 | 220 | 20 | 80 | 140 | 40 | 20 | 190 | 30 | 90 | 0 | 530 | |
| 和歌山県 | 23,930 | 420 | 23,510 | 11,600 | 4,300 | 70 | 80 | 20 | 210 | 0 | 170 | 950 | 30 | 0 | 250 | 30 | 10 | 10 | 830 | |
| 鳥取県 | 2,060 | 630 | 1,430 | 700 | 300 | 20 | 20 | 30 | 60 | 10 | 110 | 30 | 0 | 0 | 10 | 20 | 10 | 0 | 310 | |
| 徳島県 | 1,090 | 80 | 1,010 | 400 | 110 | 10 | 30 | 30 | 30 | 10 | 20 | 30 | 0 | 0 | 10 | 0 | 10 | 0 | 100 | |
| 岡山県 | 6,700 | 550 | 6,150 | 2,700 | 1,200 | 130 | 300 | 200 | 310 | 0 | 20 | 360 | 0 | 0 | 10 | 0 | 0 | 0 | 1,190 | |
| 広島県 | 29,040 | 1,360 | 27,680 | 12,250 | 4,000 | 880 | 1,090 | 1,460 | 1,260 | 180 | 1,700 | 3,600 | 1,110 | 630 | 2,430 | 130 | 170 | 270 | 8,090 | |
| 山口県 | 4,350 | 2,150 | 2,200 | 1,100 | 400 | 30 | 60 | 20 | 20 | 20 | 100 | 150 | 10 | 10 | 10 | 10 | 0 | 0 | 210 | |
| 香川県 | 2,170 | 100 | 2,070 | 800 | 300 | 40 | 30 | 30 | 50 | 10 | 20 | 20 | 0 | 0 | 40 | 0 | 0 | 0 | 210 | |
| 愛媛県 | 8,120 | 280 | 7,840 | 3,770 | 1,400 | 40 | 140 | 40 | 160 | 10 | 50 | 10 | 10 | 10 | 170 | 0 | 10 | 0 | 600 | |
| 高知県 | 5,040 | 860 | 4,180 | 1,670 | 600 | 50 | 50 | 40 | 60 | 0 | 60 | 20 | 20 | 20 | 50 | 20 | 0 | 20 | 390 | |
| 福岡県 | 2,870 | 330 | 2,540 | 1,130 | 440 | 20 | 70 | 40 | 60 | 0 | 10 | 10 | 0 | 0 | 30 | 30 | 0 | 0 | 250 | |
| 佐賀県 | 93,170 | 27,860 | 65,310 | 32,520 | 12,170 | 570 | 500 | 300 | 420 | 290 | 1,630 | 6,060 | 4,110 | 220 | 820 | 240 | 390 | 230 | 9,200 | |
| 長崎県 | 5,950 | 3,020 | 2,930 | 1,120 | 180 | 10 | 110 | 20 | 90 | 0 | 30 | 140 | 30 | 0 | 10 | 10 | 10 | 10 | 100 | |
| 熊本県 | 32,610 | 10,100 | 22,510 | 11,560 | 6,730 | 2,190 | 370 | 350 | 210 | 30 | 530 | 1,380 | 1,170 | 350 | 370 | 50 | 40 | 130 | 2,370 | |
| 大分県 | 38,050 | 14,790 | 23,260 | 12,130 | 850 | 140 | 90 | 200 | 250 | 10 | 550 | 1,410 | 1,000 | 10 | 320 | 40 | 200 | 140 | 3,380 | |
| 宮崎県 | 27,640 | 11,780 | 15,860 | 7,700 | 3,300 | 40 | 40 | 30 | 40 | 40 | 250 | 2,100 | 1,410 | 10 | 30 | 0 | 0 | 20 | 650 | |
| 鹿児島県 | 11,080 | 5,960 | 5,120 | 3,350 | 1,900 | 20 | 20 | 10 | 90 | 10 | 20 | 20 | 0 | 0 | 10 | 0 | 0 | 0 | 1,110 | |
| 沖縄県 | 23,570 | 4,930 | 18,640 | 11,340 | 4,300 | 280 | 170 | 200 | 190 | 340 | 700 | 3,400 | 1,000 | 220 | 210 | 40 | 40 | 40 | 1,010 | |
| 沖縄県等(再掲) | 160,520 | 29,610 | 130,910 | 60,310 | 21,600 | 1,040 | 270 | 530 | 260 | 100 | 2,000 | 18,800 | 4,440 | 440 | 340 | 660 | 630 | 440 | 3,200 | |
| 北海道運輸局 | 223,490 | 15,920 | 208,570 | 86,520 | 24,420 | 570 | 720 | 350 | 370 | 2,010 | 7,720 | 32,950 | 3,890 | 80 | 6,460 | 1,070 | 60 | 180 | 7,400 | |
| 東北運輸局 | 19,410 | 2,060 | 17,350 | 8,300 | 2,650 | 150 | 220 | 290 | 240 | 160 | 170 | 1,720 | 440 | 50 | 810 | 170 | 10 | 50 | 2,860 | |
| 関東運輸局 | 1,328,870 | 79,680 | 1,249,190 | 607,790 | 214,430 | 19,970 | 37,700 | 29,410 | 27,780 | 13,500 | 39,340 | 92,020 | 24,190 | 11,780 | 37,560 | 20,660 | 7,880 | 10,880 | 179,550 | |
| 中部運輸局 | 56,110 | 2,280 | 53,830 | 25,550 | 9,340 | 370 | 1,110 | 460 | 560 | 600 | 920 | 3,610 | 620 | 960 | 4,610 | 950 | 360 | 350 | 10,370 | |
| 近畿運輸局 | 196,560 | 6,360 | 190,200 | 97,960 | 33,680 | 1,540 | 1,660 | 1,190 | 1,350 | 580 | 2,790 | 21,330 | 5,940 | 1,560 | 1,950 | 2,750 | 3,240 | 3,050 | 17,710 | |
| 中国運輸局 | 738,140 | 60,490 | 677,650 | 329,900 | 126,540 | 7,910 | 14,480 | 11,670 | 14,290 | 3,360 | 14,100 | 24,370 | 16,080 | 3,070 | 21,690 | 8,080 | 2,970 | 3,000 | 81,890 | |
| 四国運輸局 | 43,240 | 3,410 | 39,830 | 18,390 | 6,900 | 1,070 | 1,340 | 1,170 | 1,480 | 340 | 510 | 1,670 | 460 | 820 | 2,730 | 180 | 240 | 10 | 49,900 | |
| 九州運輸局 | 18,010 | 1,990 | 16,020 | 8,890 | 3,400 | 140 | 290 | 110 | 320 | 220 | 410 | 60 | 50 | 40 | 290 | 50 | 10 | 20 | 1,450 | |
| 沖縄総合事務局 | 232,060 | 78,430 | 153,630 | 60,860 | 21,420 | 1,270 | 1,300 | 1,110 | 1,290 | 390 | 4,190 | 11,450 | 1,080 | 820 | 1,770 | 580 | 630 | 880 | 14,720 | |
| 沖縄(出身地)不詳を含む。 | 160,520 | 29,610 | 130,910 | 60,310 | 21,600 | 1,040 | 270 | 530 | 260 | 100 | 2,000 | 18,800 | 4,440 | 440 | 340 | 660 | 630 | 440 | 3,200 | |
| 2)長野県は北陸信越運輸局、福井県は中部運輸局に含まれる。 | | | | | | | | | | | | | | | | | | | | |

参考第2表 月(3区分)、施設所在地(47区分及び運輸局等)、居住地(47区分及び運輸局等)別延べ宿泊者数
(従業者数100人以上の施設)

| 施設所在地(47区分及び運輸局等) | 居住地(47区分)③ | | | | | | | | | | | | | | | | | 長野県 | | |
|-------------------|------------|---------|---------|---------|---------|---------|---------|---------|---------|---------|---------|---------|-----------|-----------|---------|---------|---------|--------|--------|---------|
| | 北海道 | 青森県 | 岩手県 | 宮城県 | 秋田県 | 山形県 | 福島県 | 茨城県 | 栃木県 | 群馬県 | 埼玉県 | 千葉県 | 東京都 | 神奈川県 | 新潟県 | 富山県 | 石川県 | | 福井県 | 山梨県 |
| 平成26年1～3月計 | 19,776,482 | 83,872 | 167,361 | 380,231 | 78,104 | 115,781 | 166,892 | 204,889 | 165,524 | 151,799 | 593,877 | 574,964 | 3,390,821 | 949,199 | 230,542 | 91,863 | 151,813 | 62,358 | 81,493 | 218,215 |
| 北海道 | 1,875,845 | 633,605 | 2,931 | 1,744 | 7,490 | 1,694 | 1,963 | 3,552 | 8,118 | 5,218 | 3,363 | 33,252 | 31,141 | 307,624 | 61,986 | 1,311 | 1,587 | 779 | 2,565 | 3,411 |
| 青森県 | 50,135 | 751 | 9,847 | 1,288 | 1,435 | 68 | 201 | 285 | 219 | 140 | 1,087 | 1,081 | 15,704 | 8,107 | 43 | 5 | 0 | 3 | 96 | 99 |
| 岩手県 | 219,277 | 1,658 | 12,877 | 93,613 | 10,130 | 2,122 | 2,207 | 1,495 | 1,202 | 643 | 3,869 | 3,567 | 29,916 | 8,107 | 947 | 75 | 65 | 47 | 111 | 229 |
| 宮城県 | 362,198 | 3,076 | 5,664 | 12,631 | 8,001 | 15,436 | 16,171 | 4,150 | 3,832 | 1,403 | 12,091 | 7,264 | 32,020 | 9,049 | 2,893 | 292 | 308 | 124 | 535 | 1,147 |
| 秋田県 | 43,046 | 839 | 4,082 | 3,117 | 12,710 | 1,143 | 223 | 160 | 105 | 208 | 1,133 | 555 | 12,585 | 3,82 | 1,355 | 7 | 108 | 34 | 275 | |
| 山形県 | 101,078 | 592 | 491 | 1,215 | 12,780 | 1,733 | 43,350 | 2,288 | 632 | 364 | 3,522 | 2,598 | 14,102 | 3,791 | 3,427 | 64 | 164 | 76 | 104 | 323 |
| 福島県 | 179,690 | 1,885 | 217 | 1,417 | 9,208 | 396 | 1,951 | 52,045 | 3,929 | 1,203 | 9,520 | 11,142 | 32,437 | 12,483 | 2,299 | 77 | 209 | 29 | 187 | 642 |
| 茨城県 | 108,516 | 856 | 246 | 548 | 1,399 | 281 | 704 | 19,668 | 2,487 | 2,541 | 6,634 | 7,063 | 17,036 | 12,633 | 1,103 | 89 | 153 | 303 | 374 | 942 |
| 栃木県 | 232,714 | 538 | 508 | 2,758 | 289 | 1,316 | 8,057 | 19,239 | 50,461 | 4,947 | 37,864 | 21,014 | 61,662 | 10,217 | 1,659 | 444 | 800 | 569 | 929 | 972 |
| 群馬県 | 233,765 | 344 | 82 | 131 | 422 | 2,393 | 7,199 | 8,329 | 7,022 | 5,129 | 29,962 | 2,270 | 15,172 | 5,982 | 552 | 1,584 | 309 | 629 | 552 | 5,411 |
| 埼玉県 | 108,065 | 3,232 | 317 | 483 | 748 | 327 | 661 | 573 | 702 | 1,416 | 66,786 | 144,159 | 272,988 | 93,937 | 1,163 | 228 | 219 | 65 | 204 | 766 |
| 千葉県 | 83,815 | 11,401 | 17,930 | 24,937 | 11,187 | 10,192 | 19,362 | 25,681 | 20,314 | 17,416 | 66,786 | 144,159 | 272,988 | 93,937 | 1,163 | 228 | 219 | 65 | 204 | 766 |
| 東京都 | 3,263,038 | 77,940 | 19,090 | 18,727 | 34,856 | 16,568 | 17,308 | 24,077 | 24,196 | 20,043 | 55,253 | 53,204 | 696,490 | 76,411 | 33,153 | 14,834 | 17,832 | 9,175 | 13,130 | 33,458 |
| 神奈川県 | 816,581 | 13,744 | 3,090 | 3,063 | 9,691 | 3,193 | 3,255 | 5,596 | 11,451 | 7,669 | 37,473 | 33,228 | 171,533 | 194,303 | 6,752 | 2,793 | 2,777 | 1,358 | 4,089 | 8,059 |
| 新潟県 | 374,115 | 1,144 | 328 | 3,02 | 1,841 | 987 | 2,366 | 2,443 | 3,984 | 3,563 | 25,527 | 17,959 | 129,671 | 26,520 | 98,778 | 2,158 | 1,355 | 756 | 811 | 3,869 |
| 富山県 | 68,157 | 235 | 19 | 45 | 157 | 48 | 100 | 77 | 478 | 103 | 1,790 | 1,330 | 14,283 | 3,263 | 2,097 | 13,246 | 2,340 | 424 | 255 | 961 |
| 石川県 | 250,452 | 2,237 | 184 | 195 | 696 | 211 | 331 | 509 | 1,298 | 491 | 3,688 | 3,122 | 28,138 | 5,802 | 3,391 | 14,883 | 64,734 | 5,193 | 442 | 3,575 |
| 福井県 | 48,017 | 51 | 10 | 14 | 49 | 30 | 10 | 54 | 63 | 43 | 247 | 263 | 8,205 | 606 | 132 | 447 | 3,322 | 10,093 | 28 | 242 |
| 山梨県 | 133,083 | 127 | 2 | 116 | 288 | 42 | 55 | 989 | 2,946 | 1,987 | 7,139 | 5,732 | 28,646 | 9,976 | 2,369 | 174 | 460 | 196 | 18,991 | 4,281 |
| 長野県 | 423,785 | 580 | 131 | 197 | 580 | 138 | 558 | 324 | 2,541 | 2,225 | 18,644 | 18,026 | 122,607 | 29,743 | 4,343 | 4,261 | 3,863 | 518 | 3,743 | 66,159 |
| 岐阜県 | 212,758 | 1,135 | 71 | 96 | 148 | 59 | 282 | 316 | 1,792 | 218 | 462 | 6,486 | 2,301 | 11,200 | 629 | 2,793 | 1,630 | 1,317 | 454 | 1,815 |
| 静岡県 | 636,447 | 4,059 | 441 | 521 | 2,050 | 260 | 702 | 2,065 | 7,053 | 5,200 | 5,063 | 27,429 | 24,633 | 132,505 | 82,502 | 2,111 | 553 | 924 | 840 | 9,327 |
| 愛知県 | 495,420 | 5,116 | 1,275 | 661 | 2,025 | 473 | 756 | 1,457 | 2,505 | 1,487 | 9,271 | 75,059 | 20,318 | 20,318 | 1,357 | 2,060 | 2,816 | 2,085 | 1,344 | 5,595 |
| 三重県 | 321,189 | 2,031 | 1,209 | 673 | 1,475 | 483 | 711 | 1,534 | 2,938 | 2,400 | 1,408 | 4,250 | 42,625 | 7,606 | 1,135 | 1,135 | 1,564 | 982 | 2,220 | 2,220 |
| 滋賀県 | 275,258 | 909 | 393 | 349 | 1,015 | 151 | 393 | 1,250 | 1,960 | 808 | 1,265 | 2,493 | 2,117 | 17,618 | 7,744 | 725 | 1,481 | 1,812 | 682 | 1,403 |
| 京都府 | 765,099 | 12,864 | 1,808 | 1,581 | 4,732 | 1,427 | 1,832 | 3,166 | 7,299 | 4,438 | 5,557 | 25,747 | 162,505 | 50,625 | 4,201 | 5,149 | 3,245 | 2,475 | 5,707 | 10,772 |
| 大阪府 | 1,518,378 | 21,541 | 2,438 | 2,127 | 7,990 | 1,944 | 2,761 | 2,911 | 7,732 | 4,931 | 32,879 | 36,328 | 213,918 | 59,506 | 5,501 | 7,224 | 10,693 | 7,699 | 2,495 | 5,679 |
| 兵庫県 | 721,769 | 3,543 | 308 | 347 | 997 | 213 | 367 | 731 | 2,184 | 857 | 7,348 | 9,930 | 54,765 | 13,755 | 985 | 1,246 | 2,496 | 2,066 | 522 | 2,354 |
| 奈良県 | 77,403 | 974 | 231 | 169 | 397 | 122 | 153 | 215 | 540 | 414 | 2,657 | 2,407 | 19,819 | 4,776 | 458 | 368 | 397 | 193 | 230 | 586 |
| 和歌山県 | 204,918 | 1,001 | 136 | 259 | 818 | 1,001 | 41 | 208 | 426 | 381 | 1,214 | 1,214 | 7,161 | 2,471 | 271 | 351 | 431 | 387 | 170 | 631 |
| 鳥取県 | 34,759 | 466 | 16 | 5 | 81 | 15 | 15 | 193 | 202 | 70 | 673 | 494 | 5,533 | 27 | 36 | 533 | 199 | 37 | 55 | 185 |
| 島根県 | 54,333 | 232 | 117 | 29 | 178 | 91 | 29 | 101 | 297 | 194 | 178 | 872 | 6,800 | 1,592 | 217 | 872 | 249 | 131 | 162 | 411 |
| 岡山県 | 92,377 | 925 | 49 | 80 | 185 | 110 | 82 | 205 | 429 | 292 | 222 | 1,698 | 11,247 | 3,499 | 144 | 181 | 226 | 167 | 87 | 361 |
| 広島県 | 236,534 | 2,960 | 179 | 263 | 983 | 373 | 226 | 725 | 1,347 | 822 | 836 | 5,834 | 5,455 | 11,197 | 1,145 | 1,056 | 538 | 681 | 448 | 1,388 |
| 山口県 | 138,147 | 507 | 38 | 44 | 147 | 45 | 154 | 296 | 366 | 126 | 118 | 1,115 | 1,101 | 16,298 | 2,168 | 105 | 70 | 170 | 120 | 278 |
| 徳島県 | 69,232 | 747 | 35 | 48 | 143 | 50 | 84 | 110 | 460 | 180 | 202 | 863 | 781 | 6,233 | 1,365 | 56 | 330 | 42 | 106 | 324 |
| 香川県 | 168,620 | 1,363 | 228 | 132 | 892 | 216 | 292 | 407 | 595 | 311 | 333 | 2,440 | 2,132 | 15,298 | 3,936 | 500 | 178 | 235 | 127 | 728 |
| 愛媛県 | 121,649 | 1,011 | 135 | 89 | 416 | 117 | 135 | 214 | 420 | 260 | 211 | 1,409 | 2,158 | 14,554 | 3,073 | 396 | 155 | 158 | 135 | 307 |
| 高知県 | 97,343 | 1,952 | 96 | 41 | 700 | 112 | 88 | 196 | 404 | 257 | 132 | 2,278 | 1,658 | 19,190 | 3,245 | 984 | 104 | 54 | 54 | 313 |
| 福岡県 | 527,426 | 3,090 | 478 | 363 | 1,730 | 316 | 527 | 562 | 1,814 | 1,540 | 12,997 | 10,278 | 68,993 | 18,473 | 955 | 922 | 573 | 554 | 1,311 | 1,311 |
| 佐賀県 | 30,911 | 617 | 40 | 15 | 30 | 9 | 8 | 28 | 80 | 22 | 32 | 476 | 2,470 | 477 | 32 | 89 | 46 | 44 | 20 | 175 |
| 長崎県 | 272,976 | 7,082 | 384 | 849 | 2,112 | 260 | 576 | 615 | 1,088 | 1,214 | 4,026 | 5,105 | 47,991 | 7,222 | 1,023 | 412 | 536 | 748 | 817 | 1,122 |
| 熊本県 | 181,351 | 1,079 | 78 | 97 | 633 | 51 | 99 | 187 | 368 | 246 | 240 | 1,555 | 12,496 | 2,764 | 152 | 72 | 240 | 100 | 122 | 175 |
| 大分県 | 262,064 | 1,421 | 36 | 54 | 540 | 51 | 53 | 385 | 209 | 249 | 1,412 | 1,463 | 12,926 | 2,695 | 286 | 74 | 163 | 104 | 53 | 179 |
| 宮崎県 | 145,274 | 6,145 | 10 | 50 | 1,013 | 6 | 42 | 23 | 163 | 78 | 70 | 528 | 10,518 | 1,482 | 62 | 5 | 107 | 33 | 86 | 374 |
| 鹿児島県 | 358,563 | 8,921 | 346 | 435 | 2,108 | 384 | 433 | 680 | 1,473 | 972 | 833 | 6,270 | 5,877 | 48,171 | 9,465 | 1,222 | 697 | 1,245 | 506 | 2,770 |
| 沖縄県 | 893,122 | 42,949 | 2,001 | 2,477 | 8,924 | 1,236 | 1,656 | 4,034 | 12,858 | 6,405 | 8,196 | 33,234 | 33,981 | 212,738 | 49,648 | 4,499 | 2,104 | 2,181 | 3,891 | 9,276 |
| 運輸局等(再掲)② | 1,875,845 | 633,605 | 2,931 | 1,744 | 7,490 | 1,694 | 1,963 | 3,552 | 8,118 | 5,218 | 3,363 | 33,252 | 31,141 | 307,624 | 61,986 | 1,311 | 1,587 | 779 | 2,565 | 3,411 |
| 北海道運輸局 | 955,424 | 8,801 | 33,178 | 111,504 | 251,515 | 34,405 | 64,070 | 73,235 | 19,153 | 9,919 | 4,060 | 31,222 | 26,207 | 138,764 | 35,971 | 9,991 | 852 | 281 | 1,067 | 2,715 |
| 東北運輸局 | 6,867,367 | 180,596 | 34,515 | 41,506 | 75,472 | 31,976 | 33,913 | 63,910 | 112,171 | 109,150 | 98,052 | 279,733 | 283,063 | 1,342,156 | 409,183 | 72,199 | 27,536 | 34,746 | 17,278 | 46,922 |
| 関東運輸局 | 1,116,509 | 4,196 | 662 | 739 | 3,243 | 1,384 | 3,355 | 3,353 | 8,301 | 6,382 | 9,259 | 49,649 | 40,437 | 294,699 | 65,328 | 108,609 | 34,548 | 72,292 | 6,891 | 5,251 |
| 北陸信越運輸局 | 1,713,831 | 12,392 | 3,006 | 1,965 | 5,747 | 1,305 | 2,521 | 5,514 | 14,351 | 9,948 | 9,939 | 52,580 | 40,718 | 269,594 | 116,629 | 6,988 | 10,256 | 15,447 | 12,135 | 20,644 |
| 中部運輸局 | 3,562,825 | 40,832 | 5,314 | 4,832 | 15,949 | 3,898 | 5,425 | 8,699 | 20,096 | 11,723 | 12,683 | 74,098 | 77,743 | 475,331 | 136,880 | 18,763 | | | | |

参考第2表 月 (3区分)、施設所在地(47区分及び運輸局等)、居住地 (47区分及び運輸局等) 別延べ宿泊者数 (従業員数100人以上の施設)

| 施設所在地(47区分及び運輸局等) | 岐阜県 | 静岡県 | 愛知県 | 三重県 | 滋賀県 | 京都府 | 大阪府 | 兵庫県 | 奈良県 | 和歌山県 | 鳥取県 | 島根県 | 岡山県 | 広島県 | 山口県 | 徳島県 | 香川県 | 愛媛県 | 高知県 | 福岡県 | 佐賀県 |
|-------------------|---------|---------|---------|---------|---------|---------|-----------|---------|---------|--------|--------|--------|---------|---------|---------|--------|---------|---------|---------|---------|--------|
| 平成26年1～3月計 | 176,042 | 361,134 | 883,259 | 163,954 | 145,164 | 312,271 | 1,345,570 | 603,450 | 135,168 | 88,764 | 35,051 | 44,902 | 146,289 | 286,419 | 111,508 | 57,197 | 105,029 | 107,344 | 53,559 | 598,229 | 56,374 |
| 北海道 | 4,496 | 9,905 | 35,266 | 4,435 | 3,428 | 10,641 | 68,398 | 41,880 | 4,993 | 2,899 | 404 | 639 | 5,623 | 8,536 | 4,269 | 3,600 | 5,310 | 1,866 | 1,396 | 30,477 | 2,145 |
| 青森県 | 83 | 101 | 1,536 | 16 | 20 | 64 | 2,507 | 327 | 17 | 3 | 3 | 0 | 20 | 20 | 4 | 15 | 10 | 6 | 9 | 38 | 6 |
| 岩手県 | 156 | 1,106 | 879 | 135 | 217 | 833 | 5,100 | 1,007 | 179 | 51 | 44 | 42 | 102 | 194 | 42 | 286 | 74 | 40 | 179 | 643 | 48 |
| 宮城県 | 293 | 1,540 | 3,493 | 321 | 350 | 699 | 3,730 | 1,286 | 280 | 125 | 82 | 71 | 560 | 575 | 146 | 48 | 84 | 176 | 134 | 3,195 | 192 |
| 秋田県 | 33 | 166 | 438 | 21 | 28 | 61 | 438 | 136 | 36 | 17 | 2 | 11 | 33 | 55 | 21 | 14 | 10 | 13 | 13 | 59 | 4 |
| 山形県 | 104 | 299 | 546 | 111 | 195 | 299 | 969 | 526 | 72 | 70 | 4 | 18 | 207 | 67 | 79 | 32 | 53 | 36 | 10 | 188 | 14 |
| 福島県 | 100 | 1,053 | 836 | 213 | 43 | 2,419 | 457 | 136 | 44 | 34 | 7 | 4 | 504 | 84 | 15 | 15 | 625 | 48 | 65 | 127 | 56 |
| 茨城県 | 311 | 1,302 | 1,737 | 383 | 254 | 757 | 2,967 | 1,321 | 360 | 332 | 49 | 31 | 769 | 728 | 181 | 138 | 208 | 243 | 64 | 1,744 | 29 |
| 群馬県 | 224 | 727 | 1,275 | 364 | 343 | 274 | 1,874 | 475 | 105 | 122 | 42 | 30 | 133 | 303 | 56 | 73 | 289 | 89 | 26 | 450 | 31 |
| 埼玉県 | 967 | 1,861 | 8,528 | 606 | 1,032 | 3,424 | 17,110 | 417 | 262 | 74 | 2 | 5 | 350 | 96 | 11 | 43 | 26 | 31 | 11 | 140 | 16 |
| 千葉県 | 157 | 567 | 1,171 | 251 | 169 | 352 | 3,466 | 669 | 197 | 197 | 31 | 64 | 217 | 377 | 118 | 132 | 142 | 118 | 132 | 887 | 204 |
| 東京都 | 19,152 | 38,492 | 99,546 | 17,788 | 15,224 | 27,545 | 113,571 | 57,267 | 12,082 | 6,215 | 2,531 | 2,816 | 13,240 | 26,375 | 9,866 | 3,879 | 6,429 | 7,564 | 4,635 | 52,606 | 5,100 |
| 神奈川県 | 19,002 | 39,231 | 87,179 | 17,960 | 11,662 | 35,699 | 115,038 | 61,578 | 13,148 | 7,710 | 4,710 | 6,305 | 18,358 | 36,980 | 13,485 | 7,840 | 11,859 | 14,272 | 8,793 | 73,287 | 8,825 |
| 新潟県 | 4,013 | 17,334 | 21,917 | 4,555 | 2,322 | 6,110 | 20,645 | 11,531 | 2,524 | 1,151 | 608 | 945 | 2,603 | 5,936 | 2,883 | 890 | 1,504 | 2,049 | 931 | 10,021 | 1,403 |
| 富山県 | 514 | 2,102 | 4,036 | 495 | 728 | 1,197 | 4,392 | 4,061 | 1,617 | 1,59 | 64 | 15 | 222 | 306 | 531 | 85 | 56 | 24 | 138 | 5,916 | 2,352 |
| 石川県 | 663 | 1,250 | 7,583 | 516 | 393 | 2,854 | 8,652 | 1,401 | 175 | 77 | 9 | 15 | 222 | 306 | 531 | 85 | 56 | 24 | 138 | 5,916 | 2,352 |
| 福井県 | 5,645 | 2,499 | 7,431 | 2,889 | 3,977 | 6,264 | 21,063 | 6,300 | 3,732 | 679 | 123 | 80 | 751 | 1,640 | 283 | 447 | 944 | 231 | 197 | 2,287 | 68 |
| 山梨県 | 1,389 | 494 | 6,641 | 800 | 2,042 | 1,830 | 4,741 | 1,047 | 567 | 235 | 961 | 697 | 202 | 453 | 16 | 66 | 467 | 196 | 51 | 52 | 48 |
| 長野県 | 3,105 | 7,061 | 1,288 | 2,533 | 1,288 | 3,981 | 9,414 | 1,587 | 2,156 | 860 | 12 | 3 | 353 | 130 | 9 | 198 | 309 | 19 | 71 | 371 | 5 |
| 長野県 | 3,700 | 10,979 | 28,797 | 2,914 | 1,531 | 4,760 | 23,938 | 7,467 | 1,455 | 3,766 | 84 | 136 | 299 | 629 | 91 | 197 | 299 | 148 | 161 | 68 | 898 |
| 岐阜県 | 35,322 | 4,439 | 48,652 | 4,554 | 2,374 | 4,477 | 13,514 | 5,755 | 1,431 | 704 | 73 | 360 | 567 | 2,929 | 258 | 135 | 103 | 105 | 49 | 1,284 | 157 |
| 静岡県 | 6,520 | 126,510 | 41,472 | 3,635 | 2,752 | 7,705 | 13,488 | 5,008 | 2,262 | 1,186 | 212 | 130 | 1,157 | 2,121 | 358 | 419 | 731 | 474 | 258 | 2,276 | 147 |
| 愛知県 | 14,077 | 14,133 | 155,398 | 7,194 | 2,629 | 4,663 | 15,289 | 7,418 | 2,560 | 931 | 252 | 349 | 1,664 | 2,610 | 605 | 406 | 773 | 689 | 439 | 4,599 | 374 |
| 三重県 | 8,732 | 4,476 | 26,163 | 39,325 | 3,264 | 8,614 | 32,997 | 8,509 | 6,397 | 1,649 | 2,442 | 573 | 2,134 | 2,371 | 1,167 | 811 | 1,052 | 855 | 363 | 2,441 | 193 |
| 滋賀県 | 4,003 | 3,343 | 22,435 | 3,237 | 40,606 | 21,724 | 63,676 | 11,000 | 3,981 | 1,488 | 477 | 1,327 | 4,613 | 4,240 | 561 | 1,465 | 4,005 | 2,335 | 738 | 6,585 | 617 |
| 京都府 | 5,741 | 16,214 | 25,686 | 5,724 | 5,223 | 34,624 | 19,585 | 5,736 | 3,221 | 4,888 | 2,227 | 2,002 | 5,540 | 3,221 | 3,885 | 3,885 | 2,920 | 2,152 | 2,152 | 22,774 | 2,107 |
| 大阪府 | 9,742 | 13,750 | 48,538 | 11,946 | 8,964 | 16,276 | 271,990 | 34,934 | 10,182 | 10,772 | 4,988 | 4,001 | 13,945 | 24,926 | 9,912 | 5,605 | 8,477 | 10,206 | 8,224 | 38,606 | 3,230 |
| 兵庫県 | 3,812 | 4,176 | 20,484 | 6,044 | 9,956 | 28,424 | 143,178 | 180,569 | 15,505 | 7,345 | 2,987 | 1,578 | 8,567 | 11,578 | 2,208 | 6,732 | 6,732 | 4,094 | 2,369 | 5,725 | 472 |
| 奈良県 | 636 | 2,220 | 2,943 | 787 | 580 | 2,094 | 4,947 | 2,141 | 12,996 | 436 | 121 | 146 | 602 | 863 | 251 | 234 | 335 | 229 | 175 | 1,661 | 122 |
| 和歌山県 | 2,359 | 1,489 | 10,508 | 4,358 | 4,800 | 9,217 | 61,790 | 14,685 | 7,712 | 25,002 | 448 | 209 | 2,083 | 2,145 | 307 | 1,386 | 1,707 | 1,051 | 404 | 2,353 | 101 |
| 鳥取県 | 230 | 168 | 756 | 233 | 253 | 681 | 3,751 | 1,857 | 317 | 231 | 3 | 3 | 353 | 130 | 9 | 198 | 309 | 19 | 71 | 371 | 5 |
| 島根県 | 1,461 | 804 | 3,720 | 800 | 1,036 | 1,379 | 6,665 | 3,867 | 1,024 | 454 | 1,270 | 9,459 | 2,843 | 614 | 635 | 218 | 1,746 | 168 | 136 | 1,286 | 126 |
| 岡山県 | 488 | 591 | 2,754 | 506 | 1,997 | 2,331 | 7,977 | 7,046 | 1,024 | 420 | 1,071 | 1,128 | 13,039 | 5,024 | 1,093 | 487 | 1,300 | 1,443 | 859 | 1,881 | 138 |
| 広島県 | 1,471 | 2,323 | 11,778 | 1,188 | 1,219 | 3,827 | 17,534 | 9,166 | 1,407 | 875 | 1,504 | 3,757 | 5,029 | 41,863 | 4,324 | 701 | 2,196 | 2,628 | 683 | 8,096 | 816 |
| 山口県 | 181 | 487 | 2,542 | 371 | 612 | 1,601 | 10,529 | 7,293 | 584 | 379 | 411 | 1,625 | 2,815 | 16,814 | 31,001 | 378 | 1,078 | 1,697 | 238 | 17,948 | 1,518 |
| 徳島県 | 215 | 256 | 1,475 | 237 | 576 | 1,789 | 9,435 | 5,471 | 1,127 | 468 | 104 | 90 | 972 | 974 | 247 | 5,479 | 1,509 | 1,102 | 518 | 526 | 52 |
| 香川県 | 1,436 | 1,425 | 4,864 | 1,433 | 2,574 | 5,294 | 26,701 | 16,945 | 3,053 | 1,472 | 703 | 530 | 7,578 | 9,518 | 970 | 4,533 | 23,385 | 11,639 | 5,293 | 1,931 | 236 |
| 愛媛県 | 433 | 431 | 2,697 | 554 | 658 | 1,969 | 14,478 | 6,048 | 959 | 417 | 410 | 403 | 3,174 | 8,360 | 872 | 1,638 | 3,835 | 23,407 | 1,705 | 1,786 | 155 |
| 高知県 | 358 | 416 | 3,782 | 483 | 656 | 1,398 | 11,475 | 4,795 | 724 | 365 | 188 | 204 | 3,809 | 9,453 | 397 | 1,895 | 4,526 | 3,798 | 8,337 | 869 | 121 |
| 福岡県 | 1,664 | 3,442 | 13,702 | 2,128 | 1,328 | 5,151 | 21,726 | 10,852 | 1,856 | 747 | 450 | 961 | 2,787 | 8,908 | 6,738 | 595 | 1,767 | 705 | 114,146 | 5,535 | 5,535 |
| 佐賀県 | 62 | 50 | 407 | 48 | 15 | 96 | 1,251 | 206 | 48 | 11 | 35 | 34 | 126 | 591 | 252 | 52 | 51 | 98 | 26 | 12,061 | 4,375 |
| 長崎県 | 3,019 | 4,418 | 15,419 | 1,910 | 1,578 | 4,823 | 19,727 | 5,631 | 1,547 | 747 | 344 | 677 | 5,337 | 6,212 | 4,260 | 454 | 1,489 | 1,679 | 799 | 32,839 | 3,961 |
| 熊本県 | 685 | 2,965 | 5,847 | 344 | 359 | 1,271 | 5,753 | 2,122 | 509 | 203 | 66 | 173 | 1,294 | 2,747 | 2,107 | 200 | 210 | 532 | 125 | 31,254 | 2,478 |
| 大分県 | 434 | 645 | 1,641 | 287 | 455 | 1,250 | 4,792 | 1,680 | 470 | 164 | 116 | 167 | 826 | 1,980 | 1,674 | 188 | 358 | 1,079 | 278 | 16,609 | 1,192 |
| 宮崎県 | 320 | 289 | 2,583 | 221 | 352 | 526 | 4,969 | 768 | 81 | 56 | 23 | 22 | 826 | 690 | 245 | 787 | 324 | 113 | 58 | 18,108 | 940 |
| 鹿児島県 | 1,503 | 5,061 | 13,239 | 1,211 | 1,510 | 3,789 | 37,819 | 7,775 | 2,180 | 794 | 300 | 471 | 2,825 | 8,886 | 3,029 | 584 | 2,240 | 1,151 | 257 | 34,697 | 4,351 |
| 沖縄県 | 7,031 | 10,911 | 63,219 | 7,950 | 4,822 | 11,999 | 73,108 | 21,905 | 5,495 | 3,588 | 792 | 706 | 7,043 | 10,384 | 2,580 | 1,443 | 3,187 | 2,695 | 1,146 | 30,458 | 2,040 |
| 運輸局等(再掲) | 4,496 | 9,905 | 35,266 | 4,435 | 3,428 | 10,641 | 68,398 | 41,880 | 4,993 | 2,899 | 404 | 639 | 5,623 | 8,536 | 4,269 | 3,600 | 5,310 | 1,866 | 1,396 | 30,477 | 2,145 |
| 北海道運輸局 | 769 | 4,265 | 7,728 | 817 | 853 | 4,363 | 13,008 | 3,418 | 628 | 300 | 142 | 146 | 1,419 | 895 | 307 | 410 | 856 | 319 | 410 | 4,250 | 320 |
| 東北運輸局 | 46,931 | 106,575 | 225,955 | 44,440 | 31,364 | 75,060 | 268,285 | 134,845 | 30,834 | 16,524 | 7,985 | 10,199 | 36,023 | 70,925 | 26,609 | 13,132 | 20,728 | 24,409 | 14,663 | 139,506 | 15,613 |
| 関東運輸局 | 10,522 | 16,830 | 57,847 | 6,754 | 6,629 | 13,506 | 58,045 | 19,229 | 6,979 | 4,681 | 2,880 | 3,022 | 1,572 | 2,821 | 947 | 786 | 1,450 | 841 | 527 | 9,399 | 2,482 |
| 北陸信越運輸局 | 66,040 | 150,052 | 278,326 | 55,508 | 13,061 | 27,281 | 79,939 | 27,737 | 13,217 | 4,705 | 3,940 | 2,109 | 5,620 | 9,542 | 2,404 | 1,600 | 1,6 | | | | |

参考第2表 月 (3区分)、施設所在地(47区分及び運輸局等)、居住地 (47区分及び運輸局等) 別延べ宿泊者数 (従業員数100人以上の施設)

(人泊)

| 施設所在地(47区分及び運輸局等) | 運輸局等(10区分)②、③ | | | | | | | | | | | | | | 九州運輸局 | 沖縄総合事務局 | |
|-------------------|---------------|---------|--------|--------|---------|---------|-----------|---------|---------|-----------|---------|-----------|-----------|---------|---------|-----------|---------|
| | 長崎県 | 熊本県 | 大分県 | 宮崎県 | 鹿児島県 | 沖縄県 | 国外 | 北海道運輸局 | 東北運輸局 | 関東運輸局 | 北陸信越運輸局 | 中部運輸局 | 近畿運輸局 | 中国運輸局 | | | 四国運輸局 |
| 平成26年1～3月計 | 88,730 | 124,307 | 80,578 | 92,120 | 150,053 | 134,392 | 3,275,142 | 961,889 | 992,241 | 6,112,566 | 692,433 | 1,646,747 | 2,630,387 | 624,169 | 323,129 | 1,190,391 | 134,392 |
| 北海道 | 1,540 | 4,046 | 1,524 | 2,286 | 2,166 | 6,906 | 416,191 | 633,605 | 19,374 | 453,267 | 9,172 | 54,881 | 132,239 | 19,471 | 12,172 | 44,184 | 6,906 |
| 青森県 | 0 | 3 | 0 | 0 | 4 | 87 | 3,467 | 751 | 14,057 | 19,798 | 147 | 1,739 | 2,938 | 40 | 40 | 51 | 87 |
| 岩手県 | 25 | 15 | 46 | 46 | 38 | 135 | 8,689 | 1,698 | 14,057 | 48,910 | 1,316 | 2,323 | 7,387 | 424 | 579 | 891 | 155 |
| 宮城県 | 225 | 350 | 96 | 125 | 207 | 294 | 3,187 | 3,076 | 257,838 | 16,135 | 4,638 | 5,771 | 6,470 | 442 | 442 | 4,390 | 294 |
| 秋田県 | 20 | 55 | 23 | 3 | 20 | 73 | 1,132 | 839 | 22,615 | 72,333 | 772 | 660 | 523 | 122 | 50 | 175 | 294 |
| 山形県 | 44 | 71 | 26 | 15 | 20 | 73 | 1,723 | 592 | 61,857 | 26,617 | 3,978 | 1,136 | 2,119 | 375 | 131 | 378 | 73 |
| 福島県 | 21 | 119 | 8 | 1,435 | 21 | 59 | 2,552 | 1,885 | 65,234 | 82,460 | 3,227 | 2,231 | 3,133 | 614 | 753 | 1,787 | 59 |
| 茨城県 | 552 | 172 | 132 | 227 | 216 | 230 | 6,021 | 856 | 6,041 | 63,046 | 2,287 | 4,036 | 5,591 | 1,758 | 653 | 3,072 | 230 |
| 栃木県 | 42 | 90 | 20 | 66 | 78 | 202 | 2,077 | 538 | 13,215 | 205,973 | 3,219 | 2,679 | 2,993 | 564 | 477 | 777 | 202 |
| 群馬県 | 76 | 314 | 56 | 34 | 30 | 255 | 3,502 | 344 | 3,109 | 194,844 | 13,529 | 12,262 | 3,107 | 464 | 111 | 679 | 255 |
| 埼玉県 | 497 | 172 | 143 | 251 | 157 | 197 | 5,779 | 3,232 | 3,109 | 65,041 | 2,376 | 2,211 | 4,913 | 807 | 449 | 2,311 | 197 |
| 千葉県 | 7,676 | 13,332 | 9,163 | 8,498 | 13,017 | 16,476 | 278,323 | 83,815 | 95,009 | 649,217 | 66,772 | 180,770 | 231,904 | 54,828 | 22,507 | 109,392 | 16,476 |
| 東京都 | 11,510 | 19,040 | 11,465 | 10,103 | 16,760 | 18,245 | 1,135,513 | 77,940 | 130,626 | 956,871 | 99,277 | 172,547 | 244,835 | 79,838 | 42,764 | 150,990 | 18,245 |
| 神奈川県 | 1,920 | 2,711 | 1,675 | 1,272 | 2,197 | 2,197 | 1,859 | 13,744 | 27,888 | 467,602 | 20,381 | 49,177 | 44,283 | 12,975 | 5,374 | 21,199 | 1,859 |
| 新潟県 | 113 | 3,403 | 140 | 147 | 560 | 727 | 10,669 | 1,144 | 8,267 | 212,376 | 106,160 | 7,843 | 12,154 | 1,194 | 950 | 12,631 | 727 |
| 富山県 | 33 | 61 | 19 | 53 | 504 | 59 | 2,507 | 235 | 446 | 21,996 | 18,644 | 10,436 | 11,983 | 612 | 261 | 978 | 59 |
| 石川県 | 176 | 602 | 857 | 432 | 905 | 1,097 | 19,077 | 2,237 | 2,126 | 43,892 | 86,583 | 33,657 | 42,015 | 2,877 | 1,819 | 5,327 | 1,097 |
| 福井県 | 10 | 5 | 15 | 6 | 42 | 12 | 468 | 51 | 167 | 9,532 | 4,143 | 19,417 | 10,462 | 2,329 | 780 | 178 | 12 |
| 山梨県 | 13 | 64 | 11 | 5 | 22 | 14 | 7,372 | 127 | 1,492 | 77,836 | 7,484 | 17,497 | 19,286 | 507 | 597 | 491 | 14 |
| 長野県 | 106 | 943 | 69 | 561 | 117 | 528 | 21,721 | 580 | 1,897 | 201,042 | 78,626 | 46,908 | 42,917 | 1,239 | 574 | 2,746 | 528 |
| 岐阜県 | 209 | 876 | 71 | 571 | 76 | 280 | 20,694 | 1,135 | 1,020 | 28,510 | 14,360 | 6,867 | 94,284 | 28,255 | 4,187 | 3,244 | 280 |
| 静岡県 | 212 | 936 | 203 | 404 | 404 | 476 | 26,681 | 4,059 | 6,079 | 293,712 | 14,367 | 178,977 | 32,401 | 3,069 | 1,882 | 4,369 | 476 |
| 愛知県 | 494 | 932 | 634 | 497 | 750 | 905 | 85,856 | 5,116 | 6,647 | 121,567 | 11,828 | 192,887 | 33,490 | 5,480 | 2,307 | 8,300 | 905 |
| 三重県 | 580 | 1,021 | 1,912 | 907 | 641 | 133 | 10,128 | 2,031 | 6,145 | 71,973 | 6,986 | 79,808 | 61,340 | 3,081 | 3,081 | 8,115 | 133 |
| 滋賀県 | 487 | 272 | 213 | 138 | 277 | 447 | 23,081 | 909 | 3,262 | 32,687 | 5,149 | 34,830 | 142,475 | 11,218 | 8,543 | 8,169 | 487 |
| 京都府 | 2,556 | 4,224 | 2,656 | 1,695 | 3,704 | 2,621 | 159,183 | 12,864 | 14,546 | 285,547 | 25,880 | 56,610 | 122,935 | 11,596 | 11,596 | 39,716 | 2,621 |
| 大阪府 | 5,087 | 8,498 | 4,354 | 4,679 | 8,822 | 10,230 | 411,064 | 21,541 | 20,171 | 362,320 | 29,097 | 91,675 | 352,118 | 56,242 | 32,512 | 73,276 | 10,230 |
| 兵庫県 | 841 | 1,269 | 1,247 | 520 | 958 | 1,111 | 64,624 | 3,543 | 2,963 | 90,129 | 7,081 | 36,582 | 384,977 | 26,918 | 19,467 | 11,032 | 1,111 |
| 奈良県 | 145 | 469 | 250 | 129 | 218 | 144 | 6,029 | 974 | 1,287 | 31,274 | 1,809 | 6,779 | 23,154 | 1,983 | 973 | 2,994 | 144 |
| 和歌山県 | 136 | 134 | 119 | 103 | 199 | 153 | 32,422 | 1,001 | 1,888 | 12,878 | 1,684 | 19,101 | 122,906 | 5,192 | 4,548 | 3,145 | 153 |
| 鳥取県 | 124 | 164 | 49 | 109 | 58 | 117 | 10,41 | 466 | 359 | 8,061 | 1,447 | 4,424 | 7,090 | 1,131 | 2,372 | 40 | 124 |
| 島根県 | 114 | 310 | 123 | 143 | 117 | 46 | 333 | 232 | 545 | 10,982 | 1,040 | 6,916 | 14,425 | 15,956 | 1,549 | 2,309 | 96 |
| 岡山県 | 256 | 363 | 155 | 217 | 315 | 684 | 4,516 | 925 | 711 | 19,428 | 912 | 4,506 | 20,795 | 21,355 | 4,089 | 3,325 | 684 |
| 広島県 | 1,188 | 1,826 | 1,018 | 624 | 1,604 | 517 | 20,222 | 2,960 | 2,749 | 77,184 | 3,663 | 17,344 | 34,028 | 56,477 | 6,218 | 15,172 | 517 |
| 山口県 | 1,835 | 2,136 | 1,223 | 603 | 547 | 612 | 6,493 | 507 | 724 | 21,351 | 623 | 3,701 | 20,998 | 52,666 | 3,391 | 25,810 | 612 |
| 徳島県 | 54 | 68 | 132 | 74 | 115 | 209 | 692 | 747 | 470 | 10,190 | 679 | 2,225 | 18,666 | 2,387 | 8,608 | 1,021 | 209 |
| 香川県 | 157 | 265 | 362 | 154 | 194 | 399 | 4,882 | 1,363 | 2,167 | 25,172 | 1,641 | 9,488 | 56,039 | 19,299 | 44,850 | 3,299 | 399 |
| 愛媛県 | 202 | 253 | 301 | 122 | 95 | 75 | 4,052 | 1,011 | 1,106 | 22,220 | 1,016 | 4,275 | 24,529 | 13,219 | 30,585 | 2,914 | 75 |
| 高知県 | 109 | 180 | 159 | 38 | 88 | 147 | 1,997 | 1,952 | 1,233 | 27,218 | 2,362 | 5,143 | 19,413 | 14,051 | 18,556 | 1,564 | 147 |
| 福岡県 | 11,529 | 10,063 | 8,593 | 7,093 | 10,264 | 4,381 | 96,624 | 3,090 | 3,976 | 111,126 | 3,782 | 21,509 | 41,660 | 19,844 | 4,865 | 167,223 | 4,381 |
| 佐賀県 | 2,558 | 937 | 564 | 210 | 488 | 71 | 1,175 | 617 | 130 | 8,840 | 382 | 611 | 1,627 | 1,038 | 227 | 21,193 | 71 |
| 長崎県 | 21,959 | 6,223 | 3,062 | 2,460 | 7,047 | 2,173 | 19,034 | 7,082 | 4,796 | 69,272 | 3,093 | 25,514 | 34,053 | 16,830 | 4,421 | 77,551 | 2,173 |
| 熊本県 | 3,497 | 16,308 | 2,796 | 3,556 | 5,066 | 6,946 | 57,216 | 1,079 | 1,145 | 19,631 | 639 | 4,692 | 10,217 | 6,387 | 1,067 | 64,955 | 6,946 |
| 大分県 | 1,524 | 2,187 | 1,631 | 1,878 | 951 | 654 | 42,222 | 1,421 | 788 | 19,342 | 702 | 3,111 | 8,111 | 4,763 | 1,903 | 41,152 | 654 |
| 宮崎県 | 1,205 | 3,083 | 2,168 | 25,825 | 3,897 | 842 | 18,514 | 6,145 | 1,144 | 13,536 | 548 | 3,446 | 6,752 | 1,378 | 1,282 | 55,226 | 842 |
| 鹿児島県 | 3,917 | 11,075 | 3,770 | 12,156 | 64,264 | 1,695 | 34,387 | 8,921 | 4,386 | 73,567 | 5,934 | 21,836 | 53,864 | 15,511 | 4,232 | 134,230 | 1,695 |
| 沖縄県 | 3,156 | 4,586 | 2,185 | 1,850 | 1,813 | 50,853 | 108,270 | 42,949 | 20,328 | 360,951 | 21,498 | 91,292 | 120,917 | 21,505 | 46,088 | 50,853 | |
| 運輸局等(再掲)② | 1,540 | 4,046 | 1,524 | 2,286 | 2,166 | 6,906 | 416,191 | 633,605 | 19,374 | 453,267 | 9,172 | 54,881 | 132,239 | 19,471 | 12,172 | 44,184 | 6,906 |
| 北海道運輸局 | 335 | 674 | 159 | 1,624 | 310 | 691 | 20,750 | 8,801 | 567,907 | 266,363 | 14,078 | 13,860 | 22,570 | 3,009 | 1,995 | 7,672 | 691 |
| 東北運輸局 | 22,286 | 35,895 | 22,665 | 20,469 | 32,477 | 37,478 | 1,522,327 | 180,596 | 281,292 | 2,680,430 | 215,325 | 441,179 | 596,912 | 151,741 | 72,932 | 288,911 | 37,478 |
| 関東運輸局 | 428 | 5,009 | 1,085 | 1,193 | 2,086 | 2,411 | 53,974 | 4,196 | 4,196 | 12,736 | 290,013 | 98,844 | 109,069 | 5,922 | 3,604 | 21,682 | 2,411 |
| 北陸信越運輸局 | 1,505 | 3,790 | 2,835 | 2,172 | 1,913 | 1,806 | 143,827 | 12,392 | 20,058 | 525,294 | 44,184 | 565,373 | 165,948 | 23,752 | 9,342 | 24,206 | 1,806 |
| 中部運輸局 | 9,252 | 14,866 | 8,839 | 7,264 | 14,178 | 14,706 | 696,403 | 40,832 | 44,117 | 814,835 | 70,700 | 245,577 | 1,149,565 | 126,127 | 77,639 | 138,332 | 14,706 |
| 近畿運輸局 | 3,517 | 4,799 | 2,568 | 1,686 | 2,641 | 1,949 | 32,605 | 5,090 | 5,088 | 137,006 | 6,685 | 33,891 | 97,336 | 157,935 | 16,378 | 48,988 | 1,949 |
| 中国運輸局 | 522 | 766 | 954 | 388 | 492 | 830 | 11,623 | 5,073 | 4,976 | 84,800 | 5,698 | 21,131 | 118,847 | 48,956 | 102,599 | 8,798 | 830 |
| 四国運輸局 | 46,189 | 49,876 | 37,764 | 53,178 | 91,977 | 16,762 | 269,172 | 28,355 | 16,365 | 310,314 | 15,080 | 80,719 | 156,984 | 65,751 | 17,997 | 561,530 | 16,762 |
| 九州運輸局 | 3,156 | 4,586 | 2,185 | 1,850 | 1,813 | 50,853 | 108,270 | 42,949 | 20,328 | 360,951 | 21,498 | 91,292 | 120,917 | 21,505 | 46,088 | 50,853 | |

1) 居住地区不詳を含む。
 2) 長野県は北陸信越運輸局、福井県は中部運輸局に含まれる。
 3) 宿泊目的割合不詳を含む。

参考第2表 月(3区分)、施設所在地(47区分及び運輸局等)、居住地(47区分及び運輸局等)別延べ宿泊者数
(従業者数100人以上の施設) (続き)

| 施設所在地(47区分 及び運輸局等) | 居住地(47区分)③ | | | | | | | | | | | | | | | | | 長野県 | | | |
|-----------------------|------------|---------|--------|--------|---------|--------|--------|--------|--------|--------|--------|---------|---------|-----------|---------|--------|--------|--------|--------|--------|--------|
| | 総数 1、③ | 北海道 | 青森県 | 岩手県 | 宮城県 | 秋田県 | 山形県 | 福島県 | 茨城県 | 栃木県 | 群馬県 | 埼玉県 | 千葉県 | 東京都 | 神奈川県 | 新潟県 | 富山県 | | 石川県 | 福井県 | 山梨県 |
| 平成26年1月 | 6,189,053 | 349,960 | 28,871 | 62,784 | 121,944 | 24,933 | 34,310 | 56,411 | 67,587 | 52,271 | 51,005 | 186,923 | 180,509 | 1,076,867 | 301,515 | 66,572 | 25,847 | 46,018 | 17,506 | 27,494 | 65,715 |
| 北海道 | 636,249 | 236,512 | 779 | 523 | 1,839 | 338 | 551 | 929 | 2,392 | 1,445 | 897 | 10,423 | 9,407 | 93,709 | 19,106 | 652 | 270 | 373 | 150 | 561 | 884 |
| 青森県 | 15,289 | 266 | 3,617 | 516 | 527 | 423 | 26 | 247 | 97 | 92 | 90 | 337 | 380 | 4,382 | 428 | 18 | 5 | 0 | 0 | 61 | 73 |
| 岩手県 | 79,866 | 644 | 4,830 | 35,384 | 8,354 | 3,471 | 897 | 729 | 574 | 483 | 215 | 1,444 | 1,278 | 9,535 | 2,858 | 224 | 32 | 15 | 12 | 44 | 80 |
| 宮城県 | 118,211 | 757 | 1,688 | 4,292 | 69,154 | 2,204 | 4,805 | 6,155 | 1,306 | 1,033 | 294 | 3,003 | 2,012 | 9,790 | 2,679 | 643 | 46 | 52 | 20 | 212 | 332 |
| 秋田県 | 13,652 | 62 | 1,145 | 444 | 1,061 | 4,580 | 306 | 61 | 27 | 25 | 18 | 172 | 123 | 4,056 | 494 | 55 | 3 | 13 | 1 | 11 | 30 |
| 山形県 | 33,022 | 127 | 171 | 270 | 4,155 | 467 | 15,504 | 1,081 | 430 | 191 | 85 | 1,163 | 779 | 4,373 | 1,029 | 900 | 18 | 33 | 0 | 41 | 81 |
| 福島県 | 59,984 | 162 | 49 | 273 | 3,086 | 62 | 467 | 19,406 | 5,100 | 1,501 | 440 | 3,135 | 3,012 | 10,240 | 4,794 | 619 | 18 | 2 | 0 | 52 | 223 |
| 茨城県 | 34,048 | 235 | 110 | 177 | 318 | 46 | 204 | 7,021 | 7,021 | 840 | 619 | 2,015 | 2,519 | 4,880 | 2,352 | 193 | 29 | 25 | 128 | 108 | 260 |
| 栃木県 | 72,084 | 141 | 131 | 150 | 694 | 88 | 276 | 2,799 | 6,443 | 16,531 | 1,784 | 11,537 | 5,996 | 19,183 | 2,640 | 364 | 49 | 56 | 27 | 213 | 331 |
| 群馬県 | 77,410 | 123 | 34 | 28 | 146 | 21 | 112 | 840 | 2,737 | 2,409 | 14,488 | 13,889 | 4,885 | 24,063 | 4,552 | 1,292 | 198 | 244 | 257 | 231 | 1,655 |
| 埼玉県 | 33,985 | 1,076 | 88 | 129 | 242 | 79 | 97 | 188 | 190 | 262 | 1,637 | 8,593 | 656 | 8,827 | 741 | 303 | 56 | 74 | 10 | 65 | 237 |
| 千葉県 | 616,237 | 46,275 | 5,661 | 9,888 | 7,743 | 4,555 | 2,131 | 5,785 | 8,742 | 6,780 | 6,544 | 22,131 | 46,722 | 88,294 | 30,074 | 5,311 | 1,873 | 2,946 | 1,166 | 3,003 | 8,429 |
| 東京都 | 1,019,930 | 25,362 | 6,478 | 6,431 | 11,234 | 5,367 | 4,448 | 8,276 | 8,267 | 6,347 | 6,988 | 19,560 | 18,724 | 229,745 | 26,915 | 9,737 | 4,363 | 4,958 | 2,211 | 4,646 | 11,469 |
| 神奈川県 | 248,553 | 3,510 | 974 | 935 | 2,515 | 772 | 751 | 1,656 | 3,682 | 2,804 | 3,001 | 12,227 | 10,736 | 57,578 | 63,389 | 1,857 | 627 | 669 | 416 | 1,498 | 2,242 |
| 新潟県 | 129,485 | 184 | 114 | 50 | 513 | 211 | 748 | 691 | 1,557 | 1,102 | 1,784 | 8,300 | 6,609 | 48,781 | 9,511 | 34,598 | 489 | 425 | 192 | 281 | 1,086 |
| 富山県 | 20,379 | 54 | 2 | 13 | 69 | 9 | 21 | 34 | 107 | 24 | 138 | 672 | 474 | 4,474 | 1,032 | 644 | 4,378 | 780 | 102 | 208 | 116 |
| 石川県 | 78,688 | 324 | 51 | 40 | 218 | 51 | 100 | 136 | 310 | 166 | 283 | 1,152 | 998 | 9,869 | 1,710 | 684 | 4,879 | 23,510 | 1,856 | 103 | 773 |
| 福井県 | 16,147 | 21 | 2 | 7 | 21 | 2 | 4 | 4 | 18 | 21 | 22 | 88 | 91 | 2,488 | 178 | 39 | 147 | 1,061 | 3,394 | 10 | 40 |
| 山梨県 | 46,388 | 68 | 2 | 11 | 32 | 0 | 46,388 | 68 | 921 | 449 | 941 | 3,042 | 2,465 | 11,900 | 4,313 | 318 | 19 | 22 | 20 | 6,395 | 1,435 |
| 長野県 | 153,545 | 171 | 27 | 57 | 215 | 37 | 117 | 116 | 711 | 585 | 1,272 | 6,837 | 6,877 | 43,114 | 11,006 | 1,560 | 1,497 | 1,316 | 154 | 1,936 | 20,856 |
| 岐阜県 | 65,267 | 83 | 9 | 23 | 41 | 6 | 64 | 97 | 197 | 54 | 159 | 695 | 557 | 3,997 | 1,487 | 109 | 559 | 407 | 243 | 152 | 523 |
| 静岡県 | 191,780 | 1,071 | 87 | 179 | 543 | 76 | 177 | 757 | 1,887 | 1,212 | 1,328 | 8,715 | 7,885 | 40,659 | 27,227 | 259 | 116 | 214 | 164 | 2,979 | 3,040 |
| 愛知県 | 152,557 | 1,448 | 195 | 281 | 411 | 144 | 269 | 224 | 685 | 563 | 1,041 | 2,853 | 2,763 | 23,909 | 6,443 | 422 | 601 | 770 | 426 | 499 | 1,478 |
| 三重県 | 100,523 | 467 | 41 | 82 | 116 | 25 | 97 | 194 | 493 | 473 | 305 | 1,613 | 1,393 | 12,151 | 2,251 | 379 | 132 | 285 | 342 | 499 | 891 |
| 滋賀県 | 86,627 | 177 | 123 | 29 | 116 | 5 | 17 | 75 | 509 | 89 | 225 | 604 | 803 | 4,835 | 1,928 | 51 | 275 | 431 | 650 | 295 | 271 |
| 京都府 | 220,509 | 3,446 | 461 | 599 | 1,070 | 416 | 553 | 900 | 1,930 | 1,252 | 1,428 | 7,779 | 6,608 | 48,266 | 13,106 | 1,322 | 1,249 | 1,630 | 1,137 | 712 | 6,226 |
| 大阪府 | 472,693 | 7,536 | 872 | 716 | 2,211 | 502 | 485 | 843 | 2,074 | 1,256 | 1,252 | 9,165 | 9,787 | 68,402 | 17,147 | 1,454 | 1,976 | 2,783 | 2,257 | 674 | 1,687 |
| 兵庫県 | 221,056 | 971 | 77 | 135 | 310 | 64 | 64 | 83 | 597 | 327 | 148 | 2,189 | 2,516 | 16,621 | 3,931 | 227 | 370 | 694 | 759 | 177 | 643 |
| 奈良県 | 21,414 | 333 | 18 | 26 | 116 | 37 | 37 | 52 | 138 | 119 | 106 | 720 | 636 | 5,319 | 1,278 | 65 | 97 | 90 | 55 | 47 | 142 |
| 和歌山県 | 58,929 | 282 | 8 | 19 | 136 | 2 | 11 | 41 | 62 | 62 | 52 | 279 | 327 | 1,929 | 1,929 | 29 | 101 | 647 | 92 | 43 | 205 |
| 鳥取県 | 8,994 | 26 | 4 | 0 | 4 | 7 | 6 | 2 | 56 | 12 | 11 | 267 | 140 | 1,442 | 242 | 6 | 140 | 136 | 8 | 9 | 31 |
| 島根県 | 15,322 | 41 | 6 | 9 | 30 | 4 | 2 | 42 | 68 | 97 | 49 | 238 | 235 | 1,975 | 484 | 35 | 16 | 25 | 17 | 63 | 88 |
| 岡山県 | 27,082 | 175 | 13 | 25 | 48 | 10 | 15 | 41 | 109 | 85 | 59 | 575 | 492 | 3,663 | 961 | 56 | 35 | 31 | 46 | 33 | 95 |
| 広島県 | 70,575 | 755 | 83 | 131 | 208 | 40 | 31 | 150 | 356 | 205 | 248 | 1,659 | 1,648 | 14,752 | 2,991 | 238 | 242 | 206 | 177 | 159 | 322 |
| 山口県 | 42,218 | 79 | 0 | 15 | 32 | 7 | 7 | 32 | 133 | 57 | 23 | 321 | 265 | 4,905 | 773 | 17 | 14 | 118 | 25 | 16 | 93 |
| 徳島県 | 19,512 | 113 | 3 | 6 | 59 | 8 | 56 | 11 | 30 | 27 | 28 | 201 | 216 | 1,525 | 428 | 32 | 19 | 34 | 9 | 14 | 37 |
| 香川県 | 47,928 | 272 | 11 | 13 | 84 | 22 | 36 | 100 | 145 | 57 | 128 | 712 | 632 | 4,267 | 1,156 | 112 | 632 | 48 | 89 | 26 | 128 |
| 愛媛県 | 37,781 | 183 | 35 | 19 | 56 | 36 | 10 | 11 | 67 | 50 | 59 | 387 | 545 | 4,216 | 4,216 | 92 | 36 | 26 | 36 | 40 | 70 |
| 高知県 | 26,866 | 399 | 11 | 14 | 67 | 13 | 8 | 21 | 74 | 25 | 29 | 333 | 717 | 4,826 | 878 | 28 | 100 | 35 | 32 | 0 | 92 |
| 福岡県 | 166,349 | 746 | 142 | 118 | 343 | 108 | 230 | 298 | 499 | 403 | 282 | 2,780 | 3,458 | 21,416 | 5,947 | 192 | 115 | 236 | 123 | 186 | 229 |
| 佐賀県 | 10,164 | 76 | 10 | 7 | 18 | 3 | 0 | 4 | 41 | 7 | 8 | 96 | 48 | 764 | 135 | 5 | 21 | 15 | 28 | 9 | 18 |
| 長崎県 | 68,226 | 985 | 58 | 69 | 516 | 73 | 78 | 211 | 292 | 362 | 127 | 841 | 970 | 11,149 | 1,828 | 103 | 47 | 77 | 84 | 85 | 201 |
| 熊本県 | 63,186 | 298 | 23 | 8 | 267 | 7 | 16 | 36 | 84 | 81 | 57 | 483 | 449 | 3,683 | 842 | 50 | 28 | 38 | 37 | 56 | 63 |
| 大分県 | 80,574 | 236 | 8 | 16 | 156 | 10 | 2 | 7 | 90 | 49 | 43 | 410 | 459 | 3,657 | 796 | 28 | 15 | 29 | 25 | 13 | 52 |
| 宮崎県 | 40,476 | 994 | 0 | 5 | 50 | 2 | 2 | 11 | 68 | 8 | 21 | 168 | 173 | 2,752 | 408 | 9 | 0 | 37 | 7 | 5 | 72 |
| 鹿児島県 | 103,594 | 1,996 | 21 | 132 | 234 | 60 | 90 | 182 | 548 | 279 | 243 | 1,518 | 1,839 | 14,121 | 2,988 | 224 | 96 | 227 | 227 | 90 | 405 |
| 沖縄県 | 265,699 | 10,708 | 599 | 836 | 2,566 | 460 | 352 | 1,428 | 5,757 | 1,870 | 2,006 | 11,602 | 10,204 | 67,385 | 14,633 | 1,017 | 689 | 437 | 423 | 934 | 2,581 |
| 運輸局等(再掲)② | 636,249 | 236,512 | 779 | 523 | 1,839 | 338 | 551 | 929 | 2,392 | 1,445 | 897 | 10,423 | 9,407 | 93,709 | 19,106 | 652 | 270 | 373 | 150 | 561 | 884 |
| 北海道運輸局 | 320,024 | 2,018 | 11,500 | 40,833 | 86,337 | 11,207 | 22,005 | 27,679 | 7,534 | 3,325 | 1,142 | 9,254 | 7,584 | 42,376 | 12,282 | 2,459 | 122 | 115 | 33 | 421 | 819 |
| 東北運輸局 | 2,148,635 | 76,790 | 13,478 | 17,749 | 22,924 | 10,928 | 8,026 | 20,890 | 38,022 | 36,422 | 36,002 | 92,994 | 92,703 | 444,470 | 134,876 | 19,375 | 7,214 | 8,985 | 4,235 | 16,159 | 26,058 |
| 関東運輸局 | 382,097 | 733 | 194 | 160 | 1,015 | 308 | 986 | 977 | 2,685 | 1,877 | 3,477 | 16,961 | 14,958 | 101,238 | 23,259 | 37,486 | 11,243 | 26,031 | 2,304 | 2,528 | 22,831 |
| 中部運輸局 | 526,274 | 3,080 | 334 | 572 | 1,132 | 253 | 611 | 1,276 | 3,220 | 2,323 | 2,855 | 13,964 | 12,689 | 83,204 | 37,586 | 2,737 | 4,569 | 4,139 | 5,972 | 4,139 | 5,972 |
| 近畿運輸局 | 1,081,228 | 12,745 | 1,559 | 1,524 | 3,959 | 1,026 | 1,185 | 2,055 | 5,326 | 3,205 | 3,211 | 20,736 | 20,678 | 145,372 | 38,037 | 3,148 | 4,068 | 5,729 | 4,950 | 1,948 | 4,574 |
| 中国運輸局 | 164,191 | 1,076 | 106 | 180 | 322 | 71 | 61 | 285 | 722 | 456 | 390 | 3,060 | 2,780 | 26,737 | 5,451 | 352 | 316 | 516 | 273 | 280 | 629 |
| 四国運輸局 | 132,087 | 967 | 60 | 52 | 266 | | | | | | | | | | | | | | | | |

参考第2表 月 (3区分)、施設所在地(47区分及び運輸局等)、居住地 (47区分及び運輸局等) 別延べ宿泊者数 (従業員数100人以上の施設) (続き)

| 施設所在地(47区分及び運輸局等) | 岐阜県 | 静岡県 | 愛知県 | 三重県 | 滋賀県 | 京都府 | 大阪府 | 兵庫県 | 奈良県 | 和歌山県 | 鳥取県 | 島根県 | 岡山県 | 広島県 | 山口県 | 徳島県 | 香川県 | 愛媛県 | 高知県 | 福岡県 | 佐賀県 |
|-------------------|--------|---------|---------|--------|--------|--------|---------|---------|--------|--------|--------|--------|--------|--------|--------|--------|--------|--------|--------|---------|--------|
| 平成26年1月 | 54,973 | 111,935 | 263,008 | 49,682 | 44,552 | 93,141 | 408,705 | 199,053 | 39,240 | 28,665 | 10,197 | 13,650 | 44,489 | 82,409 | 33,380 | 18,854 | 33,774 | 32,757 | 17,319 | 185,974 | 17,017 |
| 北海道 | 1,423 | 2,443 | 9,711 | 1,210 | 682 | 3,080 | 20,270 | 24,676 | 1,538 | 673 | 109 | 171 | 2,061 | 2,244 | 819 | 2,196 | 3,644 | 513 | 434 | 12,276 | 470 |
| 青森県 | 65 | 8 | 317 | 0 | 8 | 26 | 282 | 41 | 0 | 0 | 0 | 0 | 3 | 8 | 4 | 4 | 6 | 3 | 6 | 12 | 4 |
| 岩手県 | 35 | 456 | 291 | 57 | 63 | 426 | 2,158 | 271 | 61 | 25 | 36 | 18 | 102 | 102 | 13 | 22 | 12 | 14 | 48 | 220 | 19 |
| 宮城県 | 80 | 316 | 1,067 | 78 | 52 | 1,912 | 1,412 | 319 | 72 | 32 | 11 | 15 | 68 | 110 | 23 | 12 | 11 | 27 | 26 | 1,961 | 69 |
| 秋田県 | 14 | 41 | 1,079 | 1 | 10 | 28 | 96 | 36 | 5 | 3 | 2 | 7 | 12 | 27 | 11 | 5 | 3 | 2 | 6 | 6 | 0 |
| 山形県 | 29 | 75 | 1,655 | 26 | 22 | 60 | 193 | 87 | 24 | 7 | 1 | 3 | 45 | 18 | 10 | 2 | 24 | 12 | 1 | 27 | 5 |
| 福島県 | 18 | 175 | 65 | 4 | 4 | 231 | 186 | 51 | 2 | 12 | 7 | 4 | 66 | 14 | 3 | 1 | 0 | 31 | 11 | 53 | 52 |
| 茨城県 | 107 | 162 | 531 | 139 | 26 | 203 | 871 | 329 | 114 | 65 | 9 | 0 | 173 | 201 | 32 | 29 | 26 | 59 | 24 | 513 | 4 |
| 群馬県 | 55 | 189 | 370 | 103 | 17 | 68 | 450 | 135 | 21 | 11 | 4 | 0 | 41 | 114 | 3 | 15 | 26 | 12 | 9 | 126 | 18 |
| 埼玉県 | 150 | 392 | 1,941 | 107 | 64 | 143 | 420 | 143 | 111 | 11 | 0 | 0 | 11 | 24 | 4 | 5 | 4 | 5 | 0 | 44 | 0 |
| 千葉県 | 38 | 187 | 386 | 80 | 48 | 96 | 1,103 | 219 | 49 | 7 | 14 | 29 | 58 | 90 | 41 | 23 | 46 | 55 | 53 | 234 | 26 |
| 東京都 | 5,920 | 12,172 | 27,157 | 5,088 | 4,226 | 7,492 | 32,229 | 16,337 | 3,337 | 2,076 | 480 | 589 | 3,209 | 6,092 | 2,528 | 1,063 | 1,597 | 2,209 | 1,739 | 16,276 | 1,139 |
| 神奈川県 | 5,482 | 14,708 | 26,817 | 5,647 | 3,299 | 10,477 | 33,371 | 18,131 | 3,655 | 2,598 | 1,239 | 1,865 | 5,031 | 9,732 | 3,626 | 1,988 | 3,750 | 4,250 | 2,787 | 19,680 | 2,420 |
| 新潟県 | 1,092 | 5,210 | 5,711 | 1,045 | 514 | 1,715 | 5,932 | 2,844 | 797 | 285 | 9 | 25 | 54 | 1,417 | 386 | 277 | 254 | 614 | 249 | 2,171 | 444 |
| 富山県 | 109 | 800 | 1,284 | 104 | 112 | 390 | 1,662 | 2,148 | 75 | 94 | 9 | 0 | 13 | 56 | 16 | 45 | 38 | 10 | 121 | 3,655 | 1,806 |
| 石川県 | 180 | 279 | 2,375 | 543 | 376 | 2,243 | 832 | 185 | 40 | 204 | 21 | 28 | 83 | 29 | 16 | 40 | 38 | 15 | 50 | 50 | 5 |
| 福井県 | 1,195 | 559 | 4,514 | 743 | 1,349 | 2,352 | 6,675 | 1,690 | 84 | 204 | 21 | 28 | 283 | 363 | 43 | 130 | 131 | 55 | 50 | 553 | 14 |
| 山梨県 | 502 | 159 | 2,322 | 192 | 889 | 551 | 1,533 | 297 | 98 | 42 | 949 | 412 | 27 | 118 | 2 | 18 | 67 | 23 | 4 | 6 | 1 |
| 長野県 | 634 | 2,115 | 1,209 | 435 | 175 | 1,720 | 3,823 | 463 | 624 | 220 | 0 | 2 | 3 | 24 | 4 | 7 | 252 | 4 | 40 | 92 | 2 |
| 岐阜県 | 1,287 | 4,477 | 9,600 | 1,017 | 630 | 1,353 | 7,731 | 3,706 | 601 | 1,597 | 23 | 90 | 122 | 132 | 31 | 96 | 41 | 90 | 13 | 293 | 6 |
| 静岡県 | 11,605 | 40,240 | 15,353 | 1,236 | 636 | 1,241 | 3,618 | 5 | 8 | 193 | 5 | 8 | 193 | 985 | 58 | 52 | 163 | 58 | 22 | 163 | 139 |
| 愛知県 | 7,755 | 40,240 | 12,013 | 817 | 551 | 1,537 | 3,614 | 1,435 | 485 | 337 | 27 | 24 | 443 | 351 | 91 | 45 | 223 | 78 | 48 | 692 | 28 |
| 三重県 | 4,761 | 4,154 | 52,932 | 2,528 | 653 | 1,339 | 4,290 | 1,954 | 982 | 306 | 65 | 110 | 399 | 591 | 189 | 161 | 232 | 157 | 137 | 1,275 | 81 |
| 滋賀県 | 5,383 | 1,502 | 8,801 | 13,700 | 1,120 | 3,037 | 10,927 | 2,677 | 2,453 | 583 | 669 | 69 | 1,143 | 623 | 370 | 138 | 252 | 370 | 132 | 516 | 305 |
| 京都府 | 1,223 | 1,000 | 7,612 | 1,167 | 15,334 | 7,851 | 21,844 | 3,713 | 1,378 | 469 | 80 | 69 | 1,893 | 624 | 85 | 218 | 1,610 | 1,264 | 180 | 1,427 | 105 |
| 大阪府 | 1,911 | 4,271 | 7,987 | 1,932 | 1,766 | 16,904 | 12,326 | 7,211 | 1,990 | 614 | 629 | 118 | 1,732 | 3,097 | 1,012 | 819 | 1,444 | 1,100 | 697 | 5,586 | 588 |
| 兵庫県 | 3,506 | 4,028 | 16,452 | 4,423 | 3,627 | 5,697 | 85,667 | 12,785 | 3,493 | 4,049 | 1,473 | 1,308 | 5,043 | 7,252 | 2,355 | 2,140 | 2,697 | 3,418 | 2,801 | 10,772 | 685 |
| 奈良県 | 1,018 | 1,129 | 5,545 | 1,431 | 2,531 | 8,480 | 45,551 | 58,785 | 4,734 | 1,912 | 918 | 490 | 2,641 | 3,400 | 632 | 2,639 | 1,914 | 1,252 | 876 | 1,542 | 136 |
| 和歌山県 | 257 | 435 | 791 | 250 | 165 | 689 | 1,550 | 665 | 3,538 | 104 | 18 | 33 | 292 | 156 | 36 | 65 | 97 | 79 | 72 | 624 | 25 |
| 鳥取県 | 290 | 480 | 2,548 | 1,305 | 946 | 2,804 | 19,272 | 4,128 | 2,050 | 8,619 | 62 | 57 | 288 | 775 | 27 | 381 | 458 | 171 | 124 | 676 | 24 |
| 島根県 | 46 | 43 | 217 | 39 | 24 | 175 | 981 | 513 | 70 | 23 | 110 | 519 | 598 | 847 | 92 | 45 | 142 | 58 | 64 | 371 | 45 |
| 岡山県 | 316 | 1,633 | 1,077 | 131 | 204 | 286 | 1,749 | 816 | 257 | 73 | 387 | 3,422 | 472 | 948 | 245 | 47 | 253 | 236 | 38 | 323 | 42 |
| 広島県 | 160 | 148 | 953 | 89 | 657 | 669 | 2,324 | 2,097 | 2,688 | 121 | 272 | 306 | 4,177 | 1,604 | 365 | 101 | 461 | 458 | 216 | 590 | 26 |
| 山口県 | 272 | 564 | 3,455 | 373 | 315 | 1,346 | 5,146 | 2,686 | 346 | 337 | 596 | 1,446 | 1,650 | 14,084 | 1,657 | 244 | 449 | 914 | 217 | 2,615 | 319 |
| 徳島県 | 48 | 135 | 669 | 47 | 131 | 462 | 2,958 | 2,006 | 210 | 39 | 106 | 479 | 778 | 5,200 | 10,367 | 132 | 251 | 643 | 61 | 5,603 | 212 |
| 香川県 | 32 | 75 | 201 | 67 | 122 | 518 | 2,864 | 1,687 | 298 | 110 | 15 | 15 | 321 | 280 | 302 | 1,607 | 460 | 374 | 169 | 203 | 0 |
| 愛媛県 | 293 | 277 | 1,551 | 364 | 642 | 1,442 | 6,912 | 5,251 | 683 | 449 | 152 | 118 | 2,463 | 2,882 | 2,882 | 1,498 | 7,709 | 3,297 | 1,526 | 472 | 23 |
| 高知県 | 116 | 173 | 410 | 131 | 191 | 464 | 5,253 | 1,774 | 239 | 186 | 84 | 147 | 1,257 | 2,882 | 235 | 798 | 1,405 | 7,833 | 596 | 590 | 46 |
| 福岡県 | 69 | 78 | 637 | 52 | 138 | 364 | 4,221 | 1,182 | 226 | 84 | 34 | 31 | 1,351 | 3,130 | 71 | 810 | 1,454 | 930 | 2,662 | 230 | 35 |
| 佐賀県 | 427 | 927 | 4,420 | 432 | 285 | 1,394 | 6,145 | 2,892 | 577 | 178 | 110 | 332 | 724 | 2,799 | 2,737 | 170 | 597 | 504 | 253 | 38,858 | 1,801 |
| 熊本県 | 26 | 17 | 103 | 18 | 2 | 29 | 531 | 74 | 17 | 2 | 21 | 17 | 49 | 118 | 90 | 21 | 15 | 39 | 6 | 4,059 | 1,595 |
| 大分県 | 528 | 775 | 3,218 | 400 | 335 | 1,105 | 4,436 | 1,316 | 351 | 179 | 39 | 178 | 1,379 | 1,537 | 1,265 | 109 | 221 | 403 | 105 | 9,388 | 951 |
| 宮崎県 | 74 | 157 | 906 | 88 | 83 | 369 | 1,669 | 648 | 150 | 77 | 15 | 78 | 506 | 892 | 963 | 81 | 97 | 329 | 41 | 11,387 | 996 |
| 鹿児島県 | 66 | 147 | 348 | 58 | 110 | 368 | 1,032 | 445 | 120 | 56 | 18 | 74 | 185 | 722 | 549 | 66 | 121 | 411 | 149 | 5,951 | 394 |
| 沖縄県 | 48 | 111 | 302 | 33 | 71 | 115 | 1,454 | 413 | 17 | 7 | 4 | 2 | 97 | 126 | 57 | 20 | 82 | 46 | 9 | 4,121 | 294 |
| 鹿児島県 | 372 | 1,110 | 3,209 | 270 | 358 | 1,110 | 9,235 | 1,971 | 383 | 160 | 54 | 55 | 793 | 2,456 | 868 | 97 | 434 | 308 | 104 | 10,950 | 1,440 |
| 沖縄県 | 1,956 | 3,261 | 15,286 | 2,173 | 1,258 | 2,621 | 20,496 | 6,401 | 1,496 | 718 | 226 | 176 | 1,753 | 2,569 | 609 | 386 | 778 | 940 | 331 | 8,742 | 298 |
| 運輸局等(再掲) | 1,423 | 2,443 | 9,711 | 1,210 | 682 | 3,080 | 20,270 | 24,676 | 1,538 | 673 | 109 | 171 | 2,061 | 2,244 | 819 | 2,196 | 3,644 | 513 | 434 | 12,276 | 470 |
| 北海道運輸局 | 241 | 1,071 | 2,084 | 166 | 159 | 962 | 4,327 | 805 | 164 | 79 | 57 | 47 | 214 | 2,279 | 64 | 46 | 56 | 89 | 93 | 2,279 | 149 |
| 東北運輸局 | 13,478 | 35,135 | 64,122 | 12,644 | 8,369 | 21,914 | 78,199 | 38,601 | 8,708 | 5,268 | 1,868 | 2,674 | 9,073 | 17,681 | 6,622 | 3,413 | 5,955 | 7,208 | 4,901 | 39,136 | 4,053 |
| 関東運輸局 | 2,771 | 6,115 | 17,773 | 1,916 | 2,174 | 4,471 | 18,311 | 7,729 | 1,552 | 1,941 | 53 | 143 | 494 | 580 | 516 | 291 | 225 | 182 | 251 | 4,551 | 1,831 |
| 中部運輸局 | 24,006 | 47,663 | 91,421 | 18,473 | 3,849 | 7,705 | 23,982 | 7,779 | 4,387 | 1,517 | 1,715 | 623 | 2,205 | 2,668 | 717 | 414 | 1,045 | 568 | 343 | 2,652 | 434 |
| 近畿運輸局 | 8,205 | 11,343 | 40,935 | 10,508 | 24,369 | 42,435 | 186,210 | 87,287 | 17,183 | 16,594 | 3,165 | 2,997 | 11,889 | 15,944 | 4,147 | 6,262 | 7,920 | 6,474 | 4,750 | 20,627 | 1,563 |
| 中国運輸局 | 842 | 1,053 | 6,371 | 679 | 1,355 | 2,938 | 13,158 | 8,118 | 1,151 | 594 | 2,463 | 6,172 | 7,675 | 22,683 | 12,726 | 569 | 1,556 | 2,209 | 586 | 9,502 | 644 |
| 四国運輸局 | 510 | 603 | 2,799 | 614 | 1,093 | 2,788 | 19,250 | 9,894 | 1,446 | 829 | 280 | 311 | 5,392 | 9,111 | 631 | 4,713 | 11,028 | 12,434 | 4,953 | 1,495 | 104 |
| 九州運輸局 | 1,541 | 3,248 | 12,506 | 1,299 | 1,244 | | | | | | | | | | | | | | | | |

参考第2表 月 (3区分)、施設所在地(47区分及び運輸局等)、居住地 (47区分及び運輸局等) 別延べ宿泊者数 (従業員数100人以上の施設) (続き)

(人泊)

| 施設所在地(47区分及び運輸局等) | 運輸局等(10区分)2、3) | | | | | | | | | | | | | | | | 九州運輸局 | 沖縄総合事務局 |
|-------------------|----------------|--------|--------|--------|--------|--------|---------|---------|---------|-----------|---------|---------|---------|---------|---------|---------|--------|---------|
| | 長崎県 | 熊本県 | 大分県 | 宮崎県 | 鹿児島県 | 沖縄県 | 国外 | 北海道運輸局 | 東北運輸局 | 関東運輸局 | 北陸信越運輸局 | 中部運輸局 | 近畿運輸局 | 中国運輸局 | 四国運輸局 | 九州運輸局 | | |
| 平成26年1月 | 26,974 | 39,816 | 24,184 | 29,496 | 47,582 | 46,360 | 986,317 | 349,960 | 329,253 | 1,944,171 | 204,152 | 497,104 | 813,356 | 184,125 | 102,704 | 371,043 | 46,360 | |
| 北海道 | 462 | 651 | 352 | 435 | 691 | 2,017 | 135,867 | 236,512 | 4,959 | 137,940 | 2,179 | 14,937 | 50,919 | 5,404 | 6,787 | 15,337 | 2,017 | |
| 青森県 | 0 | 3 | 0 | 0 | 4 | 78 | 1,295 | 266 | 5,356 | 5,867 | 96 | 390 | 357 | 15 | 19 | 23 | 18 | |
| 岩手県 | 2 | 26 | 0 | 17 | 25 | 111 | 4,340 | 614 | 53,319 | 16,431 | 351 | 851 | 3,004 | 189 | 96 | 309 | 111 | |
| 宮城県 | 33 | 73 | 8 | 10 | 89 | 142 | 999 | 757 | 88,298 | 20,329 | 1,073 | 1,561 | 2,078 | 227 | 76 | 2,243 | 142 | |
| 秋田県 | 0 | 0 | 1 | 0 | 2 | 3 | 470 | 62 | 7,597 | 4,926 | 101 | 236 | 178 | 59 | 11 | 9 | 3 | |
| 山形県 | 0 | 12 | 6 | 9 | 4 | 9 | 740 | 127 | 21,648 | 8,091 | 1,032 | 295 | 383 | 77 | 39 | 63 | 9 | |
| 福島県 | 5 | 4 | 4 | 2 | 12 | 37 | 725 | 162 | 23,343 | 28,274 | 862 | 262 | 486 | 94 | 43 | 132 | 37 | |
| 茨城県 | 195 | 14 | 22 | 71 | 74 | 60 | 1,492 | 235 | 1,962 | 20,354 | 507 | 1,067 | 1,608 | 415 | 138 | 893 | 60 | |
| 栃木県 | 9 | 36 | 6 | 12 | 40 | 103 | 658 | 141 | 4,138 | 64,327 | 800 | 744 | 702 | 162 | 62 | 247 | 103 | |
| 群馬県 | 7 | 76 | 18 | 24 | 12 | 37 | 1,318 | 123 | 1,181 | 67,254 | 3,389 | 2,847 | 892 | 37 | 20 | 181 | 37 | |
| 埼玉県 | 30 | 67 | 64 | 31 | 55 | 83 | 1,498 | 1,076 | 823 | 20,971 | 661 | 701 | 1,522 | 232 | 177 | 507 | 83 | |
| 千葉県 | 1,945 | 3,728 | 2,704 | 2,451 | 3,206 | 4,215 | 90,594 | 46,275 | 35,763 | 212,240 | 18,559 | 51,503 | 65,697 | 12,898 | 6,608 | 31,449 | 4,215 | |
| 東京都 | 3,770 | 6,206 | 3,023 | 3,458 | 4,513 | 5,531 | 342,001 | 25,362 | 42,234 | 321,192 | 30,527 | 54,865 | 71,526 | 21,493 | 12,775 | 43,070 | 5,531 | |
| 神奈川県 | 533 | 780 | 586 | 302 | 461 | 513 | 21,454 | 3,510 | 7,603 | 154,865 | 5,395 | 13,474 | 12,087 | 2,648 | 1,394 | 5,277 | 513 | |
| 新潟県 | 12 | 1,763 | 53 | 12 | 19 | 554 | 1,886 | 184 | 2,327 | 72,925 | 36,598 | 2,489 | 4,481 | 129 | 7,320 | 554 | 129 | |
| 富山県 | 3 | 7 | 3 | 0 | 4 | 31 | 790 | 54 | 148 | 7,129 | 5,918 | 2,988 | 2,977 | 58 | 214 | 72 | 31 | |
| 石川県 | 22 | 113 | 239 | 37 | 119 | 333 | 5,620 | 324 | 596 | 14,591 | 29,846 | 8,867 | 13,102 | 738 | 366 | 1,097 | 333 | |
| 福井県 | 6 | 2 | 0 | 0 | 7 | 0 | 142 | 21 | 40 | 2,916 | 1,287 | 6,569 | 3,410 | 1,508 | 112 | 22 | 0 | |
| 山梨県 | 0 | 0 | 2 | 2 | 0 | 0 | 1,754 | 68 | 291 | 30,426 | 1,794 | 4,413 | 7,025 | 33 | 303 | 129 | 0 | |
| 長野県 | 33 | 51 | 13 | 522 | 70 | 65 | 9,996 | 171 | 569 | 72,338 | 25,229 | 16,535 | 15,618 | 398 | 240 | 988 | 65 | |
| 岐阜県 | 26 | 751 | 3 | 22 | 15 | 108 | 5,552 | 83 | 240 | 7,298 | 1,598 | 30,045 | 7,529 | 1,256 | 271 | 999 | 108 | |
| 静岡県 | 47 | 183 | 63 | 53 | 200 | 103 | 6,479 | 1,071 | 1,819 | 91,892 | 3,629 | 54,989 | 7,959 | 936 | 394 | 1,266 | 103 | |
| 愛知県 | 124 | 205 | 225 | 169 | 248 | 325 | 22,207 | 1,448 | 1,524 | 38,706 | 3,271 | 64,801 | 9,524 | 1,354 | 687 | 2,327 | 325 | |
| 三重県 | 119 | 231 | 79 | 42 | 71 | 28 | 2,656 | 177 | 555 | 19,178 | 1,687 | 29,728 | 20,797 | 2,874 | 906 | 1,363 | 28 | |
| 滋賀県 | 38 | 52 | 8 | 22 | 65 | 145 | 4,613 | 477 | 364 | 9,289 | 1,652 | 50,589 | 3,402 | 2,462 | 1,716 | 1,716 | 145 | |
| 京都府 | 739 | 1,050 | 753 | 578 | 749 | 780 | 43,030 | 3,446 | 3,999 | 81,181 | 43,030 | 17,238 | 81,431 | 7,084 | 3,760 | 10,043 | 780 | |
| 大阪府 | 1,194 | 2,414 | 1,204 | 1,160 | 2,814 | 2,736 | 125,068 | 7,536 | 5,629 | 109,757 | 5,907 | 30,666 | 115,311 | 17,431 | 11,056 | 20,243 | 2,736 | |
| 兵庫県 | 207 | 249 | 281 | 178 | 231 | 270 | 16,829 | 971 | 813 | 26,506 | 1,934 | 9,862 | 121,983 | 8,081 | 6,681 | 2,824 | 270 | |
| 奈良県 | 31 | 44 | 158 | 22 | 49 | 68 | 1,660 | 333 | 286 | 8,363 | 394 | 1,788 | 6,721 | 535 | 313 | 953 | 68 | |
| 和歌山県 | 41 | 25 | 16 | 44 | 27 | 40 | 8,807 | 282 | 217 | 3,417 | 436 | 4,715 | 37,819 | 1,209 | 1,134 | 853 | 40 | |
| 鳥取県 | 32 | 7 | 14 | 8 | 7 | 16 | 250 | 26 | 41 | 2,179 | 182 | 353 | 1,811 | 309 | 684 | 16 | 32 | |
| 島根県 | 37 | 49 | 15 | 119 | 39 | 10 | 41 | 41 | 96 | 3,209 | 164 | 1,704 | 3,385 | 5,474 | 574 | 424 | 10 | |
| 岡山県 | 53 | 108 | 37 | 94 | 62 | 191 | 1,223 | 175 | 152 | 5,977 | 217 | 1,396 | 6,136 | 7,274 | 1,236 | 970 | 191 | |
| 広島県 | 300 | 494 | 340 | 225 | 387 | 153 | 5,151 | 755 | 643 | 22,018 | 1,008 | 4,841 | 10,176 | 19,433 | 1,824 | 4,573 | 153 | |
| 山口県 | 298 | 566 | 332 | 127 | 101 | 227 | 2,783 | 79 | 93 | 6,493 | 242 | 924 | 5,806 | 16,930 | 1,087 | 7,346 | 227 | |
| 徳島県 | 5 | 21 | 15 | 6 | 22 | 49 | 177 | 113 | 143 | 2,469 | 122 | 384 | 5,599 | 649 | 2,610 | 272 | 49 | |
| 香川県 | 44 | 61 | 125 | 29 | 56 | 123 | 1,125 | 272 | 266 | 7,123 | 377 | 2,556 | 15,379 | 5,854 | 14,030 | 810 | 123 | |
| 愛媛県 | 85 | 71 | 46 | 25 | 18 | 22 | 762 | 183 | 167 | 6,243 | 224 | 866 | 8,107 | 4,605 | 10,632 | 881 | 22 | |
| 高知県 | 30 | 50 | 48 | 5 | 12 | 51 | 323 | 399 | 134 | 6,882 | 255 | 868 | 6,215 | 4,617 | 5,856 | 410 | 51 | |
| 福岡県 | 3,954 | 3,600 | 2,988 | 2,436 | 3,478 | 1,225 | 28,814 | 746 | 1,239 | 34,971 | 772 | 6,329 | 11,475 | 6,702 | 1,524 | 57,115 | 1,225 | |
| 佐賀県 | 1,085 | 223 | 162 | 49 | 116 | 24 | 343 | 76 | 655 | 1,108 | 59 | 192 | 655 | 295 | 81 | 7,289 | 24 | |
| 長崎県 | 7,355 | 1,625 | 791 | 503 | 1,635 | 713 | 5,993 | 985 | 1,005 | 15,654 | 428 | 5,005 | 7,722 | 4,398 | 838 | 22,248 | 713 | |
| 熊本県 | 1,441 | 6,431 | 1,126 | 1,542 | 2,220 | 5,067 | 17,173 | 298 | 357 | 5,735 | 179 | 1,262 | 2,996 | 2,454 | 548 | 25,143 | 5,067 | |
| 大分県 | 397 | 667 | 5,854 | 651 | 286 | 175 | 14,167 | 236 | 208 | 5,517 | 124 | 644 | 2,131 | 1,548 | 747 | 14,200 | 175 | |
| 宮崎県 | 483 | 1,135 | 1,035 | 8,956 | 1,655 | 327 | 5,126 | 994 | 66 | 3,603 | 118 | 505 | 2,148 | 286 | 157 | 17,679 | 327 | |
| 鹿児島県 | 1,208 | 4,140 | 922 | 4,574 | 2,319 | 21,626 | 8,216 | 1,996 | 719 | 21,626 | 952 | 5,084 | 4,226 | 943 | 46,393 | 556 | 1,208 | |
| 沖縄県 | 534 | 1,721 | 440 | 463 | 453 | 18,906 | 34,110 | 10,708 | 6,241 | 114,391 | 4,821 | 23,113 | 32,990 | 5,333 | 2,435 | 12,651 | 18,906 | |
| 運輸局等(再掲)2) | 462 | 651 | 352 | 435 | 691 | 2,017 | 135,867 | 236,512 | 4,959 | 137,940 | 2,179 | 14,937 | 50,919 | 5,404 | 6,787 | 15,337 | 2,017 | |
| 北海道運輸局 | 40 | 118 | 19 | 38 | 136 | 380 | 8,569 | 2,018 | 199,561 | 83,918 | 3,515 | 3,595 | 6,496 | 661 | 284 | 2,779 | 380 | |
| 東北運輸局 | 6,489 | 10,938 | 6,425 | 6,351 | 8,361 | 10,542 | 460,769 | 76,790 | 93,995 | 891,629 | 61,632 | 129,614 | 161,059 | 37,918 | 21,477 | 81,753 | 10,542 | |
| 関東運輸局 | 70 | 1,934 | 308 | 571 | 212 | 983 | 18,292 | 733 | 3,640 | 166,983 | 97,591 | 30,879 | 36,178 | 1,786 | 949 | 9,477 | 983 | |
| 北陸信越運輸局 | 322 | 2,220 | 370 | 286 | 541 | 564 | 37,036 | 3,080 | 4,178 | 159,990 | 11,472 | 186,132 | 49,219 | 7,928 | 2,370 | 5,977 | 564 | |
| 中部運輸局 | 2,250 | 3,834 | 2,420 | 2,003 | 3,935 | 4,039 | 200,007 | 12,745 | 11,308 | 238,513 | 17,519 | 75,921 | 373,871 | 37,742 | 25,406 | 36,632 | 4,039 | |
| 近畿運輸局 | 720 | 1,224 | 738 | 573 | 596 | 597 | 9,448 | 1,076 | 1,025 | 39,876 | 1,813 | 9,218 | 27,314 | 51,719 | 5,080 | 13,997 | 597 | |
| 中国運輸局 | 164 | 203 | 234 | 65 | 108 | 245 | 22,717 | 967 | 710 | 22,717 | 978 | 4,674 | 35,300 | 15,725 | 33,128 | 2,373 | 245 | |
| 四国運輸局 | 15,923 | 17,821 | 12,878 | 18,711 | 32,549 | 8,087 | 79,832 | 5,331 | 3,636 | 88,214 | 2,632 | 19,021 | 40,010 | 19,909 | 4,838 | 190,067 | 8,087 | |
| 九州運輸局 | 534 | 1,721 | 440 | 463 | 453 | 18,906 | 34,110 | 10,708 | 6,241 | 114,391 | 4,821 | 23,113 | 32,990 | 5,333 | 2,435 | 12,651 | 18,906 | |

1) 居住地域不詳を含む。

2) 長野県は北陸信越運輸局、福井県は中部運輸局に含まれる。

3) 宿泊目的割合不詳を含む。

参考第2表 月(3区分)、施設所在地(47区分及び運輸局等)、居住地(47区分及び運輸局等)別延べ宿泊者数
(従業者数100人以上の施設) (続き)

| 施設所在地(47区分 及び運輸局等) | 居住地(47区分)③ | | | | | | | | | | | | | | | | | | | |
|-----------------------|------------|---------|--------|---------|--------|--------|--------|--------|--------|--------|---------|---------|-----------|---------|--------|--------|--------|--------|--------|--------|
| | 北海道 | 青森県 | 岩手県 | 宮城県 | 秋田県 | 山形県 | 福島県 | 茨城県 | 栃木県 | 群馬県 | 埼玉県 | 千葉県 | 東京都 | 神奈川県 | 新潟県 | 富山県 | 石川県 | 福井県 | 山梨県 | 長野県 |
| 平成26年2月 | 6,026,899 | 23,824 | 47,553 | 116,167 | 21,098 | 33,753 | 45,721 | 58,761 | 50,289 | 43,354 | 180,095 | 176,054 | 1,028,545 | 282,831 | 68,105 | 26,364 | 44,744 | 18,085 | 22,611 | 62,905 |
| 1、③ | 619,161 | 1,010 | 478 | 2,690 | 439 | 533 | 1,261 | 2,804 | 2,070 | 1,106 | 12,364 | 10,330 | 103,210 | 19,652 | 873 | 481 | 623 | 337 | 594 | 1,072 |
| 北海道 | 167,061 | 181 | 329 | 288 | 381 | 7 | 18 | 81 | 34 | 21 | 320 | 342 | 5,177 | 423 | 6 | 0 | 0 | 0 | 22 | 56 |
| 青森県 | 67,975 | 433 | 2,700 | 7,942 | 2,369 | 4,100 | 3,846 | 1,056 | 1,091 | 2,30 | 1,147 | 1,905 | 9,929 | 2,402 | 375 | 20 | 15 | 22 | 85 | 261 |
| 岩手県 | 107,327 | 873 | 1,440 | 6,135 | 4,012 | 2,21 | 51 | 63 | 38 | 14 | 604 | 1,139 | 3,932 | 91 | 2 | 14 | 12 | 12 | 82 | 82 |
| 宮城県 | 13,187 | 185 | 4,91 | 1,193 | 4,012 | 13,874 | 461 | 527 | 214 | 104 | 1,217 | 945 | 4,282 | 1,265 | 22 | 49 | 9 | 73 | 9 | 73 |
| 秋田県 | 32,103 | 200 | 504 | 3,882 | 502 | 13,874 | 461 | 527 | 214 | 104 | 1,217 | 945 | 4,282 | 1,265 | 22 | 49 | 9 | 73 | 9 | 73 |
| 山形県 | 50,365 | 932 | 303 | 2,403 | 99 | 552 | 14,899 | 2,725 | 1,168 | 267 | 2,690 | 3,920 | 9,902 | 607 | 10 | 25 | 119 | 25 | 119 | 119 |
| 福島県 | 32,026 | 258 | 96 | 386 | 57 | 229 | 859 | 3,775 | 822 | 818 | 2,179 | 1,967 | 5,138 | 2,304 | 374 | 23 | 26 | 85 | 194 | 194 |
| 茨城県 | 63,162 | 163 | 81 | 838 | 80 | 341 | 2,113 | 4,681 | 15,278 | 1,084 | 10,248 | 5,740 | 16,024 | 2,882 | 387 | 31 | 112 | 209 | 209 | 209 |
| 栃木県 | 62,104 | 34 | 21 | 200 | 16 | 82 | 718 | 2,284 | 1,678 | 9,531 | 10,551 | 5,418 | 18,977 | 4,072 | 1,590 | 71 | 126 | 0 | 157 | 1,163 |
| 群馬県 | 33,320 | 935 | 108 | 2,021 | 100 | 343 | 198 | 206 | 225 | 1,630 | 9,024 | 4,23 | 7,680 | 564 | 214 | 86 | 67 | 30 | 74 | 232 |
| 埼玉県 | 598,190 | 16,638 | 3,142 | 7,071 | 2,232 | 2,397 | 5,070 | 7,733 | 5,976 | 4,841 | 21,462 | 44,666 | 83,588 | 30,588 | 5,736 | 1,988 | 2,842 | 1,235 | 2,343 | 7,779 |
| 千葉県 | 1,025,305 | 21,664 | 5,330 | 10,436 | 4,685 | 5,707 | 7,038 | 8,682 | 6,515 | 7,231 | 17,845 | 17,543 | 214,986 | 24,314 | 10,398 | 4,043 | 5,464 | 2,403 | 4,837 | 10,505 |
| 東京都 | 248,157 | 4,369 | 772 | 3,007 | 792 | 904 | 1,885 | 3,177 | 2,244 | 1,792 | 10,697 | 9,712 | 51,102 | 60,632 | 1,990 | 700 | 809 | 412 | 1,012 | 2,144 |
| 神奈川県 | 116,705 | 417 | 107 | 562 | 234 | 234 | 632 | 979 | 1,413 | 1,098 | 7,382 | 4,891 | 42,306 | 6,996 | 30,658 | 677 | 346 | 200 | 231 | 1,304 |
| 新潟県 | 21,443 | 64 | 4 | 35 | 15 | 16 | 13 | 152 | 349 | 127 | 1,105 | 310 | 4,224 | 845 | 702 | 4,472 | 687 | 206 | 3 | 202 |
| 富山県 | 76,908 | 348 | 17 | 141 | 65 | 69 | 127 | 152 | 127 | 246 | 1,837 | 813 | 7,388 | 1,837 | 813 | 4,847 | 19,541 | 1,398 | 55 | 1,177 |
| 石川県 | 15,217 | 20 | 3 | 5 | 2 | 0 | 9 | 13 | 8 | 11 | 70 | 81 | 2,145 | 219 | 46 | 96 | 1,517 | 3,513 | 9 | 14 |
| 福井県 | 30,098 | 3 | 0 | 8 | 34 | 26 | 33 | 766 | 673 | 508 | 1,315 | 984 | 5,612 | 1,934 | 625 | 29 | 282 | 44 | 4,896 | 1,058 |
| 山梨県 | 126,614 | 158 | 47 | 172 | 47 | 43 | 92 | 664 | 1,122 | 1,190 | 4,523 | 5,812 | 37,499 | 7,320 | 1,334 | 1,269 | 1,259 | 120 | 734 | 19,774 |
| 長野県 | 67,602 | 751 | 32 | 38 | 2 | 77 | 40 | 704 | 61 | 109 | 3,548 | 899 | 3,835 | 1,732 | 205 | 560 | 356 | 236 | 80 | 499 |
| 岐阜県 | 184,371 | 1,118 | 196 | 554 | 63 | 171 | 510 | 2,049 | 1,794 | 1,173 | 7,875 | 7,397 | 36,020 | 23,835 | 401 | 194 | 265 | 194 | 2,768 | 2,908 |
| 愛知県 | 150,385 | 1,183 | 329 | 114 | 655 | 69 | 332 | 720 | 540 | 593 | 2,547 | 2,881 | 23,006 | 5,395 | 258 | 544 | 911 | 475 | 295 | 1,620 |
| 三重県 | 91,315 | 582 | 731 | 294 | 188 | 343 | 644 | 745 | 498 | 300 | 4,504 | 1,085 | 13,411 | 1,852 | 556 | 470 | 705 | 401 | 177 | 567 |
| 滋賀県 | 74,159 | 177 | 86 | 32 | 177 | 29 | 342 | 513 | 178 | 100 | 4,907 | 333 | 4,071 | 1,164 | 340 | 388 | 340 | 584 | 86 | 350 |
| 京都府 | 228,579 | 3,663 | 618 | 328 | 348 | 433 | 1,001 | 2,043 | 1,199 | 1,345 | 8,392 | 7,137 | 47,398 | 15,452 | 1,075 | 1,279 | 1,279 | 949 | 590 | 1,642 |
| 大阪府 | 461,225 | 5,034 | 599 | 611 | 2,426 | 670 | 725 | 2,263 | 1,205 | 1,139 | 10,743 | 63,205 | 16,496 | 1,342 | 2,105 | 2,931 | 1,920 | 804 | 1,318 | 1,318 |
| 兵庫県 | 207,351 | 915 | 123 | 261 | 66 | 148 | 224 | 664 | 241 | 253 | 1,731 | 3,842 | 15,030 | 4,059 | 295 | 302 | 665 | 504 | 142 | 604 |
| 奈良県 | 22,919 | 192 | 37 | 85 | 42 | 50 | 64 | 173 | 89 | 98 | 749 | 4,559 | 1,280 | 45 | 70 | 95 | 74 | 33 | 105 | 105 |
| 和歌山県 | 57,547 | 198 | 52 | 78 | 26 | 39 | 138 | 139 | 72 | 19 | 276 | 301 | 1,691 | 62 | 78 | 119 | 642 | 35 | 132 | 132 |
| 鳥取県 | 9,865 | 328 | 0 | 25 | 4 | 9 | 52 | 88 | 12 | 21 | 154 | 101 | 1,541 | 6 | 6 | 12 | 15 | 14 | 109 | 109 |
| 島根県 | 15,517 | 46 | 5 | 70 | 10 | 7 | 24 | 74 | 42 | 45 | 247 | 244 | 1,686 | 409 | 27 | 57 | 41 | 37 | 22 | 113 |
| 岡山県 | 26,883 | 161 | 12 | 16 | 69 | 32 | 63 | 105 | 90 | 91 | 429 | 418 | 3,153 | 25 | 79 | 77 | 35 | 13 | 97 | 97 |
| 広島県 | 68,076 | 554 | 45 | 197 | 56 | 56 | 173 | 431 | 216 | 246 | 1,680 | 1,442 | 14,930 | 3,133 | 207 | 104 | 173 | 128 | 99 | 249 |
| 山口県 | 40,442 | 135 | 17 | 10 | 54 | 33 | 11 | 107 | 33 | 39 | 322 | 300 | 4,896 | 647 | 35 | 17 | 34 | 25 | 19 | 55 |
| 徳島県 | 18,655 | 159 | 27 | 9 | 21 | 8 | 32 | 56 | 44 | 44 | 254 | 259 | 1,927 | 409 | 13 | 24 | 36 | 13 | 67 | 96 |
| 香川県 | 48,737 | 312 | 112 | 65 | 144 | 91 | 144 | 126 | 58 | 64 | 703 | 551 | 4,398 | 1,110 | 169 | 45 | 41 | 79 | 14 | 222 |
| 愛媛県 | 35,230 | 300 | 54 | 16 | 108 | 42 | 53 | 80 | 55 | 62 | 487 | 474 | 4,621 | 820 | 181 | 33 | 32 | 42 | 62 | 77 |
| 高知県 | 28,266 | 561 | 11 | 163 | 66 | 32 | 56 | 87 | 88 | 25 | 915 | 298 | 5,048 | 1,034 | 849 | 16 | 78 | 25 | 19 | 55 |
| 福岡県 | 166,324 | 863 | 160 | 115 | 83 | 145 | 115 | 601 | 388 | 703 | 2,441 | 3,163 | 21,500 | 5,820 | 392 | 184 | 289 | 210 | 189 | 515 |
| 佐賀県 | 9,611 | 433 | 30 | 8 | 0 | 0 | 0 | 20 | 8 | 9 | 166 | 93 | 704 | 138 | 16 | 39 | 3 | 0 | 7 | 105 |
| 長崎県 | 88,052 | 1,568 | 72 | 161 | 502 | 290 | 122 | 324 | 356 | 807 | 1,296 | 2,410 | 17,848 | 2,332 | 211 | 119 | 187 | 497 | 74 | 291 |
| 熊本県 | 52,731 | 276 | 24 | 192 | 12 | 30 | 30 | 96 | 66 | 47 | 351 | 428 | 4,109 | 698 | 41 | 23 | 60 | 24 | 14 | 55 |
| 大分県 | 79,772 | 360 | 5 | 155 | 23 | 18 | 21 | 106 | 71 | 74 | 472 | 495 | 4,198 | 86 | 19 | 27 | 27 | 27 | 25 | 76 |
| 宮崎県 | 51,561 | 1,647 | 1 | 931 | 2 | 11 | 8 | 73 | 67 | 33 | 251 | 191 | 3,808 | 784 | 86 | 10 | 23 | 11 | 11 | 74 |
| 鹿児島県 | 109,695 | 2,054 | 114 | 153 | 175 | 173 | 188 | 393 | 240 | 251 | 1,863 | 15,425 | 2,619 | 481 | 197 | 304 | 466 | 231 | 1,333 | |
| 沖縄県 | 273,806 | 13,979 | 321 | 373 | 2,885 | 284 | 843 | 2,849 | 1,603 | 3,409 | 9,220 | 10,648 | 64,251 | 14,441 | 1,295 | 594 | 1,710 | 1,409 | 1,409 | 2,191 |
| 運輸局等(再掲)② | 619,161 | 167,061 | 1,010 | 478 | 2,690 | 439 | 533 | 1,261 | 2,070 | 1,106 | 12,364 | 10,330 | 103,210 | 19,652 | 873 | 481 | 623 | 337 | 594 | 1,072 |
| 北海道運輸局 | 289,613 | 2,804 | 9,434 | 34,368 | 77,143 | 10,063 | 19,117 | 19,811 | 2,867 | 1,012 | 10,159 | 8,398 | 42,702 | 10,529 | 2,843 | 224 | 280 | 87 | 164 | 600 |
| 東北運輸局 | 2,092,962 | 44,064 | 9,295 | 9,722 | 22,148 | 7,996 | 10,029 | 17,914 | 33,411 | 27,435 | 83,321 | 86,453 | 402,802 | 127,220 | 21,314 | 6,975 | 9,705 | 4,181 | 13,516 | 23,284 |
| 関東運輸局 | 341,670 | 987 | 202 | 137 | 910 | 637 | 637 | 864 | 2,144 | 2,714 | 13,320 | 12,159 | 16,998 | 33,507 | 11,265 | 21,833 | 1,924 | 1,023 | 22,457 | 5,608 |
| 北陸信越運輸局 | 508,890 | 3,654 | 1,293 | 584 | 1,894 | 324 | 741 | 1,535 | 4,231 | 2,186 | 18,544 | 12,343 | 17,417 | 33,063 | 1,864 | 3,754 | 4,819 | 3,329 | 3,329 | 5,608 |
| 中部運輸局 | 1,051,380 | 10,179 | 1,499 | 1,208 | 4,806 | 888 | 1,385 | 2,494 | 5,795 | 2,955 | 20,775 | 22,993 | 135,954 | 39,093 | 4,058 | 4,018 | 5,429 | 4,109 | 3,329 | 4,151 |
| 近畿運輸局 | 160,783 | 102 | 77 | 388 | 146 | 137 | 322 | 805 | 393 | 392 | 2,832 | 2,505 | 26,206 | 5,374 | 300 | 263 | 330 | 249 | 173 | 643 |
| 中国運輸局 | 130,888 | 1,332 | 256 | 101 | 246 | 184 | 193 | 349 | 245 | 221 | 2,359 | 1,582 | 15,994 | 3,273 | 118 | 187 | 166 | 166 | 162 | 450 |
| 四国運輸局 | 557,746 | 7,201 | 412 | 505 | 3,046 | 351 | 667 | 484 | 1,613 | 1,924 | 7,201 | 8,643 | 67,592 | 13,018 | 1,232 | 562 | 893 | 1,235 | 551 | 2,449 |
| 北陸信越事務局 | 273,806 | 13,979 | 321 | 373 | 2,885 | 284 | 323 | 843 | 2,849 | | | | | | | | | | | |

参考第2表 月 (3区分)、施設所在地(47区分及び運輸局等)、居住地 (47区分及び運輸局等) 別延べ宿泊者数 (従業者数100人以上の施設) (続き)

| 施設所在地(47区分及び運輸局等) | 岐阜県 | 静岡県 | 愛知県 | 三重県 | 滋賀県 | 京都府 | 大阪府 | 兵庫県 | 奈良県 | 和歌山県 | 鳥取県 | 島根県 | 岡山県 | 広島県 | 山口県 | 徳島県 | 香川県 | 愛媛県 | 高知県 | 福岡県 | 佐賀県 |
|-------------------|--------|---------|---------|--------|--------|--------|---------|---------|--------|--------|-------|--------|--------|--------|--------|--------|--------|--------|--------|---------|--------|
| 平成26年2月 | 49,887 | 107,801 | 254,844 | 47,045 | 42,921 | 96,476 | 397,242 | 174,070 | 39,626 | 27,612 | 9,882 | 13,748 | 44,409 | 88,325 | 33,384 | 16,508 | 32,485 | 34,002 | 16,301 | 184,136 | 18,600 |
| 北海道 | 1,427 | 4,127 | 12,527 | 1,406 | 1,286 | 3,296 | 22,271 | 7,779 | 1,575 | 1,052 | 123 | 231 | 2,208 | 3,436 | 2,718 | 628 | 989 | 966 | 458 | 10,171 | 1,168 |
| 青森県 | 18 | 40 | 776 | 3 | 0 | 14 | 827 | 47 | 5 | 3 | 0 | 0 | 5 | 0 | 0 | 11 | 4 | 0 | 0 | 9 | 0 |
| 岩手県 | 43 | 317 | 315 | 35 | 121 | 269 | 1,551 | 456 | 42 | 24 | 5 | 17 | 39 | 73 | 19 | 226 | 21 | 10 | 125 | 306 | 0 |
| 宮城県 | 80 | 601 | 1,156 | 85 | 154 | 1,162 | 903 | 459 | 74 | 31 | 55 | 27 | 255 | 147 | 64 | 8 | 24 | 71 | 71 | 758 | 94 |
| 秋田県 | 13 | 69 | 56 | 16 | 14 | 19 | 76 | 49 | 17 | 4 | 4 | 4 | 12 | 14 | 7 | 6 | 5 | 3 | 5 | 27 | 1 |
| 山形県 | 43 | 85 | 191 | 33 | 141 | 101 | 365 | 160 | 23 | 26 | 0 | 12 | 99 | 11 | 17 | 10 | 12 | 5 | 5 | 49 | 3 |
| 福島県 | 39 | 90 | 261 | 182 | 12 | 53 | 88 | 48 | 12 | 22 | 0 | 0 | 341 | 9 | 6 | 537 | 11 | 0 | 0 | 44 | 4 |
| 茨城県 | 99 | 302 | 401 | 94 | 206 | 298 | 762 | 393 | 141 | 188 | 23 | 24 | 241 | 247 | 58 | 31 | 84 | 39 | 13 | 537 | 14 |
| 群馬県 | 63 | 179 | 249 | 185 | 83 | 81 | 336 | 183 | 17 | 24 | 7 | 11 | 29 | 66 | 24 | 21 | 108 | 22 | 5 | 160 | 14 |
| 埼玉県 | 203 | 597 | 2,048 | 82 | 119 | 50 | 462 | 116 | 40 | 2 | 0 | 0 | 33 | 40 | 18 | 18 | 7 | 18 | 10 | 51 | 14 |
| 千葉県 | 66 | 155 | 377 | 91 | 63 | 105 | 1,001 | 188 | 79 | 28 | 7 | 21 | 77 | 97 | 25 | 25 | 32 | 39 | 30 | 210 | 15 |
| 東京都 | 5,099 | 10,901 | 29,605 | 5,091 | 4,397 | 8,911 | 33,309 | 17,795 | 3,549 | 1,667 | 905 | 748 | 4,540 | 10,522 | 2,852 | 1,147 | 1,946 | 2,470 | 1,320 | 17,237 | 1,779 |
| 神奈川県 | 6,605 | 11,673 | 25,488 | 5,259 | 3,451 | 10,825 | 35,225 | 18,395 | 3,932 | 2,294 | 1,552 | 1,995 | 5,777 | 11,759 | 4,637 | 2,935 | 3,779 | 4,991 | 2,929 | 24,046 | 2,847 |
| 新潟県 | 1,237 | 4,761 | 6,202 | 1,513 | 1,698 | 6,024 | 4,630 | 580 | 580 | 466 | 246 | 370 | 709 | 1,525 | 593 | 291 | 190 | 267 | 314 | 3,419 | 352 |
| 富山県 | 97 | 649 | 1,145 | 128 | 378 | 459 | 1,244 | 1,334 | 111 | 35 | 8 | 22 | 77 | 132 | 89 | 15 | 190 | 41 | 2,023 | 468 | 468 |
| 石川県 | 91 | 468 | 5,841 | 91 | 126 | 234 | 2,755 | 493 | 46 | 3 | 2 | 3 | 29 | 77 | 5 | 1 | 3 | 8 | 3 | 145 | 5 |
| 福井県 | 1,550 | 856 | 5,841 | 901 | 1,058 | 1,847 | 7,011 | 2,175 | 1,091 | 193 | 43 | 17 | 145 | 358 | 89 | 112 | 593 | 64 | 47 | 757 | 18 |
| 山梨県 | 340 | 224 | 2,092 | 155 | 672 | 498 | 1,608 | 325 | 198 | 99 | 1 | 235 | 104 | 96 | 5 | 30 | 227 | 72 | 4 | 27 | 2 |
| 長野県 | 889 | 1,724 | 879 | 488 | 246 | 934 | 1,670 | 397 | 587 | 257 | 0 | 1 | 187 | 16 | 1 | 138 | 0 | 0 | 24 | 101 | 0 |
| 山梨県 | 877 | 2,540 | 7,502 | 854 | 391 | 2,334 | 9,561 | 2,535 | 392 | 532 | 38 | 20 | 91 | 308 | 34 | 53 | 71 | 44 | 37 | 269 | 13 |
| 岐阜県 | 9,390 | 1,342 | 13,389 | 1,337 | 698 | 1,732 | 4,453 | 1,992 | 476 | 2,233 | 20 | 9 | 185 | 208 | 98 | 28 | 604 | 60 | 5 | 573 | 119 |
| 静岡県 | 1,866 | 37,691 | 12,225 | 1,039 | 1,056 | 3,180 | 4,473 | 1,103 | 723 | 350 | 60 | 56 | 208 | 417 | 106 | 118 | 149 | 70 | 113 | 718 | 59 |
| 愛知県 | 4,231 | 4,953 | 45,880 | 2,259 | 645 | 1,438 | 4,641 | 2,196 | 774 | 236 | 48 | 119 | 409 | 682 | 159 | 113 | 276 | 223 | 143 | 1,353 | 125 |
| 三重県 | 1,256 | 1,483 | 6,371 | 971 | 757 | 2,421 | 8,176 | 2,164 | 1,438 | 447 | 71 | 372 | 486 | 714 | 139 | 299 | 317 | 317 | 31 | 548 | 67 |
| 滋賀県 | 1,211 | 877 | 5,364 | 731 | 10,941 | 6,194 | 18,062 | 2,904 | 1,105 | 363 | 63 | 167 | 1,081 | 1,144 | 229 | 226 | 1,108 | 974 | 99 | 2,194 | 18 |
| 京都府 | 1,674 | 4,567 | 7,306 | 1,724 | 1,796 | 18,309 | 10,561 | 5,800 | 1,884 | 987 | 682 | 620 | 1,666 | 3,738 | 1,199 | 594 | 855 | 1,138 | 642 | 7,877 | 544 |
| 大阪府 | 2,502 | 3,633 | 12,444 | 3,159 | 2,355 | 5,162 | 78,854 | 10,466 | 3,252 | 3,763 | 1,608 | 1,275 | 6,382 | 7,631 | 1,923 | 1,493 | 2,458 | 3,054 | 2,499 | 10,348 | 817 |
| 兵庫県 | 1,051 | 1,490 | 5,597 | 1,924 | 2,864 | 8,354 | 39,771 | 51,720 | 4,062 | 1,862 | 830 | 415 | 2,348 | 2,802 | 460 | 1,720 | 1,920 | 1,319 | 590 | 1,324 | 146 |
| 奈良県 | 193 | 401 | 869 | 262 | 192 | 647 | 1,700 | 705 | 4,461 | 129 | 45 | 64 | 129 | 266 | 56 | 78 | 106 | 49 | 34 | 375 | 35 |
| 和歌山県 | 977 | 442 | 2,775 | 1,254 | 1,326 | 2,248 | 16,542 | 4,038 | 2,113 | 8,163 | 53 | 39 | 1,144 | 461 | 156 | 264 | 336 | 276 | 125 | 552 | 36 |
| 鳥取県 | 27 | 40 | 182 | 83 | 81 | 206 | 1,041 | 532 | 79 | 206 | 1,078 | 346 | 509 | 832 | 146 | 26 | 32 | 102 | 37 | 447 | 25 |
| 島根県 | 358 | 132 | 755 | 212 | 294 | 483 | 1,896 | 1,303 | 333 | 233 | 477 | 3,335 | 590 | 739 | 115 | 63 | 154 | 146 | 48 | 267 | 27 |
| 岡山県 | 121 | 132 | 599 | 198 | 846 | 577 | 2,475 | 2,132 | 373 | 102 | 298 | 300 | 4,392 | 4,489 | 253 | 172 | 390 | 410 | 268 | 501 | 40 |
| 広島県 | 436 | 578 | 3,236 | 317 | 373 | 969 | 5,438 | 2,824 | 457 | 200 | 461 | 1,067 | 1,872 | 12,449 | 1,487 | 163 | 454 | 800 | 204 | 2,483 | 301 |
| 山口県 | 34 | 123 | 893 | 129 | 154 | 483 | 3,326 | 2,066 | 102 | 188 | 139 | 536 | 733 | 4,717 | 9,317 | 88 | 348 | 423 | 67 | 4,896 | 624 |
| 徳島県 | 118 | 64 | 230 | 62 | 204 | 395 | 2,497 | 1,563 | 336 | 139 | 36 | 44 | 328 | 190 | 51 | 1,616 | 442 | 292 | 137 | 117 | 35 |
| 香川県 | 565 | 554 | 1,256 | 430 | 833 | 1,655 | 7,496 | 4,633 | 876 | 409 | 124 | 189 | 2,048 | 2,496 | 239 | 1,453 | 7,156 | 3,556 | 1,688 | 585 | 25 |
| 愛媛県 | 139 | 71 | 511 | 152 | 208 | 699 | 3,442 | 1,784 | 316 | 72 | 139 | 108 | 757 | 2,475 | 210 | 350 | 1,064 | 7,350 | 491 | 507 | 26 |
| 高知県 | 82 | 155 | 715 | 170 | 259 | 395 | 2,956 | 1,673 | 232 | 111 | 78 | 69 | 991 | 2,747 | 113 | 242 | 1,562 | 1,370 | 2,722 | 314 | 59 |
| 福岡県 | 621 | 1,147 | 4,056 | 698 | 446 | 1,660 | 6,870 | 3,615 | 566 | 275 | 146 | 277 | 1,160 | 2,940 | 1,998 | 176 | 450 | 470 | 171 | 34,199 | 2,059 |
| 佐賀県 | 23 | 16 | 133 | 12 | 1 | 24 | 239 | 76 | 21 | 5 | 2 | 0 | 20 | 174 | 74 | 10 | 22 | 47 | 10 | 3,346 | 1,403 |
| 長崎県 | 525 | 1,887 | 4,743 | 643 | 673 | 1,302 | 5,919 | 1,478 | 415 | 202 | 91 | 177 | 1,613 | 1,844 | 1,154 | 145 | 879 | 450 | 271 | 10,572 | 1,519 |
| 熊本県 | 79 | 224 | 758 | 65 | 98 | 332 | 1,553 | 513 | 143 | 34 | 18 | 20 | 289 | 436 | 386 | 56 | 35 | 69 | 24 | 7,457 | 562 |
| 大分県 | 190 | 233 | 530 | 68 | 126 | 387 | 1,317 | 500 | 130 | 35 | 24 | 22 | 293 | 461 | 376 | 37 | 103 | 255 | 40 | 4,664 | 285 |
| 宮崎県 | 221 | 94 | 845 | 121 | 113 | 232 | 1,483 | 164 | 37 | 55 | 2 | 1 | 93 | 412 | 131 | 733 | 208 | 22 | 16 | 8,864 | 313 |
| 鹿児島県 | 485 | 2,325 | 3,980 | 377 | 461 | 1,005 | 10,362 | 1,998 | 581 | 321 | 77 | 136 | 698 | 2,581 | 831 | 213 | 630 | 318 | 41 | 10,510 | 1,456 |
| 沖縄県 | 2,633 | 2,789 | 19,204 | 3,217 | 1,439 | 3,799 | 24,650 | 6,171 | 1,830 | 1,584 | 197 | 227 | 2,074 | 3,459 | 776 | 320 | 889 | 649 | 344 | 8,199 | 1,069 |
| 運輸局等(再掲)2) | | | | | | | | | | | | | | | | | | | | | |
| 北海道運輸局 | 1,427 | 4,127 | 12,527 | 1,406 | 1,286 | 3,296 | 22,271 | 7,779 | 1,575 | 1,052 | 123 | 231 | 2,208 | 3,436 | 2,718 | 628 | 989 | 966 | 458 | 10,171 | 1,168 |
| 東北運輸局 | 236 | 1,202 | 2,755 | 354 | 442 | 618 | 3,810 | 1,219 | 173 | 116 | 60 | 60 | 751 | 266 | 116 | 267 | 603 | 107 | 206 | 1,193 | 102 |
| 関東運輸局 | 14,261 | 30,292 | 66,249 | 12,803 | 9,329 | 22,902 | 78,789 | 42,097 | 8,925 | 4,926 | 2,740 | 3,170 | 11,406 | 24,272 | 8,196 | 4,606 | 6,628 | 8,319 | 4,645 | 45,761 | 5,030 |
| 北陸信越運輸局 | 2,615 | 4,513 | 17,375 | 1,974 | 1,953 | 4,874 | 20,571 | 6,537 | 1,640 | 474 | 91 | 62 | 342 | 875 | 167 | 181 | 857 | 383 | 128 | 3,194 | 504 |
| 中部運輸局 | 17,083 | 45,693 | 79,957 | 14,500 | 3,828 | 9,269 | 23,351 | 7,780 | 3,609 | 1,375 | 200 | 791 | 1,392 | 2,975 | 507 | 588 | 1,523 | 688 | 296 | 3,219 | 372 |
| 近畿運輸局 | 7,608 | 11,410 | 34,355 | 9,054 | 19,474 | 40,914 | 165,490 | 75,633 | 16,877 | 15,267 | 3,281 | 2,580 | 9,850 | 16,042 | 4,023 | 4,375 | 6,777 | 6,810 | 3,989 | 22,670 | 1,596 |
| 中国運輸局 | 976 | 1,005 | 5,665 | 939 | 1,748 | 2,718 | 14,176 | 8,857 | 1,344 | 863 | 2,453 | 5,584 | 8,096 | 20,226 | 11,318 | 512 | 1,668 | 1,881 | 624 | 8,594 | 1,017 |
| 四国運輸局 | 904 | 844 | 2,712 | 814 | 1,504 | 3,144 | 16,391 | 9,653 | 1,760 | 731 | 377 | 410 | 4,1 | | | | | | | | |

参考第2表 月 (3区分)、施設所在地(47区分及び運輸局等)、居住地 (47区分及び運輸局等) 別延べ宿泊者数 (従業員数100人以上の施設) (続き)

(人泊)

| 施設所在地(47区分及び運輸局等) | 運輸局等(10区分) ^{2), 3)} | | | | | | | | | | | | | | 九州運輸局 | 沖縄総合事務局 | |
|------------------------|------------------------------|--------|--------|--------|--------|--------|-----------|---------|---------|-----------|---------|---------|---------|---------|--------|---------|--------|
| | 長崎県 | 熊本県 | 大分県 | 宮崎県 | 鹿児島県 | 沖縄県 | 国外 | 北海道運輸局 | 東北運輸局 | 関東運輸局 | 北陸信越運輸局 | 中部運輸局 | 近畿運輸局 | 中国運輸局 | | | 四国運輸局 |
| 平成26年2月 | 28,094 | 39,140 | 24,202 | 28,381 | 44,773 | 35,277 | 1,130,315 | 252,485 | 288,116 | 1,842,540 | 202,118 | 477,662 | 777,947 | 189,748 | 99,296 | 367,326 | 35,277 |
| 北海道 | 509 | 1,610 | 517 | 1,388 | 796 | 2,346 | 179,853 | 167,061 | 6,411 | 152,130 | 3,049 | 19,824 | 37,259 | 8,716 | 3,041 | 16,159 | 2,346 |
| 青森県 | 0 | 0 | 0 | 0 | 0 | 0 | 1,353 | 181 | 3,826 | 6,409 | 15 | 837 | 896 | 5 | 15 | 9 | 0 |
| 岩手県 | 17 | 31 | 14 | 14 | 9 | 14 | 3,282 | 433 | 44,756 | 15,727 | 471 | 725 | 2,463 | 153 | 382 | 379 | 14 |
| 宮城県 | 105 | 66 | 69 | 53 | 37 | 88 | 1,089 | 873 | 76,756 | 20,971 | 1,274 | 1,968 | 1,783 | 548 | 174 | 1,182 | 88 |
| 秋田県 | 8 | 6 | 3 | 3 | 10 | 9 | 290 | 185 | 6,975 | 8,563 | 189 | 155 | 185 | 37 | 19 | 58 | 9 |
| 山形県 | 35 | 21 | 3 | 3 | 2 | 49 | 714 | 200 | 19,329 | 8,563 | 1,184 | 367 | 816 | 39 | 116 | 49 | 19 |
| 福島県 | 15 | 53 | 2 | 0 | 5 | 19 | 1,055 | 932 | 18,294 | 23,943 | 814 | 582 | 285 | 554 | 123 | 19 | 48 |
| 茨城県 | 169 | 38 | 68 | 113 | 81 | 48 | 1,602 | 258 | 1,653 | 19,088 | 664 | 922 | 1,988 | 167 | 1,020 | 48 | 20 |
| 群馬県 | 11 | 18 | 8 | 29 | 11 | 20 | 1,078 | 163 | 3,589 | 56,049 | 2,950 | 2,930 | 707 | 137 | 156 | 20 | 74 |
| 埼玉県 | 53 | 89 | 21 | 11 | 16 | 20 | 1,078 | 34 | 1,062 | 52,668 | 2,950 | 2,930 | 707 | 137 | 156 | 20 | 74 |
| 千葉県 | 394 | 55 | 26 | 156 | 36 | 74 | 1,847 | 935 | 1,038 | 18,296 | 599 | 719 | 1,464 | 227 | 126 | 892 | 74 |
| 東京都 | 3,173 | 5,242 | 3,002 | 2,877 | 4,375 | 3,868 | 89,923 | 16,638 | 22,374 | 200,892 | 18,345 | 51,931 | 69,628 | 19,567 | 6,883 | 37,685 | 3,868 |
| 神奈川県 | 3,652 | 6,350 | 3,796 | 3,224 | 5,642 | 6,352 | 363,360 | 21,664 | 39,042 | 301,953 | 30,410 | 51,428 | 74,122 | 25,720 | 14,634 | 49,557 | 6,352 |
| 新潟県 | 671 | 913 | 493 | 468 | 656 | 605 | 28,685 | 4,369 | 8,241 | 140,368 | 5,643 | 14,125 | 14,125 | 3,443 | 2,017 | 6,972 | 605 |
| 富山県 | 77 | 990 | 47 | 23 | 454 | 116 | 5,148 | 417 | 2,090 | 65,296 | 32,985 | 2,219 | 3,561 | 278 | 513 | 4,082 | 116 |
| 石川県 | 3 | 8 | 8 | 46 | 141 | 13 | 992 | 64 | 100 | 6,316 | 6,063 | 3,743 | 3,665 | 116 | 15 | 356 | 13 |
| 福井県 | 54 | 286 | 338 | 283 | 441 | 324 | 6,939 | 348 | 506 | 11,982 | 26,378 | 10,546 | 13,375 | 652 | 816 | 2,177 | 324 |
| 山梨県 | 0 | 2 | 6 | 1 | 1 | 6 | 183 | 20 | 24 | 2,586 | 1,673 | 6,324 | 3,400 | 441 | 333 | 39 | 6 |
| 長野県 | 2 | 12 | 0 | 1 | 10 | 10 | 2,822 | 3 | 105 | 16,688 | 1,994 | 4,024 | 4,091 | 18 | 162 | 126 | 10 |
| 山梨県 | 21 | 848 | 32 | 19 | 24 | 79 | 7,762 | 158 | 415 | 58,864 | 23,636 | 11,893 | 15,745 | 491 | 205 | 1,226 | 79 |
| 岐阜県 | 69 | 81 | 45 | 347 | 32 | 116 | 7,489 | 751 | 231 | 10,968 | 1,620 | 25,694 | 9,594 | 1,396 | 643 | 1,266 | 116 |
| 静岡県 | 51 | 179 | 58 | 65 | 101 | 121 | 8,892 | 1,118 | 1,625 | 82,911 | 3,768 | 53,015 | 10,885 | 847 | 450 | 1,231 | 121 |
| 愛知県 | 192 | 377 | 185 | 161 | 183 | 232 | 29,370 | 1,183 | 1,649 | 35,977 | 3,333 | 57,798 | 9,930 | 1,417 | 755 | 2,576 | 232 |
| 三重県 | 184 | 448 | 984 | 510 | 208 | 18 | 3,376 | 582 | 2,842 | 22,572 | 2,298 | 19,221 | 15,403 | 1,782 | 914 | 2,949 | 18 |
| 滋賀県 | 64 | 37 | 28 | 14 | 28 | 247 | 7,883 | 177 | 711 | 6,943 | 1,191 | 8,767 | 39,569 | 2,684 | 2,407 | 2,383 | 247 |
| 京都府 | 747 | 1,442 | 783 | 494 | 868 | 48 | 175 | 3,663 | 4,172 | 83,556 | 6,197 | 16,220 | 39,837 | 7,905 | 3,229 | 12,755 | 901 |
| 大阪府 | 1,563 | 2,052 | 1,307 | 1,678 | 2,627 | 2,533 | 144,237 | 5,034 | 5,408 | 104,985 | 7,696 | 23,658 | 103,852 | 15,919 | 9,504 | 20,392 | 2,533 |
| 兵庫県 | 317 | 396 | 169 | 119 | 226 | 318 | 20,843 | 915 | 944 | 25,962 | 1,866 | 10,566 | 108,633 | 6,855 | 5,549 | 2,697 | 318 |
| 奈良県 | 63 | 312 | 35 | 54 | 98 | 17 | 2,651 | 192 | 299 | 7,618 | 315 | 1,799 | 7,834 | 860 | 261 | 972 | 17 |
| 和歌山県 | 47 | 31 | 56 | 25 | 141 | 32 | 9,507 | 198 | 546 | 3,175 | 391 | 5,526 | 34,430 | 1,853 | 1,001 | 888 | 32 |
| 鳥取県 | 32 | 47 | 10 | 13 | 15 | 11 | 429 | 328 | 91 | 2,185 | 133 | 347 | 2,079 | 2,911 | 487 | 610 | 11 |
| 島根県 | 32 | 36 | 53 | 16 | 30 | 16 | 144 | 46 | 140 | 2,769 | 238 | 1,494 | 4,542 | 5,256 | 411 | 494 | 16 |
| 岡山県 | 62 | 78 | 35 | 30 | 104 | 209 | 1,340 | 161 | 234 | 5,180 | 278 | 1,085 | 6,505 | 6,732 | 1,240 | 850 | 209 |
| 広島県 | 431 | 605 | 281 | 188 | 369 | 174 | 5,292 | 554 | 575 | 22,177 | 733 | 4,695 | 10,261 | 17,336 | 1,621 | 4,658 | 174 |
| 山口県 | 773 | 700 | 336 | 120 | 151 | 94 | 1,719 | 135 | 132 | 6,369 | 154 | 1,213 | 6,319 | 15,442 | 926 | 7,600 | 94 |
| 徳島県 | 17 | 30 | 21 | 50 | 34 | 62 | 193 | 159 | 339 | 3,086 | 169 | 487 | 5,134 | 649 | 2,487 | 304 | 62 |
| 香川県 | 52 | 79 | 91 | 50 | 64 | 104 | 1,557 | 312 | 578 | 7,024 | 477 | 2,884 | 15,902 | 5,096 | 13,853 | 946 | 104 |
| 愛媛県 | 48 | 28 | 96 | 23 | 40 | 13 | 1,328 | 300 | 329 | 6,661 | 323 | 922 | 6,521 | 3,689 | 9,255 | 768 | 13 |
| 高知県 | 30 | 61 | 35 | 13 | 44 | 34 | 519 | 561 | 391 | 7,514 | 998 | 1,147 | 5,626 | 3,998 | 5,896 | 556 | 34 |
| 福岡県 | 3,531 | 3,127 | 2,448 | 2,116 | 3,200 | 1,796 | 31,474 | 863 | 1,364 | 34,805 | 1,380 | 6,732 | 13,432 | 6,521 | 1,267 | 50,680 | 1,796 |
| 佐賀県 | 864 | 496 | 174 | 59 | 113 | 27 | 438 | 433 | 41 | 1,145 | 163 | 184 | 366 | 270 | 89 | 6,455 | 27 |
| 長崎県 | 6,082 | 2,372 | 845 | 915 | 2,118 | 506 | 6,706 | 1,568 | 1,203 | 25,447 | 808 | 8,295 | 9,989 | 4,879 | 1,745 | 24,423 | 506 |
| 熊本県 | 674 | 4,265 | 627 | 725 | 1,115 | 1,540 | 21,660 | 276 | 328 | 5,800 | 159 | 1,150 | 2,673 | 1,149 | 184 | 15,425 | 1,540 |
| 大分県 | 466 | 646 | 5,006 | 538 | 310 | 188 | 16,088 | 360 | 233 | 6,225 | 208 | 1,048 | 2,515 | 1,176 | 435 | 11,915 | 188 |
| 宮崎県 | 353 | 855 | 441 | 7,705 | 919 | 251 | 6,616 | 1,647 | 981 | 5,006 | 108 | 1,292 | 2,064 | 639 | 979 | 19,450 | 251 |
| 鹿児島県 | 1,189 | 2,924 | 923 | 3,210 | 18,373 | 494 | 13,800 | 2,054 | 1,315 | 23,246 | 6,733 | 14,728 | 4,323 | 1,202 | 38,585 | 494 | |
| 沖縄県 | 1,192 | 798 | 689 | 410 | 508 | 11,122 | 39,962 | 13,979 | 5,029 | 107,830 | 5,790 | 28,821 | 39,473 | 6,733 | 2,202 | 12,865 | 11,122 |
| 運輸局等(再掲) ²⁾ | 509 | 1,610 | 517 | 1,388 | 796 | 2,346 | 179,853 | 167,061 | 6,411 | 152,130 | 3,049 | 19,824 | 37,259 | 8,716 | 3,041 | 16,159 | 2,346 |
| 北海道運輸局 | 180 | 177 | 79 | 73 | 63 | 179 | 7,783 | 2,804 | 169,936 | 80,698 | 3,947 | 4,634 | 6,378 | 1,253 | 1,183 | 1,867 | 179 |
| 東北運輸局 | 8,125 | 12,717 | 7,414 | 6,879 | 10,834 | 11,038 | 489,967 | 44,064 | 77,104 | 807,532 | 61,278 | 126,786 | 166,968 | 49,784 | 24,198 | 96,760 | 11,038 |
| 関東運輸局 | 155 | 2,132 | 425 | 371 | 1,060 | 532 | 20,841 | 987 | 3,111 | 142,458 | 89,062 | 28,401 | 36,346 | 5,337 | 1,549 | 7,841 | 532 |
| 北陸信越運輸局 | 496 | 1,087 | 1,278 | 1,084 | 928 | 493 | 49,310 | 3,654 | 6,371 | 155,014 | 12,692 | 162,052 | 49,212 | 5,883 | 3,095 | 8,061 | 493 |
| 中部運輸局 | 2,801 | 4,270 | 2,378 | 2,384 | 3,988 | 4,048 | 233,296 | 10,179 | 12,080 | 232,239 | 17,656 | 66,536 | 333,655 | 35,776 | 21,951 | 40,087 | 4,048 |
| 近畿運輸局 | 1,330 | 1,466 | 715 | 388 | 669 | 504 | 8,924 | 1,224 | 1,172 | 38,680 | 1,536 | 8,834 | 29,706 | 47,677 | 14,179 | 504 | |
| 中国運輸局 | 147 | 198 | 243 | 136 | 182 | 213 | 3,597 | 1,332 | 1,437 | 24,285 | 1,967 | 5,440 | 33,183 | 13,432 | 2,574 | 213 | |
| 四国運輸局 | 13,159 | 14,685 | 10,464 | 15,268 | 26,148 | 14,802 | 96,782 | 7,201 | 5,465 | 101,674 | 5,141 | 26,334 | 45,767 | 18,957 | 5,901 | 166,933 | 4,802 |
| 九州運輸局 | 1,192 | 798 | 689 | 410 | 508 | 11,122 | 39,962 | 13,979 | 5,029 | 107,830 | 5,790 | 28,821 | 39,473 | 6,733 | 2,202 | 12,865 | 11,122 |
| 沖縄総合事務局 | | | | | | | | | | | | | | | | | |

1) 居住地不詳を含む。
 2) 長野県は北陸信越運輸局、福井県は中部運輸局に含まれる。
 3) 宿泊目的割合不詳を含む。

参考第2表 月 (3区分)、施設所在地(47区分及び運輸局等)、居住地 (47区分及び運輸局等) 別延べ宿泊者数 (従業者数100人以上の施設) (続き)

| 施設所在地(47区分及び運輸局等) | 居住地(47区分) ³⁾ | | | | | | | | | | | | | | | | | 長野県 | | |
|------------------------|-------------------------|---------|--------|---------|--------|--------|--------|--------|--------|--------|---------|---------|-----------|---------|--------|--------|--------|--------|--------|--------|
| | 北海道 | 青森県 | 岩手県 | 宮城県 | 秋田県 | 山形県 | 福島県 | 茨城県 | 栃木県 | 群馬県 | 埼玉県 | 千葉県 | 東京都 | 神奈川県 | 新潟県 | 富山県 | 石川県 | | 福井県 | 山梨県 |
| 平成26年3月 | 7,560,530 | 359,444 | 57,024 | 142,120 | 32,073 | 47,718 | 64,760 | 78,541 | 62,864 | 57,440 | 226,859 | 218,401 | 1,285,409 | 364,853 | 95,865 | 39,652 | 61,051 | 26,767 | 31,388 | 89,595 |
| 北海道 | 620,435 | 1,142 | 743 | 2,961 | 917 | 879 | 1,362 | 2,922 | 1,703 | 1,360 | 10,465 | 11,404 | 110,705 | 23,228 | 1,338 | 560 | 591 | 292 | 1,410 | 1,455 |
| 青森県 | 17,190 | 3,427 | 443 | 3,061 | 631 | 35 | 36 | 506 | 93 | 29 | 430 | 359 | 6,145 | 335 | 19 | 0 | 0 | 30 | 24 | 17 |
| 岩手県 | 70,436 | 4,007 | 29,400 | 9,061 | 3,959 | 862 | 942 | 1,076 | 397 | 198 | 1,224 | 1,142 | 10,901 | 2,339 | 348 | 23 | 30 | 20 | 45 | 93 |
| 宮城県 | 136,660 | 2,536 | 4,773 | 69,346 | 3,428 | 6,531 | 6,170 | 1,788 | 1,708 | 3,347 | 4,961 | 3,347 | 14,301 | 3,968 | 89 | 122 | 58 | 58 | 238 | 554 |
| 秋田県 | 16,207 | 592 | 405 | 863 | 4,118 | 616 | 111 | 70 | 42 | 176 | 357 | 293 | 4,597 | 578 | 236 | 81 | 81 | 11 | 163 | 163 |
| 山形県 | 35,953 | 265 | 214 | 4,743 | 764 | 13,972 | 746 | 547 | 1,142 | 874 | 1,142 | 874 | 5,447 | 1,497 | 1,487 | 24 | 82 | 61 | 54 | 169 |
| 福島県 | 69,341 | 791 | 841 | 3,719 | 235 | 13,972 | 746 | 547 | 1,142 | 874 | 1,142 | 874 | 5,447 | 1,497 | 1,487 | 24 | 82 | 61 | 54 | 169 |
| 茨城県 | 42,442 | 363 | 110 | 3,719 | 235 | 13,972 | 746 | 547 | 1,142 | 874 | 1,142 | 874 | 5,447 | 1,497 | 1,487 | 24 | 82 | 61 | 54 | 169 |
| 栃木県 | 97,468 | 234 | 75 | 2,226 | 1,226 | 699 | 3,145 | 8,115 | 18,652 | 13,869 | 16,079 | 9,278 | 26,455 | 908 | 360 | 31 | 244 | 43 | 244 | 432 |
| 群馬県 | 94,251 | 187 | 27 | 78 | 449 | 52 | 228 | 835 | 3,112 | 2,079 | 14,182 | 6,090 | 27,272 | 6,548 | 3,100 | 283 | 1,214 | 43 | 541 | 2,593 |
| 埼玉県 | 40,760 | 1,221 | 246 | 304 | 148 | 221 | 807 | 1,827 | 2,15 | 1,191 | 7,682 | 609 | 646 | 65 | 65 | 87 | 25 | 65 | 65 | 297 |
| 千葉県 | 757,178 | 20,902 | 4,900 | 10,123 | 4,400 | 5,664 | 8,507 | 9,206 | 7,558 | 6,031 | 23,193 | 52,771 | 100,711 | 33,325 | 8,771 | 4,561 | 5,789 | 3,391 | 3,290 | 10,747 |
| 東京都 | 1,217,203 | 30,914 | 6,766 | 13,186 | 6,516 | 7,153 | 8,763 | 7,247 | 5,282 | 5,824 | 17,848 | 16,937 | 251,759 | 25,182 | 13,018 | 6,428 | 7,410 | 4,561 | 3,647 | 11,484 |
| 神奈川県 | 319,871 | 5,865 | 1,247 | 4,169 | 1,629 | 1,600 | 2,055 | 4,592 | 2,808 | 2,876 | 14,549 | 12,780 | 62,853 | 70,332 | 2,905 | 1,466 | 1,599 | 530 | 1,579 | 3,673 |
| 新潟県 | 127,925 | 543 | 107 | 2,06 | 642 | 1,109 | 1,120 | 1,448 | 1,048 | 1,459 | 9,854 | 6,459 | 43,584 | 10,013 | 33,522 | 992 | 584 | 299 | 1,479 | 1,479 |
| 富山県 | 26,335 | 117 | 13 | 15 | 24 | 63 | 30 | 219 | 58 | 110 | 808 | 341 | 5,585 | 1,386 | 751 | 4,396 | 873 | 116 | 44 | 643 |
| 石川県 | 94,856 | 1,565 | 108 | 337 | 95 | 162 | 246 | 639 | 198 | 448 | 1,431 | 1,183 | 2,255 | 1,894 | 5,157 | 21,683 | 1,939 | 284 | 1,825 | 44 |
| 福井県 | 16,653 | 10 | 3 | 23 | 26 | 6 | 41 | 32 | 14 | 44 | 89 | 91 | 3,572 | 179 | 47 | 204 | 744 | 9 | 188 | 188 |
| 山梨県 | 56,597 | 56 | 0 | 101 | 248 | 8 | 22 | 717 | 1,259 | 970 | 2,782 | 2,283 | 11,134 | 3,729 | 1,626 | 126 | 156 | 132 | 7,700 | 1,788 |
| 長野県 | 143,626 | 251 | 113 | 162 | 54 | 398 | 116 | 1,166 | 518 | 1,051 | 7,284 | 5,337 | 41,994 | 11,417 | 1,449 | 1,495 | 1,288 | 244 | 1,073 | 25,529 |
| 岐阜県 | 79,889 | 301 | 31 | 69 | 151 | 141 | 227 | 891 | 103 | 194 | 2,243 | 845 | 3,368 | 2,378 | 315 | 1,674 | 867 | 838 | 222 | 793 |
| 静岡県 | 260,296 | 1,870 | 158 | 211 | 953 | 121 | 354 | 838 | 3,117 | 2,194 | 2,562 | 9,351 | 55,826 | 31,440 | 1,451 | 243 | 445 | 482 | 3,580 | 4,824 |
| 愛知県 | 192,478 | 2,485 | 751 | 266 | 959 | 260 | 337 | 901 | 1,150 | 1,295 | 3,254 | 3,627 | 28,144 | 8,480 | 677 | 915 | 1,135 | 1,184 | 550 | 2,497 |
| 三重県 | 129,351 | 992 | 437 | 717 | 270 | 331 | 696 | 1,700 | 1,429 | 803 | 3,647 | 1,772 | 17,063 | 3,503 | 533 | 574 | 369 | 306 | 762 | 762 |
| 滋賀県 | 114,472 | 555 | 184 | 288 | 722 | 117 | 43 | 938 | 541 | 939 | 1,392 | 980 | 8,712 | 2,652 | 561 | 818 | 769 | 318 | 301 | 782 |
| 京都府 | 316,011 | 5,755 | 729 | 654 | 2,218 | 1,887 | 1,887 | 3,395 | 2,470 | 2,784 | 11,485 | 12,002 | 66,386 | 22,863 | 7,300 | 1,877 | 2,240 | 1,159 | 870 | 2,439 |
| 大阪府 | 584,460 | 8,971 | 967 | 800 | 3,353 | 1,065 | 1,343 | 3,926 | 2,470 | 2,140 | 14,584 | 15,798 | 52,821 | 25,863 | 2,705 | 3,143 | 4,979 | 3,522 | 1,017 | 2,674 |
| 兵庫県 | 293,362 | 1,657 | 108 | 426 | 83 | 136 | 363 | 923 | 289 | 367 | 3,428 | 3,572 | 23,114 | 5,765 | 463 | 574 | 1,137 | 823 | 203 | 1,107 |
| 奈良県 | 33,470 | 449 | 192 | 106 | 196 | 43 | 66 | 229 | 206 | 217 | 1,198 | 1,154 | 9,941 | 2,218 | 348 | 201 | 212 | 64 | 150 | 339 |
| 和歌山県 | 88,442 | 521 | 76 | 162 | 469 | 13 | 158 | 247 | 164 | 141 | 500 | 586 | 3,541 | 2,182 | 180 | 172 | 211 | 92 | 294 | 294 |
| 鳥取県 | 15,900 | 112 | 4 | 12 | 4 | 34 | 34 | 121 | 58 | 37 | 252 | 253 | 2,550 | 477 | 15 | 21 | 51 | 14 | 32 | 45 |
| 島根県 | 23,494 | 145 | 15 | 78 | 74 | 34 | 36 | 155 | 55 | 84 | 402 | 393 | 3,139 | 699 | 155 | 176 | 97 | 77 | 210 | 45 |
| 岡山県 | 38,412 | 589 | 24 | 39 | 95 | 31 | 35 | 101 | 215 | 117 | 1,222 | 694 | 4,431 | 1,607 | 63 | 67 | 118 | 86 | 41 | 169 |
| 広島県 | 97,883 | 1,651 | 48 | 87 | 578 | 277 | 139 | 402 | 560 | 401 | 342 | 2,595 | 2,365 | 21,515 | 5,021 | 192 | 302 | 279 | 190 | 817 |
| 山口県 | 55,487 | 293 | 21 | 19 | 61 | 31 | 114 | 253 | 36 | 56 | 472 | 536 | 6,497 | 748 | 53 | 39 | 25 | 61 | 18 | 110 |
| 徳島県 | 31,065 | 475 | 5 | 33 | 42 | 21 | 20 | 67 | 109 | 104 | 408 | 374 | 2,781 | 528 | 116 | 13 | 68 | 20 | 25 | 191 |
| 香川県 | 71,955 | 779 | 105 | 664 | 77 | 165 | 258 | 324 | 196 | 141 | 1,025 | 949 | 6,633 | 1,670 | 219 | 85 | 105 | 180 | 87 | 378 |
| 愛媛県 | 48,638 | 528 | 46 | 54 | 252 | 39 | 72 | 147 | 273 | 155 | 90 | 535 | 1,139 | 5,717 | 123 | 86 | 100 | 75 | 33 | 160 |
| 高知県 | 42,211 | 992 | 22 | 16 | 470 | 33 | 48 | 119 | 243 | 78 | 1,030 | 643 | 9,316 | 1,333 | 107 | 463 | 373 | 47 | 35 | 166 |
| 福岡県 | 194,753 | 1,481 | 176 | 130 | 641 | 125 | 152 | 149 | 714 | 749 | 2,956 | 3,657 | 26,077 | 6,706 | 371 | 295 | 397 | 240 | 179 | 567 |
| 佐賀県 | 11,136 | 108 | 0 | 5 | 4 | 6 | 8 | 19 | 7 | 15 | 214 | 122 | 1,002 | 204 | 11 | 29 | 68 | 4 | 52 | 52 |
| 長崎県 | 116,698 | 4,529 | 254 | 619 | 131 | 208 | 282 | 472 | 1,091 | 280 | 1,889 | 1,725 | 18,994 | 3,062 | 709 | 246 | 272 | 167 | 658 | 630 |
| 熊本県 | 65,434 | 505 | 31 | 49 | 174 | 53 | 121 | 188 | 108 | 136 | 1,006 | 678 | 4,704 | 1,224 | 61 | 41 | 142 | 39 | 52 | 57 |
| 大分県 | 101,718 | 825 | 17 | 33 | 229 | 18 | 29 | 29 | 89 | 132 | 530 | 509 | 5,071 | 1,115 | 172 | 40 | 107 | 15 | 51 | 51 |
| 宮崎県 | 53,237 | 3,504 | 9 | 17 | 32 | 2 | 8 | 22 | 58 | 16 | 192 | 164 | 3,958 | 447 | 43 | 4 | 47 | 15 | 70 | 228 |
| 鹿児島県 | 145,274 | 4,871 | 150 | 1,362 | 149 | 170 | 310 | 532 | 453 | 339 | 2,528 | 2,175 | 18,625 | 3,858 | 517 | 404 | 724 | 233 | 185 | 1,032 |
| 沖縄県 | 353,617 | 18,262 | 1,081 | 1,268 | 3,473 | 492 | 981 | 1,763 | 4,252 | 2,932 | 12,412 | 13,129 | 81,102 | 20,574 | 2,187 | 976 | 766 | 766 | 1,548 | 4,504 |
| 運輸局等(再掲) ²⁾ | 620,435 | 230,032 | 743 | 2,961 | 917 | 879 | 1,362 | 2,922 | 1,703 | 1,360 | 10,465 | 11,404 | 110,705 | 23,228 | 1,338 | 560 | 591 | 292 | 1,410 | 1,455 |
| 北海道運輸局 | 345,787 | 3,979 | 36,303 | 88,035 | 13,135 | 22,948 | 25,745 | 6,752 | 3,727 | 1,906 | 11,809 | 10,225 | 53,686 | 13,160 | 4,689 | 174 | 457 | 161 | 482 | 1,296 |
| 東北運輸局 | 2,625,770 | 59,742 | 14,032 | 30,400 | 13,052 | 15,858 | 25,106 | 40,864 | 39,317 | 34,615 | 103,418 | 103,907 | 494,584 | 147,017 | 31,510 | 13,347 | 16,056 | 8,862 | 17,247 | 31,502 |
| 関東運輸局 | 392,742 | 2,476 | 442 | 1,318 | 715 | 1,732 | 1,512 | 3,472 | 1,822 | 3,068 | 19,368 | 13,320 | 102,044 | 25,071 | 37,616 | 12,040 | 24,428 | 2,663 | 1,700 | 29,272 |
| 北陸信越運輸局 | 678,667 | 5,658 | 1,379 | 809 | 728 | 1,169 | 2,703 | 6,890 | 4,124 | 4,989 | 20,072 | 15,686 | 107,973 | 45,980 | 3,622 | 3,569 | 3,765 | 6,059 | 4,667 | 9,064 |
| 中部運輸局 | 1,430,217 | 17,908 | 2,256 | 7,384 | 1,984 | 2,855 | 4,150 | 8,975 | 5,534 | 6,527 | 32,587 | 34,072 | 194,005 | 59,750 | 11,557 | 6,785 | 9,548 | 6,363 | 2,633 | 7,635 |
| 近畿運輸局 | 231,176 | 2,790 | 191 | 864 | 417 | 342 | 913 | 1,114 | 646 | 642 | 4,415 | 4,591 | 38,132 | 8,552 | 897 | 495 | 593 | 517 | 358 | 1,351 |
| 中国運輸局 | 193,869 | 2,774 | 178 | 157 | 142 | 305 | 591 | 1,214 | 604 | 413 | 2,998 | 3,037 | 24,447 | 4,905 | 565 | 647 | 646 | 322 | 895 | 895 |
| 四国運輸局 | 688,250 | | | | | | | | | | | | | | | | | | | |

参考第2表 月 (3区分)、施設所在地(47区分及び運輸局等)、居住地 (47区分及び運輸局等) 別延べ宿泊者数 (従業員数100人以上の施設) (続き)

| 施設所在地(47区分及び運輸局等) | 岐阜県 | 静岡県 | 愛知県 | 三重県 | 滋賀県 | 京都府 | 大阪府 | 兵庫県 | 奈良県 | 和歌山県 | 鳥取県 | 島根県 | 岡山県 | 広島県 | 山口県 | 徳島県 | 香川県 | 愛媛県 | 高知県 | 福岡県 | 佐賀県 |
|-------------------|--------|---------|---------|--------|--------|---------|---------|---------|--------|--------|--------|--------|--------|---------|--------|--------|--------|--------|--------|---------|--------|
| 平成26年3月 | 71,182 | 141,398 | 365,407 | 67,227 | 57,691 | 122,654 | 539,623 | 230,327 | 56,302 | 32,487 | 14,972 | 17,504 | 57,391 | 115,685 | 44,744 | 21,835 | 38,770 | 40,585 | 19,939 | 228,119 | 20,757 |
| 北海道 | 1,646 | 3,335 | 13,028 | 1,819 | 1,460 | 4,265 | 25,857 | 9,425 | 1,880 | 1,174 | 172 | 237 | 1,354 | 2,856 | 732 | 776 | 677 | 387 | 504 | 8,030 | 507 |
| 青森県 | 0 | 53 | 443 | 13 | 12 | 24 | 1,398 | 239 | 12 | 0 | 3 | 0 | 5 | 12 | 0 | 0 | 0 | 3 | 3 | 17 | 2 |
| 岩手県 | 78 | 333 | 273 | 43 | 33 | 138 | 1,391 | 280 | 76 | 2 | 3 | 7 | 43 | 12 | 10 | 38 | 41 | 16 | 6 | 117 | 29 |
| 宮城県 | 133 | 623 | 1,270 | 158 | 144 | 346 | 1,415 | 508 | 134 | 62 | 16 | 29 | 237 | 318 | 59 | 28 | 49 | 78 | 37 | 476 | 29 |
| 秋田県 | 6 | 56 | 203 | 4 | 4 | 73 | 4 | 51 | 14 | 4 | 0 | 0 | 9 | 14 | 3 | 3 | 2 | 8 | 7 | 26 | 3 |
| 山形県 | 32 | 139 | 190 | 52 | 32 | 126 | 411 | 279 | 25 | 37 | 3 | 3 | 63 | 52 | 20 | 20 | 17 | 12 | 4 | 112 | 6 |
| 福島県 | 43 | 788 | 510 | 27 | 27 | 2,135 | 183 | 37 | 30 | 0 | 0 | 0 | 97 | 49 | 8 | 88 | 6 | 54 | 27 | 30 | 0 |
| 茨城県 | 105 | 838 | 805 | 150 | 22 | 256 | 934 | 599 | 105 | 79 | 17 | 7 | 355 | 280 | 91 | 78 | 98 | 145 | 27 | 694 | 11 |
| 群馬県 | 106 | 359 | 656 | 76 | 43 | 125 | 1,088 | 157 | 67 | 87 | 31 | 19 | 63 | 123 | 29 | 37 | 155 | 55 | 12 | 164 | 4 |
| 埼玉県 | 614 | 872 | 4,539 | 417 | 119 | 872 | 4,539 | 158 | 111 | 111 | 2 | 5 | 293 | 45 | 3 | 2 | 14 | 8 | 1 | 14 | 45 |
| 千葉県 | 53 | 225 | 408 | 80 | 58 | 151 | 1,362 | 262 | 69 | 25 | 10 | 14 | 82 | 190 | 52 | 23 | 26 | 48 | 49 | 443 | 163 |
| 東京都 | 8,133 | 15,419 | 42,784 | 7,609 | 6,601 | 11,142 | 48,033 | 23,135 | 5,196 | 2,472 | 1,146 | 1,479 | 5,491 | 9,761 | 4,486 | 1,669 | 2,886 | 2,885 | 1,576 | 19,093 | 2,182 |
| 神奈川県 | 6,915 | 12,850 | 34,874 | 7,054 | 4,912 | 14,397 | 46,442 | 25,052 | 5,561 | 2,823 | 1,919 | 2,445 | 7,550 | 15,489 | 5,222 | 2,917 | 4,330 | 5,031 | 3,077 | 29,561 | 3,558 |
| 新潟県 | 1,684 | 7,363 | 10,004 | 1,997 | 1,044 | 2,697 | 8,689 | 4,057 | 1,147 | 400 | 240 | 386 | 1,360 | 2,994 | 1,904 | 322 | 578 | 695 | 368 | 4,431 | 607 |
| 富山県 | 308 | 653 | 1,607 | 203 | 238 | 348 | 1,486 | 579 | 1,431 | 30 | 47 | 24 | 69 | 118 | 66 | 50 | 97 | 131 | 30 | 238 | 78 |
| 石川県 | 392 | 503 | 2,321 | 373 | 184 | 505 | 3,654 | 723 | 85 | 20 | 7 | 12 | 258 | 140 | 21 | 11 | 15 | 6 | 0 | 103 | 0 |
| 福井県 | 2,900 | 1,084 | 7,076 | 1,245 | 1,570 | 2,665 | 7,377 | 2,435 | 1,809 | 282 | 59 | 35 | 323 | 919 | 151 | 205 | 112 | 100 | 100 | 977 | 36 |
| 山梨県 | 547 | 111 | 2,227 | 453 | 481 | 781 | 1,600 | 425 | 271 | 94 | 11 | 50 | 71 | 239 | 9 | 18 | 173 | 101 | 43 | 19 | 45 |
| 長野県 | 1,882 | 3,222 | 2,514 | 1,610 | 867 | 1,327 | 3,921 | 727 | 945 | 383 | 12 | 0 | 350 | 90 | 4 | 53 | 57 | 15 | 7 | 178 | 3 |
| 岐阜県 | 1,536 | 3,962 | 11,695 | 1,043 | 510 | 1,073 | 6,646 | 1,226 | 462 | 1,637 | 23 | 26 | 86 | 189 | 26 | 48 | 36 | 27 | 18 | 336 | 33 |
| 静岡県 | 14,327 | 1,489 | 19,910 | 1,981 | 1,040 | 1,504 | 5,443 | 2,347 | 586 | 212 | 462 | 343 | 189 | 260 | 80 | 55 | 260 | 41 | 22 | 548 | 19 |
| 愛知県 | 2,899 | 48,579 | 17,234 | 1,779 | 1,145 | 2,988 | 5,401 | 2,470 | 1,054 | 499 | 125 | 50 | 561 | 389 | 161 | 256 | 359 | 326 | 97 | 866 | 60 |
| 三重県 | 5,085 | 5,026 | 56,586 | 2,407 | 1,331 | 1,886 | 6,358 | 3,268 | 804 | 389 | 139 | 120 | 856 | 1,337 | 257 | 132 | 265 | 309 | 159 | 1,971 | 168 |
| 滋賀県 | 2,093 | 1,491 | 10,991 | 15,915 | 1,387 | 3,156 | 13,804 | 3,668 | 2,506 | 619 | 1,702 | 132 | 505 | 1,034 | 658 | 374 | 401 | 286 | 200 | 1,377 | 741 |
| 京都府 | 1,569 | 1,466 | 9,459 | 1,359 | 1,433 | 7,679 | 23,770 | 4,383 | 1,498 | 656 | 334 | 1,080 | 1,639 | 1,832 | 247 | 1,021 | 1,287 | 907 | 459 | 2,964 | 24 |
| 大阪府 | 2,156 | 7,376 | 10,393 | 2,068 | 1,661 | 19,333 | 11,737 | 6,574 | 1,862 | 1,960 | 931 | 1,918 | 2,142 | 4,085 | 1,674 | 842 | 1,232 | 1,720 | 813 | 9,311 | 975 |
| 兵庫県 | 3,734 | 6,089 | 19,642 | 4,364 | 2,982 | 5,417 | 107,469 | 11,683 | 3,437 | 2,960 | 1,907 | 713 | 5,420 | 10,013 | 3,634 | 1,972 | 3,322 | 3,734 | 2,924 | 17,486 | 1,728 |
| 奈良県 | 1,743 | 1,557 | 9,342 | 2,689 | 4,561 | 11,590 | 57,856 | 70,064 | 6,709 | 3,571 | 1,239 | 673 | 3,578 | 5,376 | 1,116 | 2,373 | 2,438 | 1,523 | 903 | 2,859 | 190 |
| 和歌山県 | 186 | 1,384 | 1,283 | 275 | 223 | 708 | 1,697 | 771 | 4,997 | 203 | 58 | 113 | 181 | 441 | 159 | 91 | 138 | 101 | 69 | 662 | 62 |
| 鳥取県 | 1,092 | 5,185 | 1,799 | 1,799 | 2,228 | 4,165 | 25,976 | 6,519 | 3,549 | 8,220 | 333 | 113 | 651 | 909 | 333 | 124 | 741 | 604 | 155 | 1,125 | 41 |
| 島根県 | 157 | 85 | 357 | 111 | 124 | 300 | 1,729 | 812 | 168 | 67 | 1,085 | 472 | 615 | 2,054 | 1,186 | 52 | 99 | 117 | 57 | 928 | 58 |
| 広島県 | 787 | 509 | 1,888 | 457 | 538 | 610 | 1,748 | 434 | 1,748 | 448 | 406 | 2,702 | 687 | 1,156 | 1,082 | 108 | 275 | 50 | 696 | 147 | 542 |
| 岡山県 | 207 | 311 | 1,202 | 219 | 494 | 1,085 | 3,178 | 2,817 | 383 | 197 | 501 | 522 | 4,470 | 1,931 | 475 | 214 | 449 | 575 | 375 | 790 | 72 |
| 広島県 | 763 | 1,181 | 5,087 | 498 | 531 | 1,512 | 6,950 | 3,656 | 604 | 338 | 447 | 1,244 | 1,507 | 15,330 | 1,180 | 294 | 1,293 | 914 | 272 | 2,998 | 303 |
| 山口県 | 99 | 229 | 980 | 195 | 327 | 656 | 4,245 | 3,221 | 272 | 152 | 166 | 610 | 1,304 | 6,897 | 11,317 | 158 | 479 | 631 | 110 | 7,449 | 575 |
| 香川県 | 65 | 117 | 1,044 | 108 | 250 | 876 | 4,074 | 2,221 | 493 | 219 | 58 | 31 | 323 | 504 | 173 | 2,256 | 607 | 436 | 212 | 206 | 17 |
| 徳島県 | 578 | 594 | 2,057 | 639 | 1,099 | 2,197 | 12,293 | 7,061 | 1,494 | 614 | 427 | 223 | 3,067 | 4,203 | 429 | 1,582 | 8,520 | 4,786 | 2,079 | 874 | 188 |
| 愛媛県 | 178 | 187 | 1,776 | 271 | 259 | 806 | 5,783 | 2,490 | 404 | 159 | 187 | 148 | 1,160 | 3,003 | 427 | 490 | 1,366 | 8,224 | 618 | 689 | 83 |
| 高知県 | 207 | 183 | 2,430 | 261 | 259 | 639 | 4,298 | 1,940 | 266 | 170 | 76 | 104 | 1,467 | 3,576 | 213 | 843 | 1,510 | 1,498 | 2,953 | 325 | 27 |
| 福岡県 | 616 | 1,368 | 5,226 | 998 | 597 | 2,097 | 8,711 | 4,341 | 713 | 294 | 194 | 352 | 903 | 3,169 | 2,003 | 249 | 720 | 824 | 281 | 41,089 | 1,675 |
| 佐賀県 | 13 | 17 | 171 | 18 | 12 | 43 | 481 | 56 | 10 | 10 | 12 | 17 | 57 | 299 | 88 | 21 | 14 | 12 | 10 | 4,656 | 1,377 |
| 長崎県 | 1,966 | 1,756 | 7,458 | 867 | 570 | 2,416 | 9,372 | 2,837 | 781 | 366 | 214 | 322 | 2,345 | 2,831 | 1,841 | 200 | 389 | 826 | 423 | 12,879 | 1,491 |
| 熊本県 | 532 | 217 | 1,301 | 191 | 178 | 570 | 2,531 | 961 | 216 | 92 | 33 | 75 | 499 | 1,419 | 758 | 63 | 78 | 134 | 60 | 12,410 | 920 |
| 大分県 | 178 | 265 | 763 | 161 | 219 | 495 | 2,443 | 735 | 220 | 53 | 74 | 71 | 348 | 797 | 749 | 85 | 134 | 413 | 89 | 5,994 | 513 |
| 宮崎県 | 51 | 80 | 1,436 | 67 | 168 | 108 | 2,032 | 191 | 19 | 14 | 17 | 19 | 208 | 152 | 57 | 34 | 34 | 45 | 33 | 5,123 | 333 |
| 鹿児島県 | 646 | 1,626 | 6,050 | 564 | 691 | 2,005 | 18,222 | 3,806 | 1,216 | 313 | 169 | 280 | 1,334 | 3,849 | 1,330 | 274 | 1,176 | 525 | 112 | 13,237 | 1,455 |
| 沖縄県 | 2,442 | 4,861 | 28,729 | 2,560 | 2,125 | 5,579 | 27,962 | 9,333 | 2,169 | 1,286 | 369 | 303 | 3,216 | 4,356 | 1,195 | 737 | 1,520 | 1,106 | 471 | 13,517 | 673 |
| 運輸局等(再掲)2) | | | | | | | | | | | | | | | | | | | | | |
| 北海道運輸局 | 1,646 | 3,335 | 13,028 | 1,819 | 1,460 | 4,265 | 25,857 | 9,425 | 1,880 | 1,174 | 172 | 237 | 1,354 | 2,856 | 732 | 776 | 677 | 387 | 504 | 8,030 | 507 |
| 東北運輸局 | 292 | 1,992 | 2,889 | 297 | 252 | 2,783 | 4,871 | 1,394 | 291 | 105 | 25 | 39 | 454 | 450 | 127 | 97 | 197 | 123 | 111 | 778 | 69 |
| 関東運輸局 | 19,192 | 41,148 | 96,584 | 18,993 | 13,666 | 30,244 | 111,297 | 54,147 | 13,201 | 6,330 | 3,377 | 4,355 | 15,544 | 28,972 | 11,791 | 5,113 | 8,145 | 8,882 | 5,117 | 54,609 | 6,340 |
| 北陸信越運輸局 | 5,136 | 6,202 | 22,699 | 2,864 | 2,502 | 4,161 | 19,163 | 4,963 | 3,787 | 1,969 | 136 | 97 | 736 | 1,366 | 264 | 314 | 368 | 276 | 148 | 1,654 | 147 |
| 中部運輸局 | 24,951 | 56,696 | 106,948 | 22,535 | 5,384 | 10,315 | 32,606 | 12,178 | 5,221 | 1,813 | 2,025 | 695 | 2,182 | 3,859 | 1,850 | 835 | 1,458 | 1,063 | 521 | 4,781 | 533 |
| 近畿運輸局 | 10,480 | 18,439 | 55,304 | 12,534 | 25,986 | 48,892 | 228,505 | 99,994 | 22,052 | 16,610 | 4,802 | 4,586 | 13,611 | 22,656 | 6,954 | 7,040 | 9,330 | 8,589 | 5,323 | 34,407 | 3,070 |
| 中国運輸局 | 2,013 | 2,315 | 9,514 | 1,480 | 2,014 | 4,163 | 19,122 | 12,254 | 1,861 | 902 | 2,605 | 5,550 | 8,583 | 27 | | | | | | | |

参考第2表 月 (3区分)、施設所在地(47区分及び運輸局等)、居住地 (47区分及び運輸局等) 別延べ宿泊者数 (従業員数100人以上の施設) (続き)

| 施設所在地(47区分及び運輸局等) | 運輸局等(10区分) ^{2), 3)} | | | | | | | | | | | | | 九州運輸局 | 沖縄総合事務局 | | |
|------------------------|------------------------------|--------|--------|--------|--------|--------|-----------|---------|---------|-----------|---------|---------|-----------|---------|---------|---------|--------|
| | 長崎県 | 熊本県 | 大分県 | 宮崎県 | 鹿児島県 | 沖縄県 | 国外 | 北海道運輸局 | 東北運輸局 | 関東運輸局 | 北陸信越運輸局 | 中部運輸局 | 近畿運輸局 | | | 中国運輸局 | 四国運輸局 |
| 平成26年3月 | 33,662 | 45,351 | 32,192 | 34,243 | 57,698 | 52,755 | 1,158,510 | 359,444 | 374,872 | 2,325,855 | 286,163 | 671,981 | 1,039,084 | 250,296 | 121,129 | 452,022 | 52,755 |
| 北海道 | 569 | 1,785 | 655 | 463 | 679 | 2,543 | 100,471 | 230,032 | 8,004 | 163,197 | 3,944 | 20,120 | 44,061 | 5,351 | 2,344 | 12,688 | 2,543 |
| 青森県 | 0 | 0 | 0 | 0 | 0 | 9 | 819 | 304 | 4,875 | 7,522 | 36 | 512 | 1,685 | 20 | 6 | 19 | 9 |
| 岩手県 | 6 | 19 | 13 | 15 | 4 | 30 | 1,067 | 581 | 48,231 | 16,752 | 494 | 747 | 1,920 | 82 | 101 | 203 | 30 |
| 宮城県 | 87 | 211 | 19 | 62 | 81 | 64 | 1,099 | 1,446 | 92,784 | 31,143 | 2,291 | 2,242 | 2,609 | 659 | 192 | 965 | 64 |
| 秋田県 | 12 | 49 | 10 | 37 | 8 | 11 | 612 | 592 | 8,043 | 6,124 | 482 | 269 | 1,600 | 26 | 20 | 108 | 11 |
| 山形県 | 9 | 38 | 17 | 3 | 14 | 15 | 269 | 265 | 20,880 | 9,963 | 1,762 | 474 | 910 | 53 | 199 | 15 | 15 |
| 福島県 | 1 | 62 | 2 | 1,433 | 4 | 3 | 792 | 791 | 23,597 | 30,243 | 1,551 | 1,387 | 2,412 | 149 | 156 | 1,532 | 3 |
| 茨城県 | 188 | 120 | 42 | 43 | 61 | 122 | 2,927 | 363 | 2,426 | 23,604 | 1,116 | 2,047 | 1,995 | 750 | 348 | 1,159 | 122 |
| 栃木県 | 22 | 36 | 6 | 25 | 20 | 38 | 769 | 234 | 5,488 | 85,597 | 1,746 | 1,228 | 1,567 | 265 | 259 | 277 | 38 |
| 群馬県 | 16 | 149 | 17 | 12 | 2 | 198 | 1,106 | 187 | 1,669 | 74,922 | 7,190 | 6,485 | 1,426 | 348 | 38 | 243 | 198 |
| 埼玉県 | 73 | 50 | 53 | 64 | 66 | 40 | 2,434 | 1,221 | 1,248 | 24,244 | 1,116 | 791 | 1,927 | 348 | 146 | 912 | 40 |
| 千葉県 | 2,558 | 4,362 | 3,457 | 3,170 | 5,436 | 8,393 | 97,806 | 20,902 | 36,872 | 236,085 | 29,868 | 77,336 | 96,579 | 22,363 | 9,016 | 40,258 | 8,393 |
| 東京都 | 4,088 | 6,484 | 4,646 | 3,421 | 6,805 | 6,362 | 430,152 | 30,914 | 49,350 | 333,726 | 38,340 | 66,254 | 99,187 | 32,625 | 15,355 | 58,363 | 6,362 |
| 神奈川県 | 716 | 1,018 | 596 | 502 | 1,080 | 741 | 33,601 | 5,865 | 12,044 | 172,369 | 9,343 | 21,578 | 18,084 | 6,884 | 1,963 | 8,950 | 741 |
| 新潟県 | 24 | 650 | 40 | 112 | 87 | 57 | 3,635 | 543 | 3,850 | 74,155 | 36,577 | 3,135 | 4,112 | 324 | 308 | 1,229 | 57 |
| 富山県 | 27 | 46 | 8 | 7 | 359 | 15 | 725 | 117 | 198 | 8,551 | 6,663 | 3,705 | 5,341 | 438 | 32 | 550 | 15 |
| 石川県 | 100 | 203 | 280 | 112 | 345 | 440 | 6,518 | 1,565 | 1,024 | 17,319 | 30,359 | 14,244 | 15,538 | 1,487 | 637 | 2,053 | 440 |
| 福井県 | 4 | 1 | 9 | 5 | 34 | 6 | 143 | 10 | 103 | 4,030 | 1,183 | 6,524 | 3,652 | 380 | 335 | 117 | 6 |
| 山梨県 | 11 | 21 | 9 | 2 | 12 | 4 | 2,796 | 56 | 1,096 | 30,722 | 3,696 | 9,060 | 8,170 | 456 | 132 | 236 | 4 |
| 長野県 | 52 | 44 | 24 | 20 | 23 | 384 | 3,963 | 251 | 913 | 69,840 | 29,761 | 18,480 | 11,554 | 350 | 129 | 532 | 384 |
| 岐阜県 | 114 | 44 | 23 | 202 | 29 | 56 | 7,653 | 301 | 549 | 10,244 | 3,649 | 38,545 | 11,132 | 1,535 | 378 | 979 | 56 |
| 静岡県 | 114 | 574 | 82 | 73 | 103 | 574 | 11,310 | 1,870 | 2,635 | 118,909 | 6,963 | 70,973 | 13,557 | 1,286 | 1,088 | 1,872 | 252 |
| 愛知県 | 178 | 370 | 224 | 167 | 319 | 348 | 34,279 | 2,485 | 3,474 | 46,884 | 5,224 | 70,288 | 14,036 | 2,709 | 865 | 3,397 | 348 |
| 三重県 | 277 | 342 | 849 | 355 | 362 | 87 | 4,096 | 992 | 2,748 | 30,223 | 3,001 | 30,859 | 25,140 | 4,031 | 1,261 | 3,803 | 87 |
| 滋賀県 | 385 | 183 | 177 | 103 | 184 | 55 | 10,585 | 555 | 2,187 | 16,455 | 2,930 | 14,411 | 52,317 | 5,132 | 3,674 | 4,070 | 55 |
| 京都府 | 1,070 | 1,732 | 1,120 | 623 | 2,087 | 940 | 67,978 | 5,755 | 6,375 | 120,810 | 13,856 | 23,152 | 42,167 | 9,585 | 4,607 | 16,918 | 940 |
| 大阪府 | 2,330 | 4,032 | 1,843 | 1,841 | 3,381 | 4,961 | 141,759 | 8,971 | 9,134 | 147,578 | 13,501 | 37,351 | 133,948 | 22,892 | 11,952 | 32,641 | 4,961 |
| 兵庫県 | 317 | 624 | 797 | 223 | 501 | 523 | 26,952 | 1,657 | 1,206 | 37,661 | 3,281 | 16,154 | 154,351 | 11,982 | 7,237 | 5,511 | 523 |
| 奈良県 | 51 | 113 | 57 | 53 | 71 | 81 | 1,718 | 449 | 702 | 15,293 | 1,100 | 3,192 | 8,599 | 888 | 399 | 1,069 | 59 |
| 和歌山県 | 48 | 78 | 47 | 34 | 31 | 81 | 14,108 | 521 | 1,125 | 6,286 | 857 | 8,860 | 50,657 | 2,130 | 2,413 | 1,404 | 81 |
| 鳥取県 | 60 | 110 | 25 | 67 | 36 | 63 | 362 | 112 | 227 | 3,697 | 132 | 724 | 2,724 | 335 | 3,200 | 63 | 63 |
| 島根県 | 45 | 225 | 55 | 8 | 48 | 284 | 2,004 | 145 | 309 | 5,004 | 638 | 3,718 | 6,498 | 5,226 | 564 | 1,224 | 20 |
| 岡山県 | 141 | 177 | 83 | 93 | 149 | 284 | 1,953 | 589 | 325 | 8,271 | 417 | 2,025 | 8,154 | 1,613 | 1,505 | 284 | 284 |
| 広島県 | 457 | 727 | 397 | 211 | 848 | 190 | 9,779 | 1,651 | 1,531 | 32,989 | 1,922 | 7,808 | 13,591 | 19,708 | 2,773 | 5,941 | 190 |
| 山口県 | 764 | 870 | 555 | 386 | 295 | 291 | 1,991 | 293 | 499 | 8,489 | 227 | 1,564 | 8,873 | 20,294 | 1,378 | 10,864 | 291 |
| 徳島県 | 32 | 17 | 96 | 18 | 59 | 98 | 322 | 475 | 188 | 4,635 | 388 | 1,354 | 1,089 | 3,511 | 445 | 445 | 98 |
| 香川県 | 61 | 125 | 146 | 75 | 74 | 172 | 2,200 | 779 | 1,323 | 11,025 | 787 | 4,048 | 24,758 | 8,349 | 16,967 | 1,543 | 172 |
| 愛媛県 | 69 | 154 | 159 | 74 | 37 | 40 | 1,962 | 528 | 610 | 9,316 | 469 | 2,487 | 9,901 | 4,925 | 10,698 | 1,265 | 40 |
| 高知県 | 49 | 69 | 76 | 20 | 32 | 62 | 1,155 | 992 | 708 | 12,822 | 1,109 | 3,128 | 7,572 | 5,436 | 6,804 | 598 | 62 |
| 福岡県 | 4,044 | 3,336 | 3,157 | 2,541 | 3,886 | 1,360 | 36,336 | 1,481 | 1,373 | 41,350 | 1,630 | 8,448 | 16,753 | 6,621 | 2,074 | 59,428 | 1,360 |
| 佐賀県 | 609 | 218 | 228 | 102 | 259 | 20 | 394 | 108 | 47 | 1,587 | 160 | 235 | 606 | 473 | 57 | 7,449 | 20 |
| 長崎県 | 8,522 | 2,226 | 1,426 | 1,042 | 3,294 | 954 | 6,335 | 4,529 | 2,588 | 28,171 | 1,857 | 12,214 | 16,342 | 7,553 | 1,838 | 30,880 | 954 |
| 熊本県 | 1,382 | 5,612 | 1,043 | 1,289 | 1,731 | 339 | 18,383 | 505 | 460 | 8,096 | 301 | 2,280 | 4,548 | 2,784 | 335 | 24,387 | 339 |
| 大分県 | 661 | 874 | 5,951 | 689 | 355 | 291 | 11,967 | 825 | 347 | 7,600 | 370 | 1,419 | 4,165 | 2,039 | 721 | 15,037 | 291 |
| 宮崎県 | 369 | 1,093 | 692 | 9,164 | 1,323 | 264 | 6,772 | 3,504 | 97 | 4,927 | 322 | 1,649 | 2,540 | 453 | 146 | 18,097 | 264 |
| 鹿児島県 | 1,520 | 4,011 | 1,925 | 4,372 | 2,732 | 645 | 12,371 | 4,871 | 2,352 | 28,795 | 2,667 | 9,119 | 26,253 | 6,962 | 2,087 | 49,252 | 645 |
| 沖縄県 | 1,430 | 2,067 | 1,056 | 977 | 852 | 20,825 | 34,198 | 18,262 | 9,058 | 138,730 | 10,887 | 39,358 | 48,454 | 9,439 | 3,834 | 20,572 | 20,825 |
| 運輸局等(再掲) ²⁾ | 569 | 1,785 | 655 | 463 | 679 | 2,543 | 100,471 | 230,032 | 8,004 | 163,197 | 3,944 | 20,120 | 44,061 | 5,351 | 2,344 | 12,688 | 2,543 |
| 北海道運輸局 | 115 | 379 | 61 | 1,513 | 111 | 132 | 4,398 | 3,979 | 198,410 | 101,747 | 6,616 | 5,631 | 9,696 | 1,095 | 528 | 3,026 | 132 |
| 東北運輸局 | 7,672 | 12,240 | 8,826 | 7,259 | 13,282 | 15,898 | 571,591 | 59,742 | 110,193 | 981,269 | 92,415 | 184,779 | 228,885 | 64,039 | 27,257 | 110,398 | 15,898 |
| 北陸信越運輸局 | 203 | 943 | 352 | 251 | 814 | 896 | 14,841 | 2,476 | 5,985 | 169,865 | 103,360 | 39,564 | 36,545 | 2,599 | 1,106 | 4,364 | 896 |
| 中部運輸局 | 687 | 1,331 | 1,187 | 807 | 847 | 749 | 57,481 | 5,658 | 9,509 | 210,290 | 20,020 | 217,189 | 67,517 | 9,941 | 3,877 | 10,168 | 749 |
| 近畿運輸局 | 4,201 | 6,762 | 4,041 | 2,877 | 6,255 | 6,619 | 263,100 | 17,908 | 20,729 | 344,083 | 35,525 | 103,120 | 442,039 | 52,609 | 30,282 | 61,613 | 6,619 |
| 中国運輸局 | 1,467 | 2,109 | 1,115 | 735 | 1,376 | 848 | 14,233 | 2,790 | 2,891 | 58,450 | 3,336 | 15,839 | 40,316 | 58,539 | 6,663 | 20,812 | 848 |
| 四国運輸局 | 211 | 365 | 477 | 187 | 202 | 372 | 5,639 | 2,774 | 2,829 | 37,798 | 2,753 | 11,017 | 50,364 | 3,851 | 1,979 | 3,851 | 372 |
| 九州運輸局 | 17,107 | 17,370 | 14,422 | 19,199 | 33,280 | 3,873 | 92,558 | 15,823 | 7,264 | 120,426 | 7,307 | 35,364 | 71,207 | 26,885 | 7,258 | 204,530 | 3,873 |
| 沖縄総合事務局 | 1,430 | 2,067 | 1,056 | 977 | 852 | 20,825 | 34,198 | 18,262 | 9,058 | 138,730 | 10,887 | 39,358 | 48,454 | 9,439 | 3,834 | 20,572 | 20,825 |

1) 居住地区不詳を含む。
 2) 長野県は北陸信越運輸局、福井県は中部運輸局に含まれる。
 3) 宿泊目的割合不詳を含む。

参考第3表 月(3区分)、施設所在地(47区分及び運輸局等)、居住地(47区分及び運輸局等)別延べ宿泊者数<観光目的の宿泊者が50%以上の施設>
(従業員数100人以上の施設)

| 施設所在地(47区分及び運輸局等) | 居住地(47区分) | | | | | | | | | | | | | | | | | 長野県 | | | |
|-------------------|------------|---------|--------|---------|---------|--------|--------|---------|---------|---------|---------|---------|---------|-----------|---------|---------|--------|---------|--------|--------|---------|
| | 北海道 | 青森県 | 岩手県 | 宮城県 | 秋田県 | 山形県 | 福島県 | 茨城県 | 栃木県 | 群馬県 | 埼玉県 | 千葉県 | 東京都 | 神奈川県 | 新潟県 | 富山県 | 石川県 | | 福井県 | 山梨県 | |
| 平成26年1～3月計 | 14,011,508 | 777,677 | 60,401 | 140,535 | 295,456 | 51,635 | 82,363 | 130,001 | 150,142 | 125,707 | 117,523 | 443,923 | 403,469 | 2,322,575 | 666,296 | 151,505 | 64,077 | 116,863 | 44,570 | 60,315 | 153,417 |
| 北海道 | 1,652,034 | 551,219 | 2,161 | 1,316 | 5,570 | 1,442 | 1,569 | 2,748 | 6,404 | 3,525 | 2,707 | 28,264 | 26,239 | 258,181 | 52,971 | 2,287 | 1,051 | 578 | 3 | 2,080 | 2,634 |
| 青森県 | 48,586 | 684 | 9,086 | 1,218 | 9,977 | 1,423 | 61 | 297 | 271 | 207 | 135 | 1,051 | 1,058 | 15,504 | 1,138 | 43 | 5 | 0 | 3 | 96 | 67 |
| 岩手県 | 200,295 | 1,213 | 12,084 | 88,957 | 23,121 | 9,514 | 1,728 | 1,076 | 797 | 260 | 2,988 | 2,722 | 27,159 | 6,740 | 866 | 30 | 28 | 45 | 33 | 30 | 165 |
| 宮城県 | 285,992 | 1,356 | 3,230 | 9,586 | 173,834 | 5,309 | 12,965 | 13,313 | 3,088 | 2,688 | 1,038 | 9,461 | 5,087 | 22,596 | 5,101 | 2,090 | 148 | 70 | 293 | 540 | 540 |
| 秋田県 | 14,120 | 213 | 3,446 | 9,328 | 6,107 | 452 | 87 | 87 | 32 | 52 | 181 | 467 | 142 | 700 | 236 | 2 | 75 | 0 | 13 | 8 | 8 |
| 山形県 | 59,345 | 67 | 186 | 781 | 7,348 | 32,114 | 1,925 | 945 | 321 | 170 | 1,254 | 1,524 | 908 | 6,509 | 1,087 | 2,864 | 8 | 8 | 61 | 66 | 66 |
| 福島県 | 158,668 | 1,627 | 1,853 | 6,117 | 366 | 1,792 | 46,775 | 11,455 | 3,791 | 1,044 | 8,650 | 10,321 | 27,905 | 11,098 | 2,243 | 74 | 198 | 19 | 178 | 611 | 611 |
| 茨城県 | 33,620 | 36 | 185 | 36 | 185 | 50 | 180 | 1,146 | 5,623 | 724 | 2,351 | 1,446 | 3,034 | 648 | 11 | 8 | 25 | 54 | 438 | 8 | 438 |
| 群馬県 | 186,700 | 216 | 107 | 349 | 2,156 | 1,063 | 7,308 | 18,179 | 39,165 | 4,254 | 19,217 | 34,422 | 19,217 | 44,424 | 8,049 | 338 | 29 | 23 | 280 | 678 | 678 |
| 埼玉県 | 227,018 | 295 | 78 | 125 | 753 | 85 | 416 | 3,838 | 8,299 | 7,155 | 37,111 | 38,417 | 16,308 | 66,005 | 15,029 | 5,935 | 340 | 63 | 918 | 5,362 | 5,362 |
| 千葉県 | 11,532 | 336 | 112 | 174 | 174 | 136 | 164 | 124 | 181 | 145 | 4,208 | 365 | 1,217 | 522 | 176 | 49 | 52 | 21 | 56 | 192 | 192 |
| 東京都 | 1,606,040 | 75,100 | 10,248 | 16,206 | 21,082 | 9,854 | 8,841 | 16,186 | 21,776 | 18,224 | 15,624 | 60,520 | 94,759 | 189,377 | 82,354 | 16,956 | 7,581 | 10,774 | 5,423 | 6,856 | 24,027 |
| 神奈川県 | 1,599,295 | 36,837 | 9,216 | 9,463 | 16,043 | 7,941 | 8,633 | 11,987 | 12,441 | 9,307 | 9,686 | 31,190 | 27,084 | 350,013 | 37,955 | 15,467 | 6,578 | 8,080 | 4,114 | 5,873 | 16,052 |
| 新潟県 | 589,809 | 7,873 | 1,502 | 1,793 | 6,335 | 1,806 | 1,970 | 3,435 | 8,405 | 5,838 | 5,636 | 31,448 | 27,575 | 140,111 | 124,791 | 4,583 | 1,769 | 1,622 | 806 | 2,777 | 5,439 |
| 富山県 | 276,330 | 185 | 113 | 62 | 484 | 1,070 | 1,128 | 3,275 | 2,795 | 3,270 | 21,304 | 14,859 | 113,573 | 21,133 | 58,830 | 397 | 212 | 1,231 | 473 | 1,563 | 1,563 |
| 石川県 | 26,088 | 18 | 0 | 5 | 26 | 48 | 39 | 273 | 12 | 144 | 313 | 70 | 1,239 | 81 | 1,424 | 8,495 | 502 | 225 | 205 | 489 | 489 |
| 福井県 | 226,661 | 1,980 | 163 | 166 | 589 | 277 | 472 | 1,126 | 394 | 727 | 3,063 | 2,562 | 23,568 | 4,541 | 3,028 | 14,379 | 60,115 | 4,834 | 401 | 3,286 | 3,286 |
| 山梨県 | 42,244 | 25 | 0 | 20 | 20 | 3 | 32 | 19 | 56 | 73 | 56 | 73 | 61 | 7,223 | 86 | 315 | 3,142 | 9,004 | 18 | 205 | 205 |
| 長野県 | 130,723 | 117 | 2 | 116 | 288 | 117 | 42 | 55 | 2,860 | 1,904 | 2,377 | 6,938 | 5,605 | 28,406 | 9,732 | 2,540 | 155 | 454 | 174 | 18,813 | 4,231 |
| 岐阜県 | 345,253 | 155 | 47 | 40 | 166 | 44 | 368 | 161 | 2,022 | 1,892 | 2,893 | 15,532 | 15,863 | 110,413 | 26,125 | 2,452 | 3,846 | 3,600 | 376 | 3,363 | 46,863 |
| 静岡県 | 201,138 | 1,103 | 65 | 87 | 120 | 49 | 277 | 362 | 1,771 | 1,99 | 428 | 6,367 | 2,185 | 10,474 | 5,334 | 2,714 | 1,567 | 1,231 | 437 | 1,732 | 1,732 |
| 愛知県 | 451,826 | 2,425 | 221 | 284 | 744 | 477 | 1,690 | 6,038 | 4,469 | 4,469 | 4,446 | 22,836 | 21,154 | 109,665 | 71,944 | 1,703 | 145 | 384 | 418 | 4,862 | 6,120 |
| 三重県 | 128,944 | 247 | 257 | 105 | 360 | 132 | 226 | 885 | 688 | 265 | 1,349 | 1,793 | 1,591 | 9,095 | 2,828 | 158 | 283 | 288 | 254 | 609 | 1,618 |
| 滋賀県 | 303,087 | 1,977 | 1,205 | 660 | 1,453 | 481 | 747 | 1,527 | 3,386 | 2,386 | 1,397 | 9,234 | 3,626 | 39,829 | 6,406 | 2,058 | 1,097 | 1,491 | 1,050 | 964 | 2,166 |
| 京都府 | 261,050 | 799 | 379 | 360 | 942 | 138 | 93 | 1,224 | 1,809 | 713 | 1,224 | 2,079 | 1,676 | 16,111 | 4,061 | 617 | 1,345 | 1,622 | 1,884 | 642 | 1,298 |
| 大阪府 | 765,099 | 12,864 | 1,808 | 1,581 | 4,732 | 1,427 | 1,832 | 3,166 | 7,299 | 4,438 | 5,567 | 27,656 | 25,747 | 162,050 | 50,628 | 10,823 | 4,201 | 5,149 | 3,245 | 2,172 | 5,707 |
| 兵庫県 | 710,485 | 934 | 929 | 732 | 3,457 | 845 | 1,060 | 1,372 | 3,580 | 2,487 | 2,233 | 14,038 | 16,070 | 88,723 | 24,059 | 2,668 | 2,339 | 4,219 | 2,566 | 2,603 | 2,603 |
| 奈良県 | 501,123 | 1,594 | 63 | 77 | 248 | 36 | 175 | 392 | 737 | 405 | 296 | 2,606 | 4,441 | 16,947 | 4,897 | 420 | 676 | 1,399 | 1,386 | 274 | 1,545 |
| 和歌山県 | 77,403 | 974 | 231 | 169 | 397 | 122 | 153 | 215 | 540 | 414 | 451 | 2,667 | 2,407 | 19,819 | 4,776 | 458 | 368 | 397 | 193 | 230 | 586 |
| 鳥取県 | 185,125 | 814 | 124 | 233 | 735 | 32 | 192 | 386 | 230 | 130 | 100 | 652 | 626 | 4,857 | 1,469 | 238 | 251 | 358 | 338 | 142 | 539 |
| 徳島県 | 13,214 | 64 | 4 | 0 | 17 | 2 | 10 | 101 | 44 | 7 | 0 | 93 | 26 | 397 | 82 | 0 | 9 | 6 | 11 | 9 | 130 |
| 香川県 | 54,333 | 232 | 117 | 29 | 178 | 91 | 29 | 101 | 297 | 194 | 178 | 887 | 872 | 6,800 | 1,592 | 217 | 249 | 163 | 131 | 162 | 411 |
| 岡山県 | 43,544 | 370 | 7 | 9 | 49 | 39 | 15 | 60 | 73 | 70 | 39 | 236 | 284 | 1,406 | 408 | 27 | 28 | 55 | 56 | 25 | 181 |
| 広島県 | 116,887 | 939 | 9 | 55 | 445 | 119 | 54 | 382 | 401 | 197 | 264 | 1,829 | 1,548 | 29,411 | 3,492 | 499 | 143 | 188 | 249 | 163 | 851 |
| 山口県 | 110,345 | 307 | 21 | 29 | 97 | 20 | 126 | 246 | 172 | 65 | 61 | 558 | 518 | 7,319 | 1,014 | 78 | 52 | 149 | 87 | 30 | 206 |
| 徳島県 | 48,609 | 443 | 20 | 28 | 41 | 6 | 41 | 61 | 346 | 102 | 152 | 329 | 279 | 2,679 | 422 | 94 | 23 | 76 | 13 | 74 | 257 |
| 香川県 | 116,420 | 762 | 128 | 86 | 649 | 161 | 264 | 309 | 327 | 183 | 162 | 1,212 | 965 | 5,815 | 1,613 | 277 | 128 | 141 | 259 | 95 | 520 |
| 愛媛県 | 51,315 | 605 | 115 | 85 | 343 | 90 | 120 | 200 | 360 | 224 | 165 | 1,097 | 1,060 | 4,844 | 1,745 | 331 | 138 | 136 | 122 | 124 | 289 |
| 高知県 | 67,791 | 1,008 | 55 | 28 | 656 | 57 | 171 | 171 | 315 | 215 | 93 | 1,417 | 920 | 13,884 | 1,189 | 233 | 367 | 454 | 84 | 50 | 267 |
| 福岡県 | 166,375 | 451 | 102 | 21 | 113 | 23 | 62 | 184 | 168 | 576 | 528 | 906 | 1,140 | 17,923 | 2,139 | 123 | 40 | 144 | 161 | 39 | 128 |
| 佐賀県 | 23,352 | 540 | 8 | 3 | 14 | 4 | 6 | 26 | 37 | 3 | 15 | 136 | 136 | 846 | 230 | 19 | 67 | 62 | 38 | 5 | 166 |
| 長崎県 | 269,575 | 7,065 | 383 | 849 | 2,102 | 257 | 574 | 608 | 1,070 | 1,804 | 1,209 | 3,978 | 5,038 | 47,756 | 7,083 | 1,014 | 401 | 527 | 748 | 815 | 1,117 |
| 熊本県 | 127,387 | 211 | 8 | 20 | 435 | 14 | 26 | 106 | 107 | 62 | 119 | 851 | 434 | 5,838 | 1,001 | 37 | 25 | 57 | 49 | 18 | 19 |
| 大分県 | 235,194 | 1,190 | 20 | 34 | 483 | 38 | 40 | 35 | 209 | 165 | 213 | 849 | 772 | 9,472 | 1,259 | 246 | 50 | 111 | 83 | 29 | 104 |
| 宮崎県 | 124,509 | 6,051 | 10 | 49 | 401 | 6 | 17 | 12 | 106 | 37 | 39 | 319 | 239 | 7,987 | 3 | 3 | 94 | 25 | 25 | 332 | 332 |
| 鹿児島県 | 305,847 | 7,856 | 283 | 360 | 1,893 | 274 | 356 | 540 | 1,181 | 697 | 674 | 4,906 | 4,768 | 40,776 | 7,632 | 1,100 | 601 | 1,089 | 702 | 412 | 2,495 |
| 沖縄県 | 831,178 | 37,900 | 1,850 | 2,415 | 8,746 | 1,204 | 1,593 | 3,922 | 11,711 | 6,207 | 7,794 | 32,076 | 32,696 | 204,695 | 47,026 | 3,363 | 1,870 | 5,042 | 2,103 | 3,811 | 9,114 |
| 北海道等(再掲) | 1,652,034 | 551,219 | 2,161 | 1,316 | 5,570 | 1,442 | 1,569 | 2,748 | 6,404 | 3,525 | 2,707 | 28,264 | 26,239 | 258,181 | 52,971 | 2,287 | 1,051 | 1,113 | 578 | 2,080 | 2,634 |
| 北海道運輸局 | 767,006 | 5,160 | 28,224 | 102,391 | 211,725 | 23,794 | 49,112 | 63,489 | 16,867 | 7,856 | 2,828 | 24,141 | 20,238 | 100,373 | 25,400 | 8,310 | 267 | 528 | 145 | 674 | 1,457 |
| 東北運輸局 | 4,384,737 | 120,810 | 21,281 | 28,190 | 47,016 | 20,023 | 21,294 | 43,598 | 77,707 | 82,498 | 75,769 | 209,494 | 192,359 | 822,587 | 279,567 | 47,640 | 17,021 | 22,398 | 10,649 | 35,627 | 56,419 |
| 関東運輸局 | 8,743,322 | 2,838 | 313 | 273 | 1,265 | 528 | 1,763 | 1,800 | 6,696 | 5,093 | 7,034 | 40,212 | 33,354 | 248,793 | 51,980 | 65,734 | 27,610 | 64,614 | 5,647 | 4,442 | 52,201 |
| 中部運輸局 | 1,127,239 | 5,777 | 1,748 | 1,138 | 2,697 | 810 | 1,730 | 4,496 | 11,349 | 7,340 | 7,676 | 40,303 | 28,617 | 176,286 | 86,791 | 4,615 | 4,554 | 6,872 | 11,957 | 6,890 | 11, |

参考第3表 月 (3区分)、施設所在地 (47区分及び運輸局等)、居住地 (47区分及び運輸局等) 別延べ宿泊者数<観光目的の宿泊者が50%以上の施設> (従業員数100人以上の施設)

| 施設所在地(47区分及び運輸局等) | 岐阜県 | 静岡県 | 愛知県 | 三重県 | 滋賀県 | 京都府 | 大阪府 | 兵庫県 | 奈良県 | 和歌山県 | 鳥取県 | 島根県 | 岡山県 | 広島県 | 山口県 | 徳島県 | 香川県 | 愛媛県 | 高知県 | 福岡県 | 佐賀県 |
|-------------------|---------|---------|---------|---------|---------|---------|---------|---------|---------|--------|--------|--------|---------|---------|--------|--------|--------|--------|--------|---------|--------|
| 平成26年1～3月計 | 136,191 | 243,167 | 644,492 | 125,146 | 119,034 | 247,784 | 998,806 | 440,329 | 109,213 | 65,582 | 22,566 | 29,907 | 103,262 | 201,681 | 75,449 | 38,184 | 67,522 | 58,990 | 34,203 | 419,816 | 38,181 |
| 北海道 | 3,477 | 7,537 | 30,365 | 3,448 | 2,953 | 9,294 | 62,838 | 38,557 | 4,086 | 2,588 | 288 | 552 | 4,978 | 7,541 | 2,618 | 3,311 | 4,784 | 1,596 | 1,179 | 28,411 | 1,943 |
| 青森県 | 27 | 92 | 1,533 | 57 | 20 | 64 | 2,502 | 321 | 17 | 3 | 3 | 0 | 13 | 20 | 4 | 13 | 9 | 6 | 9 | 38 | 6 |
| 岩手県 | 81 | 1,005 | 593 | 10 | 150 | 753 | 4,879 | 870 | 143 | 37 | 29 | 8 | 62 | 128 | 38 | 235 | 60 | 37 | 179 | 555 | 23 |
| 宮城県 | 136 | 993 | 2,034 | 172 | 234 | 313 | 1,938 | 568 | 137 | 65 | 58 | 25 | 255 | 147 | 84 | 21 | 18 | 82 | 63 | 2,566 | 153 |
| 秋田県 | 12 | 70 | 49 | 4 | 0 | 14 | 46 | 33 | 8 | 10 | 0 | 0 | 10 | 12 | 0 | 9 | 0 | 0 | 6 | 6 | 2 |
| 山形県 | 32 | 88 | 130 | 46 | 13 | 63 | 320 | 88 | 16 | 16 | 1 | 1 | 139 | 20 | 14 | 5 | 0 | 2 | 0 | 71 | 4 |
| 福島県 | 50 | 1,002 | 746 | 25 | 34 | 2,167 | 348 | 71 | 28 | 31 | 4 | 0 | 487 | 67 | 14 | 10 | 619 | 37 | 63 | 71 | 51 |
| 茨城県 | 6 | 490 | 53 | 2 | 16 | 13 | 61 | 25 | 3 | 5 | 5 | 0 | 18 | 41 | 5 | 0 | 3 | 3 | 8 | 183 | 5 |
| 栃木県 | 988 | 4,445 | 683 | 72 | 302 | 82 | 1,121 | 190 | 46 | 30 | 23 | 6 | 87 | 114 | 24 | 6 | 239 | 36 | 11 | 138 | 12 |
| 群馬県 | 838 | 1,850 | 803 | 602 | 388 | 329 | 1,646 | 360 | 243 | 54 | 2 | 5 | 261 | 88 | 11 | 43 | 25 | 30 | 11 | 183 | 12 |
| 埼玉県 | 31 | 196 | 306 | 128 | 62 | 83 | 221 | 136 | 35 | 21 | 6 | 18 | 55 | 145 | 20 | 31 | 29 | 35 | 23 | 224 | 41 |
| 千葉県 | 18,108 | 34,008 | 91,070 | 16,993 | 14,564 | 24,689 | 103,446 | 52,971 | 11,183 | 5,933 | 2,266 | 2,555 | 12,549 | 24,899 | 8,424 | 3,600 | 5,970 | 6,818 | 4,373 | 46,628 | 4,804 |
| 東京都 | 8,898 | 18,051 | 40,912 | 8,619 | 5,448 | 16,124 | 49,054 | 27,610 | 6,027 | 3,908 | 2,044 | 2,945 | 9,034 | 17,084 | 5,340 | 4,418 | 5,208 | 6,635 | 4,596 | 34,622 | 4,267 |
| 神奈川県 | 2,774 | 12,405 | 16,051 | 3,388 | 1,468 | 3,710 | 13,082 | 6,836 | 1,720 | 675 | 291 | 505 | 1,594 | 3,438 | 1,526 | 487 | 982 | 1,005 | 539 | 5,614 | 727 |
| 新潟県 | 253 | 1,443 | 1,111 | 138 | 518 | 419 | 2,716 | 3,208 | 1,395 | 43 | 31 | 24 | 82 | 52 | 42 | 18 | 197 | 270 | 85 | 5,432 | 2,233 |
| 富山県 | 361 | 953 | 4,052 | 404 | 257 | 350 | 5,089 | 212 | 66 | 45 | 0 | 0 | 216 | 123 | 6 | 0 | 4 | 1 | 0 | 96 | 0 |
| 石川県 | 5,358 | 2,209 | 16,188 | 2,677 | 3,766 | 5,705 | 19,725 | 5,481 | 3,529 | 612 | 103 | 59 | 646 | 1,480 | 246 | 381 | 897 | 193 | 116 | 1,950 | 61 |
| 福井県 | 1,321 | 449 | 6,312 | 760 | 1,967 | 4,272 | 842 | 1,626 | 506 | 219 | 955 | 690 | 185 | 426 | 13 | 35 | 435 | 183 | 44 | 17 | 41 |
| 山梨県 | 3,062 | 6,964 | 4,592 | 2,452 | 1,279 | 3,853 | 9,403 | 1,540 | 2,156 | 532 | 12 | 3 | 353 | 128 | 9 | 192 | 309 | 129 | 71 | 369 | 5 |
| 長野県 | 3,311 | 10,185 | 26,251 | 2,663 | 1,301 | 4,358 | 22,843 | 6,842 | 1,310 | 3,705 | 378 | 102 | 1,310 | 378 | 48 | 140 | 85 | 83 | 41 | 284 | 29 |
| 岐阜県 | 32,099 | 4,291 | 47,921 | 4,423 | 2,312 | 4,380 | 13,244 | 5,610 | 1,382 | 667 | 71 | 352 | 532 | 2,879 | 248 | 122 | 968 | 95 | 248 | 1,093 | 147 |
| 静岡県 | 4,816 | 73,145 | 30,295 | 2,507 | 2,001 | 5,981 | 9,138 | 2,909 | 1,739 | 975 | 12 | 19 | 687 | 209 | 160 | 214 | 336 | 95 | 139 | 329 | 35 |
| 愛知県 | 5,495 | 6,038 | 71,923 | 2,220 | 1,164 | 1,308 | 3,301 | 1,893 | 1,305 | 266 | 24 | 31 | 352 | 130 | 73 | 24 | 376 | 91 | 26 | 174 | 19 |
| 三重県 | 8,559 | 4,193 | 24,659 | 33,341 | 3,203 | 8,367 | 31,250 | 7,994 | 6,235 | 1,530 | 2,435 | 571 | 2,086 | 2,348 | 1,140 | 765 | 1,028 | 831 | 357 | 2,333 | 491 |
| 滋賀県 | 3,826 | 3,098 | 21,557 | 3,085 | 37,467 | 21,097 | 62,396 | 10,467 | 3,810 | 1,372 | 422 | 1,294 | 4,488 | 4,039 | 485 | 1,346 | 3,939 | 2,257 | 725 | 6,403 | 172 |
| 京都府 | 5,741 | 16,214 | 25,686 | 5,724 | 5,223 | 54,542 | 34,624 | 19,585 | 5,736 | 3,221 | 2,227 | 2,002 | 5,540 | 10,920 | 3,885 | 2,152 | 3,231 | 3,958 | 2,152 | 22,774 | 2,107 |
| 大阪府 | 5,229 | 6,335 | 27,635 | 6,390 | 4,259 | 6,610 | 13,716 | 13,177 | 4,485 | 4,736 | 1,923 | 1,485 | 7,123 | 12,274 | 3,265 | 2,182 | 2,942 | 4,204 | 4,467 | 17,755 | 1,438 |
| 兵庫県 | 2,501 | 1,951 | 13,833 | 4,311 | 8,145 | 24,777 | 120,947 | 129,795 | 14,161 | 5,773 | 2,015 | 827 | 6,347 | 7,075 | 1,150 | 5,232 | 4,691 | 2,416 | 1,527 | 1,777 | 191 |
| 奈良県 | 636 | 2,220 | 2,943 | 787 | 580 | 4,947 | 4,947 | 1,211 | 12,996 | 436 | 121 | 146 | 602 | 863 | 251 | 234 | 335 | 229 | 175 | 1,661 | 122 |
| 和歌山県 | 2,233 | 1,307 | 10,078 | 4,168 | 4,324 | 8,557 | 59,338 | 13,415 | 7,432 | 19,418 | 411 | 153 | 1,932 | 1,986 | 188 | 1,276 | 1,585 | 978 | 368 | 2,126 | 63 |
| 鳥取県 | 137 | 39 | 200 | 50 | 120 | 312 | 1,513 | 763 | 1,024 | 163 | 178 | 959 | 779 | 2,201 | 1,273 | 59 | 424 | 92 | 95 | 246 | 63 |
| 島根県 | 1,461 | 804 | 3,720 | 800 | 1,036 | 1,379 | 6,665 | 3,867 | 1,326 | 1,364 | 1,270 | 9,459 | 1,749 | 2,843 | 635 | 218 | 614 | 581 | 136 | 1,286 | 216 |
| 岡山県 | 209 | 128 | 1,305 | 241 | 1,685 | 1,204 | 3,431 | 4,531 | 618 | 232 | 408 | 354 | 7,494 | 2,488 | 400 | 191 | 533 | 512 | 324 | 373 | 38 |
| 広島県 | 803 | 650 | 7,177 | 455 | 488 | 1,732 | 10,060 | 5,266 | 619 | 381 | 363 | 855 | 2,059 | 27,751 | 1,575 | 259 | 1,371 | 723 | 209 | 2,883 | 192 |
| 山口県 | 130 | 368 | 2,203 | 290 | 485 | 1,303 | 9,515 | 6,634 | 458 | 341 | 253 | 1,241 | 2,297 | 14,267 | 25,165 | 305 | 967 | 1,433 | 192 | 16,500 | 1,428 |
| 徳島県 | 82 | 117 | 1,036 | 135 | 427 | 1,096 | 6,812 | 4,416 | 906 | 288 | 30 | 21 | 510 | 532 | 164 | 2,024 | 540 | 244 | 117 | 116 | 6 |
| 香川県 | 1,217 | 1,041 | 3,716 | 1,217 | 2,251 | 4,292 | 20,618 | 14,782 | 2,575 | 1,207 | 581 | 338 | 6,178 | 7,829 | 722 | 3,218 | 12,920 | 9,172 | 4,014 | 952 | 128 |
| 愛媛県 | 385 | 334 | 1,746 | 512 | 586 | 1,515 | 5,148 | 4,415 | 855 | 377 | 387 | 380 | 2,500 | 5,667 | 702 | 774 | 1,639 | 5,518 | 866 | 882 | 139 |
| 高知県 | 312 | 315 | 3,534 | 452 | 585 | 1,251 | 10,789 | 3,847 | 651 | 326 | 164 | 182 | 1,775 | 9,182 | 369 | 1,225 | 1,781 | 1,781 | 4,372 | 750 | 115 |
| 福岡県 | 235 | 396 | 2,236 | 414 | 122 | 936 | 4,744 | 2,275 | 237 | 88 | 72 | 187 | 467 | 3,110 | 1,898 | 45 | 942 | 359 | 217 | 61,716 | 1,524 |
| 佐賀県 | 28 | 15 | 209 | 20 | 10 | 65 | 948 | 109 | 23 | 7 | 13 | 19 | 88 | 530 | 193 | 37 | 27 | 27 | 17 | 11,287 | 1,591 |
| 長崎県 | 3,017 | 4,401 | 15,338 | 1,894 | 1,566 | 4,791 | 19,599 | 5,512 | 1,539 | 741 | 343 | 670 | 5,309 | 6,143 | 4,221 | 450 | 1,663 | 794 | 32,060 | 3,894 | 6 |
| 熊本県 | 429 | 153 | 1,801 | 174 | 165 | 677 | 3,939 | 1,011 | 269 | 105 | 12 | 96 | 852 | 2,135 | 1,749 | 89 | 104 | 375 | 54 | 25,537 | 1,806 |
| 大分県 | 375 | 500 | 1,132 | 194 | 377 | 978 | 3,801 | 1,059 | 355 | 139 | 106 | 93 | 599 | 1,649 | 1,448 | 131 | 263 | 800 | 230 | 11,258 | 910 |
| 宮崎県 | 139 | 159 | 755 | 115 | 115 | 223 | 3,956 | 540 | 51 | 45 | 22 | 16 | 279 | 489 | 161 | 693 | 57 | 62 | 35 | 14,805 | 693 |
| 鹿児島県 | 1,996 | 1,907 | 10,032 | 2,316 | 3,859 | 8,154 | 43,367 | 27,460 | 4,987 | 2,198 | 1,162 | 402 | 7,909 | 2,686 | 2,686 | 488 | 143 | 858 | 143 | 26,391 | 3,347 |
| 沖縄県 | 1,273 | 4,353 | 11,717 | 1,063 | 1,356 | 2,873 | 35,004 | 6,705 | 1,725 | 616 | 230 | 402 | 6,222 | 7,909 | 2,686 | 1,361 | 2,768 | 2,561 | 1,043 | 29,037 | 1,899 |
| 沖縄県等(再掲) | 6,500 | 10,167 | 58,603 | 7,504 | 4,610 | 11,471 | 69,713 | 20,850 | 5,237 | 3,146 | 700 | 637 | 6,799 | 7,902 | 2,391 | 1,361 | 2,768 | 2,561 | 1,043 | 29,037 | 1,899 |
| 北海道運輸局 | 3,477 | 7,537 | 30,365 | 3,448 | 2,953 | 9,294 | 62,838 | 38,557 | 4,086 | 2,588 | 288 | 552 | 4,978 | 7,541 | 2,618 | 3,311 | 4,784 | 1,596 | 1,179 | 28,411 | 1,943 |
| 東北運輸局 | 338 | 3,250 | 5,085 | 314 | 451 | 3,374 | 10,033 | 1,951 | 349 | 162 | 95 | 34 | 966 | 394 | 160 | 293 | 706 | 164 | 320 | 3,307 | 239 |
| 関東運輸局 | 33,905 | 74,409 | 162,170 | 32,256 | 23,177 | 48,883 | 178,034 | 89,668 | 21,433 | 11,158 | 4,649 | 6,037 | 23,951 | 45,937 | 15,335 | 8,789 | 12,767 | 14,573 | 9,584 | 87,815 | 9,861 |
| 関西運輸局 | 9,283 | 14,790 | 47,602 | 5,882 | 5,842 | 10,832 | 50,373 | 15,743 | 6,300 | 4,405 | 180 | 185 | 1,137 | 2,033 | 726 | 539 | 1,183 | 547 | 242 | 7,762 | 2,323 |
| 中部運輸局 | 52,290 | 88,116 | 181,110 | 43,251 | 10,647 | 21,662 | 61,205 | 19,248 | 11,167 | 3,497 | 3,497 | 1,663 | 3,842 | 5,992 | 1,634 | 1,160 | 2,841 | 1,255 | 606 | 3,946 | 733 |
| 近畿運輸局 | 20,16 | | | | | | | | | | | | | | | | | | | | |

参考第3表 月 (3区分)・施設所在地 (47区分及び運輸局等)・居住地 (47区分及び運輸局等) 別延べ宿泊者数<観光目的の宿泊者が50%以上の施設> (人泊)

| 施設所在地(47区分及び運輸局等) | 運輸局等(10区分)②) | | | | | | | | | | | | | | 九州運輸局 | 沖縄総合事務局 | |
|-------------------|--------------|--------|--------|--------|---------|---------|-----------|---------|---------|-----------|---------|-----------|-----------|---------|---------|---------|---------|
| | 長崎県 | 熊本県 | 大分県 | 宮崎県 | 鹿児島県 | 沖縄県 | 国外 | 北海道運輸局 | 東北運輸局 | 関東運輸局 | 北陸信越運輸局 | 中部運輸局 | 近畿運輸局 | 中国運輸局 | | | 四国運輸局 |
| 平成26年1～3月計 | 61,384 | 81,492 | 52,504 | 66,035 | 107,421 | 100,078 | 2,118,450 | 777,677 | 760,391 | 4,289,950 | 485,862 | 1,193,566 | 1,980,748 | 432,865 | 198,899 | 826,833 | 100,078 |
| 北海道 | 1,240 | 3,554 | 1,301 | 2,078 | 1,954 | 5,276 | 390,528 | 551,219 | 14,806 | 380,371 | 7,085 | 45,405 | 120,316 | 15,977 | 10,870 | 40,481 | 5,276 |
| 青森県 | 0 | 0 | 0 | 0 | 0 | 87 | 3,438 | 684 | 13,062 | 19,460 | 115 | 1,665 | 2,927 | 40 | 37 | 51 | 87 |
| 岩手県 | 12 | 65 | 4 | 10 | 29 | 116 | 8,210 | 1,213 | 137,166 | 41,775 | 1,089 | 1,781 | 6,832 | 265 | 511 | 698 | 116 |
| 宮城県 | 103 | 62 | 61 | 50 | 154 | 127 | 1,294 | 1,356 | 218,237 | 49,352 | 2,950 | 3,405 | 3,255 | 569 | 184 | 3,149 | 127 |
| 秋田県 | 6 | 0 | 0 | 0 | 0 | 2 | 572 | 213 | 10,916 | 1,823 | 289 | 135 | 111 | 28 | 15 | 16 | 2 |
| 山形県 | 7 | 4 | 0 | 2 | 0 | 18 | 893 | 67 | 42,759 | 11,525 | 2,993 | 304 | 516 | 175 | 7 | 88 | 18 |
| 福島県 | 13 | 111 | 6 | 1,433 | 21 | 56 | 2,368 | 1,627 | 56,595 | 74,442 | 3,126 | 1,842 | 2,679 | 572 | 729 | 1,706 | 56 |
| 茨城県 | 5 | 4 | 2 | 152 | 6 | 6 | 6 | 36 | 1,623 | 15,303 | 1,105 | 576 | 64 | 20 | 20 | 58 | 6 |
| 群馬県 | 13 | 28 | 7 | 16 | 29 | 17 | 1,158 | 216 | 11,165 | 167,990 | 2,380 | 1,311 | 1,507 | 254 | 289 | 281 | 149 |
| 栃木県 | 76 | 314 | 56 | 47 | 171 | 3,459 | 295 | 3,840 | 189,242 | 13,216 | 11,956 | 2,934 | 3,671 | 109 | 673 | 171 | 149 |
| 埼玉県 | 73 | 51 | 37 | 32 | 41 | 67 | 1,000 | 336 | 741 | 469 | 682 | 558 | 244 | 118 | 499 | 67 | 67 |
| 千葉県 | 7,331 | 12,737 | 8,749 | 8,123 | 12,241 | 15,457 | 151,353 | 75,100 | 82,417 | 489,490 | 59,338 | 165,602 | 212,786 | 50,693 | 20,761 | 100,613 | 15,457 |
| 東京都 | 6,091 | 9,908 | 5,989 | 4,869 | 8,172 | 9,000 | 620,340 | 36,837 | 63,283 | 483,549 | 46,177 | 80,594 | 108,171 | 36,447 | 20,817 | 73,518 | 9,000 |
| 神奈川県 | 762 | 1,324 | 843 | 554 | 938 | 877 | 51,981 | 7,873 | 16,841 | 346,581 | 13,413 | 35,424 | 27,491 | 7,335 | 3,013 | 10,762 | 877 |
| 新潟県 | 57 | 3,294 | 68 | 86 | 470 | 79 | 6,260 | 185 | 3,163 | 180,682 | 61,680 | 3,157 | 8,299 | 615 | 570 | 11,640 | 79 |
| 富山県 | 0 | 0 | 0 | 0 | 0 | 25 | 104 | 18 | 134 | 2,437 | 10,910 | 5,995 | 345 | 5 | 5 | 96 | 25 |
| 石川県 | 152 | 567 | 820 | 401 | 888 | 971 | 15,912 | 1,980 | 1,819 | 36,382 | 80,808 | 31,266 | 38,818 | 2,534 | 1,587 | 4,839 | 971 |
| 福井県 | 5 | 1 | 9 | 3 | 37 | 4 | 280 | 7,750 | 3,748 | 17,846 | 9,432 | 2,269 | 697 | 113 | 4 | 113 | 4 |
| 山梨県 | 13 | 57 | 11 | 5 | 22 | 12 | 7,127 | 117 | 1,492 | 76,635 | 7,380 | 17,244 | 18,763 | 505 | 586 | 482 | 12 |
| 長野県 | 73 | 860 | 14 | 524 | 83 | 420 | 18,357 | 155 | 826 | 178,103 | 56,761 | 42,786 | 40,359 | 767 | 349 | 1,867 | 420 |
| 岐阜県 | 199 | 862 | 63 | 565 | 72 | 252 | 16,147 | 1,103 | 960 | 27,195 | 6,623 | 89,965 | 4,082 | 1,225 | 3,001 | 252 | 199 |
| 静岡県 | 24 | 519 | 22 | 48 | 39 | 21 | 2,565 | 2,425 | 3,541 | 245,414 | 8,352 | 111,181 | 22,743 | 1,087 | 744 | 1,016 | 21 |
| 愛知県 | 15 | 27 | 17 | 17 | 33 | 52 | 6,597 | 247 | 1,965 | 18,218 | 2,347 | 85,930 | 9,237 | 610 | 215 | 302 | 52 |
| 三重県 | 481 | 1,001 | 1,877 | 876 | 637 | 129 | 9,021 | 1,977 | 6,073 | 66,675 | 6,812 | 71,802 | 58,579 | 8,580 | 2,981 | 7,696 | 129 |
| 滋賀県 | 455 | 201 | 189 | 99 | 222 | 370 | 21,909 | 799 | 3,112 | 29,215 | 4,562 | 33,250 | 36,609 | 10,728 | 8,267 | 7,741 | 370 |
| 京都府 | 2,556 | 4,224 | 2,656 | 1,695 | 3,704 | 2,621 | 159,183 | 12,864 | 14,546 | 285,547 | 25,880 | 56,610 | 122,935 | 24,574 | 11,596 | 39,716 | 2,621 |
| 大阪府 | 2,307 | 3,296 | 1,578 | 1,804 | 2,843 | 2,671 | 231,169 | 9,334 | 8,395 | 152,446 | 11,829 | 49,416 | 11,083 | 26,070 | 13,795 | 31,021 | 2,671 |
| 兵庫県 | 253 | 404 | 701 | 100 | 327 | 27,656 | 1,594 | 991 | 30,603 | 4,040 | 23,982 | 303,598 | 17,414 | 13,866 | 3,710 | 327 | 253 |
| 奈良県 | 145 | 469 | 250 | 129 | 218 | 144 | 6,029 | 914 | 1,287 | 31,274 | 1,809 | 6,779 | 23,154 | 1,983 | 973 | 2,994 | 144 |
| 和歌山県 | 66 | 44 | 61 | 44 | 154 | 124 | 30,850 | 814 | 1,702 | 8,206 | 1,386 | 18,124 | 112,484 | 4,670 | 4,207 | 2,558 | 124 |
| 鳥取県 | 4 | 45 | 7 | 14 | 4 | 4 | 242 | 64 | 184 | 658 | 145 | 437 | 3,007 | 616 | 145 | 380 | 4 |
| 島根県 | 114 | 310 | 123 | 143 | 117 | 46 | 333 | 232 | 545 | 10,982 | 1,040 | 6,916 | 14,425 | 15,956 | 1,549 | 2,309 | 46 |
| 岡山県 | 38 | 59 | 31 | 70 | 70 | 209 | 1,811 | 370 | 179 | 2,541 | 291 | 1,939 | 11,701 | 11,144 | 1,560 | 668 | 209 |
| 広島県 | 249 | 751 | 218 | 139 | 661 | 98 | 7,662 | 939 | 1,064 | 37,305 | 1,681 | 9,334 | 18,546 | 32,603 | 2,562 | 5,093 | 98 |
| 山口県 | 1,616 | 1,922 | 1,109 | 489 | 423 | 464 | 6,121 | 307 | 539 | 9,737 | 485 | 3,078 | 18,736 | 43,223 | 2,897 | 23,487 | 464 |
| 徳島県 | 5 | 22 | 93 | 16 | 29 | 83 | 118 | 443 | 197 | 4,383 | 450 | 1,383 | 13,945 | 1,257 | 2,925 | 287 | 83 |
| 香川県 | 52 | 148 | 239 | 33 | 90 | 215 | 2,619 | 762 | 1,597 | 10,372 | 1,066 | 7,450 | 45,725 | 15,648 | 29,324 | 1,642 | 215 |
| 愛媛県 | 90 | 152 | 211 | 84 | 57 | 36 | 442 | 605 | 953 | 9,619 | 894 | 3,099 | 12,906 | 9,636 | 8,797 | 1,615 | 36 |
| 高知県 | 84 | 147 | 141 | 29 | 73 | 119 | 1,687 | 1,008 | 1,067 | 18,083 | 1,521 | 4,697 | 17,449 | 11,672 | 9,189 | 1,339 | 119 |
| 福岡県 | 3,158 | 3,617 | 2,576 | 1,722 | 2,808 | 1,261 | 44,042 | 451 | 505 | 23,419 | 435 | 3,442 | 8,402 | 5,734 | 1,563 | 77,121 | 1,261 |
| 佐賀県 | 2,379 | 795 | 474 | 146 | 423 | 15 | 292 | 540 | 61 | 1,540 | 334 | 310 | 1,162 | 843 | 160 | 18,095 | 15 |
| 長崎県 | 20,978 | 6,060 | 2,990 | 2,415 | 6,991 | 2,165 | 18,996 | 7,065 | 4,773 | 68,753 | 3,059 | 25,398 | 33,748 | 16,686 | 4,387 | 75,388 | 2,165 |
| 熊本県 | 2,380 | 7,345 | 1,735 | 2,309 | 3,412 | 6,621 | 52,616 | 211 | 609 | 8,430 | 138 | 2,606 | 6,166 | 4,844 | 622 | 44,524 | 6,621 |
| 大分県 | 1,062 | 1,136 | 1,123 | 1,198 | 610 | 429 | 41,572 | 1,190 | 660 | 12,968 | 511 | 2,284 | 6,709 | 3,895 | 1,424 | 27,407 | 429 |
| 宮崎県 | 961 | 2,322 | 2,144 | 2,980 | 2,980 | 548 | 18,358 | 6,051 | 495 | 9,622 | 466 | 1,193 | 4,902 | 967 | 847 | 44,599 | 548 |
| 鹿児島県 | 2,966 | 8,662 | 3,008 | 10,577 | 53,730 | 7,856 | 3,706 | 3,706 | 3,706 | 61,019 | 5,285 | 19,108 | 48,279 | 13,849 | 3,577 | 108,681 | 1,090 |
| 沖縄県 | 2,715 | 4,006 | 1,932 | 1,595 | 1,629 | 47,034 | 92,230 | 37,900 | 19,730 | 346,016 | 19,389 | 84,877 | 115,027 | 18,429 | 7,733 | 42,813 | 47,034 |
| 運輸局等(再掲)②) | 1,240 | 3,554 | 1,301 | 2,078 | 1,954 | 5,276 | 390,528 | 551,219 | 14,806 | 380,371 | 7,085 | 45,405 | 120,316 | 15,977 | 10,870 | 40,481 | 5,276 |
| 北海道運輸局 | 141 | 247 | 71 | 1,495 | 208 | 406 | 16,775 | 5,160 | 478,735 | 198,377 | 10,562 | 9,132 | 16,320 | 1,649 | 1,483 | 5,708 | 406 |
| 東北運輸局 | 14,364 | 24,423 | 15,294 | 13,650 | 21,479 | 25,739 | 836,570 | 120,810 | 181,402 | 1,775,608 | 143,478 | 313,389 | 95,909 | 45,713 | 186,886 | 25,739 | 14,364 |
| 関東信越運輸局 | 282 | 4,721 | 902 | 1,011 | 1,441 | 1,495 | 40,633 | 2,338 | 5,942 | 397,604 | 210,159 | 83,204 | 93,495 | 4,261 | 2,511 | 18,442 | 1,495 |
| 中部運輸局 | 724 | 2,410 | 1,988 | 1,509 | 818 | 458 | 34,610 | 5,777 | 12,619 | 365,252 | 27,882 | 376,724 | 127,586 | 16,628 | 8,662 | 12,128 | 458 |
| 近畿運輸局 | 5,782 | 8,638 | 5,435 | 3,871 | 7,425 | 6,257 | 476,796 | 26,379 | 30,033 | 537,291 | 49,506 | 188,161 | 869,863 | 85,439 | 52,704 | 87,740 | 6,257 |
| 中国運輸局 | 2,021 | 3,087 | 1,488 | 852 | 1,264 | 831 | 16,169 | 1,912 | 2,511 | 61,223 | 3,642 | 21,704 | 66,415 | 109,542 | 9,238 | 31,937 | 831 |
| 四国運輸局 | 231 | 469 | 684 | 1,612 | 249 | 453 | 4,866 | 2,818 | 3,804 | 42,457 | 3,931 | 16,629 | 90,025 | 38,213 | 50,205 | 4,883 | 453 |
| 九州運輸局 | 33,884 | 29,937 | 23,409 | 39,812 | 70,954 | 12,129 | 209,273 | 23,364 | 10,809 | 185,751 | 10,228 | 54,341 | 109,368 | 46,818 | 12,580 | 395,815 | 12,129 |
| 沖縄総合事務局 | 2,715 | 4,006 | 1,932 | 1,595 | 1,629 | 47,034 | 92,230 | 37,900 | 19,730 | 346,016 | 19,389 | 84,877 | 115,027 | 18,429 | 7,733 | 42,813 | 47,034 |

①県庁所在地を再掲。②長野県は北陸信越運輸局、福井県は中部運輸局に含まれる。

参考第3表 月(3区分)、施設所在地(47区分及び運輸局等)、居住地(47区分及び運輸局等)別延べ宿泊者数<観光目的の宿泊者が50%以上の施設>
(従業員数100人以上の施設) (続き)

| 施設所在地(47区分及び運輸局等) | 居住地(47区分) | | | | | | | | | | | | | | | | | 長野県 | | | |
|-------------------|-----------|---------|--------|--------|--------|--------|--------|--------|--------|--------|--------|---------|---------|---------|---------|--------|--------|--------|--------|--------|--------|
| | 北海道 | 青森県 | 岩手県 | 宮城県 | 秋田県 | 山形県 | 福島県 | 茨城県 | 栃木県 | 群馬県 | 埼玉県 | 千葉県 | 東京都 | 神奈川県 | 新潟県 | 富山県 | 石川県 | | 福井県 | 山梨県 | |
| 平成26年1月 | 4,389,608 | 291,835 | 21,429 | 53,668 | 95,768 | 17,033 | 24,646 | 44,143 | 49,482 | 39,475 | 40,050 | 139,607 | 125,528 | 734,543 | 210,366 | 42,212 | 17,163 | 35,892 | 12,284 | 20,186 | 44,587 |
| 北海道 | 567,116 | 207,998 | 215 | 528 | 1,372 | 289 | 454 | 721 | 1,875 | 1,011 | 677 | 9,130 | 7,914 | 79,687 | 16,265 | 498 | 199 | 256 | 100 | 414 | 645 |
| 青森県 | 14,656 | 3,385 | 488 | 477 | 420 | 25 | 244 | 244 | 95 | 86 | 88 | 324 | 378 | 4,311 | 408 | 18 | 5 | 0 | 0 | 61 | 41 |
| 岩手県 | 73,324 | 489 | 4,586 | 7,505 | 3,249 | 745 | 354 | 606 | 434 | 354 | 84 | 1,140 | 974 | 8,708 | 2,443 | 195 | 17 | 14 | 10 | 16 | 62 |
| 宮城県 | 93,719 | 285 | 3,198 | 59,985 | 1,504 | 3,645 | 694 | 4,362 | 974 | 694 | 222 | 2,263 | 1,359 | 6,558 | 2,425 | 445 | 23 | 26 | 11 | 86 | 173 |
| 秋田県 | 4,545 | 25 | 944 | 95 | 2,334 | 48 | 22 | 9 | 9 | 9 | 47 | 267 | 47 | 380 | 60 | 6 | 2 | 6 | 0 | 6 | 4 |
| 山形県 | 21,395 | 17 | 90 | 2,844 | 296 | 12,118 | 570 | 314 | 103 | 103 | 49 | 619 | 329 | 1,890 | 360 | 764 | 11 | 11 | 0 | 24 | 32 |
| 福島県 | 53,437 | 43 | 252 | 2,165 | 57 | 440 | 17,828 | 5,069 | 1,397 | 308 | 308 | 2,838 | 2,752 | 9,020 | 4,496 | 614 | 17 | 0 | 0 | 51 | 212 |
| 茨城県 | 11,358 | 15 | 32 | 4 | 37 | 18 | 34 | 561 | 1,900 | 225 | 148 | 755 | 638 | 3,383 | 268 | 121 | 0 | 0 | 4 | 25 | 137 |
| 栃木県 | 57,889 | 57 | 59 | 100 | 516 | 47 | 240 | 2,677 | 6,135 | 12,878 | 1,504 | 2,677 | 5,487 | 13,878 | 2,105 | 10 | 12 | 7 | 69 | 259 | |
| 群馬県 | 75,078 | 119 | 30 | 23 | 137 | 21 | 106 | 838 | 2,731 | 2,395 | 14,185 | 13,823 | 4,859 | 22,796 | 4,517 | 187 | 27 | 22 | 225 | 1,647 | |
| 埼玉県 | 3,718 | 131 | 21 | 23 | 39 | 12 | 17 | 51 | 39 | 52 | 64 | 1,467 | 161 | 424 | 181 | 28 | 9 | 22 | 0 | 18 | |
| 千葉県 | 503,091 | 43,769 | 5,383 | 6,561 | 4,206 | 1,802 | 4,792 | 7,424 | 6,108 | 6,042 | 20,153 | 31,358 | 62,686 | 26,314 | 4,603 | 1,642 | 2,703 | 1,075 | 0 | 24 | 32 |
| 東京都 | 502,737 | 12,428 | 3,414 | 5,218 | 2,607 | 2,255 | 3,920 | 4,376 | 3,383 | 3,920 | 11,334 | 9,695 | 116,355 | 13,411 | 4,442 | 1,590 | 2,421 | 1,000 | 2,177 | 5,192 | |
| 神奈川県 | 176,786 | 1,816 | 431 | 574 | 1,747 | 390 | 1,102 | 2,668 | 2,226 | 2,218 | 9,850 | 8,718 | 46,481 | 40,394 | 1,225 | 294 | 316 | 232 | 966 | 1,391 | |
| 新潟県 | 100,509 | 41 | 78 | 15 | 99 | 134 | 486 | 377 | 1,381 | 929 | 1,473 | 5,671 | 39,095 | 7,993 | 21,496 | 251 | 94 | 58 | 197 | 416 | |
| 富山県 | 7,053 | 10 | 0 | 2 | 21 | 5 | 23 | 8 | 8 | 2 | 44 | 34 | 34 | 489 | 71 | 398 | 2,697 | 154 | 33 | 202 | |
| 石川県 | 71,447 | 264 | 41 | 29 | 183 | 42 | 92 | 130 | 268 | 139 | 230 | 969 | 828 | 8,286 | 1,325 | 597 | 4,671 | 1,730 | 93 | 707 | |
| 福井県 | 14,285 | 17 | 0 | 6 | 17 | 0 | 0 | 6 | 6 | 17 | 10 | 21 | 30 | 2,145 | 83 | 17 | 114 | 1,004 | 3,010 | 6 | |
| 山梨県 | 45,521 | 66 | 2 | 11 | 32 | 7 | 239 | 890 | 446 | 446 | 446 | 2,370 | 11,836 | 4,222 | 308 | 19 | 22 | 20 | 6,356 | 1,423 | |
| 長野県 | 125,743 | 40 | 15 | 15 | 54 | 32 | 39 | 55 | 542 | 443 | 1,036 | 6,080 | 38,742 | 9,667 | 749 | 1,362 | 1,236 | 111 | 1,774 | 14,169 | |
| 岐阜県 | 61,996 | 75 | 7 | 20 | 33 | 5 | 64 | 97 | 190 | 52 | 151 | 660 | 527 | 3,788 | 98 | 548 | 391 | 217 | 146 | 498 | |
| 愛知県 | 133,762 | 630 | 52 | 137 | 135 | 39 | 152 | 614 | 1,636 | 918 | 1,208 | 7,190 | 6,642 | 32,761 | 23,436 | 105 | 22 | 60 | 47 | 1,514 | |
| 三重県 | 41,320 | 90 | 68 | 4 | 29 | 6 | 38 | 38 | 196 | 39 | 523 | 386 | 230 | 2,652 | 864 | 7 | 53 | 48 | 41 | 182 | |
| 滋賀県 | 94,624 | 436 | 41 | 81 | 113 | 25 | 94 | 194 | 404 | 468 | 305 | 1,117 | 11,284 | 2,022 | 379 | 119 | 271 | 333 | 499 | 878 | |
| 京都府 | 81,902 | 141 | 3 | 116 | 98 | 3 | 13 | 68 | 468 | 69 | 217 | 498 | 648 | 4,428 | 28 | 220 | 345 | 602 | 290 | 237 | |
| 大阪府 | 220,509 | 3,446 | 461 | 599 | 1,070 | 416 | 553 | 900 | 1,930 | 1,352 | 1,428 | 7,779 | 6,608 | 48,266 | 13,106 | 1,322 | 1,249 | 1,630 | 1,137 | 12,249 | |
| 兵庫県 | 214,595 | 3,703 | 208 | 289 | 990 | 176 | 171 | 280 | 837 | 591 | 551 | 3,408 | 3,745 | 27,650 | 6,619 | 706 | 639 | 942 | 718 | 777 | |
| 奈良県 | 152,925 | 250 | 8 | 31 | 52 | 0 | 25 | 16 | 205 | 136 | 42 | 660 | 832 | 4,660 | 1,337 | 55 | 186 | 299 | 502 | 101 | |
| 和歌山県 | 21,414 | 333 | 18 | 26 | 116 | 37 | 37 | 52 | 119 | 106 | 106 | 720 | 138 | 5,319 | 1,278 | 65 | 97 | 70 | 55 | 47 | |
| 鳥取県 | 52,730 | 237 | 3 | 0 | 111 | 0 | 38 | 35 | 35 | 28 | 0 | 150 | 169 | 1,245 | 353 | 12 | 49 | 77 | 83 | 26 | |
| 徳島県 | 2,946 | 2 | 0 | 0 | 0 | 0 | 0 | 2 | 2 | 0 | 0 | 32 | 10 | 82 | 18 | 0 | 5 | 2 | 3 | 0 | |
| 香川県 | 15,322 | 41 | 6 | 9 | 30 | 7 | 2 | 42 | 68 | 97 | 49 | 238 | 235 | 1,975 | 484 | 35 | 16 | 25 | 17 | 63 | |
| 岡山県 | 11,802 | 59 | 0 | 0 | 5 | 0 | 4 | 3 | 4 | 32 | 11 | 66 | 69 | 387 | 91 | 12 | 7 | 6 | 11 | 5 | |
| 広島県 | 31,553 | 134 | 2 | 9 | 66 | 10 | 11 | 48 | 80 | 54 | 64 | 453 | 441 | 7,821 | 851 | 33 | 18 | 46 | 58 | 33 | |
| 山口県 | 33,426 | 49 | 0 | 11 | 28 | 2 | 2 | 17 | 56 | 45 | 11 | 149 | 117 | 1,974 | 370 | 9 | 10 | 112 | 13 | 6 | |
| 徳島県 | 13,268 | 17 | 0 | 34 | 6 | 6 | 34 | 6 | 8 | 6 | 6 | 66 | 67 | 352 | 112 | 2 | 0 | 22 | 2 | 6 | |
| 香川県 | 32,570 | 120 | 9 | 9 | 35 | 14 | 28 | 68 | 58 | 17 | 59 | 319 | 238 | 1,533 | 371 | 34 | 35 | 63 | 46 | 17 | |
| 愛媛県 | 14,770 | 97 | 27 | 17 | 50 | 23 | 8 | 8 | 60 | 45 | 47 | 323 | 231 | 1,111 | 406 | 41 | 30 | 22 | 32 | 65 | |
| 高知県 | 18,814 | 149 | 6 | 7 | 46 | 10 | 3 | 17 | 51 | 16 | 21 | 244 | 184 | 3,375 | 294 | 23 | 97 | 20 | 26 | 0 | |
| 福岡県 | 54,048 | 53 | 12 | 3 | 13 | 6 | 23 | 146 | 70 | 89 | 33 | 410 | 359 | 5,479 | 644 | 28 | 14 | 32 | 11 | 6 | |
| 佐賀県 | 7,661 | 21 | 0 | 0 | 11 | 0 | 0 | 4 | 26 | 3 | 2 | 46 | 27 | 170 | 58 | 5 | 19 | 15 | 24 | 5 | |
| 熊本県 | 67,234 | 978 | 58 | 69 | 515 | 71 | 77 | 209 | 286 | 360 | 127 | 837 | 959 | 11,077 | 1,781 | 102 | 42 | 70 | 84 | 85 | |
| 大分県 | 47,252 | 24 | 4 | 0 | 230 | 4 | 0 | 22 | 28 | 27 | 13 | 155 | 113 | 1,829 | 345 | 6 | 15 | 14 | 26 | 11 | |
| 宮崎県 | 71,980 | 176 | 6 | 9 | 148 | 8 | 5 | 6 | 46 | 47 | 32 | 223 | 226 | 2,598 | 345 | 22 | 6 | 12 | 18 | 6 | |
| 鹿児島県 | 34,026 | 984 | 0 | 5 | 39 | 2 | 2 | 4 | 41 | 9 | 9 | 86 | 2040 | 161 | 6 | 0 | 32 | 4 | 4 | 66 | |
| 沖縄県 | 86,991 | 1,758 | 12 | 84 | 187 | 28 | 44 | 169 | 449 | 179 | 187 | 1,128 | 11,659 | 2,390 | 185 | 82 | 156 | 96 | 69 | 376 | |
| 沖縄県等(再掲) | 246,761 | 9,889 | 493 | 817 | 2,491 | 460 | 302 | 1,385 | 4,972 | 1,782 | 1,894 | 11,174 | 9,832 | 64,168 | 13,536 | 800 | 469 | 566 | 423 | 910 | |
| 北海道運輸局 | 567,116 | 207,998 | 528 | 357 | 1,372 | 289 | 454 | 721 | 1,875 | 1,011 | 677 | 9,130 | 7,914 | 79,687 | 16,265 | 498 | 199 | 256 | 100 | 414 | 645 |
| 東北運輸局 | 261,076 | 1,172 | 9,901 | 37,536 | 73,071 | 7,860 | 17,021 | 24,206 | 6,895 | 2,643 | 762 | 7,241 | 5,859 | 30,867 | 9,221 | 2,060 | 64 | 57 | 21 | 244 | 524 |
| 関東運輸局 | 1,376,178 | 58,401 | 9,247 | 13,455 | 14,257 | 7,313 | 4,851 | 14,180 | 26,163 | 27,713 | 28,674 | 70,641 | 63,286 | 275,549 | 91,412 | 12,279 | 3,751 | 5,545 | 2,360 | 12,200 | 17,738 |
| 北陸信越運輸局 | 304,752 | 355 | 134 | 651 | 357 | 213 | 628 | 585 | 2,199 | 1,513 | 2,783 | 13,821 | 12,613 | 86,612 | 19,056 | 23,240 | 8,981 | 23,662 | 1,932 | 2,266 | 15,374 |
| 中部運輸局 | 345,987 | 1,248 | 168 | 244 | 316 | 75 | 348 | 943 | 2,432 | 1,494 | 2,197 | 9,621 | 8,546 | 52,630 | 27,806 | 606 | 1,774 | 1,774 | 3,648 | 2,347 | 3,311 |
| 近畿運輸局 | 744,075 | 8,110 | 814 | 966 | 2,437 | 632 | 799 | 1,354 | 2,955 | 2,379 | 13,215 | 12,638 | 91,568 | 24,345 | 2,188 | 2,440 | 3,383 | 3,329 | 1,454 | 3,251 | |
| 中国運輸局 | 95,049 | 285 | 10 | 29 | 129 | 19 | 19 | 110 | 210 | 228 | 135 | 938 | 872 | 12,239 | 1,814 | 89 | 53 | 191 | 102 | 107 | 315 |
| 四国運輸局 | 79,422 | 383 | 42 | 33 | 165 | 53 | 73 | 99 | 176 | 84 | 952 | 720 | 6,371 | 1,183 | 354 | 178 | 106 | 68 | 127 | 186 | 702 |
| 九州運輸局 | 369,192 | 3,994 | 92 | 170 | 1,143 | 119 | 151 | 560 | 946 | 712 | 403 | 3,248 | 34,852 | 5,728 | 354 | 331 | 263 | 311 | 263 | 586 | 207 |
| 沖縄総合事務局 | 246,761 | 9,889 | 493 | 817 | 2,491 | 460 | 302 | 1,385 | 4,972 | 1,782 | 1,894 | 11,174 | 9,832 | 64,168 | 13,536 | 800 | 469 | 566 | 423 | 910 | 2,520 |

1) 居住者数に非居住者数を含む。
2) 長野県は北陸信越運輸局、福井県は中部運輸局に含まれる。

参考第3表 月 (3区分)、施設所在地 (47区分及び運輸局等)、居住地 (47区分及び運輸局等) 別延べ宿泊者数<観光目的の宿泊者が50%以上の施設> (従業員数100人以上の施設) (続き)

| 施設所在地(47区分及び運輸局等) | 岐阜県 | 静岡県 | 愛知県 | 三重県 | 滋賀県 | 京都府 | 大阪府 | 兵庫県 | 奈良県 | 和歌山県 | 鳥取県 | 島根県 | 岡山県 | 広島県 | 山口県 | 徳島県 | 香川県 | 愛媛県 | 高知県 | 福岡県 | 佐賀県 |
|-------------------|--------|--------|---------|--------|--------|--------|---------|---------|--------|--------|-------|-------|--------|--------|--------|--------|--------|--------|--------|---------|--------|
| 平成26年1月 | 42,630 | 72,404 | 189,149 | 37,041 | 36,642 | 73,103 | 299,603 | 146,613 | 31,033 | 21,187 | 6,312 | 8,745 | 31,017 | 56,556 | 22,516 | 12,287 | 21,489 | 17,843 | 11,288 | 131,624 | 11,683 |
| 北海道 | 1,106 | 1,803 | 8,160 | 970 | 570 | 2,688 | 18,895 | 23,029 | 1,093 | 593 | 104 | 144 | 1,919 | 1,960 | 510 | 2,095 | 3,297 | 448 | 379 | 11,833 | 417 |
| 青森県 | 11 | 8 | 317 | 0 | 8 | 26 | 281 | 39 | 0 | 0 | 0 | 0 | 3 | 3 | 4 | 2 | 6 | 6 | 6 | 12 | 4 |
| 岩手県 | 13 | 423 | 210 | 30 | 40 | 403 | 2,095 | 233 | 59 | 25 | 21 | 3 | 16 | 57 | 12 | 4 | 12 | 13 | 48 | 190 | 19 |
| 宮城県 | 35 | 136 | 716 | 27 | 31 | 93 | 741 | 136 | 33 | 22 | 0 | 2 | 37 | 38 | 4 | 4 | 4 | 10 | 3 | 1,798 | 62 |
| 秋田県 | 4 | 17 | 15 | 0 | 0 | 4 | 24 | 4 | 0 | 0 | 0 | 0 | 2 | 8 | 6 | 3 | 0 | 0 | 0 | 0 | 0 |
| 山形県 | 7 | 24 | 64 | 20 | 10 | 8 | 76 | 43 | 3 | 5 | 0 | 1 | 30 | 11 | 6 | 2 | 0 | 2 | 0 | 10 | 2 |
| 福島県 | 2 | 152 | 44 | 3 | 4 | 19 | 163 | 23 | 0 | 10 | 4 | 0 | 65 | 10 | 3 | 0 | 0 | 31 | 11 | 35 | 50 |
| 茨城県 | 0 | 6 | 22 | 0 | 2 | 0 | 12 | 0 | 0 | 0 | 1 | 0 | 0 | 6 | 0 | 2 | 2 | 0 | 0 | 3 | 0 |
| 栃木県 | 30 | 96 | 146 | 27 | 7 | 22 | 225 | 54 | 9 | 9 | 0 | 0 | 25 | 32 | 3 | 4 | 7 | 4 | 8 | 39 | 4 |
| 群馬県 | 146 | 389 | 1,940 | 107 | 64 | 133 | 398 | 126 | 102 | 11 | 0 | 0 | 102 | 19 | 2 | 11 | 3 | 4 | 0 | 43 | 0 |
| 埼玉県 | 8 | 62 | 95 | 32 | 21 | 21 | 50 | 36 | 21 | 2 | 0 | 11 | 20 | 25 | 13 | 13 | 21 | 12 | 7 | 45 | 6 |
| 千葉県 | 5,639 | 10,810 | 24,809 | 4,887 | 4,044 | 6,754 | 29,582 | 15,209 | 3,173 | 1,985 | 422 | 521 | 3,048 | 5,740 | 2,168 | 992 | 1,457 | 2,001 | 1,691 | 14,576 | 1,035 |
| 東京都 | 2,774 | 6,336 | 12,365 | 2,627 | 1,431 | 4,636 | 13,612 | 7,753 | 1,609 | 1,143 | 538 | 818 | 2,245 | 4,262 | 1,295 | 946 | 1,526 | 1,982 | 1,667 | 8,960 | 968 |
| 神奈川県 | 701 | 3,732 | 4,050 | 738 | 301 | 1,027 | 3,587 | 1,499 | 508 | 120 | 37 | 61 | 276 | 631 | 144 | 148 | 136 | 285 | 144 | 1,047 | 278 |
| 新潟県 | 52 | 636 | 334 | 50 | 64 | 182 | 1,252 | 1,979 | 26 | 28 | 0 | 21 | 61 | 19 | 404 | 10 | 5 | 17 | 50 | 3,542 | 1,782 |
| 富山県 | 67 | 141 | 1,046 | 22 | 46 | 130 | 1,070 | 34 | 34 | 35 | 0 | 0 | 14 | 2 | 0 | 0 | 2 | 0 | 0 | 2 | 0 |
| 石川県 | 1,113 | 449 | 4,118 | 688 | 1,265 | 2,167 | 6,325 | 1,482 | 772 | 175 | 14 | 24 | 248 | 310 | 36 | 119 | 118 | 52 | 40 | 428 | 14 |
| 福井県 | 478 | 146 | 2,213 | 182 | 872 | 490 | 1,354 | 235 | 37 | 37 | 946 | 412 | 22 | 113 | 0 | 3 | 56 | 22 | 2 | 4 | 0 |
| 山梨県 | 633 | 2,064 | 1,207 | 387 | 171 | 1,600 | 3,816 | 441 | 624 | 158 | 0 | 2 | 3 | 24 | 4 | 7 | 252 | 4 | 40 | 90 | 2 |
| 長野県 | 1,150 | 4,121 | 8,714 | 936 | 1,150 | 1,227 | 7,368 | 3,516 | 532 | 1,579 | 15 | 82 | 90 | 32 | 18 | 80 | 22 | 54 | 11 | 137 | 0 |
| 岐阜県 | 10,615 | 15,558 | 15,094 | 1,209 | 607 | 1,211 | 3,551 | 1,380 | 355 | 241 | 5 | 7 | 190 | 976 | 64 | 50 | 132 | 55 | 21 | 147 | 18 |
| 静岡県 | 1,226 | 22,292 | 8,350 | 545 | 350 | 1,151 | 2,281 | 795 | 342 | 298 | 0 | 4 | 107 | 69 | 30 | 7 | 106 | 36 | 27 | 138 | 14 |
| 愛知県 | 1,678 | 1,507 | 26,365 | 714 | 229 | 314 | 1,097 | 380 | 579 | 94 | 5 | 7 | 21 | 21 | 10 | 6 | 15 | 17 | 12 | 42 | 3 |
| 三重県 | 5,363 | 1,464 | 8,292 | 11,349 | 1,098 | 2,959 | 10,570 | 2,549 | 2,386 | 527 | 667 | 69 | 1,124 | 614 | 366 | 128 | 382 | 249 | 132 | 460 | 235 |
| 滋賀県 | 1,164 | 922 | 7,270 | 1,127 | 1,457 | 7,602 | 21,386 | 3,542 | 1,313 | 434 | 56 | 73 | 1,860 | 1,191 | 63 | 188 | 1,596 | 434 | 175 | 1,381 | 97 |
| 京都府 | 1,911 | 4,271 | 7,987 | 1,932 | 1,766 | 16,904 | 12,326 | 7,211 | 1,990 | 1,234 | 614 | 629 | 1,732 | 3,097 | 1,012 | 819 | 1,144 | 1,100 | 697 | 5,586 | 588 |
| 大阪府 | 2,080 | 1,823 | 9,507 | 2,413 | 2,003 | 2,132 | 40,799 | 4,611 | 1,463 | 1,708 | 460 | 368 | 2,663 | 3,529 | 987 | 880 | 956 | 1,532 | 1,446 | 4,596 | 268 |
| 兵庫県 | 480 | 372 | 3,520 | 901 | 2,040 | 7,370 | 38,246 | 42,199 | 4,187 | 1,549 | 578 | 241 | 1,885 | 1,918 | 286 | 1,792 | 1,410 | 752 | 588 | 283 | 50 |
| 奈良県 | 257 | 435 | 791 | 250 | 165 | 699 | 1,550 | 665 | 3,538 | 104 | 33 | 33 | 292 | 156 | 36 | 65 | 97 | 72 | 624 | 25 | 24 |
| 和歌山県 | 263 | 430 | 2,385 | 1,243 | 850 | 2,531 | 18,419 | 3,636 | 1,964 | 6,906 | 58 | 108 | 246 | 726 | 13 | 335 | 405 | 153 | 114 | 596 | 24 |
| 鳥取県 | 11 | 21 | 45 | 8 | 16 | 81 | 353 | 210 | 16 | 16 | 12 | 583 | 242 | 255 | 29 | 29 | 25 | 49 | 71 | 25 | 25 |
| 島根県 | 316 | 163 | 1,077 | 131 | 204 | 286 | 1,749 | 816 | 257 | 73 | 387 | 3,422 | 472 | 948 | 245 | 50 | 253 | 236 | 38 | 323 | 42 |
| 岡山県 | 58 | 21 | 569 | 25 | 543 | 324 | 993 | 1,306 | 120 | 46 | 70 | 95 | 2,325 | 656 | 135 | 31 | 209 | 137 | 47 | 89 | 2 |
| 広島県 | 95 | 143 | 2,060 | 129 | 109 | 509 | 2,589 | 1,295 | 145 | 134 | 86 | 248 | 649 | 8,610 | 663 | 93 | 177 | 238 | 59 | 899 | 52 |
| 山口県 | 36 | 109 | 572 | 32 | 91 | 348 | 2,614 | 1,795 | 165 | 29 | 62 | 374 | 630 | 4,295 | 8,611 | 116 | 233 | 552 | 54 | 5,050 | 299 |
| 徳島県 | 14 | 26 | 70 | 30 | 73 | 373 | 1,989 | 1,340 | 241 | 85 | 0 | 5 | 207 | 138 | 17 | 564 | 171 | 105 | 63 | 13 | 0 |
| 香川県 | 240 | 175 | 1,207 | 278 | 508 | 1,159 | 5,685 | 4,621 | 541 | 417 | 121 | 87 | 2,074 | 2,240 | 188 | 1,178 | 4,051 | 2,562 | 1,047 | 188 | 13 |
| 愛媛県 | 105 | 119 | 317 | 103 | 187 | 339 | 1,442 | 1,075 | 204 | 178 | 80 | 138 | 1,011 | 2,090 | 192 | 291 | 635 | 1,797 | 302 | 330 | 43 |
| 高知県 | 47 | 51 | 559 | 41 | 113 | 328 | 4,025 | 1,084 | 211 | 73 | 32 | 27 | 598 | 3,038 | 64 | 541 | 615 | 559 | 1,499 | 201 | 35 |
| 福岡県 | 51 | 149 | 808 | 51 | 37 | 211 | 1,267 | 470 | 87 | 16 | 6 | 56 | 159 | 3,038 | 816 | 9 | 374 | 109 | 148 | 22,278 | 490 |
| 佐賀県 | 10 | 8 | 42 | 10 | 2 | 18 | 392 | 37 | 7 | 0 | 7 | 7 | 44 | 101 | 69 | 13 | 9 | 32 | 3 | 3,817 | 1,011 |
| 長崎県 | 527 | 769 | 3,201 | 400 | 333 | 1,098 | 4,398 | 1,264 | 351 | 179 | 39 | 172 | 1,366 | 1,509 | 1,255 | 109 | 215 | 403 | 103 | 9,144 | 937 |
| 熊本県 | 24 | 38 | 553 | 46 | 33 | 162 | 1,138 | 318 | 85 | 55 | 2 | 49 | 414 | 762 | 884 | 52 | 68 | 279 | 22 | 9,506 | 812 |
| 大分県 | 58 | 100 | 202 | 24 | 94 | 283 | 730 | 263 | 80 | 53 | 15 | 41 | 125 | 609 | 490 | 47 | 78 | 275 | 128 | 4,089 | 279 |
| 宮崎県 | 39 | 58 | 233 | 26 | 25 | 67 | 1,164 | 311 | 13 | 7 | 2 | 2 | 46 | 72 | 35 | 3 | 14 | 13 | 7 | 2,552 | 218 |
| 鹿児島県 | 331 | 974 | 2,827 | 230 | 314 | 618 | 8,507 | 1,591 | 314 | 119 | 50 | 54 | 722 | 2,172 | 736 | 79 | 361 | 218 | 50 | 8,102 | 1,196 |
| 沖縄県 | 1,662 | 2,855 | 14,661 | 2,061 | 1,206 | 2,396 | 19,417 | 5,978 | 1,409 | 688 | 205 | 153 | 1,669 | 2,355 | 571 | 370 | 744 | 916 | 317 | 8,325 | 264 |
| 運輸局等(再掲:2) | | | | | | | | | | | | | | | | | | | | | |
| 北海道運輸局 | 1,106 | 1,803 | 8,160 | 970 | 570 | 2,688 | 18,895 | 23,029 | 1,093 | 593 | 104 | 144 | 1,919 | 1,960 | 510 | 2,095 | 3,297 | 448 | 379 | 11,833 | 417 |
| 東北運輸局 | 72 | 760 | 1,366 | 80 | 93 | 553 | 3,380 | 478 | 95 | 62 | 25 | 6 | 153 | 132 | 31 | 15 | 22 | 59 | 68 | 2,045 | 137 |
| 関東運輸局 | 9,931 | 23,495 | 44,634 | 8,805 | 6,041 | 14,193 | 51,282 | 25,118 | 6,046 | 3,419 | 998 | 1,413 | 5,636 | 10,730 | 3,629 | 2,123 | 3,404 | 4,292 | 3,557 | 24,803 | 2,293 |
| 関西運輸局 | 2,382 | 5,347 | 14,212 | 1,696 | 1,913 | 3,706 | 16,015 | 7,011 | 1,344 | 1,817 | 29 | 127 | 401 | 361 | 458 | 209 | 147 | 123 | 101 | 4,109 | 1,796 |
| 中部運輸局 | 19,360 | 26,967 | 60,314 | 13,999 | 3,156 | 6,125 | 18,853 | 5,339 | 3,749 | 1,197 | 1,623 | 499 | 1,464 | 1,793 | 470 | 194 | 691 | 194 | 791 | 791 | 270 |
| 近畿運輸局 | 6,155 | 8,253 | 31,460 | 7,866 | 20,981 | 37,238 | 132,726 | 61,864 | 14,455 | 11,935 | 1,784 | 1,384 | 8,678 | 10,617 | 2,397 | 4,079 | 5,608 | 4,050 | 3,092 | 13,066 | 1,052 |
| 中国運輸局 | 516 | 457 | 4,323 | 325 | 963 | 1,548 | 8,298 | 5,422 | 703 | 294 | 1,188 | 4,381 | 14,862 | 9,704 | 316 | 2,574 | 1,185 | 1,047 | 2,497 | 6,432 | 420 |
| 四国運輸局 | 406 | 371 | 2,153 | 452 | 219 | 1,141 | 8,120 | 1,917 | 753 | 233 | 257 | 389 | 3,890 | 7,506 | 461 | 2,574 | 5,472 | 5,023 | 2,911 | 732 | 91 |
| 九州運輸局 | 1,040 | 2,096 | 7,866 | 787 | 838 | 2,457 | 17,596 | 4,254 | 942 | 429 | 123 | 381 | 2,457 | 6,240 | 4,285 | 312 | 1,119 | 1,368 | 422 | 59,488 | 4,943 |
| 沖縄総合事務局 | 1,662 | | | | | | | | | | | | | | | | | | | | |

参考第3表 月 (3区分)・施設所在地 (47区分及び運輸局等)・居住地 (47区分及び運輸局等) 別延べ宿泊者数<観光目的の宿泊者が50%以上の施設> (人泊)

| 施設所在地(47区分及び運輸局等) | 運輸局等(10区分)②) | | | | | | | | | | | | | | 九州運輸局 | 沖縄総合事務局 | | |
|-------------------|--------------|--------|--------|--------|--------|--------|---------|---------|---------|-----------|---------|---------|---------|---------|--------|---------|--------|--|
| | 長崎県 | 熊本県 | 大分県 | 宮崎県 | 鹿児島県 | 沖縄県 | 国外 | 北海道運輸局 | 東北運輸局 | 関東運輸局 | 北陸信越運輸局 | 中部運輸局 | 近畿運輸局 | 中国運輸局 | | | 四国運輸局 | |
| 平成26年1月 | 18,998 | 26,927 | 15,534 | 21,289 | 33,883 | 35,557 | 645,233 | 291,835 | 256,687 | 1,359,237 | 139,854 | 353,508 | 608,181 | 125,146 | 62,907 | 259,948 | 35,557 | |
| 北海道 | 409 | 586 | 292 | 402 | 647 | 1,444 | 128,133 | 207,998 | 3,721 | 116,973 | 1,598 | 12,139 | 46,868 | 4,637 | 6,219 | 14,586 | 1,444 | |
| 青森県 | 0 | 3 | 0 | 0 | 4 | 24 | 1,287 | 215 | 4,989 | 5,751 | 64 | 336 | 354 | 15 | 17 | 23 | 78 | |
| 岩手県 | 0 | 21 | 0 | 2 | 24 | 92 | 4,210 | 489 | 49,866 | 14,173 | 288 | 686 | 2,855 | 109 | 77 | 258 | 92 | |
| 宮城県 | 15 | 36 | 6 | 3 | 82 | 36 | 416 | 285 | 74,221 | 13,610 | 667 | 925 | 1,056 | 77 | 21 | 2,002 | 36 | |
| 秋田県 | 0 | 0 | 0 | 0 | 0 | 0 | 194 | 25 | 3,624 | 579 | 36 | 36 | 32 | 3 | 0 | 0 | 0 | |
| 山形県 | 0 | 2 | 0 | 0 | 0 | 2 | 445 | 17 | 16,110 | 3,688 | 807 | 115 | 48 | 4 | 14 | 14 | 2 | |
| 福島県 | 0 | 3 | 4 | 0 | 12 | 37 | 671 | 141 | 20,785 | 25,931 | 843 | 201 | 219 | 82 | 42 | 104 | 37 | |
| 茨城県 | 0 | 0 | 0 | 0 | 2 | 2 | 37 | 15 | 686 | 5,052 | 258 | 32 | 14 | 7 | 4 | 5 | 2 | |
| 栃木県 | 6 | 24 | 3 | 4 | 19 | 97 | 396 | 57 | 3,639 | 52,339 | 556 | 306 | 317 | 60 | 23 | 99 | 97 | |
| 群馬県 | 7 | 76 | 18 | 24 | 37 | 127 | 1,278 | 119 | 3,160 | 1,155 | 3,160 | 2,604 | 31 | 18 | 180 | 37 | 37 | |
| 埼玉県 | 4 | 26 | 5 | 7 | 11 | 26 | 293 | 131 | 1,633 | 2,406 | 125 | 197 | 151 | 69 | 53 | 104 | 26 | |
| 千葉県 | 1,875 | 3,569 | 2,591 | 2,851 | 3,081 | 3,977 | 48,810 | 43,769 | 32,050 | 162,449 | 16,571 | 47,220 | 60,747 | 11,899 | 6,141 | 29,078 | 3,977 | |
| 東京都 | 2,088 | 3,594 | 1,492 | 1,794 | 1,848 | 2,740 | 190,274 | 12,428 | 20,703 | 164,303 | 13,645 | 25,102 | 30,184 | 9,158 | 6,121 | 20,704 | 2,740 | |
| 神奈川県 | 203 | 298 | 323 | 108 | 206 | 226 | 12,231 | 1,816 | 4,646 | 113,521 | 3,226 | 9,453 | 7,042 | 1,149 | 713 | 2,463 | 226 | |
| 新潟県 | 5 | 1,757 | 44 | 10 | 15 | 11 | 704 | 41 | 1,189 | 63,904 | 22,257 | 1,130 | 505 | 505 | 82 | 7,155 | 11 | |
| 富山県 | 0 | 0 | 0 | 0 | 0 | 25 | 75 | 62 | 906 | 62 | 3,331 | 1,309 | 2 | 2 | 2 | 25 | 25 | |
| 石川県 | 15 | 101 | 231 | 18 | 115 | 288 | 4,712 | 264 | 517 | 12,138 | 28,153 | 8,098 | 12,186 | 632 | 329 | 922 | 288 | |
| 福井県 | 2 | 1 | 0 | 0 | 6 | 0 | 81 | 17 | 8 | 2,318 | 1,168 | 6,029 | 3,075 | 1,493 | 83 | 13 | 0 | |
| 山梨県 | 0 | 31 | 2 | 2 | 0 | 0 | 1,619 | 66 | 291 | 30,037 | 1,772 | 4,311 | 33 | 303 | 303 | 127 | 0 | |
| 長野県 | 23 | 27 | 2 | 513 | 63 | 31 | 8,905 | 40 | 210 | 63,915 | 17,516 | 15,032 | 14,760 | 237 | 167 | 167 | 31 | |
| 岐阜県 | 26 | 751 | 15 | 103 | 15 | 103 | 4,340 | 75 | 226 | 6,915 | 1,535 | 28,693 | 7,345 | 1,242 | 258 | 693 | 103 | |
| 静岡県 | 0 | 76 | 3 | 29 | 19 | 4 | 409 | 630 | 1,129 | 75,305 | 1,743 | 32,460 | 5,217 | 210 | 176 | 263 | 4 | |
| 愛知県 | 4 | 5 | 4 | 4 | 6 | 19 | 1,894 | 90 | 183 | 5,072 | 454 | 30,305 | 2,693 | 64 | 50 | 68 | 19 | |
| 三重県 | 74 | 230 | 78 | 30 | 46 | 28 | 2,413 | 436 | 548 | 17,463 | 1,647 | 26,801 | 20,089 | 2,840 | 891 | 1,174 | 28 | |
| 滋賀県 | 33 | 23 | 4 | 14 | 46 | 78 | 4,321 | 141 | 319 | 8,270 | 830 | 11,085 | 48,434 | 3,243 | 2,393 | 1,598 | 78 | |
| 京都府 | 739 | 1,050 | 753 | 578 | 749 | 780 | 43,030 | 3,446 | 3,999 | 41,481 | 5,827 | 17,238 | 41,461 | 7,084 | 3,760 | 10,043 | 780 | |
| 大阪府 | 431 | 879 | 404 | 341 | 1,038 | 797 | 69,273 | 3,703 | 2,114 | 43,679 | 3,064 | 16,773 | 52,713 | 8,007 | 4,814 | 7,957 | 797 | |
| 兵庫県 | 32 | 51 | 53 | 11 | 36 | 107 | 8,012 | 250 | 132 | 7,973 | 827 | 5,775 | 95,591 | 4,908 | 4,542 | 516 | 107 | |
| 奈良県 | 31 | 44 | 158 | 22 | 49 | 68 | 1,660 | 333 | 286 | 8,363 | 394 | 1,788 | 6,721 | 535 | 313 | 953 | 68 | |
| 和歌山県 | 16 | 10 | 3 | 6 | 12 | 36 | 8,477 | 237 | 152 | 2,041 | 320 | 4,404 | 34,306 | 1,083 | 1,007 | 667 | 36 | |
| 鳥取県 | 0 | 0 | 0 | 0 | 0 | 14 | 4 | 2 | 0 | 144 | 29 | 88 | 688 | 1,483 | 213 | 96 | 14 | |
| 島根県 | 37 | 49 | 15 | 119 | 39 | 10 | 41 | 41 | 96 | 3,209 | 164 | 1,704 | 3,385 | 5,474 | 574 | 624 | 10 | |
| 岡山県 | 7 | 3 | 5 | 23 | 0 | 85 | 392 | 59 | 14 | 665 | 52 | 684 | 3,382 | 3,281 | 424 | 129 | 85 | |
| 広島県 | 63 | 203 | 43 | 53 | 73 | 28 | 1,749 | 134 | 146 | 9,797 | 224 | 2,485 | 4,781 | 10,256 | 567 | 1,386 | 28 | |
| 山口県 | 268 | 503 | 310 | 101 | 174 | 174 | 2,695 | 49 | 60 | 2,728 | 179 | 762 | 5,042 | 13,972 | 955 | 6,602 | 174 | |
| 徳島県 | 0 | 7 | 0 | 4 | 2 | 14 | 21 | 17 | 80 | 636 | 36 | 142 | 4,101 | 367 | 903 | 26 | 14 | |
| 香川県 | 6 | 41 | 86 | 10 | 29 | 68 | 612 | 120 | 163 | 2,612 | 197 | 1,946 | 12,931 | 4,710 | 8,838 | 373 | 68 | |
| 愛媛県 | 18 | 29 | 29 | 18 | 11 | 6 | 129 | 97 | 133 | 2,258 | 162 | 676 | 3,425 | 3,511 | 3,025 | 478 | 6 | |
| 高知県 | 24 | 45 | 47 | 3 | 12 | 43 | 241 | 149 | 89 | 4,185 | 209 | 724 | 5,834 | 3,759 | 3,214 | 367 | 43 | |
| 福岡県 | 1,154 | 1,420 | 941 | 672 | 912 | 256 | 12,645 | 53 | 203 | 7,090 | 84 | 1,070 | 2,088 | 2,052 | 640 | 27,867 | 256 | |
| 佐賀県 | 1,036 | 176 | 135 | 30 | 109 | 3 | 79 | 21 | 15 | 337 | 57 | 94 | 456 | 228 | 57 | 6,314 | 3 | |
| 長崎県 | 7,079 | 1,574 | 771 | 492 | 1,618 | 712 | 5,991 | 978 | 999 | 15,512 | 415 | 4,981 | 7,623 | 4,341 | 830 | 21,615 | 712 | |
| 熊本県 | 1,108 | 3,465 | 792 | 1,140 | 1,715 | 4,990 | 15,862 | 24 | 260 | 2,525 | 43 | 687 | 1,791 | 2,111 | 421 | 18,538 | 4,990 | |
| 大分県 | 243 | 343 | 4,156 | 416 | 194 | 123 | 13,927 | 176 | 182 | 3,523 | 63 | 402 | 1,503 | 1,280 | 528 | 9,720 | 123 | |
| 宮崎県 | 423 | 899 | 593 | 7,436 | 1,314 | 300 | 5,118 | 984 | 52 | 2,423 | 104 | 360 | 1,587 | 159 | 37 | 13,435 | 300 | |
| 鹿児島県 | 1,009 | 3,317 | 710 | 4,088 | 19,266 | 356 | 7,959 | 1,758 | 524 | 17,539 | 799 | 4,458 | 11,468 | 3,734 | 708 | 37,688 | 356 | |
| 沖縄県 | 483 | 1,619 | 428 | 392 | 360 | 17,206 | 29,168 | 9,889 | 5,948 | 108,268 | 4,355 | 21,662 | 31,094 | 4,953 | 2,347 | 11,871 | 17,206 | |
| 運輸局等(再掲)②) | 409 | 586 | 292 | 402 | 647 | 1,444 | 128,133 | 207,998 | 3,721 | 116,973 | 1,598 | 12,139 | 46,868 | 4,637 | 6,219 | 14,586 | 1,444 | |
| 北海道運輸局 | 17 | 65 | 10 | 5 | 122 | 245 | 7,223 | 1,172 | 169,595 | 63,732 | 2,705 | 2,299 | 4,661 | 347 | 164 | 2,401 | 245 | |
| 東北運輸局 | 4,183 | 7,578 | 4,434 | 5,179 | 7,105 | 25,493 | 38,313 | 595,638 | 39,313 | 89,225 | 39,313 | 89,225 | 106,099 | 13,376 | 13,376 | 52,760 | 7,105 | |
| 関東運輸局 | 43 | 1,885 | 277 | 541 | 193 | 355 | 14,396 | 355 | 1,978 | 140,863 | 71,257 | 25,569 | 31,806 | 1,376 | 580 | 8,844 | 355 | |
| 北陸信越運輸局 | 106 | 1,063 | 85 | 82 | 97 | 154 | 9,137 | 1,248 | 2,094 | 107,073 | 6,547 | 124,288 | 38,419 | 1,458 | 2,494 | 154 | 106 | |
| 中部運輸局 | 1,282 | 2,057 | 1,375 | 972 | 1,930 | 1,866 | 134,773 | 8,110 | 7,002 | 151,507 | 11,262 | 57,063 | 279,199 | 24,860 | 16,829 | 21,734 | 1,866 | |
| 近畿運輸局 | 375 | 758 | 373 | 296 | 183 | 311 | 4,881 | 285 | 316 | 16,943 | 648 | 5,723 | 17,228 | 34,466 | 2,733 | 8,837 | 311 | |
| 中国運輸局 | 48 | 122 | 162 | 35 | 54 | 131 | 1,003 | 383 | 465 | 9,691 | 604 | 3,488 | 26,291 | 12,347 | 15,980 | 1,244 | 131 | |
| 四国運輸局 | 12,052 | 11,194 | 8,098 | 14,274 | 25,128 | 6,740 | 61,581 | 3,994 | 2,235 | 48,949 | 1,565 | 12,052 | 26,516 | 13,905 | 3,221 | 135,177 | 6,740 | |
| 九州運輸局 | 483 | 1,619 | 428 | 392 | 360 | 17,206 | 29,168 | 9,889 | 5,948 | 108,268 | 4,355 | 21,662 | 31,094 | 4,953 | 2,347 | 11,871 | 17,206 | |
| 沖縄総合事務局 | | | | | | | | | | | | | | | | | | |

①居住者数100人以上の施設
②長野県は北陸信越運輸局、福井県は中部運輸局に含まれる。

参考第3表 月(3区分)、施設所在地(47区分及び運輸局等)、居住地(47区分及び運輸局等)別延べ宿泊者数<観光目的の宿泊者が50%以上の施設>
(従業員数100人以上の施設) (続き)

| 施設所在地(47区分及び運輸局等) | 居住地(47区分) | | | | | | | | | | | | | | | | | 長野県 | | |
|-------------------|-----------|---------|--------|--------|--------|--------|--------|--------|--------|--------|---------|---------|---------|---------|--------|--------|--------|--------|--------|--------|
| | 北海道 | 青森県 | 岩手県 | 宮城県 | 秋田県 | 山形県 | 福島県 | 茨城県 | 栃木県 | 群馬県 | 千葉県 | 東京都 | 神奈川県 | 新潟県 | 富山県 | 石川県 | 福井県 | | 山梨県 | |
| 平成26年2月 | 4,240,947 | 16,703 | 39,746 | 89,981 | 13,208 | 23,513 | 33,456 | 41,793 | 37,116 | 32,477 | 135,092 | 123,866 | 699,597 | 197,345 | 43,644 | 18,542 | 34,596 | 13,416 | 15,723 | 42,741 |
| 北海道 | 540,144 | 142,129 | 179 | 698 | 334 | 392 | 943 | 2,216 | 1,239 | 875 | 10,455 | 8,586 | 84,125 | 16,537 | 688 | 239 | 419 | 11 | 2 | 818 |
| 青森県 | 17,244 | 2,585 | 313 | 1,934 | 377 | 5 | 18 | 75 | 34 | 21 | 319 | 328 | 5,132 | 409 | 0 | 0 | 0 | 0 | 0 | 37 |
| 岩手県 | 63,409 | 3,840 | 27,948 | 7,292 | 2,544 | 291 | 431 | 273 | 194 | 104 | 930 | 889 | 8,497 | 2,455 | 361 | 7 | 3 | 15 | 2 | 3 |
| 宮城県 | 85,473 | 4,087 | 2,573 | 54,080 | 1,230 | 3,507 | 3,080 | 726 | 1,230 | 782 | 3,397 | 1,329 | 6,621 | 1,384 | 487 | 74 | 28 | 60 | 62 | 62 |
| 秋田県 | 4,309 | 884 | 171 | 1,091 | 2,194 | 54 | 13 | 12 | 18 | 5 | 249 | 38 | 181 | 35 | 0 | 0 | 0 | 0 | 0 | 2 |
| 山形県 | 18,294 | 1,315 | 315 | 1,869 | 238 | 10,385 | 204 | 342 | 110 | 36 | 555 | 346 | 1,974 | 266 | 4 | 20 | 4 | 1 | 6 | 6 |
| 福島県 | 43,763 | 734 | 29 | 1,508 | 91 | 474 | 12,524 | 2,691 | 1,146 | 251 | 2,427 | 3,685 | 8,460 | 2,756 | 583 | 59 | 8 | 23 | 103 | 103 |
| 茨城県 | 9,005 | 3 | 0 | 46 | 0 | 27 | 247 | 1,698 | 270 | 261 | 800 | 329 | 623 | 431 | 3 | 8 | 3 | 4 | 34 | 34 |
| 栃木県 | 48,796 | 74 | 18 | 606 | 51 | 234 | 1,828 | 4,382 | 11,705 | 941 | 9,207 | 5,127 | 10,834 | 2,038 | 5 | 8 | 53 | 82 | 82 | 82 |
| 群馬県 | 60,331 | 25 | 21 | 196 | 13 | 82 | 715 | 2,271 | 1,664 | 9,331 | 10,487 | 5,397 | 17,705 | 10 | 125 | 0 | 156 | 1,140 | 1,140 | 1,140 |
| 埼玉県 | 3,455 | 85 | 31 | 32 | 45 | 25 | 47 | 29 | 49 | 28 | 1,290 | 87 | 410 | 140 | 12 | 12 | 12 | 14 | 14 | 47 |
| 千葉県 | 483,702 | 13,669 | 2,717 | 5,930 | 1,925 | 2,027 | 4,143 | 6,513 | 5,283 | 4,225 | 19,413 | 29,159 | 57,254 | 26,779 | 4,599 | 1,812 | 2,595 | 1,141 | 1,773 | 6,800 |
| 東京都 | 503,169 | 9,963 | 2,798 | 4,893 | 2,152 | 2,708 | 3,326 | 4,462 | 3,390 | 3,361 | 10,011 | 8,779 | 108,120 | 12,477 | 4,693 | 1,829 | 2,656 | 1,023 | 2,010 | 4,773 |
| 神奈川県 | 176,853 | 2,586 | 404 | 1,891 | 385 | 535 | 899 | 2,181 | 1,496 | 1,275 | 8,897 | 8,015 | 41,405 | 38,289 | 1,351 | 394 | 468 | 222 | 669 | 1,310 |
| 新潟県 | 87,597 | 103 | 11 | 153 | 28 | 194 | 262 | 762 | 1,155 | 784 | 6,205 | 4,041 | 37,433 | 5,423 | 18,623 | 343 | 81 | 99 | 123 | 554 |
| 富山県 | 8,797 | 3 | 0 | 3 | 0 | 2 | 4 | 117 | 95 | 32 | 77 | 9 | 230 | 33 | 422 | 118 | 148 | 0 | 141 | 141 |
| 石川県 | 69,051 | 297 | 36 | 114 | 56 | 58 | 119 | 299 | 95 | 122 | 868 | 743 | 5,893 | 1,413 | 703 | 18,276 | 1,307 | 50 | 1,113 | 1,113 |
| 福井県 | 13,459 | 6 | 0 | 0 | 2 | 0 | 0 | 4 | 0 | 9 | 19 | 8 | 1,871 | 122 | 33 | 1,449 | 3,239 | 6 | 9 | 9 |
| 山梨県 | 29,444 | 2 | 0 | 8 | 34 | 26 | 33 | 742 | 593 | 498 | 1,243 | 961 | 5,542 | 1,828 | 614 | 22 | 282 | 22 | 4,833 | 1,033 |
| 長野県 | 103,477 | 41 | 8 | 56 | 8 | 13 | 36 | 533 | 1,044 | 990 | 3,669 | 5,179 | 33,778 | 6,337 | 855 | 1,178 | 1,181 | 95 | 649 | 13,767 |
| 岐阜県 | 64,533 | 746 | 41 | 32 | 0 | 76 | 40 | 700 | 58 | 108 | 3,518 | 870 | 3,602 | 1,669 | 202 | 541 | 340 | 217 | 78 | 488 |
| 静岡県 | 129,842 | 626 | 93 | 341 | 30 | 104 | 363 | 1,764 | 1,566 | 1,020 | 6,701 | 6,440 | 29,797 | 20,810 | 304 | 77 | 90 | 1,294 | 1,632 | 1,632 |
| 愛知県 | 36,967 | 47 | 3 | 14 | 0 | 29 | 162 | 118 | 145 | 202 | 546 | 706 | 2,627 | 963 | 11 | 43 | 70 | 80 | 119 | 455 |
| 三重県 | 85,930 | 581 | 291 | 638 | 188 | 324 | 644 | 740 | 496 | 297 | 4,276 | 840 | 12,588 | 1,499 | 556 | 468 | 688 | 377 | 176 | 554 |
| 滋賀県 | 70,291 | 146 | 84 | 29 | 144 | 25 | 340 | 455 | 150 | 92 | 385 | 226 | 3,634 | 972 | 87 | 353 | 539 | 69 | 321 | 649 |
| 京都府 | 228,579 | 3,663 | 618 | 328 | 348 | 433 | 1,001 | 2,043 | 1,199 | 1,345 | 8,392 | 15,452 | 2,201 | 1,075 | 1,279 | 949 | 590 | 1,642 | 5,042 | 5,042 |
| 大阪府 | 215,414 | 2,151 | 159 | 1,055 | 67 | 223 | 310 | 1,126 | 492 | 560 | 3,893 | 4,871 | 26,009 | 6,630 | 666 | 494 | 1,105 | 819 | 522 | 645 |
| 兵庫県 | 143,541 | 338 | 29 | 50 | 26 | 103 | 108 | 183 | 147 | 94 | 612 | 2,200 | 4,746 | 1,308 | 152 | 173 | 419 | 328 | 57 | 436 |
| 奈良県 | 22,519 | 192 | 21 | 85 | 42 | 50 | 64 | 173 | 89 | 749 | 749 | 637 | 4,559 | 1,280 | 45 | 70 | 95 | 74 | 33 | 105 |
| 和歌山県 | 51,493 | 132 | 46 | 74 | 207 | 26 | 34 | 110 | 87 | 12 | 145 | 145 | 998 | 295 | 53 | 59 | 69 | 30 | 102 | 102 |
| 鳥取県 | 3,452 | 2 | 0 | 4 | 2 | 0 | 0 | 28 | 4 | 0 | 31 | 0 | 102 | 21 | 0 | 0 | 0 | 4 | 3 | 85 |
| 島根県 | 15,517 | 46 | 5 | 70 | 10 | 7 | 23 | 74 | 42 | 45 | 247 | 244 | 1,686 | 409 | 27 | 57 | 37 | 22 | 113 | 113 |
| 岡山県 | 12,525 | 38 | 0 | 17 | 29 | 8 | 9 | 7 | 14 | 6 | 66 | 57 | 330 | 87 | 3 | 23 | 6 | 6 | 38 | 38 |
| 広島県 | 34,301 | 163 | 1 | 88 | 25 | 20 | 112 | 136 | 53 | 69 | 520 | 409 | 8,782 | 1,006 | 108 | 23 | 40 | 51 | 36 | 120 |
| 山口県 | 31,758 | 75 | 13 | 34 | 0 | 31 | 3 | 44 | 10 | 16 | 170 | 111 | 2,028 | 318 | 32 | 15 | 22 | 28 | 20 | 60 |
| 徳島県 | 12,553 | 57 | 18 | 2 | 0 | 2 | 2 | 18 | 15 | 54 | 77 | 75 | 887 | 84 | 5 | 7 | 21 | 6 | 52 | 81 |
| 香川県 | 33,522 | 129 | 63 | 86 | 90 | 83 | 25 | 51 | 25 | 20 | 331 | 252 | 1,412 | 424 | 147 | 26 | 16 | 67 | 0 | 179 |
| 愛媛県 | 15,218 | 188 | 51 | 87 | 39 | 48 | 51 | 71 | 34 | 57 | 341 | 272 | 1,411 | 469 | 172 | 28 | 29 | 40 | 60 | 72 |
| 高知県 | 18,456 | 316 | 33 | 157 | 54 | 14 | 49 | 70 | 78 | 18 | 581 | 271 | 3,713 | 371 | 122 | 12 | 76 | 22 | 19 | 48 |
| 福岡県 | 50,471 | 76 | 36 | 13 | 10 | 36 | 22 | 25 | 56 | 459 | 271 | 339 | 5,948 | 824 | 71 | 13 | 52 | 83 | 26 | 51 |
| 佐賀県 | 7,099 | 428 | 8 | 3 | 0 | 0 | 0 | 0 | 0 | 5 | 100 | 59 | 227 | 55 | 14 | 27 | 0 | 0 | 101 | 101 |
| 長崎県 | 86,839 | 1,559 | 71 | 161 | 493 | 56 | 290 | 317 | 354 | 806 | 1,279 | 2,379 | 17,757 | 2,288 | 203 | 114 | 185 | 497 | 72 | 291 |
| 熊本県 | 36,040 | 28 | 0 | 138 | 2 | 0 | 5 | 18 | 8 | 15 | 94 | 121 | 2,072 | 137 | 11 | 0 | 5 | 7 | 3 | 6 |
| 大分県 | 71,152 | 278 | 8 | 134 | 18 | 15 | 17 | 74 | 45 | 60 | 308 | 280 | 3,209 | 356 | 69 | 15 | 6 | 26 | 15 | 49 |
| 宮崎県 | 44,159 | 1,585 | 1 | 331 | 2 | 7 | 2 | 48 | 5 | 26 | 138 | 68 | 2,985 | 501 | 10 | 0 | 17 | 7 | 9 | 62 |
| 鹿児島県 | 93,554 | 1,601 | 77 | 139 | 157 | 159 | 156 | 334 | 167 | 205 | 1,782 | 1,531 | 13,153 | 2,129 | 446 | 167 | 251 | 442 | 171 | 1,148 |
| 沖縄県 | 255,450 | 10,893 | 311 | 2,863 | 275 | 322 | 805 | 2,761 | 1,571 | 3,381 | 9,021 | 10,275 | 61,849 | 13,815 | 934 | 531 | 1,514 | 938 | 1,385 | 2,157 |
| 運輸局等(再掲)2) | 540,144 | 142,129 | 698 | 1,934 | 334 | 392 | 943 | 2,216 | 1,239 | 875 | 10,455 | 8,586 | 84,125 | 16,537 | 688 | 239 | 419 | 11 | 2 | 818 |
| 北海道運輸局 | 232,492 | 1,701 | 8,006 | 65,082 | 6,674 | 14,716 | 16,270 | 4,119 | 2,284 | 675 | 7,877 | 6,615 | 30,865 | 7,305 | 2,272 | 383 | 428 | 239 | 156 | 419 |
| 東北運輸局 | 1,314,755 | 26,407 | 5,910 | 13,615 | 4,585 | 5,677 | 11,238 | 22,278 | 24,540 | 19,920 | 61,348 | 57,854 | 241,893 | 86,003 | 13,397 | 6,151 | 2,431 | 55 | 97 | 219 |
| 関東運輸局 | 268,922 | 444 | 65 | 326 | 92 | 267 | 421 | 1,711 | 2,298 | 1,928 | 10,819 | 9,972 | 77,334 | 13,206 | 20,603 | 9,422 | 19,656 | 1,649 | 822 | 15,219 |
| 北陸信越運輸局 | 330,731 | 2,006 | 857 | 402 | 1,025 | 533 | 1,209 | 3,326 | 2,265 | 1,636 | 15,060 | 8,864 | 50,485 | 25,063 | 1,106 | 1,190 | 2,624 | 4,003 | 1,673 | 15,575 |
| 中部運輸局 | 731,837 | 6,822 | 957 | 2,985 | 534 | 886 | 1,933 | 4,067 | 2,103 | 2,201 | 14,176 | 15,216 | 87,344 | 25,937 | 3,204 | 2,224 | 3,283 | 2,778 | 1,301 | 3,111 |
| 近畿運輸局 | 97,553 | 324 | 39 | 289 | 66 | 66 | 188 | 1,034 | 119 | 136 | 1,034 | 825 | 12,928 | 1,841 | 170 | 98 | 126 | 126 | 87 | 416 |
| 中国運輸局 | 79,749 | 690 | 165 | 332 | 183 | 147 | 127 | 210 | 152 | 149 | 1,330 | 822 | 7,423 | 1,348 | 446 | 73 | 142 | 135 | 131 | 380 |
| 四国運輸局 | 389,314 | 5,555 | 201 | 1,606 | 245 | 507 | 322 | 816 | 635 | 1,576 | 3,972 | 4,837 | 45,351 | 6,290 | 824 | 336 | 516 | 1,062 | 296 | 1,708 |
| 沖縄総合事務局 | 255,450 | 10,893 | 311 | 2,863 | 275 | 322 | 805 | 2,761 | 1,571 | 3,381 | 9,021 | 10,275 | 61,849 | 13,815 | 934 | 531 | 1,514 | 938 | 1,385 | 2,157 |

1) 居住者数不詳な全社。

2) 長野県は北陸信越運輸局、福井県は中部運輸局に含まれる。

参考第3表 月 (3区分)、施設所在地 (47区分及び運輸局等)、居住地 (47区分及び運輸局等) 別延べ宿泊者数<観光目的の宿泊者が50%以上の施設>
(従業者数100人以上の施設) (続き)

| 施設所在地(47区分及び運輸局等) | 岐阜県 | 静岡県 | 愛知県 | 三重県 | 滋賀県 | 京都府 | 大阪府 | 兵庫県 | 奈良県 | 和歌山県 | 鳥取県 | 島根県 | 岡山県 | 広島県 | 山口県 | 徳島県 | 香川県 | 愛媛県 | 高知県 | 福岡県 | 佐賀県 |
|-------------------|--------|--------|---------|--------|--------|--------|---------|---------|--------|--------|-------|-------|--------|--------|--------|--------|--------|--------|--------|---------|--------|
| 平成26年2月 | 37,598 | 71,823 | 184,471 | 35,308 | 35,136 | 77,367 | 293,641 | 125,500 | 32,199 | 20,615 | 5,927 | 9,031 | 30,919 | 62,434 | 21,420 | 11,195 | 20,842 | 18,185 | 10,137 | 128,444 | 12,868 |
| 北海道 | 1,090 | 3,211 | 10,562 | 1,024 | 1,061 | 2,763 | 20,246 | 7,047 | 1,380 | 925 | 75 | 191 | 1,975 | 3,062 | 1,593 | 551 | 909 | 828 | 363 | 9,272 | 1,076 |
| 青森県 | 16 | 37 | 775 | 3 | 0 | 14 | 827 | 44 | 5 | 3 | 0 | 0 | 5 | 0 | 0 | 11 | 3 | 0 | 0 | 9 | 0 |
| 岩手県 | 19 | 292 | 219 | 13 | 101 | 245 | 1,487 | 420 | 28 | 11 | 5 | 0 | 20 | 57 | 18 | 213 | 7 | 8 | 125 | 282 | 0 |
| 宮城県 | 34 | 461 | 705 | 51 | 133 | 58 | 467 | 203 | 37 | 16 | 52 | 8 | 190 | 34 | 53 | 5 | 6 | 47 | 54 | 577 | 78 |
| 秋田県 | 6 | 53 | 11 | 4 | 0 | 6 | 11 | 13 | 0 | 10 | 0 | 0 | 3 | 4 | 0 | 6 | 0 | 0 | 0 | 4 | 0 |
| 山形県 | 21 | 27 | 29 | 21 | 3 | 25 | 87 | 10 | 0 | 2 | 0 | 0 | 70 | 1 | 6 | 0 | 0 | 0 | 0 | 23 | 0 |
| 福島県 | 27 | 71 | 224 | 0 | 9 | 35 | 49 | 32 | 1 | 21 | 0 | 0 | 340 | 10 | 8 | 2 | 535 | 2 | 0 | 26 | 1 |
| 茨城県 | 2 | 13 | 6 | 2 | 14 | 5 | 14 | 2 | 0 | 0 | 0 | 0 | 19 | 0 | 13 | 0 | 91 | 0 | 0 | 72 | 1 |
| 栃木県 | 6 | 86 | 48 | 23 | 11 | 26 | 173 | 81 | 2 | 7 | 0 | 2 | 2 | 36 | 6 | 18 | 7 | 18 | 10 | 51 | 10 |
| 群馬県 | 195 | 592 | 2,040 | 82 | 119 | 50 | 455 | 89 | 37 | 2 | 0 | 0 | 28 | 28 | 6 | 18 | 7 | 18 | 10 | 51 | 10 |
| 埼玉県 | 11 | 39 | 106 | 45 | 18 | 33 | 80 | 52 | 12 | 11 | 3 | 7 | 15 | 20 | 5 | 5 | 6 | 3 | 7 | 60 | 2 |
| 千葉県 | 4,816 | 9,577 | 27,118 | 4,810 | 4,196 | 8,031 | 29,903 | 16,473 | 3,322 | 1,608 | 865 | 656 | 4,324 | 10,021 | 2,419 | 1,049 | 1,806 | 2,213 | 1,237 | 15,401 | 1,711 |
| 東京都 | 3,064 | 5,449 | 11,929 | 2,689 | 1,705 | 5,090 | 15,175 | 8,326 | 1,852 | 1,218 | 557 | 931 | 2,909 | 5,523 | 1,686 | 1,943 | 1,649 | 2,218 | 1,551 | 11,718 | 1,642 |
| 神奈川県 | 828 | 3,446 | 4,419 | 1,141 | 490 | 1,009 | 3,778 | 3,084 | 380 | 295 | 132 | 198 | 371 | 827 | 305 | 152 | 442 | 309 | 172 | 1,946 | 178 |
| 新潟県 | 31 | 468 | 330 | 38 | 299 | 148 | 702 | 1,072 | 37 | 15 | 0 | 0 | 13 | 21 | 6 | 8 | 116 | 236 | 18 | 1,844 | 449 |
| 富山県 | 16 | 380 | 1,918 | 60 | 92 | 114 | 1,433 | 48 | 16 | 2 | 0 | 0 | 2 | 41 | 0 | 0 | 2 | 1 | 0 | 87 | 0 |
| 石川県 | 1,474 | 753 | 5,442 | 837 | 998 | 1,667 | 6,482 | 1,868 | 1,028 | 179 | 36 | 10 | 113 | 302 | 78 | 96 | 576 | 50 | 38 | 681 | 14 |
| 福井県 | 332 | 209 | 1,986 | 140 | 140 | 422 | 1,466 | 254 | 173 | 97 | 0 | 235 | 101 | 90 | 4 | 20 | 210 | 67 | 4 | 6 | 0 |
| 山梨県 | 869 | 1,695 | 877 | 484 | 246 | 934 | 1,666 | 389 | 587 | 246 | 0 | 1 | 0 | 14 | 1 | 138 | 0 | 24 | 24 | 101 | 0 |
| 長野県 | 755 | 2,361 | 6,822 | 785 | 329 | 2,199 | 9,252 | 2,346 | 329 | 370 | 18 | 2 | 48 | 244 | 12 | 30 | 51 | 25 | 24 | 88 | 0 |
| 岐阜県 | 8,617 | 13,256 | 13,177 | 1,279 | 677 | 1,708 | 4,367 | 1,953 | 466 | 232 | 19 | 4 | 179 | 1,071 | 96 | 27 | 604 | 5 | 4 | 556 | 117 |
| 静岡県 | 1,393 | 21,500 | 8,958 | 679 | 880 | 2,842 | 3,236 | 577 | 567 | 278 | 3 | 10 | 129 | 26 | 50 | 79 | 63 | 9 | 83 | 110 | 4 |
| 愛知県 | 1,527 | 1,937 | 20,460 | 619 | 277 | 376 | 950 | 577 | 366 | 40 | 14 | 14 | 122 | 30 | 14 | 6 | 20 | 42 | 2 | 53 | 8 |
| 三重県 | 1,211 | 1,461 | 6,059 | 7,704 | 742 | 2,360 | 7,712 | 2,011 | 1,401 | 412 | 70 | 372 | 479 | 708 | 134 | 299 | 265 | 307 | 25 | 526 | 67 |
| 滋賀県 | 1,180 | 815 | 5,173 | 688 | 10,004 | 6,022 | 17,695 | 2,764 | 1,064 | 341 | 54 | 154 | 1,048 | 1,096 | 210 | 184 | 1,091 | 958 | 94 | 2,142 | 16 |
| 京都府 | 1,674 | 4,567 | 7,306 | 1,724 | 1,796 | 18,309 | 10,561 | 5,800 | 1,884 | 987 | 682 | 620 | 1,668 | 3,738 | 1,199 | 1,999 | 594 | 1,138 | 642 | 7,877 | 544 |
| 大阪府 | 1,255 | 1,489 | 6,638 | 1,698 | 878 | 2,121 | 38,848 | 3,773 | 1,526 | 1,927 | 700 | 385 | 1,566 | 3,964 | 738 | 517 | 747 | 1,041 | 1,330 | 4,602 | 303 |
| 兵庫県 | 776 | 655 | 3,791 | 1,498 | 2,577 | 7,087 | 33,216 | 36,898 | 3,727 | 1,559 | 599 | 182 | 1,732 | 1,944 | 212 | 1,448 | 1,357 | 818 | 354 | 420 | 48 |
| 奈良県 | 193 | 401 | 869 | 262 | 192 | 647 | 1,700 | 705 | 461 | 129 | 45 | 64 | 129 | 266 | 56 | 78 | 100 | 49 | 34 | 375 | 35 |
| 和歌山県 | 939 | 375 | 2,088 | 1,208 | 1,287 | 2,088 | 15,738 | 3,682 | 2,045 | 6,473 | 41 | 33 | 1,091 | 425 | 110 | 244 | 328 | 263 | 118 | 497 | 21 |
| 鳥取県 | 0 | 4 | 26 | 3 | 30 | 100 | 437 | 169 | 28 | 122 | 608 | 110 | 229 | 356 | 109 | 10 | 280 | 15 | 12 | 20 | 6 |
| 島根県 | 358 | 132 | 755 | 212 | 294 | 483 | 1,896 | 1,303 | 333 | 233 | 477 | 3,335 | 590 | 739 | 115 | 63 | 154 | 146 | 48 | 267 | 27 |
| 岡山県 | 53 | 6 | 245 | 119 | 773 | 285 | 841 | 1,292 | 257 | 37 | 70 | 70 | 2,661 | 650 | 87 | 68 | 106 | 129 | 85 | 63 | 11 |
| 広島県 | 169 | 148 | 1,942 | 112 | 141 | 424 | 3,256 | 1,753 | 237 | 85 | 138 | 271 | 668 | 8,462 | 463 | 51 | 182 | 194 | 57 | 867 | 86 |
| 山口県 | 23 | 77 | 783 | 112 | 116 | 395 | 3,060 | 1,901 | 82 | 175 | 69 | 379 | 557 | 4,005 | 7,366 | 56 | 298 | 360 | 45 | 4,477 | 591 |
| 徳島県 | 30 | 22 | 86 | 31 | 155 | 271 | 1,971 | 1,226 | 257 | 80 | 9 | 10 | 139 | 62 | 7 | 614 | 145 | 66 | 13 | 19 | 6 |
| 香川県 | 511 | 493 | 941 | 382 | 773 | 1,365 | 6,055 | 3,939 | 758 | 362 | 86 | 90 | 1,574 | 2,014 | 188 | 788 | 4,332 | 2,606 | 1,208 | 310 | 16 |
| 愛媛県 | 116 | 58 | 425 | 150 | 193 | 533 | 1,627 | 1,521 | 307 | 67 | 123 | 103 | 590 | 1,635 | 144 | 204 | 413 | 1,869 | 260 | 155 | 25 |
| 高知県 | 78 | 123 | 655 | 163 | 239 | 348 | 2,732 | 1,110 | 213 | 107 | 70 | 61 | 407 | 2,647 | 100 | 208 | 429 | 481 | 1,317 | 268 | 57 |
| 福岡県 | 140 | 142 | 515 | 169 | 239 | 343 | 1,486 | 985 | 53 | 36 | 4 | 23 | 133 | 859 | 523 | 10 | 242 | 96 | 19 | 16,920 | 595 |
| 佐賀県 | 12 | 0 | 55 | 0 | 0 | 15 | 162 | 47 | 0 | 3 | 0 | 0 | 11 | 162 | 58 | 6 | 14 | 43 | 5 | 3,105 | 728 |
| 長崎県 | 525 | 1,885 | 4,725 | 634 | 667 | 1,283 | 5,890 | 1,441 | 411 | 197 | 91 | 177 | 1,606 | 1,824 | 1,139 | 145 | 879 | 441 | 268 | 10,283 | 1,490 |
| 熊本県 | 17 | 22 | 386 | 25 | 96 | 272 | 1,002 | 307 | 100 | 47 | 17 | 12 | 214 | 364 | 318 | 28 | 87 | 187 | 28 | 3,072 | 308 |
| 大分県 | 170 | 180 | 350 | 49 | 96 | 38 | 1,022 | 307 | 100 | 47 | 17 | 12 | 214 | 364 | 318 | 28 | 87 | 187 | 28 | 3,072 | 308 |
| 宮崎県 | 61 | 65 | 230 | 68 | 33 | 80 | 1,178 | 108 | 24 | 30 | 1 | 1 | 57 | 336 | 89 | 687 | 18 | 15 | 13 | 7,615 | 233 |
| 鹿児島県 | 385 | 2,058 | 3,523 | 347 | 406 | 835 | 9,456 | 1,699 | 629 | 233 | 36 | 97 | 208 | 587 | 750 | 208 | 587 | 227 | 11 | 8,004 | 1,094 |
| 沖縄県 | 2,573 | 2,662 | 18,141 | 3,121 | 1,377 | 3,742 | 23,815 | 5,917 | 1,763 | 1,222 | 158 | 213 | 2,023 | 2,243 | 688 | 304 | 826 | 613 | 335 | 7,903 | 1,048 |
| 運輸局等(再掲) | | | | | | | | | | | | | | | | | | | | | |
| 北海道運輸局 | 1,090 | 3,211 | 10,562 | 1,024 | 1,061 | 2,763 | 20,246 | 7,047 | 1,380 | 925 | 75 | 191 | 1,975 | 3,062 | 1,593 | 551 | 909 | 828 | 363 | 9,272 | 1,076 |
| 東北運輸局 | 123 | 941 | 1,963 | 92 | 246 | 383 | 2,928 | 722 | 76 | 63 | 57 | 8 | 628 | 106 | 85 | 237 | 551 | 57 | 179 | 921 | 79 |
| 関東運輸局 | 9,791 | 20,897 | 46,543 | 9,276 | 6,799 | 15,178 | 51,244 | 28,496 | 6,192 | 3,708 | 1,557 | 1,795 | 7,675 | 16,452 | 4,435 | 3,305 | 4,001 | 4,769 | 3,001 | 29,360 | 3,544 |
| 北陸信越運輸局 | 2,276 | 3,962 | 14,512 | 1,720 | 1,718 | 4,128 | 17,869 | 5,334 | 1,451 | 1,716 | 54 | 12 | 176 | 608 | 96 | 134 | 745 | 463 | 80 | 2,700 | 463 |
| 中部運輸局 | 13,080 | 26,433 | 50,640 | 10,421 | 3,218 | 7,708 | 17,731 | 10,599 | 2,973 | 1,059 | 106 | 635 | 1,010 | 1,925 | 298 | 431 | 1,162 | 430 | 118 | 1,251 | 196 |
| 近畿運輸局 | 6,017 | 8,302 | 26,468 | 7,078 | 16,734 | 36,274 | 117,758 | 53,622 | 14,707 | 11,416 | 2,121 | 1,438 | 7,234 | 11,433 | 2,525 | 3,065 | 4,478 | 4,267 | 2,672 | 15,913 | 967 |
| 中国運輸局 | 603 | 367 | 3,751 | 558 | 1,354 | 1,687 | 9,490 | 6,418 | 937 | 652 | 1,362 | 4,165 | 14,212 | 8,400 | 245 | 1,020 | 844 | 247 | 5,694 | 721 | 1,074 |
| 四国運輸局 | 735 | 696 | 2,107 | 726 | 1,360 | 2,517 | 12,405 | 7,796 | 1,535 | 616 | 288 | 264 | 2,710 | 6,358 | 439 | 1,814 | 5,319 | 5,022 | 2,798 | 752 | 104 |
| 九州運輸局 | 1,310 | 4,352 | 9,784 | 1,292 | 1,269 | 2,987 | 20,155 | 4,776 | 1,185 | 556 | 148 | 310 | 2,783 | 6,035 | 3,121 | 1,109 | 1,831 | 1,043 | 344 | 54,678 | |

参考第3表 月 (3区分)、施設所在地 (47区分及び運輸局等)、居住地 (47区分及び運輸局等) 別延べ宿泊者数<観光目的の宿泊者が50%以上の施設> (入泊)

| 施設所在地(47区分及び運輸局等) | 運輸局等(10区分)2) | | | | | | | | | | 中国運輸局 | 四国運輸局 | 九州運輸局 | 沖縄総合事務局 | | | |
|-------------------|--------------|--------|--------|--------|--------|--------|---------|---------|---------|-----------|---------|---------|---------|---------|---------|---------|--------|
| | 長崎県 | 熊本県 | 大分県 | 宮崎県 | 鹿児島県 | 沖縄県 | 国外 | 北海道運輸局 | 東北運輸局 | 関東運輸局 | | | | | 北陸信越運輸局 | 中部運輸局 | 近畿運輸局 |
| 平成26年2月 | 18,594 | 25,533 | 15,406 | 19,954 | 31,804 | 25,700 | 752,704 | 196,771 | 216,607 | 1,283,009 | 139,523 | 342,616 | 584,458 | 129,731 | 60,359 | 252,603 | 25,700 |
| 北海道 | 343 | 1,408 | 474 | 1,314 | 712 | 1,976 | 169,267 | 142,129 | 4,653 | 124,452 | 2,317 | 16,126 | 33,422 | 6,896 | 2,651 | 14,599 | 1,976 |
| 青森県 | 0 | 0 | 0 | 0 | 0 | 0 | 1,337 | 179 | 3,522 | 6,329 | 15 | 831 | 893 | 5 | 14 | 9 | 0 |
| 岩手県 | 4 | 30 | 0 | 0 | 3 | 1 | 3,156 | 342 | 42,346 | 13,344 | 408 | 558 | 2,292 | 100 | 353 | 319 | 1 |
| 宮城県 | 70 | 14 | 51 | 32 | 8 | 70 | 485 | 408 | 65,175 | 14,557 | 708 | 1,279 | 914 | 337 | 112 | 830 | 70 |
| 秋田県 | 6 | 0 | 0 | 0 | 0 | 0 | 217 | 26 | 3,375 | 538 | 14 | 74 | 0 | 37 | 6 | 10 | 0 |
| 山形県 | 7 | 2 | 0 | 2 | 0 | 16 | 416 | 12 | 13,024 | 3,630 | 853 | 102 | 0 | 77 | 0 | 34 | 16 |
| 福島県 | 12 | 51 | 0 | 0 | 5 | 17 | 993 | 734 | 14,900 | 21,439 | 768 | 330 | 147 | 358 | 539 | 95 | 17 |
| 茨城県 | 2 | 2 | 2 | 4 | 0 | 4 | 322 | 3 | 4,416 | 4,416 | 258 | 26 | 35 | 20 | 0 | 19 | 4 |
| 栃木県 | 4 | 0 | 0 | 4 | 8 | 48 | 465 | 74 | 2,835 | 44,287 | 394 | 171 | 300 | 70 | 99 | 89 | 48 |
| 群馬県 | 53 | 89 | 21 | 11 | 17 | 20 | 1,075 | 25 | 1,052 | 51,032 | 2,906 | 2,909 | 752 | 30 | 53 | 251 | 20 |
| 埼玉県 | 22 | 10 | 9 | 13 | 17 | 29 | 309 | 85 | 218 | 2,047 | 144 | 213 | 206 | 50 | 21 | 133 | 29 |
| 千葉県 | 3,010 | 5,052 | 2,876 | 2,725 | 4,127 | 3,549 | 50,519 | 13,669 | 18,874 | 150,399 | 15,806 | 47,462 | 63,533 | 18,285 | 6,305 | 34,902 | 3,549 |
| 東京都 | 1,807 | 2,977 | 1,767 | 1,509 | 2,814 | 3,009 | 198,695 | 9,963 | 18,405 | 152,610 | 13,951 | 24,154 | 33,366 | 11,606 | 7,361 | 24,234 | 3,009 |
| 神奈川県 | 282 | 473 | 245 | 184 | 316 | 326 | 18,477 | 2,586 | 4,618 | 102,227 | 3,523 | 10,056 | 9,036 | 1,833 | 1,078 | 3,624 | 326 |
| 新潟県 | 52 | 938 | 24 | 13 | 439 | 44 | 3,854 | 103 | 653 | 55,926 | 19,601 | 966 | 2,273 | 40 | 375 | 3,759 | 44 |
| 富山県 | 0 | 0 | 0 | 0 | 0 | 0 | 25 | 3 | 10 | 502 | 5 | 2,522 | 1,705 | 43 | 3 | 87 | 0 |
| 石川県 | 45 | 273 | 325 | 278 | 486 | 282 | 5,532 | 297 | 429 | 9,483 | 24,777 | 9,813 | 12,222 | 539 | 760 | 2,052 | 282 |
| 福井県 | 0 | 0 | 3 | 0 | 0 | 2 | 132 | 6 | 2 | 2,039 | 1,558 | 5,906 | 3,054 | 430 | 301 | 9 | 2 |
| 山梨県 | 2 | 5 | 0 | 1 | 10 | 10 | 2,758 | 2 | 105 | 16,240 | 1,951 | 3,947 | 4,079 | 16 | 162 | 119 | 10 |
| 長野県 | 7 | 821 | 4 | 7 | 12 | 63 | 6,555 | 41 | 124 | 52,179 | 16,981 | 10,818 | 15,008 | 324 | 130 | 939 | 63 |
| 岐阜県 | 68 | 79 | 44 | 345 | 31 | 108 | 6,184 | 746 | 219 | 10,603 | 1,571 | 24,616 | 9,403 | 1,369 | 640 | 1,240 | 108 |
| 静岡県 | 4 | 123 | 11 | 2 | 27 | 5 | 926 | 626 | 986 | 69,392 | 2,084 | 32,620 | 8,380 | 218 | 234 | 281 | 5 |
| 愛知県 | 9 | 7 | 7 | 0 | 12 | 25 | 2,191 | 47 | 223 | 5,426 | 579 | 24,623 | 2,586 | 194 | 70 | 96 | 25 |
| 三重県 | 163 | 446 | 965 | 508 | 208 | 14 | 2,991 | 581 | 2,816 | 20,912 | 2,266 | 16,812 | 14,638 | 896 | 896 | 2,883 | 14 |
| 滋賀県 | 57 | 32 | 23 | 6 | 24 | 245 | 7,533 | 146 | 665 | 5,983 | 1,048 | 8,395 | 37,890 | 2,562 | 2,327 | 2,300 | 245 |
| 京都府 | 747 | 1,442 | 783 | 494 | 868 | 901 | 48,175 | 3,663 | 4,172 | 83,556 | 6,197 | 11,290 | 39,337 | 7,905 | 3,229 | 12,755 | 901 |
| 大阪府 | 680 | 448 | 448 | 655 | 704 | 505 | 82,291 | 2,151 | 1,993 | 44,103 | 2,770 | 11,899 | 49,073 | 7,355 | 3,735 | 7,981 | 505 |
| 兵庫県 | 124 | 141 | 26 | 19 | 24 | 120 | 8,456 | 338 | 337 | 9,347 | 1,180 | 7,048 | 85,064 | 4,669 | 3,977 | 802 | 120 |
| 奈良県 | 63 | 312 | 35 | 54 | 98 | 17 | 2,651 | 192 | 299 | 7,618 | 315 | 1,799 | 560 | 261 | 261 | 972 | 17 |
| 和歌山県 | 34 | 18 | 33 | 15 | 129 | 28 | 8,791 | 132 | 497 | 1,738 | 312 | 5,282 | 31,313 | 1,700 | 953 | 747 | 28 |
| 鳥取県 | 0 | 21 | 0 | 0 | 0 | 0 | 179 | 85 | 0 | 189 | 85 | 37 | 886 | 1,412 | 314 | 47 | 0 |
| 島根県 | 32 | 36 | 53 | 16 | 30 | 16 | 144 | 46 | 140 | 2,769 | 238 | 1,494 | 4,542 | 5,256 | 411 | 461 | 16 |
| 岡山県 | 6 | 24 | 7 | 4 | 23 | 75 | 662 | 38 | 63 | 573 | 67 | 429 | 3,485 | 3,538 | 388 | 138 | 75 |
| 広島県 | 59 | 213 | 58 | 46 | 115 | 18 | 2,318 | 163 | 252 | 11,011 | 291 | 2,422 | 5,896 | 10,002 | 484 | 1,444 | 18 |
| 山口県 | 685 | 653 | 306 | 71 | 120 | 63 | 1,562 | 75 | 83 | 2,717 | 129 | 1,023 | 5,729 | 12,376 | 759 | 6,903 | 63 |
| 徳島県 | 5 | 11 | 6 | 8 | 9 | 22 | 24 | 24 | 24 | 1,262 | 114 | 175 | 3,960 | 227 | 838 | 64 | 22 |
| 香川県 | 16 | 44 | 53 | 4 | 28 | 28 | 1,093 | 129 | 386 | 2,515 | 368 | 2,394 | 13,252 | 3,952 | 8,934 | 471 | 28 |
| 愛媛県 | 31 | 27 | 75 | 10 | 27 | 11 | 141 | 188 | 292 | 2,715 | 301 | 789 | 4,248 | 2,595 | 2,746 | 350 | 11 |
| 高知県 | 21 | 45 | 31 | 10 | 36 | 20 | 475 | 316 | 185 | 5,073 | 258 | 1,041 | 4,769 | 3,285 | 2,435 | 468 | 20 |
| 福岡県 | 815 | 996 | 638 | 456 | 1,034 | 758 | 13,913 | 76 | 185 | 8,008 | 187 | 1,049 | 2,932 | 1,542 | 367 | 21,454 | 758 |
| 佐賀県 | 775 | 452 | 154 | 29 | 87 | 10 | 127 | 428 | 11 | 446 | 142 | 67 | 239 | 231 | 68 | 5,330 | 10 |
| 長崎県 | 5,766 | 2,311 | 814 | 895 | 2,100 | 499 | 6,678 | 1,559 | 1,191 | 25,252 | 793 | 8,266 | 9,889 | 4,837 | 1,733 | 23,659 | 499 |
| 熊本県 | 313 | 1,457 | 274 | 355 | 556 | 1,419 | 20,416 | 28 | 145 | 2,468 | 22 | 457 | 1,436 | 644 | 63 | 8,942 | 1,419 |
| 大分県 | 304 | 292 | 3,017 | 335 | 213 | 80 | 15,849 | 278 | 192 | 4,347 | 139 | 775 | 1,824 | 925 | 330 | 7,455 | 80 |
| 宮崎県 | 255 | 609 | 330 | 6,301 | 649 | 136 | 6,578 | 1,585 | 370 | 3,780 | 89 | 431 | 1,453 | 484 | 733 | 15,992 | 136 |
| 鹿児島県 | 731 | 2,299 | 739 | 2,831 | 15,230 | 329 | 13,407 | 1,601 | 1,127 | 19,472 | 2,012 | 6,755 | 13,155 | 3,735 | 1,033 | 30,928 | 329 |
| 沖縄県 | 1,103 | 711 | 675 | 388 | 499 | 10,782 | 34,646 | 10,893 | 4,934 | 104,058 | 5,136 | 27,435 | 37,836 | 5,325 | 2,078 | 12,327 | 10,782 |
| 北海道運輸局 | 343 | 1,408 | 474 | 1,314 | 712 | 1,976 | 169,267 | 142,129 | 4,653 | 124,452 | 2,317 | 16,126 | 33,422 | 6,896 | 2,651 | 14,599 | 1,976 |
| 東北運輸局 | 99 | 97 | 51 | 34 | 16 | 104 | 6,604 | 1,701 | 142,342 | 59,837 | 2,766 | 3,174 | 4,418 | 884 | 1,024 | 1,297 | 104 |
| 関東運輸局 | 5,182 | 8,606 | 4,920 | 4,451 | 7,308 | 6,995 | 272,314 | 26,407 | 46,429 | 523,258 | 38,938 | 88,938 | 111,307 | 31,914 | 15,076 | 63,371 | 6,995 |
| 北陸信越運輸局 | 104 | 2,032 | 353 | 298 | 387 | 389 | 15,966 | 444 | 464 | 118,090 | 65,256 | 24,119 | 31,208 | 946 | 1,271 | 6,837 | 389 |
| 中部運輸局 | 244 | 655 | 1,030 | 855 | 278 | 154 | 12,444 | 2,006 | 4,246 | 108,372 | 8,058 | 104,577 | 39,74 | 3,974 | 2,141 | 4,509 | 154 |
| 近畿運輸局 | 1,705 | 2,534 | 1,348 | 1,243 | 1,847 | 1,816 | 157,897 | 6,622 | 7,963 | 152,945 | 11,822 | 50,643 | 250,511 | 24,751 | 14,482 | 25,557 | 1,816 |
| 中国運輸局 | 782 | 947 | 424 | 137 | 288 | 172 | 4,865 | 324 | 585 | 17,259 | 810 | 5,405 | 20,538 | 32,386 | 2,386 | 8,993 | 172 |
| 四国運輸局 | 73 | 127 | 165 | 32 | 100 | 81 | 1,733 | 690 | 1,018 | 11,565 | 1,565 | 4,399 | 26,229 | 10,059 | 14,953 | 1,353 | 81 |
| 九州運輸局 | 8,959 | 8,416 | 5,966 | 11,202 | 19,869 | 3,231 | 76,968 | 5,555 | 3,221 | 63,773 | 3,384 | 17,800 | 30,928 | 12,398 | 4,327 | 113,760 | 3,231 |
| 沖縄総合事務局 | 1,103 | 711 | 675 | 388 | 499 | 10,782 | 34,646 | 10,893 | 4,934 | 104,058 | 5,136 | 27,435 | 37,836 | 5,325 | 2,078 | 12,327 | 10,782 |

1) 居住者数100人以上の施設
2) 長野県は北陸信越運輸局、福井県は中部運輸局に含まれる。

参考第3表 月 (3区分)、施設所在地 (47区分及び運輸局等)、居住地 (47区分及び運輸局等) 別延べ宿泊者数<観光目的の宿泊者が50%以上の施設> (従業員数100人以上の施設) (続き)

| 施設所在地(47区分及び運輸局等) | 居住地(47区分) | | | | | | | | | | | | | | | | | 長野県 | | |
|-------------------|-----------|---------|--------|---------|--------|--------|--------|--------|--------|--------|---------|---------|---------|---------|--------|--------|--------|--------|--------|--------|
| | 北海道 | 青森県 | 岩手県 | 宮城県 | 秋田県 | 山形県 | 福島県 | 茨城県 | 栃木県 | 群馬県 | 埼玉県 | 千葉県 | 東京都 | 神奈川県 | 新潟県 | 富山県 | 石川県 | | 福井県 | 山梨県 |
| 平成26年3月 | 5,380,953 | 22,269 | 47,121 | 109,707 | 21,394 | 34,204 | 52,402 | 58,867 | 49,116 | 44,996 | 169,224 | 154,075 | 888,435 | 258,585 | 65,649 | 28,372 | 46,375 | 18,870 | 24,406 | 66,089 |
| 北海道 | 544,774 | 201,092 | 985 | 2,264 | 819 | 723 | 1,084 | 2,313 | 1,275 | 1,155 | 8,679 | 9,739 | 94,369 | 20,169 | 1,101 | 469 | 429 | 239 | 1,247 | 1,171 |
| 青森県 | 16,686 | 3,166 | 417 | 276 | 626 | 31 | 35 | 101 | 87 | 26 | 408 | 352 | 6,061 | 321 | 19 | 0 | 0 | 3 | 24 | 17 |
| 岩手県 | 63,562 | 3,708 | 27,784 | 8,324 | 3,721 | 725 | 369 | 72 | 249 | 72 | 918 | 839 | 9,954 | 1,842 | 310 | 6 | 11 | 20 | 15 | 66 |
| 宮城県 | 106,800 | 663 | 3,152 | 59,769 | 2,575 | 5,813 | 5,297 | 1,388 | 1,212 | 558 | 3,801 | 2,399 | 9,417 | 2,263 | 1,158 | 40 | 72 | 31 | 147 | 305 |
| 秋田県 | 5,266 | 1,668 | 144 | 124 | 1,579 | 350 | 52 | 11 | 25 | 165 | 161 | 57 | 139 | 141 | 168 | 0 | 69 | 0 | 7 | 2 |
| 山形県 | 19,656 | 38 | 83 | 274 | 2,635 | 541 | 9,611 | 481 | 108 | 85 | 350 | 233 | 2,645 | 461 | 1,277 | 4 | 24 | 4 | 36 | 28 |
| 福島県 | 61,468 | 752 | 827 | 2,444 | 218 | 878 | 16,423 | 3,695 | 1,248 | 485 | 3,385 | 3,884 | 10,425 | 3,846 | 1,046 | 34 | 139 | 11 | 104 | 296 |
| 茨城県 | 13,257 | 18 | 4 | 102 | 32 | 119 | 338 | 2,025 | 229 | 229 | 314 | 479 | 1,318 | 436 | 8 | 8 | 0 | 18 | 25 | 267 |
| 群馬県 | 80,015 | 85 | 30 | 151 | 84 | 589 | 2,803 | 7,662 | 14,582 | 1,809 | 14,932 | 8,603 | 19,712 | 6,332 | 318 | 12 | 8 | 158 | 337 | 337 |
| 埼玉県 | 91,609 | 151 | 27 | 420 | 51 | 228 | 830 | 3,297 | 3,096 | 13,595 | 14,107 | 6,052 | 25,504 | 6,941 | 3,087 | 1,205 | 41 | 537 | 2,575 | 2,575 |
| 千葉県 | 4,359 | 120 | 40 | 90 | 26 | 81 | 66 | 56 | 80 | 53 | 1,451 | 117 | 383 | 201 | 89 | 14 | 18 | 9 | 24 | 79 |
| 東京都 | 619,247 | 17,662 | 4,183 | 8,591 | 3,723 | 5,012 | 7,251 | 7,839 | 6,833 | 5,357 | 29,954 | 34,242 | 69,437 | 29,261 | 7,754 | 4,127 | 5,476 | 3,207 | 2,719 | 9,604 |
| 神奈川県 | 593,389 | 14,446 | 3,129 | 5,932 | 3,182 | 3,670 | 4,741 | 3,603 | 2,534 | 2,753 | 9,845 | 8,610 | 125,538 | 12,067 | 6,332 | 3,159 | 3,003 | 2,091 | 1,686 | 6,087 |
| 新潟県 | 236,170 | 3,471 | 667 | 2,697 | 1,019 | 1,045 | 1,434 | 3,556 | 2,116 | 2,143 | 12,701 | 10,842 | 52,225 | 46,108 | 2,007 | 1,081 | 838 | 352 | 1,142 | 2,738 |
| 富山県 | 88,224 | 41 | 24 | 232 | 144 | 390 | 489 | 1,132 | 711 | 1,013 | 7,934 | 5,147 | 37,045 | 7,717 | 18,711 | 296 | 222 | 55 | 153 | 593 |
| 石川県 | 10,238 | 5 | 2 | 2 | 11 | 35 | 12 | 148 | 6 | 68 | 180 | 27 | 520 | 77 | 604 | 2,582 | 230 | 44 | 3 | 266 |
| 福井県 | 86,163 | 1,419 | 66 | 101 | 292 | 127 | 223 | 559 | 160 | 375 | 1,226 | 991 | 9,389 | 1,803 | 1,728 | 19,661 | 1,797 | 258 | 1,466 | 1,466 |
| 山梨県 | 14,500 | 2 | 0 | 14 | 21 | 3 | 32 | 9 | 4 | 37 | 33 | 23 | 3,207 | 74 | 36 | 134 | 689 | 6 | 163 | 163 |
| 長野県 | 55,758 | 49 | 0 | 248 | 8 | 22 | 717 | 1,228 | 865 | 938 | 2,719 | 2,274 | 11,028 | 3,682 | 1,618 | 114 | 150 | 132 | 7,624 | 1,775 |
| 山梨県 | 116,033 | 74 | 24 | 56 | 4 | 316 | 70 | 947 | 4,604 | 6,232 | 4,604 | 37,893 | 10,121 | 848 | 1,306 | 1,183 | 170 | 848 | 940 | 18,927 |
| 岐阜県 | 74,609 | 282 | 26 | 55 | 44 | 137 | 225 | 881 | 2,189 | 2,189 | 8,945 | 7,888 | 3,084 | 2,264 | 1,294 | 1,625 | 836 | 797 | 213 | 746 |
| 愛知県 | 188,222 | 1,169 | 76 | 268 | 221 | 713 | 2,638 | 1,985 | 1,985 | 2,218 | 8,945 | 8,072 | 47,107 | 27,698 | 1,204 | 52 | 247 | 281 | 2,054 | 2,932 |
| 三重県 | 50,657 | 110 | 186 | 317 | 126 | 159 | 685 | 374 | 81 | 624 | 861 | 655 | 3,816 | 1,001 | 140 | 187 | 170 | 133 | 308 | 817 |
| 滋賀県 | 122,533 | 960 | 433 | 288 | 702 | 329 | 1,689 | 1,422 | 1,422 | 795 | 3,594 | 1,669 | 15,957 | 2,885 | 1,123 | 510 | 532 | 340 | 289 | 734 |
| 京都府 | 108,857 | 512 | 179 | 700 | 37 | 817 | 886 | 494 | 915 | 1,196 | 802 | 802 | 8,049 | 2,837 | 502 | 772 | 670 | 543 | 283 | 740 |
| 大阪府 | 316,011 | 5,755 | 729 | 654 | 2,218 | 1,887 | 3,326 | 1,887 | 1,887 | 2,784 | 11,485 | 12,002 | 66,386 | 20,070 | 7,300 | 1,877 | 2,240 | 1,159 | 870 | 2,439 |
| 兵庫県 | 280,476 | 3,480 | 562 | 264 | 1,412 | 666 | 782 | 1,617 | 1,404 | 1,122 | 6,737 | 7,454 | 30,064 | 10,810 | 1,296 | 1,206 | 2,172 | 2,058 | 456 | 1,321 |
| 奈良県 | 204,657 | 1,006 | 26 | 146 | 10 | 47 | 268 | 349 | 222 | 160 | 1,334 | 1,409 | 7,541 | 2,252 | 213 | 317 | 681 | 556 | 116 | 822 |
| 和歌山県 | 33,470 | 449 | 192 | 106 | 196 | 66 | 229 | 229 | 206 | 217 | 1,134 | 1,134 | 9,941 | 2,218 | 348 | 201 | 212 | 64 | 150 | 339 |
| 鳥取県 | 80,902 | 445 | 75 | 159 | 417 | 108 | 238 | 108 | 76 | 53 | 357 | 312 | 2,614 | 821 | 173 | 143 | 183 | 186 | 86 | 255 |
| 島根県 | 6,816 | 60 | 4 | 13 | 0 | 10 | 110 | 14 | 7 | 0 | 30 | 12 | 43 | 43 | 4 | 4 | 4 | 4 | 23 | 23 |
| 岡山県 | 23,494 | 145 | 15 | 78 | 74 | 20 | 36 | 155 | 55 | 84 | 402 | 393 | 3,139 | 699 | 155 | 176 | 97 | 77 | 77 | 210 |
| 広島県 | 19,217 | 273 | 9 | 27 | 10 | 3 | 48 | 62 | 24 | 22 | 104 | 158 | 689 | 230 | 12 | 18 | 26 | 39 | 14 | 116 |
| 山口県 | 51,033 | 642 | 6 | 291 | 84 | 23 | 226 | 185 | 90 | 131 | 856 | 698 | 12,808 | 1,635 | 358 | 102 | 102 | 140 | 94 | 604 |
| 徳島県 | 45,161 | 183 | 16 | 35 | 18 | 93 | 226 | 72 | 10 | 34 | 239 | 290 | 3,317 | 326 | 37 | 30 | 15 | 46 | 4 | 95 |
| 香川県 | 22,788 | 369 | 2 | 5 | 0 | 5 | 53 | 320 | 81 | 79 | 186 | 320 | 1,440 | 226 | 89 | 6 | 33 | 5 | 16 | 172 |
| 愛媛県 | 50,328 | 513 | 38 | 528 | 57 | 153 | 216 | 141 | 83 | 562 | 475 | 2,870 | 818 | 216 | 96 | 67 | 62 | 146 | 78 | 276 |
| 高知県 | 21,327 | 320 | 37 | 206 | 28 | 64 | 141 | 229 | 145 | 61 | 433 | 557 | 2,322 | 870 | 118 | 80 | 85 | 50 | 29 | 148 |
| 福岡県 | 30,521 | 543 | 16 | 453 | 26 | 40 | 105 | 194 | 121 | 54 | 592 | 513 | 6,796 | 524 | 88 | 458 | 358 | 36 | 31 | 150 |
| 佐賀県 | 61,856 | 322 | 54 | 32 | 7 | 3 | 16 | 73 | 431 | 36 | 225 | 382 | 6,496 | 671 | 24 | 13 | 60 | 67 | 7 | 67 |
| 熊本県 | 8,592 | 91 | 3 | 0 | 4 | 6 | 22 | 11 | 0 | 8 | 122 | 50 | 449 | 117 | 0 | 21 | 67 | 14 | 0 | 47 |
| 鹿児島県 | 115,502 | 4,528 | 254 | 1,094 | 130 | 207 | 279 | 467 | 1,090 | 276 | 1,862 | 1,700 | 18,922 | 3,014 | 709 | 245 | 272 | 167 | 658 | 625 |
| 宮崎県 | 44,095 | 159 | 4 | 67 | 8 | 26 | 79 | 61 | 602 | 91 | 318 | 266 | 3,665 | 515 | 20 | 10 | 38 | 16 | 4 | 5 |
| 大分県 | 92,062 | 736 | 6 | 25 | 12 | 20 | 12 | 89 | 73 | 121 | 318 | 266 | 3,665 | 558 | 155 | 29 | 93 | 39 | 32 | |
| 沖縄県 | 46,324 | 3,482 | 9 | 31 | 2 | 25 | 6 | 17 | 4 | 106 | 85 | 85 | 2,962 | 208 | 21 | 3 | 45 | 14 | 12 | 204 |
| 鹿児島県 | 125,302 | 4,497 | 137 | 1,267 | 89 | 153 | 215 | 398 | 351 | 255 | 1,996 | 1,759 | 15,964 | 3,113 | 469 | 352 | 164 | 172 | 682 | 971 |
| 沖縄県 | 328,967 | 17,118 | 1,046 | 3,392 | 469 | 969 | 1,732 | 3,978 | 2,854 | 2,519 | 11,881 | 12,589 | 78,678 | 19,675 | 1,629 | 870 | 2,962 | 742 | 1,516 | 4,437 |
| 北海道等(再掲) | 544,774 | 201,092 | 985 | 2,264 | 819 | 723 | 1,084 | 2,313 | 1,275 | 1,155 | 8,679 | 9,739 | 94,369 | 20,169 | 1,101 | 469 | 429 | 239 | 1,247 | 1,171 |
| 東北運輸局 | 273,438 | 2,287 | 10,317 | 73,572 | 2,928 | 17,375 | 23,013 | 5,853 | 2,929 | 1,391 | 9,023 | 7,764 | 38,641 | 8,874 | 3,978 | 84 | 315 | 69 | 333 | 714 |
| 関東運輸局 | 1,693,804 | 36,002 | 6,630 | 19,114 | 8,125 | 10,766 | 18,180 | 29,266 | 30,335 | 27,175 | 77,502 | 71,219 | 305,145 | 102,152 | 21,964 | 9,104 | 10,702 | 5,858 | 13,915 | 23,462 |
| 北陸信越運輸局 | 300,658 | 1,639 | 114 | 582 | 223 | 868 | 794 | 2,786 | 1,282 | 2,323 | 15,572 | 10,769 | 84,847 | 19,718 | 21,891 | 9,207 | 15,066 | 2,066 | 1,354 | 21,252 |
| 中部運輸局 | 450,521 | 2,523 | 723 | 492 | 1,356 | 515 | 849 | 2,344 | 5,591 | 3,843 | 15,622 | 11,207 | 73,171 | 33,922 | 2,903 | 2,508 | 2,474 | 4,306 | 2,870 | 5,392 |
| 近畿運輸局 | 1,024,373 | 11,647 | 1,493 | 5,089 | 1,434 | 1,820 | 3,469 | 6,515 | 4,189 | 5,251 | 22,301 | 23,113 | 129,595 | 40,508 | 9,832 | 4,516 | 6,158 | 4,566 | 1,961 | 5,916 |
| 中国運輸局 | 145,721 | 1,303 | 109 | 484 | 186 | 149 | 642 | 488 | 186 | 271 | 1,631 | 1,551 | 20,166 | 2,933 | 562 | 330 | 244 | 306 | 195 | 1,048 |
| 四国運輸局 | 124,964 | 1,745 | 111 | 262 | 130 | 262 | 515 | 961 | 488 | 262 | 717 | 1,682 | 13,428 | 3,911 | 391 | 611 | 538 | 237 | 154 | 746 |
| 九州運輸局 | 493,733 | 13,815 | 521 | 2,702 | 252 | 423 | 629 | 1,116 | 1,997 | 791 | 5,231 | 4,442 | 50,395 | 8,196 | 1,398 | 673 | 1,257 | 481 | 861 | 1,951 |
| 沖縄総合事務局 | 328,967 | 17,118 | 1,046 | 3,392 | 469 | 969 | 1,732 | 3,978 | 2,854 | | | | | | | | | | | |

参考第3表 月 (3区分)、施設所在地 (47区分及び運輸局等)、居住地 (47区分及び運輸局等) 別延べ宿泊者数<観光目的の宿泊者が50%以上の施設> (従業員数100人以上の施設) (続き)

| 施設所在地(47区分及び運輸局等) | 岐阜県 | 静岡県 | 愛知県 | 三重県 | 滋賀県 | 京都府 | 大阪府 | 兵庫県 | 奈良県 | 和歌山県 | 鳥取県 | 島根県 | 岡山県 | 広島県 | 山口県 | 徳島県 | 香川県 | 愛媛県 | 高知県 | 福岡県 | 佐賀県 | |
|-------------------|--------|--------|---------|--------|--------|--------|---------|---------|--------|--------|--------|--------|--------|--------|--------|--------|--------|--------|--------|---------|--------|----|
| 平成26年3月 | 55,963 | 98,940 | 270,872 | 52,797 | 47,256 | 97,314 | 405,562 | 168,216 | 45,981 | 23,780 | 10,327 | 12,131 | 41,326 | 82,691 | 31,513 | 14,702 | 25,191 | 22,962 | 12,778 | 159,748 | 13,630 | |
| 北海道 | 1,281 | 2,523 | 11,643 | 1,454 | 1,322 | 3,843 | 23,697 | 8,481 | 1,613 | 1,070 | 109 | 217 | 1,084 | 2,519 | 515 | 665 | 578 | 320 | 437 | 7,306 | 450 | |
| 青森県 | 0 | 47 | 441 | 7 | 12 | 24 | 1,394 | 238 | 12 | 0 | 3 | 0 | 5 | 12 | 0 | 0 | 0 | 3 | 3 | 17 | 2 | |
| 岩手県 | 49 | 290 | 164 | 14 | 9 | 105 | 1,297 | 217 | 56 | 1 | 3 | 5 | 26 | 14 | 8 | 18 | 41 | 16 | 6 | 83 | 4 | |
| 宮城県 | 67 | 396 | 613 | 94 | 70 | 162 | 730 | 229 | 67 | 27 | 6 | 15 | 28 | 75 | 31 | 12 | 8 | 25 | 8 | 191 | 13 | |
| 秋田県 | 2 | 0 | 23 | 0 | 0 | 4 | 11 | 16 | 6 | 0 | 0 | 0 | 5 | 0 | 0 | 0 | 0 | 0 | 6 | 2 | 2 | |
| 山形県 | 4 | 37 | 37 | 5 | 0 | 30 | 157 | 35 | 10 | 9 | 1 | 0 | 39 | 8 | 2 | 3 | 0 | 0 | 6 | 38 | 2 | |
| 福島県 | 21 | 779 | 478 | 22 | 21 | 2,113 | 136 | 16 | 27 | 0 | 0 | 0 | 82 | 47 | 3 | 8 | 84 | 4 | 52 | 10 | 0 | |
| 茨城県 | 4 | 4 | 25 | 0 | 0 | 8 | 35 | 23 | 3 | 5 | 4 | 0 | 9 | 24 | 0 | 10 | 3 | 24 | 3 | 23 | 0 | |
| 栃木県 | 52 | 263 | 489 | 22 | 20 | 34 | 723 | 55 | 23 | 43 | 23 | 4 | 43 | 82 | 8 | 2 | 141 | 24 | 1 | 44 | 2 | |
| 群馬県 | 597 | 869 | 4,523 | 413 | 119 | 146 | 793 | 145 | 104 | 41 | 2 | 5 | 214 | 42 | 3 | 14 | 15 | 2 | 8 | 72 | 2 | |
| 埼玉県 | 12 | 95 | 105 | 51 | 23 | 29 | 91 | 48 | 2 | 8 | 3 | 0 | 20 | 100 | 2 | 13 | 20 | 2 | 9 | 119 | 33 | |
| 千葉県 | 7,653 | 13,621 | 39,143 | 7,296 | 6,324 | 9,904 | 43,961 | 21,289 | 4,688 | 2,340 | 979 | 1,378 | 5,177 | 9,138 | 3,837 | 1,559 | 2,707 | 2,604 | 1,445 | 16,651 | 2,058 | |
| 東京都 | 3,060 | 6,286 | 16,618 | 3,303 | 2,312 | 6,398 | 20,267 | 11,531 | 2,566 | 1,547 | 1,196 | 1,966 | 3,880 | 7,299 | 2,359 | 1,529 | 2,033 | 2,435 | 1,338 | 13,944 | 1,657 | |
| 神奈川県 | 1,245 | 5,227 | 7,582 | 1,509 | 677 | 1,674 | 5,717 | 2,253 | 832 | 260 | 122 | 246 | 1,980 | 1,980 | 1,058 | 187 | 404 | 411 | 223 | 2,621 | 271 | |
| 新潟県 | 170 | 339 | 447 | 50 | 155 | 89 | 762 | 157 | 1,332 | 8 | 31 | 0 | 8 | 12 | 16 | 2 | 0 | 17 | 17 | 46 | 2 | |
| 富山県 | 278 | 432 | 1,088 | 322 | 119 | 106 | 2,586 | 130 | 36 | 8 | 0 | 0 | 212 | 82 | 6 | 0 | 0 | 0 | 0 | 7 | 0 | |
| 石川県 | 2,771 | 1,007 | 6,628 | 1,152 | 1,503 | 1,871 | 6,918 | 2,131 | 1,729 | 258 | 53 | 25 | 285 | 868 | 132 | 166 | 203 | 91 | 38 | 841 | 33 | |
| 福井県 | 511 | 94 | 2,113 | 438 | 453 | 714 | 1,452 | 353 | 246 | 85 | 9 | 43 | 62 | 223 | 9 | 12 | 169 | 94 | 38 | 7 | 41 | |
| 山梨県 | 1,560 | 3,205 | 2,508 | 1,581 | 862 | 1,319 | 3,921 | 710 | 945 | 117 | 12 | 0 | 350 | 90 | 4 | 4 | 57 | 10 | 7 | 178 | 3 | |
| 長野県 | 1,406 | 3,703 | 10,715 | 942 | 434 | 932 | 6,223 | 980 | 408 | 1,614 | 13 | 18 | 55 | 102 | 18 | 30 | 12 | 10 | 4 | 6 | 59 | |
| 岐阜県 | 12,867 | 1,407 | 19,650 | 1,935 | 1,028 | 1,461 | 5,326 | 2,277 | 561 | 1,94 | 47 | 341 | 63 | 832 | 88 | 45 | 232 | 35 | 15 | 390 | 12 | |
| 静岡県 | 2,197 | 29,353 | 12,987 | 1,283 | 771 | 1,988 | 3,621 | 1,537 | 830 | 399 | 9 | 5 | 451 | 114 | 80 | 128 | 10 | 167 | 29 | 81 | 17 | |
| 愛知県 | 2,290 | 2,594 | 25,098 | 887 | 658 | 618 | 1,254 | 936 | 360 | 132 | 5 | 10 | 209 | 79 | 49 | 12 | 39 | 32 | 12 | 79 | 8 | |
| 三重県 | 1,985 | 1,268 | 10,308 | 1,288 | 1,363 | 3,048 | 12,968 | 4,434 | 2,448 | 591 | 1,698 | 130 | 483 | 1,026 | 640 | 338 | 381 | 275 | 200 | 1,347 | 189 | |
| 滋賀県 | 1,482 | 1,361 | 9,114 | 1,270 | 1,306 | 7,473 | 23,315 | 4,161 | 1,433 | 312 | 312 | 1,067 | 1,580 | 1,752 | 212 | 974 | 1,252 | 865 | 456 | 2,880 | 59 | |
| 京都府 | 2,156 | 7,376 | 10,393 | 2,068 | 1,671 | 19,333 | 11,737 | 6,574 | 1,862 | 1,000 | 931 | 753 | 2,892 | 4,085 | 1,674 | 842 | 1,720 | 1,720 | 813 | 9,311 | 975 | |
| 大阪府 | 1,894 | 3,023 | 11,490 | 2,279 | 1,378 | 2,357 | 58,169 | 4,793 | 1,496 | 1,101 | 763 | 732 | 2,892 | 4,781 | 1,540 | 785 | 1,631 | 1,591 | 1,591 | 8,557 | 867 | |
| 兵庫県 | 1,245 | 924 | 6,522 | 1,912 | 3,528 | 10,320 | 49,485 | 50,698 | 6,247 | 2,665 | 838 | 404 | 2,730 | 3,213 | 652 | 1,992 | 1,924 | 846 | 585 | 1,074 | 93 | |
| 奈良県 | 186 | 1,384 | 1,283 | 275 | 223 | 708 | 1,697 | 771 | 4,997 | 203 | 58 | 49 | 181 | 159 | 441 | 91 | 138 | 101 | 69 | 662 | 62 | |
| 和歌山県 | 1,031 | 502 | 5,002 | 1,717 | 2,187 | 3,938 | 25,181 | 6,097 | 3,423 | 6,039 | 312 | 80 | 595 | 835 | 65 | 697 | 852 | 562 | 136 | 1,033 | 18 | |
| 鳥取県 | 126 | 14 | 129 | 39 | 74 | 131 | 723 | 384 | 92 | 29 | 593 | 32 | 295 | 1,492 | 1,114 | 23 | 31 | 55 | 34 | 34 | 32 | |
| 島根県 | 787 | 509 | 1,888 | 457 | 538 | 610 | 3,020 | 1,748 | 434 | 148 | 406 | 2,702 | 687 | 1,156 | 275 | 108 | 207 | 199 | 50 | 696 | 147 | |
| 岡山県 | 98 | 101 | 491 | 97 | 369 | 595 | 1,597 | 1,933 | 241 | 149 | 268 | 189 | 2,508 | 1,182 | 178 | 92 | 218 | 246 | 192 | 221 | 25 | |
| 広島県 | 539 | 359 | 3,175 | 214 | 238 | 799 | 4,215 | 2,218 | 237 | 162 | 139 | 336 | 742 | 10,679 | 449 | 115 | 1,012 | 291 | 93 | 1,117 | 54 | |
| 山口県 | 71 | 182 | 848 | 146 | 278 | 560 | 3,841 | 2,938 | 211 | 137 | 122 | 488 | 1,110 | 5,967 | 9,188 | 133 | 436 | 521 | 93 | 6,973 | 538 | |
| 徳島県 | 38 | 69 | 880 | 74 | 199 | 452 | 2,852 | 1,850 | 408 | 123 | 21 | 6 | 164 | 332 | 140 | 846 | 224 | 73 | 41 | 84 | 0 | |
| 香川県 | 466 | 373 | 1,568 | 557 | 970 | 1,768 | 8,878 | 6,222 | 1,276 | 428 | 374 | 161 | 2,530 | 3,575 | 346 | 1,252 | 4,537 | 4,004 | 1,759 | 454 | 99 | |
| 愛媛県 | 164 | 157 | 1,004 | 259 | 216 | 643 | 2,079 | 1,819 | 344 | 132 | 184 | 139 | 899 | 1,942 | 366 | 279 | 591 | 1,852 | 304 | 397 | 71 | |
| 高知県 | 187 | 141 | 2,320 | 248 | 233 | 575 | 4,012 | 1,653 | 227 | 146 | 62 | 94 | 770 | 3,497 | 205 | 476 | 737 | 741 | 1,556 | 281 | 23 | |
| 福岡県 | 44 | 105 | 913 | 194 | 56 | 382 | 1,991 | 820 | 97 | 36 | 62 | 108 | 175 | 1,236 | 559 | 26 | 326 | 115 | 89 | 22,518 | 439 | |
| 佐賀県 | 6 | 7 | 112 | 10 | 8 | 32 | 394 | 25 | 4 | 4 | 6 | 12 | 33 | 267 | 66 | 18 | 4 | 4 | 9 | 4,365 | 852 | |
| 長崎県 | 1,965 | 1,747 | 7,412 | 860 | 566 | 2,410 | 9,311 | 2,807 | 777 | 365 | 213 | 321 | 2,337 | 2,810 | 1,827 | 196 | 386 | 819 | 423 | 1,467 | 1,467 | |
| 熊本県 | 388 | 93 | 862 | 103 | 94 | 356 | 1,820 | 504 | 175 | 40 | 10 | 47 | 305 | 1,106 | 621 | 12 | 32 | 62 | 32 | 10,352 | 686 | |
| 大分県 | 147 | 220 | 580 | 121 | 187 | 423 | 2,069 | 489 | 175 | 39 | 74 | 40 | 260 | 676 | 640 | 56 | 98 | 338 | 74 | 4,097 | 409 | |
| 宮崎県 | 39 | 36 | 292 | 21 | 29 | 76 | 1,614 | 121 | 14 | 8 | 17 | 13 | 176 | 81 | 37 | 3 | 25 | 34 | 15 | 4,638 | 242 | |
| 鹿児島県 | 557 | 1,321 | 5,367 | 486 | 626 | 1,420 | 17,041 | 3,415 | 880 | 264 | 144 | 251 | 1,271 | 3,514 | 1,200 | 201 | 413 | 82 | 82 | 10,285 | 1,057 | |
| 沖縄県 | 2,265 | 4,650 | 25,801 | 2,322 | 2,027 | 5,333 | 26,481 | 8,955 | 2,065 | 1,236 | 337 | 271 | 3,107 | 3,304 | 1,132 | 687 | 1,198 | 1,032 | 391 | 12,809 | 587 | |
| 運輸局等(再掲) | | | | | | | | | | | | | | | | | | | | | | |
| 北海道運輸局 | 1,281 | 2,523 | 11,643 | 1,454 | 1,322 | 3,843 | 23,697 | 8,481 | 1,613 | 1,070 | 109 | 217 | 1,084 | 2,519 | 515 | 665 | 578 | 320 | 437 | 7,306 | 450 | |
| 東北運輸局 | 143 | 1,549 | 1,756 | 142 | 112 | 2,438 | 3,725 | 751 | 178 | 37 | 13 | 20 | 185 | 156 | 44 | 41 | 133 | 48 | 73 | 341 | 23 | |
| 関東運輸局 | 14,183 | 30,017 | 70,993 | 14,175 | 10,337 | 19,512 | 75,508 | 36,054 | 9,175 | 4,341 | 2,094 | 2,829 | 10,640 | 18,755 | 7,271 | 3,361 | 5,362 | 5,512 | 3,026 | 33,652 | 4,024 | |
| 中部運輸局 | 4,625 | 5,481 | 18,878 | 2,466 | 2,211 | 2,998 | 16,489 | 3,398 | 3,505 | 560 | 97 | 46 | 560 | 1,880 | 196 | 196 | 196 | 112 | 172 | 61 | 953 | 64 |
| 近畿運輸局 | 19,850 | 34,716 | 70,156 | 18,831 | 4,273 | 7,829 | 24,621 | 8,537 | 4,445 | 1,401 | 1,768 | 529 | 1,368 | 2,274 | 866 | 535 | 988 | 446 | 294 | 1,904 | 267 | |
| 北陸運輸局 | 7,994 | 14,570 | 43,804 | 9,521 | 22,283 | 44,129 | 169,584 | 73,094 | 19,458 | 11,605 | 3,214 | 3,085 | 10,120 | 15,107 | 4,302 | 5,381 | 6,637 | 5,725 | 3,650 | 23,517 | 2,074 | |
| 中国運輸局 | 1,621 | 1,165 | 6,531 | 953 | 1,497 | 2,695 | 13,396 | 9,221 | 1,215 | 625 | 1,528 | 3,942 | 5,342 | 20,476 | 11,204 | 4,711 | 1,904 | 1,312 | 462 | 9,162 | 796 | |
| 四国運輸局 | 855 | 3,529 | 5,772 | 1,138 | 1,138 | 1,421 | 7,821 | 11,544 | 2,255 | 829 | 641 | 792 | 4,557 | 9,346 | 1,057 | 2,853 | 6,670 | 3,660 | 6,264 | 1,216 | 193 | |
| | | | | | | | | | | | | | | | | | | | | | | |

参考第3表 月 (3区分)、施設所在地 (47区分及び運輸局等)、居住地 (47区分及び運輸局等) 別延べ宿泊者数<観光目的の宿泊者が50%以上の施設> (人泊)

| 施設所在地(47区分及び運輸局等) | 運輸局等(10区分) ²⁾ | | | | | | | | | | | | | | 九州運輸局 | 沖縄総合事務局 | |
|-------------------|--------------------------|--------|--------|--------|--------|--------|---------|---------|---------|-----------|---------|---------|---------|---------|--------|---------|--------|
| | 長崎県 | 熊本県 | 大分県 | 宮崎県 | 鹿児島県 | 沖縄県 | 国外 | 北海道運輸局 | 東北運輸局 | 関東運輸局 | 北陸信越運輸局 | 中部運輸局 | 近畿運輸局 | 中国運輸局 | | | 四国運輸局 |
| 平成26年3月 | 23,792 | 29,032 | 21,564 | 24,792 | 41,724 | 38,821 | 720,513 | 289,071 | 287,097 | 1,647,704 | 206,485 | 497,442 | 788,109 | 177,988 | 75,633 | 314,282 | 38,821 |
| 北海道 | 488 | 1,560 | 535 | 362 | 595 | 1,856 | 93,128 | 201,092 | 6,432 | 138,946 | 3,170 | 17,140 | 40,026 | 4,444 | 2,000 | 11,296 | 1,856 |
| 青森県 | 0 | 0 | 0 | 0 | 0 | 9 | 814 | 290 | 4,561 | 7,380 | 36 | 498 | 1,680 | 20 | 6 | 19 | 9 |
| 岩手県 | 6 | 14 | 4 | 8 | 0 | 23 | 844 | 382 | 44,954 | 14,258 | 393 | 537 | 1,685 | 56 | 81 | 121 | 23 |
| 宮城県 | 18 | 12 | 4 | 15 | 64 | 21 | 393 | 663 | 78,841 | 21,185 | 1,575 | 1,201 | 1,285 | 155 | 51 | 317 | 21 |
| 秋田県 | 0 | 2 | 0 | 0 | 0 | 2 | 161 | 162 | 3,917 | 706 | 239 | 25 | 37 | 5 | 6 | 2 | 2 |
| 山形県 | 0 | 0 | 0 | 0 | 0 | 0 | 32 | 38 | 13,625 | 4,207 | 1,333 | 87 | 241 | 50 | 3 | 40 | 0 |
| 福島県 | 1 | 57 | 2 | 1,433 | 0 | 2 | 704 | 752 | 20,910 | 27,072 | 1,515 | 1,311 | 2,313 | 132 | 148 | 1,507 | 2 |
| 茨城県 | 3 | 3 | 4 | 0 | 4 | 0 | 99 | 18 | 5,835 | 589 | 518 | 518 | 74 | 37 | 16 | 34 | 0 |
| 群馬県 | 3 | 3 | 4 | 8 | 2 | 4 | 297 | 85 | 4,691 | 71,364 | 1,430 | 834 | 167 | 160 | 93 | 93 | 4 |
| 埼玉県 | 16 | 149 | 17 | 12 | 2 | 114 | 1,106 | 151 | 1,633 | 72,679 | 7,150 | 6,443 | 1,348 | 38 | 242 | 242 | 114 |
| 千葉県 | 47 | 15 | 23 | 12 | 13 | 12 | 398 | 120 | 360 | 2,365 | 200 | 272 | 201 | 125 | 44 | 262 | 12 |
| 千葉県 | 2,446 | 4,116 | 3,282 | 3,047 | 5,033 | 7,931 | 52,024 | 17,662 | 31,493 | 176,642 | 26,961 | 70,920 | 88,506 | 20,509 | 8,315 | 36,633 | 7,931 |
| 東京都 | 2,196 | 3,377 | 2,330 | 1,566 | 3,510 | 3,251 | 231,371 | 14,446 | 24,175 | 166,636 | 18,581 | 31,338 | 44,621 | 15,683 | 7,335 | 28,580 | 3,251 |
| 神奈川県 | 277 | 553 | 275 | 262 | 416 | 325 | 21,273 | 3,471 | 7,577 | 130,833 | 6,664 | 15,915 | 1,225 | 4,675 | 1,225 | 4,675 | 325 |
| 新潟県 | 0 | 599 | 0 | 63 | 16 | 24 | 1,702 | 41 | 1,321 | 60,852 | 19,822 | 1,061 | 2,495 | 70 | 110 | 726 | 24 |
| 富山県 | 0 | 0 | 0 | 0 | 0 | 0 | 4 | 5 | 62 | 1,029 | 3,682 | 2,164 | 2,985 | 300 | 0 | 7 | 0 |
| 石川県 | 92 | 193 | 264 | 105 | 387 | 401 | 5,668 | 1,419 | 873 | 14,761 | 27,878 | 13,355 | 14,410 | 1,363 | 498 | 1,865 | 401 |
| 福井県 | 3 | 0 | 6 | 3 | 31 | 2 | 3,393 | 2 | 70 | 1,022 | 1,022 | 5,911 | 3,303 | 346 | 313 | 91 | 2 |
| 山梨県 | 11 | 21 | 9 | 2 | 12 | 2 | 2,750 | 49 | 1,096 | 30,358 | 3,657 | 7,874 | 456 | 121 | 236 | 2 | 2 |
| 長野県 | 43 | 12 | 8 | 4 | 8 | 326 | 2,897 | 74 | 492 | 62,009 | 22,264 | 16,936 | 10,591 | 206 | 52 | 163 | 326 |
| 岐阜県 | 105 | 32 | 19 | 201 | 26 | 41 | 5,623 | 282 | 515 | 9,677 | 3,517 | 36,656 | 1,471 | 327 | 785 | 41 | 41 |
| 静岡県 | 20 | 320 | 8 | 17 | 12 | 12 | 1,230 | 1,169 | 1,426 | 100,717 | 4,525 | 46,101 | 9,146 | 659 | 334 | 472 | 12 |
| 愛知県 | 2 | 15 | 6 | 13 | 15 | 8 | 2,512 | 110 | 1,569 | 7,720 | 1,314 | 31,002 | 3,958 | 352 | 95 | 138 | 8 |
| 三重県 | 244 | 325 | 834 | 338 | 382 | 87 | 3,617 | 960 | 2,709 | 28,400 | 2,899 | 28,189 | 23,852 | 3,977 | 1,194 | 3,639 | 87 |
| 滋賀県 | 365 | 146 | 162 | 79 | 152 | 47 | 10,655 | 512 | 2,128 | 14,962 | 2,684 | 13,770 | 50,285 | 4,923 | 3,547 | 3,843 | 47 |
| 京都府 | 1,070 | 1,732 | 1,120 | 623 | 2,087 | 940 | 67,978 | 5,755 | 6,375 | 120,810 | 13,856 | 23,152 | 42,167 | 9,585 | 4,607 | 16,918 | 940 |
| 大阪府 | 1,196 | 1,828 | 726 | 808 | 1,101 | 1,369 | 79,605 | 3,480 | 4,288 | 64,664 | 5,995 | 20,744 | 69,294 | 10,708 | 5,246 | 15,083 | 1,369 |
| 兵庫県 | 97 | 212 | 622 | 70 | 224 | 100 | 11,188 | 1,006 | 522 | 13,283 | 2,033 | 11,159 | 122,943 | 7,837 | 5,347 | 2,392 | 100 |
| 奈良県 | 51 | 113 | 57 | 53 | 71 | 59 | 1,718 | 449 | 702 | 15,293 | 1,100 | 3,192 | 8,599 | 888 | 399 | 1,069 | 59 |
| 和歌山県 | 16 | 16 | 25 | 23 | 13 | 60 | 13,582 | 445 | 1,053 | 4,427 | 754 | 8,438 | 46,865 | 1,887 | 2,247 | 1,144 | 60 |
| 鳥取県 | 4 | 24 | 7 | 11 | 4 | 0 | 59 | 60 | 137 | 325 | 31 | 312 | 1,433 | 3,721 | 143 | 237 | 0 |
| 島根県 | 45 | 225 | 55 | 8 | 48 | 20 | 148 | 145 | 309 | 5,004 | 638 | 3,718 | 6,498 | 5,226 | 564 | 1,224 | 20 |
| 岡山県 | 25 | 32 | 19 | 43 | 36 | 49 | 757 | 273 | 102 | 1,303 | 172 | 826 | 4,884 | 4,325 | 748 | 401 | 49 |
| 広島県 | 127 | 335 | 117 | 40 | 473 | 52 | 3,595 | 642 | 16,497 | 16,497 | 1,166 | 4,427 | 7,869 | 12,345 | 1,511 | 2,263 | 52 |
| 山口県 | 663 | 766 | 493 | 317 | 282 | 227 | 1,864 | 183 | 396 | 4,292 | 177 | 1,293 | 7,965 | 16,875 | 1,183 | 9,982 | 227 |
| 徳島県 | 0 | 4 | 87 | 4 | 18 | 47 | 73 | 369 | 93 | 2,485 | 300 | 1,066 | 5,884 | 663 | 1,184 | 197 | 47 |
| 香川県 | 30 | 63 | 100 | 19 | 33 | 119 | 914 | 513 | 1,048 | 5,245 | 501 | 3,110 | 19,542 | 6,986 | 11,552 | 798 | 119 |
| 愛媛県 | 41 | 96 | 107 | 56 | 19 | 19 | 172 | 320 | 528 | 4,646 | 431 | 1,634 | 5,233 | 3,530 | 3,026 | 787 | 19 |
| 高知県 | 1,189 | 1,201 | 997 | 594 | 862 | 247 | 17,484 | 322 | 8,825 | 1,054 | 1,054 | 2,932 | 6,846 | 4,628 | 3,510 | 504 | 56 |
| 福岡県 | 568 | 1,175 | 1,405 | 1,028 | 3,273 | 954 | 6,327 | 4,528 | 2,583 | 27,989 | 1,851 | 12,151 | 16,236 | 7,508 | 1,824 | 30,114 | 954 |
| 佐賀県 | 8,133 | 2,175 | 1,405 | 1,028 | 3,273 | 954 | 6,327 | 4,528 | 2,583 | 27,989 | 1,851 | 12,151 | 16,236 | 7,508 | 1,824 | 30,114 | 954 |
| 熊本県 | 959 | 2,423 | 669 | 814 | 1,141 | 212 | 16,338 | 159 | 204 | 3,437 | 73 | 1,462 | 2,939 | 2,089 | 138 | 17,044 | 212 |
| 大分県 | 515 | 501 | 4,060 | 447 | 203 | 226 | 11,796 | 736 | 286 | 5,098 | 309 | 1,107 | 3,382 | 1,690 | 566 | 10,232 | 226 |
| 宮崎県 | 283 | 814 | 470 | 7,708 | 1,017 | 112 | 6,662 | 3,482 | 73 | 3,419 | 273 | 402 | 1,862 | 324 | 77 | 15,172 | 112 |
| 鹿児島県 | 1,226 | 3,046 | 1,559 | 3,658 | 19,234 | 405 | 12,031 | 4,497 | 2,055 | 24,008 | 2,474 | 7,895 | 23,656 | 6,380 | 1,836 | 40,065 | 405 |
| 沖縄県 | 1,129 | 1,676 | 829 | 815 | 770 | 19,046 | 28,416 | 17,118 | 8,848 | 133,690 | 9,898 | 35,780 | 46,097 | 8,151 | 3,308 | 18,615 | 19,046 |
| 北海道運輸局 | 488 | 1,560 | 535 | 362 | 595 | 1,856 | 93,128 | 201,092 | 6,432 | 138,946 | 3,170 | 17,140 | 40,026 | 4,444 | 2,000 | 11,296 | 1,856 |
| 東北運輸局 | 25 | 85 | 10 | 1,456 | 70 | 57 | 2,948 | 2,287 | 166,798 | 74,808 | 5,091 | 3,659 | 7,241 | 418 | 295 | 2,010 | 57 |
| 関東運輸局 | 4,999 | 8,239 | 5,940 | 4,909 | 8,992 | 11,639 | 309,318 | 36,002 | 71,640 | 656,712 | 65,322 | 135,226 | 154,927 | 41,589 | 17,261 | 70,755 | 11,639 |
| 北陸信越運輸局 | 135 | 804 | 272 | 172 | 361 | 751 | 10,271 | 1,539 | 2,748 | 138,651 | 73,646 | 33,516 | 30,481 | 1,939 | 660 | 2,761 | 751 |
| 中部運輸局 | 374 | 692 | 873 | 572 | 443 | 150 | 13,029 | 2,523 | 6,279 | 149,807 | 13,277 | 147,859 | 51,106 | 6,805 | 2,263 | 5,125 | 150 |
| 近畿運輸局 | 2,795 | 4,047 | 2,712 | 1,656 | 3,648 | 2,575 | 184,126 | 11,647 | 15,068 | 233,439 | 26,422 | 80,455 | 340,153 | 33,828 | 21,393 | 40,149 | 2,575 |
| 中国運輸局 | 864 | 1,382 | 691 | 1,419 | 793 | 348 | 6,423 | 1,303 | 1,610 | 27,421 | 2,184 | 10,576 | 28,649 | 42,492 | 4,149 | 14,107 | 348 |
| 四国運輸局 | 110 | 220 | 357 | 95 | 95 | 241 | 2,130 | 1,745 | 2,321 | 2,286 | 2,286 | 8,742 | 15,807 | 19,272 | 2,286 | 2,286 | 241 |
| 九州運輸局 | 12,873 | 10,327 | 9,345 | 14,336 | 25,957 | 21,558 | 70,724 | 13,815 | 5,353 | 73,029 | 5,279 | 24,489 | 51,924 | 20,515 | 5,032 | 146,878 | 21,558 |
| 沖縄総合事務局 | 1,129 | 1,676 | 829 | 815 | 770 | 19,046 | 28,416 | 17,118 | 8,848 | 133,690 | 9,898 | 35,780 | 46,097 | 8,151 | 3,308 | 18,615 | 19,046 |

1) 居住者数100人以上の施設
2) 長野県は北陸信越運輸局、福井県は中部運輸局に含まれる。

参考第4表 月(3区分)、施設所在地(47区分及び運輸局等)、居住地(47区分及び運輸局等) 別延べ宿泊者数<観光目的の宿泊者が50%未満の施設>
(従業員数100人以上の施設)

| 施設所在地(47区分及び運輸局等) | 居住地(47区分) | | | | | | | | | | | | | | | | | 長野県 | |
|-------------------|-----------|--------|--------|--------|--------|--------|--------|--------|--------|--------|---------|---------|-----------|---------|--------|--------|--------|--------|--------|
| | 北海道 | 青森県 | 岩手県 | 宮城県 | 秋田県 | 山形県 | 福島県 | 茨城県 | 栃木県 | 群馬県 | 千葉県 | 東京都 | 神奈川県 | 新潟県 | 富山県 | 石川県 | 福井県 | | 山梨県 |
| 平成26年1～3月計 | 5,717,607 | 23,420 | 26,775 | 84,659 | 26,451 | 33,367 | 36,801 | 53,681 | 39,656 | 34,160 | 149,119 | 170,530 | 1,061,402 | 281,109 | 77,939 | 34,405 | 17,735 | 21,113 | 64,666 |
| 北海道 | 223,811 | 770 | 428 | 1,920 | 252 | 394 | 804 | 1,714 | 1,693 | 656 | 4,988 | 4,902 | 49,443 | 9,015 | 576 | 474 | 201 | 485 | 777 |
| 青森県 | 1,549 | 67 | 70 | 141 | 12 | 7 | 4 | 19 | 12 | 5 | 36 | 23 | 200 | 48 | 0 | 0 | 0 | 0 | 32 |
| 岩手県 | 18,982 | 445 | 4,656 | 2,236 | 616 | 793 | 3,045 | 2,236 | 4,149 | 405 | 881 | 845 | 2,757 | 1,367 | 81 | 37 | 2 | 78 | 64 |
| 宮城県 | 76,206 | 1,720 | 3,045 | 26,101 | 2,692 | 2,471 | 6,803 | 1,062 | 1,144 | 467 | 2,858 | 2,177 | 11,424 | 3,948 | 803 | 144 | 54 | 242 | 607 |
| 秋田県 | 28,926 | 626 | 844 | 2,789 | 6,603 | 691 | 1,36 | 128 | 53 | 27 | 666 | 413 | 11,885 | 1,119 | 178 | 5 | 2 | 21 | 267 |
| 山形県 | 41,733 | 525 | 305 | 4,432 | 658 | 11,236 | 1,033 | 559 | 311 | 194 | 1,998 | 1,690 | 7,593 | 2,704 | 563 | 68 | 43 | 257 | |
| 福島県 | 21,022 | 258 | 64 | 3,091 | 30 | 159 | 5,270 | 104 | 138 | 870 | 821 | 4,532 | 4,532 | 2,704 | 56 | 10 | 9 | 31 | |
| 茨城県 | 74,896 | 820 | 210 | 1,214 | 231 | 524 | 1,717 | 14,035 | 1,763 | 1,605 | 4,283 | 5,617 | 14,002 | 6,118 | 455 | 78 | 320 | 504 | |
| 栃木県 | 46,014 | 322 | 180 | 602 | 107 | 253 | 749 | 1,060 | 11,296 | 693 | 3,442 | 1,797 | 17,238 | 2,168 | 324 | 115 | 66 | 289 | |
| 群馬県 | 6,747 | 49 | 4 | 42 | 4 | 6 | 10 | 30 | 44 | 777 | 205 | 85 | 4,307 | 143 | 47 | 237 | 11 | 49 | |
| 埼玉県 | 96,533 | 2,896 | 371 | 574 | 264 | 525 | 409 | 547 | 521 | 4,984 | 25,754 | 1,905 | 22,972 | 987 | 167 | 44 | 148 | 574 | |
| 千葉県 | 3,653,565 | 8,715 | 1,153 | 3,855 | 1,333 | 1,351 | 3,176 | 3,905 | 2,090 | 1,792 | 6,266 | 49,400 | 82,911 | 11,583 | 803 | 369 | 1,780 | 2,928 | |
| 東京都 | 1,663,743 | 41,103 | 9,264 | 18,813 | 8,627 | 8,675 | 12,090 | 11,755 | 8,837 | 10,357 | 24,063 | 26,120 | 346,477 | 38,456 | 17,686 | 8,256 | 9,752 | 7,257 | |
| 神奈川県 | 226,772 | 5,871 | 1,588 | 3,356 | 1,387 | 1,285 | 2,161 | 3,046 | 2,018 | 2,033 | 5,653 | 31,422 | 69,512 | 2,169 | 1,024 | 1,155 | 552 | 1,312 | |
| 新潟県 | 97,785 | 959 | 240 | 1,357 | 681 | 1,296 | 1,315 | 709 | 768 | 1,071 | 4,223 | 3,100 | 16,098 | 5,387 | 39,948 | 1,268 | 544 | 338 | |
| 富山県 | 42,069 | 217 | 19 | 131 | 32 | 52 | 38 | 205 | 91 | 350 | 1,477 | 1,260 | 13,044 | 3,082 | 673 | 199 | 50 | 472 | |
| 石川県 | 23,791 | 257 | 29 | 107 | 49 | 54 | 37 | 172 | 97 | 184 | 625 | 560 | 4,570 | 1,261 | 363 | 359 | 41 | 289 | |
| 福井県 | 5,773 | 26 | 10 | 29 | 7 | 7 | 22 | 44 | 22 | 174 | 202 | 202 | 982 | 327 | 46 | 180 | 10 | 37 | |
| 山梨県 | 2,360 | 10 | 0 | 0 | 0 | 0 | 0 | 86 | 42 | 201 | 127 | 127 | 240 | 244 | 6 | 22 | 178 | 50 | |
| 長野県 | 78,532 | 425 | 84 | 157 | 383 | 94 | 190 | 163 | 333 | 620 | 3,112 | 2,163 | 12,194 | 3,618 | 1,891 | 263 | 142 | 380 | |
| 岐阜県 | 11,620 | 32 | 6 | 28 | 10 | 19 | 2 | 21 | 19 | 34 | 119 | 116 | 726 | 263 | 79 | 63 | 86 | 17 | |
| 静岡県 | 184,621 | 1,634 | 220 | 237 | 1,306 | 135 | 415 | 1,015 | 731 | 617 | 4,593 | 3,479 | 22,840 | 10,558 | 408 | 408 | 422 | 4,465 | |
| 愛知県 | 366,476 | 4,869 | 1,018 | 1,665 | 341 | 530 | 572 | 1,817 | 1,222 | 1,580 | 6,861 | 7,680 | 65,964 | 17,490 | 1,199 | 1,777 | 2,528 | 1,831 | |
| 三重県 | 18,102 | 54 | 13 | 22 | 2 | 24 | 7 | 105 | 14 | 11 | 530 | 624 | 2,796 | 1,200 | 9 | 38 | 62 | 18 | |
| 滋賀県 | 14,208 | 110 | 14 | 73 | 13 | 11 | 25 | 151 | 95 | 41 | 441 | 441 | 1,507 | 783 | 108 | 128 | 40 | 105 | |
| 京都府 | 807,893 | 12,207 | 1,395 | 4,533 | 1,099 | 1,701 | 1,539 | 4,152 | 2,444 | 2,298 | 18,841 | 20,258 | 125,195 | 35,447 | 2,833 | 6,474 | 3,872 | 1,239 | |
| 大阪府 | 220,646 | 1,949 | 270 | 749 | 177 | 192 | 339 | 1,447 | 452 | 472 | 4,742 | 5,489 | 37,818 | 8,858 | 565 | 1,097 | 680 | 248 | |
| 兵庫県 | 19,793 | 187 | 12 | 83 | 9 | 16 | 40 | 151 | 145 | 51 | 403 | 588 | 2,304 | 1,002 | 33 | 100 | 73 | 49 | |
| 奈良県 | 21,545 | 402 | 5 | 64 | 13 | 39 | 42 | 158 | 54 | 70 | 580 | 468 | 5,136 | 891 | 27 | 27 | 193 | 26 | |
| 和歌山県 | 48,833 | 555 | 42 | 136 | 71 | 67 | 145 | 356 | 222 | 183 | 1,462 | 1,670 | 9,841 | 3,091 | 117 | 153 | 171 | 62 | |
| 鳥取県 | 119,647 | 2,021 | 170 | 538 | 254 | 172 | 343 | 946 | 625 | 572 | 4,105 | 3,907 | 21,786 | 7,653 | 557 | 395 | 493 | 285 | |
| 徳島県 | 27,802 | 200 | 15 | 50 | 25 | 28 | 50 | 194 | 57 | 557 | 557 | 583 | 8,979 | 1,154 | 27 | 18 | 33 | 29 | |
| 香川県 | 20,623 | 304 | 15 | 202 | 44 | 43 | 49 | 114 | 78 | 50 | 534 | 502 | 3,554 | 943 | 67 | 33 | 62 | 29 | |
| 愛媛県 | 52,200 | 601 | 100 | 243 | 55 | 28 | 98 | 268 | 128 | 171 | 1,228 | 1,167 | 9,483 | 2,323 | 223 | 50 | 94 | 71 | |
| 高知県 | 70,334 | 406 | 4 | 73 | 27 | 15 | 14 | 60 | 36 | 46 | 312 | 1,098 | 9,710 | 1,328 | 65 | 17 | 22 | 38 | |
| 福岡県 | 29,552 | 944 | 41 | 13 | 44 | 31 | 25 | 89 | 39 | 39 | 861 | 738 | 5,306 | 2,056 | 751 | 12 | 32 | 20 | |
| 佐賀県 | 361,051 | 2,639 | 342 | 1,617 | 293 | 465 | 378 | 1,646 | 964 | 769 | 7,271 | 9,138 | 51,070 | 16,334 | 832 | 554 | 412 | 515 | |
| 熊本県 | 7,559 | 77 | 32 | 16 | 5 | 3 | 2 | 43 | 19 | 17 | 208 | 127 | 1,624 | 247 | 13 | 22 | 6 | 15 | |
| 鹿児島県 | 3,401 | 17 | 0 | 10 | 10 | 2 | 7 | 18 | 5 | 5 | 48 | 67 | 235 | 139 | 9 | 11 | 0 | 2 | |
| 宮城県 | 53,964 | 868 | 77 | 198 | 37 | 73 | 81 | 261 | 184 | 121 | 989 | 1,121 | 6,658 | 1,763 | 115 | 47 | 183 | 51 | |
| 大分県 | 26,870 | 231 | 16 | 47 | 13 | 14 | 18 | 126 | 44 | 36 | 563 | 691 | 3,454 | 1,436 | 40 | 24 | 52 | 24 | |
| 宮崎県 | 20,765 | 94 | 0 | 612 | 0 | 25 | 11 | 57 | 41 | 31 | 292 | 289 | 2,531 | 612 | 25 | 2 | 13 | 8 | |
| 鹿児島県 | 52,716 | 1,065 | 63 | 75 | 110 | 215 | 140 | 292 | 275 | 186 | 1,364 | 1,109 | 7,395 | 1,833 | 122 | 96 | 156 | 120 | |
| 沖縄県 | 14,577 | 4,271 | 100 | 62 | 14 | 12 | 22 | 81 | 37 | 286 | 323 | 320 | 1,199 | 828 | 38 | 0 | 32 | 25 | |
| 北海道運輸局等(再掲)2) | 223,811 | 82,386 | 770 | 1,920 | 252 | 394 | 804 | 1,714 | 1,693 | 656 | 4,988 | 4,902 | 49,443 | 9,015 | 576 | 474 | 201 | 485 | 777 |
| 東北運輸局 | 188,418 | 3,641 | 4,954 | 39,790 | 10,611 | 14,958 | 9,746 | 2,286 | 2,063 | 1,232 | 7,081 | 5,969 | 38,391 | 10,571 | 1,681 | 324 | 136 | 393 | 1,258 |
| 関東運輸局 | 2,482,630 | 59,786 | 13,316 | 28,456 | 11,953 | 12,619 | 20,312 | 34,464 | 26,652 | 22,283 | 70,239 | 90,704 | 519,569 | 129,616 | 24,559 | 10,515 | 12,348 | 6,629 | 24,425 |
| 北陸信越運輸局 | 242,177 | 1,858 | 349 | 1,978 | 856 | 1,592 | 1,553 | 1,605 | 1,053 | 2,225 | 9,437 | 7,083 | 13,348 | 42,875 | 6,938 | 7,678 | 1,244 | 809 | 22,363 |
| 中部運輸局 | 586,592 | 6,615 | 1,258 | 3,050 | 495 | 791 | 1,018 | 3,002 | 2,008 | 2,263 | 12,101 | 12,101 | 93,308 | 29,838 | 1,681 | 2,434 | 3,384 | 3,490 | 8,803 |
| 近畿運輸局 | 1,062,540 | 14,453 | 1,780 | 5,438 | 1,298 | 1,920 | 1,943 | 5,901 | 3,136 | 2,862 | 24,400 | 26,776 | 166,824 | 46,090 | 3,539 | 5,691 | 7,882 | 4,729 | 4,082 |
| 中国運輸局 | 217,827 | 3,178 | 241 | 788 | 363 | 306 | 580 | 1,654 | 962 | 882 | 6,704 | 6,628 | 47,742 | 12,789 | 728 | 593 | 422 | 878 | 844 |
| 四国運輸局 | 172,709 | 2,255 | 176 | 462 | 148 | 117 | 186 | 531 | 284 | 306 | 2,935 | 3,065 | 28,053 | 6,650 | 1,106 | 158 | 79 | 339 | 339 |
| 九州運輸局 | 526,326 | 4,991 | 558 | 2,715 | 461 | 658 | 637 | 2,443 | 1,532 | 1,165 | 10,735 | 12,542 | 72,967 | 22,364 | 1,156 | 1,195 | 618 | 1,745 | |
| 沖縄総合事務局 | 14,577 | 4,271 | 100 | 62 | 14 | 12 | 22 | 81 | 37 | 286 | 323 | 320 | 1,199 | 828 | 38 | 0 | 32 | 25 | 30 |

1) 居住者数100人以上の施設
2) 長野県は北陸信越運輸局、福井県は中部運輸局に含まれる。

参考第4表 月 (3区分)、施設所在地 (47区分及び運輸局等)、居住地 (47区分及び運輸局等) 別延べ宿泊者数<観光目的の宿泊者が50%未満の施設>
(従業員数100人以上の施設)

| 施設所在地(47区分 及び運輸局等) | 岐阜県 | 静岡県 | 愛知県 | 三重県 | 滋賀県 | 京都府 | 大阪府 | 兵庫県 | 奈良県 | 和歌山県 | 鳥取県 | 島根県 | 岡山県 | 広島県 | 山口県 | 徳島県 | 香川県 | 愛媛県 | 高知県 | 福岡県 | 佐賀県 |
|-----------------------|--------|---------|---------|--------|--------|--------|---------|---------|--------|--------|--------|--------|--------|--------|--------|--------|--------|--------|--------|---------|--------|
| 平成26年1～3月計 | 39,682 | 117,463 | 235,176 | 38,490 | 25,951 | 64,094 | 343,866 | 162,232 | 25,742 | 22,765 | 12,422 | 14,946 | 42,816 | 82,313 | 35,901 | 18,957 | 37,114 | 48,238 | 19,268 | 177,247 | 18,076 |
| 北海道 | 1,019 | 2,368 | 4,901 | 987 | 475 | 1,347 | 5,560 | 3,323 | 907 | 311 | 116 | 87 | 645 | 995 | 1,651 | 289 | 526 | 270 | 217 | 2,066 | 202 |
| 青森県 | 56 | 9 | 3 | 6 | 0 | 0 | 5 | 6 | 0 | 0 | 0 | 0 | 0 | 0 | 0 | 2 | 1 | 0 | 0 | 0 | 0 |
| 岩手県 | 75 | 101 | 286 | 78 | 67 | 80 | 221 | 137 | 36 | 14 | 15 | 34 | 40 | 66 | 4 | 51 | 14 | 3 | 0 | 88 | 25 |
| 宮城県 | 157 | 547 | 1,459 | 116 | 116 | 386 | 1,792 | 718 | 103 | 60 | 24 | 46 | 143 | 428 | 62 | 27 | 305 | 94 | 71 | 629 | 39 |
| 秋田県 | 21 | 96 | 389 | 17 | 28 | 47 | 199 | 218 | 28 | 7 | 2 | 11 | 23 | 43 | 15 | 5 | 10 | 13 | 7 | 53 | 2 |
| 山形県 | 72 | 211 | 416 | 65 | 182 | 224 | 649 | 438 | 56 | 54 | 3 | 17 | 68 | 47 | 65 | 27 | 53 | 34 | 10 | 117 | 10 |
| 福島県 | 50 | 51 | 90 | 188 | 9 | 252 | 109 | 65 | 16 | 3 | 3 | 4 | 17 | 17 | 1 | 5 | 6 | 11 | 2 | 56 | 5 |
| 茨城県 | 305 | 812 | 1,684 | 381 | 238 | 744 | 2,506 | 1,296 | 357 | 327 | 44 | 31 | 751 | 687 | 181 | 126 | 203 | 243 | 61 | 1,707 | 29 |
| 栃木県 | 136 | 282 | 592 | 292 | 105 | 192 | 753 | 285 | 59 | 92 | 19 | 24 | 46 | 189 | 32 | 67 | 50 | 53 | 18 | 267 | 26 |
| 群馬県 | 29 | 11 | 25 | 4 | 0 | 13 | 64 | 57 | 19 | 20 | 0 | 0 | 89 | 8 | 0 | 0 | 0 | 1 | 0 | 2 | 4 |
| 埼玉県 | 126 | 371 | 865 | 123 | 107 | 269 | 3,245 | 533 | 162 | 39 | 25 | 46 | 162 | 232 | 98 | 40 | 75 | 107 | 109 | 663 | 163 |
| 千葉県 | 1,044 | 4,484 | 8,476 | 795 | 660 | 2,856 | 10,125 | 4,296 | 899 | 282 | 265 | 261 | 691 | 1,476 | 1,442 | 279 | 459 | 746 | 262 | 5,978 | 296 |
| 東京都 | 10,104 | 21,180 | 46,267 | 9,341 | 6,214 | 19,575 | 65,984 | 33,968 | 7,121 | 3,802 | 2,666 | 3,360 | 9,324 | 19,896 | 8,145 | 3,422 | 6,651 | 7,637 | 4,237 | 38,665 | 4,558 |
| 神奈川県 | 1,239 | 4,929 | 5,866 | 1,167 | 854 | 2,400 | 7,563 | 4,695 | 804 | 476 | 317 | 440 | 1,009 | 2,498 | 1,376 | 403 | 522 | 1,044 | 392 | 4,407 | 676 |
| 新潟県 | 261 | 659 | 2,925 | 297 | 210 | 778 | 1,676 | 853 | 210 | 116 | 9 | 15 | 84 | 123 | 36 | 57 | 105 | 155 | 53 | 484 | 119 |
| 富山県 | 302 | 297 | 3,531 | 112 | 136 | 935 | 3,563 | 1,189 | 109 | 32 | 67 | 15 | 84 | 123 | 36 | 57 | 52 | 23 | 124 | 202 | 7 |
| 石川県 | 287 | 290 | 1,243 | 212 | 111 | 559 | 1,388 | 819 | 203 | 67 | 20 | 21 | 105 | 160 | 37 | 66 | 47 | 38 | 81 | 337 | 7 |
| 福井県 | 68 | 45 | 329 | 40 | 75 | 204 | 469 | 205 | 61 | 16 | 6 | 7 | 17 | 27 | 3 | 31 | 32 | 13 | 7 | 35 | 7 |
| 山梨県 | 43 | 97 | 10 | 81 | 9 | 128 | 11 | 47 | 0 | 328 | 0 | 0 | 0 | 2 | 0 | 0 | 0 | 5 | 0 | 2 | 0 |
| 長野県 | 389 | 794 | 2,546 | 251 | 230 | 402 | 1,095 | 625 | 145 | 61 | 38 | 34 | 145 | 251 | 61 | 57 | 106 | 63 | 27 | 614 | 23 |
| 岐阜県 | 3,223 | 148 | 731 | 131 | 62 | 97 | 270 | 145 | 59 | 37 | 2 | 8 | 35 | 50 | 10 | 13 | 35 | 10 | 9 | 191 | 10 |
| 静岡県 | 1,704 | 53,365 | 11,177 | 1,128 | 751 | 1,724 | 4,350 | 2,099 | 493 | 211 | 200 | 111 | 525 | 948 | 198 | 205 | 395 | 419 | 119 | 1,947 | 112 |
| 愛知県 | 8,582 | 8,095 | 83,475 | 4,974 | 1,465 | 3,355 | 11,988 | 5,525 | 1,255 | 665 | 228 | 318 | 1,312 | 2,480 | 532 | 382 | 699 | 598 | 413 | 4,425 | 355 |
| 三重県 | 173 | 283 | 1,504 | 5,984 | 61 | 247 | 1,657 | 515 | 162 | 119 | 5 | 2 | 48 | 119 | 23 | 46 | 24 | 24 | 6 | 108 | 122 |
| 滋賀県 | 177 | 245 | 878 | 1,552 | 3,139 | 627 | 1,280 | 533 | 171 | 116 | 55 | 33 | 171 | 201 | 76 | 119 | 125 | 78 | 13 | 182 | 25 |
| 京都府 | 4,513 | 7,415 | 20,903 | 5,556 | 4,705 | 9,666 | 134,174 | 21,757 | 5,697 | 6,036 | 3,065 | 3,016 | 6,822 | 12,622 | 4,647 | 3,423 | 5,535 | 6,002 | 3,757 | 20,851 | 1,792 |
| 大阪府 | 1,311 | 2,225 | 6,651 | 1,733 | 1,811 | 3,647 | 22,231 | 50,774 | 1,344 | 1,572 | 972 | 751 | 2,220 | 4,503 | 1,058 | 1,500 | 1,581 | 1,678 | 842 | 3,948 | 281 |
| 兵庫県 | 126 | 182 | 430 | 190 | 176 | 660 | 2,452 | 1,270 | 280 | 5,584 | 37 | 56 | 151 | 159 | 119 | 110 | 122 | 159 | 36 | 227 | 38 |
| 和歌山県 | 93 | 129 | 556 | 183 | 133 | 369 | 2,238 | 1,094 | 181 | 68 | 1,481 | 758 | 943 | 1,532 | 151 | 64 | 139 | 185 | 73 | 1,500 | 59 |
| 奈良県 | - | - | - | - | - | - | - | - | - | - | - | - | - | - | - | - | - | - | - | - | - |
| 鳥取県 | 279 | 463 | 1,449 | 265 | 312 | 1,127 | 4,546 | 2,515 | 406 | 188 | 663 | 774 | 5,545 | 2,536 | 693 | 296 | 767 | 931 | 535 | 1,508 | 100 |
| 岡山県 | 668 | 1,673 | 4,601 | 733 | 731 | 2,095 | 7,474 | 3,900 | 788 | 494 | 1,141 | 2,902 | 2,970 | 14,112 | 2,749 | 442 | 825 | 1,905 | 484 | 5,213 | 624 |
| 広島県 | 551 | 1,119 | 339 | 81 | 127 | 298 | 1,014 | 659 | 126 | 38 | 158 | 384 | 518 | 2,547 | 5,836 | 73 | 111 | 264 | 46 | 1,448 | 90 |
| 山口県 | 133 | 139 | 439 | 102 | 149 | 693 | 2,623 | 1,055 | 221 | 180 | 74 | 69 | 462 | 442 | 83 | 3,455 | 969 | 858 | 401 | 410 | 46 |
| 徳島県 | 219 | 384 | 1,148 | 216 | 323 | 1,002 | 6,083 | 2,163 | 478 | 265 | 122 | 192 | 1,400 | 1,689 | 248 | 1,315 | 10,465 | 2,467 | 1,279 | 979 | 108 |
| 香川県 | 48 | 97 | 951 | 42 | 62 | 454 | 9,330 | 1,633 | 104 | 40 | 23 | 23 | 674 | 2,693 | 170 | 864 | 2,196 | 17,889 | 839 | 904 | 16 |
| 愛媛県 | 46 | 101 | 248 | 31 | 71 | 147 | 686 | 948 | 73 | 39 | 24 | 22 | 2,034 | 271 | 28 | 670 | 2,745 | 2,017 | 3,965 | 119 | 6 |
| 福岡県 | 1,429 | 3,046 | 11,466 | 1,714 | 1,206 | 4,215 | 16,982 | 8,577 | 1,619 | 659 | 378 | 774 | 2,320 | 5,798 | 4,840 | 550 | 825 | 1,439 | 488 | 52,430 | 4,011 |
| 佐賀県 | 34 | 35 | 198 | 28 | 31 | 147 | 303 | 97 | 25 | 6 | 22 | 15 | 61 | 61 | 15 | 15 | 24 | 9 | 5 | 774 | 1,784 |
| 長崎県 | 2 | 17 | 81 | 16 | 12 | 32 | 8 | 119 | 8 | 4 | 1 | 7 | 28 | 28 | 39 | 4 | 24 | 16 | 16 | 9 | 67 |
| 熊本県 | 256 | 445 | 1,164 | 170 | 194 | 594 | 1,814 | 1,111 | 240 | 98 | 54 | 77 | 442 | 612 | 358 | 111 | 106 | 157 | 71 | 5,717 | 672 |
| 大分県 | 59 | 145 | 509 | 93 | 78 | 272 | 991 | 621 | 115 | 25 | 10 | 74 | 227 | 331 | 226 | 57 | 95 | 279 | 48 | 5,351 | 282 |
| 宮崎県 | 181 | 130 | 1,828 | 106 | 265 | 303 | 1,013 | 228 | 30 | 11 | 1 | 6 | 119 | 201 | 84 | 94 | 267 | 51 | 23 | 3,303 | 247 |
| 鹿児島県 | 230 | 708 | 1,522 | 148 | 154 | 913 | 2,815 | 1,070 | 455 | 178 | 70 | 69 | 203 | 977 | 343 | 96 | 152 | 293 | 114 | 8,306 | 1,004 |
| 沖縄県 | 362 | 240 | 1,025 | 128 | 33 | 135 | 497 | 166 | 45 | 25 | 29 | 20 | 33 | 57 | 31 | 26 | 26 | 18 | 15 | 255 | 24 |
| 運輸局等(再掲)2) | 1,019 | 2,368 | 4,901 | 987 | 475 | 1,347 | 5,560 | 3,323 | 907 | 311 | 116 | 87 | 645 | 995 | 1,651 | 289 | 526 | 270 | 217 | 2,066 | 202 |
| 北海道運輸局 | 431 | 1,015 | 2,643 | 503 | 402 | 989 | 2,975 | 1,467 | 279 | 138 | 47 | 112 | 453 | 601 | 147 | 117 | 150 | 155 | 90 | 943 | 81 |
| 東北運輸局 | 13,026 | 32,166 | 63,785 | 12,184 | 8,187 | 26,177 | 90,251 | 45,177 | 9,421 | 5,366 | 3,336 | 4,162 | 12,072 | 24,988 | 11,274 | 4,343 | 7,961 | 9,836 | 5,079 | 51,691 | 5,752 |
| 関東運輸局 | 1,239 | 2,040 | 10,245 | 872 | 787 | 2,674 | 7,672 | 3,486 | 679 | 276 | 100 | 117 | 435 | 788 | 221 | 247 | 267 | 294 | 285 | 1,637 | 159 |
| 中部運輸局 | 13,750 | 61,936 | 97,216 | 12,257 | 2,414 | 5,627 | 18,734 | 4,489 | 2,050 | 1,308 | 443 | 446 | 1,937 | 3,528 | 770 | 677 | 1,185 | 1,064 | 554 | 6,706 | 606 |
| 近畿運輸局 | 6,127 | 10,067 | 28,862 | 7,631 | 9,831 | 14,800 | 160,137 | 74,334 | 7,492 | 13,208 | 4,129 | 3,856 | 9,318 | 17,485 | 5,900 | 5,152 | 7,304 | 7,831 | 4,648 | 25,208 | 2,136 |
| 中国運輸局 | 1,091 | 2,384 | 6,945 | 1,262 | 1,303 | 3,889 | 15,272 | 8,168 | 1,501 | 788 | 3,443 | 4,818 | 9,976 | 20,727 | 9,429 | 875 | 1,842 | 3,285 | 1,138 | 9,669 | 873 |
| 四国運輸局 | 446 | 466 | 2,786 | 721 | 605 | 721 | 2,296 | 1,872 | 876 | 524 | 243 | 306 | 4,570 | 5,095 | 529 | 6,304 | 16,375 | 23,231 | 6,484 | 2,412 | 176 |
| 九州運輸局 | 2,191 | 4,526 | 16,768 | 2,275 | 1,914 | 6,360 | 24,046 | 11,823 | 2,492 | 981 | 536 | 1,022 | 3,377 | 8,049 | 5,949 | 927 | 1,478 | 2,254 | 758 | 76,660 | 8,667 |
| 沖縄総合事務局 | 362 | 240 | 1,025 | 128 | 33 | 135 | 497 | 166 | 45 | 25 | 29 | 20 | 33 | 57 | 31 | 26 | 26 | 18 | 15 | 255 | 24 |

1) 居住者数100人以上の施設
2) 長野県は北陸信越運輸局、福井県は中部運輸局に含まれる。

参考第4表 月 (3区分)、施設所在地 (47区分及び運輸局等)、居住地 (47区分及び運輸局等) 別延べ宿泊者数<観光目的の宿泊者が50%未満の施設> (人泊)

| 施設所在地(47区分及び運輸局等) | 運輸局等(10区分)2) | | | | | | | | | | | | | | 九州運輸局 | 沖縄総合事務局 | | |
|-------------------|--------------|--------|--------|--------|--------|--------|-----------|---------|---------|-----------|---------|---------|---------|---------|---------|---------|--------|--------|
| | 長崎県 | 熊本県 | 大分県 | 宮崎県 | 鹿児島県 | 沖縄県 | 国外 | 北海道運輸局 | 東北運輸局 | 関東運輸局 | 北陸信越運輸局 | 中部運輸局 | 近畿運輸局 | 中国運輸局 | | | 四国運輸局 | |
| 平成26年1～3月計 | 26,948 | 42,337 | 27,840 | 25,871 | 42,529 | 32,761 | 1,141,781 | 183,434 | 231,473 | 1,810,770 | 204,562 | 448,546 | 644,650 | 188,398 | 123,577 | 360,848 | 32,761 | 1,630 |
| 北海道 | 300 | 492 | 223 | 208 | 212 | 1,630 | 25,663 | 82,386 | 4,568 | 72,896 | 2,087 | 9,476 | 11,923 | 3,494 | 1,302 | 3,703 | 0 | 0 |
| 青森県 | 0 | 0 | 0 | 0 | 0 | 0 | 29 | 67 | 995 | 338 | 32 | 74 | 11 | 0 | 3 | 0 | 0 | 0 |
| 岩手県 | 13 | 11 | 11 | 36 | 9 | 39 | 479 | 445 | 9,140 | 7,135 | 227 | 555 | 159 | 39 | 68 | 193 | 39 | 167 |
| 宮城県 | 122 | 288 | 35 | 75 | 53 | 167 | 1,893 | 1,720 | 39,601 | 23,091 | 1,688 | 2,366 | 3,215 | 865 | 258 | 1,241 | 167 | 167 |
| 秋田県 | 14 | 53 | 14 | 7 | 20 | 21 | 560 | 626 | 11,699 | 14,312 | 483 | 525 | 412 | 94 | 35 | 159 | 21 | 94 |
| 山形県 | 37 | 67 | 26 | 13 | 20 | 55 | 830 | 525 | 19,098 | 15,092 | 985 | 832 | 1,603 | 200 | 124 | 290 | 55 | 55 |
| 福島県 | 8 | 8 | 2 | 2 | 0 | 3 | 184 | 258 | 8,639 | 8,018 | 101 | 389 | 454 | 42 | 24 | 81 | 3 | 3 |
| 茨城県 | 547 | 168 | 130 | 223 | 210 | 224 | 5,869 | 820 | 4,418 | 4,743 | 1,182 | 3,460 | 5,468 | 1,694 | 633 | 3,014 | 224 | 224 |
| 栃木県 | 29 | 62 | 13 | 50 | 49 | 53 | 919 | 322 | 2,050 | 37,983 | 839 | 1,368 | 1,486 | 310 | 188 | 496 | 53 | 53 |
| 群馬県 | 0 | 0 | 0 | 0 | 0 | 84 | 43 | 49 | 72 | 5,602 | 313 | 306 | 97 | 2 | 6 | 6 | 84 | 84 |
| 埼玉県 | 424 | 121 | 106 | 219 | 116 | 130 | 4,779 | 2,896 | 2,368 | 58,223 | 1,907 | 1,529 | 4,355 | 563 | 331 | 1,812 | 130 | 130 |
| 千葉県 | 345 | 595 | 414 | 375 | 776 | 1,019 | 126,970 | 8,715 | 12,592 | 159,727 | 7,434 | 15,168 | 19,118 | 4,135 | 1,746 | 8,779 | 1,019 | 1,019 |
| 東京都 | 5,419 | 9,132 | 5,876 | 5,234 | 8,588 | 9,245 | 515,173 | 41,103 | 67,343 | 473,322 | 53,100 | 91,953 | 136,664 | 43,391 | 21,947 | 77,472 | 9,245 | 9,245 |
| 神奈川県 | 1,158 | 1,387 | 832 | 718 | 1,259 | 982 | 31,759 | 5,871 | 11,047 | 121,021 | 6,968 | 13,753 | 16,792 | 5,640 | 2,361 | 10,437 | 982 | 982 |
| 新潟県 | 56 | 109 | 72 | 61 | 90 | 648 | 4,409 | 959 | 5,104 | 31,694 | 44,480 | 4,686 | 3,855 | 579 | 380 | 991 | 648 | 648 |
| 富山県 | 33 | 61 | 19 | 53 | 504 | 34 | 2,403 | 217 | 312 | 19,559 | 7,734 | 4,441 | 5,964 | 267 | 256 | 882 | 34 | 34 |
| 石川県 | 24 | 35 | 37 | 31 | 17 | 126 | 3,165 | 257 | 307 | 7,510 | 5,775 | 2,391 | 3,197 | 343 | 232 | 488 | 126 | 126 |
| 福井県 | 5 | 4 | 6 | 3 | 5 | 8 | 188 | 26 | 87 | 1,782 | 395 | 1,871 | 1,030 | 60 | 83 | 65 | 8 | 8 |
| 山梨県 | 0 | 7 | 0 | 0 | 0 | 2 | 245 | 10 | 10 | 1,201 | 104 | 253 | 523 | 2 | 11 | 9 | 2 | 2 |
| 長野県 | 33 | 83 | 55 | 37 | 34 | 108 | 3,364 | 425 | 1,071 | 22,939 | 21,865 | 4,122 | 2,558 | 472 | 225 | 879 | 108 | 108 |
| 岐阜県 | 10 | 14 | 8 | 6 | 4 | 28 | 4,547 | 32 | 60 | 1,315 | 244 | 4,319 | 660 | 105 | 67 | 243 | 28 | 28 |
| 静岡県 | 188 | 417 | 181 | 143 | 365 | 455 | 24,116 | 1,634 | 2,538 | 48,298 | 6,008 | 67,796 | 9,658 | 1,982 | 1,138 | 3,353 | 455 | 455 |
| 愛知県 | 479 | 925 | 617 | 480 | 717 | 853 | 79,259 | 4,869 | 4,682 | 103,349 | 9,481 | 106,957 | 24,253 | 4,870 | 2,092 | 7,998 | 853 | 853 |
| 三重県 | 99 | 20 | 35 | 31 | 4 | 7 | 1,107 | 54 | 72 | 5,298 | 174 | 8,006 | 107 | 100 | 100 | 419 | 4 | 4 |
| 滋賀県 | 32 | 71 | 24 | 39 | 55 | 77 | 1,172 | 110 | 150 | 3,472 | 587 | 1,580 | 5,866 | 490 | 276 | 428 | 77 | 77 |
| 京都府 | 2,780 | 5,202 | 2,776 | 2,875 | 5,979 | 7,559 | 179,895 | 12,207 | 11,776 | 209,874 | 17,268 | 42,259 | 182,035 | 30,172 | 18,717 | 42,255 | 7,559 | 7,559 |
| 大阪府 | 588 | 865 | 546 | 420 | 674 | 784 | 36,988 | 1,949 | 1,972 | 59,526 | 3,041 | 12,600 | 81,379 | 9,504 | 5,601 | 7,322 | 784 | 784 |
| 兵庫県 | 120 | 119 | 42 | 98 | 54 | 76 | 799 | 402 | 175 | 7,403 | 298 | 977 | 10,422 | 522 | 341 | 587 | 29 | 29 |
| 奈良県 | 70 | 90 | 58 | 59 | 45 | 29 | 1,572 | 187 | 186 | 4,672 | 298 | 977 | 10,422 | 522 | 341 | 587 | 29 | 29 |
| 和歌山県 | 0 | 0 | 0 | 0 | 0 | 0 | 0 | 0 | 0 | 0 | 0 | 0 | 0 | 0 | 0 | 0 | 0 | 0 |
| 鳥取県 | 0 | 0 | 0 | 0 | 0 | 0 | 0 | 0 | 0 | 0 | 0 | 0 | 0 | 0 | 0 | 0 | 0 | 0 |
| 島根県 | 0 | 0 | 0 | 0 | 0 | 0 | 0 | 0 | 0 | 0 | 0 | 0 | 0 | 0 | 0 | 0 | 0 | 0 |
| 岡山県 | 218 | 304 | 124 | 147 | 256 | 475 | 2,705 | 555 | 532 | 16,887 | 621 | 2,567 | 9,094 | 10,211 | 2,529 | 2,657 | 475 | 475 |
| 広島県 | 939 | 1,075 | 800 | 485 | 943 | 419 | 12,560 | 2,021 | 1,685 | 39,879 | 1,982 | 8,010 | 15,482 | 23,874 | 3,656 | 10,079 | 419 | 419 |
| 山口県 | 219 | 214 | 114 | 114 | 124 | 148 | 372 | 200 | 185 | 11,614 | 138 | 623 | 2,262 | 9,443 | 494 | 2,323 | 148 | 148 |
| 徳島県 | 49 | 46 | 39 | 58 | 86 | 126 | 574 | 304 | 273 | 5,807 | 229 | 842 | 4,921 | 1,130 | 5,683 | 734 | 126 | 126 |
| 香川県 | 105 | 117 | 123 | 121 | 104 | 184 | 2,263 | 601 | 570 | 14,800 | 575 | 2,038 | 10,314 | 3,651 | 15,526 | 1,657 | 184 | 184 |
| 愛媛県 | 112 | 101 | 90 | 38 | 38 | 39 | 3,610 | 406 | 153 | 12,601 | 122 | 1,176 | 11,623 | 3,583 | 21,788 | 1,299 | 39 | 39 |
| 高知県 | 25 | 33 | 18 | 9 | 15 | 28 | 310 | 944 | 176 | 9,135 | 841 | 446 | 1,964 | 2,379 | 9,397 | 225 | 28 | 28 |
| 福岡県 | 8,371 | 6,446 | 6,017 | 5,371 | 7,456 | 3,120 | 52,582 | 2,639 | 3,471 | 87,707 | 3,347 | 18,067 | 33,258 | 14,110 | 3,302 | 90,102 | 3,120 | 3,120 |
| 佐賀県 | 179 | 142 | 90 | 64 | 65 | 56 | 883 | 77 | 69 | 2,300 | 48 | 301 | 465 | 195 | 67 | 3,098 | 56 | 56 |
| 長崎県 | 981 | 163 | 72 | 45 | 56 | 8 | 38 | 17 | 23 | 519 | 34 | 116 | 305 | 144 | 34 | 2,163 | 8 | 8 |
| 熊本県 | 1,117 | 8,963 | 1,061 | 1,247 | 1,654 | 325 | 4,600 | 868 | 536 | 11,201 | 501 | 2,086 | 4,051 | 1,543 | 445 | 20,431 | 325 | 325 |
| 大分県 | 462 | 1,051 | 5,578 | 680 | 341 | 225 | 650 | 231 | 128 | 6,374 | 191 | 827 | 2,102 | 868 | 479 | 13,745 | 225 | 225 |
| 宮崎県 | 244 | 761 | 775 | 4,380 | 917 | 294 | 156 | 94 | 649 | 3,914 | 82 | 2,253 | 1,850 | 411 | 435 | 10,627 | 294 | 294 |
| 鹿児島県 | 951 | 2,413 | 762 | 1,579 | 10,534 | 605 | 990 | 1,065 | 680 | 12,548 | 649 | 2,728 | 5,585 | 1,662 | 655 | 25,549 | 605 | 605 |
| 沖縄県 | 43 | 102 | 19 | 41 | 81 | 2,266 | 1,129 | 4,271 | 221 | 3,089 | 100 | 1,780 | 901 | 170 | 85 | 565 | 43 | 43 |
| 運輸局等(再掲)2) | 300 | 492 | 223 | 208 | 212 | 1,630 | 25,663 | 82,386 | 4,568 | 72,896 | 2,087 | 9,476 | 11,923 | 3,494 | 1,302 | 3,703 | 1,630 | 1,630 |
| 北海道運輸局 | 194 | 427 | 88 | 129 | 102 | 285 | 3,975 | 3,641 | 89,172 | 67,986 | 3,516 | 4,728 | 6,250 | 1,360 | 512 | 1,964 | 285 | 285 |
| 東北運輸局 | 7,922 | 11,472 | 7,371 | 6,819 | 10,988 | 11,739 | 685,757 | 59,786 | 99,890 | 904,822 | 71,847 | 127,790 | 184,579 | 55,832 | 27,219 | 102,025 | 11,739 | 11,739 |
| 関東信越運輸局 | 146 | 288 | 183 | 182 | 645 | 916 | 13,341 | 1,858 | 6,794 | 81,702 | 79,854 | 15,640 | 15,574 | 1,661 | 1,093 | 3,240 | 916 | 916 |
| 中部運輸局 | 781 | 1,380 | 847 | 663 | 1,095 | 1,348 | 109,217 | 6,615 | 7,439 | 160,042 | 16,302 | 188,649 | 38,362 | 7,124 | 3,480 | 12,078 | 1,348 | 1,348 |
| 近畿運輸局 | 3,470 | 6,228 | 3,404 | 3,393 | 6,753 | 8,449 | 219,607 | 14,453 | 14,084 | 277,544 | 21,194 | 57,416 | 279,702 | 40,688 | 24,935 | 50,592 | 8,449 | 8,449 |
| 中国運輸局 | 1,496 | 1,172 | 1,080 | 844 | 1,377 | 1,118 | 16,436 | 3,178 | 2,577 | 75,774 | 3,043 | 12,187 | 30,921 | 46,393 | 7,140 | 17,051 | 1,118 | 1,118 |
| 四国運輸局 | 291 | 297 | 270 | 226 | 377 | 377 | 6,757 | 2,255 | 1,172 | 42,343 | 1,767 | 4,502 | 28,822 | 10,743 | 52,394 | 3,915 | 377 | 377 |
| 九州運輸局 | 12,305 | 19,939 | 14,355 | 13,366 | 21,023 | 4,633 | 59,899 | 4,991 | 5,556 | 124,563 | 4,852 | 26,378 | 47,616 | 18,933 | 5,417 | 165,715 | 4,633 | 4,633 |
| 沖縄総合事務局 | 43 | 102 | 19 | 41 | 81 | 2,266 | 1,129 | 4,271 | 221 | 3,089 | 100 | 1,780 | 901 | 170 | 85 | 565 | 43 | 43 |

1) 居住者数100人以上の施設

2) 長野県は北陸信越運輸局、福井県は中部運輸局に含まれる。

参考第4表 月(3区分)、施設所在地(47区分及び運輸局等)、居住地(47区分及び運輸局等)別延べ宿泊者数<観光目的の宿泊者が50%未満の施設>
(従業員数100人以上の施設) (続き)

| 施設所在地(47区分及び運輸局等) | 居住地(47区分) | | | | | | | | | | | | | | | | | | | |
|-------------------|-----------|--------|-------|--------|-------|-------|--------|--------|--------|--------|--------|--------|---------|--------|--------|-------|--------|-------|-------|--------|
| | 北海道 | 青森県 | 岩手県 | 宮城県 | 秋田県 | 山形県 | 福島県 | 茨城県 | 栃木県 | 群馬県 | 埼玉県 | 千葉県 | 東京都 | 神奈川県 | 新潟県 | 富山県 | 石川県 | 福井県 | 山梨県 | 長野県 |
| 平成26年1月 | 1,785,453 | 7,431 | 9,097 | 26,119 | 7,900 | 9,625 | 12,231 | 17,347 | 12,730 | 10,903 | 46,997 | 54,700 | 339,691 | 90,535 | 24,160 | 8,619 | 10,009 | 5,222 | 7,291 | 21,079 |
| 北海道 | 28,514 | 251 | 166 | 467 | 49 | 97 | 208 | 517 | 434 | 220 | 1,293 | 1,493 | 14,022 | 2,841 | 154 | 71 | 117 | 50 | 147 | 239 |
| 青森県 | 633 | 282 | 28 | 50 | 3 | 1 | 3 | 140 | 6 | 2 | 13 | 2 | 71 | 20 | 0 | 0 | 0 | 0 | 0 | 32 |
| 岩手県 | 6,542 | 294 | 1,813 | 849 | 222 | 152 | 123 | 1,420 | 129 | 131 | 304 | 284 | 827 | 415 | 29 | 15 | 2 | 2 | 28 | 18 |
| 宮城県 | 24,492 | 700 | 1,094 | 9,169 | 332 | 1,160 | 1,219 | 3,327 | 339 | 72 | 740 | 653 | 3,232 | 198 | 23 | 26 | 9 | 126 | 159 | 159 |
| 秋田県 | 9,107 | 37 | 201 | 2,246 | 2,446 | 258 | 39 | 18 | 16 | 16 | 115 | 76 | 3,676 | 434 | 31 | 7 | 1 | 5 | 26 | 26 |
| 山形県 | 11,627 | 110 | 81 | 1,311 | 171 | 3,386 | 511 | 116 | 88 | 36 | 544 | 450 | 2,483 | 669 | 136 | 18 | 22 | 0 | 17 | 49 |
| 福島県 | 6,547 | 21 | 6 | 921 | 5 | 27 | 1,578 | 31 | 104 | 132 | 297 | 260 | 1,220 | 298 | 5 | 1 | 0 | 0 | 1 | 11 |
| 茨城県 | 22,690 | 281 | 78 | 173 | 28 | 170 | 546 | 5,121 | 615 | 471 | 1,260 | 1,881 | 3,787 | 2,084 | 72 | 29 | 25 | 124 | 83 | 123 |
| 栃木県 | 14,195 | 84 | 4 | 178 | 41 | 6 | 122 | 308 | 3,653 | 280 | 1,254 | 509 | 5,305 | 89 | 39 | 44 | 20 | 144 | 44 | 72 |
| 群馬県 | 2,332 | 4 | 5 | 9 | 6 | 6 | 2 | 6 | 6 | 303 | 66 | 26 | 1,267 | 35 | 11 | 195 | 235 | 6 | 8 | 8 |
| 埼玉県 | 30,267 | 945 | 106 | 203 | 67 | 80 | 137 | 151 | 210 | 1,573 | 7,126 | 495 | 8,403 | 560 | 275 | 47 | 43 | 10 | 47 | 171 |
| 千葉県 | 113,146 | 2,506 | 278 | 1,182 | 349 | 329 | 993 | 1,318 | 672 | 502 | 1,978 | 15,364 | 25,608 | 3,710 | 708 | 243 | 91 | 639 | 806 | 806 |
| 東京都 | 517,193 | 12,934 | 3,189 | 6,016 | 2,760 | 2,193 | 4,356 | 3,891 | 2,964 | 3,416 | 8,226 | 9,029 | 113,390 | 13,504 | 5,295 | 2,773 | 2,537 | 1,211 | 2,469 | 6,277 |
| 神奈川県 | 71,767 | 1,694 | 543 | 768 | 370 | 361 | 554 | 1,014 | 578 | 311 | 2,377 | 2,018 | 11,097 | 632 | 333 | 333 | 184 | 532 | 851 | 851 |
| 新潟県 | 28,976 | 143 | 36 | 414 | 143 | 77 | 262 | 314 | 176 | 173 | 1,135 | 938 | 4,686 | 1,518 | 13,102 | 238 | 331 | 134 | 84 | 670 |
| 富山県 | 13,326 | 44 | 2 | 11 | 48 | 4 | 11 | 99 | 22 | 94 | 616 | 440 | 3,985 | 961 | 246 | 1,681 | 626 | 69 | 34 | 34 |
| 石川県 | 7,241 | 60 | 10 | 35 | 9 | 8 | 6 | 42 | 27 | 53 | 183 | 170 | 1,583 | 385 | 87 | 208 | 126 | 10 | 66 | 66 |
| 福井県 | 1,862 | 4 | 2 | 5 | 15 | 4 | 4 | 12 | 4 | 12 | 67 | 61 | 343 | 95 | 22 | 33 | 57 | 384 | 4 | 7 |
| 山梨県 | 867 | 2 | 0 | 0 | 0 | 0 | 0 | 31 | 0 | 0 | 66 | 95 | 64 | 91 | 10 | 39 | 0 | 0 | 39 | 12 |
| 長野県 | 27,802 | 131 | 12 | 161 | 5 | 78 | 61 | 169 | 142 | 236 | 1,206 | 797 | 4,372 | 1,339 | 811 | 135 | 80 | 43 | 162 | 6,687 |
| 岐阜県 | 3,271 | 8 | 2 | 8 | 1 | 0 | 0 | 7 | 2 | 8 | 35 | 30 | 209 | 86 | 11 | 16 | 26 | 6 | 6 | 25 |
| 静岡県 | 58,018 | 441 | 35 | 408 | 37 | 25 | 143 | 251 | 294 | 120 | 1,525 | 1,243 | 7,898 | 3,791 | 154 | 94 | 154 | 117 | 1,465 | 1,484 |
| 愛知県 | 111,237 | 1,358 | 127 | 382 | 138 | 231 | 186 | 439 | 524 | 518 | 2,467 | 2,533 | 21,257 | 5,579 | 415 | 548 | 722 | 385 | 317 | 1,132 |
| 三重県 | 5,899 | 21 | 0 | 3 | 0 | 3 | 0 | 89 | 5 | 0 | 249 | 276 | 867 | 229 | 23 | 13 | 14 | 9 | 0 | 13 |
| 滋賀県 | 4,725 | 36 | 7 | 18 | 2 | 3 | 7 | 41 | 20 | 8 | 106 | 156 | 407 | 276 | 23 | 55 | 86 | 48 | 5 | 34 |
| 京都府 | 258,098 | 3,833 | 664 | 1,221 | 326 | 314 | 563 | 1,237 | 665 | 701 | 5,757 | 6,042 | 40,752 | 10,528 | 748 | 1,337 | 1,841 | 1,307 | 396 | 910 |
| 大阪府 | 68,131 | 721 | 69 | 258 | 64 | 58 | 128 | 392 | 191 | 106 | 1,529 | 1,684 | 11,961 | 2,594 | 172 | 184 | 395 | 237 | 76 | 356 |
| 兵庫県 | 6,199 | 45 | 5 | 19 | 25 | 2 | 3 | 43 | 34 | 17 | 129 | 158 | 684 | 294 | 17 | 52 | 24 | 9 | 17 | 23 |
| 奈良県 | 6,048 | 24 | 4 | 4 | 7 | 6 | 20 | 54 | 12 | 11 | 235 | 130 | 1,360 | 224 | 6 | 4 | 134 | 5 | 9 | 9 |
| 鳥取県 | - | - | - | - | - | - | - | - | - | - | - | - | - | - | - | - | - | - | - | - |
| 島根県 | 15,280 | 116 | 11 | 25 | 43 | 10 | 38 | 105 | 53 | 48 | 509 | 423 | 3,276 | 870 | 44 | 28 | 25 | 35 | 28 | 68 |
| 岡山県 | 39,022 | 621 | 81 | 122 | 142 | 30 | 102 | 276 | 151 | 184 | 1,206 | 1,207 | 6,931 | 2,140 | 205 | 224 | 160 | 119 | 126 | 195 |
| 広島県 | 8,792 | 30 | 0 | 4 | 4 | 5 | 15 | 77 | 12 | 12 | 172 | 148 | 2,931 | 403 | 8 | 7 | 6 | 12 | 10 | 42 |
| 徳島県 | 6,244 | 96 | 3 | 25 | 2 | 22 | 5 | 22 | 21 | 9 | 135 | 149 | 1,173 | 316 | 32 | 12 | 116 | 7 | 8 | 33 |
| 香川県 | 15,358 | 152 | 2 | 49 | 8 | 8 | 32 | 87 | 40 | 69 | 393 | 394 | 2,734 | 785 | 78 | 13 | 26 | 25 | 9 | 63 |
| 愛媛県 | 23,011 | 86 | 8 | 6 | 13 | 2 | 3 | 7 | 5 | 12 | 64 | 314 | 3,105 | 473 | 51 | 6 | 4 | 4 | 5 | 1 |
| 高知県 | 8,052 | 250 | 5 | 21 | 3 | 5 | 4 | 23 | 9 | 8 | 89 | 533 | 1,451 | 584 | 5 | 3 | 15 | 6 | 0 | 23 |
| 福岡県 | 112,301 | 693 | 130 | 330 | 102 | 207 | 152 | 429 | 314 | 249 | 2,370 | 3,099 | 15,937 | 5,303 | 164 | 101 | 204 | 112 | 180 | 219 |
| 佐賀県 | 2,503 | 7 | 0 | 7 | 3 | 0 | 0 | 15 | 4 | 6 | 50 | 21 | 72 | 77 | 0 | 2 | 4 | 4 | 0 | 0 |
| 長崎県 | 992 | 10 | 1 | 1 | 2 | 1 | 2 | 6 | 4 | 0 | 4 | 4 | 72 | 47 | 0 | 5 | 7 | 0 | 0 | 0 |
| 熊本県 | 15,934 | 274 | 19 | 37 | 3 | 16 | 14 | 56 | 54 | 44 | 328 | 336 | 1,854 | 493 | 44 | 13 | 24 | 11 | 45 | 55 |
| 大分県 | 8,594 | 60 | 2 | 8 | 2 | 2 | 5 | 44 | 2 | 11 | 187 | 233 | 1,059 | 451 | 6 | 9 | 17 | 7 | 7 | 29 |
| 宮崎県 | 6,450 | 10 | 0 | 11 | 0 | 0 | 3 | 27 | 1 | 1 | 712 | 87 | 712 | 247 | 3 | 0 | 5 | 3 | 1 | 6 |
| 鹿児島県 | 16,603 | 238 | 9 | 47 | 32 | 46 | 13 | 99 | 100 | 56 | 390 | 361 | 2,462 | 598 | 39 | 14 | 71 | 27 | 21 | 29 |
| 沖縄県 | 4,946 | 598 | 95 | 18 | 0 | 0 | 6 | 27 | 22 | 60 | 109 | 91 | 584 | 483 | 17 | 0 | 6 | 14 | 7 | 12 |
| 運輸局等(再掲)2) | 69,133 | 28,514 | 251 | 166 | 467 | 49 | 208 | 517 | 434 | 220 | 1,293 | 1,493 | 14,022 | 2,841 | 154 | 71 | 117 | 50 | 147 | 239 |
| 北海道運輸局 | 58,948 | 846 | 1,599 | 3,297 | 3,347 | 4,984 | 3,473 | 639 | 682 | 380 | 2,013 | 1,725 | 11,509 | 3,061 | 399 | 58 | 58 | 12 | 177 | 295 |
| 東北運輸局 | 772,457 | 18,389 | 4,231 | 8,637 | 3,615 | 3,175 | 6,710 | 11,840 | 8,709 | 7,328 | 22,353 | 29,417 | 168,921 | 43,464 | 7,096 | 3,463 | 3,440 | 1,875 | 3,959 | 8,320 |
| 関東運輸局 | 77,345 | 378 | 60 | 99 | 658 | 358 | 392 | 486 | 364 | 694 | 3,140 | 2,345 | 14,626 | 4,203 | 14,246 | 2,369 | 372 | 262 | 7,457 | 7,457 |
| 中部運輸局 | 180,287 | 1,832 | 166 | 328 | 178 | 263 | 333 | 798 | 829 | 658 | 4,343 | 4,143 | 30,574 | 9,780 | 602 | 699 | 963 | 921 | 1,792 | 2,661 |
| 近畿運輸局 | 337,153 | 4,635 | 745 | 558 | 1,522 | 394 | 701 | 1,713 | 910 | 832 | 7,521 | 8,040 | 53,804 | 13,692 | 960 | 1,628 | 2,346 | 1,601 | 494 | 1,323 |
| 中国運輸局 | 69,142 | 791 | 96 | 151 | 52 | 42 | 175 | 512 | 228 | 285 | 2,122 | 1,908 | 14,498 | 3,637 | 263 | 263 | 325 | 171 | 173 | 314 |
| 四国運輸局 | 52,665 | 584 | 18 | 19 | 10 | 26 | 44 | 139 | 68 | 37 | 681 | 1,390 | 8,463 | 166 | 166 | 31 | 57 | 42 | 22 | 120 |
| 九州運輸局 | 163,377 | 1,337 | 170 | 185 | 144 | 144 | 189 | 676 | 477 | 378 | 3,422 | 4,148 | 22,690 | 7,216 | 144 | 144 | 328 | 164 | 258 | 338 |
| 沖縄総合事務局 | 4,946 | 598 | 95 | 18 | 0 | 0 | 6 | 27 | 22 | 60 | 109 | 91 | 584 | 483 | 17 | 0 | 6 | 14 | 7 | 12 |

1)居住者不在世全社。
2)長野県は北陸信越運輸局、福井県は中部運輸局に含まれる。

参考第4表 月 (3区分)、施設所在地 (47区分及び運輸局等)、居住地 (47区分及び運輸局等) 別延べ宿泊者数<観光目的の宿泊者が50%未満の施設>
(従業員数100人以上の施設) (続き)

| 施設所在地(47区分及び運輸局等) | 岐阜県 | 静岡県 | 愛知県 | 三重県 | 滋賀県 | 京都府 | 大阪府 | 兵庫県 | 奈良県 | 和歌山県 | 鳥取県 | 島根県 | 岡山県 | 広島県 | 山口県 | 徳島県 | 香川県 | 愛媛県 | 高知県 | 福岡県 | 佐賀県 |
|-------------------|--------|--------|--------|--------|-------|--------|---------|--------|-------|-------|-------|-------|--------|--------|--------|-------|--------|--------|-------|--------|-------|
| 平成26年1月 | 12,286 | 39,282 | 73,312 | 12,570 | 7,873 | 19,884 | 108,233 | 52,091 | 8,149 | 7,448 | 3,869 | 4,886 | 13,401 | 25,650 | 10,831 | 6,553 | 12,267 | 14,898 | 6,027 | 54,058 | 5,310 |
| 北海道 | 317 | 640 | 1,551 | 240 | 112 | 392 | 1,375 | 1,647 | 445 | 80 | 5 | 27 | 142 | 284 | 309 | 101 | 347 | 65 | 55 | 443 | 53 |
| 青森県 | 54 | 0 | 0 | 0 | 0 | 0 | 1 | 2 | 0 | 0 | 0 | 0 | 0 | 0 | 0 | 2 | 0 | 0 | 0 | 0 | 0 |
| 岩手県 | 22 | 33 | 81 | 27 | 23 | 23 | 63 | 38 | 2 | 0 | 15 | 15 | 4 | 4 | 0 | 18 | 0 | 0 | 0 | 0 | 0 |
| 宮城県 | 45 | 180 | 351 | 51 | 21 | 98 | 671 | 183 | 39 | 10 | 11 | 13 | 31 | 72 | 23 | 8 | 7 | 17 | 23 | 163 | 7 |
| 秋田県 | 10 | 24 | 164 | 1 | 10 | 24 | 72 | 32 | 5 | 3 | 2 | 7 | 10 | 19 | 5 | 2 | 3 | 2 | 1 | 6 | 0 |
| 山形県 | 22 | 51 | 101 | 6 | 12 | 52 | 117 | 44 | 21 | 4 | 1 | 2 | 15 | 7 | 4 | 0 | 24 | 10 | 1 | 17 | 3 |
| 福島県 | 16 | 23 | 21 | 1 | 0 | 212 | 23 | 28 | 2 | 2 | 3 | 4 | 1 | 4 | 0 | 1 | 0 | 0 | 0 | 18 | 2 |
| 茨城県 | 107 | 156 | 509 | 139 | 24 | 203 | 859 | 329 | 114 | 65 | 8 | 0 | 173 | 195 | 32 | 27 | 24 | 59 | 24 | 510 | 4 |
| 栃木県 | 25 | 93 | 224 | 76 | 10 | 46 | 225 | 81 | 12 | 11 | 4 | 0 | 16 | 82 | 11 | 11 | 19 | 8 | 1 | 87 | 14 |
| 群馬県 | 4 | 3 | 1 | 1 | 0 | 10 | 22 | 17 | 0 | 0 | 0 | 0 | 5 | 1 | 0 | 0 | 0 | 1 | 0 | 1 | 0 |
| 埼玉県 | 30 | 125 | 291 | 48 | 27 | 75 | 1,053 | 183 | 28 | 5 | 14 | 18 | 38 | 65 | 28 | 65 | 25 | 43 | 46 | 189 | 20 |
| 千葉県 | 281 | 1,362 | 2,348 | 201 | 182 | 738 | 2,647 | 1,128 | 164 | 91 | 58 | 68 | 161 | 352 | 360 | 71 | 140 | 208 | 48 | 1,700 | 104 |
| 東京都 | 2,708 | 8,372 | 14,452 | 3,020 | 1,868 | 5,841 | 19,759 | 10,378 | 2,046 | 1,450 | 701 | 1,047 | 2,786 | 5,470 | 2,331 | 1,042 | 2,224 | 2,268 | 1,120 | 10,720 | 1,452 |
| 神奈川県 | 391 | 1,478 | 1,661 | 307 | 213 | 688 | 2,345 | 1,345 | 289 | 165 | 85 | 128 | 258 | 786 | 242 | 129 | 118 | 329 | 105 | 1,124 | 166 |
| 新潟県 | 57 | 164 | 950 | 54 | 48 | 208 | 410 | 169 | 48 | 66 | 9 | 4 | 15 | 37 | 22 | 10 | 10 | 10 | 17 | 113 | 24 |
| 富山県 | 113 | 138 | 1,329 | 30 | 34 | 246 | 1,173 | 151 | 30 | 11 | 0 | 0 | 11 | 29 | 16 | 45 | 36 | 10 | 121 | 48 | 5 |
| 石川県 | 82 | 110 | 396 | 55 | 30 | 185 | 350 | 208 | 60 | 29 | 7 | 4 | 35 | 53 | 7 | 11 | 13 | 3 | 10 | 125 | 0 |
| 福井県 | 24 | 13 | 109 | 10 | 17 | 61 | 179 | 62 | 11 | 5 | 3 | 0 | 5 | 5 | 2 | 15 | 1 | 1 | 2 | 2 | 1 |
| 山梨県 | 1 | 51 | 2 | 48 | 2 | 120 | 7 | 22 | 0 | 0 | 0 | 0 | 0 | 0 | 0 | 0 | 0 | 0 | 0 | 0 | 0 |
| 長野県 | 137 | 356 | 886 | 81 | 92 | 126 | 363 | 190 | 69 | 18 | 8 | 8 | 32 | 100 | 13 | 16 | 19 | 36 | 2 | 156 | 6 |
| 岐阜県 | 990 | 50 | 259 | 27 | 20 | 36 | 67 | 36 | 14 | 3 | 0 | 1 | 3 | 9 | 1 | 2 | 7 | 3 | 1 | 16 | 1 |
| 静岡県 | 529 | 17,948 | 3,663 | 272 | 291 | 386 | 1,333 | 640 | 143 | 39 | 27 | 20 | 336 | 282 | 61 | 38 | 117 | 42 | 21 | 554 | 14 |
| 愛知県 | 3,083 | 2,647 | 26,567 | 1,814 | 424 | 1,025 | 3,193 | 1,574 | 403 | 212 | 60 | 103 | 378 | 570 | 179 | 155 | 217 | 140 | 125 | 1,233 | 78 |
| 三重県 | 20 | 38 | 509 | 2,351 | 22 | 78 | 357 | 128 | 67 | 56 | 2 | 0 | 19 | 9 | 4 | 10 | 2 | 3 | 0 | 56 | 70 |
| 滋賀県 | 59 | 78 | 342 | 40 | 1,177 | 249 | 458 | 171 | 65 | 35 | 24 | 7 | 33 | 73 | 22 | 30 | 14 | 20 | 5 | 46 | 8 |
| 京都府 | 1,426 | 2,205 | 6,945 | 2,010 | 1,624 | 3,565 | 44,868 | 8,174 | 2,030 | 2,341 | 1,013 | 940 | 2,380 | 3,723 | 1,368 | 1,260 | 1,741 | 1,886 | 1,355 | 6,176 | 417 |
| 大阪府 | 538 | 757 | 2,025 | 530 | 491 | 1,110 | 7,305 | 16,586 | 547 | 363 | 340 | 249 | 756 | 1,482 | 346 | 847 | 504 | 500 | 288 | 1,259 | 86 |
| 兵庫県 | 27 | 50 | 163 | 62 | 96 | 273 | 853 | 492 | 86 | 17 | 4 | 17 | 42 | 49 | 14 | 46 | 53 | 18 | 10 | 80 | 0 |
| 奈良県 | 35 | 22 | 172 | 31 | 32 | 94 | 628 | 303 | 54 | 12 | 519 | 277 | 343 | 494 | 42 | 16 | 29 | 36 | 15 | 300 | 20 |
| 鳥取県 | 102 | 127 | 384 | 64 | 114 | 345 | 1,331 | 791 | 148 | 75 | 202 | 211 | 1,852 | 948 | 230 | 70 | 252 | 321 | 169 | 501 | 24 |
| 岡山県 | 177 | 421 | 1,395 | 244 | 206 | 837 | 2,557 | 1,391 | 201 | 203 | 510 | 1,198 | 1,001 | 5,474 | 994 | 151 | 272 | 676 | 158 | 1,716 | 160 |
| 山口県 | 12 | 26 | 97 | 15 | 40 | 114 | 344 | 211 | 45 | 10 | 44 | 105 | 1,756 | 905 | 16 | 16 | 18 | 91 | 7 | 553 | 20 |
| 広島県 | 18 | 49 | 131 | 37 | 49 | 145 | 375 | 347 | 57 | 25 | 10 | 10 | 114 | 142 | 6 | 1,043 | 289 | 269 | 106 | 190 | 0 |
| 徳島県 | 53 | 102 | 344 | 86 | 134 | 283 | 1,227 | 630 | 142 | 32 | 31 | 31 | 389 | 579 | 114 | 320 | 3,658 | 735 | 479 | 284 | 10 |
| 香川県 | 11 | 54 | 93 | 28 | 4 | 125 | 3,811 | 699 | 35 | 8 | 4 | 9 | 246 | 792 | 43 | 507 | 770 | 6,036 | 294 | 260 | 3 |
| 愛媛県 | 22 | 27 | 78 | 11 | 25 | 36 | 196 | 111 | 15 | 11 | 2 | 4 | 753 | 92 | 7 | 269 | 839 | 371 | 1,163 | 29 | 0 |
| 福岡県 | 376 | 778 | 3,612 | 381 | 248 | 1,183 | 4,878 | 2,426 | 490 | 162 | 104 | 276 | 565 | 1,784 | 1,921 | 161 | 223 | 356 | 144 | 16,580 | 1,311 |
| 佐賀県 | 16 | 9 | 61 | 8 | 0 | 11 | 139 | 37 | 10 | 2 | 14 | 10 | 17 | 8 | 8 | 0 | 6 | 7 | 3 | 242 | 584 |
| 長崎県 | 1 | 6 | 17 | 0 | 2 | 7 | 0 | 52 | 0 | 0 | 0 | 6 | 13 | 28 | 10 | 0 | 0 | 0 | 2 | 244 | 14 |
| 熊本県 | 50 | 119 | 353 | 42 | 50 | 207 | 531 | 330 | 65 | 22 | 13 | 29 | 92 | 130 | 79 | 29 | 29 | 50 | 19 | 1,881 | 184 |
| 大分県 | 8 | 47 | 146 | 34 | 16 | 85 | 302 | 182 | 40 | 3 | 3 | 33 | 60 | 113 | 59 | 19 | 43 | 136 | 21 | 1,862 | 115 |
| 宮崎県 | 9 | 57 | 69 | 7 | 46 | 119 | 102 | 102 | 4 | 0 | 0 | 0 | 51 | 54 | 22 | 17 | 68 | 33 | 2 | 1,569 | 76 |
| 鹿児島県 | 41 | 136 | 382 | 40 | 44 | 158 | 728 | 380 | 64 | 41 | 1 | 1 | 284 | 132 | 132 | 18 | 73 | 90 | 54 | 2,848 | 244 |
| 沖縄県 | 237 | 157 | 78 | 41 | 15 | 71 | 210 | 74 | 29 | 0 | 5 | 4 | 13 | 11 | 5 | 2 | 16 | 8 | 10 | 125 | 10 |
| 運輸局等(再掲) | 317 | 640 | 1,551 | 240 | 112 | 392 | 1,375 | 1,647 | 445 | 80 | 5 | 27 | 142 | 284 | 309 | 101 | 347 | 65 | 55 | 443 | 53 |
| 北海道運輸局 | 169 | 311 | 718 | 86 | 66 | 409 | 947 | 327 | 69 | 17 | 32 | 41 | 142 | 284 | 309 | 101 | 347 | 65 | 55 | 443 | 53 |
| 東北運輸局 | 3,547 | 11,640 | 19,488 | 3,839 | 2,328 | 7,721 | 26,917 | 13,483 | 2,662 | 1,494 | 870 | 1,261 | 3,437 | 6,951 | 2,993 | 1,290 | 2,551 | 2,916 | 1,344 | 14,333 | 1,760 |
| 関東運輸局 | 389 | 768 | 3,561 | 220 | 261 | 765 | 2,296 | 718 | 208 | 124 | 24 | 16 | 93 | 219 | 58 | 82 | 78 | 59 | 150 | 442 | 35 |
| 中部運輸局 | 4,646 | 20,696 | 31,107 | 4,474 | 3,388 | 1,580 | 5,129 | 2,440 | 693 | 320 | 92 | 124 | 741 | 875 | 247 | 218 | 741 | 189 | 149 | 1,861 | 164 |
| 近畿運輸局 | 2,050 | 3,090 | 9,475 | 2,642 | 3,388 | 5,197 | 53,489 | 25,423 | 2,728 | 4,452 | 1,381 | 1,213 | 3,211 | 5,327 | 1,750 | 2,183 | 2,312 | 2,424 | 1,658 | 7,561 | 511 |
| 中国運輸局 | 326 | 596 | 2,048 | 354 | 392 | 1,390 | 4,860 | 2,696 | 448 | 300 | 1,275 | 1,791 | 3,344 | 7,821 | 3,022 | 253 | 571 | 1,124 | 349 | 3,070 | 224 |
| 四国運輸局 | 104 | 232 | 646 | 162 | 212 | 589 | 6,109 | 76 | 249 | 54 | 47 | 54 | 1,502 | 1,605 | 170 | 2,139 | 5,556 | 7,411 | 2,042 | 763 | 13 |
| 九州運輸局 | 501 | 1,152 | 4,640 | 512 | 406 | 1,770 | 6,906 | 3,509 | 673 | 230 | 138 | 355 | 857 | 2,410 | 2,244 | 252 | 448 | 672 | 245 | 2,528 | 242 |
| 沖縄総合事務局 | 237 | 157 | 78 | 41 | 15 | 71 | 210 | 74 | 29 | 0 | 5 | 4 | 13 | 11 | 5 | 2 | 16 | 8 | 10 | 125 | 10 |

1) 居住者不在世全社。
2) 長野県は北陸信越運輸局、福井県は中部運輸局に含まれる。

参考第4表 月(3区分)、施設所在地(47区分及び運輸局等)、居住地(47区分及び運輸局等)別延べ宿泊者数<観光目的の宿泊者が50%未満の施設>
(従業者数100人以上の施設) (続き)

| 施設所在地(47区分 及び運輸局等) | 居住地(47区分) | | | | | | | | | | | | | | | | | 長野県 | | |
|-----------------------|-----------|--------|-------|--------|-------|--------|--------|--------|--------|--------|--------|--------|---------|--------|--------|-------|-------|-------|-------|--------|
| | 北海道 | 青森県 | 岩手県 | 宮城県 | 秋田県 | 山形県 | 福島県 | 茨城県 | 栃木県 | 群馬県 | 埼玉県 | 千葉県 | 東京都 | 神奈川県 | 新潟県 | 富山県 | 石川県 | | 福井県 | 山梨県 |
| 平成26年2月 | 1,771,113 | 7,111 | 7,792 | 26,172 | 7,881 | 10,240 | 12,227 | 16,885 | 13,147 | 10,849 | 44,822 | 51,871 | 326,678 | 84,929 | 24,105 | 7,759 | 9,952 | 4,629 | 6,864 | 20,130 |
| 北海道 | 79,017 | 312 | 126 | 756 | 105 | 141 | 318 | 588 | 831 | 231 | 1,909 | 1,744 | 19,085 | 3,115 | 185 | 98 | 195 | 98 | 175 | 254 |
| 青森県 | 412 | 218 | 16 | 64 | 4 | 2 | 0 | 6 | 0 | 0 | 0 | 14 | 45 | 14 | 0 | 0 | 0 | 0 | 0 | 0 |
| 岩手県 | 5,566 | 91 | 2,000 | 650 | 156 | 72 | 105 | 142 | 128 | 126 | 271 | 258 | 983 | 455 | 14 | 13 | 17 | 0 | 0 | 19 |
| 宮城県 | 21,854 | 465 | 7,355 | 1,139 | 593 | 766 | 330 | 309 | 309 | 118 | 730 | 576 | 3,308 | 1,018 | 237 | 72 | 17 | 18 | 25 | 199 |
| 秋田県 | 8,878 | 159 | 320 | 1,084 | 1,818 | 167 | 36 | 51 | 355 | 9 | 355 | 101 | 248 | 79 | 14 | 14 | 12 | 12 | 80 | 80 |
| 山形県 | 13,809 | 188 | 189 | 2,013 | 264 | 3,489 | 257 | 185 | 104 | 68 | 662 | 599 | 2,308 | 999 | 217 | 18 | 29 | 11 | 8 | 67 |
| 福島県 | 6,602 | 198 | 9 | 885 | 8 | 78 | 2,375 | 34 | 22 | 22 | 263 | 235 | 1,442 | 490 | 24 | 0 | 6 | 2 | 2 | 16 |
| 茨城県 | 23,021 | 255 | 94 | 340 | 57 | 202 | 612 | 4,077 | 552 | 557 | 1,379 | 1,638 | 4,515 | 1,873 | 161 | 20 | 65 | 23 | 81 | 160 |
| 栃木県 | 14,366 | 89 | 63 | 232 | 29 | 107 | 285 | 299 | 3,573 | 1,401 | 1,041 | 613 | 5,190 | 844 | 90 | 25 | 37 | 23 | 59 | 127 |
| 群馬県 | 1,773 | 0 | 0 | 4 | 3 | 14 | 13 | 13 | 64 | 21 | 64 | 21 | 1,272 | 51 | 1 | 0 | 1 | 0 | 1 | 23 |
| 埼玉県 | 29,865 | 850 | 76 | 157 | 75 | 305 | 151 | 177 | 734 | 1,602 | 7,734 | 336 | 7,270 | 424 | 155 | 60 | 55 | 18 | 60 | 185 |
| 千葉県 | 114,488 | 2,969 | 330 | 1,141 | 307 | 370 | 927 | 1,220 | 2,049 | 616 | 2,049 | 15,507 | 26,029 | 3,809 | 1,137 | 176 | 247 | 94 | 570 | 979 |
| 東京都 | 522,736 | 11,701 | 3,048 | 5,543 | 2,533 | 2,999 | 3,712 | 4,220 | 3,125 | 3,870 | 7,834 | 8,764 | 106,866 | 11,837 | 5,705 | 2,214 | 2,808 | 1,380 | 2,827 | 5,732 |
| 神奈川県 | 71,304 | 368 | 377 | 1,116 | 407 | 369 | 986 | 996 | 748 | 517 | 1,800 | 1,697 | 22,343 | 639 | 341 | 306 | 341 | 190 | 343 | 834 |
| 新潟県 | 29,108 | 314 | 96 | 41 | 206 | 315 | 370 | 217 | 258 | 17 | 214 | 1,177 | 4,873 | 12,035 | 280 | 334 | 101 | 108 | 108 | 750 |
| 富山県 | 12,646 | 61 | 4 | 32 | 15 | 14 | 8 | 35 | 32 | 15 | 233 | 506 | 3,994 | 812 | 280 | 1,256 | 569 | 58 | 3 | 61 |
| 石川県 | 7,857 | 51 | 11 | 27 | 9 | 11 | 9 | 50 | 32 | 58 | 237 | 198 | 1,495 | 424 | 110 | 162 | 1,265 | 91 | 5 | 64 |
| 福井県 | 1,758 | 14 | 3 | 5 | 0 | 0 | 9 | 9 | 8 | 8 | 2 | 73 | 127 | 13 | 29 | 68 | 274 | 3 | 3 | 5 |
| 山梨県 | 654 | 1 | 0 | 0 | 0 | 0 | 0 | 24 | 80 | 10 | 72 | 23 | 70 | 106 | 11 | 7 | 0 | 22 | 63 | 25 |
| 長野県 | 23,137 | 117 | 26 | 116 | 39 | 30 | 56 | 131 | 854 | 200 | 854 | 633 | 3,721 | 983 | 479 | 91 | 78 | 25 | 85 | 6,007 |
| 岐阜県 | 3,069 | 5 | 2 | 6 | 2 | 0 | 4 | 4 | 30 | 1 | 30 | 29 | 233 | 63 | 3 | 19 | 16 | 19 | 2 | 11 |
| 静岡県 | 54,529 | 492 | 103 | 213 | 33 | 67 | 147 | 285 | 228 | 153 | 1,174 | 957 | 6,223 | 3,025 | 97 | 123 | 188 | 104 | 1,474 | 1,276 |
| 愛知県 | 113,418 | 1,136 | 326 | 641 | 69 | 121 | 170 | 602 | 395 | 391 | 2,001 | 2,175 | 20,379 | 4,432 | 247 | 501 | 841 | 395 | 176 | 1,165 |
| 三重県 | 5,385 | 1 | 0 | 4 | 0 | 19 | 2 | 5 | 2 | 3 | 228 | 245 | 823 | 353 | 26 | 2 | 17 | 24 | 1 | 13 |
| 滋賀県 | 3,868 | 31 | 2 | 33 | 4 | 2 | 2 | 58 | 28 | 58 | 112 | 107 | 437 | 192 | 26 | 35 | 53 | 45 | 17 | 29 |
| 京都府 | 245,811 | 440 | 432 | 1,371 | 310 | 447 | 415 | 1,137 | 713 | 579 | 5,237 | 5,872 | 37,196 | 9,866 | 676 | 1,611 | 1,826 | 1,101 | 282 | 813 |
| 大阪府 | 63,810 | 577 | 101 | 211 | 40 | 45 | 116 | 481 | 94 | 159 | 1,119 | 1,642 | 10,284 | 2,751 | 143 | 129 | 246 | 176 | 85 | 168 |
| 兵庫県 | 6,054 | 66 | 4 | 6 | 0 | 5 | 28 | 52 | 46 | 7 | 131 | 156 | 693 | 347 | 9 | 19 | 21 | 9 | 5 | 30 |
| 奈良県 | 6,413 | 326 | 0 | 21 | 2 | 2 | 11 | 60 | 97 | 1,439 | 123 | 97 | 1,439 | 233 | 6 | 6 | 12 | 11 | 11 | 24 |
| 和歌山県 | 14,358 | 123 | 16 | 25 | 40 | 24 | 54 | 98 | 76 | 35 | 363 | 361 | 2,823 | 844 | 22 | 76 | 54 | 29 | 7 | 59 |
| 鳥取県 | 33,775 | 391 | 39 | 109 | 31 | 36 | 61 | 295 | 163 | 177 | 1,160 | 1,033 | 6,148 | 2,127 | 99 | 81 | 133 | 77 | 63 | 129 |
| 徳島県 | 8,684 | 60 | 4 | 20 | 7 | 2 | 8 | 63 | 23 | 23 | 152 | 189 | 2,868 | 329 | 3 | 2 | 5 | 6 | 5 | 15 |
| 香川県 | 6,102 | 102 | 9 | 40 | 21 | 6 | 30 | 38 | 184 | 16 | 177 | 184 | 1,040 | 325 | 8 | 17 | 15 | 15 | 15 | 15 |
| 愛媛県 | 15,215 | 183 | 49 | 58 | 27 | 8 | 24 | 75 | 299 | 44 | 372 | 299 | 2,986 | 686 | 22 | 19 | 25 | 12 | 14 | 43 |
| 高知県 | 20,012 | 112 | 3 | 21 | 3 | 5 | 9 | 9 | 21 | 5 | 146 | 202 | 3,210 | 351 | 9 | 5 | 3 | 9 | 2 | 5 |
| 福岡県 | 9,810 | 245 | 30 | 6 | 12 | 18 | 7 | 17 | 7 | 7 | 334 | 75 | 1,335 | 663 | 727 | 4 | 2 | 3 | 0 | 7 |
| 佐賀県 | 115,853 | 787 | 124 | 678 | 73 | 109 | 93 | 576 | 332 | 244 | 2,170 | 2,764 | 15,552 | 4,996 | 321 | 171 | 237 | 127 | 163 | 464 |
| 長崎県 | 2,512 | 5 | 3 | 5 | 0 | 0 | 20 | 20 | 4 | 4 | 66 | 34 | 477 | 83 | 2 | 12 | 3 | 0 | 7 | 4 |
| 熊本県 | 1,213 | 9 | 1 | 9 | 0 | 0 | 2 | 7 | 1 | 1 | 17 | 31 | 91 | 44 | 8 | 5 | 2 | 0 | 2 | 4 |
| 大分県 | 16,691 | 248 | 40 | 54 | 10 | 30 | 25 | 78 | 49 | 32 | 257 | 307 | 2,037 | 561 | 30 | 3 | 55 | 17 | 11 | 49 |
| 宮城県 | 8,620 | 82 | 3 | 21 | 5 | 3 | 4 | 32 | 26 | 14 | 164 | 215 | 989 | 428 | 17 | 4 | 21 | 1 | 10 | 27 |
| 鹿児島県 | 7,402 | 62 | 0 | 600 | 0 | 4 | 6 | 25 | 7 | 7 | 823 | 123 | 823 | 126 | 0 | 1 | 6 | 4 | 2 | 12 |
| 沖縄県 | 16,141 | 453 | 37 | 73 | 18 | 14 | 32 | 59 | 73 | 46 | 442 | 332 | 2,272 | 490 | 35 | 30 | 53 | 24 | 60 | 185 |
| 沖縄県 | 3,517 | 2,907 | 0 | 8 | 0 | 1 | 0 | 5 | 6 | 0 | 18 | 56 | 132 | 69 | 5 | 0 | 0 | 0 | 0 | 0 |
| 北海道等(再掲)2) | 79,017 | 24,932 | 312 | 756 | 105 | 141 | 318 | 588 | 831 | 231 | 1,909 | 1,744 | 19,085 | 3,115 | 185 | 98 | 195 | 98 | 175 | 254 |
| 北海道運輸局 | 57,121 | 1,103 | 1,428 | 12,061 | 3,389 | 4,401 | 3,541 | 748 | 583 | 337 | 2,282 | 1,783 | 11,837 | 3,224 | 571 | 105 | 124 | 32 | 67 | 381 |
| 東北運輸局 | 778,207 | 17,657 | 3,891 | 8,533 | 3,411 | 4,352 | 6,676 | 11,026 | 8,961 | 7,515 | 21,973 | 28,599 | 160,909 | 41,287 | 7,917 | 2,809 | 3,554 | 1,750 | 4,004 | 8,065 |
| 関東運輸局 | 72,748 | 543 | 379 | 584 | 269 | 370 | 443 | 433 | 385 | 786 | 2,501 | 2,187 | 14,083 | 3,792 | 12,904 | 1,843 | 2,177 | 275 | 201 | 6,882 |
| 中部運輸局 | 178,159 | 1,648 | 436 | 869 | 104 | 208 | 326 | 905 | 636 | 550 | 3,484 | 3,479 | 27,932 | 8,000 | 360 | 674 | 1,130 | 816 | 1,656 | 2,470 |
| 近畿運輸局 | 319,543 | 3,557 | 542 | 1,621 | 354 | 499 | 561 | 1,728 | 881 | 754 | 6,599 | 7,777 | 48,610 | 13,156 | 854 | 1,794 | 2,146 | 1,331 | 389 | 1,040 |
| 中国運輸局 | 63,230 | 900 | 63 | 64 | 80 | 71 | 134 | 516 | 274 | 256 | 1,798 | 1,680 | 13,278 | 3,533 | 204 | 165 | 204 | 123 | 86 | 227 |
| 四国運輸局 | 51,139 | 642 | 31 | 125 | 63 | 37 | 129 | 139 | 93 | 72 | 1,029 | 760 | 8,571 | 766 | 45 | 31 | 45 | 31 | 70 | 70 |
| 九州運輸局 | 168,432 | 1,646 | 211 | 1,440 | 106 | 160 | 162 | 797 | 497 | 348 | 3,229 | 3,806 | 22,241 | 6,728 | 413 | 226 | 173 | 173 | 255 | 741 |
| 沖縄総合事務局 | 3,517 | 2,907 | 0 | 8 | 0 | 1 | 0 | 5 | 6 | 0 | 18 | 56 | 132 | 69 | 5 | 0 | 0 | 0 | 0 | 0 |

1)居住者不在世全社。
2)長野県は北陸信越運輸局、福井県は中部運輸局に含まれる。

参考第4表 月 (3区分)、施設所在地 (47区分及び運輸局等)、居住地 (47区分及び運輸局等) 別延べ宿泊者数<観光目的の宿泊者が50%未満の施設>
(従業員数100人以上の施設) (続き)

| 施設所在地(47区分及び運輸局等) | 岐阜県 | 静岡県 | 愛知県 | 三重県 | 滋賀県 | 京都府 | 大阪府 | 兵庫県 | 奈良県 | 和歌山県 | 鳥取県 | 島根県 | 岡山県 | 広島県 | 山口県 | 徳島県 | 香川県 | 愛媛県 | 高知県 | 福岡県 | 佐賀県 |
|-------------------|--------|--------|--------|--------|-------|--------|---------|--------|-------|-------|-------|-------|--------|--------|--------|-------|--------|--------|-------|--------|-------|
| 平成26年2月 | 12,229 | 35,861 | 69,326 | 11,643 | 7,727 | 19,058 | 102,853 | 48,328 | 7,365 | 6,636 | 3,917 | 4,703 | 13,439 | 24,677 | 11,886 | 5,301 | 11,580 | 15,782 | 6,155 | 55,419 | 5,715 |
| 北海道 | 337 | 916 | 1,965 | 382 | 225 | 533 | 2,025 | 732 | 195 | 127 | 48 | 40 | 233 | 374 | 1,125 | 77 | 80 | 138 | 95 | 899 | 92 |
| 青森県 | 2 | 3 | 1 | 0 | 0 | 0 | 64 | 3 | 0 | 0 | 0 | 0 | 0 | 0 | 0 | 0 | 0 | 0 | 0 | 0 | 0 |
| 岩手県 | 24 | 25 | 96 | 22 | 20 | 24 | 64 | 36 | 14 | 13 | 0 | 17 | 19 | 16 | 1 | 13 | 14 | 2 | 0 | 24 | 0 |
| 宮城県 | 46 | 140 | 451 | 34 | 21 | 104 | 436 | 256 | 37 | 15 | 3 | 19 | 65 | 113 | 11 | 3 | 18 | 24 | 17 | 181 | 16 |
| 秋田県 | 7 | 16 | 45 | 12 | 14 | 13 | 65 | 36 | 15 | 0 | 0 | 4 | 9 | 10 | 7 | 0 | 5 | 3 | 5 | 23 | 1 |
| 山形県 | 22 | 58 | 162 | 12 | 138 | 76 | 278 | 150 | 20 | 24 | 0 | 12 | 29 | 10 | 11 | 10 | 12 | 12 | 5 | 26 | 3 |
| 福島県 | 12 | 19 | 37 | 182 | 3 | 18 | 39 | 16 | 11 | 1 | 0 | 0 | 29 | 10 | 11 | 4 | 2 | 9 | 0 | 18 | 3 |
| 茨城県 | 97 | 289 | 395 | 92 | 192 | 293 | 748 | 391 | 141 | 188 | 23 | 24 | 232 | 236 | 58 | 31 | 84 | 39 | 13 | 526 | 14 |
| 栃木県 | 57 | 93 | 201 | 162 | 72 | 55 | 163 | 102 | 15 | 17 | 7 | 17 | 10 | 66 | 11 | 21 | 17 | 14 | 5 | 88 | 8 |
| 群馬県 | 8 | 5 | 8 | 0 | 0 | 0 | 7 | 27 | 3 | 0 | 0 | 0 | 5 | 4 | 0 | 0 | 0 | 0 | 0 | 0 | 4 |
| 埼玉県 | 55 | 116 | 271 | 46 | 45 | 72 | 921 | 136 | 67 | 17 | 4 | 14 | 62 | 77 | 20 | 26 | 26 | 36 | 23 | 150 | 13 |
| 千葉県 | 283 | 1,324 | 2,487 | 281 | 201 | 880 | 3,406 | 1,322 | 227 | 59 | 40 | 92 | 216 | 501 | 433 | 98 | 140 | 257 | 83 | 1,836 | 68 |
| 東京都 | 3,541 | 6,224 | 13,559 | 2,570 | 1,746 | 5,735 | 20,050 | 10,069 | 2,080 | 1,076 | 995 | 1,064 | 2,868 | 6,236 | 2,951 | 992 | 2,130 | 2,773 | 1,378 | 12,328 | 1,205 |
| 神奈川県 | 409 | 1,315 | 1,783 | 372 | 274 | 689 | 2,246 | 1,546 | 200 | 171 | 114 | 172 | 338 | 698 | 288 | 139 | 230 | 431 | 142 | 1,473 | 174 |
| 新潟県 | 66 | 181 | 815 | 90 | 79 | 311 | 542 | 262 | 74 | 20 | 22 | 22 | 64 | 111 | 33 | 7 | 74 | 31 | 23 | 179 | 19 |
| 富山県 | 75 | 88 | 969 | 31 | 34 | 120 | 1,322 | 445 | 30 | 9 | 2 | 3 | 27 | 36 | 5 | 1 | 7 | 7 | 3 | 58 | 5 |
| 石川県 | 76 | 103 | 399 | 64 | 64 | 180 | 529 | 307 | 63 | 14 | 7 | 7 | 32 | 56 | 11 | 16 | 17 | 14 | 9 | 76 | 4 |
| 福井県 | 8 | 15 | 106 | 15 | 30 | 76 | 142 | 71 | 25 | 3 | 1 | 0 | 3 | 6 | 1 | 10 | 17 | 5 | 0 | 21 | 2 |
| 山梨県 | 20 | 29 | 2 | 4 | 0 | 0 | 4 | 8 | 0 | 0 | 0 | 0 | 0 | 2 | 0 | 0 | 0 | 0 | 0 | 0 | 0 |
| 長野県 | 122 | 179 | 680 | 69 | 62 | 135 | 309 | 189 | 22 | 20 | 20 | 18 | 43 | 64 | 22 | 23 | 20 | 19 | 13 | 181 | 13 |
| 岐阜県 | 16 | 212 | 212 | 58 | 21 | 24 | 86 | 39 | 10 | 11 | 1 | 5 | 6 | 13 | 2 | 0 | 0 | 1 | 1 | 17 | 2 |
| 静岡県 | 473 | 16,191 | 3,267 | 360 | 176 | 338 | 1,237 | 526 | 156 | 72 | 57 | 46 | 79 | 391 | 56 | 39 | 86 | 61 | 30 | 608 | 55 |
| 愛知県 | 2,704 | 3,016 | 25,420 | 1,640 | 368 | 1,062 | 3,691 | 1,619 | 408 | 196 | 34 | 105 | 287 | 652 | 145 | 107 | 256 | 181 | 141 | 1,300 | 117 |
| 三重県 | 45 | 22 | 312 | 2,006 | 15 | 61 | 464 | 153 | 37 | 35 | 1 | 0 | 7 | 6 | 5 | 0 | 2 | 10 | 6 | 22 | 0 |
| 滋賀県 | 31 | 62 | 191 | 43 | 937 | 172 | 367 | 140 | 41 | 22 | 9 | 13 | 33 | 48 | 19 | 42 | 17 | 16 | 5 | 52 | 2 |
| 京都府 | - | - | - | - | - | - | - | - | - | - | - | - | - | - | - | - | - | - | - | - | - |
| 大阪府 | 1,247 | 2,144 | 5,806 | 1,461 | 1,477 | 3,041 | 40,006 | 6,693 | 1,726 | 1,836 | 908 | 890 | 1,914 | 3,667 | 1,185 | 976 | 1,711 | 2,013 | 1,069 | 5,746 | 514 |
| 兵庫県 | 275 | 835 | 1,806 | 426 | 287 | 1,267 | 6,555 | 14,822 | 335 | 303 | 231 | 233 | 616 | 858 | 248 | 272 | 563 | 501 | 236 | 904 | 98 |
| 奈良県 | - | - | - | - | - | - | - | - | - | - | - | - | - | - | - | - | - | - | - | - | - |
| 鳥取県 | 38 | 67 | 84 | 46 | 39 | 160 | 804 | 356 | 68 | 1,690 | 12 | 6 | 53 | 36 | 46 | 20 | 8 | 13 | 7 | 55 | 15 |
| 島根県 | 27 | 36 | 156 | 80 | 51 | 106 | 604 | 363 | 51 | 18 | 470 | 236 | 280 | 476 | 37 | 19 | 42 | 87 | 25 | 427 | 19 |
| 岡山県 | - | - | - | - | - | - | - | - | - | - | - | - | - | - | - | - | - | - | - | - | - |
| 広島県 | 68 | 126 | 354 | 79 | 73 | 292 | 1,634 | 840 | 116 | 65 | 228 | 230 | 1,731 | 839 | 166 | 104 | 284 | 281 | 183 | 438 | 29 |
| 山口県 | 267 | 430 | 1,294 | 205 | 232 | 545 | 2,182 | 1,071 | 220 | 115 | 323 | 796 | 1,204 | 3,987 | 1,024 | 112 | 272 | 606 | 147 | 1,616 | 215 |
| 徳島県 | 11 | 46 | 110 | 17 | 38 | 88 | 266 | 165 | 20 | 13 | 70 | 157 | 176 | 712 | 1,951 | 32 | 50 | 63 | 22 | 419 | 33 |
| 香川県 | 88 | 42 | 144 | 31 | 49 | 124 | 526 | 337 | 79 | 59 | 27 | 34 | 189 | 128 | 44 | 1,002 | 297 | 226 | 124 | 98 | 29 |
| 愛媛県 | 54 | 61 | 315 | 48 | 60 | 290 | 1,441 | 694 | 118 | 47 | 38 | 99 | 474 | 482 | 51 | 665 | 2,824 | 950 | 480 | 275 | 9 |
| 高知県 | 23 | 13 | 86 | 2 | 15 | 166 | 1,815 | 263 | 9 | 5 | 16 | 5 | 167 | 840 | 66 | 146 | 651 | 5,481 | 231 | 352 | 1 |
| 福岡県 | 4 | 32 | 60 | 7 | 4 | 47 | 204 | 563 | 19 | 4 | 8 | 8 | 584 | 100 | 13 | 34 | 1,133 | 889 | 1,405 | 46 | 2 |
| 佐賀県 | 481 | 1,005 | 3,541 | 529 | 417 | 1,317 | 5,384 | 2,630 | 513 | 239 | 142 | 254 | 1,027 | 2,081 | 1,475 | 166 | 374 | 374 | 152 | 17,279 | 1,464 |
| 長崎県 | 11 | 16 | 78 | 12 | 9 | 77 | 29 | 2 | 2 | 0 | 2 | 0 | 9 | 12 | 16 | 4 | 8 | 4 | 5 | 241 | 675 |
| 熊本県 | 0 | 2 | 18 | 9 | 6 | 19 | 37 | 4 | 4 | 5 | 0 | 0 | 7 | 20 | 15 | 0 | 0 | 0 | 3 | 289 | 29 |
| 大分県 | 62 | 202 | 372 | 40 | 60 | 173 | 572 | 324 | 84 | 24 | 18 | 20 | 156 | 169 | 142 | 31 | 31 | 35 | 24 | 1,778 | 254 |
| 宮崎県 | 160 | 29 | 180 | 19 | 30 | 115 | 315 | 193 | 8 | 7 | 7 | 10 | 79 | 97 | 58 | 9 | 16 | 68 | 12 | 1,592 | 63 |
| 鹿児島県 | 100 | 267 | 457 | 30 | 55 | 170 | 906 | 299 | 55 | 5 | 1 | 39 | 36 | 76 | 42 | 46 | 190 | 7 | 3 | 1,249 | 80 |
| 沖縄県 | 0 | 10 | 16 | 2 | 4 | 6 | 87 | 12 | 5 | 1 | 1 | 0 | 0 | 2 | 10 | 4 | 4 | 3 | 30 | 2,506 | 362 |
| 運輸局等(再掲)2) | | | | | | | | | | | | | | | | | | | | | |
| 北海道運輸局 | 337 | 916 | 1,965 | 382 | 225 | 533 | 2,025 | 732 | 195 | 127 | 48 | 40 | 233 | 374 | 1,125 | 77 | 80 | 138 | 95 | 899 | 92 |
| 東北運輸局 | 113 | 261 | 792 | 262 | 196 | 235 | 882 | 497 | 97 | 53 | 3 | 52 | 123 | 160 | 31 | 30 | 52 | 50 | 27 | 272 | 23 |
| 関東運輸局 | 4,470 | 9,395 | 18,706 | 3,527 | 2,530 | 7,724 | 27,545 | 13,601 | 2,733 | 1,528 | 1,183 | 1,375 | 3,731 | 7,820 | 3,761 | 1,301 | 2,627 | 3,550 | 1,644 | 16,401 | 1,486 |
| 中部信越運輸局 | 339 | 551 | 2,863 | 254 | 230 | 746 | 2,702 | 1,203 | 189 | 63 | 37 | 50 | 166 | 267 | 71 | 47 | 112 | 71 | 48 | 494 | 41 |
| 近畿運輸局 | 4,003 | 19,260 | 29,317 | 4,079 | 610 | 1,561 | 5,620 | 2,408 | 636 | 316 | 94 | 156 | 382 | 1,068 | 209 | 157 | 382 | 258 | 178 | 1,968 | 176 |
| 北陸運輸局 | 1,591 | 3,108 | 7,887 | 1,976 | 2,740 | 4,640 | 47,732 | 22,011 | 2,170 | 3,851 | 1,160 | 1,142 | 2,616 | 4,609 | 1,498 | 1,310 | 2,299 | 2,543 | 1,317 | 6,757 | 629 |
| 中国運輸局 | 373 | 638 | 1,914 | 381 | 394 | 1,031 | 4,686 | 2,439 | 407 | 211 | 1,091 | 1,419 | 3,391 | 6,014 | 3,178 | 267 | 648 | 1,037 | 377 | 2,900 | 296 |
| 四国運輸局 | 169 | 148 | 505 | 88 | 144 | 627 | 3,986 | 1,567 | 225 | 115 | 89 | 146 | 1,414 | 1,550 | 174 | 1,847 | 4,905 | 7,546 | 2,240 | 771 | 41 |
| 九州運輸局 | 834 | 1,574 | 5,261 | 692 | 649 | 1,955 | 7,588 | 3,568 | 708 | 371 | 211 | 323 | 1,383 | 2,813 | 1,829 | 261 | 496 | 588 | 229 | 24,934 | 2,927 |
| 沖縄総合事務局 | 0 | 10 | 16 | 2 | 4 | 6 | 87 | 12 | 5 | 1 | 1 | 0 | 0 | 2 | 10 | 4 | 4 | 1 | 0 | 23 | 4 |

1) 居住者不在世全世
2) 長野県は北陸信越運輸局、福井県は中部運輸局に含まれる。

参考第4表 月 (3区分)、施設所在地 (47区分及び運輸局等)、居住地 (47区分及び運輸局等) 別延べ宿泊者数<観光目的の宿泊者が50%未満の施設> (人泊)

| 施設所在地(47区分及び運輸局等) | 運輸局等(10区分)2) | | | | | | | | | | | | | | 九州運輸局 | 沖縄総合事務局 | |
|-------------------|--------------|--------|-------|-------|--------|-------|---------|--------|--------|---------|---------|---------|---------|--------|--------|---------|-------|
| | 長崎県 | 熊本県 | 大分県 | 宮崎県 | 鹿児島県 | 沖縄県 | 国外 | 北海道運輸局 | 東北運輸局 | 関東運輸局 | 北陸信越運輸局 | 中部運輸局 | 近畿運輸局 | 中国運輸局 | | | 四国運輸局 |
| 平成26年2月 | 9,420 | 13,525 | 8,782 | 8,405 | 12,966 | 9,308 | 372,326 | 55,535 | 71,423 | 556,045 | 61,946 | 133,688 | 191,967 | 58,622 | 38,818 | 114,232 | 9,308 |
| 北海道 | 166 | 202 | 43 | 74 | 84 | 370 | 10,586 | 24,932 | 1,758 | 27,678 | 732 | 3,698 | 3,837 | 1,820 | 390 | 1,560 | 370 |
| 青森県 | 0 | 0 | 0 | 0 | 0 | 0 | 16 | 2 | 304 | 80 | 0 | 6 | 3 | 0 | 1 | 0 | 0 |
| 岩手県 | 13 | 1 | 2 | 14 | 6 | 13 | 126 | 91 | 2,410 | 2,383 | 63 | 167 | 171 | 53 | 29 | 60 | 13 |
| 宮城県 | 35 | 52 | 18 | 21 | 29 | 18 | 604 | 66 | 11,581 | 6,414 | 566 | 689 | 869 | 211 | 62 | 352 | 18 |
| 秋田県 | 2 | 6 | 3 | 3 | 10 | 9 | 3,600 | 159 | 4,547 | 3,600 | 175 | 81 | 143 | 30 | 13 | 48 | 9 |
| 山形県 | 28 | 19 | 3 | 1 | 2 | 33 | 298 | 188 | 6,305 | 4,933 | 331 | 265 | 686 | 62 | 39 | 82 | 33 |
| 福島県 | 3 | 2 | 2 | 0 | 0 | 2 | 62 | 198 | 3,394 | 2,504 | 46 | 252 | 88 | 13 | 15 | 28 | 2 |
| 茨城県 | 167 | 38 | 66 | 109 | 81 | 44 | 1,586 | 255 | 1,331 | 14,672 | 406 | 896 | 1,953 | 573 | 167 | 1,001 | 44 |
| 栃木県 | 7 | 18 | 8 | 25 | 10 | 13 | 185 | 89 | 754 | 11,762 | 279 | 536 | 424 | 103 | 57 | 164 | 13 |
| 群馬県 | 0 | 0 | 0 | 0 | 0 | 0 | 3 | 9 | 10 | 1,636 | 44 | 21 | 37 | 0 | 0 | 4 | 0 |
| 埼玉県 | 372 | 45 | 17 | 143 | 19 | 45 | 1,538 | 850 | 820 | 17,779 | 455 | 506 | 1,258 | 177 | 105 | 759 | 45 |
| 千葉県 | 163 | 190 | 126 | 152 | 248 | 319 | 39,404 | 2,969 | 3,500 | 50,493 | 2,539 | 4,469 | 6,095 | 1,282 | 578 | 2,783 | 319 |
| 東京都 | 1,845 | 3,373 | 2,029 | 1,715 | 2,828 | 3,343 | 164,665 | 11,701 | 20,637 | 149,343 | 16,459 | 27,274 | 40,756 | 14,114 | 7,273 | 25,323 | 3,343 |
| 神奈川県 | 389 | 440 | 248 | 284 | 340 | 279 | 10,208 | 1,783 | 3,623 | 38,141 | 2,120 | 4,069 | 5,126 | 1,610 | 942 | 3,348 | 279 |
| 新潟県 | 25 | 52 | 23 | 10 | 15 | 72 | 1,294 | 314 | 1,437 | 9,370 | 13,384 | 1,253 | 1,288 | 238 | 135 | 323 | 72 |
| 富山県 | 3 | 8 | 8 | 46 | 141 | 13 | 967 | 61 | 90 | 5,814 | 2,166 | 1,221 | 1,960 | 73 | 12 | 269 | 13 |
| 石川県 | 9 | 13 | 13 | 5 | 5 | 42 | 1,407 | 51 | 77 | 2,499 | 1,601 | 733 | 1,153 | 113 | 56 | 125 | 42 |
| 福井県 | 0 | 2 | 3 | 1 | 1 | 4 | 4 | 14 | 22 | 547 | 115 | 418 | 346 | 11 | 32 | 30 | 4 |
| 山梨県 | 0 | 0 | 0 | 0 | 0 | 0 | 64 | 1 | 0 | 448 | 43 | 77 | 12 | 2 | 0 | 7 | 0 |
| 長野県 | 14 | 27 | 28 | 12 | 12 | 16 | 1,207 | 117 | 291 | 6,655 | 6,655 | 1,075 | 737 | 167 | 75 | 287 | 16 |
| 岐阜県 | 1 | 2 | 1 | 2 | 1 | 8 | 1,305 | 5 | 12 | 365 | 49 | 1,078 | 191 | 27 | 3 | 26 | 8 |
| 静岡県 | 47 | 56 | 47 | 63 | 74 | 116 | 7,966 | 492 | 639 | 13,519 | 1,684 | 20,395 | 2,505 | 629 | 216 | 950 | 116 |
| 愛知県 | 183 | 370 | 178 | 161 | 171 | 207 | 27,179 | 1,136 | 1,426 | 30,551 | 2,754 | 33,175 | 7,344 | 1,223 | 685 | 2,480 | 207 |
| 三重県 | 21 | 2 | 19 | 2 | 0 | 4 | 385 | 1 | 26 | 1,660 | 32 | 2,409 | 19 | 18 | 80 | 66 | 4 |
| 滋賀県 | 7 | 5 | 5 | 8 | 4 | 2 | 350 | 31 | 46 | 960 | 143 | 372 | 1,679 | 122 | 80 | 83 | 2 |
| 京都府 | - | - | - | - | - | - | - | - | - | - | - | - | - | - | - | - | - |
| 大阪府 | 883 | 1,463 | 859 | 1,023 | 1,923 | 2,028 | 61,946 | 2,883 | 3,415 | 60,882 | 4,926 | 11,759 | 54,779 | 8,564 | 5,769 | 12,411 | 2,028 |
| 兵庫県 | 193 | 255 | 143 | 100 | 202 | 198 | 12,387 | 577 | 607 | 16,615 | 686 | 3,518 | 23,569 | 2,186 | 1,572 | 1,895 | 198 |
| 奈良県 | - | - | - | - | - | - | - | - | - | - | - | - | - | - | - | - | - |
| 和歌山県 | 13 | 13 | 23 | 10 | 12 | 4 | 716 | 66 | 49 | 1,437 | 79 | 244 | 3,117 | 153 | 48 | 141 | 4 |
| 鳥取県 | 32 | 26 | 10 | 34 | 15 | 11 | 250 | 326 | 44 | 1,996 | 48 | 310 | 1,193 | 1,499 | 173 | 563 | 11 |
| 島根県 | - | - | - | - | - | - | - | - | - | - | - | - | - | - | - | - | - |
| 岡山県 | 56 | 54 | 28 | 26 | 81 | 134 | 678 | 123 | 171 | 4,607 | 211 | 656 | 3,020 | 3,194 | 852 | 712 | 134 |
| 広島県 | 372 | 392 | 223 | 142 | 254 | 156 | 2,974 | 391 | 323 | 11,166 | 442 | 2,273 | 4,365 | 7,334 | 1,137 | 3,214 | 136 |
| 山口県 | 88 | 47 | 30 | 49 | 31 | 31 | 157 | 60 | 49 | 3,652 | 25 | 190 | 590 | 3,066 | 167 | 697 | 31 |
| 徳島県 | 12 | 19 | 15 | 42 | 25 | 40 | 169 | 102 | 115 | 1,824 | 55 | 312 | 1,174 | 422 | 1,649 | 240 | 40 |
| 香川県 | 36 | 35 | 38 | 46 | 36 | 76 | 464 | 183 | 192 | 4,509 | 109 | 490 | 2,650 | 1,144 | 4,919 | 475 | 76 |
| 愛媛県 | 17 | 1 | 21 | 13 | 13 | 2 | 1,187 | 112 | 37 | 3,946 | 22 | 133 | 2,273 | 1,094 | 6,509 | 418 | 2 |
| 高知県 | 9 | 16 | 4 | 3 | 8 | 14 | 44 | 245 | 75 | 2,441 | 740 | 106 | 857 | 713 | 3,461 | 88 | 14 |
| 福岡県 | 2,716 | 2,131 | 1,810 | 1,660 | 2,166 | 1,038 | 17,561 | 787 | 1,179 | 26,797 | 1,193 | 5,683 | 10,500 | 4,979 | 900 | 29,226 | 1,038 |
| 佐賀県 | 89 | 44 | 20 | 30 | 26 | 17 | 311 | 5 | 30 | 699 | 21 | 117 | 127 | 39 | 21 | 1,125 | 17 |
| 長崎県 | 316 | 61 | 31 | 20 | 18 | 7 | 28 | 9 | 12 | 195 | 15 | 29 | 100 | 42 | 12 | 764 | 7 |
| 熊本県 | 361 | 2,808 | 353 | 370 | 559 | 121 | 1,244 | 248 | 183 | 3,332 | 137 | 693 | 1,237 | 505 | 121 | 6,483 | 121 |
| 大分県 | 162 | 354 | 1,989 | 203 | 97 | 108 | 239 | 82 | 41 | 1,878 | 69 | 273 | 691 | 251 | 105 | 4,460 | 108 |
| 宮崎県 | 98 | 246 | 1,111 | 1,404 | 270 | 115 | 38 | 62 | 611 | 1,226 | 155 | 861 | 611 | 155 | 246 | 3,458 | 115 |
| 鹿児島県 | 458 | 625 | 184 | 379 | 3,143 | 165 | 393 | 453 | 188 | 3,774 | 303 | 878 | 1,573 | 588 | 169 | 7,657 | 165 |
| 沖縄県 | 9 | 5 | 0 | 0 | 6 | 71 | 31 | 2,907 | 9 | 286 | 5 | 28 | 115 | 13 | 5 | 47 | 71 |
| 運輸局等(再掲)2) | 166 | 202 | 43 | 74 | 84 | 370 | 10,586 | 24,932 | 1,758 | 27,678 | 732 | 3,698 | 3,837 | 1,820 | 390 | 1,560 | 370 |
| 北海道運輸局 | 81 | 80 | 28 | 39 | 47 | 75 | 1,179 | 1,103 | 27,594 | 20,861 | 1,181 | 1,460 | 369 | 369 | 189 | 570 | 75 |
| 東北運輸局 | 2,943 | 4,111 | 2,494 | 2,428 | 3,526 | 4,043 | 217,653 | 17,657 | 30,675 | 284,274 | 22,345 | 37,848 | 55,661 | 17,870 | 9,122 | 33,389 | 4,043 |
| 関東信越運輸局 | 51 | 100 | 72 | 73 | 173 | 143 | 4,875 | 543 | 1,895 | 24,368 | 23,806 | 4,282 | 5,911 | 591 | 1,004 | 1,443 | 143 |
| 中部運輸局 | 252 | 432 | 248 | 229 | 247 | 339 | 36,866 | 1,648 | 2,125 | 46,642 | 4,634 | 57,475 | 11,151 | 1,909 | 954 | 3,552 | 339 |
| 近畿運輸局 | 1,096 | 1,736 | 1,030 | 1,141 | 2,141 | 2,232 | 75,399 | 3,557 | 4,117 | 79,894 | 5,834 | 15,893 | 83,144 | 11,025 | 7,469 | 14,530 | 2,232 |
| 中国運輸局 | 548 | 519 | 291 | 251 | 381 | 332 | 4,059 | 900 | 587 | 726 | 3,429 | 9,168 | 19,093 | 3,373 | 16,538 | 5,186 | 332 |
| 四国運輸局 | 74 | 71 | 78 | 104 | 82 | 132 | 1,864 | 642 | 419 | 1,864 | 926 | 1,041 | 3,329 | 2,329 | 1,221 | 1,321 | 132 |
| 九州運輸局 | 4,200 | 6,269 | 4,498 | 4,066 | 6,279 | 1,571 | 19,814 | 1,646 | 2,244 | 37,901 | 1,757 | 8,534 | 14,839 | 6,559 | 1,574 | 53,173 | 1,571 |
| 沖縄総合事務局 | 9 | 5 | 0 | 0 | 6 | 71 | 31 | 2,907 | 9 | 286 | 5 | 28 | 115 | 13 | 5 | 47 | 71 |

1) 居住者不在者数
2) 長野県は北陸信越運輸局、福井県は中部運輸局に含まれる。

参考第4表 月(3区分)、施設所在地(47区分及び運輸局等)、居住地(47区分及び運輸局等) 別延べ宿泊者数<観光目的の宿泊者が50%未満の施設>
(従業者数100人以上の施設) (続き)

| 施設所在地(47区分及び運輸局等) | 居住地(47区分) | | | | | | | | | | | | | | | | | 長野県 | |
|-------------------|-----------|--------|-------|--------|--------|--------|--------|--------|--------|--------|--------|---------|---------|--------|--------|--------|-------|-------|--------|
| | 北海道 | 青森県 | 岩手県 | 宮城県 | 秋田県 | 山形県 | 福島県 | 茨城県 | 栃木県 | 群馬県 | 千葉県 | 東京都 | 神奈川県 | 新潟県 | 富山県 | 石川県 | 福井県 | | 山梨県 |
| 平成26年3月 | 2,161,041 | 69,995 | 8,878 | 32,368 | 10,670 | 13,502 | 12,343 | 19,449 | 13,779 | 12,408 | 57,300 | 395,033 | 105,645 | 29,674 | 11,174 | 14,444 | 7,884 | 6,958 | 23,457 |
| 北海道 | 28,940 | 207 | 136 | 697 | 98 | 156 | 278 | 609 | 428 | 205 | 1,786 | 16,336 | 3,059 | 237 | 91 | 162 | 53 | 163 | 284 |
| 青森県 | 14 | 261 | 26 | 27 | 5 | 4 | 1 | 6 | 6 | 3 | 22 | 84 | 14 | 0 | 0 | 0 | 0 | 0 | 0 |
| 岩手県 | 199 | 299 | 1,616 | 737 | 238 | 170 | 217 | 137 | 148 | 126 | 306 | 947 | 497 | 38 | 17 | 19 | 0 | 30 | 27 |
| 宮城県 | 29,860 | 964 | 958 | 9,577 | 853 | 718 | 873 | 400 | 496 | 274 | 1,160 | 4,884 | 1,705 | 368 | 49 | 50 | 27 | 91 | 249 |
| 秋田県 | 10,941 | 430 | 261 | 739 | 2,539 | 266 | 59 | 59 | 17 | 11 | 196 | 4,458 | 437 | 68 | 4 | 12 | 0 | 4 | 161 |
| 山形県 | 16,297 | 227 | 131 | 1,108 | 223 | 4,361 | 265 | 258 | 119 | 90 | 792 | 2,802 | 1,036 | 210 | 20 | 58 | 57 | 18 | 141 |
| 福島県 | 7,873 | 39 | 10 | 1,275 | 17 | 54 | 1,317 | 39 | 12 | 11 | 310 | 1,870 | 597 | 27 | 2 | 3 | 8 | 6 | 4 |
| 茨城県 | 29,185 | 345 | 106 | 593 | 146 | 152 | 559 | 4,837 | 596 | 577 | 2,098 | 5,700 | 2,161 | 222 | 29 | 55 | 131 | 156 | 221 |
| 栃木県 | 17,453 | 149 | 37 | 1,192 | 37 | 110 | 342 | 453 | 4,070 | 270 | 1,147 | 6,743 | 779 | 145 | 42 | 34 | 23 | 86 | 95 |
| 群馬県 | 2,642 | 36 | 0 | 29 | 36 | 1 | 5 | 11 | 16 | 274 | 75 | 1,768 | 57 | 13 | 2 | 4 | 2 | 4 | 18 |
| 埼玉県 | 36,401 | 1,101 | 102 | 214 | 122 | 140 | 121 | 219 | 135 | 1,809 | 10,894 | 7,299 | 408 | 557 | 72 | 69 | 16 | 41 | 218 |
| 千葉県 | 137,931 | 3,240 | 545 | 1,532 | 677 | 652 | 1,256 | 1,367 | 725 | 674 | 2,239 | 31,274 | 4,064 | 1,017 | 434 | 313 | 184 | 571 | 1,143 |
| 東京都 | 623,814 | 16,468 | 3,445 | 7,254 | 3,334 | 3,483 | 4,022 | 3,644 | 2,748 | 3,071 | 8,003 | 126,221 | 13,115 | 6,686 | 3,269 | 4,407 | 2,470 | 1,961 | 5,397 |
| 神奈川県 | 83,701 | 2,394 | 677 | 1,472 | 610 | 555 | 621 | 1,036 | 692 | 733 | 1,848 | 10,628 | 24,224 | 898 | 385 | 461 | 178 | 437 | 935 |
| 新潟県 | 39,701 | 502 | 83 | 1,644 | 398 | 719 | 631 | 316 | 337 | 446 | 1,911 | 6,539 | 2,296 | 14,811 | 696 | 362 | 309 | 146 | 886 |
| 富山県 | 16,097 | 112 | 13 | 51 | 13 | 28 | 18 | 71 | 52 | 42 | 628 | 314 | 1,309 | 147 | 1,814 | 643 | 72 | 41 | 377 |
| 石川県 | 8,693 | 146 | 10 | 7 | 31 | 35 | 23 | 80 | 38 | 73 | 205 | 1,492 | 452 | 166 | 2,022 | 142 | 26 | 159 | 159 |
| 福井県 | 2,153 | 8 | 3 | 9 | 5 | 3 | 3 | 23 | 10 | 56 | 68 | 365 | 105 | 11 | 70 | 55 | 431 | 3 | 25 |
| 山梨県 | 839 | 7 | 0 | 0 | 0 | 0 | 0 | 31 | 0 | 32 | 47 | 106 | 6 | 8 | 12 | 6 | 0 | 76 | 13 |
| 長野県 | 27,593 | 177 | 46 | 106 | 50 | 82 | 46 | 219 | 113 | 184 | 1,052 | 4,101 | 1,296 | 601 | 189 | 105 | 74 | 133 | 6,602 |
| 岐阜県 | 5,280 | 19 | 2 | 14 | 7 | 4 | 2 | 10 | 14 | 25 | 54 | 284 | 114 | 5 | 49 | 31 | 41 | 9 | 47 |
| 静岡県 | 72,074 | 701 | 82 | 1,199 | 685 | 133 | 125 | 479 | 209 | 344 | 1,894 | 8,719 | 3,742 | 157 | 191 | 198 | 201 | 1,526 | 1,892 |
| 愛知県 | 141,821 | 2,375 | 565 | 1,800 | 134 | 178 | 216 | 776 | 303 | 671 | 2,393 | 24,328 | 7,479 | 537 | 728 | 965 | 1,051 | 242 | 1,680 |
| 三重県 | 6,818 | 32 | 4 | 15 | 2 | 6 | 2 | 11 | 7 | 8 | 53 | 1,106 | 618 | 59 | 23 | 42 | 29 | 17 | 28 |
| 滋賀県 | 5,615 | 43 | 5 | 22 | 7 | 6 | 16 | 52 | 47 | 24 | 196 | 663 | 315 | 59 | 46 | 99 | 35 | 18 | 42 |
| 京都府 | 303,984 | 5,491 | 405 | 1,941 | 463 | 940 | 561 | 1,778 | 1,066 | 1,018 | 7,847 | 47,247 | 15,053 | 1,409 | 1,937 | 2,807 | 1,464 | 561 | 1,353 |
| 大阪府 | 88,705 | 651 | 82 | 280 | 73 | 89 | 95 | 574 | 167 | 207 | 2,094 | 15,573 | 3,513 | 250 | 257 | 456 | 267 | 87 | 285 |
| 兵庫県 | - | - | - | - | - | - | - | - | - | - | - | - | - | - | - | - | - | - | - |
| 奈良県 | 7,540 | 1 | 3 | 52 | 7 | 0 | 9 | 56 | 65 | 27 | 143 | 927 | 361 | 7 | 29 | 28 | 31 | 6 | 39 |
| 和歌山県 | 9,084 | 52 | 8 | 39 | 4 | 24 | 11 | 44 | 30 | 38 | 222 | 241 | 434 | 15 | 17 | 47 | 10 | 26 | 22 |
| 鳥取県 | - | - | - | - | - | - | - | - | - | - | - | - | - | - | - | - | - | - | - |
| 島根県 | 19,195 | 316 | 19 | 68 | 21 | 32 | 53 | 153 | 93 | 100 | 590 | 3,742 | 1,377 | 51 | 49 | 92 | 47 | 27 | 53 |
| 岡山県 | 46,850 | 1,009 | 42 | 287 | 193 | 116 | 180 | 375 | 311 | 211 | 1,739 | 1,667 | 3,386 | 253 | 90 | 200 | 139 | 96 | 213 |
| 広島県 | 10,326 | 110 | 13 | 26 | 13 | 21 | 27 | 54 | 26 | 22 | 233 | 3,180 | 422 | 16 | 9 | 10 | 15 | 14 | 15 |
| 徳島県 | 8,277 | 106 | 3 | 37 | 20 | 15 | 14 | 54 | 28 | 25 | 222 | 1,341 | 302 | 27 | 7 | 35 | 15 | 9 | 19 |
| 香川県 | 21,627 | 266 | 49 | 136 | 20 | 12 | 42 | 106 | 55 | 58 | 463 | 474 | 3,763 | 852 | 123 | 43 | 34 | 9 | 102 |
| 愛媛県 | 27,311 | 208 | 9 | 46 | 11 | 8 | 6 | 44 | 10 | 29 | 102 | 582 | 3,395 | 504 | 6 | 15 | 25 | 4 | 12 |
| 高知県 | 11,690 | 449 | 6 | 17 | 11 | 8 | 14 | 49 | 23 | 24 | 438 | 130 | 2,520 | 809 | 5 | 15 | 11 | 4 | 16 |
| 福岡県 | 132,897 | 1,159 | 122 | 609 | 118 | 149 | 133 | 641 | 318 | 276 | 2,731 | 19,581 | 6,035 | 347 | 282 | 337 | 173 | 172 | 500 |
| 佐賀県 | 2,544 | 17 | 0 | 4 | 2 | 2 | 2 | 8 | 7 | 7 | 92 | 553 | 87 | 11 | 8 | 1 | 2 | 4 | 5 |
| 長崎県 | 1,196 | 1 | 0 | 0 | 1 | 1 | 3 | 5 | 1 | 4 | 25 | 72 | 48 | 0 | 1 | 0 | 0 | 0 | 5 |
| 熊本県 | 21,339 | 346 | 27 | 107 | 24 | 27 | 42 | 127 | 81 | 45 | 404 | 2,767 | 709 | 41 | 31 | 104 | 23 | 48 | 52 |
| 大分県 | 9,656 | 89 | 11 | 18 | 6 | 9 | 9 | 50 | 16 | 11 | 212 | 1,406 | 557 | 17 | 11 | 14 | 13 | 7 | 19 |
| 宮崎県 | 6,913 | 22 | 0 | 1 | 2 | 21 | 2 | 5 | 33 | 12 | 86 | 79 | 996 | 239 | 22 | 2 | 2 | 1 | 58 |
| 鹿児島県 | 19,972 | 374 | 17 | 95 | 60 | 17 | 95 | 134 | 102 | 84 | 532 | 2,661 | 745 | 48 | 52 | 69 | 69 | 13 | 61 |
| 沖縄県 | 6,114 | 766 | 5 | 36 | 14 | 0 | 16 | 49 | 9 | 226 | 196 | 483 | 276 | 16 | 0 | 26 | 11 | 8 | 18 |
| 北海道等(再掲)2) | 75,661 | 28,940 | 207 | 697 | 98 | 156 | 278 | 609 | 428 | 205 | 1,786 | 16,336 | 3,059 | 237 | 91 | 162 | 53 | 163 | 284 |
| 北海道運輸局 | 72,349 | 1,692 | 1,927 | 14,463 | 3,875 | 5,573 | 2,732 | 899 | 798 | 515 | 2,786 | 15,045 | 4,286 | 711 | 90 | 142 | 92 | 149 | 582 |
| 東北運輸局 | 931,966 | 23,740 | 5,112 | 11,286 | 4,927 | 5,092 | 6,926 | 11,598 | 8,982 | 7,445 | 25,913 | 32,688 | 189,739 | 44,865 | 4,243 | 5,354 | 3,004 | 3,332 | 8,040 |
| 関東運輸局 | 92,084 | 937 | 152 | 275 | 492 | 864 | 718 | 686 | 540 | 745 | 3,796 | 17,197 | 5,745 | 15,725 | 2,833 | 3,132 | 597 | 346 | 8,024 |
| 中部運輸局 | 228,146 | 3,135 | 656 | 317 | 1,365 | 320 | 359 | 1,299 | 543 | 1,055 | 4,450 | 4,479 | 34,802 | 12,058 | 1,061 | 1,291 | 1,753 | 1,797 | 3,672 |
| 近畿運輸局 | 405,844 | 6,261 | 493 | 2,295 | 550 | 1,035 | 681 | 2,460 | 1,345 | 1,276 | 10,959 | 64,410 | 19,242 | 1,725 | 2,269 | 3,390 | 1,797 | 672 | 1,719 |
| 中国運輸局 | 85,455 | 1,487 | 82 | 420 | 231 | 193 | 271 | 626 | 460 | 371 | 2,784 | 17,966 | 5,619 | 335 | 165 | 349 | 211 | 163 | 303 |
| 四国運輸局 | 68,905 | 1,029 | 67 | 236 | 59 | 43 | 76 | 253 | 116 | 136 | 1,355 | 11,019 | 2,467 | 174 | 36 | 108 | 85 | 26 | 149 |
| 九州運輸局 | 194,517 | 2,008 | 177 | 834 | 211 | 226 | 286 | 970 | 558 | 439 | 4,084 | 28,036 | 8,420 | 486 | 386 | 490 | 281 | 302 | 666 |
| 沖縄総合事務局 | 6,114 | 766 | 5 | 36 | 14 | 0 | 16 | 49 | 9 | 226 | 196 | 483 | 276 | 16 | 0 | 26 | 11 | 8 | 18 |

1) 居住者数不詳を全社。
2) 長野県は北陸信越運輸局、福井県は中部運輸局に含まれる。

参考第4表 月 (3区分)、施設所在地 (47区分及び運輸局等) 居住地 (47区分及び運輸局等) 別延べ宿泊者数<観光目的の宿泊者が50%未満の施設>
(従業員数100人以上の施設) (続き)

| 施設所在地(47区分及び運輸局等) | 岐阜県 | 静岡県 | 愛知県 | 三重県 | 滋賀県 | 京都府 | 大阪府 | 兵庫県 | 奈良県 | 和歌山県 | 鳥取県 | 島根県 | 岡山県 | 広島県 | 山口県 | 徳島県 | 香川県 | 愛媛県 | 高知県 | 福岡県 | 佐賀県 |
|-------------------|--------|--------|--------|--------|--------|--------|---------|--------|--------|-------|-------|-------|--------|--------|--------|-------|--------|--------|--------|--------|-------|
| 平成26年3月 | 15,167 | 42,320 | 92,538 | 14,277 | 10,351 | 25,152 | 132,780 | 61,813 | 10,228 | 8,681 | 4,636 | 5,357 | 15,976 | 31,986 | 13,184 | 7,103 | 13,267 | 17,558 | 7,086 | 67,770 | 7,051 |
| 北海道 | 365 | 812 | 1,385 | 365 | 138 | 422 | 2,160 | 944 | 267 | 104 | 63 | 20 | 270 | 337 | 217 | 111 | 99 | 67 | 67 | 724 | 57 |
| 青森県 | 29 | 43 | 109 | 6 | 0 | 0 | 4 | 1 | 0 | 0 | 0 | 0 | 0 | 0 | 0 | 0 | 0 | 0 | 0 | 0 | 0 |
| 岩手県 | 29 | 24 | 33 | 29 | 24 | 33 | 94 | 63 | 20 | 1 | 0 | 2 | 17 | 5 | 2 | 20 | 0 | 0 | 0 | 34 | 0 |
| 宮城県 | 66 | 227 | 657 | 64 | 74 | 184 | 685 | 279 | 67 | 35 | 10 | 14 | 209 | 243 | 28 | 16 | 209 | 41 | 53 | 31 | 285 |
| 秋田県 | 4 | 4 | 180 | 4 | 4 | 10 | 62 | 35 | 8 | 4 | 0 | 0 | 4 | 14 | 3 | 3 | 2 | 8 | 1 | 24 | 1 |
| 山形県 | 28 | 102 | 153 | 47 | 32 | 96 | 254 | 244 | 15 | 28 | 2 | 3 | 24 | 30 | 50 | 17 | 17 | 12 | 4 | 74 | 4 |
| 福島県 | 22 | 9 | 32 | 5 | 6 | 22 | 47 | 21 | 3 | 0 | 0 | 0 | 15 | 2 | 0 | 0 | 4 | 2 | 2 | 20 | 0 |
| 茨城県 | 101 | 367 | 780 | 150 | 22 | 248 | 899 | 576 | 102 | 74 | 13 | 7 | 346 | 256 | 91 | 68 | 95 | 145 | 24 | 671 | 11 |
| 栃木県 | 54 | 96 | 167 | 54 | 23 | 91 | 365 | 102 | 32 | 64 | 8 | 15 | 20 | 41 | 21 | 35 | 14 | 31 | 12 | 92 | 4 |
| 群馬県 | 17 | 3 | 16 | 4 | 0 | 3 | 35 | 13 | 7 | 20 | 0 | 0 | 79 | 3 | 0 | 0 | 0 | 0 | 0 | 1 | 0 |
| 埼玉県 | 41 | 130 | 303 | 29 | 35 | 122 | 1,271 | 214 | 67 | 17 | 7 | 14 | 62 | 90 | 50 | 10 | 24 | 28 | 40 | 324 | 130 |
| 千葉県 | 480 | 1,798 | 3,641 | 313 | 277 | 1,238 | 4,072 | 1,846 | 508 | 132 | 167 | 101 | 314 | 623 | 649 | 110 | 179 | 281 | 131 | 2,442 | 124 |
| 東京都 | 3,855 | 6,584 | 18,256 | 3,751 | 2,600 | 7,999 | 26,175 | 13,521 | 2,995 | 1,276 | 970 | 1,249 | 3,670 | 8,190 | 2,863 | 1,388 | 2,297 | 2,596 | 1,739 | 15,617 | 1,901 |
| 神奈川県 | 439 | 2,136 | 2,422 | 488 | 367 | 1,023 | 2,972 | 1,804 | 315 | 140 | 118 | 140 | 413 | 1,014 | 846 | 135 | 174 | 284 | 145 | 13,810 | 336 |
| 新潟県 | 138 | 314 | 1,160 | 153 | 83 | 259 | 724 | 422 | 99 | 30 | 16 | 42 | 61 | 106 | 50 | 50 | 21 | 106 | 114 | 13 | 192 |
| 富山県 | 114 | 71 | 1,233 | 51 | 65 | 569 | 1,068 | 593 | 49 | 12 | 7 | 12 | 46 | 58 | 15 | 11 | 15 | 6 | 0 | 96 | 0 |
| 石川県 | 129 | 77 | 448 | 93 | 67 | 194 | 459 | 304 | 80 | 24 | 6 | 10 | 38 | 58 | 19 | 39 | 17 | 21 | 62 | 136 | 3 |
| 福井県 | 36 | 17 | 114 | 15 | 28 | 67 | 148 | 72 | 25 | 0 | 2 | 7 | 9 | 16 | 0 | 6 | 4 | 7 | 5 | 12 | 4 |
| 山梨県 | 22 | 17 | 6 | 6 | 5 | 8 | 0 | 17 | 0 | 0 | 0 | 0 | 0 | 0 | 0 | 0 | 0 | 5 | 0 | 0 | 0 |
| 長野県 | 130 | 259 | 980 | 101 | 76 | 141 | 423 | 246 | 54 | 23 | 10 | 8 | 31 | 87 | 8 | 18 | 24 | 23 | 12 | 277 | 4 |
| 岐阜県 | 1,460 | 82 | 260 | 46 | 117 | 43 | 117 | 70 | 25 | 18 | 1 | 2 | 26 | 28 | 7 | 10 | 28 | 7 | 158 | 7 | 0 |
| 静岡県 | 702 | 19,226 | 4,247 | 496 | 374 | 1,000 | 1,780 | 933 | 224 | 100 | 116 | 45 | 110 | 275 | 81 | 128 | 192 | 316 | 68 | 785 | 43 |
| 愛知県 | 2,795 | 2,432 | 31,488 | 1,520 | 673 | 1,268 | 5,104 | 2,332 | 444 | 257 | 134 | 110 | 647 | 1,258 | 208 | 120 | 226 | 277 | 147 | 1,892 | 160 |
| 三重県 | 108 | 223 | 683 | 1,627 | 24 | 108 | 886 | 234 | 58 | 2 | 4 | 2 | 22 | 22 | 8 | 18 | 36 | 20 | 11 | 30 | 52 |
| 滋賀県 | 87 | 105 | 345 | 69 | 1,025 | 206 | 455 | 222 | 65 | 59 | 22 | 13 | 59 | 80 | 35 | 47 | 35 | 42 | 3 | 84 | 15 |
| 京都府 | 1,840 | 3,066 | 8,152 | 2,085 | 1,604 | 3,060 | 49,300 | 6,890 | 1,941 | 1,859 | 1,144 | 1,186 | 2,528 | 5,232 | 2,094 | 1,187 | 2,083 | 2,103 | 1,333 | 8,929 | 861 |
| 大阪府 | 498 | 633 | 2,820 | 777 | 1,033 | 1,270 | 8,371 | 19,366 | 462 | 906 | 401 | 269 | 848 | 2,163 | 464 | 381 | 514 | 677 | 318 | 1,785 | 97 |
| 兵庫県 | 61 | 65 | 183 | 82 | 41 | 227 | 795 | 422 | 126 | 2,181 | 21 | 33 | 56 | 74 | 59 | 44 | 61 | 42 | 19 | 92 | 23 |
| 奈良県 | 31 | 71 | 228 | 72 | 50 | 169 | 1,006 | 428 | 76 | 38 | 3 | 245 | 320 | 562 | 72 | 29 | 68 | 62 | 33 | 773 | 20 |
| 鳥取県 | 109 | 210 | 711 | 122 | 125 | 490 | 1,581 | 884 | 142 | 48 | 233 | 333 | 1,962 | 749 | 297 | 122 | 231 | 329 | 183 | 569 | 47 |
| 岡山県 | 224 | 822 | 1,912 | 284 | 293 | 713 | 2,735 | 1,438 | 367 | 176 | 308 | 908 | 765 | 4,651 | 731 | 179 | 765 | 623 | 179 | 1,881 | 249 |
| 山口県 | 28 | 47 | 132 | 49 | 49 | 96 | 404 | 283 | 61 | 15 | 44 | 122 | 194 | 930 | 2,129 | 25 | 476 | 110 | 17 | 476 | 37 |
| 広島県 | 27 | 48 | 164 | 34 | 51 | 424 | 1,222 | 371 | 85 | 96 | 37 | 25 | 159 | 172 | 33 | 1,410 | 383 | 363 | 171 | 122 | 17 |
| 徳島県 | 112 | 221 | 489 | 82 | 129 | 429 | 3,415 | 839 | 218 | 186 | 53 | 62 | 537 | 628 | 83 | 330 | 3,983 | 782 | 320 | 420 | 89 |
| 香川県 | 14 | 30 | 772 | 12 | 43 | 163 | 3,704 | 671 | 60 | 27 | 3 | 9 | 261 | 1,061 | 61 | 211 | 775 | 6,372 | 314 | 292 | 12 |
| 愛媛県 | 20 | 42 | 110 | 13 | 26 | 64 | 286 | 287 | 39 | 24 | 14 | 10 | 697 | 1,061 | 8 | 367 | 773 | 757 | 1,397 | 44 | 4 |
| 福岡県 | 572 | 1,263 | 4,313 | 804 | 541 | 1,715 | 6,720 | 3,521 | 616 | 258 | 132 | 244 | 728 | 1,933 | 1,444 | 223 | 394 | 709 | 192 | 18,571 | 1,236 |
| 佐賀県 | 7 | 10 | 59 | 8 | 4 | 11 | 87 | 31 | 6 | 0 | 6 | 5 | 24 | 32 | 22 | 3 | 10 | 8 | 1 | 291 | 525 |
| 長崎県 | 1 | 9 | 46 | 7 | 4 | 6 | 61 | 30 | 4 | 1 | 1 | 1 | 8 | 21 | 14 | 4 | 3 | 7 | 0 | 246 | 24 |
| 熊本県 | 144 | 124 | 439 | 88 | 84 | 214 | 711 | 457 | 91 | 52 | 23 | 28 | 194 | 313 | 137 | 51 | 46 | 72 | 28 | 2,058 | 234 |
| 大分県 | 31 | 45 | 183 | 40 | 32 | 72 | 374 | 246 | 45 | 14 | 0 | 31 | 88 | 121 | 109 | 29 | 36 | 75 | 15 | 1,897 | 104 |
| 宮崎県 | 12 | 44 | 1,144 | 46 | 139 | 32 | 418 | 70 | 6 | 6 | 0 | 6 | 32 | 71 | 20 | 31 | 9 | 11 | 18 | 485 | 91 |
| 鹿児島県 | 89 | 305 | 683 | 78 | 55 | 585 | 1,181 | 391 | 336 | 49 | 25 | 29 | 336 | 335 | 130 | 73 | 36 | 112 | 30 | 2,952 | 398 |
| 沖縄県 | 125 | 73 | 931 | 85 | 14 | 58 | 200 | 80 | 11 | 24 | 23 | 16 | 20 | 44 | 16 | 20 | 10 | 9 | 5 | 107 | 10 |
| 運輸局等(再掲) 2) | | | | | | | | | | | | | | | | | | | | | |
| 北海道運輸局 | 365 | 812 | 1,385 | 365 | 138 | 422 | 2,160 | 944 | 267 | 104 | 63 | 20 | 270 | 337 | 217 | 111 | 99 | 67 | 67 | 724 | 57 |
| 東北運輸局 | 149 | 443 | 1,133 | 155 | 140 | 345 | 1,146 | 643 | 113 | 68 | 12 | 19 | 269 | 294 | 83 | 56 | 64 | 75 | 38 | 437 | 46 |
| 関東運輸局 | 5,009 | 11,131 | 25,591 | 4,818 | 3,329 | 10,732 | 35,789 | 18,993 | 4,026 | 1,989 | 1,263 | 1,526 | 4,904 | 10,217 | 4,520 | 1,752 | 2,783 | 3,370 | 2,091 | 20,957 | 2,506 |
| 関東信越運輸局 | 511 | 721 | 3,821 | 398 | 291 | 1,163 | 2,674 | 1,565 | 282 | 89 | 39 | 51 | 176 | 302 | 92 | 118 | 77 | 164 | 87 | 701 | 83 |
| 中部運輸局 | 5,101 | 21,980 | 36,792 | 3,704 | 1,111 | 2,486 | 7,985 | 3,641 | 776 | 412 | 166 | 166 | 814 | 1,585 | 314 | 300 | 470 | 617 | 227 | 2,877 | 266 |
| 近畿運輸局 | 2,486 | 3,869 | 11,500 | 3,013 | 3,703 | 4,763 | 58,921 | 26,900 | 2,594 | 5,005 | 1,588 | 1,501 | 7,549 | 2,652 | 1,659 | 2,693 | 2,864 | 1,673 | 10,890 | 996 | |
| 中国運輸局 | 392 | 1,150 | 2,983 | 527 | 517 | 1,468 | 5,726 | 3,033 | 646 | 277 | 1,077 | 1,608 | 3,241 | 6,892 | 3,229 | 355 | 623 | 2,864 | 412 | 3,699 | 353 |
| 四国運輸局 | 173 | 341 | 1,535 | 141 | 249 | 1,080 | 8,627 | 2,168 | 402 | 330 | 107 | 106 | 1,654 | 1,940 | 185 | 2,318 | 5,914 | 8,274 | 2,202 | 878 | 112 |
| 九州運輸局 | 856 | 1,800 | 6,867 | 1,071 | 859 | 2,635 | 9,552 | 4,746 | 1,111 | 402 | 187 | 344 | 1,137 | 2,826 | 1,876 | 414 | 534 | 994 | 284 | 26,500 | 2,612 |
| 沖縄総合事務局 | 125 | 73 | 931 | 85 | 14 | 58 | 200 | 80 | 11 | 24 | 23 | 16 | 20 | 44 | 16 | 20 | 10 | 9 | 5 | 107 | 10 |

1)居住者不在世全世
2)長野県は北陸信越運輸局、福井県は中部運輸局に含まれる。

参考第5表 施設所在地(主な市区町村)、従業員数(3区分)別母集団施設数及び回収施設数 (施設)

| 施設所在地 (主な市区町村) | 従業員数(3区分) | | | | |
|-------------------|------------|-----------|------------|-----------|------------|
| | 0~4人(1) | | 5~9人(1) | | 10人以上 |
| | 母集団 施設数 | 回収 施設数 | 母集団 施設数 | 回収 施設数 | 母集団 施設数 |
| 北海道 札幌市 | 31 | - | 27 | 10 | 130 |
| 北海道 小樽市 | 29 | - | 6 | - | 16 |
| 北海道 旭川市 | 73 | - | 9 | - | 24 |
| 北海道 網走市 | 29 | - | 12 | - | 25 |
| 北海道 帯広市 | 14 | - | 7 | - | 22 |
| 北海道 北見市 | 9 | - | 9 | - | 22 |
| 北海道 苫小牧市 | 5 | - | - | - | 20 |
| 北海道 釧路市 | 25 | - | 11 | - | 37 |
| 青森県 青森市 | 41 | - | 6 | - | 22 |
| 岩手県 盛岡市 | 13 | - | 12 | - | 35 |
| 岩手県 花巻市 | 32 | - | 7 | - | 22 |
| 岩手県 一関市 | 28 | - | 6 | - | 15 |
| 岩手県 八幡平市 | 80 | - | 10 | - | 14 |
| 岩手県 奥州市 | 16 | - | 2 | - | 11 |
| 岩手県 仙台市 | 40 | - | 24 | - | 104 |
| 宮城県 仙台市 | 40 | - | 26 | - | 104 |
| 宮城県 大崎市 | 50 | - | 13 | - | 21 |
| 秋田県 秋田市 | 33 | - | 13 | - | 33 |
| 秋田県 横手市 | 9 | - | 6 | - | 15 |
| 秋田県 大館市 | 14 | - | 5 | - | 13 |
| 秋田県 鹿角市 | 16 | - | 5 | - | 13 |
| 秋田県 大仙市 | 19 | - | 17 | - | 23 |
| 秋田県 仙北市 | 47 | - | 17 | - | 12 |
| 山形県 山形市 | 76 | - | 38 | - | 49 |
| 山形県 米沢市 | 52 | - | 21 | - | 24 |
| 山形県 鶴岡市 | 105 | - | 49 | 10 | 26 |
| 山形県 天童市 | 2 | - | 6 | - | 22 |
| 山形県 天童市 | 46 | - | 41 | - | 61 |
| 福島県 福島市 | 42 | - | 11 | - | 36 |
| 福島県 郡山市 | 30 | - | 32 | - | 42 |
| 福島県 いわき市 | 86 | - | 64 | 13 | 72 |
| 福島県 二本松市 | 34 | - | 13 | - | 13 |
| 福島県 南会津郡南会津町 | 212 | 15 | 13 | - | 13 |
| 福島県 南会津郡檜苗代町 | 92 | - | 17 | - | 27 |
| 茨城県 水戸市 | 9 | - | 12 | - | 24 |
| 茨城県 つくば市 | 8 | - | 12 | - | 15 |
| 茨城県 神栖市 | 41 | - | 22 | - | 19 |
| 栃木県 宇都宮市 | 16 | - | 16 | - | 15 |
| 栃木県 日光市 | 189 | - | 57 | 13 | 93 |
| 栃木県 那須塩原市 | 63 | - | 34 | - | 46 |
| 栃木県 那須郡那須町 | 310 | 16 | 51 | - | 45 |
| 群馬県 前橋市 | 23 | - | 9 | - | 55 |
| 群馬県 高崎市 | 18 | - | 16 | - | 20 |
| 群馬県 渋川市 | 18 | - | 9 | - | 27 |
| 群馬県 吾妻郡嬬恋村 | 54 | - | 14 | - | 39 |
| 群馬県 吾妻郡草津町 | 107 | - | 9 | - | 16 |
| 群馬県 利根郡片品村 | 179 | - | 34 | - | 26 |
| 群馬県 利根郡みなかみ町 | 102 | - | 36 | - | 36 |
| 埼玉県 さいたま市 | 8 | - | 7 | - | 21 |
| 埼玉県 熊谷市 | 7 | - | 1 | - | 12 |
| 千葉県 千葉市 | 11 | - | 11 | - | 14 |
| 千葉県 千葉市 | 6 | - | 2 | - | 19 |
| 千葉県 千葉市 | 6 | - | 9 | - | 34 |
| 千葉県 成田市 | 8 | - | 8 | - | 10 |
| 千葉県 鴨川市 | 89 | - | 1 | - | 20 |
| 千葉県 浦安市 | 1 | - | 1 | - | 24 |
| 千葉県 浦安市 | 127 | - | 38 | 10 | 22 |
| 千葉県 千代田区 | 2 | - | 8 | - | 26 |
| 千葉県 千代田区 | 6 | - | 4 | - | 60 |
| 東京都 中央区 | 5 | - | 10 | - | 56 |
| 東京都 中央区 | 29 | - | 15 | - | 69 |
| 東京都 新宿区 | 1 | - | 1 | - | 50 |
| 東京都 文京区 | 1 | - | 1 | - | 30 |
| 東京都 台東区 | 79 | - | 53 | 12 | 83 |
| 東京都 台東区 | 16 | - | 4 | - | 19 |
| 東京都 品川区 | 5 | - | 10 | - | 33 |
| 東京都 品川区 | 9 | - | 9 | - | 33 |
| 東京都 大田区 | 4 | - | 6 | - | 35 |
| 東京都 渋谷区 | 4 | - | 6 | - | 18 |

| 施設所在地 (主な市区町村) | 従業員数(3区分) | | | | |
|-------------------|------------|-----------|------------|-----------|------------|
| | 0~4人(1) | | 5~9人(1) | | 10人以上 |
| | 母集団 施設数 | 回収 施設数 | 母集団 施設数 | 回収 施設数 | 母集団 施設数 |
| 東京都 豊島区 | 12 | - | 10 | - | 40 |
| 東京都 北区 | 3 | - | 4 | - | 15 |
| 東京都 八王子市 | 3 | - | 1 | - | 15 |
| 東京都 横浜市中区 | 93 | - | 39 | - | 72 |
| 神奈川県 川崎市 | 44 | - | 20 | - | 30 |
| 神奈川県 足柄下郡箱根町 | 213 | 19 | 97 | 18 | 133 |
| 神奈川県 足柄下郡湯河原町 | 65 | - | 25 | - | 37 |
| 新潟県 新潟市 | 73 | - | 23 | - | 58 |
| 新潟県 新潟市 | 56 | - | 30 | - | 43 |
| 新潟県 長岡市 | 11 | - | 10 | - | 32 |
| 新潟県 村上市 | 31 | - | 7 | - | 27 |
| 新潟県 糸魚川市 | 45 | - | 10 | - | 14 |
| 新潟県 妙高市 | 247 | 10 | 34 | - | 17 |
| 新潟県 上越市 | 59 | - | 23 | - | 11 |
| 新潟県 佐渡市 | 122 | 13 | 18 | - | 24 |
| 新潟県 新潟市 | 258 | 14 | 34 | - | 35 |
| 新潟県 南魚沼郡湯沢町 | 273 | 16 | 33 | - | 20 |
| 富山県 富山市 | 45 | - | 25 | - | 10 |
| 富山県 米見市 | 19 | - | 15 | - | 35 |
| 富山県 黒部市 | 13 | - | 18 | - | 14 |
| 石川県 金沢市 | 33 | - | 12 | - | 17 |
| 石川県 七尾市 | 56 | - | 5 | - | 67 |
| 石川県 小松市 | 8 | - | 10 | - | 44 |
| 石川県 加賀市 | 17 | - | 7 | - | 16 |
| 石川県 白山市 | 32 | - | 18 | - | 55 |
| 福井県 福井市 | 33 | - | 16 | - | 12 |
| 福井県 あわら市 | 10 | - | 4 | - | 15 |
| 山梨県 甲府市 | 27 | - | 13 | - | 21 |
| 山梨県 富士吉田市 | 17 | - | 14 | - | 27 |
| 山梨県 北杜市 | 252 | 16 | 11 | - | 20 |
| 山梨県 南都留郡山中湖村 | 150 | - | 33 | - | 18 |
| 山梨県 南都留郡富士河口湖町 | 20 | - | 11 | - | 10 |
| 長野県 長野市 | 198 | 15 | 40 | 10 | 19 |
| 長野県 長野市 | 184 | 14 | 33 | 10 | 23 |
| 長野県 松本市 | 185 | 11 | 35 | 23 | 27 |
| 長野県 上田市 | 143 | - | 42 | - | 42 |
| 長野県 諏訪市 | 28 | - | 8 | - | 68 |
| 長野県 伊那市 | 43 | - | 11 | - | 31 |
| 長野県 茅野市 | 221 | 15 | 35 | - | 23 |
| 長野県 佐久市 | 16 | - | 2 | - | 10 |
| 長野県 千曲市 | 8 | - | 8 | - | 19 |
| 長野県 安曇野市 | 58 | - | 10 | - | 14 |
| 長野県 北佐久郡野井沢町 | 155 | - | 36 | - | 25 |
| 長野県 下伊那郡阿智村 | 17 | - | 6 | - | 11 |
| 長野県 木曽郡木曽町 | 76 | 10 | 24 | 13 | 38 |
| 長野県 北安曇郡白馬村 | 659 | 32 | 59 | 13 | 20 |
| 長野県 下高井郡山ノ内町 | 149 | - | 66 | - | 21 |
| 長野県 下高井郡沢村 | 266 | 21 | 19 | - | 62 |
| 岐阜県 岐阜市 | 23 | - | 10 | - | 25 |
| 岐阜県 高山市 | 181 | 17 | 51 | 12 | 15 |
| 岐阜県 郡上市 | 131 | 12 | 14 | - | 38 |
| 岐阜県 下呂市 | 37 | - | 14 | - | 16 |
| 静岡県 静岡市 | 85 | - | 44 | - | 30 |
| 静岡県 浜松市 | 80 | - | 30 | - | 26 |
| 静岡県 沼津市 | 76 | - | 25 | - | 46 |
| 静岡県 熱海市 | 96 | - | 42 | - | 64 |
| 静岡県 伊東市 | 434 | 15 | 140 | 12 | 29 |
| 静岡県 焼津市 | 14 | - | 3 | - | 98 |
| 静岡県 御殿場市 | 14 | - | 9 | - | 98 |
| 静岡県 下田市 | 205 | - | 19 | - | 12 |
| 静岡県 伊豆市 | 82 | - | 27 | - | 21 |
| 静岡県 伊豆の国市 | 15 | - | 7 | - | 25 |
| 静岡県 賀茂郡東伊豆町 | 32 | - | 15 | - | 11 |
| 静岡県 賀茂郡南伊豆町 | 146 | 15 | 13 | - | 54 |
| 愛知県 名古屋市中区 | 51 | - | 35 | - | 23 |
| 愛知県 名古屋市中区 | 114 | - | 9 | - | 35 |
| 愛知県 名古屋市中区 | 114 | - | 9 | - | 19 |
| 愛知県 名古屋市中区 | 114 | - | 9 | - | 15 |
| 愛知県 名古屋市中区 | 114 | - | 9 | - | 37 |
| 愛知県 名古屋市中区 | 114 | - | 9 | - | 19 |
| 愛知県 名古屋市中区 | 114 | - | 9 | - | 72 |

参考第5表 施設所在地(主な市区町村)、従業員数(3区分)別母集団施設数及び回収施設数

| 施設所在地 (主な市区町村) | 従業員数(3区分) | | | | | |
|-------------------|------------|-----------|------------|-----------|------------|-----------|
| | 0~4人(1) | | 5~9人(1) | | 10人以上 | |
| | 母集団 施設数 | 回収 施設数 | 母集団 施設数 | 回収 施設数 | 母集団 施設数 | 回収 施設数 |
| 愛知県豊橋市 | 18 | - | 8 | - | 17 | 12 |
| 愛知県豊田市 | 33 | - | 16 | - | 32 | 19 |
| 愛知県蒲郡市 | 11 | - | 5 | - | 25 | 13 |
| 愛知県知多郡南知多町 | 86 | - | 45 | - | 43 | 16 |
| 三重県津市 | 65 | - | 18 | - | 35 | 21 |
| 三重県伊勢市 | 47 | - | 22 | - | 48 | 11 |
| 三重県鳥羽市 | 162 | - | 50 | - | 63 | 28 |
| 三重県志摩市 | 222 | 12 | 48 | - | 37 | 21 |
| 三重県三重郡菟野町 | 49 | - | 14 | - | 13 | 10 |
| 滋賀県大津市 | 69 | - | 36 | - | 41 | 28 |
| 滋賀県彦根市 | 12 | - | 11 | - | 19 | 11 |
| 滋賀県長浜市 | 44 | - | 7 | - | 21 | 17 |
| 滋賀県高島市 | 74 | - | 22 | - | 16 | 13 |
| 京都府京都市 | 404 | 17 | 83 | 12 | 287 | 135 |
| 京都府京都市 | 41 | - | 18 | - | 18 | 12 |
| 京都府京丹後市 | 102 | - | 79 | - | 57 | 23 |
| 大阪府大阪市 | 105 | - | 76 | 14 | 187 | 119 |
| 大阪府堺市 | 7 | - | 3 | - | 14 | 10 |
| 兵庫県神戸市 | 46 | - | 17 | - | 109 | 71 |
| 兵庫県姫路市 | 33 | - | 20 | - | 30 | 19 |
| 兵庫県豊岡市 | 220 | - | 50 | - | 63 | 37 |
| 兵庫県赤穂市 | 7 | - | 2 | - | 13 | 10 |
| 兵庫県美方郡香美町 | 149 | 16 | 40 | 14 | 16 | 16 |
| 奈良県奈良市 | 58 | - | 13 | - | 50 | 36 |
| 和歌山県和歌山市 | 33 | - | 11 | - | 25 | 13 |
| 和歌山県田辺市 | 59 | - | 20 | - | 21 | 14 |
| 和歌山県西牟婁郡白浜町 | 63 | - | 16 | - | 34 | 23 |
| 鳥取県鳥取市 | 71 | - | 20 | - | 27 | 16 |
| 鳥取県米子市 | 21 | - | 9 | - | 35 | 22 |
| 鳥取県東伯郡三朝町 | 10 | - | 1 | - | 17 | 11 |
| 島根県松江市 | 58 | - | 22 | - | 48 | 30 |
| 島根県浜田市 | 40 | - | 12 | - | 16 | 11 |
| 島根県出雲市 | 38 | - | 21 | - | 20 | 16 |
| 岡山県岡山市 | 49 | - | 16 | - | 53 | 38 |
| 岡山県倉敷市 | 33 | - | 20 | - | 33 | 18 |
| 岡山県美作市 | 34 | - | 8 | - | 16 | 12 |
| 岡山県広島市 | 50 | - | 30 | - | 83 | 55 |
| 広島県広島市 | 55 | - | 22 | - | 27 | 12 |
| 広島県尾道市 | 39 | - | 15 | - | 19 | 10 |
| 広島県福山市 | 39 | - | 12 | - | 31 | 27 |
| 山口県下関市 | 17 | - | 9 | - | 21 | 16 |
| 山口県山口市 | 28 | - | 19 | - | 34 | 27 |
| 山口県山口市 | 12 | - | 12 | - | 33 | 26 |
| 徳島県徳島市 | 38 | - | 19 | - | 24 | 17 |
| 香川県高松市 | 89 | - | 45 | - | 40 | 22 |
| 愛媛県松山市 | 47 | - | 22 | - | 53 | 36 |
| 愛媛県今治市 | 65 | - | 19 | - | 20 | 14 |
| 高知県高知市 | 37 | - | 28 | - | 48 | 35 |
| 福岡県北九州市 | 41 | - | 24 | - | 53 | 35 |
| 福岡県福岡市 | 61 | - | 43 | - | 140 | 98 |
| 福岡県久留米市 | 23 | - | 8 | - | 16 | 12 |
| 福岡県佐賀市 | 30 | - | 25 | - | 22 | 17 |
| 佐賀県唐津市 | 32 | - | 23 | - | 24 | 14 |
| 佐賀県武雄市 | 6 | - | 7 | - | 17 | 12 |
| 長崎県佐世保市 | 63 | - | 19 | - | 63 | 46 |
| 長崎県佐世保市 | 90 | - | 10 | - | 36 | 24 |
| 長崎県壱岐市 | 14 | - | 6 | - | 18 | 13 |
| 長崎県壱岐市 | 258 | 19 | 13 | - | 9 | - |
| 長崎県松浦市 | 253 | 21 | 4 | - | 5 | - |
| 長崎県雲仙市 | 16 | - | 12 | - | 28 | 15 |
| 熊本県熊本市 | 44 | - | 20 | - | 70 | 53 |
| 熊本県人吉市 | 22 | - | 10 | - | 16 | 11 |
| 熊本県山鹿市 | 11 | - | 12 | - | 21 | 13 |
| 熊本県上天草市 | 19 | - | 8 | - | 20 | 12 |
| 熊本県阿蘇市 | 51 | - | 11 | - | 22 | 17 |

1) 従業員数10人未満の施設については、標本調査を実施している。

| 施設所在地 (主な市区町村) | 従業員数(3区分) | | | | | |
|-------------------|------------|-----------|------------|-----------|------------|-----------|
| | 0~4人(1) | | 5~9人(1) | | 10人以上 | |
| | 母集団 施設数 | 回収 施設数 | 母集団 施設数 | 回収 施設数 | 母集団 施設数 | 回収 施設数 |
| 熊本県天草市 | 133 | 14 | 12 | - | 19 | 14 |
| 熊本県阿蘇郡南小国町 | 29 | - | 12 | - | 29 | 16 |
| 熊本県阿蘇郡南阿蘇村 | 45 | - | 7 | - | 18 | 12 |
| 大分県大分市 | 24 | - | 12 | - | 26 | 19 |
| 大分県別府市 | 88 | - | 38 | - | 63 | 36 |
| 大分県日田市 | 35 | - | 12 | - | 20 | 13 |
| 大分県由布市 | 99 | - | 41 | - | 46 | 22 |
| 宮崎県宮崎市 | 29 | - | 12 | - | 48 | 28 |
| 宮崎県都城市 | 8 | - | 3 | - | 15 | 13 |
| 鹿児島県鹿児島市 | 31 | - | 21 | - | 64 | 53 |
| 鹿児島県指宿市 | 31 | - | 4 | - | 16 | 14 |
| 鹿児島県霧島市 | 24 | - | 35 | - | 41 | 24 |
| 鹿児島県霧島市 | 192 | 16 | 24 | - | 8 | - |
| 沖縄県那覇市 | 115 | - | 29 | - | 89 | 42 |
| 沖縄県名護市 | 26 | - | 4 | - | 15 | 11 |
| 沖縄県宮古島市 | 215 | 12 | 16 | - | 19 | 10 |

(施設)

(施設)

参考第6表 施設所在地(主な市区町村)、従業員数(3区分)、月(3区分)別延べ宿泊者数

(人泊)

| 施設所在地 (主な市区町村) | 従業員数(3区分)、月(3区分) | | | | | | | | | | | | |
|-------------------|------------------|-------|-------|--------|------------|--------|-----------|---------|---------|------------|----|----|----|
| | 0~4人 | | | 5~9人 | | | 10人以上 | | | 延べ 宿泊者数 | 1月 | 2月 | 3月 |
| | 延べ 宿泊者数 | 1月 | 2月 | 3月 | 延べ 宿泊者数 | 1月 | 2月 | 3月 | | | | | |
| 北海道 札幌市 | - | - | - | 18,020 | 19,577 | 18,511 | 1,962,237 | 621,640 | 687,944 | 652,653 | - | - | - |
| 北海道 小樽市 | - | - | - | - | - | - | 98,434 | 31,889 | 35,063 | 31,482 | - | - | - |
| 北海道 旭川市 | - | - | - | - | - | - | 185,624 | 62,221 | 67,032 | 56,371 | - | - | - |
| 北海道 釧路市 | - | - | - | - | - | - | 244,555 | 78,396 | 87,053 | 79,106 | - | - | - |
| 北海道 帯広市 | - | - | - | - | - | - | 125,992 | 42,592 | 41,058 | 42,342 | - | - | - |
| 北海道 北見市 | - | - | - | - | - | - | 89,561 | 33,065 | 29,841 | 26,655 | - | - | - |
| 北海道 登別市 | - | - | - | - | - | - | 147,600 | 53,404 | 45,633 | 48,563 | - | - | - |
| 青森県 青森市 | - | - | - | - | - | - | 57,761 | 19,337 | 17,932 | 20,492 | - | - | - |
| 青森県 弘前市 | - | - | - | - | - | - | 52,703 | 17,509 | 16,934 | 18,260 | - | - | - |
| 岩手県 盛岡市 | - | - | - | - | - | - | 211,725 | 69,522 | 67,081 | 75,122 | - | - | - |
| 岩手県 花巻市 | - | - | - | - | - | - | 181,252 | 60,281 | 56,750 | 64,221 | - | - | - |
| 岩手県 一関市 | - | - | - | - | - | - | 42,948 | 13,111 | 12,381 | 17,456 | - | - | - |
| 岩手県 八幡平市 | - | - | - | - | - | - | 111,752 | 43,934 | 34,819 | 32,999 | - | - | - |
| 岩手県 奥州市 | - | - | - | - | - | - | 35,015 | 12,404 | 10,090 | 12,521 | - | - | - |
| 宮城県 仙台市 | - | - | - | - | - | - | 747,673 | 231,909 | 227,250 | 288,514 | - | - | - |
| 宮城県 大崎市 | - | - | - | - | - | - | 117,106 | 39,311 | 36,973 | 40,822 | - | - | - |
| 秋田県 秋田市 | - | - | - | - | - | - | 180,144 | 57,403 | 53,338 | 69,403 | - | - | - |
| 秋田県 横手市 | - | - | - | - | - | - | 38,982 | 13,116 | 12,040 | 13,826 | - | - | - |
| 秋田県 大館市 | - | - | - | - | - | - | 25,066 | 8,239 | 8,052 | 8,775 | - | - | - |
| 秋田県 鹿角市 | - | - | - | - | - | - | 27,801 | 10,043 | 9,033 | 8,725 | - | - | - |
| 秋田県 大仙市 | - | - | - | - | - | - | 9,122 | 3,254 | 2,891 | 2,977 | - | - | - |
| 秋田県 仙北市 | - | - | - | - | - | - | 44,244 | 16,183 | 13,329 | 14,732 | - | - | - |
| 山形県 山形市 | - | - | - | - | - | - | 240,059 | 76,847 | 82,602 | 80,610 | - | - | - |
| 山形県 米沢市 | - | - | - | - | - | - | 40,583 | 11,750 | 13,214 | 15,619 | - | - | - |
| 山形県 鶴岡市 | - | - | - | - | - | - | 105,791 | 33,266 | 31,911 | 40,614 | - | - | - |
| 山形県 天童市 | - | - | - | - | - | - | 114,097 | 36,779 | 37,318 | 40,000 | - | - | - |
| 福島県 福島市 | - | - | - | - | - | - | 196,748 | 65,088 | 59,104 | 72,556 | - | - | - |
| 福島県 会津若松市 | - | - | - | - | - | - | 90,936 | 28,379 | 27,258 | 35,299 | - | - | - |
| 福島県 郡山市 | - | - | - | - | - | - | 149,244 | 47,724 | 45,459 | 56,061 | - | - | - |
| 福島県 いわき市 | - | - | - | - | - | - | 176,909 | 55,658 | 52,723 | 68,528 | - | - | - |
| 福島県 二本松市 | - | - | - | - | - | - | 32,597 | 10,573 | 8,703 | 13,321 | - | - | - |
| 福島県 南会津郡南会津町 | 1,034 | 522 | 298 | 214 | - | - | - | - | - | - | - | - | |
| 福島県 耶麻郡猪苗代町 | - | - | - | - | - | - | 86,002 | 31,959 | 28,413 | 25,630 | - | - | - |
| 茨城県 水戸市 | - | - | - | - | - | - | 120,018 | 36,486 | 36,941 | 46,591 | - | - | - |
| 茨城県 つくば市 | - | - | - | - | - | - | 99,081 | 28,445 | 29,439 | 41,197 | - | - | - |
| 茨城県 神栖市 | - | - | - | - | - | - | 120,469 | 29,669 | 31,380 | 59,420 | - | - | - |
| 栃木県 宇都宮市 | - | - | - | - | - | - | 225,634 | 71,458 | 71,658 | 82,518 | - | - | - |
| 栃木県 日光市 | - | - | - | - | - | - | 261,789 | 87,750 | 69,980 | 104,059 | - | - | - |
| 栃木県 那須塩原市 | - | - | - | - | - | - | 137,480 | 44,161 | 36,889 | 56,430 | - | - | - |
| 群馬県 那須郡那須町 | - | - | - | - | - | - | 143,140 | 44,066 | 33,484 | 65,590 | - | - | - |
| 群馬県 前橋市 | 2,082 | 818 | 266 | 998 | - | - | 59,261 | 17,531 | 18,351 | 23,379 | - | - | - |
| 群馬県 高崎市 | - | - | - | - | - | - | 148,599 | 45,964 | 44,651 | 57,984 | - | - | - |
| 群馬県 渋川市 | - | - | - | - | - | - | 152,095 | 53,141 | 35,482 | 63,472 | - | - | - |
| 群馬県 吾妻郡嬬恋村 | - | - | - | - | - | - | 94,912 | 36,670 | 23,990 | 34,252 | - | - | - |
| 群馬県 吾妻郡草津町 | - | - | - | - | - | - | 181,176 | 56,663 | 51,037 | 73,476 | - | - | - |
| 群馬県 利根郡片品村 | 3,690 | 1,401 | 1,202 | 1,087 | - | - | - | - | - | - | - | - | - |
| 群馬県 利根郡みなかみ町 | - | - | - | - | - | - | 141,553 | 51,490 | 39,428 | 50,635 | - | - | - |
| 埼玉県 さいたま市 | - | - | - | - | - | - | 135,245 | 43,091 | 43,099 | 49,055 | - | - | - |
| 埼玉県 熊谷市 | - | - | - | - | - | - | 74,674 | 20,868 | 23,331 | 30,475 | - | - | - |
| 埼玉県 千代田市 | - | - | - | - | - | - | 280,733 | 81,499 | 87,893 | 111,341 | - | - | - |
| 千葉県 千葉市 | - | - | - | - | - | - | 93,535 | 29,675 | 25,599 | 38,261 | - | - | - |
| 千葉県 木更津市 | - | - | - | - | - | - | 655,722 | 210,154 | 206,052 | 239,516 | - | - | - |
| 千葉県 成田市 | - | - | - | - | - | - | 138,205 | 40,135 | 35,459 | 62,611 | - | - | - |
| 千葉県 鴨川市 | - | - | - | - | - | - | 1,431,798 | 459,814 | 434,061 | 537,923 | - | - | - |
| 千葉県 浦安市 | - | - | - | - | - | - | 77,887 | 21,973 | 21,467 | 34,447 | - | - | - |
| 千葉県 南房総市 | - | - | - | - | - | - | 1,075,396 | 331,399 | 339,093 | 404,904 | - | - | - |
| 東京都 千代田区 | - | - | - | - | - | - | 5,834 | 1,836 | 1,287 | 2,711 | - | - | - |

参考第6表 施設所在地(主な市区町村)、従業者数(3区分)、月(3区分)別延べ宿泊者数

(人泊)

| 施設所在地 (主な市区町村) | 従業者数(3区分)、月(3区分) | | | | | | | | | | | | |
|-------------------|------------------|-------|-------|---------|------------|--------|-----------|---------|---------|------------|----|----|----|
| | 0~4人 1) | | | 5~9人 1) | | | 10人以上 | | | 延べ 宿泊者数 | 1月 | 2月 | 3月 |
| | 延べ 宿泊者数 | 1月 | 2月 | 3月 | 延べ 宿泊者数 | 1月 | 2月 | 3月 | | | | | |
| 東京都中央区 | - | - | - | - | - | - | 505,405 | 161,325 | 160,418 | 183,662 | - | - | - |
| 東京都港区 | - | - | - | - | - | - | 1,283,847 | 400,083 | 404,011 | 479,753 | - | - | - |
| 東京都新宿区 | - | - | - | - | - | - | 941,544 | 308,474 | 299,720 | 333,350 | - | - | - |
| 東京都文京区 | - | - | - | - | - | - | 264,724 | 82,127 | 84,127 | 98,470 | - | - | - |
| 東京都台東区 | - | - | - | - | - | 40,805 | 421,731 | 132,228 | 132,615 | 156,888 | - | - | - |
| 東京都江東区 | - | - | - | - | 13,099 | 12,871 | 310,375 | 91,206 | 98,587 | 120,582 | - | - | - |
| 東京都品川区 | - | - | - | - | - | - | 437,170 | 139,538 | 136,955 | 160,677 | - | - | - |
| 東京都大田区 | - | - | - | - | - | - | 285,935 | 90,070 | 91,482 | 104,383 | - | - | - |
| 東京都渋谷区 | - | - | - | - | - | - | 322,015 | 104,769 | 118,120 | 118,120 | - | - | - |
| 東京都豊島区 | - | - | - | - | - | - | 386,019 | 117,318 | 123,915 | 144,786 | - | - | - |
| 東京都北区 | - | - | - | - | - | - | 99,115 | 29,273 | 31,218 | 38,624 | - | - | - |
| 東京都八王子市 | - | - | - | - | - | - | 117,848 | 32,112 | 40,269 | 45,467 | - | - | - |
| 東京都横浜市 | - | - | - | - | - | - | 945,810 | 284,832 | 298,509 | 362,469 | - | - | - |
| 神奈川県横浜市 | - | - | - | - | - | - | 217,744 | 67,519 | 70,883 | 79,342 | - | - | - |
| 神奈川県足柄下郡箱根町 | - | - | - | - | - | - | 509,031 | 158,228 | 132,964 | 217,839 | - | - | - |
| 神奈川県足柄下郡湯河原町 | - | - | - | - | - | 4,090 | 74,498 | 23,611 | 21,921 | 28,966 | - | - | - |
| 新潟県新潟市 | 2,759 | 1,100 | 368 | 1,291 | - | 11,317 | 364,824 | 105,170 | 111,803 | 147,851 | - | - | - |
| 新潟県長岡市 | - | - | - | - | - | - | 105,995 | 32,471 | 32,410 | 41,114 | - | - | - |
| 新潟県新潟市 | - | - | - | - | - | - | 75,415 | 24,568 | 23,842 | 27,005 | - | - | - |
| 新潟県村上市 | - | - | - | - | - | - | 46,413 | 14,074 | 13,551 | 18,788 | - | - | - |
| 新潟県糸魚川市 | - | - | - | - | - | - | 26,742 | 9,421 | 8,122 | 9,199 | - | - | - |
| 新潟県妙高市 | 2,858 | 1,173 | 1,003 | 682 | - | - | 72,739 | 22,408 | 22,244 | 28,087 | - | - | - |
| 新潟県上越市 | - | - | - | - | - | - | 12,216 | 3,755 | 2,252 | 6,209 | - | - | - |
| 新潟県佐渡市 | 3,444 | 1,037 | 1,064 | 1,343 | - | - | 31,667 | 9,428 | 10,197 | 12,042 | - | - | - |
| 新潟県南魚沼市 | 7,598 | 2,871 | 2,572 | 2,155 | - | - | 284,445 | 107,071 | 94,075 | 83,299 | - | - | - |
| 新潟県南魚沼郡湯沢町 | 4,472 | 1,472 | 1,269 | 1,731 | - | - | 165,266 | 49,693 | 49,847 | 65,726 | - | - | - |
| 富山県富山市 | - | - | - | - | - | - | 35,004 | 11,095 | 11,203 | 12,706 | - | - | - |
| 富山県水見市 | - | - | - | - | - | - | 48,205 | 15,520 | 16,024 | 16,661 | - | - | - |
| 富山県阜田町 | - | - | - | - | - | - | 415,503 | 125,958 | 129,273 | 160,272 | - | - | - |
| 石川県金沢市 | - | - | - | - | - | - | 148,964 | 46,799 | 45,635 | 56,530 | - | - | - |
| 石川県七尾市 | - | - | - | - | - | - | 85,094 | 25,732 | 27,212 | 32,150 | - | - | - |
| 石川県小松市 | - | - | - | - | - | - | 237,037 | 74,040 | 72,800 | 90,197 | - | - | - |
| 石川県加賀市 | - | - | - | - | - | - | 40,307 | 14,027 | 12,163 | 14,117 | - | - | - |
| 石川県白山市 | - | - | - | - | - | - | 136,045 | 41,399 | 41,096 | 53,550 | - | - | - |
| 福井県福井市 | - | - | - | - | - | - | 128,544 | 42,976 | 41,047 | 44,521 | - | - | - |
| 福井県おの市 | - | - | - | - | - | - | 97,888 | 29,380 | 28,589 | 39,919 | - | - | - |
| 福井県甲府市 | - | - | - | - | - | - | 45,931 | 15,561 | 11,114 | 19,256 | - | - | - |
| 山梨県富士吉田市 | 1,013 | 395 | 173 | 445 | - | - | 40,653 | 14,121 | 9,014 | 17,518 | - | - | - |
| 山梨県北杜市 | - | - | - | - | - | - | 111,615 | 36,597 | 27,765 | 47,253 | - | - | - |
| 山梨県笛吹市 | - | - | - | - | - | - | 71,216 | 20,805 | 15,676 | 34,735 | - | - | - |
| 山梨県南都留郡山中湖村 | 1,468 | 293 | 222 | 953 | - | 278 | 149,912 | 47,427 | 34,577 | 67,908 | - | - | - |
| 山梨県南都留郡富士河口湖町 | 1,567 | 575 | 327 | 665 | - | 1,354 | 175,818 | 58,683 | 57,043 | 60,092 | - | - | - |
| 長野県長野市 | 2,328 | 856 | 550 | 922 | - | 6,094 | 204,043 | 65,779 | 60,198 | 78,066 | - | - | - |
| 長野県松本市 | - | - | - | - | - | - | 133,255 | 49,254 | 40,048 | 43,953 | - | - | - |
| 長野県諏訪市 | - | - | - | - | - | - | 76,845 | 24,286 | 20,644 | 31,915 | - | - | - |
| 長野県伊那市 | - | - | - | - | - | - | 21,024 | 6,250 | 6,134 | 8,640 | - | - | - |
| 長野県茅野市 | 8,747 | 2,897 | 2,573 | 3,277 | - | - | 96,304 | 34,788 | 23,509 | 38,007 | - | - | - |
| 長野県佐久市 | - | - | - | - | - | - | 63,497 | 21,174 | 19,080 | 23,243 | - | - | - |
| 長野県千曲市 | - | - | - | - | - | - | 36,026 | 13,408 | 10,432 | 12,186 | - | - | - |
| 長野県北佐久郡軽井沢町 | - | - | - | - | - | - | 22,535 | 7,811 | 5,911 | 8,813 | - | - | - |
| 長野県下伊那郡阿智村 | - | - | - | - | - | - | 134,768 | 46,064 | 37,198 | 51,506 | - | - | - |
| 長野県木曾郡木曾町 | 1,207 | 519 | 299 | 389 | - | - | 37,790 | 10,170 | 10,721 | 16,899 | - | - | - |
| 長野県北安曇郡白馬村 | 12,136 | 4,890 | 3,970 | 3,276 | - | 6,248 | - | - | - | - | - | - | - |
| 長野県下高井郡山内町 | - | - | - | - | - | - | 230,676 | 91,301 | 72,340 | 67,035 | - | - | - |

参考第6表 施設所在地(主な市区町村)、従業者数(3区分)、月(3区分)別延べ宿泊者数

(人泊)

| 施設所在地 (主な市区町村) | 従業者数(3区分)、月(3区分) | | | | | | | | | | | | | |
|-------------------|------------------|-------|--------|--------|------------|--------|--------|--------|-----------|------------|---------|---------|-----------|---------|
| | 0~4人 D | | | 5~9人 I | | | 10人以上 | | | 延べ 宿泊者数 | 1月 | 2月 | 3月 | |
| | 延べ 宿泊者数 | 1月 | 2月 | 3月 | 延べ 宿泊者数 | 1月 | 2月 | 3月 | | | | | | |
| 長野県 下高井郡野沢温泉村 | 12,154 | 5,010 | 3,855 | 3,289 | - | - | - | - | - | 135,750 | 40,448 | 39,406 | - | 55,896 |
| 岐阜県 岐阜市 | 5,782 | 2,067 | 1,668 | 2,047 | - | - | - | - | - | 220,151 | 82,172 | 67,123 | - | 70,856 |
| 岐阜県 高山市 | 3,296 | 1,352 | 1,167 | 777 | 6,530 | 2,321 | 1,871 | 2,338 | - | - | - | - | - | - |
| 岐阜県 郡上市 | - | - | - | - | - | - | - | - | - | - | - | - | - | - |
| 岐阜県 下呂市 | - | - | - | - | - | - | - | - | - | - | - | - | - | - |
| 静岡県 静岡市 | - | - | - | - | - | - | - | - | - | 187,369 | 51,972 | 57,269 | - | 78,128 |
| 静岡県 浜松市 | - | - | - | - | - | - | - | - | - | 236,098 | 70,611 | 73,370 | - | 92,117 |
| 静岡県 沼津市 | - | - | - | - | - | - | - | - | - | 376,740 | 115,736 | 107,967 | - | 153,037 |
| 静岡県 熱海市 | - | - | - | - | - | - | - | - | - | 81,734 | 25,174 | 23,954 | - | 32,606 |
| 静岡県 伊東市 | 2,504 | 1,035 | 359 | 1,110 | 10,543 | 3,600 | 2,619 | 4,324 | 355,270 | 112,958 | 100,593 | - | 141,719 | |
| 静岡県 焼津市 | - | - | - | - | 12,041 | 3,974 | 2,644 | 5,423 | 295,252 | 79,680 | 79,680 | - | 125,723 | |
| 静岡県 御殿場市 | - | - | - | - | - | - | - | - | 104,286 | 31,529 | 32,110 | - | 40,647 | |
| 静岡県 下田市 | - | - | - | - | - | - | - | - | 68,649 | 22,930 | 18,155 | - | 27,564 | |
| 静岡県 伊豆の国市 | - | - | - | - | - | - | - | - | 81,467 | 22,269 | 22,288 | - | 36,910 | |
| 静岡県 賀茂郡東伊豆町 | - | - | - | - | - | - | - | - | 121,858 | 37,750 | 30,875 | - | 53,233 | |
| 静岡県 賀茂郡南伊豆町 | - | - | - | - | - | - | - | - | 68,044 | 21,345 | 19,585 | - | 27,114 | |
| 愛知県 名古屋市中区 | 1,096 | 184 | 199 | 713 | - | - | - | - | 115,819 | 34,146 | 33,075 | - | 48,598 | |
| 愛知県 豊橋市 | - | - | - | - | - | - | - | - | 1,112,202 | 340,589 | 349,892 | - | 421,721 | |
| 愛知県 豊田市 | - | - | - | - | - | - | - | - | 89,099 | 27,629 | 26,309 | - | 35,161 | |
| 愛知県 蒲郡市 | - | - | - | - | - | - | - | - | 67,969 | 18,010 | 21,174 | - | 28,785 | |
| 愛知県 知多郡南知多町 | - | - | - | - | - | - | - | - | 106,032 | 33,199 | 30,290 | - | 42,543 | |
| 三重県 津市 | - | - | - | - | - | - | - | - | 50,577 | 16,282 | 14,315 | - | 19,980 | |
| 三重県 伊勢市 | - | - | - | - | - | - | - | - | 109,449 | 36,979 | 31,657 | - | 40,813 | |
| 三重県 鳥羽市 | - | - | - | - | - | - | - | - | 88,376 | 28,658 | 25,636 | - | 34,082 | |
| 三重県 志摩市 | - | - | - | - | - | - | - | - | 265,380 | 74,543 | 82,033 | - | 108,804 | |
| 三重県 三重郡菟野町 | 2,821 | 789 | 724 | 1,308 | - | - | - | - | 208,789 | 66,125 | 56,622 | - | 86,042 | |
| 滋賀県 大津市 | - | - | - | - | - | - | - | - | 44,574 | 13,864 | 12,966 | - | 17,744 | |
| 滋賀県 彦根市 | - | - | - | - | - | - | - | - | 259,024 | 80,180 | 71,912 | - | 106,932 | |
| 滋賀県 長浜市 | - | - | - | - | - | - | - | - | 52,449 | 15,878 | 15,076 | - | 21,495 | |
| 滋賀県 高島市 | - | - | - | - | - | - | - | - | 70,953 | 20,749 | 19,787 | - | 30,417 | |
| 京都府 京都市 | - | - | - | - | - | - | - | - | 11,445 | 2,495 | 3,420 | - | 5,530 | |
| 京都府 宮津市 | 33,199 | 9,681 | 11,667 | 11,851 | 23,880 | 6,563 | 6,296 | 11,021 | 1,588,372 | 465,412 | 470,433 | - | 652,527 | |
| 京都府 京丹後市 | - | - | - | - | - | - | - | - | 23,336 | 7,098 | 6,429 | - | 9,809 | |
| 京都府 京丹波市 | - | - | - | - | - | - | - | - | 58,687 | 19,755 | 18,079 | - | 20,853 | |
| 大阪府 大阪市 | - | - | - | - | 85,423 | 27,081 | 25,959 | 32,383 | 3,017,783 | 942,966 | 926,259 | - | 1,148,558 | |
| 大阪府 堺市 | - | - | - | - | - | - | - | - | 107,876 | 31,285 | 32,289 | - | 44,302 | |
| 兵庫県 神戸市 | - | - | - | - | - | - | - | - | 824,542 | 255,923 | 239,278 | - | 329,341 | |
| 兵庫県 姫路市 | - | - | - | - | - | - | - | - | 184,195 | 56,264 | 54,199 | - | 73,732 | |
| 兵庫県 豊岡市 | - | - | - | - | - | - | - | - | 188,356 | 57,154 | 58,371 | - | 72,831 | |
| 兵庫県 赤穂市 | - | - | - | - | - | - | - | - | 56,115 | 17,406 | 17,631 | - | 21,078 | |
| 兵庫県 美方郡香美町 | 5,847 | 2,142 | 2,172 | 1,533 | 6,457 | 2,524 | 2,358 | 1,575 | 22,866 | 8,366 | 8,157 | - | 6,343 | |
| 奈良県 奈良市 | - | - | - | - | - | - | - | - | 176,493 | 46,410 | 47,596 | - | 82,487 | |
| 和歌山県 和歌山市 | - | - | - | - | - | - | - | - | 106,013 | 32,968 | 31,172 | - | 41,873 | |
| 和歌山県 田辺市 | - | - | - | - | - | - | - | - | 38,614 | 12,168 | 10,017 | - | 16,429 | |
| 和歌山県 西牟婁郡白浜町 | - | - | - | - | - | - | - | - | 251,902 | 74,817 | 69,633 | - | 107,452 | |
| 鳥取県 鳥取市 | - | - | - | - | - | - | - | - | 61,353 | 17,220 | 17,363 | - | 26,770 | |
| 鳥取県 米子市 | - | - | - | - | - | - | - | - | 144,359 | 43,067 | 40,812 | - | 60,480 | |
| 鳥取県 東伯郡三朝町 | - | - | - | - | - | - | - | - | 64,079 | 18,116 | 18,451 | - | 27,512 | |
| 鳥取県 松江市 | - | - | - | - | - | - | - | - | 243,145 | 70,699 | 71,034 | - | 101,412 | |
| 鳥取県 浜田市 | - | - | - | - | - | - | - | - | 19,789 | 6,753 | 5,247 | - | 7,789 | |
| 鳥取県 出雲市 | - | - | - | - | - | - | - | - | 75,986 | 23,860 | 21,928 | - | 30,198 | |
| 岡山県 倉敷市 | - | - | - | - | - | - | - | - | 369,568 | 112,799 | 111,379 | - | 145,390 | |
| 岡山県 美作市 | - | - | - | - | - | - | - | - | 128,603 | 37,757 | 35,988 | - | 54,858 | |
| 岡山県 広島市 | - | - | - | - | - | - | - | - | 50,625 | 14,787 | 13,466 | - | 22,372 | |
| 広島県 呉市 | - | - | - | - | - | - | - | - | 624,234 | 187,605 | 188,822 | - | 247,807 | |
| 広島県 広島市 | - | - | - | - | - | - | - | - | 50,274 | 14,674 | 15,912 | - | 19,688 | |

参考第6表 施設所在地(主な市区町村)、従業員数(3区分)、月(3区分)別延べ宿泊者数

(人泊)

| 施設所在地 (主な市区町村) | 従業員数(3区分)、月(3区分) | | | | | | | | | | | | |
|-------------------|------------------|-------|-------|---------|------------|----|-----------|---------|---------|------------|----|----|----|
| | 0~4人 1) | | | 5~9人 1) | | | 10人以上 | | | 延べ 宿泊者数 | 1月 | 2月 | 3月 |
| | 延べ 宿泊者数 | 1月 | 2月 | 3月 | 延べ 宿泊者数 | 1月 | 2月 | 3月 | | | | | |
| 広島県尾道市 | - | - | - | - | - | - | 24,515 | 7,317 | 6,861 | 10,337 | | | |
| 広島県福山市 | - | - | - | - | - | - | 151,358 | 45,096 | 44,805 | 61,457 | | | |
| 広島県廿日市市 | - | - | - | - | - | - | 79,810 | 22,600 | 21,631 | 35,579 | | | |
| 山口県下関市 | - | - | - | - | - | - | 134,340 | 41,609 | 40,839 | 51,892 | | | |
| 山口県山口市 | - | - | - | - | - | - | 147,938 | 45,405 | 44,164 | 58,369 | | | |
| 徳島県徳島市 | - | - | - | - | - | - | 142,423 | 42,216 | 43,546 | 56,661 | | | |
| 香川県高松市 | - | - | - | - | - | - | 170,368 | 51,397 | 53,999 | 64,972 | | | |
| 愛媛県松山市 | - | - | - | - | - | - | 315,170 | 94,777 | 94,374 | 126,019 | | | |
| 愛媛県今治市 | - | - | - | - | - | - | 44,194 | 13,881 | 11,667 | 18,646 | | | |
| 高知県高知市 | - | - | - | - | - | - | 245,666 | 69,487 | 73,216 | 102,963 | | | |
| 福岡県北九州市 | - | - | - | - | - | - | 327,885 | 100,951 | 101,414 | 125,520 | | | |
| 福岡県福岡市 | - | - | - | - | - | - | 1,478,476 | 472,296 | 468,143 | 538,037 | | | |
| 福岡県久留米市 | - | - | - | - | - | - | 68,266 | 21,554 | 21,327 | 25,385 | | | |
| 佐賀県佐賀市 | - | - | - | - | - | - | 133,330 | 43,159 | 41,947 | 48,224 | | | |
| 佐賀県唐津市 | - | - | - | - | - | - | 33,964 | 10,259 | 9,429 | 14,276 | | | |
| 佐賀県武雄市 | - | - | - | - | - | - | 30,037 | 9,531 | 9,180 | 11,326 | | | |
| 長崎県長崎市 | - | - | - | - | - | - | 424,798 | 116,671 | 146,729 | 161,398 | | | |
| 長崎県佐世保市 | - | - | - | - | - | - | 347,912 | 95,209 | 108,315 | 144,388 | | | |
| 長崎県諫早市 | - | - | - | - | - | - | 52,089 | 14,563 | 16,544 | 20,982 | | | |
| 長崎県平戸市 | 404 | 131 | 148 | 125 | - | - | - | - | - | - | | | |
| 長崎県松浦市 | 71 | 19 | 25 | 27 | - | - | - | - | - | - | | | |
| 長崎県雲仙市 | - | - | - | - | - | - | 67,464 | 20,568 | 20,161 | 26,735 | | | |
| 熊本県熊本市 | - | - | - | - | - | - | 396,299 | 119,859 | 127,581 | 148,859 | | | |
| 熊本県人吉市 | - | - | - | - | - | - | 30,665 | 9,134 | 9,517 | 12,014 | | | |
| 熊本県上天草市 | - | - | - | - | - | - | 24,062 | 7,412 | 7,321 | 9,329 | | | |
| 熊本県阿蘇市 | - | - | - | - | - | - | 22,894 | 6,429 | 7,253 | 9,212 | | | |
| 熊本県天草市 | 3,540 | 1,250 | 1,177 | 1,113 | - | - | 96,683 | 30,657 | 25,494 | 40,532 | | | |
| 熊本県阿蘇郡南阿蘇村 | - | - | - | - | - | - | 30,352 | 9,196 | 9,017 | 12,139 | | | |
| 熊本県阿蘇郡小国町 | - | - | - | - | - | - | 43,953 | 12,817 | 12,173 | 18,963 | | | |
| 熊本県阿蘇郡阿蘇市 | - | - | - | - | - | - | 96,204 | 34,710 | 26,693 | 34,801 | | | |
| 大分県大分市 | - | - | - | - | - | - | 208,122 | 64,148 | 67,539 | 76,435 | | | |
| 大分県別府市 | - | - | - | - | - | - | 421,597 | 130,400 | 126,945 | 164,252 | | | |
| 大分県日田市 | - | - | - | - | - | - | 44,908 | 14,048 | 13,692 | 17,168 | | | |
| 大分県由布市 | - | - | - | - | - | - | 75,158 | 22,671 | 22,289 | 30,198 | | | |
| 宮崎県宮崎市 | - | - | - | - | - | - | 317,580 | 88,233 | 117,850 | 111,497 | | | |
| 宮崎県都城市 | - | - | - | - | - | - | 57,654 | 16,798 | 19,479 | 21,377 | | | |
| 鹿児島県鹿児島市 | - | - | - | - | - | - | 520,402 | 164,848 | 160,515 | 195,039 | | | |
| 鹿児島県指宿市 | - | - | - | - | - | - | 161,829 | 45,854 | 48,597 | 67,378 | | | |
| 鹿児島県霧島市 | - | - | - | - | - | - | 201,673 | 57,752 | 60,046 | 83,875 | | | |
| 鹿児島県熊毛郡久島町 | 1,215 | 325 | 290 | 600 | - | - | - | - | - | - | | | |
| 沖縄県那覇市 | - | - | - | - | - | - | 689,248 | 200,582 | 230,625 | 258,041 | | | |
| 沖縄県名護市 | - | - | - | - | - | - | 142,029 | 49,488 | 41,434 | 51,107 | | | |
| 沖縄県宮古島市 | 4,396 | 1,230 | 1,607 | 1,559 | - | - | 76,325 | 20,915 | 25,203 | 30,207 | | | |

1)従業員数10人未満の施設については、標本調査を実施している。

参考第7表 施設所在地(主な市区町村)、従業者数(3区分)、月(3区分)別実宿泊者数

(A)

| 施設所在地 (主な市区町村) | 従業者数(3区分)、月(3区分) | | | | | | | | | | |
|-------------------|------------------|-------|-----|---------|--------|--------|--------|-----------|---------|---------|---------|
| | 0~4人 1) | | | 5~9人 1) | | | 10人以上 | | | | |
| | 1月 | 2月 | 3月 | 1月 | 2月 | 3月 | 1月 | 2月 | 3月 | | |
| 北海道 札幌市 | - | - | - | 43,981 | 14,428 | 14,731 | 14,822 | 1,487,191 | 474,008 | 521,963 | 491,220 |
| 北海道 小樽市 | - | - | - | - | - | - | - | 81,742 | 26,224 | 28,702 | 26,816 |
| 北海道 旭川市 | - | - | - | - | - | - | - | 135,365 | 45,105 | 49,092 | 41,168 |
| 北海道 釧路市 | - | - | - | - | - | - | - | 213,131 | 67,792 | 77,270 | 68,069 |
| 北海道 帯広市 | - | - | - | - | - | - | - | 93,905 | 32,076 | 30,114 | 31,715 |
| 北海道 北見市 | - | - | - | - | - | - | - | 69,843 | 27,495 | 23,701 | 18,647 |
| 北海道 登別市 | - | - | - | - | - | - | - | 122,993 | 43,449 | 38,682 | 40,862 |
| 青森県 青森市 | - | - | - | - | - | - | - | 49,006 | 16,117 | 14,958 | 17,931 |
| 青森県 弘前市 | - | - | - | - | - | - | - | 42,928 | 14,297 | 13,638 | 14,993 |
| 岩手県 盛岡市 | - | - | - | - | - | - | - | 171,631 | 57,251 | 54,133 | 60,247 |
| 岩手県 花巻市 | - | - | - | - | - | - | - | 153,045 | 51,663 | 47,402 | 53,980 |
| 岩手県 一関市 | - | - | - | - | - | - | - | 32,457 | 10,303 | 9,270 | 12,884 |
| 岩手県 八幡平市 | - | - | - | - | - | - | - | 74,160 | 27,860 | 23,419 | 22,881 |
| 岩手県 奥州市 | - | - | - | - | - | - | - | 28,008 | 9,829 | 8,046 | 10,133 |
| 宮城県 仙台市 | - | - | - | - | - | - | - | 611,144 | 190,068 | 184,909 | 236,167 |
| 宮城県 大崎市 | - | - | - | - | - | - | - | 28,131 | 28,658 | 28,658 | 32,741 |
| 秋田県 秋田市 | - | - | - | - | - | - | - | 89,530 | 28,131 | 28,658 | 32,741 |
| 秋田県 横手市 | - | - | - | - | - | - | - | 142,985 | 46,433 | 42,883 | 53,669 |
| 秋田県 大館市 | - | - | - | - | - | - | - | 31,021 | 10,097 | 9,740 | 11,184 |
| 秋田県 鹿角市 | - | - | - | - | - | - | - | 18,360 | 5,897 | 6,006 | 6,457 |
| 秋田県 大仙市 | - | - | - | - | - | - | - | 19,377 | 6,792 | 6,360 | 6,225 |
| 秋田県 仙北市 | - | - | - | - | - | - | - | 6,087 | 2,242 | 1,909 | 1,936 |
| 山形県 山形市 | - | - | - | - | - | - | - | 28,842 | 9,865 | 8,901 | 10,076 |
| 山形県 米沢市 | - | - | - | - | - | - | - | 174,634 | 55,338 | 58,874 | 60,422 |
| 山形県 鶴岡市 | - | - | - | - | - | - | - | 25,621 | 7,602 | 8,294 | 9,725 |
| 山形県 天童市 | - | - | - | - | - | - | - | 84,026 | 26,641 | 25,072 | 32,313 |
| 福島県 福島市 | - | - | - | 4,506 | 1,412 | 1,337 | 1,757 | 88,309 | 29,476 | 28,468 | 30,365 |
| 福島県 会津若松市 | - | - | - | - | - | - | - | 144,369 | 47,808 | 43,556 | 53,005 |
| 福島県 郡山市 | - | - | - | - | - | - | - | 78,695 | 24,547 | 23,659 | 30,489 |
| 福島県 いわき市 | - | - | - | 5,844 | 1,799 | 1,891 | 2,154 | 113,854 | 37,232 | 35,243 | 41,379 |
| 福島県 二本松市 | - | - | - | - | - | - | - | 132,364 | 41,131 | 38,799 | 52,434 |
| 福島県 南会津郡 南会津町 | 771 | 233 | 165 | - | - | - | - | 18,668 | 6,436 | 4,707 | 7,525 |
| 福島県 耶麻郡 猪苗代町 | - | - | - | - | - | - | - | 68,407 | 25,246 | 21,990 | 21,171 |
| 茨城県 水戸市 | - | - | - | - | - | - | - | 87,897 | 26,466 | 26,969 | 34,462 |
| 茨城県 つくば市 | - | - | - | - | - | - | - | 76,558 | 22,682 | 22,577 | 31,299 |
| 茨城県 神栖市 | - | - | - | - | - | - | - | 64,553 | 16,734 | 17,244 | 30,575 |
| 栃木県 宇都宮市 | - | - | - | - | - | - | - | 171,832 | 53,708 | 54,255 | 63,869 |
| 栃木県 日光市 | - | - | - | - | - | - | - | 221,603 | 74,291 | 59,793 | 87,519 |
| 栃木県 那須塩原市 | - | - | - | - | - | - | - | 120,764 | 38,282 | 31,966 | 50,516 |
| 栃木県 那須郡 那須町 | - | - | - | 4,505 | 1,561 | 1,117 | 1,827 | 117,258 | 34,552 | 27,361 | 55,345 |
| 群馬県 前橋市 | 1,822 | 685 | 912 | - | - | - | - | 39,756 | 12,262 | 12,156 | 15,338 |
| 群馬県 高崎市 | - | - | - | - | - | - | - | 120,492 | 37,288 | 36,421 | 46,783 |
| 群馬県 渋川市 | - | - | - | - | - | - | - | 145,587 | 50,585 | 33,992 | 61,010 |
| 群馬県 吾妻郡 嬬恋村 | - | - | - | - | - | - | - | 71,666 | 26,561 | 17,651 | 27,454 |
| 群馬県 吾妻郡 草津町 | - | - | - | - | - | - | - | 158,770 | 49,329 | 44,795 | 64,646 |
| 群馬県 利根郡 片品村 | 2,805 | 1,086 | 804 | - | - | - | - | - | - | - | - |
| 群馬県 利根郡 みなかみ町 | - | - | - | - | - | - | - | 121,313 | 43,061 | 33,483 | 44,769 |
| 埼玉県 さいたま市 | - | - | - | - | - | - | - | 103,829 | 32,728 | 35,186 | 35,915 |
| 埼玉県 熊谷市 | - | - | - | - | - | - | - | 50,125 | 14,464 | 16,083 | 19,578 |
| 千葉県 千葉市 | - | - | - | - | - | - | - | 212,280 | 57,630 | 70,427 | 84,223 |
| 千葉県 木更津市 | - | - | - | - | - | - | - | 80,845 | 25,272 | 22,039 | 33,534 |
| 千葉県 成田市 | - | - | - | - | - | - | - | 561,032 | 179,456 | 177,357 | 204,219 |
| 千葉県 鴨川市 | - | - | - | - | - | - | - | 117,184 | 33,441 | 30,071 | 53,672 |
| 千葉県 浦安市 | - | - | - | - | - | - | - | 1,096,622 | 345,844 | 340,468 | 410,310 |
| 千葉県 南房総市 | - | - | - | 4,270 | 1,553 | 1,048 | 1,669 | 68,174 | 19,074 | 18,971 | 30,129 |
| 東京都 千代田区 | - | - | - | - | - | - | - | 718,164 | 222,109 | 228,123 | 267,932 |
| 東京都 中央区 | - | - | - | - | - | - | - | 357,607 | 113,491 | 113,781 | 130,335 |

参考第7表 施設所在地(主な市区町村)、従業者数(3区分)、月(3区分)別実宿泊者数

(人)

| 施設所在地 (主な市区町村) | 従業者数(3区分)、月(3区分) | | | | | | | | | | | |
|-------------------|------------------|-------|-------|---------|-------|-------|---------|---------|---------|---------|----|----|
| | 0~4人 1) | | | 5~9人 1) | | | 10人以上 | | | 実宿泊者数 | | |
| | 1月 | 2月 | 3月 | 1月 | 2月 | 3月 | 1月 | 2月 | 3月 | 1月 | 2月 | 3月 |
| 東京都港区 | - | - | - | - | - | - | 863,091 | 268,169 | 274,944 | 319,978 | - | - |
| 東京都新宿区 | - | - | - | - | - | - | 545,721 | 175,121 | 175,459 | 195,141 | - | - |
| 東京都文京区 | - | - | - | - | - | - | 171,727 | 51,900 | 54,164 | 65,663 | - | - |
| 東京都台東区 | - | - | - | 20,901 | 6,855 | 7,527 | 329,630 | 103,744 | 103,489 | 122,397 | - | - |
| 東京都江東区 | - | - | - | - | - | - | 215,921 | 63,430 | 68,499 | 83,992 | - | - |
| 東京都品川区 | - | - | - | - | - | - | 326,993 | 103,982 | 102,227 | 120,784 | - | - |
| 東京都大田区 | - | - | - | - | - | - | 224,703 | 70,655 | 71,634 | 82,414 | - | - |
| 東京都渋谷区 | - | - | - | - | - | - | 203,683 | 65,399 | 62,615 | 75,669 | - | - |
| 東京都豊島区 | - | - | - | - | - | - | 234,659 | 68,861 | 76,031 | 89,767 | - | - |
| 東京都北区 | - | - | - | - | - | - | 66,501 | 20,374 | 21,310 | 24,817 | - | - |
| 東京都八王子市 | - | - | - | - | - | - | 83,865 | 23,335 | 28,515 | 32,015 | - | - |
| 神奈川県横浜市 | - | - | - | - | - | - | 697,203 | 210,972 | 218,718 | 267,513 | - | - |
| 神奈川県川崎市 | - | - | - | - | - | - | 165,277 | 51,207 | 54,181 | 59,889 | - | - |
| 神奈川県足柄下郡箱根町 | - | - | - | - | - | - | 418,424 | 127,663 | 108,750 | 182,011 | - | - |
| 神奈川県足柄下郡湯河原町 | - | - | - | - | - | - | 62,443 | 19,276 | 18,318 | 24,849 | - | - |
| 新潟県新潟市 | 2,374 | 317 | 1,123 | 10,083 | 3,518 | 1,879 | 292,632 | 84,094 | 91,256 | 117,282 | - | - |
| 新潟県長岡市 | - | - | - | - | - | - | 77,526 | 22,867 | 24,239 | 30,420 | - | - |
| 新潟県新潟市 | - | - | - | - | - | - | 69,146 | 21,986 | 24,734 | 24,734 | - | - |
| 新潟県村上市 | - | - | - | - | - | - | 40,990 | 12,042 | 11,981 | 16,967 | - | - |
| 新潟県糸魚川市 | - | - | - | - | - | - | 19,522 | 6,821 | 5,763 | 6,938 | - | - |
| 新潟県妙高市 | 1,784 | 661 | 460 | - | - | - | 54,659 | 16,368 | 16,616 | 21,675 | - | - |
| 新潟県上越市 | - | - | - | - | - | - | 7,592 | 2,202 | 1,295 | 4,095 | - | - |
| 新潟県佐渡市 | 2,019 | 587 | 817 | - | - | - | 22,990 | 7,278 | 7,589 | 8,123 | - | - |
| 新潟県南魚沼市 | 5,685 | 2,138 | 1,923 | - | - | - | 226,759 | 81,664 | 77,859 | 67,236 | - | - |
| 新潟県南魚沼郡湯沢町 | 3,698 | 1,150 | 1,500 | - | - | - | 135,002 | 41,070 | 41,612 | 52,320 | - | - |
| 富山県富山市 | - | - | - | - | - | - | 31,857 | 10,193 | 10,323 | 11,341 | - | - |
| 富山県水見市 | - | - | - | - | - | - | 45,804 | 14,578 | 15,279 | 15,947 | - | - |
| 富山県黒部市 | - | - | - | - | - | - | 314,310 | 95,172 | 99,264 | 119,874 | - | - |
| 石川県金沢市 | - | - | - | - | - | - | 133,197 | 41,612 | 40,860 | 50,725 | - | - |
| 石川県七尾市 | - | - | - | - | - | - | 79,529 | 24,013 | 25,386 | 30,130 | - | - |
| 石川県小松市 | - | - | - | - | - | - | 205,346 | 64,605 | 63,404 | 77,337 | - | - |
| 石川県加賀市 | - | - | - | - | - | - | 9,718 | 9,718 | 8,521 | 10,131 | - | - |
| 石川県白山市 | - | - | - | - | - | - | 99,417 | 29,762 | 30,093 | 39,562 | - | - |
| 福井県福井市 | - | - | - | - | - | - | 115,246 | 36,259 | 37,133 | 41,854 | - | - |
| 福井県あわら市 | - | - | - | - | - | - | 83,428 | 25,351 | 24,422 | 33,655 | - | - |
| 山梨県甲府市 | - | - | - | - | - | - | 42,586 | 14,441 | 10,447 | 17,698 | - | - |
| 山梨県富士吉田市 | 766 | 287 | 341 | - | - | - | 32,909 | 11,429 | 7,354 | 14,126 | - | - |
| 山梨県北杜市 | - | - | - | - | - | - | 99,951 | 33,088 | 24,376 | 42,487 | - | - |
| 山梨県笛吹市 | - | - | - | - | - | - | 67,661 | 20,277 | 14,777 | 32,607 | - | - |
| 山梨県南都留郡山中湖村 | 854 | 221 | 499 | 3,121 | 244 | 1,911 | 136,629 | 43,945 | 31,231 | 61,453 | - | - |
| 山梨県南都留郡富士河口湖町 | 738 | 327 | 264 | 15,615 | 5,323 | 5,242 | 133,196 | 43,786 | 43,786 | 47,571 | - | - |
| 長野県長野市 | 1,679 | 592 | 684 | - | - | - | 167,165 | 53,612 | 49,005 | 64,548 | - | - |
| 長野県松本市 | - | - | - | - | - | - | 87,975 | 30,949 | 25,890 | 31,136 | - | - |
| 長野県諏訪市 | - | - | - | - | - | - | 66,808 | 21,010 | 17,990 | 27,808 | - | - |
| 長野県伊那市 | - | - | - | - | - | - | 12,484 | 3,960 | 3,578 | 4,946 | - | - |
| 長野県茅野市 | 6,225 | 1,908 | 2,509 | - | - | - | 63,900 | 21,923 | 16,011 | 25,966 | - | - |
| 長野県佐久市 | - | - | - | - | - | - | 47,923 | 15,999 | 14,548 | 17,376 | - | - |
| 長野県千曲市 | - | - | - | - | - | - | 31,916 | 11,795 | 9,172 | 10,949 | - | - |
| 長野県安曇野市 | - | - | - | - | - | - | 16,804 | 5,994 | 4,288 | 6,522 | - | - |
| 長野県北佐久郡軽井沢町 | - | - | - | - | - | - | 118,301 | 41,067 | 32,152 | 45,082 | - | - |
| 長野県下伊那郡阿智村 | 942 | 387 | 257 | - | - | - | 26,243 | 7,574 | 7,413 | 11,256 | - | - |
| 長野県木曾郡木曾町 | - | - | - | - | - | - | - | - | - | - | - | - |
| 長野県北安曇郡白馬村 | 5,878 | 2,301 | 1,912 | 10,353 | 3,463 | 3,230 | 134,518 | 50,644 | 44,155 | 39,719 | - | - |
| 長野県下高井郡山之内町 | - | - | - | - | - | - | - | - | - | - | - | - |
| 長野県下高井郡野沢温泉村 | 7,914 | 3,163 | 2,494 | - | - | - | 114,820 | 33,973 | 33,559 | 47,288 | - | - |
| 岐阜県岐阜市 | - | - | - | - | - | - | - | - | - | - | - | - |

参考第7表 施設所在地(主な市区町村)、従業者数(3区分)、月(3区分)別実宿泊者数

(人)

| 施設所在地 (主な市区町村) | 従業者数(3区分)、月(3区分) | | | | | | | | | | | |
|-------------------|------------------|-------|-------|---------|--------|--------|--------|-----------|---------|---------|---------|----|
| | 0~4人 1) | | | 5~9人 1) | | | 10人以上 | | | 実宿泊者数 | | |
| | 1月 | 2月 | 3月 | 1月 | 2月 | 3月 | 1月 | 2月 | 3月 | 1月 | 2月 | 3月 |
| 岐阜県 高山市 | 4,617 | 1,679 | 1,583 | 5,719 | 2,075 | 1,610 | 2,034 | 189,412 | 69,852 | 58,653 | 60,907 | - |
| 岐阜県 郡上市 | 2,719 | 1,139 | 649 | - | - | - | - | 157,775 | 43,610 | 48,252 | 65,913 | - |
| 岐阜県 下呂市 | - | - | - | - | - | - | - | 59,669 | 193,047 | 59,335 | 74,043 | - |
| 静岡県 静岡市 | - | - | - | - | - | - | - | 83,744 | 87,437 | 83,744 | 117,113 | - |
| 静岡県 浜松市 | - | - | - | - | - | - | - | 19,688 | 19,688 | 19,079 | 26,062 | - |
| 静岡県 沼津市 | - | - | - | - | - | - | - | 305,007 | 95,621 | 86,763 | 122,623 | - |
| 静岡県 熱海市 | - | - | - | 8,553 | 2,875 | 2,032 | 3,646 | 250,643 | 75,269 | 68,981 | 106,393 | - |
| 静岡県 伊東市 | 2,091 | 857 | 945 | 9,456 | 3,091 | 2,143 | 4,222 | 88,328 | 26,051 | 27,618 | 34,659 | - |
| 静岡県 焼津市 | - | - | - | - | - | - | - | 59,833 | 20,147 | 15,836 | 23,850 | - |
| 静岡県 御殿場市 | - | - | - | - | - | - | - | 70,970 | 18,655 | 19,563 | 32,752 | - |
| 静岡県 下田市 | - | - | - | - | - | - | - | 96,731 | 29,109 | 25,506 | 42,116 | - |
| 静岡県 伊豆市 | - | - | - | - | - | - | - | 59,961 | 19,004 | 16,797 | 24,160 | - |
| 静岡県 伊豆の国市 | - | - | - | - | - | - | - | 101,913 | 29,600 | 29,632 | 42,681 | - |
| 静岡県 賀茂郡東伊豆町 | - | - | - | - | - | - | - | - | - | - | - | - |
| 静岡県 賀茂郡南伊豆町 | 597 | 118 | 361 | - | - | - | - | 853,968 | 263,398 | 269,746 | 320,824 | - |
| 愛知県 名古屋市中区 | - | - | - | - | - | - | - | 78,546 | 23,974 | 23,462 | 31,110 | - |
| 愛知県 豊橋市 | - | - | - | - | - | - | - | 47,653 | 12,826 | 14,733 | 20,094 | - |
| 愛知県 豊田市 | - | - | - | - | - | - | - | 94,598 | 28,384 | 28,913 | 37,301 | - |
| 愛知県 蒲郡市 | - | - | - | - | - | - | - | 44,738 | 14,109 | 12,673 | 17,956 | - |
| 愛知県 知多郡南知多町 | - | - | - | - | - | - | - | 85,634 | 29,380 | 25,339 | 30,915 | - |
| 三重県 津市 | - | - | - | - | - | - | - | 73,131 | 23,703 | 21,395 | 28,033 | - |
| 三重県 伊勢市 | - | - | - | - | - | - | - | 239,508 | 73,800 | 67,355 | 98,353 | - |
| 三重県 鳥羽市 | - | - | - | - | - | - | - | 190,636 | 60,287 | 51,438 | 78,911 | - |
| 三重県 志摩市 | 1,953 | 584 | 963 | - | - | - | - | 44,096 | 13,714 | 12,763 | 17,619 | - |
| 三重県 三重郡菟野町 | - | - | - | 406 | - | - | - | 216,814 | 67,439 | 60,534 | 88,841 | - |
| 滋賀県 大津市 | - | - | - | - | - | - | - | 37,983 | 11,142 | 10,415 | 16,426 | - |
| 滋賀県 彦根市 | - | - | - | - | - | - | - | 63,331 | 18,205 | 17,801 | 27,325 | - |
| 滋賀県 長浜市 | - | - | - | - | - | - | - | 8,436 | 1,743 | 2,633 | 4,060 | - |
| 滋賀県 高島市 | - | - | - | - | - | - | - | 1,109,663 | 324,130 | 331,173 | 454,360 | - |
| 京都府 京都市 | 18,244 | 5,597 | 6,674 | 17,402 | 4,644 | 4,504 | 8,254 | 21,040 | 6,179 | 5,974 | 8,887 | - |
| 京都府 宇津市 | - | - | - | - | - | - | - | 54,774 | 18,501 | 16,837 | 19,436 | - |
| 京都府 京丹後市 | - | - | - | - | - | - | - | 64,588 | 20,777 | 19,750 | 24,061 | - |
| 大阪府 大阪市 | - | - | - | 64,588 | 20,777 | 19,750 | 24,061 | 68,763 | 19,951 | 20,318 | 28,494 | - |
| 大阪府 堺市 | - | - | - | - | - | - | - | 674,534 | 207,816 | 197,830 | 268,888 | - |
| 兵庫県 神戸市 | - | - | - | - | - | - | - | 139,250 | 42,708 | 41,481 | 55,061 | - |
| 兵庫県 姫路市 | - | - | - | - | - | - | - | 171,760 | 52,208 | 54,191 | 65,361 | - |
| 兵庫県 豊岡市 | - | - | - | - | - | - | - | 43,009 | 13,517 | 13,307 | 16,185 | - |
| 兵庫県 赤穂市 | - | - | - | - | - | - | - | 137,612 | 36,447 | 37,632 | 63,533 | - |
| 兵庫県 美作郡香美町 | 5,215 | 1,932 | 1,306 | 5,881 | 2,401 | 2,202 | 1,278 | 87,771 | 27,048 | 25,655 | 35,068 | - |
| 奈良県 奈良市 | - | - | - | - | - | - | - | 35,359 | 10,931 | 9,033 | 15,395 | - |
| 和歌山県 和歌山市 | - | - | - | - | - | - | - | 227,629 | 62,629 | 65,000 | 100,000 | - |
| 和歌山県 田辺市 | - | - | - | - | - | - | - | 46,064 | 12,514 | 12,843 | 20,707 | - |
| 和歌山県 西牟婁郡白浜町 | - | - | - | - | - | - | - | 128,449 | 38,279 | 35,926 | 54,244 | - |
| 鳥取県 鳥取市 | - | - | - | - | - | - | - | 58,062 | 16,307 | 16,738 | 25,017 | - |
| 鳥取県 米子市 | - | - | - | - | - | - | - | 205,711 | 59,164 | 59,576 | 86,971 | - |
| 鳥取県 東伯郡三朝町 | - | - | - | - | - | - | - | 15,956 | 5,414 | 4,167 | 6,375 | - |
| 島根県 松江市 | - | - | - | - | - | - | - | 52,836 | 17,181 | 14,713 | 20,942 | - |
| 島根県 浜田市 | - | - | - | - | - | - | - | 87,889 | 29,745 | 29,745 | 44,889 | - |
| 島根県 出雲市 | - | - | - | - | - | - | - | 106,466 | 31,832 | 29,745 | 44,889 | - |
| 岡山県 倉敷市 | - | - | - | - | - | - | - | 47,626 | 14,060 | 12,816 | 20,750 | - |
| 岡山県 美作市 | - | - | - | - | - | - | - | 500,799 | 149,460 | 152,212 | 199,127 | - |
| 広島県 広島市 | - | - | - | - | - | - | - | 42,325 | 12,662 | 13,144 | 16,519 | - |
| 広島県 呉市 | - | - | - | - | - | - | - | 18,931 | 5,603 | 5,346 | 7,982 | - |
| 広島県 尾道市 | - | - | - | - | - | - | - | 122,283 | 36,635 | 35,983 | 49,665 | - |
| 広島県 福山市 | - | - | - | - | - | - | - | 72,250 | 20,371 | 19,674 | 32,205 | - |
| 広島県 廿日市市 | - | - | - | - | - | - | - | - | - | - | - | - |

参考第7表 施設所在地(主な市区町村)、従業者数(3区分)、月(3区分)別実宿泊者数

(人)

| 施設所在地 (主な市区町村) | 従業者数(3区分)、月(3区分) | | | | | | | | | |
|-------------------|------------------|-----|-------|---------|----|----|-----------|---------|---------|---------|
| | 0~4人 1) | | | 5~9人 1) | | | 10人以上 | | | |
| | 1月 | 2月 | 3月 | 1月 | 2月 | 3月 | 1月 | 2月 | 3月 | |
| 山口県 下関市 | - | - | - | - | - | - | 110,834 | 34,171 | 33,695 | 43,068 |
| 山口県 山口市 | - | - | - | - | - | - | 122,960 | 37,657 | 37,334 | 47,969 |
| 徳島県 徳島市 | - | - | - | - | - | - | 110,282 | 32,793 | 33,798 | 43,691 |
| 香川県 高松市 | - | - | - | - | - | - | 127,714 | 38,742 | 40,145 | 48,827 |
| 愛媛県 松山市 | - | - | - | - | - | - | 267,936 | 79,551 | 80,885 | 107,500 |
| 愛媛県 今治市 | - | - | - | - | - | - | 38,720 | 12,143 | 10,232 | 16,345 |
| 高知県 高知市 | - | - | - | - | - | - | 202,201 | 57,825 | 60,089 | 84,287 |
| 福岡県 北九州市 | - | - | - | - | - | - | 233,674 | 70,505 | 73,235 | 89,934 |
| 福岡県 福岡市 | - | - | - | - | - | - | 1,162,731 | 370,607 | 371,990 | 420,134 |
| 福岡県 久留米市 | - | - | - | - | - | - | 59,716 | 19,222 | 18,596 | 21,898 |
| 福岡県 佐賀市 | - | - | - | - | - | - | 110,703 | 36,288 | 34,766 | 39,649 |
| 佐賀県 唐津市 | - | - | - | - | - | - | 24,220 | 7,270 | 6,634 | 10,316 |
| 佐賀県 武雄市 | - | - | - | - | - | - | 23,335 | 7,405 | 7,333 | 8,597 |
| 長崎県 長崎市 | - | - | - | - | - | - | 343,423 | 93,885 | 119,826 | 129,712 |
| 長崎県 佐世保市 | - | - | - | - | - | - | 299,285 | 81,231 | 93,355 | 124,699 |
| 長崎県 諫早市 | - | - | - | - | - | - | 39,941 | 11,246 | 13,252 | 15,443 |
| 長崎県 平戸市 | 268 | 86 | 104 | - | - | - | - | - | - | - |
| 長崎県 松浦市 | 68 | 25 | 26 | - | - | - | - | - | - | - |
| 長崎県 雲仙市 | - | - | - | - | - | - | 61,929 | 18,532 | 18,569 | 24,828 |
| 熊本県 熊本市 | - | - | - | - | - | - | 330,763 | 100,664 | 105,396 | 124,703 |
| 熊本県 人吉市 | - | - | - | - | - | - | 26,983 | 8,160 | 8,355 | 10,468 |
| 熊本県 山鹿市 | - | - | - | - | - | - | 20,657 | 6,156 | 6,224 | 8,277 |
| 熊本県 上天草市 | - | - | - | - | - | - | 21,067 | 5,823 | 6,584 | 8,660 |
| 熊本県 阿蘇市 | - | - | - | - | - | - | 91,275 | 28,705 | 24,291 | 38,279 |
| 熊本県 天草市 | 2,424 | 832 | 818 | - | - | - | 24,991 | 7,321 | 7,422 | 10,248 |
| 熊本県 阿蘇郡南小国町 | - | - | - | - | - | - | 42,355 | 12,295 | 11,719 | 18,341 |
| 熊本県 阿蘇郡南阿蘇村 | - | - | - | - | - | - | 91,659 | 32,758 | 25,598 | 33,303 |
| 大分県 大分市 | - | - | - | - | - | - | 154,414 | 48,578 | 50,028 | 55,808 |
| 大分県 別府市 | - | - | - | - | - | - | 357,571 | 109,389 | 110,340 | 137,842 |
| 大分県 日田市 | - | - | - | - | - | - | 37,101 | 11,633 | 11,260 | 14,208 |
| 大分県 由布市 | - | - | - | - | - | - | 66,628 | 19,990 | 19,614 | 27,024 |
| 宮崎県 宮崎市 | - | - | - | - | - | - | 234,994 | 65,891 | 84,598 | 84,505 |
| 宮崎県 都城市 | - | - | - | - | - | - | 45,013 | 13,373 | 15,015 | 16,625 |
| 鹿児島県 鹿児島市 | - | - | - | - | - | - | 408,637 | 130,505 | 122,568 | 155,564 |
| 鹿児島県 指宿市 | - | - | - | - | - | - | 143,283 | 39,923 | 42,351 | 61,009 |
| 鹿児島県 霧島市 | - | - | - | - | - | - | 176,990 | 50,730 | 52,345 | 73,915 |
| 鹿児島県 熊毛郡屋久島町 | 348 | 79 | 208 | - | - | - | - | - | - | - |
| 沖縄県 那覇市 | - | - | - | - | - | - | 508,828 | 147,566 | 170,982 | 190,280 |
| 沖縄県 名護市 | - | - | - | - | - | - | 89,782 | 32,126 | 24,201 | 33,455 |
| 沖縄県 宮古島市 | 3,157 | 929 | 1,112 | - | - | - | 40,973 | 11,434 | 13,098 | 16,441 |

1) 従業者数10人未満の施設については、標本調査を実施している。

参考第8表 施設所在地(主な市区町村)、従業員数(3区分)、月(3区分)別外国人延べ宿泊者数

(人泊)

| 施設所在地 (主な市区町村) | 従業員数(3区分)、月(3区分) | | | | | | | | | | | |
|-------------------|------------------|----|----|------|---------------|-----|-------|-----|---------------|---------|---------|---------|
| | 0~4人 | | | 5~9人 | | | 10人以上 | | | | | |
| | 外国人延べ 宿泊者数 | 1月 | 2月 | 3月 | 外国人延べ 宿泊者数 | 1月 | 2月 | 3月 | 外国人延べ 宿泊者数 | 1月 | 2月 | 3月 |
| 北海道 札幌市 | - | - | - | - | 2,782 | 801 | 1,512 | 469 | 314,314 | 103,784 | 137,695 | 72,835 |
| 北海道 小樽市 | - | - | - | - | - | - | - | - | 21,127 | 6,739 | 10,240 | 4,148 |
| 北海道 旭川市 | - | - | - | - | - | - | - | - | 9,617 | 3,024 | 5,308 | 1,285 |
| 北海道 釧路市 | - | - | - | - | - | - | - | - | 32,889 | 8,000 | 17,175 | 7,714 |
| 北海道 帯広市 | - | - | - | - | - | - | - | - | 1,452 | 398 | 786 | 268 |
| 北海道 北見市 | - | - | - | - | - | - | - | - | 6,343 | 1,156 | 3,951 | 1,236 |
| 北海道 登別市 | - | - | - | - | - | - | - | - | 27,544 | 8,955 | 11,791 | 6,798 |
| 青森県 青森市 | - | - | - | - | - | - | - | - | 1,550 | 573 | 544 | 433 |
| 青森県 弘前市 | - | - | - | - | - | - | - | - | 1,296 | 462 | 471 | 363 |
| 岩手県 盛岡市 | - | - | - | - | - | - | - | - | 900 | 206 | 419 | 275 |
| 岩手県 花巻市 | - | - | - | - | - | - | - | - | 1,574 | 557 | 629 | 388 |
| 岩手県 一関市 | - | - | - | - | - | - | - | - | 77 | 14 | 49 | 14 |
| 岩手県 八幡平市 | - | - | - | - | - | - | - | - | 7,301 | 3,832 | 2,830 | 639 |
| 岩手県 奥州市 | - | - | - | - | - | - | - | - | 338 | 94 | 63 | 181 |
| 宮城県 仙台市 | - | - | - | - | - | - | - | - | 8,806 | 2,785 | 3,226 | 2,795 |
| 宮城県 大崎市 | - | - | - | - | - | - | - | - | 374 | 120 | 100 | 154 |
| 秋田県 秋田市 | - | - | - | - | - | - | - | - | 1,378 | 511 | 371 | 496 |
| 秋田県 横手市 | - | - | - | - | - | - | - | - | 76 | 13 | 62 | 1 |
| 秋田県 大館市 | - | - | - | - | - | - | - | - | 114 | 2 | 51 | 61 |
| 秋田県 鹿角市 | - | - | - | - | - | - | - | - | 807 | 247 | 375 | 185 |
| 秋田県 大仙市 | - | - | - | - | - | - | - | - | - | - | - | - |
| 秋田県 仙北市 | - | - | - | - | - | - | - | - | 1,132 | 302 | 454 | 376 |
| 山形県 山形市 | - | - | - | - | - | - | - | - | 4,811 | 1,692 | 1,970 | 1,149 |
| 山形県 米沢市 | - | - | - | - | - | - | - | - | 510 | 176 | 102 | 232 |
| 山形県 鶴岡市 | 26 | 10 | 12 | 4 | - | - | - | - | 1,140 | 293 | 446 | 401 |
| 山形県 天童市 | - | - | - | - | - | - | - | - | 829 | 197 | 338 | 294 |
| 福島県 福島市 | - | - | - | - | - | - | - | - | 449 | 152 | 149 | 148 |
| 福島県 会津若松市 | - | - | - | - | - | - | - | - | 248 | 55 | 65 | 128 |
| 福島県 郡山市 | - | - | - | - | - | - | - | - | 496 | 166 | 140 | 190 |
| 福島県 いわき市 | - | - | - | - | - | - | - | - | 258 | 92 | 70 | 96 |
| 福島県 二本松市 | - | - | - | - | - | - | - | - | 133 | - | 133 | - |
| 福島県 南会津郡南会津町 | - | - | - | - | - | - | - | - | - | - | - | - |
| 福島県 耶麻郡猪苗代町 | - | - | - | - | - | - | - | - | 2,321 | 647 | 993 | 681 |
| 茨城県 水戸市 | - | - | - | - | - | - | - | - | 3,063 | 946 | 1,047 | 1,070 |
| 茨城県 つくば市 | - | - | - | - | - | - | - | - | 5,412 | 1,351 | 1,614 | 2,447 |
| 茨城県 神栖市 | - | - | - | - | - | - | - | - | 1,352 | 292 | 370 | 690 |
| 栃木県 宇都宮市 | - | - | - | - | - | - | - | - | 7,092 | 2,104 | 2,000 | 2,988 |
| 栃木県 日光市 | - | - | - | - | - | - | - | - | 1,495 | 1,495 | 1,240 | 1,731 |
| 栃木県 那須塩原市 | 63 | 13 | 21 | 29 | - | - | - | - | 1,169 | 386 | 391 | 392 |
| 栃木県 那須郡那須町 | - | - | - | - | - | - | - | - | 389 | 139 | 149 | 101 |
| 群馬県 前橋市 | - | - | - | - | - | - | - | - | 549 | 167 | 164 | 218 |
| 群馬県 高崎市 | - | - | - | - | - | - | - | - | 1,265 | 381 | 393 | 491 |
| 群馬県 渋川市 | - | - | - | - | - | - | - | - | 1,329 | 253 | 561 | 515 |
| 群馬県 吾妻郡草津町 | - | - | - | - | - | - | - | - | 1,923 | 590 | 401 | 932 |
| 群馬県 利根郡片品村 | - | - | - | - | - | - | - | - | 2,707 | 1,162 | 1,080 | 465 |
| 群馬県 利根郡みなかみ町 | 31 | 28 | - | 3 | - | - | - | - | 2,218 | 912 | 705 | 601 |
| 埼玉県 さいたま市 | - | - | - | - | - | - | - | - | 4,391 | 1,189 | 1,401 | 1,801 |
| 埼玉県 熊谷市 | - | - | - | - | - | - | - | - | 1,315 | 366 | 324 | 625 |
| 千葉県 千葉市 | - | - | - | - | - | - | - | - | 28,168 | 7,550 | 8,900 | 11,718 |
| 千葉県 木更津市 | - | - | - | - | - | - | - | - | 9,484 | 2,297 | 3,072 | 4,115 |
| 千葉県 成田市 | - | - | - | - | - | - | - | - | 311,913 | 101,623 | 97,929 | 112,361 |
| 千葉県 鴨川市 | - | - | - | - | - | - | - | - | 228 | 57 | 90 | 81 |
| 千葉県 浦安市 | - | - | - | - | - | - | - | - | 27,654 | 10,400 | 10,290 | 6,964 |
| 千葉県 南房総市 | - | - | - | - | - | - | - | - | 170 | 48 | 58 | 64 |
| 東京都 千代田区 | - | - | - | - | - | - | - | - | 269,837 | 82,274 | 81,397 | 106,166 |

参考第8表 施設所在地(主な市区町村)、従業者数(3区分)、月(3区分) 別外国人延べ宿泊者数

(人泊)

| 施設所在地 (主な市区町村) | 従業者数(3区分)、月(3区分) | | | | | | | | | | | | |
|-------------------|------------------|-------|-----|---------|---------------|-------|-------|-----|---------------|---------------|---------------|---------------|---------|
| | 0~4人(1) | | | 5~9人(1) | | | 10人以上 | | | 外国人延べ 宿泊者数 | 外国人延べ 宿泊者数 | 外国人延べ 宿泊者数 | |
| | 外国人延べ 宿泊者数 | 1月 | 2月 | 3月 | 外国人延べ 宿泊者数 | 1月 | 2月 | 3月 | 外国人延べ 宿泊者数 | | | | 1月 |
| 東京都中央区 | - | - | - | - | - | - | - | - | - | 76,651 | 23,361 | 24,874 | 28,416 |
| 東京都港区 | - | - | - | - | - | - | - | - | - | 338,730 | 94,842 | 112,943 | 130,945 |
| 東京都新宿区 | - | - | - | - | - | - | - | - | - | 415,576 | 131,130 | 131,130 | 145,660 |
| 東京都文京区 | - | - | - | - | - | - | - | - | - | 53,376 | 13,268 | 16,285 | 23,823 |
| 東京都台東区 | - | - | - | - | - | - | - | - | - | 58,850 | 17,628 | 17,478 | 23,744 |
| 東京都台東区 | - | - | - | - | - | - | - | - | - | 32,835 | 9,495 | 11,918 | 11,422 |
| 東京都品川区 | - | - | - | - | - | - | - | - | - | 42,522 | 13,867 | 13,329 | 15,326 |
| 東京都大田区 | - | - | - | - | - | - | - | - | - | 27,307 | 8,921 | 8,420 | 9,966 |
| 東京都渋谷区 | - | - | - | - | - | - | - | - | - | 134,988 | 48,264 | 36,901 | 49,823 |
| 東京都豊島区 | - | - | - | - | - | - | - | - | - | 149,526 | 47,720 | 43,828 | 57,978 |
| 東京都北区 | - | - | - | - | - | - | - | - | - | 2,902 | 1,114 | 702 | 1,086 |
| 東京都八王子市 | - | - | - | - | - | - | - | - | - | 7,783 | 2,242 | 2,630 | 2,630 |
| 東京都横浜市 | - | - | - | - | - | - | - | - | - | 98,008 | 25,559 | 32,666 | 39,783 |
| 神奈川県横浜市 | - | - | - | - | - | - | - | - | - | 17,639 | 4,869 | 6,924 | 5,846 |
| 神奈川県足柄下郡箱根町 | 199 | 91 | 45 | 63 | - | 16 | 23 | 30 | - | 26,275 | 7,327 | 7,876 | 11,072 |
| 神奈川県足柄下郡湯河原町 | - | - | - | - | - | - | - | - | - | 299 | 75 | 118 | 106 |
| 新潟県新潟市 | - | - | - | - | - | - | - | - | - | 5,636 | 1,653 | 1,584 | 2,399 |
| 新潟県長岡市 | - | - | - | - | - | - | - | - | - | 345 | 924 | 924 | 945 |
| 新潟県新潟市 | - | - | - | - | - | - | - | - | - | 2,214 | 68 | 154 | 131 |
| 新潟県村上市 | - | - | - | - | - | - | - | - | - | 353 | 59 | 73 | 41 |
| 新潟県糸魚川市 | - | - | - | - | - | - | - | - | - | 173 | 10 | 28 | 44 |
| 新潟県妙高市 | 289 | 118 | 171 | - | - | - | - | - | - | 324 | - | - | - |
| 新潟県上越市 | - | - | - | - | - | - | - | - | - | 527 | 121 | 135 | 145 |
| 新潟県佐渡市 | 13 | - | - | 13 | - | - | - | - | - | 182 | 62 | 72 | 48 |
| 新潟県南魚沼市 | 27 | 15 | 12 | 14 | - | - | - | - | - | 11,039 | 2,768 | 5,907 | 2,364 |
| 新潟県南魚沼郡湯沢町 | 44 | 18 | 12 | 14 | - | - | - | - | - | 6,614 | 1,793 | 2,025 | 2,796 |
| 富山県富山市 | - | - | - | - | - | - | - | - | - | 46 | 12 | 34 | - |
| 富山県水見市 | - | - | - | - | - | - | - | - | - | 632 | 246 | 171 | 215 |
| 富山県早野市 | - | - | - | - | - | - | - | - | - | 29,037 | 8,993 | 9,234 | 10,810 |
| 石川県金沢市 | - | - | - | - | - | - | - | - | - | 3,540 | 788 | 1,738 | 1,014 |
| 石川県七尾市 | - | - | - | - | - | - | - | - | - | 146 | 67 | 54 | 25 |
| 石川県小松市 | - | - | - | - | - | - | - | - | - | 4,346 | 1,467 | 1,821 | 1,058 |
| 石川県加賀市 | - | - | - | - | - | - | - | - | - | 965 | 321 | 550 | 94 |
| 石川県白山市 | - | - | - | - | - | - | - | - | - | 1,541 | 546 | 532 | 463 |
| 福井県福井市 | - | - | - | - | - | - | - | - | - | 780 | 243 | 298 | 239 |
| 福井県おおい町 | - | - | - | - | - | - | - | - | - | 2,312 | 801 | 510 | 1,001 |
| 山梨県甲府市 | - | - | - | - | - | - | - | - | - | 518 | 89 | 304 | 125 |
| 山梨県富士吉田市 | - | - | - | - | - | - | - | - | - | 4,485 | 982 | 1,713 | 1,790 |
| 山梨県北杜市 | 12 | - | 12 | - | - | - | - | - | - | 6,641 | 1,504 | 2,308 | 2,829 |
| 山梨県笛吹市 | - | - | - | - | - | - | - | - | - | 26,311 | 7,655 | 7,284 | 11,372 |
| 山梨県南都留郡山中湖村 | - | - | - | - | - | - | - | - | - | 35,090 | 9,943 | 11,148 | 13,999 |
| 山梨県南都留郡富士河口湖町 | 69 | 14 | 28 | 27 | - | 56 | 25 | 910 | - | 3,963 | 1,822 | 1,167 | 974 |
| 長野県長野市 | 198 | 59 | 49 | 90 | - | 256 | 198 | 138 | - | 6,099 | 1,922 | 1,600 | 2,577 |
| 長野県松本市 | - | - | - | - | - | - | - | - | - | 2,537 | 891 | 670 | 976 |
| 長野県上田市 | - | - | - | - | - | - | - | - | - | 2,127 | 525 | 921 | 681 |
| 長野県諏訪市 | - | - | - | - | - | - | - | - | - | 573 | 50 | 145 | 378 |
| 長野県伊那市 | - | - | - | - | - | - | - | - | - | 3,476 | 1,394 | 1,103 | 979 |
| 長野県茅野市 | 7 | 1 | - | 6 | - | - | - | - | - | 339 | 77 | 81 | 181 |
| 長野県佐久市 | - | - | - | - | - | - | - | - | - | 258 | 124 | 106 | 28 |
| 長野県千曲市 | - | - | - | - | - | - | - | - | - | 412 | 39 | 64 | 309 |
| 長野県安曇野市 | - | - | - | - | - | - | - | - | - | 7,738 | 3,295 | 3,247 | 1,196 |
| 長野県北佐久郡軽井沢町 | - | - | - | - | - | - | - | - | - | - | - | - | - |
| 長野県北佐久郡阿智村 | - | - | - | - | - | - | - | - | - | - | - | - | - |
| 長野県下伊那郡木曾町 | 2 | - | - | 2 | - | - | - | - | - | - | - | - | - |
| 長野県木曾町 | - | - | - | - | - | - | - | - | - | - | - | - | - |
| 長野県北安曇郡白馬村 | 2,528 | 1,261 | 907 | 360 | - | 2,084 | 1,260 | 220 | - | 9,416 | 4,412 | 3,917 | 1,087 |
| 長野県下高井郡山内町 | - | - | - | - | - | - | - | - | - | - | - | - | - |

参考第8表 施設所在地(主な市区町村)、従業者数(3区分)、月(3区分)別外国人延べ宿泊者数

(人泊)

| 施設所在地 (主な市区町村) | 従業者数(3区分)、月(3区分) | | | | | | | | | | | |
|-------------------|------------------|-----|-----|---------|---------------|-------|-------|-------|---------------|---------|---------|--------|
| | 0~4人(1) | | | 5~9人(1) | | | 10人以上 | | | | | |
| | 外国人延べ 宿泊者数 | 1月 | 2月 | 3月 | 外国人延べ 宿泊者数 | 1月 | 2月 | 3月 | 外国人延べ 宿泊者数 | 1月 | 2月 | 3月 |
| 長野県 下高井郡野沢温泉村 | 542 | 289 | 206 | 47 | - | - | - | - | - | - | - | - |
| 岐阜県 岐阜市 | - | - | - | - | - | - | - | - | - | 7,898 | 1,902 | 2,397 |
| 岐阜県 高山市 | 668 | 255 | 120 | 293 | 857 | 304 | 240 | 313 | 33,289 | 11,031 | 11,256 | |
| 岐阜県 郡上市 | 62 | 26 | 7 | 29 | - | - | - | - | - | - | - | - |
| 静岡県 下呂市 | - | - | - | - | - | - | - | - | - | 3,694 | 1,629 | 833 |
| 静岡県 静岡市 | - | - | - | - | - | - | - | - | - | 5,708 | 1,832 | 2,304 |
| 静岡県 浜松市 | - | - | - | - | - | - | - | - | 29,734 | 8,071 | 9,621 | 12,042 |
| 静岡県 沼津市 | - | - | - | - | - | - | - | - | 3,753 | 965 | 1,256 | 1,532 |
| 静岡県 熱海市 | - | - | - | - | 112 | 35 | 42 | 35 | 342 | 342 | 463 | 939 |
| 静岡県 伊東市 | 100 | - | - | 100 | 1,036 | 339 | 176 | 521 | 4,674 | 1,142 | 1,572 | |
| 静岡県 焼津市 | - | - | - | - | - | - | - | - | 1,247 | 492 | 524 | 231 |
| 静岡県 御殿場市 | - | - | - | - | - | - | - | - | 1,288 | 346 | 474 | 468 |
| 静岡県 下田市 | - | - | - | - | - | - | - | - | 1,019 | 199 | 371 | 449 |
| 静岡県 伊豆市の国市 | - | - | - | - | - | - | - | - | 1,805 | 431 | 689 | 685 |
| 静岡県 伊豆の国市 | - | - | - | - | - | - | - | - | 592 | 178 | 226 | 188 |
| 静岡県 賀茂郡東伊豆町 | - | - | - | - | - | - | - | - | 1,336 | 240 | 507 | 589 |
| 静岡県 賀茂郡南伊豆町 | - | - | - | - | - | - | - | - | - | - | - | - |
| 愛知県 名古屋市中区 | - | - | - | - | - | - | - | - | 101,224 | 27,856 | 32,951 | 40,417 |
| 愛知県 豊橋市 | - | - | - | - | - | - | - | - | 21,731 | 5,929 | 6,686 | 9,116 |
| 愛知県 豊田市 | - | - | - | - | - | - | - | - | 8,845 | 2,372 | 3,148 | 3,325 |
| 愛知県 蒲郡市 | - | - | - | - | - | - | - | - | 1,687 | 591 | 680 | 416 |
| 愛知県 知多郡南知多町 | - | - | - | - | - | - | - | - | 20 | - | - | 20 |
| 三重県 津市 | - | - | - | - | - | - | - | - | 3,102 | 672 | 761 | 1,669 |
| 三重県 伊勢市 | - | - | - | - | - | - | - | - | 210 | 68 | 65 | 77 |
| 三重県 鳥羽市 | - | - | - | - | - | - | - | - | 416 | 140 | 127 | 149 |
| 三重県 志摩市 | - | - | - | - | - | - | - | - | 7,379 | 1,762 | 2,471 | 3,146 |
| 三重県 三重郡菟野町 | - | - | - | - | - | - | - | - | 71 | 37 | 27 | 7 |
| 滋賀県 大津市 | - | - | - | - | - | - | - | - | 18,950 | 3,784 | 6,327 | 8,839 |
| 滋賀県 彦根市 | - | - | - | - | - | - | - | - | 176 | 155 | 155 | 587 |
| 滋賀県 長浜市 | - | - | - | - | - | - | - | - | 6,747 | 1,320 | 1,956 | 3,471 |
| 滋賀県 高島市 | - | - | - | - | - | - | - | - | 40 | 11 | 12 | 17 |
| 京都府 京都市 | 2,255 | 719 | 505 | 1,031 | 1,439 | 337 | 259 | 843 | 298,946 | 84,439 | 85,321 | |
| 京都府 宮津市 | - | - | - | - | - | - | - | - | 442 | 114 | 129 | 199 |
| 京都府 京丹後市 | - | - | - | - | - | - | - | - | 283 | 65 | 123 | 95 |
| 大阪府 大阪市 | - | - | - | - | 7,036 | 2,175 | 2,119 | 2,742 | 638,682 | 195,036 | 219,604 | |
| 大阪府 堺市 | - | - | - | - | - | - | - | - | 19,260 | 5,325 | 6,207 | 7,728 |
| 兵庫県 神戸市 | - | - | - | - | - | - | - | - | 69,128 | 18,260 | 22,261 | 28,607 |
| 兵庫県 姫路市 | - | - | - | - | - | - | - | - | 7,027 | 1,786 | 2,791 | 2,450 |
| 兵庫県 豊岡市 | - | - | - | - | - | - | - | - | 1,994 | 656 | 630 | 708 |
| 兵庫県 赤穂市 | - | - | - | - | - | - | - | - | 626 | 237 | 141 | 248 |
| 兵庫県 美方郡香美町 | 16 | 8 | 8 | - | 14 | 1 | - | 13 | - | - | - | - |
| 奈良県 奈良市 | - | - | - | - | - | - | - | - | 9,064 | 2,407 | 3,071 | 3,586 |
| 和歌山県 和歌山市 | - | - | - | - | - | - | - | - | 6,370 | 1,550 | 2,399 | 2,421 |
| 和歌山県 田辺市 | - | - | - | - | - | - | - | - | 286 | 83 | 81 | 122 |
| 和歌山県 西牟婁郡白浜町 | - | - | - | - | - | - | - | - | 22,477 | 6,778 | 6,692 | 9,007 |
| 鳥取県 鳥取市 | - | - | - | - | - | - | - | - | 677 | 157 | 187 | 333 |
| 鳥取県 米子市 | - | - | - | - | - | - | - | - | 2,648 | 846 | 1,088 | 714 |
| 鳥取県 東伯郡三朝町 | - | - | - | - | - | - | - | - | 216 | 207 | 207 | 133 |
| 鳥取県 松江市 | - | - | - | - | - | - | - | - | 1,443 | 388 | 676 | 379 |
| 鳥取県 浜田市 | - | - | - | - | - | - | - | - | 89 | 36 | 35 | 18 |
| 鳥取県 出雲市 | - | - | - | - | - | - | - | - | 1,078 | 218 | 546 | 314 |
| 岡山県 岡山市 | - | - | - | - | - | - | - | - | 8,034 | 2,017 | 2,484 | 3,533 |
| 岡山県 倉敷市 | - | - | - | - | - | - | - | - | 1,920 | 654 | 524 | 742 |
| 岡山県 美作市 | - | - | - | - | - | - | - | - | 336 | 70 | 77 | 189 |
| 広島県 広島市 | - | - | - | - | - | - | - | - | 27,658 | 7,200 | 6,967 | 13,491 |
| 広島県 呉市 | - | - | - | - | - | - | - | - | 1,101 | 454 | 216 | 431 |

参考第8表 施設所在地(主な市区町村)、従業者数(3区分)、月(3区分)別外国人延べ宿泊者数

(人泊)

| 施設所在地 (主な市区町村) | 従業者数(3区分)、月(3区分) | | | | | | | | | | | | |
|-------------------|------------------|----|----|---------|---------------|----|-------|----|---------------|---------------|--------|--------|----|
| | 0~4人(1) | | | 5~9人(1) | | | 10人以上 | | | 外国人延べ 宿泊者数 | 1月 | 2月 | 3月 |
| | 外国人延べ 宿泊者数 | 1月 | 2月 | 3月 | 外国人延べ 宿泊者数 | 1月 | 2月 | 3月 | 外国人延べ 宿泊者数 | | | | |
| 広島県尾道市 | - | - | - | - | - | - | - | - | 628 | 226 | 161 | 241 | |
| 広島県福山市 | - | - | - | - | - | - | - | - | 1,586 | 401 | 627 | 558 | |
| 広島県廿日市市 | - | - | - | - | - | - | - | - | 7,589 | 2,165 | 1,249 | 4,175 | |
| 山口県下関市 | - | - | - | - | - | - | - | - | 2,291 | 1,036 | 626 | 629 | |
| 山口県山口市 | - | - | - | - | - | - | - | - | 2,935 | 1,289 | 555 | 1,091 | |
| 徳島県徳島市 | - | - | - | - | - | - | - | - | 2,154 | 564 | 564 | 1,026 | |
| 香川県高松市 | - | - | - | - | - | - | - | - | 6,175 | 1,414 | 1,874 | 2,887 | |
| 愛媛県松山市 | - | - | - | - | - | - | - | - | 5,052 | 1,332 | 1,324 | 2,396 | |
| 愛媛県今治市 | - | - | - | - | - | - | - | - | 2,444 | 365 | 816 | 1,263 | |
| 高知県高知市 | - | - | - | - | - | - | - | - | 5,026 | 1,647 | 2,013 | 1,366 | |
| 福岡県北九州市 | - | - | - | - | - | - | - | - | 12,736 | 4,353 | 4,223 | 4,160 | |
| 福岡県福岡市 | - | - | - | - | - | - | - | - | 162,754 | 53,683 | 51,447 | 57,624 | |
| 福岡県久留米市 | - | - | - | - | - | - | - | - | 626 | 168 | 246 | 212 | |
| 佐賀県佐賀市 | - | - | - | - | - | - | - | - | 4,553 | 1,413 | 1,549 | 1,591 | |
| 佐賀県唐津市 | - | - | - | - | - | - | - | - | 349 | 90 | 91 | 168 | |
| 佐賀県武雄市 | - | - | - | - | - | - | - | - | 1,619 | 542 | 615 | 462 | |
| 長崎県長崎市 | - | - | - | - | - | - | - | - | 30,583 | 10,113 | 8,571 | 11,899 | |
| 長崎県佐世保市 | - | - | - | - | - | - | - | - | 20,367 | 6,644 | 7,443 | 6,280 | |
| 長崎県諫早市 | - | - | - | - | - | - | - | - | 295 | 127 | 68 | 100 | |
| 長崎県平戸市 | - | - | - | - | - | - | - | - | - | - | - | - | |
| 長崎県松浦市 | - | - | - | - | - | - | - | - | - | - | - | - | |
| 長崎県雲仙市 | - | - | - | - | - | - | - | - | 3,234 | 959 | 1,285 | 990 | |
| 熊本県熊本市 | - | - | - | - | - | - | - | - | 15,634 | 4,136 | 5,147 | 6,351 | |
| 熊本県人吉市 | - | - | - | - | - | - | - | - | 1,342 | 320 | 532 | 490 | |
| 熊本県山鹿市 | - | - | - | - | - | - | - | - | 289 | 78 | 129 | 82 | |
| 熊本県上天草市 | - | - | - | - | - | - | - | - | 333 | 68 | 147 | 118 | |
| 熊本県阿蘇市 | - | - | - | - | - | - | - | - | 15,583 | 4,714 | 4,956 | 5,913 | |
| 熊本県天草市 | 11 | 8 | 3 | - | - | - | - | - | 43 | 3 | 11 | 29 | |
| 熊本県阿蘇郡南小国町 | - | - | - | - | - | - | - | - | 5,386 | 1,920 | 2,081 | 1,385 | |
| 熊本県阿蘇郡南阿蘇村 | - | - | - | - | - | - | - | - | 32,182 | 9,659 | 13,266 | 9,257 | |
| 大分県大分市 | - | - | - | - | - | - | - | - | 1,532 | 627 | 558 | 347 | |
| 大分県別府市 | - | - | - | - | - | - | - | - | 35,997 | 13,926 | 13,369 | 8,702 | |
| 大分県日田市 | - | - | - | - | - | - | - | - | 6,123 | 2,183 | 2,556 | 1,384 | |
| 大分県由布市 | - | - | - | - | - | - | - | - | 9,432 | 3,495 | 3,642 | 2,295 | |
| 宮崎県宮崎市 | - | - | - | - | - | - | - | - | 17,433 | 4,526 | 7,477 | 5,430 | |
| 宮崎県都城市 | - | - | - | - | - | - | - | - | 162 | 39 | 62 | 61 | |
| 鹿児島県鹿児島市 | - | - | - | - | - | - | - | - | 19,488 | 5,005 | 7,677 | 6,806 | |
| 鹿児島県指宿市 | - | - | - | - | - | - | - | - | 10,743 | 2,690 | 3,637 | 4,416 | |
| 鹿児島県霧島市 | - | - | - | - | - | - | - | - | 21,034 | 5,176 | 7,854 | 8,004 | |
| 鹿児島県熊毛郡屋久島町 | 17 | 1 | 16 | - | - | - | - | - | - | - | - | - | |
| 沖縄県那覇市 | - | - | - | - | - | - | - | - | 88,655 | 27,108 | 29,599 | 31,948 | |
| 沖縄県名護市 | - | - | - | - | - | - | - | - | 16,364 | 5,531 | 5,782 | 5,051 | |
| 沖縄県宮古島市 | 30 | 6 | 8 | 16 | - | - | - | - | 594 | 240 | 236 | 118 | |

1)従業者数10人未満の施設については、標本調査を実施している。

参考第9表 施設所在地(主な市区町村)、従業員数(3区分)、月(3区分)別外国人実宿泊者数

(人)

| 施設所在地 (主な市区町村) | 従業員数(3区分)、月(3区分) | | | | | | | | | | | |
|-------------------|------------------|----|----|---------|--------------|-------|--------------|---------|--------|--------------|--------|----|
| | 0~4人 1) | | | 5~9人 1) | | | 外国人 実宿泊者数 | 10人以上 | | | | |
| | 外国人 実宿泊者数 | 1月 | 2月 | 3月 | 外国人 実宿泊者数 | 1月 | | 2月 | 3月 | 外国人 実宿泊者数 | 1月 | 2月 |
| 北海道 札幌市 | - | - | - | 2,047 | 660 | 1,042 | 345 | 229,173 | 76,501 | 101,742 | 50,930 | |
| 北海道 小樽市 | - | - | - | - | - | - | - | 16,656 | 5,537 | 7,567 | 3,552 | |
| 北海道 旭川市 | - | - | - | - | - | - | - | 7,429 | 2,387 | 4,058 | 984 | |
| 北海道 釧路市 | - | - | - | - | - | - | - | 31,431 | 7,549 | 16,419 | 7,463 | |
| 北海道 帯広市 | - | - | - | - | - | - | - | 966 | 258 | 512 | 196 | |
| 北海道 北見市 | - | - | - | - | - | - | - | 5,909 | 1,077 | 3,643 | 1,189 | |
| 北海道 登別市 | - | - | - | - | - | - | - | 21,875 | 6,147 | 9,834 | 5,894 | |
| 青森県 青森市 | - | - | - | - | - | - | - | 868 | 251 | 270 | 347 | |
| 青森県 弘前市 | - | - | - | - | - | - | - | 759 | 250 | 214 | 214 | |
| 岩手県 盛岡市 | - | - | - | - | - | - | - | 567 | 135 | 286 | 146 | |
| 岩手県 花巻市 | - | - | - | - | - | - | - | 1,455 | 514 | 587 | 354 | |
| 岩手県 一関市 | - | - | - | - | - | - | - | 62 | 11 | 37 | 14 | |
| 岩手県 八幡平市 | - | - | - | - | - | - | - | 2,633 | 1,209 | 1,007 | 417 | |
| 岩手県 奥州市 | - | - | - | - | - | - | - | 90 | 22 | 17 | 51 | |
| 宮城県 仙台市 | - | - | - | - | - | - | - | 6,879 | 2,225 | 2,498 | 2,156 | |
| 宮城県 大崎市 | - | - | - | - | - | - | - | 234 | 69 | 79 | 86 | |
| 秋田県 秋田市 | - | - | - | - | - | - | - | 997 | 385 | 266 | 346 | |
| 秋田県 横手市 | - | - | - | - | - | - | - | 59 | 9 | 49 | 1 | |
| 秋田県 大館市 | - | - | - | - | - | - | - | 43 | 2 | 9 | 32 | |
| 秋田県 鹿角市 | - | - | - | - | - | - | - | 803 | 244 | 375 | 184 | |
| 秋田県 大仙市 | - | - | - | - | - | - | - | - | - | - | - | |
| 秋田県 仙北市 | - | - | - | - | - | - | - | 834 | 235 | 284 | 315 | |
| 山形県 山形市 | - | - | - | - | - | - | - | 2,940 | 1,109 | 1,212 | 619 | |
| 山形県 米沢市 | - | - | - | - | - | - | - | 424 | 156 | 93 | 175 | |
| 山形県 鶴岡市 | 17 | 8 | 7 | - | - | - | 2 | 905 | 237 | 341 | 327 | |
| 山形県 天童市 | - | - | - | - | - | - | - | 560 | 176 | 277 | 107 | |
| 福島県 福島市 | - | - | - | - | - | - | - | 338 | 125 | 114 | 99 | |
| 福島県 会津若松市 | - | - | - | - | - | - | - | 229 | 51 | 59 | 119 | |
| 福島県 郡山市 | - | - | - | - | - | - | - | 300 | 125 | 77 | 98 | |
| 福島県 いわき市 | - | - | - | - | - | - | - | 156 | 67 | 48 | 41 | |
| 福島県 二本松市 | - | - | - | - | - | - | - | 133 | - | 133 | - | |
| 福島県 南会津郡南会津町 | - | - | - | - | - | - | - | 1,935 | 540 | 828 | 567 | |
| 福島県 耶麻郡猪苗代町 | - | - | - | - | - | - | - | 2,128 | 627 | 771 | 730 | |
| 茨城県 水戸市 | - | - | - | - | - | - | - | 2,554 | 553 | 803 | 1,198 | |
| 茨城県 つくば市 | - | - | - | - | - | - | - | 983 | 197 | 330 | 456 | |
| 茨城県 神栖市 | - | - | - | - | - | - | - | 5,688 | 1,707 | 1,648 | 2,333 | |
| 栃木県 宇都宮市 | - | - | - | - | - | - | - | 3,585 | 1,156 | 1,095 | 1,334 | |
| 栃木県 日光市 | - | - | - | 56 | 13 | 18 | 25 | 937 | 312 | 335 | 290 | |
| 栃木県 那須塩原市 | - | - | - | - | - | - | - | 348 | 123 | 132 | 93 | |
| 栃木県 那須郡那須町 | - | - | - | - | - | - | - | 157 | 54 | 40 | 63 | |
| 群馬県 前橋市 | - | - | - | - | - | - | - | 837 | 277 | 248 | 312 | |
| 群馬県 高崎市 | - | - | - | - | - | - | - | 1,310 | 251 | 551 | 508 | |
| 群馬県 渋川市 | - | - | - | - | - | - | - | 1,396 | 458 | 333 | 605 | |
| 群馬県 吾妻郡草津町 | - | - | - | - | - | - | - | 2,487 | 1,076 | 993 | 418 | |
| 群馬県 利根郡片品村 | 18 | 15 | 3 | - | - | - | - | - | - | - | - | |
| 群馬県 利根郡みなかみ町 | - | - | - | - | - | - | - | 1,851 | 768 | 567 | 516 | |
| 埼玉県 さいたま市 | - | - | - | - | - | - | - | 1,896 | 530 | 684 | 682 | |
| 埼玉県 熊谷市 | - | - | - | - | - | - | - | 1,005 | 269 | 249 | 487 | |
| 埼玉県 千葉市 | - | - | - | - | - | - | - | 16,816 | 2,728 | 6,405 | 7,683 | |
| 千葉県 千葉市 | - | - | - | - | - | - | - | 7,699 | 1,874 | 2,542 | 3,283 | |
| 千葉県 成田市 | - | - | - | - | - | - | - | 273,660 | 89,038 | 86,469 | 98,153 | |
| 千葉県 鴨川市 | - | - | - | - | - | - | - | 112 | 34 | 43 | 35 | |
| 千葉県 浦安市 | - | - | - | - | - | - | - | 17,733 | 6,567 | 6,743 | 4,423 | |
| 千葉県 南房総市 | - | - | - | - | - | - | - | 144 | 38 | 46 | 60 | |
| 東京都 千代田区 | - | - | - | - | - | - | - | 124,924 | 40,718 | 36,724 | 47,482 | |

参考第9表 施設所在地(主な市区町村)、従業者数(3区分)、月(3区分) 別外国人実宿泊者数

(人)

| 施設所在地 (主な市区町村) | 従業者数(3区分)、月(3区分) | | | | | | | | | | | |
|-------------------|------------------|-----|-----|---------|----------|-----|----------|-------|----------|--------|--------|--------|
| | 0~4人 1) | | | 5~9人 1) | | | 外国人実宿泊者数 | | | 10人以上 | | |
| | 外国人実宿泊者数 | 1月 | 2月 | 3月 | 外国人実宿泊者数 | 1月 | 2月 | 3月 | 外国人実宿泊者数 | 1月 | 2月 | 3月 |
| 東京都中央区 | - | - | - | - | - | - | - | - | 42,024 | 13,134 | 13,599 | 15,291 |
| 東京都港区 | - | - | - | - | - | - | - | - | 170,854 | 47,895 | 57,197 | 65,762 |
| 東京都新宿区 | - | - | - | - | - | - | - | - | 182,181 | 60,011 | 58,679 | 63,491 |
| 東京都文京区 | - | - | - | - | - | - | - | - | 29,251 | 7,005 | 9,206 | 13,040 |
| 東京都台東区 | - | - | - | - | 3,262 | 942 | 1,044 | 1,276 | 35,997 | 10,895 | 10,924 | 14,178 |
| 東京都江東区 | - | - | - | - | - | - | - | - | 18,943 | 5,263 | 7,129 | 6,551 |
| 東京都品川区 | - | - | - | - | - | - | - | - | 28,289 | 9,120 | 8,956 | 10,213 |
| 東京都大田区 | - | - | - | - | - | - | - | - | 21,654 | 7,069 | 6,758 | 7,827 |
| 東京都渋谷区 | - | - | - | - | - | - | - | - | 69,404 | 24,991 | 18,827 | 25,586 |
| 東京都豊島区 | - | - | - | - | - | - | - | - | 63,927 | 19,273 | 19,305 | 25,349 |
| 東京都北区 | - | - | - | - | - | - | - | - | 1,671 | 612 | 400 | 659 |
| 東京都八王子市 | - | - | - | - | - | - | - | - | 1,608 | 1,149 | 1,459 | 1,459 |
| 東京都横浜市 | - | - | - | - | - | - | - | - | 58,079 | 14,973 | 19,487 | 23,619 |
| 神奈川県横浜市 | - | - | - | - | - | - | - | - | 10,111 | 3,149 | 3,270 | 3,692 |
| 神奈川県川崎市 | 187 | 87 | 45 | 55 | 59 | 16 | 13 | 30 | 20,902 | 5,772 | 6,196 | 8,934 |
| 神奈川県足柄下郡箱根町 | - | - | - | - | - | - | - | - | 284 | 72 | 112 | 100 |
| 神奈川県足柄下郡湯河原町 | - | - | - | - | - | - | - | - | 4,388 | 1,324 | 1,272 | 1,792 |
| 新潟県新潟市 | - | - | - | - | - | - | - | - | 1,484 | 223 | 606 | 655 |
| 新潟県長岡市 | - | - | - | - | - | - | - | - | 312 | 68 | 130 | 114 |
| 新潟県新発田市 | - | - | - | - | - | - | - | - | 151 | 51 | 68 | 32 |
| 新潟県村上市 | - | - | - | - | - | - | - | - | 30 | 4 | 17 | 9 |
| 新潟県糸魚川市 | - | - | - | - | - | - | - | - | - | - | - | - |
| 新潟県妙高市 | 67 | 34 | 33 | - | - | - | - | - | 155 | 38 | 53 | 64 |
| 新潟県上越市 | - | - | - | - | - | - | - | - | 350 | 61 | 89 | 200 |
| 新潟県佐渡市 | 9 | - | - | 9 | - | - | - | - | 138 | 43 | 54 | 41 |
| 新潟県南魚沼市 | 8 | 5 | 3 | - | - | - | - | - | 7,763 | 1,880 | 4,161 | 1,722 |
| 新潟県南魚沼郡湯沢町 | 34 | 13 | 8 | 13 | - | - | - | - | 4,958 | 1,281 | 1,602 | 2,075 |
| 富山県富山市 | - | - | - | - | - | - | - | - | 35 | 12 | 23 | - |
| 富山県水見市 | - | - | - | - | - | - | - | - | 595 | 224 | 166 | 205 |
| 富山県早野市 | - | - | - | - | - | - | - | - | 23,198 | 7,363 | 7,449 | 8,386 |
| 石川県金沢市 | - | - | - | - | - | - | - | - | 3,459 | 774 | 1,712 | 973 |
| 石川県七尾市 | - | - | - | - | - | - | - | - | 114 | 61 | 33 | 20 |
| 石川県小松市 | - | - | - | - | - | - | - | - | 4,003 | 1,320 | 1,723 | 960 |
| 石川県加賀市 | - | - | - | - | - | - | - | - | 288 | 100 | 163 | 25 |
| 石川県白山市 | - | - | - | - | - | - | - | - | 1,216 | 447 | 441 | 328 |
| 福井県福井市 | - | - | - | - | - | - | - | - | 779 | 242 | 298 | 239 |
| 福井県おおい町 | - | - | - | - | - | - | - | - | 1,882 | 662 | 411 | 809 |
| 山梨県甲府市 | - | - | - | - | - | - | - | - | 453 | 275 | 114 | 114 |
| 山梨県富士吉田市 | - | - | - | - | - | - | - | - | 3,954 | 864 | 1,505 | 1,585 |
| 山梨県北杜市 | 4 | - | 4 | - | - | - | - | - | 6,444 | 1,476 | 2,210 | 2,758 |
| 山梨県笛吹市 | - | - | - | - | - | - | - | - | 26,236 | 7,634 | 7,258 | 11,344 |
| 山梨県南都留郡山中湖村 | - | - | - | - | - | - | - | - | 33,314 | 9,297 | 10,356 | 13,661 |
| 山梨県南都留郡富士河口湖町 | 51 | 11 | 18 | 22 | 847 | 46 | 21 | 780 | 2,669 | 1,205 | 858 | 606 |
| 長野県長野市 | 134 | 42 | 33 | 59 | 517 | 234 | 162 | 121 | 4,771 | 1,360 | 1,263 | 2,148 |
| 長野県松本市 | - | - | - | - | - | - | - | - | 423 | 339 | 444 | 444 |
| 長野県上田市 | - | - | - | - | - | - | - | - | 1,906 | 485 | 805 | 616 |
| 長野県諏訪市 | - | - | - | - | - | - | - | - | 327 | 48 | 83 | 196 |
| 長野県伊那市 | - | - | - | - | - | - | - | - | 2,985 | 1,180 | 989 | 816 |
| 長野県茅野市 | 5 | 1 | - | 4 | - | - | - | - | 220 | 56 | 49 | 115 |
| 長野県佐久市 | - | - | - | - | - | - | - | - | 233 | 113 | 100 | 20 |
| 長野県千曲市 | - | - | - | - | - | - | - | - | 387 | 35 | 61 | 291 |
| 長野県安曇野市 | - | - | - | - | - | - | - | - | 7,513 | 3,219 | 3,135 | 1,159 |
| 長野県北佐久郡軽井沢町 | - | - | - | - | - | - | - | - | - | - | - | - |
| 長野県下伊那郡阿智村 | - | - | - | - | - | - | - | - | - | - | - | - |
| 長野県木曾郡木曾町 | 2 | - | - | 2 | - | - | - | - | - | - | - | - |
| 長野県北安曇郡白馬村 | 621 | 297 | 233 | 91 | 1,152 | 708 | 391 | 53 | - | - | - | - |
| 長野県下高井郡山内町 | - | - | - | - | - | - | - | - | 3,165 | 1,540 | 1,291 | 334 |

参考第9表 施設所在地(主な市区町村)、従業者数(3区分)、月(3区分) 別外国人実宿泊者数

(人)

| 施設所在地 (主な市区町村) | 従業者数(3区分)、月(3区分) | | | | | | | | | | | |
|-------------------|------------------|----|----|---------|----|----|---------|--------|--------|--------------|--------------|--------------|
| | 0~4人 1) | | | 5~9人 1) | | | 10人以上 | | | 外国人 実宿泊者数 | 外国人 実宿泊者数 | 外国人 実宿泊者数 |
| | 1月 | 2月 | 3月 | 1月 | 2月 | 3月 | 1月 | 2月 | 3月 | | | |
| 広島県尾道市 | - | - | - | - | - | - | 471 | 153 | 126 | 192 | - | - |
| 広島県福山市 | - | - | - | - | - | - | 848 | 203 | 323 | 322 | - | - |
| 広島県廿日市市 | - | - | - | - | - | - | 3,333 | 1,827 | 337 | 1,169 | - | - |
| 山口県下関市 | - | - | - | - | - | - | 1,651 | 805 | 417 | 429 | - | - |
| 山口県徳島市 | - | - | - | - | - | - | 2,566 | 1,176 | 474 | 916 | - | - |
| 山口県山口市 | - | - | - | - | - | - | 1,732 | 457 | 411 | 864 | - | - |
| 香川県高松市 | - | - | - | - | - | - | 5,179 | 1,208 | 1,651 | 2,320 | - | - |
| 愛媛県松山市 | - | - | - | - | - | - | 3,911 | 1,013 | 1,082 | 1,816 | - | - |
| 愛媛県今治市 | - | - | - | - | - | - | 2,224 | 329 | 742 | 1,153 | - | - |
| 高知県高知市 | - | - | - | - | - | - | 2,107 | 492 | 608 | 1,007 | - | - |
| 福岡県北九州市 | - | - | - | - | - | - | 9,642 | 3,336 | 3,223 | 3,083 | - | - |
| 福岡県福岡市 | - | - | - | - | - | - | 115,483 | 37,417 | 36,944 | 41,122 | - | - |
| 福岡県久賀市 | - | - | - | - | - | - | 554 | 163 | 211 | 180 | - | - |
| 佐賀県佐賀市 | - | - | - | - | - | - | 3,966 | 1,237 | 1,394 | 1,335 | - | - |
| 佐賀県唐津市 | - | - | - | - | - | - | 301 | 74 | 74 | 153 | - | - |
| 佐賀県武雄市 | - | - | - | - | - | - | 1,495 | 510 | 569 | 416 | - | - |
| 長崎県長崎市 | - | - | - | - | - | - | 21,223 | 7,052 | 5,988 | 8,183 | - | - |
| 長崎県佐世保市 | - | - | - | - | - | - | 17,697 | 5,810 | 6,450 | 5,437 | - | - |
| 長崎県諫早市 | - | - | - | - | - | - | 176 | 56 | 42 | 78 | - | - |
| 長崎県平戸市 | - | - | - | - | - | - | - | - | - | - | - | - |
| 長崎県松浦市 | - | - | - | - | - | - | - | - | - | - | - | - |
| 長崎県雲仙市 | - | - | - | - | - | - | 3,103 | 948 | 1,233 | 922 | - | - |
| 熊本県熊本市 | - | - | - | - | - | - | 12,903 | 3,457 | 4,048 | 5,398 | - | - |
| 熊本県人吉市 | - | - | - | - | - | - | 576 | 129 | 228 | 219 | - | - |
| 熊本県山鹿市 | - | - | - | - | - | - | 263 | 78 | 103 | 82 | - | - |
| 熊本県上天草市 | - | - | - | - | - | - | 296 | 62 | 125 | 109 | - | - |
| 熊本県阿蘇市 | - | - | - | - | - | - | 14,323 | 4,325 | 4,557 | 5,441 | - | - |
| 熊本県天草市 | 11 | 8 | 3 | - | - | - | 41 | 3 | 9 | 29 | - | - |
| 熊本県阿蘇郡南小国町 | - | - | - | - | - | - | 5,141 | 1,841 | 1,998 | 1,302 | - | - |
| 熊本県阿蘇郡南阿蘇村 | - | - | - | - | - | - | 32,029 | 9,607 | 13,192 | 9,230 | - | - |
| 大分県大分市 | - | - | - | - | - | - | 1,059 | 396 | 412 | 251 | - | - |
| 大分県別府市 | - | - | - | - | - | - | 29,061 | 10,797 | 11,068 | 7,196 | - | - |
| 大分県日田市 | - | - | - | - | - | - | 5,073 | 1,817 | 2,129 | 1,127 | - | - |
| 大分県由布市 | - | - | - | - | - | - | 8,192 | 3,114 | 3,065 | 2,013 | - | - |
| 宮崎県宮崎市 | - | - | - | - | - | - | 13,375 | 3,466 | 5,765 | 4,144 | - | - |
| 宮崎県都城市 | - | - | - | - | - | - | 157 | 39 | 59 | 59 | - | - |
| 鹿児島県鹿児島市 | - | - | - | - | - | - | 13,930 | 3,777 | 4,900 | 5,253 | - | - |
| 鹿児島県指宿市 | - | - | - | - | - | - | 9,976 | 2,309 | 3,516 | 4,151 | - | - |
| 鹿児島県霧島市 | - | - | - | - | - | - | 17,842 | 4,428 | 6,708 | 6,706 | - | - |
| 鹿児島県熊毛郡屋久島町 | 9 | 1 | 8 | - | - | - | - | - | - | - | - | - |
| 沖縄県那覇市 | - | - | - | - | - | - | 62,980 | 19,586 | 20,919 | 22,475 | - | - |
| 沖縄県名護市 | - | - | - | - | - | - | 8,628 | 2,911 | 2,890 | 2,827 | - | - |
| 沖縄県宮古島市 | 18 | 2 | 8 | - | - | - | 315 | 133 | 127 | 53 | - | - |

1) 従業者数10人未満の施設については、標本調査を実施している。

参考第 10 表 施設所在地(主な市区町村)、従業員数(3区分)、月(3区分)別定員稼働率

(%)

| 施設所在地 (主な市区町村) | 従業員数(3区分)、月(3区分) | | | | | | | | | | | | |
|-------------------|------------------|------|------|---------|-------|------|-------|------|-------|-------|------|----|----|
| | 0~4人(1) | | | 5~9人(1) | | | 10人以上 | | | 定員稼働率 | 1月 | 2月 | 3月 |
| | 定員稼働率 | 1月 | 2月 | 3月 | 定員稼働率 | 1月 | 2月 | 3月 | 定員稼働率 | | | | |
| 北海道 札幌市 | - | - | - | 43.3 | 40.4 | 48.6 | 41.5 | 59.5 | 54.7 | 67.0 | 57.4 | | |
| 北海道 小樽市 | - | - | - | - | - | - | - | 44.8 | 42.1 | 51.3 | 41.6 | | |
| 北海道 旭川市 | - | - | - | - | - | - | - | 50.8 | 49.5 | 59.0 | 44.8 | | |
| 北海道 釧路市 | - | - | - | - | - | - | - | 33.8 | 31.4 | 38.6 | 31.7 | | |
| 北海道 帯広市 | - | - | - | - | - | - | - | 28.7 | 52.9 | 55.5 | 51.7 | | |
| 北海道 北見市 | - | - | - | - | - | - | - | 38.2 | 30.8 | 30.7 | 24.8 | | |
| 北海道 登別市 | - | - | - | - | - | - | - | 45.1 | 40.1 | 38.0 | 36.5 | | |
| 青森県 青森市 | - | - | - | - | - | - | - | 34.3 | 43.8 | 45.0 | 46.5 | | |
| 青森県 弘前市 | - | - | - | - | - | - | - | 40.9 | 39.0 | 36.7 | 35.7 | | |
| 岩手県 盛岡市 | - | - | - | - | - | - | - | 37.9 | 36.6 | 41.7 | 42.2 | | |
| 岩手県 花巻市 | - | - | - | - | - | - | - | 38.0 | 33.6 | 35.2 | 39.0 | | |
| 岩手県 一関市 | - | - | - | - | - | - | - | 19.9 | 22.7 | 19.9 | 17.1 | | |
| 岩手県 八幡平市 | - | - | - | - | - | - | - | 37.4 | 38.5 | 34.7 | 38.9 | | |
| 岩手県 奥州市 | - | - | - | - | - | - | - | 46.6 | 42.0 | 45.5 | 52.2 | | |
| 宮城県 仙台市 | - | - | - | - | - | - | - | 31.6 | 30.8 | 32.1 | 32.0 | | |
| 宮城県 大崎市 | - | - | - | - | - | - | - | 42.4 | 39.2 | 40.4 | 47.4 | | |
| 秋田県 秋田市 | - | - | - | - | - | - | - | 41.3 | 40.3 | 41.0 | 42.5 | | |
| 秋田県 横手市 | - | - | - | - | - | - | - | 24.9 | 23.2 | 26.3 | 25.3 | | |
| 秋田県 大館市 | - | - | - | - | - | - | - | 13.1 | 13.7 | 13.7 | 11.9 | | |
| 秋田県 鹿角市 | - | - | - | - | - | - | - | 13.7 | 14.2 | 14.0 | 13.0 | | |
| 秋田県 大仙市 | - | - | - | - | - | - | - | 20.4 | 21.7 | 19.8 | 19.8 | | |
| 秋田県 仙北市 | - | - | - | - | - | - | - | 45.1 | 41.9 | 49.9 | 44.0 | | |
| 山形県 山形市 | - | - | - | - | - | - | - | 34.2 | 28.8 | 35.8 | 38.3 | | |
| 山形県 米沢市 | - | - | - | - | - | - | - | 23.9 | 21.9 | 23.2 | 26.7 | | |
| 山形県 鶴岡市 | - | - | - | - | - | - | - | 34.7 | 32.4 | 36.4 | 35.3 | | |
| 山形県 天童市 | - | - | - | - | - | - | - | 42.3 | 40.6 | 40.8 | 45.3 | | |
| 福島県 福島市 | - | - | - | - | - | - | - | 28.0 | 25.4 | 27.0 | 31.5 | | |
| 福島県 会津若松市 | - | - | - | - | - | - | - | 40.4 | 37.5 | 39.6 | 44.1 | | |
| 福島県 郡山市 | - | - | - | - | - | - | - | 42.1 | 38.5 | 40.3 | 47.4 | | |
| 福島県 いわき市 | - | - | - | - | - | - | - | 16.9 | 15.9 | 14.5 | 20.0 | | |
| 福島県 二本松市 | 5.8 | 8.5 | 5.4 | 3.5 | - | - | - | - | - | - | - | | |
| 福島県 南会津郡南会津町 | - | - | - | - | - | - | - | 25.2 | 27.2 | 26.7 | 21.8 | | |
| 福島県 耶麻郡猪苗代町 | - | - | - | - | - | - | - | 57.7 | 50.9 | 57.1 | 65.0 | | |
| 茨城県 水戸市 | - | - | - | - | - | - | - | 44.0 | 36.7 | 42.0 | 53.1 | | |
| 茨城県 つくば市 | - | - | - | - | - | - | - | 30.4 | 21.7 | 25.4 | 43.5 | | |
| 茨城県 神栖市 | - | - | - | - | - | - | - | 54.9 | 50.5 | 56.0 | 58.3 | | |
| 栃木県 宇都宮市 | - | - | - | - | - | - | - | 23.7 | 23.1 | 20.4 | 27.4 | | |
| 栃木県 日光市 | - | - | - | - | - | - | - | 37.0 | 34.5 | 31.9 | 44.1 | | |
| 栃木県 那須塩原市 | - | - | - | - | - | - | - | 33.3 | 29.8 | 25.1 | 44.4 | | |
| 栃木県 那須郡那須町 | 5.9 | 6.7 | 2.4 | 8.2 | - | - | - | 45.7 | 39.2 | 45.5 | 52.3 | | |
| 群馬県 前橋市 | - | - | - | - | - | - | - | 55.0 | 49.4 | 53.2 | 62.3 | | |
| 群馬県 高崎市 | - | - | - | - | - | - | - | 32.9 | 33.4 | 24.7 | 39.8 | | |
| 群馬県 渋川市 | - | - | - | - | - | - | - | 23.9 | 26.9 | 19.5 | 25.1 | | |
| 群馬県 吾妻郡嬬恋村 | - | - | - | - | - | - | - | 41.0 | 37.3 | 37.2 | 48.3 | | |
| 群馬県 吾妻郡草津町 | - | - | - | - | - | - | - | - | - | - | - | | |
| 群馬県 利根郡片品村 | 11.2 | 12.3 | 11.7 | 9.6 | - | - | - | 37.2 | 39.3 | 33.3 | 38.6 | | |
| 群馬県 利根郡みなかみ町 | - | - | - | - | - | - | - | 73.3 | 67.8 | 75.0 | 77.2 | | |
| 埼玉県 さいたま市 | - | - | - | - | - | - | - | 52.6 | 42.7 | 52.8 | 62.3 | | |
| 千葉県 千葉市 | - | - | - | - | - | - | - | 63.5 | 53.5 | 63.9 | 73.1 | | |
| 千葉県 千葉市 | - | - | - | - | - | - | - | 51.3 | 47.2 | 60.9 | 60.9 | | |
| 千葉県 成田市 | - | - | - | - | - | - | - | 68.4 | 63.6 | 69.0 | 72.5 | | |
| 千葉県 鴨川市 | - | - | - | - | - | - | - | 38.8 | 32.7 | 32.0 | 51.0 | | |
| 千葉県 浦安市 | - | - | - | - | - | - | - | 78.8 | 73.5 | 76.8 | 86.0 | | |
| 千葉県 南房総市 | - | - | - | - | - | - | - | 16.1 | 14.7 | 11.4 | 21.8 | | |
| 東京都 千代田区 | - | - | - | - | - | - | - | 67.7 | 60.6 | 68.6 | 74.0 | | |

参考第 10 表 施設所在地(主な市区町村)、従業員数(3区分)、月(3区分)別定員稼働率

(%)

| 施設所在地 (主な市区町村) | 従業員数(3区分)、月(3区分) | | | | | | | | | | | | |
|-------------------|------------------|------|------|---------|-------|------|-------|------|-------|-------|------|------|------|
| | 0~4人(1) | | | 5~9人(1) | | | 10人以上 | | | 定員稼働率 | 1月 | 2月 | 3月 |
| | 定員稼働率 | 1月 | 2月 | 3月 | 定員稼働率 | 1月 | 2月 | 3月 | 定員稼働率 | | | | |
| 東京都中央区 | - | - | - | - | - | - | - | - | - | 75.6 | 70.0 | 77.1 | 79.7 |
| 東京都港区 | - | - | - | - | - | - | - | - | - | 64.8 | 58.6 | 65.6 | 70.3 |
| 東京都新宿区 | - | - | - | - | - | - | - | - | - | 71.8 | 77.2 | 77.6 | 77.6 |
| 東京都文京区 | - | - | - | - | - | - | - | - | - | 72.1 | 64.9 | 73.7 | 77.9 |
| 東京都台東区 | - | - | - | - | - | - | - | - | 49.8 | 46.4 | 50.5 | 52.5 | 76.7 |
| 東京都江東区 | - | - | - | - | - | - | - | - | - | 62.6 | 53.4 | 71.0 | 70.6 |
| 東京都品川区 | - | - | - | - | - | - | - | - | - | 79.5 | 73.7 | 80.1 | 84.8 |
| 東京都大田区 | - | - | - | - | - | - | - | - | - | 70.8 | 64.7 | 72.8 | 75.0 |
| 東京都渋谷区 | - | - | - | - | - | - | - | - | - | 83.2 | 78.6 | 82.3 | 88.6 |
| 東京都豊島区 | - | - | - | - | - | - | - | - | - | 73.2 | 64.5 | 75.5 | 79.7 |
| 東京都北区 | - | - | - | - | - | - | - | - | - | 62.2 | 53.3 | 63.0 | 70.4 |
| 東京都八王子市 | - | - | - | - | - | - | - | - | - | 61.9 | 49.0 | 68.0 | 69.3 |
| 東京都横浜市 | - | - | - | - | - | - | - | - | - | 70.6 | 61.8 | 71.7 | 78.6 |
| 神奈川県川崎市 | - | - | - | - | - | - | - | - | - | 71.9 | 64.7 | 75.2 | 76.1 |
| 神奈川県足柄下郡箱根町 | 8.3 | 9.6 | 3.5 | 11.2 | 17.5 | 18.3 | 10.3 | 23.0 | - | 45.6 | 41.2 | 38.3 | 56.7 |
| 神奈川県足柄下郡湯河原町 | - | - | - | - | - | - | - | - | - | 42.1 | 38.8 | 39.9 | 47.6 |
| 新潟県新潟市 | - | - | - | - | - | - | - | - | - | 47.7 | 40.0 | 47.0 | 56.2 |
| 新潟県長岡市 | - | - | - | - | - | - | - | - | - | 38.7 | 34.4 | 38.1 | 43.6 |
| 新潟県新発田市 | - | - | - | - | - | - | - | - | - | 31.3 | 29.6 | 31.8 | 32.5 |
| 新潟県村上市 | - | - | - | - | - | - | - | - | - | 24.5 | 21.5 | 23.0 | 28.8 |
| 新潟県糸魚川市 | - | - | - | - | - | - | - | - | - | 24.4 | 25.0 | 23.9 | 24.4 |
| 新潟県妙高市 | 11.5 | 13.8 | 13.0 | 8.0 | - | - | - | - | - | - | - | - | - |
| 新潟県上越市 | - | - | - | - | - | - | - | - | - | 33.8 | 30.2 | 33.2 | 37.8 |
| 新潟県佐渡市 | 10.8 | 9.4 | 10.7 | 12.2 | - | - | - | - | - | 5.3 | 4.7 | 3.1 | 7.8 |
| 新潟県南魚沼市 | 16.9 | 18.6 | 18.4 | 13.9 | - | - | - | - | - | 20.7 | 17.9 | 21.4 | 22.9 |
| 新潟県南魚沼郡湯沢町 | 7.8 | 7.4 | 7.1 | 8.7 | - | - | - | - | - | 38.8 | 42.4 | 41.3 | 33.0 |
| 富山県富山市 | - | - | - | - | - | - | - | - | - | 41.9 | 36.5 | 40.6 | 48.3 |
| 富山県水見市 | - | - | - | - | - | - | - | - | - | 33.4 | 30.7 | 34.3 | 35.2 |
| 富山県阜田町 | - | - | - | - | - | - | - | - | - | 17.3 | 16.1 | 18.5 | 17.3 |
| 石川県小松市 | - | - | - | - | - | - | - | - | - | 51.3 | 45.2 | 51.3 | 57.5 |
| 石川県金沢市 | - | - | - | - | - | - | - | - | - | 33.2 | 30.3 | 32.7 | 36.6 |
| 石川県七尾市 | - | - | - | - | - | - | - | - | - | 43.3 | 38.0 | 44.5 | 47.4 |
| 石川県小杉町 | - | - | - | - | - | - | - | - | - | 34.1 | 30.9 | 33.7 | 37.7 |
| 石川県加賀市 | - | - | - | - | - | - | - | - | - | 29.7 | 30.0 | 28.8 | 30.2 |
| 石川県白山市 | - | - | - | - | - | - | - | - | - | 49.8 | 44.0 | 48.4 | 56.9 |
| 福井県福井市 | - | - | - | - | - | - | - | - | - | 34.7 | 33.7 | 35.6 | 34.9 |
| 福井県あわら市 | - | - | - | - | - | - | - | - | - | 47.2 | 41.1 | 44.3 | 55.8 |
| 山梨県甲府市 | - | - | - | - | - | - | - | - | - | 16.2 | 16.0 | 12.6 | 19.7 |
| 山梨県富士吉田市 | - | - | - | - | - | - | - | - | - | 23.5 | 23.7 | 16.8 | 29.4 |
| 山梨県北杜市 | 3.3 | 3.8 | 1.8 | 4.3 | - | - | - | - | - | 31.4 | 29.9 | 25.1 | 38.6 |
| 山梨県笛吹市 | - | - | - | - | - | - | - | - | - | 25.7 | 21.8 | 18.2 | 36.4 |
| 山梨県南都留郡山中湖村 | - | - | - | - | - | - | - | - | - | 14.7 | 14.7 | 14.7 | 14.7 |
| 山梨県南都留郡富士河口湖町 | 3.2 | 1.9 | 1.6 | 6.1 | 8.6 | 8.6 | 2.0 | 14.7 | - | 35.4 | 32.6 | 26.3 | 46.6 |
| 長野県長野市 | 4.2 | 4.5 | 2.8 | 5.2 | 33.6 | 31.2 | 36.4 | 33.5 | - | 53.1 | 51.5 | 55.4 | 52.7 |
| 長野県松本市 | 5.0 | 5.3 | 3.8 | 5.7 | - | - | - | - | - | 34.1 | 32.0 | 34.4 | 37.9 |
| 長野県上田市 | - | - | - | - | - | - | - | - | - | 35.6 | 38.2 | 34.4 | 34.1 |
| 長野県諏訪市 | - | - | - | - | - | - | - | - | - | 32.8 | 30.1 | 28.3 | 39.5 |
| 長野県伊那市 | - | - | - | - | - | - | - | - | - | 28.5 | 24.6 | 26.7 | 34.0 |
| 長野県茅野市 | - | - | - | - | - | - | - | - | - | 24.1 | 24.1 | 18.0 | 26.3 |
| 長野県佐久市 | 15.6 | 15.0 | 14.8 | 17.0 | - | - | - | - | - | 33.2 | 32.2 | 32.1 | 35.3 |
| 長野県千曲市 | - | - | - | - | - | - | - | - | - | 32.3 | 34.9 | 30.0 | 31.7 |
| 長野県安曇野市 | - | - | - | - | - | - | - | - | - | 14.1 | 14.2 | 11.9 | 16.0 |
| 長野県北佐久郡峰井沢町 | - | - | - | - | - | - | - | - | - | 24.6 | 24.4 | 21.8 | 27.3 |
| 長野県北佐久郡阿智村 | - | - | - | - | - | - | - | - | - | 26.9 | 21.0 | 24.5 | 34.9 |
| 長野県下伊那郡木曾町 | - | - | - | - | - | - | - | - | - | - | - | - | - |
| 長野県木曾郡木曾町 | 5.7 | 7.1 | 4.5 | 5.3 | - | - | - | - | - | - | - | - | - |
| 長野県北安曇郡白馬村 | 14.9 | 17.4 | 15.7 | 11.7 | 14.0 | 14.6 | 14.0 | 13.3 | - | - | - | - | - |
| 長野県下高井郡山内町 | - | - | - | - | - | - | - | - | - | 34.3 | 39.4 | 34.6 | 29.0 |

参考第 10 表 施設所在地(主な市区町村)、従業員数(3区分)、月(3区分)別定員稼働率

(%)

| 施設所在地 (主な市区町村) | 従業員数(3区分)、月(3区分) | | | | | | | | | | | | | |
|-------------------|------------------|------|------|---------|-------|------|-------|------|-------|-------|------|------|------|------|
| | 0~4人(1) | | | 5~9人(1) | | | 10人以上 | | | 定員稼働率 | 1月 | 2月 | 3月 | |
| | 定員稼働率 | 1月 | 2月 | 3月 | 定員稼働率 | 1月 | 2月 | 3月 | 定員稼働率 | | | | | 1月 |
| 長野県 下高井郡野沢温泉村 | 24.4 | 29.2 | 24.9 | 19.2 | - | - | - | - | - | 40.4 | 35.0 | 37.7 | - | 48.3 |
| 岐阜県 岐阜市 | 15.6 | 16.2 | 14.5 | 16.0 | - | - | - | - | - | 36.0 | 39.0 | 35.3 | - | 33.6 |
| 岐阜県 高山市 | 12.0 | 14.3 | 13.7 | 8.2 | - | - | - | - | - | - | - | - | - | - |
| 岐阜県 郡上市 | - | - | - | - | - | - | - | - | - | - | - | - | - | - |
| 岐阜県 下呂市 | - | - | - | - | - | - | - | - | - | - | - | - | - | - |
| 静岡県 静岡市 | - | - | - | - | - | - | - | - | - | - | - | - | - | - |
| 静岡県 浜松市 | - | - | - | - | - | - | - | - | - | - | - | - | - | - |
| 静岡県 沼津市 | - | - | - | - | - | - | - | - | - | - | - | - | - | - |
| 静岡県 沼津市 | - | - | - | - | - | - | - | - | - | - | - | - | - | - |
| 静岡県 熱海市 | - | - | - | - | - | - | - | - | - | - | - | - | - | - |
| 静岡県 伊東市 | 9.5 | 11.4 | 4.4 | 12.3 | 25.5 | 20.4 | 20.4 | 30.4 | 26.8 | 36.5 | 32.3 | 31.7 | 45.1 | 57.8 |
| 静岡県 焼津市 | - | - | - | - | - | - | - | - | - | 51.1 | 44.8 | 50.5 | 57.8 | 45.1 |
| 静岡県 御殿場市 | - | - | - | - | - | - | - | - | - | 33.9 | 32.9 | 28.9 | 39.6 | 39.6 |
| 静岡県 下田市 | - | - | - | - | - | - | - | - | - | 29.6 | 23.5 | 26.0 | 38.9 | 38.9 |
| 静岡県 伊豆市の国市 | - | - | - | - | - | - | - | - | - | 29.5 | 26.5 | 24.0 | 37.4 | 37.4 |
| 静岡県 伊豆市 | - | - | - | - | - | - | - | - | - | 36.9 | 33.6 | 34.2 | 42.7 | 42.7 |
| 静岡県 伊豆の国市 | - | - | - | - | - | - | - | - | - | 40.5 | 34.6 | 37.1 | 49.3 | 49.3 |
| 静岡県 賀茂郡東伊豆町 | 4.3 | 2.1 | 2.5 | 8.0 | - | - | - | - | - | - | - | - | - | - |
| 静岡県 賀茂郡南伊豆町 | - | - | - | - | - | - | - | - | - | - | - | - | - | - |
| 愛知県 名古屋 | - | - | - | - | - | - | - | - | - | 66.9 | 59.5 | 67.6 | 73.6 | 73.6 |
| 愛知県 豊橋市 | - | - | - | - | - | - | - | - | - | 50.6 | 45.5 | 48.0 | 58.0 | 58.0 |
| 愛知県 豊田市 | - | - | - | - | - | - | - | - | - | 25.0 | 19.2 | 25.0 | 30.7 | 30.7 |
| 愛知県 蒲郡市 | - | - | - | - | - | - | - | - | - | 35.4 | 32.2 | 32.5 | 41.2 | 41.2 |
| 愛知県 知多郡南知多町 | - | - | - | - | - | - | - | - | - | 34.2 | 32.0 | 31.1 | 39.3 | 39.3 |
| 三重県 津市 | - | - | - | - | - | - | - | - | - | 44.4 | 43.6 | 41.3 | 48.1 | 48.1 |
| 三重県 伊勢市 | - | - | - | - | - | - | - | - | - | 58.2 | 54.8 | 54.3 | 65.2 | 65.2 |
| 三重県 志摩市 | - | - | - | - | - | - | - | - | - | 41.0 | 36.8 | 37.0 | 48.8 | 48.8 |
| 三重県 鳥羽市 | 8.8 | 7.1 | 7.3 | 11.9 | - | - | - | - | - | 38.9 | 35.8 | 33.9 | 46.5 | 46.5 |
| 三重県 志摩市 | - | - | - | - | - | - | - | - | - | 42.5 | 38.4 | 39.7 | 49.1 | 49.1 |
| 三重県 大津市 | - | - | - | - | - | - | - | - | - | 37.5 | 33.7 | 33.5 | 45.0 | 45.0 |
| 滋賀県 彦根市 | - | - | - | - | - | - | - | - | - | 40.9 | 35.9 | 37.8 | 48.7 | 48.7 |
| 滋賀県 長浜市 | - | - | - | - | - | - | - | - | - | 30.3 | 25.7 | 27.1 | 37.7 | 37.7 |
| 滋賀県 高島市 | - | - | - | - | - | - | - | - | - | 9.3 | 5.9 | 9.0 | 13.1 | 13.1 |
| 滋賀県 高島市 | - | - | - | - | - | - | - | - | - | 59.9 | 50.9 | 57.0 | 71.4 | 71.4 |
| 京都府 京都市 | 42.5 | 36.0 | 48.0 | 44.0 | 33.5 | 26.7 | 28.4 | 44.8 | 79.4 | 23.4 | 20.7 | 20.7 | 28.6 | 28.6 |
| 京都府 宮津市 | - | - | - | - | - | - | - | - | - | 33.5 | 32.7 | 33.1 | 34.5 | 34.5 |
| 京都府 京丹後市 | - | - | - | - | - | - | - | - | - | 76.5 | 69.4 | 75.5 | 84.5 | 84.5 |
| 大阪府 大阪市 | - | - | - | - | - | - | - | - | - | 57.0 | 48.0 | 54.8 | 68.0 | 68.0 |
| 大阪府 堺市 | - | - | - | - | - | - | - | - | - | 52.6 | 47.4 | 49.1 | 61.0 | 61.0 |
| 兵庫県 神戸市 | - | - | - | - | - | - | - | - | - | 53.8 | 47.7 | 50.9 | 62.5 | 62.5 |
| 兵庫県 姫路市 | - | - | - | - | - | - | - | - | - | 44.2 | 39.0 | 44.1 | 49.7 | 49.7 |
| 兵庫県 豊岡市 | - | - | - | - | - | - | - | - | - | 42.6 | 38.4 | 43.0 | 46.5 | 46.5 |
| 兵庫県 赤穂市 | - | - | - | - | - | - | - | - | - | 21.8 | 23.1 | 25.0 | 17.5 | 17.5 |
| 兵庫県 美方郡香美町 | 11.8 | 12.6 | 14.1 | 9.0 | 9.7 | 11.0 | 11.3 | 6.8 | - | 35.1 | 26.8 | 30.4 | 47.6 | 47.6 |
| 奈良県 奈良市 | - | - | - | - | - | - | - | - | - | 48.8 | 44.1 | 46.1 | 56.0 | 56.0 |
| 和歌山県 和歌山市 | - | - | - | - | - | - | - | - | - | 23.5 | 21.5 | 19.6 | 29.0 | 29.0 |
| 和歌山県 西牟婁郡白浜町 | - | - | - | - | - | - | - | - | - | 36.1 | 31.1 | 32.1 | 44.7 | 44.7 |
| 鳥取県 鳥取市 | - | - | - | - | - | - | - | - | - | 36.5 | 29.8 | 33.2 | 46.3 | 46.3 |
| 鳥取県 米子市 | - | - | - | - | - | - | - | - | - | 41.7 | 36.1 | 37.9 | 50.7 | 50.7 |
| 鳥取県 東伯郡三朝町 | - | - | - | - | - | - | - | - | - | 40.8 | 25.2 | 28.5 | 38.3 | 38.3 |
| 鳥取県 松江市 | - | - | - | - | - | - | - | - | - | 44.1 | 37.2 | 41.4 | 53.4 | 53.4 |
| 鳥取県 浜田市 | - | - | - | - | - | - | - | - | - | 25.6 | 25.3 | 21.8 | 29.2 | 29.2 |
| 鳥取県 出雲市 | - | - | - | - | - | - | - | - | - | 52.6 | 47.9 | 48.8 | 60.7 | 60.7 |
| 岡山県 岡山市 | - | - | - | - | - | - | - | - | - | 52.3 | 46.4 | 50.7 | 59.8 | 59.8 |
| 岡山県 倉敷市 | - | - | - | - | - | - | - | - | - | 40.2 | 34.3 | 36.2 | 49.8 | 49.8 |
| 岡山県 美作市 | - | - | - | - | - | - | - | - | - | 27.1 | 22.9 | 23.1 | 34.7 | 34.7 |
| 広島県 広島市 | - | - | - | - | - | - | - | - | - | 56.0 | 48.8 | 54.4 | 64.5 | 64.5 |
| 広島県 呉市 | - | - | - | - | - | - | - | - | - | 43.8 | 37.1 | 44.5 | 49.8 | 49.8 |

参考第10表 施設所在地(主な市区町村)、従業員数(3区分)、月(3区分)別定員稼働率

(%)

| 施設所在地 (主な市区町村) | 従業員数(3区分)、月(3区分) | | | | | | | | | | | | |
|-------------------|------------------|------|------|---------|-------|----|-------|----|-------|-------|------|------|----|
| | 0~4人(1) | | | 5~9人(1) | | | 10人以上 | | | 定員稼働率 | 1月 | 2月 | 3月 |
| | 定員稼働率 | 1月 | 2月 | 3月 | 定員稼働率 | 1月 | 2月 | 3月 | 定員稼働率 | | | | |
| 広島県尾道市 | - | - | - | - | - | - | - | - | 40.7 | 35.2 | 36.6 | 49.8 | |
| 広島県福山市 | - | - | - | - | - | - | - | - | 36.5 | 31.6 | 34.7 | 43.0 | |
| 広島県廿日市市 | - | - | - | - | - | - | - | - | 31.7 | 26.0 | 27.6 | 41.0 | |
| 山口県下関市 | - | - | - | - | - | - | - | - | 42.5 | 38.2 | 41.5 | 47.6 | |
| 山口県山口市 | - | - | - | - | - | - | - | - | 42.6 | 38.0 | 40.9 | 48.8 | |
| 徳島県徳島市 | - | - | - | - | - | - | - | - | 55.1 | 47.4 | 54.2 | 63.7 | |
| 香川県高松市 | - | - | - | - | - | - | - | - | 38.8 | 33.9 | 39.5 | 42.9 | |
| 愛媛県松山市 | - | - | - | - | - | - | - | - | 51.4 | 44.8 | 49.4 | 59.6 | |
| 高知県高知市 | - | - | - | - | - | - | - | - | 38.8 | 31.8 | 37.1 | 47.2 | |
| 福岡県北九州市 | - | - | - | - | - | - | - | - | 49.8 | 44.5 | 49.5 | 55.3 | |
| 福岡県福岡市 | - | - | - | - | - | - | - | - | 66.5 | 61.7 | 67.7 | 70.2 | |
| 福岡県久留米市 | - | - | - | - | - | - | - | - | 52.9 | 48.5 | 53.2 | 57.1 | |
| 佐賀県佐賀市 | - | - | - | - | - | - | - | - | 48.6 | 45.7 | 49.1 | 51.0 | |
| 佐賀県唐津市 | - | - | - | - | - | - | - | - | 24.2 | 21.2 | 21.6 | 29.5 | |
| 長崎県長崎市 | - | - | - | - | - | - | - | - | 34.2 | 31.5 | 33.6 | 37.5 | |
| 長崎県佐世保市 | - | - | - | - | - | - | - | - | 53.9 | 43.0 | 59.8 | 59.4 | |
| 長崎県諫早市 | - | - | - | - | - | - | - | - | 62.9 | 50.0 | 62.9 | 75.8 | |
| 長崎県平戸市 | 3.7 | 3.5 | 4.4 | 3.3 | - | - | - | - | 37.1 | 30.1 | 37.9 | 43.4 | |
| 長崎県松浦市 | 0.7 | 0.5 | 0.8 | 0.8 | - | - | - | - | - | - | - | - | |
| 熊本県雲仙市 | - | - | - | - | - | - | - | - | 29.7 | 26.3 | 28.5 | 34.1 | |
| 熊本県熊本市 | - | - | - | - | - | - | - | - | 50.8 | 44.6 | 52.6 | 55.4 | |
| 熊本県人吉市 | - | - | - | - | - | - | - | - | 28.7 | 24.8 | 28.6 | 32.6 | |
| 熊本県山鹿市 | - | - | - | - | - | - | - | - | 23.4 | 20.9 | 22.9 | 26.4 | |
| 熊本県上天草市 | - | - | - | - | - | - | - | - | 23.7 | 19.3 | 24.2 | 27.7 | |
| 熊本県阿蘇市 | - | - | - | - | - | - | - | - | 31.0 | 28.5 | 26.3 | 37.7 | |
| 熊本県天草市 | 12.9 | 13.2 | 13.7 | 11.7 | - | - | - | - | 30.0 | 26.4 | 28.6 | 34.8 | |
| 熊本県阿蘇郡小国町 | - | - | - | - | - | - | - | - | 41.9 | 35.5 | 37.3 | 52.5 | |
| 熊本県阿蘇郡南阿蘇村 | - | - | - | - | - | - | - | - | 38.7 | 40.6 | 34.6 | 40.7 | |
| 大分県大分市 | - | - | - | - | - | - | - | - | 63.6 | 56.9 | 66.4 | 67.8 | |
| 大分県別府市 | - | - | - | - | - | - | - | - | 48.9 | 43.9 | 47.4 | 55.4 | |
| 大分県日田市 | - | - | - | - | - | - | - | - | 28.3 | 25.7 | 27.7 | 31.4 | |
| 大分県由布市 | - | - | - | - | - | - | - | - | 48.5 | 42.4 | 46.2 | 56.5 | |
| 宮崎県宮崎市 | - | - | - | - | - | - | - | - | 46.4 | 37.5 | 55.4 | 47.3 | |
| 宮崎県都城市 | - | - | - | - | - | - | - | - | 50.5 | 42.7 | 54.8 | 54.3 | |
| 鹿児島県鹿児島市 | - | - | - | - | - | - | - | - | 58.1 | 53.4 | 57.6 | 63.2 | |
| 鹿児島県指宿市 | - | - | - | - | - | - | - | - | 38.8 | 31.9 | 37.5 | 46.9 | |
| 鹿児島県霧島市 | - | - | - | - | - | - | - | - | 36.5 | 30.4 | 34.9 | 44.1 | |
| 鹿児島県熊毛郡屋久島町 | 7.9 | 6.2 | 6.1 | 11.4 | - | - | - | - | - | - | - | - | |
| 沖縄県那覇市 | - | - | - | - | - | - | - | - | 65.9 | 55.7 | 70.9 | 71.7 | |
| 沖縄県名護市 | - | - | - | - | - | - | - | - | 49.7 | 50.3 | 46.6 | 51.9 | |
| 沖縄県宮古島市 | 24.3 | 19.7 | 28.6 | 25.0 | - | - | - | - | 44.4 | 35.4 | 47.2 | 51.1 | |

1)従業員数10人未満の施設については、標本調査を実施している。

参考第 1 1 表 施設所在地(主な市区町村)、従業員数(3区分)、月(3区分)別利用客室数

(室)

| 施設所在地 (主な市区町村) | 従業員数(3区分)、月(3区分) | | | | | | | | | | | | | |
|-------------------|------------------|-----|-----|---------|--------|--------|--------|-----------|---------|---------|---------|----|---|---|
| | 0~4人(1) | | | 5~9人(1) | | | 10人以上 | | | | | | | |
| | 1月 | 2月 | 3月 | 1月 | 2月 | 3月 | 1月 | 2月 | 3月 | 1月 | 2月 | 3月 | | |
| 北海道 札幌市 | - | - | - | 37,585 | 11,928 | 13,182 | 12,475 | 1,259,539 | 399,425 | 444,668 | 415,446 | - | - | - |
| 北海道 小樽市 | - | - | - | - | - | - | - | 52,765 | 17,252 | 18,856 | 16,657 | - | - | - |
| 北海道 旭川市 | - | - | - | - | - | - | - | 139,349 | 46,802 | 50,561 | 41,986 | - | - | - |
| 北海道 釧路市 | - | - | - | - | - | - | - | 147,072 | 46,060 | 52,340 | 48,672 | - | - | - |
| 北海道 帯広市 | - | - | - | - | - | - | - | 111,250 | 36,924 | 37,425 | 36,901 | - | - | - |
| 北海道 北見市 | - | - | - | - | - | - | - | 63,914 | 23,426 | 21,781 | 18,707 | - | - | - |
| 北海道 登別市 | - | - | - | - | - | - | - | 63,973 | 22,818 | 20,523 | 20,632 | - | - | - |
| 青森県 青森市 | - | - | - | - | - | - | - | 43,710 | 14,564 | 13,706 | 15,440 | - | - | - |
| 青森県 弘前市 | - | - | - | - | - | - | - | 42,859 | 14,071 | 14,065 | 14,723 | - | - | - |
| 岩手県 盛岡市 | - | - | - | - | - | - | - | 152,966 | 49,038 | 48,457 | 55,471 | - | - | - |
| 岩手県 花巻市 | - | - | - | - | - | - | - | 66,614 | 21,882 | 21,154 | 23,578 | - | - | - |
| 岩手県 一関市 | - | - | - | - | - | - | - | 31,583 | 9,597 | 9,399 | 12,587 | - | - | - |
| 岩手県 八幡平市 | - | - | - | - | - | - | - | 37,706 | 7,244 | 15,751 | 14,711 | - | - | - |
| 岩手県 奥州市 | - | - | - | - | - | - | - | 22,938 | 7,983 | 7,003 | 7,952 | - | - | - |
| 宮城県 仙台市 | - | - | - | - | - | - | - | 487,019 | 149,091 | 153,767 | 184,161 | - | - | - |
| 宮城県 大崎市 | - | - | - | - | - | - | - | 50,429 | 15,737 | 16,166 | 18,526 | - | - | - |
| 秋田県 秋田市 | - | - | - | - | - | - | - | 149,862 | 46,892 | 45,939 | 57,031 | - | - | - |
| 秋田県 横手市 | - | - | - | - | - | - | - | 29,992 | 10,075 | 9,262 | 10,655 | - | - | - |
| 秋田県 大館市 | - | - | - | - | - | - | - | 21,726 | 6,962 | 7,170 | 7,594 | - | - | - |
| 秋田県 鹿角市 | - | - | - | - | - | - | - | 14,603 | 5,321 | 4,780 | 4,502 | - | - | - |
| 秋田県 大仙市 | - | - | - | - | - | - | - | 5,778 | 2,108 | 1,775 | 1,895 | - | - | - |
| 秋田県 山形市 | - | - | - | - | - | - | - | 24,701 | 8,499 | 7,792 | 8,410 | - | - | - |
| 山形県 米沢市 | - | - | - | - | - | - | - | 148,959 | 45,223 | 50,998 | 52,738 | - | - | - |
| 山形県 鶴岡市 | - | - | - | - | - | - | - | 30,991 | 9,037 | 10,117 | 11,837 | - | - | - |
| 山形県 天童市 | - | - | - | - | - | - | - | 61,415 | 18,592 | 19,708 | 23,115 | - | - | - |
| 福島県 福島市 | - | - | - | - | - | - | - | 66,419 | 21,340 | 21,706 | 23,373 | - | - | - |
| 福島県 会津若松市 | - | - | - | - | - | - | - | 111,535 | 35,154 | 35,401 | 40,980 | - | - | - |
| 福島県 郡山市 | - | - | - | - | - | - | - | 56,049 | 17,606 | 16,927 | 21,516 | - | - | - |
| 福島県 いわき市 | - | - | - | - | - | - | - | 116,566 | 36,386 | 37,267 | 42,913 | - | - | - |
| 福島県 二本松市 | - | - | - | - | - | - | - | 116,643 | 36,914 | 36,169 | 43,560 | - | - | - |
| 福島県 南会津郡南会津町 | - | - | - | - | - | - | - | 10,757 | 3,390 | 3,057 | 4,310 | - | - | - |
| 福島県 耶麻郡猪苗代町 | 459 | 224 | 101 | - | - | - | - | - | 10,540 | 9,298 | 8,999 | - | - | - |
| 茨城県 水戸市 | - | - | - | - | - | - | - | 28,837 | 32,272 | 33,500 | 39,858 | - | - | - |
| 茨城県 つくば市 | - | - | - | - | - | - | - | 105,630 | 22,044 | 23,462 | 30,709 | - | - | - |
| 茨城県 神栖市 | - | - | - | - | - | - | - | 76,215 | 23,589 | 24,917 | 32,228 | - | - | - |
| 栃木県 宇都宮市 | - | - | - | - | - | - | - | 80,734 | 23,589 | 24,917 | 32,228 | - | - | - |
| 栃木県 日光市 | - | - | - | - | - | - | - | 200,230 | 63,715 | 64,352 | 72,163 | - | - | - |
| 栃木県 那須塩原市 | - | - | - | - | - | - | - | 90,462 | 30,093 | 25,005 | 35,364 | - | - | - |
| 栃木県 那須郡那須町 | - | - | - | - | - | - | - | 62,264 | 19,853 | 17,804 | 24,607 | - | - | - |
| 群馬県 前橋市 | 597 | 221 | 87 | - | - | - | - | 47,262 | 14,582 | 11,632 | 21,048 | - | - | - |
| 群馬県 高崎市 | - | - | - | - | - | - | - | 52,998 | 15,729 | 16,720 | 20,549 | - | - | - |
| 群馬県 渋川市 | - | - | - | - | - | - | - | 119,746 | 36,216 | 37,145 | 46,385 | - | - | - |
| 群馬県 吾妻郡嬬恋村 | - | - | - | - | - | - | - | 52,962 | 18,315 | 12,764 | 21,883 | - | - | - |
| 群馬県 吾妻郡草津町 | - | - | - | - | - | - | - | 33,782 | 12,636 | 9,200 | 11,946 | - | - | - |
| 群馬県 利根郡片品村 | - | - | - | - | - | - | - | 58,815 | 18,522 | 16,844 | 23,449 | - | - | - |
| 群馬県 利根郡みなかみ町 | 1,472 | 553 | 481 | - | - | - | - | - | 18,894 | 15,191 | 18,862 | - | - | - |
| 埼玉県 さいたま市 | - | - | - | - | - | - | - | 52,947 | 36,541 | 36,569 | 40,861 | - | - | - |
| 埼玉県 熊谷市 | - | - | - | - | - | - | - | 113,971 | 17,606 | 20,072 | 23,510 | - | - | - |
| 埼玉県 千代田市 | - | - | - | - | - | - | - | 61,188 | 59,123 | 62,443 | 74,263 | - | - | - |
| 千葉県 千葉市 | - | - | - | - | - | - | - | 195,829 | 49,243 | 15,344 | 19,326 | - | - | - |
| 千葉県 成田市 | - | - | - | - | - | - | - | 476,903 | 154,884 | 151,185 | 170,834 | - | - | - |
| 千葉県 鴨川市 | - | - | - | - | - | - | - | 43,982 | 12,860 | 12,244 | 18,878 | - | - | - |
| 千葉県 浦安市 | - | - | - | - | - | - | - | 518,497 | 170,332 | 163,044 | 185,121 | - | - | - |
| 千葉県 南房総市 | - | - | - | - | - | - | - | 32,101 | 9,087 | 9,299 | 13,715 | - | - | - |
| 東京都 千代田区 | - | - | - | 1,693 | 552 | 300 | 841 | 745,289 | 229,993 | 241,558 | 273,738 | - | - | - |

参考第 1 1 表 施設所在地(主な市区町村)、従業者数(3区分)、月(3区分)別利用客室数

(室)

| 施設所在地 (主な市区町村) | 従業者数(3区分)、月(3区分) | | | | | | | | | | | | |
|-------------------|------------------|-------|-------|---------|-------|-------|-------|--------|---------|---------|---------|---------|----|
| | 0~4人(1) | | | 5~9人(1) | | | 10人以上 | | | 利用客室数 | 1月 | 2月 | 3月 |
| | 利用客室数 | 1月 | 2月 | 3月 | 利用客室数 | 1月 | 2月 | 3月 | 利用客室数 | | | | |
| 東京都中央区 | - | - | - | - | - | - | - | - | 399,051 | 126,311 | 129,074 | 143,666 | |
| 東京都港区 | - | - | - | - | - | - | - | - | 900,623 | 276,526 | 294,101 | 329,996 | |
| 東京都新宿区 | - | - | - | - | - | - | - | - | 627,060 | 203,941 | 202,100 | 221,019 | |
| 東京都文京区 | - | - | - | - | - | - | - | - | 178,601 | 56,915 | 58,511 | 63,175 | |
| 東京都台東区 | - | - | - | - | - | - | - | 26,047 | 8,453 | 8,331 | 9,263 | | |
| 東京都台東区 | - | - | - | - | - | - | - | - | 217,231 | 101,623 | 104,697 | 118,830 | |
| 東京都品川区 | - | - | - | - | - | - | - | - | 359,868 | 115,587 | 115,083 | 129,198 | |
| 東京都大田区 | - | - | - | - | - | - | - | - | 233,783 | 73,702 | 75,739 | 84,342 | |
| 東京都渋谷区 | - | - | - | - | - | - | - | - | 216,320 | 70,310 | 65,563 | 80,447 | |
| 東京都豊島区 | - | - | - | - | - | - | - | - | 257,490 | 78,637 | 84,077 | 94,776 | |
| 東京都北区 | - | - | - | - | - | - | - | - | 75,679 | 23,098 | 24,946 | 27,635 | |
| 東京都八王子市 | - | - | - | - | - | - | - | - | 95,241 | 26,604 | 32,884 | 35,753 | |
| 神奈川県横浜市 | - | - | - | - | - | - | - | - | 654,156 | 196,096 | 213,173 | 244,887 | |
| 神奈川県川崎市 | - | - | - | - | - | - | - | - | 186,500 | 57,100 | 61,080 | 68,320 | |
| 神奈川県足柄下郡箱根町 | 1,013 | 378 | 140 | 495 | - | - | - | 4,724 | 1,671 | 930 | 2,123 | | |
| 神奈川県足柄下郡湯河原町 | - | - | - | - | - | - | - | - | 197,389 | 62,160 | 52,897 | 82,332 | |
| 新潟県新潟市 | - | - | - | - | - | - | - | - | 31,333 | 10,004 | 9,518 | 11,811 | |
| 新潟県長岡市 | - | - | - | - | - | - | - | - | 295,744 | 85,062 | 92,978 | 117,704 | |
| 新潟県新潟市 | - | - | - | - | - | - | - | - | 82,697 | 26,200 | 25,959 | 30,538 | |
| 新潟県村上市 | - | - | - | - | - | - | - | - | 24,134 | 7,508 | 7,354 | 9,272 | |
| 新潟県糸魚川市 | - | - | - | - | - | - | - | - | 19,740 | 6,003 | 5,817 | 7,920 | |
| 新潟県妙高市 | 1,192 | 481 | 444 | 267 | - | - | - | - | 17,357 | 5,991 | 5,430 | 5,936 | |
| 新潟県上越市 | - | - | - | - | - | - | - | - | 60,495 | 18,254 | 18,958 | 23,283 | |
| 新潟県佐渡市 | 1,474 | 427 | 434 | 613 | - | - | - | - | 8,223 | 2,577 | 1,760 | 3,886 | |
| 新潟県南魚沼市 | 2,088 | 762 | 703 | 623 | - | - | - | - | 3,689 | 3,742 | 3,742 | 4,191 | |
| 新潟県南魚沼市 | 1,632 | 533 | 489 | 610 | - | - | - | - | 106,033 | 39,243 | 37,163 | 29,627 | |
| 富山県富山市 | - | - | - | - | - | - | - | - | 122,141 | 36,986 | 37,062 | 48,093 | |
| 富山県水見市 | - | - | - | - | - | - | - | - | 10,481 | 3,511 | 3,639 | 3,639 | |
| 富山県阜田町 | - | - | - | - | - | - | - | - | 21,365 | 7,098 | 6,998 | 7,269 | |
| 石川県金沢市 | - | - | - | - | - | - | - | - | 311,619 | 95,157 | 99,063 | 117,399 | |
| 石川県七尾市 | - | - | - | - | - | - | - | - | 64,205 | 20,165 | 20,121 | 23,919 | |
| 石川県小松市 | - | - | - | - | - | - | - | - | 36,094 | 10,870 | 11,454 | 13,770 | |
| 石川県加賀市 | - | - | - | - | - | - | - | - | 89,010 | 27,795 | 28,037 | 33,178 | |
| 石川県白山市 | - | - | - | - | - | - | - | - | 28,507 | 9,064 | 9,127 | 10,316 | |
| 福井県福井市 | - | - | - | - | - | - | - | - | 102,460 | 30,722 | 31,161 | 40,577 | |
| 福井県おおい町 | - | - | - | - | - | - | - | - | 43,727 | 14,403 | 13,329 | 15,995 | |
| 山梨県甲府市 | - | - | - | - | - | - | - | - | 81,271 | 23,703 | 24,557 | 33,011 | |
| 山梨県富士吉田市 | - | - | - | - | - | - | - | - | 20,063 | 6,706 | 5,598 | 7,759 | |
| 山梨県北杜市 | 340 | 130 | 67 | 143 | - | - | - | - | 19,475 | 6,517 | 4,673 | 8,285 | |
| 山梨県笛吹市 | - | - | - | - | - | - | - | - | 47,146 | 15,366 | 12,599 | 19,181 | |
| 山梨県南都留郡山中湖村 | - | - | - | - | - | - | - | - | 35,242 | 11,273 | 9,436 | 14,533 | |
| 山梨県南都留郡富士河口湖町 | 473 | 108 | 55 | 310 | - | - | - | 1,578 | 63,582 | 20,461 | 16,135 | 26,986 | |
| 長野県長野市 | 948 | 290 | 219 | 439 | 882 | 136 | 882 | 560 | 137,222 | 43,951 | 45,705 | 47,566 | |
| 長野県松本市 | 1,250 | 500 | 311 | 439 | 5,995 | 5,627 | 5,995 | 5,200 | 136,885 | 43,252 | 42,058 | 51,575 | |
| 長野県松本市 | - | - | - | - | - | - | - | - | 61,618 | 20,571 | 19,326 | 21,721 | |
| 長野県諏訪市 | - | - | - | - | - | - | - | - | 46,582 | 14,562 | 13,391 | 18,629 | |
| 長野県伊那市 | - | - | - | - | - | - | - | - | 16,599 | 5,070 | 5,090 | 6,439 | |
| 長野県茅野市 | - | - | - | - | - | - | - | - | 37,498 | 13,288 | 9,596 | 14,614 | |
| 長野県佐久市 | - | - | - | - | - | - | - | - | 43,400 | 13,822 | 13,631 | 15,947 | |
| 長野県千曲市 | - | - | - | - | - | - | - | - | 16,551 | 5,807 | 4,900 | 5,844 | |
| 長野県安曇野市 | - | - | - | - | - | - | - | - | 13,691 | 4,724 | 3,787 | 5,180 | |
| 長野県北佐久郡軽井沢町 | - | - | - | - | - | - | - | - | 48,985 | 16,778 | 13,685 | 18,522 | |
| 長野県下伊那郡阿智村 | - | - | - | - | - | - | - | - | 16,338 | 5,613 | 4,397 | 6,328 | |
| 長野県木曾郡木曾町 | 579 | 231 | 138 | 210 | - | - | - | - | - | - | - | - | |
| 長野県北安曇郡白馬村 | 5,549 | 2,048 | 1,823 | 1,678 | - | - | - | 2,159 | 77,840 | 30,494 | 24,824 | 22,522 | |
| 長野県下高井郡山内町 | - | - | - | - | - | - | - | - | - | - | - | - | |

参考第 1 1 表 施設所在地(主な市区町村)、従業者数(3区分)、月(3区分)別利用客室数

(室)

| 施設所在地 (主な市区町村) | 従業者数(3区分)、月(3区分) | | | | | | | | | | | |
|-------------------|------------------|-------|-------|---------|--------|--------|--------|--------|-----------|---------|---------|---------|
| | 0~4人(1) | | | 5~9人(1) | | | 10人以上 | | | | | |
| | 1月 | 2月 | 3月 | 1月 | 2月 | 3月 | 1月 | 2月 | 3月 | 1月 | 2月 | 3月 |
| 長野県 下高井郡野沢温泉村 | 4,712 | 1,849 | 1,563 | 1,300 | - | - | - | - | - | - | - | - |
| 岐阜県 岐阜市 | - | 616 | 521 | 626 | - | - | - | - | - | - | - | - |
| 岐阜県 高山市 | 1,763 | 506 | 439 | 309 | 2,735 | 1,106 | 883 | 746 | 90,746 | 27,159 | 27,430 | 36,157 |
| 岐阜県 郡上市 | 1,254 | - | - | - | - | - | - | - | 94,381 | 32,688 | 30,098 | 31,595 |
| 岐阜県 下呂市 | - | - | - | - | - | - | - | - | - | - | - | - |
| 静岡県 静岡市 | - | - | - | - | - | - | - | - | 73,357 | 21,177 | 23,067 | 29,113 |
| 静岡県 浜松市 | - | - | - | - | - | - | - | - | 169,278 | 52,529 | 53,122 | 63,627 |
| 静岡県 沼津市 | - | - | - | - | - | - | - | - | 226,029 | 70,675 | 67,809 | 87,545 |
| 静岡県 熱海市 | - | - | - | - | - | - | - | - | 57,426 | 18,457 | 17,660 | 21,309 |
| 静岡県 伊東市 | - | - | - | 576 | 3,932 | 1,333 | 1,028 | 1,571 | 134,622 | 43,384 | 39,386 | 51,852 |
| 静岡県 焼津市 | 1,229 | 470 | 183 | 183 | 4,904 | 1,583 | 1,162 | 2,159 | 123,084 | 37,321 | 35,291 | 50,472 |
| 静岡県 御殿場市 | - | - | - | - | - | - | - | - | 54,031 | 16,338 | 17,136 | 20,557 |
| 静岡県 下田市 | - | - | - | - | - | - | - | - | 38,502 | 12,348 | 10,870 | 15,284 |
| 静岡県 伊豆市の国市 | - | - | - | - | - | - | - | - | 35,448 | 9,623 | 10,186 | 15,639 |
| 静岡県 伊豆の国市 | - | - | - | - | - | - | - | - | 46,158 | 13,986 | 12,621 | 19,551 |
| 静岡県 賀茂郡東伊豆町 | - | - | - | - | - | - | - | - | 24,657 | 7,845 | 7,581 | 9,231 |
| 静岡県 賀茂郡南伊豆町 | 471 | 80 | 100 | 291 | - | - | - | - | 42,354 | 12,668 | 12,374 | 17,312 |
| 愛知県 名古屋 | - | - | - | - | - | - | - | - | - | - | - | - |
| 愛知県 豊橋市 | - | - | - | - | - | - | - | - | 912,671 | 279,029 | 290,336 | 343,306 |
| 愛知県 豊田市 | - | - | - | - | - | - | - | - | 64,003 | 19,668 | 19,148 | 25,187 |
| 愛知県 蒲郡市 | - | - | - | - | - | - | - | - | 52,910 | 14,623 | 16,863 | 21,424 |
| 愛知県 知多郡南知多町 | - | - | - | - | - | - | - | - | 33,924 | 10,844 | 9,718 | 13,362 |
| 三重県 津市 | - | - | - | - | - | - | - | - | 18,553 | 6,426 | 5,373 | 6,754 |
| 三重県 伊勢市 | - | - | - | - | - | - | - | - | 56,443 | 18,187 | 16,679 | 21,577 |
| 三重県 志摩市 | - | - | - | - | - | - | - | - | 48,571 | 16,005 | 14,562 | 18,004 |
| 三重県 志摩市 | - | - | - | - | - | - | - | - | 82,209 | 26,117 | 23,657 | 32,435 |
| 三重県 志摩市 | 1,646 | 581 | 424 | 641 | 17,885 | 5,040 | 5,131 | 7,714 | 86,880 | 27,605 | 24,918 | 34,357 |
| 三重県 志摩市 | - | - | - | - | - | - | - | - | 15,152 | 4,810 | 4,566 | 5,776 |
| 滋賀県 大津市 | - | - | - | - | - | - | - | - | 125,012 | 38,347 | 36,534 | 50,131 |
| 滋賀県 彦根市 | - | - | - | - | - | - | - | - | 33,070 | 10,355 | 9,436 | 13,279 |
| 滋賀県 長浜市 | - | - | - | - | - | - | - | - | 43,764 | 12,718 | 12,796 | 18,250 |
| 滋賀県 高島市 | - | - | - | - | - | - | - | - | 5,226 | 1,280 | 1,549 | 2,397 |
| 京都府 京都市 | 25,588 | 8,030 | 8,065 | 9,493 | 17,885 | 5,040 | 5,131 | 7,714 | 944,442 | 287,876 | 288,157 | 368,409 |
| 京都府 宇津市 | - | - | - | - | - | - | - | - | 8,623 | 2,674 | 2,560 | 3,389 |
| 京都府 京丹後市 | - | - | - | - | - | - | - | - | 26,367 | 8,585 | 8,333 | 9,449 |
| 京都府 大阪府 | - | - | - | - | 59,288 | 19,320 | 18,593 | 21,375 | 2,120,654 | 672,213 | 664,921 | 783,520 |
| 大阪府 堺市 | - | - | - | - | - | - | - | - | 75,577 | 22,412 | 23,584 | 29,581 |
| 兵庫県 神戸市 | - | - | - | - | - | - | - | - | 482,968 | 151,427 | 145,559 | 185,982 |
| 兵庫県 姫路市 | - | - | - | - | - | - | - | - | 146,679 | 44,700 | 44,789 | 57,190 |
| 兵庫県 豊岡市 | - | - | - | - | - | - | - | - | 71,387 | 22,179 | 22,475 | 26,733 |
| 兵庫県 赤穂市 | - | - | - | - | - | - | - | - | 34,346 | 10,727 | 10,708 | 12,911 |
| 兵庫県 美方郡香美町 | - | - | - | - | 2,325 | 883 | 811 | 631 | 6,168 | 2,217 | 2,074 | 1,877 |
| 奈良県 奈良市 | 2,083 | 727 | 725 | 631 | - | - | - | - | 111,875 | 30,311 | 32,446 | 49,118 |
| 和歌山県 和歌山市 | - | - | - | - | - | - | - | - | 69,882 | 22,112 | 21,236 | 26,534 |
| 和歌山県 田辺市 | - | - | - | - | - | - | - | - | 19,074 | 5,833 | 5,437 | 7,804 |
| 和歌山県 西牟婁郡白浜町 | - | - | - | - | - | - | - | - | 28,512 | 28,194 | 28,194 | 38,687 |
| 鳥取県 鳥取市 | - | - | - | - | - | - | - | - | 46,589 | 13,273 | 13,780 | 19,536 |
| 鳥取県 米子市 | - | - | - | - | - | - | - | - | 90,260 | 27,415 | 26,667 | 36,178 |
| 鳥取県 東伯郡三朝町 | - | - | - | - | - | - | - | - | 25,788 | 7,446 | 7,764 | 10,578 |
| 鳥取県 松江市 | - | - | - | - | - | - | - | - | 148,935 | 45,377 | 44,557 | 59,001 |
| 鳥取県 浜田市 | - | - | - | - | - | - | - | - | 5,161 | 4,154 | 4,154 | 5,679 |
| 鳥取県 出雲市 | - | - | - | - | - | - | - | - | 14,994 | 18,772 | 18,772 | 23,685 |
| 岡山県 岡山市 | - | - | - | - | - | - | - | - | 62,072 | 19,615 | 18,772 | 23,685 |
| 岡山県 倉敷市 | - | - | - | - | - | - | - | - | 303,619 | 91,970 | 93,717 | 117,932 |
| 岡山県 美作市 | - | - | - | - | - | - | - | - | 77,141 | 23,798 | 22,479 | 30,864 |
| 岡山県 美作市 | - | - | - | - | - | - | - | - | 21,605 | 6,395 | 5,769 | 9,441 |
| 広島県 広島市 | - | - | - | - | - | - | - | - | 478,914 | 146,311 | 150,088 | 182,515 |
| 広島県 呉市 | - | - | - | - | - | - | - | - | 36,252 | 10,782 | 11,782 | 13,688 |

参考第 1 1 表 施設所在地(主な市区町村)、従業者数(3区分)、月(3区分)別利用客室数

(室)

| 施設所在地 (主な市区町村) | 従業者数(3区分)、月(3区分) | | | | | | | | | | | | |
|-------------------|------------------|-----|-----|---------|-------|----|-------|----|-----------|---------|---------|---------|----|
| | 0~4人 1) | | | 5~9人 1) | | | 10人以上 | | | 利用客室数 | 1月 | 2月 | 3月 |
| | 利用客室数 | 1月 | 2月 | 3月 | 利用客室数 | 1月 | 2月 | 3月 | 利用客室数 | | | | |
| 広島県尾道市 | - | - | - | - | - | - | - | - | 17,830 | 5,440 | 5,265 | 7,125 | |
| 広島県福山市 | - | - | - | - | - | - | - | - | 116,401 | 35,824 | 34,600 | 45,977 | |
| 広島県廿日市市 | - | - | - | - | - | - | - | - | 31,189 | 8,516 | 8,800 | 13,873 | |
| 山口県下関市 | - | - | - | - | - | - | - | - | 99,725 | 30,651 | 31,899 | 37,175 | |
| 山口県山口市 | - | - | - | - | - | - | - | - | 102,173 | 32,341 | 32,082 | 37,750 | |
| 徳島県徳島市 | - | - | - | - | - | - | - | - | 119,899 | 35,863 | 37,755 | 46,281 | |
| 香川県高松市 | - | - | - | - | - | - | - | - | 139,117 | 41,213 | 45,334 | 52,570 | |
| 愛媛県松山市 | - | - | - | - | - | - | - | - | 219,092 | 66,941 | 67,842 | 84,309 | |
| 愛媛県今治市 | - | - | - | - | - | - | - | - | 30,678 | 9,691 | 8,493 | 12,494 | |
| 高知県高知市 | - | - | - | - | - | - | - | - | 183,818 | 53,765 | 57,290 | 72,763 | |
| 福岡県北九州市 | - | - | - | - | - | - | - | - | 263,708 | 80,250 | 86,116 | 97,342 | |
| 福岡県福岡市 | - | - | - | - | - | - | - | - | 1,123,842 | 358,959 | 364,845 | 400,038 | |
| 福岡県久留米市 | - | - | - | - | - | - | - | - | 59,110 | 18,536 | 34,906 | 21,716 | |
| 佐賀県佐賀市 | - | - | - | - | - | - | - | - | 106,655 | 34,738 | 34,906 | 37,011 | |
| 佐賀県唐津市 | - | - | - | - | - | - | - | - | 14,704 | 4,393 | 4,177 | 6,134 | |
| 佐賀県武雄市 | - | - | - | - | - | - | - | - | 17,013 | 5,647 | 5,273 | 6,093 | |
| 長崎県長崎市 | - | - | - | - | - | - | - | - | 282,078 | 82,811 | 97,208 | 102,059 | |
| 長崎県佐世保市 | - | - | - | - | - | - | - | - | 193,456 | 55,571 | 62,283 | 75,602 | |
| 長崎県諫早市 | - | - | - | - | - | - | - | - | 40,732 | 12,427 | 13,418 | 14,887 | |
| 長崎県平戸市 | 179 | 73 | 52 | 54 | - | - | - | - | - | - | - | - | |
| 長崎県松浦市 | 32 | 10 | 9 | 13 | - | - | - | - | - | - | - | - | |
| 長崎県雲仙市 | - | - | - | - | - | - | - | - | 28,742 | 8,560 | 8,785 | 11,397 | |
| 熊本県熊本市 | - | - | - | - | - | - | - | - | 322,733 | 93,769 | 107,319 | 121,645 | |
| 熊本県人吉市 | - | - | - | - | - | - | - | - | 17,397 | 5,240 | 5,339 | 6,818 | |
| 熊本県山鹿市 | - | - | - | - | - | - | - | - | 13,064 | 4,225 | 4,037 | 4,802 | |
| 熊本県上天草市 | - | - | - | - | - | - | - | - | 8,336 | 2,217 | 2,683 | 3,436 | |
| 熊本県阿蘇市 | - | - | - | - | - | - | - | - | 42,226 | 12,854 | 11,690 | 17,682 | |
| 熊本県天草市 | 2,779 | 966 | 892 | 921 | - | - | - | - | 19,508 | 6,128 | 6,042 | 7,338 | |
| 熊本県阿蘇郡小国町 | - | - | - | - | - | - | - | - | 16,975 | 4,967 | 4,789 | 7,219 | |
| 熊本県阿蘇郡南阿蘇村 | - | - | - | - | - | - | - | - | 38,583 | 13,066 | 11,792 | 13,725 | |
| 大分県大分市 | - | - | - | - | - | - | - | - | 182,722 | 56,279 | 59,676 | 66,767 | |
| 大分県別府市 | - | - | - | - | - | - | - | - | 158,776 | 49,968 | 49,005 | 59,803 | |
| 大分県日田市 | - | - | - | - | - | - | - | - | 23,535 | 6,939 | 7,599 | 8,997 | |
| 大分県由布市 | - | - | - | - | - | - | - | - | 30,269 | 9,159 | 9,290 | 11,820 | |
| 宮崎県宮崎市 | - | - | - | - | - | - | - | - | 206,145 | 58,597 | 76,364 | 71,184 | |
| 宮崎県都城市 | - | - | - | - | - | - | - | - | 47,736 | 14,197 | 16,487 | 17,052 | |
| 鹿児島県鹿児島市 | - | - | - | - | - | - | - | - | 396,625 | 127,189 | 126,248 | 143,188 | |
| 鹿児島県指宿市 | - | - | - | - | - | - | - | - | 72,160 | 20,590 | 22,139 | 29,431 | |
| 鹿児島県霧島市 | - | - | - | - | - | - | - | - | 101,949 | 29,531 | 31,569 | 40,849 | |
| 鹿児島県熊毛郡屋久島町 | 711 | 198 | 202 | 311 | - | - | - | - | - | - | - | - | |
| 沖縄県那覇市 | - | - | - | - | - | - | - | - | 433,281 | 128,254 | 149,635 | 155,392 | |
| 沖縄県名護市 | - | - | - | - | - | - | - | - | 78,228 | 25,268 | 26,424 | 26,536 | |
| 沖縄県宮古島市 | 1,216 | 347 | 465 | 404 | - | - | - | - | 51,120 | 16,647 | 15,823 | 18,650 | |

1) 従業者数10人未満の施設については、標本調査を実施している。

参考第 1 2 表 施設所在地(主な市区町村)、従業員数(3区分)、月(3区分)別客室稼働率

(%)

| 施設所在地 (主な市区町村) | 従業員数(3区分)、月(3区分) | | | | | | | | | | | | |
|-------------------|------------------|------|------|---------|-------|------|-------|------|-------|-------|------|----|----|
| | 0~4人(1) | | | 5~9人(1) | | | 10人以上 | | | 客室稼働率 | 1月 | 2月 | 3月 |
| | 客室稼働率 | 1月 | 2月 | 3月 | 客室稼働率 | 1月 | 2月 | 3月 | 客室稼働率 | | | | |
| 北海道 札幌市 | - | - | - | 59.7 | 55.0 | 67.3 | 57.5 | 70.5 | 64.9 | 80.0 | 67.5 | | |
| 北海道 小樽市 | - | - | - | - | - | - | - | 58.4 | 55.4 | 67.1 | 53.5 | | |
| 北海道 旭川市 | - | - | - | - | - | - | - | 61.3 | 59.8 | 71.5 | 53.6 | | |
| 北海道 釧路市 | - | - | - | - | - | - | - | 54.8 | 49.9 | 62.7 | 52.7 | | |
| 北海道 帯広市 | - | - | - | - | - | - | - | 64.3 | 62.0 | 69.5 | 61.9 | | |
| 北海道 北見市 | - | - | - | - | - | - | - | 48.6 | 51.7 | 53.2 | 41.3 | | |
| 北海道 登別市 | - | - | - | - | - | - | - | 61.1 | 63.3 | 63.0 | 57.2 | | |
| 青森県 青森市 | - | - | - | - | - | - | - | 70.4 | 68.1 | 70.9 | 72.2 | | |
| 青森県 弘前市 | - | - | - | - | - | - | - | 52.1 | 49.7 | 55.0 | 52.0 | | |
| 岩手県 盛岡市 | - | - | - | - | - | - | - | 59.3 | 55.2 | 60.3 | 62.4 | | |
| 岩手県 花巻市 | - | - | - | - | - | - | - | 57.3 | 54.6 | 58.5 | 58.9 | | |
| 岩手県 一関市 | - | - | - | - | - | - | - | 56.7 | 50.0 | 54.2 | 65.6 | | |
| 岩手県 八幡平市 | - | - | - | - | - | - | - | 26.6 | 14.8 | 35.7 | 30.1 | | |
| 岩手県 奥州市 | - | - | - | - | - | - | - | 50.7 | 51.2 | 49.7 | 51.0 | | |
| 宮城県 仙台市 | - | - | - | - | - | - | - | 67.5 | 60.0 | 68.5 | 74.1 | | |
| 宮城県 大崎市 | - | - | - | - | - | - | - | 40.9 | 37.0 | 42.1 | 43.6 | | |
| 秋田県 秋田市 | - | - | - | - | - | - | - | 58.0 | 52.7 | 57.2 | 64.1 | | |
| 秋田県 横手市 | - | - | - | - | - | - | - | 60.6 | 59.1 | 60.1 | 62.5 | | |
| 秋田県 大館市 | - | - | - | - | - | - | - | 35.8 | 33.3 | 37.9 | 36.3 | | |
| 秋田県 鹿角市 | - | - | - | - | - | - | - | 25.9 | 27.4 | 27.2 | 23.2 | | |
| 秋田県 大仙市 | - | - | - | - | - | - | - | 34.5 | 36.6 | 34.1 | 32.9 | | |
| 秋田県 山形市 | - | - | - | - | - | - | - | 35.3 | 35.2 | 35.8 | 34.9 | | |
| 山形県 山形市 | - | - | - | - | - | - | - | 65.5 | 57.8 | 72.1 | 67.4 | | |
| 山形県 米沢市 | - | - | - | - | - | - | - | 53.6 | 45.3 | 56.2 | 59.4 | | |
| 山形県 鶴岡市 | - | - | - | 27.7 | 24.7 | 26.6 | 31.6 | 44.5 | 39.1 | 45.9 | 48.6 | | |
| 山形県 天童市 | - | - | - | - | - | - | - | 68.3 | 63.7 | 71.7 | 69.7 | | |
| 福島県 福島市 | - | - | - | - | - | - | - | 68.9 | 63.1 | 70.3 | 73.5 | | |
| 福島県 会津若松市 | - | - | - | - | - | - | - | 49.0 | 44.7 | 47.6 | 54.7 | | |
| 福島県 郡山市 | - | - | - | - | - | - | - | 65.3 | 59.2 | 67.1 | 69.8 | | |
| 福島県 いわき市 | - | - | - | - | 45.6 | 53.4 | 53.7 | 67.0 | 61.5 | 66.8 | 72.6 | | |
| 福島県 二本松市 | - | - | - | - | - | - | - | 33.2 | 30.4 | 30.3 | 38.6 | | |
| 福島県 南会津郡南会津町 | 9.6 | 13.6 | 9.0 | 6.1 | - | - | - | - | - | - | - | | |
| 福島県 耶麻郡猪苗代町 | - | - | - | - | - | - | - | 32.4 | 34.3 | 33.5 | 29.3 | | |
| 茨城県 水戸市 | - | - | - | - | - | - | - | 66.3 | 58.8 | 67.6 | 72.7 | | |
| 茨城県 つくば市 | - | - | - | - | - | - | - | 62.1 | 61.4 | 61.4 | 72.6 | | |
| 茨城県 神栖市 | - | - | - | - | - | - | - | 60.7 | 51.5 | 60.2 | 70.3 | | |
| 栃木県 宇都宮市 | - | - | - | - | - | - | - | 70.4 | 65.1 | 72.8 | 73.7 | | |
| 栃木県 日光市 | - | - | - | - | - | - | - | 37.4 | 36.1 | 33.2 | 42.4 | | |
| 栃木県 那須塩原市 | - | - | - | 14.1 | 14.8 | 11.9 | 15.5 | 55.1 | 51.0 | 50.6 | 63.2 | | |
| 栃木県 那須郡那須町 | - | - | - | - | - | - | - | 41.7 | 37.4 | 33.0 | 53.9 | | |
| 群馬県 前橋市 | 7.2 | 7.7 | 3.4 | 10.1 | - | - | - | 51.4 | 44.3 | 52.1 | 57.8 | | |
| 群馬県 高崎市 | - | - | - | - | - | - | - | 64.7 | 56.8 | 64.5 | 72.7 | | |
| 群馬県 渋川市 | - | - | - | - | - | - | - | 51.4 | 51.6 | 39.8 | 61.7 | | |
| 群馬県 吾妻郡嬬恋村 | - | - | - | - | - | - | - | 30.1 | 32.7 | 26.3 | 30.9 | | |
| 群馬県 吾妻郡草津町 | - | - | - | - | - | - | - | 61.5 | 56.2 | 56.6 | 71.2 | | |
| 群馬県 利根郡片品村 | 16.2 | 17.7 | 17.0 | 14.0 | - | - | - | 51.7 | 53.6 | 47.7 | 53.5 | | |
| 群馬県 利根郡みなかみ町 | - | - | - | - | - | - | - | 84.0 | 78.2 | 86.7 | 87.5 | | |
| 埼玉県 さいたま市 | - | - | - | - | - | - | - | 67.0 | 56.0 | 70.7 | 74.8 | | |
| 千葉県 千葉市 | - | - | - | - | - | - | - | 77.2 | 67.7 | 79.1 | 85.0 | | |
| 千葉県 千葉市 | - | - | - | - | - | - | - | 63.8 | 57.7 | 60.7 | 72.7 | | |
| 千葉県 木更津市 | - | - | - | - | - | - | - | 82.6 | 77.9 | 84.2 | 85.9 | | |
| 千葉県 成田市 | - | - | - | - | - | - | - | 52.9 | 44.9 | 47.3 | 65.9 | | |
| 千葉県 鴨川市 | - | - | - | - | - | - | - | 17.6 | 16.6 | 10.0 | 25.4 | | |
| 千葉県 浦安市 | - | - | - | - | - | - | - | 60.7 | 49.9 | 56.5 | 75.2 | | |
| 千葉県 南房総市 | - | - | - | - | - | - | - | 79.8 | 71.5 | 83.1 | 85.1 | | |
| 東京都 千代田区 | - | - | - | - | - | - | - | - | - | - | - | | |

参考第 1 表 施設所在地(主な市区町村)、従業員数(3区分)、月(3区分)別客室稼働率

(%)

| 施設所在地 (主な市区町村) | 従業員数(3区分)、月(3区分) | | | | | | | | | 10人以上 | | | | |
|-------------------|------------------|------|------|---------|-------|------|-------|------|------|-------|-------|------|------|-------|
| | 0~4人(1) | | | 5~9人(1) | | | 客室稼働率 | 1月 | 2月 | 3月 | 客室稼働率 | 1月 | 2月 | 3月 |
| | 客室稼働率 | 1月 | 2月 | 3月 | 客室稼働率 | 1月 | | | | | | | | |
| 中央区 | - | - | - | - | - | - | - | - | - | - | 85.4 | 78.4 | 88.8 | 89.2 |
| 東京都港区 | - | - | - | - | - | - | - | - | - | - | 82.5 | 73.5 | 86.6 | 87.7 |
| 東京都新宿区 | - | - | - | - | - | - | - | - | - | - | 86.9 | 82.0 | 90.0 | 88.9 |
| 東京都文京区 | - | - | - | - | - | - | - | - | - | - | 83.3 | 77.0 | 87.7 | 85.5 |
| 東京都台東区 | - | - | - | - | - | 57.1 | 53.8 | 58.7 | 58.9 | - | 79.1 | 71.7 | 81.8 | 83.9 |
| 東京都江東区 | - | - | - | - | - | - | - | - | - | - | 72.8 | 61.2 | 77.1 | 80.6 |
| 東京都品川区 | - | - | - | - | - | - | - | - | - | - | 89.2 | 83.2 | 91.7 | 93.0 |
| 東京都大田区 | - | - | - | - | - | - | - | - | - | - | 95.5 | 87.4 | 99.4 | 100.0 |
| 東京都渋谷区 | - | - | - | - | - | - | - | - | - | - | 86.6 | 81.7 | 84.3 | 93.5 |
| 東京都豊島区 | - | - | - | - | - | - | - | - | - | - | 76.5 | 67.8 | 80.3 | 81.7 |
| 東京都北区 | - | - | - | - | - | - | - | - | - | - | 82.4 | 73.0 | 87.3 | 87.3 |
| 東京都八王子市 | - | - | - | - | - | - | - | - | - | - | 74.3 | 60.2 | 82.4 | 80.9 |
| 東京都横浜市 | - | - | - | - | - | - | - | - | - | - | 81.7 | 71.1 | 85.5 | 88.8 |
| 神奈川県川崎市 | - | - | - | - | - | - | - | - | - | - | 81.7 | 72.6 | 86.0 | 86.9 |
| 神奈川県足柄下郡箱根町 | 9.2 | 9.9 | 4.1 | 13.0 | 25.7 | 15.8 | 32.6 | - | - | - | 61.2 | 56.0 | 52.8 | 74.2 |
| 神奈川県足柄下郡湯河原町 | - | - | - | - | - | - | - | - | - | - | 70.2 | 65.1 | 68.5 | 76.8 |
| 新潟県新潟市 | - | - | - | - | - | - | - | - | - | - | 60.3 | 50.3 | 60.9 | 69.7 |
| 新潟県長岡市 | - | - | - | - | - | - | - | - | - | - | 60.3 | 50.3 | 60.9 | 69.7 |
| 新潟県新潟市 | - | - | - | - | - | - | - | - | - | - | 60.3 | 50.3 | 60.9 | 69.7 |
| 新潟県新発田市 | - | - | - | - | - | - | - | - | - | - | 60.3 | 50.3 | 60.9 | 69.7 |
| 新潟県村上市 | - | - | - | - | - | - | - | - | - | - | 45.8 | 41.3 | 44.8 | 51.0 |
| 新潟県糸魚川市 | - | - | - | - | - | - | - | - | - | - | 46.9 | 41.4 | 44.4 | 54.6 |
| 新潟県妙高市 | 18.7 | 21.9 | 22.3 | 12.1 | - | - | - | - | - | - | 45.7 | 45.8 | 46.0 | 45.4 |
| 新潟県上越市 | - | - | - | - | - | - | - | - | - | - | 49.5 | 43.4 | 49.9 | 55.3 |
| 新潟県佐渡市 | 14.9 | 12.5 | 14.1 | 18.0 | - | - | - | - | - | - | 15.5 | 14.1 | 10.6 | 21.2 |
| 新潟県南魚沼市 | 16.2 | 17.2 | 17.6 | 14.1 | - | - | - | - | - | - | 33.5 | 30.8 | 34.6 | 35.0 |
| 新潟県南魚沼郡湯沢町 | 13.1 | 12.5 | 12.7 | 14.3 | - | - | - | - | - | - | 50.3 | 54.0 | 56.6 | 40.8 |
| 富山県富山市 | - | - | - | - | - | - | - | - | - | - | 52.9 | 46.5 | 51.6 | 60.4 |
| 富山県水見市 | - | - | - | - | - | - | - | - | - | - | 50.6 | 49.2 | 51.7 | 51.0 |
| 富山県早野市 | - | - | - | - | - | - | - | - | - | - | 35.4 | 34.1 | 37.2 | 34.9 |
| 石川県小松市 | - | - | - | - | - | - | - | - | - | - | 62.9 | 55.7 | 64.2 | 68.7 |
| 石川県金沢市 | - | - | - | - | - | - | - | - | - | - | 57.1 | 52.1 | 57.5 | 61.8 |
| 石川県七尾市 | - | - | - | - | - | - | - | - | - | - | 64.5 | 56.4 | 65.8 | 71.4 |
| 石川県加賀市 | - | - | - | - | - | - | - | - | - | - | 52.0 | 47.2 | 52.7 | 56.3 |
| 石川県白山市 | - | - | - | - | - | - | - | - | - | - | 58.1 | 53.6 | 59.8 | 61.1 |
| 福井県福井市 | - | - | - | - | - | - | - | - | - | - | 61.6 | 53.6 | 60.2 | 70.8 |
| 福井県あわら市 | - | - | - | - | - | - | - | - | - | - | 58.0 | 55.5 | 56.9 | 61.6 |
| 山梨県甲府市 | - | - | - | - | - | - | - | - | - | - | 66.3 | 56.1 | 64.3 | 78.1 |
| 山梨県富士吉田市 | - | - | - | - | - | - | - | - | - | - | 54.5 | 50.4 | 63.0 | 63.0 |
| 山梨県北杜市 | 3.5 | 3.9 | 2.2 | 4.3 | - | - | - | - | - | - | 37.8 | 36.7 | 29.1 | 46.6 |
| 山梨県笛吹市 | - | - | - | - | - | - | - | - | - | - | 48.3 | 45.7 | 41.5 | 57.0 |
| 山梨県南都留郡山中湖村 | - | - | - | - | - | - | - | - | - | - | 43.5 | 40.4 | 37.4 | 52.0 |
| 山梨県南都留郡富士河口湖町 | 4.8 | 3.2 | 1.8 | 9.1 | 14.3 | 3.9 | 23.1 | - | - | - | 56.4 | 52.7 | 46.0 | 69.5 |
| 長野県長野市 | 9.7 | 8.6 | 7.2 | 13.0 | 50.5 | 45.3 | 52.3 | - | - | - | 67.3 | 62.5 | 72.0 | 67.7 |
| 長野県松本市 | 10.4 | 12.0 | 8.3 | 10.6 | - | - | - | - | - | - | 57.0 | 52.3 | 56.3 | 62.4 |
| 長野県上田市 | - | - | - | - | - | - | - | - | - | - | 50.6 | 49.1 | 51.1 | 51.8 |
| 長野県諏訪市 | - | - | - | - | - | - | - | - | - | - | 51.8 | 47.0 | 47.8 | 60.1 |
| 長野県伊那市 | - | - | - | - | - | - | - | - | - | - | 44.7 | 39.6 | 44.0 | 50.3 |
| 長野県茅野市 | 30.0 | 26.7 | 27.1 | 35.8 | - | - | - | - | - | - | 34.1 | 35.1 | 28.0 | 38.6 |
| 長野県佐久市 | - | - | - | - | - | - | - | - | - | - | 54.8 | 50.7 | 55.3 | 58.5 |
| 長野県千曲市 | - | - | - | - | - | - | - | - | - | - | 47.3 | 48.2 | 45.0 | 48.5 |
| 長野県北佐久郡軽井沢町 | - | - | - | - | - | - | - | - | - | - | 40.7 | 40.7 | 36.2 | 44.7 |
| 長野県北佐久郡阿智村 | - | - | - | - | - | - | - | - | - | - | 32.2 | 32.0 | 28.9 | 35.4 |
| 長野県下伊那郡木曾町 | - | - | - | - | - | - | - | - | - | - | 56.7 | 56.6 | 49.1 | 63.8 |
| 長野県北安曇郡白馬村 | 8.9 | 10.3 | 6.8 | 9.4 | - | - | - | - | - | - | - | - | - | - |
| 長野県北安曇郡白馬町 | 24.3 | 26.0 | 25.6 | 21.3 | 27.6 | 30.7 | 28.9 | 23.2 | - | - | - | - | - | - |
| 長野県下高井郡山内町 | - | - | - | - | - | - | - | - | - | - | 43.6 | 49.6 | 44.7 | 36.6 |

参考第 1 2 表 施設所在地(主な市区町村)、従業員数(3区分)、月(3区分)別客室稼働率

(%)

| 施設所在地 (主な市区町村) | 従業員数(3区分)、月(3区分) | | | | | | | | | |
|-------------------|------------------|------|------|---------|----|----|-------|------|------|------|
| | 0~4人(1) | | | 5~9人(1) | | | 10人以上 | | | |
| | 1月 | 2月 | 3月 | 1月 | 2月 | 3月 | 1月 | 2月 | 3月 | |
| 客室稼働率 | | | | 客室稼働率 | | | 客室稼働率 | | | |
| 尾道市 | - | - | - | - | - | - | 56.6 | 50.1 | 53.7 | 65.7 |
| 広島県 尾道市 | - | - | - | - | - | - | 60.5 | 54.1 | 57.8 | 69.4 |
| 広島県 福山市 | - | - | - | - | - | - | 45.5 | 36.1 | 41.3 | 58.8 |
| 山口県 下関市 | - | - | - | - | - | - | 62.7 | 55.9 | 64.4 | 67.8 |
| 山口県 山口市 | - | - | - | - | - | - | 58.1 | 53.4 | 58.6 | 62.3 |
| 徳島県 徳島市 | - | - | - | - | - | - | 69.5 | 60.3 | 70.3 | 77.8 |
| 香川県 高松市 | - | - | - | - | - | - | 62.8 | 54.0 | 65.8 | 68.9 |
| 愛媛県 松山市 | - | - | - | - | - | - | 69.2 | 61.4 | 68.9 | 77.4 |
| 愛媛県 今治市 | - | - | - | - | - | - | 61.6 | 41.9 | 40.7 | 54.0 |
| 高知県 高知市 | - | - | - | - | - | - | 62.2 | 52.3 | 61.7 | 70.7 |
| 福岡県 北九州市 | - | - | - | - | - | - | 62.2 | 54.9 | 65.3 | 66.6 |
| 福岡県 福岡市 | - | - | - | - | - | - | 76.8 | 71.2 | 80.1 | 79.3 |
| 福岡県 久賀米市 | - | - | - | - | - | - | 58.4 | 53.2 | 59.9 | 62.3 |
| 佐賀県 佐賀市 | - | - | - | - | - | - | 69.2 | 65.5 | 72.8 | 69.7 |
| 佐賀県 唐津市 | - | - | - | - | - | - | 43.3 | 37.6 | 39.6 | 52.5 |
| 長崎県 武雄市 | - | - | - | - | - | - | 58.7 | 56.6 | 58.5 | 61.0 |
| 長崎県 長崎市 | - | - | - | - | - | - | 71.3 | 60.8 | 79.0 | 74.9 |
| 長崎県 佐世保市 | - | - | - | - | - | - | 72.8 | 60.7 | 75.3 | 82.6 |
| 長崎県 諫早市 | - | - | - | - | - | - | 55.9 | 49.5 | 59.2 | 59.3 |
| 長崎県 平戸市 | 5.4 | 6.4 | 4.7 | - | - | - | - | - | - | - |
| 長崎県 松浦市 | 1.2 | 1.1 | 1.4 | - | - | - | - | - | - | - |
| 長崎県 雲仙市 | - | - | - | - | - | - | 49.0 | 42.4 | 48.1 | 56.4 |
| 熊本県 熊本市 | - | - | - | - | - | - | 65.0 | 54.8 | 69.5 | 71.1 |
| 熊本県 人吉市 | - | - | - | - | - | - | 53.7 | 47.0 | 53.0 | 61.1 |
| 熊本県 山鹿市 | - | - | - | - | - | - | 52.2 | 49.0 | 55.7 | 55.7 |
| 熊本県 上天草市 | - | - | - | - | - | - | 37.8 | 29.2 | 39.1 | 45.2 |
| 熊本県 阿蘇市 | - | - | - | - | - | - | 46.9 | 41.5 | 41.8 | 57.0 |
| 熊本県 天草市 | 56.1 | 56.7 | 54.0 | - | - | - | 52.0 | 47.4 | 51.7 | 56.8 |
| 熊本県 小国町 | - | - | - | - | - | - | 64.6 | 54.9 | 58.6 | 79.8 |
| 熊本県 阿蘇郡南阿蘇村 | - | - | - | - | - | - | 55.9 | 55.0 | 54.9 | 57.7 |
| 大分県 大分市 | - | - | - | - | - | - | 74.3 | 66.5 | 78.0 | 78.8 |
| 大分県 別府市 | - | - | - | - | - | - | 62.8 | 57.4 | 62.3 | 68.7 |
| 大分県 日田市 | - | - | - | - | - | - | 50.0 | 42.8 | 51.9 | 55.5 |
| 大分県 由布市 | - | - | - | - | - | - | 71.6 | 62.9 | 70.6 | 81.1 |
| 宮崎県 宮崎市 | - | - | - | - | - | - | 56.5 | 46.6 | 67.3 | 56.6 |
| 宮崎県 鹿兒島市 | - | - | - | - | - | - | 63.3 | 54.7 | 70.3 | 65.6 |
| 鹿兒島県 指宿市 | - | - | - | - | - | - | 65.8 | 61.3 | 67.4 | 69.0 |
| 鹿兒島県 霧島市 | - | - | - | - | - | - | 61.3 | 50.8 | 60.4 | 72.6 |
| 鹿兒島県 霧島市 | - | - | - | - | - | - | 53.3 | 44.8 | 53.0 | 62.0 |
| 鹿兒島県 熊毛郡屋久島町 | 12.3 | 10.0 | 15.7 | - | - | - | - | - | - | - |
| 沖縄県 那覇市 | - | - | - | - | - | - | 78.7 | 67.6 | 87.3 | 81.9 |
| 沖縄県 名護市 | - | - | - | - | - | - | 79.8 | 74.8 | 86.7 | 78.6 |
| 沖縄県 宮古島市 | 16.9 | 14.0 | 16.3 | - | - | - | 65.9 | 62.3 | 65.6 | 69.8 |

1) 従業員数10人未満の施設については、標本調査を実施している。

参考第 1 3 表 施設所在地(47区分及び運輸局等)、従業者数(3区分)、宿泊目的割合(2区分)別施設数
並びに施設所在地(47区分及び運輸局等)、宿泊施設タイプ(5区分)別施設数(従業者数10人以上の施設)

| 施設所在地(47区分 及び運輸局等) | 従業者数(3区分)、宿泊目的割合(2区分) | | | | | | | | | | 宿泊施設タイプ(5区分) | | | | | (施設) | |
|-----------------------|-----------------------|------------------------|------------------------|------------------------|------------------------|------------------------|------------------------|-------|-------------|-------------|--------------|---------------|------------------------|------------------------|-------|------|-----|
| | 総数 1) | 10~29人 | | 30~99人 | | 100人以上 | | 旅館 | リゾート ホテル | ビジネス ホテル | シテイ ホテル | 会社・団体の 宿泊所 | | | | | |
| | | 観光目的の 宿泊者が 50%未満 | 観光目的の 宿泊者が 50%以上 | 観光目的の 宿泊者が 50%未満 | 観光目的の 宿泊者が 50%以上 | 観光目的の 宿泊者が 50%未満 | 観光目的の 宿泊者が 50%以上 | | | | | | 観光目的の 宿泊者が 50%未満 | 観光目的の 宿泊者が 50%以上 | | | |
| 施設所在地 計 | 12,024 | 6,990 | 5,000 | 7,206 | 3,860 | 3,320 | 3,784 | 2,460 | 1,320 | 1,034 | 680 | 350 | 4,590 | 1,410 | 3,950 | 970 | 440 |
| 北海道 | 652 | 340 | 310 | 365 | 160 | 210 | 215 | 130 | 90 | 72 | 60 | 10 | 200 | 90 | 240 | 90 | 10 |
| 青森県 | 176 | 90 | 115 | 113 | 50 | 60 | 69 | 40 | 30 | 13 | 10 | 0 | 80 | 30 | 60 | 10 | 0 |
| 岩手県 | 195 | 100 | 100 | 113 | 50 | 70 | 69 | 40 | 30 | 13 | 10 | 0 | 100 | 30 | 40 | 20 | 0 |
| 宮城県 | 230 | 110 | 120 | 136 | 60 | 90 | 71 | 40 | 30 | 23 | 0 | 0 | 90 | 20 | 80 | 20 | 10 |
| 秋田県 | 168 | 100 | 70 | 103 | 60 | 40 | 59 | 30 | 30 | 6 | 0 | 0 | 90 | 10 | 40 | 10 | 0 |
| 山形県 | 248 | 170 | 80 | 167 | 120 | 50 | 71 | 50 | 30 | 10 | 0 | 10 | 140 | 20 | 60 | 10 | 10 |
| 福島県 | 405 | 240 | 150 | 284 | 150 | 120 | 100 | 70 | 30 | 21 | 20 | 10 | 210 | 50 | 90 | 10 | 10 |
| 茨城県 | 171 | 50 | 120 | 112 | 20 | 90 | 47 | 30 | 20 | 12 | 0 | 10 | 40 | 10 | 100 | 10 | 0 |
| 栃木県 | 313 | 220 | 90 | 186 | 130 | 50 | 109 | 80 | 30 | 10 | 10 | 10 | 130 | 70 | 80 | 10 | 20 |
| 群馬県 | 248 | 170 | 80 | 146 | 90 | 60 | 88 | 80 | 10 | 14 | 10 | 0 | 140 | 30 | 60 | 10 | 10 |
| 埼玉県 | 143 | 40 | 110 | 88 | 20 | 70 | 47 | 20 | 30 | 8 | 0 | 10 | 30 | 10 | 90 | 10 | 0 |
| 千葉県 | 318 | 180 | 140 | 182 | 90 | 100 | 85 | 60 | 30 | 51 | 40 | 20 | 110 | 70 | 110 | 40 | 10 |
| 東京都 | 669 | 120 | 550 | 397 | 60 | 340 | 180 | 20 | 160 | 92 | 40 | 60 | 40 | 20 | 440 | 120 | 20 |
| 神奈川県 | 395 | 240 | 160 | 224 | 130 | 90 | 125 | 80 | 50 | 46 | 30 | 20 | 100 | 50 | 130 | 40 | 60 |
| 新潟県 | 364 | 240 | 130 | 233 | 150 | 90 | 108 | 80 | 30 | 23 | 10 | 10 | 200 | 40 | 90 | 20 | 10 |
| 富山県 | 128 | 100 | 30 | 74 | 60 | 20 | 48 | 40 | 10 | 6 | 0 | 0 | 80 | 20 | 20 | 10 | 10 |
| 石川県 | 208 | 140 | 60 | 95 | 60 | 40 | 92 | 70 | 20 | 21 | 20 | 0 | 110 | 20 | 50 | 10 | 0 |
| 福井県 | 135 | 100 | 40 | 81 | 60 | 30 | 48 | 30 | 10 | 6 | 10 | 0 | 70 | 20 | 30 | 10 | 0 |
| 山梨県 | 209 | 160 | 50 | 126 | 90 | 30 | 68 | 60 | 10 | 15 | 40 | 0 | 100 | 40 | 40 | 10 | 10 |
| 長野県 | 615 | 480 | 130 | 409 | 320 | 90 | 184 | 150 | 30 | 22 | 20 | 10 | 310 | 110 | 110 | 10 | 30 |
| 岐阜県 | 220 | 170 | 50 | 134 | 100 | 40 | 70 | 60 | 10 | 16 | 20 | 0 | 130 | 30 | 50 | 10 | 10 |
| 静岡県 | 644 | 430 | 210 | 364 | 220 | 150 | 232 | 180 | 50 | 48 | 30 | 20 | 260 | 110 | 150 | 30 | 80 |
| 愛知県 | 372 | 150 | 230 | 225 | 80 | 150 | 117 | 60 | 60 | 30 | 20 | 20 | 100 | 20 | 160 | 50 | 20 |
| 三重県 | 272 | 180 | 100 | 160 | 90 | 70 | 91 | 70 | 20 | 21 | 20 | 0 | 110 | 40 | 90 | 10 | 10 |
| 滋賀県 | 152 | 100 | 60 | 95 | 50 | 40 | 41 | 30 | 10 | 16 | 10 | 0 | 50 | 20 | 50 | 10 | 10 |
| 京都府 | 451 | 380 | 70 | 304 | 250 | 60 | 112 | 100 | 20 | 35 | 40 | 0 | 210 | 10 | 100 | 40 | 20 |
| 大阪府 | 284 | 80 | 200 | 137 | 30 | 100 | 96 | 30 | 70 | 51 | 20 | 30 | 30 | 50 | 180 | 60 | 10 |
| 兵庫県 | 389 | 260 | 130 | 213 | 140 | 80 | 121 | 80 | 40 | 55 | 20 | 20 | 160 | 50 | 90 | 40 | 20 |
| 奈良県 | 99 | 90 | 10 | 66 | 60 | 0 | 28 | 30 | 0 | 5 | 10 | 0 | 60 | 0 | 10 | 10 | 0 |
| 和歌山県 | 149 | 120 | 30 | 94 | 70 | 20 | 41 | 40 | 10 | 14 | 10 | 0 | 90 | 20 | 20 | 0 | 10 |
| 鳥取県 | 105 | 70 | 30 | 51 | 30 | 20 | 49 | 40 | 10 | 5 | 0 | 0 | 70 | 0 | 20 | 0 | 0 |
| 島根県 | 144 | 80 | 60 | 99 | 50 | 50 | 42 | 30 | 20 | 3 | 0 | 0 | 70 | 20 | 30 | 10 | 0 |
| 岡山県 | 158 | 70 | 90 | 88 | 30 | 60 | 57 | 40 | 20 | 13 | 10 | 10 | 50 | 20 | 60 | 20 | 0 |
| 広島県 | 247 | 110 | 140 | 154 | 60 | 100 | 75 | 40 | 30 | 18 | 10 | 10 | 70 | 20 | 110 | 20 | 10 |
| 山口県 | 166 | 100 | 70 | 95 | 50 | 50 | 54 | 40 | 20 | 17 | 10 | 10 | 80 | 10 | 70 | 10 | 0 |
| 徳島県 | 85 | 50 | 40 | 53 | 30 | 30 | 28 | 20 | 10 | 4 | 0 | 0 | 30 | 10 | 30 | 10 | 0 |
| 香川県 | 101 | 50 | 50 | 71 | 30 | 40 | 39 | 20 | 10 | 10 | 10 | 0 | 30 | 10 | 30 | 10 | 0 |
| 愛媛県 | 124 | 60 | 60 | 71 | 30 | 40 | 39 | 20 | 20 | 14 | 10 | 10 | 40 | 10 | 50 | 10 | 10 |
| 高知県 | 105 | 60 | 50 | 67 | 30 | 30 | 30 | 20 | 10 | 8 | 10 | 0 | 40 | 10 | 40 | 10 | 0 |
| 福岡県 | 311 | 110 | 200 | 184 | 60 | 120 | 93 | 40 | 50 | 34 | 10 | 20 | 70 | 20 | 160 | 40 | 10 |
| 佐賀県 | 112 | 70 | 40 | 74 | 50 | 30 | 32 | 20 | 10 | 6 | 0 | 0 | 60 | 10 | 30 | 10 | 0 |
| 熊本県 | 210 | 120 | 90 | 117 | 50 | 50 | 30 | 19 | 20 | 19 | 20 | 0 | 30 | 30 | 80 | 20 | 0 |
| 能本県 | 296 | 190 | 110 | 193 | 120 | 70 | 88 | 60 | 30 | 15 | 10 | 10 | 150 | 30 | 80 | 10 | 0 |
| 大分県 | 226 | 160 | 70 | 148 | 100 | 50 | 69 | 50 | 20 | 9 | 10 | 0 | 130 | 30 | 60 | 10 | 0 |
| 宮崎県 | 122 | 60 | 60 | 71 | 30 | 40 | 42 | 20 | 20 | 9 | 10 | 0 | 40 | 10 | 60 | 10 | 0 |
| 鹿児島県 | 234 | 120 | 120 | 127 | 50 | 80 | 89 | 40 | 40 | 18 | 10 | 0 | 80 | 40 | 90 | 20 | 0 |
| 沖縄県 | 256 | 190 | 60 | 136 | 90 | 50 | 70 | 60 | 10 | 50 | 50 | 0 | 0 | 110 | 90 | 40 | 0 |
| 運輸局等(再掲) ② | | | | | | | | | | | | | | | | | |
| 北海道運輸局 | 652 | 340 | 310 | 365 | 160 | 210 | 215 | 130 | 90 | 72 | 60 | 10 | 200 | 90 | 240 | 90 | 10 |
| 東北運輸局 | 1,422 | 800 | 610 | 918 | 470 | 440 | 419 | 270 | 150 | 85 | 60 | 30 | 700 | 140 | 370 | 80 | 20 |
| 関東運輸局 | 2,466 | 1,180 | 1,280 | 1,461 | 630 | 830 | 749 | 410 | 340 | 256 | 140 | 120 | 660 | 290 | 1,050 | 240 | 120 |
| 北陸信越運輸局 | 1,315 | 960 | 350 | 811 | 230 | 230 | 432 | 340 | 100 | 72 | 20 | 20 | 700 | 180 | 280 | 50 | 40 |
| 中部運輸局 | 1,643 | 1,020 | 620 | 964 | 540 | 430 | 558 | 400 | 150 | 121 | 80 | 40 | 670 | 230 | 470 | 110 | 120 |
| 近畿運輸局 | 1,524 | 1,030 | 500 | 909 | 610 | 300 | 439 | 300 | 140 | 176 | 120 | 50 | 590 | 100 | 450 | 160 | 70 |
| 中国運輸局 | 820 | 430 | 390 | 487 | 220 | 270 | 277 | 180 | 100 | 36 | 30 | 20 | 330 | 50 | 310 | 60 | 20 |
| 四国運輸局 | 415 | 230 | 200 | 241 | 120 | 130 | 138 | 80 | 60 | 56 | 20 | 10 | 150 | 30 | 60 | 10 | 10 |
| 九州運輸局 | 1,511 | 820 | 690 | 914 | 470 | 450 | 487 | 300 | 190 | 110 | 60 | 50 | 600 | 160 | 550 | 110 | 30 |
| 沖縄総合事務局 | 256 | 190 | 60 | 136 | 90 | 50 | 70 | 60 | 10 | 50 | 50 | 0 | 0 | 110 | 90 | 40 | 0 |

1) 宿泊目的割合不詳を含む。
2) 長野県は北陸信越運輸局、福井県は中部運輸局に含まれる。

参考第14表 月(3区分)、施設所在地(47区分及び運輸局等)、従業者数(3区分)、宿泊目的割合(2区分)別延べ宿泊者数
並びに月(3区分)、施設所在地(47区分及び運輸局等)、宿泊目的割合(2区分)別外国人延べ宿泊者数(従業者数10人以上の施設) (八泊)

| 施設所在地(47区分 及び運輸局等) | 従業者数(3区分)、宿泊目的割合(2区分) | | | | | | | | | | 100人以上 | | うち | | 宿泊目的割合(2区分) | | | | | | |
|-----------------------|------------------------|------------------------|------------------------|------------------------|------------------------|------------------------|------------------------|------------------------|------------------------|------------------------|------------------------|------------------------|------------------------|------------------------|------------------------|------------------------|------------------------|------------------------|---------|------------------------|--|
| | 延べ 宿泊者数 1) | | | | | 10～29人 | | | | | 30～99人 | | | | | 外国人延べ 宿泊者数 1) | | 観光目的の 宿泊者が 50%以上 | | 観光目的の 宿泊者が 50%未満 | |
| | 観光目的の 宿泊者が 50%以上 | 観光目的の 宿泊者が 50%未満 | 観光目的の 宿泊者が 50%以上 | 観光目的の 宿泊者が 50%未満 | 観光目的の 宿泊者が 50%以上 | 観光目的の 宿泊者が 50%未満 | 観光目的の 宿泊者が 50%以上 | 観光目的の 宿泊者が 50%未満 | 観光目的の 宿泊者が 50%以上 | 観光目的の 宿泊者が 50%未満 | 観光目的の 宿泊者が 50%以上 | 観光目的の 宿泊者が 50%未満 | 観光目的の 宿泊者が 50%以上 | 観光目的の 宿泊者が 50%未満 | 観光目的の 宿泊者が 50%以上 | 観光目的の 宿泊者が 50%未満 | 観光目的の 宿泊者が 50%以上 | 観光目的の 宿泊者が 50%未満 | | | |
| 平成26年1～3月計 | 88,987,720 | 44,437,670 | 44,362,060 | 30,463,060 | 8,901,010 | 21,530,290 | 31,240,200 | 15,976,880 | 15,223,930 | 27,284,460 | 19,659,790 | 7,608,620 | 4,959,430 | 8,484,290 | 8,333,810 | 4,959,430 | 3,481,610 | 177,270 | 152,990 | | |
| 北海道 | 6,308,370 | 4,088,840 | 2,219,530 | 1,500,320 | 458,190 | 1,042,130 | 2,159,800 | 1,298,370 | 861,430 | 2,648,250 | 2,332,280 | 315,970 | 986,800 | 7,530 | 12,620 | 5,190 | 17,270 | 15,990 | | | |
| 青森県 | 548,030 | 225,800 | 322,230 | 335,090 | 61,730 | 283,360 | 132,200 | 101,070 | 31,130 | 80,740 | 72,990 | 7,750 | 12,020 | 17,170 | 12,620 | 2,390 | 17,270 | 15,990 | | | |
| 岩手県 | 1,084,640 | 580,240 | 504,390 | 359,200 | 51,560 | 297,640 | 492,780 | 305,170 | 186,810 | 212,710 | 19,940 | 19,940 | 15,010 | 15,010 | 10,570 | 5,440 | 17,270 | 15,990 | | | |
| 宮城県 | 1,907,230 | 875,160 | 1,032,070 | 687,630 | 97,960 | 589,660 | 729,580 | 390,270 | 330,310 | 490,030 | 386,930 | 103,100 | 16,230 | 16,230 | 10,570 | 5,440 | 17,270 | 15,990 | | | |
| 秋田県 | 478,410 | 155,880 | 322,530 | 241,330 | 68,400 | 172,930 | 289,500 | 73,350 | 114,550 | 49,170 | 14,120 | 35,050 | 2,860 | 2,860 | 2,770 | 3,960 | 17,270 | 15,990 | | | |
| 山形県 | 1,036,810 | 560,570 | 466,240 | 439,770 | 247,460 | 181,710 | 484,730 | 247,170 | 237,560 | 112,310 | 65,940 | 46,370 | 7,530 | 7,530 | 3,960 | 3,960 | 17,270 | 15,990 | | | |
| 福島県 | 1,739,610 | 918,290 | 821,320 | 792,850 | 241,190 | 551,660 | 630,030 | 388,620 | 241,410 | 316,730 | 288,490 | 28,240 | 5,990 | 5,990 | 2,730 | 2,730 | 17,270 | 15,990 | | | |
| 茨城県 | 486,210 | 264,930 | 221,280 | 180,330 | 45,780 | 139,150 | 245,380 | 181,300 | 195,380 | 129,400 | 37,860 | 19,540 | 19,540 | 19,320 | 18,750 | 18,750 | 17,270 | 15,990 | | | |
| 栃木県 | 1,649,150 | 996,130 | 653,020 | 593,670 | 282,460 | 311,210 | 669,560 | 396,270 | 273,290 | 385,920 | 317,390 | 68,530 | 27,470 | 27,470 | 17,850 | 17,850 | 17,270 | 15,990 | | | |
| 群馬県 | 1,508,540 | 993,000 | 515,540 | 447,090 | 182,530 | 362,560 | 658,620 | 512,480 | 146,140 | 304,740 | 297,990 | 6,750 | 11,680 | 17,020 | 5,340 | 5,340 | 17,270 | 15,990 | | | |
| 埼玉県 | 846,660 | 498,150 | 348,510 | 281,510 | 30,580 | 267,930 | 416,520 | 252,160 | 196,120 | 147,410 | 11,530 | 135,880 | 20,700 | 20,700 | 19,470 | 19,470 | 17,270 | 15,990 | | | |
| 千葉県 | 4,730,800 | 3,391,520 | 1,339,280 | 997,260 | 412,430 | 584,850 | 1,057,300 | 782,980 | 274,320 | 2,676,240 | 2,196,110 | 480,140 | 546,270 | 546,270 | 369,000 | 369,000 | 177,270 | 152,990 | | | |
| 東京都 | 10,971,320 | 2,599,520 | 8,355,610 | 3,278,140 | 320,110 | 2,941,840 | 3,304,020 | 1,499,960 | 3,154,050 | 4,389,160 | 2,129,570 | 2,448,250 | 980,550 | 2,448,250 | 980,550 | 1,467,190 | 1,467,190 | 177,270 | 152,990 | | |
| 神奈川県 | 3,422,340 | 1,630,650 | 1,791,690 | 300,210 | 1,081,280 | 300,210 | 1,267,840 | 555,270 | 712,570 | 1,073,220 | 775,180 | 288,040 | 261,390 | 261,390 | 100,700 | 100,700 | 160,690 | 159,300 | | | |
| 新潟県 | 1,637,890 | 841,460 | 816,430 | 653,140 | 221,220 | 431,920 | 590,520 | 319,230 | 271,290 | 414,230 | 301,010 | 113,230 | 28,030 | 28,030 | 16,750 | 16,750 | 11,280 | 11,280 | | | |
| 富山県 | 540,000 | 293,600 | 246,400 | 215,840 | 81,380 | 134,460 | 243,520 | 184,000 | 59,350 | 80,820 | 28,230 | 52,590 | 8,360 | 8,360 | 6,350 | 6,350 | 11,280 | 11,280 | | | |
| 石川県 | 1,440,650 | 850,950 | 585,910 | 334,110 | 90,120 | 240,200 | 789,550 | 467,640 | 321,910 | 316,980 | 293,190 | 53,570 | 53,570 | 53,570 | 28,160 | 28,160 | 25,340 | 25,340 | | | |
| 福井県 | 592,460 | 344,780 | 247,670 | 176,370 | 64,930 | 111,440 | 341,280 | 210,820 | 130,460 | 74,810 | 69,040 | 3,770 | 6,140 | 6,140 | 3,060 | 3,060 | 3,080 | 3,080 | | | |
| 山梨県 | 1,088,360 | 806,380 | 281,990 | 390,430 | 201,410 | 189,020 | 464,530 | 373,930 | 90,610 | 233,400 | 233,400 | 2,360 | 164,540 | 164,540 | 156,530 | 156,530 | 7,920 | 7,920 | | | |
| 長野県 | 2,840,110 | 1,992,730 | 846,200 | 1,219,280 | 780,300 | 437,800 | 1,072,400 | 765,630 | 306,770 | 548,430 | 446,800 | 101,630 | 104,750 | 104,750 | 87,910 | 87,910 | 16,840 | 16,840 | | | |
| 岐阜県 | 1,044,930 | 753,360 | 291,570 | 348,380 | 160,750 | 187,630 | 453,890 | 322,660 | 92,320 | 242,660 | 231,040 | 11,620 | 66,180 | 66,180 | 53,710 | 53,710 | 12,470 | 12,470 | | | |
| 静岡県 | 3,991,300 | 2,483,760 | 1,499,640 | 1,342,030 | 490,470 | 851,570 | 1,750,750 | 1,355,420 | 387,430 | 898,510 | 637,870 | 260,640 | 123,030 | 123,030 | 58,630 | 58,630 | 64,400 | 64,400 | | | |
| 愛知県 | 3,125,000 | 1,646,700 | 2,478,300 | 1,377,320 | 77,360 | 1,299,950 | 1,128,410 | 408,160 | 720,250 | 619,280 | 161,180 | 458,100 | 229,060 | 229,060 | 48,770 | 48,770 | 229,060 | 229,060 | | | |
| 三重県 | 1,703,740 | 1,073,800 | 629,940 | 643,340 | 208,620 | 434,720 | 636,130 | 461,500 | 174,620 | 424,270 | 403,670 | 20,600 | 24,550 | 24,550 | 15,920 | 15,920 | 8,630 | 8,630 | | | |
| 滋賀県 | 767,480 | 482,980 | 284,500 | 283,190 | 86,650 | 196,530 | 152,800 | 79,040 | 73,760 | 331,490 | 317,290 | 14,210 | 39,070 | 39,070 | 26,080 | 26,080 | 13,000 | 13,000 | | | |
| 京都府 | 3,191,210 | 2,759,510 | 431,710 | 962,370 | 727,950 | 234,420 | 1,058,920 | 861,630 | 197,290 | 1,169,920 | 1,169,920 | 14,210 | 525,390 | 525,390 | 491,360 | 491,360 | 34,030 | 34,030 | | | |
| 大阪府 | 5,513,240 | 1,602,340 | 3,910,910 | 2,571,120 | 1,303,380 | 2,055,400 | 1,897,700 | 1,559,590 | 1,559,590 | 1,897,700 | 1,897,700 | 1,048,080 | 1,147,100 | 1,147,100 | 653,880 | 653,880 | 493,220 | 493,220 | | | |
| 兵庫県 | 2,594,100 | 1,355,430 | 1,238,670 | 770,740 | 271,020 | 499,710 | 862,250 | 421,160 | 441,090 | 961,120 | 663,250 | 297,870 | 133,200 | 133,200 | 49,990 | 49,990 | 83,210 | 83,210 | | | |
| 奈良県 | 331,420 | 300,990 | 30,440 | 159,600 | 136,420 | 23,170 | 82,440 | 75,180 | 7,260 | 89,390 | 89,390 | 14,260 | 14,260 | 14,260 | 1,980 | 1,980 | 1,980 | 1,980 | | | |
| 和歌山県 | 837,690 | 710,800 | 126,890 | 215,320 | 153,420 | 61,890 | 365,510 | 322,770 | 43,040 | 256,570 | 234,610 | 21,960 | 56,890 | 56,890 | 50,570 | 50,570 | 6,320 | 6,320 | | | |
| 鳥取県 | 467,920 | 278,660 | 189,250 | 171,040 | 70,460 | 100,570 | 262,120 | 194,990 | 67,130 | 34,760 | 13,210 | 21,550 | 3,690 | 3,690 | 4,320 | 4,320 | 4,320 | 4,320 | | | |
| 徳島県 | 548,400 | 220,390 | 328,010 | 223,290 | 62,360 | 160,930 | 270,770 | 103,690 | 54,330 | 54,330 | 54,330 | 5,430 | 1,440 | 1,440 | 2,590 | 2,590 | 2,590 | 2,590 | | | |
| 岡山県 | 960,010 | 275,840 | 684,170 | 444,030 | 29,470 | 414,560 | 395,850 | 184,290 | 121,550 | 120,140 | 62,080 | 58,060 | 15,460 | 15,460 | 3,950 | 3,950 | 11,510 | 11,510 | | | |
| 広島県 | 1,580,160 | 427,900 | 1,152,260 | 764,120 | 114,110 | 650,010 | 451,530 | 152,680 | 298,850 | 364,510 | 161,110 | 203,400 | 20,310 | 20,310 | 40,100 | 40,100 | 40,100 | 40,100 | | | |
| 山口県 | 802,520 | 345,600 | 456,920 | 356,180 | 87,840 | 288,350 | 279,890 | 126,070 | 153,820 | 166,440 | 131,690 | 34,750 | 13,850 | 13,850 | 9,030 | 9,030 | 4,820 | 4,820 | | | |
| 徳島県 | 351,040 | 126,430 | 224,610 | 166,630 | 43,220 | 123,410 | 115,190 | 34,600 | 80,380 | 69,230 | 48,610 | 20,620 | 5,190 | 5,190 | 1,520 | 1,520 | 3,670 | 3,670 | | | |
| 香川県 | 616,780 | 297,430 | 319,350 | 233,020 | 30,520 | 202,500 | 262,110 | 113,160 | 99,940 | 167,010 | 141,820 | 55,580 | 17,560 | 17,560 | 10,660 | 10,660 | 6,910 | 6,910 | | | |
| 愛媛県 | 662,140 | 204,580 | 457,560 | 232,800 | 30,520 | 202,500 | 262,110 | 113,160 | 99,940 | 167,010 | 141,820 | 55,580 | 17,560 | 17,560 | 10,660 | 10,660 | 6,910 | 6,910 | | | |
| 高知県 | 498,310 | 180,050 | 318,260 | 234,800 | 50,590 | 184,210 | 166,170 | 61,670 | 104,490 | 97,340 | 67,790 | 29,550 | 7,160 | 7,160 | 2,170 | 2,170 | 4,990 | 4,990 | | | |
| 福岡県 | 3,099,370 | 603,730 | 2,495,640 | 1,531,190 | 194,460 | 1,336,730 | 823,810 | 215,070 | 608,740 | 744,380 | 194,200 | 550,170 | 286,890 | 286,890 | 67,540 | 67,540 | 199,340 | 199,340 | | | |
| 佐賀県 | 490,340 | 193,260 | 297,080 | 258,190 | 80,310 | 177,880 | 199,410 | 89,590 | 109,810 | 32,740 | 32,740 | 9,390 | 18,510 | 18,510 | 9,990 | 9,990 | 8,530 | 8,530 | | | |
| 熊本県 | 1,438,210 | 790,700 | 647,510 | 491,020 | 147,380 | 343,640 | 569,980 | 270,070 | 269,020 | 377,210 | 373,260 | 3,950 | 93,710 | 93,710 | 67,480 | 67,480 | 26,230 | 26,230 | | | |
| 長崎県 | 1,358,140 | 620,630 | 737,510 | 590,180 | 197,730 | 392,450 | 523,700 | 244,250 | 244,250 | 168,210 | 76,040 | 109,800 | 88,540 | 109,800 | 88,540 | 31,640 | 31,640 | 31,640 | 31,640 | | |
| 大分県 | 1,329,410 | 822,120 | 507,300 | 548,640 | 213,410 | 335,230 | 480,270 | 340,280 | 139,990 | 300,510 | 268,430 | 32,080 | 99,890 | 99,890 | 96,530 | 96,530 | 3,360 | 3,360 | | | |
| 宮崎県 | 751,540 | 275,770 | 475,770 | 279,520 | 48,370 | 300,020 | 76,160 | 192,380 | 192,380 | 172,010 | 151,240 | 20,770 | 36,730 | 36,730 | 29,200 | 29,200 | 2,070 | 2,070 | | | |
| 鹿児島県 | 1,427,280 | 663,730 | 763,550 | 502,550 | 90,010 | 412,530 | 295,200 | 379,660 | 323,840 | 323,840 | 323,840 | 55,820 | 66,260 | 66,260 | 47,460 | 47,460 | 18,800 | 18,800 | | | |
| 沖縄県 | 4,128,500 | 3,432,640 | 1,027,550 | | | | | | | | | | | | | | | | | | |

参考第14表 月(3区分)、施設所在地(47区分及び運輸局等)、従業者数(3区分)、宿泊目的割合(2区分)別延べ宿泊者数 (八泊)並びに月(3区分)、施設所在地(47区分及び運輸局等)、宿泊目的割合(2区分)別外国人延べ宿泊者数(従業者数10人以上の施設) (続)

| 施設所在地(47区分及び運輸局等) | 従業者数(3区分)、宿泊目的割合(2区分) | | | | | | | | | | 100人以上 | | うち | | 宿泊目的割合(2区分) | | | |
|-------------------|-----------------------|----------------|----------------|-----------|----------------|----------------|-----------|----------------|----------------|-----------|----------------|----------------|-----------|----------------|----------------|---------|----------------|----------------|
| | 延べ宿泊者数 | | | | | 10~29人 | | | | | 30~99人 | | 外国人延べ宿泊者数 | | 観光目的の | | | |
| | 1) | 観光目的の宿泊者が50%以上 | 観光目的の宿泊者が50%未満 | 1) | 観光目的の宿泊者が50%以上 | 観光目的の宿泊者が50%未満 | 1) | 観光目的の宿泊者が50%以上 | 観光目的の宿泊者が50%未満 | 1) | 観光目的の宿泊者が50%以上 | 観光目的の宿泊者が50%未満 | 1) | 観光目的の宿泊者が50%以上 | 観光目的の宿泊者が50%未満 | 1) | 観光目的の宿泊者が50%以上 | 観光目的の宿泊者が50%未満 |
| 平成26年1月 | 27,772,370 | 13,961,800 | 13,754,850 | 9,462,210 | 2,831,640 | 6,619,830 | 9,782,130 | 5,013,110 | 4,758,320 | 6,117,050 | 2,376,700 | 2,610,830 | 1,540,660 | 1,057,620 | 51,320 | 273,880 | 2,610 | 1,530 |
| 北海道 | 2,088,810 | 1,379,400 | 709,410 | 480,100 | 152,030 | 328,070 | 710,470 | 426,740 | 283,740 | 898,230 | 800,640 | 325,200 | 273,880 | 51,320 | 2,610 | 4,130 | 6,300 | 520 |
| 青森県 | 179,220 | 73,520 | 105,710 | 109,700 | 18,400 | 91,310 | 48,180 | 36,950 | 11,240 | 18,170 | 3,170 | 6,820 | 2,610 | 1,530 | 6,300 | 2,280 | 2,870 | 870 |
| 岩手県 | 338,400 | 200,840 | 157,550 | 112,230 | 21,050 | 91,190 | 161,630 | 102,110 | 59,520 | 84,540 | 12,720 | 15,930 | 11,060 | 2,730 | 1,120 | 1,860 | 840 | 4,670 |
| 宮城県 | 598,840 | 313,740 | 323,060 | 212,350 | 28,560 | 180,290 | 228,560 | 126,800 | 100,320 | 159,930 | 126,800 | 5,150 | 2,280 | 2,870 | 4,970 | 4,230 | 1,230 | 5,800 |
| 秋田県 | 157,830 | 56,170 | 101,660 | 77,920 | 25,260 | 52,660 | 64,300 | 26,360 | 37,940 | 15,610 | 4,550 | 4,020 | 2,730 | 1,120 | 1,860 | 840 | 4,670 | |
| 山形県 | 328,680 | 186,060 | 138,620 | 142,330 | 82,220 | 56,100 | 149,650 | 80,060 | 69,590 | 36,690 | 23,770 | 2,400 | 1,360 | 840 | 4,670 | 4,230 | 1,230 | 5,800 |
| 福島県 | 576,720 | 319,400 | 257,320 | 259,470 | 86,720 | 172,750 | 211,460 | 135,520 | 105,970 | 105,970 | 97,160 | 2,400 | 1,360 | 840 | 4,670 | 4,230 | 1,230 | 5,800 |
| 茨城県 | 289,780 | 72,660 | 217,120 | 143,020 | 11,570 | 131,450 | 106,320 | 48,380 | 57,940 | 12,720 | 27,730 | 4,850 | 180 | 4,670 | 4,230 | 1,230 | 5,800 | |
| 栃木県 | 495,050 | 324,110 | 205,940 | 200,260 | 100,080 | 100,630 | 210,250 | 125,620 | 119,540 | 98,410 | 21,130 | 8,210 | 3,230 | 4,970 | 4,230 | 1,230 | 5,800 | |
| 群馬県 | 345,400 | 150,390 | 176,940 | 64,590 | 112,350 | 182,350 | 35,710 | 100,800 | 98,470 | 100,800 | 98,470 | 6,150 | 350 | 5,800 | 118,050 | 56,940 | 304,350 | 458,550 |
| 埼玉県 | 260,420 | 31,400 | 229,020 | 136,800 | 10,230 | 126,570 | 76,950 | 17,460 | 59,490 | 46,680 | 3,720 | 7,620 | 4,830 | 2,790 | 2,090 | 2,090 | 2,090 | 2,090 |
| 千葉県 | 1,472,380 | 1,061,680 | 410,700 | 297,620 | 118,610 | 179,020 | 332,870 | 248,880 | 83,990 | 81,890 | 694,200 | 174,990 | 118,050 | 56,940 | 304,350 | 458,550 | 44,970 | 25,930 |
| 東京都 | 3,420,990 | 815,710 | 2,599,830 | 1,012,290 | 99,040 | 907,790 | 1,036,610 | 47,030 | 989,580 | 702,460 | 669,650 | 763,110 | 304,350 | 458,550 | 44,970 | 25,930 | 25,930 | 25,930 |
| 神奈川県 | 1,047,390 | 501,600 | 545,800 | 336,380 | 96,570 | 239,810 | 384,340 | 172,680 | 211,660 | 326,670 | 232,350 | 70,900 | 25,930 | 44,970 | 4,830 | 2,790 | 2,090 | 2,090 |
| 新潟県 | 535,350 | 292,500 | 242,850 | 207,840 | 78,050 | 129,790 | 184,880 | 105,370 | 79,510 | 142,630 | 109,080 | 33,550 | 4,830 | 2,790 | 2,090 | 2,090 | 2,090 | 2,090 |
| 富山県 | 166,130 | 91,610 | 74,520 | 66,290 | 26,300 | 39,990 | 75,470 | 57,390 | 17,880 | 24,370 | 7,720 | 3,710 | 2,090 | 1,630 | 1,630 | 1,630 | 1,630 | 1,630 |
| 石川県 | 445,140 | 264,640 | 179,520 | 104,290 | 29,800 | 73,510 | 240,980 | 142,200 | 98,770 | 99,870 | 92,630 | 16,420 | 8,170 | 8,250 | 1,010 | 1,010 | 1,010 | 1,010 |
| 福井県 | 185,130 | 111,080 | 74,050 | 53,410 | 20,840 | 32,580 | 107,340 | 67,730 | 39,610 | 24,380 | 2,430 | 2,190 | 1,180 | 1,010 | 1,010 | 1,010 | 1,010 | 1,010 |
| 山梨県 | 304,080 | 259,780 | 84,300 | 115,580 | 59,640 | 55,940 | 147,120 | 119,630 | 27,490 | 81,380 | 80,510 | 44,830 | 42,680 | 2,150 | 2,150 | 2,150 | 2,150 | 2,150 |
| 長野県 | 1,004,240 | 736,840 | 267,110 | 434,460 | 299,780 | 134,390 | 371,070 | 274,330 | 96,740 | 198,710 | 162,730 | 44,090 | 38,490 | 5,600 | 5,600 | 5,600 | 5,600 | 5,600 |
| 岐阜県 | 333,800 | 244,270 | 89,540 | 107,670 | 49,040 | 58,620 | 124,340 | 74,160 | 27,650 | 70,890 | 3,270 | 20,340 | 3,060 | 3,060 | 3,060 | 3,060 | 3,060 | 3,060 |
| 静岡県 | 1,221,110 | 751,050 | 467,650 | 421,000 | 156,180 | 264,820 | 529,360 | 406,030 | 120,920 | 270,750 | 188,840 | 33,790 | 16,520 | 17,270 | 17,270 | 17,270 | 17,270 | 17,270 |
| 愛知県 | 954,450 | 203,570 | 750,880 | 417,660 | 25,090 | 392,570 | 346,090 | 190,700 | 219,260 | 190,700 | 51,650 | 78,010 | 15,160 | 62,850 | 62,850 | 62,850 | 62,850 | 62,850 |
| 三重県 | 535,340 | 337,670 | 197,670 | 202,930 | 67,060 | 135,870 | 199,220 | 144,130 | 55,090 | 133,190 | 126,490 | 6,000 | 3,920 | 2,090 | 2,090 | 2,090 | 2,090 | 2,090 |
| 滋賀県 | 233,420 | 147,500 | 85,930 | 84,350 | 26,080 | 58,270 | 44,590 | 21,660 | 22,930 | 104,480 | 99,750 | 8,110 | 5,230 | 2,870 | 2,870 | 2,870 | 2,870 | 2,870 |
| 京都府 | 940,880 | 130,020 | 810,860 | 289,160 | 218,770 | 70,390 | 314,460 | 253,960 | 60,480 | 337,270 | 149,970 | 149,970 | 141,160 | 8,820 | 8,820 | 8,820 | 8,820 | 8,820 |
| 大阪府 | 1,798,260 | 490,030 | 1,278,230 | 479,800 | 75,320 | 404,480 | 695,660 | 556,740 | 139,010 | 592,810 | 334,830 | 350,470 | 201,950 | 148,520 | 148,520 | 148,520 | 148,520 | 148,520 |
| 兵庫県 | 798,580 | 415,530 | 383,050 | 233,530 | 81,470 | 152,060 | 270,530 | 131,520 | 139,010 | 294,520 | 202,550 | 35,690 | 14,720 | 20,980 | 20,980 | 20,980 | 20,980 | 20,980 |
| 奈良県 | 86,740 | 78,090 | 8,650 | 38,690 | 32,150 | 6,530 | 23,050 | 20,940 | 2,110 | 25,000 | 25,000 | 3,990 | 3,420 | 560 | 560 | 560 | 560 | 560 |
| 和歌山県 | 253,260 | 214,280 | 38,980 | 65,890 | 45,950 | 19,940 | 113,730 | 101,580 | 12,140 | 73,640 | 66,740 | 15,570 | 14,060 | 1,510 | 1,510 | 1,510 | 1,510 | 1,510 |
| 鳥取県 | 145,470 | 88,130 | 57,340 | 27,990 | 77,560 | 30,920 | 57,190 | 27,990 | 20,370 | 2,950 | 6,050 | 2,900 | 1,430 | 1,470 | 1,470 | 1,470 | 1,470 | 1,470 |
| 島根県 | 165,580 | 101,660 | 67,430 | 67,430 | 18,850 | 48,580 | 82,830 | 29,750 | 53,090 | 15,320 | 15,320 | 970 | 310 | 660 | 660 | 660 | 660 | 660 |
| 岡山県 | 293,450 | 84,580 | 208,870 | 135,160 | 9,510 | 125,670 | 123,160 | 58,090 | 65,070 | 35,110 | 18,120 | 4,290 | 1,100 | 3,190 | 3,190 | 3,190 | 3,190 | 3,190 |
| 広島県 | 472,620 | 123,280 | 349,350 | 230,710 | 32,970 | 197,740 | 131,590 | 46,320 | 85,270 | 110,330 | 43,990 | 16,650 | 5,280 | 11,370 | 11,370 | 11,370 | 11,370 | 11,370 |
| 山口県 | 241,210 | 101,800 | 139,410 | 106,270 | 26,000 | 80,280 | 83,870 | 35,730 | 48,140 | 51,060 | 10,990 | 5,520 | 3,880 | 1,640 | 1,640 | 1,640 | 1,640 | 1,640 |
| 徳島県 | 101,620 | 34,640 | 66,980 | 50,210 | 12,320 | 37,900 | 31,900 | 9,050 | 22,840 | 19,510 | 13,270 | 1,390 | 300 | 1,090 | 1,090 | 1,090 | 1,090 | 1,090 |
| 香川県 | 182,630 | 83,710 | 98,920 | 67,180 | 12,400 | 54,780 | 59,320 | 31,530 | 27,790 | 56,140 | 16,350 | 4,100 | 2,530 | 1,580 | 1,580 | 1,580 | 1,580 | 1,580 |
| 愛媛県 | 199,030 | 57,700 | 141,330 | 68,950 | 8,630 | 60,320 | 78,540 | 27,740 | 50,800 | 51,550 | 30,210 | 2,630 | 1,040 | 1,590 | 1,590 | 1,590 | 1,590 | 1,590 |
| 高知県 | 141,830 | 45,990 | 95,840 | 67,950 | 12,270 | 55,680 | 47,010 | 14,910 | 32,100 | 26,870 | 18,810 | 1,970 | 310 | 1,660 | 1,660 | 1,660 | 1,660 | 1,660 |
| 福岡県 | 981,610 | 190,640 | 790,970 | 483,110 | 61,010 | 422,100 | 264,820 | 67,080 | 197,740 | 233,680 | 62,550 | 89,000 | 21,450 | 67,550 | 67,550 | 67,550 | 67,550 | 67,550 |
| 佐賀県 | 157,310 | 61,090 | 96,220 | 24,170 | 58,220 | 64,190 | 29,260 | 29,260 | 34,930 | 10,730 | 7,660 | 6,020 | 3,480 | 2,540 | 2,540 | 2,540 | 2,540 | 2,540 |
| 熊本県 | 404,300 | 211,330 | 192,970 | 141,810 | 40,840 | 100,970 | 168,240 | 73,400 | 90,840 | 94,250 | 93,090 | 31,310 | 22,600 | 8,700 | 8,700 | 8,700 | 8,700 | 8,700 |
| 長崎県 | 217,670 | 195,940 | 221,730 | 180,420 | 61,370 | 119,050 | 153,580 | 77,170 | 80,410 | 83,670 | 61,400 | 32,150 | 26,800 | 5,350 | 5,350 | 5,350 | 5,350 | 5,350 |
| 大分県 | 406,650 | 250,170 | 156,490 | 174,030 | 69,120 | 104,910 | 140,610 | 99,280 | 41,330 | 92,010 | 81,770 | 33,730 | 32,580 | 1,160 | 1,160 | 1,160 | 1,160 | 1,160 |
| 宮崎県 | 212,930 | 75,700 | 128,930 | 80,910 | 14,730 | 66,180 | 84,790 | 20,200 | 56,300 | 40,720 | 12,010 | 12,010 | 10,230 | 600 | 600 | 600 | 600 | 600 |
| 鹿児島県 | 430,660 | 191,760 | 238,900 | 154,260 | 27,630 | 126,640 | 166,710 | 72,030 | 94,680 | 109,690 | 92,110 | 17,750 | 12,150 | 5,600 | 5,600 | 5,600 | 5,600 | 5,600 |
| 沖縄県 | 1,206,620 | 999,930 | 172,410 | 292,560 | 161,920 | 130,640 | 270,270 | 233,440 | 36,830 | 643,790 | 604,560 | 144,420 | 117,720 | 15,720 | 15,720 | 15,720 | 15,720 | 15,720 |
| 北海道運輸局 | 2,088,810 | 1,379,400 | 709,410 | 480,100 | 152,030 | 328,070 | 710,470 | 426,740 | 283,740 | 898,230 | 800,640 | 325,200 | 273,880 | 51,320 | 2,610 | 4,130 | 6,300 | 520 |
| 東北運輸局 | 2,199,680 | 1,121,070 | 1,074,600 | 914,010 | 266,710 | 644,290 | 861,770 | 507,250 | 354,550 | 423,890 | 348,140 | 24,360 | 16,440 | 7,750 | 7,750 | 7,750 | 7,750 | 7,750 |
| 関東運輸局 | 7,860,890 | 3,412,350 | 4,443,080 | 2,418,880 | 560,320 | 1,853,100 | 2,512,510 | 962,010 | 1,550,500 | 2,929,020 | 1,890,020 | 1,078,5 | | | | | | |

参考第 1 4 表 月 (3 区分)、施設所在地 (47 区分及び運輸局等)、従業者数 (3 区分)、宿泊目的割合 (2 区分) 別延べ宿泊者数 (延べ宿泊者数 (8 泊) 並びに月 (3 区分)、施設所在地 (47 区分及び運輸局等)、宿泊目的割合 (2 区分) 別外国人延べ宿泊者数 (従業者数 10 人以上の施設) (続)

| 施設所在地 (47 区分 及び運輸局等) | 従業者数 (3 区分)、宿泊目的割合 (2 区分) | | | | | | | | | | 100人以上 | | うち | | 宿泊目的割合 (2 区分) | | | |
|-------------------------|---------------------------|------------------------|------------|------------------------|------------------------|-----------|------------------------|------------------------|---------------------|------------------------|------------------------|-----------|------------------------|------------------------|------------------------|------------------------|------------------------|--|
| | 延べ 宿泊者数 1) | | 10~29人 | | 30~99人 | | 100人以上 | | 外国人延べ 宿泊者数 1) | | 観光目的の 宿泊者が 50%以上 | | 観光目的の 宿泊者が 50%未満 | | 観光目的の 宿泊者が 50%以上 | | 観光目的の 宿泊者が 50%未満 | |
| | 観光目的の 宿泊者が 50%以上 | 観光目的の 宿泊者が 50%未満 | 1) | 観光目的の 宿泊者が 50%以上 | 観光目的の 宿泊者が 50%未満 | 1) | 観光目的の 宿泊者が 50%以上 | 観光目的の 宿泊者が 50%未満 | 1) | 観光目的の 宿泊者が 50%以上 | 観光目的の 宿泊者が 50%未満 | 1) | 観光目的の 宿泊者が 50%以上 | 観光目的の 宿泊者が 50%未満 | 1) | 観光目的の 宿泊者が 50%以上 | 観光目的の 宿泊者が 50%未満 | |
| 平成26年 2月 | 27,222,640 | 13,205,510 | 13,955,810 | 9,420,410 | 2,595,400 | 6,816,670 | 9,483,930 | 4,688,940 | 4,780,360 | 8,318,300 | 5,923,170 | 2,358,780 | 2,857,070 | 1,725,030 | 1,115,060 | 1,115,060 | 70,590 | |
| 北海道 | 2,140,230 | 1,369,800 | 770,430 | 520,590 | 157,820 | 362,770 | 745,530 | 449,420 | 296,110 | 874,110 | 762,560 | 111,550 | 438,120 | 367,530 | 3,040 | 1,690 | 3,040 | |
| 青森県 | 181,600 | 107,550 | 106,890 | 106,890 | 16,480 | 90,410 | 9,080 | 29,870 | 9,080 | 35,760 | 33,700 | 2,060 | 4,730 | 3,040 | 1,690 | 3,040 | 1,690 | |
| 岩手県 | 346,980 | 187,160 | 159,830 | 113,630 | 18,500 | 95,130 | 160,160 | 101,320 | 58,840 | 73,200 | 73,200 | 0 | 5,580 | 4,620 | 2,270 | 3,550 | 4,620 | |
| 秋田県 | 583,260 | 260,280 | 322,980 | 214,100 | 28,660 | 185,440 | 223,950 | 115,640 | 107,970 | 145,210 | 115,640 | 29,570 | 5,810 | 2,270 | 3,550 | 2,270 | 3,550 | |
| 山形県 | 144,890 | 98,630 | 74,780 | 20,940 | 33,840 | 40,940 | 34,030 | 4,310 | 10,760 | 10,760 | 0 | 0 | 2,020 | 1,210 | 810 | 1,210 | 810 | |
| 山形県 | 340,320 | 183,120 | 153,140 | 151,130 | 87,530 | 59,540 | 153,520 | 75,270 | 78,260 | 35,670 | 20,330 | 15,340 | 4,750 | 3,350 | 1,110 | 3,350 | 1,110 | |
| 福島県 | 525,950 | 266,100 | 259,850 | 247,510 | 72,950 | 174,570 | 189,890 | 113,580 | 76,310 | 88,580 | 79,570 | 8,980 | 3,390 | 2,550 | 830 | 2,550 | 830 | |
| 茨城県 | 287,890 | 63,010 | 224,880 | 145,160 | 8,860 | 136,290 | 104,460 | 44,000 | 60,450 | 38,250 | 10,140 | 28,140 | 5,850 | 110 | 5,740 | 110 | 5,740 | |
| 栃木県 | 459,020 | 255,000 | 204,030 | 167,670 | 71,050 | 96,610 | 187,080 | 100,990 | 86,100 | 104,270 | 82,950 | 21,320 | 8,170 | 2,840 | 5,330 | 2,840 | 5,330 | |
| 群馬県 | 416,480 | 256,650 | 159,830 | 155,410 | 43,290 | 112,120 | 179,720 | 133,780 | 45,940 | 81,350 | 79,580 | 1,770 | 5,910 | 4,050 | 1,860 | 4,050 | 1,860 | |
| 埼玉県 | 262,190 | 23,240 | 238,950 | 140,810 | 6,990 | 133,820 | 75,630 | 12,790 | 62,840 | 45,750 | 3,460 | 42,290 | 6,330 | 360 | 5,980 | 360 | 5,980 | |
| 千葉県 | 1,426,380 | 1,009,660 | 416,720 | 302,920 | 120,560 | 182,350 | 314,280 | 230,390 | 83,990 | 809,180 | 658,710 | 150,480 | 172,770 | 118,250 | 54,520 | 118,250 | 54,520 | |
| 東京都 | 3,476,100 | 815,430 | 2,655,610 | 1,044,640 | 99,080 | 940,500 | 1,051,410 | 46,290 | 1,005,120 | 1,380,050 | 670,060 | 709,990 | 760,040 | 310,430 | 449,460 | 310,430 | 449,460 | |
| 神奈川県 | 1,037,040 | 458,460 | 578,580 | 324,860 | 74,770 | 250,090 | 386,040 | 151,260 | 234,780 | 326,150 | 232,440 | 87,600 | 87,600 | 33,630 | 53,970 | 33,630 | 53,970 | |
| 新潟県 | 514,080 | 261,610 | 252,470 | 200,740 | 67,070 | 133,670 | 184,570 | 99,660 | 85,090 | 128,590 | 94,890 | 33,700 | 11,930 | 8,330 | 3,600 | 8,330 | 3,600 | |
| 富山県 | 170,170 | 95,250 | 74,920 | 67,520 | 25,940 | 41,580 | 59,800 | 17,330 | 17,330 | 25,320 | 15,810 | 3,300 | 5,390 | 3,300 | 2,080 | 3,300 | 2,080 | |
| 石川県 | 443,630 | 258,560 | 184,150 | 104,070 | 26,860 | 76,290 | 142,390 | 100,000 | 100,000 | 97,170 | 89,310 | 7,860 | 18,850 | 10,600 | 8,250 | 10,600 | 8,250 | |
| 福井県 | 183,580 | 107,810 | 75,770 | 53,520 | 19,030 | 34,490 | 106,810 | 67,290 | 39,530 | 23,250 | 21,490 | 1,760 | 2,490 | 1,350 | 1,140 | 1,350 | 1,140 | |
| 山梨県 | 270,790 | 186,820 | 83,970 | 105,440 | 49,350 | 56,090 | 113,070 | 85,840 | 27,230 | 52,280 | 650 | 650 | 50,840 | 48,670 | 2,170 | 48,670 | 2,170 | |
| 長野県 | 840,230 | 571,390 | 268,540 | 368,110 | 226,940 | 140,860 | 308,270 | 210,540 | 97,730 | 163,850 | 133,910 | 29,940 | 36,940 | 31,810 | 5,130 | 31,810 | 5,130 | |
| 岐阜県 | 318,020 | 228,360 | 89,670 | 105,090 | 47,340 | 57,750 | 106,980 | 20,280 | 20,280 | 89,230 | 85,360 | 3,870 | 12,160 | 8,580 | 3,580 | 8,580 | 3,580 | |
| 静岡県 | 1,143,350 | 689,000 | 452,050 | 387,340 | 128,210 | 259,130 | 495,720 | 377,480 | 115,940 | 260,290 | 183,310 | 76,980 | 388,230 | 18,820 | 20,410 | 18,820 | 20,410 | |
| 愛知県 | 962,520 | 185,440 | 777,080 | 431,100 | 21,740 | 409,360 | 343,440 | 117,490 | 225,950 | 187,980 | 46,210 | 141,770 | 89,860 | 14,500 | 74,360 | 14,500 | 74,360 | |
| 三重県 | 488,230 | 297,140 | 191,080 | 186,880 | 53,820 | 133,060 | 180,700 | 128,790 | 51,910 | 120,650 | 114,540 | 6,120 | 7,710 | 4,710 | 2,990 | 4,710 | 2,990 | |
| 滋賀県 | 211,470 | 130,470 | 80,990 | 81,600 | 24,830 | 56,770 | 40,640 | 20,280 | 20,280 | 20,350 | 89,230 | 3,870 | 12,160 | 8,580 | 3,580 | 8,580 | 3,580 | |
| 京都府 | 947,300 | 134,050 | 813,250 | 284,190 | 210,990 | 73,200 | 312,990 | 252,940 | 60,050 | 350,120 | 350,120 | 0 | 149,940 | 140,960 | 8,970 | 140,960 | 8,970 | |
| 大阪府 | 1,663,400 | 491,760 | 1,171,640 | 479,440 | 76,500 | 402,940 | 607,480 | 157,680 | 149,810 | 576,480 | 257,590 | 318,890 | 386,190 | 222,740 | 163,450 | 222,740 | 163,450 | |
| 兵庫県 | 763,140 | 396,170 | 366,980 | 230,830 | 81,230 | 149,600 | 255,980 | 124,750 | 131,230 | 276,340 | 190,200 | 86,140 | 43,070 | 15,720 | 27,350 | 15,720 | 27,350 | |
| 奈良県 | 88,630 | 80,300 | 8,330 | 41,520 | 35,210 | 6,310 | 20,840 | 18,820 | 2,020 | 26,270 | 26,270 | 0 | 5,230 | 4,750 | 480 | 4,750 | 480 | |
| 和歌山県 | 234,340 | 196,480 | 37,860 | 59,850 | 21,240 | 18,610 | 102,550 | 90,010 | 12,540 | 71,940 | 65,230 | 6,710 | 17,390 | 15,160 | 2,230 | 15,160 | 2,230 | |
| 鳥取県 | 138,540 | 83,060 | 55,480 | 30,610 | 41,470 | 18,340 | 30,130 | 18,940 | 18,940 | 34,540 | 34,540 | 6,410 | 3,040 | 1,360 | 1,690 | 1,360 | 1,690 | |
| 島根県 | 158,070 | 59,580 | 98,480 | 64,250 | 15,570 | 48,680 | 78,300 | 49,800 | 49,800 | 15,520 | 15,520 | 0 | 1,970 | 810 | 1,160 | 810 | 1,160 | |
| 岡山県 | 279,090 | 73,850 | 205,240 | 132,710 | 8,130 | 124,580 | 111,640 | 47,900 | 63,750 | 34,730 | 17,820 | 16,910 | 4,470 | 1,310 | 3,160 | 1,310 | 3,160 | |
| 広島県 | 474,540 | 123,950 | 350,600 | 236,040 | 35,030 | 201,010 | 134,010 | 41,840 | 92,170 | 104,490 | 47,070 | 57,420 | 14,720 | 4,980 | 9,740 | 4,980 | 9,740 | |
| 山口県 | 242,760 | 97,400 | 145,360 | 111,050 | 24,560 | 86,490 | 35,060 | 48,020 | 48,020 | 48,630 | 37,780 | 10,860 | 3,980 | 2,620 | 1,360 | 2,620 | 1,360 | |
| 徳島県 | 102,300 | 32,080 | 70,220 | 50,440 | 10,930 | 39,520 | 33,210 | 8,600 | 24,600 | 18,660 | 12,550 | 6,100 | 1,630 | 490 | 1,140 | 490 | 1,140 | |
| 香川県 | 176,930 | 77,620 | 99,310 | 60,280 | 8,420 | 51,860 | 59,650 | 28,550 | 31,100 | 57,000 | 40,650 | 16,350 | 5,330 | 3,450 | 2,160 | 3,450 | 2,160 | |
| 愛媛県 | 199,080 | 58,350 | 140,730 | 71,130 | 8,500 | 62,630 | 79,150 | 27,880 | 51,280 | 48,800 | 21,980 | 26,820 | 3,020 | 860 | 2,160 | 860 | 2,160 | |
| 高知県 | 144,640 | 46,220 | 98,420 | 69,340 | 13,330 | 56,010 | 47,040 | 14,440 | 32,600 | 28,270 | 18,460 | 9,810 | 2,520 | 650 | 1,880 | 650 | 1,880 | |
| 福岡県 | 971,510 | 178,610 | 792,900 | 482,480 | 57,590 | 424,900 | 62,050 | 191,460 | 191,460 | 235,510 | 58,970 | 176,540 | 84,730 | 21,370 | 63,360 | 21,370 | 63,360 | |
| 佐賀県 | 148,670 | 56,410 | 92,260 | 76,300 | 22,180 | 54,120 | 62,170 | 22,180 | 35,030 | 10,200 | 7,100 | 3,100 | 6,540 | 3,710 | 2,830 | 3,710 | 2,830 | |
| 熊本県 | 465,780 | 251,370 | 214,400 | 159,880 | 44,680 | 115,200 | 184,260 | 86,450 | 97,810 | 121,640 | 120,240 | 1,400 | 29,800 | 22,560 | 7,240 | 22,560 | 7,240 | |
| 長崎県 | 413,240 | 176,540 | 236,690 | 182,620 | 56,790 | 125,830 | 159,530 | 72,330 | 87,200 | 71,090 | 47,430 | 23,660 | 39,600 | 32,650 | 6,940 | 32,650 | 6,940 | |
| 大分県 | 405,510 | 240,970 | 164,540 | 165,870 | 57,630 | 108,240 | 147,950 | 101,970 | 45,980 | 91,690 | 81,370 | 10,320 | 38,520 | 37,280 | 1,240 | 37,280 | 1,240 | |
| 宮崎県 | 269,930 | 96,450 | 161,140 | 103,030 | 17,080 | 85,960 | 105,990 | 25,870 | 67,790 | 60,900 | 53,500 | 7,400 | 13,640 | 9,410 | 660 | 9,410 | 660 | |
| 鹿児島県 | 439,200 | 194,650 | 241,550 | 155,690 | 25,510 | 130,180 | 164,360 | 70,080 | 94,290 | 116,150 | 99,060 | 17,090 | 24,950 | 18,150 | 6,800 | 18,150 | 6,800 | |
| 沖縄県 | 1,324,670 | 1,093,560 | 194,760 | 346,400 | 198,230 | 148,170 | 312,550 | 269,480 | 43,070 | 665,730 | 625,850 | 3,520 | 168,790 | 140,300 | 15,540 | 140,300 | 15,540 | |
| 北海道運輸局 | 2,140,230 | 1,369,800 | 770,430 | 520,590 | 157,820 | 362,770 | 745,530 | 449,420 | 296,110 | 874,110 | 762,560 | 111,550 | 438,120 | 367,530 | 3,040 | 1,690 | 3,040 | |
| 東北運輸局 | 2,123,000 | 1,022,970 | 1,095,980 | 908,040 | 245,060 | 658,920 | 907,870 | 457,020 | 364,490 | 393,450 | 320,880 | 72,570 | 26,280 | 17,030 | 8,960 | 17,030 | 8,960 | |
| 関東運輸局 | 7,635,890 | 3,068,260 | 4,567,630 | 2,385,880 | 473,950 | 1,907,970 | 2,411,700 | 805,340 | 1,606,360 | 2,837,310 | 1,788,960 | 1,048,350 | 1,097,520 | 518,340 | 579,020 | 518,340 | 579,020 | |
| 北陸運輸局 | 1,968,110 | 1,186,820 | 780,080 | 740,440 | 346,810 | 392,410 | 812,740 | 512,380 | 300,360 | 414,930 | 327,620 | 87,310 | 73,110 | 19,060 | 19,060 | 19,060 | 19,060 | |
| 中部運輸局 | 3,095,730 | | | | | | | | | | | | | | | | | |

参考第14表 月(3区分)、施設所在地(47区分及び運輸局等)、従業者数(3区分)、宿泊目的割合(2区分)別延べ宿泊者数 (続) (八泊)

| 施設所在地(47区分及び運輸局等) | 従業者数(3区分)、宿泊目的割合(2区分) | | | | | | | | | | 100人以上 | | うち | | 宿泊目的割合(2区分) | | |
|-------------------|-----------------------|------------------------|------------------------|------------|------------------------|------------------------|-----------|------------------------|------------------------|-----------|------------------------|------------------------|---------------|------------------------|------------------------|---------------|------------------------|
| | 延べ宿泊者数 | | | | | 10~29人 | | | | | 30~99人 | | 外国人延べ | | 1) | | |
| | 延べ 1) | 観光目的の 宿泊者が 50%以上 | 観光目的の 宿泊者が 50%未満 | 1) | 観光目的の 宿泊者が 50%以上 | 観光目的の 宿泊者が 50%未満 | 1) | 観光目的の 宿泊者が 50%以上 | 観光目的の 宿泊者が 50%未満 | 1) | 観光目的の 宿泊者が 50%以上 | 観光目的の 宿泊者が 50%未満 | 観光目的の 宿泊者数 | 観光目的の 宿泊者が 50%以上 | 観光目的の 宿泊者が 50%未満 | 観光目的の 宿泊者数 | 観光目的の 宿泊者が 50%以上 |
| 平成26年 3月 | 33,992,710 | 17,270,370 | 16,652,190 | 11,580,440 | 3,475,960 | 11,974,130 | 6,274,830 | 5,685,260 | 10,438,130 | 7,519,570 | 2,873,150 | 3,016,400 | 1,693,740 | 1,308,930 | 31,080 | 1,880 | 1,960 |
| 北海道 | 2,079,330 | 1,339,640 | 739,690 | 499,630 | 148,340 | 703,800 | 422,210 | 281,350 | 875,910 | 769,090 | 106,820 | 223,490 | 192,400 | 31,080 | 1,880 | 1,960 | |
| 青森県 | 187,210 | 114,980 | 114,980 | 118,500 | 45,070 | 171,000 | 102,550 | 101,650 | 23,640 | 21,120 | 2,520 | 2,610 | 1,700 | 910 | 7,240 | 7,240 | |
| 岩手県 | 379,260 | 192,240 | 187,020 | 133,340 | 22,010 | 171,000 | 102,550 | 68,450 | 74,910 | 67,680 | 7,240 | 5,260 | 4,160 | 4,160 | 1,110 | 1,110 | |
| 秋田県 | 725,140 | 329,780 | 395,350 | 261,170 | 37,240 | 223,930 | 279,070 | 148,050 | 184,890 | 144,490 | 40,400 | 1,790 | 700 | 1,090 | 700 | 700 | |
| 山形県 | 175,690 | 53,460 | 122,240 | 88,630 | 22,200 | 68,570 | 25,990 | 42,580 | 18,490 | 13,230 | 13,230 | 3,380 | 1,440 | 1,740 | 1,440 | 1,440 | |
| 山形県 | 367,810 | 191,390 | 173,880 | 146,310 | 77,710 | 66,060 | 181,560 | 89,720 | 39,950 | 21,840 | 18,110 | 3,380 | 1,440 | 1,740 | 1,440 | 1,440 | |
| 福島県 | 636,940 | 323,800 | 304,150 | 285,860 | 81,520 | 204,350 | 139,520 | 89,170 | 122,390 | 111,760 | 10,630 | 2,530 | 1,480 | 1,050 | 1,480 | 1,480 | |
| 茨城県 | 408,530 | 129,250 | 279,280 | 191,960 | 25,340 | 166,620 | 165,990 | 76,990 | 50,670 | 15,000 | 35,670 | 8,620 | 280 | 8,340 | 8,620 | 280 | |
| 栃木県 | 660,080 | 417,020 | 243,060 | 225,570 | 111,330 | 114,420 | 272,230 | 169,670 | 162,100 | 136,630 | 26,080 | 11,090 | 3,540 | 7,550 | 3,540 | 3,540 | |
| 群馬県 | 596,260 | 390,950 | 205,310 | 212,840 | 74,660 | 138,180 | 260,840 | 164,490 | 122,590 | 119,940 | 2,640 | 5,650 | 3,400 | 2,250 | 3,400 | 3,400 | |
| 埼玉県 | 324,050 | 43,500 | 280,550 | 169,480 | 13,360 | 156,130 | 99,580 | 73,790 | 54,990 | 4,360 | 50,630 | 8,220 | 530 | 7,690 | 530 | 530 | |
| 千葉県 | 1,832,040 | 1,320,180 | 511,860 | 396,720 | 173,260 | 223,460 | 410,140 | 303,710 | 1,025,180 | 843,210 | 181,970 | 198,510 | 132,710 | 65,810 | 365,770 | 365,770 | |
| 東京都 | 4,074,230 | 968,380 | 3,100,170 | 2,221,220 | 121,990 | 1,093,550 | 1,216,000 | 56,650 | 1,637,010 | 847,270 | 847,270 | 925,090 | 559,180 | 559,180 | 559,180 | 559,180 | |
| 神奈川県 | 1,337,910 | 670,600 | 667,310 | 420,560 | 128,870 | 291,180 | 497,460 | 266,130 | 420,400 | 310,400 | 110,010 | 102,890 | 41,140 | 61,750 | 41,140 | 41,140 | |
| 新潟県 | 608,460 | 287,350 | 321,110 | 244,050 | 76,100 | 168,460 | 220,890 | 114,200 | 106,680 | 97,040 | 45,970 | 8,470 | 3,590 | 4,880 | 3,590 | 3,590 | |
| 富山県 | 203,710 | 106,750 | 96,960 | 82,030 | 29,130 | 52,900 | 66,610 | 23,940 | 31,130 | 11,000 | 20,120 | 5,610 | 2,980 | 2,640 | 2,980 | 2,640 | |
| 石川県 | 551,880 | 327,590 | 222,230 | 125,570 | 33,450 | 90,400 | 306,190 | 183,050 | 123,140 | 119,940 | 8,690 | 18,300 | 9,390 | 8,840 | 9,390 | 8,840 | |
| 福井県 | 223,750 | 125,890 | 97,860 | 69,440 | 25,060 | 44,380 | 127,120 | 75,800 | 51,320 | 27,190 | 2,150 | 1,460 | 530 | 930 | 530 | 530 | |
| 山梨県 | 473,490 | 359,780 | 113,710 | 169,420 | 92,420 | 76,990 | 204,340 | 168,460 | 35,880 | 99,740 | 840 | 68,780 | 65,180 | 3,600 | 65,180 | 3,600 | |
| 長野県 | 995,640 | 684,500 | 310,560 | 416,710 | 253,580 | 162,550 | 393,060 | 280,760 | 112,300 | 185,870 | 35,710 | 23,720 | 17,610 | 6,120 | 17,610 | 6,120 | |
| 岐阜県 | 393,100 | 220,730 | 112,370 | 135,630 | 64,370 | 71,260 | 166,080 | 130,250 | 35,820 | 91,390 | 5,280 | 23,290 | 17,960 | 5,720 | 17,960 | 5,720 | |
| 静岡県 | 1,626,840 | 1,043,710 | 579,940 | 533,700 | 206,080 | 327,610 | 725,670 | 571,900 | 150,380 | 367,480 | 101,750 | 50,010 | 23,300 | 26,710 | 23,300 | 23,300 | |
| 愛知県 | 2,081,590 | 1,461,040 | 1,061,270 | 1,053,310 | 108,310 | 495,960 | 751,900 | 181,180 | 1,181,580 | 633,320 | 394,360 | 410,440 | 229,200 | 181,250 | 229,200 | 181,250 | |
| 三重県 | 680,180 | 438,980 | 241,190 | 253,540 | 87,750 | 165,790 | 256,210 | 188,580 | 170,430 | 162,650 | 7,780 | 10,840 | 7,290 | 3,550 | 7,290 | 3,550 | |
| 滋賀県 | 322,590 | 205,010 | 117,580 | 117,230 | 35,740 | 81,490 | 67,570 | 37,100 | 30,470 | 132,180 | 5,620 | 18,810 | 12,270 | 6,540 | 12,270 | 6,540 | |
| 京都府 | 1,303,030 | 1,135,440 | 167,600 | 389,030 | 298,190 | 90,840 | 431,480 | 354,720 | 76,760 | 482,530 | 482,530 | 225,480 | 209,240 | 16,230 | 209,240 | 16,230 | |
| 大阪府 | 2,081,590 | 1,461,040 | 1,061,270 | 1,053,310 | 108,310 | 495,960 | 751,900 | 181,180 | 1,181,580 | 633,320 | 394,360 | 410,440 | 229,200 | 181,250 | 229,200 | 181,250 | |
| 兵庫県 | 1,032,380 | 543,730 | 488,650 | 306,380 | 108,310 | 335,740 | 164,840 | 170,840 | 390,260 | 270,510 | 119,750 | 54,440 | 19,550 | 34,890 | 19,550 | 19,550 | |
| 奈良県 | 156,050 | 142,590 | 13,460 | 79,390 | 69,050 | 10,330 | 38,540 | 31,130 | 38,120 | 38,120 | — | 5,040 | 4,110 | 930 | 4,110 | 4,110 | |
| 和歌山県 | 350,090 | 300,050 | 50,050 | 89,570 | 66,230 | 23,340 | 149,530 | 131,180 | 110,990 | 102,640 | 8,350 | 23,930 | 21,360 | 2,570 | 21,360 | 2,570 | |
| 鳥取県 | 183,910 | 107,470 | 76,430 | 56,530 | 17,000 | 39,530 | 111,480 | 83,650 | 27,830 | 6,820 | 9,080 | 2,060 | 900 | 1,170 | 900 | 1,170 | |
| 島根県 | 224,750 | 96,890 | 127,870 | 91,610 | 27,940 | 63,670 | 109,640 | 45,450 | 64,190 | 23,490 | 320 | 1,090 | 320 | 770 | 320 | 770 | |
| 岡山県 | 387,470 | 117,410 | 270,060 | 176,140 | 11,830 | 164,300 | 161,040 | 82,730 | 50,290 | 27,270 | 23,030 | 6,700 | 1,540 | 5,160 | 1,540 | 1,540 | |
| 広島県 | 633,000 | 180,680 | 452,320 | 297,370 | 46,110 | 251,270 | 185,930 | 121,410 | 149,690 | 70,050 | 79,650 | 29,040 | 10,050 | 18,990 | 10,050 | 10,050 | |
| 山口県 | 318,550 | 146,400 | 172,150 | 138,860 | 37,280 | 101,580 | 112,950 | 55,280 | 66,740 | 53,840 | 12,910 | 4,350 | 2,530 | 1,820 | 2,530 | 1,820 | |
| 徳島県 | 147,120 | 59,710 | 87,410 | 65,970 | 19,980 | 46,000 | 50,080 | 16,950 | 33,140 | 31,070 | 8,280 | 2,170 | 730 | 1,450 | 730 | 1,450 | |
| 香川県 | 257,220 | 136,090 | 121,120 | 82,780 | 21,630 | 61,150 | 90,180 | 53,080 | 44,320 | 66,670 | 30,810 | 8,120 | 4,680 | 3,600 | 4,680 | 3,600 | |
| 愛媛県 | 264,030 | 88,520 | 175,500 | 92,940 | 13,400 | 79,540 | 104,420 | 60,100 | 66,770 | 30,810 | 35,860 | 5,040 | 1,450 | 3,600 | 1,450 | 1,450 | |
| 高知県 | 211,840 | 87,840 | 124,000 | 97,510 | 24,990 | 72,520 | 72,120 | 32,330 | 39,790 | 42,210 | 30,520 | 2,670 | 1,220 | 1,450 | 1,220 | 1,220 | |
| 福岡県 | 1,146,260 | 234,480 | 911,780 | 565,590 | 75,870 | 489,730 | 305,470 | 85,930 | 275,190 | 72,680 | 202,510 | 93,170 | 24,730 | 68,440 | 24,730 | 68,440 | |
| 佐賀県 | 184,360 | 75,760 | 108,600 | 99,510 | 33,970 | 65,540 | 73,050 | 33,200 | 39,850 | 8,590 | 3,220 | 5,950 | 2,790 | 3,160 | 2,790 | 3,160 | |
| 長崎県 | 568,130 | 328,000 | 240,140 | 189,340 | 61,860 | 127,480 | 217,480 | 109,220 | 111,260 | 161,320 | 159,930 | 32,610 | 22,320 | 10,290 | 22,320 | 10,290 | |
| 熊本県 | 527,230 | 248,150 | 279,080 | 227,150 | 79,580 | 147,560 | 101,410 | 89,590 | 59,390 | 30,110 | 30,110 | 38,050 | 29,090 | 8,960 | 29,090 | 8,960 | |
| 大分県 | 517,260 | 330,980 | 186,280 | 208,740 | 86,660 | 122,080 | 191,710 | 139,030 | 116,800 | 105,290 | 11,520 | 27,640 | 26,670 | 970 | 26,670 | 970 | |
| 宮崎県 | 268,690 | 160,610 | 154,220 | 95,580 | 16,570 | 79,020 | 109,230 | 30,090 | 68,290 | 63,870 | 6,910 | 11,080 | 9,960 | 810 | 9,960 | 810 | |
| 鹿児島県 | 277,320 | 277,320 | 283,100 | 192,600 | 36,880 | 155,720 | 107,760 | 106,230 | 153,820 | 132,670 | 21,150 | 23,570 | 17,160 | 6,410 | 17,160 | 6,410 | |
| 沖縄県 | 1,597,210 | 1,339,150 | 212,650 | 388,590 | 228,410 | 160,170 | 304,770 | 46,360 | 857,500 | 805,970 | 6,110 | 160,520 | 127,690 | 20,230 | 127,690 | 20,230 | |
| 北海道運輸局 | 2,079,330 | 1,339,640 | 739,690 | 499,630 | 148,340 | 703,800 | 422,210 | 281,350 | 875,910 | 769,090 | 106,820 | 223,490 | 192,400 | 31,080 | 192,400 | 31,080 | |
| 東北運輸局 | 2,472,050 | 1,171,900 | 1,297,610 | 1,033,820 | 257,530 | 773,750 | 542,210 | 431,740 | 464,280 | 372,160 | 92,120 | 19,410 | 8,300 | 10,910 | 8,300 | 10,910 | |
| 関東運輸局 | 9,706,590 | 4,299,660 | 5,401,250 | 3,007,430 | 741,230 | 2,260,520 | 3,126,490 | 1,885,620 | 3,572,610 | 2,317,560 | 1,252,110 | 1,328,870 | 612,560 | 716,170 | 612,560 | 716,170 | |
| 北陸運輸局 | 2,359,680 | 1,406,340 | 950,860 | 869,050 | 392,260 | 474,310 | 1,010,690 | 644,620 | 366,070 | 479,950 | 110,490 | 56,110 | 33,560 | 22,470 | 33,560 | 22,470 | |
| 中部運輸局 | 4,131,900 | 2,147,010 | 1,981,700 | 1,520,860 | 413,790 | 1,107,060 | 1,130,370 | 600,390 | 897,080 | 602,840 | 294,240 | 196,560 | 67,790 | 128,780 | 67,790 | 128,780 | |
| 近畿運輸局 | 5,245,730 | 2,947,360 | 2,298,370 | 1,582,870 | 682,850 | 900,020 | 1,774,760 | 904,480 | 1,888,110 | 1,360,030 | 528,080 | 738,140 | 495,720 | 242,420 | 495,720 | 242,420 | |
| 中国運輸局 | 1,747,670 | 648,840 | 1,098,830 | 760,510 | 140,170 | 620,340 | 681,040 | 327,220 | 353,820 | 306,120 | 181,460 | 43,240 | 15,340 | 27,900 | 15,340 | 27,90 | |

参考第15表 月(3区分)、施設所在地(47区分及び運輸局等)、従業者数(3区分)、宿泊目的割合(2区分)別実宿泊者数 (従業者数10人以上の施設)並びに月(3区分)、施設所在地(47区分及び運輸局等)、宿泊目的割合(2区分)別外国人実宿泊者数(従業者数10人以上の施設) (人)

| 施設所在地(47区分 及び運輸局等) | 従業者数(3区分)、宿泊目的割合(2区分) | | | | | | | | | | 外国人実宿泊者数 | | | | | | |
|-----------------------|------------------------|------------------------|------------------------|------------------------|------------------------|------------------------|------------------------|------------------------|------------------------|------------------------|------------------------|------------------------|------------------------|------------------------|-----------|-----------|---------|
| | 10～29人 | | | | | 30～99人 | | | | | 100人以上 | | うち外国人 実宿泊者数 1) | | | | |
| | 観光目的の 宿泊者が 50%以上 | 観光目的の 宿泊者が 50%未満 | 観光目的の 宿泊者が 50%以上 | 観光目的の 宿泊者が 50%未満 | 観光目的の 宿泊者が 50%以上 | 観光目的の 宿泊者が 50%未満 | 観光目的の 宿泊者が 50%以上 | 観光目的の 宿泊者が 50%未満 | 観光目的の 宿泊者が 50%以上 | 観光目的の 宿泊者が 50%未満 | 観光目的の 宿泊者が 50%以上 | 観光目的の 宿泊者が 50%未満 | 観光目的の 宿泊者が 50%以上 | 観光目的の 宿泊者が 50%未満 | | | |
| 平成26年1～3月計 | 67,570,720 | 34,923,260 | 32,558,400 | 22,407,570 | 6,749,760 | 15,631,750 | 24,526,460 | 13,089,490 | 11,406,160 | 20,636,690 | 15,084,010 | 5,520,490 | 209,920 | 3,322,070 | 2,168,520 | 5,515,490 | 748,440 |
| 北海道 | 4,808,480 | 3,178,060 | 1,630,430 | 1,101,250 | 357,550 | 743,700 | 1,699,150 | 1,022,340 | 676,810 | 2,008,080 | 1,798,170 | 19,130 | 13,510 | 637,800 | 110,640 | 4,900 | 1,970 |
| 青森県 | 393,250 | 243,680 | 149,580 | 256,350 | 42,860 | 117,770 | 235,560 | 93,210 | 24,560 | 191,300 | 165,260 | 5,630 | 1,930 | 1,970 | 2,930 | 9,230 | 1,530 |
| 岩手県 | 822,790 | 473,560 | 349,230 | 243,150 | 45,340 | 197,800 | 398,710 | 262,960 | 135,750 | 180,940 | 162,960 | 15,680 | 7,700 | 7,700 | 7,060 | 12,040 | 4,980 |
| 秋田県 | 1,445,540 | 701,520 | 744,020 | 479,600 | 68,610 | 410,980 | 515,970 | 271,570 | 244,400 | 449,470 | 361,340 | 88,630 | 40,830 | 4,980 | 7,060 | 3,970 | 2,480 |
| 山形県 | 362,240 | 112,900 | 249,340 | 183,180 | 49,990 | 133,180 | 142,290 | 52,010 | 90,280 | 36,770 | 10,890 | 25,880 | 7,930 | 2,480 | 1,490 | 7,930 | 5,390 |
| 山形県 | 763,780 | 444,360 | 313,790 | 283,320 | 169,170 | 108,520 | 385,590 | 217,630 | 167,960 | 94,880 | 57,560 | 37,320 | 23,320 | 5,390 | 2,290 | 6,650 | 4,790 |
| 福島県 | 1,285,390 | 721,540 | 563,860 | 536,170 | 183,270 | 332,890 | 484,040 | 296,440 | 187,640 | 265,180 | 241,860 | 23,320 | 16,060 | 4,790 | 1,850 | 10,470 | 540 |
| 茨城県 | 726,220 | 204,740 | 521,480 | 347,800 | 32,910 | 314,880 | 284,430 | 139,070 | 145,360 | 94,000 | 32,760 | 10,470 | 540 | 9,930 | 14,050 | 12,830 | 9,990 |
| 栃木県 | 1,352,840 | 845,790 | 507,060 | 470,770 | 159,240 | 244,810 | 541,360 | 321,030 | 340,720 | 298,800 | 298,800 | 41,930 | 7,920 | 14,050 | 2,840 | 10,130 | 620 |
| 群馬県 | 1,249,430 | 867,820 | 381,610 | 434,800 | 159,240 | 275,560 | 541,290 | 440,820 | 100,480 | 273,340 | 267,760 | 5,570 | 9,990 | 2,840 | 9,510 | 1,229,760 | 442,540 |
| 埼玉県 | 586,210 | 77,880 | 508,330 | 298,860 | 20,350 | 278,520 | 182,970 | 48,710 | 134,260 | 104,370 | 8,820 | 95,550 | 620 | 9,510 | 11,140 | 19,060 | 11,140 |
| 千葉県 | 3,700,230 | 2,643,600 | 1,056,630 | 734,640 | 294,370 | 440,270 | 841,070 | 632,310 | 208,770 | 2,124,520 | 1,716,930 | 407,590 | 298,970 | 155,760 | 786,710 | 1,229,760 | 442,540 |
| 東京都 | 7,502,640 | 4,644,440 | 5,842,010 | 2,386,650 | 244,620 | 2,125,830 | 3,885,070 | 84,570 | 2,300,500 | 2,730,930 | 1,315,240 | 1,415,690 | 2,229,760 | 442,540 | 96,740 | 168,680 | 71,940 |
| 神奈川県 | 2,642,740 | 1,297,100 | 1,345,630 | 812,810 | 244,970 | 567,840 | 974,360 | 414,800 | 559,550 | 855,570 | 637,330 | 218,240 | 11,140 | 7,920 | 4,320 | 10,410 | 6,090 |
| 新潟県 | 1,301,650 | 686,890 | 614,760 | 487,750 | 173,070 | 314,680 | 487,670 | 273,170 | 214,500 | 326,230 | 240,640 | 85,580 | 20,790 | 2,380 | 2,200 | 43,690 | 22,870 |
| 富山県 | 467,320 | 274,100 | 193,220 | 179,440 | 73,730 | 105,670 | 217,610 | 174,430 | 43,170 | 70,310 | 25,940 | 44,380 | 10,410 | 6,090 | 4,320 | 10,410 | 6,090 |
| 石川県 | 1,179,240 | 746,320 | 429,790 | 250,870 | 73,250 | 174,490 | 649,310 | 414,200 | 235,120 | 279,050 | 258,880 | 20,180 | 22,870 | 2,380 | 2,200 | 43,690 | 22,870 |
| 福井県 | 472,870 | 284,840 | 188,030 | 124,730 | 53,910 | 70,820 | 279,090 | 166,580 | 112,510 | 69,050 | 64,350 | 4,700 | 4,580 | 2,380 | 2,200 | 43,690 | 22,870 |
| 山梨県 | 964,650 | 737,880 | 226,770 | 322,150 | 183,360 | 138,780 | 426,440 | 339,990 | 86,450 | 216,070 | 214,530 | 1,540 | 156,830 | 150,950 | 5,880 | 156,830 | 150,950 |
| 長野県 | 2,074,190 | 1,418,980 | 654,110 | 834,650 | 504,060 | 329,490 | 787,560 | 541,260 | 246,300 | 451,990 | 373,670 | 78,310 | 50,230 | 10,750 | 10,750 | 60,980 | 50,230 |
| 岐阜県 | 865,840 | 645,930 | 219,920 | 289,410 | 138,130 | 151,280 | 364,530 | 306,210 | 58,320 | 211,900 | 201,590 | 10,320 | 46,530 | 10,560 | 10,560 | 57,090 | 46,530 |
| 静岡県 | 3,278,670 | 2,106,920 | 1,165,170 | 1,020,880 | 394,200 | 626,680 | 1,482,880 | 319,770 | 319,770 | 556,190 | 482,880 | 218,720 | 52,010 | 32,680 | 159,710 | 101,990 | 52,010 |
| 愛知県 | 2,434,370 | 560,690 | 1,873,680 | 1,000,620 | 600,500 | 934,840 | 357,540 | 577,540 | 498,910 | 142,890 | 356,030 | 192,390 | 626,680 | 159,710 | 49,980 | 192,390 | 626,680 |
| 三重県 | 1,434,770 | 957,860 | 476,910 | 509,550 | 183,950 | 325,600 | 573,850 | 134,940 | 338,850 | 351,420 | 335,060 | 16,370 | 13,630 | 5,620 | 5,620 | 19,250 | 13,630 |
| 滋賀県 | 611,500 | 423,070 | 188,430 | 202,890 | 73,720 | 129,170 | 115,190 | 68,410 | 46,770 | 293,420 | 280,940 | 12,480 | 29,680 | 23,120 | 6,560 | 29,680 | 23,120 |
| 京都府 | 2,259,220 | 1,972,120 | 287,100 | 632,230 | 476,730 | 355,500 | 771,280 | 639,680 | 131,600 | 855,710 | 855,710 | - | 310,880 | 291,940 | 18,950 | 310,880 | 291,940 |
| 大阪府 | 3,781,450 | 1,124,420 | 2,657,020 | 1,083,960 | 158,530 | 925,440 | 1,360,370 | 352,420 | 306,020 | 1,337,110 | 611,550 | 725,560 | 426,110 | 310,160 | 44,880 | 108,660 | 44,880 |
| 兵庫県 | 2,133,960 | 1,206,680 | 927,290 | 576,260 | 227,240 | 349,020 | 719,090 | 382,420 | 336,680 | 838,610 | 597,020 | 241,590 | 108,660 | 63,770 | 63,770 | 108,660 | 63,770 |
| 奈良県 | 257,920 | 234,240 | 23,670 | 120,970 | 102,750 | 70,420 | 64,970 | 64,970 | 5,450 | 66,520 | 66,520 | - | 9,580 | 8,240 | 1,350 | 9,580 | 8,240 |
| 和歌山県 | 737,200 | 637,690 | 99,510 | 176,400 | 129,070 | 47,330 | 327,710 | 293,210 | 34,500 | 233,090 | 215,410 | 17,680 | 46,050 | 3,860 | 3,860 | 49,910 | 46,050 |
| 鳥取県 | 391,340 | 247,120 | 144,220 | 120,020 | 52,050 | 67,970 | 236,720 | 182,020 | 54,710 | 34,600 | 13,050 | 21,550 | 3,270 | 3,300 | 3,300 | 6,570 | 3,270 |
| 島根県 | 433,630 | 201,660 | 231,970 | 161,070 | 51,710 | 109,360 | 220,150 | 97,530 | 122,620 | 52,410 | 52,410 | - | 1,350 | 1,210 | 1,210 | 5,260 | 1,350 |
| 岡山県 | 776,920 | 248,160 | 528,760 | 331,290 | 25,460 | 305,840 | 338,230 | 165,470 | 172,760 | 107,400 | 50,170 | 50,170 | 7,880 | 3,750 | 7,880 | 11,630 | 3,750 |
| 広島県 | 1,266,630 | 350,520 | 916,110 | 620,280 | 100,790 | 519,490 | 368,950 | 123,790 | 243,160 | 279,410 | 125,950 | 153,460 | 37,470 | 25,020 | 25,020 | 37,470 | 25,020 |
| 山口県 | 655,870 | 309,210 | 346,660 | 266,420 | 69,010 | 197,410 | 237,090 | 116,060 | 121,030 | 152,370 | 124,150 | 28,220 | 10,830 | 3,050 | 3,050 | 10,830 | 3,050 |
| 徳島県 | 270,030 | 110,520 | 159,500 | 109,210 | 32,130 | 77,070 | 98,300 | 32,130 | 66,210 | 62,520 | 46,290 | 16,230 | 4,340 | 1,400 | 2,940 | 4,340 | 1,400 |
| 香川県 | 493,010 | 272,460 | 220,550 | 145,810 | 36,410 | 109,400 | 159,790 | 95,780 | 64,010 | 187,400 | 151,160 | 82,720 | 15,650 | 5,320 | 5,320 | 15,650 | 5,320 |
| 愛媛県 | 544,760 | 177,480 | 367,280 | 182,220 | 25,640 | 156,590 | 211,380 | 83,400 | 127,980 | 187,400 | 140,260 | 87,140 | 10,330 | 5,320 | 5,320 | 10,330 | 5,320 |
| 高知県 | 391,440 | 142,380 | 249,060 | 186,100 | 39,210 | 146,890 | 200,620 | 42,980 | 77,640 | 84,720 | 60,180 | 24,530 | 7,790 | 2,710 | 2,710 | 8,190 | 2,710 |
| 福岡県 | 2,415,320 | 1,905,100 | 1,130,730 | 1,548,510 | 975,920 | 667,930 | 1,849,220 | 483,010 | 616,660 | 170,490 | 446,170 | 187,940 | 53,770 | 134,170 | 134,170 | 187,940 | 53,770 |
| 佐賀県 | 412,520 | 170,280 | 242,240 | 123,080 | 67,150 | 145,930 | 172,950 | 84,100 | 88,850 | 26,490 | 19,030 | 7,460 | 16,060 | 7,070 | 7,070 | 16,060 | 7,070 |
| 熊本県 | 1,198,010 | 699,440 | 498,570 | 394,300 | 126,220 | 268,080 | 456,960 | 229,610 | 346,510 | 343,610 | 314,260 | 60,120 | 56,800 | 17,550 | 17,550 | 74,360 | 56,800 |
| 長崎県 | 1,135,660 | 567,340 | 568,310 | 464,190 | 170,710 | 293,480 | 453,410 | 238,690 | 214,720 | 218,060 | 157,940 | 30,120 | 99,300 | 82,600 | 16,700 | 99,300 | 82,600 |
| 大分県 | 1,096,890 | 700,800 | 396,090 | 468,110 | 191,950 | 276,160 | 391,510 | 297,220 | 94,290 | 237,270 | 211,630 | 25,640 | 25,640 | 2,300 | 2,300 | 80,450 | 25,640 |
| 宮崎県 | 552,040 | 209,030 | 318,790 | 187,270 | 61,490 | 136,070 | 233,450 | 61,490 | 147,740 | 131,320 | 116,340 | 14,980 | 20,050 | 1,630 | 1,630 | 25,870 | 20,050 |
| 鹿児島県 | 1,111,670 | 505,670 | 561,000 | 351,810 | 64,900 | 286,910 | 428,860 | 200,370 | 228,490 | 331,000 | 285,400 | 45,600 | 50,950 | 38,630 | 38,630 | 50,950 | 38,630 |
| 沖縄県 | 2,528,420 | 2,074,490 | 421,730 | 693,620 | 364,990 | 328,620 | 670,350 | 585,000 | 85,340 | 1,164,450 | 1,124,500 | 7,760 | 266,560 | 211,720 | 34,920 | 266,560 | 211,720 |
| 北海道運輸局 | 4,808,480 | 3,178,060 | 1,630,430 | 1,101,250 | 357,550 | 743,700 | 1,699,150 | 1,022,340 | 676,810 | 2,008,080 | 1,798,170 | 209,920 | 637,800 | 110,640 | 4,900 | 748,440 | 1,970 |
| 東北運輸局 | 5,072,990 | 2,603,440 | 2,463,910 | 1,981,750 | 559,250 | 1,416,870 | 2,044,360 | 1,193,780 | 850,590 | 1,046,880 | 850,420 | 196,460 | 44,720 | 27,310 | 17,160 | 44,720 | 27,310 |
| 関東運輸局 | 18,724,960 | 8,319,240 | 10,389,520 | 5,808,460 | 1,405,780 | 4,386,490 | 6,176,980 | 2,421,290 | 3,755,690 | 6,739,520 | 4,492,170 | 2,247,350 | 2,065,400 | 983 | | | |

参考第15表 月(3区分)、施設所在地(47区分及び運輸局等)、従業者数(3区分)、宿泊目的割合(2区分)別実宿泊者数 (続き) (人)

| 施設所在地(47区分及び運輸局等) | 従業者数(3区分)、宿泊目的割合(2区分) | | | | | | | | | | 100人以上 | | うち外国人実宿泊者数(1) | | 宿泊目的割合(2区分) | | |
|-------------------|-----------------------|----------------|------------|----------------|----------------|-----------|----------------|----------------|-----------|----------------|----------------|-----------|----------------|----------------|----------------|----------------|----------------|
| | 10～29人 | | | | | 30～99人 | | | | | 1) | | 観光目的の宿泊者が50%以上 | | 観光目的の宿泊者が50%未満 | | |
| | 観光目的の宿泊者が50%以上 | 観光目的の宿泊者が50%未満 | 1) | 観光目的の宿泊者が50%以上 | 観光目的の宿泊者が50%未満 | 1) | 観光目的の宿泊者が50%以上 | 観光目的の宿泊者が50%未満 | 1) | 観光目的の宿泊者が50%以上 | 観光目的の宿泊者が50%未満 | 1) | 観光目的の宿泊者が50%以上 | 観光目的の宿泊者が50%未満 | 外国人実宿泊者数 | 観光目的の宿泊者が50%以上 | 観光目的の宿泊者が50%未満 |
| 平成26年2月 | 20,680,000 | 10,368,550 | 10,281,710 | 6,912,500 | 1,948,280 | 4,956,070 | 7,452,930 | 3,833,630 | 3,607,900 | 6,314,560 | 4,586,630 | 1,717,750 | 1,174,790 | 699,970 | 1,884,560 | 1,174,790 | 699,970 |
| 北海道 | 1,642,240 | 1,075,490 | 566,760 | 382,040 | 123,570 | 258,470 | 587,800 | 354,210 | 233,590 | 672,410 | 597,710 | 74,700 | 284,900 | 51,260 | 336,160 | 284,900 | 51,260 |
| 青森県 | 124,580 | 47,620 | 76,960 | 81,600 | 13,440 | 68,160 | 34,790 | 27,700 | 7,090 | 6,470 | 1,720 | 730 | 940 | 1,670 | 1,670 | 730 | 940 |
| 岩手県 | 257,100 | 147,660 | 109,430 | 151,510 | 12,910 | 124,790 | 82,270 | 62,510 | 42,510 | 57,160 | 4,680 | 2,670 | 710 | 3,380 | 3,380 | 2,670 | 710 |
| 宮城県 | 442,090 | 211,810 | 230,280 | 148,580 | 19,910 | 128,670 | 80,970 | 76,710 | 135,830 | 110,930 | 24,900 | 1,910 | 2,370 | 4,280 | 4,280 | 1,910 | 2,370 |
| 秋田県 | 110,630 | 33,700 | 76,930 | 57,080 | 15,170 | 41,920 | 14,920 | 11,620 | 8,000 | 11,620 | 3,620 | 8,000 | 990 | 1,930 | 1,930 | 8,000 | 990 |
| 山形県 | 246,030 | 141,540 | 102,350 | 95,350 | 58,170 | 35,040 | 120,430 | 65,400 | 55,030 | 30,250 | 17,970 | 12,280 | 2,450 | 3,160 | 3,160 | 2,450 | 620 |
| 福島県 | 386,560 | 207,180 | 179,380 | 166,400 | 53,420 | 112,970 | 145,930 | 87,320 | 58,610 | 74,230 | 66,440 | 7,800 | 2,210 | 2,790 | 2,790 | 2,210 | 580 |
| 茨城県 | 214,310 | 51,480 | 162,820 | 106,920 | 7,240 | 99,680 | 35,350 | 44,470 | 35,350 | 27,570 | 18,680 | 110 | 3,240 | 3,340 | 3,340 | 110 | 3,240 |
| 栃木県 | 373,980 | 215,490 | 158,490 | 130,500 | 54,700 | 75,800 | 151,870 | 81,970 | 69,900 | 91,610 | 12,800 | 4,400 | 4,400 | 4,400 | 4,400 | 2,530 | 4,400 |
| 群馬県 | 340,480 | 222,380 | 118,100 | 122,830 | 37,600 | 85,230 | 144,720 | 113,350 | 31,380 | 72,930 | 71,440 | 1,500 | 3,550 | 4,500 | 4,500 | 3,550 | 4,500 |
| 埼玉県 | 183,500 | 17,840 | 165,660 | 93,650 | 4,540 | 89,120 | 54,300 | 10,570 | 43,730 | 35,550 | 2,730 | 32,820 | 190 | 3,180 | 3,180 | 190 | 2,990 |
| 千葉県 | 1,132,330 | 799,570 | 332,760 | 222,280 | 83,950 | 138,320 | 250,700 | 185,600 | 65,100 | 659,360 | 530,020 | 129,340 | 97,690 | 145,790 | 145,790 | 97,690 | 145,790 |
| 東京都 | 2,390,220 | 518,950 | 1,866,200 | 765,760 | 75,940 | 684,760 | 759,200 | 25,860 | 733,350 | 865,260 | 417,160 | 448,100 | 141,970 | 242,980 | 385,100 | 141,970 | 242,980 |
| 神奈川県 | 796,020 | 361,280 | 434,740 | 243,610 | 61,790 | 181,820 | 296,780 | 112,080 | 184,700 | 255,630 | 187,410 | 68,220 | 31,480 | 55,490 | 55,490 | 24,010 | 31,480 |
| 新潟県 | 409,090 | 217,260 | 191,820 | 150,430 | 52,080 | 98,350 | 153,390 | 85,640 | 67,750 | 79,540 | 25,720 | 5,480 | 2,540 | 8,010 | 8,010 | 5,480 | 2,540 |
| 富山県 | 149,670 | 89,890 | 59,780 | 56,600 | 23,540 | 33,050 | 70,260 | 57,350 | 12,910 | 22,820 | 9,010 | 13,820 | 2,070 | 3,590 | 3,590 | 2,070 | 1,510 |
| 石川県 | 364,950 | 227,980 | 136,290 | 78,410 | 22,100 | 55,630 | 200,310 | 126,390 | 73,920 | 86,230 | 79,490 | 6,740 | 8,750 | 15,550 | 15,550 | 8,750 | 6,810 |
| 福井県 | 148,640 | 90,920 | 57,730 | 38,970 | 16,780 | 22,190 | 53,800 | 34,130 | 34,130 | 21,750 | 20,330 | 1,420 | 1,040 | 1,870 | 1,870 | 1,040 | 820 |
| 山梨県 | 236,250 | 169,110 | 67,140 | 84,890 | 44,130 | 40,760 | 103,860 | 77,920 | 25,940 | 47,500 | 450 | 450 | 45,170 | 46,900 | 46,900 | 45,170 | 1,730 |
| 長野県 | 612,310 | 402,830 | 209,200 | 247,220 | 141,590 | 105,350 | 225,600 | 145,730 | 79,860 | 139,500 | 115,620 | 23,990 | 16,810 | 20,170 | 20,170 | 16,810 | 3,360 |
| 岐阜県 | 265,330 | 167,710 | 67,710 | 87,600 | 40,850 | 46,750 | 109,380 | 91,410 | 18,170 | 68,140 | 2,790 | 3,140 | 3,140 | 19,580 | 19,580 | 3,140 | 3,140 |
| 静岡県 | 946,950 | 593,340 | 351,690 | 294,830 | 104,220 | 190,610 | 421,640 | 323,530 | 96,200 | 230,480 | 165,590 | 64,880 | 16,180 | 33,160 | 33,160 | 16,180 | 16,180 |
| 愛知県 | 755,670 | 164,700 | 590,970 | 315,610 | 17,400 | 298,210 | 105,020 | 183,300 | 163,200 | 151,740 | 109,460 | 52,370 | 9,990 | 62,160 | 62,160 | 9,990 | 9,990 |
| 三重県 | 409,930 | 265,030 | 144,900 | 147,790 | 47,630 | 100,150 | 162,400 | 122,560 | 39,840 | 99,750 | 94,840 | 4,910 | 3,980 | 5,990 | 5,990 | 3,980 | 2,010 |
| 滋賀県 | 169,770 | 116,360 | 53,410 | 57,910 | 21,860 | 36,440 | 31,690 | 18,280 | 13,410 | 80,180 | 76,620 | 3,560 | 7,280 | 9,120 | 9,120 | 7,280 | 1,850 |
| 京都府 | 676,120 | 586,110 | 90,010 | 188,380 | 138,980 | 49,410 | 228,910 | 188,830 | 40,610 | 238,830 | 258,830 | - | 87,060 | 91,870 | 91,870 | 87,060 | 4,810 |
| 大阪府 | 1,161,620 | 346,040 | 815,580 | 331,960 | 47,710 | 283,670 | 424,700 | 114,490 | 310,210 | 405,540 | 221,700 | 146,810 | 102,090 | 248,900 | 248,900 | 146,810 | 102,090 |
| 兵庫県 | 633,400 | 358,440 | 274,960 | 173,960 | 69,080 | 104,880 | 214,580 | 115,160 | 99,410 | 244,860 | 174,190 | 70,670 | 14,150 | 35,130 | 35,130 | 14,150 | 20,990 |
| 奈良県 | 69,470 | 62,370 | 7,100 | 31,520 | 26,010 | 5,510 | 17,980 | 16,380 | 1,590 | 19,980 | 19,980 | - | 3,210 | 3,600 | 3,600 | 3,210 | 400 |
| 和歌山県 | 208,630 | 179,120 | 29,510 | 48,460 | 34,120 | 14,330 | 92,880 | 83,100 | 9,780 | 67,290 | 61,900 | 5,390 | 13,900 | 15,220 | 15,220 | 13,900 | 1,330 |
| 鳥取県 | 113,480 | 72,000 | 41,490 | 37,590 | 17,990 | 19,690 | 66,090 | 50,700 | 15,390 | 9,810 | 6,410 | 2,460 | 1,220 | 2,460 | 2,460 | 1,220 | 1,240 |
| 島根県 | 123,250 | 54,540 | 68,710 | 45,060 | 12,760 | 32,310 | 36,160 | 26,750 | 36,410 | 15,030 | 15,030 | - | 770 | 1,330 | 1,330 | 770 | 560 |
| 岡山県 | 226,710 | 66,170 | 160,540 | 100,970 | 7,060 | 93,910 | 94,620 | 42,640 | 42,640 | 31,120 | 16,470 | 14,650 | 2,140 | 3,410 | 3,410 | 2,140 | 2,140 |
| 広島県 | 380,700 | 100,970 | 279,730 | 192,010 | 31,000 | 161,010 | 109,780 | 34,190 | 75,590 | 78,920 | 35,790 | 43,130 | 3,060 | 9,030 | 9,030 | 3,060 | 5,970 |
| 山口県 | 198,620 | 87,880 | 110,740 | 83,910 | 19,680 | 64,230 | 70,000 | 32,190 | 37,810 | 44,720 | 36,010 | 8,710 | 2,160 | 3,020 | 3,020 | 2,160 | 880 |
| 徳島県 | 77,250 | 27,670 | 49,580 | 31,960 | 7,660 | 24,310 | 28,350 | 8,080 | 20,270 | 16,940 | 11,940 | 5,010 | 460 | 1,340 | 1,340 | 460 | 850 |
| 香川県 | 138,960 | 71,100 | 67,860 | 41,780 | 7,370 | 34,410 | 43,460 | 23,470 | 20,020 | 53,730 | 40,300 | 13,430 | 3,410 | 4,900 | 4,900 | 3,410 | 1,690 |
| 愛媛県 | 163,390 | 50,760 | 112,630 | 55,210 | 6,450 | 48,770 | 63,850 | 23,770 | 40,080 | 44,330 | 20,540 | 23,790 | 710 | 2,390 | 2,390 | 710 | 1,690 |
| 高知県 | 111,560 | 35,340 | 76,220 | 54,780 | 9,620 | 45,160 | 32,130 | 9,150 | 22,990 | 24,650 | 16,580 | 8,070 | 550 | 1,050 | 1,050 | 550 | 490 |
| 福岡県 | 763,920 | 153,340 | 610,580 | 361,910 | 47,920 | 313,990 | 206,890 | 53,690 | 153,200 | 195,130 | 51,730 | 143,400 | 42,900 | 60,120 | 60,120 | 42,900 | 42,900 |
| 佐賀県 | 126,140 | 50,480 | 75,650 | 63,880 | 18,810 | 45,070 | 53,900 | 25,800 | 28,070 | 8,350 | 5,840 | 2,520 | 3,380 | 5,830 | 5,830 | 3,380 | 2,450 |
| 長崎県 | 389,850 | 224,140 | 165,710 | 130,740 | 39,410 | 91,340 | 147,250 | 73,980 | 67,350 | 111,860 | 110,760 | 11,110 | 19,270 | 24,060 | 24,060 | 19,270 | 4,790 |
| 熊本県 | 341,520 | 160,660 | 180,860 | 142,460 | 48,530 | 93,930 | 135,280 | 67,350 | 68,480 | 63,240 | 44,780 | 18,460 | 5,370 | 35,930 | 35,930 | 5,370 | 5,370 |
| 大分県 | 336,110 | 208,390 | 127,720 | 140,690 | 52,050 | 88,640 | 119,480 | 88,910 | 30,560 | 75,950 | 67,420 | 8,530 | 29,980 | 30,890 | 30,890 | 29,980 | 910 |
| 宮崎県 | 193,960 | 72,100 | 121,860 | 66,100 | 10,650 | 55,450 | 81,570 | 20,290 | 51,800 | 46,290 | 41,150 | 5,140 | 7,080 | 10,390 | 10,390 | 7,080 | 550 |
| 鹿児島県 | 332,890 | 160,660 | 172,230 | 103,760 | 18,450 | 85,300 | 129,590 | 56,480 | 73,110 | 99,540 | 13,820 | 13,990 | 4,570 | 18,550 | 18,550 | 13,990 | 4,570 |
| 沖縄県 | 803,840 | 653,280 | 140,380 | 234,040 | 122,940 | 111,110 | 222,280 | 193,580 | 28,700 | 347,520 | 336,760 | 570 | 74,860 | 91,870 | 91,870 | 74,860 | 10,200 |
| 運輸局等(再掲)② | | | | | | | | | | | | | | | | | |
| 北海道運輸局 | 1,642,240 | 1,075,490 | 566,760 | 382,040 | 123,570 | 258,470 | 587,800 | 354,210 | 233,590 | 672,410 | 597,710 | 74,700 | 284,900 | 336,160 | 284,900 | 51,260 | 51,260 |
| 東北運輸局 | 1,566,980 | 789,510 | 775,340 | 624,150 | 173,020 | 448,990 | 625,550 | 358,580 | 266,970 | 317,280 | 257,990 | 59,380 | 10,970 | 16,670 | 16,670 | 10,970 | 5,610 |
| 関東運輸局 | 5,667,080 | 2,356,100 | 3,310,980 | 1,770,430 | 369,880 | 1,395,490 | 1,841,250 | 642,700 | 415,110 | 2,055,400 | 1,343,510 | 711,890 | 315,220 | 651,250 | 651,250 | 315,220 | 335,880 |
| 北陸運輸局 | 1,536,030 | 937,970 | 597,100 | 532,650 | 239,310 | 292,390 | 649,550 | 415,110 | 333,450 | 283,560 | 70,260 | 48,240 | 14,220 | 47,320 | 47,320 | 48,240 | 33,110 |
| 中部運輸局 | 2,526,510 | 1,311,590 | 1,213,000 | 884,790 | 226,890 | 657,910 | 1,069,860 | 696,310 | 371,640 | 571,850 | 388,400 | 183,460 | 48,240 | 122,750 | 122,750 | 48,240 | |

参考第 15 表 月(3区分)、施設所在地(47区分及び運輸局等)、従業者数(3区分)、宿泊目的割合(2区分)別実宿泊者数 (従業員数10人以上の施設) (続き) (人)

| 施設所在地(47区分及び運輸局等) | 従業者数(3区分)、宿泊目的割合(2区分) | | | | | | | | | | 外国人実宿泊者数 | | 宿泊目的割合(2区分) | | | |
|-------------------|------------------------|------------------------|------------------------|------------------------|------------------------|------------------------|------------------------|------------------------|------------------------|------------------------|------------------------|------------------------|------------------------|------------------------|------------------------|------------------------|
| | 10~29人 | | | | | 30~99人 | | | | | 100人以上 | | うち外国人実宿泊者数 | | 1) | |
| | 観光目的の 宿泊者が 50%以上 | 観光目的の 宿泊者が 50%未満 | 観光目的の 宿泊者が 50%以上 | 観光目的の 宿泊者が 50%未満 | 観光目的の 宿泊者が 50%以上 | 観光目的の 宿泊者が 50%以上 | 観光目的の 宿泊者が 50%未満 | 観光目的の 宿泊者が 50%以上 | 観光目的の 宿泊者が 50%未満 | 観光目的の 宿泊者が 50%以上 | 観光目的の 宿泊者が 50%以上 | 観光目的の 宿泊者が 50%未満 | 観光目的の 宿泊者が 50%以上 | 観光目的の 宿泊者が 50%未満 | 観光目的の 宿泊者が 50%以上 | 観光目的の 宿泊者が 50%未満 |
| 平成26年 3月 | 25,894,230 | 13,657,990 | 12,203,830 | 8,509,430 | 2,654,570 | 9,451,770 | 5,167,670 | 4,273,090 | 7,933,040 | 5,835,750 | 2,085,380 | 1,946,200 | 1,128,820 | 809,570 | | |
| 北海道 | 1,580,090 | 1,037,690 | 582,400 | 368,960 | 116,580 | 551,950 | 332,840 | 219,110 | 659,170 | 588,270 | 70,900 | 168,200 | 146,010 | 22,190 | | |
| 青森県 | 138,990 | 49,700 | 89,290 | 92,660 | 14,420 | 40,940 | 32,090 | 8,850 | 5,390 | 3,190 | 2,200 | 1,200 | 440 | | | |
| 岩手県 | 289,390 | 159,540 | 129,850 | 91,220 | 16,340 | 74,880 | 49,330 | 49,330 | 59,640 | 53,820 | 5,640 | 1,920 | 1,420 | | | |
| 宮城県 | 552,850 | 266,370 | 286,510 | 182,630 | 26,330 | 156,310 | 104,830 | 104,830 | 170,610 | 135,240 | 35,370 | 3,980 | 1,030 | | | |
| 秋田県 | 132,350 | 39,330 | 93,020 | 67,670 | 17,350 | 51,600 | 33,080 | 33,080 | 13,080 | 3,470 | 9,610 | 1,160 | 620 | | | |
| 山形県 | 274,060 | 155,210 | 117,060 | 95,140 | 54,450 | 146,400 | 82,280 | 64,120 | 32,510 | 18,480 | 14,030 | 1,980 | 990 | | | |
| 福島県 | 472,870 | 264,810 | 208,060 | 194,350 | 65,320 | 129,030 | 105,610 | 70,190 | 102,720 | 93,880 | 8,850 | 1,870 | 1,230 | | | |
| 茨城県 | 292,990 | 92,260 | 200,730 | 136,470 | 17,000 | 119,470 | 57,100 | 37,220 | 37,220 | 24,160 | 4,630 | 4,630 | 260 | | | |
| 栃木県 | 548,440 | 358,670 | 189,780 | 181,320 | 91,130 | 220,950 | 138,030 | 82,910 | 146,180 | 129,500 | 16,770 | 8,630 | 2,810 | | | |
| 群馬県 | 492,860 | 347,730 | 145,130 | 169,400 | 65,820 | 103,580 | 173,010 | 93,360 | 111,090 | 108,890 | 2,190 | 3,940 | 2,820 | | | |
| 埼玉県 | 222,150 | 34,800 | 187,350 | 113,000 | 8,790 | 72,570 | 22,680 | 49,880 | 36,590 | 33,330 | 33,260 | 3,880 | 250 | | | |
| 千葉県 | 1,422,970 | 1,027,220 | 395,740 | 283,640 | 120,070 | 329,300 | 249,390 | 79,910 | 810,030 | 657,770 | 152,270 | 166,080 | 108,180 | | | |
| 東京都 | 2,789,800 | 616,720 | 2,167,400 | 887,590 | 93,700 | 787,680 | 879,730 | 32,130 | 1,023,020 | 490,890 | 532,130 | 461,630 | 165,860 | | | |
| 神奈川県 | 1,042,160 | 542,870 | 499,280 | 316,260 | 106,690 | 209,570 | 175,400 | 209,510 | 341,000 | 260,790 | 80,210 | 67,980 | 29,770 | | | |
| 新潟県 | 481,700 | 243,230 | 187,640 | 124,860 | 62,780 | 182,750 | 98,540 | 84,210 | 111,310 | 77,150 | 34,160 | 4,950 | 2,640 | | | |
| 富山県 | 173,330 | 98,810 | 74,530 | 67,070 | 26,560 | 79,630 | 62,340 | 17,300 | 26,630 | 9,910 | 16,720 | 4,280 | 1,730 | | | |
| 石川県 | 449,500 | 286,790 | 161,240 | 93,740 | 27,360 | 161,660 | 89,030 | 105,080 | 105,080 | 97,770 | 7,310 | 14,560 | 7,120 | | | |
| 福井県 | 178,560 | 104,780 | 73,780 | 47,500 | 19,260 | 105,760 | 61,610 | 44,150 | 25,690 | 23,910 | 1,780 | 1,150 | 530 | | | |
| 山梨県 | 420,170 | 328,420 | 91,740 | 139,820 | 82,920 | 186,960 | 152,650 | 34,310 | 93,390 | 92,850 | 530 | 66,910 | 64,030 | | | |
| 長野県 | 748,360 | 506,090 | 241,710 | 293,880 | 170,390 | 229,970 | 208,860 | 90,210 | 185,410 | 126,860 | 28,570 | 15,310 | 11,290 | | | |
| 岐阜県 | 241,910 | 84,580 | 112,870 | 57,130 | 32,330 | 132,330 | 109,690 | 22,640 | 81,290 | 76,490 | 4,800 | 20,090 | 4,900 | | | |
| 静岡県 | 1,335,630 | 883,930 | 449,040 | 407,170 | 166,890 | 611,640 | 485,790 | 123,200 | 316,810 | 231,250 | 42,020 | 20,730 | 21,280 | | | |
| 愛知県 | 935,020 | 221,850 | 713,180 | 382,120 | 23,450 | 358,670 | 362,630 | 144,480 | 190,280 | 53,920 | 136,360 | 75,580 | 12,560 | | | |
| 三重県 | 569,510 | 391,260 | 178,240 | 195,540 | 76,660 | 118,870 | 232,440 | 53,210 | 141,530 | 135,370 | 6,160 | 8,470 | 2,100 | | | |
| 滋賀県 | 257,120 | 179,230 | 77,900 | 84,650 | 30,180 | 49,810 | 31,130 | 18,680 | 122,660 | 117,910 | 4,750 | 14,220 | 3,130 | | | |
| 京都府 | 917,570 | 808,070 | 109,490 | 252,070 | 193,820 | 313,110 | 261,870 | 51,240 | 352,390 | 352,390 | - | 130,760 | 121,870 | | | |
| 大阪府 | 1,442,890 | 437,510 | 1,005,380 | 627,870 | 412,080 | 516,260 | 385,940 | 130,320 | 514,550 | 270,230 | 270,230 | 263,260 | 149,400 | | | |
| 兵庫県 | 845,750 | 481,940 | 363,800 | 225,900 | 90,410 | 135,490 | 147,160 | 129,890 | 342,800 | 244,380 | 98,430 | 45,460 | 17,920 | | | |
| 奈良県 | 119,940 | 110,220 | 9,720 | 59,790 | 32,600 | 27,550 | 27,550 | 2,340 | 27,550 | 27,550 | 2,340 | 3,410 | 600 | | | |
| 和歌山県 | 312,870 | 273,220 | 39,650 | 73,230 | 55,430 | 135,060 | 120,120 | 14,940 | 104,590 | 97,670 | 6,910 | 21,540 | 19,880 | | | |
| 鳥取県 | 157,470 | 98,330 | 59,140 | 40,630 | 13,080 | 78,510 | 78,510 | 22,510 | 15,830 | 9,080 | 9,080 | 1,630 | 780 | | | |
| 島根県 | 180,210 | 89,100 | 90,110 | 67,960 | 23,720 | 44,240 | 42,670 | 46,870 | 22,710 | 22,710 | - | 6,000 | 290 | | | |
| 岡山県 | 313,050 | 105,920 | 207,130 | 129,270 | 10,280 | 118,980 | 70,380 | 68,300 | 45,090 | 25,250 | 19,840 | 5,000 | 1,410 | | | |
| 広島県 | 507,970 | 148,260 | 359,700 | 240,010 | 40,060 | 199,950 | 151,060 | 98,880 | 116,900 | 56,020 | 60,880 | 17,640 | 5,330 | | | |
| 山口県 | 259,920 | 130,630 | 129,290 | 101,480 | 28,420 | 73,070 | 51,480 | 45,720 | 61,240 | 50,740 | 10,500 | 3,230 | 2,170 | | | |
| 徳島県 | 113,950 | 52,200 | 61,750 | 43,250 | 14,960 | 28,290 | 15,580 | 27,210 | 27,920 | 21,660 | 6,250 | 1,850 | 1,200 | | | |
| 香川県 | 209,860 | 124,030 | 85,830 | 58,880 | 18,070 | 40,820 | 45,170 | 25,300 | 80,500 | 60,790 | 19,720 | 7,140 | 4,550 | | | |
| 愛媛県 | 218,920 | 76,520 | 142,400 | 72,630 | 11,430 | 61,200 | 36,860 | 48,930 | 60,500 | 28,230 | 32,270 | 3,880 | 1,190 | | | |
| 高知県 | 164,560 | 67,890 | 96,670 | 75,640 | 18,860 | 56,780 | 22,160 | 30,130 | 36,630 | 26,870 | 9,760 | 1,990 | 890 | | | |
| 福岡県 | 888,050 | 195,330 | 692,710 | 414,400 | 59,470 | 394,930 | 246,940 | 173,590 | 227,110 | 62,920 | 164,200 | 65,930 | 19,370 | | | |
| 佐賀県 | 153,960 | 66,070 | 87,890 | 81,630 | 28,220 | 53,410 | 30,740 | 31,910 | 9,680 | 7,110 | 2,570 | 4,950 | 2,540 | | | |
| 長崎県 | 473,120 | 289,540 | 183,580 | 149,200 | 51,800 | 175,360 | 90,260 | 85,100 | 148,550 | 147,480 | 1,070 | 25,330 | 18,440 | | | |
| 熊本県 | 444,360 | 228,910 | 215,440 | 179,840 | 69,810 | 103,030 | 81,660 | 81,660 | 79,580 | 55,830 | 23,750 | 33,840 | 27,010 | | | |
| 大分県 | 423,410 | 279,690 | 143,710 | 177,780 | 78,310 | 99,480 | 120,220 | 35,170 | 90,240 | 81,170 | 9,070 | 22,450 | 21,740 | | | |
| 宮崎県 | 201,250 | 79,930 | 121,970 | 67,150 | 11,710 | 55,440 | 85,100 | 52,340 | 49,000 | 43,820 | 5,190 | 8,620 | 7,470 | | | |
| 鹿児島県 | 230,980 | 210,260 | 136,750 | 117,370 | 26,020 | 110,730 | 85,200 | 82,160 | 137,130 | 119,760 | 17,370 | 19,010 | 14,900 | | | |
| 沖縄県 | 976,570 | 809,230 | 155,430 | 258,480 | 139,250 | 253,680 | 221,570 | 32,110 | 464,400 | 448,410 | 4,090 | 92,650 | 72,070 | | | |
| 運輸局等(再掲)② | | | | | | | | | | | | | | | | |
| 北海道運輸局 | 1,580,090 | 1,037,690 | 582,400 | 368,960 | 116,580 | 551,950 | 332,840 | 219,110 | 659,170 | 588,270 | 70,900 | 168,200 | 146,010 | | | |
| 東北運輸局 | 1,860,540 | 934,970 | 923,790 | 723,690 | 194,210 | 527,700 | 325,080 | 320,400 | 383,770 | 308,080 | 75,690 | 12,540 | 5,710 | | | |
| 関東運輸局 | 7,231,530 | 3,348,690 | 3,877,160 | 2,226,960 | 586,110 | 2,406,070 | 1,005,470 | 1,400,570 | 2,598,510 | 1,757,080 | 841,420 | 783,660 | 373,970 | | | |
| 北陸運輸局 | 1,852,890 | 1,130,150 | 720,710 | 642,330 | 287,100 | 812,140 | 531,210 | 287,100 | 311,660 | 289,420 | 86,760 | 147,320 | 23,900 | | | |
| 中部運輸局 | 3,343,730 | 1,843,730 | 1,498,810 | 1,144,790 | 341,990 | 802,800 | 980,800 | 461,350 | 755,610 | 520,940 | 234,670 | 147,320 | 55,390 | | | |
| 近畿運輸局 | 3,896,140 | 2,290,190 | 1,605,940 | 1,107,720 | 485,120 | 1,323,880 | 720,860 | 603,020 | 1,464,540 | 1,084,220 | 380,320 | 478,640 | 322,970 | | | |
| 中国運輸局 | 1,418,610 | 572,240 | 846,370 | 579,340 | 115,550 | 463,780 | 282,290 | 261,770 | 161,470 | 100,300 | 100,300 | 28,100 | 9,970 | | | |
| 四国運輸局 | 707,290 | 320,630 | 386,660 | 250,400 | 63,310 | 187,990 | 119,770 | 131,570 | 205,550 | 137,550 | 68,000 | 14,860 | 7,480 | | | |
| 九州運輸局 | 3,025,380 | 1,370,470 | 1,646,560 | 1,206,750 | 325,340 | 881,410 | 1,077,330 | 527,050 | 541,930 | 741,300 | 518,080 | 180,130 | 111,350 | | | |
| 沖縄総合事務局 | 976,570 | 809,230 | 155,430 | 258,480 | 139,250 | 253,680 | 221,570 | 32,110 | 464,400 | 448,410 | 4,090 | 92,650 | 72,070 | | | |

1) 宿泊目的割合不詳を含む。
2) 長野県は北陸信越運輸局、福井県は中部運輸局に含まれる。

参考第16表 月(3区分)、施設所在地(47区分及び運輸局等)、宿泊施設タイプ(5区分) 別延べ宿泊者数 (従業員数10人以上の施設) 並びに月(3区分)、施設所在地(47区分及び運輸局等)、宿泊施設タイプ(5区分) 別外国人延べ宿泊者数 (従業員数10人以上の施設)

| 施設所在地(47区分 及び運輸局等) | 延べ 宿泊者数 (1) | | | | | | | | | | 外国人延べ 宿泊者数 (1) | | | | | 会社・団体の 宿泊所 | | | | |
|-----------------------|-------------------|-------------|-------------|------------|---------------|-------------|-------------|-------------|------------|---------------|----------------------|-------------|-------------|------------|---------------|---------------|------------|------------|------------|--|
| | 施設所在地(47区分) | | | | | 運輸局等(再掲) 2) | | | | | 施設タイプ(5区分) | | | | | 施設タイプ(5区分) | | | | |
| | 旅館 | リゾート ホテル | ビジネス ホテル | シティ ホテル | 会社・団体の 宿泊所 | 旅館 | リゾート ホテル | ビジネス ホテル | シティ ホテル | 会社・団体の 宿泊所 | 旅館 | リゾート ホテル | ビジネス ホテル | シティ ホテル | 会社・団体の 宿泊所 | 施設タイプ(5区分) | 施設タイプ(5区分) | 施設タイプ(5区分) | 施設タイプ(5区分) | |
| 平成26年 1～3月 計 | 88,987,720 | 17,832,770 | 14,874,810 | 37,292,410 | 16,551,660 | 1,017,750 | 8,484,290 | 787,460 | 1,206,180 | 2,598,500 | 3,750,820 | 11,990 | 650 | 650 | 650 | 650 | 650 | 650 | 650 | |
| 北海道 | 6,308,370 | 1,692,230 | 1,040,810 | 2,006,630 | 1,525,180 | 25,750 | 986,800 | 323,850 | 215,910 | 134,710 | 309,290 | 0 | 0 | 0 | 0 | 0 | 0 | 0 | 0 | |
| 青森県 | 548,030 | 207,900 | 16,530 | 277,430 | 36,300 | 0 | 12,720 | 7,600 | 7,600 | 4,240 | 790 | 0 | 0 | 0 | 0 | 0 | 0 | 0 | 0 | |
| 岩手県 | 1,084,640 | 375,420 | 288,300 | 307,750 | 104,480 | 2,760 | 15,010 | 1,340 | 1,340 | 1,280 | 990 | 0 | 0 | 0 | 0 | 0 | 0 | 0 | 0 | |
| 宮城県 | 1,907,230 | 629,990 | 225,330 | 797,020 | 164,680 | 7,390 | 16,230 | 1,020 | 1,020 | 7,240 | 3,010 | 0 | 0 | 0 | 0 | 0 | 0 | 0 | 0 | |
| 秋田県 | 478,410 | 134,620 | 32,600 | 220,970 | 73,070 | 1,890 | 5,630 | 1,920 | 1,920 | 1,710 | 1,100 | 0 | 0 | 0 | 0 | 0 | 0 | 0 | 0 | |
| 山形県 | 1,036,810 | 480,250 | 69,690 | 410,460 | 55,290 | 11,210 | 12,150 | 6,580 | 1,180 | 3,020 | 1,380 | 0 | 0 | 0 | 0 | 0 | 0 | 0 | 0 | |
| 福島県 | 1,739,610 | 660,430 | 350,770 | 658,750 | 39,970 | 9,750 | 8,320 | 4,760 | 1,030 | 2,180 | 350 | 0 | 0 | 0 | 0 | 0 | 0 | 0 | 0 | |
| 茨城県 | 986,210 | 231,060 | 44,570 | 584,960 | 116,850 | 7,140 | 19,320 | 1,090 | 1,090 | 8,250 | 9,970 | 10 | 0 | 0 | 0 | 0 | 0 | 0 | 0 | |
| 栃木県 | 1,649,150 | 396,960 | 582,110 | 58,240 | 32,320 | 27,470 | 5,720 | 3,890 | 3,890 | 16,250 | 1,580 | 0 | 0 | 0 | 0 | 0 | 0 | 0 | 0 | |
| 群馬県 | 1,508,540 | 754,910 | 226,000 | 455,320 | 59,170 | 12,050 | 17,020 | 8,460 | 3,130 | 4,030 | 1,400 | 0 | 0 | 0 | 0 | 0 | 0 | 0 | 0 | |
| 埼玉県 | 846,660 | 58,520 | 46,360 | 607,970 | 130,930 | 0 | 20,700 | 80 | 710 | 11,660 | 8,250 | 0 | 0 | 0 | 0 | 0 | 0 | 0 | 0 | |
| 千葉県 | 4,730,800 | 361,700 | 2,330,580 | 1,100,170 | 898,190 | 31,450 | 546,270 | 240 | 37,280 | 124,730 | 383,870 | 150 | 0 | 0 | 0 | 0 | 0 | 0 | 0 | |
| 東京都 | 10,971,320 | 90,770 | 146,590 | 4,188,440 | 120,160 | 2,448,250 | 2,448,250 | 26,290 | 30,240 | 957,780 | 1,404,310 | 3,600 | 0 | 0 | 0 | 0 | 0 | 0 | 0 | |
| 神奈川県 | 3,422,340 | 423,970 | 520,750 | 1,587,730 | 694,810 | 149,540 | 261,390 | 21,340 | 24,250 | 115,490 | 100,160 | 160 | 0 | 0 | 0 | 0 | 0 | 0 | 0 | |
| 新潟県 | 1,657,890 | 531,110 | 298,120 | 678,730 | 120,730 | 12,840 | 8,420 | 8,420 | 8,420 | 5,980 | 5,270 | 0 | 0 | 0 | 0 | 0 | 0 | 0 | 0 | |
| 富山県 | 540,000 | 229,950 | 35,120 | 201,230 | 59,590 | 12,840 | 14,710 | 1,000 | 1,000 | 3,420 | 6,070 | 1,570 | 0 | 0 | 0 | 0 | 0 | 0 | 0 | |
| 石川県 | 1,440,650 | 582,810 | 106,940 | 557,570 | 163,110 | 7,740 | 53,570 | 11,550 | 1,090 | 21,350 | 19,400 | 0 | 0 | 0 | 0 | 0 | 0 | 0 | 0 | |
| 福井県 | 592,460 | 275,690 | 56,660 | 208,030 | 41,400 | 5,560 | 6,140 | 1,490 | 1,490 | 2,300 | 830 | 0 | 0 | 0 | 0 | 0 | 0 | 0 | 0 | |
| 山梨県 | 1,088,360 | 482,420 | 280,060 | 268,680 | 26,740 | 19,970 | 164,450 | 68,660 | 83,370 | 10,890 | 1,510 | 10 | 0 | 0 | 0 | 0 | 0 | 0 | 0 | |
| 長野県 | 2,840,110 | 931,190 | 928,560 | 709,320 | 148,650 | 38,650 | 104,750 | 26,210 | 59,950 | 12,050 | 6,510 | 0 | 0 | 0 | 0 | 0 | 0 | 0 | 0 | |
| 岐阜県 | 1,044,930 | 458,620 | 237,560 | 291,370 | 41,430 | 14,660 | 66,180 | 16,990 | 16,990 | 11,890 | 9,470 | 90 | 0 | 0 | 0 | 0 | 0 | 0 | 0 | |
| 静岡県 | 3,991,300 | 1,347,190 | 1,036,300 | 1,150,350 | 273,320 | 165,940 | 123,030 | 23,830 | 36,060 | 20,560 | 42,240 | 340 | 0 | 0 | 0 | 0 | 0 | 0 | 0 | |
| 愛知県 | 3,125,000 | 336,960 | 151,370 | 1,751,140 | 793,360 | 48,380 | 277,830 | 2,400 | 11,780 | 119,980 | 153,000 | 540 | 0 | 0 | 0 | 0 | 0 | 0 | 0 | |
| 三重県 | 1,703,740 | 563,570 | 395,830 | 634,840 | 82,800 | 20,910 | 24,550 | 4,090 | 11,060 | 7,190 | 2,200 | 10 | 0 | 0 | 0 | 0 | 0 | 0 | 0 | |
| 滋賀県 | 767,480 | 171,190 | 195,410 | 268,610 | 108,680 | 19,590 | 39,070 | 5,040 | 9,930 | 11,530 | 12,500 | 70 | 0 | 0 | 0 | 0 | 0 | 0 | 0 | |
| 京都府 | 3,191,210 | 477,570 | 92,910 | 1,171,140 | 30,200 | 525,390 | 41,110 | 11,650 | 11,650 | 15,590 | 262,690 | 1,110 | 0 | 0 | 0 | 0 | 0 | 0 | 0 | |
| 大阪府 | 5,513,240 | 82,950 | 240,010 | 3,080,810 | 1,973,730 | 11,660 | 1,147,100 | 4,760 | 36,710 | 462,670 | 634,940 | 100 | 0 | 0 | 0 | 0 | 0 | 0 | 0 | |
| 兵庫県 | 2,594,100 | 767,880 | 329,110 | 1,163,890 | 571,100 | 68,440 | 133,200 | 13,650 | 6,100 | 20,510 | 92,170 | 190 | 0 | 0 | 0 | 0 | 0 | 0 | 0 | |
| 奈良県 | 331,420 | 97,340 | 31,850 | 76,250 | 104,110 | 2,440 | 14,260 | 1,900 | 1,900 | 3,170 | 5,820 | 0 | 0 | 0 | 0 | 0 | 0 | 0 | 0 | |
| 和歌山県 | 837,690 | 303,250 | 182,410 | 93,840 | 30,890 | 15,860 | 56,890 | 20,120 | 30,190 | 4,650 | 1,670 | 0 | 0 | 0 | 0 | 0 | 0 | 0 | 0 | |
| 鳥取県 | 467,920 | 272,640 | 1,470 | 147,090 | 45,490 | 0 | 8,010 | 3,620 | 50 | 3,480 | 850 | 0 | 0 | 0 | 0 | 0 | 0 | 0 | 0 | |
| 島根県 | 548,400 | 206,060 | 3,130 | 300,470 | 28,990 | 7,170 | 4,030 | 1,350 | 0 | 2,550 | 140 | 0 | 0 | 0 | 0 | 0 | 0 | 0 | 0 | |
| 岡山県 | 960,010 | 182,740 | 65,500 | 554,030 | 140,550 | 1,670 | 15,460 | 1,710 | 530 | 6,970 | 6,130 | 0 | 0 | 0 | 0 | 0 | 0 | 0 | 0 | |
| 広島県 | 1,580,160 | 154,560 | 167,010 | 927,480 | 269,680 | 8,290 | 60,400 | 8,120 | 2,910 | 22,560 | 26,090 | 370 | 0 | 0 | 0 | 0 | 0 | 0 | 0 | |
| 山口県 | 802,520 | 271,690 | 19,660 | 457,290 | 40,950 | 350 | 13,850 | 7,770 | 0 | 5,170 | 470 | 20 | 0 | 0 | 0 | 0 | 0 | 0 | 0 | |
| 徳島県 | 351,040 | 63,910 | 52,200 | 185,240 | 43,000 | 4,910 | 5,190 | 1,280 | 170 | 2,490 | 1,180 | 40 | 0 | 0 | 0 | 0 | 0 | 0 | 0 | |
| 香川県 | 616,780 | 158,620 | 124,240 | 239,030 | 76,590 | 3,080 | 17,560 | 4,070 | 6,510 | 3,420 | 3,510 | 0 | 0 | 0 | 0 | 0 | 0 | 0 | 0 | |
| 愛媛県 | 662,140 | 174,520 | 19,800 | 347,040 | 100,810 | 12,760 | 10,700 | 1,510 | 1,800 | 3,100 | 4,240 | 20 | 0 | 0 | 0 | 0 | 0 | 0 | 0 | |
| 高知県 | 498,310 | 109,170 | 42,770 | 274,670 | 60,670 | 0 | 7,160 | 980 | 840 | 4,330 | 1,000 | 0 | 0 | 0 | 0 | 0 | 0 | 0 | 0 | |
| 福岡県 | 3,099,370 | 146,070 | 206,450 | 2,047,320 | 597,740 | 36,660 | 266,890 | 1,320 | 47,560 | 128,750 | 86,760 | 2,100 | 0 | 0 | 0 | 0 | 0 | 0 | 0 | |
| 佐賀県 | 490,340 | 166,750 | 43,390 | 249,760 | 24,950 | 2,170 | 18,510 | 9,700 | 620 | 6,130 | 1,910 | 0 | 0 | 0 | 0 | 0 | 0 | 0 | 0 | |
| 長崎県 | 1,438,210 | 196,270 | 428,080 | 602,370 | 186,680 | 14,210 | 93,710 | 8,820 | 36,320 | 33,000 | 14,200 | 80 | 0 | 0 | 0 | 0 | 0 | 0 | 0 | |
| 熊本県 | 1,358,140 | 358,960 | 240,930 | 645,010 | 97,430 | 4,210 | 109,800 | 16,760 | 71,990 | 14,670 | 6,370 | 10 | 0 | 0 | 0 | 0 | 0 | 0 | 0 | |
| 大分県 | 1,329,410 | 427,210 | 382,490 | 467,540 | 47,950 | 2,420 | 99,890 | 36,890 | 59,640 | 2,470 | 890 | 10 | 0 | 0 | 0 | 0 | 0 | 0 | 0 | |
| 宮崎県 | 751,540 | 96,410 | 171,060 | 412,840 | 68,800 | 0 | 36,730 | 480 | 29,270 | 2,640 | 4,330 | 0 | 0 | 0 | 0 | 0 | 0 | 0 | 0 | |
| 鹿児島県 | 1,427,280 | 339,400 | 184,560 | 690,070 | 197,530 | 4,520 | 66,260 | 13,950 | 17,380 | 16,710 | 17,740 | 0 | 0 | 0 | 0 | 0 | 0 | 0 | 0 | |
| 沖縄県 | 4,128,500 | 5,280 | 2,388,610 | 909,580 | 667,510 | 6,860 | 473,730 | 590 | 271,770 | 71,800 | 92,300 | 730 | 0 | 0 | 0 | 0 | 0 | 0 | 0 | |
| 運輸局等(再掲) 2) | 6,308,370 | 1,692,230 | 1,040,810 | 2,006,630 | 1,525,180 | 25,750 | 986,800 | 323,850 | 215,910 | 134,710 | 309,290 | 650 | 0 | 0 | 0 | 0 | 0 | 0 | 0 | |
| 北海道運輸局 | 6,794,730 | 2,488,590 | 982,680 | 2,672,380 | 473,800 | 32,990 | 70,050 | 19,490 | 22,860 | 19,660 | 7,600 | 0 | 0 | 0 | 0 | 0 | 0 | 0 | 0 | |
| 東北運輸局 | 25,203,370 | 2,964,390 | 3,991,860 | 11,360,210 | 6,173,360 | 372,620 | 3,504,980 | 131,820 | 182,880 | 1,249,090 | 1,911,050 | 3,920 | 0 | 0 | 0 | 0 | 0 | 0 | 0 | |
| 関東運輸局 | 6,478,640 | 2,275,070 | 1,368,730 | 2,146,860 | 492,080 | 73,470 | 201,060 | 47,250 | 71,970 | 42,810 | 307,260 | 1,570 | 0 | 0 | 0 | 0 | 0 | 0 | 0 | |
| 北陸運輸局 | 10,457,420 | 2,982,070 | 1,877,720 | 4,035,720 | 1,232,310 | 255,450 | 497,730 | 59,560 | 67,410 | 161,900 | 272,720 | 990 | 0 | 0 | 0 | 0 | 0 | 0 | 0 | |
| 中部運輸局 | 13,235,150 | 2,100,180 | 1,071,690 | 5,613,790 | 3,959,640 | 148,200 | 1,915,910 | 86,570 | 97,800 | 660,110 | 1,009,790 | 1,470 | 0 | 0 | 0 | 0 | 0 | 0 | 0 | |
| 近畿運輸局 | 4,359,000 | 1,087,700 | 256,760 | 2,386,360 | 525,660 | 17,470 | 101,750 | 22,570 | 3,490 | 40,730 | 33,670 | 400 | 0 | 0 | 0 | 0 | 0 | 0 | 0 | |
| 中国運輸局 | 2,128,260 | 506,210 | 239,000 | 1,045,970 | 281,070 | 0 | 40,600 | 9,320 | 9,320 | 13,350 | 9,930 | 60 | 0 | 0 | 0 | 0 | 0 | 0 | 0 | |
| 四国運輸局 | 9,894,280 | 1,731,660 | 1,656,950 | 5,114,900 | 1,221,070 | 64,180 | 691 | | | | | | | | | | | | | |

参考第16表 月(3区分)、施設所在地(47区分及び運輸局等)、宿泊施設タイプ(5区分) 別延べ宿泊者数 (従業員数10人以上の施設) (続き)

| 施設所在地(47区分 及び運輸局等) | 延べ 宿泊者数 (1) | | | | | | | | | | 宿泊施設タイプ(5区分) | | | | | 宿泊施設タイプ(5区分) | | | | | | | | | | | | | |
|-----------------------|-------------------|-------------|-------------|------------|---------------|----------------------|-----------|-------------|-------------|------------|---------------|----------------------|---------|-------------|-------------|--------------|---------------|----------------------|---------|-------------|-------------|------------|---------------|-------------------|-------------------|-------------------|-------------------|-------------------|-------------------|
| | 旅館 | リゾート ホテル | ビジネス ホテル | シティ ホテル | 会社・団体の 宿泊所 | 外国人延べ 宿泊者数 (1) | 旅館 | リゾート ホテル | ビジネス ホテル | シティ ホテル | 会社・団体の 宿泊所 | 外国人延べ 宿泊者数 (1) | 旅館 | リゾート ホテル | ビジネス ホテル | シティ ホテル | 会社・団体の 宿泊所 | 外国人延べ 宿泊者数 (1) | 旅館 | リゾート ホテル | ビジネス ホテル | シティ ホテル | 会社・団体の 宿泊所 | | | | | | |
| | | | | | | | | | | | | | | | | | | | | | | | | 延べ 宿泊者数 (1) | 延べ 宿泊者数 (1) | 延べ 宿泊者数 (1) | 延べ 宿泊者数 (1) | 延べ 宿泊者数 (1) | 延べ 宿泊者数 (1) |
| 平成26年2月 | 27,222,640 | 5,192,130 | 4,352,960 | 11,779,450 | 5,209,210 | 277,410 | 2,857,070 | 305,310 | 448,560 | 814,820 | 1,245,800 | 3,130 | 305,310 | 448,560 | 814,820 | 1,245,800 | 3,130 | 305,310 | 448,560 | 814,820 | 1,245,800 | 3,130 | 305,310 | 448,560 | 814,820 | 1,245,800 | 3,130 | | |
| 北海道 | 2,140,230 | 553,360 | 324,620 | 697,190 | 549,320 | 8,200 | 438,120 | 148,680 | 91,010 | 63,780 | 132,080 | 360 | 148,680 | 91,010 | 63,780 | 132,080 | 360 | 148,680 | 91,010 | 63,780 | 132,080 | 360 | 148,680 | 91,010 | 63,780 | 132,080 | 360 | | |
| 青森県 | 181,600 | 73,570 | 5,460 | 88,340 | 11,190 | 0 | 4,730 | 3,100 | 0 | 1,420 | 190 | 0 | 3,100 | 0 | 1,420 | 190 | 0 | 3,100 | 0 | 1,420 | 190 | 0 | 3,100 | 0 | 1,420 | 190 | 0 | | |
| 岩手県 | 346,980 | 116,090 | 97,830 | 98,690 | 32,380 | 700 | 5,580 | 510 | 4,160 | 580 | 270 | 0 | 510 | 4,160 | 580 | 270 | 0 | 510 | 4,160 | 580 | 270 | 0 | 510 | 4,160 | 580 | 270 | 0 | | |
| 宮城県 | 583,260 | 187,710 | 64,850 | 251,550 | 51,260 | 1,920 | 5,810 | 350 | 1,880 | 2,330 | 1,140 | 0 | 350 | 1,880 | 2,330 | 1,140 | 0 | 350 | 1,880 | 2,330 | 1,140 | 0 | 350 | 1,880 | 2,330 | 1,140 | 0 | | |
| 秋田県 | 340,890 | 39,630 | 9,140 | 67,920 | 22,400 | 550 | 2,020 | 920 | 250 | 670 | 160 | 0 | 250 | 250 | 670 | 160 | 0 | 250 | 250 | 670 | 160 | 0 | 250 | 250 | 670 | 160 | 0 | | |
| 山形県 | 140,320 | 156,410 | 23,340 | 134,940 | 18,370 | 3,820 | 4,750 | 3,100 | 460 | 780 | 420 | 0 | 3,100 | 460 | 780 | 420 | 0 | 3,100 | 460 | 780 | 420 | 0 | 3,100 | 460 | 780 | 420 | 0 | | |
| 福島県 | 525,950 | 192,410 | 101,120 | 210,630 | 12,630 | 3,450 | 3,390 | 660 | 1,900 | 760 | 70 | 0 | 660 | 1,900 | 760 | 70 | 0 | 660 | 1,900 | 760 | 70 | 0 | 660 | 1,900 | 760 | 70 | 0 | | |
| 茨城県 | 287,890 | 53,580 | 11,710 | 184,510 | 35,520 | 2,020 | 5,850 | 240 | 0 | 2,880 | 2,730 | 0 | 240 | 0 | 2,880 | 2,730 | 0 | 240 | 0 | 2,880 | 2,730 | 0 | 240 | 0 | 2,880 | 2,730 | 0 | | |
| 栃木県 | 459,020 | 190,560 | 97,630 | 181,480 | 18,100 | 6,960 | 8,170 | 1,810 | 1,020 | 4,880 | 450 | 0 | 1,810 | 1,020 | 4,880 | 450 | 0 | 1,810 | 1,020 | 4,880 | 450 | 0 | 1,810 | 1,020 | 4,880 | 450 | 0 | | |
| 群馬県 | 416,480 | 190,740 | 62,190 | 142,370 | 18,230 | 2,800 | 5,910 | 3,180 | 850 | 1,430 | 450 | 0 | 3,180 | 850 | 1,430 | 450 | 0 | 3,180 | 850 | 1,430 | 450 | 0 | 3,180 | 850 | 1,430 | 450 | 0 | | |
| 埼玉県 | 262,190 | 13,180 | 11,720 | 195,560 | 41,080 | 0 | 6,330 | 30 | 150 | 3,530 | 2,620 | 0 | 30 | 150 | 3,530 | 2,620 | 0 | 30 | 150 | 3,530 | 2,620 | 0 | 30 | 150 | 3,530 | 2,620 | 0 | | |
| 千葉県 | 1,426,380 | 100,430 | 689,790 | 344,430 | 281,080 | 8,150 | 172,770 | 60 | 13,570 | 36,200 | 60 | 60 | 13,570 | 36,200 | 36,200 | 122,890 | 60 | 60 | 13,570 | 36,200 | 36,200 | 122,890 | 60 | 60 | 13,570 | 36,200 | 36,200 | 122,890 | 60 |
| 東京都 | 3,476,100 | 26,820 | 44,440 | 1,961,530 | 1,322,870 | 39,680 | 760,040 | 7,790 | 11,270 | 283,650 | 448,900 | 760 | 7,790 | 11,270 | 283,650 | 448,900 | 760 | 7,790 | 11,270 | 283,650 | 448,900 | 760 | 7,790 | 11,270 | 283,650 | 448,900 | 760 | | |
| 神奈川県 | 1,037,040 | 118,330 | 17,410 | 513,800 | 217,120 | 33,350 | 87,600 | 6,230 | 8,000 | 38,960 | 34,390 | 20 | 8,000 | 38,960 | 38,960 | 34,390 | 20 | 8,000 | 38,960 | 38,960 | 34,390 | 20 | 8,000 | 38,960 | 38,960 | 34,390 | 20 | | |
| 新潟県 | 514,080 | 163,570 | 93,610 | 212,390 | 35,250 | 4,090 | 11,930 | 3,520 | 4,820 | 1,980 | 1,610 | 0 | 3,520 | 4,820 | 1,980 | 1,610 | 0 | 3,520 | 4,820 | 1,980 | 1,610 | 0 | 3,520 | 4,820 | 1,980 | 1,610 | 0 | | |
| 富山県 | 170,170 | 74,430 | 11,570 | 60,840 | 18,820 | 4,220 | 5,390 | 360 | 970 | 2,230 | 950 | 0 | 360 | 970 | 2,230 | 950 | 0 | 360 | 970 | 2,230 | 950 | 0 | 360 | 970 | 2,230 | 950 | 0 | | |
| 石川県 | 443,630 | 178,320 | 30,770 | 175,270 | 49,990 | 2,170 | 18,850 | 5,310 | 610 | 6,470 | 6,420 | 0 | 5,310 | 610 | 6,470 | 6,420 | 0 | 5,310 | 610 | 6,470 | 6,420 | 0 | 5,310 | 610 | 6,470 | 6,420 | 0 | | |
| 福井県 | 183,580 | 87,120 | 17,750 | 63,740 | 12,700 | 1,890 | 2,490 | 610 | 720 | 890 | 270 | 0 | 610 | 720 | 890 | 270 | 0 | 610 | 720 | 890 | 270 | 0 | 610 | 720 | 890 | 270 | 0 | | |
| 山梨県 | 270,790 | 116,530 | 62,130 | 78,910 | 7,740 | 4,040 | 50,840 | 20,960 | 26,780 | 2,710 | 390 | 0 | 20,960 | 26,780 | 2,710 | 390 | 0 | 20,960 | 26,780 | 2,710 | 390 | 0 | 20,960 | 26,780 | 2,710 | 390 | 0 | | |
| 長野県 | 840,230 | 256,600 | 275,760 | 225,990 | 46,250 | 11,340 | 36,940 | 8,420 | 23,260 | 3,420 | 1,840 | 0 | 8,420 | 23,260 | 3,420 | 1,840 | 0 | 8,420 | 23,260 | 3,420 | 1,840 | 0 | 8,420 | 23,260 | 3,420 | 1,840 | 0 | | |
| 岐阜県 | 318,020 | 135,370 | 75,550 | 90,130 | 12,180 | 4,310 | 22,560 | 9,360 | 6,880 | 3,540 | 2,730 | 40 | 9,360 | 6,880 | 3,540 | 2,730 | 40 | 9,360 | 6,880 | 3,540 | 2,730 | 40 | 9,360 | 6,880 | 3,540 | 2,730 | 40 | | |
| 静岡県 | 1,143,350 | 380,140 | 282,480 | 351,090 | 80,780 | 44,570 | 39,230 | 8,180 | 11,360 | 6,000 | 13,600 | 80 | 8,180 | 11,360 | 6,000 | 13,600 | 80 | 8,180 | 11,360 | 6,000 | 13,600 | 80 | 8,180 | 11,360 | 6,000 | 13,600 | 80 | | |
| 愛知県 | 962,520 | 94,340 | 41,930 | 556,370 | 245,620 | 13,640 | 88,860 | 260 | 3,440 | 2,540 | 700 | 0 | 260 | 3,440 | 2,540 | 700 | 0 | 260 | 3,440 | 2,540 | 700 | 0 | 260 | 3,440 | 2,540 | 700 | 0 | | |
| 三重県 | 488,230 | 164,740 | 99,800 | 191,020 | 24,950 | 5,240 | 7,710 | 1,030 | 3,440 | 2,540 | 700 | 0 | 3,440 | 2,540 | 700 | 0 | 3,440 | 2,540 | 700 | 0 | 3,440 | 2,540 | 700 | 0 | 3,440 | 2,540 | 700 | 0 | |
| 滋賀県 | 211,470 | 47,660 | 52,780 | 75,000 | 27,810 | 4,290 | 12,160 | 1,780 | 2,570 | 3,030 | 4,790 | 0 | 2,570 | 3,030 | 3,030 | 4,790 | 0 | 2,570 | 3,030 | 3,030 | 4,790 | 0 | 2,570 | 3,030 | 3,030 | 4,790 | 0 | | |
| 京都府 | 947,300 | 142,310 | 26,020 | 348,370 | 7,650 | 7,650 | 149,940 | 12,040 | 3,520 | 42,080 | 79,020 | 220 | 3,520 | 42,080 | 42,080 | 79,020 | 220 | 3,520 | 42,080 | 42,080 | 79,020 | 220 | 3,520 | 42,080 | 42,080 | 79,020 | 220 | | |
| 大阪府 | 1,663,400 | 24,360 | 72,790 | 924,900 | 602,880 | 2,600 | 386,190 | 1,670 | 16,870 | 150,440 | 214,940 | 100 | 16,870 | 16,870 | 150,440 | 214,940 | 100 | 16,870 | 16,870 | 150,440 | 214,940 | 100 | 16,870 | 16,870 | 150,440 | 214,940 | 100 | | |
| 兵庫県 | 763,140 | 231,020 | 90,280 | 244,190 | 165,080 | 20,830 | 43,070 | 4,860 | 1,760 | 6,930 | 29,220 | 70 | 4,860 | 1,760 | 6,930 | 29,220 | 70 | 4,860 | 1,760 | 6,930 | 29,220 | 70 | 4,860 | 1,760 | 6,930 | 29,220 | 70 | | |
| 奈良県 | 88,630 | 23,180 | 9,350 | 21,100 | 29,680 | 720 | 5,230 | 710 | 1,550 | 790 | 2,180 | 0 | 710 | 1,550 | 790 | 2,180 | 0 | 710 | 1,550 | 790 | 2,180 | 0 | 710 | 1,550 | 790 | 2,180 | 0 | | |
| 和歌山県 | 234,340 | 143,710 | 47,530 | 27,830 | 9,470 | 4,100 | 17,390 | 7,160 | 7,980 | 1,430 | 800 | 0 | 7,160 | 7,980 | 1,430 | 800 | 0 | 7,160 | 7,980 | 1,430 | 800 | 0 | 7,160 | 7,980 | 1,430 | 800 | 0 | | |
| 鳥取県 | 138,540 | 81,030 | 380 | 43,060 | 13,730 | - | 3,040 | 1,360 | 20 | 1,430 | 250 | - | 1,360 | 20 | 1,430 | 250 | - | 1,360 | 20 | 1,430 | 250 | - | 1,360 | 20 | 1,430 | 250 | - | | |
| 島根県 | 158,070 | 55,710 | 840 | 90,850 | 7,660 | 2,250 | 1,970 | 820 | 0 | 1,140 | 10 | 0 | 820 | 0 | 1,140 | 10 | 0 | 820 | 0 | 1,140 | 10 | 0 | 820 | 0 | 1,140 | 10 | 0 | | |
| 岡山県 | 279,090 | 50,070 | 15,990 | 168,360 | 40,010 | 530 | 4,470 | 510 | 170 | 2,110 | 1,670 | 0 | 170 | 170 | 2,110 | 1,670 | 0 | 170 | 170 | 2,110 | 1,670 | 0 | 170 | 170 | 2,110 | 1,670 | 0 | | |
| 広島県 | 474,540 | 43,010 | 48,240 | 283,760 | 81,440 | 2,220 | 14,720 | 1,340 | 890 | 5,550 | 6,680 | 140 | 1,340 | 890 | 5,550 | 6,680 | 140 | 1,340 | 890 | 5,550 | 6,680 | 140 | 1,340 | 890 | 5,550 | 6,680 | 140 | | |
| 山口県 | 242,760 | 77,350 | 5,010 | 145,670 | 12,570 | 150 | 3,980 | 2,190 | 30 | 1,370 | 200 | 10 | 3,980 | 2,190 | 1,370 | 200 | 10 | 3,980 | 2,190 | 1,370 | 200 | 10 | 3,980 | 2,190 | 1,370 | 200 | 10 | | |
| 徳島県 | 102,300 | 16,490 | 13,640 | 58,350 | 13,100 | 360 | 1,630 | 420 | 30 | 780 | 360 | 0 | 1,630 | 420 | 780 | 360 | 0 | 1,630 | 420 | 780 | 360 | 0 | 1,630 | 420 | 780 | 360 | 0 | | |
| 香川県 | 176,930 | 40,040 | 34,980 | 75,540 | 22,690 | 590 | 5,330 | 1,340 | 2,090 | 1,120 | 780 | 0 | 5,330 | 2,090 | 1,120 | 780 | 0 | 5,330 | 2,090 | 1,120 | 780 | 0 | 5,330 | 2,090 | 1,120 | 780 | 0 | | |
| 愛媛県 | 199,080 | 50,040 | 4,720 | 109,010 | 29,090 | 4,110 | 3,020 | 430 | 420 | 760 | 1,400 | 0 | 420 | 420 | 760 | 1,400 | 0 | 420 | 420 | 760 | 1,400 | 0 | 420 | 420 | 760 | | | | |

参考第17表 月(3区分)、施設所在地(47区分及び運輸局等)、宿泊施設タイプ(5区分) 別実宿泊者数 (従業員数10以上の施設) 並びに月(3区分)、施設所在地(47区分及び運輸局等)、宿泊施設タイプ(5区分) 別外国人実宿泊者数 (従業員数10以上の施設) (人)

| 施設所在地(47区分 及び運輸局等) | 宿泊施設タイプ(5区分) | | | | | 宿泊施設タイプ(5区分) | | | | | | |
|-----------------------|--------------|------------|-------------|-------------|------------|---------------|-----------------------|---------|-------------|-------------|------------|---------------|
| | 実宿泊者数 (1) | 旅館 | リゾート ホテル | ビジネス ホテル | シティ ホテル | 会社・団体の 宿泊所 | うち外国人 実宿泊者数 (1) | 旅館 | リゾート ホテル | ビジネス ホテル | シティ ホテル | 会社・団体の 宿泊所 |
| 平成26年1～3月計 | 67,570,720 | 15,143,660 | 11,375,960 | 27,457,500 | 11,899,270 | 730,510 | 5,515,490 | 631,220 | 865,620 | 1,693,460 | 2,247,910 | 5,640 |
| 北海道 | 4,808,480 | 1,405,980 | 767,430 | 1,483,360 | 1,119,540 | 20,430 | 748,440 | 267,740 | 162,990 | 97,300 | 219,410 | 350 |
| 青森県 | 393,250 | 129,870 | 13,940 | 209,420 | 30,200 | 0 | 4,900 | 2,020 | 30 | 2,290 | 510 | 0 |
| 岩手県 | 822,790 | 305,460 | 215,700 | 212,990 | 82,940 | 2,260 | 9,230 | 1,150 | 6,600 | 940 | 530 | 0 |
| 宮城県 | 1,445,540 | 501,360 | 190,360 | 585,640 | 128,570 | 3,330 | 12,040 | 780 | 4,230 | 5,130 | 1,720 | 0 |
| 秋田県 | 362,240 | 103,310 | 24,090 | 169,850 | 54,350 | 1,630 | 3,970 | 1,600 | 840 | 790 | 730 | 0 |
| 山形県 | 763,780 | 379,770 | 55,110 | 269,160 | 44,600 | 9,110 | 7,930 | 4,690 | 520 | 1,700 | 1,030 | 0 |
| 福島県 | 1,285,390 | 486,460 | 273,950 | 475,910 | 29,730 | 3,930 | 6,650 | 860 | 4,020 | 1,540 | 230 | 0 |
| 茨城県 | 726,220 | 172,730 | 36,200 | 430,440 | 78,590 | 6,990 | 10,470 | 540 | 10 | 4,630 | 5,280 | 10 |
| 栃木県 | 1,352,840 | 477,180 | 337,180 | 459,330 | 39,070 | 24,990 | 21,970 | 5,140 | 2,770 | 13,030 | 1,000 | 0 |
| 群馬県 | 1,249,430 | 686,930 | 172,330 | 336,280 | 43,580 | 9,250 | 12,830 | 7,490 | 2,470 | 2,160 | 720 | 0 |
| 埼玉県 | 586,210 | 49,640 | 33,950 | 404,070 | 97,340 | 0 | 10,130 | 80 | 620 | 6,060 | 3,370 | 0 |
| 千葉県 | 3,700,230 | 293,510 | 1,779,640 | 867,510 | 729,050 | 23,930 | 454,730 | 180 | 24,320 | 105,570 | 324,620 | 40 |
| 東京都 | 7,502,640 | 58,560 | 109,080 | 4,479,990 | 2,601,250 | 54,120 | 1,229,760 | 10,260 | 14,980 | 588,740 | 599,680 | 990 |
| 神奈川県 | 2,642,740 | 360,630 | 428,430 | 1,170,180 | 516,920 | 121,670 | 168,680 | 15,360 | 20,790 | 75,230 | 57,170 | 130 |
| 新潟県 | 1,301,650 | 416,300 | 217,650 | 516,330 | 91,250 | 11,300 | 19,060 | 5,780 | 5,370 | 4,070 | 3,850 | 0 |
| 富山県 | 467,320 | 216,990 | 32,970 | 158,290 | 47,810 | 11,220 | 10,410 | 980 | 2,190 | 2,210 | 4,630 | 400 |
| 石川県 | 1,179,240 | 527,590 | 96,060 | 405,560 | 130,140 | 6,850 | 43,690 | 10,060 | 1,040 | 17,450 | 15,040 | 0 |
| 福井県 | 472,870 | 228,030 | 43,910 | 159,390 | 33,350 | 5,430 | 4,580 | 1,490 | 850 | 1,620 | 620 | 0 |
| 山梨県 | 964,650 | 441,140 | 259,240 | 218,870 | 23,080 | 15,290 | 156,830 | 66,170 | 79,790 | 9,700 | 1,120 | 10 |
| 長野県 | 2,074,190 | 699,650 | 641,180 | 551,260 | 116,790 | 26,380 | 60,980 | 16,730 | 31,970 | 7,210 | 5,070 | 0 |
| 岐阜県 | 865,840 | 393,410 | 204,920 | 222,860 | 33,300 | 11,320 | 57,090 | 22,940 | 15,500 | 10,170 | 8,410 | 70 |
| 静岡県 | 3,278,670 | 1,176,680 | 862,610 | 882,380 | 219,370 | 123,970 | 101,990 | 19,950 | 35,170 | 13,650 | 32,940 | 270 |
| 愛知県 | 2,434,370 | 305,650 | 132,470 | 1,306,410 | 612,850 | 40,500 | 192,390 | 2,310 | 1,210 | 84,990 | 103,500 | 240 |
| 三重県 | 1,434,770 | 495,860 | 359,770 | 490,590 | 65,660 | 20,000 | 19,250 | 3,780 | 9,230 | 4,260 | 1,960 | 10 |
| 滋賀県 | 611,590 | 154,350 | 176,160 | 180,460 | 78,400 | 13,230 | 29,680 | 4,480 | 9,430 | 5,970 | 9,780 | 10 |
| 京都府 | 2,259,220 | 392,540 | 75,670 | 861,760 | 822,160 | 23,920 | 310,880 | 24,950 | 6,530 | 89,880 | 162,100 | 780 |
| 大阪府 | 3,781,450 | 75,910 | 172,910 | 2,073,430 | 1,351,190 | 10,750 | 736,270 | 2,800 | 25,910 | 293,440 | 407,930 | 50 |
| 兵庫県 | 2,133,960 | 706,330 | 271,300 | 606,290 | 478,660 | 37,860 | 108,660 | 12,630 | 4,420 | 14,680 | 76,810 | 50 |
| 奈良県 | 257,920 | 83,960 | 24,260 | 57,620 | 77,680 | 1,830 | 9,580 | 1,480 | 1,830 | 2,240 | 3,950 | 0 |
| 和歌山県 | 737,200 | 488,000 | 159,450 | 72,250 | 24,790 | 13,940 | 49,910 | 17,770 | 28,140 | 2,590 | 1,270 | 0 |
| 鳥取県 | 391,340 | 242,200 | 14,220 | 112,210 | 34,710 | - | 6,570 | 3,210 | 40 | 2,660 | 660 | - |
| 島根県 | 433,630 | 190,310 | 2,680 | 213,320 | 22,680 | 2,440 | 2,560 | 1,280 | 0 | 1,170 | 110 | 0 |
| 岡山県 | 776,920 | 159,270 | 58,830 | 426,610 | 117,830 | 1,180 | 11,630 | 1,640 | 500 | 4,470 | 4,970 | 0 |
| 広島県 | 1,266,630 | 126,660 | 138,450 | 756,420 | 200,280 | 4,680 | 37,470 | 3,770 | 2,430 | 14,510 | 16,510 | 30 |
| 山口県 | 655,870 | 251,750 | 18,410 | 344,820 | 32,640 | 330 | 10,830 | 7,290 | 0 | 3,240 | 260 | 20 |
| 徳島県 | 270,030 | 53,460 | 49,490 | 124,960 | 36,630 | 3,970 | 4,340 | 1,190 | 150 | 1,970 | 960 | 30 |
| 香川県 | 493,010 | 144,460 | 116,010 | 156,120 | 63,130 | 1,400 | 15,650 | 3,940 | 6,310 | 2,510 | 2,840 | 0 |
| 愛媛県 | 544,760 | 153,450 | 17,210 | 268,360 | 89,550 | 10,310 | 8,190 | 1,250 | 1,430 | 1,970 | 3,500 | 10 |
| 高知県 | 391,440 | 84,510 | 32,950 | 220,310 | 45,080 | - | 3,790 | 870 | 790 | 1,500 | 650 | - |
| 福岡県 | 2,415,320 | 127,360 | 182,970 | 1,352,140 | 481,740 | 32,850 | 187,940 | 990 | 39,960 | 82,000 | 62,560 | 2,020 |
| 佐賀県 | 412,520 | 149,780 | 36,680 | 202,980 | 19,400 | 1,450 | 16,060 | 8,960 | 540 | 4,620 | 1,830 | 0 |
| 長崎県 | 1,198,010 | 175,280 | 391,650 | 469,370 | 144,220 | 7,660 | 74,360 | 7,760 | 31,530 | 24,900 | 8,860 | 20 |
| 熊本県 | 1,135,660 | 323,160 | 224,980 | 501,800 | 74,880 | 1,840 | 99,300 | 14,580 | 67,900 | 12,310 | 4,490 | 10 |
| 大分県 | 1,096,890 | 373,230 | 316,980 | 364,240 | 38,590 | 2,250 | 80,450 | 29,750 | 48,300 | 1,700 | 700 | 10 |
| 宮崎県 | 552,040 | 67,710 | 131,250 | 295,180 | 56,350 | - | 25,870 | 400 | 19,910 | 2,200 | 3,360 | - |
| 鹿児島県 | 1,111,670 | 296,540 | 142,070 | 508,840 | 155,620 | 2,390 | 50,950 | 11,780 | 14,260 | 11,080 | 13,730 | 0 |
| 沖縄県 | 2,528,420 | 2,740 | 1,346,060 | 641,750 | 483,050 | 2,410 | 266,560 | 410 | 127,780 | 51,430 | 66,970 | 50 |
| 運輸局等(再掲) 2) | 4,808,480 | 1,405,980 | 767,430 | 1,483,360 | 1,119,540 | 20,430 | 748,440 | 267,740 | 162,990 | 97,300 | 219,410 | 350 |
| 北海道運輸局 | 5,072,990 | 1,906,230 | 773,160 | 1,922,980 | 371,100 | 20,260 | 44,720 | 11,100 | 16,250 | 12,380 | 4,740 | 0 |
| 東北運輸局 | 18,724,960 | 2,540,320 | 3,156,040 | 8,366,670 | 4,128,860 | 256,190 | 2,065,400 | 105,210 | 145,760 | 805,120 | 982,950 | 1,190 |
| 関東運輸局 | 5,022,390 | 1,899,520 | 987,850 | 1,631,640 | 385,980 | 55,740 | 134,140 | 40,570 | 30,930 | 40,570 | 28,590 | 400 |
| 北陸信越運輸局 | 8,486,520 | 2,599,680 | 1,603,680 | 3,061,610 | 964,520 | 201,220 | 375,300 | 50,480 | 61,970 | 114,690 | 147,440 | 590 |
| 中部運輸局 | 9,781,230 | 1,871,100 | 879,740 | 3,851,810 | 2,832,890 | 101,540 | 1,244,980 | 64,110 | 76,250 | 408,810 | 661,840 | 900 |
| 近畿運輸局 | 3,524,390 | 970,220 | 219,780 | 1,853,290 | 408,140 | 8,630 | 69,060 | 17,180 | 2,970 | 26,040 | 22,510 | 50 |
| 中国運輸局 | 1,699,230 | 435,880 | 215,650 | 769,750 | 234,390 | 13,670 | 31,970 | 7,240 | 8,680 | 7,950 | 7,950 | 50 |
| 四国運輸局 | 7,922,100 | 1,513,050 | 1,426,570 | 3,874,550 | 970,800 | 48,420 | 534,920 | 74,210 | 222,410 | 138,810 | 95,520 | 2,060 |
| 九州運輸局 | 2,528,420 | 2,740 | 1,346,060 | 641,750 | 483,050 | 2,410 | 266,560 | 410 | 127,780 | 51,430 | 66,970 | 50 |

1) 宿泊施設タイプ不詳及び簡易宿所を含む。
2) 長野県は北陸信越運輸局、福井県は中部運輸局に含まれる。

参考第17表 月(3区分)、施設所在地(47区分及び運輸局等)、宿泊施設タイプ(5区分) 別実宿泊者数 (従業者数10人以上の施設) (続き)

| 施設所在地(47区分及び運輸局等) | 宿泊施設タイプ(5区分) | | | | | | | | | | 会社・団体の宿泊所 |
|-------------------|--------------|-----------|-----------|-----------|-----------|--------------|---------|---------|---------|-----------|-----------|
| | 宿泊施設タイプ(5区分) | | | | | 宿泊施設タイプ(5区分) | | | | | |
| | 旅館 | リゾートホテル | ビジネスホテル | シティホテル | 会社・団体の宿泊所 | 旅館 | リゾートホテル | ビジネスホテル | シティホテル | 会社・団体の宿泊所 | |
| 平成26年1月 | 20,996,490 | 3,565,570 | 8,500,010 | 3,620,880 | 228,030 | 1,684,720 | 269,470 | 537,480 | 657,490 | 1,920 | |
| 北海道 | 1,586,160 | 474,280 | 282,180 | 343,890 | 6,220 | 244,080 | 82,280 | 32,540 | 70,670 | 70 | |
| 青森県 | 129,690 | 45,090 | 4,630 | 10,900 | 0 | 1,590 | 800 | 510 | 220 | 0 | |
| 岩手県 | 276,300 | 104,100 | 76,560 | 27,100 | 940 | 3,940 | 490 | 120 | 200 | 0 | |
| 宮城県 | 450,570 | 160,560 | 60,850 | 38,130 | 890 | 3,790 | 220 | 1,210 | 440 | 0 | |
| 秋田県 | 119,260 | 36,860 | 8,370 | 17,490 | 490 | 1,420 | 360 | 220 | 320 | 0 | |
| 山形県 | 243,700 | 126,530 | 18,420 | 80,870 | 2,650 | 2,790 | 1,680 | 510 | 450 | 0 | |
| 福島県 | 425,960 | 168,370 | 94,430 | 8,960 | 1,430 | 1,990 | 90 | 1,280 | 130 | 0 | |
| 茨城県 | 218,920 | 48,980 | 13,000 | 23,820 | 2,330 | 2,500 | 150 | 880 | 1,460 | 10 | |
| 栃木県 | 430,420 | 99,690 | 144,280 | 11,820 | 7,930 | 6,410 | 1,620 | 3,510 | 310 | 0 | |
| 群馬県 | 106,090 | 234,380 | 60,530 | 13,110 | 4,060 | 4,390 | 2,670 | 570 | 210 | 0 | |
| 埼玉県 | 180,550 | 16,720 | 9,630 | 30,120 | 0 | 3,080 | 10 | 2,070 | 870 | 0 | |
| 千葉県 | 1,144,930 | 84,920 | 271,800 | 216,740 | 7,350 | 142,860 | 30 | 34,250 | 99,520 | 10 | |
| 東京都 | 2,322,630 | 15,950 | 1,396,790 | 800,720 | 15,910 | 383,030 | 2,840 | 193,940 | 176,680 | 280 | |
| 神奈川県 | 804,570 | 110,010 | 128,830 | 157,330 | 39,340 | 45,210 | 4,770 | 20,790 | 14,820 | 60 | |
| 新潟県 | 410,860 | 150,460 | 77,060 | 26,870 | 3,790 | 5,100 | 2,260 | 1,070 | 1,010 | 0 | |
| 富山県 | 144,310 | 67,090 | 125,140 | 14,670 | 3,290 | 2,540 | 320 | 500 | 1,360 | 90 | |
| 石川県 | 364,790 | 166,240 | 29,570 | 123,990 | 2,170 | 13,570 | 2,970 | 5,730 | 4,610 | 0 | |
| 福井県 | 145,670 | 70,560 | 15,160 | 47,990 | 9,770 | 1,560 | 490 | 530 | 240 | 0 | |
| 山梨県 | 306,240 | 144,870 | 81,850 | 66,700 | 7,210 | 5,190 | 18,300 | 3,020 | 330 | 10 | |
| 長野県 | 254,220 | 227,750 | 170,700 | 37,150 | 8,120 | 25,500 | 6,700 | 14,720 | 1,710 | 0 | |
| 岐阜県 | 274,030 | 65,530 | 69,630 | 23,910 | 3,910 | 17,420 | 8,120 | 2,700 | 2,220 | 20 | |
| 静岡県 | 996,100 | 358,360 | 249,870 | 66,320 | 40,750 | 26,820 | 4,290 | 4,060 | 7,560 | 170 | |
| 愛知県 | 743,680 | 92,850 | 43,420 | 189,480 | 12,860 | 54,650 | 780 | 26,080 | 27,410 | 70 | |
| 三重県 | 455,340 | 154,450 | 113,660 | 21,270 | 6,740 | 4,790 | 610 | 1,250 | 480 | 10 | |
| 滋賀県 | 184,610 | 51,690 | 53,850 | 25,420 | 3,820 | 1,130 | 1,370 | 2,680 | 44,190 | 100 | |
| 京都府 | 665,530 | 116,620 | 262,030 | 236,910 | 6,410 | 88,260 | 7,060 | 27,680 | 22,180 | 0 | |
| 大阪府 | 1,176,940 | 23,590 | 47,840 | 429,110 | 2,790 | 224,100 | 790 | 8,320 | 90,570 | 0 | |
| 兵庫県 | 654,820 | 216,950 | 80,370 | 192,270 | 10,470 | 28,060 | 4,060 | 1,250 | 18,720 | 20 | |
| 奈良県 | 68,500 | 22,630 | 6,970 | 15,680 | 320 | 2,580 | 310 | 550 | 1,150 | 0 | |
| 和歌山県 | 215,700 | 132,880 | 46,980 | 7,490 | 4,080 | 13,130 | 5,290 | 600 | 280 | 0 | |
| 鳥取県 | 120,380 | 75,350 | 540 | 9,650 | - | 2,480 | 1,260 | 1,050 | 160 | - | |
| 島根県 | 130,170 | 55,740 | 740 | 66,220 | 510 | 620 | 0 | 320 | 50 | 0 | |
| 岡山県 | 237,170 | 48,340 | 20,370 | 34,030 | 410 | 3,220 | 630 | 1,110 | 1,270 | 0 | |
| 広島県 | 377,960 | 37,240 | 38,870 | 234,220 | 1,200 | 10,800 | 1,900 | 3,630 | 4,830 | 10 | |
| 山口県 | 197,330 | 74,220 | 4,850 | 106,110 | 10 | 4,590 | 3,150 | 1,370 | 60 | 0 | |
| 徳島県 | 78,820 | 15,190 | 13,580 | 38,860 | 800 | 1,150 | 260 | 640 | 220 | 0 | |
| 香川県 | 144,190 | 43,350 | 30,450 | 47,840 | 18,300 | 3,610 | 760 | 1,570 | 690 | 0 | |
| 愛媛県 | 162,460 | 43,390 | 5,030 | 80,750 | 2,860 | 1,910 | 500 | 320 | 480 | 10 | |
| 高知県 | 115,320 | 22,370 | 9,640 | 67,070 | 13,500 | 760 | 110 | 380 | 210 | - | |
| 福岡県 | 763,350 | 40,430 | 57,770 | 485,510 | 11,520 | 61,880 | 320 | 29,760 | 18,710 | 930 | |
| 佐賀県 | 132,430 | 47,550 | 11,430 | 6,630 | 520 | 5,290 | 3,290 | 1,400 | 390 | 0 | |
| 長崎県 | 335,040 | 52,480 | 104,200 | 35,510 | 1,340 | 24,980 | 2,180 | 8,900 | 2,800 | 20 | |
| 熊本県 | 349,780 | 95,040 | 76,780 | 152,430 | 22,400 | 29,530 | 4,500 | 3,390 | 1,180 | 10 | |
| 大分県 | 337,830 | 115,240 | 93,670 | 115,310 | 870 | 27,110 | 11,300 | 15,040 | 540 | 230 | |
| 宮崎県 | 156,830 | 19,800 | 33,440 | 87,570 | 15,580 | 6,870 | 60 | 5,080 | 1,060 | - | |
| 鹿児島県 | 337,530 | 84,950 | 163,490 | 47,120 | 710 | 13,390 | 3,040 | 3,250 | 3,400 | 0 | |
| 沖縄県 | 748,010 | 530 | 405,020 | 186,830 | 140,120 | 82,040 | 1,20 | 39,730 | 19,790 | 30 | |
| 運輸局等(再掲) 2) | | | | | | | | | | | |
| 北海道運輸局 | 1,586,160 | 474,280 | 282,180 | 343,890 | 6,220 | 244,080 | 82,280 | 32,540 | 70,670 | 70 | |
| 東北運輸局 | 1,645,470 | 641,510 | 263,260 | 594,760 | 6,390 | 15,520 | 3,780 | 6,820 | 1,770 | 0 | |
| 関東運輸局 | 5,826,350 | 818,050 | 989,040 | 2,592,790 | 82,100 | 630,490 | 41,310 | 259,030 | 294,190 | 370 | |
| 北陸信越運輸局 | 1,633,480 | 638,010 | 345,620 | 493,480 | 17,370 | 46,710 | 12,250 | 9,650 | 8,680 | 90 | |
| 中部運輸局 | 2,614,800 | 801,360 | 487,620 | 947,520 | 296,630 | 105,230 | 14,290 | 34,620 | 37,900 | 270 | |
| 近畿運輸局 | 2,966,090 | 560,760 | 255,650 | 1,190,020 | 867,190 | 362,490 | 18,660 | 124,770 | 188,770 | 120 | |
| 中国運輸局 | 1,063,020 | 290,880 | 65,370 | 571,290 | 2,140 | 21,710 | 7,200 | 7,480 | 6,360 | 10 | |
| 四国運輸局 | 500,780 | 124,310 | 58,710 | 70,740 | 4,220 | 7,430 | 1,630 | 2,190 | 1,590 | 10 | |
| 九州運輸局 | 2,121,340 | 455,500 | 413,090 | 288,020 | 15,370 | 169,030 | 24,690 | 47,890 | 27,770 | 960 | |
| 沖縄総合事務局 | 748,010 | 530 | 405,020 | 186,830 | 140,120 | 82,040 | 1,20 | 39,730 | 19,790 | 30 | |

1) 宿泊施設タイプ不詳及び簡易宿泊所を含む。
2) 長野県は北陸信越運輸局、福井県は中部運輸局に含まれる。

参考第 1 7 表 月 (3 区分)、施設所在地(47 区分及び運輸局等)、宿泊施設タイプ (5 区分) 別実宿泊者数 (従業者数 10 人以上の施設) (続き)

| 施設所在地(47 区分 及び運輸局等) | (人) | | | | | | | | | | |
|------------------------|---------------|-------------|-------------|------------|---------------|----------------------|---------|-------------|-------------|------------|---------------|
| | 宿泊施設タイプ(5 区分) | | | | | 宿泊施設タイプ(5 区分) | | | | | |
| | 旅館 | リゾート ホテル | ビジネス ホテル | シティ ホテル | 会社・団体の 宿泊所 | うち外国人 実宿泊者数 1) | 旅館 | リゾート ホテル | ビジネス ホテル | シティ ホテル | 会社・団体の 宿泊所 |
| 平成 26 年 2 月 | 20,680,000 | 4,403,470 | 3,322,250 | 8,711,140 | 3,766,810 | 195,260 | 247,830 | 317,580 | 535,180 | 761,240 | 990 |
| 北海道 | 1,642,240 | 469,840 | 240,470 | 515,280 | 406,040 | 6,340 | 125,140 | 69,380 | 46,440 | 94,490 | 190 |
| 青森県 | 124,580 | 40,730 | 4,490 | 66,740 | 9,780 | 0 | 780 | 0 | 790 | 80 | 0 |
| 岩手県 | 257,100 | 93,070 | 69,600 | 67,320 | 25,680 | 640 | 420 | 2,290 | 470 | 180 | 0 |
| 宮城県 | 442,090 | 149,500 | 57,980 | 183,640 | 39,310 | 700 | 2,200 | 1,680 | 1,680 | 650 | 0 |
| 秋田県 | 110,630 | 30,380 | 7,270 | 52,650 | 16,730 | 490 | 730 | 240 | 300 | 120 | 0 |
| 山形県 | 246,030 | 121,000 | 17,500 | 87,970 | 14,570 | 3,000 | 2,270 | 1,800 | 400 | 270 | 0 |
| 福島県 | 386,560 | 138,530 | 79,780 | 153,900 | 9,300 | 1,270 | 640 | 1,590 | 530 | 40 | 0 |
| 茨城県 | 214,310 | 42,590 | 9,380 | 136,020 | 23,780 | 1,980 | 130 | 0 | 1,710 | 1,500 | 0 |
| 栃木県 | 373,980 | 126,870 | 83,060 | 143,210 | 12,130 | 5,940 | 1,700 | 820 | 4,120 | 270 | 0 |
| 群馬県 | 340,480 | 173,770 | 46,110 | 105,060 | 13,390 | 2,000 | 2,810 | 740 | 750 | 210 | 0 |
| 埼玉県 | 183,500 | 10,970 | 8,600 | 130,060 | 33,520 | 0 | 30 | 130 | 1,770 | 1,250 | 0 |
| 千葉県 | 1,132,330 | 80,020 | 535,710 | 272,910 | 235,430 | 6,420 | 40 | 9,060 | 30,720 | 105,970 | 10 |
| 東京都 | 2,590,220 | 16,970 | 32,820 | 1,429,650 | 828,900 | 17,830 | 2,820 | 5,380 | 175,810 | 196,150 | 230 |
| 神奈川県 | 796,020 | 100,980 | 111,680 | 380,530 | 159,090 | 28,880 | 6,740 | 4,560 | 24,290 | 19,890 | 20 |
| 新潟県 | 409,090 | 139,630 | 71,910 | 162,600 | 27,110 | 3,310 | 2,240 | 3,240 | 1,330 | 1,200 | 0 |
| 富山県 | 149,670 | 11,040 | 11,040 | 15,330 | 3,370 | 3,370 | 840 | 840 | 550 | 1,810 | 50 |
| 石川県 | 364,950 | 162,350 | 27,170 | 128,840 | 40,520 | 2,120 | 4,570 | 590 | 5,240 | 5,120 | 0 |
| 福井県 | 148,640 | 73,540 | 13,820 | 49,270 | 9,790 | 1,860 | 610 | 420 | 610 | 230 | 0 |
| 山梨県 | 236,250 | 105,480 | 55,810 | 63,980 | 6,680 | 3,100 | 20,060 | 24,010 | 2,550 | 280 | 0 |
| 長野県 | 612,310 | 188,930 | 191,600 | 176,410 | 37,260 | 7,010 | 5,280 | 11,420 | 2,020 | 1,460 | 0 |
| 岐阜県 | 265,330 | 116,700 | 66,190 | 69,040 | 9,870 | 3,520 | 7,840 | 6,240 | 2,990 | 2,480 | 40 |
| 静岡県 | 946,950 | 334,000 | 241,970 | 269,320 | 65,410 | 33,140 | 6,980 | 11,050 | 4,110 | 10,970 | 60 |
| 愛知県 | 755,670 | 89,250 | 37,390 | 189,310 | 111,630 | 62,160 | 950 | 230 | 27,170 | 33,730 | 30 |
| 三重県 | 409,930 | 144,860 | 90,770 | 149,020 | 19,420 | 5,020 | 950 | 2,840 | 1,560 | 630 | 0 |
| 滋賀県 | 169,770 | 43,720 | 48,350 | 51,460 | 20,510 | 3,110 | 1,620 | 2,490 | 1,660 | 3,360 | 0 |
| 京都府 | 676,120 | 115,950 | 21,750 | 262,520 | 247,810 | 6,240 | 7,580 | 2,350 | 24,010 | 50,660 | 150 |
| 大阪府 | 1,161,620 | 22,440 | 51,440 | 413,510 | 2,380 | 248,900 | 1,030 | 11,830 | 95,980 | 138,230 | 50 |
| 兵庫県 | 633,400 | 215,840 | 75,430 | 182,190 | 139,780 | 11,290 | 4,560 | 1,140 | 4,940 | 24,460 | 20 |
| 奈良県 | 69,470 | 20,040 | 7,300 | 16,430 | 22,420 | 630 | 530 | 790 | 610 | 1,670 | 0 |
| 和歌山県 | 208,630 | 131,450 | 43,030 | 21,340 | 7,550 | 15,220 | 6,330 | 7,550 | 830 | 500 | 0 |
| 鳥取県 | 113,480 | 70,320 | 370 | 32,080 | 10,500 | 2,460 | 1,210 | 10 | 1,030 | 210 | - |
| 島根県 | 123,250 | 43,550 | 700 | 63,410 | 5,920 | 790 | 780 | 0 | 550 | 10 | 0 |
| 岡山県 | 226,710 | 51,770 | 14,360 | 131,070 | 33,760 | 330 | 490 | 160 | 1,320 | 1,430 | 0 |
| 広島県 | 380,700 | 34,340 | 40,100 | 232,550 | 60,030 | 1,470 | 400 | 800 | 3,560 | 4,190 | 10 |
| 山口県 | 198,620 | 72,440 | 4,520 | 110,290 | 9,940 | 150 | 2,100 | 0 | 810 | 90 | 10 |
| 徳島県 | 77,250 | 13,540 | 12,970 | 38,620 | 11,420 | 340 | 400 | 30 | 640 | 240 | 0 |
| 香川県 | 138,960 | 36,740 | 32,440 | 49,420 | 17,860 | 300 | 1,310 | 2,080 | 830 | 670 | 0 |
| 愛媛県 | 163,390 | 44,300 | 4,140 | 84,380 | 25,720 | 3,160 | 350 | 340 | 530 | 1,160 | 0 |
| 高知県 | 111,560 | 20,760 | 7,770 | 68,190 | 12,800 | - | 320 | 190 | 410 | 130 | - |
| 福岡県 | 763,920 | 36,690 | 56,220 | 490,590 | 154,590 | 8,710 | 240 | 13,490 | 25,380 | 20,910 | 110 |
| 佐賀県 | 126,140 | 44,530 | 10,710 | 63,880 | 6,090 | 380 | 3,480 | 190 | 1,530 | 630 | 0 |
| 長崎県 | 389,850 | 51,720 | 124,150 | 155,860 | 53,470 | 1,650 | 24,060 | 7,300 | 7,300 | 2,100 | 0 |
| 熊本県 | 341,520 | 93,580 | 61,440 | 160,480 | 23,240 | 310 | 4,930 | 25,640 | 4,230 | 1,130 | 0 |
| 大分県 | 336,110 | 108,580 | 96,740 | 116,960 | 12,800 | 600 | 10,980 | 19,000 | 630 | 280 | 0 |
| 宮崎県 | 193,960 | 22,020 | 47,740 | 102,870 | 20,940 | - | 130 | 8,500 | 740 | 1,020 | - |
| 鹿児島県 | 332,890 | 86,880 | 40,440 | 155,110 | 48,240 | 750 | 18,550 | 5,160 | 4,090 | 5,250 | 0 |
| 沖縄県 | 803,840 | 980 | 408,070 | 217,640 | 159,560 | 380 | 130 | 45,320 | 15,650 | 23,940 | 30 |
| 北海道運輸局 | 1,642,240 | 469,840 | 240,470 | 515,280 | 406,040 | 6,340 | 125,140 | 69,380 | 46,440 | 94,490 | 190 |
| 東北運輸局 | 1,566,980 | 573,310 | 236,620 | 612,220 | 115,370 | 6,100 | 5,050 | 5,980 | 4,200 | 1,340 | 0 |
| 関東運輸局 | 5,667,080 | 883,170 | 883,170 | 2,661,430 | 1,312,950 | 65,250 | 32,150 | 46,870 | 241,730 | 325,510 | 270 |
| 北陸信越運輸局 | 1,536,030 | 562,130 | 301,720 | 516,550 | 120,220 | 15,810 | 12,420 | 16,090 | 9,140 | 9,590 | 50 |
| 中部運輸局 | 2,526,510 | 758,350 | 450,130 | 954,870 | 293,000 | 55,170 | 17,330 | 20,780 | 36,440 | 48,040 | 120 |
| 近畿運輸局 | 2,919,000 | 549,440 | 247,290 | 1,177,400 | 851,580 | 27,300 | 403,850 | 26,140 | 128,020 | 218,880 | 210 |
| 中国運輸局 | 1,042,770 | 272,420 | 60,040 | 569,410 | 120,150 | 2,730 | 4,970 | 2,280 | 2,400 | 5,920 | 20 |
| 四国運輸局 | 491,160 | 115,340 | 57,320 | 240,600 | 67,790 | 3,790 | 2,380 | 2,640 | 2,400 | 2,210 | 0 |
| 九州運輸局 | 2,484,390 | 444,010 | 437,430 | 1,245,750 | 319,370 | 12,400 | 185,760 | 43,890 | 31,320 | 31,320 | 110 |
| 沖縄総合事務局 | 803,840 | 980 | 408,070 | 217,640 | 159,560 | 380 | 130 | 45,320 | 15,650 | 23,940 | 30 |

1) 宿泊施設タイプ不詳及び簡易宿泊所を含む。
2) 長野県は北陸信越運輸局、福井県は中部運輸局に含まれる。

参考第 17 表 月 (3区分)、施設所在地(47区分及び運輸局等)、宿泊施設タイプ (5区分) 別実宿泊者数 (従業者数10以上の施設) (続き)

| 施設所在地(47区分 及び運輸局等) | 宿泊施設タイプ(5区分) | | | | | | | | | | 会社・団体の 宿泊所 | |
|-----------------------|--------------|-------------|-------------|------------|---------------|-----------------------|-------------|-------------|------------|---------------|---------------|-------|
| | 実宿泊者数 (1) | | | | | うち外国人 実宿泊者数 (1) | | | | | | |
| | 旅館 | リゾート ホテル | ビジネス ホテル | シティ ホテル | 会社・団体の 宿泊所 | 旅館 | リゾート ホテル | ビジネス ホテル | シティ ホテル | 会社・団体の 宿泊所 | | |
| 平成26年 3月 | 25,894,230 | 5,935,010 | 4,488,140 | 10,246,340 | 4,511,570 | 307,220 | 1,946,200 | 188,110 | 278,570 | 620,800 | 829,190 | 2,730 |
| 北海道 | 1,580,090 | 461,870 | 244,790 | 492,240 | 369,600 | 7,870 | 168,200 | 60,320 | 35,150 | 18,330 | 54,250 | 100 |
| 青森県 | 138,990 | 44,060 | 4,830 | 76,680 | 10,240 | 0 | 1,640 | 450 | 0 | 990 | 200 | 0 |
| 岩手県 | 289,390 | 108,290 | 69,540 | 79,340 | 30,150 | 680 | 1,920 | 250 | 1,170 | 350 | 150 | 0 |
| 宮城県 | 552,880 | 191,290 | 71,530 | 222,830 | 51,140 | 1,750 | 3,980 | 340 | 710 | 2,250 | 630 | 0 |
| 秋田県 | 132,350 | 36,070 | 8,450 | 64,180 | 20,130 | 650 | 1,160 | 360 | 240 | 760 | 290 | 0 |
| 山形県 | 274,960 | 132,140 | 19,190 | 100,320 | 16,900 | 3,460 | 1,980 | 740 | 180 | 250 | 310 | 0 |
| 福島県 | 472,870 | 179,560 | 99,750 | 172,650 | 11,470 | 1,240 | 1,870 | 130 | 1,150 | 530 | 60 | 0 |
| 茨城県 | 292,990 | 81,170 | 13,830 | 163,870 | 30,990 | 2,680 | 4,630 | 260 | 10 | 2,030 | 2,320 | 0 |
| 栃木県 | 548,440 | 188,080 | 154,430 | 171,840 | 15,120 | 11,960 | 8,630 | 1,820 | 990 | 5,400 | 420 | 0 |
| 群馬県 | 492,860 | 278,780 | 65,680 | 127,690 | 17,080 | 3,200 | 3,940 | 2,010 | 790 | 840 | 300 | 0 |
| 埼玉県 | 222,150 | 21,950 | 15,720 | 150,390 | 33,690 | 0 | 3,880 | 40 | 370 | 2,220 | 1,250 | 0 |
| 千葉県 | 1,422,970 | 128,570 | 681,890 | 322,800 | 276,880 | 10,160 | 166,080 | 4,600 | 6,210 | 40,600 | 119,130 | 20 |
| 東京都 | 2,789,800 | 25,640 | 42,780 | 1,653,560 | 971,630 | 20,380 | 461,630 | 4,600 | 5,490 | 218,990 | 226,850 | 490 |
| 神奈川県 | 1,042,160 | 149,650 | 187,920 | 434,120 | 200,500 | 53,450 | 67,980 | 6,030 | 9,280 | 30,150 | 22,470 | 50 |
| 新潟県 | 481,700 | 164,210 | 68,680 | 203,150 | 37,280 | 4,260 | 5,950 | 1,290 | 1,360 | 1,670 | 1,640 | 0 |
| 富山県 | 173,330 | 78,670 | 10,680 | 17,800 | 4,560 | 4,560 | 4,280 | 320 | 1,090 | 1,150 | 1,460 | 260 |
| 石川県 | 449,500 | 198,990 | 39,320 | 152,720 | 50,410 | 2,560 | 14,560 | 2,520 | 200 | 6,490 | 5,310 | 0 |
| 福井県 | 178,560 | 83,930 | 14,930 | 62,130 | 13,790 | 2,020 | 1,150 | 390 | 130 | 1,480 | 160 | 0 |
| 山梨県 | 420,170 | 190,790 | 121,580 | 88,190 | 9,190 | 7,000 | 66,910 | 27,820 | 34,430 | 4,120 | 500 | 0 |
| 長野県 | 748,360 | 256,500 | 221,830 | 204,150 | 42,380 | 11,250 | 15,310 | 4,750 | 5,830 | 2,840 | 1,900 | 0 |
| 岐阜県 | 326,490 | 151,570 | 73,200 | 84,190 | 13,630 | 3,890 | 20,090 | 6,980 | 4,910 | 4,480 | 3,720 | 10 |
| 静岡県 | 1,335,630 | 484,320 | 370,780 | 337,210 | 67,640 | 50,080 | 42,020 | 8,690 | 13,390 | 5,480 | 14,410 | 40 |
| 愛知県 | 935,020 | 123,540 | 51,660 | 493,030 | 234,070 | 16,020 | 75,580 | 580 | 710 | 31,750 | 42,360 | 140 |
| 三重県 | 569,510 | 196,550 | 155,340 | 182,660 | 24,960 | 8,240 | 8,470 | 2,220 | 3,950 | 1,440 | 850 | 10 |
| 滋賀県 | 275,120 | 62,510 | 76,130 | 75,150 | 32,470 | 6,310 | 14,220 | 1,730 | 5,370 | 2,930 | 4,170 | 10 |
| 京都府 | 917,570 | 159,970 | 32,100 | 336,880 | 337,440 | 11,270 | 130,760 | 10,300 | 3,040 | 38,190 | 67,260 | 540 |
| 大阪府 | 1,442,890 | 29,890 | 73,630 | 786,030 | 508,570 | 5,590 | 263,260 | 970 | 5,770 | 106,900 | 147,510 | 10 |
| 兵庫県 | 845,750 | 273,540 | 115,510 | 331,830 | 192,220 | 16,110 | 45,460 | 4,000 | 2,040 | 5,750 | 33,630 | 20 |
| 奈良県 | 119,940 | 41,290 | 10,000 | 25,510 | 33,670 | 880 | 3,410 | 630 | 540 | 1,090 | 1,130 | 0 |
| 和歌山県 | 312,870 | 193,700 | 69,440 | 28,980 | 9,760 | 6,210 | 21,540 | 6,140 | 13,630 | 1,170 | 490 | 0 |
| 鳥取県 | 157,470 | 96,560 | 510 | 45,480 | 14,560 | - | 1,630 | 740 | 10 | 580 | 300 | - |
| 島根県 | 180,210 | 82,800 | 1,250 | 83,690 | 10,460 | 1,150 | 600 | 240 | 0 | 300 | 60 | 0 |
| 岡山県 | 313,950 | 67,380 | 24,100 | 165,470 | 50,040 | 440 | 5,000 | 520 | 130 | 2,040 | 2,270 | 0 |
| 広島県 | 507,970 | 55,080 | 59,490 | 289,650 | 80,840 | 2,010 | 17,640 | 1,470 | 1,270 | 7,310 | 7,490 | 10 |
| 山口県 | 259,920 | 105,090 | 9,040 | 128,410 | 12,240 | 180 | 3,230 | 2,040 | 0 | 1,060 | 120 | 10 |
| 徳島県 | 113,950 | 22,930 | 22,930 | 47,480 | 15,140 | 2,830 | 1,850 | 530 | 90 | 700 | 500 | 30 |
| 香川県 | 209,860 | 64,370 | 53,120 | 58,860 | 26,970 | 530 | 7,140 | 1,870 | 2,660 | 980 | 1,610 | 0 |
| 愛媛県 | 218,920 | 65,770 | 8,040 | 103,230 | 34,970 | 4,300 | 3,880 | 400 | 760 | 960 | 1,730 | 10 |
| 高知県 | 164,560 | 41,370 | 15,540 | 85,050 | 18,790 | - | 1,990 | 440 | 540 | 710 | 300 | - |
| 福岡県 | 888,050 | 50,240 | 68,980 | 556,040 | 177,540 | 12,610 | 65,930 | 430 | 14,720 | 26,860 | 22,940 | 980 |
| 佐賀県 | 153,960 | 57,700 | 14,550 | 72,730 | 7,250 | 540 | 4,950 | 2,190 | 260 | 1,690 | 810 | 0 |
| 長崎県 | 473,120 | 71,080 | 167,110 | 55,240 | 4,670 | 25,330 | 33,840 | 2,800 | 9,440 | 8,700 | 3,960 | 0 |
| 熊本県 | 444,360 | 134,530 | 86,760 | 188,900 | 29,250 | 1,120 | 33,840 | 5,150 | 21,830 | 4,690 | 2,170 | 0 |
| 大分県 | 423,410 | 149,420 | 126,570 | 131,980 | 14,070 | 770 | 22,450 | 7,470 | 14,260 | 530 | 180 | 10 |
| 宮崎県 | 201,250 | 25,890 | 50,070 | 104,750 | 19,850 | - | 8,620 | 210 | 6,330 | 800 | 1,280 | - |
| 鹿児島県 | 441,250 | 124,700 | 62,040 | 190,230 | 60,250 | 930 | 19,010 | 4,690 | 5,430 | 3,750 | 5,080 | 0 |
| 沖縄県 | 976,570 | 1,240 | 532,980 | 237,290 | 183,370 | 1,510 | 92,650 | 160 | 42,730 | 19,520 | 23,250 | 0 |
| 運輸局等(再掲) 2) | | | | | | | | | | | | |
| 北海道運輸局 | 1,580,090 | 461,870 | 244,790 | 492,240 | 369,600 | 7,870 | 168,200 | 60,320 | 35,150 | 18,330 | 54,250 | 100 |
| 東北運輸局 | 1,860,540 | 691,410 | 273,280 | 716,000 | 140,020 | 7,770 | 12,540 | 2,270 | 3,450 | 5,130 | 1,630 | 0 |
| 関東運輸局 | 7,231,330 | 1,064,620 | 1,283,830 | 3,112,420 | 1,555,080 | 108,840 | 783,660 | 42,680 | 57,570 | 304,360 | 373,260 | 550 |
| 北陸信越運輸局 | 1,852,890 | 698,380 | 340,510 | 621,610 | 147,870 | 22,560 | 40,110 | 8,870 | 12,140 | 10,320 | 260 | 200 |
| 中部運輸局 | 3,345,210 | 1,039,920 | 665,900 | 1,159,220 | 374,090 | 80,250 | 147,320 | 18,860 | 23,090 | 43,630 | 61,500 | 200 |
| 近畿運輸局 | 3,896,140 | 760,900 | 376,800 | 1,484,390 | 1,114,120 | 46,360 | 478,640 | 23,780 | 30,390 | 156,020 | 254,190 | 580 |
| 中国運輸局 | 1,418,610 | 406,910 | 94,380 | 712,690 | 168,140 | 3,770 | 28,100 | 5,010 | 1,410 | 11,280 | 10,230 | 30 |
| 四国運輸局 | 707,290 | 99,630 | 294,630 | 95,860 | 7,660 | 7,660 | 14,860 | 3,230 | 4,050 | 3,360 | 4,150 | 40 |
| 九州運輸局 | 3,025,380 | 613,550 | 576,050 | 1,415,830 | 363,420 | 20,650 | 180,130 | 22,930 | 47,030 | 36,430 | 36,430 | 980 |
| 沖縄総合事務局 | 976,570 | 1,240 | 532,980 | 237,290 | 183,370 | 1,510 | 92,650 | 160 | 42,730 | 19,520 | 23,250 | 0 |

1) 宿泊施設タイプ不詳及び簡易宿所を含む。
2) 長野県は北陸信越運輸局、福井県は中部運輸局に含まれる。

参考第18表 月(3区分)、施設所在地(47区分及び運輸局等)、従業員数(3区分)、宿泊目的割合(2区分)別定員稼働率(従業員稼働率(従業員数10人以上の施設))及び月(3区分)、施設所在地(47区分及び運輸局等)、宿泊施設タイプ(5区分)別定員稼働率(従業員数10人以上の施設)

| 施設所在地(47区分及び運輸局等) | 従業員数(3区分)、宿泊目的割合(2区分) | | | | | | | | | | 宿泊施設タイプ(5区分) | | | | | 会社・団体の宿泊所 | | | |
|------------------------|-----------------------|----------------|--------|----------------|----------------|------|----------------|----------------|------|---------|--------------|--------|------|------|------|-----------|------|------|------|
| | 定員稼働率 1) | | 10~29人 | | 30~99人 | | 100人以上 | | 旅館 | リゾートホテル | ビジネスホテル | シニアホテル | | | | | | | |
| | 観光目的の宿泊者が50%以上 | 観光目的の宿泊者が50%未満 | 1) | 観光目的の宿泊者が50%以上 | 観光目的の宿泊者が50%未満 | 1) | 観光目的の宿泊者が50%以上 | 観光目的の宿泊者が50%未満 | | | | | | | | | | | |
| 平成26年1~3月計 | 45.5 | 37.0 | 59.0 | 41.9 | 26.0 | 56.3 | 44.6 | 35.4 | 61.3 | 51.7 | 48.3 | 62.7 | 29.0 | 40.3 | 63.3 | 40.3 | 61.1 | 61.1 | 24.9 |
| 北海道 | 44.3 | 40.9 | 52.5 | 39.8 | 27.1 | 50.2 | 40.4 | 34.8 | 53.4 | 51.8 | 50.9 | 59.2 | 33.0 | 40.6 | 55.3 | 40.6 | 55.1 | 55.1 | 33.1 |
| 青森県 | 21.8 | 13.7 | 37.4 | 33.5 | 19.0 | 39.0 | 13.8 | 11.6 | 34.0 | 14.6 | 14.3 | 17.7 | 16.5 | 4.8 | 41.3 | 4.8 | 23.6 | 23.6 | 0.0 |
| 岩手県 | 33.0 | 26.8 | 44.9 | 35.9 | 18.6 | 44.5 | 35.8 | 31.5 | 46.3 | 24.6 | 24.6 | 38.4 | 28.4 | 26.5 | 54.5 | 26.5 | 42.1 | 42.1 | 24.9 |
| 宮城県 | 39.9 | 31.2 | 52.3 | 44.3 | 22.0 | 53.3 | 39.5 | 31.3 | 56.6 | 34.9 | 34.9 | 38.3 | 31.0 | 29.4 | 62.5 | 29.4 | 47.2 | 47.2 | 9.9 |
| 秋田県 | 26.2 | 14.7 | 42.4 | 26.1 | 14.1 | 39.3 | 25.0 | 14.7 | 45.1 | 35.5 | 17.5 | 53.1 | 14.7 | 20.6 | 45.4 | 20.6 | 54.5 | 54.5 | 28.9 |
| 山形県 | 32.3 | 25.5 | 46.8 | 28.5 | 23.1 | 40.1 | 37.1 | 28.7 | 53.5 | 31.2 | 25.2 | 47.2 | 26.5 | 22.5 | 55.7 | 22.5 | 45.9 | 45.9 | 35.5 |
| 福島県 | 32.8 | 25.6 | 48.5 | 31.3 | 18.0 | 47.4 | 32.3 | 26.4 | 50.4 | 38.4 | 37.3 | 56.0 | 24.6 | 31.5 | 58.3 | 31.5 | 60.1 | 60.1 | 17.8 |
| 茨城県 | 41.1 | 26.0 | 52.2 | 40.5 | 14.7 | 49.7 | 39.8 | 29.2 | 50.5 | 44.1 | 44.1 | 50.5 | 24.4 | 48.8 | 54.3 | 48.8 | 48.8 | 48.8 | 56.8 |
| 栃木県 | 34.0 | 27.1 | 55.7 | 33.0 | 23.3 | 53.0 | 32.1 | 24.5 | 57.8 | 40.0 | 37.3 | 61.0 | 24.6 | 31.1 | 60.2 | 31.1 | 50.3 | 50.3 | 22.3 |
| 群馬県 | 37.5 | 31.8 | 57.2 | 39.4 | 23.2 | 61.0 | 35.7 | 33.0 | 49.8 | 38.4 | 38.2 | 52.4 | 32.0 | 31.0 | 60.7 | 31.0 | 55.1 | 55.1 | 18.8 |
| 埼玉県 | 55.5 | 23.9 | 67.2 | 62.1 | 22.5 | 71.3 | 44.3 | 22.1 | 62.3 | 62.5 | 56.2 | 63.1 | 25.8 | 22.7 | 69.5 | 22.7 | 66.0 | 66.0 | 0.0 |
| 千葉県 | 61.8 | 62.0 | 61.3 | 51.8 | 42.1 | 61.9 | 60.2 | 59.7 | 61.6 | 67.3 | 69.4 | 60.4 | 69.2 | 69.2 | 66.6 | 69.2 | 62.1 | 62.1 | 33.5 |
| 東京都 | 69.0 | 69.0 | 69.0 | 67.8 | 57.4 | 67.8 | 71.1 | 55.3 | 72.0 | 69.3 | 72.4 | 66.7 | 36.6 | 36.6 | 73.4 | 53.0 | 66.5 | 66.5 | 54.8 |
| 神奈川県 | 58.2 | 49.8 | 68.7 | 53.1 | 34.8 | 66.6 | 57.4 | 48.3 | 67.2 | 65.5 | 61.3 | 79.8 | 39.3 | 52.3 | 70.3 | 52.3 | 68.3 | 68.3 | 33.0 |
| 新潟県 | 33.8 | 25.7 | 50.1 | 34.0 | 20.9 | 50.0 | 31.2 | 23.4 | 51.2 | 38.0 | 35.2 | 47.8 | 23.2 | 32.2 | 53.0 | 32.2 | 44.0 | 44.0 | 27.0 |
| 富山県 | 29.2 | 21.9 | 48.7 | 27.0 | 19.9 | 46.7 | 29.6 | 26.0 | 51.2 | 35.8 | 22.8 | 51.4 | 22.5 | 15.0 | 50.7 | 15.0 | 51.0 | 51.0 | 24.0 |
| 石川県 | 38.5 | 32.0 | 56.1 | 37.0 | 19.5 | 60.0 | 40.3 | 34.3 | 53.8 | 36.2 | 35.3 | 51.7 | 30.7 | 31.5 | 57.4 | 31.5 | 51.3 | 51.3 | 20.2 |
| 福井県 | 35.1 | 28.8 | 50.3 | 27.2 | 15.6 | 48.0 | 41.2 | 36.6 | 52.0 | 34.9 | 31.4 | 61.1 | 29.1 | 33.2 | 57.9 | 33.2 | 57.9 | 57.9 | 27.7 |
| 長野県 | 29.9 | 26.3 | 50.0 | 24.5 | 16.7 | 49.2 | 35.9 | 33.4 | 52.0 | 31.2 | 31.1 | 39.7 | 29.1 | 28.4 | 51.4 | 28.4 | 52.7 | 52.7 | 37.8 |
| 山梨県 | 31.2 | 27.1 | 48.6 | 27.0 | 22.5 | 41.9 | 34.5 | 29.7 | 57.4 | 37.3 | 34.2 | 62.9 | 25.2 | 31.7 | 50.4 | 31.7 | 50.4 | 50.4 | 14.7 |
| 岐阜県 | 35.8 | 32.1 | 51.1 | 32.2 | 22.6 | 50.6 | 38.7 | 36.0 | 54.9 | 36.6 | 36.7 | 62.9 | 25.2 | 37.7 | 52.3 | 37.7 | 36.5 | 36.5 | 14.5 |
| 静岡県 | 40.1 | 35.5 | 50.8 | 38.8 | 27.1 | 51.6 | 42.9 | 41.9 | 47.1 | 37.1 | 32.8 | 54.4 | 37.0 | 34.4 | 58.5 | 34.4 | 51.6 | 51.6 | 27.1 |
| 愛知県 | 52.5 | 31.3 | 63.7 | 53.4 | 12.6 | 66.2 | 49.5 | 49.5 | 61.0 | 56.4 | 45.5 | 61.5 | 28.3 | 33.0 | 70.3 | 33.0 | 62.2 | 62.2 | 21.9 |
| 三重県 | 43.8 | 36.4 | 67.0 | 45.1 | 25.8 | 70.4 | 46.7 | 43.1 | 60.1 | 38.3 | 37.6 | 62.7 | 34.3 | 38.3 | 68.9 | 38.3 | 64.9 | 64.9 | 34.5 |
| 滋賀県 | 35.2 | 31.0 | 45.7 | 32.3 | 21.4 | 41.7 | 31.8 | 22.6 | 56.1 | 40.2 | 39.4 | 71.4 | 26.9 | 40.1 | 50.3 | 40.1 | 41.8 | 41.8 | 18.6 |
| 京都府 | 53.0 | 52.7 | 55.3 | 43.5 | 42.0 | 49.0 | 52.4 | 50.2 | 65.4 | 65.4 | 65.4 | - | 28.6 | 36.4 | 71.9 | 36.4 | 66.8 | 66.8 | 28.9 |
| 大阪府 | 73.8 | 66.7 | 77.2 | 69.6 | 56.5 | 72.9 | 78.3 | 73.5 | 80.0 | 66.8 | 66.8 | 78.8 | 39.4 | 35.7 | 78.8 | 35.7 | 75.0 | 75.0 | 17.2 |
| 兵庫県 | 43.5 | 35.6 | 57.3 | 36.9 | 22.9 | 55.2 | 46.5 | 38.1 | 59.0 | 47.5 | 43.8 | 58.6 | 37.6 | 35.7 | 64.2 | 35.7 | 58.1 | 58.1 | 23.0 |
| 奈良県 | 27.1 | 27.2 | 25.7 | 21.9 | 21.8 | 22.4 | 25.8 | 24.7 | 47.4 | 50.8 | 50.8 | - | 17.4 | 49.2 | 51.4 | 49.2 | 49.2 | 49.2 | 13.0 |
| 和歌山県 | 32.8 | 31.5 | 42.4 | 24.7 | 21.7 | 37.9 | 36.8 | 36.2 | 42.1 | 37.2 | 35.8 | 65.1 | 32.3 | 30.3 | 43.2 | 30.3 | 58.3 | 58.3 | 30.4 |
| 鳥取県 | 33.6 | 26.7 | 54.3 | 33.6 | 20.9 | 58.3 | 38.2 | 29.6 | 66.7 | 38.2 | 26.7 | 52.0 | 27.1 | 5.1 | 57.5 | 5.1 | 59.0 | 59.0 | - |
| 島根県 | 38.1 | 26.1 | 55.2 | 31.7 | 17.3 | 46.8 | 45.8 | 30.4 | 66.7 | 37.8 | 37.8 | - | 27.2 | 14.5 | 62.3 | 14.5 | 62.3 | 62.3 | 32.8 |
| 岡山県 | 41.7 | 25.4 | 56.4 | 45.2 | 11.8 | 56.6 | 39.0 | 29.3 | 54.7 | 39.4 | 29.5 | 61.3 | 27.5 | 24.9 | 59.0 | 24.9 | 48.3 | 48.3 | 10.6 |
| 広島県 | 45.9 | 31.8 | 55.0 | 47.2 | 24.3 | 56.5 | 41.0 | 30.0 | 60.5 | 50.6 | 43.9 | 57.7 | 24.6 | 38.2 | 61.4 | 38.2 | 61.7 | 61.7 | 6.6 |
| 山口県 | 38.6 | 28.4 | 52.9 | 39.7 | 25.1 | 49.1 | 39.2 | 26.7 | 63.4 | 35.6 | 33.4 | 46.9 | 27.8 | 22.8 | 56.2 | 22.8 | 48.8 | 48.8 | 2.3 |
| 徳島県 | 36.8 | 22.7 | 56.3 | 38.3 | 18.5 | 61.2 | 35.7 | 21.8 | 49.3 | 35.0 | 29.7 | 60.8 | 21.9 | 30.4 | 62.0 | 30.4 | 43.5 | 43.5 | 6.4 |
| 香川県 | 33.8 | 26.9 | 44.5 | 30.6 | 15.2 | 41.1 | 31.7 | 21.8 | 48.6 | 41.1 | 38.6 | 49.3 | 27.7 | 32.6 | 50.8 | 32.6 | 43.1 | 43.1 | 14.3 |
| 愛媛県 | 45.6 | 31.2 | 57.3 | 44.7 | 20.0 | 55.0 | 48.2 | 35.4 | 62.0 | 42.9 | 33.6 | 55.2 | 33.6 | 25.4 | 58.2 | 25.4 | 53.0 | 53.0 | 38.0 |
| 高知県 | 32.5 | 21.6 | 45.5 | 32.8 | 17.2 | 43.7 | 32.9 | 22.2 | 46.0 | 31.0 | 25.8 | 58.1 | 22.4 | 20.6 | 47.7 | 20.6 | 30.3 | 30.3 | - |
| 福岡県 | 56.5 | 35.8 | 65.7 | 59.4 | 34.4 | 66.5 | 55.9 | 39.0 | 66.0 | 52.0 | 34.1 | 63.8 | 24.3 | 39.9 | 67.0 | 39.9 | 64.2 | 64.2 | 22.5 |
| 佐賀県 | 36.0 | 25.7 | 48.9 | 32.4 | 19.4 | 46.2 | 42.9 | 33.6 | 55.5 | 33.5 | 31.8 | 38.8 | 26.2 | 31.9 | 58.9 | 31.9 | 38.1 | 38.1 | 3.6 |
| 長崎県 | 46.8 | 40.1 | 58.7 | 44.3 | 30.7 | 54.8 | 46.4 | 35.2 | 64.9 | 51.3 | 41.6 | 30.5 | 25.5 | 50.4 | 63.0 | 50.4 | 54.5 | 54.5 | 18.6 |
| 熊本県 | 39.0 | 30.1 | 52.0 | 37.6 | 25.0 | 50.5 | 38.9 | 29.9 | 54.2 | 43.1 | 40.0 | 52.1 | 27.2 | 36.5 | 55.4 | 36.5 | 53.7 | 53.7 | 7.1 |
| 大分県 | 43.7 | 38.8 | 55.0 | 38.5 | 27.4 | 52.0 | 43.6 | 38.5 | 64.3 | 57.8 | 58.5 | 53.1 | 33.2 | 47.9 | 56.5 | 47.9 | 50.8 | 50.8 | 19.7 |
| 宮崎県 | 45.8 | 32.2 | 59.3 | 46.0 | 24.2 | 56.8 | 50.6 | 30.6 | 62.2 | 39.1 | 37.1 | 62.9 | 27.2 | 37.2 | 60.8 | 37.2 | 53.1 | 53.1 | - |
| 鹿児島県 | 43.9 | 35.9 | 54.4 | 42.9 | 25.3 | 50.6 | 44.2 | 32.8 | 60.2 | 44.2 | 37.4 | 57.4 | 32.2 | 30.6 | 58.2 | 30.6 | 56.4 | 56.4 | 24.8 |
| 沖縄県 | 56.5 | 55.9 | 56.8 | 49.0 | 45.2 | 55.1 | 56.3 | 55.0 | 66.6 | 61.1 | 60.4 | 42.7 | 38.7 | 53.4 | 60.2 | 53.4 | 66.1 | 66.1 | 16.5 |
| 運輸局等(再掲) ²⁾ | | | | | | | | | | | | | | | | | | | |
| 北海道運輸局 | 44.3 | 40.9 | 52.5 | 39.8 | 27.1 | 50.2 | 40.4 | 34.8 | 53.4 | 51.8 | 50.9 | 59.2 | 33.0 | 40.6 | 55.3 | 40.6 | 55.1 | 55.1 | 33.1 |
| 東北運輸局 | 32.5 | 24.6 | 46.8 | 33.4 | 19.5 | 45.6 | 32.5 | 25.5 | 50.7 | 30.7 | 28.9 | 41.6 | 24.8 | 26.0 | 54.9 | 26.0 | 45.3 | 45.3 | 18.5 |
| 関東運輸局 | 54.9 | 45.3 | 65.4 | 50.2 | 29.3 | 63.5 | 52.4 | 38.1 | 67.5 | 62.5 | 60.8 | 65.7 | 30.0 | 50.3 | 68.8 | 50.3 | 65.2 | 65.2 | 35.8 |
| 北陸信越運輸局 | 33.1 | 27.2 | 50.7 | 29.7 | 21.4 | 47.9 | 34.6 | 28.9 | 54.0 | 41.2 | 34.3 | 53.3 | 25.6 | 30.9 | 52.9 | 30.9 | 50.3 | 50.3 | 18.0 |
| 中部運輸局 | 42.8 | 34.1 | 58.2 | 42.3 | 23.0 | 59.7 | 44.4 | 40.0 | 55.5 | 35.7 | 35.7 | 58.3 | 33.4 | 35.4 | 64.1 | 35.4 | 56.7 | 56.7 | 25.5 |
| 近畿運輸局 | 52.1 | 44.1 | 66.6 | 43.8 | 31.9 | 59.3 | 55.2 | 44.7 | 71.5 | 58.1 | 53.5 | 73.1 | 33.4 | 39.5 | 71.5 | 39.5 | 67.2 | 67.2 | 22.9 |
| 中国運輸局 | 40.9 | 28.0 | 54.9 | 41.6 | 20.6 | 54.1 | 39.4 | 29.2 | 55.9 | 42.9 | 36.3 | 56.4 | 27.0 | 30.7 | 59.6 | 30.7 | 54.0 | 54.0 | 9.8 |
| 四国運輸局 | 36.9 | 25.6 | 50.5 | 35.8 | 17.4 | 48.4 | 37.1 | 26.2 | 52.2 | 38.5 | 32.8 | 54.3 | 27.1 | 28.5 | 53.9 | 28.5 | 42.1 | 42.1 | 15.7 |
| 九州運輸局 | 46.4 | 35.1 | 58.9 | 45.4 | 27.1 | 57.0 | 46.1 | 34.5 | 61.9 | 48.7 | 44.4 | 60.5 | 28.9 | 41.2 | 61.7 | 41.2 | 58.3 | 58.3 | 16.5 |
| 沖縄総合事務局 | 56.5 | 55.9 | 56.8 | 49.0 | 45.2 | 55.1 | 56.3 | 55.0 | 66.6 | 61.1 | | | | | | | | | |

参考第18表 月(3区分)、施設所在地(47区分及び運輸局等)、従業員数(3区分)、宿泊目的割合(2区分)別定員稼働率(従業員稼働率(従業員数10人以上の施設) (続き) (%)

| 施設所在地(47区分及び運輸局等) | 従業員数(3区分)、宿泊目的割合(2区分) | | | | | | | | | | 宿泊施設タイプ(5区分) | | | | |
|------------------------|------------------------|------------------------|------------------------|------------------------|------------------------|------------------------|------------------------|------------------------|------|-------------|--------------|------------|---------------|------|------|
| | 定員稼働率 1) | | 10~29人 | | 30~99人 | | 100人以上 | | 旅館 | リゾート ホテル | ビジネス ホテル | シティ ホテル | 会社・団体の 宿泊所 | | |
| | 観光目的の 宿泊者が 50%以上 | 観光目的の 宿泊者が 50%未満 | 観光目的の 宿泊者が 50%以上 | 観光目的の 宿泊者が 50%未満 | 観光目的の 宿泊者が 50%以上 | 観光目的の 宿泊者が 50%未満 | 観光目的の 宿泊者が 50%以上 | 観光目的の 宿泊者が 50%未満 | | | | | | | |
| 平成26年 1月 | 41.2 | 33.8 | 37.8 | 24.0 | 50.2 | 40.5 | 32.2 | 46.9 | 43.8 | 56.9 | 26.8 | 37.2 | 57.0 | 54.4 | 22.4 |
| 北海道 | 42.6 | 40.1 | 37.0 | 26.1 | 45.9 | 38.6 | 33.2 | 51.0 | 53.1 | 53.1 | 32.7 | 43.8 | 51.6 | 49.1 | 28.8 |
| 青森県 | 20.7 | 12.9 | 31.9 | 19.6 | 36.5 | 14.1 | 12.3 | 35.6 | 21.1 | 10.4 | 15.5 | 4.8 | 38.8 | 25.4 | 0.0 |
| 岩手県 | 31.6 | 26.9 | 32.6 | 18.5 | 39.5 | 34.1 | 30.5 | 42.8 | 26.1 | 33.3 | 27.8 | 26.5 | 49.1 | 39.7 | 29.5 |
| 宮城県 | 36.4 | 29.5 | 39.7 | 20.9 | 47.4 | 35.6 | 29.4 | 48.6 | 33.2 | 33.2 | 28.6 | 28.6 | 55.3 | 46.4 | 7.8 |
| 秋田県 | 25.1 | 15.3 | 24.5 | 15.1 | 34.8 | 24.5 | 15.4 | 43.4 | 16.3 | 48.6 | 15.0 | 22.4 | 40.7 | 43.8 | 24.6 |
| 山形県 | 29.7 | 24.6 | 26.8 | 22.2 | 35.9 | 33.3 | 27.0 | 45.5 | 26.4 | 38.2 | 25.5 | 23.3 | 48.4 | 37.1 | 30.5 |
| 福島県 | 31.6 | 25.9 | 29.7 | 18.8 | 43.1 | 31.5 | 26.8 | 46.0 | 36.5 | 49.7 | 24.5 | 32.5 | 52.5 | 54.4 | 17.2 |
| 茨城県 | 35.0 | 20.7 | 35.0 | 10.8 | 43.6 | 32.6 | 22.6 | 44.4 | 43.0 | 44.4 | 18.1 | 47.5 | 47.4 | 43.5 | 54.8 |
| 栃木県 | 31.7 | 25.6 | 32.3 | 23.9 | 49.5 | 29.2 | 22.6 | 36.9 | 33.6 | 54.6 | 24.4 | 32.8 | 55.3 | 44.9 | 20.5 |
| 群馬県 | 35.8 | 32.1 | 37.2 | 23.8 | 54.9 | 34.3 | 34.1 | 35.4 | 36.7 | 52.6 | 31.9 | 27.3 | 50.8 | 47.6 | 23.4 |
| 埼玉県 | 49.6 | 22.2 | 55.2 | 21.8 | 62.9 | 39.3 | 20.0 | 54.8 | 57.9 | 57.9 | 24.0 | 19.1 | 61.6 | 60.6 | 0.0 |
| 千葉県 | 55.8 | 56.3 | 54.6 | 35.1 | 55.0 | 55.0 | 55.1 | 63.4 | 63.4 | 63.4 | 59.9 | 64.4 | 59.9 | 55.2 | 29.8 |
| 東京都 | 62.4 | 62.8 | 59.7 | 51.5 | 60.8 | 64.7 | 50.4 | 65.6 | 66.1 | 66.1 | 29.5 | 46.2 | 66.9 | 60.0 | 46.8 |
| 神奈川県 | 51.7 | 44.4 | 48.0 | 32.5 | 59.4 | 50.5 | 43.6 | 57.9 | 53.4 | 73.3 | 35.2 | 46.5 | 62.2 | 59.8 | 32.1 |
| 新潟県 | 31.7 | 25.9 | 43.2 | 21.4 | 43.6 | 28.3 | 22.4 | 43.6 | 37.1 | 41.1 | 22.8 | 34.2 | 45.7 | 37.7 | 28.0 |
| 富山県 | 26.1 | 19.8 | 24.1 | 14.9 | 40.3 | 26.6 | 23.6 | 44.8 | 18.1 | 47.3 | 15.0 | 15.0 | 44.1 | 46.1 | 19.9 |
| 石川県 | 34.5 | 28.9 | 33.5 | 18.7 | 53.3 | 35.7 | 34.1 | 47.9 | 33.1 | 45.7 | 28.2 | 27.9 | 50.8 | 45.1 | 18.8 |
| 福井県 | 31.8 | 26.9 | 33.9 | 14.6 | 40.7 | 37.7 | 34.1 | 45.8 | 33.0 | 57.2 | 27.5 | 32.1 | 50.2 | 28.0 | 48.4 |
| 山梨県 | 27.5 | 24.6 | 21.1 | 14.3 | 42.3 | 33.0 | 31.0 | 45.8 | 31.4 | 42.4 | 27.5 | 25.4 | 45.3 | 48.2 | 37.8 |
| 長野県 | 32.0 | 29.1 | 27.9 | 25.1 | 44.6 | 34.6 | 30.9 | 52.6 | 36.1 | 64.6 | 26.7 | 34.5 | 45.7 | 54.1 | 12.2 |
| 岐阜県 | 33.2 | 30.2 | 28.9 | 20.0 | 45.9 | 37.6 | 35.9 | 47.8 | 32.5 | 29.5 | 28.3 | 36.4 | 63.0 | 40.0 | 14.2 |
| 静岡県 | 35.6 | 28.6 | 35.4 | 25.1 | 46.6 | 37.7 | 36.4 | 42.6 | 28.2 | 49.7 | 32.7 | 29.4 | 53.1 | 45.9 | 26.5 |
| 愛知県 | 46.5 | 33.2 | 47.0 | 11.8 | 53.5 | 44.1 | 33.5 | 53.9 | 50.4 | 54.2 | 25.3 | 32.1 | 61.8 | 55.4 | 19.6 |
| 三重県 | 39.9 | 33.2 | 41.3 | 24.1 | 63.9 | 42.5 | 39.1 | 55.1 | 34.9 | 59.3 | 31.1 | 35.0 | 63.2 | 60.9 | 33.6 |
| 滋賀県 | 31.1 | 27.5 | 27.9 | 18.7 | 35.9 | 26.9 | 18.0 | 50.7 | 36.8 | 69.0 | 24.3 | 35.1 | 43.8 | 40.0 | 14.2 |
| 京都府 | 45.4 | 44.9 | 48.6 | 36.6 | 42.7 | 45.2 | 42.9 | 57.9 | 54.7 | 54.7 | 24.3 | 30.6 | 63.0 | 56.5 | 23.1 |
| 大阪府 | 68.7 | 59.2 | 62.1 | 48.1 | 65.7 | 67.5 | 67.5 | 58.9 | 66.1 | 73.1 | 35.2 | 53.3 | 74.9 | 69.2 | 13.0 |
| 兵庫県 | 38.9 | 31.7 | 32.5 | 20.0 | 48.8 | 42.4 | 34.5 | 54.0 | 42.3 | 38.8 | 33.7 | 31.5 | 58.2 | 52.6 | 18.0 |
| 奈良県 | 20.6 | 20.5 | 15.4 | 14.9 | 18.4 | 21.0 | 20.0 | 40.1 | 41.2 | 41.2 | 13.5 | 35.1 | 40.0 | 39.4 | 7.1 |
| 和歌山県 | 28.8 | 27.6 | 21.9 | 18.8 | 35.5 | 33.2 | 33.1 | 34.5 | 31.0 | 29.6 | 28.3 | 27.0 | 38.2 | 52.2 | 25.9 |
| 鳥取県 | 30.3 | 24.5 | 33.6 | 24.1 | 52.0 | 28.4 | 25.2 | 44.0 | 28.7 | 42.4 | 25.0 | 5.7 | 51.5 | 47.6 | - |
| 島根県 | 33.4 | 22.6 | 27.8 | 15.2 | 49.0 | 40.6 | 25.3 | 61.5 | 31.0 | 31.0 | 23.3 | 12.0 | 55.9 | 28.0 | 29.9 |
| 岡山県 | 37.0 | 22.6 | 40.0 | 11.1 | 41.9 | 35.2 | 26.9 | 48.8 | 23.5 | 31.5 | 23.6 | 24.8 | 52.8 | 40.8 | 11.7 |
| 広島県 | 39.9 | 26.6 | 41.3 | 20.4 | 49.9 | 34.7 | 26.4 | 41.8 | 34.8 | 54.6 | 20.8 | 31.8 | 55.4 | 52.9 | 4.5 |
| 山口県 | 33.7 | 24.3 | 34.4 | 21.6 | 42.6 | 34.1 | 22.0 | 57.6 | 29.6 | 43.0 | 23.8 | 17.9 | 50.0 | 45.1 | 0.2 |
| 徳島県 | 30.9 | 18.1 | 33.5 | 15.3 | 54.6 | 28.7 | 16.5 | 40.6 | 28.7 | 23.5 | 18.2 | 24.4 | 54.1 | 34.9 | 15.0 |
| 香川県 | 29.0 | 22.0 | 38.4 | 16.4 | 47.5 | 42.0 | 19.8 | 40.8 | 31.5 | 42.1 | 27.6 | 21.9 | 46.5 | 35.6 | 28.1 |
| 愛媛県 | 39.8 | 25.6 | 38.4 | 12.1 | 38.4 | 27.0 | 15.6 | 41.0 | 20.8 | 46.0 | 15.7 | 16.3 | 42.0 | 25.0 | - |
| 高知県 | 26.8 | 16.0 | 27.6 | 12.1 | 39.8 | 27.0 | 15.6 | 41.0 | 20.8 | 46.0 | 15.7 | 16.3 | 42.0 | 25.0 | - |
| 福岡県 | 52.0 | 32.8 | 54.4 | 31.3 | 60.9 | 52.2 | 35.3 | 62.3 | 47.3 | 57.6 | 22.2 | 36.3 | 61.9 | 58.2 | 22.3 |
| 佐賀県 | 33.6 | 23.5 | 30.0 | 17.0 | 43.9 | 40.1 | 31.8 | 51.3 | 31.9 | 36.8 | 24.2 | 28.5 | 55.9 | 35.1 | 3.7 |
| 長崎県 | 38.2 | 31.1 | 37.2 | 24.7 | 46.8 | 39.7 | 29.3 | 37.4 | 25.9 | 37.4 | 22.2 | 37.8 | 55.2 | 40.5 | 7.6 |
| 熊本県 | 34.8 | 27.6 | 33.4 | 22.5 | 44.5 | 33.1 | 24.9 | 47.0 | 42.4 | 44.3 | 23.4 | 36.3 | 48.7 | 45.6 | 5.0 |
| 大分県 | 38.8 | 34.2 | 35.5 | 25.7 | 47.3 | 37.1 | 32.6 | 55.1 | 51.4 | 49.2 | 29.5 | 41.8 | 50.7 | 45.4 | 21.1 |
| 宮崎県 | 37.7 | 25.7 | 38.7 | 21.4 | 47.2 | 41.5 | 23.6 | 52.9 | 29.1 | 56.7 | 21.6 | 28.9 | 51.6 | 43.5 | - |
| 鹿児島県 | 38.4 | 30.1 | 38.2 | 22.5 | 45.1 | 38.7 | 27.5 | 56.0 | 38.4 | 36.5 | 27.5 | 24.8 | 53.4 | 50.1 | 20.4 |
| 沖縄県 | 47.9 | 47.3 | 40.5 | 36.1 | 47.6 | 47.3 | 46.1 | 56.4 | 52.1 | 42.1 | 20.8 | 45.9 | 50.5 | 55.1 | 13.6 |
| 運輸局等(再掲) ²⁾ | | | | | | | | | | | | | | | |
| 北海道運輸局 | 42.6 | 40.1 | 37.0 | 26.1 | 45.9 | 38.6 | 33.2 | 51.0 | 50.7 | 53.1 | 32.7 | 43.8 | 51.6 | 49.1 | 28.8 |
| 東北運輸局 | 30.5 | 24.2 | 31.0 | 19.5 | 41.0 | 30.6 | 24.9 | 45.3 | 28.1 | 38.1 | 24.1 | 26.3 | 49.1 | 40.8 | 16.6 |
| 関東運輸局 | 49.7 | 41.6 | 45.1 | 26.8 | 56.8 | 47.5 | 35.9 | 60.3 | 55.6 | 59.3 | 27.7 | 46.4 | 61.9 | 58.4 | 33.4 |
| 北陸信越運輸局 | 31.9 | 27.5 | 29.0 | 22.9 | 42.2 | 32.5 | 28.0 | 47.8 | 34.7 | 49.6 | 25.3 | 32.9 | 46.8 | 45.6 | 16.3 |
| 中部運輸局 | 38.4 | 30.8 | 38.0 | 21.2 | 53.1 | 39.8 | 36.1 | 49.5 | 31.8 | 52.1 | 30.1 | 31.6 | 57.4 | 50.6 | 24.5 |
| 近畿運輸局 | 46.6 | 38.2 | 38.3 | 27.2 | 52.9 | 51.2 | 39.5 | 69.3 | 46.2 | 67.3 | 27.5 | 34.1 | 65.7 | 60.2 | 18.0 |
| 中国運輸局 | 35.9 | 24.2 | 36.9 | 19.0 | 47.6 | 34.4 | 25.3 | 49.1 | 29.8 | 52.3 | 23.5 | 26.8 | 53.5 | 46.0 | 7.8 |
| 四国運輸局 | 31.5 | 20.4 | 31.3 | 13.8 | 43.3 | 31.0 | 26.7 | 45.6 | 26.7 | 48.3 | 21.9 | 22.2 | 47.9 | 36.4 | 11.8 |
| 九州運輸局 | 41.0 | 30.2 | 40.7 | 24.2 | 51.1 | 40.6 | 29.4 | 55.9 | 37.7 | 54.4 | 25.1 | 34.9 | 55.8 | 50.7 | 13.8 |
| 沖縄総合事務局 | 47.9 | 47.3 | 40.5 | 36.1 | 47.6 | 47.3 | 46.1 | 56.4 | 52.1 | 42.1 | 20.8 | 45.9 | 50.5 | 55.1 | 13.6 |

1) 宿泊目的割合不詳を含む。
2) 長野県は北陸信越運輸局、福井県は中部運輸局に含まれる。

参考第18表 月(3区分)、施設所在地(47区分及び運輸局等)、従業員数(3区分)、宿泊目的割合(2区分)別定員稼働率 (従業員稼働率(従業員数10人以上の施設) (続き) (%)

| 施設所在地(47区分及び運輸局等) | 従業員数(3区分)、宿泊目的割合(2区分) | | | | | | | | | | 宿泊施設タイプ(5区分) | | | | | | | |
|-------------------|-----------------------|------------------------|------------------------|------------------------|------------------------|------------------------|------------------------|------|-------------|-------------|--------------|---------------|------|------|------|------|------|--|
| | 定員稼働率 1) | 10~29人 | | 30~99人 | | 100人以上 | | 旅館 | リゾート ホテル | ビジネス ホテル | シティ ホテル | 会社・団体の 宿泊所 | | | | | | |
| | | 1) | | 1) | | 1) | | | | | | | | | | | | |
| | | 観光目的の 宿泊者が 50%以上 | 観光目的の 宿泊者が 50%未満 | 観光目的の 宿泊者が 50%以上 | 観光目的の 宿泊者が 50%未満 | 観光目的の 宿泊者が 50%以上 | 観光目的の 宿泊者が 50%未満 | | | | | | | | | | | |
| 平成26年2月 | 44.8 | 35.4 | 59.6 | 41.7 | 24.3 | 57.3 | 43.5 | 33.4 | 61.9 | 50.6 | 47.0 | 62.5 | 27.2 | 37.9 | 64.2 | 61.8 | 21.8 | |
| 北海道 | 48.4 | 44.0 | 58.6 | 44.4 | 30.0 | 56.1 | 44.8 | 38.7 | 59.0 | 54.9 | 53.5 | 67.1 | 34.7 | 40.7 | 61.8 | 63.8 | 33.9 | |
| 青森県 | 23.2 | 15.6 | 37.9 | 34.4 | 19.4 | 40.0 | 13.0 | 11.0 | 31.9 | 20.8 | 25.0 | 37.2 | 18.8 | 5.1 | 42.3 | 23.4 | 0.0 | |
| 岩手県 | 33.9 | 27.8 | 45.7 | 36.5 | 18.0 | 45.7 | 37.4 | 28.2 | 46.9 | 25.7 | 21.3 | 38.2 | 28.2 | 28.9 | 56.1 | 42.0 | 20.3 | |
| 宮城県 | 39.3 | 29.9 | 52.6 | 44.4 | 20.7 | 53.9 | 39.0 | 29.9 | 57.9 | 33.8 | 33.5 | 35.3 | 29.7 | 27.2 | 63.4 | 54.2 | 8.3 | |
| 秋田県 | 25.5 | 14.0 | 41.7 | 26.0 | 13.9 | 39.4 | 23.5 | 13.6 | 43.0 | 33.0 | 17.1 | 52.4 | 13.9 | 18.8 | 44.8 | 46.8 | 27.2 | |
| 山形県 | 34.1 | 26.8 | 49.4 | 31.5 | 26.2 | 42.2 | 37.8 | 28.1 | 56.6 | 31.9 | 25.0 | 50.2 | 27.7 | 24.2 | 58.9 | 49.0 | 38.9 | |
| 福島県 | 31.9 | 23.9 | 49.3 | 31.4 | 17.5 | 48.2 | 31.3 | 24.8 | 51.2 | 34.5 | 33.1 | 57.3 | 23.0 | 29.2 | 59.9 | 61.0 | 20.3 | |
| 茨城県 | 38.6 | 19.9 | 52.3 | 39.3 | 9.2 | 50.1 | 35.4 | 22.8 | 59.5 | 46.1 | 38.0 | 49.9 | 18.2 | 38.8 | 55.0 | 47.7 | 51.5 | |
| 栃木県 | 30.4 | 26.3 | 55.9 | 29.9 | 18.8 | 52.9 | 28.8 | 20.1 | 58.5 | 34.8 | 31.3 | 61.0 | 21.2 | 24.6 | 60.3 | 50.2 | 14.6 | |
| 群馬県 | 33.3 | 22.4 | 57.0 | 36.1 | 17.7 | 60.6 | 31.3 | 27.7 | 50.4 | 33.0 | 32.8 | 44.3 | 26.0 | 27.4 | 61.1 | 54.6 | 14.1 | |
| 埼玉県 | 55.3 | 18.2 | 68.9 | 62.9 | 16.5 | 73.7 | 42.7 | 16.2 | 64.1 | 62.3 | 54.1 | 63.1 | 18.7 | 18.4 | 71.8 | 66.6 | 0.0 | |
| 千葉県 | 59.9 | 59.3 | 61.3 | 50.6 | 39.5 | 62.0 | 57.5 | 56.5 | 60.5 | 65.4 | 66.6 | 60.8 | 30.3 | 65.9 | 67.1 | 62.5 | 27.9 | |
| 東京都 | 70.2 | 69.5 | 70.5 | 68.2 | 57.1 | 69.7 | 72.7 | 54.9 | 73.8 | 70.1 | 73.2 | 67.3 | 34.8 | 51.6 | 74.9 | 67.5 | 58.2 | |
| 神奈川県 | 56.7 | 45.0 | 71.3 | 51.3 | 27.8 | 68.6 | 56.1 | 42.3 | 71.1 | 64.0 | 59.1 | 80.6 | 35.2 | 44.4 | 73.1 | 68.7 | 25.1 | |
| 新潟県 | 33.7 | 25.7 | 49.8 | 33.6 | 20.4 | 49.7 | 31.3 | 23.5 | 51.6 | 37.9 | 35.7 | 45.8 | 23.0 | 32.5 | 53.3 | 41.3 | 25.1 | |
| 富山県 | 29.6 | 22.8 | 47.6 | 27.1 | 16.3 | 46.4 | 30.2 | 27.2 | 48.6 | 36.0 | 24.7 | 49.7 | 23.4 | 15.9 | 49.3 | 51.8 | 25.3 | |
| 石川県 | 38.1 | 31.3 | 56.7 | 37.0 | 18.6 | 61.3 | 39.7 | 33.6 | 53.7 | 34.8 | 34.6 | 59.8 | 30.2 | 29.1 | 58.0 | 50.5 | 18.2 | |
| 福井県 | 34.9 | 28.9 | 49.4 | 26.5 | 14.7 | 47.7 | 41.5 | 37.5 | 50.6 | 35.7 | 33.7 | 59.8 | 29.6 | 33.4 | 57.1 | 32.6 | 63.1 | |
| 山梨県 | 23.9 | 19.5 | 47.8 | 21.3 | 13.1 | 46.9 | 28.1 | 24.6 | 50.2 | 22.3 | 22.3 | 35.4 | 22.6 | 20.3 | 48.6 | 49.1 | 24.6 | |
| 長野県 | 29.7 | 25.0 | 49.6 | 26.2 | 21.1 | 43.3 | 31.8 | 26.2 | 58.8 | 35.9 | 29.9 | 59.5 | 22.3 | 30.3 | 51.6 | 55.2 | 13.9 | |
| 岐阜県 | 35.0 | 31.3 | 50.5 | 31.2 | 21.3 | 50.1 | 37.2 | 34.2 | 55.2 | 37.4 | 37.8 | 50.6 | 29.0 | 38.6 | 52.0 | 34.4 | 13.7 | |
| 静岡県 | 36.9 | 31.7 | 49.2 | 36.0 | 22.8 | 50.5 | 39.1 | 37.5 | 45.3 | 34.5 | 30.3 | 51.7 | 33.5 | 32.9 | 57.3 | 49.1 | 23.4 | |
| 愛知県 | 51.9 | 28.8 | 64.2 | 53.7 | 11.4 | 67.0 | 48.4 | 34.3 | 61.5 | 55.0 | 41.9 | 77.0 | 25.4 | 30.2 | 76.0 | 63.3 | 12.3 | |
| 三重県 | 40.3 | 32.3 | 65.3 | 42.2 | 21.4 | 69.3 | 42.7 | 38.7 | 57.5 | 35.0 | 34.3 | 59.9 | 32.2 | 31.0 | 66.6 | 62.8 | 27.8 | |
| 滋賀県 | 31.2 | 26.9 | 41.8 | 29.9 | 19.7 | 38.7 | 27.2 | 18.7 | 49.8 | 34.8 | 34.1 | 62.5 | 24.1 | 34.8 | 46.6 | 34.4 | 13.1 | |
| 京都府 | 50.6 | 49.9 | 54.8 | 41.3 | 39.1 | 49.2 | 49.8 | 47.3 | 63.7 | 62.9 | 62.9 | - | 27.4 | 32.7 | 70.0 | 63.9 | 23.5 | |
| 大阪府 | 71.6 | 65.8 | 74.6 | 68.7 | 54.1 | 72.4 | 74.4 | 75.1 | 74.2 | 71.2 | 65.1 | 77.0 | 36.3 | 63.3 | 76.0 | 73.6 | 12.3 | |
| 兵庫県 | 41.1 | 33.5 | 54.6 | 35.5 | 22.1 | 53.2 | 44.4 | 36.2 | 56.4 | 43.9 | 40.4 | 54.5 | 37.2 | 31.4 | 61.9 | 54.0 | 22.5 | |
| 奈良県 | 23.3 | 23.3 | 22.6 | 18.3 | 18.1 | 19.6 | 21.0 | 19.9 | 42.4 | 47.9 | 47.9 | - | 13.3 | 39.0 | 45.7 | 45.1 | 12.3 | |
| 和歌山県 | 29.5 | 28.0 | 40.7 | 22.1 | 18.7 | 36.7 | 33.2 | 32.5 | 39.4 | 33.6 | 32.0 | 63.9 | 29.6 | 25.3 | 41.1 | 57.5 | 25.3 | |
| 鳥取県 | 32.0 | 25.5 | 51.2 | 35.1 | 24.3 | 52.1 | 29.6 | 26.4 | 45.2 | 34.9 | 22.4 | 49.8 | 25.9 | 4.1 | 54.1 | 57.3 | - | |
| 島根県 | 35.3 | 22.7 | 53.2 | 29.3 | 13.9 | 54.5 | 42.5 | 26.9 | 63.9 | 34.7 | 34.7 | - | 23.6 | 12.6 | 60.6 | 29.3 | 33.1 | |
| 岡山県 | 39.0 | 21.8 | 54.4 | 43.5 | 10.5 | 57.4 | 35.4 | 24.5 | 53.0 | 36.6 | 27.3 | 57.3 | 24.2 | 19.5 | 57.6 | 44.2 | 10.8 | |
| 広島県 | 44.3 | 29.6 | 53.8 | 46.8 | 24.0 | 56.1 | 39.1 | 26.4 | 50.1 | 46.7 | 41.2 | 52.3 | 22.0 | 35.5 | 60.4 | 59.9 | 5.7 | |
| 山口県 | 37.5 | 25.8 | 54.1 | 39.8 | 22.6 | 50.8 | 37.4 | 23.9 | 63.6 | 33.4 | 30.8 | 47.1 | 25.4 | 18.6 | 57.5 | 48.1 | 3.1 | |
| 徳島県 | 34.4 | 18.6 | 56.6 | 37.3 | 15.1 | 63.0 | 33.1 | 17.4 | 48.4 | 30.3 | 24.6 | 57.8 | 18.2 | 25.6 | 62.8 | 42.6 | 1.5 | |
| 香川県 | 31.2 | 22.5 | 44.4 | 28.2 | 9.7 | 40.9 | 29.1 | 19.9 | 50.6 | 38.2 | 35.6 | 46.6 | 22.7 | 29.5 | 51.6 | 41.0 | 8.8 | |
| 愛媛県 | 44.0 | 28.6 | 56.7 | 43.9 | 17.9 | 54.6 | 46.8 | 31.8 | 63.1 | 40.3 | 32.0 | 51.2 | 31.0 | 19.5 | 58.8 | 49.2 | 39.3 | |
| 高知県 | 30.3 | 17.8 | 45.2 | 31.2 | 14.6 | 42.7 | 29.9 | 16.7 | 46.1 | 29.0 | 22.6 | 62.0 | 18.4 | 16.5 | 47.4 | 29.9 | - | |
| 福岡県 | 57.0 | 34.0 | 67.1 | 60.2 | 32.7 | 67.9 | 55.3 | 36.2 | 66.8 | 52.8 | 33.2 | 63.8 | 22.2 | 39.1 | 68.2 | 66.7 | 19.2 | |
| 佐賀県 | 35.1 | 24.1 | 48.9 | 30.7 | 17.3 | 45.2 | 43.0 | 32.7 | 56.9 | 33.5 | 41.2 | 41.2 | 24.5 | 29.3 | 59.5 | 37.8 | 3.0 | |
| 長崎県 | 48.7 | 41.0 | 62.5 | 46.4 | 29.9 | 59.1 | 36.2 | 36.2 | 68.0 | 53.1 | 53.5 | 34.8 | 24.2 | 51.0 | 67.1 | 63.1 | 13.2 | |
| 熊本県 | 38.1 | 27.5 | 53.6 | 37.4 | 23.0 | 52.0 | 38.0 | 36.2 | 56.5 | 40.3 | 36.2 | 52.1 | 25.8 | 32.0 | 57.1 | 54.0 | 5.3 | |
| 大分県 | 42.8 | 36.5 | 57.3 | 37.4 | 23.8 | 54.0 | 43.2 | 37.1 | 67.8 | 56.7 | 57.0 | 54.9 | 31.1 | 45.4 | 58.9 | 52.4 | 16.8 | |
| 宮崎県 | 42.8 | 36.2 | 69.1 | 54.6 | 27.5 | 62.8 | 57.5 | 33.5 | 70.5 | 44.4 | 42.2 | 72.0 | 30.1 | 43.2 | 58.9 | 62.1 | - | |
| 鹿児島県 | 43.1 | 33.8 | 55.3 | 42.7 | 23.0 | 51.3 | 42.2 | 29.6 | 61.8 | 41.8 | 56.5 | 56.5 | 31.3 | 28.2 | 58.9 | 57.2 | 27.2 | |
| 沖縄県 | 58.3 | 57.2 | 61.4 | 53.1 | 48.9 | 59.8 | 60.6 | 59.0 | 73.0 | 60.3 | 59.7 | 33.1 | 51.5 | 53.4 | 65.2 | 71.0 | 17.7 | |
| 運輸局等(再掲)② | | | | | | | | | | | | | | | | | | |
| 北海道運輸局 | 48.4 | 44.0 | 58.6 | 44.4 | 30.0 | 56.1 | 44.8 | 38.7 | 59.0 | 54.9 | 53.5 | 67.1 | 34.7 | 40.7 | 61.8 | 63.8 | 33.9 | |
| 東北運輸局 | 32.6 | 24.4 | 47.6 | 34.1 | 20.0 | 46.5 | 32.2 | 24.8 | 51.6 | 30.3 | 28.7 | 40.4 | 24.5 | 25.7 | 56.3 | 45.5 | 18.8 | |
| 関東運輸局 | 53.5 | 41.4 | 66.6 | 49.3 | 25.1 | 64.7 | 50.5 | 32.8 | 69.1 | 61.0 | 58.3 | 66.2 | 25.1 | 45.3 | 70.1 | 65.9 | 30.4 | |
| 北陸信越運輸局 | 32.3 | 26.1 | 50.9 | 29.2 | 20.3 | 48.6 | 33.5 | 27.4 | 54.3 | 36.4 | 33.8 | 51.3 | 34.0 | 29.9 | 53.4 | 49.4 | 17.2 | |
| 中部運輸局 | 40.8 | 31.2 | 57.6 | 40.7 | 19.9 | 59.4 | 41.8 | 36.7 | 54.8 | 39.1 | 33.6 | 56.9 | 31.0 | 31.4 | 63.9 | 55.7 | 22.3 | |
| 近畿運輸局 | 49.4 | 41.4 | 63.9 | 41.9 | 29.6 | 58.2 | 52.0 | 42.4 | 66.9 | 55.1 | 50.4 | 70.6 | 29.5 | 35.4 | 68.9 | 64.6 | 20.0 | |
| 中国運輸局 | 39.0 | 25.4 | 53.7 | 40.9 | 19.8 | 53.6 | 36.6 | 25.6 | 54.6 | 39.7 | 33.6 | 52.3 | 24.5 | 27.1 | 58.8 | 51.3 | 9.2 | |
| 四国運輸局 | 34.7 | 21.8 | 50.2 | 34.3 | 13.8 | 48.2 | 34.7 | 21.6 | 52.8 | 35.6 | 29.7 | 51.9 | 23.2 | 24.5 | 54.3 | 40.2 | 12.3 | |
| 九州運輸局 | 46.9 | 34.0 | 61.2 | 46.1 | 25.2 | 59.2 | 46.4 | 33.1 | 64.3 | 49.2 | 44.4 | 62.3 | 27.4 | 40.2 | 64.0 | 61.1 | 13.7 | |
| 沖縄総合事務局 | 58.3 | 57.2 | 61.4 | 53.1 | 48.9 | 59.8 | 60.6 | 59.0 | 73.0 | 60.3 | 59.7 | 33.1 | 51.5 | 53.4 | 65.2 | 71.0 | 17.7 | |

1) 宿泊目的割合不詳を含む。
2) 長野県は北陸信越運輸局、福井県は中部運輸局に含まれる。

参考第18表 月(3区分)、施設所在地(47区分及び運輸局等)、従業員数(3区分)、宿泊目的割合(2区分)別定員稼働率(従業員稼働率(従業員数10人以上の施設) (続き) (%)

| 施設所在地(47区分及び運輸局等) | 従業員数(3区分)、宿泊目的割合(2区分) | | | | | | | | | | 宿泊施設タイプ(5区分) | | | | | |
|-------------------|-----------------------|----------------|--------|----------------|--------|----------------|------|---------|---------|--------|--------------|------|------|------|------|------|
| | 10~29人 | | 30~99人 | | 100人以上 | | 旅館 | リゾートホテル | ビジネスホテル | シティホテル | 会社・団体の宿泊所 | | | | | |
| | 1) | 観光目的の宿泊者が50%未満 | 1) | 観光目的の宿泊者が50%未満 | 1) | 観光目的の宿泊者が50%未満 | | | | | | | | | | |
| 平成26年3月 | 50.5 | 41.8 | 64.3 | 29.4 | 61.4 | 49.6 | 40.3 | 66.5 | 57.4 | 53.9 | 68.7 | 32.9 | 45.6 | 68.6 | 67.3 | 30.2 |
| 北海道 | 42.4 | 38.9 | 50.8 | 25.5 | 49.1 | 38.2 | 32.9 | 50.7 | 49.7 | 48.7 | 58.1 | 31.8 | 37.4 | 53.3 | 53.3 | 36.8 |
| 青森県 | 21.6 | 12.7 | 18.0 | 34.4 | 40.6 | 18.0 | 11.4 | 34.3 | 12.4 | 16.8 | 15.5 | 15.5 | 4.6 | 43.0 | 22.0 | 0.0 |
| 岩手県 | 33.5 | 25.8 | 38.3 | 19.3 | 48.3 | 36.1 | 30.6 | 49.3 | 23.8 | 22.7 | 41.5 | 24.4 | 24.4 | 58.4 | 44.7 | 24.6 |
| 宮城県 | 44.1 | 34.2 | 58.1 | 24.3 | 48.9 | 48.9 | 34.5 | 63.5 | 38.9 | 37.8 | 43.6 | 34.0 | 32.2 | 69.0 | 61.9 | 13.6 |
| 秋田県 | 28.0 | 14.6 | 46.7 | 13.3 | 43.9 | 26.5 | 15.2 | 48.6 | 36.6 | 18.9 | 58.2 | 15.1 | 20.3 | 50.5 | 51.9 | 34.9 |
| 山形県 | 33.3 | 25.3 | 50.7 | 21.0 | 42.3 | 40.4 | 31.0 | 58.6 | 32.3 | 24.3 | 53.5 | 26.4 | 20.1 | 60.2 | 51.9 | 37.4 |
| 福島県 | 34.9 | 27.0 | 52.2 | 17.7 | 51.0 | 34.1 | 27.6 | 54.0 | 43.1 | 41.9 | 61.3 | 26.1 | 32.6 | 62.5 | 64.9 | 16.3 |
| 茨城県 | 49.4 | 36.9 | 58.7 | 23.6 | 55.3 | 50.8 | 41.6 | 68.5 | 55.1 | 57.1 | 67.4 | 50.9 | 50.9 | 60.4 | 55.2 | 63.6 |
| 栃木県 | 39.5 | 32.9 | 60.2 | 26.6 | 56.6 | 37.9 | 30.5 | 62.9 | 48.8 | 46.4 | 67.4 | 40.7 | 40.7 | 64.9 | 55.7 | 31.1 |
| 群馬県 | 43.0 | 36.4 | 66.2 | 44.7 | 67.5 | 41.0 | 36.7 | 63.8 | 44.9 | 44.7 | 59.6 | 37.6 | 32.5 | 70.5 | 63.1 | 18.5 |
| 埼玉県 | 61.7 | 30.8 | 73.1 | 28.5 | 77.6 | 50.8 | 29.5 | 68.0 | 67.7 | 61.7 | 68.2 | 34.0 | 30.1 | 75.2 | 70.8 | 0.0 |
| 千葉県 | 69.5 | 70.1 | 68.0 | 51.3 | 68.7 | 67.8 | 67.2 | 69.4 | 74.9 | 77.0 | 66.4 | 44.4 | 77.1 | 73.0 | 68.8 | 42.2 |
| 東京都 | 74.4 | 74.6 | 74.3 | 72.0 | 73.2 | 75.9 | 60.7 | 76.9 | 75.1 | 78.0 | 72.6 | 78.4 | 72.0 | 78.4 | 72.0 | 59.8 |
| 神奈川県 | 66.0 | 59.4 | 74.3 | 43.3 | 72.1 | 65.4 | 58.4 | 72.8 | 74.5 | 85.5 | 71.3 | 47.0 | 65.3 | 75.9 | 76.7 | 41.0 |
| 新潟県 | 36.0 | 25.5 | 57.2 | 20.9 | 56.6 | 33.8 | 24.3 | 58.5 | 38.1 | 33.0 | 56.4 | 23.9 | 30.0 | 60.0 | 52.8 | 28.3 |
| 富山県 | 32.0 | 23.1 | 55.6 | 16.5 | 53.3 | 31.9 | 27.3 | 60.0 | 40.0 | 25.8 | 57.1 | 24.0 | 14.2 | 58.6 | 55.2 | 26.9 |
| 石川県 | 42.8 | 35.8 | 61.8 | 21.0 | 65.6 | 45.3 | 39.0 | 59.7 | 39.8 | 35.4 | 54.9 | 33.7 | 37.2 | 63.4 | 58.3 | 23.3 |
| 福井県 | 30.5 | 30.5 | 57.7 | 17.5 | 58.5 | 44.6 | 38.2 | 59.4 | 36.8 | 35.4 | 66.1 | 30.4 | 34.0 | 66.5 | 38.6 | 62.3 |
| 山梨県 | 37.8 | 34.0 | 58.5 | 22.2 | 58.2 | 45.8 | 43.7 | 59.8 | 38.6 | 41.0 | 68.6 | 36.5 | 38.8 | 60.1 | 60.5 | 50.3 |
| 長野県 | 31.8 | 27.0 | 51.8 | 21.3 | 45.2 | 36.7 | 31.6 | 61.0 | 36.7 | 33.4 | 64.1 | 26.3 | 30.2 | 54.0 | 56.3 | 17.3 |
| 岐阜県 | 39.1 | 34.7 | 57.2 | 26.2 | 55.8 | 46.1 | 37.6 | 61.9 | 40.1 | 39.7 | 47.6 | 34.2 | 38.3 | 57.7 | 43.4 | 15.1 |
| 静岡県 | 47.4 | 43.4 | 57.0 | 33.1 | 57.7 | 51.7 | 51.3 | 67.7 | 44.0 | 39.7 | 61.7 | 44.4 | 43.3 | 64.8 | 59.7 | 31.1 |
| 愛知県 | 58.9 | 36.2 | 71.0 | 59.5 | 73.6 | 55.9 | 43.3 | 67.7 | 63.6 | 61.9 | 69.1 | 33.8 | 47.4 | 77.4 | 69.2 | 26.0 |
| 三重県 | 50.7 | 38.2 | 74.5 | 31.5 | 78.0 | 54.7 | 51.2 | 67.6 | 44.7 | 43.9 | 68.8 | 39.4 | 48.2 | 76.6 | 70.7 | 41.5 |
| 滋賀県 | 42.9 | 38.2 | 54.8 | 25.6 | 50.2 | 40.8 | 30.9 | 67.3 | 48.5 | 47.7 | 82.0 | 32.2 | 49.8 | 60.2 | 50.3 | 28.0 |
| 京都府 | 62.8 | 62.9 | 62.9 | 51.0 | 62.9 | 62.0 | 60.0 | 73.5 | 78.3 | 78.3 | 86.1 | 33.9 | 45.4 | 82.6 | 79.8 | 39.5 |
| 大阪府 | 80.9 | 75.0 | 83.7 | 67.2 | 80.5 | 83.2 | 78.0 | 85.0 | 81.2 | 76.2 | 86.1 | 45.5 | 45.5 | 85.2 | 81.9 | 25.8 |
| 兵庫県 | 50.2 | 41.5 | 65.7 | 26.6 | 63.6 | 52.6 | 43.3 | 66.3 | 62.8 | 62.8 | 68.4 | 42.5 | 43.6 | 72.3 | 67.4 | 28.5 |
| 奈良県 | 37.0 | 37.4 | 33.0 | 32.0 | 29.1 | 35.0 | 33.8 | 59.3 | 62.8 | 62.8 | 62.8 | 24.9 | 49.7 | 67.9 | 62.7 | 19.6 |
| 和歌山県 | 39.8 | 38.6 | 48.6 | 27.1 | 41.5 | 43.7 | 42.8 | 52.1 | 46.8 | 45.5 | 71.9 | 38.7 | 38.0 | 49.9 | 65.1 | 39.6 |
| 鳥取県 | 38.3 | 29.9 | 63.7 | 14.7 | 66.5 | 40.8 | 36.9 | 60.1 | 50.8 | 40.0 | 63.7 | 30.3 | 5.2 | 66.5 | 72.0 | - |
| 島根県 | 45.3 | 31.3 | 62.4 | 22.5 | 53.8 | 53.8 | 38.7 | 74.3 | 47.5 | 47.5 | 68.4 | 34.3 | 18.8 | 70.3 | 45.8 | 35.5 |
| 岡山県 | 48.9 | 33.3 | 64.6 | 13.8 | 65.2 | 46.1 | 36.2 | 62.1 | 47.9 | 37.7 | 70.5 | 34.4 | 29.8 | 66.4 | 59.4 | 9.5 |
| 広島県 | 53.4 | 39.0 | 62.7 | 28.5 | 63.4 | 49.0 | 36.8 | 59.6 | 60.4 | 55.4 | 65.5 | 30.9 | 47.1 | 68.3 | 72.1 | 9.5 |
| 山口県 | 44.5 | 35.0 | 57.9 | 30.9 | 53.9 | 45.9 | 34.0 | 69.0 | 41.4 | 39.7 | 50.5 | 33.9 | 31.4 | 61.1 | 53.0 | 3.6 |
| 徳島県 | 44.7 | 31.2 | 63.6 | 24.9 | 66.3 | 45.1 | 30.9 | 58.8 | 45.6 | 40.4 | 70.8 | 29.0 | 40.9 | 69.3 | 52.9 | 13.4 |
| 香川県 | 40.9 | 35.0 | 55.0 | 22.6 | 62.7 | 39.7 | 33.4 | 54.5 | 51.0 | 48.5 | 58.9 | 36.0 | 43.4 | 54.3 | 52.4 | 18.5 |
| 愛媛県 | 52.7 | 39.2 | 63.8 | 25.5 | 62.7 | 55.8 | 45.6 | 66.7 | 49.8 | 40.5 | 61.9 | 42.0 | 34.2 | 64.4 | 59.5 | 46.6 |
| 高知県 | 40.1 | 30.5 | 51.5 | 24.7 | 50.0 | 41.4 | 33.7 | 50.9 | 39.1 | 33.7 | 66.7 | 32.7 | 28.6 | 53.5 | 35.9 | - |
| 福岡県 | 60.7 | 40.4 | 69.7 | 38.9 | 70.7 | 60.2 | 45.3 | 69.1 | 55.8 | 37.0 | 68.1 | 28.2 | 44.2 | 71.1 | 68.9 | 25.6 |
| 佐賀県 | 39.3 | 29.2 | 51.9 | 23.9 | 49.4 | 45.6 | 36.1 | 58.5 | 33.9 | 33.9 | 38.6 | 29.7 | 37.7 | 61.4 | 41.2 | 3.9 |
| 長崎県 | 53.7 | 48.3 | 63.2 | 37.4 | 59.0 | 51.4 | 40.2 | 69.9 | 63.6 | 64.2 | 70.8 | 30.1 | 62.4 | 67.0 | 60.9 | 34.4 |
| 熊本県 | 43.9 | 34.9 | 57.1 | 29.2 | 42.0 | 45.4 | 37.2 | 59.3 | 41.0 | 59.9 | 59.9 | 32.2 | 40.8 | 60.4 | 61.6 | 10.9 |
| 大分県 | 49.3 | 45.3 | 58.6 | 32.3 | 55.0 | 50.6 | 45.7 | 70.2 | 65.3 | 66.6 | 55.4 | 38.7 | 56.3 | 60.1 | 54.8 | 20.9 |
| 宮崎県 | 47.6 | 35.1 | 59.7 | 24.1 | 56.3 | 53.5 | 35.1 | 64.1 | 64.1 | 40.6 | 60.8 | 30.2 | 40.1 | 61.0 | 54.7 | - |
| 鹿児島県 | 50.0 | 43.5 | 58.6 | 47.7 | 55.5 | 49.6 | 41.1 | 62.9 | 53.8 | 52.6 | 63.1 | 40.4 | 38.5 | 62.5 | 62.1 | 26.9 |
| 沖縄県 | 63.5 | 63.3 | 60.5 | 50.9 | 58.4 | 61.5 | 60.2 | 71.0 | 70.1 | 69.4 | 52.0 | 45.0 | 60.8 | 65.4 | 72.7 | 36.2 |
| 運輸局等(再掲)② | 42.4 | 38.9 | 50.8 | 25.5 | 49.1 | 38.2 | 32.9 | 50.7 | 49.7 | 48.7 | 58.1 | 31.8 | 37.4 | 53.3 | 53.3 | 36.8 |
| 北海道運輸局 | 34.3 | 25.3 | 50.9 | 18.9 | 49.3 | 34.5 | 26.6 | 55.2 | 32.3 | 30.0 | 46.3 | 25.8 | 26.1 | 59.5 | 49.5 | 20.1 |
| 東北運輸局 | 61.4 | 56.1 | 71.2 | 35.5 | 69.2 | 59.1 | 45.6 | 73.3 | 69.4 | 68.2 | 71.6 | 36.9 | 58.8 | 74.4 | 71.2 | 43.1 |
| 関東運輸局 | 35.0 | 27.9 | 56.1 | 31.0 | 53.0 | 37.7 | 31.1 | 59.8 | 38.1 | 34.4 | 58.7 | 27.0 | 29.9 | 58.6 | 55.8 | 20.6 |
| 北陸信越運輸局 | 49.1 | 40.1 | 65.1 | 27.6 | 66.5 | 51.2 | 47.0 | 62.1 | 41.6 | 41.6 | 65.8 | 38.9 | 42.8 | 51.0 | 63.9 | 29.3 |
| 中部運輸局 | 59.9 | 52.3 | 73.7 | 38.8 | 66.8 | 62.1 | 52.1 | 77.8 | 67.6 | 81.0 | 63.6 | 37.1 | 48.5 | 79.6 | 76.6 | 30.5 |
| 近畿運輸局 | 47.6 | 34.0 | 62.4 | 23.0 | 46.9 | 46.9 | 36.4 | 63.9 | 51.5 | 45.3 | 64.3 | 32.7 | 37.8 | 66.5 | 64.4 | 12.1 |
| 中国運輸局 | 44.3 | 34.3 | 56.4 | 24.2 | 53.8 | 45.3 | 36.1 | 58.1 | 41.6 | 41.6 | 62.5 | 35.7 | 38.4 | 59.5 | 49.6 | 22.7 |
| 四国運輸局 | 51.3 | 41.1 | 62.8 | 31.7 | 60.8 | 51.4 | 41.0 | 65.6 | 54.8 | 51.1 | 65.0 | 33.9 | 48.3 | 65.5 | 63.4 | 21.6 |
| 九州運輸局 | 63.5 | 63.3 | 60.5 | 50.9 | 58.4 | 61.5 | 60.2 | 71.0 | 70.1 | 69.4 | 52.0 | 45.0 | 60.8 | 65.4 | 72.7 | 36.2 |

1) 宿泊目的割合不詳を含む。
2) 長野県は北陸信越運輸局、福井県は中部運輸局に含まれる。

参考第19表 月(3区分)、施設所在地(47区分及び運輸局等)、従業者数(3区分)、宿泊目的割合(2区分)別利用客室数(従業員数10人以上の施設)並びに月(3区分)、施設所在地(47区分及び運輸局等)、宿泊施設タイプ(5区分)別利用客室数(従業員数10人以上の施設)

| 施設所在地(47区分 及び運輸局等) | 従業員数(3区分)、宿泊目的割合(2区分) | | | | | | | | | | 宿泊施設タイプ(5区分) | | | | | | |
|-----------------------|------------------------|------------------------|------------------------|------------------------|------------------------|------------------------|------------------------|------------------------|------------|-------------|--------------|------------|---------------|------------|------------|---------|--------|
| | 利用者室数 1、3) | | 10～29人 | | 30～99人 | | 100人以上 | | 旅館 | リゾート ホテル | ビジネス ホテル | シティ ホテル | 会社・団体の 宿泊所 | | | | |
| | 観光目的の 宿泊者が 50%以上 | 観光目的の 宿泊者が 50%未満 | 観光目的の 宿泊者が 50%以上 | 観光目的の 宿泊者が 50%未満 | 観光目的の 宿泊者が 50%以上 | 観光目的の 宿泊者が 50%未満 | 観光目的の 宿泊者が 50%以上 | 観光目的の 宿泊者が 50%未満 | | | | | | | | | |
| 平成26年1～3月計 | 55,943,600 | 19,972,630 | 35,882,060 | 4,121,930 | 18,068,990 | 19,390,080 | 6,953,340 | 12,426,830 | 14,340,920 | 8,897,360 | 5,386,250 | 6,720,080 | 6,132,250 | 30,714,210 | 11,088,120 | 461,160 | 16,020 |
| 北海道 | 3,732,010 | 1,992,750 | 1,739,260 | 270,050 | 841,160 | 1,325,390 | 634,360 | 691,040 | 1,295,410 | 1,088,350 | 207,060 | 706,260 | 434,050 | 1,605,640 | 957,740 | 16,020 | 0 |
| 青森県 | 387,990 | 98,360 | 289,630 | 26,310 | 247,480 | 70,350 | 44,960 | 25,590 | 33,660 | 27,090 | 6,570 | 89,950 | 7,970 | 253,030 | 29,810 | 0 | 0 |
| 岩手県 | 644,720 | 224,070 | 420,650 | 31,560 | 247,140 | 283,590 | 126,570 | 157,010 | 82,440 | 65,940 | 16,500 | 164,540 | 109,700 | 278,990 | 87,850 | 1,660 | 0 |
| 宮城県 | 1,204,490 | 352,590 | 851,900 | 41,580 | 513,870 | 438,520 | 164,270 | 146,760 | 210,520 | 146,760 | 38,770 | 210,480 | 106,560 | 696,920 | 123,190 | 3,070 | 0 |
| 秋田県 | 354,480 | 74,470 | 280,010 | 182,260 | 48,790 | 137,570 | 39,290 | 98,280 | 34,650 | 6,400 | 28,260 | 74,220 | 13,340 | 198,000 | 62,380 | 1,380 | 0 |
| 山形県 | 620,180 | 207,890 | 407,630 | 92,530 | 161,180 | 296,970 | 90,860 | 206,110 | 64,840 | 24,500 | 40,340 | 172,460 | 24,180 | 368,070 | 48,490 | 4,130 | 0 |
| 福島県 | 1,006,230 | 323,030 | 683,200 | 82,740 | 494,470 | 353,090 | 148,550 | 204,540 | 115,930 | 91,740 | 24,190 | 232,520 | 126,950 | 592,300 | 34,440 | 6,750 | 0 |
| 茨城県 | 720,110 | 683,200 | 630,960 | 16,320 | 387,960 | 225,200 | 58,890 | 166,320 | 90,630 | 13,950 | 76,680 | 18,090 | 158,800 | 527,180 | 95,950 | 2,740 | 0 |
| 栃木県 | 941,630 | 360,380 | 581,250 | 100,290 | 270,960 | 370,970 | 120,390 | 202,600 | 165,900 | 107,990 | 57,960 | 188,120 | 158,800 | 521,810 | 48,840 | 12,500 | 0 |
| 群馬県 | 784,300 | 359,760 | 424,540 | 72,680 | 315,900 | 293,840 | 190,340 | 102,510 | 102,590 | 96,740 | 5,850 | 262,130 | 92,440 | 373,780 | 51,780 | 3,760 | 0 |
| 埼玉県 | 694,650 | 39,380 | 655,270 | 8,960 | 379,410 | 196,030 | 22,650 | 173,390 | 110,250 | 7,780 | 102,470 | 21,180 | 20,090 | 551,120 | 100,470 | 0 | 0 |
| 千葉県 | 2,493,180 | 1,421,330 | 1,071,850 | 667,140 | 172,230 | 494,900 | 329,230 | 229,200 | 1,267,620 | 919,860 | 347,760 | 124,930 | 824,610 | 877,580 | 642,060 | 16,890 | 0 |
| 東京都 | 8,002,990 | 1,558,240 | 6,429,090 | 191,020 | 2,444,170 | 2,571,890 | 90,380 | 2,481,510 | 2,780,260 | 1,276,840 | 1,503,410 | 49,540 | 77,100 | 4,925,070 | 2,666,310 | 86,080 | 0 |
| 神奈川県 | 2,244,090 | 770,010 | 1,474,070 | 130,060 | 666,060 | 848,260 | 264,100 | 584,160 | 599,710 | 375,860 | 223,860 | 149,310 | 238,430 | 1,320,790 | 430,970 | 59,670 | 0 |
| 新潟県 | 1,032,850 | 309,140 | 723,710 | 476,440 | 88,200 | 388,240 | 115,790 | 241,550 | 199,080 | 105,160 | 93,930 | 194,210 | 114,480 | 612,080 | 97,840 | 5,140 | 0 |
| 富山県 | 319,220 | 101,260 | 217,960 | 150,260 | 123,740 | 118,280 | 64,670 | 53,610 | 50,680 | 10,070 | 40,600 | 73,860 | 11,530 | 179,930 | 49,340 | 3,720 | 0 |
| 石川県 | 829,850 | 353,790 | 475,180 | 40,250 | 204,580 | 438,580 | 182,040 | 256,540 | 145,560 | 131,500 | 14,060 | 202,180 | 47,400 | 454,580 | 116,380 | 1,760 | 0 |
| 福井県 | 341,560 | 122,810 | 218,760 | 125,950 | 97,360 | 186,120 | 69,690 | 116,430 | 29,490 | 24,520 | 4,970 | 96,880 | 22,310 | 186,090 | 31,580 | 1,810 | 0 |
| 山梨県 | 572,330 | 324,890 | 247,440 | 93,030 | 168,430 | 216,020 | 138,580 | 77,430 | 94,850 | 93,280 | 1,580 | 172,210 | 136,610 | 236,630 | 16,290 | 7,650 | 0 |
| 長野県 | 1,434,420 | 714,280 | 719,640 | 266,060 | 397,720 | 532,540 | 280,070 | 252,470 | 237,600 | 168,150 | 69,450 | 320,470 | 353,550 | 631,870 | 96,390 | 13,330 | 0 |
| 岐阜県 | 561,770 | 304,200 | 257,570 | 236,850 | 70,300 | 166,550 | 140,980 | 84,790 | 99,160 | 92,930 | 6,230 | 174,570 | 93,710 | 258,150 | 26,310 | 7,980 | 0 |
| 静岡県 | 2,160,130 | 956,510 | 1,200,020 | 873,050 | 192,380 | 680,670 | 537,790 | 329,800 | 415,880 | 226,340 | 189,550 | 500,180 | 422,860 | 968,780 | 208,450 | 56,910 | 0 |
| 愛知県 | 2,205,550 | 285,970 | 1,919,580 | 1,006,130 | 31,130 | 975,000 | 791,240 | 602,480 | 408,180 | 66,080 | 342,100 | 113,880 | 55,320 | 1,372,650 | 240,070 | 24,070 | 0 |
| 三重県 | 895,320 | 421,740 | 473,580 | 106,430 | 312,350 | 317,540 | 173,470 | 144,070 | 159,000 | 141,840 | 17,160 | 187,470 | 155,250 | 473,560 | 68,160 | 9,060 | 0 |
| 滋賀県 | 445,270 | 212,630 | 232,640 | 205,800 | 157,160 | 37,810 | 33,440 | 64,370 | 141,660 | 130,550 | 11,110 | 54,130 | 91,990 | 217,340 | 70,880 | 6,870 | 0 |
| 京都府 | 1,909,580 | 1,531,330 | 378,250 | 612,480 | 209,100 | 634,750 | 465,590 | 169,150 | 662,360 | 662,360 | 179,560 | 178,320 | 46,920 | 931,290 | 682,800 | 14,010 | 0 |
| 大阪府 | 3,870,910 | 937,100 | 2,933,810 | 1,44,880 | 1,081,000 | 1,446,140 | 1,133,260 | 1,133,260 | 1,198,900 | 479,340 | 719,560 | 29,380 | 94,270 | 2,309,380 | 1,332,300 | 4,490 | 0 |
| 兵庫県 | 1,504,770 | 532,860 | 971,900 | 97,610 | 420,660 | 524,900 | 184,040 | 340,060 | 462,400 | 251,210 | 211,190 | 272,520 | 125,770 | 672,440 | 388,490 | 35,430 | 0 |
| 奈良県 | 187,760 | 163,950 | 23,820 | 95,710 | 77,830 | 40,570 | 5,930 | 51,480 | 51,480 | 51,480 | 51,480 | 38,460 | 14,210 | 61,810 | 67,490 | 1,430 | 0 |
| 和歌山県 | 390,730 | 281,230 | 109,500 | 60,490 | 58,160 | 159,180 | 125,470 | 33,720 | 112,910 | 95,280 | 17,630 | 193,920 | 79,480 | 81,930 | 25,800 | 6,650 | 0 |
| 鳥取県 | 270,810 | 107,670 | 163,130 | 118,650 | 69,910 | 88,360 | 73,210 | 56,760 | 22,560 | 18,010 | 18,010 | 101,980 | 640 | 130,450 | 37,330 | 0 | 0 |
| 島根県 | 379,580 | 102,470 | 277,100 | 167,000 | 29,750 | 139,500 | 190,760 | 139,500 | 21,820 | 21,820 | 21,820 | 95,200 | 2,060 | 255,740 | 19,240 | 5,140 | 0 |
| 岡山県 | 687,230 | 10,480 | 576,340 | 368,970 | 10,480 | 358,500 | 245,430 | 71,030 | 174,400 | 72,830 | 43,440 | 65,440 | 30,380 | 480,080 | 104,860 | 420 | 0 |
| 広島県 | 1,149,090 | 211,080 | 938,010 | 621,860 | 65,080 | 556,780 | 307,280 | 242,040 | 219,940 | 80,760 | 139,180 | 64,250 | 68,710 | 793,960 | 190,130 | 6,650 | 0 |
| 山口県 | 587,130 | 165,700 | 421,430 | 302,980 | 51,580 | 251,400 | 198,420 | 140,130 | 85,730 | 55,830 | 29,900 | 120,480 | 8,830 | 421,690 | 33,390 | 2,000 | 0 |
| 徳島県 | 254,880 | 57,570 | 197,310 | 135,180 | 23,100 | 112,090 | 16,830 | 69,000 | 33,880 | 17,650 | 16,230 | 29,090 | 19,490 | 167,480 | 34,720 | 3,400 | 0 |
| 香川県 | 392,370 | 125,710 | 266,660 | 160,520 | 18,500 | 142,020 | 54,550 | 80,640 | 96,660 | 52,660 | 44,000 | 69,230 | 49,830 | 204,200 | 60,090 | 2,130 | 0 |
| 愛媛県 | 486,540 | 86,130 | 400,410 | 197,170 | 14,180 | 182,990 | 180,240 | 39,600 | 109,140 | 32,350 | 76,790 | 70,030 | 10,590 | 311,790 | 83,460 | 6,590 | 0 |
| 高知県 | 354,760 | 89,010 | 265,750 | 181,200 | 25,260 | 155,940 | 110,210 | 26,540 | 83,670 | 63,350 | 37,210 | 47,890 | 20,990 | 233,380 | 46,180 | 0 | 0 |
| 福岡県 | 2,351,420 | 343,030 | 2,008,390 | 1,249,350 | 1,112,410 | 614,840 | 104,170 | 510,670 | 487,240 | 101,920 | 385,310 | 66,390 | 109,900 | 1,689,980 | 415,550 | 12,880 | 0 |
| 佐賀県 | 328,070 | 81,040 | 247,020 | 182,090 | 37,490 | 129,070 | 37,490 | 37,490 | 16,900 | 10,540 | 6,360 | 65,380 | 21,750 | 221,320 | 18,400 | 520 | 0 |
| 長崎県 | 882,840 | 267,830 | 615,000 | 406,970 | 93,350 | 313,630 | 378,580 | 126,620 | 162,790 | 2,430 | 178,010 | 178,010 | 494,900 | 549,090 | 116,310 | 2,780 | 0 |
| 熊本県 | 765,020 | 316,800 | 448,210 | 395,290 | 94,620 | 300,680 | 261,350 | 139,080 | 122,270 | 83,100 | 25,270 | 172,110 | 136,440 | 416,350 | 38,580 | 750 | 0 |
| 大分県 | 526,850 | 140,440 | 380,110 | 218,470 | 25,410 | 193,060 | 169,300 | 38,780 | 94,000 | 76,250 | 17,750 | 48,830 | 70,940 | 354,630 | 51,490 | 1,560 | 0 |
| 宮崎県 | 984,410 | 326,660 | 637,750 | 387,860 | 46,890 | 340,970 | 365,250 | 114,320 | 250,930 | 165,450 | 45,840 | 145,780 | 95,100 | 582,880 | 135,290 | 1,560 | 0 |
| 鹿児島県 | 2,185,280 | 1,659,230 | 468,740 | 668,670 | 316,250 | 535,960 | 429,350 | 106,610 | 980,640 | 913,630 | 9,700 | 3,650 | 1,085,650 | 667,520 | 356,110 | 1,880 | 0 |
| 沖縄県等(再掲)② | 3,732,010 | 1,992,750 | 1,739,260 | 1,111,210 | 270,050 | 841,160 | 1,325,390 | 634,360 | 1,295,410 | 1,088,350 | 207,060 | 706,260 | 434,050 | 1,605,640 | 957,740 | 16,020 | 0 |
| 北海道運輸局 | 4,218,090 | 1,280,410 | 2,937,680 | 303,510 | 1,787,610 | 1,580,270 | 614,480 | 5,126,800 | 5,314,370 | 3,624,200 | 179,620 | 944,170 | 368,710 | 2,387,300 | 386,160 | 16,980 | 0 |
| 東北運輸局 | 16,453,270 | 4,923,140 | 11,514,470 | 784,580 | 5,927,040 | 5,927,040 | 1,246,260 | 4,068,110 | 5,211,860 | 2,892,300 | 2,319,560 | 1,043,260 | 1,566,180 | 9,333,970 | 4,052,680 | 189,270 | 0 |
| 関東運輸局 | 3,616,340 | 1,478,470 | 2,136,480 | 421,030 | 1,114,280 | 642,560 | 642,560 | 804,160 | 632,910 | 414,880 | 218,040 | 790,710 | 528,960 | 359,950 | 23,950 | 0 | 0 |
| 中部運輸局 | 6,164,330 | 2,091,230 | 4,069,490 | 2,660,750 | 428,830 | 2,231,920 | 1,110,690 | 1,277,330 | 1,111,710 | 551,710 | 560,010 | 1,072,970 | 749,450 | 3,259,230 | 949,350 | | |

参考第19表 月(3区分)、施設所在地(47区分及び運輸局等)、従業者数(3区分)、宿泊目的割合(2区分)別利用客室数 (2区分)別利用客室数 (従業員数10人以上の施設) (続き) (室)

| 施設所在地(47区分 及び運輸局等) | 従業員数(3区分)、宿泊目的割合(2区分) | | | | | | | | | | 宿泊施設タイプ(5区分) | | | | |
|-----------------------|------------------------|------------------------|------------------------|------------------------|------------------------|------------------------|------------------------|------------------------|-----------|-------------|--------------|------------|---------------|---------|--|
| | 利用者室数 1、3) | | 10~29人 | | 30~99人 | | 100人以上 | | 旅館 | リゾート ホテル | ビジネス ホテル | シティ ホテル | 会社・団体の 宿泊所 | | |
| | 観光目的の 宿泊者が 50%以上 | 観光目的の 宿泊者が 50%未満 | 観光目的の 宿泊者が 50%以上 | 観光目的の 宿泊者が 50%未満 | 観光目的の 宿泊者が 50%以上 | 観光目的の 宿泊者が 50%未満 | 観光目的の 宿泊者が 50%以上 | 観光目的の 宿泊者が 50%未満 | | | | | | | |
| 平成26年1月 | 17,386,900 | 6,247,660 | 11,112,410 | 6,888,180 | 1,302,590 | 5,578,470 | 3,847,100 | 2,172,820 | 4,475,970 | 1,686,840 | 2,134,770 | 1,926,250 | 3,425,960 | 144,660 | |
| 北海道 | 1,214,750 | 653,100 | 561,650 | 354,510 | 87,320 | 267,190 | 202,900 | 431,720 | 202,900 | 228,830 | 233,680 | 155,910 | 298,880 | 4,870 | |
| 青森県 | 127,940 | 62,980 | 94,960 | 92,730 | 10,580 | 83,180 | 16,250 | 91,260 | 9,760 | 7,180 | 29,720 | 2,790 | 11,020 | 0 | |
| 岩手県 | 199,830 | 98,580 | 131,250 | 86,360 | 9,580 | 75,780 | 16,120 | 86,360 | 22,340 | 16,610 | 54,360 | 2,910 | 28,880 | 600 | |
| 秋田県 | 367,040 | 106,540 | 260,500 | 171,100 | 13,270 | 157,820 | 31,200 | 133,890 | 62,050 | 42,170 | 67,900 | 29,170 | 36,580 | 1,020 | |
| 山形県 | 113,840 | 26,270 | 87,570 | 57,620 | 10,650 | 46,970 | 45,530 | 32,300 | 10,700 | 8,310 | 26,250 | 4,470 | 19,240 | 380 | |
| 山梨県 | 191,490 | 68,010 | 121,770 | 82,430 | 30,350 | 50,370 | 29,390 | 89,540 | 19,520 | 8,270 | 56,820 | 8,410 | 13,520 | 1,270 | |
| 福島県 | 321,520 | 108,960 | 212,560 | 171,090 | 29,320 | 141,570 | 113,260 | 63,840 | 37,170 | 7,150 | 78,100 | 43,360 | 10,360 | 2,320 | |
| 茨城県 | 217,890 | 26,510 | 191,380 | 122,950 | 4,610 | 118,340 | 67,400 | 49,960 | 27,550 | 4,470 | 21,480 | 6,000 | 29,250 | 920 | |
| 栃木県 | 298,330 | 117,240 | 181,090 | 120,970 | 35,440 | 85,530 | 47,880 | 33,930 | 51,810 | 17,880 | 63,380 | 49,790 | 13,900 | 3,740 | |
| 群馬県 | 251,790 | 123,780 | 128,010 | 121,710 | 25,250 | 96,460 | 66,610 | 47,670 | 33,860 | 31,920 | 88,740 | 33,560 | 14,340 | 1,450 | |
| 埼玉県 | 215,100 | 12,690 | 202,410 | 119,310 | 3,020 | 116,290 | 7,170 | 61,110 | 2,500 | 32,180 | 6,990 | 5,990 | 170,220 | 0 | |
| 千葉県 | 784,920 | 452,280 | 332,640 | 204,350 | 52,190 | 152,160 | 103,200 | 70,780 | 406,590 | 296,880 | 35,560 | 267,800 | 201,860 | 5,030 | |
| 東京都 | 2,493,230 | 487,400 | 2,000,590 | 824,280 | 59,950 | 759,090 | 808,060 | 779,210 | 860,890 | 398,600 | 14,070 | 23,520 | 822,680 | 25,120 | |
| 神奈川県 | 683,260 | 235,890 | 447,360 | 204,100 | 42,550 | 204,100 | 253,860 | 81,440 | 182,750 | 70,840 | 46,420 | 74,110 | 400,880 | 20,090 | |
| 新潟県 | 322,300 | 105,800 | 216,500 | 147,100 | 30,400 | 116,690 | 109,090 | 37,490 | 66,120 | 28,200 | 64,200 | 41,430 | 182,600 | 1,810 | |
| 富山県 | 99,110 | 32,390 | 66,720 | 46,130 | 8,660 | 37,470 | 20,750 | 16,370 | 15,860 | 12,880 | 23,560 | 4,000 | 54,730 | 1,090 | |
| 石川県 | 255,270 | 109,580 | 145,690 | 75,800 | 13,110 | 62,650 | 34,190 | 55,800 | 45,280 | 4,610 | 63,720 | 14,420 | 38,460 | 550 | |
| 福井県 | 104,520 | 38,870 | 65,650 | 37,490 | 8,870 | 28,620 | 21,540 | 35,460 | 10,030 | 8,460 | 30,970 | 7,280 | 55,660 | 550 | |
| 山梨県 | 179,940 | 105,510 | 74,430 | 79,360 | 28,430 | 50,930 | 66,430 | 43,490 | 34,150 | 33,580 | 55,850 | 44,880 | 4,880 | 2,620 | |
| 長野県 | 480,390 | 257,080 | 223,190 | 219,610 | 97,720 | 121,770 | 176,270 | 78,500 | 84,510 | 61,590 | 115,480 | 127,030 | 30,900 | 4,600 | |
| 岐阜県 | 96,380 | 32,390 | 63,990 | 46,990 | 9,990 | 37,000 | 25,770 | 29,700 | 29,700 | 1,750 | 55,190 | 29,340 | 79,950 | 2,660 | |
| 静岡県 | 668,430 | 291,100 | 376,160 | 272,460 | 59,490 | 212,970 | 268,910 | 164,800 | 127,060 | 66,250 | 154,830 | 126,190 | 302,210 | 19,170 | |
| 愛知県 | 673,210 | 90,900 | 582,310 | 305,850 | 10,700 | 295,150 | 241,780 | 59,040 | 182,750 | 104,410 | 36,350 | 17,990 | 188,740 | 7,680 | |
| 三重県 | 281,610 | 134,900 | 146,710 | 129,900 | 34,060 | 95,850 | 101,040 | 55,670 | 50,660 | 45,180 | 60,350 | 48,920 | 22,040 | 2,980 | |
| 滋賀県 | 135,750 | 64,660 | 71,090 | 62,080 | 14,950 | 47,130 | 29,890 | 9,610 | 43,780 | 3,670 | 16,890 | 27,770 | 65,600 | 1,940 | |
| 京都府 | 582,420 | 467,650 | 114,780 | 188,350 | 124,960 | 63,410 | 193,460 | 142,090 | 200,620 | 233,560 | 54,000 | 13,910 | 285,770 | 4,170 | |
| 大阪府 | 1,220,250 | 293,030 | 927,220 | 384,830 | 45,700 | 339,130 | 453,880 | 354,530 | 381,540 | 147,990 | 9,260 | 27,410 | 429,020 | 1,420 | |
| 兵庫県 | 466,840 | 164,040 | 302,800 | 159,910 | 30,110 | 129,800 | 164,730 | 107,640 | 142,200 | 76,840 | 84,830 | 37,630 | 210,820 | 10,420 | |
| 奈良県 | 51,150 | 44,180 | 6,970 | 25,540 | 20,270 | 5,270 | 11,360 | 9,670 | 14,250 | 1,000 | 10,680 | 4,090 | 16,750 | 260 | |
| 和歌山県 | 119,680 | 85,230 | 34,450 | 37,680 | 18,340 | 19,330 | 48,870 | 39,220 | 33,140 | 27,670 | 59,740 | 23,550 | 25,840 | 1,940 | |
| 鳥取県 | 82,590 | 33,140 | 49,440 | 37,040 | 10,040 | 27,000 | 39,370 | 22,090 | 61,770 | 5,160 | 31,730 | 260 | 10,670 | - | |
| 島根県 | 118,140 | 30,700 | 87,440 | 51,400 | 8,790 | 42,620 | 60,610 | 15,780 | 61,300 | 6,130 | 29,190 | 570 | 5,380 | 1,660 | |
| 岡山県 | 210,270 | 33,990 | 176,280 | 113,430 | 3,420 | 110,010 | 75,310 | 22,660 | 52,640 | 7,910 | 20,000 | 9,940 | 147,570 | 160 | |
| 広島県 | 348,660 | 60,790 | 287,870 | 188,260 | 19,300 | 168,960 | 90,540 | 19,050 | 69,860 | 22,440 | 18,610 | 19,050 | 246,160 | 1,690 | |
| 山口県 | 180,250 | 49,360 | 130,890 | 92,970 | 15,720 | 77,250 | 60,580 | 16,480 | 26,700 | 17,160 | 35,720 | 2,390 | 130,940 | 10 | |
| 徳島県 | 75,570 | 16,600 | 58,970 | 40,990 | 6,820 | 34,170 | 19,830 | 4,700 | 10,040 | 5,080 | 8,530 | 5,650 | 50,390 | 1,130 | |
| 香川県 | 148,440 | 24,430 | 124,010 | 58,500 | 5,000 | 54,500 | 55,950 | 15,270 | 38,940 | 14,790 | 20,590 | 13,010 | 63,320 | 1,100 | |
| 愛媛県 | 103,370 | 22,900 | 80,480 | 53,470 | 6,360 | 47,110 | 32,430 | 26,100 | 17,470 | 7,270 | 20,080 | 3,070 | 95,450 | 1,800 | |
| 福岡県 | 741,550 | 107,280 | 634,260 | 391,690 | 42,710 | 348,930 | 196,670 | 32,780 | 153,240 | 31,790 | 20,530 | 34,270 | 532,700 | 4,140 | |
| 佐賀県 | 105,510 | 25,460 | 80,050 | 58,670 | 9,720 | 48,950 | 41,430 | 12,450 | 28,990 | 2,110 | 20,800 | 6,760 | 71,900 | 1,180 | |
| 長崎県 | 260,470 | 97,790 | 162,680 | 104,020 | 19,740 | 86,280 | 77,690 | 67,930 | 41,980 | 41,270 | 25,070 | 46,910 | 153,230 | 610 | |
| 熊本県 | 182,400 | 82,310 | 100,090 | 124,220 | 28,620 | 95,600 | 97,740 | 29,810 | 40,440 | 23,880 | 43,730 | 33,780 | 160,710 | 370 | |
| 大分県 | 234,890 | 96,790 | 138,100 | 123,370 | 30,180 | 93,180 | 78,610 | 41,640 | 36,960 | 32,920 | 52,230 | 41,320 | 128,980 | 260 | |
| 宮崎県 | 152,770 | 38,430 | 114,680 | 64,650 | 11,630 | 53,020 | 26,490 | 20,980 | 26,490 | 5,510 | 13,740 | 18,210 | 105,770 | - | |
| 鹿児島県 | 297,420 | 96,440 | 200,980 | 120,260 | 14,510 | 106,750 | 9,720 | 80,490 | 62,350 | 14,740 | 26,580 | 26,580 | 184,360 | 430 | |
| 沖縄県 | 650,590 | 494,590 | 139,120 | 193,380 | 88,420 | 104,960 | 156,120 | 125,100 | 301,090 | 281,060 | 680 | 329,190 | 195,350 | 480 | |
| 運輸局等(再掲)② | | | | | | | | | | | | | | | |
| 北海道運輸局 | 1,214,750 | 653,100 | 561,650 | 354,510 | 87,320 | 267,190 | 202,900 | 431,720 | 202,900 | 228,830 | 233,680 | 155,910 | 298,880 | 4,870 | |
| 東北運輸局 | 1,321,660 | 411,330 | 908,610 | 661,320 | 103,940 | 555,700 | 298,010 | 498,800 | 200,790 | 298,010 | 313,140 | 117,820 | 736,930 | 5,600 | |
| 関東運輸局 | 5,124,450 | 1,561,290 | 3,567,920 | 1,839,580 | 251,440 | 1,582,890 | 1,256,530 | 396,070 | 1,632,280 | 913,780 | 332,480 | 504,950 | 2,897,560 | 58,970 | |
| 北陸運輸局 | 1,157,070 | 504,850 | 652,050 | 488,630 | 149,890 | 338,580 | 456,670 | 211,810 | 244,860 | 143,150 | 266,960 | 186,880 | 1,248,350 | 8,040 | |
| 中部運輸局 | 1,903,280 | 652,160 | 1,249,950 | 819,210 | 134,510 | 684,700 | 741,030 | 348,070 | 343,040 | 169,570 | 337,690 | 229,920 | 999,700 | 33,040 | |
| 近畿運輸局 | 2,576,100 | 1,118,790 | 1,457,300 | 858,380 | 254,310 | 604,070 | 902,190 | 357,010 | 815,520 | 507,470 | 235,400 | 134,360 | 1,324,590 | 20,150 | |
| 中国運輸局 | 939,990 | 207,990 | 731,920 | 483,110 | 57,280 | 425,830 | 326,410 | 96,060 | 130,390 | 54,650 | 135,250 | 32,210 | 645,130 | 3,510 | |
| 四国運輸局 | 444,110 | 99,080 | 345,040 | 203,240 | 22,290 | 180,950 | 151,860 | 37,510 | 89,020 | 49,740 | 60,870 | 27,190 | 115,100 | 4,020 | |
| 九州運輸局 | 2,055,000 | 544,490 | 1,508,840 | 986,830 | 153,210 | 833,610 | 506,200 | 362,810 | 193,780 | 169,030 | 218,630 | 207,820 | 1,337,640 | 5,990 | |
| 沖縄総合事務局 | 650,590 | 494,590 | 139,120 | 193,380 | 88,420 | 104,960 | 156,120 | 125,100 | 301,090 | 281,060 | 680 | 329,190 | 195,350 | 480 | |

1) 宿泊目的割合不詳を含む。
2) 長野県は北陸信越運輸局、福井県は中部運輸局に含まれる。

参考第19表 月(3区分)、施設所在地(47区分及び運輸局等)、従業者数(3区分)、宿泊目的割合(2区分)別利用客室数 (2区分)別利用客室数 (従業員数10人以上の施設) (続き) (室)

| 施設所在地(47区分及び運輸局等) | 従業員数(3区分)、宿泊目的割合(2区分) | | | | | | | | | | 宿泊施設タイプ(5区分) | | | | | | | |
|-------------------|-----------------------|------------------------|------------------------|-----------|------------------------|------------------------|-----------|------------------------|------------------------|-----------|------------------------|------------------------|-----------|-----------|-------------|-------------|------------|---------------|
| | 10~29人 | | | | | 30~99人 | | | | | 100人以上 | | | | | | | |
| | 利用客室数 1、3) | 観光目的の 宿泊者が 50%以上 | 観光目的の 宿泊者が 50%未満 | 1) | 観光目的の 宿泊者が 50%以上 | 観光目的の 宿泊者が 50%未満 | 1) | 観光目的の 宿泊者が 50%以上 | 観光目的の 宿泊者が 50%未満 | 1) | 観光目的の 宿泊者が 50%以上 | 観光目的の 宿泊者が 50%未満 | 1) | 旅館 | リゾート ホテル | ビジネス ホテル | シティ ホテル | 会社・団体の 宿泊所 |
| 平成26年2月 | 17,743,260 | 6,200,310 | 11,513,100 | 7,061,570 | 1,251,040 | 5,803,430 | 6,130,740 | 3,993,020 | 4,550,960 | 2,815,100 | 1,716,650 | 2,019,920 | 1,889,470 | 9,870,980 | 3,571,540 | 135,500 | 5,380 | |
| 北海道 | 1,295,630 | 695,650 | 599,980 | 385,220 | 94,510 | 290,710 | 465,400 | 227,840 | 445,020 | 373,300 | 71,720 | 246,220 | 141,310 | 555,380 | 342,260 | 5,380 | | |
| 青森県 | 211,760 | 77,780 | 133,980 | 90,270 | 8,340 | 81,930 | 113,630 | 7,610 | 136,330 | 117,500 | 1,880 | 51,860 | 2,390 | 80,330 | 9,270 | 0 | | |
| 岩手県 | 382,150 | 110,680 | 271,470 | 176,270 | 12,590 | 163,680 | 138,710 | 50,700 | 67,170 | 47,390 | 19,780 | 35,040 | 35,040 | 222,720 | 39,900 | 500 | | |
| 秋田県 | 110,060 | 22,860 | 87,200 | 48,020 | 8,780 | 41,930 | 41,930 | 12,140 | 29,780 | 11,340 | 9,390 | 22,360 | 4,250 | 61,520 | 19,890 | 410 | | |
| 山形県 | 204,890 | 68,900 | 134,200 | 88,220 | 32,930 | 53,500 | 95,570 | 28,220 | 21,100 | 7,750 | 13,350 | 57,110 | 8,070 | 121,190 | 16,130 | 1,360 | | |
| 福島県 | 316,230 | 97,360 | 218,870 | 170,380 | 24,890 | 145,480 | 110,800 | 45,410 | 35,050 | 27,050 | 8,000 | 69,770 | 38,460 | 190,410 | 11,320 | 2,170 | | |
| 茨城県 | 223,930 | 32,710 | 200,210 | 126,000 | 3,280 | 122,730 | 69,200 | 16,400 | 28,720 | 4,040 | 24,690 | 19,280 | 5,270 | 167,860 | 30,620 | 840 | | |
| 栃木県 | 281,720 | 95,510 | 186,310 | 112,520 | 25,660 | 86,470 | 121,520 | 40,310 | 48,180 | 29,540 | 18,640 | 52,230 | 40,560 | 166,980 | 15,700 | 2,930 | | |
| 群馬県 | 230,740 | 96,370 | 134,370 | 117,190 | 18,420 | 99,370 | 85,140 | 51,810 | 33,330 | 27,810 | 1,670 | 68,330 | 26,300 | 118,680 | 16,290 | 1,080 | | |
| 埼玉県 | 221,520 | 9,970 | 211,550 | 124,900 | 2,250 | 122,650 | 61,140 | 5,260 | 55,880 | 2,460 | 33,030 | 5,310 | 5,180 | 178,230 | 32,280 | 0 | | |
| 千葉県 | 781,910 | 440,450 | 341,450 | 210,690 | 52,480 | 158,210 | 173,320 | 100,810 | 397,890 | 287,160 | 110,730 | 35,900 | 254,560 | 280,580 | 203,520 | 5,140 | | |
| 東京都 | 2,593,760 | 500,270 | 2,088,590 | 859,510 | 61,220 | 793,390 | 835,030 | 29,020 | 806,010 | 410,030 | 489,190 | 15,520 | 24,750 | 1,596,660 | 864,520 | 28,620 | | |
| 神奈川県 | 712,250 | 228,410 | 483,840 | 34,780 | 34,780 | 217,040 | 272,130 | 76,900 | 195,240 | 116,730 | 71,560 | 42,610 | 66,210 | 433,730 | 139,710 | 15,130 | | |
| 新潟県 | 326,830 | 98,900 | 227,930 | 149,390 | 27,270 | 122,130 | 113,400 | 36,610 | 76,780 | 35,020 | 29,020 | 60,130 | 38,430 | 194,110 | 29,760 | 1,590 | | |
| 富山県 | 99,410 | 32,490 | 66,930 | 46,590 | 8,280 | 38,310 | 37,160 | 20,920 | 15,670 | 3,290 | 12,380 | 23,600 | 3,750 | 54,920 | 15,740 | 1,230 | | |
| 石川県 | 262,070 | 109,840 | 151,950 | 78,840 | 12,540 | 66,020 | 136,880 | 80,800 | 46,350 | 41,220 | 5,130 | 29,860 | 14,400 | 145,200 | 36,740 | 600 | | |
| 福井県 | 104,810 | 37,530 | 67,280 | 38,140 | 7,990 | 30,150 | 57,700 | 22,150 | 35,560 | 8,970 | 1,570 | 29,860 | 7,080 | 57,320 | 9,770 | 600 | | |
| 山梨県 | 158,110 | 82,510 | 75,600 | 75,430 | 24,090 | 51,340 | 58,350 | 34,560 | 23,790 | 24,330 | 470 | 43,190 | 35,330 | 71,850 | 5,060 | 1,740 | | |
| 長野県 | 442,260 | 209,750 | 232,380 | 207,840 | 78,630 | 129,080 | 160,580 | 79,320 | 81,330 | 51,870 | 21,970 | 88,140 | 109,480 | 204,860 | 30,640 | 3,730 | | |
| 岐阜県 | 175,400 | 95,000 | 80,400 | 73,490 | 21,530 | 51,970 | 70,170 | 43,380 | 26,790 | 31,740 | 1,650 | 53,370 | 30,270 | 81,090 | 7,970 | 2,380 | | |
| 静岡県 | 647,490 | 275,630 | 370,770 | 265,200 | 53,600 | 311,600 | 257,140 | 154,930 | 125,140 | 67,100 | 105,450 | 146,260 | 119,560 | 300,870 | 63,930 | 16,200 | | |
| 愛知県 | 5,204,030 | 1,131,320 | 4,072,710 | 2,494,470 | 8,700 | 3,398,880 | 452,290 | 100,720 | 374,610 | 149,560 | 225,050 | 8,920 | 30,140 | 723,680 | 416,510 | 1,330 | | |
| 三重県 | 265,690 | 121,360 | 144,330 | 126,270 | 30,120 | 96,150 | 92,900 | 50,050 | 46,520 | 41,190 | 5,330 | 55,590 | 41,800 | 143,910 | 21,120 | 2,430 | | |
| 滋賀県 | 130,080 | 60,970 | 69,110 | 60,590 | 14,200 | 46,390 | 28,960 | 9,490 | 19,480 | 37,290 | 3,250 | 15,360 | 26,750 | 64,200 | 20,630 | 1,940 | | |
| 京都府 | 585,240 | 466,010 | 119,220 | 188,400 | 122,250 | 66,160 | 192,700 | 139,660 | 53,070 | 204,130 | 204,130 | 52,000 | 13,340 | 291,100 | 209,480 | 3,770 | | |
| 大阪府 | 1,210,990 | 294,490 | 916,500 | 384,100 | 44,220 | 339,880 | 452,290 | 100,720 | 351,570 | 149,560 | 225,050 | 83,240 | 35,580 | 723,680 | 416,510 | 1,330 | | |
| 兵庫県 | 456,190 | 159,780 | 296,400 | 156,050 | 28,870 | 127,180 | 161,650 | 104,930 | 138,490 | 74,200 | 64,290 | 83,240 | 35,580 | 205,340 | 118,080 | 11,050 | | |
| 奈良県 | 54,480 | 47,240 | 7,230 | 27,280 | 21,850 | 5,430 | 11,480 | 9,680 | 1,800 | 15,720 | 10,250 | 10,250 | 4,220 | 17,800 | 20,570 | 390 | | |
| 和歌山県 | 115,620 | 82,470 | 33,150 | 34,630 | 17,010 | 17,620 | 47,100 | 37,150 | 33,890 | 28,330 | 5,560 | 58,330 | 22,210 | 24,520 | 8,130 | 1,960 | | |
| 鳥取県 | 181,670 | 37,750 | 143,920 | 143,920 | 17,010 | 126,910 | 126,910 | 126,910 | 126,910 | 126,910 | 126,910 | 126,910 | 126,910 | 126,910 | 126,910 | 126,910 | | |
| 島根県 | 113,140 | 28,690 | 84,450 | 49,960 | 7,940 | 42,020 | 56,880 | 14,450 | 42,430 | 6,300 | 6,300 | 26,050 | 160 | 78,750 | 5,230 | 1,650 | | |
| 岡山県 | 207,180 | 30,130 | 177,050 | 113,170 | 2,880 | 110,290 | 171,880 | 18,490 | 53,360 | 22,160 | 13,400 | 18,270 | 7,340 | 148,540 | 31,230 | 1,330 | | |
| 広島県 | 355,830 | 63,020 | 292,810 | 195,420 | 20,170 | 175,250 | 94,970 | 18,130 | 76,840 | 65,440 | 24,720 | 18,050 | 20,180 | 247,840 | 59,640 | 2,040 | | |
| 山口県 | 187,450 | 49,340 | 138,120 | 100,150 | 15,930 | 84,210 | 61,220 | 16,810 | 44,420 | 26,080 | 16,600 | 35,710 | 2,360 | 138,140 | 10,510 | 70 | | |
| 徳島県 | 78,110 | 15,160 | 62,950 | 42,380 | 6,400 | 35,980 | 25,850 | 3,880 | 21,970 | 9,880 | 5,010 | 8,140 | 5,460 | 53,190 | 11,110 | 60 | | |
| 香川県 | 119,370 | 34,440 | 84,930 | 49,140 | 3,980 | 45,160 | 41,320 | 14,540 | 26,780 | 28,910 | 15,920 | 18,640 | 14,730 | 66,150 | 18,000 | 330 | | |
| 愛媛県 | 151,070 | 25,110 | 125,960 | 61,650 | 3,860 | 57,790 | 56,170 | 11,200 | 44,970 | 33,250 | 23,210 | 20,740 | 2,640 | 99,260 | 25,190 | 2,080 | | |
| 福岡県 | 108,870 | 25,080 | 83,790 | 55,750 | 7,160 | 48,590 | 33,480 | 6,970 | 26,510 | 19,640 | 10,950 | 13,170 | 5,980 | 73,000 | 14,900 | - | | |
| 佐賀県 | 761,390 | 107,180 | 654,210 | 405,660 | 42,980 | 363,080 | 196,300 | 31,590 | 164,710 | 159,440 | 126,420 | 20,170 | 35,230 | 548,780 | 135,380 | 4,040 | | |
| 長崎県 | 103,600 | 24,240 | 79,360 | 56,770 | 9,550 | 47,220 | 41,380 | 11,410 | 29,980 | 5,450 | 3,280 | 19,840 | 6,500 | 70,890 | 5,960 | 1,600 | | |
| 熊本県 | 291,900 | 116,360 | 175,540 | 113,560 | 20,970 | 92,570 | 123,560 | 40,460 | 82,110 | 54,800 | 53,930 | 25,170 | 57,340 | 164,670 | 41,300 | 590 | | |
| 大分県 | 282,240 | 79,220 | 203,020 | 128,640 | 27,010 | 101,640 | 113,760 | 30,490 | 83,270 | 39,840 | 21,730 | 44,450 | 30,650 | 181,090 | 23,720 | 360 | | |
| 宮崎県 | 242,340 | 95,740 | 146,600 | 125,270 | 26,880 | 98,390 | 82,850 | 43,080 | 39,770 | 34,230 | 25,780 | 52,130 | 41,150 | 135,950 | 12,680 | 190 | | |
| 鹿児島県 | 190,320 | 52,990 | 137,330 | 78,140 | 9,290 | 68,850 | 78,490 | 16,390 | 59,640 | 33,690 | 6,380 | 43,950 | 26,620 | 125,460 | 18,700 | - | | |
| 沖縄県 | 306,310 | 100,160 | 206,140 | 124,430 | 14,120 | 110,310 | 114,940 | 33,490 | 81,450 | 66,940 | 14,390 | 49,350 | 28,720 | 187,890 | 44,060 | 640 | | |
| 沖縄総合事務局 | 741,680 | 559,780 | 181,900 | 232,840 | 110,790 | 122,040 | 187,980 | 150,590 | 37,380 | 320,870 | 298,390 | 1,510 | 360,730 | 231,910 | 123,550 | 570 | | |
| 北海道運輸局 | 1,295,630 | 695,650 | 599,980 | 385,220 | 94,510 | 290,710 | 465,400 | 227,840 | 445,020 | 373,300 | 71,720 | 246,220 | 141,310 | 555,380 | 342,260 | 5,380 | | |
| 東北運輸局 | 1,350,280 | 411,340 | 937,150 | 671,050 | 97,500 | 571,660 | 501,280 | 193,200 | 308,080 | 177,940 | 57,310 | 295,000 | 130,760 | 765,130 | 124,080 | 5,360 | | |
| 関東運輸局 | 5,204,030 | 1,477,210 | 3,727,920 | 2,494,470 | 8,700 | 1,651,190 | 1,678,270 | 355,070 | 1,320,760 | 899,960 | 749,970 | 282,370 | 458,150 | 3,014,550 | 1,307,690 | 55,470 | | |
| 北陸運輸局 | 1,130,560 | 450,980 | 679,180 | 482,660 | 126,710 | 355,540 | 448,020 | 192,870 | 255,150 | 199,890 | 68,490 | 234,650 | 166,050 | 599,070 | 112,880 | 7,140 | | |
| 中部運輸局 | 1,887,700 | 614,780 | 1,271,830 | 823,120 | 121,940 | 701,180 | 727,390 | 327,690 | 398,620 | 337,160 | 172,030 | 317,420 | 214,580 | 1,019,870 | 298,160 | 28,790 | | |
| 近畿運輸局 | 2,552,600 | 1,110,980 | 1,441,620 | 851,050 | 248,390 | 602,660 | 894,180 | 353,370 | 540,810 | 807,370 | 298,150 | 228,100 | 133,240 | 1,326,640 | 793,400 | 20,440 | | |
| 中国運輸局 | 455,270 | 203,930 | 251,340 | 149,600 | | | | | | | | | | | | | | |

参考第19表 月(3区分)、施設所在地(47区分及び運輸局等)、従業者数(3区分)、宿泊目的割合(2区分)別利用客室数 (2区分)別利用客室数 (従業員数10人以上の施設) (続き) (室)

| 施設所在地(47区分及び運輸局等) | 従業員数(3区分)、宿泊目的割合(2区分) | | | | | | | | | | 宿泊施設タイプ(5区分) | | | | |
|-------------------|-----------------------|------------------------|------------|------------------------|-----------|------------------------|-----------|------------------------|-----------|-------------|--------------|------------|---------------|---------|--|
| | 利用者室数 1、3) | | 10～29人 | | 30～99人 | | 100人以上 | | 旅館 | リゾート ホテル | ビジネス ホテル | シティ ホテル | 会社・団体の 宿泊所 | | |
| | 1) | 観光目的の 宿泊者が 50%以上 | 1) | 観光目的の 宿泊者が 50%以上 | 1) | 観光目的の 宿泊者が 50%以上 | 1) | 観光目的の 宿泊者が 50%以上 | | | | | | | |
| 平成26年3月 | 20,813,440 | 7,524,660 | 13,256,560 | 8,262,850 | 7,236,590 | 4,886,710 | 5,313,990 | 3,310,000 | 1,982,760 | 2,565,390 | 2,316,540 | 11,336,830 | 4,090,620 | 181,000 | |
| 北海道 | 1,221,620 | 644,000 | 577,620 | 371,480 | 283,270 | 203,620 | 421,870 | 352,170 | 69,700 | 226,370 | 136,830 | 532,490 | 316,590 | 5,770 | |
| 青森県 | 233,140 | 103,240 | 134,850 | 100,790 | 92,360 | 75,990 | 10,270 | 8,160 | 2,110 | 29,490 | 2,390 | 90,410 | 9,520 | 0 | |
| 岩手県 | 233,140 | 77,710 | 155,430 | 103,210 | 92,360 | 57,360 | 30,450 | 24,580 | 5,870 | 58,330 | 37,940 | 104,010 | 31,410 | 570 | |
| 秋田県 | 455,300 | 208,080 | 247,220 | 165,930 | 192,370 | 139,460 | 81,300 | 57,200 | 24,100 | 79,410 | 42,340 | 104,010 | 46,210 | 1,130 | |
| 山形県 | 223,800 | 70,990 | 151,660 | 87,720 | 57,320 | 33,250 | 24,220 | 8,480 | 15,740 | 58,530 | 7,710 | 136,280 | 18,840 | 1,500 | |
| 福島県 | 368,480 | 116,710 | 251,770 | 195,750 | 147,420 | 75,310 | 43,700 | 34,660 | 9,040 | 84,660 | 44,930 | 217,870 | 12,770 | 2,260 | |
| 茨城県 | 278,290 | 38,440 | 239,850 | 166,890 | 146,890 | 63,550 | 34,360 | 5,440 | 28,910 | 35,090 | 6,820 | 199,180 | 36,080 | 980 | |
| 栃木県 | 361,470 | 147,630 | 213,850 | 137,870 | 99,190 | 63,910 | 65,970 | 21,440 | 72,510 | 68,450 | 18,250 | 191,940 | 18,250 | 5,840 | |
| 群馬県 | 301,780 | 139,610 | 162,170 | 148,370 | 119,360 | 71,910 | 40,920 | 38,690 | 2,230 | 105,060 | 32,580 | 142,580 | 20,150 | 1,230 | |
| 埼玉県 | 258,020 | 16,720 | 241,300 | 144,150 | 140,470 | 10,210 | 40,080 | 2,820 | 37,260 | 8,880 | 8,930 | 202,670 | 36,970 | 0 | |
| 千葉県 | 926,360 | 528,600 | 397,760 | 252,100 | 184,540 | 111,130 | 463,140 | 335,820 | 127,320 | 53,470 | 302,250 | 324,410 | 236,680 | 6,720 | |
| 東京都 | 2,916,000 | 570,580 | 2,339,910 | 967,050 | 891,700 | 928,800 | 1,020,140 | 468,210 | 551,930 | 19,940 | 28,830 | 1,781,540 | 979,110 | 32,340 | |
| 神奈川県 | 848,580 | 305,710 | 542,870 | 297,650 | 244,920 | 105,760 | 228,680 | 147,220 | 81,460 | 60,280 | 98,120 | 486,180 | 163,040 | 24,450 | |
| 新潟県 | 383,730 | 104,440 | 279,290 | 179,950 | 149,420 | 41,690 | 68,930 | 32,230 | 36,710 | 69,880 | 34,630 | 235,370 | 38,660 | 1,750 | |
| 富山県 | 120,690 | 36,380 | 84,310 | 57,550 | 47,970 | 23,000 | 19,140 | 3,800 | 15,340 | 26,700 | 3,780 | 70,270 | 18,010 | 1,410 | |
| 石川県 | 312,520 | 134,380 | 177,580 | 91,080 | 75,920 | 70,160 | 53,940 | 49,610 | 4,320 | 75,680 | 18,580 | 170,920 | 43,610 | 610 | |
| 福井県 | 132,230 | 46,400 | 85,830 | 50,310 | 46,170 | 26,010 | 10,490 | 8,660 | 1,840 | 36,050 | 7,950 | 73,110 | 12,340 | 670 | |
| 山梨県 | 234,280 | 136,870 | 97,410 | 106,680 | 66,170 | 60,530 | 36,370 | 35,830 | 540 | 73,170 | 57,100 | 93,070 | 6,360 | 3,290 | |
| 長野県 | 511,770 | 247,450 | 264,070 | 236,830 | 146,870 | 103,040 | 92,640 | 54,690 | 24,560 | 116,840 | 117,050 | 231,510 | 34,860 | 5,000 | |
| 岐阜県 | 210,860 | 112,830 | 98,040 | 89,850 | 27,370 | 50,570 | 37,720 | 32,830 | 2,830 | 66,010 | 33,900 | 97,110 | 10,530 | 2,940 | |
| 静岡県 | 844,210 | 389,770 | 453,080 | 335,390 | 256,100 | 218,060 | 163,680 | 92,420 | 71,260 | 199,990 | 177,110 | 365,700 | 79,580 | 21,550 | |
| 愛知県 | 383,030 | 109,810 | 273,220 | 174,740 | 138,260 | 72,540 | 157,770 | 25,540 | 132,240 | 45,190 | 21,450 | 521,180 | 230,750 | 9,200 | |
| 三重県 | 348,020 | 165,480 | 182,540 | 162,610 | 120,360 | 67,760 | 61,820 | 6,350 | 6,350 | 71,520 | 64,530 | 182,560 | 24,990 | 3,650 | |
| 滋賀県 | 179,440 | 87,000 | 92,440 | 83,140 | 19,500 | 14,350 | 57,340 | 53,150 | 4,200 | 21,890 | 37,460 | 87,530 | 27,730 | 2,990 | |
| 京都府 | 741,920 | 597,670 | 144,250 | 235,720 | 144,250 | 183,880 | 257,610 | 183,880 | 260,950 | 72,310 | 19,670 | 354,420 | 264,620 | 6,070 | |
| 大阪府 | 1,439,670 | 349,580 | 1,090,090 | 456,950 | 349,980 | 112,820 | 427,160 | 181,880 | 81,540 | 11,210 | 36,720 | 865,870 | 486,780 | 1,740 | |
| 兵庫県 | 581,740 | 209,040 | 372,700 | 202,310 | 163,680 | 171,730 | 181,720 | 100,180 | 181,540 | 104,450 | 52,560 | 256,280 | 150,010 | 13,960 | |
| 奈良県 | 82,140 | 72,520 | 9,610 | 42,890 | 35,710 | 15,290 | 21,520 | 21,520 | 21,520 | 17,530 | 5,900 | 27,270 | 27,970 | 780 | |
| 和歌山県 | 155,430 | 113,530 | 41,900 | 46,340 | 21,200 | 49,110 | 45,880 | 39,280 | 6,600 | 75,850 | 33,720 | 31,580 | 9,770 | 2,750 | |
| 鳥取県 | 106,550 | 41,780 | 64,780 | 43,920 | 34,350 | 29,960 | 23,000 | 22,240 | 7,430 | 39,210 | 220 | 51,820 | 15,110 | - | |
| 島根県 | 148,300 | 43,090 | 105,210 | 64,640 | 52,620 | 20,680 | 9,390 | 9,390 | - | 39,960 | 890 | 96,350 | 8,430 | 1,830 | |
| 岡山県 | 269,780 | 46,770 | 223,010 | 142,370 | 138,200 | 29,870 | 29,130 | 12,720 | 16,420 | 27,170 | 13,110 | 183,970 | 42,840 | 130 | |
| 広島県 | 444,600 | 87,270 | 357,330 | 238,180 | 212,570 | 28,070 | 84,640 | 33,590 | 51,040 | 27,590 | 29,480 | 299,960 | 72,930 | 2,930 | |
| 山口県 | 219,430 | 67,010 | 152,430 | 109,860 | 89,940 | 25,000 | 32,950 | 22,080 | 10,880 | 49,050 | 4,090 | 132,620 | 12,190 | 110 | |
| 徳島県 | 101,210 | 25,810 | 75,390 | 51,810 | 41,940 | 8,250 | 13,950 | 7,690 | 6,250 | 12,420 | 8,380 | 63,900 | 13,890 | 2,200 | |
| 香川県 | 156,270 | 56,120 | 100,150 | 61,000 | 51,690 | 24,750 | 30,180 | 18,280 | 18,280 | 30,000 | 22,090 | 74,730 | 25,120 | 700 | |
| 愛媛県 | 187,030 | 36,590 | 150,440 | 77,010 | 70,700 | 17,190 | 41,900 | 13,090 | 28,810 | 29,210 | 4,880 | 117,080 | 31,320 | 2,720 | |
| 高知県 | 142,520 | 41,030 | 101,480 | 71,980 | 60,240 | 13,240 | 26,230 | 16,050 | 10,180 | 23,060 | 9,540 | 89,380 | 17,870 | - | |
| 福岡県 | 848,480 | 128,570 | 719,910 | 452,050 | 400,400 | 221,870 | 39,800 | 182,070 | 137,440 | 25,690 | 40,400 | 608,500 | 148,360 | 4,700 | |
| 佐賀県 | 118,960 | 31,350 | 87,620 | 66,650 | 52,910 | 13,630 | 6,060 | 3,970 | 2,080 | 24,750 | 8,480 | 78,530 | 6,680 | 180 | |
| 熊本県 | 331,910 | 142,090 | 189,820 | 124,920 | 138,540 | 90,120 | 68,450 | 26,010 | 860 | 33,180 | 73,760 | 177,000 | 43,160 | 1,580 | |
| 長崎県 | 338,200 | 106,300 | 231,900 | 154,110 | 116,390 | 42,580 | 47,450 | 67,590 | 21,450 | 58,660 | 40,950 | 207,290 | 27,900 | 650 | |
| 大分県 | 287,780 | 124,280 | 163,510 | 146,660 | 109,100 | 54,350 | 41,220 | 32,360 | 8,860 | 67,750 | 53,970 | 151,420 | 14,060 | 290 | |
| 宮崎県 | 183,760 | 49,020 | 134,740 | 75,680 | 67,290 | 12,680 | 33,820 | 27,950 | 5,870 | 15,960 | 25,720 | 123,410 | 18,150 | - | |
| 鹿児島県 | 360,690 | 130,060 | 230,630 | 143,170 | 124,910 | 46,510 | 88,990 | 65,290 | 16,720 | 59,300 | 39,800 | 210,640 | 48,800 | 480 | |
| 沖縄県 | 793,010 | 604,870 | 166,910 | 242,460 | 125,420 | 153,660 | 338,170 | 358,680 | 3,280 | 1,460 | 395,730 | 240,260 | 127,860 | 830 | |
| 運輸局等(再掲)② | 1,221,620 | 644,000 | 577,620 | 371,480 | 283,270 | 203,620 | 421,870 | 352,170 | 69,700 | 226,370 | 136,830 | 532,490 | 316,590 | 5,770 | |
| 北海道運輸局 | 1,546,160 | 457,740 | 1,087,260 | 763,410 | 660,150 | 580,200 | 220,560 | 135,150 | 67,410 | 336,030 | 140,140 | 885,250 | 142,500 | 6,030 | |
| 東北運輸局 | 6,124,780 | 1,884,650 | 4,234,630 | 2,209,190 | 1,892,120 | 1,490,920 | 1,078,560 | 851,090 | 428,410 | 603,080 | 342,560 | 1,496,640 | 74,830 | 74,830 | |
| 関東運輸局 | 1,328,700 | 522,640 | 805,250 | 565,410 | 444,430 | 237,800 | 221,260 | 80,930 | 708,080 | 289,100 | 174,030 | 708,080 | 135,130 | 8,770 | |
| 中部運輸局 | 2,373,360 | 824,990 | 1,547,710 | 1,018,420 | 846,040 | 434,950 | 431,980 | 214,510 | 1,239,660 | 304,950 | 417,860 | 1,239,660 | 358,190 | 38,010 | |
| 近畿運輸局 | 3,180,340 | 1,829,330 | 1,351,000 | 1,067,350 | 737,230 | 445,670 | 1,066,820 | 653,540 | 353,280 | 303,230 | 186,040 | 1,622,960 | 966,880 | 28,280 | |
| 中国運輸局 | 1,188,660 | 285,910 | 902,750 | 599,980 | 527,670 | 422,900 | 165,780 | 80,020 | 85,760 | 182,980 | 47,780 | 784,710 | 151,510 | 5,000 | |
| 四国運輸局 | 587,020 | 159,560 | 427,460 | 261,910 | 224,570 | 63,430 | 139,370 | 58,520 | 63,520 | 94,690 | 44,890 | 345,090 | 88,200 | 5,620 | |
| 九州運輸局 | 2,469,790 | 711,660 | 1,755,950 | 1,163,250 | 969,850 | 852,970 | 260,290 | 193,280 | 285,270 | 283,080 | 1,556,780 | 307,120 | 7,880 | 7,880 | |
| 沖縄総合事務局 | 793,010 | 604,870 | 166,910 | 242,460 | 125,420 | 153,660 | 338,170 | 358,680 | 3,280 | 1,460 | 395,730 | 240,260 | 127,860 | 830 | |

1) 宿泊目的割合不詳を含む。
2) 長野県は北陸信越運輸局、福井県は中部運輸局に含まれる。

参考第20表 月(3区分)、施設所在地(47区分及び運輸局等)、従業者数(3区分)、宿泊目的割合(2区分)別客室稼働率、並びに月(3区分)、施設所在地(47区分及び運輸局等)、宿泊施設タイプ(5区分)別客室稼働率(従業者数10人以上の施設) (%)

| 施設所在地(47区分及び運輸局等) | 従業者数(3区分)、宿泊目的割合(2区分) | | | | | | | | | | 宿泊施設タイプ(5区分) | | | | | | | |
|------------------------|-----------------------|----------------|----------------|--------|----------------|----------------|--------|----------------|----------------|------------|----------------|----------------|---------|--------|-----------|------|------|--|
| | 10~29人 | | | 30~99人 | | | 100人以上 | | | | 旅館 | リゾートホテル | ビジネスホテル | シティホテル | 会社・団体の宿泊所 | | | |
| | 1) | 観光目的の宿泊者が50%以上 | 観光目的の宿泊者が50%未満 | 1) | 観光目的の宿泊者が50%以上 | 観光目的の宿泊者が50%未満 | 1) | 観光目的の宿泊者が50%以上 | 観光目的の宿泊者が50%未満 | | | | | | | | | |
| | | 客室稼働率1)、3) | 観光目的の宿泊者が50%以上 | | 観光目的の宿泊者が50%未満 | 客室稼働率1)、3) | | 観光目的の宿泊者が50%以上 | 観光目的の宿泊者が50%未満 | 客室稼働率1)、3) | 観光目的の宿泊者が50%以上 | 観光目的の宿泊者が50%未満 | | | | | | |
| 平成26年1~3月計 | 64.7 | 56.0 | 70.8 | 62.3 | 44.1 | 68.8 | 64.6 | 54.1 | 72.4 | 69.0 | 66.1 | 74.2 | 47.3 | 53.3 | 72.1 | 73.5 | 39.0 | |
| 北海道 | 61.4 | 58.4 | 65.2 | 57.4 | 43.4 | 64.0 | 60.8 | 54.9 | 67.5 | 66.0 | 66.6 | 74.2 | 55.1 | 49.2 | 66.9 | 65.9 | 52.1 | |
| 青森県 | 39.0 | 23.3 | 50.4 | 49.6 | 35.7 | 51.7 | 27.5 | 21.7 | 51.4 | 24.7 | 19.2 | 24.7 | 28.4 | 9.1 | 52.3 | 35.6 | 0.0 | |
| 岩手県 | 53.2 | 41.9 | 62.1 | 58.3 | 36.3 | 63.2 | 57.1 | 51.3 | 63.0 | 34.6 | 32.8 | 44.7 | 39.3 | 39.3 | 65.1 | 55.6 | 58.8 | |
| 宮城県 | 60.3 | 46.4 | 66.4 | 60.5 | 41.7 | 62.8 | 60.1 | 46.0 | 70.3 | 56.9 | 56.9 | 70.3 | 47.7 | 29.4 | 71.3 | 67.0 | 30.2 | |
| 秋田県 | 44.1 | 26.8 | 53.3 | 42.5 | 24.3 | 49.4 | 43.6 | 27.2 | 57.3 | 58.9 | 42.8 | 64.4 | 29.0 | 49.4 | 53.7 | 55.6 | 43.7 | |
| 山形県 | 56.1 | 43.1 | 66.0 | 51.6 | 36.9 | 66.1 | 60.6 | 49.6 | 67.2 | 56.3 | 51.1 | 59.9 | 44.5 | 33.6 | 68.7 | 59.2 | 48.0 | |
| 福島県 | 54.1 | 37.8 | 68.5 | 56.5 | 29.7 | 68.3 | 51.9 | 38.9 | 68.7 | 50.9 | 47.4 | 70.3 | 40.8 | 35.6 | 72.0 | 74.3 | 56.0 | |
| 茨城県 | 61.7 | 45.8 | 64.9 | 63.3 | 32.1 | 62.6 | 63.8 | 50.3 | 70.5 | 63.4 | 52.3 | 66.0 | 40.0 | 65.3 | 66.4 | 64.8 | 55.0 | |
| 栃木県 | 54.5 | 39.9 | 70.4 | 53.4 | 32.3 | 69.1 | 53.1 | 37.3 | 71.4 | 60.8 | 58.2 | 73.2 | 39.0 | 41.1 | 73.2 | 67.2 | 35.9 | |
| 群馬県 | 54.8 | 46.4 | 64.8 | 59.2 | 36.4 | 69.1 | 50.2 | 48.1 | 54.6 | 54.1 | 53.8 | 59.0 | 48.7 | 41.0 | 65.0 | 66.3 | 33.9 | |
| 埼玉県 | 72.8 | 34.9 | 77.9 | 76.8 | 29.2 | 79.9 | 65.0 | 31.4 | 75.5 | 75.3 | 78.5 | 75.0 | 42.9 | 26.3 | 79.3 | 78.4 | 0.0 | |
| 千葉県 | 76.0 | 77.3 | 74.5 | 68.3 | 62.1 | 70.8 | 77.0 | 75.6 | 79.0 | 80.4 | 81.7 | 77.2 | 53.2 | 80.8 | 75.6 | 78.9 | 52.4 | |
| 東京都 | 82.2 | 80.1 | 82.7 | 81.4 | 69.4 | 82.4 | 84.2 | 75.7 | 84.6 | 81.1 | 82.3 | 80.1 | 49.7 | 69.3 | 84.5 | 80.2 | 62.0 | |
| 神奈川県 | 75.5 | 66.5 | 81.3 | 74.5 | 54.7 | 80.2 | 74.9 | 65.4 | 77.8 | 77.8 | 72.7 | 88.3 | 60.0 | 62.1 | 82.0 | 79.2 | 79.2 | |
| 新潟県 | 51.6 | 38.9 | 59.9 | 53.0 | 34.8 | 60.2 | 50.2 | 37.5 | 59.9 | 45.3 | 58.9 | 45.3 | 39.0 | 38.8 | 61.7 | 53.9 | 44.5 | |
| 富山県 | 46.6 | 32.5 | 58.5 | 44.8 | 22.8 | 56.5 | 46.0 | 37.3 | 63.7 | 54.9 | 44.5 | 58.3 | 39.6 | 16.8 | 58.1 | 66.0 | 37.2 | |
| 石川県 | 58.5 | 51.7 | 65.3 | 60.9 | 38.8 | 68.5 | 58.8 | 53.6 | 63.1 | 55.3 | 54.7 | 61.5 | 50.6 | 45.3 | 65.4 | 62.0 | 31.1 | |
| 福井県 | 55.1 | 45.6 | 62.5 | 47.0 | 30.2 | 57.9 | 60.6 | 52.8 | 66.5 | 59.5 | 57.2 | 73.7 | 46.2 | 48.2 | 68.2 | 42.2 | 71.9 | |
| 山梨県 | 53.1 | 46.5 | 65.0 | 53.3 | 39.1 | 66.7 | 53.4 | 49.5 | 62.3 | 51.6 | 44.9 | 44.9 | 48.0 | 46.1 | 66.4 | 62.5 | 51.9 | |
| 長野県 | 48.0 | 38.9 | 62.5 | 44.8 | 33.3 | 58.5 | 51.1 | 41.9 | 67.7 | 50.8 | 45.7 | 69.5 | 36.8 | 41.8 | 63.3 | 62.7 | 23.5 | |
| 岐阜県 | 52.8 | 46.6 | 62.9 | 51.5 | 34.8 | 64.5 | 55.5 | 51.7 | 63.2 | 50.8 | 51.9 | 36.1 | 49.8 | 47.8 | 62.2 | 46.5 | 19.4 | |
| 静岡県 | 58.6 | 54.6 | 62.2 | 55.9 | 42.7 | 61.3 | 61.4 | 61.2 | 61.6 | 58.8 | 53.4 | 66.8 | 58.6 | 50.9 | 64.9 | 67.7 | 33.0 | |
| 愛知県 | 67.9 | 49.8 | 71.8 | 66.1 | 24.2 | 70.0 | 68.1 | 54.7 | 73.7 | 72.5 | 65.7 | 74.0 | 45.3 | 39.4 | 71.4 | 77.0 | 46.3 | |
| 三重県 | 57.7 | 52.7 | 63.0 | 58.2 | 45.9 | 64.0 | 61.3 | 62.0 | 60.3 | 50.6 | 49.2 | 66.6 | 52.8 | 48.0 | 63.8 | 69.8 | 48.6 | |
| 滋賀県 | 55.9 | 51.5 | 60.6 | 53.7 | 45.5 | 56.9 | 56.5 | 41.9 | 69.0 | 59.0 | 57.8 | 79.1 | 42.4 | 56.7 | 61.5 | 65.6 | 32.5 | |
| 京都府 | 71.5 | 71.8 | 70.2 | 65.8 | 65.4 | 66.8 | 72.1 | 71.0 | 75.1 | 77.0 | 77.0 | 77.0 | 47.8 | 49.2 | 78.9 | 77.8 | 45.0 | |
| 大阪府 | 79.7 | 78.9 | 80.0 | 77.7 | 72.6 | 79.7 | 79.2 | 81.4 | 79.2 | 81.9 | 79.3 | 83.8 | 61.5 | 46.6 | 79.8 | 82.7 | 20.9 | |
| 兵庫県 | 62.1 | 55.6 | 66.3 | 57.8 | 38.7 | 62.3 | 64.7 | 60.8 | 66.0 | 65.1 | 62.2 | 69.0 | 59.5 | 46.6 | 70.4 | 71.1 | 28.5 | |
| 奈良県 | 49.9 | 48.5 | 62.3 | 46.1 | 43.4 | 62.6 | 47.3 | 45.5 | 61.6 | 62.4 | 62.4 | 62.4 | 32.9 | 47.6 | 61.7 | 67.8 | 36.0 | |
| 和歌山県 | 51.4 | 48.6 | 60.3 | 41.9 | 32.9 | 58.3 | 54.4 | 53.9 | 56.2 | 58.9 | 58.9 | 81.0 | 51.2 | 44.6 | 59.1 | 70.7 | 46.2 | |
| 鳥取県 | 55.8 | 44.4 | 67.2 | 51.0 | 36.7 | 72.1 | 53.7 | 48.2 | 62.8 | 57.8 | 49.5 | 60.3 | 45.5 | 7.6 | 67.3 | 69.0 | - | |
| 島根県 | 63.9 | 48.9 | 72.1 | 56.7 | 32.4 | 67.1 | 69.1 | 61.1 | 65.1 | 63.5 | 63.5 | 77.0 | 45.7 | 29.6 | 75.1 | 49.9 | 52.7 | |
| 岡山県 | 61.7 | 40.9 | 68.4 | 64.7 | 42.2 | 69.0 | 62.4 | 50.3 | 66.7 | 65.7 | 62.0 | 68.1 | 43.6 | 47.5 | 70.6 | 74.3 | 11.0 | |
| 広島県 | 64.2 | 50.9 | 68.2 | 58.7 | 48.4 | 61.4 | 60.3 | 45.8 | 69.4 | 65.7 | 62.0 | 68.1 | 49.1 | 38.0 | 64.7 | 62.8 | 6.1 | |
| 山口県 | 59.3 | 50.1 | 63.9 | 58.7 | 48.4 | 61.4 | 60.3 | 45.8 | 69.4 | 65.7 | 62.0 | 68.1 | 49.1 | 38.0 | 64.7 | 62.8 | 6.1 | |
| 徳島県 | 59.1 | 39.2 | 69.4 | 64.7 | 40.2 | 73.9 | 54.9 | 36.6 | 62.6 | 51.5 | 40.8 | 72.1 | 37.2 | 42.9 | 73.7 | 57.3 | 20.4 | |
| 香川県 | 57.2 | 47.5 | 63.3 | 58.5 | 33.9 | 64.6 | 51.1 | 42.5 | 59.3 | 65.8 | 64.5 | 67.3 | 50.9 | 48.2 | 65.1 | 63.4 | 20.4 | |
| 愛媛県 | 63.5 | 48.1 | 68.2 | 60.2 | 32.7 | 64.4 | 65.6 | 46.5 | 74.2 | 66.7 | 67.9 | 67.9 | 54.8 | 32.4 | 68.2 | 67.0 | 52.1 | |
| 高知県 | 57.1 | 42.1 | 64.9 | 56.0 | 33.8 | 62.6 | 58.5 | 38.6 | 69.9 | 58.3 | 54.8 | 64.1 | 42.6 | 41.9 | 63.2 | 62.5 | - | |
| 福岡県 | 69.7 | 50.7 | 74.4 | 72.9 | 59.3 | 75.0 | 69.0 | 56.5 | 72.2 | 63.3 | 39.0 | 75.9 | 37.9 | 50.2 | 74.0 | 75.9 | 38.9 | |
| 佐賀県 | 60.2 | 47.5 | 66.0 | 56.7 | 35.1 | 65.7 | 66.7 | 62.9 | 68.3 | 55.6 | 61.3 | 67.9 | 48.5 | 56.5 | 70.0 | 47.1 | 4.6 | |
| 長崎県 | 65.6 | 57.8 | 72.2 | 63.6 | 50.2 | 68.0 | 68.0 | 55.4 | 78.3 | 63.2 | 67.3 | 67.3 | 44.8 | 63.2 | 73.8 | 65.2 | 26.6 | |
| 熊本県 | 58.1 | 47.9 | 64.1 | 56.1 | 43.5 | 61.4 | 60.0 | 46.0 | 68.8 | 59.7 | 59.3 | 60.3 | 46.7 | 51.4 | 65.1 | 62.8 | 13.7 | |
| 大分県 | 60.9 | 55.3 | 65.5 | 57.2 | 44.0 | 63.2 | 63.5 | 59.0 | 69.6 | 69.9 | 68.0 | 77.2 | 52.8 | 59.3 | 65.8 | 66.5 | 33.1 | |
| 宮崎県 | 60.3 | 44.8 | 68.8 | 63.6 | 44.2 | 67.5 | 66.1 | 49.8 | 70.7 | 45.8 | 42.8 | 65.5 | 47.2 | 39.7 | 68.7 | 71.9 | - | |
| 鹿児島県 | 60.4 | 52.1 | 65.8 | 60.3 | 40.4 | 64.7 | 60.4 | 49.4 | 67.7 | 61.3 | 61.3 | 64.6 | 51.8 | 42.0 | 67.3 | 65.8 | 33.2 | |
| 沖縄県 | 75.1 | 73.6 | 79.4 | 70.0 | 62.3 | 78.7 | 73.3 | 71.6 | 81.2 | 80.1 | 79.7 | 86.3 | 63.0 | 74.6 | 76.3 | 75.9 | 18.6 | |
| 運輸局等(再掲) ²⁾ | | | | | | | | | | | | | | | | | | |
| 北海道運輸局 | 61.4 | 58.4 | 65.2 | 57.4 | 43.4 | 64.0 | 60.8 | 54.9 | 67.5 | 66.0 | 66.6 | 63.0 | 55.1 | 49.2 | 66.9 | 65.9 | 52.1 | |
| 東北運輸局 | 52.9 | 39.0 | 62.7 | 54.4 | 33.4 | 61.1 | 53.2 | 40.4 | 66.7 | 46.9 | 42.3 | 59.9 | 41.0 | 36.5 | 66.0 | 58.2 | 46.2 | |
| 関東運輸局 | 73.6 | 64.5 | 78.3 | 71.3 | 48.4 | 76.7 | 72.6 | 55.8 | 80.0 | 77.6 | 76.6 | 79.0 | 47.4 | 62.0 | 79.6 | 78.8 | 53.8 | |
| 北陸信越運輸局 | 51.0 | 40.8 | 61.7 | 49.2 | 33.1 | 60.5 | 52.5 | 43.1 | 63.5 | 52.1 | 48.0 | 62.0 | 39.9 | 40.1 | 62.7 | 60.2 | 28.5 | |
| 中部運輸局 | 60.6 | 51.6 | 66.6 | 58.8 | 38.7 | 65.3 | 62.7 | 58.2 | 67.2 | 60.7 | 53.3 | 70.3 | 48.8 | 48.8 | 67.3 | 71.1 | 34.8 | |
| 近畿運輸局 | 69.9 | 65.2 | 74.1 | 64.9 | 54.1 | 70.9 | 71.4 | 66.8 | 74.8 | 74.3 | 71.4 | 79.9 | 53.1 | 53.1 | 76.0 | 78.3 | 31.8 | |
| 中国運輸局 | 61.8 | 47.5 | 67.8 | 62.0 | 38.4 | 67.6 | 61.2 | 49.2 | 68.2 | 62.9 | 57.7 | 68.0 | 47.3 | 40.6 | 69.6 | 66.7 | 22.0 | |
| 四国運輸局 | 59.5 | 44.7 | 66.4 | 59.4 | 35.2 | 65.6 | 57.9 | 41.9 | 67.3 | 62.5 | 57.5 | 67.5 | 47.6 | 43.6 | 67.1 | 63.4 | 31.1 | |
| 九州運輸局 | 63.8 | 51.8 | 69.8 | 64.0 | 46.8 | 68.6 | 64.9 | 53.0 | 71.2 | 61.3 | 54.9 | 71.7 | 47.9 | 52.0 | 70.3 | 69.8 | 27.7 | |
| 沖縄総合事務局 | 75.1 | 73.6 | 79.4 | 70.0 | 62.3 | 78.7 | 73.3 | 71.6 | 81.2 | 80.1 | 79.7 | 86.3 | 63.0 | 74.6 | 76.3 | 75.9 | 18.6 | |

1) 宿泊目的割合不詳を含む。
2) 長野県は北陸信越運輸局、福井県は中部運輸局に含まれる。

参考第20表 月(3区分)、施設所在地(47区分及び運輸局等)、従業員数(3区分)、宿泊目的割合(2区分)別客室稼働率 (従業員数10人以上の施設) (続き) (%)

| 施設所在地(47区分及び運輸局等) | 従業員数(3区分)、宿泊目的割合(2区分) | | | | | | | | | | 宿泊施設タイプ(5区分) | | | | | |
|------------------------|-----------------------|------------------------|------------------------|------------------------|------------------------|------------------------|------------------------|------|-------------|-------------|--------------|---------------|------|------|------|------|
| | 客室稼働率 1)、3) | 10~29人 | | 30~99人 | | 100人以上 | | 旅館 | リゾート ホテル | ビジネス ホテル | シティ ホテル | 会社・団体の 宿泊所 | | | | |
| | | 観光目的の 宿泊者が 50%以上 | 観光目的の 宿泊者が 50%未満 | 観光目的の 宿泊者が 50%以上 | 観光目的の 宿泊者が 50%未満 | 観光目的の 宿泊者が 50%以上 | 観光目的の 宿泊者が 50%未満 | | | | | | 1) | 1) | 1) | |
| 平成26年 1月 | 58.4 | 50.8 | 63.7 | 40.4 | 61.7 | 58.2 | 49.0 | 65.1 | 62.5 | 59.8 | 67.5 | 43.6 | 48.6 | 64.8 | 65.9 | 35.5 |
| 北海道 | 58.0 | 55.5 | 61.1 | 40.7 | 59.0 | 57.5 | 51.0 | 64.8 | 63.4 | 64.4 | 58.0 | 53.0 | 51.3 | 62.6 | 59.7 | 46.0 |
| 青森県 | 37.3 | 22.7 | 48.0 | 37.6 | 48.5 | 28.8 | 22.8 | 14.8 | 16.9 | 14.8 | 28.2 | 27.2 | 9.3 | 48.2 | 39.3 | 0.0 |
| 岩手県 | 47.8 | 37.2 | 56.3 | 35.4 | 56.3 | 53.3 | 48.7 | 57.9 | 27.2 | 24.0 | 45.0 | 47.1 | 30.6 | 58.2 | 53.0 | 61.5 |
| 宮城県 | 53.4 | 43.3 | 59.0 | 38.7 | 56.0 | 53.2 | 41.6 | 64.4 | 51.7 | 47.4 | 63.6 | 44.7 | 38.0 | 63.2 | 29.2 | 35.3 |
| 秋田県 | 41.1 | 27.4 | 48.4 | 26.1 | 43.9 | 41.9 | 26.6 | 54.7 | 52.8 | 46.4 | 55.0 | 29.8 | 28.6 | 48.4 | 47.8 | 35.3 |
| 山形県 | 50.2 | 41.0 | 57.2 | 35.1 | 60.0 | 53.0 | 46.6 | 56.9 | 49.2 | 50.2 | 48.5 | 42.6 | 33.9 | 60.0 | 47.9 | 43.0 |
| 福島県 | 50.2 | 37.1 | 61.9 | 30.8 | 61.8 | 48.4 | 37.5 | 62.3 | 47.4 | 45.1 | 60.3 | 39.8 | 35.4 | 65.0 | 64.8 | 56.0 |
| 茨城県 | 54.2 | 39.5 | 57.2 | 26.3 | 55.5 | 55.4 | 43.2 | 61.5 | 57.6 | 57.6 | 57.3 | 32.9 | 62.8 | 58.6 | 57.3 | 53.7 |
| 栃木県 | 50.1 | 37.7 | 63.7 | 33.2 | 64.7 | 47.9 | 34.1 | 53.1 | 55.1 | 53.1 | 59.4 | 38.1 | 37.4 | 66.4 | 50.6 | 31.1 |
| 群馬県 | 51.1 | 46.3 | 56.7 | 36.7 | 61.4 | 47.7 | 48.8 | 45.4 | 51.8 | 51.6 | 56.9 | 47.8 | 37.4 | 66.4 | 50.6 | 31.1 |
| 埼玉県 | 65.5 | 32.7 | 69.9 | 28.6 | 71.1 | 58.8 | 28.8 | 68.2 | 68.7 | 73.3 | 68.4 | 41.1 | 22.8 | 71.1 | 70.7 | 0.0 |
| 千葉県 | 69.5 | 71.4 | 67.1 | 54.6 | 63.2 | 69.6 | 68.8 | 70.8 | 74.9 | 76.5 | 70.7 | 43.9 | 76.2 | 68.2 | 72.0 | 45.3 |
| 東京都 | 74.3 | 72.7 | 74.7 | 63.3 | 74.3 | 76.8 | 70.2 | 77.1 | 72.9 | 71.5 | 71.5 | 61.4 | 61.4 | 77.1 | 71.9 | 52.5 |
| 神奈川県 | 66.8 | 59.1 | 71.6 | 52.0 | 71.3 | 65.1 | 58.6 | 68.7 | 68.8 | 62.8 | 81.1 | 54.1 | 56.0 | 72.2 | 68.4 | 50.6 |
| 新潟県 | 46.7 | 38.7 | 52.1 | 34.8 | 52.6 | 44.5 | 35.3 | 51.5 | 49.0 | 47.4 | 51.4 | 37.4 | 40.8 | 53.5 | 47.0 | 45.4 |
| 富山県 | 42.0 | 30.1 | 52.0 | 21.7 | 49.7 | 41.9 | 34.8 | 56.5 | 49.9 | 38.3 | 53.7 | 32.0 | 17.0 | 51.3 | 60.6 | 31.5 |
| 石川県 | 52.2 | 46.5 | 58.1 | 53.7 | 60.9 | 52.2 | 47.7 | 58.8 | 49.9 | 49.1 | 58.5 | 46.3 | 45.6 | 57.8 | 55.7 | 28.1 |
| 福井県 | 49.0 | 41.9 | 54.4 | 27.2 | 49.4 | 53.9 | 47.4 | 57.4 | 58.7 | 57.4 | 67.4 | 42.9 | 40.1 | 59.2 | 36.7 | 62.9 |
| 長野県 | 48.4 | 43.9 | 56.8 | 47.0 | 58.5 | 47.7 | 45.1 | 53.6 | 53.9 | 54.1 | 46.7 | 45.2 | 43.2 | 58.5 | 54.3 | 51.6 |
| 山梨県 | 46.6 | 40.6 | 56.2 | 43.0 | 52.0 | 49.1 | 42.4 | 61.1 | 52.4 | 48.6 | 66.6 | 38.5 | 43.6 | 56.9 | 58.3 | 23.5 |
| 岐阜県 | 47.9 | 42.8 | 56.1 | 30.8 | 58.6 | 51.6 | 50.1 | 54.7 | 43.9 | 45.3 | 29.5 | 45.7 | 43.8 | 55.9 | 40.1 | 18.7 |
| 静岡県 | 52.6 | 48.2 | 56.6 | 38.3 | 55.7 | 55.0 | 54.5 | 55.8 | 52.1 | 45.8 | 61.6 | 52.7 | 44.1 | 58.8 | 61.2 | 32.2 |
| 愛知県 | 60.2 | 45.9 | 63.3 | 24.1 | 61.5 | 60.4 | 49.7 | 64.9 | 64.8 | 61.1 | 65.5 | 42.0 | 37.2 | 62.7 | 68.6 | 42.9 |
| 三重県 | 52.7 | 49.0 | 56.6 | 42.6 | 57.1 | 56.6 | 57.8 | 55.2 | 46.8 | 45.5 | 61.8 | 49.4 | 43.9 | 57.5 | 65.5 | 46.4 |
| 滋賀県 | 49.5 | 45.5 | 53.8 | 40.6 | 49.5 | 50.1 | 34.9 | 63.1 | 53.0 | 51.5 | 75.9 | 38.4 | 49.7 | 53.9 | 60.5 | 26.7 |
| 京都府 | 63.3 | 63.7 | 61.9 | 58.8 | 63.8 | 63.8 | 62.9 | 66.2 | 61.7 | 67.7 | - | 42.0 | 42.3 | 70.3 | 69.1 | 38.9 |
| 大阪府 | 73.0 | 71.6 | 73.4 | 66.5 | 71.5 | 72.6 | 75.0 | 72.7 | 71.1 | 79.0 | 79.0 | 56.2 | 68.7 | 72.2 | 77.3 | 19.3 |
| 兵庫県 | 55.9 | 49.7 | 60.0 | 51.8 | 58.5 | 54.8 | 54.8 | 60.7 | 58.1 | 55.2 | 62.0 | 53.8 | 40.4 | 64.1 | 64.0 | 24.3 |
| 奈良県 | 39.5 | 38.0 | 53.0 | 32.8 | 53.6 | 38.5 | 36.9 | 51.1 | 50.2 | 50.2 | - | 26.5 | 39.7 | 48.5 | 55.2 | 19.4 |
| 和歌山県 | 45.7 | 42.8 | 55.1 | 29.0 | 56.3 | 48.5 | 48.9 | 46.7 | 52.4 | 49.7 | 72.9 | 45.8 | 38.4 | 54.1 | 54.1 | 39.1 |
| 鳥取県 | 49.4 | 39.7 | 59.1 | 35.7 | 64.0 | 42.2 | 42.2 | 55.5 | 45.9 | 32.1 | 50.1 | 41.1 | 8.8 | 59.6 | 57.3 | - |
| 島根県 | 57.8 | 42.5 | 66.1 | 27.8 | 61.0 | 66.5 | 55.0 | 71.8 | 51.7 | 51.7 | - | 45.7 | 23.7 | 68.7 | 50.6 | 49.4 |
| 岡山県 | 54.8 | 36.4 | 60.7 | 18.9 | 61.6 | 51.7 | 42.4 | 51.2 | 52.4 | 36.5 | 70.2 | 40.5 | 32.5 | 62.9 | 40.9 | 12.0 |
| 広島県 | 56.6 | 42.6 | 60.8 | 36.3 | 60.8 | 53.4 | 42.6 | 57.2 | 60.6 | 50.0 | 67.4 | 36.7 | 38.2 | 63.6 | 65.3 | 12.4 |
| 山口県 | 52.8 | 43.3 | 57.6 | 42.8 | 54.8 | 53.4 | 37.6 | 63.4 | 53.3 | 51.4 | 57.3 | 42.3 | 29.9 | 58.3 | 58.4 | 20.7 |
| 徳島県 | 50.9 | 32.8 | 60.2 | 34.5 | 65.4 | 45.6 | 29.7 | 52.2 | 44.3 | 34.0 | 64.1 | 31.9 | 36.1 | 64.4 | 46.6 | 30.5 |
| 香川県 | 49.4 | 39.6 | 56.2 | 27.2 | 59.7 | 42.8 | 34.5 | 50.5 | 54.3 | 52.9 | 56.5 | 45.6 | 36.6 | 58.6 | 52.0 | 41.3 |
| 愛媛県 | 56.3 | 39.6 | 61.4 | 28.8 | 55.7 | 59.2 | 38.2 | 68.6 | 60.3 | 52.9 | 63.6 | 45.6 | 27.2 | 60.6 | 62.8 | 41.3 |
| 高知県 | 48.3 | 31.5 | 57.1 | 24.7 | 54.9 | 50.0 | 26.8 | 63.3 | 46.7 | 43.6 | 51.8 | 30.1 | 31.7 | 55.8 | 52.7 | - |
| 福岡県 | 63.8 | 46.0 | 68.2 | 33.7 | 68.3 | 64.0 | 51.7 | 67.3 | 57.8 | 35.3 | 69.4 | 34.0 | 45.4 | 67.7 | 69.8 | 36.3 |
| 佐賀県 | 56.2 | 43.3 | 62.1 | 30.0 | 62.6 | 62.1 | 60.7 | 62.8 | 51.6 | 55.6 | 46.3 | 44.8 | 51.0 | 66.0 | 42.8 | 4.6 |
| 長崎県 | 56.1 | 46.0 | 64.6 | 43.1 | 60.3 | 46.7 | 46.7 | 70.7 | 47.0 | 31.5 | 47.0 | 39.1 | 48.4 | 66.4 | 51.8 | 16.9 |
| 熊本県 | 50.1 | 42.7 | 54.5 | 38.7 | 54.4 | 48.9 | 38.7 | 55.3 | 54.9 | 57.4 | 51.6 | 40.4 | 47.8 | 55.3 | 54.0 | 10.7 |
| 大分県 | 54.2 | 49.1 | 58.6 | 40.8 | 56.9 | 55.5 | 51.3 | 61.1 | 61.7 | 59.3 | 70.6 | 46.5 | 52.2 | 59.1 | 59.2 | 33.7 |
| 宮崎県 | 50.8 | 35.6 | 59.2 | 34.1 | 58.2 | 55.2 | 36.2 | 61.0 | 37.4 | 34.2 | 59.0 | 38.5 | 29.7 | 59.5 | 59.3 | - |
| 鹿児島県 | 54.1 | 44.7 | 60.2 | 36.3 | 58.3 | 54.5 | 41.3 | 63.0 | 51.2 | 51.2 | 60.3 | 43.9 | 34.1 | 61.8 | 59.9 | 26.6 |
| 沖縄県 | 64.9 | 63.7 | 68.4 | 50.6 | 68.0 | 62.0 | 60.5 | 68.6 | 71.4 | 71.2 | 81.2 | 34.0 | 65.7 | 64.8 | 64.8 | 13.8 |
| 運輸局等(再掲) ²⁾ | | | | | | | | | | | | | | | | |
| 北海道運輸局 | 58.0 | 55.5 | 61.1 | 40.7 | 59.0 | 57.5 | 51.0 | 64.8 | 63.4 | 64.4 | 58.0 | 53.0 | 51.3 | 62.6 | 59.7 | 46.0 |
| 東北運輸局 | 48.1 | 36.4 | 56.4 | 33.2 | 55.1 | 48.8 | 38.3 | 59.7 | 40.6 | 36.1 | 53.2 | 39.4 | 32.2 | 59.2 | 52.3 | 44.2 |
| 関東運輸局 | 66.6 | 59.4 | 70.3 | 45.1 | 68.8 | 65.6 | 51.5 | 71.7 | 70.6 | 70.2 | 71.1 | 43.8 | 58.0 | 71.7 | 70.4 | 48.6 |
| 北陸信越運輸局 | 47.3 | 40.7 | 54.7 | 34.2 | 53.4 | 48.1 | 41.3 | 56.1 | 50.6 | 48.1 | 56.6 | 39.1 | 41.3 | 55.4 | 54.4 | 27.8 |
| 中部運輸局 | 54.3 | 46.7 | 59.4 | 35.2 | 58.2 | 56.4 | 53.0 | 59.9 | 54.4 | 47.6 | 63.3 | 48.6 | 43.4 | 59.9 | 63.7 | 33.4 |
| 近畿運輸局 | 62.9 | 57.9 | 67.4 | 48.0 | 64.0 | 64.4 | 59.9 | 67.8 | 66.9 | 63.0 | 74.5 | 45.5 | 45.8 | 68.4 | 71.5 | 27.0 |
| 中国運輸局 | 54.9 | 41.1 | 60.6 | 34.1 | 60.0 | 54.1 | 43.1 | 60.6 | 56.3 | 47.6 | 64.9 | 41.6 | 34.1 | 62.6 | 57.9 | 18.1 |
| 四国運輸局 | 51.5 | 35.9 | 58.9 | 28.1 | 58.2 | 49.9 | 33.2 | 59.8 | 53.3 | 46.9 | 59.7 | 38.9 | 34.1 | 59.5 | 55.0 | 30.0 |
| 九州運輸局 | 56.8 | 44.7 | 62.9 | 41.9 | 61.8 | 57.5 | 45.8 | 63.8 | 53.3 | 46.0 | 65.3 | 41.7 | 43.8 | 63.4 | 62.0 | 24.2 |
| 沖縄総合事務局 | 64.9 | 63.7 | 68.4 | 50.6 | 68.0 | 62.0 | 60.5 | 68.6 | 71.4 | 71.2 | 81.2 | 34.0 | 65.7 | 64.8 | 64.8 | 13.8 |

1) 宿泊目的割合不詳を含む。
2) 長野県は北陸信越運輸局、福井県は中部運輸局に含まれる。

参考第20表 月(3区分)、施設所在地(47区分及び運輸局等)、従業者数(3区分)、宿泊目的割合(2区分)別客室稼働率 (2区分)別客室稼働率 (従業員数10人以上の施設) (続き) (%)

| 施設所在地(47区分及び運輸局等) | 従業員数(3区分)、宿泊目的割合(2区分) | | | | | | | | | | 宿泊施設タイプ(5区分) | | | | | |
|-------------------|-----------------------|------------------------|------------------------|------------------------|------------------------|------------------------|------------------------|------|-------------|-------------|--------------|---------------|------|------|------|------|
| | 客室稼働率 1)、3) | 10~29人 | | 30~99人 | | 100人以上 | | 旅館 | リゾート ホテル | ビジネス ホテル | シティ ホテル | 会社・団体の 宿泊所 | | | | |
| | | 観光目的の 宿泊者が 50%以上 | 観光目的の 宿泊者が 50%未満 | 観光目的の 宿泊者が 50%以上 | 観光目的の 宿泊者が 50%未満 | 観光目的の 宿泊者が 50%以上 | 観光目的の 宿泊者が 50%未満 | | | | | | 1) | 1) | 1) | |
| 平成26年2月 | 66.0 | 55.9 | 73.0 | 63.7 | 43.0 | 71.1 | 65.6 | 53.3 | 74.8 | 67.3 | 76.0 | 45.7 | 52.7 | 74.5 | 76.1 | 36.8 |
| 北海道 | 68.5 | 65.5 | 72.3 | 63.9 | 48.8 | 71.1 | 68.6 | 63.3 | 74.5 | 73.4 | 70.2 | 61.8 | 51.5 | 74.4 | 75.8 | 56.2 |
| 青森県 | 40.4 | 25.8 | 51.1 | 50.7 | 36.4 | 52.9 | 26.7 | 21.3 | 49.2 | 26.8 | 22.8 | 31.2 | 9.5 | 53.3 | 36.6 | 0.0 |
| 岩手県 | 56.1 | 46.7 | 63.6 | 59.9 | 36.9 | 65.0 | 60.2 | 56.0 | 64.4 | 39.5 | 42.6 | 49.8 | 48.8 | 66.7 | 56.1 | 56.6 |
| 宮城県 | 61.5 | 49.8 | 68.1 | 61.7 | 40.6 | 64.3 | 61.7 | 45.7 | 75.8 | 61.9 | 59.0 | 46.0 | 50.0 | 73.3 | 69.7 | 29.2 |
| 秋田県 | 44.0 | 26.4 | 53.3 | 42.6 | 23.8 | 49.7 | 42.1 | 27.1 | 55.9 | 41.8 | 68.8 | 28.1 | 30.5 | 53.6 | 57.0 | 42.2 |
| 山形県 | 59.5 | 45.9 | 69.8 | 56.6 | 42.2 | 70.5 | 62.7 | 49.5 | 70.5 | 52.0 | 63.8 | 47.4 | 36.0 | 72.8 | 63.3 | 50.7 |
| 福島県 | 54.7 | 36.7 | 70.6 | 57.6 | 28.8 | 70.3 | 52.4 | 70.6 | 70.6 | 45.0 | 74.7 | 39.4 | 34.6 | 74.4 | 78.4 | 57.8 |
| 茨城県 | 61.7 | 39.2 | 66.2 | 60.4 | 20.7 | 63.7 | 63.0 | 45.0 | 72.0 | 68.2 | 68.2 | 32.7 | 61.1 | 68.0 | 66.5 | 54.2 |
| 栃木県 | 52.4 | 34.0 | 72.6 | 51.9 | 26.6 | 72.4 | 51.3 | 31.8 | 73.7 | 51.2 | 68.5 | 34.8 | 37.5 | 75.3 | 59.0 | 27.0 |
| 群馬県 | 51.8 | 39.9 | 65.9 | 57.7 | 29.6 | 70.1 | 46.7 | 42.0 | 56.5 | 46.7 | 68.5 | 40.8 | 33.5 | 66.3 | 67.0 | 31.3 |
| 埼玉県 | 74.7 | 28.4 | 80.9 | 79.4 | 23.6 | 83.0 | 65.1 | 23.4 | 78.3 | 79.8 | 77.7 | 34.6 | 21.8 | 82.4 | 80.9 | 0.0 |
| 千葉県 | 76.7 | 77.0 | 76.2 | 69.4 | 60.8 | 72.8 | 76.8 | 74.4 | 80.4 | 81.1 | 82.0 | 49.1 | 80.2 | 77.7 | 80.4 | 51.2 |
| 東京都 | 85.6 | 82.7 | 86.3 | 84.8 | 71.5 | 86.0 | 87.9 | 78.2 | 88.3 | 84.3 | 85.0 | 50.1 | 71.5 | 88.1 | 83.6 | 66.2 |
| 神奈川県 | 77.0 | 63.4 | 85.8 | 75.8 | 47.0 | 80.9 | 77.3 | 61.2 | 86.1 | 78.5 | 90.7 | 55.0 | 55.4 | 86.5 | 82.5 | 42.2 |
| 新潟県 | 52.5 | 40.0 | 60.7 | 53.5 | 34.6 | 60.9 | 51.2 | 38.2 | 61.2 | 48.5 | 58.5 | 38.8 | 41.9 | 62.9 | 52.7 | 44.2 |
| 富山県 | 46.7 | 33.5 | 57.7 | 44.7 | 22.9 | 56.2 | 46.4 | 38.8 | 62.0 | 46.7 | 57.1 | 35.5 | 17.6 | 57.0 | 67.6 | 39.4 |
| 石川県 | 59.4 | 51.6 | 67.1 | 61.8 | 38.8 | 71.0 | 59.0 | 53.1 | 63.9 | 55.1 | 72.1 | 50.5 | 44.3 | 67.1 | 62.9 | 34.0 |
| 福井県 | 54.4 | 44.8 | 61.8 | 46.6 | 27.1 | 57.6 | 60.4 | 53.9 | 65.3 | 58.1 | 74.7 | 45.8 | 49.2 | 67.5 | 42.0 | 75.0 |
| 山梨県 | 47.1 | 38.0 | 63.9 | 49.4 | 32.5 | 65.3 | 46.4 | 39.7 | 61.5 | 42.5 | 42.8 | 38.7 | 38.3 | 64.8 | 62.4 | 37.9 |
| 長野県 | 47.5 | 36.7 | 64.8 | 45.1 | 31.6 | 61.1 | 49.5 | 38.1 | 70.1 | 45.3 | 70.7 | 32.6 | 41.6 | 66.0 | 64.0 | 21.1 |
| 岐阜県 | 53.0 | 46.7 | 63.0 | 51.3 | 34.3 | 64.7 | 55.5 | 51.2 | 64.2 | 54.0 | 63.6 | 49.0 | 49.7 | 62.8 | 45.3 | 18.6 |
| 静岡県 | 56.4 | 50.5 | 61.8 | 54.6 | 38.2 | 61.3 | 58.3 | 56.7 | 60.7 | 56.8 | 65.7 | 55.1 | 46.3 | 64.8 | 66.8 | 30.2 |
| 愛知県 | 68.7 | 47.7 | 73.3 | 67.6 | 21.7 | 71.9 | 69.0 | 53.3 | 75.6 | 61.9 | 73.3 | 41.4 | 36.4 | 73.0 | 78.6 | 44.5 |
| 三重県 | 55.0 | 48.8 | 61.7 | 56.4 | 41.7 | 63.4 | 57.6 | 57.5 | 67.1 | 45.9 | 66.5 | 50.4 | 41.5 | 62.3 | 69.5 | 41.9 |
| 滋賀県 | 52.5 | 47.5 | 57.9 | 50.8 | 42.7 | 54.0 | 53.8 | 38.2 | 67.1 | 54.3 | 74.3 | 38.7 | 53.0 | 58.4 | 61.4 | 29.5 |
| 京都府 | 70.4 | 70.2 | 71.2 | 65.1 | 60.8 | 67.9 | 70.3 | 68.5 | 75.7 | 76.3 | - | 44.8 | 44.9 | 79.3 | 76.7 | 38.9 |
| 大阪府 | 80.2 | 79.7 | 80.3 | 78.3 | 71.2 | 79.3 | 80.1 | 84.2 | 79.0 | 82.3 | 79.5 | 60.0 | 83.7 | 80.4 | 83.1 | 19.9 |
| 兵庫県 | 60.5 | 53.5 | 65.0 | 55.9 | 36.8 | 63.4 | 63.5 | 60.2 | 65.5 | 62.7 | 59.0 | 58.4 | 42.3 | 69.1 | 69.5 | 28.6 |
| 奈良県 | 46.6 | 45.0 | 60.8 | 42.2 | 39.2 | 61.1 | 43.0 | 40.9 | 60.0 | 61.3 | - | 28.2 | 45.4 | 57.1 | 66.4 | 31.3 |
| 和歌山県 | 48.9 | 45.8 | 58.7 | 39.3 | 29.8 | 56.8 | 51.7 | 51.3 | 53.4 | 59.4 | 82.2 | 49.5 | 40.1 | 56.8 | 71.5 | 43.9 |
| 鳥取県 | 54.1 | 43.4 | 64.8 | 58.8 | 40.6 | 70.9 | 50.0 | 44.8 | 58.6 | 55.3 | 58.4 | 44.5 | 6.1 | 64.3 | 68.6 | - |
| 島根県 | 61.3 | 44.0 | 70.7 | 54.5 | 27.8 | 66.6 | 69.1 | 55.7 | 75.2 | 58.9 | - | 45.2 | 28.0 | 74.3 | 45.2 | 54.5 |
| 岡山県 | 59.8 | 35.8 | 67.5 | 63.6 | 17.6 | 68.3 | 54.6 | 38.2 | 64.0 | 44.8 | 76.4 | 41.0 | 26.5 | 70.1 | 57.1 | 11.0 |
| 広島県 | 63.9 | 48.9 | 68.5 | 65.3 | 42.0 | 69.8 | 62.0 | 44.9 | 68.1 | 62.9 | 64.0 | 39.4 | 44.8 | 70.9 | 74.9 | 16.5 |
| 山口県 | 60.8 | 47.9 | 67.3 | 62.4 | 48.0 | 66.1 | 59.8 | 42.5 | 70.7 | 57.7 | 63.0 | 46.8 | 32.6 | 68.1 | 63.6 | 7.5 |
| 徳島県 | 58.2 | 33.2 | 71.1 | 65.2 | 35.8 | 76.3 | 53.1 | 27.1 | 64.0 | 48.3 | 71.5 | 33.5 | 38.6 | 75.3 | 58.9 | 1.3 |
| 香川県 | 56.0 | 41.9 | 64.8 | 57.6 | 23.5 | 66.1 | 50.2 | 36.4 | 63.3 | 62.7 | 63.8 | 44.0 | 45.8 | 67.8 | 61.0 | 10.1 |
| 愛媛県 | 63.4 | 45.0 | 69.0 | 60.5 | 28.6 | 65.4 | 65.8 | 42.3 | 76.3 | 65.3 | 66.0 | 52.2 | 25.9 | 69.8 | 65.0 | 52.9 |
| 高知県 | 56.4 | 38.2 | 65.8 | 55.4 | 30.8 | 62.7 | 57.1 | 32.6 | 71.1 | 51.9 | 68.5 | 37.7 | 38.4 | 63.5 | 64.8 | - |
| 福岡県 | 72.5 | 50.9 | 77.9 | 76.1 | 59.2 | 78.7 | 70.8 | 55.1 | 74.8 | 40.6 | 80.0 | 37.0 | 51.7 | 77.3 | 79.6 | 39.3 |
| 佐賀県 | 61.1 | 45.6 | 68.2 | 56.9 | 32.6 | 66.9 | 68.7 | 61.6 | 71.9 | 57.5 | 52.6 | 47.3 | 54.3 | 72.1 | 49.1 | 4.6 |
| 長崎県 | 69.6 | 60.7 | 77.2 | 67.7 | 50.6 | 73.4 | 72.5 | 58.2 | 67.4 | 68.1 | 42.7 | 43.5 | 65.5 | 79.0 | 74.4 | 18.3 |
| 熊本県 | 59.7 | 45.5 | 64.0 | 57.0 | 40.4 | 64.0 | 63.0 | 43.8 | 75.1 | 59.8 | 62.4 | 45.4 | 48.0 | 69.0 | 65.3 | 11.5 |
| 大分県 | 62.0 | 53.7 | 68.9 | 58.3 | 40.2 | 66.5 | 64.7 | 58.8 | 72.7 | 71.0 | 82.9 | 51.4 | 57.5 | 69.0 | 70.2 | 27.3 |
| 宮崎県 | 70.1 | 54.3 | 78.4 | 73.1 | 51.9 | 77.3 | 77.8 | 67.6 | 80.1 | 52.7 | 75.7 | 59.4 | 48.1 | 78.1 | 83.9 | - |
| 鹿児島県 | 61.7 | 51.4 | 68.4 | 62.2 | 39.1 | 67.3 | 60.4 | 44.7 | 70.6 | 62.6 | 65.1 | 50.2 | 48.0 | 69.8 | 69.8 | 44.1 |
| 沖縄県 | 81.9 | 79.8 | 88.5 | 78.3 | 70.1 | 87.6 | 82.6 | 80.7 | 91.5 | 84.2 | 93.5 | 84.0 | 79.7 | 85.2 | 84.7 | 18.2 |
| 運輸局等(再掲)② | | | | | | | | | | | | | | | | |
| 北海道運輸局 | 68.5 | 65.5 | 72.3 | 63.9 | 48.8 | 71.1 | 68.6 | 63.3 | 74.5 | 73.4 | 70.2 | 61.8 | 51.5 | 74.4 | 75.8 | 56.2 |
| 東北運輸局 | 54.4 | 40.3 | 64.4 | 56.0 | 34.5 | 62.8 | 54.3 | 40.8 | 68.4 | 45.3 | 61.4 | 41.1 | 39.5 | 68.0 | 60.1 | 46.8 |
| 関東運輸局 | 74.8 | 62.2 | 81.4 | 72.6 | 44.1 | 79.4 | 73.6 | 51.1 | 83.5 | 79.0 | 76.6 | 41.2 | 58.3 | 82.6 | 81.7 | 50.7 |
| 北陸信越運輸局 | 51.2 | 40.0 | 63.1 | 49.7 | 32.0 | 62.1 | 52.2 | 41.6 | 64.7 | 48.9 | 62.6 | 38.1 | 40.6 | 64.3 | 60.7 | 27.3 |
| 中部運輸局 | 59.7 | 48.8 | 66.9 | 58.5 | 35.4 | 66.0 | 61.3 | 55.2 | 67.4 | 51.3 | 69.5 | 50.5 | 44.9 | 67.7 | 71.8 | 32.3 |
| 近畿運輸局 | 69.0 | 63.7 | 73.9 | 63.9 | 51.9 | 70.7 | 70.7 | 65.6 | 74.5 | 70.0 | 79.8 | 48.8 | 49.9 | 75.9 | 77.8 | 30.4 |
| 中国運輸局 | 61.1 | 44.6 | 68.0 | 62.6 | 37.8 | 68.4 | 59.2 | 44.2 | 68.0 | 55.6 | 65.4 | 43.9 | 36.2 | 70.1 | 65.9 | 22.2 |
| 四国運輸局 | 58.7 | 40.0 | 67.5 | 59.2 | 29.9 | 66.6 | 57.0 | 35.8 | 69.6 | 66.3 | 66.3 | 42.9 | 40.0 | 68.6 | 62.8 | 20.4 |
| 九州運輸局 | 66.6 | 52.3 | 73.8 | 66.7 | 45.5 | 72.4 | 67.8 | 53.4 | 75.5 | 57.1 | 75.6 | 47.5 | 52.7 | 74.2 | 74.5 | 26.9 |
| 沖縄総合事務局 | 81.9 | 79.8 | 88.5 | 78.3 | 70.1 | 87.6 | 82.6 | 80.7 | 91.5 | 84.2 | 93.5 | 84.0 | 79.7 | 85.2 | 84.7 | 18.2 |

1) 宿泊目的割合不詳を含む。
2) 長野県は北陸信越運輸局、福井県は中部運輸局に含まれる。

参考第20表 月(3区分)、施設所在地(47区分及び運輸局等)、従業者数(3区分)、宿泊目的割合(2区分)別客室稼働率 (2区分)別客室稼働率 (従業員数10人以上の施設) (続き) (%)

| 施設所在地(47区分及び運輸局等) | 従業者数(3区分)、宿泊目的割合(2区分) | | | | | | | | | | 宿泊施設タイプ(5区分) | | | | |
|-------------------|-----------------------|----------------|----------------|--------|----------------|----------------|--------|----------------|----------------|----------------|--------------|---------|---------|--------|-----------|
| | 10~29人 | | | 30~99人 | | | 100人以上 | | | | 旅館 | リゾートホテル | ビジネスホテル | シティホテル | 会社・団体の宿泊所 |
| | 1) | 観光目的の宿泊者が50%未満 | 観光目的の宿泊者が50%以上 | 1) | 観光目的の宿泊者が50%未満 | 観光目的の宿泊者が50%以上 | 1) | 観光目的の宿泊者が50%未満 | 観光目的の宿泊者が50%以上 | 観光目的の宿泊者が50%未満 | | | | | |
| 平成26年3月 | 69.9 | 76.0 | 48.7 | 74.0 | 59.7 | 77.6 | 74.3 | 71.4 | 79.3 | 52.4 | 58.4 | 77.3 | 78.7 | 44.4 | |
| 北海道 | 58.3 | 54.8 | 41.2 | 62.5 | 51.1 | 63.7 | 62.4 | 62.5 | 61.6 | 51.3 | 45.0 | 64.4 | 63.3 | 54.5 | |
| 青森県 | 39.3 | 33.2 | 33.2 | 33.8 | 26.9 | 51.2 | 17.8 | 16.8 | 23.0 | 27.0 | 8.6 | 54.4 | 33.9 | 0.0 | |
| 岩手県 | 55.8 | 42.2 | 36.8 | 68.4 | 49.5 | 66.8 | 37.1 | 35.5 | 46.1 | 50.6 | 39.5 | 70.4 | 57.7 | 58.2 | |
| 宮城県 | 66.2 | 55.0 | 45.8 | 68.3 | 66.0 | 60.5 | 67.7 | 64.4 | 77.1 | 59.2 | 55.2 | 77.7 | 73.7 | 32.1 | |
| 秋田県 | 47.2 | 26.5 | 29.9 | 46.1 | 28.0 | 61.3 | 62.3 | 40.2 | 69.8 | 29.1 | 29.5 | 59.1 | 60.2 | 53.4 | |
| 山形県 | 58.7 | 42.8 | 33.9 | 68.3 | 52.7 | 74.4 | 61.0 | 51.4 | 67.9 | 43.9 | 31.1 | 73.9 | 68.8 | 50.5 | |
| 福島県 | 57.5 | 39.7 | 29.6 | 73.1 | 40.8 | 73.5 | 53.7 | 52.0 | 73.2 | 36.6 | 36.6 | 76.9 | 70.9 | 54.4 | |
| 茨城県 | 69.3 | 58.1 | 48.1 | 68.8 | 62.1 | 72.9 | 69.8 | 69.8 | 72.2 | 53.8 | 71.4 | 72.9 | 79.7 | 56.9 | |
| 栃木県 | 60.7 | 47.4 | 36.7 | 74.6 | 45.5 | 76.9 | 70.2 | 69.7 | 71.2 | 43.6 | 51.5 | 78.2 | 62.0 | 48.7 | |
| 群馬県 | 61.2 | 52.3 | 42.1 | 76.0 | 52.7 | 62.2 | 62.7 | 62.5 | 65.4 | 56.6 | 41.9 | 72.0 | 74.9 | 32.1 | |
| 埼玉県 | 78.5 | 43.0 | 34.9 | 85.9 | 41.1 | 80.4 | 79.4 | 82.7 | 79.2 | 52.2 | 34.0 | 84.7 | 83.8 | 0.0 | |
| 千葉県 | 82.0 | 83.4 | 75.0 | 76.7 | 84.5 | 86.0 | 85.3 | 86.6 | 82.0 | 86.0 | 86.0 | 81.2 | 84.5 | 60.5 | |
| 東京都 | 86.9 | 85.1 | 73.7 | 88.3 | 79.1 | 88.7 | 88.4 | 87.6 | 88.3 | 58.1 | 75.2 | 88.8 | 85.5 | 67.6 | |
| 神奈川県 | 82.9 | 76.6 | 64.4 | 85.6 | 76.1 | 86.3 | 86.1 | 82.6 | 93.3 | 70.3 | 74.2 | 87.6 | 87.0 | 61.6 | |
| 新潟県 | 55.7 | 38.2 | 34.9 | 67.3 | 55.0 | 67.1 | 51.1 | 40.3 | 66.8 | 40.7 | 34.1 | 68.9 | 61.8 | 44.0 | |
| 富山県 | 51.2 | 33.9 | 24.0 | 65.7 | 38.5 | 72.5 | 60.2 | 48.8 | 64.0 | 36.3 | 16.0 | 65.9 | 69.9 | 40.8 | |
| 石川県 | 63.9 | 57.0 | 40.8 | 73.8 | 60.0 | 69.6 | 59.4 | 59.4 | 54.9 | 55.0 | 51.6 | 71.3 | 67.4 | 31.4 | |
| 福井県 | 62.0 | 50.0 | 36.0 | 62.6 | 57.2 | 75.3 | 61.4 | 58.7 | 79.0 | 49.8 | 47.8 | 77.8 | 47.8 | 77.2 | |
| 山梨県 | 63.1 | 56.9 | 49.4 | 76.1 | 62.8 | 71.7 | 57.4 | 57.7 | 45.0 | 59.2 | 55.9 | 75.9 | 70.9 | 64.7 | |
| 長野県 | 49.7 | 39.1 | 32.6 | 62.8 | 44.7 | 72.1 | 49.2 | 43.1 | 71.3 | 39.0 | 40.2 | 67.3 | 65.8 | 25.6 | |
| 岐阜県 | 57.6 | 50.1 | 39.4 | 70.2 | 59.5 | 70.9 | 53.8 | 56.5 | 47.6 | 54.7 | 50.3 | 67.9 | 54.0 | 20.7 | |
| 静岡県 | 66.5 | 64.6 | 62.4 | 68.2 | 72.1 | 68.2 | 67.1 | 63.3 | 72.9 | 67.7 | 61.9 | 71.1 | 75.1 | 36.2 | |
| 静岡県 | 74.9 | 55.5 | 26.4 | 74.8 | 61.0 | 80.8 | 81.3 | 73.7 | 83.0 | 52.2 | 44.4 | 78.7 | 83.9 | 51.4 | |
| 愛知県 | 65.1 | 60.1 | 52.9 | 71.6 | 70.3 | 67.9 | 57.2 | 55.9 | 71.5 | 58.5 | 57.9 | 71.4 | 74.3 | 56.8 | |
| 三重県 | 65.4 | 61.2 | 63.0 | 66.9 | 65.3 | 76.5 | 69.4 | 68.3 | 86.7 | 49.8 | 67.0 | 71.9 | 74.5 | 41.1 | |
| 滋賀県 | 80.6 | 81.4 | 73.5 | 73.7 | 81.9 | 83.4 | 87.0 | 87.0 | 88.2 | 56.3 | 59.9 | 87.2 | 87.6 | 56.6 | |
| 京都府 | 86.1 | 85.4 | 80.0 | 86.4 | 86.2 | 86.7 | 87.8 | 87.3 | 88.2 | 68.1 | 92.1 | 86.9 | 87.7 | 32.6 | |
| 大阪府 | 69.7 | 63.3 | 44.4 | 73.8 | 70.2 | 85.3 | 74.3 | 72.0 | 77.4 | 66.2 | 56.5 | 77.9 | 79.8 | 32.6 | |
| 兵庫県 | 63.4 | 62.3 | 57.9 | 72.9 | 60.0 | 73.4 | 75.8 | 75.8 | 77.4 | 43.5 | 57.3 | 79.0 | 81.5 | 57.0 | |
| 奈良県 | 59.4 | 57.0 | 39.7 | 61.8 | 62.7 | 68.2 | 72.6 | 70.5 | 88.1 | 58.1 | 55.0 | 66.1 | 77.7 | 55.4 | |
| 和歌山県 | 63.7 | 50.0 | 34.1 | 81.4 | 63.5 | 73.9 | 71.9 | 70.9 | 72.2 | 50.8 | 7.7 | 77.6 | 81.1 | - | |
| 鳥取県 | 63.7 | 50.0 | 34.1 | 81.4 | 63.5 | 73.9 | 71.9 | 70.9 | 72.2 | 50.8 | 7.7 | 77.6 | 81.1 | - | |
| 島根県 | 72.5 | 59.7 | 41.2 | 75.4 | 80.4 | 84.2 | 79.3 | 79.3 | 88.2 | 62.6 | 42.8 | 82.1 | 63.6 | 54.3 | |
| 岡山県 | 70.3 | 50.1 | 23.0 | 76.8 | 67.4 | 74.1 | 70.9 | 58.8 | 84.5 | 55.1 | 42.8 | 78.4 | 70.8 | 10.0 | |
| 広島県 | 72.2 | 61.1 | 48.2 | 76.4 | 71.8 | 62.8 | 73.4 | 74.9 | 72.5 | 54.4 | 59.1 | 77.5 | 82.7 | 21.5 | |
| 山口県 | 64.3 | 58.8 | 54.3 | 63.8 | 57.1 | 74.2 | 65.8 | 66.1 | 65.3 | 58.1 | 51.0 | 68.0 | 66.6 | 10.1 | |
| 徳島県 | 68.1 | 51.1 | 49.9 | 80.3 | 52.0 | 71.6 | 61.6 | 51.6 | 80.7 | 46.1 | 53.5 | 81.7 | 66.5 | 40.3 | |
| 香川県 | 66.2 | 61.6 | 64.7 | 68.3 | 60.3 | 58.6 | 79.5 | 78.1 | 81.2 | 64.0 | 62.1 | 69.2 | 76.9 | 19.5 | |
| 愛媛県 | 70.9 | 59.3 | 42.2 | 72.2 | 72.0 | 78.1 | 74.3 | 75.1 | 74.0 | 66.4 | 43.3 | 74.4 | 73.0 | 62.3 | |
| 高知県 | 66.6 | 56.4 | 45.6 | 70.2 | 68.3 | 75.3 | 70.1 | 68.7 | 72.5 | 59.6 | 55.3 | 70.2 | 70.2 | - | |
| 福岡県 | 73.0 | 55.2 | 77.5 | 64.9 | 62.7 | 74.7 | 65.9 | 41.2 | 78.6 | 42.5 | 53.5 | 77.4 | 78.7 | 41.2 | |
| 佐賀県 | 63.4 | 53.3 | 42.4 | 66.4 | 66.4 | 70.7 | 57.8 | 67.1 | 45.7 | 53.3 | 64.0 | 72.1 | 49.7 | 4.6 | |
| 長崎県 | 71.5 | 66.9 | 56.9 | 70.7 | 73.4 | 82.0 | 76.1 | 38.2 | 51.7 | 51.7 | 76.1 | 76.6 | 70.3 | 43.8 | |
| 熊本県 | 55.2 | 70.1 | 61.7 | 66.2 | 68.4 | 76.6 | 64.4 | 62.5 | 66.8 | 54.2 | 57.9 | 71.4 | 69.3 | 18.8 | |
| 大分県 | 66.5 | 63.0 | 50.7 | 66.6 | 70.5 | 75.2 | 77.2 | 76.9 | 78.5 | 60.4 | 68.1 | 69.4 | 70.3 | 37.8 | |
| 宮崎県 | 61.1 | 45.4 | 63.9 | 68.3 | 66.5 | 72.1 | 47.8 | 45.5 | 62.9 | 44.8 | 42.0 | 69.4 | 63.6 | - | |
| 鹿児島県 | 65.6 | 60.2 | 45.6 | 68.8 | 56.0 | 69.7 | 69.9 | 70.3 | 68.4 | 61.1 | 51.0 | 70.6 | 73.9 | 29.9 | |
| 沖縄県 | 79.1 | 77.9 | 66.9 | 81.3 | 74.4 | 84.5 | 85.0 | 84.6 | 84.7 | 73.0 | 79.0 | 79.7 | 79.1 | 23.9 | |
| 運輸局等(再掲)② | | | | | | | | | | | | | | | |
| 北海道運輸局 | 58.3 | 54.8 | 41.2 | 62.5 | 51.1 | 63.7 | 62.4 | 62.5 | 61.6 | 51.3 | 45.0 | 64.4 | 63.3 | 54.5 | |
| 東北運輸局 | 56.3 | 40.5 | 32.7 | 67.5 | 42.1 | 72.1 | 50.9 | 45.8 | 65.3 | 42.3 | 38.3 | 71.1 | 62.3 | 47.6 | |
| 関東運輸局 | 79.6 | 71.7 | 55.7 | 83.6 | 64.4 | 85.1 | 83.5 | 82.9 | 84.2 | 56.5 | 69.3 | 84.7 | 84.4 | 61.7 | |
| 北陸信越運輸局 | 54.4 | 41.8 | 32.9 | 66.2 | 46.3 | 69.7 | 52.9 | 47.2 | 66.8 | 42.4 | 38.4 | 68.6 | 65.6 | 30.3 | |
| 中部運輸局 | 67.8 | 59.1 | 45.2 | 71.9 | 66.2 | 74.4 | 68.4 | 60.9 | 78.2 | 60.1 | 57.6 | 74.3 | 77.9 | 38.5 | |
| 近畿運輸局 | 77.7 | 74.0 | 62.3 | 78.1 | 79.0 | 82.2 | 82.6 | 81.1 | 85.4 | 58.6 | 63.4 | 83.8 | 85.6 | 37.9 | |
| 中国運輸局 | 69.4 | 56.5 | 43.1 | 74.3 | 59.9 | 76.1 | 71.6 | 69.6 | 73.4 | 51.0 | 56.3 | 76.2 | 76.2 | 25.7 | |
| 四国運輸局 | 68.1 | 57.8 | 47.1 | 72.1 | 56.1 | 72.8 | 70.1 | 70.1 | 76.3 | 60.5 | 56.3 | 73.3 | 72.3 | 41.9 | |
| 九州運輸局 | 68.2 | 58.4 | 67.9 | 73.2 | 69.6 | 74.7 | 66.6 | 61.7 | 74.7 | 54.4 | 59.6 | 73.8 | 73.3 | 31.9 | |
| 沖縄総合事務局 | 79.1 | 77.9 | 66.9 | 81.3 | 74.4 | 84.5 | 85.0 | 84.6 | 84.7 | 73.0 | 79.0 | 79.7 | 79.1 | 23.9 | |

1) 宿泊目的割合不詳を含む。
2) 長野県は北陸信越運輸局、福井県は中部運輸局に含まれる。

参考第2表 月(3区分)、施設所在地(47区分及び運輸局等)、宿泊目的割合(2区分)、居住地(2区分)別延べ宿泊者数(従業者数10人以上の施設)
(人泊)

| 施設所在地(47区分 及び運輸局等) | 延べ 宿泊者数 (1)、2) | | 宿泊目的割合(2区分) 居住地(2区分) | | | | 観光目的の宿泊者が50%未満 | | | |
|-----------------------|----------------------|------------|----------------------|------------|----------------|------------|----------------|------------|----------------|--|
| | | | 観光目的の宿泊者が50%以上 | | 観光目的の宿泊者が50%未満 | | 観光目的の宿泊者が50%以上 | | 観光目的の宿泊者が50%未満 | |
| | 県内 1) | 県外 1) | 2) | 県内 | 県外 | 2) | 県内 | 県外 | | |
| 平成26年1~3月計 | 88,987,720 | 21,191,530 | 65,521,410 | 44,437,670 | 10,616,830 | 33,163,850 | 44,362,850 | 10,566,070 | 32,226,660 | |
| 北海道 | 6,308,370 | 3,464,290 | 4,088,840 | 2,219,530 | 1,614,680 | 2,456,380 | 2,219,530 | 1,152,320 | 1,007,920 | |
| 青森県 | 548,030 | 198,280 | 349,750 | 225,500 | 90,290 | 135,510 | 322,230 | 108,000 | 214,240 | |
| 岩手県 | 1,084,640 | 426,270 | 657,000 | 385,160 | 279,100 | 299,780 | 504,390 | 147,170 | 357,220 | |
| 宮城県 | 1,907,230 | 775,010 | 1,080,590 | 875,160 | 524,260 | 347,740 | 1,032,070 | 250,760 | 732,850 | |
| 秋田県 | 478,410 | 165,840 | 311,420 | 155,880 | 70,630 | 84,100 | 322,630 | 95,210 | 227,320 | |
| 山形県 | 1,036,810 | 357,740 | 639,670 | 344,690 | 244,690 | 296,950 | 465,640 | 111,580 | 333,590 | |
| 福島県 | 1,739,610 | 566,110 | 1,155,210 | 918,290 | 343,800 | 569,720 | 821,320 | 222,310 | 585,490 | |
| 茨城県 | 986,210 | 227,590 | 717,430 | 264,930 | 73,000 | 179,480 | 721,280 | 194,590 | 537,950 | |
| 栃木県 | 1,649,150 | 472,940 | 1,242,830 | 996,130 | 231,410 | 753,090 | 653,020 | 141,500 | 489,740 | |
| 群馬県 | 1,508,540 | 407,940 | 1,100,590 | 993,000 | 273,670 | 719,330 | 515,540 | 134,270 | 381,270 | |
| 埼玉県 | 846,660 | 214,360 | 602,910 | 98,150 | 45,930 | 52,220 | 748,510 | 168,440 | 550,690 | |
| 千葉県 | 4,730,800 | 658,070 | 4,048,420 | 3,391,520 | 350,270 | 3,036,620 | 1,339,280 | 307,800 | 1,011,800 | |
| 東京都 | 10,971,320 | 2,457,830 | 8,227,910 | 2,599,520 | 540,880 | 2,020,090 | 8,355,610 | 1,916,950 | 6,207,820 | |
| 神奈川県 | 3,422,340 | 831,070 | 2,383,150 | 1,630,650 | 460,820 | 1,159,050 | 1,791,690 | 370,240 | 1,224,110 | |
| 新潟県 | 1,657,890 | 529,490 | 1,113,960 | 841,460 | 298,200 | 540,710 | 816,430 | 231,290 | 575,250 | |
| 富山県 | 540,000 | 185,930 | 348,510 | 209,600 | 155,030 | 138,570 | 246,400 | 30,900 | 209,940 | |
| 石川県 | 1,440,650 | 415,380 | 991,170 | 850,950 | 290,440 | 557,460 | 1,499,640 | 122,640 | 432,220 | |
| 福井県 | 592,460 | 148,710 | 434,870 | 344,780 | 111,880 | 231,270 | 247,670 | 36,830 | 203,600 | |
| 山梨県 | 1,088,360 | 160,380 | 916,010 | 606,380 | 101,680 | 692,730 | 281,990 | 58,700 | 223,290 | |
| 長野県 | 2,840,110 | 611,310 | 2,157,770 | 1,992,730 | 393,740 | 1,579,790 | 846,200 | 217,410 | 576,960 | |
| 岐阜県 | 1,044,930 | 225,020 | 799,960 | 753,360 | 159,630 | 576,450 | 291,570 | 65,380 | 223,510 | |
| 静岡県 | 3,991,300 | 767,060 | 3,110,140 | 2,483,760 | 438,640 | 1,976,730 | 1,499,640 | 327,530 | 1,126,390 | |
| 愛知県 | 3,125,000 | 916,960 | 2,139,270 | 646,700 | 355,170 | 291,380 | 2,478,300 | 561,800 | 1,847,890 | |
| 三重県 | 767,740 | 320,770 | 1,311,330 | 1,073,800 | 173,690 | 849,470 | 629,940 | 147,080 | 461,870 | |
| 滋賀県 | 1,399,940 | 399,940 | 608,840 | 482,980 | 87,380 | 395,600 | 284,500 | 52,570 | 213,240 | |
| 京都府 | 3,191,210 | 342,280 | 2,752,620 | 2,759,510 | 242,500 | 2,444,970 | 431,710 | 99,780 | 317,650 | |
| 大阪府 | 5,513,240 | 950,140 | 4,329,580 | 1,602,340 | 305,050 | 1,288,400 | 3,910,910 | 645,100 | 3,040,670 | |
| 兵庫県 | 2,594,100 | 721,830 | 1,823,950 | 1,355,430 | 452,090 | 878,510 | 1,238,670 | 269,740 | 945,440 | |
| 奈良県 | 331,420 | 44,200 | 258,970 | 300,990 | 43,180 | 251,220 | 30,440 | 1,020 | 7750 | |
| 和歌山県 | 837,690 | 122,090 | 671,930 | 710,800 | 95,550 | 571,580 | 126,890 | 26,540 | 100,350 | |
| 鳥取県 | 467,920 | 66,990 | 363,530 | 278,660 | 39,250 | 218,100 | 189,250 | 27,740 | 145,430 | |
| 島根県 | 548,400 | 135,560 | 395,480 | 220,390 | 32,710 | 187,670 | 328,010 | 102,860 | 207,810 | |
| 岡山県 | 960,010 | 194,580 | 708,060 | 275,840 | 64,870 | 209,270 | 684,170 | 129,710 | 498,790 | |
| 広島県 | 1,580,160 | 417,720 | 1,133,670 | 427,900 | 143,750 | 271,300 | 1,152,260 | 273,970 | 862,370 | |
| 山口県 | 802,520 | 198,340 | 569,310 | 345,600 | 97,730 | 247,870 | 456,920 | 100,610 | 321,440 | |
| 徳島県 | 351,040 | 62,580 | 285,500 | 126,430 | 15,910 | 110,520 | 224,610 | 46,670 | 174,980 | |
| 香川県 | 616,780 | 103,900 | 512,870 | 297,430 | 49,370 | 248,060 | 319,350 | 54,530 | 264,820 | |
| 愛媛県 | 662,140 | 138,930 | 520,090 | 204,580 | 32,650 | 168,810 | 457,560 | 106,280 | 351,280 | |
| 高知県 | 498,310 | 94,160 | 364,850 | 180,050 | 27,890 | 152,160 | 318,260 | 66,270 | 212,690 | |
| 福岡県 | 3,099,370 | 714,720 | 2,266,420 | 603,730 | 238,420 | 290,760 | 2,495,640 | 476,310 | 1,975,760 | |
| 佐賀県 | 490,340 | 115,390 | 352,490 | 193,260 | 38,740 | 151,230 | 297,080 | 76,640 | 201,260 | |
| 長崎県 | 1,438,210 | 288,040 | 1,143,430 | 790,700 | 92,910 | 695,490 | 647,510 | 195,140 | 447,950 | |
| 熊本県 | 1,358,140 | 310,310 | 1,006,740 | 620,630 | 130,030 | 485,260 | 737,510 | 180,280 | 521,470 | |
| 大分県 | 1,329,410 | 208,970 | 1,097,310 | 822,120 | 109,590 | 707,600 | 507,300 | 99,380 | 389,720 | |
| 宮崎県 | 751,540 | 194,580 | 511,790 | 275,770 | 63,510 | 211,410 | 444,290 | 131,070 | 300,390 | |
| 鹿児島県 | 1,427,280 | 363,800 | 1,065,960 | 663,730 | 153,520 | 510,210 | 763,550 | 210,280 | 545,750 | |
| 沖縄県 | 4,128,500 | 555,460 | 3,474,250 | 3,432,640 | 438,730 | 2,923,240 | 579,820 | 112,920 | 438,760 | |
| 運輸局等(再掲) 2) | 6,308,370 | 2,767,000 | 3,464,290 | 4,088,840 | 1,614,680 | 2,456,380 | 2,219,530 | 1,152,320 | 1,007,920 | |
| 北海道運輸局 | 6,794,730 | 2,489,260 | 4,193,640 | 3,315,940 | 1,552,770 | 1,733,800 | 3,468,190 | 935,020 | 2,450,720 | |
| 東北運輸局 | 25,203,370 | 5,330,130 | 19,239,260 | 10,780,270 | 2,077,660 | 8,612,600 | 14,406,900 | 3,252,480 | 10,626,660 | |
| 北陸信越運輸局 | 6,478,640 | 1,742,110 | 4,611,420 | 3,978,730 | 1,137,410 | 2,816,540 | 2,494,940 | 602,240 | 1,792,370 | |
| 中部運輸局 | 10,457,420 | 2,378,510 | 7,795,570 | 5,302,390 | 1,239,010 | 3,925,200 | 5,147,120 | 1,138,620 | 3,863,250 | |
| 近畿運輸局 | 13,235,150 | 2,320,490 | 10,455,390 | 7,212,050 | 1,225,740 | 5,830,290 | 6,023,100 | 1,094,740 | 4,625,100 | |
| 中国運輸局 | 4,359,000 | 1,013,190 | 3,170,050 | 1,548,390 | 378,300 | 1,134,210 | 2,810,610 | 634,890 | 2,035,840 | |
| 四国運輸局 | 2,128,260 | 399,580 | 1,683,310 | 808,490 | 125,880 | 679,550 | 1,319,770 | 273,750 | 1,003,760 | |
| 九州運輸局 | 9,894,280 | 2,195,810 | 7,434,240 | 3,969,930 | 826,720 | 3,051,950 | 5,892,870 | 1,369,100 | 4,382,290 | |
| 沖縄総合事務局 | 4,128,500 | 555,460 | 3,474,250 | 3,432,640 | 438,730 | 2,923,240 | 579,820 | 112,920 | 438,760 | |

1) 宿泊目的割合不詳を含む。
2) 居住地不詳を含む。
3) 長野県は北陸信越運輸局、福井県は中部運輸局に含まれる。

参考第2-1表 月(3区分)、施設所在地(47区分及び運輸局等)、宿泊目的割合(2区分)、居住地(2区分) 別延べ宿泊者数(従業者数10人以上の施設) (続き) (人泊)

| 施設所在地(47区分 及び運輸局等) | 延べ 宿泊者数 (1)、2) | | 宿泊目的割合(2区分) 居住地(2区分) | | | | 観光目的の宿泊者が50%未満 | | | | |
|-----------------------|----------------------|-----------|----------------------|------------|----------------|------------|----------------|-----------|-----------|----|--|
| | 県内 1) | 県外 1) | 観光目的の宿泊者が50%以上 | | 観光目的の宿泊者が50%未満 | | 県内 | 県外 | 2) | 2) | |
| | | | 県内 2) | 県外 2) | 県内 | 県外 | | | | | |
| 平成26年 1月 | 27,772,370 | 6,975,180 | 20,113,530 | 13,961,800 | 3,591,960 | 10,174,990 | 13,754,850 | 3,380,090 | 9,899,700 | | |
| 北海道 | 2,088,810 | 987,810 | 1,078,760 | 1,379,400 | 597,690 | 775,880 | 709,410 | 390,120 | 302,880 | | |
| 青森県 | 179,220 | 68,610 | 110,620 | 73,520 | 31,740 | 41,780 | 105,710 | 36,870 | 68,840 | | |
| 岩手県 | 358,400 | 151,030 | 207,060 | 200,840 | 101,720 | 98,830 | 157,550 | 49,310 | 108,250 | | |
| 宮城県 | 598,840 | 259,810 | 321,980 | 285,090 | 180,620 | 103,300 | 218,680 | 79,190 | 218,680 | | |
| 秋田県 | 157,830 | 58,470 | 99,000 | 56,170 | 26,250 | 29,660 | 101,660 | 32,220 | 69,440 | | |
| 山形県 | 328,680 | 117,890 | 196,340 | 186,060 | 81,760 | 96,850 | 138,620 | 35,610 | 95,990 | | |
| 福島県 | 576,720 | 196,910 | 372,640 | 319,400 | 123,810 | 194,040 | 257,320 | 73,100 | 178,590 | | |
| 茨城県 | 289,780 | 74,260 | 202,080 | 72,660 | 24,140 | 44,850 | 217,120 | 50,120 | 157,220 | | |
| 栃木県 | 530,050 | 126,500 | 393,720 | 324,110 | 81,730 | 238,960 | 205,940 | 44,770 | 154,750 | | |
| 群馬県 | 495,800 | 136,380 | 359,410 | 345,400 | 100,420 | 244,990 | 150,390 | 35,970 | 114,420 | | |
| 埼玉県 | 2,602,420 | 64,640 | 186,170 | 31,400 | 15,440 | 15,960 | 229,020 | 49,200 | 170,210 | | |
| 千葉県 | 1,472,380 | 204,270 | 1,259,830 | 1,061,680 | 107,030 | 952,930 | 410,700 | 97,240 | 306,900 | | |
| 東京都 | 3,420,890 | 789,020 | 2,552,930 | 815,710 | 177,140 | 626,230 | 2,599,830 | 611,880 | 1,926,700 | | |
| 神奈川県 | 1,047,390 | 261,880 | 720,900 | 501,600 | 147,730 | 350,540 | 545,800 | 114,150 | 370,360 | | |
| 新潟県 | 535,350 | 173,600 | 357,600 | 292,500 | 98,550 | 193,100 | 242,850 | 75,060 | 164,500 | | |
| 富山県 | 166,130 | 53,900 | 110,310 | 91,610 | 43,950 | 47,660 | 74,520 | 9,950 | 62,650 | | |
| 石川県 | 445,140 | 132,400 | 301,450 | 264,640 | 95,410 | 169,220 | 179,520 | 36,110 | 132,140 | | |
| 福井県 | 185,130 | 48,140 | 134,950 | 111,080 | 36,900 | 73,550 | 74,050 | 11,240 | 61,400 | | |
| 山梨県 | 344,080 | 54,480 | 289,600 | 259,780 | 35,660 | 224,120 | 84,300 | 18,820 | 65,480 | | |
| 長野県 | 1,004,240 | 208,310 | 773,350 | 736,840 | 140,780 | 589,630 | 267,110 | 67,470 | 183,480 | | |
| 岐阜県 | 333,800 | 83,720 | 243,160 | 244,270 | 64,090 | 174,610 | 89,540 | 19,640 | 68,550 | | |
| 静岡県 | 1,221,110 | 243,380 | 944,770 | 751,050 | 138,770 | 594,270 | 467,650 | 104,400 | 348,310 | | |
| 愛知県 | 954,450 | 287,090 | 645,560 | 203,570 | 116,020 | 87,550 | 750,880 | 171,070 | 558,020 | | |
| 三重県 | 535,340 | 100,320 | 412,910 | 337,670 | 53,360 | 268,270 | 197,670 | 46,960 | 144,650 | | |
| 滋賀県 | 233,420 | 46,680 | 181,650 | 147,500 | 30,760 | 116,730 | 85,930 | 15,920 | 64,910 | | |
| 京都府 | 940,880 | 107,700 | 806,660 | 810,020 | 77,020 | 710,400 | 130,860 | 30,690 | 96,270 | | |
| 大阪府 | 1,768,260 | 312,910 | 1,386,590 | 920,030 | 92,780 | 395,670 | 1,278,230 | 220,140 | 990,920 | | |
| 兵庫県 | 798,580 | 231,240 | 552,120 | 415,530 | 145,310 | 262,780 | 383,050 | 85,940 | 289,340 | | |
| 奈良県 | 86,740 | 11,590 | 67,370 | 78,090 | 11,280 | 65,150 | 8,650 | 300 | 2,220 | | |
| 和歌山県 | 253,260 | 42,700 | 196,920 | 166,800 | 34,840 | 163,800 | 38,980 | 7,860 | 31,120 | | |
| 鳥取県 | 145,470 | 24,680 | 110,180 | 88,130 | 15,720 | 67,000 | 57,340 | 8,950 | 43,180 | | |
| 島根県 | 165,580 | 43,510 | 116,300 | 63,920 | 11,620 | 52,300 | 101,660 | 31,890 | 64,000 | | |
| 岡山県 | 293,450 | 61,220 | 213,360 | 84,580 | 20,440 | 63,620 | 208,870 | 40,780 | 149,750 | | |
| 広島県 | 472,620 | 133,920 | 331,440 | 123,280 | 45,470 | 74,290 | 349,350 | 88,440 | 257,150 | | |
| 山口県 | 241,210 | 63,240 | 167,600 | 101,800 | 32,250 | 69,570 | 139,410 | 31,010 | 98,030 | | |
| 徳島県 | 101,620 | 19,620 | 80,950 | 34,640 | 4,470 | 30,170 | 66,980 | 15,150 | 50,790 | | |
| 香川県 | 182,630 | 32,800 | 149,830 | 83,710 | 16,520 | 67,190 | 98,920 | 16,280 | 82,640 | | |
| 愛媛県 | 199,030 | 43,200 | 154,780 | 57,700 | 9,560 | 47,090 | 141,330 | 33,640 | 107,690 | | |
| 高知県 | 141,830 | 30,440 | 99,700 | 45,990 | 8,850 | 37,140 | 95,840 | 21,590 | 62,560 | | |
| 福岡県 | 981,610 | 227,950 | 713,260 | 190,640 | 78,390 | 87,860 | 790,970 | 149,560 | 625,400 | | |
| 佐賀県 | 157,310 | 37,620 | 112,720 | 61,090 | 12,600 | 47,550 | 96,220 | 25,020 | 65,180 | | |
| 長崎県 | 404,300 | 92,170 | 310,180 | 211,330 | 30,540 | 180,220 | 192,970 | 61,630 | 129,960 | | |
| 熊本県 | 417,670 | 98,310 | 307,710 | 195,940 | 41,780 | 152,670 | 221,730 | 56,530 | 155,040 | | |
| 大分県 | 406,650 | 68,030 | 331,560 | 250,170 | 37,610 | 211,240 | 156,490 | 30,420 | 120,320 | | |
| 宮崎県 | 212,930 | 61,710 | 139,760 | 75,700 | 21,160 | 54,310 | 128,930 | 40,550 | 85,450 | | |
| 鹿児島県 | 430,660 | 124,400 | 305,640 | 191,760 | 54,570 | 137,190 | 238,900 | 69,830 | 168,450 | | |
| 沖縄県 | 1,206,620 | 176,750 | 1,002,170 | 999,930 | 137,750 | 842,400 | 172,410 | 37,540 | 126,950 | | |
| 運輸局等(再掲) 2) | 2,088,810 | 987,810 | 1,078,760 | 1,379,400 | 597,690 | 775,880 | 709,410 | 390,120 | 302,880 | | |
| 北海道運輸局 | 2,199,680 | 852,710 | 1,307,620 | 1,121,070 | 545,900 | 564,350 | 1,074,600 | 306,300 | 739,780 | | |
| 関東運輸局 | 7,860,890 | 1,711,430 | 5,964,640 | 3,412,350 | 689,280 | 2,698,590 | 4,443,080 | 1,022,150 | 3,266,050 | | |
| 北陸信越運輸局 | 2,150,850 | 568,210 | 1,542,710 | 1,385,580 | 378,690 | 999,600 | 764,000 | 188,580 | 542,780 | | |
| 中部運輸局 | 3,229,830 | 762,650 | 2,381,350 | 1,647,640 | 409,140 | 1,198,250 | 1,579,780 | 353,300 | 1,180,920 | | |
| 近畿運輸局 | 4,081,310 | 752,820 | 3,191,310 | 2,155,450 | 391,980 | 1,716,540 | 1,925,690 | 360,840 | 1,474,780 | | |
| 中国運輸局 | 1,318,320 | 326,560 | 938,880 | 461,700 | 125,480 | 326,780 | 856,620 | 201,080 | 612,100 | | |
| 四国運輸局 | 625,110 | 126,660 | 485,260 | 222,050 | 39,400 | 181,590 | 403,070 | 86,650 | 303,680 | | |
| 九州運輸局 | 3,011,120 | 710,190 | 2,220,820 | 1,176,620 | 276,660 | 871,030 | 1,426,200 | 433,530 | 1,349,790 | | |
| 沖縄総合事務局 | 1,206,620 | 176,750 | 1,002,170 | 999,930 | 137,750 | 842,400 | 172,410 | 37,540 | 126,950 | | |

1) 宿泊目的割合不詳を含む。
2) 居住地不詳を含む。
3) 長野県は北陸信越運輸局、福井県は中部運輸局に含まれる。

参考第2-1表 月(3区分)、施設所在地(47区分及び運輸局等)、宿泊目的割合(2区分)、居住地(2区分)別延べ宿泊者数(従業員数10人以上の施設)(続き)(人泊)

| 施設所在地(47区分 及び運輸局等) | 延べ 宿泊者数 (1)、2) | | 宿泊目的割合(2区分) 居住地(2区分) | | | | 観光目的の宿泊者が50%未満 | | | | |
|-----------------------|----------------------|-----------|----------------------|------------|-----------|-----------|----------------|-----------|------------|----|----|
| | 県内 1) | 県外 1) | 観光目的の宿泊者が50%以上 | | 2) | | 県内 | 県外 | 2) | 県内 | 県外 |
| | | | 2) | 2) | 2) | 2) | | | | | |
| 平成26年2月 | 27,222,640 | 6,377,680 | 20,146,580 | 13,205,510 | 3,070,200 | 9,948,820 | 13,955,810 | 3,305,640 | 10,155,670 | | |
| 北海道 | 2,140,230 | 797,390 | 1,314,280 | 1,369,800 | 435,840 | 928,090 | 770,430 | 361,540 | 386,190 | | |
| 青森県 | 181,600 | 60,340 | 121,270 | 80,050 | 27,070 | 52,980 | 101,550 | 33,270 | 68,280 | | |
| 岩手県 | 346,980 | 134,250 | 212,440 | 187,160 | 88,420 | 98,440 | 159,830 | 46,830 | 114,000 | | |
| 宮城県 | 583,260 | 236,470 | 330,470 | 161,780 | 97,500 | 322,980 | 28,930 | 74,790 | 232,970 | | |
| 秋田県 | 144,890 | 49,440 | 95,110 | 46,260 | 21,420 | 24,490 | 98,630 | 28,010 | 70,620 | | |
| 山形県 | 340,320 | 115,580 | 212,940 | 183,120 | 78,910 | 98,840 | 153,140 | 36,260 | 110,460 | | |
| 福島県 | 525,950 | 169,580 | 351,240 | 266,100 | 97,030 | 167,550 | 259,850 | 72,550 | 183,690 | | |
| 茨城県 | 287,890 | 69,050 | 206,760 | 63,010 | 20,770 | 39,170 | 224,880 | 48,280 | 167,600 | | |
| 栃木県 | 459,020 | 111,360 | 337,350 | 255,000 | 66,820 | 185,380 | 204,030 | 45,040 | 151,980 | | |
| 群馬県 | 416,480 | 110,890 | 306,090 | 256,650 | 68,270 | 159,830 | 42,120 | 117,710 | | | |
| 埼玉県 | 262,190 | 66,780 | 186,060 | 23,240 | 11,520 | 11,720 | 238,950 | 55,260 | 174,350 | | |
| 千葉県 | 1,426,380 | 201,050 | 1,218,910 | 1,009,660 | 103,650 | 905,250 | 416,720 | 97,400 | 313,650 | | |
| 東京都 | 3,476,100 | 769,970 | 2,614,190 | 815,430 | 166,740 | 636,550 | 2,655,610 | 603,230 | 1,977,650 | | |
| 神奈川県 | 1,037,040 | 251,330 | 719,810 | 458,460 | 129,230 | 326,940 | 578,580 | 122,100 | 392,870 | | |
| 新潟県 | 514,080 | 162,180 | 347,520 | 261,610 | 91,700 | 168,780 | 252,470 | 70,470 | 178,740 | | |
| 富山県 | 170,170 | 63,240 | 105,330 | 95,250 | 53,180 | 42,080 | 74,920 | 10,060 | 63,250 | | |
| 石川県 | 443,630 | 131,300 | 303,480 | 258,560 | 91,820 | 166,740 | 184,150 | 39,020 | 136,290 | | |
| 福井県 | 183,580 | 48,150 | 130,630 | 107,810 | 37,050 | 70,160 | 75,770 | 11,100 | 60,470 | | |
| 山梨県 | 270,790 | 42,340 | 228,450 | 186,820 | 25,580 | 161,240 | 83,970 | 16,770 | 67,210 | | |
| 長野県 | 840,230 | 177,960 | 640,150 | 571,390 | 106,820 | 459,010 | 268,540 | 71,090 | 180,890 | | |
| 岐阜県 | 318,020 | 59,670 | 252,080 | 228,360 | 40,410 | 182,450 | 89,670 | 19,260 | 69,630 | | |
| 静岡県 | 1,143,350 | 227,100 | 886,690 | 689,000 | 126,160 | 546,150 | 452,050 | 100,680 | 338,500 | | |
| 愛知県 | 962,320 | 279,940 | 661,050 | 185,440 | 102,670 | 82,770 | 777,080 | 177,270 | 578,290 | | |
| 三重県 | 488,230 | 93,210 | 375,940 | 297,140 | 47,420 | 237,110 | 191,080 | 46,790 | 138,830 | | |
| 滋賀県 | 211,470 | 40,180 | 165,710 | 130,470 | 23,950 | 106,530 | 80,990 | 16,230 | 59,190 | | |
| 京都府 | 947,300 | 103,430 | 816,880 | 814,050 | 73,200 | 718,480 | 133,250 | 30,220 | 98,400 | | |
| 大阪府 | 1,663,400 | 282,940 | 1,310,070 | 89,010 | 399,660 | 1,171,640 | 193,930 | 910,410 | | | |
| 兵庫県 | 763,140 | 213,050 | 535,580 | 396,170 | 131,420 | 256,880 | 366,980 | 81,630 | 278,690 | | |
| 奈良県 | 86,630 | 14,030 | 66,450 | 80,300 | 13,880 | 64,400 | 8,330 | 150 | 2,060 | | |
| 和歌山県 | 234,340 | 37,950 | 185,920 | 196,480 | 29,700 | 156,300 | 29,610 | 8,250 | 29,610 | | |
| 鳥取県 | 138,540 | 18,840 | 109,220 | 83,060 | 10,870 | 66,340 | 55,480 | 7,970 | 42,880 | | |
| 島根県 | 158,070 | 41,710 | 111,250 | 59,580 | 9,600 | 49,990 | 98,480 | 32,120 | 61,260 | | |
| 岡山県 | 279,090 | 58,050 | 203,260 | 73,850 | 18,870 | 54,470 | 205,240 | 39,180 | 148,790 | | |
| 広島県 | 474,540 | 125,430 | 339,670 | 123,950 | 43,280 | 76,590 | 350,600 | 82,130 | 263,070 | | |
| 山口県 | 242,760 | 58,920 | 172,060 | 97,400 | 28,180 | 69,220 | 145,360 | 30,740 | 102,830 | | |
| 徳島県 | 102,300 | 18,110 | 83,260 | 32,080 | 4,390 | 27,690 | 70,220 | 13,720 | 55,560 | | |
| 香川県 | 176,930 | 29,240 | 147,680 | 77,620 | 13,280 | 64,340 | 99,310 | 15,970 | 83,340 | | |
| 愛媛県 | 199,080 | 42,710 | 155,600 | 58,350 | 9,910 | 47,680 | 140,730 | 32,810 | 107,920 | | |
| 高知県 | 144,640 | 27,050 | 105,060 | 46,220 | 7,040 | 39,190 | 98,420 | 20,010 | 65,870 | | |
| 福岡県 | 971,510 | 219,710 | 715,830 | 178,610 | 67,470 | 87,800 | 792,900 | 152,240 | 628,030 | | |
| 佐賀県 | 148,670 | 34,770 | 106,790 | 56,410 | 11,570 | 43,980 | 92,260 | 23,210 | 62,810 | | |
| 長崎県 | 465,780 | 89,930 | 373,980 | 251,370 | 26,820 | 223,910 | 214,400 | 63,110 | 150,070 | | |
| 熊本県 | 413,240 | 93,690 | 305,850 | 176,540 | 37,480 | 137,400 | 236,690 | 56,210 | 168,450 | | |
| 大分県 | 405,510 | 62,440 | 335,710 | 240,970 | 29,470 | 210,060 | 164,540 | 32,970 | 125,650 | | |
| 宮崎県 | 269,930 | 63,840 | 188,310 | 96,450 | 20,690 | 75,480 | 161,140 | 43,150 | 112,830 | | |
| 鹿児島県 | 436,200 | 109,530 | 326,550 | 194,650 | 42,250 | 152,400 | 241,550 | 67,280 | 174,140 | | |
| 沖縄県 | 1,324,670 | 163,480 | 1,127,700 | 1,093,560 | 127,570 | 942,290 | 194,760 | 35,250 | 149,710 | | |
| 運輸局等(再掲)2) | 2,140,230 | 797,390 | 1,314,280 | 1,369,800 | 435,840 | 928,090 | 770,430 | 361,540 | 386,190 | | |
| 北海道運輸局 | 2,123,000 | 765,750 | 1,323,470 | 1,022,970 | 474,630 | 539,820 | 1,095,980 | 290,700 | 780,010 | | |
| 東北運輸局 | 7,635,890 | 1,622,790 | 5,817,620 | 3,068,260 | 592,590 | 2,456,570 | 4,562,570 | 1,030,190 | 3,363,000 | | |
| 関東運輸局 | 1,968,110 | 534,680 | 1,396,480 | 1,186,820 | 343,520 | 836,600 | 780,080 | 190,650 | 559,170 | | |
| 北陸信越運輸局 | 3,095,700 | 708,070 | 2,306,390 | 1,017,750 | 351,720 | 1,118,640 | 1,585,650 | 354,090 | 1,185,700 | | |
| 中部運輸局 | 3,908,280 | 691,580 | 3,080,600 | 2,109,240 | 361,170 | 1,702,240 | 1,799,040 | 330,420 | 1,378,360 | | |
| 近畿運輸局 | 1,293,000 | 302,940 | 935,450 | 437,840 | 110,810 | 316,610 | 855,160 | 192,140 | 618,850 | | |
| 中国運輸局 | 622,950 | 117,110 | 491,590 | 214,280 | 34,610 | 178,900 | 408,670 | 82,500 | 312,690 | | |
| 四国運輸局 | 3,110,810 | 673,910 | 2,353,010 | 1,195,000 | 235,750 | 931,030 | 1,903,480 | 438,170 | 1,421,980 | | |
| 北陸総合事務局 | 1,324,670 | 163,480 | 1,127,700 | 1,093,560 | 127,570 | 942,290 | 194,760 | 35,250 | 149,710 | | |

1) 宿泊目的割合不詳を含む。
 2) 居住地不詳を含む。
 3) 長野県は北陸信越運輸局、福井県は中部運輸局に含まれる。

参考第2表 月(3区分)、施設所在地(47区分及び運輸局等)、宿泊目的割合(2区分)、居住地(2区分)別延べ宿泊者数(従業者数10人以上の施設) (続き) (人泊)

| 施設所在地(47区分 及び運輸局等) | 延べ 宿泊者数 (1)、2) | | 宿泊目的割合(2区分) 居住地(2区分) | | | | 観光目的の宿泊者が50%未満 | | | |
|-----------------------|----------------------|-----------|----------------------|------------|----------------|------------|----------------|-----------|------------|----------------|
| | 県内 1) | 県外 1) | 観光目的の宿泊者が50%以上 | | 観光目的の宿泊者が50%未満 | | 県内 | 県外 | 2) | 観光目的の宿泊者が50%未満 |
| | | | 2) | 県内 | 県外 | 2) | | | | |
| 平成26年3月 | 33,992,710 | 7,838,670 | 25,261,300 | 17,270,370 | 3,954,670 | 13,040,050 | 16,652,190 | 3,880,340 | 12,171,290 | |
| 北海道 | 2,079,330 | 981,800 | 1,071,260 | 1,339,640 | 581,140 | 752,410 | 739,690 | 400,650 | 318,840 | |
| 青森県 | 187,210 | 69,340 | 117,870 | 72,230 | 31,480 | 40,750 | 114,980 | 37,860 | 77,120 | |
| 岩手県 | 379,260 | 141,000 | 237,560 | 192,240 | 88,960 | 102,920 | 187,020 | 52,040 | 134,980 | |
| 宮城県 | 725,140 | 278,640 | 428,140 | 329,780 | 181,860 | 146,940 | 395,350 | 96,780 | 281,200 | |
| 秋田県 | 175,690 | 57,930 | 117,310 | 53,460 | 22,960 | 30,050 | 122,240 | 34,970 | 87,270 | |
| 山形県 | 367,810 | 124,270 | 230,390 | 191,390 | 84,020 | 101,250 | 173,880 | 39,710 | 127,140 | |
| 福島県 | 636,940 | 199,630 | 431,330 | 332,800 | 122,970 | 208,120 | 304,150 | 76,660 | 223,210 | |
| 茨城県 | 408,530 | 84,280 | 308,590 | 129,250 | 28,090 | 95,460 | 279,280 | 56,180 | 213,130 | |
| 栃木県 | 660,080 | 134,540 | 511,760 | 417,020 | 82,850 | 328,750 | 243,060 | 51,690 | 183,010 | |
| 群馬県 | 596,260 | 161,170 | 435,100 | 390,520 | 104,980 | 285,970 | 205,310 | 56,180 | 149,130 | |
| 埼玉県 | 324,050 | 82,940 | 230,680 | 43,500 | 18,960 | 24,540 | 280,650 | 63,980 | 206,140 | |
| 千葉県 | 1,832,040 | 252,740 | 1,569,680 | 1,320,180 | 139,580 | 1,178,430 | 511,860 | 113,160 | 391,250 | |
| 東京都 | 4,074,230 | 898,840 | 3,060,790 | 968,380 | 197,000 | 757,320 | 3,100,170 | 701,830 | 2,303,370 | |
| 神奈川県 | 1,337,910 | 317,860 | 942,450 | 670,600 | 183,870 | 481,560 | 667,310 | 133,990 | 460,880 | |
| 新潟県 | 608,460 | 193,710 | 408,850 | 287,350 | 107,950 | 178,840 | 321,110 | 85,760 | 230,010 | |
| 富山県 | 203,710 | 68,790 | 132,880 | 106,750 | 57,900 | 48,840 | 96,960 | 10,890 | 84,030 | |
| 石川県 | 551,690 | 151,690 | 386,240 | 327,520 | 103,210 | 221,510 | 222,230 | 47,520 | 163,790 | |
| 福井県 | 223,750 | 52,420 | 169,300 | 125,890 | 37,930 | 87,560 | 97,860 | 14,490 | 81,740 | |
| 山梨県 | 473,490 | 63,550 | 397,970 | 359,780 | 40,440 | 307,370 | 113,710 | 23,110 | 90,600 | |
| 長野県 | 995,640 | 225,040 | 744,270 | 684,500 | 146,140 | 531,160 | 310,560 | 78,840 | 212,590 | |
| 岐阜県 | 393,100 | 81,620 | 304,720 | 280,330 | 55,130 | 219,380 | 112,370 | 26,490 | 85,330 | |
| 静岡県 | 1,626,840 | 296,580 | 1,278,680 | 1,043,710 | 173,710 | 836,310 | 579,940 | 122,460 | 439,590 | |
| 愛知県 | 1,208,030 | 349,930 | 832,650 | 257,690 | 136,470 | 121,070 | 950,340 | 213,460 | 711,590 | |
| 三重県 | 680,180 | 127,230 | 522,490 | 438,980 | 72,900 | 344,090 | 241,190 | 54,330 | 178,400 | |
| 滋賀県 | 322,590 | 53,090 | 261,480 | 205,010 | 32,670 | 172,340 | 117,580 | 20,420 | 89,140 | |
| 京都府 | 1,303,030 | 131,150 | 1,139,080 | 1,135,440 | 92,280 | 1,016,100 | 167,600 | 38,870 | 122,990 | |
| 大阪府 | 2,081,590 | 354,290 | 1,632,420 | 620,540 | 123,260 | 493,080 | 1,461,040 | 231,030 | 1,139,340 | |
| 兵庫県 | 1,032,380 | 277,540 | 736,260 | 543,730 | 175,370 | 358,850 | 488,650 | 102,170 | 377,400 | |
| 奈良県 | 156,050 | 18,580 | 127,150 | 142,890 | 18,010 | 121,670 | 13,460 | 570 | 3,480 | |
| 和歌山県 | 350,090 | 41,440 | 289,090 | 310,010 | 249,470 | 50,050 | 10,430 | 39,620 | 39,620 | |
| 鳥取県 | 183,910 | 23,470 | 144,130 | 107,470 | 12,660 | 84,760 | 76,430 | 10,820 | 59,370 | |
| 島根県 | 224,750 | 50,350 | 167,940 | 96,890 | 11,490 | 85,390 | 127,870 | 38,550 | 82,550 | |
| 岡山県 | 387,470 | 75,310 | 291,440 | 117,410 | 25,560 | 91,190 | 270,060 | 49,750 | 200,250 | |
| 広島県 | 633,000 | 158,380 | 462,560 | 180,680 | 54,980 | 120,420 | 452,320 | 103,400 | 342,150 | |
| 山口県 | 318,550 | 76,180 | 229,660 | 146,400 | 37,320 | 109,080 | 172,150 | 38,860 | 120,580 | |
| 徳島県 | 147,120 | 24,860 | 121,290 | 59,710 | 7,050 | 52,660 | 87,410 | 17,810 | 68,630 | |
| 香川県 | 257,220 | 41,860 | 215,360 | 136,090 | 19,570 | 116,520 | 121,120 | 22,280 | 98,840 | |
| 愛媛県 | 264,030 | 53,020 | 209,710 | 88,520 | 13,190 | 74,050 | 175,500 | 39,840 | 135,660 | |
| 高知県 | 211,840 | 36,670 | 160,100 | 87,840 | 12,000 | 75,840 | 124,000 | 24,670 | 84,260 | |
| 福岡県 | 1,146,260 | 267,060 | 837,430 | 234,480 | 92,550 | 115,100 | 911,780 | 174,510 | 722,330 | |
| 佐賀県 | 184,360 | 42,990 | 132,980 | 75,760 | 14,570 | 59,700 | 108,600 | 28,420 | 73,270 | |
| 長崎県 | 568,130 | 105,940 | 459,270 | 328,000 | 35,540 | 291,360 | 240,140 | 70,400 | 167,910 | |
| 熊本県 | 527,230 | 118,310 | 393,180 | 248,150 | 50,770 | 195,200 | 279,080 | 67,550 | 197,980 | |
| 大分県 | 517,260 | 78,500 | 430,040 | 330,980 | 42,520 | 286,290 | 186,280 | 35,990 | 143,750 | |
| 宮崎県 | 268,690 | 69,030 | 183,730 | 103,610 | 21,660 | 81,620 | 154,220 | 47,370 | 102,110 | |
| 鹿児島県 | 560,420 | 129,870 | 423,770 | 277,320 | 56,700 | 220,620 | 283,100 | 73,170 | 203,160 | |
| 沖縄県 | 1,597,210 | 215,240 | 1,344,380 | 1,339,150 | 173,420 | 1,138,560 | 212,650 | 40,130 | 162,100 | |
| 運輸局等(再掲)2) | 2,079,330 | 981,800 | 1,071,260 | 1,339,640 | 581,140 | 752,410 | 739,690 | 400,650 | 318,840 | |
| 北海道運輸局 | 2,472,050 | 870,800 | 1,562,550 | 1,171,900 | 522,240 | 629,630 | 1,297,610 | 338,020 | 930,920 | |
| 東北運輸局 | 9,706,590 | 1,995,920 | 7,457,230 | 4,299,660 | 795,790 | 3,459,390 | 5,401,250 | 1,200,130 | 3,997,610 | |
| 関東運輸局 | 2,359,680 | 639,230 | 1,657,230 | 1,406,340 | 415,200 | 980,340 | 950,860 | 223,010 | 690,420 | |
| 北陸信越運輸局 | 4,131,900 | 907,790 | 3,107,830 | 2,147,010 | 1,608,420 | 1,408,420 | 1,981,700 | 431,230 | 1,496,630 | |
| 中部運輸局 | 5,245,730 | 876,990 | 4,183,470 | 2,947,360 | 472,600 | 2,411,510 | 2,298,370 | 403,490 | 1,771,960 | |
| 近畿運輸局 | 1,747,670 | 383,690 | 1,295,720 | 648,840 | 142,010 | 490,830 | 1,098,830 | 241,680 | 804,890 | |
| 中国運輸局 | 880,200 | 136,410 | 706,460 | 372,170 | 51,810 | 319,060 | 508,040 | 104,600 | 387,400 | |
| 四国運輸局 | 3,772,350 | 811,720 | 2,860,400 | 1,598,310 | 314,310 | 1,249,890 | 2,163,190 | 497,400 | 1,610,510 | |
| 沖縄総合事務局 | 1,597,210 | 215,240 | 1,344,380 | 1,339,150 | 173,420 | 1,138,560 | 212,650 | 40,130 | 162,100 | |

1) 宿泊目的割合不詳を含む。
2) 居住地不詳を含む。
3) 長野県は北陸信越運輸局、福井県は中部運輸局に含まれる。

参考第2表 月(3区分)、施設所在地(47区分及び運輸局等)、宿泊施設タイプ(5区分)、居住地(2区分)別延べ宿泊者数(従業者数10人以上の施設)

(人泊)

| 施設所在地(47区分 及び運輸局等) | 延べ 宿泊者数 1、2) | | 旅館 | | | | リゾートホテル | | | | ビジネスホテル | | | | シニアホテル | | | | 会社・団体の宿泊所 | | |
|-----------------------|--------------------|------------|------------|------------|-----------|------------|------------|------------|------------|-----------|------------|------------|-----------|------------|-----------|---------|---------|----|-----------|----|----|
| | 県内 1) | 県外 1) | 2) | 県内 | 県外 | 2) | 県内 | 県外 | 2) | 県内 | 県外 | 2) | 県内 | 県外 | 2) | 県内 | 県外 | 2) | 県内 | 県外 | |
| | | | | | | | | | | | | | | | | | | | | | 1) |
| 平成26年1～3月計 | 88,987,720 | 21,191,530 | 65,521,410 | 17,832,770 | 5,781,820 | 11,741,840 | 14,874,810 | 12,171,750 | 37,292,410 | 8,682,400 | 27,079,280 | 16,551,660 | 3,315,600 | 13,092,700 | 1,017,750 | 350,760 | 611,040 | | | | |
| 北海道 | 6,308,370 | 2,767,000 | 3,464,290 | 1,692,230 | 947,430 | 727,700 | 1,040,810 | 734,500 | 2,006,630 | 1,033,440 | 916,840 | 1,525,180 | 449,820 | 1,072,840 | 25,750 | 20,160 | 5,590 | | | | |
| 青森県 | 548,030 | 198,280 | 349,750 | 207,900 | 77,870 | 130,030 | 16,530 | 10,410 | 6,120 | 186,250 | 105,280 | 36,300 | 11,820 | 24,480 | 0 | 0 | 0 | | | | |
| 岩手県 | 1,084,640 | 426,270 | 657,000 | 375,420 | 196,010 | 178,040 | 288,300 | 105,780 | 307,750 | 126,750 | 182,510 | 104,490 | 29,760 | 74,740 | 2,760 | 2,500 | 270 | | | | |
| 宮城県 | 1,907,230 | 775,010 | 1,080,590 | 629,990 | 396,710 | 230,120 | 225,330 | 126,570 | 88,580 | 165,690 | 582,870 | 164,680 | 46,670 | 118,010 | 1,890 | 7,300 | 2,430 | | | | |
| 秋田県 | 478,410 | 165,840 | 311,420 | 134,620 | 52,470 | 81,000 | 32,060 | 16,950 | 15,110 | 220,970 | 155,300 | 73,070 | 20,350 | 52,720 | 1,890 | 1,610 | 270 | | | | |
| 山形県 | 1,036,810 | 357,740 | 639,670 | 480,250 | 212,210 | 249,110 | 69,690 | 45,010 | 40,440 | 299,550 | 55,290 | 14,650 | 40,640 | 11,210 | 7,520 | 3,690 | 0 | | | | |
| 福島県 | 1,739,610 | 566,110 | 1,155,210 | 660,430 | 318,700 | 328,050 | 350,770 | 53,800 | 296,970 | 171,480 | 483,960 | 39,970 | 11,640 | 28,330 | 9,750 | 8,880 | 0 | | | | |
| 茨城県 | 986,210 | 227,590 | 717,430 | 231,060 | 61,540 | 157,070 | 44,570 | 32,090 | 584,960 | 125,260 | 430,960 | 116,850 | 22,620 | 94,590 | 7,140 | 5,360 | 1,790 | | | | |
| 栃木県 | 1,649,150 | 372,900 | 1,242,830 | 561,030 | 339,340 | 419,800 | 396,960 | 80,950 | 306,280 | 582,110 | 124,470 | 14,860 | 43,380 | 32,320 | 11,140 | 21,180 | 0 | | | | |
| 群馬県 | 1,508,540 | 407,940 | 1,100,590 | 754,910 | 246,250 | 508,670 | 226,000 | 22,720 | 203,280 | 125,590 | 329,730 | 59,170 | 11,820 | 47,350 | 12,050 | 830 | 11,220 | | | | |
| 埼玉県 | 846,660 | 214,360 | 602,910 | 58,520 | 30,350 | 28,170 | 46,360 | 16,600 | 29,750 | 136,860 | 443,250 | 130,930 | 29,500 | 101,430 | 0 | 0 | 0 | | | | |
| 千葉県 | 4,730,800 | 658,070 | 4,048,420 | 361,700 | 118,720 | 238,340 | 2,330,380 | 168,170 | 2,162,410 | 1,100,170 | 846,440 | 898,190 | 22,270 | 775,920 | 31,450 | 8,830 | 22,620 | | | | |
| 東京都 | 10,971,320 | 2,457,830 | 8,227,910 | 901,770 | 26,080 | 62,860 | 146,590 | 61,290 | 6,173,280 | 4,600,220 | 1,888,440 | 896,440 | 896,440 | 3,260,490 | 120,160 | 14,420 | 63,730 | | | | |
| 神奈川県 | 3,422,340 | 831,070 | 2,383,150 | 425,970 | 130,210 | 285,860 | 520,750 | 122,820 | 397,930 | 1,075,950 | 694,810 | 163,970 | 530,840 | 149,540 | 57,800 | 88,860 | 0 | | | | |
| 新潟県 | 1,657,890 | 529,490 | 1,113,960 | 531,110 | 255,240 | 271,070 | 298,120 | 33,990 | 261,710 | 678,730 | 189,360 | 120,730 | 40,050 | 73,460 | 14,240 | 7,300 | 6,940 | | | | |
| 富山県 | 540,000 | 185,930 | 348,510 | 229,950 | 126,920 | 103,040 | 35,120 | 17,210 | 191,910 | 26,240 | 169,430 | 59,590 | 5,070 | 54,530 | 12,840 | 10,500 | 2,340 | | | | |
| 石川県 | 1,440,650 | 415,380 | 991,170 | 582,810 | 208,770 | 374,010 | 106,940 | 39,200 | 67,740 | 557,570 | 400,730 | 163,110 | 18,020 | 142,070 | 7,740 | 6,260 | 1,480 | | | | |
| 福井県 | 592,460 | 148,710 | 434,870 | 275,690 | 91,260 | 178,200 | 56,660 | 11,610 | 45,050 | 208,030 | 33,440 | 41,400 | 5,010 | 36,390 | 5,560 | 5,310 | 250 | | | | |
| 山梨県 | 1,088,360 | 160,380 | 916,010 | 482,420 | 68,900 | 413,530 | 280,060 | 16,660 | 251,430 | 268,680 | 209,820 | 26,740 | 6,320 | 20,420 | 4,420 | 15,550 | 0 | | | | |
| 長野県 | 2,840,110 | 611,310 | 2,157,770 | 931,190 | 283,920 | 632,660 | 928,560 | 86,630 | 841,170 | 709,320 | 148,650 | 51,450 | 97,200 | 38,650 | 2,550 | 36,100 | 0 | | | | |
| 岐阜県 | 1,044,930 | 225,020 | 799,960 | 458,620 | 105,170 | 350,230 | 237,560 | 39,460 | 184,050 | 291,370 | 61,870 | 41,300 | 13,460 | 27,970 | 4,860 | 9,860 | 0 | | | | |
| 静岡県 | 3,991,300 | 767,060 | 3,110,140 | 1,347,190 | 212,810 | 1,081,580 | 1,036,300 | 223,010 | 796,930 | 1,150,350 | 228,750 | 881,220 | 61,050 | 212,270 | 165,940 | 32,980 | 128,720 | | | | |
| 愛知県 | 3,125,000 | 916,960 | 2,139,270 | 336,990 | 199,350 | 137,490 | 151,370 | 103,840 | 47,520 | 1,751,140 | 371,690 | 793,360 | 181,880 | 611,480 | 48,380 | 28,430 | 19,950 | | | | |
| 三重県 | 1,703,740 | 320,770 | 1,311,330 | 563,570 | 91,210 | 459,130 | 395,830 | 64,540 | 315,030 | 634,840 | 469,140 | 82,800 | 15,920 | 46,370 | 20,910 | 3,690 | 17,220 | | | | |
| 滋賀県 | 767,480 | 139,940 | 608,840 | 171,190 | 28,790 | 139,420 | 195,410 | 28,580 | 166,830 | 260,410 | 144,080 | 104,180 | 21,440 | 87,540 | 19,590 | 7,700 | 11,880 | | | | |
| 京都府 | 3,191,210 | 342,280 | 2,762,620 | 477,570 | 45,180 | 406,280 | 92,910 | 15,750 | 1,288,600 | 177,780 | 1,050,940 | 1,171,140 | 77,320 | 1,093,420 | 30,200 | 9,340 | 20,700 | | | | |
| 大阪府 | 5,513,240 | 950,140 | 4,329,080 | 82,950 | 45,610 | 28,450 | 240,010 | 48,710 | 191,300 | 3,080,810 | 467,440 | 1,973,730 | 312,580 | 1,661,150 | 11,660 | 5,890 | 5,770 | | | | |
| 兵庫県 | 2,594,100 | 721,830 | 1,823,950 | 767,880 | 253,180 | 490,350 | 329,110 | 119,870 | 208,760 | 813,890 | 178,830 | 616,510 | 571,100 | 455,430 | 68,440 | 26,200 | 37,310 | | | | |
| 奈良県 | 331,420 | 44,200 | 258,970 | 97,340 | 14,000 | 80,960 | 31,850 | 6,600 | 25,250 | 76,250 | 2,720 | 51,870 | 104,110 | 86,590 | 2,460 | 560 | 1,880 | | | | |
| 和歌山県 | 837,690 | 122,090 | 671,930 | 503,250 | 69,380 | 430,920 | 182,410 | 19,850 | 127,400 | 17,860 | 75,970 | 30,890 | 8,010 | 22,880 | 15,860 | 5,790 | 10,070 | | | | |
| 鳥取県 | 467,920 | 66,990 | 363,530 | 276,640 | 40,460 | 210,870 | 1,470 | 380 | 1,090 | 147,090 | 22,280 | 108,730 | 45,490 | 42,030 | — | — | — | | | | |
| 島根県 | 548,400 | 135,560 | 395,480 | 206,060 | 30,890 | 173,490 | 3,130 | 370 | 2,760 | 300,470 | 97,350 | 187,440 | 28,990 | 24,730 | 7,170 | 5,300 | 0 | | | | |
| 岡山県 | 1,960,010 | 194,580 | 708,060 | 182,740 | 40,240 | 142,120 | 65,500 | 17,760 | 40,850 | 554,030 | 105,360 | 398,580 | 140,550 | 24,830 | 1,670 | 1,290 | 0 | | | | |
| 広島県 | 1,580,160 | 417,720 | 1,133,670 | 154,560 | 47,130 | 93,520 | 167,010 | 59,790 | 107,220 | 244,510 | 671,290 | 269,680 | 37,600 | 232,090 | 8,290 | 2,430 | 4,150 | | | | |
| 山口県 | 802,520 | 198,340 | 569,310 | 271,690 | 78,690 | 193,010 | 19,660 | 3,250 | 16,400 | 457,290 | 98,430 | 323,990 | 40,950 | 30,110 | 350 | 140 | 210 | | | | |
| 徳島県 | 351,040 | 62,580 | 285,500 | 63,910 | 12,070 | 48,880 | 52,200 | 2,680 | 49,510 | 185,240 | 36,940 | 146,300 | 9,280 | 33,720 | 4,910 | 1,300 | 3,610 | | | | |
| 香川県 | 616,780 | 103,900 | 512,870 | 158,620 | 24,920 | 133,700 | 124,240 | 18,770 | 105,470 | 239,030 | 39,130 | 199,900 | 13,350 | 63,240 | 3,080 | 1,260 | 1,820 | | | | |
| 愛媛県 | 662,140 | 138,930 | 520,090 | 174,520 | 25,720 | 145,690 | 19,900 | 3,670 | 16,130 | 347,040 | 79,720 | 267,320 | 100,810 | 24,760 | 3,290 | 9,470 | 0 | | | | |
| 高知県 | 499,310 | 94,160 | 364,850 | 109,170 | 14,960 | 94,200 | 42,770 | 5,910 | 36,860 | 274,670 | 170,140 | 60,670 | 6,950 | 53,720 | — | — | — | | | | |
| 福岡県 | 3,099,370 | 714,720 | 2,266,520 | 146,070 | 87,750 | 571,000 | 206,450 | 110,760 | 2,047,320 | 398,090 | 1,558,240 | 597,740 | 99,190 | 498,560 | 36,660 | 25,060 | 11,600 | | | | |
| 佐賀県 | 490,340 | 115,390 | 352,490 | 166,750 | 37,950 | 125,510 | 43,390 | 6,500 | 36,890 | 249,760 | 64,630 | 165,960 | 4,610 | 20,350 | 2,170 | 110 | 2,070 | | | | |
| 長崎県 | 1,438,210 | 288,040 | 1,143,430 | 196,270 | 37,170 | 156,790 | 428,080 | 35,360 | 392,720 | 180,950 | 421,420 | 186,680 | 16,310 | 165,950 | 14,210 | 10,770 | 3,440 | | | | |
| 熊本県 | 1,358,140 | 310,310 | 1,006,740 | 358,960 | 90,510 | 263,110 | 240,930 | 30,080 | 210,850 | 645,010 | 165,260 | 444,000 | 97,430 | 80,730 | 4,210 | 1,350 | 2,860 | | | | |
| 大分県 | 1,329,410 | 208,970 | 1,097,310 | 427,210 | 62,800 | 359,490 | 382,490 | 43,540 | 338,950 | 467,540 | 88,930 | 366,410 | 10,980 | 36,970 | 2,420 | 2,410 | 0 | | | | |
| 宮崎県 | 751,540 | 194,580 | 511,970 | 96,410 | 25,750 | 69,810 | 171,060 | 27,190 | 112,390 | 412,840 | 126,610 | 286,230 | 68,800 | 14,380 | 41,580 | — | — | | | | |
| 鹿児島県 | 1,427,280 | 363,800 | 1,055,960 | 339,490 | 70,640 | 267,800 | 184,560 | 144,800 | 690,070 | 194,070 | 489,450 | 197,530 | 53,160 | 144,370 | 4,520 | 1,730 | 2,780 | | | | |
| 沖縄県 | 4,128,500 | 555,460 | 3,474,250 | 5,280 | 630 | 4,650 | 2,388,610 | 161,550 | 2,227,060 | 909,580 | 206,250 | 6 | | | | | | | | | |

参考第2表 月(3区分)、施設所在地(47区分及び運輸局等)、宿泊施設タイプ(5区分)、居住地(2区分)別延べ宿泊者数(従業者数10人以上の施設) (続き)

(人泊)

| 施設所在地(47区分 及び運輸局等) | 延べ 宿泊者数 1、2) | | 宿泊施設タイプ(5区分)、居住地(2区分) | | | | ホテル | | | | 会社・団体の宿泊所 | | | | | |
|-----------------------|--------------------|-----------|-----------------------|-----------|-----------|---------|-----------|------------|-----------|-----------|-----------|-----------|-----------|---------|---------|---------|
| | 県内 1) | 県外 1) | 旅館 | | リゾートホテル | | ビジネスホテル | | シティホテル | | 2) | 県内 | 県外 | 2) | 県内 | 県外 |
| | | | 2) | 県内 | 県外 | 2) | 県内 | 県外 | 2) | 県内 | | | | | | |
| 平成26年1月 | 27,772,370 | 6,975,180 | 20,113,530 | 5,672,540 | 4,727,130 | 842,610 | 3,839,210 | 11,580,080 | 2,779,820 | 8,332,350 | 5,069,800 | 1,082,370 | 3,945,050 | 315,130 | 109,200 | 189,220 |
| 北海道 | 2,089,810 | 987,810 | 1,078,760 | 577,970 | 386,390 | 113,820 | 272,210 | 644,040 | 351,070 | 277,430 | 467,850 | 152,480 | 314,530 | 7,700 | 6,180 | 1,530 |
| 青森県 | 179,220 | 68,610 | 110,620 | 67,020 | 5,680 | 3,180 | 2,510 | 89,670 | 30,630 | 59,040 | 13,470 | 4,140 | 9,330 | 0 | 0 | 0 |
| 岩手県 | 358,400 | 151,030 | 207,600 | 126,670 | 99,140 | 36,790 | 62,350 | 39,320 | 36,910 | 65,150 | 33,910 | 10,010 | 23,910 | 1,120 | 1,040 | 80 |
| 宮城県 | 598,840 | 259,810 | 321,980 | 204,470 | 138,380 | 44,240 | 31,160 | 242,670 | 174,820 | 48,580 | 48,580 | 13,480 | 35,100 | 1,990 | 1,720 | 280 |
| 秋田県 | 157,830 | 58,470 | 99,000 | 47,440 | 18,660 | 6,350 | 5,690 | 22,010 | 6,300 | 6,920 | 28,600 | 6,920 | 16,260 | 550 | 480 | 80 |
| 山形県 | 328,680 | 117,890 | 196,340 | 159,060 | 70,240 | 8,170 | 15,810 | 122,820 | 28,960 | 86,850 | 15,400 | 4,440 | 10,960 | 3,320 | 2,260 | 1,060 |
| 福島県 | 576,720 | 196,910 | 372,640 | 228,820 | 115,010 | 106,020 | 104,430 | 204,620 | 55,090 | 148,140 | 12,460 | 3,870 | 8,600 | 3,240 | 2,290 | 2,950 |
| 茨城県 | 289,780 | 74,260 | 202,080 | 59,170 | 19,790 | 15,860 | 10,890 | 176,080 | 35,840 | 126,840 | 35,840 | 7,970 | 27,870 | 2,370 | 1,870 | 500 |
| 栃木県 | 530,050 | 126,500 | 393,720 | 192,050 | 120,200 | 25,920 | 91,550 | 138,380 | 39,460 | 138,380 | 17,920 | 4,640 | 13,260 | 10,220 | 3,260 | 6,960 |
| 群馬県 | 495,800 | 136,380 | 359,410 | 259,290 | 90,840 | 82,210 | 73,920 | 131,040 | 33,240 | 97,800 | 17,620 | 3,370 | 14,250 | 5,150 | 3,000 | 4,860 |
| 埼玉県 | 260,420 | 64,640 | 186,170 | 18,750 | 9,800 | 8,950 | 7,630 | 185,580 | 41,180 | 135,350 | 41,440 | 7,330 | 34,110 | 0 | 0 | 0 |
| 千葉県 | 1,472,380 | 204,270 | 1,259,830 | 98,340 | 34,470 | 62,150 | 746,340 | 51,860 | 694,480 | 340,580 | 274,580 | 37,850 | 236,730 | 9,630 | 2,530 | 7,110 |
| 東京都 | 3,420,990 | 789,020 | 2,552,930 | 25,190 | 7,880 | 16,760 | 44,090 | 1,940,090 | 439,160 | 1,446,590 | 1,301,810 | 293,300 | 998,000 | 39,350 | 4,370 | 18,840 |
| 神奈川県 | 1,047,390 | 261,880 | 720,900 | 131,000 | 42,410 | 86,260 | 159,410 | 39,060 | 120,350 | 483,810 | 209,260 | 53,420 | 155,840 | 50,180 | 19,060 | 30,120 |
| 新潟県 | 1,004,240 | 208,310 | 773,350 | 339,800 | 102,300 | 232,690 | 348,110 | 29,280 | 318,490 | 152,800 | 50,170 | 16,520 | 33,650 | 11,610 | 1,440 | 5,330 |
| 富山県 | 333,800 | 83,720 | 243,160 | 146,410 | 45,690 | 99,780 | 78,910 | 60,770 | 18,610 | 70,660 | 12,270 | 4,330 | 7,940 | 5,110 | 1,500 | 3,610 |
| 石川県 | 1,221,110 | 243,380 | 944,770 | 410,330 | 66,050 | 330,430 | 304,520 | 68,890 | 231,430 | 360,240 | 83,640 | 20,430 | 63,210 | 55,900 | 12,490 | 42,020 |
| 愛知県 | 954,450 | 287,090 | 645,560 | 109,860 | 61,750 | 42,110 | 50,740 | 35,510 | 53,580 | 114,960 | 243,520 | 58,750 | 184,770 | 14,920 | 9,640 | 5,280 |
| 三重県 | 535,340 | 100,320 | 412,910 | 175,790 | 29,050 | 142,120 | 124,460 | 200,700 | 44,880 | 149,170 | 26,770 | 5,760 | 14,280 | 7,010 | 1,330 | 5,670 |
| 滋賀県 | 233,420 | 46,680 | 181,650 | 53,070 | 10,100 | 42,530 | 58,960 | 49,290 | 15,360 | 35,850 | 8,210 | 27,640 | 5,140 | 2,600 | 2,540 | 570 |
| 京都府 | 940,880 | 107,700 | 806,660 | 140,530 | 14,690 | 118,580 | 26,940 | 4,690 | 38,500 | 57,300 | 340,900 | 25,140 | 315,760 | 8,320 | 2,230 | 6,100 |
| 大阪府 | 1,386,260 | 312,910 | 1,069,590 | 25,070 | 15,350 | 6,830 | 67,930 | 11,380 | 56,550 | 1,008,020 | 627,930 | 104,860 | 523,070 | 3,030 | 820 | 2,220 |
| 兵庫県 | 798,580 | 231,240 | 552,120 | 237,260 | 84,310 | 145,570 | 100,070 | 37,680 | 62,320 | 253,900 | 178,050 | 38,050 | 140,010 | 18,430 | 7,340 | 9,340 |
| 奈良県 | 86,740 | 11,590 | 67,720 | 20,990 | 4,450 | 20,990 | 9,320 | 1,850 | 7,470 | 20,540 | 28,710 | 4,130 | 23,570 | 460 | 160 | 300 |
| 和歌山県 | 253,260 | 42,700 | 196,920 | 151,850 | 27,700 | 124,160 | 56,040 | 5,330 | 38,580 | 28,610 | 23,400 | 2,370 | 7,170 | 4,640 | 1,730 | 2,910 |
| 鳥取県 | 145,470 | 24,680 | 110,180 | 66,570 | 16,160 | 65,010 | 570 | 190 | 380 | 45,380 | 32,980 | 1,050 | 11,590 | — | — | — |
| 島根県 | 165,580 | 43,510 | 116,300 | 80,720 | 11,280 | 48,850 | 890 | 750 | 920 | 30,080 | 57,560 | 8,090 | 6,870 | 2,250 | 530 | 1,720 |
| 岡山県 | 293,450 | 61,220 | 213,360 | 59,920 | 13,160 | 40,700 | 22,480 | 5,330 | 14,900 | 170,870 | 40,930 | 7,810 | 33,120 | 630 | 200 | 440 |
| 広島県 | 472,620 | 133,920 | 331,440 | 44,870 | 25,300 | 25,800 | 47,930 | 28,250 | 80,650 | 204,870 | 79,680 | 12,150 | 67,530 | 1,940 | 370 | 1,140 |
| 山口県 | 241,210 | 63,240 | 167,600 | 80,240 | 25,940 | 54,300 | 5,310 | 1,120 | 4,190 | 140,290 | 30,960 | 98,970 | 3,510 | 1,010 | 0 | 10 |
| 徳島県 | 101,620 | 19,620 | 80,990 | 18,260 | 3,580 | 13,640 | 14,400 | 790 | 13,620 | 12,090 | 43,520 | 2,880 | 9,010 | 1,010 | 240 | 770 |
| 香川県 | 182,630 | 32,800 | 149,830 | 47,220 | 8,860 | 38,370 | 32,300 | 6,060 | 26,240 | 11,030 | 21,820 | 4,500 | 17,320 | 1,120 | 680 | 440 |
| 愛媛県 | 199,030 | 43,200 | 154,780 | 49,350 | 7,580 | 40,720 | 5,880 | 990 | 8,900 | 105,790 | 24,800 | 8,410 | 24,350 | 3,250 | 900 | 2,350 |
| 高知県 | 141,830 | 30,440 | 99,700 | 26,360 | 4,410 | 21,940 | 11,640 | 2,300 | 9,340 | 18,590 | 32,740 | 2,610 | 14,650 | — | — | — |
| 福岡県 | 981,610 | 227,950 | 713,260 | 45,990 | 28,090 | 17,390 | 64,660 | 26,140 | 33,110 | 650,770 | 186,620 | 31,540 | 155,080 | 12,540 | 8,310 | 4,230 |
| 佐賀県 | 157,310 | 37,620 | 112,720 | 53,050 | 12,360 | 39,760 | 13,360 | 1,950 | 11,410 | 81,670 | 21,620 | 54,020 | 6,480 | 780 | 40 | 740 |
| 長崎県 | 404,300 | 92,170 | 310,180 | 174,990 | 13,290 | 44,890 | 110,670 | 11,940 | 98,730 | 181,850 | 58,120 | 123,730 | 47,790 | 2,000 | 1,570 | 430 |
| 熊本県 | 3,229,830 | 762,650 | 2,381,350 | 925,980 | 233,260 | 671,680 | 577,520 | 140,480 | 424,140 | 1,244,180 | 261,780 | 938,820 | 280,950 | 84,540 | 26,500 | 56,660 |
| 大分県 | 4,081,140 | 752,820 | 3,191,310 | 633,860 | 156,600 | 460,460 | 319,260 | 70,600 | 236,460 | 1,777,540 | 1,220,990 | 182,760 | 1,027,210 | 40,030 | 14,880 | 23,410 |
| 宮崎県 | 1,318,320 | 326,560 | 938,880 | 326,310 | 81,840 | 234,670 | 77,180 | 26,350 | 48,580 | 151,610 | 134,370 | 25,730 | 128,650 | 4,840 | 1,090 | 3,310 |
| 鹿児島県 | 625,110 | 126,060 | 485,260 | 141,200 | 24,430 | 114,670 | 64,210 | 10,140 | 54,080 | 242,080 | 38,700 | 18,400 | 65,300 | 5,380 | 3,560 | 1,820 |
| 沖縄県 | 3,011,120 | 710,190 | 2,220,820 | 518,700 | 138,550 | 374,660 | 483,430 | 87,680 | 382,040 | 1,593,040 | 365,410 | 70,110 | 291,000 | 18,510 | 11,650 | 6,860 |
| 沖縄総合事務局 | 1,206,620 | 176,750 | 1,002,170 | 980 | 100 | 880 | 707,700 | 56,290 | 651,410 | 262,710 | 191,610 | 52,100 | 122,500 | 1,420 | 130 | 1,290 |
| 運輸局等(再掲)2) | | | | | | | | | | | | | | | | |
| 北海道運輸局 | 2,089,810 | 987,810 | 1,078,760 | 577,970 | 386,390 | 113,820 | 272,210 | 644,040 | 351,070 | 277,430 | 467,850 | 152,480 | 314,530 | 7,700 | 6,180 | 1,530 |
| 東北運輸局 | 2,199,680 | 852,710 | 1,307,620 | 831,470 | 442,670 | 119,890 | 221,950 | 823,540 | 218,970 | 580,300 | 147,000 | 42,840 | 104,160 | 10,220 | 5,780 | 4,440 |
| 関東運輸局 | 7,860,890 | 1,711,430 | 5,964,640 | 941,130 | 281,830 | 650,340 | 1,267,730 | 1,105,500 | 3,523,280 | 2,593,060 | 1,906,890 | 409,850 | 1,486,530 | 119,680 | 32,830 | 73,710 |
| 北陸信越運輸局 | 2,150,850 | 568,210 | 1,542,710 | 774,950 | 292,790 | 475,950 | 501,870 | 57,860 | 653,840 | 465,520 | 153,700 | 37,490 | 114,250 | 22,820 | 8,340 | 14,710 |
| 中部運輸局 | 3,229,830 | 762,650 | 2,381,350 | 925,980 | 233,260 | 671,680 | 577,520 | 140,480 | 424,140 | 1,244,180 | 261,780 | 938,820 | 280,950 | 84,540 | 26,500 | 56,660 |
| 近畿運輸局 | 4,081,140 | 752,820 | 3,191,310 | 633,860 | 156,600 | 460,460 | 319,260 | 70,600 | 236,460 | 1,777,540 | 1,220,990 | 182,760 | 1,027,210 | 40,030 | 14,880 | 23,410 |
| 中国運輸局 | 1,318,320 | 326,560 | 938,880 | 326,310 | 81,840 | 234,670 | 77,180 | 26,350 | 48,580 | 151,610 | 134,370 | 25,730 | 128,650 | 4,840 | 1,090 | 3,310 |
| 四国運輸局 | 625,110 | 126,060 | 485,260 | 141,200 | 24,430 | 114,670 | 64,210 | 10,140 | 54,080 | 242,080 | 38,700 | 18,400 | 65,300 | 5,380 | 3,560 | 1,820 |
| 九州運輸局 | 3,011,120 | 710,190 | 2,220,820 | 518,700 | 138,550 | 374,660 | 483,430 | 87,680 | 382,040 | 1,593,040 | 365,410 | 70,110 | 291,000 | 18,510 | 11,650 | 6,860 |
| 沖縄県 | 1,206,620 | 176,750 | 1,002,170 | 980 | 100 | 880 | 707,700 | 56,290 | 651,410 | 262,710 | 191,610 | 52,100 | 122,500 | 1,420 | 130 | 1,290 |

1) 宿泊施設タイプ不詳及び簡易施設を含む。

2) 居住地区不詳を含む。

3) 長野県は北陸信越運輸局、福井県は中部運輸局に含まれる。

参考第2表 月(3区分)、施設所在地(47区分及び運輸局等)、宿泊施設タイプ(5区分)、居住地(2区分)別延べ宿泊者数(従業者数10人以上の施設) (続き)

(人泊)

| 施設所在地(47区分 及び運輸局等) | 延べ 宿泊者数 1、2) | | 旅館 | | | | リゾートホテル | | | | ビジネスホテル | | | | シニアホテル | | | | 会社・団体の宿泊所 | |
|-----------------------|--------------------|-----------|------------|-----------|-----------|---------|-----------|------------|-----------|-----------|-----------|-----------|-----------|---------|--------|---------|--|----|-----------|----|
| | 県内 1) | 県外 1) | 2) | 県内 | | 県外 | | 2) | 県内 | | 県外 | | 2) | 県内 | | 県外 | | 2) | 県内 | 県外 |
| | | | | 県内 | 県外 | 県内 | 県外 | | 県内 | 県外 | 県内 | 県外 | | 県内 | 県外 | | | | | |
| 平成26年2月 | 27,222,640 | 6,377,680 | 20,146,580 | 5,192,130 | 4,352,960 | 715,450 | 3,593,730 | 11,779,450 | 2,730,680 | 8,567,650 | 5,209,210 | 1,023,740 | 4,138,970 | 277,410 | 93,480 | 165,900 | | | | |
| 北海道 | 2,140,230 | 797,390 | 1,314,280 | 553,360 | 324,620 | 86,800 | 237,450 | 697,190 | 324,480 | 350,890 | 59,920 | 133,770 | 414,680 | 8,200 | 6,010 | 2,190 | | | | |
| 青森県 | 181,600 | 60,340 | 121,270 | 73,570 | 5,460 | 3,410 | 2,060 | 88,340 | 28,330 | 60,020 | 11,190 | 3,400 | 7,790 | 0 | 0 | 0 | | | | |
| 岩手県 | 346,980 | 134,250 | 212,440 | 116,090 | 97,830 | 34,570 | 63,260 | 98,690 | 28,700 | 69,990 | 32,380 | 9,060 | 23,320 | 700 | 610 | 90 | | | | |
| 宮城県 | 583,260 | 236,560 | 330,470 | 187,710 | 121,920 | 64,850 | 27,470 | 251,550 | 49,180 | 187,150 | 15,260 | 15,310 | 35,950 | 1,920 | 1,400 | 520 | | | | |
| 秋田県 | 144,890 | 49,440 | 95,110 | 39,630 | 9,140 | 5,050 | 4,090 | 67,920 | 19,710 | 48,200 | 22,400 | 5,660 | 16,740 | 550 | 500 | 60 | | | | |
| 山形県 | 340,320 | 115,580 | 212,940 | 156,410 | 23,340 | 7,010 | 16,330 | 134,940 | 30,000 | 98,520 | 18,370 | 4,610 | 13,760 | 3,820 | 2,350 | 1,470 | | | | |
| 福島県 | 525,950 | 169,580 | 351,240 | 192,410 | 101,120 | 13,890 | 87,230 | 201,630 | 57,220 | 151,970 | 12,630 | 3,670 | 8,960 | 3,450 | 290 | 3,170 | | | | |
| 茨城県 | 287,890 | 69,050 | 206,760 | 117,110 | 33,400 | 3,620 | 8,090 | 184,510 | 40,130 | 133,390 | 35,520 | 6,490 | 29,030 | 2,020 | 1,500 | 510 | | | | |
| 栃木県 | 459,020 | 111,860 | 337,330 | 190,560 | 42,670 | 22,200 | 18,480 | 39,730 | 39,370 | 134,740 | 18,100 | 4,620 | 13,480 | 3,660 | 2,040 | 4,520 | | | | |
| 群馬県 | 416,480 | 110,390 | 306,090 | 190,740 | 61,130 | 129,600 | 62,190 | 56,450 | 39,630 | 102,740 | 18,230 | 3,670 | 14,550 | 2,800 | 2,800 | 80 | | | | |
| 埼玉県 | 262,190 | 66,780 | 186,060 | 13,180 | 7,540 | 3,810 | 7,910 | 195,560 | 45,400 | 141,300 | 41,080 | 9,910 | 31,170 | 0 | 0 | 0 | | | | |
| 千葉県 | 3,426,380 | 201,050 | 1,218,910 | 100,430 | 65,380 | 689,790 | 640,240 | 344,430 | 74,890 | 263,870 | 281,080 | 37,580 | 243,500 | 8,150 | 5,340 | 5,340 | | | | |
| 東京都 | 3,476,100 | 769,970 | 2,614,190 | 26,820 | 7,100 | 19,120 | 44,440 | 18,290 | 26,150 | 1,961,530 | 1,466,970 | 1,322,870 | 279,870 | 39,680 | 4,730 | 20,730 | | | | |
| 神奈川県 | 1,037,040 | 251,330 | 719,810 | 118,330 | 36,210 | 80,250 | 104,370 | 513,800 | 113,160 | 347,540 | 217,120 | 52,540 | 164,580 | 35,350 | 13,270 | 21,660 | | | | |
| 新潟県 | 514,080 | 162,180 | 347,520 | 163,570 | 78,830 | 83,550 | 93,610 | 10,090 | 58,100 | 154,290 | 11,980 | 21,210 | 10,090 | 2,020 | 2,070 | | | | | |
| 富山県 | 170,170 | 63,240 | 105,330 | 74,430 | 44,170 | 30,260 | 11,570 | 6,260 | 60,840 | 8,620 | 18,820 | 1,620 | 17,210 | 4,090 | 690 | | | | | |
| 石川県 | 443,630 | 131,300 | 303,480 | 173,320 | 65,870 | 112,440 | 30,770 | 13,060 | 17,720 | 39,800 | 126,620 | 49,990 | 44,740 | 2,170 | 1,850 | 330 | | | | |
| 福井県 | 183,580 | 48,150 | 130,630 | 87,120 | 30,690 | 54,290 | 17,750 | 3,830 | 13,930 | 63,740 | 10,220 | 50,870 | 12,700 | 1,890 | 1,850 | 40 | | | | |
| 山梨県 | 270,790 | 42,340 | 228,450 | 116,530 | 18,300 | 98,230 | 62,130 | 3,990 | 58,230 | 78,910 | 16,480 | 7,740 | 21,900 | 4,040 | 1,110 | 2,930 | | | | |
| 長野県 | 840,230 | 177,960 | 640,150 | 256,600 | 76,950 | 175,450 | 275,630 | 23,050 | 252,630 | 153,180 | 46,250 | 17,360 | 28,890 | 11,340 | 600 | 10,740 | | | | |
| 岐阜県 | 1,143,350 | 59,670 | 252,080 | 135,370 | 25,040 | 109,340 | 75,550 | 10,910 | 60,140 | 70,700 | 12,180 | 3,610 | 8,570 | 4,310 | 2,940 | | | | | |
| 静岡県 | 318,020 | 88,690 | 380,140 | 262,040 | 62,040 | 304,490 | 282,480 | 63,010 | 216,640 | 71,480 | 267,520 | 19,300 | 61,480 | 8,840 | 8,840 | | | | | |
| 愛知県 | 962,520 | 279,940 | 681,050 | 94,340 | 57,520 | 36,820 | 41,930 | 30,530 | 11,400 | 556,370 | 245,620 | 56,180 | 189,450 | 13,640 | 7,690 | 5,960 | | | | |
| 三重県 | 488,230 | 93,210 | 375,940 | 164,740 | 26,880 | 134,360 | 99,800 | 15,990 | 81,000 | 141,020 | 44,350 | 14,910 | 13,860 | 5,240 | 4,820 | | | | | |
| 滋賀県 | 211,470 | 40,180 | 165,710 | 47,660 | 8,650 | 38,160 | 52,780 | 8,600 | 44,180 | 75,000 | 14,820 | 5,290 | 22,520 | 4,290 | 4,270 | | | | | |
| 京都府 | 947,300 | 203,430 | 816,880 | 442,310 | 12,950 | 121,240 | 26,020 | 4,730 | 21,290 | 390,200 | 54,500 | 316,880 | 348,370 | 2,650 | 2,670 | 4,940 | | | | |
| 大阪府 | 1,663,400 | 282,940 | 1,310,070 | 24,360 | 7,820 | 13,450 | 7,820 | 12,480 | 60,310 | 924,900 | 142,360 | 715,250 | 602,880 | 7,600 | 780 | 1,820 | | | | |
| 兵庫県 | 763,140 | 213,050 | 535,580 | 231,020 | 76,660 | 146,540 | 90,280 | 31,710 | 58,530 | 244,190 | 55,260 | 183,900 | 130,720 | 20,830 | 7,760 | 11,450 | | | | |
| 奈良県 | 88,630 | 14,030 | 66,450 | 23,180 | 3,930 | 18,470 | 9,350 | 2,250 | 7,100 | 21,000 | 880 | 14,100 | 23,810 | 720 | 160 | 560 | | | | |
| 和歌山県 | 234,340 | 37,950 | 185,920 | 143,710 | 21,270 | 122,440 | 47,530 | 6,700 | 31,290 | 22,730 | 22,730 | 9,470 | 7,080 | 4,100 | 1,730 | 2,370 | | | | |
| 鳥取県 | 138,540 | 18,840 | 109,220 | 81,030 | 11,070 | 64,110 | 380 | 60 | 320 | 43,060 | 6,480 | 31,950 | 12,610 | — | — | | | | | |
| 島根県 | 158,070 | 41,710 | 111,250 | 58,710 | 9,200 | 46,080 | 840 | 120 | 720 | 30,220 | 55,950 | 7,660 | 6,290 | 2,250 | 560 | 1,690 | | | | |
| 岡山県 | 279,090 | 58,050 | 203,260 | 50,070 | 12,200 | 37,790 | 15,990 | 4,690 | 9,130 | 168,360 | 32,350 | 120,500 | 40,010 | 530 | 130 | 400 | | | | |
| 広島県 | 474,540 | 125,430 | 339,670 | 43,010 | 12,700 | 25,970 | 48,240 | 19,180 | 29,060 | 283,760 | 73,930 | 206,850 | 81,440 | 2,220 | 490 | 990 | | | | |
| 山口県 | 242,760 | 58,920 | 172,060 | 77,350 | 23,470 | 53,880 | 5,010 | 860 | 4,140 | 145,670 | 30,220 | 103,660 | 12,570 | 150 | 110 | 40 | | | | |
| 徳島県 | 102,300 | 18,110 | 83,260 | 16,490 | 3,360 | 13,640 | 840 | 840 | 12,800 | 58,350 | 10,890 | 10,330 | 3,340 | 360 | 210 | | | | | |
| 香川県 | 176,930 | 29,240 | 147,680 | 40,400 | 7,140 | 33,260 | 34,980 | 4,900 | 30,090 | 75,540 | 12,120 | 63,420 | 22,690 | 590 | 190 | 400 | | | | |
| 愛媛県 | 199,080 | 42,710 | 155,600 | 50,040 | 4,720 | 41,840 | 4,720 | 1,250 | 3,480 | 109,010 | 24,690 | 84,320 | 29,090 | 4,110 | 1,520 | 2,600 | | | | |
| 高知県 | 144,640 | 27,050 | 105,060 | 27,940 | 3,930 | 24,010 | 10,650 | 1,180 | 9,470 | 85,040 | 18,600 | 53,900 | 18,630 | — | — | | | | | |
| 福岡県 | 971,510 | 219,710 | 715,830 | 41,550 | 25,430 | 15,730 | 62,990 | 21,530 | 35,930 | 648,380 | 125,580 | 495,030 | 190,190 | 9,760 | 7,140 | 2,620 | | | | |
| 佐賀県 | 148,670 | 34,770 | 106,970 | 48,620 | 12,380 | 36,280 | 2,010 | 10,380 | 78,480 | 19,340 | 52,900 | 7,720 | 6,220 | 570 | 30 | 540 | | | | |
| 長崎県 | 465,780 | 89,930 | 373,980 | 57,880 | 10,980 | 46,260 | 134,730 | 9,650 | 125,080 | 199,680 | 59,320 | 140,360 | 67,140 | 3,150 | 1,970 | 1,190 | | | | |
| 熊本県 | 413,240 | 93,690 | 305,850 | 106,050 | 28,190 | 76,200 | 65,740 | 6,980 | 58,760 | 206,980 | 51,410 | 143,530 | 30,440 | 970 | 170 | 800 | | | | |
| 大分県 | 405,510 | 62,440 | 335,710 | 124,600 | 16,990 | 106,170 | 112,770 | 11,670 | 101,100 | 151,620 | 28,930 | 116,780 | 15,390 | 640 | 640 | 0 | | | | |
| 宮崎県 | 269,930 | 63,840 | 188,310 | 33,160 | 7,790 | 25,080 | 61,770 | 9,700 | 39,730 | 149,320 | 42,360 | 106,960 | 25,000 | — | — | | | | | |
| 鹿児島県 | 436,200 | 109,630 | 326,550 | 99,840 | 19,730 | 79,990 | 52,910 | 10,620 | 42,300 | 217,060 | 62,470 | 154,600 | 15,280 | 1,540 | 1,140 | | | | | |
| 沖縄県 | 1,324,670 | 163,480 | 1,127,700 | 2,190 | 220 | 743,870 | 39,700 | 704,170 | 306,410 | 64,240 | 232,370 | 55,510 | 148,090 | 1,670 | 200 | 1,470 | | | | |
| 運輸局等(再掲)2) | | | | | | | | | | | | | | | | | | | | |
| 北海道運輸局 | 2,140,230 | 797,390 | 1,314,280 | 553,360 | 324,620 | 86,800 | 237,450 | 697,190 | 324,480 | 350,890 | 59,920 | 133,770 | 414,680 | 8,200 | 6,010 | 2,190 | | | | |
| 東北運輸局 | 2,123,000 | 765,570 | 1,323,470 | 765,820 | 382,350 | 372,780 | 101,310 | 200,420 | 852,060 | 213,130 | 615,850 | 41,710 | 106,510 | 10,440 | 5,150 | 5,290 | | | | |
| 関東運輸局 | 7,635,890 | 1,622,790 | 5,817,620 | 770,160 | 224,350 | 539,150 | 1,117,020 | 974,430 | 3,602,590 | 798,810 | 1,941,710 | 396,870 | 1,534,650 | 98,590 | 25,530 | 58,420 | | | | |
| 北陸信越運輸局 | 1,968,110 | 534,680 | 1,396,480 | 672,920 | 265,810 | 401,700 | 411,710 | 51,500 | 674,480 | 484,720 | 150,310 | 36,200 | 112,050 | 21,820 | 8,000 | 13,820 | | </ | | |

参考第2表 月(3区分)、施設所在地(47区分及び運輸局等)、宿泊施設タイプ(5区分)、居住地(2区分)別延べ宿泊者数(従業者数10人以上の施設) (続き)

(人泊)

| 施設所在地(47区分 及び運輸局等) | 延べ 宿泊者数 1、2) | | 旅館 | | | | リゾートホテル | | | | ビジネスホテル | | | | シニアホテル | | | | 会社・団体の宿泊所 | | |
|-----------------------|--------------------|-----------|------------|-----------|-----------|-----------|-----------|---------|-----------|------------|-----------|------------|-----------|-----------|-----------|---------|---------|---------|-----------|--------|----|
| | 県内 1) | 県外 1) | 2) | 県内 | 県外 | 2) | 県内 | 県外 | 2) | 県内 | 県外 | 2) | 県内 | 県外 | 2) | 県内 | 県外 | 2) | 県内 | 県外 | |
| | | | | | | | | | | | | | | | | | | | | | 2) |
| 平成26年3月 | 33,992,710 | 7,838,670 | 25,261,300 | 6,968,090 | 2,103,550 | 4,733,620 | 5,794,720 | 979,750 | 4,738,810 | 13,932,880 | 3,171,900 | 10,179,270 | 6,272,660 | 1,209,500 | 5,008,700 | 425,210 | 148,090 | 255,910 | 1,880 | 1,880 | 0 |
| 北海道 | 2,079,330 | 981,800 | 1,071,260 | 560,900 | 344,100 | 210,680 | 329,800 | 104,590 | 224,830 | 665,390 | 357,890 | 288,530 | 508,010 | 163,570 | 343,630 | 9,850 | 7,970 | 1,880 | 1,880 | 0 | |
| 青森県 | 187,210 | 69,340 | 117,870 | 67,300 | 26,500 | 40,810 | 5,380 | 3,820 | 1,570 | 11,430 | 32,230 | 67,200 | 11,640 | 7,360 | 0 | 0 | 0 | 0 | 0 | 0 | |
| 岩手県 | 379,260 | 141,000 | 237,500 | 132,660 | 63,170 | 68,730 | 91,330 | 34,350 | 56,910 | 113,600 | 31,280 | 10,690 | 38,200 | 10,690 | 27,510 | 940 | 840 | 100 | 100 | 0 | |
| 宮城県 | 725,140 | 278,640 | 428,140 | 237,500 | 136,410 | 100,420 | 85,080 | 45,130 | 39,950 | 302,800 | 64,540 | 220,900 | 64,840 | 17,890 | 46,950 | 3,480 | 1,840 | 1,640 | 1,640 | 0 | |
| 秋田県 | 175,690 | 117,310 | 47,550 | 10,880 | 18,040 | 29,060 | 10,880 | 5,550 | 5,330 | 84,750 | 23,950 | 60,800 | 27,490 | 7,770 | 19,720 | 780 | 640 | 140 | 140 | 0 | |
| 山形県 | 367,810 | 124,270 | 230,390 | 164,780 | 72,720 | 85,940 | 21,420 | 8,560 | 31,480 | 152,700 | 21,530 | 5,600 | 21,530 | 5,600 | 15,920 | 4,070 | 2,910 | 1,160 | 1,160 | 0 | |
| 福島県 | 638,940 | 199,630 | 431,330 | 241,190 | 112,100 | 124,880 | 125,010 | 19,700 | 105,310 | 243,500 | 58,870 | 182,850 | 14,880 | 4,100 | 10,770 | 3,060 | 2,770 | 2,770 | 2,770 | 0 | |
| 茨城県 | 408,530 | 308,590 | 118,310 | 17,000 | 24,650 | 87,960 | 17,000 | 3,880 | 13,120 | 224,370 | 45,680 | 168,730 | 45,490 | 7,800 | 37,690 | 2,760 | 1,900 | 770 | 770 | 0 | |
| 栃木県 | 660,080 | 134,540 | 511,760 | 218,430 | 44,140 | 173,430 | 179,140 | 32,840 | 141,740 | 216,380 | 45,280 | 162,740 | 22,220 | 5,600 | 16,540 | 15,540 | 9,690 | 9,690 | 9,690 | 0 | |
| 群馬県 | 596,260 | 161,170 | 435,100 | 304,890 | 94,270 | 210,620 | 81,600 | 8,690 | 72,910 | 181,910 | 52,710 | 129,190 | 23,330 | 5,600 | 18,550 | 4,090 | 4,600 | 4,600 | 4,600 | 0 | |
| 埼玉県 | 324,050 | 82,940 | 230,680 | 26,580 | 13,010 | 13,580 | 21,210 | 7,000 | 14,210 | 226,830 | 50,280 | 166,610 | 48,410 | 12,260 | 36,150 | 0 | 0 | 0 | 0 | 0 | |
| 千葉県 | 1,832,040 | 252,740 | 1,569,680 | 162,930 | 49,940 | 110,820 | 894,450 | 66,760 | 827,700 | 414,890 | 83,200 | 324,240 | 342,550 | 46,830 | 295,690 | 13,670 | 3,490 | 10,180 | 10,180 | 10,180 | 0 |
| 東京都 | 4,074,230 | 898,840 | 3,067,790 | 38,760 | 11,100 | 26,980 | 58,070 | 24,460 | 33,610 | 2,271,660 | 499,380 | 1,686,670 | 1,563,770 | 323,270 | 1,229,720 | 45,130 | 5,330 | 24,160 | 24,160 | 24,160 | 0 |
| 神奈川県 | 1,337,910 | 317,860 | 942,450 | 174,640 | 51,600 | 119,350 | 223,930 | 50,730 | 173,210 | 590,130 | 128,010 | 401,230 | 268,420 | 58,000 | 210,430 | 64,020 | 25,470 | 37,080 | 37,080 | 37,080 | 0 |
| 新潟県 | 608,460 | 193,710 | 408,850 | 188,120 | 92,890 | 93,020 | 95,450 | 11,790 | 83,180 | 264,520 | 70,210 | 194,310 | 49,840 | 14,930 | 31,710 | 5,100 | 2,880 | 2,220 | 2,220 | 2,220 | 0 |
| 富山県 | 203,710 | 68,790 | 132,880 | 84,260 | 47,550 | 36,720 | 11,460 | 6,090 | 5,380 | 80,100 | 9,260 | 68,800 | 22,210 | 1,860 | 20,360 | 4,960 | 4,040 | 910 | 910 | 910 | 0 |
| 石川県 | 1,628,840 | 296,580 | 1,278,680 | 556,730 | 84,720 | 446,240 | 449,300 | 91,100 | 348,860 | 439,020 | 84,300 | 340,200 | 108,900 | 21,320 | 87,560 | 65,470 | 11,650 | 51,940 | 51,940 | 51,940 | 0 |
| 愛知県 | 1,208,030 | 349,930 | 832,650 | 138,800 | 80,080 | 58,560 | 58,700 | 37,800 | 20,900 | 664,180 | 136,430 | 502,460 | 304,210 | 66,960 | 237,260 | 19,820 | 11,110 | 8,710 | 8,710 | 8,710 | 0 |
| 三重県 | 680,180 | 127,230 | 522,490 | 223,040 | 35,290 | 182,650 | 171,570 | 29,330 | 132,870 | 243,120 | 54,880 | 179,770 | 31,090 | 5,730 | 18,230 | 8,660 | 1,530 | 7,130 | 7,130 | 7,130 | 0 |
| 滋賀県 | 322,590 | 53,090 | 261,480 | 70,460 | 10,040 | 58,730 | 83,660 | 10,310 | 73,360 | 193,340 | 19,300 | 81,080 | 45,010 | 7,630 | 37,380 | 10,160 | 3,680 | 6,480 | 6,480 | 6,480 | 0 |
| 京都府 | 1,303,030 | 131,150 | 1,139,080 | 195,230 | 17,540 | 166,460 | 39,940 | 6,330 | 33,610 | 509,990 | 65,980 | 422,470 | 481,870 | 26,890 | 455,190 | 14,230 | 4,450 | 9,670 | 9,670 | 9,670 | 0 |
| 大阪府 | 2,081,590 | 354,290 | 1,632,420 | 33,020 | 16,810 | 12,400 | 99,300 | 24,860 | 74,440 | 1,147,890 | 163,750 | 893,470 | 742,920 | 114,180 | 628,740 | 6,030 | 4,300 | 1,740 | 1,740 | 1,740 | 0 |
| 兵庫県 | 1,032,380 | 277,540 | 736,260 | 299,600 | 92,210 | 198,250 | 138,760 | 50,480 | 87,910 | 315,800 | 66,100 | 242,210 | 227,960 | 43,260 | 184,700 | 29,180 | 11,100 | 16,520 | 16,520 | 16,520 | 0 |
| 奈良県 | 156,050 | 18,580 | 125,150 | 48,080 | 5,620 | 41,500 | 13,180 | 2,500 | 10,680 | 34,700 | 1,140 | 24,140 | 45,720 | 4,570 | 39,200 | 1,260 | 240 | 1,020 | 1,020 | 1,020 | 0 |
| 和歌山県 | 350,090 | 41,440 | 289,090 | 207,660 | 20,410 | 184,320 | 78,830 | 7,820 | 57,540 | 37,000 | 7,080 | 30,310 | 11,880 | 3,260 | 8,630 | 7,110 | 2,330 | 4,780 | 4,780 | 4,780 | 0 |
| 鳥取県 | 183,910 | 23,470 | 144,130 | 105,050 | 13,240 | 81,750 | 520 | 130 | 390 | 58,650 | 8,600 | 43,900 | 19,110 | 1,280 | 17,830 | 1,280 | 770 | 1,900 | 1,900 | 1,900 | 0 |
| 島根県 | 224,750 | 50,350 | 167,940 | 89,630 | 10,410 | 78,560 | 1,390 | 1,290 | 1,290 | 116,780 | 73,950 | 13,250 | 1,680 | 1,680 | 2,670 | 2,670 | 50 | 460 | 460 | 460 | 0 |
| 岡山県 | 387,470 | 75,310 | 291,440 | 78,750 | 14,880 | 63,630 | 27,030 | 7,750 | 16,820 | 214,810 | 39,920 | 156,860 | 59,610 | 9,910 | 49,700 | 510 | 50 | 1,900 | 1,900 | 1,900 | 0 |
| 広島県 | 633,000 | 158,380 | 462,560 | 66,680 | 19,130 | 41,750 | 70,840 | 21,050 | 49,800 | 355,480 | 89,920 | 260,570 | 108,560 | 13,970 | 94,580 | 4,120 | 1,580 | 2,020 | 2,020 | 2,020 | 0 |
| 山口県 | 313,550 | 76,180 | 229,660 | 114,100 | 29,270 | 84,830 | 9,340 | 1,270 | 8,070 | 171,320 | 37,260 | 121,360 | 15,340 | 3,990 | 11,360 | 190 | 30 | 160 | 160 | 160 | 0 |
| 徳島県 | 247,220 | 24,860 | 215,360 | 79,640 | 5,130 | 23,050 | 24,160 | 1,060 | 23,100 | 71,290 | 13,960 | 57,320 | 18,010 | 3,630 | 14,350 | 3,540 | 920 | 2,620 | 2,620 | 2,620 | 0 |
| 香川県 | 157,220 | 41,860 | 215,360 | 79,640 | 8,920 | 62,080 | 56,960 | 7,810 | 49,150 | 88,020 | 15,990 | 72,030 | 32,090 | 5,350 | 26,740 | 1,370 | 390 | 980 | 980 | 980 | 0 |
| 愛媛県 | 264,030 | 53,020 | 209,710 | 75,130 | 10,700 | 63,130 | 9,200 | 1,430 | 7,770 | 132,240 | 30,230 | 102,010 | 38,980 | 8,780 | 30,210 | 5,400 | 870 | 4,530 | 4,530 | 4,530 | 0 |
| 高知県 | 211,840 | 36,670 | 160,100 | 54,870 | 6,620 | 48,250 | 20,480 | 2,430 | 18,050 | 106,230 | 22,040 | 69,110 | 24,780 | 2,440 | 22,350 | — | — | — | — | — | 0 |
| 福岡県 | 1,146,260 | 267,660 | 837,430 | 58,530 | 34,220 | 23,970 | 78,800 | 29,480 | 41,720 | 748,170 | 147,730 | 569,210 | 220,940 | 35,310 | 185,630 | 14,360 | 9,610 | 4,750 | 4,750 | 4,750 | 0 |
| 佐賀県 | 184,360 | 42,990 | 132,990 | 65,080 | 14,110 | 49,480 | 17,650 | 2,540 | 15,110 | 89,610 | 23,660 | 59,040 | 9,300 | 1,650 | 7,650 | 820 | 40 | 780 | 780 | 780 | 0 |
| 長崎県 | 2,359,680 | 105,940 | 459,270 | 79,640 | 12,900 | 65,640 | 182,680 | 13,770 | 168,910 | 220,840 | 63,510 | 157,330 | 71,740 | 5,570 | 64,350 | 9,060 | 7,230 | 1,830 | 1,830 | 1,830 | 0 |
| 熊本県 | 527,230 | 118,310 | 393,180 | 146,390 | 35,570 | 108,640 | 92,710 | 11,050 | 81,660 | 242,400 | 62,470 | 166,370 | 38,490 | 5,490 | 33,000 | 2,220 | 880 | 1,340 | 1,340 | 1,340 | 0 |
| 大分県 | 517,260 | 78,500 | 430,040 | 171,720 | 24,000 | 145,550 | 154,860 | 17,310 | 137,540 | 171,330 | 32,500 | 132,290 | 17,800 | 3,700 | 14,100 | 880 | 870 | — | — | — | 0 |
| 宮崎県 | 268,690 | 69,030 | 183,730 | 36,900 | 8,610 | 27,960 | 63,520 | 9,090 | 43,580 | 142,810 | 45,670 | 97,140 | 24,390 | 5,430 | 14,220 | — | — | — | — | — | 0 |
| 鹿児島県 | 560,420 | 129,870 | 423,770 | 142,420 | 24,010 | 118,190 | 80,020 | 16,480 | 63,540 | 182,050 | 66,600 | 182,050 | 74,830 | 19,820 | 55,010 | 1,690 | 780 | 910 | 910 | 910 | 0 |
| 沖縄県 | 1,597,210 | 215,240 | 1,344,380 | 2,120 | 320 | 1,800 | 937,040 | 65,560 | 871,470 | 340,460 | 78,080 | 251,970 | 252,880 | 64,920 | 167,290 | 3,770 | 650 | 3,130 | 3,130 | 3,130 | 0 |
| 運輸局等(再掲)2) | | | | | | | | | | | | | | | | | | | | | |
| 北海道運輸局 | 2,079,330 | 981,800 | 1,071,260 | 560,900 | 344,100 | 210,680 | 329,800 | 104,590 | 224,830 | 665,390 | 357,890 | 288,530 | 508,010 | 163,570 | 343,630 | 9,850 | 7,970 | 1,880 | 1,880 | 1,880 | 0 |
| 東北運輸局 | 2,472,050 | 870,800 | 1,562,550 | 891,290 | 428,940 | 449,840 | 339,100 | 117,180 | 221,930 | 996,770 | 242,350 | 728,240 | 178,580 | 50,330 | 128,240 | 12,330 | 6,520 | 5,810 | 5,810 | 5,810 | 0 |
| 関東運輸局 | 9,706,590 | 1,995,920 | 7,457,010 | 1,253,100 | 315,200 | | | | | | | | | | | | | | | | |

参考 1 調査票の回収状況

(施設)

| 施設所在地(47区分) | 従業員数(5区分) | | | | | | | | | | | | 合計 | |
|-------------|------------|-----------|------------|-----------|------------|-----------|------------|-----------|------------|-----------|------------|-----------|----|--|
| | 0~4人 | | 5~9人 | | 10~29人 | | 30~99人 | | 100人以上 | | 母集団 施設数 | 回収 施設数 | | |
| | 母集団 施設数 | 回収 施設数 | 母集団 施設数 | 回収 施設数 | 母集団 施設数 | 回収 施設数 | 母集団 施設数 | 回収 施設数 | 母集団 施設数 | 回収 施設数 | | | | |
| 施設所在地 計 | 30,395 | 2,020 | 8,383 | 1,810 | 7,206 | 4,061 | 3,784 | 2,601 | 1,034 | 745 | 50,802 | 11,237 | | |
| 北海道 | 1,455 | 112 | 430 | 118 | 365 | 248 | 215 | 160 | 72 | 51 | 2,537 | 689 | | |
| 青森県 | 311 | 25 | 93 | 19 | 115 | 51 | 49 | 16 | 4 | 4 | 580 | 115 | | |
| 岩手県 | 375 | 26 | 118 | 34 | 113 | 72 | 69 | 55 | 13 | 12 | 688 | 199 | | |
| 宮城県 | 355 | 21 | 141 | 27 | 136 | 76 | 71 | 47 | 23 | 17 | 726 | 188 | | |
| 秋田県 | 279 | 21 | 104 | 26 | 103 | 83 | 59 | 47 | 6 | 5 | 551 | 182 | | |
| 山形県 | 526 | 29 | 224 | 43 | 167 | 93 | 71 | 51 | 10 | 9 | 998 | 225 | | |
| 福島県 | 1,235 | 86 | 323 | 59 | 284 | 144 | 100 | 63 | 21 | 12 | 1,963 | 364 | | |
| 茨城県 | 352 | 23 | 170 | 37 | 112 | 62 | 47 | 34 | 12 | 10 | 693 | 166 | | |
| 栃木県 | 720 | 36 | 206 | 48 | 186 | 91 | 109 | 72 | 18 | 11 | 1,239 | 258 | | |
| 群馬県 | 697 | 47 | 206 | 35 | 146 | 82 | 88 | 59 | 14 | 10 | 1,151 | 233 | | |
| 埼玉県 | 142 | 7 | 75 | 18 | 88 | 56 | 47 | 31 | 8 | 6 | 360 | 118 | | |
| 千葉県 | 665 | 36 | 219 | 46 | 182 | 91 | 85 | 56 | 37 | 37 | 1,202 | 266 | | |
| 東京都 | 617 | 43 | 233 | 49 | 397 | 194 | 180 | 131 | 92 | 68 | 1,519 | 485 | | |
| 神奈川県 | 660 | 42 | 305 | 60 | 224 | 115 | 125 | 80 | 46 | 35 | 1,360 | 332 | | |
| 新潟県 | 1,473 | 91 | 319 | 76 | 233 | 145 | 108 | 87 | 23 | 20 | 2,156 | 419 | | |
| 富山県 | 184 | 17 | 110 | 29 | 74 | 48 | 48 | 37 | 6 | 5 | 422 | 136 | | |
| 石川県 | 312 | 19 | 85 | 22 | 95 | 59 | 92 | 62 | 16 | 16 | 605 | 178 | | |
| 福井県 | 719 | 41 | 159 | 30 | 81 | 38 | 48 | 36 | 6 | 3 | 1,013 | 148 | | |
| 山梨県 | 916 | 64 | 189 | 49 | 126 | 66 | 68 | 38 | 15 | 8 | 1,314 | 225 | | |
| 長野県 | 3,360 | 238 | 558 | 109 | 409 | 222 | 184 | 124 | 22 | 17 | 4,533 | 710 | | |
| 岐阜県 | 569 | 49 | 167 | 48 | 134 | 69 | 70 | 54 | 16 | 14 | 956 | 234 | | |
| 静岡県 | 1,657 | 98 | 510 | 95 | 364 | 181 | 232 | 141 | 48 | 34 | 2,811 | 549 | | |
| 愛知県 | 381 | 32 | 199 | 49 | 225 | 124 | 117 | 73 | 30 | 24 | 952 | 302 | | |
| 三重県 | 1,030 | 42 | 218 | 36 | 160 | 84 | 91 | 54 | 21 | 16 | 1,520 | 232 | | |
| 滋賀県 | 344 | 32 | 110 | 23 | 95 | 59 | 59 | 30 | 16 | 13 | 606 | 157 | | |
| 京都府 | 734 | 36 | 279 | 39 | 304 | 132 | 112 | 65 | 35 | 22 | 1,464 | 294 | | |
| 大阪府 | 826 | 12 | 120 | 22 | 137 | 75 | 96 | 62 | 62 | 40 | 587 | 211 | | |
| 兵庫県 | 282 | 58 | 270 | 59 | 213 | 116 | 121 | 84 | 55 | 41 | 1,485 | 358 | | |
| 奈良県 | 418 | 19 | 78 | 19 | 66 | 41 | 28 | 20 | 5 | 3 | 459 | 102 | | |
| 和歌山県 | 308 | 34 | 105 | 28 | 94 | 55 | 41 | 21 | 14 | 11 | 672 | 149 | | |
| 鳥取県 | 336 | 19 | 78 | 20 | 51 | 26 | 49 | 37 | 5 | 3 | 491 | 105 | | |
| 島根県 | 482 | 27 | 120 | 33 | 99 | 60 | 42 | 32 | 3 | 3 | 600 | 155 | | |
| 岡山県 | 369 | 30 | 108 | 28 | 88 | 52 | 57 | 42 | 13 | 9 | 748 | 161 | | |
| 広島県 | 238 | 26 | 157 | 41 | 154 | 100 | 75 | 60 | 18 | 11 | 773 | 238 | | |
| 山口県 | 308 | 15 | 85 | 21 | 95 | 62 | 54 | 35 | 17 | 14 | 489 | 147 | | |
| 徳島県 | 304 | 26 | 73 | 17 | 53 | 28 | 28 | 24 | 4 | 4 | 466 | 99 | | |
| 香川県 | 452 | 18 | 108 | 15 | 50 | 31 | 41 | 32 | 10 | 8 | 494 | 104 | | |
| 愛媛県 | 518 | 30 | 101 | 13 | 67 | 45 | 30 | 23 | 14 | 10 | 684 | 141 | | |
| 高知県 | 393 | 22 | 160 | 40 | 184 | 117 | 93 | 71 | 34 | 8 | 724 | 121 | | |
| 福岡県 | 124 | 4 | 89 | 10 | 74 | 42 | 32 | 22 | 6 | 4 | 325 | 82 | | |
| 佐賀県 | 1,141 | 88 | 131 | 38 | 117 | 79 | 74 | 54 | 19 | 14 | 1,482 | 273 | | |
| 長崎県 | 597 | 48 | 160 | 35 | 193 | 127 | 88 | 64 | 15 | 10 | 1,053 | 284 | | |
| 熊本県 | 615 | 36 | 172 | 29 | 148 | 65 | 69 | 54 | 9 | 7 | 1,013 | 191 | | |
| 大分県 | 295 | 29 | 74 | 20 | 71 | 51 | 42 | 26 | 9 | 6 | 491 | 132 | | |
| 宮崎県 | 790 | 69 | 193 | 47 | 127 | 90 | 89 | 69 | 18 | 17 | 1,217 | 292 | | |
| 鹿児島県 | 1,348 | 65 | 162 | 26 | 136 | 66 | 70 | 38 | 50 | 21 | 1,766 | 216 | | |


参考 2 主要項目別標準誤差率

(%)

| 施設所在地(47区分) | 延べ 宿泊者数 | | | 従業者数 | | | | | 宿泊目的割合 | | 居住地 | | うち 外国人延べ 宿泊者数 | | | 月 | | |
|-------------|-------------|-------------|-------------|-------|-------|--------|--------|--------|------------------------|------------------------|-------|-------|---------------------|-------------|-------------|----|----|----|
| | 平成26年 1月 | 平成26年 2月 | 平成26年 3月 | 0~4人 | 5~9人 | 10~29人 | 30~99人 | 100人以上 | 観光目的の 宿泊者が 50%以上 | 観光目的の 宿泊者が 50%未満 | 県内 | 県外 | 平成26年 1月 | 平成26年 2月 | 平成26年 3月 | | | |
| | | | | | | | | | | | | | | | | 1月 | 2月 | 3月 |
| 施設所在地 計 | 0.98 | 1.04 | 1.03 | 7.54 | 3.86 | 1.32 | 1.22 | 1.92 | 1.56 | 2.49 | 1.29 | 1.12 | 3.00 | 2.80 | 2.86 | | | |
| 北海道 | 3.64 | 4.35 | 3.33 | 27.75 | 14.38 | 4.47 | 4.07 | 6.18 | 6.62 | 6.61 | 3.25 | 5.43 | 7.36 | 6.13 | 7.29 | | | |
| 青森県 | 13.56 | 13.42 | 12.85 | 27.56 | 22.11 | 12.85 | 25.08 | 88.18 | 31.58 | 17.41 | 10.04 | 17.02 | 64.69 | 51.39 | 37.83 | | | |
| 岩手県 | 5.02 | 4.91 | 5.17 | 34.43 | 18.03 | 7.78 | 5.10 | 8.69 | 6.93 | 11.25 | 5.29 | 6.00 | 16.43 | 15.18 | 14.24 | | | |
| 宮城県 | 9.90 | 9.55 | 9.72 | 58.93 | 29.26 | 9.04 | 6.98 | 4.89 | 6.61 | 18.57 | 5.71 | 14.30 | 17.50 | 14.73 | 12.46 | | | |
| 秋田県 | 6.19 | 6.00 | 6.77 | 33.52 | 33.45 | 7.29 | 7.27 | 9.55 | 7.27 | 12.75 | 8.79 | 6.31 | 10.94 | 12.63 | 10.10 | | | |
| 山形県 | 4.72 | 4.59 | 4.69 | 30.61 | 20.97 | 6.90 | 4.97 | 3.78 | 7.37 | 11.78 | 5.22 | 6.38 | 25.18 | 13.84 | 14.04 | | | |
| 福島県 | 7.08 | 7.11 | 6.50 | 36.35 | 21.65 | 7.36 | 6.85 | 3.45 | 13.16 | 15.50 | 8.91 | 8.91 | 22.46 | 21.80 | 20.42 | | | |
| 茨城県 | 5.10 | 5.43 | 5.60 | 20.40 | 21.14 | 7.53 | 5.33 | 6.31 | 11.88 | 7.43 | 8.86 | 5.33 | 13.27 | 11.68 | 10.69 | | | |
| 栃木県 | 5.04 | 5.09 | 5.38 | 18.02 | 23.25 | 7.75 | 5.47 | 15.92 | 7.04 | 13.43 | 7.35 | 5.27 | 16.11 | 15.86 | 15.30 | | | |
| 群馬県 | 3.97 | 3.82 | 4.59 | 13.25 | 16.69 | 8.33 | 6.25 | 5.90 | 4.52 | 16.57 | 7.26 | 4.30 | 10.64 | 11.88 | 12.78 | | | |
| 埼玉県 | 3.82 | 3.95 | 4.12 | 48.60 | 17.95 | 5.71 | 7.11 | 4.13 | 14.02 | 4.11 | 5.60 | 4.30 | 9.80 | 9.48 | 8.49 | | | |
| 千葉県 | 5.72 | 6.21 | 5.83 | 15.98 | 19.83 | 10.21 | 16.04 | 7.73 | 9.21 | 10.47 | 5.57 | 6.53 | 14.36 | 13.98 | 14.53 | | | |
| 東京都 | 3.36 | 3.51 | 3.30 | 42.87 | 16.81 | 3.96 | 3.51 | 5.04 | 10.97 | 5.60 | 4.18 | 3.97 | 6.32 | 6.07 | 5.89 | | | |
| 神奈川県 | 3.77 | 3.83 | 4.08 | 29.26 | 17.03 | 7.24 | 5.53 | 6.81 | 5.34 | 8.14 | 5.98 | 4.17 | 8.13 | 8.82 | 8.84 | | | |
| 新潟県 | 4.22 | 4.46 | 4.62 | 15.37 | 16.88 | 6.16 | 4.77 | 11.11 | 7.20 | 8.99 | 4.10 | 5.49 | 14.18 | 15.22 | 8.26 | | | |
| 富山県 | 7.07 | 7.04 | 7.22 | 51.78 | 29.15 | 11.95 | 6.75 | 7.16 | 6.71 | 18.90 | 8.49 | 8.20 | 18.52 | 18.30 | 18.84 | | | |
| 石川県 | 4.40 | 4.40 | 4.53 | 34.86 | 15.23 | 9.75 | 6.23 | 6.79 | 4.85 | 12.89 | 5.70 | 5.44 | 17.64 | 14.71 | 17.90 | | | |
| 福井県 | 7.54 | 7.95 | 8.05 | 24.96 | 25.05 | 13.49 | 8.74 | 40.29 | 11.59 | 16.75 | 11.21 | 8.46 | 18.46 | 15.50 | 14.86 | | | |
| 山梨県 | 5.27 | 5.25 | 6.05 | 25.45 | 21.44 | 10.09 | 6.94 | 11.07 | 6.73 | 21.09 | 10.51 | 5.34 | 20.80 | 18.37 | 19.41 | | | |
| 長野県 | 3.90 | 3.87 | 4.39 | 12.25 | 12.78 | 5.76 | 4.68 | 8.42 | 4.62 | 24.74 | 6.72 | 4.27 | 16.49 | 18.15 | 14.56 | | | |
| 岐阜県 | 4.66 | 5.32 | 4.79 | 24.05 | 22.02 | 9.00 | 5.27 | 6.99 | 5.84 | 16.32 | 7.34 | 5.11 | 11.52 | 8.77 | 12.10 | | | |
| 静岡県 | 3.00 | 3.10 | 3.23 | 19.28 | 14.61 | 3.17 | 3.36 | 4.97 | 3.74 | 9.45 | 5.01 | 3.18 | 17.42 | 18.90 | 17.55 | | | |
| 愛知県 | 5.02 | 5.11 | 5.21 | 31.49 | 20.48 | 9.87 | 5.38 | 8.01 | 8.69 | 7.44 | 5.97 | 5.93 | 12.38 | 11.75 | 10.92 | | | |
| 三重県 | 5.15 | 5.35 | 5.09 | 23.54 | 24.28 | 8.61 | 6.51 | 9.46 | 6.78 | 13.80 | 8.94 | 5.49 | 22.81 | 16.39 | 17.37 | | | |
| 滋賀県 | 5.44 | 5.82 | 6.58 | 30.63 | 26.11 | 8.64 | 9.08 | 8.15 | 8.03 | 12.43 | 8.42 | 5.96 | 15.12 | 18.70 | 14.27 | | | |
| 京都府 | 12.65 | 13.25 | 14.35 | 76.79 | 42.70 | 11.27 | 8.22 | 9.92 | 6.29 | 81.46 | 37.70 | 11.20 | 8.50 | 8.60 | 7.58 | | | |
| 大阪府 | 3.65 | 4.36 | 3.73 | 42.11 | 14.73 | 6.23 | 6.69 | 6.08 | 14.27 | 4.67 | 7.42 | 4.19 | 7.61 | 7.30 | 6.90 | | | |
| 兵庫県 | 4.30 | 4.38 | 4.41 | 18.92 | 21.82 | 7.70 | 5.70 | 6.57 | 5.64 | 11.71 | 5.54 | 5.01 | 15.81 | 13.48 | 14.56 | | | |
| 奈良県 | 11.49 | 13.40 | 12.71 | 39.23 | 75.30 | 16.85 | 6.74 | 10.65 | 7.36 | 94.71 | 28.67 | 9.73 | 17.42 | 15.32 | 24.06 | | | |
| 和歌山県 | 6.47 | 6.56 | 7.11 | 25.91 | 23.43 | 11.02 | 13.92 | 6.16 | 7.55 | 39.61 | 7.18 | 7.32 | 14.28 | 13.82 | 19.88 | | | |
| 鳥取県 | 8.30 | 9.91 | 8.85 | 37.31 | 41.15 | 12.33 | 6.35 | 6.08 | 8.90 | 23.98 | 18.47 | 8.29 | 33.32 | 28.18 | 18.90 | | | |
| 島根県 | 5.96 | 6.36 | 7.28 | 34.27 | 17.10 | 9.37 | 7.67 | 0.00 | 15.87 | 9.22 | 10.09 | 6.82 | 24.27 | 17.63 | 20.18 | | | |
| 岡山県 | 6.47 | 6.91 | 6.90 | 31.83 | 34.04 | 10.29 | 7.24 | 17.51 | 10.18 | 10.83 | 8.02 | 7.07 | 14.05 | 14.82 | 14.17 | | | |
| 広島県 | 5.36 | 5.50 | 5.48 | 27.73 | 31.90 | 6.87 | 5.35 | 13.00 | 14.64 | 7.86 | 6.14 | 5.79 | 13.92 | 13.35 | 13.12 | | | |
| 山口県 | 5.31 | 5.65 | 5.64 | 28.17 | 45.73 | 7.24 | 7.65 | 5.59 | 6.86 | 10.10 | 5.00 | 4.89 | 11.22 | 12.30 | 11.39 | | | |
| 徳島県 | 8.23 | 8.64 | 9.19 | 26.13 | 26.76 | 14.24 | 7.75 | 0.00 | 9.29 | 13.20 | 14.87 | 9.17 | 14.41 | 16.01 | 12.39 | | | |
| 香川県 | 5.95 | 6.30 | 6.67 | 30.55 | 34.28 | 11.39 | 6.55 | 11.42 | 9.19 | 13.49 | 9.85 | 6.37 | 12.35 | 11.29 | 10.97 | | | |
| 愛媛県 | 5.29 | 5.56 | 5.47 | 30.41 | 23.37 | 7.76 | 8.49 | 9.35 | 10.74 | 8.82 | 6.36 | 5.89 | 15.84 | 20.47 | 20.47 | | | |
| 高知県 | 6.67 | 7.52 | 6.76 | 21.89 | 46.83 | 7.89 | 7.63 | 0.00 | 15.08 | 8.87 | 8.74 | 7.55 | 31.65 | 29.65 | 11.10 | | | |
| 福岡県 | 4.12 | 4.32 | 4.07 | 41.08 | 21.27 | 5.89 | 4.76 | 10.67 | 19.89 | 5.00 | 4.74 | 5.98 | 9.98 | 11.14 | 12.81 | | | |
| 佐賀県 | 10.63 | 10.42 | 11.53 | 49.50 | 47.03 | 11.92 | 9.44 | 24.02 | 12.30 | 22.05 | 15.21 | 12.23 | 14.94 | 14.00 | 12.37 | | | |
| 長崎県 | 4.71 | 4.84 | 4.83 | 27.42 | 14.65 | 7.82 | 7.42 | 11.24 | 8.13 | 9.06 | 7.31 | 5.26 | 9.63 | 10.97 | 9.13 | | | |
| 熊本県 | 5.40 | 6.26 | 5.25 | 29.44 | 33.27 | 6.07 | 6.75 | 18.81 | 8.71 | 12.13 | 7.36 | 5.97 | 26.30 | 25.42 | 22.96 | | | |
| 大分県 | 7.36 | 7.54 | 7.56 | 42.76 | 21.07 | 10.87 | 4.93 | 25.49 | 10.94 | 17.18 | 8.75 | 8.26 | 14.27 | 13.19 | 12.62 | | | |
| 鹿児島県 | 5.04 | 5.21 | 5.29 | 20.96 | 15.70 | 7.33 | 8.31 | 14.86 | 11.14 | 6.36 | 6.96 | 6.36 | 19.77 | 20.88 | 12.49 | | | |
| 宮崎県 | 3.41 | 3.63 | 3.59 | 13.59 | 16.01 | 7.29 | 5.11 | 2.53 | 4.66 | 6.96 | 4.88 | 3.59 | 7.09 | 6.25 | 6.38 | | | |
| 沖縄県 | 5.08 | 5.37 | 4.99 | 25.16 | 24.94 | 8.75 | 7.96 | 8.14 | 5.91 | 25.54 | 10.38 | 5.36 | 12.32 | 12.09 | 11.80 | | | |

参考3 宿泊旅行統計調査（平成26年1～3月）調査票

第1号様式

| | | | |
|---|-------------------------------|----------------------|---|
|  政府統計 | 一般統計調査 提出先 返信用封筒に記載 | 国土交通省 観光庁 | 提出期限 平成26年4月23日 |
| | | | 宿泊施設コード <input type="text"/> <input type="text"/> <input type="text"/> <input type="text"/> <input type="text"/> <input type="text"/> |

秘 宿泊旅行統計調査 調査票 (平成26年1～3月)

調査票送付先

部署名・ご担当者名までご記入ください。
誤り・変更があれば訂正してください。

| | |
|----------|------------|
| 電話番号 () | FAX 番号 () |
|----------|------------|

| | | | | | |
|--|---|-------------|---|-------------|---|
| 問1. 貴宿泊施設名 名称が異なっている場合は、訂正してください。 | | | | | |
| 問2. 宿泊施設所在地 所在地が異なっている場合は、訂正してください。 | | | | | |
| 問3. 宿泊施設のタイプ あらかじめプリントされている場合、誤りがあれば訂正してください。 最も当てはまると考えられる番号一つに○を付けてください。 | 1. 旅館 2. リゾートホテル 3. ビジネスホテル 4. シティホテル 5. 簡易宿所 6. 会社・団体の宿泊所 | | | | |
| 問4. 客室数及び収容人数 (平成26年1月1日現在) あらかじめプリントされている場合、誤りがあれば訂正してください。 貴宿泊施設における客室数及び通常の営業時に想定している収容人数を記入してください。 | <table border="1" style="width: 100%; border-collapse: collapse;"> <tr> <td style="width: 25%;">(A) 客室数</td> <td style="width: 25%; text-align: center;">室</td> <td style="width: 25%;">(B) 収容人数</td> <td style="width: 25%; text-align: center;">名</td> </tr> </table> | (A) 客室数 | 室 | (B) 収容人数 | 名 |
| (A) 客室数 | 室 | (B) 収容人数 | 名 | | |
| 問5. 従業者数 (平成26年1月1日現在) あらかじめプリントされている場合、誤りがあれば訂正してください。 貴宿泊施設で就業しているすべての人(臨時雇用者、他からの派遣、出向を含む)を記入してください。 | 名 | | | | |

問6. 最近1年間に訪れた宿泊者の宿泊目的を延べ人数で見たとおおよその割合(例えば、70%、30%)でお答えください。あらかじめプリントされている場合、誤りがあれば訂正してください。

| | | |
|---------------|----------|------|
| A. 観光レクリエーション | B. 出張・業務 | 合計 |
| % | % | 100% |

第1面

問7. 平成26年1月～3月の各月の宿泊者の延べ人数及び実人数は何人でしたか。
 そのうち、外国人宿泊者の延べ人数及び実人数は何人でしたか。
 また各月の、宿泊で利用した利用客室数は何室でしたか。

| 年月 | | 26年1月 | 26年2月 | 26年3月 |
|--|------|---------------|---------------|---------------|
| 宿泊者数 <small>各日の全宿泊者数を月間で足し合わせた数を記入してください。 子供や乳幼児も1人としてカウントしてください。</small> | 延べ人数 | (A1) | (B1) | (C1) |
| | 実人数 | (A2) | (B2) | (C2) |
| うち外国人宿泊者数 <small>日本国内に住所を有しない宿泊者を記入して下さい。日本国内の住所の有無による回答が困難であれば日本国籍を有しない宿泊者を記入してください。</small> | 延べ人数 | (A3) | (B3) | (C3) |
| | 実人数 | (A4) | (B4) | (C4) |
| 利用客室数 <small>各日の宿泊者が利用した客室数を月間で足し合わせた延べの客室数を記入してください。宿泊をしない利用は含みません。</small> | | (A5) | (B5) | (C5) |
| | | 室 または % | 室 または % | 室 または % |

なしの場合は「0」と必ず記入ください。

利用客室数の記入が難しい場合は、おおよその客室稼働率(%)を記入してください。

客室稼働率(%)でお答えになった場合は右欄にチェックを入れてください

問8. 問7の延べ宿泊者数について、宿泊者の居住地別内訳(県内か県外か)の人数をご記入ください。

| 年月 | 26年1月 | 26年2月 | 26年3月 |
|------------------|------------------------------|------------------------------|------------------------------|
| 延べ宿泊者数 | 問7の(A1)の人数と一致 または 100% | 問7の(B1)の人数と一致 または 100% | 問7の(C1)の人数と一致 または 100% |
| 県内(1) | 人 または % | 人 または % | 人 または % |
| 県外(2) (国外を含む) | 人 または % | 人 または % | 人 または % |

県内別の人数の記入が難しい場合は、おおよその割合(例えば、県内30%、県外70%)を記入してください。

%でお答えになった場合は右欄にチェックを入れてください

調査対象期間中にご回答内容に大きな変動が生じるような事情がある場合は、その旨ご記入ください。
 [1月の・2月の・3月の・期間中継続して] ()
 からのお客様が大きく[増加・減少]した。
 [キャンペーン・会議やイベントの開催・天候の変化・天災や事故・その他]による変動と考えられる。
 具体的にご記入ください。

調査項目は以上です。ご協力ありがとうございました。

一般統計調査
提出先 返信用封筒に記載

国土交通省
観光庁

提出期限
平成26年4月23日
宿泊施設コード

秘 宿泊旅行統計調査 調査票(平成26年1~3月)

調査票送付先

電話番号 () FAX 番号 ()

部署名・ご担当者名までご記入ください。
誤り・変更があれば訂正してください。

問1. 貴宿泊施設名
名称が異なっている場合は、訂正してください。

問2. 宿泊施設所在地
市区町村が異なっている場合は、訂正してください。

問3. 宿泊施設のタイプ
あらかじめプリントされている場合、誤りがあれば訂正してください。
最も当てはまると考えられる番号一つに○を付けてください。

問4. 客室数及び収容人数
(平成26年1月1日現在)
あらかじめプリントされている場合、誤りがあれば訂正してください。
貴宿泊施設における客室数及び通常の営業時に想定している収容人数を記入してください。

問5. 従業者数(平成26年1月1日現在)
あらかじめプリントされている場合、誤りがあれば訂正してください。
貴宿泊施設で就業しているすべての人(臨時雇用者、他からの派遣、出向を含む)を記入してください。

問6. 最近1年間に訪れた宿泊者の宿泊目的を延べ人数で見たとおおよその割合(例えば、70%、30%)でお答えください。あらかじめプリントされている場合、誤りがあれば訂正してください。

| | | |
|---------------|----------|------|
| A. 観光レクリエーション | B. 出張・業務 | 合計 |
| % | % | 100% |

問7. 平成26年1月~3月の各月の宿泊者の延べ人数及び実人数は何人でしたか。
そのうち、外国人宿泊者の延べ人数及び実人数は何人でしたか。
また各月の、宿泊で利用した利用客室数は何室でしたか。

| 年月 | | 26年1月 | 26年2月 | 26年3月 |
|---|------|-----------------|-----------------|-----------------|
| 宿泊者数 各日の全宿泊者数を月間で足し合わせた数を記入してください。 子供や乳幼児も1人としてカウントしてください。 | 延べ人数 | (A1) 人 | (B1) 人 | (C1) 人 |
| | 実人数 | (A2) 人 | (B2) 人 | (C2) 人 |
| うち外国人宿泊者数 日本国内に住所を有しない宿泊者を記入して下さい。日本国内の住所の有無による回答が困難であれば日本国籍を有しない宿泊者を記入してください。 | 延べ人数 | (A3) 人 | (B3) 人 | (C3) 人 |
| | 実人数 | (A4) 人 | (B4) 人 | (C4) 人 |
| 利用客室数(または客室稼働率) 各日の宿泊で利用した客室数を月間で足し合わせた延べの客室数を記入してください。宿泊をしない利用は含みません。 | | (A5) 室 または % | (B5) 室 または % | (C5) 室 または % |

なしの場合は「0」と必ず記入してください。

利用客室数の記入が難しい場合は、おおよその客室稼働率を%で記入してください。

客室稼働率を%でお答えになった場合は右欄にチェックを入れてください

問8. 問7の延べ宿泊者数について、宿泊者の居住地別内訳（県内か県外か）の人数をご記入ください。

| 年月 | 26年1月 | 26年2月 | 26年3月 |
|------------------|---------------------------|---------------------------|---------------------------|
| 延べ宿泊者数 | 問7の(A1)の人数と一致 または 100% | 問7の(B1)の人数と一致 または 100% | 問7の(C1)の人数と一致 または 100% |
| 県内(1) | 人は または % | 人は または % | 人は または % |
| 県外(2) (国外を含む) | 人は または % | 人は または % | 人は または % |

県内別の人数の記入が難しい場合は、おおよその割合(例えば、県内 30%、県外 70%)を記入してください。

%でお答えになった場合は右欄にチェックを入れてください

問9. 問7の外国人延べ宿泊者数について、国籍（出身地）を、以下の国及び地域別に人数をご記入ください。該当者なしの場合は空白でも構いません。

| 年月 | 26年1月 | 26年2月 | 26年3月 |
|-------------|---------------------------|---------------------------|---------------------------|
| 外国人延べ宿泊者数 | 問7の(A3)の人数と一致 または 100% | 問7の(B3)の人数と一致 または 100% | 問7の(C3)の人数と一致 または 100% |
| 韓国(1) | 人は または % | 人は または % | 人は または % |
| 中国(2) | 人は または % | 人は または % | 人は または % |
| 香港(3) | 人は または % | 人は または % | 人は または % |
| 台湾(4) | 人は または % | 人は または % | 人は または % |
| アメリカ(5) | 人は または % | 人は または % | 人は または % |
| カナダ(6) | 人は または % | 人は または % | 人は または % |
| イギリス(7) | 人は または % | 人は または % | 人は または % |
| ドイツ(8) | 人は または % | 人は または % | 人は または % |
| フランス(9) | 人は または % | 人は または % | 人は または % |
| ロシア(10) | 人は または % | 人は または % | 人は または % |
| シンガポール(11) | 人は または % | 人は または % | 人は または % |
| タイ(12) | 人は または % | 人は または % | 人は または % |
| マレーシア(13) | 人は または % | 人は または % | 人は または % |
| インド(14) | 人は または % | 人は または % | 人は または % |
| オーストラリア(15) | 人は または % | 人は または % | 人は または % |
| インドネシア(16) | 人は または % | 人は または % | 人は または % |
| ベトナム(17) | 人は または % | 人は または % | 人は または % |
| フィリピン(18) | 人は または % | 人は または % | 人は または % |
| その他(19) | 人は または % | 人は または % | 人は または % |

国籍(出身地)別の人数の記入が難しい場合は、おおよその割合(例えば、韓国 30%、台湾 50%、アメリカ 10%、その他 10%)を記入してください。

%でお答えになった場合は右欄にチェックを入れてください

調査対象期間中にご回答内容に大きな変動が生じるような事情(例えばキャンペーン、会議やイベントの開催、天候の変化、天災・事故等)がある場合は、その旨具体的にご記入ください。

調査項目は以上です。ご協力ありがとうございました。

問8. 問7の外国人延べ宿泊者数について、国籍（出身地）を、以下の国及び地域別に人数をご記入ください。該当者なしの場合は空白でも構いません。

| 年月 | 26年1月 | 26年2月 | 26年3月 |
|-------------|------------------------------|------------------------------|------------------------------|
| 外国人延べ宿泊者数 | 問7の(A3)の人数と一致 または 100% | 問7の(B3)の人数と一致 または 100% | 問7の(C3)の人数と一致 または 100% |
| 韓国(1) | 人 または % | 人 または % | 人 または % |
| 中国(2) | 人 または % | 人 または % | 人 または % |
| 香港(3) | 人 または % | 人 または % | 人 または % |
| 台湾(4) | 人 または % | 人 または % | 人 または % |
| アメリカ(5) | 人 または % | 人 または % | 人 または % |
| カナダ(6) | 人 または % | 人 または % | 人 または % |
| イギリス(7) | 人 または % | 人 または % | 人 または % |
| ドイツ(8) | 人 または % | 人 または % | 人 または % |
| フランス(9) | 人 または % | 人 または % | 人 または % |
| ロシア(10) | 人 または % | 人 または % | 人 または % |
| シンガポール(11) | 人 または % | 人 または % | 人 または % |
| タイ(12) | 人 または % | 人 または % | 人 または % |
| マレーシア(13) | 人 または % | 人 または % | 人 または % |
| インド(14) | 人 または % | 人 または % | 人 または % |
| オーストラリア(15) | 人 または % | 人 または % | 人 または % |
| インドネシア(16) | 人 または % | 人 または % | 人 または % |
| ベトナム(17) | 人 または % | 人 または % | 人 または % |
| フィリピン(18) | 人 または % | 人 または % | 人 または % |
| その他(19) | 人 または % | 人 または % | 人 または % |

国籍(出身地)別の人数の記入が難しい場合は、おおよその割合(例えば、韓国 30%、台湾 50%、アメリカ 10%、その他 10%)を記入してください。

%でお答えになった場合は右欄にチェックを入れてください

調査対象期間中にご回答内容に大きな変動が生じるような事情がある場合は、その旨ご記入ください。

[月 日～ 月 日の間、休業していた(営業再開日: 月 日)]

[廃業した(廃業日: 月 日)]

[1月の・2月の・3月の・期間中継続して] () から
のお客様が大きく [増加・減少] した。

[キャンペーン・会議やイベントの開催・天候の変化・天災や事故・その他] による変動と考えられる。

具体的にご記入ください。

問9. 問7の延べ宿泊者について、宿泊者の居住地別内訳（都道府県）の人数をご記入ください。
 また、同様の内容が分かるものを別紙として添付していただいても構いません。

| 年月 | 26年1月 | 26年2月 | 26年3月 |
|-----------|------------------------------|------------------------------|------------------------------|
| 延べ宿泊者数 | 問7の(A1)の人数と一致 または 100% | 問7の(B1)の人数と一致 または 100% | 問7の(C1)の人数と一致 または 100% |
| 北海道 (1) | 人 または % | 人 または % | 人 または % |
| 青森県 (2) | 人 または % | 人 または % | 人 または % |
| 岩手県 (3) | 人 または % | 人 または % | 人 または % |
| 宮城県 (4) | 人 または % | 人 または % | 人 または % |
| 秋田県 (5) | 人 または % | 人 または % | 人 または % |
| 山形県 (6) | 人 または % | 人 または % | 人 または % |
| 福島県 (7) | 人 または % | 人 または % | 人 または % |
| 茨城県 (8) | 人 または % | 人 または % | 人 または % |
| 栃木県 (9) | 人 または % | 人 または % | 人 または % |
| 群馬県 (10) | 人 または % | 人 または % | 人 または % |
| 埼玉県 (11) | 人 または % | 人 または % | 人 または % |
| 千葉県 (12) | 人 または % | 人 または % | 人 または % |
| 東京都 (13) | 人 または % | 人 または % | 人 または % |
| 神奈川県 (14) | 人 または % | 人 または % | 人 または % |
| 新潟県 (15) | 人 または % | 人 または % | 人 または % |
| 富山県 (16) | 人 または % | 人 または % | 人 または % |
| 石川県 (17) | 人 または % | 人 または % | 人 または % |
| 福井県 (18) | 人 または % | 人 または % | 人 または % |
| 山梨県 (19) | 人 または % | 人 または % | 人 または % |
| 長野県 (20) | 人 または % | 人 または % | 人 または % |
| 岐阜県 (21) | 人 または % | 人 または % | 人 または % |
| 静岡県 (22) | 人 または % | 人 または % | 人 または % |
| 愛知県 (23) | 人 または % | 人 または % | 人 または % |
| 三重県 (24) | 人 または % | 人 または % | 人 または % |

都道府県別の人数の記入が難しい場合は、おおよその割合(例えば、東京 50%、大阪 20%、...)を記入してください。

調査項目は次ページに続きます。

問9. の調査項目の続き。

| 年月 | 26年1月 | 26年2月 | 26年3月 |
|------------|---------------|---------------|---------------|
| 滋賀県 (25) | 人 または % | 人 または % | 人 または % |
| 京都府 (26) | 人 または % | 人 または % | 人 または % |
| 大阪府 (27) | 人 または % | 人 または % | 人 または % |
| 兵庫県 (28) | 人 または % | 人 または % | 人 または % |
| 奈良県 (29) | 人 または % | 人 または % | 人 または % |
| 和歌山県 (30) | 人 または % | 人 または % | 人 または % |
| 鳥取県 (31) | 人 または % | 人 または % | 人 または % |
| 島根県 (32) | 人 または % | 人 または % | 人 または % |
| 岡山県 (33) | 人 または % | 人 または % | 人 または % |
| 広島県 (34) | 人 または % | 人 または % | 人 または % |
| 山口県 (35) | 人 または % | 人 または % | 人 または % |
| 徳島県 (36) | 人 または % | 人 または % | 人 または % |
| 香川県 (37) | 人 または % | 人 または % | 人 または % |
| 愛媛県 (38) | 人 または % | 人 または % | 人 または % |
| 高知県 (39) | 人 または % | 人 または % | 人 または % |
| 福岡県 (40) | 人 または % | 人 または % | 人 または % |
| 佐賀県 (41) | 人 または % | 人 または % | 人 または % |
| 長崎県 (42) | 人 または % | 人 または % | 人 または % |
| 熊本県 (43) | 人 または % | 人 または % | 人 または % |
| 大分県 (44) | 人 または % | 人 または % | 人 または % |
| 宮崎県 (45) | 人 または % | 人 または % | 人 または % |
| 鹿児島県 (46) | 人 または % | 人 または % | 人 または % |
| 沖縄県 (47) | 人 または % | 人 または % | 人 または % |
| 国外(※) (48) | 人 または % | 人 または % | 人 または % |

都道府県別の人数の記入が難しい場合は、おおよその割合(例えば、東京50%、大阪20%、...)を記入してください。

%でお答えになった場合は右欄にチェックを入れてください

※延べ宿泊者数の国外の人数は、問7の外国人延べ宿泊者数(A3), (B3), (C3)に一致します。
調査項目は以上です。ご協力ありがとうございました。

宿泊旅行統計調査報告（平成26年1～3月）

発行 平成26年6月

編集 国土交通省観光庁観光戦略課調査室
〒100-8918 東京都千代田区霞が関2丁目1番3号
電話 代表 03 (5253) 8111 内線 27214、27215、27217
直通 03 (5253) 8325
URL <http://www.mlit.go.jp/kankocho/>
