

# 宿泊旅行統計調査報告

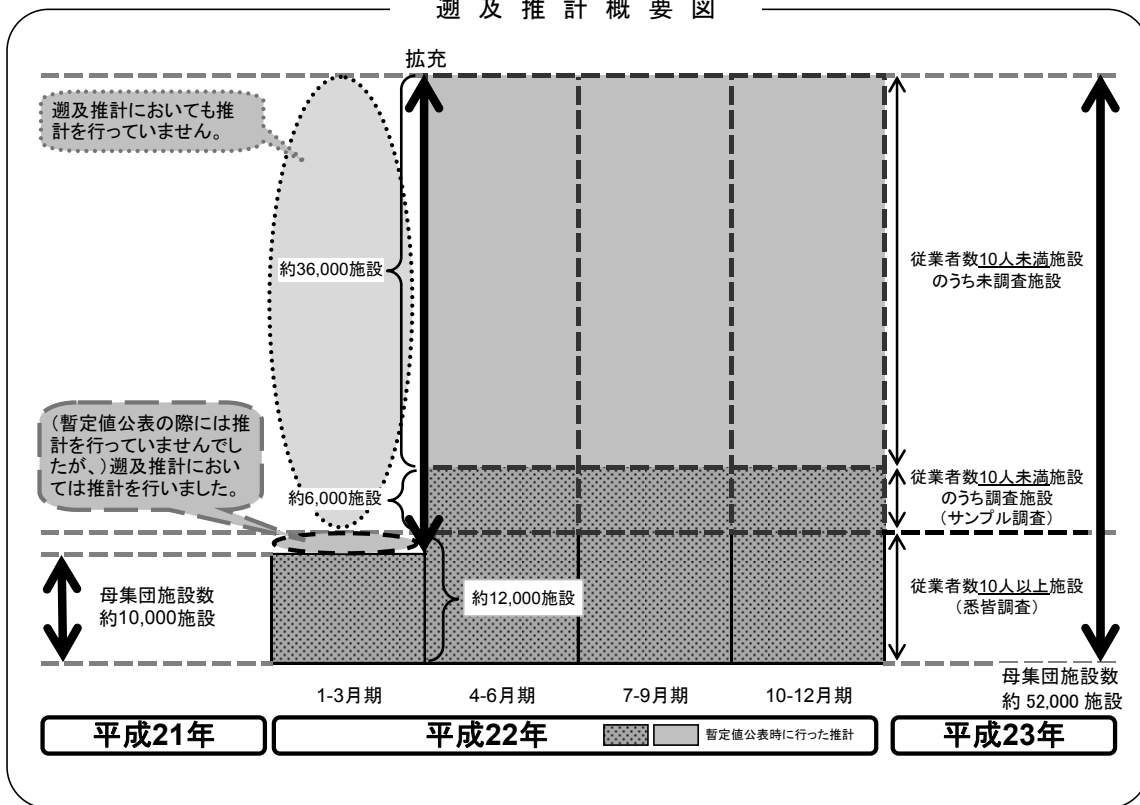
(平成25年4～6月)

平成25年9月

国土交通省 観光庁



遡及推計概要図



平成22年第2四半期の調査より、従業員数9人以下を含む全宿泊施設に調査対象を拡充しております。データご活用の際、経年比較する場合等にはご注意ください。  
本統計表は、平成25年1月1日現在の施設を母集団として推計を行っております。



## 目次

調査の概要.....	(1)
用語の解説.....	(3)
結果の概要.....	(5)

### 統計表

統計表を利用する上での注意.....	1
第1表 施設所在地（47区分及び運輸局等）、従業者数（3区分）、宿泊目的割合（2区分）別施設数並びに施設所在地（47区分及び運輸局等）、宿泊施設タイプ（5区分）別施設数.....	2
第2表 月（3区分）、施設所在地（47区分及び運輸局等）、従業者数（3区分）、宿泊目的割合（2区分）別延べ宿泊者数並びに月（3区分）、施設所在地（47区分及び運輸局等）、宿泊目的割合（2区分）別外国人延べ宿泊者数.....	3
第3表 月（3区分）、施設所在地（47区分及び運輸局等）、従業者数（3区分）、宿泊目的割合（2区分）別実宿泊者数並びに月（3区分）、施設所在地（47区分及び運輸局等）、宿泊目的割合（2区分）別外国人実宿泊者数.....	7
第4表 月（3区分）、施設所在地（47区分及び運輸局等）、宿泊施設タイプ（5区分）別延べ宿泊者数並びに月（3区分）、施設所在地（47区分及び運輸局等）、宿泊施設タイプ（5区分）別外国人延べ宿泊者数.....	11
第5表 月（3区分）、施設所在地（47区分及び運輸局等）、宿泊施設タイプ（5区分）別実宿泊者数並びに月（3区分）、施設所在地（47区分及び運輸局等）、宿泊施設タイプ（5区分）別外国人実宿泊者数.....	15
第6表 月（3区分）、施設所在地（47区分及び運輸局等）、従業者数（3区分）、宿泊目的割合（2区分）別定員稼働率並びに月（3区分）、施設所在地（47区分及び運輸局等）、宿泊施設タイプ（5区分）別定員稼働率.....	19
第7表 月（3区分）、施設所在地（47区分及び運輸局等）、従業者数（3区分）、宿泊目的割合（2区分）別利用客室数並びに月（3区分）、施設所在地（47区分及び運輸局等）、宿泊施設タイプ（5区分）別利用客室数.....	23
第8表 月（3区分）、施設所在地（47区分及び運輸局等）、従業者数（3区分）、宿泊目的割合（2区分）別客室稼働率並びに月（3区分）、施設所在地（47区分及び運輸局等）、宿泊施設タイプ（5区分）別客室稼働率.....	27
第9表 月（3区分）、施設所在地（47区分及び運輸局等）、宿泊目的割合（2区分）、居住地（2区分）別延べ宿泊者数.....	31
第10表 月（3区分）、施設所在地（47区分及び運輸局等）、宿泊施設タイプ（5区分）、居住地（2区分）別延べ宿泊者数.....	35

〈国籍別集計〉

参考第 1 表 月 (3 区分)、施設所在地 (47 区分及び運輸局等)、国籍 (出身地) (16 区分) 別外国人延べ宿泊者数 (従業者数 10 人以上の施設) ..... 39

〈居住地別集計〉

参考第 2 表 月 (3 区分)、施設所在地 (47 区分及び運輸局等)、居住地 (47 区分及び運輸局等) 別延べ宿泊者数 (従業者数 100 人以上の施設) ..... 43

参考第 3 表 月 (3 区分)、施設所在地 (47 区分及び運輸局等)、居住地 (47 区分及び運輸局等) 別延べ宿泊者数<観光目的の宿泊者が 50%以上の施設> (従業者数 100 人以上の施設) ..... 55

参考第 4 表 月 (3 区分)、施設所在地 (47 区分及び運輸局等)、居住地 (47 区分及び運輸局等) 別延べ宿泊者数<観光目的の宿泊者が 50%未満の施設> (従業者数 100 人以上の施設) ..... 67

〈市区町村別集計〉

参考第 5 表 施設所在地(主な市区町村)、従業者数 (3 区分) 別母集団施設数及び回収施設数..... 79

参考第 6 表 施設所在地(主な市区町村)、従業者数 (3 区分)、月 (3 区分) 別延べ宿泊者数 ..... 81

参考第 7 表 施設所在地(主な市区町村)、従業者数 (3 区分)、月 (3 区分) 別実宿泊者数..... 85

参考第 8 表 施設所在地(主な市区町村)、従業者数 (3 区分)、月 (3 区分) 別外国人延べ宿泊者数..... 89

参考第 9 表 施設所在地(主な市区町村)、従業者数 (3 区分)、月 (3 区分) 別外国人実宿泊者数 ..... 93

参考第 10 表 施設所在地(主な市区町村)、従業者数 (3 区分)、月 (3 区分) 別定員稼働率..... 97

参考第 11 表 施設所在地(主な市区町村)、従業者数 (3 区分)、月 (3 区分) 別利用客室数..... 101

参考第 12 表 施設所在地(主な市区町村)、従業者数 (3 区分)、月 (3 区分) 別客室稼働率..... 105

〈従業者数 10 人以上施設集計〉

参考第 13 表 施設所在地(47 区分及び運輸局等)、従業者数(3 区分)、宿泊目的割合 (2 区分)別施設数並びに施設所在地 (47 区分及び運輸局等)、宿泊施設タイプ (5 区分) 別施設数..... 109

参考第 14 表 月 (3 区分)、施設所在地(47 区分及び運輸局等)、従業者数(3 区分)、宿泊目的割合(2 区分)別延べ宿泊者数並びに月 (3 区分)、施設所在地 (47 区分及び運輸局等)、宿泊目的割合 (2 区分) 別外国人延べ宿泊者数 ..... 110

参考第 1 5 表	月 (3 区分)、施設所在地(47 区分及び運輸局等)、従業者数(3 区分)、 宿泊目的割合(2 区分)別実宿泊者数並びに月 (3 区分)、施設所在地 (47 区分及び運輸局等)、宿泊目的割合 (2 区分) 別外国人実宿泊者数.....	114
参考第 1 6 表	月 (3 区分)、施設所在地(47 区分及び運輸局等)、宿泊施設タイプ (5 区分) 別延べ宿泊者数並びに月 (3 区分)、施設所在地(47 区分及び運 輸局等)、宿泊施設タイプ (5 区分) 別外国人延べ宿泊者数 .....	118
参考第 1 7 表	月 (3 区分)、施設所在地(47 区分及び運輸局等)、宿泊施設タイプ (5 区分) 別実宿泊者数並びに月 (3 区分)、施設所在地(47 区分及び運輸 局等)、宿泊施設タイプ (5 区分) 別外国人実宿泊者数 .....	122
参考第 1 8 表	月 (3 区分)、施設所在地(47 区分及び運輸局等)、従業者数(3 区分)、 宿泊目的割合(2 区分)別定員稼働率並びに月 (3 区分)、施設所在地 (47 区分及び運輸局等)、宿泊施設タイプ (5 区分) 別定員稼働率 .....	126
参考第 1 9 表	月 (3 区分)、施設所在地(47 区分及び運輸局等)、従業者数(3 区分)、 宿泊目的割合(2 区分)別利用客室数並びに月 (3 区分)、施設所在地 (47 区分及び運輸局等)、宿泊施設タイプ (5 区分) 別利用客室数 .....	130
参考第 2 0 表	月 (3 区分)、施設所在地(47 区分及び運輸局等)、従業者数(3 区分)、 宿泊目的割合(2 区分)別客室稼働率並びに月 (3 区分)、施設所在地 (47 区分及び運輸局等)、宿泊施設タイプ (5 区分) 別客室稼働率 .....	134
参考第 2 1 表	月 (3 区分)、施設所在地(47 区分及び運輸局等)、宿泊目的割合(2 区 分)、居住地 (2 区分) 別延べ宿泊者数 .....	138
参考第 2 2 表	月 (3 区分)、施設所在地(47 区分及び運輸局等)、宿泊施設タイプ(5 区分)、居住地 (2 区分) 別延べ宿泊者数.....	142
参考 1	調査票の回収状況.....	s-1
参考 2	主要項目別標準誤差率.....	s-2
参考 3	宿泊旅行統計調査 (平成 2 5 年 4 ~ 6 月) 調査票.....	s-3





## 調 査 の 概 要

### 1 調査の目的

宿泊旅行統計調査は、我が国の宿泊旅行の実態を全国規模で把握することを目的とする。

### 2 調査の対象

調査対象は、日本国内において宿泊業を営むホテル、旅館、簡易宿所、会社・団体の宿泊所などの全宿泊施設であり、事業所母集団データベース（総務省）をもとに観光庁で補正を加えた母集団名簿により調査を行った。

### 3 調査の期間

平成25年4月から6月の3ヶ月間。

### 4 調査の時期

平成25年6月30日現在で調査した。

### 5 抽出方法

都道府県、従業者数規模別層化抽出により、従業者数10人以上の宿泊施設については全施設、従業者数5人以上10人未満の宿泊施設については3分の1の施設、5人未満の施設については9分の1の施設を抽出して調査を行った。

### 6 調査事項

調査に使用した調査票は、従業者数規模別に第1号様式～第3号様式とし、第1号様式は従業者数10人未満の宿泊施設、第2号様式は従業者数10人以上100人未満の宿泊施設、第3号様式は従業者数100人以上の宿泊施設に対する調査票とした。

#### 第1号様式

- 1 宿泊施設の名称
- 2 宿泊施設所在地
- 3 宿泊施設タイプ
- 4 客室数及び収容人数
- 5 従業者数
- 6 宿泊目的
- 7 延べ宿泊者数と実宿泊者数  
及び外国人延べ宿泊者数と実宿泊者数
- 8 利用客室数
- 9 居住地別（県内外別）延べ宿泊者数

#### 第2号様式

- 1 宿泊施設の名称
- 2 宿泊施設所在地
- 3 宿泊施設タイプ
- 4 客室数及び収容人数
- 5 従業者数
- 6 宿泊目的
- 7 延べ宿泊者数と実宿泊者数  
及び外国人延べ宿泊者数と実宿泊者数
- 8 利用客室数
- 9 居住地別（県内外別）延べ宿泊者数
- 10 国籍別外国人延べ宿泊者数

#### 第3号様式

- 1 宿泊施設の名称
- 2 宿泊施設所在地
- 3 宿泊施設タイプ
- 4 客室数及び収容人数
- 5 従業者数
- 6 宿泊目的
- 7 延べ宿泊者数と実宿泊者数  
及び外国人延べ宿泊者数と実宿泊者数
- 8 利用客室数
- 9 居住地別（都道府県別）延べ宿泊者数
- 10 国籍別外国人延べ宿泊者数

## 7 調査の方法

調査は、観光庁から調査対象施設へ調査票を配布し、報告者（調査対象施設）が、自ら調査票に記入し返送する方法で実施した。

また、調査の実施、審査・集計等については民間に委託して実施した。

## 8 結果の推定方法

調査票の回収状況は、参考1に示したとおりであり、未回収分については調査結果に施設所在地（47区分）×従業者数（5区分）の層ごとに母集団施設数に対する回収施設数の逆数（母集団施設数／回収施設数）を乗じて合算した。なお、標本の総和が1,000人泊（人）以上になる結果表セルにおいて50%以上のシェアを占める標本については別途層を設け、乗率  $N_h/n_h = 1$  とした。

以上より、総計の推定値は次の式で表される。

$$G = \sum_h \frac{N_h}{n_h} \sum_i x_{hi}$$

$G$ ：総計（延べ宿泊者数等）の推定値

$x_{hi}$ ：第  $h$  層の第  $i$  番目の施設の調査結果（延べ宿泊者数等）

$n_h$ ：第  $h$  層の標本（回収）施設数

$N_h$ ：第  $h$  層の母集団施設数

なお、「居住地別集計」及び「市区町村別集計」については、未回収分を推定せず実数値とした。

## 9 推定値の精度

調査の結果は、調査票が回収された標本から得られた推定値であるので標本誤差を含んでおり、全母集団施設から調査票が回収された場合に得られるはずの値とは必ずしも一致

しない。この報告に掲載されている推定値の標準誤差率は、参考2に示したとおりである。

標準誤差率とは、全母集団施設から調査票が回収された場合に得られるはずの値（以下「真の値」という。）の存在範囲を示す目安となるものである。すなわち、推定値を中心として、その前後に標準誤差の2倍の幅を取れば、その区間内に真の値があることが約95%の確率で期待される。なお、参考2の「主要項目別標準誤差率」は、以下の式で計算した。

$$e = \sqrt{V}/G$$

$$V = \sum_h N_h (N_h - n_h) s_h^2 / n_h$$

$e$ ： $G$ の標準誤差率

$V$ ： $G$ の分散の推定値

$s_h$ ：第  $h$  層の標本の標準偏差

$N_h$ ：第  $h$  層の母集団施設数

$n_h$ ：第  $h$  層の標本（回収）施設数

## 10 結果の公表

調査の結果は、「宿泊旅行統計調査結果報告（平成25年4～6月）」として公表する。

なお、上記報告書及び統計表は、観光庁ホームページにおいても掲載する。

URL：<http://www.mlit.go.jp/kankocho/>

## 用語の解説

### 宿泊施設

旅館業法に基づく営業許可を得ているホテル、旅館、簡易宿所、会社・団体の宿泊所などの施設をいう。

### 従業者数

従業者とは、当該宿泊施設で働いているすべての人をいう（実人員数）。派遣労働者、在籍出向など出向元に籍がありながら当該施設に来て働いている人、下請として他の会社など別経営の事業所から来て働いている人を含む。なお、宿泊施設以外の施設（遊園地、ゴルフ場、スキー場、プール等）を併設している場合で、会計上も宿泊施設営業と他の事業を分けている場合は、宿泊施設営業に従事している人のみとした。

### 宿泊目的割合

宿泊者の宿泊目的割合とは、「観光・レクリエーション」及び「出張・業務」の宿泊目的の2区分の割合をいう。

### 延べ宿泊者数

延べ宿泊者数とは、各月における宿泊者（寝具を使用して施設を利用するもの。子供や乳幼児を含む。）の延べ人数をいう。

### 実宿泊者数

実宿泊者数とは、各月における宿泊手続をした人数をいい、子供や乳幼児も1人とした。

### 外国人延べ宿泊者数

外国人延べ宿泊者数とは、各月における外国人（日本国内に住所を有しないもの）の宿泊者の延べ人数をいう。ただし、日本国内の住所の有無による回答が困難な施設は、日本国籍を有しないものを外国人宿泊者として回答しても差し支えないこととした。

### 外国人実宿泊者数

外国人実宿泊者数とは、各月における外国人の宿泊手続をした人数をいう。

### 利用客室数

利用客室数とは、各月における宿泊者が利用した客室数をいう。

### 施設所在地

施設所在地とは、宿泊施設が所在する都道府県又は市区町村をいう。

### 居住地

調査票第1号様式及び第2号様式においては、「県内」（宿泊者の住所が当該宿泊施設と同じ都道府県内にある）か「県外」（都道府県外にある）かの2区分をいう。なお、外国人は、「県外」に含めた。

調査票第3号様式においては、宿泊者の住所の都道府県をいう。なお、外国人は、「国外」としている。

### **国籍（出身地）**

国籍（出身地）とは、宿泊者が提示した旅券の国又は地域をいい、日本国籍を有する国外居住者は「その他」に含めた。

### **定員稼働率**

定員稼働率とは、延べ宿泊者を総収容人数で除して算出したものをいい、総収容人数とは、収容人数に各月の日数を乗じて算出したものをいう。なお、収容人数は営業上宿泊させることを想定している平成25年1月1日現在での収容人数であり、旅館業営業許可申請書に記載するものとは必ずしも一致しない。

### **客室稼働率**

客室稼働率とは、利用客室数を総客室数で除して算出したものをいい、総客室数とは、客室数に各月の日数を乗じて算出したものをいう。なお、客室数は営業上宿泊させることを想定している平成25年1月1日現在での客室数であり、旅館業営業許可申請書に記載するものとは必ずしも一致しない。

## 結 果 の 概 要

### 1 宿泊施設数

平成25年1月1日現在において、宿泊業を営むホテル、旅館、簡易宿所、会社・団体の宿泊所などの施設は 50,929 施設であった（表1）。今回の調査では、このうち 16,012 施設に調査を実施し、11,351 施設（67.1%）から回答があった。

表1 従業者数別、宿泊目的別割合別施設数(平成25年4月～6月)

	総数 1)	観光目的 50%以上	観光目的 50%未満
総数 2)	50,929	32,480 (63.8%)	16,050 (31.5%)
従業者数10～29人	7,135	3,770 (52.8%)	3,240 (45.4%)
従業者数30～99人	3,751	2,360 (62.9%)	1,340 (35.7%)
従業者数100人以上	1,038	660 (63.6%)	360 (34.7%)

1) 宿泊目的割合不詳を含む

( )内は総数に占めるシェア

2) 従業者数10人未満を含む

### 2 延べ宿泊者数と実宿泊者数

平成25年4月から6月の延べ宿泊者数は全体で 10,625 万人泊（表2）、うち県内からの日本人延べ宿泊者数 2,642 万人泊（シェア 24.9%）、県外からの日本人延べ宿泊者数 6,756 万人泊（シェア 63.6%）、外国人延べ宿泊者数 877 万人泊（同 8.3%）、不詳 350 万人泊（同 3.3%）であった。

また、実宿泊者数は全体で 7,995 万人、うち外国人実宿泊者数は 556 万人であった（表2）。

一人当たり平均宿泊数は全体で 1.33 泊、外国人で 1.58 泊であった。一人当たり平均宿泊数を宿泊施設タイプ別に見ると、全体では会社・団体の宿泊所で 1.52 泊、シティホテルで 1.41 泊、ビジネスホテルで 1.36 泊、リゾートホテルで 1.27 泊、旅館で 1.22 泊と続く。うち外国人では会社・団体の宿泊所の 3.19 泊が最も長い（表3）。

表2 月別延べ宿泊者数と実宿泊者数(平成25年4月～6月)

(単位:万人泊、万人)

	4月	5月	6月	合計
延べ宿泊者数 (万人泊)	3,459	3,763	3,403	10,625
うち外国人宿泊者数	318 (9.2%)	276 (7.3%)	284 (8.3%)	877 (8.3%)
実宿泊者数 (万人)	2,574	2,847	2,574	7,995
うち外国人宿泊者数	201 (7.8%)	177 (6.2%)	178 (6.9%)	556 (7.0%)

( )内はシェア

表3 宿泊施設タイプ別延べ宿泊者数と一人当たり平均宿泊数(平成25年4月～6月)

	延べ 宿泊者数 (万人泊)	一人当たり 平均宿泊数 (泊)
総数 1)	10,625	1.33
うち外国人 1)	877	1.58
宿泊施設 タイプ別	旅館	2,318
	うち外国人	72
	リゾートホテル	1,453
	うち外国人	112
	ビジネスホテル	4,278
	うち外国人	250
	シティホテル	1,776
	うち外国人	406
	会社・団体の宿泊所	292
	うち外国人	2

1) 宿泊施設タイプ不詳及び簡易宿所含む

### (1) 都道府県別延べ宿泊者数

都道府県別延べ宿泊者数を見ると、1位の東京都が1,261万人泊（シェア11.9%）、2位の北海道が652万人泊（同6.1%）、3位の京都府が596万人泊（同5.6%）で、上位3都道府県で全体の2割を超えた（図1-1）。

特に、県外からの日本人延べ宿泊者数の構成比（不詳分も按分して算出）のウェイトが高いのは、徳島県が88%、香川県83%、滋賀県82%、栃木県79%、三重県79%であった（図1-2）。

### (2) 外国人延べ宿泊者数

都道府県別外国人延べ宿泊者数を見ると、1位の東京都が266万人泊（外国人延べ宿泊者数全体に占めるシェア30.3%）、2位の大阪府が120万人泊（同13.7%）、3位の京都府が84万人泊（同9.6%）で、上位3都道府県で全体の5割超を占めた（図2）。

なお、従業者数10人以上の施設について、国・地域別に見ると、1位は台湾168万人泊（外国人延べ宿泊者数全体に占めるシェア20.5%）、2位は韓国95万人泊（同11.6%）、3位は中国92万人泊（同11.2%）、4位はアメリカ83万人泊（同10.1%）、5位は香港66万人泊（同8.0%）で、全体の6割超を占めた（表9）。

外国人延べ宿泊者数が最も多い東京都では、1位はアメリカ33万人泊（東京都における外国人延べ宿泊者数全体に占めるシェア13.3%）、2位は台湾31万人泊（同12.3%）、3位は中国26万人泊（同10.3%）、4位は韓国21万人泊（同8.6%）、5位は香港18万人泊（同7.3%）であった。

## 3 宿泊施設の定員稼働率

平成25年4月から6月の全宿泊施設の定員稼働率（延べ宿泊者数／総収容人数）は、全国平均で33.7%であった（表4）。

また、施設タイプ別では、旅館は京都府（35.5%）、リゾートホテルは千葉県（61.6%）、ビジネスホテルは京都府（77.1%）、シティホテルは京都府（76.8%）、会社・団体の宿泊所は東京都（54.1%）がそれぞれ第1位であり、ビジネスホテル、シティホテルの定員稼働率が高い傾向が見られた（図4）。

なお、施設規模別に見ると、従業者数10人から29人の宿泊施設が41.2%、従業者数30人から99人の宿泊施設が43.6%、従業者数100人以上の宿泊施設が51.8%であった（表4）。

表4 宿泊施設の従業者数別、月別定員稼働率(平成25年4月～6月)

	4月	5月	6月	合計
総数 1)	33.3%	35.1%	32.8%	33.7%
従業者数10～29人	40.7%	42.9%	40.0%	41.2%
従業者数30～99人	43.2%	45.2%	42.4%	43.6%
従業者数100人以上	52.4%	52.2%	50.6%	51.8%

#### 4 宿泊施設の客室稼働率

平成25年4月から6月の全宿泊施設の客室稼働率（利用客室数／総客室数）は、全国平均で51.9%であった（表5）。

また、施設タイプ別では、旅館は京都府（45.7%）、リゾートホテルは千葉県（76.9%）、ビジネスホテルは東京都（82.2%）、シティホテルは京都府（87.0%）、会社・団体の宿泊所は岩手県（70.1%）がそれぞれ第1位であり、シティホテル、ビジネスホテルの客室稼働率が高い傾向が見られた（図5）。

なお、施設規模別に見ると、従業者数10人から29人の宿泊施設が60.6%、従業者数30人から99人の宿泊施設が61.5%、従業者数100人以上の宿泊施設が69.3%であった（表5）。

表5 宿泊施設の従業者数別、月別客室稼働率(平成25年4月～6月)

	4月	5月	6月	合計
総数 1)	51.7%	53.0%	50.9%	51.9%
従業者数10～29人	60.7%	61.6%	59.4%	60.6%
従業者数30～99人	61.3%	62.6%	60.6%	61.5%
従業者数100人以上	69.5%	69.5%	68.8%	69.3%

1) 従業者数10人未満を含む

#### 5 一人当たりの平均宿泊数

平成25年4月から6月の一人当たりの平均宿泊数を都道府県別に見ると、1位の沖縄県が1.60泊、2位の京都府が1.59泊、3位の茨城県が1.50泊であった（図6-1）。

外国人一人当たりの平均宿泊数を都道府県別に見ると、1位の埼玉県が2.08泊、2位の東京都が2.06泊、3位の茨城県が1.89泊であった（図6-2）。

表6 総括表

年度・月別		延べ宿泊者数(万人泊)										定員稼働率			
		従業者数 10人未満を含む		従業者数 10人以上		うち外国人宿泊者数						従業者数 10人未満を含む		従業者数 10人以上	
						従業者数10人未満を含む		従業者数10人以上		従業者数10人未満を含む					
		前年比	前年比	前年比	シェア 1)	前年比	シェア 1)	前年比	シェア 1)	前年比(差分)	前年比(差分)				
年別	平成19年	-	-	30,938	-	-	-	2,265	7.3%	-	-	45.4%	-	-	
	平成20年	-	-	30,970	0.1%	-	-	2,225	-1.8%	7.2%	-	-	45.2%	-0.2%	
	平成21年	-	-	30,130	-2.7%	-	-	1,830	-17.8%	6.1%	-	-	43.6%	-1.6%	
	平成22年	-	-	34,882	15.8%	-	-	2,602	42.2%	7.5%	-	-	45.2%	1.6%	
	平成23年	41,723	-	33,934	-2.7%	1,842	-	4.4%	1,702	-34.6%	5.0%	34.3%	-	43.0%	-2.2%
	平成24年	43,950	5.3%	35,995	6.1%	2,631	42.9%	6.0%	2,382	40.0%	6.6%	36.4%	2.1%	45.8%	2.8%
平成25年	-	-	-	-	-	-	-	-	-	-	-	-	-	-	
四半期別	平成25年 第1四半期	10,142	2.7%	8,400	2.3%	659	15.6%	6.5%	601	14.4%	7.2%	32.6%	-1.4%	43.1%	0.6%
	第2四半期	10,625	3.0%	8,867	3.5%	877	26.4%	8.3%	820	30.4%	9.3%	33.7%	-0.6%	45.0%	1.4%
	第3四半期														
	第4四半期														
月別	平成25年 1月	3,095	0.9%	2,554	0.5%	186	-7.6%	6.0%	167	-10.6%	6.6%	28.9%	-2.3%	38.0%	-0.7%
	2月	3,221	3.8%	2,650	3.3%	224	29.9%	7.0%	203	29.2%	7.7%	33.3%	-0.4%	43.7%	1.9%
	3月	3,826	3.3%	3,196	3.1%	249	26.9%	6.5%	230	27.4%	7.2%	35.7%	-1.4%	47.6%	0.6%
	4月	3,459	2.8%	2,913	3.3%	318	18.4%	9.2%	297	21.9%	10.2%	33.3%	-1.1%	44.8%	1.2%
	5月	3,763	3.0%	3,107	3.7%	276	29.4%	7.3%	257	33.4%	8.3%	35.1%	0.0%	46.3%	1.5%
	6月	3,403	3.1%	2,847	3.6%	284	33.7%	8.3%	266	38.2%	9.4%	32.8%	-0.7%	43.8%	1.3%
	7月														
	8月														
	9月														
	10月														
	11月														
	12月														

1)延べ宿泊者数に占める外国人宿泊者数の比率

2)平成22年第2四半期の調査より、調査対象を従業者数9人以下を含む全宿泊施設に拡充した。

表7 従業者数別、宿泊目的割合別、及び宿泊施設タイプ別  
 宿泊者数、定員稼働率及び客室稼働率(平成25年4月～6月)

(単位:万人泊)

		延べ宿泊者数	定員稼働率	客室稼働率
総数 1) 2) 3)		10,625	33.7%	51.9%
従業者数10～29人 1)	観光目的50%以上	2,995	41.2%	60.6%
	観光目的50%未満	892	26.3%	42.8%
従業者数30～99人 1)	観光目的50%以上	2,067	54.8%	67.0%
	観光目的50%未満	3,061	43.6%	61.5%
従業者数100人以上 1)	観光目的50%以上	1,517	34.4%	49.6%
	観光目的50%未満	1,504	60.6%	71.3%
タ宿 イ泊 ブ施 別設	旅館	2,811	51.8%	69.3%
	リゾートホテル	1,867	47.2%	64.6%
	ビジネスホテル	909	65.8%	77.3%
	シティホテル	2,318	20.1%	30.7%
	会社・団体の宿泊所	1,453	34.1%	43.6%
		4,278	57.4%	67.0%
		1,776	61.9%	74.5%
		292	21.0%	30.5%

1) 宿泊目的割合不詳含む

2) 宿泊施設タイプ不詳及び簡易宿所含む

表8 運輸局別四半期別延べ宿泊者数(平成25年)

(単位:万人泊)

運輸局等	第1四半期(1～3月)			第2四半期(4～6月)			第3四半期(7～9月)			第4四半期(10～12月)			年計	
	延べ宿泊者数			延べ宿泊者数			延べ宿泊者数			延べ宿泊者数			延べ宿泊者数	
	前年同期比	うち外国人		前年同期比	うち外国人		前年同期比	うち外国人		前年同期比	うち外国人			うち外国人
総数	10,142	2.7%	659	10,625	3.0%	877								
北海道運輸局	639	2.5%	69	652	5.3%	50								
東北運輸局	846	-6.0%	8	966	-2.0%	9								
関東運輸局	2,730	0.1%	280	2,912	0.2%	372								
北陸信越運輸局	919	-1.1%	34	832	7.8%	32								
中部運輸局	1,220	3.2%	39	1,195	1.3%	63								
近畿運輸局	1,486	10.6%	140	1,732	10.6%	232								
中国運輸局	476	-3.5%	10	574	5.1%	15								
四国運輸局	257	-8.9%	3	260	-13.0%	5								
九州運輸局	1,074	0.7%	58	1,112	0.5%	61								
沖縄総合事務局	496	50.1%	19	390	15.3%	38								

表9 国籍別、四半期別外国人延べ宿泊者数(平成25年)

(単位:万人泊)

国籍(出身地)	第1四半期(1～3月)			第2四半期(4～6月)			第3四半期(7～9月)			第4四半期(10～12月)			年計	
	延べ宿泊者数			延べ宿泊者数			延べ宿泊者数			延べ宿泊者数			延べ宿泊者数	
	前年同期比	シェア		前年同期比	シェア		前年同期比	シェア		前年同期比	シェア			シェア
総数 1)	601	14.4%	100.0%	820	30.4%	100.0%								
韓国	102	37.3%	17.0%	95	63.8%	11.6%								
中国	63	-35.7%	10.4%	92	-23.1%	11.2%								
香港	48	23.9%	7.9%	66	57.9%	8.0%								
台湾	110	33.4%	18.4%	168	71.6%	20.5%								
アメリカ	59	6.3%	9.8%	83	18.3%	10.1%								
カナダ	6	15.1%	1.1%	9	22.8%	1.1%								
英国	12	20.0%	1.9%	16	12.8%	2.0%								
ドイツ	9	14.8%	1.6%	13	22.1%	1.6%								
フランス	9	16.8%	1.4%	17	39.5%	2.0%								
ロシア	4	7.7%	0.7%	6	52.2%	0.8%								
シンガポール	14	26.1%	2.4%	24	33.4%	2.9%								
タイ	26	61.1%	4.3%	42	66.2%	5.1%								
マレーシア	9	36.2%	1.4%	12	36.6%	1.5%								
インド	4	2.3%	0.7%	7	48.0%	0.8%								
オーストラリア	26	63.3%	4.3%	22	29.7%	2.7%								
インドネシア	7	-	1.2%	13	-	1.6%								
ベトナム	-	-	-	5	-	0.6%								
フィリピン	-	-	-	7	-	0.8%								
その他	80	20.0%	13.3%	95	2.0%	11.6%								

1) 国籍不詳含む

※ 従業者数10人以上の施設に対する調査から作成



表10 運輸局別、国籍別外国人延べ宿泊者数構成比(平成25年4月～6月)

(単位：人泊)

運輸局	北海道運輸局	東北運輸局	関東運輸局	北陸信越運輸局	中部運輸局	近畿運輸局	中国運輸局	四国運輸局	九州運輸局	沖縄総合事務局
1位	台湾 187,720 40.6%	台湾 21,830 31.7%	台湾 491,640 14.5%	台湾 139,180 50.4%	台湾 151,010 25.6%	台湾 401,930 19.3%	韓国 20,600 17.2%	台湾 12,130 33.9%	韓国 239,750 44.0%	台湾 135,280 38.3%
2位	香港 61,080 13.2%	韓国 11,410 16.6%	アメリカ 462,710 13.6%	香港 20,430 7.4%	中国 109,540 18.6%	韓国 270,810 13.0%	アメリカ 20,390 17.1%	韓国 5,180 14.5%	台湾 127,190 23.3%	香港 88,790 25.1%
3位	シンガポール 44,180 9.5%	中国 9,640 14.0%	中国 423,520 12.5%	韓国 20,300 7.4%	アメリカ 61,980 10.5%	中国 250,010 12.0%	欧州 13,300 11.1%	中国 3,300 9.2%	中国 32,850 6.0%	韓国 38,590 10.9%
4位	中国 37,260 8.1%	アメリカ 7,540 10.9%	韓国 264,880 7.8%	タイ 16,220 5.9%	タイ 55,920 9.5%	アメリカ 186,980 9.0%	台湾 10,370 8.7%	アメリカ 3,190 8.9%	香港 31,530 5.8%	アメリカ 32,650 9.2%
5位	タイ 37,240 8.0%	欧州 2,670 3.9%	欧州 257,800 7.6%	中国 15,930 5.8%	韓国 43,940 7.5%	香港 185,950 8.9%	中国 10,160 8.5%	欧州 1,920 5.4%	アメリカ 28,820 5.3%	中国 30,360 8.6%
6位	韓国 36,690 7.9%	香港 2,590 3.8%	香港 235,600 6.9%	アメリカ 14,580 5.3%	香港 29,850 5.1%	欧州 133,670 6.4%	オーストラリア 9,180 7.7%	香港 1,580 4.4%	タイ 16,560 3.0%	タイ 3,990 1.1%
7位	マレーシア 10,700 2.3%	タイ 2,430 3.5%	タイ 205,830 6.1%	欧州 9,620 3.5%	欧州 21,440 3.6%	オーストラリア 78,270 3.8%	タイ 2,500 2.1%	フィリピン 990 2.8%	欧州 11,420 2.1%	欧州 3,380 1.0%
8位	アメリカ 9,200 2.0%	オーストラリア 820 1.2%	シンガポール 118,270 3.5%	シンガポール 7,280 2.6%	インドネシア 14,000 2.4%	タイ 77,770 3.7%	カナダ 1,990 1.7%	シンガポール 700 2.0%	シンガポール 6,420 1.2%	シンガポール 1,990 0.6%
9位	インドネシア 4,780 1.0%	シンガポール 730 1.1%	オーストラリア 112,530 3.3%	オーストラリア 5,120 1.9%	ベトナム 8,540 1.4%	シンガポール 52,910 2.5%	香港 1,710 1.4%	オーストラリア 510 1.4%	オーストラリア 4,810 0.9%	ロシア 1,780 0.5%
10位	欧州 3,380 0.7%	ロシア 540 0.8%	インドネシア 74,770 2.2%	インドネシア 4,830 1.8%	オーストラリア 8,250 1.4%	マレーシア 37,840 1.8%	インド 1,550 1.3%	カナダ 300 0.8%	フィリピン 4,360 0.8%	オーストラリア 1,460 0.4%
11位	ロシア 3,310 0.7%	カナダ 530 0.8%	マレーシア 59,470 1.8%	マレーシア 2,150 0.8%	シンガポール 8,140 1.4%	インドネシア 32,470 1.6%	インドネシア 1,010 0.8%	タイ 290 0.8%	カナダ 2,640 0.5%	マレーシア 1,450 0.4%
12位	オーストラリア 2,830 0.6%	ベトナム 360 0.5%	カナダ 50,550 1.5%	カナダ 1,820 0.7%	マレーシア 7,970 1.4%	カナダ 26,730 1.3%	シンガポール 990 0.8%	インド 160 0.4%	ベトナム 1,420 0.3%	カナダ 1,260 0.4%
13位	カナダ 1,630 0.4%	インドネシア 340 0.5%	インド 42,960 1.3%	ロシア 1,670 0.6%	インド 5,040 0.9%	フィリピン 21,490 1.0%	マレーシア 810 0.7%	ロシア 150 0.4%	インドネシア 1,200 0.2%	インド 350 0.1%
14位	フィリピン 1,590 0.3%	マレーシア 310 0.4%	ロシア 40,190 1.2%	インド 920 0.3%	フィリピン 4,420 0.7%	ベトナム 13,900 0.7%	ロシア 790 0.7%	マレーシア 120 0.3%	マレーシア 1,180 0.2%	インドネシア 120 0.0%
15位	インド 400 0.1%	フィリピン 250 0.4%	フィリピン 34,320 1.0%	フィリピン 650 0.2%	カナダ 3,700 0.6%	インド 12,410 0.6%	フィリピン 540 0.5%	インドネシア 70 0.2%	ロシア 1,150 0.2%	フィリピン 100 0.0%
16位	ベトナム 190 0.0%	インド 160 0.2%	ベトナム 23,560 0.7%	ベトナム 220 0.1%	ロシア 1,260 0.2%	ロシア 11,570 0.6%	ベトナム 200 0.2%	ベトナム 40 0.1%	インド 1,120 0.2%	ベトナム 10 0.0%
その他	20,590 4.4%	6,790 9.8%	495,930 14.6%	15,040 5.5%	54,540 9.3%	284,160 13.7%	23,380 19.6%	5,120 14.3%	32,830 6.0%	11,980 3.4%

※ 従業者数10人以上の施設に対する調査から作成

表11 国籍別、都道府県別外国人延べ宿泊者数(上位5都道府県)(平成25年4月～6月)

(単位：人泊)

順位	1位	2位	3位	4位	5位	その他
韓国	東京都 214,900	大阪府 214,740	福岡県 85,700	熊本県 69,420	大分県 39,210	その他 328,170
中国	東京都 258,120	大阪府 175,510	千葉県 77,750	愛知県 64,790	京都府 54,970	その他 291,430
香港	東京都 182,150	大阪府 122,610	沖縄県 88,790	北海道 61,080	京都府 29,070	その他 175,400
台湾	東京都 309,390	大阪府 222,430	北海道 187,720	沖縄県 135,280	京都府 115,130	その他 708,330
アメリカ	東京都 333,810	京都府 115,580	大阪府 59,660	千葉県 57,120	神奈川県 52,050	その他 209,830
カナダ	東京都 40,220	京都府 15,730	大阪府 9,520	神奈川県 4,460	千葉県 4,090	その他 17,120
英国	東京都 70,830	京都府 31,000	神奈川県 11,880	大阪府 10,910	千葉県 10,160	その他 26,660
ドイツ	東京都 46,960	京都府 19,540	千葉県 12,620	大阪府 12,430	神奈川県 8,400	その他 32,200
フランス	東京都 77,140	京都府 36,640	大阪府 13,570	神奈川県 6,640	広島県 4,140	その他 26,870
ロシア	東京都 33,020	京都府 6,920	千葉県 4,140	大阪府 3,540	北海道 3,310	その他 11,470
シンガポール	東京都 91,680	北海道 44,180	大阪府 34,920	千葉県 16,690	京都府 15,170	その他 38,950
タイ	東京都 139,090	大阪府 59,470	北海道 37,240	山梨県 29,770	愛知県 27,800	その他 125,380
マレーシア	東京都 38,290	大阪府 28,700	千葉県 10,880	北海道 10,700	京都府 7,870	その他 25,550
インド	東京都 32,080	大阪府 6,870	神奈川県 5,590	京都府 4,110	千葉県 3,500	その他 12,910
オーストラリア	東京都 88,070	京都府 47,890	大阪府 27,430	千葉県 15,700	広島県 8,060	その他 36,630
インドネシア	東京都 53,580	大阪府 23,380	千葉県 10,180	山梨県 7,750	愛知県 6,760	その他 31,930
ベトナム	東京都 12,620	大阪府 10,520	愛知県 6,230	千葉県 4,890	山梨県 4,250	その他 9,920
フィリピン	東京都 25,840	大阪府 15,190	千葉県 5,280	京都府 5,150	愛知県 3,810	その他 13,430
その他	東京都 372,530	京都府 149,160	大阪府 110,640	千葉県 69,400	神奈川県 36,660	その他 211,960

※ 従業者数10人以上の施設に対する調査から作成

図1-1 都道府県別延べ宿泊者数(平成25年4月~6月)

(万人泊)

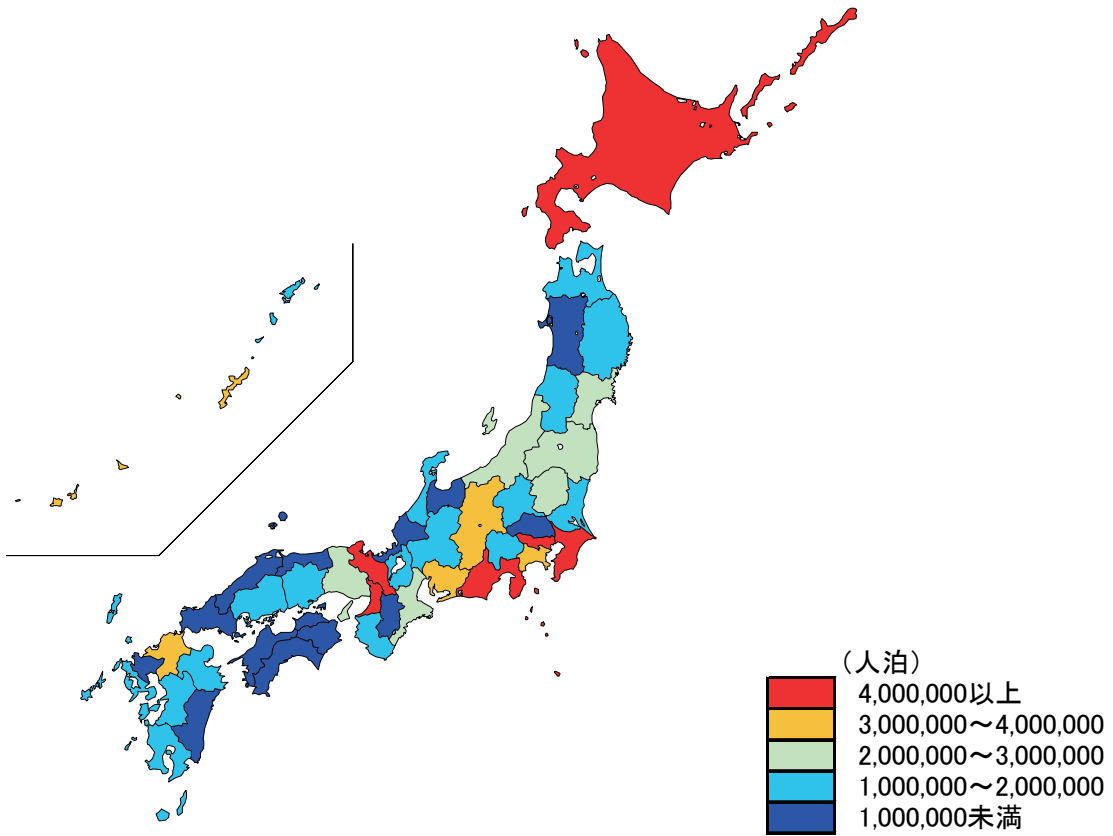
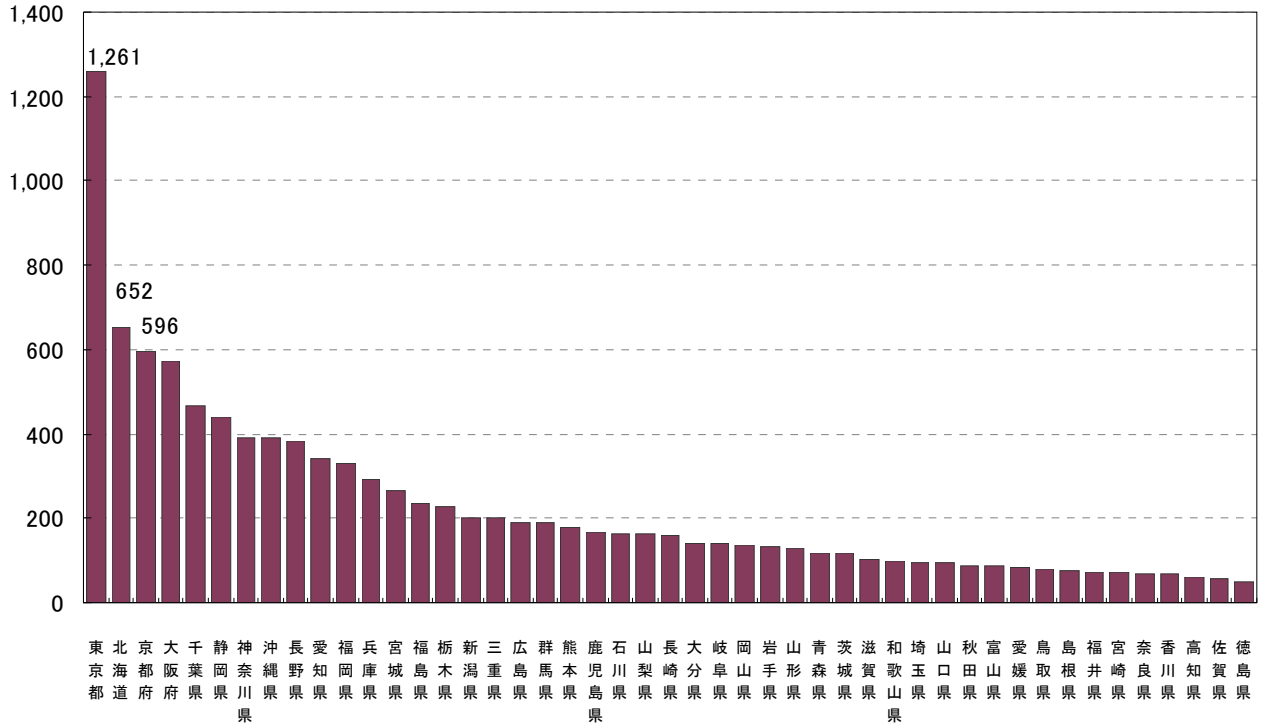
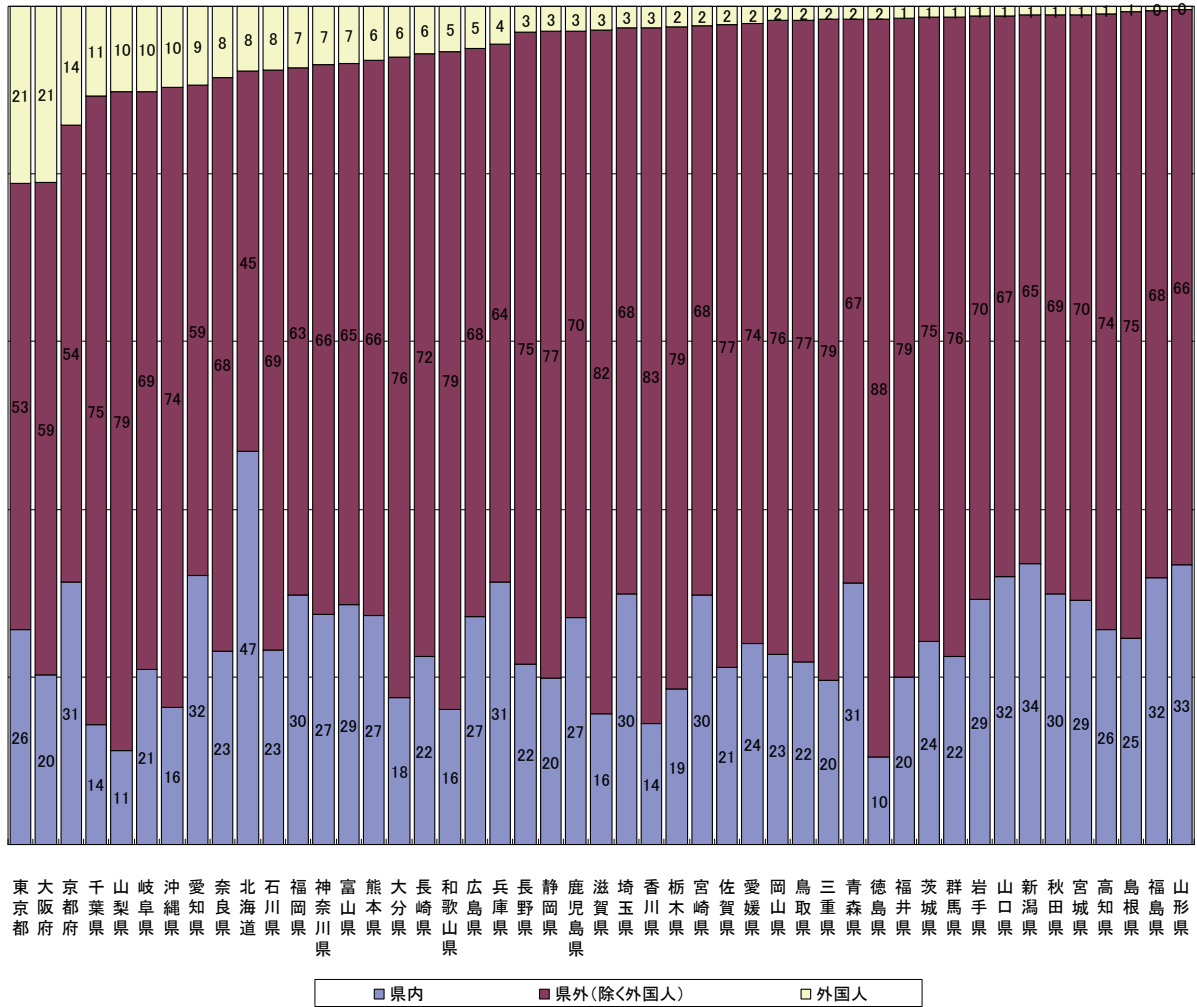


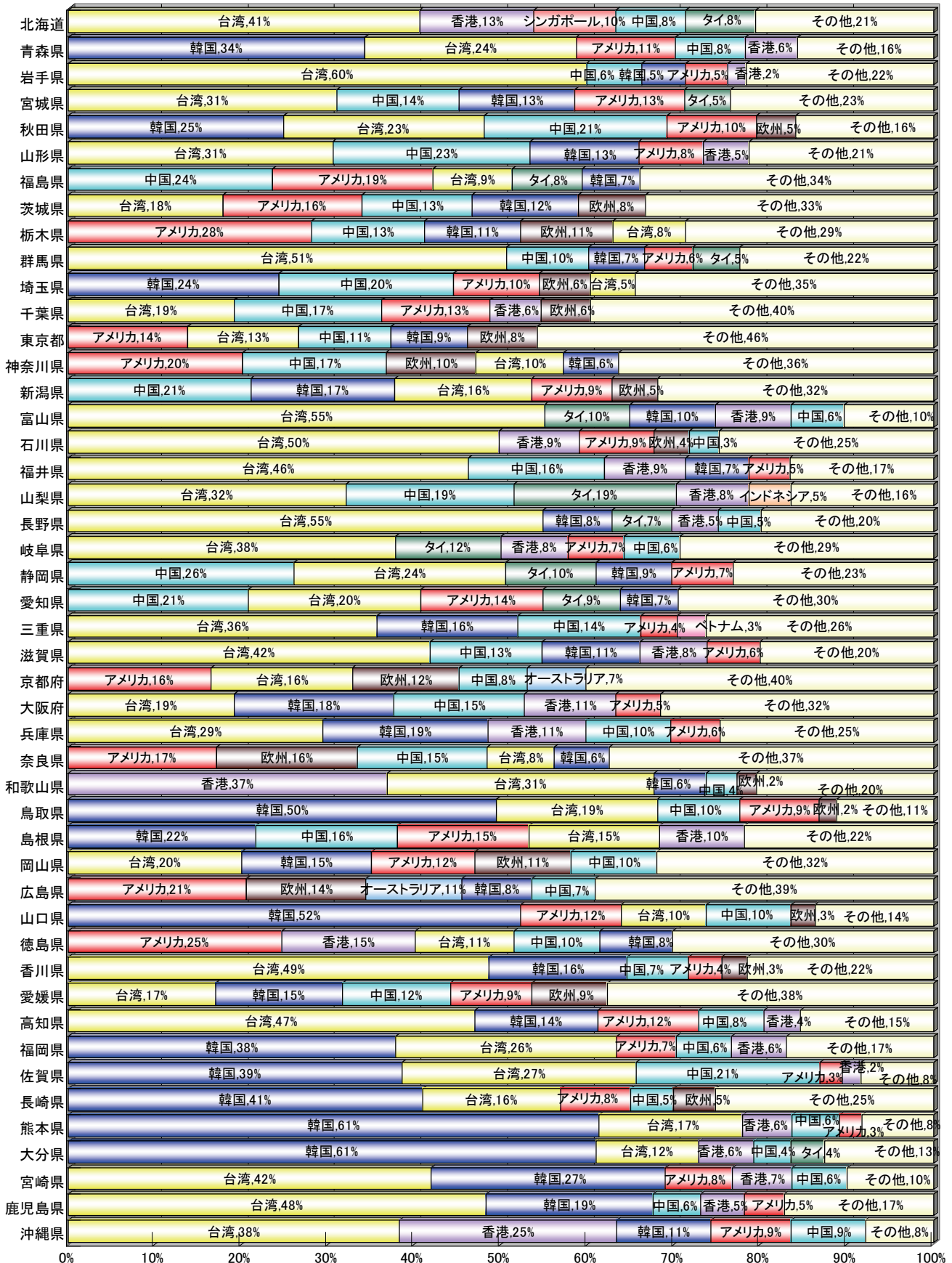
図1-2 県内・県外(除く外国人)・外国人延べ宿泊者数構成比(平成25年4月~6月)



(注)構成比の算出にあたって、日本人延べ宿泊者数のうち、県内・県外別の不詳分は、県内・県外(除く外国人)別の比率で按分し、各々に割り振った。



図3 都道府県別、国籍(出身地)別外国人延べ宿泊者数構成比(平成25年4月～6月)



※ 欧州はドイツ・英国・フランスの3カ国  
 ※ 従業者数10人以上の施設に対する調査から作成

図4 都道府県別定員稼働率(平成25年4月～6月)

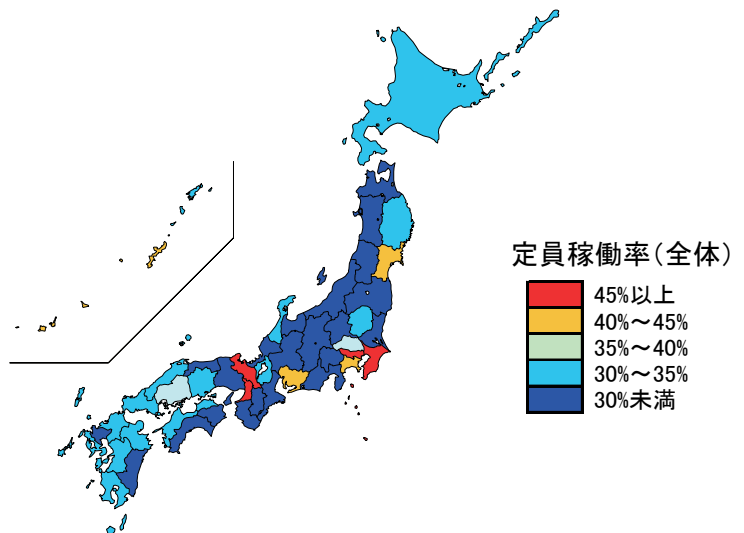
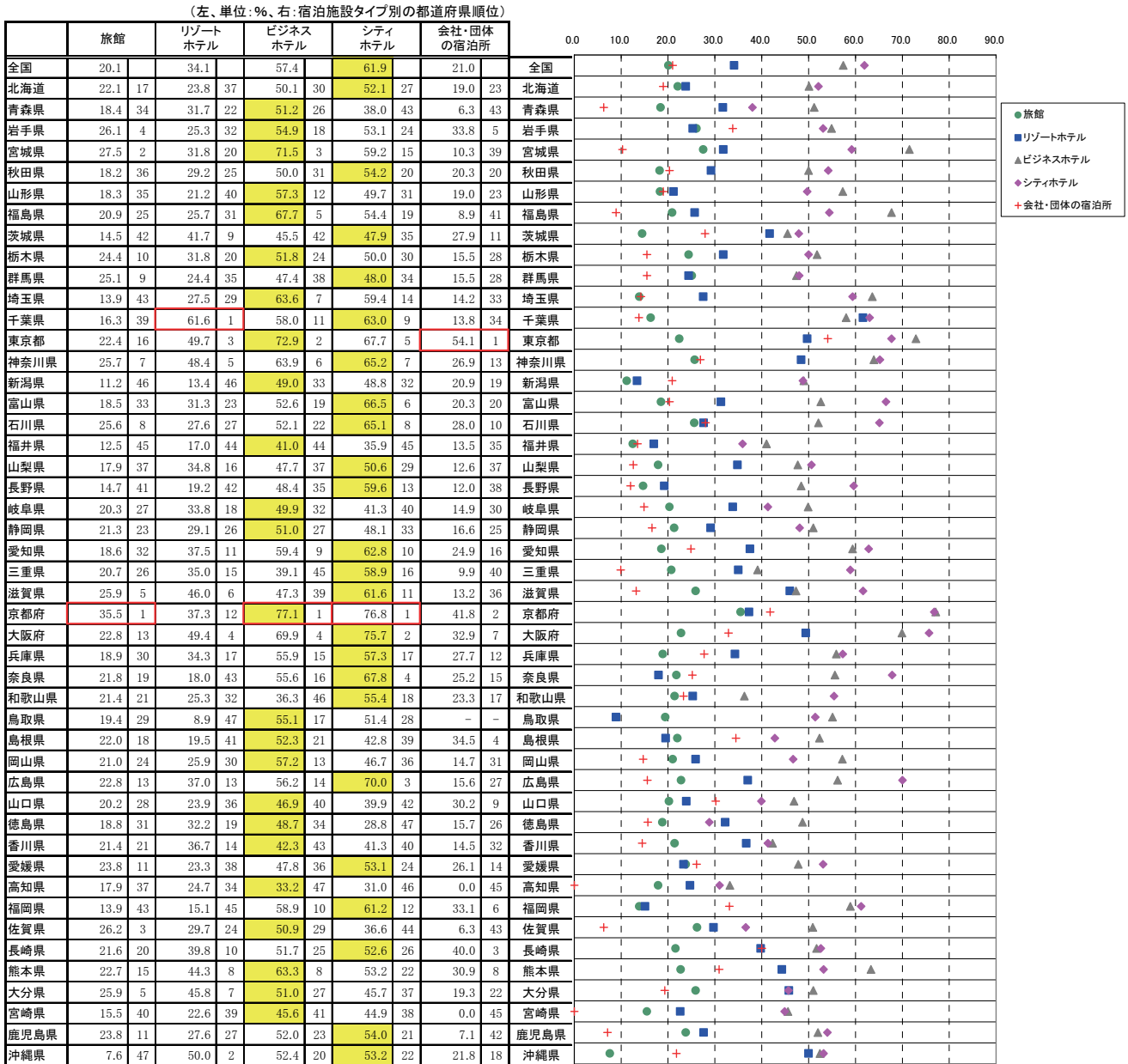


図5 都道府県別客室稼働率(平成25年4月～6月)

(左: 単位: %, 右: 宿泊施設タイプ別の都道府県順位)

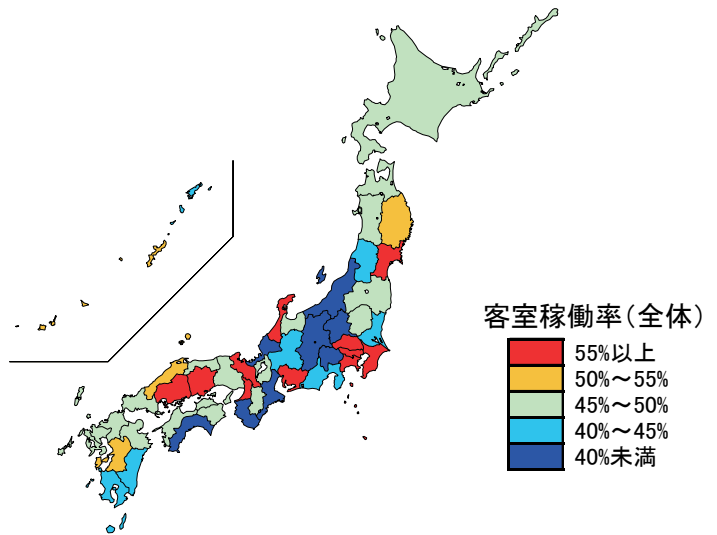
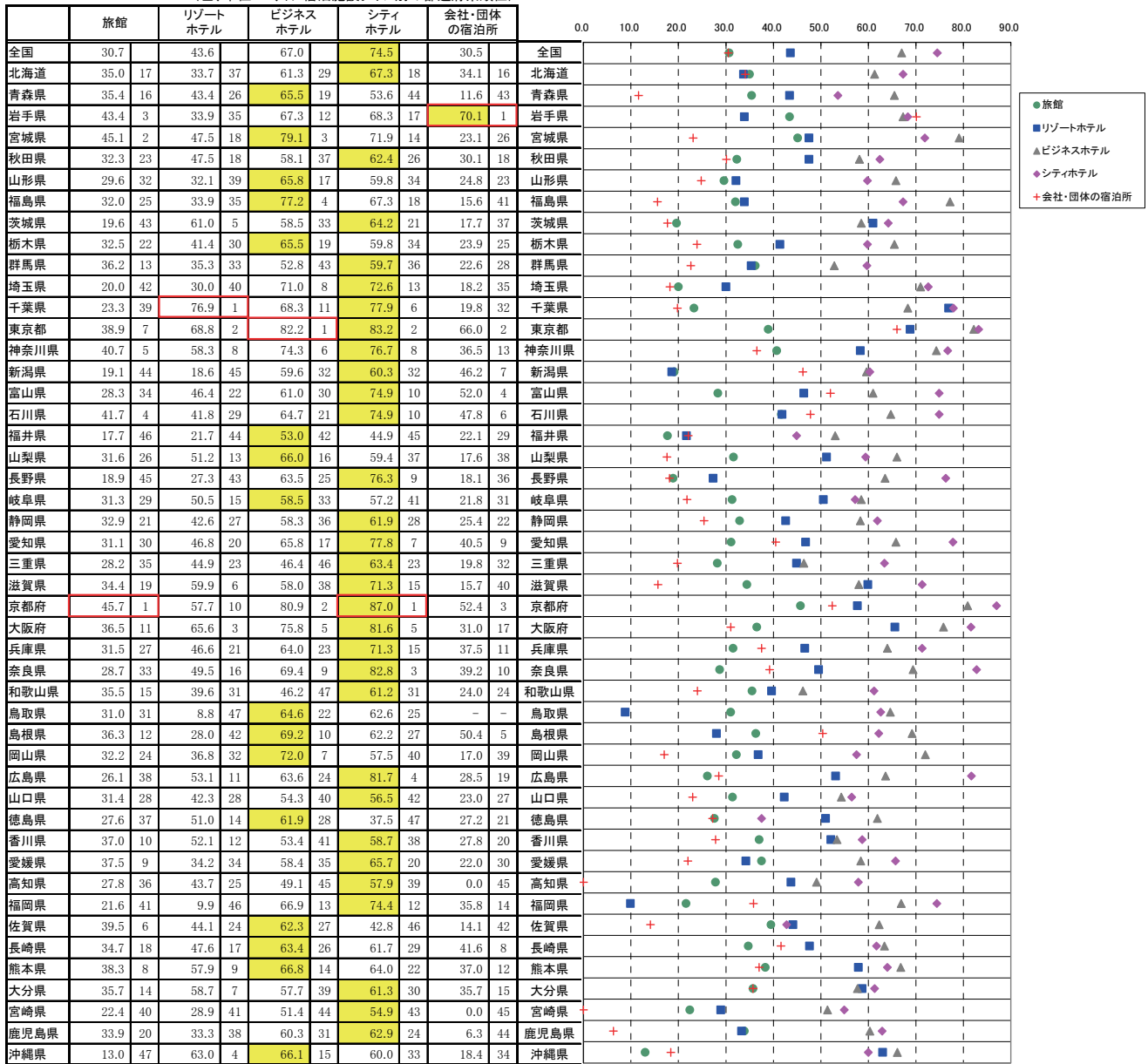


図6-1 都道府県別一人当たり平均宿泊数(平成25年4月~6月)

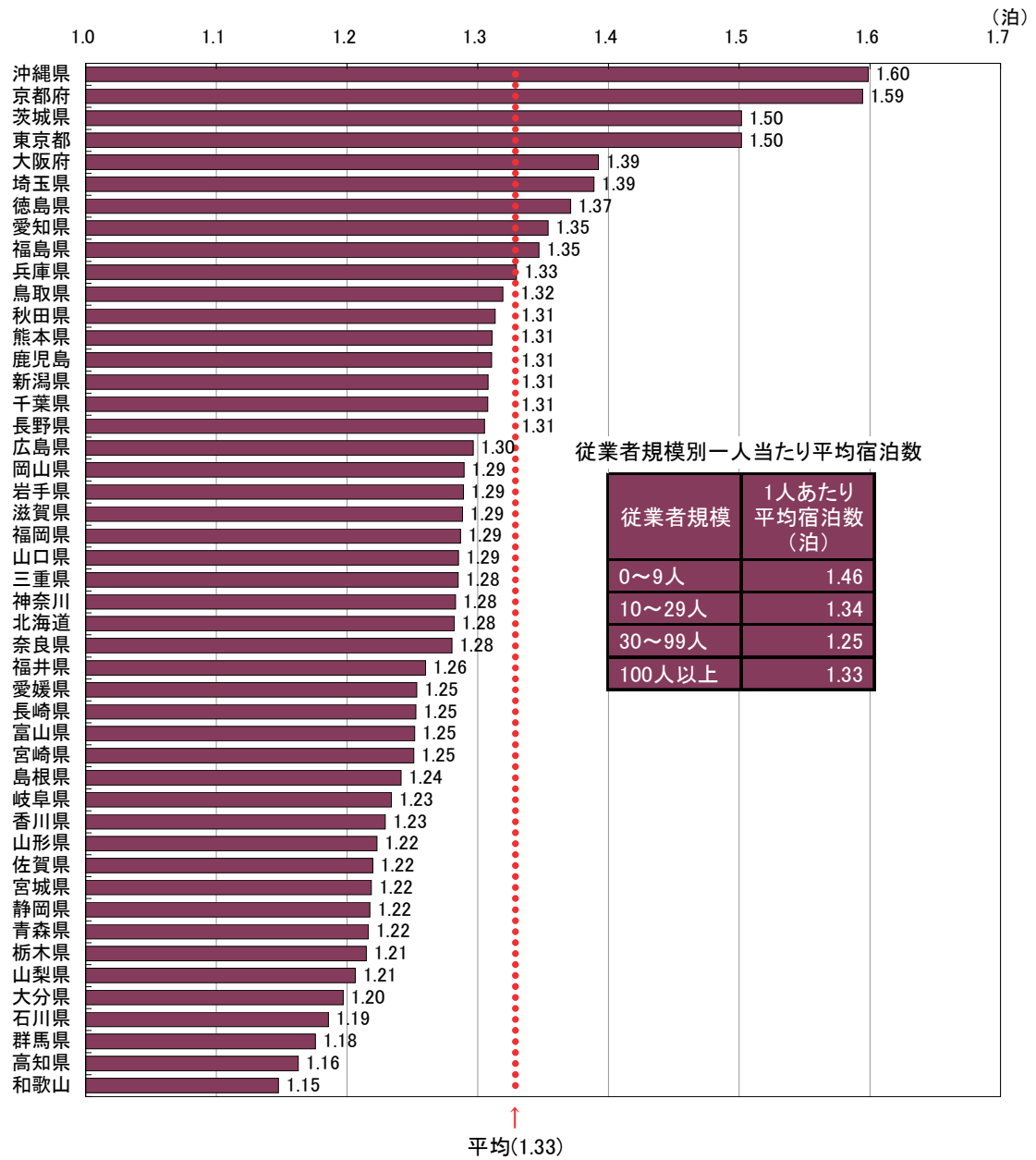
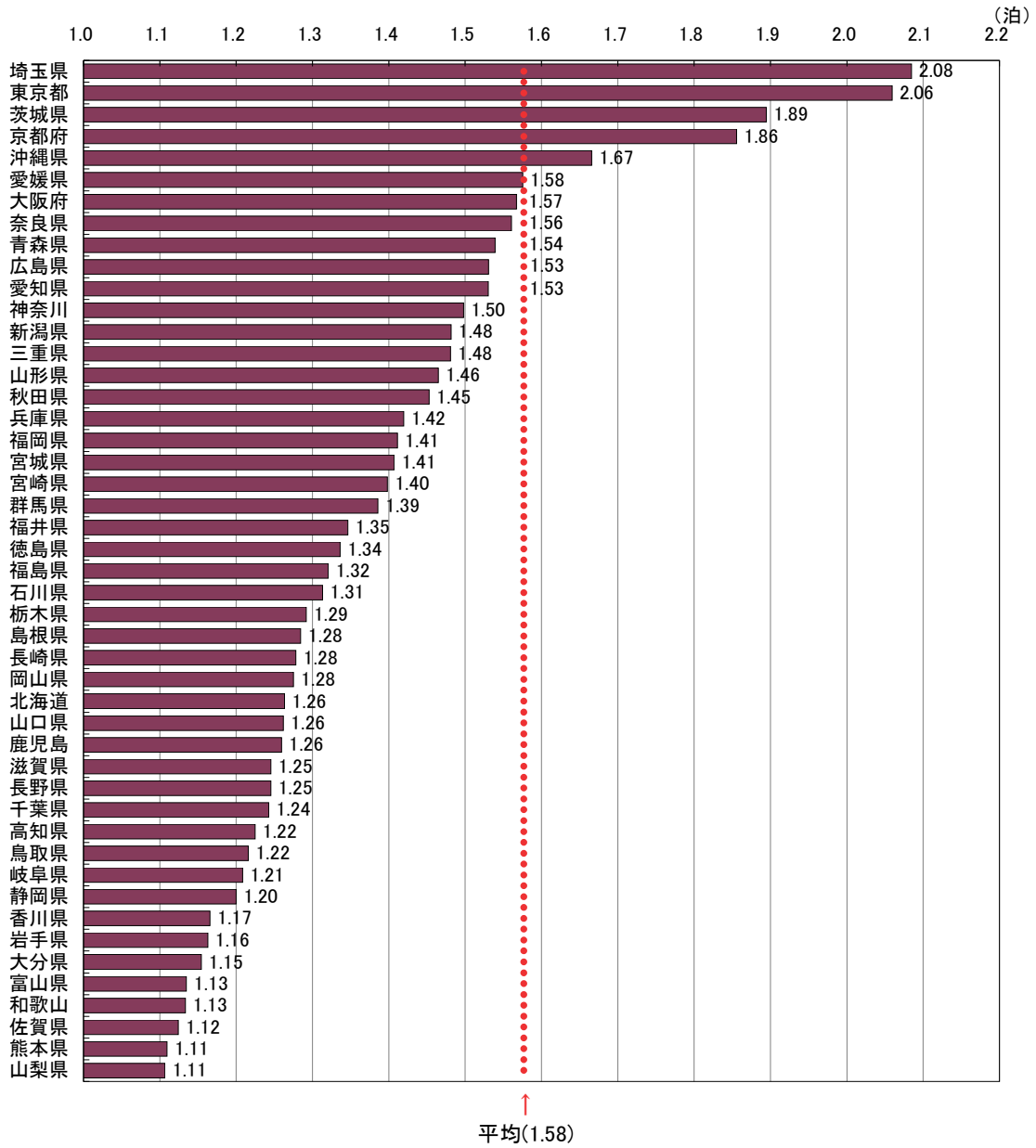




図6-2 都道府県別外国人一人当たり平均宿泊数(平成25年4月~6月)





## 統計表

### 統計表を利用する上での注意

- ここに掲げた統計表の結果数値のうち、客室数、収容人数及び従業者数は平成25年1月1日現在、延べ宿泊者数、実宿泊者数及び利用客室数は平成25年4月から6月の3ヶ月間の実績、宿泊目的割合は平成25年6月末日からさかのぼる1年間に利用した宿泊者の割合である。
- ここに掲げた統計表の結果数値は推定値であるため(3~6に掲げる結果数値を除く)、延べ宿泊者数、実宿泊者数、利用客室数及び宿泊目的割合別施設数は一の位を四捨五入して十の位までを、定員稼働率及び客室稼働率は0.01%の位を四捨五入して0.1%の位までを有効数字として表章した。したがって、表中の個々の数字の合計は必ずしも総数と一致しない。なお、施設数、延べ宿泊者数、実宿泊者数、利用客室数、定員稼働率、客室稼働率の表章単位は、それぞれ「施設」、「人泊」、「人」、「室」、「%」、「%」である。
- なお、第1表及び参考第13表の一部に掲げた「施設所在地(47区分及び運輸局等)、従業者数(3区分)別施設数」は実数である。
- 参考第2表~参考第4表に掲げた「月(3区分)、施設所在地(47区分及び運輸局等)、居住地(47区分及び運輸局等)別延べ宿泊者数」は、調査により回答が得られた施設のうち、従業者数100人以上のものに係る実数であり、未回収分を推定したものではない。
- 参考第5表に掲げた「施設所在地(主な市区町村)、従業者数(3区分)別母集団施設数及び回収施設数」は、市区町村内回収施設数10施設以上の市区町村について表章した。
- 参考第6表~参考第12表に掲げた「施設所在地(主な市区町村)、従業者数(3区分)、月(3区分)別延べ宿泊者数、実宿泊者数、外国人延べ宿泊者数、外国人実宿泊者数、定員稼働率、利用客室数、客室稼働率」は、市区町村内回収施設数10施設以上の市区町村についての実数を表章したもので、未回収分を推定したものではない。
- 標準誤差率については、「参考2 主要項目別標準誤差率」を参照。なお、参考第1表については、標準誤差率が30%以上の推定値に\*印を付している。利用の際には注意されたい。
- 統計表中に使用されている記号等は、次のとおりである。  
「-」は調査又は集計したが、該当数字がないものを示す。  
「0」は調査又は集計したが、該当数字が表章単位に満たないものを示す。

第1表 施設所在地(47区分及び運輸局等)、従業員数(3区分)、宿泊目的割合(2区分)別施設数並びに施設所在地(47区分及び運輸局等)、宿泊施設タイプ(5区分)別施設数

施設所在地(47区分及び運輸局等)	従業員数(3区分)、宿泊目的割合(2区分)										宿泊施設タイプ(5区分)				
	10~29人		30~99人		100人以上		旅館	リゾートホテル	ビジネスホテル	シティホテル	会社・団体の宿泊所				
	1)	観光目的の宿泊者が50%以上	1)	観光目的の宿泊者が50%以上	1)	観光目的の宿泊者が50%未満									
施設所在地 計	50,329	32,450	16,050	3,240	3,751	2,360	1,340	1,038	23,730	2,600	6,970	1,080	2,290		
北海道	2,602	1,390	1,180	200	215	120	90	71	1,160	160	480	110	60		
青森県	584	240	330	70	47	20	30	13	320	10	100	20	0		
岩手県	702	370	330	60	66	40	30	14	400	80	90	20	0		
宮城県	720	270	420	90	67	40	30	22	350	20	170	20	10		
秋田県	564	330	240	60	63	40	20	6	360	10	70	10	10		
山形県	1,003	770	220	110	69	60	20	10	570	10	120	10	20		
福島県	2,010	1,350	540	100	102	70	30	20	990	80	140	10	70		
茨城県	716	130	560	80	47	30	20	11	430	10	180	20	20		
栃木県	1,273	920	310	130	110	80	30	19	660	220	150	10	80		
群馬県	1,182	930	190	90	83	70	10	14	660	70	110	10	10		
埼玉県	369	160	200	60	46	10	30	8	150	10	120	20	10		
千葉県	1,199	660	440	70	86	50	20	50	420	140	200	40	90		
東京都	1,519	610	870	340	181	200	160	90	290	60	560	110	20		
神奈川県	1,415	920	440	140	121	80	40	46	490	20	190	60	310		
新潟県	2,218	1,580	530	237	107	80	30	23	1,730	80	130	20	10		
富山県	432	240	160	50	47	40	10	6	220	10	50	10	50		
石川県	598	320	170	90	91	70	20	21	300	20	100	20	10		
福井県	1,030	590	340	50	50	40	20	6	730	10	110	10	10		
山梨県	1,317	1,130	120	100	67	50	10	15	640	90	70	10	50		
長野県	4,566	3,900	410	330	181	140	30	24	2,270	360	170	20	250		
岐阜県	976	550	390	100	66	50	10	16	600	30	100	10	60		
静岡県	2,881	2,180	540	220	238	180	50	47	1,350	160	250	30	350		
愛知県	978	470	460	80	116	60	20	30	520	20	230	50	70		
三重県	1,518	890	620	70	90	70	20	19	790	60	180	10	200		
滋賀県	592	410	150	50	39	20	20	17	150	30	90	10	80		
京都府	1,503	1,200	220	230	112	90	20	36	580	60	170	10	130		
大阪府	599	190	410	100	96	30	70	52	30	30	220	90	30		
兵庫県	1,522	1,100	360	120	120	80	40	54	790	70	190	40	50		
奈良県	474	420	20	60	27	20	0	5	220	10	20	10	0		
和歌山県	675	480	150	70	42	40	0	15	340	30	80	0	20		
鳥取県	500	350	150	40	49	40	10	3	260	0	90	10	-		
島根県	603	320	240	50	40	20	20	5	290	0	110	10	0		
岡山県	789	530	260	40	60	30	20	13	10	230	170	20	10		
広島県	768	370	370	70	73	40	30	20	260	20	210	20	30		
山口県	500	250	230	50	53	20	20	17	330	10	130	20	0		
徳島県	427	230	190	20	29	20	10	4	210	10	80	0	0		
香川県	324	170	140	30	36	20	10	9	90	10	120	10	0		
愛媛県	710	370	260	30	39	20	20	16	250	10	130	10	40		
高知県	719	510	180	40	28	10	10	8	270	20	90	10	0		
福岡県	857	390	450	110	94	40	50	36	380	20	250	40	10		
福岡県	321	170	150	50	33	20	0	6	180	10	30	20	0		
佐賀県	1,395	790	510	60	75	50	30	18	340	40	160	20	10		
熊本県	1,073	710	320	130	87	60	30	16	590	40	120	10	0		
大分県	1,012	690	270	60	70	50	20	9	480	30	110	0	60		
宮崎県	477	170	270	30	37	20	20	9	210	20	100	10	0		
鹿児島県	1,192	500	500	70	91	50	40	18	500	90	150	20	30		
沖縄県	1,525	1,160	260	70	65	50	10	51	330	120	100	40	20		
運輸局等(再掲) 2)															
北海道運輸局	2,602	1,390	1,180	200	215	120	90	71	1,160	160	480	110	60		
東北運輸局	5,583	3,320	2,080	450	414	250	160	85	2,990	210	680	90	110		
関東運輸局	8,990	5,470	3,130	630	741	400	340	253	3,730	710	1,380	270	590		
北陸信越運輸局	7,814	6,040	1,270	820	426	320	250	74	4,520	470	450	70	320		
中部運輸局	7,383	4,680	2,340	530	560	400	160	118	4,000	290	870	100	690		
近畿運輸局	5,365	3,790	1,310	320	436	290	140	179	2,160	230	770	190	310		
中国運輸局	3,160	1,820	1,240	240	275	160	110	58	1,370	120	710	80	40		
四国運輸局	2,180	1,280	770	110	132	80	50	37	820	40	410	40	50		
九州運輸局	6,327	3,530	2,470	430	487	290	190	112	2,670	250	920	120	110		
沖縄総合事務局	1,525	1,160	260	70	65	50	10	51	330	120	100	40	20		

1) 宿泊目的割合不詳を含む。  
 2) 長野県は北陸信越運輸局、福井県は中部運輸局に含まれる。  
 3) 従業員数10人未満を含む。

第2表 月(3区分)、施設所在地(47区分及び運輸局等)、従業員数(3区分)、宿泊目的割合(2区分)別延べ宿泊者数並びに月(3区分)、施設所在地(47区分及び運輸局等)、宿泊目的割合(2区分)別外国人延べ宿泊者数

施設所在地(47区分及び運輸局等)	従業員数(3区分)、宿泊目的割合(2区分)										100人以上		外国人延べ		宿泊目的割合(2区分)		
	延べ		10~29人		30~99人		100人以上		外国人延べ		外国人延べ		外国人延べ		外国人延べ		
	1)	2)	1)	2)	1)	2)	1)	2)	1)	2)	1)	2)	1)	2)	1)	2)	
平成25年4~6月計	106,246,430	49,950,730	29,947,430	20,665,430	30,608,070	15,169,540	15,044,650	28,111,080	18,674,200	9,085,620	8,768,840	4,736,230	3,963,860	6,519,960	3,770,800	2,652,390	1,976,730
北海道	1,175,140	283,840	806,130	332,160	304,650	112,430	195,240	131,740	1,762,940	22,700	18,330	2,710	10,710	1,355,700	631,100	469,580	334,650
青森県	2,647,510	900,900	1,742,330	723,500	723,500	386,900	337,420	386,900	335,350	148,180	16,150	11,830	4,320	2,647,510	900,900	662,320	334,650
岩手県	886,290	343,930	540,900	202,670	346,020	182,220	163,800	58,860	21,870	36,990	25,780	7,820	17,940	886,290	343,930	257,500	123,260
秋田県	1,274,880	629,000	608,700	203,900	479,530	222,030	257,500	256,900	225,220	66,680	5,420	1,810	3,000	1,274,880	629,000	398,790	194,500
山形県	2,335,330	1,088,330	1,230,250	532,760	697,530	398,790	285,750	256,900	295,220	31,680	10,710	3,770	6,870	2,335,330	1,088,330	137,180	119,450
福島県	1,167,790	598,120	569,000	342,330	318,680	137,180	181,800	119,450	37,420	82,030	650	14,150	14,150	1,167,790	598,120	745,830	445,230
茨城県	2,269,970	1,391,090	791,900	406,800	745,830	445,230	267,490	408,470	287,600	71,590	56,550	24,000	31,550	2,269,970	1,391,090	1,184,420	695,670
群馬県	1,889,610	1,258,230	608,130	315,560	637,020	459,500	154,270	356,960	348,690	8,270	23,610	15,620	7,390	1,889,610	1,258,230	1,184,420	695,670
埼玉県	947,630	165,180	779,380	35,690	290,400	48,400	242,000	142,130	130,810	130,810	24,160	1,600	22,550	947,630	165,180	2,655,270	1,773,280
千葉県	4,685,070	3,152,080	1,516,830	887,330	855,370	569,150	286,220	3,020,060	2,163,760	491,510	500,760	345,040	153,900	4,685,070	3,152,080	3,020,060	2,163,760
東京都	12,610,060	2,595,200	9,942,090	2,992,130	3,296,000	249,230	3,020,060	4,883,110	1,773,280	3,109,830	2,658,910	936,870	1,717,630	12,610,060	2,595,200	1,184,420	695,670
神奈川県	3,921,530	1,944,300	1,899,690	331,160	1,206,460	602,270	604,190	1,184,420	695,670	274,590	274,590	110,030	162,700	3,921,530	1,944,300	1,184,420	695,670
新潟県	2,012,220	954,760	1,055,530	516,970	620,220	352,730	267,490	309,710	174,510	135,200	21,040	5,740	15,290	2,012,220	954,760	1,184,420	695,670
富山県	858,090	364,510	475,650	179,780	309,250	201,190	91,500	103,540	33,230	70,310	58,680	31,600	26,280	858,090	364,510	1,184,420	695,670
石川県	1,632,150	863,490	747,290	268,960	690,020	418,390	263,210	399,730	328,220	71,510	123,580	64,410	57,920	1,632,150	863,490	1,184,420	695,670
福井県	732,000	333,450	394,480	110,550	303,550	156,170	147,360	47,690	40,830	6,860	10,030	5,890	4,140	732,000	333,450	1,184,420	695,670
山梨県	1,627,470	1,244,120	425,990	242,880	183,110	542,270	392,810	121,130	273,850	2,210	166,240	156,880	8,410	1,627,470	1,244,120	1,184,420	695,670
長野県	3,819,070	2,591,560	1,160,520	632,260	449,730	1,078,140	744,860	694,890	625,400	69,490	117,230	89,890	26,410	3,819,070	2,591,560	1,184,420	695,670
岐阜県	1,398,130	858,220	535,960	144,280	253,900	181,250	298,570	82,690	308,890	296,570	12,320	21,460	5,900	1,398,130	858,220	1,184,420	695,670
静岡県	4,386,570	2,642,100	1,664,140	1,111,820	1,518,810	1,111,820	1,111,820	1,438,310	1,438,310	1,438,310	1,438,310	1,438,310	1,438,310	4,386,570	2,642,100	1,184,420	695,670
愛知県	3,422,280	766,190	2,651,380	1,134,850	1,049,420	359,330	690,100	615,260	167,060	448,210	320,230	70,920	249,310	3,422,280	766,190	1,184,420	695,670
三重県	2,008,750	1,191,420	811,460	597,530	547,030	398,770	148,270	406,190	400,280	5,900	31,450	18,930	12,520	2,008,750	1,191,420	1,184,420	695,670
滋賀県	1,021,280	604,640	411,980	228,150	189,630	85,150	102,170	342,490	327,270	15,220	28,550	18,160	10,330	1,021,280	604,640	1,184,420	695,670
京都府	5,963,360	4,099,380	1,841,850	1,443,690	963,690	475,050	1,038,310	1,471,050	1,471,050	1,471,050	1,471,050	1,471,050	1,471,050	5,963,360	4,099,380	1,184,420	695,670
大阪府	5,739,700	4,992,820	4,243,190	1,377,320	226,690	1,466,670	1,466,670	1,368,110	2,143,390	747,210	1,203,930	561,440	625,210	5,739,700	4,992,820	1,184,420	695,670
兵庫県	2,913,750	1,514,330	1,391,930	683,700	783,170	377,180	406,000	933,140	681,470	251,680	129,640	55,770	73,870	2,913,750	1,514,330	1,184,420	695,670
奈良県	684,520	585,560	95,840	251,630	122,340	112,380	6,830	116,380	116,380	3,360	58,050	54,680	3,360	684,520	585,560	1,184,420	695,670
和歌山県	1,001,180	842,640	158,380	125,450	293,550	281,160	12,400	323,980	304,670	19,310	53,750	49,070	4,690	1,001,180	842,640	1,184,420	695,670
鳥取県	785,280	302,660	469,610	179,430	254,400	173,770	68,270	55,200	66,390	41,230	12,850	4,540	7,980	785,280	302,660	1,184,420	695,670
島根県	756,710	304,320	451,500	159,540	296,550	102,080	194,470	66,390	66,390	66,390	4,830	1,970	2,860	756,710	304,320	1,184,420	695,670
岡山県	1,354,350	393,170	945,480	45,360	389,780	428,010	206,950	205,370	59,310	66,870	23,360	6,100	17,150	1,354,350	393,170	1,184,420	695,670
広島県	1,907,360	624,910	1,249,890	533,020	522,640	217,160	300,870	462,670	158,550	304,120	95,710	39,860	55,850	1,907,360	624,910	1,184,420	695,670
山口県	931,690	369,890	555,510	107,690	259,250	282,730	119,370	163,360	106,620	47,960	10,840	5,870	4,950	931,690	369,890	1,184,420	695,670
徳島県	491,220	191,710	297,050	32,500	106,000	84,290	55,880	28,410	72,860	20,610	7,430	4,560	2,820	491,220	191,710	1,184,420	695,670
香川県	676,580	267,770	407,370	195,460	213,970	108,790	105,180	180,020	116,510	63,510	17,190	7,810	9,380	676,580	267,770	1,184,420	695,670
愛媛県	825,380	280,080	534,260	218,990	258,010	82,930	175,080	199,730	105,430	94,300	16,840	3,390	13,390	825,380	280,080	1,184,420	695,670
高知県	608,380	266,990	341,890	70,450	161,150	63,080	98,080	114,680	85,060	29,630	5,340	2,870	2,480	608,380	266,990	1,184,420	695,670
福岡県	3,306,550	780,620	2,452,240	1,017,280	799,310	194,290	806,010	806,010	274,340	531,670	243,480	76,520	165,280	3,306,550	780,620	1,184,420	695,670
佐賀県	581,870	324,570	262,380	95,500	180,190	78,290	101,910	57,640	50,790	6,850	12,480	5,070	7,410	581,870	324,570	1,184,420	695,670
長崎県	1,609,270	819,520	756,880	99,380	585,570	306,460	265,660	312,580	309,290	3,290	91,860	64,920	26,940	1,609,270	819,520	1,184,420	695,670
熊本県	1,798,540	824,070	945,670	553,810	698,030	266,100	408,230	280,130	196,270	83,860	115,940	96,390	18,930	1,798,540	824,070	1,184,420	695,670
大分県	1,416,220	738,980	522,710	165,020	344,780	454,540	325,560	271,260	101,500	25,060	85,820	59,310	11,250	1,416,220	738,980	1,184,420	695,670
宮崎県	728,340	257,780	439,920	42,310	189,090	171,940	142,910	131,820	116,500	15,330	16,500	13,190	2,920	728,340	257,780	1,184,420	695,670
鹿児島県	1,677,060	740,510	876,150	393,370	530,520	246,270	256,370	372,590	301,960	70,630	48,850	34,830	10,830	1,677,060	740,510	1,184,420	695,670
沖縄県	3,903,880	3,172,580	677,840	381,950	697,770	570,010	87,470	1,982,880	1,988,530	1,4350	377,730	326,670	39,150	3,903,880	3,172,580	1,184,420	695,670
運輸局等(再掲)	6,519,960	3,770,800	2,652,390	1,976,730	1,120,760	1,570,620	1,474,370	2,131,210	1,762,940	291,120	503,990	423,330	69,430	6,519,960	3,770,800	1,184,420	695,670
北海道運輸局	9,655,150	3,877,110	5,632,900	2,289,910	3,085,970	1,571,620	1,474,370	2,131,210	1,762,940	291,120	503,990	423,330	69,430	9,655,150	3,877,110	1,184,420	695,670
東北運輸局	29,119,120	12,004,320	16,775,750	7,938,890	7,892,010	2,907,630	4,876,850	10,023,660	4,346,510	3,461,510	3,719,750	1,990,700	2,118,270	29,119,120	12,004,320	1,184,420	695,670
北陸信越運輸局	11,947,720	4,774,320															

第2表 月(3区分)、施設所在地(47区分及び運輸局等)、従業員数(3区分)、宿泊目的割合(2区分)別延べ宿泊者数並びに月(3区分)、施設所在地(47区分及び運輸局等)、宿泊目的割合(2区分)別外国人延べ宿泊者数(続き)

施設所在地(47区分及び運輸局等)	従業員数(3区分)、宿泊目的割合(2区分)										100人以上		うち		宿泊目的割合(2区分)				
	延べ宿泊者数(1)、(3)		10~29人		30~99人		100人以上		外国人延べ宿泊者数(1)		観光目的の宿泊者が50%以上		観光目的の宿泊者が50%未満		観光目的の宿泊者が50%以上		観光目的の宿泊者が50%未満		
	1)	3)	1)	3)	1)	3)	1)	3)	1)	3)	1)	3)	1)	3)	1)	3)	1)	3)	
平成25年4月	34,585,970	15,937,890	18,239,600	9,755,260	6,891,570	9,995,060	4,825,710	5,044,920	9,375,030	6,218,960	3,060,260	1,679,120	1,476,350	1,593,710	871,710	710,560	88,310	14,230	
北海道	320,650	66,550	247,270	117,890	18,320	88,660	27,740	58,020	27,030	17,050	6,310	1,410	3,070	406,400	184,400	218,990	6,850	1,630	
青森県	859,780	276,470	581,650	274,410	33,690	240,250	117,610	115,610	154,570	108,920	45,650	3,770	6,970	239,310	97,770	148,440	10,750	3,770	
岩手県	351,970	155,610	185,870	117,530	46,980	63,240	138,670	60,570	78,100	13,680	3,650	1,250	1,330	735,350	322,160	407,450	2,040	690	
秋田県	393,840	80,450	308,850	133,400	14,990	105,980	43,510	62,470	40,530	12,920	27,630	180	4,400	684,110	402,150	252,270	20,610	9,600	
山形県	682,150	389,170	205,930	186,910	78,780	109,130	138,640	52,220	119,440	116,500	2,940	6,520	2,760	329,740	57,470	271,220	9,520	2,760	
福島県	1,552,340	1,033,680	512,630	299,680	97,460	201,010	192,020	102,400	872,120	163,410	45,330	8,800	600	4,329,900	887,270	3,417,640	118,340	8,820	
茨城県	1,330,310	658,850	645,010	330,380	107,640	218,670	412,400	207,190	400,010	235,720	149,890	100,050	55,200	1,143,080	753,300	374,260	20,610	5,700	
栃木県	622,080	274,120	347,530	222,420	52,320	169,850	186,110	100,300	85,810	103,620	58,700	7,710	5,700	264,510	106,110	154,290	20,770	11,180	
群馬県	527,400	272,360	248,910	111,000	21,740	89,260	224,960	61,780	30,220	61,780	30,220	26,090	22,960	220,250	100,590	118,690	49,660	19,900	
埼玉県	532,980	405,050	115,840	81,700	18,700	58,720	138,190	45,930	91,530	90,510	1,020	65,880	62,440	1,143,080	753,300	374,260	49,450	12,160	
千葉県	1,143,080	753,300	374,260	336,950	184,610	148,800	336,970	227,260	210,640	187,280	23,360	36,740	4,550	1,524,530	903,870	593,530	60,570	52,380	
東京都	1,137,230	255,210	880,840	424,720	45,840	377,820	355,210	124,500	230,710	211,380	57,160	25,040	93,560	651,170	385,680	263,850	13,100	9,470	
神奈川県	371,780	220,250	149,960	125,990	42,220	83,330	66,870	29,210	131,290	125,900	5,190	7,890	4,550	2,000,140	1,435,210	557,080	336,410	286,990	
新潟県	2,038,040	526,100	1,510,500	494,550	79,050	414,060	644,370	154,800	489,570	762,460	268,630	196,620	263,160	981,680	496,950	482,600	50,620	20,900	
富山県	238,140	202,380	83,600	73,460	10,140	42,500	38,720	2,640	41,360	41,360	24,690	1,650	1,650	349,160	297,470	51,690	26,330	24,690	
石川県	241,910	151,170	51,660	43,870	30,820	102,300	98,620	3,670	117,650	111,280	6,370	19,580	1,720	221,040	82,210	151,170	2,050	1,500	
福井県	221,910	82,270	138,630	72,900	22,570	50,190	67,640	28,280	18,300	18,300	—	4,080	1,130	462,990	133,760	324,210	10,650	2,860	
山梨県	643,350	214,160	418,730	252,350	63,100	180,080	170,330	72,800	96,050	157,980	103,630	16,660	25,000	298,010	119,680	176,460	3,390	1,670	
長野県	179,620	69,630	108,820	49,290	12,150	37,140	30,270	20,580	9,690	25,410	15,250	2,510	1,390	242,700	97,930	144,230	5,910	2,800	
岐阜県	278,700	92,500	182,130	74,450	10,160	60,800	87,390	29,060	58,320	66,840	31,880	1,530	4,420	206,880	92,530	114,350	5,990	4,420	
静岡県	1,073,630	255,820	794,400	416,590	60,370	332,190	258,020	63,130	194,890	98,110	171,690	26,850	60,000	203,750	88,780	114,970	3,880	1,960	
愛知県	519,750	247,740	260,770	131,290	35,270	96,030	183,540	90,650	89,080	96,770	2,030	3,880	1,830	612,580	329,290	272,600	35,020	23,130	
大阪府	478,610	259,110	165,440	167,580	57,010	109,110	158,490	116,020	40,380	95,470	8,080	21,870	4,880	236,670	83,960	142,620	5,330	4,290	
兵庫県	544,930	248,250	275,210	153,130	28,050	124,220	173,520	82,190	125,830	104,000	21,820	17,790	4,070	3,669,910	1,456,270	2,081,700	17,990	12,480	
奈良県	1,354,120	1,106,520	229,250	246,680	115,530	128,150	235,020	191,870	29,620	714,690	710,150	84,520	11,790	1,593,710	871,710	710,560	103,030	14,230	
和歌山県	2,913,460	1,098,020	1,789,630	958,580	205,110	733,270	926,390	454,180	464,720	295,070	91,510	14,740	15,920	9,755,970	3,914,110	5,729,400	1,355,980	764,120	
鳥取県	2,557,070	1,405,900	1,124,990	753,400	284,190	467,050	2,674,560	961,820	1,675,240	1,875,580	1,469,770	588,080	762,120	3,987,980	1,927,340	2,028,950	127,580	70,500	
徳島県	5,978,940	3,178,360	2,786,450	1,501,020	314,380	877,770	1,295,210	795,220	492,650	506,720	245,800	115,700	131,130	5,978,940	3,178,360	2,786,450	906,920	556,660	
香川県	1,867,500	637,090	1,209,200	652,980	158,050	483,740	576,540	264,780	301,740	131,320	153,880	23,810	37,890	1,867,500	637,090	1,209,200	61,820	8,000	
高松県	907,900	352,580	549,530	272,660	56,150	212,470	251,380	112,440	138,980	124,540	70,460	8,000	9,920	3,669,910	1,456,270	2,081,700	18,010	8,000	
愛媛県	3,669,910	1,456,270	2,081,700	1,222,700	298,890	891,000	1,160,830	486,560	645,130	753,420	238,230	123,190	91,210	1,354,120	1,106,520	229,250	222,400	123,190	
高知県	1,354,120	1,106,520	229,250	246,680	115,530	128,150	235,020	191,870	29,620	714,690	710,150	84,520	11,790	1,354,120	1,106,520	229,250	99,420	84,520	
福岡県等(再掲) <sup>2)</sup>	1,593,710	871,710	710,560	367,830	105,130	258,550	486,750	251,330	235,420	449,690	74,710	88,310	14,230	2,913,460	1,098,020	1,789,630	32,440	14,740	
北海道	2,913,460	1,098,020	1,789,630	958,580	205,110	733,270	926,390	454,180	464,720	295,070	91,510	14,740	15,920	9,755,970	3,914,110	5,729,400	1,355,980	764,120	
東北運輸局	2,557,070	1,405,900	1,124,990	753,400	284,190	467,050	2,674,560	961,820	1,675,240	1,875,580	1,469,770	588,080	762,120	3,987,980	1,927,340	2,028,950	127,580	70,500	
関東運輸局	5,978,940	3,178,360	2,786,450	1,501,020	314,380	877,770	1,295,210	795,220	492,650	506,720	245,800	115,700	131,130	5,978,940	3,178,360	2,786,450	906,920	556,660	
北陸信越運輸局	1,867,500	637,090	1,209,200	652,980	158,050	483,740	576,540	264,780	301,740	131,320	153,880	23,810	37,890	1,867,500	637,090	1,209,200	61,820	8,000	
中部運輸局	907,900	352,580	549,530	272,660	56,150	212,470	251,380	112,440	138,980	124,540	70,460	8,000	9,920	3,669,910	1,456,270	2,081,700	18,010	8,000	
中国運輸局	3,669,910	1,456,270	2,081,700	1,222,700	298,890	891,000	1,160,830	486,560	645,130	753,420	238,230	123,190	91,210	1,354,120	1,106,520	229,250	222,400	123,190	
四国運輸局	1,354,120	1,106,520	229,250	246,680	115,530	128,150	235,020	191,870	29,620	714,690	710,150	84,520	11,790	1,354,120	1,106,520	229,250	99,420	84,520	
近畿総合事務局																			

1) 宿泊目的割合不詳を含む。  
2) 長野県は北陸信越運輸局、福井県は中部運輸局に含まれる。  
3) 従業員数10人未満を含む。

第2表 月(3区分)、施設所在地(47区分及び運輸局等)、従業員数(3区分)、宿泊目的割合(2区分)別延べ宿泊者数並びに月(3区分)、施設所在地(47区分及び運輸局等)、宿泊目的割合(2区分)別外国人延べ宿泊者数(続き)

施設所在地(47区分及び運輸局等)	従業員数(3区分)、宿泊目的割合(2区分)										100人以上		うち		宿泊目的割合(2区分)	
	延べ宿泊者数(1)、(3)		10~29人		30~99人		100人以上		外国人延べ宿泊者数(1)		観光目的の割合(2区分)		観光目的の割合(2区分)			
	観光目的の宿泊者が50%以上	観光目的の宿泊者が50%未満	1)	観光目的の宿泊者が50%以上	観光目的の宿泊者が50%未満	1)	観光目的の宿泊者が50%以上	観光目的の宿泊者が50%未満	1)	観光目的の宿泊者が50%以上	観光目的の宿泊者が50%未満	観光目的の宿泊者が50%以上	観光目的の宿泊者が50%未満			
平成25年5月	37,631,720	18,070,920	19,073,220	10,609,040	3,299,610	7,180,190	10,797,920	5,452,780	5,198,410	9,667,570	6,429,460	3,120,850	1,507,290	1,225,990		
北海道	2,267,550	1,320,250	918,050	509,820	174,580	329,030	699,400	405,330	294,070	741,430	613,790	104,820	149,390	23,490		
青森県	447,320	114,460	309,020	151,710	28,910	122,590	129,170	42,750	74,920	55,560	34,700	8,740	890	3,130		
岩手県	478,360	233,730	244,840	134,770	26,360	108,420	175,910	95,400	80,870	80,920	77,370	3,560	4,040	1,460		
宮城県	907,720	308,150	598,140	286,790	43,220	243,070	242,510	134,110	108,400	161,640	109,890	51,760	2,500	6,530		
秋田県	327,190	135,920	181,060	119,380	35,260	73,910	126,900	70,190	56,720	20,480	8,230	12,250	1,030	930		
山形県	449,750	229,930	206,850	147,830	70,450	68,450	164,060	66,570	87,500	41,410	21,630	15,740	760	1,120		
福島県	795,340	366,750	422,910	263,870	79,020	183,490	233,390	129,900	99,150	80,730	70,110	10,610	1,420	2,450		
茨城県	418,080	93,560	318,960	138,170	17,950	118,710	133,480	49,810	63,670	40,860	11,920	28,940	310	4,610		
栃木県	833,680	518,400	285,560	274,440	156,700	115,740	268,010	161,650	95,080	139,530	98,540	24,370	7,460	11,090		
群馬県	684,250	462,480	213,340	167,480	95,610	72,340	227,030	164,130	54,480	119,240	116,310	2,930	5,470	2,530		
埼玉県	320,200	60,360	258,340	134,080	13,520	120,560	98,070	17,950	80,120	47,250	3,910	43,340	550	6,740		
千葉県	1,628,720	1,091,980	530,740	312,600	105,580	206,260	288,650	183,030	95,610	905,010	739,230	165,780	7,300	6,740		
東京都	4,222,750	879,410	3,319,700	1,108,000	111,700	990,760	1,099,060	83,570	1,006,560	1,646,820	595,240	1,051,580	823,780	529,230		
神奈川県	1,364,170	691,810	645,950	343,500	118,970	220,370	408,810	209,820	198,990	108,340	240,880	153,610	88,050	53,210		
新潟県	726,950	359,400	366,880	256,360	75,930	180,120	218,600	125,330	95,270	102,580	55,530	47,050	7,240	4,920		
富山県	319,190	139,520	170,790	100,160	34,680	65,480	115,630	40,690	42,360	40,690	14,340	26,350	23,980	9,860		
石川県	595,330	314,040	272,760	127,080	30,070	97,010	251,370	153,530	94,740	140,360	114,240	26,120	25,070	20,400		
福井県	271,250	122,120	147,620	61,000	20,220	39,260	105,070	53,580	51,490	15,930	13,680	2,250	1,540	1,460		
山梨県	606,410	468,290	118,600	152,820	88,210	64,610	189,310	136,390	41,430	93,650	92,450	1,200	48,060	1,760		
長野県	1,456,200	1,017,090	411,740	244,340	43,660	157,790	389,100	274,730	107,100	253,380	228,580	24,810	33,360	8,410		
岐阜県	506,550	316,860	188,100	143,090	54,240	88,850	138,100	109,430	28,680	109,700	105,460	4,230	52,770	7,480		
静岡県	1,559,110	949,790	579,230	434,710	166,020	259,310	536,260	392,110	136,180	279,660	198,970	80,690	43,000	17,220		
愛知県	1,188,890	269,470	917,660	451,320	57,530	392,330	360,430	122,340	238,090	208,460	57,910	150,550	97,600	77,960		
三重県	744,590	463,700	278,380	161,600	63,600	98,020	194,570	144,200	50,370	141,690	139,640	2,050	5,350	4,110		
滋賀県	362,190	215,140	145,380	127,370	43,660	83,710	67,870	32,320	34,760	117,350	111,750	5,600	6,860	3,330		
京都府	2,112,750	1,464,520	639,640	522,350	352,930	167,520	461,600	377,890	78,730	347,900	520,050	4,230	213,240	44,690		
大阪府	1,904,140	1,401,420	462,820	73,450	374,900	598,700	1,479,900	448,910	720,210	253,180	467,040	345,960	167,670	178,170		
兵庫県	1,019,040	539,650	476,210	243,080	76,800	163,490	274,260	131,520	142,740	321,570	235,880	85,690	17,670	21,370		
奈良県	258,150	223,520	33,440	95,360	83,660	11,710	44,830	41,470	2,170	41,960	41,960	18,010	17,010	1,000		
和歌山県	303,070	203,070	81,130	49,290	17,100	102,220	4,880	112,370	105,690	6,680	14,100	14,100	1,550	1,550		
鳥取県	296,840	120,770	170,900	67,920	39,420	28,270	95,300	65,400	25,050	20,020	4,670	15,350	1,530	2,420		
島根県	279,570	114,490	164,610	90,980	31,110	59,390	109,240	37,920	71,320	23,840	23,840	24,200	1,600	570		
岡山県	482,670	147,690	329,620	152,500	16,920	135,580	150,640	74,420	70,860	44,480	20,280	24,200	1,850	4,870		
広島県	689,280	231,730	447,180	262,630	64,220	189,860	197,060	83,660	111,600	166,100	58,280	107,810	13,000	16,780		
山口県	340,810	140,980	197,130	133,970	40,220	91,050	103,580	46,360	57,220	55,770	39,050	16,720	2,500	1,660		
徳島県	176,460	70,580	104,980	49,010	11,710	37,300	30,860	20,720	10,140	25,610	18,560	7,050	2,090	910		
香川県	242,170	97,150	144,560	67,780	9,880	57,450	77,810	40,610	37,200	62,040	38,840	23,200	5,980	2,800		
愛媛県	308,170	110,870	192,800	83,820	11,830	67,970	94,750	31,570	63,180	73,380	39,480	33,900	1,170	4,940		
高知県	232,390	105,770	126,620	86,220	28,060	58,160	60,470	24,990	35,480	43,330	32,500	10,830	990	480		
福岡県	1,199,810	294,410	879,520	460,540	73,580	361,660	288,410	72,570	215,840	291,880	100,560	191,330	83,160	53,890		
佐賀県	214,920	104,040	110,870	91,240	35,080	56,150	66,840	31,860	34,970	24,820	22,240	2,580	4,030	2,160		
長崎県	635,610	352,000	269,980	144,890	39,300	105,590	233,600	132,980	94,990	131,780	130,660	1,120	31,420	22,500		
熊本県	706,170	325,680	369,740	211,130	84,890	124,540	283,310	105,910	169,310	100,920	69,230	31,690	35,850	30,160		
大分県	527,790	277,970	198,160	196,900	62,130	133,410	163,860	118,000	43,570	95,130	37,620	9,520	28,940	19,600		
宮崎県	267,990	97,560	158,300	88,070	16,240	66,420	81,380	26,510	51,170	48,570	42,170	6,400	3,760	790		
鹿児島県	4,195,070	1,744,080	2,325,370	1,766,000	323,580	143,030	205,000	96,360	96,550	142,900	116,980	25,920	15,820	3,260		
沖縄県	1,253,110	1,012,050	223,930	251,330	123,170	124,560	228,160	187,200	271,910	608,380	603,450	4,920	109,250	12,440		
運輸局等(再掲)	2,267,550	1,320,250	918,050	509,820	174,580	329,030	699,400	405,330	294,070	741,430	613,790	104,820	149,390	23,490		
東北運輸局	3,405,870	1,388,930	1,962,820	1,104,340	283,220	799,920	1,071,950	548,560	507,560	440,730	321,920	102,650	9,190	15,620		
関東運輸局	10,077,240	4,266,270	5,690,800	2,671,530	708,220	1,949,310	2,699,420	1,016,340	1,635,910	3,400,520	1,898,490	1,471,740	1,152,570	668,310		
北陸信越運輸局	3,097,660	1,230,050	1,222,170	898,170	385,020	500,400	974,710	628,660	327,510	327,510	412,690	124,330	74,570	43,590		
中部運輸局	6,016,510	3,247,330	2,110,990	1,291,760	359,610	918,170	1,394,420	821,650	755,430	515,660	239,770	203,610	94,800	108,220		
近畿運輸局	2,089,170	755,660	1,309,450	707,780	180,750	515,300	655,820	307,750	336,050	310,220	146,140	164,080	19,440	26,760		
中国運輸局	959,180	384,360	568,960	286,840	61,470	202,870	263,900	117,890	146,010	106,910	129,380	74,980	15,660	6,140		
四国運輸局	4,195,070	1,744,080	2,325,370	1,766,000	323,580	143,030	205,000	96,360	96,550	142,900	116,980	25,920	15,820	3,260		
沖縄総合事務局	1,253,110	1,012,050	223,930	251,330	123,170	124,560	228,160	187,200	271,910	608,380	603,450	4,920	109,250	12,440		

1) 宿泊目的割合不詳を含む。  
2) 長野県は北陸信越運輸局、福井県は中部運輸局に含まれる。  
3) 従業員数10人未満を含む。

第2表 月(3区分)、施設所在地(47区分及び運輸局等)、従業員数(3区分)、宿泊目的割合(2区分)別延べ宿泊者数並びに月(3区分)、施設所在地(47区分及び運輸局等)、宿泊目的割合(2区分)別外国人延べ宿泊者数(続き)

施設所在地(47区分及び運輸局等)	従業員数(3区分)、宿泊目的割合(2区分)					外国人延べ宿泊者数					宿泊目的割合(2区分)		
	延べ宿泊者数(1)、(3)		10~29人		30~99人		100人以上		外国人延べ宿泊者数(1)	観光目的の宿泊者が50%未満	観光目的の宿泊者が50%以上	観光目的の宿泊者が50%未満	観光目的の宿泊者が50%以上
	観光目的の宿泊者が50%未満 <sup>3)</sup>	観光目的の宿泊者が50%以上	1)	観光目的の宿泊者が50%未満	1)	観光目的の宿泊者が50%以上	1)	観光目的の宿泊者が50%未満					
平成25年6月	34,028,740	15,941,920	17,636,350	9,583,140	2,868,950	6,593,670	9,815,090	4,801,320	9,068,480	6,025,180	2,904,520	1,261,520	1,549,820
北海道	2,658,700	1,578,840	1,023,780	578,730	216,870	353,800	790,580	464,100	858,180	699,460	111,590	185,630	31,710
青森県	407,470	102,830	279,840	134,340	24,030	110,150	116,810	41,940	62,300	29,580	7,650	410	4,510
岩手県	450,730	209,920	240,810	124,990	21,200	177,510	177,510	96,530	70,990	67,430	3,560	2,400	1,230
宮城県	880,020	316,270	562,530	272,050	43,940	227,580	247,710	134,360	167,330	116,550	50,770	1,550	4,450
秋田県	319,790	128,240	181,410	109,050	28,590	70,810	128,430	70,510	21,530	8,590	3,570	1,210	1,880
山形県	443,170	243,470	215,990	161,710	79,950	72,220	176,800	84,900	45,300	25,360	15,850	360	750
福島県	804,640	399,420	399,890	255,490	82,080	172,170	240,320	140,650	90,810	80,870	9,940	1,570	2,630
茨城県	355,870	80,710	270,670	122,190	14,290	106,380	99,220	40,630	38,040	12,580	25,460	5,140	1,770
栃木県	752,180	470,540	254,070	262,480	159,880	101,450	241,630	144,930	86,260	90,350	23,120	5,900	10,860
群馬県	603,220	406,580	188,880	176,810	77,690	99,120	212,300	115,880	129,450	95,580	3,640	2,100	3,640
埼玉県	297,690	47,350	249,820	128,030	9,900	118,120	91,150	77,860	45,760	3,620	42,140	8,060	7,600
千葉県	1,504,020	1,026,420	473,450	275,560	92,970	182,070	272,310	184,100	88,210	715,830	162,320	178,610	54,920
東京都	4,057,410	828,520	3,204,750	1,072,950	103,870	964,130	1,061,880	78,980	974,490	569,660	1,002,790	857,380	298,640
神奈川県	1,227,050	593,640	608,720	311,750	104,550	203,220	385,250	185,260	199,990	219,060	144,160	31,680	54,300
新潟県	663,190	321,230	341,120	238,370	70,920	167,000	215,520	127,100	88,410	103,510	43,240	6,080	4,670
富山県	274,400	118,880	150,580	84,300	27,520	56,780	97,820	64,330	32,390	10,880	21,510	13,930	7,120
石川県	509,410	277,090	225,620	110,050	27,360	82,690	213,690	130,330	80,680	127,160	107,860	13,150	14,560
福井県	240,500	110,740	128,170	53,810	16,160	36,080	99,030	52,320	46,700	12,450	2,200	2,380	1,280
山梨県	489,080	370,780	105,220	132,750	72,970	59,780	161,310	118,230	35,770	88,670	0	52,310	3,880
長野県	1,219,790	821,180	374,520	357,820	203,310	143,140	352,260	242,880	230,860	209,540	21,320	25,740	5,840
岐阜県	436,780	259,380	175,880	122,670	41,730	80,940	115,730	89,260	96,870	93,450	3,420	28,450	5,790
静岡県	1,302,930	788,440	491,380	370,120	136,870	225,180	450,500	331,040	112,420	255,300	71,030	37,320	22,350
愛知県	1,096,160	241,510	852,880	423,780	57,490	364,700	333,790	112,490	221,300	195,430	143,440	104,030	26,250
三重県	613,020	342,030	269,240	176,590	47,340	128,000	171,370	122,670	48,700	121,230	1,900	8,880	4,120
滋賀県	287,320	169,250	116,650	96,620	34,560	61,650	54,890	23,620	30,580	94,060	4,430	3,410	2,460
京都府	1,850,460	1,199,660	645,130	427,900	285,260	141,400	391,820	65,260	65,260	435,760	3,420	249,680	217,660
大阪府	1,797,520	465,280	1,331,260	433,950	74,460	358,520	573,510	143,880	429,630	660,720	225,410	398,170	197,150
兵庫県	913,030	477,730	433,110	211,860	58,070	151,780	244,960	120,610	283,390	206,540	76,840	17,200	22,790
奈良県	188,230	159,660	27,780	72,680	64,210	8,470	35,010	32,200	2,920	33,060	33,060	13,700	12,990
和歌山県	291,780	242,100	49,680	242,100	32,290	118,810	84,160	80,320	3,840	87,700	6,250	16,810	15,390
鳥取県	246,530	94,670	147,540	54,570	19,400	35,170	82,880	56,820	22,060	18,450	13,070	1,420	3,010
島根県	256,990	107,560	148,260	74,950	24,730	49,960	99,670	35,880	63,790	24,250	2,420	280	880
岡山県	408,690	111,720	291,650	132,520	11,810	120,720	128,110	59,510	63,280	39,130	18,640	6,000	1,400
広島県	574,540	179,010	383,970	227,830	54,530	163,090	155,250	60,700	93,210	138,590	45,910	20,480	1,400
山口県	292,870	109,230	181,920	118,810	32,370	84,710	86,090	33,890	49,190	33,210	15,990	1,700	1,570
徳島県	135,140	51,510	83,250	40,200	8,640	31,560	23,150	14,580	8,570	15,300	6,540	1,390	520
香川県	191,710	72,690	118,580	7,270	49,550	58,360	27,460	22,300	30,900	35,100	18,600	5,300	3,090
愛媛県	238,510	76,720	159,340	60,710	7,160	51,120	75,880	22,300	53,580	59,510	30,990	4,740	4,040
高知県	169,610	68,700	100,910	64,990	18,140	46,860	44,760	16,050	32,900	23,950	8,950	1,700	890
福岡県	1,033,110	230,390	779,320	407,360	60,620	323,440	252,890	58,600	194,290	244,320	75,670	168,650	21,030
佐賀県	163,200	61,880	98,730	75,140	24,250	50,890	50,900	20,340	30,570	13,990	2,240	4,580	1,250
長崎県	453,910	219,780	228,120	109,710	24,820	84,890	168,430	82,840	81,590	83,000	11,760	1,250	3,330
熊本県	479,800	225,790	246,630	165,390	59,260	105,040	162,450	74,420	81,880	78,010	53,410	19,280	6,140
大分県	409,820	201,890	159,110	149,030	45,870	102,260	132,190	91,540	38,930	80,660	7,460	17,830	2,960
宮崎県	223,680	76,260	138,000	77,030	11,630	60,280	70,180	22,720	38,770	35,840	2,930	7,410	1,250
鹿児島県	489,350	199,840	275,580	151,900	126,120	152,010	67,720	78,830	103,870	80,990	22,890	10,980	3,500
沖縄県	1,296,650	1,054,000	224,660	256,110	123,140	129,250	234,600	190,940	659,810	654,930	4,880	153,000	14,920
運輸局等(再掲) <sup>2)</sup>	2,658,700	1,578,840	1,023,780	578,730	216,870	353,800	790,580	464,100	858,180	699,460	111,590	185,630	31,710
北海道運輸局	3,335,820	1,400,150	1,880,460	1,058,120	279,790	756,720	1,087,630	568,880	502,090	328,380	100,720	7,500	15,440
関東運輸局	9,286,510	3,824,540	5,355,560	2,852,150	1,834,480	2,525,050	925,610	1,366,510	3,246,870	1,815,650	1,402,390	511,720	695,830
北陸信越運輸局	2,666,800	1,538,370	1,091,830	790,550	339,120	449,610	879,280	564,640	298,260	493,920	105,360	73,800	32,190
中部運輸局	3,629,380	1,742,110	1,917,540	1,146,970	299,590	834,900	1,170,420	683,480	455,610	683,480	221,990	182,340	77,750
近畿運輸局	5,328,340	2,713,680	2,603,610	1,302,740	548,850	749,250	1,384,350	723,750	1,600,930	1,078,990	522,840	463,790	260,270
中国運輸局	1,778,710	602,190	1,153,330	608,690	142,830	453,650	551,980	246,800	294,540	127,380	142,230	39,550	24,140
四国運輸局	734,970	289,610	462,090	223,170	41,200	179,090	202,150	80,390	121,760	167,940	105,330	8,640	8,640
九州運輸局	3,252,860	1,218,430	1,923,490	1,135,570	251,450	852,930	989,060	418,160	551,460	642,620	229,910	189,550	74,420
沖縄総合事務局	1,296,650	1,054,000	224,660	256,110	123,140	129,250	234,600	190,940	659,810	654,930	4,880	153,000	14,920

1) 宿泊目的割合不詳を含む。  
2) 長野県は北陸信越運輸局、福井県は中部運輸局に含まれる。  
3) 従業員数10人未満を含む。





第3表 月(3区分)、施設所在地(47区分及び運輸局等)、従業員数(3区分)、宿泊目的割合(2区分)別実宿泊者数並びに月(3区分)、施設所在地(47区分及び運輸局等)、宿泊目的割合(2区分)別外国人実宿泊者数(続き)

施設所在地(47区分及び運輸局等)	従業員数(3区分)、宿泊目的割合(2区分)				100人以上				うち外国人実宿泊者数 <sup>1)</sup>		宿泊目的割合(2区分)			
	10~29人		30~99人		1)		観光目的の宿泊者が50%以上		観光目的の宿泊者が50%未満		観光目的の宿泊者が50%以上		観光目的の宿泊者が50%未満	
	1)	観光目的の宿泊者が50%以上	1)	観光目的の宿泊者が50%以上	1)	観光目的の宿泊者が50%以上	1)	観光目的の宿泊者が50%以上	1)	観光目的の宿泊者が50%未満	1)	観光目的の宿泊者が50%以上	1)	観光目的の宿泊者が50%未満
平成25年4月	25,742,870	12,532,540	7,235,540	4,993,510	7,889,850	4,082,240	3,727,270	6,920,880	4,671,320	2,167,910	2,008,500	1,092,860	900,020	
北海道	1,218,150	684,500	526,940	191,340	405,990	215,790	190,200	395,930	339,910	51,550	79,030	68,600	10,050	
青森県	262,990	58,160	198,870	76,110	73,380	22,580	48,360	25,040	16,320	5,390	4,310	1,330	2,010	
岩手県	313,320	161,700	151,630	73,190	119,230	69,620	49,600	64,240	61,760	2,480	7,460	6,350	1,110	
宮城県	700,540	245,880	453,140	209,300	198,770	104,540	94,240	141,130	101,600	39,530	8,090	3,290	4,790	
秋田県	185,810	63,120	113,200	43,850	69,620	31,210	38,410	13,730	4,710	9,030	2,280	980	920	
山形県	289,980	136,380	144,980	38,730	112,560	54,560	58,010	32,530	19,090	10,550	1,550	660	720	
福島県	541,290	254,420	282,440	179,280	173,470	100,930	69,270	67,500	58,320	9,180	1,880	670	1,220	
茨城県	256,990	66,350	186,110	91,690	82,530	37,570	44,960	30,050	11,210	18,850	2,500	170	2,270	
栃木県	562,500	336,980	200,770	154,370	198,910	117,800	71,590	111,570	101,750	15,710	16,290	8,360	7,620	
群馬県	508,220	337,770	164,420	106,950	171,520	122,150	43,340	103,720	101,480	2,240	6,990	5,270	1,520	
埼玉県	235,040	45,080	189,260	9,610	79,330	15,210	64,130	32,280	2,940	29,340	4,490	430	4,060	
千葉県	1,179,850	822,570	351,650	226,680	82,300	143,290	224,610	156,020	68,590	68,590	119,470	135,870	40,120	
東京都	2,820,640	537,520	2,266,550	804,830	82,990	719,990	750,810	53,980	690,590	1,018,480	476,030	145,270	330,040	
神奈川県	1,028,890	542,650	464,500	249,070	91,860	153,990	173,370	168,910	133,690	111,650	68,180	33,800	34,230	
新潟県	461,290	214,710	246,290	168,330	43,670	124,420	154,650	91,670	62,970	35,160	4,960	1,500	3,470	
富山県	206,940	99,640	103,340	67,470	23,690	43,780	57,510	23,480	20,660	20,060	18,900	7,790	7,790	
石川県	443,270	236,510	201,700	86,460	19,470	66,990	119,630	76,960	89,590	19,350	37,510	19,970	17,400	
福井県	174,450	87,320	86,460	36,800	11,830	24,290	85,400	45,660	39,740	12,030	2,640	1,800	840	
山梨県	438,220	340,500	87,240	69,220	162,380	119,120	33,320	80,770	80,050	720	61,960	59,410	2,000	
長野県	876,600	592,500	274,590	129,160	273,980	188,930	81,200	174,410	155,960	18,450	39,660	30,500	8,650	
岐阜県	370,980	244,940	125,830	42,150	106,440	87,550	18,890	84,860	63,930	3,930	49,240	42,800	6,440	
静岡県	1,242,090	791,130	429,510	319,350	452,080	345,360	100,500	240,670	172,940	67,730	44,720	25,050	18,460	
愛知県	837,510	217,830	618,510	305,150	32,220	271,870	290,480	110,760	159,970	49,510	78,990	17,630	61,360	
三重県	505,140	340,250	163,290	138,660	42,820	94,360	158,860	125,400	123,680	13,410	9,790	1,570	1,420	
滋賀県	275,870	163,830	110,880	33,900	53,260	24,600	27,830	94,430	89,790	4,650	9,550	7,000	2,520	
京都府	1,270,000	958,700	305,050	205,870	308,490	253,480	51,480	319,750	319,750	350,370	179,730	149,650	29,890	
大阪府	1,457,890	368,610	1,088,300	345,560	111,170	475,990	64,820	536,650	186,280	350,370	295,260	123,970	171,280	
兵庫県	744,730	415,360	327,700	166,950	49,370	115,950	223,280	115,420	107,860	68,220	35,660	15,880	19,780	
奈良県	181,770	153,430	27,210	56,420	35,580	32,250	2,920	27,430	27,430	1,240	17,020	15,780	1,240	
和歌山県	304,620	264,640	39,980	33,980	92,350	89,400	2,950	108,900	103,350	5,560	18,310	16,990	1,320	
鳥取県	177,930	76,420	98,300	40,490	67,140	46,380	17,550	14,320	3,850	10,470	1,740	1,900	1,900	
島根県	176,910	100,680	76,230	37,440	73,020	27,410	45,610	17,760	17,760	740	1,330	990	740	
岡山県	356,560	115,520	236,440	14,440	95,090	122,160	60,960	37,080	18,290	18,800	8,290	2,580	5,600	
広島県	497,060	174,540	315,420	200,130	133,550	57,830	74,250	122,540	46,330	76,210	28,060	12,070	15,980	
山口県	234,250	102,990	129,720	89,480	76,190	33,510	42,670	45,520	32,510	13,010	2,590	1,420	1,160	
徳島県	126,550	64,050	34,230	21,240	24,730	18,350	6,380	22,790	17,540	5,250	2,690	1,780	880	
香川県	195,620	88,450	106,650	7,370	59,880	34,950	24,940	60,130	41,750	18,380	5,440	2,650	2,780	
愛媛県	220,570	83,870	133,110	60,350	72,760	26,790	45,970	55,610	30,940	24,660	4,510	1,310	3,160	
高知県	176,100	79,720	96,380	67,440	47,810	19,760	28,040	34,150	26,060	8,100	1,650	1,020	630	
福岡県	829,350	213,400	596,770	302,320	210,380	96,060	154,330	220,900	82,580	138,320	60,170	17,390	42,360	
佐賀県	161,560	75,340	84,560	41,190	53,840	24,660	29,190	16,400	14,770	1,620	3,380	1,750	1,620	
長崎県	408,220	215,410	185,320	71,170	150,660	79,350	68,470	90,810	89,870	930	26,750	18,500	8,260	
熊本県	451,840	241,800	199,560	61,980	155,380	71,980	74,370	94,360	71,910	22,450	35,740	30,150	5,300	
大分県	400,190	226,590	125,020	136,880	130,000	100,410	28,170	86,460	33,150	7,390	28,130	19,080	3,960	
宮崎県	188,060	68,540	110,670	63,490	59,680	19,300	37,320	34,370	30,420	3,950	3,940	3,130	690	
鹿児島県	423,630	203,800	203,400	111,620	133,910	64,520	60,730	111,620	93,220	18,390	14,070	10,680	2,760	
沖縄県	822,940	647,970	162,920	176,900	158,960	126,820	23,130	389,000	384,460	4,540	59,410	49,810	7,540	
運輸局等(再掲) <sup>2)</sup>	1,218,150	684,500	526,940	191,340	405,990	215,790	190,200	395,930	339,910	51,550	79,030	68,600	10,050	
北海道運輸局	2,293,930	919,650	1,344,250	168,580	747,010	383,440	357,890	344,170	261,790	76,160	25,570	13,260	10,780	
東北運輸局	7,030,330	3,029,400	3,910,520	1,886,280	2,012,370	795,210	1,187,410	2,365,180	1,379,560	960,560	772,300	347,890	421,870	
北陸信越運輸局	1,143,350	825,930	573,260	215,980	355,070	172,240	244,610	375,810	282,800	93,010	101,030	62,780	37,300	
中部運輸局	3,130,170	1,681,460	1,423,590	909,080	258,030	1,093,260	714,730	372,320	626,560	185,360	185,360	95,510	88,660	
近畿運輸局	4,234,870	2,324,560	1,899,110	1,036,720	1,188,940	626,320	557,130	1,359,560	930,670	428,790	555,520	329,260	226,030	
中国運輸局	1,442,710	545,590	880,550	495,880	130,100	472,050	226,090	236,680	237,210	118,730	43,800	18,300	25,380	
四国運輸局	718,850	313,560	400,190	210,960	205,180	99,850	105,330	172,680	116,280	56,400	14,290	6,760	7,450	
九州運輸局	2,862,840	1,246,550	1,505,290	933,780	893,850	416,270	452,570	654,960	415,960	172,170	100,680	64,950	64,500	
沖縄総合事務局	822,940	647,970	162,920	176,900	158,960	126,820	23,130	389,000	384,460	4,540	59,410	49,810	7,540	

1) 宿泊目的割合不詳を含む。  
 2) 長野県は北陸信越運輸局、福井県は中部運輸局に含まれる。  
 3) 従業員数10人未満を含む。

第3表 月(3区分)、施設所在地(47区分及び運輸局等)、従業員数(3区分)、宿泊目的割合(2区分)別実宿泊者数並びに月(3区分)、施設所在地(47区分及び運輸局等)、宿泊目的割合(2区分)別外国人実宿泊者数(続き)

施設所在地(47区分及び運輸局等)	従業員数(3区分)、宿泊目的割合(2区分)				100人以上				うち外国人実宿泊者数 <sup>1)</sup>		宿泊目的割合(2区分)		
	実宿泊者数 <sup>1), 3)</sup>		観光目的の宿泊者が50%未満 <sup>3)</sup>		観光目的の宿泊者が50%以上		観光目的の宿泊者が50%未満		観光目的の宿泊者が50%以上		観光目的の宿泊者が50%未満		
	1)	2)	1)	2)	1)	2)	1)	2)	1)	2)	1)	2)	
平成25年5月	28,467,970	14,446,650	13,625,880	7,927,240	2,593,880	5,234,320	8,624,930	4,597,540	3,905,600	7,336,840	4,984,100	1,005,240	748,630
北海道	1,774,560	1,077,420	674,880	388,170	142,140	242,110	589,050	350,730	238,320	573,070	482,590	123,620	15,620
青森県	369,360	104,110	244,490	118,250	25,800	92,310	107,720	36,900	61,240	51,800	33,680	730	1,880
岩手県	373,580	201,620	171,960	106,850	22,950	86,710	142,780	86,170	56,710	70,800	68,060	2,470	1,080
宮城県	270,820	170,820	473,530	217,920	33,920	183,510	205,220	117,540	87,680	149,940	102,900	2,130	3,730
秋田県	250,330	103,230	138,020	93,350	38,120	56,140	94,620	49,880	44,740	16,620	7,270	730	650
山形県	364,600	192,310	161,750	117,420	56,760	53,790	135,870	69,980	65,890	36,750	20,880	540	550
福島県	587,300	286,950	295,910	191,040	61,420	128,270	182,110	103,350	75,660	64,660	60,580	830	1,940
茨城県	272,820	78,640	188,220	95,150	13,440	80,200	89,020	43,940	40,300	30,860	10,140	270	2,340
栃木県	690,480	407,940	226,770	215,600	126,880	87,180	201,320	132,560	79,450	123,660	92,660	5,740	8,100
群馬県	581,480	405,630	168,130	164,650	82,440	82,210	221,520	147,870	103,970	103,970	101,550	4,480	1,530
埼玉県	236,030	52,090	182,690	95,160	10,750	84,410	78,470	16,670	61,790	31,080	3,130	370	3,310
千葉県	1,232,590	867,790	359,330	232,120	86,290	145,070	225,900	156,010	69,990	705,570	124,650	83,990	40,230
東京都	2,834,920	552,480	2,266,500	784,940	82,320	699,160	759,510	53,240	699,890	1,043,780	367,550	402,480	279,740
神奈川県	1,066,160	576,280	468,000	262,990	99,610	169,090	341,170	180,610	160,560	323,690	198,370	58,360	32,710
新潟県	561,690	298,080	263,180	196,190	63,240	132,650	181,980	113,370	68,610	75,680	38,260	37,420	2,940
富山県	257,420	130,320	118,500	117,310	47,550	69,750	112,740	93,910	18,220	98,260	62,610	37,930	6,150
石川県	498,150	274,590	215,500	93,760	24,390	69,370	224,230	131,500	83,610	117,250	18,980	13,380	8,280
福井県	216,190	108,300	107,370	45,750	16,750	28,490	89,790	48,550	41,240	14,960	13,040	1,410	800
山梨県	496,260	389,710	90,040	121,170	74,950	46,220	137,260	34,040	84,760	83,860	900	45,170	1,290
長野県	1,109,360	795,890	295,210	303,370	170,000	126,240	310,600	221,480	83,630	212,740	191,610	28,350	5,900
岐阜県	410,940	275,790	135,040	117,310	47,550	69,750	112,740	93,910	18,220	98,260	62,610	37,930	6,150
静岡県	1,287,500	830,190	433,050	336,990	139,730	188,910	458,830	348,020	104,040	237,900	175,690	21,070	11,590
愛知県	879,160	229,110	648,290	326,630	40,950	284,220	293,040	108,360	184,670	163,450	50,600	14,070	51,430
三重県	589,950	411,650	175,910	154,990	54,890	98,460	171,620	136,900	34,710	123,380	121,820	1,560	1,420
滋賀県	286,730	176,370	109,120	94,390	36,430	57,800	54,560	26,340	27,440	95,710	90,610	6,390	2,350
京都府	1,348,420	983,810	359,360	222,350	99,290	330,100	275,520	51,720	378,910	513,480	334,390	13,430	25,890
大阪府	1,374,120	352,840	1,020,380	318,160	49,850	267,400	443,340	104,440	338,910	513,480	177,660	108,890	115,400
兵庫県	770,030	439,070	328,630	175,370	60,700	112,370	232,590	120,040	112,550	269,310	200,470	68,850	14,950
奈良県	207,220	179,710	26,340	81,560	17,850	9,720	39,330	36,360	1,800	27,670	27,670	10,710	800
和歌山県	313,920	269,570	44,200	63,840	38,520	25,320	96,250	92,400	3,850	104,990	99,250	12,910	1,030
鳥取県	228,440	105,930	117,780	50,060	23,390	26,680	83,670	57,800	21,460	17,570	4,600	3,320	1,390
島根県	229,210	105,960	122,880	73,180	26,190	46,630	91,810	36,660	55,160	23,270	23,270	1,510	660
岡山県	376,600	129,640	242,100	113,510	14,860	98,650	123,640	63,370	55,420	39,440	18,920	1,640	3,570
広島県	528,970	191,070	330,750	205,930	54,320	146,270	154,580	69,720	83,050	130,080	49,720	8,790	10,120
山口県	265,000	121,120	141,930	100,250	32,540	65,770	84,060	39,400	44,660	51,510	37,000	1,210	1,210
徳島県	127,870	63,540	63,580	34,290	10,850	23,440	25,590	18,990	6,760	23,230	17,720	5,510	680
香川県	198,760	87,840	110,550	49,350	7,760	41,220	60,390	35,170	25,230	57,970	38,180	2,710	2,430
愛媛県	249,720	98,290	147,610	68,340	10,670	54,220	79,040	28,470	50,580	61,380	34,980	960	2,660
高知県	201,590	95,410	106,180	74,020	25,750	48,270	51,180	28,300	28,300	38,640	29,650	900	380
福岡県	932,910	243,790	668,680	335,180	49,330	265,980	236,400	64,960	171,440	240,150	156,340	19,310	39,920
佐賀県	180,780	94,740	86,040	78,120	31,050	47,070	58,760	30,250	28,510	21,560	19,420	3,440	1,760
長崎県	520,840	307,790	202,780	114,300	34,170	80,130	197,750	119,200	73,610	119,550	118,740	18,130	7,240
熊本県	526,530	284,260	232,070	173,700	77,870	94,210	185,590	90,560	86,520	92,710	67,480	25,230	3,780
大分県	439,160	245,990	146,740	158,150	56,060	100,910	137,140	104,800	30,710	85,910	33,610	17,370	2,520
宮崎県	215,140	79,900	126,140	72,230	13,330	58,900	65,990	22,120	40,910	38,040	33,680	2,160	670
鹿児島県	488,040	236,970	232,090	128,140	23,250	104,190	160,160	76,870	72,850	133,700	103,410	9,620	2,420
沖縄県	771,750	602,110	157,680	180,600	85,830	91,920	153,360	123,660	20,980	333,700	328,780	64,200	7,850
運輸局等(再掲) <sup>2)</sup>	1,774,560	1,077,420	674,880	388,170	142,140	242,110	589,050	350,730	238,320	573,070	482,590	123,620	15,620
北海道運輸局	2,690,790	1,159,040	1,485,660	844,830	228,970	597,910	868,410	463,820	391,920	390,560	288,270	7,410	9,840
東北運輸局	7,410,550	3,360,570	3,949,690	1,971,780	576,670	1,384,540	2,074,170	843,630	1,197,520	2,447,240	1,442,340	285,620	369,250
北陸信越運輸局	2,426,630	1,498,880	892,390	675,750	289,330	378,990	544,140	261,910	442,580	637,950	455,730	63,310	32,330
中部運輸局	3,383,730	1,855,030	1,499,660	299,880	109,580	196,110	1,126,010	735,590	389,480	637,950	455,730	79,030	71,390
近畿運輸局	4,300,440	2,401,360	1,888,020	1,055,800	479,690	571,890	1,345,560	930,030	536,250	1,345,560	930,030	165,270	160,410
中国運輸局	1,628,210	653,740	955,440	542,830	151,290	383,990	537,760	286,940	259,750	261,870	133,500	14,490	17,500
四国運輸局	777,930	345,080	427,910	225,990	55,030	167,150	216,360	105,010	111,350	122,540	60,680	5,560	6,150
九州運輸局	3,303,400	1,493,420	1,694,530	1,059,820	285,050	745,980	1,041,380	508,760	504,140	722,790	460,150	96,730	58,310
沖縄総合事務局	771,750	602,110	157,680	180,600	85,830	91,920	153,360	123,660	20,980	333,700	328,780	64,200	7,850

1) 宿泊目的割合不詳を含む。  
 2) 長野県は北陸信越運輸局、福井県は中部運輸局に含まれる。  
 3) 従業員数10人未満を含む。

第3表 月(3区分)、施設所在地(47区分及び運輸局等)、従業員数(3区分)、宿泊目的割合(2区分)別実宿泊者数並びに月(3区分)、施設所在地(47区分及び運輸局等)、宿泊目的割合(2区分)別外国人実宿泊者数(続き)

施設所在地(47区分及び運輸局等)	従業員数(3区分)、宿泊目的割合(2区分)						外国人実宿泊者数(2区分)							
	10~29人		30~99人		100人以上		うち外国人実宿泊者数1)		観光目的の宿泊者が50%未満		観光目的の宿泊者が50%以上			
	1)	観光目的の宿泊者が50%以上	1)	観光目的の宿泊者が50%以上	1)	観光目的の宿泊者が50%以上	1)	観光目的の宿泊者が50%未満	1)	観光目的の宿泊者が50%未満	1)	観光目的の宿泊者が50%以上		
平成25年6月	25,744,030	12,765,770	12,607,950	7,186,460	4,833,530	7,890,040	4,127,060	3,662,170	6,931,930	4,700,680	2,110,510	1,778,700	1,010,370	748,440
北海道	2,093,290	1,289,400	757,390	447,340	180,190	666,960	400,350	266,610	669,050	550,310	78,870	176,780	151,300	19,920
青森県	334,000	94,160	218,290	104,470	21,850	99,190	36,730	51,970	46,210	28,680	6,690	3,450	370	1,270
岩手県	334,000	181,940	167,420	98,980	18,480	80,550	36,730	51,970	65,490	62,630	2,860	2,880	2,120	760
宮城県	726,410	278,710	446,580	321,220	171,120	210,470	119,530	90,940	159,070	111,150	47,920	4,370	1,300	3,060
秋田県	238,740	94,360	135,300	85,770	23,210	62,560	47,530	44,050	77,440	7,590	9,850	2,190	900	910
山形県	388,010	209,800	166,630	127,330	64,050	144,790	77,100	67,690	40,700	24,600	12,380	920	330	440
福島県	605,300	312,770	288,380	187,370	62,620	188,610	110,470	75,220	70,670	62,110	8,560	3,440	1,250	2,180
茨城県	247,780	70,570	172,730	88,320	11,470	39,360	39,360	41,990	29,360	10,770	18,600	2,740	130	2,570
栃木県	615,770	391,380	200,270	197,400	121,730	202,810	121,150	72,940	114,640	85,090	15,330	13,330	4,670	8,450
群馬県	517,490	360,430	149,920	144,340	68,550	74,780	186,730	103,900	105,980	103,900	2,080	3,940	2,630	1,110
埼玉県	211,200	38,810	171,990	87,640	7,590	71,490	12,360	59,130	28,010	2,830	25,180	3,420	160	3,260
千葉県	1,170,620	827,110	339,710	210,390	80,280	129,590	214,350	149,890	68,460	571,890	126,820	142,390	97,700	43,880
東京都	2,741,500	521,980	2,203,050	766,250	78,190	684,780	741,070	50,880	1,002,170	352,180	649,990	412,670	122,670	288,790
神奈川県	961,490	493,560	447,350	238,970	87,380	148,430	157,590	164,440	299,500	180,010	109,710	56,760	23,020	33,600
新潟県	515,690	271,220	243,980	181,210	57,820	122,990	183,420	64,710	77,050	42,050	35,010	4,320	1,190	3,130
富山県	221,240	114,440	104,970	71,460	25,840	45,620	87,800	60,310	29,360	10,490	18,870	10,850	6,080	4,570
石川県	435,110	245,550	183,210	84,470	22,700	61,770	191,220	118,820	108,420	94,220	14,200	21,420	9,930	11,170
福井県	190,300	99,940	89,980	41,080	14,620	26,070	47,950	38,400	13,690	11,810	1,880	2,610	1,960	650
山梨県	414,680	322,880	79,940	110,230	66,240	44,000	135,690	100,180	81,810	81,810	0	43,090	40,960	2,050
長野県	940,060	657,530	266,930	273,110	152,400	114,400	277,020	195,670	191,180	172,990	18,190	19,950	16,580	3,250
岐阜県	351,140	225,240	125,540	66,320	36,520	61,810	94,020	76,620	87,730	84,670	3,060	24,000	19,310	4,690
静岡県	1,073,190	684,370	370,100	287,020	113,190	166,810	389,670	297,800	88,510	223,960	56,560	30,880	19,970	10,300
愛知県	811,090	205,060	604,270	308,280	41,660	265,040	270,920	100,360	154,340	46,010	108,330	64,770	15,020	49,760
三重県	468,240	309,410	157,080	129,540	40,790	87,590	150,660	117,370	111,890	110,490	1,400	5,460	3,600	1,860
滋賀県	230,090	138,450	90,570	73,350	28,850	44,390	45,390	19,650	76,200	72,240	3,970	4,610	3,070	1,540
京都府	1,121,870	810,730	307,320	268,720	182,250	86,010	279,580	231,910	45,200	286,080	286,080	—	135,830	117,360
大阪府	1,290,280	326,280	963,360	310,820	49,630	260,550	416,550	104,310	312,250	467,300	313,600	248,580	123,060	125,510
兵庫県	676,680	382,830	292,080	148,440	44,810	101,870	207,010	110,050	96,960	240,200	178,500	27,780	12,750	15,030
奈良県	145,660	122,820	22,070	61,450	54,150	27,310	30,210	1,940	18,820	18,820	—	8,680	8,140	840
和歌山県	254,010	216,420	37,580	47,080	25,270	21,810	76,820	31,000	88,050	82,710	5,350	15,170	14,300	870
鳥取県	188,870	100,500	39,750	37,350	28,850	44,390	37,960	15,960	15,930	5,300	10,630	4,110	1,350	2,430
島根県	203,460	97,790	105,470	59,270	21,260	37,800	85,240	50,430	23,820	23,820	—	860	260	610
岡山県	317,100	171,630	145,650	97,160	10,410	86,750	106,410	50,550	34,210	16,700	17,510	4,820	1,270	3,550
広島県	445,070	147,030	298,650	183,510	45,560	130,890	121,620	49,890	108,820	39,670	69,150	15,570	7,230	8,340
山口県	225,660	94,390	130,150	85,280	25,770	58,380	70,440	28,530	41,910	31,660	13,590	2,610	1,480	1,140
徳島県	134,680	58,820	75,860	65,640	21,740	43,900	19,030	24,870	12,250	10,330	1,930	4,290	1,120	3,170
香川県	103,840	47,380	56,190	29,490	8,130	21,370	13,500	5,570	19,920	14,610	5,310	1,190	800	400
愛媛県	156,060	66,820	88,910	41,340	5,890	35,110	45,160	23,840	49,810	34,740	15,070	4,180	2,160	2,020
高知県	188,280	68,530	117,580	49,860	6,570	41,150	62,820	20,420	42,400	27,360	22,260	2,560	590	1,970
福岡県	146,010	60,980	85,030	56,210	16,860	39,350	37,950	24,170	28,820	21,420	7,400	1,430	620	800
福岡県(再掲)	807,470	190,820	598,150	300,390	41,760	240,230	208,670	51,940	156,730	62,560	137,030	52,680	14,610	37,740
佐賀県	134,680	58,820	75,860	65,640	21,740	43,900	19,030	24,870	12,250	10,330	1,930	4,290	1,120	3,170
長崎県	355,740	180,660	169,290	87,390	21,200	66,190	139,870	73,870	62,220	64,380	840	19,760	15,320	4,430
熊本県	393,470	197,400	188,830	133,310	53,530	78,770	142,040	64,570	71,310	52,520	20,250	36,350	31,930	4,280
大分県	343,820	181,470	118,350	121,090	41,680	78,630	111,630	37,350	71,800	22,940	6,860	21,050	15,890	1,920
宮崎県	179,020	61,850	109,510	61,660	8,820	47,720	58,920	19,410	29,950	28,320	1,630	4,970	4,100	770
鹿児島県	367,910	161,620	194,190	118,070	17,180	90,330	116,870	52,300	91,790	72,230	19,560	12,210	9,450	2,370
沖縄県	847,290	673,040	161,700	184,150	84,560	96,510	125,850	23,010	408,760	403,870	4,880	92,850	80,400	9,080
運輸局等(再掲)	2,093,290	1,289,400	757,390	447,340	180,190	666,960	400,350	266,610	669,050	550,310	78,870	176,780	151,300	19,920
東北運輸局	2,641,810	1,171,740	1,422,610	807,680	222,320	566,650	478,130	386,980	399,580	296,770	88,250	17,250	6,270	8,610
関東運輸局	6,880,520	3,026,720	3,764,960	1,812,420	521,420	1,312,960	1,956,520	1,156,950	2,360,170	1,388,480	947,400	678,330	291,930	383,700
北陸信越運輸局	2,112,100	1,285,740	799,090	610,240	258,760	344,770	739,460	493,510	406,010	319,570	86,270	56,540	33,780	22,120
中部運輸局	2,893,970	1,524,010	1,346,970	864,260	246,790	607,230	991,560	640,100	345,390	591,610	127,710	59,860	67,240	16,860
近畿運輸局	3,718,580	1,997,530	1,712,960	909,870	384,950	521,950	1,055,620	484,100	1,177,180	792,570	384,620	440,640	278,670	161,860
中国運輸局	1,380,160	521,240	840,390	464,960	119,060	337,510	457,670	232,510	228,020	117,150	110,870	27,970	11,580	16,060
四国運輸局	594,190	243,710	347,710	176,890	37,440	136,980	165,010	71,540	94,460	98,130	50,940	9,350	5,180	5,180
九州運輸局	2,582,120	1,032,630	1,454,170	877,540	205,900	645,770	821,900	364,140	543,380	313,280	188,100	151,290	92,420	54,670
沖縄総合事務局	847,290	673,040	161,700	184,150	84,560	96,510	125,850	23,010	408,760	403,870	4,880	92,850	80,400	9,080

1) 宿泊目的割合不詳を含む。  
 2) 長野県は北陸信越運輸局、福井県は中部運輸局に含まれる。  
 3) 従業員数10人未満を含む。

第4表 月(3区分)、施設所在地(47区分及び運輸局等)、宿泊施設タイプ(5区分) 別延べ宿泊者数  
並びに月(3区分)、施設所在地(47区分及び運輸局等)、宿泊施設タイプ(5区分) 別外国人延べ宿泊者数

施設所在地(47区分 及び運輸局等)	延べ 宿泊者数 (1)					外国人延べ 宿泊者数 (1)					宿泊施設タイプ(5区分)					
	旅館	リゾート ホテル	ビジネス ホテル	シティ ホテル	会社・団体の 宿泊所	会社・団体の 宿泊所	旅館	リゾート ホテル	ビジネス ホテル	シティ ホテル	会社・団体の 宿泊所	旅館	リゾート ホテル	ビジネス ホテル	シティ ホテル	会社・団体の 宿泊所
平成25年 4～6月 計	106,246,430	23,184,690	14,526,340	42,775,160	17,756,770	2,919,440	8,768,840	1,117,420	2,497,790	4,061,580	19,180	721,710	1,117,420	2,497,790	4,061,580	19,180
北海道	6,519,960	1,703,100	783,310	2,339,710	1,509,530	42,030	503,990	73,200	65,100	167,940	810	185,610	73,200	65,100	167,940	810
青森県	1,175,440	296,700	71,490	884,340	240	18,330	91,660	2,150	5,910	990	30	3,500	2,150	5,910	990	30
岩手県	1,335,700	549,800	243,220	368,060	3,020	16,150	8,480	8,480	1,830	1,900	0	3,500	8,480	1,830	1,900	0
宮城県	2,647,510	747,390	247,520	1,292,370	214,590	8,490	25,780	4,160	11,550	5,840	0	4,160	4,160	11,550	5,840	0
秋田県	886,290	318,660	55,600	394,480	71,380	7,450	9,050	490	4,530	1,540	0	1,640	490	4,530	1,540	0
山形県	1,274,880	592,110	35,270	544,200	49,990	13,850	5,420	260	2,640	660	0	1,640	260	2,640	660	0
福島県	2,335,330	964,880	247,830	949,470	61,800	29,480	10,710	850	6,170	680	110	850	2,390	6,170	680	110
茨城県	1,167,790	337,490	42,930	641,210	119,230	16,310	14,930	40	7,610	6,730	20	9,730	6,300	7,610	6,730	20
栃木県	2,269,970	912,900	464,610	708,240	69,870	52,350	56,550	6,300	26,510	4,990	10	7,160	6,300	26,510	4,990	10
群馬県	1,889,610	981,600	247,700	540,130	45,420	15,490	23,610	8,190	5,980	1,750	0	7,160	8,190	5,980	1,750	0
埼玉県	947,630	69,050	55,200	654,770	119,610	3,510	24,160	520	15,050	6,300	0	520	2,300	15,050	6,300	0
千葉県	4,685,070	299,810	2,295,650	1,114,500	811,330	92,740	500,760	2,970	92,890	344,210	370	2,970	60,280	92,890	344,210	370
東京都	12,610,060	177,920	162,220	6,542,990	4,802,390	155,810	2,658,910	47,350	889,430	1,598,510	3,680	47,350	39,220	889,430	1,598,510	3,680
神奈川県	3,921,530	527,640	660,710	1,473,350	765,250	314,140	274,590	22,390	95,190	125,920	490	22,390	27,730	95,190	125,920	490
新潟県	2,012,220	838,510	169,240	780,560	156,370	13,970	21,040	3,710	7,460	7,740	0	3,710	7,460	7,740	0	0
富山県	858,090	265,070	61,170	355,050	102,670	26,770	58,680	6,940	13,810	22,010	100	6,940	14,580	13,810	22,010	100
石川県	1,632,150	579,340	87,450	652,270	243,760	15,600	123,580	15,160	37,630	65,240	0	15,160	4,520	37,630	65,240	0
福井県	732,000	313,930	24,600	315,400	44,130	9,240	10,030	1,140	3,040	690	0	1,140	3,040	690	0	0
山梨県	1,627,470	751,760	371,340	337,490	26,190	27,780	166,240	49,640	104,810	9,770	150	49,640	104,810	9,770	150	150
長野県	3,819,070	1,596,390	766,800	970,370	121,090	136,460	117,230	50,620	18,520	8,130	90	50,620	38,360	18,520	8,130	90
岐阜県	1,398,130	562,660	216,230	473,760	42,370	40,800	141,790	51,330	20,690	10,230	80	51,330	38,610	20,690	10,230	80
静岡県	4,386,570	1,273,130	1,030,060	1,110,540	756,500	103,950	320,230	2,370	880	133,280	2,660	2,370	880	133,280	2,660	2,660
愛知県	3,422,280	456,740	110,540	1,771,550	756,500	424,770	130,540	19,000	21,980	32,230	1,020	19,000	32,230	21,980	32,230	1,020
三重県	2,008,750	649,750	390,960	671,890	60,270	131,360	31,450	9,320	13,990	770	130	9,320	13,990	770	130	130
滋賀県	1,021,280	199,670	258,280	373,530	52,340	68,880	28,550	5,410	7,930	3,860	130	5,410	7,930	3,860	3,860	130
京都府	5,963,360	1,056,480	383,370	2,055,570	1,393,570	724,560	844,140	53,680	27,230	384,220	190	53,680	27,230	384,220	190	190
大阪府	5,739,700	87,290	286,740	2,948,040	2,169,430	24,990	120,930	5,300	397,100	712,070	0	5,300	74,500	397,100	712,070	0
兵庫県	2,913,750	820,170	364,380	918,640	573,750	92,230	129,640	8,780	11,680	20,630	1,650	8,780	11,680	20,630	20,630	1,650
奈良県	684,520	211,170	40,350	152,940	135,170	2,990	58,050	2,100	5,510	5,850	0	2,100	1,490	5,510	5,850	0
和歌山県	1,001,180	663,240	130,690	129,090	24,080	17,620	53,750	34,400	3,030	1,590	300	34,400	14,360	3,030	1,590	300
鳥取県	785,280	294,200	2,520	398,620	61,340	-	12,850	4,820	6,620	1,370	-	4,820	0	6,620	1,370	-
島根県	756,710	264,440	4,830	403,700	38,700	7,320	4,830	0	2,860	320	0	4,830	0	2,860	320	0
岡山県	1,354,350	224,680	119,770	767,450	167,740	5,140	23,360	2,750	9,960	9,040	0	2,750	9,960	9,040	9,040	0
広島県	1,907,360	233,100	172,710	935,430	342,310	44,770	95,710	8,940	27,010	41,290	360	8,940	3,670	27,010	41,290	360
山口県	931,690	287,170	26,460	514,080	68,250	3,160	10,840	4,610	4,680	1,070	30	4,610	210	4,680	1,070	30
徳島県	491,220	135,750	55,830	242,980	27,230	4,380	7,430	3,810	5,870	1,190	190	3,810	290	5,870	1,190	190
香川県	676,580	165,060	87,470	319,210	90,910	1,760	17,190	3,890	5,780	3,610	0	3,890	60	5,780	3,610	0
愛媛県	825,380	254,730	8,100	376,270	107,640	36,680	16,840	3,050	4,150	5,850	3,400	3,050	60	4,150	5,850	3,400
高知県	608,880	134,590	71,600	285,380	68,360	0	5,340	730	1,840	910	0	730	1,710	1,840	910	0
福岡県	3,306,550	200,360	248,820	2,041,580	586,880	51,480	243,480	4,250	98,570	79,920	3,190	4,250	57,300	98,570	79,920	3,190
福岡県	581,870	251,560	34,420	218,210	34,400	3,340	12,480	5,120	5,620	1,180	0	5,120	570	5,620	1,180	0
佐賀県	1,609,270	311,670	371,080	597,880	167,900	39,420	91,860	8,340	29,750	14,850	20	8,340	29,750	29,750	14,850	20
熊本県	1,798,540	514,800	302,270	769,790	101,340	18,690	115,940	18,910	77,000	7,030	10	18,910	77,000	77,000	7,030	10
大分県	1,416,220	508,560	335,260	476,450	38,150	35,990	83,820	23,580	10,370	790	0	23,580	48,780	10,370	790	0
宮崎県	728,340	140,330	401,200	59,570	0	16,800	46,500	520	2,380	5,030	0	520	8,500	2,380	5,030	0
鹿児島県	1,677,060	418,230	185,940	792,840	181,540	19,800	48,850	11,200	12,160	11,510	0	11,200	12,160	11,510	11,510	0
沖縄県	3,903,880	36,150	2,063,690	832,730	594,120	30,660	377,730	990	71,170	87,110	0	990	215,620	71,170	87,110	0
運輸局等(再掲)②																
北海道運輸局	6,519,960	1,703,100	783,310	2,339,710	1,509,530	42,030	503,990	73,200	65,100	167,940	810	185,610	73,200	65,100	167,940	810
東北運輸局	9,655,150	3,469,530	900,940	4,228,930	623,720	62,520	85,440	21,690	32,630	11,620	130	21,690	17,940	32,630	11,620	130
関東運輸局	29,119,120	4,058,160	4,300,350	12,012,680	6,759,290	678,120	3,719,750	140,300	248,860	2,089,310	4,720	140,300	248,860	2,089,310	4,720	4,720
北陸運輸局	8,321,530	3,279,310	1,084,670	2,758,240	623,890	192,810	320,530	76,440	58,600	77,410	190	76,440	58,600	77,410	190	190
中部運輸局	11,947,720	3,261,210	1,772,380	4,484,440	1,155,610	710,120	634,030	80,900	116,850	192,980	3,880	116,850	116,850	192,980	224,370	3,880
近畿運輸局	17,323,790	3,038,010	1,463,810	6,577,810	4,348,350	931,250	2,318,050	109,670	140,450	683,760	2,260	109,670	140,450	683,760	1,193,150	2,260
中国運輸局	5,735,350	1,303,590	326,290	3,019,270	678,340	60,390	147,590	22,750	51,220	53,090	400	22,750	51,220	53,090	53,090	400
四国運輸局	2,602,050	690,130	223,000	462,820	294,150	46,800	46,800	11,460	13,240	11,560	3,590	11,460	13,240	11,560	11,560	3,590
九州運輸局	11,117,850	2,345,500	1,607,930	5,297,510	1,169,790	168,720	614,930	71,920	234,750	167,970	3,210	71,920	234,750	167,970	120,300	3,210
沖縄総合事務局	3,903,880	36,150	2,063,690	832,730	594,120	30,660	377,730	990	71,170	87,110	0	990	215,620	71,170	87,110	0



第4表 月(3区分)、施設所在地(47区分及び運輸局等)、宿泊施設タイプ(5区分) 別延べ宿泊者数、宿泊施設タイプ(5区分) 別外国人延べ宿泊者数(続き)

施設所在地(47区分及び運輸局等)	延べ宿泊者数(1)					外国人延べ宿泊者数(1)					宿泊施設タイプ(5区分)								
	旅館	リゾートホテル	ビジネスホテル	シティホテル	会社・団体の宿泊所	外国人延べ宿泊者数(1)	旅館	リゾートホテル	ビジネスホテル	シティホテル	会社・団体の宿泊所	外国人延べ宿泊者数(1)	旅館	リゾートホテル	ビジネスホテル	シティホテル	会社・団体の宿泊所		
																		延べ宿泊者数(1)	延べ宿泊者数(1)
平成25年5月	37,631,720	8,568,890	5,148,150	14,831,250	6,122,480	1,037,630	2,756,990	236,110	366,550	779,400	1,256,080	5,560	2,267,550	589,650	274,970	810,910	6,122,480	1,037,630	
北海道	2,267,550	589,650	274,970	810,910	529,880	14,250	177,290	67,310	24,320	23,350	59,510	290	447,320	30,930	33,360	250,500	33,360	1,300	
青森県	194,490	194,490	90,030	129,110	46,410	1,100	4,040	780	2,060	2,250	200	30	478,560	174,490	90,030	129,110	46,410	1,100	
岩手県	907,720	256,900	84,870	442,300	74,450	3,220	9,030	1,980	1,340	3,620	2,050	0	327,190	191,700	137,520	26,830	2,780	2,440	
宮城県	449,750	216,580	12,920	184,520	17,170	4,410	2,080	720	40	1,040	230	0	49,750	216,580	12,920	184,520	17,170	4,410	
山形県	795,340	333,950	81,990	323,790	10,300	3,910	370	370	1,010	2,200	290	0	795,340	333,950	81,990	323,790	10,300	3,910	
福島県	418,080	128,110	15,440	222,460	41,860	7,140	4,950	240	2,430	2,240	20	10	418,080	128,110	15,440	222,460	41,860	7,140	
茨城県	833,680	333,370	174,250	254,870	24,290	20,590	18,920	2,410	2,170	9,700	1,360	0	833,680	333,370	174,250	254,870	24,290	20,590	
栃木県	684,250	355,140	91,880	189,260	16,540	5,590	8,120	2,570	3,090	1,700	680	0	684,250	355,140	91,880	189,260	16,540	5,590	
群馬県	320,200	26,230	19,060	215,420	39,880	1,500	7,300	180	440	4,670	2,000	0	320,200	26,230	19,060	215,420	39,880	1,500	
千葉県	1,628,720	112,670	795,240	385,510	270,890	32,460	153,390	610	16,480	27,060	109,180	50	1,628,720	112,670	795,240	385,510	270,890	32,460	
東京都	4,222,750	64,950	55,100	2,172,400	1,619,810	52,650	823,780	15,410	11,800	273,760	494,620	820	4,222,750	64,950	55,100	2,172,400	1,619,810	52,650	
神奈川県	1,364,170	188,140	232,430	498,930	263,700	110,980	88,050	6,910	8,070	30,880	40,600	290	1,364,170	188,140	232,430	498,930	263,700	110,980	
新潟県	726,950	315,290	58,670	270,570	54,700	5,120	7,240	1,290	670	2,690	2,210	0	726,950	315,290	58,670	270,570	54,700	5,120	
富山県	319,190	101,270	26,020	127,240	37,400	9,680	23,980	3,400	6,600	5,430	8,170	10	319,190	101,270	26,020	127,240	37,400	9,680	
石川県	595,330	206,300	34,540	238,470	89,520	3,900	45,880	6,120	2,150	12,560	24,630	0	595,330	206,300	34,540	238,470	89,520	3,900	
福井県	271,250	119,330	9,650	114,130	15,980	3,000	3,000	1,340	310	1,160	190	0	271,250	119,330	9,650	114,130	15,980	3,000	
山梨県	605,410	282,740	132,820	119,200	9,150	10,670	48,060	17,230	33,190	2,350	160	10	605,410	282,740	132,820	119,200	9,150	10,670	
長野県	1,456,200	627,520	297,500	334,430	43,260	54,970	42,040	12,260	15,420	5,830	2,700	0	1,456,200	627,520	297,500	334,430	43,260	54,970	
岐阜県	506,550	208,840	79,420	165,570	14,900	14,260	52,770	18,730	20,250	7,360	3,670	0	506,550	208,840	79,420	165,570	14,900	14,260	
静岡県	1,559,110	454,600	370,590	439,390	86,670	150,530	40,790	5,980	16,430	40,930	55,080	80	1,559,110	454,600	370,590	439,390	86,670	150,530	
愛知県	1,188,890	165,790	38,390	612,950	256,060	37,150	97,600	1,030	260	4,460	240	0	1,188,890	165,790	38,390	612,950	256,060	37,150	
三重県	744,550	234,720	141,380	232,960	20,790	59,570	9,460	1,030	2,390	2,080	1,580	70	744,550	234,720	141,380	232,960	20,790	59,570	
滋賀県	362,190	66,020	92,160	132,810	18,360	24,830	10,220	2,330	4,130	2,080	1,580	0	362,190	66,020	92,160	132,810	18,360	24,830	
京都府	2,112,750	403,050	129,360	721,550	491,250	242,290	258,050	14,000	7,700	82,280	114,950	50	2,112,750	403,050	129,360	721,550	491,250	242,290	
大阪府	1,904,140	28,840	101,230	964,560	724,450	9,090	345,960	1,370	22,190	112,960	205,000	0	1,904,140	28,840	101,230	964,560	724,450	9,090	
兵庫県	1,019,040	292,030	128,490	316,830	198,010	31,690	39,040	2,690	4,080	6,880	24,480	260	1,019,040	292,030	128,490	316,830	198,010	31,690	
奈良県	258,150	84,110	14,710	53,140	49,990	1,000	18,010	440	500	1,310	1,350	0	258,150	84,110	14,710	53,140	49,990	1,000	
和歌山県	360,250	238,010	46,270	46,130	8,490	6,740	15,650	10,880	3,260	750	650	90	360,250	238,010	46,270	46,130	8,490	6,740	
鳥取県	296,840	117,440	1,000	143,930	22,020	-	3,950	1,530	0	1,830	600	-	296,840	117,440	1,000	143,930	22,020	-	
島根県	279,570	99,420	2,060	146,430	15,370	2,650	6,200	450	0	1,030	90	0	279,570	99,420	2,060	146,430	15,370	2,650	
岡山県	482,670	81,470	46,690	264,480	60,100	2,150	6,720	590	570	2,980	2,380	0	482,670	81,470	46,690	264,480	60,100	2,150	
広島県	689,280	90,120	66,510	337,280	120,440	15,410	29,770	2,600	1,290	8,620	11,880	170	689,280	90,120	66,510	337,280	120,440	15,410	
山口県	340,810	109,710	9,980	183,200	24,930	900	4,180	1,980	70	1,760	360	10	340,810	109,710	9,980	183,200	24,930	900	
徳島県	176,460	50,140	19,590	85,270	9,400	1,390	2,090	920	90	470	380	70	176,460	50,140	19,590	85,270	9,400	1,390	
香川県	242,170	59,860	30,830	112,270	33,080	840	5,980	1,400	1,380	2,200	990	0	242,170	59,860	30,830	112,270	33,080	840	
愛媛県	308,170	96,020	3,770	138,760	39,090	10,920	6,110	1,110	10	1,570	1,950	1,430	308,170	96,020	3,770	138,760	39,090	10,920	
高知県	232,390	52,390	28,500	104,740	25,800	0	1,470	280	540	410	120	0	232,390	52,390	28,500	104,740	25,800	0	
福岡県	1,199,810	81,400	94,380	725,310	212,130	19,250	83,160	1,110	21,970	31,990	26,600	1,470	1,199,810	81,400	94,380	725,310	212,130	19,250	
佐賀県	214,920	93,700	23,250	75,430	910	4,030	4,030	1,550	420	1,560	500	0	214,920	93,700	23,250	75,430	910	4,030	
長崎県	635,610	133,720	155,330	215,360	69,040	13,890	31,420	6,900	10,940	9,590	4,950	20	635,610	133,720	155,330	215,360	69,040	13,890	
熊本県	706,170	203,960	113,030	302,760	38,110	7,690	35,850	6,690	23,480	3,740	1,720	0	706,170	203,960	113,030	302,760	38,110	7,690	
大分県	527,790	193,060	116,610	180,240	14,200	13,640	28,940	7,930	16,520	3,060	260	0	527,790	193,060	116,610	180,240	14,200	13,640	
宮崎県	267,990	53,230	39,880	146,340	21,940	0	3,760	170	1,790	650	1,130	0	267,990	53,230	39,880	146,340	21,940	0	
鹿児島県	642,780	168,070	73,750	291,760	69,430	7,040	15,820	3,090	4,720	4,000	3,500	0	642,780	168,070	73,750	291,760	69,430	7,040	
沖縄県	1,253,110	13,430	643,530	270,290	190,530	6,900	125,310	270	71,380	22,750	30,000	0	1,253,110	13,430	643,530	270,290	190,530	6,900	
運輸局等(再掲)②																			
北海道運輸局	2,267,550	589,650	274,970	810,910	529,880	14,250	177,290	67,310	24,320	23,350	59,510	290	2,267,550	589,650	274,970	810,910	529,880	14,250	177,290
東北運輸局	3,405,870	1,245,020	319,920	1,467,720	219,070	21,940	27,270	40,560	5,480	10,960	3,650	30	3,405,870	1,245,020	319,920	1,467,720	219,070	21,940	27,270
関東運輸局	10,077,240	1,491,340	1,516,210	4,058,040	2,286,120	241,580	1,152,570	40,560	75,250	352,450	651,050	1,180	10,077,240	1,491,340	1,516,210	4,058,040	2,286,120	241,580	1,152,570
北陸信越運輸局	3,097,660	1,250,800	416,730	970,710	224,880	75,660	119,150	28,080	24,850	26,510	37,710	10	3,097,660	1,250,800	416,730	970,710	224,880	75,660	119,150
中部運輸局	4,270,360	1,183,290	639,430	1,565,000	394,400	264,990	203,610	28,110	39,640	61,670	68,760	450	4,270,360	1,183,290	639,430				

第4表 月(3区分)、施設所在地(47区分及び運輸局等)、宿泊施設タイプ(5区分) 別延べ宿泊者数 (5区分) 別外国人延べ宿泊者数 (続き)

施設所在地(47区分 及び運輸局等)	延べ 宿泊者数 (1)					宿泊施設タイプ(5区分)					うち 外国人延べ 宿泊者数 (1)					会社・団体の 宿泊所					
	旅館	リゾート ホテル	ビジネス ホテル	シティ ホテル	会社・団体の 宿泊所	リゾート ホテル	ビジネス ホテル	シティ ホテル	会社・団体の 宿泊所	旅館	リゾート ホテル	ビジネス ホテル	シティ ホテル	会社・団体の 宿泊所							
															延べ 宿泊者数		延べ 宿泊者数	延べ 宿泊者数	延べ 宿泊者数	延べ 宿泊者数	延べ 宿泊者数
平成25年 6月	34,028,740	7,524,160	4,601,710	13,654,480	5,704,270	924,600	2,836,180	219,760	374,800	820,590	1,310,640	8,120	268,800	17,380	223,680	83,880	34,950	374,800	820,590	1,310,640	8,120
北海道	2,658,700	722,570	364,070	887,610	598,820	17,380	223,680	83,880	34,950	27,690	69,480	250	407,470	28,170	7,000	3,750	1,160	1,920	1,920	140	0
青森県	450,730	195,200	74,670	225,220	45,610	990	3,630	790	1,630	3,750	790	0	450,730	195,200	74,670	225,220	45,610	990	3,630	790	0
岩手県	880,020	257,240	85,890	412,110	69,080	2,880	6,010	680	1,700	6,010	2,880	0	880,020	257,240	85,890	412,110	69,080	2,880	6,010	2,880	0
宮城県	319,790	116,230	21,970	139,240	27,280	4,180	3,570	680	1,900	3,570	680	0	319,790	116,230	21,970	139,240	27,280	4,180	3,570	680	0
山形県	473,170	224,650	14,370	191,800	17,660	5,510	1,300	260	1,900	5,510	1,300	0	473,170	224,650	14,370	191,800	17,660	5,510	1,300	260	1,900
福島県	804,640	335,930	85,760	310,580	19,970	8,560	4,230	270	780	4,230	90	110	804,640	335,930	85,760	310,580	19,970	8,560	4,230	90	110
茨城県	355,870	100,190	13,410	197,020	37,400	4,170	2,860	80	20	4,170	2,860	0	355,870	100,190	13,410	197,020	37,400	4,170	2,860	80	20
栃木県	752,180	331,890	139,490	224,300	22,730	15,950	17,030	1,900	2,220	15,950	17,030	0	752,180	331,890	139,490	224,300	22,730	15,950	17,030	1,900	2,220
群馬県	603,220	317,060	82,030	164,760	13,800	6,010	5,960	440	2,220	6,010	5,960	0	603,220	317,060	82,030	164,760	13,800	6,010	5,960	440	2,220
埼玉県	297,690	19,580	16,460	212,220	38,390	890	8,060	60	1,120	8,060	1,120	0	297,690	19,580	16,460	212,220	38,390	890	1,120	1,120	0
千葉県	1,504,020	89,140	754,830	350,590	263,590	25,730	178,610	1,590	24,990	350,590	25,730	310	1,504,020	89,140	754,830	350,590	263,590	25,730	178,610	1,590	24,990
東京都	4,057,410	55,930	51,780	2,115,760	1,540,800	49,320	857,380	14,320	11,940	2,115,760	49,320	1,540	4,057,410	55,930	51,780	2,115,760	1,540,800	49,320	857,380	14,320	11,940
神奈川県	1,227,050	156,320	204,040	475,740	243,660	95,560	86,490	5,240	7,200	475,740	243,660	110	1,227,050	156,320	204,040	475,740	243,660	95,560	86,490	5,240	7,200
新潟県	663,190	51,800	51,800	254,560	49,600	4,780	6,080	600	290	254,560	49,600	0	663,190	51,800	51,800	254,560	49,600	4,780	6,080	290	2,590
富山県	274,400	85,470	17,860	114,200	31,430	7,400	13,930	1,110	3,200	114,200	31,430	0	274,400	85,470	17,860	114,200	31,430	7,400	13,930	1,110	3,200
石川県	509,410	197,010	24,530	197,810	63,920	4,860	28,040	3,020	380	197,810	63,920	0	509,410	197,010	24,530	197,810	63,920	4,860	28,040	3,020	380
福井県	240,500	108,420	6,580	101,720	13,320	3,990	3,650	2,250	380	101,720	13,320	0	240,500	108,420	6,580	101,720	13,320	3,990	3,650	2,250	380
山梨県	489,080	220,420	108,410	109,000	7,450	8,620	52,310	15,230	31,970	109,000	7,450	40	489,080	220,420	108,410	109,000	7,450	8,620	52,310	15,230	31,970
長野県	1,219,790	502,550	246,970	318,720	38,000	44,860	25,740	11,550	7,920	318,720	38,000	40	1,219,790	502,550	246,970	318,720	38,000	44,860	25,740	11,550	7,920
岐阜県	436,780	174,210	63,640	152,410	11,420	13,210	28,450	9,380	9,760	152,410	11,420	50	436,780	174,210	63,640	152,410	11,420	13,210	28,450	9,380	9,760
静岡県	1,302,930	300,030	379,700	76,080	101,570	33,370	104,030	4,850	600	379,700	76,080	330	1,302,930	300,030	379,700	76,080	101,570	33,370	104,030	4,850	600
愛知県	1,096,160	143,880	31,600	571,920	241,990	33,370	104,030	4,850	600	571,920	241,990	2,140	1,096,160	143,880	31,600	571,920	241,990	33,370	104,030	4,850	600
三重県	613,020	114,440	114,440	220,700	19,780	34,910	8,880	660	1,950	220,700	19,780	40	613,020	114,440	114,440	220,700	19,780	34,910	8,880	660	1,950
滋賀県	287,320	50,950	74,750	104,360	14,830	21,050	5,860	1,360	1,830	104,360	14,830	40	287,320	50,950	74,750	104,360	14,830	21,050	5,860	1,360	1,830
京都府	1,850,460	351,610	109,240	595,280	409,610	290,560	249,680	10,530	6,960	595,280	409,610	30	1,850,460	351,610	109,240	595,280	409,610	290,560	249,680	10,530	6,960
大阪府	1,797,520	27,970	81,170	927,140	683,020	8,410	398,170	1,720	29,560	927,140	683,020	1,140	1,797,520	27,970	81,170	927,140	683,020	8,410	398,170	1,720	29,560
兵庫県	913,030	269,160	103,020	286,270	176,930	28,820	39,980	2,420	3,930	286,270	176,930	0	913,030	269,160	103,020	286,270	176,930	28,820	39,980	2,420	3,930
奈良県	188,230	58,890	11,060	42,920	37,500	890	13,700	280	410	42,920	37,500	0	188,230	58,890	11,060	42,920	37,500	890	13,700	280	410
和歌山県	291,780	188,790	39,130	39,850	7,660	5,040	16,810	9,900	5,170	39,850	7,660	130	291,780	188,790	39,130	39,850	7,660	5,040	16,810	9,900	5,170
鳥取県	246,530	91,690	730	125,790	19,300	-	4,850	1,810	0	125,790	19,300	0	246,530	91,690	730	125,790	19,300	-	4,850	1,810	0
島根県	256,090	91,840	1,500	133,440	2,170	2,170	1,160	260	0	133,440	2,170	0	256,090	91,840	1,500	133,440	2,170	2,170	1,160	260	0
岡山県	408,690	66,320	30,770	239,910	50,190	1,650	6,000	780	200	239,910	50,190	0	408,690	66,320	30,770	239,910	50,190	1,650	6,000	780	200
広島県	574,540	69,770	47,490	289,590	104,830	12,400	24,280	1,740	840	289,590	104,830	80	574,540	69,770	47,490	289,590	104,830	12,400	24,280	1,740	840
山口県	292,870	86,000	7,950	167,040	21,900	880	3,270	1,380	140	167,040	21,900	0	292,870	86,000	7,950	167,040	21,900	880	3,270	1,380	140
徳島県	135,140	34,550	16,320	68,830	8,480	830	1,390	650	140	68,830	8,480	60	135,140	34,550	16,320	68,830	8,480	830	1,390	650	140
香川県	191,710	43,810	25,020	92,860	26,560	430	5,300	1,070	1,120	92,860	26,560	0	191,710	43,810	25,020	92,860	26,560	430	5,300	1,070	1,120
愛媛県	238,510	70,620	1,810	109,810	32,400	10,940	4,740	620	0	109,810	32,400	1,450	238,510	70,620	1,810	109,810	32,400	10,940	4,740	620	0
高知県	169,610	35,730	17,570	82,860	19,710	0	1,700	110	540	82,860	19,710	0	169,610	35,730	17,570	82,860	19,710	0	1,700	110	540
福岡県	1,033,110	57,660	69,470	651,100	185,210	12,040	72,880	1,520	14,960	651,100	185,210	280	1,033,110	57,660	69,470	651,100	185,210	12,040	72,880	1,520	14,960
佐賀県	163,200	69,430	11,930	66,980	10,620	970	4,580	1,430	30	66,980	10,620	0	163,200	69,430	11,930	66,980	10,620	970	4,580	1,430	30
長崎県	453,910	83,300	48,970	183,300	48,970	5,670	25,410	1,910	8,850	183,300	48,970	0	453,910	83,300	48,970	183,300	48,970	5,670	25,410	1,910	8,850
熊本県	479,800	145,220	81,250	192,790	29,800	6,280	39,620	5,690	28,020	192,790	29,800	10	479,800	145,220	81,250	192,790	29,800	6,280	39,620	5,690	28,020
大分県	409,820	134,680	102,020	144,960	11,450	8,810	24,410	6,110	14,400	144,960	11,450	0	409,820	134,680	102,020	144,960	11,450	8,810	24,410	6,110	14,400
宮崎県	223,680	42,110	33,490	125,580	18,590	0	7,410	190	4,060	125,580	18,590	0	223,680	42,110	33,490	125,580	18,590	0	7,410	190	4,060
鹿児島県	489,350	106,190	48,950	248,030	54,060	5,240	15,240	3,930	3,250	248,030	54,060	0									



第5表 月(3区分)、施設所在地(47区分及び運輸局等)、宿泊施設タイプ(5区分) 別実泊者数並びに月(3区分)、施設所在地(47区分及び運輸局等)、宿泊施設タイプ(5区分) 別外国人実泊者数

施設所在地(47区分及び運輸局等)	宿泊施設タイプ(5区分)					うち外国人実泊者数(1)	宿泊施設タイプ(5区分)				
	旅館	リゾートホテル	ビジネスホテル	シティホテル	会社・団体の宿泊所		旅館	リゾートホテル	ビジネスホテル	シティホテル	会社・団体の宿泊所
平成25年4～6月計	79,954,870	18,965,340	11,476,380	31,501,400	12,625,380	1,921,460	5,559,860	880,350	1,609,820	2,327,960	6,020
北海道	5,085,990	1,370,190	631,370	1,794,930	1,155,510	34,250	398,870	65,880	49,600	126,800	550
青森県	966,340	253,540	61,970	564,020	171,460	130	11,910	1,770	4,210	700	10
岩手県	1,036,260	418,520	208,100	269,590	111,480	2,180	13,890	8,180	1,470	1,230	0
宮城県	2,172,550	601,180	228,880	1,085,530	182,120	4,400	18,320	4,050	8,530	3,950	0
秋田県	674,880	239,990	43,740	304,920	58,560	2,750	6,230	310	2,840	1,050	0
山形県	1,042,590	510,040	31,160	422,730	37,770	12,740	3,700	130	1,710	290	0
福島県	1,733,900	685,210	199,470	703,820	49,540	25,290	8,110	1,660	4,960	360	60
茨城県	777,590	220,210	35,320	423,170	80,760	10,690	7,880	20	3,910	3,470	20
栃木県	1,868,750	754,600	388,080	573,620	48,870	45,700	43,770	7,320	20,920	3,200	10
群馬県	1,607,190	881,320	197,890	432,990	33,220	12,240	6,240	6,410	3,450	750	0
埼玉県	682,270	61,820	40,110	464,160	86,110	3,310	11,590	1,330	7,480	2,310	0
千葉県	3,582,850	248,450	1,773,680	816,440	649,650	44,960	402,900	2,660	40,660	77,860	90
東京都	8,397,050	1,116,220	118,620	4,572,940	3,020,680	96,380	1,291,170	21,270	18,190	526,030	920
神奈川県	3,056,540	447,210	551,580	1,135,100	563,500	258,180	183,300	19,140	21,120	63,100	420
新潟県	1,538,670	654,830	132,500	578,770	125,550	11,760	14,200	2,940	4,480	5,020	0
富山県	685,600	236,340	57,660	265,250	79,020	8,140	51,710	6,460	11,040	18,810	10
石川県	1,376,530	533,580	75,830	523,150	184,350	14,290	94,110	12,860	4,490	29,680	0
福井県	580,950	272,360	20,860	230,080	35,530	7,450	7,450	4,360	830	450	0
山梨県	1,349,160	630,500	326,010	259,480	22,480	21,530	150,220	40,410	100,850	7,080	60
長野県	2,926,020	1,196,230	639,900	727,710	102,380	98,630	94,120	38,980	36,200	11,430	80
岐阜県	1,133,060	478,260	193,970	356,510	37,520	34,330	117,320	39,530	46,030	16,040	30
静岡県	3,602,770	1,118,640	883,660	933,550	198,800	353,510	108,800	16,040	52,080	14,150	840
愛知県	2,527,260	341,390	96,920	1,297,210	557,290	84,840	209,260	1,960	690	96,680	550
三重県	1,563,340	524,700	363,250	452,800	49,620	100,610	21,240	2,720	7,920	5,900	100
滋賀県	792,690	162,570	203,850	287,240	42,590	39,950	22,920	4,590	4,070	3,600	70
京都府	3,740,290	753,470	289,400	1,318,090	883,580	295,930	453,950	29,740	17,370	149,960	160
大阪府	4,122,280	71,090	210,410	2,160,050	1,504,540	21,290	768,170	3,150	51,650	248,260	0
兵庫県	2,191,440	641,120	308,280	634,310	455,890	57,420	91,320	7,470	8,770	12,460	310
奈良県	534,650	190,290	25,290	114,010	95,490	2,380	37,200	1,710	3,990	3,840	0
和歌山県	872,550	606,200	108,550	97,440	20,460	16,050	47,410	30,140	1,690	1,340	300
鳥取県	595,230	259,220	1,870	264,160	44,620	-	10,570	4,270	5,200	1,050	-
島根県	609,580	234,570	4,430	306,480	31,590	3,430	3,760	1,490	2,000	240	0
岡山県	1,050,260	185,330	104,070	551,780	141,440	4,020	18,320	2,470	6,720	7,640	0
広島県	1,471,100	202,000	149,970	707,870	253,510	27,840	62,530	8,070	2,940	16,540	50
山口県	724,920	259,660	17,230	364,610	57,750	1,960	8,590	3,940	210	3,470	20
徳島県	358,260	108,780	53,290	151,050	21,770	3,840	5,560	2,840	820	970	180
香川県	550,440	152,470	76,350	232,690	76,700	1,580	14,750	3,840	3,630	4,050	0
愛媛県	658,560	223,680	6,990	298,040	82,980	17,590	10,690	2,560	50	4,000	620
高知県	523,700	119,620	61,750	245,180	57,600	0	4,360	680	1,520	1,580	0
福岡県	2,569,730	155,670	206,970	1,547,770	466,440	41,550	172,490	2,660	40,610	69,680	570
佐賀県	477,020	202,610	46,300	181,320	27,530	2,130	11,100	4,650	430	4,950	0
長崎県	1,284,800	265,890	318,540	468,290	131,380	23,010	71,870	5,670	26,290	22,510	10
熊本県	1,371,840	450,430	265,750	507,150	82,220	11,010	104,510	16,530	74,250	8,850	10
大分県	1,183,160	443,810	301,440	353,990	31,990	32,670	74,360	20,650	43,120	7,660	0
宮崎県	582,220	106,940	91,780	326,960	41,760	0	11,880	430	5,960	3,700	0
鹿児島県	1,279,580	349,240	134,160	600,780	144,850	16,540	38,790	9,400	10,500	8,410	0
沖縄県	2,441,970	25,340	1,189,380	603,740	387,940	11,950	226,730	620	127,500	47,800	0
運輸局等(再掲)②											
北海道運輸局	5,085,990	1,370,190	631,370	1,794,930	1,155,510	34,250	398,870	150,310	65,880	126,800	550
東北運輸局	7,626,530	2,708,470	773,140	3,340,570	510,920	47,480	62,170	13,620	16,090	23,710	60
関東運輸局	21,321,400	3,360,340	3,431,290	8,677,900	4,505,280	492,970	2,107,870	97,900	193,080	709,830	1,520
北陸信越運輸局	6,526,820	2,620,970	905,890	2,094,870	491,300	132,820	254,140	61,240	56,070	56,630	90
中部運輸局	9,407,870	2,735,360	1,558,660	3,270,150	878,750	581,850	464,060	64,600	107,540	134,580	1,520
近畿運輸局	12,253,900	2,424,740	1,145,780	4,611,130	3,004,540	433,010	1,421,970	76,790	103,190	420,420	830
中国運輸局	4,451,080	1,140,780	277,570	2,194,900	528,920	37,240	103,770	20,240	4,370	33,930	70
四国運輸局	2,090,970	604,550	198,380	926,960	239,060	23,010	35,360	9,910	5,760	8,590	800
九州運輸局	8,748,350	1,974,600	1,364,930	3,986,250	926,170	126,890	484,920	60,000	201,160	123,700	580
沖縄総合事務局	2,441,970	25,340	1,189,380	603,740	387,940	11,950	226,730	620	127,500	47,800	0

1) 宿泊施設タイプ不詳及び簡易宿所を含む。  
2) 長野県は北陸信越運輸局、福井県は中部運輸局に含まれる。

第5表 月(3区分)、施設所在地(47区分及び運輸局等)、宿泊施設タイプ(5区分) 別実宿泊者数(続き)  
並びに月(3区分)、施設所在地(47区分及び運輸局等)、宿泊施設タイプ(5区分) 別外国人実宿泊者数(続き)

施設所在地(47区分 及び運輸局等)	宿泊施設タイプ(5区分)					宿泊施設タイプ(5区分)					
	旅館	リゾート ホテル	ビジネス ホテル	シティ ホテル	会社・団体の 宿泊所	うち外国人 実宿泊者数 (1)	旅館	リゾート ホテル	ビジネス ホテル	シティ ホテル	会社・団体の 宿泊所
平成25年 4月	5,771,120	3,711,860	10,404,790	4,148,360	664,360	2,008,500	200,260	299,810	582,110	852,130	1,940
北海道	301,380	112,870	490,650	286,390	8,630	79,030	25,990	11,810	11,030	29,480	170
青森県	262,990	19,380	168,210	40	4	4,310	2,260	90	1,480	470	0
岩手県	313,320	66,760	83,310	35,330	690	7,460	1,610	4,610	620	450	0
宮城県	700,540	184,020	365,680	59,570	1,150	8,090	2,050	2,050	3,520	1,710	0
秋田県	185,810	11,620	91,330	18,380	390	2,280	850	110	750	550	0
山形県	289,980	7,190	130,620	11,370	3,640	1,550	630	10	710	130	0
福島県	541,290	64,890	231,320	16,310	9,380	1,880	190	490	1,070	120	0
茨城県	256,990	11,600	145,070	26,440	3,180	2,500	150	0	1,030	0	0
栃木県	562,500	128,670	185,410	15,960	13,660	16,290	4,040	1,770	6,590	1,010	0
群馬県	508,220	276,360	149,660	10,730	3,240	6,990	2,850	2,410	6,990	280	0
埼玉県	235,040	14,130	161,400	30,240	1,060	4,490	260	640	2,740	860	0
千葉県	1,179,850	83,330	279,050	221,650	14,580	135,870	750	12,710	25,180	97,170	10
東京都	2,820,640	36,550	38,490	1,005,500	33,250	476,030	7,560	6,810	190,240	258,080	370
神奈川県	1,028,890	151,470	380,150	188,890	88,470	68,180	8,830	9,720	20,890	27,710	90
新潟県	461,290	180,000	189,340	40,590	3,360	4,960	1,370	90	1,370	2,080	0
富山県	206,940	69,140	83,260	26,050	2,730	18,900	2,370	4,780	4,170	7,430	10
石川県	443,270	163,850	174,980	63,290	4,580	37,510	4,820	1,980	10,710	19,890	0
福井県	174,450	77,350	73,550	11,910	1,460	2,640	1,480	320	570	270	0
山梨県	438,220	205,510	84,830	8,280	6,630	61,960	20,160	38,440	2,370	590	50
長野県	876,600	348,980	239,830	33,630	26,280	39,660	16,520	14,250	5,280	3,350	40
岐阜県	370,980	154,180	118,000	13,790	10,260	49,240	17,650	18,690	5,880	3,710	10
静岡県	1,242,090	374,820	314,560	72,890	141,260	44,720	6,890	19,760	4,790	12,680	200
愛知県	837,510	111,420	428,590	185,790	30,150	78,990	650	230	35,240	42,560	200
三重県	505,140	170,140	150,380	15,870	25,030	9,790	1,210	4,180	2,080	260	80
滋賀県	275,870	57,810	103,370	15,020	13,320	9,550	1,420	4,790	2,080	1,230	20
京都府	1,270,000	225,090	450,000	305,390	109,010	179,730	15,520	8,530	59,000	72,900	100
大阪府	1,457,890	24,180	771,560	525,860	6,550	295,260	1,290	15,930	98,820	175,190	0
兵庫県	744,730	208,350	218,400	155,400	19,690	35,660	3,370	2,690	4,780	24,410	50
奈良県	181,770	58,990	42,380	34,000	870	17,020	1,150	390	2,140	1,330	0
和歌山県	304,620	215,150	32,640	6,820	5,290	18,310	11,110	5,840	1,740	490	80
鳥取県	177,930	410	82,040	14,290	-	3,140	1,230	0	1,490	420	-
島根県	176,910	1,180	93,450	8,720	1,120	1,730	850	0	740	140	0
岡山県	356,560	63,690	188,010	48,320	1,160	8,290	1,230	520	2,890	3,650	0
広島県	497,060	62,820	237,780	85,960	11,010	28,060	4,210	1,410	7,240	12,020	10
山口県	234,250	84,060	117,450	18,070	770	2,590	1,110	10	1,150	170	10
徳島県	126,550	38,500	52,970	7,300	1,860	2,690	1,510	60	370	460	50
香川県	195,620	56,300	100,100	27,610	460	5,440	1,390	1,260	1,320	1,460	0
愛媛県	220,570	77,250	2,340	100,100	5,870	4,510	1,150	40	1,380	1,610	170
高知県	176,100	39,630	83,370	19,530	0	1,650	300	560	530	250	0
福岡県	829,350	46,950	499,450	148,570	18,410	60,170	940	14,070	24,050	20,890	210
佐賀県	161,560	67,950	16,150	9,180	870	3,380	1,940	90	1,210	140	0
長崎県	408,220	16,920	154,920	38,690	10,350	26,750	2,680	8,720	8,540	4,670	0
熊本県	451,840	147,190	162,610	27,300	2,910	35,740	5,730	24,470	3,350	2,020	0
大分県	400,190	155,590	113,860	10,480	12,110	28,130	8,340	15,640	3,600	360	0
宮崎県	188,060	34,920	103,880	13,310	0	3,940	140	1,930	580	1,290	0
鹿児島県	423,630	122,620	191,310	46,540	6,110	14,070	3,500	3,700	3,350	3,140	0
沖縄県	822,940	8,980	400,970	137,200	3,540	59,410	270	33,260	13,100	11,850	0
運輸局等(再掲)②											
北海道運輸局	1,218,150	301,380	112,870	490,650	8,630	79,030	25,990	11,810	11,030	29,480	170
東北運輸局	2,293,930	763,400	231,400	1,603,530	15,280	25,570	6,330	7,350	8,150	3,420	0
関東運輸局	7,030,330	1,043,720	1,113,220	2,925,810	164,070	772,300	44,630	72,490	250,590	386,720	530
北陸信越運輸局	1,988,090	761,970	288,580	668,560	36,950	101,030	25,070	21,100	21,530	32,750	50
中部運輸局	3,130,170	887,900	585,910	1,085,090	208,160	185,390	27,870	43,170	48,560	59,480	490
近畿運輸局	4,234,870	789,550	416,470	1,042,480	154,730	555,520	33,850	38,170	167,560	275,550	250
中国運輸局	1,442,710	350,400	93,260	175,730	14,060	43,800	8,630	1,930	13,500	16,400	20
四国運輸局	718,850	211,680	71,200	317,930	80,850	14,290	4,350	1,920	3,790	3,790	220
九州運輸局	2,862,840	652,130	467,990	1,287,860	50,750	172,170	23,270	68,610	44,470	32,710	210
沖縄総合事務局	822,940	8,980	400,970	137,200	3,540	59,410	270	33,260	13,100	11,850	0

1) 宿泊施設タイプ不詳及び簡易宿所を含む。  
2) 長野県は北陸信越運輸局、福井県は中部運輸局に含まれる。

第5表 月(3区分)、施設所在地(47区分及び運輸局等)、宿泊施設タイプ(5区分)別実泊者数(続き)  
並びに月(3区分)、施設所在地(47区分及び運輸局等)、宿泊施設タイプ(5区分)別外国人実泊者数(続き)

施設所在地(47区分 及び運輸局等)	実泊者数 1)					外国人 実泊者数 1)					宿泊施設タイプ(5区分)					
	旅館	リゾート ホテル	ビジネス ホテル	シティ ホテル	会社・団体の 宿泊所	会社・団体の 宿泊所	旅館	リゾート ホテル	ビジネス ホテル	シティ ホテル	会社・団体の 宿泊所	会社・団体の 宿泊所	リゾート ホテル	ビジネス ホテル	シティ ホテル	会社・団体の 宿泊所
平成25年 5月	28,467,970	7,027,790	4,089,470	10,944,150	4,384,930	697,370	1,772,650	291,010	507,440	728,630	2,090	186,570	22,100	17,930	45,310	220
北海道	1,774,560	477,690	225,990	619,680	406,900	11,520	143,060	56,180	17,930	45,310	220	56,180	22,100	17,930	45,310	220
青森県	369,360	101,510	26,750	204,070	27,950	60	4,140	1,610	1,660	120	0	710	710	1,660	120	0
岩手県	373,580	149,290	77,580	95,000	38,300	830	3,550	620	3,550	370	0	2,000	2,000	3,550	370	0
宮城県	745,610	204,310	78,290	372,500	63,020	1,860	5,860	470	2,800	1,270	0	1,310	1,310	2,800	1,270	0
秋田県	250,330	95,090	15,750	106,520	20,290	1,000	1,770	540	80	270	0	80	80	270	0	0
山形県	364,600	182,380	11,170	143,870	13,060	3,900	1,230	500	560	90	0	20	20	560	90	0
福島県	587,300	236,390	66,640	239,990	16,760	2,790	2,790	260	1,800	160	0	530	530	1,800	160	0
茨城県	272,820	82,390	12,680	142,990	28,460	3,960	2,640	220	1,080	1,310	10	10	10	1,080	1,310	10
栃木県	690,480	282,270	143,200	206,340	17,190	17,640	14,150	1,710	7,180	890	0	1,590	1,590	7,180	890	0
群馬県	581,480	319,510	73,350	150,390	12,060	4,400	6,110	2,240	1,210	270	0	2,400	2,400	1,210	270	0
埼玉県	236,030	23,650	14,980	154,780	28,540	1,380	3,680	170	2,310	780	0	420	420	2,310	780	0
千葉県	1,232,390	91,670	612,180	275,850	16,760	16,760	124,650	610	22,660	89,430	10	11,910	11,910	22,660	89,430	10
東京都	2,834,920	42,220	40,510	1,531,890	1,030,740	32,460	402,480	6,870	163,310	215,170	240	5,270	5,270	163,310	215,170	240
神奈川県	1,066,160	157,690	194,970	386,730	90,960	58,360	58,360	5,850	20,430	24,850	240	6,050	6,050	20,430	24,850	240
新潟県	561,690	246,350	49,380	201,410	43,780	4,240	4,920	1,050	1,400	1,530	0	560	560	1,400	1,530	0
富山県	257,420	91,350	24,750	95,700	29,570	2,770	21,960	3,060	4,440	7,550	10	6,590	6,590	4,440	7,550	10
石川県	498,150	189,810	29,600	187,800	68,400	5,170	35,180	5,430	9,880	17,470	0	2,150	2,150	9,880	17,470	0
福井県	216,190	102,950	8,270	83,240	13,090	2,210	1,190	80	710	80	0	220	220	710	80	0
山梨県	496,260	233,860	117,010	90,730	7,840	8,090	45,170	11,040	2,000	120	10	31,900	31,900	2,000	120	10
長野県	1,109,360	461,380	245,780	252,110	37,910	40,410	34,520	13,600	3,820	2,210	0	14,440	14,440	3,820	2,210	0
岐阜県	410,940	176,470	70,850	124,640	13,160	12,240	44,080	14,630	5,070	3,130	0	18,240	18,240	5,070	3,130	0
静岡県	1,287,500	399,410	317,420	330,300	66,720	27,970	33,200	4,950	33,200	6,610	340	15,820	15,820	33,200	6,610	340
愛知県	879,160	124,420	33,600	447,790	190,450	29,100	65,500	770	29,740	34,530	50	240	240	29,740	34,530	50
三重県	589,950	194,180	130,290	159,350	17,040	49,620	5,980	900	1,700	140	0	2,040	2,040	1,700	140	0
滋賀県	286,730	58,510	73,150	102,150	15,140	13,940	8,770	2,020	1,130	1,520	30	4,030	4,030	1,130	1,520	30
京都府	1,348,420	289,460	97,480	479,120	314,320	97,030	139,400	7,780	49,370	63,170	30	4,570	4,570	49,370	63,170	30
大阪府	1,374,120	24,530	74,830	711,110	503,230	8,050	224,320	830	72,050	133,040	0	15,580	15,580	72,050	133,040	0
兵庫県	770,030	229,010	107,870	220,300	159,100	20,770	27,880	2,400	4,000	18,010	220	3,020	3,020	4,000	18,010	220
奈良県	207,220	76,470	10,820	39,620	35,870	810	11,500	320	1,050	920	0	330	330	1,050	920	0
和歌山県	313,920	217,780	37,030	35,010	7,140	6,240	13,930	9,840	370	510	90	3,120	3,120	370	510	90
鳥取県	228,440	102,050	900	97,780	16,440	3,320	1,390	1,390	1,500	430	-	0	0	1,500	430	-
島根県	229,210	89,190	1,910	113,120	12,500	1,240	1,170	400	660	80	0	0	0	660	80	0
岡山県	376,600	67,280	40,900	190,410	50,520	1,680	5,210	510	2,050	1,920	0	530	530	2,050	1,920	0
広島県	528,970	79,190	58,000	250,310	89,350	8,790	18,910	2,250	5,250	7,400	20	860	860	5,250	7,400	20
山口県	265,000	98,950	6,600	129,180	21,270	600	3,390	1,650	70	250	10	70	70	250	10	10
徳島県	127,870	40,840	18,670	51,450	7,560	1,250	1,670	740	290	320	70	80	80	290	320	70
香川県	198,760	55,190	26,620	83,300	28,270	740	5,140	1,390	1,640	790	0	1,290	1,290	1,640	790	0
愛媛県	249,720	85,050	3,030	110,670	30,360	6,610	3,620	910	1,310	210	0	10	10	1,310	210	0
高知県	201,590	47,770	24,830	90,120	21,690	0	1,290	260	350	60	0	480	480	350	60	0
福岡県	932,910	64,610	78,320	549,000	169,320	14,590	59,640	760	22,970	19,820	250	15,840	15,840	22,970	19,820	250
佐賀県	180,780	79,500	19,980	62,560	9,790	620	3,440	1,430	1,220	460	0	320	320	1,220	460	0
長崎県	520,840	117,630	138,670	169,010	54,440	8,910	25,370	1,520	9,790	8,250	10	9,790	9,790	8,250	3,560	10
熊本県	526,530	180,390	98,190	188,100	30,470	4,520	32,430	5,910	2,770	950	0	22,640	22,640	2,770	950	0
大分県	439,160	167,820	105,570	132,850	11,900	12,320	25,180	6,970	2,220	210	0	14,610	14,610	2,220	210	0
宮崎県	215,140	42,100	33,370	118,890	15,260	2,900	2,900	150	540	830	0	1,360	1,360	540	830	0
鹿児島県	488,040	138,590	53,460	221,810	54,550	5,900	12,510	2,540	3,940	3,010	0	3,940	3,940	3,010	3,940	0
沖縄県	771,750	9,650	358,330	194,630	124,970	4,620	74,470	140	15,590	16,290	0	41,970	41,970	15,590	16,290	0
運輸局等(再掲)②																
北海道運輸局	1,774,560	477,690	225,990	619,680	406,900	11,520	143,060	56,180	17,930	45,310	220	56,180	22,100	17,930	45,310	220
東北運輸局	2,690,790	968,980	179,380	1,161,960	179,380	16,320	19,340	4,000	8,230	2,290	10	4,650	4,650	8,230	2,290	10
関東運輸局	7,410,550	1,233,240	1,208,860	2,939,700	1,535,110	175,650	657,240	28,690	59,540	332,820	520	59,540	59,540	220,190	332,820	520
北陸信越運輸局	2,426,630	988,890	349,500	737,010	179,660	22,070	96,570	23,140	19,540	28,760	10	23,140	23,140	19,540	28,760	10
中部運輸局	3,383,730	997,430	560,420	1,145,320	300,460	222,070	150,960	22,440	43,030	44,480	400	36,560	36,560	43,030	44,480	400
近畿運輸局	4,300,440	895,760	401,170	1,587,320	1,034,800	146,830	425,810	23,190	127,970	217,150	370	30,640	30,640	127,970	217,150	370
中国運輸局	1,628,210	436,660	108,310	780,790	190,080	12,320	32,000	6,230	10,870	10,080	30	1,450	1,450	10,870	10,080	30
四国運輸局	777,930	228,860	73,150	335,630	87,870	8,580	11,720	3,300	1,860	2,490	280	1,860	1,860	2,490	2,490	280
九州運輸局	3,303,400	790,640	527,560	1,442,210	345,720	46,870	161,470	19,270	40,690	28,850	250	68,490	68,490	40,690	28,850	250
沖縄総合事務局	771,750	9,650	358,330	194,630	124,970	4,620	74,470	140	15,590	16,290	0	41,970	41,970	15,590	16,290	0

1) 宿泊施設タイプ不詳及び簡易宿所を含む。  
2) 長野県は北陸信越運輸局、福井県は中部運輸局に含まれる。

第5表 月(3区分)、施設所在地(47区分及び運輸局等)、宿泊施設タイプ(5区分)別実宿泊者数(続き)  
並びに月(3区分)、施設所在地(47区分及び運輸局等)、宿泊施設タイプ(5区分)別外国人実宿泊者数(続き)

施設所在地(47区分 及び運輸局等)	実宿泊者数 (1)					外国人 実宿泊者数 (1)					宿泊施設タイプ(5区分)				
	旅館	リゾート ホテル	ビジネス ホテル	シティ ホテル	会社・団体の 宿泊所	旅館	リゾート ホテル	ビジネス ホテル	シティ ホテル	会社・団体の 宿泊所	旅館	リゾート ホテル	ビジネス ホテル	シティ ホテル	会社・団体の 宿泊所
平成25年 6月	25,744,030	6,166,420	3,675,050	4,095,090	559,740	1,778,700	289,530	520,270	747,310	1,990	168,390	289,530	520,270	747,310	1,990
北海道	2,093,290	591,120	292,510	462,230	14,090	176,780	31,980	20,650	52,020	160	68,140	31,980	20,650	52,020	160
青森県	334,000	92,750	24,370	181,740	30	3,450	970	1,070	110	0	1,280	970	1,070	110	0
岩手県	349,360	148,990	63,760	37,850	660	2,880	1,570	310	420	0	3,450	1,570	310	420	0
宮城県	726,410	212,850	80,120	347,850	59,530	4,370	690	2,210	980	0	4,370	690	2,210	980	0
秋田県	238,740	85,180	16,370	107,060	1,360	2,190	130	1,220	230	0	2,190	130	1,220	230	0
山形県	388,010	195,590	12,810	148,250	5,200	920	100	430	70	0	920	100	430	70	0
福島県	605,300	240,740	67,930	232,510	7,240	3,440	120	2,090	70	60	3,440	120	2,090	70	60
茨城県	247,770	69,670	11,040	135,110	3,540	2,740	10	1,510	130	10	2,740	10	1,510	130	10
栃木県	615,770	270,340	116,220	181,880	14,400	13,330	1,140	7,150	1,300	0	13,330	1,140	7,150	1,300	0
群馬県	517,490	285,450	67,210	132,940	4,600	3,940	1,600	950	200	0	3,940	1,600	950	200	0
埼玉県	211,200	17,830	11,010	147,970	860	3,420	280	2,430	670	0	3,420	280	2,430	670	0
千葉県	1,170,620	73,460	596,180	211,660	13,630	142,390	16,030	30,010	95,070	60	142,390	16,030	30,010	95,070	60
東京都	2,741,500	37,450	39,630	1,500,820	30,670	412,670	6,110	172,480	217,650	310	6,110	172,480	217,650	217,650	310
神奈川県	961,490	138,050	170,850	368,220	180,680	56,760	4,460	21,780	24,670	90	56,760	4,460	21,780	24,670	90
新潟県	515,690	228,470	44,430	188,030	4,160	4,320	1,600	1,710	1,410	0	4,320	1,600	1,710	1,410	0
富山県	221,240	75,850	17,060	86,290	2,640	10,850	3,190	2,430	3,830	0	10,850	3,190	2,430	3,830	0
石川県	435,110	179,920	21,440	160,360	52,660	21,420	370	9,100	9,200	0	21,420	370	9,100	9,200	0
福井県	190,300	92,060	5,760	73,300	3,930	2,610	290	540	100	0	2,610	290	540	100	0
山梨県	414,680	191,130	97,090	83,930	6,360	6,820	30,520	2,720	160	40	6,820	30,520	2,720	160	40
長野県	940,060	385,860	204,880	235,770	30,830	19,950	8,860	2,330	1,030	40	19,950	8,860	2,330	1,030	40
岐阜県	351,140	147,620	58,120	113,860	10,570	24,000	7,240	4,350	2,040	20	24,000	7,240	4,350	2,040	20
静岡県	1,073,190	344,410	280,550	288,690	59,190	30,880	16,500	5,180	310	310	30,880	16,500	5,180	310	310
愛知県	811,090	105,550	29,510	420,830	181,040	64,770	210	31,710	31,900	300	64,770	210	31,710	31,900	300
三重県	468,240	160,390	108,400	143,070	16,710	25,950	1,700	2,120	150	20	25,950	1,700	2,120	150	20
滋賀県	230,090	46,250	81,720	12,440	12,680	4,610	1,150	860	850	10	4,610	1,150	860	850	10
京都府	1,121,870	238,930	84,320	388,970	89,890	135,830	6,440	4,280	68,670	20	135,830	6,440	4,280	68,670	20
大阪府	1,290,280	22,380	59,320	677,380	475,440	6,690	20,130	77,390	147,340	0	6,690	20,130	77,390	147,340	0
兵庫県	676,680	203,760	88,220	195,530	141,390	16,970	3,060	3,680	19,120	50	16,970	3,060	3,680	19,120	50
奈良県	145,660	54,830	4,570	32,020	25,610	700	240	800	1,590	0	700	240	800	1,590	0
和歌山県	254,010	173,270	33,290	6,500	4,520	15,170	4,910	580	350	130	15,170	4,910	580	350	130
鳥取県	188,870	84,330	560	84,330	-	4,110	0	2,220	200	-	4,110	0	2,220	200	-
島根県	203,460	80,780	1,340	99,910	1,060	860	0	610	20	0	860	0	610	20	0
岡山県	317,100	54,360	27,400	173,360	42,600	4,820	180	1,780	2,070	0	4,820	180	1,780	2,070	0
広島県	445,070	59,990	41,500	219,780	8,040	15,570	670	4,060	6,980	20	15,570	670	4,060	6,980	20
山口県	225,660	76,650	5,200	117,990	580	2,610	140	900	390	0	2,610	140	900	390	0
徳島県	103,840	29,430	15,600	46,640	760	1,190	130	160	180	60	1,190	130	160	180	60
香川県	156,060	40,980	22,160	67,920	380	4,180	1,070	1,090	940	0	4,180	1,070	1,090	940	0
愛媛県	188,280	61,370	1,620	87,270	5,110	2,560	0	650	1,070	230	2,560	0	650	1,070	230
高知県	146,010	32,220	14,640	71,690	0	1,430	480	700	120	0	1,430	480	700	120	0
福岡県	807,470	44,110	499,320	148,540	8,550	52,680	10,700	22,660	18,020	120	52,680	10,700	22,660	18,020	120
佐賀県	134,680	55,160	10,170	56,920	640	4,290	30	2,510	470	0	4,290	30	2,510	470	0
熊本県	355,740	71,340	144,360	38,250	3,750	19,760	7,790	5,710	2,490	0	19,760	7,790	5,710	2,490	0
長崎県	393,470	122,860	72,690	156,440	3,580	36,350	4,880	2,740	1,540	10	36,350	4,880	2,740	1,540	10
大分県	343,820	120,410	91,360	107,290	8,240	21,050	5,340	1,840	90	0	21,050	5,340	1,840	90	0
宮崎県	179,020	29,920	28,090	104,200	13,200	4,970	2,680	520	1,580	0	4,970	2,680	520	1,580	0
鹿児島県	367,910	88,040	34,480	187,660	43,770	12,210	3,360	3,250	2,550	0	12,210	3,360	3,250	2,550	0
沖縄県	847,290	6,710	430,090	125,780	3,790	92,850	52,270	19,110	20,440	0	92,850	52,270	19,110	20,440	0
運輸局等(再掲) <sup>2)</sup>															
北海道運輸局	2,093,290	591,120	292,510	462,230	14,090	176,780	31,980	20,650	52,020	160	68,140	31,980	20,650	52,020	160
東北運輸局	2,641,810	976,090	1,108,150	171,010	15,880	17,250	4,090	7,340	1,870	60	3,290	4,090	7,340	1,870	60
関東運輸局	6,880,520	1,083,380	1,109,210	1,462,490	153,260	678,330	24,570	239,050	340,840	470	24,570	239,050	340,840	340,840	470
北陸信越運輸局	2,112,100	870,110	287,810	670,460	43,270	56,540	11,230	15,560	15,460	40	56,540	11,230	15,560	15,460	40
中部運輸局	2,893,970	850,030	462,330	1,039,740	151,620	127,710	27,800	42,990	39,360	630	127,710	27,800	42,990	39,360	630
近畿運輸局	3,718,580	739,430	328,140	1,405,390	131,450	440,640	19,750	124,890	237,930	200	440,640	19,750	124,890	237,930	200
中国運輸局	1,380,160	353,730	76,000	695,380	163,490	27,970	990	5,600	9,650	20	27,970	990	5,600	9,650	20
四国運輸局	594,190	164,010	54,020	273,510	6,250	9,350	1,690	2,310	2,900	290	9,350	1,690	2,310	2,900	290
九州運輸局	2,582,120	531,830	369,380	1,256,180	286,380	151,290	64,070	38,540	27,420	120	151,290	64,070	38,540	27,420	120
沖縄総合事務局	847,290	6,710	430,090	125,780	3,790	92,850	52,270	19,110	20,440	0	92,850	52,270	19,110	20,440	0

1) 宿泊施設タイプ不詳及び簡易宿所を含む。  
2) 長野県は北陸信越運輸局、福井県は中部運輸局に含まれる。

第6表 月(3区分)、施設所在地(47区分及び運輸局等)、従業員数(3区分)、宿泊目的割合(2区分)別定員稼働率並びに月(3区分)、施設所在地(47区分及び運輸局等)、宿泊施設タイプ(5区分)別定員稼働率

施設所在地(47区分及び運輸局等)	従業員数(3区分)、宿泊目的割合(2区分)										宿泊施設タイプ(5区分)						
	10~29人		30~99人		100人以上		旅館	リゾートホテル	ビジネスホテル	シティホテル	会社・団体の宿泊所						
	1)	観光目的の宿泊者が50%以上	1)	観光目的の宿泊者が50%以上	1)	観光目的の宿泊者が50%未満											
		観光目的の宿泊者が50%未満		観光目的の宿泊者が50%未満		観光目的の宿泊者が50%未満											
定員稼働率(1、3)	観光目的の宿泊者が50%以上	観光目的の宿泊者が50%未満	観光目的の宿泊者が50%以上	観光目的の宿泊者が50%未満	観光目的の宿泊者が50%以上	観光目的の宿泊者が50%未満	観光目的の宿泊者が50%以上	観光目的の宿泊者が50%未満	観光目的の宿泊者が50%以上	観光目的の宿泊者が50%未満							
平成25年4~6月計	33.7	25.8	48.1	41.2	26.3	54.8	43.6	34.4	60.6	51.8	47.2	65.8	20.1	34.1	57.4	61.9	21.0
北海道	32.5	29.9	38.2	38.2	28.9	46.2	37.0	31.2	52.5	44.1	43.7	59.4	22.1	23.8	50.1	52.1	19.0
青森県	29.8	20.5	36.0	38.1	21.8	45.5	38.9	28.1	54.1	30.2	31.6	35.9	18.4	31.7	51.2	38.0	6.3
岩手県	31.2	23.8	43.4	38.9	18.9	50.4	41.8	34.6	54.9	24.9	24.4	45.7	26.1	28.3	54.9	59.2	33.8
宮城県	42.0	29.7	54.3	51.4	26.6	61.3	42.7	34.2	59.6	40.5	37.0	51.6	27.5	31.8	71.5	59.2	10.3
秋田県	27.1	18.6	37.0	32.8	18.3	44.2	39.3	30.0	59.7	37.4	23.0	59.7	18.2	29.2	50.0	54.2	20.3
山形県	23.6	16.0	44.3	27.5	20.5	39.3	38.3	27.1	59.8	33.8	28.0	50.7	18.3	21.2	57.3	49.7	19.0
福島県	25.8	17.3	46.8	34.3	18.5	54.2	36.3	29.2	53.2	35.7	34.5	48.6	20.9	25.7	67.7	54.4	8.9
茨城県	27.3	17.2	33.2	36.3	13.9	48.5	33.2	21.6	55.5	48.3	46.4	49.2	14.5	41.7	45.5	47.9	27.9
栃木県	30.6	26.3	42.7	37.0	30.9	53.2	36.3	29.6	53.6	41.6	39.4	59.7	25.4	31.8	51.8	50.0	15.5
群馬県	25.4	21.2	45.5	33.8	23.2	52.9	35.3	31.8	53.4	46.5	46.2	63.6	24.1	24.4	47.4	48.0	15.5
埼玉県	37.8	15.2	56.4	57.0	25.2	65.9	49.7	23.9	63.3	60.1	58.7	60.2	13.9	27.5	63.6	59.4	14.2
千葉県	46.2	46.7	48.4	49.4	37.7	59.5	51.3	49.4	55.5	64.8	68.6	60.2	16.3	61.6	58.0	63.0	13.8
東京都	65.5	55.6	69.2	66.8	60.8	67.7	70.7	62.7	71.6	70.3	68.6	71.3	22.4	49.7	72.9	67.7	54.1
神奈川県	43.7	36.7	55.2	47.6	34.1	59.5	56.7	50.0	67.6	64.8	60.1	74.2	25.7	48.4	63.9	65.2	26.9
新潟県	17.6	12.1	34.0	33.2	17.6	51.9	32.6	25.1	53.8	26.4	19.0	53.2	11.2	13.4	49.0	48.8	20.9
富山県	27.3	18.7	43.9	29.0	16.3	55.4	35.8	31.1	55.3	44.3	25.5	68.0	18.5	31.3	52.6	66.5	20.3
石川県	34.6	28.7	51.1	39.8	21.3	53.4	36.5	29.7	59.0	46.3	43.5	65.0	25.6	27.6	52.1	65.1	28.0
福井県	18.4	13.7	30.3	24.5	12.1	46.0	35.4	26.3	55.7	22.0	19.7	71.8	12.5	17.0	41.0	35.9	13.5
山梨県	21.1	18.9	39.2	25.9	19.3	47.1	39.7	36.5	52.0	40.4	40.4	36.8	17.9	34.8	47.7	50.6	12.6
長野県	16.9	13.7	40.3	23.0	17.0	45.3	34.9	30.3	61.5	41.6	40.0	63.9	14.7	19.2	48.4	59.6	12.0
岐阜県	26.1	23.6	31.7	34.6	20.8	55.5	32.5	30.6	41.6	41.8	42.0	37.8	20.3	33.8	49.9	41.3	14.9
静岡県	26.3	23.9	34.0	35.8	24.3	54.4	35.6	34.0	66.8	72.9	60.3	82.1	22.8	29.1	51.0	48.1	16.6
愛知県	43.0	24.9	55.3	50.2	22.4	61.1	51.2	38.3	62.1	56.6	44.6	63.0	18.6	37.5	59.4	62.8	24.9
三重県	23.5	20.8	29.3	39.4	22.5	57.1	39.4	35.3	57.8	37.9	40.8	40.8	20.7	38.0	39.1	58.9	9.9
滋賀県	30.5	25.8	43.9	38.0	30.9	43.6	42.3	30.8	62.9	48.7	47.9	75.7	25.9	46.0	47.3	61.6	13.2
京都府	51.1	48.0	62.6	56.8	55.2	61.8	62.0	60.6	68.9	73.9	73.9	82.1	35.5	37.3	77.1	76.8	32.9
大阪府	65.1	56.7	68.7	64.4	56.3	66.7	70.5	66.8	71.8	72.9	60.3	82.1	22.8	49.4	69.9	75.7	49.8
兵庫県	29.7	22.6	47.4	36.9	20.4	55.3	43.3	34.0	58.0	44.1	40.5	58.2	18.9	34.3	55.9	57.3	27.7
奈良県	24.0	33.3	33.0	37.2	37.2	18.9	40.1	39.9	49.8	65.3	65.3	65.3	21.8	18.0	55.6	67.8	25.2
和歌山県	22.0	21.2	30.6	25.2	18.7	49.0	42.8	33.5	23.1	30.8	29.9	57.2	21.4	25.3	36.3	55.4	23.3
鳥取県	28.2	16.8	51.3	32.0	18.3	59.6	33.0	29.2	49.2	40.5	27.9	47.8	19.4	8.9	55.1	51.4	-
島根県	30.7	21.7	44.6	36.2	25.0	47.6	52.4	35.9	68.9	44.6	44.6	60.3	22.0	19.5	52.3	42.8	34.5
岡山県	33.6	18.0	52.3	44.8	16.1	56.6	41.4	34.4	53.3	41.1	31.6	56.0	21.0	25.9	57.2	46.7	14.7
広島県	39.6	28.0	49.4	44.3	26.5	55.7	46.5	35.8	59.9	61.5	48.9	70.9	22.8	37.0	56.2	70.0	15.6
山口県	31.8	24.1	41.4	42.0	28.7	52.2	39.5	29.1	53.6	35.6	31.8	48.4	20.2	23.9	46.9	39.9	30.2
徳島県	29.5	22.7	37.2	41.1	21.3	57.5	28.7	29.2	28.0	36.5	31.6	60.1	18.8	32.2	48.7	28.8	15.7
香川県	31.5	22.5	42.6	37.1	14.5	49.6	37.5	29.8	51.1	42.7	40.0	48.6	21.4	36.7	42.3	41.3	14.5
愛媛県	30.4	21.2	42.5	40.5	18.2	51.3	49.1	35.4	60.1	41.0	35.0	50.9	23.8	23.3	47.8	53.1	26.1
高知県	22.0	17.4	28.7	28.3	19.4	35.5	31.8	26.9	38.5	36.6	32.4	57.6	17.9	24.7	33.2	31.0	0.0
福岡県	33.3	15.1	52.9	53.7	36.6	57.9	30.6	11.8	62.4	56.1	49.3	60.5	13.9	15.1	58.9	61.2	33.1
佐賀県	29.3	23.1	37.2	35.0	27.1	41.9	37.0	28.0	49.2	29.3	28.6	36.0	26.2	29.7	50.9	36.6	6.3
長崎県	31.4	28.4	36.4	39.7	26.0	48.6	45.5	38.3	58.7	45.0	45.3	30.4	21.6	39.8	51.7	52.6	40.0
熊本県	33.6	23.9	53.5	36.9	25.8	50.8	53.0	35.1	81.1	47.7	45.5	53.5	22.7	44.3	63.3	53.2	30.9
大分県	33.4	27.4	42.1	38.8	26.5	50.4	42.2	38.6	55.3	49.5	39.3	49.5	25.9	45.8	51.0	45.7	19.3
宮崎県	27.6	23.1	30.6	42.2	23.3	50.2	38.0	26.6	47.8	28.8	27.4	45.9	15.5	22.6	45.6	44.9	0.0
鹿児島県	32.8	28.3	37.6	41.8	23.9	50.0	42.4	34.2	53.5	45.7	43.1	61.7	23.8	27.6	52.0	54.0	7.1
沖縄県	43.3	44.9	38.1	42.6	37.9	49.2	47.6	46.9	48.6	56.0	56.1	50.7	7.6	50.0	52.4	53.2	21.8
運輸局等(再掲) <sup>2)</sup>	32.5	29.9	38.2	37.0	28.9	46.2	37.0	31.2	52.5	44.1	43.7	59.4	22.1	23.8	50.1	52.1	19.0
北海道運輸局	29.9	20.3	37.2	37.2	20.3	51.3	39.5	30.8	56.8	33.9	31.2	50.1	21.6	27.4	60.9	52.1	11.7
東北運輸局	43.0	32.4	57.7	48.4	30.1	61.6	51.8	38.1	66.3	63.5	60.2	68.9	20.9	46.4	63.7	65.7	23.6
関東運輸局	19.9	15.0	40.3	27.8	17.4	49.0	34.8	29.0	57.8	38.3	34.5	60.1	14.9	18.8	49.9	59.3	13.9
北陸信越運輸局	28.1	22.3	39.2	39.4	22.0	55.9	39.1	33.6	53.9	39.6	34.5	57.1	19.3	30.9	50.5	56.2	15.3
中部運輸局	42.2	34.3	59.0	47.7	39.0	58.0	55.4	43.7	67.1	59.4	53.7	76.9	24.2	36.9	66.2	72.4	33.9
近畿運輸局	33.7	21.8	48.3	41.4	23.7	54.6	42.4	32.8	57.8	48.6	38.7	62.7	20.9	29.8	53.9	55.2	17.1
中国運輸局	28.0	20.6	37.6	35.3	18.5	46.4	37.8	30.3	47.7	39.9	35.2	51.8	20.8	30.3	42.2	39.9	23.7
四国運輸局	32.3	23.2	44.0	43.0	27.5	52.0	40.3	28.0	60.7	47.1	41.8	58.3	21.8	30.1	55.1	55.3	20.3
九州運輸局	43.3	44.9	38.1	42.6	37.9	49.2	47.6	46.9	48.6	56.0	56.1	50.7	7.6	50.0	52.4	53.2	21.8

1) 宿泊目的割合不詳を含む。  
 2) 長野県は北陸信越運輸局、福井県は中部運輸局に含まれる。  
 3) 従業員数10人未満を含む。

第6表 月(3区分)、施設所在地(47区分及び運輸局等)、従業員数(3区分)、宿泊目的割合(2区分)別定員稼働率  
並びに月(3区分)、施設所在地(47区分及び運輸局等)、宿泊施設タイプ(5区分)別定員稼働率(続き)

施設所在地(47区分 及び運輸局等)	従業員数(3区分)、宿泊目的割合(2区分)										宿泊施設タイプ(5区分)											
	10~29人					30~99人					100人以上											
	1)		観光目的の 宿泊者が 50%以上		観光目的の 宿泊者が 50%未満		1)		観光目的の 宿泊者が 50%以上		観光目的の 宿泊者が 50%未満		1)		リゾート ホテル		ビジネス ホテル		シティ ホテル		会社・団体の 宿泊所	
	定員稼働率 1、3)	観光目的の 宿泊者が 50%以上 3)	観光目的の 宿泊者が 50%未満 3)	1)	観光目的の 宿泊者が 50%以上	観光目的の 宿泊者が 50%未満	1)	観光目的の 宿泊者が 50%以上	観光目的の 宿泊者が 50%未満	1)	観光目的の 宿泊者が 50%以上	観光目的の 宿泊者が 50%未満	1)	観光目的の 宿泊者が 50%以上	観光目的の 宿泊者が 50%未満	1)	リゾート ホテル	ビジネス ホテル	シティ ホテル	会社・団体の 宿泊所		
平成25年 4月	33.3	25.0	48.4	40.7	24.6	55.5	43.2	33.2	61.6	52.4	47.6	67.2	18.7	34.0	58.2	62.7	20.8					
北海道	24.1	21.0	31.0	29.3	18.5	38.5	27.6	21.3	43.8	33.4	33.8	46.2	15.4	13.3	41.7	39.9	14.2					
青森県	24.7	14.6	32.3	33.7	17.0	41.3	31.3	21.0	48.8	18.8	20.1	30.3	13.4	16.4	46.7	50.2	5.5					
岩手県	28.8	21.5	40.9	36.0	16.1	47.4	38.0	30.5	51.7	24.5	24.1	40.6	23.0	24.8	51.9	50.9	31.5					
宮城県	41.4	27.6	54.9	51.3	22.5	62.8	41.8	31.6	62.0	39.3	36.4	48.3	26.0	30.0	73.5	59.5	8.8					
秋田県	22.2	13.1	32.6	28.6	14.8	38.3	41.2	20.7	54.3	32.5	16.1	57.7	13.3	23.0	45.2	50.9	4.1					
山形県	19.7	12.0	41.0	23.0	14.8	37.0	33.6	22.4	55.0	30.4	25.1	46.4	14.2	14.5	53.6	45.7	16.3					
福島県	24.6	15.6	47.0	33.1	16.0	54.6	35.3	28.5	51.4	36.0	34.5	51.8	19.3	25.2	68.1	56.0	9.8					
茨城県	27.9	16.5	34.6	37.3	13.4	50.2	33.4	20.8	57.9	49.7	48.6	50.3	14.2	41.5	47.7	48.7	25.9					
栃木県	28.0	23.0	41.2	29.5	20.8	50.8	34.9	27.9	52.4	43.1	41.0	61.0	20.0	31.3	50.8	49.6	14.1					
群馬県	24.6	19.9	46.8	33.5	22.0	54.3	33.3	29.1	54.9	47.2	46.8	68.5	24.0	22.0	49.6	48.3	11.8					
埼玉県	39.9	16.1	59.5	59.8	26.3	69.1	52.5	50.7	66.7	63.0	59.6	63.3	14.2	29.7	66.9	62.3	13.8					
千葉県	46.4	46.4	49.6	50.6	37.7	61.6	53.5	50.5	60.2	64.5	65.5	60.7	16.2	60.7	59.7	65.3	15.6					
東京都	68.2	57.6	72.2	70.1	62.8	71.2	73.8	66.2	74.7	72.7	71.4	73.4	21.7	51.4	76.2	70.3	56.7					
神奈川県	44.9	37.8	56.9	48.4	33.6	61.4	58.8	52.2	69.6	66.4	61.8	75.3	27.0	49.8	65.6	66.7	27.9					
新潟県	16.5	10.5	34.0	31.3	14.1	51.7	29.7	21.7	52.4	26.8	19.4	53.7	9.5	14.1	48.6	49.3	18.5					
富山県	25.6	16.5	43.2	27.3	14.7	44.0	33.6	28.9	55.4	39.6	18.7	65.9	16.6	26.8	51.1	51.1	22.3					
石川県	34.0	27.4	51.6	38.5	17.7	53.8	36.1	29.0	59.7	46.4	42.7	71.9	24.1	27.2	52.3	68.4	26.3					
福井県	16.8	12.5	27.6	22.7	10.1	44.5	35.1	25.7	56.4	23.9	21.5	76.3	10.9	17.5	39.2	36.6	7.8					
山梨県	21.0	18.6	40.6	25.9	19.7	45.9	42.6	38.9	57.2	41.0	40.9	51.3	17.9	37.0	46.9	56.2	11.7					
長野県	15.3	12.1	39.4	21.2	15.1	45.5	33.2	26.2	68.8	38.3	36.4	65.2	13.0	16.9	48.0	59.4	9.8					
岐阜県	25.7	23.8	30.9	34.9	21.2	55.8	32.9	31.1	42.0	42.0	43.5	43.5	19.7	34.7	49.8	47.5	14.8					
静岡県	27.7	24.5	36.8	37.0	25.0	52.0	37.9	35.9	47.6	34.8	30.4	53.1	21.9	30.8	53.5	51.8	20.5					
愛知県	43.3	25.2	55.7	49.7	19.4	61.7	52.6	40.2	63.0	59.0	46.3	65.7	18.2	41.7	59.6	65.1	24.3					
三重県	23.1	20.4	28.9	38.9	21.6	57.1	39.6	35.4	58.2	40.6	40.6	40.9	20.7	36.7	38.5	58.4	8.4					
滋賀県	33.7	28.5	48.3	41.5	32.8	63.3	45.3	32.0	68.8	56.6	56.0	78.3	32.6	49.3	52.4	68.4	13.4					
京都府	52.0	51.0	57.4	58.8	56.6	65.6	63.1	59.7	76.7	78.5	78.5	-	30.7	42.8	84.1	80.7	33.6					
大阪府	70.1	60.6	74.2	70.2	69.5	73.6	75.8	69.9	77.9	78.7	65.8	88.1	24.2	54.6	76.0	80.7	29.9					
兵庫県	30.4	22.5	49.9	37.4	18.4	58.7	44.3	34.2	60.2	47.1	43.1	62.5	18.1	38.0	58.3	60.2	28.9					
奈良県	25.8	22.1	36.2	33.6	37.4	19.2	42.3	41.7	58.3	70.4	70.4	-	21.3	19.7	62.7	72.6	28.1					
和歌山県	23.2	25.7	30.3	26.5	19.9	50.8	34.7	35.6	20.7	33.9	33.1	57.3	23.2	26.6	36.8	55.3	23.4					
鳥取県	26.4	14.7	50.1	30.9	16.7	59.4	30.0	26.2	46.3	37.2	23.7	45.0	17.0	8.5	54.0	50.9	-					
島根県	27.2	17.8	41.5	33.5	21.8	45.5	46.9	30.2	63.8	37.3	37.3	-	18.5	15.6	48.7	35.9	35.8					
岡山県	34.8	18.6	54.4	46.9	17.9	58.8	43.8	36.8	56.0	42.0	32.9	56.4	21.8	27.7	59.4	48.6	11.7					
広島県	40.6	29.1	50.2	45.6	27.9	57.1	46.0	36.4	58.0	63.7	50.9	73.3	21.8	38.1	56.2	72.6	17.9					
山口県	30.9	23.7	39.9	41.1	28.4	51.0	39.5	28.9	53.7	34.7	31.1	46.7	19.5	23.4	45.3	38.0	40.0					
徳島県	32.7	25.0	41.3	44.4	24.2	61.1	41.3	32.6	29.0	38.6	33.7	62.0	21.5	34.8	54.1	30.0	23.5					
香川県	34.2	25.0	45.7	40.6	15.8	54.2	41.3	33.8	54.7	46.2	44.4	50.4	24.1	40.2	45.9	43.1	12.0					
愛媛県	31.2	21.2	43.9	41.8	19.3	52.6	50.4	37.6	60.8	41.7	35.2	52.2	24.9	29.0	49.2	54.1	32.0					
高知県	22.7	18.3	29.2	29.3	20.2	36.7	33.5	28.5	40.3	37.2	33.1	58.1	18.7	26.7	34.5	31.4	0.0					
福岡県	32.8	15.1	51.9	52.9	34.4	57.4	29.9	11.6	61.0	57.0	53.5	59.2	12.9	15.7	58.2	60.0	39.3					
佐賀県	31.1	24.1	40.0	38.8	31.2	45.6	38.9	53.2	29.0	29.0	28.7	32.4	28.0	31.6	53.6	38.0	8.3					
長崎県	30.8	26.1	38.0	41.0	38.0	49.4	43.3	34.4	59.7	42.8	43.0	28.8	19.5	39.6	52.2	47.4	61.1					
熊本県	34.7	23.9	56.5	35.8	25.0	49.3	58.0	34.3	94.6	52.2	51.8	53.4	22.1	48.0	68.4	53.3	23.8					
大分県	34.3	29.2	40.4	38.4	27.7	48.4	44.6	41.7	55.2	52.8	48.4	48.4	27.9	48.3	49.1	45.4	22.0					
宮崎県	37.2	22.8	30.1	42.1	24.2	49.7	37.4	25.4	47.1	29.5	27.5	54.5	15.1	23.0	44.5	43.6	0.0					
鹿児島県	32.3	28.8	35.8	40.3	23.8	47.9	42.0	34.7	51.3	46.8	45.1	57.8	24.8	28.5	50.3	43.6	8.2					
沖縄県	45.5	47.5	39.1	42.2	36.7	50.0	48.6	47.9	49.9	61.3	61.4	48.7	8.0	53.7	53.2	56.9	37.2					
運輸局等(再掲) 2)	24.1	21.0	31.0	29.3	18.5	38.5	27.6	21.3	43.8	33.4	33.8	46.2	15.4	13.3	41.7	39.9	14.2					
北海道運輸局	27.4	17.3	43.3	34.6	16.4	49.9	36.0	27.0	54.3	31.6	29.5	47.2	18.7	24.9	59.3	49.9	10.5					
東北運輸局	43.7	32.0	59.8	48.9	28.0	63.3	53.3	38.3	69.1	64.9	61.3	70.7	20.0	46.3	66.0	68.0	24.3					
関東運輸局	18.5	13.4	40.0	26.0	15.0	48.9	33.0	26.9	57.6	36.7	32.5	61.5	13.2	17.2	49.5	60.6	12.0					
北陸信越運輸局	28.5	22.5	39.8	39.6	21.6	56.6	40.4	34.8	65.4	41.2	35.8	60.1	19.1	32.6	51.0	58.8	16.8					
中部運輸局	44.2	36.2	61.3	50.2	39.7	72.4	57.9	48.6	72.4	64.1	58.1	82.5	23.7	40.7	71.6	77.2	28.8					
近畿運輸局	33.3	21.1	48.2	41.6	23.6	55.1	41.5	32.1	56.7	48.6	38.1	63.6	19.5	30.9	53.5	55.9	19.0					
中国運輸局	29.6	21.9	39.7	37.3	19.8	48.8	40.8	33.2	49.4	41.6	37.0	53.2	22.6	32.8	44.9	40.9	29.3					
四国運輸局	32.4	23.2	43.9	42.8	27.9	51.4	40.2	27.8	62.5	48.3	43.6	57.1	22.0	31.3	55.2	53.7	24.5					
九州運輸局	45.5	47.5	39.1	42.2	36.7	50.0	48.6	47.9	49.9	61.3	61.4	48.7	8.0	53.7	53.2	56.9	37.2					
沖縄総合事務局																						

1) 宿泊目的割合不詳を含む。  
2) 長野県は北陸信越運輸局、福井県は中部運輸局に含まれる。  
3) 従業員数10人未満を含む。

第6表 月(3区分)、施設所在地(47区分及び運輸局等)、従業員数(3区分)、宿泊目的割合(2区分)別定員稼働率  
並びに月(3区分)、施設所在地(47区分及び運輸局等)、宿泊施設タイプ(5区分)別定員稼働率(続き)

施設所在地(47区分 及び運輸局等)	従業員数(3区分)、宿泊目的割合(2区分)										宿泊施設タイプ(5区分)						
	10~29人		30~99人		100人以上		1)	観光目的の 宿泊者が 50%未満	観光目的の 宿泊者が 50%以上	観光目的の 宿泊者が 50%未満	観光目的の 宿泊者が 50%以上	旅館	リゾート ホテル	ビジネス ホテル	シティ ホテル	会社・団体の 宿泊所	
	1)	観光目的の 宿泊者が 50%以上	1)	観光目的の 宿泊者が 50%以上	1)	観光目的の 宿泊者が 50%未満											観光目的の 宿泊者が 50%以上
平成25年5月	35.1	27.4	49.0	42.9	28.5	55.9	45.2	36.3	61.4	52.2	47.7	66.3	21.8	33.5	58.4	62.6	21.9
北海道	33.2	30.7	38.8	39.3	29.8	47.4	38.4	33.2	52.9	45.1	44.7	62.7	22.4	24.5	51.0	53.7	18.9
青森県	33.3	24.3	39.0	42.0	26.0	49.3	44.1	31.4	61.0	37.3	39.6	40.5	21.4	40.2	55.3	44.1	10.1
岩手県	32.8	25.9	44.2	41.1	22.0	52.1	42.8	35.8	55.6	26.3	25.8	47.4	27.1	21.5	56.5	60.3	36.3
宮城県	42.3	29.8	54.7	51.9	27.9	61.5	42.0	34.9	56.2	39.7	35.6	53.0	27.8	32.0	71.9	60.3	11.5
秋田県	29.3	21.6	38.5	35.8	21.8	47.3	42.3	33.9	60.7	38.2	25.3	58.0	21.2	29.6	51.1	54.5	22.2
山形県	24.4	17.2	44.2	28.0	19.5	58.7	38.5	27.4	59.7	33.4	26.7	51.7	19.7	23.8	57.1	50.1	17.8
福島県	25.8	17.1	47.2	34.9	19.1	54.2	35.7	27.9	54.2	33.0	31.5	51.7	21.2	25.0	67.7	53.9	9.2
茨城県	28.7	18.5	34.5	37.4	15.5	49.3	34.7	23.1	57.1	48.5	43.4	51.0	16.1	44.0	46.3	49.3	35.9
栃木県	33.0	28.8	45.1	40.9	35.0	56.9	38.3	31.5	55.9	41.6	39.6	59.7	26.1	35.0	54.7	51.1	17.8
群馬県	37.0	22.9	46.9	36.1	25.8	54.6	37.0	33.4	55.4	45.6	45.2	66.0	26.6	26.6	48.8	51.3	16.4
埼玉県	37.5	16.4	54.9	56.0	28.0	63.9	49.2	26.0	61.5	58.6	59.5	58.5	15.5	27.8	61.4	58.2	17.8
千葉県	47.1	47.5	49.7	51.1	39.5	61.1	50.8	49.2	54.4	64.8	66.1	59.6	18.0	62.6	58.9	61.8	14.2
東京都	64.4	55.3	67.9	65.1	60.9	65.8	69.2	61.7	70.1	69.6	67.6	70.8	24.0	49.5	71.1	67.1	53.7
神奈川県	44.6	38.4	55.1	48.7	35.9	59.9	56.4	51.1	65.3	65.6	61.1	74.7	26.9	50.0	63.5	66.0	27.9
新潟県	18.7	13.3	34.7	34.9	19.7	53.1	33.7	26.2	55.1	25.7	17.8	54.4	12.4	13.7	49.8	50.2	22.5
富山県	29.8	21.0	46.3	31.9	23.3	48.5	39.3	34.0	57.5	51.1	32.3	74.8	20.7	32.0	55.4	71.1	31.0
石川県	37.1	30.6	54.7	42.6	23.7	56.6	39.0	32.0	62.3	47.7	44.5	69.7	26.8	39.1	55.9	70.2	31.0
福井県	20.0	14.7	33.3	26.6	14.4	48.0	35.9	26.5	57.1	21.5	19.3	69.2	13.8	19.5	43.5	38.1	14.9
山梨県	23.1	20.9	40.2	27.3	20.6	48.8	40.7	37.2	52.2	40.6	40.4	58.6	19.7	36.5	49.5	51.9	14.3
長野県	18.9	15.8	42.0	25.2	19.3	46.7	37.0	32.8	62.4	44.5	43.0	67.0	17.0	21.9	48.9	62.5	14.2
岐阜県	27.7	25.9	32.0	37.6	23.0	57.0	34.6	33.0	42.4	43.6	43.6	38.1	22.1	36.5	51.2	42.6	15.3
静岡県	27.5	24.9	34.8	37.4	25.7	52.3	36.9	35.0	46.1	33.9	29.9	50.2	22.4	30.8	52.5	48.5	17.3
愛知県	43.9	25.8	56.2	51.1	23.5	62.0	51.6	38.3	62.9	56.3	45.4	62.1	19.9	38.2	60.3	62.4	26.1
三重県	25.6	23.8	45.5	41.5	25.5	58.4	41.2	37.5	57.6	38.8	38.8	41.6	22.0	37.1	39.8	59.6	13.1
滋賀県	31.8	27.0	45.5	40.6	32.8	46.7	44.5	34.3	62.9	49.0	48.1	81.7	25.2	48.2	49.4	63.4	14.0
京都府	53.2	50.4	63.8	60.3	59.4	64.0	65.7	64.7	70.0	76.7	76.7	81.7	39.7	37.0	79.5	79.5	41.1
大阪府	63.4	55.9	66.6	61.6	63.5	63.9	68.2	65.5	69.2	71.9	60.0	80.6	22.2	51.2	67.2	74.2	35.1
兵庫県	30.5	23.6	47.6	38.5	24.0	54.7	44.5	34.8	59.9	44.6	41.2	58.1	19.7	35.6	56.6	58.0	28.0
奈良県	27.0	26.8	33.8	37.0	41.2	43.2	43.2	43.2	46.4	69.2	69.2	58.1	25.5	19.3	56.7	73.6	24.7
和歌山県	23.2	22.8	33.3	27.9	21.6	50.8	35.2	35.7	26.6	31.4	30.5	58.1	22.6	26.3	38.1	57.3	26.2
鳥取県	31.3	19.7	54.8	44.2	31.5	53.8	42.5	33.2	55.1	37.7	34.2	52.2	22.7	10.3	58.4	54.2	—
島根県	33.2	23.9	47.7	40.4	29.1	62.1	56.6	39.2	74.2	47.0	47.0	—	24.3	24.5	55.7	49.9	36.7
岡山県	35.1	30.5	53.5	46.1	17.6	57.8	42.7	36.3	53.9	42.5	31.7	—	22.4	29.6	57.8	49.2	18.1
広島県	42.1	30.5	51.8	45.9	27.5	58.3	51.5	40.5	65.2	64.8	52.8	73.8	25.9	41.8	59.4	72.3	15.8
山口県	32.2	27.0	43.2	44.2	31.5	53.8	42.5	33.2	55.1	37.7	34.2	52.1	22.7	26.4	49.0	42.8	25.2
香川県	31.1	24.5	38.6	42.7	22.6	59.3	30.9	31.7	29.3	37.6	32.9	60.3	20.4	33.1	50.2	29.1	14.6
徳島県	33.1	24.0	44.4	37.8	15.8	50.0	40.0	32.6	53.1	43.2	39.2	52.1	22.8	38.0	43.7	44.1	20.4
愛媛県	33.3	24.6	45.0	45.6	21.7	56.9	52.9	39.5	63.7	44.3	38.5	53.7	26.3	31.8	51.8	56.6	22.8
高知県	24.7	20.3	31.2	31.2	22.7	38.1	35.0	31.3	40.9	40.6	36.4	61.8	20.4	28.8	35.8	34.3	0.0
福岡県	35.5	16.8	55.7	56.5	40.6	60.5	32.4	12.9	65.4	59.7	53.1	63.9	16.6	16.9	61.4	65.0	36.3
佐賀県	31.7	27.4	37.3	35.7	29.3	41.4	40.3	33.4	49.5	37.0	36.7	39.8	28.7	37.3	51.6	37.4	5.1
長崎県	36.4	35.8	38.1	43.8	30.2	52.6	53.3	48.8	61.6	55.7	56.1	30.3	27.2	48.9	54.6	63.6	41.3
熊本県	38.7	27.7	61.4	41.2	30.4	55.0	63.3	41.0	98.7	50.4	47.1	59.3	26.4	48.6	73.1	58.8	37.3
大分県	36.6	30.3	46.9	43.6	29.2	57.2	44.6	41.1	57.6	50.9	42.8	55.2	28.8	46.7	56.7	49.9	21.4
宮崎県	29.8	25.7	32.5	44.4	26.3	52.1	40.4	28.7	50.3	31.1	29.2	56.2	17.3	24.0	48.8	48.6	0.0
鹿児島県	36.9	32.8	41.0	45.0	26.7	53.4	45.1	39.3	59.1	51.5	49.0	66.1	28.0	32.1	56.2	60.6	7.4
沖縄県	40.8	42.1	36.9	41.6	37.9	47.1	45.7	45.2	45.5	50.5	50.5	51.1	8.3	45.8	50.0	50.1	14.4
運輸局等(再掲) <sup>2)</sup>	33.2	30.7	38.8	39.3	29.8	47.4	38.4	33.2	52.9	45.1	44.7	62.7	22.4	24.5	51.0	53.7	18.9
北海道運輸局	31.0	21.3	45.9	38.6	22.0	52.6	40.3	31.6	57.4	34.3	31.2	51.2	22.8	28.6	62.0	53.7	12.0
東北運輸局	43.7	33.8	57.4	49.2	32.3	63.3	51.9	39.2	65.3	63.2	60.0	63.4	22.6	48.0	63.2	65.3	24.7
関東運輸局	21.7	16.9	35.9	30.0	19.7	50.9	36.9	31.2	59.6	40.0	36.0	63.4	16.7	21.2	51.6	62.7	16.0
北陸信越運輸局	29.5	23.9	40.1	41.0	23.9	57.3	40.3	34.8	54.9	40.1	35.2	56.8	20.6	32.7	51.7	56.3	16.7
中部運輸局	43.1	35.8	58.6	49.1	42.1	57.7	56.4	50.1	66.1	60.0	54.8	75.8	26.0	37.9	66.0	72.8	33.7
中国運輸局	36.0	24.2	50.5	43.7	26.1	56.8	45.7	36.2	61.1	51.2	41.0	65.7	23.5	33.9	56.4	58.0	17.5
四国運輸局	30.3	23.1	39.7	38.0	21.0	49.1	40.9	33.7	50.2	42.2	47.2	54.8	22.9	32.9	44.7	42.7	21.3
九州運輸局	35.3	26.9	47.3	46.3	31.1	55.4	45.0	32.2	66.2	51.8	37.2	62.3	25.3	33.9	59.2	60.7	22.0
沖縄総合事務局	40.8	42.1	36.9	41.6	37.9	47.1	45.7	45.2	45.5	50.5	50.5	51.1	8.3	45.8	50.0	50.1	14.4

1) 宿泊目的割合不詳を含む。  
2) 長野県は北陸信越運輸局、福井県は中部運輸局に含まれる。  
3) 従業員数10人未満を含む。

第6表 月(3区分)、施設所在地(47区分及び運輸局等)、従業員数(3区分)、宿泊目的割合(2区分)別定員稼働率  
並びに月(3区分)、施設所在地(47区分及び運輸局等)、宿泊施設タイプ(5区分)別定員稼働率(続き)

施設所在地(47区分 及び運輸局等)	従業員数(3区分)、宿泊目的割合(2区分)										宿泊施設タイプ(5区分)					
	10~29人					30~99人					100人以上	旅館	リゾート ホテル	ビジネス ホテル	シティ ホテル	会社・団体の 宿泊所
	1)	観光目的の 宿泊者が 50%以上		観光目的の 宿泊者が 50%未満		1)	観光目的の 宿泊者が 50%以上		観光目的の 宿泊者が 50%未満							
		観光目的の 宿泊者が 50%以上 3)	観光目的の 宿泊者が 50%未満 3)	観光目的の 宿泊者が 50%以上	観光目的の 宿泊者が 50%未満		観光目的の 宿泊者が 50%以上	観光目的の 宿泊者が 50%未満								
平成25年 6月	32.8	25.0	46.8	40.0	42.4	33.6	58.6	50.6	46.2	63.8	19.8	32.8	55.6	60.3	20.1	
北海道	40.2	38.0	44.7	46.1	44.9	39.2	60.7	53.9	52.6	69.0	28.4	33.5	57.7	62.7	23.8	
青森県	31.3	22.5	36.5	38.4	41.2	31.8	52.4	34.1	34.9	36.6	20.4	38.1	51.4	38.5	3.2	
岩手県	32.0	24.0	44.9	39.4	44.6	31.5	57.5	23.8	33.2	36.6	28.1	33.6	56.2	54.6	33.6	
宮城県	42.3	31.6	53.1	50.9	29.3	44.4	60.8	42.5	33.7	53.7	28.7	33.5	69.2	57.8	10.6	
秋田県	29.6	21.0	39.9	34.0	44.2	36.2	64.0	41.5	27.4	63.3	20.2	35.0	53.5	57.2	34.5	
山形県	26.5	18.8	47.7	31.6	42.9	31.4	64.8	37.7	32.3	53.8	21.1	26.2	61.3	53.3	22.9	
福島県	26.9	19.3	46.1	34.9	37.9	31.2	54.0	38.3	32.0	46.3	22.0	27.0	67.1	53.3	7.9	
茨城県	25.2	16.5	30.3	34.2	31.3	21.0	47.3	46.7	41.3	46.3	13.0	39.5	42.4	46.5	21.6	
栃木県	30.8	27.0	41.5	36.9	35.7	29.2	52.4	40.0	37.5	58.5	26.9	28.9	49.7	49.4	14.3	
群馬県	24.6	20.8	42.9	31.7	21.7	33.0	50.0	46.7	46.5	56.1	24.6	24.9	43.9	44.2	18.2	
埼玉県	36.0	13.3	54.8	55.3	47.3	19.9	61.8	58.7	56.9	58.8	11.9	24.8	62.5	57.9	10.9	
千葉県	45.0	46.1	45.8	46.5	49.5	48.4	51.9	65.0	66.1	60.3	14.7	61.4	55.3	57.9	11.6	
東京都	63.9	53.8	67.7	65.2	69.1	60.3	70.1	68.7	66.8	69.7	21.3	48.1	71.5	65.9	52.0	
神奈川県	41.4	34.0	53.7	45.6	32.6	46.7	67.8	62.5	57.4	72.4	23.1	45.3	62.6	63.0	24.9	
新潟県	17.6	12.3	33.3	33.5	19.1	27.4	54.0	26.8	19.9	51.7	11.7	12.5	48.5	47.0	21.7	
富山県	26.5	18.5	42.2	27.7	15.9	30.1	53.0	34.4	25.3	63.1	18.1	27.7	51.4	61.8	14.7	
石川県	32.8	27.9	46.8	38.1	22.3	28.1	54.8	44.6	43.4	53.2	25.9	23.5	47.9	56.5	26.4	
福井県	18.3	13.8	29.8	24.1	11.9	26.7	53.5	20.5	18.2	69.9	12.9	13.8	40.1	32.8	17.6	
山梨県	19.3	17.1	36.8	24.5	17.6	33.3	46.6	39.7	40.0	0.0	15.9	30.8	46.8	43.7	11.9	
長野県	16.4	13.2	39.4	22.5	16.6	30.0	60.4	41.9	40.7	59.5	14.1	18.8	48.2	56.7	12.0	
岐阜県	24.7	21.9	31.6	32.4	28.3	27.8	40.4	39.8	40.2	31.8	19.1	30.2	48.7	33.8	14.7	
静岡県	23.7	21.4	30.5	32.9	21.9	30.5	39.3	31.9	28.6	45.7	19.7	25.7	46.9	44.0	12.0	
愛知県	41.8	23.9	53.9	49.6	24.3	36.3	60.4	54.6	42.1	61.1	17.8	32.5	58.1	61.0	24.2	
三重県	21.8	18.1	29.5	37.6	20.3	32.9	57.6	34.3	39.8	36.9	19.5	31.1	38.9	58.6	8.0	
滋賀県	26.0	21.9	37.7	31.8	26.9	25.9	57.1	40.6	33.8	66.9	20.1	40.1	40.1	52.9	12.2	
京都府	48.1	42.6	66.5	51.0	49.6	57.2	60.0	66.4	66.4	-	35.8	32.3	67.8	68.5	50.9	
大阪府	61.8	53.6	65.4	61.6	56.0	65.0	68.4	68.2	55.2	77.7	22.2	42.5	66.7	72.3	33.6	
兵庫県	28.2	21.6	44.8	34.7	18.7	33.0	53.9	40.7	37.3	53.9	18.8	29.5	52.9	53.6	26.3	
奈良県	20.4	19.8	29.1	29.2	32.7	34.6	44.7	56.3	56.3	-	18.4	19.0	47.3	57.1	22.7	
和歌山県	19.4	18.4	29.1	21.2	14.6	29.0	21.7	27.1	27.1	56.2	18.5	23.0	34.0	53.4	20.2	
鳥取県	26.9	15.9	48.9	29.5	32.6	28.9	48.3	41.1	32.6	46.0	18.3	7.8	52.7	49.1	-	
島根県	31.5	23.2	44.4	34.4	23.9	38.3	68.6	49.4	49.4	-	23.2	18.4	52.5	42.4	31.0	
岡山県	30.7	15.5	48.9	41.4	12.7	30.0	49.8	38.6	30.1	52.0	18.8	20.2	54.2	42.4	14.3	
広島県	36.2	24.4	46.0	41.2	24.1	30.3	56.2	55.9	43.0	65.6	20.7	30.8	52.7	65.0	13.1	
山口県	30.4	21.6	41.2	40.5	26.2	25.0	52.0	34.4	30.1	49.0	18.4	21.8	46.2	38.8	25.5	
香川県	24.6	18.5	31.6	36.2	17.2	23.1	25.6	33.2	28.0	57.9	14.5	28.5	41.9	27.2	9.0	
徳島県	27.1	18.6	37.6	33.0	12.0	22.8	45.6	38.6	36.6	43.1	17.2	31.8	37.4	36.6	10.8	
愛媛県	26.7	17.6	38.4	34.1	13.6	28.8	55.8	37.1	31.2	46.7	20.0	15.7	42.3	48.5	23.6	
高知県	18.6	13.6	25.7	24.3	15.1	20.8	34.2	31.8	27.7	52.8	14.4	18.4	29.3	27.1	0.0	
福岡県	31.5	13.6	51.0	51.7	34.6	10.8	60.8	51.6	41.3	58.2	12.2	12.8	57.0	58.6	23.5	
佐賀県	34.3	17.5	34.3	30.4	20.9	22.0	44.8	21.6	20.1	35.7	22.0	19.8	47.4	34.3	5.6	
長崎県	26.9	23.1	33.0	34.3	19.7	31.4	54.6	36.3	36.3	32.0	17.9	30.6	48.0	46.6	17.5	
熊本県	27.2	19.8	42.3	33.4	21.9	29.7	49.3	40.6	37.6	47.6	19.4	36.1	48.1	47.5	31.5	
大分県	29.3	22.7	38.9	34.1	22.3	32.9	53.2	44.6	44.6	44.7	20.8	42.3	47.1	41.6	14.3	
宮崎県	25.7	20.7	29.1	40.1	19.5	25.5	46.0	25.7	26.6	26.6	14.1	20.8	43.3	42.5	0.0	
鹿児島県	29.0	23.2	35.8	40.0	21.2	28.6	49.9	38.7	38.7	35.1	18.3	22.0	49.4	48.8	5.7	
沖縄県	43.6	45.3	38.3	43.8	39.2	47.6	50.4	56.6	56.6	52.3	6.5	50.7	54.2	52.8	14.0	
運輸局等(再掲) 2)	40.2	38.0	44.7	46.1	44.9	39.2	60.7	53.9	52.6	69.0	28.4	33.5	57.7	62.7	23.8	
北海道運輸局	31.3	22.2	45.5	38.2	42.2	33.8	58.7	35.8	32.8	51.9	23.4	28.7	61.2	52.7	12.6	
東北運輸局	41.6	31.3	55.9	47.2	30.0	36.9	64.5	62.4	59.3	67.5	14.8	49.9	61.9	63.9	21.8	
関東運輸局	19.3	14.7	38.8	27.3	17.4	28.9	56.1	38.0	55.5	14.8	18.0	48.6	54.4	54.4	13.5	
北陸信越運輸局	26.3	20.3	37.6	37.6	20.5	31.0	51.2	37.4	32.6	54.3	18.3	27.3	48.7	53.5	12.2	
中部運輸局	39.4	30.9	57.2	43.6	35.1	44.9	62.8	54.1	48.2	72.5	22.9	32.0	60.9	67.1	39.1	
中国運輸局	31.7	20.0	46.0	38.8	21.3	30.0	55.4	46.0	36.9	58.8	19.8	24.5	51.8	51.6	14.7	
四国運輸局	24.0	16.7	33.3	30.6	14.5	41.1	43.3	35.8	31.3	47.3	16.9	25.0	37.1	35.8	20.5	
九州運輸局	28.7	19.4	40.6	39.7	23.5	23.8	53.4	41.2	34.4	55.2	18.1	25.1	50.9	51.5	14.2	
沖縄総合事務局	43.6	45.3	38.3	43.8	39.2	47.6	50.4	56.6	56.6	52.3	6.5	50.7	54.2	52.8	14.0	

1) 宿泊目的割合不詳を含む。  
2) 長野県は北陸信越運輸局、福井県は中部運輸局に含まれる。  
3) 従業員数10人未満を含む。



第7表 月(3区分)、施設所在地(47区分及び運輸局等)、従業員数(3区分)、宿泊目的割合(2区分)別利用客室数並びに月(3区分)、施設所在地(47区分及び運輸局等)、宿泊施設タイプ(5区分)別利用客室数

施設所在地(47区分及び運輸局等)	従業員数(3区分)、宿泊目的割合(2区分)										宿泊施設タイプ(5区分)					
	利用客室数 1), 3)		10~29人		30~99人		100人以上		旅館	リゾート ホテル	ビジネス ホテル	シティ ホテル	会社・団体の 宿泊所			
	1)	2)	1)	2)	1)	2)	1)	2)								
									観光目的の 宿泊者が 50%以上	観光目的の 宿泊者が 50%未満	観光目的の 宿泊者が 50%以上	観光目的の 宿泊者が 50%未満	観光目的の 宿泊者が 50%以上	観光目的の 宿泊者が 50%未満		
平成25年 4~6月 計	66,823,810	22,437,170	43,698,510	21,618,250	3,946,370	17,438,830	19,173,790	12,262,720	15,185,080	8,653,870	6,398,630	9,283,150	6,282,740	35,652,200	11,994,990	1,033,380
北海道	4,157,410	1,966,550	2,131,740	1,081,550	287,680	779,970	1,275,540	570,300	1,155,870	907,250	204,200	777,800	384,160	1,927,930	981,080	23,500
青森県	877,320	138,580	713,480	324,630	36,030	283,370	223,870	159,830	93,970	39,730	19,730	161,470	32,750	594,110	66,220	100
岩手県	808,610	267,720	540,900	284,490	31,530	252,960	226,440	180,830	96,830	88,120	8,710	243,040	103,660	335,750	112,280	1,600
宮城県	1,769,050	376,840	1,389,220	644,930	38,220	605,980	424,440	297,850	230,040	147,700	82,340	297,860	106,540	1,117,040	163,800	3,250
秋田県	593,090	153,360	412,080	233,440	35,030	170,760	121,240	86,910	132,330	7,800	29,620	159,050	25,090	328,020	65,660	4,520
山形県	774,310	254,780	497,180	271,700	80,600	173,120	286,200	202,170	62,480	21,220	36,900	237,750	12,770	466,190	40,900	4,290
福島県	1,400,840	392,940	991,480	531,470	78,980	447,120	405,250	242,220	102,020	75,180	26,850	387,780	112,330	808,800	54,470	9,930
茨城県	843,200	89,210	749,280	328,570	12,740	311,740	210,060	158,530	85,990	13,140	72,850	123,770	17,200	590,310	101,070	4,550
栃木県	1,231,870	516,980	677,200	380,740	141,980	272,420	421,740	171,860	93,530	63,950	307,350	199,110	61,810	1,117,040	59,660	18,480
群馬県	1,026,980	490,940	526,500	380,740	90,670	290,070	306,610	178,460	132,810	72,240	373,520	191,910	471,930	401,550	5,870	5,870
埼玉県	730,540	62,020	667,990	337,490	9,800	324,970	215,100	105,150	7,480	97,670	25,550	205,550	23,850	578,500	92,680	770
千葉県	2,599,370	1,404,880	1,183,270	644,270	133,660	509,970	516,350	247,550	1,300,520	952,080	348,440	108,090	928,660	907,520	590,780	30,600
東京都	9,306,800	1,611,240	7,643,970	2,691,680	220,110	2,463,410	2,563,130	2,389,180	3,156,130	2,090,790	2,090,790	104,940	84,760	5,239,020	3,130,230	113,100
神奈川県	2,456,230	879,080	1,538,890	686,410	337,140	784,100	287,710	496,390	685,810	341,090	325,450	205,280	290,040	1,218,520	483,710	115,120
新潟県	1,295,050	387,810	906,140	563,030	84,660	477,590	363,550	228,510	175,050	64,160	110,900	357,940	71,130	697,930	129,500	5,770
富山県	543,600	135,370	400,180	184,260	31,250	153,010	167,620	84,100	66,550	12,280	54,270	94,220	27,820	308,270	78,990	26,970
石川県	1,008,310	386,460	613,790	263,770	33,900	229,870	401,550	216,290	197,480	149,390	48,100	209,530	39,620	554,830	168,730	4,890
福井県	431,980	128,370	303,240	113,180	17,020	95,780	191,110	128,300	20,780	15,640	5,150	118,120	8,650	259,630	35,310	2,490
山梨県	795,250	482,690	296,520	105,050	105,050	158,780	265,570	146,570	108,780	99,340	97,910	275,760	164,800	292,800	16,160	10,070
長野県	1,879,250	934,610	921,230	611,610	208,110	394,610	302,760	253,230	195,530	51,870	51,870	512,740	327,530	1,218,520	91,270	52,700
岐阜県	814,840	366,990	447,480	278,760	61,430	217,330	204,580	131,010	135,900	123,580	12,320	230,230	97,350	413,820	30,110	19,480
静岡県	2,384,170	1,015,950	1,317,220	808,750	174,410	618,710	797,490	482,350	317,240	385,600	212,990	507,790	431,060	1,083,410	189,630	115,280
愛知県	2,530,630	374,150	2,154,790	1,010,680	66,340	942,950	735,380	555,670	426,390	84,260	342,130	206,490	47,920	1,504,420	591,750	46,370
三重県	1,065,170	466,890	636,730	408,200	75,560	331,950	290,400	162,430	165,340	160,210	5,130	251,010	171,750	568,140	49,580	38,330
滋賀県	566,510	242,600	320,700	171,950	59,600	171,180	107,230	77,910	131,780	120,620	11,160	62,300	110,100	314,050	40,140	16,910
京都府	3,223,830	1,236,830	809,340	432,170	375,110	643,340	487,610	309,690	791,690	329,940	163,690	329,940	199,160	1,571,560	793,000	176,460
大阪府	4,189,160	908,990	3,277,060	1,113,720	335,570	975,050	1,372,430	854,640	1,088,090	452,690	913,940	42,010	142,510	2,362,120	1,444,850	8,360
兵庫県	1,684,000	608,710	1,070,190	482,080	64,930	412,520	494,160	333,630	464,150	289,180	174,970	326,670	150,950	735,080	382,200	55,380
奈良県	319,990	237,810	80,970	107,550	85,950	21,590	57,650	5,340	67,420	67,420	73,610	20,900	126,090	126,090	79,990	1,590
和歌山県	494,930	368,210	126,670	137,470	57,670	79,800	116,370	105,810	146,540	132,930	13,610	287,930	63,520	105,700	17,900	7,890
鳥取県	485,030	117,090	365,220	120,590	28,310	92,280	125,000	64,870	5,450	33,020	33,020	720	313,090	313,090	48,240	-
島根県	127,400	99,770	27,430	368,200	155,720	119,060	206,050	42,570	163,480	28,440	-	119,340	2,340	329,150	25,180	5,680
岡山県	966,320	154,160	803,310	345,740	16,630	329,110	256,350	77,760	169,750	75,200	47,050	85,970	54,560	678,500	124,730	1,440
広島県	1,293,830	283,010	1,004,320	547,680	89,310	453,830	325,740	242,040	289,250	80,660	218,590	82,500	75,460	773,590	244,840	24,230
山口県	664,710	167,250	492,980	282,040	48,530	229,030	200,000	145,460	89,130	41,440	128,290	12,730	465,940	54,000	570	
徳島県	343,030	86,680	255,490	104,650	9,370	95,270	50,570	24,920	25,660	16,780	41,440	62,880	23,250	218,510	22,000	2,610
香川県	458,340	114,840	342,380	154,510	11,990	141,390	140,430	51,260	89,170	44,420	48,790	73,090	34,930	274,700	68,510	1,230
愛媛県	571,340	117,880	445,230	182,130	14,900	159,340	180,780	26,630	154,150	122,280	76,540	106,070	3,910	335,410	89,100	16,490
高知県	398,620	129,570	269,050	159,610	33,530	126,080	101,860	25,900	75,970	69,800	25,070	64,040	30,810	230,240	50,030	0
福岡県	2,496,380	382,600	2,053,490	1,052,880	116,080	877,050	602,340	502,300	533,220	146,620	386,590	107,250	134,310	1,753,870	424,220	10,460
佐賀県	356,230	96,940	259,290	163,930	34,790	129,150	113,650	82,710	23,610	18,570	5,040	104,290	24,270	195,020	26,670	1,390
長崎県	928,000	345,490	569,660	263,000	38,800	225,200	369,250	139,870	132,680	130,640	2,050	137,690	147,450	499,960	102,290	7,230
熊本県	1,101,690	361,730	729,690	377,400	94,920	281,060	406,510	110,670	133,680	68,430	65,250	233,030	118,330	601,230	78,630	4,070
大分県	791,710	302,810	452,520	372,720	61,350	310,120	239,620	127,730	109,250	98,930	19,650	195,880	21,320	416,730	31,870	17,470
宮崎県	525,540	133,890	374,290	196,040	21,750	160,300	159,950	127,330	80,230	67,770	12,450	60,340	54,030	355,590	42,980	0
鹿児島県	1,101,610	369,040	686,030	366,110	47,540	318,660	355,480	122,160	212,860	145,170	58,790	186,560	84,720	666,500	124,560	8,900
沖縄県	2,003,290	1,518,140	454,460	526,810	212,910	308,720	403,430	308,410	74,050	836,680	828,400	25,850	855,780	631,470	314,900	7,020
運輸局等(再掲)2)	4,157,410	1,966,550	2,131,740	1,081,550	287,680	779,970	1,275,540	570,300	1,155,870	907,250	204,200	777,800	384,160	1,927,930	981,080	23,500
北海道運輸局	6,223,430	1,584,210	4,544,340	2,290,650	300,400	1,939,000	1,853,380	656,120	1,175,230	602,770	204,150	1,466,960	393,130	3,649,890	503,520	23,680
東北運輸局	18,990,240	5,537,060	13,283,620	5,749,160	852,490	4,871,200	5,302,540	2,786,640	3,965,260	5,740,410	3,007,830	1,524,260	1,818,010	9,917,220	4,514,730	298,560
北陸信越運輸局	4,726,260	2,841,340	1,884,260	851,460	337,920	1,255,080	1,495,190	705,070	686,490	421,360	265,130	1,174,430	465,550	2,373,680	468,480	90,320
中部運輸局	7,266,780	2,352,330	4,859,460	2,119,560	394,750	1,720,960	998,290	1,202,750	598,240	313,630	538,240	1,313,630	3,829,420	896,370	221,950	
近畿運輸局	10,478,990	4,344,250	6,													

第7表 月(3区分)、施設所在地(47区分及び運輸局等)、従業員数(3区分)、宿泊目的割合(2区分)、宿泊目的割合(2区分)別利用客室数並びに月(3区分)、施設所在地(47区分及び運輸局等)、宿泊施設タイプ(5区分)別利用客室数(続き)

施設所在地(47区分及び運輸局等)	従業員数(3区分)、宿泊目的割合(2区分)										宿泊施設タイプ(5区分)									
	10~29人		30~99人		100人以上		旅館	リゾートホテル	ビジネスホテル	シティホテル	会社・団体の宿泊所	100人以上		観光目的の宿泊者が50%未満						
	1)	観光目的の宿泊者が50%以上	1)	観光目的の宿泊者が50%以上	1)	観光目的の宿泊者が50%未満						観光目的の宿泊者が50%未満								
	利用客室数 1), 3)	観光目的の宿泊者が50%以上 3)	観光目的の宿泊者が50%未満 3)	1)	観光目的の宿泊者が50%以上	観光目的の宿泊者が50%未満	1)	観光目的の宿泊者が50%以上	観光目的の宿泊者が50%未満	1)	観光目的の宿泊者が50%以上	観光目的の宿泊者が50%未満	1)	観光目的の宿泊者が50%以上	観光目的の宿泊者が50%未満					
平成25年 4月	21,947,100	7,197,000	14,536,980	7,144,230	6,298,430	2,149,260	4,087,840	5,023,420	2,134,510	2,887,060	2,038,020	11,869,830	3,975,460	349,170	2,134,510	2,887,060	2,038,020	11,869,830	3,975,460	349,170
北海道	1,065,390	466,950	589,370	289,500	333,660	133,400	200,260	291,080	54,450	175,590	79,940	539,070	258,210	6,110	54,450	175,590	79,940	539,070	258,210	6,110
青森県	252,980	84,590	213,850	96,920	62,030	14,000	47,080	18,060	5,430	43,850	5,740	109,050	18,140	30	5,430	43,850	5,740	109,050	18,140	30
岩手県	250,860	82,130	168,730	87,790	78,710	9,070	56,890	33,260	3,070	71,560	35,950	174,640	35,190	510	3,070	71,560	35,950	174,640	35,190	510
宮城県	585,690	118,310	466,290	216,240	141,090	51,580	89,510	74,370	26,190	93,710	33,720	376,920	54,240	1,000	26,190	93,710	33,720	376,920	54,240	1,000
秋田県	168,170	38,820	119,860	68,620	60,710	21,210	39,490	11,540	9,390	40,610	7,130	97,340	20,400	3,700	9,390	40,610	7,130	97,340	20,400	3,700
山形県	222,290	62,060	153,660	80,820	85,360	23,670	61,690	18,740	11,190	59,160	3,120	144,700	12,530	1,230	11,190	59,160	3,120	144,700	12,530	1,230
福島県	452,640	119,610	327,590	235,760	127,820	49,250	74,420	34,490	9,490	122,070	34,440	267,660	18,520	3,540	9,490	122,070	34,440	267,660	18,520	3,540
茨城県	287,350	27,420	258,420	112,090	69,940	15,890	54,050	29,020	4,330	38,730	5,600	204,580	33,860	1,450	4,330	38,730	5,600	204,580	33,860	1,450
栃木県	383,090	153,090	217,570	132,210	35,220	87,420	74,230	57,770	31,410	20,690	62,330	199,770	19,250	5,460	31,410	20,690	62,330	199,770	19,250	5,460
群馬県	333,370	151,180	179,570	126,930	96,590	53,470	40,170	44,320	20,890	17,370	32,330	167,380	13,330	1,450	20,890	17,370	32,330	167,380	13,330	1,450
埼玉県	251,210	21,060	229,970	116,270	3,650	112,620	81,540	35,380	2,480	8,640	8,390	199,140	31,370	270	2,480	8,640	8,390	199,140	31,370	270
千葉県	862,680	457,870	400,490	217,390	173,330	43,810	88,830	42,470	308,610	113,870	295,150	306,890	199,400	15,150	308,610	113,870	295,150	306,890	199,400	15,150
東京都	3,185,980	549,000	2,619,500	937,540	871,990	52,920	812,100	1,066,380	703,830	34,270	29,070	1,796,260	1,059,190	40,370	703,830	34,270	29,070	1,796,260	1,059,190	40,370
神奈川県	833,720	295,040	525,550	234,530	185,310	97,020	169,140	230,630	114,930	109,060	415,770	163,000	39,280	1,740	114,930	109,060	415,770	163,000	39,280	1,740
新潟県	413,510	114,380	298,920	180,540	112,760	39,240	73,520	59,190	22,170	105,690	24,930	227,540	43,250	1,740	112,760	39,240	73,520	227,540	43,250	1,740
富山県	169,960	41,090	127,040	57,250	53,070	24,840	20,790	3,600	17,190	65,990	8,180	97,840	25,610	7,980	17,190	65,990	8,180	97,840	25,610	7,980
石川県	332,000	124,620	204,880	87,630	131,400	56,530	71,250	65,740	16,770	55,990	13,030	184,310	57,500	1,540	16,770	55,990	13,030	184,310	57,500	1,540
福井県	135,040	40,310	94,600	35,080	4,750	30,200	42,470	7,970	6,180	36,810	2,750	80,940	11,780	570	4,750	30,200	42,470	7,970	6,180	36,810
山梨県	264,410	161,870	98,150	85,890	35,410	50,480	37,070	33,280	32,660	620	95,340	94,790	5,720	3,320	32,660	620	95,340	94,790	5,720	3,320
長野県	584,320	277,650	300,820	63,240	130,460	93,830	83,170	75,980	58,680	17,200	155,080	266,460	29,560	14,580	93,830	83,170	75,980	266,460	29,560	14,580
岐阜県	265,370	122,640	142,680	93,120	21,130	71,990	68,980	46,790	42,120	4,670	72,380	135,770	11,470	6,190	42,120	4,670	72,380	135,770	11,470	6,190
静岡県	820,780	343,790	459,990	277,200	161,190	111,520	70,140	130,900	60,760	173,440	147,930	374,380	66,640	41,950	111,520	70,140	147,930	374,380	66,640	41,950
愛知県	845,690	128,660	716,590	334,970	245,010	80,810	184,200	144,630	115,790	67,310	16,900	500,560	200,280	17,450	115,790	67,310	16,900	500,560	200,280	17,450
三重県	361,290	151,700	209,170	132,620	108,140	95,610	42,460	57,190	53,480	1,710	58,740	184,880	16,330	12,080	42,460	95,610	57,190	184,880	16,330	12,080
滋賀県	202,580	86,590	114,960	64,690	38,310	20,260	27,470	46,920	43,090	3,830	23,260	113,330	14,350	6,080	38,310	20,260	27,470	46,920	43,090	3,830
京都府	1,120,730	692,600	424,730	276,070	158,970	68,510	97,220	272,290	158,340	317,290	71,490	547,550	274,400	58,710	158,970	68,510	97,220	547,550	274,400	58,710
大阪府	1,471,940	315,410	1,155,290	47,330	348,190	97,220	387,710	475,630	158,340	317,290	15,730	839,780	499,430	2,390	317,290	15,730	839,780	499,430	2,390	
兵庫県	572,830	200,080	371,370	167,860	166,760	113,110	161,530	100,270	61,260	103,490	53,110	254,170	131,130	19,270	100,270	61,260	103,490	254,170	131,130	19,270
奈良県	113,640	83,910	29,330	38,520	30,950	7,590	1,920	23,460	23,460	26,400	7,460	46,210	27,740	600	23,460	26,400	7,460	46,210	27,740	600
和歌山県	170,320	127,940	42,380	19,920	37,220	34,060	3,160	53,170	48,610	4,350	100,200	35,670	5,980	2,630	37,220	34,060	3,160	53,170	48,610	4,350
鳥取県	153,240	34,470	118,020	39,470	38,010	19,400	17,860	11,580	1,460	10,120	32,470	101,640	15,790	-	10,120	32,470	101,640	15,790	-	
島根県	150,040	60,040	113,980	48,560	10,780	37,750	12,430	50,980	7,870	7,870	33,830	102,230	6,920	2,070	10,780	37,750	12,430	102,230	6,920	2,070
岡山県	328,960	51,790	274,330	117,310	5,760	111,550	88,430	25,250	9,550	15,710	18,680	231,510	43,070	400	9,550	15,710	18,680	231,510	43,070	400
広島県	436,930	96,160	338,780	184,860	30,280	153,200	108,550	79,890	27,020	73,340	25,580	261,020	82,650	7,260	27,020	73,340	25,580	261,020	82,650	7,260
山口県	211,560	156,670	90,580	15,630	73,730	65,720	47,970	28,850	15,480	13,370	40,790	148,340	17,260	260	15,480	13,370	40,790	148,340	17,260	260
徳島県	124,230	30,900	92,920	36,810	3,520	33,290	9,100	8,590	5,510	23,040	8,250	96,660	23,380	370	3,520	33,290	9,100	96,660	23,380	370
香川県	162,290	42,260	119,630	54,090	50,600	19,040	31,560	33,250	16,790	16,470	12,060	96,660	23,380	370	16,470	12,060	96,660	23,380	370	
愛媛県	190,520	40,110	147,550	61,530	5,140	53,690	9,120	50,930	15,540	25,540	1,210	112,950	29,620	4,760	50,930	15,540	25,540	112,950	29,620	4,760
高知県	135,010	44,490	90,530	54,670	11,580	43,090	35,370	23,540	8,180	22,040	10,980	78,630	16,460	0	8,180	22,040	10,980	78,630	16,460	0
福岡県	809,750	125,170	664,860	341,510	382,680	283,780	194,640	173,500	124,730	32,110	44,610	569,760	137,000	4,050	124,730	32,110	44,610	569,760	137,000	4,050
佐賀県	121,240	32,050	89,190	56,380	38,950	10,340	7,550	6,070	1,480	34,100	8,320	67,750	9,100	550	6,070	1,480	34,100	67,750	9,100	550
長崎県	298,820	106,180	188,000	85,330	118,730	42,440	75,130	42,790	42,200	590	42,560	164,850	31,700	2,980	42,200	590	42,560	164,850	31,700	2,980
熊本県	369,880	117,260	249,120	122,560	143,320	35,240	105,120	45,730	25,020	20,700	76,310	207,400	25,150	1,100	25,020	20,700	76,310	207,400	25,150	1,100
大分県	260,520	104,330	143,470	119,110	20,630	97,980	35,400	33,770	6,140	68,400	41,530	132,060	10,160	6,420	6,140	68,400	41,530	132,060	10,160	6,420
宮崎県	169,950	42,320	127,420	7,680	51,020	9,320	41,380	26,940												

第7表 月(3区分)、施設所在地(47区分及び運輸局等)、従業員数(3区分)、宿泊目的割合(2区分)別利用客室数並びに月(3区分)、施設所在地(47区分及び運輸局等)、宿泊施設タイプ(5区分)別利用客室数(続き)

施設所在地(47区分及び運輸局等)	従業員数(3区分)、宿泊目的割合(2区分)				宿泊施設タイプ(5区分)												
	10~29人		30~99人		100人以上		旅館		リゾートホテル		ビジネスホテル		シティホテル		会社・団体の宿泊所		
	1)	観光目的の宿泊者が50%以上	1)	観光目的の宿泊者が50%以上	1)	観光目的の宿泊者が50%未満	観光目的の宿泊者が50%以上	観光目的の宿泊者が50%未満	観光目的の宿泊者が50%以上	観光目的の宿泊者が50%未満	観光目的の宿泊者が50%以上	観光目的の宿泊者が50%未満					
平成25年5月	23,255,370	8,020,860	14,993,040	7,484,890	1,422,710	5,981,080	6,649,610	2,395,420	4,183,440	5,191,890	2,977,080	2,171,500	3,417,160	2,217,370		12,229,950	4,091,130
北海道	1,435,820	688,790	729,140	372,190	100,000	100,000	446,040	205,710	240,320	399,780	315,360	71,470	270,380	133,940	660,720	341,000	7,670
青森県	321,040	94,770	256,010	117,550	14,250	103,210	84,690	20,360	59,820	29,440	16,100	7,670	60,870	13,950	212,820	25,510	60
岩手県	282,830	97,420	185,420	98,740	11,930	86,810	102,320	40,550	61,770	34,880	31,810	3,080	86,190	31,280	115,030	38,370	490
宮城県	203,510	129,080	473,990	133,800	13,800	204,830	139,710	57,170	85,540	77,890	49,360	28,530	103,240	36,580	380,550	56,390	1,150
秋田県	212,030	59,000	143,950	83,090	13,470	60,530	37,710	32,340	45,360	12,570	7,750	9,830	62,160	8,350	112,830	22,390	1,760
山形県	267,220	92,570	167,050	92,100	28,670	57,430	96,080	28,630	67,450	21,250	7,060	12,580	88,190	4,620	155,590	13,780	1,600
福島県	476,950	136,870	334,470	179,980	27,750	150,450	139,300	50,730	84,740	32,550	23,850	8,700	133,370	38,830	273,110	17,920	3,180
茨城県	293,290	33,100	258,470	112,160	4,630	106,040	73,450	19,040	54,410	29,320	4,390	24,930	201,200	6,270	201,200	34,710	1,670
栃木県	449,950	196,180	240,640	154,690	56,070	97,890	151,240	64,250	86,760	61,210	32,470	22,770	113,550	76,900	220,130	20,430	7,170
群馬県	366,570	181,400	181,760	134,520	33,780	100,740	107,100	63,220	40,470	45,330	42,990	2,540	137,410	39,520	162,790	14,380	2,100
埼玉県	220,850	22,490	220,850	111,710	3,320	108,390	78,640	7,470	71,170	35,290	2,550	32,740	9,370	8,600	190,730	30,660	280
千葉県	893,040	482,350	406,770	223,500	45,720	177,550	173,080	91,160	81,910	441,360	324,700	116,660	40,010	321,910	196,750	7,520	7,520
東京都	3,096,470	546,730	2,533,320	886,470	74,070	809,490	849,160	51,300	791,260	1,059,810	360,190	699,620	37,250	28,750	1,733,060	1,051,570	36,630
神奈川県	839,680	308,530	518,360	233,920	49,050	181,210	264,160	100,670	163,500	233,520	117,270	109,930	74,840	101,270	408,520	163,830	40,460
新潟県	456,480	146,480	309,600	196,370	31,740	164,350	127,270	78,450	78,450	57,980	20,450	37,530	134,240	24,290	239,480	43,860	2,140
富山県	189,220	53,610	140,680	66,880	12,600	54,280	62,590	26,090	36,820	24,670	4,980	19,690	36,890	12,640	107,770	27,790	9,880
石川県	363,010	139,830	220,060	140,070	12,570	81,500	143,910	66,840	76,340	69,620	52,210	17,400	75,890	15,440	199,260	60,320	1,750
福井県	152,420	45,430	106,860	40,440	6,410	33,910	65,500	21,920	43,580	6,430	4,710	1,720	41,000	3,340	91,550	12,610	880
山梨県	288,590	178,460	103,190	93,500	37,310	56,200	92,350	37,190	34,490	34,490	33,680	810	103,450	58,700	101,430	5,800	3,610
長野県	693,790	366,650	318,030	218,900	80,030	133,710	202,060	112,100	87,910	90,610	72,620	17,990	200,690	125,150	278,150	32,200	20,940
岐阜県	290,760	135,070	155,580	97,350	22,350	75,000	72,810	48,220	25,240	48,340	44,100	4,230	86,190	35,550	142,170	10,420	6,850
静岡県	841,130	368,310	454,410	282,260	62,480	213,700	279,980	164,120	109,540	133,640	75,140	58,500	181,090	155,540	376,500	63,950	40,480
愛知県	871,340	131,170	739,540	349,090	24,250	324,340	250,520	60,810	189,700	143,390	28,740	114,650	76,590	16,770	516,980	199,010	15,830
三重県	393,320	175,740	216,900	141,130	27,970	112,570	102,830	58,410	42,410	58,480	56,710	1,760	93,110	61,620	193,070	16,870	14,850
滋賀県	201,160	87,300	112,630	83,080	21,350	61,270	9,800	26,680	47,010	42,940	4,070	11,350	22,260	38,740	111,350	14,010	5,960
京都府	1,122,230	688,030	430,800	282,930	152,150	130,000	225,220	161,050	62,180	273,750	273,750	-	119,090	66,950	541,520	275,060	65,180
大阪府	1,376,200	300,620	1,074,510	631,280	43,960	316,240	447,010	93,180	353,830	454,290	151,040	303,260	13,240	48,770	766,880	480,410	2,860
兵庫県	582,000	216,900	362,880	164,950	24,290	138,730	171,420	55,710	115,710	158,220	99,810	58,410	117,510	52,900	251,620	129,970	18,490
奈良県	115,730	87,410	27,930	38,880	30,880	8,000	20,910	18,820	1,700	23,720	23,720	-	27,860	7,210	44,020	28,800	560
和歌山県	178,930	133,910	44,970	21,870	28,100	43,560	39,370	4,190	50,570	45,950	4,620	105,720	22,290	37,120	6,220	2,890	-
鳥取県	129,540	46,090	83,210	31,900	11,310	31,900	45,850	24,220	20,600	13,760	1,800	11,960	44,730	920	110,750	16,600	9,000
島根県	179,310	129,320	131,100	57,520	14,150	43,270	74,390	15,470	58,920	10,660	10,660	-	43,180	920	117,180	9,900	1,830
岡山県	335,560	56,710	275,790	119,300	6,300	113,000	88,650	27,750	57,840	25,970	9,580	16,390	31,680	20,570	231,180	43,420	590
広島県	459,520	104,500	352,830	191,960	31,760	158,770	117,070	30,670	85,640	105,010	29,790	75,230	30,820	28,610	272,940	83,970	9,810
山口県	236,350	62,260	172,320	98,310	17,530	79,020	70,410	20,280	50,140	30,670	17,440	14,120	47,270	4,810	163,980	18,960	150
徳島県	123,720	33,820	89,590	36,910	3,460	33,450	18,350	9,210	9,140	13,690	7,880	5,810	24,640	8,230	76,380	7,670	840
香川県	162,300	41,660	120,270	53,920	4,660	48,900	49,390	18,800	30,590	32,070	14,620	17,450	26,080	12,570	96,120	24,570	540
愛媛県	210,980	46,710	161,060	68,200	5,980	59,160	65,360	10,290	55,070	43,650	17,130	26,530	40,350	1,770	122,130	31,310	6,590
高知県	146,830	50,110	96,710	57,890	13,050	44,840	36,870	10,240	26,630	25,670	16,700	8,970	24,550	12,210	82,480	18,170	0
福岡県	891,470	140,860	729,820	376,300	41,580	314,200	212,300	36,370	175,930	190,280	54,090	136,190	42,350	50,260	621,620	149,930	3,420
佐賀県	126,860	38,570	88,290	43,480	13,390	40,440	28,210	7,800	9,670	9,670	1,870	1,870	38,740	9,930	66,710	8,950	390
長崎県	348,980	142,270	201,510	96,770	15,250	137,680	57,760	78,190	53,350	52,670	6,900	17,450	56,220	60,630	176,680	39,220	2,660
熊本県	420,640	140,820	275,890	138,590	37,190	100,820	161,810	43,570	115,050	47,750	23,430	24,330	89,120	43,970	228,260	29,140	1,680
大分県	293,330	113,090	167,990	140,400	23,030	116,920	66,170	46,300	38,870	35,240	17,120	7,330	73,940	42,740	154,540	11,860	6,530
宮崎県	190,110	49,890	134,240	66,620	7,910	56,000	56,770	11,880	44,850	29,850	24,580	5,270	22,280	19,560	128,050	15,810	0
鹿児島県	2,677,110	766,490	1,910,620	1,007,440	155,880	824,600	827,960	48,530	529,130	442,460	196,620	58,750	115,620	34,770	377,110	81,720	7,960
沖縄県	639,840	480,230	150,640	169,740	69,910	98,060	130,430	100,010	23,710	258,010	255,230	2,780	8,930	264,430	202,550	100,700	1,770
運輸局等(再掲)2)	1,435,820	688,790	729,140	372,190	100,000	100,000	446,040	205,710	240,320	399,780	315,360	71,470	270,380	133,940	660,720	341,000	7,670
北海道運輸局	2,163,590	569,690	1,560,280	790,330	109,870	663,270	639,800	229,790	401,680	208,580	130,920	70,380	534,000	139,610	1,249,930	174,350	8,240
関東運輸局	6,471,180	1,949,220	4,463,350	303,960	1,789,180	1,637,500	1,789,180	448,170	1,320,470	1,940,330	1,098,950	1,098,950	567,800	641,920	3,330,670	1,518,110	99,430
北陸信越運輸局	1,711,500	706,580	988,370	576,220	136,940	435,840	535,820	260,520	268,790	242,870	150,260	92,610	447,700	177,520	824,660	164,160	34,710
中部運輸局	2,548,970	855,720	1,673,290	101,270	143,460	759,710	769,630	352,840	410,470	309,260	209,400	18					

第7表 月(3区分)、施設所在地(47区分及び運輸局等)、従業員数(3区分)、宿泊目的割合(2区分)別利用客室数並びに月(3区分)、施設所在地(47区分及び運輸局等)、宿泊施設タイプ(5区分)別利用客室数(続き)

施設所在地(47区分及び運輸局等)	従業員数(3区分)、宿泊目的割合(2区分)										宿泊施設タイプ(5区分)						
	10~29人		30~99人		100人以上		旅館	リゾートホテル	ビジネスホテル	シティホテル	会社・団体の宿泊所						
	1)	観光目的の宿泊者が50%以上	1)	観光目的の宿泊者が50%以上	1)	観光目的の宿泊者が50%未満											
平成25年 6月	21,621,340	7,219,310	14,168,480	6,989,130	1,273,320	5,637,600	6,225,750	2,172,630	3,991,440	4,969,770	2,821,660	2,092,630	2,978,940	2,027,350	11,552,430	3,928,410	319,510
北海道	1,656,210	813,240	1,416,880	419,860	120,150	294,140	495,850	231,200	264,660	465,010	360,630	78,290	331,830	177,280	728,150	381,860	9,720
青森県	303,500	49,230	243,620	110,150	12,250	97,830	77,160	19,300	52,930	26,470	14,140	6,640	56,760	13,050	202,240	22,570	20
岩手県	274,920	88,250	186,750	97,970	10,530	87,430	102,590	40,430	62,170	28,690	25,610	3,090	85,290	30,430	116,080	38,710	600
宮城県	579,850	129,450	449,540	209,820	13,000	196,580	143,630	57,830	85,800	77,780	50,160	27,620	100,910	36,240	359,570	53,170	1,090
秋田県	212,900	55,530	148,280	81,840	11,690	78,830	78,830	31,360	47,480	13,310	2,900	10,410	56,290	9,610	117,850	23,070	2,390
山形県	284,700	100,160	176,480	98,770	31,380	60,830	104,760	31,720	73,040	22,500	7,880	13,130	90,410	5,030	165,900	14,590	1,470
福島県	471,250	136,470	329,420	176,680	27,680	146,450	138,120	51,300	83,060	34,990	26,330	8,660	132,340	39,060	268,030	18,030	3,200
茨城県	262,960	28,690	232,390	104,320	4,020	99,010	66,670	16,600	50,070	27,660	4,430	23,230	37,110	5,340	184,530	32,510	1,430
栃木県	398,840	167,710	218,990	138,290	50,690	87,110	137,210	54,780	76,310	55,670	29,640	20,500	106,380	59,880	198,710	19,980	5,860
群馬県	326,550	158,370	165,000	109,500	28,360	90,930	102,920	61,770	37,980	43,170	40,930	2,230	118,750	37,740	146,710	19,980	2,320
埼玉県	235,730	18,470	217,170	109,500	2,830	106,670	74,800	5,540	69,250	34,480	2,450	32,030	7,540	6,870	188,630	30,660	2,300
千葉県	843,640	464,660	376,020	203,390	44,140	159,090	163,890	87,090	76,810	436,690	318,770	117,920	311,110	311,600	287,820	194,620	7,940
東京都	3,024,350	515,520	2,491,150	867,670	70,560	794,170	841,980	49,660	785,820	1,029,940	342,600	687,340	33,430	26,940	1,709,710	1,019,470	36,100
神奈川県	782,830	275,520	494,990	217,950	43,980	170,610	253,770	90,030	163,750	221,660	108,900	106,460	59,820	91,180	394,230	156,880	35,380
新潟県	425,060	297,620	297,620	186,120	28,910	156,870	123,510	46,980	76,540	57,890	21,530	36,350	118,020	21,910	230,910	42,380	1,890
富山県	175,430	40,680	132,460	60,120	9,640	50,490	51,970	24,900	24,980	21,100	3,710	17,390	28,960	6,450	102,660	25,590	9,120
石川県	313,300	122,010	188,860	82,060	10,880	71,180	126,240	56,910	68,700	62,130	48,210	13,920	67,650	11,150	171,260	50,910	1,600
福井県	144,320	42,640	101,770	37,650	5,860	31,680	63,290	21,040	42,250	6,390	4,740	1,640	40,310	2,560	87,150	10,930	1,040
山梨県	242,260	142,370	95,180	84,430	32,340	52,100	81,830	44,530	34,530	31,570	31,570	0	76,980	49,940	96,580	4,640	3,140
長野県	601,140	290,310	302,380	197,170	64,850	128,440	181,350	96,830	82,150	80,820	64,240	16,590	156,970	105,420	268,040	29,510	17,180
岐阜県	258,710	109,280	149,220	88,290	17,960	70,330	62,790	38,990	46,980	40,780	37,360	3,420	71,660	28,130	135,880	8,210	6,440
静岡県	722,260	303,820	402,820	249,290	53,030	190,910	238,960	137,030	96,180	121,070	66,810	54,260	153,250	127,590	332,530	59,400	32,850
愛知県	813,590	114,320	698,670	326,630	19,820	308,280	239,850	58,080	181,770	138,380	26,690	111,690	62,590	14,250	486,880	192,450	13,100
三重県	350,350	139,460	210,660	134,440	23,480	110,650	93,960	50,860	43,100	49,680	48,020	1,660	75,400	51,390	190,190	16,390	11,400
滋賀県	162,770	68,720	93,120	64,190	15,950	47,920	31,760	7,500	23,760	34,590	3,270	3,270	16,780	32,540	89,370	11,770	4,870
京都府	980,930	592,310	381,310	250,340	134,880	114,940	192,850	53,870	245,650	245,650	143,650	293,400	98,040	60,730	482,490	243,900	52,560
大阪府	1,341,010	292,970	1,047,270	355,660	44,270	310,620	440,510	93,590	346,560	436,710	243,320	293,400	13,050	44,060	755,460	465,020	3,110
兵庫県	529,170	191,730	335,930	149,270	19,310	128,530	155,980	51,170	104,810	144,400	89,100	55,300	105,680	43,950	229,290	121,090	17,630
奈良県	90,540	66,490	23,710	30,140	24,140	6,000	16,130	14,070	1,720	20,240	20,240	0	19,360	6,230	35,870	23,450	430
和歌山県	145,680	106,360	39,320	40,060	15,880	24,180	35,580	32,370	3,210	42,800	38,360	4,440	82,010	18,890	32,920	5,700	2,370
鳥取県	155,240	36,530	37,910	7,980	29,930	41,150	19,060	13,130	2,200	10,330	9,200	10,330	34,380	200	100,710	15,860	-
島根県	166,420	43,240	123,120	49,650	11,570	38,030	68,250	14,670	53,580	9,910	9,910	-	41,330	780	109,740	8,370	1,790
岡山県	301,800	45,660	253,190	109,130	4,570	104,570	79,270	22,590	53,730	23,970	9,020	14,950	25,530	15,310	215,810	38,250	450
広島県	397,380	82,350	312,710	170,860	27,270	141,850	100,130	23,040	76,320	93,880	23,860	70,630	24,310	21,270	239,630	78,220	7,160
山口県	216,860	51,380	165,990	93,150	15,380	76,280	63,870	16,520	47,350	28,730	14,770	13,960	40,230	4,130	153,620	17,780	170
徳島県	95,090	21,970	72,990	30,930	2,400	28,530	6,610	7,920	6,360	11,820	6,360	5,460	15,210	6,760	62,660	7,100	500
香川県	133,760	30,920	102,480	46,510	2,930	43,210	40,450	13,420	27,030	27,890	13,010	14,880	19,070	10,310	81,910	20,550	330
愛媛県	169,830	31,060	136,610	52,410	3,780	46,490	55,380	7,220	48,160	37,550	13,080	24,470	28,590	930	100,340	28,160	5,140
高知県	116,780	34,970	81,810	47,060	8,900	38,160	29,620	6,480	23,140	20,600	12,680	7,920	17,450	7,630	69,140	15,400	0
福岡県	795,160	116,580	658,810	335,070	36,240	279,070	195,410	31,330	164,080	169,430	43,760	125,680	32,790	39,440	562,480	137,300	2,990
佐賀県	108,120	26,310	81,810	50,690	9,540	34,260	25,900	8,360	6,400	6,400	4,710	1,690	31,460	6,030	60,560	8,720	440
長崎県	280,190	97,050	180,140	81,900	11,140	70,760	112,840	39,670	71,950	36,540	35,770	7,770	38,900	39,460	158,440	31,370	1,590
熊本県	311,170	103,660	204,680	116,250	27,110	88,790	101,380	31,860	67,080	40,200	19,980	20,220	67,600	33,990	165,570	24,340	1,290
大分県	237,870	85,380	141,060	113,210	17,690	95,220	72,660	36,930	34,980	29,930	13,390	6,170	53,540	37,050	130,120	9,850	4,530
宮崎県	165,800	41,060	118,820	63,210	6,160	52,410	52,230	10,650	41,400	23,450	21,160	2,290	17,320	11,350	133,600	13,600	4,530
鹿児島県	339,700	105,900	220,720	119,570	14,510	104,550	107,310	35,690	66,570	61,680	42,080	19,610	48,790	24,720	214,790	38,930	2,590
沖縄県	675,430	511,130	154,390	181,220	73,760	105,570	138,290	105,210	25,780	279,210	276,470	2,740	6,870	286,610	217,700	104,790	4,100
運輸局等(再掲)2)	1,656,210	813,240	419,860	120,150	294,140	495,850	231,200	264,660	465,010	360,630	78,290	331,830	177,280	728,150	381,860	9,720	
北海道運輸局	2,127,120	559,000	1,534,090	774,280	106,530	650,180	645,080	232,020	404,460	203,740	127,020	69,540	522,000	133,410	1,229,660	170,150	8,760
東北運輸局	6,116,750	1,771,300	4,290,880	2,769,900	1,539,690	1,723,080	1,294,520	409,980	1,294,520	1,880,830	879,280	989,720	589,480	3,206,970	3,206,970	1,471,490	92,390
北陸信越運輸局	1,514,930	579,950	921,320	525,480	114,270	406,980	483,070	225,500	252,370	221,930	137,680	84,260	371,590	144,940	772,870	148,400	29,790
中部運輸局	2,289,640	709,520	1,563,150	838,300	120,140	709,860	698,850	305,800	387,300	356,280	183,610	172,670	332,920	223,920	1,232,620	287,020	64,830
近畿運輸局	3,250,100	1,323,580	1,920,650	889,													

第8表 月(3区分)、施設所在地(47区分及び運輸局等)、従業員数(3区分)、宿泊目的割合(2区分)、別客室稼働率並びに月(3区分)、施設所在地(47区分及び運輸局等)、宿泊施設タイプ(5区分)別客室稼働率

施設所在地(47区分及び運輸局等)	従業員数(3区分)、宿泊目的割合(2区分)										宿泊施設タイプ(5区分)							
	10~29人			30~99人			100人以上				旅館	リゾートホテル	ビジネスホテル	シティホテル	会社・団体の宿泊所			
	1)	観光目的の宿泊者が50%以上		1)	観光目的の宿泊者が50%以上		1)	観光目的の宿泊者が50%未満		観光目的の宿泊者が50%未満								
		観光目的の宿泊者が50%未満	観光目的の宿泊者が50%未満		観光目的の宿泊者が50%未満	観光目的の宿泊者が50%未満												
平成25年4~6月計	51.9	40.2	62.0	60.6	42.8	67.0	61.5	49.6	71.3	69.3	64.6	77.3	30.7	43.6	67.0	74.5	30.5	
北海道	49.5	46.0	54.4	55.6	45.2	67.9	57.0	48.9	68.4	60.8	60.8	67.9	35.0	33.7	61.3	67.3	34.1	
青森県	47.7	33.6	51.8	54.1	37.3	60.5	59.0	53.6	62.0	51.4	45.3	56.0	35.4	43.4	65.5	68.3	11.6	
岩手県	50.5	48.3	61.3	75.0	43.2	69.8	66.8	61.4	70.8	36.0	61.9	76.2	45.1	33.9	67.3	68.3	70.1	
宮城県	65.0	48.3	72.3	75.0	43.2	78.7	65.8	54.3	76.2	66.4	61.9	76.2	45.1	47.5	79.1	71.9	23.1	
秋田県	45.3	33.9	50.2	51.0	31.7	54.9	60.0	51.3	67.5	63.8	45.0	71.7	32.3	47.5	58.1	62.4	30.1	
山形県	43.8	28.0	49.9	49.9	34.9	60.7	60.7	47.7	68.5	55.8	48.7	60.2	29.6	32.1	65.8	59.8	24.8	
福島県	45.6	25.8	66.6	61.0	31.3	73.5	60.2	46.6	72.7	44.1	40.3	59.5	32.0	33.9	77.2	67.3	15.6	
茨城県	44.4	29.0	48.5	57.2	22.7	62.6	58.1	41.9	66.4	65.2	52.6	68.2	19.6	61.0	58.5	64.2	17.7	
栃木県	46.4	35.9	59.8	55.4	43.3	66.8	56.0	44.2	68.4	60.0	55.0	68.2	32.5	41.4	65.5	59.8	23.9	
群馬県	39.7	30.9	54.7	53.1	33.1	65.6	51.0	48.0	55.1	67.4	61.1	72.3	36.2	35.3	52.8	59.7	22.6	
埼玉県	58.2	24.2	67.3	68.1	30.9	70.9	66.1	74.2	71.0	71.0	77.5	70.5	20.0	30.0	71.0	72.6	18.2	
千葉県	63.0	63.9	63.8	65.2	57.5	67.9	68.9	67.4	70.5	79.2	80.0	77.0	23.3	76.9	68.3	77.9	19.8	
東京都	79.0	72.3	80.9	78.5	76.8	78.7	84.5	78.0	84.9	83.5	81.2	84.8	38.9	68.8	82.2	83.2	66.0	
神奈川県	59.0	53.3	64.2	65.7	51.1	70.8	73.5	67.2	78.9	77.0	72.5	82.7	40.7	58.3	74.3	76.7	36.5	
新潟県	33.9	19.7	52.4	57.1	32.6	66.7	51.9	42.4	59.9	41.1	25.0	65.6	19.1	18.6	59.6	60.3	46.2	
富山県	48.2	33.7	57.4	45.5	28.2	52.0	55.8	51.1	62.5	71.2	53.3	77.1	28.3	46.4	61.0	74.9	52.0	
石川県	55.6	46.4	67.3	62.6	41.0	67.9	59.7	50.4	72.4	69.3	66.5	79.9	41.7	41.8	64.7	74.9	47.8	
福井県	30.7	21.0	41.3	41.4	18.1	54.3	59.0	45.2	69.3	41.4	38.1	75.4	17.7	21.7	53.0	44.9	22.1	
山梨県	39.6	33.4	59.5	54.0	43.6	64.2	59.5	55.1	68.2	61.0	61.5	80.2	31.6	51.2	66.0	59.4	17.6	
長野県	28.3	19.4	58.2	40.4	24.0	54.8	54.8	47.3	71.3	48.5	43.9	80.2	18.9	27.3	63.5	76.3	18.1	
岐阜県	41.8	38.0	46.8	52.9	33.2	63.6	51.9	48.4	59.8	64.6	64.0	70.5	31.3	50.5	58.5	57.2	21.8	
静岡県	43.0	34.9	53.5	54.2	37.9	61.4	52.6	51.4	54.5	52.5	46.6	62.1	32.9	42.6	58.3	61.9	25.4	
愛知県	60.0	40.7	66.1	65.2	36.6	69.0	67.7	56.2	72.5	73.8	65.9	76.1	31.1	46.8	65.8	77.8	40.5	
三重県	36.4	33.2	39.4	53.4	38.3	58.9	57.2	59.3	59.3	51.0	51.2	45.5	28.2	44.9	46.4	63.4	19.8	
滋賀県	47.4	39.1	58.7	54.3	55.7	54.8	58.1	42.6	66.4	62.7	61.5	78.6	34.4	59.9	58.0	71.3	15.7	
京都府	69.3	66.0	76.9	71.2	71.1	71.9	73.9	72.7	77.2	86.0	86.0	88.0	45.7	57.7	80.9	87.0	52.4	
大阪府	71.8	68.1	73.0	69.6	73.4	74.2	76.7	75.4	77.1	82.2	78.2	84.3	36.5	65.6	75.8	81.6	31.0	
兵庫県	47.3	36.2	58.7	56.4	30.2	65.6	62.2	53.6	67.4	63.8	61.4	68.2	28.7	49.5	64.0	71.3	37.5	
奈良県	46.0	42.7	64.6	53.2	52.7	55.2	59.7	60.2	60.0	80.7	80.7	88.2	28.7	49.5	69.4	82.8	39.2	
和歌山県	35.3	34.2	41.7	46.6	32.9	66.8	46.7	49.1	31.3	52.9	52.1	62.4	35.5	39.6	46.2	61.2	24.0	
鳥取県	47.4	27.1	63.1	55.2	33.3	69.2	50.6	46.8	56.9	59.9	58.7	60.1	31.0	8.8	64.6	62.6	—	
島根県	52.1	35.4	64.1	57.6	40.6	66.7	78.3	68.6	81.3	82.0	82.0	—	36.3	28.0	69.2	62.2	50.4	
岡山県	55.9	29.2	67.8	64.6	26.8	69.6	58.9	50.6	64.0	57.3	46.7	66.4	32.2	36.8	72.0	57.5	17.0	
広島県	56.1	42.4	61.6	63.0	46.9	67.5	61.5	49.5	66.9	79.9	70.7	83.9	26.1	53.1	63.6	81.7	28.5	
山口県	47.2	38.3	51.7	56.5	43.6	60.5	57.1	46.2	62.7	62.5	61.0	73.8	31.4	42.3	54.3	56.5	23.0	
徳島県	45.5	33.3	52.4	60.9	26.2	70.1	41.5	44.0	39.3	58.0	49.7	73.8	27.6	51.0	61.9	37.5	27.2	
香川県	48.2	36.4	54.1	58.9	27.8	65.3	56.9	50.7	61.2	65.9	68.3	63.8	37.0	52.1	53.4	58.7	27.8	
愛媛県	47.1	33.9	54.2	55.5	36.7	58.7	66.4	44.3	72.7	68.0	71.5	66.1	37.5	34.2	58.4	65.7	22.0	
高知県	37.2	29.8	43.4	49.7	26.6	54.9	52.4	43.5	59.3	63.2	64.7	60.8	27.8	43.7	49.1	57.9	0.0	
福岡県	46.2	18.4	63.3	64.9	56.4	65.1	29.5	7.6	68.9	68.9	58.6	73.8	21.6	9.9	66.9	74.4	35.8	
佐賀県	47.5	38.6	52.0	53.3	43.6	56.7	57.6	47.6	62.5	40.4	38.9	47.4	39.5	44.1	62.3	42.8	14.1	
長崎県	47.3	40.2	54.7	57.2	40.0	61.7	64.7	55.4	73.1	51.0	51.3	36.9	34.7	47.6	63.4	61.7	41.6	
熊本県	54.1	42.4	63.6	54.8	43.1	60.5	69.0	53.9	77.3	62.6	60.5	65.0	38.3	57.9	66.8	64.0	37.0	
大分県	47.5	40.4	53.9	54.0	37.9	59.3	59.8	57.8	62.3	63.0	61.8	71.7	35.7	58.7	57.7	61.3	35.7	
宮崎県	40.3	33.9	42.8	56.1	38.4	58.8	48.8	36.4	53.9	37.8	36.7	45.5	22.4	28.9	51.4	54.9	0.0	
鹿児島県	44.5	46.4	59.7	59.7	41.5	63.9	56.4	49.9	60.4	59.0	56.2	67.2	33.9	33.3	60.3	62.9	6.3	
沖縄県	54.0	56.6	49.2	53.7	53.7	66.0	61.0	61.3	63.0	66.6	66.6	72.8	13.0	63.0	66.1	60.0	18.4	
運輸局等(再掲)2)																		
北海道運輸局	49.5	46.0	54.4	55.6	45.2	60.9	57.0	48.9	68.4	60.8	60.8	67.9	35.0	33.7	61.3	67.3	34.1	
東北運輸局	50.6	33.0	62.1	60.4	34.4	68.3	62.3	52.0	70.1	51.9	46.0	66.3	35.5	38.2	71.1	65.3	21.0	
関東運輸局	62.3	49.8	70.6	67.7	49.5	73.8	72.0	57.1	78.8	79.3	76.5	82.1	31.5	59.6	73.8	80.2	35.9	
北陸運輸局	35.3	23.0	57.7	48.8	27.1	63.7	55.4	47.4	66.9	52.2	44.4	72.8	21.7	26.9	70.2	70.4	24.7	
中部運輸局	45.0	34.5	53.9	56.9	35.3	63.8	57.9	52.0	64.3	59.8	52.6	70.4	29.2	43.8	58.3	70.2	25.7	
近畿運輸局	60.5	52.5	68.7	65.0	57.1	69.3	70.1	65.0	73.7	76.5	74.0	80.9	35.9	54.0	72.9	81.1	40.7	
中国運輸局	52.6	35.0	61.6	60.7	40.7	66.6	61.0	50.4	67.0	71.0	64.2	75.5	31.4	43.3	64.4	68.1	29.8	
四国運輸局	44.4	33.1	51.2	55.5	33.0	61.2	56.7	46.4	62.6	65.0	64.7	65.3	32.6	47.8	55.4	57.8	22.9	
九州運輸局	46.8	32.7	56.2	59.0	44.4	62.2	47.2	27.8	67.1	59.7	52.7	70.3	32.7	26.6	62.8	66.5	19.2	
沖縄総合事務局	54.0	56.6	49.2	53.7	53.7	66.0	61.0	61.3	63.0	66.6	66.6	72.8	13.0	63.0	66.1	60.0	18.4	

1) 宿泊目的割合不詳を含む。  
 2) 長野県は北陸信越運輸局、福井県は中部運輸局に含まれる。  
 3) 従業員数10人未満を含む。

第8表 月(3区分)、施設所在地(47区分及び運輸局等)、従業員数(3区分)、宿泊目的割合(2区分)別客室稼働率  
並びに月(3区分)、施設所在地(47区分及び運輸局等)、宿泊施設タイプ(5区分)別客室稼働率(続き)

施設所在地(47区分 及び運輸局等)	従業員数(3区分)、宿泊目的割合(2区分)										宿泊施設タイプ(5区分)									
	10~29人					30~99人					100人以上									
	1)		観光目的の 宿泊者が 50%以上		観光目的の 宿泊者が 50%未満		1)		観光目的の 宿泊者が 50%以上		観光目的の 宿泊者が 50%未満		リゾート ホテル		ビジネス ホテル		シティ ホテル		会社・団体の 宿泊所	
	客室稼働率 1), 3)	観光目的の 宿泊者が 50%以上 3)	観光目的の 宿泊者が 50%未満 3)	1)	観光目的の 宿泊者が 50%以上	観光目的の 宿泊者が 50%未満	1)	観光目的の 宿泊者が 50%以上	観光目的の 宿泊者が 50%未満	1)	観光目的の 宿泊者が 50%以上	観光目的の 宿泊者が 50%未満	旅館	リゾート ホテル	ビジネス ホテル	シティ ホテル	会社・団体の 宿泊所			
平成25年 4月	51.7	39.1	62.6	60.7	41.2	67.8	61.3	48.1	72.1	69.5	64.7	78.2	29.0	42.9	67.6	74.9	31.2			
北海道	38.5	45.6	32.2	45.1	32.2	51.7	45.2	34.7	58.9	46.5	47.0	54.9	23.9	19.4	52.0	53.7	26.9			
青森県	41.7	47.1	35.4	49.0	29.9	52.8	49.6	42.4	55.4	38.1	31.9	46.7	29.1	23.1	59.9	44.5	10.5			
岩手県	47.6	34.7	34.7	58.0	29.4	60.6	66.3	51.0	80.2	37.5	37.0	45.1	38.8	33.1	63.7	64.9	67.7			
宮城県	38.9	46.0	39.2	73.6	39.2	80.6	66.3	51.0	80.2	65.1	37.6	73.6	43.0	45.6	81.0	72.2	21.6			
秋田県	38.9	26.0	44.3	45.4	27.0	47.9	50.9	38.8	61.1	59.7	37.6	68.9	25.0	41.0	52.3	58.6	7.5			
山形県	38.2	20.7	56.7	45.0	27.0	58.4	54.9	40.7	63.4	50.8	43.7	55.4	22.4	23.8	62.0	55.6	21.5			
福島県	44.7	23.8	66.7	61.1	28.3	75.1	57.6	46.0	67.8	45.2	40.7	63.8	30.5	31.5	77.5	69.4	16.9			
茨城県	45.9	27.0	50.7	59.2	22.1	65.0	58.7	39.2	68.7	66.7	52.5	70.1	18.6	60.2	61.5	65.3	17.0			
栃木県	43.8	32.2	58.3	49.7	32.6	61.5	53.7	41.2	66.6	60.2	56.1	66.1	34.5	39.4	64.2	58.5	21.4			
群馬県	39.2	28.9	56.7	53.7	31.6	67.5	48.8	43.6	66.6	68.2	67.9	74.9	28.1	31.6	55.1	59.7	17.0			
埼玉県	60.7	25.0	70.3	71.2	34.9	73.9	69.6	31.8	72.4	72.4	78.0	72.0	20.5	31.9	74.1	74.6	19.2			
千葉県	63.4	63.2	65.5	66.8	57.2	70.1	72.6	68.9	76.8	78.0	78.7	76.4	24.2	74.1	70.0	79.8	29.8			
東京都	82.0	74.7	84.1	83.0	79.9	83.3	87.2	81.4	87.6	85.6	83.9	86.5	38.5	71.6	85.5	85.4	71.4			
神奈川県	60.8	54.2	66.5	68.1	50.8	74.1	75.7	68.7	81.6	78.6	74.1	84.0	42.5	59.5	76.9	78.4	37.8			
新潟県	32.8	17.7	52.4	55.6	28.1	66.2	48.8	37.3	58.4	42.2	26.2	66.4	17.1	19.8	59.0	61.1	42.2			
富山県	45.7	31.0	55.3	42.9	24.7	49.7	53.6	48.8	49.7	67.5	47.3	74.1	25.9	42.3	58.7	73.7	46.7			
石川県	55.5	45.4	68.1	63.1	38.3	69.1	59.3	45.7	72.3	70.0	66.1	84.5	39.8	41.7	65.2	77.4	45.7			
福井県	29.1	20.0	39.1	38.9	15.3	51.9	58.3	43.3	69.6	48.2	43.3	79.4	16.7	20.9	50.1	45.5	15.4			
山梨県	39.9	34.0	59.7	53.4	44.6	61.9	62.1	58.1	70.5	62.0	62.2	53.1	33.1	53.0	64.8	63.8	17.6			
長野県	26.7	17.5	57.6	39.1	22.1	64.1	53.0	44.5	71.0	45.1	39.9	81.1	17.4	24.5	63.1	75.0	15.2			
岐阜県	41.3	38.5	45.3	53.6	34.7	63.9	55.1	50.0	60.0	67.4	66.2	81.1	29.9	52.9	58.2	66.2	21.0			
静岡県	44.9	35.8	56.6	56.4	38.9	64.0	53.7	54.4	58.2	54.0	46.7	65.9	34.1	44.4	61.1	66.0	28.0			
愛知県	60.8	42.4	67.0	65.5	37.2	69.3	68.4	57.7	72.9	75.9	68.4	78.1	30.7	50.1	66.4	79.9	46.3			
三重県	36.1	32.8	39.2	52.6	37.1	58.2	57.1	55.3	59.7	53.5	45.9	45.9	28.1	46.6	45.8	63.4	18.9			
滋賀県	51.4	42.3	63.8	60.2	63.3	68.2	63.0	48.2	71.0	67.7	66.7	81.8	39.0	64.1	63.4	77.3	17.2			
京都府	73.1	70.1	80.1	73.7	72.5	75.7	78.4	76.6	83.3	89.8	89.8	-	47.4	62.9	85.6	91.2	52.9			
大阪府	76.6	71.7	78.1	79.3	73.7	80.3	82.3	78.2	83.7	86.7	82.9	88.8	41.4	69.4	81.8	85.6	26.9			
兵庫県	48.8	36.1	61.8	59.6	30.1	70.1	63.7	54.4	69.3	67.3	64.6	72.4	30.2	50.0	67.2	74.2	39.6			
奈良県	49.6	45.8	70.9	57.8	37.5	58.9	64.8	65.2	66.6	85.2	85.2	-	31.2	53.6	77.1	87.1	44.6			
和歌山県	36.9	36.1	42.3	48.8	34.5	69.2	45.3	48.0	28.4	58.2	57.7	63.4	37.5	42.2	47.3	62.0	24.3			
鳥取県	45.4	24.2	61.9	54.8	32.2	69.2	46.6	46.6	53.6	54.7	47.6	55.9	27.6	8.6	63.7	62.2	-			
島根県	47.8	30.4	60.2	54.4	36.4	64.2	73.1	60.8	76.9	68.9	68.9	-	31.2	22.9	65.2	51.8	55.6			
岡山県	57.7	29.7	70.3	66.5	28.2	71.6	61.7	54.1	66.5	58.4	48.0	67.2	32.7	38.2	74.5	60.3	14.3			
広島県	57.4	43.7	63.0	64.5	48.2	69.1	62.2	51.5	67.0	81.3	71.8	85.4	26.3	54.6	65.1	83.7	25.9			
山口県	45.5	37.2	49.8	55.0	42.6	59.1	56.9	45.6	62.7	61.4	60.1	63.0	30.3	38.2	52.4	54.8	31.4			
徳島県	50.0	36.0	57.8	65.0	29.8	74.3	44.0	48.7	39.9	59.5	52.2	73.5	30.7	54.6	68.3	37.3	40.4			
香川県	51.8	40.6	57.4	62.5	30.9	69.1	62.2	57.1	65.7	71.3	78.3	65.3	42.9	54.9	56.9	60.8	24.9			
愛媛県	47.7	35.0	54.5	56.9	38.4	60.0	66.9	46.0	72.8	69.3	73.6	67.0	39.8	32.2	59.6	66.3	19.3			
高知県	38.2	44.3	41.0	51.6	38.3	56.9	55.2	46.7	62.0	64.7	67.3	60.2	29.0	47.2	50.8	57.8	0.0			
福岡県	45.5	18.3	62.2	63.8	56.4	63.9	28.9	7.5	67.5	68.0	59.1	72.3	19.6	10.0	65.9	72.8	42.1			
佐賀県	49.1	38.7	54.3	55.6	45.1	59.3	59.9	48.3	65.6	39.2	38.5	42.3	39.2	45.9	65.7	43.8	17.1			
長崎県	46.2	37.4	54.7	56.0	38.8	60.6	63.1	51.0	74.0	49.9	50.3	32.3	32.5	46.4	63.4	58.0	51.9			
熊本県	55.1	41.7	65.9	54.0	42.2	59.7	73.8	52.1	85.8	65.0	67.1	62.6	38.1	59.9	69.9	62.1	30.3			
大分県	47.4	42.2	51.8	52.4	38.7	56.9	61.2	61.1	61.2	65.3	68.0	68.0	37.8	61.0	55.5	59.3	39.7			
宮崎県	39.4	33.0	42.0	55.8	41.1	57.9	47.2	32.3	53.2	38.5	35.2	54.2	22.3	27.9	50.0	52.6	0.0			
鹿児島県	43.7	41.2	44.7	57.7	41.0	61.6	56.9	58.5	57.8	72.8	56.0	63.2	35.9	32.0	58.2	60.8	21.8			
沖縄県	56.3	59.5	49.0	60.3	53.0	68.1	61.8	62.2	63.4	72.3	72.3	73.5	15.4	68.1	67.1	63.2	9.2			
運輸局等(再掲) 2)	38.5	33.1	45.6	45.1	32.2	51.7	45.2	34.7	58.9	46.5	47.0	54.9	23.9	19.4	52.0	53.7	26.9			
北海道運輸局	47.6	28.8	60.2	58.1	29.2	66.8	58.0	46.7	66.8	49.7	44.7	63.3	31.2	35.4	69.1	62.6	17.9			
東北運輸局	63.7	49.6	73.0	69.8	47.9	73.0	53.7	57.0	81.4	80.4	77.4	73.5	30.6	58.3	76.2	82.1	38.9			
関東運輸局	34.0	21.1	57.4	47.5	24.5	63.6	53.5	44.7	66.3	51.2	42.6	61.9	19.9	25.0	61.7	71.1	21.4			
北陸信越運輸局	45.6	35.6	54.6	35.6	35.6	64.5	59.4	53.7	65.6	61.9	54.3	73.2	29.2	45.6	59.0	72.9	27.5			
中部運輸局	63.9	55.3	72.9	69.2	59.5	74.1	74.1	67.6	78.9	80.7	78.2	85.3	37.1	58.0	77.8	85.0	41.5			
中国運輸局	52.4	34.0	61.7	61.0	40.3	67.2	60.5	50.0	66.6	70.6	62.8	75.7	29.5	44.0	64.4	68.9	28.2			
四国運輸局	46.5	35.2	53.4	58.0	35.4	63.7	59.4	50.7	64.5	67.5	69.2	66.0	35.6	50.7	58.3	58.5	21.6			
九州運輸局	46.4	32.4	55.6	58.0	44.4	61.0	47.4	27.3	67.9	59.5	53.3	68.5	26.7	63.2	62.3	64.6	21.8			
沖縄総合事務局	56.3	59.5	49.0	60.3	53.0	68.1	61.8	62.2	63.4	72.3	72.3	73.5	15.4	68.1	67.1	63.2	9.2			

1) 宿泊目的割合不詳を含む。  
2) 長野県は北陸信越運輸局、福井県は中部運輸局に含まれる。  
3) 従業員数10人未満を含む。

第8表 月(3区分)、施設所在地(47区分及び運輸局等)、従業員数(3区分)、宿泊目的割合(2区分)別客室稼働率  
並びに月(3区分)、施設所在地(47区分及び運輸局等)、宿泊施設タイプ(5区分)別客室稼働率(続き)

施設所在地(47区分 及び運輸局等)	従業員数(3区分)、宿泊目的割合(2区分)										宿泊施設タイプ(5区分)											
	10~29人					30~99人					100人以上											
	1)		観光目的の 宿泊者が 50%以上		観光目的の 宿泊者が 50%未満		1)		観光目的の 宿泊者が 50%以上		観光目的の 宿泊者が 50%未満		1)		リゾート ホテル		ビジネス ホテル		シティ ホテル		会社・団体の 宿泊所	
	客室稼働率 1), 3)	観光目的の 宿泊者が 50%以上 3)	観光目的の 宿泊者が 50%未満 3)	1)	観光目的の 宿泊者が 50%以上	観光目的の 宿泊者が 50%未満	1)	観光目的の 宿泊者が 50%以上	観光目的の 宿泊者が 50%未満	1)	観光目的の 宿泊者が 50%以上	観光目的の 宿泊者が 50%未満	1)	リゾート ホテル	ビジネス ホテル	シティ ホテル	会社・団体の 宿泊所					
平成25年 5月	53.0	42.2	62.5	61.6	45.3	67.5	62.6	51.9	71.4	69.5	65.2	77.0	33.2	45.2	67.4	74.6	31.6					
北海道	50.2	47.3	54.6	56.2	46.1	61.3	58.5	51.8	68.4	61.8	62.0	69.8	35.7	34.5	61.7	68.7	32.7					
青森県	51.2	38.9	54.5	57.5	43.3	60.4	65.6	59.6	68.1	60.1	54.4	63.9	39.1	54.3	68.9	60.6	18.4					
岩手県	51.9	39.8	61.7	63.6	37.4	78.1	63.0	63.3	71.0	38.1	37.1	52.8	35.2	35.8	67.7	68.5	62.8					
宮城県	65.1	48.6	72.4	74.7	45.8	78.1	63.5	54.7	67.9	66.0	60.8	69.8	45.8	47.9	79.1	72.6	24.0					
秋田県	47.5	38.3	51.4	53.3	35.3	59.7	63.0	57.3	67.9	62.9	46.5	69.8	37.1	46.5	58.7	62.2	34.5					
山形県	44.4	29.9	49.6	46.4	36.4	59.1	59.8	47.7	67.1	55.7	47.5	69.8	32.3	34.1	64.5	59.2	27.1					
福島県	45.6	26.4	65.9	60.6	32.3	72.5	60.8	45.9	74.7	41.3	37.5	56.6	32.3	34.4	76.5	65.0	14.7					
茨城県	45.3	31.5	49.1	57.3	24.2	62.5	59.6	45.5	66.9	65.3	51.6	68.5	22.3	65.2	78.5	64.7	19.0					
栃木県	49.7	40.0	62.4	60.4	50.2	70.5	58.9	48.5	70.0	61.7	56.1	71.2	35.3	68.5	60.1	27.2	27.2					
群馬県	41.6	33.0	55.5	55.1	36.1	66.8	52.3	49.9	55.2	67.5	67.1	74.4	39.1	37.3	62.3	23.8	23.8					
埼玉県	57.0	25.8	65.4	66.2	30.8	68.9	65.0	33.4	72.1	69.9	77.7	69.4	21.5	31.7	68.7	70.5	19.0					
千葉県	63.5	64.4	64.4	66.4	57.8	69.4	67.7	67.1	82.6	82.3	80.6	75.7	25.3	78.2	76.2	14.3	14.3					
東京都	77.1	72.0	78.7	75.9	75.9	75.9	82.1	76.4	82.6	82.3	80.6	83.2	40.5	68.5	79.9	82.0	62.7					
神奈川県	59.2	54.9	63.5	65.8	45.5	70.1	72.7	69.0	68.5	62.2	62.1	66.9	34.8	67.1	73.1	76.3	37.7					
新潟県	35.1	21.9	52.5	58.5	35.9	67.4	53.3	45.0	60.3	40.0	23.4	65.2	21.0	18.7	60.1	60.0	50.4					
富山県	51.6	39.2	59.2	48.5	33.4	54.1	61.2	58.5	63.0	77.5	63.5	82.1	32.6	63.2	62.6	77.3	55.9					
石川県	58.7	49.3	70.8	65.5	44.6	70.7	62.8	54.0	75.0	71.8	68.2	84.9	44.3	47.8	68.2	78.6	50.1					
福井県	31.8	21.9	42.7	43.4	20.0	56.4	59.3	46.3	69.1	37.6	31.9	73.8	18.0	24.6	54.9	47.1	22.8					
山梨県	42.2	36.3	60.8	56.2	45.5	66.7	60.7	56.4	68.5	62.2	62.1	66.9	34.8	33.6	67.1	62.6	18.6					
長野県	30.7	22.3	59.0	42.4	27.1	64.5	57.8	51.4	72.6	52.1	47.8	81.6	21.7	30.7	63.8	79.0	21.1					
岐阜県	43.8	41.1	47.8	54.3	35.5	64.4	54.2	51.6	60.2	67.4	67.1	71.1	34.5	54.1	59.0	58.2	22.5					
静岡県	44.5	37.1	54.1	55.6	39.9	62.4	54.3	53.6	55.3	53.4	48.4	61.4	34.5	45.1	59.4	61.3	26.1					
愛知県	60.7	41.8	66.9	66.1	39.2	69.7	67.7	55.8	72.6	72.9	66.0	74.8	33.8	48.1	66.4	76.8	40.6					
三重県	38.1	36.7	39.4	54.2	41.6	58.8	58.3	58.8	57.7	52.9	53.2	85.4	30.7	47.3	46.3	63.4	22.5					
滋賀県	49.4	41.3	60.5	57.1	58.6	57.6	59.2	44.5	66.8	65.7	64.3	84.1	36.1	61.9	60.3	73.0	16.3					
京都府	70.8	78.6	73.1	73.5	73.2	75.9	73.2	75.1	78.1	87.3	87.3	84.1	48.4	57.0	81.9	88.6	56.8					
大阪府	69.3	66.1	70.3	69.8	66.3	70.6	73.4	72.5	73.6	80.2	76.6	82.1	33.7	65.9	72.3	79.7	31.1					
兵庫県	48.0	37.8	58.4	56.7	33.1	64.8	63.4	54.6	68.6	63.8	62.2	66.8	33.2	48.3	64.3	71.1	36.7					
奈良県	48.9	46.1	65.4	56.4	55.6	60.0	63.6	65.0	56.2	83.4	83.4	83.4	31.9	50.2	71.1	87.5	40.7					
和歌山県	37.5	43.5	49.8	36.6	36.6	69.1	51.3	53.6	56.2	53.6	52.8	62.3	38.3	40.8	47.6	82.4	25.8					
鳥取県	50.7	31.3	65.7	58.1	39.1	70.2	54.4	51.3	59.9	62.9	56.9	63.9	36.0	10.2	67.1	63.2	—					
島根県	55.3	39.3	67.0	62.4	46.2	71.2	83.0	73.1	86.0	90.2	90.2	—	39.5	32.6	72.3	71.8	47.6					
岡山県	57.0	31.5	68.4	65.5	29.9	70.1	59.8	53.0	64.0	58.1	46.6	67.9	34.8	40.7	72.0	58.8	20.2					
広島県	58.4	45.9	63.5	64.8	48.9	69.3	64.9	54.5	69.5	82.3	76.6	84.8	28.6	59.1	65.9	82.3	33.9					
山口県	49.3	41.9	53.1	57.8	46.3	61.3	59.0	50.4	63.4	65.0	65.5	64.3	34.0	46.9	56.1	88.2	17.1					
徳島県	48.2	38.2	53.9	63.1	28.3	72.2	44.2	47.7	41.1	60.4	52.8	74.9	31.7	53.0	63.6	38.4	25.6					
香川県	50.1	38.8	55.8	60.3	31.6	66.3	58.7	54.5	61.6	66.5	66.0	67.0	38.8	55.0	54.8	61.8	35.5					
愛媛県	51.1	39.5	57.5	61.0	43.2	64.0	70.5	50.2	76.2	71.3	78.6	67.3	41.9	45.4	62.4	67.8	25.8					
高知県	40.2	33.8	45.8	52.9	41.8	57.3	55.6	50.5	61.0	68.3	70.9	63.9	31.2	50.9	51.6	61.7	0.0					
福岡県	48.5	19.9	66.0	68.1	59.4	68.5	30.5	8.1	70.8	72.2	63.4	76.4	25.1	10.9	69.6	77.1	34.4					
佐賀県	49.7	45.0	52.0	54.2	49.2	56.0	60.2	55.3	62.6	48.6	47.9	51.5	43.1	53.0	62.6	42.1	11.7					
長崎県	52.2	48.5	56.8	61.5	46.2	65.6	70.8	67.1	74.5	60.7	60.7	36.3	41.6	57.5	65.8	69.5	44.9					
熊本県	60.6	48.5	70.6	59.1	49.6	63.7	80.7	62.3	90.9	65.7	60.8	71.2	43.0	63.1	74.5	69.7	44.7					
大分県	51.6	44.3	58.7	59.7	41.8	65.7	63.1	61.5	65.0	65.9	66.4	78.6	39.5	60.7	62.8	67.0	39.1					
宮崎県	42.8	37.1	45.1	57.7	41.0	60.2	50.8	39.9	55.4	41.3	39.1	56.5	24.2	30.7	54.4	59.3	0.0					
鹿児島県	48.1	46.0	49.1	62.1	44.9	66.1	61.5	54.4	65.3	64.8	62.9	70.2	38.9	38.2	63.7	68.2	6.3					
沖縄県	50.7	52.5	47.8	56.3	51.7	61.5	57.9	58.4	59.2	60.3	60.2	71.8	13.2	57.2	62.3	56.3	13.6					
運輸局等(再掲) 2)	50.2	47.3	54.6	56.2	46.1	61.3	58.5	51.8	68.4	61.8	62.0	69.8	35.7	34.5	61.7	68.7	32.7					
北海道運輸局	51.6	34.9	62.6	61.2	36.9	68.6	63.1	53.5	70.3	52.7	46.6	67.1	37.4	39.8	71.4	66.4	21.4					
東北運輸局	62.3	51.5	69.6	67.5	51.9	71.8	58.8	58.8	77.0	78.6	76.5	80.9	34.2	61.8	72.7	79.1	35.1					
関東運輸局	37.5	25.9	58.9	50.8	30.4	65.1	58.3	51.5	68.2	54.2	46.4	74.6	24.3	30.1	63.5	72.5	27.8					
北陸信越運輸局	46.3	36.9	54.5	58.0	37.7	64.6	59.0	53.9	69.4	60.4	54.3	69.4	31.2	46.3	59.0	69.7	26.8					
中部運輸局	60.6	53.8	67.8	65.0	59.1	68.2	69.7	66.4	72.0	76.2	74.7	79.0	38.1	54.7	71.9	80.7	42.9					
近畿運輸局	54.9	38.5	63.3	62.6	44.2	68.1	63.8	54.5	69.1	73.4	68.6	76.7	34.6	48.1	66.1	69.6	33.9					
中国運輸局	47.4	37.3	53.6	58.8	37.7	64.1	59.7	51.3	64.7	64.3	68.3	36.1	36.1	52.5	57.9	60.4	26.3					
四国運輸局	50.4	37.0	59.4	62.5	48.9	65.5	51.0	31.2	71.2	64.8	58.2	73.8	37.0	29.7	66.4	70.7	20.1					
九州運輸局	50.7	52.5	47.8	56.3	51.7	61.5	57.9	58.4	59.2	60.3	60.2	71.8	13.2	57.2	62.3	56.3	13.6					

1) 宿泊目的割合不詳を含む。  
2) 長野県は北陸信越運輸局、福井県は中部運輸局に含まれる。  
3) 従業員数10人未満を含む。

第8表 月(3区分)、施設所在地(47区分及び運輸局等)、従業員数(3区分)、宿泊目的割合(2区分)別客室稼働率  
並びに月(3区分)、施設所在地(47区分及び運輸局等)、宿泊施設タイプ(5区分)別客室稼働率(続き)

施設所在地(47区分 及び運輸局等)	従業員数(3区分)、宿泊目的割合(2区分)										宿泊施設タイプ(5区分)								
	10~29人		30~99人		100人以上		客室稼働率 1), 3)	観光目的の 宿泊者が 50%以上 3)	観光目的の 宿泊者が 50%未満 3)	観光目的の 宿泊者が 50%以上	観光目的の 宿泊者が 50%未満	1)	観光目的の 宿泊者が 50%以上	観光目的の 宿泊者が 50%未満	旅館	リゾート ホテル	ビジネス ホテル	シティ ホテル	会社・団体の 宿泊所
	1)	観光目的の 宿泊者が 50%以上	1)	観光目的の 宿泊者が 50%以上	1)	観光目的の 宿泊者が 50%以上													
	観光目的の 宿泊者が 50%以上	観光目的の 宿泊者が 50%未満	観光目的の 宿泊者が 50%以上	観光目的の 宿泊者が 50%未満	観光目的の 宿泊者が 50%以上	観光目的の 宿泊者が 50%未満													
平成25年 6月	50.9	39.2	61.0	41.9	65.7	60.6	48.6	70.4	68.8	76.7	29.9	42.7	65.8	74.0	28.6				
北海道	59.9	57.5	62.9	65.5	69.2	67.2	62.2	77.8	74.2	79.0	45.2	47.2	70.3	74.0	42.8				
青森県	50.0	36.2	53.6	55.7	59.2	61.7	58.7	62.3	55.8	57.1	37.7	52.5	67.7	79.5	42.8				
岩手県	52.1	37.2	64.2	58.4	59.2	61.7	58.7	62.3	55.8	57.1	37.7	52.5	67.7	79.5	42.8				
宮城県	64.7	50.4	71.0	44.6	73.2	70.1	65.2	73.8	68.1	64.6	46.2	30.2	70.6	55.4	80.0				
秋田県	49.3	37.2	54.8	54.2	59.5	66.1	57.4	73.4	68.8	76.4	34.7	49.0	63.4	70.8	23.6				
山形県	48.9	33.4	65.2	41.2	64.7	67.4	54.6	75.1	61.0	65.0	34.2	38.3	71.1	64.7	25.7				
福島県	46.6	27.2	67.1	33.3	72.9	62.3	47.9	75.7	45.8	58.2	33.1	35.7	77.6	67.6	15.3				
茨城県	41.9	28.2	45.6	55.1	60.3	55.9	41.0	63.7	63.6	65.9	17.9	57.4	55.5	62.6	16.9				
栃木県	45.6	35.3	58.7	46.9	64.8	62.2	42.7	68.5	52.9	66.3	34.2	37.8	63.9	60.7	22.9				
群馬県	38.3	30.2	52.0	50.5	62.3	52.0	53.5	66.4	66.4	67.6	36.8	36.8	49.8	57.0	27.2				
埼玉県	57.0	21.9	66.4	67.0	64.0	63.9	25.6	72.5	70.1	70.1	17.9	26.2	70.2	72.9	16.3				
千葉県	62.0	61.5	62.5	57.6	64.3	66.3	66.2	66.4	80.6	79.1	20.3	78.2	65.7	77.8	15.6				
東京都	77.8	70.2	80.0	74.7	77.0	84.2	76.4	84.7	82.7	84.5	37.6	66.3	81.4	82.2	63.9				
神奈川県	57.1	50.7	62.7	63.3	68.2	72.1	63.8	79.0	75.5	82.0	36.0	47.1	72.9	75.5	34.0				
新潟県	33.8	19.6	52.2	57.3	66.4	53.5	44.7	60.8	41.3	25.5	19.1	17.4	59.9	59.9	46.0				
富山県	47.2	30.7	62.8	26.4	62.0	52.5	45.7	62.4	68.5	74.9	26.4	33.3	61.6	73.6	53.3				
石川県	52.4	44.5	57.6	45.1	63.8	56.9	47.5	69.7	66.2	70.2	40.8	35.7	60.6	68.5	47.5				
福井県	31.1	21.2	42.0	18.9	54.5	59.2	45.9	69.3	38.6	73.0	18.2	19.5	54.0	42.2	28.0				
岐阜県	36.6	29.9	57.9	52.5	60.7	56.6	50.8	65.7	58.8	60.1	26.8	47.1	66.0	51.6	16.7				
山梨県	27.5	18.3	57.9	39.5	63.1	53.6	45.9	70.1	48.0	77.8	17.6	26.7	63.5	74.8	17.9				
長野県	40.3	34.3	47.4	50.9	62.4	48.4	43.4	59.2	58.8	59.3	29.6	44.2	58.3	47.3	21.8				
静岡県	39.5	31.6	49.6	50.7	57.6	47.8	46.2	50.2	50.0	58.9	30.1	38.3	54.3	58.5	21.9				
愛知県	58.5	37.7	65.3	33.1	68.0	67.0	55.1	71.9	72.7	75.3	28.6	42.3	64.6	76.8	34.7				
三重県	35.1	30.1	39.3	53.3	59.6	56.1	52.9	60.6	46.4	46.5	25.7	40.8	43.7	63.6	17.8				
滋賀県	41.3	33.6	51.7	45.6	46.5	52.2	35.2	61.4	54.6	69.8	28.1	53.7	50.0	63.4	13.7				
京都府	64.0	71.9	66.8	67.3	66.9	67.2	66.3	69.9	81.0	81.0	41.2	53.4	75.4	81.2	47.4				
大阪府	69.8	66.6	70.8	71.1	74.7	74.7	75.6	79.6	79.6	82.1	34.4	61.6	73.6	79.7	34.9				
兵庫県	45.1	34.6	55.9	53.0	62.0	59.6	51.9	64.2	60.2	65.4	30.9	41.4	60.6	68.5	36.2				
奈良県	39.5	36.3	57.4	45.2	46.6	50.7	50.2	58.4	73.5	73.5	22.9	44.8	59.9	32.2	32.2				
和歌山県	31.5	30.0	39.3	41.2	43.3	43.3	45.6	28.8	46.8	61.7	30.7	35.7	43.7	59.1	21.9				
鳥取県	46.0	61.8	52.6	28.5	68.0	50.5	46.5	57.2	62.0	60.3	29.2	7.5	63.1	62.4	-				
島根県	53.1	36.5	65.0	55.7	64.6	78.7	71.7	80.8	86.7	86.7	38.2	28.4	70.0	62.7	48.1				
岡山県	52.2	37.4	64.9	61.9	67.1	55.3	44.6	61.4	55.4	64.0	29.0	31.3	69.4	53.5	16.2				
広島県	53.0	26.2	64.9	61.9	67.1	55.3	44.6	61.4	55.4	64.0	29.0	31.3	69.4	53.5	16.2				
山口県	46.7	35.7	52.2	56.6	61.1	55.3	42.4	61.9	61.1	61.1	23.3	45.4	59.8	79.2	25.6				
香川県	38.2	25.6	45.4	54.6	63.6	36.1	35.4	36.8	53.9	72.9	29.9	41.6	54.3	56.4	20.8				
徳島県	42.7	29.7	49.2	53.8	60.5	49.7	40.2	56.2	59.8	59.0	29.3	46.6	48.3	53.4	15.8				
愛媛県	42.5	27.1	50.4	48.5	51.9	61.7	36.4	68.9	63.4	64.1	30.7	24.8	53.0	63.0	22.7				
高知県	33.0	24.4	40.1	44.4	50.4	46.2	33.0	54.8	56.6	58.3	22.9	32.8	44.7	54.0	20.8				
福岡県	44.7	17.0	61.6	62.6	62.9	29.0	7.2	68.2	66.4	72.8	20.1	8.8	65.0	73.0	31.1				
佐賀県	43.7	31.7	49.8	50.0	54.8	52.7	39.1	59.4	33.2	48.2	36.1	33.2	58.7	42.4	13.6				
長崎県	43.3	34.2	52.5	34.9	58.8	60.0	47.6	70.8	42.6	42.6	29.7	38.7	61.0	57.4	27.7				
熊本県	46.3	36.9	54.1	51.2	58.0	52.2	47.1	54.8	57.1	61.1	33.7	50.4	55.8	60.1	35.6				
大分県	43.3	34.5	50.9	49.8	55.3	48.3	50.7	60.5	57.8	68.3	29.6	54.4	54.6	57.5	28.0				
宮崎県	38.6	31.6	41.2	54.9	58.3	48.3	37.0	53.2	33.5	25.4	20.5	28.1	49.8	82.7	0.0				
鹿児島県	41.7	45.2	59.1	38.4	64.0	44.2	44.2	57.3	54.1	67.9	26.9	29.5	58.9	59.7	5.5				
沖縄県	55.3	57.8	50.7	62.2	68.4	63.5	63.5	66.5	67.4	73.0	10.5	64.0	69.2	60.6	32.6				
運輸局等(再掲)2)	59.9	57.5	62.9	65.5	69.6	67.2	60.2	77.8	74.2	79.0	45.2	47.2	70.3	79.5	42.8				
北海道運輸局	52.4	35.4	63.6	62.0	69.5	65.8	55.8	73.2	53.2	68.5	37.8	39.3	72.6	67.0	23.5				
東北運輸局	60.9	48.3	69.1	65.9	70.6	70.9	55.5	78.0	78.8	81.9	29.5	58.6	72.3	79.3	33.7				
関東運輸局	34.3	21.9	52.6	47.9	62.8	54.3	46.0	66.2	51.2	70.1	20.8	25.4	61.5	67.7	24.7				
北陸信越運輸局	43.0	31.6	52.6	55.1	62.4	55.4	48.3	62.8	49.2	68.5	27.2	39.3	56.9	68.2	22.8				
中部運輸局	56.9	48.6	65.5	60.9	65.3	66.5	61.1	70.4	72.5	78.5	32.5	49.3	68.9	77.7	37.5				
近畿運輸局	50.6	32.4	59.8	58.4	64.5	58.6	46.6	65.4	68.9	73.9	30.0	37.5	62.5	65.9	27.1				
中国運輸局	39.2	26.6	46.6	49.5	55.6	50.8	36.9	58.4	59.6	62.4	25.9	40.0	49.7	54.4	15.8				
四国運輸局	43.5	28.7	53.4	56.4	60.1	43.1	24.7	62.1	55.2	68.4	28.2	23.4	58.8	64.1	20.4				
九州運輸局	55.3	57.8	50.7	62.2	68.4	63.5	63.5	66.5	67.4	73.0	10.5	64.0	69.2	60.6	32.6				

1) 宿泊目的割合不詳を含む。  
2) 長野県は北陸信越運輸局、福井県は中部運輸局に含まれる。  
3) 従業員数10人未満を含む。



第9表 月(3区分)、施設所在地(47区分及び運輸局等)、宿泊目的割合(2区分)、居住地(2区分)別延べ宿泊者数

施設所在地(47区分 及び運輸局等)	延べ 宿泊者数 (1)、2)		宿泊目的割合(2区分) 居住地(2区分)				観光目的の宿泊者が50%未満				
			観光目的の宿泊者が50%以上		観光目的の宿泊者が50%未満		観光目的の宿泊者が50%以上		観光目的の宿泊者が50%未満		
	県内 1)	県外 1)	2)	県内	県外	2)	県内	県外	2)	県内	県外
平成25年 4～6月 計	106,246,430	26,418,780	76,329,910	49,950,730	11,707,460	37,014,020	54,949,170	14,465,110	38,394,630	1,397,140	1,106,800
北海道	6,519,960	2,919,280	3,319,700	3,770,800	1,495,940	2,149,280	2,652,390	1,397,140	1,106,800	283,270	552,860
青森県	1,175,440	365,890	809,550	832,840	77,820	206,020	836,130	86,130	172,300	525,910	314,460
岩手県	1,335,700	939,840	631,100	631,100	215,470	413,940	704,590	172,300	1,400,660	314,460	398,820
宮城県	2,647,510	1,862,760	900,900	900,900	425,670	459,100	1,742,330	340,620	1,400,660	910,300	674,450
秋田県	886,290	757,570	343,930	343,930	88,410	251,880	510,900	153,450	314,460	305,490	223,000
山形県	1,274,880	401,400	800,440	629,000	212,360	375,090	608,700	178,470	398,820	171,340	133,270
福島県	2,335,330	729,400	1,566,400	1,088,330	417,390	645,880	1,230,250	305,490	910,300	674,450	330,270
茨城県	1,167,790	269,420	846,090	254,720	97,810	156,910	898,080	171,340	630,800	444,640	330,270
栃木県	2,269,970	401,490	1,763,880	1,391,090	229,320	1,072,440	791,900	161,110	630,800	552,970	414,240
群馬県	1,889,610	402,470	1,391,450	1,258,230	291,790	926,760	608,130	107,500	444,640	188,210	133,270
埼玉県	947,630	270,880	635,160	165,180	82,670	82,200	779,380	188,210	552,970	242,890	171,340
千葉県	4,685,070	662,810	3,979,330	3,152,080	343,810	2,802,090	1,516,830	317,770	1,162,290	714,526	525,910
東京都	12,610,060	3,085,250	9,900,890	2,595,200	652,770	1,936,160	9,942,090	2,428,910	7,145,260	503,910	1,277,230
神奈川県	3,921,530	1,007,340	2,679,790	1,944,300	490,910	1,348,170	1,899,690	503,910	1,277,230	749,870	525,910
新潟県	2,012,220	669,660	1,325,820	954,760	368,370	575,650	1,055,530	299,780	749,870	666,650	484,840
富山県	858,090	241,060	604,100	364,510	130,690	220,890	475,650	109,000	366,650	123,140	91,900
石川県	1,632,150	370,450	1,225,750	863,490	248,830	610,420	747,290	117,270	598,310	316,910	262,470
福井県	732,000	138,250	552,790	333,450	89,910	234,530	394,480	48,220	316,910	262,470	182,440
山梨県	1,627,470	179,160	1,427,810	1,244,120	112,130	1,122,120	339,660	66,560	262,470	812,420	377,310
長野県	3,819,070	806,190	2,939,310	2,591,560	480,660	2,087,940	1,160,520	306,540	812,420	148,840	377,310
岐阜県	1,398,130	281,400	1,072,190	858,220	132,570	691,180	535,960	148,840	377,310	1,231,410	1,899,900
静岡県	4,386,570	824,370	3,332,850	2,642,100	422,600	2,054,120	1,664,140	395,330	1,231,410	664,890	598,120
愛知県	3,422,280	1,062,660	2,254,490	1,766,190	394,110	353,560	2,651,380	664,890	1,899,900	324,880	538,600
三重県	2,008,750	379,050	1,563,820	1,191,420	213,700	954,650	811,460	164,860	598,120	1,192,570	538,600
滋賀県	1,021,280	156,490	845,070	604,640	87,060	516,180	411,980	68,780	324,880	1,014,770	36,780
京都府	5,963,360	1,814,820	3,997,350	4,099,380	620,830	3,438,060	1,841,850	1,927,570	538,600	1,927,570	3,218,430
大阪府	5,739,700	1,076,530	4,320,700	4,492,820	306,860	1,100,340	4,243,190	767,960	3,218,430	330,250	1,041,770
兵庫県	2,913,750	872,230	1,922,030	1,514,330	540,270	875,170	1,391,930	330,250	1,041,770	35,340	36,780
奈良県	684,520	147,170	494,240	385,360	110,270	455,910	95,840	35,340	36,780	32,060	114,890
和歌山県	1,001,180	157,620	822,500	822,500	125,570	707,610	158,380	32,060	114,890	107,670	347,790
鳥取県	785,280	164,190	591,750	302,660	56,200	243,640	469,610	107,670	347,790	121,500	301,330
島根県	756,710	178,240	545,790	304,320	56,740	244,450	451,500	121,500	301,330	191,430	739,140
岡山県	1,354,350	300,170	1,022,950	393,170	107,330	277,830	945,480	191,430	739,140	283,050	945,890
広島県	1,907,360	506,550	1,360,760	624,910	207,930	410,130	1,249,890	283,050	945,890	346,140	249,470
山口県	931,690	279,870	596,780	369,890	117,560	244,900	555,510	161,760	346,140	31,040	342,360
徳島県	491,220	99,050	419,360	191,710	18,010	167,440	297,050	31,040	249,470	139,830	223,000
香川県	676,580	97,420	576,790	267,770	34,650	233,120	407,370	62,640	342,360	93,950	223,000
愛媛県	825,380	193,370	614,080	280,080	51,360	213,200	534,260	139,830	393,080	1,811,050	243,170
高知県	608,380	147,790	429,740	266,890	53,850	206,740	341,890	93,950	223,000	582,830	243,170
福岡県	3,306,550	943,030	2,266,260	1,780,620	343,700	398,030	2,452,240	582,830	1,811,050	63,370	243,170
佐賀県	581,870	118,780	445,070	257,300	55,410	201,900	324,570	63,370	243,170	223,370	640,510
長崎県	1,609,270	343,070	1,191,540	819,520	116,110	648,690	756,880	223,370	513,570	254,300	406,590
熊本県	1,798,540	475,620	1,270,330	824,070	214,100	608,230	945,670	254,300	406,590	110,210	297,960
大分県	1,416,220	241,670	1,139,240	738,980	142,190	578,670	522,710	98,930	406,590	263,150	577,360
宮崎県	728,340	205,870	485,350	257,780	85,910	166,560	439,920	110,210	297,960	263,150	577,360
鹿児島県	1,677,060	441,800	1,193,140	740,510	165,540	570,520	876,150	263,150	577,360	677,840	430,080
沖縄県	3,903,880	632,950	3,246,510	3,172,580	374,340	2,775,860	677,840	247,760	430,080	1,397,140	1,106,800
運輸局等(再掲) 2)	6,519,960	2,919,280	3,319,700	3,770,800	1,495,940	2,149,280	2,652,390	1,397,140	1,106,800	4,103,000	12,150,110
北海道運輸局	9,655,150	2,903,320	6,567,360	3,877,110	1,437,120	2,351,900	5,632,900	1,433,600	4,103,000	3,946,300	832,590
東北運輸局	29,119,120	6,278,810	21,814,400	12,004,920	2,301,200	9,449,830	16,775,750	3,438,990	2,527,250	1,422,150	4,423,640
北陸信越運輸局	8,321,530	2,087,360	6,094,980	4,774,320	1,228,500	3,494,900	6,057,420	1,422,150	4,423,640	2,426,940	5,275,340
中部運輸局	11,947,720	2,685,720	8,766,130	5,791,380	1,252,880	4,298,030	8,143,160	2,426,940	5,275,340	3,671,990	2,680,290
近畿運輸局	17,323,790	4,224,900	12,401,930	9,139,360	1,790,860	7,093,250	14,200,950	3,671,990	2,680,290	1,580,580	327,460
中国運輸局	5,735,380	1,429,020	4,118,030	1,994,940	545,760	1,420,950	3,671,990	865,410	2,680,290	6,318,150	1,566,750
四国運輸局	2,602,050	487,620	2,039,970	1,006,550	157,850	820,480	1,580,580	327,460	1,207,910	1,222,960	317,530
九州運輸局	11,117,850	2,769,840	7,960,910	4,418,780	1,122,960	3,172,580	6,318,150	1,566,750	4,490,200	677,840	430,080
沖縄総合事務局	3,903,880	632,950	3,246,510	3,172,580	374,340	2,775,860	677,840	247,760	430,080		

1) 宿泊目的割合不詳を含む。  
 2) 居住地不詳を含む。  
 3) 長野県は北陸信越運輸局、福井県は中部運輸局に含まれる。

第9表 月(3区分)、施設所在地(47区分及び運輸局等)、宿泊目的割合(2区分)、居住地(2区分)別延べ宿泊者数(続き)

施設所在地(47区分 及び運輸局等)	延べ 宿泊者数 (1)、2)		宿泊目的割合(2区分) 居住地(2区分)				観光目的の宿泊者が50%未満						
			観光目的の宿泊者が50%以上		観光目的の宿泊者が50%未満		観光目的の宿泊者が50%以上		観光目的の宿泊者が50%未満				
			県内 1)	県外 1)	2)	県内	県外	2)	県内	県外			
平成25年 4月	34,585,970	8,592,670	24,896,480	15,937,890	3,730,740	11,830,140	18,239,600	4,783,740	12,789,680				
北海道	1,593,710	829,820	698,610	871,710	424,520	417,450	710,560	399,550	276,240				
青森県	320,650	106,880	213,770	66,550	21,750	44,800	247,270	84,110	163,160				
岩手県	406,400	117,760	286,850	187,450	63,540	123,360	218,950	54,220	163,500				
宮城県	859,780	248,500	606,960	276,470	133,710	138,960	581,650	114,300	466,830				
秋田県	239,310	68,310	157,400	79,770	22,330	56,960	148,440	42,650	92,660				
山形県	351,970	120,270	212,320	155,610	60,930	83,610	185,870	56,070	121,480				
福島県	735,350	231,180	495,780	322,160	125,420	190,170	407,450	103,580	302,050				
茨城県	393,840	89,140	287,270	80,450	30,600	49,860	308,850	38,480	232,940				
栃木県	684,110	122,890	540,940	402,150	67,040	319,990	252,270	52,090	200,180				
群馬県	602,150	130,240	447,050	389,170	93,240	290,460	205,830	36,080	150,470				
埼玉県	329,740	95,330	221,360	57,470	29,440	27,930	271,220	65,890	193,440				
千葉県	1,552,340	270,880	1,316,600	1,033,680	113,990	918,990	512,630	106,450	392,030				
東京都	4,329,900	1,079,280	3,116,630	887,270	220,480	664,740	3,417,640	857,510	2,448,420				
神奈川県	1,330,310	339,470	913,590	658,850	166,290	457,530	645,010	169,100	437,300				
新潟県	622,080	209,840	407,990	274,120	106,820	164,950	347,530	102,650	242,990				
富山県	264,510	76,690	186,270	106,110	39,530	65,030	154,290	36,690	117,600				
石川県	527,400	114,400	402,470	272,360	74,030	198,140	248,910	39,020	199,550				
福井県	220,250	40,260	167,060	100,590	24,850	73,050	118,690	15,350	93,110				
山梨県	532,980	60,240	466,200	405,050	37,340	364,840	115,840	22,760	89,420				
長野県	1,143,080	254,270	869,400	753,300	145,700	602,140	374,260	104,490	255,830				
岐阜県	454,800	90,630	348,870	41,870	27,560	171,990	227,560	48,750	120,480				
静岡県	1,524,530	286,090	1,146,930	903,870	141,480	691,910	593,530	142,290	438,530				
愛知県	1,137,230	358,270	743,200	255,210	130,050	118,800	880,840	227,280	624,170				
三重県	651,170	117,740	511,460	385,680	60,740	318,490	263,850	56,940	192,830				
滋賀県	371,780	56,220	308,950	220,250	30,910	188,890	149,960	25,100	118,710				
京都府	2,000,140	557,540	1,391,310	1,435,210	235,450	1,188,550	557,080	321,630	195,360				
大阪府	2,038,040	379,770	1,593,140	526,100	106,870	389,330	1,510,500	272,160	1,141,010				
兵庫県	981,680	293,740	646,360	496,950	171,150	289,940	482,600	122,030	354,990				
奈良県	238,140	46,520	176,240	202,380	32,960	162,510	34,620	12,990	13,160				
和歌山県	349,160	51,060	291,030	297,470	40,900	253,230	51,690	10,160	37,810				
鳥取県	241,910	51,430	181,710	87,210	14,430	72,120	151,170	36,990	109,600				
島根県	221,040	55,180	157,070	82,270	15,260	66,400	138,630	39,920	90,670				
岡山県	462,990	105,160	347,940	133,760	38,230	93,250	324,210	66,530	252,580				
広島県	643,550	184,320	448,210	214,160	80,300	131,970	418,730	98,160	314,780				
山口県	298,010	91,470	188,200	119,680	37,540	79,480	176,460	53,770	107,020				
徳島県	179,620	17,010	153,680	69,630	5,800	61,860	108,820	11,220	90,650				
香川県	242,700	33,170	208,710	97,930	12,710	85,220	144,230	20,430	122,970				
愛媛県	278,700	65,830	205,760	92,500	15,250	71,200	182,130	49,690	131,960				
高知県	206,880	50,750	145,880	92,530	19,740	70,620	114,350	31,020	73,260				
福岡県	1,073,630	314,900	723,310	255,820	116,650	126,140	793,400	182,900	588,130				
佐賀県	203,750	47,480	150,200	88,780	23,270	65,510	114,970	24,210	84,690				
長崎県	519,750	121,260	373,590	247,740	38,400	191,250	260,770	81,200	172,780				
熊本県	612,580	164,600	430,850	272,600	68,550	203,490	329,290	91,690	221,040				
大分県	478,610	85,640	380,830	259,110	53,700	199,040	165,440	31,730	127,940				
宮崎県	236,670	68,580	156,750	83,960	28,690	53,440	142,620	36,550	96,550				
鹿児島県	544,930	137,000	394,970	248,250	52,000	194,660	275,210	184,080	184,080				
沖縄県	1,354,120	205,700	1,138,920	1,106,520	116,290	982,330	229,250	86,770	142,480				
運輸局等(再掲) 2)	1,593,710	829,820	698,610	871,710	424,520	417,450	710,560	399,550	276,240				
北海道運輸局	2,913,460	892,890	1,973,080	1,088,020	427,670	637,870	1,789,630	454,930	1,309,690				
東北運輸局	9,755,370	2,137,460	7,309,640	3,914,110	738,420	3,094,320	5,729,400	1,368,350	4,144,190				
関東運輸局	2,557,070	655,200	1,866,130	1,405,900	366,070	1,030,270	1,424,990	282,840	815,960				
中部運輸局	3,987,980	892,980	2,917,520	1,927,340	399,010	1,429,820	2,028,890	490,620	1,469,420				
近畿運輸局	5,978,940	1,384,850	4,344,940	3,178,360	618,240	2,472,440	2,786,450	764,070	1,861,030				
中国運輸局	1,867,500	487,550	1,323,130	637,090	185,760	443,220	1,209,200	295,370	874,640				
四国運輸局	907,900	166,770	714,030	352,580	53,490	288,900	549,530	112,350	420,840				
九州運輸局	3,669,910	939,460	2,610,500	1,456,270	381,270	1,033,530	2,081,700	528,890	1,475,200				
沖縄総合事務局	1,354,120	205,700	1,138,920	1,106,520	116,290	982,330	229,250	86,770	142,480				

1) 宿泊目的割合不詳を含む。  
 2) 居住地不詳を含む。  
 3) 長野県は北陸信越運輸局、福井県は中部運輸局に含まれる。

第9表 月(3区分)、施設所在地(47区分及び運輸局等)、宿泊目的割合(2区分)、居住地(2区分)別延べ宿泊者数(続き)

施設所在地(47区分 及び運輸局等)	延べ 宿泊者数 (1、2)		宿泊目的割合(2区分) 居住地(2区分)				観光目的の宿泊者が50%未満				
	県内 1)	県外 1)	観光目的の宿泊者が50%以上		観光目的の宿泊者が50%未満		県内	県外	2)	県内	県外
			2)	2)	2)	2)					
平成25年5月	37,631,720	9,037,610	27,332,890	18,070,920	4,059,180	13,357,190	19,073,220	4,898,750	13,437,000		
北海道	2,267,550	1,034,410	1,134,230	1,320,250	544,020	729,170	918,050	480,790	387,620		
青森県	447,320	130,600	316,720	114,460	26,830	87,630	309,020	102,110	206,920		
岩手県	478,360	132,450	345,910	133,730	73,060	160,990	244,840	59,390	182,300		
宮城県	907,720	252,680	647,580	308,150	138,310	162,680	598,140	113,940	483,910		
秋田県	327,190	81,710	229,840	107,920	26,620	107,960	181,060	53,050	113,720		
山形県	449,750	130,440	294,450	229,930	71,140	144,290	206,850	55,700	140,780		
福島県	795,340	233,200	544,940	366,750	130,560	228,910	422,910	100,400	313,490		
茨城県	418,080	91,180	309,160	93,560	32,310	61,250	318,560	98,750	242,070		
栃木県	833,680	135,810	699,520	518,400	75,970	409,700	285,560	56,250	229,310		
群馬県	684,250	145,400	501,000	460,380	107,220	336,920	213,340	37,020	156,810		
埼玉県	320,200	92,490	214,370	60,360	30,590	29,620	258,340	61,900	184,750		
千葉県	1,628,720	227,450	1,383,370	1,091,980	117,130	971,410	530,740	109,850	406,430		
東京都	4,222,750	1,020,630	3,056,770	879,410	224,880	652,350	3,319,700	794,550	2,401,220		
神奈川県	1,364,170	347,660	935,470	691,810	173,500	482,110	645,950	170,060	434,720		
新潟県	726,950	217,240	503,450	359,400	120,580	234,830	366,880	96,220	268,490		
富山県	319,190	78,430	238,850	139,520	40,190	97,420	170,790	37,900	132,890		
石川県	595,330	128,080	452,540	314,040	85,110	226,310	272,760	41,330	219,330		
福井県	271,250	45,980	210,710	122,120	29,480	89,270	147,620	16,450	121,010		
山梨県	606,410	59,460	538,340	468,290	37,950	426,050	118,600	21,440	93,840		
長野県	1,456,200	271,870	1,151,590	1,017,090	165,630	842,250	411,740	103,400	293,870		
岐阜県	506,550	97,640	391,620	316,860	46,250	257,690	188,100	51,390	132,340		
静岡県	1,559,110	289,250	1,183,180	949,790	151,900	733,730	579,230	135,020	432,340		
愛知県	1,188,890	357,640	794,610	269,470	137,310	125,720	917,660	219,010	668,450		
三重県	744,550	139,800	575,530	463,700	84,440	370,650	278,380	55,190	204,200		
滋賀県	362,190	51,150	303,740	215,140	27,250	187,170	145,380	23,680	115,140		
京都府	2,112,750	607,070	1,451,700	1,464,520	201,280	1,248,630	639,640	405,150	195,100		
大阪府	1,904,140	363,030	1,424,440	501,440	105,430	368,560	1,401,420	257,010	1,055,140		
兵庫県	1,019,040	298,190	681,950	539,650	190,590	317,750	476,210	107,010	361,990		
奈良県	256,150	52,990	188,970	223,520	40,940	174,690	33,440	11,460	13,690		
和歌山県	360,250	55,470	296,850	303,070	44,110	255,450	57,010	11,370	41,400		
鳥取県	296,840	66,170	229,540	220,770	23,110	96,230	170,900	32,900	133,120		
島根県	279,570	62,840	205,690	114,490	19,110	93,800	164,610	43,730	111,890		
岡山県	482,670	102,340	367,520	147,690	35,610	107,610	329,620	66,350	257,910		
広島県	689,280	166,940	505,970	231,730	65,910	162,790	447,180	96,810	341,040		
山口県	340,810	98,490	222,330	140,980	41,090	97,190	197,130	57,230	122,610		
徳島県	176,460	17,680	151,310	70,580	6,980	61,290	104,980	10,700	89,120		
香川県	242,170	32,650	207,960	97,150	11,550	85,600	144,560	21,080	121,930		
愛媛県	308,170	69,110	231,940	110,870	19,390	85,500	192,800	48,820	143,300		
高知県	232,390	51,410	168,670	105,770	18,270	84,830	126,620	33,140	83,840		
福岡県	1,199,810	332,670	821,730	294,410	122,350	158,490	879,520	193,990	653,690		
佐賀県	214,920	39,730	168,860	104,040	19,180	84,860	110,870	20,550	84,000		
長崎県	635,610	119,590	485,440	352,000	43,650	284,580	269,980	74,940	188,230		
熊本県	706,170	182,490	504,570	325,680	82,470	242,510	369,740	98,220	253,120		
大分県	527,790	82,290	433,230	277,970	46,850	224,900	198,160	35,240	156,880		
宮崎県	267,990	73,430	178,360	97,560	31,740	63,380	159,300	38,060	107,480		
鹿児島県	642,780	168,480	458,170	292,410	64,670	226,060	325,370	98,740	213,170		
沖縄県	1,253,110	211,940	1,033,830	1,012,050	126,660	878,230	223,930	81,520	142,410		
運輸局等(再掲)2)	2,267,550	1,034,410	1,134,230	1,320,250	544,020	729,170	918,050	480,790	387,620		
北海道運輸局	3,405,870	961,080	2,375,930	1,388,930	466,520	890,650	1,962,820	484,580	1,441,130		
東北運輸局	10,077,240	2,120,070	7,597,990	4,266,270	799,550	3,369,400	5,690,800	1,309,810	4,149,150		
関東信越運輸局	3,097,660	695,620	2,346,440	1,830,050	411,520	1,400,820	1,222,170	278,580	914,580		
中部運輸局	6,016,510	1,427,900	3,155,650	2,121,930	449,390	1,577,060	2,110,990	477,040	1,558,340		
近畿運輸局	2,089,170	486,760	1,531,010	755,660	184,830	557,630	1,309,450	297,020	966,560		
中国運輸局	959,180	170,880	759,880	384,360	56,190	317,220	568,960	113,740	438,190		
四国運輸局	4,195,070	998,670	3,050,360	1,744,080	410,910	1,284,760	2,312,950	559,730	1,656,570		
北陸信越事務局	1,253,110	211,940	1,033,830	1,012,050	126,660	878,230	223,930	81,520	142,410		

1) 宿泊目的割合不詳を含む。  
 2) 居住地不詳を含む。  
 3) 長野県は北陸信越運輸局、福井県は中部運輸局に含まれる。

第9表 月(3区分)、施設所在地(47区分及び運輸局等)、宿泊目的割合(2区分)、居住地(2区分)別延べ宿泊者数(続き)

施設所在地(47区分 及び運輸局等)	延べ 宿泊者数 (1)、2)		宿泊目的割合(2区分) 居住地(2区分)				観光目的の宿泊者が50%未満			
	県内 1)	県外 1)	観光目的の宿泊者が50%以上		2)	県内	県外	2)	県内	県外
			2)	1)						
平成25年 6月	34,028,740	8,788,500	24,100,550	15,941,920	3,917,540	11,626,690	17,636,350	4,782,620	12,167,950	
北海道	2,658,700	1,055,050	1,486,870	1,578,840	527,410	1,002,660	1,023,780	516,800	442,950	
青森県	407,470	128,410	279,070	202,830	29,240	73,590	279,840	97,060	182,780	
岩手県	450,730	137,570	310,600	209,920	78,880	130,490	240,810	58,690	180,110	
宮城県	880,020	266,400	608,220	316,270	153,660	157,450	562,530	112,380	449,920	
秋田県	319,790	101,270	201,130	128,240	39,450	86,960	181,410	57,750	108,080	
山形県	473,170	150,690	293,670	243,470	80,280	147,190	215,990	66,700	136,560	
福島県	804,640	265,020	525,680	399,420	161,410	227,690	399,890	101,510	294,750	
茨城県	355,870	89,100	249,660	80,710	34,910	45,800	270,670	54,120	199,440	
栃木県	752,180	142,790	563,420	470,540	86,320	342,750	254,070	52,770	201,300	
群馬県	603,220	126,840	443,410	406,580	91,330	299,390	188,860	34,400	137,360	
埼玉県	297,690	83,050	199,430	47,350	22,630	24,650	249,820	60,420	174,780	
千葉県	1,504,020	214,480	1,279,370	1,026,420	112,690	911,700	473,450	101,480	363,830	
東京都	4,057,410	985,350	2,917,490	828,520	207,380	619,070	3,204,750	776,850	2,295,630	
神奈川県	1,227,050	320,210	830,740	593,640	151,130	408,530	608,720	164,750	405,220	
新潟県	663,190	242,580	414,380	321,230	140,980	175,870	341,120	100,910	238,390	
富山県	274,400	85,950	178,980	118,880	50,970	58,440	150,580	34,410	116,170	
石川県	509,410	127,970	370,740	277,090	89,690	185,960	225,620	36,920	179,430	
福井県	240,500	52,010	175,020	110,740	35,570	72,210	128,170	16,420	102,500	
山梨県	489,080	59,460	423,260	370,780	36,840	331,230	105,220	22,370	79,210	
長野県	1,219,790	280,040	918,320	681,180	169,330	643,550	374,520	98,650	262,730	
岐阜県	436,780	93,140	331,690	259,380	44,440	205,930	175,880	48,700	124,490	
静岡県	1,302,930	249,030	1,002,730	788,440	129,220	628,480	491,380	118,030	360,530	
愛知県	1,096,160	346,750	716,680	241,510	126,740	109,040	852,880	218,600	607,280	
三重県	613,020	121,500	466,830	342,030	68,510	265,240	269,240	52,740	201,080	
滋賀県	287,320	49,120	232,390	169,250	28,920	140,120	116,650	20,010	91,030	
京都府	1,850,460	650,220	1,154,340	1,199,660	184,100	1,000,880	645,130	465,780	148,140	
大阪府	1,797,520	333,730	1,365,330	465,280	94,560	342,450	1,331,260	238,790	1,022,280	
兵庫県	913,030	280,300	593,720	477,730	178,530	267,470	433,110	101,210	324,800	
奈良県	188,230	47,650	129,030	159,660	36,370	118,710	27,780	10,890	9,930	
和歌山県	291,780	51,090	234,610	242,100	40,560	198,930	49,680	10,540	35,680	
鳥取県	246,530	56,600	180,540	94,670	18,660	75,300	147,540	37,770	105,080	
島根県	256,990	60,230	183,020	107,560	22,360	84,250	148,260	37,860	98,770	
岡山県	408,690	92,680	307,490	111,720	33,500	76,960	291,650	58,550	228,650	
広島県	574,540	155,300	406,590	179,010	61,720	115,370	383,970	88,070	290,080	
山口県	292,870	89,910	186,250	109,230	38,940	68,230	181,920	50,760	116,520	
徳島県	135,140	14,360	114,370	51,510	5,230	44,290	83,250	9,120	69,710	
香川県	191,710	31,590	160,120	72,690	10,400	62,290	118,580	21,120	97,460	
愛媛県	238,510	58,430	176,380	76,720	16,720	56,500	159,340	41,320	117,820	
高知県	169,610	45,620	115,190	68,700	15,820	51,290	100,910	29,800	63,900	
福岡県	1,033,110	295,460	691,210	230,390	104,700	113,410	779,320	175,940	569,220	
佐賀県	163,200	31,570	126,010	64,480	12,950	51,520	98,730	18,620	74,480	
長崎県	453,910	102,220	332,510	219,780	34,060	172,860	226,120	67,230	152,560	
熊本県	479,800	128,540	334,910	225,790	63,080	162,230	246,630	64,400	166,360	
大分県	409,820	73,750	325,180	201,890	41,640	154,740	159,110	31,970	121,770	
宮崎県	223,680	63,860	150,240	76,260	25,460	49,680	138,000	35,590	93,930	
鹿児島県	489,350	136,320	339,990	199,840	48,860	149,800	275,580	84,380	180,110	
沖縄県	1,296,650	215,310	1,073,760	1,054,000	131,390	915,300	224,660	478,130	1,358,430	
運輸局等(再掲) 2)	2,658,700	1,055,050	1,486,870	1,578,840	527,410	1,002,660	1,023,780	516,800	442,950	
北海道運輸局	3,335,820	1,049,350	2,218,360	1,400,150	542,920	823,380	1,880,460	494,090	1,352,190	
東北運輸局	9,286,510	2,021,290	6,966,770	3,824,540	743,250	2,983,110	5,355,560	1,267,150	3,856,760	
関東運輸局	2,666,800	862,440	1,882,410	1,538,370	404,490	1,063,820	1,091,830	270,900	796,710	
北陸信越運輸局	3,689,380	862,440	2,692,960	1,742,110	404,490	1,281,160	1,917,540	454,480	1,395,880	
中部運輸局	5,328,340	1,412,100	3,709,420	2,713,680	563,030	2,068,560	2,603,610	847,210	1,631,860	
近畿運輸局	1,778,710	454,710	1,263,890	602,190	175,170	420,100	1,153,330	273,020	839,090	
中国運輸局	734,970	190,000	566,060	269,610	48,170	214,370	462,090	101,370	348,880	
四国運輸局	3,252,860	831,710	2,300,040	1,218,430	330,780	854,250	1,923,490	478,130	1,358,430	
北陸総合事務局	1,296,650	215,310	1,073,760	1,054,000	131,390	915,300	224,660	79,470	145,190	

1) 宿泊目的割合不詳を含む。

2) 居住地不詳を含む。

3) 長野県は北陸信越運輸局、福井県は中部運輸局に含まれる。

第10表 月(3区分)、施設所在地(47区分及び運輸局等)、宿泊施設タイプ(5区分)、居住地(2区分)別延べ宿泊者数

施設所在地(47区分 及び運輸局等)	宿泊施設タイプ(5区分)、居住地(2区分)												延べ 宿泊者数 1、2)						
	リゾートホテル				ビジネスホテル				ホテル				2)		会社・団体の宿泊所				
	県内	県外	2)	県内	県外	2)	県内	県外	2)	県内	県外	2)	県内	県外	2)	県内	県外		
平成25年4～6月計	106,246,430	26,418,780	76,329,910	23,184,690	6,299,580	16,182,060	14,526,340	2,579,960	11,740,110	42,775,160	10,486,830	30,291,400	17,756,770	3,489,140	14,054,220	2,919,440	1,357,540	1,378,790	
北海道	6,519,960	2,919,280	3,319,700	1,703,100	926,460	706,500	783,310	317,900	461,390	2,339,710	1,151,230	1,016,120	1,509,530	409,370	1,070,970	42,030	29,520	12,520	
青森県	1,175,440	365,890	809,550	296,700	179,250	217,440	71,490	6,830	64,660	680,340	232,980	447,370	31,710	52,630	3,420	0	0	240	
岩手県	1,335,700	387,770	949,800	549,800	188,380	361,550	243,220	66,670	176,550	346,060	94,650	269,420	134,600	21,580	113,020	2,020	2,510	510	
宮城県	2,647,500	767,570	1,862,760	747,330	333,810	411,330	247,520	89,580	147,730	1,069,570	222,810	842,760	214,590	161,670	161,670	8,490	5,360	3,130	
秋田県	886,290	251,290	318,660	77,280	77,280	21,360	55,600	16,630	38,970	394,480	128,760	265,720	78,380	16,680	61,700	7,450	1,890	5,560	
山形県	1,274,880	401,400	800,440	592,110	189,700	356,580	35,270	11,610	23,670	544,200	158,010	386,240	49,990	9,710	40,280	13,850	8,240	5,150	
福島県	2,333,330	729,400	1,566,400	964,880	387,800	540,470	247,830	53,180	194,650	949,470	241,670	707,810	61,800	16,720	45,070	29,480	11,750	17,380	
茨城県	1,167,790	269,420	846,090	337,490	83,720	253,780	42,930	17,190	25,730	133,540	455,390	119,230	96,020	23,210	96,020	16,310	6,950	9,360	
栃木県	2,869,970	401,490	1,763,880	912,900	157,890	675,900	464,610	66,300	372,810	1,040,240	346,800	693,440	69,870	19,940	49,930	52,350	8,390	43,960	
群馬県	1,889,610	402,470	1,391,540	981,600	245,770	702,510	247,700	33,520	208,120	540,130	101,220	382,590	45,200	6,910	38,510	15,490	1,600	13,900	
埼玉県	947,630	270,880	635,160	69,050	29,780	33,230	55,200	18,580	36,620	654,770	163,770	493,000	119,610	30,680	88,930	3,510	2,770	740	
千葉県	4,685,070	662,810	3,979,330	299,810	85,510	212,380	2,295,650	189,600	2,106,050	11,145,500	246,550	833,100	811,330	119,810	691,520	92,740	4,200	84,280	
東京都	12,610,060	3,085,250	9,090,890	177,920	66,510	105,420	162,220	51,070	111,150	6,542,990	1,391,980	4,772,860	4,802,390	1,143,770	3,626,370	155,810	29,730	118,120	
神奈川県	3,921,530	1,007,340	2,679,790	527,640	174,420	333,530	660,710	130,570	486,550	1,473,350	346,800	1,065,580	765,250	165,370	599,880	314,140	81,030	218,840	
新潟県	2,012,220	669,660	1,325,820	838,510	343,710	480,030	169,240	52,700	116,540	780,350	210,720	568,750	156,370	44,850	111,520	13,970	4,100	9,880	
富山県	868,090	241,060	604,100	265,070	84,090	177,130	61,170	10,150	42,390	355,050	88,520	266,530	102,670	4,540	98,130	26,770	19,160	7,610	
石川県	1,632,150	370,450	1,225,750	579,340	173,840	403,300	87,450	20,720	66,730	652,720	124,060	496,560	243,760	20,140	223,620	15,600	12,020	3,570	
福井県	732,000	138,250	582,790	152,930	74,230	232,010	24,600	5,090	18,670	315,400	41,430	246,500	41,130	38,750	9,240	8,260	980	880	
山梨県	3,617,470	179,160	1,427,810	751,760	48,690	697,360	371,340	20,970	350,370	3,390,370	68,090	259,930	26,190	21,990	27,780	27,780	6,410	21,370	
長野県	3,819,070	806,190	2,939,310	1,596,390	339,830	1,241,210	766,800	109,610	645,970	970,370	274,430	654,400	121,090	38,860	82,230	136,460	11,580	124,890	
岐阜県	1,398,130	281,400	1,072,190	562,660	216,220	448,890	216,220	32,580	182,260	826,260	142,200	331,570	42,370	9,500	32,870	40,800	4,830	24,530	
静岡県	4,398,570	824,370	3,332,850	1,273,130	207,690	1,030,060	1,030,060	170,620	895,830	1,251,840	253,360	945,440	252,340	59,820	192,530	424,770	100,800	227,280	
愛知県	3,423,280	1,062,660	2,254,490	456,740	240,160	215,480	110,540	65,590	44,950	1,771,550	330,660	1,354,300	756,500	161,490	577,990	103,950	79,180	24,370	
三重県	2,005,750	379,050	1,583,820	649,750	119,370	521,490	390,960	46,630	344,330	671,890	119,280	507,700	60,270	16,900	25,700	131,360	58,230	73,130	
滋賀県	1,021,280	156,490	845,070	199,670	17,550	180,720	258,280	33,870	224,410	373,530	61,240	293,970	52,340	9,830	42,510	68,880	19,850	49,020	
京都府	5,963,360	1,814,820	3,997,350	1,056,480	117,260	917,740	386,740	90,080	293,290	2,055,570	749,970	1,194,920	1,393,570	129,310	1,259,990	724,560	629,030	95,530	
大阪府	5,739,700	1,076,530	4,320,760	87,290	42,430	38,010	286,740	67,350	214,900	2,948,040	490,880	2,474,570	2,169,430	344,190	1,741,940	24,960	18,760	6,230	
兵庫県	2,913,750	872,230	1,922,030	820,170	269,870	475,540	364,380	129,280	235,100	918,640	222,770	695,870	573,750	141,080	414,550	92,230	22,390	49,830	
奈良県	684,520	147,170	494,240	147,920	38,260	155,890	40,350	690	38,300	152,940	52,880	76,320	135,170	12,440	122,730	2,990	520	2,470	
和歌山県	1,001,180	157,620	822,500	663,240	90,560	567,470	130,690	20,540	110,160	129,090	24,370	93,540	24,080	6,590	17,490	17,620	6,350	11,270	
鳥取県	785,280	164,190	591,750	294,200	45,830	233,200	2,520	430	3,390	398,620	88,150	296,320	61,340	16,560	44,780	-	-	-	
島根県	756,710	178,240	545,790	264,440	47,750	213,570	4,830	1,500	3,300	403,700	108,110	266,920	38,700	3,680	35,030	7,320	2,720	4,610	
岡山県	1,354,350	300,170	1,022,950	224,680	41,400	182,580	119,770	22,660	81,490	767,450	164,160	588,380	167,740	27,440	140,310	5,140	1,410	3,730	
広島県	1,907,360	506,550	1,360,760	331,100	60,620	151,840	172,710	57,910	114,800	935,430	225,540	709,720	342,310	51,220	291,090	44,770	21,280	6,910	
山口県	931,690	279,870	596,780	287,170	79,450	200,200	26,460	10,120	16,340	514,080	148,380	318,170	68,250	12,910	55,340	3,160	3,030	130	
徳島県	491,220	99,050	419,360	135,750	17,520	109,200	55,830	3,100	52,730	242,980	208,410	27,230	27,230	4,670	22,570	4,380	0	4,380	
香川県	676,580	97,420	576,790	165,060	19,980	145,080	87,470	11,270	76,200	319,210	45,200	271,630	90,910	16,770	74,140	1,760	620	1,140	
愛媛県	823,380	193,370	614,080	254,730	40,990	196,860	8,100	2,660	5,440	376,270	100,710	274,510	107,640	19,100	88,540	36,680	17,710	18,970	
高知県	608,880	147,790	429,740	134,590	21,680	105,920	71,600	60,970	285,380	81,270	190,700	68,360	5,920	51,480	0	0	0	0	
福岡県	3,306,550	943,030	2,236,260	200,360	102,640	88,950	248,820	92,260	156,560	2,041,580	496,710	1,444,500	586,880	97,970	488,910	51,480	38,530	12,950	
佐賀県	581,870	118,780	445,070	251,560	58,380	193,180	54,240	7,040	47,190	218,210	36,130	144,060	34,400	7,820	26,580	3,340	1,480	1,860	
長崎県	1,609,270	343,070	1,191,540	311,670	72,490	239,180	371,080	43,700	276,780	957,880	137,880	446,360	167,900	17,890	150,010	39,420	26,890	12,530	
熊本県	1,798,540	475,620	1,270,330	514,800	141,220	371,850	302,270	49,400	252,870	769,720	197,010	521,850	101,340	16,210	85,130	18,690	12,980	5,720	
大分県	1,416,220	241,670	1,139,240	508,560	88,880	418,450	335,260	286,110	476,450	90,810	368,540	38,150	38,150	7,220	30,930	35,990	1,850	17,340	
宮崎県	728,340	205,870	485,350	140,330	36,550	98,420	110,330	46,410	63,910	401,200	102,290	267,160	59,570	17,830	41,750	0	0	0	
鹿児島県	1,117,850	276,840	7,960,910	690,130	100,170	557,060	223,000	27,660	195,340	2,232,840	247,980	294,150	236,730	42,820	18,340	24,850	26,480	64,960	
沖縄県	3,903,880	632,950	3,246,510	36,150	12,810	21,300	2,063,690	184,200	1,875,840	832,730	189,910	624,100	594,120	45,740	548,380	30,660	24,430	6,230	
運輸局等(再掲)2)																			
北海道運輸局	6,519,960	2,919,280	3,319,700	1,703,100	926,460	706,500	783,310	317,900	461,390	2,339,710									

第10表 月(3区分)、施設所在地(47区分及び運送局等)、宿泊施設タイプ(5区分)、居住地(2区分)別延べ宿泊者数(続き)

施設所在地(47区分 及び運送局等)	延べ 宿泊者数 1、2)										宿泊施設タイプ(5区分)、居住地(2区分)										シブネホテル				会社・団体の宿泊所			
	県内		県外		2)		県内		県外		2)		県内		県外		2)		県内		県外		2)		県内		県外	
	1)	1)	1)	1)	1)	1)	1)	1)	1)	1)	1)	1)	1)	1)	1)	1)	1)	1)	1)	1)	1)	1)	1)	1)	1)	1)	1)	
平成25年4月	34,585,970	8,592,670	24,896,480	7,091,640	1,966,570	4,939,810	4,776,480	836,900	3,877,600	14,289,440	3,522,750	10,116,150	5,930,020	1,168,210	4,693,950	957,210	415,270	469,510										
北海道	1,593,710	829,880	698,610	390,880	269,300	108,720	144,260	77,290	66,270	641,190	334,230	262,760	380,830	123,880	250,290	10,400	8,790	1,610										
青森県	320,650	106,880	213,770	171,370	21,810	49,570	12,180	20,660	17,890	20,620	71,160	133,460	22,820	7,800	15,020	70	0	70										
岩手県	406,400	117,760	286,850	160,110	55,530	104,020	78,520	30,130	20,660	114,690	68,310	83,410	42,580	17,540	35,750	930	860	500										
宮城県	859,780	248,500	607,960	323,250	105,150	176,760	130,910	43,660	37,970	78,280	359,690	171,060	74,270	17,540	53,520	2,390	1,890	500										
秋田県	239,310	68,310	167,400	76,530	18,800	52,100	14,460	4,870	9,590	117,720	72,270	21,600	5,080	19,190	3,500	410	90											
山形県	351,970	120,270	212,320	150,880	58,280	80,230	7,980	2,930	5,050	167,880	50,500	110,530	15,160	2,890	12,270	3,930	2,170	1,620										
福島県	735,350	231,180	495,780	295,000	116,400	170,320	80,080	15,790	64,290	315,110	83,850	20,970	6,080	14,900	10,620	4,970	5,660											
茨城県	393,840	89,140	287,270	195,200	62,290	82,900	10,080	5,490	8,590	221,730	46,850	137,450	39,970	7,980	31,990	5,000	1,910	3,080										
栃木県	602,110	122,890	540,940	247,640	46,060	191,190	150,870	19,610	121,370	229,070	46,090	182,970	22,850	7,170	15,680	15,800	1,140	13,610										
群馬県	684,150	130,240	447,050	309,400	79,870	225,240	73,790	10,340	62,270	186,100	33,900	132,820	15,080	3,900	12,490	3,900	1,140	2,750										
埼玉県	329,740	95,330	221,360	23,240	11,090	10,380	19,680	6,350	13,330	227,140	57,720	158,150	41,340	1,130	31,040	880	240											
千葉県	1,552,340	220,880	1,316,600	98,000	28,500	69,090	745,580	62,470	683,120	378,400	282,650	276,850	40,700	10,300	31,940	1,330	240											
東京都	4,329,900	1,079,280	3,116,630	57,040	21,330	35,460	55,350	17,780	31,570	2,254,840	498,630	1,639,030	1,641,780	391,640	1,239,280	53,840	40,210	40,210										
神奈川県	1,330,310	339,470	913,590	183,180	61,370	115,180	224,240	45,120	163,760	498,680	116,180	343,090	257,900	56,300	201,600	107,310	25,520	77,730										
新潟県	622,080	209,840	407,990	234,500	102,770	128,280	58,780	16,130	42,650	255,430	70,230	184,400	52,060	15,430	36,630	4,080	1,230	2,850										
富山県	264,510	76,690	186,270	78,340	27,670	49,110	17,290	3,890	13,390	113,610	29,090	84,520	33,850	1,440	32,400	9,690	7,250	2,440										
石川県	527,400	114,400	402,470	180,030	51,910	128,100	28,390	6,740	21,640	215,990	42,040	164,060	84,450	6,480	77,970	4,840	4,030	810										
福井県	220,250	40,260	167,060	91,170	22,060	65,910	8,370	1,740	6,470	99,350	13,060	76,940	14,830	1,970	12,850	1,770	620											
山梨県	532,980	60,240	466,200	248,590	17,060	229,220	130,120	8,110	22,010	109,300	22,020	83,930	9,590	1,830	7,760	8,490	2,310	6,180										
長野県	1,143,080	254,270	869,400	466,320	107,750	355,810	222,330	26,420	195,470	31,220	93,730	209,540	39,830	13,100	26,730	36,630	3,540	33,090										
岐阜県	454,800	90,630	348,870	179,620	27,200	142,380	73,170	10,960	62,200	155,780	45,610	110,170	16,050	3,430	12,620	13,320	2,370	6,660										
静岡県	1,524,530	286,090	1,146,930	430,710	70,860	340,030	359,440	58,670	292,780	432,750	85,890	329,500	89,600	21,790	67,800	37,680	88,840											
愛知県	1,137,230	358,270	743,200	147,070	81,510	65,310	40,540	24,880	15,670	586,680	111,320	445,980	258,460	55,330	197,150	33,430	25,290	8,010										
三重県	651,170	117,740	511,460	213,790	31,620	179,960	135,140	14,790	120,360	120,230	41,840	162,320	19,710	6,560	7,550	36,880	17,490	19,490										
滋賀県	371,780	56,220	308,560	82,710	5,800	76,450	91,370	11,980	79,380	136,370	22,660	107,550	19,160	3,720	15,440	22,990	7,440	15,550										
京都府	2,000,140	557,540	1,391,310	301,820	37,570	259,340	144,780	32,920	111,860	398,730	258,770	439,880	492,710	41,160	451,550	191,710	150,380	41,320										
大阪府	2,038,040	379,770	1,531,040	30,480	13,880	13,990	104,340	22,270	82,070	1,056,350	179,010	795,720	119,660	19,660	133,060	7,490	5,440	2,050										
兵庫県	981,680	293,740	646,360	258,980	75,840	155,310	132,870	47,840	85,030	315,530	76,130	239,400	198,820	54,100	138,550	31,720	7,910	18,220										
奈良県	238,140	46,520	176,240	68,160	11,890	50,280	14,590	2,400	14,270	56,880	20,510	27,900	47,680	3,500	44,190	1,100	180	920										
和歌山県	349,160	51,060	291,030	236,440	31,610	203,990	45,290	6,020	39,280	43,120	8,180	31,210	7,940	2,020	5,920	5,840	3,640											
鳥取県	241,910	51,430	181,710	85,070	11,560	69,320	790	1,400	650	128,890	29,980	94,340	20,020	5,950	14,080	-	-											
島根県	221,040	55,180	157,070	73,180	14,240	58,340	1,270	370	910	123,830	35,070	80,710	10,690	1,150	9,550	2,500	990	1,520										
岡山県	462,990	105,160	347,940	76,890	15,200	61,690	42,310	9,060	28,450	263,060	56,560	201,400	57,450	9,700	47,750	1,340	760	580										
広島県	643,550	184,320	448,210	73,220	21,490	46,230	58,710	22,870	35,840	308,560	76,870	230,820	117,040	16,980	100,060	16,970	1,790	1,790										
山口県	298,010	91,470	188,210	91,460	25,680	63,050	8,530	3,110	5,430	163,830	49,620	98,590	21,420	4,270	17,150	1,380	1,310	70										
徳島県	179,620	17,010	153,680	51,060	6,280	41,820	19,930	780	19,150	88,880	7,800	75,110	9,360	1,540	2,160	2,160	0	2,160										
香川県	242,700	33,170	208,710	1,062,300	7,190	54,200	31,620	4,510	27,110	114,080	14,340	98,920	31,270	5,710	25,560	480	220											
愛媛県	278,700	65,830	205,760	88,100	13,370	68,200	2,530	1,050	1,480	127,700	34,000	93,130	36,150	6,470	29,680	14,830	5,490											
高知県	206,880	50,750	145,880	46,460	9,090	35,050	25,520	3,220	22,300	97,790	28,370	64,840	22,840	2,120	17,370	0	0											
福岡県	1,073,630	314,900	723,310	61,300	34,240	26,600	84,970	35,500	49,470	665,170	166,250	470,170	189,540	30,840	158,710	20,190	15,190	5,000										
佐賀県	203,750	47,480	150,200	88,440	25,290	63,150	19,060	2,610	16,450	75,800	12,060	57,680	7,800	2,820	8,980	1,450	780	670				</						

第10表 月(3区分)、施設所在地(47区分及び運送局等)、宿泊施設タイプ(5区分)、居住地(2区分)別延べ宿泊者数(続き)

施設所在地(47区分 及び運送局等)	宿泊施設タイプ(5区分)、居住地(2区分)															
	延べ 宿泊者数 1、2)		旅館		リゾートホテル		ビジネスホテル		シティホテル		会社・団体の宿泊所					
			県内	県外	2)	県内	県外	2)	県内	県外	2)	県内	県外			
	1)	1)	2)	2)	2)	2)	2)	2)	2)	2)	2)	2)				
平成25年5月	37,631,720	9,037,610	27,332,890	8,568,890	2,179,890	6,118,170	5,148,150	14,831,250	3,551,860	10,586,030	6,122,480	1,183,920	4,868,560	1,037,630	449,280	518,400
北海道	2,267,550	1,034,410	1,134,230	589,650	327,460	235,850	274,970	810,910	394,680	105,370	529,880	147,510	372,120	14,250	10,140	4,110
青森県	447,320	130,600	316,720	117,200	27,950	89,250	90,030	250,510	84,160	166,340	33,360	11,210	22,150	130	0	130
岩手県	478,560	342,330	136,230	194,490	63,640	128,820	90,030	220,110	33,240	86,570	46,410	6,960	39,450	1,100	950	160
宮城県	907,720	252,680	655,040	252,900	112,580	142,330	84,870	442,300	71,800	370,490	74,450	17,500	56,950	3,220	1,650	1,570
秋田県	327,190	81,710	229,480	125,900	24,080	49,760	19,170	131,730	43,090	85,640	26,830	5,100	27,730	2,780	670	2,100
山形県	449,750	130,440	294,450	164,200	36,340	126,860	3,070	184,520	50,020	126,780	17,170	3,140	14,030	4,410	2,340	1,960
福島県	795,340	233,200	544,940	333,950	124,710	183,450	81,990	177,890	77,890	100,000	20,850	5,560	15,300	10,300	2,790	7,510
茨城県	418,080	91,180	309,160	128,240	28,240	99,860	15,440	113,820	5,620	108,200	10,800	8,070	33,790	7,140	2,350	4,800
栃木県	833,680	135,810	697,870	333,370	117,250	280,120	174,250	251,870	49,460	205,410	24,290	6,430	17,470	20,590	3,500	17,090
群馬県	684,250	145,400	538,850	355,140	86,420	252,430	91,880	189,260	35,010	134,740	16,540	2,070	14,870	5,590	230	5,360
埼玉県	320,200	92,490	227,710	26,230	11,380	11,970	19,060	215,420	53,030	151,920	39,880	10,130	29,750	1,500	1,170	330
千葉県	1,628,720	227,450	1,383,370	112,670	32,000	79,730	795,240	385,510	85,210	286,430	270,890	41,790	229,100	32,460	1,450	28,520
東京都	4,222,750	1,020,630	3,066,770	64,950	24,110	38,260	55,100	31,980	448,540	1,597,760	1,619,810	385,500	1,223,360	52,650	9,430	40,640
神奈川県	1,364,170	347,660	935,470	188,140	60,370	120,670	232,430	46,130	171,980	290,930	263,700	55,240	208,450	110,980	28,420	77,820
新潟県	726,950	217,240	503,450	315,290	110,350	199,290	58,670	17,670	40,990	68,920	201,190	14,900	40,640	5,120	1,160	3,960
富山県	319,190	78,430	238,850	101,270	24,650	75,160	36,020	3,870	22,240	30,220	37,400	1,240	36,160	9,680	6,790	2,890
石川県	595,330	128,080	462,540	206,300	58,490	146,900	34,540	26,400	8,130	26,400	89,520	6,490	83,030	5,900	4,060	1,840
福井県	271,250	45,980	210,710	119,330	23,280	91,480	9,650	7,380	14,180	90,410	15,980	1,800	14,180	3,490	3,300	190
山梨県	605,410	59,460	538,340	282,740	16,190	264,840	132,820	7,180	25,640	119,200	94,230	1,050	8,110	10,670	2,100	8,560
長野県	1,456,200	271,870	1,151,590	627,520	116,300	505,110	297,500	34,820	252,590	334,430	43,260	12,780	30,480	54,970	4,620	50,340
岐阜県	506,550	97,640	391,620	208,840	31,320	167,120	79,420	10,800	68,620	165,570	115,840	14,900	11,890	14,260	1,100	9,670
静岡県	1,559,110	289,250	1,183,180	454,600	73,020	362,200	370,590	59,500	301,480	493,390	86,670	18,680	67,990	150,530	36,090	75,210
愛知県	1,188,890	357,640	794,610	165,790	80,360	84,750	38,390	21,640	16,760	61,290	256,060	51,490	199,050	37,150	28,220	8,680
三重県	744,550	139,800	575,500	234,720	45,330	184,570	141,380	17,360	124,020	39,990	177,240	4,810	9,820	59,570	21,670	37,890
滋賀県	362,190	51,150	303,740	66,020	6,050	59,230	92,160	10,630	81,530	20,930	18,360	3,110	15,250	24,830	5,530	19,300
京都府	2,112,750	607,070	1,451,700	403,050	42,850	350,770	129,360	24,920	104,330	422,920	491,250	43,340	447,630	242,290	204,330	37,960
大阪府	1,904,140	363,030	1,424,380	28,440	14,370	12,330	101,230	25,350	75,880	96,450	733,070	121,340	576,400	9,090	7,160	1,940
兵庫県	1,019,040	298,190	681,950	292,030	98,990	170,590	128,490	83,770	31,630	136,830	198,010	44,370	147,430	31,690	7,580	16,890
奈良県	258,150	52,990	188,970	84,110	13,730	63,650	14,710	3,300	16,340	28,510	49,990	4,400	46,590	1,000	160	840
和歌山県	360,250	55,470	296,850	238,010	31,190	205,090	46,270	7,620	38,650	6,640	33,240	2,330	6,160	6,740	2,210	4,540
鳥取県	296,840	66,170	229,500	117,440	18,720	229,500	1,000	150	143,930	22,020	22,020	5,340	16,670	-	-	-
島根県	279,570	62,840	205,690	99,420	17,850	79,990	2,060	710	3,350	146,430	15,370	1,340	14,030	2,650	920	1,740
岡山県	482,670	102,340	367,520	81,470	13,020	68,100	46,690	7,410	32,190	201,910	60,100	9,250	50,850	2,150	400	1,750
広島県	669,280	166,940	505,970	90,120	20,230	61,680	66,510	19,650	46,870	78,490	120,440	16,330	104,110	15,410	7,300	4,010
山口県	340,810	98,490	222,330	109,710	26,860	80,160	9,980	6,230	33,280	51,860	24,930	4,310	20,610	900	880	10
徳島県	176,460	32,650	143,810	59,140	6,760	40,020	19,590	1,080	18,510	6,660	74,510	1,680	7,720	1,390	0	1,390
香川県	242,170	42,650	207,960	99,860	7,310	52,550	30,830	2,990	27,850	14,880	95,830	33,080	27,130	840	250	600
愛媛県	308,170	69,110	231,940	96,020	14,550	74,820	3,770	1,160	2,600	36,780	39,090	6,930	32,160	10,920	2,950	7,960
高知県	232,390	51,410	168,670	52,390	6,290	43,080	28,500	3,910	24,600	104,740	25,800	2,130	19,280	0	0	0
福岡県	1,199,810	332,670	821,730	81,400	37,920	37,320	94,380	31,790	62,590	174,050	212,130	32,960	179,160	19,250	14,200	5,050
佐賀県	214,920	39,730	168,860	93,700	19,690	74,010	23,250	2,560	20,690	75,430	11,990	2,570	9,420	910	370	540
長崎県	635,610	119,590	485,440	133,720	28,120	105,600	155,330	16,270	118,040	46,660	69,040	6,620	62,430	13,890	9,170	4,710
熊本県	706,170	182,490	504,570	203,960	52,330	150,930	113,030	15,450	97,580	302,760	38,110	5,990	32,120	7,690	4,170	3,520
大分県	527,790	82,290	433,230	193,060	29,690	162,860	116,640	16,040	100,570	146,340	14,260	3,420	10,780	13,640	630	7,290
宮崎県	267,990	73,430	178,360	55,230	12,900	37,890	39,880	22,000	14,630	31,550	21,940	6,850	15,090	0	0	0
鹿児島県	642,780	168,480	458,170	168,070	36,600	128,380	73,750	15,810	57,940	89,660	190,130	16,500	52,940	7,040	1,040	5,990
沖縄県	1,253,110	211,940	1,033,830	13,430	5,520	7,730	643,530	581,290	270,290	61,680	202,470	190,530	175,560	6,900	5,840	1,060
運送局等(再掲)2)																
北海道運輸局	2,267,550	1,034,410	1,134,230	589,650	327,460	235,850	274,970	810,910	394,680	105,370	529,880	147,510	372,120	14,250	10,140	4,110
東北運輸局	3,405,870	961,080	2,375,930	1,245,020	417,150	785,440	319,920	1,467,720	1,089,630	360,200	219,070	49,470	169,610	21,940	8,400	13,420
関東運輸局	10,077,420	2,120,070	7,597,990	1,491,340	310,670	1,121,080	1,516,210	3,101,060	4,058,040	854,310	2,286,120	510,270	1,765,090	241,580	48,640	183,120
北陸信越運輸局	3,097,660	695,620	2,346,440	1,250,380	309,780	926,460	416,730	64,500	342,140	233,880	224,880	34,570	190,310	75,660	16,630	59,030
中部運輸局	4,270,360	930,300	3,155,650	1,183,290	253,300	890,120	639,430	111,120	518,250	1,565,000	303,380	394,400	302,950	264,990	90,380	131,630
近畿運輸局	6,016,510	1,427,990	4,347,580	1,112,060	207,190	861,670	512,220	397,640	2,235,020	538,600	1,490,540	219,170	1,238,450	315,650	226,970	81,460
中国運輸局	2,089,170	486,760	1,531,010	498,160	96,680	382,360	126,240	131,670	87,470	1,075,330	252,570	242,860	206,280	211,110	9,490	7,520
四国運輸局	959,180	170,850	759,880	258,410	34,900	83,690	82,690	91,140	73,550	441,040	107,380					

第10表 月(3区分)、施設所在地(47区分及び運輸局等)、宿泊施設タイプ(5区分)、居住地(2区分)別延べ宿泊者数(続き)

施設所在地(47区分 及び運輸局等)	宿泊施設タイプ(5区分)、居住地(2区分)												延べ 宿泊者数 1、2)					
	リゾートホテル				ビジネスホテル				旅籠				2)	県外	シニアホテル		会社・団体の宿泊所	
	2)	県内	県外	2)	県内	県外	2)	県内	県外	2)	県内	県外			2)	県内	県外	
平成25年6月	34,028,740	8,788,500	24,100,550	7,524,160	2,153,120	5,124,080	4,601,710	854,590	3,684,710	13,654,480	3,412,220	9,589,220	5,704,270	1,137,010	4,491,710	924,600	483,000	390,880
北海道	2,658,700	1,055,050	1,486,870	722,570	329,700	361,930	364,070	115,950	246,250	887,610	422,320	395,990	598,820	137,990	448,560	17,380	10,590	6,790
青森県	407,470	128,410	279,070	108,120	29,490	78,630	28,390	2,430	25,960	225,220	77,660	147,560	28,170	12,700	15,470	90	0	40
岩手県	450,730	310,600	310,600	195,200	69,210	124,710	74,670	24,770	49,900	224,270	71,290	171,980	45,610	7,790	37,820	940	700	290
宮城県	880,020	266,400	608,220	257,240	116,090	140,910	85,890	30,790	50,550	412,110	72,730	339,390	69,080	17,880	51,200	2,880	1,880	1,060
秋田県	319,790	101,270	201,130	116,230	34,410	74,510	21,970	6,890	15,080	139,240	48,190	90,970	27,280	6,490	20,790	4,180	810	3,370
山形県	473,170	150,690	293,670	224,650	67,230	140,010	14,370	5,600	8,770	191,800	57,500	125,240	17,660	3,690	13,970	5,510	3,740	1,570
福島県	804,640	265,020	525,680	335,930	146,690	176,710	85,760	19,640	66,120	310,580	79,830	230,750	19,970	5,090	14,880	8,560	4,000	4,220
茨城県	353,870	89,100	249,660	100,190	29,180	71,010	13,410	6,090	7,320	197,020	41,500	138,410	37,400	7,170	30,240	4,170	2,690	1,480
栃木県	752,180	142,790	563,420	331,890	59,870	232,200	139,490	25,050	108,280	458,460	178,460	279,990	22,730	6,350	16,380	15,950	2,700	1,350
群馬県	603,220	126,840	443,410	317,060	79,480	224,040	82,030	9,390	70,640	164,760	32,310	115,030	13,800	2,250	11,550	6,010	230	15,250
埼玉県	297,690	83,050	199,430	19,580	7,310	10,890	16,460	5,210	11,250	212,220	53,020	145,380	38,390	10,250	28,140	890	710	170
千葉県	1,504,020	214,480	1,279,370	89,140	25,010	63,560	754,830	66,140	688,700	350,590	279,280	264,010	263,590	37,330	226,270	25,730	1,220	23,050
東京都	4,057,410	985,350	2,917,490	55,930	21,080	31,700	51,780	16,180	35,600	2,115,760	444,820	1,540,800	1,540,800	366,630	1,163,530	49,320	9,210	37,280
神奈川県	1,227,050	320,210	830,740	156,320	52,680	97,680	204,040	39,320	150,810	475,740	114,630	243,660	243,660	53,830	189,830	95,850	27,090	63,300
新潟県	663,190	242,580	414,380	288,720	130,590	152,450	51,800	18,900	32,900	254,560	70,910	183,160	49,600	15,360	34,250	4,780	1,710	3,070
富山県	274,400	85,950	178,980	85,470	31,770	52,860	17,860	2,390	6,840	114,200	29,210	84,990	31,430	1,860	29,580	7,400	5,120	2,280
石川県	509,410	127,970	379,740	193,010	63,440	128,300	24,530	5,850	18,690	197,810	39,030	149,890	69,790	7,170	62,620	4,860	3,940	920
福井県	240,500	52,010	175,020	108,420	28,900	74,620	6,380	1,940	4,820	104,720	14,210	79,160	13,320	1,710	3,990	3,860	3,810	180
山梨県	489,080	59,460	423,260	220,420	15,430	203,310	108,410	5,690	14,490	99,950	22,700	81,770	7,450	1,320	6,130	8,620	1,990	6,630
長野県	1,219,790	280,040	918,320	502,550	115,780	380,290	246,970	48,370	197,910	818,720	88,590	216,640	38,000	12,980	25,020	44,860	3,410	41,450
岐阜県	436,780	93,140	331,690	174,210	30,000	139,400	63,640	10,820	51,440	152,410	46,850	105,560	11,420	3,060	8,360	13,210	1,360	8,210
静岡県	1,302,930	249,030	1,002,730	387,820	63,820	308,370	300,030	52,460	241,570	579,410	78,930	282,810	76,080	19,350	56,730	101,570	27,030	63,240
愛知県	1,096,160	346,750	716,680	143,880	78,290	65,420	31,600	19,080	12,530	571,920	108,350	436,570	241,990	54,670	181,780	33,370	25,660	7,680
三重県	613,020	121,500	466,830	201,240	42,420	156,960	114,440	14,490	99,950	220,700	37,510	168,140	19,780	5,530	8,340	34,910	19,160	15,750
滋賀県	287,320	49,120	232,390	50,950	5,700	45,300	63,500	11,260	63,500	104,360	17,650	81,110	14,830	3,010	11,820	21,050	6,880	14,180
京都府	1,850,460	650,220	1,154,340	351,610	36,840	307,640	109,240	32,240	77,000	595,280	321,960	332,120	401,510	360,230	290,560	274,310	16,250	16,250
大阪府	1,797,520	333,730	1,365,330	27,970	14,190	11,690	81,170	19,730	61,440	927,140	153,920	718,780	683,020	103,190	552,480	8,410	6,170	2,240
兵庫県	913,030	280,300	593,720	269,160	95,040	149,640	103,020	36,720	66,300	286,270	71,140	215,130	176,930	42,620	128,570	28,820	6,900	14,820
奈良県	188,230	47,690	129,030	58,890	12,640	41,960	11,060	1,150	10,670	164,920	16,040	19,920	37,500	4,550	32,950	890	180	710
和歌山県	291,780	51,090	234,610	188,790	27,760	159,290	39,130	6,900	32,230	39,850	7,550	29,090	7,660	2,250	5,410	5,040	1,940	3,090
鳥取県	246,030	56,600	180,540	91,690	15,550	71,440	730	1,400	125,790	31,350	89,760	19,300	19,300	5,270	14,030	-	-	-
島根県	256,090	60,230	183,020	91,840	15,660	75,230	1,500	420	1,080	133,440	34,840	86,970	12,640	1,190	11,450	2,170	820	1,350
岡山県	408,690	92,680	307,490	66,320	13,180	52,800	30,770	6,190	20,850	239,910	50,390	185,070	50,190	8,490	41,710	1,650	250	1,390
広島県	574,590	155,300	406,590	69,770	18,910	43,930	47,490	15,400	32,090	289,590	70,190	218,490	104,830	17,910	86,910	12,400	7,890	1,120
山口県	292,870	89,910	186,250	86,000	26,920	56,980	7,950	3,270	4,690	167,040	46,900	105,530	21,900	4,330	17,570	880	840	50
徳島県	135,140	14,360	114,370	34,550	4,490	27,360	16,320	1,240	15,080	68,830	6,340	58,790	8,480	1,450	7,030	830	0	830
香川県	191,710	31,590	160,120	43,810	5,480	38,330	25,020	3,780	21,240	92,860	15,980	76,880	26,560	5,110	21,450	430	120	320
愛媛県	238,510	58,430	176,380	70,620	13,070	53,850	1,810	450	1,360	109,810	29,940	79,870	32,400	5,700	26,700	10,940	5,420	5,510
高知県	169,610	45,620	115,190	35,730	6,300	27,990	17,570	3,500	14,070	82,860	24,720	54,190	19,710	1,670	14,820	0	0	0
福岡県	1,033,110	295,460	691,210	57,660	30,480	25,030	69,470	24,970	44,500	651,100	156,420	455,910	185,210	34,170	151,040	12,040	9,140	2,900
佐賀県	163,200	31,570	126,010	69,430	13,410	56,020	11,930	1,870	10,050	66,980	11,880	49,480	10,620	2,440	8,180	970	320	650
長崎県	453,910	102,220	332,510	85,230	22,140	63,090	94,150	10,560	71,790	183,300	44,770	134,300	48,970	6,440	42,530	5,670	4,070	1,600
熊本県	479,800	128,540	334,910	145,220	43,240	101,510	81,250	13,880	67,370	192,790	44,950	131,970	29,800	5,160	24,650	6,280	5,490	790
大分県	409,820	73,750	325,180	134,680	23,570	110,640	102,020	16,360	85,660	144,960	29,940	109,640	11,450	1,740	9,720	8,810	440	3,410
宮崎県	223,680	63,860	150,240	42,110	13,180	27,830	33,490	11,000	22,500	125,380	32,880	84,230	18,590	5,980	12,610	0	0	0
鹿児島県	489,350	136,320	339,990	106,190	24,680	79,480	48,950	12,660	36,300	248,030	78,660	159,140	54,060	13,320	40,740	5,240	750	4,480
沖縄県	1,296,650	215,310	1,073,760	10,160	2,860	7,040	689,940	68,920	619,790	283,810	64,790	212,940	194,190	18,200	175,990	6,520	2,390	4,130
運輸局等(再掲)2)																		
北海道運輸局	2,658,700	1,055,050	1,486,870	722,570	329,700	361,930	364,070	115,950	246,250	887,610	422,320	395,990	598,820	137,990	448,560	17,380	10,590	6,790
東北運輸局	3,333,820	1,049,350	2,218,360	1,237,370	463,110	735,480	311,040	90,120	216,380	1,403,220	367,180	1,015,650	207,770	53,650	154,120	22,150	11,070	10,550
関東運輸局	9,286,510	2,021,290	6,906,770	1,290,540	290,030	341,380	1,713,910	173,050	3,849,390	835,590	2,781,370	2						



参考第1表 月(3区分)、施設所在地(47区分及び運輸局等)、国籍(出身地)(19区分) 別外国人延べ宿泊者数  
(従業者数10人以上の施設)

施設所在地(47区分 及び運輸局等)	国籍(出身地)(19区分)																		
	韓国	中国	香港	台湾	アメリカ	カナダ	イギリス	ドイツ	フランス	ロシア	シンガポール	タイ	マレーシア	インド	オーストラリア	インドネシア	ベトナム	フィリピン	その他
平成25年4~6月計	8,204,860	952,140	922,570	1,678,280	828,050	91,140	161,440	132,150	165,000	62,400	241,590	418,750	121,990	65,060	223,780	133,580	48,430	68,700	950,350
北海道	467,220	36,690	37,260	187,720	9,200	1,630	1,420	1,130	830	3,310	44,180	37,240	10,700	400	2,830	4,780	*190	1,590	20,590
青森県	14,380	4,860	1,140	3,460	60	60	40	200	*130	*360	270	*110	*30	10	140	*40	*100	*40	430
岩手県	15,200	700	880	3,000	660	90	160	*80	*20	*50	*10	130	*30	130	*30	*30	*280	*40	*1,810
宮城県	19,910	2,070	2,710	880	2,420	1,140	380	190	290	*60	170	1,030	380	*100	260	*90	*30	80	1,740
秋田県	8,420	2,590	4,240	1,950	870	110	140	140	80	40	80	*90	0	0	130	90	0	*20	550
山形県	4,800	1,050	1,460	600	*360	110	170	170	*20	*20	*30	*60	50	0	*110	*20	0	480	0
福島県	8,670	*680	*2,050	800	1,610	*120	*130	*100	*100	*70	50	*700	*100	0	*110	90	*10	*20	1,780
茨城県	14,090	1,690	2,150	*2,460	2,210	*220	360	320	320	*70	*70	580	*210	240	*150	*90	*180	*110	*2,410
栃木県	43,530	4,750	5,600	3,620	12,060	780	1,780	1,790	*1,020	320	*500	3,360	*270	*500	780	*30	*20	40	4,750
群馬県	21,210	1,350	1,970	10,470	*1,140	280	130	*320	310	40	390	1,130	90	100	380	*80	*20	*30	1,720
埼玉県	23,770	5,770	4,780	1,220	2,360	*410	*200	690	*510	180	180	960	190	930	230	*300	*60	*900	3,340
千葉県	497,830	17,490	77,750	26,700	57,120	4,090	10,160	*12,620	3,280	16,690	16,690	18,830	10,880	3,500	15,700	10,180	*4,890	5,280	69,400
東京都	2,507,580	214,900	298,120	182,150	303,810	40,220	70,830	46,960	77,140	33,020	91,080	139,090	38,290	32,080	88,070	53,580	12,620	25,840	372,530
神奈川県	261,990	16,440	42,800	11,080	55,050	4,460	11,880	8,400	6,640	2,210	5,480	12,110	4,150	5,390	6,500	2,660	*1,520	1,830	36,660
新潟県	19,170	3,180	4,020	950	1,770	310	280	250	*480	450	330	410	120	120	280	280	*70	130	2,360
富山県	54,980	5,420	3,410	4,810	30,250	50	*170	130	*170	450	990	5,440	300	230	1,170	870	*10	170	6,680
石川県	118,750	3,200	3,310	*8,850	47,530	980	*1,500	840	1,630	*670	2,500	3,060	840	*410	2,450	2,660	*30	140	6,680
福井県	8,670	*610	1,300	3,840	390	*110	*20	*240	*20	*60	*110	90	*20	20	20	*10	*10	640	0
山梨県	158,790	2,490	30,750	50,910	1,960	*410	*280	*1,570	*250	70	3,270	29,770	*5,400	*20	*720	*7,750	*4,250	*360	5,120
長野県	106,720	8,500	5,200	58,390	3,900	480	7,310	1,970	560	1,970	3,470	7,310	600	*170	2,230	1,010	*110	*390	4,830
岐阜県	120,880	7,030	7,690	45,070	8,820	1,040	1,880	2,110	1,650	190	2,760	14,520	1,300	400	4,330	*2,040	*90	*60	10,420
静岡県	121,890	10,670	3,660	*29,740	8,540	920	920	1,330	840	280	960	12,640	2,020	2,020	620	*4,930	*1,230	*480	7,480
愛知県	314,980	20,930	64,790	15,520	44,030	2,140	2,310	5,540	3,920	690	4,040	27,800	3,260	2,940	3,200	6,760	*6,230	*3,810	31,690
三重県	30,400	4,700	*4,090	10,270	1,210	70	*230	250	170	*80	*280	*850	*180	*30	*80	190	*980	*60	4,300
滋賀県	28,250	3,130	3,600	*2,150	1,710	210	*180	*650	260	70	320	760	*270	*270	300	*380	*50	*40	1,760
京都府	739,580	25,200	54,970	113,130	115,580	15,730	31,000	19,540	36,640	6,920	15,170	14,870	7,870	4,110	47,890	6,600	2,860	5,150	149,160
大阪府	1,175,350	214,740	122,610	222,430	59,660	9,520	10,910	12,430	13,570	3,940	34,920	59,470	28,700	6,870	27,430	23,380	10,520	15,190	110,640
兵庫県	126,800	24,120	12,480	37,090	7,160	840	1,590	1,970	1,830	*940	1,240	2,040	860	1,060	1,540	1,950	*420	*1,080	13,700
奈良県	14,120	750	1,770	360	2,010	240	530	370	1,010	60	200	220	220	690	690	*80	*50	*20	2,370
和歌山県	50,940	2,870	1,690	14,740	860	190	340	180	560	*30	1,080	420	*10	440	440	*80	0	*20	6,510
鳥取県	10,160	4,990	960	1,870	930	20	*20	80	100	*30	*50	120	*50	0	*10	*10	0	*10	750
島根県	4,590	990	750	*450	690	30	*150	90	140	50	20	20	20	30	90	90	0	*30	320
岡山県	22,100	3,270	2,160	4,360	2,620	450	430	95,630	1,190	*210	*110	*180	*180	170	970	*110	*40	*20	4,140
広島県	75,570	5,900	5,270	780	2,420	1,450	2,860	3,010	4,140	490	740	1,960	490	1,330	8,060	800	140	*460	17,360
山口県	10,820	5,450	1,020	*1,030	1,210	50	100	80	110	0	*60	*60	*80	*10	60	*80	*20	*30	810
徳島県	4,210	330	*390	610	970	80	90	60	110	*10	140	*120	*40	*20	120	*10	*10	0	370
香川県	15,660	2,490	1,110	420	7,570	600	*200	*70	*190	*110	*210	*40	*20	60	110	*50	30	*50	2,130
愛媛県	12,230	*1,720	1,460	2,000	1,110	80	160	610	250	0	260	*120	*20	30	200	*10	*10	0	230
高知県	4,560	640	*340	190	520	*20	60	60	60	20	90	90	30	40	40	0	0	0	230
福岡県	233,270	85,700	14,440	14,360	15,580	1,330	1,920	1,560	1,210	*700	2,130	9,460	570	530	2,030	600	*1,220	650	14,700
佐賀県	12,450	4,810	*2,640	*3,370	330	20	80	30	130	100	80	90	*10	*20	*30	0	*10	10	430
長崎県	73,670	27,500	3,300	*2,900	10,710	480	1,140	1,370	740	*70	*1,060	1,520	140	130	1,360	170	*80	*700	8,360
熊本県	113,320	*69,420	6,230	*18,720	2,920	330	370	460	460	*30	*1,120	2,280	170	*340	510	*80	*30	*400	2,780
大分県	79,400	39,210	2,710	7,680	1,180	*200	150	160	220	*60	*750	*2,550	*160	*40	190	*120	*100	*230	2,390
宮崎県	16,260	*4,400	1,040	*1,260	*1,260	*40	*90	*50	*50	*320	*320	*50	10	*10	*90	*10	0	*70	*820
鹿児島県	46,430	8,710	2,490	2,270	21,790	240	320	480	450	180	970	610	130	50	600	220	*10	*190	3,350
沖縄県	371,750	38,590	30,360	88,790	135,280	1,260	1,520	750	1,110	1,780	1,990	*3,990	*1,450	350	1,460	*120	*190	*100	11,980

1)国籍(出身地)不詳を含む。  
2)長野県は北信越運輸局、福井県は中部運輸局に含まれる。

参考第1表 月 (3区分)、施設所在地(47区分及び運輸局等)、国籍(出身地) (19区分) 別外国人延べ宿泊者数 (従業者数10人以上の施設) (続き)

施設所在地(47区分及び運輸局等)	国籍(出身地)(19区分)																		
	韓国	中国	香港	台湾	アメリカ	カナダ	イギリス	ドイツ	フランス	ロシア	シンガポール	タイ	マレーシア	インド	オーストラリア	インドネシア	ベトナム	フィリピン	その他
平成25年4月	2,974,840	309,680	204,560	552,960	292,400	34,290	73,090	53,930	68,670	26,340	74,080	210,000	49,730	17,750	101,130	58,550	*20,810	30,170	383,370
北海道	98,810	*8,180	12,680	*38,510	*1,790	*410	*700	*500	*200	*810	*4,540	10,990	*2,300	*70	*1,190	*1,570	*80	*960	*1,790
青森県	4,810	*1,130	*330	*1,860	*420	*20	*20	*170	*30	*30	*110	*30	*20	*0	*40	*0	*10	*10	*130
岩手県	8,230	*1,300	*550	*1,800	*230	20	*70	*20	*10	*70	*50	*70	*0	*20	*0	*0	*130	*10	*380
宮城県	8,210	*1,140	*840	*3,280	*710	*60	*150	*40	*120	*20	*60	*380	*60	*0	*40	*30	*20	*20	*520
秋田県	2,780	*660	560	*920	230	*30	*60	*20	*10	*10	*30	*60	*0	*0	*0	*0	*0	*10	*90
山形県	1,950	*1,000	*220	*840	*140	*0	*20	50	*0	*0	*0	*0	*0	*0	*0	*0	*0	*0	*240
福島県	2,220	*1,150	*650	*350	*520	*10	*50	*10	*50	*0	*20	*60	*0	*0	*10	*40	*0	*10	*180
茨城県	4,160	*500	*120	*610	*670	*60	*110	*110	*120	*40	*50	*140	*0	*780	*20	*90	*60	*60	*800
栃木県	15,670	*1,280	*1,500	*1,890	3,970	*300	*450	*100	*550	240	*300	*1,520	*100	*70	*460	*120	*20	*20	*1,900
群馬県	8,480	*600	*690	*3,990	*470	*150	*60	*60	*200	*0	*100	*520	*30	*790	*160	*20	*20	*10	*920
埼玉県	8,580	*2,700	*1,660	*2,280	*420	*40	*50	*220	*190	*120	*70	300	*80	*240	*90	*40	*20	*10	*420
千葉県	167,990	3,370	*27,520	*23,020	*18,250	*1,400	*3,930	*4,450	*1,120	*1,040	*6,130	*10,260	*4,690	*1,160	*5,390	*3,970	*1,610	*1,900	*24,330
東京都	928,330	68,330	90,070	*55,330	103,160	14,850	30,450	18,780	30,550	15,750	30,820	*72,570	*16,550	6,840	38,010	*23,140	*6,180	*12,060	150,460
神奈川県	95,350	5,830	15,380	*3,920	*20,790	1,300	*5,130	3,710	2,290	*1,020	*2,230	*4,260	*1,540	*1,840	*2,670	*1,120	*270	*650	11,540
新潟県	7,210	*970	*400	*1,000	*860	*170	*160	*100	*400	*100	*190	*210	*130	*40	*130	*30	*10	*50	*1,060
富山県	19,780	1,270	*1,300	*1,140	*260	*10	*20	*150	*20	*140	*350	*2,690	*150	*140	*60	*600	*10	*0	*60
石川県	47,690	*620	1,240	*2,740	*3,440	*590	*1,080	*390	680	*600	*1,120	*1,480	*380	*260	*1,440	*1,630	*10	*0	*3,680
福井県	3,180	*270	470	*1,580	*120	*0	*20	*20	*10	*10	*30	*40	*0	*130	*10	*10	*0	*0	*10
山梨県	62,530	720	11,080	*900	*150	*120	*120	*680	*110	*40	*1,210	*16,980	*3,140	*10	*450	*3,230	*2,410	*200	*2,490
長野県	44,340	2,100	*2,140	*23,000	*1,520	*190	*930	*360	610	*190	*4,430	*4,660	*3,360	*70	*1,360	*570	*100	*40	*2,180
岐阜県	49,940	*1,940	*2,280	*15,380	*820	*740	*1,140	*980	*910	*60	*1,210	*8,260	*920	*30	*2,610	*1,120	*80	*50	*6,050
静岡県	48,470	2,890	*1,230	*3,290	*320	*130	*350	*620	*370	*900	*270	*7,780	*2,410	*670	*200	*3,440	*710	*250	*3,380
愛知県	116,480	6,530	*21,370	*24,770	*15,290	*1,020	*2,470	1,590	*950	*340	*1,630	*14,570	*1,290	*870	*1,610	*1,890	*2,180	*1,430	*12,250
三重県	12,890	*2,190	*570	*5,010	*560	*0	*180	*150	*80	*20	140	*270	*60	*10	*200	*10	*0	*0	*1,540
滋賀県	12,400	*980	1,250	*1,080	*690	*120	*400	*160	*290	*40	*190	*370	*40	*100	200	*260	*30	*40	1,020
京都府	295,760	7,660	11,190	*40,700	*42,860	5,910	*16,030	*8,580	16,550	*2,680	*5,560	8,800	3,100	*1,500	*22,810	*2,550	*840	*2,190	66,650
大阪府	449,550	68,760	63,940	42,920	23,390	3,530	5,250	5,820	5,250	2,120	11,440	31,580	10,370	2,320	12,350	10,670	*5,230	*7,210	47,120
兵庫県	50,050	*11,350	4,980	*4,800	*2,530	*370	*660	*700	*810	*130	*510	1,150	*340	*360	*590	*1,070	*110	*310	*6,900
奈良県	6,760	*200	630	*1,180	*890	140	*330	*160	560	*40	*120	*110	*40	*10	400	*20	*40	*0	*1,140
和歌山県	19,980	*1,160	500	*5,700	*300	*50	*200	140	370	*10	*310	*70	*30	10	*80	*10	*0	*10	1,100
鳥取県	3,490	*1,510	*20	*420	450	*0	*70	20	*60	*10	30	*10	*0	*0	*0	*0	*0	*0	*180
島根県	1,940	*420	*160	*230	*340	*10	*100	70	*110	*20	*20	*0	*0	*0	*0	*0	*0	*0	180
岡山県	10,230	1,190	840	*220	*1,290	*210	*200	*220	*650	*150	*40	*60	*10	*0	*630	*30	*10	*10	*1,990
広島県	33,090	*1,690	1,790	*3,210	*5,630	*740	*1,630	*1,250	*2,000	*290	*360	*990	*170	*480	*4,790	*350	*40	*70	*8,080
山口県	3,380	*1,660	*340	*1,200	*470	*20	*30	*30	*30	*30	*40	*130	*50	*220	*30	*30	*20	*0	*220
徳島県	1,860	*130	170	*320	*420	*60	*60	*30	*60	*0	50	*60	*40	20	*80	*0	*10	*0	190
香川県	5,450	*1,100	*290	*2,430	*180	*110	*60	*40	*60	110	100	*20	*10	*10	*70	*0	*0	*0	*720
愛媛県	1,960	*330	*590	*240	*560	*130	*60	*240	*100	*0	*130	*20	*0	*10	*100	*0	*0	*0	*1,090
高知県	4,990	*280	*130	*80	*380	*10	*20	*10	*30	*0	*70	*0	*20	*0	*0	*0	*0	*0	*1,090
福岡県	83,430	*28,800	5,780	*4,910	*5,690	*480	*690	*350	*430	*240	*800	*4,260	*230	*160	*940	*350	*480	*320	*5,730
佐賀県	3,880	*1,820	530	*960	130	*10	*30	*10	*80	*0	*10	*30	*10	*0	*0	*0	*0	*0	*180
長崎県	27,910	10,610	1,020	*3,900	2,060	*250	*510	*700	*260	*60	*340	*860	*10	*50	*510	*60	*10	*360	*3,910
熊本県	39,320	*24,290	*1,850	*2,140	*1,190	*180	*180	*280	*220	*20	*190	*1,250	*60	*120	*300	*40	*10	*90	1,210
大分県	30,780	*15,140	*960	*2,620	*190	*120	*110	*120	*80	*60	*340	*1,020	*110	*20	*110	*70	*60	*1,430	*820
宮崎県	5,270	*810	*370	*2,990	*150	*20	*50	*20	*30	*0	*60	*30	*0	*0	*40	*0	*0	*0	*120
鹿児島県	16,350	*8,310	1,020	*980	*850	*100	*110	130	240	30	*370	*380	*0	*20	220	*180	*10	*60	1,380
沖縄県	97,650	*10,410	22,340	33,890	*10,160	360	420	*200	*430	*500	670	*310	*490	*130	490	*50	*0	*0	3,820
北海道運輸局	98,810	*8,180	12,680	*38,510	*1,790	*410	*700	*500	*200	*810	*4,540	10,990	*2,300	*70	*1,190	*1,570	*80	*960	*1,790
東北運輸局	2,280	*3,210	3,230	*12,710	*2,260	*160	*370	*240	*200	*60	*270	*790	*100	*100	*330	*140	*160	*40	*1,540
関東運輸局	1,291,050	85,330	148,410	*72,950	158,790	18,050	40,300	*28,730	34,630	*18,230	40,900	*106,550	*26,180	10,220	47,260	*31,680	*10,600	*14,930	193,200
中部運輸局	119,020	5,560	6,580	*53,550	*6,080	*960	*2,400	*1,130	*1,410	*1,760	*3,090	*9,030	*390	*390	*2,990	*2,820	*120	*100	*7,360
近畿運輸局	232,360	13,830	*36,560	*10,740	*22,080	*1,900	*2,630	*4,280	2,950	*660	*3,270	*30,920	*41,670	*1,600	*4,440	*6,520	*2,980	*1,730	*23,350
中国運輸局	834,500	90,110	65,880	151,480	70,680	10,110	22,590	15,340	24,390	5,820	18,130	42,320	14,060	4,310	36,550	*14,650	*6,240	*9,750	123,930
中国運輸局	52,040	6,460	*3,510	*4,550	*490	*1,960	*1,960	*1,580	*2,850	*470	*160	*1,190	*260	*530	*5,480	*410	*60	*110	*10,940
四国運輸局	14,270	*1,840	*770	*4,300	1,530	*210	*320	*210	250	*110	*350	*70	*90	*40	*280	*10	*10	*300	*2,090
九州運輸局	206,950	*84,770	11,520	*10,630	10,860	*1,160	*1,680	*1,620	*1,350	*410	*2,410	*7,820	*350	*370	*2,130	*700	*160	*2,250	13,340
沖縄総合事務局	97,650	*10,410	22,340	33,890	*10,160	360	420	*200	*430	*500	670	*310	*490	*130	490	*50	*0	*0	3,820

1)国籍(出身地)不詳を含む。

2)長野県は北信越運輸局、福井県は中部運輸局に含まれる。

参考第1表 月 (3区分)、施設所在地(47区分及び運輸局等)、国籍(出身地)(19区分) 別外国人延べ宿泊者数 (従業者数10人以上の施設) (続き)

施設所在地(47区分 及び運輸局等)	国籍(出身地)(19区分)																			
	韓国	中国	香港	台湾	アメリカ	カナダ	イギリス	ドイツ	フランス	ロシア	シンガポール	タイ	マレーシア	インド	オーストラリア	インドネシア	ベトナム	フィリピン	その他	
平成25年 5月	2,566,720	324,410	259,210	203,290	520,510	269,370	32,300	48,840	43,240	60,980	21,790	73,970	134,690	40,470	*23,730	65,010	30,430	*11,360	*23,000	293,760
北海道	167,760	*10,700	12,390	22,410	63,390	*3,190	*610	380	250	*310	*1,320	16,760	16,330	*170	800	*2,190	*360	*3,400	*7,710	*150
青森県	5,080	*380	*330	*590	*1,080	*590	*40	*60	*30	*70	*100	*50	*220	0	0	*30	*70	0	*80	*290
岩手県	3,720	*290	*170	*50	*2,020	180	*20	*10	*30	*20	*100	*50	*40	0	0	*30	*70	0	*10	*550
宮城県	6,660	*1,100	*750	*290	*1,840	*820	*40	*130	*80	*110	*30	*140	*50	*30	*100	*40	*20	0	*10	*70
秋田県	2,320	770	530	60	*450	200	*10	*40	*100	*100	*10	0	0	0	*10	*20	0	0	0	*150
山形県	1,710	*210	*390	*110	*390	*120	*10	*20	80	*20	*20	*20	0	0	*10	*10	0	0	0	*1,110
福島県	3,410	*270	*480	*20	*260	*630	*60	*40	*90	*50	*50	*10	*20	*10	*40	*20	*10	0	0	*500
茨城県	4,800	*690	*770	*10	*870	*700	*300	*130	*130	*140	*60	*20	*150	*80	*130	*10	*80	*30	*60	*1,390
栃木県	14,270	*1,950	*2,550	*230	*680	3,930	390	560	*670	*150	*60	*110	*1,020	*70	*180	*20	*10	*10	*10	*460
群馬県	7,400	*390	*750	*190	*3,900	*320	*110	*50	*130	*70	*130	*20	*40	*40	*130	*60	0	0	*10	*460
埼玉県	7,150	1,630	1,380	*60	*560	*740	*150	*80	*270	*160	*150	*20	*370	*60	*420	*20	0	0	*70	*920
千葉県	152,780	*3,380	*20,150	*7,980	*28,870	*18,250	*1,320	*3,320	*4,210	*1,550	*4,350	*4,720	*3,300	*1,180	*5,030	*2,390	*1,460	*1,970	*21,500	*116,700
東京都	773,660	70,010	72,940	*63,460	*83,380	109,290	14,600	22,060	14,580	28,670	11,510	26,680	*44,080	*11,820	26,040	*11,920	*2,430	*9,670	112,130	12,130
神奈川県	82,650	5,450	12,050	*3,000	*9,170	17,190	*2,360	*3,550	2,560	2,000	*3,940	1,470	*3,940	*1,260	1,890	*600	*250	620	620	12,130
新潟県	6,570	*1,060	*1,310	*440	*1,560	*300	*80	*60	*70	*60	*260	*70	*130	*110	*50	*240	*20	*70	*350	*360
富山県	22,880	2,510	1,990	*3,310	*2,850	*300	*20	*110	*40	0	*130	*20	*240	*80	*50	*240	0	0	*80	*1,990
石川県	44,120	1,320	*990	*3,310	*20,810	*2,880	*330	*320	*290	*750	*60	*60	*60	*320	*560	*600	*10	0	*90	*320
福井県	2,750	*150	*350	*190	*1,180	*130	0	0	0	*10	*50	*30	*50	0	*10	*80	0	0	0	*1,600
山梨県	46,540	*860	6,910	*350	17,750	*570	*170	*90	*800	*110	*20	*930	*9,020	*1,160	*140	*1,410	*670	*50	*10	*2,600
長野県	38,560	*3,530	*1,500	*2,010	*22,480	*1,100	*150	*370	*760	*210	*20	*1,380	*5,280	*50	*470	*1,170	*1,750	*110	*10	*2,400
岐阜県	45,640	3,070	2,710	*3,550	*20,780	*2,830	*200	*550	*830	*550	*50	*890	*5,090	*190	*860	*490	*330	*10	*10	*2,600
静岡県	37,570	3,890	*9,710	*740	*20,900	*2,920	*230	*620	*410	*360	*100	*620	*3,760	*620	*300	*680	*620	*160	*20	*2,400
愛知県	96,050	7,750	*18,460	*3,980	*20,580	*14,950	*570	*700	*1,570	1,670	*160	*960	*7,510	*1,020	*880	*970	*1,420	*1,240	*90	*400
三重県	8,840	*1,230	*850	*300	*310	*310	*40	*30	*50	*80	0	*80	*420	*20	*30	*30	*680	*50	0	*1,340
滋賀県	10,010	*1,230	1,920	*610	*4,380	*750	*70	*80	*320	*50	*30	*70	*60	*60	*130	*80	0	0	0	*450
京都府	8,190	*14,530	8,190	*29,460	*38,150	*5,600	*8,740	*6,890	*6,890	14,300	*3,160	*4,610	*4,030	*2,860	*13,740	*1,880	*1,000	*2,050	*45,100	*31,760
大阪府	217,450	33,820	46,270	33,820	56,290	16,970	2,630	2,930	*3,640	*4,540	*1,160	9,900	17,060	9,810	7,850	4,440	*2,360	*4,730	31,760	*1,290
兵庫県	38,310	*7,190	*3,910	*4,220	*10,660	2,410	*320	*400	*770	*710	*100	320	*610	*240	*680	*500	*80	*280	*1,290	*4,290
奈良県	3,360	*150	*230	*610	*230	*610	*60	*90	*20	*300	*10	*20	*40	*10	0	*30	*10	*10	*20	*2,880
和歌山県	14,980	*890	*550	*4,680	*2,810	300	*100	*100	*30	140	*10	*330	*90	*20	*100	*20	0	0	0	0
鳥取県	3,590	*1,880	*410	*160	*870	*290	*20	*10	*30	*30	*10	0	0	0	*10	0	0	0	0	*150
島根県	1,520	*250	320	*160	*220	*270	*20	*40	*20	*20	0	*10	*10	0	*50	0	0	0	0	*100
岡山県	6,350	*900	*700	*80	*960	*760	*160	*150	*150	*350	*10	*60	*60	*60	*230	*30	0	0	0	*1,340
広島県	22,920	*2,240	1,710	*230	*510	*4,590	*470	*850	*1,110	*1,620	*120	*190	*550	*120	*280	*1,830	*60	*190	*4,930	*2,660
山口県	4,170	*2,410	*400	*420	*420	*450	*10	*30	*30	40	*40	*30	*70	*10	0	*30	0	0	0	*260
徳島県	1,250	*100	*80	*140	*140	380	*10	*20	*10	*40	0	*30	*60	0	10	0	0	0	0	130
香川県	5,270	*900	*450	*80	*2,600	*300	*10	*100	*20	*110	0	*80	0	0	*30	*20	0	0	0	*520
愛媛県	4,250	*820	510	*60	*660	300	*20	*60	*230	*120	0	*110	0	0	*50	*20	0	0	0	*830
高知県	1,230	*130	*80	*50	*670	400	*20	*20	*20	0	0	*20	0	0	*30	0	0	0	0	*80
福岡県	79,470	30,660	4,020	*4,350	*18,940	*5,720	*540	*890	*470	*620	*290	*530	*3,480	*200	*320	*690	*120	*320	*280	*4,630
佐賀県	4,030	*1,850	530	*470	*1,330	*110	0	0	*10	*40	*40	*40	*50	*10	0	*30	0	0	0	150
長崎県	25,780	9,660	830	*490	*3,210	1,970	*170	*430	*400	*430	*10	*320	*250	*40	*720	*90	*20	*60	*3,330	3,330
熊本県	35,260	*23,230	1,530	*1,760	*6,230	*990	*110	*100	*140	*200	*10	*170	*1,080	*20	*90	*170	*20	*20	*20	970
大分県	26,250	*13,450	*720	*1,260	*1,650	*350	*30	*30	*220	*90	*20	*220	*1,080	*20	*60	*20	0	0	0	*370
宮崎県	3,680	*730	*380	*310	*1,410	*160	0	*30	*20	*10	*10	*150	0	0	*10	*40	0	0	0	*80
鹿児島県	14,520	*3,160	550	500	*7,010	670	*100	130	*270	140	*10	*250	*150	*20	*250	*10	*250	*10	*30	1,050
沖縄県	123,420	14,690	9,170	32,140	41,110	9,910	380	600	370	410	*620	*650	*2,880	*160	*120	*400	0	*60	*60	3,760
北海道運輸局	167,760	*10,700	12,390	22,410	63,390	*3,190	610	380	250	*310	*1,320	16,760	16,330	*170	800	*2,190	*360	*3,400	*7,710	293,760
東北運輸局	22,890	*3,990	*3,210	*860	*6,040	2,540	*180	*300	*460	*290	*180	*240	*940	130	*170	800	*210	*90	*400	2,320
関東運輸局	1,089,240	86,560	117,490	*70,130	151,000	19,080	29,820	23,350	23,350	32,380	13,890	*34,050	*63,700	*17,770	16,540	*16,410	*4,920	*12,420	*155,260	155,260
北陸信越運輸局	112,120	8,410	4,920	*7,740	*57,690	*4,770	*580	*810	*1,160	*1,020	*460	*2,690	*5,740	*700	*200	*1,160	*1,170	*440	*2,270	*4,640
中部運輸局	190,880	16,080	*32,680	*8,540	*53,570	*21,140	*1,040	*1,690	*2,960	*2,670	*180	*2,180	*16,880	*2,870	*1,580	*2,150	*2,870	*2,440	*1,460	15,340
近畿運輸局	620,890	91,590	66,910	51,880	103,830	59,190	8,780	12,350	11,730	20,030	4,460	*15,260	*22,060	*12,990	22,500	*6,930	*3,380	*7,070	86,100	
中国運輸局	38,550	*7,410	3,540	*490	*2,830	*630	670	1,080	1,330	2,060	*180	*240	*700	*290	*340	*370	*60	*210	*460	*780
四国運輸局	12,010	*1,110	320	*490	*3,470	*1,020	*80	*220	*280	*230	0	*230	*90	*30	*140	*20	*10	*30	*1,580	*1,580
九州運輸局	188,990	83,040	8,370	*49,190	*38,780	*10,270	960	1,610	1,350	1,530	*330	*1,680	*5,420	*350	*490	*290	*360	*790	11,580	11,580
沖縄総合事務局	123,420	14,690	9,170	32,140	41,110	9,910	380	600	370	410	*620	*650	*2,880	*160	*120	*400	0	*60	*60	3,760

1)国籍(出身地)不詳を含む。  
2)長野県は北陸信越運輸局、福井県は中部運輸局に含まれる。

参考第1表 月 (3区分)、施設所在地(47区分及び運輸局等)、国籍(出身地)(19区分) 別外国人延べ宿泊者数 (従業者数10人以上の施設) (続き)

施設所在地(47区分及び運輸局等)	国籍(出身地)(19区分)																			その他
	韓国	中国	香港	台湾	アメリカ	カナダ	イギリス	ドイツ	フランス	ロシア	シンガポール	タイ	マレーシア	インド	オーストラリア	インドネシア	ベトナム	フィリピン		
平成25年6月	2,663,300	318,660	251,310	604,810	266,280	24,550	39,510	34,980	35,340	13,660	93,540	74,060	31,790	*23,580	57,640	44,600	*16,260	15,330	273,230	
北海道	200,650	17,810	16,720	85,820	*1,230	600	*350	*380	*310	1,180	22,880	9,920	*2,200	*160	840	*1,020	*60	*230	*4,090	
青森県	4,960	*2,030	*340	*510	610	0	*10	80	*10	230	*60	*30	0	*10	*20	0	0	*80	*150	
岩手県	3,260	*2,380	*160	*740	250	50	*30	*40	*10	*30	*80	*30	0	*30	*30	0	90	*30	*1,140	
宮城県	5,040	*6,680	*170	*830	*890	*40	*100	*70	*60	*20	*80	*210	*10	*10	*80	*20	0	*50	*670	
秋田県	3,320	*770	690	*380	*450	*70	*40	*30	*60	*30	*20	*10	*10	*10	*80	*20	0	*380	380	
山形県	1,170	*290	*320	*230	*100	0	0	50	0	0	0	0	0	0	0	*10	*10	*10	*90	
福島県	3,040	*170	*920	*180	*150	*30	*40	*140	*10	*20	*20	*10	*60	*10	*10	*30	0	*10	*120	
茨城県	5,140	*600	*480	*980	*460	300	*770	*120	*80	*50	*20	290	*60	*60	*60	*60	0	*20	*1,470	
栃木県	13,590	*1,520	*240	*1,050	*4,160	300	*400	*400	*240	*30	*90	*830	*100	*280	*140	*10	0	*20	*1,470	
群馬県	5,340	*360	*180	*2,570	*700	*20	*30	*130	*40	*10	*110	*200	*70	*470	*100	*210	*10	*10	*1,500	
埼玉県	8,040	1,440	1,740	*370	*700	*20	*70	*200	*160	*40	*110	*290	*50	*270	*100	*210	*40	*700	*1,500	
千葉県	177,060	*6,540	*30,070	*35,600	*20,620	*1,370	*2,910	*3,960	*1,150	*1,550	*6,000	3,840	*2,890	*1,150	*5,290	*3,820	*1,830	*1,420	*23,570	
東京都	805,620	76,360	95,110	*72,360	111,700	10,760	18,320	13,600	18,420	*5,760	*34,180	*22,440	9,920	*12,480	24,010	*18,520	*3,990	4,120	105,320	
神奈川県	84,000	5,160	15,380	*120,850	*14,070	800	*3,210	*2,130	*2,350	*650	*1,780	*3,910	1,350	1,850	1,950	*940	*1,000	*960	*12,990	
新潟県	5,390	*1,160	*1,520	*460	*310	*70	*80	*70	*20	*100	*60	*70	*170	*50	*100	*90	*50	*10	*750	
富山県	12,320	*1,640	*1,070	*6,260	*480	*20	*30	*270	*320	*120	*320	*270	*40	*370	*130	*30	*10	*50	*1,020	
石川県	26,940	1,260	1,080	*2,800	*3,310	*150	*100	*120	*200	*10	*660	*720	*110	*110	*450	*120	*10	*50	*1,020	
福井県	2,740	*200	480	*1,090	*140	0	*20	*80	0	0	*50	*20	0	*10	0	0	0	0	*190	
長野県	49,730	*920	5,390	*18,250	*490	*100	*70	*30	*30	*20	*1,130	*3,770	*1,100	*10	*130	*3,110	*1,170	*210	*1,030	
山梨県	23,820	*2,270	*1,590	*12,910	*1,080	*140	*680	*290	*160	*20	*660	*370	*90	*50	*410	*280	*10	*20	*900	
長野県	25,300	*2,030	*3,300	*8,900	*2,180	*110	*200	*300	*190	*400	*660	*1,170	*90	*60	*870	*430	*10	*20	*900	
岐阜県	34,450	*3,880	*2,700	*9,370	*2,320	*80	*150	*300	*110	*100	*470	*1,100	*170	*670	*1,200	*810	*190	*70	*2,060	
静岡県	102,450	6,640	*24,960	*19,740	*13,790	*550	*660	*1,500	*660	*190	*4,450	5,710	*1,140	*1,190	*610	*3,290	*2,630	*1,140	*10,400	
愛知県	8,660	*1,280	*1,890	*2,130	*3,340	*30	*60	*20	*20	*10	*50	*170	*90	*60	*290	*90	*20	*20	*1,430	
三重県	5,840	*920	*550	*1,960	*270	20	*10	*170	*30	*10	*70	*60	*40	*30	*50	*50	0	0	*390	
滋賀県	226,380	9,350	13,930	*44,970	*34,570	*4,220	*6,220	*3,770	5,790	*1,090	*5,000	*2,040	*1,920	*1,380	*11,340	*2,180	1,020	*910	*37,410	
京都府	389,600	72,050	63,300	*82,960	19,300	*3,360	2,680	*3,490	*3,220	260	13,570	10,830	*3,520	2,190	7,250	8,270	*2,980	*3,260	31,760	
大阪府	38,450	*5,380	3,600	*13,300	2,210	*160	*530	*500	*310	*720	*110	*380	*250	*250	*390	*370	*240	*800	*3,540	
兵庫県	4,000	*410	*800	*190	*250	*40	*120	*140	*150	10	*50	*20	*20	*30	*110	*20	0	*50	*620	
奈良県	15,980	*810	*650	*3,240	*260	*40	*40	*10	*10	*20	*140	*20	*10	0	*10	0	0	0	2,520	
和歌山県	3,080	*1,610	*130	*740	*160	0	*30	*30	*60	*10	*30	*110	0	0	0	0	0	0	*130	
鳥取県	1,130	*330	270	*230	*90	0	*20	*10	*10	*30	*10	*10	*10	*20	*10	*10	0	0	*40	
岡山県	5,530	*1,180	*620	*3,600	*570	*90	*80	*440	*190	*20	*40	*60	*20	*70	*110	*60	*20	*10	*810	
広島県	19,650	*1,960	1,770	*4,720	*250	*650	*390	*620	*580	*80	*190	*420	*200	*580	*1,440	*120	*50	*200	*4,350	
山口県	3,270	*1,650	*280	*290	*340	*10	*50	*20	*40	*20	*20	*20	*20	*10	10	*40	0	*20	*320	
徳島県	1,110	*110	*140	*200	170	*10	*10	*20	*10	0	*60	*30	0	0	0	*10	0	0	50	
香川県	4,930	*500	*370	2,550	*130	*10	*30	*20	*20	*10	*10	*20	*10	30	*10	30	*20	*30	900	
愛媛県	3,020	*570	*370	*390	*250	*20	*30	*150	*30	0	*30	*80	*10	30	*50	*10	0	*370	*170	
高知県	1,340	*230	*60	*630	*100	*10	*10	*20	*10	*20	*10	*10	*10	*40	*10	*10	0	0	*50	
福岡県	70,360	*25,940	4,630	*18,730	*4,170	*310	*340	*750	*160	*170	*800	*1,720	*140	*50	*390	*130	*430	*50	*4,340	
佐賀県	4,540	*1,150	*140	*1,090	*80	0	*50	0	0	*100	*30	*10	0	0	0	0	*10	0	100	
長崎県	19,980	7,230	1,460	*3,600	1,430	*60	*200	*260	*50	0	*100	*40	*20	*40	*120	*20	*20	*270	1,130	
熊本県	38,740	*21,890	*2,850	*2,130	*740	*40	*100	*30	*30	0	*170	*630	*50	*120	*30	*30	*10	*290	*610	
大分県	22,370	*10,620	*1,040	*3,410	*350	*50	*20	*10	*40	0	*180	*150	*30	*10	*50	*30	*40	*570	*190	
宮崎県	7,310	*2,860	*900	*3,420	*360	*20	*10	0	0	0	*110	*10	0	0	*10	0	0	*40	*620	
鹿児島県	14,560	2,250	2,500	*7,960	570	*30	80	80	70	*140	*340	*90	*40	*20	*130	0	0	*80	920	
沖縄県	150,650	*13,500	13,550	60,280	12,580	530	*510	*190	*270	*670	680	*810	*800	*100	*570	*20	*10	*80	4,390	
北海道運輸局	200,650	17,810	16,720	85,820	*4,230	600	*350	*380	*310	1,180	22,880	9,920	*2,200	*160	840	*1,020	*60	*230	*4,090	
東北運輸局	20,310	*4,210	3,190	*3,080	2,750	*190	*220	*220	*180	*300	*220	*700	*80	*80	*230	*80	100	*180	*2,920	
関東運輸局	1,148,510	93,000	157,620	*92,520	152,920	13,430	25,510	*20,630	22,460	*8,070	*43,310	35,570	*15,520	*16,200	31,760	*26,670	*8,930	*6,970	147,460	
北陸信越運輸局	68,470	6,330	5,260	*27,940	*3,720	280	*870	*580	*400	*450	*1,490	*1,430	*430	*340	*980	*840	*60	*280	*3,040	
中部運輸局	173,590	10,030	*40,900	*10,580	*18,760	*770	*1,050	*2,230	*980	*330	*2,690	*8170	*1,420	*1,860	*1,660	*10,890	*3,120	*1,230	*15,850	
近畿運輸局	680,240	89,110	89,300	146,620	57,130	*7,840	9,610	*8,080	*9,560	*2,090	*19,520	*13,400	*10,740	3,890	19,230	*10,890	*4,270	*4,670	76,140	
中国運輸局	32,650	*6,730	3,080	*3,000	*3,860	*350	*530	*150	*760	*140	*290	*610	*260	*680	*1,560	*220	*80	*220	*5,660	
四国運輸局	10,390	*1,410	480	*3,770	*640	*40	*80	*200	*360	*120	*120	*140	*40	*80	*140	*40	*20	*400	1,470	
九州運輸局	177,850	*71,940	12,960	*43,350	*7,690	*520	*790	*1,150	*360	*410	*2,330	*3,330	*250	*260	730	*210	*510	*1,310	8,210	
沖縄総合事務局	150,650	*13,500	13,550	60,280	12,580	530	*510	*190	*270	*670	680	*810	*800	*100	*570	*20	*10	*80	4,390	

1) 国籍(出身地)不詳を含む。  
2) 長野県は北陸信越運輸局、福井県は中部運輸局に含まれる。

参考第2表 月 (3区分)、施設所在地(47区分及び運輸局等)、居住地 (47区分及び運輸局等) 別延べ宿泊者数 (従業員数100人以上の施設)

施設所在地(47区分及び運輸局等)	居住地(47区分)③																				
	総数 1、③	北海道	青森県	岩手県	宮城県	秋田県	山形県	福島県	茨城県	栃木県	群馬県	埼玉県	千葉県	東京都	神奈川県	新潟県	富山県	石川県	福井県	山梨県	長野県
平成25年4～6月計	21,341,976	854,980	101,703	126,503	394,573	82,048	113,357	197,600	221,998	173,617	173,867	617,259	620,944	3,805,739	1,010,131	256,893	111,088	159,499	79,968	83,371	293,649
北海道	1,560,889	532,664	7,928	2,606	12,549	3,184	2,312	5,947	11,532	5,640	4,906	32,022	31,495	246,985	49,813	5,247	3,248	1,937	1,937	3,716	4,195
青森県	124,449	9,374	15,559	2,826	17,962	2,569	1,441	1,201	850	1,058	1,235	2,999	2,811	32,038	3,525	1,191	240	116	134	198	368
岩手県	173,514	12,571	6,922	49,499	22,171	6,648	1,753	2,411	1,136	1,569	1,569	4,151	2,323	24,580	6,355	1,387	608	425	134	245	587
宮城県	417,597	7,095	6,708	14,475	144,986	9,530	14,697	17,343	8,928	7,108	4,378	18,796	12,568	63,855	17,318	8,207	751	898	1,149	4,319	4,297
秋田県	51,005	4,158	1,684	1,300	4,310	13,729	885	3,493	246	163	77	1,238	1,219	14,024	558	13	44	40	142	149	297
山形県	123,262	1,018	1,181	1,709	11,306	2,462	29,758	3,306	2,125	1,372	1,017	5,723	3,211	17,710	4,884	372	211	129	236	372	1,632
福島県	166,879	1,022	395	951	9,853	460	2,306	43,167	6,383	4,598	2,017	8,337	9,669	33,137	7,748	3,835	499	524	435	4,598	
茨城県	109,130	644	113	171	1,924	153	501	2,809	26,513	2,746	2,168	12,189	12,189	33,137	7,748	1,087	212	71	591	1,147	
栃木県	322,477	1,274	414	868	4,257	563	2,197	8,542	18,131	42,788	5,839	34,912	19,032	67,242	13,846	3,422	496	557	522	1,484	
群馬県	274,900	596	302	407	1,627	67	1,049	10,304	10,304	4,183	40,019	17,438	17,438	70,677	13,264	9,768	1,804	1,061	2,727	1,695	
埼玉県	2,077,198	2,054	1,487	516	1,644	645	740	1,389	1,573	1,686	1,746	4,892	33,995	110,328	5,056	1,615	360	461	174	485	1,358
千葉県	2,177,325	52,000	16,100	17,014	37,664	10,048	11,283	31,325	29,177	24,845	24,165	75,667	160,556	323,408	110,328	28,016	12,006	14,216	9,847	11,684	30,297
東京都	3,652,282	81,677	27,809	18,317	50,564	17,557	23,697	32,418	21,880	16,087	17,081	52,222	47,942	920,140	76,013	35,367	14,683	18,639	12,055	11,054	31,254
神奈川県	952,686	19,214	4,077	2,748	9,733	2,538	4,511	7,136	10,983	9,353	9,749	37,812	34,824	170,511	202,225	7,868	2,778	3,301	1,890	5,539	8,453
新潟県	255,849	1,999	352	905	3,860	1,024	3,155	4,647	3,785	3,176	4,904	16,458	7,835	67,892	11,424	78,930	2,887	1,924	826	1,372	4,612
富山県	86,105	32	313	333	333	133	158	376	1,295	323	397	3,073	1,619	15,403	2,466	1,737	5,787	884	577	1,166	834
石川県	278,281	3,885	377	455	2,022	426	493	1,013	1,592	1,104	1,601	5,237	4,146	38,510	7,909	5,237	14,196	49,577	7,797	834	4,089
福井県	35,144	106	62	46	36	8	26	94	227	134	61	336	267	6,597	505	553	775	745	75	73	180
山梨県	155,163	670	50	494	96	379	139	329	2,065	1,017	1,412	7,348	49,244	12,175	3,063	3,063	755	560	384	12,215	2,064
長野県	548,880	961	282	330	3,173	398	572	1,358	9,201	3,920	6,974	28,947	35,953	112,409	38,433	13,693	3,975	3,599	1,128	5,998	131,078
岐阜県	252,723	2,097	219	244	468	174	304	622	1,911	1,198	1,865	5,380	5,631	18,792	8,615	2,520	3,733	2,508	1,348	2,689	950
静岡県	605,714	3,563	197	244	1,477	267	404	1,634	4,528	3,472	4,380	23,929	19,464	130,003	79,677	1,777	718	793	625	7,207	6,718
愛知県	512,720	4,887	678	741	1,833	312	469	897	1,897	1,207	1,958	8,213	9,469	81,482	19,291	2,313	2,800	2,931	1,826	1,165	5,422
三重県	207,538	1,625	75	91	1,294	234	88	380	765	931	902	2,790	2,358	29,769	5,120	1,571	1,185	1,764	611	766	2,355
滋賀県	257,536	1,858	345	200	1,126	99	204	683	740	488	1,141	3,172	3,228	34,810	8,195	1,622	1,598	2,077	1,652	579	1,641
京都府	1,375,730	1,375	2,065	15,730	8,768	1,743	2,258	4,815	10,074	7,226	9,094	31,451	32,758	200,805	70,749	7,701	6,552	7,452	4,156	6,968	7,668
大阪府	1,740,770	21,341	1,889	1,742	10,245	1,887	2,608	4,533	7,162	4,706	4,397	31,561	37,228	244,563	60,748	14,738	18,904	9,166	2,346	6,677	6,718
兵庫県	710,665	3,856	439	423	1,642	340	404	1,396	2,295	942	1,079	8,727	9,668	60,773	16,108	1,201	2,013	3,711	2,561	699	2,047
奈良県	100,409	1,304	169	92	452	167	164	411	715	522	492	3,682	3,283	25,043	6,585	992	732	754	240	321	1,456
和歌山県	257,874	3,746	60	106	4,789	132	249	846	1,431	1,225	1,354	2,506	2,249	22,940	5,854	1,947	476	784	800	339	1,499
鳥取県	35,968	613	54	30	195	16	16	67	144	107	120	598	522	4,458	898	243	624	92	70	42	159
島根県	66,386	584	131	196	338	93	93	146	347	323	257	1,196	1,196	8,789	2,310	431	624	476	376	241	735
岡山県	103,143	1,119	88	93	489	104	135	155	444	257	242	1,136	1,136	12,293	3,196	731	159	242	134	119	365
広島県	336,999	7,051	669	356	3,304	387	521	1,249	1,710	1,196	1,226	7,740	8,038	65,356	15,768	2,336	3,244	2,620	939	683	1,511
山口県	119,466	635	92	51	237	64	64	374	372	130	225	1,316	1,552	18,429	2,404	127	254	226	110	226	226
徳島県	72,856	1,093	73	74	1,527	120	76	124	364	537	313	750	714	5,357	1,464	110	68	144	64	200	488
香川県	149,316	894	156	139	604	103	218	460	625	358	265	2,285	2,228	18,232	4,203	690	445	428	405	114	611
愛媛県	128,246	1,454	736	202	1,507	209	238	319	421	336	313	1,562	1,741	16,906	2,897	630	281	290	242	135	454
高知県	114,682	1,613	91	62	352	22	72	148	385	645	324	1,045	1,168	26,416	2,938	150	246	431	173	218	698
福岡県	630,905	3,737	371	467	2,099	371	495	526	2,316	1,175	1,067	8,730	9,725	85,220	18,101	1,716	641	1,460	744	539	1,433
佐賀県	57,640	548	61	71	190	34	31	139	139	120	73	466	568	4,819	1,209	92	39	30	34	34	86
長崎県	235,254	4,225	277	278	1,236	349	422	466	1,010	636	574	3,138	4,252	33,911	8,598	670	252	799	223	235	946
熊本県	199,449	958	179	83	269	51	133	139	362	249	187	1,847	1,847	12,434	3,365	191	186	717	143	154	323
大分県	246,214	987	39	113	346	69	91	130	455	183	177	1,637	1,418	2,190	343	161	192	123	123	123	173
宮崎県	109,309	1,083	30	4	58	38	14	68	110	63	66	664	774	8,351	55	43	73	103	46	75	75
鹿児島県	372,593	5,911	419	490	2,196	316	257	827	1,380	974	761	5,767	6,172	59,608	9,608	940	1,378	722	421	1,645	1,645
沖縄県	1,116,727	29,173	1,957	1,839	8,472	1,826	1,605	5,023	10,647	6,974	9,691	43,309	34,220	255,014	58,103	3,208	5,212	4,992	2,626	2,626	6,888
運輸局等(再掲)②	1,560,889	532,664	7,928	2,606	12,549	3,184	2,312	5,947	11,532	5,640	4,906	32,022	31,495	246,985	49,813	5,247	3,248	1,937	1,937	3,716	4,195
北海道運輸局	1,056,706	35,238	32,449	71,030	210,588	35,398	50,840	70,305	20,943	15,435	10,444	41,244	31,801	185,344	39,177	20,727	2,483	2,218	901	2,305	11,801
東北運輸局	7,751,161	158,129	49,352	40,535	106,509	31,950	44,117	87,274	120,626	107,705	102,028	284,383	304,221	1,661,863	441,238	90,206	33,094	38,866	27,666	43,906	81,237
関東運輸局	1,16																				

参考第2表 月 (3区分)、施設所在地(47区分及び運輸局等)、居住地(47区分及び運輸局等)別延べ宿泊者数  
(従業員数100人以上の施設)

施設所在地(47区分 及び運輸局等)	岐阜県	静岡県	愛知県	三重県	滋賀県	京都府	大阪府	兵庫県	奈良県	和歌山県	鳥取県	島根県	岡山県	広島県	山口県	徳島県	香川県	愛媛県	高知県	福岡県	佐賀県
平成25年4～6月計	206,758	403,970	1,075,468	170,761	146,316	322,927	1,414,054	655,655	134,995	102,302	39,263	53,891	171,920	291,767	112,573	70,056	104,445	114,169	60,859	620,647	50,306
北海道	5,584	11,738	43,770	6,461	3,868	11,923	60,039	20,031	6,905	3,547	659	1,126	9,979	7,848	1,680	7,832	4,849	5,548	1,526	20,370	1,038
青森県	196	936	2,769	141	73	311	11,215	608	186	142	16	27	936	1,314	63	61	248	36	41	624	30
岩手県	206	1,510	2,938	217	138	424	7,351	1,063	189	121	89	64	560	970	103	63	175	267	341	1,894	13
宮城県	750	3,659	7,150	831	797	1,461	8,755	3,835	648	1,365	286	242	1,365	1,836	341	131	365	521	343	4,438	144
秋田県	113	180	543	32	33	69	969	184	33	35	4	6	38	49	24	12	112	17	55	181	4
山形県	240	669	1,931	74	393	1,774	669	184	33	33	134	28	72	247	43	62	212	12	426	22	22
福島県	243	2,246	1,379	83	73	198	1,225	406	128	121	46	7	421	343	163	59	184	211	158	706	181
茨城県	216	888	1,172	388	141	475	3,265	1,528	172	677	42	34	315	385	104	221	107	145	64	826	31
群馬県	509	1,605	3,358	414	238	849	2,968	772	157	193	112	98	367	781	239	138	108	178	114	57	57
埼玉県	2,273	6,532	10,706	695	1,172	3,300	683	529	112	772	98	71	960	2,537	223	26	58	223	145	310	55
千葉県	264	1,151	1,813	342	247	932	2,859	1,182	205	148	80	117	270	665	169	148	191	248	104	1,381	209
東京都	22,912	46,972	156,465	25,144	16,120	25,147	110,056	53,149	12,265	7,511	3,735	3,493	16,407	20,782	8,874	5,051	6,350	7,945	3,365	33,658	3,649
神奈川県	30,666	39,484	120,365	22,520	15,882	43,125	123,917	67,127	14,455	10,498	5,414	7,688	22,201	37,746	14,454	9,475	11,200	15,124	8,415	70,844	6,718
新潟県	5,267	18,434	31,426	4,414	3,056	7,768	31,853	14,479	3,365	766	1,556	1,042	4,204	7,267	3,239	1,204	1,864	2,195	1,364	13,815	1,306
富山県	680	2,388	6,172	773	622	1,260	6,508	3,225	377	154	88	95	301	787	173	222	143	278	173	1,148	76
石川県	1,251	1,561	5,750	758	1,214	440	1,017	1,017	1,017	1,017	11	31	440	433	106	31	36	106	50	20	15
福井県	5,829	3,091	18,506	2,325	5,429	6,946	15,162	6,853	1,889	586	378	244	857	1,667	376	314	615	433	189	2,525	202
山梨県	713	265	2,303	469	553	1,005	7,250	647	332	85	10	121	244	432	36	45	94	51	15	120	5
長野県	2,908	6,684	11,948	2,167	1,919	808	3,702	1,280	766	637	122	30	377	424	141	208	128	82	34	573	14
長野県	9,207	12,339	43,425	5,391	2,117	3,539	20,055	4,734	1,094	423	121	267	1,363	344	301	679	344	301	132	1,141	116
岐阜県	34,669	7,324	41,910	4,965	3,074	5,306	22,037	8,377	2,249	810	338	260	1,073	2,000	388	987	519	388	493	1,333	77
静岡県	7,524	107,414	57,743	4,535	2,928	4,043	13,810	5,749	1,734	714	155	339	507	1,133	285	325	278	180	180	1,535	318
愛知県	11,453	10,869	150,422	6,743	2,107	5,238	17,095	7,368	1,839	1,481	295	300	1,398	2,784	1,150	659	645	796	506	5,509	345
三重県	3,887	3,996	30,078	21,242	3,546	10,471	39,150	8,598	8,012	1,699	222	566	1,029	1,812	759	658	369	658	289	4,883	230
滋賀県	6,367	6,379	23,032	3,936	29,323	16,954	56,470	12,442	3,723	2,239	466	1,284	3,413	2,995	757	913	1,235	876	566	4,973	230
京都府	6,440	46,142	34,259	7,473	7,048	16,720	32,901	20,642	3,494	3,769	2,219	2,651	6,931	4,883	4,883	2,316	3,382	4,403	4,703	23,008	2,028
大阪府	10,591	14,419	55,044	13,120	9,020	22,391	301,305	43,635	11,743	13,330	6,937	6,091	15,032	24,860	8,042	7,894	9,491	11,985	9,871	40,509	2,902
兵庫県	4,498	4,945	26,938	6,015	9,940	25,451	136,396	209,755	11,611	6,826	3,300	2,146	10,600	11,601	2,826	5,646	5,289	4,590	3,620	9,563	720
奈良県	484	2,251	2,754	547	336	1,625	4,060	1,692	4,486	173	126	126	481	734	345	331	281	329	113	1,932	258
和歌山県	2,691	3,215	16,154	5,084	4,007	9,102	58,738	14,501	7,158	32,798	560	863	3,297	3,221	455	1,507	2,403	2,041	649	6,463	75
鳥取県	180	934	313	306	306	811	5,020	2,378	4,488	224	3,162	1,210	1,811	3,227	684	188	369	387	204	1,150	118
島根県	697	770	5,156	894	679	2,081	7,829	4,545	1,000	760	932	6,444	5,283	910	960	590	283	1,810	119	1,810	119
岡山県	271	716	3,714	538	581	1,719	9,001	7,051	1,157	358	1,086	1,200	12,825	5,439	1,111	200	585	1,327	1,645	1,930	144
広島県	2,433	4,224	16,215	2,724	1,665	4,801	21,644	11,401	1,988	1,163	2,686	6,986	6,637	52,161	5,857	1,128	2,548	5,851	1,554	11,478	1,162
山口県	260	503	1,849	278	335	978	5,358	4,773	368	116	324	938	2,040	11,236	23,602	219	550	676	123	11,752	842
徳島県	117	498	3,356	174	531	1,094	8,549	3,952	634	350	79	58	826	897	145	6,350	876	316	876	28	28
香川県	898	1,136	6,030	1,494	1,494	4,550	21,158	16,197	2,980	857	582	1,004	7,030	8,347	989	6,687	18,155	6,673	2,982	2,079	337
愛媛県	481	863	6,330	705	792	1,899	11,185	5,062	1,077	372	372	613	2,885	7,542	1,171	2,174	4,691	18,032	1,949	2,717	233
高知県	654	963	6,444	836	619	2,079	15,060	6,550	2,146	496	365	652	3,124	4,948	827	1,616	5,012	3,768	9,455	1,120	117
福岡県	2,076	3,696	17,215	2,574	2,092	6,130	29,842	10,462	2,060	766	607	1,815	4,644	11,590	8,742	1,362	3,987	5,095	1,176	136,439	4,294
佐賀県	135	239	6,428	189	90	464	3,227	584	399	74	70	350	524	1,466	782	45	371	244	61	15,897	7,459
長崎県	1,583	2,111	9,797	1,420	1,447	2,932	19,761	13,744	2,022	497	217	563	3,332	4,965	3,780	382	1,863	1,292	400	22,359	2,360
熊本県	891	865	2,922	324	675	2,108	7,881	2,504	496	247	141	187	2,211	4,150	3,757	577	1,240	1,489	417	31,902	3,043
大分県	296	1,034	2,170	331	301	973	5,191	1,908	381	272	166	70	719	1,924	1,453	210	246	1,111	364	13,540	1,080
宮崎県	433	231	887	76	164	504	5,078	615	128	55	31	70	310	842	118	118	89	137	101	22,171	951
鹿児島県	2,675	4,272	15,424	1,348	3,905	39,001	10,828	2,252	763	338	338	944	3,806	10,205	4,493	783	3,695	1,144	828	44,093	4,196
沖縄県	14,047	12,381	58,374	8,763	8,755	14,792	91,265	36,930	13,131	3,390	1,205	1,234	11,256	8,932	3,128	4,337	6,427	3,891	2,267	43,079	2,775
運輸局等(再掲)	5,584	11,738	43,770	6,461	3,868	11,923	60,039	20,031	6,905	3,547	659	1,126	9,979	7,848	1,680	7,832	4,849	5,548	1,526	20,370	1,038
北海道運輸局	1,748	9,200	16,710	1,378	1,277	2,856	32,189	6,765	1,364	1,034	571	374	3,392	4,759	737	388	1,112	1,264	960	8,359	394
東北運輸局	65,015	121,750	337,253	56,625	37,298	80,276	281,920	140,180	31,914	21,409	10,491	12,573	45,101	70,587	27,443	16,471	20,012	26,145	13,599	122,168	12,039
関東運輸局	16,967	19,379	73,853	9,247	9,382	12,836	44,644	15,829	3,800	1,310	598	637	2,800	3,800	1,334	1,141	1,202	1,062	461	5,530	409
北陸信越運輸局	58,246	129,870	282,456	37,954																	



参考第2表 月(3区分)、施設所在地(47区分及び運輸局等)、居住地(47区分及び運輸局等)別延べ宿泊者数  
(従業者数100人以上の施設) (続き)

施設所在地(47区分 及び運輸局等)	居住地(47区分) <sup>3)</sup>																	長野県			
	総数 1、3)	北海道	青森県	岩手県	宮城県	秋田県	山形県	福島県	茨城県	栃木県	群馬県	埼玉県	千葉県	東京都	神奈川県	新潟県	富山県		石川県	福井県	山梨県
平成25年4月	7,108,905	275,790	36,892	44,296	123,830	22,164	36,892	75,904	68,691	56,676	55,465	203,288	198,266	1,294,288	327,622	79,875	28,094	51,015	21,284	26,425	88,429
北海道	389,345	164,631	871	656	3,060	621	498	917	2,484	1,283	1,166	8,318	8,649	60,435	14,821	966	538	489	363	1,708	791
青森県	25,562	771	3,686	617	5,179	501	156	142	130	160	353	634	594	6,077	844	105	8	47	8	48	67
岩手県	56,358	1,607	1,946	14,774	4,416	1,698	476	2,806	1,056	353	794	1,434	723	10,391	1,279	556	308	187	3	59	251
宮城県	133,489	2,398	2,319	4,142	49,071	2,662	4,662	5,920	2,588	2,260	1,291	5,745	3,722	21,014	5,499	2,109	212	219	64	303	1,268
秋田県	14,584	709	1,308	2,936	1,955	2,936	1,955	278	54	89	245	406	406	4,632	595	4	26	1	15	136	166
山形県	36,550	417	1,833	4,255	2,666	7,115	9,924	719	523	284	251	1,482	793	5,321	1,144	1,580	38	49	27	67	401
福島県	55,500	663	87	427	2,708	1,588	815	14,664	1,912	1,070	730	2,572	3,891	9,878	2,636	1,002	90	249	23	95	1,323
茨城県	37,037	228	62	42	266	51	186	1,045	8,547	858	692	2,156	3,807	10,368	2,601	370	117	19	26	136	446
栃木県	110,268	527	1,599	1,447	14,447	1,660	549	2,789	6,218	15,309	2,309	13,279	6,577	22,595	3,574	1,064	103	56	219	317	1,256
群馬県	91,960	161	46	61	377	16	471	850	2,782	3,860	13,549	16,802	4,664	27,322	3,504	3,463	294	157	1,487	539	1,256
埼玉県	37,329	654	231	329	549	225	239	482	456	462	585	1,439	1,439	12,617	1,709	563	114	122	79	89	479
千葉県	715,135	16,850	7,551	10,473	12,816	3,643	3,643	13,748	9,456	7,779	7,557	26,075	56,365	34,505	34,505	8,739	3,670	5,024	2,104	3,302	8,015
東京都	1,244,255	28,032	13,366	7,503	13,810	5,173	7,819	15,625	6,909	5,048	5,047	17,001	15,016	314,752	22,706	12,528	4,072	5,252	2,699	3,152	8,910
神奈川県	321,743	6,635	1,611	884	2,940	808	1,458	3,043	3,112	2,304	2,560	12,634	11,673	58,022	69,681	2,654	956	1,214	553	1,343	2,648
新潟県	85,597	428	106	212	855	350	991	1,351	971	887	1,396	4,562	2,283	29,619	34,391	24,391	741	349	136	322	1,179
富山県	25,328	83	5	13	45	8	39	73	260	66	86	680	793	4,582	563	1,591	286	113	247	299	299
石川県	91,929	1,156	76	133	691	151	130	174	409	238	407	1,534	1,276	12,859	2,551	1,145	3,698	15,362	2,682	148	1,188
福井県	13,680	28	4	1	7	0	10	82	71	28	18	76	80	2,625	125	36	69	361	1,804	8	25
山梨県	52,167	398	5	96	36	296	20	99	622	191	427	3,465	2,176	15,664	4,144	938	67	119	17	4,764	832
長野県	166,027	342	20	85	2,093	38	333	328	2,321	838	2,428	8,343	8,199	34,917	11,210	2,940	729	1,449	167	1,910	39,127
岐阜県	83,631	788	19	30	81	35	122	197	373	183	489	1,343	1,226	6,200	2,473	528	874	762	396	244	645
静岡県	207,346	829	40	85	284	119	116	504	933	1,488	1,259	7,249	5,643	41,212	27,568	532	171	180	135	2,125	2,125
愛知県	176,148	1,522	242	166	494	79	164	364	448	361	429	2,667	2,795	28,405	6,851	949	885	760	384	353	1,556
三重県	73,189	802	34	45	370	39	19	99	245	294	327	997	937	9,983	359	283	648	221	258	626	626
滋賀県	98,500	1,266	251	102	451	41	98	321	263	226	328	995	1,121	8,344	2,190	604	417	742	595	247	633
京都府	360,248	6,314	407	595	3,092	653	1,160	2,372	3,366	2,385	1,913	10,398	9,796	73,398	21,924	3,645	1,741	3,085	975	1,333	3,776
大阪府	619,564	7,799	778	652	3,485	437	1,160	2,555	2,731	1,741	1,649	10,538	11,600	89,034	20,292	2,365	3,170	7,688	2,936	866	1,831
兵庫県	250,124	1,558	67	91	522	87	124	519	584	989	370	2,753	3,182	17,915	5,503	369	424	1,256	659	222	680
奈良県	35,739	666	39	28	194	41	34	192	262	276	170	1,083	1,199	9,974	2,220	472	278	498	77	71	557
和歌山県	93,645	1,458	29	33	1,815	35	53	184	630	362	518	1,083	800	8,462	1,322	576	82	215	302	139	404
鳥取県	240	51	5	15	240	4	9	121	51	28	15	196	16	1,206	16	27	19	25	25	6	53
島根県	18,296	291	5	53	92	42	33	67	71	62	57	268	284	1,953	622	45	70	63	51	62	235
岡山県	34,710	545	17	26	106	57	36	31	134	122	66	550	690	3,974	1,065	111	40	64	37	26	83
広島県	114,765	2,641	97	117	764	122	232	369	622	357	480	2,424	2,766	22,049	5,334	691	218	588	299	235	650
山口県	38,259	316	46	26	24	6	14	121	157	29	98	490	524	5,933	807	56	42	113	25	36	55
徳島県	25,405	462	15	11	493	23	15	19	40	240	108	273	238	1,851	1,528	177	14	28	16	109	195
香川県	53,392	491	63	50	160	14	56	87	221	146	84	828	693	7,207	1,528	177	99	142	116	47	219
愛媛県	42,920	753	74	50	774	84	43	38	113	109	97	540	637	5,222	1,100	110	40	82	63	32	191
高知県	38,455	1,010	34	12	180	6	18	26	194	287	113	330	296	9,067	1,006	44	74	152	46	125	243
福岡県	212,236	1,454	131	163	830	102	139	110	591	365	330	2,766	3,143	24,649	6,117	216	139	331	328	135	494
佐賀県	18,828	338	2	18	111	8	10	8	71	9	36	199	199	1,559	383	22	17	11	5	24	5
長崎県	73,608	2,102	76	98	533	165	138	117	240	208	243	894	1,001	11,206	1,882	153	160	154	85	50	294
熊本県	73,287	360	4	102	102	11	37	44	123	42	69	703	542	4,334	1,269	42	70	58	57	15	78
大分県	86,480	485	15	19	115	14	43	50	193	42	55	426	542	3,232	883	151	19	57	22	69	69
宮崎県	125,826	3,259	211	82	847	127	105	273	465	354	239	1,850	1,850	16,567	3,024	332	122	322	121	174	504
鹿児島県	402,225	10,905	837	537	3,509	662	757	2,058	4,638	3,249	4,230	15,712	13,521	99,527	20,912	1,475	1,122	1,881	878	887	3,253
運輸局等(再掲) <sup>2)</sup>	389,345	164,631	871	656	3,060	621	498	917	2,484	1,283	1,166	8,318	8,649	60,435	14,821	966	538	489	363	1,708	791
北海道運輸局	322,043	6,565	8,940	20,600	65,348	8,670	16,228	24,529	6,263	4,216	3,438	12,112	10,129	57,313	11,997	5,412	660	777	126	587	3,446
東北運輸局	2,609,894	53,485	23,212	19,484	32,241	9,307	14,385	37,681	38,102	35,811	32,726	100,093	101,717	576,525	143,602	30,319	9,451	12,010	7,021	13,544	22,903
北陸信越運輸局	368,881	2,009	207	443	3,684	547	1,293	1,293	3,961	2,029	4,317	15,119	12,130	81,977	17,630	29,039	6,759	17,446	3,098	2,627	41,793
中部運輸局	553,994	3,969	339	327	1,236	272	431	1,246	2,070	2,354	2,522	12,332	10,581	88,425	39,069	2,404	2,282	2,714	2,940	3,041	4,977
近畿運輸局	1,457,820	19,061	1,571	1,501	9,559	1,294	2,368	6,143	7,836	5,279	4,948	26,850	27,698	207,127	53,451	8,031	6,112	13,484	5,544	2,878	7,881
中国運輸局	216,659	4,033	170	237	1,037	231	324	608	1,085	598	716	3,828	4,431	35,115	8,082	923	397	847	437	365	1,076



参考第2表 月 (3区分)、施設所在地(47区分及び運輸局等)、居住地(47区分及び運輸局等)別延べ宿泊者数 (従業員数100人以上の施設) (続き)

施設所在地(47区分及び運輸局等)	岐阜県	静岡県	愛知県	三重県	滋賀県	京都府	大阪府	兵庫県	奈良県	和歌山県	鳥取県	島根県	岡山県	広島県	山口県	徳島県	香川県	愛媛県	高知県	福岡県	佐賀県
平成25年4月	58,461	132,086	334,296	48,513	51,865	99,931	480,656	225,155	41,282	31,714	12,473	16,890	54,025	98,401	39,131	17,962	34,954	35,774	19,015	217,506	16,890
北海道	1,242	2,165	8,992	1,042	859	2,097	11,258	4,177	1,030	523	105	120	1,615	1,493	249	891	565	315	248	4,087	268
青森県	35	329	365	29	15	28	1,660	137	23	15	5	9	61	57	27	14	2	6	16	73	4
岩手県	28	860	1,446	58	44	65	2,414	132	51	25	0	16	383	286	8	42	60	47	31	1,252	2
宮城県	252	1,169	2,144	146	175	370	2,417	843	153	49	25	27	619	448	89	43	52	113	89	1,889	34
秋田県	10	99	269	13	16	16	420	55	15	3	0	5	16	17	18	8	9	0	23	82	0
山形県	110	188	574	27	18	78	490	201	13	2	1	5	22	95	9	9	104	5	4	102	10
福島県	68	1,292	541	30	31	66	1,045	116	60	32	4	0	170	142	97	46	130	91	151	404	49
茨城県	59	323	476	120	22	144	1,128	468	80	60	7	9	96	155	61	56	40	19	25	247	19
栃木県	111	702	938	129	72	192	1,076	203	49	31	3	15	114	311	87	22	36	54	30	248	23
群馬県	598	1,075	3,436	178	118	719	1,24	124	32	3	1	35	172	12	3	3	34	2	3	120	34
埼玉県	95	490	597	118	93	318	1,339	409	59	2	4	41	78	211	69	61	49	75	45	421	32
千葉県	7,249	15,219	38,665	7,052	5,883	8,311	34,001	17,695	4,517	2,409	32	903	4,671	6,902	3,376	1,434	2,220	2,609	1,023	11,898	1,253
東京都	6,294	12,601	33,128	6,283	6,384	12,245	42,208	21,422	4,729	2,397	1,567	2,303	5,477	12,064	4,612	2,408	3,349	4,744	2,802	22,455	2,161
神奈川県	1,596	6,217	10,272	1,333	1,916	2,488	10,449	4,629	990	512	201	335	1,160	2,672	901	377	603	680	458	4,322	396
新潟県	230	498	1,642	141	230	488	1,778	2,169	101	26	12	21	60	145	43	13	51	23	26	388	35
富山県	437	706	1,541	182	189	285	883	425	138	4	4	4	49	208	14	7	0	35	9	98	7
石川県	2,510	924	5,807	679	1,858	1,988	4,823	2,016	757	202	126	65	244	518	117	64	136	135	42	758	53
福井県	212	99	700	118	130	228	5,198	181	128	22	6	0	43	7	10	23	10	24	1	78	0
山梨県	803	2,077	2,527	489	334	386	1,509	338	316	311	4	5	176	275	113	2	35	2	2	385	2
長野県	1,731	3,302	13,113	993	489	1,066	9,468	1,258	295	78	11	8	422	430	53	51	18	75	14	232	50
岐阜県	12,074	2,091	14,578	1,327	880	1,520	5,786	2,610	779	253	73	53	399	781	134	108	112	107	180	450	18
静岡県	2,274	37,458	19,199	1,256	548	1,042	4,700	1,809	567	72	62	36	130	393	126	158	63	73	55	448	168
愛知県	3,750	3,120	50,658	2,186	671	2,046	5,112	2,361	595	325	133	89	422	961	567	159	195	234	169	1,810	79
三重県	1,370	1,225	12,131	6,618	1,632	2,738	13,659	3,237	2,567	665	37	328	247	553	138	322	348	140	175	1,556	82
滋賀県	1,401	3,897	7,907	1,228	1,078	6,543	25,609	5,244	1,570	734	78	681	893	913	199	279	419	722	63	1,163	37
京都府	2,066	12,841	11,462	2,093	1,245	18,834	12,493	5,796	912	1,727	662	882	2,403	8,702	8,817	783	1,480	2,508	2,508	8,206	972
大阪府	3,517	5,227	19,202	4,056	2,870	7,604	105,157	14,567	3,854	3,415	2,218	1,866	4,688	8,386	2,044	3,031	4,080	4,080	2,182	15,565	969
兵庫県	1,265	1,287	8,905	1,880	3,043	8,208	50,350	80,766	3,946	1,651	1,012	564	3,350	3,633	1,088	2,136	1,677	1,579	919	2,346	187
奈良県	157	523	899	184	77	306	1,054	438	1,853	101	47	48	100	272	115	85	82	95	41	690	90
和歌山県	889	1,332	6,170	1,753	1,407	3,217	20,971	5,020	2,423	11,684	182	436	1,597	1,692	147	517	948	1,280	375	2,134	25
鳥取県	48	40	304	56	119	262	1,766	775	151	45	872	349	655	1,094	183	66	66	131	38	368	22
島根県	105	127	271	127	150	298	1,841	1,410	217	394	299	2,475	1,038	1,720	314	114	326	167	84	578	24
岡山県	95	239	648	165	164	449	3,374	2,550	408	90	223	386	4,559	1,856	311	180	362	369	262	538	44
広島県	515	1,742	5,001	507	577	1,617	6,393	3,876	629	581	1,030	2,060	2,129	19,412	2,188	422	755	1,453	372	4,015	341
山口県	72	139	597	97	108	247	1,779	1,687	140	43	102	241	693	3,564	7,432	47	187	231	51	3,768	296
徳島県	47	288	958	70	138	358	3,581	1,494	214	78	35	33	368	288	65	1,773	446	266	107	220	5
香川県	332	416	1,801	341	645	1,601	7,017	5,404	958	331	216	458	2,833	2,930	398	911	6,878	2,738	984	736	106
愛媛県	156	279	2,437	216	179	604	4,333	1,752	250	124	75	123	1,126	2,565	528	528	1,510	5,566	586	914	71
高知県	142	310	2,614	246	202	859	4,504	1,730	383	173	126	92	1,405	1,364	267	384	1,840	1,207	3,294	468	20
福岡県	530	1,210	5,673	810	797	1,913	10,662	3,286	572	266	245	510	1,376	3,514	2,813	235	1,798	1,064	370	52,330	1,310
佐賀県	69	59	1,516	72	34	143	797	213	75	29	12	276	36	526	277	18	253	68	18	5,977	2,541
長崎県	252	913	2,729	343	522	895	4,047	5,963	363	136	97	182	1,934	1,576	177	177	1,128	584	89	8,060	510
熊本県	95	213	895	131	361	464	2,228	969	199	75	62	71	904	1,470	1,640	85	311	655	228	13,654	1,337
大分県	149	421	716	134	106	367	1,870	718	148	199	21	73	278	771	559	87	113	384	109	5,442	377
宮崎県	51	69	191	26	80	243	2,048	298	41	20	7	6	165	112	121	82	22	47	39	6,074	380
鹿児島県	433	1,736	5,728	406	459	1,234	14,616	2,771	750	223	80	274	1,115	3,348	1,945	162	1,396	353	141	14,685	1,353
沖縄県	2,937	4,549	22,933	3,025	5,833	5,568	31,126	11,627	3,182	1,082	621	407	4,740	4,039	1,358	715	2,179	1,487	536	15,772	1,138
運輸局等(再掲)	1,242	2,165	8,992	1,042	859	2,097	11,258	4,177	1,030	523	105	120	1,615	1,493	249	891	565	315	248	4,087	268
北海道運輸局	503	3,937	5,339	303	299	623	8,446	1,484	315	126	35	62	1,271	1,045	248	162	357	262	314	3,802	99
東北運輸局	16,805	38,704	90,039	15,702	13,848	24,202	92,429	45,288	10,772	6,018	3,547	3,611	11,807	22,762	9,231	4,384	6,346	8,221	4,388	40,096	3,901
関東運輸局	4,908	5,430	22,103	1,995	2,704	3,601	16,952	5,694	1,291	1,533	153	98	775	1,301	227	128	260	242	89	1,476	145
北陸信越運輸局	19,680	43,993	97,266	11,505	3,861	7,574	34,455	10,198	4,636	1,522	311	506	1,241	2,411	977	587	702	786	580	4,342	347
中部運輸局	9,295	25,107	54,545	11,194	19,820	44,712	215,634	111,831	14,558	19,312	4,199	4,477	13,211	18,598	6,224	5,844	7,129	9,236	6,088	30,104	1,955
近畿運輸局	835	2,287	7,821	952	1,118	2,873	15,153	10,298	1,545	1,153	2,526	5,511	9,074	27,646	10,428	829	1,761	2,293	807	9,267	727
中国運輸局	677	1,293	7,810	873	1,164	3,422	18,935	10,380	1,805	706	452	706	5,782</								

参考第2表 月 (3区分)、施設所在地(47区分及び運輸局等)、居住地 (47区分及び運輸局等) 別延べ宿泊者数 (従業員数100人以上の施設) (続き)

施設所在地(47区分及び運輸局等)	運輸局等(10区分) <sup>2), 3)</sup>													九州運輸局	沖縄総合事務局		
	長崎県	熊本県	大分県	宮崎県	鹿児島県	沖縄県	国外	北海道運輸局	東北運輸局	関東運輸局	北陸信越運輸局	中部運輸局	近畿運輸局			中国運輸局	四国運輸局
平成25年4月	28,544	42,482	27,857	32,787	48,490	50,794	1,300,368	275,790	339,978	2,230,721	247,413	594,640	930,603	220,920	107,705	414,556	50,794
北海道	261	973	344	227	1,261	684	50,083	164,631	10,281	98,864	2,784	13,804	19,944	3,582	2,019	7,421	684
青森県	8	12	2	5	3	26	2,344	771	10,281	8,840	227	759	159	38	107	26	26
岩手県	18	219	89	32	45	89	3,307	1,607	26,116	16,089	1,302	2,402	693	180	1,570	89	89
宮城県	71	430	35	45	86	144	2,555	2,398	68,776	42,422	3,808	3,775	1,208	297	2,590	144	144
秋田県	1	1	3	5	8	2	828	709	5,651	6,055	226	392	56	40	100	2	2
山形県	12	46	0	3	1	49	473	417	14,632	9,865	2,068	926	132	122	174	49	49
福島県	102	68	169	92	47	4	594	663	18,859	22,784	2,664	1,954	413	418	931	4	4
茨城県	32	30	41	32	75	24	973	228	1,652	29,165	952	1,004	328	136	476	24	24
栃木県	73	49	29	26	9	102	1,666	527	5,298	71,258	1,645	1,936	530	142	457	102	102
群馬県	17	56	27	25	48	25	3,047	161	1,821	73,022	5,170	6,774	220	42	308	25	25
埼玉県	33	75	58	76	58	108	2,255	654	1,938	26,038	1,278	1,379	431	230	753	108	108
千葉県	1,735	2,819	2,227	1,479	3,161	3,631	94,335	16,850	50,809	260,224	25,448	70,289	72,816	17,584	7,286	3,631	3,631
東京都	3,430	5,576	3,759	3,127	4,941	6,542	465,090	28,032	63,496	389,631	30,762	61,005	89,385	26,023	13,303	45,449	6,542
神奈川県	913	986	615	580	922	822	40,351	6,635	10,744	161,329	7,472	19,971	19,984	5,269	2,118	8,734	822
新潟県	96	118	6	44	71	81	3,082	428	3,865	43,116	26,660	2,647	4,526	281	113	798	81
富山県	3	27	6	4	15	32	2,896	83	183	7,086	2,739	2,979	1,742	279	51	160	32
石川県	128	74	51	124	217	482	21,023	1,156	1,355	19,422	21,393	12,602	11,644	377	1,405	482	482
福井県	3	8	9	4	3	2	560	28	104	3,031	494	2,933	5,887	66	58	105	2
山梨県	95	9	0	12	0	55	7,272	398	552	31,453	1,956	5,913	3,194	573	82	503	55
長野県	5	27	27	73	51	149	13,995	342	2,697	70,166	44,245	19,306	12,654	924	178	465	149
岐阜県	84	37	42	22	30	480	20,402	788	484	12,431	2,809	30,466	11,828	4,430	508	683	480
静岡県	37	494	67	36	166	190	14,414	829	1,148	87,530	3,008	60,322	8,923	349	1,416	190	190
愛知県	168	294	177	164	191	225	46,706	1,522	1,509	42,309	4,150	60,098	11,110	2,172	757	2,883	225
三重県	127	72	14	25	65	37	3,978	802	606	15,093	1,916	21,565	24,998	1,305	983	1,941	37
滋賀県	87	85	79	71	103	103	5,887	1,266	1,241	13,714	2,396	15,028	2,764	1,483	1,625	274	274
京都府	1,112	1,759	1,042	626	1,701	1,222	95,220	6,314	8,041	124,513	12,247	29,437	41,907	5,743	15,073	1,222	1,222
大阪府	1,368	2,636	1,668	1,524	3,092	3,822	202,282	7,799	9,067	138,451	15,054	34,938	137,467	20,196	11,337	26,842	3,822
兵庫県	253	573	361	249	325	483	27,397	1,558	1,410	30,818	2,729	13,996	147,964	9,647	6,311	4,294	483
奈良県	46	91	35	66	64	115	1,430	666	528	15,255	1,805	1,840	3,829	582	303	1,082	115
和歌山県	31	163	125	151	326	66	10,082	1,458	2,149	13,316	1,277	10,446	44,722	4,054	3,120	2,955	66
鳥取県	37	49	10	28	36	5	401	240	104	1,923	119	473	3,118	308	308	550	5
島根県	64	97	65	28	91	23	423	291	292	3,379	413	1,681	4,310	5,846	691	947	23
岡山県	51	93	49	38	106	479	3,175	545	273	6,627	298	1,184	7,035	1,173	919	479	479
広島県	566	642	464	315	871	211	15,026	2,641	1,701	34,267	2,147	8,064	13,673	26,819	3,002	7,214	211
山口県	246	254	254	166	166	190	1,060	316	237	8,074	266	930	4,004	12,032	516	5,150	190
徳島県	17	35	218	34	112	35	426	462	576	3,322	279	1,379	5,863	789	2,592	641	35
香川県	88	98	214	85	104	163	2,128	491	430	10,754	637	3,006	15,956	6,885	11,511	1,431	163
愛媛県	496	157	138	209	69	31	1,933	753	1,063	7,772	423	3,151	6,742	4,417	8,190	2,054	31
高知県	73	93	51	29	30	39	970	1,010	276	11,418	513	3,358	7,851	3,254	6,725	764	39
福岡県	4,274	3,654	3,398	2,282	3,504	1,403	41,060	1,454	1,475	38,096	1,180	8,551	17,496	8,458	3,427	70,762	1,403
佐賀県	878	392	312	213	285	70	621	338	157	2,480	55	1,721	1,291	1,127	357	10,598	70
長崎県	5,424	1,593	991	618	1,785	321	6,481	2,102	1,127	15,724	761	4,322	11,926	4,424	1,978	19,281	321
熊本県	1,487	8,599	1,602	1,610	1,700	255	21,527	360	298	7,138	248	1,391	4,296	4,147	1,279	29,989	255
大分県	830	801	4,747	661	354	153	14,116	485	256	5,442	296	1,442	3,408	1,702	693	13,212	153
宮崎県	951	2,220	1,211	12,373	1,843	201	4,094	418	73	4,060	83	355	2,690	411	170	25,052	201
鹿児島県	1,500	4,001	1,544	4,286	19,233	1,079	9,173	3,259	1,645	24,279	1,280	8,424	20,653	6,762	2,052	46,602	1,079
沖縄県	1,213	1,897	1,529	853	1,116	26,169	33,223	10,905	8,360	162,676	7,731	34,322	58,418	11,165	4,917	23,518	26,169
運輸局等(再掲) <sup>2)</sup>	261	973	344	227	1,261	684	50,083	164,631	6,623	98,864	2,784	13,804	19,944	3,582	2,019	7,421	684
北海道運輸局	212	776	211	182	190	314	10,101	6,565	144,315	106,055	10,295	10,208	11,293	2,661	1,095	5,472	314
東北運輸局	6,328	9,600	6,756	5,357	9,214	11,309	614,989	53,485	136,310	1,042,120	74,683	168,271	192,557	50,958	23,339	81,252	11,309
関東運輸局	232	246	130	245	354	744	40,996	2,009	3,851	139,790	95,037	37,534	30,566	719	2,828	744	744
北陸信越運輸局	419	905	309	251	455	934	86,060	3,969	3,851	160,394	12,377	175,384	62,246	5,730	2,655	7,028	934
中部運輸局	2,897	5,307	3,310	2,687	5,611	5,982	342,298	19,061	22,436	336,067	35,508	105,685	425,867	46,709	28,297	51,871	5,982
近畿運輸局	964	1,135	842	575	1,270	908	20,085	4,033	2,607	54,270	3,243	12,332	32,140	55,185	5,690	14,780	908
中国運輸局	674	383	621	357	315	288	5,457	2,716	2,345	33,266	1,852	10,894	15,345	15,345	29,018	4,890	288
四国運輸局	15,344	21,260	13,805	22,053	28,704	3,482	97,076	8,416	5,031	97,219	3,903	26,206	61,160	27,031	9,956	215,496	3,482
中国総合事務局	1,213	1,897	1,529	853	1,116	26,169	33,223	10,905	8,360	162,676	7,731	34,322	58,418	11,165	4,917	23,518	26,169

1) 居住地域を含む。  
 2) 長野県は北陸信越運輸局、福井県は中部運輸局に含まれる。  
 3) 宿泊目的割合不詳を含む。

参考第2表 月 (3区分)、施設所在地(47区分及び運輸局等)、居住地 (47区分及び運輸局等) 別延べ宿泊者数 (従業員数100人以上の施設) (続き)

施設所在地(47区分及び運輸局等)	居住地(47区分)③																			
	北海道	青森県	岩手県	宮城県	秋田県	山形県	福島県	茨城県	栃木県	群馬県	埼玉県	千葉県	東京都	神奈川県	新潟県	富山県	石川県	福井県	山梨県	長野県
平成25年5月	7,355,841	33,740	37,807	139,457	28,963	42,051	62,449	78,259	59,751	61,814	209,949	225,907	1,294,906	357,398	83,535	45,870	53,746	27,353	30,104	100,702
北海道	543,018	1,790	796	4,437	1,332	821	2,321	4,821	2,030	1,826	9,836	10,838	82,506	15,515	1,435	1,226	866	470	624	1,305
青森県	52,500	6,155	1,170	6,701	1,857	618	604	312	359	498	1,360	1,295	14,157	1,599	476	48	47	33	78	162
岩手県	62,100	2,918	15,932	7,327	2,004	741	881	980	525	607	1,843	1,018	9,705	1,560	576	144	72	122	144	135
宮城県	139,599	2,224	3,984	45,230	2,919	5,407	5,538	2,824	2,018	1,607	6,463	4,670	22,863	6,455	205	264	205	251	564	1,502
秋田県	17,765	3,220	3,990	1,457	3,630	373	205	97	52	35	603	454	4,572	559	319	3	4	4	20	92
山形県	41,409	298	505	4,368	707	10,393	1,262	806	433	455	1,890	1,022	7,482	1,989	1,578	228	105	31	96	670
福島県	52,514	219	297	2,702	162	944	13,433	2,303	2,126	620	2,648	2,512	10,127	2,513	1,263	340	87	16	141	1,573
茨城県	37,316	185	89	386	68	125	864	9,331	888	710	2,254	4,481	8,784	2,994	292	55	27	16	168	248
栃木県	110,015	356	391	1,503	236	775	3,010	6,404	12,321	1,915	11,394	6,674	24,018	5,135	1,240	143	293	398	184	461
群馬県	92,018	183	296	390	31	246	1,287	3,524	2,811	13,487	7,711	20,972	4,959	3,479	777	777	491	766	602	2,020
埼玉県	35,459	843	157	569	257	272	483	614	545	507	8,337	1,558	11,567	603	113	187	36	91	497	91
千葉県	742,111	19,435	3,460	14,685	4,269	4,270	10,254	9,770	8,701	9,113	24,758	50,687	102,202	38,725	9,865	4,426	4,603	2,797	4,803	11,094
東京都	1,231,646	28,092	8,626	24,383	7,376	9,709	8,772	8,032	6,096	6,384	18,918	17,312	311,609	27,739	11,791	5,556	6,641	5,658	4,652	12,177
神奈川県	328,450	8,041	1,301	834	1,774	1,774	2,503	4,234	4,240	3,727	13,637	12,655	57,445	68,560	2,738	969	1,031	560	2,711	2,920
新潟県	84,743	1,034	73	266	1,840	391	1,222	1,658	1,108	1,832	5,382	3,061	19,568	4,426	24,959	1,042	766	208	2,711	1,802
富山県	33,894	80	15	132	15	15	86	732	184	171	1,997	732	5,972	973	422	1,617	306	173	221	414
石川県	98,014	134	135	616	132	228	396	586	524	565	2,129	1,570	14,149	2,977	1,899	4,438	15,554	2,271	327	1,270
福井県	10,387	67	56	14	1	7	7	73	81	22	117	87	2,444	237	139	113	232	2,095	40	133
山梨県	53,148	102	31	30	46	34	112	774	341	425	3,147	2,749	17,133	4,583	783	175	144	275	3,129	589
長野県	197,949	320	93	528	252	252	2,606	6,022	1,870	2,063	9,988	17,712	42,977	14,370	3,287	1,559	1,219	478	2,067	42,502
岐阜県	89,686	224	43	198	32	72	235	573	681	767	2,010	2,729	7,306	3,286	663	1,481	840	511	289	673
静岡県	208,254	1,148	91	74	542	186	586	1,768	1,194	1,583	8,778	7,514	44,560	27,676	709	342	366	194	2,712	2,336
愛知県	173,714	2,069	177	213	140	161	328	702	532	1,061	3,048	3,597	29,277	6,829	835	1,298	1,204	831	361	1,948
三重県	72,447	451	16	31	38	47	108	366	399	321	1,205	1,025	9,951	3,083	386	325	432	235	349	1,083
滋賀県	88,856	440	35	53	52	23	117	344	166	587	1,000	1,328	10,258	3,193	249	539	705	506	213	499
京都府	363,137	5,771	583	3,292	596	932	1,331	3,514	2,001	3,023	14,821	14,821	69,788	27,104	2,435	3,043	4,022	1,100	1,922	2,686
大阪府	584,870	7,807	628	531	2,407	925	1,101	2,500	1,663	1,664	11,291	13,413	82,170	21,887	2,167	9,115	7,318	3,116	704	2,686
兵庫県	244,854	1,417	170	127	688	144	504	852	419	369	2,994	3,776	22,681	5,404	446	735	1,722	1,030	268	747
奈良県	36,116	450	80	57	76	60	133	239	155	209	1,414	1,359	9,358	2,632	358	282	146	94	144	534
和歌山県	88,984	895	11	64	31	105	280	479	574	546	825	479	9,150	3,150	744	310	292	242	75	446
鳥取県	12,963	272	5	11	3	18	92	144	26	173	217	173	1,458	358	144	169	25	21	210	40
島根県	23,843	192	48	145	17	19	128	128	102	144	644	517	3,439	988	242	179	146	175	73	212
岡山県	36,367	378	45	37	28	78	79	201	82	103	624	897	4,390	1,249	110	74	113	62	50	214
広島県	121,533	2,400	254	1,042	125	154	473	576	455	439	2,786	2,917	22,974	5,759	863	2,633	1,618	469	263	488
山口県	43,331	280	30	85	6	20	58	101	287	135	421	584	10,163	1,116	72	124	144	49	65	377
徳島県	228,583	1,277	140	786	190	216	224	1,077	468	363	3,174	3,803	28,218	6,539	659	253	470	226	184	549
香川県	25,611	184	4	60	4	20	21	35	30	11	158	235	2,191	555	66	24	6	19	3	74
愛媛県	51,330	257	32	31	59	55	143	237	135	120	880	799	6,351	1,593	281	113	199	161	37	252
高知県	47,172	464	607	367	44	44	73	171	126	116	603	645	6,856	1,111	279	91	88	72	60	194
福岡県	43,331	280	30	85	6	20	58	101	287	135	421	584	10,163	1,116	72	124	144	49	65	377
佐賀県	228,583	1,277	140	786	190	216	224	1,077	468	363	3,174	3,803	28,218	6,539	659	253	470	226	184	549
熊本県	99,111	1,122	76	134	377	82	147	165	517	207	1,444	1,905	15,043	3,862	278	140	160	84	88	339
大分県	70,644	370	28	78	28	28	56	52	70	82	709	709	5,139	1,270	61	85	125	68	56	144
宮崎県	85,781	374	9	57	23	29	44	192	114	105	1,031	609	3,550	908	153	85	93	80	45	64
鹿児島県	40,540	511	6	24	31	4	37	29	35	30	248	334	3,240	36	22	22	14	25	36	64
沖縄県	142,895	1,517	101	218	57	82	359	543	404	330	2,234	2,234	17,147	4,193	358	232	501	169	841	2,047
沖縄県	342,858	7,694	646	2,634	554	442	1,488	2,786	1,795	2,644	10,755	9,339	71,678	16,636	1,006	864	1,603	619	784	1,696
運輸局等(再掲)②	543,018	1,790	796	4,437	1,332	821	2,321	4,821	2,030	1,826	9,836	10,838	82,506	15,515	1,435	1,226	866	470	624	1,305
北海道運輸局	365,387	17,992	22,307	67,785	10,279	18,476	21,923	7,322	5,513	3,822	14,807	10,971	68,906	14,675	6,828	1,027	520	455	957	4,154
東北運輸局	2,630,163	57,237	16,021	27,285	13,119	17,197	27,285	42,583	35,943	36,278	95,002	103,827	553,730	154,514	30,791	12,214	13,417	10,506	16,340	30,006
北陸信越運輸局	414,600	2,952	323	3,127	790	1,708	2,742	5,131	3,686	4,631	19,496	23,090	22,746	30,567	17,845	8,656	17,845	3,130	3,083	45,988
中部運輸局	554,988	4,507	383	557	2,829	480	1,264	3,887	2,887	3,754	15,158	14,952	39,831	2,732	3,866	3,074	3,866	3,754	6,173	6,173
近畿運輸局	1,406,817	16,780	1,507	7,928	1,925	3,466	7,928	4,978	6,398	28,857	35,621	203,405	6,399	14,027	6,399	14,027	12,603	6,338	3,326	7,259
中国運輸局	237,781	3,471	344	1,577	212	278	761	1,092	723	853	4,768	5,144	38,623	9,263	1,493	3,098	1,963	879	426	1,023
四国運輸局	167,444	1,393	680	1,187	149	170	297	566	487	2,215	2,296	25,326	4,312	673	388	341	483	305	240</	

参考第2表 月 (3区分)、施設所在地(47区分及び運輸局等)、居住地 (47区分及び運輸局等) 別延べ宿泊者数 (従業員数100人以上の施設) (続き)

施設所在地(47区分及び運輸局等)	岐阜県	静岡県	愛知県	三重県	滋賀県	京都府	大阪府	兵庫県	奈良県	和歌山県	鳥取県	島根県	岡山県	広島県	山口県	徳島県	香川県	愛媛県	高知県	福岡県	佐賀県
平成25年5月	76,898	151,769	381,017	67,308	46,184	118,431	499,062	231,324	53,751	36,672	13,830	18,971	58,910	104,539	41,433	28,487	36,423	43,549	24,292	213,557	17,962
北海道	1,874	4,066	17,517	1,863	1,125	3,823	21,362	6,341	3,231	749	173	521	2,134	3,118	719	3,577	456	2,786	631	7,534	349
青森県	97	354	1,387	60	30	138	5,631	279	80	50	6	11	356	586	22	22	17	15	12	245	11
岩手県	89	457	1,028	129	40	255	2,909	355	70	68	78	26	141	383	79	9	30	161	232	400	6
宮城県	294	1,420	2,856	407	204	552	2,898	1,318	277	221	195	107	440	655	138	47	136	239	117	1,297	48
秋田県	83	51	112	10	18	28	348	82	10	7	0	0	11	20	4	4	1	10	9	67	2
山形県	77	206	842	35	70	189	550	322	86	15	64	9	35	118	14	2	23	6	130	22	2
福島県	103	494	324	29	23	58	564	197	31	82	4	4	28	158	2	13	5	49	3	189	96
茨城県	82	276	367	170	82	162	1,138	615	35	211	35	9	118	110	67	53	44	53	22	233	8
群馬県	151	575	1,213	161	98	329	1,021	340	44	199	60	44	199	181	67	56	68	68	44	265	17
埼玉県	853	2,546	4,058	476	149	528	732	275	174	699	4	1	699	1,662	33	8	16	0	134	60	15
千葉県	67	325	616	102	82	320	747	351	73	27	14	30	87	220	61	47	55	20	0	340	126
東京都	8,662	16,146	58,667	11,212	5,288	9,584	41,220	19,374	4,445	2,959	933	1,441	4,348	7,967	3,063	1,994	2,431	2,878	1,140	11,718	1,269
神奈川県	14,890	14,326	38,740	9,554	4,510	16,790	41,859	24,254	5,011	5,238	2,081	2,767	7,451	13,717	5,531	3,455	3,853	5,486	2,948	23,425	2,282
新潟県	2,053	6,458	10,112	1,589	1,051	2,881	11,119	5,051	1,409	581	277	319	1,362	2,421	1,512	304	639	802	499	4,173	508
富山県	229	1,179	2,338	385	224	551	2,554	588	143	76	28	60	143	153	98	182	199	199	56	452	31
石川県	365	463	2,940	274	294	491	1,320	427	246	26	21	21	95	164	65	8	59	7	11	478	3
福井県	1,368	1,334	6,100	853	1,704	2,949	5,346	2,408	565	279	93	100	560	402	136	138	272	113	48	884	272
山梨県	327	92	924	147	212	540	1,374	286	115	36	0	22	49	114	23	17	74	20	14	12	1
長野県	762	2,449	4,967	705	181	1,338	463	463	142	129	2	0	99	31	28	82	54	28	32	164	12
岐阜県	3,758	4,548	15,851	2,381	780	1,326	5,365	2,181	373	160	60	246	405	245	241	190	241	129	75	353	19
静岡県	10,311	2,028	14,460	1,657	1,161	1,816	8,394	3,060	836	247	142	102	320	775	122	94	210	92	67	531	53
愛知県	2,959	35,864	19,136	2,025	1,043	1,278	5,938	1,884	725	340	43	46	190	514	80	82	101	98	70	537	81
三重県	4,336	3,736	48,583	2,387	704	1,708	6,644	2,797	778	561	88	140	494	966	263	151	235	315	180	1,596	175
滋賀県	1,225	1,641	8,852	7,690	1,181	4,626	14,641	3,075	3,091	596	104	122	344	608	200	155	327	135	30	1,396	100
京都府	2,890	1,648	7,651	1,304	9,274	5,377	17,221	4,086	1,200	1,009	262	287	1,188	494	473	473	494	427	427	2,921	122
大阪府	2,339	27,118	13,105	2,776	2,334	20,817	11,087	889	3,370	982	889	939	2,434	3,703	1,986	861	3,348	1,595	1,595	8,331	853
兵庫県	4,159	5,308	20,757	4,855	3,359	8,340	108,533	14,686	4,180	4,136	2,340	2,147	5,251	8,560	3,013	3,632	3,346	4,004	5,270	14,094	1,028
奈良県	1,726	2,160	8,543	2,283	3,213	9,708	46,321	67,737	4,016	2,725	1,406	939	4,380	4,458	1,043	1,918	2,007	1,742	1,796	4,235	275
和歌山県	184	1,384	914	189	82	444	1,232	623	2,344	106	79	40	287	287	159	177	113	177	41	747	113
徳島県	1,077	1,199	5,625	2,110	1,328	3,352	19,903	5,169	2,727	11,227	191	124	977	1,068	133	541	599	416	137	2,320	40
香川県	95	85	397	142	132	278	1,673	788	185	510	2	0	1,077	293	255	75	119	201	93	373	26
岡山県	203	248	1,868	287	256	759	3,276	1,448	319	759	311	1,802	814	1,922	454	163	344	234	112	725	31
広島県	86	334	1,573	146	222	796	3,216	2,241	542	202	313	468	4,155	1,824	435	219	534	328	736	736	48
山口県	744	1,512	6,337	1,588	601	1,847	7,801	4,089	748	364	865	2,538	2,483	16,563	2,157	394	979	2,941	775	4,129	550
徳島県	122	200	816	120	159	431	2,003	1,639	152	41	89	349	744	3,907	8,084	116	232	287	42	4,101	217
香川県	28	137	1,550	64	135	352	2,374	1,266	230	71	27	15	251	409	45	2,331	437	354	117	334	9
愛媛県	271	415	2,066	523	706	1,366	7,424	5,526	1,095	300	203	336	2,182	3,076	360	916	5,934	2,133	1,144	683	162
高知県	200	374	2,742	290	332	701	4,152	1,958	578	159	165	295	1,013	2,511	399	494	1,468	6,451	399	839	65
福岡県	334	383	2,925	360	730	583	6,469	2,704	1,494	178	156	173	843	1,767	335	811	1,806	3,104	3,104	414	57
佐賀県	990	1,312	7,647	1,220	270	2,266	10,457	4,508	891	299	208	877	2,325	4,301	3,443	729	1,494	3,162	406	44,581	1,694
熊本県	47	142	4,418	71	38	174	2,048	297	293	174	10	46	437	580	301	25	66	113	31	5,024	2,390
大分県	1,101	820	5,423	785	424	1,422	10,396	5,638	1,433	262	90	177	2,159	2,181	1,736	163	622	518	187	8,887	893
宮崎県	168	410	1,394	133	185	869	3,485	891	159	97	54	71	898	1,983	1,326	454	578	156	10,575	950	429
鹿児島県	90	514	1,209	150	129	330	2,088	774	179	54	32	66	289	766	609	78	96	471	147	5,154	429
沖縄県	310	114	522	43	57	114	1,777	260	66	28	15	21	105	190	94	51	60	63	28	7,971	1,748
鹿児島県	1,483	1,464	5,953	608	575	1,576	14,580	865	297	1,779	102	378	1,779	4,438	1,539	455	1,492	601	296	17,185	1,484
沖縄県	3,136	3,454	16,532	2,950	1,389	5,333	26,934	16,103	6,710	1,030	244	369	3,369	2,296	816	2,684	2,502	1,179	1,036	14,719	667
運輸局等(再掲)	1,874	4,066	17,517	1,863	1,125	3,823	21,362	6,341	3,231	749	173	521	2,134	3,118	719	3,577	456	2,786	631	7,534	349
北海道運輸局	743	2,982	6,549	670	385	1,220	12,500	2,553	555	443	347	157	1,011	1,820	259	104	211	497	379	2,328	165
東北運輸局	27,620	43,101	118,740	23,979	11,440	30,775	99,174	50,723	11,350	9,219	3,406	4,611	14,363	26,309	10,304	5,999	7,149	9,370	4,859	40,378	4,237
関東運輸局	5,720	7,524	26,889	3,893	3,003	5,317	14,585	5,604	1,327	591	1,832	427	1,055	641	371	518	448	371	190	2,167	113
北陸信越運輸局	19,158	43,361	91,955	13,906	4,301	9,968	36,991	11,102	5,545	1,780	377	432	2,977	688	688	499	660	361	448	4,072	410
中部運輸局	12,375	38,817	56,595	13,517	19,590	48,038	204,297	99,741	15,804	20,185	5,167	4,476	14,519	19,203	6,704	7,632	7,907	9,266	32,648	2,431	
近畿運輸局	1,250	2,379	10,991	2,283	1,370	4,111	17,969	10,205	1,946	890	2,871	5,523	8,781	25,293	11,385	967	2,295	4,197	1,350	10,064	852
中国運輸局																					

参考第2表 月 (3区分)、施設所在地(47区分及び運輸局等)、居住地 (47区分及び運輸局等) 別延べ宿泊者数 (従業員数100人以上の施設) (続き)

施設所在地(47区分及び運輸局等)	運輸局等(10区分) <sup>2), 3)</sup>										中国運輸局	四国運輸局	九州運輸局	沖縄総合事務局			
	長崎県	熊本県	大分県	宮崎県	鹿児島県	沖縄県	国外	北海道運輸局	東北運輸局	関東運輸局					北陸信越運輸局	中部運輸局	近畿運輸局
平成25年5月	29,798	41,433	32,042	39,684	64,870	52,604	1,122,619	311,328	344,467	2,318,088	283,853	704,345	985,424	237,683	132,751	441,346	52,604
北海道	595	2,490	373	452	1,386	1,716	76,517	193,947	11,497	127,996	4,832	25,790	36,631	6,665	7,450	13,179	1,716
青森県	17	30	9	17	23	75	1,498	5,155	15,474	19,658	733	1,931	6,208	981	66	352	75
岩手県	27	31	0	30	4	103	1,364	6,426	29,803	16,306	947	1,825	3,298	707	432	498	103
宮城県	129	173	89	122	173	152	2,033	2,674	65,302	47,464	4,587	5,228	5,470	1,535	539	2,031	152
秋田県	1	2	8	1	12	355	3,220	6,471	6,392	6,471	418	258	493	39	24	93	2
山形県	10	15	20	47	25	21	380	298	17,743	14,173	2,581	1,191	1,232	240	60	249	21
福島県	24	2	45	6	6	78	378	219	17,739	22,980	3,263	966	955	192	70	368	78
茨城県	23	50	15	71	72	44	1,312	185	1,554	29,520	622	911	2,243	281	172	472	44
群馬県	63	64	87	77	25	1,429	356	6,040	68,045	68,045	2,137	2,498	1,896	551	230	598	79
埼玉県	12	58	24	41	30	26	2,523	183	2,336	6,767	6,767	8,699	1,885	2,399	158	240	26
千葉県	56	87	46	73	83	103	2,047	843	1,887	25,038	1,400	1,146	1,600	412	172	811	103
東京都	1,960	2,751	1,931	2,244	3,282	3,600	87,889	19,435	42,619	248,759	29,988	97,484	82,870	17,752	8,443	25,155	3,600
神奈川県	3,625	5,818	4,655	3,288	5,345	7,014	387,815	28,092	63,811	400,742	36,165	83,268	97,662	31,547	15,742	48,438	7,014
新潟県	861	1,047	662	577	874	699	35,179	8,041	11,366	167,209	7,658	20,782	22,092	5,891	2,244	8,702	699
富山県	10	10	12	34	14	84	3,210	80	5,450	37,052	28,569	4,339	4,136	561	506	852	180
石川県	258	156	162	86	348	323	19,521	1,518	1,641	22,827	23,161	11,926	13,251	347	85	561	84
福井県	5	8	2	9	2	4	209	67	126	3,101	617	3,585	2,563	208	125	39	4
山梨県	14	30	6	0	0	23	6,332	102	279	32,281	1,691	9,158	2,433	160	196	226	23
長野県	91	55	65	51	137	54	13,553	320	1,774	93,653	48,567	27,016	10,186	1,028	635	771	54
岐阜県	55	195	26	95	70	182	17,942	772	811	17,641	3,657	28,967	15,514	1,461	461	1,025	182
静岡県	91	529	42	52	226	355	8,452	1,148	1,557	95,785	3,753	60,178	11,208	873	351	1,558	355
愛知県	234	322	201	183	210	332	37,765	2,069	1,970	45,410	5,285	59,873	13,192	1,951	881	2,921	332
三重県	26	150	52	51	105	33	2,286	451	632	15,419	2,226	19,643	31,178	647	1,880	33	63
滋賀県	59	42	96	24	53	69	5,917	440	552	17,089	1,992	13,999	38,167	3,234	2,087	3,317	39
京都府	955	1,814	1,139	626	1,410	788	73,450	5,771	7,553	133,500	10,227	46,438	43,997	9,951	5,426	15,128	788
大阪府	1,727	2,623	1,492	1,558	4,065	2,636	150,980	7,807	6,365	135,292	21,286	38,395	143,234	21,311	16,252	26,587	2,636
兵庫県	402	435	421	332	433	439	20,822	1,417	1,778	36,763	3,650	15,742	133,720	12,226	7,463	6,533	439
奈良県	87	96	90	38	80	40	973	450	560	15,510	1,320	2,765	4,831	854	538	1,251	40
和歌山県	88	101	162	160	334	144	8,422	895	1,832	14,478	1,813	10,303	43,706	2,493	1,693	3,205	144
鳥取県	73	77	77	104	66	21	230	272	144	2,420	378	740	3,176	488	796	21	21
島根県	73	196	79	99	86	28	28	192	284	6,035	779	2,781	6,271	5,303	853	1,289	28
岡山県	88	119	94	52	112	105	1,485	378	435	7,596	511	2,201	7,219	7,195	1,702	1,249	105
広島県	490	746	749	465	1,670	240	10,354	2,400	2,194	36,169	5,602	10,650	15,450	24,606	5,089	8,779	240
山口県	238	293	354	189	224	118	1,655	229	381	8,672	307	1,410	4,425	13,173	677	5,616	118
徳島県	17	27	78	18	119	60	409	412	693	3,544	351	1,802	4,428	747	3,239	602	60
香川県	118	183	171	157	83	139	1,731	257	512	10,152	845	3,436	16,417	6,157	10,127	1,557	139
愛媛県	68	200	250	119	65	28	1,583	464	1,178	9,688	652	3,678	7,880	4,383	9,037	1,606	28
高知県	79	84	116	23	44	11	568	260	217	12,882	717	3,451	11,708	3,274	7,055	817	11
福岡県	4,675	3,666	3,574	3,452	7,797	1,335	41,176	1,277	1,740	43,826	1,931	11,395	19,151	11,154	5,791	69,440	1,335
佐賀県	1,340	557	486	273	612	158	1,074	184	139	3,218	170	4,697	2,890	1,374	235	10,682	158
長崎県	5,593	2,660	1,531	728	3,321	587	6,170	1,122	981	23,325	917	8,213	19,575	6,343	1,490	23,613	587
熊本県	1,470	5,646	1,435	1,981	4,401	336	17,102	370	265	8,187	415	2,173	5,686	4,332	2,028	26,458	336
大分県	518	919	6,960	784	608	312	11,679	374	311	6,554	395	2,043	3,554	1,762	792	15,372	312
宮崎県	623	1,347	398	2,297	1,511	102	4,395	511	102	6,554	111	1,003	2,385	425	202	28,345	398
鹿児島県	1,996	4,060	1,910	5,529	23,157	730	8,708	1,517	1,708	27,319	1,969	9,802	8,236	2,844	2,844	55,585	730
沖縄県	799	1,371	849	926	1,215	28,600	43,477	7,694	6,330	116,417	5,169	26,691	57,499	7,094	7,401	20,546	28,600
運輸局等(再掲) <sup>2)</sup>	595	2,490	373	452	1,386	1,716	76,517	193,947	11,497	127,996	4,832	25,790	36,631	6,665	7,450	13,179	1,716
東北運輸局	208	253	171	223	243	431	6,008	17,992	152,532	126,973	12,529	11,399	17,656	3,694	1,191	3,591	431
関東運輸局	6,614	9,905	7,426	6,371	9,711	11,588	524,526	57,237	129,892	1,038,217	86,428	223,946	212,681	58,993	27,357	84,642	11,588
北陸信越運輸局	394	319	291	189	665	641	38,348	2,952	9,196	164,529	103,056	47,156	30,427	4,138	3,257	4,138	641
中部運輸局	3,318	5,111	3,400	3,230	6,375	4,116	260,564	16,780	5,096	177,356	15,538	172,246	69,687	5,871	2,467	7,423	906
近畿運輸局	962	1,431	1,353	909	2,158	512	13,752	3,471	3,438	60,892	7,577	17,782	36,491	53,853	8,809	17,729	512
中国運輸局	282	494	615	317	311	1,393	36,246	2,565	2,600	36,246	2,565	12,367	40,433	14,561	29,438	4,582	238
四国運輸局	16,215	18,855	17,241	27,169	42,193	3,856	88,482	5,355	5,246	116,824	5,871	39,326	76,264	33,626	13,382	229,495	3,856
沖縄総合事務局	799	1,371	849	926	1,215	28,600	43,477	7,694	6,330	116,417	5,169	26,691	57,499	7,094	7,401	20,546	28,600

1) 居住不詳を含む。  
 2) 長野県は北陸信越運輸局、福井県は中部運輸局に含まれる。  
 3) 宿泊目的割合不詳を含む。

参考第2表 月(3区分)、施設所在地(47区分及び運輸局等)、居住地(47区分及び運輸局等)別延べ宿泊者数  
(従業者数100人以上の施設) (続き)

施設所在地(47区分 及び運輸局等)	居住地(47区分)③																				
	総数 1、③	北海道	青森県	岩手県	宮城県	秋田県	山形県	福島県	茨城県	栃木県	群馬県	埼玉県	千葉県	東京都	神奈川県	新潟県	富山県	石川県	福井県	山梨県	長野県
平成25年6月	6,877,230	267,862	31,071	44,400	131,286	30,921	34,414	59,247	75,048	57,190	56,588	204,022	196,771	1,216,545	325,111	93,483	37,124	54,738	31,331	26,842	104,518
北海道	628,526	174,086	5,267	1,154	5,052	1,231	993	2,709	4,227	2,327	1,914	13,868	12,008	104,044	19,477	2,846	1,484	3,776	1,104	1,384	2,099
青森県	46,387	3,448	6,349	1,039	6,082	1,211	667	456	408	539	384	1,005	922	11,804	1,082	610	184	22	57	72	139
岩手県	55,056	4,538	2,058	18,793	10,428	2,946	536	758	408	258	375	874	582	4,484	1,104	455	186	166	9	128	181
宮城県	144,509	2,023	2,165	6,619	50,685	3,949	4,628	5,887	3,516	2,830	1,480	6,588	4,176	19,978	5,364	3,482	275	474	92	282	1,549
秋田県	18,656	229	575	669	50,685	7,163	317	410	95	22	23	390	359	4,820	605	179	6	14	9	7	69
山形県	45,303	303	493	776	4,272	1,040	9,441	1,325	796	655	311	2,351	1,396	4,907	1,751	2,191	106	57	71	73	561
福島県	58,865	140	107	227	4,443	1,440	547	15,070	2,168	1,402	828	3,117	3,266	13,132	2,599	1,570	69	188	82	199	1,702
茨城県	34,777	231	29	40	272	34	190	900	8,785	1,000	605	2,099	3,901	7,494	2,736	425	40	25	9	287	453
栃木県	102,194	351	130	283	1,307	167	873	2,743	5,998	15,158	15,158	10,239	5,781	20,629	11,118	1,118	192	161	68	240	706
群馬県	90,922	252	170	50	860	20	332	1,189	3,998	2,512	12,983	13,929	5,063	22,383	4,801	2,262	413	474	554	1,904	1,904
埼玉県	34,410	557	126	128	526	163	229	424	503	679	654	8,193	1,895	9,811	1,528	449	133	152	59	305	382
千葉県	720,079	15,715	2,868	3,081	10,163	3,201	3,370	7,323	9,951	8,365	7,495	24,834	53,504	106,021	37,098	9,412	3,910	4,589	4,946	3,579	11,188
東京都	1,176,381	25,553	5,617	5,869	12,371	5,008	6,169	8,021	6,939	4,943	5,650	16,303	15,614	293,779	25,568	11,048	5,055	6,746	3,698	3,250	10,167
神奈川県	302,493	4,538	1,165	1,030	2,675	894	1,279	1,590	3,637	2,809	3,462	11,541	10,496	55,044	63,984	2,476	853	1,056	783	1,485	2,885
新潟県	85,509	537	173	427	1,165	283	942	1,638	1,607	1,181	1,676	6,514	2,491	18,705	3,922	29,580	1,104	809	476	582	1,631
富山県	26,883	150	12	25	135	110	59	217	303	73	140	396	500	4,849	700	752	2,579	292	291	131	453
石川県	88,338	1,211	167	187	715	143	135	443	597	342	629	1,574	1,300	11,502	2,381	2,193	6,060	18,661	2,844	359	1,631
福井県	10,577	11	2	4	15	7	9	5	83	25	25	143	100	1,528	143	378	482	179	3,556	25	22
山梨県	49,848	170	14	368	26	37	93	118	669	485	560	2,150	2,423	16,447	3,448	1,342	513	297	92	4,322	643
長野県	184,904	299	161	152	552	108	241	428	4,274	1,212	2,483	10,616	10,042	34,515	12,853	7,466	1,687	931	483	2,021	49,449
岐阜県	79,406	537	157	66	163	107	103	102	965	334	609	7,027	1,776	5,286	2,856	1,329	1,378	906	441	1,329	1,371
静岡県	190,114	1,586	66	85	651	70	102	544	1,827	790	1,538	7,902	6,307	44,231	24,433	536	205	247	296	2,317	2,257
愛知県	162,858	1,296	259	362	388	93	144	205	747	314	468	2,498	3,077	23,800	5,611	529	617	967	611	448	1,918
三重県	61,902	372	25	15	532	157	22	173	154	238	254	588	396	9,835	1,265	826	577	684	159	646	646
滋賀県	70,180	152	59	45	403	6	106	245	133	96	226	1,177	779	6,208	2,812	769	642	630	551	119	509
京都府	304,474	3,645	385	538	2,384	494	517	1,112	3,941	2,840	4,158	9,732	8,141	57,619	18,569	1,621	1,768	1,965	1,084	901	1,845
大阪府	536,336	5,735	483	559	4,353	525	675	877	1,931	1,302	1,084	12,215	73,359	181,569	1,608	2,453	3,898	2,914	6,211	2,160	2,160
兵庫県	215,687	881	202	205	432	881	109	335	789	234	340	2,980	2,710	20,177	5,201	386	854	733	872	209	620
奈良県	28,554	188	50	7	104	50	70	86	214	91	113	1,185	725	5,711	1,733	162	172	110	69	106	365
和歌山県	75,245	1,393	20	9	1,633	66	91	382	322	289	290	598	525	5,328	2,257	627	81	259	206	125	649
鳥取県	12,376	48	101	44	4	9	47	106	99	53	53	185	182	1,794	290	74	105	48	24	15	66
島根県	24,247	101	103	95	101	34	44	87	148	159	56	705	395	3,397	700	144	375	267	150	106	288
岡山県	32,066	196	26	30	215	19	21	45	109	53	73	430	549	3,929	882	510	45	65	35	43	68
広島県	100,701	2,010	318	93	1,498	140	135	407	512	384	307	2,530	2,355	20,333	4,675	782	383	414	171	185	373
山口県	38,132	90	29	1	87	19	34	94	120	684	39	329	388	6,134	684	53	42	80	49	55	102
徳島県	21,840	219	47	23	491	57	25	82	267	41	89	166	208	1,550	499	27	24	64	25	13	65
香川県	44,594	146	61	58	252	30	107	230	187	77	61	577	736	4,674	1,082	232	233	87	128	30	140
愛媛県	38,154	237	55	124	366	81	136	208	137	101	100	419	459	4,828	764	241	150	120	107	43	69
高知県	32,896	343	27	32	87	10	34	64	90	71	76	294	288	7,186	826	34	48	135	78	28	78
福岡県	190,086	1,006	100	120	483	79	140	192	648	342	374	2,790	2,779	32,353	5,445	841	249	659	190	220	390
佐賀県	13,991	26	22	13,991	19	22	2	2	33	81	26	109	134	1,069	271	4	16	22	6	7	10
長崎県	62,535	1,001	125	46	326	102	137	184	253	169	124	800	1,346	7,662	2,854	239	57	485	54	97	313
熊本県	55,518	228	51	56	89	12	40	43	84	84	43	516	596	2,961	826	88	31	534	18	83	101
大分県	73,953	128	15	37	82	32	19	36	70	27	17	180	267	1,254	399	39	57	42	21	9	40
宮崎県	31,252	184	0	0	23	1	6	7	30	14	8	157	180	2,161	337	2	2,161	26	71	13	22
鹿児島県	103,872	1,135	107	190	458	132	70	195	372	216	192	1,862	2,088	14,021	2,391	250	195	555	307	78	300
沖縄県	371,644	10,574	554	656	2,329	610	406	1,477	3,223	1,930	2,817	16,842	11,360	83,809	20,555	727	1,728	3,495	724	1,939	1,939
運輸局等(再掲)②	628,526	174,086	5,267	1,154	5,052	1,231	993	2,709	4,227	2,327	1,914	13,868	12,008	104,044	19,477	2,846	1,484	3,776	1,104	1,384	2,099
北海道運輸局	368,776	10,681	11,747	28,123	77,455	16,449	16,136	23,853	7,358	5,706	3,184	14,325	10,701	59,125	12,505	8,487	796	921	320	761	4,201
東北運輸局	2,511,104	47,407	10,119	10,849	28,200	9,524	12,535	22,308	39,941	35,951	33,024	89,288	98,677	531,608	143,122	29,096	11,429	13,439	10,129	14,022	28,328
関東運輸局	385,634	2,197	513	791	2,567	644	1,377	2,726	6,781	2,808	4,928	19,100	14,333	69,571	19,586	39,991	11,430	20,693	4,094	3,093	53,164
北陸信越運輸局	504,857	3,802	509	532	1,749	434	380	1,117	1,701	2,890	11,656	84,680	34,308	3,598	3,269	2,983	3,269	2,983	5,059	3,366	6,214
中部運輸局	1,230,476	11,994	1,199	1,363	9,309	1,250	1,594	3,075	6,583	4,852	6,211	25,392	25,095	168,402	52,363	5,173	5,970	7,595	5,696		

参考第2表 月 (3区分)、施設所在地(47区分及び運輸局等)、居住地 (47区分及び運輸局等) 別延べ宿泊者数 (従業員数100人以上の施設) (続き)

施設所在地(47区分及び運輸局等)	岐阜県	静岡県	愛知県	三重県	滋賀県	京都府	大阪府	兵庫県	奈良県	和歌山県	鳥取県	島根県	岡山県	広島県	山口県	徳島県	香川県	愛媛県	高知県	福岡県	佐賀県
平成25年 6月	71,399	120,115	360,155	54,940	48,267	104,565	434,336	199,176	39,962	33,916	12,960	18,030	58,985	88,827	32,009	23,607	33,068	34,846	17,552	187,584	15,454
北海道	2,468	5,507	17,261	3,556	1,884	6,003	27,419	9,513	2,644	2,275	381	485	6,230	3,237	712	3,364	3,828	2,447	647	8,749	421
青森県	71	253	1,017	52	28	145	3,924	192	83	77	5	7	519	671	14	25	229	15	13	306	15
岩手県	82	193	464	30	54	104	2,428	576	67	28	11	22	36	301	16	12	85	59	78	242	5
宮城県	204	1,070	2,150	278	418	539	3,440	1,674	218	312	66	108	306	733	114	41	61	169	147	1,252	62
秋田県	20	30	162	9	3	25	201	47	8	25	2	1	11	12	2	2	7	23	32	32	2
山形県	53	275	515	12	71	126	734	146	81	16	69	14	15	34	20	44	18	184	2	194	10
福島県	72	460	514	24	19	74	516	93	37	7	38	3	223	43	64	0	49	71	4	203	36
茨城県	75	289	329	98	37	169	999	445	57	209	4	16	101	120	34	112	23	77	17	346	4
群馬県	247	328	1,207	124	68	328	871	229	47	37	49	39	54	289	85	60	16	61	34	248	17
埼玉県	822	3,212	5,822	582	402	526	1,849	284	323	132	211	70	226	703	178	15	15	221	8	130	25
千葉県	102	336	600	122	72	294	773	422	73	74	34	46	105	594	39	40	92	39	39	620	51
東京都	7,001	15,607	59,133	6,880	4,949	7,252	34,835	16,080	3,303	2,143	1,070	1,149	7,388	5,913	2,435	1,623	1,699	2,458	1,202	10,042	1,127
神奈川県	9,382	12,557	48,497	6,683	4,988	14,090	39,850	21,451	4,715	2,863	1,766	2,618	9,273	11,965	4,311	3,612	3,998	4,894	2,665	24,964	2,275
新潟県	1,618	5,759	11,042	1,482	1,089	2,399	10,285	4,799	966	463	288	388	1,682	2,174	826	523	622	713	407	5,320	402
富山県	221	711	2,192	247	209	447	2,176	468	133	51	48	6	88	420	32	10	27	23	38	308	10
石川県	1,951	833	6,599	793	1,867	2,009	4,993	3,329	567	105	159	79	135	211	27	28	207	185	99	883	5
福井県	174	74	679	204	211	237	678	180	89	27	4	99	152	311	3	5	10	7	0	30	4
山梨県	1,343	2,158	4,454	973	405	241	855	459	308	197	116	25	102	118	0	103	59	12	0	24	0
長野県	3,718	4,489	14,461	2,017	847	1,147	5,222	1,295	426	185	50	13	536	341	554	328	65	97	43	556	47
岐阜県	12,284	3,205	12,872	1,981	1,033	1,970	7,857	3,170	634	310	133	105	354	444	131	784	354	189	246	784	352
静岡県	2,291	34,094	19,408	1,254	1,337	3,172	3,172	2,056	442	117	40	257	187	226	79	85	111	107	55	550	69
愛知県	3,367	4,013	51,181	2,170	732	1,484	5,339	2,210	466	595	74	71	482	857	320	349	215	247	157	2,103	91
三重県	1,292	1,130	9,095	6,934	733	3,017	10,850	2,246	2,354	436	81	116	438	651	137	137	146	175	84	1,931	48
滋賀県	2,076	834	7,474	1,404	971	5,034	13,640	3,112	953	496	126	316	1,332	955	189	161	322	315	76	889	70
京都府	2,915	6,183	9,692	2,604	2,569	22,069	9,321	7,406	1,245	1,060	668	830	2,094	3,039	1,080	672	1,301	1,800	600	6,471	548
大阪府	2,935	3,884	15,085	4,209	2,791	6,447	87,615	14,382	3,709	5,779	2,379	2,078	4,913	7,914	2,171	2,218	3,114	3,901	2,419	10,850	885
兵庫県	1,507	1,498	9,490	1,852	3,684	7,535	39,725	61,252	3,649	2,450	882	643	2,870	3,510	695	1,592	1,605	1,269	905	2,982	258
奈良県	143	344	941	174	177	875	1,774	631	2,253	279	47	38	92	175	71	39	86	57	31	495	55
和歌山県	725	684	4,359	1,221	1,272	2,533	17,864	4,312	2,008	9,887	187	303	723	461	175	449	856	345	137	2,009	10
鳥取県	37	55	233	115	55	271	1,581	815	112	109	997	495	571	1,056	246	47	119	70	73	409	70
島根県	389	395	2,017	420	273	1,024	2,712	1,687	464	153	322	2,167	811	1,641	222	133	290	189	87	507	64
岡山県	90	143	1,493	227	195	474	2,411	2,260	207	66	550	346	4,111	1,759	365	186	344	742	238	656	52
広島県	1,174	970	4,877	629	487	1,337	7,450	3,436	611	218	791	2,388	2,025	16,186	1,512	312	814	1,457	407	3,334	291
山口県	66	164	436	61	68	300	1,576	1,447	76	32	133	348	603	3,765	8,086	56	131	158	30	3,883	329
徳島県	42	73	848	40	258	294	2,594	1,192	190	201	17	10	207	200	35	2,246	448	256	92	322	14
香川県	295	305	2,163	630	770	1,583	6,717	5,267	927	226	163	210	1,965	2,341	231	860	5,343	1,802	854	660	69
愛媛県	125	210	1,151	199	281	594	3,200	249	1,352	94	132	195	746	2,466	244	1,152	1,713	6,015	739	964	97
高知県	178	270	1,505	230	147	627	4,087	2,116	269	145	83	387	876	1,817	225	421	1,366	1,247	3,057	238	40
福岡県	556	1,174	3,895	544	565	1,951	8,723	2,668	597	201	154	428	943	3,775	2,466	398	869	400	39,328	1,290	
佐賀県	19	38	494	46	18	147	382	74	31	5	48	28	51	360	204	2	52	63	12	4,896	2,528
長崎県	230	378	1,645	292	501	615	5,318	2,143	226	99	30	204	538	850	468	42	113	190	124	5,412	657
熊本県	628	242	633	60	129	2,168	644	138	775	75	25	45	409	697	791	38	89	256	33	7,673	756
大分県	57	99	245	47	66	276	1,233	416	54	27	19	27	152	387	285	45	37	256	108	2,944	274
宮崎県	72	48	174	7	27	64	1,253	97	21	7	43	40	40	40	73	5	7	27	34	8,126	210
鹿児島県	759	1,072	3,743	334	422	1,095	9,805	2,927	637	243	156	292	3,794	2,419	1,009	166	807	190	391	12,223	1,095
沖縄県	7,974	4,378	18,909	2,788	1,533	3,891	33,205	9,200	3,239	1,278	340	458	3,147	2,597	954	938	1,746	695	12,588	1,225	970
運輸局等(再掲) 2)																					
北海道運輸局	2,468	5,507	17,261	3,556	1,884	6,003	27,419	9,513	2,644	2,275	381	485	6,230	3,237	712	3,364	3,828	2,447	647	8,749	421
東北運輸局	502	2,281	4,822	405	593	1,013	11,243	2,728	494	465	189	155	1,110	1,794	230	122	544	505	267	2,229	130
関東運輸局	20,590	39,945	128,474	16,944	12,010	25,299	90,317	44,169	9,792	6,172	3,538	4,351	18,931	21,516	7,908	6,088	6,517	8,554	4,372	41,694	3,901
北陸信越運輸局	6,339	6,425	24,871	3,359	3,675	3,918	13,107	4,531	1,182	395	262	112	970	1,381	706	495	301	372	182	1,887	151
中部運輸局	19,408	42,516	93,235	12,543	8,521	14,827	27,896	9,399	3,985	1,613	332	648	1,613	1,487	562	1,360	495	725	542	4,966	218
近畿運輸局	9,401	13,427	47,041	11,464	20,264	44,493	169,939	91,095	13,817	19,951	4,289	4,208	12,024	16,054	4,380	5,131	7,045	7,188	4,168	23,696	1,827
中国運輸局	1,756	1,727	9,056	1,452	1,078	3,406	15,730	9,645	1,470	578	2,793	5,744	8,121	24,407	10,476	734	1,698	2,659	835	8,789	806
四国運輸局	640	838	5,667	1,099	1,456	3,098	16,598	9,927	1,635	666	395	802	3,794	6,824	735	4,679	8,870	9,320	4,742	2,184	220





参考第3表 月(3区分)、施設所在地(47区分及び運輸局等)別延べ宿泊者数<観光目的の宿泊者が50%以上の施設>  
(従業員数100人以上の施設)

施設所在地(47区分及び運輸局等)	居住地(47区分)																			
	北海道	青森県	岩手県	宮城県	秋田県	山形県	福島県	茨城県	栃木県	群馬県	埼玉県	千葉県	東京都	神奈川県	新潟県	富山県	石川県	福井県	山梨県	長野県
平成25年4～6月計	13,967,304	631,878	288,134	288,134	50,603	70,740	144,743	157,815	124,348	135,811	450,069	408,298	2,352,580	665,227	170,315	72,994	113,896	55,066	61,021	228,350
北海道	1,291,167	7,215	2,032	10,115	2,529	1,761	4,319	9,335	4,558	3,976	26,456	25,864	200,211	40,483	4,588	2,579	1,602	3,017	3,434	165
青森県	75,229	6,719	1,109	14,974	1,256	974	683	380	713	870	1,590	1,475	21,383	1,550	892	113	65	105	193	502
岩手県	163,444	6,707	47,074	20,821	6,475	1,640	4,228	2,300	1,007	1,510	3,795	1,963	22,750	3,467	1,508	536	367	153	193	660
宮城県	289,624	4,113	11,421	115,769	6,162	11,316	13,202	5,961	4,746	2,694	12,628	8,808	36,301	10,786	5,077	632	314	660	2,242	45
秋田県	19,256	3,081	4,272	829	8,455	432	453	244	86	35	244	208	1,217	172	172	4	13	6	44	45
山形県	66,683	355	996	6,918	1,300	17,942	1,736	1,415	889	580	3,581	1,626	7,056	2,406	2,839	303	99	93	117	1,282
福島県	142,247	891	331	7,853	376	1,925	36,088	6,155	4,501	2,117	7,472	9,185	27,452	6,438	3,688	458	505	111	394	4,567
茨城県	35,301	82	33	3,353	27	247	12,281	1,174	1,960	1,174	3,802	3,663	5,311	1,963	539	17	12	5	147	585
栃木県	227,056	911	281	6,553	381	1,793	7,878	10,944	28,231	5,581	30,604	16,923	44,462	10,489	2,892	343	360	433	486	1,146
群馬県	266,626	570	293	4,011	63	1,039	3,310	10,217	9,108	39,036	42,985	17,239	65,058	12,999	9,711	1,793	2,704	1,671	5,104	2,209
埼玉県	11,321	351	99	93	78	165	152	136	116	99	372	351	1,098	575	270	80	136	60	52	225
千葉県	1,774,285	45,905	14,793	33,397	8,538	9,789	28,143	24,520	21,713	20,465	65,706	95,161	226,371	92,596	24,444	9,491	12,436	8,249	9,538	27,001
東京都	1,346,119	23,853	10,929	20,076	6,091	9,155	11,892	7,193	5,643	5,239	22,555	18,210	333,390	28,935	12,162	4,759	6,583	3,597	3,913	10,664
神奈川県	559,557	8,732	1,378	11,579	1,198	2,490	4,075	6,557	5,581	5,744	28,218	24,985	124,017	103,892	4,674	1,643	1,072	1,636	3,813	5,544
新潟県	144,159	480	141	572	1,489	1,618	2,774	2,680	2,109	3,083	11,061	4,139	43,631	5,734	44,308	1,440	631	305	918	2,209
富山県	29,858	44	14	17	39	93	326	603	200	279	2,308	943	2,875	478	1,465	4,160	422	417	544	933
石川県	223,573	3,202	293	385	372	426	918	1,300	829	1,336	4,137	3,022	25,973	5,194	4,569	13,505	42,944	7,383	660	3,734
福井県	28,287	66	51	36	5	12	86	158	96	39	161	87	5,666	146	483	604	580	64	159	1,159
山梨県	152,950	611	41	494	379	139	324	2,036	1,000	1,400	8,503	7,159	48,864	11,817	3,046	715	336	12,119	2,029	2,029
長野県	497,116	595	193	2,609	304	482	1,158	8,799	3,582	6,515	26,774	34,051	100,483	34,880	12,686	3,756	3,346	1,007	5,727	116,657
岐阜県	240,405	215	282	450	169	300	599	1,883	1,182	1,827	5,205	5,414	17,650	8,380	2,499	3,641	2,400	1,287	933	6,628
静岡県	431,256	79	112	692	161	183	1,044	3,405	2,817	3,723	19,134	15,226	104,709	67,775	935	357	449	370	3,855	4,491
愛知県	139,215	425	59	350	34	41	207	255	167	543	1,446	2,313	17,854	3,078	1,024	386	453	313	388	1,703
三重県	201,634	1,625	75	91	214	88	380	746	912	902	2,301	2,301	29,184	4,535	1,571	1,108	1,687	611	766	2,274
滋賀県	242,312	1,719	301	1,109	77	179	616	506	398	1,049	2,737	2,748	22,678	7,140	1,544	1,432	1,812	1,471	536	1,524
京都府	1,027,859	15,730	1,375	2,065	1,743	2,258	4,815	10,074	7,226	9,094	31,451	32,758	200,805	70,181	7,701	6,552	7,452	4,156	7,968	7,968
大阪府	618,351	7,298	466	3,653	344	524	2,544	2,469	1,748	1,890	8,432	8,198	76,151	14,988	2,378	3,746	8,895	3,859	5,94	1,767
兵庫県	507,405	2,415	158	285	220	191	947	1,313	500	584	4,388	4,683	30,297	9,369	723	1,396	2,319	1,789	493	1,479
奈良県	100,409	1,304	169	452	167	164	411	715	522	492	3,682	3,283	25,043	6,585	992	732	754	240	321	1,456
和歌山県	240,130	3,540	49	4,748	115	236	833	1,291	1,076	1,315	2,117	1,756	20,650	4,531	1,914	698	730	302	1,452	1,452
鳥取県	13,970	314	2	11	314	0	46	63	34	69	107	63	927	105	59	60	43	15	5	78
島根県	66,386	584	131	196	93	86	347	1,196	323	257	1,617	1,196	8,789	2,310	431	624	476	376	241	735
岡山県	44,485	606	17	60	51	9	22	41	41	49	162	359	2,052	397	525	49	68	36	21	167
広島県	128,917	2,359	110	1,374	115	82	710	426	333	388	1,896	1,840	32,529	3,421	1,608	1,095	641	172	152	591
山口県	83,496	404	65	200	38	57	344	201	127	676	676	719	9,509	1,149	197	94	158	192	52	197
徳島県	52,245	704	46	30	101	105	105	271	473	255	299	256	2,326	460	29	21	95	27	184	439
香川県	96,181	668	104	407	186	351	372	372	183	141	886	989	6,596	1,618	247	293	231	309	67	435
愛媛県	63,258	1,015	113	189	118	220	299	358	302	254	1,202	1,247	7,440	2,046	566	215	253	218	118	426
高知県	85,056	1,053	80	335	14	63	132	333	612	223	803	864	22,060	1,747	133	239	407	160	200	671
福岡県	239,974	424	28	248	83	23	111	430	183	168	1,878	1,786	24,374	2,470	126	42	214	92	141	141
佐賀県	50,243	504	37	65	22	50	178	30	93	64	284	393	3,372	83	33	54	33	22	24	70
長崎県	231,966	4,223	277	278	346	422	463	998	633	571	3,084	4,162	33,733	8,492	664	351	795	221	234	946
熊本県	142,965	240	83	14	8	79	79	153	79	73	714	730	5,370	1,195	63	54	489	34	44	73
大分県	76,455	755	30	297	50	78	93	229	152	140	1,190	830	5,771	1,006	317	136	135	100	64	134
宮崎県	93,983	1,047	28	38	21	5	43	75	44	47	307	322	6,074	582	36	20	69	43	33	41
鹿児島県	301,964	5,343	285	420	1,922	188	680	1,118	680	603	4,566	4,944	40,119	7,518	793	475	1,291	558	354	1,446
沖縄県	1,102,376	28,734	1,932	1,819	8,416	1,798	1,591	10,537	6,902	9,629	43,002	33,880	252,949	57,506	3,112	2,569	5,061	4,971	2,612	6,791
運輸局等(再掲)2)	1,291,167	431,383	7,215	2,032	10,115	2,529	1,761	4,319	9,335	4,558	26,456	25,864	200,211	40,483	4,588	2,579	1,602	3,017	3,434	165
北海道運輸局	756,483	28,475	19,549	62,196	167,164	24,024	34,229	56,390	16,318	11,942	7,806	29,310	23,337	116,159	24,979	14,176	1,933	1,674	697	1,481
東北運輸局	4,373,215	81,015	27,847	25,618	64,331	16,755	24,817	57,711	79,884	73,352	205,845	183,591	848,571	263,266	57,758	18,841	22,761	16,436	31,739	52,298
関東運輸局	894,706	6,411	1,209	6,253	641	2,619	5,176	13,382	6,720	11,213	44,280	42,155	172,962	46,286	63,028	22,861	47,343	9,112	7,849	123,533
北陸信越運輸局	1,040,797	5,701	479	662	2,771	583	624	2,316	6,447	7,034	28,698	25,341	175,063	83,914	6,512	6,096	5,569	8,277	6,036	11,255
中部運輸局	2,736,466	32,006	2,518	3,103	19,771	2,666	3,552	10,166	16,368	11,470	52,807	53,426	113,624	113,432	15,252	14,293	11,254	6,402	15,646	
近畿運輸局	337,254	4,267	325	299	1,983	297	255	1,308	1,078											

参考第3表 月(3区分)、施設所在地(47区分及び運輸局等) 別延べ宿泊者数<観光目的の宿泊者が50%以上の施設>  
(従業者数100人以上の施設)

施設所在地(47区分 及び運輸局等)	岐阜県	静岡県	愛知県	三重県	滋賀県	京都府	大阪府	兵庫県	奈良県	和歌山県	鳥取県	島根県	岡山県	広島県	山口県	徳島県	香川県	愛媛県	高知県	福岡県	佐賀県
平成25年4～6月計	154,385	287,948	777,487	128,065	113,306	242,597	973,418	453,051	101,420	73,505	22,587	31,285	115,801	182,493	71,780	43,805	63,728	63,599	37,448	410,103	32,669
北海道	4,354	9,800	38,252	5,616	3,308	9,885	53,112	17,604	6,071	3,098	552	950	8,625	6,939	1,217	6,384	3,988	4,973	1,363	18,648	878
青森県	130	704	750	71	39	95	7,467	196	115	94	3	7	275	690	34	15	13	20	20	111	13
岩手県	202	1,422	2,647	172	72	331	7,187	965	113	82	87	14	504	895	96	63	138	231	301	1,838	12
宮城県	482	2,324	4,654	594	448	902	4,238	2,159	421	428	256	141	1,060	995	223	80	179	300	223	3,186	104
秋田県	92	47	120	9	13	27	351	83	11	25	2	1	1,060	995	223	80	179	300	223	3,186	104
山形県	111	367	1,469	25	120	119	923	238	57	10	71	8	98	17	18	8	28	11	25	106	0
福島県	227	2,182	1,167	72	48	112	1,878	317	90	95	40	3	408	330	163	50	98	121	2	122	5
茨城県	26	154	122	19	7	38	227	45	10	2	22	4	23	11	11	1	3	3	22	7	7
栃木県	320	2,171	2,668	161	139	633	1,840	86	119	119	81	66	774	565	159	73	77	142	49	447	35
群馬県	2,227	6,502	10,596	1,232	1,161	3,207	6,648	528	215	70	215	70	963	2,520	223	26	26	221	142	407	53
埼玉県	45	260	293	108	56	89	385	35	8	8	10	36	46	78	17	46	24	47	7	380	20
千葉県	21,620	41,995	148,150	24,249	14,773	22,360	98,378	48,590	11,003	5,986	2,979	2,342	15,151	18,008	6,699	3,781	4,717	5,850	2,856	30,161	2,803
東京都	9,595	12,907	38,676	6,456	6,076	16,594	38,107	21,376	4,701	3,980	1,420	1,896	7,129	10,589	3,681	2,646	3,088	4,019	2,238	18,601	2,070
神奈川県	2,915	10,852	18,187	2,520	1,455	3,538	15,949	5,897	1,751	890	375	436	2,444	2,708	1,278	597	1,004	1,260	609	6,532	641
新潟県	285	1,524	3,935	452	234	1,458	3,149	2,146	54	8	29	15	105	455	51	83	56	32	71	228	4
富山県	1,013	1,105	4,586	622	1,109	742	2,012	578	118	118	4	9	316	298	58	27	16	32	2	336	0
石川県	5,406	2,546	16,292	2,028	1,188	5,961	13,147	5,724	1,680	481	340	182	731	1,429	293	231	551	311	132	1,966	114
福井県	660	198	1,974	379	475	808	6,865	405	281	71	0	117	192	405	21	22	88	40	4	79	2
山梨県	2,880	6,599	11,901	2,133	893	780	3,638	1,231	766	495	122	30	345	418	141	208	128	82	34	496	14
長野県	8,705	11,774	41,720	5,191	1,983	3,177	18,900	4,045	944	336	83	245	1,252	809	616	526	245	210	98	777	64
岐阜県	31,513	7,156	40,523	4,765	3,014	5,132	21,721	8,223	2,192	792	333	237	1,971	376	376	978	504	367	484	1,227	73
静岡県	6,224	67,649	41,922	3,398	2,276	2,764	9,880	3,712	1,278	534	61	178	207	624	142	141	107	107	61	464	19
愛知県	4,743	4,244	62,533	2,180	703	1,204	5,830	1,860	573	418	68	44	229	370	600	142	98	97	80	627	48
三重県	3,621	29,203	20,688	3,371	1,0236	38,659	8,385	7,933	1,486	203	547	126	1,618	350	411	411	736	639	270	4,824	211
滋賀県	6,221	29,203	20,688	3,371	1,0236	38,659	8,385	7,933	1,486	203	547	126	1,618	350	411	411	736	639	270	4,824	211
京都府	6,440	46,142	34,259	7,473	7,048	16,477	55,093	11,717	3,544	2,138	418	1,220	3,312	2,744	729	858	1,115	1,577	542	4,722	222
大阪府	4,728	24,878	5,798	5,798	3,199	7,750	103,717	12,794	2,783	5,884	2,300	1,789	10,095	2,797	3,200	3,193	4,143	4,095	23,008	22,088	929
兵庫県	3,162	3,080	21,553	4,719	8,183	22,462	123,867	148,157	10,336	5,291	2,510	1,514	8,223	8,562	2,055	4,719	4,098	3,287	2,703	5,700	444
奈良県	484	2,251	2,754	547	336	1,692	4,060	1,692	6,450	486	173	826	734	734	345	331	281	329	113	1,932	258
和歌山県	2,895	3,074	15,757	4,878	3,823	8,654	56,347	13,727	6,933	27,774	544	826	3,116	3,086	391	1,426	2,253	1,893	588	6,267	66
鳥取県	87	20	233	184	183	321	2,472	1,136	224	176	1,720	388	794	1,341	324	110	194	201	69	366	55
島根県	697	770	5,156	834	679	2,081	7,829	4,545	1,000	760	932	6,444	2,663	5,283	1,035	410	663	590	283	1,810	119
岡山県	1,205	1,388	9,330	704	502	1,345	8,272	3,799	660	350	556	1,851	1,494	25,609	1,681	237	811	1,853	376	3,584	487
山口県	189	351	1,514	197	253	642	4,088	3,818	207	93	189	620	1,505	8,660	17,881	139	473	553	94	10,349	771
香川県	71	218	2,822	77	375	667	4,552	3,032	453	281	43	26	468	503	99	2,290	534	348	79	576	15
愛媛県	652	667	4,494	1,221	1,787	3,117	16,975	13,810	2,523	684	430	555	5,631	6,573	727	1,705	9,137	6,846	1,817	1,179	286
高知県	609	903	5,945	786	570	1,485	11,232	4,965	2,055	460	336	623	2,467	701	1,174	2,485	2,121	7,020	1,448	830	108
福岡県	310	473	5,088	1,050	770	1,674	10,359	2,824	594	141	147	835	2,059	4,952	3,763	487	2,493	3,426	673	78,345	1,941
佐賀県	107	190	6,324	166	65	381	3,004	473	362	65	43	339	511	1,389	725	43	345	231	54	15,383	5,379
長崎県	1,566	2,062	9,729	1,411	1,444	2,913	19,649	13,661	2,018	482	216	560	3,325	4,927	3,747	382	1,856	1,285	385	21,570	2,224
熊本県	664	391	1,393	137	446	1,294	5,809	1,214	162	100	57	134	1,730	3,529	3,471	480	1,069	1,313	364	26,595	2,518
大分県	241	890	1,843	271	267	817	4,468	1,338	286	243	50	144	1,643	1,258	172	188	900	303	987	3,987	813
宮崎県	170	98	630	59	77	267	4,240	324	93	190	17	52	174	174	5	46	90	66	19,951	761	
鹿児島県	2,338	3,776	14,059	1,082	1,261	3,240	36,782	9,680	2,007	660	282	725	3,503	9,377	755	3,419	963	535	28,631	3,037	
沖縄県	13,976	12,014	58,066	8,692	8,564	14,679	90,472	36,270	12,499	3,361	1,197	1,204	11,116	8,817	3,099	4,296	6,388	2,239	42,666	2,749	
運輸局等(再掲)2)																					
北海道運輸局	4,354	9,800	38,252	5,616	3,308	9,885	53,112	17,604	6,071	3,098	552	950	8,625	6,939	1,217	6,384	3,988	4,973	1,363	18,648	878
東北運輸局	1,244	7,046	10,807	943	740	1,586	22,044	3,958	807	734	459	174	2,272	3,024	551	219	658	876	628	5,981	292
関東運輸局	39,628	80,440	230,593	36,878	24,092	45,193	161,731	78,313	18,880	11,673	5,224	4,880	26,365	34,905	12,209	7,877	9,103	11,624	5,938	56,945	5,643
北陸信越運輸局	15,409	16,949	66,533	8,293	8,514	10,025	37,208	12,493	2,994	943	456	451	2,212	2,991	1,018	867	868	645	303	3,307	182
中部運輸局	46,735	82,858	176,155	31,380	9,839	20,144	82,955	22,585	12,257	3,301	665	1,123	2,627	4,988	1,489	1,694	1,694	1,250	899	7,221	353
近畿運輸局	23,630	65,846	121,274	27,160	49,182	118,688	375,985	208,729	33,540	45,342	8,164	8,126	27,586	35,665	11,200	12,850	14,322	15,632	12,744	54,440	3,947
中国運輸局	2,237	2,609	18,028	2,241	1,883	5,224	27,395	17,759	2,873	1,592	3,916	9,853	12,327	43,172	21,282	1,194	2,950	3,600	1,086	16,500	1,432

参考第3表 月 (3区分)、施設所在地 (47区分及び運輸局等)、居住地 (47区分及び運輸局等) 別延べ宿泊者数<観光目的の宿泊者が50%以上の施設>  
(従業者数100人以上の施設)

施設所在地(47区分 及び運輸局等)	運輸局等(10区分) <sup>2)</sup>														九州 運輸局	沖縄総合 事務局	
	長崎県	熊本県	大分県	宮崎県	鹿児島県	沖縄県	国外	北海道 運輸局	東北 運輸局	関東 運輸局	北陸信越 運輸局	中部 運輸局	近畿 運輸局	中国 運輸局			四国 運輸局
平成25年4～6月計	53,826	73,790	51,948	73,536	102,885	124,844	2,071,413	631,878	714,687	4,355,169	585,555	1,402,951	1,957,897	423,946	208,580	798,757	124,844
北海道	1,274	5,864	1,303	2,675	3,129	3,551	194,539	431,383	27,971	313,900	14,552	59,624	93,078	18,283	16,708	33,771	3,551
青森県	8	11	4	8	27	161	1,479	7,599	25,971	36,975	1,228	1,720	8,006	1,009	58	182	161
岩手県	12	221	2	71	34	230	5,017	12,436	86,945	36,985	2,933	4,548	7,530	753	2,190	230	230
宮城県	107	573	143	94	173	182	3,276	4,113	162,142	162,584	8,450	8,368	8,596	2,675	684	4,380	182
秋田県	0	0	4	12	3	0	692	3,081	11,917	2,307	234	277	510	41	72	125	0
山形県	6	11	13	37	19	47	349	355	29,405	17,670	4,523	2,065	1,467	215	224	213	47
福島県	159	104	248	110	58	85	1,125	891	47,428	63,714	9,218	3,759	2,540	944	590	1,455	85
茨城県	5	14	4	9	49	9	204	82	2,684	30,291	1,173	326	329	79	14	110	9
群馬県	181	71	173	109	107	187	1,500	911	14,341	153,282	4,741	4,753	3,193	3,145	341	1,123	187
埼玉県	125	188	160	106	153	94	7,501	570	6,706	198,313	17,646	23,261	6,430	3,981	447	1,091	94
千葉県	6	46	16	46	36	38	864	351	808	6,199	711	766	723	187	124	550	38
東京都	4,258	7,014	5,008	5,086	7,749	9,121	195,348	45,905	110,295	556,070	73,372	244,263	201,090	45,179	17,204	62,079	9,121
神奈川県	3,056	4,782	4,302	2,611	4,344	6,786	547,774	23,853	64,963	424,778	34,168	71,231	90,834	24,715	11,991	39,766	6,786
新潟県	1,481	1,498	957	796	1,481	1,163	56,936	8,732	15,811	73,355	13,497	35,546	29,480	7,241	3,470	13,386	1,163
富山県	18	14	22	15	4	4	113	964	7,160	8,230	6,980	6,501	5,736	655	302	305	113
石川県	2	23	3	4	2	237	185	44	624	4,251	64,752	33,655	32,181	2,975	77	370	237
福井県	355	329	183	130	684	950	34,327	3,202	4,094	6,417	1,826	8,907	8,905	735	154	110	950
山梨県	120	53	8	68	24	218	16,362	611	1,471	92,898	6,350	23,849	7,803	1,056	452	783	218
長野県	68	42	81	97	147	222	29,885	595	4,981	220,811	136,445	68,397	29,385	3,005	1,079	1,276	68
岐阜県	184	244	244	135	169	753	43,591	2,058	2,015	42,474	11,168	85,244	3,944	3,944	2,333	2,114	753
静岡県	52	1,395	82	34	48	271	7,979	1,527	2,271	220,674	6,232	119,563	20,444	1,212	459	2,047	271
愛知県	91	192	34	72	53	94	19,182	425	832	26,044	3,566	74,013	10,588	1,311	417	1,117	94
三重県	133	362	49	102	208	77	8,085	1,625	2,122	42,098	6,640	57,678	70,070	3,690	2,066	5,847	77
滋賀県	133	133	196	102	176	330	13,593	1,719	2,445	37,792	6,312	39,575	115,562	8,423	4,092	5,682	330
京都府	2,793	4,770	2,958	1,751	4,086	3,153	230,235	15,730	21,024	366,383	29,673	97,473	129,574	27,128	14,804	41,394	3,153
大阪府	1,291	1,796	1,404	1,121	2,054	2,299	249,289	7,298	7,938	114,470	16,786	44,503	136,127	22,504	14,631	21,506	2,299
兵庫県	509	857	621	494	617	792	32,912	2,415	2,842	51,627	5,917	34,303	318,296	22,864	14,807	9,242	792
奈良県	173	272	156	149	192	191	3,936	1,304	1,455	40,643	3,934	6,276	14,649	1,859	1,054	3,132	191
和歌山県	136	322	312	453	798	262	25,950	3,540	6,072	33,038	4,499	27,034	117,258	7,963	6,160	8,354	262
鳥取県	59	81	45	99	5	0	358	314	73	1,377	240	539	4,512	574	710	0	59
島根県	216	725	240	149	279	57	497	584	1,037	15,080	2,266	7,833	16,894	16,357	2,243	3,538	57
岡山県	24	52	39	38	35	221	1,644	606	168	3,122	809	2,292	11,291	9,560	1,477	629	221
広島県	240	502	451	281	1,411	122	9,965	2,359	2,450	40,985	3,935	12,799	14,928	31,191	3,277	6,906	122
山口県	501	710	757	330	382	361	3,143	404	739	12,498	646	2,443	9,101	28,855	1,259	13,800	361
徳島県	15	32	263	32	200	171	244	704	1,752	4,524	596	3,215	9,360	1,141	3,251	1,133	171
香川県	148	219	311	199	175	376	2,828	668	1,174	10,852	1,206	7,343	38,896	13,916	16,505	2,417	376
愛媛県	174	421	391	419	134	59	1,006	1,015	2,679	12,967	1,460	7,434	12,756	9,351	11,333	3,198	59
高知県	666	206	295	52	88	67	1,978	1,053	677	26,842	1,450	8,403	20,767	7,797	12,800	2,245	67
福岡県	5,240	4,783	3,800	2,865	4,948	854	57,889	424	575	31,381	732	7,135	16,362	11,756	7,079	101,922	854
佐賀県	2,896	1,147	998	580	983	251	2,004	504	352	5,224	240	6,809	4,350	3,007	673	27,366	251
長崎県	14,328	5,314	3,314	1,886	5,856	1,130	17,133	4,223	3,019	51,907	2,756	14,989	40,167	12,775	3,908	54,509	1,130
熊本県	2,674	10,522	3,047	2,962	6,415	457	54,455	240	262	8,358	679	2,619	9,015	8,921	3,226	54,733	457
大分県	1,210	1,661	10,622	1,307	937	629	19,980	755	642	9,392	722	3,345	7,419	3,652	1,563	26,437	629
宮崎県	1,776	3,295	2,246	32,564	4,666	713	12,340	1,047	135	7,454	166	1,000	5,051	611	207	65,259	713
鹿児島県	3,848	878	3,095	10,721	46,211	1,771	24,703	5,343	3,731	59,902	4,005	21,813	53,630	5,672	103,445	1,771	3,848
沖縄県	2,963	5,008	3,535	2,592	3,536	85,985	127,002	28,734	20,547	417,017	17,533	97,719	165,845	25,433	16,751	63,049	85,985
運輸局等(再掲) <sup>2)</sup>	1,274	5,864	1,303	2,675	3,129	3,551	194,539	431,383	27,971	313,900	14,552	59,624	93,078	18,283	16,708	33,771	3,551
北海道運輸局	292	920	414	332	314	705	11,938	28,475	363,552	231,332	26,586	20,737	29,869	6,480	2,381	8,545	705
東北運輸局	9,232	13,666	10,628	8,831	13,943	17,616	826,689	81,015	217,079	1,764,548	151,658	403,995	339,882	83,583	34,043	118,888	17,616
北陸信越運輸局	443	408	289	246	837	837	65,361	4,321	16,859	344,847	256,765	116,296	72,177	7,128	2,683	5,712	443
中部運輸局	472	2,204	201	306	478	1,199	79,802	5,701	7,438	337,907	29,432	345,405	151,081	10,992	5,419	11,235	1,199
近畿運輸局	5,135	8,148	5,647	4,070	7,923	7,027	552,915	32,006	41,776	643,953	67,121	249,164	831,466	90,741	55,548	89,310	7,027
中国運輸局	1,040	2,070	1,532	897	2,112	761	15,607	4,267	4,467	73,062	7,866	25,906	56,726	90,530	8,830	25,583	761
四国運輸局	1,003	878	1,260	702	597	673	6,056	3,440	6,282	56,185	4,712	26,395	31,779	32,205	43,889	8,993	673
九州運輸局	31,972	34,624	27,139	52,885	70,016	5,805	188,504	12,536	8,716	173,618	9,300	57,710	135,994	58,671	22,328	433,671	5,805
沖縄総合事務局	2,963	5,008	3,535	2,592	3,536	85,985	127,002	28,734	20,547	417,017	17,533	97,719	165,845	25,433	16,751	63,049	85,985

1) 居住地不詳を含む。  
2) 長野県は北陸信越運輸局、福井県は中部運輸局に含まれる。

参考第3表 月 (3区分)、施設所在地 (47区分及び運輸局等)、居住地 (47区分及び運輸局等) 別延べ宿泊者数<観光目的の宿泊者が50%以上の施設>  
(従業者数100人以上の施設) (続き)

施設所在地(47区分 及び運輸局等)	居住地(47区分)																				
	総数 1)	北海道	青森県	岩手県	宮城県	秋田県	山形県	福島県	茨城県	栃木県	群馬県	埼玉県	千葉県	東京都	神奈川県	新潟県	富山県	石川県	福井県	山梨県	長野県
平成25年4月	4,641,871	206,440	22,740	34,553	92,275	13,775	24,375	56,108	48,993	41,186	44,438	147,698	128,366	803,049	214,110	52,258	18,425	36,261	14,706	19,893	68,485
北海道	329,349	136,536	676	509	2,547	483	448	696	2,134	1,025	990	6,870	7,260	48,759	12,325	855	450	275	6	1,538	623
青森県	15,922	1,694	244	1,440	4,490	257	80	70	61	115	295	360	273	4,030	376	75	5	29	32	35	35
岩手県	53,407	1,561	1,887	14,103	3,950	1,653	446	2,765	1,037	321	777	1,333	628	9,818	1,130	533	290	167	3	42	232
宮城県	94,064	1,429	1,516	3,230	39,944	1,787	3,747	4,786	1,809	1,710	829	3,874	2,622	10,829	3,222	1,341	136	121	50	182	733
秋田県	4,465	589	245	1,27	229	1,596	67	139	209	59	8	59	83	388	115	18	0	5	0	5	30
山形県	19,695	204	91	1,85	1,354	370	6,449	395	329	120	774	291	2,021	2,021	922	15	9	15	48	346	48
福島県	46,891	613	74	399	2,105	138	756	11,849	1,843	1,034	711	2,238	3,767	8,034	2,156	968	248	21	89	1,317	89
茨城県	12,169	26	5	11	87	9	106	701	3,696	601	349	1,347	1,191	2,479	726	221	16	4	0	29	232
栃木県	77,929	418	1,181	103	603	126	430	2,564	5,782	9,865	2,115	11,707	5,827	15,607	895	112	29	32	172	190	190
群馬県	89,020	149	46	60	368	16	474	846	2,756	3,832	13,140	16,703	4,606	25,329	3,424	294	151	1,481	4,450	532	294
埼玉県	3,790	96	72	56	62	37	35	45	37	56	26	146	146	385	184	33	14	36	11	124	124
千葉県	581,138	15,236	7,040	9,546	11,548	2,070	3,102	12,981	8,135	6,824	6,279	22,075	32,588	78,198	28,473	7,617	2,882	4,456	1,674	2,635	6,988
東京都	461,557	8,232	5,968	3,130	4,565	2,191	3,592	6,248	2,054	1,654	1,479	6,713	5,332	113,522	8,109	4,934	1,624	795	1,094	2,922	2,922
神奈川県	189,601	3,020	344	438	1,765	400	982	1,760	2,053	1,644	1,822	9,413	8,215	41,948	35,984	656	332	2,572	922	1,763	922
新潟県	48,495	93	37	133	1,661	53	53	832	655	564	965	1,234	2,956	1,234	1,234	1,234	1,234	68	20	192	543
富山県	7,364	2	4	6	13	2	24	24	51	26	59	414	162	756	162	1,077	119	42	227	205	205
石川県	72,072	891	61	103	583	136	116	147	325	167	340	1,190	926	8,607	1,772	942	13,049	2,567	97	1,066	97
福井県	11,275	18	0	0	2	0	0	80	30	17	8	19	25	2,311	31	22	41	309	3	21	21
山梨県	51,152	370	5	96	34	296	20	99	604	188	427	3,374	2,060	15,533	4,015	932	67	119	17	4,707	816
長野県	148,589	241	4	60	1,876	10	110	284	2,197	747	2,287	7,695	7,605	31,138	10,118	2,551	1,374	133	1,807	34,071	1,807
岐阜県	78,959	781	19	27	79	35	120	196	353	179	461	1,290	1,076	5,764	2,406	526	843	734	237	638	237
静岡県	145,868	281	13	52	143	79	45	257	554	1,242	1,049	5,636	4,119	32,811	23,649	308	102	60	59	1,083	1,083
愛知県	47,637	97	21	27	87	10	24	75	87	85	126	413	755	7,377	1,098	421	95	94	145	518	145
三重県	71,236	802	34	45	370	39	19	99	245	294	327	997	937	9,796	1,865	359	246	592	221	258	626
滋賀県	93,310	1,224	231	96	344	34	55	295	167	195	302	844	950	7,609	1,850	575	362	659	540	227	592
京都府	360,248	6,314	407	595	3,092	653	922	2,372	3,366	2,385	1,913	10,398	9,796	73,398	13,645	3,645	1,741	3,085	975	1,333	3,776
大阪府	222,562	2,927	316	126	2,022	77	260	1,851	1,129	784	876	3,059	2,829	29,781	5,560	3,406	1,181	3,859	294	1,333	3,776
兵庫県	178,068	1,043	36	55	354	49	61	220	367	160	274	1,360	1,629	9,936	3,247	239	277	887	468	173	533
奈良県	35,739	666	39	28	194	41	34	193	282	276	170	1,083	1,199	9,974	2,220	472	278	198	77	171	559
和歌山県	87,769	1,361	24	25	1,804	31	52	179	576	329	510	968	656	7,652	1,043	569	77	120	120	389	389
鳥取県	3,917	0	0	0	120	0	0	2	7	4	5	21	8	132	13	2	0	2	0	36	36
島根県	18,296	291	5	53	92	33	33	67	71	62	57	268	284	1,953	622	45	70	63	51	62	235
岡山県	15,290	333	0	0	6	47	2	5	4	39	10	34	148	846	88	48	1	29	6	2	13
広島県	43,864	824	15	19	293	42	40	204	182	66	147	556	679	11,468	1,389	469	36	190	69	52	234
山口県	26,819	232	43	21	133	6	10	112	98	16	55	280	234	3,015	391	46	31	62	12	22	48
徳島県	18,390	399	6	3	465	17	11	20	223	223	95	118	113	865	166	17	10	17	11	104	174
香川県	35,165	383	47	23	87	2	44	45	135	66	343	299	343	3,347	652	69	62	80	31	167	174
愛媛県	20,978	545	64	42	432	10	43	31	97	103	81	408	456	2,411	747	84	38	67	61	32	184
高知県	28,608	710	30	7	175	0	15	24	189	277	108	222	202	7,519	587	35	72	141	43	234	234
福岡県	85,992	121	14	36	97	38	3	29	84	60	60	494	678	5,608	849	33	12	27	162	25	64
佐賀県	16,795	326	2	18	111	8	10	4	66	9	31	157	139	1,103	281	20	17	8	2	18	1
長崎県	72,580	2,102	76	98	533	165	138	115	238	206	243	885	930	11,144	1,842	153	158	154	85	50	294
熊本県	54,639	140	80	2	25	0	13	20	43	28	11	267	210	1,982	393	2	24	15	6	11	14
大分県	27,902	389	11	15	102	9	38	41	94	32	46	249	296	2,278	370	134	12	29	18	23	57
宮崎県	31,610	414	24	0	8	10	10	16	30	10	105	126	126	2,126	212	9	13	30	10	7	4
鹿児島県	104,004	3,030	123	70	695	49	98	258	380	260	200	1,452	1,452	14,337	2,374	280	96	285	150	477	477
沖縄県	397,682	10,818	837	531	3,485	660	749	2,039	4,580	3,227	4,201	15,580	13,375	98,835	20,721	1,409	1,854	870	884	3,218	3,218
運輸局等(再掲)2)	329,349	136,536	676	509	2,547	483	448	696	2,134	1,025	990	6,870	7,260	48,759	12,325	855	450	275	6	1,538	623
北海道運輸局	234,444	4,443	5,851	18,288	52,072	5,801	11,545	20,004	5,100	3,359	2,741	8,638	7,664	35,120	7,373	3,857	585	95	398	2,693	2,693
東北運輸局	1,466,356	27,543	13,590	13,440	19,610	5,145	8,741	25,244	25,117	24,664	25,637	72,654	59,965	293,001	84,577	19,736	5,292	7,053	4,367	10,102	14,245
関東運輸局	276,520	1,227	1,06	302	2,833	201	811	1,325	3,228	1,504	3,651	12,255	9,817	60,791	13,284	16,638	5,507	14,610	2,762	2,323	35,885
北陸信越運輸局	354,975	1,979	87	151	1,269	163	208	707	1,269	1,817	1,971	8,355	6,912	58,059	29,049	1,327	1,826	1,918	1,636	3,110	3,110
中部運輸局	977,696	13,535	1,053	925	7,913	885	1,384	5,109	5,867	4,129	4,045	17,712	17,059	138,350	35,844	6,681	3,540	8,724	3,695	2,218	6,475
近畿運輸局	108,186	1,800	63	93	404	137	85	390	342	187	274	1,159	1,353	17,414	2,503	610	146	344	140	138	566
中国運輸局	103,141	2,037	147	75	1,159	29	104	111	421	669	320	1,159	1,070	14,142							

参考第3表 月 (3区分)、施設所在地 (47区分及び運輸局等)、居住地 (47区分及び運輸局等) 別延べ宿泊者数<観光目的の宿泊者が50%以上の施設>  
(従業者数100人以上の施設) (続き)

施設所在地(47区分 及び運輸局等)	岐阜県	静岡県	愛知県	三重県	滋賀県	京都府	大阪府	兵庫県	奈良県	和歌山県	鳥取県	島根県	岡山県	広島県	山口県	徳島県	香川県	愛媛県	高知県	福岡県	佐賀県	
平成25年4月	44,656	94,501	239,926	36,126	42,058	74,593	333,504	153,220	31,282	23,387	7,601	10,362	38,309	63,591	25,952	11,221	21,995	20,650	12,036	149,653	11,594	
北海道	1,052	1,719	7,623	844	761	1,752	9,166	3,607	864	434	79	69	1,491	1,239	221	730	507	252	220	3,790	236	
青森県	15	254	1,06	20	10	7	1,445	103	17	10	2	2	11	44	17	3	0	3	9	33	3	
岩手県	35	823	1,402	40	18	45	2,374	107	27	25	0	0	367	256	55	42	44	31	29	1,252	25	
宮城県	143	932	1,422	82	98	206	1,355	274	96	29	11	10	534	290	55	28	39	56	42	1,524	25	
秋田県	3	7	13	5	0	4	221	0	5	2	0	0	2	6	13	0	0	0	2	55	0	
山形県	64	113	434	17	12	23	210	38	7	2	0	0	4	18	6	3	88	0	0	29	5	
福島県	60	1,278	473	30	19	33	990	73	47	2	2	0	161	138	97	41	130	91	151	361	46	
茨城県	4	57	44	7	4	7	102	11	0	0	2	2	0	0	5	1	5	0	0	8	8	
群馬県	66	534	746	42	44	133	551	62	27	39	2	6	85	237	66	16	12	45	0	113	20	
栃木県	582	1,064	1,416	178	144	133	692	118	32	34	0	0	34	169	12	3	34	2	0	117	20	
群馬県	16	79	61	38	22	26	111	58	11	4	4	3	14	18	12	21	6	25	3	55	5	
千葉県	6,710	13,625	35,904	6,543	5,462	7,628	30,191	16,488	4,382	2,006	1,695	852	4,489	6,245	2,756	1,352	1,807	2,186	974	11,204	1,192	
東京都	1,925	4,067	10,062	1,930	3,341	4,207	12,685	6,780	1,580	814	369	598	1,607	3,273	1,142	784	981	1,288	799	5,435	655	
神奈川県	963	3,829	5,738	774	407	1,258	5,258	1,770	472	274	108	136	619	939	413	205	326	372	151	2,043	194	
新潟県	132	280	977	24	74	62	834	0	12	8	0	0	18	52	4	0	0	3	2	44	0	
富山県	341	403	1,089	143	132	174	627	119	88	4	0	2	32	172	5	41	4	2	0	45	0	
石川県	2,373	745	5,082	585	1,775	1,715	4,268	1,650	684	176	118	47	203	424	87	41	112	76	26	60	29	
福井県	189	74	588	94	111	164	5,096	106	113	13	0	0	27	3	4	20	7	17	0	62	0	
山梨県	798	2,036	2,506	464	450	338	1,466	322	316	169	4	5	176	275	113	23	15	42	2	314	2	
長野県	1,579	3,156	12,645	942	458	978	9,173	1,102	259	57	5	6	400	361	28	45	21	59	3	148	26	
岐阜県	11,106	2,040	13,774	1,298	860	1,465	5,699	2,568	768	249	63	51	392	774	127	108	112	105	178	423	16	
静岡県	1,853	24,079	13,741	889	335	709	3,595	1,344	468	201	42	10	468	244	89	99	26	44	3	166	16	
愛知県	1,725	1,204	20,838	849	211	335	1,912	701	187	78	24	6	108	108	401	22	30	28	2	330	7	
三重県	1,276	1,038	11,851	6,432	1,838	2,644	13,965	3,143	2,567	571	37	328	247	459	140	138	303	348	175	1,537	82	
滋賀県	1,337	3,805	7,532	1,142	934	6,400	25,212	5,006	1,526	718	64	659	858	384	191	266	384	680	191	54	1,100	35
京都府	2,066	12,841	11,462	1,293	2,145	18,834	12,493	5,796	912	1,727	662	882	2,403	3,702	1,817	882	783	1,480	2,508	8,206	647	
大阪府	1,527	2,393	9,531	1,025	3,711	2,753	37,711	4,539	1,032	1,025	824	726	2,046	3,820	1,092	680	1,103	1,558	826	5,644	343	
兵庫県	977	7,482	1,489	2,798	2,798	7,214	45,908	53,640	3,656	1,443	772	383	2,777	2,792	828	1,864	1,334	1,081	672	1,391	123	
奈良県	157	523	899	184	184	306	1,054	438	1,853	101	47	48	100	272	115	85	89	95	41	690	90	
和歌山県	849	1,274	6,033	1,695	1,337	3,054	20,109	4,759	2,335	10,194	178	424	1,527	1,652	129	494	890	1,236	347	2,065	22	
鳥取県	25	4	58	15	79	116	871	424	76	24	487	100	317	428	69	45	55	27	8	81	24	
島根県	105	1,271	2,298	1,27	150	298	1,841	1,410	217	394	299	2,475	1,038	1,720	314	114	326	167	84	578	24	
岡山県	27	16	234	103	103	71	1,883	1,774	286	58	60	188	2,354	747	106	71	91	114	99	148	19	
広島県	197	662	2,318	169	192	523	2,146	1,195	199	190	289	560	479	10,510	573	82	195	310	106	1,403	128	
山口県	43	88	505	62	81	146	1,425	1,425	67	35	75	167	531	2,807	5,515	27	167	189	42	3,362	260	
徳島県	27	111	775	29	89	244	1,935	1,179	159	57	24	19	263	192	54	465	191	108	25	141	4	
香川県	231	266	1,394	265	535	937	5,678	4,619	763	268	168	173	2,435	2,359	294	629	3,789	1,759	631	470	43	
愛媛県	140	221	1,924	169	149	430	2,035	1,337	221	70	68	88	882	1,905	472	281	661	1,951	256	558	64	
高知県	128	293	2,510	223	186	540	3,511	1,343	335	155	112	86	1,079	1,006	248	328	940	721	2,240	266	17	
福岡県	43	189	1,963	370	446	321	3,826	829	135	35	70	136	721	1,605	1,241	85	951	711	265	34,067	521	
佐賀県	61	48	1,476	58	25	120	706	183	65	23	8	276	30	510	258	18	251	61	18	5,810	1,891	
長崎県	246	888	2,694	343	519	890	4,023	5,940	362	133	97	179	633	1,931	1,570	177	1,125	581	85	7,640	795	
熊本県	26	43	517	60	310	210	1,574	461	84	33	17	41	739	1,288	1,537	69	240	206	206	11,953	1,187	
大分県	134	395	592	112	96	303	1,538	488	104	191	19	60	196	668	472	75	82	312	79	3,895	304	
宮崎県	42	37	142	21	36	105	1,686	121	29	17	0	2	109	44	69	3	16	21	25	5,168	345	
鹿児島県	338	1,584	5,270	312	385	1,066	13,939	2,454	673	202	75	161	1,026	3,094	1,825	158	1,350	310	120	9,742	1,045	
沖縄県	2,920	4,281	22,809	2,990	5,668	5,548	30,865	11,531	3,164	1,072	619	396	4,703	3,978	1,342	705	2,155	1,480	528	15,585	1,128	
運輸局等(再掲)2)																						
北海道運輸局	1,052	1,719	7,623	844	761	1,752	9,166	3,607	864	434	79	69	1,491	1,239	221	730	507	252	220	3,790	236	
東北運輸局	320	3,407	3,850	194	157	318	6,595	536	199	75	15	12	1,079	752	196	125	301	181	233	3,254	81	
関東運輸局	11,064	25,291	58,477	9,976	9,732	13,731	51,075	25,609	6,820	3,337	2,184	1,602	7,024	11,163	4,519	2,405	3,186	3,962	1,929	19,289	2,090	
北陸信越運輸局	4,425	4,584	19,793	1,694	2,431	2,929	14,902	4,715	1,043	247	123	55	1,009	1,009	124	86	31	140	31	839	55	
中部運輸局	16,149	28,435	60,792	9,562	3,055	5,317	29,867	7,862	4,103	1,112	166	395	816	1,588	761	387	478	542	358	173	115	
近畿運輸局	6,913	21,812	42,939	8,428	16,905	38,561	142,487	74,178	11,314	15,208	2,547	3,122	9,711	13,048	4,172	4,172	4,765	6,130	4,448	19,096	1,240	
中国運輸局	397	897	4,386	476	573	1,271	8,096	6,228	845	701	1,210	3,490	4,719	16,212	6,577	339	834	807	339	5,572	433	
四国運輸局	526	891	6,603	686	959	2,151	13,159	8,478	1,478	550	372	366	4,659	5,462	1,068	1,703	5,581	4,539	3,152	1,435	128	
九州運輸局	890	3,184	12,654	1,276	1,817	3,015																

参考第3表 月 (3区分)、施設所在地 (47区分及び運輸局等)、居住地 (47区分及び運輸局等) 別延べ宿泊者数<観光目的の宿泊者が50%以上の施設>  
(従業者数100人以上の施設) (続き)

施設所在地(47区分 及び運輸局等)	運輸局等(10区分) <sup>2)</sup>														九州 運輸局	沖縄総合 事務局	
	長崎県	熊本県	大分県	宮崎県	鹿児島県	沖縄県	国外	北海道 運輸局	東北 運輸局	関東 運輸局	北陸信越 運輸局	中部 運輸局	近畿 運輸局	中国 運輸局			四国 運輸局
平成25年4月	19,210	28,106	17,667	23,284	32,452	38,532	722,516	206,440	243,826	1,447,733	175,429	429,915	658,044	145,815	65,902	281,966	38,532
北海道	223	890	322	171	1,224	546	46,246	136,536	5,359	80,901	2,340	11,513	16,584	3,099	1,709	6,856	546
青森県	2	2	0	2	3	26	931	391	6,835	5,582	144	401	1,516	76	15	45	26
岩手県	2	202	0	28	29	89	3,186	1,961	24,804	15,086	1,222	2,303	2,592	631	146	1,515	89
宮城県	24	384	22	29	46	82	1,397	1,429	55,010	25,077	2,331	2,629	2,058	900	165	2,054	82
秋田県	0	0	0	0	0	0	311	245	2,747	738	59	28	251	21	10	55	0
山形県	4	5	0	0	0	32	136	204	8,844	4,078	1,292	643	292	28	91	43	32
福島県	102	65	169	92	46	3	395	613	15,321	19,872	2,619	1,862	1,171	398	413	881	3
茨城県	0	0	0	0	2	2	56	26	919	10,418	473	112	124	16	8	15	2
栃木県	65	11	16	12	6	77	851	418	4,518	54,737	1,226	1,420	856	396	73	246	77
群馬県	16	16	26	25	48	25	3,002	149	1,806	70,322	5,105	6,721	1,134	215	39	303	25
埼玉県	2	17	0	13	4	12	217	96	307	2,167	311	230	248	51	55	96	12
埼玉県	1,579	2,690	1,836	1,382	2,699	3,161	66,594	15,232	46,287	185,207	21,943	64,456	66,157	16,037	6,319	22,582	3,161
東京都	1,088	1,743	1,199	847	1,432	2,318	201,598	8,232	25,694	139,957	10,781	18,779	29,407	6,989	3,852	12,399	2,318
神奈川県	507	468	282	243	438	381	21,755	3,020	5,689	102,001	4,553	11,636	9,439	2,215	1,054	4,175	381
新潟県	0	0	16	4	0	40	375	93	1,977	27,980	13,572	1,433	2,834	74	41	76	40
富山県	0	20	3	0	2	26	2	2	111	1,855	1,869	2,018	1,433	211	6	70	26
石川県	101	55	34	62	209	381	13,844	891	1,146	13,424	18,540	11,352	10,268	879	255	1,092	381
福井県	0	7	1	0	0	2	483	18	82	2,444	393	2,102	5,603	34	44	70	2
山梨県	95	9	0	12	0	55	7,272	370	550	30,908	1,934	5,821	2,939	573	82	432	55
長野県	0	7	16	56	37	58	11,229	241	2,344	63,594	38,659	18,455	12,019	800	128	290	58
岐阜県	84	30	40	18	15	477	18,636	781	476	11,766	2,741	28,605	11,609	1,407	503	636	477
静岡県	0	451	20	16	14	130	3,715	281	589	70,143	1,777	40,621	6,652	427	172	677	130
愛知県	16	98	13	19	22	50	6,069	97	244	10,086	1,165	24,710	3,424	647	82	505	50
三重県	108	72	14	6	46	37	3,899	802	606	14,719	1,823	20,818	48,196	1,211	964	1,865	37
滋賀県	77	65	60	63	83	261	5,490	1,224	1,158	12,144	2,188	14,356	48,196	2,582	1,384	1,483	261
京都府	1,112	1,759	1,042	626	1,701	1,222	95,220	6,314	8,041	124,513	12,247	29,437	41,907	9,466	5,743	15,073	1,222
大阪府	437	739	635	577	598	936	77,156	2,927	4,652	44,312	6,022	16,635	48,274	8,508	4,167	8,973	936
兵庫県	128	362	232	145	185	326	12,205	1,043	775	17,146	1,936	11,392	114,659	7,552	4,951	2,566	326
奈良県	46	91	35	66	64	115	1,430	666	528	15,255	1,805	1,840	3,829	582	303	1,082	115
和歌山県	14	148	115	129	315	54	9,563	1,361	2,115	11,854	1,222	10,127	41,788	3,910	2,967	2,808	54
鳥取県	10	13	0	0	1	0	84	120	2	190	46	104	1,590	135	109	0	0
島根県	64	97	65	28	91	23	423	291	292	3,379	413	1,681	4,310	5,846	691	947	23
岡山県	8	17	11	5	8	65	888	333	60	1,171	91	386	4,190	3,455	375	216	65
広島県	107	188	103	84	304	45	3,653	824	613	14,519	929	3,415	4,445	12,411	693	2,317	45
山口県	170	201	198	106	145	174	895	232	205	4,111	187	710	3,179	9,095	425	4,442	174
徳島県	8	21	206	29	88	17	53	399	504	1,704	218	953	3,663	552	789	497	17
香川県	41	47	158	49	53	64	1,029	383	248	4,909	378	2,234	12,800	5,429	6,808	861	86
愛媛県	118	143	107	195	65	21	511	545	622	4,335	373	2,515	4,242	3,415	3,149	1,250	21
高知県	66	89	41	29	19	36	936	710	251	9,199	482	3,197	6,070	2,531	4,229	527	36
福岡県	1,760	1,795	1,232	644	1,372	437	20,485	121	217	7,858	136	2,727	5,607	3,773	1,996	41,391	437
福岡県	829	354	301	201	276	62	530	326	153	1,804	46	1,645	1,124	1,082	348	9,662	62
佐賀県	5,249	1,537	972	588	1,772	317	6,464	2,102	1,125	15,598	759	4,256	11,867	4,410	1,968	18,553	317
長崎県	1,116	5,873	1,271	1,040	1,231	168	19,438	140	140	2,945	55	652	2,672	3,622	1,136	23,671	168
熊本県	659	533	3,349	422	229	121	8,231	389	216	3,388	282	1,251	2,720	1,415	548	9,391	121
宮崎県	888	1,921	828	10,941	1,652	168	4,050	414	50	2,594	56	252	1,994	224	65	21,743	168
鹿児島県	1,148	2,958	1,159	3,455	14,797	780	8,629	3,030	1,293	20,388	1,138	7,612	18,719	6,181	1,938	34,304	780
沖縄県	1,137	1,861	1,513	825	1,073	25,088	32,907	10,818	8,301	161,403	7,598	33,870	57,848	11,038	4,868	23,122	25,088
運輸局等(再掲) <sup>2)</sup>	223	890	322	171	1,224	546	46,246	136,536	5,359	80,901	2,340	11,513	16,584	3,099	1,709	6,856	546
北海道運輸局	134	658	191	151	124	232	6,356	4,443	13,561	70,393	7,667	7,866	7,880	2,054	840	4,593	232
東北運輸局	3,352	4,994	3,362	2,534	4,627	6,031	301,345	27,542	85,717	595,717	46,326	109,175	110,304	26,492	11,482	40,248	6,031
北陸信越運輸局	101	94	69	122	248	505	25,498	1,227	5,578	106,853	72,640	33,258	26,267	1,964	430	1,528	505
中部運輸局	208	658	88	59	107	696	32,801	1,979	109,158	7,899	116,856	51,316	31,765	1,765	3,753	696	208
近畿運輸局	1,814	3,164	2,119	1,606	2,946	2,914	201,064	13,535	17,269	225,224	25,420	83,787	298,653	32,600	19,515	31,985	2,914
中国運輸局	359	516	379	223	549	307	5,943	1,800	1,172	23,370	1,666	6,296	17,714	32,208	2,319	8,031	307
四国運輸局	233	300	512	302	225	160	2,529	2,037	1,625	20,147	1,451	8,899	26,775	11,927	14,975	3,135	160
九州運輸局	11,649	14,971	9,112	17,291	21,329	2,053	67,827	6,522	3,194	54,567	2,422	18,395	44,703	20,707	7,999	158,715	2,053
沖縄総合事務局	1,137	1,861	1,513	825	1,073	25,088	32,907	10,818	8,301	161,403	7,598	33,870	57,848	11,038	4,868	23,122	25,088

1) 居住地不詳を含む。  
2) 長野県は北陸信越運輸局、福井県は中部運輸局に含まれる。

参考第3表 月(3区分)、施設所在地(47区分及び運輸局等)、居住地(47区分及び運輸局等)別延べ宿泊者数<観光目的の宿泊者が50%以上の施設>  
(従業者数100人以上の施設) (続き)

施設所在地(47区分 及び運輸局等)	居住地(47区分)																	長野県			
	総数 1)	北海道	青森県	岩手県	宮城県	秋田県	山形県	福島県	茨城県	栃木県	群馬県	埼玉県	千葉県	東京都	神奈川県	新潟県	富山県		石川県	福井県	山梨県
平成25年5月	4,825,088	230,859	20,379	29,219	100,420	17,114	25,433	44,803	53,960	42,318	47,746	150,372	151,747	796,064	235,328	54,012	27,882	38,111	17,476	21,801	76,801
北海道	449,539	157,342	1,538	633	3,598	1,125	546	1,662	3,713	1,586	1,484	7,939	8,880	64,396	12,304	1,238	969	703	393	459	1,079
青森県	32,078	4,288	2,402	511	5,537	445	422	338	125	241	343	749	672	9,298	724	351	9	20	10	40	52
岩手県	58,545	6,378	2,842	15,072	1,953	712	822	921	921	456	595	1,688	877	9,095	1,403	550	126	54	94	57	133
宮城県	94,901	1,572	1,369	3,034	35,534	4,108	4,324	1,861	1,861	1,380	1,919	3,986	3,257	13,215	4,050	1,708	166	131	221	339	654
秋田県	7,283	2,798	1,46	177	332	2,015	192	79	63	24	17	308	117	483	105	85	0	0	0	0	9
山形県	21,629	93	332	308	2,793	379	6,662	675	473	283	326	1,142	417	3,274	1,091	824	202	55	13	58	518
福島県	44,282	173	178	250	2,139	120	686	11,147	2,213	2,094	585	2,345	2,318	8,391	2,059	1,220	307	75	10	126	1,563
茨城県	11,268	41	7	12	227	11	11,828	3,529	4,079	660	456	2,318	1,357	1,357	695	77	0	8	47	102	102
栃木県	77,797	212	73	313	3,791	1,112	630	2,574	5,927	7,787	1,679	9,989	6,010	16,184	3,857	3,455	99	234	387	145	342
群馬県	89,091	288	283	293	387	238	2,281	3,486	7,782	13,230	12,449	7,617	18,958	4,855	4,855	777	787	479	760	595	2,002
埼玉県	3,909	184	10	17	86	85	54	54	63	30	39	119	119	360	242	68	19	82	16	24	55
千葉県	606,169	16,793	5,135	3,211	13,071	2,252	3,629	8,993	7,980	7,689	7,825	21,435	29,986	72,527	31,306	8,544	3,493	4,029	2,370	3,952	10,033
東京都	451,825	8,580	3,180	1,725	11,603	2,296	3,332	2,517	2,567	2,207	2,028	8,062	6,728	112,702	10,689	3,942	1,726	2,738	1,728	1,751	4,030
神奈川県	193,754	3,672	379	430	2,040	379	943	1,401	2,470	2,441	2,183	10,341	9,126	42,152	36,181	1,513	539	492	292	1,902	1,809
新潟県	45,873	277	10	127	86	80	505	879	752	689	1,101	3,242	1,780	11,778	2,381	13,796	593	305	93	283	813
富山県	12,816	16	3	3	86	8	20	52	47	135	102	1,148	1,148	1,479	321	1,062	181	121	202	345	1,158
石川県	78,014	1,312	103	109	500	112	200	354	477	408	449	1,714	1,148	9,281	1,961	4,205	13,529	2,126	257	257	1,458
福井県	8,636	48	51	36	0	0	5	4	61	72	15	43	21	2,096	61	110	92	155	1,681	37	121
山梨県	51,950	71	22	22	34	46	26	107	763	327	413	2,676	2,676	16,884	4,354	772	135	144	227	3,090	570
長野県	179,469	169	78	71	382	221	150	529	2,465	1,710	1,894	9,157	17,056	38,618	12,986	3,027	1,475	1,130	412	1,980	37,864
岐阜県	85,455	756	41	193	218	31	78	225	568	673	762	1,934	2,619	6,850	3,177	653	1,454	791	484	281	656
静岡県	148,169	280	50	39	272	38	95	396	1,322	937	1,330	6,966	5,979	35,372	23,283	271	1,23	246	90	1,485	1,572
愛知県	48,256	273	33	93	236	14	10	87	93	59	377	601	939	6,842	1,081	444	231	164	133	700	700
三重県	70,395	451	16	16	372	18	47	108	347	380	321	1,167	968	9,760	3,322	358	282	146	94	144	534
滋賀県	83,256	366	23	27	265	23	23	101	263	129	564	1,141	952	2,794	2,794	225	466	614	451	197	457
京都府	363,137	5,771	583	932	3,292	596	819	1,331	3,514	2,001	3,023	11,333	14,821	69,788	27,104	3,043	2,402	1,100	1,922	2,347	2,347
大阪府	209,408	2,829	85	153	699	114	114	409	870	571	631	3,284	3,086	26,830	5,658	805	2,411	4,201	1,219	1,710	1,710
兵庫県	175,569	893	59	62	426	118	63	431	513	246	106	1,640	1,811	10,619	3,332	245	481	970	660	185	525
奈良県	36,116	450	80	57	154	76	60	133	239	155	209	1,414	1,359	9,358	2,632	358	282	146	94	144	534
和歌山県	82,844	831	10	62	1,323	25	96	276	420	542	534	656	742	8,404	1,590	726	292	267	269	67	432
鳥取県	4,673	182	0	0	7	42	0	0	38	4	4	44	41	241	47	2	52	10	11	0	18
島根県	23,843	192	23	48	145	17	19	32	128	102	144	644	517	3,439	988	242	179	146	175	73	212
岡山県	15,213	211	15	3	7	0	7	14	31	2	30	99	113	722	215	13	29	27	21	9	136
広島県	47,767	957	46	27	484	30	21	281	155	224	167	654	730	11,625	1,245	557	994	347	79	80	223
山口県	30,534	115	0	14	108	28	13	145	48	29	62	239	323	3,393	3,393	112	36	30	140	15	58
徳島県	18,558	202	4	27	525	35	14	17	21	233	88	108	108	931	193	11	5	31	193	7	73
香川県	32,029	201	9	11	130	18	40	113	124	74	77	360	384	2,008	684	71	71	82	128	22	165
愛媛県	23,686	323	595	26	359	27	51	61	145	103	98	477	488	3,274	747	250	81	75	57	54	173
高知県	32,503	242	30	16	73	6	14	52	88	276	74	349	476	8,715	640	67	119	137	43	61	367
福岡県	87,993	170	8	9	75	39	14	42	291	91	69	692	670	6,506	1,089	37	20	56	26	32	38
佐賀県	22,243	161	4	24	51	0	20	16	24	23	9	75	155	1,614	429	60	23	3	16	3	61
長崎県	97,992	1,122	76	134	375	79	147	165	516	259	207	1,410	1,842	14,974	3,824	275	137	158	84	87	339
熊本県	49,487	78	3	2	11	4	78	39	78	39	44	226	291	2,308	532	6	30	20	26	17	17
大分県	28,262	280	6	44	118	11	26	28	91	101	82	815	373	2,542	438	144	76	77	63	33	43
宮崎県	34,053	481	4	1	12	18	1	23	21	23	25	131	140	2,245	232	26	5	14	11	13	19
鹿児島県	116,975	1,308	76	185	815	31	62	308	459	272	273	1,894	1,858	14,494	3,374	315	203	476	255	152	776
沖縄県	337,934	7,540	560	638	2,611	534	439	1,484	2,757	1,769	2,624	10,684	9,243	71,160	16,437	985	737	1,596	612	784	1,689
運輸局等(再掲)2)	449,539	157,342	1,538	633	3,598	1,125	546	1,662	3,713	1,586	1,484	7,939	8,880	64,396	12,304	1,238	969	703	393	459	1,079
北海道運輸局	258,718	15,302	7,269	19,352	59,190	6,867	12,782	17,385	5,656	4,478	2,785	10,013	7,658	43,756	9,432	4,738	812	335	348	620	2,929
東北運輸局	1,485,763	29,728	8,888	6,031	28,560	6,665	8,913	17,636	27,335	23,923	27,853	67,777	63,475	281,124	92,209	19,400	6,788	8,206	5,782	11,506	18,943
関東運輸局	316,172	1,994	310	1,909	1,909	421	875	1,814	4,031	2,942	3,546	15,840	20,496	61,156	17,507	18,805	7,335	15,145	2,752	40,180	40,180
中部運輸局	360,911	1,808	191	392	1,098	101	235	820	2,391	2,121	2,805	10,711	10,526	60,920	29,214	1,864	2,206	1,837	2,654	2,285	4,113
近畿運輸局	950,330	11,140	840	1,293	6,159	1,058	1,175	2,681	5,819	3,644	5,157	19,159	22,960	134,521	43,110	4,794	6,975	8,600	3,793	2,701	5,005
中国運輸局	122,030	1,657	84	92	751	75	62	472	400	361	446	1,680	1,724	19,420	2,933	926	1,290	560	426	177	647
四国運輸局	43																				

参考第3表 月 (3区分)、施設所在地 (47区分及び運輸局等)、居住地 (47区分及び運輸局等) 別延べ宿泊者数<観光目的の宿泊者が50%以上の施設>  
(従業者数100人以上の施設) (続き)

施設所在地(47区分 及び運輸局等)	岐阜県	静岡県	愛知県	三重県	滋賀県	京都府	大阪府	兵庫県	奈良県	和歌山県	鳥取県	島根県	岡山県	広島県	山口県	徳島県	香川県	愛媛県	高知県	福岡県	佐賀県
平成25年5月	54,165	111,463	279,567	50,165	34,825	88,513	343,140	163,169	41,226	25,307	7,503	10,497	39,636	66,613	26,166	17,616	21,937	24,541	15,469	143,403	11,511
北海道	1,534	3,389	15,555	1,584	947	3,342	18,881	5,442	2,955	638	139	458	1,788	2,822	482	2,811	381	2,414	557	7,001	286
青森県	66	282	333	34	22	47	3,582	85	54	28	5	5	145	264	11	4	4	5	6	52	3
岩手県	88	426	935	105	22	213	2,459	327	48	78	8	8	121	355	77	9	29	142	212	375	5
宮城県	210	916	1,906	335	157	346	1,380	627	181	118	189	48	298	365	87	36	103	149	71	800	35
秋田県	71	23	63	4	2	15	74	36	2	0	0	0	1	6	0	0	0	7	0	50	0
山形県	33	77	674	6	51	61	231	124	34	4	57	4	14	67	2	0	4	5	2	41	0
福島県	101	465	296	24	17	44	401	163	20	81	0	0	24	152	2	0	3	45	1	156	77
茨城県	15	59	33	6	3	11	102	25	6	2	20	2	17	6	0	0	0	0	2	9	0
栃木県	70	415	957	89	62	243	648	190	174	27	53	38	167	115	33	25	59	49	31	145	6
群馬県	840	2,532	3,989	476	148	523	678	260	174	27	4	0	699	1,653	33	8	16	56	0	134	13
埼玉県	16	92	134	21	28	29	153	41	11	1	0	16	19	29	3	14	9	6	0	39	13
千葉県	8,126	14,696	55,783	11,003	4,826	8,388	36,852	17,829	3,936	2,224	561	707	3,781	6,899	2,101	1,218	1,620	2,026	1,072	10,242	866
東京都	4,393	4,858	12,514	2,651	1,360	6,404	13,010	8,260	1,498	2,382	589	770	2,866	4,237	1,384	708	1,057	1,398	783	6,282	688
神奈川県	982	3,703	5,445	860	510	1,190	6,122	2,329	847	393	118	137	785	970	536	140	358	521	252	2,155	262
新潟県	84	824	1,618	285	80	47	200	272	210	65	0	15	52	93	45	83	20	81	39	97	0
富山県	277	381	2,208	240	251	352	956	240	234	74	75	2	77	108	44	3	10	6	2	267	0
石川県	1,234	1,144	5,295	740	1,623	2,552	4,579	1,986	500	234	0	19	37	96	14	2	71	19	4	656	26
福井県	305	73	781	121	178	461	1,207	196	96	32	0	0	37	96	14	0	0	0	0	1	0
山梨県	739	4,405	4,941	696	180	181	1,317	450	142	129	2	0	67	25	28	82	54	28	32	158	12
長野県	3,509	4,325	15,206	2,309	719	1,178	4,794	1,954	1,298	110	41	230	359	150	59	178	185	115	64	205	13
岐阜県	9,252	1,986	14,096	1,589	1,139	1,745	8,285	2,999	803	243	141	99	312	759	90	312	203	87	65	503	52
静岡県	2,518	23,049	13,694	1,636	796	1,270	4,408	1,270	519	255	12	0	57	304	8	23	47	12	32	186	7
愛知県	1,862	1,384	21,104	749	282	526	2,539	634	264	47	35	36	68	203	37	22	54	51	33	190	36
三重県	1,130	1,546	8,566	7,489	1,162	4,588	14,450	3,037	3,053	539	85	103	287	570	181	136	308	116	11	1,377	107
滋賀県	2,837	1,530	7,310	1,242	836	5,191	16,656	3,772	1,139	960	244	268	1,139	1,054	455	455	445	621	415	2,822	117
京都府	2,339	27,118	13,105	2,776	2,334	20,817	11,087	7,440	1,337	982	889	939	2,434	3,703	1,986	861	1,348	1,595	1,595	8,331	853
大阪府	2,002	1,709	9,420	2,071	1,118	2,869	38,148	4,094	927	1,559	637	531	2,076	3,555	1,175	1,770	1,129	1,243	2,605	4,496	37
兵庫県	1,178	1,209	6,418	1,736	2,354	8,695	41,828	50,014	3,649	1,771	1,079	657	3,354	3,359	742	1,541	1,503	1,279	1,336	2,998	181
奈良県	184	1,384	914	189	82	444	1,232	623	2,344	106	79	40	289	287	159	207	113	177	41	747	113
和歌山県	1,052	1,145	5,475	2,012	1,255	3,200	19,182	4,909	2,660	9,452	180	106	901	1,015	511	511	542	350	118	2,257	40
鳥取県	54	14	95	103	75	93	650	359	105	55	55	628	129	425	84	31	53	109	22	136	6
島根県	203	248	1,868	287	256	759	3,276	1,448	319	213	311	1,802	814	1,922	454	163	344	234	112	725	31
岡山県	17	48	471	93	93	362	1,564	1,244	365	124	90	219	1,822	801	172	132	329	211	87	97	13
広島県	154	461	4,170	434	164	526	2,946	1,469	236	122	153	639	688	7,683	773	109	346	201	1,227	267	
山口県	101	145	679	88	123	302	1,512	1,402	97	29	42	216	552	2,939	6,236	96	188	230	35	3,642	194
徳島県	14	82	1,361	30	81	259	1,314	923	156	57	7	7	117	247	32	792	144	168	38	224	3
香川県	168	231	1,453	422	564	980	5,867	4,605	936	240	151	220	1,551	2,429	267	544	2,601	1,222	697	378	96
愛媛県	182	312	2,552	275	314	463	1,956	1,611	532	136	148	254	738	1,726	336	280	280	314	314	450	54
高知県	309	354	1,972	340	255	525	4,782	1,826	1,472	174	146	157	746	1,238	469	924	924	2,514	358	54	
福岡県	206	164	2,498	570	262	638	4,103	1,459	339	42	44	484	1,112	1,893	1,668	192	1,104	2,440	193	24,693	884
佐賀県	38	116	4,368	62	31	144	1,957	236	284	36	9	41	431	531	23	23	64	107	31	4,823	1,788
長崎県	1,096	798	5,408	782	424	1,414	10,353	5,608	1,430	257	90	177	2,163	1,723	163	618	514	176	176	8,718	806
熊本県	61	239	636	56	90	471	2,584	453	61	29	30	57	807	1,710	1,202	400	762	483	139	8,781	741
大分県	62	421	1,047	123	114	289	1,812	535	142	35	12	58	241	655	527	63	81	359	129	3,850	312
宮崎県	58	54	340	31	27	113	1,463	147	56	27	13	16	72	107	47	0	28	43	10	7,123	232
鹿児島県	1,202	1,256	5,444	522	492	1,358	13,669	4,596	765	260	73	341	1,663	4,115	1,408	442	1,306	503	196	11,455	207
沖縄県	3,093	3,395	16,437	2,929	1,378	5,289	26,760	15,660	6,162	1,013	238	367	3,292	2,283	805	2,668	2,500	1,136	1,033	14,625	664
運輸局等(再掲)2)	1,534	3,389	15,555	1,584	947	3,342	18,881	5,442	2,955	638	139	458	1,788	2,822	482	2,811	381	2,414	557	7,001	286
北海道運輸局	569	2,169	4,207	508	282	726	8,127	1,362	339	280	326	65	603	1,209	182	58	143	353	292	1,474	120
東北運輸局	15,181	28,760	83,796	15,802	7,117	16,969	58,882	29,384	6,649	5,185	1,347	1,670	8,401	13,934	4,120	2,195	3,173	4,028	2,306	19,090	1,860
関東運輸局	5,104	6,674	24,227	3,574	2,673	4,129	11,660	4,412	1,035	409	1,115	322	850	876	246	367	458	281	132	1,225	39
北陸信越運輸局	15,067	28,038	58,241	11,594	3,557	8,146	30,889	8,136	4,735	1,116	273	257	761	1,932	273	683	285	145	257	176	176
中部運輸局	9,592	34,095	42,642	9,956	15,506	41,216	128,133	70,852	12,056	14,830	3,108	2,541	10,193	12,973	4,532	5,345	5,080	6,110	6,110	21,051	1,679
近畿運輸局	529	916	7,283	1,005	711	2,042	9,948	5,922	1,122	543	1,224	3,005	4,113	13,770	7,719	531	1,260	2,085	457	5,827	511
中国運輸局	673	979	7,338	1,067	1,214	2,227	13,919	8,965	3,096	607	462	638	1,352	5,640	873	2,085	4,296	3,563	3,563	1,410	207
四国運輸局	2,823	3,048	19,741	2,146	1,440	4,427	35,941														



参考第3表 月 (3区分)、施設所在地 (47区分及び運輸局等)、居住地 (47区分及び運輸局等) 別延べ宿泊者数<観光目的の宿泊者が50%以上の施設>  
(従業者数100人以上の施設) (続き)

施設所在地(47区分 及び運輸局等)	運輸局等(10区分) <sup>2)</sup>													九州 運輸局	沖縄総合 事務局		
	長崎県	熊本県	大分県	宮崎県	鹿児島県	沖縄県	国外	北海道 運輸局	東北 運輸局	関東 運輸局	北陸信越 運輸局	中部 運輸局	近畿 運輸局			中国 運輸局	四国 運輸局
平成25年5月	19,229	25,337	19,242	28,649	42,189	40,377	657,180	230,859	237,368	1,499,336	196,806	512,836	696,180	150,415	79,563	289,560	40,377
北海道	457	2,388	317	376	1,285	1,498	68,586	157,342	9,102	100,761	3,989	22,455	32,205	5,689	6,163	12,110	1,498
青森県	6	6	0	3	10	53	411	4,288	9,655	12,192	432	705	3,818	425	19	80	53
岩手県	9	12	0	30	4	103	1,230	6,378	28,256	15,092	863	1,648	3,318	339	392	435	103
宮城県	34	90	46	40	48	50	1,192	1,572	50,324	29,007	2,659	3,588	2,809	987	359	1,093	50
秋田県	0	0	0	1	3	0	166	2,798	2,941	912	96	161	140	12	7	54	0
山形県	2	4	3	37	3	5	166	93	11,149	7,064	1,599	803	505	144	11	90	5
福島県	24	2	41	6	2	77	272	173	14,520	20,131	3,165	896	726	178	58	308	77
茨城県	0	4	0	0	29	0	80	41	9,789	187	115	149	47	2	42	0	0
栃木県	42	49	80	67	12	74	423	212	5,008	51,608	1,700	1,918	1,205	406	164	401	74
群馬県	12	57	24	41	30	26	2,522	175	2,309	63,972	6,717	8,597	1,810	2,389	158	237	26
埼玉県	4	19	11	15	11	340	184	274	2,117	224	279	263	67	29	29	121	11
千葉県	1,537	2,291	1,497	1,830	2,780	3,076	59,107	16,793	37,796	182,700	26,099	91,978	74,055	14,049	5,936	21,043	3,076
東京都	986	1,673	1,521	903	1,419	2,239	169,019	8,580	24,653	146,734	12,436	26,144	32,914	9,846	3,946	13,472	2,239
神奈川県	475	552	340	290	484	337	17,613	3,672	5,572	106,796	4,353	11,282	11,391	2,546	1,271	4,558	337
新潟県	2	2	2	3	4	55	359	277	2,542	22,006	15,507	2,904	1,685	205	223	110	55
富山県	2	3	0	4	0	62	123	16	172	4,673	1,909	3,227	2,106	231	21	276	62
石川県	225	135	126	28	336	278	13,667	1,312	1,378	15,695	20,553	10,539	11,474	1,134	452	1,532	278
福井県	0	4	0	5	0	2	203	48	96	2,406	478	2,961	2,170	166	96	10	2
山梨県	14	23	6	0	0	23	6,279	71	265	31,486	1,621	9,008	2,399	122	196	213	23
長野県	62	27	42	33	108	38	11,637	169	1,431	85,866	43,496	25,761	9,053	839	542	490	38
岐阜県	55	164	22	91	58	181	16,623	756	786	16,864	3,554	27,407	15,214	1,429	445	945	181
静岡県	35	472	6	10	27	121	2,227	280	890	76,674	2,212	40,987	8,074	381	114	743	121
愛知県	38	54	12	47	9	27	4,722	273	473	10,125	1,588	25,263	4,292	379	160	386	27
三重県	7	131	33	32	86	33	2,236	451	592	14,904	2,188	18,976	1,226	571	1747	33	33
滋賀県	42	37	82	22	26	54	5,565	366	479	15,442	1,762	13,370	36,081	3,060	1,936	3,148	54
京都府	955	1,814	1,139	626	1,410	788	73,450	5,771	7,553	133,506	10,227	46,438	43,997	9,951	5,426	15,128	788
大阪府	372	684	444	293	693	666	67,863	2,829	1,663	41,116	8,127	16,351	48,175	7,974	6,747	7,357	666
兵庫県	235	291	240	209	257	276	10,004	893	1,159	18,542	2,221	11,201	108,311	9,191	5,659	3,811	276
奈良県	87	96	90	38	326	40	973	450	560	15,510	1,320	2,765	4,831	854	538	1,251	40
和歌山県	50	91	143	147	7,909	137	7,909	831	1,792	12,955	1,717	9,953	40,658	2,317	1,521	3,054	137
鳥取県	30	41	3	95	4	0	28	182	9	458	82	277	1,337	152	215	315	0
島根県	73	196	79	99	86	28	27	192	284	6,035	779	2,781	6,271	5,303	853	1,289	28
岡山県	12	9	3	20	18	47	443	211	46	1,221	205	650	3,752	3,104	759	172	47
広島県	82	196	238	126	907	50	3,193	957	889	14,880	2,121	5,298	5,463	9,916	1,957	3,043	50
山口県	182	240	287	131	186	87	1,390	115	308	4,547	236	1,153	3,465	9,985	549	4,862	87
徳島県	7	8	48	3	107	40	72	202	622	1,787	265	1,494	2,790	420	1,142	400	40
香川県	51	100	116	118	59	116	1,075	201	321	3,733	389	2,402	13,192	4,618	5,064	918	116
愛媛県	27	178	195	105	36	28	281	323	1,119	5,386	579	3,378	5,012	3,320	3,333	1,045	28
高知県	64	69	95	13	34	3	545	242	191	10,679	690	3,018	9,034	2,525	4,623	687	3
福岡県	2,015	1,741	1,426	1,427	2,264	245	22,437	170	187	9,440	151	3,464	6,843	5,201	3,929	34,450	245
福岡県	1,283	518	443	241	577	142	874	161	115	2,332	147	4,600	2,688	1,286	225	9,673	142
佐賀県	5,324	2,582	1,503	705	3,293	569	6,156	1,122	976	23,119	909	8,168	19,486	6,310	1,471	22,931	569
長崎県	1,148	2,283	1,108	1,442	3,761	61	15,938	78	233	4,475	340	1,716	2,927	1,493	632	10,202	218
熊本県	301	595	415	549	442	218	5,746	280	233	4,475	340	1,716	2,927	1,493	632	10,202	218
宮崎県	543	1,125	1,094	12,957	333	333	2,951	481	58	2,830	64	494	1,716	2,927	1,493	632	218
鹿児島県	1,533	2,946	1,346	4,481	17,755	589	8,367	1,308	1,477	22,776	1,770	8,779	21,140	7,600	2,447	40,722	589
沖縄県	785	1,335	838	910	1,112	27,310	43,094	7,540	6,266	115,458	5,007	26,466	56,262	6,985	7,337	20,269	27,310
運輸局等(再掲) <sup>2)</sup>	457	2,388	317	376	1,285	1,498	68,586	157,342	9,102	100,761	3,989	22,455	32,205	5,689	6,163	12,110	1,498
北海道運輸局	75	114	90	117	70	288	3,433	15,302	116,845	84,398	8,814	7,801	11,116	2,385	846	2,060	288
東北運輸局	3,070	4,668	3,479	3,146	4,774	5,786	255,383	29,728	76,693	595,202	53,337	149,321	124,186	29,472	11,702	40,087	5,786
関東運輸局	291	167	170	168	448	433	25,786	1,774	5,523	128,240	81,465	42,431	24,318	2,409	1,238	2,408	433
北陸信越運輸局	135	825	73	185	180	364	26,011	1,808	2,837	120,973	10,020	115,594	56,579	3,581	1,386	3,831	364
中部運輸局	1,741	3,013	2,138	1,335	2,792	1,961	165,764	11,140	13,206	237,071	25,374	100,078	282,593	33,347	21,827	33,749	1,961
近畿運輸局	379	682	610	471	1,201	212	5,081	1,657	1,536	27,141	3,423	10,159	20,288	29,831	4,333	9,681	212
中国運輸局	149	355	454	239	336	187	1,973	968	2,253	21,585	1,923	10,292	28,239	10,765	14,162	3,050	187
四国運輸局	12,147	11,790	11,073	21,802	30,091	2,338	62,069	3,600	3,107	68,507	3,454	28,239	58,605	25,951	10,569	162,315	2,338
沖縄総合事務局	785	1,335	838	910	1,112	27,310	43,094	7,540	6,266	115,458	5,007	26,466	56,262	6,985	7,337	20,269	27,310

1) 居住地域不詳を含む。  
2) 長野県は北陸信越運輸局、福井県は中部運輸局に含まれる。

参考第3表 月(3区分)、施設所在地(47区分及び運輸局等)、居住地(47区分及び運輸局等)別延べ宿泊者数<観光目的の宿泊者が50%以上の施設>  
(従業者数100人以上の施設) (続き)

施設所在地(47区分 及び運輸局等)	居住地(47区分)																	長野県			
	北海道	青森県	岩手県	宮城県	秋田県	山形県	福島県	茨城県	栃木県	群馬県	埼玉県	千葉県	東京都	神奈川県	新潟県	富山県	石川県		福井県	山梨県	
平成25年6月	4,500,345	194,579	19,098	34,478	95,439	19,714	20,932	43,832	54,862	40,844	43,627	151,999	128,185	753,467	215,789	64,045	26,687	39,524	22,884	19,327	83,064
北海道	512,279	137,505	890	3,970	921	767	1,961	3,488	1,947	1,502	11,647	9,724	87,056	15,854	2,495	1,160	2,836	934	1,020	1,732	1,732
青森県	27,229	2,623	354	4,947	554	482	2,869	1,978	1,887	4,497	10,016	3,420	3,837	450	466	99	99	49	39	34	178
岩手県	100,659	1,112	1,387	5,157	40,291	2,420	3,461	4,092	2,291	1,656	946	4,768	2,929	12,257	3,514	2,028	146	380	43	139	855
宮城県	7,508	38	272	437	4,844	173	235	291	3	82	82	80	2	346	112	69	2	2	1	6	6
山形県	25,359	58	90	503	2,771	4,831	666	613	486	1,333	1,333	1,665	918	1,161	941	1,665	86	35	65	65	418
福島県	51,074	105	79	206	3,609	118	483	13,092	2,099	1,373	821	2,889	3,100	11,027	2,223	1,500	65	182	80	179	1,687
茨城県	11,864	15	21	8	95	7	111	707	4,506	699	369	1,173	1,249	1,475	542	261	1	0	3	71	251
栃木県	71,330	281	98	239	1,060	129	729	2,560	5,235	10,579	1,349	8,908	5,086	12,671	2,940	972	132	14	14	169	614
群馬県	88,515	246	165	48	845	19	331	1,183	3,975	2,494	12,666	8,333	5,016	20,771	4,720	2,802	408	443	544	1,892	1,892
埼玉県	3,622	71	17	20	73	19	45	53	36	34	34	1,210	86	353	149	62	28	40	8	17	46
千葉県	586,978	13,880	2,618	8,778	2,711	3,058	6,169	8,405	7,200	6,361	22,196	32,587	32,817	75,646	32,817	8,283	3,116	3,951	4,205	2,951	9,980
東京都	432,737	7,041	1,781	1,965	3,908	1,604	2,231	3,127	2,572	1,782	1,732	7,480	6,150	107,166	10,137	3,286	1,732	2,221	1,074	1,068	3,712
神奈川県	176,202	2,040	655	621	1,376	419	552	914	2,084	1,496	1,739	8,464	7,554	39,917	31,727	1,614	517	488	448	989	1,972
新潟県	49,791	110	94	312	507	113	552	1,063	1,273	856	1,017	1,063	1,235	11,563	2,119	17,835	258	258	443	853	853
富山県	9,678	7	8	36	29	49	215	215	215	118	118	167	269	640	139	676	2,021	122	254	115	383
石川県	73,487	999	129	173	617	124	110	417	488	254	547	1,233	948	8,085	1,461	1,966	5,817	16,366	2,690	3,066	1,510
福井県	8,376	0	0	0	6	5	7	67	67	7	16	99	41	1,259	54	351	471	116	2,888	24	17
山梨県	49,848	170	14	368	26	37	93	118	669	485	560	2,423	2,423	16,447	3,448	1,342	513	297	92	4,322	643
長野県	169,058	185	111	104	351	73	222	345	4,137	1,125	2,334	9,322	9,322	30,727	11,776	7,108	1,618	842	462	1,940	44,722
岐阜県	75,991	521	155	153	153	103	103	178	962	330	604	1,981	1,719	5,036	2,797	1,320	1,344	875	416	415	1,334
静岡県	137,219	966	16	21	277	44	42	391	1,529	638	1,344	6,532	5,128	36,526	20,843	356	1,321	143	221	1,317	1,612
愛知県	43,322	55	21	27	27	10	7	45	75	23	40	432	619	3,635	899	159	60	109	55	110	485
三重県	60,003	372	25	15	532	157	22	173	154	238	254	588	396	9,628	1,058	826	586	663	155	159	584
滋賀県	65,746	129	47	47	397	3	101	220	76	74	183	1,061	657	5,547	2,496	744	604	539	480	112	475
京都府	304,474	385	538	538	494	517	1,112	3,194	2,840	4,158	9,220	8,141	2,883	57,619	21,791	1,621	1,768	1,965	1,084	901	1,845
大阪府	186,381	1,542	65	128	932	64	150	284	470	393	383	2,089	2,283	19,540	3,770	392	5,288	1,288	1,287	901	1,845
兵庫県	153,768	479	63	168	261	53	67	296	433	94	114	1,388	1,243	2,790	2,790	239	638	462	661	135	421
奈良県	28,554	188	50	7	104	50	70	86	214	91	113	1,185	725	5,711	1,185	162	172	110	69	106	365
和歌山県	69,517	1,348	15	4	1,621	59	88	378	295	205	271	493	358	4,594	1,898	619	68	242	185	115	635
鳥取県	5,380	12	2	0	44	4	21	44	18	26	21	42	18	554	45	55	0	33	2	5	24
島根県	24,247	101	103	95	101	34	41	87	148	159	56	705	395	3,397	700	144	375	267	150	106	288
岡山県	13,982	62	2	6	47	4	0	3	6	0	9	98	98	484	94	464	19	12	9	10	18
広島県	37,286	578	49	13	597	43	21	225	109	43	74	686	431	9,436	787	582	65	104	24	20	134
山口県	26,143	57	22	0	79	4	34	87	55	20	10	157	162	3,101	320	39	27	66	40	15	91
徳島県	15,297	103	36	0	464	49	0	77	230	17	72	41	35	530	101	13	6	47	9	7	47
香川県	28,987	84	48	53	190	19	102	193	113	43	28	183	306	1,241	282	107	160	69	103	14	103
愛媛県	18,594	147	54	121	349	81	126	207	116	96	75	317	303	1,755	552	232	96	111	100	32	69
高知県	23,945	101	20	30	87	8	34	56	76	59	41	232	186	5,826	520	31	48	129	74	24	70
福岡県	66,079	133	6	37	76	6	6	40	55	32	39	692	438	12,260	532	56	10	340	26	35	39
佐賀県	11,755	17	31	23	16	14	0	0	29	61	24	52	99	655	165	3	14	22	22	4	8
長崎県	61,394	999	125	46	325	102	137	183	244	168	121	789	1,330	7,615	2,826	236	56	483	52	97	313
熊本県	38,839	22	0	10	39	4	2	6	32	12	12	221	229	1,080	270	55	0	454	2	16	42
大分県	20,291	86	13	35	77	30	14	24	54	19	18	126	161	951	198	39	48	29	19	8	34
宮崎県	28,320	152	0	18	1	1	4	24	24	11	5	71	56	1,703	147	2	25	22	13	18	38
鹿児島県	80,985	1,005	86	165	412	108	57	133	279	148	130	1,634	1,634	11,288	1,770	198	176	530	195	52	184
沖縄県	366,760	10,376	535	650	2,320	604	403	1,468	3,200	1,906	2,804	16,738	11,262	82,954	20,348	718	1,611	3,459	944	1,884	1,884
運輸局等(再掲)2)	512,279	137,505	5,001	890	3,970	921	767	1,961	3,488	1,947	1,502	11,647	9,724	87,056	15,854	2,495	1,160	2,836	934	1,020	1,732
北海道運輸局	263,321	8,730	6,429	24,556	61,902	11,356	9,902	19,001	5,582	4,105	2,280	10,659	8,015	37,283	8,174	5,381	589	754	254	254	3,181
東北運輸局	1,421,096	23,744	5,369	6,147	16,161	4,945	7,163	14,831	27,432	24,765	24,810	65,414	60,151	274,446	86,480	18,622	6,761	7,502	6,307	10,131	19,110
関東運輸局	302,014	341	597	1,511	3,339	933	963	2,037	6,123	2,274	4,016	16,185	11,842	51,015	15,495	27,588	10,019	17,588	3,598	2,804	47,468
中部運輸局	324,911	1,914	201	119	995	319	181	789	2,787	1,236	2,258	7,903	6,632	56,084	25,651	3,012	2,563	1,906	3,705	2,025	4,032
近畿運輸局	808,440	7,331	625	885	5,699	723	993	2,376	4,682	3,697	5,222	15,936	13,407	102,753	34,478	3,777	3,778	4,066	3,766	1,483	4,166
中国運輸局	107,038	810	178	114	828	85	108	446	386	248	170	1,619	1,104	16,972	1,946	1,284	486	482	225	156	555
四国運輸局	86,823	435	158	204	1,090	157	262	533	535	215	216	773	830	9,352	3,552	383	310	356	280	77	289
九州運輸局	307,663	2,414	261	316	963	265	220	390	717	451											

参考第3表 月 (3区分)、施設所在地 (47区分及び運輸局等)、居住地 (47区分及び運輸局等) 別延べ宿泊者数<観光目的の宿泊者が50%以上の施設>  
(従業者数100人以上の施設) (続き)

施設所在地(47区分及び運輸局等)	岐阜県	静岡県	愛知県	三重県	滋賀県	京都府	大阪府	兵庫県	奈良県	和歌山県	鳥取県	島根県	岡山県	広島県	山口県	徳島県	香川県	愛媛県	高知県	福岡県	佐賀県
平成25年 6月	55,564	81,984	257,994	41,774	37,023	79,491	296,774	136,662	28,912	24,811	7,483	10,426	37,856	52,289	19,662	14,968	19,796	18,408	9,943	117,047	9,564
北海道	1,768	4,692	15,074	3,188	1,600	4,791	25,065	8,555	2,252	2,026	334	423	5,346	2,878	514	2,843	3,100	2,307	586	7,857	356
青森県	49	188	311	17	7	41	2,440	84	44	56	1	0	119	382	6	8	9	2	5	26	7
岩手県	79	173	310	27	32	73	2,354	535	38	8	9	6	16	284	11	12	85	58	12	211	5
宮城県	129	476	1,326	177	350	1,503	1,258	1,444	281	281	56	83	228	340	81	16	37	95	12	862	44
秋田県	0	0	0	0	0	8	56	26	4	4	1	1	1	4	2	0	28	4	23	1	0
山形県	14	177	361	2	57	35	482	76	16	4	14	4	3	13	9	0	6	116	4	52	0
福島県	66	439	398	18	12	35	487	81	23	5	38	3	223	40	64	0	49	67	3	101	35
茨城県	7	38	45	6	0	20	23	9	4	0	0	0	6	6	4	0	2	1	1	5	0
群馬県	184	222	965	30	33	257	641	124	24	24	26	22	22	213	60	32	22	48	18	189	9
埼玉県	805	2,906	3,191	578	401	524	1,837	270	322	132	211	70	220	698	178	15	6	219	8	129	25
千葉県	13	89	98	49	6	34	102	51	13	6	6	17	13	31	2	11	9	16	4	286	2
東京都	6,784	13,674	56,463	6,703	4,485	6,344	31,335	14,273	2,685	1,756	723	783	6,881	4,864	1,842	1,211	1,290	1,638	810	8,715	745
神奈川県	3,277	3,982	16,100	1,875	1,375	5,983	12,412	6,336	1,623	784	462	528	2,656	3,079	1,155	1,154	1,050	1,333	656	6,884	727
新潟県	970	3,320	7,004	886	538	1,090	4,569	1,798	432	223	149	163	1,040	799	329	252	320	367	206	2,334	185
富山県	69	420	1,340	143	80	36	984	102	15	0	29	0	35	310	0	0	0	8	30	87	4
石川県	395	321	1,289	239	726	216	429	187	47	4	5	5	15	18	9	24	2	24	0	24	0
福井県	166	51	605	164	186	183	562	103	72	26	0	98	128	306	3	0	10	4	0	16	2
山梨県	1,343	2,158	4,454	973	405	241	855	459	308	197	116	25	308	118	0	103	59	12	0	24	0
長野県	3,617	4,293	13,869	1,940	814	1,021	4,933	989	387	169	37	9	493	329	529	303	39	36	31	424	25
岐阜県	11,155	3,130	12,653	1,878	1,015	1,922	7,737	2,656	621	300	129	87	323	438	131	780	189	175	241	301	5
静岡県	1,853	20,521	14,487	873	1,145	1,229	1,877	1,098	291	78	7	168	108	76	45	19	77	51	26	112	2
愛知県	1,156	1,656	20,591	582	210	343	1,379	525	122	293	9	2	53	59	162	98	14	18	45	107	5
三重県	1,189	1,027	8,786	6,727	671	3,004	10,644	2,205	2,313	376	81	116	438	589	29	137	125	175	84	1,910	48
滋賀県	2,047	730	7,231	1,361	8,896	4,886	13,225	2,939	879	460	110	293	1,315	880	183	137	286	276	73	800	70
京都府	2,035	6,183	9,692	2,604	2,569	22,069	9,321	7,406	1,245	1,060	668	830	2,094	3,039	672	1,080	600	600	6471	2,621	548
大阪府	1,199	1,132	5,927	1,972	867	2,128	27,858	4,161	824	3,300	839	532	4,041	2,720	530	750	961	1,342	664	2,671	1,061
兵庫県	1,007	895	7,653	1,494	3,031	6,553	36,131	44,503	3,031	2,077	659	474	2,092	2,411	485	1,314	1,261	927	695	1,911	140
奈良県	143	344	941	174	177	875	1,774	631	2,253	279	47	38	92	175	71	39	86	57	31	495	55
和歌山県	694	655	4,249	1,171	1,231	2,400	17,056	4,059	1,938	8,128	186	296	688	419	147	421	307	307	123	1,945	4
鳥取県	8	2	80	66	29	112	951	353	43	97	605	159	220	488	171	34	86	65	39	149	47
島根県	389	395	2,017	420	273	1,024	2,712	1,687	464	153	322	2,167	811	1,641	267	133	290	189	87	507	64
岡山県	15	16	1,090	126	102	285	1,357	1,443	1,31	369	114	143	1,685	731	63	95	92	78	78	146	18
広島県	854	265	2,842	101	146	146	3,180	1,135	225	38	114	652	347	7,416	335	46	270	242	69	954	42
山口県	45	118	330	47	194	194	1,151	991	43	29	72	237	422	2,914	6,130	16	118	134	17	3,345	317
徳島県	30	25	686	18	205	164	1,303	930	138	167	2	0	88	66	13	1,033	199	72	16	211	8
香川県	253	170	1,647	534	688	1,200	5,430	4,586	824	176	111	162	1,645	1,785	166	532	2,747	865	489	331	47
愛媛県	122	185	976	158	259	435	1,455	1,071	193	89	117	189	610	1,618	200	869	1,015	2,585	382	440	93
高知県	172	256	1,463	223	129	420	2,939	1,796	248	131	78	380	642	1,426	215	377	621	684	2,266	206	37
福岡県	61	120	627	110	62	715	2,430	536	120	49	33	215	226	1,454	854	226	438	275	215	19,585	536
佐賀県	8	26	480	46	9	117	341	54	13	4	26	22	50	348	193	2	30	63	5	4,750	1,700
長崎県	224	376	1,627	286	501	609	5,273	2,113	226	92	29	204	535	833	454	42	113	190	124	5,212	623
熊本県	577	109	240	21	46	603	1,651	300	17	38	19	36	184	531	732	11	67	209	19	5,861	590
大分県	45	74	204	36	57	225	1,118	315	40	17	19	26	120	320	259	34	25	229	95	2,142	197
宮崎県	70	7	148	7	14	49	1,091	56	8	6	4	34	9	27	58	2	26	31	7,660	184	
鹿児島県	698	936	3,345	248	384	816	9,174	2,630	569	198	134	223	2,985	2,168	829	155	763	150	219	7,434	786
沖縄県	7,963	4,338	18,820	2,773	1,518	3,842	32,847	9,079	3,173	1,276	340	441	3,121	2,556	952	923	1,733	1,212	678	12,456	957
運輸局等(再掲)2)	1,768	4,692	15,074	3,188	1,600	4,791	25,065	8,555	2,252	2,026	334	423	5,346	2,878	514	2,843	3,100	2,307	586	7,857	356
北海道運輸局	355	1,470	2,750	241	301	542	7,322	2,060	269	379	118	97	590	1,063	173	36	214	342	103	1,253	91
東北運輸局	13,383	26,389	88,320	11,100	7,243	14,493	51,774	23,320	5,411	3,817	1,693	1,608	10,940	9,808	3,570	2,778	2,744	3,634	1,703	18,566	1,693
関東運輸局	5,880	5,691	22,413	3,025	3,410	2,967	10,646	3,366	916	287	74	74	709	1,106	648	414	237	224	140	1,243	88
北陸信越運輸局	15,519	26,385	57,122	10,224	3,227	6,681	22,199	6,587	3,419	1,073	226	471	1,050	1,750	1,034	415	468	396	2,446	62	44
中部運輸局	7,125	9,939	35,693	8,776	16,771	38,911	105,365	63,699	10,170	15,304	2,509	2,463	9,644	2,477	4,210	3,333	4,477	4,210	2,186	14,293	1,028
近畿運輸局	1,311	796	6,359	760	599	1,911	9,351	5,609	906	348	1,482	3,358	3,495	13,190	6,966	324	856	708	290	5,101	488
中国運輸局	577	636	4,772	933	1,281	2,219	11,127	8,383	1,403	563	308	731	2,985	2,168	594	2,811	4,582	4,206	3,153	1,188	185
四国運輸局	1,683	1,648	6,671	754	1,073	3,134	21,078	6,004	993	1,334	604	760	1,938	5,681	472	3,379	1,438	1,142	708	52,644	4,616
九州運輸局	7,963	4,338	18,820	2,773	1,518	3,842	32,847	9,079	3,173	1,276	340	441	3,121	2,556	952	923	1,733	1,212	678</		

参考第3表 月 (3区分)、施設所在地 (47区分及び運輸局等)、居住地 (47区分及び運輸局等) 別延べ宿泊者数<観光目的の宿泊者が50%以上の施設>  
(従業員数100人以上の施設) (続き)

施設所在地(47区分 及び運輸局等)	運輸局等(10区分) <sup>2)</sup>													九州 運輸局	沖縄総合 事務局		
	長崎県	熊本県	大分県	宮崎県	鹿児島県	沖縄県	国外	北海道 運輸局	東北 運輸局	関東 運輸局	北陸信越 運輸局	中部 運輸局	近畿 運輸局			中国 運輸局	四国 運輸局
平成25年 6月	15,387	20,347	15,039	21,603	28,244	45,935	691,717	194,579	233,493	1,408,100	213,320	460,200	603,673	127,716	63,115	227,231	45,935
北海道	594	2,586	664	2,128	620	1,507	79,707	137,505	13,510	132,238	8,223	25,656	44,289	9,495	8,836	14,805	1,507
青森県	0	3	4	3	14	82	137	2,920	9,225	10,338	652	614	2,672	508	24	57	82
岩手県	1	7	2	13	38	33,885	601	4,497	33,885	6,807	848	597	3,040	326	215	240	38
宮城県	49	99	75	25	79	50	687	1,112	56,808	28,500	3,460	2,151	3,729	788	160	1,233	50
秋田県	0	0	4	11	0	79	0	38	6,229	657	88	88	119	8	55	16	0
山形県	0	2	10	0	16	10	47	58	9,412	6,528	1,632	619	670	43	122	80	10
福島県	33	37	38	12	10	5	458	105	17,587	23,711	3,434	1,001	643	368	119	266	5
茨城県	5	10	4	9	20	7	68	15	949	10,084	513	99	36	16	4	53	7
群馬県	74	11	74	30	89	36	226	281	4,815	46,937	4,815	1,415	1,132	343	104	476	36
埼玉県	97	75	110	40	75	43	1,977	246	2,591	64,019	5,824	7,943	3,486	1,377	250	551	43
千葉県	0	10	5	18	12	15	307	71	227	1,915	176	257	212	69	40	333	15
東京都	1,142	2,033	1,675	1,874	2,270	2,884	69,647	13,880	26,212	188,163	25,330	87,829	60,878	15,093	4,949	18,454	2,884
神奈川県	982	1,366	1,582	861	1,493	2,229	177,157	7,041	14,616	138,087	10,951	26,308	28,513	7,880	4,193	13,895	2,229
新潟県	499	478	335	263	559	445	17,568	2,040	4,550	93,920	4,591	12,628	8,650	2,480	1,145	4,653	445
富山県	16	0	4	8	0	18	230	110	2,641	23,369	19,509	2,164	1,217	376	38	119	18
石川県	0	0	0	0	0	149	0	26	341	1,702	2,498	2,498	1,623	51	50	24	149
福井県	29	139	23	40	139	291	6,816	999	1,570	13,332	25,659	11,764	10,439	962	518	1,137	291
山梨県	12	0	0	0	0	0	279	0	20	1,567	955	3,844	1,132	535	14	30	0
長野県	11	21	2	56	24	140	3,011	170	656	30,504	2,795	9,020	2,465	361	174	138	140
岐阜県	6	2	23	8	2	126	7,019	185	1,206	71,351	54,290	24,181	8,313	1,366	409	496	126
静岡県	45	50	20	26	86	95	8,332	521	753	13,844	4,873	29,232	14,251	1,108	1,385	533	95
愛知県	17	472	9	8	7	472	20,207	966	792	73,857	2,243	37,955	5,718	1,078	173	627	20
三重県	37	40	9	6	22	17	8,391	55	115	5,833	813	24,040	2,872	285	175	226	17
滋賀県	18	159	2	22	76	7	1,951	372	924	12,475	2,629	17,884	19,213	1,253	721	2,235	7
京都府	14	29	54	17	67	15	2,538	129	808	10,206	2,362	11,849	31,285	772	1,051	1,051	15
大阪府	726	1,197	777	499	975	1,143	80,565	3,645	5,430	108,364	7,199	21,598	43,670	7,711	3,635	11,193	1,143
兵庫県	582	373	325	251	763	697	85,270	1,623	1,623	29,042	2,637	11,517	39,138	6,022	3,717	5,176	697
奈良県	146	204	149	140	175	190	10,703	479	908	15,939	1,760	11,710	95,326	6,121	4,197	2,865	190
和歌山県	40	85	31	45	48	36	1,533	188	367	9,878	809	1,671	5,989	423	213	799	36
鳥取県	72	83	54	177	157	71	8,478	1,348	2,165	8,229	1,560	6,954	34,812	1,736	1,672	2,492	71
島根県	19	27	40	4	0	2	247	12	62	729	112	158	1,585	1,643	224	286	0
岡山県	79	432	96	22	102	6	46	101	461	5,666	1,074	3,371	6,313	5,208	699	1,302	6
広島県	4	26	25	13	9	109	313	62	62	730	513	1,256	3,349	3,001	343	241	109
山口県	51	118	110	71	200	27	3,119	578	948	11,586	885	4,086	5,020	8,864	627	1,546	27
徳島県	149	269	272	93	51	100	858	57	226	3,840	223	580	2,457	2,85	4,496	100	
香川県	0	3	9	0	5	114	119	103	626	1,033	113	768	2,907	1,69	1,320	236	114
愛媛県	56	72	37	32	63	174	724	84	605	2,210	439	2,707	12,904	3,869	4,633	638	174
高知県	29	100	89	119	33	10	214	147	938	3,246	508	1,541	3,502	2,734	4,851	903	10
福岡県	536	48	159	10	35	28	497	101	235	6,964	278	2,188	5,663	2,741	3,948	1,031	28
北九州	1,465	1,247	1,142	794	1,312	172	14,967	133	171	14,083	445	944	3,912	2,782	1,154	26,081	172
福岡県	784	275	254	138	130	47	600	17	84	1,088	47	564	538	639	100	8,031	47
佐賀県	3,755	1,195	856	593	791	244	4,513	999	918	13,190	1,088	2,565	8,814	2,055	469	13,025	244
熊本県	410	2,366	668	480	1,423	47	19,079	22	61	1,878	551	949	2,655	1,493	306	11,798	47
大分県	250	533	3,120	336	266	290	6,003	86	193	1,529	150	378	1,772	744	383	6,844	290
宮崎県	345	249	324	8,666	1,015	212	5,739	152	23	2,030	46	254	1,724	132	61	18,443	212
鹿児島県	1,167	1,998	590	2,785	13,659	402	7,707	1,005	961	16,746	1,097	5,422	13,771	1,287	28,419	402	
沖縄県	1,041	1,812	1,184	857	1,351	33,587	51,001	10,376	5,980	140,156	4,928	37,383	51,735	7,410	4,546	19,658	33,587
運輸局等(再掲) <sup>2)</sup>	594	2,586	664	2,128	620	1,507	79,707	137,505	13,510	132,238	8,223	25,656	44,289	9,495	8,836	14,805	1,507
北海道運輸局	83	148	133	64	120	185	2,149	8,730	133,146	76,541	10,105	5,070	10,873	2,041	695	1,892	185
東北運輸局	2,810	4,004	3,787	3,151	4,542	5,799	269,967	23,744	54,616	573,629	51,995	145,499	105,392	27,619	10,859	38,553	5,799
北陸信越運輸局	51	147	50	56	141	584	14,077	1,320	5,758	109,754	102,660	40,607	21,592	2,755	1,015	1,776	584
中部運輸局	129	721	40	62	191	139	20,990	1,914	2,604	107,576	11,513	112,955	43,186	3,585	2,268	3,651	139
近畿運輸局	1,580	1,971	1,390	1,129	2,185	2,152	189,087	7,331	11,301	181,658	16,327	65,299	250,220	24,794	14,206	23,576	2,152
中国運輸局	302	872	543	203	362	242	4,583	810	1,759	22,551	2,807	9,451	18,724	28,491	2,178	7,871	242
四国運輸局	621	233	294	161	136	223	1,564	435	2,404	13,453	1,338	7,204	24,976	9,513	14,752	2,808	326
九州運輸局	8,176	7,863	6,954	13,792	18,596	14,414	58,608	2,414	2,415	50,544	3,424	11,076	32,686	12,013	3,760	112,641	1,414
沖縄総合事務局	1,041	1,812	1,184	857	1,351	33,587	51,001	10,376	5,980	140,156	4,928	37,383	51,735	7,410	4,546	19,658	33,587

1) 居住地不詳を含む。  
2) 長野県は北陸信越運輸局、福井県は中部運輸局に含まれる。

参考第4表 月(3区分)、施設所在地(47区分及び運輸局等)別延べ宿泊者数<観光目的の宿泊者が50%未満の施設>  
(従業者数100人以上の施設)

施設所在地(47区分及び運輸局等)	居住地(47区分)																	長野県			
	北海道	青森県	岩手県	宮城県	秋田県	山形県	福島県	茨城県	栃木県	群馬県	埼玉県	千葉県	東京都	神奈川県	新潟県	富山県	石川県		福井県	山梨県	
平成25年4~6月計	7,062,478	207,067	36,149	27,341	103,806	30,033	38,770	51,993	63,549	48,707	37,490	165,399	211,090	1,442,186	342,708	84,380	37,949	46,551	24,893	22,198	65,025
北海道	213,211	85,898	673	544	2,248	638	543	1,595	2,069	1,016	871	5,176	5,213	44,706	8,588	640	651	1,160	330	689	721
青森県	21,505	1,226	5,631	947	1,907	448	294	237	199	143	175	687	626	4,349	1,277	143	19	52	31	63	130
岩手県	10,070	135	2,615	2,425	1,350	173	113	165	111	129	59	356	360	1,830	476	79	52	58	29	52	85
宮城県	127,973	2,982	2,436	3,324	29,217	3,368	3,381	4,440	2,967	2,362	1,684	6,168	3,760	27,554	6,532	3,130	252	266	93	489	2,077
秋田県	31,749	1,077	6,777	3,481	5,274	3,668	4,533	4,400	4,481	77	42	994	1,399	12,807	1,427	386	9	31	36	252	220
山形県	45,271	618	591	614	3,127	668	8,200	1,077	563	354	213	1,812	1,396	9,195	2,248	552	69	112	36	59	220
福島県	24,632	131	64	96	2,000	84	381	7,079	298	97	484	51	865	5,685	1,310	147	10	41	41	31	31
茨城県	73,829	562	80	140	515	126	254	872	14,232	786	843	2,707	8,536	21,335	6,368	528	195	59	46	444	562
栃木県	56,518	343	122	203	835	174	389	639	1,129	14,423	649	4,048	1,919	21,720	2,987	514	148	189	87	145	321
群馬県	8,274	27	6	6	27	4	10	16	16	75	983	303	199	5,619	265	57	11	23	24	76	76
埼玉県	95,877	1,703	388	423	1,423	567	575	1,237	1,437	1,570	1,647	21,439	4,541	32,897	4,481	1,345	280	325	114	433	1,133
千葉県	403,040	6,095	1,307	1,379	4,267	1,510	1,494	3,182	4,657	3,132	3,700	9,961	65,395	97,037	17,732	3,572	2,515	1,780	1,598	2,146	3,296
東京都	2,306,163	57,824	16,880	11,497	30,488	11,466	14,542	20,526	14,687	10,444	11,842	29,967	29,732	586,750	47,078	23,205	9,924	12,056	8,458	7,141	20,590
神奈川県	360,972	10,444	2,699	1,256	4,516	1,312	1,986	3,029	4,396	3,741	3,959	9,505	9,880	46,414	98,177	3,145	1,121	1,647	824	1,680	2,895
新潟県	111,690	1,519	211	333	2,051	778	1,537	1,873	1,105	1,067	1,821	5,397	3,696	24,261	5,690	34,622	1,447	1,293	515	454	2,403
富山県	56,247	269	18	33	388	94	65	50	692	123	118	765	676	12,528	1,988	272	1,627	462	160	55	233
石川県	54,708	683	84	70	322	54	67	95	292	275	265	1,100	1,124	12,537	2,715	668	691	6,633	414	174	355
福井県	6,857	40	11	10	28	3	14	8	69	38	22	175	180	931	359	70	70	195	1,759	9	21
山梨県	2,213	59	9	2	2	0	0	5	29	17	189	259	189	380	358	17	40	48	96	35	35
長野県	51,764	366	89	95	564	94	90	200	402	338	459	1,902	1,902	11,926	3,553	1,007	219	253	121	271	14,421
岐阜県	12,318	39	4	12	18	5	4	23	18	23	38	175	217	1,142	235	21	92	108	61	61	61
静岡県	174,458	2,036	118	132	785	106	221	590	1,123	655	657	4,795	4,238	25,294	11,902	842	361	344	255	3,322	2,227
愛知県	373,505	4,462	619	600	1,483	278	428	690	1,642	1,040	1,415	6,767	7,156	63,628	16,213	1,289	2,414	2,478	1,513	777	3,719
三重県	5,904	0	0	20	20	20	20	0	19	19	0	38	57	585	0	77	77	0	81	0	81
滋賀県	15,224	139	44	37	17	22	25	67	234	90	92	435	480	2,132	1,055	78	166	265	181	43	117
京都府	1,122,419	14,043	1,423	1,335	6,592	1,543	2,084	1,989	4,693	2,958	2,507	23,129	29,030	168,412	45,760	3,762	10,992	10,009	5,301	1,752	4,910
兵庫県	203,260	1,441	281	138	601	120	213	449	912	442	495	4,339	4,985	30,476	6,739	478	617	1,392	772	206	568
奈良県	17,744	206	11	15	41	17	13	13	140	149	39	389	493	2,290	953	33	41	86	70	37	47
和歌山県	21,998	299	52	30	184	16	16	53	98	73	60	491	455	3,531	793	184	241	49	55	37	81
鳥取県	58,658	513	71	84	429	53	126	133	403	216	193	1,442	1,777	10,241	2,799	206	110	174	98	98	198
岡山県	208,082	4,692	559	297	1,930	272	439	539	1,284	863	838	5,844	6,198	32,827	12,347	728	2,149	1,979	767	531	920
広島県	35,970	231	27	16	26	26	7	30	171	65	98	640	833	8,920	1,255	46	33	96	34	58	29
徳島県	20,611	389	27	44	73	19	60	19	93	64	58	451	458	3,031	1,004	69	47	49	37	16	49
香川県	53,135	226	52	52	197	64	32	109	273	175	124	1,399	1,239	11,636	2,585	443	152	197	47	176	49
愛媛県	64,988	439	23	13	367	91	18	20	63	34	59	360	494	9,466	851	64	66	37	24	17	28
高知県	29,626	560	11	9	17	8	9	16	52	33	101	242	304	4,356	1,191	17	7	24	13	18	27
福岡県	390,931	3,313	343	385	1,851	288	472	415	1,886	992	899	6,852	7,939	60,846	15,631	1,590	599	1,037	530	447	1,292
佐賀県	6,847	44	24	6	12	12	12	11	11	27	9	182	175	1,447	334	9	6	6	8	10	19
長崎県	3,288	2	0	3	3	3	3	3	20	3	3	54	90	178	106	6	3	4	2	1	0
熊本県	56,484	718	96	69	194	43	101	89	209	170	114	1,206	1,117	7,064	2,170	128	132	228	109	110	250
大分県	25,059	232	9	19	49	19	13	37	216	31	37	447	588	2,265	1,184	26	25	57	23	59	39
宮崎県	15,326	36	2	4	20	17	9	25	35	19	37	357	452	2,277	720	19	23	4	60	13	34
鹿児島県	70,629	568	134	70	274	128	40	128	262	294	188	1,201	1,228	7,616	2,090	147	74	87	164	67	199
沖縄県	14,351	439	25	20	56	28	14	32	110	72	62	307	340	2,065	597	96	141	151	21	14	97
運輸局等(再掲)2)	213,211	85,898	673	544	2,248	638	543	1,595	2,069	1,016	871	5,176	5,213	44,706	8,588	640	651	1,160	330	689	721
北海道運輸局	261,200	6,169	9,614	7,965	41,082	10,015	12,822	13,141	4,207	3,162	2,224	10,882	7,565	61,420	13,270	4,437	442	538	202	740	2,795
東北運輸局	3,305,986	77,056	21,494	14,904	42,073	15,159	19,250	29,506	40,654	34,188	23,635	78,189	120,391	812,152	177,446	32,383	14,234	16,079	11,198	12,109	28,908
関東運輸局	274,409	2,837	402	531	3,125	1,020	1,759	2,218	2,491	1,803	2,663	9,398	7,398	61,252	13,946	36,569	3,984	8,641	1,210	954	17,412
北陸信越運輸局	573,042	6,577	752	754	2,334	412	667	1,311	2,881	1,768	2,132	11,950	11,848	91,580	29,222	3,014	3,202	3,588	6,410	4,125	6,109
中部運輸局	1,358,647	15,829	1,759	1,525	7,251	1,702	2,335	2,518	5,979	3,639	3,133	28,292	34,988	203,310	54,507	4,351	11,816	11,752	6,324	2,038	5,642
近畿運輸局	324,708	5,735	709	427	2,580	367	625	800	2,037	1,217	1,189	8,417	9,263	55,519	17,194	1,164	2,533	2,298	954	724	1,228
中国運輸局	168,360	1,614	113	118	653	182	119	164	481	306	342	2,452	2,495	28,489	5,631	593	272	307	170	98	280
四国運輸局	668,564	4,913	608	553	2,403	636	708	2,640	1,536	1,362	1,239	10,299	11,589	81,693	22,235	1,925	862	1,423	896	707	1,833
沖縄総合事務局	14,351	439	25	20	56	28	14	32	110	72	62	307	340	2,065	597	96	141	151	21		



参考第4表 月 (3区分)、施設所在地 (47区分及び運輸局等)、居住地 (47区分及び運輸局等) 別延べ宿泊者数<観光目的の宿泊者が50%未満の施設>  
(従業者数100人以上の施設)

施設所在地(47区分 及び運輸局等)	運輸局等(10区分) <sup>2)</sup>														九州 運輸局	沖縄総合 事務局		
	長崎県	熊本県	大分県	宮崎県	鹿児島県	沖縄県	国外	北海道 運輸局	東北 運輸局	関東 運輸局	北陸信越 運輸局	中部 運輸局	近畿 運輸局	中国 運輸局			四国 運輸局	
平成25年 4~6月 計	29,950	45,118	33,218	30,691	56,901	35,613	1,485,475	207,067	288,092	2,333,327	232,905	531,469	812,741	244,085	140,748	423,414	35,613	
北海道	299	314	145	218	337	623	13,482	85,898	6,241	68,328	3,172	9,531	12,540	2,877	3,009	3,079	623	
青森県	36	44	20	35	10	7	532	1,226	9,464	7,519	344	726	950	240	217	280	7	
岩手県	55	52	7	4	20	16	360	1,35	4,441	3,373	274	457	536	190	93	195	16	
宮城県	179	153	138	138	262	205	2,691	2,982	45,869	51,516	5,725	4,429	7,482	1,395	570	2,162	205	
秋田県	5	3	11	11	20	9	887	1,077	10,884	16,461	887	603	817	80	124	129	9	
山形県	21	66	17	44	55	54	618	1,477	15,840	953	618	874	1,643	309	206	524	54	
福島県	1	4	4	0	5	2	348	131	9,704	8,761	238	313	511	32	22	215	2	
茨城県	112	119	142	141	178	91	3,428	562	1,987	55,251	1,344	2,389	5,929	805	523	1,520	91	
栃木県	41	80	38	46	20	36	1,717	343	2,362	47,020	1,172	1,455	1,368	371	184	490	36	
群馬県	1	7	2	3	0	7	49	26	72	7,555	167	213	142	26	5	19	0	
埼玉県	133	272	140	182	182	305	6,120	1,703	4,613	68,445	3,083	2,978	4,850	1,114	567	2,099	305	
千葉県	1,176	1,384	1,564	1,253	1,531	1,531	89,063	6,095	13,139	203,760	11,163	17,077	23,158	8,112	5,507	11,445	1,531	
東京都	7,261	11,702	8,655	7,649	11,704	12,935	708,917	57,824	105,399	737,641	65,775	153,859	184,170	62,788	32,223	103,862	12,935	
神奈川県	1,435	1,534	985	917	1,379	201	50,318	10,444	14,798	177,752	8,808	25,719	31,970	9,214	3,123	14,135	1,185	
新潟県	189	292	95	67	267	292	6,037	1,519	6,783	43,491	39,765	4,332	6,410	789	461	1,902	201	
富山県	22	22	18	40	30	43	7,844	269	448	16,945	2,594	2,154	1,953	367	129	527	43	
石川県	92	55	70	156	53	182	15,799	683	692	18,482	8,347	3,893	4,684	547	326	1,073	182	
福井県	9	5	16	10	9	2	136	40	74	1,783	356	2,298	967	108	51	93	2	
山梨県	0	7	0	0	0	0	53	59	16	1,340	92	242	289	38	0	84	0	
長野県	44	80	39	39	67	112	5,656	366	1,132	21,024	15,900	3,093	2,577	441	267	685	112	
岐阜県	37	39	9	8	17	10	3,914	39	66	1,868	282	4,972	779	114	54	220	10	
静岡県	134	184	117	97	581	366	21,078	2,036	1,952	51,986	3,774	58,280	8,534	1,207	599	2,483	366	
愛知県	489	837	482	431	570	641	104,205	4,462	4,098	98,638	9,900	107,300	24,540	4,616	2,189	7,988	641	
三重県	38	19	19	38	38	0	170	0	40	1,303	235	2,136	1,366	308	116	230	0	
滋賀県	30	40	40	17	59	31	986	139	212	4,561	626	1,791	5,589	492	352	445	31	
京都府	3,407	5,658	3,322	3,221	8,549	6,726	298,998	14,043	14,966	278,241	29,673	57,837	265,297	38,458	24,610	53,828	6,726	
大阪府	498	489	472	298	487	475	37,226	1,441	1,802	48,594	3,065	10,654	81,683	7,609	4,388	6,383	475	
兵庫県	-	-	-	-	-	-	-	-	-	-	-	-	-	-	-	-	-	-
奈良県	102	37	44	38	38	21	1,417	206	110	4,490	207	910	9,046	433	440	464	21	
和歌山県	105	89	116	55	112	40	710	299	433	5,619	555	1,138	4,675	574	1,324	40	40	
鳥取県	-	-	-	-	-	-	-	-	-	-	-	-	-	-	-	-	-	-
島根県	-	-	-	-	-	-	-	-	-	-	-	-	-	-	-	-	-	-
岡山県	171	266	179	113	277	576	4,817	513	896	17,169	688	3,081	8,576	12,101	2,908	2,639	576	
広島県	1,230	1,398	1,276	883	1,733	515	24,782	4,692	4,036	60,732	5,776	13,736	27,734	43,136	7,804	15,139	515	
山口県	178	128	166	130	84	70	767	231	143	12,040	204	673	2,827	9,285	309	2,160	70	
徳島県	33	38	50	24	46	46	901	389	242	5,175	214	994	5,660	864	5,622	504	46	
香川県	156	222	135	97	146	146	2,438	226	506	17,478	968	2,620	8,967	4,036	13,992	1,758	146	
愛媛県	487	41	102	38	43	13	3,643	439	532	11,344	195	1,187	7,636	3,232	15,513	2,002	13	
高知県	31	25	36	11	25	26	131	560	70	6,297	75	667	6,183	2,119	7,051	427	26	
福岡県	7,821	5,581	6,476	5,689	10,263	2,998	56,313	3,313	3,754	95,492	4,518	19,170	34,990	15,642	4,541	96,277	2,998	
福岡県	141	115	84	61	62	40	466	44	66	2,204	37	212	488	185	48	3,057	40	
佐賀県	802	329	77	61	41	31	56	2	9	2,235	16	145	236	82	29	2,235	31	
長崎県	986	8,718	905	1,537	1,489	313	4,982	718	592	12,160	738	2,526	4,896	1,525	497	19,467	313	
熊本県	439	5,047	566	384	384	132	726	232	146	4,827	147	609	1,607	682	368	11,083	132	
宮崎県	179	605	720	3,397	540	99	220	36	77	3,892	80	730	1,493	430	258	8,031	99	
鹿児島県	1,246	3,232	1,194	2,660	14,876	654	1,569	568	774	12,916	507	2,628	4,575	1,837	778	39,829	654	
沖縄県	99	96	44	78	167	4,105	908	439	175	3,567	485	838	2,418	322	171	923	4,105	
運輸局等(再掲) <sup>2)</sup>	299	314	145	218	337	623	13,482	85,898	6,241	68,328	3,172	9,531	12,540	2,877	3,009	3,079	623	
北海道運輸局	297	322	197	232	372	293	5,483	6,169	94,639	103,470	8,212	7,402	11,939	2,246	1,232	3,505	293	
東北運輸局	10,159	15,105	11,526	10,191	15,188	16,083	859,665	77,056	142,386	1,298,764	91,604	203,932	251,876	82,468	42,132	133,654	16,083	
関東信越運輸局	347	449	222	302	417	538	35,336	2,837	9,055	99,942	66,606	13,472	15,624	2,144	1,183	4,187	538	
中部運輸局	707	1,084	643	584	1,215	1,019	129,503	6,577	6,230	155,578	14,547	174,986	36,186	3,009	3,009	11,014	1,019	
近畿運輸局	4,037	6,224	3,878	3,574	9,133	7,253	338,627	15,829	17,090	335,886	33,561	71,192	61,615	46,992	29,740	61,120	7,253	
中国運輸局	1,684	1,881	1,737	1,181	2,206	1,201	31,076	5,735	5,508	95,560	7,223	18,628	43,812	70,049	11,595	21,262	1,201	
四国運輸局	707	326	323	170	211	231	7,113	1,614	1,350	40,294	1,452	5,468	28,446	10,251	42,178	4,691	231	
九州運輸局	11,614	19,317	14,503	14,161	27,655	4,267	64,332	4,913	5,418	131,938	6,043	26,020	48,285	20,383	6,499	179,979	4,267	
沖縄総合事務局	99	96	44	78	167	4,105	908	439	175	3,567	485	838	2,418	322	171	923	4,105	

1)居住地区不詳を含む。  
2)長野県は北陸信越運輸局、福井県は中部運輸局に含まれる。

参考第4表 月(3区分)、施設所在地(47区分及び運輸局等)、居住地(47区分及び運輸局等)別延べ宿泊者数<観光目的の宿泊者が50%未満の施設>  
(従業者数100人以上の施設) (続き)

施設所在地(47区分 及び運輸局等)	居住地(47区分)																	長野県		
	北海道	青森県	岩手県	宮城県	秋田県	山形県	福島県	茨城県	栃木県	群馬県	埼玉県	千葉県	東京都	神奈川県	新潟県	富山県	石川県		福井県	山梨県
平成25年4月	2,379,519	13,622	9,603	30,989	8,041	11,384	19,672	19,582	15,385	10,915	55,237	69,553	489,101	113,045	27,067	9,662	14,728	6,576	6,502	19,912
北海道	25,260	184	135	487	128	50	219	316	234	163	1,357	1,298	11,128	2,333	103	84	76	86	170	162
青森県	5,975	1,485	273	587	93	62	57	47	33	32	196	200	1,211	389	26	3	15	2	13	25
岩手県	2,951	46	59	466	45	30	41	19	32	17	101	95	573	23	18	0	0	0	17	19
宮城県	39,425	969	912	9,127	875	915	1,340	779	550	462	1,871	1,100	10,185	2,277	768	76	98	14	121	535
秋田県	10,119	464	88	1,079	1,340	1,283	1,340	33	30	30	1,134	323	4,244	4,244	4	4	15	10	106	106
山形県	13,680	199	82	910	158	2,376	2,400	165	66	66	334	431	2,898	708	158	23	40	12	17	44
福島県	8,609	50	38	603	20	59	2,815	69	36	19	634	124	1,844	480	34	4	1	2	6	6
茨城県	24,868	202	57	31	42	80	344	4,851	257	343	809	2,616	7,889	1,875	149	101	15	26	107	214
栃木県	19,025	101	47	88	34	113	220	423	5,403	188	1,480	704	6,654	998	166	46	70	24	40	119
群馬県	2,940	12	9	9	0	1	4	26	28	409	99	58	1,993	6	6	6	6	4	7	46
埼玉県	33,539	558	140	175	188	204	437	419	406	559	7,359	1,293	12,232	1,525	423	81	108	43	78	355
千葉県	133,997	1,618	927	1,268	508	541	767	1,321	955	1,278	4,000	23,777	36,987	6,032	1,122	788	568	430	667	1,027
東京都	782,698	19,800	4,373	9,245	2,982	4,227	9,377	4,855	3,394	3,568	10,288	9,684	201,230	14,597	7,594	2,771	3,628	1,904	2,058	5,988
神奈川県	120,563	3,597	1,267	4,466	408	458	1,265	1,041	660	720	3,203	3,440	16,056	33,626	1,072	369	540	221	403	885
新潟県	37,102	69	79	494	297	430	519	316	323	431	1,606	1,159	9,329	1,842	11,714	154	167	116	130	636
富山県	17,964	81	7	30	6	15	11	209	40	27	266	210	3,826	95	514	171	20	20	94	94
石川県	19,857	265	15	108	15	14	27	84	71	67	344	350	4,252	779	203	215	115	51	51	122
福井県	2,405	10	4	5	0	10	2	41	11	10	57	55	314	94	14	28	55	647	5	4
山梨県	1,015	28	0	2	0	0	0	18	3	0	91	116	129	6	6	0	0	0	57	16
長野県	17,438	101	25	217	28	23	44	124	91	141	648	594	3,779	1,092	389	66	75	34	103	5,056
岐阜県	4,672	7	0	3	0	2	1	20	4	28	53	50	436	67	2	31	28	9	7	7
静岡県	61,478	548	27	33	40	71	247	379	246	210	1,613	1,524	8,401	3,919	224	69	120	76	1,095	818
愛知県	128,511	1,425	221	139	69	140	289	361	276	303	2,254	2,040	21,028	5,753	528	790	629	290	208	1,038
三重県	0	0	0	0	0	0	0	0	0	0	0	0	187	0	0	37	56	0	0	0
滋賀県	5,190	42	6	4	7	20	26	96	31	26	151	171	735	340	29	55	83	55	20	41
京都府	397,002	4,872	526	1,463	360	900	704	1,602	957	773	7,479	8,771	59,253	14,732	1,184	2,363	4,282	1,577	572	1,203
大阪府	72,056	515	36	168	38	63	299	217	129	96	1,393	1,553	7,979	2,256	130	147	369	191	49	147
兵庫県	5,876	97	5	11	4	1	5	54	33	8	115	144	810	279	7	7	26	26	19	15
奈良県	6,712	120	5	51	4	9	18	44	24	10	175	159	1,074	241	18	19	23	6	17	17
鳥取県	-	-	-	-	-	-	-	-	-	-	-	-	-	-	-	-	-	-	-	-
島根県	-	-	-	-	-	-	-	-	-	-	-	-	-	-	-	-	-	-	-	-
岡山県	19,420	212	26	100	10	34	26	130	83	56	516	542	3,128	977	63	39	35	31	24	70
広島県	70,901	1,817	82	471	80	192	165	460	291	333	1,868	2,087	10,581	3,945	222	182	398	230	183	416
山口県	11,440	84	3	11	0	4	9	59	13	43	210	290	2,918	416	10	11	51	13	14	7
徳島県	7,015	63	9	28	6	13	8	20	17	13	155	125	986	297	25	4	11	5	5	21
香川県	18,227	108	16	27	12	12	42	86	80	48	394	386	3,860	876	108	37	62	38	16	52
愛媛県	21,942	208	10	8	74	0	7	16	6	16	132	181	2,811	275	26	2	15	2	0	7
高知県	9,847	300	4	5	6	3	2	25	10	5	108	94	1,548	419	9	2	11	3	10	9
福岡県	126,244	1,333	117	733	64	136	81	507	305	270	2,272	2,465	19,041	5,268	183	127	304	166	110	430
佐賀県	2,033	12	0	0	0	0	4	5	0	5	42	60	456	102	2	0	3	3	6	4
長崎県	1,028	0	0	0	0	0	2	2	0	2	9	11	62	40	0	2	0	0	0	0
熊本県	18,648	220	2	77	11	24	24	80	55	58	436	332	2,352	876	40	46	43	51	4	64
大分県	8,078	96	4	13	5	5	9	99	10	9	177	246	954	513	17	7	28	4	46	12
宮崎県	5,997	4	0	4	3	4	8	21	4	11	154	143	824	308	8	6	0	8	1	13
鹿児島県	21,822	229	88	152	78	15	15	85	94	39	379	398	2,230	650	52	26	37	13	24	27
沖縄県	4,543	87	0	24	2	8	19	58	22	29	132	146	692	191	66	5	27	8	3	35
運輸局等(再掲)2)	54,714	25,260	184	487	128	50	219	316	234	163	1,357	1,298	11,128	2,333	103	84	76	86	170	162
北海道運輸局	80,759	2,025	2,572	12,772	2,531	3,570	4,426	1,112	817	622	3,322	2,273	20,955	4,483	1,051	128	189	31	184	735
東北運輸局	1,118,645	25,916	6,041	12,595	4,162	5,624	12,414	12,954	11,106	7,065	27,329	41,688	283,172	58,862	10,545	4,156	4,935	2,654	3,417	8,650
関東運輸局	92,361	782	101	851	346	482	601	733	525	666	2,329	2,313	21,186	4,346	12,401	1,252	2,836	304	5,908	5,908
中部運輸局	199,019	252	176	555	109	223	539	801	537	551	3,977	3,669	68,777	10,020	768	955	888	1,022	1,315	1,867
近畿運輸局	480,124	5,526	518	1,646	409	984	1,034	1,969	1,150	903	9,138	10,639	68,777	17,607	1,350	2,572	4,760	1,849	660	1,406
中国運輸局	108,473	2,233	107	633	94	239	218	693	411	442	2,769	3,078	17,701	5,579	313	251	503	297	227	510
四国運輸局	57,031	679	39	448	98	28	59	147	113	82	880	794	9,205	1,867	168	45	99	48	31	89
九州運輸局	183,850	1,894	229	1,499	162	176	143	799	470	392	3,466	3,655	25,919	7,757	302	214	415	245	191	550
沖縄総合事務局	4,543	87	0	24	2	8	19	58	22	29	132	146	692	191	66	5	27	8	3	35

1) 居住者数を含む。

2) 長野県は北陸信越運輸局、福井県は中部運輸局に含まれる。



参考第4表 月 (3区分)、施設所在地 (47区分及び運輸局等)、居住地 (47区分及び運輸局等) 別延べ宿泊者数<観光目的の宿泊者が50%未満の施設>  
(従業者数100人以上の施設) (続き)

施設所在地(47区分 及び運輸局等)	岐阜県	静岡県	愛知県	三重県	滋賀県	京都府	大阪府	兵庫県	奈良県	和歌山県	鳥取県	島根県	岡山県	広島県	山口県	徳島県	香川県	愛媛県	高知県	福岡県	佐賀県
平成25年4月	13,786	37,513	94,079	12,373	9,800	25,239	146,616	71,776	9,987	8,315	4,872	6,514	15,709	34,721	13,173	6,727	12,952	15,120	6,979	67,798	5,292
北海道	181	429	1,326	190	93	322	2,065	530	158	81	26	37	121	234	26	157	56	62	28	276	29
青森県	11	69	65	5	5	20	73	97	3	4	3	0	46	11	10	1	0	2	7	38	0
岩手県	109	37	44	18	26	40	18	20	24	0	0	16	16	30	0	0	16	0	2	0	0
宮城県	7	92	722	64	77	164	1,062	569	57	3	14	17	85	158	34	15	13	57	47	365	9
秋田県	46	69	117	10	6	55	257	163	6	0	5	5	14	14	11	0	9	0	21	27	0
山形県	8	14	68	0	12	33	55	43	13	23	2	0	4	9	3	6	16	5	4	73	5
茨城県	55	266	432	113	18	137	1,026	457	80	257	5	7	96	148	56	55	35	13	25	239	12
群馬県	37	160	179	85	26	55	286	120	20	9	1	9	29	42	17	6	21	7	30	103	3
埼玉県	16	11	0	0	0	4	27	6	0	0	1	0	0	0	0	0	0	0	0	3	0
千葉県	79	411	536	80	71	292	1,209	351	48	46	28	38	64	193	57	40	43	50	42	366	27
東京都	4,369	8,534	23,066	4,353	3,043	8,038	29,523	14,642	3,149	1,583	93	1,705	3,870	8,791	3,470	1,624	2,368	3,456	2,003	17,020	1,506
神奈川県	633	2,353	4,516	559	509	1,159	5,086	2,774	518	238	93	199	541	1,698	488	172	277	308	307	2,279	202
新潟県	98	218	665	117	115	200	665	944	325	19	12	21	42	42	93	13	15	20	24	35	35
富山県	96	303	452	39	36	111	256	132	50	11	4	2	17	36	9	0	31	7	7	53	7
石川県	137	179	725	94	83	273	555	366	73	26	8	18	94	41	30	23	24	59	16	156	24
福井県	23	25	112	24	19	64	102	75	15	9	6	0	16	4	6	3	3	7	1	16	0
山梨県	5	41	21	25	26	21	43	16	0	142	0	0	0	0	0	0	0	0	0	71	0
長野県	152	146	468	51	39	88	295	156	36	21	6	2	22	69	25	6	17	16	11	84	24
岐阜県	968	51	804	29	20	55	42	4	7	0	2	2	7	7	7	1	0	0	2	27	2
静岡県	421	13,379	5,458	367	213	333	1,105	465	99	56	30	26	88	149	37	59	37	29	52	282	158
愛知県	2,025	1,916	29,820	1,337	460	1,711	3,200	1,660	408	247	109	83	314	853	166	137	165	206	167	1,480	72
三重県	94	187	280	86	94	94	397	238	44	16	14	22	35	103	8	13	35	42	9	63	2
滋賀県	64	92	375	186	944	143	397	238	44	16	14	22	35	103	8	13	35	42	9	63	2
京都府	1,990	2,834	9,671	2,231	1,656	4,851	67,446	10,028	2,822	2,390	1,394	1,140	2,822	4,566	1,766	1,364	1,928	2,522	1,356	9,921	646
大阪府	288	311	1,423	391	245	994	4,442	27,126	290	208	240	181	573	841	260	272	343	498	247	955	64
兵庫県	40	58	137	58	70	163	862	261	88	1,490	4	12	70	40	18	23	58	44	28	69	3
奈良県	23	36	246	41	40	146	895	351	75	21	385	249	338	666	114	21	76	46	30	287	20
鳥取県	-	-	-	-	-	-	-	-	-	-	-	-	-	-	-	-	-	-	-	-	-
島根県	68	223	414	62	93	261	1,561	776	122	32	163	198	2,205	1,109	205	109	271	255	163	390	25
岡山県	318	1,080	2,683	388	385	1,094	4,247	2,681	430	391	741	1,500	1,650	8,902	1,615	340	560	1,143	266	2,612	213
山口県	29	51	92	35	27	101	354	262	73	8	27	74	162	757	1,917	20	20	42	9	406	36
徳島県	20	177	183	41	49	114	1,646	315	55	21	11	14	105	96	11	1,308	255	158	82	79	1
香川県	101	150	407	76	110	664	1,339	785	195	63	48	285	448	571	104	282	3,089	979	353	266	63
愛媛県	16	58	513	47	30	174	1,798	415	29	54	7	35	244	660	56	247	849	3,615	330	356	7
高知県	14	17	104	23	16	319	993	387	48	18	14	6	326	358	19	56	900	486	1,054	202	3
福岡県	487	1,021	3,710	440	351	1,592	6,836	2,457	437	216	175	374	655	1,909	1,572	166	807	353	1,051	18,263	789
佐賀県	8	11	40	14	9	30	91	30	10	4	4	0	6	16	19	0	2	7	0	167	650
長崎県	6	25	35	0	3	5	24	23	1	3	0	3	3	2	6	0	3	3	4	420	15
熊本県	69	170	378	71	51	254	654	508	115	42	45	30	165	182	103	16	71	34	22	1,701	150
大分県	15	26	124	22	10	64	332	230	44	8	2	13	82	103	87	12	31	72	30	1,547	73
宮崎県	9	32	49	5	44	138	362	137	12	7	4	6	56	68	52	59	6	26	14	906	35
鹿児島県	95	152	458	94	74	152	677	317	77	21	5	113	89	254	46	46	46	43	21	4,943	308
沖縄県	17	268	124	35	165	20	261	96	18	10	2	11	37	61	16	10	24	7	8	187	10
運輸局等(再掲)2)	181	429	1,326	190	93	322	2,065	530	158	81	26	37	121	234	26	157	56	62	28	276	29
北海道運輸局	181	518	1,272	105	142	304	1,686	935	113	50	20	50	188	291	52	27	54	80	81	546	17
東北運輸局	5,733	13,370	31,531	5,724	4,114	10,396	41,010	19,573	3,950	2,678	1,363	2,009	4,783	11,532	4,708	1,979	3,157	4,257	2,459	20,775	1,811
関東運輸局	483	846	2,310	301	273	672	2,310	979	248	77	43	42	122	103	103	42	87	102	58	637	58
北陸信越運輸局	3,531	15,558	36,474	1,943	806	2,257	4,588	2,336	533	410	145	111	425	1,107	145	200	224	244	222	1,804	232
中部運輸局	2,382	3,295	11,606	2,766	2,915	6,151	7,147	37,653	3,244	4,104	1,652	1,355	3,500	5,550	2,052	1,672	2,364	3,106	1,640	11,008	715
近畿運輸局	438	1,300	3,435	476	545	1,602	7,057	4,070	700	452	1,316	2,021	4,355	11,434	3,851	490	927	1,486	468	3,695	294
中国運輸局	151	402	1,207	187	205	257	5,776	1,902	327	196	80	340	1,123	1,123	190	1,893	5,093	1,685	1,819	903	74
四国運輸局	689	1,437	4,794	646	542	2,244	8,976	3,702	696	297	238	537	1,055	2,535	1,959	966	538	538	196	27,947	2,020
沖縄運輸局	17	268	124	35	165	20	261	96	18	10	2	11	37	61	16	10	24	7	8	187	10
沖縄総合事務局	-	-	-	-	-	-	-	-	-	-	-	-	-	-	-	-	-	-	-	-	-

1) 居住者数100人以上の施設  
2) 長野県は北陸信越運輸局、福岡県は中部運輸局に含まれる。

参考第4表 月 (3区分)、施設所在地 (47区分及び運輸局等)、居住地 (47区分及び運輸局等) 別延べ宿泊者数<観光目的の宿泊者が50%未満の施設>  
(従業者数100人以上の施設) (続き)

施設所在地(47区分 及び運輸局等)	運輸局等(10区分) <sup>2)</sup>														九州 運輸局	沖縄総合 事務局	
	長崎県	熊本県	大分県	宮崎県	鹿児島県	沖縄県	国外	北海道 運輸局	東北 運輸局	関東 運輸局	北陸信越 運輸局	中部 運輸局	近畿 運輸局	中国 運輸局			四国 運輸局
平成25年4月	9,328	14,368	10,185	9,499	16,001	12,241	570,077	66,392	93,311	779,320	71,369	164,327	271,733	74,989	41,778	132,471	12,241
北海道	32	78	22	54	35	138	3,489	25,260	1,203	16,999	425	2,212	3,249	444	303	526	138
青森県	6	9	1	3	3	0	418	297	2,557	2,136	69	152	202	77	10	57	0
岩手県	16	17	2	4	16	0	121	46	1,312	1,003	80	99	139	62	34	55	0
宮城県	47	46	13	16	40	62	1,158	969	13,766	17,345	1,477	1,146	1,949	308	132	536	62
秋田県	1	1	3	5	8	2	517	464	2,904	5,317	167	364	274	35	30	45	2
山形県	8	41	0	3	1	17	316	199	3,981	5,055	265	254	487	104	31	131	17
福島県	0	3	0	0	1	1	199	50	3,538	2,912	45	92	179	15	5	50	1
茨城県	32	30	41	32	75	22	917	202	733	18,747	479	892	1,975	312	128	461	22
栃木県	8	36	6	12	3	25	524	101	750	15,890	401	485	516	98	64	171	25
群馬県	1	0	1	0	0	0	45	12	15	2,700	65	53	37	5	3	5	0
埼玉県	31	129	58	63	54	96	2,038	558	1,631	23,871	967	1,149	2,017	380	175	657	96
千葉県	156	129	391	97	462	470	27,741	1,618	4,522	75,017	3,505	5,833	6,659	1,547	967	1,990	470
東京都	2,342	3,833	2,560	2,280	3,509	4,224	263,492	19,800	37,802	249,674	19,981	42,226	59,978	19,034	9,451	33,050	4,224
神奈川県	406	518	333	337	449	420	17,976	3,597	5,001	59,149	2,866	8,282	10,284	3,019	1,064	4,524	420
新潟県	96	106	30	40	71	41	2,707	335	1,888	15,136	13,088	1,214	1,692	207	72	722	41
富山県	3	7	3	4	13	6	2,846	81	72	5,231	870	961	596	68	45	90	6
石川県	27	19	17	62	8	101	7,179	265	209	5,998	2,853	1,250	1,376	191	122	313	101
福井県	3	1	8	4	3	0	77	10	22	587	101	831	284	32	14	35	0
山梨県	0	0	0	0	0	0	0	28	2	545	22	92	255	0	0	71	0
長野県	5	20	11	17	14	91	2,766	101	353	6,572	5,586	851	635	124	50	175	91
岐阜県	0	7	2	4	5	3	1,766	7	8	665	68	1,861	219	23	5	47	3
静岡県	37	43	47	20	152	43	10,699	548	559	17,387	1,231	19,701	2,271	330	177	739	60
愛知県	152	196	164	145	169	175	40,637	1,425	1,265	32,223	2,985	35,388	7,686	1,525	675	2,378	175
三重県	19	0	0	19	19	0	80	0	0	374	93	747	470	94	99	76	0
滋賀県	10	20	19	8	20	13	397	42	83	1,570	208	672	1,782	182	142	13	0
京都府	-	-	-	-	-	-	-	-	-	-	-	-	-	-	-	-	-
大阪府	931	1,897	1,033	947	2,494	2,886	125,126	4,872	4,415	94,139	9,032	18,303	89,193	11,688	7,170	17,869	2,886
兵庫県	125	211	129	104	140	157	15,192	515	635	13,672	793	2,604	33,305	2,095	1,360	1,728	157
奈良県	-	-	-	-	-	-	-	-	-	-	-	-	-	-	-	-	-
和歌山県	17	15	10	22	11	12	519	97	34	1,462	55	319	2,934	144	153	147	12
鳥取県	27	36	8	28	35	5	317	120	102	1,733	73	369	1,528	173	173	441	5
島根県	-	-	-	-	-	-	-	-	-	-	-	-	-	-	-	-	-
岡山県	43	76	38	33	98	414	2,287	212	213	5,456	207	798	2,845	798	703	414	
広島県	459	454	361	231	567	166	11,373	1,817	1,088	19,748	1,218	4,649	9,228	14,408	2,309	4,897	166
山口県	76	53	56	60	21	16	165	84	32	3,963	79	220	825	2,937	91	708	16
徳島県	9	14	12	5	24	18	373	63	72	1,618	61	426	2,200	237	1,803	144	18
香川県	47	51	56	36	51	77	1,099	108	182	5,845	259	772	3,156	1,456	4,703	570	77
愛媛県	378	14	31	14	4	10	1,422	208	441	3,437	50	636	2,500	1,002	5,041	804	10
高知県	7	4	10	0	11	3	34	300	25	2,219	31	161	1,781	723	2,496	237	3
福岡県	2,514	1,859	2,166	1,648	2,132	966	20,579	1,333	1,258	30,238	1,044	5,824	11,889	4,685	1,431	29,371	966
佐賀県	49	38	11	12	9	8	91	12	4	676	9	76	167	45	9	936	8
長崎県	175	56	19	30	13	4	17	2	2	126	2	66	59	14	10	728	4
熊本県	371	2,726	331	570	469	87	2,089	220	158	4,193	193	739	1,624	525	143	6,318	87
大分県	171	268	1,398	239	125	32	385	96	40	2,054	64	191	688	287	145	3,821	32
宮崎県	63	299	383	1,432	191	33	44	4	23	1,466	27	103	696	187	105	3,309	33
鹿児島県	352	1,043	385	831	4,436	299	544	229	352	3,899	142	812	1,334	581	114	12,298	299
沖縄県	76	36	16	28	43	1,081	316	87	59	1,273	133	452	570	127	49	396	1,081
運輸局等(再掲) <sup>2)</sup>																	
北海道運輸局	32	78	22	54	35	138	3,489	25,260	1,203	16,999	425	2,212	3,249	444	303	526	138
東北運輸局	78	117	19	31	66	82	2,729	2,025	28,058	33,768	2,103	2,107	3,230	601	242	874	82
関東運輸局	2,976	4,604	3,390	2,821	4,552	5,257	312,733	25,916	50,456	445,593	28,286	59,012	81,721	24,395	11,852	40,929	5,257
北陸信越運輸局	131	152	61	123	106	239	15,498	782	2,522	32,937	22,397	4,276	4,999	590	289	1,300	239
中部運輸局	211	247	221	192	348	238	53,259	1,990	1,854	51,236	4,478	58,528	10,930	890	890	3,275	238
近畿運輸局	1,083	2,143	1,191	1,081	2,665	3,068	141,234	5,526	5,167	110,843	10,088	21,898	127,214	14,109	8,782	19,886	3,068
中国運輸局	605	619	463	352	721	601	14,142	2,233	1,435	30,900	1,577	6,036	14,426	22,977	3,371	6,749	601
四国運輸局	441	889	1,099	55	90	108	2,928	679	720	13,119	401	1,915	9,637	3,418	14,043	1,755	108
九州運輸局	3,695	6,289	4,693	4,762	7,375	1,429	23,749	1,894	1,837	42,652	1,481	7,811	16,457	6,324	1,957	56,781	1,429
沖縄総合事務局	76	36	16	28	43	1,081	316	87	59	1,273	133	452	570	127	49	396	1,081

1) 居住地域不詳を含む。  
2) 長野県は北陸信越運輸局、福井県は中部運輸局に含まれる。

参考第4表 月 (3区分)、施設所在地 (47区分及び運輸局等)、居住地 (47区分及び運輸局等) 別延べ宿泊者数<観光目的の宿泊者が50%未満の施設>  
(従業者数100人以上の施設) (続き)

施設所在地(47区分 及び運輸局等)	居住地(47区分)																	長野県		
	北海道	青森県	岩手県	宮城県	秋田県	山形県	福島県	茨城県	栃木県	群馬県	埼玉県	千葉県	東京都	神奈川県	石川県	福井県	山梨県			
平成25年5月	2,425,764	12,027	8,203	37,999	11,434	15,389	17,232	24,099	17,258	13,895	58,807	73,480	494,200	121,125	28,878	17,940	15,617	9,877	8,257	23,771
北海道	30,821	235	159	779	272	645	1,081	88	51	336	1,768	1,828	17,517	2,953	195	250	152	77	159	206
青森県	8,203	1,853	308	644	189	115	89	51	61	86	265	248	1,995	499	57	12	24	23	25	76
岩手県	3,555	76	860	472	51	29	59	69	69	22	155	141	610	157	26	18	18	28	18	22
宮城県	44,698	855	950	9,696	964	1,299	963	638	638	688	2,477	1,413	9,648	2,405	908	98	74	30	225	848
秋田県	10,482	422	244	239	1,125	181	1,214	963	28	28	500	337	4,089	454	234	1	4	20	20	83
山形県	15,738	193	174	1,151	164	2,605	380	278	116	61	578	539	3,423	795	183	26	50	18	28	82
福島県	8,232	46	23	563	42	258	2,286	90	32	25	303	194	1,736	454	43	33	12	6	15	10
茨城県	26,048	144	15	77	57	95	5,152	335	228	264	972	3,268	7,427	2,299	215	55	19	14	121	146
栃木県	19,238	134	46	74	372	102	458	4,477	220	1,322	211	583	7,476	1,096	11	36	113	36	113	113
群馬県	2,927	4	3	3	3	6	38	8	29	257	108	94	2,014	104	20	0	12	6	7	18
埼玉県	31,550	659	139	1,400	235	187	429	551	515	488	7,097	1,439	11,207	1,577	535	94	105	20	67	442
千葉県	135,942	2,642	546	16,114	641	1,261	1,790	1,012	1,288	3,323	20,701	29,675	7,419	17,050	7,849	3,830	3,903	3,930	2,901	8,147
東京都	779,821	19,512	5,446	12,780	5,080	6,377	6,255	5,465	3,889	4,356	10,856	10,584	198,907	32,323	11,225	449	461	115	185	989
神奈川県	123,558	4,369	922	2,063	817	1,102	1,764	1,281	1,785	1,530	3,254	3,501	15,251	32,323	11,163	416	461	115	185	1,111
新潟県	38,870	757	63	139	899	311	779	455	419	731	2,140	1,281	7,790	2,045	101	555	125	52	19	69
富山県	21,078	64	12	40	34	40	395	270	235	235	4,493	4,868	1,016	238	233	145	70	19	19	112
石川県	20,000	206	31	26	20	28	109	116	116	116	415	422	4,868	1,016	238	2,025	145	70	19	112
福井県	2,251	19	5	14	1	2	3	12	7	7	74	66	348	176	29	21	77	414	3	12
山梨県	1,198	31	9	0	0	0	5	11	14	12	168	73	249	229	11	40	0	48	39	19
長野県	18,480	151	23	22	31	48	73	141	160	169	831	656	4,359	1,384	260	84	89	66	87	4,638
岐阜県	4,231	16	2	6	1	8	10	5	8	5	76	110	456	109	10	27	49	27	8	17
静岡県	60,085	868	41	35	270	40	91	190	446	253	1,812	1,535	9,188	4,393	438	219	120	104	1,227	764
愛知県	125,458	1,796	144	120	715	126	609	609	473	684	2,447	2,658	22,435	5,748	391	1,067	991	667	231	1,248
三重県	2,052	0	0	20	0	0	0	0	19	0	38	57	191	0	19	0	0	0	0	19
滋賀県	5,600	74	12	26	7	12	81	16	37	23	168	187	736	399	24	73	91	55	16	42
京都府	375,462	4,978	543	1,708	722	659	692	1,630	1,092	1,033	8,007	10,327	55,340	16,229	1,362	6,704	3,117	2,097	518	1,976
大阪府	69,285	524	111	262	26	82	73	339	173	173	1,354	1,965	12,062	2,072	201	254	752	370	83	222
兵庫県	6,140	64	1	18	6	9	4	59	32	12	169	182	746	315	18	21	43	23	8	14
奈良県	8,290	90	5	11	3	9	18	54	22	36	173	132	1,217	307	142	117	15	10	21	22
鳥取県	21,154	167	30	34	28	71	65	170	80	73	525	784	3,668	1,034	97	45	86	41	41	78
岡山県	73,766	1,443	208	119	558	133	192	421	231	272	2,132	2,187	11,349	4,514	306	1,639	1,271	390	183	265
広島県	12,541	114	17	10	18	11	14	47	29	26	258	317	2,969	475	22	7	31	12	4	11
徳島県	7,053	210	7	13	18	5	36	36	23	23	171	160	1,025	309	30	25	21	16	5	10
香川県	19,301	56	20	301	62	41	113	61	61	43	520	415	4,343	909	210	42	117	33	15	87
愛媛県	23,486	141	2	2	8	17	26	26	23	18	126	157	3,582	364	29	10	13	15	6	21
高知県	10,828	18	0	12	0	6	6	13	11	72	108	108	1,448	466	5	5	7	6	4	10
福岡県	140,680	1,107	132	175	711	202	182	786	377	294	2,482	3,133	21,712	5,450	622	233	414	200	152	511
佐賀県	2,578	23	0	6	4	0	5	11	7	0	83	80	577	126	6	1	3	3	0	13
長崎県	1,119	0	0	2	3	0	0	1	0	0	34	63	69	38	3	3	0	0	1	0
熊本県	21,157	292	25	21	67	39	28	77	43	31	475	418	2,831	738	55	55	105	42	39	127
大分県	9,519	94	3	13	12	3	101	101	13	23	216	236	1,008	470	9	9	16	17	12	21
宮崎県	6,397	30	2	3	13	3	8	8	12	5	117	194	995	222	10	17	3	3	12	17
鹿児島県	25,920	209	25	33	76	26	84	84	132	57	405	376	2,653	819	43	29	25	39	17	65
沖縄県	4,924	154	6	23	20	3	4	29	26	20	71	96	518	199	21	127	7	0	0	7
運輸局等(再掲)2)	76,769	30,821	235	159	779	272	645	1,081	431	336	1,768	1,828	17,517	2,953	195	250	152	77	159	206
北海道運輸局	91,008	2,471	3,182	2,578	13,651	4,487	4,146	1,512	944	900	4,278	2,872	21,501	4,764	1,451	188	182	107	314	1,121
東北運輸局	1,120,282	27,499	7,127	41,677	17,474	8,265	9,641	15,229	11,949	8,395	27,100	40,243	272,206	62,097	11,387	5,412	5,207	4,724	4,817	11,057
関東運輸局	98,428	1,178	129	196	428	369	928	1,100	744	1,085	3,656	2,594	21,510	5,239	11,762	1,321	2,700	378	361	5,808
中部運輸局	194,077	2,699	192	165	1,025	188	444	1,091	766	949	4,447	4,426	32,618	10,617	868	1,353	1,237	1,212	1,469	2,060
近畿運輸局	456,487	6,640	667	471	1,995	750	785	2,109	1,334	1,241	9,698	12,661	68,884	19,015	1,605	7,052	4,003	2,545	6,25	2,254
中国運輸局	115,751	1,814	260	174	826	137	289	692	362	407	3,088	3,420	19,203	6,330	567	1,808	1,403	453	249	376
四国運輸局	60,668	425	42	37	100	63	51	188	118	150	889	840	10,398	2,048	274	82	74	30	30	128
九州運輸局	207,370	1,755	187	248	908	233	296	1,068	584	412	3,812	4,500	29,845	7,863	748	347	568	304	754	754
沖縄総合事務局	4,924	154	6	8	23	3	4	29	26	20	71	96	518	199	21	127	7	0	0	7

1) 居住地区不詳を含む。  
2) 長野県は北陸信越運輸局、福井県は中部運輸局に含まれる。

参考第4表 月 (3区分)、施設所在地 (47区分及び運輸局等)、居住地 (47区分及び運輸局等) 別延べ宿泊者数<観光目的の宿泊者が50%未満の施設>  
(従業員数100人以上の施設) (続き)

施設所在地(47区分 及び運輸局等)	岐阜県	静岡県	愛知県	三重県	滋賀県	京都府	大阪府	兵庫県	奈良県	和歌山県	鳥取県	島根県	岡山県	広島県	山口県	徳島県	香川県	愛媛県	高知県	福岡県	佐賀県
平成25年5月	22,674	40,201	100,410	17,114	11,297	29,792	153,683	67,921	12,494	11,359	6,325	8,464	19,072	37,592	15,256	10,839	14,481	19,002	8,821	71,945	6,449
北海道	323	647	1,897	267	170	442	2,363	843	266	105	34	56	337	284	231	764	75	369	72	497	63
青森県	25	50	197	15	3	64	174	129	8	22	4	18	25	26	9	18	8	6	10	54	8
岩手県	1	31	93	24	18	42	50	28	23	19	0	6	20	28	2	1	19	19	20	25	1
宮城県	84	504	950	72	47	206	1,518	691	96	103	6	59	142	290	51	11	33	90	46	497	13
秋田県	12	28	49	6	5	13	274	46	8	7	2	0	10	14	1	4	1	3	9	17	2
山形県	39	117	148	29	19	126	295	190	52	11	7	5	21	51	12	9	18	18	4	89	2
福島県	2	29	28	5	6	14	163	34	11	1	0	4	4	6	0	4	2	4	2	33	19
茨城県	67	217	334	164	79	151	1,036	590	29	209	15	7	101	104	7	53	44	53	20	224	8
栃木県	64	153	186	66	29	70	221	115	23	7	3	29	31	29	31	16	13	16	13	103	9
群馬県	13	14	69	0	1	5	54	15	0	0	0	0	0	9	0	0	0	0	0	0	2
埼玉県	51	233	482	81	291	54	594	14	62	26	14	14	68	191	58	33	41	49	20	301	113
千葉県	536	1,450	2,884	209	462	1,196	4,368	1,545	509	735	372	734	567	1,068	962	776	811	852	68	1,476	403
東京都	10,597	9,468	26,226	6,903	3,150	10,386	28,849	15,994	3,513	2,856	1,492	1,997	4,585	9,480	4,147	2,747	2,796	4,088	2,165	17,143	1,594
神奈川県	1,057	2,741	4,639	739	499	1,649	4,927	2,652	562	188	159	182	573	1,442	136	281	49	281	247	2,001	246
新潟県	145	355	720	100	144	504	1,223	388	116	76	28	45	101	129	53	99	118	17	17	355	31
富山県	84	190	392	34	43	139	364	155	36	11	2	19	18	56	21	5	49	1	9	211	3
石川県	134	190	805	113	81	397	767	422	65	45	19	25	40	65	38	35	29	34	21	228	34
福井県	22	19	143	26	34	79	167	90	19	4	0	3	12	18	9	15	3	1	10	11	1
山梨県	23	44	26	9	0	0	21	13	0	0	0	0	32	6	0	0	0	0	0	6	0
長野県	249	223	645	72	62	148	571	227	75	50	19	16	75	46	13	12	56	14	11	148	6
岐阜県	1,059	42	364	68	22	71	109	61	33	4	1	3	8	16	4	4	7	5	2	28	1
静岡県	441	12,815	5,442	389	247	452	1,530	614	206	85	31	46	133	210	72	59	54	86	38	351	74
愛知県	2,474	2,352	27,479	1,638	422	1,182	4,105	2,163	514	514	53	104	426	763	226	129	181	264	147	1,406	139
三重県	95	95	286	191	19	38	57	19	38	57	19	19	19	57	38	19	19	19	19	19	19
滋賀県	53	118	341	62	911	186	565	314	61	49	18	19	49	73	15	18	49	72	12	99	5
京都府	2,157	3,599	11,337	2,854	2,241	5,471	70,385	10,592	3,253	2,577	1,703	1,616	3,175	5,005	1,838	1,862	2,217	2,761	2,665	9,598	653
大阪府	548	951	2,125	547	859	1,013	4,493	17,723	367	954	327	282	1,026	1,099	301	377	504	463	460	1,837	94
兵庫県	25	54	150	98	73	152	721	260	67	11	11	18	76	53	18	30	57	66	19	63	0
奈良県	41	71	302	39	57	185	1,023	429	80	15	15	237	328	652	171	44	66	92	71	237	20
鳥取県	-	-	-	-	-	-	-	-	-	-	-	-	-	-	-	-	-	-	-	-	-
島根県	69	286	1,102	53	129	434	1,652	997	177	78	223	249	2,333	1,023	263	87	292	323	241	639	35
岡山県	590	1,051	2,167	1,154	437	1,321	4,855	2,620	512	242	712	1,899	1,815	8,880	1,384	285	633	1,640	574	2,902	263
広島県	21	55	137	32	36	129	491	237	55	12	47	133	192	968	1,848	20	44	57	7	459	23
山口県	14	55	189	34	54	93	1,060	343	74	14	10	8	134	162	13	1,539	293	186	79	110	6
徳島県	103	184	613	101	142	386	1,557	921	159	386	60	52	631	647	93	372	3,333	911	447	305	66
香川県	18	62	190	15	18	238	2,196	347	46	23	17	41	275	785	63	214	841	4,339	310	389	11
愛媛県	25	29	353	20	15	68	1,687	878	22	4	10	16	97	529	97	342	882	598	590	56	3
高知県	784	1,148	5,149	650	468	1,628	6,354	3,049	552	257	164	393	1,213	2,408	1,775	537	390	722	213	19,888	810
福岡県	9	9	50	9	7	30	91	61	9	4	1	5	6	49	27	2	2	6	0	201	602
佐賀県	5	26	15	3	0	8	43	30	3	5	0	0	13	4	0	0	4	4	11	169	87
長崎県	107	171	758	77	95	398	901	438	68	24	14	14	91	273	124	54	78	95	124	17	1,794
熊本県	28	93	162	27	15	41	276	239	37	19	20	8	48	111	82	15	15	112	18	1,304	209
大分県	252	60	182	12	30	84	314	113	10	2	5	33	83	47	51	32	32	20	18	848	109
宮崎県	181	208	509	86	83	218	911	534	100	37	29	37	116	323	131	186	186	98	100	5,730	542
鹿児島県	43	59	95	21	11	44	174	443	548	17	6	2	77	13	11	16	16	43	3	94	3
沖縄県等(再掲)2)	323	647	1,897	267	170	442	2,363	843	266	105	34	56	337	284	231	764	75	369	72	497	63
北海道運輸局	163	759	1,465	151	98	465	2,474	1,118	198	163	19	92	222	415	75	46	63	144	87	715	45
東北運輸局	12,408	14,320	34,846	8,171	4,274	13,748	40,070	21,234	4,698	4,034	2,059	2,938	5,955	12,349	6,181	3,774	3,976	5,339	2,533	21,254	2,375
関東運輸局	616	850	2,562	319	330	1,188	2,925	1,192	292	182	68	105	205	345	125	151	183	167	58	942	74
北陸信越運輸局	4,091	15,323	33,714	2,312	744	8,222	6,102	2,966	810	664	175	175	664	1,045	330	226	636	375	216	1,815	234
中部運輸局	2,783	4,722	13,953	3,561	4,084	6,822	76,164	28,889	3,748	5,355	2,059	1,935	4,326	6,230	2,172	2,287	2,827	3,362	3,156	11,597	752
近畿運輸局	721	1,463	3,708	1,278	659	2,069	8,021	4,283	824	347	1,647	2,518	4,668	11,523	3,666	436	1,035	2,112	893	4,237	341
中国運輸局	160	330	1,345	170	229	785	6,500	2,489	301	89	181	181	1,137	2,266	266	2,467	5,349	6,034	1,426	860	86
四国運輸局	1,366	1,728	6,825	864	698	2,407	8,890	4,464	809	391	240	462	1,509	3,265	2,199	672	707	1,057	377	29,934	2,476
九州運輸局	43	59	95	21	11	44	174	443	548	17	6	2	77	13	11	16	16	43	3	94	3
沖縄総合事務局	-	-	-	-	-	-	-	-	-	-	-	-	-	-	-	-	-	-	-	-	-

1)居住地域不詳を含む。  
2)長野県は北陸信越運輸局、福井県は中部運輸局に含まれる。

参考第4表 月 (3区分)、施設所在地 (47区分及び運輸局等)、居住地 (47区分及び運輸局等) 別延べ宿泊者数<観光目的の宿泊者が50%未満の施設>  
(従業者数100人以上の施設) (続き)

施設所在地(47区分 及び運輸局等)	運輸局等(10区分) <sup>2)</sup>														九州 運輸局	沖縄総合 事務局	
	長崎県	熊本県	大分県	宮崎県	鹿児島県	沖縄県	国外	北海道 運輸局	東北 運輸局	関東 運輸局	北陸信越 運輸局	中部 運輸局	近畿 運輸局	中国 運輸局			四国 運輸局
平成25年5月	10,357	16,096	12,795	11,035	22,670	12,199	45,476	74,456	102,284	81,121	86,206	190,276	286,546	86,709	53,143	151,547	12,199
北海道	134	102	53	76	94	206	4,714	30,821	2,291	26,073	803	3,211	4,189	942	1,280	1,019	206
青森県	5	24	9	14	9	6	66	660	3,190	3,267	169	310	400	70	42	123	6
岩手県	18	19	0	0	0	0	134	48	1,547	1,214	84	177	180	68	63	63	0
宮城県	95	83	43	82	125	102	841	1,102	14,978	18,457	1,928	1,640	2,661	548	180	938	102
秋田県	1	2	8	0	9	2	193	422	3,530	3,480	322	97	353	27	17	39	2
山形県	8	11	17	10	22	16	214	193	4,605	5,818	341	351	683	96	49	159	16
福島県	0	0	4	0	4	1	106	46	3,219	2,849	98	70	229	14	12	60	1
茨城県	23	46	15	71	43	44	1,232	144	738	19,731	435	796	2,094	234	170	430	44
栃木県	19	19	5	10	13	5	714	134	982	15,668	423	480	480	119	61	174	5
群馬県	0	1	0	0	0	0	1	8	27	2,651	50	102	75	10	0	3	0
埼玉県	52	68	35	58	63	92	1,707	659	1,613	22,921	1,176	867	1,337	345	143	690	92
千葉県	423	460	434	414	502	524	28,782	2,642	4,823	6,059	3,889	5,506	8,815	3,703	2,507	4,112	524
東京都	2,639	4,145	3,134	2,385	3,926	4,775	218,796	19,512	39,158	254,008	23,729	57,124	64,748	21,701	11,796	34,966	4,775
神奈川県	386	495	322	287	390	362	17,124	4,369	5,751	60,203	3,291	9,444	10,477	3,332	945	4,127	362
新潟県	33	96	50	15	162	125	1,705	757	2,908	15,046	13,062	1,435	2,451	356	283	742	125
富山県	8	7	12	30	22	22	3,087	64	159	6,324	850	648	116	116	64	285	22
石川県	33	21	36	58	12	45	5,854	206	263	7,132	2,608	1,387	1,777	187	119	422	45
福井県	5	4	2	4	2	2	6	19	30	695	139	624	393	42	29	29	2
山梨県	0	7	0	0	0	0	53	31	14	795	70	150	34	38	0	13	0
長野県	29	28	23	18	29	16	1,916	151	343	7,787	5,071	1,255	1,133	189	93	281	16
岐阜県	0	31	4	4	12	1	1,319	16	25	777	103	1,560	300	32	18	80	1
静岡県	56	57	36	42	199	234	6,225	868	667	19,111	1,541	19,191	3,134	492	237	815	234
愛知県	196	268	189	136	201	305	33,043	1,796	1,497	35,285	3,697	34,610	8,900	1,572	721	2,535	305
三重県	19	19	19	19	19	15	50	0	40	515	38	667	381	152	76	133	0
滋賀県	17	15	14	2	27	15	352	74	73	1,647	230	629	2,086	174	151	169	15
京都府	-	1,939	1,048	-	-	-	-	-	-	94,176	13,159	22,044	94,519	13,337	9,505	19,230	1,970
大阪府	167	144	181	123	176	163	10,818	524	619	18,221	1,429	4,541	25,409	3,035	1,804	2,722	163
兵庫県	-	-	-	-	-	-	-	-	-	40	1,523	96	350	3,048	176	172	7
奈良県	38	10	19	13	8	7	513	64	40	1,962	296	463	1,789	2,053	273	481	21
和歌山県	43	36	74	9	62	21	203	90	135	1,962	296	463	1,789	2,053	273	481	21
鳥取県	-	-	-	-	-	-	-	-	-	-	-	-	-	-	-	-	-
島根県	-	-	-	-	-	-	-	-	-	-	-	-	-	-	-	-	-
岡山県	76	110	91	32	94	58	1,042	167	389	6,375	306	1,551	3,467	4,091	943	1,077	58
広島県	408	550	511	339	763	190	7,161	1,443	1,305	21,289	3,481	5,352	9,987	14,690	3,132	5,736	190
山口県	56	53	67	58	38	31	265	114	73	4,125	71	257	960	3,188	128	754	31
徳島県	10	19	30	15	12	20	337	210	71	1,757	86	308	1,638	327	2,097	202	20
香川県	67	83	55	39	24	23	656	56	191	6,419	456	1,034	3,225	1,539	5,063	639	23
愛媛県	41	22	55	14	29	0	1,302	141	59	4,302	73	300	2,868	1,181	5,704	561	0
高知県	15	15	21	10	10	8	23	18	26	2,183	27	433	2,674	749	2,412	130	8
福岡県	2,660	1,925	2,148	2,026	5,533	1,090	18,739	1,107	1,553	34,386	1,780	7,931	12,308	5,953	1,862	34,990	1,090
福岡県	57	39	43	32	35	16	200	23	24	886	23	97	202	88	10	1,009	16
佐賀県	269	78	28	23	28	18	14	0	5	206	8	45	89	33	19	682	18
長崎県	322	3,363	327	539	640	94	1,164	292	204	4,652	342	1,155	1,998	526	244	7,194	94
熊本県	217	324	2,807	235	166	94	233	94	78	2,079	55	327	627	269	160	5,170	94
大分県	80	222	251	1,464	298	65	22	30	44	1,565	47	509	552	170	121	3,272	65
宮崎県	463	1,114	564	1,048	5,402	1,41	341	209	231	4,543	162	1,023	1,883	636	397	14,863	141
鹿児島県	14	36	11	16	103	1,290	383	154	64	959	162	225	1,237	109	64	277	1,290
運輸局等(再掲) <sup>2)</sup>	134	102	53	76	94	206	4,714	30,821	2,291	26,073	803	3,211	4,189	942	1,280	1,019	206
北海道運輸局	127	139	81	106	169	127	1,554	2,471	31,069	37,085	2,942	2,645	4,516	823	340	1,382	127
東北運輸局	3,542	5,237	3,945	3,225	4,937	5,802	268,409	27,499	53,106	442,036	33,063	74,469	88,058	29,482	15,622	44,515	5,802
関東信越運輸局	103	152	121	121	217	208	12,562	1,178	36,289	21,591	4,725	6,109	848	559	1,730	208	208
中部運輸局	276	379	250	205	433	542	40,643	2,699	2,259	56,383	5,518	56,652	13,108	1,081	3,592	542	542
近畿運輸局	1,577	2,098	1,262	1,403	3,583	2,155	94,800	5,640	5,434	115,567	14,914	27,564	125,062	16,722	11,632	22,272	2,155
中国運輸局	583	749	743	438	957	300	8,671	1,814	1,902	33,751	4,154	7,623	16,203	24,022	4,476	8,048	300
四国運輸局	133	139	161	78	75	51	2,318	425	347	14,661	642	2,075	10,405	3,796	15,276	1,532	51
九州運輸局	4,068	7,065	6,168	5,367	12,102	1,518	20,713	1,755	2,139	48,317	2,417	11,087	17,659	7,675	2,813	67,180	1,518
沖縄総合事務局	14	36	11	16	103	1,290	383	154	64	959	162	225	1,237	109	64	277	1,290

1) 居住地域不詳を含む。

2) 長野県は北陸信越運輸局、福井県は中部運輸局に含まれる。

参考第4表 月 (3区分)、施設所在地 (47区分及び運輸局等)、居住地 (47区分及び運輸局等) 別延べ宿泊者数<観光目的の宿泊者が50%未満の施設>  
(従業者数100人以上の施設) (続き)

施設所在地(47区分 及び運輸局等)	居住地(47区分)																			
	北海道	青森県	岩手県	宮城県	秋田県	山形県	福島県	茨城県	栃木県	群馬県	埼玉県	千葉県	東京都	神奈川県	新潟県	富山県	石川県	福井県	山梨県	長野県
平成25年6月	2,257,195	10,500	9,535	34,818	10,558	11,997	15,089	19,868	16,064	12,680	51,355	68,057	458,885	108,538	28,435	10,347	15,206	8,440	7,439	21,342
北海道	81,728	29,817	254	982	309	221	731	672	351	372	2,051	2,087	16,061	3,302	342	317	932	167	360	353
青森県	7,227	2,293	366	676	166	117	65	64	49	42	226	178	1,143	389	60	4	13	6	25	29
岩手県	3,564	41	80	894	412	54	69	33	28	20	100	124	647	170	30	16	20	1	34	44
宮城県	43,850	911	778	10,394	1,529	1,167	1,795	1,225	1,174	534	1,820	1,247	7,721	1,850	1,454	78	94	49	143	694
秋田県	11,148	303	232	2,319	2,319	144	175	72	19	13	308	279	4,474	493	110	4	12	0	6	63
山形県	15,853	226	378	2,225	3,446	3,219	457	120	102	86	600	426	2,874	745	211	20	22	6	14	94
福島県	7,791	35	28	834	22	64	1,978	69	29	7	228	166	2,105	376	70	6	6	2	20	15
茨城県	22,913	216	8	177	27	79	193	4,229	301	236	926	2,652	6,019	2,194	164	39	25	6	216	202
栃木県	18,255	108	29	41	38	136	171	248	4,543	241	1,246	632	7,590	137	58	64	52	69	89	82
群馬県	2,407	6	5	2	15	1	6	23	18	317	96	47	1,612	81	24	11	5	11	10	12
埼玉県	30,788	486	109	30,788	144	184	371	467	649	620	6,983	1,809	9,458	1,379	387	105	112	51	288	336
千葉県	133,101	1,835	250	1,385	490	312	1,154	1,546	1,165	1,134	2,638	20,917	30,375	4,281	1,129	794	638	741	628	1,208
東京都	743,644	18,512	3,904	8,463	3,404	3,938	4,894	4,367	3,161	3,918	8,823	9,464	186,613	15,431	7,762	3,323	4,525	2,624	2,182	6,455
神奈川県	115,951	2,478	510	1,296	461	711	662	1,591	1,296	1,709	3,048	2,939	15,107	32,228	848	336	568	335	482	899
新潟県	35,718	427	79	1,296	170	390	575	334	325	659	1,651	1,256	7,142	1,803	11,745	541	284	139	778	482
富山県	17,205	124	5	99	81	10	26	99	88	34	229	231	4,209	76	558	170	37	16	16	70
石川県	14,851	212	38	14	19	25	3	16	99	88	352	341	3,417	920	227	243	2,995	154	53	121
福井県	2,201	11	4	9	2	2	3	16	18	5	44	59	269	89	27	21	63	698	1	5
山梨県	0	0	0	0	0	0	0	0	0	0	0	0	0	0	0	0	0	0	0	0
長野県	15,846	114	50	48	201	35	19	83	137	87	694	652	3,788	1,077	358	69	89	21	81	4,727
岐阜県	3,415	16	2	4	10	4	12	3	4	5	46	57	250	59	34	34	31	25	2	37
静岡県	52,895	620	50	64	374	59	153	298	152	194	1,370	1,179	7,705	3,590	180	73	104	75	1,000	645
愛知県	119,536	1,241	254	361	83	137	160	672	291	428	2,066	2,458	20,165	4,712	370	557	858	556	338	1,433
三重県	1,899	0	0	0	0	0	0	0	0	0	0	0	207	0	21	21	0	7	0	62
滋賀県	4,434	23	12	5	6	3	5	57	22	43	116	122	661	316	25	38	91	7	7	34
京都府	349,955	4,193	431	3,421	461	525	593	1,461	909	701	7,643	9,932	53,819	14,799	1,216	1,925	2,610	1,627	662	1,731
大阪府	61,919	402	139	171	56	68	77	356	140	226	1,592	1,467	10,435	2,411	147	216	271	211	74	1,199
兵庫県	5,728	45	5	12	7	3	4	27	84	19	105	167	734	359	8	13	17	21	10	18
奈良県	6,996	89	42	44	9	35	62	81	164	14	143	164	1,240	245	24	105	15	22	10	42
鳥取県	18,084	134	24	168	15	21	42	103	53	64	401	451	3,445	788	46	26	53	26	33	50
岡山県	63,415	1,432	269	901	97	114	182	403	341	233	1,844	1,924	10,897	3,888	200	328	310	147	165	239
広島県	11,989	33	7	8	15	0	7	65	23	29	172	226	3,033	364	14	15	14	9	40	11
徳島県	6,543	116	11	23	8	25	5	37	24	17	125	173	1,020	398	14	18	17	16	6	18
香川県	15,607	62	13	62	11	5	37	74	34	33	394	430	3,433	800	125	73	18	25	16	37
愛媛県	19,560	90	1	17	0	10	0	21	5	25	102	156	3,073	212	9	54	9	7	11	0
高知県	8,951	242	7	0	2	8	8	14	12	35	62	102	1,360	306	3	0	6	4	4	8
福岡県	124,007	873	94	407	73	134	152	593	310	335	2,098	2,341	20,093	4,913	785	239	319	164	185	351
佐賀県	2,236	9	24	0	3	8	2	4	20	2	57	35	414	106	2	2	0	2	4	0
長崎県	1,141	2	0	0	0	1	1	9	1	3	11	16	47	28	1	3	1	2	0	2
熊本県	16,679	206	51	46	8	38	37	52	72	25	295	367	1,881	556	33	31	80	16	67	59
大分県	7,462	42	2	5	2	5	12	16	8	5	54	106	303	201	0	9	13	2	1	6
宮崎県	2,932	2	0	5	0	2	3	6	3	3	86	115	458	101	1	190	49	0	0	4
鹿児島県	22,887	130	21	25	24	13	62	93	68	62	417	454	2,733	621	52	19	25	112	26	107
沖縄県	4,884	198	19	9	6	3	9	23	24	13	104	98	855	207	9	9	117	6	11	55
運輸局等(再掲)2)	81,728	29,817	254	982	309	221	731	672	351	372	2,051	2,087	16,061	3,302	342	317	932	167	360	353
北海道運輸局	89,433	1,673	3,860	14,659	4,459	4,765	4,569	1,583	1,401	702	3,282	2,420	18,964	4,023	1,935	126	167	64	242	939
東北運輸局	1,067,059	23,641	4,747	12,004	4,565	5,361	7,451	12,471	11,133	8,175	23,760	38,460	256,774	56,487	10,451	4,666	5,937	3,820	3,875	9,201
関東運輸局	83,620	877	172	1,056	305	444	689	658	534	912	2,915	2,491	18,556	4,361	12,406	1,411	3,105	496	289	5,696
北陸信越運輸局	179,946	308	413	754	115	199	328	989	652	632	3,526	3,753	28,596	8,657	706	1,077	1,354	1,341	2,082	1,341
中部運輸局	422,254	4,663	574	3,610	527	601	699	1,901	1,155	989	9,456	11,688	65,649	17,885	1,396	2,192	2,989	1,930	753	1,982
近畿運輸局	100,484	1,688	342	1,121	136	170	293	652	444	340	2,560	2,765	18,615	5,285	284	474	392	204	248	342
中国運輸局	50,661	510	32	106	21	50	51	146	75	110	683	861	8,886	1,511	145	50	40	37	63	63
四国運輸局	177,344	1,264	192	156	115	193	269	773	482	435	3,018	3,434	25,929	6,615	875	301	450	547	283	529
沖縄総合事務局	4,884	198	19	9	6	3	9	23	24	13	104	98	855	207	9	9	117	6	11	55

1) 居住地不詳を含む。  
2) 長野県は北陸信越運輸局、福井県は中部運輸局に含まれる。

参考第4表 月 (3区分)、施設所在地 (47区分及び運輸局等)、居住地 (47区分及び運輸局等) 別延べ宿泊者数<観光目的の宿泊者が50%未満の施設>  
(従業員数100人以上の施設) (続き)

施設所在地(47区分 及び運輸局等)	岐阜県	静岡県	愛知県	三重県	滋賀県	京都府	大阪府	兵庫県	奈良県	和歌山県	鳥取県	島根県	岡山県	広島県	山口県	徳島県	香川県	愛媛県	高知県	福岡県	佐賀県
平成25年 6月	15,764	38,031	101,511	13,120	11,212	24,926	135,915	62,310	11,014	9,085	5,474	7,595	20,740	36,239	12,339	8,626	13,175	16,425	7,601	70,171	5,881
北海道	684	779	2,125	353	268	1,146	2,185	892	367	244	47	55	855	340	194	517	714	137	58	844	57
青森県	15	38	185	20	19	52	147	86	11	33	4	5	57	21	6	14	139	6	6	27	8
岩手県	3	20	154	3	22	31	74	41	29	20	4	16	5	20	0	0	24	1	18	31	0
宮城県	75	594	824	101	225	189	1,937	416	74	31	10	25	78	393	33	25	24	74	135	390	18
秋田県	2	13	118	9	17	145	145	21	4	4	0	0	0	8	0	0	74	3	0	31	2
山形県	31	87	135	10	14	83	222	67	65	12	55	10	12	21	11	44	12	68	2	142	10
福島県	6	21	116	6	7	39	29	12	2	0	0	0	0	3	0	0	0	4	1	102	1
茨城県	68	251	284	92	37	149	976	436	53	209	4	16	95	114	30	112	21	76	16	341	4
栃木県	43	100	203	92	30	100	58	142	18	33	20	17	21	73	23	28	28	10	13	40	7
群馬県	17	5	21	4	1	2	12	14	0	0	0	0	6	5	0	0	0	2	0	1	0
埼玉県	89	1,933	2,670	73	464	260	671	1,807	60	68	28	366	92	203	37	29	409	102	35	334	49
千葉県	217	1,933	2,670	73	464	908	3,500	3,877	347	366	29	366	507	1,049	593	412	820	392	820	1,327	382
東京都	6,105	8,575	32,397	4,808	3,613	8,107	27,438	15,115	3,092	2,079	1,304	2,090	6,617	8,886	3,156	2,458	2,948	3,561	2,009	18,080	1,548
神奈川県	628	2,419	4,029	582	542	1,300	5,693	2,900	534	240	139	225	636	1,110	497	265	302	346	201	2,940	217
新潟県	152	291	852	104	129	411	1,192	366	118	51	14	14	53	110	30	27	23	48	8	221	6
富山県	54	71	320	63	26	99	38	7	1	1	1	1	120	43	18	4	4	10	2	116	5
石川県	152	176	684	90	77	315	693	341	71	34	11	19	45	79	15	25	11	29	20	175	30
福井県	8	23	74	40	25	54	116	77	17	1	4	1	24	5	0	5	0	3	0	14	2
山梨県	0	0	0	0	0	0	0	0	0	0	0	0	0	0	0	0	0	0	0	0	0
長野県	101	196	592	77	33	126	289	306	39	16	13	4	43	43	25	25	26	61	12	132	22
岐阜県	1,129	75	219	103	18	48	10	51	18	13	0	18	31	6	0	4	8	14	5	51	1
静岡県	438	13,573	4,921	381	192	494	1,295	958	151	39	33	89	79	150	34	66	34	56	29	438	67
愛知県	2,211	2,357	30,590	1,588	522	1,141	3,960	1,685	344	302	65	69	429	798	158	251	201	229	112	1,996	86
三重県	103	103	309	207	62	103	206	41	41	62	0	0	62	0	0	0	0	0	0	21	0
滋賀県	29	104	243	43	875	148	415	173	74	36	16	23	17	75	5	24	36	39	3	89	1
京都府	1,716	2,752	9,158	2,237	1,924	4,319	59,757	10,221	2,885	2,479	1,540	1,546	3,512	5,194	1,641	1,468	2,153	2,559	1,755	8,179	674
大阪府	500	603	1,837	358	653	982	3,594	16,749	618	373	223	169	778	1,099	210	278	344	342	210	1,071	118
兵庫県	-	-	-	-	-	-	-	-	-	-	-	-	-	-	-	-	-	-	-	-	-
奈良県	31	29	110	50	41	133	808	253	70	7	7	7	35	42	28	28	35	38	14	64	6
和歌山県	29	53	153	49	26	159	630	462	69	12	392	336	75	568	13	13	33	48	34	260	23
鳥取県	-	-	-	-	-	-	-	-	-	-	-	-	-	-	-	-	-	-	-	-	-
島根県	-	-	-	-	-	-	-	-	-	-	-	-	-	-	-	-	-	-	-	-	-
岡山県	75	127	403	101	93	189	1,054	817	76	35	181	203	2,416	1,028	302	91	252	664	160	510	34
広島県	320	705	2,035	528	341	1,041	4,270	2,301	386	180	677	1,736	1,678	8,770	1,177	266	544	1,215	338	2,380	249
山口県	21	46	106	14	19	106	425	436	33	3	61	111	181	851	1,956	40	13	24	13	538	12
徳島県	12	48	162	22	53	130	1,291	262	52	34	15	10	119	134	22	1,213	249	184	76	111	6
香川県	42	135	516	96	82	383	1,287	681	103	383	50	48	320	556	65	328	2,596	937	365	329	22
愛媛県	3	25	175	41	22	159	1,745	281	56	5	15	6	136	848	44	283	698	3,430	357	524	4
高知県	6	14	42	7	18	207	1,148	320	21	14	5	7	234	391	10	44	745	563	791	32	3
福岡県	495	1,054	3,268	434	503	1,236	6,293	2,132	477	152	121	213	717	2,321	1,632	172	297	594	185	19,943	754
佐賀県	11	12	14	0	9	30	41	20	18	1	22	6	1	12	0	0	22	0	7	146	828
長崎県	6	2	18	6	0	6	45	30	0	0	1	0	3	0	0	0	0	0	0	200	34
熊本県	51	133	393	39	83	172	517	344	121	37	15	9	225	166	59	27	22	47	14	1,812	166
大分県	12	25	41	11	9	51	115	101	14	2	0	1	32	67	26	11	12	27	13	802	77
宮崎県	2	41	26	0	13	15	162	41	5	9	5	9	31	13	15	3	5	1	3	466	26
鹿児島県	61	136	398	86	38	279	631	297	68	45	22	69	98	251	180	11	11	44	172	4,789	309
沖縄県	11	40	89	15	15	49	358	121	66	2	0	17	2	41	2	15	13	13	17	132	13
運輸局等(再掲) 2)	684	779	2,125	353	268	1,146	2,185	892	367	244	47	55	855	340	194	517	714	137	58	844	57
北海道運輸局	132	773	1,532	149	290	411	2,554	643	219	76	71	56	177	463	55	83	249	156	162	723	39
東北運輸局	7,167	13,530	40,106	5,828	4,753	10,784	38,432	20,736	4,376	3,016	1,842	2,743	7,974	11,696	4,336	3,304	3,771	4,917	2,666	23,063	2,207
関東運輸局	459	734	2,448	334	265	951	2,461	1,165	266	108	44	38	261	275	88	81	64	148	42	644	63
北陸信越運輸局	3,889	16,131	36,113	2,319	819	1,840	5,697	2,812	1,777	1,021	106	177	1,924	326	563	302	192	146	2,520	759	199
中部運輸局	2,276	3,488	11,348	2,688	3,493	5,582	64,574	27,396	3,647	4,647	1,780	1,745	4,342	6,410	1,884	1,798	2,568	2,978	1,982	9,403	766
近畿運輸局	445	931	2,697	692	479	1,495	6,379	4,036	564	230	1,311	2,386	4,626	11,217	3,510	410	842	1,951	545	3,688	318
中国運輸局	63	222	895	166	175	879	5,471	1,544	103	87	71	70	809	1,929	141	1,868	4,288	5,114	1,589	996	35
四国運輸局	638	1,403	4,158	576	655	1,789	7,804	2,965	711	245	186	307	1,107	2,847	1,937	224	402	709	394	28,158	2,194
九州運輸局	11	40	89	15	15	49	358	121	66	2	0	17	26	41	2	15	13	13	17	132	13
沖縄総合事務局	-	-	-	-	-	-	-	-	-	-	-	-	-	-	-	-	-	-	-	-	-

1) 居住者数100人以上の施設  
2) 長野県は北陸信越運輸局、福井県は中部運輸局に含まれる。

参考第4表 月 (3区分)、施設所在地 (47区分及び運輸局等)、居住地 (47区分及び運輸局等) 別延べ宿泊者数<観光目的の宿泊者が50%未満の施設>  
(従業員数100人以上の施設) (続き)

施設所在地(47区分 及び運輸局等)	運輸局等(10区分) <sup>2)</sup>														九州 運輸局	沖縄総合 事務局		
	長崎県	熊本県	大分県	宮崎県	鹿児島県	沖縄県	国外	北海道 運輸局	東北 運輸局	関東 運輸局	北陸信越 運輸局	中部 運輸局	近畿 運輸局	中国 運輸局			四国 運輸局	
平成25年 6月	10,065	14,654	10,238	10,157	18,230	11,173	460,631	66,219	92,497	742,886	75,330	176,866	254,462	82,387	45,827	139,396	11,173	
北海道	133	134	70	88	208	279	5,279	29,817	2,747	25,256	1,944	4,108	5,102	1,491	1,426	1,534	279	
青森県	25	11	10	18	4	1	48	269	3,717	2,116	106	264	348	93	165	100	1	
岩手県	21	16	5	0	4	16	105	41	1,582	1,156	110	181	217	60	19	77	16	
宮城県	37	24	82	40	97	41	692	911	17,125	15,714	2,320	1,643	2,872	539	258	688	41	
秋田県	3	0	0	6	3	5	177	191	4,450	5,664	189	142	190	18	77	45	5	
山形県	5	14	0	31	32	21	85	226	5,691	4,967	347	269	463	109	126	234	21	
福島県	1	1	0	0	0	0	43	35	2,947	3,000	95	151	103	3	5	105	0	
茨城県	57	43	86	38	60	25	1,279	216	516	16,773	430	701	1,860	259	225	629	25	
栃木県	14	29	27	24	4	29	6	108	630	15,462	348	490	374	154	59	145	6	
群馬県	1	6	1	3	0	0	3	6	2,204	2,042	52	58	30	11	2	11	0	
埼玉県	50	146	77	61	65	117	32,540	486	1,369	21,653	940	962	1,496	389	249	752	117	
千葉県	597	795	439	742	761	537	32,540	1,835	3,794	62,684	3,769	5,738	7,684	2,862	2,033	5,343	537	
東京都	2,280	3,724	2,961	2,984	4,269	3,936	226,629	18,512	28,439	233,959	22,065	54,509	59,444	22,053	10,976	35,846	3,936	
神奈川県	643	521	330	293	540	403	15,218	2,478	4,046	58,400	2,651	7,993	11,209	2,863	1,114	5,484	403	
新潟県	60	90	15	12	34	35	1,625	427	1,987	13,309	13,615	1,683	2,267	226	106	438	35	
富山県	11	8	3	6	3	15	1,911	124	217	5,390	874	545	609	183	20	152	15	
石川県	32	15	17	36	33	36	2,766	212	220	5,352	2,886	1,256	1,531	169	85	338	36	
福井県	1	0	6	2	4	0	53	11	22	501	116	843	290	34	8	29	0	
山梨県	0	0	0	0	0	0	0	0	0	0	0	0	0	0	0	0	0	
長野県	10	32	5	4	24	5	974	114	436	6,665	5,243	987	809	128	124	229	5	
岐阜県	37	1	3	829	0	16	426	111	1,551	260	426	59	31	59	31	93	6	
静岡県	41	84	34	35	230	72	4,154	620	726	15,488	1,002	19,388	3,129	385	185	929	72	
愛知県	141	373	129	150	200	161	30,525	1,241	1,336	31,130	3,218	37,302	7,954	1,519	793	3,075	161	
三重県	0	0	0	0	0	0	40	0	414	0	104	722	515	62	21	21	0	
滋賀県	3	15	7	7	12	3	237	23	56	1,344	188	490	1,721	136	102	134	3	
京都府	1,121	1,822	1,241	1,009	2,683	1,870	90,755	4,193	5,849	89,926	7,482	17,490	81,585	13,433	7,935	16,729	1,870	
兵庫県	206	134	162	71	171	155	11,216	402	548	16,701	883	3,509	22,969	2,479	1,174	1,933	155	
奈良県	47	15	15	3	19	12	385	45	36	1,505	56	241	3,064	113	115	166	2	
和歌山県	35	17	34	18	15	14	190	89	196	1,924	186	306	1,358	1,722	128	402	14	
鳥取県	-	-	-	-	-	-	-	-	-	-	-	-	-	-	-	-	-	-
島根県	-	-	-	-	-	-	-	-	-	-	-	-	-	-	-	-	-	-
岡山県	52	80	50	48	85	104	1,488	134	294	5,338	175	732	2,264	4,130	1,167	859	104	
広島県	363	394	404	313	403	159	6,248	1,432	1,643	19,695	1,077	3,735	8,519	14,038	2,363	4,506	159	
山口県	46	22	43	12	25	23	337	33	38	3,952	54	196	1,042	3,160	90	698	23	
徳島県	14	5	8	4	10	8	191	116	99	1,800	67	260	1,822	300	1,722	158	8	
香川県	42	88	24	22	22	46	683	62	133	5,214	253	814	2,586	1,041	4,226	549	46	
愛媛県	68	5	16	10	10	3	919	90	32	3,605	72	251	2,268	1,049	4,768	637	3	
高知県	9	6	5	1	4	15	74	242	19	1,895	17	73	1,728	647	2,143	60	15	
福岡県	2,647	1,797	2,162	2,015	2,598	942	16,995	873	943	30,868	1,694	5,415	10,793	5,004	1,248	31,916	942	
佐賀県	35	38	30	17	18	16	175	9	38	642	5	39	119	52	29	1,112	16	
長崎県	358	195	30	8	0	9	25	2	2	115	6	34	88	35	0	825	9	
熊本県	293	2,629	247	428	380	132	1,729	206	230	3,315	203	632	1,274	474	110	5,955	132	
大分県	51	145	842	82	93	6	108	42	28	694	28	91	292	126	63	2,092	6	
宮崎県	36	84	86	701	51	1	154	2	10	861	6	118	245	73	12	1,450	1	
鹿児島県	431	1,075	245	781	5,038	214	684	130	191	4,474	203	793	1,358	620	267	12,668	214	
沖縄県	9	24	17	34	21	1,734	209	198	52	1,335	190	161	611	86	58	250	1,734	
運輸局等(再掲) <sup>2)</sup>	133	134	70	88	208	279	5,279	29,817	2,747	25,256	1,944	4,108	5,102	1,491	1,426	1,534	279	
北海道運輸局	92	66	97	95	137	84	1,150	1,673	35,512	32,617	3,167	2,650	4,193	822	650	1,249	84	
東北運輸局	3,641	5,264	4,191	4,145	5,699	5,024	278,523	23,641	38,824	411,135	30,255	70,451	82,097	28,591	14,658	48,210	5,024	
関東運輸局	113	145	40	58	94	91	7,276	877	2,860	30,716	22,618	4,471	5,216	706	335	1,157	91	
北陸信越運輸局	220	458	172	187	434	239	35,601	1,888	2,117	47,959	4,551	59,806	12,148	2,059	1,038	4,147	239	
中部運輸局	1,377	1,983	1,425	1,090	2,885	2,030	102,593	4,663	6,489	109,476	8,559	21,730	109,339	16,161	9,326	18,962	2,030	
近畿運輸局	496	513	531	391	528	300	8,263	1,688	2,171	30,909	1,492	4,969	13,183	23,050	3,748	6,465	300	
中国運輸局	133	104	53	37	46	72	1,867	510	283	12,514	409	1,398	8,404	3,037	12,859	1,404	72	
四国運輸局	3,851	5,963	3,642	4,032	8,178	1,320	19,870	1,264	1,442	40,969	2,145	7,122	14,169	6,384	1,729	56,018	1,320	
九州運輸局	9	24	17	34	21	1,734	209	198	52	1,335	190	161	611	86	58	250	1,734	

1) 居住地不詳を含む。  
2) 長野県は北陸信越運輸局、福井県は中部運輸局に含まれる。



参考第5表 施設所在地(主な市区町村)、従業員数(3区分) 別母集団施設数及び回収施設数

施設所在地 (主な市区町村)	従業員数(3区分)				施設所在地 (主な市区町村)	従業員数(3区分)				
	0~4人		5~9人			0~4人		5~9人		
	母集団 施設数	回収 施設数	母集団 施設数	回収 施設数		母集団 施設数	回収 施設数	母集団 施設数	回収 施設数	
北海道札幌市	31	-	28	-	11	-	8	-	38	23
北海道小樽市	29	16	133	-	3	-	3	-	21	13
北海道旭川市	75	17	7	-	3	-	1	-	16	10
北海道網走市	29	26	11	-	4	-	4	-	14	10
北海道帯広市	14	8	8	-	95	-	39	-	73	58
北海道北見市	9	22	9	-	44	-	21	-	30	13
北海道千歳市	8	14	4	-	246	13	102	22	139	95
北海道空知支庁	8	6	20	-	66	-	26	-	38	18
青森県青森市	22	12	39	-	73	-	24	-	56	43
青森県弘前市	41	7	17	-	57	-	33	-	32	27
青森県八戸市	35	28	15	-	12	-	11	-	16	12
青森県むつ市	22	10	4	-	32	-	7	-	17	14
岩手県盛岡市	13	27	10	-	253	14	35	-	25	10
岩手県花巻市	32	17	7	-	60	-	24	-	36	30
岩手県北上市	13	23	8	-	132	-	22	-	24	15
岩手県一関市	13	14	8	-	265	11	35	-	20	10
岩手県八幡平市	28	6	6	-	276	18	36	-	38	27
岩手県奥州市	16	15	11	-	46	-	25	-	17	11
岩手県奥州市	16	13	14	-	13	-	17	-	17	13
宮城県仙台市	37	14	3	-	21	-	14	-	14	13
宮城県仙台市	37	14	101	-	13	-	17	-	14	11
宮城県仙台市	37	14	24	-	5	-	5	-	11	11
宮城県仙台市	37	14	26	-	29	-	14	-	59	42
宮城県仙台市	37	14	4	-	52	-	8	-	21	14
宮城県仙台市	37	14	14	-	9	-	10	-	16	12
宮城県仙台市	37	14	6	-	17	-	8	-	57	30
宮城県仙台市	37	14	9	-	36	-	18	-	14	12
宮城県仙台市	37	14	17	-	37	-	16	-	31	23
宮城県仙台市	37	14	24	-	10	-	3	-	24	16
宮城県仙台市	37	14	40	-	26	-	14	-	27	15
宮城県仙台市	37	14	21	-	18	-	15	-	19	12
宮城県仙台市	37	14	51	-	248	11	13	-	19	11
宮城県仙台市	37	14	25	-	20	-	9	-	40	22
宮城県仙台市	37	14	7	-	199	13	39	-	41	23
宮城県仙台市	37	14	23	-	185	14	33	-	43	26
宮城県仙台市	37	14	48	-	198	-	35	11	69	38
宮城県仙台市	37	14	66	-	136	-	37	-	49	28
宮城県仙台市	37	14	16	-	27	-	8	-	24	17
宮城県仙台市	37	14	17	-	224	11	35	-	32	20
宮城県仙台市	37	14	13	-	16	-	2	-	17	14
宮城県仙台市	37	14	11	-	9	-	10	-	25	16
宮城県仙台市	37	14	25	-	56	-	15	-	22	18
宮城県仙台市	37	14	12	-	151	10	37	-	34	23
宮城県仙台市	37	14	33	-	21	-	6	-	20	14
宮城県仙台市	37	14	24	-	667	35	58	-	26	15
宮城県仙台市	37	14	10	-	133	10	15	-	15	9
宮城県仙台市	37	14	11	-	154	-	69	-	67	33
宮城県仙台市	37	14	270	-	270	13	19	-	10	17
宮城県仙台市	37	14	193	-	24	-	11	-	20	17
宮城県仙台市	37	14	137	-	193	-	46	10	69	36
宮城県仙台市	37	14	2	-	41	-	15	-	16	10
宮城県仙台市	37	14	23	-	87	-	43	-	37	26
宮城県仙台市	37	14	8	-	47	-	15	-	46	32
宮城県仙台市	37	14	35	-	83	-	30	-	67	52
宮城県仙台市	37	14	11	-	75	-	23	-	29	18
宮城県仙台市	37	14	15	-	110	-	43	-	98	55
宮城県仙台市	37	14	31	-	431	17	141	17	95	61
宮城県仙台市	37	14	17	-	12	-	4	-	14	12
宮城県仙台市	37	14	24	-	12	-	8	-	14	12
宮城県仙台市	37	14	22	-	12	-	8	-	22	14
宮城県仙台市	37	14	284	-	284	14	23	-	25	11
宮城県仙台市	37	14	83	-	83	-	28	-	53	27
宮城県仙台市	37	14	65	-	65	-	7	-	35	16
宮城県仙台市	37	14	5	-	5	-	5	-	19	9
宮城県仙台市	37	14	5	-	5	-	5	-	9	9
宮城県仙台市	37	14	10	-	10	-	14	-	39	16
宮城県仙台市	37	14	71	-	71	-	13	-	110	75
宮城県仙台市	37	14	49	-	49	-	8	-	17	24
宮城県仙台市	37	14	21	-	21	-	33	-	35	24
宮城県仙台市	37	14	1	-	1	-	8	-	17	17
宮城県仙台市	37	14	53	-	53	-	19	-	35	24
宮城県仙台市	37	14	4	-	4	-	7	-	25	13
宮城県仙台市	37	14	7	-	7	-	10	-	42	14
宮城県仙台市	37	14	7	-	7	-	48	-	25	14
宮城県仙台市	37	14	5	-	5	-	19	-	48	14
宮城県仙台市	37	14	18	-	18	-	64	-	33	21
宮城県仙台市	37	14	5	-	5	-	19	-	33	21
東京都豊島区	11	-	-	-	11	-	-	-	-	-
東京都北区	3	-	-	-	3	-	-	-	-	-
東京都八王子市	3	-	-	-	3	-	-	-	-	-
東京都立山市	4	-	-	-	4	-	-	-	-	-
神奈川県横浜市	95	-	-	-	95	-	-	-	-	-
神奈川県横浜市	44	-	-	-	44	-	-	-	-	-
神奈川県足柄下郡箱根町	246	13	-	-	246	13	-	-	-	-
神奈川県足柄下郡湯河原町	66	-	-	-	66	-	-	-	-	-
新潟県新潟市	73	-	-	-	73	-	-	-	-	-
新潟県新潟市	57	-	-	-	57	-	-	-	-	-
新潟県新潟市	12	-	-	-	12	-	-	-	-	-
新潟県新潟市	32	-	-	-	32	-	-	-	-	-
新潟県新潟市	253	14	-	-	253	14	-	-	-	-
新潟県新潟市	60	-	-	-	60	-	-	-	-	-
新潟県新潟市	132	-	-	-	132	-	-	-	-	-
新潟県新潟市	265	11	-	-	265	11	-	-	-	-
新潟県新潟市	276	18	-	-	276	18	-	-	-	-
新潟県新潟市	46	-	-	-	46	-	-	-	-	-
富山県富山市	13	-	-	-	13	-	-	-	-	-
富山県富山市	21	-	-	-	21	-	-	-	-	-
富山県富山市	5	-	-	-	5	-	-	-	-	-
富山県富山市	29	-	-	-	29	-	-	-	-	-
富山県富山市	52	-	-	-	52	-	-	-	-	-
富山県富山市	9	-	-	-	9	-	-	-	-	-
富山県富山市	17	-	-	-	17	-	-	-	-	-
富山県富山市	36	-	-	-	36	-	-	-	-	-
富山県富山市	37	-	-	-	37	-	-	-	-	-
富山県富山市	10	-	-	-	10	-	-	-	-	-
富山県富山市	26	-	-	-	26	-	-	-	-	-
富山県富山市	18	-	-	-	18	-	-	-	-	-
富山県富山市	248	11	-	-	248	11	-	-	-	-
富山県富山市	20	-	-	-	20	-	-	-	-	-
富山県富山市	199	13	-	-	199	13	-	-	-	-
富山県富山市	185	14	-	-	185	14	-	-	-	-
富山県富山市	198	-	-	-	198	-	-	-	-	-
富山県富山市	136	-	-	-	136	-	-	-	-	-
富山県富山市	27	-	-	-	27	-	-	-	-	-
富山県富山市	224	11	-	-	224	11	-	-	-	-
富山県富山市	16	-	-	-	16	-	-	-	-	-
富山県富山市	9	-	-	-	9	-	-	-	-	-
富山県富山市	56	-	-	-	56	-	-	-	-	-
富山県富山市	151	10	-	-	151	10	-	-	-	-
富山県富山市	21	-	-	-	21	-	-	-	-	-
富山県富山市	667	35	-	-	667	35	-	-	-	-
富山県富山市	133	10	-	-	133	10	-	-	-	-
富山県富山市	154	-	-	-	154	-	-	-	-	-
富山県富山市	270	13	-	-	270	13	-	-	-	-
富山県富山市	193	-	-	-	193	-	-	-	-	-
富山県富山市	137	-	-	-	137	-	-	-	-	-
富山県富山市	47	-	-	-	47	-	-	-	-	-
富山県富山市	83	-	-	-	83	-	-	-	-	-
富山県富山市	75	-	-	-	75	-	-	-	-	-
富山県富山市	110	-	-	-	110	-	-	-	-	-
富山県富山市	431	17	-	-	431	17	-	-	-	-
富山県富山市	12	-	-	-	12	-	-	-	-	-
富山県富山市	12	-	-	-	12	-	-	-	-	-
富山県富山市	284	14	-	-	284	14	-	-	-	-
富山県富山市	83	-	-	-	83	-	-	-	-	-
富山県富山市	15	-	-	-	15	-	-	-	-	-
富山県富山市	32	-	-	-	32	-	-	-	-	-
富山県富山市	148	13	-							

参考第5表 施設所在地(主な市区町村)、従業員数(3区分) 別母集団施設数及び回収施設数(続き)

施設所在地 (主な市区町村)	従業員数(3区分)					
	0~4人 1)		5~9人 1)		10人以上	
	母集団 施設数	回収 施設数	母集団 施設数	回収 施設数	母集団 施設数	回収 施設数
三重県 伊勢市	46	-	20	-	22	10
三重県 鳥羽市	163	-	50	-	63	31
三重県 志摩市	221	-	50	-	37	22
三重県 三重郡 菟野町	51	-	13	-	13	10
滋賀県 大津市	69	-	39	-	42	25
滋賀県 彦根市	10	-	11	-	20	12
滋賀県 長浜市	45	-	8	-	22	19
滋賀県 高島市	65	-	23	-	16	10
京都府 京都市	412	14	87	17	292	149
京都府 京都市	42	-	42	-	17	13
京都府 京都市	102	-	80	-	62	27
大阪府 大阪市	106	-	78	-	11	190
大阪府 泉佐野市	5	-	2	-	13	10
兵庫県 神戸市	60	-	19	-	107	73
兵庫県 姫路市	34	-	21	-	29	18
兵庫県 洲本市	41	-	14	-	14	10
兵庫県 豊岡市	235	14	54	-	61	37
兵庫県 美方郡 香美町	151	11	39	-	17	13
奈良県 奈良市	66	-	14	-	49	35
和歌山県 和歌山市	32	-	12	-	26	14
和歌山県 田辺市	59	-	20	-	21	13
和歌山県 西牟婁郡 白浜町	62	-	17	-	34	22
鳥取県 鳥取市	74	-	19	-	27	19
鳥取県 米子市	22	-	10	-	35	22
鳥取県 倉吉市	1	-	1	-	17	11
鳥取県 白郡 三朝町	10	-	1	-	43	28
島根県 松江市	59	-	22	-	15	11
島根県 浜田市	40	-	12	-	21	15
島根県 出雲市	39	-	17	-	56	39
岡山県 岡山市	46	-	17	-	34	24
岡山県 倉敷市	38	-	23	-	15	10
岡山県 真庭市	87	-	11	-	16	16
岡山県 美作市	35	-	8	-	83	58
広島県 広島市	49	-	32	-	25	12
広島県 呉市	56	-	25	-	20	11
広島県 尾道市	37	-	14	-	33	25
広島県 福山市	40	-	11	-	22	16
広島県 廿日市市	14	-	7	-	34	26
山口県 下関市	33	-	18	-	34	25
山口県 山口市	13	-	11	-	16	10
山口県 岩国市	27	-	6	-	16	11
山口県 周南市	18	-	9	-	24	14
徳島県 徳島市	38	-	17	-	35	23
香川県 高松市	45	-	21	-	53	35
愛媛県 松山市	49	-	23	-	19	13
愛媛県 今治市	67	-	23	-	48	35
高知県 高知市	38	-	27	-	11	10
高知県 高知市	61	-	5	-	55	41
福岡県 四万十市	43	-	22	-	137	97
福岡県 北九州市	59	-	43	-	15	11
福岡県 福岡市	43	-	8	-	22	18
福岡県 久留米市	23	-	26	-	24	17
佐賀県 佐賀市	30	-	21	-	17	14
佐賀県 唐津市	6	-	7	-	62	48
佐賀県 武雄市	15	-	13	-	33	25
長崎県 長崎市	64	-	21	-	14	13
長崎県 佐世保市	73	-	11	-	8	8
長崎県 諫早市	18	-	7	-	27	16
長崎県 平戸市	256	13	13	-	74	58
熊本県 熊本市	16	-	13	-	16	11
熊本県 熊本市	44	-	24	-	21	14
熊本県 人吉市	23	-	10	-	18	13
熊本県 山鹿市	10	-	12	-	19	15
熊本県 上天草市	22	-	8	-	29	22
熊本県 阿蘇市	51	-	11	-	18	13
熊本県 玉蕨市	129	10	12	-	22	11
熊本県 阿蘇郡 南小国町	30	-	6	-	39	61
熊本県 阿蘇郡 阿蘇村	47	-	11	-	11	11
大分県 大分市	27	-	11	-	11	11
大分県 別府市	90	-	39	-	16	13

1) 従業員数10人未満の施設については、標本調査を実施している。

参考第6表 施設所在地(主な市区町村)、月(3区分)別延べ宿泊者数

施設所在地 (主な市区町村)	従業員数(3区分)、月(3区分)												
	0~4人			5~9人			10人以上			延べ 宿泊者数	4月	5月	6月
	延べ 宿泊者数	4月	5月	6月	延べ 宿泊者数	4月	5月	6月					
北海道札幌市	-	-	-	-	-	-	-	-	1,645,960	451,852	576,851	617,257	
北海道小樽市	-	-	-	-	-	-	-	-	106,816	22,436	38,723	45,657	
北海道旭川市	-	-	-	-	-	-	-	-	201,672	48,326	69,191	84,155	
北海道釧路市	-	-	-	-	-	-	-	-	190,267	48,220	65,918	76,129	
北海道帯広市	-	-	-	-	-	-	-	-	134,366	37,844	45,510	51,012	
北海道北見市	-	-	-	-	-	-	-	-	80,868	22,615	26,792	31,461	
北海道千歳市	-	-	-	-	-	-	-	-	52,741	14,404	18,115	20,222	
北海道登別市	-	-	-	-	-	-	-	-	90,039	24,309	34,370	31,360	
青森県青森市	-	-	-	-	-	-	-	-	211,975	62,902	78,929	70,144	
青森県弘前市	-	-	-	-	-	-	-	-	78,745	23,120	33,823	21,802	
青森県八戸市	-	-	-	-	-	-	-	-	90,863	27,442	32,941	30,480	
青森県むつ市	-	-	-	-	-	-	-	-	56,567	13,572	20,735	22,260	
岩手県盛岡市	-	-	-	-	-	-	-	-	254,879	77,067	88,912	88,900	
岩手県花巻市	-	-	-	-	-	-	-	-	157,544	48,277	52,672	56,595	
岩手県北上市	-	-	-	-	-	-	-	-	51,115	15,895	17,768	17,452	
岩手県一関市	-	-	-	-	-	-	-	-	60,087	18,125	21,579	20,383	
岩手県八幡平市	-	-	-	-	-	-	-	-	75,720	27,249	30,896	17,575	
岩手県奥州市	-	-	-	-	-	-	-	-	33,046	10,110	11,492	11,444	
宮城県仙台市	-	-	-	-	-	-	-	-	879,344	291,339	293,812	294,193	
宮城県大崎市	-	-	-	-	-	-	-	-	141,862	43,829	50,976	47,057	
宮城県宮城県郡松島町	-	-	-	-	-	-	-	-	121,707	38,040	40,476	43,191	
秋田県秋田市	-	-	-	-	-	-	-	-	229,594	67,720	79,334	82,540	
秋田県横手市	-	-	-	-	-	-	-	-	45,125	13,180	15,918	16,027	
秋田県鹿角市	-	-	-	-	-	-	-	-	42,074	10,924	17,833	13,317	
秋田県大仙市	-	-	-	-	-	-	-	-	23,950	6,666	9,121	8,163	
秋田県仙北市	-	-	-	-	-	-	-	-	98,812	24,515	39,669	34,628	
山形県山形市	-	-	-	-	-	-	-	-	181,003	53,217	62,327	65,459	
山形県米沢市	-	-	-	-	-	-	-	-	33,135	10,560	11,194	11,381	
山形県鶴岡市	-	-	-	-	-	-	-	-	127,103	36,803	44,092	46,208	
山形県酒田市	-	-	-	-	-	-	-	-	55,433	16,180	19,062	20,191	
山形県天童市	-	-	-	-	-	-	-	-	97,802	28,136	32,572	37,094	
福島県福島市	-	-	-	-	-	-	-	-	234,639	74,471	78,157	82,011	
福島県会津若松市	-	-	-	-	-	-	-	-	128,816	41,571	43,105	44,140	
福島県郡山市	-	-	-	-	-	-	-	-	160,580	54,268	54,923	51,389	
福島県いわき市	-	-	-	-	-	-	-	-	162,857	55,252	53,171	54,434	
福島県南会津郡南会津町	431	-	-	-	-	-	-	-	-	-	-	-	
福島県南会津郡猪苗代町	-	173	-	-	-	-	-	-	-	-	-	-	
茨城県水戸市	-	-	-	-	-	-	-	-	51,089	17,075	15,269	18,745	
茨城県つくば市	-	-	-	-	-	-	-	-	96,650	31,164	33,842	31,644	
茨城県神栖市	-	-	-	-	-	-	-	-	65,174	24,899	22,366	17,909	
栃木県宇都宮市	-	-	-	-	-	-	-	-	96,744	32,105	35,922	28,717	
栃木県日光市	-	-	-	-	-	-	-	-	268,137	85,920	95,919	86,298	
栃木県那須塩原市	-	-	-	-	-	-	-	-	395,053	108,887	141,344	144,822	
栃木県那須郡那須町	-	-	-	-	-	-	-	-	123,471	38,162	46,150	39,159	
群馬県前橋市	-	-	-	-	-	-	-	-	226,801	72,416	82,646	71,739	
群馬県高崎市	-	-	-	-	-	-	-	-	66,424	22,304	23,349	20,771	
群馬県渋川市	-	-	-	-	-	-	-	-	157,064	52,500	55,863	48,821	
群馬県吾妻郡嬬恋村	-	-	-	-	-	-	-	-	196,095	66,354	66,712	63,029	
群馬県吾妻郡草津町	-	-	-	-	-	-	-	-	94,717	25,914	36,380	32,423	
群馬県利根郡片品村	-	-	-	-	-	-	-	-	223,149	73,220	78,364	71,565	
群馬県利根郡みなかみ町	1,206	360	487	359	-	-	-	-	-	-	-	-	
埼玉県さいたま市	-	-	-	-	-	-	-	-	130,039	38,177	44,919	46,943	
埼玉県熊谷市	-	-	-	-	-	-	-	-	131,820	44,995	43,501	43,324	
埼玉県蕨市	-	-	-	-	-	-	-	-	79,621	28,538	25,795	25,288	
埼玉県秩父市	-	-	-	-	-	-	-	-	26,539	9,330	10,144	7,065	
千葉県千葉市	-	-	-	-	-	-	-	-	404,838	135,400	138,628	130,810	
千葉県成田市	-	-	-	-	-	-	-	-	633,473	218,944	204,200	210,329	
千葉県鴨川市	-	-	-	-	-	-	-	-	139,903	44,724	47,662	47,517	
千葉県浦安市	2,514	737	954	823	-	-	-	-	1,469,411	471,838	506,530	491,043	
千葉県南房総市	-	-	-	-	-	-	-	-	59,126	21,661	20,920	16,545	
東京都千代田区	-	-	-	-	-	-	-	-	999,502	338,791	340,824	319,887	
東京都中央区	-	-	-	-	-	-	-	-	702,179	236,517	231,676	233,986	
東京都港区	-	-	-	-	-	-	-	-	1,673,397	571,685	563,630	538,082	

参考第6表 施設所在地(主な市区町村)、従業者数(3区分)、月(3区分)別延べ宿泊者数

施設所在地 (主な市区町村)	従業者数(3区分)、月(3区分)											
	0~4人(1)			5~9人(1)			10人以上					
	延べ 宿泊者数	4月	5月	6月	延べ 宿泊者数	4月	5月	6月	延べ 宿泊者数	4月	5月	6月
東京都新宿区	-	-	-	-	-	-	-	-	940,380	319,182	311,770	309,428
東京都文京区	-	-	-	-	-	-	-	-	253,731	86,698	85,626	81,407
東京都台東区	-	-	-	-	-	-	-	-	440,853	152,679	147,841	140,333
東京都江東区	-	-	-	-	-	-	-	-	337,334	117,917	113,660	105,757
東京都品川区	-	-	-	-	-	-	-	-	540,760	186,641	182,651	171,468
東京都大田区	-	-	-	-	-	-	-	-	254,783	83,811	86,567	84,405
東京都渋谷区	-	-	-	-	-	-	-	-	279,929	98,354	91,412	90,163
東京都豊島区	-	-	-	-	-	-	-	-	474,303	165,205	156,114	152,984
東京都北区	-	-	-	-	-	-	-	-	96,362	32,367	32,066	31,929
東京都八王子市	-	-	-	-	-	-	-	-	103,432	37,923	33,183	32,326
東京都立川市	-	-	-	-	-	-	-	-	75,686	26,399	24,842	24,445
東京都横濱市	-	-	-	-	-	-	-	-	1,130,981	379,189	388,566	363,226
神奈川県川崎市	-	-	-	-	-	-	-	-	142,331	48,902	46,994	46,435
神奈川県足柄下郡箱根町	2,033	785	760	488	28,369	10,100	8,245	-	617,885	210,867	215,839	191,179
神奈川県足柄下郡湯河原町	-	-	-	-	-	-	-	-	54,792	17,953	19,116	17,723
神奈川県新海市	-	-	-	-	-	-	-	-	363,526	116,988	128,068	118,470
新潟県長岡市	-	-	-	-	-	-	-	-	144,479	45,170	48,224	51,085
新潟県新潟市	-	-	-	-	-	-	-	-	77,578	23,976	26,938	26,664
新潟県村上市	-	-	-	-	-	-	-	-	58,061	15,563	21,389	21,109
新潟県妙高市	498	97	321	80	-	-	-	-	32,536	10,271	12,070	10,195
新潟県上越市	-	-	-	-	-	-	-	-	107,860	38,192	36,287	33,381
新潟県佐渡市	488	110	185	193	-	-	-	-	10,708	10,708	21,333	26,883
新潟県南魚沼郡湯沢町	1,356	496	732	128	-	-	-	-	26,639	8,765	9,388	8,486
富山県富山市	-	-	-	-	-	-	-	-	97,799	37,269	30,904	29,626
富山県米見市	-	-	-	-	-	-	-	-	248,661	81,412	89,545	77,704
富山県黒部市	-	-	-	-	-	-	-	-	9,176	10,928	9,158	9,158
富山県砺波市	-	-	-	-	-	-	-	-	60,414	14,886	26,397	19,131
富山県小松市	-	-	-	-	-	-	-	-	64,472	20,636	23,475	20,361
石川県金沢市	-	-	-	-	-	-	-	-	453,111	152,985	163,455	136,671
石川県七尾市	-	-	-	-	-	-	-	-	164,137	49,394	58,305	56,438
石川県加賀市	-	-	-	-	-	-	-	-	22,644	24,992	21,232	21,232
石川県白山市	-	-	-	-	-	-	-	-	186,606	63,090	64,420	59,096
石川県白山市	-	-	-	-	-	-	-	-	35,708	11,061	12,787	11,860
福井県福井市	-	-	-	-	-	-	-	-	148,067	49,005	51,551	47,511
福井県あわら市	-	-	-	-	-	-	-	-	97,193	33,240	30,778	33,175
山梨県甲府市	-	-	-	-	-	-	-	-	110,659	36,588	39,208	34,863
山梨県富士吉田市	-	-	-	-	-	-	-	-	54,113	19,408	17,641	17,064
山梨県北杜市	343	807	444	-	-	-	-	-	67,183	21,186	24,811	21,186
山梨県笛吹市	-	-	-	-	-	-	-	-	151,199	52,112	48,628	50,459
山梨県南都留郡富士河口湖町	3,495	586	1,874	1,035	-	-	-	-	168,695	57,071	61,502	50,122
長野県長野市	1,728	323	549	856	9,729	2,492	2,926	-	176,187	59,267	62,650	54,270
長野県松本市	-	-	-	-	-	-	-	-	217,355	66,028	81,819	69,508
長野県上田市	-	-	-	-	-	-	-	-	103,079	28,976	37,265	36,838
長野県諏訪市	-	-	-	-	-	-	-	-	109,044	34,691	38,780	35,573
長野県茅野市	8,294	2,419	2,750	3,125	-	-	-	-	358,496	105,373	127,288	125,835
長野県佐久市	-	-	-	-	-	-	-	-	70,835	21,331	25,319	24,185
長野県千曲市	-	-	-	-	-	-	-	-	57,008	19,516	18,864	18,628
長野県安曇野市	-	-	-	-	-	-	-	-	64,010	17,392	26,618	20,000
長野県北佐久郡軽井沢町	5,987	1,342	2,938	1,707	-	-	-	-	151,474	41,620	58,797	51,057
長野県下伊那郡阿智村	-	-	-	-	-	-	-	-	51,584	16,854	18,154	16,576
長野県北安曇郡白馬村	2,190	683	1,341	166	-	-	-	-	-	-	-	-
長野県北安曇郡小谷村	1,513	389	778	346	-	-	-	-	-	-	-	-
長野県下高井郡山ノ内町	-	-	-	-	-	-	-	-	-	-	-	-
長野県下高井郡野沢温泉村	1,004	340	497	167	-	-	-	-	-	-	-	-
岐阜県岐阜市	-	-	-	-	-	-	-	-	102,301	39,724	32,337	30,240
岐阜県高山市	-	-	-	-	-	-	-	-	146,293	48,996	51,429	45,868
岐阜県郡上市	-	-	-	-	23,273	7,893	8,261	7,119	264,612	88,394	98,409	77,809
岐阜県下呂市	-	-	-	-	-	-	-	-	14,902	5,107	5,547	4,248
岐阜県静岡市	-	-	-	-	-	-	-	-	152,322	51,879	53,720	46,723
静岡県静岡市	-	-	-	-	-	-	-	-	199,993	69,227	70,669	60,097
静岡県浜松市	-	-	-	-	-	-	-	-	453,133	154,669	157,105	141,359
静岡県沼津市	-	-	-	-	-	-	-	-	86,923	29,101	31,868	25,954
静岡県熱海市	-	-	-	-	-	-	-	-	326,421	110,038	114,080	102,303

参考第6表 施設所在地(主な市区町村)、月(3区分)別延べ宿泊者数、従業者数(3区分)、月(3区分)延べ宿泊者数

施設所在地 (主な市区町村)	従業者数(3区分)、月(3区分)											
	0~4人(1)			5~9人(1)			10人以上					
	延べ 宿泊者数	4月	5月	6月	延べ 宿泊者数	4月	5月	6月	延べ 宿泊者数	4月	5月	6月
静岡県伊東市	3,405	1,086	1,567	752	10,154	3,482	3,813	2,859	221,073	79,243	77,266	64,564
静岡県焼津市	-	-	-	-	-	-	-	-	91,437	30,299	30,676	30,462
静岡県御殿場市	-	-	-	-	-	-	-	-	97,844	34,824	35,038	27,982
静岡県下田市	1,379	362	613	404	-	-	-	-	52,970	17,421	19,729	15,820
静岡県伊豆の国市	-	-	-	-	-	-	-	-	104,196	39,867	36,889	27,440
静岡県賀茂郡東伊豆町	-	-	-	-	-	-	-	-	44,754	15,865	14,589	14,300
静岡県賀茂郡南伊豆町	689	202	306	181	-	-	-	-	87,088	28,554	29,692	28,842
愛知県名古屋市中区	-	-	-	-	-	-	-	-	1,133,555	379,545	388,888	365,122
愛知県豊橋市	-	-	-	-	-	-	-	-	88,930	32,043	28,578	28,309
愛知県豊田市	-	-	-	-	-	-	-	-	140,289	40,894	48,820	50,575
愛知県蒲郡市	-	-	-	-	-	-	-	-	88,355	30,859	30,156	27,340
愛知県知多郡南知多町	-	-	-	-	2,976	816	1,345	815	39,479	13,675	14,518	11,286
三重県津市	-	-	-	-	-	-	-	-	74,916	24,822	25,414	24,680
三重県伊勢市	-	-	-	-	-	-	-	-	66,303	20,176	24,349	21,778
三重県鳥羽市	-	-	-	-	-	-	-	-	178,405	58,638	63,119	56,648
三重県志摩市	-	-	-	-	-	-	-	-	219,074	75,870	79,750	63,454
三重県三重郡菟野町	-	-	-	-	-	-	-	-	39,380	14,396	13,962	11,022
滋賀県大津市	-	-	-	-	-	-	-	-	207,038	81,031	72,146	53,861
滋賀県彦根市	-	-	-	-	-	-	-	-	56,832	20,616	20,402	15,814
滋賀県長浜市	-	-	-	-	-	-	-	-	99,281	35,609	34,981	28,691
滋賀県高島市	-	-	-	-	-	-	-	-	15,060	5,121	5,368	4,571
京都府京都市	51,662	15,794	17,571	18,297	19,694	6,712	6,872	6,110	2,326,328	792,541	835,072	698,715
京都府宮津市	-	-	-	-	-	-	-	-	64,517	22,886	22,662	18,969
京都府京丹後市	-	-	-	-	-	-	-	-	44,294	14,495	16,003	13,796
大阪府大阪市	-	-	-	-	35,900	12,162	12,145	11,593	3,233,822	1,157,507	1,073,057	1,003,258
大阪府泉佐野市	-	-	-	-	-	-	-	-	203,699	69,683	65,702	68,314
兵庫県神戸市	-	-	-	-	-	-	-	-	849,675	288,705	295,984	264,986
兵庫県姫路市	-	-	-	-	-	-	-	-	170,016	57,176	58,727	54,113
兵庫県洲本市	-	-	-	-	-	-	-	-	51,966	17,737	18,482	15,747
兵庫県豊岡市	1,525	470	713	342	-	-	-	-	136,868	45,728	47,692	43,448
兵庫県美方郡香美町	488	119	221	148	-	-	-	-	16,682	3,373	8,408	4,901
奈良県奈良市	-	-	-	-	-	-	-	-	252,314	84,610	94,853	72,851
和歌山県和歌山市	-	-	-	-	-	-	-	-	92,680	31,643	32,010	29,027
和歌山県田辺市	-	-	-	-	-	-	-	-	39,687	13,675	15,763	10,249
和歌山県西牟婁郡白浜町	-	-	-	-	-	-	-	-	213,287	76,487	76,114	60,686
鳥取県鳥取市	-	-	-	-	-	-	-	-	82,196	26,601	29,831	25,764
鳥取県米子市	-	-	-	-	-	-	-	-	126,510	37,091	47,203	42,216
鳥取県東伯郡三朝町	-	-	-	-	-	-	-	-	61,381	18,893	22,721	19,767
鳥取県松江市	-	-	-	-	-	-	-	-	248,885	73,516	90,844	84,525
島根県松江市	-	-	-	-	-	-	-	-	31,346	10,098	11,217	10,031
島根県浜田市	-	-	-	-	-	-	-	-	72,780	20,526	28,932	23,322
島根県出雲市	-	-	-	-	-	-	-	-	321,683	109,402	111,810	100,471
岡山県倉敷市	-	-	-	-	-	-	-	-	187,864	63,948	67,391	56,525
岡山県真庭市	-	-	-	-	-	-	-	-	52,563	19,203	17,975	15,385
岡山県美作市	-	-	-	-	-	-	-	-	49,128	16,804	16,797	15,527
広島県広島市	-	-	-	-	-	-	-	-	728,077	243,747	261,412	222,918
広島県呉市	-	-	-	-	-	-	-	-	36,509	12,860	13,284	10,365
広島県尾道市	-	-	-	-	-	-	-	-	29,830	9,801	11,248	8,781
広島県福山市	-	-	-	-	-	-	-	-	181,499	62,399	63,293	55,807
広島県廿日市市	-	-	-	-	-	-	-	-	104,883	33,649	42,327	28,907
山口県下関市	-	-	-	-	-	-	-	-	116,337	38,212	43,908	34,217
山口県山口市	-	-	-	-	-	-	-	-	140,805	45,335	49,849	45,621
山口県岩国市	-	-	-	-	-	-	-	-	45,957	15,758	15,638	14,561
山口県徳島市	-	-	-	-	-	-	-	-	67,115	21,477	23,428	22,210
徳島県高松市	-	-	-	-	-	-	-	-	96,142	32,581	33,438	29,123
香川県高松市	-	-	-	-	-	-	-	-	179,778	64,113	63,154	52,511
愛媛県松山市	-	-	-	-	-	-	-	-	302,694	101,374	111,990	89,330
愛媛県今治市	-	-	-	-	-	-	-	-	49,084	16,915	18,743	13,426
高知県高知市	-	-	-	-	-	-	-	-	247,024	83,527	91,290	72,207
高知県四万十市	-	-	-	-	-	-	-	-	35,808	11,499	14,161	10,148
福岡県北九州市	-	-	-	-	-	-	-	-	406,488	132,072	151,885	122,531

参考第6表 施設所在地(主な市区町村)、月(3区分)別延べ宿泊者数

施設所在地 (主な市区町村)	従業員数(3区分)、月(3区分)											
	0~4人 1)			5~9人 1)			10人以上					
	延べ 宿泊者数	4月	5月	6月	延べ 宿泊者数	4月	5月	6月	延べ 宿泊者数	4月	5月	6月
福岡県福岡市	-	-	-	-	-	-	-	-	1,354,606	436,968	481,757	435,881
福岡県久留米市	-	-	-	-	-	-	-	-	67,728	22,400	24,064	21,264
佐賀県佐賀市	-	-	-	-	-	-	-	-	130,558	47,340	44,767	38,451
佐賀県唐津市	-	-	-	-	-	-	-	-	54,209	18,624	20,781	14,804
佐賀県武雄市	-	-	-	-	-	-	-	-	24,818	9,843	8,631	6,344
佐賀県嬉野市	-	-	-	-	-	-	-	-	78,402	25,587	31,509	21,306
長崎県長崎市	-	-	-	-	-	-	-	-	410,602	126,521	163,693	120,388
長崎県佐世保市	-	-	-	-	-	-	-	-	285,630	98,896	114,073	72,661
長崎県藤原市	-	-	-	-	-	-	-	-	60,593	22,662	21,334	16,597
長崎県平戸市	539	108	326	105	-	-	-	-	-	-	-	-
長崎県雲仙市	-	-	-	-	-	-	-	-	77,296	24,648	32,771	19,877
熊本県熊本市	-	-	-	-	-	-	-	-	551,404	200,365	224,836	126,203
熊本県人吉市	-	-	-	-	-	-	-	-	18,356	6,347	6,930	5,079
熊本県山鹿市	-	-	-	-	-	-	-	-	23,897	7,362	9,244	7,291
熊本県上天草市	-	-	-	-	-	-	-	-	23,156	7,391	9,127	6,638
熊本県阿蘇市	-	-	-	-	-	-	-	-	100,053	35,383	38,605	26,065
熊本県天草市	1,665	427	713	525	-	-	-	-	39,843	12,871	15,297	11,675
熊本県阿蘇郡南小国町	-	-	-	-	-	-	-	-	67,088	22,460	25,644	18,984
熊本県阿蘇郡南阿蘇村	-	-	-	-	-	-	-	-	115,279	44,938	40,523	29,818
大分県大分市	-	-	-	-	-	-	-	-	206,942	66,145	78,696	62,101
大分県別府市	-	-	-	-	-	-	-	-	380,362	134,299	132,585	113,478
大分県日田市	-	-	-	-	-	-	-	-	38,725	12,094	15,625	11,006
大分県由布市	-	-	-	-	-	-	-	-	72,283	25,504	27,536	19,243
宮崎県宮崎市	-	-	-	-	-	-	-	-	209,429	68,121	73,510	67,798
鹿児島県鹿児島市	-	-	-	-	-	-	-	-	542,978	170,702	206,637	165,639
鹿児島県指宿市	-	-	-	-	-	-	-	-	152,410	53,674	60,422	38,314
鹿児島県薩摩川内市	-	-	-	-	-	-	-	-	45,499	13,690	16,991	14,818
鹿児島県霧島市	-	-	-	-	-	-	-	-	213,407	74,889	80,832	57,686
沖縄県那覇市	-	-	-	-	-	-	-	-	742,869	255,769	241,001	246,099
沖縄県名護市	-	-	-	-	-	-	-	-	169,481	58,092	55,443	55,946
沖縄県宮古島市	-	-	-	-	-	-	-	-	88,405	29,669	27,968	30,768
沖縄県国頭郡恩納村	-	-	-	-	-	-	-	-	431,270	152,337	132,093	146,840

1)従業員数10人未満の施設については、標本調査を実施している。

参考第7表 施設所在地(主な市区町村)、従業者数(3区分)、月(3区分)別実宿泊者数

施設所在地 (主な市区町村)	従業者数(3区分)、月(3区分)											
	0~4人			5~9人			10人以上					
	4月	5月	6月	4月	5月	6月	4月	5月	6月	4月	5月	6月
北海道札幌市	-	-	-	-	-	-	1,271,952	444,777	480,626	346,549	444,777	480,626
北海道小樽市	-	-	-	-	-	-	95,183	34,901	40,561	19,721	34,901	40,561
北海道旭川市	-	-	-	-	-	-	153,077	52,789	63,924	36,364	52,789	63,924
北海道釧路市	-	-	-	-	-	-	168,790	41,597	68,667	41,597	58,526	68,667
北海道帯広市	-	-	-	-	-	-	98,104	27,874	37,758	17,874	32,472	37,758
北海道北見市	-	-	-	-	-	-	61,516	17,408	23,715	12,285	15,123	16,971
北海道千歳市	-	-	-	-	-	-	44,379	20,393	26,993	12,285	15,123	16,971
北海道登別市	-	-	-	-	-	-	83,055	22,608	28,452	22,608	31,995	28,452
青森県青森市	-	-	-	-	-	-	180,490	53,314	61,080	53,314	66,096	61,080
青森県弘前市	-	-	-	-	-	-	65,059	19,097	27,584	19,097	27,584	18,378
青森県八戸市	-	-	-	-	-	-	68,099	21,029	24,619	21,029	24,619	22,451
青森県むつ市	-	-	-	-	-	-	37,295	8,339	14,769	8,339	14,187	14,769
岩手県盛岡市	-	-	-	-	-	-	209,143	62,632	74,074	62,632	72,437	74,074
岩手県花巻市	-	-	-	-	-	-	141,660	43,082	51,276	43,082	47,302	51,276
岩手県北上市	-	-	-	-	-	-	40,975	12,887	13,954	14,134	14,134	13,954
岩手県一関市	-	-	-	-	-	-	48,611	13,899	17,183	13,899	17,529	17,183
岩手県八幡平市	-	-	-	-	-	-	66,284	23,163	15,471	23,163	27,650	15,471
岩手県奥州市	-	-	-	-	-	-	28,305	8,726	9,671	8,726	9,908	9,671
宮城県仙台市	-	-	-	-	-	-	765,802	254,852	257,382	254,852	254,852	257,382
宮城県大崎市	-	-	-	-	-	-	116,230	35,382	39,322	35,382	41,526	39,322
宮城県仙台市松島町	-	-	-	-	-	-	115,767	35,916	38,437	35,916	38,437	41,414
秋田県秋田市	-	-	-	-	-	-	183,905	54,673	65,287	54,673	63,945	65,287
秋田県横手市	-	-	-	-	-	-	34,758	10,088	12,495	10,088	12,175	12,495
秋田県鹿角市	-	-	-	-	-	-	35,909	9,313	11,251	9,313	15,345	11,251
秋田県大仙市	-	-	-	-	-	-	16,154	4,533	5,409	4,533	6,212	5,409
秋田県仙北市	-	-	-	-	-	-	64,589	18,212	20,177	18,212	26,200	20,177
山形県山形市	-	-	-	-	-	-	154,090	45,280	55,650	45,280	53,160	55,650
山形県米沢市	-	-	-	-	-	-	23,615	7,108	8,088	7,108	8,419	8,088
山形県鶴岡市	-	-	-	-	-	-	96,933	27,789	35,061	27,789	34,083	35,061
山形県酒田市	-	-	-	-	-	-	39,142	11,314	14,242	11,314	13,586	14,242
山形県天童市	-	-	-	-	-	-	83,776	24,074	32,030	24,074	27,672	32,030
福島県福島市	-	-	-	-	-	-	177,841	55,890	62,951	55,890	59,000	62,951
福島県会津若松市	-	-	-	-	-	-	115,957	37,477	39,903	37,477	38,577	39,903
福島県郡山市	-	-	-	-	-	-	122,514	40,652	38,828	40,652	43,034	38,828
福島県いわき市	-	-	-	-	-	-	110,792	37,436	37,286	37,436	36,070	37,286
福島県南会津郡南会津町	362	159	151	-	-	-	-	-	-	-	-	-
福島県南会津郡猪苗代町	-	-	-	-	-	-	40,938	12,722	14,721	13,495	12,722	14,721
茨城県水戸市	-	-	-	-	-	-	74,895	24,743	24,590	24,743	25,562	24,590
茨城県つくば市	-	-	-	-	-	-	44,930	15,137	13,874	15,137	15,919	13,874
茨城県神栖市	-	-	-	-	-	-	59,415	19,497	18,725	19,497	21,193	18,725
栃木県宇都宮市	-	-	-	-	-	-	205,569	65,883	66,966	65,883	72,720	66,966
栃木県日光市	-	-	-	-	-	-	335,261	90,291	121,673	90,291	125,297	121,673
栃木県那須塩原市	-	-	-	-	-	2,558	108,679	33,456	34,759	108,679	40,464	34,759
栃木県那須郡那須町	7,445	2,098	2,789	-	-	-	186,076	60,669	66,462	186,076	66,462	58,945
群馬県前橋市	5,599	1,740	2,462	-	-	1,397	53,129	18,419	16,966	53,129	17,744	16,966
群馬県高崎市	-	-	-	-	-	-	125,068	41,302	39,589	125,068	44,177	39,589
群馬県渋川市	-	-	-	-	-	-	174,942	59,337	55,684	174,942	59,921	55,684
群馬県吾妻郡草津町	-	-	-	-	-	-	80,666	21,232	27,919	80,666	31,515	27,919
群馬県利根郡片品村	-	-	-	-	-	-	190,733	62,494	62,385	190,733	65,854	62,385
群馬県利根郡みなかみ町	1,021	256	334	-	-	-	118,317	34,561	42,532	118,317	41,224	42,532
埼玉県さいたま市	-	-	-	-	-	-	105,623	36,346	34,604	105,623	34,673	34,604
埼玉県熊谷市	-	-	-	-	-	-	53,226	18,690	16,568	53,226	17,968	16,568
埼玉県秩父市	-	-	-	-	-	-	23,329	8,299	6,131	23,329	8,899	6,131
千葉県千葉市	-	-	-	-	-	-	288,401	94,418	96,661	288,401	97,322	96,661
千葉県成田市	-	-	-	-	-	-	532,927	184,100	177,356	532,927	171,471	177,356
千葉県鴨川市	1,944	565	562	-	-	-	116,321	36,270	40,587	116,321	39,464	40,587
千葉県浦安市	-	-	-	-	-	-	1,138,848	360,788	385,473	1,138,848	392,987	385,473
千葉県南房総市	-	-	-	-	-	-	51,922	18,984	14,434	51,922	18,504	14,434
東京都千代田区	-	-	-	-	-	-	684,685	226,898	223,485	684,685	234,302	223,485
東京都中央区	-	-	-	-	-	-	480,899	158,105	164,192	480,899	158,602	164,192
東京都港区	-	-	-	-	-	-	1,100,176	361,418	365,752	1,100,176	373,006	365,752

参考第7表 施設所在地(主な市区町村)、従業者数(3区分)、月(3区分)別実宿泊者数

施設所在地 (主な市区町村)	従業者数(3区分)・月(3区分)											
	0~4人(1)			5~9人(1)			10人以上					
	4月	5月	6月	4月	5月	6月	4月	5月	6月	4月	5月	6月
東京都新宿区	-	-	-	-	-	-	-	-	-	525,631	178,192	172,373
東京都文京区	-	-	-	-	-	-	-	-	-	175,594	59,240	56,455
東京都台東区	-	-	-	-	-	-	-	-	-	317,582	106,501	103,077
東京都江東区	-	-	-	-	-	-	-	-	-	210,988	71,824	67,555
東京都品川区	-	-	-	-	-	-	-	-	-	380,161	126,608	123,572
東京都大田区	-	-	-	-	-	-	-	-	-	201,376	65,925	68,620
東京都渋谷区	-	-	-	-	-	-	-	-	-	166,649	55,731	54,114
東京都豊島区	-	-	-	-	-	-	-	-	-	285,213	98,581	91,071
東京都北区	-	-	-	-	-	-	-	-	-	61,520	20,964	20,448
東京都八王子市	-	-	-	-	-	-	-	-	-	74,223	26,083	24,277
東京都立川市	-	-	-	-	-	-	-	-	-	58,315	20,089	18,699
東京都練馬区	-	-	-	-	-	-	-	-	-	851,649	282,333	275,588
神奈川県川崎市	-	-	-	-	-	-	-	-	-	113,074	38,001	37,344
神奈川県足柄下郡箱根町	1,598	593	397	22,370	7,843	7,982	6,545	-	-	538,111	182,667	167,423
神奈川県足柄下郡湯河原町	-	-	-	-	-	-	-	-	-	15,083	16,050	15,157
新潟県新潟市	-	-	-	-	-	-	-	-	-	294,326	93,939	103,691
新潟県長岡市	-	-	-	-	-	-	-	-	-	108,909	33,370	36,694
新潟県新潟市	-	-	-	-	-	-	-	-	-	35,245	10,408	12,324
新潟県村上市	-	-	-	-	-	-	-	-	-	53,835	14,675	19,581
新潟県妙高市	353	62	72	-	-	-	-	-	-	27,913	9,029	8,683
新潟県上越市	-	-	-	-	-	-	-	-	-	79,632	28,399	27,006
新潟県佐渡市	-	-	-	-	-	-	-	-	-	51,295	9,301	17,988
新潟県南魚沼市	381	99	136	146	-	-	-	-	-	21,766	6,675	7,753
新潟県南魚沼市 湯沢町	1,098	381	597	120	-	-	-	-	-	79,845	25,107	27,296
富山県富山市	-	-	-	-	-	-	-	-	-	207,872	67,737	75,618
富山県氷見市	-	-	-	-	-	-	-	-	-	26,577	8,267	9,794
富山県砺波市	-	-	-	-	-	-	-	-	-	58,693	14,349	25,738
富山県小松市	-	-	-	-	-	-	-	-	-	59,925	18,669	22,125
石川県金沢市	-	-	-	-	-	-	-	-	-	357,250	121,294	128,198
石川県七尾市	-	-	-	-	-	-	-	-	-	155,336	46,272	54,999
石川県小松市	-	-	-	-	-	-	-	-	-	62,482	20,416	22,901
石川県加賀市	-	-	-	-	-	-	-	-	-	170,488	57,068	58,605
石川県白山市	-	-	-	-	-	-	-	-	-	27,425	8,746	9,603
福井県福井市	-	-	-	-	-	-	-	-	-	122,362	39,610	42,627
福井県あわら市	-	-	-	-	-	-	-	-	-	90,572	28,458	29,815
山梨県甲府市	-	-	-	-	-	-	-	-	-	86,655	29,050	30,461
山梨県富士吉田市	-	-	-	-	-	-	-	-	-	49,790	16,935	16,609
山梨県北杜市	1,295	253	369	-	-	-	-	-	-	55,324	17,349	20,685
山梨県笛吹市	-	-	-	-	-	-	-	-	-	125,540	45,271	38,605
山梨県南都留郡富士河口湖町	2,777	495	847	-	-	-	-	-	-	149,688	49,957	53,890
長野県長野市	1,649	287	841	-	-	-	-	-	-	139,914	46,245	50,228
長野県松本市	-	-	-	-	-	-	-	-	-	181,208	54,228	68,112
長野県上田市	-	-	-	-	-	-	-	-	-	73,225	21,712	25,775
長野県諏訪市	-	-	-	-	-	-	-	-	-	95,700	30,040	34,345
長野県茅野市	-	-	-	-	-	-	-	-	-	252,972	74,268	89,733
長野県佐久市	4,613	1,196	1,818	-	-	-	-	-	-	49,097	15,346	16,386
長野県千曲市	-	-	-	-	-	-	-	-	-	53,998	18,461	17,705
長野県安曇野市	-	-	-	-	-	-	-	-	-	53,232	14,367	21,682
長野県北佐久郡軽井沢町	2,808	648	769	-	-	-	-	-	-	128,196	35,969	49,579
長野県北佐久郡阿智村	-	-	-	-	-	-	-	-	-	48,345	16,286	17,695
長野県北安曇郡白根村	1,739	536	1,048	-	-	-	-	-	-	-	-	-
長野県北安曇郡小谷村	1,029	259	486	-	-	-	-	-	-	-	-	-
長野県下高井郡山内町	-	-	-	-	-	-	-	-	-	-	-	-
長野県下高井郡野次温床村	711	258	314	139	-	-	-	-	-	-	-	-
岐阜県岐阜市	-	-	-	-	-	-	-	-	-	56,626	20,201	21,962
岐阜県高山市	-	-	-	-	-	-	-	-	-	129,841	42,879	45,770
岐阜県郡上市	-	-	-	-	-	-	-	-	-	237,592	77,854	88,506
岐阜県下呂市	-	-	-	-	-	-	-	-	-	13,511	4,471	5,114
静岡県静岡市	-	-	-	-	-	-	-	-	-	125,824	42,800	44,320
静岡県浜松市	-	-	-	-	-	-	-	-	-	167,905	57,979	59,013
静岡県沼津市	-	-	-	-	-	-	-	-	-	371,531	128,301	127,198
静岡県熱海市	-	-	-	-	-	-	-	-	-	70,998	23,758	25,982
静岡県熱海市	-	-	-	-	-	-	-	-	-	279,021	94,200	97,269



参考第7表 施設所在地(主な市区町村)、従業者数(3区分)、月(3区分)別実宿泊者数

施設所在地 (主な市区町村)	従業者数(3区分)、月(3区分)											
	0~4人(1)			5~9人(1)			10人以上					
	4月	5月	6月	4月	5月	6月	4月	5月	6月	4月	5月	6月
静岡県伊東市	2,816	923	1,278	615	8,850	3,012	3,313	2,525	185,684	66,092	64,195	55,397
静岡県焼津市	-	-	-	-	-	-	-	-	82,612	27,223	27,637	27,752
静岡県御殿場市	-	-	-	-	-	-	-	-	76,556	26,876	27,881	21,799
静岡県下田市	1,181	274	534	373	-	-	-	-	46,075	14,951	17,128	13,996
静岡県伊豆の国市	-	-	-	-	-	-	-	-	94,861	35,677	33,295	25,889
静岡県伊豆市	-	-	-	-	-	-	-	-	37,735	12,518	12,904	12,313
静岡県賀茂郡東伊豆町	-	-	-	-	-	-	-	-	81,135	26,476	27,484	27,175
静岡県賀茂郡南伊豆町	599	176	262	161	-	-	-	-	-	-	-	-
愛知県名古屋市長島市	-	-	-	-	-	-	-	-	875,393	290,376	300,990	284,027
愛知県豊田市	-	-	-	-	-	-	-	-	67,637	23,537	22,159	21,941
愛知県豊田市長久手町	-	-	-	-	-	-	-	-	92,030	28,135	32,319	31,576
愛知県蒲郡市	-	-	-	-	-	-	-	-	85,727	29,850	29,334	26,543
愛知県知多郡南知多町	-	-	-	-	2,545	693	1,154	-	35,949	11,922	13,008	11,019
三重県津市	-	-	-	-	-	-	-	-	60,704	20,327	20,579	19,798
三重県伊勢市	-	-	-	-	-	-	-	-	58,844	17,651	22,065	19,128
三重県鳥羽市	-	-	-	-	-	-	-	-	164,561	55,829	57,801	52,931
三重県志摩市	-	-	-	-	-	-	-	-	200,506	68,695	72,210	59,601
三重県三重郡菟野町	-	-	-	-	-	-	-	-	38,956	14,203	13,795	10,958
滋賀県大津市	-	-	-	-	-	-	-	-	164,762	59,692	58,974	46,096
滋賀県彦根市	-	-	-	-	-	-	-	-	43,008	15,610	15,489	11,909
滋賀県長浜市	-	-	-	-	-	-	-	-	83,038	28,555	30,564	23,919
滋賀県高島市	-	-	-	-	-	-	-	-	12,791	4,230	4,397	3,964
京都府京都市	26,385	8,680	9,837	7,868	12,601	4,565	4,178	3,858	1,510,315	510,334	541,958	458,023
京都府宮津市	-	-	-	-	-	-	-	-	58,371	20,919	19,969	17,483
京都府京丹後市	-	-	-	-	-	-	-	-	14,186	12,806	14,186	12,267
大阪府大阪市	-	-	-	-	27,034	9,138	9,048	8,848	2,289,204	814,050	763,102	712,052
大阪府泉佐野市	-	-	-	-	-	-	-	-	172,778	58,031	56,240	58,507
兵庫県神戸市	-	-	-	-	-	-	-	-	691,456	235,479	240,820	215,157
兵庫県姫路市	-	-	-	-	-	-	-	-	110,525	37,760	38,360	34,405
兵庫県洲本市	-	-	-	-	-	-	-	-	47,134	15,740	16,772	14,622
兵庫県豊岡市	1,099	328	490	281	-	-	-	-	125,936	41,971	44,160	39,805
兵庫県美方郡香美町	328	93	185	50	-	-	-	-	12,501	2,987	6,199	3,315
奈良県奈良市	-	-	-	-	-	-	-	-	197,332	64,501	75,470	57,361
和歌山県和歌山市	-	-	-	-	-	-	-	-	78,599	27,123	27,040	24,436
和歌山県田辺市	-	-	-	-	-	-	-	-	32,116	11,043	12,736	8,337
和歌山県西牟婁郡白浜町	-	-	-	-	-	-	-	-	195,327	69,764	69,369	56,194
鳥取県鳥取市	-	-	-	-	-	-	-	-	60,996	19,389	22,511	19,096
鳥取県米子市	-	-	-	-	-	-	-	-	111,326	32,246	41,567	37,513
鳥取県東伯郡三朝町	-	-	-	-	-	-	-	-	53,460	16,192	20,203	17,065
鳥取県松江市	-	-	-	-	-	-	-	-	221,439	63,493	81,451	76,495
島根県松江市	-	-	-	-	-	-	-	-	23,528	7,668	8,336	7,524
島根県浜田市	-	-	-	-	-	-	-	-	16,275	16,275	22,452	18,115
島根県出雲市	-	-	-	-	-	-	-	-	248,633	84,297	86,820	77,516
岡山県岡山市	-	-	-	-	-	-	-	-	152,963	51,140	55,368	46,455
岡山県倉敷市	-	-	-	-	-	-	-	-	39,183	14,111	13,508	11,564
岡山県真庭市	-	-	-	-	-	-	-	-	46,176	15,759	15,837	14,580
岡山県美作市	-	-	-	-	-	-	-	-	570,872	191,266	202,305	177,301
広島県広島市	-	-	-	-	-	-	-	-	28,618	9,997	10,388	8,233
広島県呉市	-	-	-	-	-	-	-	-	21,666	6,970	8,291	6,405
広島県尾道市	-	-	-	-	-	-	-	-	140,784	47,765	49,079	43,940
広島県福山市	-	-	-	-	-	-	-	-	98,257	31,188	40,202	26,867
山口県下関市	-	-	-	-	-	-	-	-	88,265	28,387	33,928	25,750
山口県山口市	-	-	-	-	-	-	-	-	114,321	37,206	40,182	36,933
山口県岩国市	-	-	-	-	-	-	-	-	33,237	11,602	11,616	10,019
山口県周南市	-	-	-	-	-	-	-	-	57,767	18,780	20,021	18,966
徳島県徳島市	-	-	-	-	-	-	-	-	70,810	24,126	24,850	21,834
香川県高松市	-	-	-	-	-	-	-	-	134,547	47,617	47,102	39,828
愛媛県松山市	-	-	-	-	-	-	-	-	257,983	86,544	95,729	75,710
愛媛県今治市	-	-	-	-	-	-	-	-	43,527	15,161	16,499	11,867
高知県高知市	-	-	-	-	-	-	-	-	212,033	71,688	78,203	62,142
高知県四万十市	-	-	-	-	-	-	-	-	32,742	10,399	12,895	9,448
福岡県北九州市	-	-	-	-	-	-	-	-	286,362	92,469	106,987	86,906

参考第7表 施設所在地(主な市区町村)、従業者数(3区分)、月(3区分)別実宿泊者数

施設所在地 (主な市区町村)	従業者数(3区分)、月(3区分)												
	0～4人 1)			5～9人 1)			10人以上						
	4月	5月	6月	4月	5月	6月	4月	5月	6月	4月	5月	6月	
福岡県福岡市	-	-	-	-	-	-	-	-	-	1,073,882	343,889	382,284	347,709
福岡県久留米市	-	-	-	-	-	-	-	-	-	55,319	18,086	19,716	17,517
佐賀県佐賀市	-	-	-	-	-	-	-	-	-	106,889	37,955	36,721	32,213
佐賀県唐津市	-	-	-	-	-	-	-	-	-	42,922	13,564	17,353	12,005
佐賀県武雄市	-	-	-	-	-	-	-	-	-	20,588	7,670	7,264	5,654
佐賀県糟屋町	-	-	-	-	-	-	-	-	-	76,457	25,061	30,685	20,711
長崎県長崎市	-	-	-	-	-	-	-	-	-	330,776	104,354	134,812	91,610
長崎県佐世保市	-	-	-	-	-	-	-	-	-	238,233	80,525	96,626	61,082
長崎県諫早市	-	-	-	-	-	-	-	-	-	44,951	15,958	16,549	12,444
長崎県平戸市	460	78	303	79	-	-	-	-	-	-	-	-	-
長崎県雲仙市	-	-	-	-	-	-	-	-	-	73,968	23,541	31,456	18,971
熊本県熊本市	-	-	-	-	-	-	-	-	-	346,851	109,283	130,820	106,748
熊本県人吉市	-	-	-	-	-	-	-	-	-	15,986	5,300	6,174	4,512
熊本県山鹿市	-	-	-	-	-	-	-	-	-	21,971	6,755	8,514	6,702
熊本県上天草市	-	-	-	-	-	-	-	-	-	22,318	7,154	8,835	6,329
熊本県阿蘇市	-	-	-	-	-	-	-	-	-	95,608	33,928	36,968	24,712
熊本県天草市	843	277	355	211	-	-	-	-	-	36,378	11,652	14,009	10,717
熊本県阿蘇郡南阿蘇村	-	-	-	-	-	-	-	-	-	65,264	21,793	24,893	18,578
熊本県阿蘇郡大分市	-	-	-	-	-	-	-	-	-	97,725	38,291	33,183	26,251
大分県別府市	-	-	-	-	-	-	-	-	-	152,372	49,296	57,453	45,623
大分県日田市	-	-	-	-	-	-	-	-	-	345,521	122,117	120,732	102,672
大分県田布市	-	-	-	-	-	-	-	-	-	34,017	10,547	13,884	9,586
宮崎県宮崎市	-	-	-	-	-	-	-	-	-	61,570	21,347	23,167	17,056
鹿児島県指宿市	-	-	-	-	-	-	-	-	-	167,050	53,546	58,621	54,883
鹿児島県指宿市内市	-	-	-	-	-	-	-	-	-	427,416	135,005	161,765	130,646
鹿児島県薩摩川内市	-	-	-	-	-	-	-	-	-	141,199	49,732	55,938	35,529
鹿児島県霧島市	-	-	-	-	-	-	-	-	-	29,962	9,074	11,778	9,110
鹿児島県霧島市	-	-	-	-	-	-	-	-	-	181,804	63,895	68,546	49,363
沖縄県那覇市	-	-	-	-	-	-	-	-	-	518,535	178,066	167,873	172,596
沖縄県宮古島市	-	-	-	-	-	-	-	-	-	108,706	36,881	36,392	35,433
沖縄県国頭郡恩納村	-	-	-	-	-	-	-	-	-	50,357	16,893	15,834	17,630
沖縄県国頭郡恩納村	-	-	-	-	-	-	-	-	-	230,157	68,930	62,257	98,970

1) 従業者数10人未満の施設については、標本調査を実施している。

参考第8表 施設所在地(主な市区町村)、月(3区分) 別外国人延べ宿泊者数

施設所在地 (主な市区町村)	従業員数(3区分)、月(3区分)											
	0~4人			5~9人			10人以上					
	外国人延べ 宿泊者数	4月	5月	6月	外国人延べ 宿泊者数	4月	5月	6月	外国人延べ 宿泊者数	4月	5月	6月
北海道札幌市	-	-	-	-	-	-	-	-	141,766	34,971	50,086	56,709
北海道小樽市	-	-	-	-	-	-	-	-	10,353	2,843	4,006	3,504
北海道旭川市	-	-	-	-	-	-	-	-	8,095	874	3,290	3,931
北海道釧路市	-	-	-	-	-	-	-	-	11,249	746	5,523	4,980
北海道帯広市	-	-	-	-	-	-	-	-	1,765	210	716	839
北海道北見市	-	-	-	-	-	-	-	-	408	14	185	209
北海道千歳市	-	-	-	-	-	-	-	-	1,140	331	338	471
北海道登別市	-	-	-	-	-	-	-	-	20,841	5,157	6,667	9,017
青森県青森市	-	-	-	-	-	-	-	-	3,459	1,482	1,246	731
青森県弘前市	-	-	-	-	-	-	-	-	551	281	203	67
青森県八戸市	-	-	-	-	-	-	-	-	724	186	176	362
青森県むつ市	-	-	-	-	-	-	-	-	131	15	75	41
岩手県盛岡市	-	-	-	-	-	-	-	-	2,273	1,152	615	506
岩手県花巻市	-	-	-	-	-	-	-	-	3,476	2,313	723	440
岩手県北上市	-	-	-	-	-	-	-	-	383	118	172	93
岩手県一関市	-	-	-	-	-	-	-	-	274	120	80	74
岩手県八幡平市	-	-	-	-	-	-	-	-	2,813	1,722	780	311
岩手県奥州市	-	-	-	-	-	-	-	-	320	66	97	157
宮城県仙台市	-	-	-	-	-	-	-	-	11,487	4,818	3,916	2,753
宮城県大崎市	-	-	-	-	-	-	-	-	368	137	95	136
宮城県宮城県松島町	-	-	-	-	-	-	-	-	1,383	848	381	154
秋田県秋田市	-	-	-	-	-	-	-	-	3,323	1,146	796	1,381
秋田県横手市	-	-	-	-	-	-	-	-	119	45	25	49
秋田県鹿角市	-	-	-	-	-	-	-	-	988	431	199	358
秋田県大仙市	-	-	-	-	-	-	-	-	190	85	75	30
秋田県仙北市	-	-	-	-	-	-	-	-	1,065	427	370	268
山形県山形市	-	-	-	-	-	-	-	-	1,021	519	326	176
山形県米沢市	-	-	-	-	-	-	-	-	184	63	89	32
山形県鶴岡市	-	-	-	-	-	-	-	-	264	63	162	39
山形県酒田市	-	-	-	-	-	-	-	-	244	89	118	37
山形県天童市	-	-	-	-	-	-	-	-	613	292	205	116
福島県福島市	-	-	-	-	-	-	-	-	1,156	325	450	381
福島県会津若松市	-	-	-	-	-	-	-	-	669	152	119	398
福島県郡山市	-	-	-	-	-	-	-	-	705	239	338	128
福島県いわき市	-	-	-	-	-	-	-	-	964	228	245	491
福島県南会津郡南会津町	-	-	-	-	-	-	-	-	261	160	40	61
福島県南会津郡猪苗代町	-	-	-	-	-	-	-	-	2,752	815	1,029	908
茨城県水戸市	-	-	-	-	-	-	-	-	2,949	595	1,117	1,237
茨城県つくば市	-	-	-	-	-	-	-	-	1,074	418	292	364
茨城県神栖市	-	-	-	-	-	-	-	-	14,350	4,178	5,096	5,076
栃木県宇都宮市	-	-	-	-	-	-	-	-	6,700	3,525	1,654	1,521
栃木県日光市	-	-	-	-	-	-	-	-	4,034	1,372	1,507	1,155
栃木県那須塩原市	-	-	-	-	-	-	-	-	515	296	172	47
栃木県那須郡那須町	-	-	-	-	-	-	-	-	481	188	181	112
群馬県前橋市	-	-	-	-	-	-	-	-	2,432	920	871	641
群馬県高崎市	-	-	-	-	-	-	-	-	2,086	825	907	354
群馬県渋川市	-	-	-	-	-	-	-	-	5,750	2,200	2,079	1,471
群馬県吾妻郡嬬恋村	-	-	-	-	-	-	-	-	2,300	936	718	646
群馬県吾妻郡草津町	-	-	-	-	-	-	-	-	-	-	-	-
群馬県利根郡片品村	34	29	5	0	-	-	-	-	1,771	887	529	355
群馬県利根郡みなかみ町	-	-	-	-	-	-	-	-	5,092	1,674	1,703	1,715
埼玉県さいたま市	-	-	-	-	-	-	-	-	2,715	836	583	1,296
埼玉県熊谷市	-	-	-	-	-	-	-	-	200	90	61	49
埼玉県秩父市	-	-	-	-	-	-	-	-	38,135	13,015	12,690	12,430
千葉県千葉市	-	-	-	-	-	-	-	-	295,753	99,833	92,390	103,530
千葉県成田市	-	-	-	-	-	-	-	-	294	85	100	109
千葉県鴨川市	-	-	-	-	-	-	-	-	35,651	10,768	8,809	16,074
千葉県浦安市	-	-	-	-	-	-	-	-	195	108	45	42
千葉県南房総市	-	-	-	-	-	-	-	-	203,667	74,732	66,572	62,363
東京都千代田区	-	-	-	-	-	-	-	-	125,375	47,386	38,629	39,360
東京都中央区	-	-	-	-	-	-	-	-	411,070	159,809	126,911	124,350
東京都港区	-	-	-	-	-	-	-	-	-	-	-	-

参考第8表 施設所在地(主な市区町村)、月(3区分)別外国人延べ宿泊者数、従業者数(3区分)、月(3区分)別外国人延べ宿泊者数

施設所在地 (主な市区町村)	従業者数(3区分)、月(3区分)											
	0~4人			5~9人			10人以上			外国人延べ 宿泊者数		
	4月	5月	6月	4月	5月	6月	4月	5月	6月	4月	5月	6月
東京都 新宿区	-	-	-	-	-	-	472,356	167,742	148,779	155,835	-	-
東京都 文京区	-	-	-	-	-	-	58,806	25,176	17,144	16,486	-	-
東京都 台東区	-	-	-	-	-	-	62,840	25,146	20,051	17,643	-	-
東京都 江東区	-	-	-	-	-	-	33,771	12,086	9,202	12,483	-	-
東京都 品川区	-	-	-	-	-	-	48,051	18,236	13,837	15,978	-	-
東京都 大田区	-	-	-	-	-	-	28,050	7,717	7,409	12,924	-	-
東京都 渋谷区	-	-	-	-	-	-	104,432	37,731	31,916	34,785	-	-
東京都 豊島区	-	-	-	-	-	-	172,184	61,548	51,433	59,203	-	-
東京都 北区	-	-	-	-	-	-	2,863	1,232	690	941	-	-
東京都 八王子市	-	-	-	-	-	-	7,103	2,734	2,014	2,355	-	-
東京都 立川市	-	-	-	-	-	-	6,515	2,187	1,905	2,423	-	-
神奈川県 横浜市中区	-	-	-	-	-	-	124,503	42,564	40,388	41,551	-	-
神奈川県 横浜市	-	-	-	-	-	-	6,699	2,384	2,141	2,174	-	-
神奈川県 足柄下郡 箱根町	175	82	23	367	146	83	29,157	13,626	7,977	7,554	-	-
神奈川県 足柄下郡 湯河原町	-	-	-	-	-	-	98	54	24	20	-	-
新潟県 新潟市	-	-	-	-	-	-	6,790	2,925	2,042	1,823	-	-
新潟県 長岡市	-	-	-	-	-	-	2,932	901	891	1,140	-	-
新潟県 新発田市	-	-	-	-	-	-	516	218	214	84	-	-
新潟県 村上市	-	-	-	-	-	-	134	56	53	45	-	-
新潟県 砂高市	-	-	-	-	-	-	300	27	219	54	-	-
新潟県 上越市	-	-	-	-	-	-	614	290	183	141	-	-
新潟県 佐渡市	-	-	-	-	-	-	741	257	413	71	-	-
新潟県 南魚沼市	-	-	-	-	-	-	90	35	23	32	-	-
新潟県 南魚沼郡 湯沢町	10	0	0	10	-	-	976	495	253	228	-	-
富山県 富山市	-	-	-	-	-	-	26,227	10,393	10,604	5,230	-	-
富山県 米見市	-	-	-	-	-	-	368	65	279	24	-	-
富山県 黒部市	-	-	-	-	-	-	2,935	909	1,379	647	-	-
富山県 砺波市	-	-	-	-	-	-	15,045	4,931	6,789	3,325	-	-
石川県 金沢市	-	-	-	-	-	-	75,868	30,131	27,269	18,468	-	-
石川県 七尾市	-	-	-	-	-	-	7,285	2,896	3,264	1,125	-	-
石川県 小松市	-	-	-	-	-	-	295	136	106	53	-	-
石川県 加賀市	-	-	-	-	-	-	5,280	2,069	2,030	1,181	-	-
石川県 白山市	-	-	-	-	-	-	114	48	56	10	-	-
石川県 福井市	-	-	-	-	-	-	1,895	612	809	474	-	-
福井県 福井市	-	-	-	-	-	-	2,196	715	665	816	-	-
福井県 あわら市	-	-	-	-	-	-	1,799	867	281	651	-	-
山梨県 甲府市	-	-	-	-	-	-	1,778	478	752	548	-	-
山梨県 富士吉田市	-	-	-	-	-	-	11,558	4,948	4,674	1,936	-	-
山梨県 北杜市	-	-	-	-	-	-	14,366	5,961	3,119	3,286	-	-
山梨県 笛吹市	-	-	-	-	-	-	28,067	11,461	7,468	9,138	-	-
山梨県 南都留郡 富士河口湖町	39	9	14	16	-	-	3,895	1,751	1,321	823	-	-
長野県 長野市	-	-	-	-	-	-	11,019	5,180	3,699	2,140	-	-
長野県 長野市	-	-	-	-	-	-	1,221	376	360	485	-	-
長野県 上田市	-	-	-	-	-	-	5,195	2,050	2,118	1,027	-	-
長野県 諏訪市	-	-	-	-	-	-	19,431	7,762	6,323	4,746	-	-
長野県 茅野市	-	-	-	-	-	-	922	432	276	214	-	-
長野県 佐久市	-	-	-	-	-	-	2,768	688	1,318	762	-	-
長野県 千曲市	-	-	-	-	-	-	2,439	939	1,002	498	-	-
長野県 安曇野市	-	-	-	-	-	-	3,899	1,447	1,297	1,155	-	-
長野県 北佐久郡 軽井沢町	56	14	35	7	-	-	20	0	6	14	-	-
長野県 下伊那郡 阿智村	-	-	-	-	-	-	-	-	-	-	-	-
長野県 北安曇郡 白馬村	8	0	6	2	-	-	-	-	-	-	-	-
長野県 北安曇郡 小谷村	-	-	-	-	-	-	-	-	-	-	-	-
長野県 下高井郡 山ノ内町	-	-	-	-	-	-	-	-	-	-	-	-
長野県 下高井郡 野沢温泉村	2	0	0	2	-	-	1,978	1,620	280	78	-	-
岐阜県 岐阜市	-	-	-	-	-	-	11,453	4,753	3,730	2,970	-	-
岐阜県 高山市	-	-	-	-	-	-	68,267	28,644	26,074	13,549	-	-
岐阜県 郡上市	-	-	-	-	-	-	1,373	481	615	277	-	-
岐阜県 下呂市	-	-	-	-	-	-	5,805	2,121	2,517	1,167	-	-
静岡県 静岡市	-	-	-	-	-	-	6,514	2,379	2,134	2,001	-	-
静岡県 浜松市	-	-	-	-	-	-	29,946	14,584	8,392	6,970	-	-
静岡県 沼津市	-	-	-	-	-	-	1,366	484	456	426	-	-
静岡県 熱海市	-	-	-	-	-	-	859	310	310	239	-	-

参考第8表 施設所在地(主な市区町村)、月(3区分) 別外国人延べ宿泊者数

施設所在地 (主な市区町村)	従業員数(3区分)、月(3区分)											
	0~4人			5~9人			10人以上					
	外国人延べ 宿泊者数	4月	5月	6月	外国人延べ 宿泊者数	4月	5月	6月	外国人延べ 宿泊者数	4月	5月	6月
静岡県伊東市	67	19	44	4	87	25	41	21	3,707	1,849	940	918
静岡県焼津市	-	-	-	-	-	-	-	-	1,270	468	462	340
静岡県御殿場市	-	-	-	-	-	-	-	-	1,152	335	375	442
静岡県下田市	32	13	13	6	-	-	-	-	1,096	478	329	289
静岡県伊豆市	-	-	-	-	-	-	-	-	2,436	1,162	501	773
静岡県賀茂郡東伊豆町	-	-	-	-	-	-	-	-	417	272	127	18
静岡県賀茂郡南伊豆町	-	-	-	-	-	-	-	-	1,116	464	432	220
愛知県名古屋市	-	-	-	-	-	-	-	-	-	-	-	-
愛知県名古屋市中区	-	-	-	-	-	-	-	-	148,888	57,401	45,848	45,639
愛知県豊橋市	-	-	-	-	-	-	-	-	18,820	6,523	5,725	6,572
愛知県豊田市	-	-	-	-	-	-	-	-	11,506	3,768	3,087	4,651
愛知県蒲郡市	-	-	-	-	-	-	-	-	1,217	411	415	391
愛知県知多郡南知多町	-	-	-	-	-	-	-	-	14	2	3	9
三重県津市	-	-	-	-	-	-	-	-	4,482	1,908	1,302	1,272
三重県伊勢市	-	-	-	-	-	-	-	-	73	24	33	16
三重県鳥羽市	-	-	-	-	-	-	-	-	462	225	101	136
三重県志摩市	-	-	-	-	-	-	-	-	5,692	1,720	1,720	1,417
三重県三重郡菟野町	-	-	-	-	-	-	-	-	86	31	10	45
滋賀県大津市	-	-	-	-	-	-	-	-	6,305	3,267	1,684	1,354
滋賀県彦根市	-	-	-	-	-	-	-	-	1,391	656	432	303
滋賀県長浜市	-	-	-	-	-	-	-	-	7,906	3,133	3,238	1,535
滋賀県高島市	-	-	-	-	-	-	-	-	44	24	17	3
京都府京都市	2,633	980	1,111	542	4,085	1,580	1,427	1,078	450,261	179,712	132,211	138,338
京都府宮津市	-	-	-	-	-	-	-	-	2,866	1,171	944	751
京都府京丹後市	-	-	-	-	-	-	-	-	616	330	135	151
大阪府大阪市	-	-	-	-	3,431	1,147	1,157	1,127	728,228	281,816	209,657	236,755
大阪府泉佐野市	-	-	-	-	-	-	-	-	97,556	35,192	29,020	33,344
兵庫県神戸市	-	-	-	-	-	-	-	-	73,862	27,015	22,743	24,104
兵庫県姫路市	-	-	-	-	-	-	-	-	7,152	3,149	2,262	1,741
兵庫県洲本市	-	-	-	-	-	-	-	-	1,821	718	681	422
兵庫県豊岡市	-	-	-	-	-	-	-	-	1,879	863	586	430
兵庫県美方郡香美町	-	-	-	-	-	-	-	-	290	120	150	20
奈良県奈良市	-	-	-	-	-	-	-	-	4,984	4,984	2,417	2,990
和歌山県和歌山市	-	-	-	-	-	-	-	-	3,647	1,358	1,101	1,188
和歌山県田辺市	-	-	-	-	-	-	-	-	489	246	168	75
和歌山県西牟婁郡白浜町	-	-	-	-	-	-	-	-	11,273	4,584	2,580	4,109
鳥取県鳥取市	-	-	-	-	-	-	-	-	961	439	313	209
鳥取県米子市	-	-	-	-	-	-	-	-	3,385	968	1,248	1,169
鳥取県東伯郡三朝町	-	-	-	-	-	-	-	-	1,147	344	388	415
島根県松江市	-	-	-	-	-	-	-	-	2,137	1,089	703	345
島根県浜田市	-	-	-	-	-	-	-	-	160	77	22	61
島根県出雲市	-	-	-	-	-	-	-	-	548	153	158	237
岡山県岡山市	-	-	-	-	-	-	-	-	10,125	4,757	2,674	2,694
岡山県倉敷市	-	-	-	-	-	-	-	-	4,625	2,167	1,411	1,047
岡山県真庭市	-	-	-	-	-	-	-	-	335	180	104	51
岡山県美作市	-	-	-	-	-	-	-	-	471	249	106	116
広島県広島市	-	-	-	-	-	-	-	-	42,462	18,883	12,719	10,860
広島県呉市	-	-	-	-	-	-	-	-	507	104	195	208
広島県尾道市	-	-	-	-	-	-	-	-	1,164	481	412	271
広島県福山市	-	-	-	-	-	-	-	-	2,949	797	921	1,231
広島県廿日市市	-	-	-	-	-	-	-	-	4,286	2,238	1,304	744
山口県下関市	-	-	-	-	-	-	-	-	1,694	547	632	515
山口県山口市	-	-	-	-	-	-	-	-	2,142	757	757	628
山口県岩国市	-	-	-	-	-	-	-	-	606	264	204	138
山口県周南市	-	-	-	-	-	-	-	-	302	89	106	107
徳島県徳島市	-	-	-	-	-	-	-	-	1,805	776	630	399
香川県高松市	-	-	-	-	-	-	-	-	6,158	1,915	2,215	2,028
愛媛県松山市	-	-	-	-	-	-	-	-	4,324	2,042	1,356	926
愛媛県今治市	-	-	-	-	-	-	-	-	2,312	827	912	573
高知県高知市	-	-	-	-	-	-	-	-	2,059	896	545	618
高知県四万十市	-	-	-	-	-	-	-	-	147	58	60	29
福岡県北九州市	-	-	-	-	-	-	-	-	17,706	6,376	6,448	4,882

参考第8表 施設所在地(主な市区町村)、月(3区分) 従業者数(3区分)、月(3区分) 別外国人延べ宿泊者数

施設所在地 (主な市区町村)	従業者数(3区分)、月(3区分)											
	0~4人 1)			5~9人 1)			10人以上					
	外国人延べ 宿泊者数	4月	5月	6月	外国人延べ 宿泊者数	4月	5月	6月	外国人延べ 宿泊者数	4月	5月	6月
福岡県福岡市	-	-	-	-	-	-	-	-	146,475	52,913	48,729	44,833
福岡県久留米市	-	-	-	-	-	-	-	-	530	135	256	139
佐賀県佐賀市	-	-	-	-	-	-	-	-	3,608	1,255	1,192	1,161
佐賀県唐津市	-	-	-	-	-	-	-	-	418	222	129	67
佐賀県武雄市	-	-	-	-	-	-	-	-	277	140	89	48
佐賀県嬉野市	-	-	-	-	-	-	-	-	3,268	1,176	1,119	973
長崎県長崎市	-	-	-	-	-	-	-	-	23,306	10,564	7,812	4,930
長崎県佐世保市	-	-	-	-	-	-	-	-	20,490	6,174	7,478	6,838
長崎県藤原市	-	-	-	-	-	-	-	-	701	113	266	322
長崎県平戸市	-	-	-	-	-	-	-	-	-	-	-	-
長崎県雲仙市	1	1	0	0	-	-	-	-	1,092	600	340	152
熊本県熊本市	-	-	-	-	-	-	-	-	13,278	5,186	3,697	4,395
熊本県人吉市	-	-	-	-	-	-	-	-	652	257	199	196
熊本県山鹿市	-	-	-	-	-	-	-	-	160	6	120	34
熊本県上天草市	-	-	-	-	-	-	-	-	46	15	23	8
熊本県阿蘇市	-	-	-	-	-	-	-	-	10,895	2,707	3,744	4,444
熊本県天草市	10	0	0	10	-	-	-	-	148	48	77	23
熊本県阿蘇郡南小国町	-	-	-	-	-	-	-	-	3,958	1,709	1,265	984
熊本県阿蘇郡南阿蘇村	-	-	-	-	-	-	-	-	36,310	13,975	9,843	12,492
大分県大分市	-	-	-	-	-	-	-	-	2,390	927	885	578
大分県別府市	-	-	-	-	-	-	-	-	28,537	10,165	10,024	8,348
大分県由布市	-	-	-	-	-	-	-	-	2,254	845	824	585
大分県中津市	-	-	-	-	-	-	-	-	5,220	2,066	1,681	1,473
宮崎県宮崎市	-	-	-	-	-	-	-	-	5,679	1,962	1,325	2,392
鹿児島県鹿児島市	-	-	-	-	-	-	-	-	14,024	5,173	4,130	4,721
鹿児島県指宿市	-	-	-	-	-	-	-	-	9,286	3,577	2,707	3,002
鹿児島県薩摩川内市	-	-	-	-	-	-	-	-	639	331	184	124
鹿児島県霧島市	-	-	-	-	-	-	-	-	15,918	5,262	5,769	4,887
沖縄県那覇市	-	-	-	-	-	-	-	-	100,873	26,585	33,461	40,827
沖縄県名護市	-	-	-	-	-	-	-	-	17,708	4,499	6,055	7,154
沖縄県宮古島市	-	-	-	-	-	-	-	-	509	219	155	135
沖縄県国頭郡恩納村	-	-	-	-	-	-	-	-	31,500	7,475	11,012	13,013

1) 従業者数10人未満の施設については、標本調査を実施している。

参考第9表 施設所在地(主な市区町村)、月(3区分) 従業員数(3区分)、月(3区分) 別外国人実宿泊者数

施設所在地 (主な市区町村)	従業員数(3区分)、月(3区分)						外国人実宿泊者数			
	0~4人		5~9人		10人以上		外国人実宿泊者数			
	4月	5月	4月	5月	4月	5月	6月	外国人実宿泊者数	外国人実宿泊者数	
北海道札幌市	-	-	-	-	-	-	108,698	26,623	38,327	43,748
北海道小樽市	-	-	-	-	-	-	9,047	2,439	3,602	3,006
北海道旭川市	-	-	-	-	-	-	6,481	680	2,603	3,198
北海道釧路市	-	-	-	-	-	-	10,839	722	5,364	4,753
北海道帯広市	-	-	-	-	-	-	1,238	154	481	603
北海道北見市	-	-	-	-	-	-	341	13	152	176
北海道千歳市	-	-	-	-	-	-	875	278	265	332
北海道登別市	-	-	-	-	-	-	20,025	5,091	6,365	8,569
青森県青森市	-	-	-	-	-	-	2,903	1,179	1,075	649
青森県弘前市	-	-	-	-	-	-	438	230	147	61
青森県八戸市	-	-	-	-	-	-	325	147	73	105
青森県むつ市	-	-	-	-	-	-	69	13	36	20
青森県盛岡市	-	-	-	-	-	-	1,814	950	523	341
岩手県花巻市	-	-	-	-	-	-	3,287	2,192	698	397
岩手県北上市	-	-	-	-	-	-	315	88	144	83
岩手県一関市	-	-	-	-	-	-	117	36	37	44
岩手県八幡平市	-	-	-	-	-	-	2,627	1,569	759	299
岩手県奥州市	-	-	-	-	-	-	79	24	25	30
宮城県仙台市	-	-	-	-	-	-	9,011	3,825	3,026	2,160
宮城県大崎市	-	-	-	-	-	-	290	107	65	118
宮城県宮城県松島町	-	-	-	-	-	-	1,375	840	381	154
秋田県秋田市	-	-	-	-	-	-	2,250	830	629	791
秋田県横手市	-	-	-	-	-	-	78	28	20	30
秋田県鹿角市	-	-	-	-	-	-	970	431	187	352
秋田県大仙市	-	-	-	-	-	-	71	33	27	11
秋田県仙北市	-	-	-	-	-	-	722	300	222	200
山形県山形市	-	-	-	-	-	-	605	275	188	142
山形県米沢市	-	-	-	-	-	-	113	50	44	19
山形県鶴岡市	-	-	-	-	-	-	227	55	142	30
山形県酒田市	-	-	-	-	-	-	89	49	33	7
山形県天童市	-	-	-	-	-	-	420	273	99	48
福島県福島市	-	-	-	-	-	-	849	169	372	308
福島県会津若松市	-	-	-	-	-	-	609	126	106	377
福島県郡山市	-	-	-	-	-	-	457	164	204	89
福島県いわき市	-	-	-	-	-	-	718	179	188	351
福島県南会津郡南会津町	-	-	-	-	-	-	204	123	34	47
福島県南会津郡猪苗代町	-	-	-	-	-	-	1,656	532	607	517
茨城県水戸市	-	-	-	-	-	-	1,077	240	408	429
茨城県つくば市	-	-	-	-	-	-	710	258	233	219
茨城県神栖市	-	-	-	-	-	-	10,997	3,461	3,560	3,976
栃木県宇都宮市	-	-	-	-	-	-	5,618	2,944	1,391	1,283
栃木県日光市	-	-	-	-	-	-	3,819	1,287	1,411	1,121
栃木県那須郡那須町	178	66	67	45	-	-	385	249	99	37
群馬県前橋市	-	-	-	-	-	-	326	127	127	72
群馬県高崎市	-	-	-	-	-	-	1,255	488	410	357
群馬県渋川市	-	-	-	-	-	-	1,945	764	842	339
群馬県吾妻郡嬬恋村	-	-	-	-	-	-	5,201	2,138	1,850	1,213
群馬県吾妻郡草津町	-	-	-	-	-	-	1,334	599	362	373
群馬県利根郡片品村	15	11	4	0	-	-	1,469	699	450	320
群馬県利根郡みなかみ町	-	-	-	-	-	-	1,813	670	579	564
埼玉県さいたま市	-	-	-	-	-	-	1,628	702	494	432
埼玉県熊谷市	-	-	-	-	-	-	110	50	35	25
埼玉県秩父市	-	-	-	-	-	-	27,275	9,496	9,310	8,469
千葉県千葉市	-	-	-	-	-	-	250,472	84,406	78,389	87,677
千葉県成田市	-	-	-	-	-	-	155	37	54	64
千葉県鴨川市	-	-	-	-	-	-	22,297	6,555	5,728	10,014
千葉県浦安市	10	3	5	2	-	-	176	93	41	42
千葉県南房総市	-	-	-	-	-	-	88,613	32,963	28,807	26,843
東京都千代田区	-	-	-	-	-	-	63,753	24,351	19,713	19,689
東京都中央区	-	-	-	-	-	-	199,736	77,862	60,781	61,093
東京都港区	-	-	-	-	-	-	-	-	-	-

参考第9表 施設所在地(主な市区町村)、従業者数(3区分)、月(3区分) 別外国人実宿泊者数

施設所在地 (主な市区町村)	従業者数(3区分)、月(3区分)											
	0~4人(1)			5~9人(1)			10人以上			外国人実宿泊者数		
	4月	5月	6月	4月	5月	6月	4月	5月	6月	4月	5月	6月
東京都 新宿区	-	-	-	-	-	-	208,753	74,095	67,076	67,582	9,348	8,684
東京都 文京区	-	-	-	-	-	-	31,438	13,406	13,406	13,406	9,348	8,684
東京都 台東区	-	-	-	-	-	-	33,504	13,072	13,072	13,072	10,809	9,623
東京都 江東区	-	-	-	-	-	-	21,689	7,946	7,946	7,946	5,910	7,833
東京都 品川区	-	-	-	-	-	-	29,902	11,692	11,692	11,692	8,572	9,638
東京都 大田区	-	-	-	-	-	-	18,002	5,837	5,837	5,837	5,833	6,332
東京都 渋谷区	-	-	-	-	-	-	41,861	14,792	14,792	14,792	12,796	14,273
東京都 豊島区	-	-	-	-	-	-	74,235	26,569	26,569	26,569	22,590	25,076
東京都 北区	-	-	-	-	-	-	1,386	625	625	625	326	435
東京都 八王子市	-	-	-	-	-	-	3,395	1,328	1,328	1,328	971	1,096
東京都 立川市	-	-	-	-	-	-	2,533	842	842	842	822	869
神奈川県 横浜市区	-	-	-	-	-	-	77,234	27,064	27,064	27,064	25,099	25,071
神奈川県 川崎市	-	-	-	-	-	-	5,538	1,921	1,921	1,921	1,762	1,855
神奈川県 横浜市	139	59	60	20	294	108	23,531	11,153	11,153	11,153	6,362	6,016
神奈川県 足柄下郡 箱根町	-	-	-	-	-	-	91	53	53	53	22	16
神奈川県 足柄下郡 湯河原町	-	-	-	-	-	-	4,805	1,968	1,968	1,968	1,489	1,348
新潟県 新潟市	-	-	-	-	-	-	1,797	496	496	496	515	786
新潟県 長岡市	-	-	-	-	-	-	453	213	213	213	182	58
新潟県 村上市	-	-	-	-	-	-	110	28	28	28	44	38
新潟県 妙高市	-	-	-	-	-	-	294	21	21	21	219	54
新潟県 上越市	-	-	-	-	-	-	321	163	163	163	94	64
新潟県 佐渡市	-	-	-	-	-	-	565	247	247	247	268	50
新潟県 南魚沼市	-	-	-	-	-	-	74	28	28	28	14	32
新潟県 南魚沼郡 湯沢町	10	0	0	10	-	-	716	358	358	358	237	121
富山県 富山市	-	-	-	-	-	-	24,377	9,672	9,672	9,672	9,915	4,790
富山県 米見市	-	-	-	-	-	-	368	65	65	65	279	24
富山県 砺波市	-	-	-	-	-	-	2,909	905	905	905	1,364	640
富山県 砺波郡 砺波市	-	-	-	-	-	-	14,739	4,926	4,926	4,926	6,748	3,065
石川県 金沢市	-	-	-	-	-	-	57,565	22,985	22,985	22,985	20,549	14,031
石川県 七尾市	-	-	-	-	-	-	6,498	2,373	2,373	2,373	3,072	1,053
石川県 小松市	-	-	-	-	-	-	163	69	69	69	60	34
石川県 加賀市	-	-	-	-	-	-	4,993	1,944	1,944	1,944	1,955	1,094
石川県 白山市	-	-	-	-	-	-	46	25	25	25	13	8
福井県 福井市	-	-	-	-	-	-	1,247	429	429	429	491	327
福井県 あわら市	-	-	-	-	-	-	2,196	715	715	715	665	816
山梨県 甲府市	-	-	-	-	-	-	1,324	763	763	763	242	319
山梨県 富士吉田市	-	-	-	-	-	-	1,753	468	468	468	744	541
山梨県 北杜市	-	-	-	-	-	-	10,509	4,501	4,501	4,501	4,246	1,762
山梨県 笛吹市	-	-	-	-	-	-	9,971	5,314	5,314	5,314	2,793	1,864
山梨県 南都留郡 富士河口湖町	39	9	14	16	-	-	26,259	10,932	10,932	10,932	6,911	8,416
長野県 長野市	-	-	-	-	-	-	3,055	1,472	1,472	1,472	1,013	570
長野県 松本市	-	-	-	-	-	-	9,026	4,489	4,489	4,489	3,036	1,501
長野県 上田市	-	-	-	-	-	-	727	217	217	217	202	308
長野県 諏訪市	2	0	2	0	-	-	4,992	1,954	1,954	1,954	2,073	965
長野県 茅野市	-	-	-	-	-	-	13,809	5,554	5,554	5,554	4,336	3,319
長野県 佐久市	-	-	-	-	-	-	379	208	208	208	91	80
長野県 千曲市	-	-	-	-	-	-	2,649	665	665	665	1,238	746
長野県 安曇野市	-	-	-	-	-	-	1,984	796	796	796	803	385
長野県 北佐久郡 軽井沢町	29	8	17	4	-	-	3,540	1,435	1,435	1,435	959	1,146
長野県 下伊那郡 阿智村	-	-	-	-	-	-	14	0	0	0	6	8
長野県 北安曇郡 白馬村	5	0	3	2	-	-	-	-	-	-	-	-
長野県 北安曇郡 小谷村	-	-	-	-	-	-	-	-	-	-	-	-
長野県 下高井郡 山ノ内町	-	-	-	-	-	-	-	-	-	-	-	-
長野県 下高井郡 野沢温泉村	2	0	0	2	-	-	927	734	734	734	142	51
岐阜県 岐阜市	-	-	-	-	-	-	10,079	3,989	3,989	3,989	3,431	2,659
岐阜県 高山市	-	-	-	-	-	-	59,640	24,339	24,339	24,339	23,230	12,071
岐阜県 郡上市	-	-	-	-	-	-	1,365	473	473	473	615	277
岐阜県 下呂市	-	-	-	-	-	-	3,775	1,474	1,474	1,474	1,586	715
静岡県 静岡市	-	-	-	-	-	-	4,162	1,629	1,629	1,629	1,225	1,308
静岡県 浜松市	-	-	-	-	-	-	26,001	12,842	12,842	12,842	6,815	6,344
静岡県 沼津市	-	-	-	-	-	-	1,087	409	409	409	368	310
静岡県 熱海市	-	-	-	-	-	-	808	295	295	295	294	219



参考第9表 施設所在地(主な市区町村)、月(3区分) 従業者数(3区分)、月(3区分) 別外国人実宿泊者数

施設所在地 (主な市区町村)	従業者数(3区分)、月(3区分)											
	0~4人(1)			5~9人(1)			10人以上			外国人実宿泊者数		
	4月	5月	6月	4月	5月	6月	4月	5月	6月	4月	5月	6月
静岡県伊東市	37	10	24	3	21	18	3,240	1,579	784	877		
静岡県焼津市	-	-	-	-	-	-	1,232	452	449	331		
静岡県御殿場市	-	-	-	-	-	-	689	243	250	206		
静岡県下田市	28	9	13	6	-	-	935	419	266	250		
静岡県伊豆市	-	-	-	-	-	-	2,274	1,083	459	732		
静岡県賀茂郡重伊豆町	-	-	-	-	-	-	318	190	110	18		
静岡県賀茂郡南伊豆町	-	-	-	-	-	-	929	402	325	202		
愛知県名古屋市	-	-	-	-	-	-	91,461	36,111	28,765	26,585		
愛知県名古屋市中区	-	-	-	-	-	-	18,269	6,284	5,631	6,454		
愛知県豊橋市	-	-	-	-	-	-	4,124	1,542	1,330	1,252		
愛知県豊田市	-	-	-	-	-	-	1,197	391	415	391		
愛知県蒲郡市	-	-	-	-	-	-	14	2	3	9		
愛知県知多郡南知多町	-	-	-	-	-	-	2,528	1,298	663	567		
三重県津市	-	-	-	-	-	-	71	22	33	16		
三重県伊勢市	-	-	-	-	-	-	412	200	89	123		
三重県鳥羽市	-	-	-	-	-	-	5,171	2,347	1,511	1,313		
三重県志摩市	-	-	-	-	-	-	86	31	10	45		
三重県三重郡菟野町	-	-	-	-	-	-	4,824	2,439	1,325	1,060		
滋賀県大津市	-	-	-	-	-	-	1,173	567	371	235		
滋賀県彦根市	-	-	-	-	-	-	7,647	2,992	3,205	1,450		
滋賀県長浜市	-	-	-	-	-	-	22	12	8	2		
滋賀県高島市	-	-	-	-	-	-	243,406	94,085	72,953	76,368		
京都府京都市	1,278	532	518	228	728	487	2,634	1,078	880	676		
京都府京都市中京区	-	-	-	-	-	-	350	209	43	98		
京都府京丹後市	-	-	-	-	-	-	451,374	175,311	130,862	145,201		
大阪府大阪市	-	-	-	-	864	897	79,079	28,210	23,895	26,974		
大阪府泉佐野市	-	-	-	-	-	-	56,543	20,659	17,510	18,374		
兵庫県神戸市	-	-	-	-	-	-	3,655	1,505	1,210	940		
兵庫県姫路市	-	-	-	-	-	-	561	216	199	146		
兵庫県洲本市	-	-	-	-	-	-	1,633	747	511	375		
兵庫県豊岡市	-	-	-	-	-	-	290	120	150	20		
兵庫県美方郡香美町	-	-	-	-	-	-	7,131	3,376	1,718	2,037		
兵庫県奈良市	-	-	-	-	-	-	2,823	1,123	785	915		
和歌山県和歌山市	-	-	-	-	-	-	437	232	148	57		
和歌山県田辺市	-	-	-	-	-	-	10,371	4,262	2,370	3,739		
和歌山県西牟婁郡白浜町	-	-	-	-	-	-	774	305	278	191		
鳥取県鳥取市	-	-	-	-	-	-	2,879	771	1,059	1,049		
鳥取県米子市	-	-	-	-	-	-	1,054	308	370	376		
鳥取県東伯郡三朝町	-	-	-	-	-	-	1,695	922	499	274		
島根県松江市	-	-	-	-	-	-	94	47	12	35		
島根県浜田市	-	-	-	-	-	-	476	126	128	222		
島根県出雲市	-	-	-	-	-	-	7,957	3,669	2,033	2,255		
岡山県岡山市	-	-	-	-	-	-	3,796	1,806	1,161	829		
岡山県倉敷市	-	-	-	-	-	-	315	170	96	49		
岡山県真庭市	-	-	-	-	-	-	436	225	106	105		
岡山県美作市	-	-	-	-	-	-	28,293	12,967	8,133	7,193		
広島県広島市	-	-	-	-	-	-	174	45	65	64		
広島県呉市	-	-	-	-	-	-	955	425	320	210		
広島県尾道市	-	-	-	-	-	-	1,462	433	494	535		
広島県福山市	-	-	-	-	-	-	3,817	2,030	1,127	660		
広島県廿日市市	-	-	-	-	-	-	1,301	365	563	373		
山口県下関市	-	-	-	-	-	-	1,657	581	560	516		
山口県山口市	-	-	-	-	-	-	307	167	93	47		
山口県岩国市	-	-	-	-	-	-	262	71	99	92		
山口県周南市	-	-	-	-	-	-	1,362	562	497	303		
徳島県徳島市	-	-	-	-	-	-	5,114	1,692	1,748	1,674		
香川県高松市	-	-	-	-	-	-	3,527	1,683	1,106	738		
愛媛県松山市	-	-	-	-	-	-	1,904	690	744	470		
愛媛県今治市	-	-	-	-	-	-	1,604	694	458	452		
高知県高知市	-	-	-	-	-	-	118	52	40	26		
高知県四万十市	-	-	-	-	-	-	12,604	4,268	4,707	3,629		
福岡県北九州市	-	-	-	-	-	-	-	-	-	-	-	-

参考第9表 施設所在地(主な市区町村)、従業者数(3区分)、月(3区分) 別外国人実宿泊者数

施設所在地 (主な市区町村)	従業者数(3区分)、月(3区分)											
	0~4人 1)			5~9人 1)			10人以上					
	外国人 実宿泊者数	外国人 実宿泊者数	外国人 実宿泊者数	外国人 実宿泊者数	外国人 実宿泊者数	外国人 実宿泊者数	外国人 実宿泊者数	外国人 実宿泊者数	外国人 実宿泊者数	外国人 実宿泊者数	外国人 実宿泊者数	外国人 実宿泊者数
福岡県福岡市	-	-	-	-	-	-	101,358	35,887	33,943	31,528	-	-
福岡県久留米市	-	-	-	-	-	-	412	101	210	101	-	-
佐賀県佐賀市	-	-	-	-	-	-	3,288	1,101	1,081	1,087	-	-
佐賀県唐津市	-	-	-	-	-	-	292	146	96	50	-	-
佐賀県武雄市	-	-	-	-	-	-	190	104	49	37	-	-
佐賀県嬉野市	-	-	-	-	-	-	3,069	1,138	1,058	873	-	-
長崎県長崎市	-	-	-	-	-	-	16,627	7,692	5,648	3,287	-	-
長崎県佐世保市	-	-	-	-	-	-	18,701	5,709	6,837	6,155	-	-
長崎県藤原市	-	-	-	-	-	-	444	67	174	203	-	-
長崎県平戸市	1	0	0	-	-	-	-	-	-	-	-	-
長崎県雲仙市	-	-	-	-	-	-	1,035	567	324	144	-	-
熊本県熊本市	-	-	-	-	-	-	10,260	3,977	2,821	3,462	-	-
熊本県人吉市	-	-	-	-	-	-	287	103	98	86	-	-
熊本県山鹿市	-	-	-	-	-	-	138	5	119	34	-	-
熊本県上天草市	-	-	-	-	-	-	46	15	23	8	-	-
熊本県阿蘇市	-	-	-	-	-	-	10,692	2,657	3,660	4,375	-	-
熊本県天草市	1	0	0	-	-	-	89	35	36	18	-	-
熊本県阿蘇郡南小国町	-	-	-	-	-	-	3,668	1,580	1,203	885	-	-
熊本県阿蘇郡南阿蘇村	-	-	-	-	-	-	36,040	13,824	9,790	12,426	-	-
大分県大分市	-	-	-	-	-	-	1,655	668	578	409	-	-
大分県別府市	-	-	-	-	-	-	25,532	9,097	9,145	7,290	-	-
大分県日田市	-	-	-	-	-	-	2,119	801	737	581	-	-
大分県由布市	-	-	-	-	-	-	4,239	1,679	1,316	1,244	-	-
宮崎県宮崎市	-	-	-	-	-	-	4,008	1,425	999	1,584	-	-
鹿児島県鹿児島市	-	-	-	-	-	-	10,937	4,059	3,329	3,549	-	-
鹿児島県指宿市	-	-	-	-	-	-	8,710	3,389	2,376	2,945	-	-
鹿児島県薩摩川内市	-	-	-	-	-	-	353	179	120	54	-	-
鹿児島県霧島市	-	-	-	-	-	-	13,184	4,314	4,866	4,004	-	-
沖縄県那覇市	-	-	-	-	-	-	61,690	15,853	20,280	25,557	-	-
沖縄県名護市	-	-	-	-	-	-	7,816	2,028	2,724	3,064	-	-
沖縄県宮古島市	-	-	-	-	-	-	192	86	46	60	-	-
沖縄県国頭郡恩納村	-	-	-	-	-	-	21,804	5,269	7,795	8,740	-	-

1)従業者数10人未満の施設については、標本調査を実施している。

参考第10表 施設所在地(主市区町村)、従業者数(3区分)、月(3区分) 別定員稼働率

施設所在地 (主市区町村)	従業者数(3区分)、月(3区分)												
	0~4人			5~9人			10人以上			定員稼働率			
	4月	5月	6月	4月	5月	6月	4月	5月	6月	4月	5月	6月	
北海道札幌市	-	-	-	-	-	-	-	-	-	55.4	46.2	57.0	63.1
北海道小樽市	-	-	-	-	-	-	-	-	-	47.9	30.6	51.0	62.2
北海道旭川市	-	-	-	-	-	-	-	-	-	53.1	38.6	53.5	67.3
北海道釧路市	-	-	-	-	-	-	-	-	-	29.2	22.4	29.7	35.4
北海道帯広市	-	-	-	-	-	-	-	-	-	55.4	47.3	55.0	63.8
北海道北見市	-	-	-	-	-	-	-	-	-	34.2	29.0	33.3	40.4
北海道千歳市	-	-	-	-	-	-	-	-	-	51.9	43.0	52.4	60.4
北海道登別市	-	-	-	-	-	-	-	-	-	36.1	29.6	40.5	38.2
青森県青森市	-	-	-	-	-	-	-	-	-	44.9	40.4	49.1	45.1
青森県弘前市	-	-	-	-	-	-	-	-	-	33.4	33.4	47.3	31.5
青森県八戸市	-	-	-	-	-	-	-	-	-	49.8	45.6	53.0	50.6
青森県むつ市	-	-	-	-	-	-	-	-	-	46.1	33.6	49.7	55.1
岩手県盛岡市	-	-	-	-	-	-	-	-	-	48.3	44.3	49.5	51.1
岩手県花巻市	-	-	-	-	-	-	-	-	-	36.8	34.2	36.2	40.1
岩手県北上市	-	-	-	-	-	-	-	-	-	46.9	44.3	47.9	48.6
岩手県一関市	-	-	-	-	-	-	-	-	-	43.8	40.0	46.1	45.0
岩手県奥州市	-	-	-	-	-	-	-	-	-	19.2	21.0	23.0	13.5
岩手県八幡平市	-	-	-	-	-	-	-	-	-	35.0	32.5	35.7	36.8
宮城県仙台市	-	-	-	-	-	-	-	-	-	51.9	52.2	50.9	52.7
宮城県大崎市	-	-	-	-	-	-	-	-	-	36.4	34.1	38.4	36.6
宮城県宮城郡松島町	-	-	-	-	-	-	-	-	-	39.6	37.5	38.6	42.6
秋田県秋田市	-	-	-	-	-	-	-	-	-	51.7	46.3	52.5	56.4
秋田県横手市	-	-	-	-	-	-	-	-	-	47.2	41.8	48.9	50.9
秋田県鹿角市	-	-	-	-	-	-	-	-	-	19.6	15.5	24.4	18.8
秋田県大仙市	-	-	-	-	-	-	-	-	-	28.0	23.6	31.3	28.9
秋田県仙北市	-	-	-	-	-	-	-	-	-	37.9	28.5	44.6	40.2
山形県山形市	-	-	-	-	-	-	-	-	-	38.9	34.7	39.3	42.7
山形県米沢市	-	-	-	-	-	-	-	-	-	35.1	35.1	36.0	37.8
山形県鶴岡市	-	-	-	-	-	-	-	-	-	32.5	28.6	33.1	35.9
山形県酒田市	-	-	-	-	-	-	-	-	-	42.2	37.3	42.6	46.6
山形県天童市	-	-	-	-	-	-	-	-	-	31.5	27.5	30.8	36.3
福島県福島市	-	-	-	-	-	-	-	-	-	43.5	41.9	42.5	46.1
福島県会津若松市	-	-	-	-	-	-	-	-	-	39.5	38.7	38.8	41.1
福島県郡山市	-	-	-	-	-	-	-	-	-	53.1	54.5	53.3	51.6
福島県いわき市	-	-	-	-	-	-	-	-	-	40.3	41.5	38.7	40.9
福島県南会津郡南会津町	2.3	1.0	2.7	-	-	3.2	-	-	-	-	18.0	15.5	19.7
福島県耶麻郡猪苗代町	-	-	-	-	-	-	-	-	-	17.7	17.7	15.5	19.7
茨城県水戸市	-	-	-	-	-	-	-	-	-	53.9	52.7	55.4	53.5
茨城県つくば市	-	-	-	-	-	-	-	-	-	40.1	46.5	40.4	33.4
茨城県神栖市	-	-	-	-	-	-	-	-	-	27.2	27.4	29.6	24.5
栃木県宇都宮市	-	-	-	-	-	-	-	-	-	55.2	53.7	58.0	53.9
栃木県日光市	-	-	-	-	-	-	-	-	-	30.0	25.0	31.5	33.3
栃木県那須塩原市	-	-	-	-	-	-	-	-	-	17.1	14.1	18.3	18.8
栃木県那須郡那須町	-	-	-	-	-	-	-	-	-	15.7	14.8	20.4	11.8
群馬県前橋市	-	-	-	-	-	-	-	-	-	41.5	40.2	44.4	39.9
群馬県高崎市	-	-	-	-	-	-	-	-	-	48.1	49.0	49.7	45.6
群馬県渋川市	-	-	-	-	-	-	-	-	-	52.9	53.5	55.3	49.9
群馬県吾妻郡嬬恋村	-	-	-	-	-	-	-	-	-	39.2	39.2	38.1	37.2
群馬県吾妻郡草津町	-	-	-	-	-	-	-	-	-	19.8	16.5	22.3	20.6
群馬県利根郡片品村	-	-	-	-	-	-	-	-	-	47.5	47.3	49.0	46.2
群馬県利根郡みなかみ町	3.1	2.8	3.7	-	-	2.8	-	-	-	-	31.8	36.3	39.2
埼玉県さいたま市	-	-	-	-	-	-	-	-	-	72.2	74.8	70.0	72.0
埼玉県熊谷市	-	-	-	-	-	-	-	-	-	55.4	60.3	52.7	53.4
埼玉県秩父市	-	-	-	-	-	-	-	-	-	25.9	27.6	29.1	20.9
千葉県千葉市	-	-	-	-	-	-	-	-	-	58.5	59.4	58.8	57.4
千葉県成田市	-	-	-	-	-	-	-	-	-	64.9	68.0	61.4	65.4
千葉県鴨川市	-	-	-	-	-	-	-	-	-	36.2	35.1	36.2	37.3
千葉県浦安市	-	-	-	-	-	-	-	-	-	74.4	72.5	75.3	75.4
千葉県南房総市	-	-	-	-	-	-	-	-	-	30.2	33.6	31.4	25.7
東京都千代田区	-	-	-	-	-	-	-	-	-	69.6	71.6	69.7	67.6
東京都中央区	-	-	-	-	-	-	-	-	-	78.2	79.9	75.7	79.0
東京都港区	-	-	-	-	-	-	-	-	-	64.9	67.3	64.2	63.3

参考第10表 施設所在地(主市区町村)、従業者数(3区分)、月(3区分)別定員稼働率

施設所在地 (主市区町村)	従業者数(3区分)、月(3区分)											
	0~4人(1)			5~9人(1)			10人以上					
	4月	5月	6月	定員稼働率	4月	5月	6月	定員稼働率	4月	5月	6月	定員稼働率
東京都新宿区	-	-	-	-	-	-	-	-	81.7	77.3	79.2	79.2
東京都文京区	-	-	-	-	-	-	-	-	77.1	73.7	72.4	72.4
東京都台東区	-	-	-	-	-	-	-	-	74.2	69.5	68.2	68.2
東京都台東区	-	-	-	-	-	-	-	-	67.3	62.8	60.4	60.4
東京都品川区	-	-	-	-	-	-	-	-	76.6	72.5	70.4	70.4
東京都大田区	-	-	-	-	-	-	-	-	73.1	73.7	74.2	74.2
東京都渋谷区	-	-	-	-	-	-	-	-	85.7	77.1	78.6	78.6
東京都豊島区	-	-	-	-	-	-	-	-	84.5	77.3	78.2	78.2
東京都北区	-	-	-	-	-	-	-	-	54.5	52.2	53.8	53.8
東京都八王子市	-	-	-	-	-	-	-	-	65.2	55.2	55.6	55.6
東京都立川市	-	-	-	-	-	-	-	-	63.3	61.0	62.1	62.1
神奈川県横浜市中区	-	-	-	-	-	-	-	-	69.5	70.1	67.7	67.7
神奈川県横浜市	-	-	-	-	-	-	-	-	75.4	73.1	74.6	74.6
神奈川県足柄下郡箱根町	8.7	10.2	6.4	29.2	31.3	30.5	25.7	46.4	48.0	47.5	43.5	43.5
神奈川県足柄下郡湯河原町	-	-	-	-	-	-	-	35.4	35.2	36.3	34.8	34.8
神奈川県新海市	-	-	-	-	-	-	-	47.3	46.2	48.9	46.8	46.8
新潟県長岡市	-	-	-	-	-	-	-	46.4	44.0	45.4	49.7	49.7
新潟県新潟市	-	-	-	-	-	-	-	28.9	27.1	29.5	30.2	30.2
新潟県村上市	-	-	-	-	-	-	-	27.4	22.3	29.6	30.2	30.2
新潟県妙高市	1.5	0.9	2.7	0.7	-	-	-	24.0	23.0	26.1	22.8	22.8
新潟県上越市	-	-	-	-	-	-	-	21.7	19.9	23.0	30.0	30.0
新潟県佐渡市	-	-	-	-	-	-	-	25.0	24.9	25.8	24.1	24.1
新潟県南魚沼郡湯沢町	1.4	0.9	1.5	1.6	-	-	-	12.9	15.0	12.0	11.9	11.9
新潟県南魚沼郡湯沢町	1.8	2.0	2.8	0.5	-	-	-	48.4	48.0	51.1	45.9	45.9
富山県富山市	-	-	-	-	-	-	-	20.1	15.0	27.1	23.4	23.4
富山県米見市	-	-	-	-	-	-	-	31.5	30.5	33.6	30.1	30.1
富山県黒部市	-	-	-	-	-	-	-	57.4	58.8	60.8	52.5	52.5
富山県砺波市	-	-	-	-	-	-	-	35.0	32.0	36.5	36.5	36.5
石川県金沢市	-	-	-	-	-	-	-	37.4	37.3	39.9	35.0	35.0
石川県七尾市	-	-	-	-	-	-	-	29.5	30.2	29.9	28.3	28.3
石川県小松市	-	-	-	-	-	-	-	26.5	24.9	27.8	26.7	26.7
石川県加賀市	-	-	-	-	-	-	-	48.6	48.8	49.7	47.3	47.3
石川県白山市	-	-	-	-	-	-	-	25.4	26.4	23.6	26.3	26.3
福井県福井市	-	-	-	-	-	-	-	49.0	49.2	51.0	46.9	46.9
福井県あわら市	-	-	-	-	-	-	-	18.4	20.0	17.6	17.6	17.6
山梨県甲府市	-	-	-	-	-	-	-	37.0	35.4	40.2	35.4	35.4
山梨県富士吉田市	6.7	4.4	9.9	5.6	-	-	-	34.6	36.2	32.7	35.0	35.0
山梨県北杜市	-	-	-	-	-	-	-	37.3	38.3	39.9	33.6	33.6
山梨県笛吹市	-	-	-	-	-	-	-	56.2	57.4	58.7	52.5	52.5
山梨県南都留郡富士河口湖町	8.0	4.1	12.6	7.2	-	-	-	43.3	39.9	47.8	42.0	42.0
長野県長野市	4.0	2.3	3.7	6.0	-	-	-	27.1	23.1	28.8	29.4	29.4
長野県松本市	-	-	-	-	-	-	-	37.7	36.4	39.3	37.3	37.3
長野県松本市	-	-	-	-	-	-	-	18.7	14.5	24.3	17.1	17.1
長野県上田市	-	-	-	-	-	-	-	76.2	68.0	79.4	81.1	81.1
長野県茅野市	17.1	15.1	16.6	19.5	-	-	-	36.8	33.6	38.6	38.1	38.1
長野県佐久市	-	-	-	-	-	-	-	29.9	31.0	29.0	29.6	29.6
長野県千曲市	-	-	-	-	-	-	-	23.5	19.4	28.7	22.3	22.3
長野県安曇野市	-	-	-	-	-	-	-	27.0	22.5	30.7	27.6	27.6
長野県北佐久郡軽井沢町	16.5	11.2	23.8	14.3	-	-	-	30.9	30.6	31.9	30.1	30.1
長野県下伊那郡阿智村	-	-	-	-	-	-	-	-	-	-	-	-
長野県北安曇郡白馬村	2.8	2.6	4.9	0.6	-	-	-	-	-	-	-	-
長野県北安曇郡小谷村	3.7	2.9	5.6	2.6	-	-	-	-	-	-	-	-
長野県下高井郡山ノ内町	-	-	-	-	-	-	-	-	-	-	-	-
長野県下高井郡野沢温泉村	3.2	3.2	4.6	1.6	-	-	-	-	-	-	-	-
岐阜県岐阜市	-	-	-	-	-	-	-	-	-	-	-	-
岐阜県高山市	-	-	-	-	-	-	-	-	-	-	-	-
岐阜県高山市	-	-	-	-	-	-	-	32.1	33.0	33.4	29.8	29.8
岐阜県郡上市	-	-	-	-	-	-	-	36.4	37.0	37.6	34.6	34.6
岐阜県下呂市	-	-	-	-	-	-	-	38.8	39.3	42.3	34.6	34.6
岐阜県静岡市	-	-	-	-	-	-	-	11.7	12.2	12.8	10.1	10.1
静岡県静岡市	-	-	-	-	-	-	-	34.4	35.5	35.6	32.0	32.0
静岡県浜松市	-	-	-	-	-	-	-	48.1	50.5	49.9	43.8	43.8
静岡県沼津市	-	-	-	-	-	-	-	38.5	39.8	39.1	36.4	36.4
静岡県熱海市	-	-	-	-	-	-	-	38.5	39.1	41.5	34.9	34.9
静岡県熱海市	-	-	-	-	-	-	-	33.8	34.6	34.7	32.1	32.1

参考第10表 施設所在地(主な市区町村)、従業員数(3区分)、月(3区分)別定員稼働率

施設所在地 (主な市区町村)	従業員数(3区分)、月(3区分)											
	0~4人(1)			5~9人(1)			10人以上					
	4月	5月	6月	定員稼働率	4月	5月	6月	定員稼働率	4月	5月	6月	定員稼働率
静岡県伊東市	11.9	16.0	8.0	19.9	20.7	21.9	17.0	29.3	31.9	30.1	26.0	29.3
静岡県焼津市	-	-	-	-	-	-	-	44.1	44.4	43.5	44.6	44.1
静岡県御殿場市	-	-	-	-	-	-	-	38.4	41.4	40.3	33.3	38.4
静岡県下田市	6.0	7.8	5.3	-	-	-	-	20.6	20.5	22.5	18.6	20.6
静岡県伊豆市	-	-	-	-	-	-	-	24.2	28.1	25.2	19.4	24.2
静岡県伊豆の国市	-	-	-	-	-	-	-	25.7	27.7	24.6	25.0	25.7
静岡県賀茂郡東伊豆町	-	-	-	-	-	-	-	31.8	31.6	31.8	31.9	31.8
静岡県賀茂郡南伊豆町	2.9	2.6	2.3	-	-	-	-	-	-	-	-	-
愛知県名古屋	-	-	-	-	-	-	-	68.5	69.5	69.0	66.9	68.5
愛知県豊橋市	-	-	-	-	-	-	-	49.9	54.5	47.0	48.1	49.9
愛知県豊田市	-	-	-	-	-	-	-	39.0	34.5	39.8	42.6	39.0
愛知県蒲郡市	-	-	-	-	-	-	-	30.3	32.1	30.3	28.4	30.3
愛知県知多郡南知多町	-	-	-	8.4	7.0	11.1	7.0	23.9	25.1	25.8	20.7	23.9
三重県津市	-	-	-	-	-	-	-	34.5	34.6	34.3	34.4	34.5
三重県伊勢市	-	-	-	-	-	-	-	44.3	40.9	47.7	44.1	44.3
三重県鳥羽市	-	-	-	-	-	-	-	32.0	32.0	33.3	30.9	32.0
三重県志摩市	-	-	-	-	-	-	-	42.1	44.2	45.0	37.0	42.1
三重県三重郡菟野町	-	-	-	19.9	-	-	-	37.1	41.2	38.6	31.5	37.1
滋賀県大津市	-	-	-	-	-	-	-	44.5	52.8	45.5	35.1	44.5
滋賀県彦根市	-	-	-	-	-	-	-	42.7	47.0	45.0	36.0	42.7
滋賀県彦根市	-	-	-	-	-	-	-	38.2	41.5	39.5	33.5	38.2
滋賀県高島市	-	-	-	-	-	-	-	17.4	18.0	18.2	16.0	17.4
京都府京都市	48.4	44.9	52.0	39.9	41.2	40.8	37.5	72.8	75.2	76.7	66.3	72.8
京都府宮津市	-	-	-	-	-	-	-	38.4	41.4	39.6	34.3	38.4
京都府京丹後市	-	-	-	-	-	-	-	23.1	22.9	24.5	21.8	23.1
大阪府大阪市	-	-	-	52.8	54.3	52.4	51.7	74.1	80.4	72.1	69.7	74.1
大阪府泉佐野市	-	-	-	-	-	-	-	62.8	65.2	59.5	63.9	62.8
兵庫県神戸市	-	-	-	-	-	-	-	50.7	52.2	51.8	47.9	50.7
兵庫県姫路市	-	-	-	-	-	-	-	57.0	58.2	57.8	55.0	57.0
兵庫県洲本市	-	-	-	-	-	-	-	27.5	28.4	28.7	25.2	27.5
兵庫県豊岡市	3.7	3.4	2.5	-	-	-	-	30.8	31.2	31.5	29.7	30.8
兵庫県美方郡香美町	1.7	1.2	1.5	-	-	-	-	14.3	8.8	12.7	12.7	14.3
奈良県奈良市	-	-	-	-	-	-	-	48.6	49.5	53.7	42.6	48.6
和歌山県和歌山市	-	-	-	-	-	-	-	46.9	48.6	47.5	44.5	46.9
和歌山県田辺市	-	-	-	-	-	-	-	24.8	25.9	28.9	19.4	24.8
和歌山県西牟婁郡白浜町	-	-	-	-	-	-	-	33.4	36.3	35.0	28.8	33.4
鳥取県鳥取市	-	-	-	-	-	-	-	38.5	37.8	41.0	36.6	38.5
鳥取県米子市	-	-	-	-	-	-	-	39.9	35.5	43.7	40.4	39.9
鳥取県東伯郡三朝町	-	-	-	-	-	-	-	29.7	27.7	32.3	29.0	29.7
島根県松江市	-	-	-	-	-	-	-	50.6	45.4	54.2	52.2	50.6
島根県浜田市	-	-	-	-	-	-	-	30.2	29.5	31.7	29.3	30.2
島根県出雲市	-	-	-	-	-	-	-	56.5	48.3	65.9	54.9	56.5
岡山県岡山市	-	-	-	-	-	-	-	50.3	51.9	51.3	47.6	50.3
岡山県倉敷市	-	-	-	-	-	-	-	44.7	46.1	47.1	40.8	44.7
岡山県真庭市	-	-	-	-	-	-	-	37.9	42.0	38.0	33.7	37.9
岡山県美作市	-	-	-	-	-	-	-	31.9	33.1	32.0	30.6	31.9
広島県広島市	-	-	-	-	-	-	-	59.1	60.1	62.3	54.9	59.1
広島県呉市	-	-	-	-	-	-	-	34.5	36.9	36.9	29.7	34.5
広島県尾道市	-	-	-	-	-	-	-	43.1	43.0	47.7	38.5	43.1
広島県福山市	-	-	-	-	-	-	-	47.1	49.1	48.2	44.0	47.1
広島県廿日市市	-	-	-	-	-	-	-	38.2	37.2	45.3	32.0	38.2
山口県下関市	-	-	-	-	-	-	-	42.6	42.4	47.2	38.0	42.6
山口県岩国市	-	-	-	-	-	-	-	41.6	40.6	43.2	40.9	41.6
山口県周南市	-	-	-	-	-	-	-	38.0	39.6	38.0	36.5	38.0
徳島県徳島市	-	-	-	-	-	-	-	54.0	52.4	55.3	54.2	54.0
徳島県高松市	-	-	-	-	-	-	-	45.2	47.0	46.7	42.0	45.2
香川県高松市	-	-	-	-	-	-	-	45.6	49.3	47.0	40.4	45.6
愛媛県松山市	-	-	-	-	-	-	-	49.9	50.7	54.2	44.7	49.9
愛媛県今治市	-	-	-	-	-	-	-	33.5	35.0	37.5	27.8	33.5
高知県高知市	-	-	-	-	-	-	-	37.8	38.8	41.0	33.5	37.8
高知県四万十市	-	-	-	-	-	-	-	30.2	29.4	35.0	25.9	30.2
福岡県北九州市	-	-	-	-	-	-	-	24.3	23.9	26.6	22.2	24.3

参考第10表 施設所在地(主な市区町村)、従業者数(3区分)、月(3区分)別定員稼働率

施設所在地 (主な市区町村)	従業者数(3区分)、月(3区分)											
	0~4人 <sup>1)</sup>			5~9人 <sup>1)</sup>			10人以上					
	4月	5月	6月	定員稼働率	4月	5月	6月	定員稼働率	4月	5月	6月	定員稼働率
福岡県福岡市	-	-	-	-	-	-	-	63.7	62.3	66.5	62.2	
福岡県久留米市	-	-	-	-	-	-	-	53.7	53.9	56.0	51.1	
佐賀県佐賀市	-	-	-	-	-	-	-	48.3	53.1	48.6	43.1	
佐賀県唐津市	-	-	-	-	-	-	-	32.8	34.2	37.0	27.2	
佐賀県武雄市	-	-	-	-	-	-	-	34.5	41.5	35.2	26.8	
佐賀県嬉野市	-	-	-	-	-	-	-	31.2	30.9	36.8	25.7	
長崎県長崎市	-	-	-	-	-	-	-	53.1	49.6	62.1	47.2	
長崎県佐世保市	-	-	-	-	-	-	-	45.2	47.5	53.0	34.9	
長崎県藤原市	-	-	-	-	-	-	-	40.7	46.1	42.0	33.8	
長崎県平戸市	5.8	10.3	3.4	-	-	-	-	-	-	-	-	
長崎県雲仙市	-	-	-	-	-	-	-	32.8	31.7	40.8	25.6	
熊本県熊本市	-	-	-	-	-	-	-	66.8	73.6	79.9	46.4	
熊本県人吉市	-	-	-	-	-	-	-	23.8	25.0	26.4	20.0	
熊本県山鹿市	-	-	-	-	-	-	-	20.3	19.0	23.1	18.8	
熊本県上天草市	-	-	-	-	-	-	-	23.8	23.0	27.5	20.7	
熊本県阿蘇市	-	-	-	-	-	-	-	38.6	41.4	43.7	30.5	
熊本県天草市	10.1	7.9	9.7	-	-	-	-	32.6	31.9	36.7	28.9	
熊本県阿蘇郡南小国町	-	-	-	-	-	-	-	47.3	48.1	53.1	40.6	
熊本県阿蘇郡南阿蘇村	-	-	-	-	-	-	-	45.4	53.7	46.9	35.6	
大分県大分市	-	-	-	-	-	-	-	55.9	54.2	62.4	50.9	
大分県別府市	-	-	-	-	-	-	-	43.0	46.1	44.0	39.0	
大分県日田市	-	-	-	-	-	-	-	28.1	26.6	33.3	24.2	
大分県由布市	-	-	-	-	-	-	-	41.9	44.8	46.8	33.8	
宮崎県宮崎市	-	-	-	-	-	-	-	47.2	46.5	48.6	46.3	
鹿児島県鹿児島市	-	-	-	-	-	-	-	57.5	54.8	64.2	53.2	
鹿児島県指宿市	-	-	-	-	-	-	-	39.3	42.0	45.8	30.0	
鹿児島県薩摩川内市	-	-	-	-	-	-	-	31.9	29.1	35.0	31.5	
鹿児島県霧島市	-	-	-	-	-	-	-	35.9	38.2	39.9	29.4	
沖縄県那覇市	-	-	-	-	-	-	-	54.6	57.0	52.0	54.9	
沖縄県名護市	-	-	-	-	-	-	-	52.4	54.4	50.3	52.4	
沖縄県宮古島市	-	-	-	-	-	-	-	47.3	48.2	44.0	50.0	
沖縄県国頭郡恩納村	-	-	-	-	-	-	-	50.7	54.3	45.6	52.3	

1)従業者数10人未満の施設については、標本調査を実施している。

参考第 1 1 表 施設所在地(主市区町村)、従業者数(3区分)、月(3区分) 別利用客室数

施設所在地 (主市区町村)	従業者数(3区分)、月(3区分)												
	0~4人			5~9人			10人以上						
	4月	5月	6月	4月	5月	6月	4月	5月	6月	4月	5月	6月	
北海道札幌市	-	-	-	-	-	-	1,104,428	306,042	384,350	414,036	-	-	-
北海道小樽市	-	-	-	-	-	-	56,724	12,022	20,371	24,331	-	-	-
北海道旭川市	-	-	-	-	-	-	152,422	38,573	51,678	62,171	-	-	-
北海道釧路市	-	-	-	-	-	-	125,099	33,090	42,582	49,427	-	-	-
北海道帯広市	-	-	-	-	-	-	112,869	32,739	37,895	42,235	-	-	-
北海道北見市	-	-	-	-	-	-	64,368	18,790	20,901	24,677	-	-	-
北海道千歳市	-	-	-	-	-	-	42,829	12,487	14,393	15,949	-	-	-
北海道登別市	-	-	-	-	-	-	42,154	11,393	15,952	14,809	-	-	-
青森県青森市	-	-	-	-	-	-	135,990	47,887	56,184	51,919	-	-	-
青森県弘前市	-	-	-	-	-	-	60,624	17,391	25,340	17,893	-	-	-
青森県八戸市	-	-	-	-	-	-	79,928	24,292	28,273	27,363	-	-	-
青森県むつ市	-	-	-	-	-	-	45,753	11,968	16,404	17,381	-	-	-
岩手県盛岡市	-	-	-	-	-	-	188,812	58,245	64,834	65,733	-	-	-
岩手県花巻市	-	-	-	-	-	-	65,649	20,587	22,063	22,999	-	-	-
岩手県北上市	-	-	-	-	-	-	43,836	13,617	14,954	15,265	-	-	-
岩手県一関市	-	-	-	-	-	-	40,303	12,593	13,897	13,813	-	-	-
岩手県八幡平市	-	-	-	-	-	-	34,794	13,434	13,534	7,826	-	-	-
岩手県奥州市	-	-	-	-	-	-	19,473	6,020	6,909	6,544	-	-	-
宮城県仙台市	-	-	-	-	-	-	609,841	204,481	202,184	203,176	-	-	-
宮城県大崎市	-	-	-	-	-	-	75,905	24,033	26,492	25,380	-	-	-
宮城県宮城郡松島町	-	-	-	-	-	-	42,974	13,660	14,630	14,878	-	-	-
秋田県秋田市	-	-	-	-	-	-	181,529	53,696	61,802	66,031	-	-	-
秋田県横手市	-	-	-	-	-	-	32,475	9,843	11,262	11,370	-	-	-
秋田県鹿角市	-	-	-	-	-	-	21,355	6,425	8,433	6,497	-	-	-
秋田県大仙市	-	-	-	-	-	-	17,655	5,123	6,355	6,177	-	-	-
秋田県仙北市	-	-	-	-	-	-	12,220	4,713	18,430	16,503	-	-	-
山形県山形市	-	-	-	-	-	-	126,080	37,991	42,689	45,400	-	-	-
山形県米沢市	-	-	-	-	-	-	27,831	9,045	9,304	9,482	-	-	-
山形県鶴岡市	-	-	-	-	-	-	67,996	20,163	22,759	25,074	-	-	-
山形県酒田市	-	-	-	-	-	-	44,590	13,304	14,913	16,373	-	-	-
山形県天童市	-	-	-	-	-	-	50,712	15,224	16,855	18,633	-	-	-
福島県福島市	-	-	-	-	-	-	137,354	42,618	47,498	47,238	-	-	-
福島県会津若松市	-	-	-	-	-	-	66,865	21,507	22,705	22,653	-	-	-
福島県郡山市	-	-	-	-	-	-	125,983	42,670	42,180	41,133	-	-	-
福島県いわき市	-	-	-	-	-	-	116,629	38,390	39,170	39,069	-	-	-
福島県南会津郡南会津町	154	-	-	-	-	-	-	-	-	-	-	-	
福島県那須郡猪苗代町	-	70	56	-	-	-	-	-	-	-	-	-	
茨城県水戸市	-	-	-	-	-	-	19,289	6,405	5,972	6,912	-	-	-
茨城県つくば市	-	-	-	-	-	-	84,677	26,858	29,438	28,381	-	-	-
茨城県神栖市	-	-	-	-	-	-	49,183	19,251	15,802	14,130	-	-	-
栃木県宇都宮市	-	-	-	-	-	-	79,560	25,942	28,332	25,286	-	-	-
栃木県日光市	-	-	-	-	-	-	222,889	70,755	79,418	72,716	-	-	-
栃木県那須塩原市	-	-	-	-	-	-	126,959	36,391	46,184	44,384	-	-	-
栃木県那須郡那須町	-	-	-	-	-	-	63,877	19,923	23,764	20,190	-	-	-
群馬県前橋市	-	-	-	-	-	-	79,880	24,879	29,885	25,116	-	-	-
群馬県高崎市	-	-	-	-	-	-	60,481	20,350	21,014	19,117	-	-	-
群馬県渋川市	-	-	-	-	-	-	117,958	39,776	41,283	36,899	-	-	-
群馬県吾妻郡嬬恋村	-	-	-	-	-	-	73,307	24,685	25,070	23,552	-	-	-
群馬県吾妻郡草津町	-	-	-	-	-	-	39,532	10,966	14,705	13,861	-	-	-
群馬県利根郡片品村	-	-	-	-	-	-	80,418	26,958	28,180	25,280	-	-	-
群馬県利根郡みなかみ町	591	175	164	-	-	-	-	-	-	-	-	-	
埼玉県さいたま市	-	-	-	-	-	-	49,905	14,041	16,989	18,875	-	-	-
埼玉県熊谷市	-	-	-	-	-	-	111,751	37,874	36,666	37,211	-	-	-
埼玉県秩父市	-	-	-	-	-	-	62,579	22,058	20,669	19,852	-	-	-
埼玉県千葉市	-	-	-	-	-	-	15,975	5,510	5,708	4,757	-	-	-
千葉県千葉市	-	-	-	-	-	-	297,000	98,970	100,543	97,487	-	-	-
千葉県成田市	-	-	-	-	-	-	462,105	157,326	150,755	154,024	-	-	-
千葉県鴨川市	-	-	-	-	-	-	42,311	13,177	14,354	14,780	-	-	-
千葉県浦安市	-	-	-	-	-	-	182,169	57,653	199,641	194,843	-	-	-
千葉県南房総市	-	-	-	-	-	-	24,648	8,916	8,901	6,831	-	-	-
東京都千代田区	-	-	-	-	-	-	698,665	235,200	236,672	226,793	-	-	-
東京都中央区	-	-	-	-	-	-	537,132	180,710	176,144	180,278	-	-	-
東京都港区	-	-	-	-	-	-	1,185,184	400,820	395,386	388,978	-	-	-

参考第11表 施設所在地(主市区町村)、従業者数(3区分)、月(3区分)別利用客室数

施設所在地 (主市区町村)	従業者数(3区分)、月(3区分)											
	0~4人			5~9人			10人以上					
	4月	5月	6月	利用客室数	4月	5月	6月	利用客室数	4月	5月	6月	利用客室数
東京都 新宿区	-	-	-	-	-	-	-	616,139	207,985	204,998	203,156	203,156
東京都 文京区	-	-	-	-	-	-	-	173,627	59,119	57,494	57,014	57,014
東京都 台東区	-	-	-	-	-	-	-	334,726	114,954	112,091	107,681	107,681
東京都 台東区	-	-	-	-	-	-	-	247,067	86,841	81,878	78,348	78,348
東京都 品川区	-	-	-	-	-	-	-	446,546	152,640	148,719	145,187	145,187
東京都 大田区	-	-	-	-	-	-	-	213,940	72,378	72,458	69,104	69,104
東京都 渋谷区	-	-	-	-	-	-	-	192,812	65,678	63,869	63,265	63,265
東京都 豊島区	-	-	-	-	-	-	-	315,646	108,963	103,898	102,785	102,785
東京都 北区	-	-	-	-	-	-	-	75,839	25,687	25,239	24,913	24,913
東京都 八王子市	-	-	-	-	-	-	-	79,652	28,630	25,967	25,055	25,055
東京都 立川市	-	-	-	-	-	-	-	61,942	20,123	20,123	20,323	20,323
神奈川県 横浜市	-	-	-	-	-	-	-	795,911	266,847	270,103	258,961	258,961
神奈川県 横浜市	-	-	-	-	-	-	-	124,025	43,151	40,532	40,342	40,342
神奈川県 横浜市	795	300	198	10,505	3,647	3,120	246,569	83,361	86,050	77,158	77,158	
神奈川県 横浜市	-	-	-	-	-	-	-	23,926	7,828	8,398	7,700	7,700
神奈川県 横浜市	-	-	-	-	-	-	-	296,182	95,995	102,987	97,200	97,200
新潟県 長岡市	-	-	-	-	-	-	-	111,937	35,815	37,123	38,999	38,999
新潟県 新潟市	-	-	-	-	-	-	-	31,401	9,809	11,402	10,190	10,190
新潟県 新潟市	-	-	-	-	-	-	-	23,178	6,391	8,512	8,275	8,275
新潟県 新潟市	189	39	110	40	-	-	19,055	5,866	6,919	6,270	6,270	
新潟県 新潟市	-	-	-	-	-	-	-	84,160	30,055	27,829	26,276	26,276
新潟県 新潟市	-	-	-	-	-	-	-	28,784	6,349	10,540	11,895	11,895
新潟県 新潟市	180	48	69	63	-	-	10,935	3,450	3,796	3,689	3,689	
新潟県 新潟市	530	186	283	61	-	-	37,399	14,992	11,813	10,594	10,594	
富山県 富山市	-	-	-	-	-	-	-	184,074	59,503	64,492	60,079	60,079
富山県 富山市	-	-	-	-	-	-	-	12,878	4,157	4,950	3,771	3,771
富山県 富山市	-	-	-	-	-	-	-	25,554	6,955	11,026	7,573	7,573
富山県 富山市	-	-	-	-	-	-	-	30,738	10,156	12,348	8,234	8,234
石川県 金沢市	-	-	-	-	-	-	-	342,247	114,139	121,261	106,847	106,847
石川県 金沢市	-	-	-	-	-	-	-	78,753	24,838	28,438	25,477	25,477
石川県 金沢市	-	-	-	-	-	-	-	37,169	12,664	13,453	11,052	11,052
石川県 金沢市	-	-	-	-	-	-	-	75,043	25,263	25,740	24,040	24,040
石川県 金沢市	-	-	-	-	-	-	-	25,359	8,233	8,909	8,217	8,217
石川県 金沢市	-	-	-	-	-	-	-	121,142	40,039	41,187	39,916	39,916
福井県 福井市	-	-	-	-	-	-	-	38,548	13,546	11,875	13,127	13,127
福井県 福井市	-	-	-	-	-	-	-	100,628	32,885	35,007	32,736	32,736
山梨県 甲府市	-	-	-	-	-	-	-	22,366	7,720	7,360	7,286	7,286
山梨県 北杜市	668	152	317	199	-	-	32,395	10,560	11,969	9,866	9,866	
山梨県 北杜市	-	-	-	-	-	-	-	66,100	22,745	21,653	21,702	21,702
山梨県 北杜市	1,181	243	589	349	-	-	69,738	23,334	24,922	21,482	21,482	
山梨県 北杜市	378	77	148	153	-	-	138,677	46,270	48,547	43,860	43,860	
山梨県 北杜市	-	-	-	-	-	-	-	144,363	45,757	52,092	46,514	46,514
長野県 長野市	-	-	-	-	-	-	-	55,388	16,247	17,948	17,108	17,108
長野県 長野市	-	-	-	-	-	-	-	92,921	17,823	19,566	17,999	17,999
長野県 長野市	5,168	1,549	1,697	1,922	-	-	47,977	15,379	16,740	15,858	15,858	
長野県 長野市	-	-	-	-	-	-	-	24,634	8,241	8,468	7,925	7,925
長野県 長野市	-	-	-	-	-	-	-	26,236	7,635	10,023	8,578	8,578
長野県 長野市	1,907	425	938	544	-	-	62,211	17,100	23,886	21,225	21,225	
長野県 長野市	-	-	-	-	-	-	-	14,487	4,953	5,048	4,486	4,486
長野県 長野市	798	269	442	87	-	-	-	-	-	-	-	-
長野県 長野市	631	142	330	159	-	-	-	-	-	-	-	-
長野県 長野市	291	86	144	61	-	-	-	-	-	-	-	-
岐阜県 岐阜市	-	-	-	-	-	-	-	23,832	10,473	8,171	5,188	5,188
岐阜県 岐阜市	-	-	-	-	-	-	-	104,180	35,668	36,132	32,380	32,380
岐阜県 岐阜市	-	-	-	-	-	-	-	118,019	40,006	43,709	34,304	34,304
岐阜県 岐阜市	-	-	-	-	-	-	-	6,434	2,269	2,175	1,990	1,990
岐阜県 岐阜市	-	-	-	-	-	-	-	62,179	21,727	21,986	18,466	18,466
静岡県 静岡市	-	-	-	-	-	-	-	159,955	54,457	55,656	49,842	49,842
静岡県 静岡市	-	-	-	-	-	-	-	273,618	93,552	93,102	86,964	86,964
静岡県 沼津市	-	-	-	-	-	-	-	58,296	19,372	21,202	17,722	17,722
静岡県 沼津市	-	-	-	-	-	-	-	125,843	42,082	45,859	37,902	37,902



参考第 1 1 表 施設所在地(主な市区町村)、従業者数(3区分)、月(3区分) 別利用客室数

施設所在地 (主な市区町村)	従業者数(3区分)、月(3区分)											
	0~4人			5~9人			10人以上					
	4月	5月	6月	利用客室数	4月	5月	6月	利用客室数	4月	5月	6月	利用客室数
静岡県伊東市	1,792	612	833	347	4,175	1,395	1,573	1,207	96,118	33,909	33,927	28,282
静岡県焼津市	-	-	-	-	-	-	-	-	52,445	18,070	17,989	16,386
静岡県御殿場市	-	-	-	-	-	-	-	-	47,373	16,043	17,217	14,113
静岡県下田市	640	175	273	192	-	-	-	-	21,883	7,705	7,865	6,313
静岡県伊豆の国市	-	-	-	-	-	-	-	-	41,263	15,111	14,217	11,935
静岡県賀茂郡東伊豆町	-	-	-	-	-	-	-	-	15,537	5,441	5,254	4,842
静岡県賀茂郡南伊豆町	355	105	160	90	-	-	-	-	33,200	11,074	11,550	10,576
愛知県名古屋市中区	-	-	-	-	-	-	-	-	924,646	307,727	315,570	301,349
愛知県豊橋市	-	-	-	-	-	-	-	-	67,147	23,665	21,729	21,753
愛知県豊田市	-	-	-	-	-	-	-	-	81,879	25,593	28,481	27,805
愛知県蒲郡市	-	-	-	-	-	-	-	-	30,802	10,590	10,651	9,561
愛知県知多郡南知多町	-	-	-	-	961	268	433	260	14,728	5,149	5,607	3,972
三重県津市	-	-	-	-	-	-	-	-	52,313	17,676	17,327	17,310
三重県伊勢市	-	-	-	-	-	-	-	-	41,387	12,864	14,526	13,997
三重県鳥羽市	-	-	-	-	-	-	-	-	68,864	22,167	24,515	22,182
三重県志摩市	-	-	-	-	-	-	-	-	93,824	32,207	34,088	27,529
三重県三重郡菟野町	-	-	-	-	-	-	-	-	13,318	4,498	4,576	4,244
滋賀県大津市	-	-	-	-	-	-	-	-	91,576	34,892	32,803	23,881
滋賀県彦根市	-	-	-	-	-	-	-	-	37,779	13,417	13,463	10,899
滋賀県長浜市	-	-	-	-	-	-	-	-	61,975	21,164	21,991	18,820
滋賀県高島市	-	-	-	-	-	-	-	-	4,859	1,580	1,718	1,561
京都府京都市	29,652	10,423	10,304	8,925	8,281	3,153	2,791	2,337	1,227,682	422,782	427,577	377,323
京都府宮津市	-	-	-	-	-	-	-	-	27,563	10,034	9,392	8,137
京都府京丹後市	-	-	-	-	-	-	-	-	22,326	7,193	8,131	7,002
大阪府大阪市	-	-	-	-	31,196	10,510	10,593	10,093	2,307,280	814,519	757,551	735,210
大阪府泉佐野市	-	-	-	-	-	-	-	-	147,644	50,140	47,921	49,583
兵庫県神戸市	-	-	-	-	-	-	-	-	516,271	174,086	178,666	163,519
兵庫県姫路市	-	-	-	-	-	-	-	-	136,286	47,635	45,822	42,829
兵庫県洲本市	-	-	-	-	-	-	-	-	17,828	6,335	6,140	5,353
兵庫県豊岡市	557	148	255	154	-	-	-	-	56,062	18,241	19,823	17,998
兵庫県美方郡香美町	189	45	89	55	-	-	-	-	3,877	1,033	1,666	1,178
和歌山県和歌山市	-	-	-	-	-	-	-	-	136,129	47,440	50,081	38,608
和歌山県田辺市	-	-	-	-	-	-	-	-	60,174	20,384	20,436	19,354
和歌山県西牟婁郡白浜町	-	-	-	-	-	-	-	-	20,315	6,966	7,764	5,585
鳥取県米子市	-	-	-	-	-	-	-	-	79,334	26,430	28,720	24,184
鳥取県鳥取市	-	-	-	-	-	-	-	-	61,409	20,157	21,321	19,931
鳥取県東伯郡三朝町	-	-	-	-	-	-	-	-	79,664	23,746	29,322	26,596
鳥取県松江市	-	-	-	-	-	-	-	-	24,052	7,514	8,857	7,681
島根県松江市	-	-	-	-	-	-	-	-	146,473	45,239	52,454	48,780
島根県浜田市	-	-	-	-	-	-	-	-	22,769	7,303	7,991	7,475
島根県出雲市	-	-	-	-	-	-	-	-	56,580	16,197	21,996	18,387
岡山県岡山市	-	-	-	-	-	-	-	-	262,166	88,433	89,685	84,048
岡山県倉敷市	-	-	-	-	-	-	-	-	112,288	38,600	39,313	34,375
岡山県真庭市	-	-	-	-	-	-	-	-	24,081	8,344	8,432	7,305
岡山県美作市	-	-	-	-	-	-	-	-	19,610	6,702	6,673	6,235
広島県広島市	-	-	-	-	-	-	-	-	538,129	181,409	188,796	167,924
広島県呉市	-	-	-	-	-	-	-	-	21,840	7,310	8,272	6,258
広島県尾道市	-	-	-	-	-	-	-	-	22,086	7,228	8,054	6,804
広島県福山市	-	-	-	-	-	-	-	-	114,813	37,503	39,660	37,650
広島県廿日市市	-	-	-	-	-	-	-	-	13,273	35,660	15,145	10,626
山口県下関市	-	-	-	-	-	-	-	-	39,044	13,273	15,145	10,626
山口県山口市	-	-	-	-	-	-	-	-	28,875	28,875	30,997	26,646
山口県岩国市	-	-	-	-	-	-	-	-	87,147	27,413	29,807	29,927
山口県徳島市	-	-	-	-	-	-	-	-	34,271	11,735	11,423	11,113
徳島県高松市	-	-	-	-	-	-	-	-	59,775	18,994	20,759	20,022
香川県高松市	-	-	-	-	-	-	-	-	76,958	25,815	26,821	24,322
愛媛県松山市	-	-	-	-	-	-	-	-	143,967	50,137	49,741	44,089
愛媛県今治市	-	-	-	-	-	-	-	-	206,566	68,447	75,127	62,992
高知県高知市	-	-	-	-	-	-	-	-	33,823	11,570	12,182	10,071
高知県四万十市	-	-	-	-	-	-	-	-	178,129	60,587	63,703	53,839
福岡県北九州市	-	-	-	-	-	-	-	-	24,185	7,795	9,065	7,325
福岡県北九州市	-	-	-	-	-	-	-	-	323,578	107,894	116,118	99,566

参考第11表 施設所在地(主な市区町村)、従業者数(3区分)、月(3区分) 別利用客室数

施設所在地 (主な市区町村)	従業者数(3区分)、月(3区分)									
	0~4人 1)			5~9人 1)			10人以上			
	4月	5月	6月	4月	5月	6月	4月	5月	6月	
福岡県福岡市	-	-	-	-	-	-	1,034,380	330,400	366,815	337,165
福岡県久留米市	-	-	-	-	-	-	59,387	19,344	21,059	18,984
佐賀県佐賀市	-	-	-	-	-	-	98,051	33,776	33,648	30,627
佐賀県唐津市	-	-	-	-	-	-	20,154	6,446	7,895	5,813
佐賀県武雄市	-	-	-	-	-	-	14,447	5,160	5,132	4,155
佐賀県嬉野市	-	-	-	-	-	-	28,763	9,372	11,209	8,182
長崎県長崎市	-	-	-	-	-	-	268,974	85,099	100,526	83,349
長崎県佐世保市	-	-	-	-	-	-	158,061	53,221	59,396	45,444
長崎県藤原市	-	-	-	-	-	-	37,920	12,677	13,350	11,893
長崎県平戸市	231	59	123	49	-	-	-	-	-	-
長崎県雲仙市	-	-	-	-	-	-	32,594	10,587	13,657	8,350
熊本県熊本市	-	-	-	-	-	-	384,750	134,721	150,558	99,471
熊本県人吉市	-	-	-	-	-	-	11,186	3,944	3,969	3,273
熊本県山鹿市	-	-	-	-	-	-	11,693	3,774	4,427	3,492
熊本県上天草市	-	-	-	-	-	-	8,336	2,630	3,309	2,397
熊本県阿蘇市	-	-	-	-	-	-	36,112	12,474	13,939	9,699
熊本県天草市	722	208	284	230	-	-	24,349	7,996	8,957	7,396
熊本県阿蘇郡南小国町	-	-	-	-	-	-	26,100	8,751	9,759	7,590
熊本県阿蘇郡南阿蘇村	-	-	-	-	-	-	45,547	16,988	15,673	12,886
大分県大分市	-	-	-	-	-	-	180,701	57,602	67,534	55,565
大分県別府市	-	-	-	-	-	-	138,865	47,940	49,060	41,865
大分県日田市	-	-	-	-	-	-	20,286	6,513	7,556	6,217
大分県由布市	-	-	-	-	-	-	28,283	9,765	10,795	7,723
宮崎県宮崎市	-	-	-	-	-	-	162,755	52,273	56,663	53,819
鹿児島県鹿児島市	-	-	-	-	-	-	420,649	132,483	154,024	134,142
鹿児島県指宿市	-	-	-	-	-	-	67,206	22,415	26,013	18,778
鹿児島県薩摩川内市	-	-	-	-	-	-	37,325	10,728	13,848	12,749
鹿児島県霧島市	-	-	-	-	-	-	99,042	35,308	36,369	27,365
沖縄県那覇市	-	-	-	-	-	-	480,632	162,608	154,549	163,475
沖縄県名護市	-	-	-	-	-	-	80,794	28,147	26,070	26,577
沖縄県宮古島市	-	-	-	-	-	-	56,291	18,666	18,013	19,612
沖縄県国頭郡恩納村	-	-	-	-	-	-	151,136	53,675	46,000	51,461

1) 従業者数10人未満の施設については、標本調査を実施している。

参考第12表 施設所在地(主市区町村)、従業者数(3区分)、月(3区分)別客室稼働率

施設所在地 (主市区町村)	従業者数(3区分)、月(3区分)												
	0~4人			5~9人			10人以上			客室稼働率			
	4月	5月	6月	4月	5月	6月	4月	5月	6月	4月	5月	6月	
北海道札幌市	-	-	-	-	-	-	-	-	-	69.8	58.7	71.3	79.4
北海道小樽市	-	-	-	-	-	-	-	-	-	61.5	39.6	64.9	80.1
北海道旭川市	-	-	-	-	-	-	-	-	-	63.5	48.8	63.2	78.6
北海道釧路市	-	-	-	-	-	-	-	-	-	50.4	40.4	50.4	60.4
北海道帯広市	-	-	-	-	-	-	-	-	-	67.4	59.3	66.4	76.5
北海道北見市	-	-	-	-	-	-	-	-	-	56.3	49.8	53.6	65.4
北海道千歳市	-	-	-	-	-	-	-	-	-	74.1	65.5	73.1	83.7
北海道登別市	-	-	-	-	-	-	-	-	-	65.1	53.3	72.3	69.3
青森県青森市	-	-	-	-	-	-	-	-	-	60.6	56.4	64.0	61.1
青森県弘前市	-	-	-	-	-	-	-	-	-	47.4	41.3	58.2	42.5
青森県八戸市	-	-	-	-	-	-	-	-	-	65.1	60.0	67.6	67.6
青森県むつ市	-	-	-	-	-	-	-	-	-	61.1	48.5	64.3	70.4
岩手県盛岡市	-	-	-	-	-	-	-	-	-	69.9	65.4	70.4	73.8
岩手県花巻市	-	-	-	-	-	-	-	-	-	64.1	60.9	63.2	68.1
岩手県北上市	-	-	-	-	-	-	-	-	-	57.7	54.4	57.8	60.9
岩手県一関市	-	-	-	-	-	-	-	-	-	67.2	63.7	68.0	69.9
岩手県八幡平市	-	-	-	-	-	-	-	-	-	25.6	29.9	29.2	17.4
岩手県奥州市	-	-	-	-	-	-	-	-	-	48.0	45.0	50.0	48.9
宮城県仙台市	-	-	-	-	-	-	-	-	-	73.2	76.5	73.2	76.0
宮城県大崎市	-	-	-	-	-	-	-	-	-	59.0	56.7	60.4	59.8
宮城県宮城県松島町	-	-	-	-	-	-	-	-	-	57.2	54.3	57.1	60.0
秋田県秋田市	-	-	-	-	-	-	-	-	-	64.8	58.2	64.8	71.5
秋田県横手市	-	-	-	-	-	-	-	-	-	64.9	59.7	66.1	68.9
秋田県鹿角市	-	-	-	-	-	-	-	-	-	39.6	36.1	45.9	36.5
秋田県大仙市	-	-	-	-	-	-	-	-	-	51.9	45.7	54.8	55.1
秋田県仙北市	-	-	-	-	-	-	-	-	-	57.5	45.2	66.0	61.1
山形県山形市	-	-	-	-	-	-	-	-	-	59.5	54.4	59.2	65.0
山形県米沢市	-	-	-	-	-	-	-	-	-	57.3	56.5	56.2	59.2
山形県鶴岡市	-	-	-	-	-	-	-	-	-	51.7	46.5	50.8	57.9
山形県酒田市	-	-	-	-	-	-	-	-	-	59.2	53.6	58.1	65.9
山形県天童市	-	-	-	-	-	-	-	-	-	54.1	49.2	52.7	60.2
福島県福島市	-	-	-	-	-	-	-	-	-	63.9	63.9	68.9	70.8
福島県会津若松市	-	-	-	-	-	-	-	-	-	67.9	68.9	68.9	68.9
福島県郡山市	-	-	-	-	-	-	-	-	-	63.5	62.0	63.3	65.3
福島県いわき市	-	-	-	-	-	-	-	-	-	70.1	72.0	68.9	69.4
福島県南会津郡南会津町	2.7	1.5	3.6	-	-	-	-	-	-	66.5	66.4	65.5	67.5
福島県南会津郡猪苗代町	-	-	-	-	-	-	-	-	-	-	-	-	-
茨城県水戸市	-	-	-	-	-	-	-	-	-	24.7	24.9	22.4	26.8
茨城県つくば市	-	-	-	-	-	-	-	-	-	63.6	61.2	64.9	64.7
茨城県神栖市	-	-	-	-	-	-	-	-	-	55.3	65.6	52.1	48.2
栃木県宇都宮市	-	-	-	-	-	-	-	-	-	62.2	61.5	65.0	59.9
栃木県日光市	-	-	-	-	-	-	-	-	-	69.1	66.6	72.3	68.4
栃木県那須塩原市	-	-	-	-	-	-	-	-	-	43.8	38.1	46.8	46.5
栃木県那須郡那須町	-	-	-	-	-	-	-	-	-	55.5	52.5	60.6	53.2
群馬県前橋市	-	-	-	-	-	-	-	-	-	53.3	50.4	58.6	50.9
群馬県高崎市	-	-	-	-	-	-	-	-	-	55.2	56.4	56.3	53.0
群馬県渋川市	-	-	-	-	-	-	-	-	-	57.6	58.9	59.2	54.7
群馬県吾妻郡嬬恋村	-	-	-	-	-	-	-	-	-	57.5	58.8	57.8	56.1
群馬県吾妻郡草津町	-	-	-	-	-	-	-	-	-	29.3	24.6	32.0	31.2
群馬県利根郡片品村	-	-	-	-	-	-	-	-	-	70.7	71.9	72.7	67.4
群馬県利根郡みなかみ町	5.9	5.3	7.3	4.9	-	-	-	-	-	-	42.6	49.9	57.3
埼玉県さいたま市	-	-	-	-	-	-	-	-	-	81.9	84.2	78.9	82.7
埼玉県熊谷市	-	-	-	-	-	-	-	-	-	67.8	72.5	65.8	65.3
埼玉県秩父市	-	-	-	-	-	-	-	-	-	41.2	43.1	43.2	37.2
千葉県千葉市	-	-	-	-	-	-	-	-	-	74.1	74.9	73.7	73.8
千葉県成田市	-	-	-	-	-	-	-	-	-	76.4	78.9	73.2	77.3
千葉県鴨川市	-	-	-	-	-	-	-	-	-	48.4	45.7	48.2	51.3
千葉県浦安市	-	-	-	-	-	-	-	-	-	90.1	86.4	91.6	92.4
千葉県南房総市	-	-	-	-	-	-	-	-	-	44.5	48.9	47.2	37.5
東京都千代田区	-	-	-	-	-	-	-	-	-	83.8	85.6	83.4	82.5
東京都中央区	-	-	-	-	-	-	-	-	-	86.2	88.0	83.0	87.8
東京都港区	-	-	-	-	-	-	-	-	-	83.2	85.3	81.5	82.8

参考第12表 施設所在地(主市区町村)、従業員数(3区分)、月(3区分)別客室稼働率

施設所在地 (主市区町村)	従業員数(3区分)、月(3区分)												
	0~4人			5~9人			10人以上			客室稼働率	4月	5月	6月
	客室稼働率	4月	5月	6月	客室稼働率	4月	5月	6月	客室稼働率				
東京都新宿区	-	-	-	-	-	-	-	-	-	90.5	92.6	88.3	90.5
東京都文京区	-	-	-	-	-	-	-	-	-	83.7	86.4	81.3	83.4
東京都台東区	-	-	-	-	-	-	-	-	-	77.1	80.4	75.8	75.3
東京都台東区	-	-	-	-	-	-	-	-	-	75.8	80.9	73.8	72.9
東京都品川区	-	-	-	-	-	-	-	-	-	85.4	88.5	83.5	84.2
東京都大田区	-	-	-	-	-	-	-	-	-	87.5	89.8	87.0	85.7
東京都渋谷区	-	-	-	-	-	-	-	-	-	87.8	90.8	85.4	87.4
東京都豊島区	-	-	-	-	-	-	-	-	-	81.1	84.9	78.4	80.1
東京都北区	-	-	-	-	-	-	-	-	-	75.1	77.1	73.3	74.8
東京都八王子市	-	-	-	-	-	-	-	-	-	68.7	74.9	65.7	65.6
東京都立川市	-	-	-	-	-	-	-	-	-	72.0	75.8	71.7	71.7
神奈川県横浜	-	-	-	-	-	-	-	-	-	79.9	81.3	79.6	78.9
神奈川県川崎市	-	-	-	-	-	-	-	-	-	80.2	84.6	76.9	79.1
神奈川県足柄下郡箱根町	10.7	12.1	11.8	8.0	43.3	42.9	37.0	-	-	62.9	64.4	64.4	59.7
神奈川県足柄下郡湯河原町	-	-	-	-	-	-	-	-	-	60.7	60.3	62.6	59.3
新潟県新潟市	-	-	-	-	-	-	-	-	-	60.3	59.3	61.6	60.1
新潟県長岡市	-	-	-	-	-	-	-	-	-	69.2	67.1	67.4	73.1
新潟県新潟市	-	-	-	-	-	-	-	-	-	52.1	49.4	55.6	51.3
新潟県村上市	-	-	-	-	-	-	-	-	-	49.1	41.0	52.9	53.1
新潟県村上市	1.9	1.2	3.2	1.2	-	-	-	-	-	37.9	35.4	40.4	37.9
新潟県妙高市	-	-	-	-	-	-	-	-	-	63.2	68.5	61.4	59.9
新潟県上越市	-	-	-	-	-	-	-	-	-	44.9	30.0	48.2	56.2
新潟県佐渡市	1.7	1.4	1.9	1.8	-	-	-	-	-	39.7	38.0	40.4	40.6
新潟県南魚沼郡湯沢町	3.1	3.3	4.9	1.1	-	-	-	-	-	17.7	21.5	16.4	15.2
富山県富山市	-	-	-	-	-	-	-	-	-	59.7	58.5	61.4	59.1
富山県米見市	-	-	-	-	-	-	-	-	-	40.4	39.6	45.6	35.9
富山県黒部市	-	-	-	-	-	-	-	-	-	40.5	33.5	51.3	36.4
富山県砺波市	-	-	-	-	-	-	-	-	-	51.8	51.9	61.1	42.1
石川県金沢市	-	-	-	-	-	-	-	-	-	68.5	69.3	71.2	64.9
石川県七尾市	-	-	-	-	-	-	-	-	-	66.8	63.9	70.8	65.6
石川県小松市	-	-	-	-	-	-	-	-	-	60.1	62.1	63.8	54.2
石川県加賀市	-	-	-	-	-	-	-	-	-	49.4	50.4	49.7	48.0
石川県白山市	-	-	-	-	-	-	-	-	-	52.1	51.3	53.7	51.2
福井県福井市	-	-	-	-	-	-	-	-	-	61.9	62.0	61.8	61.9
福井県あわわ市	-	-	-	-	-	-	-	-	-	49.7	52.9	44.9	51.3
山梨県甲府市	-	-	-	-	-	-	-	-	-	67.6	67.0	69.1	66.7
山梨県富士吉田市	-	-	-	-	-	-	-	-	-	55.5	55.5	51.2	52.3
山梨県北杜市	8.8	6.1	12.3	8.0	-	-	-	-	-	53.0	58.7	64.3	54.8
山梨県笛吹市	-	-	-	-	-	-	-	-	-	54.2	56.5	52.1	53.9
山梨県南都留郡富士河口湖町	12.4	7.7	18.1	11.1	-	-	-	-	-	57.1	58.0	60.0	53.4
長野県長野市	4.8	3.0	5.5	5.9	30.6	47.5	32.8	-	-	70.5	71.4	72.5	67.1
長野県松本市	-	-	-	-	-	-	-	-	-	68.6	66.0	72.7	67.1
長野県上田市	-	-	-	-	-	-	-	-	-	45.3	43.5	46.5	45.8
長野県諏訪市	-	-	-	-	-	-	-	-	-	52.7	51.4	54.6	51.9
長野県茅野市	37.6	34.2	36.3	42.4	-	-	-	-	-	75.3	67.2	79.1	79.5
長野県佐久市	-	-	-	-	-	-	-	-	-	59.8	58.1	61.2	59.9
長野県千曲市	-	-	-	-	-	-	-	-	-	48.8	49.5	49.2	47.6
長野県安曇野市	-	-	-	-	-	-	-	-	-	39.0	34.4	43.8	38.7
長野県北佐久郡軽井沢町	18.5	12.5	26.8	16.0	-	-	-	-	-	40.1	33.4	45.2	41.5
長野県下伊那郡阿智村	-	-	-	-	-	-	-	-	-	42.7	44.3	43.7	40.1
長野県北安曇郡白根村	3.3	3.3	5.3	1.1	-	-	-	-	-	-	-	-	-
長野県北安曇郡小谷村	6.0	4.1	9.2	4.6	-	-	-	-	-	-	-	-	-
長野県下高井郡山ノ内町	-	-	-	-	-	-	-	-	-	-	-	-	-
長野県下高井郡野沢温泉村	3.2	2.8	4.6	2.0	41.7	41.1	44.2	-	-	11.2	15.0	7.4	-
岐阜県岐阜市	-	-	-	-	-	-	-	-	-	-	-	-	-
岐阜県高山市	-	-	-	-	-	-	-	-	-	59.2	61.5	60.3	55.8
岐阜県郡上市	-	-	-	-	-	-	-	-	-	59.2	60.9	64.4	52.2
岐阜県下呂市	-	-	-	-	-	-	-	-	-	21.3	22.8	21.1	20.0
岐阜県静岡市	-	-	-	-	-	-	-	-	-	55.9	59.3	58.0	50.4
静岡県静岡市	-	-	-	-	-	-	-	-	-	64.6	66.7	66.0	61.1
静岡県浜松市	-	-	-	-	-	-	-	-	-	55.1	57.1	55.0	53.1
静岡県沼津市	-	-	-	-	-	-	-	-	-	52.6	53.0	56.1	48.5
静岡県熱海市	-	-	-	-	-	-	-	-	-	52.5	53.2	56.1	47.9

参考第 1 2 表 施設所在地(主な市区町村)、従業員数(3区分)、月(3区分)別客室稼働率

施設所在地 (主な市区町村)	従業員数(3区分)、月(3区分)											
	0~4人			5~9人			10人以上					
	4月	5月	6月	客室稼働率	4月	5月	6月	客室稼働率	4月	5月	6月	客室稼働率
静岡県伊東市	19.7	20.4	26.9	11.6	31.0	31.4	34.3	27.2	49.1	52.5	50.8	43.8
静岡県焼津市	-	-	-	-	-	-	-	-	65.1	68.1	65.6	61.7
静岡県御殿場市	-	-	-	-	-	-	-	-	48.7	50.1	52.0	44.0
静岡県下田市	10.7	8.8	13.3	9.7	-	-	-	-	29.8	31.8	31.4	26.0
静岡県伊豆市	-	-	-	-	-	-	-	-	40.7	45.2	41.1	35.7
静岡県伊豆の国市	-	-	-	-	-	-	-	-	39.8	42.3	39.5	37.6
静岡県賀茂郡東伊豆町	-	-	-	-	-	-	-	-	50.4	51.0	51.5	48.7
静岡県賀茂郡南伊豆町	5.1	4.6	6.8	3.9	-	-	-	-	-	-	-	-
愛知県名古屋	-	-	-	-	-	-	-	-	76.5	77.3	76.7	75.7
愛知県豊橋市	-	-	-	-	-	-	-	-	63.8	68.2	60.6	62.7
愛知県豊田市	-	-	-	-	-	-	-	-	56.2	53.3	57.4	57.9
愛知県蒲郡市	-	-	-	-	-	-	-	-	44.1	46.0	44.7	41.5
愛知県知多郡南知多町	-	-	-	-	11.6	9.8	15.3	9.5	40.8	43.2	45.6	33.4
三重県津市	-	-	-	-	-	-	-	-	46.7	47.8	45.4	46.8
三重県伊勢市	-	-	-	-	-	-	-	-	57.4	54.1	59.2	58.9
三重県鳥羽市	-	-	-	-	-	-	-	-	53.2	51.9	55.6	52.0
三重県志摩市	-	-	-	-	-	-	-	-	55.6	57.9	59.3	49.5
三重県三重郡菟野町	-	-	-	-	-	-	-	-	54.0	55.3	54.5	52.2
滋賀県大津市	-	-	-	-	-	-	-	-	69.1	62.8	47.3	47.3
滋賀県彦根市	-	-	-	-	-	-	-	-	57.7	62.2	60.4	50.5
滋賀県彦根市	-	-	-	-	-	-	-	-	58.4	60.5	53.8	53.8
滋賀県高島市	-	-	-	-	-	-	-	-	35.1	34.6	36.5	34.2
京都府京都市	73.7	78.6	75.2	67.3	46.9	54.2	46.4	40.2	82.6	86.3	84.4	77.0
京都府宇津市	-	-	-	-	-	-	-	-	56.3	62.2	56.3	50.4
京都府京丹後市	-	-	-	-	-	-	-	-	41.0	40.1	43.9	39.0
大阪府大阪市	-	-	-	-	65.2	66.6	65.0	64.0	80.4	86.1	77.5	77.7
大阪府泉佐野市	-	-	-	-	-	-	-	-	76.4	78.7	72.8	77.8
兵庫県神戸市	-	-	-	-	-	-	-	-	67.5	69.1	68.6	64.9
兵庫県姫路市	-	-	-	-	-	-	-	-	71.1	75.4	70.2	67.8
兵庫県洲本市	-	-	-	-	-	-	-	-	37.2	40.1	37.6	33.9
兵庫県豊岡市	5.1	4.1	6.9	4.3	-	-	-	-	49.8	49.2	51.7	48.5
兵庫県美方郡香美町	2.5	1.8	3.5	2.2	-	-	-	-	19.5	15.8	24.7	18.0
奈良県奈良市	-	-	-	-	-	-	-	-	68.5	72.4	74.0	58.9
和歌山県和歌山市	-	-	-	-	-	-	-	-	64.7	66.5	64.5	63.1
和歌山県田辺市	-	-	-	-	-	-	-	-	42.0	43.7	47.2	35.1
和歌山県西牟婁郡白浜町	-	-	-	-	-	-	-	-	49.8	50.4	53.0	46.1
鳥取県鳥取市	-	-	-	-	-	-	-	-	54.6	54.4	55.7	53.8
鳥取県米子市	-	-	-	-	-	-	-	-	61.1	55.3	66.1	61.9
鳥取県東伯郡三朝町	-	-	-	-	-	-	-	-	51.8	49.1	56.0	50.2
鳥取県松江市	-	-	-	-	-	-	-	-	78.8	73.8	82.9	79.6
島根県松江市	-	-	-	-	-	-	-	-	57.3	55.7	59.0	57.0
島根県浜田市	-	-	-	-	-	-	-	-	71.7	62.3	81.8	70.7
島根県出雲市	-	-	-	-	-	-	-	-	63.1	64.5	63.3	61.3
岡山県倉敷市	-	-	-	-	-	-	-	-	68.7	71.6	70.6	63.8
岡山県真庭市	-	-	-	-	-	-	-	-	55.6	58.4	57.1	51.2
岡山県美作市	-	-	-	-	-	-	-	-	49.5	51.4	49.5	47.8
広島県広島市	-	-	-	-	-	-	-	-	75.9	77.6	71.8	71.8
広島県尾道市	-	-	-	-	-	-	-	-	50.4	51.2	56.1	43.8
広島県福山市	-	-	-	-	-	-	-	-	57.4	57.0	61.4	53.6
広島県廿日市市	-	-	-	-	-	-	-	-	60.8	60.3	61.7	60.5
山口県下関市	-	-	-	-	-	-	-	-	57.4	59.1	65.3	47.4
山口県山口市	-	-	-	-	-	-	-	-	59.6	60.4	62.7	55.7
山口県岩国市	-	-	-	-	-	-	-	-	53.4	51.0	53.7	55.7
山口県周南市	-	-	-	-	-	-	-	-	51.7	53.7	50.5	50.8
徳島県徳島市	-	-	-	-	-	-	-	-	63.3	61.0	64.5	64.3
徳島県高松市	-	-	-	-	-	-	-	-	59.7	60.7	61.1	57.2
香川県高松市	-	-	-	-	-	-	-	-	63.1	66.6	64.0	58.6
愛媛県松山市	-	-	-	-	-	-	-	-	70.4	70.8	75.2	65.1
愛媛県今治市	-	-	-	-	-	-	-	-	48.8	50.6	51.6	44.1
高知県高知市	-	-	-	-	-	-	-	-	58.5	60.3	61.4	53.6
高知県四万十市	-	-	-	-	-	-	-	-	49.3	48.2	54.3	45.3
福岡県北九州市	-	-	-	-	-	-	-	-	22.9	23.1	24.1	21.4

参考第12表 施設所在地(主な市区町村)、従業員数(3区分)、月(3区分)別客室稼働率

施設所在地 (主な市区町村)	従業員数(3区分)、月(3区分)											
	0~4人 <sup>1)</sup>			5~9人 <sup>1)</sup>			10人以上					
	4月	5月	6月	客室稼働率	4月	5月	6月	客室稼働率	4月	5月	6月	客室稼働率
福岡県福岡市	-	-	-	-	-	-	-	-	73.8	71.5	76.8	72.9
福岡県久留米市	-	-	-	-	-	-	-	-	59.4	58.7	61.9	57.6
佐賀県佐賀市	-	-	-	-	-	-	-	-	61.2	63.9	61.6	57.9
佐賀県唐津市	-	-	-	-	-	-	-	-	49.8	48.3	57.2	43.5
佐賀県武雄市	-	-	-	-	-	-	-	-	56.3	61.0	58.7	49.1
佐賀県嬉野市	-	-	-	-	-	-	-	-	48.7	48.1	55.7	42.0
長崎県長崎市	-	-	-	-	-	-	-	-	67.8	65.0	74.3	63.7
長崎県佐世保市	-	-	-	-	-	-	-	-	53.3	54.4	58.8	46.5
長崎県藤原市	-	-	-	-	-	-	-	-	56.3	57.1	58.2	53.6
長崎県平戸市	-	-	-	-	-	-	-	-	-	-	-	-
長崎県雲仙市	7.9	6.1	12.4	5.1	-	-	-	-	-	-	-	-
熊本県熊本市	-	-	-	-	-	-	-	-	50.2	49.5	61.8	39.0
熊本県人吉市	-	-	-	-	-	-	-	-	72.4	76.9	83.1	56.8
熊本県山鹿市	-	-	-	-	-	-	-	-	45.0	48.2	46.9	40.0
熊本県上天草市	-	-	-	-	-	-	-	-	44.2	43.2	49.1	40.0
熊本県阿蘇市	-	-	-	-	-	-	-	-	37.9	36.2	44.1	33.0
熊本県天草市	16.9	14.8	19.5	16.3	-	-	-	-	55.9	58.6	63.3	45.5
熊本県阿蘇郡南阿蘇町	-	-	-	-	-	-	-	-	56.7	56.5	61.2	52.2
熊本県阿蘇郡南阿蘇村	-	-	-	-	-	-	-	-	69.8	71.0	76.6	61.6
大分県大分市	-	-	-	-	-	-	-	-	64.4	72.9	65.1	55.3
大分県別府市	-	-	-	-	-	-	-	-	64.3	62.2	70.5	60.0
大分県日田市	-	-	-	-	-	-	-	-	55.5	58.2	57.6	50.8
大分県由布市	-	-	-	-	-	-	-	-	49.2	47.9	53.8	45.7
宮崎県宮崎市	-	-	-	-	-	-	-	-	60.1	63.0	67.4	49.8
鹿児島県鹿児島市	-	-	-	-	-	-	-	-	58.8	57.3	60.1	59.0
鹿児島県指宿市	-	-	-	-	-	-	-	-	65.7	62.8	70.6	63.5
鹿児島県薩摩川内市	-	-	-	-	-	-	-	-	60.6	61.3	68.9	51.4
鹿児島県霧島市	-	-	-	-	-	-	-	-	52.2	45.5	56.8	54.1
沖縄県那覇市	-	-	-	-	-	-	-	-	48.1	52.0	51.8	40.3
沖縄県名護市	-	-	-	-	-	-	-	-	64.8	66.5	61.2	66.9
沖縄県宮古島市	-	-	-	-	-	-	-	-	68.9	72.8	65.2	68.7
沖縄県国頭郡恩納村	-	-	-	-	-	-	-	-	58.3	58.6	54.8	61.6
1)従業員数10人未満の施設については、標本調査を実施している。	-	-	-	-	-	-	-	-	62.2	67.0	55.6	64.3

参考第 1 3 表 施設所在地 (47 区分及び運輸局等)、従業員数 (3 区分)、宿泊目的割合 (2 区分) 別施設数並びに施設所在地 (47 区分及び運輸局等)、宿泊施設タイプ (5 区分) 別施設数 (従業員数 10 人以上の施設)

施設所在地 (47 区分 及び運輸局等)	従業員数 (3 区分)、宿泊目的割合 (2 区分)										宿泊施設タイプ (5 区分)					
	総数 1)	10~29人		30~99人		100人以上		旅館	リゾート ホテル	ビジネス ホテル	シティ ホテル	会社・団体の 宿泊所				
		1)	観光目的の 宿泊者が 50%以上	観光目的の 宿泊者が 50%未満	1)	観光目的の 宿泊者が 50%以上	観光目的の 宿泊者が 50%未満						1)	観光目的の 宿泊者が 50%以上	観光目的の 宿泊者が 50%未満	
施設所在地 計	11,924	6,790	4,940	7,135	3,770	3,240	3,751	2,360	1,340	1,038	660	4,570	1,380	3,950	960	450
北海道	637	330	300	351	150	200	215	120	90	71	60	210	90	240	90	10
青森県	181	100	100	111	50	70	47	20	30	13	0	80	10	60	20	0
岩手県	191	100	100	111	50	60	66	40	30	14	10	100	30	40	20	0
宮城県	222	100	120	133	40	90	67	40	30	22	20	80	20	80	20	10
秋田県	174	100	70	105	60	50	63	40	20	6	0	90	10	50	10	0
山形県	250	160	80	171	110	60	69	50	20	10	0	140	10	70	10	10
福島県	361	220	130	239	140	100	102	70	30	20	10	190	50	90	10	10
茨城県	170	60	110	112	30	30	47	30	20	11	0	130	70	80	10	0
栃木県	324	220	100	195	130	80	110	80	30	19	10	130	70	80	10	20
群馬県	244	170	70	147	90	60	83	70	10	14	10	130	30	60	10	10
埼玉県	138	40	100	84	20	60	46	10	30	8	0	20	10	90	10	0
千葉県	300	160	140	164	70	90	86	50	30	50	40	80	60	110	30	10
東京都	670	110	560	399	60	340	181	20	160	90	30	30	10	430	110	20
神奈川県	398	250	140	231	140	90	121	80	40	46	20	120	60	130	40	60
新潟県	367	230	130	237	150	90	107	80	30	23	10	200	30	100	20	10
富山県	131	90	40	78	50	30	47	40	10	6	0	80	10	30	10	0
石川県	202	130	70	90	50	50	91	70	20	21	20	100	20	60	20	10
福井県	136	90	40	80	50	30	40	20	20	6	10	80	10	30	10	0
山梨県	212	160	50	130	100	40	67	10	10	15	40	100	40	40	10	10
長野県	620	490	110	415	330	80	181	140	30	24	20	320	120	90	10	30
岐阜県	218	160	50	136	100	40	66	50	10	16	20	130	30	50	10	10
静岡県	653	440	200	368	220	140	238	180	50	47	30	270	120	150	30	70
愛知県	374	220	150	228	80	150	116	60	60	30	20	100	20	170	50	20
三重県	267	170	90	158	80	70	90	70	20	19	20	100	50	90	10	20
滋賀県	152	90	60	96	50	50	39	20	20	17	20	50	20	50	10	10
京都府	463	360	90	315	230	70	112	90	20	36	40	210	20	110	40	20
大阪府	286	80	200	138	40	100	96	30	70	52	20	30	30	180	60	10
兵庫県	379	250	130	205	120	80	120	80	40	54	10	160	50	100	40	20
奈良県	98	90	10	66	60	10	27	20	0	5	10	60	0	10	10	0
和歌山県	149	120	30	92	70	20	42	40	0	15	0	90	20	20	0	10
鳥取県	105	70	30	40	40	20	49	40	10	5	0	60	0	30	10	-
島根県	140	80	60	97	50	50	40	20	20	3	0	60	10	60	10	0
岡山県	165	80	90	92	40	60	60	30	20	13	10	50	20	60	20	0
広島県	249	110	130	156	70	90	73	40	30	20	10	70	20	100	20	10
山口県	168	90	70	98	50	50	53	30	20	17	10	70	10	70	10	0
徳島県	80	50	30	47	20	20	29	20	10	4	0	40	0	20	0	0
香川県	89	50	40	44	20	30	36	20	10	9	10	30	10	30	10	0
愛媛県	126	60	60	71	30	40	39	20	20	16	10	30	10	50	10	10
高知県	109	60	50	73	40	40	28	10	10	8	10	30	20	40	10	-
福岡県	308	120	190	178	110	110	94	40	50	36	10	80	20	150	40	10
佐賀県	113	70	40	74	50	30	33	20	10	6	0	70	10	20	10	0
熊本県	196	110	90	103	60	50	30	20	30	18	20	60	30	70	20	0
大分県	299	200	100	196	130	60	87	60	30	16	10	160	20	80	10	0
鹿児島県	224	140	80	145	90	60	70	50	20	9	10	120	30	70	0	0
沖縄県	116	60	60	72	30	40	37	20	20	9	10	40	10	60	10	-
鹿児島県	231	110	110	122	50	70	91	50	40	18	10	80	40	90	20	0
沖縄県	239	170	60	123	70	50	65	50	10	51	50	0	100	80	40	0
運輸局等 (再掲) ②																
北海道運輸局	637	330	300	351	150	200	215	120	90	71	60	210	90	240	90	10
東北運輸局	1,379	750	610	880	450	420	414	250	160	85	60	670	130	380	90	20
関東運輸局	2,456	1,160	1,260	1,462	630	810	741	400	340	253	130	660	290	1,040	230	130
北陸信越運輸局	1,320	950	350	820	570	240	426	320	90	74	20	690	180	280	50	50
中部運輸局	1,648	1,010	610	970	530	420	560	400	160	118	80	670	230	480	100	110
近畿運輸局	1,527	990	520	912	570	320	436	290	140	179	130	590	110	470	160	60
中国運輸局	827	430	390	494	240	250	275	160	110	38	30	320	60	310	70	20
四国運輸局	404	210	190	235	110	120	132	80	50	37	20	140	40	60	40	10
九州運輸局	1,487	800	660	888	440	430	487	290	190	112	60	610	150	530	110	20
沖縄総合事務局	239	170	60	123	70	50	65	50	10	51	50	0	100	80	40	0

1) 宿泊目的割合不詳を含む。  
2) 長野県は北陸信越運輸局、福井県は中部運輸局に含まれる。

参考第14表 月(3区分)、施設所在地(47区分及び運輸局等)、従業者数(3区分)、宿泊目的割合(2区分)別延べ宿泊者数  
並びに月(3区分)、施設所在地(47区分及び運輸局等)、宿泊目的割合(2区分)別外国人延べ宿泊者数(従業者数10人以上の施設)

施設所在地(47区分 及び運輸局等)	従業者数(3区分)、宿泊目的割合(2区分)										延べ 宿泊者数 1)		外国人延べ 宿泊者数 1)		宿泊目的割合(2区分)	
	10～29人					30～99人					100人以上		外国人延べ 宿泊者数 1)		宿泊目的割合(2区分)	
	観光目的の 宿泊者が 50%以上	観光目的の 宿泊者が 50%未満	観光目的の 宿泊者が 50%以上	観光目的の 宿泊者が 50%未満	観光目的の 宿泊者が 50%以上	観光目的の 宿泊者が 50%以上	観光目的の 宿泊者が 50%未満	観光目的の 宿泊者が 50%以上	観光目的の 宿泊者が 50%未満	観光目的の 宿泊者が 50%以上	観光目的の 宿泊者が 50%以上	観光目的の 宿泊者が 50%未満	観光目的の 宿泊者が 50%以上	観光目的の 宿泊者が 50%未満	観光目的の 宿泊者が 50%以上	観光目的の 宿泊者が 50%未満
平成25年 4～6月 計	88,666,580	44,765,700	29,947,430	8,921,730	20,665,430	30,608,070	15,169,540	15,044,650	28,111,080	18,674,200	9,085,620	8,204,860	4,392,990	3,748,530	3,748,530	63,150
北海道	5,564,320	3,380,280	2,088,470	496,580	1,456,370	1,976,730	1,120,760	855,970	2,131,210	1,762,940	291,120	467,220	392,840	2,700	6,770	3,990
青森県	1,073,470	550,100	303,930	71,260	334,650	433,240	270,070	234,660	214,910	10,070	14,380	15,200	11,220	7,820	12,070	3,890
岩手県	1,103,470	552,260	307,540	66,230	304,770	404,730	270,070	234,660	214,910	10,070	14,380	15,200	11,220	7,820	12,070	3,890
秋田県	2,040,280	842,290	1,196,500	120,850	833,240	1,010,900	386,920	335,350	335,350	36,990	48,800	48,800	3,110	3,110	2,820	5,580
山形県	1,029,860	486,090	321,120	87,030	202,670	346,020	182,220	163,800	21,870	66,680	45,270	4,800	1,380	3,020	13,320	6,450
福島県	1,716,330	849,390	506,670	197,370	308,900	479,530	222,030	257,500	123,260	31,680	31,680	8,670	3,020	5,580	13,320	6,450
茨城県	831,880	221,820	138,680	47,220	342,330	398,770	181,500	119,450	37,420	82,030	14,090	14,090	650	13,320	31,330	14,170
栃木県	1,882,920	1,139,630	656,310	406,800	317,230	745,830	267,490	267,490	408,470	287,600	71,500	43,530	11,200	6,450	22,550	153,110
群馬県	1,565,620	1,060,270	482,100	252,080	571,640	459,500	154,270	356,960	348,690	8,270	21,210	14,170	6,450	22,550	153,110	1,627,120
埼玉県	833,120	95,420	737,700	400,590	364,900	290,400	48,400	242,000	142,130	130,810	23,770	23,770	1,220	22,550	153,110	1,627,120
千葉県	4,398,470	3,028,920	1,367,050	887,830	589,330	855,370	569,150	286,220	2,655,270	1,773,280	491,510	497,830	344,720	876,050	1,627,120	158,980
東京都	11,513,310	2,349,560	9,122,020	3,334,200	3,277,050	3,296,000	249,230	3,020,060	4,883,110	1,773,280	3,109,830	2,507,580	876,050	1,627,120	158,980	101,180
神奈川県	3,376,510	1,629,100	1,694,110	985,620	331,160	642,260	602,270	604,190	1,184,420	695,670	447,660	261,990	101,180	158,980	101,180	25,250
新潟県	1,647,090	726,420	491,660	199,180	516,970	620,220	352,730	267,490	309,710	174,510	135,200	19,170	3,920	15,250	22,620	56,790
富山県	680,280	322,140	341,590	267,500	179,780	309,250	201,190	91,500	303,230	33,230	70,310	54,980	31,560	15,250	4,110	4,110
石川県	1,437,860	825,770	603,680	348,120	268,960	690,020	418,330	263,210	399,730	328,220	71,510	118,750	61,430	56,790	4,110	4,110
福井県	515,890	247,050	164,670	79,160	110,550	303,530	156,370	147,360	47,690	40,830	6,860	8,670	4,530	4,530	4,530	4,530
山梨県	1,242,100	907,320	306,460	425,990	242,880	183,110	542,270	392,810	121,130	273,850	271,630	158,790	152,100	5,740	23,870	23,870
長野県	2,882,380	2,002,520	828,900	1,109,350	632,260	449,730	1,078,140	744,860	694,890	625,400	69,490	106,720	82,040	23,870	23,870	23,870
岐阜県	1,088,320	739,410	348,990	144,280	253,900	381,250	298,570	82,690	308,890	296,570	12,320	120,880	100,920	19,960	54,420	54,420
静岡県	4,192,920	3,473,060	702,560	1,443,690	963,690	1,278,180	1,038,310	227,510	1,471,050	1,471,050	-	739,580	641,050	98,090	620,950	620,950
愛知県	3,952,360	2,150,090	1,352,920	1,220,160	459,150	1,518,810	1,111,820	384,650	813,390	579,120	284,270	121,890	65,020	54,420	244,310	244,310
三重県	2,964,500	687,240	2,273,160	1,299,820	160,860	1,134,850	1,049,420	690,100	615,260	167,060	448,210	314,980	70,670	18,360	12,030	12,030
滋賀県	1,514,330	958,290	551,710	159,240	397,530	547,030	398,770	148,270	406,190	400,280	5,900	30,400	18,360	10,170	10,170	10,170
京都府	882,110	532,850	345,540	120,440	228,150	189,630	85,150	102,170	342,490	327,270	15,220	28,250	18,060	10,170	10,170	10,170
大阪府	4,192,920	3,473,060	702,560	1,443,690	963,690	1,278,180	1,038,310	227,510	1,471,050	1,471,050	-	739,580	641,050	98,090	620,950	620,950
兵庫県	5,337,290	1,422,630	3,910,960	1,377,320	226,960	1,146,670	1,816,580	448,470	3,068,110	2,143,390	747,210	1,175,930	554,810	620,950	620,950	620,950
奈良県	2,400,010	1,250,590	1,142,620	683,700	191,950	484,950	783,170	377,180	406,000	933,140	681,470	126,800	54,430	72,380	72,380	72,380
和歌山県	490,350	405,080	37,140	251,630	221,320	30,310	112,380	6,830	116,380	116,380	-	14,120	11,330	2,790	2,790	2,790
鳥取県	833,080	711,280	121,800	215,550	125,450	90,100	293,550	12,400	323,980	304,670	19,310	50,940	46,820	4,110	4,110	4,110
徳島県	489,030	256,060	220,610	179,430	68,320	254,400	173,770	68,270	55,200	13,970	41,230	10,160	4,340	5,820	5,820	5,820
岡山県	601,770	246,880	364,010	159,540	45,160	159,540	206,950	102,080	66,390	66,390	-	4,590	1,730	2,860	2,860	2,860
広島県	989,330	311,620	675,130	435,130	45,360	389,780	428,010	205,370	126,180	59,310	66,870	22,100	5,240	16,750	16,750	16,750
山口県	1,728,130	557,560	1,138,010	742,820	181,850	533,020	522,640	217,160	300,870	158,550	304,120	75,570	21,070	54,500	54,500	54,500
徳島県	810,540	333,690	470,570	373,230	107,690	259,250	282,730	119,370	163,360	194,580	47,960	10,820	5,800	4,930	4,930	4,930
香川県	295,640	140,630	155,020	138,500	32,500	106,000	84,290	55,880	28,410	72,860	20,610	4,210	1,800	2,420	2,420	2,420
愛媛県	589,450	252,050	335,970	218,990	29,140	179,890	258,010	82,930	108,790	108,790	63,510	15,660	7,650	8,000	8,000	8,000
高知県	676,730	217,500	449,270	195,960	26,740	179,890	258,010	82,930	108,790	108,790	63,510	15,660	7,650	8,000	8,000	8,000
福岡県	505,550	218,580	286,970	229,720	70,450	159,270	161,150	63,080	98,080	114,680	29,630	4,560	2,730	1,840	1,840	1,840
福岡県	2,889,810	663,200	2,153,970	1,284,490	194,570	1,017,280	799,310	194,290	605,020	806,010	274,340	233,270	74,770	156,820	156,820	156,820
佐賀県	500,210	224,570	275,640	262,380	166,890	180,190	78,290	101,910	57,640	50,790	6,850	12,450	5,070	7,380	7,380	7,380
熊本県	1,284,030	715,130	555,450	385,890	99,380	286,570	306,640	266,100	309,290	312,580	3,290	73,670	53,400	20,270	53,400	53,400
長崎県	1,531,970	674,100	829,910	553,810	337,810	698,030	266,100	408,230	280,130	196,270	83,860	113,320	94,730	17,970	17,970	17,970
大分県	1,239,310	592,080	492,710	165,020	344,780	454,540	325,560	122,870	271,260	101,500	25,060	79,400	52,980	11,160	11,160	11,160
宮崎県	602,280	230,740	346,320	245,920	42,310	188,090	224,590	71,940	142,910	131,820	15,330	16,260	13,020	2,860	2,860	2,860
鹿児島県	1,384,740	633,870	720,370	481,630	393,370	530,520	246,270	256,370	372,590	301,960	34,030	45,430	34,030	10,500	10,500	10,500
沖縄県	3,434,770	2,900,380	483,770	754,110	361,840	381,950	697,770	570,010	1,982,880	1,968,530	14,350	371,750	323,300	36,540	36,540	36,540
北海道運輸局	5,564,320	3,380,280	2,088,470	496,580	1,456,370	1,976,730	1,120,760	855,970	2,131,210	1,762,940	291,120	467,220	392,840	2,700	6,770	3,990
東北運輸局	7,486,280	3,285,110	4,059,160	3,121,040	768,120	2,289,910	1,571,620	1,474,370	1,279,270	945,370	294,890	71,380	29,230	35,110	35,110	35,110
関東運輸局	25,643,910	10,432,030	14,971,600	7,728,240	1,938,890	5,750,840	7,892,010	2,903,770	4,876,570	10,023,660	4,343,910	3,528,790	1,501,290	2,018,580	2,018,580	2,018,580
北陸信越運輸局	6,647,620	3,876,850	2,693,830	2,442,120	998,320	1,415,430	2,697,630	1,717,160	931,890	1,161,360	346,510	299,610	178,950	118,530	118,530	118,530
中部運輸局	9,635,400	4,782,090	4,791,450	3,643,930	973,580	2,630,840	3,800,650	2,324,650	1,453,05							



参考第14表 月(3区分)、施設所在地(47区分及び運輸局等)、従業者数(3区分)、宿泊目的割合(2区分)別延べ宿泊者数 (従業者数10人以上の施設) (続き)

施設所在地(47区分及び運輸局等)	従業者数(3区分)、宿泊目的割合(2区分)										100人以上		うち		宿泊目的割合(2区分)				
	延べ宿泊者数					10~29人					30~99人					外国人延べ宿泊者数		観光目的の	
	1)	観光目的の 宿泊者が 50%以上	観光目的の 宿泊者が 50%未満	1)	観光目的の 宿泊者が 50%以上	観光目的の 宿泊者が 50%未満	1)	観光目的の 宿泊者が 50%以上	観光目的の 宿泊者が 50%未満	1)	観光目的の 宿泊者が 50%以上	観光目的の 宿泊者が 50%未満	1)	観光目的の 宿泊者が 50%以上	観光目的の 宿泊者が 50%未満	1)	観光目的の 宿泊者が 50%以上	観光目的の 宿泊者が 50%未満	
平成25年 4月	29,125,350	13,797,840	14,986,750	9,755,260	2,753,170	6,891,570	9,995,060	4,825,710	5,044,920	9,375,030	6,218,960	3,060,260	2,974,840	2,974,840	1,551,590	1,405,160	85,130	13,200	
北海道	1,386,180	806,150	568,680	367,830	105,130	258,550	486,750	251,330	235,420	531,610	449,690	74,710	98,810	98,810	85,130	13,200	1,400	2,340	
青森県	233,570	163,100	183,760	117,890	18,320	99,420	88,660	27,740	58,020	27,030	6,310	4,810	4,810	4,810	6,650	1,580	3,770	4,440	
岩手県	338,380	167,290	171,090	114,010	18,680	95,330	151,310	78,500	72,810	73,070	70,120	2,950	8,230	8,230	6,650	1,580	3,770	4,440	
秋田県	662,200	401,510	401,510	274,410	33,690	240,250	233,220	117,610	115,610	154,570	45,650	11,800	8,210	8,210	3,770	4,440	1,000	1,000	
山形県	199,770	69,760	118,900	92,230	23,180	69,690	41,530	41,530	41,530	50,660	16,850	11,800	11,800	11,800	1,000	1,000	620	1,090	
山形県	292,750	127,240	155,020	117,530	46,980	63,240	138,670	60,570	78,100	36,550	19,700	13,680	1,930	1,930	620	1,090	660	1,550	
福島県	551,720	266,760	279,230	242,520	64,270	177,090	223,840	128,240	91,020	85,370	74,240	11,120	2,220	2,220	660	1,550	3,920	9,440	
茨城県	279,920	107,140	143,400	105,980	43,510	62,470	105,980	43,510	62,470	40,550	27,630	180	4,160	4,160	180	3,920	5,820	2,410	
栃木県	567,570	327,580	210,290	191,710	90,230	100,040	236,190	138,640	86,150	139,670	98,710	24,100	15,670	15,670	5,820	9,440	5,820	2,410	
群馬県	504,040	333,710	163,290	186,910	78,780	108,130	197,690	138,430	52,220	119,440	116,500	2,940	8,480	8,480	5,820	2,410	8,480	8,210	
埼玉県	288,790	33,230	255,560	138,480	12,280	126,210	101,190	17,170	84,020	49,120	3,790	45,330	8,580	8,580	380	8,210	118,240	49,750	
千葉県	1,466,200	998,180	466,810	299,680	97,460	201,010	294,410	192,020	102,400	872,120	708,710	163,410	167,990	167,990	118,240	49,750	324,030	603,200	
東京都	3,952,140	806,530	3,131,710	1,153,250	111,470	1,037,240	1,135,050	86,680	1,039,010	1,663,840	608,380	1,035,460	928,300	928,300	324,030	603,200	40,600	53,970	
神奈川県	1,142,780	550,550	573,770	330,380	107,640	218,670	412,400	207,190	205,210	400,010	235,720	149,890	95,350	95,350	40,600	53,970	11,140	8,360	
新潟県	512,150	211,330	300,570	222,420	52,320	169,850	186,110	100,300	85,810	103,620	58,700	44,910	7,210	7,210	1,510	5,700	11,140	8,360	
富山県	209,290	95,310	110,190	83,030	25,320	57,510	95,790	61,780	30,220	30,470	8,010	22,460	19,780	19,780	11,140	8,360	25,130	22,530	
石川県	468,160	262,380	203,150	111,000	21,740	89,260	224,960	134,530	87,800	132,210	106,120	26,090	47,690	47,690	25,130	22,530	3,180	1,400	
福井県	166,410	78,650	86,780	49,870	13,680	35,220	99,430	50,270	49,160	17,110	14,710	2,410	3,180	3,180	1,780	1,400	62,530	59,840	
山梨県	423,590	310,400	103,660	140,410	81,700	58,720	191,650	138,190	43,930	90,510	1,020	2,030	62,530	62,530	59,840	2,030	10,500	10,500	
長野県	884,380	599,150	274,460	336,950	184,610	148,300	336,790	227,260	102,300	210,640	187,280	23,360	44,340	44,340	33,400	10,500	4,250	7,430	
岐阜県	362,160	245,840	116,310	132,420	48,300	84,110	127,410	99,880	27,530	102,330	97,660	4,670	49,940	49,940	42,510	7,430	23,470	23,470	
静岡県	1,225,840	740,810	468,110	415,340	156,260	249,510	532,060	388,670	136,050	278,440	195,880	82,560	49,870	49,870	25,140	23,470	116,480	24,930	
愛知県	991,310	227,500	762,750	424,720	45,840	377,820	355,210	124,500	230,710	211,380	57,160	154,210	116,480	116,480	24,930	91,550	12,890	9,390	
三重県	507,220	323,510	182,260	182,870	50,300	131,890	181,090	131,890	49,200	143,260	141,310	1,950	12,890	12,890	9,390	3,500	12,400	12,400	
滋賀県	323,950	197,330	125,350	125,990	42,220	83,330	66,870	29,210	36,830	131,090	125,900	5,190	12,400	12,400	7,890	4,480	256,070	39,490	
京都府	1,433,450	1,178,050	249,660	493,430	325,510	166,130	424,760	337,300	83,530	515,240	515,240	-	295,760	295,760	256,070	39,490	193,410	256,120	
大阪府	1,901,380	502,470	1,397,460	494,550	79,050	414,060	644,370	154,800	489,570	762,460	649,550	193,410	50,050	50,050	20,480	29,580	6,760	5,310	
兵庫県	821,990	421,190	397,730	228,760	57,090	169,680	263,950	125,050	138,900	328,190	239,050	89,140	6,760	6,760	5,310	1,450	18,490	18,490	
奈良県	167,460	153,540	12,780	83,600	73,460	10,140	42,500	38,720	2,640	41,360	41,360	-	19,980	19,980	1,490	2,070	1,490	2,070	
和歌山県	294,630	253,770	40,870	74,690	43,870	30,820	102,300	98,620	3,670	117,650	111,280	6,370	3,490	3,490	1,420	2,070	1,420	2,070	
鳥取県	150,130	76,120	70,480	20,650	36,510	76,240	21,160	16,730	3,920	12,810	12,810	-	3,490	3,490	1,000	950	7,440	7,440	
島根県	69,140	109,550	22,570	72,900	22,570	50,190	87,640	28,280	59,360	18,300	18,300	-	10,230	10,230	2,680	7,440	24,310	24,310	
岡山県	341,950	110,040	226,890	150,110	16,630	133,480	149,270	73,020	71,230	42,570	22,190	103,630	33,000	33,000	8,690	8,690	1,670	1,710	
広島県	580,660	190,260	379,760	252,350	63,100	180,080	170,330	72,800	96,050	157,980	103,630	15,250	3,380	3,380	1,670	1,710	1,090	1,090	
山口県	263,130	108,590	152,670	120,460	35,100	83,480	93,060	39,130	53,940	49,620	34,360	15,250	3,380	3,380	1,670	1,710	1,090	1,090	
徳島県	104,970	51,120	53,850	49,290	12,150	37,140	30,270	20,580	9,690	25,410	18,390	7,020	1,860	1,860	770	1,090	4,250	4,250	
香川県	212,500	92,890	119,070	70,410	9,590	60,280	77,790	40,720	37,070	64,300	42,580	21,720	5,450	5,450	1,380	3,540	3,540	3,540	
愛媛県	228,680	74,180	151,000	101,660	10,160	60,800	87,390	29,060	58,320	34,960	31,880	9,850	4,960	4,960	1,380	3,540	1,160	840	
福岡県	172,890	74,900	97,990	78,510	24,250	54,250	58,930	22,040	33,890	38,460	28,610	9,850	1,990	1,990	1,160	840	25,920	56,930	
福岡県	944,420	221,610	698,770	416,590	60,370	332,190	258,020	63,130	194,890	269,800	98,110	171,690	83,430	83,430	25,920	56,930	1,960	1,930	
佐賀県	177,290	79,050	98,240	96,000	36,170	59,840	62,450	26,090	36,370	18,830	16,800	2,030	3,880	3,880	1,960	1,930	19,490	19,490	
長崎県	412,630	222,690	186,140	131,290	35,270	90,630	183,540	90,650	97,800	97,800	1,030	3,080	3,080	3,080	6,950	6,950	20,180	20,180	
熊本県	530,350	292,980	292,860	177,290	67,580	108,230	251,850	85,770	157,050	101,200	73,620	27,580	39,320	39,320	32,080	6,950	4,880	4,880	
大分県	421,540	209,920	157,560	167,580	57,010	109,110	158,490	116,020	40,380	95,470	36,890	8,080	30,780	30,780	20,180	4,880	4,250	4,250	
宮崎県	198,280	75,640	113,760	80,820	14,440	61,390	72,970	22,710	46,370	38,490	6,000	6,000	5,270	5,270	4,250	880	880	880	
鹿児島県	452,470	214,250	227,040	153,130	28,050	124,220	173,520	82,190	80,990	104,000	104,000	21,820	16,350	16,350	12,110	3,870	12,110	3,870	
沖縄県	1,196,380	1,017,550	162,310	246,680	115,530	128,150	235,020	191,870	29,620	714,690	710,150	4,540	97,680	97,680	83,380	11,180	83,380	83,380	
北海道運輸局	1,386,180	806,150	568,680	367,830	105,130	258,550	486,750	251,330	235,420	531,610	449,690	74,710	98,810	98,810	85,130	13,200	1,400	2,340	
東北運輸局	2,278,390	954,370	1,289,500	958,580	205,110	733,270	926,390	464,180	464,720	393,420	295,070	91,510	28,180	28,180	14,100	12,310	554,930	732,940	
関東運輸局	8,625,040	3,431,600	5,11																

参考第14表 月(3区分)、施設所在地(47区分及び運輸局等)、従業者数(3区分)、宿泊目的割合(2区分)別延べ宿泊者数(従業員数10人以上の施設) (続き)

施設所在地(47区分及び運輸局等)	従業員数(3区分)、宿泊目的割合(2区分)										100人以上		うち		宿泊目的割合(2区分)				
	延べ宿泊者数					30~99人					100人以上		外国人延べ宿泊者数		観光目的の				
	1)	観光目的の 宿泊者が 50%以上	観光目的の 宿泊者が 50%未満	1)	観光目的の 宿泊者が 50%以上	観光目的の 宿泊者が 50%未満	1)	観光目的の 宿泊者が 50%以上	観光目的の 宿泊者が 50%未満	1)	観光目的の 宿泊者が 50%以上	観光目的の 宿泊者が 50%未満	1)	観光目的の 宿泊者が 50%以上	観光目的の 宿泊者が 50%未満	1)	観光目的の 宿泊者が 50%以上	観光目的の 宿泊者が 50%未満	
平成25年5月	31,074,520	15,181,850	15,499,450	10,609,040	3,299,610	7,180,190	10,797,920	5,432,780	5,198,410	9,667,570	6,429,460	3,120,850	1,391,840	1,152,710	2,566,720	1,391,840	1,152,710	1,391,840	1,152,710
北海道	1,950,650	1,193,700	727,920	509,820	174,580	329,030	699,400	405,330	294,070	741,430	613,790	104,820	141,410	21,940	167,760	141,410	21,940	141,410	21,940
青森県	336,440	196,360	206,250	151,710	28,910	122,590	129,170	42,750	74,920	55,560	37,700	3,560	890	2,440	5,080	890	2,440	890	2,440
岩手県	391,600	198,760	192,840	134,770	26,360	108,420	175,910	95,040	80,570	77,370	77,370	3,760	2,520	1,200	3,720	2,520	1,200	2,520	1,200
秋田県	690,950	287,220	403,230	286,790	43,220	243,070	242,510	134,110	108,400	161,640	109,890	51,760	2,500	4,150	6,660	2,500	4,150	2,500	4,150
宮城県	266,760	113,680	142,880	119,380	35,260	73,910	126,900	70,190	56,720	60,480	8,230	12,250	960	880	2,320	960	880	960	880
山形県	353,290	168,640	171,680	147,830	70,450	68,450	164,060	76,570	87,500	41,410	21,630	15,740	490	1,020	1,710	490	1,020	490	1,020
福島県	577,990	279,040	293,260	263,870	79,020	183,490	233,390	129,900	99,150	80,370	70,110	10,610	1,360	2,020	3,410	1,360	2,020	1,360	2,020
茨城県	292,510	79,670	113,320	118,170	17,950	118,710	113,480	49,810	49,810	40,860	11,920	28,940	310	4,470	4,800	310	4,470	310	4,470
栃木県	681,800	416,890	235,190	156,700	115,740	161,650	95,080	139,530	98,540	14,270	24,370	14,270	2,810	11,090	14,270	2,810	11,090	14,270	11,090
群馬県	554,180	376,050	169,710	207,920	95,610	112,310	227,030	164,130	54,480	119,240	116,310	2,930	5,110	2,160	7,400	5,110	2,160	5,110	2,160
埼玉県	279,390	35,370	244,020	134,080	13,520	120,560	98,070	17,950	80,120	47,250	3,910	43,340	410	6,740	7,150	410	6,740	410	6,740
千葉県	1,506,260	1,037,840	467,650	312,600	105,580	206,260	288,650	193,030	95,610	905,010	739,230	165,780	103,660	49,120	152,780	103,660	49,120	103,660	49,120
東京都	3,853,880	790,510	3,048,900	1,108,000	111,700	990,760	83,570	1,006,560	1,006,560	1,646,820	595,240	1,051,580	272,440	499,570	773,660	272,440	499,570	272,440	499,570
神奈川県	1,160,650	569,670	572,970	343,500	118,970	220,370	408,810	209,820	198,990	408,340	240,880	153,610	30,450	51,650	82,650	30,450	51,650	30,450	51,650
新潟県	577,540	256,790	320,450	256,360	75,930	180,120	218,600	125,330	93,270	102,580	55,530	47,050	1,680	4,890	6,570	1,680	4,890	1,680	4,890
富山県	256,480	124,100	124,230	100,160	34,680	65,480	115,630	75,080	32,400	40,690	14,340	26,350	13,820	8,750	22,880	13,820	8,750	13,820	8,750
石川県	518,810	297,840	217,870	127,080	30,070	97,010	251,370	153,530	94,740	140,360	114,240	26,120	23,820	19,990	44,120	23,820	19,990	23,820	19,990
福井県	87,400	93,000	87,400	61,000	20,220	39,260	105,070	53,580	51,490	15,930	13,680	2,250	1,300	1,460	2,750	1,300	1,460	1,300	1,460
山梨県	435,780	317,050	107,240	152,820	88,210	64,610	189,310	136,390	141,430	93,650	92,450	1,200	45,080	1,250	46,540	45,080	1,250	45,080	1,250
長野県	1,037,060	747,640	289,690	414,580	244,340	157,790	389,100	274,730	107,100	253,380	24,810	228,580	30,440	7,860	38,560	30,440	7,860	38,560	7,860
岐阜県	390,890	269,130	121,760	143,090	54,240	88,850	138,100	109,430	28,680	109,700	105,460	4,230	38,640	7,010	45,640	38,640	7,010	38,640	7,010
静岡県	1,250,620	757,090	476,170	434,710	166,020	259,310	536,260	392,110	136,180	279,660	198,970	80,690	20,100	16,910	37,570	20,100	16,910	20,100	16,910
愛知県	1,020,200	327,780	780,970	451,320	57,530	392,330	360,430	122,340	238,090	208,460	57,910	150,550	170,840	76,520	96,050	170,840	76,520	170,840	76,520
三重県	537,910	345,440	190,840	201,650	61,600	138,420	194,570	144,200	50,370	141,690	139,640	2,050	3,930	3,930	8,840	3,930	8,840	3,930	8,840
滋賀県	312,590	187,720	123,540	127,370	43,660	83,170	67,870	32,320	34,760	117,350	111,750	5,600	6,760	3,250	10,010	6,760	3,250	6,760	3,250
京都府	1,504,000	1,250,860	246,240	522,350	352,930	167,520	461,600	377,890	78,730	520,050	520,050	186,230	31,090	31,090	217,450	186,230	31,090	186,230	31,090
大阪府	1,767,740	444,420	1,290,040	448,820	73,450	374,090	598,720	149,780	448,910	720,210	253,180	467,040	165,820	170,840	336,780	165,820	170,840	165,820	170,840
兵庫県	838,910	476,190	391,920	243,080	76,800	163,490	274,260	131,520	142,740	321,570	235,880	85,690	21,310	21,310	38,310	21,310	21,310	21,310	21,310
奈良県	182,140	167,070	13,880	95,360	83,650	11,710	44,830	41,470	2,170	41,960	41,960	—	2,640	720	3,360	2,640	720	2,640	720
和歌山県	300,600	257,210	43,400	81,130	49,290	31,840	107,100	102,220	4,880	112,370	105,690	6,680	13,610	1,370	14,980	13,610	1,370	13,610	1,370
鳥取県	183,020	98,340	79,820	67,690	28,270	39,420	95,300	65,400	25,050	20,020	4,670	15,350	1,500	2,090	3,590	1,500	2,090	1,500	2,090
島根県	224,070	92,880	130,710	90,980	31,110	59,390	109,240	71,320	23,840	23,840	23,840	—	490	1,030	490	1,030	490	1,030	1,030
岡山県	347,620	111,620	230,640	152,500	16,920	135,580	150,640	74,420	70,860	44,480	24,200	24,200	1,570	4,780	6,350	1,570	4,780	1,570	4,780
広島県	625,790	206,160	409,270	262,630	64,220	189,860	197,060	83,660	111,600	166,100	58,280	107,810	6,480	16,440	22,920	6,480	16,440	6,480	16,440
山口県	293,320	125,630	164,990	133,970	40,220	91,050	103,580	46,360	57,220	55,770	16,720	16,720	2,500	1,650	4,170	2,500	1,650	2,500	1,650
徳島県	105,490	50,990	54,500	49,010	11,710	37,300	30,860	20,720	10,140	20,720	18,560	7,050	440	810	1,250	440	810	440	810
香川県	207,630	89,320	117,850	67,780	9,880	57,450	77,810	40,610	37,200	62,040	33,200	23,200	2,730	2,540	5,270	2,730	2,540	2,730	2,540
愛媛県	251,950	82,870	165,050	83,820	11,830	67,970	94,750	31,570	63,180	73,380	39,480	33,900	1,010	3,230	4,250	1,010	3,230	1,010	3,230
高知県	190,020	85,560	104,470	86,220	28,060	58,160	60,470	24,990	35,480	43,330	32,500	10,830	860	380	1,230	860	380	860	380
福岡県	1,040,830	246,710	768,820	460,540	73,580	361,660	288,410	72,570	215,840	291,880	100,560	191,330	28,360	50,470	79,470	28,360	50,470	28,360	50,470
佐賀県	182,890	89,190	93,700	91,240	35,080	56,150	66,840	31,860	34,970	24,820	22,240	2,580	1,860	2,160	4,030	1,860	2,160	1,860	2,160
長崎県	510,260	302,930	201,690	144,890	39,300	105,590	132,980	130,660	94,990	131,780	130,660	1,120	18,780	7,000	25,780	18,780	7,000	18,780	7,000
熊本県	595,770	260,030	325,530	211,130	84,890	124,540	283,730	105,910	169,310	100,920	69,230	31,690	29,690	5,390	35,260	29,690	5,390	29,690	5,390
大分県	455,890	217,740	186,490	196,900	62,130	133,410	163,860	118,000	43,570	95,130	37,620	9,520	17,010	3,320	26,250	17,010	3,320	17,010	3,320
宮崎県	218,020	81,380	81,380	81,380	16,240	66,420	81,380	26,510	48,570	42,170	37,620	6,400	2,810	780	3,680	2,810	780	2,810	780
鹿児島県	524,500	245,920	265,500	176,600	32,580	143,030	205,000	96,360	96,360	142,900	116,980	25,920	11,100	3,190	14,520	11,100	3,190	11,100	3,190
沖縄県	1,087,870	913,830	157,390	251,330	123,170	124,560	228,160	187,200	27,910	608,380	603,450	4,920	107,980	11,830	123,420	107,980	11,830	107,980</	

参考第14表 月(3区分)、施設所在地(47区分及び運輸局等)、従業者数(3区分)、宿泊目的割合(2区分)別延べ宿泊者数 (従業者数10人以上の施設) (続き)

施設所在地(47区分及び運輸局等)	従業者数(3区分)、宿泊目的割合(2区分)										100人以上		うち		宿泊目的割合(2区分)		
	延べ宿泊者数					10～29人					30～99人		外国人延べ宿泊者数		観光目的の		
	1)	観光目的の 宿泊者が 50%以上	観光目的の 宿泊者が 50%未満	1)	観光目的の 宿泊者が 50%以上	観光目的の 宿泊者が 50%未満	1)	観光目的の 宿泊者が 50%以上	観光目的の 宿泊者が 50%未満	1)	観光目的の 宿泊者が 50%以上	観光目的の 宿泊者が 50%未満	1)	観光目的の 宿泊者が 50%以上	観光目的の 宿泊者が 50%未満	観光目的の 宿泊者が 50%以上	観光目的の 宿泊者が 50%未満
平成25年 6月	28,466,700	13,785,790	14,299,510	9,583,140	2,868,950	6,593,670	9,815,090	4,891,050	4,801,320	9,068,480	6,025,780	2,904,520	2,663,300	1,449,570	1,190,650	166,300	28,010
北海道	2,227,480	1,380,430	791,870	578,730	216,870	353,800	790,580	464,100	326,480	858,180	699,460	111,590	200,650	166,300	410	2,000	2,000
青森県	300,310	95,550	180,090	134,340	24,030	110,150	116,510	41,940	62,300	491,510	27,580	7,650	4,490	3,460	2,050	1,210	1,210
岩手県	373,490	188,330	174,990	212,000	21,200	103,790	177,510	96,530	62,300	70,990	67,430	3,560	3,260	2,050	1,550	3,480	3,480
宮城県	269,140	294,850	391,670	272,050	43,940	227,580	247,770	134,360	113,410	167,330	116,550	50,770	5,040	1,550	1,690	1,690	1,690
秋田県	559,510	107,690	141,670	272,050	28,590	70,510	128,430	70,510	57,920	21,530	18,590	12,940	3,320	1,150	710	710	710
山形県	383,810	190,210	179,970	161,710	79,950	72,220	176,800	84,900	91,900	45,300	25,360	15,850	1,170	270	270	270	270
福島県	586,620	303,590	277,700	255,490	82,080	172,170	240,320	140,650	95,580	90,870	80,870	9,940	3,040	990	2,020	2,020	2,020
茨城県	259,450	174,290	187,400	122,190	14,290	106,580	99,220	43,860	55,360	38,040	12,580	25,460	5,140	170	4,930	4,930	4,930
栃木県	603,550	395,160	210,830	262,480	159,880	101,450	241,630	144,930	86,260	129,450	90,350	23,120	13,590	2,540	10,790	10,790	10,790
群馬県	507,390	350,510	149,100	176,810	77,690	99,120	212,300	156,950	47,570	118,280	115,880	2,410	5,340	3,240	3,240	3,240	3,240
埼玉県	264,930	268,810	238,120	128,030	9,900	118,120	91,150	13,290	77,860	45,760	3,620	42,140	8,040	440	7,600	7,600	7,600
千葉県	1,426,010	992,900	432,590	275,560	92,970	182,070	272,310	184,100	88,210	878,150	715,830	162,320	177,060	122,830	54,230	54,230	54,230
東京都	3,707,290	752,520	2,941,420	1,072,950	103,870	964,130	1,061,880	78,980	974,490	1,572,450	1,027,790	1,027,790	805,620	279,580	524,340	524,340	524,340
神奈川県	1,073,080	508,880	547,370	311,750	104,550	203,220	385,250	185,260	199,990	376,070	219,060	144,160	84,000	30,130	53,360	53,360	53,360
新潟県	557,400	258,300	298,650	238,370	70,920	167,000	215,520	127,100	88,410	103,510	60,270	43,240	5,390	730	4,660	4,660	4,660
富山県	214,510	102,730	107,170	84,300	27,520	56,780	97,820	64,330	28,880	32,390	10,880	12,320	12,320	6,610	5,510	5,510	5,510
石川県	460,890	265,560	182,660	110,050	27,360	82,690	213,690	130,330	80,680	127,160	107,860	19,300	26,940	12,480	14,270	14,270	14,270
福井県	167,490	80,930	84,980	53,810	16,160	36,080	99,030	52,320	46,700	14,650	2,200	2,200	2,740	1,460	1,280	1,280	1,280
山梨県	382,730	279,870	95,560	132,750	79,970	59,780	161,310	118,230	35,770	88,670	88,670	0	49,730	47,180	2,450	2,450	2,450
長野県	940,940	655,730	264,750	357,820	203,310	143,140	352,260	242,880	100,290	230,860	209,540	21,320	23,820	18,210	5,510	5,510	5,510
岐阜県	335,270	224,440	110,830	122,670	41,730	80,940	115,730	89,260	26,480	96,870	93,450	3,420	25,300	19,770	5,520	5,520	5,520
静岡県	1,075,910	652,180	408,640	370,120	136,870	225,180	450,500	331,040	112,420	255,300	184,270	71,030	34,450	19,780	14,040	14,040	14,040
愛知県	953,000	221,970	729,440	423,780	57,490	364,700	333,790	112,490	221,300	195,340	143,440	143,440	102,450	26,210	76,240	76,240	76,240
三重県	469,200	289,350	178,600	176,590	47,340	128,000	171,370	122,670	48,700	121,230	119,330	1,900	8,660	4,060	4,600	4,600	4,600
滋賀県	245,560	147,810	96,660	96,620	34,560	61,650	54,890	23,620	30,580	94,060	89,620	4,430	5,840	3,410	2,450	2,450	2,450
京都府	1,255,490	1,044,150	206,660	427,900	285,260	141,400	391,820	323,120	65,260	435,760	435,760	-	226,380	198,750	27,510	27,510	27,510
大阪府	1,668,180	443,740	74,460	433,950	58,070	358,520	573,510	143,880	429,630	660,720	225,410	435,310	389,600	195,580	193,990	193,990	193,990
兵庫県	740,200	385,220	352,970	211,860	58,070	151,780	244,960	120,610	124,350	283,390	206,540	76,840	38,450	16,960	21,490	21,490	21,490
奈良県	140,750	129,470	10,490	72,680	64,210	8,470	35,010	32,200	2,020	33,060	33,060	-	4,000	3,380	630	630	630
和歌山県	237,850	200,310	37,540	59,740	32,290	27,440	84,160	80,320	3,840	93,950	87,700	6,250	15,980	14,720	1,260	1,260	1,260
鳥取県	155,890	81,600	70,310	54,570	19,400	35,170	82,860	56,820	22,060	18,450	5,380	13,070	3,080	1,420	1,660	1,660	1,660
徳島県	113,740	84,860	24,730	49,960	35,880	63,790	24,250	35,880	63,790	24,250	20,480	20,480	5,530	250	880	880	880
岡山県	299,870	89,950	204,480	132,520	11,810	120,720	128,110	59,510	63,280	39,130	18,640	20,480	5,530	990	4,540	4,540	4,540
広島県	521,670	161,140	348,980	227,830	54,530	163,090	155,250	60,700	93,210	138,590	45,910	92,680	19,650	5,900	13,740	13,740	13,740
山口県	254,090	99,470	152,900	118,810	32,370	84,710	86,090	33,890	52,200	49,190	33,210	15,990	3,270	1,700	1,570	1,570	1,570
広島県	85,190	38,520	46,670	40,200	11,810	28,600	31,560	14,580	8,570	21,840	15,300	6,540	1,110	590	520	520	520
香川県	169,320	69,830	99,050	57,270	7,270	49,550	58,360	27,460	30,900	53,690	35,100	18,600	4,930	2,180	2,750	2,750	2,750
愛媛県	196,100	60,440	133,220	60,710	7,160	51,120	75,880	22,300	53,580	59,510	30,990	28,520	3,020	580	2,430	2,430	2,430
高知県	142,640	58,130	84,520	64,990	18,140	46,860	44,760	16,050	28,710	32,900	23,950	32,900	1,340	710	630	630	630
福岡県	904,570	194,890	686,380	407,360	60,620	323,440	252,890	58,660	194,290	244,320	168,650	70,360	70,360	20,480	49,420	49,420	49,420
佐賀県	140,040	56,340	83,700	75,140	24,250	50,890	50,900	20,340	30,570	13,990	2,240	2,240	4,540	1,250	3,290	3,290	3,290
熊本県	361,140	189,510	167,630	109,710	24,820	84,890	168,430	82,840	81,590	83,000	81,860	1,140	19,980	15,130	4,840	4,840	4,840
長崎県	405,850	187,090	211,520	165,390	59,260	105,040	162,450	74,420	81,880	78,010	53,410	24,600	38,740	32,970	5,630	5,630	5,630
大分県	361,890	164,410	148,660	149,030	45,870	102,260	132,190	91,540	38,930	80,660	27,000	7,460	22,370	15,790	2,960	2,960	2,960
宮崎県	185,980	70,180	108,580	77,030	11,630	60,280	70,180	27,720	45,370	38,770	35,840	2,930	7,310	5,970	1,200	1,200	1,200
鹿児島県	407,780	173,700	227,830	151,900	25,000	126,120	152,010	67,720	78,830	103,870	80,990	22,890	14,560	10,820	3,440	3,440	3,440
沖縄県	1,150,520	969,000	164,080	256,110	123,140	129,250	234,600	190,940	29,940	659,810	654,930	4,880	150,650	131,940	13,540	13,540	13,540
北海道運輸局	2,227,480	1,380,430	791,870	578,730	216,870	353,800	790,580	464,100	326,480	858,180	699,460	111,590	200,650	166,300	410	2,000	2,000
東北運輸局	2,590,870	1,177,040	1,359,530	1,058,120	279,790	756,720	1,087,630	568,880	502,090	1,445,120	1,007,380	328,380	20,310	6,420	11,090	11,090	11,090
関東運輸局	8,254,430	3,377,380	4,802,380	2,854,480	636,120	1,834,480	2,525,050	925,610	1,565,510	3,246,510	1,815,650	1,402,390	1,148,510	486,100	659,590	659,590	659,590
北陸運輸局	2,163,740	1,282,320	853,230	790,550	329,120	449,610	879,280	564,640	298,260	493,920	105,360	68,470	38,020	29,950	29,950	29,950	29,950
中部運輸局	3,000,870	1,468,870	1,512,500	1,146,970	299,590	834,900	1,170,420	707,780	456,610	683,480	461,490	221,990					

参考第15表 月(3区分)、施設所在地(47区分及び運輸局等)、従業者数(3区分)、宿泊目的割合(2区分)別実宿泊者数 (従業員数10人以上の施設)並びに月(3区分)、施設所在地(47区分及び運輸局等)、宿泊目的割合(2区分)別外国人実宿泊者数(従業員数10人以上の施設)

施設所在地(47区分及び運輸局等)	従業員数(3区分)、宿泊目的割合(2区分)										外国人実宿泊者数(1)		宿泊目的割合(2区分)							
	10~29人					30~99人					100人以上		うち外国人実宿泊者数(1)		観光目的の宿泊者が50%以上		観光目的の宿泊者が50%未満			
	1)	観光目的の宿泊者が50%以上	観光目的の宿泊者が50%未満	観光目的の宿泊者が50%以上	観光目的の宿泊者が50%未満	1)	観光目的の宿泊者が50%以上	観光目的の宿泊者が50%未満	観光目的の宿泊者が50%以上	観光目的の宿泊者が50%未満	1)	観光目的の宿泊者が50%以上	観光目的の宿泊者が50%未満	1)	観光目的の宿泊者が50%以上	観光目的の宿泊者が50%未満	1)	観光目的の宿泊者が50%以上	観光目的の宿泊者が50%未満	
平成25年4~6月計	67,943,700	34,151,550	32,885,580	22,349,250	7,008,620	15,061,350	24,404,810	12,786,840	11,295,040	21,189,640	14,356,100	6,529,190	2,911,820	2,255,790	5,218,250	2,911,820	2,255,790	374,390	321,870	42,730
北海道	4,411,620	2,744,560	1,592,480	1,111,590	404,890	694,660	1,661,990	966,860	695,130	1,638,040	1,372,810	202,700	202,700	2,420	11,530	2,420	4,790	11,530	2,420	4,790
青森県	901,800	497,720	309,070	295,280	57,700	250,970	280,280	96,220	161,580	203,050	78,670	19,180	19,180	2,730	13,380	2,730	10,650	13,380	2,730	10,650
岩手県	1,695,590	750,310	943,790	630,990	93,060	536,440	614,460	341,650	272,850	450,140	315,650	15,150	6,720	8,410	15,150	6,720	8,410	15,150	6,720	8,410
秋田県	554,830	218,280	308,890	251,230	70,100	153,470	255,810	128,620	127,200	47,790	19,570	28,220	2,350	2,350	5,820	2,350	2,350	5,820	2,350	2,350
山形県	841,140	425,740	384,730	337,940	159,540	158,010	393,220	201,630	191,590	109,980	64,570	35,130	1,260	1,530	3,250	1,260	1,530	3,250	1,260	1,530
福島県	1,304,690	666,600	625,050	557,680	175,940	377,990	544,180	314,750	220,150	202,820	175,920	26,910	2,040	4,230	6,320	2,040	4,230	6,320	2,040	4,230
茨城県	618,230	186,920	427,140	275,150	34,840	236,140	119,970	132,440	90,280	32,120	58,160	6,320	570	6,960	33,690	570	6,960	33,690	570	6,960
栃木県	1,540,290	955,800	509,850	324,800	234,800	239,000	371,500	252,800	239,980	349,860	259,500	46,840	8,740	24,130	33,690	8,740	24,130	33,690	8,740	24,130
群馬県	1,333,370	936,410	376,070	459,940	220,340	239,600	409,140	129,740	129,740	313,680	306,940	6,740	11,710	3,530	11,710	3,530	11,710	3,530	11,710	3,530
埼玉県	601,560	81,090	520,470	280,900	27,950	252,950	229,280	44,240	185,050	91,370	8,900	82,470	580	10,630	11,200	580	10,630	11,200	580	10,630
千葉県	3,413,120	2,422,900	987,840	669,200	248,870	417,940	664,850	461,920	202,940	2,079,070	1,712,110	366,960	276,590	123,820	400,410	276,590	123,820	400,410	276,590	123,820
東京都	7,671,930	6,166,380	2,356,110	2,356,110	243,500	2,102,930	2,251,390	158,100	2,074,650	3,064,430	1,075,630	1,988,800	370,550	828,750	1,202,380	370,550	828,750	1,202,380	370,550	828,750
神奈川県	2,693,390	1,359,870	1,292,570	751,030	278,850	462,510	1,005,480	511,570	493,910	936,870	569,450	336,150	98,730	98,730	174,420	336,150	98,730	174,420	336,150	98,730
新潟県	1,283,270	598,380	683,930	545,730	164,720	380,050	520,040	323,740	196,300	217,490	109,920	107,580	3,100	9,500	12,600	3,100	9,500	12,600	3,100	9,500
富山県	593,220	274,470	274,470	221,360	81,230	140,130	277,880	189,320	72,540	93,980	32,170	61,810	19,760	19,760	50,780	19,760	19,760	50,780	19,760	19,760
石川県	1,213,710	724,880	481,180	264,680	66,560	198,130	376,250	230,530	334,600	334,600	282,080	52,520	47,440	43,120	91,040	47,440	43,120	91,040	47,440	43,120
福井県	425,860	220,420	203,860	142,200	43,200	78,860	261,540	142,170	119,380	40,690	35,060	5,630	2,280	2,280	6,480	2,280	6,480	2,280	6,480	2,280
山梨県	1,045,730	789,060	233,070	343,080	210,400	332,670	455,320	332,930	98,790	247,330	245,720	1,610	139,790	4,100	144,710	139,790	4,100	144,710	139,790	4,100
長野県	2,267,400	1,578,200	658,160	827,470	451,560	360,520	861,600	606,080	239,860	578,330	520,560	57,770	70,560	17,080	88,430	70,560	17,080	88,430	70,560	17,080
岐阜県	912,810	648,430	264,380	324,830	126,240	198,590	313,190	258,090	55,110	274,780	264,110	10,670	16,160	16,160	101,910	16,160	16,160	101,910	16,160	16,160
静岡県	2,946,470	1,889,140	1,014,360	943,370	381,930	3,300,580	991,170	2,900,580	702,520	103,760	516,030	186,490	61,870	39,520	103,760	61,870	39,520	103,760	61,870	39,520
愛知県	2,272,250	580,430	1,687,720	940,060	114,830	821,130	854,430	319,480	534,950	477,760	331,640	331,640	160,410	160,410	206,960	160,410	206,960	160,410	206,960	160,410
三重県	1,264,480	874,160	386,100	423,030	138,510	280,310	481,080	379,660	101,420	360,360	355,990	4,370	4,610	4,610	20,580	15,970	4,610	20,580	15,970	4,610
滋賀県	681,360	422,390	256,260	261,800	99,170	162,220	153,210	70,590	80,320	266,350	252,630	13,720	16,390	6,250	22,670	16,390	6,250	22,670	16,390	6,250
京都府	2,755,450	2,311,590	432,830	897,060	611,470	284,450	918,170	760,990	148,380	940,220	940,220	-	344,670	57,570	402,600	344,670	57,570	402,600	344,670	57,570
大阪府	3,828,390	989,970	2,835,890	974,540	151,890	820,120	1,335,890	319,920	1,015,970	1,517,960	518,160	999,800	747,640	395,920	90,130	351,660	747,640	395,920	90,130	351,660
兵庫県	1,935,450	1,083,430	846,320	490,770	108,310	384,510	662,870	345,510	317,360	781,810	583,050	198,770	49,570	49,570	90,130	40,560	49,570	90,130	40,560	49,570
奈良県	387,470	353,600	30,790	208,430	30,790	25,250	105,120	96,500	5,540	73,910	73,910	-	2,170	2,170	9,800	7,630	9,800	7,630	2,170	2,170
和歌山県	737,150	639,170	97,980	169,790	98,350	71,430	265,410	255,520	9,900	301,950	285,300	16,650	42,120	2,710	44,840	42,120	2,710	44,840	42,120	2,710
鳥取県	402,890	225,640	166,010	130,300	56,120	74,180	224,770	155,770	57,770	47,820	34,070	34,070	4,720	4,720	8,540	3,820	8,540	3,820	4,720	4,720
島根県	503,620	229,880	273,050	188,700	66,160	121,860	250,070	98,880	151,200	64,840	64,840	-	2,010	2,010	3,570	1,560	3,570	1,560	2,010	2,010
岡山県	783,130	268,480	500,340	320,190	39,710	280,490	352,210	174,870	163,020	110,730	53,900	56,830	12,440	12,440	17,190	4,640	17,190	4,640	12,440	12,440
広島県	1,360,740	465,420	872,690	589,560	152,260	419,250	409,750	177,440	227,700	361,430	135,720	225,710	34,140	34,140	50,360	16,220	50,360	16,220	34,140	34,140
山口県	647,970	288,800	354,550	275,010	86,190	184,190	230,680	101,440	129,240	142,280	101,170	41,110	3,490	3,490	8,570	5,060	8,570	5,060	3,490	3,490
徳島県	233,500	130,920	102,580	98,010	30,220	67,790	69,550	50,840	18,710	65,950	49,870	16,070	1,800	1,800	3,470	1,670	3,470	1,670	1,800	1,800
香川県	472,970	229,640	242,130	139,630	21,020	117,410	165,440	93,950	167,900	166,600	93,280	53,240	5,970	5,970	13,330	7,360	13,330	7,360	5,970	5,970
愛媛県	559,760	195,350	355,710	178,540	26,400	143,440	214,620	75,680	138,940	166,600	73,320	73,320	6,510	6,510	9,080	2,530	9,080	2,530	6,510	6,510
高知県	436,220	198,440	237,770	197,670	65,390	132,280	136,930	55,930	81,010	101,620	77,130	24,480	2,400	1,180	3,580	2,400	1,180	3,580	2,400	1,180
福岡県	2,253,980	535,080	1,661,810	937,890	133,170	747,640	655,450	172,970	482,490	660,640	228,950	431,690	113,640	113,640	165,150	50,360	165,150	50,360	113,640	113,640
佐賀県	425,810	199,400	226,420	219,100	80,940	138,160	156,500	73,930	82,570	50,210	44,520	5,690	6,520	6,520	11,070	4,550	11,070	4,550	6,520	6,520
長崎県	1,064,830	628,900	425,040	300,980	83,490	217,480	488,270	272,410	204,970	275,580	204,970	2,590	15,190	15,190	60,950	45,760	60,950	45,760	15,190	15,190
熊本県	1,194,710	612,400	554,580	451,850	193,370	254,450	483,010	227,110	232,200	259,580	191,910	67,940	12,880	12,880	102,750	89,280	102,750	89,280	102,750	89,280
大分県	1,039,060	526,510	373,540	416,120	148,530	284,400	378,770	288,270	86,230	244,170	22,920	22,920	8,320	8,320	68,030	46,100	68,030	46,100	8,320	8,320
宮崎県	483,920	186,970	273,710	197,370	33,700															

参考第15表 月(3区分)、施設所在地(47区分及び運輸局等)、従業者数(3区分)、宿泊目的割合(2区分)別実宿泊者数 (従業員数10人以上の施設) (続き)

施設所在地(47区分及び運輸局等)	従業者数(3区分)、宿泊目的割合(2区分)										100人以上		うち外国人実宿泊者数(1)		宿泊目的割合(2区分)	
	10~29人					30~99人					1)		1)		1)	
	観光目的の宿泊者が50%以上	観光目的の宿泊者が50%未満	1)	観光目的の宿泊者が50%以上	観光目的の宿泊者が50%未満	1)	観光目的の宿泊者が50%以上	観光目的の宿泊者が50%未満	1)	観光目的の宿泊者が50%以上	観光目的の宿泊者が50%未満	1)	観光目的の宿泊者が50%以上	観光目的の宿泊者が50%未満	観光目的の宿泊者が50%以上	観光目的の宿泊者が50%未満
平成25年4月	10,886,910	10,890,680	7,235,540	2,153,350	4,995,510	7,889,850	4,062,240	3,727,270	6,920,880	4,671,320	2,167,910	1,885,850	1,017,940	853,520	66,450	9,440
北海道	638,250	433,100	276,080	82,560	191,340	403,990	215,790	190,200	395,930	339,910	51,550	76,270	66,450	1,330	1,900	
青森県	190,520	129,860	92,110	15,960	76,110	137,360	22,580	48,360	25,040	16,320	5,390	4,200	6,260	3,170	3,170	
岩手県	147,650	125,270	89,450	16,260	73,190	119,230	69,620	49,600	64,240	61,760	2,480	7,340	3,290	840	910	
秋田県	549,200	315,580	209,300	27,020	181,820	198,770	104,530	94,240	141,130	101,600	39,530	6,470	3,290	680	680	
山形県	155,460	91,290	72,110	18,770	43,850	69,620	31,210	38,410	13,730	4,710	9,030	2,120	590	550	1,040	
山形県	238,290	117,290	93,190	38,730	48,730	112,560	54,560	58,010	32,530	19,090	10,550	1,440	590	2,200	2,200	
福島県	420,250	204,670	179,280	51,910	126,220	173,470	100,930	69,270	67,500	58,320	9,180	1,600	170	7,580	7,580	
茨城県	58,700	144,210	91,690	9,930	80,410	82,530	37,570	44,960	30,050	11,210	18,850	2,430	170	4,970	4,970	
栃木県	464,850	164,370	154,370	76,190	177,070	198,910	117,570	111,570	103,720	101,480	15,710	12,610	4,730	1,320	1,320	
群馬県	426,190	292,990	127,170	150,950	89,360	171,520	122,150	43,340	103,720	101,480	2,240	6,480	4,970	4,060	4,060	
埼玉県	209,710	27,760	181,950	9,610	88,480	79,330	15,210	64,130	32,280	2,940	29,340	4,280	220	95,090	40,030	
千葉県	1,125,910	793,470	331,340	226,680	143,290	224,610	156,020	68,590	674,620	555,150	119,470	135,120	95,090	138,360	308,890	
東京都	2,574,210	492,870	2,072,160	82,990	718,990	750,810	53,980	690,590	1,018,480	355,900	662,580	447,960	33,760	30,930	33,760	
神奈川県	905,040	456,320	434,550	91,860	153,990	342,280	173,370	168,910	313,690	191,080	111,650	64,800	30,930	3,470	3,470	
新潟県	387,750	164,950	222,550	168,330	124,420	154,650	91,670	62,970	64,770	29,610	35,160	4,730	2,660	7,580	7,580	
富山県	179,790	88,830	67,470	23,690	43,780	84,630	57,510	23,480	27,690	7,630	20,060	18,640	10,780	17,200	17,200	
石川県	394,380	228,690	163,300	19,470	66,990	198,980	119,630	76,960	108,940	89,590	19,350	36,440	19,220	1,640	840	
福井県	134,230	67,990	65,860	11,830	24,290	85,400	45,600	39,740	12,030	10,200	1,820	2,480	1,640	5,560	5,560	
山梨県	354,820	268,390	78,490	111,670	69,220	42,460	162,380	119,120	80,770	80,050	720	59,100	57,000	8,160	8,160	
長野県	699,390	474,050	219,530	251,000	119,880	273,980	188,930	81,200	174,410	155,960	18,450	37,150	28,540	8,180	8,180	
岐阜県	304,420	141,570	89,850	42,150	67,030	106,440	84,860	18,890	88,800	84,860	3,930	41,360	35,530	5,830	5,830	
静岡県	1,012,090	647,310	350,030	129,010	181,800	345,080	240,670	100,500	240,670	172,940	67,730	43,190	23,880	18,110	18,110	
愛知県	755,600	192,490	562,050	32,220	271,870	290,480	110,760	179,720	159,970	49,510	110,460	78,200	17,580	60,620	60,620	
三重県	422,560	291,900	129,240	42,820	94,360	158,860	125,400	33,470	125,100	123,680	1,410	9,660	8,160	1,500	1,500	
滋賀県	241,750	148,280	92,510	33,900	60,090	53,260	24,600	27,830	94,430	89,790	4,650	9,480	7,000	2,460	2,460	
京都府	934,090	779,090	305,860	205,870	99,150	308,490	253,480	51,480	319,750	319,750	—	156,990	133,310	23,490	23,490	
大阪府	1,338,200	349,860	1,007,360	52,410	292,170	475,990	111,170	364,820	536,650	186,280	350,370	288,100	122,180	165,910	165,910	
兵庫県	662,530	368,860	292,020	166,950	223,280	115,420	107,860	107,860	204,080	204,080	68,220	35,170	15,450	19,720	19,720	
奈良県	128,430	116,880	10,430	57,200	8,220	32,250	2,200	27,430	27,430	27,430	—	4,600	3,510	1,090	1,090	
和歌山県	260,110	227,310	34,560	24,300	24,300	92,350	89,400	2,950	108,900	103,350	5,560	17,050	15,900	1,150	1,150	
鳥取県	121,950	66,910	51,830	16,680	23,810	67,140	46,380	17,550	14,320	3,850	10,470	2,790	1,200	1,580	1,580	
島根県	147,030	83,040	18,720	37,440	37,440	45,610	17,760	17,760	17,760	17,760	—	1,630	890	740	740	
岡山県	268,760	93,680	170,480	14,440	95,090	122,160	60,960	56,600	37,080	18,290	18,800	8,000	2,410	5,480	5,480	
広島県	456,210	156,540	292,580	52,380	142,120	133,550	57,830	74,250	122,540	46,330	76,210	23,000	7,170	15,830	15,830	
山口県	111,180	93,910	115,730	89,480	27,890	60,050	76,190	33,510	45,520	32,510	13,010	2,580	1,420	1,150	1,150	
徳島県	81,750	47,130	34,620	11,240	22,980	24,730	18,350	6,380	22,790	17,540	5,250	1,480	690	780	780	
香川県	168,960	84,060	118,700	7,370	41,090	59,880	34,950	24,940	60,130	41,750	18,380	5,010	2,590	2,640	2,640	
愛媛県	188,710	66,890	118,700	60,350	9,160	48,070	72,760	26,790	55,610	30,940	24,660	3,880	1,200	2,640	2,640	
高知県	149,400	68,600	80,800	22,780	44,660	47,810	19,760	28,040	34,150	26,060	8,100	1,470	1,010	470	470	
福岡県	733,600	180,710	534,080	302,320	241,430	210,380	56,060	154,330	220,900	82,580	138,320	57,330	16,940	39,960	39,960	
佐賀県	145,580	67,580	78,000	28,150	47,190	53,840	24,660	29,190	16,400	14,770	1,620	3,380	1,750	1,620	1,620	
熊本県	340,760	197,350	140,570	99,290	28,120	71,170	150,660	79,350	68,470	90,810	89,870	22,980	16,440	6,550	6,550	
長崎県	394,580	205,870	178,290	61,980	81,470	155,380	71,980	74,370	94,360	71,910	22,450	34,990	29,660	5,050	5,050	
大分県	353,340	184,350	120,410	136,880	50,790	130,000	100,410	28,170	86,460	33,150	7,390	26,480	17,430	3,960	3,960	
宮崎県	157,540	61,280	88,210	63,490	19,360	59,680	19,360	37,320	34,370	30,420	3,950	3,890	3,100	680	680	
鹿児島県	357,140	178,830	169,040	111,620	89,920	133,910	64,520	67,730	111,620	18,390	18,390	13,330	10,470	2,640	2,640	
沖縄県	724,860	590,300	123,150	176,900	79,020	158,960	126,820	23,130	389,000	384,460	4,540	58,210	48,900	7,250	7,250	
運輸局等(再掲)②																
北海道運輸局	1,077,990	638,250	433,100	276,080	191,340	403,990	215,790	190,200	395,930	339,910	51,550	76,270	66,450	9,440	9,440	
東北運輸局	1,826,620	813,810	983,950	168,590	549,910	747,010	383,440	357,890	344,170	261,790	76,160	23,160	12,850	8,780	8,780	
関東運輸局	6,265,000	2,666,220	3,534,250	1,887,450	1,386,280	2,012,370	795,210	1,187,410	2,365,180	1,379,560	960,560	732,770	331,460	399,390	399,390	
北陸運輸局	1,661,310	956,520	692,700	355,070	215,980	355,070	712,240	457,750	244,610	282,800	93,010	96,960	36,420	36,420	36,420	
中部運輸局	2,628,900	1,413,950	1,197,030	909,080	258,030	639,350	714,730	372,320	626,560	441,200	185,360	174,890	86,780	86,780	86,780	
近畿運輸局	3,585,110	1,990,280	1,585,750	1,036,720	433,290	599,830	1,188,940	626,320	557,130	1,359,460	428,790	511,390	297,350	213,820	213,820	
中国運輸局	1,205,140	474,920	713,660	495,880	130,100	358,500	472,050	226,090	237,210	118,730	118,480	37,990	13,100	24,770	24,770	
四国運輸局	588,810	266,680	318,530	50,550	156,800	205,180	99,850	172,680	172,680	118,730	56,400	11,840	5,490	6,300	6,300	
九州運輸局	2,482,530	1,075,980	1,308,590	933,780	243,780	662,960	893,850	416,270	452,570	654,900	193,060	162,380	95,790	60,450	60,450	
沖縄総合事務局	724,860	590,300	123,150	176,900	79,020	158,960	126,820	23,130	389,000	384,460	4,540	58,210	48,900	7,250	7,250	

1) 宿泊目的割合不詳を含む。  
2) 長野県は北陸信越運輸局、福井県は中部運輸局に含まれる。

参考第15表 月(3区分)、施設所在地(47区分及び運輸局等)、従業者数(3区分)、宿泊目的割合(2区分)別実宿泊者数 (続き)

施設所在地(47区分及び運輸局等)	従業者数(3区分)、宿泊目的割合(2区分)										100人以上		うち外国人実宿泊者数(1)			
	10～29人					30～99人					1)		1)		)	
	観光目的の宿泊者が50%以上	観光目的の宿泊者が50%未満	観光目的の宿泊者が50%以上	観光目的の宿泊者が50%未満	観光目的の宿泊者が50%以上	観光目的の宿泊者が50%未満	観光目的の宿泊者が50%以上	観光目的の宿泊者が50%未満	観光目的の宿泊者が50%以上	観光目的の宿泊者が50%未満	観光目的の宿泊者が50%以上	観光目的の宿泊者が50%未満	観光目的の宿泊者が50%以上	観光目的の宿泊者が50%未満	観光目的の宿泊者が50%以上	観光目的の宿泊者が50%未満
平成25年5月	23,889,000	12,175,520	11,390,690	7,927,240	2,595,880	5,234,320	8,624,930	4,597,540	3,905,600	7,336,840	4,984,100	2,250,770	1,657,890	941,000	699,010	14,760
北海道	1,550,290	975,470	552,700	388,170	142,140	242,110	589,050	350,730	238,320	573,070	482,590	72,280	136,450	117,860	14,760	
青森県	277,770	166,650	107,220	61,240	23,800	36,980	107,720	51,800	33,680	71,000	40,330	7,100	4,030	730	1,770	
岩手県	320,520	177,380	143,340	106,850	22,950	83,900	142,870	86,170	56,710	70,800	68,060	2,740	3,360	2,440	920	
秋田県	204,580	254,360	318,220	217,920	33,920	183,510	205,220	117,540	67,680	149,940	102,900	47,040	4,980	2,130	2,840	
山形県	290,040	147,620	131,880	117,420	56,760	53,790	135,870	69,980	65,890	36,750	20,880	12,200	1,030	660	610	
福島県	437,800	220,250	213,100	191,040	61,420	128,270	182,110	103,350	75,660	64,660	55,480	9,170	2,350	770	1,560	
茨城県	215,020	66,620	146,890	13,440	80,200	43,040	89,020	45,980	30,860	10,140	10,140	20,710	2,610	270	2,320	
栃木県	560,600	352,090	182,730	215,600	126,880	87,180	132,660	79,450	123,660	92,660	16,100	10,510	2,100	8,100	8,100	
群馬県	470,140	331,860	130,560	164,650	82,440	82,210	201,520	147,870	45,920	103,970	101,550	2,420	5,550	4,220	1,230	
埼玉県	204,710	30,550	174,160	95,160	10,750	84,410	78,470	16,670	61,790	31,080	27,950	3,130	3,530	220	3,310	
千葉県	1,163,760	827,370	335,630	232,120	86,290	145,070	225,900	156,010	69,890	705,570	585,070	120,670	124,050	83,840	40,210	
東京都	2,588,230	503,110	2,075,280	784,940	82,320	699,160	759,510	53,240	699,890	1,043,780	676,230	373,210	373,210	115,170	256,870	
神奈川県	927,850	478,580	435,430	262,990	99,610	160,090	341,170	180,610	160,560	323,690	114,780	114,780	54,580	22,590	31,840	
新潟県	453,840	214,860	238,680	196,190	63,240	132,650	113,370	68,610	68,610	38,260	37,420	4,240	4,240	1,340	2,910	
富山県	224,800	117,260	99,670	82,440	31,700	50,730	105,440	71,510	26,060	36,920	14,050	22,880	21,520	13,380	7,840	
石川県	435,230	260,450	171,960	93,760	24,390	69,370	224,230	137,790	83,610	117,250	98,270	18,980	34,030	18,770	14,980	
福井県	150,510	71,640	45,750	16,750	16,750	48,550	41,240	14,960	14,960	84,760	900	1,920	2,000	1,200	800	
山梨県	363,180	272,450	181,160	121,170	74,950	46,220	157,260	113,640	34,040	84,760	83,860	900	43,880	42,770	940	
長野県	826,700	583,090	231,000	303,370	170,000	126,240	310,600	221,480	83,630	212,740	191,610	21,130	32,450	26,480	5,720	
岐阜県	328,300	166,440	92,260	117,310	47,950	69,750	112,740	93,910	18,820	98,260	94,570	3,690	38,980	33,140	5,840	
静岡県	1,033,720	663,440	355,160	339,730	188,910	458,830	348,020	104,040	104,040	175,690	175,690	62,210	31,120	19,230	11,350	
愛知県	783,110	199,910	581,740	326,630	40,950	284,220	293,040	108,360	184,670	163,450	50,600	112,850	64,720	13,970	50,740	
三重県	449,890	313,620	134,730	154,900	54,890	98,460	171,620	136,900	34,710	123,380	121,820	1,560	5,640	4,270	1,370	
滋賀県	244,670	153,370	90,340	94,390	36,430	57,800	54,560	26,340	27,440	95,710	90,610	5,110	8,600	6,330	2,280	
京都府	986,980	322,260	150,990	322,350	99,290	99,290	330,100	275,520	51,700	334,390	334,390	-	120,450	102,430	17,940	
大阪府	1,274,980	381,950	942,130	318,160	49,850	267,400	443,340	104,440	338,910	513,480	177,660	338,830	27,530	107,640	109,860	
兵庫県	677,270	381,210	293,760	175,370	60,700	112,370	232,590	120,040	112,550	269,310	200,470	68,850	27,440	12,530	14,910	
奈良県	148,550	135,860	11,530	81,560	9,720	39,330	36,360	1,800	1,800	27,670	27,670	-	2,370	1,820	550	
和歌山県	265,090	230,170	34,920	63,840	38,520	25,320	96,250	92,400	3,850	104,990	99,250	5,750	13,270	12,420	840	
鳥取県	151,310	85,780	50,060	23,390	26,680	83,670	57,800	21,460	17,570	17,570	12,970	12,970	3,090	1,360	1,720	
島根県	188,260	96,110	101,780	73,180	26,190	46,630	91,810	55,160	23,270	23,270	26,270	-	1,110	440	660	
岡山県	276,590	97,140	174,590	113,510	14,860	98,650	123,640	63,370	55,420	39,440	18,920	20,530	4,850	1,370	3,480	
広島県	490,580	173,760	309,680	205,930	54,320	146,270	154,580	69,720	83,050	130,080	49,720	80,350	14,740	4,690	10,050	
山口県	235,820	108,940	124,940	100,250	32,540	65,770	84,060	39,400	44,660	51,510	37,000	14,510	3,380	2,160	1,200	
徳島県	83,270	47,560	35,710	34,290	10,850	23,440	18,990	6,760	6,760	23,230	17,720	5,510	1,040	420	630	
香川県	167,710	81,110	86,230	49,350	7,760	41,220	60,390	35,170	25,230	57,970	38,180	19,780	4,470	2,630	1,840	
愛媛県	208,760	74,120	131,200	68,340	10,670	54,220	79,040	28,470	50,580	61,380	34,980	26,400	3,120	850	1,260	
高知県	163,840	77,790	86,050	74,020	25,750	48,270	51,180	22,380	28,800	38,640	29,650	8,990	1,040	770	280	
福岡県	811,730	198,110	593,750	335,180	49,330	265,980	236,400	64,960	171,440	240,150	83,810	156,340	56,830	19,150	37,260	
佐賀県	158,440	80,720	77,720	78,120	31,050	47,070	58,760	30,250	28,510	21,560	19,420	2,140	3,440	1,670	1,760	
長崎県	431,600	272,100	154,550	114,300	34,170	80,130	197,750	119,200	73,610	119,550	118,740	810	21,670	16,290	5,390	
熊本県	452,000	235,900	205,960	173,700	77,870	94,210	90,560	86,520	63,620	92,710	67,480	25,230	31,990	28,100	3,710	
大分県	381,200	194,480	140,290	158,150	56,060	100,910	137,140	104,800	30,710	85,910	33,610	8,670	22,520	14,790	2,430	
宮崎県	175,860	69,130	96,360	72,230	13,330	53,490	65,990	22,120	40,510	38,040	33,610	4,360	2,830	2,090	660	
鹿児島県	413,170	203,520	198,500	128,140	23,250	104,190	160,160	76,870	72,850	124,870	103,410	21,460	11,930	9,410	2,360	
沖縄県	667,660	538,270	117,820	180,600	85,830	91,920	153,360	123,660	20,980	333,700	328,780	4,920	73,760	63,690	7,660	
北海道運輸局	1,550,290	975,470	552,700	388,170	142,140	242,110	589,050	350,730	238,320	573,070	482,590	72,280	136,450	117,860	14,760	
東北運輸局	2,103,800	981,060	1,077,430	844,830	228,970	597,910	868,410	463,820	391,920	390,560	288,270	87,600	17,390	7,150	8,150	
関東運輸局	6,493,490	2,862,640	3,561,830	1,971,750	576,670	1,384,540	2,074,170	843,630	1,197,520	2,447,340	1,442,340	979,770	617,920	271,170	344,820	
北陸運輸局	1,940,580	1,175,650	741,300	675,570	289,330	378,990	822,240	535,140	261,910	342,180	342,180	100,410	92,250	59,960	31,450	
中部運輸局	2,745,530	1,491,350	1,235,540	981,580	299,880	669,840	744,570	475,750	383,480	637,950	455,730	182,220	142,440	71,800	70,100	
近畿運輸局	3,597,540	2,064,810	1,523,660	1,055,800	479,690	571,890	1,196,180	655,090	536,250	1,345,560	930,030	415,520	389,660	243,160	146,390	
中国運輸局	1,342,560	551,740	772,100	511,290	151,290	383,990	537,760	266,940	259,750	261,820	133,500	128,360	27,150	10,030	17,110	
四国運輸局	623,570	280,570	339,190	225,990	55,030	167,560	216,360	105,010	111,350	181,220	120,540	60,680	9,680	4,670	5,010	
九州運輸局	2,823,990	1,253,960	1,469,130	1,059,820	285,050	745,980	1,041,380	508,760	504,140	722,790	460,150	219,010	151,190	91,510	53,570	
沖縄総合事務局	667,660	538,270	117,820	180,600	85,830	91,920	153,360	123,660	20,980	333,700	328,780	4,920	73,760	63,690	7,660	

1) 宿泊目的割合不詳を含む。  
2) 長野県は北陸信越運輸局、福井県は中部運輸局に含まれる。

参考第15表 月(3区分)、施設所在地(47区分及び運輸局等)、従業者数(3区分)、宿泊目的割合(2区分)別実宿泊者数 (従業員数10人以上の施設) (続き)

施設所在地(47区分及び運輸局等)	従業者数(3区分)、宿泊目的割合(2区分)										外国人実宿泊者数		宿泊目的割合(2区分)																																	
	10~29人					30~99人					100人以上		うち外国人実宿泊者数		1)																															
	観光目的の宿泊者が50%以上	観光目的の宿泊者が50%未満	観光目的の宿泊者が50%以上	観光目的の宿泊者が50%未満	観光目的の宿泊者が50%以上	観光目的の宿泊者が50%未満	観光目的の宿泊者が50%以上	観光目的の宿泊者が50%未満	観光目的の宿泊者が50%以上	観光目的の宿泊者が50%未満	観光目的の宿泊者が50%以上	観光目的の宿泊者が50%未満	観光目的の宿泊者が50%以上	観光目的の宿泊者が50%未満	観光目的の宿泊者が50%以上	観光目的の宿泊者が50%未満																														
平成25年6月	22,008,430	11,089,130	10,604,210	7,186,460	2,261,400	4,831,530	7,890,040	3,662,170	6,931,930	4,700,680	2,110,510	1,674,510	952,890	703,260	1,783,340	1,130,840	606,680	447,340	180,190	261,210	2,261,400	4,831,530	7,890,040	3,662,170	6,931,930	4,700,680	2,110,510	1,674,510	952,890	703,260																
北海道	1,783,340	1,130,840	606,680	447,340	180,190	261,210	666,960	400,350	699,050	550,310	78,870	161,670	137,570	18,530	2,085,780	1,359,130	707,540	521,420	1,843,540	1,955,420	770,520	1,312,960	3,417,310	1,843,540	1,955,420	770,520	1,312,960	3,417,310	1,843,540	1,955,420	770,520	1,312,960	3,417,310													
東北運輸局	2,085,780	1,359,130	707,540	521,420	1,843,540	1,955,420	770,520	1,312,960	3,417,310	1,843,540	1,955,420	770,520	1,312,960	3,417,310	2,085,780	1,359,130	707,540	521,420	1,843,540	1,955,420	770,520	1,312,960	3,417,310	1,843,540	1,955,420	770,520	1,312,960	3,417,310	1,843,540	1,955,420	770,520	1,312,960	3,417,310													
関東運輸局	6,159,310	2,680,420	3,417,310	1,843,540	1,955,420	770,520	1,312,960	3,417,310	1,843,540	1,955,420	770,520	1,312,960	3,417,310	6,159,310	2,680,420	3,417,310	1,843,540	1,955,420	770,520	1,312,960	3,417,310	1,843,540	1,955,420	770,520	1,312,960	3,417,310	1,843,540	1,955,420	770,520	1,312,960	3,417,310	1,843,540	1,955,420	770,520	1,312,960	3,417,310										
北陸運輸局	1,755,710	1,072,010	663,740	610,240	258,760	344,770	739,460	406,100	406,100	319,750	86,270	53,650	31,590	21,580	2,447,430	1,307,290	1,123,850	864,260	246,790	607,230	345,390	591,610	420,380	171,230	122,350	55,750	65,990	55,750	65,990	55,750	65,990	55,750	65,990	55,750	65,990	55,750	65,990									
中部運輸局	2,447,430	1,307,290	1,123,850	864,260	246,790	607,230	345,390	591,610	420,380	171,230	122,350	55,750	65,990	55,750	3,142,610	1,745,040	1,380,660	909,870	384,950	521,950	1,055,560	567,520	484,100	1,177,180	792,570	384,620	262,530	153,980	153,980	153,980	153,980	153,980	153,980	153,980	153,980	153,980	153,980	153,980								
近畿運輸局	3,142,610	1,745,040	1,380,660	909,870	384,950	521,950	1,055,560	567,520	484,100	1,177,180	792,570	384,620	262,530	153,980	1,150,650	451,560	680,890	464,960	119,060	337,510	457,670	215,360	117,150	110,870	110,870	110,870	110,870	110,870	110,870	110,870	110,870	110,870	110,870	110,870	110,870	110,870	110,870	110,870								
中国運輸局	1,150,650	451,560	680,890	464,960	119,060	337,510	457,670	215,360	117,150	110,870	110,870	110,870	110,870	110,870	1,490,060	207,110	280,480	176,890	37,440	136,980	165,010	71,540	148,160	98,130	7,940	14,900	8,180	14,900	8,180	14,900	8,180	14,900	8,180	14,900	8,180	14,900	8,180	14,900								
四国運輸局	490,060	207,110	280,480	176,890	37,440	136,980	165,010	71,540	148,160	98,130	7,940	14,900	8,180	14,900	2,242,820	883,370	1,274,320	877,540	205,900	645,770	821,900	364,180	440,450	543,380	313,280	188,100	87,250	51,900	51,900	51,900	51,900	51,900	51,900	51,900	51,900	51,900	51,900									
九州運輸局	2,242,820	883,370	1,274,320	877,540	205,900	645,770	821,900	364,180	440,450	543,380	313,280	188,100	87,250	51,900	750,910	614,290	124,400	184,150	84,560	96,510	158,010	125,850	23,010	408,760	403,870	4,880	79,610	8,720	8,720	8,720	8,720	8,720	8,720	8,720	8,720	8,720										
沖縄総合事務局	750,910	614,290	124,400	184,150	84,560	96,510	158,010	125,850	23,010	408,760	403,870	4,880	79,610	8,720	1,783,340	1,130,840	606,680	447,340	180,190	261,210	666,960	400,350	266,610	666,960	400,350	266,610	666,960	400,350	266,610	666,960	400,350	266,610	666,960	400,350	266,610	666,960	400,350	266,610	666,960							
北海道運輸局	1,783,340	1,130,840	606,680	447,340	180,190	261,210	666,960	400,350	666,960	400,350	78,870	161,670	137,570	18,530	2,085,780	1,359,130	707,540	521,420	1,843,540	1,955,420	770,520	1,312,960	3,417,310	1,843,540	1,955,420	770,520	1,312,960	3,417,310	1,843,540	1,955,420	770,520	1,312,960	3,417,310	1,843,540	1,955,420	770,520	1,312,960	3,417,310	1,843,540	1,955,420	770,520	1,312,960	3,417,310			
東北運輸局	2,085,780	1,359,130	707,540	521,420	1,843,540	1,955,420	770,520	1,312,960	3,417,310	1,843,540	1,955,420	770,520	1,312,960	3,417,310	2,085,780	1,359,130	707,540	521,420	1,843,540	1,955,420	770,520	1,312,960	3,417,310	1,843,540	1,955,420	770,520	1,312,960	3,417,310	1,843,540	1,955,420	770,520	1,312,960	3,417,310	1,843,540	1,955,420	770,520	1,312,960	3,417,310	1,843,540	1,955,420	770,520	1,312,960	3,417,310			
関東運輸局	6,159,310	2,680,420	3,417,310	1,843,540	1,955,420	770,520	1,312,960	3,417,310	1,843,540	1,955,420	770,520	1,312,960	3,417,310	6,159,310	2,680,420	3,417,310	1,843,540	1,955,420	770,520	1,312,960	3,417,310	1,843,540	1,955,420	770,520	1,312,960	3,417,310	1,843,540	1,955,420	770,520	1,312,960	3,417,310	1,843,540	1,955,420	770,520	1,312,960	3,417,310	1,843,540	1,955,420	770,520	1,312,960	3,417,310	1,843,540	1,955,420	770,520	1,312,960	3,417,310
北陸運輸局	1,755,710	1,072,010	663,740	610,240	258,760	344,770	739,460	406,100	406,100	319,750	86,270	53,650	31,590	21,580	2,447,430	1,307,290	1,123,850	864,260	246,790	607,230	345,390	591,610	420,380	171,230	122,350	55,750	65,990	55,750	65,990	55,750	65,990	55,750	65,990	55,750	65,990	55,750	65,990	55,750	65,990	55,750	65,990					
中部運輸局	2,447,430	1,307,290	1,123,850	864,260	246,790	607,230	345,390	591,610	420,380	171,230	122,350	55,750	65,990	55,750	3,142,610	1,745,040	1,380,660	909,870	384,950	521,950	1,055,560	567,520	484,100	1,177,180	792,570	384,620	262,530	153,980	153,980	153,980	153,980	153,980	153,980	153,980	153,980	153,980	153,980	153,980	153,980	153,980						
近畿運輸局	3,142,610	1,745,040	1,380,660	909,870	384,950	521,950	1,055,560	567,520	484,100	1,177,180	792,570	384,620	262,530	153,980	1,150,650	451,560	680,890	464,960	119,060	337,510	457,670	215,360	117,150	110,870	110,870	110,870	110,870	110,870	110,870	110,870	110,870	110,870	110,870	110,870	110,870	110,870	110,870	110,870	110,870							
中国運輸局	1,150,650	451,560	680,890	464,960	119,060	337,510	457,670	215,360	117,150	110,870	110,870	110,870	110,870	110,870	1,490,060	207,110	280,480	176,890	37,440	136,980	165,010	71,540	148,160	98,130	7,940	14,900	8,180	14,900	8,180	14,900	8,180	14,900	8,180	14,900	8,180	14,900	8,180	14,900	8,180	14,900						
四国運輸局	490,060	207,110	280,480	176,890	37,440	136,980	165,010	71,540	148,160	98,130	7,940	14,900	8,180	14,900	2,242,820	883,370	1,274,320	877,540	205,900	645,770	821,900	364,180	440,450	543,380	313,280	188,100	87,250	51,900	51,900	51,900	51,900	51,900	51,900	51,900	51,900	51,900	51,900	51,900	51,900	51,900						
九州運輸局	2,242,820	883,370	1,274,320	877,540	205,900	645,770	821,900	364,180	440,450	543,380	313,280	188,100	87,250	51,900	750,910	614,290	124,400	184,150	84,560	96,510	158,010	125,850	23,010	408,760	403,870	4,880	79,610	8,720	8,720	8,720	8,720	8,720	8,720	8,720	8,720	8,720	8,720	8,720	8,720							
沖縄総合事務局	750,910	614,290	124,400	184,150	84,560	96,510	158,010	125,850	23,010	408,760	403,870	4,880	79,610	8,720	1,783,340	1,130,840	606,680	447,340	180,190	261,210	666,960	400,350	266,610	666,960	400,350	266,610	666,960	400,350	266,610	666,960	400,350	266,610	666,960	400,350	266,610	666,960	400,350	266,610	666,960	400,350	266,610	666,960				

1) 宿泊目的割合不詳を含む。  
2) 長野県は北陸信越運輸局、福井県は中部運輸局に含まれる。







参考第16表 月(3区分)、施設所在地(47区分及び運輸局等)、宿泊施設タイプ(5区分) 別延べ宿泊者数 (従業員数10人以上の施設) (続き)

施設所在地(47区分及び運輸局等)	延べ宿泊者数 1)	宿泊施設タイプ(5区分)					うち 外国人延べ 宿泊者数 1)	宿泊施設タイプ(5区分)				
		旅館	リゾート ホテル	ビジネス ホテル	シティ ホテル	会社・団体の 宿泊所		旅館	リゾート ホテル	ビジネス ホテル	シティ ホテル	会社・団体の 宿泊所
平成25年 5月	31,074,520	6,528,860	4,870,980	12,509,330	6,044,910	451,450	2,566,720	203,970	362,190	711,640	1,251,790	3,270
北海道	1,950,650	491,060	247,680	685,950	509,830	10,690	167,760	65,460	23,600	22,840	55,730	50
青森県	336,440	93,770	30,930	170,790	33,360	130	5,080	1,730	880	2,200	200	30
岩手県	391,600	146,370	83,220	110,230	46,410	1,100	3,720	530	2,060	630	500	0
宮城県	690,950	206,200	84,870	288,970	74,450	2,870	6,660	460	1,340	2,770	2,050	0
秋田県	266,760	98,770	19,170	115,250	26,830	580	2,320	620	150	1,180	380	0
山形県	353,290	155,960	12,920	153,810	17,170	4,090	1,710	480	40	960	230	0
福島県	577,990	223,370	80,710	247,920	20,850	2,660	3,410	350	1,010	1,760	290	0
茨城県	292,510	65,050	15,440	169,580	37,420	3,700	4,800	240	20	2,090	2,430	10
栃木県	681,800	276,410	152,870	211,160	24,290	11,730	14,270	1,600	1,590	9,700	1,360	0
群馬県	554,180	288,940	89,180	153,410	16,540	4,020	7,400	2,680	2,950	1,500	680	0
埼玉県	279,390	17,560	19,060	202,270	38,600	820	7,150	30	440	4,670	2,000	0
千葉県	1,506,260	90,180	789,130	351,050	260,560	10,000	152,780	160	16,420	26,960	109,180	50
東京都	3,853,880	40,980	52,280	1,980,150	1,619,810	52,650	773,660	12,000	11,800	243,770	494,620	820
神奈川県	1,160,650	143,760	209,370	476,160	262,450	54,770	82,650	4,900	7,300	29,760	40,600	60
新潟県	577,540	196,250	55,980	262,580	49,770	5,120	6,570	1,030	670	2,660	2,210	0
富山県	256,480	86,300	26,020	102,880	30,950	1,880	22,880	3,270	6,600	4,760	7,870	10
石川県	118,810	188,660	33,770	194,240	89,520	5,900	44,120	5,190	2,150	12,150	24,630	0
福井県	181,990	75,210	9,650	77,960	15,980	1,070	2,750	1,100	310	1,160	190	0
山梨県	435,780	188,480	125,860	102,690	9,150	7,060	46,540	11,460	33,020	1,900	160	10
長野県	1,057,060	443,680	263,150	254,730	42,790	20,670	38,560	15,130	15,340	5,370	2,700	0
岐阜県	390,890	168,260	79,400	122,230	14,900	5,910	45,640	14,820	20,250	6,900	3,670	0
静岡県	1,250,620	361,400	361,690	86,670	59,750	37,570	96,050	3,940	16,420	7,460	9,580	160
愛知県	1,020,200	106,720	38,390	548,760	256,060	25,470	96,050	760	260	39,830	55,080	80
三重県	537,910	175,920	139,360	185,610	20,790	6,110	8,840	1,030	2,390	4,280	240	0
滋賀県	312,590	61,230	91,160	112,290	18,360	18,020	10,010	2,300	4,130	2,010	1,580	0
京都府	1,504,000	325,410	77,410	515,710	491,250	20,900	217,450	9,300	6,540	68,490	114,950	50
大阪府	1,767,740	24,360	88,100	908,860	703,110	8,750	336,780	1,270	22,190	106,180	204,800	0
兵庫県	838,910	204,150	118,060	262,060	198,010	29,750	38,310	2,400	4,080	6,880	24,480	220
奈良県	182,140	58,880	13,270	33,630	49,990	1,000	3,360	430	500	1,030	1,350	0
和歌山県	300,600	203,110	44,900	33,920	8,490	5,450	14,980	10,370	3,260	690	650	0
鳥取県	183,020	93,970	1,000	60,980	22,020	-	3,590	1,480	0	1,520	600	-
島根県	224,070	78,180	2,060	124,300	15,370	2,650	1,520	400	0	1,030	90	0
岡山県	347,620	65,620	38,310	172,280	60,100	1,500	6,350	530	460	2,930	2,380	0
広島県	625,790	78,380	66,510	300,710	120,440	12,340	22,920	1,780	1,290	7,640	11,880	170
山口県	293,320	93,080	9,980	154,110	23,150	900	4,170	1,980	70	1,750	360	10
徳島県	105,490	31,180	19,590	42,870	9,400	1,390	1,250	340	90	370	380	70
香川県	207,630	53,500	30,830	85,650	33,080	840	5,270	1,350	1,380	1,560	990	0
愛媛県	251,950	77,380	3,770	123,450	39,090	4,450	4,250	980	10	1,280	1,950	0
高知県	190,020	43,330	28,500	86,570	25,800	-	1,230	280	540	300	120	-
福岡県	1,040,830	88,690	631,470	212,130	19,250	79,470	28,570	840	21,970	28,570	26,600	1,470
佐賀県	182,890	76,270	23,250	72,340	8,350	910	4,030	1,550	420	1,560	500	0
長崎県	510,260	102,490	144,190	178,230	69,040	11,290	25,780	10,940	10,940	7,670	4,950	20
熊本県	595,770	156,340	109,290	280,050	38,110	7,690	35,260	6,490	23,430	3,620	1,720	0
大分県	455,890	152,610	116,610	171,340	14,200	690	26,250	6,420	16,520	3,060	260	0
宮崎県	218,020	34,530	38,740	123,680	20,310	-	3,680	120	1,790	640	1,130	-
鹿児島県	524,500	126,550	69,930	250,870	69,430	2,550	14,520	2,980	4,580	3,460	3,500	0
沖縄県	1,087,870	790	626,760	248,980	190,530	2,410	123,420	90	71,000	22,150	30,000	0
運輸局等(再掲) 2)												
北海道運輸局	1,950,650	491,060	247,680	685,950	509,830	10,690	167,760	65,460	23,600	22,840	55,730	50
東北運輸局	2,617,020	924,430	311,820	1,086,970	219,070	11,430	22,890	4,170	5,480	9,500	3,650	30
関東運輸局	8,764,450	1,111,370	1,453,190	3,646,480	2,268,840	144,740	1,089,240	32,650	73,530	320,370	651,050	950
北陸信越運輸局	2,409,900	914,880	378,910	814,430	213,030	33,570	112,120	24,610	24,770	24,940	37,410	10
中部運輸局	3,381,600	887,510	628,490	1,301,180	394,400	98,310	190,860	21,650	39,630	59,620	68,760	240
近畿運輸局	4,905,970	877,130	432,890	1,866,470	1,469,190	83,860	620,880	26,060	40,700	185,280	347,810	260
中国運輸局	1,673,810	409,230	117,860	812,370	241,080	17,390	38,550	6,170	1,810	14,860	15,300	180
四国運輸局	755,090	205,390	82,690	338,530	107,380	6,680	12,010	2,950	2,010	3,510	3,430	70
九州運輸局	3,528,170	707,070	590,690	1,707,970	431,560	42,370	188,990	20,170	79,650	48,590	38,660	1,490
沖縄総合事務局	1,087,870	790	626,760	248,980	190,530	2,410	123,420	90	71,000	22,150	30,000	0

1) 宿泊施設タイプ不詳及び簡易宿所を含む。  
2) 長野県は北陸信越運輸局、福井県は中部運輸局に含まれる。

参考第16表 月(3区分)、施設所在地(47区分及び運輸局等)、宿泊施設タイプ(5区分) 別延べ宿泊者数 (従業員数10人以上の施設) (続き)

施設所在地(47区分 及び運輸局等)	延べ 宿泊者数 (1)					宿泊施設タイプ(5区分)					宿泊施設タイプ(5区分)						
	旅館	リゾート ホテル	ビジネス ホテル	シティ ホテル	会社・団体の 宿泊所	外国人延べ 宿泊者数 (1)	旅館	リゾート ホテル	ビジネス ホテル	シティ ホテル	会社・団体の 宿泊所	外国人延べ 宿泊者数 (1)	旅館	リゾート ホテル	ビジネス ホテル	シティ ホテル	会社・団体の 宿泊所
平成25年 6月	28,466,700	4,365,250	11,631,050	5,626,410	389,170	2,663,300	192,530	370,720	759,210	1,300,850	4,990						
北海道	586,750	313,480	741,070	568,820	10,960	200,650	78,590	33,720	27,170	61,010	100						
青森県	300,310	28,390	151,990	28,170	40	4,490	1,290	1,160	1,870	140	0						
岩手県	149,540	69,110	105,710	45,610	990	3,260	1,630	790	2,460	370	0						
宮城県	213,630	85,890	278,710	69,080	2,590	5,040	540	700	2,080	1,320	0						
秋田県	259,510	21,970	114,180	27,280	700	3,320	630	190	620	410	0						
山形県	383,810	14,370	159,870	17,660	3,490	1,170	250	190	620	100	0						
福島県	242,080	85,320	234,800	19,970	1,660	3,040	260	780	1,900	90	0						
茨城県	259,450	13,410	151,890	33,540	3,440	5,140	80	20	2,640	2,390	10						
栃木県	633,550	128,580	187,260	22,730	8,930	13,590	1,450	1,350	8,720	2,060	0						
群馬県	507,390	270,970	135,780	13,800	4,020	5,340	1,200	2,220	1,490	440	0						
埼玉県	264,930	12,800	197,510	37,180	430	8,040	40	1,120	4,730	2,150	0						
千葉県	1,426,010	75,360	329,630	255,010	9,330	177,060	120	24,990	35,490	116,150	310						
東京都	3,707,290	35,970	49,590	1,540,800	49,320	805,620	12,130	11,900	262,280	510,610	1,540						
神奈川県	1,073,080	127,230	186,640	242,540	50,060	84,000	4,540	6,790	31,630	40,960	70						
新潟県	557,400	202,920	245,980	45,450	4,780	5,390	410	290	2,590	2,050	0						
富山県	214,510	74,150	89,860	25,580	1,900	12,320	1,010	3,200	2,980	4,420	0						
石川県	450,890	178,130	23,740	167,660	4,860	26,940	2,350	380	11,100	13,120	0						
福井県	167,490	73,000	1,928,110	13,320	1,480	2,740	1,330	380	880	150	0						
山梨県	382,730	171,730	93,680	7,450	6,390	49,730	14,870	31,420	3,030	170	0						
長野県	940,940	402,850	234,640	37,600	19,590	23,820	10,350	7,850	4,030	1,580	0						
岐阜県	335,270	143,510	110,570	11,420	5,630	25,300	7,890	9,760	5,240	2,370	50						
岐阜県	1,075,910	329,540	317,130	76,080	50,810	34,450	3,590	17,060	6,530	7,000	210						
静岡県	97,290	295,830	31,600	241,990	25,160	102,450	590	300	42,530	56,800	2,140						
愛知県	469,200	151,330	173,280	19,780	4,770	8,660	610	1,950	4,990	200	40						
滋賀県	245,560	47,380	85,410	14,830	14,670	5,840	1,360	1,830	1,710	890	40						
京都府	1,255,490	294,240	414,290	14,250	14,250	226,380	7,660	5,900	65,890	124,440	30						
大阪府	1,688,180	22,290	871,550	665,660	7,670	389,600	2,080	29,560	124,570	231,600	0						
兵庫県	740,200	182,870	235,890	176,930	26,220	38,450	2,850	3,850	5,900	26,410	20						
奈良県	140,750	46,450	25,700	37,500	890	4,000	230	410	1,020	2,350	0						
和歌山県	237,850	155,020	29,670	7,660	4,070	15,980	9,520	5,170	880	390	10						
鳥取県	155,890	77,770	53,850	19,300	-	3,080	1,390	0	1,440	260	-						
島根県	198,870	73,310	108,230	12,640	2,170	1,130	230	0	880	20	0						
岡山県	299,760	56,180	156,600	50,190	1,210	5,530	430	200	2,420	2,480	0						
広島県	521,670	60,810	254,860	104,830	12,040	19,650	1,040	840	5,820	11,340	80						
山口県	254,090	71,920	143,020	21,220	880	3,270	1,380	140	1,290	460	0						
徳島県	85,190	22,400	36,680	8,480	830	1,110	1,050	140	240	220	60						
香川県	169,320	41,300	73,330	26,560	430	4,930	1,120	1,120	1,750	1,020	0						
愛媛県	196,100	57,780	99,110	32,400	2,860	3,020	570	0	730	1,700	0						
高知県	142,640	30,580	70,330	19,710	-	1,340	110	540	450	230	-						
福岡県	904,570	43,950	569,900	185,210	12,040	70,360	1,190	14,960	29,950	23,990	280						
佐賀県	140,040	53,040	65,430	7,440	970	4,540	1,430	30	2,600	470	0						
長崎県	361,140	66,150	151,500	48,970	4,070	19,980	1,830	8,760	3,340	3,340	0						
熊本県	405,850	112,140	175,480	29,800	6,280	38,740	5,200	27,890	3,990	2,250	10						
大分県	361,890	111,350	136,500	11,450	480	22,370	5,010	14,400	2,830	120	0						
宮崎県	185,980	26,670	108,490	17,140	-	7,310	1,140	4,060	980	2,130	-						
鹿児島県	407,780	85,120	216,220	54,060	2,530	14,560	3,910	3,250	3,430	3,970	0						
沖縄県	1,150,520	675,610	259,790	194,190	3,270	150,650	60	88,330	27,730	34,340	0						
運輸局等(再掲)②																	
北海道運輸局	2,227,480	586,750	741,070	568,820	10,960	200,650	78,590	33,720	27,170	61,010	100						
東北運輸局	2,590,870	954,810	1,045,250	207,770	9,480	20,310	3,450	4,660	9,310	2,840	0						
関東運輸局	8,254,430	1,031,200	3,477,360	2,153,050	131,920	1,148,510	34,430	79,800	350,000	674,920	1,930						
北陸信越運輸局	2,163,740	858,060	306,740	178,420	31,130	68,470	14,120	11,720	20,690	21,170	0						
中部運輸局	3,000,870	794,660	1,187,410	362,580	87,860	173,590	14,000	29,450	60,180	66,510	2,440						
近畿運輸局	4,288,030	748,240	1,662,500	1,312,190	67,770	680,240	22,560	46,720	199,960	386,070	90						
中国運輸局	1,430,280	339,980	84,970	716,560	16,300	32,650	4,450	1,180	11,850	14,560	90						
四国運輸局	593,250	152,050	60,720	279,450	4,120	10,390	87,150	1,800	3,170	3,170	60						
九州運輸局	2,767,240	498,420	1,423,530	354,070	26,370	177,850	18,700	73,350	49,150	36,280	280						
沖縄総合事務局	1,150,520	570	259,790	194,190	3,270	150,650	60	88,330	27,730	34,340	0						

① 宿泊施設タイプ不詳及び簡易宿所を含む。  
② 長野県は北陸信越運輸局、福井県は中部運輸局に含まれる。



参考第17表 月(3区分)、施設所在地(47区分及び運輸局等)、宿泊施設タイプ(5区分)別実借泊者数(従業者数10人以上の施設)(続き)

施設所在地(47区分及び運輸局等)	実借泊者数(1)					宿泊施設タイプ(5区分)					宿泊施設タイプ(5区分)					
	旅館	リゾートホテル	ビジネスホテル	シティホテル	会社・団体の宿泊所	うち外国人実借泊者数(1)	旅館	リゾートホテル	ビジネスホテル	シティホテル	会社・団体の宿泊所	シティホテル	リゾートホテル	ビジネスホテル	シティホテル	会社・団体の宿泊所
	22,046,270	4,773,110	3,538,360	4,108,130	317,710	1,885,850	176,130	293,930	537,010	850,690	1,240	850,690	293,930	537,010	850,690	1,240
平成25年4月	22,046,270	4,773,110	3,538,360	4,108,130	317,710	1,885,850	176,130	293,930	537,010	850,690	1,240	850,690	293,930	537,010	850,690	1,240
北海道	265,420	106,050	417,880	279,320	6,500	76,270	25,680	11,520	10,770	28,230	40	28,230	11,520	10,770	28,230	40
青森県	190,520	19,380	109,380	60	4,200	4,200	1,580	90	1,430	470	0	470	90	1,430	470	0
岩手県	272,910	63,890	72,470	35,330	690	7,340	1,580	4,610	620	450	0	450	4,610	620	450	0
宮城県	549,200	164,630	236,650	59,570	6,470	6,470	7,400	2,050	1,950	1,710	0	1,710	2,050	1,950	1,710	0
秋田県	115,460	17,820	75,200	18,380	390	2,120	730	110	740	550	0	550	110	740	550	0
山形県	238,290	108,050	104,970	11,370	2,980	1,440	630	10	670	130	0	130	10	670	130	0
福島県	420,250	158,480	64,670	177,110	1,750	1,600	100	490	890	120	0	120	490	890	120	0
茨城県	48,110	11,600	116,670	24,240	2,870	2,430	140	0	1,260	1,030	0	1,030	0	1,260	1,030	0
栃木県	464,850	169,140	152,160	15,960	6,950	12,610	3,710	1,320	6,560	1,010	0	1,010	1,320	6,560	1,010	0
群馬県	426,190	239,210	116,740	10,730	1,820	6,480	2,760	2,390	1,050	280	0	280	2,390	1,050	280	0
埼玉県	209,710	15,000	141,130	150,560	560	4,280	40	640	2,740	860	0	860	640	2,740	860	0
千葉県	1,125,910	69,580	561,400	265,540	8,480	135,120	130	12,710	25,090	97,170	10	97,170	12,710	25,090	97,170	10
東京都	2,574,210	24,040	36,960	1,383,120	33,250	447,960	6,300	6,810	169,310	258,080	370	258,080	6,810	169,310	258,080	370
神奈川県	905,040	124,120	168,550	364,890	187,940	64,800	7,460	9,140	20,420	27,710	50	27,710	9,140	20,420	27,710	50
新潟県	387,750	122,110	37,930	185,310	3,360	4,730	1,190	90	1,370	2,080	0	2,080	90	1,370	2,080	0
富山県	179,790	61,940	15,840	73,260	1,780	18,640	2,280	4,780	4,120	7,310	10	7,310	4,780	4,120	7,310	10
石川県	394,380	153,920	24,070	146,220	4,580	36,440	4,060	1,980	10,510	19,890	0	19,890	1,980	10,510	19,890	0
福井県	134,230	58,250	6,840	55,540	1,190	2,480	1,330	320	570	270	0	270	320	570	270	0
山梨県	354,820	158,040	107,900	73,240	8,280	59,100	18,270	38,270	1,920	590	50	590	38,270	1,920	590	50
長野県	699,390	282,080	167,970	192,700	10,910	37,150	14,460	14,140	5,200	3,350	0	3,350	14,140	5,200	3,350	0
岐阜県	304,420	130,170	65,000	89,640	5,280	41,360	13,680	18,690	5,280	3,710	10	3,710	18,690	5,280	3,710	10
静岡県	1,012,090	322,210	300,520	263,220	72,890	41,170	6,160	19,760	4,480	12,680	120	12,680	19,760	4,480	12,680	120
愛知県	755,600	94,830	33,820	397,200	185,790	15,010	78,200	610	230	34,580	200	34,580	610	230	34,580	200
三重県	422,560	143,740	122,620	125,740	6,230	9,660	1,210	4,180	2,020	260	10	260	4,180	2,020	260	10
滋賀県	241,750	54,260	71,450	86,510	15,020	8,880	1,420	4,790	2,230	1,230	20	1,230	4,790	2,230	1,230	20
京都府	934,090	172,460	60,770	339,010	305,390	156,990	12,710	4,460	52,480	72,900	50	72,900	4,460	52,480	72,900	50
大阪府	1,358,200	19,960	65,030	721,410	515,900	288,100	1,250	15,930	93,600	175,120	0	175,120	15,930	93,600	175,120	0
兵庫県	662,530	178,130	106,280	155,400	18,300	35,170	3,280	2,690	4,780	24,410	10	24,410	2,690	4,780	24,410	10
奈良県	128,430	43,370	9,570	34,000	870	4,600	890	390	1,990	1,330	0	1,330	390	1,990	1,330	0
和歌山県	260,110	183,540	37,640	6,820	4,530	17,050	10,050	5,840	650	490	0	490	5,840	650	490	0
鳥取県	121,950	65,100	410	39,490	14,290	2,790	1,190	0	1,170	420	-	420	1,170	420	1,170	-
島根県	147,030	55,100	1,180	8,720	1,120	1,630	0	0	740	140	0	140	740	140	140	0
岡山県	268,760	53,400	30,880	126,670	48,320	8,000	1,130	460	2,760	3,650	0	3,650	460	2,760	3,650	0
広島県	456,210	55,240	50,480	214,960	9,680	23,000	3,100	1,410	6,330	12,020	10	12,020	1,410	6,330	12,020	10
山口県	211,180	74,240	5,420	105,090	17,170	2,580	1,100	10	1,150	170	10	170	10	1,150	170	10
徳島県	81,750	27,230	19,020	25,650	1,860	1,480	600	60	280	460	50	460	60	280	460	50
香川県	168,960	52,470	27,570	59,240	26,410	5,010	1,330	1,260	950	1,460	0	1,460	1,260	950	1,460	0
愛媛県	188,710	63,790	2,340	89,100	3,300	3,880	1,150	40	1,020	1,610	10	1,610	40	1,020	1,610	10
高知県	149,400	35,150	22,280	69,120	19,530	1,470	300	560	360	250	-	250	560	360	250	-
福岡県	733,600	41,710	68,290	148,570	18,410	57,330	14,070	14,070	21,650	20,890	210	20,890	14,070	21,650	20,890	210
佐賀県	145,580	59,210	16,150	6,380	870	3,380	1,940	90	1,210	140	0	140	90	1,210	140	0
熊本県	340,760	98,930	128,070	38,690	9,260	22,980	8,700	8,700	7,100	4,670	0	4,670	8,700	7,100	4,670	0
長崎県	119,250	93,790	147,940	27,300	2,910	34,990	5,440	24,440	3,100	2,020	0	2,020	24,440	3,100	2,020	0
大分県	353,340	127,800	104,510	109,670	10,480	26,480	6,880	15,640	3,600	360	0	360	15,640	3,600	360	0
宮崎県	157,540	24,210	29,580	90,820	12,620	3,890	110	1,290	570	1,290	-	1,290	570	1,290	1,290	-
鹿児島県	357,140	97,410	44,580	164,130	46,540	13,330	3,360	3,630	2,990	3,350	0	3,350	3,630	2,990	3,350	0
沖縄県	724,860	610	389,920	186,590	137,200	58,210	40	33,250	12,990	11,850	0	11,850	33,250	12,990	11,850	0
運輸局等(再掲)②	1,077,990	265,420	106,050	417,880	279,320	6,500	25,680	11,520	10,770	28,230	40	28,230	11,520	10,770	28,230	40
北海道運輸局	1,826,620	625,230	228,310	775,780	160,530	6,820	5,960	7,350	6,290	3,420	0	3,420	7,350	6,290	3,420	0
東北運輸局	6,265,000	847,230	1,073,330	2,622,930	1,058,990	732,770	388,720	71,280	228,340	386,720	490	386,720	71,280	228,340	386,720	490
北陸信越運輸局	1,661,310	620,050	245,810	597,490	154,830	20,620	22,000	20,980	21,210	32,630	10	32,630	20,980	21,210	32,630	10
中部運輸局	2,628,900	749,200	528,790	931,340	300,250	68,920	22,980	43,170	46,920	59,480	340	59,480	43,170	46,920	59,480	340
近畿運輸局	3,585,110	651,710	350,750	1,388,270	1,032,510	54,240	29,600	34,100	155,520	275,470	80	275,470	34,100	155,520	275,470	80
中国運輸局	1,205,140	303,070	88,380	566,330	174,460	12,530	7,280	1,880	12,140	16,400	20	16,400	1,880	12,140	16,400	20
四国運輸局	588,810	178,630	71,200	243,110	80,850	5,620	3,390	1,880	2,620	3,790	60	3,790	1,880	2,620	3,790	60
九州運輸局	2,482,530	531,970	455,820	1,139,130	290,570	34,380	20,400	68,480	40,220	32,710	210	32,710	68,480	40,220	32,710	210
沖縄総合事務局	724,860	610	389,920	186,590	137,200	58,210	40	33,250	12,990	11,850	0	11,850	33,250	12,990	11,850	0

1) 宿泊施設タイプ不詳及び簡易宿所を含む。  
2) 長野県は北陸信越運輸局、福井県は中部運輸局に含まれる。

参考第17表 月(3区分)、施設所在地(47区分及び運輸局等)、宿泊施設タイプ(5区分)別実宿泊者数(従業員数10以上の施設)(続き)

施設所在地(47区分及び運輸局等)	宿泊施設タイプ(5区分)						宿泊施設タイプ(5区分)								
	旅館	リゾートホテル	ビジネスホテル	シティホテル	会社・団体の宿泊所	うち外国人実宿泊者数(1)	旅館	リゾートホテル	ビジネスホテル	シティホテル	会社・団体の宿泊所	シテイホテル	ビジネスホテル	リゾートホテル	会社・団体の宿泊所
平成25年5月	23,889,000	3,870,400	9,259,700	4,331,480	326,720	1,657,890	166,300	287,300	460,210	725,710	1,150	460,210	287,300	725,710	1,150
北海道	417,200	200,440	529,130	390,920	8,240	136,450	54,600	21,400	17,630	42,730	40	17,630	21,400	42,730	40
青森県	277,770	26,750	132,740	27,950	60	4,030	1,540	710	1,620	120	10	1,620	710	120	10
岩手県	320,520	73,890	83,060	83,360	830	3,360	3,360	2,000	540	370	0	540	2,000	370	0
宮城県	573,090	178,650	230,480	63,020	1,510	4,980	400	1,310	1,980	1,270	0	1,980	1,310	1,270	0
秋田県	204,580	15,750	89,430	20,290	430	1,650	470	80	820	270	0	820	80	270	0
山形県	290,040	139,080	116,800	13,060	3,580	1,030	430	20	480	90	0	480	20	90	0
福島県	437,800	166,100	185,660	16,760	2,010	2,350	240	530	1,420	160	0	1,420	530	160	0
茨城県	215,020	53,180	118,060	26,240	3,550	2,610	220	10	1,060	1,310	10	1,060	10	1,310	10
栃木県	560,600	237,370	166,940	17,190	9,530	10,510	1,330	890	7,180	890	0	7,180	890	890	0
群馬県	470,140	263,480	118,340	12,060	2,860	5,550	2,040	2,270	970	270	0	970	2,270	270	0
埼玉県	204,710	15,910	144,770	27,270	700	3,530	20	420	2,310	780	0	2,310	420	780	0
千葉県	1,163,760	74,300	261,530	209,120	7,470	124,050	160	11,850	22,590	89,430	10	22,590	11,850	89,430	10
東京都	2,588,230	26,600	38,510	1,030,740	32,460	373,210	5,680	5,270	140,730	215,170	240	140,730	5,270	215,170	240
神奈川県	927,850	128,170	370,790	192,730	45,150	54,580	4,200	5,460	20,000	24,850	40	20,000	5,460	24,850	40
新潟県	453,840	161,630	196,960	39,360	4,240	4,240	780	560	1,370	1,530	0	1,370	560	1,530	0
富山県	224,800	82,730	84,030	25,580	1,730	21,520	2,990	6,590	4,220	7,410	10	4,220	6,590	7,410	10
石川県	435,230	174,980	153,480	68,400	5,170	34,030	4,760	2,150	9,660	17,470	0	9,660	2,150	17,470	0
福井県	150,510	60,240	68,400	13,090	1,010	2,000	990	220	710	80	0	710	220	80	0
山梨県	363,180	157,000	78,640	7,840	5,460	43,880	10,300	31,760	1,690	120	10	1,690	31,760	120	10
長野県	826,700	335,590	202,780	37,550	13,090	32,450	12,120	14,380	3,730	2,210	0	3,730	14,380	2,210	0
岐阜県	328,300	147,160	92,320	13,160	4,650	38,980	12,090	18,240	5,520	3,130	0	5,520	18,240	3,130	0
静岡県	1,033,720	326,320	271,890	66,720	46,480	31,120	3,730	15,810	4,830	6,610	140	4,830	15,810	6,610	140
愛知県	783,110	96,430	412,430	190,450	17,550	64,720	660	240	29,210	34,530	50	29,210	64,720	34,530	50
三重県	449,890	158,920	130,900	17,040	5,670	5,640	900	2,040	1,650	140	0	1,650	2,040	140	0
滋賀県	244,670	53,850	85,480	15,140	9,520	8,600	2,000	4,030	1,060	1,520	0	1,060	4,030	1,520	0
京都府	986,980	228,790	331,430	13,850	120,450	5,140	5,140	3,400	41,370	63,170	30	41,370	3,400	63,170	30
大阪府	1,274,980	21,180	665,170	492,160	7,750	217,530	810	15,580	66,680	132,950	0	66,680	15,580	132,950	0
兵庫県	677,270	186,450	100,730	159,100	19,300	27,440	2,180	3,020	4,000	18,010	210	4,000	3,020	18,010	210
奈良県	148,550	53,510	24,850	35,870	810	2,370	310	330	800	920	0	800	330	920	0
和歌山県	265,090	187,590	26,760	7,140	5,050	13,270	9,320	3,120	310	510	0	310	3,120	510	0
鳥取県	151,310	83,530	900	16,440	-	3,090	1,350	0	1,310	430	-	1,310	0	430	-
島根県	188,260	73,620	97,790	12,500	1,110	360	360	0	660	80	0	660	0	80	0
岡山県	276,590	54,110	129,170	50,520	1,030	4,850	460	420	2,000	1,920	0	2,000	420	1,920	0
広島県	490,580	70,490	229,460	89,350	7,250	14,740	1,460	860	4,870	7,400	20	4,870	860	7,400	20
山口県	235,820	86,720	114,000	19,500	600	3,380	1,650	70	1,400	250	10	1,400	70	250	10
徳島県	83,270	28,430	26,350	7,560	1,250	1,040	320	80	240	320	70	240	80	320	70
香川県	167,710	49,790	59,070	28,270	740	4,470	1,340	1,290	1,050	790	0	1,050	1,290	790	0
愛媛県	208,760	69,530	3,030	30,360	3,850	3,120	830	10	940	1,310	0	940	10	1,310	0
高知県	163,840	40,720	72,480	21,690	-	1,040	260	480	240	60	-	240	480	60	-
福岡県	811,730	50,250	482,570	169,320	14,590	56,830	600	15,840	20,310	19,820	250	20,310	15,840	19,820	250
佐賀県	158,440	69,770	6,760	60,210	620	3,440	1,430	320	1,220	460	0	1,220	320	460	0
熊本県	431,600	93,700	139,950	54,440	6,790	21,670	1,520	9,790	6,400	3,560	10	6,400	9,790	3,560	10
長崎県	452,000	146,000	171,020	30,470	4,520	31,990	5,740	22,600	2,690	950	0	2,690	22,600	950	0
大分県	381,200	134,630	128,020	11,900	640	22,520	5,470	14,610	2,220	210	0	2,220	14,610	210	0
宮崎県	175,860	28,300	100,420	14,360	-	2,830	110	1,360	530	830	-	530	1,360	830	-
鹿児島県	413,170	110,240	191,120	54,550	2,180	11,930	2,460	3,870	2,580	3,010	0	2,580	3,870	3,010	0
沖縄県	667,660	710	179,150	124,970	1,740	73,760	60	41,860	15,400	16,290	0	15,400	41,860	16,290	0
運輸局等(再掲)②															
北海道運輸局	1,550,290	417,200	529,130	390,920	8,240	136,450	54,600	21,400	17,630	42,730	40	17,630	21,400	42,730	40
東北運輸局	2,103,800	763,440	838,160	179,380	8,420	17,390	3,530	4,650	6,860	2,290	10	6,860	4,650	2,290	10
関東運輸局	6,493,950	1,158,610	2,635,530	1,523,190	107,190	617,920	24,000	58,080	196,540	332,820	310	196,540	58,080	332,820	310
北陸信越運輸局	1,940,580	754,920	637,770	170,890	24,230	92,250	20,650	23,680	23,680	18,970	190	23,680	23,680	18,970	190
中部運輸局	2,745,530	795,050	967,270	300,460	75,340	142,440	18,370	36,560	41,910	44,480	190	41,910	36,560	44,480	190
近畿運輸局	3,597,540	731,360	1,326,530	1,023,720	56,280	389,660	19,750	29,480	114,220	217,060	240	114,220	29,480	217,060	240
中国運輸局	1,342,560	368,480	616,300	188,310	10,130	27,150	5,270	1,340	10,240	10,080	30	10,240	1,340	10,080	30
四国運輸局	623,570	188,470	256,580	87,870	5,820	9,680	2,470	1,860	2,470	2,490	70	2,470	1,860	2,490	70
九州運輸局	2,823,990	632,880	1,273,300	341,790	29,340	151,190	17,330	68,390	35,950	28,850	250	35,950	68,390	28,850	250
沖縄総合事務局	667,660	710	179,150	124,970	1,740	73,760	60	41,860	15,400	16,290	0	15,400	41,860	16,290	0

1) 宿泊施設タイプ不詳及び簡易宿所を含む。  
2) 長野県は北陸信越運輸局、福井県は中部運輸局に含まれる。

参考第17表 月(3区分)、施設所在地(47区分及び運輸局等)、宿泊施設タイプ(5区分)別実宿泊者数(従業員数10人以上の施設) (続き)

施設所在地(47区分 及び運輸局等)	宿泊施設タイプ(5区分)						宿泊施設タイプ(5区分)								
	旅館	リゾート ホテル	ビジネス ホテル	シティ ホテル	会社・団体の 宿泊所	うち外国人 実宿泊者数 (1)	旅館	リゾート ホテル	ビジネス ホテル	シティ ホテル	会社・団体の 宿泊所	シテイ ホテル	ビジネス ホテル	リゾート ホテル	会社・団体の 宿泊所
平成25年 6月	22,008,430	5,129,950	3,487,450	4,041,040	281,240	1,674,510	151,000	286,170	477,250	740,790	1,280	1,280	70	70	70
北海道	502,220	249,960	578,410	439,040	8,780	161,670	64,510	30,900	20,380	45,760	1,280	1,280	0	0	0
青森県	249,870	76,110	118,250	24,130	30	3,300	1,170	970	1,020	110	0	0	0	0	
岩手県	308,370	126,920	80,220	37,850	660	2,680	380	1,570	310	420	0	0	0	0	
宮城県	573,300	188,960	80,120	222,860	1,090	3,700	470	690	1,560	980	0	0	0	0	
秋田県	194,780	66,680	16,370	87,480	540	2,050	580	130	1,130	230	0	0	0	0	
山形県	312,810	155,880	12,810	119,840	3,190	790	230	100	390	70	0	0	0	0	
福島県	446,640	181,190	67,480	178,570	1,120	2,370	110	640	1,550	70	0	0	0	0	
茨城県	198,940	47,290	111,260	23,820	3,400	2,610	80	10	1,380	1,130	10	10	10	10	
栃木県	514,840	233,100	106,050	148,600	7,690	10,580	1,350	780	7,140	1,300	0	0	0	0	
群馬県	437,050	247,640	66,520	108,230	2,690	3,700	1,110	1,600	790	200	0	0	0	0	
埼玉県	187,140	11,750	11,010	137,310	26,130	3,400	30	280	2,430	670	0	0	0	0	
千葉県	1,123,440	63,290	593,400	205,120	6,500	141,240	120	16,030	29,960	95,070	60	60	60	60	
東京都	2,509,490	22,920	38,100	984,450	30,670	381,210	5,880	6,090	146,790	217,650	310	310	310	310	
神奈川県	860,490	114,910	157,930	354,950	41,100	55,040	3,900	5,040	21,390	24,650	40	40	40	40	
新潟県	441,680	169,560	43,510	183,930	37,120	3,630	330	160	1,710	1,410	0	0	0	0	
富山県	188,620	70,650	17,060	74,760	20,380	10,620	990	3,190	2,410	3,660	0	0	0	0	
石川県	384,100	167,640	20,650	134,070	4,540	20,580	2,140	370	8,870	9,200	0	0	0	0	
福井県	141,130	64,860	5,760	1,351,520	10,530	2,000	1,080	290	540	100	0	0	0	0	
山梨県	327,730	148,620	91,590	73,380	6,360	5,110	41,720	30,200	2,280	160	0	0	0	0	
長野県	741,310	316,990	177,420	185,040	30,490	11,200	8,080	7,460	2,250	1,030	0	0	0	0	
岐阜県	280,090	124,170	58,120	82,250	10,370	21,580	6,270	9,100	4,150	2,040	20	20	20	20	
静岡県	900,650	299,690	257,560	339,400	39,310	29,440	3,420	16,500	40,900	5,180	210	210	210	210	
愛知県	733,540	29,510	387,970	181,040	17,450	64,040	530	210	31,050	31,900	300	300	300	300	
三重県	392,020	140,380	106,070	117,760	16,710	5,290	560	1,700	2,000	150	20	20	20	20	
滋賀県	194,950	42,740	57,800	66,200	12,440	4,580	1,150	1,740	830	850	10	10	10	10	
京都府	834,380	196,240	49,960	279,140	263,880	10,310	4,350	3,220	39,320	68,670	20	20	20	20	
大阪府	1,195,210	19,010	46,830	630,730	466,250	6,510	1,030	20,130	72,080	147,280	0	0	0	0	
兵庫県	595,650	167,810	84,080	171,630	141,390	16,290	1,500	3,040	3,680	19,120	10	10	10	10	
奈良県	110,480	43,070	4,090	18,870	25,610	700	190	260	780	1,590	0	0	0	0	
和歌山県	111,950	144,420	31,980	23,500	6,500	14,520	8,860	4,910	370	350	10	10	10	10	
鳥取県	129,630	70,590	560	40,720	13,890	2,670	1,230	0	1,240	200	0	0	0	0	
島根県	168,330	69,910	1,340	84,820	10,380	830	210	0	610	20	0	0	0	0	
岡山県	237,770	46,200	23,940	117,170	42,600	760	380	180	1,720	2,070	0	0	0	0	
広島県	413,950	53,660	41,500	200,160	78,200	7,770	880	670	3,800	6,980	20	20	20	20	
山口県	200,970	67,180	5,200	103,450	17,740	580	1,190	140	900	390	0	0	0	0	
徳島県	68,490	15,600	24,100	6,920	760	950	420	130	160	180	60	60	60	60	
香川県	136,310	38,890	22,160	50,510	22,020	380	3,850	1,050	790	940	0	0	0	0	
愛媛県	162,290	52,010	1,620	79,250	25,020	2,510	460	0	520	1,070	0	0	0	0	
高知県	122,980	28,370	14,640	59,550	16,390	1,060	110	480	350	120	0	0	0	0	
福岡県	708,640	38,210	56,580	439,400	148,540	8,550	830	10,700	21,330	18,020	120	120	120	120	
佐賀県	121,790	10,170	55,820	6,100	640	4,250	1,290	30	2,480	470	0	0	0	0	
熊本県	292,480	57,610	70,680	120,360	38,250	2,430	1,430	7,750	4,560	2,490	0	0	0	0	
長崎県	348,130	102,400	71,580	143,200	24,450	3,580	3,570	27,080	2,590	1,540	10	10	10	10	
大分県	304,520	99,980	91,360	103,040	9,620	440	4,240	12,870	1,840	90	0	0	0	0	
宮崎県	150,530	20,650	28,010	89,300	12,370	4,880	110	2,680	520	1,580	0	0	0	0	
鹿児島県	316,730	73,130	32,810	162,620	43,770	11,870	3,340	2,860	2,430	3,250	0	0	0	0	
沖縄県	750,910	480	421,150	189,020	125,780	1,930	50	52,240	18,830	20,440	0	0	0	0	
運輸局等(再掲)②															
北海道運輸局	1,783,340	502,220	249,960	439,040	8,780	161,670	64,510	30,900	20,380	45,760	1,280	1,280	70	70	
東北運輸局	2,085,780	795,740	262,590	1,710,010	6,640	14,890	2,340	4,090	5,960	1,870	0	0	0	0	
関東運輸局	6,159,130	889,510	1,075,640	2,535,360	97,570	639,490	21,310	60,030	212,160	340,820	430	430	430	430	
北陸信越運輸局	1,755,710	724,560	258,630	140,640	21,610	53,650	11,880	15,250	15,250	15,290	0	0	0	0	
中部運輸局	2,447,430	716,560	457,010	883,730	278,040	66,960	12,350	27,800	41,830	39,360	540	540	540	540	
近畿運輸局	3,142,610	613,290	274,730	1,190,070	918,070	46,210	17,080	33,300	117,040	237,860	40	40	40	40	
中国運輸局	1,150,650	307,540	72,530	546,300	162,810	23,090	3,890	990	8,260	9,650	20	20	20	20	
四国運輸局	490,060	139,910	54,020	213,410	70,350	3,650	2,040	1,690	2,430	2,310	60	60	60	60	
九州運輸局	2,242,820	439,850	361,190	1,113,730	283,100	143,120	15,800	63,960	35,740	27,420	120	120	120	120	
沖縄総合事務局	750,910	480	421,150	189,020	125,780	1,930	50	52,240	18,830	20,440	0	0	0	0	

1) 宿泊施設タイプ不詳及び簡易宿泊所を含む。  
2) 長野県は北陸信越運輸局、福井県は中部運輸局に含まれる。

参考第18表 月(3区分)、施設所在地(47区分及び運輸局等)、従業員数(3区分)、宿泊目的割合(2区分)別定員稼働率(従業員稼働率(従業員数10人以上の施設)並びに月(3区分)、施設所在地(47区分及び運輸局等)、宿泊施設タイプ(5区分)別定員稼働率(従業員数10人以上の施設)

施設所在地(47区分及び運輸局等)	従業員数(3区分)、宿泊目的割合(2区分)										宿泊施設タイプ(5区分)						
	10~29人		30~99人		100人以上		旅館	リゾートホテル	ビジネスホテル	シェアホテル	会社・団体の宿泊所						
	1)	観光目的の宿泊者が50%以上	観光目的の宿泊者が50%未満	1)	観光目的の宿泊者が50%以上	観光目的の宿泊者が50%未満											
平成25年4~6月計	45.0	36.3	58.7	41.2	26.3	54.8	43.6	34.4	60.6	51.8	47.2	65.8	29.6	36.2	61.4	62.7	30.5
北海道	39.8	36.2	50.2	38.2	28.9	46.2	37.0	31.2	52.5	44.1	43.7	59.4	29.0	25.1	53.7	56.6	35.7
青森県	36.9	27.4	47.7	38.1	21.8	45.5	38.9	28.1	54.1	30.2	31.6	33.9	24.5	31.7	53.7	38.0	6.3
岩手県	35.9	27.9	52.1	38.9	18.9	50.4	41.8	34.6	54.9	24.9	24.4	45.7	30.0	26.5	53.1	53.0	33.8
宮城県	45.3	33.8	59.5	51.4	26.6	61.3	42.7	34.2	59.6	40.5	37.0	51.6	33.4	31.8	69.3	59.2	11.5
秋田県	36.0	24.7	50.7	32.8	18.3	44.2	39.3	30.0	59.7	37.4	23.0	59.7	25.4	29.2	55.7	54.2	27.5
山形県	32.5	24.0	48.8	27.5	20.5	39.3	38.3	27.1	59.8	33.8	28.0	50.7	24.3	21.2	57.4	49.7	24.4
福島県	35.3	26.2	53.6	34.3	18.5	54.2	36.3	29.2	53.2	33.7	34.5	48.6	28.2	28.2	65.3	54.4	11.0
茨城県	36.3	21.0	50.5	36.3	13.9	48.5	33.2	21.6	55.5	46.4	46.4	49.2	18.4	47.7	52.9	47.3	43.3
栃木県	37.6	32.1	54.0	37.0	30.9	53.2	36.3	29.6	53.6	41.6	39.4	59.7	30.8	35.4	56.7	50.0	23.4
群馬県	36.7	32.3	53.2	33.8	23.2	52.9	35.3	31.8	53.4	46.5	46.2	63.6	35.2	26.5	54.3	48.0	13.3
埼玉県	54.7	26.3	64.0	57.0	25.2	65.9	49.7	23.9	63.3	60.1	58.7	60.2	28.8	27.5	64.7	61.2	22.3
千葉県	58.1	58.0	58.9	49.4	37.7	58.5	51.3	49.4	55.5	64.8	65.9	60.2	26.8	64.6	61.5	62.5	29.4
東京都	69.3	66.7	70.2	66.8	60.8	67.7	70.7	71.6	64.8	70.3	68.6	71.3	42.6	56.5	73.5	67.7	54.1
神奈川県	56.0	48.9	65.7	47.6	34.1	59.5	56.7	50.0	67.6	64.8	60.1	74.2	36.4	51.4	66.4	67.1	39.8
新潟県	31.5	21.0	52.6	33.2	17.6	51.9	32.6	25.1	53.8	26.4	19.0	53.2	22.9	16.7	54.5	48.8	20.9
富山県	33.7	24.7	51.4	29.0	16.7	45.4	35.8	31.1	55.3	44.3	25.5	68.0	21.7	31.3	51.4	69.9	29.9
石川県	39.6	32.6	57.0	39.8	21.3	53.4	36.5	29.7	59.0	46.3	43.5	65.0	29.0	29.3	57.2	65.1	28.0
福井県	29.6	20.4	51.5	24.5	12.1	46.0	35.4	26.3	55.7	22.0	19.7	71.8	21.0	17.0	57.2	35.9	36.7
山梨県	33.7	30.2	48.9	25.9	19.3	47.1	39.7	36.5	52.0	40.4	40.4	36.8	30.5	39.3	52.5	50.6	33.3
長野県	30.1	25.9	51.7	23.0	17.0	45.3	34.9	30.3	61.5	41.6	40.0	63.9	31.1	20.8	54.2	64.1	16.2
岐阜県	35.5	31.2	50.7	34.6	20.8	55.5	32.5	30.6	41.6	41.8	42.0	37.8	29.6	34.6	53.4	41.3	19.8
静岡県	35.2	30.1	48.4	35.8	24.3	50.4	35.6	33.8	44.4	33.6	29.7	49.7	29.7	30.1	54.6	48.1	29.3
愛知県	51.8	33.8	61.8	50.2	22.4	61.1	51.2	38.3	62.1	56.6	44.6	63.0	25.9	37.5	63.9	62.8	29.0
三重県	39.0	33.1	57.1	39.4	22.5	57.1	39.4	35.3	57.8	37.9	37.9	40.8	32.4	35.0	57.8	58.9	23.9
滋賀県	42.6	39.5	49.0	38.0	30.9	43.6	42.3	30.8	62.9	48.7	47.9	75.7	31.7	48.4	51.1	61.6	35.0
京都府	63.6	63.7	64.0	56.8	55.2	61.8	62.0	60.6	68.9	73.9	73.9	-	49.3	42.5	74.9	76.8	63.0
大阪府	69.7	61.5	73.4	64.4	56.3	69.7	71.8	66.8	71.8	72.9	60.3	82.1	27.6	52.6	70.6	77.3	33.2
兵庫県	41.5	33.5	56.9	36.9	20.4	55.3	43.3	34.0	58.0	44.1	44.1	58.2	29.6	35.4	61.8	57.3	29.9
奈良県	39.6	42.6	21.4	33.3	37.2	18.9	40.1	39.9	49.8	65.3	65.3	-	30.3	48.9	58.1	67.8	25.2
和歌山県	29.8	28.1	44.9	25.2	18.7	49.0	32.8	33.5	23.1	30.8	27.9	57.2	29.0	27.2	43.8	55.4	31.8
鳥取県	33.3	25.1	53.6	32.0	18.3	53.6	33.0	29.2	49.2	40.5	29.9	47.8	25.5	8.9	56.1	51.4	-
島根県	43.7	33.1	57.4	36.2	25.0	47.6	52.4	35.9	68.9	44.6	44.6	-	32.3	19.5	60.2	42.8	34.5
岡山県	42.8	29.1	55.5	44.8	16.1	56.6	41.4	34.4	53.3	41.1	31.6	56.0	28.8	33.9	58.3	46.7	24.6
広島県	48.6	34.5	60.3	44.3	26.5	55.7	46.5	35.8	59.9	61.5	48.9	70.9	33.7	37.0	61.5	70.0	24.1
山口県	39.8	29.8	52.3	42.0	28.7	52.2	39.5	29.1	53.6	35.6	31.8	48.4	27.8	23.9	55.2	44.1	30.2
徳島県	35.6	27.6	48.4	41.1	21.3	57.5	28.7	29.2	28.0	36.5	31.6	60.1	27.6	32.2	58.8	28.8	15.7
香川県	38.8	30.0	49.8	37.1	14.5	49.6	37.5	29.8	51.1	41.0	40.0	48.6	34.4	36.7	51.9	41.3	14.5
愛媛県	43.6	31.3	54.3	40.5	18.2	51.3	49.1	35.4	60.1	36.6	32.4	50.9	26.4	23.3	55.6	53.1	32.3
高知県	31.0	25.4	38.0	28.3	19.4	35.5	31.8	26.9	38.5	36.6	32.4	57.6	26.4	24.7	39.5	31.0	-
福岡県	44.9	24.3	59.8	53.7	36.6	57.9	41.8	11.8	62.4	56.1	49.3	60.5	24.4	14.8	62.1	61.2	33.1
佐賀県	34.9	27.1	44.1	35.0	27.1	41.9	37.0	28.0	49.2	29.3	28.6	36.0	28.8	29.7	53.2	33.8	6.3
長崎県	43.5	38.3	52.8	39.7	26.0	48.6	45.5	38.3	58.1	45.0	45.3	30.4	30.2	42.0	56.0	52.6	43.8
熊本県	45.0	33.5	62.6	36.9	25.8	50.8	53.0	35.1	81.1	47.7	45.5	53.5	28.5	46.2	67.1	53.2	30.9
大分県	42.0	34.3	51.5	38.8	26.5	50.4	42.2	38.6	55.3	49.5	39.3	49.5	32.9	45.8	52.4	45.7	18.5
宮崎県	43.0	26.3	49.0	42.2	23.3	50.2	38.0	26.6	47.8	28.8	27.4	45.9	25.2	23.3	50.3	48.6	-
鹿児島県	43.0	35.7	52.2	41.8	23.9	50.0	42.4	34.2	53.5	45.7	43.1	61.7	32.6	30.2	55.3	54.0	30.8
沖縄県	50.7	51.1	49.1	42.6	37.9	49.2	47.6	46.9	48.6	56.0	56.1	50.7	13.5	51.0	51.8	53.2	31.6
運輸局等(再掲)②)																	
北海道運輸局	39.8	36.2	50.2	38.2	28.9	46.2	37.0	31.2	52.5	44.1	43.7	59.4	29.0	25.1	53.7	56.6	35.7
東北運輸局	37.5	27.6	53.1	37.2	20.3	51.3	39.5	30.8	56.8	33.9	50.1	61.6	28.6	28.6	61.6	52.1	15.9
関東運輸局	54.6	44.7	65.1	48.4	30.1	61.6	51.8	38.1	68.9	63.5	60.2	68.9	31.7	50.2	66.9	65.9	38.1
北陸信越運輸局	32.5	25.8	53.1	27.8	17.4	49.0	34.8	29.0	57.8	38.3	34.5	60.1	27.5	20.9	54.6	60.7	18.8
中部運輸局	39.3	30.6	55.4	39.4	22.0	55.9	39.1	33.6	53.9	39.6	34.5	57.1	28.6	31.6	58.7	56.2	28.0
近畿運輸局	54.1	47.7	65.3	47.7	39.0	58.0	55.4	47.9	67.1	59.4	53.7	76.9	34.5	40.7	67.8	73.0	36.0
中国運輸局	43.0	30.6	56.8	41.4	23.7	54.6	42.4	32.8	57.8	48.6	62.7	62.7	30.0	33.1	58.9	56.0	25.5
四国運輸局	37.4	28.5	47.6	35.3	18.5	46.4	37.8	30.3	47.7	39.9	35.2	45.8	29.1	30.3	49.8	39.9	23.2
九州運輸局	42.8	31.6	55.7	43.0	27.5	52.0	40.3	28.0	60.7	47.1	41.8	58.3	29.7	30.8	58.5	55.7	30.6
沖縄総合事務局	50.7	51.1	49.1	42.6	37.9	49.2	47.6	46.9	48.6	56.0	56.1	50.7	13.5	51.0	51.8	53.2	31.6

1) 宿泊目的割合不詳を含む。  
2) 長野県は北陸信越運輸局、福井県は中部運輸局に含まれる。



参考第18表 月(3区分)、施設所在地(47区分及び運輸局等)、従業員数(3区分)、宿泊目的割合(2区分)別定員稼働率(従業員稼働率(従業員数10人以上の施設) (続き)

施設所在地(47区分及び運輸局等)	従業員数(3区分)、宿泊目的割合(2区分)										宿泊施設タイプ(5区分)						
	定員稼働率 1)	10~29人		30~99人		100人以上		旅館	リゾート ホテル	ビジネス ホテル	シニア ホテル	会社・団体の 宿泊所					
		1)	観光目的の 宿泊者が 50%以上	観光目的の 宿泊者が 50%未満	1)	観光目的の 宿泊者が 50%以上	観光目的の 宿泊者が 50%未満						1)	観光目的の 宿泊者が 50%以上	観光目的の 宿泊者が 50%未満		
			観光目的の 宿泊者が 50%以上	観光目的の 宿泊者が 50%未満		観光目的の 宿泊者が 50%以上	観光目的の 宿泊者が 50%未満										
平成25年 4月	44.8	35.6	59.6	40.7	24.6	55.5	43.2	33.2	61.6	52.4	47.6	67.2	27.8	36.3	62.3	63.6	31.5
北海道	30.1	26.2	41.5	29.3	18.5	38.5	27.6	21.3	43.8	33.4	33.8	46.2	20.4	14.9	44.7	44.0	29.3
青森県	33.4	19.5	43.0	33.7	17.0	41.3	31.3	21.0	30.3	18.8	20.1	30.3	17.9	16.4	48.9	31.2	5.5
岩手県	40.6	25.2	49.0	36.0	16.1	47.4	38.0	30.5	51.7	24.5	24.1	40.6	26.4	26.0	58.8	50.9	31.5
宮城県	44.6	31.7	60.5	51.3	22.5	62.8	41.8	31.6	62.0	39.3	36.4	48.3	31.6	30.0	71.9	59.5	10.1
秋田県	30.0	18.0	45.4	28.6	14.8	38.3	31.2	20.7	54.3	32.5	16.1	57.7	18.4	23.0	50.4	50.9	23.4
山形県	28.0	19.1	45.3	23.0	14.8	37.0	33.6	22.4	55.0	30.4	25.1	46.4	19.9	14.5	53.7	45.7	22.3
福島県	34.4	25.0	53.4	33.1	16.0	54.6	35.3	28.5	51.4	36.0	34.5	51.8	25.2	27.8	65.6	56.0	10.3
茨城県	37.0	20.5	52.3	33.4	13.4	50.2	33.4	20.8	57.9	49.7	48.6	50.3	18.8	35.2	54.5	48.0	38.0
栃木県	34.4	28.0	52.5	29.5	20.8	50.8	34.9	27.9	52.4	43.1	41.0	61.0	24.8	35.2	56.0	49.6	21.0
群馬県	35.9	30.8	54.7	33.5	22.0	54.3	33.3	29.1	54.9	47.2	46.8	68.5	34.3	23.7	55.9	48.3	9.4
埼玉県	57.5	27.7	67.2	59.8	26.3	69.1	52.5	25.7	66.7	63.0	59.6	63.3	31.6	29.7	67.7	64.1	22.2
千葉県	58.8	58.0	61.0	50.6	37.7	68.6	53.5	50.5	60.2	64.5	60.7	60.7	26.2	63.7	63.7	65.0	44.2
東京都	72.2	69.5	73.1	70.1	62.8	71.2	73.8	66.2	74.7	72.7	71.4	73.4	43.3	58.6	76.6	70.3	56.7
神奈川県	57.5	50.1	67.5	48.4	33.6	61.4	58.8	52.2	69.6	66.4	61.8	75.3	37.9	52.4	68.1	68.6	41.3
新潟県	29.7	18.6	52.2	31.3	14.1	51.7	29.7	21.7	52.4	26.8	19.4	53.7	19.9	17.8	54.1	48.6	18.5
富山県	31.4	22.2	50.3	27.3	14.7	44.0	33.6	28.9	55.4	39.6	18.7	69.9	19.0	26.8	50.1	69.6	31.1
石川県	39.1	31.4	58.1	38.5	17.7	53.8	36.1	29.0	59.7	46.4	42.7	71.9	27.6	28.8	57.7	68.4	26.3
福井県	29.0	19.7	51.2	28.7	10.1	44.5	35.1	25.7	56.4	23.9	21.5	76.3	20.3	17.5	50.0	36.6	37.2
山梨県	34.8	31.3	50.1	25.9	19.7	45.9	42.6	38.9	57.2	40.9	51.3	40.9	31.5	42.2	51.6	56.2	36.5
長野県	28.0	23.5	51.9	21.2	15.1	45.5	33.1	28.1	61.6	38.3	36.4	65.2	28.8	18.4	53.9	63.9	13.5
岐阜県	35.9	31.4	51.2	34.9	21.2	55.8	32.9	31.1	42.0	42.0	42.0	43.5	29.2	35.5	53.9	47.5	22.2
静岡県	36.8	31.5	50.8	37.0	25.0	52.0	37.9	35.9	47.6	34.8	53.1	53.1	30.9	41.7	56.7	51.8	28.3
愛知県	52.5	34.0	62.9	49.7	19.4	61.7	52.6	40.2	63.0	59.0	46.3	65.7	26.9	39.2	64.3	65.1	23.3
三重県	39.6	33.9	57.2	38.9	21.6	57.1	39.6	35.4	58.2	40.6	40.6	40.9	32.3	36.7	57.7	58.4	27.8
滋賀県	47.4	44.4	53.9	41.5	32.8	48.3	45.3	32.0	68.8	56.6	56.0	78.3	40.4	52.0	56.8	68.4	31.2
京都府	65.9	65.6	68.9	58.8	56.6	65.6	65.3	59.7	76.7	78.5	78.5	-	41.2	47.5	82.0	82.4	71.8
大阪府	75.4	65.9	79.6	70.2	59.5	73.1	64.3	69.9	77.9	77.9	65.8	88.1	28.4	59.5	76.8	82.5	31.2
兵庫県	43.1	34.3	60.0	37.4	18.4	58.7	44.8	44.3	60.2	47.1	43.1	62.5	29.9	39.2	64.3	60.2	31.5
奈良県	41.0	44.1	22.3	33.6	37.4	19.2	42.3	41.7	58.3	70.4	70.4	-	30.0	55.5	65.5	72.6	28.1
和歌山県	31.9	30.4	45.6	26.5	19.9	50.8	34.7	35.6	20.7	33.1	33.1	57.3	31.6	29.0	44.7	55.3	33.1
鳥取県	31.0	22.6	52.0	30.9	16.7	59.4	30.0	26.2	46.3	37.2	23.7	45.0	23.0	8.5	54.1	50.9	-
島根県	28.1	28.1	53.9	33.5	21.8	45.5	46.9	30.2	63.8	37.3	32.9	-	27.3	15.6	56.8	35.9	35.8
岡山県	44.9	31.2	57.7	46.9	17.9	58.8	43.8	36.8	56.0	42.0	32.9	56.4	30.6	37.4	60.3	48.6	22.0
広島県	49.5	35.7	61.0	45.6	27.9	57.1	46.0	36.4	58.0	63.7	50.9	73.3	31.5	38.1	61.5	72.6	28.1
山口県	39.2	29.4	51.4	41.1	28.4	51.0	39.5	28.9	53.7	34.7	31.1	46.7	27.4	23.4	54.1	42.3	40.0
徳島県	38.4	30.4	53.6	40.6	15.8	54.2	41.3	33.8	54.7	38.6	33.7	62.0	33.3	34.8	62.0	30.0	23.5
香川県	44.7	32.4	55.4	41.8	19.3	52.6	50.4	37.6	60.8	41.7	35.2	52.2	35.8	22.0	56.6	54.1	33.5
愛媛県	32.1	26.4	39.4	29.3	20.2	36.7	33.5	28.5	40.3	37.2	33.1	58.1	26.8	26.7	41.5	31.4	-
高知県	44.5	24.6	58.8	52.9	34.4	57.4	39.9	11.6	61.0	57.0	53.5	59.2	24.1	15.5	61.2	60.0	39.3
福岡県	37.5	29.6	47.7	38.8	31.2	45.6	38.9	28.3	53.2	29.0	28.7	32.4	31.2	31.6	55.7	34.9	8.3
佐賀県	42.4	36.2	53.6	41.0	28.0	49.4	43.3	34.4	59.7	42.8	43.0	28.8	26.9	47.4	56.2	47.4	72.7
長崎県	47.2	34.2	67.0	35.8	25.0	49.3	58.0	34.3	94.6	52.2	51.8	53.4	27.8	50.6	73.0	53.3	23.8
熊本県	43.3	36.9	49.9	38.4	27.7	48.4	44.6	41.7	55.2	52.8	43.4	48.4	35.7	48.3	50.7	45.4	22.7
大分県	36.9	26.2	48.8	42.1	24.2	49.7	37.4	25.4	47.1	29.5	54.5	57.5	25.2	23.6	50.3	47.5	-
宮崎県	42.7	36.6	49.9	40.3	23.8	47.9	34.7	34.7	51.3	46.8	45.1	57.8	34.1	31.3	53.2	52.4	32.7
鹿児島県	53.5	54.3	50.0	42.2	36.7	50.0	48.6	47.9	49.9	61.3	61.4	48.7	13.9	54.8	52.9	56.9	33.3
沖縄県等(再掲)②																	
北海道運輸局	30.1	26.2	41.5	29.3	18.5	38.5	27.6	21.3	43.8	33.4	33.8	46.2	20.4	14.9	44.7	44.0	29.3
東北運輸局	34.6	24.3	51.2	34.6	16.4	49.9	36.0	27.0	54.3	31.9	29.5	47.2	24.1	26.0	60.0	60.0	14.4
関東運輸局	55.7	44.6	67.4	48.9	28.0	63.9	53.3	38.3	69.1	61.3	61.3	70.7	29.8	50.0	69.2	68.3	40.6
北陸信越運輸局	30.7	23.6	53.1	26.0	15.0	48.9	33.0	26.9	57.6	36.7	32.5	61.5	24.1	19.3	54.3	61.8	16.4
中部運輸局	40.3	31.3	56.7	39.6	21.6	56.6	40.4	34.8	55.4	41.2	35.8	60.1	29.1	33.4	59.6	58.8	26.6
近畿運輸局	57.4	50.0	70.4	50.2	39.7	62.7	57.9	48.6	72.4	64.1	58.1	82.5	34.0	44.9	73.6	77.9	37.1
中国運輸局	42.7	30.1	56.9	41.6	23.6	55.1	41.5	32.1	56.7	48.6	38.1	63.6	27.4	34.6	58.5	56.8	29.0
四国運輸局	43.2	30.6	49.7	37.3	19.8	48.8	40.2	33.2	49.4	41.6	37.0	52.3	32.8	32.8	52.3	40.9	26.0
九州運輸局	43.2	32.1	55.8	42.8	27.9	51.4	40.8	27.8	62.5	48.3	43.6	57.1	30.2	31.9	58.6	54.1	38.4
沖縄総合事務局	53.5	54.3	50.0	42.2	36.7	50.0	48.6	47.9	49.9	61.3	61.4	48.7	13.9	54.8	52.9	56.9	33.3

1) 宿泊目的割合不詳を含む。  
2) 長野県は北陸信越運輸局、福井県は中部運輸局に含まれる。

参考第18表 月(3区分)、施設所在地(47区分及び運輸局等)、従業員数(3区分)、宿泊目的割合(2区分)別定員稼働率(従業員稼働率(従業員数10人以上の施設) (続き)

施設所在地(47区分及び運輸局等)	従業員数(3区分)、宿泊目的割合(2区分)										宿泊施設タイプ(5区分)							
	定員稼働率 1)	10~29人		30~99人		100人以上		旅館	リゾート ホテル	ビジネス ホテル	シティ ホテル	会社・団体の 宿泊所						
		1)	観光目的の 宿泊者が 50%以上	観光目的の 宿泊者が 50%未満	1)	観光目的の 宿泊者が 50%以上	観光目的の 宿泊者が 50%未満						1)	観光目的の 宿泊者が 50%以上	観光目的の 宿泊者が 50%未満			
			観光目的の 宿泊者が 50%以上	観光目的の 宿泊者が 50%未満		観光目的の 宿泊者が 50%以上	観光目的の 宿泊者が 50%未満											
平成25年 5月	46.3	37.9	59.6	42.9	28.5	55.9	45.2	36.3	61.4	52.2	47.7	66.3	31.3	37.6	62.4	63.4	31.8	
北海道	41.0	37.5	51.4	39.3	29.8	47.4	38.4	33.2	52.9	45.1	44.7	62.7	29.8	26.1	55.0	58.3	37.7	
青森県	41.9	31.7	52.5	42.0	26.0	49.3	44.1	31.4	61.0	37.3	39.6	47.4	31.4	26.1	58.4	44.1	10.1	
岩手県	37.4	29.0	53.4	41.1	22.0	52.1	42.8	35.8	55.6	26.3	25.8	47.4	30.9	28.8	63.6	53.7	36.3	
宮城県	45.0	33.9	58.8	51.9	27.9	61.5	42.0	34.9	56.2	39.7	35.6	53.0	33.1	32.0	68.1	60.3	12.6	
秋田県	38.8	28.4	52.8	35.8	21.8	47.3	42.3	33.9	60.7	38.2	25.3	58.0	29.6	29.6	57.6	54.5	26.2	
山形県	32.8	24.5	48.5	28.0	21.5	38.7	38.5	27.4	59.7	33.4	26.7	51.7	24.6	22.8	57.1	50.1	27.0	
福島県	34.9	25.3	54.3	34.9	19.1	54.8	35.7	27.9	54.2	33.0	47.8	51.0	26.1	27.2	65.9	53.9	13.7	
茨城県	37.4	22.2	51.7	37.4	15.5	49.3	34.7	23.1	57.1	43.4	43.4	51.0	19.4	44.0	54.1	48.9	46.8	
栃木県	40.0	34.4	56.8	40.9	35.0	56.9	38.3	31.5	55.9	41.6	39.6	59.7	32.8	37.9	59.6	51.1	27.4	
群馬県	38.2	33.6	55.0	36.1	25.8	54.6	37.0	33.4	55.4	45.6	45.2	66.0	36.3	28.7	55.8	51.3	15.0	
埼玉県	53.8	28.6	62.1	56.0	28.0	63.9	49.2	26.0	61.5	58.6	59.5	58.5	31.3	27.8	62.9	60.0	28.8	
千葉県	58.5	58.4	59.1	51.1	39.5	68.1	50.8	49.2	54.4	64.8	66.1	59.6	29.0	65.6	61.3	60.9	22.5	
東京都	68.1	65.9	68.9	60.9	65.8	65.8	69.2	61.7	70.1	69.6	70.8	70.8	44.3	56.0	71.7	67.1	53.7	
神奈川県	56.6	50.2	65.2	48.7	35.9	59.9	56.4	51.1	65.3	65.6	61.1	74.7	37.3	52.9	66.0	67.9	40.1	
新潟県	32.4	21.8	53.8	34.9	19.7	53.1	33.7	36.2	55.1	25.7	17.8	54.4	24.0	16.6	55.6	50.4	22.5	
富山県	37.3	27.9	54.9	31.9	19.3	48.5	39.3	34.0	57.5	51.1	32.3	74.8	24.3	39.1	54.6	75.5	28.7	
石川県	41.9	34.5	60.3	42.6	23.7	56.6	39.0	32.0	62.3	47.7	44.5	69.7	30.0	31.6	60.1	70.2	31.0	
福井県	30.6	21.2	53.1	26.6	14.4	48.0	35.9	26.5	57.1	21.5	19.3	59.0	21.3	19.5	59.0	38.1	30.0	
山梨県	34.7	31.0	50.2	27.3	20.6	48.8	37.2	37.2	52.2	40.6	40.4	58.6	30.8	41.4	54.4	51.9	32.7	
長野県	32.4	28.4	53.0	25.2	19.3	46.7	37.0	32.8	62.4	44.5	43.0	67.0	33.2	23.8	55.7	67.3	17.7	
岐阜県	33.4	33.3	51.9	36.5	23.0	57.0	34.6	33.0	42.4	43.6	38.1	38.1	31.7	37.3	55.0	42.6	18.8	
静岡県	36.4	31.2	50.0	37.4	25.7	52.3	36.9	35.0	46.1	33.9	29.9	50.2	30.0	31.6	56.5	48.5	31.7	
愛知県	52.3	34.4	62.3	51.1	23.5	62.0	41.2	38.3	62.9	56.3	45.4	62.1	26.2	38.2	64.5	62.4	31.6	
三重県	40.7	35.0	57.9	41.5	25.5	58.4	41.2	37.5	57.6	38.8	41.6	81.7	34.3	37.2	58.8	59.6	24.3	
滋賀県	44.3	40.8	51.4	40.6	32.8	46.7	44.5	34.3	62.9	49.0	48.1	81.7	30.3	50.6	53.9	63.4	40.0	
京都府	66.9	67.4	65.8	60.3	64.0	64.0	65.7	64.7	70.0	76.7	76.7	-	55.0	42.6	77.8	79.5	68.5	
大阪府	67.8	60.4	71.1	61.6	53.5	63.9	68.2	65.5	69.2	71.9	60.0	80.6	27.9	54.5	67.8	75.5	35.8	
兵庫県	42.6	35.0	57.3	38.5	24.0	57.3	44.5	34.8	59.9	44.6	41.2	58.1	30.6	36.4	62.7	58.0	30.5	
奈良県	43.2	46.5	23.4	37.0	41.2	21.4	43.2	43.2	46.4	69.2	69.2	-	33.5	50.0	60.7	73.6	24.7	
和歌山県	31.5	29.9	46.9	27.9	21.6	50.8	35.2	35.7	26.6	31.4	30.4	58.1	30.9	28.2	45.5	57.3	35.1	
鳥取県	36.6	28.3	56.9	35.4	22.2	62.1	36.3	32.2	53.0	43.1	27.4	52.2	10.3	10.3	59.6	54.2	-	
島根県	47.8	36.5	62.2	40.4	29.1	52.1	46.6	39.3	74.2	47.0	47.0	-	35.3	37.0	65.1	49.9	36.7	
岡山県	44.1	30.6	56.7	46.1	17.6	57.8	52.7	36.3	53.9	42.5	42.5	59.5	29.5	34.0	59.1	49.2	28.2	
広島県	51.7	37.4	63.6	45.9	27.5	58.3	51.5	40.5	65.2	64.8	52.8	73.8	38.5	41.8	65.4	72.3	22.0	
山口県	42.2	32.9	53.8	44.2	31.5	53.8	42.5	33.2	55.1	37.7	34.2	49.6	31.0	26.4	56.9	46.2	25.2	
徳島県	37.3	29.4	49.9	42.7	22.6	59.3	30.9	31.7	29.3	37.6	32.9	60.3	30.0	33.1	60.7	29.1	14.6	
香川県	40.1	31.2	51.3	37.8	15.8	50.0	40.0	32.6	53.1	43.2	39.2	52.1	30.3	38.0	52.6	44.1	20.4	
愛媛県	47.6	35.0	58.6	45.6	21.7	56.9	52.9	39.5	63.7	44.3	38.5	53.7	38.0	31.8	60.1	56.6	38.0	
高知県	34.2	29.2	40.6	31.2	22.7	38.1	35.0	31.3	40.9	40.6	36.4	61.8	30.2	28.8	41.8	34.3	-	
福岡県	47.4	26.5	62.6	56.5	40.6	60.5	32.4	12.9	65.4	59.7	53.1	63.9	27.5	16.2	64.7	65.0	36.3	
佐賀県	37.4	32.3	44.1	35.7	29.3	41.4	40.3	33.4	49.5	37.0	36.7	39.8	32.1	37.3	53.7	34.6	5.1	
長崎県	50.8	47.7	56.2	43.8	30.2	52.6	53.3	48.8	61.6	55.7	56.1	30.3	38.0	52.5	59.5	63.6	42.8	
熊本県	72.1	38.0	72.1	41.2	41.2	55.0	63.3	41.0	98.7	50.4	47.1	59.3	33.0	50.3	77.7	58.8	37.3	
大分県	45.3	37.1	57.2	43.6	29.2	57.2	44.6	41.1	57.6	50.9	42.8	55.2	35.8	46.7	58.3	49.9	19.1	
宮崎県	45.7	33.4	59.5	43.7	26.1	56.8	45.7	36.2	61.1	51.2	41.0	65.7	32.2	24.5	52.8	52.4	24.1	
鹿児島県	40.1	31.2	50.4	38.0	21.0	49.1	40.9	33.7	50.2	54.8	37.2	54.8	32.7	32.9	52.4	42.7	26.3	
沖縄県	47.0	36.0	59.8	46.3	31.1	55.4	45.0	32.2	66.2	51.8	47.2	62.3	34.0	34.6	62.8	61.1	32.5	
沖縄総合事務局	47.1	47.2	46.9	41.6	37.9	47.1	45.7	45.2	45.5	50.5	50.5	51.1	15.2	46.6	49.4	50.1	25.7	
運輸局等(再掲)②																		
北海道運輸局	41.0	37.5	51.4	39.3	29.8	47.4	38.4	33.2	52.9	45.1	44.7	62.7	29.8	26.1	55.0	58.3	37.7	
東北運輸局	38.4	28.4	54.1	38.6	22.0	52.6	40.3	31.6	57.4	34.3	31.2	51.2	28.5	29.7	62.6	53.7	17.9	
関東運輸局	54.8	45.6	64.5	49.2	32.3	61.3	51.9	39.2	65.3	63.2	60.0	68.5	32.4	51.6	66.2	65.4	38.0	
北陸信越運輸局	34.6	27.9	55.1	30.0	19.7	50.9	36.9	31.2	59.6	40.0	36.0	63.4	29.2	23.6	56.5	64.4	20.4	
中部運輸局	40.5	31.8	56.5	41.0	23.9	57.3	40.3	34.8	54.9	40.1	35.2	56.8	29.5	33.4	56.0	56.3	29.8	
近畿運輸局	55.1	49.7	64.6	49.1	42.1	57.7	56.4	50.1	66.1	60.0	54.8	75.8	36.9	41.9	67.6	73.4	38.6	
中国運輸局	45.7	33.4	59.5	43.7	26.1	56.8	45.7	36.2	61.1	51.2	41.0	65.7	32.2	37.0	52.8	52.4	24.1	
四国運輸局	40.1	31.2	50.4	38.0	21.0	49.1	40.9	33.7	50.2	54.8	37.2	54.8	32.7	32.9	52.4	42.7	26.3	
九州運輸局	47.0	36.0	59.8	46.3	31.1	55.4	45.0	32.2	66.2	51.8	47.2	62.3	34.0	34.6	62.8	61.1	32.5	
沖縄総合事務局	47.1	47.2	46.9	41.6	37.9	47.1	45.7	45.2	45.5	50.5	50.5	51.1	15.2	46.6	49.4	50.1	25.7	

1) 宿泊目的割合不詳を含む。  
2) 長野県は北陸信越運輸局、福井県は中部運輸局に含まれる。

参考第18表 月(3区分)、施設所在地(47区分及び運輸局等)、従業員数(3区分)、宿泊目的割合(2区分)別定員稼働率(従業員稼働率(従業員数10人以上の施設) (続き)

施設所在地(47区分及び運輸局等)	従業員数(3区分)、宿泊目的割合(2区分)										宿泊施設タイプ(5区分)					
	定員稼働率 1)	10~29人		30~99人		100人以上		旅館	リゾート ホテル	ビジネス ホテル	シティ ホテル	会社・団体の 宿泊所				
		観光目的の 宿泊者が 50%以上	観光目的の 宿泊者が 50%未満	観光目的の 宿泊者が 50%以上	観光目的の 宿泊者が 50%未満	観光目的の 宿泊者が 50%以上	観光目的の 宿泊者が 50%未満									
													1)	1)	1)	1)
平成25年 6月	43.8	35.5	56.8	40.0	25.6	53.1	42.4	33.6	58.6	46.2	63.8	29.6	34.8	59.4	61.0	28.3
北海道	48.3	44.8	57.7	46.1	38.2	52.6	44.9	39.2	60.7	52.6	69.0	36.8	34.2	61.4	67.3	39.9
青森県	38.6	27.9	47.3	38.4	22.3	45.8	41.2	31.8	52.4	34.1	36.6	26.7	38.1	53.7	67.3	3.2
岩手県	36.9	29.9	53.9	39.4	18.3	51.6	44.6	37.5	57.5	23.8	49.1	32.6	24.7	63.1	54.6	33.6
宮城県	46.2	35.9	59.0	50.9	29.3	46.8	44.4	36.2	60.8	39.0	53.7	28.1	35.0	67.9	57.8	11.8
秋田県	39.0	27.8	54.0	34.0	18.3	46.8	44.2	35.2	64.0	41.5	63.3	28.1	35.0	59.0	57.2	23.8
山形県	36.8	28.5	52.6	31.6	23.2	42.2	42.9	31.4	64.8	37.7	53.8	28.5	26.2	61.4	53.3	23.8
福島県	36.6	36.6	53.1	20.5	34.9	53.1	37.9	31.2	54.0	38.3	46.3	29.3	29.7	64.5	53.3	8.8
茨城県	34.3	20.3	47.4	34.2	12.7	45.8	31.3	31.3	51.3	46.3	46.3	16.9	39.5	50.1	45.3	45.0
栃木県	38.4	33.7	52.6	40.4	36.9	51.6	35.7	29.2	52.4	40.0	58.5	34.6	32.9	54.6	49.4	21.5
群馬県	36.1	32.4	49.9	31.7	21.7	49.8	35.7	33.0	50.0	46.7	56.1	35.1	26.9	51.0	44.2	15.5
埼玉県	52.7	22.4	62.6	55.3	21.2	64.7	47.3	19.9	61.8	58.7	58.8	23.6	24.8	63.5	59.7	15.7
千葉県	57.2	57.7	56.5	46.5	35.9	55.8	49.5	48.4	51.9	65.0	60.3	25.1	64.6	59.5	61.6	21.7
東京都	67.7	64.8	68.6	65.2	58.6	66.2	69.1	60.3	70.1	66.8	69.7	40.1	54.9	72.2	65.9	52.0
神奈川県	54.0	46.3	64.4	45.6	32.6	57.1	55.0	46.7	67.8	62.5	72.4	34.1	48.8	65.0	64.8	37.9
新潟県	32.3	22.7	51.9	33.5	19.1	50.9	34.4	27.4	54.0	26.8	51.7	25.7	15.6	53.8	47.5	21.7
富山県	32.2	23.9	48.9	27.7	13.9	43.5	34.4	30.1	53.0	42.0	63.1	21.6	27.7	49.3	64.5	29.9
石川県	37.7	31.8	52.3	38.1	22.3	49.8	34.3	28.1	54.8	44.6	53.2	29.3	24.7	53.6	56.5	26.4
福井県	29.0	20.2	50.1	24.1	11.9	45.5	35.0	26.7	53.5	18.2	69.9	21.3	13.8	55.5	32.8	43.0
山梨県	31.5	28.3	46.2	24.5	17.6	46.7	35.8	33.3	46.6	39.7	40.0	29.0	34.2	51.3	43.7	30.6
長野県	29.8	25.7	50.0	22.5	16.6	43.8	34.6	30.0	60.4	40.7	59.5	31.2	20.0	53.0	61.1	17.4
岐阜県	33.2	28.7	48.8	32.4	18.3	53.7	29.9	27.8	60.4	39.8	40.2	28.0	30.9	51.4	33.8	18.5
静岡県	32.3	27.7	44.4	32.9	21.9	46.9	32.1	30.5	39.3	48.7	45.7	26.7	26.7	50.5	44.0	27.8
愛知県	50.5	33.2	60.1	49.6	24.3	59.5	49.4	36.3	60.4	54.6	61.1	24.7	32.5	62.7	61.0	32.2
三重県	36.6	30.3	56.0	37.6	20.3	55.8	37.5	32.9	57.6	34.3	39.8	30.5	30.9	56.7	58.6	19.6
滋賀県	35.9	33.2	41.6	31.8	26.9	55.8	37.2	25.9	57.1	40.6	66.9	24.2	42.5	42.4	52.9	33.7
京都府	57.7	57.1	57.1	51.0	49.6	55.8	57.6	57.2	60.0	66.4	66.4	51.4	37.5	64.6	68.5	48.3
大阪府	66.1	58.2	69.7	61.6	56.0	63.3	67.5	65.0	68.4	68.2	77.7	26.4	30.7	67.2	73.9	32.4
兵庫県	38.9	31.3	63.7	34.7	18.7	52.5	41.1	33.0	53.9	40.7	53.9	28.3	30.7	58.3	53.6	27.7
奈良県	34.5	37.2	18.3	29.2	32.7	16.0	34.8	34.6	44.7	56.3	66.3	27.3	41.2	47.9	57.1	22.7
和歌山県	25.8	24.0	41.9	21.2	14.6	45.2	28.6	29.0	21.7	27.1	56.2	24.4	24.4	41.1	53.4	27.1
鳥取県	32.2	24.3	51.8	29.5	15.7	52.2	32.6	28.9	48.3	32.6	46.0	24.7	7.8	54.4	49.1	-
島根県	43.9	34.5	55.9	34.4	23.9	45.3	53.4	38.3	68.6	38.6	52.0	34.2	18.4	58.5	42.4	31.0
岡山県	39.3	25.5	52.0	41.4	12.7	53.2	37.6	30.0	49.8	30.1	65.6	26.1	27.3	55.5	42.4	23.4
広島県	44.5	30.2	56.1	41.2	24.1	51.7	41.9	30.3	56.2	55.9	65.6	30.9	30.8	57.3	65.0	22.2
山口県	37.8	26.9	51.5	40.5	26.2	51.7	36.5	25.0	52.0	34.4	30.1	24.8	21.8	54.6	43.8	25.5
徳島県	31.1	22.9	44.2	36.2	17.2	51.9	24.0	22.1	25.6	33.2	57.9	22.3	28.5	53.7	27.2	9.0
香川県	33.8	25.2	44.6	33.0	12.0	44.5	31.0	23.8	45.6	38.6	43.1	24.1	31.8	46.5	36.6	10.8
愛媛県	38.3	26.4	48.9	34.1	13.6	44.2	43.8	28.8	55.8	37.1	46.7	29.3	15.7	49.9	48.5	25.2
高知県	26.5	20.5	34.0	24.3	15.1	51.7	26.8	20.8	34.2	31.8	52.8	22.1	18.4	35.1	27.1	-
福岡県	42.6	21.6	57.8	34.6	34.6	55.9	29.3	10.8	60.8	51.6	41.3	21.4	12.7	60.3	58.6	23.5
佐賀県	29.6	21.1	40.7	30.4	20.9	38.8	31.7	22.0	44.8	21.6	35.7	23.1	19.8	50.2	31.8	5.6
長崎県	37.1	30.8	48.3	34.3	19.7	47.9	39.7	31.4	54.6	36.3	32.0	25.4	32.8	52.2	46.6	15.9
熊本県	36.1	28.2	48.4	33.4	21.9	43.7	37.4	29.7	49.3	40.3	47.6	24.5	37.6	50.3	47.5	31.5
大分県	37.2	28.9	47.1	34.1	22.3	45.3	37.2	32.9	53.2	44.6	44.7	27.0	42.3	48.0	41.6	13.7
宮崎県	34.6	24.3	46.6	40.1	19.5	48.8	36.0	25.5	46.0	25.7	26.6	22.4	21.8	47.9	45.7	-
鹿児島県	38.4	29.7	50.1	40.0	21.2	48.6	36.8	28.6	36.8	38.7	60.6	26.0	24.0	53.0	48.8	30.3
沖縄県	51.5	51.7	50.5	43.8	39.2	50.5	48.5	47.6	50.4	56.6	52.3	11.4	51.9	53.3	52.8	36.0
運輸局等(再掲)②																
北海道運輸局	48.3	44.8	57.7	46.1	38.2	52.6	44.9	39.2	60.7	53.9	69.0	36.8	34.2	61.4	67.3	39.9
東北運輸局	39.3	30.0	53.9	38.2	22.4	51.5	42.2	33.8	58.7	35.8	51.9	30.4	30.0	62.2	52.7	15.3
関東運輸局	53.3	43.9	63.3	47.2	30.0	59.6	50.3	36.9	64.5	62.4	67.5	31.1	48.8	65.2	64.2	35.8
北陸信越運輸局	32.1	25.9	51.0	27.3	17.4	47.2	34.4	28.9	56.1	38.0	55.5	28.3	19.7	52.9	55.7	19.5
中部運輸局	37.1	28.5	53.1	37.6	20.5	53.8	36.5	31.0	51.2	37.4	32.6	27.3	28.0	56.6	53.5	27.6
近畿運輸局	49.8	43.4	61.0	43.6	35.1	53.7	51.9	44.9	62.8	54.1	48.2	32.5	35.3	62.3	67.7	32.2
中国運輸局	40.4	28.1	53.9	38.8	21.3	51.7	39.8	30.0	55.4	46.0	36.9	27.6	27.6	56.3	52.4	23.3
四国運輸局	32.5	23.7	42.8	30.6	14.5	41.1	32.3	23.8	43.3	35.8	47.3	25.0	25.0	44.7	35.8	16.8
九州運輸局	38.1	26.6	51.4	39.7	23.5	49.2	34.8	23.9	53.4	41.2	55.2	24.8	25.9	54.1	51.8	20.9
沖縄総合事務局	51.5	51.7	50.5	43.8	39.2	50.5	48.5	47.6	50.4	56.6	52.3	11.4	51.9	53.3	52.8	36.0

1) 宿泊目的割合不詳を含む。  
2) 長野県は北陸信越運輸局、福井県は中部運輸局に含まれる。



参考第19表 月(3区分)、施設所在地(47区分及び運輸局等)、従業者数(3区分)、宿泊目的割合(2区分)別利用客室数 (2区分)別利用客室数 (従業員数10人以上の施設) (続き)

施設所在地(47区分及び運輸局等)	従業員数(3区分)、宿泊目的割合(2区分)										宿泊施設タイプ(5区分)							
	10～29人					30～99人					100人以上							
	利用客室数 1、3)	観光目的の 宿泊者が 50%以上	観光目的の 宿泊者が 50%未満	1)	観光目的の 宿泊者が 50%以上	観光目的の 宿泊者が 50%未満	1)	観光目的の 宿泊者が 50%以上	観光目的の 宿泊者が 50%未満	1)	観光目的の 宿泊者が 50%以上	観光目的の 宿泊者が 50%未満	1)	旅館	リゾート ホテル	ビジネス ホテル	シティ ホテル	会社・団体の 宿泊所
平成25年 4月	18,466,070	6,254,720	12,042,490	7,144,230	1,250,340	5,820,150	6,298,430	4,087,840	5,023,420	2,855,120	2,134,510	2,097,230	1,933,780	9,999,410	3,925,980	192,070	5,100	
北海道	914,230	432,190	473,060	289,500	67,540	218,350	333,660	133,400	214,926	133,400	200,260	291,080	129,550	69,240	453,590	253,330		
青森県	177,000	139,840	96,920	96,920	9,530	87,330	62,030	14,000	18,060	9,130	47,080	30,310	30,310	5,740	120,100	18,140		
岩手県	74,380	74,380	138,150	97,710	9,070	78,710	56,890	34,590	33,710	30,710	2,540	52,720	34,090	3,490	89,130	35,190		
秋田県	111,190	320,270	216,240	11,420	11,420	204,570	141,090	51,580	74,370	48,180	26,190	72,850	33,720	255,210	54,240	950		
宮城県	430,760	33,230	98,040	68,520	9,870	49,160	60,710	21,210	11,540	11,540	9,390	30,330	7,130	81,350	20,400	370		
山形県	184,920	50,510	127,740	80,820	20,550	54,860	83,360	23,670	18,740	6,290	11,190	47,530	3,120	119,730	12,530	1,160		
福島県	338,070	97,800	234,820	175,760	23,360	150,910	127,820	74,420	34,490	24,990	4,990	73,670	34,360	209,730	18,520	1,090		
茨城県	211,050	24,310	185,430	112,090	4,090	106,690	69,940	49,250	5,330	24,690	3,390	22,110	5,600	151,390	30,510	1,210		
栃木県	317,840	129,490	182,340	123,220	33,220	133,280	82,870	74,230	57,770	31,410	20,690	66,350	56,890	166,890	19,250	3,100		
群馬県	267,840	123,850	141,040	126,930	28,530	98,400	96,590	53,470	44,320	41,840	2,470	93,230	31,410	128,470	13,330	820		
埼玉県	233,200	13,000	220,200	116,270	3,650	112,620	81,540	6,870	35,380	2,480	32,900	5,930	8,390	187,990	30,680	100		
千葉県	819,250	442,970	376,030	217,390	43,810	173,330	179,390	90,560	88,830	422,470	308,610	27,060	292,120	290,320	191,910	12,980		
東京都	2,875,920	490,950	2,375,700	937,540	75,480	859,760	871,990	52,920	1,066,380	362,550	703,830	20,920	28,120	1,630,190	1,059,190	40,370		
神奈川県	731,330	257,390	463,520	234,530	45,440	185,310	266,160	97,020	169,140	114,930	109,060	50,840	88,760	394,630	162,630	20,730		
新潟県	352,490	85,420	266,910	180,540	24,010	156,370	112,760	39,240	73,520	59,190	37,010	60,380	24,550	220,120	38,250	1,740		
富山県	131,110	39,070	90,270	57,250	9,010	48,240	53,070	26,460	20,790	3,600	17,190	24,290	8,180	76,470	20,150	650		
石川県	284,760	118,940	165,200	87,630	10,450	77,180	131,400	59,530	111,520	65,740	16,770	61,640	12,470	150,960	57,500	1,540		
福井県	105,380	30,790	74,460	47,500	30,200	62,320	62,320	42,470	7,970	6,180	1,790	26,560	2,750	63,670	11,780	480		
山梨県	210,560	118,970	88,170	85,890	35,410	50,480	91,390	50,900	33,280	32,660	620	62,900	52,710	85,670	5,720	2,960		
長野県	450,580	215,750	230,930	195,530	63,240	130,460	179,070	93,830	83,170	58,680	17,300	117,600	87,290	205,550	29,350	5,330		
岐阜県	208,890	107,900	100,990	93,120	21,130	71,990	68,980	44,650	46,790	42,120	4,670	61,210	33,660	98,770	11,470	3,520		
静岡県	686,640	290,230	384,370	277,200	58,900	212,100	278,540	161,140	130,900	70,140	138,020	138,020	145,170	315,260	66,640	18,160		
愛知県	724,600	111,900	612,320	334,970	22,260	312,320	245,010	60,810	184,200	28,840	115,790	34,150	16,900	450,640	200,280	8,620		
三重県	285,420	132,750	152,310	132,620	24,110	108,140	95,610	53,160	42,460	57,190	1,710	58,660	57,880	147,440	16,330	2,980		
滋賀県	169,920	75,680	93,290	84,690	22,330	61,990	38,310	10,260	27,470	46,920	3,830	20,540	38,540	91,790	14,350	2,820		
京都府	773,630	576,410	194,680	276,070	145,150	130,170	225,270	188,970	64,510	272,290	317,290	73,140	38,950	349,970	274,040	8,500		
大阪府	1,357,330	302,890	1,053,190	396,780	47,330	348,190	484,920	97,220	387,710	158,340	188,340	69,040	44,130	787,470	482,450	2,280		
兵庫県	496,150	175,250	319,630	167,860	21,330	145,260	166,760	113,110	161,530	100,270	61,260	69,040	49,350	223,740	131,130	18,110		
奈良県	82,600	72,680	9,520	38,520	30,930	7,590	20,620	18,290	1,920	23,460	23,460	17,510	7,400	26,450	27,440	600		
和歌山県	137,840	102,600	35,240	47,450	19,920	27,530	37,220	34,060	53,170	48,610	4,550	78,530	22,060	27,970	5,980	2,270		
鳥取県	89,060	29,880	58,430	39,470	9,020	30,450	38,010	19,400	17,860	1,460	10,120	26,590	230	45,680	15,790	-		
島根県	119,840	31,080	88,730	48,560	10,780	37,750	63,410	12,430	50,980	7,870	6,920	23,530	6,920	85,020	6,920	2,070		
岡山県	230,990	42,720	185,430	117,310	5,760	111,550	88,430	27,410	58,180	25,250	15,710	23,530	16,590	144,450	43,070	280		
広島県	393,760	85,340	306,440	184,860	30,290	153,200	108,550	28,030	79,890	27,020	73,340	22,150	25,580	231,250	82,650	6,750		
山口県	185,140	48,580	135,060	90,580	15,630	73,730	65,720	17,750	28,850	15,480	13,370	35,040	3,800	128,220	16,780	260		
徳島県	67,550	20,150	47,400	36,810	3,520	33,290	17,690	9,100	8,590	7,530	5,510	11,640	8,250	38,930	7,220	1,280		
香川県	137,940	40,230	97,310	61,530	5,140	53,690	60,050	19,040	31,560	16,790	16,470	26,280	12,060	74,340	23,380	370		
愛媛県	162,660	29,790	130,160	61,530	5,140	53,690	60,050	19,040	31,560	16,790	16,470	26,280	12,060	74,340	23,380	370		
高知県	113,570	36,110	77,470	54,670	11,580	43,090	33,370	9,170	26,200	23,540	15,350	17,270	10,980	66,620	16,460	-		
福岡県	709,640	119,380	570,800	341,510	38,260	283,780	194,640	32,350	162,290	173,500	48,770	21,680	44,370	484,280	137,000	4,050		
佐賀県	102,880	28,270	74,610	56,380	11,860	44,520	38,950	10,340	28,610	6,070	7,550	23,200	8,320	64,610	5,550	550		
長崎県	246,850	97,050	148,640	85,330	12,410	72,920	118,730	42,440	42,790	42,790	590	29,490	44,880	136,080	31,700	2,230		
熊本県	311,610	90,880	217,280	122,560	30,620	91,460	143,320	35,240	105,120	45,730	20,700	53,900	38,380	191,100	25,150	1,100		
大分県	233,670	81,420	139,530	119,110	20,630	97,980	80,790	44,510	35,400	16,280	6,140	53,060	41,530	128,540	10,160	280		
宮崎県	142,170	39,040	98,360	64,220	7,680	52,090	51,020	41,380	26,930	22,040	4,890	13,120	16,770	99,490	12,480	1,130		
鹿児島県	298,800	104,250	186,830	116,680	15,500	100,630	116,160	41,920	67,950	65,960	47,710	50,020	25,360	181,700	39,650	1,300		
沖縄県	610,020	469,120	132,410	175,850	69,240	105,090	134,710	103,190	299,450	296,700	2,760	570	294,160	198,370	109,410	530		
運輸局等(再掲)②																		
北海道運輸局	914,230	432,190	473,060	289,500	67,540	218,350	333,660	133,400	214,926	133,400	200,260	291,080	129,550	69,240	453,590	253,330	5,100	
東北運輸局	1,484,980	399,760	1,083,860	726,050	84,000	625,550	568,490	194,310	369,080	190,450	121,460	307,410	118,170	875,240	159,020	4,100		
関東運輸局	5,663,380	1,590,920	4,082,420	2,711,630	1,674,020	1,953,850	2,790,280	420,490	1,350,270	1,919,260	1,038,130	349,340	563,990	3,035,340	1,513,220	82,270		
北陸運輸局	1,218,930	459,190	753,310	520,960	106,710	412,260	476,290	219,060	252,780	221,680	88,270	263,910	132,500	653,090	145,250	9,260		
中部運輸局	2,010,940	673,580	1,334,440	872,990	131,160	734,750	750,470	339,660	404,980	387,480	202,760	184,710	107,570	1,075,770	306,50			

参考第19表 月(3区分)、施設所在地(47区分及び運輸局等)、従業者数(3区分)、宿泊目的割合(2区分)別利用客室数 (2区分)別利用客室数 (従業員数10人以上の施設) (続き)

施設所在地(47区分及び運輸局等)	従業員数(3区分)、宿泊目的割合(2区分)										宿泊施設タイプ(5区分)						
	利用者室数 1、3)		10～29人		30～99人		100人以上		旅館	リゾート ホテル	ビジネス ホテル	シティ ホテル	会社・団体の 宿泊所				
	観光目的の 宿泊者が 50%以上	観光目的の 宿泊者が 50%未満	観光目的の 宿泊者が 50%以上	観光目的の 宿泊者が 50%未満	観光目的の 宿泊者が 50%以上	観光目的の 宿泊者が 50%未満	観光目的の 宿泊者が 50%以上	観光目的の 宿泊者が 50%未満									
平成25年5月	19,326,390	6,795,210	12,336,020	7,484,890	4,822,710	5,981,080	6,649,610	2,395,420	4,183,440	5,191,890	2,977,080	2,171,500	2,412,710	2,092,820	10,285,280	4,030,990	186,470
北海道	1,218,010	621,070	579,270	372,190	100,000	267,480	446,040	205,710	240,320	399,780	315,360	71,470	202,150	118,870	557,310	328,910	6,160
青森県	231,680	50,720	170,700	117,550	14,250	84,890	84,690	20,360	59,820	29,440	16,100	7,670	43,520	13,950	144,300	25,510	60
岩手県	235,940	84,280	151,660	98,740	11,930	86,810	102,320	40,560	61,770	34,880	31,810	3,080	63,390	35,220	97,200	38,370	490
秋田県	436,470	120,330	315,900	218,870	13,470	204,830	139,710	57,170	82,540	77,890	49,360	28,530	79,020	36,580	247,720	66,390	1,060
山形県	209,430	64,360	137,460	92,100	28,670	67,430	96,080	28,650	67,450	21,250	7,060	12,580	59,680	4,620	128,570	13,780	1,540
福島県	351,830	102,330	243,890	179,930	27,750	150,450	139,300	50,730	84,740	32,550	8,700	21,630	77,450	38,350	216,350	17,920	950
茨城県	214,930	22,860	185,380	119,160	4,630	106,040	73,450	19,040	54,410	29,320	4,390	152,170	32,430	6,270	152,170	31,330	1,380
栃木県	367,140	152,800	214,940	154,690	56,070	97,890	151,240	60,570	80,770	61,210	32,470	22,770	87,930	68,840	183,680	20,430	4,070
群馬県	286,940	139,780	143,750	134,520	33,780	100,740	107,100	63,220	40,470	45,330	42,790	2,540	101,970	38,400	130,170	14,330	1,320
埼玉県	225,640	13,340	212,300	111,710	3,320	108,390	78,640	7,470	71,170	35,290	2,550	32,740	5,490	8,600	181,230	30,020	140
千葉県	837,940	461,590	376,120	223,500	45,720	177,550	173,080	91,160	81,910	441,360	324,700	116,660	291,000	318,440	291,920	188,190	5,510
東京都	2,795,450	485,560	2,300,360	886,470	74,070	809,490	849,160	51,300	791,260	1,059,810	360,190	699,620	21,450	27,600	1,578,380	1,051,570	36,630
神奈川県	731,610	266,980	454,640	233,920	49,050	181,210	264,160	100,670	163,500	233,520	117,270	109,930	52,510	92,910	389,130	163,390	20,400
新潟県	381,620	101,010	280,330	196,370	31,740	164,350	127,270	48,820	78,450	57,980	20,450	37,530	76,590	23,670	232,090	39,450	2,140
富山県	194,140	50,340	100,050	66,880	12,600	54,280	62,990	32,760	26,090	24,670	4,980	19,690	31,610	12,640	84,710	22,300	670
石川県	307,600	131,620	175,250	94,070	12,570	81,500	143,910	66,840	76,340	69,620	52,210	17,400	69,580	14,930	159,950	60,320	1,750
福井県	112,360	33,040	79,200	40,440	6,410	33,910	65,500	21,920	43,580	6,430	4,710	1,720	28,210	3,340	67,270	12,610	400
山梨県	220,350	122,060	94,190	93,500	37,310	56,200	92,350	51,080	37,190	34,490	33,680	810	64,610	54,970	91,810	5,800	2,550
長野県	511,560	264,750	241,610	218,900	80,030	135,710	202,060	112,100	87,910	90,610	72,620	17,990	137,390	111,040	216,050	32,030	6,720
岐阜県	118,490	114,020	104,480	97,350	22,350	75,000	72,810	47,570	25,240	48,340	44,230	4,230	66,310	35,940	103,030	10,420	3,120
静岡県	695,880	301,750	381,740	282,260	62,480	213,700	279,980	164,120	143,910	133,640	75,140	138,930	152,260	136,640	316,640	63,950	20,800
愛知県	742,920	113,800	628,700	349,090	24,250	324,340	250,520	60,810	189,700	143,390	28,740	114,650	35,620	16,770	466,380	199,010	9,080
三重県	300,430	143,100	156,920	141,130	27,970	112,750	100,830	58,410	42,410	58,480	56,710	1,760	65,370	60,700	152,600	16,870	2,840
滋賀県	167,250	74,090	92,020	83,080	21,350	61,270	37,170	9,800	26,680	47,010	42,940	4,070	18,890	38,420	90,070	14,010	3,330
京都府	781,900	586,950	192,180	282,930	152,150	130,000	225,220	161,050	162,180	273,750	273,750	-	82,790	36,660	349,640	275,060	8,360
大阪府	1,262,580	288,170	973,320	361,240	43,960	316,240	447,010	93,180	353,830	454,290	151,040	303,260	9,330	46,500	717,180	461,100	2,510
兵庫県	494,590	179,810	312,850	164,950	24,290	138,730	171,420	55,710	115,710	158,220	99,810	58,410	72,140	48,340	222,310	129,970	17,400
奈良県	83,520	73,430	9,700	38,880	30,880	8,000	20,910	18,820	1,700	23,720	23,720	-	16,950	7,010	25,840	28,800	560
和歌山県	144,100	107,200	36,910	49,970	21,870	28,100	43,560	39,370	4,190	50,570	45,950	4,620	83,820	21,480	28,980	6,220	2,380
鳥取県	102,820	37,330	64,460	43,210	11,310	31,900	45,850	24,220	20,600	13,760	11,960	11,960	33,740	290	51,090	16,600	-
島根県	142,560	40,270	102,200	74,390	14,150	43,270	58,920	15,470	58,920	10,660	10,660	-	32,310	920	97,160	9,900	1,830
岡山県	233,920	43,640	187,220	119,300	6,300	113,000	88,650	27,750	57,840	25,970	9,580	16,390	23,850	17,180	146,190	43,420	370
広島県	414,040	92,210	319,640	191,960	31,760	158,770	117,070	30,670	85,640	105,010	29,790	75,230	26,310	28,610	242,590	83,970	6,810
山口県	200,270	55,240	143,270	98,310	17,530	79,020	70,410	20,280	50,140	31,550	17,440	14,120	39,530	4,810	136,650	17,950	840
徳島県	68,940	20,540	48,400	36,910	3,460	33,450	38,910	9,210	13,690	13,690	7,880	5,810	12,520	8,230	39,400	7,670	150
香川県	135,370	38,070	96,930	53,920	4,660	48,900	49,390	18,800	30,590	32,070	14,620	17,450	23,270	12,570	72,820	24,570	540
愛媛県	177,210	33,400	140,760	68,200	5,980	59,160	65,360	10,290	55,070	43,650	17,130	26,530	30,610	1,770	108,930	31,310	2,490
高知県	120,420	39,990	80,440	57,890	13,050	44,840	36,870	10,240	26,630	25,670	16,700	8,970	19,430	12,210	67,950	18,170	-
福岡県	778,880	132,040	626,320	376,300	41,980	314,200	212,300	36,370	175,930	190,280	136,190	136,190	24,870	50,200	532,890	149,930	3,420
佐賀県	106,970	33,410	73,560	56,870	13,390	43,480	40,440	12,250	28,210	9,670	7,800	1,870	27,000	9,930	63,590	5,760	390
長崎県	287,800	125,670	160,400	98,770	15,250	81,520	137,680	78,190	52,670	53,350	52,670	690	39,590	57,870	146,740	39,220	1,490
熊本県	348,150	104,190	240,190	138,590	37,190	100,820	161,810	43,570	78,190	47,750	23,430	24,330	64,780	40,890	209,310	29,140	1,680
大分県	261,800	86,440	163,120	140,400	23,030	116,920	86,170	46,300	38,870	35,240	17,120	7,330	56,350	42,740	150,420	11,860	200
宮崎県	155,170	44,370	105,820	68,620	7,910	56,000	56,700	11,880	44,550	29,850	24,580	5,270	14,430	19,110	106,990	14,350	-
鹿児島県	338,180	118,340	210,950	129,850	17,530	111,670	132,000	45,430	76,340	76,330	20,940	55,380	53,120	31,290	205,490	45,990	1,020
沖縄県	558,180	425,160	124,550	169,740	69,910	98,060	130,430	100,010	23,710	258,010	255,230	2,780	650	256,950	189,090	100,700	570
運輸局等(再掲)②																	
北海道運輸局	1,218,010	621,070	579,270	372,190	100,000	267,480	446,040	205,710	240,320	399,780	315,360	71,470	202,150	118,870	557,310	328,910	6,160
東北運輸局	1,638,710	470,580	1,135,330	790,330	109,870	663,270	639,890	229,790	401,680	208,580	130,920	70,380	368,190	137,070	929,510	174,350	4,490
関東運輸局	5,679,990	1,670,180	3,967,960	1,950,480	303,960	1,637,500	1,320,470	448,170	1,940,330	386,600	918,500	1,009,980	386,600	616,020	2,998,470	1,505,100	71,990
北陸運輸局	1,354,920	547,720	797,240	576,220	136,940	435,840	535,820	260,520	268,790	242,870	92,610	150,260	334,480	152,800	692,790	154,090	11,280
中部運輸局	2,070,160	705,700	1,351,040	910,270	143,460	759,710	769,630	352,840	410,470	390,260	209,400	180,860	315,440	268,600	1,105,920	302,860	36,250
近畿運輸局	2,933,940	1,309,650	1,616,970	981,080	294,500												

参考第19表 月(3区分)、施設所在地(47区分及び運輸局等)、従業者数(3区分)、宿泊目的割合(2区分)別利用客室数 (2区分)別利用客室数 (従業員数10人以上の施設) (続き)

施設所在地(47区分及び運輸局等)	従業者数(3区分)、宿泊目的割合(2区分)										宿泊施設タイプ(5区分)				
	利用者室数 1、3)		10~29人		30~99人		100人以上		旅館	リゾート ホテル	ビジネス ホテル	シティ ホテル	会社・団体の 宿泊所		
	観光目的の 宿泊者が 50%以上	観光目的の 宿泊者が 50%未満	1)	観光目的の 宿泊者が 50%以上	観光目的の 宿泊者が 50%未満	1)	観光目的の 宿泊者が 50%以上	観光目的の 宿泊者が 50%未満							
平成25年 6月	18,184,650	6,267,610	11,721,680	6,989,130	1,273,320	5,637,600	3,991,440	4,969,770	2,821,660	2,092,630	2,180,150	1,913,200	9,763,350	3,867,400	171,230
北海道	1,380,720	711,970	637,080	419,860	120,150	294,140	231,200	465,010	360,630	78,290	242,750	151,190	610,830	363,660	6,710
青森県	213,770	45,780	157,400	110,150	12,250	97,830	19,390	26,470	14,140	6,640	39,350	13,050	134,950	22,570	20
岩手県	229,250	76,570	152,680	107,970	10,530	97,430	40,430	28,690	25,610	3,090	62,810	28,730	97,430	38,710	600
秋田県	431,230	121,000	310,000	209,820	13,000	196,580	57,830	77,310	50,160	27,620	80,220	36,240	244,750	53,170	1,000
山形県	226,020	70,970	147,000	98,770	31,380	60,830	31,720	22,500	7,880	13,130	41,000	9,610	98,280	23,070	5,000
福島県	348,850	105,310	238,160	175,740	27,680	146,450	51,300	34,990	26,330	8,660	79,390	38,880	210,470	14,590	1,300
茨城県	198,650	25,040	172,310	104,320	4,020	99,010	16,600	27,660	4,430	23,230	20,250	5,340	141,760	29,560	1,290
栃木県	331,180	135,110	183,920	138,290	50,690	87,110	54,780	55,670	29,640	20,500	84,330	55,370	166,480	19,980	3,320
群馬県	265,380	131,060	131,150	119,290	28,360	90,930	61,770	40,930	2,230	9,380	37,330	119,120	119,290	12,730	1,320
埼玉県	218,770	10,820	207,960	109,500	2,830	106,670	5,540	34,480	2,450	32,030	4,440	6,870	177,240	30,050	70
千葉県	803,960	449,990	353,820	203,390	44,140	159,090	163,890	318,770	117,920	25,000	25,000	309,510	272,850	186,310	5,690
東京都	2,739,590	462,810	2,276,780	867,670	70,560	794,170	49,660	1,029,940	687,340	19,230	19,230	26,110	1,562,260	1,019,470	36,100
神奈川県	693,380	242,900	440,820	217,950	43,980	170,610	253,770	221,660	106,460	46,850	46,850	84,260	374,800	156,490	18,840
新潟県	367,520	97,420	269,760	186,120	28,910	156,870	46,980	57,800	36,350	223,040	223,040	21,520	223,040	38,320	1,890
富山県	133,190	38,130	92,860	60,120	9,640	50,490	24,990	21,100	3,710	17,390	25,410	6,450	79,280	20,220	640
石川県	170,430	115,990	153,810	82,060	10,880	71,180	126,240	62,130	48,210	13,920	28,580	10,630	143,720	50,910	1,600
福井県	207,330	31,640	175,700	37,650	5,860	31,680	63,290	6,390	1,640	1,640	28,180	2,560	64,610	10,930	540
山梨県	197,830	108,430	86,630	32,340	62,340	52,100	34,530	31,570	0	0	57,410	45,530	4,640	2,390	2,990
長野県	459,340	225,910	227,180	197,170	64,850	128,440	181,350	80,820	16,590	118,250	118,250	95,370	202,810	29,320	6,040
岐阜県	191,850	94,110	97,750	88,290	17,960	70,330	62,790	40,780	3,420	55,710	55,710	28,130	96,440	8,210	3,040
静岡県	609,320	256,860	341,350	249,290	53,030	190,910	137,030	121,070	54,260	123,340	123,340	125,510	281,430	59,040	18,190
愛知県	704,860	104,600	600,260	326,630	19,820	306,280	239,850	138,380	66,690	111,690	30,880	14,250	443,000	192,450	8,990
三重県	278,080	122,350	155,420	134,440	23,480	110,650	93,960	49,680	48,020	1,660	56,390	50,320	151,130	16,390	2,190
滋賀県	133,800	58,020	74,940	64,190	15,980	47,920	31,760	37,860	34,590	3,270	14,460	32,360	70,540	11,770	2,470
京都府	688,840	518,110	168,810	250,340	134,880	114,940	192,850	245,650	245,650	283,400	71,250	31,830	706,800	243,900	6,250
大阪府	2,322,880	281,540	950,570	355,660	44,270	310,620	440,510	436,710	143,320	8,990	8,990	37,820	706,800	2,370	2,370
兵庫県	449,650	159,580	288,640	149,270	19,310	128,530	155,980	144,400	89,100	55,300	64,930	40,830	203,430	121,090	15,130
奈良県	66,510	58,450	7,720	30,140	24,140	6,000	16,130	20,240	20,240	0	13,140	6,130	19,920	23,450	430
和歌山県	118,440	86,620	31,820	40,060	15,880	24,180	35,380	42,800	38,360	4,440	65,310	18,170	26,150	5,700	1,950
鳥取県	92,180	37,920	59,920	37,910	7,980	29,930	41,150	43,130	2,200	10,930	28,200	200	46,950	15,860	0
島根県	127,800	36,140	91,610	49,650	11,570	38,030	68,250	9,910	9,910	0	29,310	780	87,190	8,370	1,790
岡山県	212,380	36,180	173,250	109,130	4,570	104,570	53,730	23,970	14,950	13,220	20,370	13,220	137,760	38,250	290
広島県	364,870	74,170	288,390	170,860	27,270	141,850	100,130	93,880	23,860	70,030	20,590	21,270	216,570	78,220	7,060
山口県	185,750	46,670	137,590	93,150	15,380	76,280	63,870	28,730	14,770	13,960	32,200	4,130	130,930	17,390	170
徳島県	57,280	15,370	41,920	30,930	2,400	28,530	6,610	11,820	5,460	5,460	8,920	6,760	33,880	7,100	500
香川県	114,840	29,370	85,120	46,510	2,930	43,210	40,450	37,890	13,010	14,880	17,820	10,310	64,550	20,550	330
愛媛県	145,330	24,080	119,120	52,410	3,780	46,490	55,380	27,550	13,080	24,470	22,710	930	90,610	28,160	1,710
高知県	97,280	28,070	69,220	47,060	8,900	38,160	29,620	20,600	12,680	7,920	13,790	7,630	58,170	15,400	0
福岡県	699,910	111,320	588,830	335,070	36,240	279,070	195,410	169,430	43,760	125,680	20,000	39,380	484,390	137,300	2,990
佐賀県	91,350	22,610	68,740	50,690	9,540	41,150	34,260	6,400	4,710	1,690	20,010	6,030	58,990	5,620	440
熊本県	231,280	86,570	143,480	103,960	11,410	70,760	112,840	36,540	35,770	770	47,990	37,170	131,580	31,730	660
長崎県	257,830	78,950	176,090	116,250	27,110	88,790	101,380	40,200	20,220	20,220	47,900	32,010	150,730	24,340	1,290
大分県	215,800	68,010	136,370	113,210	17,690	95,220	34,980	29,990	13,390	6,170	42,870	37,050	125,830	9,850	150
宮崎県	138,880	37,970	96,100	63,210	6,160	52,410	52,230	21,460	2,290	2,290	11,600	17,270	97,520	12,320	0
鹿児島県	288,570	92,280	190,730	119,570	14,510	104,550	107,310	61,680	42,080	19,610	38,420	23,810	185,480	38,930	1,010
沖縄県	598,710	455,440	134,090	181,220	73,760	105,570	138,290	279,210	276,470	2,740	460	279,820	202,740	104,790	740
運輸局等(再掲)②															
北海道運輸局	1,380,720	711,970	637,080	419,860	120,150	294,140	231,200	465,010	360,630	78,290	242,750	151,190	610,830	363,660	6,710
東北運輸局	1,623,100	465,580	1,124,180	774,280	106,530	650,180	495,850	203,740	127,020	69,540	369,150	131,540	923,280	170,150	4,660
関東運輸局	5,448,740	1,566,160	3,843,930	2,769,900	1,844,840	1,559,680	1,723,080	409,980	879,280	989,720	351,880	570,310	2,901,580	1,459,230	69,030
北陸運輸局	1,230,490	407,540	743,610	525,480	114,270	406,980	483,070	221,930	84,260	84,260	281,630	133,970	648,850	138,760	10,170
中部運輸局	1,891,430	609,550	1,269,830	836,300	120,140	709,860	698,950	356,280	183,610	172,670	294,510	220,770	1,036,600	287,020	32,940
近畿運輸局	2,690,110	1,162,300	1,522,500	889,660	254,410	632,190	872,800	927,650	571,260	356,400	237,760	167,140	1,338,340	854,800	28,590
中国運輸局	982,980	224,580	750,770	460,700	66,760	390,660	352,670	169,620	59,750	109,870	130,670	39,600	619,390	158,080	9,310
四国運輸局	414,740	96,880	315,360	176,900	18,010	156,390	139,980	97,870	52,730	52,730	63,240	25,630	171,220	71,220	2,540
九州運輸局	1,923,630	497,710	1,380,340	879,900	122,400	731,950	676,090	367,640	180,830	176,430	208,100	193,240	1,234,510	259,720	6,540
沖縄総合事務局	598,710	455,440	134,090	181,220	73,760	105,570	138,290	279,210	276,470	2,740	460	279,820	202,740	104,790	740

①宿泊目的割合不詳を含む。

②長野県は北陸信越運輸局、福井県は中部運輸局に含まれる。

参考第20表 月(3区分)、施設所在地(47区分及び運輸局等)、従業員数(3区分)、宿泊目的割合(2区分)別客室稼働率、従業員数10人以上の施設並びに月(3区分)、施設所在地(47区分及び運輸局等)、宿泊施設タイプ(5区分)別客室稼働率(従業員数10人以上の施設)

施設所在地(47区分及び運輸局等)	従業員数(3区分)、宿泊目的割合(2区分)										宿泊施設タイプ(5区分)							
	10~29人			30~99人			100人以上				旅館	リゾートホテル	ビジネスホテル	シティホテル	会社・団体の宿泊所			
	1)	観光目的の宿泊者が50%以上	観光目的の宿泊者が50%未満	1)	観光目的の宿泊者が50%以上	観光目的の宿泊者が50%未満	1)	観光目的の宿泊者が50%以上	観光目的の宿泊者が50%未満									
平成25年4~6月計	63.1	53.4	70.1	60.6	42.8	67.0	61.5	49.6	71.3	69.3	64.6	77.3	47.1	45.9	70.3	75.2	43.6	
北海道	57.8	53.6	64.7	55.6	45.2	60.9	57.0	48.9	68.4	60.8	60.8	67.9	45.6	35.2	66.6	69.5	54.5	
青森県	55.4	44.5	58.9	54.1	37.3	57.5	59.0	53.6	62.0	51.4	45.3	56.0	47.7	43.4	53.4	53.6	11.6	
岩手県	58.0	44.1	69.7	62.4	33.6	69.8	66.8	61.4	70.8	36.0	35.0	50.9	52.7	38.0	72.1	68.3	70.1	
宮城県	70.2	55.6	77.8	75.0	43.2	78.7	65.8	54.3	76.2	66.4	76.2	61.9	58.0	47.5	80.8	71.9	31.8	
秋田県	55.6	43.5	60.6	51.0	31.7	54.9	60.0	47.7	67.5	63.8	45.0	71.7	44.9	47.5	62.8	62.4	40.7	
山形県	55.0	41.2	64.3	49.9	34.9	60.7	60.7	47.7	68.5	55.8	48.7	60.2	43.0	32.1	66.8	59.8	26.3	
福島県	58.5	40.0	72.6	61.0	31.3	73.5	60.2	46.6	72.7	44.1	40.3	59.5	43.4	37.9	76.1	67.3	24.8	
茨城県	58.5	37.9	64.4	57.2	22.7	62.6	58.1	41.9	66.4	65.2	52.6	68.2	32.5	61.0	65.0	65.8	46.1	
栃木県	56.4	45.9	67.6	55.4	43.3	66.8	56.0	44.2	68.4	60.0	55.0	68.2	46.0	46.8	59.8	59.8	36.6	
群馬県	54.2	47.4	62.3	53.1	33.1	65.6	51.0	48.0	55.1	67.4	72.3	52.5	42.5	39.2	62.6	59.7	27.5	
埼玉県	67.8	34.8	71.9	68.1	30.9	70.9	66.1	30.3	74.2	71.0	77.5	70.5	43.0	30.0	72.2	74.7	22.3	
千葉県	72.8	74.4	71.2	65.2	57.5	67.9	68.9	67.4	70.5	80.0	80.0	77.0	39.0	81.0	71.0	77.9	36.6	
東京都	82.1	80.2	82.6	78.5	76.8	78.7	84.5	78.0	84.9	83.5	84.8	84.8	60.0	73.8	83.4	83.2	66.0	
神奈川県	71.8	65.6	76.3	65.7	51.1	70.8	73.5	67.2	78.9	77.0	72.5	82.7	57.6	61.2	76.0	78.2	57.1	
新潟県	52.2	34.0	64.5	57.1	32.6	66.7	51.9	42.4	59.9	41.1	25.0	65.6	40.5	22.3	65.5	61.0	46.2	
富山県	52.4	42.8	58.2	45.5	28.2	52.0	55.8	51.1	62.5	53.3	51.1	77.1	38.0	46.4	56.9	77.3	34.4	
石川県	62.6	54.6	70.8	62.6	41.0	67.9	50.4	50.4	72.4	69.3	66.1	79.9	50.9	44.9	68.3	74.9	47.8	
福井県	50.2	34.5	62.3	41.4	18.1	54.3	59.0	45.2	69.3	41.4	75.4	66.1	37.1	21.7	66.4	44.9	55.7	
山梨県	57.3	52.5	65.5	54.0	43.6	64.2	59.5	55.1	68.2	61.0	61.5	40.3	49.6	57.6	68.0	59.4	46.5	
長野県	46.6	36.2	67.5	40.4	24.0	63.9	54.8	47.3	71.3	48.5	43.9	80.2	41.3	30.7	67.1	79.5	25.6	
岐阜県	54.8	48.7	62.9	52.9	33.2	63.6	51.9	48.4	64.6	61.6	70.5	70.5	49.2	51.4	63.5	57.2	25.1	
静岡県	53.2	46.8	59.3	54.2	37.9	63.6	52.6	51.4	62.1	46.6	46.6	62.1	48.6	44.7	61.9	61.9	38.2	
愛知県	67.6	52.5	71.3	65.2	36.6	69.0	67.7	56.2	72.5	73.8	66.1	76.1	40.0	46.8	69.9	77.8	38.5	
三重県	54.1	49.7	58.8	53.4	38.3	58.9	57.2	55.7	59.3	51.0	45.5	45.5	54.9	44.9	59.1	63.4	37.0	
滋賀県	57.3	56.5	58.6	54.3	55.7	54.8	58.1	42.6	66.4	62.7	61.5	78.6	43.4	62.3	59.4	71.3	34.6	
京都府	76.7	77.9	73.6	71.2	71.1	71.9	73.9	72.7	77.2	86.0	86.0	-	59.3	60.4	78.1	87.0	65.2	
大阪府	77.5	75.8	76.7	73.4	69.6	74.2	76.7	75.4	77.1	82.2	78.2	68.3	46.6	75.6	75.7	83.8	31.4	
兵庫県	60.6	52.2	66.7	56.4	30.2	65.6	62.2	53.6	67.4	63.2	61.4	64.2	46.6	49.6	69.2	71.2	41.2	
奈良県	60.8	61.7	56.1	53.2	52.7	55.2	59.7	60.2	60.0	80.7	80.7	-	43.3	67.6	68.0	82.8	39.2	
和歌山県	48.8	45.9	59.4	46.6	32.9	66.8	46.7	49.1	31.3	52.1	62.4	62.4	48.1	44.3	57.6	61.2	49.3	
鳥取県	53.5	42.4	63.2	55.2	33.3	63.2	50.6	46.8	56.9	59.9	58.7	60.1	41.9	8.8	64.2	62.6	-	
島根県	68.7	57.6	74.4	57.6	40.6	66.7	58.3	68.6	81.3	82.0	82.0	-	59.3	28.0	75.7	62.2	50.4	
岡山県	61.5	44.4	67.5	64.6	26.8	69.6	58.9	50.6	64.0	57.3	46.7	66.4	47.0	44.5	70.3	57.5	24.4	
広島県	66.1	53.6	70.6	63.0	46.9	67.5	61.5	49.5	66.9	79.9	70.7	83.9	48.9	53.1	69.5	81.7	44.3	
山口県	57.6	49.0	61.6	56.5	43.6	60.5	57.1	46.2	62.7	62.5	61.0	64.3	48.1	42.3	62.0	60.5	23.0	
徳島県	53.8	41.1	63.7	60.9	26.2	70.1	41.5	44.0	39.3	58.0	49.7	73.8	39.0	51.0	71.7	37.5	27.2	
香川県	59.6	51.4	63.7	58.9	27.8	65.3	56.9	50.7	61.2	65.9	68.3	66.1	52.2	52.1	65.4	58.7	27.8	
愛媛県	62.2	52.9	65.1	55.5	36.7	58.7	66.4	44.3	72.7	68.0	71.5	66.1	57.6	34.2	64.9	65.7	49.1	
高知県	52.9	47.3	56.9	36.6	49.7	54.9	52.4	43.5	59.3	63.2	64.7	60.8	50.1	43.7	55.9	57.9	-	
福岡県	49.3	20.5	67.9	64.9	56.4	64.9	52.5	7.6	68.9	68.9	58.6	73.8	37.6	9.9	68.2	74.4	35.8	
佐賀県	53.5	43.6	53.3	53.3	43.6	56.7	57.6	47.6	62.5	40.4	43.8	47.4	43.5	44.1	63.7	43.2	14.1	
長崎県	59.2	51.2	66.7	60.7	40.0	61.7	64.7	55.4	73.1	51.0	51.3	36.9	49.7	48.6	67.6	61.7	46.2	
熊本県	61.5	50.9	67.7	54.8	43.1	60.5	69.0	53.9	77.3	62.6	60.5	65.0	48.1	58.8	68.9	64.0	37.0	
大分県	57.0	51.5	60.5	54.0	37.9	59.3	59.8	57.8	62.3	63.0	61.8	71.7	48.1	58.7	60.8	61.3	32.8	
宮崎県	49.1	36.9	56.0	56.1	38.4	58.8	48.8	36.4	53.9	37.8	36.7	45.5	36.8	29.5	56.4	63.1	-	
鹿児島県	58.2	51.0	62.9	56.4	41.5	63.9	56.4	49.9	60.4	51.0	56.2	67.2	53.2	36.8	64.3	62.9	47.4	
沖縄県	63.1	63.0	65.5	59.6	53.7	66.0	61.0	61.3	63.0	66.6	66.6	72.8	29.0	63.8	66.3	60.0	20.8	
運輸局等(再掲) <sup>2)</sup>																		
北海道運輸局	57.8	53.6	64.7	55.6	45.2	60.9	57.0	48.9	68.4	60.8	60.8	67.9	45.6	35.2	66.6	69.5	54.5	
東北運輸局	59.9	45.1	68.8	60.4	34.4	68.3	62.3	52.0	70.1	51.9	46.0	66.3	48.1	41.0	71.4	65.3	30.0	
関東運輸局	72.7	64.5	76.9	67.7	49.5	72.7	72.0	57.1	78.8	79.3	76.5	82.1	48.2	64.5	76.8	80.5	54.4	
北陸信越運輸局	51.8	39.5	65.8	48.8	27.1	63.8	55.4	47.4	66.9	52.2	44.4	72.8	42.5	30.3	65.4	71.7	31.0	
中部運輸局	57.8	47.7	64.8	56.9	35.3	63.8	57.9	52.0	64.3	59.8	52.0	70.4	47.4	45.1	65.0	70.2	36.5	
近畿運輸局	70.3	67.0	73.3	65.0	57.1	69.3	70.1	65.0	73.7	76.5	74.0	80.9	49.7	58.2	73.4	82.2	43.7	
中国運輸局	62.3	49.6	60.7	60.7	40.7	66.6	61.0	50.4	67.0	71.0	64.2	75.5	47.0	47.0	68.3	68.8	43.4	
四国運輸局	57.8	48.6	62.3	55.5	33.0	61.2	56.7	46.4	62.6	65.0	64.7	65.3	51.0	47.8	63.4	57.8	37.8	
九州運輸局	54.3	37.8	64.8	59.0	44.4	62.2	47.2	27.8	67.1	59.7	52.7	70.3	46.7	26.8	65.6	67.6	35.4	
沖縄総合事務局	63.1	63.0	65.5	59.6	53.7	66.0	61.0	61.3	63.0	66.6	66.6	72.8	29.0	63.8	66.3	60.0	20.8	

1) 宿泊目的割合不詳を含む。  
2) 長野県は北陸信越運輸局、福井県は中部運輸局に含まれる。



参考第20表 月(3区分)、施設所在地(47区分及び運輸局等)、従業員数(3区分)、宿泊目的割合(2区分)別客室稼働率 (従業員数10人以上の施設) (続き)

施設所在地(47区分及び運輸局等)	従業員数(3区分)、宿泊目的割合(2区分)										宿泊施設タイプ(5区分)					
	10~29人			30~99人			100人以上				旅館	リゾートホテル	ビジネスホテル	シティホテル	会社・団体の宿泊所	
	1)	観光目的の宿泊者が50%以上	観光目的の宿泊者が50%未満	1)	観光目的の宿泊者が50%以上	観光目的の宿泊者が50%未満	1)	観光目的の宿泊者が50%以上	観光目的の宿泊者が50%未満							
平成25年 4月	63.1	52.5	70.9	41.2	67.8	61.3	48.1	72.1	69.5	64.7	78.2	44.8	45.3	71.0	75.7	46.2
北海道	45.6	39.8	54.9	32.2	51.7	45.2	34.7	58.9	46.5	47.0	54.9	31.2	21.8	56.5	56.5	46.9
青森県	47.8	34.9	53.4	29.9	52.8	49.6	42.4	55.4	37.1	31.9	46.7	38.8	23.1	55.8	44.5	10.5
岩手県	55.2	42.3	66.0	29.4	65.9	62.6	55.8	67.5	37.5	37.0	45.1	47.1	40.1	68.7	64.9	67.7
宮城県	48.6	34.3	79.9	39.2	80.6	66.3	51.0	80.2	65.1	61.3	73.6	55.3	45.6	83.7	72.2	30.3
秋田県	48.6	34.3	54.2	27.0	47.9	50.9	38.8	61.1	59.7	37.6	68.9	35.5	41.0	56.3	58.6	35.9
山形県	49.7	34.0	60.4	27.0	58.4	54.9	40.7	63.4	50.8	43.7	55.4	35.7	23.8	62.9	55.6	23.1
福島県	57.7	38.8	72.1	28.3	67.8	57.6	46.0	67.8	45.2	40.7	63.8	42.0	35.4	76.1	69.4	25.1
茨城県	59.9	36.1	66.7	22.1	65.0	58.7	39.2	66.7	66.7	52.5	70.1	33.1	60.2	67.0	66.6	43.6
栃木県	53.1	40.9	65.9	32.6	65.1	53.7	41.2	66.6	60.2	56.1	66.9	38.8	44.6	67.7	58.5	32.8
群馬県	53.6	45.1	64.1	31.6	67.5	58.8	43.6	66.6	68.2	67.9	74.9	51.2	34.9	64.6	59.7	19.8
埼玉県	70.8	36.9	75.0	71.2	73.9	69.6	31.8	78.2	72.4	78.0	72.0	48.8	31.9	75.3	76.6	22.3
千葉県	73.8	73.4	73.4	57.2	70.1	72.6	68.9	76.4	78.0	78.7	76.4	78.0	78.0	73.1	80.0	59.7
東京都	85.2	83.0	85.7	83.0	83.3	87.2	81.4	87.6	85.6	83.9	86.5	61.8	76.9	86.4	85.4	71.4
神奈川県	73.9	66.7	78.9	58.8	74.1	75.7	68.7	81.6	78.6	74.1	84.0	62.0	78.5	79.9	79.9	59.9
新潟県	50.6	31.0	63.9	28.1	66.2	45.8	37.3	58.4	42.2	26.2	66.4	34.9	23.8	64.8	61.0	42.2
富山県	49.8	39.7	56.3	24.7	49.7	53.6	48.8	62.0	67.5	47.3	74.1	34.5	42.3	54.9	75.3	34.7
石川県	53.8	61.3	68.1	38.3	69.1	58.3	49.3	72.3	70.0	66.1	84.5	49.1	44.7	68.8	77.4	45.7
福井県	49.3	33.8	61.3	15.3	51.9	58.3	43.3	69.6	48.2	43.3	79.4	36.0	20.9	65.6	45.5	56.8
山梨県	58.2	54.2	65.2	53.4	61.9	62.1	58.1	70.5	62.0	62.2	53.1	51.1	60.1	66.8	63.8	52.9
長野県	44.8	33.5	67.5	22.1	64.1	53.0	44.5	71.0	45.1	39.9	81.1	39.5	27.7	67.0	78.1	22.9
岐阜県	56.0	50.5	63.5	34.7	63.9	53.1	50.0	60.0	66.2	66.2	81.1	49.9	53.9	63.8	66.2	21.6
静岡県	55.6	48.5	62.5	56.4	64.0	55.7	54.0	58.2	54.0	46.7	65.9	50.8	46.5	64.6	66.0	36.8
愛知県	68.4	53.9	71.9	37.2	68.3	68.4	57.4	72.9	75.9	68.4	78.1	41.2	50.1	70.3	79.9	37.8
三重県	54.2	50.2	58.5	37.1	58.2	57.1	55.3	59.7	53.5	45.9	56.7	54.1	46.6	58.6	63.4	41.7
滋賀県	62.7	62.5	63.7	60.2	60.2	63.0	63.0	71.0	67.7	81.8	81.8	50.2	66.6	65.6	77.3	34.4
京都府	80.2	81.0	78.2	73.7	75.7	78.4	76.6	89.8	89.8	83.7	88.8	57.9	66.5	82.0	91.2	72.8
大阪府	82.8	79.8	83.8	73.7	82.3	82.3	78.2	82.9	86.7	82.9	88.8	49.6	53.6	81.8	88.0	30.3
兵庫県	63.3	53.9	70.2	59.6	70.1	63.7	64.4	69.3	67.3	64.6	72.4	47.4	74.2	72.4	44.7	44.7
奈良県	65.5	66.5	60.1	57.8	58.9	64.8	65.2	65.6	85.2	85.2	85.2	48.3	73.8	75.6	87.1	44.6
和歌山県	50.9	48.2	61.1	48.8	69.9	45.3	48.0	28.4	58.2	57.7	63.4	50.3	48.1	58.8	62.0	51.6
鳥取県	51.0	38.9	61.2	32.2	69.2	46.6	42.5	53.6	54.7	47.6	55.9	38.2	8.6	61.9	62.2	-
島根県	64.0	50.5	70.9	54.4	64.2	73.1	60.8	76.9	68.9	68.9	88.8	51.7	22.9	72.5	51.8	55.6
岡山県	63.6	46.9	69.5	28.2	71.6	61.7	54.1	66.5	58.4	48.0	67.2	49.5	47.7	71.9	60.3	22.0
広島県	67.4	55.1	71.8	48.2	69.1	62.2	51.5	67.0	81.3	71.8	85.4	47.6	54.6	70.6	83.7	44.0
山口県	56.6	48.2	60.7	42.6	59.1	56.9	45.6	62.7	61.4	60.1	63.0	47.9	38.2	60.9	59.1	31.4
徳島県	56.9	44.9	64.2	29.8	74.3	62.2	48.7	39.9	59.5	52.2	73.5	41.7	54.9	75.5	37.3	40.4
香川県	64.3	58.3	67.3	30.9	69.1	66.9	57.1	65.7	71.3	78.3	65.3	61.8	32.2	69.6	60.8	24.9
愛媛県	63.2	54.8	65.9	38.4	60.0	66.9	46.0	72.8	69.3	73.6	67.0	60.1	46.6	65.8	66.3	50.2
高知県	55.0	49.7	58.9	38.3	56.9	55.2	46.7	62.0	64.7	67.3	60.2	52.0	47.2	58.6	57.8	-
福岡県	48.5	20.5	66.6	56.4	63.9	58.9	7.5	67.5	68.0	59.1	72.3	52.0	10.0	58.6	72.8	42.1
佐賀県	55.4	44.5	61.0	55.6	45.1	59.9	48.3	65.6	39.2	38.5	42.3	43.6	45.9	66.7	43.0	17.1
長崎県	57.9	48.7	66.4	38.8	60.6	63.1	51.0	74.0	49.9	32.3	32.3	46.2	47.1	67.3	58.0	71.5
熊本県	63.4	51.2	70.4	42.2	59.7	73.8	52.1	85.8	65.0	67.1	62.6	47.2	61.5	72.5	67.5	30.3
大分県	56.8	53.9	58.3	38.7	56.9	61.2	61.1	61.2	65.3	65.2	68.0	50.8	61.0	58.5	59.3	43.6
宮崎県	48.5	36.0	60.6	41.1	57.9	47.2	32.3	53.2	38.3	36.2	54.2	37.4	57.0	56.0	61.0	-
鹿児島県	57.0	51.2	60.6	57.7	61.0	55.9	50.8	58.5	57.8	56.0	63.2	35.2	35.2	61.8	60.8	51.5
沖縄県	66.1	66.4	67.3	53.0	68.1	61.8	62.2	63.4	72.3	72.3	73.5	29.9	68.5	67.6	63.2	18.3
運輸局等(再掲)②																
北海道運輸局	45.6	39.8	54.9	32.2	51.7	45.2	34.7	58.9	46.5	47.0	54.9	31.2	21.8	56.5	56.5	46.9
東北運輸局	56.8	41.0	66.6	29.2	66.8	58.0	46.7	66.8	44.7	44.7	63.3	42.9	38.0	69.4	62.6	28.2
関東運輸局	74.4	64.5	79.4	47.9	75.8	73.7	57.0	81.4	80.4	77.4	83.4	42.9	63.0	79.2	82.5	60.8
北陸信越運輸局	50.4	37.1	65.5	24.5	63.6	53.5	44.7	66.3	51.2	42.6	73.5	39.6	28.4	65.0	72.1	28.3
中部運輸局	59.0	49.0	66.0	35.6	64.5	59.4	53.7	65.6	61.9	54.3	73.2	48.3	47.0	65.9	72.9	36.3
近畿運輸局	74.4	70.2	78.2	69.2	74.5	74.1	67.6	78.9	80.7	78.2	85.3	51.1	62.9	78.5	86.2	46.9
中国運輸局	62.2	49.0	68.1	40.3	67.2	60.5	50.0	66.6	70.6	62.8	75.7	46.4	48.3	68.2	69.6	44.2
四国運輸局	60.4	52.4	64.3	58.0	63.7	59.4	63.4	69.2	67.5	69.2	66.0	55.4	50.7	66.0	58.5	42.6
九州運輸局	53.9	37.7	64.2	44.4	61.0	47.4	27.3	67.9	59.5	53.3	68.5	47.3	26.8	65.0	65.6	41.6
沖縄総合事務局	66.1	66.4	67.3	60.3	68.1	61.8	62.2	63.4	72.3	72.3	73.5	29.9	68.5	67.6	63.2	18.3

1) 宿泊目的割合不詳を含む。  
2) 長野県は北陸信越運輸局、福井県は中部運輸局に含まれる。

参考第20表 月(3区分)、施設所在地(47区分及び運輸局等)、従業員数(3区分)、宿泊目的割合(2区分)別客室稼働率 (従業員数10人以上の施設) (続き)

施設所在地(47区分及び運輸局等)	従業員数(3区分)、宿泊目的割合(2区分)										宿泊施設タイプ(5区分)				
	10~29人			30~99人			100人以上				旅館	リゾートホテル	ビジネスホテル	シティホテル	会社・団体の宿泊所
	1)			1)			1)								
	客室稼働率 1)、3)	観光目的の 宿泊者が 50%以上	観光目的の 宿泊者が 50%未満	1)	観光目的の 宿泊者が 50%以上	観光目的の 宿泊者が 50%未満	1)	観光目的の 宿泊者が 50%以上	観光目的の 宿泊者が 50%未満	1)	観光目的の 宿泊者が 50%以上	観光目的の 宿泊者が 50%未満	1)	観光目的の 宿泊者が 50%以上	観光目的の 宿泊者が 50%未満
平成25年 5月	63.9	55.2	70.3	61.6	45.3	67.5	62.6	51.9	71.4	65.2	69.5	47.5	70.7	75.2	43.4
北海道	58.8	55.3	65.1	56.2	46.1	61.3	58.5	51.8	68.4	62.0	61.8	36.2	67.2	70.9	54.8
青森県	60.6	52.5	63.1	57.5	43.3	60.4	65.6	59.6	68.1	54.4	60.1	54.3	64.9	60.6	18.4
岩手県	59.3	46.4	70.1	63.6	37.4	70.4	67.7	63.3	71.0	37.1	38.1	40.1	72.5	68.5	62.8
宮城県	69.2	55.7	76.3	74.7	45.8	78.1	63.0	54.7	71.6	66.0	66.0	47.9	78.6	72.6	32.8
秋田県	57.9	48.5	61.9	53.3	35.7	57.1	63.5	57.3	67.9	46.5	62.9	46.5	63.9	62.2	37.9
山形県	54.5	41.9	62.9	49.6	36.4	59.1	59.8	47.7	67.1	47.5	55.7	34.1	65.3	59.2	29.7
福島県	58.1	39.3	72.5	60.6	32.3	72.5	60.8	45.9	74.7	37.5	41.3	38.3	76.0	65.0	21.1
茨城県	59.1	40.4	64.5	57.3	24.2	62.5	66.9	45.5	66.9	51.6	65.3	65.2	65.2	48.1	41.7
栃木県	60.0	50.6	70.4	60.4	50.2	70.5	58.9	48.5	70.0	56.1	61.7	52.2	72.2	60.1	41.7
群馬県	55.6	49.3	63.2	55.1	36.1	66.8	52.3	49.9	55.2	67.1	67.5	41.3	63.3	62.3	30.7
埼玉県	66.3	36.6	70.0	66.2	30.8	68.9	65.0	33.4	72.1	77.7	69.9	31.7	70.3	72.5	28.7
千葉県	72.8	74.4	71.1	66.4	57.8	69.4	67.7	67.1	68.5	80.1	78.9	82.3	71.1	75.9	24.5
東京都	80.1	80.3	80.3	75.9	75.9	75.9	82.1	76.4	82.6	80.6	82.3	73.1	81.0	82.0	62.7
神奈川県	71.6	67.0	74.9	65.8	53.1	70.1	72.7	69.0	76.3	73.1	77.0	62.8	74.9	77.7	57.0
新潟県	53.1	35.5	65.0	58.5	35.9	67.4	53.3	45.0	60.3	65.2	40.0	42.8	66.1	60.7	50.4
富山県	56.6	49.5	60.4	48.5	33.4	54.1	61.2	58.5	63.0	82.1	77.5	63.2	58.8	80.7	34.6
石川県	65.5	57.6	73.7	65.5	44.6	70.7	62.8	54.0	75.0	68.2	71.8	51.8	70.5	78.6	50.1
福井県	50.9	35.1	63.1	43.4	20.0	56.4	59.3	46.3	69.1	31.9	37.6	24.6	67.1	47.1	46.5
山梨県	58.9	53.8	67.4	56.2	45.5	66.7	60.7	56.4	68.5	62.1	62.2	60.6	69.2	62.6	44.0
長野県	49.2	39.8	68.4	42.4	27.1	64.5	57.8	51.4	72.6	81.6	52.1	34.0	68.2	82.4	27.9
岐阜県	56.7	51.6	63.6	54.3	35.5	64.4	54.3	51.6	60.2	67.1	67.4	55.1	64.4	58.2	23.7
静岡県	54.6	48.8	60.0	55.6	39.9	62.4	54.2	53.4	55.3	48.4	48.4	47.2	62.8	61.3	40.8
愛知県	67.8	53.1	71.4	66.1	39.2	69.7	67.7	55.8	72.6	66.0	72.9	48.1	70.4	76.8	38.5
三重県	55.2	52.4	58.3	54.2	41.6	58.8	58.3	58.8	57.7	53.2	52.9	47.3	58.7	63.4	38.5
滋賀県	59.8	59.2	60.9	57.1	58.6	57.6	59.2	44.5	66.8	64.3	65.7	64.3	62.3	73.0	39.2
京都府	78.4	79.9	74.7	73.1	73.5	73.2	75.9	78.1	87.3	87.3	87.3	60.5	79.3	88.6	69.3
大阪府	74.6	73.5	75.0	69.8	66.3	70.6	73.4	72.5	73.6	62.6	80.2	75.8	72.1	81.4	32.4
兵庫県	61.1	53.6	66.5	56.7	33.1	64.8	64.8	54.6	62.6	66.8	63.8	50.8	69.6	71.1	41.5
奈良県	64.1	65.0	59.3	56.4	55.6	60.0	63.6	65.0	56.2	83.4	83.4	67.7	71.4	87.5	40.7
和歌山県	51.5	48.7	61.9	49.8	36.6	69.1	51.3	53.6	36.4	52.8	53.6	45.3	59.0	62.4	52.2
鳥取県	57.0	47.1	65.4	58.1	39.1	70.2	54.4	51.3	59.9	56.9	62.9	10.2	67.0	63.2	-
島根県	73.6	63.4	79.0	62.4	46.2	71.2	83.0	73.1	86.0	90.2	90.2	32.6	80.2	71.8	47.6
岡山県	62.4	46.4	67.9	65.5	29.9	70.1	59.8	53.0	64.0	46.6	58.1	47.8	70.4	58.8	28.0
広島県	68.5	57.6	72.5	64.8	48.9	69.3	64.9	54.5	69.5	76.6	82.3	59.1	71.7	82.3	42.9
山口県	59.3	52.7	62.3	57.8	46.3	61.3	59.0	50.4	63.4	65.5	65.0	46.9	62.8	61.2	17.1
徳島県	56.2	44.2	63.4	60.3	28.3	72.2	44.2	47.7	41.1	52.8	60.4	55.0	73.9	38.4	25.6
香川県	61.1	53.4	64.8	63.1	31.6	66.3	58.7	54.5	61.6	66.0	66.5	45.4	66.0	61.8	35.5
愛媛県	66.7	59.5	68.9	61.0	43.2	64.0	70.5	50.2	76.2	78.6	71.3	63.7	69.3	67.8	56.6
高知県	56.5	53.3	59.2	52.9	41.8	57.3	55.6	50.5	61.0	70.9	68.3	50.9	57.8	61.7	-
福岡県	51.5	21.9	70.7	68.1	59.4	68.5	60.5	8.1	70.8	63.4	72.2	10.9	71.1	77.1	34.4
佐賀県	55.7	50.9	58.2	54.2	49.2	56.0	60.2	55.3	62.6	47.9	48.6	53.0	63.6	43.2	11.7
長崎県	65.3	61.1	69.4	61.5	46.2	65.6	70.8	67.1	74.5	60.7	65.7	58.7	70.3	69.5	46.2
熊本県	68.5	56.8	75.3	59.1	49.6	68.7	80.7	62.3	90.9	60.8	65.7	63.4	76.8	69.7	44.7
大分県	61.6	55.4	66.0	59.7	41.8	65.7	63.1	61.5	65.0	66.4	65.9	60.7	66.3	67.0	30.8
宮崎県	51.2	39.6	57.9	57.7	41.0	60.2	50.8	39.9	55.4	39.1	41.3	31.1	58.3	67.8	-
鹿児島県	62.5	56.2	66.2	62.1	44.9	66.1	61.5	54.4	65.3	62.9	64.8	42.1	67.7	68.2	44.7
沖縄県	58.5	58.2	61.3	56.3	51.7	61.5	57.9	58.4	59.2	60.2	60.3	57.9	62.3	56.3	18.8
運輸局等(再掲)②															
北海道運輸局	58.8	55.3	65.1	56.2	46.1	61.3	58.5	51.8	68.4	62.0	61.8	36.2	67.2	70.9	54.8
東北運輸局	60.7	46.7	69.1	61.2	36.9	68.6	63.1	53.5	70.3	46.6	52.7	42.6	71.4	66.4	29.8
関東運輸局	72.2	65.5	75.7	67.5	51.9	71.8	71.3	58.8	78.6	76.5	80.9	66.6	75.7	79.4	51.5
北陸信越運輸局	54.2	42.8	67.1	50.8	30.4	65.1	58.3	51.5	68.2	46.4	54.2	33.7	66.7	74.1	33.4
中部運輸局	58.8	49.7	65.1	58.0	37.7	64.6	59.0	53.9	64.4	54.3	60.4	47.7	65.5	69.7	37.8
近畿運輸局	70.0	68.2	71.8	65.0	59.1	68.2	69.7	66.4	72.0	74.7	76.2	59.1	72.2	81.6	45.4
中国運輸局	64.7	53.6	69.5	62.6	44.2	64.1	63.8	54.5	69.1	68.6	52.9	51.7	70.1	70.1	41.9
四国運輸局	61.0	53.0	64.8	58.8	37.7	64.1	59.7	51.3	64.7	68.3	67.3	52.5	65.9	60.4	42.1
九州運輸局	58.1	42.0	68.4	62.5	48.9	65.5	51.0	31.2	71.2	58.2	64.3	29.8	69.2	71.9	35.3
沖縄総合事務局	58.5	58.2	61.3	56.3	51.7	61.5	57.9	58.4	59.2	60.2	60.3	32.9	62.3	56.3	18.8

1) 宿泊目的割合不詳を含む。  
2) 長野県は北陸信越運輸局、福井県は中部運輸局に含まれる。

参考第20表 月(3区分)、施設所在地(47区分及び運輸局等)、従業者数(3区分)、宿泊目的割合(2区分)別客室稼働率 (2区分)別客室稼働率 (従業員数10人以上の施設) (続き)

施設所在地(47区分及び運輸局等)	従業者数(3区分)、宿泊目的割合(2区分)										宿泊施設タイプ(5区分)						
	客室稼働率 1)、3)		10~29人		30~99人		100人以上		旅館	リゾート ホテル	ビジネス ホテル	シティ ホテル	会社・団体の 宿泊所				
	観光目的の 宿泊者が 50%以上	観光目的の 宿泊者が 50%未満	1)	観光目的の 宿泊者が 50%以上	観光目的の 宿泊者が 50%未満	1)	観光目的の 宿泊者が 50%以上	観光目的の 宿泊者が 50%未満									
平成25年 6月	62.1	52.6	69.0	41.9	65.7	60.6	48.6	70.4	68.8	63.9	76.7	46.6	44.9	69.3	74.6	41.2	61.8
北海道	68.9	65.6	74.0	57.3	69.6	67.2	60.2	77.8	74.2	73.3	79.0	58.5	47.6	76.1	81.1	61.8	61.8
青森県	57.7	48.9	60.1	38.4	59.2	61.7	58.7	62.3	55.8	49.3	57.1	50.3	52.5	62.7	55.4	5.7	5.7
岩手県	59.5	43.5	73.0	34.1	73.2	70.1	65.2	73.8	30.8	30.8	57.1	56.1	33.8	75.1	71.4	80.0	80.0
宮城県	70.6	57.9	77.3	44.6	77.5	68.1	76.9	76.9	68.1	63.8	77.6	60.8	49.0	80.3	70.8	32.2	32.2
秋田県	60.1	47.5	65.8	32.0	59.5	66.1	57.4	73.4	68.8	50.8	76.4	48.0	55.2	68.0	66.3	48.3	48.3
山形県	60.8	47.7	69.5	41.2	64.7	67.4	54.6	75.1	61.0	54.8	65.0	49.8	38.3	72.1	64.7	26.0	26.0
福島県	59.6	41.8	73.1	33.3	72.9	65.3	47.9	75.7	45.8	42.8	58.2	40.1	40.1	76.4	67.6	28.4	28.4
茨城県	56.4	37.2	61.9	21.7	60.3	52.9	41.0	53.7	63.6	53.7	66.9	57.4	57.4	62.8	64.6	46.6	46.6
栃木県	55.9	46.7	66.5	46.9	64.8	55.2	42.7	68.5	52.9	66.3	66.3	49.3	43.4	67.6	60.7	35.1	35.1
群馬県	53.1	47.2	59.6	31.4	62.3	52.0	50.4	53.5	66.4	66.4	67.6	51.9	41.4	59.9	57.0	31.9	31.9
埼玉県	66.4	30.7	70.8	27.1	70.0	63.9	25.6	72.5	70.6	76.9	70.1	36.5	26.2	71.0	75.1	15.7	15.7
千葉県	72.1	74.9	69.1	57.6	64.3	66.3	66.2	66.4	80.6	81.2	79.1	36.4	82.7	68.7	77.7	26.2	26.2
東京都	81.1	78.2	81.8	74.7	77.0	84.2	76.4	84.7	82.7	79.2	84.5	56.8	71.4	82.8	82.2	63.9	63.9
神奈川県	70.1	63.0	75.1	63.3	68.2	72.1	63.8	79.0	75.5	70.2	82.0	54.5	58.8	74.6	76.9	54.4	54.4
新潟県	52.8	35.4	64.6	33.8	66.4	53.5	44.7	60.8	41.3	25.5	65.2	43.6	20.8	61.1	61.1	46.0	46.0
富山県	50.6	38.8	57.9	26.4	52.0	52.5	45.7	62.4	68.5	48.8	74.9	36.1	33.3	56.9	75.6	34.0	34.0
石川県	59.5	52.5	66.9	39.9	63.8	56.9	47.5	69.7	66.2	65.1	70.2	49.8	38.1	65.5	68.5	47.5	47.5
福井県	50.2	34.7	62.3	18.9	54.5	59.2	45.9	69.3	38.6	33.2	73.0	38.2	19.5	66.6	42.2	64.0	64.0
山梨県	54.7	49.4	64.0	40.7	63.9	55.6	50.8	65.7	58.8	60.1	0.0	46.7	51.9	67.9	51.6	42.7	42.7
長野県	45.7	35.1	66.4	22.7	63.1	53.6	45.9	70.1	48.0	43.7	77.8	39.7	30.2	66.1	78.0	25.9	25.9
岐阜県	51.5	44.0	61.5	29.5	62.4	48.4	43.4	59.2	58.8	58.7	59.3	45.4	45.1	62.3	47.3	23.9	23.9
静岡県	49.4	43.0	55.5	35.0	57.6	47.8	46.2	50.2	50.0	44.5	58.9	45.4	40.2	67.1	58.5	36.8	36.8
愛知県	66.5	50.4	70.4	33.1	68.0	67.0	55.2	71.9	72.7	63.3	75.3	37.3	42.3	59.4	76.8	39.4	39.4
三重県	52.8	46.3	59.7	36.1	59.6	56.1	52.9	60.6	46.4	46.5	44.6	52.0	40.5	60.1	63.6	30.7	30.7
滋賀県	49.4	47.9	51.2	45.2	46.5	52.2	35.2	61.4	54.6	53.0	69.8	35.3	55.9	50.4	63.4	30.1	30.1
京都府	71.4	72.8	67.8	67.3	66.9	67.2	66.3	69.9	81.0	81.0	81.0	56.4	54.3	73.0	81.2	53.5	53.5
大阪府	75.2	74.2	75.7	69.0	71.7	75.6	75.6	74.2	79.6	75.4	65.4	44.6	69.4	73.4	81.9	31.5	31.5
兵庫県	57.4	49.1	63.4	27.2	62.0	59.6	51.9	64.2	60.2	57.4	65.4	44.6	44.6	65.8	68.5	37.3	37.3
奈良県	52.8	53.4	48.8	44.9	46.6	50.7	50.2	58.4	73.5	73.5	73.5	36.3	61.2	56.9	73.6	32.2	32.2
和歌山県	43.8	40.7	55.2	41.2	45.2	43.3	45.6	28.8	46.8	45.6	61.7	41.8	39.6	55.0	59.1	44.1	44.1
鳥取県	52.8	40.9	62.0	28.5	68.0	50.5	46.5	57.2	81.0	81.0	60.3	40.5	7.5	63.6	62.4	-	-
島根県	68.2	58.8	73.2	39.1	64.6	67.0	66.2	71.7	86.7	86.7	86.7	61.0	28.4	74.3	62.7	48.1	48.1
岡山県	58.5	39.8	65.0	22.4	67.1	55.3	44.6	61.4	86.7	86.7	86.7	42.9	38.0	68.6	53.5	23.0	23.0
広島県	62.4	47.9	67.6	43.4	64.0	57.3	42.3	64.2	76.0	63.4	81.6	44.2	45.4	66.1	79.2	46.0	46.0
山口県	56.8	46.0	61.8	41.9	61.1	55.3	42.4	61.9	61.1	57.3	65.7	44.0	41.6	62.2	61.2	20.8	20.8
徳島県	48.2	34.2	54.6	20.3	63.6	36.1	35.4	36.8	53.9	44.1	72.9	32.0	45.0	65.7	36.7	15.8	15.8
香川県	56.5	42.5	58.8	20.6	60.5	49.7	40.2	56.2	59.8	60.7	59.0	41.9	46.6	60.4	53.4	22.7	22.7
愛媛県	56.5	44.3	60.3	28.2	51.9	61.7	36.4	68.9	63.4	62.0	64.1	48.8	24.8	59.5	60.4	40.1	40.1
高知県	47.1	38.6	52.6	29.5	50.4	46.2	33.0	54.8	56.6	55.6	58.3	41.5	32.8	51.2	54.0	-	-
福岡県	47.8	19.1	66.4	62.6	62.9	29.0	7.2	68.2	66.4	53.0	72.8	34.3	8.9	66.8	73.0	31.1	31.1
佐賀県	49.2	35.6	56.2	36.2	54.8	52.7	39.1	59.2	33.2	29.9	48.2	37.6	33.2	60.9	43.6	13.6	13.6
長崎県	54.3	43.5	64.1	34.9	58.8	60.0	47.6	70.8	42.6	42.6	42.1	42.7	39.6	65.1	57.1	35.6	35.6
熊本県	52.4	44.5	57.0	37.3	58.0	52.2	47.1	53.6	57.1	53.6	61.1	42.0	51.3	57.1	60.1	35.6	35.6
大分県	52.5	45.0	57.0	33.2	55.3	55.0	50.7	60.5	57.8	53.6	68.3	41.0	54.4	57.3	57.5	23.9	23.9
宮崎県	47.4	35.0	54.4	33.0	58.3	48.3	48.3	53.2	68.9	34.8	25.4	33.1	29.1	54.9	60.2	-	-
鹿児島県	55.1	45.3	61.8	38.4	64.0	51.6	44.2	57.3	54.1	49.4	67.9	43.8	33.1	63.1	59.7	46.0	46.0
沖縄県	64.8	64.4	68.1	56.4	68.4	63.5	63.5	66.5	67.4	67.4	73.0	24.1	65.2	69.1	60.6	29.1	29.1
運輸局等(再掲) <sup>2)</sup>																	
北海道運輸局	68.9	65.6	74.0	57.3	69.6	67.2	60.2	77.8	74.2	73.3	79.0	58.5	47.6	76.1	81.1	61.8	61.8
東北運輸局	62.1	47.7	70.7	37.0	69.5	65.8	55.8	73.2	53.2	46.7	68.5	51.6	43.3	73.3	67.0	32.0	32.0
関東運輸局	71.6	63.5	75.7	48.8	70.6	70.9	55.5	78.0	78.8	75.7	81.9	57.6	63.7	75.7	79.6	51.0	51.0
北陸信越運輸局	50.8	38.5	64.7	26.2	62.8	47.9	46.0	66.2	51.2	44.0	44.0	42.2	28.7	64.5	68.9	31.1	31.1
中部運輸局	55.5	44.3	63.2	32.6	62.4	55.4	48.3	62.8	57.0	49.2	68.5	44.7	40.5	63.5	68.2	35.5	35.5
近畿運輸局	66.3	62.5	69.8	52.7	65.3	66.5	61.1	70.4	72.5	69.2	78.5	45.3	52.5	69.7	78.8	38.8	38.8
中国運輸局	60.1	46.3	66.1	37.6	64.5	58.4	46.6	65.4	68.9	61.1	73.9	46.9	40.8	66.6	66.6	44.0	44.0
四国運輸局	52.0	40.2	57.6	25.9	55.6	50.8	42.1	56.6	56.6	56.6	62.4	42.1	40.0	58.3	54.4	28.6	28.6
九州運輸局	50.7	33.5	61.7	39.7	60.1	43.1	24.7	62.1	55.2	46.3	68.4	40.3	23.6	62.4	65.1	29.1	29.1
沖縄総合事務局	64.8	64.4	68.1	56.4	68.4	63.5	63.5	66.5	67.4	67.4	73.0	24.1	65.2	69.1	60.6	25.3	25.3

1) 宿泊目的割合不詳を含む。  
2) 長野県は北陸信越運輸局、福井県は中部運輸局に含まれる。

参考第2表 月(3区分)、施設所在地(47区分及び運輸局等)、宿泊目的割合(2区分)、居住地(2区分)別延べ宿泊者数(従業者数10人以上の施設)

施設所在地(47区分 及び運輸局等)	延べ 宿泊者数 (1)、2)		宿泊目的割合(2区分) 居住地(2区分)				観光目的の宿泊者が50%未満				
	県内 1)	県外 1)	観光目的の宿泊者が50%以上		2)		県内	県外	2)	県内	県外
			2)	2)	2)	2)					
平成25年 4~6月 計	88,666,380	20,452,590	65,503,700	42,765,480	9,634,760	32,260,150	44,795,700	10,609,010	32,477,220		
北海道	5,564,320	2,360,370	2,995,190	3,380,280	1,308,690	1,956,370	2,088,470	1,025,470	975,200		
青森県	1,870,320	222,590	647,730	265,010	67,160	197,850	550,100	150,680	399,420		
岩手県	1,033,470	309,770	788,020	551,210	173,840	375,860	552,260	135,930	412,350		
宮城県	2,040,280	652,590	1,377,470	842,290	394,820	437,260	1,196,500	257,470	939,030		
秋田県	726,030	188,220	491,180	291,120	77,030	210,450	403,450	101,760	258,700		
山形県	1,029,860	305,300	675,260	486,090	164,860	279,670	506,670	129,860	369,070		
福島県	1,716,330	573,200	1,126,840	849,390	342,250	504,760	850,190	224,430	611,860		
茨城県	831,880	228,640	603,220	221,820	80,020	141,800	605,860	148,360	457,510		
栃木県	1,882,920	329,640	1,448,680	1,139,630	195,420	854,880	656,310	123,160	533,150		
群馬県	1,565,620	331,550	1,138,830	1,060,270	244,630	776,390	482,100	83,730	342,380		
埼玉県	833,120	222,820	574,740	95,420	44,810	50,610	737,700	178,010	524,130		
千葉県	4,398,470	602,960	3,767,680	3,028,920	306,360	2,721,360	1,367,050	296,600	1,043,830		
東京都	11,513,310	2,681,010	8,445,060	2,349,560	584,470	1,763,850	9,122,020	2,093,630	6,671,740		
神奈川県	3,376,510	822,310	2,370,990	1,629,100	406,640	1,132,550	1,694,110	414,420	1,197,020		
新潟県	1,647,090	544,540	1,093,180	726,420	294,760	428,170	919,660	249,070	664,710		
富山県	680,280	147,310	528,180	322,140	103,540	207,790	341,590	42,920	298,670		
石川県	1,437,860	346,290	1,058,980	825,770	234,730	590,150	603,680	109,380	462,590		
福井県	515,890	101,920	373,000	247,050	69,980	168,060	264,770	31,830	203,590		
山梨県	1,242,100	136,110	1,095,270	907,320	75,270	830,810	306,460	60,370	236,620		
長野県	2,882,280	633,030	2,191,040	2,002,520	395,150	1,599,670	828,900	221,700	565,650		
岐阜県	1,088,320	219,060	851,120	739,410	121,370	599,900	348,900	97,690	251,220		
静岡県	3,552,360	669,550	2,768,390	2,150,090	362,350	1,728,350	1,352,920	303,430	1,013,270		
愛知県	2,964,500	882,070	1,999,460	687,240	338,100	332,120	2,273,160	540,690	1,666,520		
三重県	1,514,330	240,610	1,204,540	958,290	135,710	804,690	551,700	104,890	401,890		
滋賀県	882,110	142,060	720,680	525,850	78,950	452,860	345,540	62,460	264,760		
京都府	4,192,920	499,380	3,565,480	3,473,060	380,850	3,065,850	702,560	117,330	474,530		
大阪府	5,337,290	965,090	4,109,640	4,422,630	261,550	1,075,460	3,910,960	701,830	3,032,180		
兵庫県	2,400,010	692,480	1,642,200	1,250,590	418,870	786,300	1,142,620	271,890	850,810		
奈良県	490,350	100,780	355,210	450,080	94,510	344,950	37,140	4,710	8,700		
和歌山県	833,080	120,680	704,420	711,280	99,000	604,300	121,800	21,680	100,120		
鳥取県	489,030	108,140	351,560	256,060	52,150	201,100	220,610	55,990	150,460		
島根県	601,770	132,460	439,760	246,880	40,060	206,820	354,010	92,400	232,940		
岡山県	989,330	235,400	730,710	311,620	68,770	242,850	662,010	165,220	481,880		
広島県	1,728,130	455,680	1,233,930	557,560	198,450	352,250	1,138,010	241,670	876,330		
山口県	810,540	227,460	528,130	333,690	102,050	224,210	470,570	124,870	298,180		
徳島県	295,640	32,290	247,520	140,630	14,080	120,290	155,020	18,210	127,230		
香川県	589,450	85,300	504,160	252,050	33,830	218,220	335,970	51,350	284,620		
愛媛県	676,730	149,590	527,140	217,500	37,450	180,050	449,270	109,990	339,280		
高知県	505,550	109,170	365,600	218,580	31,610	180,550	286,970	77,550	185,050		
福岡県	2,889,810	733,590	2,036,760	663,200	254,770	370,030	2,153,970	433,040	1,639,870		
佐賀県	500,210	107,110	375,080	224,570	48,450	176,120	275,640	58,660	198,960		
長崎県	1,284,030	246,710	979,210	715,130	97,350	567,190	555,450	148,640	399,300		
熊本県	1,531,970	373,170	1,106,220	674,100	149,300	523,060	829,910	217,350	561,700		
大分県	1,239,310	217,430	1,003,780	592,080	123,040	468,130	492,710	93,840	381,680		
宮崎県	602,280	182,400	403,930	230,740	81,380	149,370	346,320	91,460	238,900		
鹿児島県	1,384,740	352,570	993,390	633,870	130,820	498,590	720,370	217,450	471,220		
沖縄県	3,434,770	432,210	2,980,180	2,900,380	315,520	2,562,490	483,770	105,940	377,840		
運輸局等(再掲) 2)											
北海道運輸局	5,564,320	2,360,370	2,995,190	3,380,280	1,308,690	1,956,370	2,088,470	1,025,470	975,200		
東北運輸局	7,486,280	2,251,670	5,106,500	3,285,110	1,219,950	2,005,660	4,059,160	1,000,130	2,990,410		
関東運輸局	25,643,910	5,355,040	19,444,480	10,432,030	1,937,610	8,272,240	14,971,600	3,398,270	11,006,370		
北陸信越運輸局	6,647,620	1,671,160	4,865,370	3,876,560	1,028,190	2,825,780	2,693,830	623,060	1,991,620		
中部運輸局	9,635,500	2,113,210	7,196,500	4,782,090	1,027,510	3,629,080	4,791,450	1,078,530	3,536,490		
近畿運輸局	14,135,750	2,510,270	11,088,620	7,840,500	1,333,740	6,329,720	6,260,630	1,179,910	4,731,110		
中国運輸局	4,618,800	1,159,150	3,284,080	1,705,800	461,480	1,227,230	2,845,200	680,150	2,040,390		
四国運輸局	2,067,380	376,340	1,644,410	828,750	116,960	699,110	1,227,230	257,100	936,180		
九州運輸局	9,432,360	2,212,980	6,898,350	3,733,700	885,110	2,752,490	5,374,370	1,260,440	3,891,610		
沖縄総合事務局	3,434,770	432,210	2,980,180	2,900,380	315,520	2,562,490	483,770	105,940	377,840		

1) 宿泊目的割合不詳を含む。  
 2) 居住地不詳を含む。  
 3) 長野県は北陸信越運輸局、福井県は中部運輸局に含まれる。

参考第2表 月(3区分)、施設所在地(47区分及び運輸局等)、宿泊目的割合(2区分)、居住地(2区分)別延べ宿泊者数(従業者数10人以上の施設)(続き)

施設所在地(47区分 及び運輸局等)	延べ 宿泊者数 (1)、2)		宿泊目的割合(2区分) 居住地(2区分)				観光目的の宿泊者が50%未満			
	県内 1)	県外 1)	観光目的の宿泊者が50%以上		観光目的の宿泊者が50%未満		県内	県外	2)	観光目的の宿泊者が50%未満
			2)	県内	県外	2)				
平成25年 4月	29,125,350	21,534,300	13,797,840	3,110,870	10,439,220	14,996,750	3,581,350	10,866,020		
北海道	1,386,180	650,110	806,150	383,330	395,630	568,680	299,240	249,550		
青森県	238,570	167,600	63,100	19,800	43,300	163,760	45,200	118,560		
岩手県	338,380	241,910	167,290	52,820	113,910	171,090	41,930	128,010		
宮城県	662,200	448,570	260,220	19,380	133,050	401,510	86,390	315,120		
秋田県	199,770	134,230	69,620	19,380	49,500	118,900	29,220	76,560		
山形県	292,750	186,320	127,240	49,500	66,670	155,020	41,120	112,430		
福島県	551,720	369,790	266,760	104,520	161,430	279,230	72,600	204,800		
茨城県	279,920	204,000	71,420	25,400	46,030	207,140	50,460	156,680		
栃木県	567,570	445,550	327,580	57,610	253,860	210,290	40,370	169,920		
群馬県	504,040	369,390	333,710	81,630	246,610	163,290	27,250	116,660		
埼玉県	288,790	199,150	33,230	15,870	17,360	255,560	62,490	181,790		
千葉県	1,466,200	1,253,400	998,180	101,910	895,950	466,810	99,960	356,240		
東京都	3,952,140	2,892,740	806,530	199,050	607,100	3,131,710	741,460	2,282,170		
神奈川県	1,142,780	804,130	550,550	137,920	382,510	573,770	139,790	407,170		
新潟県	512,150	341,610	211,330	84,380	125,720	300,570	82,830	215,840		
富山県	209,290	49,350	95,310	35,070	59,590	110,190	14,080	96,110		
石川県	468,160	108,020	262,380	70,190	192,170	203,150	37,190	155,620		
福井県	166,410	31,050	78,650	20,600	58,050	86,780	10,400	66,450		
山梨県	423,590	48,500	371,360	28,100	281,920	103,660	20,260	80,050		
長野県	884,380	199,650	668,800	123,090	474,080	274,460	73,440	187,070		
岐阜県	362,160	72,220	245,840	39,340	200,250	116,310	32,880	83,430		
静岡県	1,225,840	929,140	740,810	125,100	594,320	468,110	101,290	354,710		
愛知県	991,310	298,470	665,330	108,730	112,800	762,750	188,900	552,320		
三重県	507,220	80,860	404,380	43,580	273,480	182,260	37,290	130,900		
滋賀県	325,950	50,660	266,680	197,330	168,700	125,350	22,270	96,920		
京都府	1,433,430	164,700	1,223,730	1,178,050	1,050,330	249,660	41,540	168,030		
大阪府	1,901,380	1,458,840	1,458,840	92,180	380,390	1,397,460	249,840	1,077,740		
兵庫県	820,900	247,700	552,900	143,730	262,120	397,730	103,410	288,740		
奈良県	167,460	29,790	126,290	28,280	126,350	12,780	930	3,370		
和歌山県	294,630	40,420	251,130	33,480	217,210	40,870	6,940	33,920		
鳥取県	150,130	32,910	108,450	76,120	61,690	70,480	19,150	46,760		
島根県	178,840	42,410	128,240	12,220	56,920	109,550	30,190	71,320		
岡山県	341,950	83,720	250,630	25,890	84,150	226,890	57,420	164,370		
広島県	580,660	165,100	404,790	190,260	112,220	379,760	83,110	291,120		
山口県	263,130	172,000	108,590	32,250	73,670	152,670	40,430	96,620		
徳島県	104,970	11,690	87,880	5,050	44,100	53,850	6,640	43,780		
香川県	212,500	29,890	182,610	12,610	80,280	119,070	17,250	101,820		
愛媛県	228,680	50,510	178,170	12,680	61,510	151,000	36,950	114,060		
高知県	172,890	37,220	125,570	10,160	62,570	97,990	27,060	63,000		
福岡県	944,420	251,820	657,290	221,610	90,920	698,770	145,800	530,710		
佐賀県	177,290	43,610	127,610	21,020	58,030	98,240	22,590	69,580		
長崎県	412,630	85,540	306,600	222,690	33,150	186,140	52,140	131,280		
熊本県	530,350	134,990	378,220	50,460	175,960	292,860	80,330	195,950		
大分県	421,540	77,360	338,160	209,920	46,930	162,750	30,220	121,570		
宮崎県	198,280	61,880	131,120	75,640	27,100	48,940	113,760	77,000		
鹿児島県	452,470	110,160	330,360	21,250	141,430	227,040	67,190	150,350		
沖縄県	1,196,380	133,550	1,054,930	1,017,550	911,090	162,310	32,450	129,850		
運輸局等(再掲) 2)										
北海道運輸局	1,386,180	688,320	806,150	383,330	395,630	568,680	299,240	249,550		
東北運輸局	2,278,390	697,300	954,370	371,000	568,270	1,289,500	316,460	955,480		
関東運輸局	8,625,040	1,835,860	6,539,720	647,470	2,732,330	5,112,230	1,182,040	3,750,670		
北陸信越運輸局	2,073,980	524,430	1,519,490	1,168,170	851,560	888,360	207,540	654,640		
中部運輸局	3,252,930	710,550	2,434,970	337,340	1,236,230	1,616,210	370,760	1,187,820		
近畿運輸局	4,941,760	876,030	3,878,960	448,660	2,201,090	2,223,830	424,930	1,668,720		
中国運輸局	1,514,710	397,000	1,064,100	160,280	388,650	939,350	230,300	670,180		
四国運輸局	719,040	129,310	574,230	209,090	248,450	421,910	87,900	322,660		
九州運輸局	3,136,950	765,360	2,269,370	311,220	905,910	1,774,360	429,750	1,276,440		
沖縄総合事務局	1,196,380	133,550	1,017,550	98,550	911,090	162,310	32,450	129,850		

1) 宿泊目的割合不詳を含む。  
 2) 居住地不詳を含む。  
 3) 長野県は北陸信越運輸局、福井県は中部運輸局に含まれる。

参考第2-1表 月(3区分)、施設所在地(47区分及び運輸局等)、宿泊目的割合(2区分)、居住地(2区分)別延べ宿泊者数(従業者数10人以上の施設)(続き)

施設所在地(47区分 及び運輸局等)	延べ 宿泊者数 (1)、2)		宿泊目的割合(2区分) 居住地(2区分)				観光目的の宿泊者が50%未満				
			県内		県外		県内		県外		
	1)	2)	1)	2)	1)	2)	1)	2)	1)	2)	
平成25年5月	31,074,520	6,940,160	23,172,060	15,181,850	3,290,500	11,580,220	15,499,450	3,583,890	11,317,070		
北海道	1,950,650	839,440	1,036,210	1,193,700	476,130	674,160	727,920	353,700	344,620		
青森県	336,440	78,260	258,180	106,360	22,930	83,440	206,250	53,660	152,590		
岩手県	391,600	103,800	288,620	198,760	56,020	142,160	192,840	47,780	143,460		
宮城県	690,950	213,060	474,410	287,220	129,220	154,530	403,230	83,740	319,490		
秋田県	266,760	60,580	190,550	113,680	23,200	89,140	142,880	35,340	93,240		
山形県	353,290	98,780	237,400	168,640	55,880	98,260	171,680	39,310	129,760		
福島県	577,990	184,000	384,540	279,040	105,820	172,330	293,260	75,940	208,770		
茨城県	292,510	77,340	219,160	79,670	25,570	54,100	211,320	51,650	159,670		
栃木県	681,800	109,500	533,950	416,890	63,480	320,670	235,190	42,420	192,770		
群馬県	554,180	113,410	403,040	376,050	83,830	273,990	169,710	28,420	121,780		
埼玉県	279,390	74,950	193,970	35,370	16,770	18,600	244,020	58,170	175,380		
千葉県	1,506,260	203,080	1,292,570	1,037,840	102,960	934,420	467,650	100,120	357,380		
東京都	3,853,380	882,620	2,840,450	790,510	198,190	591,880	3,048,900	683,470	2,245,370		
神奈川県	1,160,650	278,990	818,400	569,670	140,960	398,110	572,970	137,630	406,360		
新潟県	577,540	175,050	399,090	256,790	93,160	162,400	320,450	81,720	236,560		
富山県	256,480	46,210	209,480	124,100	30,840	92,460	124,230	15,160	109,080		
石川県	518,810	117,770	388,920	297,840	79,550	218,260	217,870	37,380	168,390		
福井県	181,990	32,900	134,530	87,470	22,570	61,540	93,000	10,280	72,560		
山梨県	435,780	42,910	389,300	317,050	23,540	293,030	107,240	19,290	84,870		
長野県	1,057,060	210,890	820,290	747,640	133,850	611,430	289,690	75,600	199,630		
岐阜県	390,890	75,190	309,680	267,130	41,600	221,500	121,760	33,580	88,180		
静岡県	1,250,620	232,520	978,650	757,090	124,350	611,010	476,170	106,950	357,580		
愛知県	1,020,200	294,150	697,470	237,780	116,260	116,010	780,970	176,730	581,180		
三重県	537,910	83,490	430,050	345,440	48,520	289,970	190,840	34,970	140,080		
滋賀県	312,590	46,800	258,810	187,720	24,560	162,750	123,540	22,010	94,970		
京都府	1,504,000	172,070	1,283,110	1,250,860	133,200	1,108,240	383,220	168,540	214,680		
大阪府	1,767,740	325,260	1,350,850	476,420	90,100	358,880	1,290,040	234,570	991,290		
兵庫県	838,910	232,300	584,080	444,190	145,160	283,720	391,920	86,550	298,150		
奈良県	182,140	37,400	132,040	167,070	34,280	128,390	13,880	2,530	3,060		
和歌山県	300,600	42,330	255,600	257,210	35,020	219,500	43,400	7,300	36,090		
鳥取県	183,020	40,250	131,590	98,340	21,370	75,530	79,820	18,880	56,060		
島根県	224,070	47,510	167,090	92,880	14,460	78,420	130,710	33,050	88,670		
岡山県	347,620	78,220	261,050	111,620	21,310	90,310	230,640	56,530	168,750		
広島県	625,790	151,150	459,440	206,160	63,470	139,660	409,270	83,460	317,640		
山口県	293,320	80,330	192,990	125,630	35,970	86,970	164,990	44,210	103,490		
徳島県	105,490	11,010	88,840	50,990	4,810	43,870	54,500	6,200	44,970		
香川県	207,630	28,770	178,860	89,320	11,070	78,250	117,850	17,680	100,170		
愛媛県	251,950	53,270	198,680	82,870	12,670	70,210	165,050	39,710	125,340		
高知県	190,020	38,260	139,820	85,560	11,470	71,430	104,470	26,790	68,390		
福岡県	1,040,830	254,350	746,910	246,710	87,770	145,770	768,820	150,660	591,760		
佐賀県	182,890	34,990	141,570	89,190	16,280	72,910	93,700	18,720	68,660		
長崎県	510,260	87,660	399,040	302,930	36,140	245,770	201,690	51,240	147,910		
熊本県	595,770	138,400	438,260	206,030	52,640	206,690	325,530	84,440	222,690		
大分県	455,890	73,860	375,570	217,740	40,230	177,090	186,490	33,420	147,030		
宮崎県	218,020	64,160	148,360	84,920	29,830	55,080	123,980	30,800	87,680		
鹿児島県	524,500	130,600	379,250	379,250	50,160	194,080	265,500	78,580	174,950		
沖縄県	1,087,870	142,360	938,350	913,830	103,340	803,330	157,390	35,260	122,130		
運輸局等(再掲)2)	1,950,650	839,440	1,036,210	1,193,700	476,130	674,160	727,920	353,700	344,620		
北海道運輸局	2,617,020	738,480	1,830,680	1,153,700	393,050	739,850	1,410,140	335,770	1,047,300		
東北運輸局	8,764,450	1,782,800	6,686,860	3,623,060	655,310	2,884,800	5,056,990	1,121,160	3,743,570		
関東運輸局	2,409,300	549,910	1,817,780	1,426,780	337,410	1,084,550	952,240	209,850	713,650		
北陸信越運輸局	3,381,600	718,240	2,550,380	1,696,910	353,300	1,300,020	1,662,740	362,510	1,239,580		
中部運輸局	4,905,970	856,160	3,864,490	2,783,470	462,310	2,261,480	2,109,020	391,280	1,592,090		
近畿運輸局	1,673,810	397,460	1,212,160	634,640	156,580	470,890	1,015,430	236,130	734,600		
中国運輸局	755,090	131,310	606,200	308,740	40,020	263,750	441,860	90,370	338,870		
四国運輸局	3,528,170	784,020	2,628,260	1,447,440	313,050	1,097,390	1,965,720	447,870	1,440,660		
九州運輸局	1,087,870	142,360	938,350	913,830	103,340	803,330	157,390	35,260	122,130		

1) 宿泊目的割合不詳を含む。  
 2) 居住地不詳を含む。  
 3) 長野県は北陸信越運輸局、福井県は中部運輸局に含まれる。

参考第2-1表 月(3区分)、施設所在地(47区分及び運輸局等)、宿泊目的割合(2区分)、居住地(2区分)別延べ宿泊者数(従業者数10人以上の施設)(続き)

施設所在地(47区分 及び運輸局等)	延べ 宿泊者数 (1)、2)		宿泊目的割合(2区分) 居住地(2区分)				観光目的の宿泊者が50%未満				
			観光目的の宿泊者が50%以上		観光目的の宿泊者が50%未満		観光目的の宿泊者が50%以上		観光目的の宿泊者が50%未満		
	県内 1)	県外 1)	2)	県内	県外	2)	県内	県外	2)	県内	県外
平成25年 6月	28,466,700	6,754,730	20,797,340	13,785,790	3,233,390	10,240,710	14,299,510	3,443,760	10,294,130	3,443,760	10,294,130
北海道	2,227,480	832,610	1,308,870	1,380,430	449,240	886,570	791,870	372,540	381,030	372,540	381,030
青森県	300,310	78,360	221,950	95,550	24,430	71,110	180,090	51,820	128,280	51,820	128,280
岩手県	373,490	111,220	260,490	185,160	64,990	119,610	188,330	46,220	140,880	46,220	140,880
宮城県	687,140	228,100	454,500	294,500	140,620	149,680	391,770	87,350	304,420	87,350	304,420
秋田県	259,510	75,710	166,400	107,690	34,450	71,420	141,670	37,190	88,890	37,190	88,890
山形県	383,810	112,620	251,540	190,210	59,470	114,740	179,970	49,430	126,880	49,430	126,880
福島県	586,620	209,900	372,510	303,590	131,920	170,990	277,700	75,890	198,290	75,890	198,290
茨城県	239,450	75,380	184,070	70,730	29,050	41,680	187,400	46,250	141,150	46,250	141,150
栃木県	633,550	118,400	469,170	395,160	74,330	279,350	210,830	40,370	170,460	40,370	170,460
群馬県	507,390	108,350	366,400	350,510	79,180	255,790	149,100	28,060	103,950	28,060	103,950
埼玉県	264,930	69,510	181,610	26,810	12,170	14,650	238,120	57,340	166,960	57,340	166,960
千葉県	1,426,010	198,010	1,221,710	992,900	101,490	890,990	432,590	96,530	330,200	96,530	330,200
東京都	3,707,290	856,820	2,711,870	752,520	187,220	564,880	2,941,420	688,700	2,144,210	688,700	2,144,210
神奈川県	1,073,080	265,210	748,460	508,880	127,760	351,930	547,370	137,010	383,500	137,010	383,500
新潟県	557,400	202,070	352,490	258,300	117,220	140,050	298,650	84,520	212,320	84,520	212,320
富山県	214,510	51,760	153,400	102,730	37,630	55,740	107,170	13,690	93,480	13,690	93,480
石川県	450,890	120,590	320,280	265,560	84,990	179,720	182,660	34,810	138,580	34,810	138,580
福井県	167,490	37,980	116,040	80,930	26,810	51,150	84,980	11,150	64,580	11,150	64,580
山梨県	382,730	44,700	334,610	279,870	23,630	253,860	95,560	20,810	71,700	20,810	71,700
長野県	940,940	222,490	701,950	655,730	138,200	514,160	264,750	72,660	178,960	72,660	178,960
岐阜県	335,270	71,650	257,760	224,440	40,420	178,160	110,830	31,230	79,600	31,230	79,600
静岡県	1,075,910	209,080	830,600	652,180	112,900	521,020	408,640	95,190	300,980	95,190	300,980
愛知県	953,000	289,460	636,650	221,970	113,120	103,310	729,440	175,060	533,020	175,060	533,020
三重県	469,200	76,260	370,100	289,350	43,620	239,190	178,600	32,640	130,910	32,640	130,910
滋賀県	245,560	44,590	195,190	147,810	26,220	121,410	96,660	18,180	72,870	18,180	72,870
京都府	1,255,490	162,610	1,049,630	1,044,150	124,850	907,290	206,660	37,480	137,970	37,480	137,970
大阪府	1,668,180	297,070	1,299,940	443,740	79,270	336,190	1,223,470	217,420	963,150	217,420	963,150
兵庫県	740,200	212,480	505,830	385,220	129,980	240,460	352,970	81,940	263,920	81,940	263,920
奈良県	140,750	33,590	96,880	129,470	31,940	94,220	10,490	2,280	2,280	10,490	2,280
和歌山県	237,850	37,930	197,690	200,310	30,500	167,590	37,540	7,430	30,110	7,430	30,110
鳥取県	155,890	34,980	111,520	81,600	17,010	63,880	70,310	17,970	47,650	17,970	47,650
島根県	198,870	42,540	144,430	84,860	13,380	71,480	113,740	29,160	72,950	29,160	72,950
岡山県	298,760	73,470	219,040	89,950	21,570	68,390	204,480	51,270	148,770	51,270	148,770
広島県	521,670	139,430	369,700	161,140	58,850	100,380	348,980	75,090	268,170	75,090	268,170
山口県	254,090	74,280	163,140	99,470	33,850	63,570	152,900	40,230	98,070	40,230	98,070
徳島県	85,190	9,590	70,790	38,520	4,210	32,320	46,670	5,370	38,480	5,370	38,480
香川県	169,320	26,640	142,690	69,830	10,150	59,690	99,050	16,420	82,630	16,420	82,630
愛媛県	196,100	45,810	150,290	60,440	12,110	48,340	133,220	33,340	99,890	33,340	99,890
高知県	142,640	33,680	100,220	58,130	9,980	46,560	84,520	23,700	53,660	23,700	53,660
福岡県	904,570	227,420	632,560	194,890	76,080	106,610	686,380	136,580	517,390	136,580	517,390
佐賀県	140,040	28,510	105,900	56,340	11,150	45,190	83,700	17,360	60,720	17,360	60,720
長崎県	361,140	73,520	273,570	189,510	28,060	149,650	167,630	45,250	120,120	45,250	120,120
熊本県	405,850	99,770	289,730	187,090	46,200	140,410	211,520	52,580	143,060	52,580	143,060
大分県	361,890	66,220	290,050	164,410	35,880	128,290	148,660	30,200	113,090	30,200	113,090
宮崎県	185,980	56,370	124,440	70,180	24,440	45,740	108,580	29,190	74,220	29,190	74,220
鹿児島県	407,780	111,810	283,780	173,700	39,250	133,290	227,830	71,680	145,920	71,680	145,920
沖縄県	1,150,520	156,300	986,900	969,000	113,630	848,070	164,080	38,230	125,850	38,230	125,850
運輸局等(再掲) 2)	2,227,480	832,610	1,308,870	1,380,430	449,240	886,570	791,870	372,540	381,030	372,540	381,030
北海道運輸局	2,590,870	815,900	1,727,390	1,177,040	455,900	697,550	1,359,530	347,900	987,640	347,900	987,640
東北運輸局	8,254,430	1,736,380	6,217,900	3,377,380	634,850	2,655,110	4,802,380	1,095,070	3,512,130	1,095,070	3,512,130
関東信越運輸局	2,163,740	596,810	1,528,110	1,282,320	378,040	889,660	853,230	205,680	623,330	205,680	623,330
中部運輸局	3,000,870	684,420	2,211,160	1,468,870	336,880	1,092,830	1,512,500	345,260	1,109,090	345,260	1,109,090
近畿運輸局	4,288,030	788,290	3,345,170	2,350,690	422,770	1,867,150	1,927,780	363,710	1,470,300	363,710	1,470,300
中国運輸局	1,430,280	364,700	1,007,830	517,020	144,620	367,680	890,410	213,720	635,600	213,720	635,600
四国運輸局	593,250	115,720	463,980	226,920	36,450	186,900	363,450	78,830	274,640	78,830	274,640
九州運輸局	2,767,240	663,610	2,000,020	1,366,120	261,050	749,190	1,634,290	382,830	1,174,520	382,830	1,174,520
沖縄総合事務局	1,150,520	156,300	986,900	969,000	113,630	848,070	164,080	38,230	125,850	38,230	125,850

1) 宿泊目的割合不詳を含む。  
2) 居住地不詳を含む。  
3) 長野県は北陸信越運輸局、福井県は中部運輸局に含まれる。

参考第2表 月(3区分)、施設所在地(47区分及び運輸局等)、宿泊施設タイプ(5区分)、居住地(2区分)別延べ宿泊者数(従業者数10人以上の施設)

施設所在地(47区分 及び運輸局等)	延べ 宿泊者数 1、2)		旅館				リゾートホテル				ビジネスホテル				シェアホテル				会社・団体の宿泊所	
	県内 1)	県外 1)	2)	県内	県外	2)	県内	県外	2)	県内	県外	2)	県内	県外	2)	県内	県外	2)	県内	県外
平成25年4～6月計	88,666,580	20,452,590	65,503,700	18,091,220	4,992,020	12,609,040	13,783,010	2,341,350	11,265,000	36,120,390	8,297,050	26,096,090	17,541,080	3,432,990	13,894,690	1,274,250	473,510	1,274,250	473,510	738,540
北海道	5,564,320	2,360,370	2,995,190	1,403,560	736,780	620,050	698,030	293,890	400,120	1,966,430	911,360	926,260	1,450,730	388,610	1,032,930	29,710	22,510	29,710	7,200	
青森県	870,320	222,590	647,730	234,580	52,460	182,120	71,490	6,830	64,660	461,050	123,830	337,220	31,710	52,630	240	0	0	240	510	
岩手県	1,103,470	309,770	788,020	417,000	143,900	271,400	224,850	56,070	169,860	134,510	82,880	227,650	184,340	21,580	113,020	3,020	2,510	3,020	240	
宮城県	2,040,280	652,590	1,377,470	610,670	191,610	319,060	247,520	89,580	147,330	862,880	157,800	705,080	214,590	52,920	161,670	4,540	4,540	4,540	3,130	
秋田県	726,030	188,220	491,180	248,690	58,850	169,820	55,600	16,630	38,970	382,960	87,750	212,600	78,380	16,680	61,700	1,780	1,330	1,780	450	
山形県	1,029,860	305,300	675,260	452,350	144,060	262,480	35,270	11,610	23,670	453,520	112,330	341,190	49,990	9,710	40,250	10,860	7,590	10,860	4,620	
福島県	1,716,330	573,200	1,126,840	673,390	303,770	353,330	245,870	52,670	193,210	721,390	139,360	528,400	61,800	16,720	45,070	6,270	2,350	6,270	3,930	
茨城県	831,880	228,640	603,230	180,990	42,930	123,360	42,930	17,190	27,730	486,360	120,230	366,630	106,530	22,580	83,960	10,040	6,820	10,040	3,220	
栃木県	1,882,920	329,640	1,448,680	761,130	128,320	553,700	418,940	62,100	331,340	590,430	110,490	479,930	69,870	19,940	49,930	29,350	7,750	29,350	21,600	
群馬県	1,565,620	331,550	1,138,830	624,370	212,390	578,670	241,760	30,140	205,680	438,020	77,870	304,150	45,420	6,910	38,510	10,490	1,570	10,490	8,920	
埼玉県	833,120	222,820	574,740	47,510	25,600	21,910	55,200	18,580	36,620	610,560	149,300	425,700	115,740	26,810	88,930	1,860	1,120	1,860	740	
千葉県	4,398,470	602,960	3,767,680	2,44,400	74,170	169,030	2,282,320	185,750	2,096,570	1,033,380	216,310	790,450	784,490	111,770	672,730	38,350	4,160	38,350	34,190	
東京都	11,513,310	2,681,010	8,445,060	1,157,770	36,120	77,020	154,820	47,430	107,390	1,279,810	4,335,720	4,802,390	1,143,770	1,143,770	3,626,370	153,810	29,730	153,810	118,120	
神奈川県	3,376,510	822,310	2,370,990	412,550	127,200	265,650	596,750	108,500	453,530	1,404,880	335,230	948,690	761,820	165,040	596,770	159,310	57,600	159,310	93,910	
新潟県	1,647,090	544,540	1,093,180	548,340	233,490	307,220	164,820	52,440	112,370	755,790	204,220	549,830	141,670	39,460	102,200	4,100	4,100	4,100	9,880	
富山県	680,280	147,310	522,180	225,560	80,100	143,290	61,170	10,150	42,390	284,030	38,640	245,400	84,140	4,480	79,660	5,750	3,240	5,750	2,510	
石川県	1,437,860	346,290	1,058,980	534,750	164,530	369,330	85,160	19,700	65,460	542,500	118,230	394,660	243,760	20,140	223,620	15,600	12,020	15,600	3,570	
福井県	513,890	101,920	373,000	216,810	57,660	146,460	24,600	5,090	18,670	221,740	26,940	167,350	41,130	5,380	38,750	3,340	490	3,340	490	
山梨県	1,242,100	336,110	1,095,270	546,570	42,570	502,760	350,360	19,690	331,180	290,530	62,420	218,640	26,190	4,200	21,990	6,410	21,990	6,410	14,660	
長野県	2,882,380	633,030	2,191,040	1,218,180	296,610	913,850	674,170	91,970	179,690	1,199,690	192,270	494,330	119,690	38,210	81,480	55,550	52,620	55,550	52,620	
岐阜県	1,088,320	219,060	869,120	461,390	81,430	374,630	216,200	32,570	182,250	348,780	94,080	254,700	42,370	9,500	32,870	18,310	1,180	18,310	5,690	
静岡県	3,552,360	669,550	2,768,390	1,051,510	176,000	833,180	1,010,450	167,620	829,200	1,039,870	203,660	783,170	252,340	59,230	192,530	162,230	46,470	162,230	111,720	
愛知県	2,964,500	882,070	1,999,460	310,180	196,030	114,150	110,540	65,590	44,950	1,594,670	303,490	1,225,230	756,500	161,490	577,980	68,310	49,140	68,310	19,670	
三重県	1,514,330	240,610	1,204,540	487,550	79,060	402,060	384,680	46,170	338,510	535,160	89,140	60,270	16,900	16,900	25,700	17,640	6,530	17,640	11,110	
滋賀県	882,110	142,060	720,680	417,650	16,190	170,410	255,830	33,870	221,960	312,180	53,200	240,660	52,340	9,830	42,510	46,280	17,620	46,280	28,660	
京都府	4,192,290	499,380	3,556,480	858,150	73,070	760,600	226,970	38,380	188,590	1,455,750	188,770	1,156,300	1,393,570	129,310	1,259,920	56,340	4,660	56,340	51,680	
大阪府	5,337,290	965,090	4,109,640	70,620	39,670	64,110	249,880	31,730	218,150	2,777,020	480,530	2,124,070	2,112,150	332,120	1,696,720	23,790	18,760	23,790	5,030	
兵庫県	2,400,010	682,480	1,642,200	579,600	202,670	349,630	337,760	120,490	217,270	758,130	177,220	580,920	573,750	141,080	414,550	85,760	19,740	85,760	46,110	
奈良県	490,350	100,780	355,210	156,410	35,010	110,770	38,100	580	31,530	94,970	22,260	48,480	135,170	12,440	122,730	2,990	520	2,990	2,470	
和歌山県	833,080	120,680	704,420	559,090	70,490	483,880	127,170	20,540	106,640	95,800	15,210	80,590	24,080	6,590	17,490	14,480	6,280	14,480	8,210	
鳥取県	489,030	108,140	351,560	244,120	41,290	187,660	2,520	430	2,090	168,380	39,650	114,580	61,340	16,560	44,780	-	-	-	-	
島根県	601,770	132,460	439,760	209,900	35,130	174,770	4,830	1,500	3,330	337,460	89,030	219,770	38,700	3,680	35,030	7,320	2,720	7,320	4,610	
岡山県	989,330	235,400	730,710	187,530	36,200	151,330	103,040	18,310	76,430	498,560	137,560	346,390	167,740	27,440	140,310	3,850	1,220	3,850	2,630	
広島県	1,728,130	455,680	1,233,930	201,250	54,380	127,660	172,710	57,910	114,800	189,230	635,760	342,310	51,220	291,090	39,660	25,990	3,090	25,990	3,090	
山口県	810,540	227,460	528,180	244,420	62,280	174,710	26,460	10,120	16,340	439,020	113,710	277,790	64,900	12,350	52,560	3,160	130	3,160	130	
徳島県	295,640	32,290	247,520	84,080	10,850	64,200	55,830	3,100	52,730	121,890	101,870	101,870	27,230	4,670	22,570	4,380	0	4,380	0	
香川県	589,450	85,300	504,160	151,740	19,180	132,560	87,470	11,270	76,200	247,890	33,910	213,980	90,910	16,770	74,140	1,760	620	1,760	1,140	
愛媛県	676,730	149,590	527,140	205,800	34,970	170,830	8,100	2,660	5,440	335,090	88,900	246,180	107,640	19,100	88,540	11,090	2,910	11,090	8,180	
高知県	505,550	109,170	365,660	111,100	10,030	94,660	71,600	10,630	60,970	240,000	71,940	154,660	68,360	5,920	51,480	-	-	-	-	
福岡県	2,889,810	733,590	2,036,760	151,660	80,040	70,640	237,850	81,780	156,070	1,779,390	391,790	1,287,240	586,880	97,970	488,910	51,480	38,530	51,480	12,950	
佐賀県	500,210	107,110	375,080	200,900	54,240	147,990	54,240	7,040	47,190	210,430	35,350	157,050	23,940	5,350	18,590	3,340	1,860	3,340	1,860	
長崎県	1,284,030	246,710	979,210	238,900	49,320	189,580	338,830	24,810	263,420	492,670	123,330	361,820	167,900	17,890	150,010	33,890	25,360	33,890	8,540	
熊本県	1,531,970	373,170	1,106,220	395,910	100,110	294,070	294,610	49,400	247,910	710,340	187,890	471,590	101,340	16,210	85,130	18,690	12,980	18,690	5,720	
大分県	1,239,310	217,430	1,003,780	411,260	75,060	335,280	335,260	286,110	452,020	85,890	348,940	38,150	7,220	30,930	1,970	0	1,970	0	1,970	
宮崎県	602,280	182,400	403,930	91,190	27,350	63,840	108,150	45,000	63,150	346,100	93,310	236,830	55,260	16,520	38,730	8,820	5,200	8,820	5,200	
鹿児島県	1,384,740	352,570	993,390	323,120	64,520	254,140	176,600	37,560	139,040	683,930	196,550	455,650	181,540	42,690						





参考第2表 月(3区分)、施設所在地(47区分及び運輸局等)、宿泊施設タイプ(5区分)、居住地(2区分)別延べ宿泊者数(従業者数10人以上の施設) (続き)

施設所在地(47区分 及び運輸局等)	延べ 宿泊者数 1、2)		宿泊施設タイプ(5区分)、居住地(2区分)				ホテル				会社・団体の宿泊所					
	県内 1)	県外 1)	旅館		リゾートホテル		ビジネスホテル		シティホテル		2)	県内	県外	2)	県内	県外
			2)	県内	県外	2)	県内	県外	2)	県内						
平成25年5月	31,074,520	6,940,160	23,172,060	6,528,860	4,870,980	805,060	3,997,990	12,509,330	2,808,670	9,100,880	6,044,910	1,162,780	4,812,140	451,450	164,370	266,050
北海道	1,950,650	839,440	1,036,210	491,060	247,680	114,520	131,710	685,950	314,950	326,870	509,830	138,380	361,190	10,690	7,740	2,960
青森県	336,440	78,260	258,180	93,770	30,930	2,510	28,420	170,790	44,220	126,570	33,360	11,210	221,510	130	0	130
岩手県	391,600	103,800	287,800	146,370	83,220	17,660	29,170	110,230	29,170	79,460	46,410	6,960	39,450	1,100	950	160
宮城県	690,950	213,060	477,410	260,200	95,850	110,350	53,510	288,970	51,530	174,450	74,450	17,500	56,950	2,870	1,300	1,570
秋田県	266,760	60,580	190,510	98,770	17,780	73,930	14,310	115,250	29,980	76,710	26,830	5,100	21,730	580	410	170
山形県	353,290	98,780	237,400	155,960	48,970	90,960	9,850	153,810	34,620	119,190	17,170	3,140	14,030	4,090	2,020	1,960
福島県	577,990	184,000	384,540	223,370	92,720	121,210	63,210	247,920	66,050	181,880	20,850	5,560	15,300	2,660	830	1,880
茨城県	292,510	77,340	215,160	165,050	19,020	46,040	9,820	169,580	41,250	128,330	37,420	7,850	29,570	3,700	2,310	1,390
栃木県	681,800	119,510	533,950	276,410	152,870	191,780	123,640	211,160	38,260	172,910	24,290	6,430	17,870	11,730	3,230	8,500
群馬県	554,180	113,410	403,440	288,940	89,180	171,690	74,560	153,410	26,580	107,320	16,540	2,070	14,470	4,020	2,200	3,800
埼玉県	279,390	74,950	193,970	17,560	9,380	19,060	7,020	202,270	48,670	143,130	38,600	8,850	29,750	820	490	330
千葉県	1,506,260	203,080	1,292,570	90,180	789,130	59,130	730,000	351,050	73,020	267,880	260,560	38,690	221,870	10,000	1,450	8,560
東京都	3,853,880	882,620	2,840,450	40,980	12,950	26,660	36,400	1,980,150	411,840	1,453,880	1,619,810	385,500	1,223,560	52,650	9,430	40,640
神奈川県	1,160,650	278,990	881,400	433,660	43,360	93,290	209,370	476,160	111,770	321,710	262,450	55,120	207,340	54,770	20,430	32,130
新潟県	577,540	175,050	399,090	196,250	73,140	120,170	55,980	262,580	66,940	195,180	49,770	12,590	37,180	5,120	1,160	3,960
富山県	256,480	46,210	209,480	88,300	23,070	62,440	3,870	22,150	102,880	13,400	30,950	1,190	29,760	1,880	970	910
石川県	518,810	117,770	388,920	188,660	54,750	133,880	7,800	25,970	194,240	40,460	89,520	6,490	83,030	5,900	4,060	1,840
福井県	181,990	32,900	134,530	75,210	18,030	52,600	1,820	77,960	8,850	59,570	15,980	1,070	14,180	1,070	890	190
山梨県	435,780	42,910	389,300	188,480	12,580	175,420	119,130	102,690	20,130	79,480	9,150	1,050	8,110	7,060	2,100	4,960
長野県	1,057,060	210,900	820,290	443,680	97,060	344,250	30,690	254,730	65,120	175,150	42,790	12,540	30,240	20,670	1,120	19,560
岐阜県	390,890	75,190	309,680	168,260	28,340	137,390	79,400	122,230	32,430	89,800	14,900	3,000	11,990	5,910	440	1,980
静岡県	1,250,820	232,520	978,650	361,400	60,060	286,680	361,690	366,620	72,430	276,840	86,670	18,680	67,950	59,750	18,480	39,960
愛知県	1,020,200	294,150	697,470	106,720	63,780	42,950	38,390	548,760	99,380	428,310	256,060	51,490	199,050	25,470	18,480	6,990
三重県	537,910	83,490	430,050	175,920	27,920	145,640	139,360	185,610	30,460	139,360	20,790	4,810	9,820	1,500	2,120	3,990
滋賀県	312,590	46,800	258,810	61,230	5,650	55,160	91,160	112,290	18,170	87,550	18,360	3,110	15,250	18,020	5,040	12,980
京都府	1,504,000	172,070	1,283,110	325,410	26,880	289,110	77,410	12,730	66,860	409,470	491,250	43,630	447,620	20,900	1,690	19,200
大阪府	1,767,740	325,260	1,350,850	24,360	13,660	8,560	12,860	75,230	90,860	154,290	703,110	117,430	568,960	8,750	7,160	1,590
兵庫県	838,910	232,300	584,080	204,150	70,500	124,540	40,940	262,060	59,060	203,000	198,010	44,370	147,430	29,750	6,910	15,620
奈良県	182,140	37,400	132,040	58,880	12,250	42,230	13,270	33,630	7,410	17,930	49,990	4,400	45,990	1,500	160	840
和歌山県	300,600	42,330	255,600	203,110	24,640	177,010	44,900	33,920	5,080	28,850	6,160	2,330	16,670	5,450	2,180	3,270
鳥取県	183,020	40,250	131,590	93,970	16,800	70,880	1,000	60,980	13,700	42,400	22,020	5,340	16,670	1,390	-	-
島根県	224,070	47,510	167,090	78,180	12,450	65,730	710	124,300	31,930	83,380	15,370	1,340	14,030	2,650	920	1,740
岡山県	347,620	78,220	261,050	65,620	11,300	54,320	38,310	59,590	29,380	172,280	60,100	9,250	50,850	1,500	380	1,120
広島県	625,790	151,150	459,440	78,380	18,150	53,180	66,510	300,710	67,260	231,050	120,440	16,330	104,110	12,340	6,780	1,460
山口県	293,920	80,330	192,990	93,080	21,140	69,250	9,980	154,110	39,680	97,130	23,150	4,050	19,110	900	880	10
徳島県	105,490	11,010	88,840	31,180	3,540	24,280	19,590	42,870	4,430	36,180	9,400	1,680	7,720	1,390	0	1,390
香川県	207,630	28,770	178,860	53,500	6,860	46,640	30,830	2,990	27,850	85,650	33,080	5,950	27,130	840	250	600
愛媛県	251,950	53,270	198,680	77,380	11,900	65,470	3,770	123,450	31,960	91,490	39,090	6,930	32,160	4,450	930	3,520
高知県	190,020	38,260	139,820	43,330	3,590	37,090	28,500	86,570	24,540	57,140	25,800	2,130	19,280	-	-	-
福岡県	1,040,830	254,350	746,910	58,270	27,610	30,350	88,690	62,440	631,470	137,020	212,130	32,960	179,160	19,250	14,200	5,050
佐賀県	182,890	34,990	141,570	76,270	17,890	58,390	23,250	72,340	11,880	54,120	8,350	1,660	6,690	910	370	540
長崎県	510,260	87,660	399,040	102,490	18,300	84,190	144,190	178,230	41,810	133,880	69,040	6,620	62,430	11,290	8,610	2,680
熊本県	593,770	138,400	438,260	156,340	36,080	119,560	109,290	280,050	73,950	187,690	38,110	5,990	32,120	7,690	4,170	3,520
大分県	455,890	73,860	375,570	153,610	24,600	127,580	116,610	100,570	29,730	135,570	14,200	3,420	10,780	690	0	690
宮崎県	218,020	64,160	148,360	34,530	9,010	25,520	38,740	17,180	21,550	86,660	20,310	6,400	13,920	-	-	-
鹿児島県	524,500	130,600	379,250	126,550	24,450	100,420	69,930	250,870	70,630	168,270	69,430	16,500	52,940	2,550	770	1,770
沖縄県	1,087,870	142,360	938,350	790	310	470	626,760	248,980	57,550	185,280	190,530	14,980	175,560	2,410	2,350	60
運輸局等(再掲) 2)																
北海道運輸局	1,950,650	839,440	1,036,210	491,060	247,680	114,520	131,710	685,950	314,950	326,870	509,830	138,380	361,190	10,690	7,740	2,960
東北運輸局	2,617,020	738,480	1,830,680	924,430	319,940	571,370	73,480	1,086,970	255,570	821,240	219,070	49,470	169,610	11,430	5,510	5,810
関東運輸局	8,764,450	1,782,800	6,686,860	1,111,370	237,630	819,930	1,654,510	3,646,480	771,510	2,674,570	2,268,840	505,550	1,752,530	144,740	39,660	100,300
北陸信越運輸局	3,381,600	549,910	1,817,780	914,880	248,010	600,740	378,910	814,430	59,960	674,520	213,030	32,810	180,210	33,570	7,310	26,260
中部運輸局	4,905,970	856,160	3,864,490	877,130	198,120	665,270	628,490	1,301,180	243,550	991,520	394,400	79,780	302,950	98,310	40,400	53,100
近畿運輸局	1,673,810	397,460	1,212,160	409,230	153,580	696,600	432,890	1,866,470	310,860	1,438,600	1,469,190	215,270	1,221,010	83,860	23,150	53,490
中国運輸局	755,090	131,310	606,200	205,390	25,890	173,470	91,140	338,530	38,520	258,990	107,380	16,690	86,290	6,680	1,180	5,500
四国運輸局	3,528,170	784,020	2,628,960	707,070	157,930	546,000	101,720	467,590	396,540	1,227,790	431,560	73,540	358,020	42,370	28,130	14,240
沖縄運輸局	1,087,870	142,360														

参考第2表 月(3区分)、施設所在地(47区分及び運輸局等)、宿泊施設タイプ(5区分)、居住地(2区分)別延べ宿泊者数(従業者数10人以上の施設) (続き)

施設所在地(47区分 及び運輸局等)	宿泊施設タイプ(5区分)、居住地(2区分)										会社・団体の宿泊所									
	延べ 宿泊者数 1、2)		旅館		リゾートホテル		ビジネスホテル		2)		シニアホテル		2)		県内		県外			
	県内 1)	県外 1)	2)	県内	県外	2)	県内	県外	2)	県内	県外	2)	県内	県外	2)	県内	県外			
平成25年6月	28,466,700	6,754,730	20,797,340	5,964,750	1,706,010	4,076,860	4,365,250	774,710	3,534,770	11,531,050	8,263,900	5,626,410	1,118,200	4,432,670	389,170	148,760	218,650			
北海道	2,227,480	832,610	1,308,870	586,750	256,860	310,040	313,480	104,510	207,100	741,070	358,500	568,820	130,430	426,110	10,960	7,770	3,200			
青森県	300,310	78,360	221,950	84,410	18,230	66,180	69,310	2,430	25,950	151,990	110,010	28,170	12,700	15,470	0	0	40			
岩手県	373,490	111,220	260,490	149,540	53,860	95,130	28,390	20,690	48,410	27,320	77,160	45,610	7,790	37,820	990	700	290			
宮城県	687,140	228,100	454,500	213,630	101,530	112,100	85,890	30,790	50,550	278,710	226,570	69,080	17,880	51,200	2,590	1,530	1,060			
秋田県	259,510	75,710	166,400	90,580	26,600	56,660	21,970	6,890	15,080	114,180	71,910	27,280	6,490	20,790	700	510	200			
山形県	383,810	112,620	251,540	174,570	48,340	108,820	14,370	5,600	8,770	159,870	118,130	17,660	3,690	13,970	3,490	1,730	1,570			
福島県	586,620	209,900	372,510	242,080	117,900	119,990	85,320	19,450	65,870	234,800	169,980	19,970	5,090	14,880	1,660	650	1,020			
茨城県	259,450	75,380	184,070	54,820	19,580	35,240	13,410	6,090	7,320	151,890	114,160	33,540	6,980	26,560	3,440	2,650	790			
栃木県	633,550	118,400	469,170	282,310	48,880	128,580	128,580	23,850	98,570	187,260	150,800	22,730	6,350	16,380	8,930	6,370	3,820			
群馬県	507,390	108,350	366,400	270,970	69,650	187,780	81,120	9,250	135,780	261,000	205,580	13,800	2,250	11,550	4,020	210	3,820			
埼玉県	264,930	69,510	181,610	12,800	6,570	6,230	16,460	5,210	11,250	197,510	135,710	37,180	9,050	28,140	430	260	170			
千葉県	1,425,010	198,010	1,221,710	75,360	22,360	52,580	75,190	65,300	686,490	329,630	252,840	255,010	34,750	220,260	9,330	1,180	8,160			
東京都	3,707,290	856,820	2,711,870	35,970	10,570	24,140	49,590	34,600	1,928,110	411,060	1,394,620	1,540,800	366,630	1,163,530	49,320	9,210	37,280			
神奈川県	1,073,080	265,210	748,460	127,230	38,860	82,410	186,640	33,130	142,270	453,510	303,810	242,540	53,730	188,810	50,060	19,380	27,350			
新潟県	557,400	202,070	352,490	202,920	94,990	105,570	50,870	18,750	32,120	245,980	176,490	45,450	13,700	31,760	4,780	1,710	3,070			
富山県	214,510	51,760	153,400	74,150	30,480	42,950	17,860	2,390	6,840	89,860	12,530	25,580	1,860	23,730	1,900	700	700			
石川県	450,890	120,500	320,280	178,130	60,380	116,910	23,740	5,520	18,220	167,660	37,420	69,790	7,170	62,620	4,860	3,940	920			
福井県	167,490	37,980	116,040	73,000	22,150	45,950	6,380	1,940	4,820	70,910	32,990	13,320	1,610	11,710	1,800	1,310	180			
山梨県	382,730	44,700	334,610	171,730	14,410	156,950	100,710	5,230	95,480	93,680	69,170	7,450	1,320	6,130	6,390	4,400	4,400			
長野県	940,940	222,490	701,950	402,850	102,950	296,530	214,260	38,710	175,550	234,640	63,690	157,810	37,600	24,780	19,590	6,550	18,940			
岐阜県	335,270	71,650	257,760	143,510	27,340	115,320	63,640	10,820	51,440	110,570	80,570	11,420	3,060	8,360	5,630	380	1,610			
静岡県	1,075,910	209,080	830,600	329,540	54,920	261,750	295,830	52,280	239,670	317,130	62,280	76,080	19,350	56,730	50,810	17,280	32,280			
愛知県	953,000	289,460	636,650	97,290	63,030	34,260	31,600	19,080	12,530	515,520	394,330	241,990	54,670	181,780	25,160	18,550	6,610			
三重県	469,200	76,260	370,100	151,330	26,330	123,150	112,120	14,240	97,880	173,280	27,600	130,630	4,770	8,340	4,770	1,590	3,020			
滋賀県	245,560	44,590	195,190	109,950	5,180	42,010	74,120	11,260	62,860	85,410	15,190	14,830	3,010	11,820	14,670	6,070	8,610			
京都府	1,255,490	162,610	1,049,630	294,240	24,200	262,900	65,990	13,360	52,300	414,290	324,060	409,610	44,510	360,230	14,250	1,430	12,820			
大阪府	1,668,180	297,070	1,299,940	29,290	13,060	7,130	68,680	7,610	61,070	871,520	150,900	176,930	99,080	539,250	7,670	6,170	1,500			
兵庫県	740,200	212,480	505,830	182,870	64,810	109,030	96,360	34,490	62,070	235,890	56,750	179,140	176,930	128,570	26,220	5,590	13,520			
奈良県	140,750	33,590	96,880	46,450	11,650	31,490	10,380	140	10,440	25,700	6,400	12,340	37,500	32,950	890	710	890			
和歌山県	227,850	37,930	197,690	155,020	20,850	132,660	37,580	6,900	30,690	29,670	7,660	24,490	2,250	5,410	4,070	1,920	2,150			
鳥取県	155,890	42,980	111,520	73,000	13,820	59,250	7,300	140	590	53,850	12,700	36,460	19,300	14,030	—	—	—			
島根県	198,870	42,540	144,430	73,130	11,890	61,420	1,500	420	1,080	108,230	68,550	12,640	1,190	11,450	2,170	820	1,350			
岡山県	299,760	73,470	219,040	56,180	11,570	44,610	27,310	4,670	19,830	156,600	43,030	50,190	8,490	41,710	1,210	120	1,090			
広島県	251,670	139,430	369,700	60,810	16,740	37,250	47,490	15,400	32,090	254,860	57,560	196,390	17,910	86,910	12,040	7,890	750			
山口県	254,090	74,280	163,140	71,920	21,300	48,550	7,950	3,270	4,690	143,020	37,000	21,220	4,210	17,020	880	840	50			
徳島県	85,190	9,590	70,790	22,400	2,970	16,730	16,320	1,240	15,080	36,680	3,780	30,790	8,480	7,030	830	0	830			
香川県	169,320	26,640	142,690	41,300	5,230	36,060	25,020	3,780	21,240	73,330	11,280	26,560	5,110	21,450	430	320	320			
愛媛県	196,100	45,810	150,290	57,780	11,420	46,350	1,810	450	1,360	99,110	26,970	72,150	32,400	26,700	2,860	950	1,910			
高知県	142,640	33,680	100,220	30,380	3,160	25,830	17,570	3,500	14,070	70,330	44,370	19,710	1,670	14,820	—	—	—			
福岡県	904,570	227,420	632,560	43,950	24,600	19,040	67,290	22,950	44,340	569,900	409,190	185,210	34,170	151,040	12,040	9,140	2,900			
佐賀県	140,040	28,510	105,900	53,040	11,700	41,340	11,930	1,870	10,050	65,430	11,720	48,080	7,440	5,650	970	320	650			
長崎県	361,140	73,520	273,570	68,150	15,040	51,110	87,210	6,500	68,920	151,500	40,280	108,960	6,440	42,530	4,070	3,480	580			
熊本県	405,850	99,770	289,730	112,140	31,250	80,410	79,050	13,880	65,170	175,480	42,130	117,480	29,800	24,650	6,280	5,490	790			
大分県	361,890	66,220	290,050	111,350	19,850	102,020	102,020	16,360	85,660	136,500	28,260	11,450	1,740	9,720	480	0	480			
宮崎県	185,980	56,370	124,440	26,670	9,750	16,930	33,400	22,480	108,490	30,140	73,180	17,140	5,500	11,640	—	—	—			
鹿児島県	407,780	111,810	283,780	85,120	18,980	64,960	46,230	11,260	34,970	216,220	64,740	141,250	13,320	40,740	2,530	710	1,820			
沖縄県	1,150,520	156,300	986,900	570	230	340	675,610	67,590	606,790	259,790	193,530	194,190	18,200	175,990	3,270	1,810	2,810			
運輸局等(再掲) 2)																				
北海道運輸局	2,227,480	832,610	1,308,870	586,750	256,860	310,040	313,480	104,510	207,100	741,070	358,500	568,820	130,430	426,110	10,960	7,770	3,200			
東北運輸局	2,590,870	815,900	1,727,390	954,810	366,460	588,870	305,030	85,860	214,630	1,045,250	773,760	207,770	53,650	154,120	9,480	5,120	4,170			
関東運輸局	8,255,430	1,736,380	6,217,900	1,031,200	230,870	738,930	1,328,300	163,070	1,145,820	2,513,690	2,159,630	2,159,630	481,500	1,661,370	37,430	37,430	88,320			
北陸信越運輸局	2,163,740	596,810	1,528,110	838,060	288,800	538,740	306,740	65,370	738,130	738,130	533,150	178,420	35,540	142,880	31,130	7,500	23,630			
中部運輸局	3,000,870	684,420	2,211,160	794,660	193,780	580,420	509,760	97,950	406,340	1,187,410	229,290	362,580	84,220	266,920	87,860	39,270	43,690			
近畿運輸局	4,288,030	788,290	3,345,170	748,240	139,750	585,220	353,510	73,750</												

参考 1 調査票の回収状況

施設所在地(47区分)	従業員数(3区分)												合計	
	0~4人		5~9人		10~29人		30~99人		100人以上		母集団 施設数	回収 施設数		
	母集団 施設数	回収 施設数	母集団 施設数	回収 施設数	母集団 施設数	回収 施設数	母集団 施設数	回収 施設数	母集団 施設数	回収 施設数				
施設所在地 計	30,518	1,489	8,487	1,316	7,135	4,225	3,751	2,721	1,038	777	50,929	10,528		
北海道	1,537	84	428	75	351	225	215	151	71	52	2,602	587		
青森県	309	21	94	15	121	86	47	37	13	12	584	171		
岩手県	395	18	116	18	111	72	66	53	14	11	702	172		
宮城県	352	17	146	26	133	81	67	51	22	19	720	194		
秋田県	283	14	107	18	105	79	63	55	6	5	564	171		
山形県	519	25	234	30	171	93	69	48	10	10	1,003	206		
福島県	1,306	76	343	44	239	120	102	66	20	13	2,010	319		
茨城県	368	16	178	28	112	56	47	33	11	10	716	143		
栃木県	744	23	205	40	195	98	110	78	19	15	1,273	254		
群馬県	723	40	215	34	147	91	83	62	14	11	1,182	238		
埼玉県	150	7	81	18	84	55	46	32	8	6	369	118		
千葉県	672	36	227	30	164	86	86	63	50	41	1,199	256		
東京都	627	37	222	36	399	218	181	131	90	67	1,519	489		
神奈川県	704	34	313	44	231	133	121	85	46	37	1,415	333		
新潟県	1,513	85	338	49	237	148	107	87	23	19	2,218	388		
富山県	194	13	107	16	78	57	47	40	6	5	432	131		
石川県	306	18	90	16	91	58	50	38	21	14	598	173		
福井県	742	38	152	19	80	53	50	38	6	3	1,030	151		
山梨県	917	46	188	27	130	67	67	43	15	8	1,317	191		
長野県	3,372	188	574	94	415	229	181	132	24	16	4,566	659		
岐阜県	590	36	168	34	136	75	66	52	16	13	976	210		
静岡県	1,718	89	510	67	368	204	238	147	47	35	2,881	542		
愛知県	393	11	211	41	228	137	116	78	30	25	78	292		
三重県	1,032	28	219	24	158	81	90	61	19	10	1,518	204		
滋賀県	322	19	118	13	96	140	112	77	36	25	592	128		
京都府	747	28	293	42	315	183	96	65	36	25	1,503	312		
大阪府	863	44	280	42	205	123	120	91	54	42	1,522	217		
兵庫県	295	10	81	20	66	39	27	23	5	4	474	96		
奈良県	419	25	107	22	92	57	42	21	15	12	675	137		
和歌山県	316	17	79	14	51	28	49	38	5	3	500	100		
鳥取県	342	17	121	17	97	59	40	29	3	3	603	125		
岡山県	511	19	113	22	92	57	60	43	13	10	789	151		
広島県	364	14	155	18	156	96	73	58	20	14	768	200		
山口県	246	13	86	15	98	66	53	38	17	13	500	145		
徳島県	286	12	81	12	47	29	29	21	4	4	427	78		
香川県	171	10	64	9	44	28	36	26	9	7	324	80		
愛媛県	467	20	117	21	71	48	39	27	16	10	710	126		
高知県	511	20	99	13	73	52	28	24	8	8	719	117		
福岡県	392	9	157	18	178	115	94	74	36	27	857	243		
佐賀県	117	2	91	10	74	49	33	24	6	5	321	90		
長崎県	1,057	63	142	31	103	72	75	62	18	14	1,395	242		
熊本県	612	37	162	28	196	140	87	66	16	10	1,073	281		
大分県	620	28	168	21	145	75	70	57	9	7	1,012	188		
宮崎県	287	13	74	15	70	45	37	22	9	3	477	98		
鹿児島県	766	34	195	32	122	90	91	73	18	18	1,192	247		
沖縄県	1,156	27	130	19	123	74	65	46	51	29	1,525	195		


参考 2 主要項目別標準誤差率

(単位：%)

施設所在地(47区分)	延べ 宿泊者数			従業者数					宿泊目的割合		居住地		うち 外国人延べ 宿泊者数		
	平成25年 4月	平成25年 5月	平成25年 6月	0～4人	5～9人	10～29人	30～99人	100人以上	観光目的の 宿泊者が 50%以上	観光目的の 宿泊者が 50%未満	県内	県外	平成25年 4月	平成25年 5月	平成25年 6月
施設所在地 計	1.09	1.07	1.18	9.40	4.51	1.19	1.08	2.04	1.45	3.19	2.60	1.02	2.74	2.79	2.93
北海道	2.81	2.83	2.88	20.42	14.03	4.23	4.15	4.63	4.66	6.86	3.62	3.64	9.21	6.98	7.54
青森県	11.34	11.01	10.76	71.98	33.74	6.71	5.44	5.89	5.80	20.32	22.92	7.24	14.92	15.07	36.84
岩手県	4.06	3.88	4.15	23.29	16.92	8.00	4.45	8.99	6.14	8.27	4.75	4.59	12.09	12.65	16.92
宮城県	12.59	12.66	11.89	74.05	34.63	7.87	4.68	4.68	6.26	23.44	15.97	15.06	16.23	18.49	13.06
秋田県	5.50	5.22	5.55	29.06	29.74	7.96	4.76	7.08	5.95	12.49	11.31	4.86	10.12	11.76	11.14
山形県	4.78	4.98	4.57	28.09	25.70	6.35	5.92	10.00	5.79	14.70	7.73	5.25	11.45	13.92	15.67
福島県	5.71	5.60	6.23	22.03	23.45	8.14	5.82	10.04	6.11	14.29	5.90	6.87	14.56	17.00	21.57
茨城県	6.03	5.86	6.41	25.76	22.47	8.72	6.15	5.27	9.61	8.64	5.69	5.98	25.00	18.88	24.21
栃木県	3.94	3.89	4.10	16.94	21.65	6.30	4.57	9.59	5.11	14.08	8.20	4.09	18.76	20.35	19.35
群馬県	3.91	4.20	3.96	16.13	26.74	6.83	3.67	5.73	4.49	15.95	6.01	4.28	14.61	14.31	14.56
埼玉県	4.12	3.92	4.34	36.30	24.92	5.57	7.08	4.40	17.26	4.30	7.45	4.81	11.11	9.64	10.68
千葉県	4.38	4.28	4.56	24.65	31.95	9.01	11.16	7.05	7.05	9.60	5.11	4.93	11.79	11.65	11.35
東京都	3.36	3.32	3.42	33.60	18.42	3.63	3.58	7.08	13.14	4.60	5.80	3.36	5.80	6.17	6.54
神奈川県	3.54	3.55	3.62	28.27	17.22	6.13	5.00	5.91	5.35	8.87	6.60	3.82	7.72	8.14	8.40
新潟県	3.26	3.67	3.29	19.01	12.71	6.04	3.83	3.34	3.70	8.95	4.13	3.76	10.86	9.98	12.05
富山県	6.84	7.36	7.31	54.53	29.93	9.46	5.98	6.98	7.71	15.99	15.49	6.31	13.97	14.91	14.85
石川県	5.45	5.61	5.35	30.20	42.92	9.26	6.03	9.08	5.99	14.74	5.08	6.71	15.95	16.49	21.59
福井県	8.95	9.56	8.73	18.13	48.79	9.83	8.61	45.35	10.64	24.57	10.68	10.50	20.63	17.40	27.03
山梨県	5.11	5.19	5.19	17.06	26.55	9.43	5.73	31.49	6.72	14.71	14.36	5.43	18.47	20.88	20.99
長野県	7.17	7.15	8.13	23.92	12.07	6.56	3.77	31.49	9.90	39.63	11.02	6.78	12.43	12.68	13.75
岐阜県	5.37	5.29	5.96	19.46	26.87	9.52	4.06	7.79	5.20	17.85	10.67	4.98	10.24	10.00	10.88
静岡県	3.66	4.42	3.65	18.94	22.32	4.88	3.67	4.90	4.98	14.18	6.76	3.25	18.80	20.71	21.95
愛知県	4.31	4.24	4.47	41.53	26.18	6.25	5.06	7.43	8.53	6.64	7.69	5.03	9.85	10.41	10.46
三重県	6.10	6.24	6.22	24.42	27.41	7.32	5.20	15.69	8.34	13.52	8.91	6.65	17.63	18.13	20.48
滋賀県	5.60	5.67	6.09	40.09	31.25	7.34	12.51	8.56	7.97	11.54	9.03	6.04	16.81	21.42	17.22
京都府	12.79	11.18	16.36	47.90	26.02	10.15	5.66	8.25	6.42	75.60	39.58	5.20	7.96	9.96	8.94
大阪府	3.55	3.47	3.60	43.09	29.34	6.10	6.00	5.24	12.70	4.78	5.90	3.97	5.70	6.32	6.34
兵庫県	5.33	5.41	5.78	31.83	34.00	7.41	4.90	6.42	6.61	16.14	7.26	5.83	15.05	15.51	16.42
奈良県	9.31	10.05	9.87	39.21	30.96	15.66	6.29	12.01	8.84	92.97	18.06	9.95	45.50	49.82	48.95
和歌山県	6.96	7.30	7.06	39.03	25.85	9.33	14.74	9.78	8.62	20.62	8.97	7.45	13.86	14.72	14.35
鳥取県	12.01	12.77	11.30	19.72	37.70	11.27	6.07	5.95	6.88	22.64	17.43	12.28	14.49	13.73	18.73
徳島県	5.61	5.88	6.18	35.97	19.38	8.18	7.98	10.00	9.16	10.08	10.18	6.50	11.99	13.17	14.76
岡山県	10.50	10.73	10.95	56.36	35.67	9.17	6.64	13.52	7.31	24.26	10.94	11.99	12.94	12.04	15.09
広島県	4.73	4.74	4.99	47.28	32.72	6.74	5.07	10.44	13.25	7.49	6.47	5.45	16.01	17.97	16.94
山口県	6.13	6.19	6.38	38.49	59.05	7.10	6.88	6.65	8.51	12.92	9.58	5.88	11.98	14.88	12.19
徳島県	9.92	10.29	10.22	35.23	29.58	12.88	10.39	0.00	9.46	20.96	10.72	11.23	35.64	21.67	18.30
香川県	6.66	6.37	6.66	44.11	43.77	11.35	7.77	10.85	10.27	11.61	8.75	6.72	10.74	10.37	11.34
愛媛県	5.43	5.83	5.19	29.29	19.26	7.94	9.18	11.58	10.17	9.48	9.41	5.79	16.41	27.72	34.27
高知県	4.97	5.13	5.07	27.63	35.39	5.95	5.83	0.00	6.09	10.89	9.36	5.72	8.69	11.42	18.81
福岡県	4.58	4.67	4.65	35.29	32.35	5.92	4.24	9.26	17.89	5.66	4.69	11.96	12.29	12.84	10.91
佐賀県	5.57	6.07	6.39	33.69	19.68	9.30	8.74	0.00	7.49	11.17	8.41	6.03	13.07	12.08	26.39
長崎県	4.17	4.15	4.15	19.99	20.44	7.82	4.37	8.40	5.95	8.77	9.72	4.37	13.23	15.00	17.84
熊本県	7.77	9.94	5.38	26.26	21.42	5.37	16.15	22.07	10.50	21.97	11.81	7.77	28.08	25.00	28.68
大分県	6.73	6.82	7.32	26.83	18.11	9.54	4.36	27.00	6.04	13.73	7.00	7.86	16.04	15.11	15.53
宮崎県	6.09	6.04	6.54	38.75	18.89	8.65	8.71	19.68	11.84	9.02	7.45	6.93	30.03	26.10	30.17
鹿児島県	3.26	3.39	3.69	22.88	14.55	6.81	4.69	0.00	4.33	7.21	4.54	3.64	6.37	6.48	6.86
沖縄県	5.39	5.63	5.42	49.68	30.48	7.07	6.69	7.55	5.43	35.48	19.28	4.85	8.83	9.03	8.93

参考3 宿泊旅行統計調査（平成25年4～6月）調査票

第1号様式



政府統計

一般統計調査

提出先 返信用封筒に記載

国土交通省  
観光庁

提出期限  
平成25年7月11日

宿泊施設コード

**秘** 宿泊旅行統計調査 調査票 (平成25年4～6月)

調査票送付先

部署名・ご担当者名までご記入ください。  
誤り・変更があれば訂正してください。

電話番号 ( ) ( ) ( ) ( ) ( ) ( )	FAX番号 ( ) ( ) ( ) ( ) ( ) ( )
------------------------------	-------------------------------

<p><b>問1. 貴宿泊施設名</b> 名称が異なっている場合は、訂正してください。</p>					
<p><b>問2. 宿泊施設所在地</b> 所在地が異なっている場合は、訂正してください。</p>					
<p><b>問3. 宿泊施設のタイプ</b> あらかじめプリントされている場合、誤りがあれば訂正してください。 最も当てはまると考えられる番号一つに○を付けてください。</p>	<p>1. 旅館 2. リゾートホテル 3. ビジネスホテル 4. シティホテル 5. 簡易宿所 6. 会社・団体の宿泊所</p>				
<p><b>問4. 客室数及び収容人数</b> (平成25年1月1日現在) あらかじめプリントされている場合、誤りがあれば訂正してください。 貴宿泊施設における客室数及び通常の営業時に想定している収容人数を記入してください。</p>	<table border="1" style="width: 100%; border-collapse: collapse;"> <tr> <td style="width: 25%;">(A) 客室数</td> <td style="width: 25%; text-align: center;">室</td> <td style="width: 25%;">(B) 収容人数</td> <td style="width: 25%; text-align: center;">名</td> </tr> </table>	(A) 客室数	室	(B) 収容人数	名
(A) 客室数	室	(B) 収容人数	名		
<p><b>問5. 従業者数</b> (平成25年1月1日現在) あらかじめプリントされている場合、誤りがあれば訂正してください。 貴宿泊施設で就業しているすべての人(臨時雇用者、他からの派遣、出向を含む)を記入してください。</p>	名				

**問6. 最近1年間に訪れた宿泊者の宿泊目的を延べ人数で見たとおおよその割合** (例えば、70%、30%)  
でお答えください。あらかじめプリントされている場合、誤りがあれば訂正してください。  
(東日本大震災の避難者は宿泊者数に含みます。その際は、観光・レクリエーションではなく、出張・業務に含めてください。)

A. 観光レクリエーション	B. 出張・業務	合 計
%	%	100%

第1面

s-3

問7. 平成25年4月～6月の各月の宿泊者の延べ人数及び実人数は何人でしたか。  
 そのうち、外国人宿泊者の延べ人数及び実人数は何人でしたか。  
 また各月の、宿泊で利用した利用客室数は何室でしたか。  
 (東日本大震災の避難者は宿泊者数に含みます。)

年月		25年4月	25年5月	25年6月
<b>宿泊者数</b> <small>各日の全宿泊者数を月間で足し合わせた数を記入してください。                      子供や乳幼児も1人としてカウントしてください。</small>	延べ人数	(A1) 人	(B1) 人	(C1) 人
	実人数	(A2) 人	(B2) 人	(C2) 人
<b>うち外国人宿泊者数</b> <small>日本国内に住所を有しない宿泊者を記入して下さい。日本国内の住所の有無による回答が困難であれば日本国籍を有しない宿泊者を記入してください。</small>	延べ人数	(A3) 人	(B3) 人	(C3) 人
	実人数	(A4) 人	(B4) 人	(C4) 人
<b>利用客室数</b> <small>各日の宿泊者が利用した客室数を月間で足し合わせた延べの客室数を記入してください。宿泊をしない利用は含みません。</small>		(A5) 室 または %	(B5) 室 または %	(C5) 室 または %

なしの場合は「0」と必ずご記入ください。

利用客室数の記入が難しい場合は、おおよその客室稼働率(%)を記入してください。

**客室稼働率(%)でお答えになった場合は右欄にチェックを入れてください**

問8. 問7の延べ宿泊者数について、宿泊者の居住地別内訳(県内か県外か)の人数をご記入ください。  
 (東日本大震災の避難者は宿泊者数に含みます。)

年月	25年4月	25年5月	25年6月
延べ宿泊者数	問7の(A1)の人数と一致 または 100%	問7の(B1)の人数と一致 または 100%	問7の(C1)の人数と一致 または 100%
県内(1)	人 または %	人 または %	人 または %
県外(2) (国外を含む)	人 または %	人 または %	人 または %

県内別の人数の記入が難しい場合は、おおよその割合(例えば、県内30%、県外70%)を記入してください。

**%でお答えになった場合は右欄にチェックを入れてください**

調査対象期間中にご回答内容に大きな変動が生じるような事情がある場合は、その旨ご記入ください。  
 [4月の・5月の・6月の・期間中継続して] ( )  
 からのお客様が大きく[増加・減少]した。  
 [キャンペーン・会議やイベントの開催・天候の変化・天災や事故・その他]による変動と考えられる。  
 具体的にご記入ください。

調査項目は以上です。ご協力ありがとうございました。





問8. 問7の延べ宿泊者数について、宿泊者の居住地別内訳（県内か県外か）の人数をご記入ください。  
（東日本大震災の避難者は宿泊者数に含まず。）

年月	25年4月	25年5月	25年6月
延べ宿泊者数	問7の(A1)の人数と一致 または 100%	問7の(B1)の人数と一致 または 100%	問7の(C1)の人数と一致 または 100%
県内(1)	人 または %	人 または %	人 または %
県外(2) (国外を含む)	人 または %	人 または %	人 または %

県内別の人数の記入が難しい場合は、おおよその割合（例えば、県内30%、県外70%）を記入してください。

**%でお答えになった場合は右欄にチェックを入れてください**

問9. 問7の外国人延べ宿泊者数について、国籍（出身地）を、以下の国及び地域別に人数をご記入ください。該当者なしの場合は空白でも構いません。

年月	25年4月	25年5月	25年6月
外国人延べ宿泊者数	問7の(A3)の人数と一致 または 100%	問7の(B3)の人数と一致 または 100%	問7の(C3)の人数と一致 または 100%
韓国(1)	人 または %	人 または %	人 または %
中国(2)	人 または %	人 または %	人 または %
香港(3)	人 または %	人 または %	人 または %
台湾(4)	人 または %	人 または %	人 または %
アメリカ(5)	人 または %	人 または %	人 または %
カナダ(6)	人 または %	人 または %	人 または %
イギリス(7)	人 または %	人 または %	人 または %
ドイツ(8)	人 または %	人 または %	人 または %
フランス(9)	人 または %	人 または %	人 または %
ロシア(10)	人 または %	人 または %	人 または %
シンガポール(11)	人 または %	人 または %	人 または %
タイ(12)	人 または %	人 または %	人 または %
マレーシア(13)	人 または %	人 または %	人 または %
インド(14)	人 または %	人 または %	人 または %
オーストラリア(15)	人 または %	人 または %	人 または %
インドネシア(16)	人 または %	人 または %	人 または %
ベトナム(17)	人 または %	人 または %	人 または %
フィリピン(18)	人 または %	人 または %	人 または %
その他(19)	人 または %	人 または %	人 または %

国籍(出身地)別の人数の記入が難しい場合は、おおよその割合（例えば、韓国30%、台湾50%、アメリカ10%、その他10%）を記入してください。

**%でお答えになった場合は右欄にチェックを入れてください**

調査対象期間中にご回答内容に大きな変動が生じるような事情（例えばキャンペーン、会議やイベントの開催、天候の変化、天災・事故等）がある場合は、その旨具体的にご記入ください。

調査項目は以上です。ご協力ありがとうございました。



問8. 問7の外国人延べ宿泊者数について、国籍（出身地）を、以下の国及び地域別に人数をご記入ください。該当者なしの場合は空白でも構いません。

年月	25年4月	25年5月	25年6月
外国人延べ宿泊者数	問7の(A3)の人数と一致 または 100%	問7の(B3)の人数と一致 または 100%	問7の(C3)の人数と一致 または 100%
韓国(1)	人 または %	人 または %	人 または %
中国(2)	人 または %	人 または %	人 または %
香港(3)	人 または %	人 または %	人 または %
台湾(4)	人 または %	人 または %	人 または %
アメリカ(5)	人 または %	人 または %	人 または %
カナダ(6)	人 または %	人 または %	人 または %
イギリス(7)	人 または %	人 または %	人 または %
ドイツ(8)	人 または %	人 または %	人 または %
フランス(9)	人 または %	人 または %	人 または %
ロシア(10)	人 または %	人 または %	人 または %
シンガポール(11)	人 または %	人 または %	人 または %
タイ(12)	人 または %	人 または %	人 または %
マレーシア(13)	人 または %	人 または %	人 または %
インド(14)	人 または %	人 または %	人 または %
オーストラリア(15)	人 または %	人 または %	人 または %
インドネシア(16)	人 または %	人 または %	人 または %
ベトナム(17)	人 または %	人 または %	人 または %
フィリピン(18)	人 または %	人 または %	人 または %
その他(19)	人 または %	人 または %	人 または %

国籍(出身地)別の人数の記入が難しい場合は、おおよその割合(例えば、韓国 30%、台湾 50%、アメリカ 10%、その他 10%)を記入してください。

**%でお答えになった場合は右欄にチェックを入れてください**

調査対象期間中にご回答内容に大きな変動が生じるような事情がある場合は、その旨ご記入ください。

[ 月 日 ~ 月 日の間、休業していた(営業再開日: 月 日)]

[ 廃業した(廃業日: 月 日)]

[4月の・5月の・6月の・期間中継続して] ( ) からのお客様が大きく [増加・減少] した。

[キャンペーン・会議やイベントの開催・天候の変化・天災や事故・その他] による変動と考えられる。

具体的に記入ください。

問9. 問7の延べ宿泊者について、宿泊者の居住地別内訳（都道府県）の人数をご記入ください。  
 また、同様の内容が分かるものを別紙として添付していただいても構いません。  
 （東日本大震災の避難者は宿泊者数に含まず。）

年月	25年4月	25年5月	25年6月
延べ宿泊者数	問7の(A1)の人数と一致 または 100%	問7の(B1)の人数と一致 または 100%	問7の(C1)の人数と一致 または 100%
北海道 (1)	人 または %	人 または %	人 または %
青森県 (2)	人 または %	人 または %	人 または %
岩手県 (3)	人 または %	人 または %	人 または %
宮城県 (4)	人 または %	人 または %	人 または %
秋田県 (5)	人 または %	人 または %	人 または %
山形県 (6)	人 または %	人 または %	人 または %
福島県 (7)	人 または %	人 または %	人 または %
茨城県 (8)	人 または %	人 または %	人 または %
栃木県 (9)	人 または %	人 または %	人 または %
群馬県 (10)	人 または %	人 または %	人 または %
埼玉県 (11)	人 または %	人 または %	人 または %
千葉県 (12)	人 または %	人 または %	人 または %
東京都 (13)	人 または %	人 または %	人 または %
神奈川県 (14)	人 または %	人 または %	人 または %
新潟県 (15)	人 または %	人 または %	人 または %
富山県 (16)	人 または %	人 または %	人 または %
石川県 (17)	人 または %	人 または %	人 または %
福井県 (18)	人 または %	人 または %	人 または %
山梨県 (19)	人 または %	人 または %	人 または %
長野県 (20)	人 または %	人 または %	人 または %
岐阜県 (21)	人 または %	人 または %	人 または %
静岡県 (22)	人 または %	人 または %	人 または %
愛知県 (23)	人 または %	人 または %	人 または %
三重県 (24)	人 または %	人 または %	人 または %

都道府県別の人数の記入が難しい場合は、おおよその割合（例えば、東京 50%、大阪 20%、…）を記入してください。

調査項目は次ページに続きます。

問9. の調査項目の続き。

年月	25年4月	25年5月	25年6月
滋賀県 (25)	人 または %	人 または %	人 または %
京都府 (26)	人 または %	人 または %	人 または %
大阪府 (27)	人 または %	人 または %	人 または %
兵庫県 (28)	人 または %	人 または %	人 または %
奈良県 (29)	人 または %	人 または %	人 または %
和歌山県 (30)	人 または %	人 または %	人 または %
鳥取県 (31)	人 または %	人 または %	人 または %
島根県 (32)	人 または %	人 または %	人 または %
岡山県 (33)	人 または %	人 または %	人 または %
広島県 (34)	人 または %	人 または %	人 または %
山口県 (35)	人 または %	人 または %	人 または %
徳島県 (36)	人 または %	人 または %	人 または %
香川県 (37)	人 または %	人 または %	人 または %
愛媛県 (38)	人 または %	人 または %	人 または %
高知県 (39)	人 または %	人 または %	人 または %
福岡県 (40)	人 または %	人 または %	人 または %
佐賀県 (41)	人 または %	人 または %	人 または %
長崎県 (42)	人 または %	人 または %	人 または %
熊本県 (43)	人 または %	人 または %	人 または %
大分県 (44)	人 または %	人 または %	人 または %
宮崎県 (45)	人 または %	人 または %	人 または %
鹿児島県 (46)	人 または %	人 または %	人 または %
沖縄県 (47)	人 または %	人 または %	人 または %
国外(※) (48)	人 または %	人 または %	人 または %

都道府県別の人数の記入が難しい場合は、おおよその割合(例えば、東京50%、大阪20%、・・・)を記入してください。

**%でお答えになった場合は右欄にチェックを入れてください**

※延べ宿泊者数の国外の人数は、問7の外国人延べ宿泊者数(A3), (B3), (C3)に一致します。  
調査項目は以上です。ご協力ありがとうございました。



宿泊旅行統計調査報告（平成25年4～6月）

---

発行 平成25年9月

編集 国土交通省観光庁観光戦略課調査室  
〒100-8918 東京都千代田区霞が関2丁目1番3号  
電話 代表 03 (5253) 8111 内線 27214、27215  
直通 03 (5253) 8325  
URL <http://www.mlit.go.jp/kankocho/>

---