

# 宿泊旅行統計調査報告

(平成19年7～9月)

平成20年1月

国土交通省 総合政策局 観光経済課



## 目次

### 統計表

|            |   |
|------------|---|
| 調査の概要..... | 1 |
| 用語の解説..... | 3 |
| 結果の概要..... | 4 |

### 統計表

|  |     |
|--|-----|
| 第1表 施設所在地(47区分), 従業者数(3区分), 宿泊目的割合(2区分)別施設数.....   | 2   |
| 第2表 月(3区分), 施設所在地(47区分), 従業者数(3区分), 宿泊目的割合(2区分)別延べ宿泊者数並びに月(3区分), 施設所在地(47区分), 宿泊目的割合(2区分)別外国人延べ宿泊者数..... | 3   |
| 第3表 月(3区分), 施設所在地(47区分), 従業者数(3区分), 宿泊目的割合(2区分)別稼働率.....   | 7   |
| 第4表 月(3区分), 施設所在地(47区分), 宿泊目的割合(2区分), 居住地(2区分)別延べ宿泊者数.....   | 11  |
| 第5表 月(3区分), 施設所在地(47区分), 国籍(出身地)(13区分)別外国人延べ宿泊者数.....  | 15  |
| 参考第1表 月(3区分), 施設所在地(47区分), 居住地(47区分)別延べ宿泊者数(従業者100人以上の施設).....   | 19  |
| 参考第2表 月(3区分), 施設所在地(47区分), 居住地(47区分)別延べ宿泊者数<観光目的の宿泊者が50%以上の施設>(従業者100人以上の施設).....                        | 31  |
| 参考第3表 月(3区分), 施設所在地(47区分), 居住地(47区分)別延べ宿泊者数<観光目的の宿泊者が50%未満の施設>(従業者100人以上の施設).....                        | 43  |
| 参考1 調査票の回収状況.....  | s-1 |
| 参考2 主要項目別標準誤差率.....  | s-2 |
| 参考3 宿泊旅行統計調査(平成19年7~9月).....   | s-3 |



## 調 査 の 概 要

### 1 調査の目的

宿泊旅行統計調査は、我が国の宿泊旅行の実態を全国規模で把握することを目的とする。

### 2 調査の対象

調査対象は、従業者数10人以上のホテル、旅館及び簡易宿所の全宿泊施設である。なお、平成16年事業所・企業データベース（総務省）をもとに国土交通省で補正を加えた名簿により調査を行った。

### 3 調査の期間

平成19年7月から9月の3ヶ月間。

### 4 調査の時期

平成19年9月30日現在で調査した。

### 5 調査事項

調査に使用した調査票は、第1号様式と第2号様式で構成しており、第1号様式は従業者数99人以下の宿泊施設に対する調査票である。第2号様式は従業者数100人以上の宿泊施設に対する調査票である。

#### 第1号様式

- 1 宿泊施設の名称
- 2 宿泊施設の住所
- 3 宿泊施設タイプ
- 4 客室数および収容人数
- 5 従業者数
- 6 宿泊目的
- 7 延べ宿泊者数及び外国人延べ宿泊者数
- 8 居住地別（県内外別）延べ宿泊者数
- 9 国籍別外国人延べ宿泊者数

#### 第2号様式

- 1 宿泊施設の名称
- 2 宿泊施設の住所
- 3 宿泊施設タイプ
- 4 客室数および収容人数
- 5 従業者数
- 6 宿泊目的
- 7 延べ宿泊者数及び外国人延べ宿泊者数
- 8 国籍別外国人延べ宿泊者数
- 9 居住地別（都道府県別）延べ宿泊者数

### 6 調査の方法

調査は、国土交通省から調査対象施設へ調査票を配布し、報告者（調査対象施設）が、自ら調査票に記入し返送する方法で実施した。

調査は、調査の実施、審査・集計等を民間に委託して実施した。

### 7 結果の推定方法

調査票の回収状況は、参考1に示したとおりであり、未回収分について推定を行った。すなわち、調査結果に施設所在地（47区分）×従業者数（3区分）の層ごとの回収率の逆数を乗じて合算した。なお、標本の総和が1,000人泊以上になる結果表セルにおいて50%以上のシェアを占める標本については別途層を設け、乗率  $N_h/n_h=1$  とした。以上より、総計の推定値は次の式で表される。

$$G = \sum_h \frac{N_h}{n_h} \sum_i x_{hi}$$

$G$ ：総計（延べ宿泊者数等）の推定値

$x_{hi}$ ：第  $h$  層の第  $i$  番目の施設の調査結果（延べ宿泊者数等）

$n_h$ ：第  $h$  層の標本（回収）施設数

$N_h$ ：第  $h$  層の母集団施設数

## 8 推定値の精度

調査の結果は、調査票が回収された標本から得られた推定値であるので標本誤差を含んでおり、全調査票が回収された場合に得られるはずの値とは必ずしも一致しない。この報告に掲載されている推定値の標準誤差率は、参考2に示したとおりである。

標準誤差率とは、全調査票が回収された場合に得られるはずの値（以下「真の値」という。）の存在範囲を示す目安となるものである。すなわち、推定値を中心として、その前後に標準誤差の2倍の幅を取れば、その区間内に真の値があることが約95%の確率で期待される。なお、参考2の「主要項目別標準誤差率」は、以下の式で計算した。

$$e = \sqrt{V}/G$$

$$V = \sum_h N_h (N_h - n_h) s_h^2 / n_h$$

$e$  :  $G$ の標準誤差率

$V$  :  $G$ の分散の推定値

$s_h$  : 第 $h$ 層の標本の標準偏差

$N_h$  : 第 $h$ 層の母集団施設数

$n_h$  : 第 $h$ 層の標本（回収）施設数

## 9 結果の公表

調査の結果は、「宿泊旅行統計調査結果報告（平成19年7～9月）」として公表する。

なお、上記報告書及び統計表は、国土交通省ホームページにおいても掲載する。

URL : [http://www.mlit.go.jp/sogoseisaku/kanko/stay\\_stats.html](http://www.mlit.go.jp/sogoseisaku/kanko/stay_stats.html)

## 用語の解説

### 宿泊施設

旅館業法に基づく営業許可を得ているホテル、旅館及び簡易宿所で、従業者数が10人以上の施設をいう。

### 従業者数

従業者とは、当該宿泊施設で働いているすべての人をいう(実人員数)。派遣労働者、在籍出向など出向元に籍がありながら当該施設に来て働いている人、下請として他の会社など別経営の事業所から来て働いている人を含む。なお、宿泊施設以外の施設(遊園地、ゴルフ場、スキー場、プール等)を併設している場合で、会計上も宿泊施設営業と他の事業を分けている場合は、宿泊施設営業に従事している人のみとした。

### 宿泊目的割合

最近1年間の宿泊者の宿泊目的別割合をいう。宿泊目的は、「観光・レクリエーション」か「出張・業務」かの2区分で調査した。

### 延べ宿泊者数

宿泊者とは、寝具を使用して施設を利用するものをいう。延べ宿泊者数は、各月における宿泊者の延べ人数をいい、子供や乳幼児も1人泊とした。

### 外国人延べ宿泊者数

外国人とは、日本国内に住所を有しないものをいう。ただし、日本国内の住所の有無による回答が困難な施設は、日本国籍を有しないものを外国人宿泊者として回答してもかまわないこととした。外国人延べ宿泊者数は、各月における外国人宿泊者の延べ人数をいう。

### 施設所在地

宿泊施設が所在する都道府県をいう。

### 居住地

調査票第1号様式では、「県内」(宿泊者の住所が当該宿泊施設と同じ都道府県内にある)か「県外」(都道府県外にある)かの2区分により調査した。なお、外国人は、「県外」に含めた。

調査票第2号様式では、宿泊者の住所の都道府県を調査した。なお、外国人は、「国外」とした。

### 国籍(出身地)

国籍(出身地)は、宿泊者が提示した旅券の国又は地域をいう。日本に住所がない日本国籍のものは「その他」を含む。

### 稼働率

稼働率は、延べ宿泊者を延べ収容人数で除して算出したものをいう。延べ収容人数は、収容人数に各月の日数を乗じたものをいう。収容人数とは、調査日において、当該宿泊施設の宿泊可能人数をいう。営業上宿泊させることを想定している収容人数であり、旅館業営業許可申請書に記載するものとは必ずしも一致しない。

## 結 果 の 概 要

### 1 宿泊施設数

平成19年3月31日現在において、従業者数10人以上のホテル、旅館及び簡易宿所は10,406施設であった(表1)。

表1 従業者数別、宿泊目的別割合別施設数(19年7月～9月)

| 項目         | 総数<br>1) | 前年同期比 | 観光目的<br>50%以上 | 観光目的<br>50%未満 |
|------------|----------|-------|---------------|---------------|
| 総数         | 10,406   | -     | 6,110 (58.7%) | 4,040 (38.8%) |
| 従業者数10～29人 | 5,971    | -     | 3,200 (53.6%) | 2,560 (42.9%) |
| 従業者数30～99人 | 3,371    | -     | 2,210 (65.6%) | 1,120 (33.2%) |
| 従業者数100人以上 | 1,064    | -     | 700 (65.8%)   | 360 (33.8%)   |

1) 宿泊目的割合不詳含む

( )内は総数に占めるシェア

### 2 延べ宿泊者数

平成19年7月から9月の延べ宿泊者数は全体で8,337万人泊(表2)うち県内からの日本人延べ宿泊者数1,818万人泊(シェア21.8%)、県外からの日本人延べ宿泊者数5,671万人泊(同68.0%)、外国人延べ宿泊者数562万人泊(同6.7%)、不詳287万人泊(同3.4%)であった。

表2 月別延べ宿泊者数(19年7月～9月)

(単位:万人泊)

|           | 7月         | 8月         | 9月         | 合計         |
|-----------|------------|------------|------------|------------|
| 延べ宿泊者数    | 2,492      | 3,333      | 2,513      | 8,337      |
| うち外国人宿泊者数 | 200 (8.0%) | 193 (5.8%) | 170 (6.8%) | 562 (6.7%) |

( )内はシェア

#### (1) 都道府県別延べ宿泊者数

都道府県別延べ宿泊者数を見ると、1位の東京都が855万人泊(シェア10.3%)、2位の北海道が799万人泊(同9.6%)、3位の大阪府が413万人泊(同5.0%)で、上位3都道府県で全体の約1/4を占めた(図1-1)。

特に、県外からの日本人延べ宿泊者数の構成比(不詳分も按分して算出)のウェイトが高いのは、1位の沖縄県が88%、2位の鳥取県が87%、3位の香川県が86%であった(図1-2)。

#### (2) 外国人延べ宿泊者数

都道府県別外国人延べ宿泊者数を見ると、1位の東京都が185万人泊(外国人延べ宿泊者数全体に占めるシェア32.9%)、2位の大阪府が67万人泊(同11.9%)、3位の北海道が53万人泊(同9.4%)で、上位3都道府県で全体の1/2以上を占めた(図2)。

また、国・地域別に見ると、1位は韓国116万人泊(同20.6%)、2位は台湾97万人泊(同17.2%)、3位はアメリカ72万人泊(同12.7%)、4位は中国63万人泊(同11.2%)、5位は香港48万人泊(同8.5%)で、全体の約7割を占めた。

外国人延べ宿泊者数が最も多い東京都では、1位は韓国34万人泊(東京都における外国人延べ宿泊者数全体に占めるシェア18.5%)、2位はアメリカ30万人泊(同16.4%)、3位は香港18万人泊(同9.9%)、4



位は台湾及び中国 17 万人泊（同 9.3%）であった。

### 3 宿泊施設の定員稼働率

平成19年7月から9月の全宿泊施設の定員稼働率（延べ宿泊者数／総収容人数）は、全国平均で 49.3% であった（表3）。

また、都道府県別に見ると、1位の大阪府が 68.9%、2位の沖縄県が 66.7%、3位の東京都が 66.5% であった（図3）。

なお、施設規模別に見ると、従業員数10人から29人の宿泊施設が 43.6%、従業員数30人から99人の宿泊施設が 48.7%、従業員数100人以上の宿泊施設が 55.4%であった（表3）。

表 3 宿泊施設の従業員数別、月別定員稼働率(19年7月～9月)

|            | 7月    | 8月    | 9月    | 合計    |
|------------|-------|-------|-------|-------|
| 総数         | 43.7% | 58.4% | 45.5% | 49.3% |
| 従業員数10～29人 | 39.2% | 51.2% | 40.3% | 43.6% |
| 従業員数30～99人 | 42.8% | 58.1% | 45.2% | 48.7% |
| 従業員数100人以上 | 49.1% | 65.9% | 51.1% | 55.4% |

表 4 総括表

| 年度・月別 |                | 事項別   |       | 延べ宿泊者数（万人泊） |       |          | 宿泊施設の<br>平均稼働率<br>（%） |       |       |
|-------|----------------|-------|-------|-------------|-------|----------|-----------------------|-------|-------|
|       |                |       |       | 延べ宿泊者数      | 前年同月比 | うち外国人宿泊者 |                       | 前年同月比 | シェア ※ |
| 年別    | 平成19年<br>平成20年 |       |       |             |       |          |                       |       |       |
| 四半期別  | 平成19年          | 第1四半期 | 7,204 |             | 485   |          | 6.7%                  | 43.1  |       |
|       |                | 第2四半期 | 7,214 |             | 552   |          | 7.7%                  | 42.9  |       |
|       |                | 第3四半期 | 8,337 |             | 562   |          | 6.7%                  | 49.3  |       |
|       |                | 第4四半期 |       |             |       |          |                       |       |       |
| 月別    | 平成19年          | 1月    | 2,199 |             | 141   |          | 6.4%                  | 38.2  |       |
|       |                | 2月    | 2,322 |             | 171   |          | 7.4%                  | 44.7  |       |
|       |                | 3月    | 2,683 |             | 173   |          | 6.4%                  | 46.6  |       |
|       |                | 4月    | 2,347 |             | 204   |          | 8.7%                  | 42.4  |       |
|       |                | 5月    | 2,532 |             | 178   |          | 7.0%                  | 44.2  |       |
|       |                | 6月    | 2,335 |             | 170   |          | 7.3%                  | 42.2  |       |
|       |                | 7月    | 2,492 |             | 200   |          | 8.0%                  | 43.7  |       |
|       |                | 8月    | 3,333 |             | 193   |          | 5.8%                  | 58.4  |       |
|       |                | 9月    | 2,513 |             | 170   |          | 6.8%                  | 45.5  |       |
|       |                | 10月   |       |             |       |          |                       |       |       |
|       |                | 11月   |       |             |       |          |                       |       |       |
|       |                | 12月   |       |             |       |          |                       |       |       |

※ 延べ宿泊者数に占める外国人宿泊者数

表 5 従業者数別、宿泊目的割合別宿泊者数・稼働率(平成19年7月～9月)

|               | 宿泊者数<br>(万人泊) | 稼働率   |       |       |
|---------------|---------------|-------|-------|-------|
|               |               | 前年同期比 | 前年同期比 | 前年同期比 |
| 総数 1)         | 8,337         | -     | 49.3% | -     |
| 従業者数10～29人 1) | 2,321         | -     | 43.6% | -     |
| 観光目的50%以上     | 889           | -     | 31.7% | -     |
| 観光目的50%未満     | 1,431         | -     | 57.0% | -     |
| 従業者数30～99人 1) | 3,014         | -     | 48.7% | -     |
| 観光目的50%以上     | 1,789         | -     | 41.9% | -     |
| 観光目的50%未満     | 1,225         | -     | 64.2% | -     |
| 従業者数100人以上 1) | 3,002         | -     | 55.4% | -     |
| 観光目的50%以上     | 2,144         | -     | 52.5% | -     |
| 観光目的50%未満     | 858           | -     | 64.7% | -     |

1) 宿泊目的割合不詳含む

表 6 運輸局別四半期別延べ宿泊者数(平成19年)

(単位：万人泊)

| 運輸局     | 第1四半期(1月～3月) |       | 第2四半期(4月～6月) |       | 第3四半期(7月～9月) |       | 第4四半期(10月～12月) |       | 年計     |       |
|---------|--------------|-------|--------------|-------|--------------|-------|----------------|-------|--------|-------|
|         | 延べ宿泊者数       |       | 延べ宿泊者数       |       | 延べ宿泊者数       |       | 延べ宿泊者数         |       | 延べ宿泊者数 |       |
|         |              | うち外国人 |              | うち外国人 |              | うち外国人 |                | うち外国人 |        | うち外国人 |
| 北海道運輸局  | 584          | 49    | 558          | 36    | 799          | 53    | -              | -     | 1,940  | 137   |
| 東北運輸局   | 630          | 9     | 671          | 11    | 816          | 12    | -              | -     | 2,117  | 33    |
| 関東運輸局   | 1,998        | 230   | 2,018        | 265   | 2,207        | 261   | -              | -     | 6,223  | 755   |
| 北陸信越運輸局 | 587          | 11    | 511          | 20    | 685          | 15    | -              | -     | 1,783  | 46    |
| 中部運輸局   | 831          | 36    | 821          | 48    | 931          | 44    | -              | -     | 2,583  | 127   |
| 近畿運輸局   | 932          | 82    | 1,027        | 107   | 1,084        | 111   | -              | -     | 3,043  | 300   |
| 中国運輸局   | 362          | 7     | 378          | 10    | 422          | 9     | -              | -     | 1,162  | 26    |
| 四国運輸局   | 180          | 3     | 188          | 3     | 206          | 3     | -              | -     | 574    | 10    |
| 九州運輸局   | 806          | 53    | 784          | 46    | 850          | 48    | -              | -     | 2,440  | 146   |
| 沖縄総合事務局 | 295          | 6     | 259          | 6     | 337          | 6     | -              | -     | 891    | 19    |
| 合計      | 7,204        | 485   | 7,214        | 552   | 8,337        | 562   | -              | -     | 22,756 | 1,599 |

表 7 国籍別、四半期別外国人延べ宿泊者数(平成19年)

(単位：万人泊)

| 国籍(出身地) | 第1四半期(1月～3月) |     | 第2四半期(4月～6月) |     | 第3四半期(7月～9月) |        | 第4四半期(10月～12月) |     | 年計     |       |   |        |
|---------|--------------|-----|--------------|-----|--------------|--------|----------------|-----|--------|-------|---|--------|
|         | 延べ宿泊者数       |     | 延べ宿泊者数       |     | 延べ宿泊者数       |        | 延べ宿泊者数         |     | 延べ宿泊者数 |       |   |        |
|         | 前年同期比        | シェア | 前年同期比        | シェア | 前年同期比        | シェア    | 前年同期比          | シェア | 前年同期比  | シェア   |   |        |
| 韓国      | 99           | -   | 20.5%        | 97  | -            | 17.6%  | 116            | -   | 20.6%  | 312   | - | 19.5%  |
| 中国      | 44           | -   | 9.1%         | 49  | -            | 8.9%   | 63             | -   | 11.2%  | 157   | - | 9.8%   |
| 香港      | 37           | -   | 7.6%         | 38  | -            | 7.0%   | 48             | -   | 8.5%   | 123   | - | 7.7%   |
| 台湾      | 89           | -   | 18.3%        | 102 | -            | 18.5%  | 97             | -   | 17.2%  | 288   | - | 18.0%  |
| アメリカ    | 64           | -   | 13.1%        | 80  | -            | 14.5%  | 72             | -   | 12.7%  | 215   | - | 13.4%  |
| カナダ     | 5            | -   | 1.1%         | 6   | -            | 1.1%   | 5              | -   | 1.0%   | 17    | - | 1.1%   |
| イギリス    | 11           | -   | 2.3%         | 15  | -            | 2.7%   | 13             | -   | 2.3%   | 39    | - | 2.4%   |
| ドイツ     | 9            | -   | 1.8%         | 11  | -            | 2.1%   | 10             | -   | 1.7%   | 30    | - | 1.9%   |
| フランス    | 8            | -   | 1.7%         | 12  | -            | 2.1%   | 10             | -   | 1.8%   | 30    | - | 1.9%   |
| シンガポール  | 8            | -   | 1.6%         | 13  | -            | 2.4%   | 9              | -   | 1.6%   | 30    | - | 1.9%   |
| タイ      | 10           | -   | 2.1%         | 13  | -            | 2.4%   | 8              | -   | 1.5%   | 32    | - | 2.0%   |
| オーストラリア | 13           | -   | 2.8%         | 12  | -            | 2.2%   | 11             | -   | 1.9%   | 36    | - | 2.3%   |
| その他     | 70           | -   | 14.4%        | 81  | -            | 14.7%  | 79             | -   | 14.1%  | 230   | - | 14.4%  |
| 合計 1)   | 485          | -   | 100.0%       | 552 | -            | 100.0% | 562            | -   | 100.0% | 1,599 | - | 100.0% |

1) 国籍不詳含む

表 8 運輸局別、国籍別外国人延べ宿泊者数構成比(平成19年7月～9月)

(単位：人泊)

| 順位     | 1位                       | 2位                      | 3位                     | 4位                       | 5位                     | 6位                       | 7位                        | 8位                       | 9位                       | 10位                      | その他                     |
|--------|--------------------------|-------------------------|------------------------|--------------------------|------------------------|--------------------------|---------------------------|--------------------------|--------------------------|--------------------------|-------------------------|
| 北海道運輸局 | 台湾<br>243,430<br>47.1%   | 韓国<br>118,640<br>23.0%  | 香港<br>70,030<br>13.6%  | シンガポール<br>21,930<br>4.2% | 中国<br>16,350<br>3.2%   | アメリカ<br>11,990<br>2.3%   | 欧州<br>4,240<br>0.8%       | オーストラリア<br>2,780<br>0.5% | タイ<br>1,650<br>0.3%      | カナダ<br>860<br>0.2%       | その他<br>24,870<br>4.8%   |
|        | 韓国<br>35,780<br>31.5%    | 香港<br>22,710<br>20.0%   | 台湾<br>21,420<br>18.8%  | 中国<br>8,700<br>7.7%      | アメリカ<br>8,520<br>7.5%  | 欧州<br>4,830<br>4.2%      | シンガポール<br>630<br>0.6%     | オーストラリア<br>610<br>0.5%   | カナダ<br>560<br>0.5%       | タイ<br>310<br>0.3%        | その他<br>9,600<br>8.4%    |
| 関東運輸局  | アメリカ<br>451,150<br>18.0% | 韓国<br>407,860<br>16.3%  | 中国<br>327,340<br>13.1% | 台湾<br>288,790<br>11.5%   | 香港<br>227,560<br>9.1%  | 欧州<br>200,940<br>8.0%    | オーストラリア<br>69,500<br>2.8% | シンガポール<br>47,830<br>1.9% | タイ<br>47,120<br>1.9%     | カナダ<br>34,540<br>1.4%    | その他<br>404,570<br>16.1% |
|        | 台湾<br>64,440<br>44.7%    | 韓国<br>29,320<br>20.3%   | 中国<br>10,890<br>7.6%   | アメリカ<br>9,190<br>6.4%    | 欧州<br>5,600<br>3.9%    | 香港<br>3,800<br>2.6%      | カナダ<br>980<br>0.7%        | オーストラリア<br>930<br>0.6%   | タイ<br>800<br>0.6%        | シンガポール<br>670<br>0.5%    | その他<br>17,600<br>12.2%  |
| 中部運輸局  | 中国<br>93,630<br>22.1%    | 台湾<br>90,440<br>21.3%   | 韓国<br>61,900<br>14.6%  | アメリカ<br>57,240<br>13.5%  | 香港<br>20,140<br>4.7%   | 欧州<br>17,670<br>4.2%     | タイ<br>11,060<br>2.6%      | オーストラリア<br>4,960<br>1.2% | シンガポール<br>4,520<br>1.1%  | カナダ<br>3,810<br>0.9%     | その他<br>59,020<br>13.9%  |
|        | 韓国<br>208,730<br>19.4%   | 台湾<br>153,640<br>14.3%  | 中国<br>136,970<br>12.7% | アメリカ<br>125,900<br>11.7% | 香港<br>92,180<br>8.6%   | 欧州<br>73,500<br>6.8%     | オーストラリア<br>23,460<br>2.2% | タイ<br>15,750<br>1.5%     | シンガポール<br>11,860<br>1.1% | カナダ<br>10,510<br>1.0%    | その他<br>224,280<br>20.8% |
| 中国運輸局  | 韓国<br>18,190<br>20.8%    | アメリカ<br>16,000<br>18.3% | 中国<br>9,920<br>11.3%   | 欧州<br>9,450<br>10.8%     | 台湾<br>5,260<br>6.0%    | オーストラリア<br>3,860<br>4.4% | タイ<br>1,980<br>2.3%       | 香港<br>1,670<br>1.9%      | カナダ<br>1,210<br>1.4%     | シンガポール<br>850<br>1.0%    | その他<br>19,040<br>21.8%  |
|        | 韓国<br>6,900<br>22.8%     | 欧州<br>3,980<br>13.2%    | アメリカ<br>2,780<br>9.2%  | 台湾<br>2,780<br>9.2%      | 中国<br>2,490<br>8.2%    | 香港<br>570<br>1.9%        | オーストラリア<br>520<br>1.7%    | カナダ<br>230<br>0.8%       | シンガポール<br>90<br>0.3%     | タイ<br>80<br>0.3%         | その他<br>9,800<br>32.4%   |
| 九州運輸局  | 韓国<br>265,490<br>58.1%   | 台湾<br>72,880<br>16.0%   | 香港<br>33,810<br>7.4%   | 中国<br>24,110<br>5.3%     | アメリカ<br>21,970<br>4.8% | 欧州<br>6,590<br>1.4%      | タイ<br>5,720<br>1.3%       | シンガポール<br>1,760<br>0.4%  | カナダ<br>1,440<br>0.3%     | オーストラリア<br>1,320<br>0.3% | その他<br>21,810<br>4.8%   |
|        | 台湾<br>25,410<br>49.2%    | アメリカ<br>10,280<br>19.9% | 香港<br>5,570<br>10.8%   | 韓国<br>3,070<br>5.9%      | 中国<br>1,970<br>3.8%    | 欧州<br>1,320<br>2.6%      | カナダ<br>190<br>0.4%        | オーストラリア<br>100<br>0.2%   | シンガポール<br>20<br>0.0%     | タイ<br>0<br>0.0%          | その他<br>3,740<br>7.2%    |

表 9 国籍別、都道府県別外国人延べ宿泊者数(上位5都道府県)(平成19年7月～9月)

(単位：人泊)

| 順位      | 1位      | 2位      | 3位      | 4位     | 5位     | その他     |
|---------|---------|---------|---------|--------|--------|---------|
| 韓国      | 東京都     | 大阪府     | 北海道     | 福岡県    | 熊本県    | その他     |
|         | 341,030 | 154,300 | 118,640 | 78,110 | 68,720 | 395,070 |
| 中国      | 東京都     | 大阪府     | 千葉県     | 山梨県    | 愛知県    | その他     |
|         | 171,360 | 93,660  | 58,940  | 50,320 | 49,220 | 208,860 |
| 香港      | 東京都     | 北海道     | 大阪府     | 千葉県    | 神奈川県   | その他     |
|         | 182,260 | 70,030  | 61,130  | 19,410 | 13,080 | 132,120 |
| 台湾      | 北海道     | 東京都     | 大阪府     | 千葉県    | 愛知県    | その他     |
|         | 243,430 | 171,710 | 83,580  | 70,090 | 46,520 | 353,170 |
| アメリカ    | 東京都     | 千葉県     | 京都府     | 大阪府    | 愛知県    | その他     |
|         | 303,920 | 94,430  | 58,000  | 51,370 | 43,420 | 163,890 |
| カナダ     | 東京都     | 千葉県     | 京都府     | 大阪府    | 愛知県    | その他     |
|         | 26,150  | 4,910   | 4,880   | 4,780  | 3,130  | 10,480  |
| イギリス    | 東京都     | 京都府     | 千葉県     | 大阪府    | 神奈川県   | その他     |
|         | 68,620  | 12,930  | 10,970  | 10,140 | 6,120  | 21,560  |
| ドイツ     | 東京都     | 大阪府     | 京都府     | 千葉県    | 神奈川県   | その他     |
|         | 39,020  | 9,850   | 7,880   | 6,710  | 5,690  | 28,170  |
| フランス    | 東京都     | 京都府     | 大阪府     | 神奈川県   | 愛知県    | その他     |
|         | 50,380  | 14,890  | 9,630   | 3,150  | 2,830  | 19,590  |
| シンガポール  | 東京都     | 北海道     | 千葉県     | 大阪府    | 愛知県    | その他     |
|         | 34,230  | 21,930  | 9,710   | 7,920  | 3,520  | 12,840  |
| タイ      | 東京都     | 千葉県     | 大阪府     | 愛知県    | 山梨県    | その他     |
|         | 21,560  | 15,210  | 11,610  | 6,740  | 4,820  | 24,530  |
| オーストラリア | 東京都     | 千葉県     | 京都府     | 大阪府    | 愛知県    | その他     |
|         | 49,090  | 16,170  | 11,860  | 9,920  | 4,020  | 16,970  |
| その他     | 東京都     | 大阪府     | 京都府     | 千葉県    | 愛知県    | その他     |
|         | 315,780 | 142,160 | 56,870  | 46,900 | 40,920 | 191,710 |

図 1- 1 都道府県別延べ宿泊者数(平成19年7月～9月)

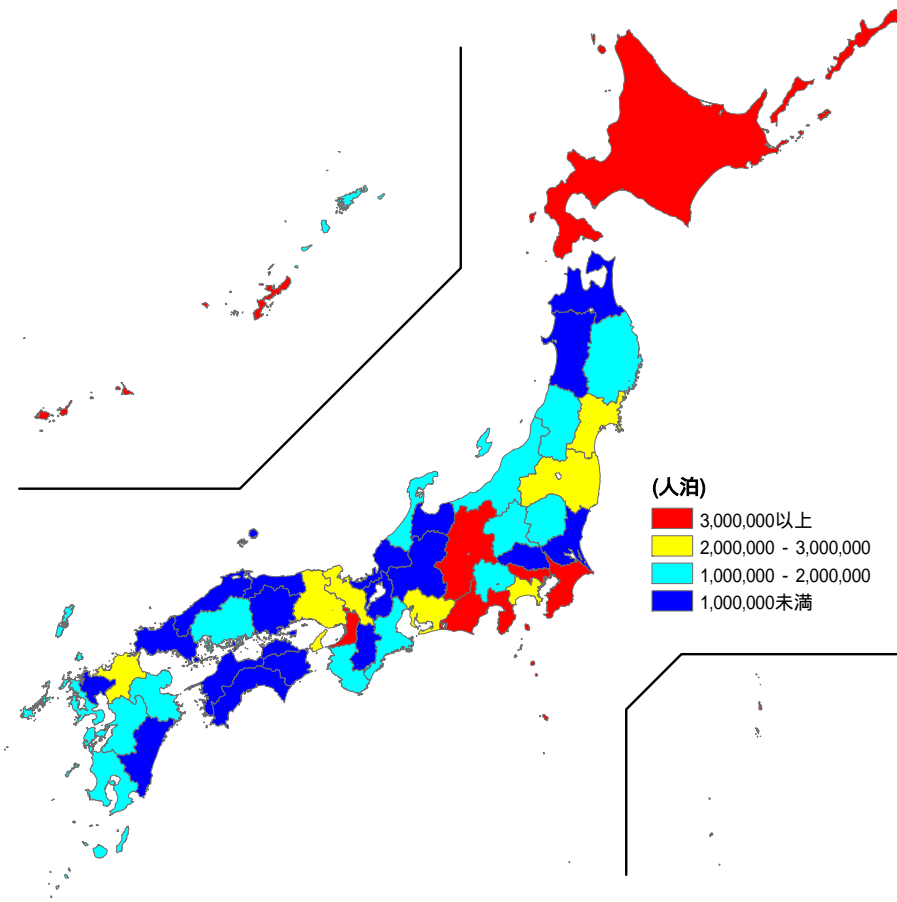
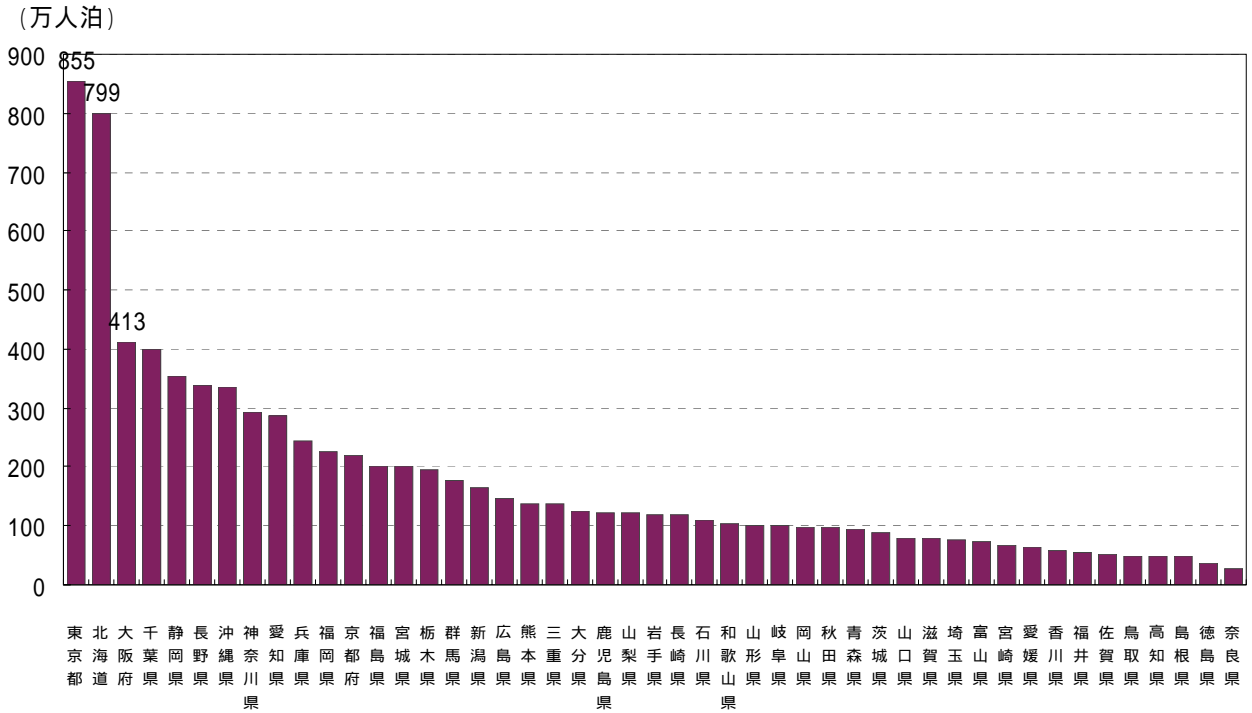
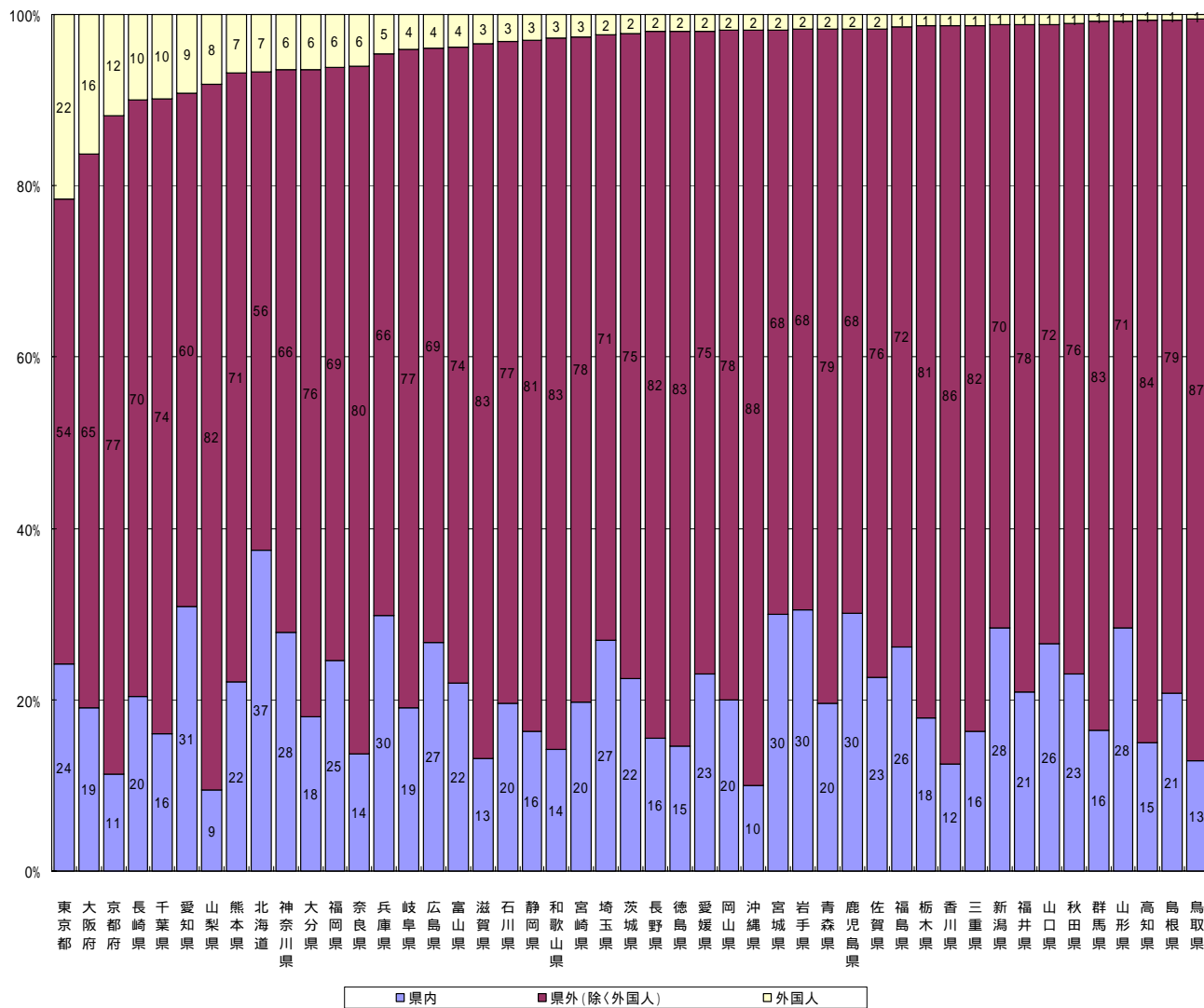


図 1- 2 県内・県外(除く外国人)・外国人延べ宿泊者数構成比(平成19年7月～9月)



(注) 構成比の算出にあたって、日本人延べ宿泊者数のうち、県内・県外別の不詳分は、県内・県外(除く外国人)別の比率で按分し、各々に割り振った。

图 2 都道府県別外国人延べ宿泊者数(平成19年7月～9月)

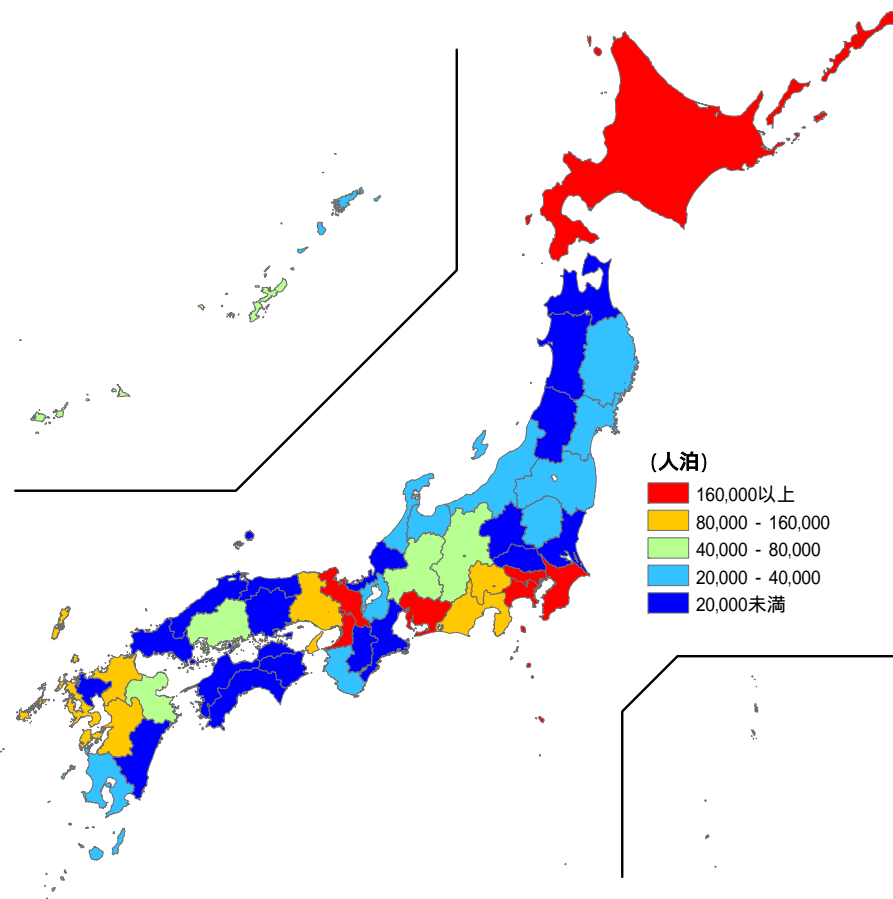
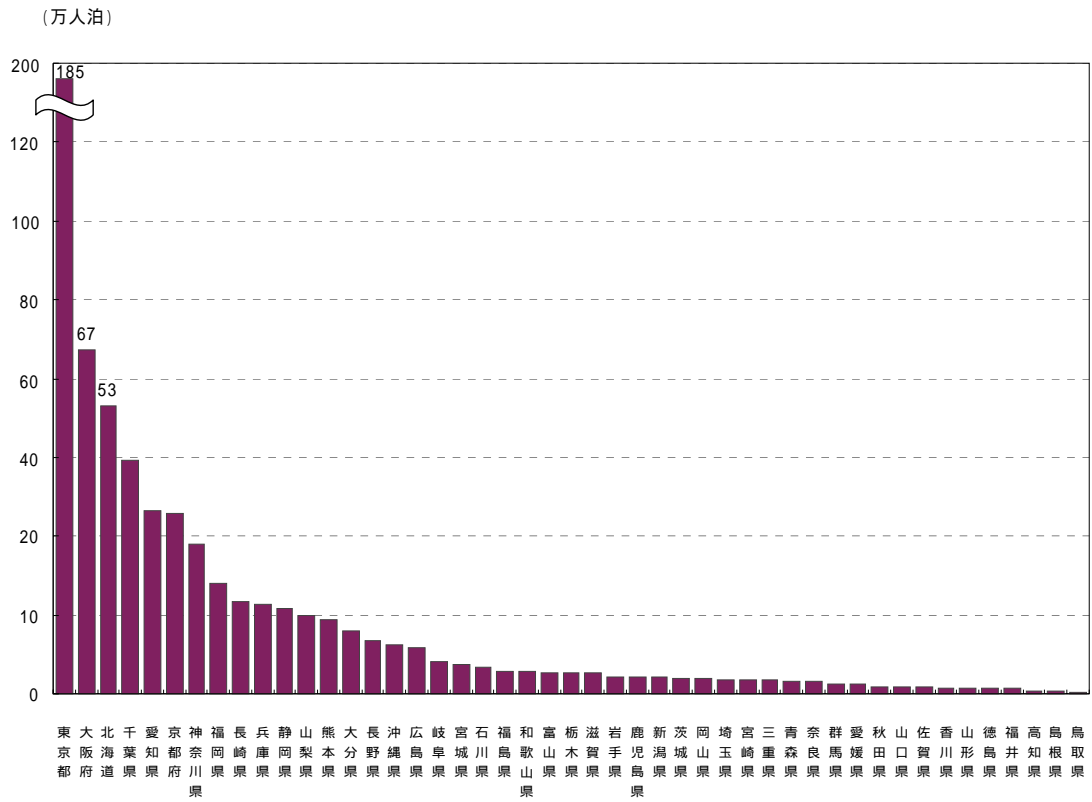


図3 都道府県別稼働率(平成19年7月～9月)

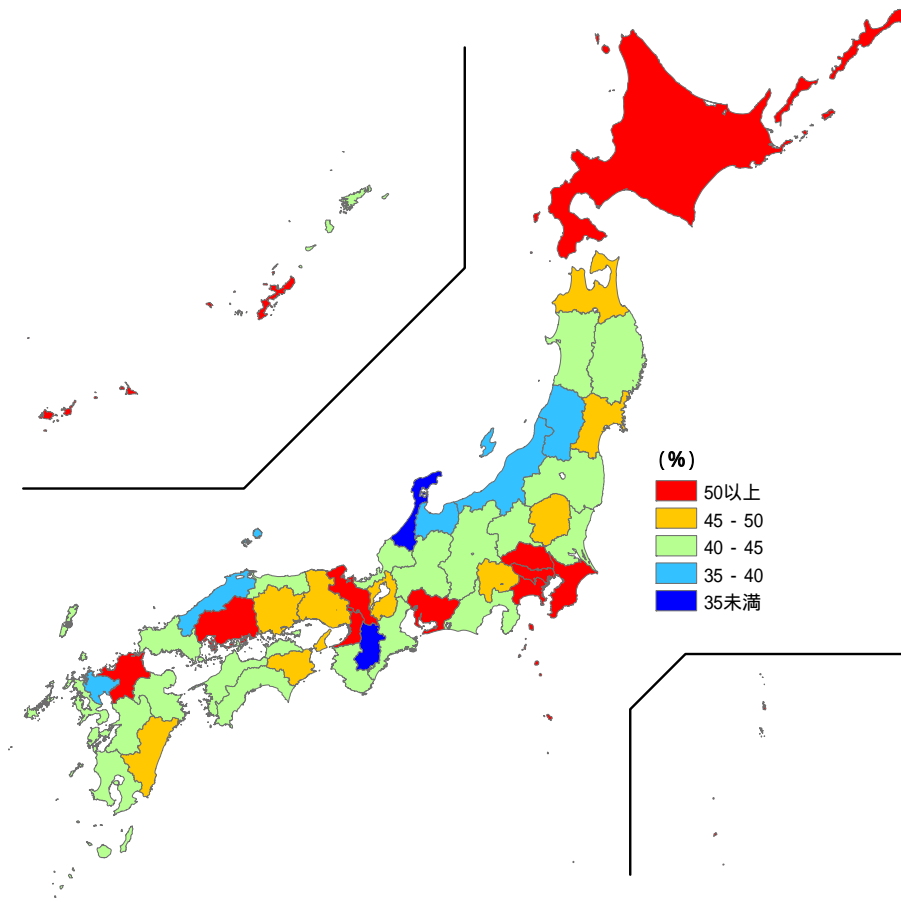
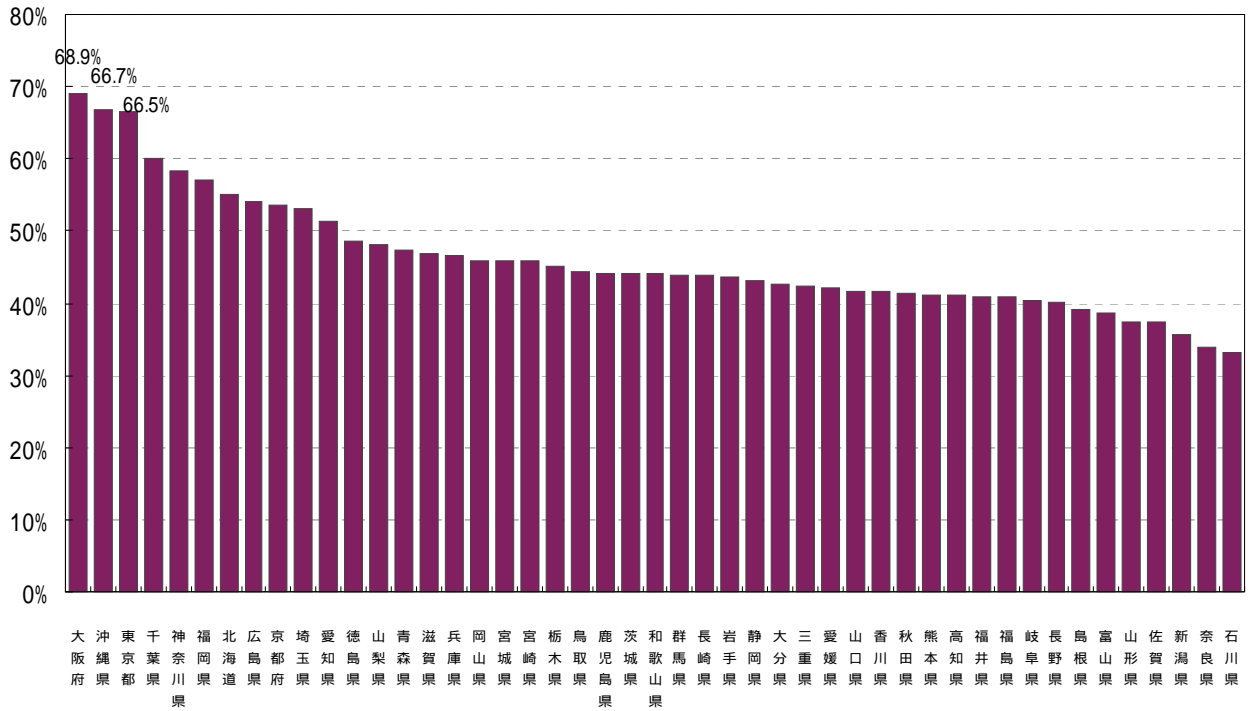


図4 運輸局別、国籍別外国人延べ宿泊者数構成比(平成19年7月～9月)

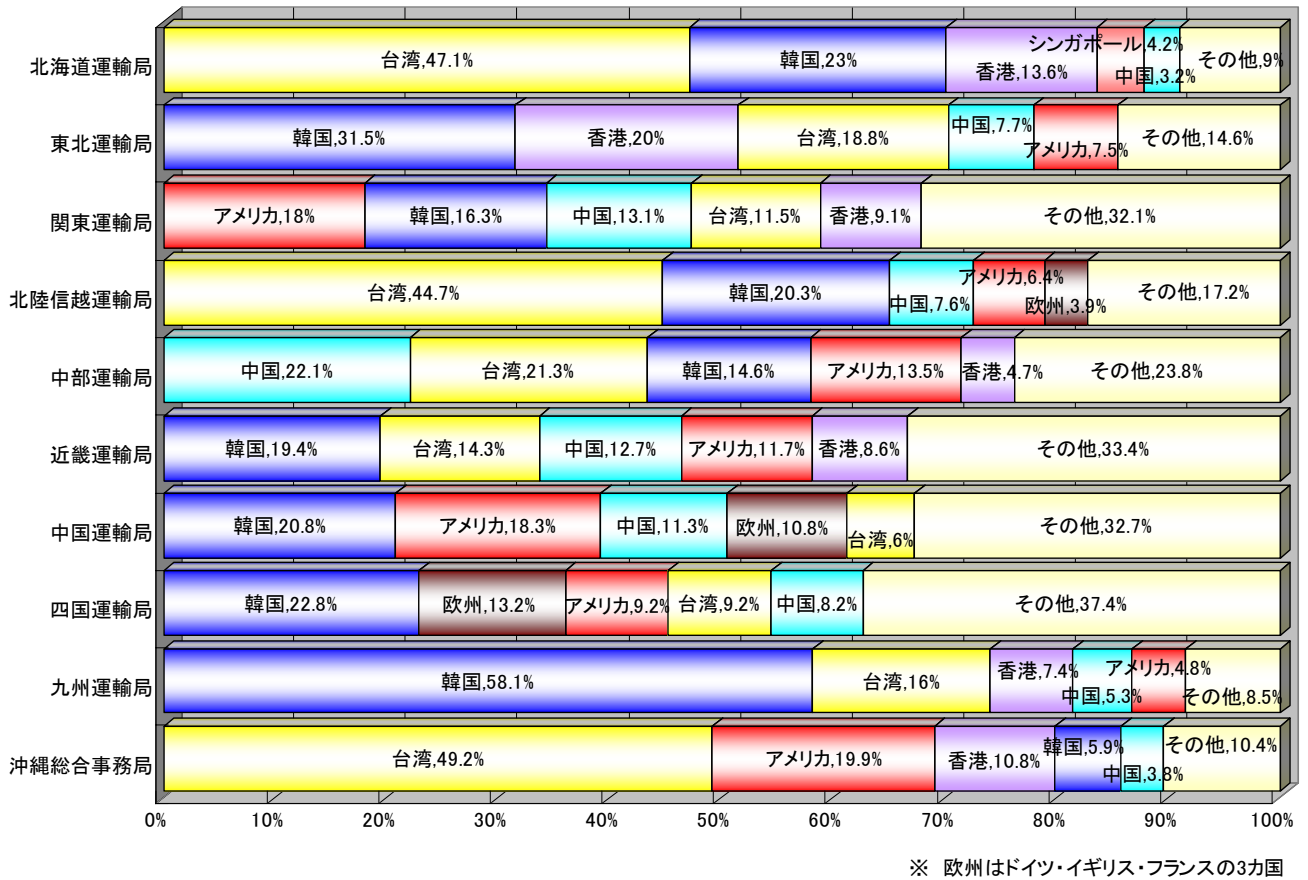



図5 国籍別、都道府県別外国人延べ宿泊者数構成比(上位5都道府県)(平成19年7月～9月)





## 前年調査（6月～8月期）との比較分析

### 1 比較分析の概要

今回調査（平成19年7月～9月）のうち7、8月分及び前回調査（平成19年4月～6月）のうち6月分を合計した6月～8月分と、前年調査（第二次予備調査（平成18年6月～8月））を比較分析した結果は以下のとおり。

なお、比較分析に当たっては、今回調査、前回調査及び前年調査の全てに回答が得られた宿泊施設のデータを比較することにより、延べ宿泊者数等の増減を求めた。

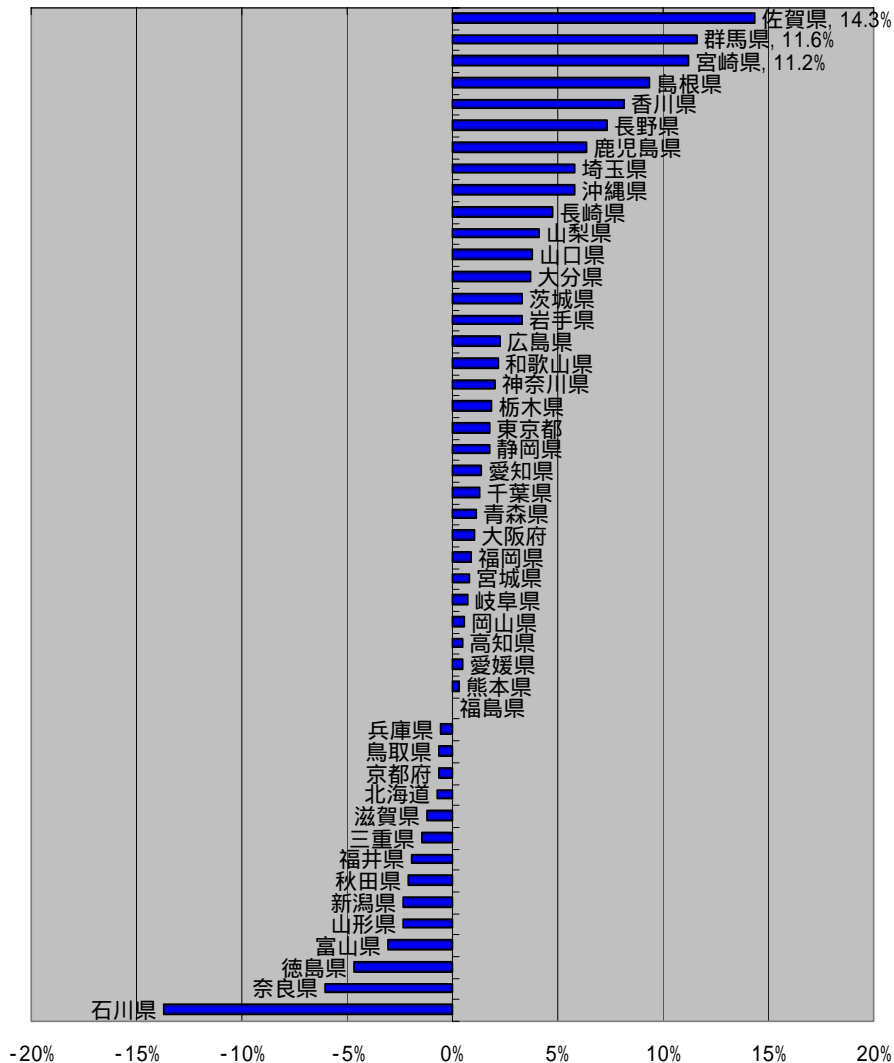
### 2 分析結果

#### （1）延べ宿泊者数比較

##### 都道府県延べ宿泊者数

延べ宿泊者数は、前年同期比 1.5% 増  
前年同期比で 10% 以上の増加は、3 県（佐賀県（14.3% 増）群馬県（11.6% 増）、宮崎県（11.2% 増））

都道府県別延べ宿泊者数増減率順位（6月～8月期）



## 対前年同月比増減率の特徴的な県

新潟県の延べ宿泊者数の前年同月比を見ると、6月は7.3%増であったが、7月は4.2%減、8月も6.4%減となっており、7月16日に発生した新潟県中越沖地震による影響が表れていると考えられる。

石川県は、6月は13.4%減、7月は13.3%減、8月は14.2%減と各月とも全ての都道府県の中で最も減少率が大きくなっており、3月25日に発生した能登半島地震による影響が続いているものと考えられる。一方、外国人は17.7%増（前年同期（6月～8月）比）となっており、うち韓国、アメリカからが5割以上の大幅増加となっている。

宮崎県は、6月は9.4%増、8月は34.8%と大幅に増加しているものの、7月は11.6%の減になっており、これは、台風4号が7月14日の3連休初日に九州に上陸したことに加え、昨年7月に開催された大規模なイベントやコンベンションが今年には行われなかったことによるものと考えられる。

増減率の特徴的な県（平成19年）

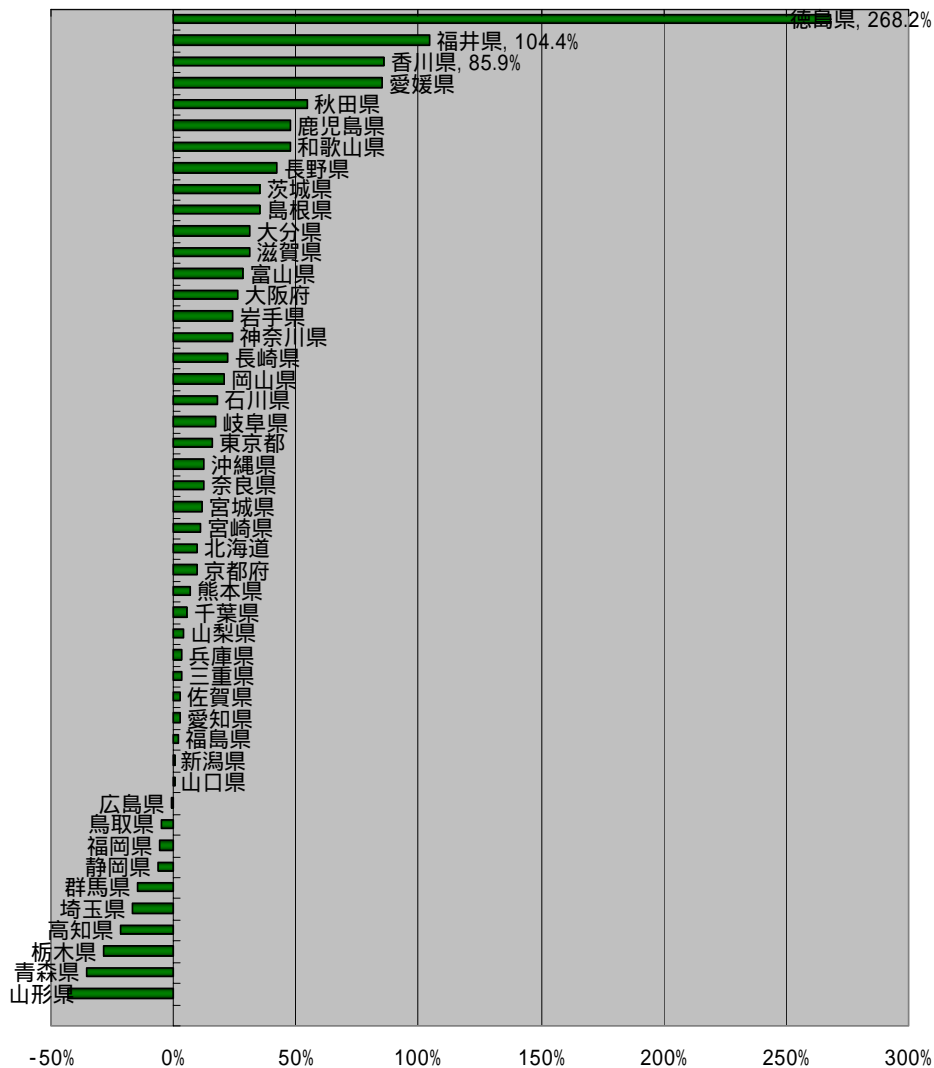
| 都道府県 |       | 6月    | 7月    | 8月    |
|------|-------|-------|-------|-------|
| 新潟県  | 増減割合  | 7.3%  | 4.2%  | 6.4%  |
|      | 増減率順位 | 7位    | 35位   | 44位   |
| 石川県  | 増減割合  | 13.4% | 13.3% | 14.2% |
|      | 増減率順位 | 47位   | 47位   | 47位   |
| 宮崎県  | 増減割合  | 9.4%  | 11.6% | 34.8% |
|      | 増減率順位 | 4位    | 46位   | 1位    |

(2) 外国人延べ宿泊者数比較

都道府県別外国人延べ宿泊者数（平成18年・19年の6月～8月期を比較）

外国人延べ宿泊者数は前年同期比 13.1%の増加  
 都道府県別に比較すると、増加率上位5県は、徳島県（前年同期比 268.2%増）、  
 福井県（同 104.4%増）、香川県（同 85.9%増）、愛媛県（同 85.3%増）、秋田県（同  
 55.0%増）

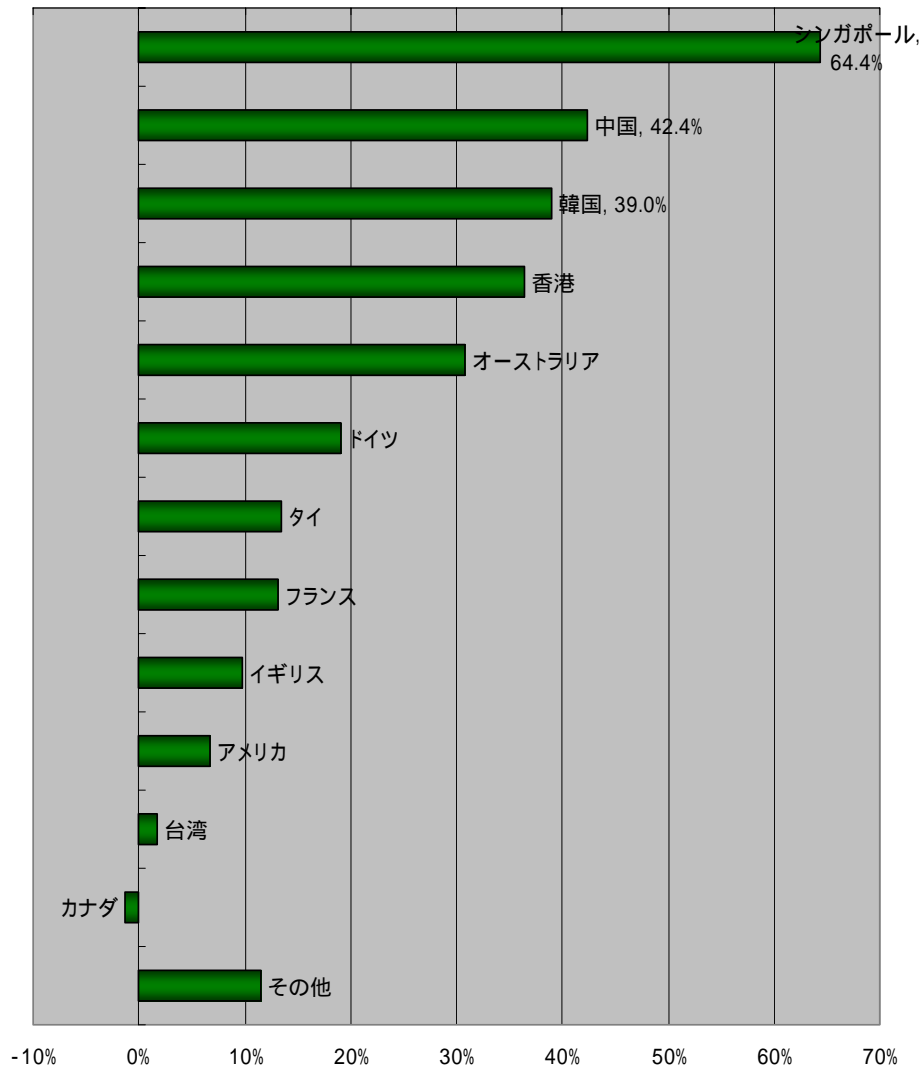
都道府県別外国人延べ宿泊者数増減率順位（6月～8月期）



国籍（出身地）別比較（平成18年・19年の6月～8月期を比較）

国籍（出身地）別外国人宿泊者数の前年同期比の増加率上位は、第1位がシンガポール、第2位が中国、第3位が韓国

国籍（出身地）別外国人延べ宿泊者数増減率順位（6月～8月期）



## 統 計 表

### 統計表を利用する上での注意

- ここに掲げた統計表の結果数値のうち、従業者数、収容人数（稼働率の算出に使用）は平成19年3月末日現在、延べ宿泊者数は平成19年7月から9月の3ヶ月間の実績、宿泊目的割合は平成19年9月末日からさかのぼる1年間に利用した宿泊者の割合である。
- ここに掲げた統計表の結果数値は推定値であるため（3.に掲げる結果数値を除く）、延べ宿泊者数及び宿泊目的割合別施設数は一の位を四捨五入して十の位までを、稼働率は0.01%の位を四捨五入して0.1%の位までを有効数字として表章した。したがって、表中の個々の数字の合計は必ずしも総数と一致しない。なお、施設数、延べ宿泊者数、稼働率の表章単位は、それぞれ「施設」、「人泊」、「%」である。
- なお、第1表の一部に掲げた「施設所在地(47区分)、従業者数(3区分)別施設数」は実数である。また、参考第1表～参考第3表に掲げた「月(3区分)、施設所在地(47区分)、居住地(47区分)別延べ宿泊者数」は、調査により回答が得られた施設のうち、従業者数100人以上のものに係る実数である。
- 標準誤差率については、「参考2 主要項目別標準誤差率」を参照。なお、第5表については、標準誤差率が30%以上の推定値に\*印を付している。利用の際には注意されたい。
- 統計表中に使用されている記号等は、次のとおりである。
  - 「-」は調査又は集計したが、該当数字がないものを示す。
  - 「0」は調査又は集計したが、該当数字が表章単位に満たないものを示す。

第1表 施設所在地(47区分), 従業者数(3区分), 宿泊目的割合(2区分)別施設数

| 施設所在地(47区分) | 総数<br>1) | 従業者数(3区分), 宿泊目的割合(2区分) |       |                        |       |        |                        |                        |       |                        |                        |     |
|-------------|----------|------------------------|-------|------------------------|-------|--------|------------------------|------------------------|-------|------------------------|------------------------|-----|
|             |          | 観光目的の<br>宿泊者が<br>50%以上 |       | 観光目的の<br>宿泊者が<br>50%未満 |       | 10～29人 |                        | 30～99人                 |       | 100人以上                 |                        |     |
|             |          |                        |       |                        |       | 1)     | 観光目的の<br>宿泊者が<br>50%以上 | 観光目的の<br>宿泊者が<br>50%未満 | 1)    | 観光目的の<br>宿泊者が<br>50%以上 | 観光目的の<br>宿泊者が<br>50%未満 | 1)  |
| 施設所在地 計     | 10,406   | 6,110                  | 4,040 | 5,971                  | 3,200 | 2,560  | 3,371                  | 2,210                  | 1,120 | 1,064                  | 700                    | 360 |
| 北海道         | 674      | 390                    | 280   | 356                    | 170   | 180    | 230                    | 150                    | 80    | 88                     | 70                     | 20  |
| 青森県         | 151      | 80                     | 70    | 97                     | 40    | 50     | 39                     | 30                     | 10    | 15                     | 10                     | 10  |
| 岩手県         | 175      | 100                    | 70    | 98                     | 50    | 40     | 62                     | 40                     | 20    | 15                     | 10                     | 0   |
| 宮城県         | 243      | 130                    | 100   | 154                    | 60    | 80     | 60                     | 40                     | 20    | 29                     | 20                     | 0   |
| 秋田県         | 188      | 130                    | 60    | 104                    | 70    | 30     | 72                     | 50                     | 20    | 12                     | 10                     | 10  |
| 山形県         | 214      | 150                    | 60    | 136                    | 100   | 30     | 65                     | 50                     | 20    | 13                     | 10                     | 10  |
| 福島県         | 336      | 220                    | 100   | 223                    | 130   | 80     | 93                     | 80                     | 20    | 20                     | 10                     | 10  |
| 茨城県         | 170      | 70                     | 100   | 107                    | 40    | 70     | 53                     | 30                     | 20    | 10                     | 10                     | 0   |
| 栃木県         | 269      | 190                    | 80    | 165                    | 110   | 50     | 86                     | 60                     | 20    | 18                     | 10                     | 0   |
| 群馬県         | 212      | 160                    | 60    | 119                    | 70    | 40     | 72                     | 60                     | 10    | 21                     | 20                     | 0   |
| 埼玉県         | 141      | 40                     | 100   | 94                     | 30    | 60     | 39                     | 10                     | 30    | 8                      | 0                      | 10  |
| 千葉県         | 275      | 170                    | 100   | 149                    | 90    | 60     | 79                     | 50                     | 30    | 47                     | 30                     | 10  |
| 東京都         | 542      | 100                    | 430   | 322                    | 60    | 260    | 139                    | 20                     | 120   | 81                     | 20                     | 60  |
| 神奈川県        | 351      | 200                    | 140   | 213                    | 110   | 90     | 101                    | 60                     | 30    | 37                     | 20                     | 10  |
| 新潟県         | 314      | 210                    | 90    | 194                    | 130   | 60     | 94                     | 70                     | 20    | 26                     | 10                     | 10  |
| 富山県         | 119      | 90                     | 30    | 62                     | 40    | 10     | 47                     | 40                     | 10    | 10                     | 0                      | 10  |
| 石川県         | 184      | 140                    | 40    | 82                     | 50    | 20     | 74                     | 60                     | 10    | 28                     | 20                     | 0   |
| 福井県         | 105      | 70                     | 30    | 56                     | 40    | 20     | 42                     | 30                     | 10    | 7                      | 10                     | 0   |
| 山梨県         | 151      | 120                    | 30    | 75                     | 50    | 20     | 62                     | 50                     | 10    | 14                     | 10                     | 0   |
| 長野県         | 521      | 410                    | 100   | 327                    | 250   | 70     | 171                    | 140                    | 30    | 23                     | 20                     | 0   |
| 岐阜県         | 175      | 140                    | 40    | 106                    | 80    | 20     | 55                     | 40                     | 10    | 14                     | 10                     | 0   |
| 静岡県         | 541      | 370                    | 160   | 296                    | 170   | 110    | 196                    | 160                    | 40    | 49                     | 40                     | 10  |
| 愛知県         | 380      | 140                    | 230   | 240                    | 80    | 150    | 109                    | 50                     | 60    | 31                     | 10                     | 20  |
| 三重県         | 207      | 120                    | 80    | 117                    | 50    | 60     | 70                     | 50                     | 20    | 20                     | 20                     | 0   |
| 滋賀県         | 99       | 50                     | 40    | 54                     | 20    | 30     | 29                     | 20                     | 10    | 16                     | 10                     | 0   |
| 京都府         | 278      | 230                    | 50    | 153                    | 120   | 30     | 101                    | 80                     | 20    | 24                     | 20                     | -   |
| 大阪府         | 232      | 60                     | 170   | 112                    | 20    | 80     | 73                     | 10                     | 60    | 47                     | 20                     | 30  |
| 兵庫県         | 343      | 230                    | 100   | 179                    | 120   | 50     | 113                    | 70                     | 40    | 51                     | 30                     | 20  |
| 奈良県         | 70       | 60                     | 10    | 45                     | 40    | 0      | 20                     | 20                     | 0     | 5                      | 10                     | -   |
| 和歌山県        | 115      | 90                     | 20    | 62                     | 50    | 10     | 36                     | 30                     | 10    | 17                     | 10                     | 0   |
| 鳥取県         | 84       | 50                     | 30    | 43                     | 20    | 20     | 34                     | 30                     | 10    | 7                      | 0                      | 0   |
| 島根県         | 116      | 70                     | 40    | 75                     | 40    | 30     | 36                     | 30                     | 10    | 5                      | 10                     | -   |
| 岡山県         | 173      | 90                     | 80    | 95                     | 40    | 50     | 66                     | 40                     | 30    | 12                     | 10                     | 0   |
| 広島県         | 201      | 70                     | 120   | 120                    | 40    | 70     | 62                     | 30                     | 30    | 19                     | 10                     | 10  |
| 山口県         | 175      | 100                    | 60    | 96                     | 50    | 40     | 62                     | 40                     | 20    | 17                     | 10                     | 0   |
| 徳島県         | 64       | 30                     | 30    | 39                     | 20    | 20     | 20                     | 10                     | 10    | 5                      | 0                      | 0   |
| 香川県         | 93       | 50                     | 40    | 45                     | 20    | 10     | 35                     | 20                     | 20    | 13                     | 10                     | 0   |
| 愛媛県         | 111      | 50                     | 60    | 61                     | 20    | 40     | 35                     | 20                     | 10    | 15                     | 10                     | 10  |
| 高知県         | 95       | 50                     | 40    | 54                     | 30    | 30     | 34                     | 20                     | 10    | 7                      | 0                      | 0   |
| 福岡県         | 249      | 100                    | 150   | 139                    | 60    | 70     | 79                     | 30                     | 50    | 31                     | 10                     | 20  |
| 佐賀県         | 101      | 70                     | 30    | 57                     | 40    | 20     | 36                     | 30                     | 10    | 8                      | 0                      | 0   |
| 長崎県         | 169      | 100                    | 70    | 79                     | 40    | 40     | 64                     | 40                     | 20    | 26                     | 20                     | 0   |
| 熊本県         | 292      | 200                    | 90    | 192                    | 130   | 60     | 77                     | 60                     | 20    | 23                     | 20                     | 10  |
| 大分県         | 202      | 140                    | 60    | 120                    | 70    | 40     | 72                     | 60                     | 10    | 10                     | 10                     | 0   |
| 宮崎県         | 99       | 40                     | 60    | 62                     | 20    | 40     | 30                     | 10                     | 20    | 7                      | 10                     | 0   |
| 鹿児島県        | 211      | 100                    | 100   | 107                    | 50    | 60     | 83                     | 50                     | 40    | 21                     | 10                     | 10  |
| 沖縄県         | 196      | 150                    | 40    | 90                     | 60    | 30     | 64                     | 50                     | 10    | 42                     | 40                     | -   |

1) 宿泊目的割合不詳を含む。







第2表 月(3区分), 施設所在地(47区分), 従業者数(3区分), 宿泊目的割合(2区分)別延べ宿泊者数  
並びに月(3区分), 施設所在地(47区分), 宿泊目的割合(2区分)別外国人延べ宿泊者数(続き)

| 月(3区分),<br>施設所在地(47区分) | 従業者数(3区分), 宿泊目的割合(2区分) |                        |                        |           |                        |                        |            |                        |              |                        |           |              | うち外国人 宿泊目的割合(2区分)      |                        |         |
|------------------------|------------------------|------------------------|------------------------|-----------|------------------------|------------------------|------------|------------------------|--------------|------------------------|-----------|--------------|------------------------|------------------------|---------|
|                        | 延べ宿泊者数                 |                        | 10~29人                 |           | 30~99人                 |                        | 100人以上     |                        | 延べ宿泊者数<br>1) | 宿泊目的割合                 |           | 延べ宿泊者数<br>1) | 宿泊目的割合                 |                        |         |
|                        | 数<br>1)                | 観光目的の<br>宿泊者が<br>50%以上 | 観光目的の<br>宿泊者が<br>50%未満 | 1)        | 観光目的の<br>宿泊者が<br>50%以上 | 観光目的の<br>宿泊者が<br>50%未満 | 1)         | 観光目的の<br>宿泊者が<br>50%以上 |              | 観光目的の<br>宿泊者が<br>50%未満 | 1)        |              | 観光目的の<br>宿泊者が<br>50%以上 | 観光目的の<br>宿泊者が<br>50%未満 |         |
| 平成19年8月                | 33,325,880             | 20,489,340             | 12,832,450             | 9,187,380 | 3,984,080              | 5,199,210              | 12,103,740 | 7,630,660              | 4,473,080    | 12,034,760             | 8,874,600 | 3,160,160    | 1,926,430              | 929,880                | 996,540 |
| 北海道                    | 2,943,290              | 2,178,580              | 763,310                | 562,420   | 249,300                | 311,710                | 1,044,920  | 748,080                | 296,850      | 1,335,950              | 1,181,200 | 154,750      | 186,170                | 167,210                | 18,960  |
| 青森県                    | 362,890                | 202,370                | 160,520                | 147,380   | 45,150                 | 102,230                | 134,930    | 100,430                | 34,510       | 80,580                 | 56,790    | 23,780       | 4,930                  | 3,190                  | 1,740   |
| 岩手県                    | 503,560                | 333,020                | 170,540                | 128,760   | 48,200                 | 80,560                 | 209,520    | 135,730                | 73,790       | 165,270                | 149,090   | 16,180       | 7,900                  | 6,780                  | 1,120   |
| 宮城県                    | 789,460                | 458,640                | 330,760                | 246,460   | 65,170                 | 181,240                | 275,180    | 159,290                | 115,890      | 267,820                | 234,190   | 33,630       | 13,570                 | 7,500                  | 6,060   |
| 秋田県                    | 374,410                | 251,850                | 122,560                | 113,190   | 63,230                 | 49,960                 | 181,590    | 134,730                | 46,860       | 79,630                 | 53,890    | 25,740       | 2,800                  | 2,200                  | 590     |
| 山形県                    | 412,350                | 275,480                | 136,870                | 173,910   | 118,500                | 55,420                 | 180,360    | 122,610                | 57,750       | 58,070                 | 34,380    | 23,700       | 2,290                  | 640                    | 1,660   |
| 福島県                    | 847,550                | 625,540                | 222,010                | 301,730   | 158,730                | 142,990                | 384,720    | 325,530                | 59,180       | 161,110                | 141,280   | 19,830       | 10,360                 | 5,650                  | 4,700   |
| 茨城県                    | 382,720                | 216,350                | 166,370                | 157,490   | 73,330                 | 84,160                 | 165,370    | 104,600                | 60,770       | 59,860                 | 38,430    | 21,430       | 5,520                  | 590                    | 4,930   |
| 栃木県                    | 798,270                | 647,550                | 150,720                | 251,890   | 173,500                | 78,400                 | 349,030    | 291,570                | 57,460       | 197,350                | 182,490   | 14,860       | 7,680                  | 3,510                  | 4,170   |
| 群馬県                    | 758,950                | 665,000                | 93,950                 | 157,100   | 90,020                 | 67,090                 | 318,150    | 293,520                | 24,630       | 283,690                | 281,460   | 2,240        | 4,250                  | 2,100                  | 2,150   |
| 埼玉県                    | 282,430                | 54,330                 | 228,100                | 140,520   | 25,170                 | 115,350                | 100,510    | 23,590                 | 76,920       | 41,400                 | 5,570     | 35,830       | 5,350                  | 860                    | 4,480   |
| 千葉県                    | 1,636,270              | 1,284,000              | 352,270                | 298,900   | 175,780                | 123,120                | 343,560    | 255,290                | 88,270       | 993,810                | 852,930   | 140,880      | 132,070                | 78,950                 | 53,120  |
| 東京都                    | 3,007,540              | 627,170                | 2,380,380              | 782,900   | 84,520                 | 698,380                | 796,910    | 70,400                 | 726,520      | 1,427,730              | 472,250   | 955,480      | 602,220                | 177,170                | 425,060 |
| 神奈川県                   | 1,150,500              | 614,210                | 536,290                | 349,240   | 119,340                | 229,910                | 368,030    | 212,820                | 155,210      | 433,230                | 282,050   | 151,170      | 65,850                 | 25,510                 | 40,340  |
| 新潟県                    | 716,370                | 477,640                | 238,730                | 206,290   | 119,610                | 86,680                 | 271,270    | 174,070                | 97,200       | 238,820                | 183,970   | 54,850       | 7,230                  | 1,710                  | 5,520   |
| 富山県                    | 284,270                | 188,530                | 95,740                 | 100,740   | 51,390                 | 49,350                 | 129,610    | 112,020                | 17,590       | 53,920                 | 25,120    | 28,800       | 9,040                  | 4,460                  | 4,580   |
| 石川県                    | 441,870                | 345,060                | 96,810                 | 76,480    | 38,120                 | 38,360                 | 196,610    | 166,030                | 30,580       | 168,780                | 140,900   | 27,870       | 10,700                 | 6,050                  | 4,640   |
| 福井県                    | 240,810                | 179,270                | 61,540                 | 73,710    | 43,370                 | 30,340                 | 108,700    | 79,760                 | 28,940       | 58,410                 | 56,140    | 2,260        | 2,180                  | 1,060                  | 1,120   |
| 山梨県                    | 506,990                | 438,610                | 68,390                 | 127,580   | 87,810                 | 39,770                 | 257,010    | 229,430                | 27,580       | 122,400                | 121,370   | 1,030        | 33,710                 | 26,570                 | 7,140   |
| 長野県                    | 1,576,030              | 1,321,060              | 254,970                | 642,330   | 507,730                | 134,610                | 655,360    | 563,740                | 91,620       | 278,330                | 249,590   | 28,740       | 22,340                 | 15,210                 | 7,130   |
| 岐阜県                    | 395,520                | 327,040                | 68,480                 | 109,290   | 73,720                 | 35,560                 | 167,040    | 139,340                | 27,700       | 119,190                | 113,970   | 5,220        | 14,390                 | 9,780                  | 4,610   |
| 静岡県                    | 1,587,480              | 1,221,350              | 366,130                | 391,610   | 208,430                | 183,170                | 710,070    | 594,730                | 115,350      | 485,800                | 418,190   | 67,610       | 36,740                 | 23,440                 | 13,290  |
| 愛知県                    | 1,063,330              | 290,540                | 772,780                | 439,610   | 94,430                 | 345,190                | 376,640    | 143,330                | 233,310      | 247,070                | 52,790    | 194,290      | 86,070                 | 11,610                 | 74,460  |
| 三重県                    | 573,840                | 397,690                | 176,160                | 164,420   | 55,270                 | 109,150                | 201,940    | 138,820                | 63,120       | 207,490                | 203,600   | 3,890        | 5,200                  | 2,680                  | 2,530   |
| 滋賀県                    | 332,610                | 242,570                | 90,040                 | 82,230    | 19,140                 | 63,090                 | 70,740     | 47,650                 | 23,090       | 179,650                | 175,790   | 3,860        | 7,770                  | 5,400                  | 2,370   |
| 京都府                    | 849,110                | 676,790                | 172,330                | 213,300   | 134,540                | 78,760                 | 329,120    | 235,560                | 93,560       | 306,690                | 306,690   | -            | 90,820                 | 77,720                 | 13,100  |
| 大阪府                    | 1,591,990              | 427,730                | 1,164,250              | 340,160   | 39,900                 | 300,260                | 503,040    | 68,180                 | 434,860      | 748,790                | 319,660   | 429,130      | 250,830                | 79,320                 | 171,510 |
| 兵庫県                    | 1,009,240              | 588,980                | 417,640                | 228,720   | 138,990                | 87,100                 | 340,810    | 163,300                | 177,510      | 439,720                | 286,690   | 153,030      | 39,440                 | 13,270                 | 26,160  |
| 奈良県                    | 114,850                | 107,220                | 7,630                  | 49,520    | 46,490                 | 3,030                  | 31,150     | 26,550                 | 4,600        | 34,180                 | 34,180    | -            | 6,790                  | 6,550                  | 240     |
| 和歌山県                   | 486,270                | 432,590                | 53,680                 | 86,700    | 56,830                 | 29,860                 | 158,820    | 142,840                | 15,980       | 240,750                | 232,920   | 7,830        | 9,240                  | 7,150                  | 2,090   |
| 鳥取県                    | 210,380                | 140,160                | 70,220                 | 67,130    | 29,110                 | 38,020                 | 102,380    | 87,100                 | 15,280       | 40,870                 | 23,940    | 16,930       | 960                    | 430                    | 530     |
| 島根県                    | 192,930                | 131,950                | 60,980                 | 83,810    | 43,250                 | 40,560                 | 70,950     | 50,530                 | 20,420       | 38,170                 | 38,170    | -            | 1,050                  | 590                    | 460     |
| 岡山県                    | 395,350                | 180,540                | 214,810                | 148,960   | 34,900                 | 114,070                | 188,020    | 104,070                | 83,950       | 58,370                 | 41,580    | 16,790       | 6,990                  | 1,870                  | 5,120   |
| 広島県                    | 582,540                | 171,410                | 411,130                | 228,020   | 54,710                 | 173,320                | 193,090    | 69,110                 | 123,980      | 161,430                | 47,600    | 113,830      | 21,080                 | 4,340                  | 16,740  |
| 山口県                    | 323,260                | 192,310                | 130,950                | 98,110    | 39,690                 | 58,420                 | 140,070    | 81,630                 | 58,440       | 85,080                 | 71,000    | 14,080       | 3,390                  | 1,350                  | 2,040   |
| 徳島県                    | 145,190                | 77,700                 | 67,490                 | 41,380    | 11,160                 | 30,220                 | 45,350     | 25,610                 | 19,740       | 58,460                 | 40,920    | 17,540       | 2,450                  | 100                    | 2,350   |
| 香川県                    | 254,750                | 147,470                | 107,290                | 50,430    | 25,770                 | 24,660                 | 111,170    | 56,830                 | 54,340       | 93,150                 | 64,870    | 28,280       | 3,000                  | 950                    | 2,050   |
| 愛媛県                    | 254,730                | 131,660                | 123,070                | 71,460    | 13,440                 | 58,020                 | 94,340     | 60,240                 | 34,090       | 88,930                 | 57,980    | 30,960       | 4,630                  | 1,770                  | 2,860   |
| 高知県                    | 209,170                | 119,640                | 89,530                 | 83,510    | 33,280                 | 50,230                 | 78,170     | 54,630                 | 23,540       | 47,490                 | 31,730    | 15,760       | 1,420                  | 830                    | 600     |
| 福岡県                    | 849,400                | 207,520                | 641,880                | 243,720   | 51,930                 | 191,790                | 344,410    | 57,520                 | 286,890      | 261,270                | 98,070    | 163,200      | 49,320                 | 14,080                 | 35,230  |
| 佐賀県                    | 219,850                | 130,940                | 88,920                 | 70,910    | 30,910                 | 40,000                 | 117,960    | 75,690                 | 42,270       | 30,980                 | 24,340    | 6,640        | 2,080                  | 1,000                  | 1,080   |
| 長崎県                    | 500,250                | 365,840                | 134,410                | 109,210   | 37,430                 | 71,790                 | 176,240    | 116,280                | 59,960       | 214,800                | 212,140   | 2,660        | 42,100                 | 36,320                 | 5,780   |
| 熊本県                    | 571,330                | 399,360                | 171,960                | 199,520   | 113,520                | 86,000                 | 211,020    | 154,150                | 56,870       | 160,790                | 131,700   | 29,100       | 34,550                 | 31,420                 | 3,140   |
| 大分県                    | 524,130                | 394,670                | 129,450                | 157,220   | 76,880                 | 80,340                 | 229,050    | 190,470                | 38,580       | 137,850                | 127,320   | 10,530       | 33,570                 | 30,910                 | 2,660   |
| 宮崎県                    | 284,300                | 139,860                | 144,450                | 80,220    | 17,340                 | 62,890                 | 107,420    | 35,370                 | 72,050       | 96,660                 | 87,150    | 9,510        | 7,320                  | 6,380                  | 940     |
| 鹿児島県                   | 485,220                | 259,520                | 225,690                | 121,100   | 38,580                 | 82,520                 | 199,440    | 112,710                | 86,730       | 164,680                | 108,240   | 56,440       | 7,580                  | 5,380                  | 2,200   |
| 沖縄県                    | 1,302,320              | 1,202,030              | 100,290                | 188,070   | 126,510                | 61,560                 | 333,950    | 295,220                | 38,730       | 780,300                | 780,300   | -            | 21,490                 | 18,300                 | 3,190   |

1) 宿泊目的割合不詳を含む。

第2表 月(3区分), 施設所在地(47区分), 従業者数(3区分), 宿泊目的割合(2区分)別延べ宿泊者数  
並びに月(3区分), 施設所在地(47区分), 宿泊目的割合(2区分)別外国人延べ宿泊者数(続き)

| 月(3区分),<br>施設所在地(47区分) | 従業者数(3区分), 宿泊目的割合(2区分) |                        |                        |           |                        |                        |           |                        |                        |           |                        |                        | うち外国人        |                        |                        | 宿泊目的割合(2区分) |  |
|------------------------|------------------------|------------------------|------------------------|-----------|------------------------|------------------------|-----------|------------------------|------------------------|-----------|------------------------|------------------------|--------------|------------------------|------------------------|-------------|--|
|                        | 延べ宿泊者数                 |                        |                        | 10~29人    |                        |                        | 30~99人    |                        |                        | 100人以上    |                        |                        | 延べ宿泊者数<br>1) | 観光目的の<br>宿泊者が<br>50%以上 | 観光目的の<br>宿泊者が<br>50%未満 |             |  |
|                        | 1)                     | 観光目的の<br>宿泊者が<br>50%以上 | 観光目的の<br>宿泊者が<br>50%未満 | 1)        | 観光目的の<br>宿泊者が<br>50%以上 | 観光目的の<br>宿泊者が<br>50%未満 | 1)        | 観光目的の<br>宿泊者が<br>50%以上 | 観光目的の<br>宿泊者が<br>50%未満 | 1)        | 観光目的の<br>宿泊者が<br>50%以上 | 観光目的の<br>宿泊者が<br>50%未満 |              |                        |                        |             |  |
| 平成19年9月                | 25,129,460             | 13,928,280             | 11,198,540             | 6,985,330 | 2,391,670              | 4,591,020              | 9,111,600 | 5,201,590              | 3,910,000              | 9,032,540 | 6,335,020              | 2,697,510              | 1,696,640    | 783,270                | 913,360                |             |  |
| 北海道                    | 2,497,440              | 1,788,470              | 707,970                | 504,060   | 211,980                | 291,080                | 928,170   | 653,020                | 275,150                | 1,065,210 | 923,470                | 141,740                | 128,290      | 114,940                | 13,340                 |             |  |
| 青森県                    | 307,320                | 164,390                | 142,930                | 124,310   | 33,230                 | 91,080                 | 110,690   | 79,540                 | 31,140                 | 72,330    | 51,620                 | 20,710                 | 6,160        | 3,450                  | 2,710                  |             |  |
| 岩手県                    | 356,070                | 218,140                | 137,920                | 92,840    | 29,060                 | 63,780                 | 162,680   | 102,110                | 60,570                 | 100,550   | 86,980                 | 13,570                 | 6,180        | 4,970                  | 1,210                  |             |  |
| 宮城県                    | 617,490                | 333,580                | 283,900                | 203,060   | 44,960                 | 158,100                | 204,830   | 106,930                | 97,900                 | 209,600   | 181,700                | 27,900                 | 11,400       | 4,790                  | 6,610                  |             |  |
| 秋田県                    | 321,790                | 207,040                | 114,750                | 96,520    | 48,890                 | 47,630                 | 158,790   | 114,640                | 44,150                 | 66,480    | 43,510                 | 22,970                 | 3,400        | 2,600                  | 810                    |             |  |
| 山形県                    | 302,610                | 189,670                | 112,940                | 118,490   | 73,260                 | 45,230                 | 136,630   | 88,310                 | 48,320                 | 47,490    | 28,100                 | 19,390                 | 2,670        | 790                    | 1,890                  |             |  |
| 福島県                    | 571,900                | 396,100                | 175,800                | 209,740   | 101,130                | 108,620                | 250,190   | 199,990                | 50,200                 | 111,960   | 94,990                 | 16,980                 | 8,440        | 4,500                  | 3,930                  |             |  |
| 茨城県                    | 233,400                | 88,110                 | 145,290                | 91,590    | 18,370                 | 73,210                 | 98,420    | 43,190                 | 55,230                 | 43,390    | 26,540                 | 16,850                 | 8,160        | 530                    | 7,630                  |             |  |
| 栃木県                    | 579,340                | 440,470                | 138,860                | 192,420   | 121,980                | 70,440                 | 239,090   | 184,750                | 54,340                 | 147,830   | 133,750                | 14,090                 | 10,430       | 5,960                  | 4,470                  |             |  |
| 群馬県                    | 520,630                | 434,040                | 86,590                 | 123,500   | 61,440                 | 62,060                 | 202,690   | 180,530                | 22,160                 | 194,450   | 192,080                | 2,370                  | 4,890        | 2,780                  | 2,120                  |             |  |
| 埼玉県                    | 235,380                | 30,350                 | 205,030                | 121,330   | 13,800                 | 107,530                | 82,050    | 12,220                 | 69,820                 | 32,010    | 4,330                  | 27,680                 | 6,040        | 710                    | 5,330                  |             |  |
| 千葉県                    | 1,153,730              | 834,650                | 319,080                | 201,550   | 81,000                 | 120,550                | 218,470   | 141,350                | 77,120                 | 733,710   | 612,300                | 121,410                | 107,280      | 63,140                 | 44,140                 |             |  |
| 東京都                    | 2,741,240              | 520,930                | 2,220,310              | 735,830   | 71,510                 | 664,320                | 751,760   | 50,230                 | 701,530                | 1,253,650 | 399,200                | 854,450                | 588,700      | 175,370                | 413,330                |             |  |
| 神奈川県                   | 913,450                | 435,010                | 478,440                | 291,260   | 78,640                 | 212,620                | 286,220   | 148,760                | 137,460                | 335,970   | 207,610                | 128,360                | 55,570       | 21,920                 | 33,650                 |             |  |
| 新潟県                    | 444,130                | 244,230                | 199,900                | 129,770   | 59,410                 | 70,360                 | 203,280   | 121,330                | 81,950                 | 111,080   | 63,490                 | 47,600                 | 6,090        | 1,750                  | 4,350                  |             |  |
| 富山県                    | 233,620                | 143,250                | 90,370                 | 73,520    | 27,740                 | 45,790                 | 105,540   | 88,550                 | 16,990                 | 54,560    | 26,970                 | 27,600                 | 10,150       | 5,100                  | 5,050                  |             |  |
| 石川県                    | 346,650                | 257,520                | 89,130                 | 60,700    | 24,710                 | 35,990                 | 151,900   | 124,480                | 27,420                 | 134,050   | 108,330                | 25,720                 | 12,690       | 7,990                  | 4,710                  |             |  |
| 福井県                    | 137,980                | 91,330                 | 46,650                 | 43,970    | 21,780                 | 22,190                 | 63,520    | 40,890                 | 22,630                 | 30,490    | 28,660                 | 1,830                  | 1,450        | 930                    | 520                    |             |  |
| 山梨県                    | 358,970                | 304,830                | 54,150                 | 85,920    | 54,550                 | 31,370                 | 176,230   | 154,280                | 21,950                 | 96,820    | 96,000                 | 25,500                 | 23,770       | 1,720                  | 1,270                  |             |  |
| 長野県                    | 891,550                | 689,420                | 202,140                | 306,600   | 202,430                | 104,180                | 416,240   | 339,910                | 76,330                 | 168,710   | 147,080                | 21,630                 | 22,480       | 15,660                 | 6,820                  |             |  |
| 岐阜県                    | 316,870                | 254,180                | 62,690                 | 84,380    | 52,090                 | 32,290                 | 130,920   | 104,880                | 26,040                 | 101,570   | 97,220                 | 4,360                  | 11,970       | 8,410                  | 3,570                  |             |  |
| 静岡県                    | 943,240                | 654,110                | 288,890                | 255,190   | 106,380                | 148,560                | 403,610   | 319,880                | 83,730                 | 284,430   | 227,850                | 56,590                 | 32,180       | 19,250                 | 12,930                 |             |  |
| 愛知県                    | 893,660                | 172,400                | 721,270                | 368,710   | 46,440                 | 322,270                | 306,270   | 89,200                 | 217,070                | 218,680   | 36,750                 | 181,930                | 84,850       | 8,550                  | 76,300                 |             |  |
| 三重県                    | 386,540                | 238,740                | 147,800                | 122,270   | 30,090                 | 92,180                 | 135,630   | 83,120                 | 52,510                 | 128,640   | 125,530                | 3,110                  | 5,480        | 3,270                  | 2,210                  |             |  |
| 滋賀県                    | 230,220                | 151,460                | 78,760                 | 65,600    | 10,280                 | 55,320                 | 52,840    | 33,170                 | 19,680                 | 111,780   | 108,010                | 3,770                  | 8,910        | 6,780                  | 2,130                  |             |  |
| 京都府                    | 710,610                | 557,990                | 152,620                | 169,720   | 100,410                | 69,310                 | 284,640   | 201,330                | 83,310                 | 256,260   | 256,260                | -                      | 78,160       | 67,300                 | 10,860                 |             |  |
| 大阪府                    | 1,281,310              | 339,410                | 941,900                | 274,440   | 30,340                 | 244,100                | 404,980   | 48,960                 | 356,010                | 601,890   | 260,110                | 341,780                | 205,170      | 64,720                 | 140,450                |             |  |
| 兵庫県                    | 719,000                | 377,490                | 340,130                | 147,220   | 72,100                 | 73,730                 | 253,950   | 104,430                | 149,510                | 317,840   | 200,950                | 116,880                | 38,800       | 13,950                 | 24,840                 |             |  |
| 奈良県                    | 75,870                 | 69,760                 | 6,110                  | 31,020    | 28,360                 | 2,660                  | 21,770    | 18,320                 | 3,450                  | 23,080    | 23,080                 | -                      | 3,800        | 3,650                  | 150                    |             |  |
| 和歌山県                   | 268,260                | 225,170                | 43,090                 | 52,380    | 26,810                 | 25,570                 | 82,140    | 70,570                 | 11,560                 | 133,740   | 127,780                | 5,960                  | 9,970        | 9,030                  | 940                    |             |  |
| 鳥取県                    | 147,270                | 86,760                 | 60,520                 | 44,860    | 11,800                 | 33,070                 | 71,020    | 58,440                 | 12,590                 | 31,390    | 16,530                 | 14,860                 | 600          | 270                    | 330                    |             |  |
| 島根県                    | 141,540                | 92,100                 | 49,450                 | 60,700    | 26,510                 | 34,190                 | 49,520    | 34,270                 | 15,260                 | 31,320    | 31,320                 | -                      | 770          | 370                    | 400                    |             |  |
| 岡山県                    | 309,080                | 115,960                | 193,120                | 125,910   | 19,860                 | 106,050                | 139,390   | 66,130                 | 73,260                 | 43,780    | 29,980                 | 13,810                 | 5,730        | 1,000                  | 4,730                  |             |  |
| 広島県                    | 465,360                | 114,730                | 350,640                | 184,240   | 29,140                 | 155,110                | 151,080   | 49,830                 | 101,250                | 130,040   | 35,770                 | 94,280                 | 17,890       | 3,280                  | 14,610                 |             |  |
| 山口県                    | 244,690                | 130,850                | 113,850                | 74,710    | 22,520                 | 52,200                 | 108,370   | 57,960                 | 50,410                 | 61,620    | 50,370                 | 11,240                 | 2,720        | 640                    | 2,080                  |             |  |
| 徳島県                    | 104,050                | 49,340                 | 54,710                 | 32,730    | 7,640                  | 25,080                 | 31,540    | 16,150                 | 15,390                 | 39,790    | 25,550                 | 14,240                 | 900          | 120                    | 770                    |             |  |
| 香川県                    | 169,630                | 85,560                 | 84,070                 | 35,150    | 15,100                 | 20,050                 | 69,070    | 27,000                 | 42,060                 | 65,420    | 43,460                 | 21,960                 | 2,480        | 1,190                  | 1,290                  |             |  |
| 愛媛県                    | 203,260                | 97,960                 | 105,300                | 58,830    | 8,630                  | 50,200                 | 76,160    | 47,270                 | 28,890                 | 68,270    | 42,060                 | 26,210                 | 3,630        | 1,410                  | 2,220                  |             |  |
| 高知県                    | 144,800                | 75,920                 | 68,880                 | 55,360    | 16,680                 | 38,670                 | 54,210    | 37,070                 | 17,130                 | 35,240    | 22,170                 | 13,070                 | 1,110        | 570                    | 540                    |             |  |
| 福岡県                    | 680,010                | 144,470                | 535,540                | 201,730   | 35,820                 | 165,910                | 288,150   | 41,520                 | 246,630                | 190,130   | 67,130                 | 123,000                | 41,320       | 12,050                 | 29,280                 |             |  |
| 佐賀県                    | 137,550                | 75,350                 | 62,190                 | 50,610    | 20,590                 | 30,030                 | 71,370    | 42,540                 | 28,830                 | 15,560    | 12,230                 | 3,330                  | 3,490        | 1,830                  | 1,660                  |             |  |
| 長崎県                    | 341,440                | 230,710                | 110,740                | 78,980    | 20,150                 | 58,830                 | 129,520   | 80,200                 | 49,320                 | 132,950   | 130,360                | 2,590                  | 33,790       | 27,600                 | 6,190                  |             |  |
| 熊本県                    | 423,430                | 275,600                | 147,820                | 151,130   | 75,230                 | 75,900                 | 164,640   | 116,740                | 47,900                 | 107,650   | 83,630                 | 24,020                 | 28,050       | 25,360                 | 2,690                  |             |  |
| 大分県                    | 363,300                | 253,560                | 109,740                | 121,180   | 52,300                 | 68,880                 | 154,570   | 122,150                | 32,420                 | 87,560    | 79,110                 | 8,450                  | 21,070       | 18,570                 | 2,500                  |             |  |
| 宮崎県                    | 199,650                | 81,100                 | 118,550                | 61,470    | 10,050                 | 51,420                 | 81,890    | 22,300                 | 59,590                 | 56,290    | 48,750                 | 7,540                  | 3,780        | 2,870                  | 910                    |             |  |
| 鹿児島県                   | 389,570                | 185,810                | 203,760                | 101,080   | 24,960                 | 76,120                 | 155,120   | 78,380                 | 76,740                 | 133,360   | 82,460                 | 50,900                 | 5,330        | 3,050                  | 2,280                  |             |  |
| 沖縄県                    | 1,074,520              | 980,260                | 94,260                 | 168,740   | 111,540                | 57,200                 | 291,840   | 254,790                | 37,050                 | 613,930   | 613,930                | -                      | 18,720       | 16,530                 | 2,190                  |             |  |

1) 宿泊目的割合不詳を含む。

第3表 月(3区分), 施設所在地(47区分), 従業者数(3区分), 宿泊目的割合(2区分)別稼働率

| 月(3区分),<br>施設所在地(47区分) | 総数<br>1) | 従業者数(3区分), 宿泊目的割合(2区分) |      |                        |      |                                  |      |                        |      |                                  |      |                        |    |                                  |    |                        |    |
|------------------------|----------|------------------------|------|------------------------|------|----------------------------------|------|------------------------|------|----------------------------------|------|------------------------|----|----------------------------------|----|------------------------|----|
|                        |          | 観光目的の<br>宿泊者が<br>50%以上 |      | 観光目的の<br>宿泊者が<br>50%未満 |      | 10~29人<br>観光目的の<br>宿泊者が<br>50%以上 |      | 観光目的の<br>宿泊者が<br>50%未満 |      | 30~99人<br>観光目的の<br>宿泊者が<br>50%以上 |      | 観光目的の<br>宿泊者が<br>50%未満 |    | 100人以上<br>観光目的の<br>宿泊者が<br>50%以上 |    | 観光目的の<br>宿泊者が<br>50%未満 |    |
|                        |          | 1)                     | 1)   | 1)                     | 1)   | 1)                               | 1)   | 1)                     | 1)   | 1)                               | 1)   | 1)                     | 1) | 1)                               | 1) | 1)                     | 1) |
| 平成19年7~9月 計            | 49.3     | 43.2                   | 61.2 | 43.6                   | 31.7 | 57.0                             | 48.7 | 41.9                   | 64.2 | 55.4                             | 52.5 | 64.7                   |    |                                  |    |                        |    |
| 北海道                    | 55.1     | 52.6                   | 63.2 | 49.0                   | 42.9 | 55.2                             | 56.0 | 52.3                   | 67.8 | 57.6                             | 55.8 | 75.3                   |    |                                  |    |                        |    |
| 青森県                    | 47.5     | 42.2                   | 55.4 | 43.1                   | 30.4 | 51.3                             | 47.5 | 42.4                   | 69.3 | 57.8                             | 57.6 | 58.5                   |    |                                  |    |                        |    |
| 岩手県                    | 43.6     | 37.8                   | 59.5 | 41.3                   | 26.8 | 58.0                             | 48.5 | 43.6                   | 59.9 | 39.8                             | 37.7 | 65.4                   |    |                                  |    |                        |    |
| 宮城県                    | 45.8     | 39.1                   | 58.7 | 43.9                   | 31.6 | 50.7                             | 51.9 | 41.2                   | 76.0 | 42.5                             | 40.4 | 64.4                   |    |                                  |    |                        |    |
| 秋田県                    | 41.4     | 38.6                   | 48.1 | 35.6                   | 28.4 | 49.9                             | 42.3 | 41.7                   | 43.9 | 50.2                             | 48.7 | 53.8                   |    |                                  |    |                        |    |
| 山形県                    | 37.5     | 32.2                   | 54.4 | 34.3                   | 29.5 | 49.5                             | 40.0 | 34.2                   | 60.4 | 40.4                             | 34.6 | 53.7                   |    |                                  |    |                        |    |
| 福島県                    | 40.8     | 36.9                   | 54.7 | 37.4                   | 29.5 | 51.2                             | 40.9 | 38.0                   | 63.4 | 48.7                             | 47.5 | 57.7                   |    |                                  |    |                        |    |
| 茨城県                    | 44.2     | 38.2                   | 51.7 | 39.4                   | 28.6 | 49.7                             | 46.4 | 41.5                   | 54.3 | 53.2                             | 53.6 | 52.6                   |    |                                  |    |                        |    |
| 栃木県                    | 45.2     | 42.5                   | 58.1 | 43.5                   | 39.0 | 56.4                             | 47.5 | 45.0                   | 61.0 | 43.6                             | 42.7 | 56.4                   |    |                                  |    |                        |    |
| 群馬県                    | 43.9     | 42.6                   | 53.1 | 38.3                   | 31.1 | 51.8                             | 41.4 | 40.1                   | 57.1 | 51.9                             | 51.9 | 51.2                   |    |                                  |    |                        |    |
| 埼玉県                    | 53.1     | 32.1                   | 60.3 | 53.7                   | 29.4 | 62.3                             | 51.2 | 32.8                   | 58.4 | 55.9                             | 44.8 | 58.1                   |    |                                  |    |                        |    |
| 千葉県                    | 60.0     | 59.0                   | 63.2 | 46.8                   | 39.6 | 56.9                             | 49.9 | 44.7                   | 67.7 | 70.3                             | 70.9 | 67.1                   |    |                                  |    |                        |    |
| 東京都                    | 66.5     | 60.7                   | 68.2 | 65.3                   | 48.2 | 68.1                             | 70.5 | 51.5                   | 72.6 | 65.1                             | 65.3 | 65.0                   |    |                                  |    |                        |    |
| 神奈川県                   | 58.3     | 50.7                   | 69.3 | 50.3                   | 33.9 | 63.8                             | 56.5 | 49.1                   | 71.3 | 69.5                             | 65.4 | 77.7                   |    |                                  |    |                        |    |
| 新潟県                    | 35.6     | 28.9                   | 56.5 | 33.7                   | 25.9 | 50.0                             | 38.1 | 30.6                   | 64.5 | 34.4                             | 29.4 | 55.5                   |    |                                  |    |                        |    |
| 富山県                    | 38.6     | 32.3                   | 57.6 | 33.8                   | 22.2 | 57.7                             | 39.9 | 38.2                   | 52.7 | 45.8                             | 35.7 | 61.3                   |    |                                  |    |                        |    |
| 石川県                    | 33.1     | 30.5                   | 52.2 | 32.7                   | 24.4 | 45.0                             | 34.2 | 31.8                   | 53.7 | 32.0                             | 30.8 | 64.3                   |    |                                  |    |                        |    |
| 福井県                    | 40.9     | 36.9                   | 55.8 | 37.8                   | 30.6 | 52.1                             | 41.3 | 36.4                   | 59.7 | 45.2                             | 44.6 | 61.9                   |    |                                  |    |                        |    |
| 山梨県                    | 48.0     | 47.0                   | 55.0 | 41.4                   | 37.3 | 51.4                             | 50.0 | 48.8                   | 61.9 | 52.4                             | 52.5 | 50.9                   |    |                                  |    |                        |    |
| 長野県                    | 40.2     | 37.4                   | 58.3 | 33.6                   | 29.5 | 55.2                             | 45.3 | 43.1                   | 61.5 | 46.5                             | 44.9 | 64.0                   |    |                                  |    |                        |    |
| 岐阜県                    | 40.3     | 38.3                   | 52.1 | 34.8                   | 29.5 | 50.0                             | 40.1 | 37.5                   | 57.3 | 47.0                             | 47.2 | 42.6                   |    |                                  |    |                        |    |
| 静岡県                    | 43.1     | 40.8                   | 52.1 | 40.2                   | 32.6 | 52.0                             | 43.1 | 41.7                   | 50.9 | 46.0                             | 44.7 | 54.2                   |    |                                  |    |                        |    |
| 愛知県                    | 51.4     | 34.3                   | 60.3 | 50.6                   | 27.6 | 61.1                             | 48.5 | 36.6                   | 57.9 | 57.7                             | 44.5 | 61.8                   |    |                                  |    |                        |    |
| 三重県                    | 42.5     | 36.1                   | 62.7 | 46.5                   | 29.8 | 59.4                             | 37.8 | 30.1                   | 68.3 | 44.8                             | 44.4 | 76.4                   |    |                                  |    |                        |    |
| 滋賀県                    | 46.7     | 42.6                   | 59.8 | 47.8                   | 28.0 | 57.3                             | 42.4 | 35.5                   | 64.0 | 48.3                             | 47.7 | 87.2                   |    |                                  |    |                        |    |
| 京都府                    | 53.6     | 51.3                   | 63.9 | 43.5                   | 36.6 | 60.9                             | 51.0 | 46.5                   | 66.7 | 68.1                             | 68.1 | -                      |    |                                  |    |                        |    |
| 大阪府                    | 68.9     | 62.7                   | 71.5 | 62.0                   | 42.0 | 66.3                             | 72.8 | 69.5                   | 73.4 | 69.9                             | 65.5 | 73.5                   |    |                                  |    |                        |    |
| 兵庫県                    | 46.6     | 38.9                   | 62.9 | 35.8                   | 28.7 | 53.4                             | 48.2 | 36.3                   | 66.4 | 53.2                             | 48.2 | 65.7                   |    |                                  |    |                        |    |
| 奈良県                    | 33.9     | 33.2                   | 45.6 | 29.8                   | 28.9 | 46.7                             | 31.5 | 29.8                   | 44.9 | 46.2                             | 46.2 | -                      |    |                                  |    |                        |    |
| 和歌山県                   | 44.0     | 42.5                   | 57.3 | 35.2                   | 26.8 | 62.4                             | 41.8 | 41.2                   | 47.6 | 50.4                             | 50.0 | 62.4                   |    |                                  |    |                        |    |
| 鳥取県                    | 44.4     | 36.7                   | 69.4 | 49.3                   | 29.7 | 78.0                             | 41.4 | 39.1                   | 59.6 | 45.3                             | 37.5 | 62.6                   |    |                                  |    |                        |    |
| 島根県                    | 39.0     | 34.6                   | 51.6 | 37.6                   | 30.1 | 47.6                             | 40.3 | 34.8                   | 63.1 | 39.9                             | 39.9 | -                      |    |                                  |    |                        |    |
| 岡山県                    | 45.8     | 36.0                   | 56.4 | 46.2                   | 25.3 | 57.1                             | 45.1 | 38.4                   | 54.9 | 47.3                             | 43.4 | 59.1                   |    |                                  |    |                        |    |
| 広島県                    | 54.1     | 34.9                   | 67.3 | 50.5                   | 25.0 | 66.9                             | 50.8 | 34.8                   | 65.6 | 66.1                             | 58.1 | 69.8                   |    |                                  |    |                        |    |
| 山口県                    | 41.7     | 35.0                   | 55.0 | 38.8                   | 25.0 | 55.5                             | 46.5 | 40.5                   | 56.6 | 38.4                             | 37.0 | 46.9                   |    |                                  |    |                        |    |
| 徳島県                    | 48.5     | 43.5                   | 54.9 | 40.3                   | 21.2 | 55.6                             | 48.5 | 43.5                   | 56.0 | 57.2                             | 59.7 | 52.6                   |    |                                  |    |                        |    |
| 香川県                    | 41.6     | 36.5                   | 49.1 | 33.9                   | 26.7 | 42.6                             | 42.8 | 35.5                   | 51.1 | 45.9                             | 43.1 | 53.1                   |    |                                  |    |                        |    |
| 愛媛県                    | 42.2     | 34.9                   | 52.4 | 41.5                   | 22.5 | 49.6                             | 40.6 | 35.9                   | 51.4 | 44.6                             | 38.6 | 60.6                   |    |                                  |    |                        |    |
| 高知県                    | 41.2     | 35.2                   | 52.9 | 39.7                   | 28.0 | 53.7                             | 41.5 | 40.1                   | 45.1 | 43.4                             | 36.2 | 65.5                   |    |                                  |    |                        |    |
| 福岡県                    | 57.0     | 38.5                   | 66.2 | 54.1                   | 28.0 | 69.8                             | 61.8 | 38.7                   | 69.2 | 53.9                             | 48.1 | 57.8                   |    |                                  |    |                        |    |
| 佐賀県                    | 37.4     | 35.8                   | 39.8 | 29.5                   | 30.7 | 28.7                             | 45.1 | 38.0                   | 64.2 | 38.6                             | 37.6 | 43.0                   |    |                                  |    |                        |    |
| 長崎県                    | 43.7     | 40.9                   | 52.3 | 39.7                   | 25.9 | 51.5                             | 40.5 | 35.3                   | 54.5 | 50.1                             | 50.4 | 37.3                   |    |                                  |    |                        |    |
| 熊本県                    | 41.2     | 38.8                   | 47.0 | 34.5                   | 30.4 | 40.5                             | 46.0 | 42.7                   | 56.7 | 46.5                             | 44.6 | 55.3                   |    |                                  |    |                        |    |
| 大分県                    | 42.7     | 39.7                   | 52.6 | 37.0                   | 27.7 | 50.6                             | 43.9 | 41.5                   | 58.1 | 49.7                             | 49.5 | 51.0                   |    |                                  |    |                        |    |
| 宮崎県                    | 45.8     | 39.2                   | 52.8 | 40.2                   | 22.3 | 48.8                             | 47.4 | 35.8                   | 54.5 | 50.1                             | 48.0 | 73.9                   |    |                                  |    |                        |    |
| 鹿児島県                   | 44.2     | 37.2                   | 54.6 | 39.2                   | 24.3 | 51.4                             | 45.5 | 39.0                   | 56.5 | 47.2                             | 42.9 | 56.8                   |    |                                  |    |                        |    |
| 沖縄県                    | 66.7     | 67.5                   | 58.5 | 53.8                   | 54.1 | 53.2                             | 62.4 | 61.4                   | 70.0 | 73.4                             | 73.4 | -                      |    |                                  |    |                        |    |

1) 宿泊目的割合不詳を含む。

第3表 月(3区分), 施設所在地(47区分), 従業者数(3区分), 宿泊目的割合(2区分)別稼働率(続き)

| 月(3区分),<br>施設所在地(47区分) | 総数<br>1) | 従業者数(3区分), 宿泊目的割合(2区分) |      |                        |      |        |      |        |      |        |      |      |                        |                        |
|------------------------|----------|------------------------|------|------------------------|------|--------|------|--------|------|--------|------|------|------------------------|------------------------|
|                        |          | 観光目的の<br>宿泊者が<br>50%以上 |      | 観光目的の<br>宿泊者が<br>50%未満 |      | 10~29人 |      | 30~99人 |      | 100人以上 |      | 1)   | 観光目的の<br>宿泊者が<br>50%以上 | 観光目的の<br>宿泊者が<br>50%未満 |
|                        |          | 1)                     | 1)   | 1)                     | 1)   | 1)     | 1)   | 1)     | 1)   | 1)     |      |      |                        |                        |
| 平成19年7月                | 43.7     | 36.7                   | 57.4 | 39.2                   | 26.6 | 53.4   | 42.8 | 35.1   | 60.1 | 49.1   | 45.3 | 61.0 |                        |                        |
| 北海道                    | 52.1     | 49.6                   | 60.2 | 47.8                   | 43.6 | 52.1   | 53.4 | 49.6   | 65.7 | 53.3   | 51.5 | 70.8 |                        |                        |
| 青森県                    | 41.0     | 34.9                   | 50.4 | 37.7                   | 23.4 | 46.8   | 40.8 | 35.4   | 64.0 | 49.6   | 48.9 | 51.1 |                        |                        |
| 岩手県                    | 36.9     | 30.2                   | 55.1 | 36.8                   | 22.1 | 53.6   | 42.1 | 36.3   | 55.4 | 30.8   | 28.4 | 61.3 |                        |                        |
| 宮城県                    | 40.4     | 33.4                   | 54.0 | 40.1                   | 27.5 | 46.9   | 45.8 | 35.2   | 69.4 | 36.3   | 34.2 | 58.2 |                        |                        |
| 秋田県                    | 34.7     | 31.9                   | 41.4 | 29.1                   | 22.6 | 41.9   | 34.3 | 32.9   | 38.2 | 46.6   | 46.2 | 47.4 |                        |                        |
| 山形県                    | 33.1     | 28.5                   | 47.5 | 29.9                   | 25.7 | 43.3   | 35.1 | 30.4   | 51.8 | 37.3   | 32.2 | 49.0 |                        |                        |
| 福島県                    | 36.1     | 31.8                   | 51.9 | 35.0                   | 27.2 | 48.7   | 34.9 | 31.6   | 59.7 | 42.2   | 40.4 | 55.4 |                        |                        |
| 茨城県                    | 39.0     | 31.3                   | 48.6 | 35.8                   | 23.3 | 47.7   | 38.9 | 32.6   | 48.9 | 49.4   | 47.9 | 51.8 |                        |                        |
| 栃木県                    | 39.5     | 36.1                   | 56.2 | 40.8                   | 36.1 | 54.3   | 40.5 | 36.9   | 59.7 | 36.1   | 34.8 | 53.7 |                        |                        |
| 群馬県                    | 36.7     | 34.7                   | 50.4 | 33.3                   | 25.9 | 47.3   | 34.0 | 32.0   | 59.7 | 43.0   | 43.0 | 48.1 |                        |                        |
| 埼玉県                    | 49.4     | 25.8                   | 57.4 | 50.7                   | 25.0 | 59.7   | 45.9 | 23.4   | 54.7 | 53.6   | 41.3 | 56.1 |                        |                        |
| 千葉県                    | 53.5     | 51.1                   | 61.2 | 40.0                   | 31.0 | 52.7   | 44.7 | 38.8   | 65.1 | 63.2   | 62.3 | 67.7 |                        |                        |
| 東京都                    | 64.8     | 58.1                   | 66.6 | 63.8                   | 46.2 | 66.6   | 68.6 | 44.7   | 71.3 | 63.3   | 63.2 | 63.3 |                        |                        |
| 神奈川県                   | 51.5     | 42.7                   | 64.2 | 45.0                   | 27.7 | 59.2   | 50.0 | 41.6   | 66.1 | 60.7   | 55.2 | 71.8 |                        |                        |
| 新潟県                    | 31.6     | 25.0                   | 52.2 | 30.1                   | 22.4 | 46.6   | 34.8 | 28.2   | 58.0 | 29.1   | 23.3 | 53.3 |                        |                        |
| 富山県                    | 32.6     | 26.1                   | 52.2 | 29.6                   | 18.2 | 53.1   | 33.2 | 30.9   | 49.9 | 37.7   | 28.2 | 52.3 |                        |                        |
| 石川県                    | 27.4     | 24.8                   | 45.3 | 26.4                   | 17.9 | 39.0   | 27.8 | 25.3   | 47.5 | 27.3   | 26.3 | 54.8 |                        |                        |
| 福井県                    | 36.2     | 31.9                   | 51.9 | 32.5                   | 24.5 | 48.6   | 37.4 | 32.7   | 55.4 | 39.2   | 38.5 | 57.8 |                        |                        |
| 山梨県                    | 41.7     | 39.8                   | 54.2 | 37.9                   | 31.4 | 54.0   | 43.1 | 42.0   | 54.4 | 43.6   | 43.5 | 54.4 |                        |                        |
| 長野県                    | 32.2     | 29.3                   | 51.3 | 26.4                   | 22.1 | 48.9   | 36.9 | 34.6   | 54.0 | 37.3   | 35.7 | 54.8 |                        |                        |
| 岐阜県                    | 34.4     | 31.8                   | 49.2 | 28.7                   | 22.6 | 46.3   | 33.8 | 30.5   | 55.3 | 41.9   | 42.0 | 40.2 |                        |                        |
| 静岡県                    | 36.6     | 33.3                   | 48.4 | 34.5                   | 25.2 | 48.7   | 35.8 | 34.0   | 45.5 | 39.7   | 37.5 | 52.3 |                        |                        |
| 愛知県                    | 48.3     | 29.4                   | 58.0 | 48.8                   | 25.0 | 59.6   | 43.8 | 30.9   | 53.9 | 54.7   | 36.3 | 60.3 |                        |                        |
| 三重県                    | 37.5     | 29.8                   | 61.8 | 42.6                   | 23.7 | 57.4   | 33.5 | 24.3   | 69.7 | 37.9   | 37.4 | 75.1 |                        |                        |
| 滋賀県                    | 38.8     | 33.9                   | 54.0 | 41.9                   | 21.8 | 51.5   | 33.8 | 26.3   | 57.4 | 39.5   | 38.8 | 85.3 |                        |                        |
| 京都府                    | 45.7     | 43.3                   | 57.0 | 36.9                   | 29.6 | 55.1   | 43.9 | 39.7   | 58.8 | 57.8   | 57.8 | -    |                        |                        |
| 大阪府                    | 62.1     | 54.9                   | 65.1 | 55.6                   | 41.0 | 58.7   | 66.7 | 63.2   | 67.2 | 62.6   | 56.0 | 67.9 |                        |                        |
| 兵庫県                    | 40.2     | 32.7                   | 56.0 | 31.5                   | 24.5 | 49.0   | 41.9 | 29.8   | 60.3 | 45.2   | 40.8 | 56.0 |                        |                        |
| 奈良県                    | 26.9     | 25.9                   | 42.8 | 23.0                   | 22.1 | 41.3   | 26.0 | 23.7   | 43.7 | 36.5   | 36.5 | -    |                        |                        |
| 和歌山県                   | 36.1     | 34.2                   | 52.9 | 28.9                   | 19.7 | 58.1   | 35.0 | 33.8   | 44.7 | 40.9   | 40.5 | 53.7 |                        |                        |
| 鳥取県                    | 36.1     | 29.4                   | 57.6 | 40.9                   | 23.3 | 66.6   | 33.6 | 31.1   | 52.3 | 35.6   | 31.1 | 45.7 |                        |                        |
| 島根県                    | 34.4     | 28.7                   | 50.6 | 34.1                   | 23.8 | 47.8   | 35.2 | 29.6   | 58.7 | 33.7   | 33.7 | -    |                        |                        |
| 岡山県                    | 38.9     | 27.9                   | 50.7 | 40.5                   | 18.7 | 51.8   | 37.5 | 29.8   | 48.7 | 39.4   | 34.7 | 53.6 |                        |                        |
| 広島県                    | 45.9     | 26.5                   | 59.1 | 43.5                   | 18.9 | 59.4   | 42.1 | 25.5   | 57.5 | 56.0   | 46.2 | 60.5 |                        |                        |
| 山口県                    | 35.9     | 28.4                   | 50.7 | 35.0                   | 21.7 | 51.1   | 40.2 | 32.7   | 52.9 | 30.9   | 29.3 | 40.7 |                        |                        |
| 徳島県                    | 42.3     | 36.1                   | 50.1 | 33.7                   | 14.2 | 49.3   | 42.3 | 36.1   | 51.3 | 51.3   | 52.1 | 50.0 |                        |                        |
| 香川県                    | 33.5     | 25.9                   | 44.9 | 29.6                   | 17.4 | 44.5   | 34.2 | 24.7   | 45.1 | 35.7   | 32.0 | 45.0 |                        |                        |
| 愛媛県                    | 36.5     | 28.0                   | 48.6 | 38.1                   | 18.3 | 46.5   | 34.0 | 27.8   | 47.8 | 38.1   | 31.9 | 54.5 |                        |                        |
| 高知県                    | 32.3     | 26.0                   | 44.3 | 31.2                   | 19.8 | 44.6   | 32.7 | 31.1   | 36.7 | 33.5   | 25.3 | 58.6 |                        |                        |
| 福岡県                    | 54.8     | 35.3                   | 64.6 | 51.4                   | 25.8 | 66.8   | 60.4 | 36.1   | 68.3 | 51.4   | 43.6 | 56.6 |                        |                        |
| 佐賀県                    | 35.2     | 31.7                   | 40.1 | 28.7                   | 27.1 | 29.7   | 41.4 | 33.3   | 63.2 | 36.1   | 34.6 | 42.3 |                        |                        |
| 長崎県                    | 37.1     | 33.6                   | 47.7 | 35.7                   | 21.7 | 47.5   | 34.5 | 29.2   | 48.4 | 41.0   | 41.1 | 34.4 |                        |                        |
| 熊本県                    | 34.5     | 30.6                   | 43.8 | 30.1                   | 24.5 | 38.3   | 38.7 | 34.5   | 52.4 | 36.5   | 33.5 | 50.6 |                        |                        |
| 大分県                    | 36.1     | 32.2                   | 49.3 | 32.1                   | 21.3 | 47.8   | 36.7 | 33.8   | 53.6 | 41.6   | 41.0 | 47.8 |                        |                        |
| 宮崎県                    | 38.4     | 29.8                   | 47.6 | 33.6                   | 15.1 | 42.4   | 41.3 | 26.5   | 50.4 | 40.2   | 37.7 | 69.4 |                        |                        |
| 鹿児島県                   | 37.8     | 29.5                   | 49.9 | 34.7                   | 20.4 | 46.4   | 38.8 | 30.3   | 53.0 | 39.4   | 34.3 | 50.8 |                        |                        |
| 沖縄県                    | 58.3     | 58.7                   | 54.4 | 48.9                   | 47.5 | 51.5   | 51.1 | 49.9   | 60.6 | 65.3   | 65.3 | -    |                        |                        |

1) 宿泊目的割合不詳を含む。

第3表 月(3区分), 施設所在地(47区分), 従業者数(3区分), 宿泊目的割合(2区分)別稼働率(続き)

| 月(3区分),<br>施設所在地(47区分) | 総数<br>1) | 従業者数(3区分), 宿泊目的割合(2区分) |                        |        |                        |                        |      |                        |                        |      |                        |                        |
|------------------------|----------|------------------------|------------------------|--------|------------------------|------------------------|------|------------------------|------------------------|------|------------------------|------------------------|
|                        |          | 10~29人                 |                        | 30~99人 |                        | 100人以上                 |      |                        |                        |      |                        |                        |
|                        |          | 観光目的の<br>宿泊者が<br>50%以上 | 観光目的の<br>宿泊者が<br>50%未満 | 1)     | 観光目的の<br>宿泊者が<br>50%以上 | 観光目的の<br>宿泊者が<br>50%未満 | 1)   | 観光目的の<br>宿泊者が<br>50%以上 | 観光目的の<br>宿泊者が<br>50%未満 | 1)   | 観光目的の<br>宿泊者が<br>50%以上 | 観光目的の<br>宿泊者が<br>50%未満 |
| 平成19年8月                | 58.4     | 54.5                   | 66.3                   | 51.2   | 42.2                   | 61.5                   | 58.1 | 53.0                   | 69.6                   | 65.9 | 64.5                   | 70.6                   |
| 北海道                    | 60.3     | 58.5                   | 66.0                   | 51.4   | 45.3                   | 57.7                   | 59.8 | 56.4                   | 70.3                   | 65.5 | 64.0                   | 79.7                   |
| 青森県                    | 54.0     | 49.9                   | 60.3                   | 49.0   | 38.4                   | 55.7                   | 55.0 | 50.5                   | 74.5                   | 64.3 | 63.9                   | 65.5                   |
| 岩手県                    | 54.2     | 49.5                   | 67.1                   | 49.8   | 35.7                   | 66.1                   | 57.3 | 53.0                   | 67.3                   | 54.2 | 52.8                   | 72.2                   |
| 宮城県                    | 53.6     | 47.9                   | 64.8                   | 49.5   | 39.2                   | 55.3                   | 62.1 | 52.0                   | 84.6                   | 50.4 | 48.2                   | 72.7                   |
| 秋田県                    | 47.4     | 45.3                   | 52.3                   | 41.4   | 34.8                   | 54.4                   | 48.6 | 49.0                   | 47.3                   | 55.9 | 54.4                   | 59.4                   |
| 山形県                    | 45.1     | 39.6                   | 62.4                   | 42.7   | 38.2                   | 57.1                   | 47.6 | 41.4                   | 69.5                   | 45.4 | 38.7                   | 60.7                   |
| 福島県                    | 50.7     | 47.6                   | 61.6                   | 44.8   | 36.9                   | 58.8                   | 52.5 | 50.2                   | 69.5                   | 60.4 | 60.2                   | 62.4                   |
| 茨城県                    | 57.3     | 58.3                   | 55.9                   | 51.4   | 49.2                   | 53.4                   | 62.0 | 64.0                   | 58.8                   | 62.9 | 65.8                   | 58.4                   |
| 栃木県                    | 54.8     | 53.6                   | 60.5                   | 50.1   | 46.7                   | 59.6                   | 59.7 | 59.2                   | 62.3                   | 53.4 | 53.0                   | 58.4                   |
| 群馬県                    | 55.5     | 55.5                   | 55.7                   | 45.0   | 39.5                   | 55.2                   | 54.2 | 53.9                   | 57.7                   | 65.8 | 66.0                   | 50.4                   |
| 埼玉県                    | 59.1     | 44.5                   | 64.0                   | 58.4   | 40.1                   | 64.8                   | 58.4 | 48.7                   | 62.2                   | 63.3 | 51.6                   | 65.7                   |
| 千葉県                    | 73.1     | 75.1                   | 66.4                   | 59.0   | 59.2                   | 58.8                   | 63.1 | 60.4                   | 72.5                   | 83.6 | 86.2                   | 70.6                   |
| 東京都                    | 69.4     | 66.7                   | 70.2                   | 67.0   | 52.4                   | 69.4                   | 72.4 | 63.1                   | 73.4                   | 69.2 | 70.7                   | 68.5                   |
| 神奈川県                   | 67.7     | 63.2                   | 74.7                   | 56.8   | 43.9                   | 67.6                   | 66.2 | 61.2                   | 77.1                   | 81.9 | 79.9                   | 85.8                   |
| 新潟県                    | 45.7     | 40.2                   | 62.8                   | 42.8   | 36.5                   | 56.2                   | 44.7 | 36.9                   | 72.5                   | 49.8 | 47.5                   | 59.6                   |
| 富山県                    | 44.9     | 39.6                   | 61.2                   | 40.8   | 30.9                   | 61.2                   | 47.0 | 46.1                   | 54.3                   | 48.8 | 37.6                   | 66.2                   |
| 石川県                    | 39.7     | 37.6                   | 57.0                   | 39.4   | 33.0                   | 48.8                   | 41.6 | 39.5                   | 59.0                   | 37.7 | 36.8                   | 70.8                   |
| 福井県                    | 54.3     | 51.4                   | 64.7                   | 49.9   | 44.1                   | 61.3                   | 53.7 | 49.8                   | 68.3                   | 62.4 | 62.2                   | 69.5                   |
| 山梨県                    | 59.0     | 58.8                   | 60.8                   | 50.7   | 48.9                   | 55.0                   | 62.5 | 61.5                   | 72.1                   | 62.5 | 62.6                   | 53.7                   |
| 長野県                    | 55.6     | 53.7                   | 67.9                   | 49.7   | 46.8                   | 64.8                   | 59.6 | 58.2                   | 70.1                   | 62.7 | 61.3                   | 77.0                   |
| 岐阜県                    | 47.3     | 46.0                   | 55.1                   | 42.0   | 38.1                   | 53.5                   | 47.8 | 46.1                   | 59.2                   | 52.7 | 53.0                   | 47.0                   |
| 静岡県                    | 57.4     | 57.1                   | 59.3                   | 51.3   | 47.4                   | 58.4                   | 58.7 | 58.2                   | 61.1                   | 61.2 | 61.5                   | 59.1                   |
| 愛知県                    | 56.6     | 45.3                   | 62.5                   | 55.2   | 38.1                   | 62.9                   | 55.3 | 47.8                   | 61.1                   | 61.9 | 56.5                   | 63.5                   |
| 三重県                    | 53.0     | 48.3                   | 67.5                   | 54.7   | 42.0                   | 64.5                   | 47.0 | 40.6                   | 72.5                   | 58.7 | 58.3                   | 84.2                   |
| 滋賀県                    | 59.1     | 56.9                   | 65.9                   | 55.6   | 39.9                   | 63.1                   | 52.6 | 46.6                   | 71.5                   | 64.0 | 63.7                   | 87.7                   |
| 京都府                    | 61.7     | 59.8                   | 70.3                   | 51.3   | 45.2                   | 66.7                   | 57.6 | 53.0                   | 73.6                   | 78.6 | 78.6                   | -                      |
| 大阪府                    | 78.9     | 73.1                   | 81.3                   | 71.1   | 47.5                   | 76.1                   | 82.8 | 83.2                   | 82.8                   | 80.4 | 76.3                   | 83.7                   |
| 兵庫県                    | 57.2     | 50.4                   | 72.0                   | 45.4   | 40.0                   | 59.3                   | 57.9 | 47.5                   | 74.3                   | 65.5 | 60.1                   | 78.9                   |
| 奈良県                    | 44.4     | 44.0                   | 51.4                   | 40.2   | 39.6                   | 51.8                   | 39.7 | 38.2                   | 51.2                   | 60.1 | 60.1                   | -                      |
| 和歌山県                   | 60.9     | 60.4                   | 64.9                   | 47.2   | 40.6                   | 68.4                   | 58.8 | 59.1                   | 56.0                   | 69.9 | 69.7                   | 74.7                   |
| 鳥取県                    | 56.3     | 49.1                   | 79.6                   | 63.2   | 46.2                   | 88.2                   | 52.8 | 50.7                   | 68.3                   | 55.9 | 47.5                   | 74.6                   |
| 島根県                    | 47.0     | 43.5                   | 56.6                   | 45.0   | 40.7                   | 50.7                   | 49.8 | 44.0                   | 73.6                   | 46.5 | 46.5                   | -                      |
| 岡山県                    | 54.5     | 48.1                   | 61.4                   | 52.3   | 35.9                   | 60.9                   | 55.3 | 51.5                   | 61.0                   | 57.7 | 54.7                   | 66.8                   |
| 広島県                    | 63.8     | 46.2                   | 75.9                   | 58.8   | 36.0                   | 73.5                   | 60.9 | 45.2                   | 75.5                   | 77.6 | 72.0                   | 80.2                   |
| 山口県                    | 50.0     | 44.9                   | 60.2                   | 45.5   | 33.6                   | 60.0                   | 55.1 | 51.1                   | 61.8                   | 48.2 | 47.1                   | 54.8                   |
| 徳島県                    | 59.3     | 56.9                   | 62.3                   | 47.9   | 29.0                   | 63.1                   | 60.0 | 57.0                   | 64.5                   | 70.4 | 77.1                   | 58.6                   |
| 香川県                    | 53.9     | 52.1                   | 56.6                   | 41.8   | 38.9                   | 45.2                   | 57.2 | 54.8                   | 60.1                   | 59.1 | 57.4                   | 63.3                   |
| 愛媛県                    | 49.3     | 43.4                   | 57.6                   | 46.6   | 29.5                   | 53.9                   | 47.9 | 44.1                   | 56.6                   | 53.3 | 47.9                   | 67.8                   |
| 高知県                    | 53.1     | 48.1                   | 63.7                   | 52.0   | 42.2                   | 64.9                   | 53.5 | 52.3                   | 56.3                   | 54.7 | 48.4                   | 74.2                   |
| 福岡県                    | 63.5     | 46.6                   | 71.9                   | 59.8   | 33.9                   | 75.3                   | 66.9 | 45.7                   | 73.7                   | 62.8 | 58.9                   | 65.5                   |
| 佐賀県                    | 46.7     | 47.3                   | 45.9                   | 34.3   | 38.5                   | 31.7                   | 57.6 | 50.9                   | 75.7                   | 52.3 | 51.1                   | 56.8                   |
| 長崎県                    | 55.1     | 53.8                   | 59.0                   | 47.8   | 35.8                   | 57.9                   | 49.5 | 44.8                   | 62.0                   | 66.5 | 67.1                   | 38.7                   |
| 熊本県                    | 50.4     | 50.0                   | 51.4                   | 41.2   | 39.5                   | 43.5                   | 54.9 | 52.5                   | 62.9                   | 60.8 | 60.5                   | 62.3                   |
| 大分県                    | 53.5     | 52.2                   | 57.8                   | 44.0   | 36.3                   | 55.1                   | 55.9 | 54.4                   | 64.5                   | 64.7 | 65.3                   | 57.4                   |
| 宮崎県                    | 57.2     | 54.7                   | 59.9                   | 48.5   | 32.4                   | 56.3                   | 56.4 | 48.9                   | 61.0                   | 68.5 | 67.2                   | 83.6                   |
| 鹿児島県                   | 51.8     | 47.1                   | 58.9                   | 44.5   | 31.4                   | 55.2                   | 54.1 | 50.5                   | 60.8                   | 55.6 | 52.9                   | 61.9                   |
| 沖縄県                    | 76.5     | 78.0                   | 61.5                   | 58.4   | 60.0                   | 55.2                   | 71.5 | 71.0                   | 75.1                   | 85.4 | 85.4                   | -                      |

1) 宿泊目的割合不詳を含む。

第3表 月(3区分), 施設所在地(47区分), 従業者数(3区分), 宿泊目的割合(2区分)別稼働率(続き)

| 月(3区分),<br>施設所在地(47区分) | 総数<br>1) | 従業者数(3区分), 宿泊目的割合(2区分) |                        |        |                        |                        |      |                        |                        |      |                        |                        |
|------------------------|----------|------------------------|------------------------|--------|------------------------|------------------------|------|------------------------|------------------------|------|------------------------|------------------------|
|                        |          | 10~29人                 |                        | 30~99人 |                        | 100人以上                 |      |                        |                        |      |                        |                        |
|                        |          | 観光目的の<br>宿泊者が<br>50%以上 | 観光目的の<br>宿泊者が<br>50%未満 | 1)     | 観光目的の<br>宿泊者が<br>50%以上 | 観光目的の<br>宿泊者が<br>50%未満 | 1)   | 観光目的の<br>宿泊者が<br>50%以上 | 観光目的の<br>宿泊者が<br>50%未満 | 1)   | 観光目的の<br>宿泊者が<br>50%以上 | 観光目的の<br>宿泊者が<br>50%未満 |
| 平成19年9月                | 45.5     | 38.3                   | 59.8                   | 40.3   | 26.2                   | 56.1                   | 45.2 | 37.3                   | 62.9                   | 51.1 | 47.6                   | 62.3                   |
| 北海道                    | 52.9     | 49.7                   | 63.3                   | 47.6   | 39.8                   | 55.7                   | 54.8 | 50.9                   | 67.4                   | 54.0 | 51.7                   | 75.4                   |
| 青森県                    | 47.3     | 41.9                   | 55.5                   | 42.7   | 29.2                   | 51.3                   | 46.6 | 41.3                   | 69.5                   | 59.7 | 60.0                   | 58.9                   |
| 岩手県                    | 39.6     | 33.5                   | 56.1                   | 37.1   | 22.3                   | 54.1                   | 46.0 | 41.2                   | 57.0                   | 34.1 | 31.8                   | 62.6                   |
| 宮城県                    | 43.3     | 36.0                   | 57.4                   | 42.1   | 28.0                   | 49.9                   | 47.7 | 36.1                   | 73.9                   | 40.7 | 38.7                   | 62.3                   |
| 秋田県                    | 42.1     | 38.5                   | 50.6                   | 36.5   | 27.8                   | 53.6                   | 43.9 | 43.1                   | 46.1                   | 48.2 | 45.4                   | 54.8                   |
| 山形県                    | 34.2     | 28.2                   | 53.2                   | 30.1   | 24.4                   | 48.2                   | 37.2 | 30.8                   | 60.0                   | 38.4 | 32.7                   | 51.3                   |
| 福島県                    | 35.3     | 31.2                   | 50.4                   | 32.2   | 24.3                   | 46.1                   | 35.3 | 31.9                   | 60.9                   | 43.4 | 41.8                   | 55.2                   |
| 茨城県                    | 36.1     | 24.6                   | 50.4                   | 30.9   | 12.7                   | 48.0                   | 38.1 | 27.3                   | 55.2                   | 47.1 | 46.9                   | 47.5                   |
| 栃木県                    | 41.1     | 37.7                   | 57.6                   | 39.5   | 33.9                   | 55.3                   | 42.3 | 38.8                   | 60.9                   | 41.3 | 40.1                   | 57.2                   |
| 群馬県                    | 39.4     | 37.4                   | 53.1                   | 36.6   | 27.9                   | 52.8                   | 35.7 | 34.3                   | 53.7                   | 46.6 | 46.5                   | 55.2                   |
| 埼玉県                    | 50.9     | 25.7                   | 59.5                   | 52.1   | 22.7                   | 62.4                   | 49.3 | 26.1                   | 58.3                   | 50.6 | 41.5                   | 52.4                   |
| 千葉県                    | 53.2     | 50.5                   | 62.1                   | 41.1   | 28.2                   | 59.5                   | 41.5 | 34.6                   | 65.4                   | 63.8 | 63.9                   | 62.8                   |
| 東京都                    | 65.4     | 57.2                   | 67.6                   | 65.1   | 45.8                   | 68.2                   | 70.5 | 46.6                   | 73.3                   | 62.8 | 61.8                   | 63.3                   |
| 神奈川県                   | 55.5     | 46.2                   | 68.9                   | 49.0   | 29.9                   | 64.6                   | 53.2 | 44.2                   | 70.5                   | 65.6 | 60.8                   | 75.3                   |
| 新潟県                    | 29.3     | 21.3                   | 54.3                   | 27.8   | 18.7                   | 47.2                   | 34.6 | 26.6                   | 63.1                   | 23.9 | 16.9                   | 53.4                   |
| 富山県                    | 38.1     | 31.1                   | 59.6                   | 30.8   | 17.2                   | 58.7                   | 39.6 | 37.6                   | 54.1                   | 51.1 | 41.7                   | 65.5                   |
| 石川県                    | 32.2     | 29.0                   | 54.3                   | 32.3   | 22.1                   | 47.4                   | 33.2 | 30.6                   | 54.7                   | 31.0 | 29.2                   | 67.5                   |
| 福井県                    | 32.1     | 27.1                   | 50.7                   | 30.7   | 22.9                   | 46.3                   | 32.4 | 26.4                   | 55.2                   | 33.7 | 32.8                   | 58.2                   |
| 山梨県                    | 43.2     | 42.2                   | 49.7                   | 35.3   | 31.4                   | 44.9                   | 44.3 | 42.7                   | 59.3                   | 51.1 | 51.2                   | 44.2                   |
| 長野県                    | 32.5     | 29.0                   | 55.6                   | 24.5   | 19.3                   | 51.8                   | 39.1 | 36.2                   | 60.4                   | 39.2 | 37.4                   | 59.9                   |
| 岐阜県                    | 39.2     | 36.9                   | 52.1                   | 33.5   | 27.8                   | 50.2                   | 38.7 | 35.8                   | 57.5                   | 46.4 | 46.7                   | 40.5                   |
| 静岡県                    | 35.2     | 31.6                   | 48.4                   | 34.5   | 25.0                   | 48.9                   | 34.5 | 32.4                   | 45.8                   | 37.0 | 34.6                   | 51.1                   |
| 愛知県                    | 49.2     | 27.8                   | 60.3                   | 47.8   | 19.4                   | 60.7                   | 46.4 | 30.7                   | 58.7                   | 56.6 | 40.7                   | 61.4                   |
| 三重県                    | 36.9     | 30.0                   | 58.6                   | 42.0   | 23.6                   | 56.3                   | 32.6 | 25.1                   | 62.3                   | 37.6 | 37.2                   | 69.7                   |
| 滋賀県                    | 42.3     | 36.7                   | 59.5                   | 45.8   | 22.1                   | 57.2                   | 40.6 | 33.5                   | 63.0                   | 41.2 | 40.4                   | 88.5                   |
| 京都府                    | 53.3     | 50.9                   | 64.3                   | 42.2   | 34.8                   | 60.7                   | 51.5 | 46.8                   | 67.7                   | 67.9 | 67.9                   | -                      |
| 大阪府                    | 65.6     | 60.0                   | 67.9                   | 59.3   | 37.3                   | 64.0                   | 68.9 | 61.7                   | 70.0                   | 66.8 | 64.2                   | 68.9                   |
| 兵庫県                    | 42.1     | 33.4                   | 60.6                   | 30.2   | 21.4                   | 51.9                   | 44.6 | 31.4                   | 64.6                   | 48.9 | 43.5                   | 62.2                   |
| 奈良県                    | 30.3     | 29.6                   | 42.6                   | 26.0   | 24.9                   | 46.9                   | 28.7 | 27.3                   | 39.7                   | 41.9 | 41.9                   | -                      |
| 和歌山県                   | 34.7     | 32.5                   | 53.8                   | 29.5   | 19.8                   | 60.5                   | 31.4 | 30.2                   | 41.9                   | 40.1 | 39.5                   | 58.7                   |
| 鳥取県                    | 40.8     | 31.4                   | 70.9                   | 43.7   | 19.3                   | 79.2                   | 37.8 | 35.2                   | 58.1                   | 44.4 | 33.8                   | 67.7                   |
| 島根県                    | 35.6     | 31.4                   | 47.4                   | 33.7   | 25.8                   | 44.2                   | 35.9 | 30.8                   | 56.9                   | 39.4 | 39.4                   | -                      |
| 岡山県                    | 44.0     | 31.9                   | 57.0                   | 45.7   | 21.1                   | 58.5                   | 42.4 | 33.8                   | 55.0                   | 44.7 | 40.7                   | 56.7                   |
| 広島県                    | 52.7     | 32.0                   | 66.9                   | 49.1   | 19.8                   | 68.0                   | 49.2 | 33.7                   | 63.7                   | 64.6 | 55.9                   | 68.7                   |
| 山口県                    | 39.1     | 31.5                   | 54.0                   | 35.8   | 19.7                   | 55.4                   | 44.1 | 37.5                   | 55.1                   | 36.1 | 34.5                   | 45.2                   |
| 徳島県                    | 43.9     | 37.3                   | 52.2                   | 39.1   | 20.5                   | 54.2                   | 43.2 | 37.1                   | 52.0                   | 49.5 | 49.7                   | 49.2                   |
| 香川県                    | 37.1     | 31.3                   | 45.8                   | 30.1   | 23.6                   | 38.0                   | 36.7 | 26.9                   | 48.0                   | 42.9 | 39.8                   | 50.8                   |
| 愛媛県                    | 40.6     | 33.4                   | 51.0                   | 39.7   | 19.6                   | 48.2                   | 40.0 | 35.7                   | 49.6                   | 42.3 | 35.9                   | 59.3                   |
| 高知県                    | 38.0     | 31.5                   | 50.7                   | 35.6   | 21.9                   | 51.6                   | 38.3 | 36.7                   | 42.4                   | 41.9 | 34.9                   | 63.6                   |
| 福岡県                    | 52.5     | 33.5                   | 62.0                   | 51.1   | 24.2                   | 67.3                   | 57.8 | 34.1                   | 65.5                   | 47.3 | 41.6                   | 51.0                   |
| 佐賀県                    | 30.2     | 28.1                   | 33.1                   | 25.3   | 26.5                   | 24.6                   | 36.0 | 29.5                   | 53.3                   | 27.1 | 26.5                   | 29.5                   |
| 長崎県                    | 38.9     | 35.0                   | 50.3                   | 35.7   | 19.9                   | 49.0                   | 37.6 | 31.9                   | 52.7                   | 42.6 | 42.6                   | 38.9                   |
| 熊本県                    | 38.6     | 35.7                   | 45.6                   | 32.2   | 27.1                   | 39.7                   | 44.3 | 41.1                   | 54.8                   | 42.1 | 39.7                   | 53.1                   |
| 大分県                    | 38.3     | 34.6                   | 50.6                   | 35.0   | 25.5                   | 48.8                   | 39.0 | 36.1                   | 56.0                   | 42.4 | 42.0                   | 47.6                   |
| 宮崎県                    | 41.5     | 32.8                   | 50.8                   | 38.4   | 19.4                   | 47.6                   | 44.4 | 31.9                   | 52.1                   | 41.2 | 38.8                   | 68.5                   |
| 鹿児島県                   | 43.0     | 34.9                   | 54.9                   | 38.4   | 21.0                   | 52.6                   | 43.5 | 36.3                   | 55.6                   | 46.6 | 41.6                   | 57.7                   |
| 沖縄県                    | 65.2     | 65.8                   | 59.7                   | 54.1   | 54.7                   | 53.0                   | 64.6 | 63.4                   | 74.3                   | 69.4 | 69.4                   | -                      |

1) 宿泊目的割合不詳を含む。

第4表 月(3区分), 施設所在地(47区分), 宿泊目的割合(2区分), 居住地(2区分)別延べ宿泊者数

| 月(3区分),<br>施設所在地(47区分) | 宿泊目的割合(2区分), 居住地(2区分) |                |            |            |                |            |            |           |            |
|------------------------|-----------------------|----------------|------------|------------|----------------|------------|------------|-----------|------------|
|                        | 総数<br>1), 2)          | 観光目的の宿泊者が50%以上 |            |            | 観光目的の宿泊者が50%未満 |            |            |           |            |
|                        |                       | 県内<br>1)       | 県外<br>1)   | 2)         | 県内<br>2)       | 県外<br>2)   | 2)         |           |            |
| 平成19年7-9月 計            | 83,371,580            | 18,177,870     | 62,328,690 | 48,223,550 | 10,371,240     | 36,170,250 | 35,137,950 | 7,802,920 | 26,152,130 |
| 北海道                    | 7,985,230             | 2,909,190      | 4,866,280  | 5,813,710  | 1,814,560      | 3,792,170  | 2,167,020  | 1,092,900 | 1,071,330  |
| 青森県                    | 945,760               | 169,280        | 697,640    | 508,270    | 75,270         | 354,270    | 437,490    | 94,010    | 343,360    |
| 岩手県                    | 1,202,530             | 363,350        | 829,610    | 754,150    | 216,600        | 528,800    | 448,380    | 146,750   | 300,810    |
| 宮城県                    | 2,002,310             | 589,920        | 1,382,450  | 1,111,860  | 435,160        | 666,620    | 890,390    | 154,770   | 715,830    |
| 秋田県                    | 970,380               | 218,730        | 730,430    | 636,220    | 126,900        | 501,490    | 334,160    | 91,830    | 228,940    |
| 山形県                    | 1,017,300             | 280,270        | 709,540    | 663,310    | 210,210        | 428,860    | 353,990    | 70,060    | 280,680    |
| 福島県                    | 2,023,310             | 518,580        | 1,464,600  | 1,438,730  | 385,380        | 1,038,310  | 584,580    | 133,200   | 426,290    |
| 茨城県                    | 876,690               | 191,280        | 662,480    | 420,390    | 104,260        | 311,620    | 456,300    | 87,030    | 350,860    |
| 栃木県                    | 1,953,420             | 331,730        | 1,523,280  | 1,523,700  | 243,800        | 1,191,270  | 429,720    | 87,930    | 332,010    |
| 群馬県                    | 1,780,740             | 287,470        | 1,466,550  | 1,515,190  | 232,680        | 1,278,150  | 265,560    | 54,800    | 188,400    |
| 埼玉県                    | 753,930               | 192,690        | 523,790    | 116,160    | 54,820         | 61,340     | 637,770    | 137,870   | 462,450    |
| 千葉県                    | 3,987,960             | 633,800        | 3,310,070  | 2,991,650  | 425,890        | 2,543,150  | 996,310    | 207,910   | 766,920    |
| 東京都                    | 8,554,030             | 1,969,980      | 6,251,090  | 1,694,350  | 471,440        | 1,184,830  | 6,859,690  | 1,498,530 | 5,066,260  |
| 神奈川県                   | 2,939,870             | 789,510        | 2,046,860  | 1,464,000  | 431,960        | 965,740    | 1,475,870  | 357,550   | 1,081,120  |
| 新潟県                    | 1,656,200             | 459,770        | 1,160,190  | 1,018,850  | 309,980        | 691,020    | 637,350    | 149,790   | 469,170    |
| 富山県                    | 723,980               | 153,150        | 545,360    | 456,140    | 120,650        | 329,220    | 267,830    | 32,500    | 216,140    |
| 石川県                    | 1,093,170             | 211,670        | 867,090    | 830,390    | 188,090        | 631,540    | 262,780    | 23,580    | 235,550    |
| 福井県                    | 539,340               | 109,210        | 413,100    | 381,730    | 86,340         | 279,890    | 157,600    | 22,870    | 133,210    |
| 山梨県                    | 1,224,230             | 107,020        | 1,036,610  | 1,040,770  | 72,810         | 903,070    | 183,460    | 34,210    | 133,540    |
| 長野県                    | 3,379,900             | 507,970        | 2,770,030  | 2,730,090  | 371,980        | 2,277,640  | 649,810    | 135,990   | 492,390    |
| 岐阜県                    | 999,890               | 184,290        | 781,490    | 807,620    | 147,950        | 641,650    | 192,280    | 36,330    | 139,840    |
| 静岡県                    | 3,542,710             | 549,250        | 2,820,140  | 2,589,010  | 367,090        | 2,102,280  | 953,460    | 182,090   | 717,690    |
| 愛知県                    | 2,863,300             | 827,870        | 1,871,480  | 651,420    | 387,080        | 241,870    | 2,211,870  | 440,790   | 1,629,600  |
| 三重県                    | 1,366,480             | 218,380        | 1,118,070  | 881,360    | 143,460        | 709,460    | 485,120    | 74,910    | 408,610    |
| 滋賀県                    | 781,100               | 100,500        | 662,640    | 538,480    | 71,600         | 457,440    | 242,620    | 28,900    | 205,200    |
| 京都府                    | 2,189,520             | 233,750        | 1,841,010  | 1,724,790  | 191,820        | 1,452,880  | 464,730    | 41,930    | 388,130    |
| 大阪府                    | 4,126,910             | 760,220        | 3,255,420  | 1,088,090  | 218,320        | 831,520    | 3,038,820  | 541,900   | 2,423,910  |
| 兵庫県                    | 2,436,730             | 673,060        | 1,591,270  | 1,348,870  | 427,170        | 807,130    | 1,082,580  | 243,990   | 780,770    |
| 奈良県                    | 260,300               | 35,000         | 220,480    | 240,210    | 32,470         | 202,920    | 20,080     | 2,530     | 17,560     |
| 和歌山県                   | 1,042,960             | 141,310        | 855,310    | 902,410    | 106,460        | 750,610    | 140,550    | 34,850    | 104,710    |
| 鳥取県                    | 492,260               | 62,820         | 425,820    | 310,720    | 38,710         | 268,390    | 181,540    | 24,110    | 157,420    |
| 島根県                    | 475,790               | 95,770         | 366,110    | 310,890    | 50,720         | 254,970    | 164,900    | 45,050    | 111,150    |
| 岡山県                    | 986,900               | 191,670        | 770,140    | 401,310    | 101,190        | 296,280    | 585,590    | 90,480    | 473,860    |
| 広島県                    | 1,466,480             | 385,660        | 1,059,990  | 384,460    | 143,900        | 235,210    | 1,082,020  | 241,770   | 824,780    |
| 山口県                    | 800,170               | 203,060        | 564,040    | 445,090    | 133,780        | 294,540    | 355,080    | 69,280    | 269,500    |
| 徳島県                    | 352,850               | 44,290         | 260,240    | 176,400    | 13,940         | 114,570    | 176,450    | 30,350    | 145,670    |
| 香川県                    | 582,890               | 71,400         | 500,480    | 306,320    | 42,010         | 259,350    | 276,580    | 29,390    | 241,130    |
| 愛媛県                    | 646,700               | 136,420        | 457,660    | 314,550    | 55,230         | 222,400    | 332,150    | 81,180    | 235,260    |
| 高知県                    | 481,020               | 70,280         | 399,760    | 260,310    | 29,250         | 228,580    | 220,700    | 41,030    | 171,180    |
| 福岡県                    | 2,263,450             | 538,200        | 1,660,100  | 509,410    | 240,360        | 259,230    | 1,754,040  | 297,830   | 1,400,870  |
| 佐賀県                    | 522,880               | 104,730        | 359,710    | 293,980    | 62,010         | 197,040    | 228,900    | 42,720    | 162,670    |
| 長崎県                    | 1,178,670             | 236,260        | 928,750    | 825,040    | 164,880        | 655,760    | 353,630    | 71,380    | 272,990    |
| 熊本県                    | 1,386,000             | 298,990        | 1,055,850  | 919,480    | 195,210        | 693,650    | 466,510    | 103,770   | 362,200    |
| 大分県                    | 1,241,230             | 196,120        | 901,760    | 891,500    | 129,560        | 619,060    | 349,730    | 66,560    | 282,700    |
| 宮崎県                    | 674,910               | 129,860        | 529,260    | 297,090    | 54,460         | 232,250    | 377,820    | 75,400    | 297,020    |
| 鹿児島県                   | 1,228,900             | 364,410        | 845,950    | 608,010    | 165,980        | 439,290    | 620,890    | 198,430   | 406,660    |
| 沖縄県                    | 3,370,330             | 329,740        | 2,968,710  | 3,087,100  | 277,840        | 2,742,920  | 283,230    | 51,900    | 225,790    |

1) 宿泊目的割合不詳を含む。

2) 居住地不詳を含む。

第4表 月(3区分), 施設所在地(47区分), 宿泊目的割合(2区分), 居住地(2区分)別延べ宿泊者数(続き)

| 月(3区分),<br>施設所在地(47区分) | 宿泊目的割合(2区分), 居住地(2区分) |                |            |            |                |            |            |           |           |
|------------------------|-----------------------|----------------|------------|------------|----------------|------------|------------|-----------|-----------|
|                        | 総数<br>1), 2)          | 観光目的の宿泊者が50%以上 |            |            | 観光目的の宿泊者が50%未満 |            |            |           |           |
|                        |                       | 県内<br>1)       | 県外<br>1)   | 2)         | 2)             | 県内         | 県外         | 2)        | 県内        |
| 平成19年7月                | 24,916,240            | 5,726,760      | 18,336,400 | 13,805,930 | 3,187,080      | 10,141,370 | 11,106,950 | 2,538,200 | 8,193,150 |
| 北海道                    | 2,544,490             | 914,790        | 1,572,240  | 1,846,660  | 558,790        | 1,230,960  | 695,740    | 354,970   | 340,220   |
| 青森県                    | 275,550               | 55,850         | 199,590    | 141,510    | 23,600         | 97,920     | 134,040    | 32,250    | 101,670   |
| 岩手県                    | 342,910               | 116,700        | 223,060    | 202,990    | 69,020         | 131,650    | 139,920    | 47,680    | 91,410    |
| 宮城県                    | 595,360               | 188,010        | 399,510    | 319,630    | 140,280        | 177,120    | 275,730    | 47,730    | 222,390   |
| 秋田県                    | 274,180               | 71,340         | 197,770    | 177,330    | 42,370         | 133,190    | 96,850     | 28,970    | 64,590    |
| 山形県                    | 302,340               | 94,060         | 200,290    | 198,150    | 70,820         | 120,500    | 104,180    | 23,240    | 79,790    |
| 福島県                    | 603,860               | 171,450        | 420,310    | 417,080    | 123,430        | 290,470    | 186,780    | 48,020    | 129,830   |
| 茨城県                    | 260,570               | 66,560         | 187,130    | 115,930    | 36,740         | 78,160     | 144,640    | 29,830    | 108,970   |
| 栃木県                    | 575,810               | 109,410        | 436,450    | 435,680    | 80,720         | 328,670    | 140,140    | 28,690    | 107,790   |
| 群馬県                    | 501,160               | 89,130         | 403,440    | 416,150    | 72,030         | 342,810    | 85,010     | 17,110    | 60,630    |
| 埼玉県                    | 236,110               | 58,560         | 165,550    | 31,480     | 15,250         | 16,230     | 204,630    | 43,310    | 149,320   |
| 千葉県                    | 1,197,960             | 191,440        | 992,050    | 872,990    | 123,380        | 742,040    | 324,960    | 68,060    | 250,010   |
| 東京都                    | 2,805,250             | 650,920        | 2,046,020  | 546,250    | 149,900        | 384,470    | 2,259,000  | 501,020   | 1,661,550 |
| 神奈川県                   | 875,920               | 241,930        | 603,900    | 414,780    | 128,370        | 267,400    | 461,140    | 113,560   | 336,490   |
| 新潟県                    | 495,700               | 145,080        | 340,490    | 296,980    | 96,730         | 195,550    | 198,720    | 48,350    | 144,940   |
| 富山県                    | 206,080               | 47,450         | 151,530    | 124,360    | 36,530         | 86,400     | 81,720     | 10,920    | 65,130    |
| 石川県                    | 304,650               | 65,030         | 232,560    | 227,810    | 57,700         | 164,080    | 76,840     | 7,320     | 68,490    |
| 福井県                    | 160,540               | 41,190         | 115,530    | 111,130    | 34,020         | 73,650     | 49,410     | 7,170     | 41,880    |
| 山梨県                    | 358,260               | 32,990         | 304,130    | 297,330    | 22,430         | 258,420    | 60,930     | 10,560    | 45,710    |
| 長野県                    | 912,320               | 156,790        | 727,970    | 719,610    | 113,210        | 584,010    | 192,710    | 43,580    | 143,960   |
| 岐阜県                    | 287,510               | 54,870         | 222,140    | 226,390    | 43,200         | 177,280    | 61,110     | 11,670    | 44,860    |
| 静岡県                    | 1,011,990             | 166,950        | 793,190    | 713,550    | 108,540        | 570,910    | 298,440    | 58,410    | 222,280   |
| 愛知県                    | 906,310               | 259,130        | 596,050    | 188,490    | 117,260        | 66,910     | 717,820    | 141,860   | 529,140   |
| 三重県                    | 406,090               | 71,500         | 327,000    | 244,930    | 45,770         | 191,590    | 161,160    | 25,740    | 135,420   |
| 滋賀県                    | 218,260               | 27,950         | 184,520    | 144,450    | 19,240         | 121,940    | 73,820     | 8,710     | 62,580    |
| 京都府                    | 629,790               | 73,280         | 524,220    | 490,010    | 59,660         | 408,660    | 139,780    | 13,620    | 115,550   |
| 大阪府                    | 1,253,610             | 241,870        | 971,550    | 320,940    | 67,130         | 236,180    | 932,670    | 174,740   | 735,380   |
| 兵庫県                    | 708,490               | 202,320        | 455,890    | 382,400    | 129,410        | 220,690    | 324,820    | 72,460    | 234,380   |
| 奈良県                    | 69,580                | 10,750         | 57,530     | 63,230     | 10,030         | 51,900     | 6,350      | 720       | 5,620     |
| 和歌山県                   | 288,430               | 41,290         | 234,820    | 244,650    | 29,300         | 203,020    | 43,780     | 11,990    | 31,800    |
| 鳥取県                    | 134,600               | 19,760         | 113,380    | 83,800     | 12,720         | 69,620     | 50,800     | 7,030     | 43,760    |
| 島根県                    | 141,320               | 30,260         | 106,830    | 86,850     | 15,420         | 69,620     | 54,470     | 14,840    | 37,210    |
| 岡山県                    | 282,460               | 57,460         | 216,290    | 104,800    | 29,080         | 74,590     | 177,660    | 28,390    | 141,700   |
| 広島県                    | 418,580               | 118,300        | 294,940    | 98,320     | 42,980         | 54,020     | 320,260    | 75,320    | 240,930   |
| 山口県                    | 232,220               | 61,030         | 159,760    | 121,930    | 39,740         | 75,900     | 110,290    | 21,290    | 83,860    |
| 徳島県                    | 103,610               | 13,230         | 76,400     | 49,360     | 4,000          | 31,480     | 54,250     | 9,220     | 44,910    |
| 香川県                    | 158,510               | 21,390         | 134,800    | 73,290     | 11,330         | 60,860     | 85,220     | 10,070    | 73,930    |
| 愛媛県                    | 188,710               | 43,090         | 130,150    | 84,940     | 16,810         | 57,510     | 103,780    | 26,280    | 72,640    |
| 高知県                    | 127,050               | 20,610         | 103,120    | 64,750     | 8,270          | 55,850     | 62,300     | 12,340    | 47,270    |
| 福岡県                    | 734,040               | 174,750        | 538,950    | 157,420    | 73,460         | 81,410     | 576,620    | 101,300   | 457,540   |
| 佐賀県                    | 165,480               | 35,930         | 112,720    | 87,690     | 20,800         | 57,540     | 77,790     | 15,130    | 55,180    |
| 長崎県                    | 336,970               | 72,470         | 260,090    | 228,490    | 48,570         | 178,390    | 108,490    | 23,900    | 81,700    |
| 熊本県                    | 391,250               | 87,140         | 294,470    | 244,510    | 53,440         | 181,590    | 146,730    | 33,690    | 112,870   |
| 大分県                    | 353,800               | 60,040         | 254,150    | 243,270    | 38,400         | 165,470    | 110,530    | 21,640    | 88,680    |
| 宮崎県                    | 190,950               | 42,100         | 144,920    | 76,130     | 18,060         | 57,890     | 114,820    | 24,040    | 87,030    |
| 鹿児島県                   | 354,110               | 109,300        | 239,790    | 162,690    | 44,370         | 117,760    | 191,430    | 64,930    | 122,040   |
| 沖縄県                    | 993,500               | 101,290        | 869,210    | 904,820    | 84,750         | 799,110    | 88,680     | 16,540    | 70,110    |

1) 宿泊目的割合不詳を含む。

2) 居住地不詳を含む。



第4表 月(3区分), 施設所在地(47区分), 宿泊目的割合(2区分), 居住地(2区分)別延べ宿泊者数(続き)

| 月(3区分),<br>施設所在地(47区分) | 宿泊目的割合(2区分), 居住地(2区分) |                |            |            |                |            |            |           |           |
|------------------------|-----------------------|----------------|------------|------------|----------------|------------|------------|-----------|-----------|
|                        | 総数<br>1), 2)          | 観光目的の宿泊者が50%以上 |            |            | 観光目的の宿泊者が50%未満 |            |            |           |           |
|                        |                       | 県内<br>1)       | 県外<br>1)   | 2)         | 2)             | 県内         | 県外         | 2)        | 県内        |
| 平成19年8月                | 33,325,880            | 6,894,050      | 25,287,010 | 20,489,340 | 4,122,190      | 15,656,880 | 12,832,450 | 2,770,600 | 9,627,350 |
| 北海道                    | 2,943,290             | 1,046,900      | 1,817,040  | 2,178,580  | 664,690        | 1,434,560  | 763,310    | 381,920   | 381,360   |
| 青森県                    | 362,890               | 57,760         | 276,060    | 202,370    | 27,770         | 145,520    | 160,520    | 29,990    | 130,540   |
| 岩手県                    | 503,560               | 132,970        | 366,850    | 333,020    | 80,240         | 249,040    | 170,540    | 52,730    | 117,810   |
| 宮城県                    | 789,460               | 217,460        | 560,750    | 458,640    | 159,840        | 295,930    | 330,760    | 57,620    | 264,820   |
| 秋田県                    | 374,410               | 76,280         | 289,500    | 251,850    | 44,200         | 204,010    | 122,560    | 32,080    | 85,490    |
| 山形県                    | 412,350               | 103,220        | 299,200    | 275,480    | 78,420         | 188,320    | 136,870    | 24,810    | 110,880   |
| 福島県                    | 847,550               | 186,480        | 646,530    | 625,540    | 140,070        | 480,230    | 222,010    | 46,410    | 166,300   |
| 茨城県                    | 382,720               | 69,780         | 303,600    | 216,350    | 40,940         | 173,010    | 166,370    | 28,840    | 130,590   |
| 栃木県                    | 798,270               | 118,640        | 637,280    | 647,550    | 87,390         | 521,040    | 150,720    | 31,250    | 116,240   |
| 群馬県                    | 758,950               | 108,200        | 641,530    | 665,000    | 87,830         | 575,800    | 93,950     | 20,370    | 65,730    |
| 埼玉県                    | 282,430               | 76,890         | 192,620    | 54,330     | 26,280         | 28,050     | 228,100    | 50,610    | 164,570   |
| 千葉県                    | 1,636,270             | 261,840        | 1,355,720  | 1,284,000  | 187,880        | 1,085,150  | 352,270    | 73,960    | 270,570   |
| 東京都                    | 3,007,540             | 682,550        | 2,208,930  | 627,170    | 178,540        | 434,550    | 2,380,380  | 504,010   | 1,774,370 |
| 神奈川県                   | 1,150,500             | 307,060        | 805,340    | 614,210    | 178,620        | 411,630    | 536,290    | 128,430   | 393,710   |
| 新潟県                    | 716,370               | 176,040        | 527,140    | 477,640    | 121,250        | 349,020    | 238,730    | 54,790    | 178,130   |
| 富山県                    | 284,270               | 60,380         | 214,290    | 188,530    | 49,010         | 136,740    | 95,740     | 11,380    | 77,540    |
| 石川県                    | 441,870               | 83,850         | 353,860    | 345,060    | 75,510         | 266,800    | 96,810     | 8,340     | 87,050    |
| 福井県                    | 240,810               | 37,780         | 192,960    | 179,270    | 29,080         | 140,710    | 61,540     | 8,710     | 52,260    |
| 山梨県                    | 506,990               | 39,750         | 432,390    | 438,610    | 27,170         | 382,940    | 68,390     | 12,580    | 49,450    |
| 長野県                    | 1,576,030             | 197,000        | 1,335,200  | 1,321,060  | 149,690        | 1,136,740  | 254,970    | 47,310    | 198,460   |
| 岐阜県                    | 395,520               | 73,360         | 307,850    | 327,040    | 60,500         | 259,100    | 68,480     | 12,860    | 48,750    |
| 静岡県                    | 1,587,480             | 227,730        | 1,279,750  | 1,221,350  | 159,650        | 1,003,950  | 366,130    | 68,080    | 275,800   |
| 愛知県                    | 1,063,330             | 329,430        | 674,610    | 290,540    | 168,800        | 111,200    | 772,780    | 160,630   | 563,420   |
| 三重県                    | 573,840               | 81,890         | 476,180    | 397,690    | 56,680         | 326,820    | 176,160    | 25,200    | 149,360   |
| 滋賀県                    | 332,610               | 40,670         | 284,410    | 242,570    | 29,920         | 208,450    | 90,040     | 10,750    | 75,950    |
| 京都府                    | 849,110               | 97,160         | 707,040    | 676,790    | 82,040         | 562,770    | 172,330    | 15,120    | 144,270   |
| 大阪府                    | 1,591,990             | 280,190        | 1,273,770  | 427,730    | 82,930         | 336,050    | 1,164,250  | 197,260   | 937,720   |
| 兵庫県                    | 1,009,240             | 284,770        | 653,700    | 588,980    | 190,040        | 349,730    | 417,640    | 93,760    | 302,320   |
| 奈良県                    | 114,850               | 16,500         | 96,920     | 107,220    | 15,380         | 90,410     | 7,630      | 1,120     | 6,510     |
| 和歌山県                   | 486,270               | 61,260         | 402,240    | 432,590    | 48,840         | 361,000    | 53,680     | 12,410    | 41,250    |
| 鳥取県                    | 210,380               | 26,330         | 182,730    | 140,160    | 16,970         | 121,860    | 70,220     | 9,350     | 60,870    |
| 島根県                    | 192,930               | 38,070         | 148,910    | 131,950    | 20,890         | 108,810    | 60,980     | 17,180    | 40,100    |
| 岡山県                    | 395,350               | 74,890         | 312,750    | 180,540    | 42,230         | 137,570    | 214,810    | 32,660    | 175,180   |
| 広島県                    | 582,540               | 150,890        | 422,740    | 171,410    | 62,780         | 106,360    | 411,130    | 88,100    | 316,380   |
| 山口県                    | 323,260               | 80,280         | 227,060    | 192,310    | 54,270         | 128,420    | 130,950    | 26,010    | 98,630    |
| 徳島県                    | 145,190               | 17,480         | 106,050    | 77,700     | 5,370          | 50,820     | 67,490     | 12,110    | 55,230    |
| 香川県                    | 254,750               | 30,690         | 218,330    | 147,470    | 19,590         | 125,040    | 107,290    | 11,100    | 93,290    |
| 愛媛県                    | 254,730               | 52,420         | 179,840    | 131,660    | 23,380         | 91,100     | 123,070    | 29,040    | 88,740    |
| 高知県                    | 209,170               | 27,200         | 178,180    | 119,640    | 12,170         | 106,930    | 89,530     | 15,030    | 71,260    |
| 福岡県                    | 849,400               | 203,850        | 619,940    | 207,520    | 98,560         | 104,770    | 641,880    | 105,290   | 515,170   |
| 佐賀県                    | 219,850               | 36,100         | 156,460    | 130,940    | 20,960         | 92,430     | 88,920     | 15,140    | 64,030    |
| 長崎県                    | 500,250               | 102,630        | 392,350    | 365,840    | 77,130         | 287,290    | 134,410    | 25,500    | 105,060   |
| 熊本県                    | 571,330               | 125,910        | 433,210    | 399,360    | 85,730         | 301,740    | 171,960    | 40,180    | 131,470   |
| 大分県                    | 524,130               | 73,480         | 382,190    | 394,670    | 49,890         | 276,570    | 129,450    | 23,590    | 105,620   |
| 宮崎県                    | 284,300               | 49,040         | 229,070    | 139,860    | 21,400         | 113,040    | 144,450    | 27,640    | 116,030   |
| 鹿児島県                   | 485,220               | 148,960        | 329,170    | 259,520    | 77,240         | 180,830    | 225,690    | 71,710    | 148,340   |
| 沖縄県                    | 1,302,320             | 122,070        | 1,154,770  | 1,202,030  | 104,440        | 1,074,010  | 100,290    | 17,630    | 80,760    |

1) 宿泊目的割合不詳を含む。

2) 居住地不詳を含む。

第4表 月(3区分), 施設所在地(47区分), 宿泊目的割合(2区分), 居住地(2区分)別延べ宿泊者数(続き)

| 月(3区分),<br>施設所在地(47区分) | 総数<br>1), 2) | 宿泊目的割合(2区分), 居住地(2区分) |            |            |           |                      |            |                      |           |
|------------------------|--------------|-----------------------|------------|------------|-----------|----------------------|------------|----------------------|-----------|
|                        |              | 県内<br>1)              |            | 県外<br>1)   |           | 観光目的の宿泊者が50%以上<br>2) |            | 観光目的の宿泊者が50%未満<br>2) |           |
|                        |              | 県内                    | 県外         | 県内         | 県外        | 県内                   | 県外         | 県内                   | 県外        |
| 平成19年9月                | 25,129,460   | 5,557,070             | 18,705,280 | 13,928,280 | 3,061,970 | 10,372,000           | 11,198,540 | 2,494,130            | 8,331,630 |
| 北海道                    | 2,497,440    | 947,500               | 1,477,000  | 1,788,470  | 591,080   | 1,126,640            | 707,970    | 356,010              | 349,760   |
| 青森県                    | 307,320      | 55,670                | 221,990    | 164,390    | 23,900    | 110,830              | 142,930    | 31,770               | 111,160   |
| 岩手県                    | 356,070      | 113,680               | 239,710    | 218,140    | 67,340    | 148,120              | 137,920    | 46,340               | 91,590    |
| 宮城県                    | 617,490      | 184,460               | 422,190    | 333,580    | 135,040   | 193,570              | 283,900    | 49,420               | 228,620   |
| 秋田県                    | 321,790      | 71,120                | 243,150    | 207,040    | 40,330    | 164,290              | 114,750    | 30,780               | 78,860    |
| 山形県                    | 302,610      | 82,980                | 210,040    | 189,670    | 60,970    | 120,040              | 112,940    | 22,020               | 90,010    |
| 福島県                    | 571,900      | 160,640               | 397,760    | 396,100    | 121,870   | 267,610              | 175,800    | 38,770               | 130,150   |
| 茨城県                    | 233,400      | 54,940                | 171,760    | 88,110     | 26,580    | 60,460               | 145,290    | 28,360               | 111,300   |
| 栃木県                    | 579,340      | 103,680               | 449,540    | 440,470    | 75,700    | 341,560              | 138,860    | 27,990               | 107,980   |
| 群馬県                    | 520,630      | 90,140                | 421,580    | 434,040    | 72,820    | 359,540              | 86,590     | 17,330               | 62,040    |
| 埼玉県                    | 235,380      | 57,250                | 165,610    | 30,350     | 13,300    | 17,050               | 205,030    | 43,950               | 148,560   |
| 千葉県                    | 1,153,730    | 180,520               | 962,300    | 834,650    | 114,640   | 715,960              | 319,080    | 65,880               | 246,340   |
| 東京都                    | 2,741,240    | 636,510               | 1,996,150  | 520,930    | 143,010   | 365,810              | 2,220,310  | 493,500              | 1,630,340 |
| 神奈川県                   | 913,450      | 240,520               | 637,630    | 435,010    | 124,960   | 286,710              | 478,440    | 115,560              | 350,920   |
| 新潟県                    | 444,130      | 138,650               | 292,560    | 244,230    | 92,000    | 146,460              | 199,900    | 46,650               | 146,100   |
| 富山県                    | 233,620      | 45,320                | 179,540    | 143,250    | 35,110    | 106,080              | 90,370     | 10,210               | 73,460    |
| 石川県                    | 346,650      | 62,790                | 280,670    | 257,520    | 54,880    | 200,650              | 89,130     | 7,910                | 80,010    |
| 福井県                    | 137,980      | 30,230                | 104,610    | 91,330     | 23,250    | 65,530               | 46,650     | 6,990                | 39,070    |
| 山梨県                    | 358,970      | 34,280                | 300,100    | 304,830    | 23,210    | 261,720              | 54,150     | 11,070               | 38,380    |
| 長野県                    | 891,550      | 154,190               | 706,870    | 689,420    | 109,080   | 556,900              | 202,140    | 45,110               | 149,970   |
| 岐阜県                    | 316,870      | 56,060                | 251,500    | 254,180    | 44,250    | 205,270              | 62,690     | 11,810               | 46,230    |
| 静岡県                    | 943,240      | 154,580               | 747,200    | 654,110    | 98,900    | 527,420              | 288,890    | 55,610               | 219,610   |
| 愛知県                    | 893,660      | 239,320               | 600,810    | 172,400    | 101,020   | 63,760               | 721,270    | 138,300              | 537,050   |
| 三重県                    | 386,540      | 64,990                | 314,890    | 238,740    | 41,020    | 191,060              | 147,800    | 23,970               | 123,830   |
| 滋賀県                    | 230,220      | 31,880                | 193,720    | 151,460    | 22,430    | 127,050              | 78,760     | 9,450                | 66,670    |
| 京都府                    | 710,610      | 63,310                | 609,750    | 557,990    | 50,120    | 481,450              | 152,620    | 13,190               | 128,300   |
| 大阪府                    | 1,281,310    | 238,160               | 1,010,100  | 339,410    | 68,260    | 259,290              | 941,900    | 169,900              | 750,810   |
| 兵庫県                    | 719,000      | 185,980               | 481,690    | 377,490    | 107,720   | 236,710              | 340,130    | 77,770               | 244,080   |
| 奈良県                    | 75,870       | 7,740                 | 66,030     | 69,760     | 7,060     | 60,610               | 6,110      | 690                  | 5,420     |
| 和歌山県                   | 268,260      | 38,770                | 218,250    | 225,170    | 28,320    | 186,590              | 43,090     | 10,450               | 31,670    |
| 鳥取県                    | 147,270      | 16,740                | 129,710    | 86,760     | 9,010     | 76,920               | 60,520     | 7,730                | 52,790    |
| 島根県                    | 141,540      | 27,440                | 110,370    | 92,100     | 14,410    | 76,530               | 49,450     | 13,030               | 33,840    |
| 岡山県                    | 309,080      | 59,320                | 241,090    | 115,960    | 29,880    | 84,120               | 193,120    | 29,440               | 156,970   |
| 広島県                    | 465,360      | 116,470               | 342,310    | 114,730    | 38,130    | 74,840               | 350,640    | 78,340               | 267,470   |
| 山口県                    | 244,690      | 61,740                | 177,230    | 130,850    | 39,770    | 90,220               | 113,850    | 21,980               | 87,010    |
| 徳島県                    | 104,050      | 13,580                | 77,790     | 49,340     | 4,560     | 32,270               | 54,710     | 9,010                | 45,530    |
| 香川県                    | 169,630      | 19,310                | 147,350    | 85,560     | 11,090    | 73,450               | 84,070     | 8,220                | 73,910    |
| 愛媛県                    | 203,260      | 40,900                | 147,660    | 97,960     | 15,040    | 73,780               | 105,300    | 25,860               | 73,880    |
| 高知県                    | 144,800      | 22,470                | 118,460    | 75,920     | 8,810     | 65,800               | 68,880     | 13,660               | 52,660    |
| 福岡県                    | 680,010      | 159,590               | 501,210    | 144,470    | 68,350    | 73,050               | 535,540    | 91,250               | 428,160   |
| 佐賀県                    | 137,550      | 32,710                | 90,540     | 75,350     | 20,260    | 47,070               | 62,190     | 12,450               | 43,470    |
| 長崎県                    | 341,440      | 61,160                | 276,300    | 230,710    | 39,180    | 190,080              | 110,740    | 21,980               | 86,220    |
| 熊本県                    | 423,430      | 85,940                | 328,170    | 275,600    | 56,040    | 210,310              | 147,820    | 29,900               | 117,860   |
| 大分県                    | 363,300      | 62,600                | 265,430    | 253,560    | 41,270    | 177,020              | 109,740    | 21,340               | 88,410    |
| 宮崎県                    | 199,650      | 38,710                | 155,270    | 81,100     | 15,000    | 61,320               | 118,550    | 23,710               | 93,950    |
| 鹿児島県                   | 389,570      | 106,150               | 276,990    | 185,810    | 44,370    | 140,710              | 203,760    | 61,780               | 136,290   |
| 沖縄県                    | 1,074,520    | 106,380               | 944,720    | 980,260    | 88,650    | 869,800              | 94,260     | 17,730               | 74,920    |

1) 宿泊目的割合不詳を含む。

2) 居住地不詳を含む。

第5表 月(3区分), 施設所在地(47区分), 国籍(出身地)(13区分)別外国人延べ宿泊者数

| 月(3区分)<br>施設所在地(47区分) | 総数<br>1)  | 国籍(出身地)(13区分) |         |         |         |         |        |         |         |         |            |         | その他     |             |
|-----------------------|-----------|---------------|---------|---------|---------|---------|--------|---------|---------|---------|------------|---------|---------|-------------|
|                       |           | 韓国            | 中国      | 香港      | 台湾      | アメリカ    | カナダ    | イギリス    | ドイツ     | フランス    | シンガポ<br>ール | タイ      |         | オーストラ<br>リア |
| 平成19年7-9月 計           | 5,622,640 | 1,155,870     | 632,360 | 478,030 | 968,500 | 715,030 | 54,330 | 130,340 | 97,320  | 100,470 | 90,150     | 84,470  | 108,030 | 794,340     |
| 北海道                   | 529,980   | 118,640       | 16,350  | 70,030  | 243,430 | 11,990  | 860    | 1,370   | 1,840   | 1,030   | 21,930     | 1,650   | 2,780   | 24,870      |
| 青森県                   | 16,140    | 8,080         | 460     | 830     | 2,260   | 1,830   | 80     | 50      | 60      | 150     | 50         | * 10    | 60      | 1,760       |
| 岩手県                   | 21,290    | 4,560         | 1,350   | 6,720   | 6,140   | 590     | * 180  | 60      | 120     | 40      | 140        | 80      | 70      | 980         |
| 宮城県                   | 36,890    | 8,180         | 2,230   | 9,130   | 6,160   | 3,380   | 190    | 400     | 260     | 630     | 160        | 160     | 210     | 2,840       |
| 秋田県                   | 9,660     | 5,290         | 830     | 310     | 1,360   | 430     | 40     | 60      | 40      | 100     | 10         | 30      | 110     | 830         |
| 山形県                   | 7,450     | * 1,750       | 1,020   | 340     | 2,030   | 600     | 30     | 110     | 70      | 140     | * 140      | 0       | 40      | 1,070       |
| 福島県                   | 28,500    | 7,940         | 2,830   | 5,380   | 3,480   | 1,680   | * 40   | 130     | * 2,320 | 100     | 120        | 40      | 110     | 2,120       |
| 茨城県                   | 19,900    | 1,810         | 4,210   | 140     | * 1,330 | 4,120   | 760    | 400     | 530     | 810     | 110        | 190     | * 100   | 4,050       |
| 栃木県                   | 26,790    | 3,240         | 2,740   | 2,290   | 4,790   | 5,410   | 220    | 1,480   | 1,090   | * 740   | 70         | 330     | * 230   | 3,120       |
| 群馬県                   | 13,260    | 1,890         | 1,550   | 280     | 3,570   | 1,630   | 40     | 80      | 470     | 240     | 30         | * 370   | 110     | 2,020       |
| 埼玉県                   | 18,190    | 3,390         | 4,540   | 70      | 1,140   | 2,790   | 160    | 130     | 760     | 220     | 220        | 240     | * 400   | 2,890       |
| 千葉県                   | 392,820   | 27,650        | 58,940  | 19,410  | 70,090  | 94,430  | 4,910  | 10,970  | 6,710   | 2,100   | 9,710      | 15,210  | 16,170  | 46,900      |
| 東京都                   | 1,847,850 | 341,030       | 171,360 | 182,260 | 171,710 | 303,920 | 26,150 | 68,620  | 39,020  | 50,380  | 34,230     | 21,560  | 49,090  | 315,780     |
| 神奈川県                  | 190,200   | 22,000        | 33,670  | 13,080  | 19,270  | 37,480  | 2,120  | 6,120   | 5,690   | 3,150   | 1,990      | * 4,390 | 3,170   | 27,180      |
| 新潟県                   | 20,480    | 7,760         | 2,380   | 130     | 1,610   | 1,720   | 190    | 1,000   | 300     | 260     | 110        | 150     | 80      | 4,470       |
| 富山県                   | 27,240    | 7,890         | 1,070   | * 590   | 12,760  | 930     | 180    | 80      | 210     | 320     | 40         | 50      | 20      | 2,540       |
| 石川県                   | 34,000    | 5,330         | 800     | 780     | 18,350  | 2,760   | 330    | 190     | 230     | 650     | * 400      | * 150   | 320     | 3,110       |
| 福井県                   | 6,530     | 860           | 590     | * 70    | * 3,070 | 310     | 30     | * 20    | * 190   | * 10    | * 350      | * 30    | * 20    | 700         |
| 山梨県                   | 99,860    | 6,860         | 50,320  | 10,020  | 16,900  | 1,360   | * 180  | * 140   | * 200   | * 890   | 1,480      | 4,820   | * 240   | 2,630       |
| 長野県                   | 67,890    | 8,350         | 6,640   | 2,290   | 31,710  | 3,760   | 270    | 1,210   | 850     | 310     | 130        | * 460   | 510     | 7,480       |
| 岐阜県                   | 40,260    | 7,800         | 10,700  | 650     | 10,590  | 2,590   | 160    | 630     | 410     | 520     | 80         | 430     | 320     | 4,010       |
| 静岡県                   | 108,090   | 9,730         | 30,990  | 7,830   | 25,640  | 9,000   | 400    | 1,350   | 2,380   | 780     | 400        | 3,720   | 480     | 11,180      |
| 愛知県                   | 264,370   | 40,170        | 49,220  | 10,520  | 46,520  | 43,420  | 3,130  | 3,030   | 4,280   | 2,830   | 3,520      | 6,740   | 4,020   | 40,920      |
| 三重県                   | 17,230    | 3,340         | 2,140   | 1,080   | 4,620   | 1,920   | 100    | 260     | 580     | 400     | 180        | 150     | 120     | 2,200       |
| 滋賀県                   | 26,670    | 5,000         | 2,840   | 960     | 11,580  | 1,210   | 30     | 80      | 320     | 60      | 210        | 800     | 60      | 2,450       |
| 京都府                   | 258,350   | 23,050        | 19,700  | 7,770   | 24,390  | 58,000  | 4,880  | 12,930  | 7,880   | 14,890  | 2,510      | 2,400   | 11,860  | 56,870      |
| 大阪府                   | 671,260   | 154,300       | 93,660  | 61,130  | 83,580  | 51,370  | 4,780  | 10,140  | 9,850   | 9,630   | 7,920      | 11,610  | 9,920   | 142,160     |
| 兵庫県                   | 113,080   | 18,870        | 16,290  | 9,750   | 22,930  | 13,460  | 570    | 1,410   | 1,710   | 2,260   | 1,090      | 860     | 1,370   | 20,010      |
| 奈良県                   | 15,720    | * 3,360       | * 3,090 | 210     | * 2,900 | 1,430   | 210    | 370     | 390     | 770     | 60         | 70      | 190     | 2,030       |
| 和歌山県                  | 28,440    | 4,170         | 1,390   | 12,360  | 8,260   | 430     | 40     | 120     | * 60    | * 640   | 60         | 10      | 60      | 760         |
| 鳥取県                   | 2,480     | 690           | 180     | * 110   | 510     | 180     | * 0    | * 30    | 140     | 30      | 0          | 0       | * 10    | * 420       |
| 島根県                   | 2,840     | * 990         | 430     | 0       | 390     | 260     | * 0    | * 20    | * 10    | 20      | 30         | 0       | * 0     | 200         |
| 岡山県                   | 18,800    | 5,800         | 2,360   | 880     | 730     | 2,440   | 100    | 770     | 310     | 480     | 40         | * 240   | 270     | 2,850       |
| 広島県                   | 58,660    | 7,090         | 5,220   | 620     | 3,490   | 12,110  | 1,090  | 2,810   | 1,900   | 2,420   | * 730      | 1,680   | 3,510   | 13,660      |
| 山口県                   | 9,490     | 3,610         | 1,720   | * 50    | 140     | 1,000   | 20     | * 300   | 190     | 30      | 40         | * 50    | 60      | 1,910       |
| 徳島県                   | 6,930     | 510           | 820     | 400     | 300     | 840     | 30     | 170     | 190     | 70      | 0          | 60      | 40      | 3,420       |
| 香川県                   | 7,700     | 2,280         | 340     | 10      | 1,100   | 610     | 50     | 40      | 150     | 180     | * 60       | * 10    | 50      | 2,720       |
| 愛媛県                   | 12,600    | 3,890         | 1,110   | 130     | 720     | 860     | 130    | 90      | 2,770   | 130     | 30         | 10      | 110     | 2,510       |
| 高知県                   | 3,350     | 210           | 210     | 30      | * 660   | 460     | 20     | 60      | 80      | 60      | 10         | * 10    | 320     | 1,160       |
| 福岡県                   | 140,360   | 78,110        | 7,640   | 7,160   | 19,020  | 5,850   | 880    | 1,020   | 770     | 710     | * 1,020    | 4,350   | 630     | 11,100      |
| 佐賀県                   | 8,790     | 3,100         | 1,600   | * 80    | 2,160   | 400     | * 90   | 30      | * 150   | * 30    | * 40       | * 20    | 0       | 950         |
| 長崎県                   | 117,450   | 58,360        | 7,890   | 8,540   | 24,700  | 11,220  | 150    | 1,120   | 210     | 340     | 300        | 340     | 220     | 3,020       |
| 熊本県                   | 94,210    | 68,720        | 2,080   | 3,020   | 14,930  | 1,770   | 100    | 200     | 250     | 180     | 140        | 390     | 130     | 1,490       |
| 大分県                   | 79,220    | 47,070        | 2,940   | 2,320   | 3,720   | 1,020   | 90     | 190     | 370     | 170     | 50         | 600     | 130     | 3,460       |
| 宮崎県                   | 17,980    | 4,780         | 650     | 6,180   | 4,740   | 720     | 20     | 40      | 80      | 40      | 10         | 10      | 30      | 620         |
| 鹿児島県                  | 20,810    | 5,360         | 1,300   | 6,490   | 3,600   | 990     | 100    | 190     | 340     | 170     | 200        | 10      | 180     | 1,190       |
| 沖縄県                   | 62,570    | 3,070         | 1,970   | 5,570   | 25,410  | 10,280  | 190    | 360     | 580     | 380     | 20         | * 0     | 100     | 3,740       |

1) 国籍(出身地)不詳を含む。

第5表 月(3区分), 施設所在地(47区分), 国籍(出身地)(13区分)別外国人延べ宿泊者数(続き)

| 月(3区分),<br>施設所在地(47区分) | 総数<br>1)  | 国籍(出身地)(13区分) |         |         |         |         |        |        |        |        |            |         | その他    |             |
|------------------------|-----------|---------------|---------|---------|---------|---------|--------|--------|--------|--------|------------|---------|--------|-------------|
|                        |           | 韓国            | 中国      | 香港      | 台湾      | アメリカ    | カナダ    | イギリス   | ドイツ    | フランス   | シンガポ<br>ール | タイ      |        | オーストラ<br>リア |
| 平成19年7月                | 1,999,560 | 392,100       | 226,230 | 197,220 | 373,040 | 257,000 | 19,210 | 43,900 | 30,400 | 32,680 | 34,940     | 29,540  | 37,820 | 255,980     |
| 北海道                    | 215,520   | 43,340        | 6,480   | 31,030  | 101,130 | 4,830   | 320    | 470    | 330    | 330    | 11,360     | 920     | 920    | 11,320      |
| 青森県                    | 5,050     | 2,320         | 100     | 270     | 770     | 510     | * 10   | 10     | 10     | 110    | * 10       | * 10    | * 40   | 840         |
| 岩手県                    | 7,200     | 1,210         | 310     | 2,060   | 2,650   | 170     | * 40   | 20     | 40     | * 10   | * 50       | * 20    | * 40   | * 490       |
| 宮城県                    | 11,920    | 3,120         | 1,080   | 3,290   | 2,070   | 750     | 40     | 80     | 30     | 90     | * 30       | * 50    | 80     | 540         |
| 秋田県                    | 3,450     | 1,990         | 290     | 170     | 360     | 160     | * 30   | * 40   | 10     | 40     | * 0        | * 20    | * 80   | 210         |
| 山形県                    | 2,480     | * 790         | 260     | * 100   | 750     | 230     | * 0    | * 20   | 10     | * 70   | * 10       | 0       | 0      | 220         |
| 福島県                    | 9,710     | 2,910         | 880     | 2,110   | 740     | 550     | * 0    | * 100  | * 730  | * 50   | * 80       | 30      | 60     | 630         |
| 茨城県                    | 6,220     | 350           | 1,340   | 40      | * 320   | 1,560   | 270    | 130    | 130    | 390    | * 30       | 40      | * 20   | 980         |
| 栃木県                    | 8,680     | 950           | 850     | 490     | 1,750   | 2,120   | 110    | 520    | 280    | * 370  | 30         | 110     | * 50   | 670         |
| 群馬県                    | 4,120     | 660           | 360     | 120     | 1,080   | 610     | * 0    | 20     | 70     | 80     | * 10       | * 120   | 30     | 630         |
| 埼玉県                    | 6,800     | 1,340         | 1,490   | 40      | 400     | 1,140   | 50     | 40     | 270    | 80     | 80         | 120     | * 380  | 970         |
| 千葉県                    | 153,470   | 11,040        | 24,230  | 8,710   | 33,040  | 34,300  | 2,080  | 3,760  | 2,270  | 670    | 3,700      | 5,060   | 6,050  | 15,370      |
| 東京都                    | 656,930   | 117,600       | 58,920  | 75,670  | 62,840  | 109,720 | 9,600  | 23,560 | 12,680 | 16,900 | 11,880     | 7,480   | 17,560 | 107,620     |
| 神奈川県                   | 68,780    | 7,990         | 11,450  | 5,290   | 8,160   | 12,790  | 870    | 2,080  | 2,000  | 1,070  | 600        | * 1,290 | 1,080  | 9,440       |
| 新潟県                    | 7,160     | 2,740         | 610     | 40      | 500     | 530     | 50     | 830    | 110    | 60     | 20         | * 30    | 20     | 1,570       |
| 富山県                    | 8,050     | 2,180         | 340     | * 210   | 4,050   | 370     | 40     | 30     | 50     | * 50   | * 10       | 10      | 10     | 500         |
| 石川県                    | 10,610    | 1,440         | 280     | 230     | 6,100   | 1,020   | 110    | 40     | 70     | 120    | * 150      | * 10    | 110    | 800         |
| 福井県                    | 2,900     | 310           | 130     | * 0     | * 1,990 | 130     | * 10   | * 10   | * 30   | 0      | * 150      | * 10    | * 0    | 40          |
| 山梨県                    | 40,650    | 3,380         | 19,130  | 4,270   | 8,040   | 630     | * 40   | * 20   | * 60   | * 420  | 560        | 2,520   | * 20   | 740         |
| 長野県                    | 23,070    | 3,400         | 2,040   | 1,000   | 10,530  | 1,610   | 80     | 190    | 210    | 90     | 50         | * 160   | 170    | 2,380       |
| 岐阜県                    | 13,900    | 2,480         | 3,680   | 210     | 4,030   | 1,050   | 90     | 160    | 80     | 140    | * 20       | 130     | 140    | 1,330       |
| 静岡県                    | 39,170    | 3,060         | 12,590  | 3,020   | 9,740   | 3,210   | 60     | 200    | 300    | 280    | 140        | 1,240   | 140    | 3,960       |
| 愛知県                    | 93,450    | 13,670        | 17,240  | 3,690   | 15,830  | 16,250  | 770    | 1,120  | 1,820  | 1,130  | 1,190      | 1,920   | 1,230  | 15,230      |
| 三重県                    | 6,540     | 1,020         | 920     | 640     | 1,330   | 780     | * 60   | * 100  | * 390  | * 190  | 90         | * 50    | 40     | 910         |
| 滋賀県                    | 9,980     | 2,220         | 1,180   | 330     | 3,990   | 410     | 30     | 20     | 100    | 10     | * 30       | 190     | 10     | 1,220       |
| 京都府                    | 89,370    | 7,900         | 7,240   | 2,430   | 9,030   | 23,710  | 1,750  | 4,470  | 2,260  | 4,490  | 790        | 830     | 3,740  | 17,240      |
| 大阪府                    | 215,260   | 51,320        | 31,630  | 26,490  | 30,460  | 14,750  | 1,510  | 2,390  | 2,100  | 2,800  | 2,490      | 4,540   | 3,380  | 34,630      |
| 兵庫県                    | 34,840    | 6,170         | 3,770   | 3,250   | 6,930   | 4,670   | 200    | 440    | 630    | 700    | 210        | 140     | 400    | 6,190       |
| 奈良県                    | 5,130     | * 1,040       | * 1,130 | * 30    | 820     | 550     | 80     | 140    | 70     | 200    | 40         | 50      | 90     | 600         |
| 和歌山県                   | 9,230     | 1,000         | 380     | 4,360   | 2,780   | 170     | * 10   | 10     | * 30   | * 30   | 50         | 10      | 30     | 330         |
| 鳥取県                    | 930       | 220           | 80      | 20      | 180     | * 50    | 0      | * 10   | * 40   | * 10   | 0          | 0       | 0      | * 290       |
| 島根県                    | 1,020     | * 440         | 250     | 0       | 90      | 40      | 0      | * 10   | * 10   | 10     | 0          | 0       | 0      | 90          |
| 岡山県                    | 6,080     | 1,800         | 810     | 360     | 250     | 830     | 20     | 110    | 100    | 120    | 30         | 110     | 110    | 1,100       |
| 広島県                    | 19,680    | 2,150         | 1,630   | 160     | 920     | 5,040   | 320    | 1,070  | 640    | 720    | * 380      | 550     | 1,120  | 4,390       |
| 山口県                    | 3,380     | 970           | 910     | * 40    | 40      | 330     | 10     | * 80   | 40     | 10     | * 30       | 0       | * 10   | 670         |
| 徳島県                    | 3,590     | 260           | 350     | 310     | 150     | 350     | 0      | 120    | 40     | 20     | 0          | 50      | * 20   | 1,890       |
| 香川県                    | 2,220     | 480           | 60      | 10      | 330     | 230     | * 0    | 0      | 60     | 70     | 0          | * 10    | 10     | 910         |
| 愛媛県                    | 4,350     | 910           | 400     | 20      | 170     | 350     | 60     | 20     | 1,530  | 50     | 10         | 0       | 50     | 740         |
| 高知県                    | 820       | 100           | 150     | 0       | 80      | 110     | * 0    | * 20   | 60     | * 10   | 0          | * 0     | 20     | * 240       |
| 福岡県                    | 49,720    | 27,380        | 2,910   | 2,660   | 7,880   | 1,640   | 280    | 470    | 290    | 250    | * 340      | 1,250   | 200    | 3,130       |
| 佐賀県                    | 3,210     | 1,040         | * 520   | 0       | 1,250   | 170     | * 30   | 10     | * 30   | * 10   | * 20       | * 0     | 0      | * 100       |
| 長崎県                    | 41,570    | 17,660        | 4,370   | 4,490   | 10,200  | 2,110   | 40     | * 620  | 50     | 120    | * 150      | * 140   | 140    | 1,010       |
| 熊本県                    | 31,610    | 20,660        | 880     | 1,260   | 6,190   | 960     | * 30   | 60     | 100    | 30     | 60         | 220     | 60     | 760         |
| 大分県                    | 24,580    | 13,880        | 1,170   | 990     | 1,700   | 410     | 30     | * 70   | 50     | 30     | 30         | 90      | * 60   | 1,290       |
| 宮崎県                    | 6,890     | 2,130         | 220     | 2,140   | 1,810   | 300     | * 0    | 20     | 20     | 20     | 10         | 0       | * 10   | 190         |
| 鹿児島県                   | 7,900     | 1,830         | 520     | 2,810   | 1,390   | 300     | 10     | 80     | 130    | 60     | 20         | * 10    | 40     | 470         |
| 沖縄県                    | 22,360    | 1,230         | 700     | 2,340   | 8,220   | 4,480   | 80     | 110    | 60     | 160    | 10         | * 0     | 30     | 1,100       |

1) 国籍(出身地)不詳を含む。

第5表 月(3区分), 施設所在地(47区分), 国籍(出身地)(13区分)別外国人延べ宿泊者数(続き)

| 月(3区分)<br>施設所在地(47区分) | 総数<br>1)  | 国籍(出身地)(13区分) |         |         |         |         |        |        |         |        |            |         | その他    |             |
|-----------------------|-----------|---------------|---------|---------|---------|---------|--------|--------|---------|--------|------------|---------|--------|-------------|
|                       |           | 韓国            | 中国      | 香港      | 台湾      | アメリカ    | カナダ    | イギリス   | ドイツ     | フランス   | シンガポ<br>ール | タイ      |        | オーストラ<br>リア |
| 平成19年8月               | 1,926,430 | 447,520       | 217,510 | 173,920 | 308,440 | 229,710 | 18,370 | 40,670 | 31,450  | 38,200 | 26,070     | 22,510  | 30,020 | 270,440     |
| 北海道                   | 186,170   | 51,490        | 5,600   | 25,200  | 80,940  | 3,940   | 350    | 440    | * 1,260 | 440    | 6,010      | 380     | 810    | 7,150       |
| 青森県                   | 4,930     | 2,640         | 170     | 310     | 420     | 600     | * 50   | 30     | 20      | 30     | * 0        | * 10    | 330    |             |
| 岩手県                   | 7,900     | 2,200         | 470     | 2,960   | 1,500   | 160     | * 110  | 40     | 20      | 10     | 60         | 20      | 270    |             |
| 宮城県                   | 13,570    | 3,140         | 580     | 4,030   | 2,040   | 720     | 130    | 90     | 80      | 290    | * 20       | 70      | 70     | 1,100       |
| 秋田県                   | 2,800     | 1,510         | 270     | 60      | 410     | 130     | 10     | 10     | 10      | 50     | 0          | 0       | 0      | 200         |
| 山形県                   | 2,290     | * 470         | 380     | 80      | 620     | 230     | * 20   | * 40   | 40      | * 40   | * 110      | 0       | 20     | 230         |
| 福島県                   | 10,360    | 2,960         | 920     | 2,130   | 1,030   | 630     | * 40   | 20     | * 750   | 20     | * 30       | * 10    | * 30   | 720         |
| 茨城県                   | 5,520     | 620           | 1,540   | * 30    | * 530   | 1,120   | 310    | * 70   | 200     | 160    | * 20       | 30      | 10     | 560         |
| 栃木県                   | 7,680     | 980           | 860     | 550     | 1,250   | 1,630   | 20     | 460    | 280     | 150    | 10         | 80      | * 110  | 980         |
| 群馬県                   | 4,250     | 690           | 450     | 60      | 910     | 550     | 30     | 20     | 240     | 100    | * 0        | * 20    | 30     | 780         |
| 埼玉県                   | 5,350     | 940           | 1,780   | 20      | 270     | 890     | 50     | 30     | 150     | 70     | 50         | 40      | 10     | 580         |
| 千葉県                   | 132,070   | 9,160         | 22,170  | 7,080   | 22,070  | 31,390  | 1,640  | 3,920  | 2,200   | 750    | 2,890      | 4,680   | 5,910  | 14,910      |
| 東京都                   | 602,220   | 126,940       | 58,270  | 61,470  | 57,100  | 95,990  | 8,400  | 19,600 | 10,270  | 18,120 | 10,450     | 5,250   | 12,370 | 94,910      |
| 神奈川県                  | 65,850    | 7,840         | 13,070  | 5,360   | 6,160   | 12,280  | 620    | 1,890  | 1,810   | 1,110  | 610        | * 1,340 | 1,100  | 9,530       |
| 新潟県                   | 7,230     | 2,890         | 850     | 50      | 450     | 740     | 100    | 110    | 140     | 140    | 50         | 50      | 30     | 1,490       |
| 富山県                   | 9,040     | 3,250         | 330     | * 210   | 3,690   | 220     | 100    | 30     | 80      | 150    | * 10       | 0       | 10     | 810         |
| 石川県                   | 10,700    | 2,220         | 220     | 320     | 4,810   | 650     | 140    | 70     | 90      | 310    | * 100      | 20      | 60     | 1,470       |
| 福井県                   | 2,180     | * 430         | 300     | * 30    | * 490   | 100     | 20     | 10     | * 100   | * 0    | * 60       | * 10    | * 0    | 510         |
| 山梨県                   | 33,710    | 2,140         | 18,990  | * 3,890 | * 4,930 | 430     | * 140  | * 90   | * 200   | * 360  | * 940      | * 10    | * 630  |             |
| 長野県                   | 22,340    | 3,350         | 2,870   | 510     | 9,080   | 1,180   | 130    | 360    | 320     | 130    | * 10       | * 210   | 110    | 2,560       |
| 岐阜県                   | 14,390    | 3,110         | 4,100   | 240     | 3,420   | 770     | 20     | 230    | 160     | * 250  | * 10       | 100     | 50     | 1,390       |
| 静岡県                   | 36,740    | 3,790         | 10,160  | 3,410   | 9,120   | 3,170   | 120    | 340    | 680     | 120    | 100        | 1,060   | 110    | 3,110       |
| 愛知県                   | 86,070    | 15,100        | 17,550  | 4,120   | 14,700  | 12,810  | 770    | 980    | 1,010   | 750    | 1,130      | 2,270   | 1,390  | 11,730      |
| 三重県                   | 5,200     | 1,150         | 620     | 150     | 1,380   | 590     | * 20   | 90     | 60      | * 20   | 30         | 30      | 60     | 950         |
| 滋賀県                   | 7,770     | 1,120         | 900     | * 470   | 3,440   | 280     | * 0    | * 0    | 130     | 20     | * 30       | 140     | 10     | 650         |
| 京都府                   | 90,820    | 9,170         | 6,010   | 3,460   | 7,530   | 17,250  | 1,570  | 4,090  | 2,780   | 6,720  | 870        | 590     | 2,790  | 23,180      |
| 大阪府                   | 250,830   | 60,010        | 28,960  | 20,280  | 26,870  | 20,660  | 1,920  | 4,750  | 4,880   | 3,980  | 1,970      | 2,910   | 2,910  | 62,590      |
| 兵庫県                   | 39,440    | 7,750         | 4,700   | 4,880   | 8,200   | 4,050   | 190    | 450    | 560     | 620    | 160        | 440     | 390    | 6,160       |
| 奈良県                   | 6,790     | * 1,630       | * 1,290 | * 110   | * 1,230 | 530     | 80     | 120    | 200     | 410    | 10         | 0       | * 30   | 920         |
| 和歌山県                  | 9,240     | 1,280         | 620     | 4,290   | 1,980   | 110     | * 10   | * 30   | * 20    | * 600  | 10         | 0       | 20     | 240         |
| 鳥取県                   | 960       | 300           | * 50    | * 90    | * 190   | * 70    | * 0    | * 10   | * 40    | 10     | 0          | 0       | * 0    | * 90        |
| 島根県                   | 1,050     | * 260         | 90      | 0       | 230     | * 150   | * 0    | 0      | 0       | 10     | 30         | 0       | * 0    | 70          |
| 岡山県                   | 6,990     | 2,170         | 750     | 420     | 190     | 1,020   | 70     | 290    | 160     | 250    | 0          | 30      | 90     | 780         |
| 広島県                   | 21,080    | 3,000         | 1,940   | 200     | 1,030   | 3,710   | 430    | 920    | 570     | 1,040  | * 310      | 490     | 720    | 5,640       |
| 山口県                   | 3,390     | 1,910         | 430     | 0       | 90      | 320     | 10     | * 150  | * 50    | * 20   | 10         | * 20    | * 0    | 340         |
| 徳島県                   | 2,450     | 180           | 240     | 90      | 110     | 270     | 20     | 30     | * 100   | 20     | 0          | 0       | 10     | 1,350       |
| 香川県                   | 3,000     | 840           | 70      | 0       | 270     | 150     | 0      | * 10   | 40      | 90     | * 30       | 0       | 0      | 1,450       |
| 愛媛県                   | 4,630     | 1,590         | 550     | 40      | 240     | 240     | * 20   | 30     | 880     | 40     | 10         | 0       | 50     | 910         |
| 高知県                   | 1,420     | 70            | 40      | * 0     | 120     | 130     | 10     | 20     | * 20    | 40     | 0          | * 0     | 290    | 660         |
| 福岡県                   | 49,320    | 30,320        | 2,670   | 2,160   | 5,420   | 1,430   | 380    | 250    | 200     | 280    | 330        | 1,020   | 170    | 4,030       |
| 佐賀県                   | 2,080     | 810           | * 530   | * 30    | 240     | 110     | * 50   | 10     | * 60    | * 20   | * 10       | 0       | 0      | * 180       |
| 長崎県                   | 42,100    | 23,330        | 2,230   | 3,060   | 7,280   | 4,190   | 80     | 250    | 90      | 150    | 80         | 60      | 20     | 890         |
| 熊本県                   | 34,550    | 27,030        | 650     | 1,570   | 3,760   | 350     | 60     | 70     | 80      | 120    | 40         | 30      | 30     | 490         |
| 大分県                   | 33,570    | 21,320        | 980     | 1,130   | 1,240   | 290     | 50     | 60     | 120     | 80     | * 10       | 160     | 30     | 880         |
| 宮崎県                   | 7,320     | 1,700         | 200     | 3,540   | 1,380   | 220     | * 0    | 10     | * 10    | 20     | 0          | 10      | 10     | 200         |
| 鹿児島県                  | 7,580     | 1,730         | 440     | 2,970   | 1,180   | 350     | 40     | 50     | 90      | 90     | * 0        | * 0     | 70     | 280         |
| 沖縄県                   | 21,490    | 1,000         | 660     | 2,820   | 8,900   | 2,910   | 70     | 70     | * 340   | 170    | 10         | * 0     | 30     | 1,580       |

1) 国籍(出身地)不詳を含む。

第5表 月(3区分), 施設所在地(47区分), 国籍(出身地)(13区分)別外国人延べ宿泊者数(続き)

| 月(3区分)<br>施設所在地(47区分) | 総数<br>1)  | 国籍(出身地)(13区分) |         |         |         |         |        |        |        |        |            |         | その他    |             |
|-----------------------|-----------|---------------|---------|---------|---------|---------|--------|--------|--------|--------|------------|---------|--------|-------------|
|                       |           | 韓国            | 中国      | 香港      | 台湾      | アメリカ    | カナダ    | イギリス   | ドイツ    | フランス   | シンガポ<br>ール | タイ      |        | オーストラ<br>リア |
| 平成19年9月               | 1,696,640 | 316,250       | 188,630 | 106,900 | 287,010 | 228,320 | 16,750 | 45,770 | 35,480 | 29,590 | 29,140     | 32,420  | 40,190 | 267,930     |
| 北海道                   | 128,290   | 23,810        | 4,270   | 13,800  | 61,360  | 3,220   | 190    | 460    | 250    | 260    | 4,560      | 340     | 1,050  | 6,400       |
| 青森県                   | 6,160     | 3,120         | 190     | 250     | 1,070   | 730     | 10     | 10     | 30     | 10     | 40         | * 0     | * 20   | 580         |
| 岩手県                   | 6,180     | 1,150         | 570     | 1,690   | 1,990   | 260     | * 30   | * 0    | 60     | * 10   | 30         | 30      | 20     | 210         |
| 宮城県                   | 11,400    | 1,910         | 570     | 1,810   | 2,050   | 1,910   | 20     | * 220  | 140    | 250    | 110        | * 40    | 60     | 1,210       |
| 秋田県                   | 3,400     | 1,780         | 270     | 80      | 580     | 140     | * 0    | 10     | 20     | 10     | 10         | 0       | * 40   | 430         |
| 山形県                   | 2,670     | * 490         | 390     | * 160   | 650     | 140     | * 0    | * 50   | 30     | 30     | * 30       | 0       | 20     | 620         |
| 福島県                   | 8,440     | 2,070         | 1,030   | 1,140   | 1,700   | 490     | * 0    | 10     | * 840  | * 30   | 10         | * 0     | * 20   | 770         |
| 茨城県                   | 8,160     | 850           | 1,330   | * 70    | * 470   | 1,450   | 190    | 200    | 200    | 260    | * 60       | 130     | * 70   | 2,510       |
| 栃木県                   | 10,430    | 1,310         | 1,030   | 1,250   | 1,790   | 1,660   | * 90   | 500    | 530    | * 220  | * 20       | * 140   | * 70   | 1,470       |
| 群馬県                   | 4,890     | 540           | 740     | 100     | 1,580   | 470     | 20     | 40     | 160    | 60     | 20         | * 240   | 50     | 610         |
| 埼玉県                   | 6,040     | 1,100         | 1,280   | 10      | 460     | 760     | 60     | 60     | 340    | 60     | 80         | 80      | 10     | 1,350       |
| 千葉県                   | 107,280   | 7,450         | 12,550  | 3,630   | 14,980  | 28,740  | 1,190  | 3,290  | 2,240  | 690    | 3,130      | 5,470   | 4,200  | 16,630      |
| 東京都                   | 588,700   | 96,490        | 54,170  | 45,110  | 51,770  | 98,210  | 8,150  | 25,450 | 16,070 | 15,360 | 11,900     | 8,830   | 19,160 | 113,260     |
| 神奈川県                  | 55,570    | 6,170         | 9,140   | 2,430   | 4,950   | 12,410  | 630    | 2,150  | 1,870  | 970    | 780        | * 1,760 | 990    | 8,210       |
| 新潟県                   | 6,090     | 2,120         | 920     | 40      | 660     | 450     | 50     | 60     | 60     | 60     | 40         | 60      | 30     | 1,420       |
| 富山県                   | 10,150    | 2,450         | 400     | * 180   | 5,030   | 350     | 40     | 20     | 80     | * 120  | 20         | 40      | 0      | 1,230       |
| 石川県                   | 12,690    | 1,670         | 300     | 220     | 7,440   | 1,090   | 90     | 80     | 70     | 210    | * 150      | * 120   | 150    | 830         |
| 福井県                   | 1,450     | * 130         | 160     | * 40    | * 580   | 80      | 0      | * 0    | * 60   | 0      | * 140      | * 10    | * 10   | * 150       |
| 山梨県                   | 25,500    | 1,340         | 12,200  | 1,860   | 3,930   | 300     | 0      | * 30   | * 60   | * 270  | 550        | * 1,360 | * 210  | * 1,250     |
| 長野県                   | 22,480    | 1,590         | 1,730   | 780     | 12,110  | 980     | 70     | 660    | 320    | 90     | 60         | * 90    | 230    | 2,540       |
| 岐阜県                   | 11,970    | 2,210         | 2,920   | 200     | 3,140   | 780     | 50     | 230    | 180    | 130    | 40         | 200     | 140    | 1,300       |
| 静岡県                   | 32,180    | 2,890         | 8,230   | 1,390   | 6,780   | 2,620   | 230    | 810    | 1,400  | 390    | 150        | 1,420   | 220    | 4,110       |
| 愛知県                   | 84,850    | 11,400        | 14,430  | 2,710   | 16,000  | 14,360  | 1,580  | 930    | 1,450  | 950    | 1,210      | 2,550   | 1,390  | 13,960      |
| 三重県                   | 5,480     | 1,170         | 610     | 290     | 1,920   | 550     | * 20   | 70     | 130    | 190    | * 60       | * 60    | 20     | 340         |
| 滋賀県                   | 8,910     | 1,650         | 770     | 160     | 4,150   | 520     | 10     | 50     | 100    | 20     | 150        | 470     | 30     | 570         |
| 京都府                   | 78,160    | 5,980         | 6,450   | 1,880   | 7,820   | 17,040  | 1,570  | 4,370  | 2,840  | 3,680  | 850        | 990     | 5,320  | 16,440      |
| 大阪府                   | 205,170   | 42,960        | 33,070  | 14,360  | 26,240  | 15,960  | 1,340  | 3,000  | 2,870  | 2,860  | 3,460      | 4,160   | 3,640  | 44,950      |
| 兵庫県                   | 38,800    | 4,950         | 7,820   | 1,610   | 7,810   | 4,740   | 190    | 520    | 520    | 940    | 710        | 270     | 580    | 7,660       |
| 奈良県                   | 3,800     | * 690         | * 670   | 70      | 860     | 350     | 50     | 120    | 120    | 150    | * 20       | 10      | 70     | 500         |
| 和歌山県                  | 9,970     | 1,890         | 380     | 3,710   | 3,500   | 150     | * 20   | * 80   | 10     | 10     | 10         | * 10    | 10     | 190         |
| 鳥取県                   | 600       | 170           | 50      | 0       | 140     | * 60    | 0      | 10     | * 70   | * 10   | 0          | 0       | * 10   | 40          |
| 島根県                   | 770       | * 290         | 90      | 0       | 70      | * 70    | 0      | 0      | 0      | 0      | 0          | 0       | * 0    | 50          |
| 岡山県                   | 5,730     | 1,830         | 800     | * 100   | 290     | 590     | 20     | * 370  | 50     | 100    | * 10       | * 100   | 70     | 970         |
| 広島県                   | 17,890    | 1,950         | 1,650   | 250     | 1,530   | 3,360   | 340    | 820    | 690    | 660    | 40         | 640     | 1,670  | 3,620       |
| 山口県                   | 2,720     | 730           | 380     | * 10    | 20      | 350     | 10     | * 70   | 100    | * 0    | * 10       | * 30    | 50     | 900         |
| 徳島県                   | 900       | 70            | 230     | 0       | 40      | 230     | 10     | 20     | 50     | 30     | 0          | 0       | 10     | 190         |
| 香川県                   | 2,480     | 960           | 210     | 10      | 500     | 240     | 40     | 20     | 50     | 10     | * 20       | 0       | 40     | 360         |
| 愛媛県                   | 3,630     | 1,400         | 160     | 80      | 310     | 270     | 50     | 30     | 360    | 50     | 10         | * 0     | * 20   | 850         |
| 高知県                   | 1,110     | 40            | 30      | 20      | * 460   | 220     | 10     | 10     | 10     | 10     | 0          | * 0     | * 0    | 260         |
| 福岡県                   | 41,320    | 20,410        | 2,070   | 2,340   | 5,720   | 2,770   | 220    | 300    | 270    | 180    | * 340      | 2,090   | 260    | 3,940       |
| 佐賀県                   | 3,490     | 1,250         | * 550   | * 50    | 680     | 110     | 20     | * 0    | * 70   | 0      | * 10       | * 20    | 0      | * 660       |
| 長崎県                   | 33,790    | 17,370        | 1,290   | 990     | 7,230   | 4,920   | 30     | 240    | 70     | 70     | 70         | 140     | 60     | 1,110       |
| 熊本県                   | 28,050    | 21,030        | 550     | 190     | 4,980   | 470     | 20     | 70     | 70     | 30     | 40         | 140     | 40     | 230         |
| 大分県                   | 21,070    | 11,870        | 790     | 200     | 790     | 320     | * 20   | 60     | 200    | 50     | 10         | 350     | 40     | 1,280       |
| 宮崎県                   | 3,780     | 940           | 240     | 500     | 1,560   | 200     | 10     | * 10   | 50     | * 0    | * 0        | 0       | 10     | 230         |
| 鹿児島県                  | 5,330     | 1,800         | 340     | 700     | 1,030   | 350     | 40     | 60     | 120    | 20     | 170        | 0       | 60     | 440         |
| 沖縄県                   | 18,720    | 840           | 610     | 410     | 8,280   | 2,900   | 30     | 180    | 170    | * 50   | * 0        | * 0     | 40     | 1,060       |

1) 国籍(出身地)不詳を含む。







参考第1表 月(3区分), 施設所在地(47区分), 居住地(47区分)別延べ宿泊者数(従業者数100人以上の施設)(続き)

| 月(3区分),<br>施設所在地(47区分) | 居住地(47区分) |        |         |        |         |         |         |         |         |         |           |
|------------------------|-----------|--------|---------|--------|---------|---------|---------|---------|---------|---------|-----------|
|                        | 愛媛県       | 高知県    | 福岡県     | 佐賀県    | 長崎県     | 熊本県     | 大分県     | 宮崎県     | 鹿児島県    | 沖縄県     | 国外        |
| 平成19年7-9月 計            | 124,452   | 56,392 | 785,799 | 73,495 | 159,097 | 190,343 | 113,256 | 118,259 | 185,579 | 157,821 | 2,911,018 |
| 北海道                    | 6,183     | 1,787  | 23,772  | 1,361  | 2,701   | 5,954   | 2,488   | 2,040   | 4,017   | 4,683   | 273,450   |
| 青森県                    | 99        | 47     | 1,313   | 137    | 70      | 800     | 93      | 106     | 121     | 127     | 2,374     |
| 岩手県                    | 128       | 57     | 2,008   | 67     | 82      | 107     | 185     | 121     | 64      | 78      | 11,871    |
| 宮城県                    | 882       | 110    | 2,174   | 218    | 327     | 232     | 328     | 97      | 228     | 146     | 13,064    |
| 秋田県                    | 183       | 85     | 874     | 170    | 249     | 44      | 136     | 138     | 105     | 150     | 1,647     |
| 山形県                    | 189       | 48     | 531     | 22     | 35      | 173     | 64      | 55      | 146     | 61      | 1,638     |
| 福島県                    | 173       | 40     | 342     | 102    | 140     | 60      | 64      | 50      | 92      | 61      | 6,217     |
| 茨城県                    | 88        | 45     | 318     | 42     | 28      | 212     | 16      | 36      | 29      | 56      | 5,074     |
| 栃木県                    | 156       | 78     | 1,059   | 136    | 201     | 202     | 144     | 224     | 129     | 129     | 7,846     |
| 群馬県                    | 17        | 9      | 192     | 8      | 19      | 42      | 11      | 14      | 29      | 39      | 2,625     |
| 埼玉県                    | 130       | 59     | 549     | 100    | 72      | 158     | 82      | 235     | 148     | 101     | 3,977     |
| 千葉県                    | 9,488     | 4,476  | 37,311  | 4,507  | 6,331   | 10,209  | 6,393   | 6,326   | 11,075  | 11,897  | 254,899   |
| 東京都                    | 12,195    | 6,837  | 95,663  | 6,456  | 22,548  | 15,197  | 15,531  | 10,172  | 17,795  | 18,438  | 1,010,796 |
| 神奈川県                   | 5,784     | 1,546  | 12,969  | 1,695  | 2,141   | 3,258   | 2,158   | 2,227   | 2,585   | 2,220   | 87,679    |
| 新潟県                    | 125       | 73     | 1,433   | 112    | 106     | 267     | 121     | 123     | 278     | 171     | 9,472     |
| 富山県                    | 175       | 50     | 946     | 70     | 102     | 174     | 69      | 55      | 62      | 375     | 11,145    |
| 石川県                    | 311       | 135    | 2,885   | 152    | 186     | 374     | 209     | 304     | 144     | 1,038   | 18,986    |
| 福井県                    | 114       | 121    | 104     | 20     | 26      | 44      | 57      | 12      | 35      | 31      | 323       |
| 山梨県                    | 174       | 50     | 416     | 75     | 140     | 74      | 43      | 50      | 362     | 48      | 5,096     |
| 長野県                    | 641       | 227    | 1,220   | 91     | 167     | 225     | 136     | 180     | 200     | 106     | 12,742    |
| 岐阜県                    | 929       | 185    | 2,022   | 263    | 380     | 300     | 135     | 130     | 288     | 129     | 14,558    |
| 静岡県                    | 313       | 241    | 1,562   | 307    | 289     | 644     | 206     | 386     | 285     | 214     | 35,350    |
| 愛知県                    | 584       | 397    | 4,367   | 300    | 597     | 784     | 480     | 539     | 622     | 1,237   | 122,000   |
| 三重県                    | 656       | 285    | 1,015   | 41     | 59      | 401     | 221     | 163     | 131     | 101     | 8,396     |
| 滋賀県                    | 514       | 165    | 2,606   | 221    | 138     | 129     | 167     | 133     | 88      | 497     | 18,721    |
| 京都府                    | 3,722     | 2,192  | 16,674  | 1,804  | 2,473   | 3,475   | 2,590   | 2,370   | 3,426   | 1,555   | 137,347   |
| 大阪府                    | 12,525    | 7,951  | 39,292  | 4,009  | 7,219   | 9,697   | 6,170   | 6,776   | 12,250  | 7,208   | 388,957   |
| 兵庫県                    | 5,119     | 3,060  | 9,555   | 762    | 1,003   | 1,493   | 1,346   | 930     | 1,575   | 1,425   | 69,544    |
| 奈良県                    | 114       | 92     | 1,028   | 101    | 127     | 170     | 73      | 75      | 119     | 49      | 5,782     |
| 和歌山県                   | 2,007     | 734    | 3,769   | 80     | 182     | 686     | 336     | 417     | 199     | 1,036   | 20,683    |
| 鳥取県                    | 612       | 236    | 850     | 79     | 79      | 87      | 145     | 78      | 211     | 54      | 499       |
| 島根県                    | 1,123     | 406    | 1,699   | 78     | 295     | 498     | 299     | 90      | 196     | 61      | 530       |
| 岡山県                    | 969       | 573    | 1,529   | 135    | 2,020   | 305     | 221     | 97      | 141     | 213     | 5,104     |
| 広島県                    | 3,430     | 917    | 7,065   | 813    | 1,018   | 2,302   | 1,849   | 537     | 1,093   | 689     | 28,575    |
| 山口県                    | 2,082     | 419    | 21,235  | 1,707  | 2,226   | 2,560   | 1,840   | 856     | 934     | 295     | 2,003     |
| 徳島県                    | 2,263     | 893    | 1,345   | 178    | 66      | 232     | 66      | 59      | 104     | 228     | 5,089     |
| 香川県                    | 4,415     | 2,530  | 2,189   | 154    | 245     | 628     | 581     | 422     | 323     | 148     | 4,460     |
| 愛媛県                    | 24,417    | 2,562  | 4,586   | 297    | 435     | 575     | 1,136   | 449     | 352     | 129     | 7,750     |
| 高知県                    | 2,563     | 9,878  | 893     | 99     | 168     | 290     | 366     | 114     | 188     | 377     | 1,130     |
| 福岡県                    | 2,769     | 1,546  | 148,503 | 9,861  | 15,601  | 14,860  | 13,858  | 11,139  | 13,217  | 5,335   | 74,346    |
| 佐賀県                    | 104       | 14     | 9,519   | 8,643  | 1,960   | 457     | 291     | 482     | 126     | 111     | 2,444     |
| 長崎県                    | 1,646     | 431    | 61,933  | 8,587  | 57,512  | 10,087  | 5,889   | 3,173   | 5,349   | 1,133   | 69,830    |
| 熊本県                    | 2,844     | 625    | 80,900  | 6,243  | 12,752  | 54,596  | 9,305   | 9,303   | 13,170  | 2,192   | 49,239    |
| 大分県                    | 2,168     | 337    | 21,845  | 1,738  | 2,583   | 4,098   | 18,805  | 1,832   | 1,727   | 438     | 40,007    |
| 宮崎県                    | 261       | 69     | 31,370  | 1,868  | 2,135   | 12,102  | 5,216   | 32,653  | 11,526  | 609     | 14,347    |
| 鹿児島県                   | 1,428     | 454    | 59,250  | 4,874  | 6,246   | 18,600  | 6,827   | 17,959  | 74,453  | 3,251   | 14,542    |
| 沖縄県                    | 7,640     | 3,320  | 63,119  | 4,712  | 5,618   | 12,481  | 6,510   | 4,532   | 5,842   | 89,152  | 28,864    |

参考第1表 月(3区分), 施設所在地(47区分), 居住地(47区分)別延べ宿泊者数(従業者数100人以上の施設)(続き)

| 月(3区分)<br>施設所在地(47区分) | 総数<br>1)  | 居住地(47区分) |        |        |         |        |        |        |        |        |        |         |         |           |         |        |        |        |        |
|-----------------------|-----------|-----------|--------|--------|---------|--------|--------|--------|--------|--------|--------|---------|---------|-----------|---------|--------|--------|--------|--------|
|                       |           | 北海道       | 青森県    | 岩手県    | 宮城県     | 秋田県    | 山形県    | 福島県    | 茨城県    | 栃木県    | 群馬県    | 埼玉県     | 千葉県     | 東京都       | 神奈川県    | 新潟県    | 富山県    | 石川県    | 福井県    |
| 平成19年7月               | 7,677,050 | 271,479   | 35,098 | 52,826 | 137,262 | 35,992 | 44,153 | 65,649 | 82,436 | 74,807 | 71,944 | 249,848 | 228,988 | 1,389,808 | 388,255 | 85,731 | 41,635 | 52,570 | 35,472 |
| 北海道                   | 840,483   | 206,883   | 4,194  | 1,910  | 9,398   | 1,622  | 1,902  | 3,106  | 4,954  | 3,744  | 2,863  | 17,278  | 15,597  | 141,979   | 28,014  | 4,163  | 1,929  | 1,676  | 1,539  |
| 青森県                   | 53,790    | 868       | 5,521  | 1,168  | 2,632   | 1,053  | 449    | 597    | 247    | 192    | 139    | 905     | 915     | 4,954     | 1,246   | 152    | 24     | 73     | 47     |
| 岩手県                   | 82,136    | 534       | 3,551  | 27,752 | 9,361   | 4,113  | 1,388  | 1,968  | 935    | 456    | 328    | 1,591   | 1,375   | 13,192    | 1,745   | 531    | 29     | 95     | 22     |
| 宮城県                   | 148,618   | 2,167     | 3,795  | 4,178  | 56,420  | 3,469  | 6,218  | 5,743  | 3,371  | 2,652  | 1,280  | 6,054   | 4,629   | 21,766    | 5,444   | 3,778  | 314    | 227    | 62     |
| 秋田県                   | 60,830    | 764       | 2,628  | 1,872  | 5,046   | 11,534 | 1,760  | 1,698  | 2,022  | 961    | 545    | 2,532   | 1,847   | 10,175    | 3,621   | 980    | 179    | 102    | 54     |
| 山形県                   | 40,374    | 387       | 184    | 427    | 5,225   | 631    | 11,078 | 973    | 1,066  | 383    | 428    | 1,941   | 1,604   | 7,191     | 1,918   | 1,043  | 39     | 45     | 10     |
| 福島県                   | 102,617   | 239       | 488    | 952    | 8,041   | 992    | 1,863  | 19,664 | 6,274  | 3,470  | 2,072  | 9,047   | 7,365   | 20,293    | 5,260   | 3,535  | 248    | 111    | 31     |
| 茨城県                   | 42,307    | 81        | 31     | 205    | 250     | 52     | 256    | 921    | 9,099  | 1,872  | 1,092  | 5,117   | 3,007   | 10,143    | 2,063   | 202    | 60     | 18     | 13     |
| 栃木県                   | 111,162   | 161       | 192    | 368    | 1,729   | 373    | 721    | 2,204  | 5,805  | 20,251 | 2,986  | 13,785  | 6,846   | 26,744    | 5,458   | 1,331  | 182    | 98     | 64     |
| 群馬県                   | 121,306   | 181       | 124    | 142    | 317     | 97     | 459    | 462    | 3,748  | 2,050  | 20,342 | 21,526  | 8,194   | 32,589    | 8,252   | 3,419  | 609    | 1,009  | 344    |
| 埼玉県                   | 30,509    | 231       | 53     | 39     | 544     | 60     | 65     | 157    | 255    | 249    | 242    | 6,466   | 558     | 9,659     | 1,345   | 217    | 64     | 241    | 33     |
| 千葉県                   | 674,071   | 9,272     | 3,734  | 3,428  | 9,898   | 3,142  | 4,847  | 8,743  | 10,064 | 10,188 | 9,023  | 27,939  | 63,397  | 115,270   | 34,662  | 9,614  | 4,254  | 5,539  | 2,751  |
| 東京都                   | 1,030,996 | 19,877    | 5,462  | 4,912  | 9,830   | 4,030  | 4,901  | 6,514  | 6,354  | 4,315  | 5,005  | 15,765  | 14,044  | 237,370   | 23,972  | 9,778  | 5,660  | 5,271  | 2,709  |
| 神奈川県                  | 280,582   | 4,195     | 1,202  | 990    | 2,909   | 778    | 1,002  | 1,698  | 3,110  | 2,359  | 2,253  | 9,374   | 8,361   | 65,952    | 71,503  | 2,225  | 823    | 1,056  | 638    |
| 新潟県                   | 129,483   | 541       | 196    | 379    | 1,357   | 762    | 996    | 1,686  | 1,969  | 5,106  | 4,352  | 9,363   | 4,660   | 33,566    | 5,744   | 30,422 | 914    | 607    | 199    |
| 富山県                   | 37,670    | 328       | 80     | 110    | 49      | 113    | 83     | 93     | 231    | 187    | 274    | 504     | 567     | 6,038     | 1,170   | 317    | 5,208  | 648    | 252    |
| 石川県                   | 93,084    | 356       | 64     | 194    | 389     | 126    | 740    | 484    | 354    | 273    | 564    | 1,639   | 967     | 12,069    | 1,877   | 1,127  | 4,780  | 16,931 | 2,253  |
| 福井県                   | 36,656    | 47        | 22     | 21     | 27      | 3      | 56     | 156    | 74     | 78     | 31     | 175     | 117     | 1,292     | 194     | 710    | 1,157  | 753    | 11,106 |
| 山梨県                   | 73,071    | 85        | 16     | 14     | 136     | 29     | 201    | 332    | 1,143  | 585    | 1,163  | 4,680   | 3,652   | 18,254    | 7,115   | 1,135  | 462    | 348    | 268    |
| 長野県                   | 136,476   | 304       | 122    | 120    | 420     | 99     | 436    | 398    | 1,146  | 876    | 1,438  | 6,023   | 4,433   | 42,098    | 7,818   | 2,062  | 2,347  | 1,782  | 629    |
| 岐阜県                   | 80,852    | 339       | 38     | 122    | 253     | 65     | 267    | 174    | 694    | 356    | 552    | 1,358   | 1,193   | 9,944     | 1,927   | 440    | 1,021  | 874    | 1,058  |
| 静岡県                   | 277,029   | 417       | 151    | 155    | 333     | 132    | 92     | 744    | 2,759  | 1,754  | 2,175  | 16,762  | 9,620   | 68,879    | 40,260  | 1,084  | 297    | 359    | 578    |
| 愛知県                   | 179,159   | 1,216     | 93     | 127    | 326     | 76     | 100    | 229    | 436    | 361    | 262    | 2,554   | 2,611   | 25,362    | 6,193   | 304    | 968    | 850    | 659    |
| 三重県                   | 114,871   | 65        | 56     | 50     | 151     | 72     | 303    | 86     | 225    | 165    | 130    | 1,005   | 617     | 6,008     | 2,420   | 200    | 100    | 285    | 400    |
| 滋賀県                   | 97,218    | 150       | 26     | 15     | 219     | 2      | 25     | 90     | 210    | 78     | 120    | 555     | 448     | 7,876     | 2,207   | 327    | 442    | 412    | 367    |
| 京都府                   | 225,565   | 2,753     | 354    | 243    | 1,540   | 486    | 376    | 700    | 1,257  | 1,046  | 925    | 5,851   | 4,881   | 43,051    | 10,692  | 888    | 1,385  | 1,700  | 796    |
| 大阪府                   | 546,158   | 4,721     | 934    | 663    | 1,993   | 828    | 922    | 988    | 2,669  | 1,874  | 2,185  | 11,321  | 12,466  | 89,255    | 21,743  | 1,509  | 4,165  | 5,553  | 4,231  |
| 兵庫県                   | 280,783   | 1,300     | 275    | 201    | 867     | 171    | 175    | 217    | 900    | 387    | 407    | 3,752   | 4,264   | 21,411    | 6,627   | 489    | 588    | 1,085  | 945    |
| 奈良県                   | 14,395    | 90        | 19     | 44     | 56      | 10     | 9      | 42     | 110    | 90     | 125    | 415     | 505     | 2,463     | 811     | 61     | 58     | 77     | 61     |
| 和歌山県                  | 134,317   | 268       | 45     | 36     | 190     | 118    | 311    | 169    | 341    | 164    | 121    | 846     | 592     | 8,312     | 1,780   | 190    | 552    | 545    | 548    |
| 鳥取県                   | 16,370    | 41        | 19     | 22     | 18      | 17     | 6      | 16     | 209    | 44     | 23     | 200     | 149     | 1,406     | 401     | 16     | 20     | 42     | 34     |
| 島根県                   | 22,103    | 115       | 2      | 26     | 20      | 16     | 186    | 81     | 110    | 111    | 64     | 343     | 190     | 1,548     | 392     | 228    | 108    | 26     | 167    |
| 岡山県                   | 37,157    | 163       | 44     | 21     | 40      | 16     | 61     | 94     | 109    | 62     | 114    | 523     | 499     | 3,269     | 781     | 65     | 36     | 40     | 16     |
| 広島県                   | 105,515   | 659       | 54     | 61     | 585     | 38     | 113    | 245    | 869    | 342    | 256    | 2,160   | 2,129   | 19,811    | 4,632   | 204    | 192    | 239    | 220    |
| 山口県                   | 44,976    | 105       | 5      | 24     | 86      | 13     | 26     | 42     | 80     | 266    | 110    | 390     | 506     | 3,795     | 685     | 200    | 240    | 29     | 55     |
| 徳島県                   | 42,599    | 252       | 79     | 14     | 86      | 9      | 51     | 33     | 109    | 26     | 88     | 426     | 301     | 3,734     | 694     | 19     | 18     | 37     | 69     |
| 香川県                   | 52,060    | 307       | 65     | 45     | 275     | 17     | 158    | 220    | 352    | 110    | 104    | 650     | 688     | 4,808     | 1,455   | 138    | 200    | 117    | 137    |
| 愛媛県                   | 52,485    | 243       | 46     | 59     | 442     | 31     | 56     | 152    | 351    | 119    | 150    | 733     | 911     | 5,152     | 1,529   | 66     | 85     | 150    | 42     |
| 高知県                   | 25,194    | 68        | 35     | 8      | 30      | 11     | 43     | 41     | 113    | 42     | 61     | 350     | 401     | 6,502     | 682     | 71     | 43     | 78     | 45     |
| 福岡県                   | 178,697   | 874       | 90     | 469    | 765     | 85     | 182    | 202    | 689    | 453    | 458    | 2,161   | 2,692   | 25,622    | 5,134   | 440    | 99     | 379    | 290    |
| 佐賀県                   | 19,494    | 48        | 7      | 0      | 32      | 0      | 6      | 1      | 2      | 0      | 0      | 32      | 11      | 1,554     | 86      | 0      | 6      | 11     | 37     |
| 長崎県                   | 109,369   | 387       | 67     | 46     | 367     | 136    | 124    | 177    | 496    | 353    | 252    | 1,481   | 1,544   | 13,504    | 2,884   | 250    | 89     | 340    | 148    |
| 熊本県                   | 96,449    | 289       | 26     | 28     | 166     | 10     | 27     | 122    | 165    | 86     | 99     | 821     | 1,543   | 4,895     | 1,593   | 70     | 69     | 41     | 36     |
| 大分県                   | 80,985    | 149       | 19     | 37     | 117     | 63     | 12     | 67     | 136    | 41     | 152    | 714     | 610     | 6,315     | 1,447   | 112    | 54     | 108    | 48     |
| 宮崎県                   | 56,753    | 148       | 1      | 4      | 32      | 2      | 19     | 15     | 106    | 68     | 83     | 304     | 262     | 2,358     | 589     | 14     | 2      | 3      | 8      |
| 鹿児島県                  | 105,885   | 409       | 41     | 51     | 237     | 52     | 118    | 148    | 457    | 292    | 199    | 1,593   | 1,779   | 16,706    | 3,593   | 295    | 49     | 230    | 176    |
| 沖縄県                   | 554,391   | 8,402     | 848    | 1,074  | 4,058   | 438    | 964    | 2,957  | 6,261  | 5,870  | 6,309  | 30,844  | 25,441  | 155,674   | 48,597  | 1,310  | 1,467  | 2,330  | 1,277  |

1)居住地不詳を含む。

参考第1表 月(3区分), 施設所在地(47区分), 居住地(47区分)別延べ宿泊者数(従業者数100人以上の施設)(続き)

| 月(3区分)<br>施設所在地(47区分) | 居住地(47区分) |        |        |         |         |        |        |         |         |         |        |        |        |        |        |         |        |        |        |
|-----------------------|-----------|--------|--------|---------|---------|--------|--------|---------|---------|---------|--------|--------|--------|--------|--------|---------|--------|--------|--------|
|                       | 山梨県       | 長野県    | 岐阜県    | 静岡県     | 愛知県     | 三重県    | 滋賀県    | 京都府     | 大阪府     | 兵庫県     | 奈良県    | 和歌山県   | 鳥取県    | 島根県    | 岡山県    | 広島県     | 山口県    | 徳島県    | 香川県    |
| 平成19年7月               | 31,418    | 60,570 | 70,124 | 124,162 | 338,296 | 64,663 | 55,884 | 118,316 | 559,040 | 233,242 | 58,804 | 34,200 | 15,566 | 17,405 | 55,357 | 110,120 | 41,080 | 17,610 | 29,800 |
| 北海道                   | 1,363     | 2,673  | 3,181  | 6,545   | 22,685  | 2,959  | 2,060  | 5,181   | 47,620  | 8,747   | 3,221  | 1,183  | 692    | 758    | 3,460  | 4,355   | 1,107  | 1,155  | 1,707  |
| 青森県                   | 39        | 144    | 85     | 136     | 849     | 58     | 52     | 143     | 1,043   | 189     | 43     | 14     | 208    | 12     | 25     | 60      | 23     | 9      | 19     |
| 岩手県                   | 63        | 217    | 60     | 231     | 1,225   | 92     | 30     | 137     | 2,698   | 253     | 206    | 22     | 21     | 12     | 651    | 86      | 10     | 65     | 32     |
| 宮城県                   | 405       | 1,115  | 126    | 699     | 1,426   | 222    | 163    | 390     | 3,374   | 679     | 105    | 96     | 21     | 79     | 75     | 323     | 140    | 64     | 39     |
| 秋田県                   | 364       | 212    | 413    | 361     | 2,184   | 336    | 90     | 265     | 1,711   | 561     | 158    | 37     | 8      | 27     | 175    | 236     | 19     | 59     | 79     |
| 山形県                   | 34        | 204    | 129    | 207     | 311     | 17     | 28     | 117     | 751     | 192     | 36     | 23     | 5      | 16     | 43     | 71      | 13     | 6      | 33     |
| 福島県                   | 237       | 1,378  | 348    | 975     | 524     | 60     | 28     | 129     | 1,014   | 275     | 86     | 16     | 2      | 2      | 82     | 57      | 12     | 22     | 34     |
| 茨城県                   | 121       | 232    | 36     | 310     | 306     | 81     | 39     | 117     | 349     | 200     | 62     | 27     | 3      | 4      | 54     | 97      | 33     | 9      | 20     |
| 栃木県                   | 261       | 480    | 274    | 717     | 2,042   | 414    | 72     | 177     | 2,026   | 424     | 101    | 13     | 11     | 20     | 90     | 174     | 30     | 14     | 114    |
| 群馬県                   | 667       | 1,624  | 683    | 2,347   | 5,198   | 655    | 179    | 111     | 1,240   | 488     | 40     | 117    | 0      | 0      | 55     | 147     | 65     | 63     | 8      |
| 埼玉県                   | 82        | 117    | 34     | 160     | 298     | 53     | 52     | 104     | 315     | 217     | 33     | 31     | 13     | 27     | 38     | 101     | 27     | 6      | 47     |
| 千葉県                   | 4,139     | 8,668  | 9,495  | 16,631  | 39,405  | 7,510  | 5,919  | 9,517   | 36,198  | 19,576  | 4,873  | 2,230  | 1,056  | 1,438  | 6,158  | 7,636   | 3,136  | 1,447  | 1,816  |
| 東京都                   | 3,499     | 8,804  | 4,900  | 11,148  | 24,971  | 4,000  | 3,339  | 8,734   | 40,688  | 17,463  | 3,683  | 1,773  | 1,504  | 1,848  | 5,131  | 12,287  | 5,984  | 1,624  | 3,179  |
| 神奈川県                  | 1,402     | 2,222  | 2,054  | 4,733   | 7,558   | 1,429  | 1,006  | 2,215   | 8,294   | 4,108   | 983    | 482    | 316    | 338    | 1,000  | 2,419   | 974    | 365    | 621    |
| 新潟県                   | 572       | 1,676  | 520    | 727     | 5,700   | 198    | 102    | 371     | 2,780   | 708     | 151    | 20     | 45     | 8      | 101    | 437     | 56     | 110    | 46     |
| 富山県                   | 99        | 253    | 223    | 258     | 1,214   | 384    | 119    | 276     | 1,697   | 409     | 189    | 24     | 24     | 23     | 49     | 67      | 25     | 17     | 12     |
| 石川県                   | 204       | 1,225  | 3,058  | 1,081   | 7,242   | 1,778  | 1,611  | 2,287   | 8,836   | 2,193   | 1,175  | 236    | 71     | 104    | 770    | 303     | 81     | 115    | 277    |
| 福井県                   | 56        | 689    | 1,299  | 301     | 3,559   | 679    | 1,967  | 2,404   | 5,403   | 1,895   | 879    | 227    | 96     | 67     | 154    | 238     | 55     | 12     | 55     |
| 山梨県                   | 4,761     | 802    | 1,114  | 2,615   | 4,146   | 636    | 627    | 654     | 1,703   | 715     | 282    | 90     | 26     | 29     | 24     | 153     | 34     | 46     | 17     |
| 長野県                   | 1,225     | 12,026 | 1,658  | 2,142   | 10,061  | 1,400  | 655    | 1,033   | 4,823   | 2,874   | 655    | 257    | 57     | 234    | 280    | 161     | 221    | 218    | 681    |
| 岐阜県                   | 413       | 1,259  | 12,934 | 2,106   | 17,035  | 2,167  | 1,035  | 2,164   | 6,673   | 3,405   | 1,101  | 263    | 157    | 103    | 405    | 349     | 131    | 325    | 272    |
| 静岡県                   | 4,681     | 2,252  | 3,100  | 39,611  | 18,877  | 2,377  | 1,761  | 2,267   | 6,291   | 1,913   | 1,243  | 470    | 71     | 57     | 386    | 446     | 93     | 65     | 110    |
| 愛知県                   | 516       | 1,587  | 2,591  | 2,388   | 41,457  | 2,509  | 646    | 1,745   | 6,695   | 2,185   | 746    | 170    | 93     | 72     | 288    | 809     | 116    | 200    | 156    |
| 三重県                   | 188       | 612    | 2,154  | 1,813   | 12,743  | 13,678 | 2,365  | 5,149   | 21,630  | 4,578   | 5,948  | 703    | 60     | 67     | 519    | 712     | 92     | 170    | 380    |
| 滋賀県                   | 219       | 212    | 2,423  | 647     | 9,084   | 2,299  | 12,209 | 10,653  | 20,152  | 4,870   | 1,569  | 849    | 213    | 308    | 613    | 841     | 94     | 301    | 196    |
| 京都府                   | 566       | 1,551  | 1,395  | 3,474   | 5,829   | 1,137  | 1,446  | 18,546  | 12,904  | 4,918   | 2,077  | 888    | 716    | 585    | 1,317  | 3,350   | 840    | 544    | 1,212  |
| 大阪府                   | 1,165     | 2,351  | 3,853  | 6,259   | 16,909  | 4,387  | 2,997  | 5,636   | 100,881 | 14,429  | 3,409  | 3,270  | 2,206  | 1,845  | 3,781  | 6,558   | 3,147  | 1,821  | 2,812  |
| 兵庫県                   | 440       | 540    | 1,822  | 1,713   | 8,394   | 2,038  | 3,588  | 8,936   | 42,690  | 75,482  | 4,617  | 2,141  | 1,398  | 949    | 3,163  | 3,871   | 943    | 1,868  | 1,688  |
| 奈良県                   | 23        | 113    | 143    | 287     | 472     | 116    | 149    | 488     | 1,139   | 404     | 2,377  | 166    | 41     | 35     | 105    | 149     | 49     | 85     | 63     |
| 和歌山県                  | 108       | 417    | 1,154  | 1,320   | 7,193   | 2,787  | 2,920  | 5,847   | 43,328  | 9,598   | 7,714  | 15,000 | 220    | 192    | 837    | 942     | 148    | 545    | 764    |
| 鳥取県                   | 12        | 54     | 106    | 100     | 189     | 84     | 170    | 874     | 2,171   | 1,556   | 226    | 52     | 1,924  | 476    | 1,058  | 1,075   | 203    | 59     | 223    |
| 島根県                   | 145       | 76     | 380    | 467     | 2,257   | 152    | 214    | 459     | 2,700   | 1,921   | 329    | 149    | 562    | 3,539  | 1,118  | 1,721   | 327    | 104    | 166    |
| 岡山県                   | 53        | 97     | 133    | 206     | 554     | 136    | 239    | 498     | 4,882   | 3,796   | 206    | 101    | 608    | 212    | 7,697  | 2,058   | 161    | 89     | 274    |
| 広島県                   | 145       | 350    | 356    | 981     | 2,473   | 315    | 301    | 1,005   | 7,837   | 2,815   | 458    | 209    | 588    | 1,282  | 1,794  | 31,920  | 1,362  | 198    | 610    |
| 山口県                   | 36        | 38     | 151    | 183     | 950     | 81     | 114    | 384     | 2,790   | 1,695   | 183    | 67     | 336    | 396    | 1,176  | 6,383   | 10,132 | 61     | 338    |
| 徳島県                   | 77        | 64     | 111    | 151     | 503     | 114    | 529    | 1,402   | 5,964   | 2,761   | 932    | 171    | 114    | 19     | 754    | 799     | 122    | 2,594  | 861    |
| 香川県                   | 49        | 198    | 734    | 471     | 1,906   | 460    | 1,090  | 1,685   | 5,822   | 4,511   | 1,188  | 320    | 442    | 253    | 1,107  | 1,660   | 330    | 702    | 6,189  |
| 愛媛県                   | 42        | 117    | 136    | 276     | 1,232   | 357    | 303    | 609     | 3,428   | 2,256   | 334    | 105    | 243    | 221    | 1,065  | 2,358   | 486    | 697    | 1,409  |
| 高知県                   | 63        | 59     | 86     | 170     | 908     | 182    | 198    | 1,028   | 3,069   | 1,819   | 302    | 143    | 117    | 167    | 942    | 969     | 125    | 240    | 854    |
| 福岡県                   | 138       | 253    | 344    | 774     | 3,325   | 629    | 391    | 1,360   | 8,461   | 2,645   | 791    | 270    | 138    | 504    | 1,160  | 2,626   | 3,219  | 248    | 322    |
| 佐賀県                   | 0         | 4      | 0      | 26      | 65      | 0      | 14     | 85      | 374     | 33      | 69     | 101    | 0      | 14     | 54     | 146     | 76     | 8      | 6      |
| 長崎県                   | 115       | 225    | 558    | 550     | 4,351   | 426    | 448    | 776     | 6,523   | 1,393   | 370    | 203    | 318    | 251    | 525    | 1,295   | 1,141  | 162    | 282    |
| 熊本県                   | 60        | 91     | 147    | 399     | 2,130   | 138    | 149    | 381     | 5,329   | 865     | 141    | 77     | 67     | 96     | 1,646  | 1,205   | 1,573  | 107    | 224    |
| 大分県                   | 49        | 98     | 142    | 203     | 1,161   | 143    | 81     | 489     | 1,811   | 814     | 93     | 22     | 72     | 96     | 271    | 830     | 491    | 102    | 110    |
| 宮崎県                   | 12        | 45     | 62     | 147     | 628     | 40     | 20     | 284     | 1,597   | 224     | 62     | 13     | 10     | 1      | 61     | 123     | 88     | 21     | 8      |
| 鹿児島県                  | 143       | 187    | 293    | 438     | 3,514   | 283    | 360    | 625     | 7,366   | 1,784   | 317    | 116    | 205    | 86     | 376    | 1,301   | 1,725  | 93     | 138    |
| 沖縄県                   | 2,367     | 2,959  | 5,126  | 6,678   | 33,253  | 4,667  | 4,009  | 10,579  | 53,970  | 18,406  | 5,041  | 1,243  | 468    | 533    | 4,724  | 6,216   | 1,821  | 775    | 1,297  |

参考第1表 月(3区分), 施設所在地(47区分), 居住地(47区分)別延べ宿泊者数(従業者数100人以上の施設)(続き)

| 月(3区分),<br>施設所在地(47区分) | 居住地(47区分) |        |         |        |        |        |        |        |        |        |           |
|------------------------|-----------|--------|---------|--------|--------|--------|--------|--------|--------|--------|-----------|
|                        | 愛媛県       | 高知県    | 福岡県     | 佐賀県    | 長崎県    | 熊本県    | 大分県    | 宮崎県    | 鹿児島県   | 沖縄県    | 国外        |
| 平成19年7月                | 35,396    | 15,540 | 220,841 | 21,266 | 44,280 | 51,954 | 31,855 | 35,630 | 50,883 | 49,206 | 1,054,378 |
| 北海道                    | 1,971     | 491    | 7,724   | 401    | 1,110  | 1,623  | 982    | 518    | 1,398  | 1,301  | 109,427   |
| 青森県                    | 17        | 30     | 387     | 34     | 13     | 338    | 53     | 16     | 35     | 45     | 607       |
| 岩手県                    | 38        | 13     | 401     | 7      | 6      | 9      | 13     | 15     | 19     | 24     | 4,383     |
| 宮城県                    | 157       | 19     | 392     | 61     | 43     | 96     | 48     | 27     | 95     | 29     | 4,316     |
| 秋田県                    | 47        | 4      | 265     | 9      | 73     | 3      | 6      | 24     | 25     | 15     | 532       |
| 山形県                    | 65        | 9      | 95      | 7      | 12     | 14     | 20     | 15     | 76     | 25     | 469       |
| 福島県                    | 63        | 24     | 109     | 79     | 24     | 24     | 17     | 19     | 81     | 27     | 2,447     |
| 茨城県                    | 28        | 7      | 105     | 6      | 17     | 24     | 8      | 15     | 7      | 9      | 2,005     |
| 栃木県                    | 28        | 30     | 418     | 97     | 86     | 21     | 1      | 75     | 10     | 48     | 2,397     |
| 群馬県                    | 7         | 2      | 58      | 5      | 11     | 31     | 1      | 0      | 2      | 0      | 833       |
| 埼玉県                    | 30        | 20     | 152     | 30     | 16     | 39     | 19     | 64     | 34     | 30     | 1,507     |
| 千葉県                    | 2,676     | 1,280  | 10,644  | 1,162  | 1,802  | 2,812  | 1,913  | 1,875  | 3,299  | 2,997  | 99,612    |
| 東京都                    | 3,945     | 2,129  | 29,801  | 1,957  | 5,282  | 5,314  | 4,917  | 3,487  | 5,851  | 7,458  | 365,765   |
| 神奈川県                   | 1,693     | 419    | 4,056   | 497    | 693    | 904    | 624    | 682    | 847    | 590    | 32,787    |
| 新潟県                    | 46        | 32     | 638     | 32     | 27     | 104    | 56     | 18     | 199    | 31     | 3,769     |
| 富山県                    | 20        | 10     | 252     | 21     | 32     | 87     | 36     | 27     | 32     | 75     | 3,130     |
| 石川県                    | 90        | 37     | 687     | 54     | 56     | 94     | 67     | 92     | 32     | 358    | 6,377     |
| 福井県                    | 35        | 13     | 39      | 3      | 8      | 9      | 1      | 5      | 23     | 2      | 104       |
| 山梨県                    | 52        | 9      | 216     | 70     | 53     | 6      | 3      | 10     | 60     | 10     | 2,932     |
| 長野県                    | 174       | 66     | 332     | 44     | 28     | 97     | 56     | 32     | 80     | 27     | 5,204     |
| 岐阜県                    | 454       | 69     | 525     | 25     | 90     | 225    | 38     | 63     | 178    | 32     | 5,642     |
| 静岡県                    | 86        | 72     | 590     | 98     | 78     | 423    | 52     | 98     | 70     | 64     | 13,967    |
| 愛知県                    | 122       | 118    | 1,289   | 123    | 247    | 183    | 124    | 119    | 210    | 366    | 43,506    |
| 三重県                    | 115       | 97     | 280     | 13     | 24     | 138    | 71     | 67     | 20     | 64     | 2,825     |
| 滋賀県                    | 106       | 32     | 1,507   | 17     | 29     | 21     | 45     | 8      | 33     | 328    | 7,108     |
| 京都府                    | 1,042     | 580    | 4,585   | 482    | 618    | 814    | 764    | 835    | 981    | 313    | 47,900    |
| 大阪府                    | 3,310     | 2,175  | 10,687  | 1,398  | 2,124  | 2,899  | 1,658  | 2,519  | 3,949  | 1,661  | 125,845   |
| 兵庫県                    | 1,263     | 865    | 2,926   | 260    | 258    | 519    | 316    | 442    | 463    | 431    | 21,828    |
| 奈良県                    | 32        | 46     | 194     | 40     | 37     | 29     | 28     | 30     | 10     | 12     | 2,072     |
| 和歌山県                   | 525       | 168    | 1,008   | 41     | 63     | 281    | 183    | 123    | 18     | 81     | 6,866     |
| 鳥取県                    | 236       | 57     | 240     | 18     | 22     | 22     | 40     | 13     | 23     | 3      | 163       |
| 島根県                    | 397       | 126    | 470     | 51     | 36     | 117    | 68     | 23     | 16     | 6      | 95        |
| 岡山県                    | 162       | 135    | 504     | 52     | 839    | 59     | 35     | 31     | 36     | 67     | 1,662     |
| 広島県                    | 1,010     | 277    | 1,888   | 253    | 293    | 990    | 606    | 156    | 331    | 248    | 10,406    |
| 山口県                    | 405       | 135    | 6,273   | 542    | 650    | 606    | 467    | 101    | 173    | 138    | 495       |
| 徳島県                    | 958       | 248    | 389     | 44     | 10     | 18     | 9      | 16     | 11     | 138    | 2,689     |
| 香川県                    | 1,296     | 837    | 613     | 56     | 100    | 137    | 115    | 113    | 128    | 37     | 979       |
| 愛媛県                    | 7,662     | 494    | 1,471   | 127    | 143    | 90     | 280    | 73     | 98     | 21     | 2,825     |
| 高知県                    | 691       | 2,864  | 177     | 22     | 41     | 76     | 47     | 23     | 51     | 63     | 286       |
| 福岡県                    | 692       | 314    | 48,407  | 2,619  | 4,572  | 4,011  | 3,919  | 3,349  | 3,518  | 1,268  | 27,916    |
| 佐賀県                    | 18        | 0      | 3,047   | 3,250  | 510    | 166    | 94     | 19     | 53     | 81     | 1,347     |
| 長崎県                    | 199       | 121    | 13,265  | 2,324  | 16,789 | 2,021  | 1,432  | 799    | 1,044  | 320    | 27,172    |
| 熊本県                    | 543       | 119    | 20,293  | 1,387  | 2,517  | 15,007 | 1,941  | 1,637  | 2,398  | 1,089  | 17,321    |
| 大分県                    | 482       | 73     | 5,964   | 495    | 756    | 1,032  | 5,769  | 369    | 404    | 117    | 13,218    |
| 宮崎県                    | 21        | 11     | 5,912   | 386    | 478    | 1,995  | 1,140  | 11,130 | 1,935  | 88     | 5,529     |
| 鹿児島県                   | 285       | 121    | 14,177  | 1,124  | 1,883  | 4,910  | 2,342  | 5,345  | 21,026 | 1,223  | 5,743     |
| 沖縄県                    | 2,102     | 742    | 17,389  | 1,443  | 1,681  | 3,516  | 1,431  | 1,113  | 1,501  | 27,846 | 10,370    |

参考第1表 月(3区分), 施設所在地(47区分), 居住地(47区分)別延べ宿泊者数(従業者数100人以上の施設)(続き)

| 月(3区分)<br>施設所在地(47区分) | 総数<br>1)   | 居住地(47区分) |        |        |         |        |        |        |         |        |        |         |         |           |         |         |        |        |        |
|-----------------------|------------|-----------|--------|--------|---------|--------|--------|--------|---------|--------|--------|---------|---------|-----------|---------|---------|--------|--------|--------|
|                       |            | 北海道       | 青森県    | 岩手県    | 宮城県     | 秋田県    | 山形県    | 福島県    | 茨城県     | 栃木県    | 群馬県    | 埼玉県     | 千葉県     | 東京都       | 神奈川県    | 新潟県     | 富山県    | 石川県    | 福井県    |
| 平成19年8月               | 10,353,473 | 325,201   | 37,571 | 55,972 | 159,475 | 39,363 | 50,926 | 78,061 | 117,434 | 94,992 | 96,797 | 427,596 | 365,932 | 1,924,462 | 613,680 | 119,511 | 57,260 | 71,170 | 38,160 |
| 北海道                   | 1,032,913  | 260,626   | 5,248  | 1,938  | 8,658   | 1,781  | 1,807  | 3,642  | 6,050   | 4,981  | 3,333  | 29,882  | 23,427  | 186,066   | 41,590  | 3,754   | 2,354  | 2,272  | 1,111  |
| 青森県                   | 69,801     | 1,109     | 4,577  | 1,074  | 3,448   | 934    | 268    | 398    | 418     | 382    | 234    | 1,654   | 1,569   | 8,328     | 2,249   | 220     | 67     | 52     | 19     |
| 岩手県                   | 144,091    | 1,401     | 6,808  | 31,158 | 17,858  | 5,849  | 2,350  | 2,382  | 2,017   | 1,196  | 685    | 6,165   | 3,601   | 29,216    | 7,755   | 1,125   | 274    | 118    | 412    |
| 宮城県                   | 206,974    | 2,374     | 3,212  | 4,325  | 62,239  | 3,945  | 8,531  | 8,045  | 6,806   | 5,307  | 2,925  | 12,994  | 9,030   | 39,638    | 10,280  | 3,454   | 272    | 533    | 116    |
| 秋田県                   | 72,993     | 1,404     | 2,389  | 1,980  | 4,396   | 12,032 | 1,255  | 1,052  | 1,607   | 1,074  | 921    | 3,853   | 2,902   | 15,129    | 5,143   | 1,154   | 492    | 234    | 122    |
| 山形県                   | 49,140     | 383       | 276    | 550    | 4,494   | 1,022  | 12,351 | 1,165  | 1,238   | 708    | 456    | 2,658   | 2,482   | 8,706     | 2,162   | 1,215   | 236    | 73     | 32     |
| 福島県                   | 147,902    | 209       | 357    | 1,169  | 9,121   | 661    | 2,244  | 20,057 | 8,818   | 5,215  | 2,935  | 16,207  | 14,121  | 35,816    | 9,973   | 4,917   | 169    | 222    | 44     |
| 茨城県                   | 53,872     | 82        | 31     | 104    | 268     | 33     | 207    | 762    | 9,122   | 2,541  | 1,442  | 8,128   | 4,896   | 14,541    | 3,259   | 268     | 19     | 68     | 13     |
| 栃木県                   | 163,733    | 199       | 152    | 246    | 1,557   | 186    | 630    | 2,025  | 9,481   | 17,129 | 4,273  | 24,572  | 14,072  | 52,012    | 12,914  | 2,233   | 274    | 115    | 63     |
| 群馬県                   | 184,591    | 36        | 28     | 14     | 238     | 28     | 239    | 507    | 4,162   | 2,778  | 18,488 | 40,233  | 15,108  | 56,542    | 19,454  | 4,440   | 814    | 980    | 154    |
| 埼玉県                   | 36,031     | 168       | 64     | 66     | 271     | 105    | 385    | 173    | 358     | 380    | 508    | 9,489   | 1,127   | 10,328    | 1,092   | 207     | 46     | 73     | 25     |
| 千葉県                   | 889,043    | 8,645     | 3,280  | 3,507  | 12,736  | 3,463  | 6,290  | 12,602 | 14,768  | 12,360 | 11,873 | 44,136  | 79,896  | 162,288   | 51,407  | 16,335  | 7,878  | 8,837  | 4,445  |
| 東京都                   | 1,128,082  | 18,581    | 6,427  | 4,774  | 13,663  | 4,666  | 6,169  | 8,599  | 9,367   | 7,109  | 7,691  | 23,093  | 21,069  | 260,074   | 32,787  | 15,157  | 6,994  | 7,378  | 3,728  |
| 神奈川県                  | 377,642    | 3,145     | 1,294  | 986    | 2,937   | 843    | 1,031  | 2,403  | 4,799   | 4,026  | 3,839  | 17,245  | 15,334  | 98,844    | 92,274  | 2,977   | 1,456  | 1,394  | 895    |
| 新潟県                   | 223,060    | 439       | 162    | 334    | 1,777   | 736    | 1,277  | 2,520  | 2,137   | 4,658  | 6,888  | 17,585  | 19,953  | 61,150    | 25,894  | 44,517  | 1,272  | 968    | 313    |
| 富山県                   | 48,794     | 275       | 29     | 6      | 89      | 23     | 18     | 96     | 201     | 131    | 172    | 975     | 1,072   | 8,684     | 1,550   | 509     | 5,529  | 776    | 288    |
| 石川県                   | 126,147    | 414       | 55     | 102    | 382     | 85     | 197    | 398    | 634     | 637    | 859    | 3,253   | 1,991   | 15,578    | 3,474   | 1,556   | 6,558  | 20,111 | 3,606  |
| 福井県                   | 58,405     | 25        | 10     | 9      | 19      | 34     | 16     | 39     | 119     | 67     | 139    | 343     | 196     | 2,071     | 511     | 379     | 1,770  | 1,084  | 7,751  |
| 山梨県                   | 105,172    | 86        | 16     | 22     | 153     | 17     | 100    | 179    | 1,531   | 925    | 1,194  | 6,983   | 6,602   | 27,475    | 12,324  | 1,079   | 526    | 339    | 173    |
| 長野県                   | 229,302    | 266       | 94     | 120    | 502     | 69     | 95     | 288    | 2,254   | 1,217  | 2,626  | 13,991  | 11,004  | 78,110    | 19,388  | 2,932   | 2,866  | 3,268  | 610    |
| 岐阜県                   | 102,269    | 195       | 46     | 135    | 120     | 28     | 54     | 198    | 678     | 373    | 716    | 2,392   | 1,917   | 12,099    | 4,217   | 488     | 1,235  | 1,148  | 751    |
| 静岡県                   | 427,630    | 324       | 49     | 91     | 369     | 125    | 94     | 687    | 4,428   | 2,751  | 3,808  | 34,315  | 17,378  | 124,428   | 70,817  | 505     | 665    | 515    | 404    |
| 愛知県                   | 202,139    | 1,092     | 54     | 187    | 253     | 116    | 64     | 197    | 543     | 408    | 440    | 3,305   | 3,357   | 26,965    | 8,228   | 302     | 1,208  | 1,323  | 1,163  |
| 三重県                   | 178,800    | 157       | 26     | 12     | 69      | 25     | 35     | 128    | 303     | 179    | 319    | 1,479   | 1,281   | 9,195     | 2,890   | 126     | 222    | 709    | 283    |
| 滋賀県                   | 157,148    | 87        | 10     | 19     | 248     | 3      | 30     | 147    | 203     | 114    | 130    | 1,190   | 1,083   | 13,404    | 4,184   | 247     | 469    | 782    | 531    |
| 京都府                   | 306,691    | 3,065     | 471    | 540    | 2,042   | 462    | 601    | 1,335  | 2,602   | 1,637  | 2,201  | 9,703   | 8,898   | 60,897    | 20,057  | 1,676   | 1,938  | 2,493  | 1,001  |
| 大阪府                   | 701,402    | 5,614     | 741    | 660    | 2,752   | 587    | 2,101  | 1,517  | 5,470   | 3,237  | 3,720  | 18,122  | 19,518  | 100,789   | 33,133  | 2,757   | 6,709  | 7,576  | 4,801  |
| 兵庫県                   | 407,693    | 1,366     | 265    | 198    | 785     | 155    | 198    | 352    | 1,252   | 642    | 575    | 5,678   | 5,951   | 32,047    | 9,357   | 723     | 1,103  | 1,515  | 1,503  |
| 奈良県                   | 24,071     | 235       | 11     | 8      | 109     | 32     | 22     | 55     | 193     | 134    | 185    | 843     | 1,092   | 4,240     | 1,765   | 85      | 129    | 173    | 54     |
| 和歌山県                  | 229,726    | 173       | 29     | 14     | 91      | 16     | 87     | 107    | 396     | 155    | 287    | 1,781   | 1,480   | 13,257    | 2,967   | 140     | 295    | 564    | 474    |
| 鳥取県                   | 25,839     | 176       | 11     | 18     | 34      | 22     | 29     | 48     | 62      | 44     | 63     | 308     | 231     | 2,129     | 598     | 25      | 36     | 56     | 46     |
| 島根県                   | 30,535     | 120       | 22     | 14     | 23      | 7      | 136    | 57     | 240     | 47     | 109    | 568     | 429     | 3,422     | 739     | 119     | 98     | 60     | 109    |
| 岡山県                   | 54,160     | 163       | 15     | 17     | 58      | 20     | 51     | 35     | 69      | 70     | 50     | 910     | 679     | 4,437     | 1,304   | 22      | 60     | 93     | 51     |
| 広島県                   | 146,637    | 685       | 79     | 79     | 481     | 150    | 173    | 297    | 785     | 529    | 485    | 3,343   | 3,476   | 28,221    | 6,924   | 356     | 278    | 477    | 347    |
| 山口県                   | 70,364     | 68        | 44     | 56     | 76      | 6      | 83     | 44     | 238     | 61     | 186    | 615     | 781     | 5,772     | 1,509   | 65      | 52     | 88     | 97     |
| 徳島県                   | 58,464     | 215       | 25     | 18     | 47      | 15     | 31     | 32     | 140     | 42     | 109    | 622     | 455     | 4,453     | 993     | 52      | 29     | 83     | 22     |
| 香川県                   | 86,175     | 237       | 19     | 28     | 212     | 12     | 110    | 154    | 293     | 342    | 199    | 1,704   | 1,545   | 6,761     | 2,218   | 126     | 144    | 273    | 228    |
| 愛媛県                   | 74,225     | 241       | 11     | 52     | 207     | 18     | 51     | 64     | 322     | 196    | 256    | 1,216   | 1,229   | 7,150     | 2,113   | 152     | 126    | 166    | 89     |
| 高知県                   | 40,588     | 252       | 59     | 15     | 98      | 23     | 25     | 43     | 128     | 84     | 102    | 677     | 640     | 10,045    | 1,236   | 98      | 100    | 286    | 76     |
| 福岡県                   | 218,649    | 1,174     | 177    | 214    | 446     | 276    | 252    | 263    | 730     | 507    | 884    | 3,026   | 3,130   | 27,054    | 5,879   | 426     | 549    | 470    | 286    |
| 佐賀県                   | 28,443     | 168       | 12     | 4      | 113     | 20     | 15     | 26     | 16      | 54     | 27     | 47      | 75      | 1,732     | 81      | 18      | 13     | 4      | 134    |
| 長崎県                   | 177,173    | 1,083     | 63     | 69     | 377     | 161    | 122    | 338    | 948     | 566    | 603    | 3,062   | 3,248   | 19,808    | 5,478   | 360     | 159    | 274    | 170    |
| 熊本県                   | 160,791    | 281       | 47     | 21     | 111     | 38     | 23     | 77     | 262     | 246    | 160    | 1,390   | 1,295   | 8,439     | 2,668   | 80      | 67     | 99     | 129    |
| 大分県                   | 124,981    | 135       | 35     | 30     | 77      | 33     | 44     | 51     | 367     | 130    | 186    | 829     | 1,107   | 7,644     | 1,996   | 106     | 33     | 94     | 78     |
| 宮崎県                   | 96,662     | 321       | 8      | 20     | 35      | 9      | 17     | 33     | 102     | 58     | 67     | 643     | 409     | 3,902     | 1,331   | 2       | 2      | 16     | 19     |
| 鹿児島県                  | 149,626    | 644       | 42     | 50     | 353     | 103    | 37     | 111    | 696     | 323    | 367    | 2,596   | 2,483   | 19,235    | 4,842   | 258     | 92     | 136    | 83     |
| 沖縄県                   | 724,904    | 7,063     | 691    | 919    | 5,083   | 389    | 981    | 4,333  | 10,081  | 9,242  | 9,082  | 43,793  | 33,313  | 196,341   | 60,676  | 1,769   | 1,583  | 2,802  | 1,311  |

1)居住地不詳を含む。

参考第1表 月(3区分), 施設所在地(47区分), 居住地(47区分)別延べ宿泊者数(従業者数100人以上の施設)(続き)

| 月(3区分)<br>施設所在地(47区分) | 居住地(47区分) |        |         |         |         |        |        |         |         |         |        |        |        |        |        |         |        |        |        |
|-----------------------|-----------|--------|---------|---------|---------|--------|--------|---------|---------|---------|--------|--------|--------|--------|--------|---------|--------|--------|--------|
|                       | 山梨県       | 長野県    | 岐阜県     | 静岡県     | 愛知県     | 三重県    | 滋賀県    | 京都府     | 大阪府     | 兵庫県     | 奈良県    | 和歌山県   | 鳥取県    | 島根県    | 岡山県    | 広島県     | 山口県    | 徳島県    | 香川県    |
| 平成19年8月               | 44,280    | 73,748 | 107,404 | 201,557 | 500,687 | 97,087 | 87,767 | 183,020 | 785,594 | 346,647 | 88,526 | 53,656 | 18,032 | 23,802 | 76,833 | 157,172 | 62,856 | 24,480 | 45,588 |
| 北海道                   | 1,901     | 2,920  | 5,094   | 9,646   | 32,092  | 3,492  | 2,080  | 7,464   | 51,831  | 12,792  | 3,767  | 1,198  | 403    | 666    | 3,758  | 6,869   | 1,391  | 1,712  | 2,954  |
| 青森県                   | 93        | 329    | 136     | 329     | 1,064   | 46     | 46     | 203     | 1,295   | 349     | 72     | 23     | 18     | 10     | 86     | 88      | 34     | 22     | 55     |
| 岩手県                   | 416       | 234    | 165     | 923     | 2,775   | 165    | 219    | 1,762   | 5,675   | 816     | 48     | 140    | 2      | 1      | 567    | 124     | 27     | 64     | 199    |
| 宮城県                   | 529       | 1,011  | 391     | 1,375   | 2,435   | 415    | 149    | 503     | 3,478   | 1,993   | 202    | 60     | 57     | 46     | 276    | 446     | 110    | 74     | 54     |
| 秋田県                   | 664       | 319    | 314     | 940     | 2,341   | 228    | 99     | 393     | 1,565   | 488     | 296    | 60     | 44     | 15     | 234    | 138     | 30     | 122    | 110    |
| 山形県                   | 131       | 521    | 89      | 585     | 828     | 42     | 74     | 166     | 956     | 190     | 89     | 39     | 17     | 14     | 99     | 53      | 35     | 89     | 106    |
| 福島県                   | 347       | 864    | 671     | 2,110   | 946     | 123    | 88     | 139     | 637     | 368     | 114    | 77     | 11     | 7      | 63     | 50      | 11     | 3      | 52     |
| 茨城県                   | 168       | 385    | 74      | 348     | 217     | 52     | 25     | 124     | 357     | 176     | 31     | 19     | 3      | 7      | 78     | 63      | 34     | 1      | 16     |
| 栃木県                   | 620       | 587    | 167     | 1,126   | 1,331   | 166    | 106    | 130     | 889     | 345     | 109    | 50     | 49     | 17     | 118    | 122     | 77     | 13     | 51     |
| 群馬県                   | 841       | 2,096  | 799     | 3,126   | 3,409   | 420    | 2,067  | 293     | 2,039   | 578     | 260    | 540    | 8      | 26     | 194    | 90      | 8      | 20     | 68     |
| 埼玉県                   | 209       | 169    | 55      | 135     | 317     | 129    | 36     | 83      | 541     | 307     | 43     | 37     | 14     | 7      | 63     | 128     | 12     | 21     | 45     |
| 千葉県                   | 6,066     | 10,084 | 15,334  | 27,293  | 57,792  | 11,146 | 8,558  | 13,647  | 47,177  | 29,018  | 7,556  | 3,623  | 1,499  | 2,020  | 8,336  | 11,587  | 4,931  | 1,918  | 3,809  |
| 東京都                   | 5,249     | 10,356 | 7,342   | 19,867  | 38,464  | 7,752  | 4,964  | 12,000  | 49,864  | 23,199  | 4,819  | 2,609  | 1,624  | 2,226  | 6,423  | 14,916  | 6,488  | 2,182  | 4,463  |
| 神奈川県                  | 2,364     | 3,432  | 2,281   | 9,907   | 13,008  | 1,912  | 1,372  | 3,214   | 9,967   | 5,644   | 1,295  | 672    | 387    | 443    | 1,166  | 2,953   | 1,234  | 544    | 722    |
| 新潟県                   | 568       | 3,038  | 469     | 1,717   | 4,430   | 219    | 196    | 438     | 3,149   | 610     | 140    | 176    | 9      | 8      | 676    | 147     | 48     | 67     | 49     |
| 富山県                   | 89        | 402    | 451     | 408     | 2,297   | 457    | 237    | 435     | 2,539   | 898     | 240    | 75     | 11     | 34     | 127    | 94      | 85     | 84     | 31     |
| 石川県                   | 350       | 1,757  | 3,484   | 1,731   | 11,503  | 1,911  | 3,234  | 5,539   | 13,000  | 4,104   | 1,886  | 802    | 139    | 129    | 1,014  | 578     | 170    | 158    | 156    |
| 福井県                   | 59        | 464    | 2,148   | 615     | 6,998   | 1,344  | 4,217  | 6,650   | 13,025  | 4,318   | 1,718  | 669    | 33     | 24     | 181    | 249     | 29     | 42     | 89     |
| 山梨県                   | 5,285     | 1,392  | 1,364   | 4,182   | 5,891   | 926    | 431    | 715     | 2,229   | 873     | 339    | 116    | 4      | 37     | 87     | 223     | 156    | 31     | 41     |
| 長野県                   | 1,243     | 14,192 | 2,451   | 4,249   | 16,553  | 1,903  | 921    | 2,260   | 10,040  | 2,445   | 1,191  | 291    | 77     | 79     | 251    | 394     | 204    | 93     | 321    |
| 岐阜県                   | 537       | 719    | 15,782  | 3,385   | 25,299  | 3,268  | 1,556  | 2,973   | 8,251   | 3,303   | 1,346  | 600    | 132    | 80     | 964    | 551     | 128    | 140    | 201    |
| 静岡県                   | 6,665     | 3,398  | 5,097   | 49,283  | 31,648  | 4,093  | 2,064  | 2,740   | 8,331   | 2,907   | 1,734  | 253    | 67     | 44     | 346    | 318     | 93     | 254    | 166    |
| 愛知県                   | 456       | 2,191  | 5,092   | 5,498   | 49,595  | 3,979  | 1,389  | 2,616   | 7,833   | 2,778   | 1,072  | 369    | 133    | 109    | 428    | 1,034   | 171    | 177    | 283    |
| 三重県                   | 261       | 487    | 3,843   | 2,714   | 20,667  | 16,183 | 4,098  | 7,698   | 33,582  | 7,993   | 8,529  | 1,468  | 70     | 50     | 444    | 418     | 51     | 267    | 204    |
| 滋賀県                   | 75        | 254    | 4,448   | 1,319   | 16,377  | 4,364  | 19,297 | 19,120  | 40,653  | 8,223   | 3,391  | 807    | 100    | 110    | 571    | 1,335   | 177    | 245    | 270    |
| 京都府                   | 1,066     | 1,636  | 1,931   | 6,161   | 9,697   | 2,222  | 1,970  | 22,464  | 18,321  | 7,346   | 2,477  | 1,241  | 844    | 1,033  | 2,001  | 3,203   | 1,304  | 720    | 1,901  |
| 大阪府                   | 2,308     | 2,800  | 7,223   | 12,360  | 29,668  | 6,816  | 4,929  | 8,593   | 120,164 | 18,558  | 4,944  | 4,079  | 3,844  | 3,922  | 6,222  | 11,392  | 4,525  | 2,430  | 5,337  |
| 兵庫県                   | 458       | 772    | 3,730   | 3,228   | 11,368  | 3,412  | 5,078  | 14,223  | 67,797  | 108,435 | 7,576  | 3,421  | 2,229  | 1,383  | 5,125  | 5,426   | 1,042  | 2,911  | 2,878  |
| 奈良県                   | 56        | 114    | 131     | 654     | 873     | 145    | 253    | 1,279   | 2,578   | 1,080   | 2,892  | 338    | 39     | 32     | 100    | 241     | 75     | 75     | 66     |
| 和歌山県                  | 210       | 533    | 3,199   | 2,456   | 15,709  | 6,368  | 4,829  | 10,531  | 79,221  | 16,799  | 12,083 | 23,859 | 175    | 100    | 1,714  | 1,624   | 245    | 834    | 1,118  |
| 鳥取県                   | 74        | 77     | 188     | 134     | 530     | 181    | 346    | 1,107   | 4,477   | 2,954   | 456    | 270    | 1,690  | 479    | 2,171  | 2,103   | 307    | 277    | 270    |
| 島根県                   | 138       | 48     | 492     | 614     | 1,103   | 365    | 308    | 782     | 4,088   | 2,582   | 388    | 154    | 587    | 4,387  | 1,612  | 2,972   | 577    | 198    | 561    |
| 岡山県                   | 36        | 58     | 136     | 416     | 897     | 173    | 284    | 727     | 7,150   | 7,649   | 434    | 118    | 410    | 333    | 9,636  | 2,818   | 284    | 208    | 477    |
| 広島県                   | 309       | 486    | 753     | 2,351   | 4,791   | 810    | 664    | 2,091   | 10,602  | 5,182   | 810    | 422    | 826    | 1,793  | 2,858  | 41,481  | 1,782  | 411    | 1,629  |
| 山口県                   | 67        | 66     | 245     | 351     | 1,538   | 276    | 242    | 923     | 4,660   | 2,468   | 487    | 195    | 376    | 937    | 2,584  | 10,691  | 14,949 | 190    | 608    |
| 徳島県                   | 29        | 58     | 176     | 214     | 690     | 266    | 765    | 1,894   | 9,979   | 4,525   | 1,315  | 311    | 99     | 31     | 793    | 806     | 98     | 3,017  | 820    |
| 香川県                   | 62        | 134    | 530     | 572     | 2,502   | 795    | 1,301  | 2,912   | 12,901  | 7,385   | 1,876  | 630    | 429    | 387    | 1,904  | 2,576   | 556    | 807    | 7,719  |
| 愛媛県                   | 106       | 138    | 347     | 502     | 1,640   | 453    | 555    | 972     | 5,171   | 3,226   | 737    | 281    | 264    | 241    | 1,607  | 3,787   | 858    | 912    | 1,869  |
| 高知県                   | 94        | 122    | 165     | 450     | 1,348   | 338    | 424    | 887     | 6,842   | 2,877   | 728    | 238    | 128    | 160    | 1,289  | 1,551   | 355    | 547    | 1,270  |
| 福岡県                   | 268       | 376    | 824     | 1,398   | 5,232   | 783    | 666    | 1,810   | 8,486   | 3,618   | 788    | 293    | 358    | 838    | 1,953  | 4,622   | 5,003  | 730    | 759    |
| 佐賀県                   | 8         | 47     | 36      | 102     | 194     | 23     | 13     | 151     | 343     | 115     | 116    | 48     | 51     | 56     | 103    | 206     | 126    | 12     | 42     |
| 長崎県                   | 184       | 259    | 1,188   | 2,083   | 8,651   | 1,259  | 784    | 1,841   | 9,884   | 3,753   | 1,126  | 426    | 180    | 350    | 1,211  | 3,212   | 3,090  | 262    | 429    |
| 熊本県                   | 120       | 109    | 254     | 707     | 4,027   | 380    | 310    | 880     | 7,139   | 1,658   | 520    | 145    | 75     | 222    | 723    | 3,580   | 5,116  | 152    | 401    |
| 大分県                   | 71        | 96     | 303     | 426     | 1,752   | 247    | 204    | 657     | 2,869   | 1,255   | 319    | 106    | 36     | 114    | 435    | 1,584   | 1,236  | 139    | 367    |
| 宮崎県                   | 16        | 315    | 127     | 101     | 455     | 83     | 138    | 409     | 2,347   | 567     | 196    | 57     | 25     | 25     | 174    | 452     | 322    | 15     | 53     |
| 鹿児島県                  | 244       | 237    | 473     | 933     | 4,163   | 345    | 645    | 1,494   | 9,168   | 2,760   | 660    | 197    | 59     | 97     | 782    | 1,900   | 1,639  | 138    | 381    |
| 沖縄県                   | 3,170     | 3,666  | 7,412   | 12,533  | 45,582  | 6,612  | 5,536  | 15,088  | 72,504  | 27,140  | 7,311  | 2,054  | 397    | 673    | 5,286  | 7,977   | 3,633  | 1,152  | 2,118  |

参考第1表 月(3区分), 施設所在地(47区分), 居住地(47区分)別延べ宿泊者数(従業者数100人以上の施設)(続き)

| 月(3区分),<br>施設所在地(47区分) | 居住地(47区分) |        |         |        |        |        |        |        |        |        |         |
|------------------------|-----------|--------|---------|--------|--------|--------|--------|--------|--------|--------|---------|
|                        | 愛媛県       | 高知県    | 福岡県     | 佐賀県    | 長崎県    | 熊本県    | 大分県    | 宮崎県    | 鹿児島県   | 沖縄県    | 国外      |
| 平成19年8月                | 50,803    | 23,777 | 317,576 | 28,340 | 66,424 | 86,353 | 46,564 | 49,084 | 79,402 | 56,611 | 968,417 |
| 北海道                    | 2,323     | 732    | 7,501   | 490    | 1,025  | 1,783  | 824    | 612    | 1,215  | 1,100  | 97,419  |
| 青森県                    | 43        | 10     | 485     | 31     | 27     | 215    | 15     | 15     | 38     | 33     | 507     |
| 岩手県                    | 29        | 39     | 1,189   | 29     | 39     | 61     | 3      | 77     | 8      | 14     | 4,357   |
| 宮城県                    | 191       | 44     | 1,114   | 93     | 111    | 78     | 161    | 43     | 85     | 40     | 4,374   |
| 秋田県                    | 76        | 28     | 330     | 76     | 71     | 30     | 27     | 30     | 12     | 26     | 360     |
| 山形県                    | 47        | 20     | 165     | 1      | 11     | 127    | 17     | 27     | 45     | 16     | 473     |
| 福島県                    | 40        | 10     | 92      | 22     | 104    | 7      | 20     | 24     | 7      | 18     | 1,915   |
| 茨城県                    | 21        | 10     | 103     | 3      | 5      | 160    | 4      | 14     | 7      | 30     | 1,309   |
| 栃木県                    | 33        | 39     | 327     | 21     | 53     | 151    | 13     | 48     | 39     | 36     | 1,862   |
| 群馬県                    | 10        | 2      | 113     | 1      | 4      | 4      | 10     | 2      | 8      | 23     | 576     |
| 埼玉県                    | 73        | 16     | 245     | 20     | 20     | 26     | 37     | 45     | 55     | 39     | 1,188   |
| 千葉県                    | 4,252     | 2,104  | 13,590  | 1,869  | 2,839  | 4,652  | 2,980  | 2,770  | 4,851  | 4,496  | 85,472  |
| 東京都                    | 4,303     | 2,767  | 34,888  | 2,446  | 9,294  | 5,125  | 5,291  | 3,759  | 5,927  | 5,716  | 317,605 |
| 神奈川県                   | 2,441     | 619    | 4,093   | 460    | 771    | 1,287  | 810    | 765    | 863    | 812    | 29,353  |
| 新潟県                    | 29        | 17     | 285     | 55     | 30     | 68     | 25     | 38     | 39     | 39     | 3,141   |
| 富山県                    | 13        | 23     | 332     | 25     | 12     | 54     | 21     | 9      | 16     | 103    | 3,467   |
| 石川県                    | 74        | 37     | 554     | 20     | 70     | 74     | 54     | 30     | 42     | 293    | 5,662   |
| 福井県                    | 57        | 54     | 43      | 8      | 9      | 9      | 16     | 7      | 6      | 0      | 170     |
| 山梨県                    | 25        | 26     | 105     | 2      | 4      | 30     | 34     | 7      | 65     | 14     | 531     |
| 長野県                    | 295       | 67     | 413     | 8      | 91     | 44     | 28     | 114    | 89     | 52     | 3,904   |
| 岐阜県                    | 224       | 63     | 416     | 85     | 166    | 19     | 40     | 24     | 51     | 56     | 4,445   |
| 静岡県                    | 99        | 110    | 429     | 25     | 142    | 103    | 66     | 71     | 80     | 63     | 10,296  |
| 愛知県                    | 215       | 184    | 1,603   | 61     | 216    | 253    | 145    | 276    | 174    | 361    | 37,646  |
| 三重県                    | 114       | 98     | 165     | 4      | 24     | 61     | 47     | 26     | 24     | 15     | 2,421   |
| 滋賀県                    | 205       | 49     | 355     | 52     | 39     | 52     | 35     | 28     | 24     | 71     | 5,099   |
| 京都府                    | 1,394     | 976    | 5,950   | 681    | 824    | 1,401  | 750    | 825    | 1,207  | 772    | 46,488  |
| 大阪府                    | 5,155     | 3,463  | 14,614  | 1,578  | 2,824  | 3,563  | 2,371  | 2,487  | 4,753  | 2,946  | 143,770 |
| 兵庫県                    | 2,472     | 1,209  | 3,201   | 257    | 389    | 522    | 558    | 191    | 499    | 477    | 24,336  |
| 奈良県                    | 61        | 36     | 407     | 29     | 20     | 59     | 26     | 36     | 66     | 11     | 2,395   |
| 和歌山県                   | 739       | 351    | 789     | 23     | 64     | 100    | 30     | 83     | 91     | 27     | 6,205   |
| 鳥取県                    | 169       | 145    | 267     | 32     | 37     | 44     | 85     | 46     | 48     | 25     | 232     |
| 島根県                    | 437       | 136    | 566     | 21     | 47     | 290    | 27     | 62     | 16     | 9      | 277     |
| 岡山県                    | 465       | 278    | 658     | 30     | 626    | 147    | 100    | 30     | 39     | 67     | 2,119   |
| 広島県                    | 1,685     | 407    | 2,921   | 297    | 410    | 990    | 810    | 247    | 414    | 264    | 9,280   |
| 山口県                    | 1,078     | 176    | 7,656   | 615    | 837    | 1,122  | 651    | 313    | 357    | 91     | 1,141   |
| 徳島県                    | 724       | 333    | 409     | 56     | 13     | 96     | 27     | 18     | 22     | 36     | 1,834   |
| 香川県                    | 2,007     | 898    | 792     | 50     | 87     | 206    | 180    | 194    | 77     | 34     | 2,136   |
| 愛媛県                    | 9,690     | 1,342  | 1,931   | 129    | 142    | 266    | 299    | 177    | 100    | 56     | 2,652   |
| 高知県                    | 1,119     | 3,690  | 391     | 37     | 36     | 112    | 95     | 70     | 50     | 127    | 199     |
| 福岡県                    | 1,376     | 803    | 58,738  | 3,343  | 6,513  | 6,608  | 6,173  | 5,053  | 6,078  | 2,587  | 24,738  |
| 佐賀県                    | 86        | 14     | 4,283   | 3,235  | 865    | 151    | 177    | 441    | 60     | 23     | 377     |
| 長崎県                    | 949       | 222    | 30,951  | 3,755  | 25,037 | 5,663  | 2,855  | 1,659  | 2,434  | 431    | 24,894  |
| 熊本県                    | 1,340     | 378    | 39,167  | 2,908  | 5,262  | 26,664 | 4,859  | 5,191  | 7,369  | 551    | 16,027  |
| 大分県                    | 1,056     | 212    | 9,182   | 626    | 967    | 1,774  | 7,176  | 1,048  | 854    | 154    | 15,494  |
| 宮崎県                    | 141       | 34     | 17,557  | 957    | 1,138  | 7,677  | 3,063  | 11,898 | 6,858  | 366    | 5,954   |
| 鹿児島県                   | 490       | 105    | 24,205  | 1,908  | 2,846  | 8,892  | 2,409  | 8,266  | 32,144 | 1,322  | 5,217   |
| 沖縄県                    | 2,938     | 1,401  | 24,006  | 1,866  | 2,263  | 5,533  | 3,120  | 1,888  | 2,096  | 32,769 | 9,100   |

参考第1表 月(3区分), 施設所在地(47区分), 居住地(47区分)別延べ宿泊者数(従業者数100人以上の施設)(続き)

| 月(3区分)<br>施設所在地(47区分) | 総数<br>1)  | 居住地(47区分) |        |        |         |        |        |        |        |        |        |         |         |           |         |        |        |        |        |
|-----------------------|-----------|-----------|--------|--------|---------|--------|--------|--------|--------|--------|--------|---------|---------|-----------|---------|--------|--------|--------|--------|
|                       |           | 北海道       | 青森県    | 岩手県    | 宮城県     | 秋田県    | 山形県    | 福島県    | 茨城県    | 栃木県    | 群馬県    | 埼玉県     | 千葉県     | 東京都       | 神奈川県    | 新潟県    | 富山県    | 石川県    | 福井県    |
| 平成19年9月               | 7,742,407 | 333,155   | 36,579 | 54,317 | 144,764 | 37,740 | 49,402 | 76,471 | 71,361 | 64,947 | 68,934 | 254,313 | 233,088 | 1,436,328 | 397,407 | 90,221 | 41,254 | 53,571 | 31,089 |
| 北海道                   | 823,957   | 224,527   | 4,558  | 1,926  | 8,750   | 1,031  | 1,536  | 2,368  | 3,994  | 2,859  | 2,801  | 22,973  | 17,959  | 148,446   | 29,711  | 3,913  | 1,402  | 1,971  | 1,592  |
| 青森県                   | 62,626    | 1,116     | 5,704  | 1,364  | 3,354   | 1,370  | 618    | 250    | 256    | 184    | 263    | 1,037   | 1,091   | 5,315     | 1,805   | 122    | 21     | 68     | 30     |
| 岩手県                   | 88,096    | 1,435     | 3,616  | 27,729 | 9,481   | 3,182  | 1,579  | 1,272  | 795    | 554    | 330    | 2,274   | 1,785   | 16,371    | 2,635   | 642    | 56     | 26     | 39     |
| 宮城県                   | 161,073   | 2,250     | 3,739  | 4,948  | 54,834  | 4,888  | 8,292  | 6,121  | 3,059  | 3,336  | 1,782  | 7,561   | 5,902   | 25,334    | 6,181   | 2,904  | 185    | 375    | 184    |
| 秋田県                   | 60,943    | 1,639     | 2,061  | 1,738  | 3,916   | 10,775 | 1,483  | 1,579  | 1,221  | 998    | 456    | 2,737   | 1,990   | 9,996     | 3,426   | 1,164  | 230    | 98     | 115    |
| 山形県                   | 40,186    | 439       | 248    | 443    | 4,782   | 506    | 10,565 | 1,099  | 800    | 411    | 599    | 1,622   | 1,260   | 6,864     | 1,759   | 607    | 63     | 48     | 33     |
| 福島県                   | 101,555   | 375       | 470    | 875    | 10,175  | 862    | 2,378  | 21,002 | 4,740  | 2,801  | 1,763  | 6,477   | 5,796   | 20,778    | 4,613   | 3,197  | 132    | 232    | 39     |
| 茨城県                   | 39,049    | 124       | 32     | 236    | 259     | 73     | 398    | 1,155  | 7,907  | 1,533  | 823    | 3,546   | 2,965   | 9,199     | 2,363   | 423    | 19     | 63     | 8      |
| 栃木県                   | 122,620   | 939       | 150    | 390    | 1,721   | 182    | 1,152  | 2,804  | 5,372  | 20,296 | 3,303  | 16,224  | 6,989   | 33,230    | 6,406   | 1,846  | 122    | 361    | 63     |
| 群馬県                   | 126,757   | 82        | 375    | 107    | 359     | 55     | 385    | 619    | 2,209  | 1,853  | 19,242 | 22,388  | 8,070   | 34,008    | 9,490   | 3,191  | 808    | 1,385  | 198    |
| 埼玉県                   | 27,864    | 194       | 112    | 29     | 480     | 101    | 86     | 211    | 223    | 198    | 338    | 7,139   | 399     | 6,249     | 880     | 586    | 41     | 58     | 6      |
| 千葉県                   | 657,135   | 18,961    | 3,569  | 3,790  | 10,817  | 3,926  | 5,332  | 7,471  | 9,078  | 7,363  | 8,133  | 26,086  | 63,309  | 113,829   | 35,991  | 10,796 | 4,475  | 5,300  | 2,275  |
| 東京都                   | 990,536   | 24,218    | 5,823  | 5,091  | 10,978  | 4,342  | 5,503  | 6,193  | 5,830  | 4,155  | 4,604  | 15,940  | 14,164  | 229,103   | 22,978  | 9,739  | 3,930  | 5,021  | 2,237  |
| 神奈川県                  | 293,140   | 5,003     | 1,406  | 1,042  | 2,953   | 817    | 1,243  | 1,388  | 2,950  | 2,187  | 2,643  | 9,692   | 8,687   | 77,752    | 68,999  | 2,414  | 775    | 1,237  | 641    |
| 新潟県                   | 102,330   | 609       | 94     | 259    | 1,486   | 1,650  | 1,279  | 2,582  | 1,230  | 1,453  | 2,473  | 5,289   | 3,434   | 20,317    | 5,114   | 31,351 | 1,018  | 962    | 277    |
| 富山県                   | 49,594    | 1,264     | 12     | 33     | 149     | 115    | 171    | 355    | 86     | 100    | 226    | 694     | 936     | 8,642     | 1,093   | 580    | 4,853  | 560    | 184    |
| 石川県                   | 102,339   | 1,232     | 272    | 392    | 817     | 158    | 333    | 655    | 553    | 373    | 744    | 2,959   | 1,528   | 11,677    | 3,464   | 1,740  | 6,329  | 15,995 | 1,982  |
| 福井県                   | 30,491    | 103       | 114    | 74     | 42      | 13     | 8      | 176    | 60     | 61     | 241    | 249     | 162     | 1,092     | 478     | 397    | 1,051  | 831    | 8,062  |
| 山梨県                   | 82,887    | 78        | 33     | 18     | 322     | 26     | 156    | 509    | 1,074  | 558    | 1,172  | 5,410   | 3,623   | 21,912    | 6,857   | 1,299  | 930    | 387    | 272    |
| 長野県                   | 139,081   | 414       | 110    | 140    | 424     | 169    | 444    | 613    | 1,230  | 597    | 1,838  | 5,747   | 4,241   | 43,943    | 8,297   | 2,160  | 1,710  | 2,036  | 406    |
| 岐阜県                   | 86,510    | 1,312     | 189    | 122    | 288     | 158    | 467    | 363    | 452    | 627    | 548    | 2,615   | 1,563   | 8,819     | 2,926   | 1,097  | 1,177  | 725    | 544    |
| 静岡県                   | 249,984   | 743       | 221    | 119    | 1,168   | 107    | 293    | 622    | 2,087  | 1,345  | 2,269  | 12,805  | 8,145   | 65,354    | 33,116  | 1,041  | 315    | 487    | 725    |
| 愛知県                   | 179,112   | 1,243     | 85     | 148    | 520     | 213    | 142    | 126    | 517    | 315    | 390    | 2,428   | 3,172   | 25,537    | 6,652   | 288    | 592    | 915    | 618    |
| 三重県                   | 110,367   | 537       | 64     | 92     | 314     | 48     | 686    | 136    | 250    | 130    | 177    | 1,030   | 930     | 6,314     | 1,592   | 446    | 310    | 251    | 280    |
| 滋賀県                   | 98,034    | 678       | 39     | 45     | 755     | 58     | 103    | 284    | 616    | 144    | 312    | 675     | 580     | 8,850     | 3,432   | 431    | 658    | 501    | 327    |
| 京都府                   | 256,257   | 5,646     | 524    | 607    | 2,395   | 420    | 517    | 2,750  | 1,643  | 1,335  | 1,337  | 7,676   | 6,587   | 52,887    | 16,849  | 1,310  | 1,535  | 2,075  | 1,140  |
| 大阪府                   | 564,015   | 7,620     | 925    | 675    | 2,935   | 685    | 889    | 1,902  | 2,941  | 1,813  | 1,575  | 13,489  | 13,881  | 87,885    | 24,741  | 2,005  | 4,119  | 4,974  | 4,283  |
| 兵庫県                   | 294,512   | 1,966     | 200    | 158    | 796     | 182    | 178    | 300    | 825    | 560    | 372    | 4,142   | 4,153   | 24,844    | 7,144   | 620    | 899    | 1,479  | 1,030  |
| 奈良県                   | 16,350    | 312       | 13     | 18     | 66      | 14     | 22     | 71     | 215    | 124    | 104    | 835     | 715     | 2,976     | 1,381   | 102    | 97     | 132    | 65     |
| 和歌山県                  | 127,980   | 1,352     | 75     | 194    | 701     | 122    | 737    | 486    | 191    | 131    | 482    | 1,067   | 656     | 12,894    | 1,627   | 326    | 510    | 560    | 334    |
| 鳥取県                   | 18,826    | 159       | 11     | 24     | 24      | 24     | 21     | 34     | 82     | 28     | 43     | 227     | 177     | 2,285     | 514     | 24     | 72     | 50     | 226    |
| 島根県                   | 25,052    | 101       | 9      | 46     | 27      | 2      | 30     | 43     | 51     | 100    | 82     | 438     | 299     | 2,973     | 578     | 148    | 62     | 50     | 235    |
| 岡山県                   | 40,719    | 415       | 34     | 9      | 27      | 5      | 30     | 37     | 96     | 63     | 47     | 479     | 392     | 3,490     | 1,060   | 68     | 34     | 89     | 53     |
| 広島県                   | 118,150   | 1,331     | 48     | 92     | 882     | 54     | 140    | 201    | 439    | 218    | 210    | 2,392   | 1,976   | 26,878    | 4,225   | 167    | 134    | 245    | 310    |
| 山口県                   | 50,792    | 173       | 17     | 12     | 132     | 113    | 62     | 16     | 127    | 56     | 49     | 410     | 457     | 4,529     | 800     | 142    | 29     | 72     | 76     |
| 徳島県                   | 39,785    | 391       | 63     | 15     | 100     | 31     | 144    | 43     | 154    | 57     | 118    | 622     | 479     | 4,013     | 936     | 21     | 33     | 105    | 35     |
| 香川県                   | 60,481    | 704       | 106    | 22     | 459     | 80     | 90     | 180    | 232    | 91     | 154    | 921     | 732     | 5,813     | 1,534   | 163    | 247    | 188    | 157    |
| 愛媛県                   | 55,891    | 627       | 27     | 19     | 213     | 59     | 51     | 110    | 160    | 163    | 190    | 810     | 920     | 6,075     | 1,722   | 97     | 109    | 73     | 103    |
| 高知県                   | 30,597    | 229       | 58     | 14     | 148     | 50     | 26     | 86     | 131    | 78     | 64     | 323     | 390     | 7,503     | 683     | 61     | 51     | 147    | 50     |
| 福岡県                   | 159,151   | 1,335     | 171    | 98     | 346     | 100    | 54     | 116    | 487    | 221    | 247    | 2,014   | 2,622   | 22,874    | 4,562   | 245    | 218    | 253    | 202    |
| 佐賀県                   | 14,300    | 36        | 0      | 5      | 55      | 0      | 0      | 2      | 0      | 2      | 3      | 5       | 16      | 1,155     | 39      | 0      | 0      | 0      | 8      |
| 長崎県                   | 107,992   | 1,547     | 115    | 99     | 778     | 90     | 154    | 339    | 293    | 243    | 273    | 1,569   | 1,213   | 12,472    | 3,608   | 283    | 114    | 185    | 221    |
| 熊本県                   | 107,653   | 760       | 43     | 21     | 134     | 21     | 37     | 462    | 292    | 87     | 144    | 780     | 991     | 8,064     | 1,850   | 98     | 94     | 69     | 41     |
| 大分県                   | 79,880    | 383       | 35     | 62     | 171     | 21     | 103    | 219    | 150    | 55     | 86     | 545     | 653     | 6,031     | 1,379   | 102    | 138    | 111    | 34     |
| 宮崎県                   | 56,290    | 837       | 5      | 6      | 79      | 21     | 57     | 2      | 53     | 60     | 20     | 371     | 379     | 3,687     | 827     | 104    | 12     | 17     | 0      |
| 鹿児島県                  | 121,053   | 1,436     | 67     | 77     | 574     | 108    | 275    | 171    | 426    | 352    | 186    | 2,210   | 1,810   | 19,913    | 3,789   | 389    | 134    | 294    | 159    |
| 沖縄県                   | 570,415   | 16,280    | 937    | 894    | 4,578   | 713    | 1,153  | 8,948  | 5,784  | 4,679  | 5,678  | 27,391  | 24,910  | 158,156   | 47,301  | 1,372  | 1,411  | 2,510  | 1,190  |

1) 居住地不詳を含む。



参考第1表 月(3区分), 施設所在地(47区分), 居住地(47区分)別延べ宿泊者数(従業者数100人以上の施設)(続き)

| 月(3区分)<br>施設所在地(47区分) | 居住地(47区分) |        |        |         |         |        |        |         |         |         |        |        |        |        |        |         |        |        |        |
|-----------------------|-----------|--------|--------|---------|---------|--------|--------|---------|---------|---------|--------|--------|--------|--------|--------|---------|--------|--------|--------|
|                       | 山梨県       | 長野県    | 岐阜県    | 静岡県     | 愛知県     | 三重県    | 滋賀県    | 京都府     | 大阪府     | 兵庫県     | 奈良県    | 和歌山県   | 鳥取県    | 島根県    | 岡山県    | 広島県     | 山口県    | 徳島県    | 香川県    |
| 平成19年9月               | 30,829    | 70,346 | 71,076 | 139,989 | 358,916 | 62,269 | 56,136 | 123,129 | 563,735 | 229,729 | 48,843 | 33,461 | 14,035 | 21,634 | 56,920 | 121,574 | 39,021 | 20,662 | 31,821 |
| 北海道                   | 1,641     | 3,538  | 4,217  | 7,578   | 25,136  | 3,403  | 4,134  | 5,846   | 42,678  | 10,574  | 2,265  | 978    | 589    | 466    | 2,828  | 4,850   | 1,210  | 1,201  | 2,381  |
| 青森県                   | 88        | 155    | 135    | 177     | 1,499   | 63     | 47     | 115     | 887     | 180     | 84     | 17     | 38     | 46     | 49     | 96      | 28     | 43     | 41     |
| 岩手県                   | 88        | 267    | 69     | 291     | 1,441   | 173    | 26     | 461     | 3,615   | 299     | 77     | 42     | 13     | 11     | 686    | 105     | 61     | 20     | 55     |
| 宮城県                   | 581       | 1,578  | 210    | 799     | 2,120   | 158    | 127    | 518     | 3,048   | 598     | 128    | 49     | 17     | 52     | 232    | 307     | 145    | 30     | 131    |
| 秋田県                   | 212       | 329    | 321    | 617     | 1,771   | 259    | 130    | 311     | 1,813   | 587     | 185    | 199    | 163    | 61     | 310    | 311     | 70     | 110    | 61     |
| 山形県                   | 68        | 151    | 36     | 233     | 1,403   | 40     | 44     | 123     | 579     | 219     | 44     | 16     | 11     | 31     | 56     | 39      | 21     | 24     | 24     |
| 福島県                   | 366       | 1,385  | 143    | 2,021   | 1,482   | 35     | 47     | 115     | 503     | 190     | 58     | 22     | 10     | 13     | 545    | 255     | 28     | 23     | 18     |
| 茨城県                   | 209       | 325    | 84     | 233     | 290     | 66     | 19     | 78      | 375     | 199     | 22     | 24     | 6      | 3      | 99     | 123     | 48     | 3      | 47     |
| 栃木県                   | 423       | 664    | 274    | 690     | 2,068   | 300    | 92     | 195     | 1,033   | 339     | 143    | 13     | 147    | 28     | 444    | 147     | 70     | 40     | 142    |
| 群馬県                   | 759       | 2,184  | 632    | 3,822   | 4,411   | 269    | 2,285  | 257     | 1,892   | 500     | 199    | 29     | 5      | 4      | 200    | 172     | 6      | 19     | 33     |
| 埼玉県                   | 239       | 219    | 41     | 161     | 411     | 52     | 24     | 91      | 408     | 134     | 43     | 35     | 8      | 5      | 81     | 79      | 39     | 6      | 19     |
| 千葉県                   | 4,541     | 10,356 | 7,962  | 17,044  | 43,063  | 6,385  | 4,960  | 11,786  | 40,208  | 20,144  | 4,440  | 2,128  | 797    | 1,154  | 5,455  | 7,851   | 2,436  | 1,492  | 2,083  |
| 東京都                   | 3,059     | 9,274  | 4,796  | 15,472  | 28,690  | 3,866  | 2,927  | 10,364  | 41,613  | 18,008  | 3,598  | 1,940  | 1,246  | 1,677  | 4,362  | 12,584  | 3,790  | 2,604  | 2,757  |
| 神奈川県                  | 1,590     | 2,381  | 1,190  | 4,831   | 9,613   | 1,449  | 876    | 2,704   | 8,843   | 4,752   | 938    | 480    | 312    | 465    | 892    | 2,919   | 1,281  | 356    | 561    |
| 新潟県                   | 657       | 2,192  | 447    | 655     | 2,116   | 98     | 131    | 375     | 2,444   | 739     | 205    | 36     | 50     | 14     | 93     | 166     | 65     | 297    | 56     |
| 富山県                   | 136       | 344    | 518    | 397     | 2,145   | 337    | 96     | 390     | 2,710   | 488     | 157    | 35     | 1      | 9      | 48     | 101     | 46     | 36     | 50     |
| 石川県                   | 550       | 1,612  | 2,717  | 1,911   | 6,596   | 1,308  | 1,549  | 2,950   | 9,953   | 2,274   | 1,426  | 633    | 117    | 176    | 952    | 639     | 236    | 100    | 427    |
| 福井県                   | 63        | 462    | 695    | 627     | 3,277   | 521    | 1,112  | 1,761   | 5,603   | 980     | 448    | 297    | 81     | 45     | 99     | 236     | 17     | 9      | 83     |
| 山梨県                   | 5,771     | 1,271  | 899    | 2,455   | 4,646   | 654    | 345    | 561     | 2,321   | 1,357   | 244    | 94     | 4      | 154    | 118    | 186     | 215    | 2      | 11     |
| 長野県                   | 873       | 13,555 | 1,542  | 2,044   | 10,117  | 1,169  | 451    | 1,238   | 5,356   | 1,700   | 583    | 248    | 275    | 62     | 174    | 583     | 458    | 80     | 435    |
| 岐阜県                   | 419       | 772    | 12,969 | 3,771   | 16,459  | 2,210  | 1,025  | 3,200   | 7,738   | 2,623   | 1,246  | 816    | 90     | 159    | 960    | 626     | 198    | 149    | 269    |
| 静岡県                   | 1,771     | 2,100  | 3,578  | 35,242  | 17,833  | 2,906  | 1,016  | 2,471   | 8,543   | 2,147   | 1,215  | 343    | 99     | 86     | 267    | 365     | 153    | 93     | 112    |
| 愛知県                   | 688       | 1,491  | 2,916  | 2,679   | 41,626  | 1,958  | 684    | 1,709   | 5,938   | 2,170   | 462    | 151    | 110    | 116    | 315    | 741     | 143    | 238    | 380    |
| 三重県                   | 173       | 535    | 2,570  | 1,741   | 12,180  | 12,798 | 1,646  | 3,918   | 18,114  | 4,055   | 3,781  | 740    | 29     | 70     | 438    | 2,625   | 105    | 179    | 160    |
| 滋賀県                   | 230       | 455    | 2,434  | 894     | 8,451   | 2,117  | 14,988 | 9,908   | 18,289  | 3,808   | 902    | 418    | 95     | 167    | 991    | 1,192   | 164    | 191    | 624    |
| 京都府                   | 556       | 1,322  | 1,534  | 4,314   | 7,486   | 1,345  | 1,320  | 16,772  | 11,488  | 4,746   | 1,821  | 909    | 532    | 1,595  | 1,529  | 3,436   | 1,132  | 419    | 961    |
| 大阪府                   | 1,139     | 2,283  | 4,620  | 7,815   | 23,017  | 4,826  | 2,980  | 6,476   | 100,626 | 13,500  | 3,754  | 3,010  | 2,155  | 4,540  | 4,769  | 8,262   | 2,502  | 2,058  | 2,849  |
| 兵庫県                   | 335       | 805    | 3,118  | 3,006   | 10,245  | 2,617  | 2,950  | 9,010   | 43,286  | 74,971  | 4,199  | 2,160  | 1,446  | 993    | 3,381  | 4,305   | 772    | 1,819  | 1,592  |
| 奈良県                   | 54        | 101    | 150    | 352     | 693     | 165    | 142    | 590     | 1,131   | 471     | 1,853  | 88     | 37     | 73     | 190    | 269     | 60     | 83     | 41     |
| 和歌山県                  | 185       | 654    | 1,429  | 2,718   | 7,367   | 2,040  | 1,843  | 4,208   | 34,823  | 6,195   | 3,444  | 13,691 | 138    | 190    | 1,070  | 1,469   | 232    | 667    | 725    |
| 鳥取県                   | 18        | 53     | 129    | 70      | 256     | 148    | 291    | 861     | 3,071   | 1,378   | 303    | 55     | 1,914  | 661    | 1,156  | 1,277   | 220    | 94     | 239    |
| 島根県                   | 58        | 55     | 339    | 310     | 687     | 149    | 311    | 592     | 4,151   | 1,713   | 672    | 256    | 531    | 3,616  | 1,040  | 1,965   | 339    | 236    | 489    |
| 岡山県                   | 22        | 146    | 80     | 285     | 614     | 178    | 101    | 575     | 3,998   | 4,187   | 341    | 59     | 417    | 386    | 8,177  | 1,942   | 343    | 125    | 344    |
| 広島県                   | 159       | 493    | 369    | 1,038   | 2,859   | 648    | 359    | 1,194   | 9,892   | 3,334   | 448    | 227    | 586    | 1,262  | 1,711  | 33,614  | 1,285  | 849    | 643    |
| 山口県                   | 27        | 163    | 157    | 704     | 1,949   | 175    | 148    | 581     | 3,917   | 1,412   | 348    | 73     | 281    | 599    | 1,342  | 6,500   | 9,630  | 282    | 743    |
| 徳島県                   | 29        | 145    | 92     | 151     | 640     | 67     | 310    | 1,077   | 5,160   | 3,502   | 594    | 250    | 25     | 86     | 583    | 658     | 325    | 3,018  | 834    |
| 香川県                   | 132       | 205    | 651    | 592     | 4,284   | 855    | 1,003  | 2,250   | 8,619   | 4,241   | 773    | 186    | 300    | 401    | 1,028  | 1,812   | 343    | 632    | 5,723  |
| 愛媛県                   | 61        | 240    | 219    | 630     | 1,503   | 367    | 243    | 699     | 4,199   | 2,568   | 558    | 194    | 314    | 294    | 1,198  | 3,028   | 834    | 757    | 1,481  |
| 高知県                   | 34        | 134    | 78     | 443     | 1,267   | 148    | 275    | 862     | 4,028   | 2,176   | 303    | 109    | 107    | 74     | 743    | 1,244   | 249    | 361    | 1,215  |
| 福岡県                   | 181       | 209    | 309    | 753     | 3,108   | 574    | 394    | 1,065   | 7,502   | 3,164   | 679    | 368    | 123    | 453    | 887    | 2,314   | 2,452  | 385    | 420    |
| 佐賀県                   | 0         | 0      | 13     | 1       | 124     | 0      | 5      | 67      | 290     | 63      | 39     | 0      | 0      | 0      | 6      | 56      | 55     | 0      | 26     |
| 長崎県                   | 139       | 312    | 895    | 1,148   | 4,260   | 399    | 326    | 1,242   | 5,997   | 1,900   | 426    | 152    | 123    | 473    | 1,738  | 1,401   | 1,114  | 136    | 172    |
| 熊本県                   | 84        | 68     | 163    | 796     | 2,540   | 149    | 176    | 780     | 6,834   | 873     | 253    | 82     | 55     | 98     | 392    | 1,672   | 2,039  | 130    | 134    |
| 大分県                   | 144       | 144    | 217    | 483     | 1,449   | 145    | 71     | 486     | 2,375   | 767     | 118    | 55     | 21     | 125    | 318    | 883     | 746    | 81     | 460    |
| 宮崎県                   | 7         | 129    | 53     | 51      | 449     | 58     | 46     | 300     | 1,980   | 264     | 55     | 45     | 5      | 14     | 145    | 168     | 173    | 7      | 32     |
| 鹿児島県                  | 152       | 559    | 366    | 793     | 4,659   | 299    | 371    | 1,331   | 9,231   | 1,758   | 484    | 221    | 91     | 101    | 432    | 1,569   | 1,212  | 147    | 202    |
| 沖縄県                   | 2,118     | 4,531  | 4,700  | 7,151   | 30,616  | 4,323  | 3,690  | 10,666  | 56,633  | 17,482  | 4,485  | 1,488  | 521    | 546    | 4,416  | 6,415   | 1,913  | 1,034  | 1,536  |

参考第1表 月(3区分), 施設所在地(47区分), 居住地(47区分)別延べ宿泊者数(従業者数100人以上の施設)(続き)

| 月(3区分),<br>施設所在地(47区分) | 居住地(47区分) |        |         |        |        |        |        |        |        |        |         |
|------------------------|-----------|--------|---------|--------|--------|--------|--------|--------|--------|--------|---------|
|                        | 愛媛県       | 高知県    | 福岡県     | 佐賀県    | 長崎県    | 熊本県    | 大分県    | 宮崎県    | 鹿児島県   | 沖縄県    | 国外      |
| 平成19年9月                | 38,253    | 17,075 | 247,382 | 23,889 | 48,393 | 52,036 | 34,837 | 33,545 | 55,294 | 52,004 | 888,223 |
| 北海道                    | 1,889     | 564    | 8,547   | 470    | 566    | 2,548  | 682    | 910    | 1,404  | 2,282  | 66,604  |
| 青森県                    | 39        | 7      | 441     | 72     | 30     | 247    | 25     | 75     | 48     | 49     | 1,260   |
| 岩手県                    | 61        | 5      | 418     | 31     | 37     | 37     | 169    | 29     | 37     | 40     | 3,131   |
| 宮城県                    | 534       | 47     | 668     | 64     | 173    | 58     | 119    | 27     | 48     | 77     | 4,374   |
| 秋田県                    | 60        | 53     | 279     | 85     | 105    | 11     | 103    | 84     | 68     | 109    | 755     |
| 山形県                    | 77        | 19     | 271     | 14     | 12     | 32     | 27     | 13     | 25     | 20     | 696     |
| 福島県                    | 70        | 6      | 141     | 1      | 12     | 29     | 27     | 7      | 4      | 16     | 1,855   |
| 茨城県                    | 39        | 28     | 110     | 33     | 6      | 28     | 4      | 7      | 15     | 17     | 1,760   |
| 栃木県                    | 95        | 9      | 314     | 18     | 62     | 30     | 130    | 101    | 80     | 45     | 3,587   |
| 群馬県                    | 0         | 5      | 21      | 2      | 4      | 7      | 0      | 12     | 19     | 16     | 1,216   |
| 埼玉県                    | 27        | 23     | 152     | 50     | 36     | 93     | 26     | 126    | 59     | 32     | 1,282   |
| 千葉県                    | 2,560     | 1,092  | 13,077  | 1,476  | 1,690  | 2,745  | 1,500  | 1,681  | 2,925  | 4,404  | 69,815  |
| 東京都                    | 3,947     | 1,941  | 30,974  | 2,053  | 7,972  | 4,758  | 5,323  | 2,926  | 6,017  | 5,264  | 327,426 |
| 神奈川県                   | 1,650     | 508    | 4,820   | 738    | 677    | 1,067  | 724    | 780    | 875    | 818    | 25,539  |
| 新潟県                    | 50        | 24     | 510     | 25     | 49     | 95     | 40     | 67     | 40     | 101    | 2,562   |
| 富山県                    | 142       | 17     | 362     | 24     | 58     | 33     | 12     | 19     | 14     | 197    | 4,548   |
| 石川県                    | 147       | 61     | 1,644   | 78     | 60     | 206    | 88     | 182    | 70     | 387    | 6,947   |
| 福井県                    | 22        | 54     | 22      | 9      | 9      | 26     | 40     | 0      | 6      | 29     | 49      |
| 山梨県                    | 97        | 15     | 95      | 3      | 83     | 38     | 6      | 33     | 237    | 24     | 1,633   |
| 長野県                    | 172       | 94     | 475     | 39     | 48     | 84     | 52     | 34     | 31     | 27     | 3,634   |
| 岐阜県                    | 251       | 53     | 1,081   | 153    | 124    | 56     | 57     | 43     | 59     | 41     | 4,471   |
| 静岡県                    | 128       | 59     | 543     | 184    | 69     | 118    | 88     | 217    | 135    | 87     | 11,087  |
| 愛知県                    | 247       | 95     | 1,475   | 116    | 134    | 348    | 211    | 144    | 238    | 510    | 40,848  |
| 三重県                    | 427       | 90     | 570     | 24     | 11     | 202    | 103    | 70     | 87     | 22     | 3,150   |
| 滋賀県                    | 203       | 84     | 744     | 152    | 70     | 56     | 87     | 97     | 31     | 98     | 6,514   |
| 京都府                    | 1,286     | 636    | 6,139   | 641    | 1,031  | 1,260  | 1,076  | 710    | 1,238  | 470    | 42,959  |
| 大阪府                    | 4,060     | 2,313  | 13,991  | 1,033  | 2,271  | 3,235  | 2,141  | 1,770  | 3,548  | 2,601  | 119,342 |
| 兵庫県                    | 1,384     | 986    | 3,428   | 245    | 356    | 452    | 472    | 297    | 613    | 517    | 23,380  |
| 奈良県                    | 21        | 10     | 427     | 32     | 70     | 82     | 19     | 9      | 43     | 26     | 1,315   |
| 和歌山県                   | 743       | 215    | 1,972   | 16     | 55     | 305    | 123    | 211    | 90     | 928    | 7,612   |
| 鳥取県                    | 207       | 34     | 343     | 29     | 20     | 21     | 20     | 19     | 140    | 26     | 104     |
| 島根県                    | 289       | 144    | 663     | 6      | 212    | 91     | 204    | 5      | 164    | 46     | 158     |
| 岡山県                    | 342       | 160    | 367     | 53     | 555    | 99     | 86     | 36     | 66     | 79     | 1,323   |
| 広島県                    | 735       | 233    | 2,256   | 263    | 315    | 322    | 433    | 134    | 348    | 177    | 8,889   |
| 山口県                    | 599       | 108    | 7,306   | 550    | 739    | 832    | 722    | 442    | 404    | 66     | 367     |
| 徳島県                    | 581       | 312    | 547     | 78     | 43     | 118    | 30     | 25     | 71     | 54     | 566     |
| 香川県                    | 1,112     | 795    | 784     | 48     | 58     | 285    | 286    | 115    | 118    | 77     | 1,345   |
| 愛媛県                    | 7,065     | 726    | 1,184   | 41     | 150    | 219    | 557    | 199    | 154    | 52     | 2,273   |
| 高知県                    | 753       | 3,324  | 325     | 40     | 91     | 102    | 224    | 21     | 87     | 187    | 645     |
| 福岡県                    | 701       | 429    | 41,358  | 3,899  | 4,516  | 4,241  | 3,766  | 2,737  | 3,621  | 1,480  | 21,692  |
| 佐賀県                    | 0         | 0      | 2,189   | 2,158  | 585    | 140    | 20     | 22     | 13     | 7      | 720     |
| 長崎県                    | 498       | 88     | 17,717  | 2,508  | 15,686 | 2,403  | 1,602  | 715    | 1,871  | 382    | 17,764  |
| 熊本県                    | 961       | 128    | 21,440  | 1,948  | 4,973  | 12,925 | 2,505  | 2,475  | 3,403  | 552    | 15,891  |
| 大分県                    | 630       | 52     | 6,699   | 617    | 860    | 1,292  | 5,860  | 415    | 469    | 167    | 11,295  |
| 宮崎県                    | 99        | 24     | 7,901   | 525    | 519    | 2,430  | 1,013  | 9,625  | 2,733  | 155    | 2,864   |
| 鹿児島県                   | 653       | 228    | 20,868  | 1,842  | 1,517  | 4,798  | 2,076  | 4,348  | 21,283 | 706    | 3,582   |
| 沖縄県                    | 2,600     | 1,177  | 21,724  | 1,403  | 1,674  | 3,432  | 1,959  | 1,531  | 2,245  | 28,537 | 9,394   |

参考第2表 月(3区分), 施設所在地(47区分), 居住地(47区分)別延べ宿泊者数<観光目的の宿泊者が50%以上の施設>(従業者数100人以上の施設)

| 月(3区分),<br>施設所在地(47区分) | 総数<br>1)   | 居住地(47区分) |        |         |         |        |         |         |         |         |         |         |         |           |           |         |         |         |        |
|------------------------|------------|-----------|--------|---------|---------|--------|---------|---------|---------|---------|---------|---------|---------|-----------|-----------|---------|---------|---------|--------|
|                        |            | 北海道       | 青森県    | 岩手県     | 宮城県     | 秋田県    | 山形県     | 福島県     | 茨城県     | 栃木県     | 群馬県     | 埼玉県     | 千葉県     | 東京都       | 神奈川県      | 新潟県     | 富山県     | 石川県     | 福井県    |
| 平成19年7-9月 計            | 18,441,797 | 709,628   | 74,520 | 117,961 | 343,184 | 74,004 | 111,328 | 181,126 | 216,729 | 190,229 | 202,154 | 754,890 | 618,656 | 3,362,796 | 1,036,156 | 205,148 | 102,260 | 135,410 | 83,443 |
| 北海道                    | 2,363,220  | 568,583   | 13,099 | 4,933   | 23,811  | 3,965  | 4,650   | 8,317   | 13,211  | 10,698  | 8,019   | 64,714  | 51,676  | 404,055   | 88,721    | 10,349  | 5,314   | 5,076   | 3,869  |
| 青森県                    | 130,238    | 736       | 6,385  | 1,471   | 2,163   | 1,825  | 805     | 631     | 418     | 333     | 245     | 1,138   | 1,199   | 5,734     | 1,880     | 236     | 11      | 46      | 6      |
| 岩手県                    | 275,445    | 2,747     | 13,176 | 64,671  | 33,325  | 12,528 | 4,872   | 5,265   | 3,574   | 1,947   | 1,294   | 9,112   | 6,095   | 54,356    | 11,106    | 2,142   | 270     | 198     | 453    |
| 宮城県                    | 435,537    | 4,175     | 8,787  | 12,169  | 157,529 | 10,537 | 21,971  | 18,705  | 12,327  | 10,598  | 5,616   | 23,309  | 15,943  | 65,772    | 17,148    | 9,279   | 554     | 733     | 149    |
| 秋田県                    | 131,290    | 3,394     | 6,735  | 4,827   | 8,401   | 16,639 | 4,064   | 4,092   | 4,773   | 2,831   | 1,881   | 8,102   | 6,025   | 22,938    | 7,940     | 2,775   | 888     | 385     | 290    |
| 山形県                    | 77,059     | 150       | 284    | 642     | 9,561   | 1,237  | 24,790  | 2,339   | 2,584   | 1,105   | 1,228   | 3,966   | 3,210   | 9,806     | 2,293     | 2,121   | 254     | 61      | 28     |
| 福島県                    | 302,221    | 510       | 1,129  | 2,808   | 17,485  | 2,248  | 6,168   | 53,605  | 19,526  | 11,278  | 6,656   | 29,612  | 25,050  | 60,791    | 17,457    | 11,483  | 510     | 449     | 98     |
| 茨城県                    | 83,658     | 55        | 40     | 495     | 543     | 134    | 802     | 2,621   | 18,893  | 5,628   | 3,194   | 15,278  | 9,441   | 16,564    | 5,406     | 732     | 22      | 94      | 8      |
| 栃木県                    | 362,881    | 1,072     | 385    | 841     | 4,614   | 588    | 2,274   | 6,668   | 19,552  | 45,305  | 9,993   | 52,486  | 26,479  | 106,009   | 22,225    | 5,069   | 335     | 474     | 148    |
| 群馬県                    | 425,914    | 254       | 515    | 236     | 892     | 175    | 1,071   | 1,580   | 10,086  | 6,632   | 56,937  | 83,792  | 31,084  | 119,515   | 36,964    | 10,893  | 2,202   | 3,371   | 666    |
| 埼玉県                    | 13,729     | 234       | 68     | 67      | 301     | 82     | 355     | 267     | 278     | 299     | 320     | 3,664   | 403     | 1,917     | 632       | 306     | 68      | 36      | 37     |
| 千葉県                    | 1,858,059  | 32,867    | 9,788  | 9,803   | 30,675  | 9,593  | 15,656  | 26,160  | 30,178  | 27,233  | 27,067  | 89,143  | 146,770 | 334,477   | 108,005   | 34,503  | 15,810  | 18,619  | 8,998  |
| 東京都                    | 1,021,868  | 16,575    | 4,742  | 4,593   | 10,756  | 4,018  | 5,073   | 6,989   | 6,650   | 4,904   | 5,390   | 19,492  | 15,875  | 286,126   | 27,679    | 10,939  | 4,994   | 4,499   | 2,446  |
| 神奈川県                   | 589,433    | 4,866     | 1,491  | 1,705   | 4,388   | 1,350  | 1,998   | 3,498   | 6,957   | 5,568   | 6,066   | 28,037  | 25,346  | 188,176   | 135,045   | 4,549   | 1,662   | 1,574   | 1,285  |
| 新潟県                    | 315,979    | 231       | 170    | 732     | 1,863   | 2,519  | 2,414   | 5,257   | 4,103   | 10,100  | 10,242  | 25,656  | 23,261  | 82,111    | 28,929    | 61,825  | 2,086   | 1,427   | 431    |
| 富山県                    | 65,685     | 1,140     | 8      | 99      | 78      | 89     | 200     | 292     | 253     | 263     | 469     | 738     | 666     | 9,340     | 538       | 828     | 8,712   | 1,290   | 466    |
| 石川県                    | 254,613    | 781       | 209    | 444     | 1,052   | 292    | 1,162   | 1,287   | 1,016   | 827     | 1,704   | 5,750   | 2,505   | 20,720    | 4,806     | 3,441   | 16,707  | 48,301  | 7,209  |
| 福井県                    | 119,577    | 147       | 135    | 93      | 76      | 42     | 62      | 359     | 223     | 180     | 398     | 615     | 333     | 3,388     | 949       | 1,416   | 3,862   | 2,519   | 26,601 |
| 山梨県                    | 258,229    | 227       | 65     | 52      | 588     | 72     | 455     | 1,008   | 3,692   | 2,058   | 3,469   | 16,692  | 13,702  | 66,968    | 25,843    | 3,505   | 1,912   | 1,043   | 704    |
| 長野県                    | 446,907    | 561       | 123    | 201     | 882     | 205    | 774     | 1,098   | 3,970   | 2,310   | 5,409   | 23,137  | 16,686  | 148,965   | 30,147    | 6,035   | 6,621   | 6,672   | 1,457  |
| 岐阜県                    | 255,590    | 1,682     | 258    | 317     | 605     | 235    | 778     | 706     | 1,126   | 1,320   | 1,771   | 6,103   | 4,469   | 28,684    | 8,580     | 1,965   | 3,372   | 2,654   | 2,306  |
| 静岡県                    | 793,623    | 697       | 264    | 204     | 1,327   | 244    | 309     | 1,687   | 8,439   | 5,215   | 7,706   | 60,088  | 31,410  | 237,486   | 134,998   | 2,160   | 883     | 901     | 1,371  |
| 愛知県                    | 96,962     | 140       | 15     | 4       | 36      | 21     | 7       | 26      | 160     | 106     | 124     | 1,057   | 852     | 8,364     | 3,529     | 95      | 234     | 213     | 233    |
| 三重県                    | 393,564    | 689       | 136    | 147     | 498     | 137    | 1,008   | 340     | 749     | 467     | 614     | 3,426   | 2,732   | 20,116    | 6,468     | 761     | 615     | 1,181   | 954    |
| 滋賀県                    | 341,011    | 915       | 75     | 79      | 1,222   | 63     | 158     | 521     | 1,029   | 336     | 562     | 2,420   | 2,111   | 30,130    | 9,823     | 1,005   | 1,569   | 1,695   | 1,225  |
| 京都府                    | 788,513    | 11,464    | 1,349  | 1,390   | 5,977   | 1,368  | 1,494   | 4,785   | 5,502   | 4,018   | 4,463   | 23,230  | 20,366  | 156,835   | 47,598    | 3,874   | 4,858   | 6,268   | 2,937  |
| 大阪府                    | 764,737    | 7,269     | 1,104  | 759     | 3,591   | 751    | 1,336   | 2,111   | 5,683   | 3,443   | 4,011   | 17,996  | 18,169  | 88,614    | 33,309    | 2,784   | 8,100   | 10,031  | 8,388  |
| 兵庫県                    | 627,614    | 1,555     | 283    | 156     | 578     | 113    | 152     | 308     | 950     | 615     | 519     | 5,178   | 4,845   | 30,951    | 9,455     | 682     | 1,230   | 2,387   | 2,007  |
| 奈良県                    | 54,816     | 637       | 43     | 70      | 231     | 56     | 53      | 168     | 518     | 348     | 414     | 2,093   | 2,312   | 9,679     | 3,957     | 248     | 284     | 382     | 180    |
| 和歌山県                   | 473,160    | 1,667     | 127    | 222     | 955     | 246    | 1,117   | 746     | 842     | 345     | 815     | 3,401   | 2,418   | 31,701    | 5,728     | 616     | 1,337   | 1,603   | 1,308  |
| 鳥取県                    | 36,742     | 120       | 0      | 0       | 0       | 12     | 4       | 12      | 177     | 17      | 34      | 115     | 45      | 713       | 195       | 12      | 20      | 25      | 198    |
| 島根県                    | 77,690     | 336       | 33     | 86      | 70      | 25     | 352     | 181     | 401     | 258     | 255     | 1,349   | 918     | 7,943     | 1,709     | 495     | 268     | 136     | 511    |
| 岡山県                    | 89,068     | 446       | 22     | 22      | 16      | 86     | 90      | 40      | 51      | 51      | 664     | 490     | 3,569   | 815       | 87        | 42      | 62      | 62      | 62     |
| 広島県                    | 109,013    | 882       | 28     | 4       | 251     | 4      | 35      | 325     | 219     | 170     | 123     | 977     | 929     | 20,899    | 1,973     | 191     | 77      | 349     | 246    |
| 山口県                    | 137,052    | 246       | 42     | 62      | 225     | 102    | 136     | 68      | 294     | 303     | 274     | 857     | 1,082   | 10,616    | 1,697     | 360     | 292     | 98      | 191    |
| 徳島県                    | 94,128     | 285       | 39     | 3       | 67      | 18     | 153     | 51      | 93      | 32      | 160     | 370     | 322     | 3,425     | 523       | 38      | 2       | 85      | 41     |
| 香川県                    | 132,460    | 756       | 157    | 74      | 792     | 41     | 312     | 397     | 524     | 401     | 276     | 1,665   | 1,463   | 7,553     | 2,697     | 328     | 466     | 325     | 366    |
| 愛媛県                    | 113,068    | 779       | 63     | 97      | 647     | 86     | 135     | 213     | 543     | 320     | 406     | 1,629   | 1,561   | 7,827     | 2,567     | 252     | 243     | 338     | 162    |
| 高知県                    | 58,910     | 184       | 75     | 18      | 203     | 50     | 57      | 104     | 184     | 126     | 112     | 605     | 534     | 11,633    | 1,102     | 153     | 159     | 414     | 97     |
| 福岡県                    | 214,772    | 613       | 105    | 78      | 371     | 58     | 50      | 126     | 424     | 212     | 408     | 1,770   | 2,429   | 19,020    | 3,319     | 190     | 121     | 273     | 269    |
| 佐賀県                    | 48,340     | 44        | 19     | 9       | 5       | 20     | 19      | 3       | 15      | 7       | 21      | 58      | 75      | 925       | 110       | 18      | 2       | 5       | 169    |
| 長崎県                    | 387,743    | 2,992     | 243    | 200     | 1,514   | 381    | 389     | 836     | 1,707   | 1,142   | 1,100   | 6,004   | 5,880   | 45,126    | 11,665    | 886     | 356     | 790     | 532    |
| 熊本県                    | 288,158    | 766       | 41     | 14      | 162     | 49     | 23      | 460     | 368     | 169     | 194     | 1,366   | 2,079   | 10,678    | 2,767     | 102     | 69      | 99      | 73     |
| 大分県                    | 260,016    | 544       | 82     | 80      | 232     | 93     | 123     | 272     | 554     | 169     | 374     | 1,548   | 1,676   | 13,205    | 2,993     | 273     | 219     | 260     | 144    |
| 宮崎県                    | 184,760    | 1,263     | 11     | 15      | 136     | 29     | 93      | 48      | 242     | 156     | 155     | 862     | 654     | 7,479     | 1,745     | 116     | 16      | 12      | 23     |
| 鹿児島県                   | 239,035    | 1,607     | 96     | 82      | 765     | 108    | 235     | 266     | 956     | 607     | 546     | 3,598   | 3,422   | 31,726    | 6,547     | 580     | 171     | 315     | 323    |
| 沖縄県                    | 1,849,710  | 31,745    | 2,476  | 2,887   | 13,719  | 1,540  | 3,098   | 16,238  | 22,126  | 19,791  | 21,069  | 102,028 | 83,664  | 510,171   | 156,574   | 4,451   | 4,461   | 7,642   | 3,778  |

1) 居住地不詳を含む。

参考第2表 月(3区分), 施設所在地(47区分), 居住地(47区分)別延べ宿泊者数<観光目的の宿泊者が50%以上の施設>(従業者数100人以上の施設)(続き)

| 月(3区分),<br>施設所在地(47区分) | 居住地(47区分) |         |         |         |         |         |         |         |           |         |         |        |        |        |         |         |         |        |        |
|------------------------|-----------|---------|---------|---------|---------|---------|---------|---------|-----------|---------|---------|--------|--------|--------|---------|---------|---------|--------|--------|
|                        | 山梨県       | 長野県     | 岐阜県     | 静岡県     | 愛知県     | 三重県     | 滋賀県     | 京都府     | 大阪府       | 兵庫県     | 奈良県     | 和歌山県   | 鳥取県    | 島根県    | 岡山県     | 広島県     | 山口県     | 徳島県    | 香川県    |
| 平成19年7-9月 計            | 85,787    | 149,350 | 205,307 | 350,914 | 925,706 | 183,367 | 172,783 | 349,092 | 1,432,702 | 570,230 | 163,887 | 97,159 | 30,051 | 41,959 | 142,505 | 242,472 | 100,888 | 39,161 | 67,944 |
| 北海道                    | 4,003     | 7,970   | 11,464  | 21,588  | 74,118  | 9,188   | 7,522   | 17,035  | 128,813   | 29,640  | 8,481   | 2,968  | 1,205  | 1,622  | 9,624   | 15,061  | 3,325   | 3,531  | 6,143  |
| 青森県                    | 45        | 428     | 109     | 241     | 2,029   | 68      | 23      | 108     | 1,433     | 242     | 62      | 15     | 195    | 0      | 57      | 56      | 6       | 20     | 21     |
| 岩手県                    | 482       | 642     | 231     | 1,290   | 5,015   | 372     | 239     | 2,207   | 11,407    | 1,103   | 306     | 192    | 29     | 13     | 1,786   | 282     | 87      | 130    | 260    |
| 宮城県                    | 1,181     | 3,027   | 578     | 1,946   | 4,352   | 649     | 302     | 966     | 5,807     | 1,993   | 247     | 106    | 29     | 132    | 342     | 496     | 179     | 146    | 158    |
| 秋田県                    | 1,163     | 563     | 885     | 1,689   | 5,759   | 765     | 310     | 891     | 4,888     | 1,510   | 577     | 181    | 149    | 101    | 595     | 487     | 113     | 201    | 242    |
| 山形県                    | 144       | 689     | 151     | 546     | 1,753   | 56      | 58      | 104     | 1,381     | 188     | 35      | 13     | 23     | 9      | 55      | 38      | 36      | 85     | 118    |
| 福島県                    | 914       | 3,547   | 1,073   | 4,889   | 2,687   | 134     | 133     | 291     | 1,739     | 643     | 183     | 95     | 14     | 12     | 640     | 299     | 42      | 42     | 87     |
| 茨城県                    | 426       | 794     | 111     | 475     | 358     | 62      | 21      | 44      | 223       | 83      | 53      | 7      | 0      | 2      | 62      | 64      | 4       | 3      | 45     |
| 栃木県                    | 1,042     | 1,512   | 638     | 2,161   | 4,963   | 782     | 186     | 342     | 3,306     | 874     | 234     | 46     | 175    | 56     | 585     | 333     | 123     | 52     | 271    |
| 群馬県                    | 2,251     | 5,831   | 2,110   | 9,269   | 12,945  | 1,331   | 4,517   | 633     | 5,123     | 1,508   | 497     | 685    | 5      | 29     | 449     | 380     | 76      | 102    | 107    |
| 埼玉県                    | 200       | 191     | 70      | 192     | 304     | 116     | 39      | 109     | 213       | 214     | 41      | 63     | 4      | 6      | 81      | 84      | 39      | 14     | 36     |
| 千葉県                    | 12,961    | 26,278  | 31,492  | 56,971  | 134,924 | 24,171  | 18,742  | 32,705  | 112,856   | 65,109  | 15,789  | 7,520  | 3,171  | 4,312  | 19,257  | 25,617  | 9,882   | 4,403  | 7,198  |
| 東京都                    | 4,179     | 10,135  | 5,024   | 18,143  | 26,672  | 5,280   | 3,494   | 8,970   | 34,223    | 17,689  | 4,005   | 1,946  | 1,013  | 1,413  | 4,325   | 9,955   | 3,942   | 2,035  | 2,464  |
| 神奈川県                   | 4,019     | 4,501   | 3,715   | 12,130  | 17,166  | 2,835   | 1,673   | 3,361   | 10,405    | 1,540   | 987     | 623    | 661    | 1,341  | 2,604   | 1,285   | 737     | 1,004  |        |
| 新潟県                    | 1,355     | 4,341   | 1,030   | 1,607   | 8,036   | 206     | 151     | 328     | 4,861     | 383     | 200     | 165    | 9      | 3      | 662     | 479     | 63      | 397    | 46     |
| 富山県                    | 135       | 531     | 778     | 505     | 3,690   | 942     | 246     | 435     | 5,132     | 781     | 324     | 95     | 18     | 42     | 97      | 120     | 33      | 91     | 62     |
| 石川県                    | 893       | 3,945   | 8,528   | 3,821   | 21,676  | 4,424   | 5,830   | 9,378   | 28,460    | 6,924   | 3,915   | 1,544  | 269    | 342    | 2,493   | 1,227   | 309     | 263    | 723    |
| 福井県                    | 163       | 1,553   | 4,101   | 1,484   | 13,451  | 2,500   | 7,222   | 10,543  | 23,571    | 7,057   | 3,001   | 1,169  | 197    | 123    | 414     | 688     | 97      | 61     | 222    |
| 山梨県                    | 15,597    | 3,382   | 3,358   | 9,165   | 14,582  | 2,194   | 1,389   | 1,911   | 6,141     | 2,880   | 845     | 296    | 34     | 187    | 227     | 545     | 405     | 79     | 63     |
| 長野県                    | 2,996     | 30,522  | 5,252   | 7,586   | 33,954  | 4,147   | 1,853   | 3,909   | 18,355    | 5,984   | 2,126   | 709    | 369    | 353    | 567     | 972     | 791     | 331    | 1,354  |
| 岐阜県                    | 1,347     | 2,673   | 37,351  | 9,083   | 57,746  | 7,474   | 3,547   | 8,110   | 22,130    | 9,015   | 3,518   | 1,658  | 367    | 335    | 2,285   | 1,453   | 431     | 582    | 716    |
| 静岡県                    | 12,526    | 6,309   | 10,605  | 92,451  | 59,790  | 8,393   | 4,333   | 6,256   | 19,156    | 4,625   | 3,722   | 881    | 114    | 84     | 685     | 515     | 144     | 263    | 181    |
| 愛知県                    | 285       | 1,251   | 4,896   | 3,715   | 44,180  | 3,087   | 1,151   | 1,328   | 6,317     | 1,324   | 870     | 131    | 25     | 4      | 120     | 116     | 8       | 50     | 42     |
| 三重県                    | 614       | 1,552   | 8,514   | 6,190   | 45,331  | 38,420  | 8,076   | 16,622  | 72,599    | 16,428  | 18,150  | 152    | 187    | 1,393  | 3,719   | 225     | 588     | 729    |        |
| 滋賀県                    | 524       | 921     | 9,305   | 2,860   | 33,912  | 8,780   | 46,494  | 39,681  | 79,094    | 16,901  | 5,862   | 2,074  | 408    | 585    | 2,175   | 3,368   | 435     | 737    | 1,090  |
| 京都府                    | 2,188     | 4,509   | 4,860   | 13,949  | 23,012  | 4,704   | 4,736   | 57,782  | 42,713    | 17,010  | 6,375   | 3,038  | 2,092  | 3,213  | 4,847   | 9,989   | 3,276   | 1,683  | 4,074  |
| 大阪府                    | 2,751     | 3,252   | 10,246  | 14,289  | 45,087  | 10,307  | 6,337   | 10,688  | 143,489   | 23,235  | 6,208   | 4,372  | 3,128  | 3,888  | 7,874   | 12,789  | 5,045   | 2,518  | 4,079  |
| 兵庫県                    | 754       | 909     | 5,982   | 3,982   | 18,360  | 4,996   | 9,063   | 25,248  | 117,867   | 150,564 | 13,049  | 5,846  | 3,697  | 2,332  | 8,261   | 8,912   | 1,674   | 5,093  | 4,423  |
| 奈良県                    | 133       | 328     | 424     | 1,293   | 2,038   | 426     | 544     | 2,357   | 4,848     | 1,955   | 7,122   | 592    | 117    | 140    | 395     | 659     | 184     | 243    | 170    |
| 和歌山県                   | 462       | 1,515   | 5,678   | 6,342   | 29,881  | 11,065  | 9,198   | 20,120  | 154,832   | 31,678  | 22,936  | 46,230 | 501    | 459    | 3,518   | 3,930   | 593     | 1,952  | 2,515  |
| 鳥取県                    | 0         | 17      | 162     | 60      | 345     | 290     | 539     | 1,932   | 6,985     | 4,377   | 761     | 272    | 3,262  | 793    | 3,126   | 2,825   | 505     | 324    | 624    |
| 島根県                    | 341       | 179     | 1,211   | 1,391   | 4,047   | 666     | 833     | 1,833   | 10,939    | 6,216   | 1,389   | 559    | 1,680  | 11,542 | 3,770   | 6,658   | 1,243   | 538    | 1,216  |
| 岡山県                    | 56        | 188     | 174     | 183     | 943     | 276     | 417     | 1,186   | 11,280    | 13,952  | 756     | 167    | 991    | 547    | 20,137  | 4,805   | 515     | 264    | 430    |
| 広島県                    | 132       | 130     | 334     | 1,224   | 3,127   | 609     | 374     | 886     | 7,530     | 3,192   | 295     | 216    | 300    | 671    | 2,469   | 44,297  | 1,264   | 821    | 1,058  |
| 山口県                    | 111       | 206     | 418     | 999     | 4,089   | 454     | 395     | 1,548   | 10,029    | 4,919   | 855     | 290    | 809    | 1,563  | 4,569   | 19,753  | 28,273  | 468    | 1,454  |
| 徳島県                    | 52        | 146     | 143     | 92      | 707     | 170     | 1,385   | 3,250   | 15,885    | 8,841   | 2,348   | 505    | 74     | 49     | 1,103   | 880     | 157     | 2,201  | 1,039  |
| 香川県                    | 218       | 398     | 1,554   | 1,170   | 7,256   | 1,702   | 2,961   | 5,446   | 22,268    | 12,809  | 3,251   | 901    | 924    | 769    | 2,949   | 4,228   | 881     | 1,287  | 11,203 |
| 愛媛県                    | 168       | 339     | 583     | 767     | 3,320   | 870     | 779     | 1,612   | 8,595     | 6,012   | 1,256   | 482    | 709    | 665    | 3,040   | 7,287   | 1,807   | 1,488  | 2,193  |
| 高知県                    | 94        | 229     | 222     | 838     | 2,733   | 514     | 741     | 2,191   | 10,139    | 5,502   | 1,106   | 395    | 266    | 326    | 2,407   | 3,066   | 578     | 722    | 1,538  |
| 福岡県                    | 161       | 338     | 247     | 355     | 2,392   | 520     | 381     | 1,065   | 5,961     | 2,052   | 380     | 336    | 272    | 721    | 1,074   | 3,761   | 5,071   | 305    | 631    |
| 佐賀県                    | 2         | 18      | 47      | 90      | 66      | 21      | 27      | 267     | 400       | 160     | 202     | 133    | 48     | 66     | 88      | 187     | 228     | 14     | 57     |
| 長崎県                    | 425       | 780     | 2,620   | 3,747   | 17,151  | 2,066   | 1,528   | 3,804   | 22,185    | 6,912   | 1,883   | 771    | 613    | 1,055  | 3,402   | 5,803   | 5,263   | 528    | 866    |
| 熊本県                    | 132       | 148     | 297     | 1,227   | 7,063   | 445     | 345     | 1,233   | 15,724    | 2,122   | 594     | 223    | 130    | 252    | 2,363   | 5,724   | 8,298   | 259    | 598    |
| 大分県                    | 158       | 299     | 597     | 996     | 3,993   | 468     | 320     | 1,368   | 6,065     | 2,355   | 448     | 152    | 126    | 317    | 940     | 3,075   | 2,343   | 280    | 899    |
| 宮崎県                    | 32        | 458     | 210     | 253     | 1,274   | 162     | 160     | 500     | 4,885     | 735     | 301     | 106    | 36     | 38     | 324     | 470     | 494     | 34     | 71     |
| 鹿児島県                   | 317       | 720     | 691     | 1,308   | 9,978   | 658     | 934     | 2,176   | 19,343    | 4,036   | 952     | 371    | 293    | 188    | 1,106   | 3,808   | 3,749   | 235    | 473    |
| 沖縄県                    | 7,655     | 11,156  | 17,238  | 26,362  | 109,451 | 15,602  | 13,235  | 36,333  | 183,107   | 63,028  | 16,837  | 4,785  | 1,386  | 1,752  | 14,426  | 20,608  | 7,367   | 2,961  | 4,951  |

参考第2表 月(3区分), 施設所在地(47区分), 居住地(47区分)別延べ宿泊者数<観光目的の宿泊者が50%以上の施設>(従業者数100人以上の施設)(続き)

| 月(3区分),<br>施設所在地(47区分) | 居住地(47区分) |        |         |        |         |         |        |        |         |         |           |
|------------------------|-----------|--------|---------|--------|---------|---------|--------|--------|---------|---------|-----------|
|                        | 愛媛県       | 高知県    | 福岡県     | 佐賀県    | 長崎県     | 熊本県     | 大分県    | 宮崎県    | 鹿児島県    | 沖縄県     | 国外        |
| 平成19年7-9月 計            | 73,995    | 31,380 | 529,432 | 51,393 | 115,794 | 133,681 | 73,547 | 83,750 | 113,251 | 127,658 | 1,546,197 |
| 北海道                    | 5,751     | 1,466  | 21,837  | 1,240  | 2,559   | 5,304   | 2,286  | 1,689  | 3,736   | 4,255   | 259,326   |
| 青森県                    | 14        | 10     | 389     | 36     | 7       | 696     | 32     | 3      | 9       | 55      | 1,124     |
| 岩手県                    | 107       | 41     | 1,901   | 49     | 73      | 73      | 150    | 93     | 36      | 44      | 11,497    |
| 宮城県                    | 465       | 56     | 895     | 158    | 276     | 138     | 210    | 49     | 121     | 69      | 7,901     |
| 秋田県                    | 180       | 65     | 837     | 159    | 245     | 39      | 54     | 61     | 76      | 140     | 1,385     |
| 山形県                    | 37        | 10     | 21      | 0      | 2       | 18      | 23     | 10     | 6       | 3       | 347       |
| 福島県                    | 71        | 36     | 247     | 87     | 123     | 30      | 44     | 27     | 85      | 33      | 5,142     |
| 茨城県                    | 27        | 18     | 60      | 0      | 2       | 169     | 8      | 6      | 2       | 9       | 570       |
| 栃木県                    | 109       | 64     | 948     | 117    | 172     | 147     | 108    | 199    | 113     | 98      | 6,257     |
| 群馬県                    | 14        | 7      | 169     | 8      | 19      | 8       | 10     | 4      | 13      | 39      | 2,439     |
| 埼玉県                    | 51        | 13     | 215     | 52     | 8       | 43      | 30     | 56     | 50      | 27      | 1,831     |
| 千葉県                    | 8,851     | 3,909  | 34,407  | 4,076  | 5,842   | 9,059   | 5,835  | 5,721  | 9,960   | 11,187  | 158,014   |
| 東京都                    | 3,608     | 1,869  | 13,973  | 1,846  | 2,659   | 3,428   | 3,579  | 2,505  | 3,591   | 7,304   | 364,487   |
| 神奈川県                   | 1,531     | 944    | 3,606   | 860    | 950     | 1,419   | 949    | 896    | 1,109   | 923     | 38,402    |
| 新潟県                    | 44        | 29     | 683     | 9      | 0       | 26      | 28     | 25     | 154     | 35      | 3,657     |
| 富山県                    | 130       | 2      | 149     | 0      | 2       | 4       | 0      | 0      | 0       | 315     | 5,953     |
| 石川県                    | 203       | 96     | 2,160   | 91     | 78      | 210     | 160    | 196    | 69      | 271     | 7,814     |
| 福井県                    | 100       | 115    | 68      | 16     | 13      | 27      | 53     | 9      | 10      | 31      | 117       |
| 山梨県                    | 162       | 50     | 368     | 75     | 138     | 74      | 43     | 50     | 362     | 43      | 5,009     |
| 長野県                    | 205       | 168    | 865     | 61     | 54      | 171     | 76     | 117    | 79      | 61      | 8,525     |
| 岐阜県                    | 903       | 177    | 1,897   | 260    | 355     | 272     | 128    | 101    | 255     | 124     | 12,185    |
| 静岡県                    | 108       | 139    | 616     | 143    | 108     | 393     | 89     | 162    | 66      | 67      | 14,360    |
| 愛知県                    | 51        | 7      | 273     | 2      | 15      | 10      | 19     | 64     | 11      | 28      | 7,412     |
| 三重県                    | 650       | 281    | 902     | 37     | 55      | 390     | 187    | 134    | 127     | 96      | 6,546     |
| 滋賀県                    | 514       | 165    | 2,606   | 221    | 138     | 129     | 167    | 133    | 88      | 497     | 17,546    |
| 京都府                    | 3,722     | 2,192  | 16,674  | 1,804  | 2,473   | 3,475   | 2,590  | 2,370  | 3,426   | 1,555   | 137,347   |
| 大阪府                    | 5,926     | 3,110  | 17,818  | 1,992  | 3,704   | 4,362   | 2,733  | 2,627  | 2,812   | 2,881   | 148,723   |
| 兵庫県                    | 2,574     | 1,793  | 3,347   | 300    | 461     | 447     | 589    | 294    | 455     | 368     | 29,624    |
| 奈良県                    | 114       | 92     | 1,028   | 101    | 127     | 170     | 73     | 75     | 119     | 49      | 5,782     |
| 和歌山県                   | 1,912     | 681    | 3,593   | 74     | 156     | 660     | 328    | 398    | 181     | 954     | 20,336    |
| 鳥取県                    | 481       | 125    | 277     | 19     | 17      | 26      | 80     | 11     | 27      | 8       | 209       |
| 島根県                    | 1,123     | 406    | 1,699   | 78     | 295     | 498     | 299    | 90     | 196     | 61      | 530       |
| 岡山県                    | 457       | 271    | 628     | 75     | 1,955   | 123     | 98     | 24     | 17      | 48      | 2,101     |
| 広島県                    | 626       | 105    | 1,212   | 128    | 164     | 974     | 407    | 73     | 178     | 154     | 5,431     |
| 山口県                    | 1,568     | 359    | 19,493  | 1,582  | 2,074   | 2,362   | 1,642  | 715    | 800     | 249     | 1,346     |
| 徳島県                    | 671       | 303    | 521     | 4      | 5       | 25      | 0      | 6      | 12      | 138     | 72        |
| 香川県                    | 2,193     | 1,197  | 1,220   | 72     | 139     | 479     | 368    | 263    | 180     | 73      | 2,053     |
| 愛媛県                    | 11,201    | 1,051  | 1,492   | 232    | 298     | 449     | 924    | 318    | 233     | 63      | 3,078     |
| 高知県                    | 1,459     | 4,803  | 517     | 53     | 107     | 193     | 279    | 54     | 111     | 167     | 504       |
| 福岡県                    | 987       | 248    | 82,765  | 4,703  | 6,522   | 7,595   | 6,492  | 4,016  | 5,079   | 708     | 32,294    |
| 佐賀県                    | 86        | 14     | 8,703   | 5,409  | 1,922   | 391     | 211    | 442    | 72      | 99      | 2,277     |
| 長崎県                    | 1,604     | 416    | 60,685  | 8,456  | 55,871  | 9,883   | 5,782  | 3,066  | 5,097   | 1,106   | 69,517    |
| 熊本県                    | 2,502     | 545    | 72,409  | 5,317  | 11,483  | 39,563  | 7,849  | 7,905  | 11,243  | 1,644   | 43,533    |
| 大分県                    | 1,987     | 305    | 18,862  | 1,610  | 2,370   | 3,616   | 12,549 | 1,511  | 1,493   | 385     | 38,856    |
| 宮崎県                    | 204       | 36     | 26,131  | 1,706  | 1,970   | 11,044  | 4,872  | 29,186 | 9,964   | 563     | 14,193    |
| 鹿児島県                   | 1,072     | 271    | 37,147  | 3,363  | 4,170   | 12,588  | 4,604  | 13,464 | 45,586  | 1,479   | 11,681    |
| 沖縄県                    | 7,640     | 3,320  | 63,119  | 4,712  | 5,618   | 12,481  | 6,510  | 4,532  | 5,842   | 89,152  | 28,864    |

参考第2表 月(3区分), 施設所在地(47区分), 居住地(47区分)別延べ宿泊者数<観光目的の宿泊者が50%以上の施設>(従業者数100人以上の施設)(続き)

| 月(3区分),<br>施設所在地(47区分) | 総数<br>1)  | 居住地(47区分) |        |        |         |        |        |        |        |        |        |         |         |         |         |        |        |        |        |
|------------------------|-----------|-----------|--------|--------|---------|--------|--------|--------|--------|--------|--------|---------|---------|---------|---------|--------|--------|--------|--------|
|                        |           | 北海道       | 青森県    | 岩手県    | 宮城県     | 秋田県    | 山形県    | 福島県    | 茨城県    | 栃木県    | 群馬県    | 埼玉県     | 千葉県     | 東京都     | 神奈川県    | 新潟県    | 富山県    | 石川県    | 福井県    |
| 平成19年7月                | 5,352,043 | 200,909   | 23,703 | 38,379 | 105,572 | 23,694 | 34,134 | 53,293 | 65,565 | 60,837 | 61,737 | 199,718 | 166,125 | 942,913 | 277,001 | 57,072 | 29,499 | 40,762 | 29,167 |
| 北海道                    | 734,680   | 167,140   | 3,958  | 1,772  | 7,970   | 1,443  | 1,673  | 2,892  | 4,318  | 3,524  | 2,507  | 15,640  | 14,172  | 120,128 | 24,288  | 3,519  | 1,770  | 1,415  | 1,286  |
| 青森県                    | 37,312    | 115       | 2,068  | 500    | 562     | 571    | 235    | 323    | 130    | 83     | 68     | 226     | 304     | 1,400   | 363     | 84     | 2      | 17     | 4      |
| 岩手県                    | 69,877    | 335       | 3,308  | 20,923 | 8,207   | 3,890  | 1,267  | 1,866  | 860    | 406    | 310    | 1,371   | 1,148   | 11,735  | 1,395   | 477    | 9      | 85     | 15     |
| 宮城県                    | 123,932   | 1,159     | 3,127  | 3,776  | 51,417  | 2,916  | 5,896  | 5,358  | 3,108  | 2,476  | 1,225  | 5,280   | 3,853   | 14,842  | 4,072   | 3,506  | 208    | 135    | 35     |
| 秋田県                    | 42,007    | 631       | 2,512  | 1,691  | 2,904   | 5,972  | 1,570  | 1,627  | 2,008  | 892    | 535    | 2,174   | 1,617   | 6,701   | 2,098   | 848    | 178    | 91     | 54     |
| 山形県                    | 24,191    | 41        | 67     | 224    | 3,497   | 419    | 8,242  | 645    | 936    | 305    | 371    | 1,268   | 1,033   | 3,149   | 765     | 783    | 21     | 29     | 6      |
| 福島県                    | 86,494    | 147       | 414    | 912    | 4,848   | 906    | 1,757  | 17,151 | 6,174  | 3,394  | 2,039  | 8,401   | 6,538   | 15,261  | 4,665   | 3,469  | 237    | 101    | 26     |
| 茨城県                    | 25,189    | 12        | 6      | 189    | 195     | 43     | 247    | 860    | 6,606  | 1,785  | 1,036  | 4,576   | 2,593   | 4,486   | 1,407   | 164    | 4      | 8      | 8      |
| 栃木県                    | 100,049   | 93        | 167    | 310    | 1,635   | 335    | 641    | 2,100  | 5,528  | 16,030 | 2,810  | 13,319  | 6,483   | 24,857  | 4,717   | 1,240  | 139    | 69     | 45     |
| 群馬県                    | 119,172   | 167       | 122    | 141    | 314     | 95     | 459    | 462    | 3,732  | 2,032  | 19,968 | 21,414  | 8,100   | 31,394  | 8,179   | 3,397  | 607    | 1,009  | 318    |
| 埼玉県                    | 4,274     | 59        | 19     | 14     | 48      | 28     | 16     | 97     | 82     | 125    | 154    | 1,168   | 105     | 526     | 199     | 92     | 30     | 7      | 19     |
| 千葉県                    | 550,819   | 8,073     | 3,472  | 3,142  | 9,075   | 2,887  | 4,527  | 7,999  | 8,593  | 9,182  | 8,326  | 25,161  | 44,035  | 95,298  | 29,865  | 8,990  | 3,985  | 5,231  | 2,652  |
| 東京都                    | 333,318   | 4,831     | 1,613  | 1,425  | 3,035   | 1,106  | 1,495  | 2,034  | 1,956  | 1,237  | 1,756  | 5,526   | 4,603   | 93,271  | 8,315   | 2,843  | 1,595  | 1,368  | 770    |
| 神奈川県                   | 167,779   | 1,422     | 485    | 480    | 1,489   | 407    | 595    | 1,086  | 1,957  | 1,462  | 1,567  | 7,425   | 6,503   | 49,495  | 40,585  | 1,240  | 402    | 441    | 390    |
| 新潟県                    | 84,497    | 34        | 90     | 303    | 574     | 602    | 721    | 1,159  | 1,554  | 4,759  | 3,152  | 7,443   | 3,350   | 23,091  | 3,359   | 15,403 | 509    | 280    | 115    |
| 富山県                    | 17,427    | 118       | 0      | 91     | 2       | 61     | 74     | 35     | 150    | 154    | 207    | 134     | 75      | 2,146   | 145     | 115    | 2,864  | 419    | 168    |
| 石川県                    | 73,788    | 93        | 36     | 146    | 219     | 100    | 727    | 434    | 224    | 142    | 444    | 1,063   | 439     | 6,137   | 885     | 839    | 4,610  | 15,892 | 2,063  |
| 福井県                    | 34,775    | 38        | 17     | 20     | 21      | 2      | 46     | 152    | 62     | 69     | 28     | 126     | 72      | 895     | 115     | 701    | 1,120  | 692    | 10,956 |
| 山梨県                    | 72,026    | 79        | 16     | 14     | 122     | 29     | 201    | 326    | 1,129  | 579    | 1,130  | 4,570   | 3,606   | 17,984  | 6,957   | 1,135  | 462    | 342    | 268    |
| 長野県                    | 119,734   | 169       | 27     | 69     | 304     | 62     | 310    | 328    | 1,027  | 700    | 1,342  | 5,264   | 3,543   | 37,641  | 6,348   | 1,701  | 2,285  | 1,692  | 599    |
| 岐阜県                    | 76,386    | 308       | 35     | 117    | 235     | 63     | 263    | 166    | 664    | 342    | 546    | 1,303   | 1,140   | 9,432   | 1,819   | 426    | 1,002  | 843    | 1,037  |
| 静岡県                    | 224,680   | 160       | 87     | 91     | 166     | 102    | 33     | 632    | 2,536  | 1,557  | 2,016  | 15,573  | 8,438   | 61,820  | 37,458  | 937    | 200    | 257    | 500    |
| 愛知県                    | 26,610    | 50        | 5      | 0      | 13      | 8      | 2      | 12     | 57     | 26     | 57     | 132     | 124     | 2,121   | 951     | 32     | 55     | 64     | 70     |
| 三重県                    | 111,400   | 53        | 51     | 47     | 137     | 70     | 288    | 83     | 213    | 161    | 128    | 967     | 584     | 5,519   | 2,270   | 192    | 94     | 266    | 399    |
| 滋賀県                    | 93,461    | 150       | 26     | 15     | 219     | 2      | 25     | 90     | 210    | 78     | 120    | 555     | 448     | 7,876   | 2,207   | 327    | 442    | 412    | 367    |
| 京都府                    | 225,565   | 2,753     | 354    | 243    | 1,540   | 486    | 376    | 700    | 1,257  | 1,046  | 925    | 5,851   | 4,881   | 43,051  | 10,692  | 888    | 1,385  | 1,700  | 796    |
| 大阪府                    | 220,568   | 1,525     | 333    | 266    | 751     | 195    | 380    | 373    | 1,269  | 825    | 1,053  | 4,437   | 4,288   | 24,935  | 8,725   | 549    | 2,069  | 3,278  | 2,801  |
| 兵庫県                    | 178,984   | 389       | 69     | 59     | 203     | 28     | 33     | 86     | 272    | 161    | 145    | 1,406   | 1,209   | 7,996   | 2,428   | 201    | 331    | 588    | 603    |
| 奈良県                    | 14,395    | 90        | 19     | 44     | 56      | 10     | 9      | 42     | 110    | 90     | 125    | 415     | 505     | 2,463   | 811     | 61     | 58     | 77     | 61     |
| 和歌山県                   | 128,840   | 230       | 43     | 35     | 184     | 118    | 311    | 169    | 306    | 124    | 107    | 777     | 487     | 7,064   | 1,638   | 182    | 541    | 526    | 535    |
| 鳥取県                    | 10,387    | 0         | 0      | 0      | 0       | 12     | 0      | 2      | 168    | 5      | 4      | 51      | 2       | 101     | 33      | 0      | 0      | 8      | 5      |
| 島根県                    | 22,103    | 115       | 2      | 26     | 20      | 16     | 186    | 81     | 110    | 111    | 64     | 343     | 190     | 1,548   | 392     | 228    | 108    | 26     | 167    |
| 岡山県                    | 24,020    | 98        | 14     | 10     | 10      | 0      | 49     | 75     | 26     | 22     | 28     | 134     | 153     | 894     | 207     | 28     | 10     | 6      | 0      |
| 広島県                    | 29,208    | 151       | 10     | 0      | 0       | 0      | 1      | 75     | 69     | 24     | 13     | 208     | 157     | 4,820   | 418     | 92     | 23     | 84     | 27     |
| 山口県                    | 36,476    | 78        | 1      | 6      | 69      | 2      | 8      | 31     | 46     | 231    | 100    | 226     | 285     | 2,787   | 383     | 192    | 228    | 10     | 50     |
| 徳島県                    | 27,656    | 47        | 0      | 0      | 2       | 2      | 34     | 18     | 44     | 2      | 65     | 69      | 66      | 1,149   | 138     | 4      | 0      | 17     | 6      |
| 香川県                    | 33,158    | 203       | 59     | 40     | 211     | 12     | 150    | 181    | 292    | 90     | 70     | 290     | 334     | 1,657   | 704     | 110    | 161    | 51     | 100    |
| 愛媛県                    | 31,476    | 195       | 40     | 53     | 403     | 21     | 44     | 113    | 266    | 72     | 107    | 436     | 419     | 2,241   | 646     | 49     | 63     | 142    | 30     |
| 高知県                    | 13,927    | 21        | 30     | 2      | 24      | 5      | 31     | 32     | 51     | 16     | 24     | 106     | 108     | 2,555   | 232     | 64     | 28     | 49     | 27     |
| 福岡県                    | 65,931    | 115       | 17     | 15     | 121     | 6      | 19     | 47     | 152    | 43     | 111    | 545     | 697     | 6,539   | 1,015   | 45     | 22     | 93     | 102    |
| 佐賀県                    | 14,911    | 15        | 7      | 0      | 0       | 0      | 6      | 1      | 0      | 0      | 0      | 18      | 3       | 270     | 34      | 0      | 2      | 5      | 37     |
| 長崎県                    | 107,269   | 378       | 67     | 46     | 363     | 136    | 122    | 177    | 483    | 348    | 239    | 1,439   | 1,499   | 13,341  | 2,781   | 247    | 88     | 339    | 148    |
| 熊本県                    | 72,828    | 148       | 14     | 3      | 75      | 4      | 5      | 57     | 65     | 20     | 48     | 331     | 959     | 1,757   | 633     | 37     | 7      | 17     | 21     |
| 大分県                    | 72,823    | 110       | 19     | 24     | 78      | 58     | 6      | 26     | 113    | 30     | 135    | 563     | 409     | 4,077   | 877     | 96     | 52     | 83     | 42     |
| 宮崎県                    | 48,854    | 145       | 0      | 4      | 29      | 2      | 19     | 13     | 98     | 60     | 75     | 281     | 207     | 2,012   | 444     | 14     | 2      | 2      | 8      |
| 鹿児島県                   | 64,396    | 224       | 29     | 17     | 167     | 24     | 71     | 120    | 293    | 147    | 148    | 869     | 920     | 8,777   | 1,746   | 215    | 24     | 166    | 154    |
| 沖縄県                    | 554,391   | 8,402     | 848    | 1,074  | 4,058   | 438    | 964    | 2,957  | 6,261  | 5,870  | 6,309  | 30,844  | 25,441  | 155,674 | 48,597  | 1,310  | 1,467  | 2,330  | 1,277  |

1) 居住地不詳を含む。

参考第2表 月(3区分), 施設所在地(47区分), 居住地(47区分)別延べ宿泊者数<観光目的の宿泊者が50%以上の施設>(従業者数100人以上の施設)(続き)

| 月(3区分),<br>施設所在地(47区分) | 居住地(47区分) |        |        |        |         |        |        |        |         |         |        |        |        |        |        |        |        |        |        |
|------------------------|-----------|--------|--------|--------|---------|--------|--------|--------|---------|---------|--------|--------|--------|--------|--------|--------|--------|--------|--------|
|                        | 山梨県       | 長野県    | 岐阜県    | 静岡県    | 愛知県     | 三重県    | 滋賀県    | 京都府    | 大阪府     | 兵庫県     | 奈良県    | 和歌山県   | 鳥取県    | 島根県    | 岡山県    | 広島県    | 山口県    | 徳島県    | 香川県    |
| 平成19年7月                | 25,561    | 43,910 | 57,946 | 93,351 | 257,801 | 53,367 | 47,687 | 96,873 | 409,812 | 163,804 | 49,096 | 26,747 | 10,388 | 11,838 | 41,714 | 65,970 | 27,013 | 10,676 | 17,992 |
| 北海道                    | 1,106     | 2,487  | 2,923  | 5,747  | 20,812  | 2,750  | 1,746  | 4,498  | 43,300  | 7,989   | 3,078  | 1,083  | 522    | 665    | 3,352  | 3,986  | 1,010  | 961    | 1,334  |
| 青森県                    | 5         | 78     | 17     | 46     | 499     | 42     | 3      | 43     | 575     | 42      | 11     | 0      | 195    | 0      | 4      | 11     | 0      | 6      | 0      |
| 岩手県                    | 37        | 193    | 57     | 182    | 1,107   | 57     | 11     | 88     | 2,549   | 180     | 197    | 19     | 16     | 2      | 644    | 70     | 5      | 57     | 32     |
| 宮城県                    | 284       | 789    | 97     | 418    | 1,018   | 181    | 137    | 285    | 1,869   | 469     | 55     | 52     | 14     | 68     | 49     | 152    | 48     | 55     | 24     |
| 秋田県                    | 364       | 144    | 396    | 343    | 2,048   | 335    | 86     | 247    | 1,695   | 544     | 157    | 35     | 5      | 25     | 172    | 233    | 18     | 58     | 77     |
| 山形県                    | 13        | 157    | 106    | 99     | 93      | 13     | 15     | 25     | 424     | 44      | 6      | 6      | 3      | 5      | 10     | 5      | 0      | 0      | 31     |
| 福島県                    | 224       | 1,349  | 328    | 880    | 436     | 50     | 18     | 101    | 814     | 216     | 60     | 12     | 0      | 0      | 69     | 36     | 7      | 22     | 32     |
| 茨城県                    | 97        | 193    | 19     | 186    | 110     | 34     | 12     | 12     | 95      | 22      | 34     | 2      | 0      | 0      | 9      | 7      | 1      | 2      | 3      |
| 栃木県                    | 205       | 429    | 251    | 632    | 1,854   | 392    | 51     | 113    | 1,798   | 341     | 83     | 8      | 9      | 18     | 68     | 131    | 11     | 3      | 92     |
| 群馬県                    | 666       | 1,597  | 683    | 2,336  | 5,176   | 653    | 170    | 103    | 1,231   | 467     | 39     | 117    | 0      | 0      | 55     | 142    | 63     | 63     | 8      |
| 埼玉県                    | 41        | 45     | 21     | 72     | 99      | 23     | 19     | 29     | 61      | 44      | 8      | 19     | 2      | 3      | 22     | 31     | 14     | 1      | 15     |
| 千葉県                    | 3,514     | 7,731  | 9,114  | 15,336 | 38,029  | 7,190  | 5,715  | 8,892  | 33,327  | 18,608  | 4,475  | 1,983  | 994    | 1,362  | 5,932  | 7,199  | 2,944  | 1,256  | 1,581  |
| 東京都                    | 1,371     | 3,127  | 1,204  | 3,505  | 6,439   | 1,338  | 850    | 2,560  | 10,092  | 5,200   | 1,227  | 543    | 339    | 363    | 1,378  | 2,294  | 715    | 337    | 725    |
| 神奈川県                   | 1,093     | 1,181  | 1,517  | 3,130  | 4,453   | 813    | 450    | 881    | 2,895   | 1,605   | 508    | 269    | 209    | 197    | 408    | 646    | 333    | 226    | 291    |
| 新潟県                    | 453       | 1,116  | 410    | 391    | 3,892   | 44     | 24     | 71     | 1,714   | 119     | 57     | 6      | 6      | 3      | 32     | 377    | 38     | 68     | 12     |
| 富山県                    | 25        | 81     | 87     | 105    | 622     | 328    | 62     | 91     | 1,198   | 175     | 87     | 6      | 18     | 8      | 25     | 28     | 6      | 6      | 4      |
| 石川県                    | 172       | 1,049  | 2,902  | 850    | 6,295   | 1,595  | 1,464  | 1,923  | 7,878   | 1,761   | 1,022  | 208    | 60     | 82     | 676    | 209    | 50     | 84     | 239    |
| 福井県                    | 53        | 658    | 1,289  | 291    | 3,431   | 661    | 1,935  | 2,298  | 5,269   | 1,860   | 857    | 215    | 94     | 65     | 153    | 226    | 54     | 10     | 54     |
| 山梨県                    | 4,686     | 784    | 1,103  | 2,588  | 4,116   | 622    | 627    | 649    | 1,658   | 675     | 276    | 86     | 26     | 6      | 24     | 148    | 34     | 46     | 11     |
| 長野県                    | 1,107     | 9,063  | 1,568  | 1,958  | 9,321   | 1,300  | 596    | 907    | 4,265   | 2,682   | 510    | 231    | 43     | 230    | 238    | 123    | 183    | 195    | 658    |
| 岐阜県                    | 413       | 1,229  | 11,367 | 2,053  | 16,742  | 2,138  | 1,018  | 2,089  | 6,534   | 3,338   | 991    | 260    | 156    | 101    | 394    | 344    | 127    | 316    | 267    |
| 静岡県                    | 4,523     | 2,031  | 2,774  | 29,826 | 15,965  | 2,091  | 1,614  | 1,880  | 4,956   | 1,041   | 1,077  | 416    | 40     | 15     | 288    | 255    | 36     | 34     | 50     |
| 愛知県                    | 51        | 593    | 1,229  | 639    | 12,298  | 907    | 285    | 365    | 2,020   | 444     | 286    | 29     | 4      | 2      | 39     | 48     | 1      | 26     | 12     |
| 三重県                    | 188       | 598    | 2,139  | 1,792  | 12,676  | 12,326 | 2,355  | 5,124  | 21,425  | 4,537   | 5,926  | 683    | 60     | 67     | 515    | 702    | 80     | 148    | 379    |
| 滋賀県                    | 219       | 212    | 2,423  | 647    | 9,084   | 2,299  | 12,209 | 10,653 | 20,152  | 4,870   | 1,569  | 849    | 213    | 308    | 613    | 841    | 94     | 301    | 196    |
| 京都府                    | 566       | 1,551  | 1,395  | 3,474  | 5,829   | 1,137  | 1,446  | 18,546 | 12,904  | 4,918   | 2,077  | 888    | 716    | 585    | 1,317  | 3,350  | 840    | 544    | 1,212  |
| 大阪府                    | 651       | 643    | 2,443  | 3,658  | 10,655  | 2,792  | 1,670  | 2,411  | 41,696  | 7,141   | 1,574  | 1,193  | 804    | 557    | 1,844  | 3,041  | 1,743  | 598    | 1,016  |
| 兵庫県                    | 268       | 235    | 1,062  | 1,128  | 5,467   | 1,494  | 2,736  | 7,290  | 32,209  | 44,325  | 3,633  | 1,665  | 963    | 690    | 2,357  | 2,705  | 662    | 1,441  | 1,247  |
| 奈良県                    | 23        | 113    | 143    | 287    | 472     | 116    | 149    | 488    | 1,139   | 404     | 2,377  | 166    | 41     | 35     | 105    | 149    | 49     | 85     | 63     |
| 和歌山県                   | 102       | 406    | 1,118  | 1,279  | 7,095   | 2,743  | 2,830  | 5,767  | 42,719  | 9,385   | 7,657  | 12,964 | 216    | 185    | 786    | 915    | 139    | 524    | 751    |
| 鳥取県                    | 0         | 0      | 28     | 4      | 79      | 53     | 118    | 679    | 1,501   | 1,216   | 187    | 33     | 1,317  | 267    | 792    | 745    | 153    | 26     | 201    |
| 島根県                    | 145       | 76     | 380    | 467    | 2,257   | 152    | 214    | 459    | 2,700   | 1,921   | 329    | 149    | 562    | 3,539  | 1,118  | 1,721  | 327    | 104    | 166    |
| 岡山県                    | 34        | 61     | 88     | 40     | 240     | 73     | 168    | 237    | 3,224   | 3,274   | 139    | 80     | 506    | 135    | 6,142  | 1,432  | 59     | 48     | 95     |
| 広島県                    | 29        | 23     | 71     | 104    | 628     | 61     | 91     | 154    | 2,359   | 688     | 38     | 71     | 52     | 202    | 617    | 13,004 | 337    | 40     | 101    |
| 山口県                    | 29        | 23     | 116    | 92     | 859     | 61     | 76     | 277    | 2,435   | 1,511   | 132    | 53     | 272    | 274    | 1,036  | 5,207  | 8,150  | 41     | 236    |
| 徳島県                    | 28        | 37     | 42     | 28     | 222     | 40     | 466    | 1,097  | 4,543   | 2,216   | 820    | 106    | 34     | 14     | 376    | 305    | 52     | 711    | 296    |
| 香川県                    | 43        | 132    | 655    | 336    | 1,527   | 358    | 962    | 1,346  | 4,404   | 3,622   | 1,015  | 238    | 379    | 154    | 805    | 1,147  | 191    | 333    | 3,455  |
| 愛媛県                    | 29        | 61     | 116    | 212    | 951     | 285    | 211    | 435    | 2,324   | 1,739   | 215    | 68     | 223    | 204    | 802    | 1,862  | 405    | 511    | 574    |
| 高知県                    | 32        | 54     | 62     | 128    | 586     | 157    | 164    | 892    | 2,119   | 1,405   | 261    | 129    | 100    | 130    | 818    | 803    | 77     | 139    | 378    |
| 福岡県                    | 46        | 83     | 79     | 63     | 533     | 144    | 74     | 327    | 2,229   | 521     | 144    | 104    | 79     | 310    | 244    | 847    | 1,451  | 88     | 110    |
| 佐賀県                    | 0         | 0      | 0      | 20     | 3       | 0      | 12     | 64     | 128     | 22      | 69     | 101    | 0      | 14     | 54     | 98     | 68     | 4      | 1      |
| 長崎県                    | 112       | 225    | 551    | 545    | 4,323   | 424    | 439    | 754    | 6,453   | 1,344   | 364    | 202    | 318    | 234    | 513    | 1,270  | 1,114  | 153    | 280    |
| 熊本県                    | 36        | 57     | 87     | 232    | 1,766   | 74     | 88     | 187    | 4,333   | 483     | 91     | 50     | 34     | 34     | 1,533  | 990    | 1,478  | 85     | 184    |
| 大分県                    | 41        | 90     | 120    | 172    | 1,068   | 117    | 72     | 384    | 1,496   | 721     | 77     | 16     | 71     | 94     | 255    | 773    | 463    | 91     | 103    |
| 宮崎県                    | 11        | 27     | 46     | 119    | 628     | 24     | 8      | 145    | 1,409   | 148     | 56     | 12     | 9      | 0      | 46     | 90     | 67     | 21     | 5      |
| 鹿児島県                   | 59        | 140    | 194    | 233    | 2,745   | 213    | 212    | 428    | 5,724   | 1,121   | 204    | 79     | 196    | 53     | 261    | 1,056  | 1,495  | 33     | 94     |
| 沖縄県                    | 2,367     | 2,959  | 5,126  | 6,678  | 33,253  | 4,667  | 4,009  | 10,579 | 53,970  | 18,406  | 5,041  | 1,243  | 468    | 533    | 4,724  | 6,216  | 1,821  | 775    | 1,297  |

参考第2表 月(3区分), 施設所在地(47区分), 居住地(47区分)別延べ宿泊者数<観光目的の宿泊者が50%以上の施設>(従業者数100人以上の施設)(続き)

| 月(3区分),<br>施設所在地(47区分) | 居住地(47区分) |       |         |        |        |        |        |        |        |        |         |
|------------------------|-----------|-------|---------|--------|--------|--------|--------|--------|--------|--------|---------|
|                        | 愛媛県       | 高知県   | 福岡県     | 佐賀県    | 長崎県    | 熊本県    | 大分県    | 宮崎県    | 鹿児島県   | 沖縄県    | 国外      |
| 平成19年7月                | 20,136    | 7,864 | 140,333 | 14,878 | 32,409 | 33,515 | 19,089 | 24,878 | 26,881 | 38,727 | 580,223 |
| 北海道                    | 1,829     | 462   | 7,139   | 360    | 1,061  | 1,354  | 877    | 471    | 1,302  | 1,183  | 104,248 |
| 青森県                    | 1         | 8     | 120     | 9      | 4      | 314    | 26     | 0      | 2      | 34     | 380     |
| 岩手県                    | 31        | 0     | 357     | 3      | 6      | 9      | 2      | 6      | 3      | 4      | 4,215   |
| 宮城県                    | 55        | 5     | 171     | 48     | 27     | 60     | 17     | 20     | 78     | 5      | 2,822   |
| 秋田県                    | 47        | 2     | 258     | 8      | 73     | 0      | 0      | 5      | 22     | 15     | 492     |
| 山形県                    | 30        | 1     | 15      | 0      | 0      | 0      | 0      | 7      | 0      | 1      | 97      |
| 福島県                    | 20        | 23    | 74      | 76     | 18     | 14     | 5      | 10     | 80     | 23     | 2,081   |
| 茨城県                    | 0         | 0     | 35      | 0      | 1      | 15     | 6      | 3      | 2      | 0      | 64      |
| 栃木県                    | 22        | 23    | 399     | 92     | 80     | 6      | 0      | 72     | 7      | 29     | 1,958   |
| 群馬県                    | 4         | 0     | 56      | 5      | 11     | 2      | 0      | 0      | 1      | 0      | 809     |
| 埼玉県                    | 22        | 3     | 65      | 10     | 3      | 20     | 5      | 22     | 9      | 5      | 750     |
| 千葉県                    | 2,417     | 988   | 9,763   | 1,111  | 1,605  | 2,589  | 1,691  | 1,687  | 2,804  | 2,700  | 64,511  |
| 東京都                    | 1,188     | 598   | 4,460   | 494    | 851    | 1,114  | 1,053  | 934    | 1,140  | 2,264  | 134,465 |
| 神奈川県                   | 432       | 253   | 1,048   | 223    | 291    | 327    | 283    | 256    | 326    | 315    | 14,586  |
| 新潟県                    | 23        | 6     | 399     | 0      | 0      | 16     | 2      | 0      | 146    | 1      | 1,839   |
| 富山県                    | 3         | 2     | 10      | 0      | 0      | 4      | 0      | 0      | 0      | 66     | 1,856   |
| 石川県                    | 51        | 28    | 544     | 24     | 18     | 40     | 52     | 27     | 21     | 128    | 2,537   |
| 福井県                    | 32        | 10    | 29      | 2      | 5      | 0      | 0      | 4      | 7      | 2      | 78      |
| 山梨県                    | 46        | 9     | 195     | 70     | 53     | 6      | 3      | 10     | 60     | 5      | 2,897   |
| 長野県                    | 54        | 54    | 231     | 28     | 11     | 75     | 35     | 9      | 21     | 12     | 4,019   |
| 岐阜県                    | 449       | 69    | 499     | 25     | 80     | 219    | 38     | 59     | 178    | 30     | 4,646   |
| 静岡県                    | 44        | 39    | 225     | 27     | 2      | 316    | 19     | 33     | 10     | 25     | 6,107   |
| 愛知県                    | 19        | 3     | 63      | 2      | 7      | 7      | 4      | 8      | 7      | 2      | 2,742   |
| 三重県                    | 113       | 97    | 231     | 12     | 24     | 133    | 65     | 48     | 18     | 61     | 2,098   |
| 滋賀県                    | 106       | 32    | 1,507   | 17     | 29     | 21     | 45     | 8      | 33     | 328    | 6,575   |
| 京都府                    | 1,042     | 580   | 4,585   | 482    | 618    | 814    | 764    | 835    | 981    | 313    | 47,900  |
| 大阪府                    | 1,407     | 769   | 4,915   | 818    | 931    | 989    | 529    | 1,090  | 703    | 511    | 51,946  |
| 兵庫県                    | 824       | 462   | 1,014   | 106    | 97     | 176    | 142    | 98     | 124    | 109    | 9,734   |
| 奈良県                    | 32        | 46    | 194     | 40     | 37     | 29     | 28     | 30     | 10     | 12     | 2,072   |
| 和歌山県                   | 492       | 155   | 953     | 36     | 47     | 272    | 183    | 122    | 16     | 36     | 6,772   |
| 鳥取県                    | 200       | 28    | 69      | 7      | 4      | 0      | 23     | 0      | 0      | 0      | 28      |
| 島根県                    | 397       | 126   | 470     | 51     | 36     | 117    | 68     | 23     | 16     | 6      | 95      |
| 岡山県                    | 47        | 28    | 113     | 27     | 813    | 11     | 21     | 17     | 0      | 10     | 686     |
| 広島県                    | 116       | 23    | 236     | 58     | 49     | 752    | 54     | 8      | 46     | 30     | 2,107   |
| 山口県                    | 356       | 124   | 5,711   | 511    | 608    | 545    | 408    | 74     | 146    | 122    | 358     |
| 徳島県                    | 201       | 76    | 221     | 0      | 3      | 2      | 0      | 0      | 2      | 126    | 55      |
| 香川県                    | 532       | 393   | 318     | 33     | 82     | 94     | 60     | 80     | 80     | 25     | 647     |
| 愛媛県                    | 3,489     | 202   | 374     | 107    | 86     | 63     | 233    | 42     | 71     | 10     | 666     |
| 高知県                    | 325       | 1,026 | 78      | 15     | 30     | 55     | 32     | 9      | 19     | 29     | 81      |
| 福岡県                    | 219       | 58    | 24,533  | 1,392  | 1,793  | 1,908  | 1,565  | 956    | 1,176  | 213    | 13,057  |
| 佐賀県                    | 6         | 0     | 2,726   | 2,205  | 496    | 133    | 49     | 11     | 22     | 77     | 1,227   |
| 長崎県                    | 190       | 110   | 12,899  | 2,261  | 16,241 | 1,941  | 1,406  | 777    | 1,011  | 313    | 27,047  |
| 熊本県                    | 483       | 90    | 17,624  | 1,115  | 2,127  | 9,712  | 1,506  | 1,262  | 1,859  | 891    | 15,340  |
| 大分県                    | 451       | 62    | 5,066   | 455    | 713    | 897    | 3,558  | 323    | 365    | 93     | 12,791  |
| 宮崎県                    | 11        | 4     | 4,828   | 333    | 450    | 1,754  | 1,063  | 10,088 | 1,614  | 73     | 5,435   |
| 鹿児島県                   | 176       | 45    | 8,124   | 737    | 1,207  | 3,074  | 1,738  | 4,221  | 10,842 | 644    | 4,937   |
| 沖縄県                    | 2,102     | 742   | 17,389  | 1,443  | 1,681  | 3,516  | 1,431  | 1,113  | 1,501  | 27,846 | 10,370  |



参考第2表 月(3区分), 施設所在地(47区分), 居住地(47区分)別延べ宿泊者数<観光目的の宿泊者が50%以上の施設>(従業者数100人以上の施設)(続き)

| 月(3区分),<br>施設所在地(47区分) | 総数<br>1)  | 居住地(47区分) |        |        |         |        |        |        |        |        |        |         |         |           |         |        |        |        |        |
|------------------------|-----------|-----------|--------|--------|---------|--------|--------|--------|--------|--------|--------|---------|---------|-----------|---------|--------|--------|--------|--------|
|                        |           | 北海道       | 青森県    | 岩手県    | 宮城県     | 秋田県    | 山形県    | 福島県    | 茨城県    | 栃木県    | 群馬県    | 埼玉県     | 千葉県     | 東京都       | 神奈川県    | 新潟県    | 富山県    | 石川県    | 福井県    |
| 平成19年8月                | 7,648,732 | 251,103   | 26,052 | 39,623 | 125,024 | 24,643 | 38,389 | 63,626 | 95,512 | 77,204 | 81,414 | 354,655 | 284,174 | 1,424,759 | 471,289 | 86,204 | 41,643 | 54,591 | 29,293 |
| 北海道                    | 913,736   | 215,655   | 4,840  | 1,542  | 8,080   | 1,589  | 1,603  | 3,409  | 5,620  | 4,555  | 3,036  | 28,104  | 21,951  | 159,381   | 38,043  | 3,479  | 2,269  | 2,057  | 1,041  |
| 青森県                    | 48,680    | 186       | 1,876  | 420    | 836     | 437    | 143    | 219    | 188    | 152    | 86     | 592     | 570     | 2,851     | 768     | 106    | 9      | 8      | 2      |
| 岩手県                    | 129,565   | 1,251     | 6,478  | 22,849 | 16,648  | 5,648  | 2,167  | 2,206  | 1,955  | 1,068  | 666    | 5,743   | 3,351   | 27,605    | 7,386   | 1,075  | 247    | 93     | 401    |
| 宮城県                    | 175,993   | 1,461     | 2,603  | 3,807  | 56,618  | 3,365  | 8,121  | 7,574  | 6,373  | 4,999  | 2,670  | 11,622  | 7,460   | 31,963    | 8,219   | 3,111  | 192    | 456    | 68     |
| 秋田県                    | 49,400    | 1,234     | 2,275  | 1,587  | 2,965   | 4,871  | 1,130  | 995    | 1,572  | 974    | 908    | 3,454   | 2,672   | 10,599    | 3,745   | 1,004  | 489    | 202    | 122    |
| 山形県                    | 29,088    | 80        | 133    | 204    | 2,771   | 452    | 9,039  | 860    | 975    | 510    | 364    | 1,729   | 1,603   | 3,848     | 974     | 881    | 192    | 24     | 16     |
| 福島県                    | 129,737   | 152       | 285    | 1,078  | 5,597   | 552    | 2,146  | 18,140 | 8,690  | 5,149  | 2,907  | 15,405  | 13,324  | 29,859    | 8,575   | 4,862  | 150    | 136    | 38     |
| 茨城県                    | 34,583    | 25        | 4      | 86     | 206     | 22     | 175    | 660    | 6,307  | 2,418  | 1,375  | 7,489   | 4,292   | 7,773     | 2,317   | 211    | 4      | 37     | 0      |
| 栃木県                    | 151,658   | 120       | 112    | 188    | 1,424   | 119    | 547    | 1,895  | 9,063  | 13,010 | 4,036  | 23,670  | 13,419  | 49,959    | 11,867  | 2,130  | 103    | 100    | 50     |
| 群馬県                    | 182,355   | 26        | 20     | 13     | 226     | 25     | 239    | 500    | 4,152  | 2,765  | 18,096 | 40,147  | 14,989  | 55,335    | 19,375  | 4,404  | 801    | 978    | 153    |
| 埼玉県                    | 5,316     | 82        | 20     | 36     | 104     | 24     | 296    | 75     | 118    | 122    | 110    | 1,379   | 164     | 735       | 218     | 82     | 19     | 10     | 15     |
| 千葉県                    | 760,690   | 7,559     | 3,032  | 3,209  | 11,779  | 3,185  | 6,023  | 11,210 | 13,523 | 11,413 | 11,004 | 40,605  | 58,444  | 142,042   | 46,255  | 15,327 | 7,544  | 8,404  | 4,202  |
| 東京都                    | 373,134   | 4,990     | 1,666  | 1,434  | 4,469   | 1,511  | 1,999  | 2,813  | 2,929  | 2,359  | 2,357  | 8,411   | 6,969   | 106,956   | 12,041  | 5,145  | 2,239  | 2,070  | 1,095  |
| 神奈川県                   | 242,879   | 1,491     | 514    | 560    | 1,369   | 467    | 586    | 1,671  | 3,413  | 2,847  | 2,775  | 13,218  | 12,046  | 80,875    | 54,677  | 1,816  | 803    | 660    | 491    |
| 新潟県                    | 172,781   | 36        | 72     | 265    | 616     | 514    | 798    | 1,954  | 1,653  | 4,176  | 5,506  | 14,896  | 18,122  | 48,539    | 22,881  | 29,816 | 947    | 636    | 221    |
| 富山県                    | 23,194    | 75        | 6      | 4      | 18      | 4      | 5      | 54     | 93     | 68     | 75     | 402     | 279     | 3,837     | 287     | 344    | 3,295  | 552    | 205    |
| 石川県                    | 101,507   | 177       | 10     | 57     | 281     | 56     | 165    | 330    | 399    | 469    | 647    | 2,347   | 1,263   | 8,786     | 1,879   | 1,139  | 6,261  | 18,391 | 3,366  |
| 福井県                    | 56,144    | 14        | 5      | 6      | 13      | 28     | 10     | 33     | 105    | 59     | 132    | 291     | 144     | 1,727     | 423     | 325    | 1,726  | 1,039  | 7,661  |
| 山梨県                    | 104,139   | 78        | 16     | 22     | 144     | 17     | 100    | 179    | 1,510  | 925    | 1,182  | 6,857   | 6,529   | 27,253    | 12,151  | 1,073  | 526    | 333    | 164    |
| 長野県                    | 205,787   | 152       | 36     | 81     | 352     | 33     | 74     | 226    | 1,885  | 1,078  | 2,468  | 12,886  | 9,726   | 71,847    | 16,863  | 2,432  | 2,696  | 3,054  | 501    |
| 岐阜県                    | 97,049    | 154       | 46     | 82     | 109     | 27     | 48     | 185    | 653    | 359    | 701    | 2,270   | 1,840   | 11,362    | 3,946   | 467    | 1,215  | 1,114  | 731    |
| 静岡県                    | 368,474   | 142       | 17     | 34     | 159     | 74     | 51     | 573    | 4,062  | 2,523  | 3,575  | 32,841  | 16,006  | 116,592   | 67,053  | 295    | 473    | 320    | 292    |
| 愛知県                    | 41,474    | 49        | 5      | 0      | 6       | 9      | 1      | 7      | 67     | 46     | 48     | 508     | 424     | 3,265     | 1,312   | 32     | 143    | 118    | 124    |
| 三重県                    | 174,911   | 127       | 21     | 12     | 62      | 19     | 34     | 121    | 297    | 176    | 318    | 1,456   | 1,256   | 8,702     | 2,744   | 125    | 214    | 675    | 277    |
| 滋賀県                    | 153,287   | 87        | 10     | 19     | 248     | 3      | 30     | 147    | 203    | 114    | 130    | 1,190   | 1,083   | 13,404    | 4,184   | 247    | 469    | 782    | 531    |
| 京都府                    | 306,691   | 3,065     | 471    | 540    | 2,042   | 462    | 601    | 1,335  | 2,602  | 1,637  | 2,201  | 9,703   | 8,898   | 60,897    | 20,057  | 1,676  | 1,938  | 2,493  | 1,001  |
| 大阪府                    | 299,975   | 1,903     | 312    | 251    | 1,238   | 305    | 473    | 674    | 2,988  | 1,637  | 2,157  | 8,020   | 8,296   | 32,886    | 14,476  | 1,267  | 3,539  | 4,066  | 2,874  |
| 兵庫県                    | 263,754   | 503       | 112    | 18     | 187     | 55     | 62     | 121    | 384    | 258    | 215    | 2,157   | 2,105   | 12,970    | 4,114   | 158    | 359    | 823    | 748    |
| 奈良県                    | 24,071    | 235       | 11     | 8      | 109     | 32     | 22     | 55     | 193    | 134    | 185    | 843     | 1,092   | 4,240     | 1,765   | 85     | 129    | 173    | 54     |
| 和歌山県                   | 222,148   | 133       | 28     | 14     | 85      | 15     | 74     | 101    | 375    | 117    | 268    | 1,671   | 1,360   | 12,367    | 2,689   | 116    | 287    | 533    | 451    |
| 鳥取県                    | 16,092    | 61        | 0      | 0      | 0       | 0      | 0      | 10     | 9      | 12     | 23     | 43      | 34      | 328       | 145     | 5      | 14     | 5      | 2      |
| 島根県                    | 30,535    | 120       | 22     | 14     | 23      | 7      | 136    | 57     | 240    | 47     | 109    | 568     | 429     | 3,422     | 739     | 119    | 98     | 60     | 109    |
| 岡山県                    | 37,798    | 71        | 0      | 10     | 7       | 15     | 28     | 13     | 6      | 21     | 13     | 311     | 247     | 1,541     | 330     | 5      | 18     | 29     | 31     |
| 広島県                    | 45,457    | 52        | 13     | 3      | 23      | 4      | 23     | 137    | 119    | 119    | 60     | 437     | 497     | 7,918     | 933     | 47     | 32     | 159    | 87     |
| 山口県                    | 58,920    | 34        | 34     | 47     | 48      | 2      | 78     | 32     | 177    | 37     | 146    | 387     | 553     | 4,502     | 925     | 39     | 41     | 49     | 82     |
| 徳島県                    | 40,923    | 33        | 10     | 0      | 4       | 4      | 4      | 16     | 24     | 8      | 59     | 167     | 153     | 1,003     | 230     | 32     | 0      | 12     | 11     |
| 香川県                    | 59,464    | 89        | 13     | 22     | 150     | 4      | 97     | 73     | 114    | 273    | 136    | 851     | 813     | 3,377     | 1,262   | 80     | 91     | 156    | 158    |
| 愛媛県                    | 47,747    | 107       | 4      | 31     | 81      | 12     | 46     | 40     | 203    | 126    | 145    | 761     | 708     | 3,085     | 1,095   | 123    | 83     | 138    | 55     |
| 高知県                    | 26,293    | 66        | 41     | 10     | 60      | 7      | 10     | 23     | 66     | 62     | 52     | 377     | 297     | 5,265     | 600     | 51     | 81     | 251    | 37     |
| 福岡県                    | 88,088    | 165       | 38     | 38     | 115     | 28     | 19     | 67     | 185    | 103    | 191    | 722     | 932     | 6,834     | 1,280   | 100    | 69     | 112    | 55     |
| 佐賀県                    | 22,324    | 18        | 12     | 4      | 0       | 20     | 13     | 0      | 15     | 5      | 18     | 35      | 56      | 498       | 37      | 18     | 0      | 0      | 124    |
| 長崎県                    | 174,790   | 1,073     | 63     | 60     | 375     | 158    | 114    | 334    | 944    | 560    | 598    | 3,024   | 3,193   | 19,494    | 5,357   | 358    | 155    | 270    | 170    |
| 熊本県                    | 131,696   | 80        | 14     | 8      | 34      | 31     | 10     | 36     | 150    | 117    | 84     | 728     | 689     | 4,332     | 1,331   | 35     | 15     | 55     | 34     |
| 大分県                    | 115,222   | 101       | 33     | 13     | 28      | 21     | 35     | 33     | 325    | 92     | 166    | 618     | 844     | 5,021     | 1,368   | 93     | 29     | 79     | 73     |
| 宮崎県                    | 87,154    | 305       | 6      | 7      | 33      | 7      | 17     | 33     | 100    | 45     | 62     | 391     | 302     | 2,672     | 842     | 0      | 2      | 7      | 15     |
| 鹿児島県                   | 99,125    | 423       | 22     | 11     | 203     | 14     | 16     | 67     | 407    | 218    | 272    | 1,536   | 1,437   | 10,671    | 2,855   | 100    | 54     | 70     | 44     |
| 沖縄県                    | 724,904   | 7,063     | 691    | 919    | 5,083   | 389    | 981    | 4,333  | 10,081 | 9,242  | 9,082  | 43,793  | 33,313  | 196,341   | 60,676  | 1,769  | 1,583  | 2,802  | 1,311  |

1) 居住地不詳を含む。

参考第2表 月(3区分), 施設所在地(47区分), 居住地(47区分)別延べ宿泊者数<観光目的の宿泊者が50%以上の施設>(従業者数100人以上の施設)(続き)

| 月(3区分),<br>施設所在地(47区分) | 居住地(47区分) |        |        |         |         |        |        |         |         |         |        |        |        |        |        |         |        |        |        |
|------------------------|-----------|--------|--------|---------|---------|--------|--------|---------|---------|---------|--------|--------|--------|--------|--------|---------|--------|--------|--------|
|                        | 山梨県       | 長野県    | 岐阜県    | 静岡県     | 愛知県     | 三重県    | 滋賀県    | 京都府     | 大阪府     | 兵庫県     | 奈良県    | 和歌山県   | 鳥取県    | 島根県    | 岡山県    | 広島県     | 山口県    | 徳島県    | 香川県    |
| 平成19年8月                | 35,802    | 52,096 | 88,489 | 151,209 | 392,847 | 79,334 | 76,274 | 153,130 | 608,975 | 252,657 | 75,457 | 44,028 | 10,840 | 15,591 | 57,801 | 101,518 | 46,661 | 15,401 | 29,704 |
| 北海道                    | 1,612     | 2,567  | 4,552  | 8,965   | 30,052  | 3,256  | 1,916  | 7,135   | 46,525  | 12,177  | 3,554  | 1,083  | 307    | 584    | 3,614  | 6,577   | 1,319  | 1,539  | 2,741  |
| 青森県                    | 32        | 248    | 30     | 141     | 472     | 14     | 9      | 43      | 491     | 162     | 16     | 10     | 0      | 0      | 43     | 8       | 4      | 5      | 10     |
| 岩手県                    | 387       | 206    | 123    | 863     | 2,595   | 154    | 212    | 1,739   | 5,425   | 710     | 41     | 135    | 2      | 0      | 478    | 116     | 24     | 63     | 196    |
| 宮城県                    | 410       | 777    | 318    | 916     | 1,923   | 332    | 102    | 363     | 1,911   | 1,082   | 122    | 21     | 0      | 23     | 139    | 196     | 48     | 63     | 20     |
| 秋田県                    | 591       | 163    | 293    | 877     | 2,155   | 226    | 99     | 361     | 1,517   | 424     | 293    | 59     | 44     | 15     | 226    | 61      | 28     | 88     | 107    |
| 山形県                    | 84        | 421    | 26     | 343     | 506     | 17     | 27     | 39      | 546     | 77      | 16     | 0      | 14     | 0      | 40     | 15      | 15     | 83     | 81     |
| 福島県                    | 332       | 841    | 630    | 2,045   | 846     | 55     | 79     | 101     | 545     | 292     | 87     | 68     | 10     | 5      | 48     | 23      | 11     | 2      | 37     |
| 茨城県                    | 138       | 319    | 31     | 182     | 65      | 16     | 7      | 18      | 72      | 46      | 12     | 2      | 0      | 0      | 17     | 9       | 3      | 0      | 6      |
| 栃木県                    | 465       | 494    | 151    | 978     | 1,169   | 120    | 84     | 87      | 672     | 287     | 79     | 28     | 26     | 14     | 93     | 83      | 61     | 9      | 48     |
| 群馬県                    | 836       | 2,072  | 797    | 3,117   | 3,374   | 414    | 2,066  | 283     | 2,017   | 565     | 259    | 539    | 5      | 25     | 194    | 86      | 7      | 20     | 66     |
| 埼玉県                    | 41        | 76     | 21     | 48      | 134     | 62     | 12     | 42      | 68      | 120     | 15     | 25     | 0      | 0      | 44     | 25      | 6      | 11     | 14     |
| 千葉県                    | 5,432     | 9,109  | 14,874 | 25,750  | 55,499  | 10,858 | 8,279  | 12,887  | 43,470  | 27,553  | 7,107  | 3,528  | 1,447  | 1,890  | 8,141  | 11,049  | 4,702  | 1,776  | 3,608  |
| 東京都                    | 2,016     | 3,433  | 2,422  | 6,439   | 11,883  | 2,704  | 1,898  | 3,802   | 13,500  | 7,116   | 1,695  | 905    | 432    | 633    | 1,817  | 3,848   | 2,377  | 720    | 1,087  |
| 神奈川県                   | 1,872     | 1,745  | 1,516  | 5,867   | 7,304   | 1,089  | 718    | 1,499   | 4,140   | 2,196   | 616    | 427    | 211    | 261    | 537    | 1,198   | 394    | 303    | 380    |
| 新潟県                    | 368       | 1,860  | 321    | 887     | 3,115   | 130    | 87     | 168     | 1,915   | 128     | 53     | 147    | 0      | 0      | 600    | 53      | 11     | 47     | 10     |
| 富山県                    | 34        | 235    | 293    | 158     | 1,555   | 358    | 158    | 171     | 1,722   | 424     | 154    | 62     | 0      | 34     | 60     | 42      | 16     | 57     | 14     |
| 石川県                    | 261       | 1,467  | 3,117  | 1,350   | 9,865   | 1,656  | 2,974  | 4,973   | 11,591  | 3,389   | 1,637  | 742    | 108    | 113    | 909    | 478     | 113    | 114    | 99     |
| 福井県                    | 50        | 440    | 2,129  | 595     | 6,851   | 1,331  | 4,187  | 6,524   | 12,864  | 4,259   | 1,696  | 661    | 26     | 19     | 168    | 239     | 29     | 42     | 87     |
| 山梨県                    | 5,220     | 1,352  | 1,358  | 4,138   | 5,835   | 922    | 419    | 705     | 2,193   | 856     | 331    | 116    | 4      | 37     | 87     | 215     | 156    | 31     | 41     |
| 長野県                    | 1,126     | 10,785 | 2,335  | 3,793   | 15,413  | 1,753  | 866    | 1,993   | 9,530   | 1,936   | 1,081  | 249    | 61     | 72     | 182    | 309     | 171    | 78     | 279    |
| 岐阜県                    | 522       | 700    | 14,248 | 3,311   | 24,805  | 3,193  | 1,532  | 2,881   | 8,014   | 3,187   | 1,308  | 587    | 128    | 75     | 945    | 519     | 117    | 126    | 188    |
| 静岡県                    | 6,397     | 2,455  | 4,640  | 37,801  | 28,565  | 3,718  | 1,826  | 2,263   | 6,812   | 2,105   | 1,577  | 185    | 21     | 13     | 238    | 95      | 44     | 202    | 91     |
| 愛知県                    | 93        | 408    | 2,645  | 2,448   | 18,187  | 1,701  | 670    | 629     | 2,691   | 646     | 488    | 91     | 16     | 2      | 20     | 57      | 4      | 15     | 8      |
| 三重県                    | 253       | 458    | 3,817  | 2,665   | 20,559  | 14,596 | 4,085  | 7,595   | 33,231  | 7,898   | 8,465  | 1,453  | 67     | 50     | 443    | 399     | 46     | 261    | 193    |
| 滋賀県                    | 75        | 254    | 4,448  | 1,319   | 16,377  | 4,364  | 19,297 | 19,120  | 40,653  | 8,223   | 3,391  | 807    | 100    | 110    | 571    | 1,335   | 177    | 245    | 270    |
| 京都府                    | 1,066     | 1,636  | 1,931  | 6,161   | 9,697   | 2,222  | 1,970  | 22,464  | 18,321  | 7,346   | 2,477  | 1,241  | 844    | 1,033  | 2,001  | 3,203   | 1,304  | 720    | 1,901  |
| 大阪府                    | 1,366     | 1,465  | 4,623  | 6,800   | 18,889  | 4,283  | 2,883  | 4,821   | 56,606  | 9,454   | 2,663  | 1,865  | 1,420  | 1,274  | 3,407  | 5,718   | 2,154  | 1,047  | 1,985  |
| 兵庫県                    | 274       | 342    | 2,169  | 1,265   | 5,921   | 1,954  | 3,916  | 10,717  | 52,858  | 66,224  | 5,862  | 2,463  | 1,647  | 995    | 3,717  | 3,283   | 572    | 2,256  | 2,062  |
| 奈良県                    | 56        | 114    | 131    | 654     | 873     | 145    | 253    | 1,279   | 2,578   | 1,080   | 2,892  | 338    | 39     | 32     | 100    | 241     | 75     | 75     | 66     |
| 和歌山県                   | 181       | 480    | 3,146  | 2,398   | 15,549  | 6,301  | 4,597  | 10,319  | 77,866  | 16,350  | 11,931 | 21,273 | 154    | 87     | 1,674  | 1,564   | 227    | 801    | 1,062  |
| 鳥取県                    | 0         | 9      | 76     | 30      | 198     | 130    | 197    | 681     | 3,450   | 2,390   | 334    | 213    | 816    | 204    | 1,539  | 1,321   | 174    | 236    | 222    |
| 島根県                    | 138       | 48     | 492    | 614     | 1,103   | 365    | 308    | 782     | 4,088   | 2,582   | 388    | 154    | 587    | 4,387  | 1,612  | 2,972   | 577    | 198    | 561    |
| 岡山県                    | 17        | 21     | 47     | 97      | 405     | 84     | 205    | 498     | 5,225   | 6,947   | 345    | 60     | 277    | 183    | 7,539  | 2,017   | 208    | 146    | 245    |
| 広島県                    | 60        | 67     | 155    | 659     | 1,503   | 157    | 193    | 490     | 3,069   | 1,616   | 177    | 83     | 112    | 269    | 1,221  | 18,902  | 531    | 106    | 876    |
| 山口県                    | 56        | 52     | 189    | 263     | 1,388   | 236    | 200    | 807     | 4,087   | 2,184   | 427    | 175    | 318    | 810    | 2,329  | 9,242   | 12,473 | 164    | 524    |
| 徳島県                    | 14        | 10     | 78     | 47      | 187     | 99     | 680    | 1,428   | 7,903   | 3,832   | 1,143  | 241    | 24     | 11     | 452    | 337     | 14     | 401    | 340    |
| 香川県                    | 47        | 95     | 350    | 362     | 1,907   | 668    | 1,102  | 2,311   | 10,665  | 5,968   | 1,632  | 527    | 345    | 258    | 1,443  | 1,829   | 425    | 557    | 4,537  |
| 愛媛県                    | 89        | 93     | 290    | 329     | 1,241   | 354    | 391    | 716     | 3,283   | 2,291   | 578    | 238    | 204    | 206    | 1,271  | 2,944   | 736    | 556    | 952    |
| 高知県                    | 51        | 73     | 115    | 328     | 1,073   | 261    | 323    | 603     | 5,229   | 2,263   | 608    | 188    | 105    | 130    | 1,101  | 1,291   | 297    | 359    | 740    |
| 福岡県                    | 85        | 171    | 110    | 187     | 1,030   | 300    | 221    | 467     | 2,097   | 1,043   | 145    | 136    | 133    | 289    | 617    | 1,941   | 2,498  | 140    | 373    |
| 佐賀県                    | 2         | 18     | 34     | 69      | 14      | 21     | 10     | 136     | 132     | 75      | 94     | 32     | 48     | 52     | 28     | 83      | 105    | 10     | 30     |
| 長崎県                    | 179       | 258    | 1,185  | 2,062   | 8,607   | 1,243  | 776    | 1,834   | 9,819   | 3,717   | 1,099  | 422    | 180    | 350    | 1,188  | 3,170   | 3,063  | 246    | 421    |
| 熊本県                    | 79        | 61     | 150    | 392     | 3,231   | 272    | 160    | 534     | 5,726   | 1,121   | 334    | 116    | 67     | 178    | 564    | 3,245   | 4,877  | 109    | 330    |
| 大分県                    | 59        | 77     | 275    | 367     | 1,617   | 227    | 191    | 555     | 2,492   | 981     | 275    | 90     | 36     | 105    | 401    | 1,484   | 1,168  | 114    | 348    |
| 宮崎県                    | 14        | 302    | 111    | 83      | 402     | 80     | 121    | 221     | 1,975   | 390     | 195    | 53     | 23     | 25     | 143    | 243     | 299    | 12     | 48     |
| 鹿児島県                   | 152       | 153    | 285    | 513     | 3,326   | 281    | 432    | 958     | 6,887   | 1,805   | 454    | 136    | 35     | 65     | 514    | 1,476   | 1,368  | 96     | 282    |
| 沖縄県                    | 3,170     | 3,666  | 7,412  | 12,533  | 45,582  | 6,612  | 5,536  | 15,088  | 72,504  | 27,140  | 7,311  | 2,054  | 397    | 673    | 5,286  | 7,977   | 3,633  | 1,152  | 2,118  |

参考第2表 月(3区分), 施設所在地(47区分), 居住地(47区分)別延べ宿泊者数<観光目的の宿泊者が50%以上の施設>(従業者数100人以上の施設)(続き)

| 月(3区分),<br>施設所在地(47区分) | 居住地(47区分) |        |         |        |        |        |        |        |        |        |         |
|------------------------|-----------|--------|---------|--------|--------|--------|--------|--------|--------|--------|---------|
|                        | 愛媛県       | 高知県    | 福岡県     | 佐賀県    | 長崎県    | 熊本県    | 大分県    | 宮崎県    | 鹿児島県   | 沖縄県    | 国外      |
| 平成19年8月                | 30,975    | 14,130 | 222,972 | 20,540 | 49,162 | 65,347 | 31,949 | 35,382 | 54,396 | 45,510 | 514,695 |
| 北海道                    | 2,192     | 614    | 7,042   | 422    | 975    | 1,691  | 781    | 508    | 1,165  | 915    | 91,976  |
| 青森県                    | 6         | 0      | 135     | 0      | 1      | 184    | 3      | 0      | 2      | 2      | 76      |
| 岩手県                    | 18        | 39     | 1,155   | 25     | 37     | 46     | 3      | 76     | 6      | 12     | 4,296   |
| 宮城県                    | 42        | 31     | 299     | 66     | 94     | 39     | 116    | 14     | 18     | 17     | 2,845   |
| 秋田県                    | 75        | 24     | 310     | 76     | 69     | 29     | 23     | 30     | 5      | 25     | 309     |
| 山形県                    | 2         | 6      | 3       | 0      | 2      | 18     | 0      | 3      | 0      | 0      | 93      |
| 福島県                    | 10        | 9      | 73      | 10     | 95     | 4      | 15     | 11     | 2      | 8      | 1,514   |
| 茨城県                    | 4         | 4      | 18      | 0      | 1      | 139    | 2      | 3      | 0      | 9      | 59      |
| 栃木県                    | 21        | 34     | 295     | 13     | 42     | 123    | 8      | 35     | 30     | 36     | 1,457   |
| 群馬県                    | 10        | 2      | 104     | 1      | 4      | 3      | 10     | 2      | 8      | 23     | 489     |
| 埼玉県                    | 17        | 7      | 99      | 10     | 5      | 10     | 15     | 16     | 15     | 6      | 743     |
| 千葉県                    | 4,063     | 1,992  | 12,731  | 1,787  | 2,640  | 4,186  | 2,747  | 2,543  | 4,517  | 4,253  | 52,289  |
| 東京都                    | 1,408     | 791    | 5,131   | 687    | 873    | 1,203  | 1,234  | 881    | 1,429  | 2,466  | 114,875 |
| 神奈川県                   | 434       | 340    | 1,073   | 229    | 372    | 591    | 351    | 331    | 400    | 314    | 12,351  |
| 新潟県                    | 11        | 8      | 52      | 0      | 0      | 6      | 0      | 8      | 0      | 5      | 894     |
| 富山県                    | 2         | 0      | 10      | 0      | 2      | 0      | 0      | 0      | 0      | 68     | 1,557   |
| 石川県                    | 44        | 29     | 367     | 13     | 39     | 36     | 33     | 5      | 23     | 56     | 2,241   |
| 福井県                    | 53        | 52     | 28      | 5      | 5      | 5      | 14     | 5      | 0      | 0      | 39      |
| 山梨県                    | 19        | 26     | 82      | 2      | 4      | 30     | 34     | 7      | 65     | 14     | 498     |
| 長野県                    | 72        | 31     | 255     | 4      | 29     | 26     | 15     | 88     | 46     | 31     | 2,386   |
| 岐阜県                    | 210       | 59     | 390     | 84     | 161    | 10     | 33     | 18     | 34     | 55     | 3,625   |
| 静岡県                    | 37        | 84     | 159     | 0      | 91     | 27     | 18     | 18     | 35     | 10     | 3,828   |
| 愛知県                    | 15        | 0      | 117     | 0      | 1      | 0      | 4      | 40     | 3      | 20     | 2,450   |
| 三重県                    | 112       | 94     | 129     | 2      | 21     | 60     | 35     | 21     | 24     | 14     | 1,893   |
| 滋賀県                    | 205       | 49     | 355     | 52     | 39     | 52     | 35     | 28     | 24     | 71     | 4,810   |
| 京都府                    | 1,394     | 976    | 5,950   | 681    | 824    | 1,401  | 750    | 825    | 1,207  | 772    | 46,488  |
| 大阪府                    | 2,613     | 1,556  | 6,701   | 778    | 1,699  | 1,945  | 1,103  | 959    | 1,285  | 1,275  | 51,808  |
| 兵庫県                    | 953       | 690    | 950     | 105    | 188    | 126    | 210    | 77     | 164    | 91     | 9,998   |
| 奈良県                    | 61        | 36     | 407     | 29     | 20     | 59     | 26     | 36     | 66     | 11     | 2,395   |
| 和歌山県                   | 694       | 321    | 715     | 23     | 56     | 87     | 23     | 75     | 77     | 12     | 6,132   |
| 鳥取県                    | 97        | 86     | 77      | 4      | 9      | 14     | 57     | 2      | 27     | 6      | 120     |
| 島根県                    | 437       | 136    | 566     | 21     | 47     | 290    | 27     | 62     | 16     | 9      | 277     |
| 岡山県                    | 268       | 193    | 381     | 17     | 618    | 73     | 56     | 0      | 6      | 31     | 958     |
| 広島県                    | 337       | 56     | 473     | 48     | 66     | 187    | 153    | 51     | 42     | 35     | 1,970   |
| 山口県                    | 837       | 150    | 6,990   | 582    | 778    | 1,030  | 559    | 247    | 293    | 69     | 897     |
| 徳島県                    | 243       | 108    | 39      | 0      | 0      | 14     | 0      | 4      | 6      | 8      | 15      |
| 香川県                    | 1,182     | 467    | 438     | 32     | 32     | 158    | 124    | 104    | 32     | 12     | 640     |
| 愛媛県                    | 4,912     | 561    | 507     | 95     | 112    | 221    | 221    | 118    | 45     | 26     | 1,182   |
| 高知県                    | 717       | 2,040  | 243     | 10     | 27     | 63     | 56     | 30     | 36     | 30     | 84      |
| 福岡県                    | 547       | 144    | 34,344  | 1,880  | 2,808  | 3,460  | 3,184  | 2,171  | 2,570  | 226    | 10,571  |
| 佐賀県                    | 80        | 14     | 3,988   | 1,819  | 841    | 118    | 142    | 409    | 37     | 15     | 352     |
| 長崎県                    | 932       | 218    | 30,530  | 3,722  | 24,538 | 5,588  | 2,811  | 1,598  | 2,389  | 425    | 24,761  |
| 熊本県                    | 1,203     | 351    | 36,055  | 2,570  | 4,789  | 21,235 | 4,390  | 4,641  | 6,554  | 357    | 13,950  |
| 大分県                    | 968       | 197    | 8,074   | 567    | 870    | 1,590  | 5,096  | 859    | 722    | 139    | 15,059  |
| 宮崎県                    | 115       | 21     | 15,023  | 906    | 1,049  | 7,249  | 2,892  | 10,446 | 6,211  | 355    | 5,924   |
| 鹿児島県                   | 365       | 83     | 16,103  | 1,297  | 1,926  | 6,388  | 1,420  | 6,089  | 22,664 | 407    | 4,421   |
| 沖縄県                    | 2,938     | 1,401  | 24,006  | 1,866  | 2,263  | 5,533  | 3,120  | 1,888  | 2,096  | 32,769 | 9,100   |





参考第2表 月(3区分), 施設所在地(47区分), 居住地(47区分)別延べ宿泊者数<観光目的の宿泊者が50%以上の施設>(従業者数100人以上の施設)(続き)

| 月(3区分),<br>施設所在地(47区分) | 居住地(47区分) |       |         |        |        |        |        |        |        |        |         |
|------------------------|-----------|-------|---------|--------|--------|--------|--------|--------|--------|--------|---------|
|                        | 愛媛県       | 高知県   | 福岡県     | 佐賀県    | 長崎県    | 熊本県    | 大分県    | 宮崎県    | 鹿児島県   | 沖縄県    | 国外      |
| 平成19年9月                | 22,884    | 9,386 | 166,127 | 15,975 | 34,223 | 34,819 | 22,509 | 23,490 | 31,974 | 43,421 | 451,279 |
| 北海道                    | 1,730     | 390   | 7,656   | 458    | 523    | 2,259  | 628    | 710    | 1,269  | 2,157  | 63,102  |
| 青森県                    | 7         | 2     | 134     | 27     | 2      | 198    | 3      | 3      | 5      | 19     | 668     |
| 岩手県                    | 58        | 2     | 389     | 21     | 30     | 18     | 145    | 11     | 27     | 28     | 2,986   |
| 宮城県                    | 368       | 20    | 425     | 44     | 155    | 39     | 77     | 15     | 25     | 47     | 2,234   |
| 秋田県                    | 58        | 39    | 269     | 75     | 103    | 10     | 31     | 26     | 49     | 100    | 584     |
| 山形県                    | 5         | 3     | 3       | 0      | 0      | 0      | 23     | 0      | 6      | 2      | 157     |
| 福島県                    | 41        | 4     | 100     | 1      | 10     | 12     | 24     | 6      | 3      | 2      | 1,547   |
| 茨城県                    | 23        | 14    | 7       | 0      | 0      | 15     | 0      | 0      | 0      | 0      | 447     |
| 栃木県                    | 66        | 7     | 254     | 12     | 50     | 18     | 100    | 92     | 76     | 33     | 2,842   |
| 群馬県                    | 0         | 5     | 9       | 2      | 4      | 3      | 0      | 2      | 4      | 16     | 1,141   |
| 埼玉県                    | 12        | 3     | 51      | 32     | 0      | 13     | 10     | 18     | 26     | 16     | 338     |
| 千葉県                    | 2,371     | 929   | 11,913  | 1,178  | 1,597  | 2,284  | 1,397  | 1,491  | 2,639  | 4,234  | 41,214  |
| 東京都                    | 1,012     | 480   | 4,382   | 665    | 935    | 1,111  | 1,292  | 690    | 1,022  | 2,574  | 115,147 |
| 神奈川県                   | 665       | 351   | 1,485   | 408    | 287    | 501    | 315    | 309    | 383    | 294    | 11,465  |
| 新潟県                    | 10        | 15    | 232     | 9      | 0      | 4      | 26     | 17     | 8      | 29     | 924     |
| 富山県                    | 125       | 0     | 129     | 0      | 0      | 0      | 0      | 0      | 0      | 181    | 2,540   |
| 石川県                    | 108       | 39    | 1,249   | 54     | 21     | 134    | 75     | 164    | 25     | 87     | 3,036   |
| 福井県                    | 15        | 53    | 11      | 9      | 3      | 22     | 39     | 0      | 3      | 29     | 0       |
| 山梨県                    | 97        | 15    | 91      | 3      | 81     | 38     | 6      | 33     | 237    | 24     | 1,614   |
| 長野県                    | 79        | 83    | 379     | 29     | 14     | 70     | 26     | 20     | 12     | 18     | 2,120   |
| 岐阜県                    | 244       | 49    | 1,008   | 151    | 114    | 43     | 57     | 24     | 43     | 39     | 3,914   |
| 静岡県                    | 27        | 16    | 232     | 116    | 15     | 50     | 52     | 111    | 21     | 32     | 4,425   |
| 愛知県                    | 17        | 4     | 93      | 0      | 7      | 3      | 11     | 16     | 1      | 6      | 2,220   |
| 三重県                    | 425       | 90    | 542     | 23     | 10     | 197    | 87     | 65     | 85     | 21     | 2,555   |
| 滋賀県                    | 203       | 84    | 744     | 152    | 70     | 56     | 87     | 97     | 31     | 98     | 6,161   |
| 京都府                    | 1,286     | 636   | 6,139   | 641    | 1,031  | 1,260  | 1,076  | 710    | 1,238  | 470    | 42,959  |
| 大阪府                    | 1,906     | 785   | 6,202   | 396    | 1,074  | 1,428  | 1,101  | 578    | 824    | 1,095  | 44,969  |
| 兵庫県                    | 797       | 641   | 1,383   | 89     | 176    | 145    | 237    | 119    | 167    | 168    | 9,892   |
| 奈良県                    | 21        | 10    | 427     | 32     | 70     | 82     | 19     | 9      | 43     | 26     | 1,315   |
| 和歌山県                   | 726       | 205   | 1,925   | 15     | 53     | 301    | 122    | 201    | 88     | 906    | 7,432   |
| 鳥取県                    | 184       | 11    | 131     | 8      | 4      | 12     | 0      | 9      | 0      | 2      | 61      |
| 島根県                    | 289       | 144   | 663     | 6      | 212    | 91     | 204    | 5      | 164    | 46     | 158     |
| 岡山県                    | 142       | 50    | 134     | 31     | 524    | 39     | 21     | 7      | 11     | 7      | 457     |
| 広島県                    | 173       | 26    | 503     | 22     | 49     | 35     | 200    | 14     | 90     | 89     | 1,354   |
| 山口県                    | 375       | 85    | 6,792   | 489    | 688    | 787    | 675    | 394    | 361    | 58     | 91      |
| 徳島県                    | 227       | 119   | 261     | 4      | 2      | 9      | 0      | 2      | 4      | 4      | 2       |
| 香川県                    | 479       | 337   | 464     | 7      | 25     | 227    | 184    | 79     | 68     | 36     | 766     |
| 愛媛県                    | 2,800     | 288   | 611     | 30     | 100    | 165    | 470    | 158    | 117    | 27     | 1,230   |
| 高知県                    | 417       | 1,737 | 196     | 28     | 50     | 75     | 191    | 15     | 56     | 108    | 339     |
| 福岡県                    | 221       | 46    | 23,888  | 1,431  | 1,921  | 2,227  | 1,743  | 889    | 1,333  | 269    | 8,666   |
| 佐賀県                    | 0         | 0     | 1,989   | 1,385  | 585    | 140    | 20     | 22     | 13     | 7      | 698     |
| 長崎県                    | 482       | 88    | 17,256  | 2,473  | 15,092 | 2,354  | 1,565  | 691    | 1,697  | 368    | 17,709  |
| 熊本県                    | 816       | 104   | 18,730  | 1,632  | 4,567  | 8,616  | 1,953  | 2,002  | 2,830  | 396    | 14,243  |
| 大分県                    | 568       | 46    | 5,722   | 588    | 787    | 1,129  | 3,895  | 329    | 406    | 153    | 11,006  |
| 宮崎県                    | 78        | 11    | 6,280   | 467    | 471    | 2,041  | 917    | 8,652  | 2,139  | 135    | 2,834   |
| 鹿児島県                   | 531       | 143   | 12,920  | 1,329  | 1,037  | 3,126  | 1,446  | 3,154  | 12,080 | 428    | 2,323   |
| 沖縄県                    | 2,600     | 1,177 | 21,724  | 1,403  | 1,674  | 3,432  | 1,959  | 1,531  | 2,245  | 28,537 | 9,394   |

参考第3表 月(3区分), 施設所在地(47区分), 居住地(47区分)別延べ宿泊者数<観光目的の宿泊者が50%未満の施設>(従業者数100人以上の施設)

| 月(3区分),<br>施設所在地(47区分) | 総数<br>1)  | 居住地(47区分) |        |        |        |        |        |        |        |        |        |         |         |           |         |        |        |        |        |  |
|------------------------|-----------|-----------|--------|--------|--------|--------|--------|--------|--------|--------|--------|---------|---------|-----------|---------|--------|--------|--------|--------|--|
|                        |           | 北海道       | 青森県    | 岩手県    | 宮城県    | 秋田県    | 山形県    | 福島県    | 茨城県    | 栃木県    | 群馬県    | 埼玉県     | 千葉県     | 東京都       | 神奈川県    | 新潟県    | 富山県    | 石川県    | 福井県    |  |
| 平成19年7-9月 計            | 7,331,133 | 220,207   | 34,728 | 45,154 | 98,317 | 39,091 | 33,153 | 39,055 | 54,502 | 44,517 | 35,521 | 176,867 | 209,352 | 1,387,802 | 363,186 | 90,315 | 37,889 | 41,901 | 21,278 |  |
| 北海道                    | 334,133   | 123,453   | 901    | 841    | 2,995  | 469    | 595    | 799    | 1,787  | 886    | 978    | 5,419   | 5,307   | 72,436    | 10,594  | 1,481  | 371    | 843    | 373    |  |
| 青森県                    | 55,979    | 2,357     | 9,417  | 2,135  | 7,271  | 1,532  | 530    | 614    | 503    | 425    | 391    | 2,458   | 2,376   | 12,863    | 3,420   | 258    | 101    | 147    | 90     |  |
| 岩手県                    | 38,878    | 623       | 799    | 21,968 | 3,375  | 616    | 445    | 357    | 173    | 259    | 49     | 918     | 666     | 4,423     | 1,029   | 156    | 89     | 41     | 20     |  |
| 宮城県                    | 81,128    | 2,616     | 1,959  | 1,282  | 15,964 | 1,765  | 1,070  | 1,204  | 909    | 697    | 371    | 3,300   | 3,618   | 20,966    | 4,757   | 857    | 217    | 402    | 213    |  |
| 秋田県                    | 63,476    | 413       | 343    | 763    | 4,957  | 17,702 | 434    | 237    | 77     | 202    | 41     | 1,020   | 714     | 12,362    | 4,250   | 523    | 13     | 49     | 1      |  |
| 山形県                    | 52,641    | 1,059     | 424    | 778    | 4,940  | 922    | 9,204  | 898    | 520    | 397    | 255    | 2,255   | 2,136   | 12,955    | 3,546   | 744    | 84     | 105    | 47     |  |
| 福島県                    | 49,853    | 313       | 186    | 188    | 9,852  | 267    | 317    | 7,118  | 306    | 208    | 114    | 2,119   | 2,232   | 16,096    | 2,389   | 166    | 39     | 116    | 16     |  |
| 茨城県                    | 51,570    | 232       | 54     | 50     | 234    | 24     | 59     | 217    | 7,235  | 318    | 163    | 1,513   | 1,427   | 17,319    | 2,279   | 161    | 76     | 55     | 26     |  |
| 栃木県                    | 34,634    | 227       | 109    | 163    | 393    | 153    | 229    | 365    | 1,106  | 12,371 | 569    | 2,095   | 1,428   | 5,977     | 2,553   | 341    | 243    | 100    | 42     |  |
| 群馬県                    | 6,740     | 45        | 12     | 27     | 22     | 5      | 12     | 8      | 33     | 49     | 1,135  | 355     | 288     | 3,624     | 232     | 157    | 29     | 3      | 30     |  |
| 埼玉県                    | 80,675    | 359       | 161    | 67     | 994    | 184    | 181    | 274    | 558    | 528    | 768    | 19,430  | 1,681   | 24,319    | 2,685   | 704    | 83     | 336    | 27     |  |
| 千葉県                    | 362,190   | 4,011     | 795    | 922    | 2,776  | 938    | 813    | 2,656  | 3,732  | 2,678  | 1,962  | 9,018   | 59,832  | 56,910    | 14,055  | 2,242  | 797    | 1,057  | 473    |  |
| 東京都                    | 2,127,746 | 46,101    | 12,970 | 10,184 | 23,715 | 9,020  | 11,500 | 14,317 | 14,901 | 10,675 | 11,910 | 35,306  | 33,402  | 440,421   | 52,058  | 23,735 | 11,590 | 13,171 | 6,228  |  |
| 神奈川県                   | 361,931   | 7,477     | 2,411  | 1,313  | 4,411  | 1,088  | 1,278  | 1,991  | 3,902  | 3,016  | 2,669  | 8,274   | 7,036   | 54,372    | 97,731  | 3,067  | 1,392  | 2,113  | 889    |  |
| 新潟県                    | 138,894   | 1,358     | 282    | 240    | 2,757  | 629    | 1,138  | 1,531  | 1,233  | 1,117  | 3,471  | 6,581   | 4,786   | 32,922    | 7,823   | 44,465 | 1,118  | 1,110  | 358    |  |
| 富山県                    | 70,373    | 727       | 113    | 50     | 209    | 162    | 72     | 252    | 265    | 155    | 203    | 1,435   | 1,909   | 14,024    | 3,275   | 578    | 6,878  | 694    | 258    |  |
| 石川県                    | 66,957    | 1,221     | 182    | 244    | 536    | 77     | 108    | 250    | 525    | 456    | 463    | 2,101   | 1,981   | 18,604    | 4,009   | 982    | 960    | 4,736  | 632    |  |
| 福井県                    | 5,975     | 28        | 11     | 11     | 12     | 8      | 18     | 12     | 30     | 26     | 13     | 152     | 142     | 1,067     | 234     | 70     | 116    | 149    | 318    |  |
| 山梨県                    | 2,901     | 22        | 0      | 2      | 23     | 0      | 2      | 12     | 56     | 10     | 60     | 381     | 175     | 673       | 453     | 8      | 6      | 31     | 9      |  |
| 長野県                    | 57,952    | 423       | 203    | 179    | 464    | 132    | 201    | 201    | 660    | 380    | 493    | 2,624   | 2,992   | 15,186    | 5,356   | 1,119  | 302    | 414    | 188    |  |
| 岐阜県                    | 14,041    | 164       | 15     | 62     | 56     | 16     | 10     | 29     | 98     | 36     | 45     | 262     | 204     | 2,178     | 490     | 60     | 61     | 93     | 47     |  |
| 静岡県                    | 161,020   | 787       | 157    | 161    | 543    | 120    | 170    | 366    | 835    | 635    | 546    | 3,794   | 3,733   | 21,175    | 9,195   | 470    | 394    | 460    | 336    |  |
| 愛知県                    | 463,448   | 3,411     | 217    | 458    | 1,063  | 384    | 299    | 526    | 1,336  | 978    | 968    | 7,230   | 8,288   | 69,500    | 17,544  | 799    | 2,534  | 2,875  | 2,207  |  |
| 三重県                    | 10,474    | 70        | 10     | 7      | 36     | 8      | 16     | 10     | 29     | 7      | 12     | 88      | 96      | 1,401     | 434     | 11     | 17     | 64     | 9      |  |
| 滋賀県                    | 11,389    | 0         | 0      | 0      | 0      | 0      | 0      | 0      | 0      | 0      | 0      | 0       | 0       | 0         | 0       | 0      | 0      | 0      | 0      |  |
| 京都府                    | -         | -         | -      | -      | -      | -      | -      | -      | -      | -      | -      | -       | -       | -         | -       | -      | -      | -      | -      |  |
| 大阪府                    | 1,046,838 | 10,686    | 1,496  | 1,239  | 4,089  | 1,349  | 2,576  | 2,296  | 5,397  | 3,481  | 3,469  | 24,936  | 27,696  | 189,315   | 46,308  | 3,487  | 6,893  | 8,072  | 4,927  |  |
| 兵庫県                    | 355,374   | 3,077     | 457    | 401    | 1,870  | 395    | 399    | 561    | 2,027  | 974    | 835    | 8,394   | 9,523   | 47,351    | 13,673  | 1,150  | 1,360  | 1,692  | 1,471  |  |
| 奈良県                    | -         | -         | -      | -      | -      | -      | -      | -      | -      | -      | -      | -       | -       | -         | -       | -      | -      | -      | -      |  |
| 和歌山県                   | 18,863    | 126       | 22     | 22     | 27     | 10     | 18     | 16     | 86     | 105    | 75     | 293     | 310     | 2,762     | 646     | 40     | 20     | 66     | 48     |  |
| 鳥取県                    | 24,293    | 256       | 41     | 64     | 76     | 51     | 52     | 86     | 176    | 99     | 95     | 620     | 512     | 5,107     | 1,318   | 53     | 108    | 123    | 108    |  |
| 島根県                    | -         | -         | -      | -      | -      | -      | -      | -      | -      | -      | -      | -       | -       | -         | -       | -      | -      | -      | -      |  |
| 岡山県                    | 42,968    | 295       | 71     | 25     | 103    | 25     | 56     | 76     | 234    | 144    | 160    | 1,248   | 1,080   | 7,627     | 2,330   | 68     | 88     | 160    | 58     |  |
| 広島県                    | 261,289   | 1,793     | 153    | 228    | 1,697  | 238    | 391    | 418    | 1,874  | 919    | 828    | 6,918   | 6,652   | 54,011    | 13,808  | 536    | 527    | 612    | 631    |  |
| 山口県                    | 29,080    | 100       | 24     | 30     | 69     | 30     | 35     | 34     | 151    | 80     | 71     | 558     | 662     | 3,480     | 1,297   | 47     | 29     | 91     | 37     |  |
| 徳島県                    | 46,720    | 573       | 128    | 44     | 166    | 37     | 73     | 57     | 310    | 93     | 155    | 1,300   | 913     | 8,775     | 2,100   | 54     | 78     | 140    | 85     |  |
| 香川県                    | 66,256    | 492       | 33     | 21     | 154    | 68     | 46     | 157    | 353    | 142    | 181    | 1,610   | 1,502   | 9,829     | 2,510   | 99     | 125    | 253    | 156    |  |
| 愛媛県                    | 69,533    | 332       | 21     | 33     | 215    | 22     | 23     | 113    | 290    | 158    | 190    | 1,130   | 1,499   | 10,550    | 2,797   | 63     | 77     | 51     | 72     |  |
| 高知県                    | 37,469    | 365       | 77     | 19     | 73     | 34     | 37     | 66     | 188    | 78     | 115    | 745     | 897     | 12,417    | 1,499   | 77     | 35     | 97     | 74     |  |
| 福岡県                    | 341,725   | 2,770     | 333    | 703    | 1,186  | 403    | 438    | 455    | 1,482  | 969    | 1,181  | 5,431   | 6,015   | 56,530    | 12,256  | 921    | 745    | 829    | 509    |  |
| 佐賀県                    | 13,897    | 208       | 0      | 0      | 195    | 0      | 2      | 26     | 3      | 49     | 9      | 26      | 27      | 3,516     | 96      | 0      | 17     | 10     | 10     |  |
| 長崎県                    | 6,791     | 25        | 2      | 14     | 8      | 6      | 11     | 18     | 30     | 20     | 28     | 108     | 125     | 658       | 305     | 7      | 6      | 9      | 7      |  |
| 熊本県                    | 76,735    | 564       | 75     | 56     | 249    | 20     | 64     | 201    | 351    | 250    | 209    | 1,625   | 1,750   | 10,720    | 3,344   | 146    | 161    | 110    | 133    |  |
| 大分県                    | 25,830    | 123       | 7      | 49     | 133    | 24     | 36     | 65     | 99     | 57     | 50     | 540     | 694     | 6,785     | 1,829   | 47     | 6      | 53     | 16     |  |
| 宮崎県                    | 24,945    | 43        | 3      | 15     | 10     | 3      | 0      | 2      | 19     | 30     | 15     | 456     | 396     | 2,468     | 1,002   | 4      | 0      | 24     | 4      |  |
| 鹿児島県                   | 137,529   | 882       | 54     | 96     | 399    | 155    | 195    | 164    | 623    | 360    | 206    | 2,801   | 2,650   | 24,128    | 5,677   | 362    | 104    | 345    | 95     |  |
| 沖縄県                    | -         | -         | -      | -      | -      | -      | -      | -      | -      | -      | -      | -       | -       | -         | -       | -      | -      | -      | -      |  |

1) 居住地不詳を含む。





参考第3表 月(3区分), 施設所在地(47区分), 居住地(47区分)別延べ宿泊者数<観光目的の宿泊者が50%未満の施設>(従業者数100人以上の施設)(続き)

| 月(3区分),<br>施設所在地(47区分) | 居住地(47区分) |        |         |        |        |        |        |        |        |        |           |
|------------------------|-----------|--------|---------|--------|--------|--------|--------|--------|--------|--------|-----------|
|                        | 愛媛県       | 高知県    | 福岡県     | 佐賀県    | 長崎県    | 熊本県    | 大分県    | 宮崎県    | 鹿児島県   | 沖縄県    | 国外        |
| 平成19年7-9月 計            | 50,457    | 25,012 | 256,367 | 22,102 | 43,303 | 56,662 | 39,709 | 34,509 | 72,328 | 30,163 | 1,364,821 |
| 北海道                    | 432       | 321    | 1,935   | 121    | 142    | 650    | 202    | 351    | 428    | 14,124 |           |
| 青森県                    | 85        | 37     | 924     | 101    | 63     | 104    | 61     | 103    | 112    | 72     | 1,250     |
| 岩手県                    | 21        | 16     | 107     | 18     | 9      | 34     | 35     | 28     | 28     | 34     | 374       |
| 宮城県                    | 417       | 54     | 1,279   | 60     | 51     | 94     | 118    | 48     | 107    | 77     | 5,163     |
| 秋田県                    | 3         | 20     | 37      | 11     | 4      | 5      | 82     | 77     | 29     | 10     | 262       |
| 山形県                    | 152       | 38     | 510     | 22     | 33     | 155    | 41     | 45     | 140    | 58     | 1,291     |
| 福島県                    | 102       | 4      | 95      | 15     | 17     | 30     | 20     | 23     | 7      | 28     | 1,075     |
| 茨城県                    | 61        | 27     | 258     | 42     | 26     | 43     | 8      | 30     | 27     | 47     | 4,504     |
| 栃木県                    | 47        | 14     | 111     | 19     | 29     | 55     | 36     | 25     | 16     | 31     | 1,589     |
| 群馬県                    | 3         | 2      | 23      | 0      | 0      | 34     | 1      | 10     | 16     | 0      | 186       |
| 埼玉県                    | 79        | 46     | 334     | 48     | 64     | 115    | 52     | 179    | 98     | 74     | 2,146     |
| 千葉県                    | 637       | 567    | 2,904   | 431    | 489    | 1,150  | 558    | 605    | 1,115  | 710    | 96,885    |
| 東京都                    | 8,587     | 4,968  | 81,690  | 4,610  | 19,889 | 11,769 | 11,952 | 7,667  | 14,204 | 11,134 | 646,309   |
| 神奈川県                   | 4,253     | 602    | 9,363   | 835    | 1,191  | 1,839  | 1,209  | 1,331  | 1,476  | 1,297  | 49,277    |
| 新潟県                    | 81        | 44     | 750     | 103    | 106    | 241    | 93     | 98     | 124    | 136    | 5,815     |
| 富山県                    | 45        | 48     | 797     | 70     | 100    | 170    | 69     | 55     | 62     | 60     | 5,192     |
| 石川県                    | 108       | 39     | 725     | 61     | 108    | 164    | 49     | 108    | 75     | 767    | 11,172    |
| 福井県                    | 14        | 6      | 36      | 4      | 13     | 17     | 4      | 3      | 25     | 0      | 206       |
| 山梨県                    | 12        | 0      | 48      | 0      | 2      | 0      | 0      | 0      | 0      | 5      | 87        |
| 長野県                    | 436       | 59     | 355     | 30     | 113    | 54     | 60     | 63     | 121    | 45     | 4,217     |
| 岐阜県                    | 26        | 8      | 125     | 3      | 25     | 28     | 7      | 29     | 33     | 5      | 2,373     |
| 静岡県                    | 205       | 102    | 946     | 164    | 181    | 251    | 117    | 224    | 219    | 147    | 20,990    |
| 愛知県                    | 533       | 390    | 4,094   | 298    | 582    | 774    | 461    | 475    | 611    | 1,209  | 114,588   |
| 三重県                    | 6         | 4      | 113     | 4      | 4      | 11     | 34     | 29     | 4      | 5      | 1,850     |
| 滋賀県                    | 0         | 0      | 0       | 0      | 0      | 0      | 0      | 0      | 0      | 0      | 1,175     |
| 京都府                    | -         | -      | -       | -      | -      | -      | -      | -      | -      | -      | -         |
| 大阪府                    | 6,599     | 4,841  | 21,474  | 2,017  | 3,515  | 5,335  | 3,437  | 4,149  | 9,438  | 4,327  | 240,234   |
| 兵庫県                    | 2,545     | 1,267  | 6,208   | 462    | 542    | 1,046  | 757    | 636    | 1,120  | 1,057  | 39,920    |
| 奈良県                    | -         | -      | -       | -      | -      | -      | -      | -      | -      | -      | -         |
| 和歌山県                   | 95        | 53     | 176     | 6      | 26     | 26     | 8      | 19     | 18     | 82     | 347       |
| 鳥取県                    | 131       | 111    | 573     | 60     | 62     | 61     | 65     | 67     | 184    | 46     | 290       |
| 島根県                    | -         | -      | -       | -      | -      | -      | -      | -      | -      | -      | -         |
| 岡山県                    | 512       | 302    | 901     | 60     | 65     | 182    | 123    | 73     | 124    | 165    | 3,003     |
| 広島県                    | 2,804     | 812    | 5,853   | 685    | 854    | 1,328  | 1,442  | 464    | 915    | 535    | 23,144    |
| 山口県                    | 514       | 60     | 1,742   | 125    | 152    | 198    | 198    | 141    | 134    | 46     | 657       |
| 徳島県                    | 1,592     | 590    | 824     | 174    | 61     | 207    | 66     | 53     | 92     | 90     | 5,017     |
| 香川県                    | 2,222     | 1,333  | 969     | 82     | 106    | 149    | 213    | 159    | 143    | 75     | 2,407     |
| 愛媛県                    | 13,216    | 1,511  | 3,094   | 65     | 137    | 126    | 212    | 131    | 119    | 66     | 4,672     |
| 高知県                    | 1,104     | 5,075  | 376     | 46     | 61     | 97     | 87     | 60     | 77     | 210    | 626       |
| 福岡県                    | 1,782     | 1,298  | 65,738  | 5,158  | 9,079  | 7,265  | 7,366  | 7,123  | 8,138  | 4,627  | 42,052    |
| 佐賀県                    | 18        | 0      | 816     | 3,234  | 38     | 66     | 80     | 40     | 54     | 12     | 167       |
| 長崎県                    | 42        | 15     | 1,248   | 131    | 1,641  | 204    | 107    | 107    | 252    | 27     | 313       |
| 熊本県                    | 342       | 80     | 8,491   | 926    | 1,269  | 15,033 | 1,456  | 1,398  | 1,927  | 548    | 5,706     |
| 大分県                    | 181       | 32     | 2,983   | 128    | 213    | 482    | 6,256  | 321    | 234    | 53     | 1,151     |
| 宮崎県                    | 57        | 33     | 5,239   | 162    | 165    | 1,058  | 344    | 3,467  | 1,562  | 46     | 154       |
| 鹿児島県                   | 356       | 183    | 22,103  | 1,511  | 2,076  | 6,012  | 2,223  | 4,495  | 28,867 | 1,772  | 2,861     |
| 沖縄県                    | -         | -      | -       | -      | -      | -      | -      | -      | -      | -      | -         |

参考第3表 月(3区分),施設所在地(47区分),居住地(47区分)別延べ宿泊者数<観光目的の宿泊者が50%未満の施設>(従業者数100人以上の施設)(続き)

| 月(3区分),<br>施設所在地(47区分) | 総数<br>1)  | 居住地(47区分) |        |        |        |        |        |        |        |        |        |        |        |         |         |        |        |        |       |  |
|------------------------|-----------|-----------|--------|--------|--------|--------|--------|--------|--------|--------|--------|--------|--------|---------|---------|--------|--------|--------|-------|--|
|                        |           | 北海道       | 青森県    | 岩手県    | 宮城県    | 秋田県    | 山形県    | 福島県    | 茨城県    | 栃木県    | 群馬県    | 埼玉県    | 千葉県    | 東京都     | 神奈川県    | 新潟県    | 富山県    | 石川県    | 福井県   |  |
| 平成19年7月                | 2,325,007 | 70,570    | 11,395 | 14,447 | 31,690 | 12,298 | 10,019 | 12,356 | 16,871 | 13,970 | 10,207 | 50,130 | 62,863 | 446,895 | 111,254 | 28,659 | 12,136 | 11,808 | 6,305 |  |
| 北海道                    | 105,803   | 39,743    | 236    | 138    | 1,428  | 179    | 229    | 214    | 636    | 220    | 356    | 1,638  | 1,425  | 21,851  | 3,726   | 644    | 159    | 261    | 253   |  |
| 青森県                    | 16,478    | 753       | 3,453  | 668    | 2,070  | 482    | 214    | 274    | 117    | 109    | 71     | 679    | 611    | 3,554   | 883     | 68     | 22     | 56     | 43    |  |
| 岩手県                    | 12,259    | 199       | 243    | 6,829  | 1,154  | 223    | 121    | 102    | 75     | 50     | 18     | 220    | 227    | 1,457   | 350     | 54     | 20     | 10     | 7     |  |
| 宮城県                    | 24,686    | 1,008     | 668    | 402    | 5,003  | 553    | 322    | 385    | 263    | 176    | 55     | 774    | 776    | 6,924   | 1,372   | 272    | 106    | 92     | 27    |  |
| 秋田県                    | 18,823    | 133       | 116    | 181    | 2,142  | 5,562  | 190    | 71     | 14     | 69     | 10     | 358    | 230    | 3,474   | 1,523   | 132    | 1      | 11     | 0     |  |
| 山形県                    | 16,183    | 346       | 117    | 203    | 1,728  | 212    | 2,836  | 328    | 130    | 78     | 57     | 673    | 571    | 4,042   | 1,153   | 260    | 18     | 16     | 4     |  |
| 福島県                    | 16,123    | 92        | 74     | 40     | 3,193  | 86     | 106    | 2,513  | 100    | 76     | 33     | 646    | 827    | 5,032   | 595     | 66     | 11     | 10     | 5     |  |
| 茨城県                    | 17,118    | 69        | 25     | 16     | 55     | 9      | 9      | 61     | 2,493  | 87     | 56     | 541    | 414    | 5,657   | 656     | 38     | 56     | 10     | 5     |  |
| 栃木県                    | 11,113    | 68        | 25     | 58     | 94     | 38     | 80     | 104    | 277    | 4,221  | 176    | 466    | 363    | 1,887   | 741     | 91     | 43     | 29     | 19    |  |
| 群馬県                    | 2,134     | 14        | 2      | 1      | 3      | 2      | 0      | 16     | 18     | 374    | 112    | 94     | 1,195  | 73      | 22      | 2      | 0      | 26     |       |  |
| 埼玉県                    | 26,235    | 172       | 34     | 25     | 496    | 32     | 49     | 60     | 173    | 124    | 88     | 5,298  | 453    | 9,133   | 1,146   | 125    | 34     | 234    | 14    |  |
| 千葉県                    | 123,252   | 1,199     | 262    | 286    | 823    | 255    | 320    | 744    | 1,471  | 1,006  | 697    | 2,778  | 19,362 | 19,972  | 4,797   | 624    | 269    | 308    | 99    |  |
| 東京都                    | 697,678   | 15,046    | 3,849  | 3,487  | 6,795  | 2,924  | 3,406  | 4,480  | 4,398  | 3,078  | 3,249  | 10,239 | 9,441  | 144,099 | 15,657  | 6,935  | 4,065  | 3,903  | 1,939 |  |
| 神奈川県                   | 112,803   | 2,773     | 717    | 510    | 1,420  | 371    | 407    | 612    | 1,153  | 897    | 686    | 1,949  | 1,858  | 16,457  | 30,918  | 985    | 421    | 615    | 248   |  |
| 新潟県                    | 44,986    | 507       | 106    | 76     | 783    | 160    | 275    | 527    | 415    | 347    | 1,200  | 1,920  | 1,310  | 10,475  | 2,385   | 15,019 | 405    | 327    | 84    |  |
| 富山県                    | 20,243    | 210       | 80     | 19     | 47     | 52     | 9      | 58     | 81     | 33     | 67     | 370    | 492    | 3,892   | 1,025   | 202    | 2,344  | 229    | 84    |  |
| 石川県                    | 19,296    | 263       | 28     | 48     | 170    | 26     | 13     | 50     | 130    | 131    | 120    | 576    | 528    | 5,932   | 992     | 288    | 170    | 1,039  | 190   |  |
| 福井県                    | 1,881     | 9         | 5      | 1      | 6      | 1      | 10     | 4      | 12     | 9      | 3      | 49     | 45     | 397     | 79      | 9      | 37     | 61     | 150   |  |
| 山梨県                    | 1,045     | 6         | 0      | 0      | 14     | 0      | 0      | 6      | 14     | 6      | 33     | 110    | 46     | 270     | 158     | 0      | 0      | 6      | 0     |  |
| 長野県                    | 16,742    | 135       | 95     | 51     | 116    | 37     | 126    | 70     | 119    | 176    | 96     | 759    | 890    | 4,457   | 1,470   | 361    | 62     | 90     | 30    |  |
| 岐阜県                    | 4,466     | 31        | 3      | 5      | 18     | 2      | 4      | 8      | 30     | 14     | 6      | 55     | 53     | 512     | 108     | 14     | 19     | 31     | 21    |  |
| 静岡県                    | 52,349    | 257       | 64     | 64     | 167    | 30     | 59     | 112    | 223    | 197    | 159    | 1,189  | 1,182  | 7,059   | 2,802   | 147    | 97     | 102    | 78    |  |
| 愛知県                    | 152,549   | 1,166     | 88     | 127    | 313    | 68     | 98     | 217    | 379    | 335    | 205    | 2,422  | 2,487  | 23,241  | 5,242   | 272    | 913    | 786    | 589   |  |
| 三重県                    | 3,471     | 12        | 5      | 3      | 14     | 2      | 15     | 3      | 12     | 4      | 2      | 38     | 33     | 489     | 150     | 8      | 6      | 19     | 1     |  |
| 滋賀県                    | 3,757     | 0         | 0      | 0      | 0      | 0      | 0      | 0      | 0      | 0      | 0      | 0      | 0      | 0       | 0       | 0      | 0      | 0      | 0     |  |
| 京都府                    | -         | -         | -      | -      | -      | -      | -      | -      | -      | -      | -      | -      | -      | -       | -       | -      | -      | -      | -     |  |
| 大阪府                    | 325,590   | 3,196     | 601    | 397    | 1,242  | 633    | 542    | 615    | 1,400  | 1,049  | 1,132  | 6,884  | 8,178  | 64,320  | 13,018  | 960    | 2,096  | 2,275  | 1,430 |  |
| 兵庫県                    | 101,799   | 911       | 206    | 142    | 664    | 143    | 142    | 131    | 628    | 226    | 262    | 2,346  | 3,055  | 13,415  | 4,199   | 288    | 257    | 497    | 342   |  |
| 奈良県                    | -         | -         | -      | -      | -      | -      | -      | -      | -      | -      | -      | -      | -      | -       | -       | -      | -      | -      | -     |  |
| 和歌山県                   | 5,477     | 38        | 2      | 1      | 6      | 0      | 0      | 0      | 35     | 40     | 14     | 69     | 105    | 1,248   | 142     | 8      | 11     | 19     | 13    |  |
| 鳥取県                    | 5,983     | 41        | 19     | 22     | 18     | 5      | 6      | 14     | 41     | 39     | 19     | 149    | 147    | 1,305   | 368     | 16     | 20     | 34     | 29    |  |
| 島根県                    | -         | -         | -      | -      | -      | -      | -      | -      | -      | -      | -      | -      | -      | -       | -       | -      | -      | -      | -     |  |
| 岡山県                    | 13,137    | 65        | 30     | 11     | 30     | 16     | 12     | 19     | 83     | 40     | 86     | 389    | 346    | 2,375   | 574     | 37     | 26     | 34     | 16    |  |
| 広島県                    | 76,307    | 508       | 44     | 61     | 585    | 38     | 112    | 170    | 800    | 318    | 243    | 1,952  | 1,972  | 14,991  | 4,214   | 112    | 169    | 155    | 193   |  |
| 山口県                    | 8,500     | 27        | 4      | 18     | 17     | 11     | 18     | 11     | 34     | 35     | 10     | 164    | 221    | 1,008   | 302     | 8      | 12     | 19     | 5     |  |
| 徳島県                    | 14,943    | 205       | 79     | 14     | 84     | 7      | 17     | 15     | 65     | 24     | 23     | 357    | 235    | 2,585   | 556     | 15     | 18     | 20     | 63    |  |
| 香川県                    | 18,902    | 104       | 6      | 5      | 64     | 5      | 8      | 39     | 60     | 20     | 34     | 360    | 354    | 3,151   | 751     | 28     | 39     | 66     | 37    |  |
| 愛媛県                    | 21,009    | 48        | 6      | 6      | 39     | 10     | 12     | 39     | 85     | 47     | 43     | 297    | 492    | 2,911   | 883     | 17     | 22     | 8      | 12    |  |
| 高知県                    | 11,267    | 47        | 5      | 6      | 6      | 12     | 9      | 62     | 26     | 37     | 244    | 293    | 3,947  | 450     | 7       | 15     | 29     | 18     |       |  |
| 福岡県                    | 112,766   | 759       | 73     | 454    | 644    | 79     | 163    | 155    | 537    | 410    | 347    | 1,616  | 1,995  | 19,083  | 4,119   | 395    | 77     | 286    | 188   |  |
| 佐賀県                    | 4,583     | 33        | 0      | 0      | 32     | 0      | 0      | 0      | 2      | 0      | 0      | 14     | 8      | 1,284   | 52      | 0      | 4      | 6      | 0     |  |
| 長崎県                    | 2,100     | 9         | 0      | 0      | 4      | 0      | 2      | 0      | 13     | 5      | 13     | 42     | 45     | 163     | 103     | 3      | 1      | 1      | 0     |  |
| 熊本県                    | 23,621    | 141       | 12     | 25     | 91     | 6      | 22     | 65     | 100    | 66     | 51     | 490    | 584    | 3,138   | 960     | 33     | 62     | 24     | 15    |  |
| 大分県                    | 8,162     | 39        | 0      | 13     | 39     | 5      | 6      | 41     | 23     | 11     | 17     | 151    | 201    | 2,238   | 570     | 16     | 2      | 25     | 6     |  |
| 宮崎県                    | 7,899     | 3         | 1      | 0      | 3      | 0      | 0      | 2      | 8      | 8      | 8      | 23     | 55     | 346     | 145     | 0      | 0      | 1      | 0     |  |
| 鹿児島県                   | 41,489    | 185       | 12     | 34     | 70     | 28     | 47     | 28     | 164    | 145    | 51     | 724    | 859    | 7,929   | 1,847   | 80     | 25     | 64     | 22    |  |
| 沖縄県                    | -         | -         | -      | -      | -      | -      | -      | -      | -      | -      | -      | -      | -      | -       | -       | -      | -      | -      | -     |  |

1)居住地不詳を含む。

参考第3表 月(3区分), 施設所在地(47区分), 居住地(47区分)別延べ宿泊者数<観光目的の宿泊者が50%未満の施設>(従業者数100人以上の施設)(続き)

| 月(3区分),<br>施設所在地(47区分) | 居住地(47区分) |        |        |        |        |        |       |        |         |        |       |       |       |       |        |        |        |       |        |
|------------------------|-----------|--------|--------|--------|--------|--------|-------|--------|---------|--------|-------|-------|-------|-------|--------|--------|--------|-------|--------|
|                        | 山梨県       | 長野県    | 岐阜県    | 静岡県    | 愛知県    | 三重県    | 滋賀県   | 京都府    | 大阪府     | 兵庫県    | 奈良県   | 和歌山県  | 鳥取県   | 島根県   | 岡山県    | 広島県    | 山口県    | 徳島県   | 香川県    |
| 平成19年7月                | 5,857     | 16,660 | 12,178 | 30,811 | 80,495 | 11,296 | 8,197 | 21,443 | 149,228 | 69,438 | 9,708 | 7,453 | 5,178 | 5,567 | 13,643 | 44,150 | 14,067 | 6,934 | 11,808 |
| 北海道                    | 257       | 186    | 258    | 798    | 1,873  | 209    | 314   | 683    | 4,320   | 758    | 143   | 100   | 170   | 93    | 108    | 369    | 97     | 194   | 373    |
| 青森県                    | 34        | 66     | 68     | 90     | 350    | 16     | 49    | 100    | 468     | 147    | 32    | 14    | 13    | 12    | 21     | 49     | 23     | 3     | 19     |
| 岩手県                    | 26        | 24     | 3      | 49     | 118    | 35     | 19    | 49     | 149     | 73     | 9     | 3     | 5     | 10    | 7      | 16     | 5      | 8     | 0      |
| 宮城県                    | 121       | 326    | 29     | 281    | 408    | 41     | 26    | 105    | 1,505   | 210    | 50    | 44    | 7     | 11    | 26     | 171    | 92     | 9     | 15     |
| 秋田県                    | 0         | 68     | 17     | 18     | 136    | 1      | 4     | 18     | 16      | 17     | 1     | 2     | 3     | 2     | 3      | 3      | 1      | 1     | 2      |
| 山形県                    | 21        | 47     | 23     | 108    | 218    | 4      | 13    | 92     | 327     | 148    | 30    | 17    | 2     | 11    | 33     | 66     | 13     | 6     | 2      |
| 福島県                    | 13        | 29     | 20     | 95     | 88     | 10     | 10    | 28     | 200     | 59     | 26    | 4     | 2     | 2     | 13     | 21     | 5      | 0     | 2      |
| 茨城県                    | 24        | 39     | 17     | 124    | 196    | 47     | 27    | 105    | 254     | 178    | 28    | 25    | 3     | 4     | 45     | 90     | 32     | 7     | 17     |
| 栃木県                    | 56        | 51     | 23     | 85     | 188    | 22     | 21    | 64     | 228     | 83     | 18    | 5     | 2     | 2     | 22     | 43     | 19     | 11    | 22     |
| 群馬県                    | 1         | 27     | 0      | 11     | 22     | 2      | 9     | 8      | 9       | 21     | 1     | 0     | 0     | 0     | 5      | 2      | 0      | 0     | 0      |
| 埼玉県                    | 41        | 72     | 13     | 88     | 199    | 30     | 33    | 75     | 254     | 173    | 25    | 12    | 11    | 24    | 16     | 70     | 13     | 5     | 32     |
| 千葉県                    | 625       | 937    | 381    | 1,295  | 1,376  | 320    | 204   | 625    | 2,871   | 968    | 398   | 247   | 62    | 76    | 226    | 437    | 192    | 191   | 235    |
| 東京都                    | 2,128     | 5,677  | 3,696  | 7,643  | 18,532 | 2,662  | 2,489 | 6,174  | 30,596  | 12,263 | 2,456 | 1,230 | 1,165 | 1,485 | 3,753  | 9,993  | 5,269  | 1,287 | 2,454  |
| 神奈川県                   | 309       | 1,041  | 537    | 1,603  | 3,105  | 616    | 556   | 1,334  | 5,399   | 2,503  | 475   | 213   | 107   | 141   | 592    | 1,773  | 641    | 139   | 330    |
| 新潟県                    | 119       | 560    | 110    | 336    | 1,808  | 154    | 78    | 300    | 1,066   | 589    | 94    | 14    | 39    | 5     | 69     | 60     | 18     | 42    | 34     |
| 富山県                    | 74        | 172    | 136    | 153    | 592    | 56     | 57    | 185    | 499     | 234    | 102   | 18    | 6     | 15    | 24     | 39     | 19     | 11    | 8      |
| 石川県                    | 32        | 176    | 156    | 231    | 947    | 183    | 147   | 364    | 958     | 432    | 153   | 28    | 11    | 22    | 94     | 94     | 31     | 31    | 38     |
| 福井県                    | 3         | 31     | 10     | 10     | 128    | 18     | 32    | 106    | 134     | 35     | 22    | 12    | 2     | 1     | 12     | 1      | 2      | 1     | 1      |
| 山梨県                    | 75        | 18     | 11     | 27     | 30     | 14     | 0     | 5      | 45      | 40     | 6     | 4     | 0     | 23    | 0      | 5      | 0      | 0     | 6      |
| 長野県                    | 118       | 2,963  | 90     | 184    | 740    | 100    | 59    | 126    | 558     | 192    | 145   | 26    | 14    | 4     | 42     | 38     | 38     | 23    | 23     |
| 岐阜県                    | 0         | 30     | 1,567  | 53     | 293    | 29     | 17    | 75     | 139     | 67     | 110   | 3     | 1     | 2     | 11     | 5      | 4      | 9     | 5      |
| 静岡県                    | 158       | 221    | 326    | 9,785  | 2,912  | 286    | 147   | 387    | 1,335   | 872    | 166   | 54    | 31    | 42    | 98     | 191    | 57     | 31    | 60     |
| 愛知県                    | 465       | 994    | 1,362  | 1,749  | 29,159 | 1,602  | 361   | 1,380  | 4,675   | 1,741  | 460   | 141   | 89    | 70    | 249    | 761    | 115    | 174   | 144    |
| 三重県                    | 0         | 14     | 15     | 21     | 67     | 1,352  | 10    | 25     | 205     | 41     | 22    | 20    | 0     | 0     | 4      | 10     | 12     | 22    | 1      |
| 滋賀県                    | 0         | 0      | 0      | 0      | 0      | 0      | 0     | 0      | 0       | 0      | 0     | 0     | 0     | 0     | 0      | 0      | 0      | 0     | 0      |
| 京都府                    | -         | -      | -      | -      | -      | -      | -     | -      | -       | -      | -     | -     | -     | -     | -      | -      | -      | -     | -      |
| 大阪府                    | 514       | 1,708  | 1,410  | 2,601  | 6,254  | 1,595  | 1,327 | 3,225  | 59,185  | 7,288  | 1,835 | 2,077 | 1,402 | 1,288 | 1,937  | 3,517  | 1,404  | 1,223 | 1,796  |
| 兵庫県                    | 172       | 305    | 760    | 585    | 2,927  | 544    | 852   | 1,646  | 10,481  | 31,157 | 984   | 476   | 435   | 259   | 806    | 1,166  | 281    | 427   | 441    |
| 奈良県                    | -         | -      | -      | -      | -      | -      | -     | -      | -       | -      | -     | -     | -     | -     | -      | -      | -      | -     | -      |
| 和歌山県                   | 6         | 11     | 36     | 41     | 98     | 44     | 90    | 80     | 609     | 213    | 57    | 2,036 | 4     | 7     | 51     | 27     | 9      | 21    | 13     |
| 鳥取県                    | 12        | 54     | 78     | 96     | 110    | 31     | 52    | 195    | 670     | 340    | 39    | 19    | 607   | 209   | 266    | 330    | 50     | 33    | 22     |
| 島根県                    | -         | -      | -      | -      | -      | -      | -     | -      | -       | -      | -     | -     | -     | -     | -      | -      | -      | -     | -      |
| 岡山県                    | 19        | 36     | 45     | 166    | 314    | 63     | 71    | 261    | 1,658   | 522    | 67    | 21    | 102   | 77    | 1,555  | 626    | 102    | 41    | 179    |
| 広島県                    | 116       | 327    | 285    | 877    | 1,845  | 254    | 210   | 851    | 5,478   | 2,127  | 420   | 138   | 536   | 1,080 | 1,177  | 18,916 | 1,025  | 158   | 509    |
| 山口県                    | 7         | 15     | 35     | 91     | 91     | 20     | 38    | 107    | 355     | 184    | 51    | 14    | 64    | 122   | 140    | 1,176  | 1,982  | 20    | 102    |
| 徳島県                    | 49        | 27     | 69     | 123    | 281    | 74     | 63    | 305    | 1,421   | 545    | 112   | 65    | 80    | 5     | 378    | 494    | 70     | 1,883 | 565    |
| 香川県                    | 6         | 66     | 79     | 135    | 379    | 102    | 128   | 339    | 1,418   | 889    | 173   | 82    | 63    | 99    | 302    | 513    | 139    | 369   | 2,734  |
| 愛媛県                    | 13        | 56     | 20     | 64     | 281    | 72     | 92    | 174    | 1,104   | 517    | 119   | 37    | 20    | 17    | 263    | 496    | 81     | 186   | 835    |
| 高知県                    | 31        | 5      | 24     | 42     | 322    | 25     | 34    | 136    | 950     | 414    | 41    | 14    | 17    | 37    | 124    | 166    | 48     | 101   | 476    |
| 福岡県                    | 92        | 170    | 265    | 711    | 2,792  | 485    | 317   | 1,033  | 6,232   | 2,124  | 647   | 166   | 59    | 194   | 916    | 1,779  | 1,768  | 160   | 212    |
| 佐賀県                    | 0         | 4      | 0      | 6      | 62     | 0      | 2     | 21     | 246     | 11     | 0     | 0     | 0     | 0     | 0      | 48     | 8      | 4     | 5      |
| 長崎県                    | 3         | 0      | 7      | 5      | 28     | 2      | 9     | 22     | 70      | 49     | 6     | 1     | 0     | 17    | 12     | 25     | 27     | 9     | 2      |
| 熊本県                    | 24        | 34     | 60     | 167    | 364    | 64     | 61    | 194    | 996     | 382    | 50    | 27    | 33    | 62    | 113    | 215    | 95     | 22    | 40     |
| 大分県                    | 8         | 8      | 22     | 31     | 93     | 26     | 9     | 105    | 315     | 93     | 16    | 6     | 1     | 2     | 16     | 57     | 28     | 11    | 7      |
| 宮崎県                    | 1         | 18     | 16     | 28     | 0      | 16     | 12    | 139    | 188     | 76     | 6     | 1     | 1     | 1     | 15     | 33     | 21     | 0     | 3      |
| 鹿児島県                   | 84        | 47     | 99     | 205    | 769    | 70     | 148   | 197    | 1,642   | 663    | 113   | 37    | 9     | 33    | 115    | 245    | 230    | 60    | 44     |
| 沖縄県                    | -         | -      | -      | -      | -      | -      | -     | -      | -       | -      | -     | -     | -     | -     | -      | -      | -      | -     | -      |

参考第3表 月(3区分), 施設所在地(47区分), 居住地(47区分)別延べ宿泊者数<観光目的の宿泊者が50%未満の施設>(従業者数100人以上の施設)(続き)

| 月(3区分),<br>施設所在地(47区分) | 居住地(47区分) |       |        |       |        |        |        |        |        |        |         |
|------------------------|-----------|-------|--------|-------|--------|--------|--------|--------|--------|--------|---------|
|                        | 愛媛県       | 高知県   | 福岡県    | 佐賀県   | 長崎県    | 熊本県    | 大分県    | 宮崎県    | 鹿児島県   | 沖縄県    | 国外      |
| 平成19年7月                | 15,260    | 7,676 | 80,508 | 6,388 | 11,871 | 18,439 | 12,766 | 10,752 | 24,002 | 10,479 | 474,155 |
| 北海道                    | 142       | 29    | 585    | 41    | 49     | 269    | 105    | 47     | 96     | 118    | 5,179   |
| 青森県                    | 16        | 22    | 267    | 25    | 9      | 24     | 27     | 16     | 33     | 11     | 227     |
| 岩手県                    | 7         | 13    | 44     | 4     | 0      | 0      | 11     | 9      | 16     | 20     | 168     |
| 宮城県                    | 102       | 14    | 221    | 13    | 16     | 36     | 31     | 7      | 17     | 24     | 1,494   |
| 秋田県                    | 0         | 2     | 7      | 1     | 0      | 3      | 6      | 19     | 3      | 0      | 40      |
| 山形県                    | 35        | 8     | 80     | 7     | 12     | 14     | 20     | 8      | 76     | 24     | 372     |
| 福島県                    | 43        | 1     | 35     | 3     | 6      | 10     | 12     | 9      | 1      | 4      | 366     |
| 茨城県                    | 28        | 7     | 70     | 6     | 16     | 9      | 2      | 12     | 5      | 9      | 1,941   |
| 栃木県                    | 6         | 7     | 19     | 5     | 6      | 15     | 1      | 3      | 3      | 19     | 439     |
| 群馬県                    | 3         | 2     | 2      | 0     | 0      | 29     | 1      | 0      | 1      | 0      | 24      |
| 埼玉県                    | 8         | 17    | 87     | 20    | 13     | 19     | 14     | 42     | 25     | 25     | 757     |
| 千葉県                    | 259       | 292   | 881    | 51    | 197    | 223    | 222    | 188    | 495    | 297    | 35,101  |
| 東京都                    | 2,757     | 1,531 | 25,341 | 1,463 | 4,431  | 4,200  | 3,864  | 2,553  | 4,711  | 5,194  | 231,300 |
| 神奈川県                   | 1,261     | 166   | 3,008  | 274   | 402    | 577    | 341    | 426    | 521    | 275    | 18,201  |
| 新潟県                    | 23        | 26    | 239    | 32    | 27     | 88     | 54     | 18     | 53     | 30     | 1,930   |
| 富山県                    | 17        | 8     | 242    | 21    | 32     | 83     | 36     | 27     | 32     | 9      | 1,274   |
| 石川県                    | 39        | 9     | 143    | 30    | 38     | 54     | 15     | 65     | 11     | 230    | 3,840   |
| 福井県                    | 3         | 3     | 10     | 1     | 3      | 9      | 1      | 1      | 16     | 0      | 26      |
| 山梨県                    | 6         | 0     | 21     | 0     | 0      | 0      | 0      | 0      | 0      | 5      | 35      |
| 長野県                    | 120       | 12    | 101    | 16    | 17     | 22     | 21     | 23     | 59     | 15     | 1,185   |
| 岐阜県                    | 5         | 0     | 26     | 0     | 10     | 6      | 0      | 4      | 0      | 2      | 996     |
| 静岡県                    | 42        | 33    | 365    | 71    | 76     | 107    | 33     | 65     | 60     | 39     | 7,860   |
| 愛知県                    | 103       | 115   | 1,226  | 121   | 240    | 176    | 120    | 111    | 203    | 364    | 40,764  |
| 三重県                    | 2         | 0     | 49     | 1     | 0      | 5      | 6      | 19     | 2      | 3      | 727     |
| 滋賀県                    | 0         | 0     | 0      | 0     | 0      | 0      | 0      | 0      | 0      | 0      | 533     |
| 京都府                    | -         | -     | -      | -     | -      | -      | -      | -      | -      | -      | -       |
| 大阪府                    | 1,903     | 1,406 | 5,772  | 580   | 1,193  | 1,910  | 1,129  | 1,429  | 3,246  | 1,150  | 73,899  |
| 兵庫県                    | 439       | 403   | 1,912  | 154   | 161    | 343    | 174    | 344    | 339    | 322    | 12,094  |
| 奈良県                    | -         | -     | -      | -     | -      | -      | -      | -      | -      | -      | -       |
| 和歌山県                   | 33        | 13    | 55     | 5     | 16     | 9      | 0      | 1      | 2      | 45     | 94      |
| 鳥取県                    | 36        | 29    | 171    | 11    | 18     | 22     | 17     | 13     | 23     | 3      | 135     |
| 島根県                    | -         | -     | -      | -     | -      | -      | -      | -      | -      | -      | -       |
| 岡山県                    | 115       | 107   | 391    | 25    | 26     | 48     | 14     | 14     | 36     | 57     | 976     |
| 広島県                    | 894       | 254   | 1,652  | 195   | 244    | 238    | 552    | 148    | 285    | 218    | 8,299   |
| 山口県                    | 49        | 11    | 562    | 31    | 42     | 61     | 59     | 27     | 27     | 16     | 137     |
| 徳島県                    | 757       | 172   | 168    | 44    | 7      | 16     | 9      | 16     | 9      | 12     | 2,634   |
| 香川県                    | 764       | 444   | 295    | 23    | 18     | 43     | 55     | 33     | 48     | 12     | 332     |
| 愛媛県                    | 4,173     | 292   | 1,097  | 20    | 57     | 27     | 47     | 31     | 27     | 11     | 2,159   |
| 高知県                    | 366       | 1,838 | 99     | 7     | 11     | 21     | 15     | 14     | 32     | 34     | 205     |
| 福岡県                    | 473       | 256   | 23,874 | 1,227 | 2,779  | 2,103  | 2,354  | 2,393  | 2,342  | 1,055  | 14,859  |
| 佐賀県                    | 12        | 0     | 321    | 1,045 | 14     | 33     | 45     | 8      | 31     | 4      | 120     |
| 長崎県                    | 9         | 11    | 366    | 63    | 548    | 80     | 26     | 22     | 33     | 7      | 125     |
| 熊本県                    | 60        | 29    | 2,669  | 272   | 390    | 5,295  | 435    | 375    | 539    | 198    | 1,981   |
| 大分県                    | 31        | 11    | 898    | 40    | 43     | 135    | 2,211  | 46     | 39     | 24     | 427     |
| 宮崎県                    | 10        | 7     | 1,084  | 53    | 28     | 241    | 77     | 1,042  | 321    | 15     | 94      |
| 鹿児島県                   | 109       | 76    | 6,053  | 387   | 676    | 1,836  | 604    | 1,124  | 10,184 | 579    | 806     |
| 沖縄県                    | -         | -     | -      | -     | -      | -      | -      | -      | -      | -      | -       |

参考第3表 月(3区分), 施設所在地(47区分), 居住地(47区分)別延べ宿泊者数<観光目的の宿泊者が50%未満の施設>(従業者数100人以上の施設)(続き)

| 月(3区分),<br>施設所在地(47区分) | 総数<br>1)  | 居住地(47区分) |        |        |        |        |        |        |        |        |        |        |        |         |         |        |        |        |       |
|------------------------|-----------|-----------|--------|--------|--------|--------|--------|--------|--------|--------|--------|--------|--------|---------|---------|--------|--------|--------|-------|
|                        |           | 北海道       | 青森県    | 岩手県    | 宮城県    | 秋田県    | 山形県    | 福島県    | 茨城県    | 栃木県    | 群馬県    | 埼玉県    | 千葉県    | 東京都     | 神奈川県    | 新潟県    | 富山県    | 石川県    | 福井県   |
| 平成19年8月                | 2,704,741 | 74,098    | 11,519 | 16,349 | 34,451 | 14,720 | 12,537 | 14,435 | 21,922 | 17,788 | 15,383 | 72,941 | 81,758 | 499,703 | 142,391 | 33,307 | 15,617 | 16,579 | 8,867 |
| 北海道                    | 119,177   | 44,971    | 408    | 396    | 578    | 192    | 204    | 233    | 430    | 426    | 297    | 1,778  | 1,476  | 26,685  | 3,547   | 275    | 85     | 215    | 70    |
| 青森県                    | 21,121    | 923       | 2,701  | 654    | 2,612  | 497    | 125    | 179    | 230    | 230    | 148    | 1,062  | 999    | 5,477   | 1,481   | 114    | 58     | 44     | 17    |
| 岩手県                    | 14,526    | 150       | 330    | 8,309  | 1,210  | 201    | 183    | 176    | 62     | 128    | 19     | 422    | 250    | 1,611   | 369     | 50     | 27     | 25     | 11    |
| 宮城県                    | 30,981    | 913       | 609    | 518    | 5,621  | 580    | 410    | 471    | 433    | 308    | 255    | 1,372  | 1,570  | 7,675   | 2,061   | 343    | 80     | 77     | 48    |
| 秋田県                    | 23,593    | 170       | 114    | 393    | 1,431  | 7,161  | 125    | 57     | 35     | 100    | 13     | 399    | 230    | 4,530   | 1,398   | 150    | 3      | 32     | 0     |
| 山形県                    | 20,052    | 303       | 143    | 346    | 1,723  | 570    | 3,312  | 305    | 263    | 198    | 92     | 929    | 879    | 4,858   | 1,188   | 334    | 44     | 49     | 16    |
| 福島県                    | 18,165    | 57        | 72     | 91     | 3,524  | 109    | 98     | 1,917  | 128    | 66     | 28     | 802    | 797    | 5,957   | 1,398   | 55     | 19     | 86     | 6     |
| 茨城県                    | 19,289    | 57        | 27     | 18     | 62     | 11     | 32     | 102    | 2,815  | 123    | 67     | 639    | 604    | 6,768   | 942     | 57     | 15     | 31     | 13    |
| 栃木県                    | 12,075    | 79        | 40     | 58     | 133    | 67     | 83     | 130    | 418    | 4,119  | 237    | 902    | 653    | 2,053   | 1,047   | 103    | 171    | 15     | 13    |
| 群馬県                    | 2,236     | 10        | 8      | 1      | 12     | 3      | 0      | 7      | 10     | 13     | 392    | 86     | 119    | 1,207   | 79      | 36     | 13     | 2      | 1     |
| 埼玉県                    | 30,715    | 86        | 44     | 30     | 167    | 81     | 89     | 98     | 240    | 258    | 398    | 8,110  | 963    | 9,593   | 874     | 125    | 27     | 63     | 10    |
| 千葉県                    | 128,353   | 1,086     | 248    | 298    | 957    | 278    | 267    | 1,392  | 1,245  | 947    | 869    | 3,531  | 21,452 | 20,246  | 5,152   | 1,008  | 334    | 433    | 243   |
| 東京都                    | 754,948   | 13,591    | 4,761  | 3,340  | 9,194  | 3,155  | 4,170  | 5,786  | 6,438  | 4,750  | 5,334  | 14,682 | 14,100 | 153,118 | 20,746  | 10,012 | 4,755  | 5,308  | 2,633 |
| 神奈川県                   | 134,763   | 1,654     | 780    | 426    | 1,568  | 376    | 445    | 732    | 1,386  | 1,179  | 1,064  | 4,027  | 3,288  | 17,969  | 37,597  | 1,161  | 653    | 734    | 404   |
| 新潟県                    | 50,279    | 403       | 90     | 69     | 1,161  | 222    | 479    | 566    | 484    | 482    | 1,382  | 2,689  | 1,831  | 12,611  | 3,013   | 14,701 | 325    | 332    | 92    |
| 富山県                    | 25,600    | 200       | 23     | 2      | 71     | 19     | 13     | 42     | 108    | 63     | 97     | 573    | 793    | 4,847   | 1,263   | 165    | 2,234  | 224    | 83    |
| 石川県                    | 24,640    | 237       | 45     | 45     | 101    | 29     | 32     | 68     | 235    | 168    | 212    | 906    | 728    | 6,792   | 1,595   | 417    | 297    | 1,720  | 240   |
| 福井県                    | 2,261     | 11        | 5      | 3      | 6      | 6      | 6      | 6      | 14     | 8      | 7      | 52     | 52     | 344     | 88      | 54     | 44     | 45     | 90    |
| 山梨県                    | 1,033     | 8         | 0      | 0      | 9      | 0      | 0      | 0      | 21     | 0      | 12     | 126    | 73     | 222     | 173     | 6      | 0      | 6      | 9     |
| 長野県                    | 23,515    | 114       | 58     | 39     | 150    | 36     | 21     | 62     | 369    | 139    | 158    | 1,105  | 1,278  | 6,263   | 2,525   | 500    | 170    | 214    | 109   |
| 岐阜県                    | 5,220     | 41        | 0      | 53     | 11     | 1      | 6      | 13     | 25     | 14     | 15     | 122    | 77     | 737     | 271     | 21     | 20     | 34     | 20    |
| 静岡県                    | 59,156    | 182       | 32     | 57     | 210    | 51     | 43     | 114    | 366    | 228    | 233    | 1,474  | 1,372  | 7,836   | 3,764   | 210    | 192    | 195    | 112   |
| 愛知県                    | 160,665   | 1,043     | 49     | 187    | 247    | 107    | 63     | 190    | 476    | 362    | 392    | 2,797  | 2,933  | 23,700  | 6,916   | 270    | 1,065  | 1,205  | 1,039 |
| 三重県                    | 3,889     | 30        | 5      | 0      | 7      | 6      | 1      | 7      | 6      | 3      | 1      | 23     | 25     | 493     | 146     | 1      | 8      | 34     | 6     |
| 滋賀県                    | 3,861     | 0         | 0      | 0      | 0      | 0      | 0      | 0      | 0      | 0      | 0      | 0      | 0      | 0       | 0       | 0      | 0      | 0      | 0     |
| 京都府                    | -         | -         | -      | -      | -      | -      | -      | -      | -      | -      | -      | -      | -      | -       | -       | -      | -      | -      | -     |
| 大阪府                    | 401,427   | 3,711     | 429    | 409    | 1,514  | 282    | 1,628  | 843    | 2,482  | 1,600  | 1,563  | 10,102 | 11,222 | 67,903  | 18,657  | 1,490  | 3,170  | 3,510  | 1,927 |
| 兵庫県                    | 143,939   | 863       | 153    | 180    | 598    | 100    | 136    | 231    | 868    | 384    | 360    | 3,521  | 3,846  | 19,077  | 5,243   | 565    | 744    | 692    | 755   |
| 奈良県                    | -         | -         | -      | -      | -      | -      | -      | -      | -      | -      | -      | -      | -      | -       | -       | -      | -      | -      | -     |
| 和歌山県                   | 7,578     | 40        | 1      | 0      | 6      | 1      | 13     | 6      | 21     | 38     | 19     | 110    | 120    | 890     | 278     | 24     | 8      | 31     | 23    |
| 鳥取県                    | 9,747     | 115       | 11     | 18     | 34     | 22     | 29     | 38     | 53     | 32     | 40     | 265    | 197    | 1,801   | 453     | 20     | 22     | 51     | 44    |
| 島根県                    | -         | -         | -      | -      | -      | -      | -      | -      | -      | -      | -      | -      | -      | -       | -       | -      | -      | -      | -     |
| 岡山県                    | 16,362    | 92        | 15     | 7      | 51     | 5      | 23     | 22     | 63     | 49     | 37     | 599    | 432    | 2,896   | 974     | 17     | 42     | 64     | 20    |
| 広島県                    | 101,180   | 633       | 66     | 76     | 458    | 146    | 150    | 160    | 666    | 410    | 425    | 2,906  | 2,979  | 20,303  | 5,991   | 309    | 246    | 318    | 260   |
| 山口県                    | 11,444    | 34        | 10     | 9      | 28     | 4      | 5      | 12     | 61     | 24     | 40     | 228    | 228    | 1,270   | 584     | 26     | 11     | 39     | 15    |
| 徳島県                    | 17,541    | 182       | 15     | 18     | 47     | 11     | 27     | 16     | 116    | 34     | 50     | 455    | 302    | 3,450   | 763     | 20     | 29     | 71     | 11    |
| 香川県                    | 26,711    | 148       | 6      | 6      | 62     | 8      | 13     | 81     | 179    | 69     | 63     | 853    | 732    | 3,384   | 956     | 46     | 53     | 117    | 70    |
| 愛媛県                    | 26,478    | 134       | 7      | 21     | 126    | 6      | 5      | 24     | 119    | 70     | 111    | 455    | 521    | 4,065   | 1,018   | 29     | 43     | 28     | 34    |
| 高知県                    | 14,295    | 186       | 18     | 5      | 38     | 16     | 15     | 20     | 62     | 22     | 50     | 300    | 343    | 4,780   | 636     | 47     | 19     | 35     | 39    |
| 福岡県                    | 130,561   | 1,009     | 139    | 176    | 331    | 248    | 233    | 196    | 545    | 404    | 693    | 2,304  | 2,198  | 20,220  | 4,599   | 326    | 480    | 358    | 231   |
| 佐賀県                    | 6,119     | 150       | 0      | 0      | 113    | 0      | 2      | 26     | 1      | 49     | 9      | 12     | 19     | 1,234   | 44      | 0      | 13     | 4      | 10    |
| 長崎県                    | 2,383     | 10        | 0      | 9      | 2      | 3      | 8      | 4      | 4      | 6      | 5      | 38     | 55     | 314     | 121     | 2      | 4      | 4      | 0     |
| 熊本県                    | 29,095    | 201       | 33     | 13     | 77     | 7      | 13     | 41     | 112    | 129    | 76     | 662    | 606    | 4,107   | 1,337   | 45     | 52     | 44     | 95    |
| 大分県                    | 9,759     | 34        | 2      | 17     | 49     | 12     | 9      | 18     | 42     | 38     | 20     | 211    | 263    | 2,623   | 628     | 13     | 4      | 15     | 5     |
| 宮崎県                    | 9,508     | 16        | 2      | 13     | 2      | 2      | 0      | 0      | 2      | 13     | 5      | 252    | 107    | 1,230   | 489     | 2      | 0      | 9      | 4     |
| 鹿児島県                   | 50,501    | 221       | 20     | 39     | 150    | 89     | 21     | 44     | 289    | 105    | 95     | 1,060  | 1,046  | 8,564   | 1,987   | 158    | 38     | 66     | 39    |
| 沖縄県                    | -         | -         | -      | -      | -      | -      | -      | -      | -      | -      | -      | -      | -      | -       | -       | -      | -      | -      | -     |

1) 居住地不詳を含む。

参考第3表 月(3区分), 施設所在地(47区分), 居住地(47区分)別延べ宿泊者数<観光目的の宿泊者が50%未満の施設>(従業者数100人以上の施設)(続き)

| 月(3区分),<br>施設所在地(47区分) | 居住地(47区分) |        |        |        |         |        |        |        |         |        |        |       |       |       |        |        |        |       |        |
|------------------------|-----------|--------|--------|--------|---------|--------|--------|--------|---------|--------|--------|-------|-------|-------|--------|--------|--------|-------|--------|
|                        | 山梨県       | 長野県    | 岐阜県    | 静岡県    | 愛知県     | 三重県    | 滋賀県    | 京都府    | 大阪府     | 兵庫県    | 奈良県    | 和歌山県  | 鳥取県   | 島根県   | 岡山県    | 広島県    | 山口県    | 徳島県   | 香川県    |
| 平成19年8月                | 8,478     | 21,652 | 18,915 | 50,348 | 107,840 | 17,753 | 11,493 | 29,890 | 176,619 | 93,990 | 13,069 | 9,628 | 7,192 | 8,211 | 19,032 | 55,654 | 16,195 | 9,079 | 15,884 |
| 北海道                    | 289       | 353    | 542    | 681    | 2,040   | 236    | 164    | 329    | 5,306   | 615    | 213    | 115   | 96    | 82    | 144    | 292    | 72     | 173   | 213    |
| 青森県                    | 61        | 81     | 106    | 188    | 592     | 32     | 37     | 160    | 804     | 187    | 56     | 13    | 18    | 10    | 43     | 80     | 30     | 17    | 45     |
| 岩手県                    | 29        | 28     | 42     | 60     | 180     | 11     | 7      | 23     | 250     | 106    | 7      | 5     | 0     | 1     | 89     | 8      | 3      | 1     | 3      |
| 宮城県                    | 119       | 234    | 73     | 459    | 512     | 83     | 47     | 140    | 1,567   | 911    | 80     | 39    | 57    | 23    | 137    | 250    | 62     | 11    | 34     |
| 秋田県                    | 73        | 156    | 21     | 63     | 186     | 2      | 0      | 32     | 48      | 64     | 3      | 1     | 0     | 0     | 8      | 77     | 2      | 34    | 3      |
| 山形県                    | 47        | 100    | 63     | 242    | 322     | 25     | 47     | 127    | 410     | 113    | 73     | 39    | 3     | 14    | 59     | 38     | 20     | 6     | 25     |
| 福島県                    | 15        | 23     | 41     | 65     | 100     | 68     | 9      | 38     | 92      | 76     | 27     | 9     | 1     | 2     | 15     | 27     | 0      | 1     | 15     |
| 茨城県                    | 30        | 66     | 43     | 166    | 152     | 36     | 18     | 106    | 285     | 130    | 19     | 17    | 3     | 7     | 61     | 54     | 31     | 1     | 10     |
| 栃木県                    | 155       | 93     | 16     | 148    | 162     | 46     | 22     | 43     | 217     | 58     | 30     | 22    | 23    | 3     | 25     | 39     | 16     | 4     | 3      |
| 群馬県                    | 5         | 24     | 2      | 9      | 35      | 6      | 1      | 10     | 22      | 13     | 1      | 1     | 3     | 1     | 0      | 4      | 1      | 0     | 2      |
| 埼玉県                    | 168       | 93     | 34     | 87     | 183     | 67     | 24     | 41     | 473     | 187    | 28     | 12    | 14    | 7     | 19     | 103    | 6      | 10    | 31     |
| 千葉県                    | 634       | 975    | 460    | 1,543  | 2,293   | 288    | 279    | 760    | 3,707   | 1,465  | 449    | 95    | 52    | 130   | 195    | 538    | 229    | 142   | 201    |
| 東京都                    | 3,233     | 6,923  | 4,920  | 13,428 | 26,581  | 5,048  | 3,066  | 8,198  | 36,364  | 16,083 | 3,124  | 1,704 | 1,192 | 1,593 | 4,606  | 11,068 | 4,111  | 1,462 | 3,376  |
| 神奈川県                   | 492       | 1,687  | 765    | 4,040  | 5,704   | 823    | 654    | 1,715  | 5,827   | 3,448  | 679    | 245   | 176   | 182   | 629    | 1,755  | 840    | 241   | 342    |
| 新潟県                    | 200       | 1,178  | 148    | 830    | 1,315   | 89     | 109    | 270    | 1,234   | 482    | 87     | 29    | 9     | 8     | 76     | 94     | 37     | 20    | 39     |
| 富山県                    | 55        | 167    | 158    | 250    | 742     | 99     | 79     | 264    | 817     | 474    | 86     | 13    | 11    | 0     | 67     | 52     | 69     | 27    | 17     |
| 石川県                    | 89        | 290    | 367    | 381    | 1,638   | 255    | 260    | 566    | 1,409   | 715    | 249    | 60    | 31    | 16    | 105    | 100    | 57     | 44    | 57     |
| 福井県                    | 9         | 24     | 19     | 20     | 147     | 13     | 30     | 126    | 161     | 59     | 22     | 8     | 7     | 5     | 13     | 10     | 0      | 0     | 2      |
| 山梨県                    | 65        | 40     | 6      | 44     | 56      | 4      | 12     | 10     | 36      | 17     | 8      | 0     | 0     | 0     | 8      | 0      | 0      | 0     | 0      |
| 長野県                    | 117       | 3,407  | 116    | 456    | 1,140   | 150    | 55     | 267    | 510     | 509    | 110    | 42    | 16    | 7     | 69     | 85     | 33     | 15    | 42     |
| 岐阜県                    | 15        | 19     | 1,534  | 74     | 494     | 75     | 24     | 92     | 237     | 116    | 38     | 13    | 4     | 5     | 19     | 32     | 11     | 14    | 13     |
| 静岡県                    | 268       | 943    | 457    | 11,482 | 3,083   | 375    | 238    | 477    | 1,519   | 802    | 157    | 68    | 46    | 31    | 108    | 223    | 49     | 52    | 75     |
| 愛知県                    | 363       | 1,783  | 2,447  | 3,050  | 31,408  | 2,278  | 719    | 1,987  | 5,142   | 2,132  | 584    | 278   | 117   | 107   | 408    | 977    | 167    | 162   | 275    |
| 三重県                    | 8         | 29     | 26     | 49     | 108     | 1,587  | 13     | 103    | 351     | 95     | 64     | 15    | 3     | 0     | 1      | 19     | 5      | 6     | 11     |
| 滋賀県                    | 0         | 0      | 0      | 0      | 0       | 0      | 0      | 0      | 0       | 0      | 0      | 0     | 0     | 0     | 0      | 0      | 0      | 0     | 0      |
| 京都府                    | -         | -      | -      | -      | -       | -      | -      | -      | -       | -      | -      | -     | -     | -     | -      | -      | -      | -     | -      |
| 大阪府                    | 942       | 1,335  | 2,600  | 5,560  | 10,779  | 2,533  | 2,046  | 3,772  | 63,558  | 9,104  | 2,281  | 2,214 | 2,424 | 2,648 | 2,815  | 5,674  | 2,371  | 1,383 | 3,352  |
| 兵庫県                    | 184       | 430    | 1,561  | 1,963  | 5,447   | 1,458  | 1,162  | 3,506  | 14,939  | 42,211 | 1,714  | 958   | 582   | 388   | 1,408  | 2,143  | 470    | 655   | 816    |
| 奈良県                    | -         | -      | -      | -      | -       | -      | -      | -      | -       | -      | -      | -     | -     | -     | -      | -      | -      | -     | -      |
| 和歌山県                   | 29        | 53     | 53     | 58     | 160     | 67     | 232    | 212    | 1,355   | 449    | 152    | 2,586 | 21    | 13    | 40     | 60     | 18     | 33    | 56     |
| 鳥取県                    | 74        | 68     | 112    | 104    | 332     | 51     | 149    | 426    | 1,027   | 564    | 122    | 57    | 874   | 275   | 632    | 782    | 133    | 41    | 48     |
| 島根県                    | -         | -      | -      | -      | -       | -      | -      | -      | -       | -      | -      | -     | -     | -     | -      | -      | -      | -     | -      |
| 岡山県                    | 19        | 37     | 89     | 319    | 492     | 89     | 79     | 229    | 1,925   | 702    | 89     | 58    | 133   | 150   | 2,097  | 801    | 76     | 62    | 232    |
| 広島県                    | 249       | 419    | 598    | 1,692  | 3,288   | 653    | 471    | 1,601  | 7,533   | 3,566  | 633    | 339   | 714   | 1,524 | 1,637  | 22,579 | 1,251  | 305   | 753    |
| 山口県                    | 11        | 14     | 56     | 88     | 150     | 40     | 42     | 116    | 573     | 284    | 60     | 20    | 58    | 127   | 255    | 1,449  | 2,476  | 26    | 84     |
| 徳島県                    | 15        | 48     | 98     | 167    | 503     | 167    | 85     | 466    | 2,076   | 693    | 172    | 70    | 75    | 20    | 341    | 469    | 84     | 2,616 | 480    |
| 香川県                    | 15        | 39     | 180    | 210    | 595     | 127    | 199    | 601    | 2,236   | 1,417  | 244    | 103   | 84    | 129   | 461    | 747    | 131    | 250   | 3,182  |
| 愛媛県                    | 17        | 45     | 57     | 173    | 399     | 99     | 164    | 256    | 1,888   | 935    | 159    | 43    | 60    | 35    | 336    | 843    | 122    | 356   | 917    |
| 高知県                    | 43        | 49     | 50     | 122    | 275     | 77     | 101    | 284    | 1,613   | 614    | 120    | 50    | 23    | 30    | 188    | 260    | 58     | 188   | 530    |
| 福岡県                    | 183       | 205    | 714    | 1,211  | 4,202   | 483    | 445    | 1,343  | 6,389   | 2,575  | 643    | 157   | 225   | 549   | 1,336  | 2,681  | 2,505  | 590   | 386    |
| 佐賀県                    | 6         | 29     | 2      | 33     | 180     | 2      | 3      | 15     | 211     | 40     | 22     | 16    | 3     | 4     | 75     | 123    | 21     | 2     | 12     |
| 長崎県                    | 5         | 1      | 3      | 21     | 44      | 16     | 8      | 7      | 65      | 36     | 27     | 4     | 0     | 0     | 23     | 42     | 27     | 16    | 8      |
| 熊本県                    | 41        | 48     | 104    | 315    | 796     | 108    | 150    | 346    | 1,413   | 537    | 186    | 29    | 8     | 44    | 159    | 335    | 239    | 43    | 71     |
| 大分県                    | 12        | 19     | 28     | 59     | 135     | 20     | 13     | 102    | 377     | 274    | 44     | 16    | 0     | 9     | 34     | 100    | 68     | 25    | 19     |
| 宮崎県                    | 2         | 13     | 16     | 18     | 53      | 3      | 17     | 188    | 372     | 177    | 1      | 4     | 2     | 0     | 31     | 209    | 23     | 3     | 5      |
| 鹿児島県                   | 92        | 84     | 188    | 420    | 837     | 64     | 213    | 536    | 2,281   | 955    | 206    | 61    | 24    | 32    | 268    | 424    | 271    | 42    | 99     |
| 沖縄県                    | -         | -      | -      | -      | -       | -      | -      | -      | -       | -      | -      | -     | -     | -     | -      | -      | -      | -     | -      |

参考第3表 月(3区分), 施設所在地(47区分), 居住地(47区分)別延べ宿泊者数<観光目的の宿泊者が50%未満の施設>(従業者数100人以上の施設)(続き)

| 月(3区分),<br>施設所在地(47区分) | 居住地(47区分) |       |        |       |        |        |        |        |        |        |         |
|------------------------|-----------|-------|--------|-------|--------|--------|--------|--------|--------|--------|---------|
|                        | 愛媛県       | 高知県   | 福岡県    | 佐賀県   | 長崎県    | 熊本県    | 大分県    | 宮崎県    | 鹿児島県   | 沖縄県    | 国外      |
| 平成19年8月                | 19,828    | 9,647 | 94,604 | 7,800 | 17,262 | 21,006 | 14,615 | 13,702 | 25,006 | 11,101 | 453,722 |
| 北海道                    | 131       | 118   | 459    | 68    | 50     | 92     | 43     | 104    | 50     | 185    | 5,443   |
| 青森県                    | 37        | 10    | 350    | 31    | 26     | 31     | 12     | 15     | 36     | 31     | 431     |
| 岩手県                    | 11        | 0     | 34     | 4     | 2      | 15     | 0      | 1      | 2      | 2      | 61      |
| 宮城県                    | 149       | 13    | 815    | 27    | 17     | 39     | 45     | 29     | 67     | 23     | 1,529   |
| 秋田県                    | 1         | 4     | 20     | 0     | 2      | 1      | 4      | 0      | 7      | 1      | 51      |
| 山形県                    | 45        | 14    | 162    | 1     | 9      | 109    | 17     | 24     | 45     | 16     | 380     |
| 福島県                    | 30        | 1     | 19     | 12    | 9      | 3      | 5      | 13     | 5      | 10     | 401     |
| 茨城県                    | 17        | 6     | 85     | 3     | 4      | 21     | 2      | 11     | 7      | 21     | 1,250   |
| 栃木県                    | 12        | 5     | 32     | 8     | 11     | 28     | 5      | 13     | 9      | 0      | 405     |
| 群馬県                    | 0         | 0     | 9      | 0     | 0      | 1      | 0      | 0      | 0      | 0      | 87      |
| 埼玉県                    | 56        | 9     | 146    | 10    | 15     | 16     | 22     | 29     | 40     | 33     | 445     |
| 千葉県                    | 189       | 112   | 859    | 82    | 199    | 466    | 233    | 227    | 334    | 243    | 33,183  |
| 東京都                    | 2,895     | 1,976 | 29,757 | 1,759 | 8,421  | 3,922  | 4,057  | 2,878  | 4,498  | 3,250  | 202,730 |
| 神奈川県                   | 2,007     | 279   | 3,020  | 231   | 399    | 696    | 459    | 434    | 463    | 498    | 17,002  |
| 新潟県                    | 18        | 9     | 233    | 55    | 30     | 62     | 25     | 30     | 39     | 34     | 2,247   |
| 富山県                    | 11        | 23    | 322    | 25    | 10     | 54     | 21     | 9      | 16     | 35     | 1,910   |
| 石川県                    | 30        | 8     | 187    | 7     | 31     | 38     | 21     | 25     | 19     | 237    | 3,421   |
| 福井県                    | 4         | 2     | 15     | 3     | 4      | 4      | 2      | 2      | 6      | 0      | 131     |
| 山梨県                    | 6         | 0     | 23     | 0     | 0      | 0      | 0      | 0      | 0      | 0      | 33      |
| 長野県                    | 223       | 36    | 158    | 4     | 62     | 18     | 13     | 26     | 43     | 21     | 1,518   |
| 岐阜県                    | 14        | 4     | 26     | 1     | 5      | 9      | 7      | 6      | 17     | 1      | 820     |
| 静岡県                    | 62        | 26    | 270    | 25    | 51     | 76     | 48     | 53     | 45     | 53     | 6,468   |
| 愛知県                    | 200       | 184   | 1,486  | 61    | 215    | 253    | 141    | 236    | 171    | 341    | 35,196  |
| 三重県                    | 2         | 4     | 36     | 2     | 3      | 1      | 12     | 5      | 0      | 1      | 528     |
| 滋賀県                    | 0         | 0     | 0      | 0     | 0      | 0      | 0      | 0      | 0      | 0      | 289     |
| 京都府                    | -         | -     | -      | -     | -      | -      | -      | -      | -      | -      | -       |
| 大阪府                    | 2,542     | 1,907 | 7,913  | 800   | 1,125  | 1,618  | 1,268  | 1,528  | 3,468  | 1,671  | 91,962  |
| 兵庫県                    | 1,519     | 519   | 2,251  | 152   | 201    | 396    | 348    | 114    | 335    | 386    | 14,338  |
| 奈良県                    | -         | -     | -      | -     | -      | -      | -      | -      | -      | -      | -       |
| 和歌山県                   | 45        | 30    | 74     | 0     | 8      | 13     | 7      | 8      | 14     | 15     | 73      |
| 鳥取県                    | 72        | 59    | 190    | 28    | 28     | 30     | 28     | 44     | 21     | 19     | 112     |
| 島根県                    | -         | -     | -      | -     | -      | -      | -      | -      | -      | -      | -       |
| 岡山県                    | 197       | 85    | 277    | 13    | 8      | 74     | 44     | 30     | 33     | 36     | 1,161   |
| 広島県                    | 1,348     | 351   | 2,448  | 249   | 344    | 803    | 657    | 196    | 372    | 229    | 7,310   |
| 山口県                    | 241       | 26    | 666    | 33    | 59     | 92     | 92     | 66     | 64     | 22     | 244     |
| 徳島県                    | 481       | 225   | 370    | 56    | 13     | 82     | 27     | 14     | 16     | 28     | 1,819   |
| 香川県                    | 825       | 431   | 354    | 18    | 55     | 48     | 56     | 90     | 45     | 22     | 1,496   |
| 愛媛県                    | 4,778     | 781   | 1,424  | 34    | 30     | 45     | 78     | 59     | 55     | 30     | 1,470   |
| 高知県                    | 402       | 1,650 | 148    | 27    | 9      | 49     | 39     | 40     | 14     | 97     | 115     |
| 福岡県                    | 829       | 659   | 24,394 | 1,463 | 3,705  | 3,148  | 2,989  | 2,882  | 3,508  | 2,361  | 14,167  |
| 佐賀県                    | 6         | 0     | 295    | 1,416 | 24     | 33     | 35     | 32     | 23     | 8      | 25      |
| 長崎県                    | 17        | 4     | 421    | 33    | 499    | 75     | 44     | 61     | 45     | 6      | 133     |
| 熊本県                    | 137       | 27    | 3,112  | 338   | 473    | 5,429  | 469    | 550    | 815    | 194    | 2,077   |
| 大分県                    | 88        | 15    | 1,108  | 59    | 97     | 184    | 2,080  | 189    | 132    | 15     | 435     |
| 宮崎県                    | 26        | 13    | 2,534  | 51    | 89     | 428    | 171    | 1,452  | 647    | 11     | 30      |
| 鹿児島県                   | 125       | 22    | 8,102  | 611   | 920    | 2,504  | 989    | 2,177  | 9,480  | 915    | 796     |
| 沖縄県                    | -         | -     | -      | -     | -      | -      | -      | -      | -      | -      | -       |

参考第3表 月(3区分), 施設所在地(47区分), 居住地(47区分)別延べ宿泊者数<観光目的の宿泊者が50%未満の施設>(従業者数100人以上の施設)(続き)

| 月(3区分),<br>施設所在地(47区分) | 総数<br>1)  | 居住地(47区分) |        |        |        |        |        |        |        |        |       |        |        |         |         |        |        |        |       |  |
|------------------------|-----------|-----------|--------|--------|--------|--------|--------|--------|--------|--------|-------|--------|--------|---------|---------|--------|--------|--------|-------|--|
|                        |           | 北海道       | 青森県    | 岩手県    | 宮城県    | 秋田県    | 山形県    | 福島県    | 茨城県    | 栃木県    | 群馬県   | 埼玉県    | 千葉県    | 東京都     | 神奈川県    | 新潟県    | 富山県    | 石川県    | 福井県   |  |
| 平成19年9月                | 2,301,385 | 75,539    | 11,814 | 14,358 | 32,176 | 12,073 | 10,597 | 12,264 | 15,709 | 12,759 | 9,931 | 53,796 | 64,731 | 441,204 | 109,541 | 28,349 | 10,136 | 13,514 | 6,106 |  |
| 北海道                    | 109,153   | 38,739    | 257    | 307    | 989    | 98     | 162    | 352    | 721    | 240    | 325   | 2,003  | 2,406  | 23,900  | 3,321   | 562    | 127    | 367    | 50    |  |
| 青森県                    | 18,380    | 681       | 3,263  | 813    | 2,589  | 553    | 191    | 161    | 156    | 86     | 172   | 717    | 766    | 3,832   | 1,056   | 76     | 21     | 47     | 30    |  |
| 岩手県                    | 12,093    | 274       | 226    | 6,830  | 1,011  | 192    | 141    | 79     | 36     | 81     | 12    | 276    | 189    | 1,355   | 310     | 52     | 42     | 6      | 2     |  |
| 宮城県                    | 25,461    | 695       | 682    | 362    | 5,340  | 632    | 338    | 348    | 213    | 213    | 61    | 1,154  | 1,272  | 6,367   | 1,324   | 242    | 31     | 233    | 138   |  |
| 秋田県                    | 21,060    | 110       | 113    | 189    | 1,384  | 4,979  | 119    | 109    | 28     | 33     | 18    | 263    | 254    | 4,358   | 1,329   | 241    | 9      | 6      | 1     |  |
| 山形県                    | 16,406    | 410       | 164    | 229    | 1,489  | 140    | 3,056  | 265    | 127    | 121    | 106   | 653    | 686    | 4,055   | 1,205   | 150    | 22     | 40     | 27    |  |
| 福島県                    | 15,565    | 164       | 40     | 57     | 3,135  | 72     | 113    | 2,688  | 78     | 66     | 53    | 671    | 608    | 5,107   | 396     | 45     | 9      | 20     | 5     |  |
| 茨城県                    | 15,163    | 106       | 2      | 16     | 117    | 4      | 18     | 54     | 1,927  | 108    | 40    | 333    | 409    | 4,894   | 681     | 66     | 5      | 14     | 8     |  |
| 栃木県                    | 11,446    | 80        | 44     | 47     | 166    | 48     | 66     | 131    | 411    | 4,031  | 156   | 727    | 412    | 2,037   | 765     | 147    | 29     | 56     | 10    |  |
| 群馬県                    | 2,370     | 21        | 2      | 25     | 7      | 0      | 12     | 1      | 7      | 18     | 369   | 157    | 75     | 1,222   | 80      | 99     | 14     | 1      | 3     |  |
| 埼玉県                    | 23,725    | 101       | 83     | 12     | 331    | 71     | 43     | 116    | 145    | 146    | 282   | 6,022  | 265    | 5,593   | 665     | 454    | 22     | 39     | 3     |  |
| 千葉県                    | 110,585   | 1,726     | 285    | 338    | 996    | 405    | 226    | 520    | 1,016  | 725    | 396   | 2,709  | 19,018 | 16,692  | 4,106   | 610    | 194    | 316    | 131   |  |
| 東京都                    | 675,120   | 17,464    | 4,360  | 3,357  | 7,726  | 2,941  | 3,924  | 4,051  | 4,065  | 2,847  | 3,327 | 10,385 | 9,861  | 143,204 | 15,655  | 6,788  | 2,770  | 3,960  | 1,656 |  |
| 神奈川県                   | 114,365   | 3,050     | 914    | 377    | 1,423  | 341    | 426    | 647    | 1,363  | 940    | 919   | 2,298  | 1,890  | 19,946  | 29,216  | 921    | 318    | 764    | 237   |  |
| 新潟県                    | 43,629    | 448       | 86     | 95     | 813    | 247    | 384    | 438    | 334    | 288    | 889   | 1,972  | 1,645  | 9,836   | 2,425   | 14,745 | 388    | 451    | 182   |  |
| 富山県                    | 24,530    | 317       | 10     | 29     | 91     | 91     | 50     | 152    | 76     | 59     | 39    | 492    | 624    | 5,285   | 987     | 211    | 2,300  | 241    | 91    |  |
| 石川県                    | 23,021    | 721       | 109    | 151    | 265    | 22     | 63     | 132    | 160    | 157    | 131   | 619    | 725    | 5,880   | 1,422   | 277    | 493    | 1,977  | 202   |  |
| 福井県                    | 1,833     | 8         | 1      | 7      | 0      | 1      | 2      | 2      | 4      | 9      | 3     | 51     | 45     | 326     | 67      | 7      | 35     | 43     | 78    |  |
| 山梨県                    | 823       | 8         | 0      | 2      | 0      | 0      | 2      | 6      | 21     | 4      | 15    | 145    | 56     | 181     | 122     | 2      | 6      | 19     | 0     |  |
| 長野県                    | 17,695    | 174       | 50     | 89     | 198    | 59     | 54     | 69     | 172    | 65     | 239   | 760    | 824    | 4,466   | 1,361   | 258    | 70     | 110    | 49    |  |
| 岐阜県                    | 4,355     | 92        | 12     | 4      | 27     | 13     | 0      | 8      | 43     | 8      | 24    | 85     | 74     | 929     | 111     | 25     | 22     | 28     | 6     |  |
| 静岡県                    | 49,515    | 348       | 61     | 40     | 166    | 39     | 68     | 140    | 246    | 210    | 154   | 1,131  | 1,179  | 6,280   | 2,629   | 113    | 105    | 163    | 146   |  |
| 愛知県                    | 150,234   | 1,202     | 80     | 144    | 503    | 209    | 138    | 119    | 481    | 281    | 371   | 2,011  | 2,868  | 22,559  | 5,386   | 257    | 556    | 884    | 579   |  |
| 三重県                    | 3,114     | 28        | 0      | 4      | 15     | 0      | 0      | 0      | 11     | 0      | 9     | 27     | 38     | 419     | 138     | 2      | 3      | 11     | 2     |  |
| 滋賀県                    | 3,771     | 0         | 0      | 0      | 0      | 0      | 0      | 0      | 0      | 0      | 0     | 0      | 0      | 0       | 0       | 0      | 0      | 0      | 0     |  |
| 京都府                    | -         | -         | -      | -      | -      | -      | -      | -      | -      | -      | -     | -      | -      | -       | -       | -      | -      | -      | -     |  |
| 大阪府                    | 319,821   | 3,779     | 466    | 433    | 1,333  | 434    | 406    | 838    | 1,515  | 832    | 774   | 7,950  | 8,296  | 57,092  | 14,633  | 1,037  | 1,627  | 2,287  | 1,570 |  |
| 兵庫県                    | 109,636   | 1,303     | 98     | 79     | 608    | 152    | 121    | 199    | 531    | 364    | 213   | 2,527  | 2,622  | 14,859  | 4,231   | 297    | 359    | 503    | 374   |  |
| 奈良県                    | -         | -         | -      | -      | -      | -      | -      | -      | -      | -      | -     | -      | -      | -       | -       | -      | -      | -      | -     |  |
| 和歌山県                   | 5,808     | 48        | 19     | 21     | 15     | 9      | 5      | 10     | 30     | 27     | 42    | 114    | 85     | 624     | 226     | 8      | 1      | 16     | 12    |  |
| 鳥取県                    | 8,563     | 100       | 11     | 24     | 24     | 24     | 17     | 34     | 82     | 28     | 36    | 206    | 168    | 2,001   | 497     | 17     | 66     | 38     | 35    |  |
| 島根県                    | -         | -         | -      | -      | -      | -      | -      | -      | -      | -      | -     | -      | -      | -       | -       | -      | -      | -      | -     |  |
| 岡山県                    | 13,469    | 138       | 26     | 7      | 22     | 4      | 21     | 35     | 88     | 55     | 37    | 260    | 302    | 2,356   | 782     | 14     | 20     | 62     | 22    |  |
| 広島県                    | 83,802    | 652       | 43     | 91     | 654    | 54     | 129    | 88     | 408    | 191    | 160   | 2,060  | 1,701  | 18,717  | 3,603   | 115    | 112    | 139    | 178   |  |
| 山口県                    | 9,136     | 39        | 10     | 3      | 24     | 15     | 12     | 11     | 56     | 21     | 21    | 166    | 213    | 1,202   | 411     | 13     | 6      | 33     | 17    |  |
| 徳島県                    | 14,236    | 186       | 34     | 12     | 35     | 19     | 29     | 26     | 129    | 35     | 82    | 488    | 376    | 2,740   | 781     | 19     | 31     | 49     | 11    |  |
| 香川県                    | 20,643    | 240       | 21     | 10     | 28     | 55     | 25     | 37     | 114    | 53     | 84    | 397    | 416    | 3,294   | 803     | 25     | 33     | 70     | 49    |  |
| 愛媛県                    | 22,046    | 150       | 8      | 6      | 50     | 6      | 6      | 50     | 86     | 41     | 36    | 378    | 486    | 3,574   | 896     | 17     | 12     | 15     | 26    |  |
| 高知県                    | 11,907    | 132       | 54     | 8      | 29     | 12     | 10     | 37     | 64     | 30     | 28    | 201    | 261    | 3,690   | 413     | 23     | 1      | 33     | 17    |  |
| 福岡県                    | 98,398    | 1,002     | 121    | 73     | 211    | 76     | 42     | 104    | 400    | 155    | 141   | 1,511  | 1,822  | 17,227  | 3,538   | 200    | 188    | 185    | 90    |  |
| 佐賀県                    | 3,195     | 25        | 0      | 0      | 50     | 0      | 0      | 0      | 0      | 0      | 0     | 0      | 0      | 998     | 0       | 0      | 0      | 0      | 0     |  |
| 長崎県                    | 2,308     | 6         | 2      | 5      | 2      | 3      | 1      | 14     | 13     | 9      | 10    | 28     | 25     | 181     | 81      | 2      | 1      | 4      | 7     |  |
| 熊本県                    | 24,019    | 222       | 30     | 18     | 81     | 7      | 29     | 95     | 139    | 55     | 82    | 473    | 560    | 3,475   | 1,047   | 68     | 47     | 42     | 23    |  |
| 大分県                    | 7,909     | 50        | 5      | 19     | 45     | 7      | 21     | 6      | 34     | 8      | 13    | 178    | 230    | 1,924   | 631     | 18     | 0      | 13     | 5     |  |
| 宮崎県                    | 7,538     | 24        | 0      | 2      | 5      | 1      | 0      | 0      | 9      | 9      | 2     | 181    | 234    | 892     | 368     | 2      | 0      | 14     | 0     |  |
| 鹿児島県                   | 45,539    | 476       | 22     | 23     | 179    | 38     | 127    | 92     | 170    | 110    | 60    | 1,017  | 745    | 7,635   | 1,843   | 124    | 41     | 215    | 34    |  |
| 沖縄県                    | -         | -         | -      | -      | -      | -      | -      | -      | -      | -      | -     | -      | -      | -       | -       | -      | -      | -      | -     |  |

1) 居住地不詳を含む。





参考第3表 月(3区分), 施設所在地(47区分), 居住地(47区分)別延べ宿泊者数<観光目的の宿泊者が50%未満の施設>(従業者数100人以上の施設)(続き)

| 月(3区分),<br>施設所在地(47区分) | 居住地(47区分) |       |        |       |        |        |        |        |        |       |         |
|------------------------|-----------|-------|--------|-------|--------|--------|--------|--------|--------|-------|---------|
|                        | 愛媛県       | 高知県   | 福岡県    | 佐賀県   | 長崎県    | 熊本県    | 大分県    | 宮崎県    | 鹿児島県   | 沖縄県   | 国外      |
| 平成19年9月                | 15,369    | 7,689 | 81,255 | 7,914 | 14,170 | 17,217 | 12,328 | 10,055 | 23,320 | 8,583 | 436,944 |
| 北海道                    | 159       | 174   | 891    | 12    | 43     | 289    | 54     | 200    | 135    | 125   | 3,502   |
| 青森県                    | 32        | 5     | 307    | 45    | 28     | 49     | 22     | 72     | 43     | 30    | 592     |
| 岩手県                    | 3         | 3     | 29     | 10    | 7      | 19     | 24     | 18     | 10     | 12    | 145     |
| 宮城県                    | 166       | 27    | 243    | 20    | 18     | 19     | 42     | 12     | 23     | 30    | 2,140   |
| 秋田県                    | 2         | 14    | 10     | 10    | 2      | 1      | 72     | 58     | 19     | 9     | 171     |
| 山形県                    | 72        | 16    | 268    | 14    | 12     | 32     | 4      | 13     | 19     | 18    | 539     |
| 福島県                    | 29        | 2     | 41     | 0     | 2      | 17     | 3      | 1      | 1      | 14    | 308     |
| 茨城県                    | 16        | 14    | 103    | 33    | 6      | 13     | 4      | 7      | 15     | 17    | 1,313   |
| 栃木県                    | 29        | 2     | 60     | 6     | 12     | 12     | 30     | 9      | 4      | 12    | 745     |
| 群馬県                    | 0         | 0     | 12     | 0     | 0      | 4      | 0      | 10     | 15     | 0     | 75      |
| 埼玉県                    | 15        | 20    | 101    | 18    | 36     | 80     | 16     | 108    | 33     | 16    | 944     |
| 千葉県                    | 189       | 163   | 1,164  | 298   | 93     | 461    | 103    | 190    | 286    | 170   | 28,601  |
| 東京都                    | 2,935     | 1,461 | 26,592 | 1,388 | 7,037  | 3,647  | 4,031  | 2,236  | 4,995  | 2,690 | 212,279 |
| 神奈川県                   | 985       | 157   | 3,335  | 330   | 390    | 566    | 409    | 471    | 492    | 524   | 14,074  |
| 新潟県                    | 40        | 9     | 278    | 16    | 49     | 91     | 14     | 50     | 32     | 72    | 1,638   |
| 富山県                    | 17        | 17    | 233    | 24    | 58     | 33     | 12     | 19     | 14     | 16    | 2,008   |
| 石川県                    | 39        | 22    | 395    | 24    | 39     | 72     | 13     | 18     | 45     | 300   | 3,911   |
| 福井県                    | 7         | 1     | 11     | 0     | 6      | 4      | 1      | 0      | 3      | 0     | 49      |
| 山梨県                    | 0         | 0     | 4      | 0     | 2      | 0      | 0      | 0      | 0      | 0     | 19      |
| 長野県                    | 93        | 11    | 96     | 10    | 34     | 14     | 26     | 14     | 19     | 9     | 1,514   |
| 岐阜県                    | 7         | 4     | 73     | 2     | 10     | 13     | 0      | 19     | 16     | 2     | 557     |
| 静岡県                    | 101       | 43    | 311    | 68    | 54     | 68     | 36     | 106    | 114    | 55    | 6,662   |
| 愛知県                    | 230       | 91    | 1,382  | 116   | 127    | 345    | 200    | 128    | 237    | 504   | 38,628  |
| 三重県                    | 2         | 0     | 28     | 1     | 1      | 5      | 16     | 5      | 2      | 1     | 595     |
| 滋賀県                    | 0         | 0     | 0      | 0     | 0      | 0      | 0      | 0      | 0      | 0     | 353     |
| 京都府                    | -         | -     | -      | -     | -      | -      | -      | -      | -      | -     | -       |
| 大阪府                    | 2,154     | 1,528 | 7,789  | 637   | 1,197  | 1,807  | 1,040  | 1,192  | 2,724  | 1,506 | 74,373  |
| 兵庫県                    | 587       | 345   | 2,045  | 156   | 180    | 307    | 235    | 178    | 446    | 349   | 13,488  |
| 奈良県                    | -         | -     | -      | -     | -      | -      | -      | -      | -      | -     | -       |
| 和歌山県                   | 17        | 10    | 47     | 1     | 2      | 4      | 1      | 10     | 2      | 22    | 180     |
| 鳥取県                    | 23        | 23    | 212    | 21    | 16     | 9      | 20     | 10     | 140    | 24    | 43      |
| 島根県                    | -         | -     | -      | -     | -      | -      | -      | -      | -      | -     | -       |
| 岡山県                    | 200       | 110   | 233    | 22    | 31     | 60     | 65     | 29     | 55     | 72    | 866     |
| 広島県                    | 562       | 207   | 1,753  | 241   | 266    | 287    | 233    | 120    | 258    | 88    | 7,535   |
| 山口県                    | 224       | 23    | 514    | 61    | 51     | 45     | 47     | 48     | 43     | 8     | 276     |
| 徳島県                    | 354       | 193   | 286    | 74    | 41     | 109    | 30     | 23     | 67     | 50    | 564     |
| 香川県                    | 633       | 458   | 320    | 41    | 33     | 58     | 102    | 36     | 50     | 41    | 579     |
| 愛媛県                    | 4,265     | 438   | 573    | 11    | 50     | 54     | 87     | 41     | 37     | 25    | 1,043   |
| 高知県                    | 336       | 1,587 | 129    | 12    | 41     | 27     | 33     | 6      | 31     | 79    | 306     |
| 福岡県                    | 480       | 383   | 17,470 | 2,468 | 2,595  | 2,014  | 2,023  | 1,848  | 2,288  | 1,211 | 13,026  |
| 佐賀県                    | 0         | 0     | 200    | 773   | 0      | 0      | 0      | 0      | 0      | 0     | 22      |
| 長崎県                    | 16        | 0     | 461    | 35    | 594    | 49     | 37     | 24     | 174    | 14    | 55      |
| 熊本県                    | 145       | 24    | 2,710  | 316   | 406    | 4,309  | 552    | 473    | 573    | 156   | 1,648   |
| 大分県                    | 62        | 6     | 977    | 29    | 73     | 163    | 1,965  | 86     | 63     | 14    | 289     |
| 宮崎県                    | 21        | 13    | 1,621  | 58    | 48     | 389    | 96     | 973    | 594    | 20    | 30      |
| 鹿児島県                   | 122       | 85    | 7,948  | 513   | 480    | 1,672  | 630    | 1,194  | 9,203  | 278   | 1,259   |
| 沖縄県                    | -         | -     | -      | -     | -      | -      | -      | -      | -      | -     | -       |

参考1 調査票の回収状況

| 施設所在地 | 10～29人     |       | 30～99人     |       | 100人以上     |       | 計          |       |
|-------|------------|-------|------------|-------|------------|-------|------------|-------|
|       | 母集団<br>施設数 | 回収施設数 | 母集団<br>施設数 | 回収施設数 | 母集団<br>施設数 | 回収施設数 | 母集団<br>施設数 | 回収施設数 |
| 計     | 5,971      | 3,871 | 3,371      | 2,595 | 1,064      | 910   | 10,406     | 7,376 |
| 北海道   | 356        | 235   | 230        | 178   | 88         | 68    | 674        | 481   |
| 青森県   | 97         | 71    | 39         | 35    | 15         | 13    | 151        | 119   |
| 岩手県   | 98         | 63    | 62         | 54    | 15         | 13    | 175        | 130   |
| 宮城県   | 154        | 92    | 60         | 43    | 29         | 22    | 243        | 157   |
| 秋田県   | 104        | 87    | 72         | 59    | 12         | 11    | 188        | 157   |
| 山形県   | 136        | 82    | 65         | 41    | 13         | 11    | 214        | 134   |
| 福島県   | 223        | 149   | 93         | 72    | 20         | 18    | 336        | 239   |
| 茨城県   | 107        | 64    | 53         | 35    | 10         | 9     | 170        | 108   |
| 栃木県   | 165        | 99    | 86         | 61    | 18         | 15    | 269        | 175   |
| 群馬県   | 119        | 76    | 72         | 54    | 21         | 14    | 212        | 144   |
| 埼玉県   | 94         | 68    | 39         | 34    | 8          | 7     | 141        | 109   |
| 千葉県   | 149        | 86    | 79         | 58    | 47         | 42    | 275        | 186   |
| 東京都   | 322        | 185   | 139        | 95    | 81         | 64    | 542        | 344   |
| 神奈川県  | 213        | 120   | 101        | 82    | 37         | 32    | 351        | 234   |
| 新潟県   | 194        | 132   | 94         | 78    | 26         | 24    | 314        | 234   |
| 富山県   | 62         | 47    | 47         | 43    | 10         | 9     | 119        | 99    |
| 石川県   | 82         | 56    | 74         | 52    | 28         | 20    | 184        | 128   |
| 福井県   | 56         | 36    | 42         | 28    | 7          | 7     | 105        | 71    |
| 山梨県   | 75         | 47    | 62         | 41    | 14         | 12    | 151        | 100   |
| 長野県   | 327        | 208   | 171        | 128   | 23         | 19    | 521        | 355   |
| 岐阜県   | 106        | 66    | 55         | 37    | 14         | 12    | 175        | 115   |
| 静岡県   | 296        | 204   | 196        | 152   | 49         | 43    | 541        | 399   |
| 愛知県   | 240        | 158   | 109        | 87    | 31         | 25    | 380        | 270   |
| 三重県   | 117        | 69    | 70         | 46    | 20         | 17    | 207        | 132   |
| 滋賀県   | 54         | 46    | 29         | 20    | 16         | 14    | 99         | 80    |
| 京都府   | 153        | 93    | 101        | 74    | 24         | 24    | 278        | 191   |
| 大阪府   | 112        | 70    | 73         | 57    | 47         | 44    | 232        | 171   |
| 兵庫県   | 179        | 103   | 113        | 84    | 51         | 47    | 343        | 234   |
| 奈良県   | 45         | 34    | 20         | 18    | 5          | 3     | 70         | 55    |
| 和歌山県  | 62         | 42    | 36         | 27    | 17         | 16    | 115        | 85    |
| 鳥取県   | 43         | 23    | 34         | 29    | 7          | 4     | 84         | 56    |
| 島根県   | 75         | 49    | 36         | 33    | 5          | 4     | 116        | 86    |
| 岡山県   | 95         | 61    | 66         | 52    | 12         | 11    | 173        | 124   |
| 広島県   | 120        | 79    | 62         | 50    | 19         | 17    | 201        | 146   |
| 山口県   | 96         | 71    | 62         | 50    | 17         | 14    | 175        | 135   |
| 徳島県   | 39         | 24    | 20         | 16    | 5          | 5     | 64         | 45    |
| 香川県   | 45         | 31    | 35         | 29    | 13         | 12    | 93         | 72    |
| 愛媛県   | 61         | 40    | 35         | 31    | 15         | 12    | 111        | 83    |
| 高知県   | 54         | 39    | 34         | 30    | 7          | 6     | 95         | 75    |
| 福岡県   | 139        | 88    | 79         | 63    | 31         | 25    | 249        | 176   |
| 佐賀県   | 57         | 42    | 36         | 27    | 8          | 7     | 101        | 76    |
| 長崎県   | 79         | 64    | 64         | 46    | 26         | 21    | 169        | 131   |
| 熊本県   | 192        | 115   | 77         | 60    | 23         | 23    | 292        | 198   |
| 大分県   | 120        | 80    | 72         | 56    | 10         | 9     | 202        | 145   |
| 宮崎県   | 62         | 42    | 30         | 26    | 7          | 7     | 99         | 75    |
| 鹿児島県  | 107        | 79    | 83         | 75    | 21         | 19    | 211        | 173   |
| 沖縄県   | 90         | 56    | 64         | 49    | 42         | 39    | 196        | 144   |



参考3 宿泊旅行統計調査（平成19年7～9月）

| <p><b>第1号様式</b></p> <p>この調査は、総務省の承認を得た統計調査です。</p> <p>承認番号：No. 26822<br/>承認期限：平成20年2月28日まで</p>   | <div style="border: 1px solid black; padding: 5px; font-size: 1.2em; font-weight: bold;">国土交通省</div>                     | <div style="border: 1px solid black; padding: 5px; text-align: right;"> <p>提出期限<br/>平成19年10月11日</p> </div> <div style="border: 1px solid black; padding: 2px; margin-top: 5px;"> <p style="font-size: 0.8em;">宿泊施設コード</p> <table style="width: 100%; border-collapse: collapse;"> <tr> <td style="width: 20px; height: 20px;"></td> <td style="width: 20px; height: 20px;"></td> <td style="width: 20px; height: 20px;"></td> <td style="width: 20px; height: 20px;"></td> <td style="width: 20px; height: 20px;"></td> <td style="width: 20px; height: 20px;"></td> </tr> </table> </div> |  |                            |  |   |  |  |   |  |  |  |  |  |  |
|---|--|--|--|----------------------------|--|---|--|--|---|--|--|--|--|--|--|
|   |  |  |  |                            |  |   |  |  |   |  |  |  |  |  |  |
| <div style="border: 1px solid black; border-radius: 15px; padding: 10px; background-color: #f0f0f0;"> <span style="border: 1px solid black; border-radius: 50%; padding: 2px 5px; font-weight: bold;">秘</span> <span style="font-size: 1.2em; font-weight: bold; margin: 0 10px;">宿泊旅行統計調査</span> <span style="font-size: 1.2em; font-weight: bold; margin-left: 10px;">調査票</span> </div> <p style="text-align: center; margin-top: 5px;">（平成19年7～9月）</p>   |  |  |  |                            |  |   |  |  |   |  |  |  |  |  |  |
| <p>連絡先</p>  | <p>記入者氏名</p>   | <p>電話番号（代表・直通）<br/>（      ）<br/>内 線 （      ）</p>   | <p>FAX番号<br/>（      ）</p>                        |                            |  |   |  |  |   |  |  |  |  |  |  |
| <p><b>I. 貴宿泊施設について</b></p>  |  |  |  |                            |  |   |  |  |   |  |  |  |  |  |  |
| <p>問1. 貴宿泊施設名<br/>名称が異なっている場合は、訂正してください。</p>  | <p>(1)</p>   |  |  |                            |  |   |  |  |   |  |  |  |  |  |  |
| <p>問2. 住 所<br/>住所が異なっている場合は、訂正してください。</p>   | <p>(2)</p>   |  |  |                            |  |   |  |  |   |  |  |  |  |  |  |
| <p>問3. 宿泊施設のタイプ<br/>あらかじめプリントされている場合、誤りがあれば訂正してください。</p> <p style="font-size: 0.8em; border: 1px solid black; border-radius: 10px; padding: 2px; display: inline-block; margin: 5px 0;">最も当てはまると考えられる番号一つに○を付けてください。</p>  | <p>(3)</p> <p style="font-size: 0.8em;">1. 旅館    2. リゾートホテル    3. ビジネスホテル<br/>4. シティホテル                      5. 簡易宿所</p> |  |  |                            |  |   |  |  |   |  |  |  |  |  |  |
| <p>問4. 客室数及び収容人数<br/>（平成19年3月末日現在）<br/>あらかじめプリントされている場合、誤りがあれば訂正してください。</p> <p style="font-size: 0.8em; border: 1px solid black; border-radius: 10px; padding: 2px; display: inline-block; margin: 5px 0;">貴宿泊施設における客室数及び通常の営業時に想定している収容人数を記入してください。</p>  | <p>(4) 客室数</p>   | <p>(5) 収容人数</p>  | <p>名</p>   |                            |  |   |  |  |   |  |  |  |  |  |  |
| <p>問5. 従業者数<br/>（平成19年3月末日現在）<br/>あらかじめプリントされている場合、誤りがあれば訂正してください。</p> <p style="font-size: 0.8em; border: 1px solid black; border-radius: 10px; padding: 2px; display: inline-block; margin: 5px 0;">貴宿泊施設で就業しているすべての人（臨時雇用者、他からの派遣、出向を含む）を記入してください。</p>   | <p>(6)</p> <p style="text-align: right;">名</p>   |  |  |                            |  |   |  |  |   |  |  |  |  |  |  |
| <p>問6. 最近1年間に貴宿泊施設を利用された方の宿泊目的をおおよその割合（例えば、70%、30%）でお答えください。あらかじめプリントされている場合、誤りがあれば訂正してください。</p>  |  |  |  |                            |  |   |  |  |   |  |  |  |  |  |  |
| <table border="1" style="width: 100%; border-collapse: collapse;"> <tr> <td style="width: 33%; text-align: center;">1. 観光レクリエーション</td> <td style="width: 33%; text-align: center;">2. 出張・業務</td> <td style="width: 34%; text-align: center;">合 計</td> </tr> <tr> <td style="text-align: center;">(7)                      %</td> <td style="text-align: center;">(8)                      %</td> <td style="text-align: center;">100%</td> </tr> </table>   | 1. 観光レクリエーション  | 2. 出張・業務   | 合 計  | (7)                      % | (8)                      %   | 100%  |  |  |   |  |  |  |  |  |  |
| 1. 観光レクリエーション   | 2. 出張・業務   | 合 計  |  |                            |  |   |  |  |   |  |  |  |  |  |  |
| (7)                      %  | (8)                      %   | 100%   |  |                            |  |   |  |  |   |  |  |  |  |  |  |
| <p><b>II. 貴宿泊施設における宿泊者数について</b></p>   |  |  |  |                            |  |   |  |  |   |  |  |  |  |  |  |
| <p>問7. 平成19年7月～9月の各月の延べ宿泊者数は何人でしたか。<br/>そのうち、外国人延べ宿泊者数は何人でしたか。<br/><u>0人（なし）の場合は「0」と必ずご記入ください。</u></p>  |  |  |  |                            |  |   |  |  |   |  |  |  |  |  |  |
| <table border="1" style="width: 100%; border-collapse: collapse;"> <thead> <tr> <th style="width: 40%;">年月</th> <th style="width: 15%;">19年7月<br/>(A)</th> <th style="width: 15%;">19年8月<br/>(B)</th> <th style="width: 15%;">19年9月<br/>(C)</th> </tr> </thead> <tbody> <tr> <td style="padding: 5px;"> <p>延べ宿泊者数</p> <p style="font-size: 0.8em; border: 1px solid black; border-radius: 10px; padding: 2px; display: inline-block; margin: 5px 0;">各日の全宿泊者数を月間で足し合わせた数を記入してください（1人の宿泊客が2泊した場合は2人と数えます）。子供や乳幼児も1人としてカウントしてください。</p> </td> <td style="padding: 5px;"> <p>(9)</p> <p style="text-align: center;">人</p> </td> <td style="padding: 5px;"> <p>(10)</p> <p style="text-align: center;">人</p> </td> <td style="padding: 5px;"> <p>(11)</p> <p style="text-align: center;">人</p> </td> </tr> <tr> <td style="padding: 5px;"> <p>うち外国人延べ宿泊者数</p> <p style="font-size: 0.8em; border: 1px solid black; border-radius: 10px; padding: 2px; display: inline-block; margin: 5px 0;">日本国内に住所を有しない宿泊者を記入してください。日本国内の住所の有無による回答が困難であれば日本国籍を有しない宿泊者を記入してください。</p> </td> <td style="padding: 5px;"> <p>(12)</p> <p style="text-align: center;">人</p> </td> <td style="padding: 5px;"> <p>(13)</p> <p style="text-align: center;">人</p> </td> <td style="padding: 5px;"> <p>(14)</p> <p style="text-align: center;">人</p> </td> </tr> </tbody> </table> | 年月   | 19年7月<br>(A)   | 19年8月<br>(B)                                     | 19年9月<br>(C)               | <p>延べ宿泊者数</p> <p style="font-size: 0.8em; border: 1px solid black; border-radius: 10px; padding: 2px; display: inline-block; margin: 5px 0;">各日の全宿泊者数を月間で足し合わせた数を記入してください（1人の宿泊客が2泊した場合は2人と数えます）。子供や乳幼児も1人としてカウントしてください。</p> | <p>(9)</p> <p style="text-align: center;">人</p> | <p>(10)</p> <p style="text-align: center;">人</p> | <p>(11)</p> <p style="text-align: center;">人</p> | <p>うち外国人延べ宿泊者数</p> <p style="font-size: 0.8em; border: 1px solid black; border-radius: 10px; padding: 2px; display: inline-block; margin: 5px 0;">日本国内に住所を有しない宿泊者を記入してください。日本国内の住所の有無による回答が困難であれば日本国籍を有しない宿泊者を記入してください。</p> | <p>(12)</p> <p style="text-align: center;">人</p> | <p>(13)</p> <p style="text-align: center;">人</p> | <p>(14)</p> <p style="text-align: center;">人</p> |  |  |  |
| 年月  | 19年7月<br>(A)   | 19年8月<br>(B)   | 19年9月<br>(C)                                     |                            |  |   |  |  |   |  |  |  |  |  |  |
| <p>延べ宿泊者数</p> <p style="font-size: 0.8em; border: 1px solid black; border-radius: 10px; padding: 2px; display: inline-block; margin: 5px 0;">各日の全宿泊者数を月間で足し合わせた数を記入してください（1人の宿泊客が2泊した場合は2人と数えます）。子供や乳幼児も1人としてカウントしてください。</p>  | <p>(9)</p> <p style="text-align: center;">人</p>  | <p>(10)</p> <p style="text-align: center;">人</p>   | <p>(11)</p> <p style="text-align: center;">人</p> |                            |  |   |  |  |   |  |  |  |  |  |  |
| <p>うち外国人延べ宿泊者数</p> <p style="font-size: 0.8em; border: 1px solid black; border-radius: 10px; padding: 2px; display: inline-block; margin: 5px 0;">日本国内に住所を有しない宿泊者を記入してください。日本国内の住所の有無による回答が困難であれば日本国籍を有しない宿泊者を記入してください。</p>   | <p>(12)</p> <p style="text-align: center;">人</p>   | <p>(13)</p> <p style="text-align: center;">人</p>   | <p>(14)</p> <p style="text-align: center;">人</p> |                            |  |   |  |  |   |  |  |  |  |  |  |

問8. 問7の延べ宿泊者数について、宿泊者の居住地別内訳（県内か県外か）の人数をご記入ください。

| 年月                | 19年7月(A)                    | 19年8月(B)                     | 19年9月(C)                     |
|-------------------|-----------------------------|------------------------------|------------------------------|
| 延べ宿泊者数            | 問7の(9)の人数と一致<br>または<br>100% | 問7の(10)の人数と一致<br>または<br>100% | 問7の(11)の人数と一致<br>または<br>100% |
| 県内(15)            | 人<br>または<br>%               | 人<br>または<br>%                | 人<br>または<br>%                |
| 県外(16)<br>(国外を含む) | 人<br>または<br>%               | 人<br>または<br>%                | 人<br>または<br>%                |

県内外別の人数の記入が難しい場合は、おおよその割合（例えば、県内30%、県外70%）を記入してください。

%でお答えになった場合は右欄にチェックを入れてください(17)

問9. 問7の外国人延べ宿泊者数について、国籍（出身地）を、以下の国及び地域別に人数をご記入ください。  
該当者なしの場合は空白でも構いません。

| 年月            | 19年7月(A)                     | 19年8月(B)                     | 19年9月(C)                     |
|---------------|------------------------------|------------------------------|------------------------------|
| 外国人<br>延べ宿泊者数 | 問7の(12)の人数と一致<br>または<br>100% | 問7の(13)の人数と一致<br>または<br>100% | 問7の(14)の人数と一致<br>または<br>100% |
| 韓国(18)        | 人<br>または<br>%                | 人<br>または<br>%                | 人<br>または<br>%                |
| 中国(19)        | 人<br>または<br>%                | 人<br>または<br>%                | 人<br>または<br>%                |
| 香港(20)        | 人<br>または<br>%                | 人<br>または<br>%                | 人<br>または<br>%                |
| 台湾(21)        | 人<br>または<br>%                | 人<br>または<br>%                | 人<br>または<br>%                |
| アメリカ(22)      | 人<br>または<br>%                | 人<br>または<br>%                | 人<br>または<br>%                |
| カナダ(23)       | 人<br>または<br>%                | 人<br>または<br>%                | 人<br>または<br>%                |
| イギリス(24)      | 人<br>または<br>%                | 人<br>または<br>%                | 人<br>または<br>%                |
| ドイツ(25)       | 人<br>または<br>%                | 人<br>または<br>%                | 人<br>または<br>%                |
| フランス(26)      | 人<br>または<br>%                | 人<br>または<br>%                | 人<br>または<br>%                |
| シンガポール(27)    | 人<br>または<br>%                | 人<br>または<br>%                | 人<br>または<br>%                |
| タイ(28)        | 人<br>または<br>%                | 人<br>または<br>%                | 人<br>または<br>%                |
| オーストラリア(29)   | 人<br>または<br>%                | 人<br>または<br>%                | 人<br>または<br>%                |
| その他(30)       | 人<br>または<br>%                | 人<br>または<br>%                | 人<br>または<br>%                |

国籍（出身地）別の人数の記入が難しい場合は、おおよその割合（例えば、韓国30%、台湾50%、アメリカ10%、その他10%）を記入してください。

%でお答えになった場合は右欄にチェックを入れてください(31)

調査項目は以上です。ご協力ありがとうございました。

第2号様式

この調査は、総務省の承認を得た統計調査です。

承認番号：No. 26823  
承認期限：平成20年2月28日まで

国土交通省

提出期限  
平成19年10月11日

宿泊施設  
コード

|  |  |  |  |  |
|--|--|--|--|--|
|  |  |  |  |  |
|--|--|--|--|--|

秘

宿泊旅行統計調査 調査票  
(平成19年7～9月)

連絡先

|       |                             |              |
|-------|-----------------------------|--------------|
| 記入者氏名 | 電話番号(代表・直通)<br>( )<br>内線( ) | FAX番号<br>( ) |
|-------|-----------------------------|--------------|

I. 貴宿泊施設について

|   |   |   |             |
|---|---|---|-------------|
| 問1. 貴宿泊施設名<br>名称が異なっている場合は、訂正してください。  | (1)   |   |             |
| 問2. 住 所<br>住所が異なっている場合は、訂正してください。   | (2)   |   |             |
| 問3. 宿泊施設のタイプ<br>あらかじめプリントされている場合、誤りがあれば訂正してください。<br><input type="checkbox"/> 最も当てはまると考えられる番号一つに○を付けてください。                                 | (3)<br>1. 旅館 2. リゾートホテル 3. ビジネスホテル<br>4. シティホテル 5. 簡易宿所 |   |             |
| 問4. 客室数及び収容人数<br>(平成19年3月末日現在)<br>あらかじめプリントされている場合、誤りがあれば訂正してください。<br><input type="checkbox"/> 貴宿泊施設における客室数及び通常の営業時に想定している収容人数を記入してください。  | (4)<br>客室数  | 室 | (5)<br>収容人数 |
| 問5. 従業者数<br>(平成19年3月末日現在)<br>あらかじめプリントされている場合、誤りがあれば訂正してください。<br><input type="checkbox"/> 貴宿泊施設で就業しているすべての人(臨時雇用者、他からの派遣、出向を含む)を記入してください。 | (6)<br>名  |   |             |

問6. 最近1年間に貴宿泊施設を利用された方の宿泊目的をおおよその割合(例えば、70%、30%)でお答えください。あらかじめプリントされている場合、誤りがあれば訂正してください。

| 1. 観光レクリエーション | 2. 出張・業務 | 合 計  |
|---------------|----------|------|
| (7) % (8)     | %        | 100% |

II. 貴宿泊施設における宿泊者数について

問7. 平成19年7月～9月の各月の延べ宿泊者数は何人でしたか。そのうち、外国人延べ宿泊者数は何人でしたか。0人(なし)の場合は「0」と必ずご記入ください。

| 年月   | 19年7月<br>(A) | 19年8月<br>(B) | 19年9月<br>(C) |
|--|--------------|--------------|--------------|
| 延べ宿泊者数<br><input type="checkbox"/> 各日の全宿泊者数を月間で足し合わせた数を記入してください(1人の宿泊客が2泊した場合は2人と数えます)。子供や乳幼児も1人としてカウントしてください。 | (9)<br>人     | (10)<br>人    | (11)<br>人    |
| うち外国人延べ宿泊者数<br><input type="checkbox"/> 日本国内に住所を有しない宿泊者を記入してください。日本国内の住所の有無による回答が困難であれば日本国籍を有しない宿泊者を記入してください。  | (12)<br>人    | (13)<br>人    | (14)<br>人    |

問8. 問7の外国人延べ宿泊者数について、国籍（出身地）を、以下の国及び地域別に人数をご記入ください。  
 該当者なしの場合は空白でも構いません。

| 年月            | 19年7月(A)                     | 19年8月(B)                     | 19年9月(C)                     |
|---------------|------------------------------|------------------------------|------------------------------|
| 外国人<br>延べ宿泊者数 | 問7の(12)の人数と一致<br>または<br>100% | 問7の(13)の人数と一致<br>または<br>100% | 問7の(14)の人数と一致<br>または<br>100% |
| 韓 国(15)       | 人<br>または<br>%                | 人<br>または<br>%                | 人<br>または<br>%                |
| 中 国(16)       | 人<br>または<br>%                | 人<br>または<br>%                | 人<br>または<br>%                |
| 香 港(17)       | 人<br>または<br>%                | 人<br>または<br>%                | 人<br>または<br>%                |
| 台 湾(18)       | 人<br>または<br>%                | 人<br>または<br>%                | 人<br>または<br>%                |
| ア メ リ カ(19)   | 人<br>または<br>%                | 人<br>または<br>%                | 人<br>または<br>%                |
| カ ナ ダ(20)     | 人<br>または<br>%                | 人<br>または<br>%                | 人<br>または<br>%                |
| イ ギ リ ス(21)   | 人<br>または<br>%                | 人<br>または<br>%                | 人<br>または<br>%                |
| ド イ ツ(22)     | 人<br>または<br>%                | 人<br>または<br>%                | 人<br>または<br>%                |
| フ ラ ン ス(23)   | 人<br>または<br>%                | 人<br>または<br>%                | 人<br>または<br>%                |
| シンガポール(24)    | 人<br>または<br>%                | 人<br>または<br>%                | 人<br>または<br>%                |
| タ イ(25)       | 人<br>または<br>%                | 人<br>または<br>%                | 人<br>または<br>%                |
| オーストラリア(26)   | 人<br>または<br>%                | 人<br>または<br>%                | 人<br>または<br>%                |
| そ の 他(27)     | 人<br>または<br>%                | 人<br>または<br>%                | 人<br>または<br>%                |

国籍（出身地）別の人数の記入が難しい場合は、おおよその割合（例えば、韓国30%、台湾50%、アメリカ10%、その他10%）を記入してください。

%でお答えになった場合は右欄にチェックを入れてください(28)



問9. 問7の延べ宿泊者数について、宿泊者の居住地別内訳（都道府県別）の人数をご記入ください。また、同様の内容が分かるものを別紙として添付していただいても構いません。

| 年月        | 19年7月(A)                    | 19年8月(B)                     | 19年9月(C)                     |
|-----------|-----------------------------|------------------------------|------------------------------|
| 延べ宿泊者数    | 問7の(9)の人数と一致<br>または<br>100% | 問7の(10)の人数と一致<br>または<br>100% | 問7の(11)の人数と一致<br>または<br>100% |
| 北海道 (29)  | 人<br>または<br>%               | 人<br>または<br>%                | 人<br>または<br>%                |
| 青森県 (30)  | 人<br>または<br>%               | 人<br>または<br>%                | 人<br>または<br>%                |
| 岩手県 (31)  | 人<br>または<br>%               | 人<br>または<br>%                | 人<br>または<br>%                |
| 宮城県 (32)  | 人<br>または<br>%               | 人<br>または<br>%                | 人<br>または<br>%                |
| 秋田県 (33)  | 人<br>または<br>%               | 人<br>または<br>%                | 人<br>または<br>%                |
| 山形県 (34)  | 人<br>または<br>%               | 人<br>または<br>%                | 人<br>または<br>%                |
| 福島県 (35)  | 人<br>または<br>%               | 人<br>または<br>%                | 人<br>または<br>%                |
| 茨城県 (36)  | 人<br>または<br>%               | 人<br>または<br>%                | 人<br>または<br>%                |
| 栃木県 (37)  | 人<br>または<br>%               | 人<br>または<br>%                | 人<br>または<br>%                |
| 群馬県 (38)  | 人<br>または<br>%               | 人<br>または<br>%                | 人<br>または<br>%                |
| 埼玉県 (39)  | 人<br>または<br>%               | 人<br>または<br>%                | 人<br>または<br>%                |
| 千葉県 (40)  | 人<br>または<br>%               | 人<br>または<br>%                | 人<br>または<br>%                |
| 東京都 (41)  | 人<br>または<br>%               | 人<br>または<br>%                | 人<br>または<br>%                |
| 神奈川県 (42) | 人<br>または<br>%               | 人<br>または<br>%                | 人<br>または<br>%                |
| 新潟県 (43)  | 人<br>または<br>%               | 人<br>または<br>%                | 人<br>または<br>%                |
| 富山県 (44)  | 人<br>または<br>%               | 人<br>または<br>%                | 人<br>または<br>%                |
| 石川県 (45)  | 人<br>または<br>%               | 人<br>または<br>%                | 人<br>または<br>%                |
| 福井県 (46)  | 人<br>または<br>%               | 人<br>または<br>%                | 人<br>または<br>%                |
| 山梨県 (47)  | 人<br>または<br>%               | 人<br>または<br>%                | 人<br>または<br>%                |
| 長野県 (48)  | 人<br>または<br>%               | 人<br>または<br>%                | 人<br>または<br>%                |
| 岐阜県 (49)  | 人<br>または<br>%               | 人<br>または<br>%                | 人<br>または<br>%                |
| 静岡県 (50)  | 人<br>または<br>%               | 人<br>または<br>%                | 人<br>または<br>%                |
| 愛知県 (51)  | 人<br>または<br>%               | 人<br>または<br>%                | 人<br>または<br>%                |
| 三重県 (52)  | 人<br>または<br>%               | 人<br>または<br>%                | 人<br>または<br>%                |

都道府県別の人数の記入が難しい場合は、おおよその割合（例えば、東京50%、大阪20%、…）を記入してください。

調査項目は次ページに続きます。

問9. の調査項目の続き。

| 年月         | 19年7月(A)      | 19年8月(B)      | 19年9月(C)      |
|------------|---------------|---------------|---------------|
| 滋賀県 (53)   | 人<br>または<br>% | 人<br>または<br>% | 人<br>または<br>% |
| 京都府 (54)   | 人<br>または<br>% | 人<br>または<br>% | 人<br>または<br>% |
| 大阪府 (55)   | 人<br>または<br>% | 人<br>または<br>% | 人<br>または<br>% |
| 兵庫県 (56)   | 人<br>または<br>% | 人<br>または<br>% | 人<br>または<br>% |
| 奈良県 (57)   | 人<br>または<br>% | 人<br>または<br>% | 人<br>または<br>% |
| 和歌山県 (58)  | 人<br>または<br>% | 人<br>または<br>% | 人<br>または<br>% |
| 鳥取県 (59)   | 人<br>または<br>% | 人<br>または<br>% | 人<br>または<br>% |
| 島根県 (60)   | 人<br>または<br>% | 人<br>または<br>% | 人<br>または<br>% |
| 岡山県 (61)   | 人<br>または<br>% | 人<br>または<br>% | 人<br>または<br>% |
| 広島県 (62)   | 人<br>または<br>% | 人<br>または<br>% | 人<br>または<br>% |
| 山口県 (63)   | 人<br>または<br>% | 人<br>または<br>% | 人<br>または<br>% |
| 徳島県 (64)   | 人<br>または<br>% | 人<br>または<br>% | 人<br>または<br>% |
| 香川県 (65)   | 人<br>または<br>% | 人<br>または<br>% | 人<br>または<br>% |
| 愛媛県 (66)   | 人<br>または<br>% | 人<br>または<br>% | 人<br>または<br>% |
| 高知県 (67)   | 人<br>または<br>% | 人<br>または<br>% | 人<br>または<br>% |
| 福岡県 (68)   | 人<br>または<br>% | 人<br>または<br>% | 人<br>または<br>% |
| 佐賀県 (69)   | 人<br>または<br>% | 人<br>または<br>% | 人<br>または<br>% |
| 長崎県 (70)   | 人<br>または<br>% | 人<br>または<br>% | 人<br>または<br>% |
| 熊本県 (71)   | 人<br>または<br>% | 人<br>または<br>% | 人<br>または<br>% |
| 大分県 (72)   | 人<br>または<br>% | 人<br>または<br>% | 人<br>または<br>% |
| 宮崎県 (73)   | 人<br>または<br>% | 人<br>または<br>% | 人<br>または<br>% |
| 鹿児島県 (74)  | 人<br>または<br>% | 人<br>または<br>% | 人<br>または<br>% |
| 沖縄県 (75)   | 人<br>または<br>% | 人<br>または<br>% | 人<br>または<br>% |
| 国外( ) (76) | 人<br>または<br>% | 人<br>または<br>% | 人<br>または<br>% |

都道府県別の人数の記入が難しい場合は、おおよその割合（例えば、東京50%，大阪20%，…）を記入してください。

%でお答えになった場合は右欄にチェックを入れてください (77)

延べ宿泊者数の国外の人数は、問7の外国人延べ宿泊者数(12), (13), (14)に一致します。

調査項目は以上です。ご協力ありがとうございました。

宿泊旅行統計調査報告（平成19年7～9月）

---

発行 平成20年1月

編集 国土交通省総合政策局観光経済課  
〒100-8918 東京都千代田区霞が関2丁目1番3号  
電話 代表 03(5253)8111 内線 27516  
直通 03(5253)8923  
URL <http://www.mlit.go.jp/sogoseisaku/kanko/>

---