

# 宿泊旅行統計調査報告

(平成19年1～3月)

平成19年7月

国土交通省 総合政策局 観光経済課



## 目次

### 統計表

調査の概要.....	(1)
用語の解説.....	(3)
結果の概要.....	(4)

### 統計表

第1表 施設所在地(47区分), 従業者数(3区分), 宿泊目的割合(2区分)別施設数.....	2
第2表 月(3区分), 施設所在地(47区分), 従業者数(3区分), 宿泊目的割合(2区分)別延べ宿泊者数並びに月(3区分), 施設所在地(47区分), 宿泊目的割合(2区分)別外国人延べ宿泊者数.....	3
第3表 月(3区分), 施設所在地(47区分), 従業者数(3区分), 宿泊目的割合(2区分)別稼働率.....	7
第4表 月(3区分), 施設所在地(47区分), 宿泊目的割合(2区分), 居住地(2区分)別延べ宿泊者数.....	11
第5表 月(3区分), 施設所在地(47区分), 国籍(出身地)(13区分)別外国人延べ宿泊者数.....	15
参考第1表 月(3区分), 施設所在地(47区分), 居住地(47区分)別延べ宿泊者数(従業者100人以上の施設).....	19
参考第2表 月(3区分), 施設所在地(47区分), 居住地(47区分)別延べ宿泊者数<観光目的の宿泊者が50%以上の施設>(従業者100人以上の施設).....	31
参考第3表 月(3区分), 施設所在地(47区分), 居住地(47区分)別延べ宿泊者数<観光目的の宿泊者が50%未満の施設>(従業者100人以上の施設).....	43
参考1 調査票の回収状況.....	s-1
参考2 主要項目別標準誤差率.....	s-2
参考3 宿泊旅行統計調査(平成19年1~3月).....	s-3



## 調 査 の 概 要

### 1 調査の目的

宿泊旅行統計調査は、我が国の宿泊旅行の実態を全国規模で把握することを目的とする。

### 2 調査の対象

調査対象は、従業者数10人以上のホテル、旅館及び簡易宿所の全宿泊施設である。なお、平成16年事業所・企業データベース（総務省）をもとに国土交通省で補正を加えた名簿により調査を行った。

### 3 調査の期間

平成19年1月から3月の3ヶ月間。

### 4 調査の時期

平成19年3月31日現在で調査した。

### 5 調査事項

調査に使用した調査票は、第1号様式と第2号様式で構成しており、第1号様式は従業者数99人以下の宿泊施設に対する調査票である。第2号様式は従業者数100人以上の宿泊施設に対する調査票である。

#### 第1号様式

- 1 宿泊施設の名称
- 2 宿泊施設の住所
- 3 宿泊施設タイプ
- 4 客室数および収容人数
- 5 従業者数
- 6 宿泊目的
- 7 延べ宿泊者数及び外国人延べ宿泊者数
- 8 居住地別（県内外別）延べ宿泊者数
- 9 国籍別外国人延べ宿泊者数

#### 第2号様式

- 1 宿泊施設の名称
- 2 宿泊施設の住所
- 3 宿泊施設タイプ
- 4 客室数および収容人数
- 5 従業者数
- 6 宿泊目的
- 7 延べ宿泊者数及び外国人延べ宿泊者数
- 8 国籍別外国人延べ宿泊者数
- 9 居住地別（都道府県別）延べ宿泊者数

### 6 調査の方法

調査は、国土交通省から調査対象施設へ調査票を配布し、報告者（調査対象施設）が、自ら調査票に記入し返送する方法で実施した。

調査は、調査の実施、審査・集計等を民間に委託して実施した。

### 7 結果の推定方法

調査票の回収状況は、参考1に示したとおりであり、未回収分について推定を行った。すなわち、調査結果に施設所在地（47区分）×従業者数（3区分）の層ごとの回収率の逆数を乗じて合算した。なお、標本の総和が1,000人泊以上になる結果表セルにおいて50%以上のシェアを占める標本については別途層を設け、乗率  $N_h/n_h=1$  とした。以上より、総計の推定値は次の式で表される。

$$G = \sum_h \frac{N_h}{n_h} \sum_i x_{hi}$$

$G$ ：総計（延べ宿泊者数等）の推定値

$x_{hi}$ ：第  $h$  層の第  $i$  番目の施設の調査結果（延べ宿泊者数等）

$n_h$ ：第  $h$  層の標本（回収）施設数

$N_h$ ：第  $h$  層の母集団施設数

## 8 推定値の精度

調査の結果は、調査票が回収された標本から得られた推定値であるので標本誤差を含んでおり、全調査票が回収された場合に得られるはずの値とは必ずしも一致しない。この報告に掲載されている推定値の標準誤差率は、参考2に示したとおりである。

標準誤差率とは、全調査票が回収された場合に得られるはずの値（以下「真の値」という。）の存在範囲を示す目安となるものである。すなわち、推定値を中心として、その前後に標準誤差の2倍の幅を取れば、その区間内に真の値があることが約95%の確率で期待される。なお、参考2の「主要項目別標準誤差率」は、以下の式で計算した。

$$e = \sqrt{V}/G$$

$$V = \sum_h N_h (N_h - n_h) s_h^2 / n_h$$

$e$  :  $G$  の標準誤差率

$V$  :  $G$  の分散の推定値

$s_h$  : 第  $h$  層の標本の標準偏差

$N_h$  : 第  $h$  層の母集団施設数

$n_h$  : 第  $h$  層の標本（回収）施設数

## 9 結果の公表

調査の結果は、「宿泊旅行統計調査結果報告（平成19年1～3月）」として公表する。

なお、上記報告書及び統計表は、国土交通省ホームページにおいても掲載する。

URL : [http://www.mlit.go.jp/sogoseisaku/kanko/stay\\_stats.html](http://www.mlit.go.jp/sogoseisaku/kanko/stay_stats.html)

## 用語の解説

### 宿泊施設

平成19年1月～3月の全期間もしくは一部の期間において、旅館業法に基づく営業許可を得ているホテル、旅館及び簡易宿所で、従業者数が10人以上の施設をいう。

### 従業者数

従業者とは、当該宿泊施設で働いているすべての人をいう(実人員数)。派遣労働者、在籍出向など出向元に籍がありながら当該施設に来て働いている人、下請として他の会社など別経営の事業所から来て働いている人を含む。なお、宿泊施設以外の施設(遊園地、ゴルフ場、スキー場、プール等)を併設している場合で、会計上も宿泊施設営業と他の事業を分けている場合は、宿泊施設営業に従事している人のみとした。

### 宿泊目的割合

宿泊者の宿泊目的割合を、「観光・レクリエーション」か「出張・業務」かの2区分で調査した。

### 延べ宿泊者数

宿泊者とは、寝具を使用して施設を利用するものをいう。延べ宿泊者数は、各月における宿泊者の延べ人数をいい、子供や乳幼児も1人泊とした。

### 外国人延べ宿泊者数

外国人とは、日本国内に住所を有しないものをいう。ただし、日本国内の住所の有無による回答が困難な施設は、日本国籍を有しないものを外国人宿泊者として回答してもかまわないこととした。外国人延べ宿泊者数は、

各月における外国人宿泊者の延べ人数をいう。

### 施設所在地

宿泊施設が所在する都道府県をいう。

### 居住地

調査票第1号様式では、「県内」(宿泊者の住所が当該宿泊施設と同じ都道府県内にある)か「県外」(都道府県外にある)かの2区分により調査した。なお、外国人は、「県外」に含めた。

調査票第2号様式では、宿泊者の住所の都道府県を調査した。なお、外国人は、「国外」とした。

### 国籍(出身地)

国籍(出身地)は、宿泊者が提示した旅券の国又は地域をいう。日本に住所がない日本国籍のものは「その他」に含む。

### 稼働率

稼働率は、延べ宿泊者を延べ収容人数で除して算出したものをいう。延べ収容人数は、収容人数に各月の日数を乗じたものをいう。収容人数とは、調査日において、当該宿泊施設の宿泊可能人数をいう。営業上宿泊させることを想定している収容人数であり、旅館業営業許可申請書に記載するものとは必ずしも一致しない。

## 結 果 の 概 要

### 1 宿泊施設数

平成19年3月31日現在において、従業者数10人以上のホテル、旅館及び簡易宿所は10,406施設であった(図1)。

### 2 延べ宿泊者数

平成19年1月から3月の延べ宿泊者数は全体で7,204万人泊(表1)うち県内からの日本人延べ宿泊者数1,771万人泊(シェア24.6%)、県外からの日本人延べ宿泊者数4,639万人泊(同64.4%)、外国人延べ宿泊者数485万人泊(同6.7%)、不詳309万人泊(同4.3%)であった。

表1 月別延べ宿泊者数

(単位:万人泊)

	1月	2月	3月	合計
延べ宿泊者数	2,199	2,322	2,683	7,204
うち外国人延べ宿泊者数	141(6.4%)	171(7.4%)	173(6.4%)	485(6.7%)

( )内はシェア

#### (1) 都道府県別延べ宿泊者数

都道府県別延べ宿泊者数を見ると、1位の東京都が833万人泊(シェア11.6%)、2位の北海道が584万人泊(同8.1%)、3位の千葉県が368万人泊(同5.1%)で、上位3都道府県で全体の約1/4を占めた(図2-1)。

特に、県外からの日本人延べ宿泊者数の構成比(不詳分も按分して算出)のウェイトが高いのは、1位の沖縄県が89%、2位の徳島県、香川県が83%であった(図2-2)。

#### (2) 外国人延べ宿泊者数

都道府県別外国人延べ宿泊者数を見ると、1位の東京都が156万人泊(外国人延べ宿泊者数全体に占めるシェア32.1%)、2位の大阪府が50万人泊(同10.2%)、3位の北海道が49万人泊(同10.0%)で、上位3都道府県で全体の1/2以上を占めた(図3)。

また、国・地域別に見ると、1位は韓国99万人泊(同20.5%)、2位は台湾89万人泊(同18.3%)、3位はアメリカ64万人泊(同13.1%)、4位は中国で44万人泊(9.1%)、5位は香港で37万人泊(7.6%)で、全体の68.6%を占めた。

外国人延べ宿泊者数が最も多い東京都では、1位はアメリカ29万人泊(東京都における外国人延べ宿泊者数全体に占めるシェア18.4%)、2位は韓国23万人泊(同15.0%)、3位は台湾15万人泊(同9.7%)、4位は中国で13万人泊(8.2%)、5位は香港で12万人泊(7.8%)であった。



### 3 宿泊施設の定員稼働率

平成19年1月から3月の全宿泊施設の定員稼働率（延べ宿泊者数／総収容人数）は、全国平均で43.1%であった（表2）。

また、都道府県別に見ると、1位の東京都が64.6%、2位の大阪府が62.0%、3位の沖縄県が61.1%であった（図4）。

なお、施設規模別に見ると、従業者数10人から29人の宿泊施設が37.9%、従業者数30人から99人の宿泊施設が42.2%、従業者数100人以上の宿泊施設が49.4%であった（表3）。

表2 月別定員稼働率

（単位：％）

	1月	2月	3月	合計
定員稼働率	38.2	44.7	46.6	43.1

表3 宿泊施設の従業者数別定員稼働率

（単位：％）

	従業者数 10～29人	従業者数 30～99人	従業者数 100人以上	合計
定員稼働率	37.9	42.2	49.4	43.1

図1 都道府県別施設数

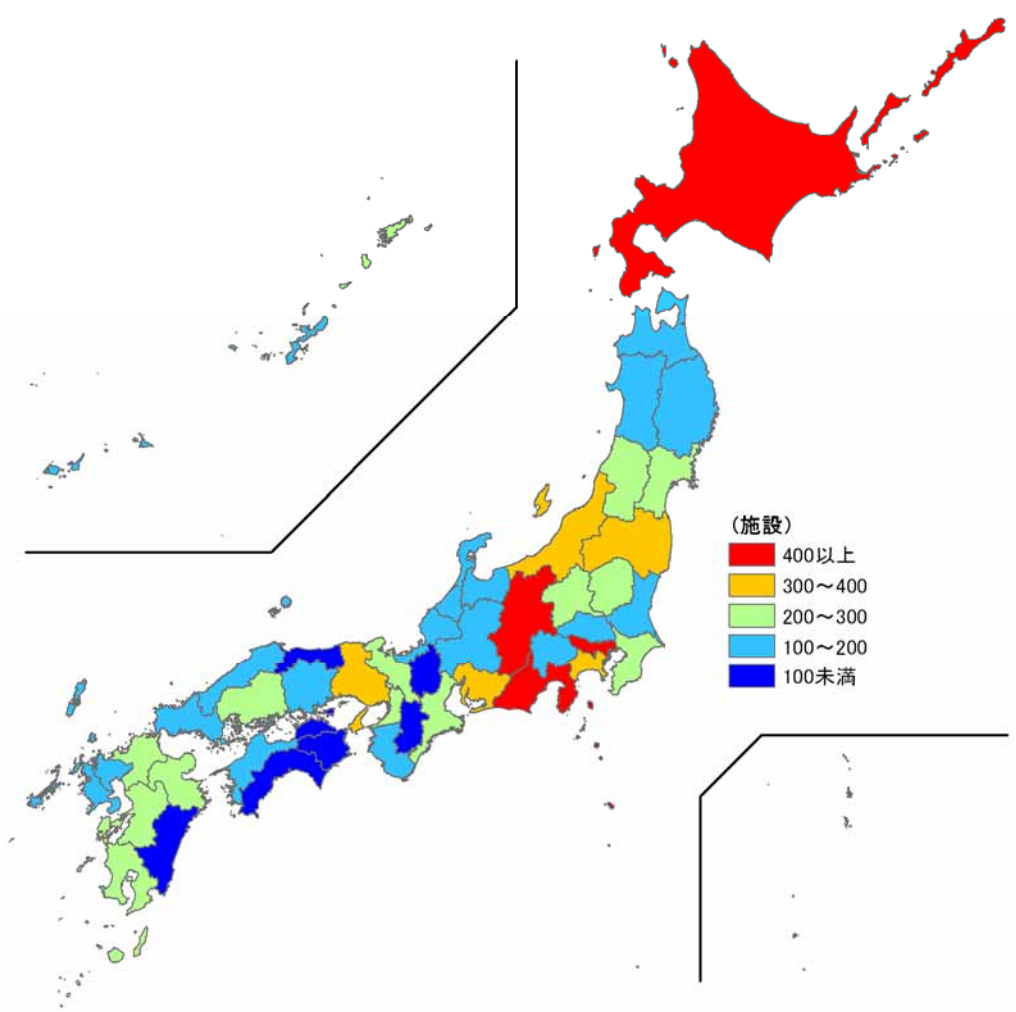
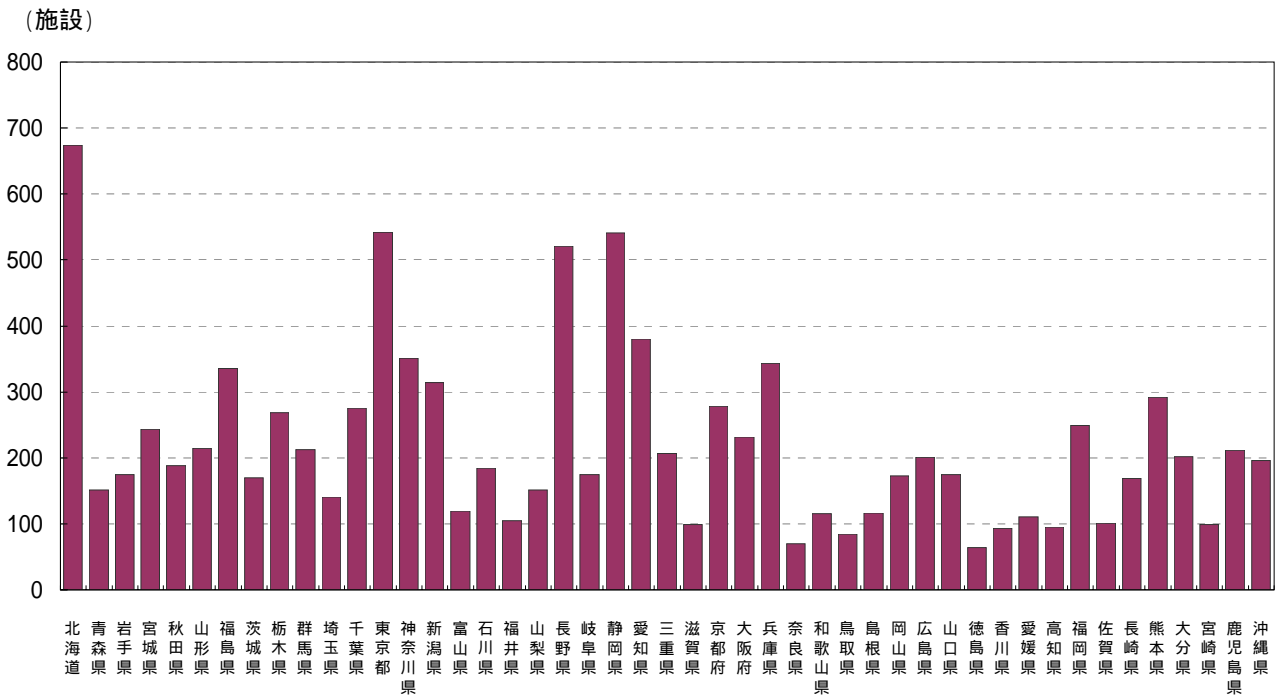


図2 - 1 都道府県別延べ宿泊者数(平成19年1月～3月)

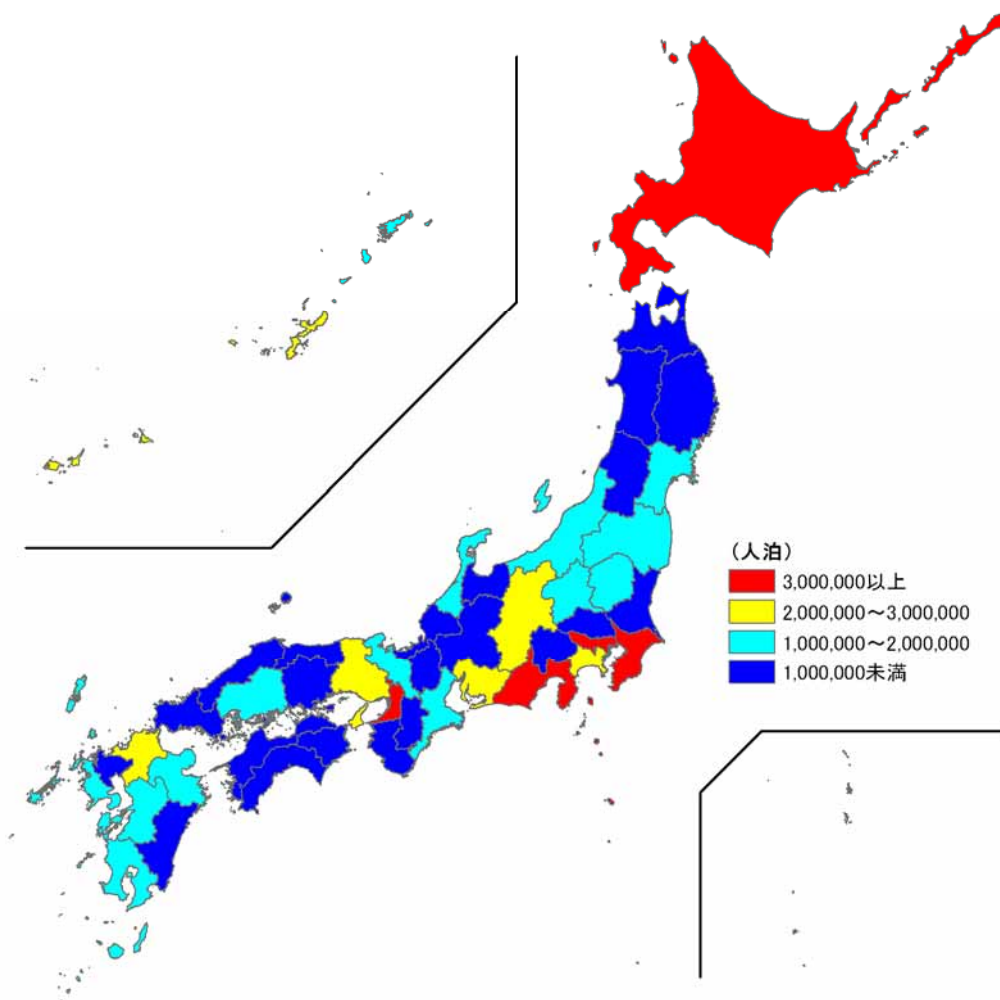
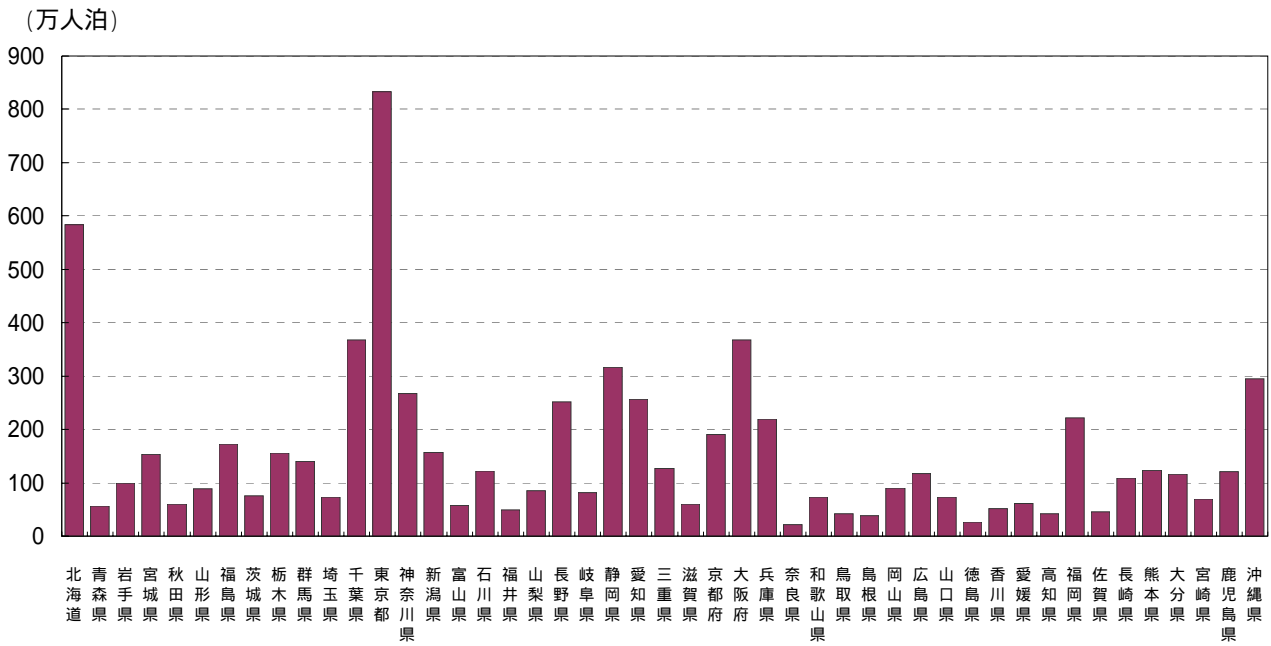
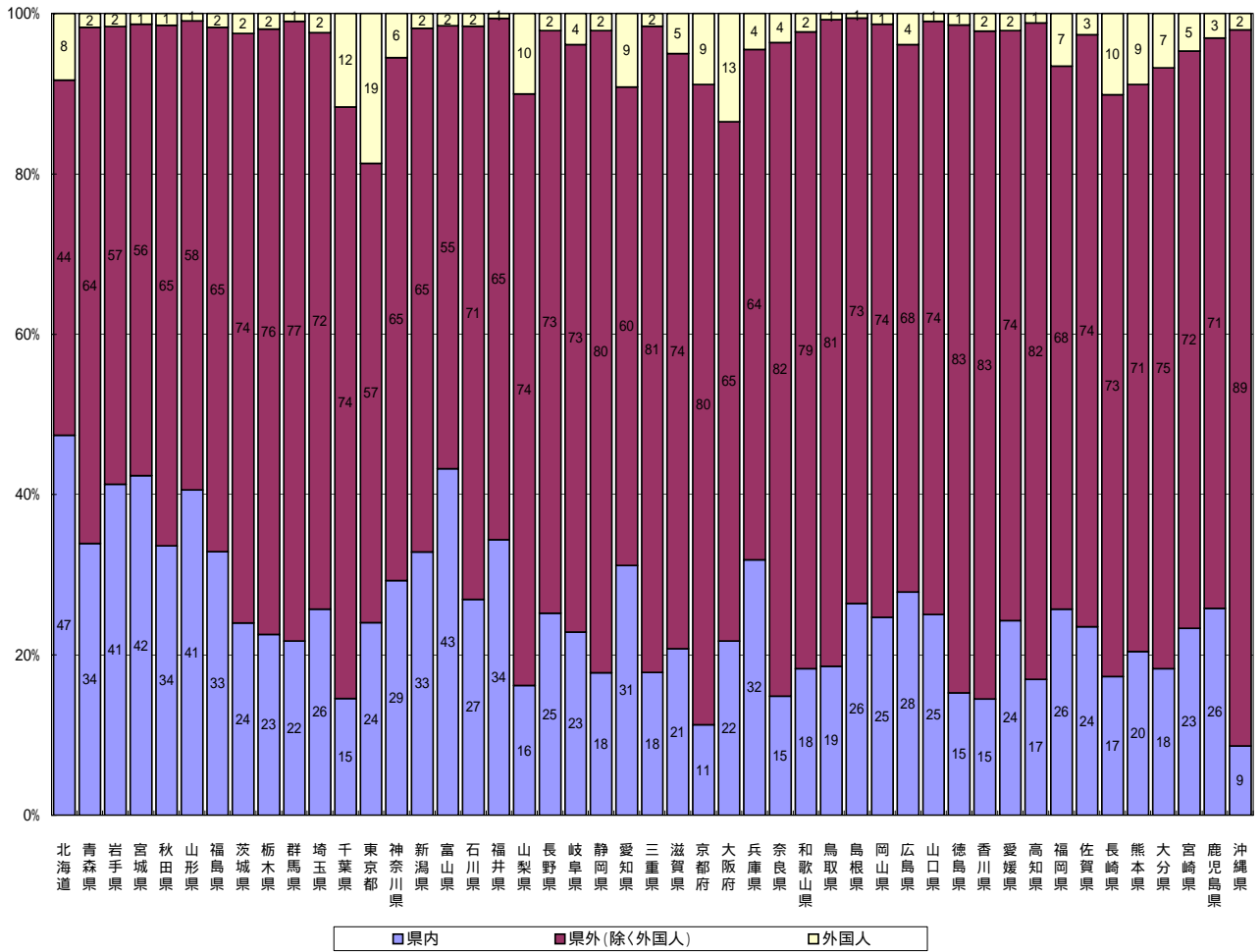


図2 - 2 県内・県外(除く外国人)・外国人延べ宿泊者数構成比(平成19年1月~3月)



(注) 構成比の算出にあたって、日本人延べ宿泊者数のうち、県内・県外別の不詳分は、県内・県外(除く外国人)別の比率で按分し、各々に割り振った。

図3 都道府県別外国人延べ宿泊者数(平成19年1月～3月)

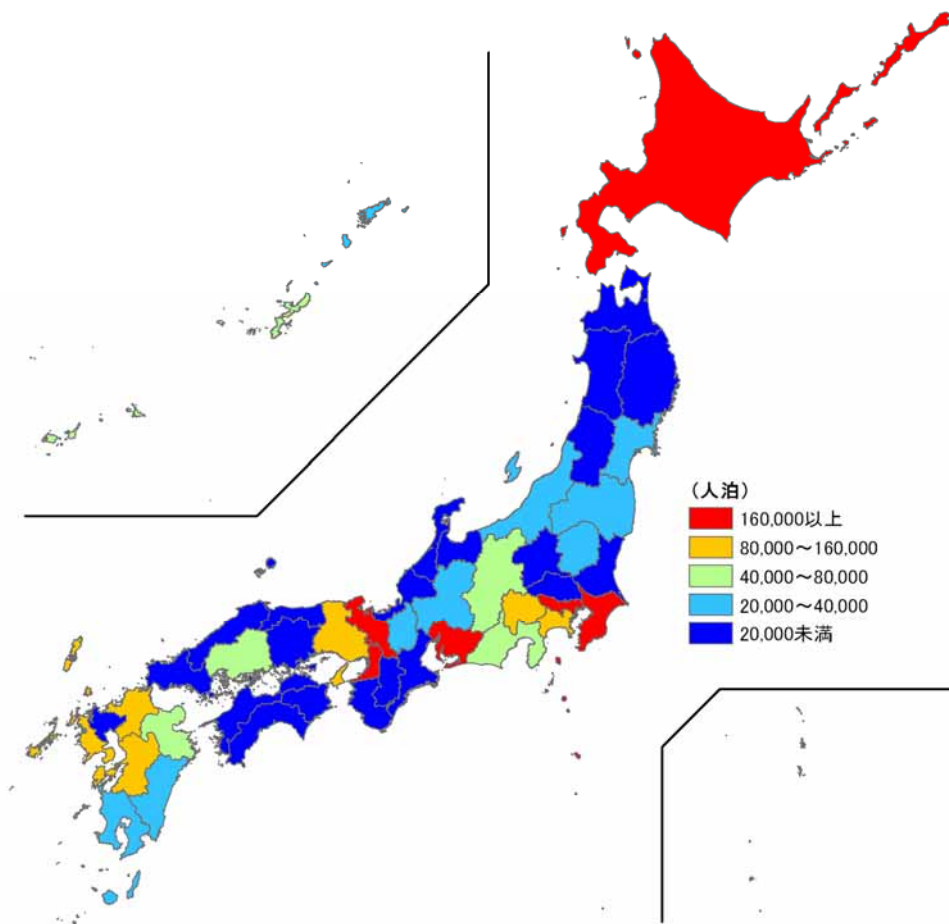
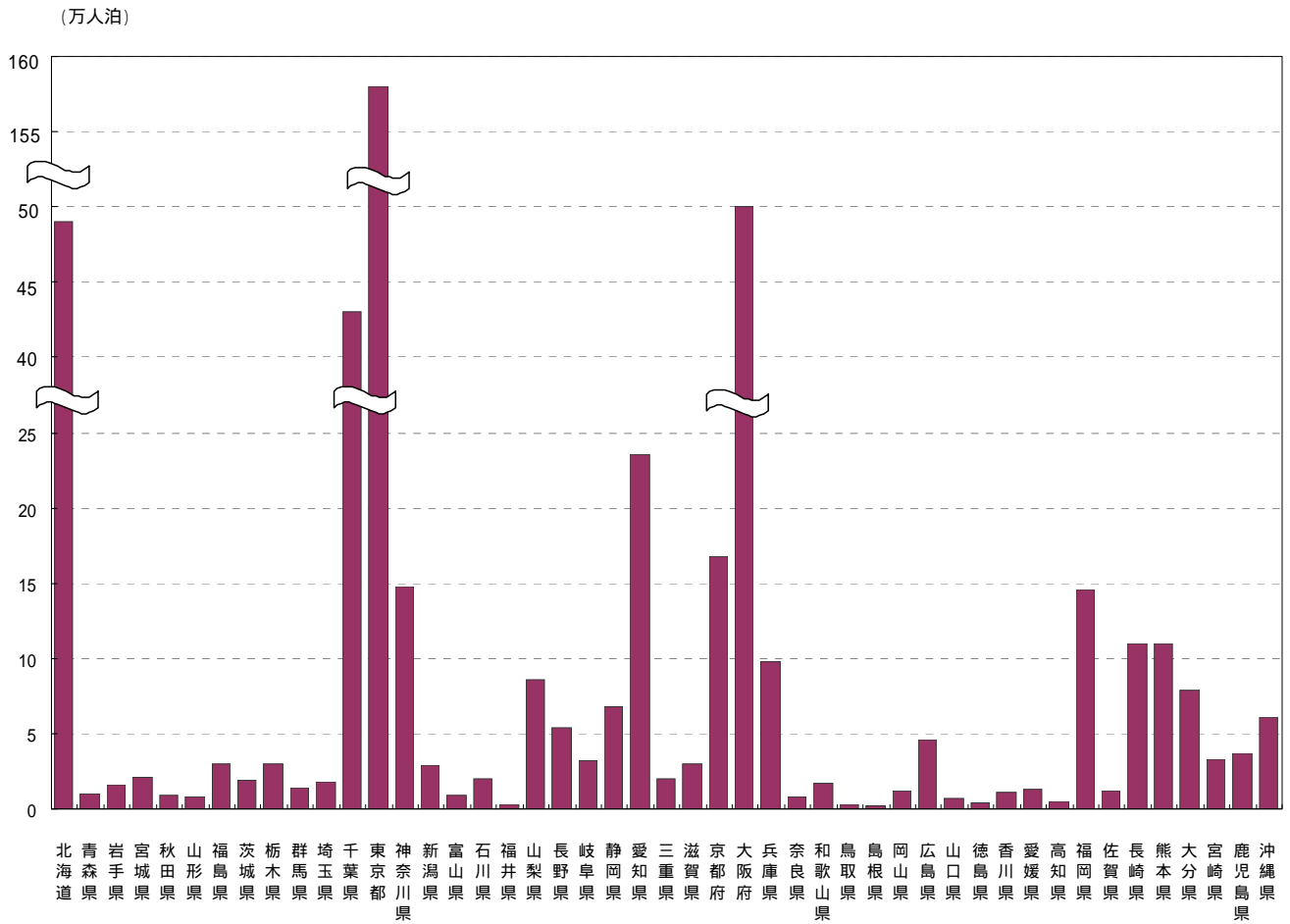
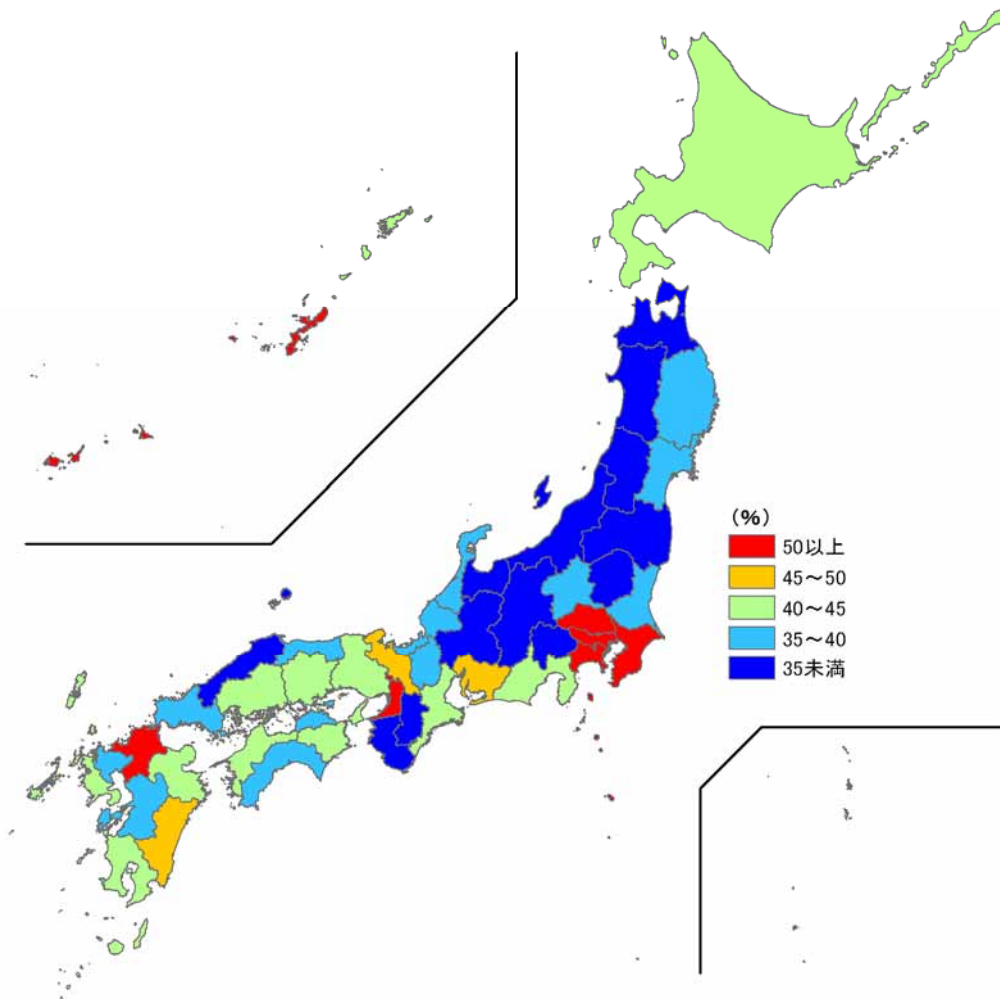
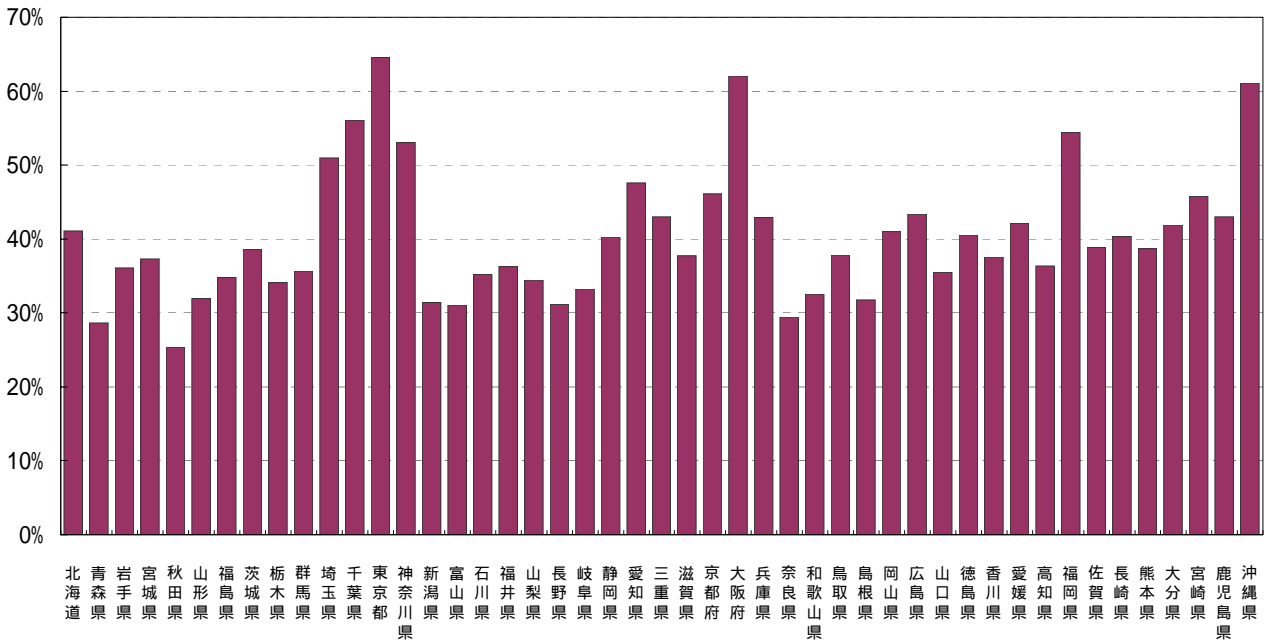


図4 都道府県別稼働率(平成19年1月～3月)



## 統 計 表

### 統計表を利用する上での注意

- ここに掲げた統計表の結果数値のうち、従業者数、施設目的割合、収容人数（稼働率の算出に使用）は平成19年3月末日現在、延べ宿泊者数は平成19年1月～3月の実績である。
- ここに掲げた統計表の結果数値は推定値であるため（3.に掲げる結果数値を除く）、延べ宿泊者数及び宿泊目的割合別施設数は一の位を四捨五入して十の位までを、稼働率は0.01%の位を四捨五入して0.1%の位までを有効数字として表章した。したがって、表中の個々の数字の合計は必ずしも総数と一致しない。なお、施設数、延べ宿泊者数、稼働率の表章単位は、それぞれ「施設」、「%」、「人泊」である。
- なお、第1表の一部に掲げた「施設所在地(47区分)、従業者数(3区分)別施設数」は実数である。また、参考第1表～参考第3表に掲げた「月(3区分)、施設所在地(47区分)、居住地(47区分)別延べ宿泊者数」は、調査により回答が得られた施設のうち、従業者数100人以上のものに係る実数である。
- 標準誤差率については、「参考2 主要項目別標準誤差率」を参照。なお、第5表については、標準誤差率が30%以上の推定値に\*印を付している。利用の際には注意されたい。
- 統計表中に使用されている記号等は、次のとおりである。
  - 「-」は調査又は集計したが、該当数字がないものを示す。
  - 「0」は調査又は集計したが、該当数字が表章単位に満たないものを示す。

第1表 施設所在地(47区分), 従業者数(3区分), 宿泊目的割合(2区分)別施設数

施設所在地(47区分)	総数 1)	従業者数(3区分), 宿泊目的割合(2区分)										
		観光目的の 宿泊者が 50%以上		観光目的の 宿泊者が 50%未満		10～29人		30～99人		100人以上		
						1)	観光目的の 宿泊者が 50%以上	観光目的の 宿泊者が 50%未満	1)	観光目的の 宿泊者が 50%以上	観光目的の 宿泊者が 50%未満	1)
施設所在地 計	10,406	6,240	4,070	6,000	3,320	2,600	3,346	2,220	1,110	1,060	700	360
北海道	674	400	270	356	180	170	230	150	80	88	70	20
青森県	151	80	70	97	40	50	39	30	10	15	10	10
岩手県	175	110	70	98	50	40	62	40	20	15	10	0
宮城県	243	140	100	157	80	80	57	40	20	29	20	10
秋田県	188	120	60	104	70	30	72	40	30	12	10	0
山形県	214	160	50	136	110	30	65	50	20	13	10	10
福島県	336	230	100	224	150	80	92	70	20	20	10	10
茨城県	170	70	100	107	40	60	53	30	30	10	10	10
栃木県	269	190	80	166	110	60	85	70	20	18	10	0
群馬県	212	150	60	119	70	50	72	60	10	21	20	0
埼玉県	141	50	90	94	30	60	39	10	30	8	0	10
千葉県	275	170	110	149	80	70	79	50	30	47	30	10
東京都	542	100	440	322	60	260	139	20	120	81	30	60
神奈川県	351	210	140	213	120	90	101	70	30	37	20	20
新潟県	314	230	80	195	140	50	93	80	20	26	20	10
富山県	119	90	30	62	50	10	47	40	10	10	10	10
石川県	184	140	40	83	50	30	73	70	10	28	20	0
福井県	105	70	30	56	40	20	42	30	10	7	10	0
山梨県	151	120	30	75	50	30	62	60	10	14	10	0
長野県	521	410	110	328	250	70	170	140	30	23	20	0
岐阜県	175	140	30	106	80	20	55	40	10	14	10	0
静岡県	541	380	160	299	190	110	194	160	40	48	40	10
愛知県	380	150	220	240	90	140	109	50	60	31	10	20
三重県	207	120	80	119	60	60	69	50	20	19	20	0
滋賀県	99	50	50	54	20	30	29	20	10	16	10	0
京都府	278	230	50	153	120	30	101	80	20	24	20	-
大阪府	232	50	180	114	20	90	71	10	60	47	20	30
兵庫県	343	220	110	182	110	60	111	80	30	50	30	20
奈良県	70	60	10	45	40	10	20	20	0	5	10	-
和歌山県	115	90	20	65	50	20	33	30	0	17	10	0
鳥取県	84	50	30	43	20	20	34	30	10	7	0	0
島根県	116	70	40	75	40	30	36	30	10	5	10	-
岡山県	173	90	80	97	50	50	64	40	30	12	10	0
広島県	201	80	120	121	50	70	61	30	30	19	10	10
山口県	175	110	70	98	60	40	60	40	20	17	10	10
徳島県	64	30	30	41	20	20	19	10	10	4	0	0
香川県	93	50	40	46	20	20	34	20	20	13	10	0
愛媛県	111	50	60	61	20	40	35	20	10	15	10	10
高知県	95	50	40	54	30	30	34	20	10	7	0	0
福岡県	249	100	140	139	60	70	79	30	50	31	10	20
佐賀県	101	70	30	57	40	20	36	30	10	8	10	0
長崎県	169	100	70	79	40	40	64	50	20	26	20	0
熊本県	292	200	90	192	130	60	77	50	20	23	20	10
大分県	202	140	60	120	70	50	72	60	10	10	10	0
宮崎県	99	40	60	62	20	40	30	10	20	7	10	0
鹿児島県	211	110	100	107	50	60	83	50	40	21	10	10
沖縄県	196	150	50	90	60	30	64	50	10	42	40	-

1) 宿泊目的割合不詳を含む。



第2表 月(3区分), 施設所在地(47区分), 従業者数(3区分), 宿泊目的割合(2区分)別延べ宿泊者数  
並びに月(3区分), 施設所在地(47区分), 宿泊目的割合(2区分)別外国人延べ宿泊者数

月(3区分), 施設所在地(47区分)	従業者数(3区分), 宿泊目的割合(2区分)												うち外国人 延べ宿泊者 数(1)			宿泊目的割合(2区分)	
	延べ宿泊者 数(1)		10~29人		30~99人		100人以上		観光目的の 宿泊者が 50%以上		観光目的の 宿泊者が 50%未満						
	観光目的の 宿泊者が 50%以上	観光目的の 宿泊者が 50%未満	1)	観光目的の 宿泊者が 50%以上	観光目的の 宿泊者が 50%未満	1)	観光目的の 宿泊者が 50%以上	観光目的の 宿泊者が 50%未満	1)	観光目的の 宿泊者が 50%以上	観光目的の 宿泊者が 50%未満	1)	観光目的の 宿泊者が 50%以上	観光目的の 宿泊者が 50%未満			
平成19年1~3月 計	72,042,280	39,937,370	31,954,730	20,359,610	7,031,220	13,270,250	25,633,360	14,562,880	10,988,460	26,049,300	18,353,270	7,696,030	4,850,390	2,456,310	2,393,960		
北海道	5,835,440	4,209,480	1,619,790	1,059,590	474,810	584,780	2,096,500	1,401,550	688,780	2,679,350	2,333,120	346,230	485,290	440,360	44,880		
青森県	564,330	208,020	356,310	295,580	60,350	235,230	174,440	99,130	75,310	94,310	48,540	45,770	9,680	4,690	5,000		
岩手県	991,850	672,080	319,770	245,930	79,700	166,230	402,450	271,420	131,030	343,470	320,960	22,510	16,260	13,690	2,570		
宮城県	1,532,750	899,360	629,790	515,020	160,830	350,590	471,390	284,590	186,790	546,340	453,930	92,410	20,680	10,320	10,330		
秋田県	599,680	297,830	301,860	191,730	83,320	108,410	281,620	119,690	161,930	126,340	94,820	31,520	8,960	7,260	1,700		
山形県	883,270	608,670	274,610	349,140	252,090	97,050	391,460	258,410	133,040	142,680	98,170	44,510	8,220	5,550	2,670		
福島県	1,725,390	1,227,210	498,180	638,770	334,970	303,800	763,020	615,420	147,600	323,600	276,820	46,780	29,540	20,510	9,030		
茨城県	756,600	304,420	452,180	294,560	69,900	224,660	331,640	155,950	175,680	130,410	78,570	51,840	18,900	620	18,270		
栃木県	1,555,360	1,116,540	433,110	507,750	265,120	236,920	646,060	484,520	161,530	401,560	366,900	34,660	30,240	11,590	18,650		
群馬県	1,397,590	1,121,640	275,950	339,820	138,690	201,120	595,900	528,080	67,830	461,870	454,870	6,990	13,740	8,900	4,840		
埼玉県	727,600	107,460	620,150	376,940	52,840	324,100	243,910	39,570	204,340	106,750	15,050	91,700	17,540	1,970	15,570		
千葉県	3,678,120	2,719,120	958,260	604,030	243,360	359,920	766,260	510,100	256,150	2,307,830	1,965,650	342,180	428,030	269,230	158,800		
東京都	8,334,070	1,586,810	6,692,250	2,279,900	184,910	2,070,520	2,203,280	143,440	2,029,310	3,850,880	1,258,460	2,592,430	1,555,340	446,410	1,108,930		
神奈川県	2,671,520	1,284,590	1,323,370	939,000	314,990	607,100	842,380	423,350	372,390	890,130	546,240	343,890	147,450	58,920	88,490		
新潟県	1,565,230	1,073,030	492,200	439,240	228,660	210,580	592,080	424,120	167,960	533,910	420,260	113,660	28,480	17,630	10,850		
富山県	571,450	364,720	206,730	181,130	70,740	110,390	285,970	234,060	51,910	104,340	59,920	44,420	8,840	5,260	3,580		
石川県	1,224,150	948,130	276,030	199,310	96,850	102,460	456,980	104,990	462,880	394,300	68,580	19,470	12,930	6,540			
福井県	491,060	347,540	143,520	125,240	72,920	52,320	235,760	150,410	85,350	130,070	124,210	5,850	3,030	1,550	1,470		
山梨県	856,140	735,650	120,490	202,650	115,120	87,530	427,000	396,670	30,330	226,500	223,860	2,640	86,050	82,350	3,700		
長野県	2,512,540	1,995,720	516,820	1,061,810	780,600	281,220	991,140	802,310	188,820	459,590	412,810	46,780	53,680	40,340	13,340		
岐阜県	817,560	641,000	167,880	235,910	121,700	114,210	307,610	257,320	41,600	274,040	261,970	12,070	31,750	24,710	7,040		
静岡県	3,161,500	2,265,110	896,390	865,930	379,850	486,080	1,381,750	1,152,940	228,810	913,820	732,320	181,500	67,750	32,390	35,370		
愛知県	2,568,240	607,220	1,961,020	1,038,250	151,180	887,080	897,320	289,590	607,720	632,670	166,450	466,220	235,450	22,730	212,710		
三重県	1,268,790	777,890	490,900	382,140	109,710	272,430	485,060	280,770	204,290	401,580	387,400	14,180	19,990	9,670	10,320		
滋賀県	593,250	368,790	224,460	170,190	25,060	145,130	126,180	61,700	64,490	296,880	282,030	14,840	29,560	19,230	10,330		
京都府	1,900,550	1,563,850	336,690	427,350	251,450	175,900	766,890	606,100	160,800	706,310	706,310	-	168,150	156,960	11,190		
大阪府	3,678,050	993,420	2,684,630	809,690	76,480	733,210	1,204,080	127,470	1,076,620	1,664,270	789,470	874,800	496,220	217,010	279,210		
兵庫県	2,198,100	1,222,600	968,820	571,060	276,420	287,960	759,160	400,490	358,670	867,880	545,690	322,190	98,210	31,190	67,030		
奈良県	220,830	196,880	23,950	81,150	66,440	14,710	58,520	49,280	9,240	81,160	81,160	-	8,030	7,850	170		
和歌山県	733,200	610,080	123,120	142,520	64,510	78,010	220,120	196,120	24,000	370,560	349,450	21,110	16,860	14,270	2,590		
鳥取県	424,720	270,170	154,550	104,240	34,970	69,270	237,010	182,760	54,250	83,470	52,440	31,030	3,220	1,340	1,880		
島根県	384,130	223,940	160,190	162,180	56,410	105,760	135,760	81,340	54,430	86,190	86,190	-	2,220	990	1,230		
岡山県	904,730	349,700	555,030	366,490	78,190	288,290	416,230	187,540	228,700	122,010	83,970	38,040	11,920	3,910	8,010		
広島県	1,172,240	272,550	899,690	459,370	72,960	386,400	393,380	122,500	270,880	319,490	77,090	242,410	45,550	7,800	37,750		
山口県	730,730	389,110	341,620	263,970	73,280	190,690	285,160	182,150	103,000	181,600	133,680	47,930	6,920	2,360	4,560		
徳島県	259,120	88,640	170,480	106,540	20,680	85,860	81,520	35,210	46,310	71,060	32,740	38,320	3,760	510	3,250		
香川県	518,240	230,850	287,390	142,100	37,070	105,400	196,030	71,890	124,140	180,110	121,890	58,220	11,440	7,180	4,270		
愛媛県	606,350	237,880	368,470	179,080	20,960	158,110	238,260	134,390	103,870	189,010	82,530	106,480	12,850	4,530	8,320		
高知県	418,060	208,820	209,240	150,100	41,240	108,860	162,660	114,800	47,850	105,300	52,780	52,530	4,840	3,430	1,400		
福岡県	2,211,710	482,880	1,728,830	632,370	95,820	536,550	863,850	173,680	690,170	715,490	213,380	502,110	145,380	49,050	96,330		
佐賀県	459,450	265,350	194,110	151,960	62,000	89,960	231,200	138,150	93,050	76,290	65,190	11,100	12,160	9,190	2,970		
長崎県	1,085,240	739,300	345,940	242,420	57,340	185,080	403,880	251,100	152,780	438,940	430,860	8,080	109,840	98,560	11,280		
熊本県	1,238,250	732,530	505,730	445,190	218,480	226,700	463,800	270,310	193,490	329,270	243,730	85,530	109,590	97,220	12,370		
大分県	1,165,540	811,980	353,560	393,120	162,820	230,300	481,500	394,610	86,890	290,920	254,550	36,370	79,110	71,110	8,000		
宮崎県	692,140	286,570	405,570	204,690	25,600	179,100	288,980	75,950	213,030	198,460	185,020	13,440	32,520	26,240	6,280		
鹿児島県	1,208,870	613,680	595,190	299,470	67,360	232,120	482,760	261,880	220,880	426,640	284,440	142,190	37,180	27,460	9,720		
沖縄県	2,948,530	2,658,590	289,940	484,980	302,480	182,500	760,480	653,040	107,440	1,703,080	1,703,080	-	60,490	49,320	11,170		

1) 宿泊目的割合不詳を含む。

第2表 月(3区分), 施設所在地(47区分), 従業者数(3区分), 宿泊目的割合(2区分)別延べ宿泊者数  
並びに月(3区分), 施設所在地(47区分), 宿泊目的割合(2区分)別外国人延べ宿泊者数(続き)

月(3区分), 施設所在地(47区分)	従業者数(3区分), 宿泊目的割合(2区分)												うち外国人 延べ宿泊者 数 1)	宿泊目的割合(2区分)	
	延べ宿泊者 数 1)	観光目的の 宿泊者が 50%以上		観光目的の 宿泊者が 50%未満		10~29人		30~99人		100人以上		観光目的の 宿泊者が 50%以上		観光目的の 宿泊者が 50%未満	
		1)	観光目的の 宿泊者が 50%以上	観光目的の 宿泊者が 50%未満	1)	観光目的の 宿泊者が 50%以上	観光目的の 宿泊者が 50%未満	1)	観光目的の 宿泊者が 50%以上	観光目的の 宿泊者が 50%未満	1)				観光目的の 宿泊者が 50%以上
平成19年1月	21,988,070	12,368,900	9,571,040	6,253,330	2,263,420	3,969,740	7,784,180	4,471,920	3,284,290	7,950,570	5,633,550	2,317,010	1,412,600	723,040	689,540
北海道	1,825,750	1,343,100	481,160	329,160	156,660	172,500	636,970	428,670	206,810	859,620	757,770	101,850	136,670	124,760	11,900
青森県	180,130	67,620	112,520	96,040	21,020	75,030	58,570	34,260	24,320	25,520	12,350	13,170	2,460	1,670	790
岩手県	328,410	228,150	100,250	78,480	26,830	51,650	134,450	92,940	41,510	115,480	108,390	7,100	5,540	4,710	820
宮城県	474,970	287,600	186,190	158,490	53,090	104,230	144,670	89,120	55,560	171,800	145,390	26,410	5,950	2,800	3,150
秋田県	188,120	95,420	92,700	62,760	28,830	33,930	88,620	39,060	49,560	36,730	27,530	9,210	3,320	2,900	420
山形県	282,830	204,760	78,070	115,410	88,280	27,130	121,800	83,880	37,910	45,630	32,600	13,030	2,460	1,640	820
福島県	561,970	412,800	149,170	207,220	118,040	89,190	251,780	205,660	46,120	102,980	89,110	13,870	9,140	6,400	2,740
茨城県	219,240	84,810	134,430	85,470	20,080	65,390	92,190	38,490	53,700	41,580	26,250	15,330	5,950	160	5,800
栃木県	492,550	357,990	132,730	163,080	89,730	71,510	205,110	154,380	50,730	124,370	113,870	10,490	8,950	3,630	5,320
群馬県	453,190	366,970	86,220	110,680	47,500	63,190	196,930	175,910	21,020	145,580	143,570	2,010	5,130	3,700	1,430
埼玉県	217,150	33,860	183,280	114,700	17,290	97,400	71,110	11,820	59,290	31,330	4,750	26,590	5,120	720	4,390
千葉県	1,093,870	802,280	291,360	165,610	61,840	103,540	225,260	147,050	78,220	703,000	593,400	109,600	129,750	77,570	52,190
東京都	2,515,550	479,170	2,018,180	692,110	57,670	625,620	653,780	38,370	606,020	1,169,670	383,130	786,530	450,330	134,690	315,640
神奈川県	812,840	395,200	396,890	281,770	98,730	177,210	260,360	129,770	115,670	270,710	166,700	104,010	40,620	15,730	24,870
新潟県	512,080	373,970	138,120	137,800	80,380	57,420	188,670	140,230	48,440	185,600	153,350	32,250	8,980	5,830	3,150
富山県	171,560	112,760	58,800	52,650	21,460	31,190	87,500	73,030	14,470	31,410	18,280	13,130	2,000	980	1,020
石川県	369,390	289,630	79,760	62,680	30,340	32,340	162,330	133,980	28,350	144,380	125,310	19,070	4,430	2,810	1,620
福井県	151,630	109,730	41,900	36,480	22,670	13,810	73,820	47,520	26,300	41,330	39,540	1,790	990	520	480
山梨県	243,470	208,430	35,040	55,490	30,760	24,730	122,490	112,940	9,550	65,490	64,720	760	21,570	20,930	650
長野県	882,080	721,750	160,330	390,130	300,900	89,230	334,920	278,130	56,790	157,020	142,720	14,300	18,270	13,930	4,340
岐阜県	239,230	185,280	51,780	72,290	36,480	35,800	91,960	77,090	12,700	74,980	71,700	3,280	7,120	5,500	1,630
静岡県	956,300	689,870	266,430	258,490	118,660	139,830	419,620	350,750	68,870	278,180	220,450	57,730	16,950	5,940	11,010
愛知県	779,200	196,930	582,260	307,840	46,300	261,550	274,910	96,040	178,870	196,450	54,600	141,850	65,760	6,270	59,480
三重県	405,430	248,720	156,710	123,160	35,880	87,270	156,230	91,230	65,000	126,040	121,600	4,440	5,440	2,190	3,250
滋賀県	174,670	111,440	63,230	47,180	6,630	40,550	36,760	18,160	18,600	90,720	86,650	4,070	6,640	3,660	2,980
京都府	555,230	449,820	105,410	134,230	77,190	57,040	214,130	165,760	48,360	206,870	206,870	-	44,210	40,570	3,640
大阪府	1,078,470	283,800	794,660	244,290	23,650	220,640	352,580	39,150	313,430	481,600	221,000	260,600	141,130	65,200	75,930
兵庫県	674,940	382,810	289,860	176,990	90,640	84,080	232,780	124,250	108,530	265,180	167,930	97,250	26,640	7,080	19,560
奈良県	55,370	49,790	5,580	19,450	16,230	3,220	14,520	12,160	2,360	21,400	21,400	-	1,820	1,800	20
和歌山県	217,220	179,250	37,980	45,430	20,690	24,740	66,860	59,850	7,010	104,930	98,710	6,220	3,700	2,980	730
鳥取県	130,260	85,970	44,300	31,650	11,650	20,000	73,990	57,840	16,160	24,620	16,480	8,140	630	200	430
島根県	117,440	69,510	47,930	48,480	16,590	31,890	41,230	25,190	16,040	27,730	27,730	-	680	220	460
岡山県	277,100	105,380	171,730	114,860	25,090	89,770	125,130	54,940	70,200	37,110	25,350	11,760	3,450	860	2,600
広島県	354,610	80,750	273,860	138,470	19,980	118,490	120,650	37,980	82,670	95,490	22,800	72,700	12,540	2,200	10,340
山口県	215,860	112,180	103,680	80,100	20,980	59,120	82,360	51,800	30,560	53,410	39,410	14,000	2,130	440	1,690
徳島県	71,090	24,480	46,620	28,850	5,000	23,850	23,800	10,750	13,050	18,440	8,730	9,710	810	60	750
香川県	144,950	62,810	82,140	39,560	10,590	28,970	55,070	19,200	35,870	50,310	33,010	17,300	2,600	1,380	1,220
愛媛県	177,460	66,510	110,960	52,150	5,420	46,730	66,290	34,970	31,320	59,030	26,120	32,910	3,800	1,240	2,560
高知県	114,480	53,130	61,350	42,060	9,140	32,930	42,930	29,910	13,020	29,480	14,080	15,410	2,150	1,540	610
福岡県	667,270	144,460	522,810	194,020	28,890	165,130	263,640	57,610	206,030	209,600	57,950	151,650	47,470	16,870	30,600
佐賀県	149,610	87,930	61,680	50,200	21,900	28,300	75,090	45,410	29,680	24,320	20,620	3,700	4,600	3,730	870
長崎県	297,260	198,940	98,320	68,860	16,580	52,290	114,730	71,080	43,650	113,670	111,290	2,380	36,940	33,680	3,260
熊本県	374,480	224,150	150,330	133,550	66,870	66,680	138,670	79,720	58,950	102,260	77,560	24,710	35,170	31,850	3,330
大分県	356,650	250,800	105,850	122,400	50,670	71,730	138,530	115,140	23,390	95,720	84,990	10,730	29,030	26,150	2,880
宮崎県	198,260	82,080	116,180	58,580	8,810	49,770	81,320	18,960	62,360	58,360	54,310	4,050	11,670	9,440	2,230
鹿児島県	358,890	180,490	178,400	90,130	19,980	70,150	141,540	75,220	66,320	127,220	85,290	41,930	13,940	11,290	2,650
沖縄県	869,550	785,630	83,910	133,810	80,840	52,970	227,520	196,580	30,940	508,210	508,210	-	17,910	14,650	3,260

1) 宿泊目的割合不詳を含む。

第2表 月(3区分), 施設所在地(47区分), 従業者数(3区分), 宿泊目的割合(2区分)別延べ宿泊者数  
並びに月(3区分), 施設所在地(47区分), 宿泊目的割合(2区分)別外国人延べ宿泊者数(続き)

月(3区分), 施設所在地(47区分)	従業者数(3区分), 宿泊目的割合(2区分)												うち外国人 宿泊目的割合(2区分)				
	延べ宿泊者数 1)		観光目的の 宿泊者が 50%以上		観光目的の 宿泊者が 50%未満		10~29人		30~99人		100人以上		延べ宿泊者 数 1)	観光目的の 宿泊者が 50%以上		観光目的の 宿泊者が 50%未満	
	1)	1)	1)	1)	1)	1)	1)	1)	1)	1)	1)	1)		1)	1)	1)	
平成19年2月	23,224,820	12,735,370	10,440,930	6,676,890	2,276,020	4,382,200	8,262,810	4,647,120	3,585,840	8,285,120	5,812,230	2,472,880	1,708,880	910,560	798,270		
北海道	2,051,320	1,469,130	579,760	381,200	167,690	213,510	739,930	494,780	242,710	930,200	806,650	123,540	235,600	211,480	24,100		
青森県	190,090	72,740	117,350	99,050	20,480	78,560	55,200	31,490	23,710	35,850	20,770	15,080	2,550	1,430	1,120		
岩手県	324,390	219,410	104,970	80,560	25,390	55,170	130,650	88,280	42,370	113,180	105,740	7,430	6,630	5,790	840		
宮城県	501,490	290,220	209,950	170,540	51,460	117,760	157,020	96,450	60,560	173,930	142,300	31,630	7,790	4,090	3,690		
秋田県	199,690	104,930	94,760	64,690	31,100	33,580	92,460	41,230	51,230	42,540	32,590	9,950	2,850	2,300	550		
山形県	301,930	211,020	90,900	120,860	88,810	32,050	132,670	88,730	43,950	48,390	33,490	14,900	3,380	2,610	770		
福島県	568,930	404,620	164,300	216,070	113,240	102,830	250,590	204,630	45,960	102,270	86,750	15,520	11,720	8,870	2,850		
茨城県	225,610	82,040	143,570	90,890	18,820	72,070	94,210	39,160	55,040	40,520	24,060	16,460	5,040	220	4,810		
栃木県	481,950	341,540	138,690	163,450	84,720	77,010	196,620	146,050	50,580	121,880	110,770	11,100	9,940	4,170	5,760		
群馬県	442,850	356,450	86,400	106,460	43,160	63,300	189,600	168,480	21,110	146,800	144,810	1,990	4,510	2,910	1,600		
埼玉県	232,870	30,690	202,180	120,560	15,710	104,850	78,190	10,240	67,950	34,130	4,740	29,390	6,610	840	5,770		
千葉県	1,145,870	838,450	307,200	195,060	76,500	118,340	241,300	162,310	78,990	709,510	599,640	109,870	155,520	103,270	52,250		
東京都	2,724,280	508,480	2,197,920	758,890	59,320	691,490	730,850	47,920	673,130	1,234,540	401,240	833,300	498,910	137,250	361,670		
神奈川県	826,940	379,050	427,540	299,540	94,010	200,270	258,820	125,120	118,610	268,580	159,920	108,660	49,580	20,310	29,260		
新潟県	539,610	378,110	161,500	149,370	79,520	69,850	196,800	142,930	53,870	193,440	155,660	37,780	11,430	7,800	3,620		
富山県	198,370	131,110	67,260	62,620	26,570	36,050	100,810	83,580	17,230	34,940	20,950	13,980	2,540	1,310	1,220		
石川県	416,090	326,500	89,590	67,540	34,070	33,470	191,300	156,790	34,500	157,250	135,640	21,610	8,590	6,600	1,990		
福井県	166,240	119,470	46,770	43,840	26,270	17,560	78,840	51,560	27,280	43,560	41,640	1,920	960	520	440		
山梨県	264,630	225,480	39,150	64,060	34,920	29,150	129,900	120,740	9,160	70,670	69,830	840	34,550	32,600	1,950		
長野県	841,160	671,900	169,260	359,020	265,750	93,270	326,950	265,870	61,080	155,190	140,290	14,900	22,630	18,420	4,210		
岐阜県	283,070	225,780	54,770	76,200	39,280	36,910	101,450	85,390	13,530	105,420	101,100	4,320	13,630	10,840	2,790		
静岡県	1,010,350	723,160	287,200	279,100	121,150	157,960	443,020	369,690	73,330	288,230	232,320	55,910	24,890	12,910	11,980		
愛知県	825,610	188,320	637,290	338,280	46,290	292,000	287,830	89,640	198,190	199,500	52,400	147,100	78,020	7,770	70,250		
三重県	371,870	216,210	155,660	117,340	30,850	86,490	144,450	79,850	64,590	110,080	105,510	4,570	6,840	3,760	3,080		
滋賀県	175,600	104,470	71,140	52,540	6,800	45,730	38,230	17,750	20,470	84,840	79,910	4,930	10,600	7,140	3,460		
京都府	566,970	464,350	102,630	129,150	75,060	54,090	228,470	179,930	48,540	209,350	209,350	-	46,620	43,440	3,180		
大阪府	1,161,080	308,030	853,050	257,850	24,320	233,540	384,570	40,030	344,540	518,660	243,690	274,970	171,710	75,360	96,350		
兵庫県	684,560	381,790	300,700	186,720	95,410	89,240	236,460	124,890	111,570	261,380	161,490	99,890	35,440	11,690	23,760		
奈良県	58,570	51,610	6,960	20,230	15,920	4,310	16,180	13,540	2,650	22,160	22,160	-	2,740	2,660	70		
和歌山県	220,810	180,660	40,140	46,310	20,750	25,550	65,600	57,670	7,930	108,900	102,250	6,650	6,410	5,470	940		
鳥取県	143,780	93,630	50,150	36,470	13,870	22,590	79,400	61,890	17,510	27,910	17,860	10,050	1,410	730	680		
島根県	117,550	66,100	51,450	52,230	17,940	34,290	39,120	21,960	17,160	26,200	26,200	-	720	450	270		
岡山県	275,040	100,540	174,500	113,800	22,200	91,600	125,160	54,060	71,110	36,080	24,290	11,790	3,700	1,580	2,120		
広島県	364,720	82,110	282,600	145,370	23,470	121,900	122,770	36,790	85,980	96,570	21,850	74,730	13,060	2,250	10,810		
山口県	226,460	113,780	112,680	84,200	21,030	63,170	88,160	53,940	34,230	54,110	38,820	15,290	1,990	760	1,240		
徳島県	78,250	21,890	56,360	34,080	4,660	29,420	23,170	8,370	14,810	21,000	8,870	12,140	1,120	130	980		
香川県	159,790	67,920	91,870	43,190	10,150	33,040	61,650	20,920	40,720	54,950	36,840	18,110	3,020	1,970	1,050		
愛媛県	186,160	69,190	116,970	55,500	4,860	50,640	73,390	40,480	32,920	57,270	23,850	33,410	3,820	1,470	2,350		
高知県	128,700	61,540	67,160	46,320	11,590	34,720	48,250	32,820	15,420	34,140	17,120	17,020	1,560	1,340	220		
福岡県	721,960	152,540	569,420	206,500	30,230	176,280	282,370	53,380	228,980	233,090	68,930	164,160	47,170	14,680	32,490		
佐賀県	145,170	82,810	62,360	47,190	18,900	28,280	74,590	43,750	30,840	23,390	20,160	3,240	3,900	2,910	1,000		
長崎県	342,390	224,580	117,810	82,180	17,540	64,640	128,480	78,000	50,480	131,730	129,040	2,690	39,800	36,340	3,460		
熊本県	396,940	224,760	172,180	146,630	67,370	79,260	148,690	84,030	64,660	101,620	73,360	28,260	37,300	32,740	4,560		
大分県	361,580	243,950	117,630	125,690	49,060	76,630	148,060	119,370	28,690	87,820	75,510	12,310	25,080	23,200	1,880		
宮崎県	242,700	95,490	147,210	73,540	8,260	65,280	100,310	23,050	77,260	68,860	64,180	4,670	11,710	9,210	1,960		
鹿児島県	387,940	188,270	199,670	99,320	19,940	79,390	154,570	81,110	73,450	134,050	87,220	46,830	13,310	9,280	4,030		
沖縄県	942,880	840,540	102,340	166,690	101,600	65,100	245,720	208,470	37,240	530,470	530,470	-	22,520	17,670	4,840		

1) 宿泊目的割合不詳を含む。

第2表 月(3区分), 施設所在地(47区分), 従業者数(3区分), 宿泊目的割合(2区分)別延べ宿泊者数  
並びに月(3区分), 施設所在地(47区分), 宿泊目的割合(2区分)別外国人延べ宿泊者数(続き)

月(3区分), 施設所在地(47区分)	従業者数(3区分), 宿泊目的割合(2区分)												うち外国人 延べ宿泊者 数 1)	宿泊目的割合(2区分)	
	延べ宿泊者 数 1)	観光目的の 宿泊者が 50%以上		観光目的の 宿泊者が 50%未満		1)	観光目的の 宿泊者が 50%以上		観光目的の 宿泊者が 50%未満		1)	観光目的の 宿泊者が 50%以上		観光目的の 宿泊者が 50%未満	
		10~29人	30~99人	100人以上											
平成19年3月	26,829,380	14,833,090	11,942,770	7,429,390	2,491,770	4,918,310	9,586,370	5,433,830	4,118,330	9,813,620	6,907,490	2,906,130	1,728,910	822,710	906,150
北海道	1,958,370	1,397,260	558,870	349,240	150,460	198,780	719,600	478,100	239,260	889,540	768,700	120,840	113,010	104,120	8,870
青森県	194,100	67,660	126,440	100,490	18,850	81,640	60,670	33,390	27,280	32,950	15,420	17,520	4,670	1,580	3,090
岩手県	339,060	224,510	114,540	86,890	27,480	59,410	137,350	90,200	47,150	114,810	106,830	7,980	4,090	3,190	900
宮城県	556,290	321,530	233,650	185,990	56,270	128,610	169,700	99,020	70,670	200,610	166,230	34,370	6,940	3,430	3,490
秋田県	211,880	97,480	114,400	64,280	23,380	40,900	100,540	39,400	61,140	47,060	34,700	12,360	2,790	2,070	720
山形県	298,510	192,890	105,630	112,870	75,000	37,870	136,990	85,800	51,190	48,650	32,080	16,580	2,380	1,300	1,080
福島県	594,490	409,780	184,700	215,470	103,690	111,780	260,660	205,130	55,530	118,350	100,960	17,390	8,680	5,240	3,440
茨城県	311,750	137,570	174,180	118,200	31,000	87,190	145,240	78,300	66,940	48,310	28,260	20,050	7,910	240	7,670
栃木県	580,860	417,020	161,690	181,220	90,660	88,400	244,320	184,100	60,230	155,320	142,260	13,060	11,350	3,790	7,560
群馬県	501,540	398,220	103,320	122,680	48,040	74,640	209,370	183,680	25,690	169,490	166,500	2,990	4,100	2,290	1,810
埼玉県	277,580	42,900	234,680	141,680	19,830	121,850	94,610	17,510	41,290	5,560	35,730	5,820	5,820	410	5,400
千葉県	1,438,380	1,078,380	359,700	243,360	105,020	138,040	299,700	200,750	98,950	895,320	772,610	122,710	142,760	88,390	54,360
東京都	3,094,240	599,160	2,476,160	828,910	67,920	753,400	818,650	57,150	750,160	1,446,680	474,080	972,600	606,100	174,470	431,630
神奈川県	1,031,740	510,330	498,940	357,690	122,250	229,620	323,210	168,460	138,110	350,840	219,620	131,220	57,250	22,880	34,360
新潟県	513,540	320,960	192,580	152,060	68,760	83,300	206,610	140,950	65,660	154,870	111,250	43,620	8,070	4,000	4,070
富山県	201,520	120,850	80,670	65,860	22,710	43,150	97,650	77,450	20,210	38,000	20,690	17,310	4,300	2,970	1,330
石川県	438,680	332,000	106,680	69,090	32,440	36,650	208,340	166,210	42,130	161,240	133,350	27,890	6,450	3,510	2,940
福井県	173,200	118,340	54,860	44,930	23,980	20,950	83,090	51,320	31,770	45,180	43,040	2,140	1,070	520	550
山梨県	348,040	301,740	46,300	83,100	49,440	33,650	174,610	162,990	11,610	90,340	89,310	1,040	29,930	28,830	1,100
長野県	789,300	602,070	187,230	312,660	213,950	98,710	329,270	258,320	70,950	147,370	129,800	17,570	12,780	7,990	4,790
岐阜県	295,260	229,940	61,330	87,430	45,930	41,490	114,200	94,840	15,370	93,640	89,170	4,470	11,000	8,370	2,630
静岡県	1,194,850	852,090	342,770	328,330	140,040	188,300	519,110	432,500	86,610	347,410	279,550	67,860	25,910	13,530	12,380
愛知県	963,430	221,970	741,460	392,120	58,590	333,530	334,580	103,920	230,660	236,720	59,450	177,270	91,670	8,680	82,980
三重県	491,480	312,960	178,530	141,640	42,980	98,660	184,380	109,690	74,700	165,460	160,290	5,170	7,710	3,720	3,990
滋賀県	242,980	152,880	90,100	70,470	11,620	58,840	51,190	25,780	25,410	121,320	115,480	5,840	12,330	8,440	3,890
京都府	778,340	649,680	128,660	163,960	99,200	64,760	324,300	260,400	63,900	290,090	290,090	-	77,320	72,950	4,370
大阪府	1,438,500	401,590	1,036,910	307,550	28,510	279,040	466,930	48,290	418,640	664,020	324,780	339,230	183,380	76,450	106,930
兵庫県	838,610	458,000	378,260	207,360	90,370	114,640	289,920	151,350	138,560	341,330	216,280	125,050	36,130	12,420	23,710
奈良県	106,890	95,470	11,410	41,470	34,280	7,180	27,820	23,590	4,230	37,600	37,600	-	3,470	3,390	80
和歌山県	295,170	250,170	45,000	50,780	23,070	27,710	87,660	78,600	9,060	156,730	148,500	8,230	6,740	5,820	920
鳥取県	150,680	90,580	60,100	36,120	9,450	26,680	83,620	63,030	20,580	30,940	18,100	12,840	1,170	410	760
島根県	149,130	88,320	60,810	61,460	21,880	39,580	55,420	34,180	21,230	32,260	32,260	-	820	330	490
岡山県	352,590	143,790	208,800	137,820	30,910	106,910	165,940	78,550	87,390	48,820	34,330	14,490	4,760	1,470	3,290
広島県	452,910	109,690	343,220	175,530	29,510	146,010	149,960	47,740	102,230	127,420	32,440	94,980	19,950	3,350	16,600
山口県	288,400	163,140	125,260	99,680	31,270	68,400	114,630	76,420	38,210	74,090	55,450	18,640	2,800	1,170	1,630
徳島県	109,770	42,270	67,510	43,610	11,020	32,590	34,550	16,100	18,450	31,610	15,150	16,470	1,830	320	1,510
香川県	213,510	100,120	113,380	59,350	16,320	43,030	79,310	31,770	47,540	74,840	52,030	22,810	5,830	3,830	2,000
愛媛県	242,730	102,190	140,540	71,430	10,680	60,750	98,580	58,950	39,630	72,720	32,560	40,160	5,230	1,820	3,420
高知県	174,880	94,150	80,720	61,720	20,510	41,210	71,480	52,060	19,410	41,680	21,580	20,100	1,130	560	570
福岡県	822,480	185,890	636,590	231,840	36,690	195,140	317,840	62,690	255,160	272,800	86,510	186,290	50,730	17,490	33,240
佐賀県	164,670	94,600	70,070	54,580	21,200	33,380	81,510	48,990	32,520	28,580	24,410	4,170	3,650	2,550	1,100
長崎県	445,590	315,780	129,810	91,380	23,220	68,160	160,670	102,020	58,650	193,540	190,530	3,000	33,110	28,540	4,570
熊本県	466,840	283,620	183,220	165,010	84,240	80,760	176,440	106,560	69,890	125,390	92,820	32,570	37,110	32,630	4,490
大分県	447,310	317,230	130,080	145,030	63,080	81,940	194,910	160,100	34,810	107,370	94,050	13,330	25,000	21,760	3,240
宮崎県	251,180	109,000	142,180	72,580	8,530	64,050	107,360	33,950	73,410	71,250	66,530	4,720	9,680	7,580	2,100
鹿児島県	462,040	244,920	217,120	110,020	27,440	82,580	186,650	105,550	81,100	165,370	111,940	53,430	9,930	6,900	3,040
沖縄県	1,136,100	1,032,420	103,680	184,480	120,040	64,440	287,240	247,990	39,250	664,390	664,390	-	20,060	16,990	3,060

1) 宿泊目的割合不詳を含む。

第3表 月(3区分), 施設所在地(47区分), 従業者数(3区分), 宿泊目的割合(2区分)別稼働率

月(3区分), 施設所在地(47区分)	総数 1)	従業者数(3区分), 宿泊目的割合(2区分)													
		観光目的の 宿泊者が 50%以上		観光目的の 宿泊者が 50%未満		10~29人		30~99人		100人以上		観光目的の 宿泊者が 50%以上		観光目的の 宿泊者が 50%未満	
		1)	1)	1)	1)	1)	1)	1)	1)	1)	1)	1)	1)	1)	1)
平成19年1~3月 計	43.1	36.3	56.5	37.9	24.7	53.0	42.2	34.6	59.5	49.4	46.3	58.8			
北海道	41.1	39.2	47.3	32.0	26.9	37.7	40.1	36.1	53.3	47.3	45.9	60.0			
青森県	28.7	18.4	42.4	31.6	17.2	40.2	26.0	18.7	52.9	26.2	19.6	40.5			
岩手県	36.0	32.9	45.3	29.6	18.1	43.1	38.7	35.2	48.9	38.9	38.7	43.5			
宮城県	37.3	32.8	46.3	34.0	25.0	40.9	40.6	33.5	59.8	38.0	36.4	48.4			
秋田県	25.3	18.7	39.7	24.2	16.3	40.6	25.1	17.1	38.3	27.9	24.8	44.4			
山形県	31.9	28.1	45.4	28.4	25.4	41.1	35.1	30.3	50.5	33.9	31.0	42.5			
福島県	34.7	31.4	47.3	31.1	24.5	44.0	35.9	33.2	54.5	41.1	39.8	51.0			
茨城県	38.6	29.1	49.5	34.2	18.1	47.3	39.9	30.7	54.5	48.5	51.5	44.5			
栃木県	34.1	29.6	55.6	31.1	22.6	53.3	35.5	31.2	59.8	36.2	35.1	54.1			
群馬県	35.6	32.7	55.5	35.4	23.4	54.6	33.2	31.4	58.5	39.6	39.4	54.3			
埼玉県	51.0	25.7	61.4	51.6	23.3	64.2	48.5	24.5	59.9	55.0	50.5	55.8			
千葉県	56.1	54.9	59.8	40.8	30.0	54.3	50.2	44.7	66.5	64.9	65.5	61.6			
東京都	64.6	54.4	67.6	66.3	42.4	69.6	69.7	43.8	73.0	61.1	58.4	62.5			
神奈川県	53.1	43.1	66.2	46.5	29.8	64.7	54.9	43.6	70.5	60.1	57.5	64.6			
新潟県	31.4	27.2	47.2	28.3	21.7	42.4	30.8	26.1	56.4	35.3	33.2	46.0			
富山県	31.0	27.1	45.7	26.7	17.5	47.3	34.6	32.5	48.6	30.9	26.6	39.6			
石川県	35.3	32.5	49.5	32.1	26.3	40.5	35.3	32.3	58.8	36.8	34.8	54.4			
福井県	36.2	33.3	46.0	28.6	22.3	47.0	36.5	33.1	44.7	47.9	47.4	61.9			
山梨県	34.5	33.4	42.4	28.1	22.7	41.1	35.0	34.4	46.2	41.6	41.6	47.3			
長野県	31.2	29.3	43.4	27.9	25.4	41.5	33.2	31.1	45.9	36.3	35.5	45.9			
岐阜県	33.2	30.4	50.1	31.0	22.2	54.2	30.3	28.4	45.1	39.9	40.0	37.5			
静岡県	40.2	36.7	53.3	38.0	28.5	51.9	40.6	38.5	55.7	42.0	39.7	54.5			
愛知県	47.6	30.8	57.3	45.7	19.4	59.5	46.1	34.2	55.2	53.8	47.8	56.3			
三重県	43.0	36.2	61.3	43.0	25.6	59.4	45.5	37.3	65.2	40.4	40.1	49.5			
滋賀県	37.7	31.8	54.6	39.0	16.4	51.2	37.2	26.5	60.7	37.3	36.4	70.4			
京都府	46.1	44.2	57.4	35.1	28.2	53.7	44.6	41.5	62.1	59.5	59.5	-			
大阪府	62.0	57.6	63.8	55.4	36.4	58.5	65.5	59.4	66.3	63.2	60.7	65.7			
兵庫県	42.9	36.3	55.9	35.4	26.8	50.0	44.7	36.8	60.5	47.9	43.7	57.1			
奈良県	29.5	28.2	46.4	24.2	21.6	53.0	25.6	24.1	38.7	43.8	43.8	-			
和歌山県	32.5	30.1	54.4	27.8	17.5	54.3	30.3	28.9	50.7	36.5	35.6	60.0			
鳥取県	37.8	32.9	51.2	34.4	21.4	49.5	39.0	35.7	56.4	39.3	35.8	47.1			
島根県	31.7	25.7	47.3	31.2	19.7	45.1	29.8	23.1	52.4	36.8	36.8	-			
岡山県	41.0	28.8	55.9	43.7	22.1	59.4	38.6	29.4	52.2	42.0	38.2	54.0			
広島県	43.4	24.4	56.8	40.1	15.5	57.4	40.6	25.6	55.2	54.4	46.0	57.7			
山口県	35.5	28.2	50.4	33.5	17.9	50.6	36.9	31.8	51.7	36.4	33.6	47.4			
徳島県	40.5	30.8	48.3	35.9	17.0	49.0	42.1	34.3	51.0	47.3	51.6	44.1			
香川県	37.5	30.0	47.0	35.7	22.3	45.4	37.4	26.9	48.2	39.2	36.2	47.5			
愛媛県	42.1	32.5	52.1	38.9	15.3	48.9	40.2	34.4	51.6	49.0	40.5	58.4			
高知県	36.4	29.3	49.4	32.5	18.7	47.7	36.6	34.8	42.1	43.1	32.5	64.1			
福岡県	54.4	34.7	64.7	50.8	21.1	67.9	59.8	42.8	66.4	52.0	40.1	59.6			
佐賀県	38.8	31.7	55.8	38.6	28.2	51.7	41.0	33.4	61.8	33.7	32.1	48.0			
長崎県	40.4	36.9	50.4	36.9	20.5	49.1	38.7	33.3	52.8	44.4	44.4	40.8			
熊本県	38.6	34.2	47.6	32.6	26.7	41.5	43.0	37.4	54.3	43.4	40.6	54.1			
大分県	41.9	39.1	49.9	37.4	27.4	50.2	41.8	40.5	49.1	50.3	50.4	50.2			
宮崎県	45.8	36.5	55.9	42.0	18.2	51.7	50.0	34.9	59.1	44.5	43.3	72.2			
鹿児島県	43.0	36.3	53.2	35.9	18.2	50.0	43.3	36.8	54.5	49.7	46.8	56.8			
沖縄県	61.1	61.7	55.8	47.4	45.1	51.9	58.5	57.7	63.8	68.0	68.0	-			

1) 宿泊目的割合不詳を含む。

第3表 月(3区分), 施設所在地(47区分), 従業者数(3区分), 宿泊目的割合(2区分)別稼働率(続き)

月(3区分), 施設所在地(47区分)	総数 1)	従業者数(3区分), 宿泊目的割合(2区分)										
		観光目的の 宿泊者が 50%以上		観光目的の 宿泊者が 50%未満		10~29人		30~99人		100人以上		
		1)	2)	1)	2)	1)	2)	1)	2)	1)	2)	
平成19年1月	38.2	32.6	49.1	33.8	23.1	46.1	37.2	30.9	51.6	43.8	41.2	51.4
北海道	37.3	36.3	40.8	28.8	25.8	32.3	35.4	32.1	46.5	44.0	43.2	51.2
青森県	26.6	17.4	38.8	29.8	17.4	37.2	25.3	18.8	49.6	20.6	14.5	33.8
岩手県	34.6	32.4	41.3	27.5	17.7	38.9	37.5	35.0	45.0	38.0	37.9	39.8
宮城県	33.5	30.5	39.7	30.4	23.9	35.3	36.1	30.4	51.6	34.7	33.8	40.2
秋田県	23.1	17.4	35.4	23.0	16.4	36.9	22.9	16.2	34.0	23.5	20.9	37.7
山形県	29.7	27.5	37.5	27.2	25.8	33.3	31.7	28.6	41.7	31.4	29.9	36.2
福島県	32.9	30.6	41.2	29.3	25.1	37.5	34.4	32.2	49.4	37.9	37.1	43.9
茨城県	32.5	23.5	42.7	28.8	15.1	40.0	32.2	22.0	48.3	44.9	49.9	38.2
栃木県	31.3	27.5	49.5	29.0	22.2	46.7	32.7	28.9	54.6	32.5	31.6	47.6
群馬県	33.5	31.1	50.3	33.5	23.3	49.8	31.8	30.4	52.6	36.2	36.1	45.4
埼玉県	44.1	23.5	52.7	45.5	22.2	56.0	41.1	21.2	50.5	46.9	46.3	47.0
千葉県	48.4	47.0	52.7	32.4	22.1	45.3	42.9	37.4	58.9	57.4	57.4	57.3
東京都	56.6	47.7	59.2	58.4	38.4	61.1	60.0	34.0	63.3	53.9	51.6	55.0
神奈川県	46.9	38.5	57.7	40.5	27.1	54.9	49.3	38.8	63.6	53.0	51.0	56.7
新潟県	29.8	27.5	38.5	25.8	22.1	33.6	28.5	25.0	47.2	35.6	35.2	37.9
富山県	27.0	24.3	37.7	22.5	15.5	38.8	30.8	29.5	39.3	27.0	23.6	33.9
石川県	30.9	28.9	41.5	29.3	23.9	37.1	29.6	27.5	46.1	33.3	32.1	43.9
福井県	32.5	30.5	39.0	24.2	20.1	36.0	33.2	30.4	40.0	44.2	43.8	54.9
山梨県	28.4	27.5	35.8	22.4	17.6	33.7	29.1	28.4	42.2	35.0	34.9	39.6
長野県	31.8	30.8	39.1	29.8	28.5	38.2	32.5	31.3	40.1	36.0	35.6	40.7
岐阜県	28.2	25.5	44.8	27.6	19.3	49.3	26.3	24.7	40.0	31.7	31.8	29.5
静岡県	35.3	32.5	46.0	32.9	25.8	43.3	35.8	34.0	48.7	37.1	34.7	50.3
愛知県	41.9	29.0	49.4	39.4	17.3	50.9	41.0	32.9	47.2	48.5	45.5	49.7
三重県	39.9	33.6	56.8	40.3	24.3	55.2	42.5	35.2	60.3	36.8	36.5	45.0
滋賀県	32.3	27.9	44.7	31.4	12.6	41.5	31.4	22.6	50.8	33.1	32.4	56.1
京都府	39.1	36.9	52.2	32.0	25.2	50.6	36.2	33.0	54.3	50.6	50.6	-
大阪府	52.8	47.8	54.9	48.5	32.7	51.1	55.7	53.0	56.1	53.1	49.3	56.9
兵庫県	38.2	33.0	48.5	31.8	25.5	42.4	39.8	33.1	53.1	42.4	39.0	50.0
奈良県	21.4	20.7	31.4	16.8	15.3	33.7	18.4	17.2	28.7	33.5	33.5	-
和歌山県	28.0	25.7	48.7	25.7	16.3	50.0	26.8	25.6	43.0	30.0	29.2	51.4
鳥取県	33.7	30.4	42.6	30.3	20.7	41.5	35.3	32.8	48.8	33.7	32.7	35.9
島根県	28.2	23.1	41.1	27.0	16.9	39.4	26.3	20.8	44.8	34.4	34.4	-
岡山県	36.5	25.2	50.2	39.7	20.6	53.7	33.7	25.0	46.5	37.1	33.5	48.4
広島県	38.1	21.0	50.2	35.1	12.3	51.1	36.1	23.0	48.9	47.2	39.5	50.3
山口県	30.4	23.6	44.4	29.5	14.8	45.5	31.0	26.2	44.5	31.1	28.8	40.2
徳島県	32.2	24.7	38.3	28.2	12.0	39.5	35.7	30.4	41.7	35.6	39.9	32.5
香川県	30.5	23.7	39.0	28.9	18.5	36.3	30.5	20.9	40.4	31.8	28.5	40.9
愛媛県	35.8	26.4	45.6	32.8	11.5	41.9	32.5	26.0	45.2	44.4	37.2	52.4
高知県	28.9	21.6	42.0	26.5	12.0	41.9	28.1	26.3	33.2	35.1	25.2	54.6
福岡県	47.7	30.1	56.8	45.3	18.5	60.7	52.9	41.2	57.5	44.3	31.6	52.3
佐賀県	36.7	30.5	51.5	37.0	28.9	47.2	38.7	31.9	57.2	31.2	29.5	46.4
長崎県	32.1	28.8	41.6	30.4	17.2	40.2	31.9	27.4	43.8	33.4	33.3	34.9
熊本県	33.9	30.4	41.1	28.4	23.7	35.4	37.3	32.0	48.0	39.1	37.5	45.4
大分県	37.2	35.1	43.4	33.8	24.8	45.4	34.9	34.3	38.4	48.1	48.8	43.0
宮崎県	38.1	30.3	46.5	34.9	18.2	41.7	40.8	25.3	50.2	38.0	36.9	63.1
鹿児島県	37.1	31.0	46.3	31.4	15.7	43.8	36.8	30.7	47.5	43.1	40.7	48.7
沖縄県	52.3	52.9	46.8	38.0	35.0	43.7	50.8	50.5	53.4	58.9	58.9	-

1) 宿泊目的割合不詳を含む。

第3表 月(3区分), 施設所在地(47区分), 従業者数(3区分), 宿泊目的割合(2区分)別稼働率(続き)

月(3区分), 施設所在地(47区分)	総数 1)	従業者数(3区分), 宿泊目的割合(2区分)										
		10~29人			30~99人			100人以上				
		観光目的の 宿泊者が 50%以上	観光目的の 宿泊者が 50%未満	1)	観光目的の 宿泊者が 50%以上	観光目的の 宿泊者が 50%未満	1)	観光目的の 宿泊者が 50%以上	観光目的の 宿泊者が 50%未満	1)	観光目的の 宿泊者が 50%以上	観光目的の 宿泊者が 50%未満
平成19年2月	44.7	37.2	59.3	40.0	25.7	56.3	43.7	35.5	62.4	50.5	47.1	60.7
北海道	46.4	44.0	54.5	36.9	30.5	44.2	45.5	41.0	60.4	52.8	51.0	68.8
青森県	31.0	20.7	44.8	34.0	18.8	43.1	26.4	19.1	53.5	32.0	27.0	42.9
岩手県	37.9	34.5	47.8	31.2	18.6	46.0	40.4	36.8	50.8	41.2	40.9	46.2
宮城県	39.2	34.0	49.6	36.2	25.7	44.2	43.4	36.5	62.3	38.9	36.7	53.3
秋田県	27.1	21.2	40.0	26.2	19.6	40.4	26.5	18.9	38.9	30.2	27.4	45.1
山形県	35.1	31.4	48.3	31.6	28.7	43.6	38.2	33.4	53.6	36.9	34.0	45.8
福島県	36.8	33.2	50.2	33.8	26.7	47.9	37.9	35.5	54.5	41.7	40.0	54.4
茨城県	37.0	25.2	50.5	33.9	15.6	48.8	36.5	24.8	54.8	48.4	50.7	45.4
栃木県	33.9	29.1	57.2	32.2	23.2	55.7	34.7	30.2	60.2	35.3	34.0	55.7
群馬県	36.3	33.4	55.9	35.6	23.4	55.2	33.9	32.2	58.5	40.5	40.4	49.6
埼玉県	52.4	23.6	64.3	53.0	22.3	66.8	50.0	20.4	64.0	56.5	51.2	57.5
千葉県	56.1	54.4	61.6	42.3	30.3	57.4	50.8	45.8	65.9	64.2	64.3	63.6
東京都	67.8	56.0	71.3	70.9	43.7	74.7	74.3	47.0	77.8	62.9	59.9	64.5
神奈川県	52.8	40.9	68.8	47.7	28.6	68.6	54.2	41.5	72.2	58.3	54.1	65.6
新潟県	34.8	30.8	49.8	30.9	24.2	45.2	32.9	28.3	58.1	41.1	39.6	49.2
富山県	34.6	31.3	47.8	29.7	21.2	49.7	39.2	37.4	51.8	33.3	29.9	40.0
石川県	38.5	36.0	51.6	35.0	29.8	42.5	38.6	35.7	62.1	40.1	38.5	55.1
福井県	39.4	36.8	48.2	32.1	25.8	50.7	39.3	36.5	45.9	51.6	51.1	65.4
山梨県	34.2	32.9	44.3	28.6	22.1	44.0	34.2	33.6	44.9	41.8	41.7	48.6
長野県	33.5	31.7	45.7	30.3	27.8	44.2	35.2	33.1	47.8	39.4	38.8	47.0
岐阜県	37.0	34.4	52.5	32.2	23.0	56.3	32.1	30.3	47.1	49.4	49.7	43.1
静岡県	41.3	37.7	54.9	39.3	29.2	54.2	41.8	39.7	57.4	42.6	40.5	53.9
愛知県	49.2	30.7	59.9	47.9	19.1	62.9	47.5	34.0	57.9	54.5	48.4	57.1
三重県	40.5	32.3	62.5	42.5	23.1	60.6	43.5	34.1	66.3	35.6	35.1	51.2
滋賀県	35.9	28.9	55.6	38.7	14.4	51.8	36.2	24.5	61.9	34.2	33.1	75.2
京都府	44.2	42.2	56.3	34.1	27.1	53.1	42.7	39.6	60.3	56.7	56.7	-
大阪府	62.9	57.4	65.2	56.7	37.2	59.9	67.3	59.9	68.3	63.4	60.2	66.4
兵庫県	42.9	36.4	55.7	37.2	29.8	49.8	44.8	36.9	60.5	46.3	41.5	56.9
奈良県	25.1	23.8	43.3	19.4	16.6	49.9	22.8	21.2	35.7	38.4	38.4	-
和歌山県	31.5	28.6	57.0	29.0	18.1	57.2	29.1	27.3	53.8	34.5	33.5	60.8
鳥取県	41.1	36.6	53.4	38.7	27.3	51.9	42.0	38.9	58.6	42.3	39.2	49.1
島根県	31.2	24.4	48.8	32.3	20.2	47.0	27.6	20.1	53.1	35.9	35.9	-
岡山県	40.1	26.6	56.5	43.6	20.2	60.7	37.4	27.2	52.2	39.9	35.5	53.8
広島県	43.4	23.6	57.3	40.8	16.0	58.2	40.7	24.7	56.3	52.8	41.9	57.2
山口県	35.4	26.5	53.5	34.4	16.5	53.9	36.7	30.2	55.2	34.9	31.4	48.6
徳島県	39.3	24.5	51.3	36.9	12.3	53.9	38.5	26.2	52.4	44.9	44.9	44.9
香川県	37.2	28.4	48.3	34.9	19.6	45.9	37.8	25.2	50.8	38.5	35.2	47.5
愛媛県	41.6	30.4	53.2	38.7	11.4	50.3	39.8	33.3	52.5	47.7	37.6	58.9
高知県	36.0	27.7	51.0	32.3	16.9	48.9	34.9	32.0	43.6	44.9	33.9	66.8
福岡県	57.1	35.2	68.5	53.3	21.4	71.7	62.8	42.2	70.8	54.5	41.6	62.6
佐賀県	39.4	31.8	57.6	38.5	27.7	52.2	42.5	34.0	65.8	33.2	31.9	45.0
長崎県	40.9	36.0	55.2	40.2	20.1	55.1	39.6	33.3	56.1	42.8	42.8	43.7
熊本県	39.8	33.7	52.1	34.5	26.5	46.6	44.3	37.4	58.3	43.0	39.2	57.5
大分県	41.8	37.8	53.4	38.4	26.6	53.7	41.3	39.3	52.1	48.9	48.0	54.6
宮崎県	51.6	39.1	65.2	48.5	18.9	60.5	55.8	34.0	68.9	49.6	48.3	80.6
鹿児島県	44.4	35.8	57.3	38.3	17.3	54.9	44.5	36.7	58.3	50.2	46.1	60.2
沖縄県	62.8	62.7	63.3	52.4	48.7	59.5	60.8	59.3	71.1	68.0	68.0	-

1) 宿泊目的割合不詳を含む。

第3表 月(3区分), 施設所在地(47区分), 従業者数(3区分), 宿泊目的割合(2区分)別稼働率(続き)

月(3区分), 施設所在地(47区分)	総数 1)	従業者数(3区分), 宿泊目的割合(2区分)										
		観光目的の 宿泊者が 50%以上		観光目的の 宿泊者が 50%未満		10~29人		30~99人		100人以上		1)
		1)	1)	1)	1)	1)	1)	1)	1)	1)		
平成19年3月	46.6	39.1	61.3	40.2	25.5	57.1	45.8	37.5	64.7	54.0	50.6	64.5
北海道	40.0	37.8	47.4	30.6	24.8	37.2	40.0	35.8	53.8	45.6	43.9	60.8
青森県	28.6	17.4	43.6	31.2	15.6	40.5	26.2	18.3	55.6	26.5	18.1	45.0
岩手県	35.8	31.9	47.2	30.4	18.2	44.8	38.3	33.9	51.1	37.8	37.4	44.7
宮城県	39.3	34.1	49.9	35.7	25.4	43.6	42.4	33.8	65.7	40.5	38.7	52.3
秋田県	26.0	17.8	43.6	23.5	13.3	44.4	26.0	16.3	42.0	30.2	26.4	50.6
山形県	31.3	25.9	50.7	26.6	21.9	46.5	35.6	29.2	56.4	33.5	29.4	46.0
福島県	34.8	30.4	51.0	30.4	22.1	47.0	35.7	32.2	59.5	43.6	42.1	55.1
茨城県	46.2	38.1	55.3	39.8	23.3	53.3	50.8	44.8	60.2	52.1	53.8	50.0
栃木県	36.9	32.1	60.3	32.2	22.4	57.7	38.9	34.4	64.8	40.6	39.5	59.2
群馬県	37.1	33.8	60.3	37.1	23.6	58.8	33.8	31.7	64.3	42.2	41.9	67.5
埼玉県	56.4	29.8	67.5	56.3	25.4	70.1	54.6	31.5	65.6	61.7	54.2	63.1
千葉県	63.6	63.2	65.1	47.7	37.6	60.4	57.0	51.1	74.5	73.1	74.8	64.2
東京都	69.6	59.6	72.6	69.9	45.2	73.6	75.2	50.6	78.3	66.6	63.9	68.0
神奈川県	59.5	49.8	72.5	51.4	33.5	71.1	61.2	50.4	75.9	68.7	67.2	71.6
新潟県	29.9	23.6	53.7	28.4	18.9	48.7	31.2	25.2	64.0	29.7	25.5	51.3
富山県	31.8	26.0	51.8	28.2	16.4	53.7	34.3	31.3	54.9	32.7	26.7	44.7
石川県	36.7	33.1	55.5	32.3	25.6	42.0	38.0	34.1	68.5	37.2	34.2	64.3
福井県	37.1	32.9	51.1	29.8	21.3	54.6	37.4	32.8	48.3	48.3	47.7	65.8
山梨県	40.7	39.8	47.3	33.5	28.3	45.9	41.5	41.0	51.3	48.2	48.2	54.0
長野県	28.4	25.7	45.6	23.9	20.2	42.2	32.0	29.1	50.1	33.8	32.4	50.0
岐阜県	34.8	31.6	53.1	33.4	24.3	57.1	32.6	30.4	48.3	39.6	39.6	40.3
静岡県	44.1	40.1	59.2	41.8	30.5	58.3	44.3	41.9	61.3	46.4	44.1	59.1
愛知県	51.8	32.7	62.9	50.1	21.8	64.9	49.9	35.6	60.8	58.4	49.6	62.1
三重県	48.4	42.3	64.7	46.3	29.1	62.4	50.2	42.3	69.3	48.3	48.2	52.3
滋賀県	44.9	38.2	63.7	46.9	22.1	60.2	43.8	32.1	69.4	44.2	43.2	80.5
京都府	54.8	53.3	63.7	39.1	32.3	57.4	54.8	51.8	71.7	71.0	71.0	-
大阪府	70.4	67.6	71.6	61.0	39.4	64.7	73.8	65.3	74.9	73.3	72.5	74.0
兵庫県	47.5	39.5	63.3	37.3	25.5	57.8	49.6	40.3	67.8	54.6	50.3	64.4
奈良県	41.4	39.7	64.2	35.9	32.3	75.1	35.3	33.4	51.5	58.8	58.8	-
和歌山県	38.0	35.8	57.8	28.7	18.1	56.0	35.1	33.7	55.5	44.8	44.0	68.0
鳥取県	38.9	32.0	57.8	34.6	16.8	55.3	39.9	35.8	62.2	42.3	35.9	56.6
島根県	35.8	29.4	52.1	34.3	22.2	49.0	35.3	28.2	59.3	40.0	40.0	-
岡山県	46.4	34.4	61.0	47.7	25.3	64.0	44.7	35.7	57.9	48.8	45.3	59.7
広島県	48.7	28.5	62.9	44.5	18.1	63.0	44.9	29.0	60.5	62.9	56.1	65.7
山口県	40.7	34.3	53.7	36.8	22.1	52.7	43.1	38.7	55.7	43.1	40.5	53.5
徳島県	49.8	42.7	55.5	42.7	26.4	54.0	51.8	45.5	59.0	61.1	69.3	55.0
香川県	44.9	37.8	53.8	43.3	28.5	54.0	43.9	34.6	53.6	47.3	44.9	54.0
愛媛県	49.0	40.5	57.7	45.0	22.6	54.5	48.3	43.8	57.1	54.7	46.4	64.0
高知県	44.2	38.3	55.3	38.8	26.9	52.5	46.7	45.8	49.6	49.6	38.6	71.3
福岡県	58.7	38.7	69.2	54.1	23.5	71.7	63.8	44.8	71.3	57.6	47.1	64.2
佐賀県	40.4	32.9	58.5	40.2	28.0	55.6	42.0	34.4	62.7	36.7	34.9	52.4
長崎県	48.1	45.8	54.9	40.4	24.1	52.5	44.7	39.3	58.8	56.8	57.1	44.0
熊本県	42.3	38.4	50.1	35.1	29.9	42.9	47.5	42.8	56.9	48.0	44.8	59.8
大分県	46.7	44.4	53.3	40.0	30.9	51.8	49.1	47.6	57.1	54.0	54.0	53.4
宮崎県	48.3	40.3	56.9	43.3	17.6	53.7	53.9	45.3	59.1	46.4	45.2	73.5
鹿児島県	47.8	42.1	56.3	38.3	21.5	51.6	48.5	43.1	58.1	56.0	53.5	62.0
沖縄県	68.3	69.6	57.9	52.4	51.9	53.2	64.2	63.7	67.7	77.0	77.0	-

1) 宿泊目的割合不詳を含む。



第4表 月(3区分), 施設所在地(47区分), 宿泊目的割合(2区分), 居住地(2区分)別延べ宿泊者数

月(3区分), 施設所在地(47区分)	宿泊目的割合(2区分), 居住地(2区分)								
	総数 1), 2)	観光目的の宿泊者が50%以上			観光目的の宿泊者が50%未満				
		県内 1)	県外 1)	2)	2)	県内	県外	2)	県内
平成19年1-3月 計	72,042,280	17,712,860	51,239,070	39,937,370	10,524,610	27,553,670	31,954,730	7,167,880	23,668,290
北海道	5,835,440	2,488,250	2,808,000	4,209,480	1,633,240	2,112,820	1,619,790	854,400	689,630
青森県	564,330	185,770	362,140	208,020	100,020	91,590	356,310	85,740	270,550
岩手県	991,850	406,260	578,040	672,080	325,920	338,600	319,770	80,330	239,440
宮城県	1,532,750	642,180	873,960	899,360	516,410	378,580	629,790	125,780	495,380
秋田県	599,680	193,550	382,640	297,830	128,510	161,180	301,860	65,040	221,460
山形県	883,270	357,110	522,940	608,670	299,970	307,850	274,610	57,130	215,090
福島県	1,725,390	553,600	1,129,040	1,227,210	444,300	757,930	498,180	109,290	371,110
茨城県	756,600	177,330	563,150	304,420	87,870	214,480	452,180	89,460	348,670
栃木県	1,555,360	345,640	1,188,210	1,116,540	267,460	839,110	433,110	77,610	343,960
群馬県	1,397,590	297,970	1,072,670	1,121,640	257,210	843,780	275,950	40,760	228,880
埼玉県	727,600	170,820	494,890	107,460	46,740	57,250	620,150	124,080	437,630
千葉県	3,678,120	509,450	3,006,120	2,719,120	355,330	2,287,810	958,260	154,120	718,310
東京都	8,334,070	1,904,300	6,097,960	1,586,810	451,950	1,106,180	6,692,250	1,452,360	4,991,780
神奈川県	2,671,520	722,200	1,757,870	1,284,590	378,670	785,940	1,323,370	326,610	971,930
新潟県	1,565,230	509,080	1,041,230	1,073,030	379,310	689,970	492,200	129,770	351,260
富山県	571,450	238,150	312,890	364,720	202,330	141,980	206,730	35,810	170,910
石川県	1,224,150	320,800	870,830	948,130	293,460	622,250	276,030	27,330	248,590
福井県	491,060	168,130	320,810	347,540	139,470	206,760	143,520	28,650	114,050
山梨県	856,140	128,780	673,400	735,650	110,110	572,830	120,490	18,670	100,570
長野県	2,512,540	616,040	1,827,450	1,995,720	502,380	1,427,910	516,820	113,660	399,530
岐阜県	817,560	178,460	603,880	641,000	131,930	473,900	167,880	44,270	123,570
静岡県	3,161,500	534,550	2,476,510	2,265,110	383,700	1,789,950	896,390	150,850	686,560
愛知県	2,568,240	772,870	1,715,260	607,220	362,480	239,250	1,961,020	410,390	1,476,010
三重県	1,268,790	213,750	985,560	777,890	134,040	586,060	490,900	79,710	399,500
滋賀県	593,250	120,800	461,580	368,790	89,690	268,350	224,460	31,110	193,230
京都府	1,900,550	201,420	1,591,380	1,563,850	162,020	1,303,240	336,690	39,400	288,140
大阪府	3,678,050	756,450	2,750,910	993,420	184,120	770,250	2,684,630	572,330	1,980,660
兵庫県	2,198,100	654,760	1,404,490	1,222,600	401,610	714,830	968,820	253,150	689,660
奈良県	220,830	31,900	183,000	196,880	28,780	162,260	23,950	3,120	20,740
和歌山県	733,200	129,570	580,060	610,080	99,660	486,850	123,120	29,900	93,210
鳥取県	424,720	78,020	342,190	270,170	55,840	209,820	154,550	22,180	132,370
島根県	384,130	100,990	281,200	223,940	55,350	168,460	160,190	45,640	112,740
岡山県	904,730	218,730	666,800	349,700	97,830	249,080	555,030	120,890	417,720
広島県	1,172,240	319,020	827,500	272,550	110,580	155,520	899,690	208,440	671,980
山口県	730,730	178,600	534,160	389,110	125,650	254,760	341,620	52,950	279,410
徳島県	259,120	38,810	215,410	88,640	11,540	77,100	170,480	27,280	138,310
香川県	518,240	74,050	436,440	230,850	35,880	193,150	287,390	38,170	243,280
愛媛県	606,350	135,030	422,320	237,880	59,620	148,540	368,470	75,410	273,770
高知県	418,060	69,760	341,650	208,820	28,490	179,400	209,240	41,270	162,250
福岡県	2,211,710	550,670	1,597,480	482,880	239,130	241,400	1,728,830	311,540	1,356,080
佐賀県	459,450	100,480	327,150	265,350	58,960	192,870	194,110	41,510	134,280
長崎県	1,085,240	183,270	878,460	739,300	104,840	628,050	345,940	78,430	250,410
熊本県	1,238,250	246,550	964,490	732,530	151,910	563,450	505,730	94,640	401,050
大分県	1,165,540	196,530	884,250	811,980	125,240	602,440	353,560	71,290	281,810
宮崎県	692,140	144,610	479,290	286,570	55,320	163,130	405,570	89,290	316,170
鹿児島県	1,208,870	310,150	890,490	613,680	127,220	482,270	595,190	182,930	408,220
沖縄県	2,948,530	237,650	2,512,890	2,658,590	182,470	2,304,450	289,940	55,170	208,430

1) 宿泊目的割合不詳を含む。

2) 居住地不詳を含む。

第4表 月(3区分), 施設所在地(47区分), 宿泊目的割合(2区分), 居住地(2区分)別延べ宿泊者数(続き)

月(3区分), 施設所在地(47区分)	総数 1), 2)	宿泊目的割合(2区分), 居住地(2区分)							
		観光目的の宿泊者が50%以上		観光目的の宿泊者が50%未満					
		県内 1)	県外 1)	2)	県内	県外	2)	県内	県外
平成19年1月	21,988,070	5,760,590	15,251,490	12,368,900	3,494,970	8,271,360	9,571,040	2,258,950	6,975,480
北海道	1,825,750	844,690	810,060	1,343,100	572,320	619,280	481,160	272,220	189,440
青森県	180,130	62,420	114,070	67,620	34,160	29,820	112,520	28,260	84,250
岩手県	328,410	148,930	176,780	228,150	120,090	105,360	100,250	28,830	71,420
宮城県	474,970	213,730	255,800	287,600	175,670	110,530	186,190	38,060	145,270
秋田県	188,120	68,020	113,870	95,420	46,460	46,980	92,700	21,560	66,890
山形県	282,830	117,200	164,410	204,760	100,420	103,950	78,070	16,770	60,460
福島県	561,970	179,900	369,420	412,800	146,320	259,810	149,170	33,580	109,620
茨城県	219,240	57,990	155,670	84,810	31,290	52,900	134,430	26,710	102,770
栃木県	492,550	112,310	372,690	357,990	88,040	266,130	132,730	24,090	104,900
群馬県	453,190	99,180	344,680	366,970	85,870	274,070	86,220	13,310	70,610
埼玉県	217,150	51,660	146,990	33,860	15,010	17,550	183,280	36,640	129,440
千葉県	1,093,870	159,770	890,400	802,280	110,470	676,060	291,360	49,300	214,340
東京都	2,515,550	616,320	1,800,990	479,170	146,030	325,330	2,018,180	470,290	1,475,660
神奈川県	812,840	229,290	522,460	395,200	120,380	236,280	396,890	103,090	286,180
新潟県	512,080	160,480	346,490	373,970	121,290	251,100	138,120	39,190	95,390
富山県	171,560	75,930	88,510	112,760	65,780	39,850	58,800	10,140	48,660
石川県	369,390	106,150	253,820	289,630	97,240	182,970	79,760	8,910	70,850
福井県	151,630	54,720	96,080	109,730	45,840	63,390	41,900	8,880	32,700
山梨県	243,470	42,970	185,460	208,430	37,190	156,280	35,040	5,780	29,190
長野県	882,080	197,450	657,820	721,750	162,940	533,040	160,330	34,510	124,780
岐阜県	239,230	56,950	172,880	185,280	41,500	134,390	51,780	14,940	36,840
静岡県	956,300	169,800	735,390	689,870	123,030	534,180	266,430	46,760	201,210
愛知県	779,200	249,600	504,240	196,930	122,660	72,250	582,260	126,950	431,990
三重県	405,430	71,770	310,280	248,720	45,710	182,680	156,710	26,060	127,610
滋賀県	174,670	37,020	133,790	111,440	28,830	78,830	63,230	8,190	54,960
京都府	555,230	64,600	460,830	449,820	52,390	370,260	105,410	12,210	90,580
大阪府	1,078,470	240,480	782,520	283,800	58,630	211,280	794,660	181,850	571,250
兵庫県	674,940	208,210	422,270	382,810	130,850	216,910	289,860	77,350	205,350
奈良県	55,370	8,810	41,750	49,790	7,970	37,000	5,580	840	4,740
和歌山県	217,220	41,820	169,480	179,250	32,620	140,700	37,980	9,200	28,780
鳥取県	130,260	26,050	102,800	85,970	19,820	64,730	44,300	6,230	38,070
島根県	117,440	32,320	84,440	69,510	18,480	51,000	47,930	13,830	33,440
岡山県	277,100	66,820	203,300	105,380	30,100	72,740	171,730	36,720	130,560
広島県	354,610	100,450	246,640	80,750	35,210	43,330	273,860	65,230	203,310
山口県	215,860	56,680	151,110	112,180	40,130	66,440	103,680	16,550	84,670
徳島県	71,090	10,780	59,150	24,480	3,710	20,760	46,620	7,070	38,390
香川県	144,950	22,660	119,690	62,810	11,470	50,870	82,140	11,190	68,820
愛媛県	177,460	41,060	121,090	66,510	17,180	39,470	110,960	23,880	81,630
高知県	114,480	21,990	90,240	53,130	9,610	43,350	61,350	12,390	46,890
福岡県	667,270	170,090	476,900	144,460	73,110	70,730	522,810	96,980	406,170
佐賀県	149,610	31,710	108,510	87,930	18,780	65,630	61,680	12,920	42,880
長崎県	297,260	60,200	230,710	198,940	34,770	162,620	98,320	25,430	68,090
熊本県	374,480	79,960	287,460	224,150	49,210	170,480	150,330	30,750	116,980
大分県	356,650	66,760	260,380	250,800	44,940	176,380	105,850	21,820	84,010
宮崎県	198,260	48,100	130,280	82,080	19,370	42,940	116,180	28,730	87,340
鹿児島県	358,890	102,600	253,040	180,490	44,720	134,440	178,400	57,890	118,600
沖縄県	869,550	74,200	725,790	785,630	57,340	666,280	83,910	16,860	59,510

1) 宿泊目的割合不詳を含む。

2) 居住地不詳を含む。

第4表 月(3区分), 施設所在地(47区分), 宿泊目的割合(2区分), 居住地(2区分)別延べ宿泊者数(続き)

月(3区分), 施設所在地(47区分)	宿泊目的割合(2区分), 居住地(2区分)								
	総数 1), 2)	観光目的の宿泊者が50%以上			観光目的の宿泊者が50%未満				
		県内 1)	県外 1)	2)	2)	県内	県外	2)	県内
平成19年2月	23,224,820	5,642,450	16,611,820	12,735,370	3,339,140	8,825,520	10,440,930	2,296,980	7,780,680
北海道	2,051,320	786,890	1,084,420	1,469,130	499,910	816,000	579,760	286,730	266,230
青森県	190,090	60,290	120,620	72,740	32,500	31,050	117,350	27,780	89,570
岩手県	324,390	131,520	190,100	219,410	104,940	111,710	104,970	26,580	78,390
宮城県	501,490	208,530	287,420	290,220	167,210	121,740	209,950	41,320	165,680
秋田県	199,690	64,320	126,460	104,930	45,000	56,000	94,760	19,320	70,460
山形県	301,930	120,620	180,490	211,020	102,660	108,120	90,900	17,960	72,370
福島県	568,930	178,850	377,220	404,620	143,050	252,890	164,300	35,800	124,340
茨城県	225,610	51,630	167,970	82,040	24,800	56,630	143,570	26,820	111,340
栃木県	481,950	111,910	365,020	341,540	86,990	253,250	138,690	24,740	110,210
群馬県	442,850	95,310	339,140	356,450	82,650	267,210	86,400	12,660	71,930
埼玉県	232,870	53,850	158,970	30,690	13,970	15,770	202,180	39,880	143,200
千葉県	1,145,870	158,630	931,880	838,450	110,680	700,570	307,200	47,950	231,310
東京都	2,724,280	604,240	2,011,250	508,480	140,200	358,590	2,197,920	464,030	1,652,660
神奈川県	826,940	222,200	547,930	379,050	113,250	232,630	427,540	103,690	315,300
新潟県	539,610	170,890	363,910	378,110	128,790	248,120	161,500	42,090	115,780
富山県	198,370	82,820	108,050	131,110	71,320	52,290	67,260	11,490	55,770
石川県	416,090	111,100	294,890	326,500	103,200	213,210	89,590	7,900	81,680
福井県	166,240	59,050	106,430	119,470	50,160	68,750	46,770	8,890	37,680
山梨県	264,630	40,100	208,900	225,480	34,240	176,690	39,150	5,850	32,210
長野県	841,160	206,980	613,970	671,900	169,370	483,530	169,260	37,600	130,450
岐阜県	283,070	58,390	212,440	225,780	43,640	169,900	54,770	14,100	40,670
静岡県	1,010,350	165,480	799,720	723,160	118,520	577,800	287,200	46,960	221,920
愛知県	825,610	241,400	559,690	188,320	109,930	76,730	637,290	131,470	482,960
三重県	371,870	64,730	287,910	216,210	39,410	161,610	155,660	25,320	126,300
滋賀県	175,600	36,090	136,850	104,470	26,320	75,500	71,140	9,770	61,350
京都府	566,970	62,060	473,610	464,350	49,740	386,170	102,630	12,320	87,440
大阪府	1,161,080	236,680	872,700	308,030	56,820	239,440	853,050	179,860	633,260
兵庫県	684,560	207,590	433,550	381,790	130,960	217,780	300,700	76,630	215,770
奈良県	58,570	9,500	48,380	51,610	8,700	42,320	6,960	800	6,060
和歌山県	220,810	40,850	172,240	180,660	31,600	141,350	40,140	9,250	30,890
鳥取県	143,780	25,610	117,060	93,630	18,440	74,070	50,150	7,170	42,990
島根県	117,550	32,410	84,450	66,100	17,420	48,630	51,450	14,990	35,820
岡山県	275,040	66,740	202,530	100,540	29,680	70,740	174,500	37,060	131,790
広島県	364,720	101,430	254,670	82,110	35,850	44,000	282,600	65,590	210,660
山口県	226,460	53,300	168,980	113,780	35,620	77,220	112,680	17,680	91,760
徳島県	78,250	12,210	64,480	21,890	3,100	18,800	56,360	9,110	45,690
香川県	159,790	21,690	136,080	67,920	10,610	56,810	91,870	11,070	79,270
愛媛県	186,160	43,380	128,730	69,190	19,440	41,910	116,970	23,930	86,830
高知県	128,700	20,500	106,430	61,540	7,700	53,710	67,160	12,800	52,720
福岡県	721,960	176,800	523,680	152,540	76,280	75,480	569,420	100,530	448,200
佐賀県	145,170	33,240	101,660	82,810	19,970	58,850	62,360	13,270	42,810
長崎県	342,390	59,050	274,930	224,580	32,780	189,630	117,810	26,270	85,300
熊本県	396,940	76,230	310,810	224,760	44,760	173,720	172,180	31,470	137,090
大分県	361,580	61,660	276,580	243,950	38,110	182,710	117,630	23,550	93,870
宮崎県	242,700	45,150	178,100	95,490	15,100	60,940	147,210	30,040	117,160
鹿児島県	387,940	95,160	290,560	188,270	36,250	150,760	199,670	58,910	139,800
沖縄県	942,880	75,390	809,950	840,540	57,470	734,250	102,340	17,920	75,710

1) 宿泊目的割合不詳を含む。

2) 居住地不詳を含む。

第4表 月(3区分), 施設所在地(47区分), 宿泊目的割合(2区分), 居住地(2区分)別延べ宿泊者数(続き)

月(3区分), 施設所在地(47区分)	総数 1), 2)	宿泊目的割合(2区分), 居住地(2区分)							
		観光目的の宿泊者が50%以上		観光目的の宿泊者が50%未満		観光目的の宿泊者が50%以上		観光目的の宿泊者が50%未満	
		県内 1)	県外 1)	2)	県内 2)	県外 2)	2)	県内 2)	県外 2)
平成19年3月	26,829,380	6,309,810	19,375,770	14,833,090	3,690,490	10,456,790	11,942,770	2,611,960	8,912,130
北海道	1,958,370	856,670	913,520	1,397,260	561,000	677,540	558,870	295,440	233,970
青森県	194,100	63,060	127,460	67,660	33,360	30,730	126,440	29,700	96,740
岩手県	339,060	125,810	211,160	224,510	100,890	121,530	114,540	24,920	89,620
宮城県	556,290	219,920	330,740	321,530	173,530	146,320	233,650	46,390	184,430
秋田県	211,880	61,210	142,310	97,480	37,050	58,200	114,400	24,160	84,110
山形県	298,510	119,290	178,040	192,890	96,890	95,780	105,630	22,400	82,260
福島県	594,490	194,840	382,390	409,780	154,930	245,240	184,700	39,920	137,160
茨城県	311,750	67,710	239,510	137,570	31,780	104,960	174,180	35,920	134,550
栃木県	580,860	121,420	450,510	417,020	92,420	319,730	161,690	28,780	128,840
群馬県	501,540	103,490	388,850	398,220	88,690	302,500	103,320	14,800	86,340
埼玉県	277,580	65,310	188,920	42,900	17,750	23,930	234,680	47,560	164,990
千葉県	1,438,380	191,060	1,183,840	1,078,380	134,190	911,170	359,700	56,870	272,660
東京都	3,094,240	683,740	2,285,720	599,160	165,710	422,260	2,476,160	518,030	1,863,450
神奈川県	1,031,740	270,710	687,490	510,330	145,040	317,040	498,940	119,840	370,450
新潟県	513,540	177,710	330,830	320,960	129,230	190,750	192,580	48,480	140,080
富山県	201,520	79,400	116,330	120,850	65,230	49,840	80,670	14,180	66,490
石川県	438,680	103,560	322,120	332,000	93,030	226,070	106,680	10,530	96,060
福井県	173,200	54,360	118,340	118,340	43,480	74,630	54,860	10,880	43,670
山梨県	348,040	45,710	279,040	301,740	38,680	239,870	46,300	7,030	39,170
長野県	789,300	211,610	555,650	602,070	170,070	411,350	187,230	41,550	144,300
岐阜県	295,260	63,120	218,560	229,940	46,790	169,610	61,330	15,240	46,060
静岡県	1,194,850	199,270	941,390	852,090	142,150	677,970	342,770	57,120	263,420
愛知県	963,430	281,860	651,330	221,970	129,890	90,270	741,460	151,970	561,060
三重県	491,480	77,250	387,370	312,960	48,920	241,780	178,530	28,330	145,590
滋賀県	242,980	47,690	190,940	152,880	34,540	114,020	90,100	13,150	76,920
京都府	778,340	74,760	656,940	649,680	59,890	546,810	128,660	14,870	110,120
大阪府	1,438,500	279,290	1,095,690	401,590	68,670	319,540	1,036,910	210,620	776,150
兵庫県	838,610	238,970	548,670	458,000	139,790	280,140	378,260	99,170	268,530
奈良県	106,890	13,590	92,880	95,470	12,120	82,940	11,410	1,480	9,940
和歌山県	295,170	46,890	238,340	250,170	35,440	204,790	45,000	11,460	33,540
鳥取県	150,680	26,370	122,330	90,580	17,580	71,020	60,100	8,780	51,310
島根県	149,130	36,260	112,300	88,320	19,450	68,830	60,810	16,810	43,470
岡山県	352,590	85,170	260,970	143,790	38,060	105,610	208,800	47,110	155,360
広島県	452,910	117,140	326,190	109,690	39,520	68,190	343,220	77,620	258,010
山口県	288,400	68,620	214,070	163,140	49,890	111,100	125,260	18,730	102,970
徳島県	109,770	15,820	91,770	42,270	4,730	37,540	67,510	11,100	54,230
香川県	213,510	29,710	180,670	100,120	13,800	85,470	113,380	15,910	95,190
愛媛県	242,730	50,600	172,490	102,190	23,000	67,170	140,540	27,600	105,320
高知県	174,880	27,270	144,980	94,150	11,190	82,340	80,720	16,080	62,650
福岡県	822,480	203,780	596,900	185,890	89,750	95,190	636,590	114,030	501,710
佐賀県	164,670	35,530	116,970	94,600	20,210	68,380	70,070	15,320	48,590
長崎県	445,590	64,030	372,830	315,780	37,290	275,810	129,810	26,740	97,020
熊本県	466,840	90,360	366,230	283,620	57,940	219,240	183,220	32,420	146,980
大分県	447,310	68,100	347,290	317,230	42,190	243,350	130,080	25,910	103,930
宮崎県	251,180	51,360	170,920	109,000	20,850	59,250	142,180	30,510	111,670
鹿児島県	462,040	112,380	346,880	244,920	46,250	197,070	217,120	66,130	149,810
沖縄県	1,136,100	88,060	977,140	1,032,420	67,670	903,920	103,690	20,390	73,220

1) 宿泊目的割合不詳を含む。

2) 居住地不詳を含む。

第5表 月(3区分), 施設所在地(47区分), 国籍(出身地)(13区分)別外国人延べ宿泊者数

月(3区分), 施設所在地(47区分)	総数 1)	国籍(出身地)(13区分)											その他	
		韓国	中国	香港	台湾	アメリカ	カナダ	イギリス	ドイツ	フランス	シンガポ ール	タイ		オーストラ リア
平成19年1~3月 計	4,850,390	993,590	440,880	368,870	887,470	636,210	53,870	112,150	88,010	81,450	79,410	103,330	133,540	698,230
北海道	485,290	61,810	20,270	91,090	206,920	9,940	1,170	2,300	3,720	2,130	12,180	1,830	31,190	35,910
青森県	9,680	4,360	440	190	1,180	1,200	170	30	260	50	* 20	* 40	110	1,310
岩手県	16,260	6,090	680	3,190	3,780	390	20	* 10	230	10	160	160	40	1,440
宮城県	20,680	2,820	1,490	4,740	6,270	1,650	100	210	250	170	160	650	190	1,580
秋田県	8,960	4,340	190	* 1,690	1,350	330	40	30	50	10	* 40	* 10	30	580
山形県	8,220	3,060	570	670	1,980	800	* 40	* 50	* 160	* 210	40	* 0	70	550
福島県	29,540	12,730	2,070	2,210	6,320	2,200	320	220	260	* 40	* 540	* 210	230	1,500
茨城県	18,900	1,780	3,700	110	430	4,670	250	490	820	* 540	50	* 560	120	3,290
栃木県	30,240	2,720	4,600	1,310	7,490	4,150	170	1,600	740	480	50	* 1,150	* 180	5,150
群馬県	13,740	1,300	960	580	7,450	1,030	50	110	* 410	60	* 40	* 130	170	1,140
埼玉県	17,540	2,910	2,540	360	1,760	3,510	180	330	670	280	160	630	120	3,140
千葉県	428,030	30,570	51,310	24,290	73,690	89,870	9,020	14,220	10,040	3,920	10,930	25,640	18,290	45,950
東京都	1,555,340	232,600	128,150	121,430	150,600	286,670	22,080	61,410	37,200	46,340	29,370	24,070	44,880	313,780
神奈川県	147,450	18,940	17,020	7,880	17,360	30,670	1,290	5,880	6,140	4,200	1,540	2,150	2,000	21,350
新潟県	28,480	8,110	2,150	2,710	5,960	1,920	190	670	190	150	210	90	470	4,870
富山県	8,840	1,720	* 40	4,370	500	500	50	80	120	20	90	10	* 30	860
石川県	19,470	3,160	1,250	390	9,430	1,630	90	160	300	170	* 110	220	510	780
福井県	3,030	730	480	* 200	580	150	20	50	70	30	* 40	* 40	0	550
山梨県	86,050	4,370	34,120	14,400	17,230	1,120	30	60	170	* 70	2,680	4,790	* 100	6,290
長野県	53,680	6,510	3,360	5,340	13,490	3,600	370	440	410	* 390	1,540	1,280	8,020	5,540
岐阜県	31,750	4,700	3,770	1,410	13,640	1,880	70	600	390	320	730	1,320	680	1,830
静岡県	67,750	7,800	13,850	3,580	13,840	9,830	300	680	1,320	1,040	560	* 1,800	340	10,330
愛知県	235,450	31,970	30,320	4,620	46,000	45,850	6,790	2,940	4,710	2,430	2,490	11,030	2,930	36,890
三重県	19,990	4,150	1,890	1,330	4,930	1,500	70	* 560	* 410	* 230	190	1,230	220	2,520
滋賀県	29,560	3,340	3,560	1,420	11,690	1,900	190	330	590	320	130	1,210	200	2,850
京都府	168,150	17,270	12,870	3,900	20,660	34,380	3,610	6,640	4,960	6,390	2,000	2,160	8,200	39,570
大阪府	496,220	127,920	64,400	44,020	84,360	35,690	3,160	5,450	4,650	6,980	8,270	12,230	7,470	79,820
兵庫県	98,210	17,960	8,410	5,040	21,390	14,030	510	1,520	2,110	1,430	780	660	1,060	21,190
奈良県	8,030	710	800	90	2,600	1,040	80	290	350	250	30	* 50	120	1,370
和歌山県	16,860	2,620	590	6,620	5,280	430	30	90	* 40	40	100	90	190	610
鳥取県	3,220	* 840	* 210	0	620	140	10	10	* 310	* 10	* 0	0	* 10	* 420
島根県	2,220	* 610	210	* 50	540	230	* 0	0	40	10	0	0	10	180
岡山県	11,920	3,000	1,080	200	1,350	2,080	80	220	260	180	60	140	120	2,910
広島県	45,550	6,050	5,240	310	4,460	7,890	790	1,920	2,210	910	210	1,660	2,130	7,260
山口県	6,920	2,760	440	20	360	760	* 130	210	180	20	* 0	* 40	30	1,800
徳島県	3,760	290	520	30	230	1,160	30	130	100	60	0	0	40	1,130
香川県	11,440	4,970	420	170	2,920	920	0	100	120	170	* 0	* 0	40	850
愛媛県	12,850	5,010	1,270	240	980	1,030	* 80	80	* 870	* 300	100	* 20	80	2,320
高知県	4,840	2,660	350	0	730	200	10	10	* 30	10	* 10	* 20	* 10	* 760
福岡県	145,380	78,440	5,800	5,830	26,500	5,100	630	820	750	590	2,560	4,110	660	12,990
佐賀県	12,160	7,200	560	260	2,930	360	* 160	30	30	40	30	10	10	* 420
長崎県	109,840	61,470	2,450	2,490	29,450	8,490	140	470	310	170	390	750	130	2,520
熊本県	109,590	84,980	1,840	1,480	12,580	2,230	160	130	330	120	390	600	140	3,560
大分県	79,110	49,000	1,360	840	3,970	890	90	100	440	40	230	500	60	3,680
宮崎県	32,520	20,170	690	860	7,860	1,230	40	* 50	20	30	* 60	20	* 30	* 1,230
鹿児島県	37,180	26,180	1,010	830	5,630	1,070	140	180	160	50	120	* 0	290	770
沖縄県	60,490	10,900	760	390	24,330	9,920	930	* 250	100	50	20	* 10	1,570	2,880

1) 国籍(出身地)不詳を含む。

第5表 月(3区分), 施設所在地(47区分), 国籍(出身地)(13区分)別外国人延べ宿泊者数(続き)

月(3区分) 施設所在地(47区分)	総数 1)	国籍(出身地)(13区分)											その他	
		韓国	中国	香港	台湾	アメリカ	カナダ	イギリス	ドイツ	フランス	シンガポ ール	タイ		オーストラ リア
平成19年1月	1,412,600	365,640	112,120	97,300	225,600	178,050	14,520	31,540	21,570	21,910	19,060	24,740	56,860	193,140
北海道	136,670	23,380	4,440	24,230	55,470	2,370	170	620	390	* 340	1,990	90	16,120	5,320
青森県	2,460	1,580	80	20	290	* 270	10	10	* 60	* 0	0	* 10	10	70
岩手県	5,540	2,980	190	590	1,100	90	* 10	* 10	90	* 0	* 0	70	10	400
宮城県	5,950	900	480	1,440	1,760	460	30	40	90	70	30	40	60	420
秋田県	3,320	2,130	40	* 460	* 400	70	* 0	* 0	20	* 0	* 10	* 0	* 0	130
山形県	2,460	1,090	100	240	410	290	0	* 10	* 60	* 70	* 20	0	* 20	* 130
福島県	9,140	5,340	360	290	1,830	700	* 50	40	10	* 0	* 250	* 20	20	190
茨城県	5,950	690	1,120	* 30	160	1,940	110	130	210	* 50	10	* 20	30	850
栃木県	8,950	780	1,480	430	2,400	1,210	50	420	210	70	* 0	* 280	70	1,380
群馬県	5,130	450	170	90	3,460	260	* 0	* 40	* 170	* 20	* 20	* 10	100	170
埼玉県	5,120	890	710	100	290	1,190	30	40	190	100	20	310	50	870
千葉県	129,750	9,890	12,710	5,190	18,980	30,130	3,300	4,770	3,310	1,110	3,560	8,450	7,780	14,360
東京都	450,330	79,610	36,800	38,050	41,020	77,290	5,720	17,220	8,500	12,850	7,780	4,700	17,380	87,490
神奈川県	40,620	5,310	4,290	2,010	3,710	9,780	380	1,790	1,360	1,250	320	550	550	5,760
新潟県	8,980	2,930	370	400	2,380	680	60	160	40	* 20	80	10	160	1,510
富山県	2,000	570	140	30	780	160	* 0	40	10	0	10	* 0	0	220
石川県	4,430	840	170	* 240	1,880	* 420	10	40	100	50	* 10	80	* 260	220
福井県	990	260	130	* 10	* 270	40	10	* 30	40	* 20	* 20	* 20	0	* 120
山梨県	21,570	1,620	7,810	3,810	4,120	230	* 20	20	* 20	* 0	530	850	* 90	2,150
長野県	18,270	2,800	1,120	1,270	3,380	1,360	190	170	* 130	* 190	* 420	240	3,740	2,290
岐阜県	7,120	1,180	980	320	2,770	220	* 0	90	50	30	370	250	240	340
静岡県	16,950	2,490	3,120	760	2,480	2,570	70	230	370	* 270	10	240	70	3,190
愛知県	65,760	10,710	7,040	990	13,450	13,270	1,510	800	1,320	510	500	2,580	820	10,300
三重県	5,440	1,390	720	140	1,310	450	20	* 270	* 100	0	50	80	* 80	580
滋賀県	6,640	1,110	830	* 190	1,930	430	* 20	* 160	140	0	60	290	10	1,040
京都府	44,210	7,710	3,030	910	4,920	7,620	860	1,250	1,150	1,270	360	510	3,620	10,000
大阪府	141,130	49,150	14,720	9,930	18,940	9,600	780	1,480	1,320	2,400	1,530	3,250	3,030	21,640
兵庫県	26,640	6,840	1,860	650	3,810	4,070	200	430	770	380	120	120	390	6,340
奈良県	1,820	290	220	10	420	190	10	60	40	30	0	0	20	390
和歌山県	3,700	650	170	1,120	1,250	110	* 0	10	0	10	0	0	* 20	310
鳥取県	630	* 90	* 80	0	90	* 40	0	0	* 90	0	* 0	0	0	* 80
島根県	680	* 200	10	0	* 110	50	0	0	10	0	0	0	0	* 80
岡山県	3,450	920	440	10	250	400	20	50	120	40	10	70	50	1,020
広島県	12,540	2,460	1,280	40	720	1,720	100	430	310	150	30	400	960	2,420
山口県	2,130	810	90	* 0	* 20	180	* 20	* 80	110	* 10	0	* 10	* 10	* 730
徳島県	810	70	180	* 0	60	90	* 0	40	40	10	0	0	10	* 290
香川県	2,600	1,150	110	30	440	200	0	* 10	* 10	30	0	0	0	* 510
愛媛県	3,800	1,420	* 590	* 10	60	340	* 10	30	* 150	* 270	* 30	0	40	760
高知県	2,150	1,310	* 270	0	100	* 20	0	0	* 10	* 0	* 10	0	* 10	* 400
福岡県	47,470	29,480	1,640	2,100	6,150	1,190	220	180	210	130	750	900	230	4,200
佐賀県	4,600	2,880	90	90	1,070	70	* 40	10	0	10	* 0	0	* 10	* 330
長崎県	36,940	26,460	460	* 160	6,800	1,980	30	110	70	50	60	80	70	470
熊本県	35,170	30,090	570	* 340	2,020	570	50	* 30	* 40	20	40	50	60	* 1,120
大分県	29,030	20,170	* 500	220	910	210	10	* 30	50	* 10	40	160	10	1,360
宮崎県	11,670	8,670	70	190	2,430	30	0	* 20	0	0	10	* 0	* 10	210
鹿児島県	13,940	11,770	70	80	1,080	240	30	50	30	10	0	0	30	270
沖縄県	17,910	2,160	250	* 70	7,920	3,240	360	* 110	30	20	* 0	* 0	600	690

1) 国籍(出身地)不詳を含む。

第5表 月(3区分), 施設所在地(47区分), 国籍(出身地)(13区分)別外国人延べ宿泊者数(続き)

月(3区分) 施設所在地(47区分)	総数 1)	国籍(出身地)(13区分)												
		韓国	中国	香港	台湾	アメリカ	カナダ	イギリス	ドイツ	フランス	シンガポ ール	タイ	オーストラ リア	その他
平成19年2月	1,708,880	328,400	179,970	166,040	367,080	184,110	16,530	34,780	28,050	23,450	30,570	30,330	39,570	223,350
北海道	235,600	22,760	12,480	52,250	92,140	5,700	820	1,180	2,410	1,190	8,250	1,420	11,070	21,780
青森県	2,550	1,170	140	50	460	350	* 20	10	* 90	30	* 10	0	60	110
岩手県	6,630	2,050	270	1,520	1,970	170	* 10	* 0	80	* 0	130	* 20	* 10	370
宮城県	7,790	1,030	550	1,920	2,590	490	30	70	70	40	* 90	160	50	600
秋田県	2,850	1,280	50	* 650	490	70	20	* 0	20	* 0	0	* 0	10	* 180
山形県	3,380	1,330	240	300	940	180	* 30	10	* 20	* 80	* 20	0	* 40	180
福島県	11,720	4,100	970	1,240	2,410	770	200	140	180	* 10	* 140	* 90	* 190	890
茨城県	5,040	590	1,080	* 30	120	1,160	* 50	110	240	* 210	20	* 120	* 20	740
栃木県	9,940	930	1,610	430	2,800	1,280	70	480	220	180	10	260	* 80	1,380
群馬県	4,510	440	330	* 450	1,950	360	30	30	* 210	* 10	* 10	* 120	30	450
埼玉県	6,610	930	1,050	110	910	1,370	50	150	220	100	70	190	30	1,130
千葉県	155,520	12,280	21,130	11,700	33,890	26,620	2,610	4,340	3,090	1,350	3,520	8,000	5,110	14,890
東京都	498,910	75,990	46,480	42,750	58,410	81,600	5,970	19,460	11,480	12,950	9,410	7,080	12,590	96,510
神奈川県	49,580	6,040	6,030	3,190	7,770	9,690	390	1,740	1,810	1,270	440	600	660	7,020
新潟県	11,430	3,000	1,270	1,960	1,680	580	90	190	80	90	70	20	220	1,740
富山県	2,540	470	310	* 10	1,050	160	* 30	10	40	10	70	* 10	* 10	350
石川県	8,590	1,160	490	90	5,660	400	10	40	80	20	* 40	20	110	280
福井県	960	150	120	* 80	180	30	* 0	* 10	10	0	* 20	* 20	0	320
山梨県	34,550	1,540	16,040	4,830	7,810	350	* 0	* 20	* 40	10	970	1,010	* 0	1,770
長野県	22,630	2,240	960	3,250	7,410	1,270	80	100	100	70	610	* 300	3,060	1,990
岐阜県	13,630	1,970	1,460	820	7,440	410	30	120	60	60	130	290	150	560
静岡県	24,890	2,480	6,340	1,620	5,530	2,940	80	190	400	320	260	* 690	130	3,190
愛知県	78,020	10,050	11,870	1,530	16,010	13,020	3,140	1,010	1,470	830	700	3,160	830	11,980
三重県	6,840	1,370	690	970	1,670	370	* 10	130	* 80	* 50	100	* 250	70	760
滋賀県	10,600	1,010	1,730	840	3,840	590	30	50	250	80	50	320	* 150	790
京都府	46,620	5,240	5,240	1,780	9,250	6,060	730	1,390	1,490	1,300	860	400	1,570	9,920
大阪府	171,710	41,730	28,430	19,350	30,920	10,120	950	1,840	1,520	2,060	2,770	2,980	2,010	23,250
兵庫県	35,440	6,500	2,990	2,520	8,370	5,970	70	610	580	310	250	240	230	6,510
奈良県	2,740	290	380	50	1,000	330	40	80	130	70	10	* 40	30	250
和歌山県	6,410	770	200	3,140	1,680	190	10	40	* 20	20	70	20	70	* 130
鳥取県	1,410	* 360	* 70	0	440	50	0	* 10	* 170	* 10	0	0	* 0	* 100
島根県	720	* 200	160	* 50	* 190	30	0	0	* 0	* 10	0	0	* 0	* 40
岡山県	3,700	1,060	310	110	460	520	10	50	40	60	20	50	20	910
広島県	13,060	1,720	1,910	160	1,760	1,800	180	350	580	180	70	460	460	1,980
山口県	1,990	860	140	* 10	90	280	* 10	100	* 30	* 0	* 0	* 0	* 20	400
徳島県	1,120	110	180	10	70	200	0	60	10	20	0	0	10	* 420
香川県	3,020	1,470	140	30	650	230	0	10	30	30	* 0	* 0	* 0	60
愛媛県	3,820	1,570	350	180	230	280	20	10	* 160	* 10	0	0	* 10	780
高知県	1,560	1,230	70	0	140	30	0	* 0	* 10	0	0	0	0	70
福岡県	47,170	23,180	1,800	2,320	11,180	1,500	190	260	230	200	970	1,240	130	3,770
佐賀県	3,900	2,000	150	120	1,300	130	* 70	* 0	* 10	10	30	* 10	* 0	20
長崎県	39,800	19,610	1,530	1,400	13,000	2,350	70	140	110	70	140	* 300	10	850
熊本県	37,300	27,430	* 780	670	5,600	770	60	* 30	* 80	40	80	* 240	30	1,370
大分県	25,080	14,330	560	460	1,900	240	40	* 40	30	20	40	190	20	880
宮崎県	11,170	7,490	190	480	2,420	100	30	* 20	* 10	30	* 0	* 10	* 20	210
鹿児島県	13,310	9,270	370	390	2,290	330	40	50	50	10	70	0	20	210
沖縄県	22,520	5,650	330	190	9,010	2,710	200	* 90	* 30	10	10	* 0	250	* 1,250

1) 国籍(出身地)不詳を含む。

第5表 月(3区分), 施設所在地(47区分), 国籍(出身地)(13区分)別外国人延べ宿泊者数(続き)

月(3区分) 施設所在地(47区分)	総数 1)	国籍(出身地)(13区分)											その他	
		韓国	中国	香港	台湾	アメリカ	カナダ	イギリス	ドイツ	フランス	シンガポ ール	タイ		オーストラ リア
平成19年3月	1,728,910	299,550	148,790	105,530	294,800	274,050	22,820	45,830	38,390	36,090	29,780	48,260	37,110	281,750
北海道	113,010	15,670	3,340	14,610	59,310	1,870	170	500	910	600	1,930	320	4,000	8,820
青森県	4,670	1,610	220	120	440	590	150	* 10	100	* 10	* 10	* 30	40	1,130
岩手県	4,090	1,060	220	1,080	720	130	10	* 10	50	* 0	30	70	20	680
宮城県	6,940	900	460	1,380	1,920	710	40	100	100	60	40	* 440	80	560
秋田県	2,790	930	100	580	460	190	20	20	20	0	* 30	* 10	20	270
山形県	2,380	640	220	120	630	330	* 10	* 30	* 80	* 60	0	* 0	* 10	240
福島県	8,680	3,290	750	670	2,080	740	* 70	40	60	* 30	* 150	* 100	10	420
茨城県	7,910	500	1,500	* 50	150	1,580	* 90	260	380	* 280	* 20	* 430	* 80	1,700
栃木県	11,350	1,010	1,510	450	2,290	1,660	50	700	310	220	30	* 610	30	2,400
群馬県	4,100	410	460	40	2,040	410	* 10	40	* 30	30	* 10	* 0	30	520
埼玉県	5,820	1,100	780	150	560	940	110	140	260	80	70	140	50	1,140
千葉県	142,760	8,390	17,460	7,400	20,820	33,120	3,110	5,120	3,650	1,450	3,850	9,190	5,400	16,700
東京都	606,100	77,010	44,870	40,630	51,170	127,780	10,380	24,730	17,220	20,540	12,180	12,280	14,910	129,780
神奈川県	57,250	7,590	6,700	2,680	5,880	11,200	510	2,350	2,970	1,670	780	1,000	790	8,560
新潟県	8,070	2,180	510	350	1,900	660	40	330	80	40	70	* 60	80	1,620
富山県	4,300	680	420	* 10	2,540	180	20	20	60	10	* 10	* 0	* 20	290
石川県	6,450	1,160	590	* 70	1,890	810	70	80	120	110	50	* 110	150	280
福井県	1,070	320	230	* 110	130	80	10	10	20	0	* 0	0	0	120
山梨県	29,930	1,210	10,270	5,710	* 5,310	540	* 20	* 20	* 110	* 60	1,170	2,940	* 10	2,360
長野県	12,780	1,480	1,280	820	2,700	970	90	160	180	120	520	740	1,230	1,260
岐阜県	11,000	1,550	1,330	270	3,420	1,250	30	380	280	230	220	780	290	930
静岡県	25,910	2,830	4,390	1,210	5,830	4,320	150	260	540	450	290	* 870	150	3,950
愛知県	91,670	11,210	11,410	2,090	16,530	19,560	2,140	1,120	1,920	1,090	1,280	5,280	1,280	14,610
三重県	7,710	1,390	480	210	1,940	680	* 50	* 160	* 220	* 180	40	900	* 70	1,170
滋賀県	12,330	1,220	1,000	390	5,920	880	130	120	210	* 240	20	600	40	1,020
京都府	77,320	4,320	4,600	1,200	6,490	20,690	2,030	4,000	2,320	3,820	780	1,260	3,000	19,650
大阪府	183,380	37,040	21,240	14,730	34,500	15,970	1,430	2,120	1,810	2,520	3,970	5,990	2,420	34,930
兵庫県	36,130	4,620	3,550	1,870	9,210	3,990	230	480	770	750	410	300	440	8,340
奈良県	3,470	130	190	30	1,190	520	40	160	180	150	20	* 0	60	720
和歌山県	6,740	1,210	* 210	2,360	2,350	130	* 20	30	* 10	10	20	70	100	* 180
鳥取県	1,170	* 400	* 60	0	90	60	10	10	* 50	0	0	0	* 0	* 230
島根県	820	* 210	40	0	240	150	* 0	0	* 20	* 0	0	0	10	60
岡山県	4,760	1,020	340	* 80	640	1,150	50	110	100	90	30	10	50	980
広島県	19,950	1,870	2,040	110	1,990	4,370	510	1,140	1,320	570	100	810	710	2,860
山口県	2,800	1,090	210	* 10	* 250	300	* 90	* 40	* 40	10	* 0	* 30	* 10	670
徳島県	1,830	110	150	10	100	870	20	20	50	* 30	0	0	20	420
香川県	5,830	2,350	170	110	1,820	500	0	80	90	100	* 0	0	* 40	280
愛媛県	5,230	2,020	320	50	690	410	* 50	30	* 560	* 20	* 70	* 20	* 30	790
高知県	1,130	110	20	0	490	140	10	10	* 20	10	0	* 20	0	* 280
福岡県	50,730	25,780	2,360	1,410	9,170	2,420	230	380	310	250	840	1,970	300	5,020
佐賀県	3,650	2,320	320	60	550	150	* 50	20	* 10	* 10	0	* 10	0	70
長崎県	33,110	15,400	470	920	9,650	4,150	50	220	130	50	190	360	50	1,200
熊本県	37,110	27,460	490	470	4,960	880	40	80	210	70	270	* 310	50	1,070
大分県	25,000	14,510	300	160	1,170	440	40	30	360	20	150	160	30	1,440
宮崎県	9,680	4,010	430	190	3,010	1,100	0	20	0	* 0	* 50	10	* 0	* 810
鹿児島県	9,930	5,130	560	370	2,250	500	70	80	90	30	* 40	* 0	240	290
沖縄県	20,060	3,090	180	* 130	7,400	3,970	370	* 60	* 40	10	* 10	0	720	940

1) 国籍(出身地)不詳を含む。



参考第1表 月(3区分), 施設所在地(47区分), 居住地(47区分)別延べ宿泊者数(従業者数100人以上の施設)

月(3区分), 施設所在地(47区分)	総数 1)	居住地(47区分)																	
		北海道	青森県	岩手県	宮城県	秋田県	山形県	福島県	茨城県	栃木県	群馬県	埼玉県	千葉県	東京都	神奈川県	新潟県	富山県	石川県	福井県
平成19年1～3月 計	22,641,875	1,152,089	122,978	207,891	449,313	104,454	157,029	198,787	233,531	217,365	188,083	635,433	602,374	3,705,678	1,018,121	278,289	124,517	178,219	109,506
北海道	2,406,721	767,003	6,879	2,608	9,504	2,238	2,118	3,011	6,854	4,335	9,935	31,541	35,670	320,067	68,905	3,719	2,170	3,106	1,208
青森県	76,018	2,414	26,447	2,526	5,241	3,430	501	540	370	240	172	1,511	1,531	8,259	2,052	303	31	77	44
岩手県	319,748	1,020	23,529	124,501	30,746	13,868	2,199	3,621	1,688	1,953	299	6,114	6,541	52,295	11,177	2,335	54	123	25
宮城県	471,927	3,722	6,661	17,385	248,851	9,711	23,219	16,113	6,992	4,502	1,999	11,442	9,105	55,918	13,693	5,406	247	332	143
秋田県	105,280	2,268	9,746	2,873	4,829	23,680	884	1,266	907	566	453	2,179	1,823	13,959	2,429	1,023	369	127	74
山形県	131,702	703	559	1,136	9,339	2,068	64,445	1,717	1,012	735	523	3,191	2,815	16,797	4,256	5,618	138	139	52
福島県	290,778	2,127	1,028	1,974	20,756	1,791	5,152	86,339	19,089	8,046	2,084	19,830	20,293	50,541	11,803	5,944	108	2,194	59
茨城県	130,407	630	195	369	1,496	283	1,278	4,176	32,445	5,201	2,306	13,194	13,170	23,349	10,019	973	145	120	168
栃木県	378,470	1,509	389	1,435	3,048	592	1,516	8,972	28,081	91,446	7,991	56,003	26,802	94,250	15,824	4,800	208	126	99
群馬県	302,665	274	38	80	769	78	387	1,191	6,449	6,047	64,424	49,844	19,825	74,807	22,312	8,652	805	212	122
埼玉県	106,750	1,372	575	536	1,588	590	769	697	722	930	875	28,444	2,046	15,681	2,968	1,853	348	1,022	150
千葉県	2,064,579	94,825	11,859	18,945	23,065	13,013	12,223	18,374	31,009	26,244	21,147	77,124	154,503	301,449	97,235	24,403	8,593	12,930	6,708
東京都	2,852,506	76,083	17,429	16,575	28,933	14,858	16,366	18,842	18,709	15,132	15,544	40,233	39,261	656,839	60,795	30,680	12,584	15,380	8,088
神奈川県	821,270	15,512	2,337	2,711	6,805	2,492	3,962	4,106	7,003	5,012	4,709	25,100	21,296	180,036	185,604	6,168	1,695	2,797	1,201
新潟県	517,829	1,672	384	431	2,957	891	2,693	2,650	11,952	6,325	11,835	30,207	24,750	143,930	31,160	127,485	3,637	3,558	684
富山県	104,342	564	32	35	172	78	85	141	365	195	451	3,308	2,575	17,326	2,863	2,215	33,395	2,740	878
石川県	355,744	1,814	368	437	975	202	357	967	1,258	840	1,250	5,537	4,908	48,032	8,748	3,088	23,418	84,666	11,567
福井県	130,067	125	26	47	41	29	30	70	143	93	147	417	509	3,821	872	976	3,420	3,348	50,135
山梨県	192,935	263	18	29	111	12	80	416	1,865	1,005	1,027	9,279	9,372	44,029	14,639	2,060	1,353	219	249
長野県	399,643	324	41	130	417	98	261	383	2,501	1,815	3,557	16,307	15,351	85,756	25,676	3,960	1,559	1,352	370
岐阜県	252,650	1,016	80	48	340	120	66	490	482	362	568	2,794	2,066	14,790	5,096	643	1,900	1,312	878
静岡県	801,999	2,591	506	525	1,373	811	1,885	2,880	8,273	5,162	6,190	43,983	31,339	194,825	121,731	2,206	596	1,332	882
愛知県	554,735	3,643	288	272	820	524	285	872	1,199	1,039	1,068	6,716	7,128	71,936	17,601	953	1,648	2,159	1,603
三重県	381,425	1,256	375	418	617	310	817	639	966	332	672	5,222	2,234	22,021	5,772	962	496	2,919	1,057
滋賀県	260,503	530	49	52	214	36	110	231	1,597	402	355	1,979	1,290	21,816	2,820	419	705	963	1,135
京都府	647,448	16,428	1,485	1,266	3,701	1,334	1,767	2,154	5,070	3,239	3,667	22,177	18,961	140,535	39,806	5,849	3,697	4,422	2,914
大阪府	1,559,550	22,402	1,795	1,684	5,802	1,804	2,277	2,802	7,012	5,022	3,915	28,323	34,345	218,423	58,631	5,117	7,912	10,485	7,664
兵庫県	802,867	7,722	598	483	2,011	517	540	737	1,898	1,286	1,145	8,879	8,972	63,838	16,688	1,345	1,275	3,283	2,511
奈良県	81,157	813	136	111	251	77	111	150	508	283	642	2,322	2,344	17,033	5,037	388	276	387	246
和歌山県	287,561	2,574	340	161	1,040	201	969	810	440	445	620	1,882	1,765	23,186	3,883	858	1,957	507	589
鳥取県	49,159	214	1	20	76	22	12	18	140	36	78	313	228	4,617	1,417	109	22	31	67
島根県	68,949	81	4	115	74	8	42	103	45	68	37	296	255	4,606	483	87	72	49	53
岡山県	122,008	1,080	101	72	507	59	144	162	338	721	229	4,576	1,284	10,070	2,351	426	357	254	204
広島県	289,101	3,270	254	359	1,418	179	387	721	1,363	1,211	936	5,970	5,880	49,563	12,522	836	607	600	506
山口県	129,952	826	171	114	304	212	47	147	237	141	122	1,152	1,076	13,574	1,933	94	56	126	102
徳島県	71,061	844	208	50	700	172	291	230	523	170	866	1,248	1,012	8,364	1,861	159	99	127	622
香川県	180,106	1,371	326	316	1,653	307	552	467	636	322	278	1,743	1,928	19,015	3,200	426	722	1,496	656
愛媛県	135,868	803	44	67	495	41	72	64	276	120	132	770	1,195	9,654	2,636	89	73	98	77
高知県	105,304	2,053	576	80	710	136	155	343	235	248	182	1,966	1,010	21,048	2,967	249	149	351	102
福岡県	632,581	5,069	428	523	1,604	220	366	580	1,675	1,033	825	6,510	7,635	72,620	15,640	1,419	665	824	585
佐賀県	68,103	248	18	41	89	8	41	29	102	78	94	361	295	7,164	387	105	70	101	32
長崎県	354,531	5,401	879	504	1,662	438	504	596	1,722	1,790	1,615	4,908	5,267	40,773	10,092	1,012	439	2,692	494
熊本県	268,685	2,764	186	86	367	66	101	140	393	306	315	1,793	2,087	18,102	4,105	326	103	801	252
大分県	290,915	3,007	131	211	812	188	220	342	949	431	374	3,208	3,322	21,260	6,358	1,002	283	300	259
宮崎県	177,485	4,192	49	47	946	66	258	94	702	86	708	692	13,826	1,554	139	76	361	37	37
鹿児島県	407,244	9,208	906	560	3,558	750	1,036	790	1,800	1,659	792	6,616	8,385	63,730	10,039	1,605	826	1,054	492
沖縄県	1,501,547	78,459	4,504	4,943	18,526	5,846	5,449	8,604	15,536	10,700	11,552	38,213	38,233	332,148	70,481	9,805	5,159	6,617	3,463

1) 居住地不詳を含む。

参考第1表 月(3区分), 施設所在地(47区分), 居住地(47区分)別延べ宿泊者数(従業者数100人以上の施設)(続き)

月(3区分), 施設所在地(47区分)	居住地(47区分)																		
	山梨県	長野県	岐阜県	静岡県	愛知県	三重県	滋賀県	京都府	大阪府	兵庫県	奈良県	和歌山県	鳥取県	島根県	岡山県	広島県	山口県	徳島県	香川県
平成19年1-3月計	99,285	247,510	198,213	385,574	1,021,118	169,779	176,968	337,847	1,510,293	658,869	143,688	109,342	46,568	55,786	154,025	319,694	119,006	51,571	99,997
北海道	3,140	3,768	4,877	10,194	55,657	5,494	2,701	14,460	92,797	41,675	5,289	2,893	987	1,061	6,822	14,892	3,716	2,721	5,102
青森県	79	455	141	188	1,756	43	57	143	2,410	479	103	49	16	7	50	117	34	9	14
岩手県	121	286	122	729	2,921	133	67	545	9,899	1,556	479	39	24	14	92	83	78	57	16
宮城県	538	1,033	426	1,155	2,636	302	378	977	7,543	1,225	473	161	66	41	199	535	120	69	93
秋田県	329	624	281	404	2,340	185	131	468	6,292	527	171	118	3	15	203	131	66	19	55
山形県	157	496	114	1,760	1,057	65	92	278	4,578	329	120	39	19	14	63	172	69	31	34
福島県	735	1,089	126	1,785	1,204	110	117	193	1,723	285	83	17	10	7	95	139	32	34	49
茨城県	726	1,576	189	1,849	1,355	349	120	408	2,225	1,362	192	227	22	25	470	762	311	50	158
栃木県	612	1,072	466	1,279	1,449	351	131	321	2,661	578	159	60	21	48	403	321	216	57	261
群馬県	1,253	6,696	749	4,163	8,367	527	890	1,252	3,693	368	129	74	1	7	50	48	38	12	623
埼玉県	231	803	181	843	1,572	296	213	426	2,359	954	234	82	81	83	178	717	252	74	145
千葉県	12,618	37,547	22,826	53,932	118,484	19,359	16,145	31,827	125,239	58,683	14,778	6,552	2,306	2,692	14,160	24,865	8,387	4,131	5,865
東京都	10,519	28,803	14,328	38,084	80,482	13,890	8,480	27,586	116,053	48,740	11,241	5,370	4,329	5,145	13,771	33,054	12,384	5,441	10,047
神奈川県	3,816	7,254	3,525	15,198	20,771	3,149	1,588	5,369	20,072	9,036	1,563	1,111	543	589	2,457	6,840	1,718	1,057	1,543
新潟県	1,032	4,863	678	2,787	6,030	529	558	1,354	6,226	1,973	501	139	152	36	449	228	118	92	123
富山県	166	1,742	1,240	1,546	4,168	331	1,047	1,466	6,233	2,149	406	643	12	24	167	618	133	62	182
石川県	649	3,286	7,158	5,402	18,981	3,754	6,926	11,348	44,018	10,350	5,124	1,619	175	217	967	1,687	402	547	1,380
福井県	152	1,115	3,788	1,206	12,928	2,881	6,215	7,789	17,601	3,716	2,470	1,169	61	35	382	368	38	184	367
山梨県	27,870	2,349	1,979	7,859	11,916	522	1,248	1,248	4,628	1,808	174	774	6	5	63	130	48	44	45
長野県	5,777	76,977	3,544	8,719	17,906	2,846	1,312	3,017	11,090	3,438	2,310	551	643	260	351	379	96	711	121
岐阜県	851	1,907	51,642	5,565	63,718	5,728	2,674	7,202	22,024	6,331	2,871	760	86	901	1,472	1,569	323	608	1,392
静岡県	8,023	9,357	8,305	118,633	50,054	5,705	2,728	5,201	14,564	4,772	2,101	873	180	633	1,100	1,855	319	303	420
愛知県	2,443	6,955	11,329	12,081	173,698	7,260	2,442	6,446	17,843	5,421	2,720	1,138	302	645	938	1,759	491	433	451
三重県	1,432	2,901	11,737	5,143	47,620	42,455	6,236	15,681	54,121	12,273	14,058	2,275	694	953	2,016	2,360	709	472	1,249
滋賀県	668	798	2,407	2,287	12,836	1,736	68,832	17,439	49,022	7,326	2,435	634	204	115	715	3,337	253	490	590
京都府	1,685	4,605	4,036	13,346	21,707	3,587	4,171	46,471	34,039	14,873	4,953	2,526	1,715	1,702	3,586	6,950	2,711	1,434	2,398
大阪府	2,382	5,947	7,551	16,051	45,785	10,050	6,877	16,784	289,610	35,942	9,689	9,040	5,460	5,085	9,715	20,143	6,446	4,392	6,996
兵庫県	673	2,321	5,017	6,511	23,588	5,631	9,231	27,891	126,153	236,829	13,243	6,099	4,267	1,919	9,089	10,060	3,947	4,905	5,567
奈良県	175	475	520	1,374	3,108	688	560	3,477	6,956	2,822	13,834	764	160	91	395	764	279	195	292
和歌山県	422	2,126	2,584	8,598	13,389	4,997	3,295	7,867	56,498	11,029	5,853	50,036	176	379	2,904	3,176	259	924	1,155
鳥取県	15	96	281	122	709	2,032	526	1,232	8,031	4,756	837	505	7,066	1,388	4,092	4,102	533	290	954
島根県	45	273	172	845	1,709	324	704	1,504	7,621	5,366	835	280	2,825	17,876	5,841	6,950	1,122	677	2,320
岡山県	82	538	565	1,260	1,787	1,495	536	2,749	13,206	13,082	1,185	432	1,993	906	28,962	5,951	698	455	1,136
広島県	444	833	1,154	2,348	8,228	966	922	3,541	16,233	6,953	1,288	790	2,391	4,513	4,810	84,035	4,254	738	1,381
山口県	77	1,139	222	514	1,693	203	300	1,241	7,983	3,570	484	311	554	1,149	2,680	11,012	31,441	637	1,100
徳島県	233	943	410	506	2,771	404	862	2,528	11,420	6,364	1,217	571	205	150	1,899	1,571	313	7,305	3,020
香川県	138	1,015	2,666	1,345	9,842	2,343	2,582	17,008	22,291	13,647	2,474	984	875	759	5,784	7,260	1,156	3,306	25,235
愛媛県	60	163	222	304	2,763	302	458	1,861	7,569	4,158	623	376	221	218	2,435	4,803	407	1,324	3,193
高知県	146	615	976	653	2,482	635	840	2,087	13,971	8,988	1,711	1,096	352	354	3,525	5,870	604	1,196	3,671
福岡県	377	1,092	1,675	2,505	11,542	1,608	1,258	5,737	35,775	8,657	2,106	624	708	1,035	3,549	10,158	8,369	615	1,130
佐賀県	111	163	148	136	974	100	68	201	2,876	653	98	51	65	132	364	1,200	1,044	141	184
長崎県	742	1,593	1,847	2,508	17,100	2,278	1,302	3,983	20,150	4,977	1,166	1,023	2,691	533	2,006	6,229	7,284	432	1,345
熊本県	234	315	328	1,938	6,431	348	338	1,283	10,227	1,848	397	146	152	405	869	3,658	4,568	193	477
大分県	304	854	773	852	5,758	975	772	2,010	8,532	2,934	1,383	284	353	496	1,751	4,486	3,524	745	757
宮崎県	28	784	204	563	2,045	112	98	407	5,082	439	173	75	17	13	141	1,050	189	385	134
鹿児島県	582	3,651	1,777	4,046	17,860	1,870	1,572	5,959	31,807	7,496	1,819	799	259	1,187	2,370	9,011	4,520	659	1,082
沖縄県	6,393	14,217	12,927	16,458	99,941	10,831	8,368	19,582	129,349	38,137	8,474	5,163	3,120	1,924	9,625	14,289	4,987	2,915	6,145

参考第1表 月(3区分), 施設所在地(47区分), 居住地(47区分)別延べ宿泊者数(従業者数100人以上の施設)(続き)

月(3区分), 施設所在地(47区分)	居住地(47区分)										
	愛媛県	高知県	福岡県	佐賀県	長崎県	熊本県	大分県	宮崎県	鹿児島県	沖縄県	国外
平成19年1～3月 計	102,248	55,629	720,942	66,342	116,166	139,690	110,578	109,850	155,458	168,022	2,608,305
北海道	6,026	3,424	34,313	2,737	2,300	3,986	3,052	5,434	3,281	8,581	283,083
青森県	35	54	374	22	97	35	54	10	19	72	3,198
岩手県	16	105	1,174	22	25	98	84	12	17	35	10,623
宮城県	244	78	1,423	64	107	242	133	97	112	194	8,003
秋田県	98	58	79	33	42	3	17	10	74	22	2,000
山形県	97	28	266	32	12	74	3	22	17	26	1,814
福島県	38	5	978	11	40	1,558	14	20	4	277	6,684
茨城県	175	26	605	50	102	77	45	51	80	95	3,098
栃木県	103	28	831	64	79	126	40	133	53	248	7,165
群馬県	76	0	117	3	3	21	12	240	24	66	4,183
埼玉県	208	215	1,052	371	242	391	377	271	307	471	7,463
千葉県	7,698	3,922	40,819	4,694	6,273	11,845	9,424	8,144	10,018	13,137	308,803
東京都	12,407	7,768	77,994	6,488	23,955	15,554	15,485	15,702	19,213	27,701	849,675
神奈川県	1,504	1,136	12,457	881	1,777	2,127	1,737	2,230	2,795	1,875	77,340
新潟県	162	101	1,550	152	176	237	111	642	199	833	17,126
富山県	61	40	1,129	33	80	102	47	39	19	379	3,590
石川県	449	179	4,135	175	336	917	229	527	654	1,081	9,595
福井県	132	180	399	55	34	53	16	46	7	22	495
山梨県	48	14	131	8	5	32	23	7	14	40	7,936
長野県	184	78	368	32	493	587	52	85	39	128	13,766
岐阜県	318	220	5,773	236	633	1,869	199	211	191	401	16,999
静岡県	338	155	2,456	135	183	293	181	282	271	252	32,111
愛知県	810	269	3,779	188	530	772	426	474	493	1,124	117,298
三重県	878	549	1,615	148	124	326	1,761	313	103	64	10,698
滋賀県	428	85	1,343	199	97	418	108	43	161	100	16,768
京都府	3,007	1,720	20,487	1,483	1,970	3,171	2,538	1,371	2,618	1,780	89,087
大阪府	8,160	5,955	32,229	2,928	4,380	7,180	3,491	4,726	8,529	7,084	276,797
兵庫県	6,146	3,778	7,778	800	1,021	1,519	940	1,065	1,619	1,366	65,624
奈良県	222	107	1,805	119	83	129	166	87	142	70	4,350
和歌山県	610	315	2,690	140	143	276	135	208	68	165	10,108
鳥取県	531	479	423	21	42	70	37	18	20	17	407
島根県	2,573	671	1,060	95	69	55	216	9	59	14	327
岡山県	1,265	615	1,152	180	199	737	163	116	257	220	3,975
広島県	3,037	778	6,539	801	1,014	2,203	1,036	512	982	458	24,569
山口県	1,181	328	11,622	1,338	1,061	1,600	1,345	431	329	132	1,554
徳島県	1,776	877	951	84	95	208	87	95	141	222	1,390
香川県	5,793	3,275	1,793	289	351	373	1,106	135	525	292	4,840
愛媛県	18,038	1,464	1,354	120	122	155	163	88	119	72	7,113
高知県	3,273	10,554	885	66	56	150	123	43	101	469	919
福岡県	2,391	736	162,442	6,838	15,056	11,962	10,857	8,617	12,611	4,840	50,359
佐賀県	111	65	16,153	12,958	5,101	1,070	410	255	357	303	3,891
長崎県	1,870	440	55,396	5,941	29,449	8,884	5,000	2,581	4,748	3,970	63,627
熊本県	988	155	46,984	4,496	5,745	31,947	5,475	5,099	6,418	7,069	67,738
大分県	2,360	853	38,052	2,747	3,043	3,725	29,580	2,714	1,506	746	47,346
宮崎県	40	49	17,559	689	782	2,723	1,942	28,319	2,884	384	19,951
鹿児島県	1,477	460	49,356	4,661	4,218	12,713	5,701	14,217	68,922	2,778	26,518
沖縄県	4,866	3,238	49,072	2,715	4,421	7,097	6,437	4,099	4,338	78,347	18,301

参考第1表 月(3区分), 施設所在地(47区分), 居住地(47区分)別延べ宿泊者数(従業者数100人以上の施設)(続き)

月(3区分), 施設所在地(47区分)	総数 1)	居住地(47区分)																	
		北海道	青森県	岩手県	宮城県	秋田県	山形県	福島県	茨城県	栃木県	群馬県	埼玉県	千葉県	東京都	神奈川県	新潟県	富山県	石川県	福井県
平成19年1月	6,914,263	405,382	37,415	74,321	140,098	33,888	44,979	63,416	72,748	68,595	56,631	193,913	183,309	1,147,976	320,451	76,016	33,829	52,644	32,781
北海道	772,200	272,384	2,101	678	2,794	582	544	947	1,897	1,003	901	9,260	11,144	93,294	23,780	945	572	880	264
青森県	20,606	644	8,041	684	1,572	1,265	156	203	96	69	21	439	406	2,333	526	48	6	21	17
岩手県	107,642	271	6,857	45,190	10,333	4,856	476	760	473	543	92	2,140	2,698	16,661	3,953	434	16	23	9
宮城県	148,310	817	1,988	5,074	86,010	2,629	6,490	5,247	1,914	1,167	446	3,104	2,233	16,146	3,863	1,065	42	57	37
秋田県	30,612	489	2,023	1,065	1,238	8,077	124	224	245	147	89	980	841	4,420	798	152	72	41	16
山形県	42,122	143	233	385	3,108	729	22,444	584	309	182	216	942	805	5,032	1,238	1,638	31	26	7
福島県	92,518	273	126	433	6,504	280	1,407	30,087	6,624	2,733	604	6,139	5,315	17,609	3,901	1,607	10	40	29
茨城県	41,578	111	85	12	223	18	373	11,070	1,690	637	4,355	4,391	7,936	2,869	185	24	18	9	
栃木県	117,187	275	73	151	713	41	328	2,697	8,845	30,714	2,386	17,022	8,099	30,081	4,136	393	45	32	6
群馬県	95,487	51	7	4	126	17	45	496	2,029	1,740	22,002	16,848	6,627	24,689	6,330	1,827	208	18	17
埼玉県	31,334	326	140	147	243	158	118	219	267	331	302	9,168	547	3,988	1,060	397	61	303	23
千葉県	629,354	55,959	5,538	10,130	5,799	5,541	2,342	5,539	9,736	8,588	6,639	26,038	50,503	94,663	31,010	5,538	1,776	2,761	1,370
東京都	866,419	21,360	5,491	5,490	7,982	4,571	4,425	5,952	6,197	4,857	5,450	14,565	13,863	218,173	23,175	7,830	3,242	4,066	1,784
神奈川県	249,731	4,378	477	826	1,891	653	906	1,285	2,078	1,575	1,270	7,681	6,285	59,635	58,698	1,461	379	736	232
新潟県	180,086	420	30	61	798	137	822	658	3,859	2,591	4,197	10,508	9,245	50,109	12,239	41,699	974	1,314	180
富山県	31,406	87	5	8	48	5	6	30	64	33	75	1,061	721	5,101	1,014	682	10,592	880	127
石川県	111,011	421	41	26	204	32	29	212	279	153	447	1,782	1,457	14,425	2,657	756	7,061	30,387	3,648
福井県	41,329	19	9	11	9	12	5	46	34	13	18	98	142	1,254	284	85	751	985	17,763
山梨県	55,936	86	3	2	24	3	14	99	462	211	258	2,594	2,666	14,075	4,078	444	348	46	65
長野県	136,542	82	6	19	64	27	61	86	762	349	1,203	5,607	5,320	28,691	9,715	1,141	525	508	158
岐阜県	69,122	193	8	6	37	10	13	62	184	68	75	589	389	4,885	1,734	136	516	263	127
静岡県	244,064	613	69	88	360	59	154	508	2,446	1,352	1,615	13,058	9,436	59,681	41,045	427	105	374	162
愛知県	172,194	951	97	86	221	59	54	132	366	278	237	1,961	2,536	23,292	5,612	341	357	628	520
三重県	119,773	128	79	67	71	7	131	40	287	79	133	1,850	871	6,556	1,840	51	124	196	470
滋賀県	79,260	60	3	2	20	9	36	3	182	89	40	401	310	4,884	839	116	190	276	498
京都府	189,630	4,200	409	363	787	339	439	675	1,286	942	1,032	5,365	4,326	41,486	10,863	1,203	946	1,222	1,030
大阪府	451,565	7,130	475	586	1,582	604	558	784	1,610	1,342	950	7,169	8,805	60,291	15,227	1,116	1,948	2,814	2,041
兵庫県	245,435	1,251	115	137	409	127	100	107	501	350	264	2,378	2,460	18,759	4,817	304	279	719	575
奈良県	21,402	133	36	25	32	3	10	20	63	38	131	256	305	3,598	530	30	35	47	99
和歌山県	80,973	226	79	22	91	17	151	202	97	94	33	616	212	7,229	637	37	397	96	72
鳥取県	14,511	37	1	6	47	18	2	5	31	12	8	97	58	1,355	365	44	5	5	17
島根県	22,185	23	2	26	8	2	0	4	12	8	9	47	80	1,220	140	13	8	13	11
岡山県	37,107	223	31	18	95	5	43	22	95	67	80	320	401	3,200	783	77	62	43	46
広島県	86,365	779	98	152	402	70	99	217	411	339	322	1,559	1,451	14,721	3,549	180	187	254	179
山口県	38,223	155	56	21	64	3	5	7	49	46	13	331	300	3,882	586	15	14	36	11
徳島県	18,444	162	73	1	108	14	64	41	77	44	88	300	215	2,187	436	22	34	24	22
香川県	50,311	292	56	124	207	42	147	82	192	64	76	420	525	5,518	864	67	34	120	45
愛媛県	42,522	178	7	24	141	12	24	15	56	14	16	229	319	2,831	772	16	33	20	26
高知県	29,483	331	117	5	70	13	49	40	65	46	34	456	300	5,929	805	36	26	40	15
福岡県	184,780	1,515	118	152	309	37	71	124	444	231	171	1,724	2,323	21,841	5,029	269	178	247	203
佐賀県	21,683	60	2	6	56	1	2	7	7	18	32	88	77	1,781	88	4	9	32	4
長崎県	91,878	1,189	298	157	292	81	40	185	331	209	250	1,072	1,184	9,963	3,046	101	58	168	74
熊本県	84,290	542	43	37	61	20	6	24	89	47	70	506	537	3,919	888	81	27	52	126
大分県	95,718	844	34	56	83	21	34	58	267	124	124	885	1,010	5,310	1,932	119	28	51	75
宮崎県	52,650	989	4	4	15	26	2	16	27	8	23	148	122	3,224	315	6	12	17	0
鹿児島県	121,453	2,555	306	96	381	50	128	93	382	235	181	1,208	2,003	16,906	2,734	270	86	117	37
沖縄県	447,832	22,027	1,525	1,658	4,466	2,606	1,502	2,802	5,951	3,762	3,371	10,549	9,446	105,213	19,651	2,608	1,396	1,628	535

1)居住地不詳を含む。

参考第1表 月(3区分), 施設所在地(47区分), 居住地(47区分)別延べ宿泊者数(従業者数100人以上の施設)(続き)

月(3区分) 施設所在地(47区分)	居住地(47区分)																		
	山梨県	長野県	岐阜県	静岡県	愛知県	三重県	滋賀県	京都府	大阪府	兵庫県	奈良県	和歌山県	鳥取県	島根県	岡山県	広島県	山口県	徳島県	香川県
平成19年1月	30,847	69,909	60,478	120,015	298,617	48,969	51,721	99,115	453,511	205,786	42,106	34,127	14,207	15,467	45,998	89,132	32,900	16,298	30,511
北海道	687	762	1,651	3,248	13,722	1,430	733	3,670	28,865	20,195	1,559	933	207	248	1,490	3,569	1,147	1,044	2,385
青森県	17	71	48	45	377	5	37	47	515	144	24	4	0	3	15	17	4	2	4
岩手県	40	57	33	288	715	23	12	127	2,357	758	62	0	4	6	44	34	8	13	8
宮城県	259	150	69	327	616	53	129	164	2,032	386	59	35	13	0	85	122	28	23	12
秋田県	60	104	57	168	714	40	11	69	1,412	150	47	50	3	13	128	18	24	4	16
山形県	20	89	31	155	308	11	32	51	965	75	29	8	1	5	15	19	28	6	4
福島県	239	218	20	808	189	21	51	38	396	100	7	7	2	0	7	15	9	15	2
茨城県	94	324	46	187	284	84	29	93	704	284	31	48	3	12	124	94	63	15	29
栃木県	89	193	202	360	475	53	64	159	847	151	33	14	4	10	55	31	39	10	4
群馬県	462	1,797	77	912	2,352	67	59	94	629	123	62	27	0	2	31	19	7	0	589
埼玉県	69	213	48	217	399	64	60	126	657	358	99	31	20	28	79	164	48	11	33
千葉県	4,253	8,930	7,052	15,504	33,127	4,706	3,156	7,840	28,897	14,090	3,666	1,864	535	657	3,211	4,571	1,811	1,073	1,507
東京都	3,848	8,799	3,866	13,988	23,707	4,488	2,123	7,684	35,470	15,074	3,276	1,375	1,068	1,354	4,185	8,960	3,103	1,426	2,630
神奈川県	1,003	1,941	1,021	4,785	6,258	789	397	1,249	5,454	1,969	435	197	168	136	827	2,071	356	372	622
新潟県	199	956	116	994	1,753	160	130	422	2,109	1,032	112	34	1	4	48	33	16	32	34
富山県	47	663	328	302	1,534	68	294	448	1,908	438	85	334	1	7	28	264	8	15	45
石川県	91	726	1,674	1,564	5,620	998	2,331	3,378	14,994	3,374	1,455	502	61	25	294	329	175	151	592
福井県	32	232	887	503	3,419	711	1,888	2,807	5,786	1,225	683	298	9	0	130	64	3	43	116
山梨県	9,252	687	637	2,152	3,092	106	307	309	1,052	381	21	4	0	0	19	8	8	16	24
長野県	1,883	25,331	873	3,381	6,908	892	530	994	3,917	756	498	264	324	2	47	69	24	47	49
岐阜県	228	475	16,617	1,288	19,780	1,581	587	1,594	4,728	1,157	723	294	12	4	224	277	160	198	283
静岡県	2,558	2,307	2,397	39,672	14,295	1,094	585	1,099	3,594	1,305	427	311	33	31	438	387	74	53	56
愛知県	985	1,908	3,700	3,754	58,499	2,484	680	2,293	4,702	1,288	949	426	71	111	266	406	129	84	108
三重県	493	622	6,402	1,850	15,608	14,438	1,822	3,852	16,477	3,496	4,081	617	458	58	1,051	686	152	91	584
滋賀県	279	142	563	673	3,775	557	22,480	6,026	17,385	2,416	767	268	39	42	178	400	53	213	103
京都府	511	1,342	1,547	4,221	7,332	1,472	1,435	15,255	13,070	5,903	1,849	928	561	632	1,127	2,187	774	580	696
大阪府	706	1,460	2,429	4,541	13,256	3,016	2,169	6,051	91,977	12,943	3,658	3,188	1,819	1,425	2,854	5,048	1,653	1,579	2,074
兵庫県	171	502	1,062	3,004	6,754	1,513	2,742	9,893	40,175	75,241	4,504	2,032	1,306	465	2,859	2,781	1,093	1,696	1,782
奈良県	20	49	126	237	956	222	114	726	2,064	727	3,858	203	39	14	79	154	12	41	75
和歌山県	77	266	446	1,784	3,692	1,468	974	1,942	17,669	3,499	1,769	15,732	31	50	882	515	23	360	126
鳥取県	5	34	49	29	198	209	158	502	2,411	1,319	256	174	2,486	447	1,073	1,093	144	124	314
島根県	8	108	34	278	417	190	236	515	2,548	1,900	184	82	1,008	6,066	2,621	1,810	307	221	781
岡山県	36	198	101	337	517	277	107	1,239	3,884	3,337	300	94	1,326	289	9,024	2,300	202	113	434
広島県	201	311	344	585	2,162	277	313	1,338	5,302	2,422	402	341	526	1,669	1,435	26,251	1,383	291	422
山口県	25	82	64	155	361	45	70	361	1,957	760	142	89	63	340	831	3,792	10,248	43	253
徳島県	15	314	37	164	396	106	264	563	3,224	1,878	355	118	35	11	691	387	50	2,561	859
香川県	60	242	425	354	1,884	1,086	587	4,151	6,248	4,409	699	312	178	146	2,089	2,317	337	993	7,809
愛媛県	34	46	87	62	643	112	78	650	2,508	1,390	242	104	76	37	832	1,841	131	407	1,073
高知県	62	128	159	985	119	112	573	3,794	1,689	366	99	69	37	1,221	2,028	137	530	1,246	1,246
福岡県	114	257	456	708	2,786	459	401	1,639	11,077	2,160	591	179	148	264	791	3,007	2,840	176	291
佐賀県	6	58	9	12	257	36	15	62	1,109	169	23	16	39	30	100	347	356	43	8
長崎県	90	309	287	461	2,868	219	193	654	4,249	1,065	238	126	42	208	421	1,476	1,104	96	264
熊本県	47	77	84	215	1,483	88	70	297	2,371	483	103	58	42	76	193	1,391	1,330	52	114
大分県	60	254	234	230	1,578	186	185	564	2,232	655	441	77	172	102	484	1,452	1,311	336	238
宮崎県	4	95	22	318	522	51	41	74	1,527	53	24	31	4	2	10	227	35	12	89
鹿児島県	188	1,205	433	642	5,956	356	395	1,602	8,725	1,892	482	205	125	117	539	2,185	862	278	229
沖縄県	1,220	4,875	3,628	4,394	26,088	2,539	2,535	5,831	39,542	11,167	2,430	1,994	1,075	282	2,823	3,916	1,091	809	1,495

参考第1表 月(3区分), 施設所在地(47区分), 居住地(47区分)別延べ宿泊者数(従業者数100人以上の施設)(続き)

月(3区分), 施設所在地(47区分)	居住地(47区分)										
	愛媛県	高知県	福岡県	佐賀県	長崎県	熊本県	大分県	宮崎県	鹿児島県	沖縄県	国外
平成19年1月	29,512	17,945	207,082	19,659	34,145	43,843	32,978	37,001	48,617	50,834	753,514
北海道	1,508	937	12,483	1,456	613	985	708	2,973	872	1,990	80,546
青森県	5	10	80	3	30	7	31	2	4	38	500
岩手県	0	21	286	1	20	31	5	5	8	33	3,989
宮城県	77	27	541	11	36	68	27	18	42	71	2,152
秋田県	7	3	22	0	0	0	6	0	29	0	663
山形県	33	4	50	6	4	7	1	6	0	5	464
福島県	24	3	96	3	10	693	3	7	4	9	1,504
茨城県	32	8	161	6	51	9	18	4	12	22	977
栃木県	13	11	161	42	19	17	21	89	14	76	2,304
群馬県	15	0	41	0	3	2	8	1	12	8	1,989
埼玉県	60	71	328	41	64	152	234	78	41	48	2,021
千葉県	1,878	1,192	9,011	1,047	1,390	3,844	3,193	3,293	2,797	2,915	95,195
東京都	3,338	1,972	20,656	1,508	6,815	3,816	3,318	4,558	4,933	8,392	246,189
神奈川県	509	232	3,328	199	572	564	348	632	580	575	20,472
新潟県	70	39	319	57	48	59	34	608	18	657	6,013
富山県	2	12	365	7	17	20	6	5	6	154	778
石川県	86	30	741	37	66	245	44	31	148	296	2,274
福井県	52	115	39	9	2	13	2	0	2	5	97
山梨県	15	5	20	2	0	13	5	0	1	10	2,643
長野県	40	15	113	7	442	539	18	25	8	12	3,692
岐阜県	100	34	301	57	38	1,406	42	18	8	157	3,432
静岡県	74	49	476	38	29	83	14	63	61	55	6,845
愛知県	138	78	1,087	56	89	147	154	85	85	274	32,569
三重県	288	308	570	47	6	126	386	37	33	44	2,674
滋賀県	125	20	215	51	22	141	21	6	68	3	3,253
京都府	878	453	5,097	403	484	966	647	412	635	521	23,185
大阪府	2,625	2,103	7,751	924	1,133	1,587	940	1,099	2,521	2,046	76,666
兵庫県	1,788	1,248	1,885	283	213	332	217	230	384	483	17,240
奈良県	30	10	280	27	12	18	22	9	16	4	1,050
和歌山県	154	71	377	9	78	12	3	34	18	41	2,110
鳥取県	106	346	127	6	7	5	4	6	4	1	56
島根県	463	361	261	30	13	9	30	2	5	7	64
岡山県	359	257	367	95	68	90	30	45	49	39	942
広島県	834	306	1,828	239	256	651	273	98	182	134	6,035
山口県	286	88	3,252	307	203	342	274	110	85	19	684
徳島県	530	282	161	13	10	63	20	13	7	46	201
香川県	1,838	1,250	462	73	74	116	213	28	363	45	799
愛媛県	5,903	585	354	38	35	30	25	11	38	50	1,629
高知県	1,187	3,405	255	6	12	26	30	9	29	89	298
福岡県	700	265	48,544	2,115	5,185	3,824	3,358	2,631	3,331	1,107	14,608
佐賀県	41	0	6,023	4,102	2,075	386	112	79	67	88	1,602
長崎県	317	100	15,577	1,634	9,002	2,080	931	538	1,050	1,842	22,088
熊本県	376	53	17,516	1,660	1,917	11,360	1,914	1,892	2,370	3,066	21,473
大分県	728	367	13,170	791	793	1,040	10,915	867	412	242	16,780
宮崎県	2	29	3,889	165	278	696	406	9,352	946	73	7,494
鹿児島県	562	78	14,264	1,318	1,084	4,682	1,922	5,439	25,158	703	10,131
沖縄県	1,316	1,092	14,152	730	827	2,541	2,045	1,553	1,161	24,339	5,144

参考第1表 月(3区分), 施設所在地(47区分), 居住地(47区分)別延べ宿泊者数(従業者数100人以上の施設)(続き)

月(3区分) 施設所在地(47区分)	総数 1)	居住地(47区分)																	
		北海道	青森県	岩手県	宮城県	秋田県	山形県	福島県	茨城県	栃木県	群馬県	埼玉県	千葉県	東京都	神奈川県	新潟県	富山県	石川県	福井県
平成19年2月	7,197,985	327,574	36,075	62,874	146,375	30,301	48,384	63,490	74,109	70,787	65,159	203,606	193,605	1,170,774	311,975	92,050	40,117	57,014	35,685
北海道	835,426	234,825	1,963	715	3,069	554	547	991	2,450	1,920	4,421	10,770	12,036	118,017	23,537	1,340	731	1,236	561
青森県	28,680	719	8,447	850	1,924	1,348	133	163	113	80	71	530	646	3,107	821	141	14	35	15
岩手県	105,281	285	6,952	39,868	11,464	3,568	730	894	505	735	117	2,148	2,660	16,737	4,300	712	13	77	5
宮城県	150,385	1,047	1,960	5,755	80,326	2,985	5,557	4,934	2,501	1,556	572	3,609	3,110	18,063	4,193	1,589	125	108	24
秋田県	35,450	822	3,394	769	1,646	7,662	478	316	386	216	195	551	394	4,250	704	569	168	52	6
山形県	44,669	213	134	309	2,695	650	21,764	485	319	285	114	1,091	918	6,011	1,594	2,187	32	37	8
福島県	91,899	653	273	868	6,012	591	1,567	26,798	6,107	2,494	619	6,190	7,464	14,689	3,525	1,883	12	39	6
茨城県	40,516	186	54	150	538	133	366	1,146	9,277	1,503	878	4,162	4,122	6,814	2,951	314	35	49	74
栃木県	114,884	146	56	609	943	275	713	3,048	8,009	31,030	2,352	16,564	7,756	27,998	4,305	1,881	50	40	19
群馬県	96,043	121	15	57	56	19	94	290	1,954	1,726	20,980	15,229	6,923	23,169	6,896	2,273	72	109	63
埼玉県	34,128	367	189	189	316	205	179	258	224	366	205	8,314	539	5,767	826	763	122	329	78
千葉県	634,995	14,576	2,368	3,085	6,915	2,496	3,457	6,072	10,540	8,781	6,677	25,239	46,780	92,139	29,959	8,587	2,284	3,671	1,717
東京都	914,474	22,250	5,562	4,622	9,707	4,904	5,336	7,032	6,980	5,636	6,129	12,495	12,467	205,448	17,519	9,915	4,090	4,939	2,424
神奈川県	247,824	4,519	678	795	2,016	743	1,265	1,411	2,188	1,475	1,651	7,178	6,031	52,607	55,397	2,064	533	874	383
新潟県	187,753	342	103	76	991	238	736	712	4,263	2,149	4,453	10,822	9,028	55,670	10,798	44,087	1,609	1,152	209
富山県	34,935	188	12	9	47	47	44	38	194	77	118	1,201	751	5,297	805	610	11,197	844	177
石川県	120,861	362	95	93	324	31	90	347	407	274	401	1,915	1,546	15,393	3,106	924	8,873	29,838	3,810
福井県	43,561	16	5	13	20	4	7	11	53	30	45	148	172	1,148	289	188	1,118	1,090	17,605
山梨県	60,146	38	2	9	27	2	9	121	600	379	241	2,760	2,830	13,173	4,322	703	449	63	80
長野県	134,949	114	11	43	108	15	35	85	707	788	1,070	4,724	5,141	29,233	7,882	1,289	535	403	70
岐阜県	97,154	439	49	7	47	45	22	243	171	177	188	1,166	1,031	5,657	1,812	259	595	546	273
静岡県	253,047	594	120	143	395	123	193	1,600	3,006	1,952	2,393	16,339	10,942	59,979	37,024	606	183	351	233
愛知県	175,126	950	89	85	286	58	113	369	358	248	330	1,759	1,947	22,858	5,395	184	332	768	439
三重県	104,488	529	42	232	144	24	334	219	354	82	241	1,304	567	6,876	1,204	365	82	364	319
滋賀県	74,488	88	28	14	142	3	26	38	182	86	82	449	331	4,231	731	97	155	327	347
京都府	191,906	3,959	396	387	1,097	407	637	570	1,459	955	1,229	7,271	5,628	40,308	12,047	1,063	1,186	1,377	767
大阪府	486,053	5,440	528	429	1,647	416	458	770	2,090	1,037	1,166	8,820	10,224	69,469	17,711	1,194	2,227	3,073	2,144
兵庫県	241,721	1,722	158	117	621	81	139	202	484	360	290	2,726	2,457	20,471	4,435	354	379	836	750
奈良県	22,156	189	37	29	48	18	34	35	119	70	58	645	715	3,974	1,550	90	71	141	65
和歌山県	84,333	506	51	59	222	33	295	213	152	50	247	410	561	5,650	749	345	483	149	129
鳥取県	16,180	15	0	4	7	4	8	0	62	15	44	67	60	1,328	497	10	6	5	10
島根県	20,959	15	0	79	2	6	0	14	13	22	8	63	68	1,600	124	14	16	14	12
岡山県	36,077	162	26	10	196	33	71	112	95	58	51	1,416	363	3,102	632	69	94	85	40
広島県	87,152	669	50	70	411	41	89	138	405	263	253	1,835	1,989	13,872	3,826	200	145	143	109
山口県	38,599	213	49	88	120	51	5	15	73	53	45	350	353	4,113	527	13	19	41	31
徳島県	21,004	213	66	24	129	15	124	65	117	46	351	305	316	2,377	561	38	24	43	233
香川県	54,951	395	67	98	437	63	135	164	162	106	54	525	585	5,807	860	80	187	468	239
愛媛県	40,586	238	26	8	147	8	20	12	70	53	67	215	395	2,751	872	39	17	20	10
高知県	34,139	501	135	32	246	83	22	37	72	114	86	598	274	5,986	828	160	49	95	47
福岡県	206,128	1,326	111	168	564	85	99	174	498	230	273	2,259	2,385	22,816	4,988	515	211	249	159
佐賀県	20,876	84	0	17	3	4	2	6	14	28	13	150	97	2,817	118	87	20	22	7
長崎県	106,229	1,016	244	129	402	85	163	120	796	324	1,047	1,349	1,533	10,978	2,343	290	67	281	163
熊本県	82,529	678	49	25	125	11	46	66	98	121	136	619	651	6,002	1,548	103	16	74	47
大分県	87,824	550	22	102	235	45	17	171	342	109	107	1,048	1,158	7,234	2,328	342	137	71	68
宮崎県	61,521	1,342	24	0	645	28	33	22	614	55	52	309	336	4,999	825	86	54	44	19
鹿児島県	127,979	1,984	229	208	1,290	302	313	403	364	288	180	2,680	4,039	20,005	2,860	505	167	335	117
沖縄県	467,921	21,968	1,206	1,426	7,623	1,759	1,879	2,560	4,162	2,385	4,859	13,289	13,286	100,784	21,851	2,923	1,133	2,107	1,574

1)居住地不詳を含む。

参考第1表 月(3区分), 施設所在地(47区分), 居住地(47区分)別延べ宿泊者数(従業者数100人以上の施設)(続き)

月(3区分) 施設所在地(47区分)	居住地(47区分)																		
	山梨県	長野県	岐阜県	静岡県	愛知県	三重県	滋賀県	京都府	大阪府	兵庫県	奈良県	和歌山県	鳥取県	島根県	岡山県	広島県	山口県	徳島県	香川県
平成19年2月	32,291	82,073	61,971	118,605	315,840	52,207	54,800	105,034	462,213	198,768	44,428	35,363	14,438	17,610	47,005	100,869	35,654	16,793	31,434
北海道	942	1,222	1,438	3,335	18,027	2,424	822	5,856	28,483	10,211	1,597	758	334	295	2,720	5,096	1,534	733	1,535
青森県	27	321	38	77	582	17	7	48	913	161	32	5	10	3	18	35	11	6	4
岩手県	33	58	29	260	1,201	12	24	302	2,933	504	50	5	0	4	11	28	58	19	3
宮城県	109	349	177	390	794	126	106	202	2,443	395	170	57	27	18	40	176	45	26	29
秋田県	106	440	175	99	845	102	113	188	1,859	156	40	32	0	6	30	24	0	19	
山形県	85	177	33	701	460	42	38	99	1,716	125	22	24	15	7	32	82	16	12	8
福島県	168	247	48	279	378	39	27	69	600	86	19	7	0	0	5	17	20	10	26
茨城県	308	565	58	717	390	132	31	162	608	480	64	78	5	11	115	276	131	13	29
栃木県	327	359	155	264	365	54	25	72	678	162	63	8	7	5	64	128	81	11	66
群馬県	330	2,273	350	1,488	2,703	197	584	503	1,656	58	36	7	1	0	6	15	24	4	18
埼玉県	62	280	69	278	448	71	85	137	776	220	56	26	21	31	36	174	105	33	55
千葉県	3,765	14,202	6,135	16,503	34,845	5,612	4,604	9,459	38,026	16,626	4,013	1,788	615	801	4,169	8,049	2,429	1,147	1,613
東京都	3,486	9,644	4,891	12,878	28,432	4,106	3,059	8,595	33,306	15,673	3,423	1,958	1,469	1,721	4,470	11,564	4,372	2,053	3,614
神奈川県	1,377	2,130	1,177	4,414	5,555	979	455	1,508	6,252	2,969	421	498	197	201	716	2,143	618	330	397
新潟県	318	1,324	221	997	2,143	185	156	505	1,696	465	163	81	25	13	167	44	47	22	61
富山県	53	424	447	806	1,376	153	280	440	2,396	466	121	257	8	3	34	214	21	18	80
石川県	233	1,076	2,447	2,190	5,639	1,017	2,099	3,704	15,817	3,284	1,882	753	32	36	344	430	83	211	436
福井県	39	436	1,295	259	4,221	1,010	2,272	2,469	5,360	1,149	765	513	23	22	77	123	9	51	170
山梨県	8,796	618	552	2,672	4,134	238	378	406	1,701	569	31	737	0	4	11	14	18	11	11
長野県	2,079	25,231	1,442	2,889	5,110	1,337	370	1,326	3,349	1,755	1,494	235	62	43	67	46	21	598	26
岐阜県	342	638	17,361	2,408	22,308	2,007	1,055	2,332	10,946	2,668	1,053	316	26	50	914	959	53	282	517
静岡県	2,618	3,275	2,880	33,189	17,048	1,981	1,032	1,684	4,297	1,356	835	256	63	242	376	769	96	60	105
愛知県	934	2,572	3,490	4,173	53,012	2,042	887	2,169	5,941	1,861	860	526	98	106	220	449	132	86	176
三重県	556	1,256	2,379	1,534	12,874	11,832	1,843	5,146	13,895	2,983	4,029	545	31	22	377	591	245	245	320
滋賀県	215	337	1,167	822	3,459	527	20,619	4,453	13,178	2,143	727	187	26	14	251	2,113	109	135	193
京都府	393	1,266	1,168	4,074	5,734	907	1,377	14,254	9,296	4,837	1,263	773	541	475	1,103	1,919	798	381	686
大阪府	615	1,746	1,918	4,518	12,444	2,908	2,303	5,125	91,281	10,573	2,941	2,869	1,564	1,598	2,851	5,984	1,911	1,223	2,220
兵庫県	156	766	1,267	1,567	7,737	1,444	2,516	7,966	37,112	69,906	3,818	1,672	1,161	619	2,756	2,845	1,916	1,341	1,511
奈良県	27	82	154	419	793	194	296	861	2,173	967	4,608	181	33	16	123	132	89	83	85
和歌山県	166	781	772	2,805	3,814	1,575	720	2,500	17,541	2,666	1,989	16,048	66	33	248	1,058	64	266	363
鳥取県	4	22	36	39	154	906	207	344	2,445	1,578	340	252	2,384	512	1,591	1,459	185	87	315
島根県	11	5	42	259	319	64	161	492	2,273	1,713	407	60	610	5,949	1,363	1,972	262	159	996
岡山県	11	112	340	235	443	549	243	768	3,723	4,232	508	165	320	263	8,677	1,610	248	167	275
広島県	98	248	380	698	1,777	265	259	1,055	4,719	1,897	347	182	1,110	1,387	1,592	25,681	1,774	228	430
山口県	37	446	56	130	456	44	114	354	2,161	929	169	141	173	359	1,038	3,018	8,104	447	352
徳島県	32	133	116	113	864	73	173	763	3,219	1,870	347	136	49	62	659	483	59	2,110	1,050
香川県	59	244	1,001	296	2,990	664	763	5,797	6,995	3,699	701	346	277	240	1,826	2,371	333	1,325	7,960
愛媛県	13	37	30	96	537	102	206	584	2,330	1,270	168	187	61	115	686	1,449	104	389	1,078
高知県	60	133	44	156	407	316	387	749	4,743	4,993	343	775	166	173	941	2,116	140	290	1,043
福岡県	126	430	484	767	3,745	495	416	1,745	11,986	2,643	656	202	177	401	1,361	3,184	2,774	170	305
佐賀県	14	54	40	29	227	23	15	98	801	163	28	8	14	37	96	471	210	49	32
長崎県	201	474	504	562	4,042	775	382	1,498	5,334	1,173	249	113	926	150	412	1,456	1,567	109	368
熊本県	86	90	104	740	2,187	113	116	453	2,679	522	123	32	68	81	165	874	772	25	224
大分県	95	340	237	309	1,911	359	245	592	2,589	986	400	55	96	156	417	1,343	1,184	170	188
宮崎県	21	331	75	85	653	31	28	192	1,690	164	125	24	9	3	28	297	98	370	7
鹿児島県	151	1,153	828	2,138	6,135	588	510	1,945	9,077	2,432	496	291	50	126	607	3,027	1,119	174	400
沖縄県	2,607	3,726	3,921	4,948	32,122	3,570	2,392	5,065	39,221	13,030	2,436	1,194	1,488	1,203	3,219	4,555	1,641	1,114	2,035



参考第1表 月(3区分), 施設所在地(47区分), 居住地(47区分)別延べ宿泊者数(従業者数100人以上の施設)(続き)

月(3区分), 施設所在地(47区分)	居住地(47区分)										
	愛媛県	高知県	福岡県	佐賀県	長崎県	熊本県	大分県	宮崎県	鹿児島県	沖縄県	国外
平成19年2月	33,276	17,855	229,955	21,952	38,520	43,653	37,192	33,841	48,619	53,578	933,829
北海道	2,388	1,671	13,338	860	1,121	1,202	1,587	1,452	1,067	3,247	134,924
青森県	12	30	158	14	45	18	17	1	4	9	565
岩手県	6	78	439	19	3	59	8	7	8	0	4,176
宮城県	82	16	494	16	33	77	68	41	35	60	3,387
秋田県	78	7	16	14	38	3	0	10	30	14	603
山形県	34	7	103	3	2	41	2	5	12	11	714
福島県	5	2	821	7	9	850	0	7	0	245	3,593
茨城県	69	10	206	34	28	26	18	15	33	34	963
栃木県	60	6	435	8	24	61	17	20	22	82	2,097
群馬県	41	0	29	0	0	19	2	227	5	53	1,173
埼玉県	65	48	248	32	67	87	69	94	63	142	3,289
千葉県	2,527	1,288	12,009	1,400	2,454	3,039	3,413	2,226	3,846	3,020	113,416
東京都	4,500	2,900	26,021	2,421	8,093	5,604	5,607	5,569	6,918	8,489	271,382
神奈川県	449	452	3,625	290	489	662	477	757	948	554	27,809
新潟県	42	16	772	63	46	100	26	21	53	70	7,241
富山県	53	3	319	20	27	30	30	18	10	212	1,249
石川県	188	103	1,459	54	122	454	94	298	134	375	4,286
福井県	35	30	255	6	13	16	11	40	0	15	158
山梨県	12	7	35	0	0	11	8	0	6	8	3,038
長野県	69	6	146	13	12	26	17	30	10	74	6,960
岐阜県	101	33	3,027	143	550	402	35	156	131	146	8,259
静岡県	103	53	933	31	51	101	89	65	70	102	11,918
愛知県	202	83	967	45	153	310	109	144	165	396	40,063
三重県	342	138	227	57	61	82	1,315	89	25	10	4,078
滋賀県	142	19	483	45	35	197	51	9	40	61	6,257
京都府	1,037	611	7,753	402	649	1,065	715	370	973	441	26,963
大阪府	2,442	1,712	9,511	722	1,396	2,297	1,107	1,667	2,702	1,742	96,369
兵庫県	2,184	699	2,036	225	342	422	271	423	492	407	23,622
奈良県	78	66	481	28	25	29	30	28	56	24	1,508
和歌山県	271	64	469	117	32	120	68	105	11	26	4,011
鳥取県	251	64	91	2	18	36	18	5	7	2	188
島根県	946	138	292	30	37	14	80	2	31	5	163
岡山県	337	142	416	43	58	272	75	44	54	100	1,217
広島県	1,016	249	2,188	311	357	1,015	352	201	313	133	7,735
山口県	512	111	3,907	451	403	697	295	205	141	37	334
徳島県	613	325	356	35	66	33	28	21	92	113	405
香川県	1,623	931	553	139	125	148	295	42	40	90	1,444
愛媛県	5,326	418	450	48	47	66	94	46	42	5	2,297
高知県	847	3,382	329	40	18	60	48	7	18	152	122
福岡県	792	178	51,523	2,559	4,920	4,068	3,514	2,595	4,318	1,705	17,674
佐賀県	37	34	4,535	3,972	1,314	372	138	86	163	73	1,516
長崎県	335	71	16,119	2,079	9,079	2,708	1,872	1,100	1,665	1,613	24,479
熊本県	325	23	11,768	1,252	1,578	9,098	1,512	1,334	1,430	3,421	23,952
大分県	712	248	11,350	834	846	1,131	9,237	938	468	210	14,611
宮崎県	19	6	8,979	222	336	618	1,011	8,191	661	122	6,373
鹿児島県	512	85	15,448	2,051	1,650	3,882	1,914	4,073	20,026	743	9,112
沖縄県	1,456	1,292	14,836	795	1,748	2,025	1,448	1,057	1,281	24,985	8,136

参考第1表 月(3区分), 施設所在地(47区分), 居住地(47区分)別延べ宿泊者数(従業者数100人以上の施設)(続き)

月(3区分) 施設所在地(47区分)	総数 1)	居住地(47区分)																	
		北海道	青森県	岩手県	宮城県	秋田県	山形県	福島県	茨城県	栃木県	群馬県	埼玉県	千葉県	東京都	神奈川県	新潟県	富山県	石川県	福井県
平成19年3月	8,529,627	419,133	49,488	70,696	162,840	40,265	63,666	71,881	86,674	77,983	66,293	237,914	225,460	1,386,928	385,695	110,223	50,571	68,561	41,040
北海道	799,095	259,794	2,815	1,215	3,641	1,102	1,027	1,073	2,507	1,412	4,613	11,511	12,490	108,756	21,588	1,434	867	990	383
青森県	26,732	1,051	9,959	992	1,745	817	212	174	161	80	542	479	2,819	705	114	11	21	12	
岩手県	106,825	464	9,720	39,443	8,949	5,444	993	1,967	710	675	90	1,826	1,183	18,897	2,924	1,189	25	23	11
宮城県	173,232	1,858	2,713	6,556	82,515	4,097	11,172	5,932	2,577	1,779	981	4,729	3,762	21,709	5,637	2,752	80	167	82
秋田県	39,218	957	4,329	1,039	1,945	7,941	282	726	276	203	169	648	588	5,289	927	302	129	34	52
山形県	44,911	347	192	442	3,536	689	20,237	648	384	268	193	1,158	1,092	5,754	1,424	1,793	75	76	37
福島県	106,361	1,201	629	673	8,240	920	2,178	29,454	6,358	2,819	861	7,501	7,514	18,243	4,377	2,454	86	2,115	24
茨城県	48,313	333	56	207	735	132	539	1,260	12,098	2,008	791	4,677	4,657	8,599	4,199	474	86	53	85
栃木県	146,399	1,088	260	675	1,392	276	475	3,227	11,227	29,702	3,253	22,417	10,947	36,171	7,383	2,526	113	54	74
群馬県	111,135	102	16	19	587	42	248	405	2,466	2,581	21,442	17,767	6,275	26,949	9,086	4,552	525	85	42
埼玉県	41,288	679	246	200	1,029	227	472	220	231	233	368	10,962	960	5,926	1,082	693	165	390	49
千葉県	800,230	24,290	3,953	5,730	10,351	4,976	6,424	6,763	10,733	8,875	7,831	25,847	57,220	114,647	36,266	10,278	4,533	6,498	3,621
東京都	1,071,613	32,473	6,376	6,463	11,244	5,383	6,605	5,858	5,532	4,639	3,965	13,173	12,931	233,218	20,101	12,935	5,252	6,375	3,880
神奈川県	323,715	6,615	1,182	1,090	2,898	1,096	1,791	1,410	2,737	1,962	1,788	10,241	8,980	67,794	71,509	2,643	783	1,187	586
新潟県	149,990	910	251	294	1,168	516	1,135	1,280	3,830	1,585	3,185	8,877	6,477	38,151	8,123	41,699	1,054	1,092	295
富山県	38,001	289	15	18	77	26	35	73	107	85	258	1,046	1,103	6,928	1,044	923	11,606	1,016	574
石川県	123,872	1,031	232	318	447	139	238	408	572	413	402	1,840	1,905	18,214	2,985	1,408	7,484	24,441	4,109
福井県	45,177	90	12	23	12	13	18	13	56	50	84	171	195	1,419	299	703	1,551	1,273	14,767
山梨県	76,853	139	13	18	60	7	57	196	803	415	528	3,925	3,876	16,781	6,239	913	556	110	104
長野県	128,152	128	24	68	245	56	165	212	1,032	678	1,284	5,976	4,890	27,832	8,079	1,530	499	441	142
岐阜県	86,374	384	23	35	256	65	31	185	127	117	305	1,039	646	4,248	1,550	248	789	503	478
静岡県	304,888	1,384	317	294	618	629	1,538	772	2,821	1,858	2,182	14,586	10,961	75,165	43,662	1,173	308	607	487
愛知県	207,415	1,742	102	101	313	407	118	371	475	513	501	2,996	2,645	25,786	6,594	428	959	763	644
三重県	157,164	599	254	119	402	279	352	380	325	171	298	2,068	796	8,589	2,728	546	290	2,359	268
滋賀県	106,755	382	18	36	52	24	48	190	1,233	227	233	1,129	649	12,701	1,250	206	360	360	290
京都府	265,912	8,269	680	516	1,817	588	691	909	2,325	1,342	1,406	9,541	9,007	58,741	16,896	3,583	1,565	1,823	1,117
大阪府	621,932	9,832	792	669	2,573	784	1,261	1,248	3,312	2,643	1,799	12,334	15,316	88,663	25,693	2,807	3,737	4,598	3,479
兵庫県	315,711	4,749	325	229	981	309	301	428	913	576	591	3,775	4,055	24,608	7,436	687	617	1,728	1,186
奈良県	37,599	491	63	57	171	56	67	95	326	175	453	1,421	1,324	9,461	2,957	268	170	199	82
和歌山県	122,255	1,842	210	80	727	151	523	395	191	301	340	856	992	10,307	2,497	476	1,077	262	388
鳥取県	18,468	162	0	10	22	0	2	13	47	9	26	149	110	1,934	555	55	11	21	40
島根県	25,805	43	2	10	64	0	42	85	20	38	20	186	107	1,786	219	60	48	22	30
岡山県	48,824	695	44	44	216	21	30	28	148	596	98	2,840	520	3,768	936	280	201	126	118
広島県	115,584	1,822	106	137	605	68	199	366	547	609	361	2,576	2,440	20,970	5,147	456	275	203	218
山口県	53,130	458	66	5	120	158	37	125	115	42	64	471	423	5,579	820	66	23	49	60
徳島県	31,613	469	69	25	463	143	103	124	329	80	427	643	481	3,800	864	99	41	60	367
香川県	74,844	684	203	94	1,009	202	270	221	282	152	148	798	818	7,690	1,476	279	501	908	372
愛媛県	52,760	387	11	35	207	21	28	37	150	53	49	326	481	4,072	992	34	23	58	41
高知県	41,682	1,221	324	43	394	40	84	266	98	88	62	912	436	9,133	1,334	53	74	216	40
福岡県	241,673	2,228	199	203	731	98	196	282	733	572	381	2,527	2,927	27,963	5,623	635	276	328	223
佐賀県	25,544	104	16	18	30	3	37	16	81	32	49	123	121	2,566	181	14	41	47	21
長崎県	156,424	3,196	337	218	968	272	301	291	595	1,257	318	2,487	2,550	19,832	4,703	621	314	2,243	257
熊本県	101,866	1,544	94	24	181	35	49	50	206	138	109	668	899	8,181	1,669	142	60	675	79
大分県	107,373	1,613	75	53	494	122	169	113	340	198	143	1,275	1,154	8,716	2,098	541	118	178	116
宮崎県	63,314	1,861	21	43	286	12	223	56	61	34	11	251	234	5,603	414	47	10	300	18
鹿児島県	157,812	4,669	371	256	1,887	398	595	294	1,054	1,136	431	2,728	2,343	26,819	4,445	830	573	602	338
沖縄県	585,794	34,464	1,773	1,859	6,437	1,481	2,068	3,242	5,423	4,553	3,322	14,375	15,501	126,151	28,979	4,274	2,630	2,882	1,354

1)居住地不詳を含む。

参考第1表 月(3区分), 施設所在地(47区分), 居住地(47区分)別延べ宿泊者数(従業者数100人以上の施設)(続き)

月(3区分) 施設所在地(47区分)	居住地(47区分)																		
	山梨県	長野県	岐阜県	静岡県	愛知県	三重県	滋賀県	京都府	大阪府	兵庫県	奈良県	和歌山県	鳥取県	島根県	岡山県	広島県	山口県	徳島県	香川県
平成19年3月	36,147	95,528	75,764	146,954	406,661	68,603	70,447	133,698	594,569	254,315	57,154	39,852	17,923	22,709	61,022	129,693	50,452	18,480	38,052
北海道	1,511	1,784	1,788	3,611	23,908	1,640	1,146	4,934	35,449	11,269	2,133	1,202	446	518	2,612	6,227	1,035	944	1,182
青森県	35	63	55	66	797	21	13	48	982	174	47	40	6	1	17	65	19	1	6
岩手県	48	171	60	181	1,005	98	31	116	4,609	294	29	34	20	4	37	21	12	25	5
宮城県	170	534	180	438	1,226	123	143	611	3,068	444	244	69	26	23	74	237	47	20	52
秋田県	163	80	49	137	781	43	7	211	3,021	221	84	36	0	2	69	83	18	15	20
山形県	52	230	50	904	289	12	22	128	1,897	129	69	7	3	2	16	71	25	13	22
福島県	328	624	58	698	637	50	39	86	727	99	57	3	8	7	83	107	3	9	21
茨城県	324	687	85	945	681	133	60	153	913	598	97	101	14	2	231	392	117	22	100
栃木県	196	520	109	655	609	244	42	90	1,136	265	63	38	10	33	284	162	96	36	191
群馬県	461	2,626	322	1,763	3,312	263	247	655	1,408	187	31	40	0	5	13	14	7	8	16
埼玉県	100	310	64	348	725	161	68	163	926	376	79	25	40	24	63	379	99	30	57
千葉県	4,600	14,415	9,639	21,925	50,512	9,041	8,385	14,528	58,316	27,967	7,099	2,900	1,156	1,234	6,780	12,245	4,147	1,911	2,745
東京都	3,185	10,360	5,571	11,218	28,343	5,296	3,298	11,307	47,277	17,993	4,542	2,037	1,792	2,070	5,116	12,530	4,909	1,962	3,803
神奈川県	1,436	3,183	1,327	5,999	8,958	1,381	736	2,612	8,366	4,098	707	416	178	252	914	2,626	744	355	524
新潟県	515	2,583	341	796	2,134	184	272	427	2,421	476	226	24	126	19	234	151	55	38	28
富山県	66	655	465	438	1,258	110	473	578	1,929	1,245	200	52	3	14	105	140	104	29	57
石川県	325	1,484	3,037	1,648	7,722	1,739	2,496	4,266	13,207	3,692	1,787	364	82	156	329	928	144	185	352
福井県	81	447	1,606	444	5,288	1,160	2,055	2,513	6,455	1,342	1,022	358	29	13	175	181	26	90	81
山梨県	9,822	1,044	790	3,035	4,690	178	563	533	1,875	853	122	33	6	1	33	108	22	17	10
長野県	1,815	26,415	1,229	2,449	5,888	617	412	697	3,824	927	318	52	257	215	237	264	51	66	46
岐阜県	281	794	17,664	1,869	21,630	2,140	1,032	3,276	6,354	2,506	1,095	150	48	847	334	333	110	128	592
静岡県	2,847	3,775	3,028	45,772	18,711	2,630	1,111	2,418	6,673	2,111	839	306	84	360	286	699	149	190	259
愛知県	524	2,475	4,139	4,154	62,187	2,734	875	1,984	7,200	2,272	911	186	133	428	452	904	230	263	167
三重県	383	1,023	2,956	1,759	19,138	16,185	2,571	6,683	23,749	5,794	5,948	1,113	205	873	588	1,083	312	136	345
滋賀県	174	319	677	792	5,602	652	25,733	6,960	18,459	2,767	941	179	139	59	286	824	91	142	294
京都府	781	1,997	1,321	5,051	8,641	1,208	1,359	16,962	11,673	4,133	1,841	825	613	595	1,356	2,844	1,139	473	1,016
大阪府	1,061	2,741	3,204	6,992	20,085	4,126	2,405	5,608	106,352	12,426	3,090	2,983	2,077	2,062	4,010	9,111	2,882	1,590	2,702
兵庫県	346	1,053	2,688	1,940	9,097	2,674	3,973	10,032	48,866	91,682	4,921	2,395	1,800	835	3,474	4,434	938	1,868	2,274
奈良県	128	344	240	718	1,359	272	150	1,890	2,719	1,128	5,368	380	88	61	193	478	178	71	132
和歌山県	179	1,079	1,366	4,009	5,883	1,954	1,601	3,425	21,288	4,864	2,095	18,256	79	296	1,774	1,603	172	298	666
鳥取県	6	40	196	54	357	917	161	386	3,175	1,859	241	79	2,196	429	1,428	1,550	204	79	325
島根県	26	160	96	308	973	70	307	497	2,800	1,753	244	138	1,207	5,861	1,857	3,168	553	297	543
岡山県	35	228	124	688	827	669	186	742	5,599	5,513	377	173	347	354	11,261	2,041	248	175	427
広島県	145	274	430	1,065	4,289	424	350	1,148	6,212	2,634	539	267	755	1,457	1,783	32,103	1,097	219	529
山口県	15	611	102	229	876	114	116	526	3,865	1,881	173	81	318	450	811	4,202	13,089	147	495
徳島県	186	496	257	229	1,511	225	425	1,202	4,977	2,616	515	317	121	77	549	701	204	2,634	1,111
香川県	19	529	1,240	695	4,968	593	1,232	7,060	9,048	5,539	1,074	326	420	373	1,869	2,572	486	988	9,466
愛媛県	13	80	105	146	1,583	88	174	627	2,731	1,498	213	85	84	66	917	1,513	172	528	1,042
高知県	24	354	773	338	1,090	200	341	765	5,434	2,306	1,002	222	117	144	1,363	1,726	327	376	1,382
福岡県	137	405	735	1,030	5,011	654	441	2,353	12,712	3,854	859	243	383	370	1,397	3,967	2,755	269	534
佐賀県	91	51	99	95	490	41	38	41	966	321	47	27	12	65	168	382	478	49	144
長崎県	451	810	1,056	1,485	10,190	1,284	727	1,831	10,567	2,739	679	784	1,723	175	1,173	3,297	4,613	227	713
熊本県	101	148	140	983	2,761	147	152	533	5,177	843	171	56	42	248	511	1,393	2,466	116	139
大分県	149	260	302	313	2,269	430	342	854	3,711	1,293	542	152	85	238	850	1,691	1,029	239	331
宮崎県	3	358	107	160	870	30	29	141	1,865	222	24	20	4	8	103	526	56	3	38
鹿児島県	243	1,293	516	1,266	5,769	926	667	2,412	14,005	3,172	841	303	84	944	1,224	3,799	2,539	207	453
沖縄県	2,566	5,616	5,378	7,116	41,731	4,722	3,441	8,686	50,586	13,940	3,608	1,975	557	439	3,583	5,818	2,255	992	2,615

参考第1表 月(3区分), 施設所在地(47区分), 居住地(47区分)別延べ宿泊者数(従業者数100人以上の施設)(続き)

月(3区分), 施設所在地(47区分)	居住地(47区分)										
	愛媛県	高知県	福岡県	佐賀県	長崎県	熊本県	大分県	宮崎県	鹿児島県	沖縄県	国外
平成19年3月	39,460	19,829	283,905	24,731	43,501	52,194	40,408	39,008	58,222	63,610	920,962
北海道	2,130	816	8,492	421	566	1,799	757	1,009	1,342	3,344	67,613
青森県	18	14	136	5	22	10	6	7	11	25	2,133
岩手県	10	6	449	2	2	8	71	0	1	2	2,458
宮城県	85	35	388	37	38	97	38	38	35	63	2,464
秋田県	13	48	41	19	4	0	11	0	15	8	734
山形県	30	17	113	23	6	26	0	11	5	10	636
福島県	9	0	61	1	21	15	11	6	0	23	1,587
茨城県	74	8	238	10	23	42	9	32	35	39	1,158
栃木県	30	11	235	14	36	48	2	24	17	90	2,764
群馬県	20	0	47	3	0	0	2	12	7	5	1,021
埼玉県	83	96	476	298	111	152	74	99	203	281	2,153
千葉県	3,293	1,442	19,799	2,247	2,429	4,962	2,818	2,625	3,375	7,202	100,192
東京都	4,569	2,896	31,317	2,559	9,047	6,134	6,560	5,575	7,362	10,820	332,104
神奈川県	546	452	5,504	392	716	901	912	841	1,267	746	29,059
新潟県	50	46	459	32	82	78	51	13	128	106	3,872
富山県	6	25	445	6	36	52	11	16	3	13	1,563
石川県	175	46	1,935	84	148	218	91	198	372	410	3,035
福井県	45	35	105	40	19	24	3	6	5	2	240
山梨県	21	2	76	6	5	8	10	7	7	22	2,255
長野県	75	57	109	12	39	22	17	30	21	42	3,114
岐阜県	117	153	2,445	36	45	61	122	37	52	98	5,308
静岡県	161	53	1,047	66	103	109	78	154	140	95	13,348
愛知県	470	108	1,725	87	288	315	163	245	243	454	44,666
三重県	248	103	818	44	57	118	60	187	45	10	3,946
滋賀県	161	46	645	103	40	80	36	28	53	36	7,258
京都府	1,092	656	7,637	678	837	1,140	1,176	589	1,010	818	38,939
大阪府	3,093	2,140	14,967	1,282	1,851	3,296	1,444	1,960	3,306	3,296	103,762
兵庫県	2,174	1,831	3,857	292	466	765	452	412	743	476	24,762
奈良県	114	31	1,044	64	46	82	114	50	70	42	1,792
和歌山県	185	180	1,844	14	33	144	64	69	39	98	3,987
鳥取県	174	69	205	13	17	29	15	7	9	14	163
島根県	1,164	172	507	35	19	32	106	5	23	2	100
岡山県	569	216	369	42	73	375	58	27	154	81	1,816
広島県	1,187	223	2,523	251	401	537	411	213	487	191	10,799
山口県	383	129	4,463	580	455	561	776	116	103	76	536
徳島県	633	270	434	36	19	112	39	61	42	63	784
香川県	2,332	1,094	778	77	152	109	598	65	122	157	2,597
愛媛県	6,809	461	550	34	40	59	44	31	39	17	3,187
高知県	1,239	3,767	301	20	26	64	45	27	54	228	499
福岡県	899	293	62,375	2,164	4,951	4,070	3,985	3,391	4,962	2,028	18,077
佐賀県	33	31	5,595	4,884	1,712	312	160	90	127	142	773
長崎県	1,218	269	23,700	2,228	11,368	4,096	2,197	943	2,033	515	17,060
熊本県	287	79	17,700	1,584	2,250	11,489	2,049	1,873	2,618	582	22,313
大分県	920	238	13,532	1,122	1,404	1,554	9,428	909	626	294	15,955
宮崎県	19	14	4,691	302	168	1,409	525	10,776	1,277	189	6,084
鹿児島県	403	297	19,644	1,292	1,484	4,149	1,865	4,705	23,738	1,332	7,275
沖縄県	2,094	854	20,084	1,190	1,846	2,531	2,944	1,489	1,896	29,023	5,021

参考第2表 月(3区分), 施設所在地(47区分), 居住地(47区分)別延べ宿泊者数<観光目的の宿泊者が50%以上の施設>(従業者数100人以上の施設)

月(3区分), 施設所在地(47区分)	総数 1)	居住地(47区分)																	
		北海道	青森県	岩手県	宮城県	秋田県	山形県	福島県	茨城県	栃木県	群馬県	埼玉県	千葉県	東京都	神奈川県	新潟県	富山県	石川県	福井県
平成19年1-3月 計	16,110,575	914,798	90,940	177,403	369,363	79,151	128,468	160,764	189,133	182,633	160,813	494,180	451,004	2,542,249	711,470	200,076	95,062	143,846	91,802
北海道	2,096,308	642,249	5,563	2,035	7,900	1,750	1,344	2,331	5,591	3,575	9,215	25,905	29,305	269,166	58,485	3,006	1,824	2,566	953
青森県	38,136	325	17,851	555	609	2,569	74	132	69	35	40	147	315	1,097	98	18	1	0	0
岩手県	298,141	617	23,030	116,648	27,885	13,371	2,019	3,300	1,426	1,796	264	5,566	6,014	48,030	10,085	2,274	13	107	18
宮城県	393,207	1,544	4,422	15,003	231,451	7,168	21,520	13,923	6,146	3,895	1,557	9,206	6,893	35,622	10,109	4,457	75	116	35
秋田県	79,015	1,657	9,746	2,873	2,841	20,257	884	1,266	907	566	453	2,179	1,823	9,439	2,429	1,023	369	127	74
山形県	90,615	85	118	655	5,045	1,446	57,098	1,008	604	394	347	1,356	1,370	4,810	1,075	5,077	90	61	32
福島県	247,680	1,927	953	1,807	13,259	1,734	4,912	74,828	18,879	7,869	1,965	18,833	19,295	44,122	9,792	5,767	103	2,178	55
茨城県	78,566	117	108	278	1,111	175	1,106	3,755	23,069	4,352	1,822	10,029	8,739	13,562	5,033	553	30	26	9
栃木県	345,978	1,203	242	1,135	2,551	435	1,375	8,586	27,344	82,716	7,272	53,996	25,257	87,963	13,274	4,469	92	72	21
群馬県	295,671	232	25	71	691	59	273	1,158	6,400	5,979	63,067	49,563	19,553	71,729	21,854	8,476	728	194	112
埼玉県	15,046	193	81	94	186	74	356	101	111	129	83	4,277	247	1,401	347	145	55	72	20
千葉県	1,752,886	90,717	11,010	18,199	21,191	12,131	11,421	16,899	28,213	24,382	19,026	70,958	125,127	260,955	87,635	22,915	8,022	11,866	6,281
東京都	932,191	22,377	6,164	6,072	11,146	5,230	6,762	7,480	7,807	6,252	5,753	18,410	15,610	249,482	21,621	11,805	4,838	4,973	3,392
神奈川県	500,723	6,667	893	1,426	4,094	1,156	2,161	2,459	4,778	3,366	3,314	18,313	17,050	139,528	95,291	3,511	798	1,129	653
新潟県	408,908	634	205	268	927	463	1,877	1,639	11,331	5,686	10,786	26,319	20,752	123,600	25,847	88,344	2,874	1,862	423
富山県	59,919	50	4	13	15	32	40	41	155	87	314	1,791	646	3,378	468	1,285	25,590	1,468	602
石川県	300,232	900	248	316	493	113	228	641	767	485	846	3,686	2,771	29,028	4,914	2,373	21,972	81,115	10,621
福井県	124,214	101	25	24	28	19	21	57	101	74	132	273	252	2,805	600	930	3,321	3,137	49,209
山梨県	190,293	253	18	29	94	12	70	393	1,812	993	1,006	8,926	9,196	43,308	14,295	2,019	1,335	202	234
長野県	358,968	85	6	50	154	14	116	273	2,200	1,641	3,219	14,117	13,664	76,523	22,121	2,994	1,242	1,124	328
岐阜県	240,578	935	75	38	322	109	48	456	452	346	553	2,674	1,933	13,966	4,828	630	1,800	1,252	835
静岡県	643,670	1,214	287	336	733	565	1,646	2,387	7,393	4,639	5,533	40,157	27,665	173,121	112,687	1,647	335	878	634
愛知県	142,671	562	3	10	43	22	24	375	238	190	194	1,840	529	10,580	3,293	133	382	346	248
三重県	367,529	892	373	387	600	304	815	631	727	321	660	4,926	1,883	20,726	5,063	927	481	2,903	1,043
滋賀県	246,343	515	46	47	209	30	110	223	1,556	347	336	1,844	1,203	21,300	2,549	390	695	939	1,132
京都府	647,448	16,428	1,485	1,266	3,701	1,334	1,767	2,154	5,070	3,239	3,667	22,177	18,961	140,535	39,806	5,849	3,697	4,422	2,914
大阪府	740,884	11,198	578	614	2,258	716	1,089	1,370	3,093	2,519	1,810	10,878	12,989	78,027	22,888	2,061	3,611	4,417	3,517
兵庫県	501,144	3,957	216	210	539	192	206	340	669	506	534	3,301	3,147	23,169	6,312	620	718	1,803	1,446
奈良県	81,157	813	136	111	251	77	111	150	508	283	642	2,322	2,344	17,033	5,037	388	276	387	246
和歌山県	269,637	2,435	312	134	1,002	176	947	775	370	336	598	1,671	1,534	21,276	3,434	814	1,872	453	543
鳥取県	30,744	26	0	3	4	0	0	5	19	16	3	16	33	197	39	52	4	4	4
島根県	68,949	81	4	115	74	8	42	103	45	68	37	296	255	4,606	483	87	72	49	53
岡山県	83,970	801	46	21	341	10	101	115	83	570	83	3,954	536	5,137	904	351	84	168	54
広島県	73,629	914	12	4	76	12	73	199	162	111	164	867	655	10,834	1,129	482	82	176	135
山口県	97,002	205	144	96	215	192	14	119	90	52	50	262	224	4,493	471	73	36	55	63
徳島県	32,744	307	148	11	530	21	266	154	290	45	756	512	327	2,731	440	53	38	20	509
香川県	121,887	792	292	207	1,194	242	473	330	362	177	130	661	650	7,329	1,005	369	632	1,306	593
愛媛県	63,650	296	34	52	92	35	45	23	155	82	77	420	630	4,136	1,113	67	44	86	49
高知県	52,779	878	21	39	472	65	91	207	119	122	114	636	334	7,232	1,015	179	93	304	87
福岡県	197,421	220	15	76	55	26	4	62	120	279	178	364	564	5,016	1,306	63	39	28	34
佐賀県	57,442	183	18	39	86	8	20	23	100	78	94	326	278	3,658	355	100	62	100	32
長崎県	347,334	5,350	877	503	1,647	415	450	572	1,699	1,785	1,604	4,806	5,021	40,188	9,753	996	433	2,676	469
熊本県	202,591	1,942	29	24	164	32	27	45	145	143	103	753	592	8,139	1,727	139	21	698	59
大分県	254,549	2,780	106	158	742	161	203	312	769	313	260	1,600	1,823	13,535	2,426	850	224	218	222
宮崎県	164,043	4,192	49	47	946	66	258	94	702	86	708	692	13,826	1,554	139	76	361	37	37
鹿児島県	272,536	6,490	418	361	2,870	279	532	666	951	997	514	4,146	4,090	43,763	5,722	1,291	707	784	309
沖縄県	1,501,547	78,459	4,504	4,943	18,526	5,846	5,449	8,604	15,536	10,700	11,552	38,213	38,233	332,148	70,481	9,805	5,159	6,617	3,463

1) 居住地不詳を含む。

参考第2表 月(3区分), 施設所在地(47区分), 居住地(47区分)別延べ宿泊者数<観光目的の宿泊者が50%以上の施設>(従業者数100人以上の施設)(続き)

月(3区分), 施設所在地(47区分)	居住地(47区分)																		
	山梨県	長野県	岐阜県	静岡県	愛知県	三重県	滋賀県	京都府	大阪府	兵庫県	奈良県	和歌山県	鳥取県	島根県	岡山県	広島県	山口県	徳島県	香川県
平成19年1-3月 計	83,037	197,416	162,210	284,491	767,835	136,929	154,138	272,677	1,079,601	451,508	117,177	86,541	31,274	39,640	110,135	194,148	79,881	31,870	62,842
北海道	2,405	2,832	3,714	8,306	48,537	4,655	2,262	12,872	82,505	38,581	4,622	2,497	581	776	5,632	13,848	3,246	2,356	4,315
青森県	9	282	10	23	1,317	5	4	10	1,115	35	0	14	0	2	0	3	2	0	0
岩手県	90	230	84	657	2,556	87	32	460	9,598	1,350	108	22	23	8	53	48	72	10	9
宮城県	371	611	206	600	1,502	208	156	280	3,143	578	237	101	35	23	83	257	29	29	25
秋田県	329	624	281	404	1,710	185	131	468	5,712	527	171	118	3	15	203	131	66	19	55
山形県	47	362	38	1,504	701	26	14	59	3,603	101	42	10	0	2	13	64	19	9	16
福島県	714	1,082	92	1,700	1,145	106	48	165	1,436	230	66	10	8	4	76	113	25	32	45
茨城県	566	1,373	9	1,303	222	20	17	57	307	83	38	17	4	4	85	75	54	21	91
栃木県	475	915	345	792	926	228	69	195	1,924	274	81	53	10	42	337	248	188	23	256
群馬県	1,208	6,580	729	4,115	8,311	518	886	1,206	3,632	316	127	69	0	2	39	40	12	10	617
埼玉県	23	121	24	249	286	109	26	46	184	81	20	1	38	12	13	77	44	11	14
千葉県	11,291	35,306	21,879	50,491	115,019	18,212	15,710	29,811	117,984	55,390	14,046	6,291	2,186	2,515	13,675	23,827	7,892	3,925	5,485
東京都	4,741	12,363	5,693	14,758	24,681	6,300	3,029	9,798	33,332	16,014	3,698	1,880	1,416	1,498	4,311	9,574	3,233	1,699	2,934
神奈川県	2,481	4,513	2,013	9,575	11,336	1,761	658	2,320	8,357	3,476	747	400	239	244	786	1,615	608	340	524
新潟県	840	3,255	492	2,179	3,513	411	428	736	3,223	1,302	348	111	123	21	165	83	81	36	49
富山県	45	1,309	455	1,231	2,005	219	335	469	3,693	1,185	206	573	0	10	92	212	4	16	108
石川県	500	2,857	6,621	4,748	16,157	3,329	6,452	10,109	41,200	9,130	4,765	1,486	149	140	867	1,394	292	446	1,303
福井県	131	1,078	3,737	1,154	12,542	2,830	6,151	7,611	17,161	3,510	2,434	1,144	56	28	334	326	28	176	355
山梨県	27,658	2,233	1,945	7,805	11,816	512	1,243	4,569	11,243	4,569	164	774	6	3	61	80	46	44	40
長野県	5,528	66,751	3,095	8,284	15,608	2,690	1,176	2,731	10,030	2,776	2,157	485	624	125	272	303	64	689	73
岐阜県	825	1,829	47,786	5,449	62,764	5,575	2,600	6,947	21,624	6,190	2,818	739	57	901	1,425	1,540	303	603	1,368
静岡県	7,375	8,206	6,933	84,824	41,232	4,579	2,236	4,007	10,348	2,794	1,681	654	56	433	790	1,107	137	174	289
愛知県	1,157	2,896	6,088	4,832	78,753	2,720	1,412	2,112	6,636	1,486	1,755	751	10	402	96	142	43	112	136
三重県	1,428	2,834	11,488	4,839	46,514	38,294	6,214	15,330	53,192	11,917	13,787	2,253	681	952	1,998	2,339	687	464	1,242
滋賀県	663	784	2,369	2,259	12,678	1,709	66,273	17,176	48,704	7,184	2,388	630	190	100	702	3,308	247	480	575
京都府	1,685	4,605	4,036	13,346	21,707	3,587	4,171	46,471	34,039	14,873	4,953	2,526	1,715	1,702	3,586	6,950	2,711	1,434	2,398
大阪府	924	2,551	3,917	8,582	26,693	5,732	2,947	8,428	120,260	15,205	3,994	4,524	1,542	1,710	4,125	9,381	2,648	1,393	2,318
兵庫県	327	1,387	3,226	2,338	13,688	3,811	7,710	23,184	96,652	141,252	11,479	4,761	3,034	1,248	6,495	6,097	980	3,991	4,104
奈良県	175	475	520	1,374	3,108	688	560	3,477	6,956	2,822	13,834	764	160	91	395	764	279	195	292
和歌山県	395	2,066	2,561	8,514	13,148	4,954	3,202	7,558	54,943	10,676	5,752	41,894	149	363	2,845	3,111	234	883	1,125
鳥取県	4	20	99	25	271	1,944	428	952	5,520	3,054	708	476	5,448	906	2,806	2,744	437	260	918
島根県	45	273	172	845	1,709	324	704	1,504	7,621	5,366	835	280	2,825	17,876	5,841	6,950	1,122	677	2,320
岡山県	46	395	419	932	977	1,306	332	2,137	11,313	11,716	979	279	1,461	555	22,819	4,661	323	284	623
広島県	133	96	226	417	2,645	178	237	790	2,242	1,243	209	118	174	526	1,368	32,873	629	201	150
山口県	25	1,057	116	315	1,129	122	202	830	6,829	2,774	323	260	396	744	2,065	8,538	25,417	544	939
徳島県	118	811	101	218	1,884	118	695	1,450	7,686	4,605	906	262	83	36	1,136	656	63	2,151	1,160
香川県	94	882	2,282	895	8,451	2,133	2,333	15,830	17,300	10,560	1,844	778	672	601	4,151	5,298	779	1,713	14,384
愛媛県	28	134	197	214	1,115	260	355	990	3,549	2,665	507	335	180	166	1,298	3,247	287	477	1,115
高知県	104	470	854	506	2,050	516	761	1,652	8,253	5,100	1,553	982	273	297	2,468	4,036	538	845	1,304
福岡県	19	62	107	130	2,292	154	145	390	5,837	984	184	61	199	142	567	1,856	1,233	48	151
佐賀県	111	160	139	124	619	79	61	182	2,316	631	85	49	62	119	343	967	1,034	132	180
長崎県	735	1,581	1,836	2,494	17,001	2,269	1,266	3,906	19,838	4,798	1,114	1,002	2,678	518	1,932	6,101	7,203	398	1,296
熊本県	127	150	192	1,573	5,390	123	190	639	7,308	821	216	52	90	336	574	3,208	4,346	92	419
大分県	219	790	713	704	5,136	868	660	1,600	7,203	2,233	1,239	223	317	474	1,624	4,163	3,388	637	676
宮崎県	28	784	204	563	2,045	112	98	407	5,082	439	173	75	17	13	141	1,050	189	385	134
鹿児島県	402	3,224	1,240	1,843	15,005	1,532	1,151	4,505	26,293	5,286	1,310	594	184	1,031	1,823	6,454	3,632	491	767
沖縄県	6,393	14,217	12,927	16,458	99,941	10,831	8,368	19,582	129,349	38,137	8,474	5,163	3,120	1,924	9,625	14,289	4,987	2,915	6,145

参考第2表 月(3区分), 施設所在地(47区分), 居住地(47区分)別延べ宿泊者数<観光目的の宿泊者が50%以上の施設>(従業者数100人以上の施設)(続き)

月(3区分), 施設所在地(47区分)	居住地(47区分)										
	愛媛県	高知県	福岡県	佐賀県	長崎県	熊本県	大分県	宮崎県	鹿児島県	沖縄県	国外
平成19年1～3月 計	56,328	31,936	487,311	45,784	70,580	90,021	74,032	74,380	81,771	130,233	1,457,398
北海道	5,396	3,166	32,357	2,591	2,046	3,444	2,512	4,999	2,811	7,881	265,381
青森県	6	1	61	4	42	4	1	3	0	7	670
岩手県	0	105	1,122	15	20	36	57	4	8	32	10,257
宮城県	110	13	323	31	52	63	28	21	20	55	3,886
秋田県	98	58	79	33	42	3	17	10	74	22	1,731
山形県	8	0	49	8	0	5	0	0	0	10	853
福島県	37	4	947	7	40	1,549	12	17	1	273	6,165
茨城県	29	0	48	7	7	2	22	15	5	10	200
栃木県	80	15	723	48	32	82	30	109	26	231	4,974
群馬県	53	0	92	3	2	17	5	222	19	62	3,951
埼玉県	18	47	91	29	6	48	31	42	44	275	1,634
千葉県	7,328	3,803	38,611	4,572	5,870	11,244	9,037	7,857	9,211	12,601	198,816
東京都	3,669	2,626	17,618	2,299	3,751	4,818	3,553	3,841	4,172	9,895	291,026
神奈川県	468	469	2,787	303	590	744	508	492	606	477	35,838
新潟県	86	83	1,048	111	100	91	26	615	120	107	11,470
富山県	45	14	265	2	10	2	1	7	0	55	2,310
石川県	395	128	3,026	96	204	789	146	439	525	399	5,684
福井県	113	175	357	55	25	24	8	11	2	19	307
山梨県	43	14	111	6	3	27	16	7	12	40	7,884
長野県	30	10	134	9	454	546	5	29	9	76	11,793
岐阜県	305	199	5,689	234	620	1,861	191	195	167	380	13,260
静岡県	110	48	1,562	22	84	46	24	86	79	88	14,717
愛知県	39	12	472	3	27	49	14	12	17	45	9,920
三重県	875	548	1,290	126	94	305	1,734	282	71	24	8,800
滋賀県	421	73	1,327	192	94	413	108	40	148	95	16,668
京都府	3,007	1,720	20,487	1,483	1,970	3,171	2,538	1,371	2,618	1,780	89,087
大阪府	2,671	2,539	13,699	1,206	1,406	2,482	1,196	1,456	2,438	1,873	146,725
兵庫県	4,263	2,176	2,744	253	381	496	312	381	564	580	21,554
奈良県	222	107	1,805	119	83	129	166	87	142	70	4,350
和歌山県	549	312	2,584	129	124	256	120	169	27	113	9,725
鳥取県	482	222	209	4	12	8	16	4	3	0	233
島根県	2,573	671	1,060	95	69	55	216	9	59	14	327
岡山県	879	304	433	119	74	551	83	21	60	83	1,651
広島県	547	133	1,204	81	247	1,414	124	70	272	41	3,919
山口県	942	264	10,139	1,192	860	1,275	1,156	288	138	34	476
徳島県	537	198	436	9	12	48	16	5	9	68	109
香川県	3,139	1,746	893	205	179	203	852	75	252	167	3,552
愛媛県	4,272	458	414	27	41	77	111	22	21	17	3,923
高知県	1,391	4,466	576	40	25	102	88	23	15	267	595
福岡県	278	64	83,019	1,660	2,650	2,732	2,167	1,145	1,344	175	7,960
佐賀県	103	64	15,114	9,616	5,059	992	352	171	318	278	3,636
長崎県	1,831	430	53,962	5,822	27,594	8,666	4,835	2,462	4,601	3,955	63,403
熊本県	804	124	40,380	3,775	4,741	20,120	4,526	4,087	5,071	6,512	62,297
大分県	2,063	717	31,591	2,572	2,761	2,928	24,358	2,360	1,228	594	46,221
宮崎県	40	49	17,559	689	782	2,723	1,942	26,087	2,884	384	19,951
鹿児島県	1,107	323	29,742	3,167	2,874	8,284	4,335	10,633	37,222	1,722	21,208
沖縄県	4,866	3,238	49,072	2,715	4,421	7,097	6,437	4,099	4,338	78,347	18,301

参考第2表 月(3区分), 施設所在地(47区分), 居住地(47区分)別延べ宿泊者数<観光目的の宿泊者が50%以上の施設>(従業者数100人以上の施設)(続き)

月(3区分), 施設所在地(47区分)	総数 1)	居住地(47区分)																	
		北海道	青森県	岩手県	宮城県	秋田県	山形県	福島県	茨城県	栃木県	群馬県	埼玉県	千葉県	東京都	神奈川県	新潟県	富山県	石川県	福井県
平成19年1月	4,948,074	332,916	27,419	64,422	117,258	26,780	37,172	51,854	59,930	58,261	48,202	150,540	137,095	784,796	224,325	54,140	26,116	43,049	28,021
北海道	680,889	230,891	1,868	486	2,296	488	334	719	1,623	847	685	7,603	9,235	79,786	20,385	774	470	746	219
青森県	9,700	109	4,934	162	177	1,043	46	19	12	14	2	48	39	311	58	1	1	0	0
岩手県	100,847	175	6,721	42,495	9,425	4,719	433	678	454	515	78	1,966	2,554	15,297	3,609	407	0	19	8
宮城県	125,812	304	1,359	4,419	80,663	2,001	5,959	4,709	1,668	1,029	372	2,509	1,674	10,396	2,931	819	16	12	6
秋田県	22,940	331	2,023	1,065	664	7,047	124	224	245	147	89	980	841	3,022	798	152	72	41	16
山形県	30,093	28	22	230	1,821	536	20,318	430	207	105	135	398	386	1,425	415	1,470	10	10	7
福島県	79,727	252	118	359	4,203	267	1,364	26,348	6,589	2,706	595	5,811	5,032	15,756	3,286	1,563	8	36	27
茨城県	26,247	22	53	2	125	8	345	1,669	8,635	1,478	514	3,472	3,054	4,647	1,541	85	3	4	0
栃木県	107,350	198	14	104	553	13	293	2,615	8,562	27,807	2,128	16,386	7,604	28,160	3,286	259	18	20	0
群馬県	93,473	45	7	3	74	17	43	487	2,012	1,716	21,535	16,771	6,587	23,810	6,275	1,761	159	17	17
埼玉県	4,748	23	9	40	44	21	10	20	31	56	24	1,435	80	582	113	39	7	4	6
千葉県	529,121	55,022	5,324	9,950	5,353	5,342	2,231	5,048	8,913	8,045	5,926	24,014	40,622	81,771	28,087	5,150	1,568	2,559	1,242
東京都	283,803	6,315	1,753	1,864	2,939	1,532	1,576	2,534	2,418	1,960	1,925	6,457	5,465	81,295	8,216	2,805	1,037	1,139	616
神奈川県	152,809	1,589	225	334	1,094	189	469	631	1,384	1,132	886	5,688	5,068	44,829	29,790	740	153	228	126
新潟県	149,175	42	5	22	223	56	648	433	3,761	2,388	3,913	9,311	8,300	44,865	11,060	30,084	795	946	114
富山県	18,275	0	0	2	0	2	3	8	11	9	32	496	32	1,042	240	366	8,720	500	61
石川県	95,476	227	28	9	115	21	16	107	178	72	332	1,304	767	8,705	1,585	602	6,685	29,248	3,318
福井県	39,541	7	9	1	5	4	3	42	18	11	15	49	77	929	197	75	713	915	17,521
山梨県	55,175	81	3	2	24	3	9	99	442	206	255	2,490	2,590	13,844	4,002	439	348	46	65
長野県	124,105	7	0	5	23	1	7	60	682	305	1,083	4,862	4,842	25,960	8,587	876	450	459	151
岐阜県	65,843	176	8	6	31	4	6	54	181	66	74	533	360	4,689	1,615	134	483	247	114
静岡県	193,702	177	40	59	209	21	65	342	2,165	1,190	1,482	11,728	8,284	52,466	38,078	313	35	213	95
愛知県	46,798	53	1	2	22	0	6	18	110	86	86	332	163	3,755	969	14	37	117	143
三重県	115,414	122	78	40	65	7	131	39	216	78	125	1,754	774	6,184	1,622	49	115	186	470
滋賀県	75,352	57	0	0	17	6	36	0	179	69	36	357	283	4,753	768	111	190	267	498
京都府	189,630	4,200	409	363	787	339	439	675	1,286	942	1,032	5,365	4,326	41,486	10,863	1,203	946	1,222	1,030
大阪府	207,603	3,846	137	208	619	208	161	323	578	662	414	2,531	3,138	19,820	5,273	468	808	1,106	768
兵庫県	154,218	400	40	31	127	48	42	42	152	114	109	782	776	7,290	1,796	100	149	414	323
奈良県	21,402	133	36	25	32	3	10	20	63	38	131	256	305	3,598	530	30	35	47	99
和歌山県	75,652	188	69	6	76	6	131	178	81	43	27	548	151	6,730	487	24	369	78	46
鳥取県	9,601	0	0	0	4	0	0	0	0	2	0	4	6	57	15	2	0	0	0
島根県	22,185	23	2	26	8	2	0	4	12	8	9	47	80	1,220	140	13	8	13	11
岡山県	25,350	133	5	3	48	2	34	7	23	10	25	142	161	1,539	251	50	49	3	24
広島県	21,747	116	0	0	13	0	0	46	78	79	81	219	159	2,347	321	77	8	77	63
山口県	28,600	45	54	9	17	0	0	4	9	14	6	52	70	1,361	126	5	14	14	1
徳島県	8,730	26	64	0	41	3	59	23	16	22	49	89	56	683	86	2	26	2	13
香川県	33,014	125	54	57	170	23	77	53	97	22	43	158	174	1,616	258	41	27	66	38
愛媛県	20,272	58	2	24	10	12	13	8	12	12	7	123	145	1,088	228	12	18	20	14
高知県	14,075	135	2	4	43	2	45	16	38	29	23	101	88	1,819	268	20	14	10	8
福岡県	53,346	42	4	50	12	10	0	27	14	0	5	99	193	1,434	641	2	0	15	22
佐賀県	18,133	60	2	6	56	1	2	7	7	18	32	81	73	609	82	4	9	32	4
長崎県	89,751	1,182	298	157	286	81	40	166	325	206	248	1,026	1,041	9,794	2,948	95	58	168	64
熊本県	65,199	349	8	16	2	12	0	7	24	19	24	217	151	1,176	301	31	6	28	20
大分県	84,991	776	28	37	55	18	32	43	214	91	104	458	562	3,116	675	99	13	38	70
宮崎県	48,600	989	4	4	15	26	2	16	27	8	23	148	122	3,224	315	6	12	17	0
鹿児島県	81,728	1,810	74	77	206	30	108	54	227	123	112	791	1,159	11,297	1,557	160	58	72	28
沖縄県	447,832	22,027	1,525	1,658	4,466	2,606	1,502	2,802	5,951	3,762	3,371	10,549	9,446	105,213	19,651	2,608	1,396	1,628	535

1) 居住地不詳を含む。



参考第2表 月(3区分), 施設所在地(47区分), 居住地(47区分)別延べ宿泊者数<観光目的の宿泊者が50%以上の施設>(従業者数100人以上の施設)(続き)

月(3区分), 施設所在地(47区分)	居住地(47区分)																		
	山梨県	長野県	岐阜県	静岡県	愛知県	三重県	滋賀県	京都府	大阪府	兵庫県	奈良県	和歌山県	鳥取県	島根県	岡山県	広島県	山口県	徳島県	香川県
平成19年1月	25,862	55,325	49,784	85,725	220,932	39,511	45,383	79,288	317,550	142,050	33,625	27,307	10,056	10,779	33,087	52,844	21,437	10,189	19,585
北海道	467	599	1,237	2,820	11,770	1,213	642	3,231	25,916	19,401	1,332	825	125	185	1,310	3,405	949	967	2,133
青森県	0	9	0	2	279	0	0	1	222	17	0	3	0	0	0	0	1	0	0
岩手県	33	36	21	266	632	13	5	111	2,277	701	50	0	4	6	25	20	8	0	7
宮城県	203	111	40	156	324	40	21	51	630	176	14	14	4	0	30	47	2	20	3
秋田県	60	104	57	168	521	40	11	69	1,226	150	47	50	3	13	128	18	24	4	16
山形県	8	48	8	99	205	0	1	20	617	23	18	0	0	0	6	0	0	3	1
福島県	237	216	9	796	168	20	0	34	300	82	3	0	2	0	2	7	5	13	2
茨城県	65	254	0	66	27	2	0	16	49	15	0	0	2	0	10	3	0	1	7
栃木県	43	150	170	276	345	25	41	116	633	39	20	14	0	8	42	16	35	6	4
群馬県	458	1,743	76	907	2,345	67	59	84	623	101	61	27	0	2	26	19	5	0	588
埼玉県	4	39	4	65	33	10	3	23	52	32	16	0	9	5	8	24	6	6	2
千葉県	3,855	8,342	6,772	14,155	32,304	4,478	3,068	7,197	26,823	13,389	3,482	1,815	506	635	3,071	4,362	1,722	1,006	1,417
東京都	1,868	3,774	1,526	4,461	7,411	2,446	836	2,561	10,033	4,442	1,050	434	311	303	1,215	2,485	634	362	811
神奈川県	795	1,283	574	3,222	3,711	466	161	563	2,231	784	191	79	82	35	183	325	91	92	184
新潟県	168	450	72	873	1,061	127	88	299	1,174	860	67	20	0	0	29	9	10	19	23
富山県	4	488	45	217	882	50	58	130	1,072	65	20	327	0	0	3	111	2	5	36
石川県	74	645	1,533	1,379	4,866	898	2,212	3,003	14,076	3,062	1,349	478	57	22	275	262	149	131	585
福井県	26	214	871	484	3,288	698	1,859	2,769	5,657	1,146	676	298	5	0	116	49	2	43	109
山梨県	9,153	639	629	2,147	3,087	106	307	309	1,036	372	19	4	0	0	19	8	8	16	24
長野県	1,806	22,020	784	3,270	6,081	839	489	915	3,628	567	445	253	318	0	30	55	21	43	44
岐阜県	224	461	15,225	1,264	19,437	1,545	569	1,514	4,596	1,118	701	287	12	4	216	274	158	197	268
静岡県	2,376	1,933	2,054	28,302	11,155	821	430	706	2,276	733	305	231	8	2	342	199	27	5	27
愛知県	447	778	2,052	1,646	26,688	962	419	892	1,522	313	668	321	1	60	9	44	23	28	23
三重県	493	616	6,321	1,760	15,267	13,080	1,820	3,824	16,231	3,407	4,006	617	449	58	1,038	685	137	91	584
滋賀県	279	138	556	660	3,744	546	21,824	5,970	17,300	2,366	760	264	36	39	174	397	51	212	103
京都府	511	1,342	1,547	4,221	7,332	1,472	1,435	15,255	13,070	5,903	1,849	561	632	1,127	2,187	774	580	696	696
大阪府	266	659	1,138	2,415	7,228	1,577	935	3,069	36,864	5,504	1,392	1,561	485	466	1,197	2,071	660	549	585
兵庫県	96	285	613	541	4,183	1,017	2,275	8,042	30,158	45,197	3,825	1,509	944	314	2,024	1,823	272	1,393	1,294
奈良県	20	49	126	237	956	222	114	726	2,064	727	3,858	203	39	14	79	154	12	41	75
和歌山県	58	255	441	1,752	3,623	1,448	933	1,872	17,187	3,401	1,728	13,437	26	47	855	492	22	346	122
鳥取県	0	11	8	4	23	181	94	428	1,819	893	210	174	2,108	383	839	786	111	120	300
島根県	8	108	34	278	417	190	236	515	2,548	1,900	184	82	1,008	6,066	2,621	1,810	307	221	781
岡山県	19	154	52	214	245	222	58	1,001	3,199	2,815	214	58	1,130	169	6,929	1,874	66	88	207
広島県	117	19	27	79	517	38	94	312	674	498	70	30	33	143	373	10,474	222	96	89
山口県	7	60	50	80	194	32	48	199	1,617	512	110	82	19	224	701	2,959	8,450	15	224
徳島県	12	285	14	72	209	51	215	362	2,287	1,416	295	75	17	2	508	134	6	822	394
香川県	36	207	326	217	1,557	1,027	520	3,856	4,812	3,418	515	259	140	105	1,670	1,737	239	650	4,691
愛媛県	10	39	78	52	273	103	57	360	1,115	869	212	90	70	34	511	1,294	87	121	351
高知県	41	66	147	122	819	72	96	453	2,012	1,119	303	73	55	29	912	1,493	114	385	450
福岡県	12	12	26	71	301	73	61	95	1,252	176	30	14	25	43	138	541	378	6	24
佐賀県	6	58	8	12	166	29	12	56	930	162	21	14	39	25	95	288	349	43	8
長崎県	88	305	285	459	2,842	216	174	637	4,175	1,033	226	113	36	204	394	1,428	1,068	90	250
熊本県	30	48	45	148	1,150	28	46	133	1,539	224	53	14	30	66	127	1,238	1,265	35	94
大分県	25	223	220	174	1,402	163	165	441	1,864	480	406	64	170	95	447	1,373	1,277	297	225
宮崎県	4	95	22	318	522	51	41	74	1,527	53	24	31	4	2	10	227	35	12	89
鹿児島県	130	1,080	313	404	5,254	266	316	1,163	7,095	1,222	370	141	108	57	406	1,715	562	200	140
沖縄県	1,220	4,875	3,628	4,394	26,088	2,539	2,535	5,831	39,542	11,167	2,430	1,994	1,075	282	2,823	3,916	1,091	809	1,495

参考第2表 月(3区分), 施設所在地(47区分), 居住地(47区分)別延べ宿泊者数<観光目的の宿泊者が50%以上の施設>(従業者数100人以上の施設)(続き)

月(3区分), 施設所在地(47区分)	居住地(47区分)										
	愛媛県	高知県	福岡県	佐賀県	長崎県	熊本県	大分県	宮崎県	鹿児島県	沖縄県	国外
平成19年1月	15,644	10,893	138,427	13,755	20,582	29,622	23,272	26,212	26,805	38,981	427,124
北海道	1,392	891	11,870	1,394	553	907	614	2,697	734	1,769	75,912
青森県	0	0	8	1	18	0	0	0	0	1	194
岩手県	0	21	273	0	19	14	0	3	6	31	3,843
宮城県	46	0	79	0	12	7	4	2	0	15	818
秋田県	7	3	22	0	0	0	6	0	29	0	629
山形県	6	0	11	0	0	0	0	0	0	0	203
福島県	23	2	90	2	10	693	3	5	1	9	1,389
茨城県	6	0	4	3	0	2	15	0	1	1	41
栃木県	8	5	122	40	15	2	21	87	3	69	1,808
群馬県	14	0	27	0	2	0	5	0	12	6	1,862
埼玉県	3	10	32	6	3	2	15	14	8	4	576
千葉県	1,752	1,169	8,567	1,008	1,359	3,762	3,103	3,196	2,421	2,775	57,291
東京都	910	742	3,860	576	970	1,118	788	1,183	913	2,657	87,353
神奈川県	110	104	747	73	106	249	145	184	123	134	9,365
新潟県	55	36	223	46	33	26	16	607	15	23	4,001
富山県	0	12	144	0	4	0	0	4	0	2	392
石川県	81	14	556	17	49	213	30	13	121	68	1,277
福井県	40	113	27	9	2	1	2	0	0	5	13
山梨県	15	5	15	2	0	8	0	0	1	10	2,619
長野県	2	3	27	2	438	531	1	0	1	0	2,998
岐阜県	93	30	285	57	38	1,405	40	13	7	152	2,853
静岡県	17	23	209	10	7	5	4	10	28	29	2,126
愛知県	1	0	153	0	9	5	2	0	1	19	3,169
三重県	288	308	302	38	4	108	384	28	10	6	1,996
滋賀県	121	20	210	50	19	141	21	6	66	3	3,211
京都府	878	453	5,097	403	484	966	647	412	635	521	23,185
大阪府	806	900	2,421	347	302	611	253	269	576	529	43,651
兵庫県	1,366	889	635	68	90	113	61	95	144	125	4,473
奈良県	30	10	280	27	12	18	22	9	16	4	1,050
和歌山県	139	71	354	9	69	2	0	10	1	27	2,015
鳥取県	96	106	93	0	0	0	2	0	0	0	17
島根県	463	361	261	30	13	9	30	2	5	7	64
岡山県	222	155	145	57	6	31	2	8	10	0	387
広島県	173	83	346	22	76	454	36	4	16	12	1,113
山口県	231	82	2,864	275	161	244	225	68	20	14	113
徳島県	152	40	34	2	0	22	0	0	2	27	15
香川県	1,071	751	222	59	49	64	140	20	179	6	678
愛媛県	1,404	228	64	14	15	18	16	3	2	10	1,108
高知県	486	1,638	153	2	2	4	24	0	4	54	115
福岡県	69	33	23,768	619	877	823	654	362	291	30	2,515
佐賀県	34	0	5,633	2,942	2,060	351	85	70	63	86	1,525
長崎県	300	100	15,201	1,580	8,462	1,995	881	503	1,014	1,841	22,017
熊本県	313	38	15,236	1,437	1,580	7,747	1,639	1,543	1,929	2,917	19,873
大分県	642	277	11,131	727	705	828	9,315	770	325	204	16,379
宮崎県	2	29	3,889	165	278	696	406	8,615	946	73	7,494
鹿児島県	461	46	8,585	906	844	2,886	1,570	3,844	14,965	367	8,254
沖縄県	1,316	1,092	14,152	730	827	2,541	2,045	1,553	1,161	24,339	5,144

参考第2表 月(3区分), 施設所在地(47区分), 居住地(47区分)別延べ宿泊者数<観光目的の宿泊者が50%以上の施設>(従業者数100人以上の施設)(続き)

月(3区分), 施設所在地(47区分)	総数 1)	居住地(47区分)																	
		北海道	青森県	岩手県	宮城県	秋田県	山形県	福島県	茨城県	栃木県	群馬県	埼玉県	千葉県	東京都	神奈川県	新潟県	富山県	石川県	福井県
平成19年2月	5,100,261	255,084	26,142	53,518	120,495	21,834	39,499	50,476	60,276	59,421	55,513	159,594	146,200	799,667	217,397	66,792	30,688	46,021	30,292
北海道	724,663	194,462	1,252	516	2,555	392	265	727	1,981	1,595	4,231	8,928	10,105	98,845	20,201	1,086	576	1,018	492
青森県	16,318	85	5,906	147	301	968	5	32	7	9	21	62	243	461	224	75	10	1	0
岩手県	98,144	156	6,746	37,462	10,526	3,368	652	785	417	661	107	1,959	2,462	15,266	3,954	696	5	70	3
宮城県	123,443	346	1,201	4,873	74,674	1,818	4,950	3,939	2,227	1,314	390	2,866	2,386	11,156	3,069	1,294	16	49	2
秋田県	27,160	620	3,394	769	1,031	6,567	478	316	386	216	195	551	394	2,881	704	569	168	52	6
山形県	30,912	29	23	129	1,223	446	19,470	224	144	168	73	454	467	1,915	360	1,994	17	18	1
福島県	77,622	573	249	805	3,552	567	1,450	23,287	6,009	2,425	573	5,870	7,156	12,424	2,870	1,825	11	38	6
茨城県	24,058	26	28	102	388	76	322	1,008	6,880	1,223	743	3,155	2,745	4,065	1,407	205	10	20	8
栃木県	104,475	75	19	477	794	235	664	2,850	7,804	28,133	2,148	15,922	7,276	26,032	3,558	1,802	12	8	3
群馬県	94,056	104	8	55	46	6	93	272	1,935	1,702	20,618	15,122	6,857	22,197	6,831	2,212	60	103	57
埼玉県	4,741	34	62	27	27	19	24	50	54	49	32	1,401	71	310	102	46	10	28	11
千葉県	534,892	13,410	2,079	2,753	6,266	2,209	3,254	5,648	9,557	8,263	6,010	23,105	37,853	79,346	27,025	8,084	2,165	3,278	1,597
東京都	297,217	6,595	2,098	1,796	3,773	1,705	2,345	2,705	3,141	2,461	2,138	5,823	5,084	76,865	6,258	3,839	1,634	1,588	1,140
神奈川県	146,594	1,640	244	440	1,209	401	740	922	1,425	790	1,002	5,116	4,871	40,990	27,315	1,176	218	303	178
新潟県	151,543	68	45	18	303	80	426	391	4,125	1,933	4,025	9,734	7,600	48,741	8,890	31,145	1,301	575	89
富山県	20,952	9	0	4	6	22	26	1	117	37	80	728	72	1,033	70	312	8,782	443	81
石川県	103,355	173	58	67	202	11	80	203	231	175	263	1,271	886	9,465	1,871	642	8,120	28,763	3,461
福井県	41,637	13	4	5	14	4	5	39	24	36	101	70	822	192	156	1,092	1,024	17,237	
山梨県	59,302	38	2	9	22	2	9	116	590	377	241	2,636	2,792	12,917	4,169	690	439	58	65
長野県	121,990	36	3	23	38	2	7	44	616	724	969	3,890	4,538	26,143	6,642	1,091	460	339	45
岐阜県	92,832	422	47	7	39	45	16	231	159	172	183	1,128	1,001	5,394	1,753	257	555	528	253
静岡県	204,278	350	60	72	202	71	144	1,474	2,704	1,776	2,075	15,144	9,848	53,502	34,073	466	88	230	141
愛知県	44,912	182	2	6	12	3	7	122	52	35	30	587	153	3,596	1,180	43	81	129	59
三重県	100,013	222	42	230	136	23	332	219	277	78	239	1,213	455	6,512	957	363	79	360	313
滋賀県	69,794	82	28	13	142	3	26	38	161	67	73	413	305	4,089	637	85	151	318	344
京都府	191,906	3,959	396	387	1,097	407	637	570	1,459	955	1,229	7,271	5,628	40,308	12,047	1,063	1,186	1,377	767
大阪府	228,771	2,583	152	151	569	145	157	342	958	453	547	3,348	4,031	24,916	6,895	409	929	1,187	904
兵庫県	148,305	896	37	53	160	31	43	87	180	114	136	948	809	6,400	1,644	160	227	470	430
奈良県	22,156	189	37	29	48	18	34	35	119	70	58	645	715	3,974	1,550	90	71	141	65
和歌山県	78,690	482	49	50	216	30	294	207	127	31	233	378	491	5,126	606	322	451	128	119
鳥取県	10,438	0	0	3	0	0	0	0	4	11	0	4	13	43	18	6	0	0	0
島根県	20,959	15	0	79	2	6	0	14	13	22	8	63	68	1,600	124	14	16	14	12
岡山県	24,287	105	21	1	141	2	61	88	15	16	27	1,219	139	1,611	285	49	17	65	6
広島県	20,729	131	7	4	9	6	27	28	37	14	41	156	184	2,444	272	90	10	35	19
山口県	28,089	22	42	83	99	48	0	6	38	28	18	73	55	1,222	123	6	14	9	26
徳島県	8,867	34	44	0	66	6	113	34	56	6	330	72	108	703	116	2	7	10	201
香川県	36,841	197	60	79	357	37	135	125	83	60	23	187	172	2,134	240	65	149	404	222
愛媛県	18,136	92	23	4	18	4	5	10	37	33	42	125	184	1,097	391	32	10	16	2
高知県	17,124	188	4	4	139	42	1	30	37	55	62	231	97	1,850	260	123	27	86	47
福岡県	63,855	38	4	17	15	0	4	29	28	25	72	91	179	1,598	263	31	2	2	6
佐賀県	17,766	56	0	17	3	4	2	0	12	28	13	146	96	1,804	111	86	15	22	7
長崎県	103,848	992	243	129	401	80	109	120	788	322	1,044	1,318	1,498	10,768	2,244	288	65	269	151
熊本県	60,694	409	17	2	68	2	10	19	26	59	39	242	172	2,897	852	56	2	23	4
大分県	75,513	466	16	80	216	26	15	165	265	76	82	523	665	4,484	836	326	115	35	51
宮崎県	56,847	1,342	24	0	645	28	33	22	614	55	52	309	336	4,999	825	86	54	44	19
鹿児島県	83,616	1,170	160	115	1,122	110	150	376	180	196	103	1,777	1,584	13,938	1,532	412	128	236	68
沖縄県	467,921	21,968	1,206	1,426	7,623	1,759	1,879	2,560	4,162	2,385	4,859	13,289	13,286	100,784	21,851	2,923	1,133	2,107	1,574

1) 居住地不詳を含む。

参考第2表 月(3区分), 施設所在地(47区分), 居住地(47区分)別延べ宿泊者数<観光目的の宿泊者が50%以上の施設>(従業者数100人以上の施設)(続き)

月(3区分), 施設所在地(47区分)	居住地(47区分)																		
	山梨県	長野県	岐阜県	静岡県	愛知県	三重県	滋賀県	京都府	大阪府	兵庫県	奈良県	和歌山県	鳥取県	島根県	岡山県	広島県	山口県	徳島県	香川県
平成19年2月	26,770	65,967	50,757	87,356	233,649	41,556	47,206	84,590	329,701	134,624	36,518	28,126	9,056	12,346	32,953	60,384	22,153	10,272	19,487
北海道	681	854	1,070	2,644	15,316	2,105	695	5,362	24,635	9,102	1,351	656	199	207	2,350	4,713	1,425	604	1,152
青森県	3	262	6	7	402	3	4	4	453	15	0	0	0	2	0	2	0	0	0
岩手県	20	34	25	226	1,054	5	14	273	2,850	431	39	0	0	2	4	14	56	2	2
宮城県	58	165	86	217	435	100	61	87	1,085	187	61	40	18	6	18	95	11	0	0
秋田県	106	440	175	99	673	102	113	188	1,679	156	40	32	0	0	6	30	24	0	19
山形県	6	121	6	621	345	24	0	16	1,423	28	7	8	0	2	9	41	2	4	2
福島県	159	244	37	234	361	37	17	56	518	64	12	7	0	0	0	8	20	10	24
茨城県	268	504	0	493	100	2	10	31	40	19	2	8	0	4	15	11	40	6	4
栃木県	279	319	114	173	183	15	4	26	442	74	35	4	2	4	40	94	71	2	66
群馬県	329	2,240	349	1,471	2,691	190	581	501	1,644	46	36	7	0	0	2	10	2	2	15
埼玉県	13	42	18	63	61	14	22	14	51	29	0	0	3	5	1	18	9	5	6
千葉県	3,438	13,517	5,859	15,711	33,845	5,044	4,470	8,896	35,497	15,624	3,764	1,724	582	739	4,021	7,730	2,345	1,095	1,512
東京都	1,530	4,486	2,109	5,942	7,697	1,498	1,047	2,889	10,732	5,437	1,083	742	434	559	1,463	3,330	1,314	646	1,049
神奈川県	671	1,220	635	2,160	2,911	478	211	704	2,641	1,237	205	146	93	95	248	526	278	100	154
新潟県	251	825	149	732	1,208	152	122	290	708	260	113	76	14	8	27	18	41	13	25
富山県	21	253	201	700	587	112	60	166	1,629	132	73	236	0	0	14	83	0	2	66
石川県	186	934	2,318	1,983	4,784	889	1,972	3,282	15,000	2,926	1,759	723	23	19	315	361	40	179	400
福井県	37	429	1,279	235	4,091	994	2,254	2,403	5,245	1,097	753	501	23	21	56	114	9	51	170
山梨県	8,745	589	544	2,651	4,102	236	378	398	1,683	548	31	737	0	2	11	14	16	11	11
長野県	2,013	22,044	1,196	2,756	4,491	1,297	332	1,241	2,998	1,563	1,438	209	61	37	42	20	7	592	10
岐阜県	329	613	16,231	2,365	22,009	1,962	1,025	2,244	10,819	2,618	1,040	309	24	50	901	950	44	281	510
静岡県	2,395	2,865	2,294	23,418	14,336	1,529	835	1,323	3,094	812	718	197	16	192	287	443	45	27	57
愛知県	381	1,201	1,749	1,686	23,504	725	590	684	2,349	570	564	383	2	2	16	63	5	35	61
三重県	556	1,250	2,297	1,450	12,509	10,529	1,836	4,889	13,626	2,876	3,945	542	31	22	375	580	245	245	320
滋賀県	212	333	1,148	819	3,410	517	19,699	4,399	13,054	2,113	706	187	20	11	247	2,101	105	132	187
京都府	393	1,266	1,168	4,074	5,734	907	1,377	14,254	9,296	4,837	1,263	773	541	475	1,103	1,919	798	381	686
大阪府	188	742	931	2,415	6,992	1,557	855	2,469	37,385	4,384	1,269	1,424	407	568	1,146	2,604	672	320	776
兵庫県	97	423	888	692	4,123	1,026	2,158	6,627	28,342	41,722	3,385	1,290	814	409	1,920	1,634	295	1,103	1,083
奈良県	27	82	154	419	793	194	296	861	2,173	967	4,608	181	33	16	123	132	89	83	85
和歌山県	164	765	764	2,791	3,731	1,569	697	2,328	16,987	2,508	1,961	13,465	55	25	227	1,039	57	251	354
鳥取県	0	6	6	8	86	900	193	249	1,713	1,076	316	240	1,742	327	1,009	959	164	72	303
島根県	11	5	42	259	319	64	161	492	2,273	1,713	407	60	610	5,949	1,363	1,972	262	159	996
岡山県	6	64	313	167	260	470	168	583	3,207	3,825	461	119	133	129	6,815	1,220	130	98	133
広島県	8	35	89	116	321	44	35	233	580	270	52	23	54	115	515	10,064	254	62	29
山口県	16	421	7	71	316	17	75	243	1,792	685	120	127	131	208	803	2,228	6,140	407	305
徳島県	8	98	35	28	528	20	123	439	2,098	1,263	242	71	18	4	364	237	6	528	395
香川県	41	192	911	190	2,523	596	683	5,395	5,528	2,719	557	278	221	184	1,131	1,731	235	500	4,636
愛媛県	6	18	27	63	284	82	173	311	1,080	813	135	178	45	84	403	992	72	117	386
高知県	49	82	32	105	311	297	355	603	3,003	2,434	302	760	105	143	657	1,583	127	212	388
福岡県	1	29	42	20	761	29	31	102	2,174	236	51	27	19	40	302	610	451	16	18
佐賀県	14	53	40	25	119	23	13	93	631	160	26	8	14	35	94	405	207	49	30
長崎県	199	471	496	558	4,014	774	375	1,472	5,234	1,123	237	112	921	145	383	1,418	1,532	96	346
熊本県	28	27	65	650	1,879	32	66	253	1,705	187	59	15	37	66	72	733	691	12	201
大分県	75	323	218	257	1,671	320	233	482	2,227	805	365	40	87	151	387	1,239	1,146	138	155
宮崎県	21	331	75	85	653	31	28	192	1,690	164	125	24	9	3	28	297	370	7	7
鹿児島県	124	1,024	638	559	5,004	475	367	1,478	7,467	1,739	366	243	27	78	421	1,444	932	140	318
沖縄県	2,607	3,726	3,921	4,948	32,122	3,570	2,392	5,065	39,221	13,030	2,436	1,194	1,488	1,203	3,219	4,555	1,641	1,114	2,035

参考第2表 月(3区分), 施設所在地(47区分), 居住地(47区分)別延べ宿泊者数<観光目的の宿泊者が50%以上の施設>(従業者数100人以上の施設)(続き)

月(3区分), 施設所在地(47区分)	居住地(47区分)										
	愛媛県	高知県	福岡県	佐賀県	長崎県	熊本県	大分県	宮崎県	鹿児島県	沖縄県	国外
平成19年2月	18,320	10,293	156,461	14,730	23,641	26,181	24,799	22,104	24,633	41,708	546,003
北海道	2,047	1,526	12,666	820	982	924	1,229	1,380	933	2,923	125,508
青森県	0	1	38	1	20	4	1	0	0	0	200
岩手県	0	78	412	13	1	20	6	1	2	0	4,091
宮城県	26	13	131	8	20	4	8	5	6	13	1,826
秋田県	78	7	16	14	38	3	0	10	30	14	493
山形県	2	0	35	0	0	1	0	0	0	6	380
福島県	5	2	809	4	9	846	0	6	0	244	3,448
茨城県	5	0	12	0	0	0	7	3	4	6	53
栃木県	45	6	392	0	15	46	8	4	10	77	1,336
群馬県	37	0	28	0	0	17	0	222	4	51	1,108
埼玉県	6	16	26	5	0	9	11	19	21	77	770
千葉県	2,413	1,256	11,320	1,347	2,327	2,787	3,339	2,124	3,580	2,880	76,792
東京都	1,355	1,018	6,280	890	1,589	1,879	1,380	1,119	1,718	2,669	90,095
神奈川県	134	158	901	101	186	232	167	140	289	174	13,288
新潟県	11	12	558	54	11	39	6	2	14	43	5,391
富山県	45	2	105	1	6	0	1	1	0	53	869
石川県	168	96	1,143	39	86	415	50	277	85	185	3,035
福井県	30	30	244	6	12	13	3	7	0	12	108
山梨県	12	7	35	0	0	11	8	0	4	8	3,026
長野県	8	0	43	5	1	9	2	20	0	37	6,408
岐阜県	96	31	2,994	141	546	401	29	152	116	141	6,463
静岡県	9	20	668	2	13	18	4	16	16	41	5,791
愛知県	13	10	149	0	4	20	4	4	8	17	3,389
三重県	342	138	214	57	55	79	1,312	75	21	8	3,494
滋賀県	142	16	475	45	35	194	51	9	37	56	6,234
京都府	1,037	611	7,753	402	649	1,065	715	370	973	441	26,963
大阪府	752	719	4,017	271	461	636	366	543	835	449	49,961
兵庫県	1,435	453	663	62	128	118	81	136	155	231	8,273
奈良県	78	66	481	28	25	29	30	28	56	24	1,508
和歌山県	246	63	433	108	26	120	61	95	4	20	3,873
鳥取県	240	57	21	0	10	0	10	0	0	0	133
島根県	946	138	292	30	37	14	80	2	31	5	163
岡山県	231	39	143	36	35	203	54	3	7	52	586
広島県	128	15	402	9	82	725	40	24	65	17	1,147
山口県	424	77	3,362	417	347	584	251	165	76	14	114
徳島県	163	50	171	7	12	17	3	2	7	5	17
香川県	701	472	284	111	70	75	267	28	30	56	1,030
愛媛県	1,276	100	156	9	12	32	62	6	6	5	1,243
高知県	388	1,290	204	28	6	49	28	6	5	68	81
福岡県	130	13	26,615	505	797	745	683	385	433	43	2,814
佐賀県	36	33	4,250	2,957	1,304	345	129	57	144	69	1,417
長崎県	328	69	15,596	2,053	8,457	2,633	1,814	1,043	1,636	1,603	24,398
熊本県	268	15	9,751	992	1,228	4,788	1,165	1,024	971	3,189	22,250
大分県	628	229	9,151	778	741	867	7,389	822	363	162	14,348
宮崎県	19	6	8,979	222	336	618	1,011	7,517	661	122	6,373
鹿児島県	381	43	9,207	1,357	1,174	2,522	1,486	3,195	9,996	413	7,579
沖縄県	1,456	1,292	14,836	795	1,748	2,025	1,448	1,057	1,281	24,985	8,136

参考第2表 月(3区分), 施設所在地(47区分), 居住地(47区分)別延べ宿泊者数<観光目的の宿泊者が50%以上の施設>(従業者数100人以上の施設)(続き)

月(3区分), 施設所在地(47区分)	総数 1)	居住地(47区分)																	
		北海道	青森県	岩手県	宮城県	秋田県	山形県	福島県	茨城県	栃木県	群馬県	埼玉県	千葉県	東京都	神奈川県	新潟県	富山県	石川県	福井県
平成19年3月	6,062,240	326,798	37,379	59,463	131,610	30,537	51,797	58,434	68,927	64,951	57,098	184,046	167,709	957,786	269,748	79,144	38,258	54,776	33,489
北海道	690,756	216,896	2,443	1,033	3,049	870	745	885	1,987	1,133	4,299	9,374	9,965	90,535	17,899	1,146	778	802	242
青森県	12,118	131	7,011	246	131	558	23	81	50	12	17	37	33	325	93	22	7	0	0
岩手県	99,150	286	9,563	36,691	7,934	5,284	934	1,837	555	620	79	1,641	998	17,467	2,522	1,171	8	18	7
宮城県	143,952	894	1,862	5,711	76,114	3,349	10,611	5,275	2,251	1,552	795	3,831	2,833	14,070	4,109	2,344	43	55	27
秋田県	28,915	706	4,329	1,039	1,146	6,643	282	726	276	203	169	648	588	3,536	927	302	129	34	52
山形県	29,610	28	73	296	2,001	464	17,310	354	253	121	139	504	517	1,470	300	1,613	63	33	24
福島県	90,331	1,102	586	643	5,504	900	2,098	25,193	6,281	2,738	797	7,152	7,107	15,942	3,636	2,379	84	2,104	22
茨城県	28,261	69	27	174	598	91	439	1,078	7,554	1,651	565	3,402	2,940	4,850	2,085	263	17	2	1
栃木県	134,153	930	209	554	1,204	187	418	3,121	10,978	26,776	2,996	21,688	10,377	33,771	6,430	2,408	62	44	18
群馬県	108,142	83	10	13	571	36	137	399	2,453	2,561	20,914	17,670	6,109	25,722	8,748	4,503	509	74	38
埼玉県	5,557	136	10	27	115	34	322	31	26	24	27	1,441	96	509	132	60	38	40	3
千葉県	688,873	22,285	3,607	5,496	9,572	4,580	5,936	6,203	9,743	8,074	7,090	23,839	46,652	99,838	32,523	9,681	4,289	6,029	3,442
東京都	351,171	9,467	2,313	2,412	4,434	1,993	2,841	2,241	2,248	1,831	1,690	6,130	5,061	91,322	7,147	5,161	2,167	2,246	1,636
神奈川県	201,320	3,438	424	652	1,791	566	952	906	1,969	1,444	1,426	7,509	7,111	53,709	38,186	1,595	427	598	349
新潟県	108,190	524	155	228	401	327	803	815	3,445	1,365	2,848	7,274	4,852	29,994	5,897	27,115	778	341	220
富山県	20,692	41	4	7	9	8	11	32	27	41	202	567	542	1,303	158	607	8,088	525	460
石川県	101,401	500	162	240	176	81	132	331	358	238	251	1,111	1,118	10,858	1,458	1,129	7,167	23,104	3,842
福井県	43,036	81	12	18	9	11	13	10	44	39	81	123	105	1,054	211	699	1,516	1,198	14,451
山梨県	75,816	134	13	18	48	7	52	178	780	410	510	3,800	3,814	16,547	6,124	890	548	98	104
長野県	112,873	42	3	22	93	11	102	169	902	612	1,167	5,365	4,284	24,420	6,892	1,027	332	326	132
岐阜県	81,903	337	20	25	252	60	26	171	112	108	296	1,013	572	3,883	1,460	239	762	477	468
静岡県	245,690	687	187	205	322	473	1,437	571	2,524	1,673	1,976	13,285	9,533	67,153	40,536	868	212	435	398
愛知県	50,961	327	0	2	9	19	11	235	76	69	78	921	213	3,229	1,144	76	264	100	46
三重県	152,102	548	253	117	399	274	352	373	234	165	296	1,959	654	8,030	2,484	515	287	2,357	260
滋賀県	101,197	376	18	34	50	21	48	185	1,216	211	227	1,074	615	12,458	1,144	194	354	354	290
京都府	265,912	8,269	680	516	1,817	588	691	909	2,325	1,342	1,406	9,541	9,007	58,741	16,896	3,583	1,565	1,823	1,117
大阪府	304,510	4,769	289	255	1,070	363	771	705	1,557	1,404	849	4,999	5,820	33,291	10,720	1,184	1,874	2,124	1,845
兵庫県	198,621	2,661	139	126	252	113	121	211	337	278	289	1,571	1,562	9,479	2,872	360	342	919	693
奈良県	37,599	491	63	57	171	56	67	95	326	175	453	1,421	1,324	9,461	2,957	268	170	199	82
和歌山県	115,295	1,765	194	78	710	140	522	390	162	262	338	745	892	9,420	2,341	468	1,052	247	378
鳥取県	10,705	26	0	0	0	0	0	5	15	3	3	8	14	97	6	44	4	4	4
島根県	25,805	43	2	10	64	0	42	85	20	38	20	186	107	1,786	219	60	48	22	30
岡山県	34,333	563	20	17	152	6	6	20	45	544	31	2,593	236	1,987	368	252	18	100	24
広島県	31,153	667	5	0	54	6	46	125	47	18	42	492	312	6,043	536	315	64	64	53
山口県	40,313	138	48	4	99	144	14	109	43	10	26	137	99	1,910	222	62	8	32	36
徳島県	15,147	247	40	11	423	12	94	97	218	17	377	351	163	1,345	238	49	5	8	295
香川県	52,032	470	178	71	667	182	261	152	182	95	64	316	304	3,579	507	263	456	836	333
愛媛県	25,242	146	9	24	64	19	27	5	106	37	28	172	301	1,951	494	23	16	50	33
高知県	21,580	555	15	31	290	21	45	161	44	38	29	304	149	3,563	487	36	52	208	32
福岡県	80,220	140	7	9	28	16	0	6	78	254	101	174	192	1,984	402	30	37	11	6
佐賀県	21,543	67	16	16	27	3	16	16	81	32	49	99	109	1,245	162	10	38	46	21
長崎県	153,735	3,176	336	217	960	254	301	286	586	1,257	312	2,462	2,482	19,626	4,561	613	310	2,239	254
熊本県	76,698	1,184	4	6	94	18	17	19	95	65	40	294	269	4,066	574	52	13	647	35
大分県	94,045	1,538	62	41	471	117	156	104	290	146	74	619	596	5,935	915	425	96	145	101
宮崎県	58,596	1,861	21	43	286	12	223	56	61	34	11	251	234	5,603	414	47	10	300	18
鹿児島県	107,192	3,510	184	169	1,542	139	274	236	544	678	299	1,578	1,347	18,528	2,633	719	521	476	213
沖縄県	585,794	34,464	1,773	1,859	6,437	1,481	2,068	3,242	5,423	4,553	3,322	14,375	15,501	126,151	28,979	4,274	2,630	2,882	1,354

1) 居住地不詳を含む。

参考第2表 月(3区分), 施設所在地(47区分), 居住地(47区分)別延べ宿泊者数<観光目的の宿泊者が50%以上の施設>(従業者数100人以上の施設)(続き)

月(3区分), 施設所在地(47区分)	居住地(47区分)																		
	山梨県	長野県	岐阜県	静岡県	愛知県	三重県	滋賀県	京都府	大阪府	兵庫県	奈良県	和歌山県	鳥取県	島根県	岡山県	広島県	山口県	徳島県	香川県
平成19年3月	30,405	76,124	61,669	111,410	313,254	55,862	61,549	108,799	432,350	174,834	47,034	31,108	12,162	16,515	44,095	80,920	36,291	11,409	23,770
北海道	1,257	1,379	1,407	2,842	21,451	1,337	925	4,279	31,954	10,078	1,939	1,016	257	384	1,972	5,730	872	785	1,030
青森県	6	11	4	14	636	0	0	5	440	3	0	11	0	0	1	1	0	0	0
岩手県	37	160	38	165	870	69	13	76	4,471	218	19	22	19	0	24	14	8	8	0
宮城県	110	335	80	227	743	68	74	142	1,428	215	162	47	13	17	35	115	16	9	22
秋田県	163	80	49	137	516	43	7	211	2,807	221	84	36	0	2	69	83	18	15	20
山形県	33	193	24	784	151	2	13	23	1,563	50	17	2	0	0	4	17	17	2	13
福島県	318	622	46	670	616	49	31	75	618	84	51	3	6	4	74	98	0	9	19
茨城県	233	615	9	744	95	16	7	10	218	49	36	9	2	0	60	61	14	14	80
栃木県	153	446	61	343	398	188	24	53	849	161	26	35	8	30	255	138	82	15	186
群馬県	421	2,597	304	1,737	3,275	261	246	621	1,365	169	30	35	0	0	11	11	5	8	14
埼玉県	6	40	2	121	192	85	1	9	81	20	4	1	26	2	4	35	29	0	6
千葉県	3,998	13,447	9,248	20,625	48,870	8,690	8,172	13,718	55,664	26,377	6,800	2,752	1,098	1,141	6,583	11,735	3,825	1,824	2,556
東京都	1,343	4,103	2,058	4,355	9,573	2,356	1,146	4,348	12,567	6,135	1,565	704	671	636	1,633	3,759	1,285	691	1,074
神奈川県	1,015	2,010	804	4,193	4,714	817	286	1,053	3,485	1,455	351	175	64	114	355	764	239	148	186
新潟県	421	1,980	271	574	1,244	132	218	147	1,341	182	168	15	109	13	109	56	30	4	1
富山県	20	568	209	314	536	57	217	173	992	988	113	10	0	10	75	18	2	9	6
石川県	240	1,278	2,770	1,386	6,507	1,542	2,268	3,824	12,124	3,142	1,657	285	69	99	277	771	103	136	318
福井県	68	435	1,587	435	5,163	1,138	2,038	2,439	6,259	1,267	1,005	345	28	7	162	163	17	82	76
山梨県	9,760	1,005	772	3,007	4,627	170	558	531	1,850	838	114	33	6	1	31	58	22	17	5
長野県	1,709	22,687	1,115	2,258	5,036	554	355	575	3,404	646	274	23	245	88	200	228	36	54	19
岐阜県	272	755	16,330	1,820	21,318	2,068	1,006	3,189	6,209	2,454	1,077	143	21	847	308	316	101	125	590
静岡県	2,604	3,408	2,585	33,104	15,741	2,229	971	1,978	4,978	1,249	658	226	32	239	161	465	65	142	205
愛知県	329	917	2,287	1,500	28,561	1,033	403	536	2,765	603	523	47	7	340	71	35	15	49	52
三重県	379	968	2,870	1,629	18,738	14,685	2,558	6,617	23,335	5,634	5,836	1,094	201	872	585	1,074	305	128	338
滋賀県	172	313	665	780	5,524	646	24,750	6,807	18,350	2,705	922	179	134	50	281	810	91	136	285
京都府	781	1,997	1,321	5,051	8,641	1,208	1,359	16,962	11,673	4,133	1,841	825	613	595	1,356	2,844	1,139	473	1,016
大阪府	470	1,150	1,848	3,752	12,473	2,598	1,157	2,890	46,011	5,317	1,333	1,539	650	676	1,782	4,706	1,316	524	957
兵庫県	134	679	1,725	1,105	5,382	1,768	3,277	8,515	38,152	54,333	4,269	1,962	1,276	525	2,551	2,640	413	1,495	1,727
奈良県	128	344	240	718	1,359	272	150	1,890	2,719	1,128	5,368	380	88	61	193	478	178	71	132
和歌山県	173	1,046	1,356	3,971	5,794	1,937	1,572	3,358	20,769	4,767	2,063	14,992	68	291	1,763	1,580	155	286	649
鳥取県	4	3	85	13	162	863	141	275	1,988	1,085	182	62	1,598	196	958	999	162	68	315
島根県	26	160	96	308	973	70	307	497	2,800	1,753	244	138	1,207	5,861	1,857	3,168	553	297	543
岡山県	21	177	54	551	472	614	106	553	4,907	5,076	304	102	198	257	9,075	1,567	127	98	283
広島県	8	42	110	222	1,807	96	108	245	988	475	87	65	87	268	480	12,335	153	43	32
山口県	2	576	59	164	619	73	79	388	3,420	1,577	93	51	246	312	561	3,351	10,827	122	410
徳島県	98	428	52	118	1,147	47	357	649	3,301	1,926	369	116	48	30	264	285	51	801	371
香川県	17	483	1,045	488	4,371	510	1,130	6,579	6,960	4,423	772	241	311	312	1,350	1,830	305	563	5,057
愛媛県	12	77	92	99	558	75	125	319	1,354	983	160	67	65	48	384	961	128	239	378
高知県	14	322	675	279	920	147	310	596	3,238	1,547	948	149	113	125	899	960	297	248	466
福岡県	6	21	39	39	1,230	52	53	193	2,411	572	103	20	155	59	127	705	404	26	109
佐賀県	91	49	91	87	334	27	36	33	755	309	38	27	9	59	154	274	478	40	142
長崎県	448	805	1,055	1,477	10,145	1,279	717	1,797	10,429	2,642	651	777	1,721	169	1,155	3,255	4,603	212	700
熊本県	69	75	82	775	2,361	63	78	253	4,064	410	104	23	23	204	375	1,237	2,390	45	124
大分県	119	244	275	273	2,063	385	262	677	3,112	948	468	119	60	228	790	1,551	965	202	296
宮崎県	3	358	107	160	870	30	29	141	1,865	222	24	20	4	8	103	526	56	3	38
鹿児島県	148	1,120	289	880	4,747	791	468	1,864	11,731	2,325	574	210	49	896	996	3,295	2,138	151	309
沖縄県	2,566	5,616	5,378	7,116	41,731	4,722	3,441	8,686	50,586	13,940	3,608	1,975	557	439	3,583	5,818	2,255	992	2,615

参考第2表 月(3区分), 施設所在地(47区分), 居住地(47区分)別延べ宿泊者数<観光目的の宿泊者が50%以上の施設>(従業者数100人以上の施設)(続き)

月(3区分), 施設所在地(47区分)	居住地(47区分)										
	愛媛県	高知県	福岡県	佐賀県	長崎県	熊本県	大分県	宮崎県	鹿児島県	沖縄県	国外
平成19年3月	22,364	10,750	192,423	17,299	26,357	34,218	25,961	26,064	30,333	49,544	484,271
北海道	1,957	749	7,821	377	511	1,613	669	922	1,144	3,189	63,961
青森県	6	0	15	2	4	0	0	3	0	6	276
岩手県	0	6	437	2	0	2	51	0	0	1	2,323
宮城県	38	0	113	23	20	52	16	14	14	27	1,242
秋田県	13	48	41	19	4	0	11	0	15	8	609
山形県	0	0	3	8	0	4	0	0	0	4	270
福島県	9	0	48	1	21	10	9	6	0	20	1,328
茨城県	18	0	32	4	7	0	0	12	0	3	106
栃木県	27	4	209	8	2	34	1	18	13	85	1,830
群馬県	2	0	37	3	0	0	0	0	3	5	981
埼玉県	9	21	33	18	3	37	5	9	15	194	288
千葉県	3,163	1,378	18,724	2,217	2,184	4,695	2,595	2,537	3,210	6,946	64,733
東京都	1,404	866	7,478	833	1,192	1,821	1,385	1,539	1,541	4,569	113,578
神奈川県	224	207	1,139	129	298	263	196	168	194	169	13,185
新潟県	20	35	267	11	56	26	4	6	91	41	2,078
富山県	0	0	16	1	0	2	0	2	0	0	1,049
石川県	146	18	1,327	40	69	161	66	149	319	146	1,372
福井県	43	32	86	40	11	10	3	4	2	2	186
山梨県	16	2	61	4	3	8	8	7	7	22	2,239
長野県	20	7	64	2	15	6	2	9	8	39	2,387
岐阜県	116	138	2,410	36	36	55	122	30	44	87	3,944
静岡県	84	5	685	10	64	23	16	60	35	18	6,800
愛知県	25	2	170	3	14	24	8	8	8	9	3,362
三重県	245	102	774	31	35	118	38	179	40	10	3,310
滋賀県	158	37	642	97	40	78	36	25	45	36	7,223
京都府	1,092	656	7,637	678	837	1,140	1,176	589	1,010	818	38,939
大阪府	1,113	920	7,261	588	643	1,235	577	644	1,027	895	53,113
兵庫県	1,462	834	1,446	123	163	265	170	150	265	224	8,808
奈良県	114	31	1,044	64	46	82	114	50	70	42	1,792
和歌山県	164	178	1,797	12	29	134	59	64	22	66	3,837
鳥取県	146	59	95	4	2	8	4	4	3	0	83
島根県	1,164	172	507	35	19	32	106	5	23	2	100
岡山県	426	110	145	26	33	317	27	10	43	31	678
広島県	246	35	456	50	89	235	48	42	191	12	1,659
山口県	287	105	3,913	500	352	447	680	55	42	6	249
徳島県	222	108	231	0	0	9	13	3	0	36	77
香川県	1,367	523	387	35	60	64	445	27	43	105	1,844
愛媛県	1,592	130	194	4	14	27	33	13	13	2	1,572
高知県	517	1,538	219	10	17	49	36	17	6	145	399
福岡県	79	18	32,636	536	976	1,164	830	398	620	102	2,631
佐賀県	33	31	5,231	3,717	1,695	296	138	44	111	123	694
長崎県	1,203	261	23,165	2,189	10,675	4,038	2,140	916	1,951	511	16,988
熊本県	223	71	15,393	1,346	1,933	7,585	1,722	1,520	2,171	406	20,174
大分県	793	211	11,309	1,067	1,315	1,233	7,654	768	540	228	15,494
宮崎県	19	14	4,691	302	168	1,409	525	9,955	1,277	189	6,084
鹿児島県	265	234	11,950	904	856	2,876	1,279	3,594	12,261	942	5,375
沖縄県	2,094	854	20,084	1,190	1,846	2,531	2,944	1,489	1,896	29,023	5,021



参考第3表 月(3区分), 施設所在地(47区分), 居住地(47区分)別延べ宿泊者数<観光目的の宿泊者が50%未満の施設>(従業者数100人以上の施設)

月(3区分), 施設所在地(47区分)	総数 1)	居住地(47区分)																		
		北海道	青森県	岩手県	宮城県	秋田県	山形県	福島県	茨城県	栃木県	群馬県	埼玉県	千葉県	東京都	神奈川県	新潟県	富山県	石川県	福井県	
平成19年1-3月計	6,531,300	237,291	32,038	30,488	79,950	25,303	28,561	38,023	44,398	34,732	27,270	141,253	151,370	1,163,429	306,651	78,213	29,455	34,373	17,704	
北海道	310,413	124,754	1,316	573	1,604	488	774	680	1,263	760	720	5,636	6,365	50,901	10,420	713	346	540	255	
青森県	37,882	2,089	8,596	1,971	4,632	861	427	408	301	205	132	1,364	1,216	7,162	1,677	205	13	76	44	
岩手県	21,607	403	499	7,853	2,861	497	180	321	262	157	35	548	527	4,265	1,092	61	41	16	7	
宮城県	78,720	2,178	2,239	2,382	17,400	2,543	1,699	2,190	846	607	442	2,236	2,212	20,296	3,584	949	172	216	108	
秋田県	26,265	611	0	0	1,988	3,423	0	0	0	0	0	0	0	4,520	0	0	0	0	0	
山形県	41,087	618	441	481	4,294	622	7,347	709	408	341	176	1,835	1,445	11,987	3,181	541	48	78	20	
福島県	43,098	200	75	167	7,497	57	240	11,511	210	177	119	997	998	6,419	2,011	177	5	16	4	
茨城県	51,841	513	87	91	385	108	172	421	9,376	849	484	3,165	4,431	9,787	4,986	420	115	94	159	
栃木県	32,492	306	147	300	497	157	141	386	737	8,730	719	2,007	1,545	6,287	2,550	331	116	54	78	
群馬県	6,994	42	13	9	78	19	114	33	49	68	1,357	281	272	3,078	458	176	77	18	10	
埼玉県	91,704	1,179	494	442	1,402	516	413	596	611	801	792	24,167	1,799	14,280	2,621	1,708	293	950	130	
千葉県	311,693	4,108	849	746	1,874	882	802	1,475	2,796	1,862	2,121	6,166	29,376	40,494	9,600	1,488	571	1,064	427	
東京都	1,920,315	53,706	11,265	10,503	17,787	9,628	9,604	11,362	10,902	8,880	9,791	21,823	23,651	407,357	39,174	18,875	7,746	10,407	4,696	
神奈川県	320,547	8,845	1,444	1,285	2,711	1,336	1,801	1,647	2,225	1,646	1,395	6,787	4,246	40,508	90,313	2,657	897	1,668	548	
新潟県	108,921	1,038	179	163	2,030	428	816	1,011	621	639	1,049	3,888	3,998	20,330	5,313	39,141	763	1,696	261	
富山県	44,423	514	28	22	157	46	45	100	210	108	137	1,517	1,929	13,948	2,395	930	7,805	1,272	276	
石川県	55,512	914	120	121	482	89	129	326	491	355	404	1,851	2,137	19,004	3,834	715	1,446	3,551	946	
福井県	5,853	24	1	23	13	10	9	13	42	19	15	144	257	1,016	272	46	99	211	926	
山梨県	2,642	10	0	0	17	0	10	23	53	12	21	353	176	721	344	41	18	17	15	
長野県	40,675	239	35	80	263	84	145	110	301	174	338	2,190	1,687	9,233	3,555	966	317	228	42	
岐阜県	12,072	81	5	10	18	11	18	34	30	16	15	120	133	824	268	13	100	60	43	
静岡県	158,329	1,377	219	189	640	246	239	493	880	523	657	3,826	3,674	21,704	9,044	559	261	454	248	
愛知県	412,064	3,081	285	262	777	502	261	497	961	849	874	4,876	6,599	61,356	14,308	820	1,266	1,813	1,355	
三重県	13,896	364	2	31	17	6	2	8	239	11	12	296	351	1,295	709	35	15	16	14	
滋賀県	14,160	15	3	5	5	6	0	8	41	55	19	135	87	516	271	29	10	24	3	
京都府	-	-	-	-	-	-	-	-	-	-	-	-	-	-	-	-	-	-	-	
大阪府	818,666	11,204	1,217	1,070	3,544	1,088	1,188	1,432	3,919	2,503	2,105	17,445	21,356	140,396	35,743	3,056	4,301	6,068	4,147	
兵庫県	301,723	3,765	382	273	1,472	325	334	397	1,229	780	611	5,578	5,825	40,669	10,376	725	557	1,480	1,065	
奈良県	-	-	-	-	-	-	-	-	-	-	-	-	-	-	-	-	-	-	-	
和歌山県	17,924	139	28	27	38	25	22	35	70	109	22	211	231	1,910	449	44	85	54	46	
鳥取県	18,415	188	1	17	72	22	12	13	121	20	75	297	195	4,420	1,378	57	18	27	63	
島根県	-	-	-	-	-	-	-	-	-	-	-	-	-	-	-	-	-	-	-	
岡山県	38,038	279	55	51	166	49	43	47	255	151	146	622	748	4,933	1,447	75	273	86	150	
広島県	215,472	2,356	242	355	1,342	167	314	522	1,201	1,100	772	5,103	5,225	38,729	11,393	354	525	424	371	
山口県	32,950	621	27	18	89	20	33	28	147	89	72	890	852	9,081	1,462	21	20	71	39	
徳島県	38,317	537	60	39	170	151	25	76	233	125	110	736	685	5,633	1,421	106	61	107	113	
香川県	58,219	579	34	109	459	65	79	137	274	145	148	1,082	1,278	11,686	2,195	57	90	190	63	
愛媛県	72,218	507	10	15	403	6	27	41	121	38	55	350	565	5,518	1,523	22	29	12	28	
高知県	52,525	1,175	555	41	238	71	64	136	116	126	68	1,330	676	13,816	1,952	70	56	47	15	
福岡県	435,160	4,849	413	447	1,549	194	362	518	1,555	754	647	6,146	7,071	67,604	14,334	1,356	626	796	551	
佐賀県	10,661	65	0	2	3	0	21	6	2	0	0	35	17	3,506	32	5	8	1	0	
長崎県	7,197	51	2	1	15	23	54	24	23	5	11	102	246	585	339	16	6	16	25	
熊本県	66,094	822	157	62	203	34	74	95	248	163	212	1,040	1,495	9,963	2,378	187	82	103	193	
大分県	36,366	227	25	53	70	27	17	30	180	118	114	1,608	1,499	7,725	3,932	152	59	82	37	
宮崎県	13,442	-	-	-	-	-	-	-	-	-	-	-	-	-	-	-	-	-	-	
鹿児島県	134,708	2,718	488	199	688	471	504	124	849	662	278	2,470	4,295	19,967	4,317	314	119	270	183	
沖縄県	-	-	-	-	-	-	-	-	-	-	-	-	-	-	-	-	-	-	-	

1)居住地不詳を含む。

参考第3表 月(3区分), 施設所在地(47区分), 居住地(47区分)別延べ宿泊者数<観光目的の宿泊者が50%未満の施設>(従業者数100人以上の施設)(続き)

月(3区分), 施設所在地(47区分)	居住地(47区分)																		
	山梨県	長野県	岐阜県	静岡県	愛知県	三重県	滋賀県	京都府	大阪府	兵庫県	奈良県	和歌山県	鳥取県	島根県	岡山県	広島県	山口県	徳島県	香川県
平成19年1-3月 計	16,248	50,094	36,003	101,083	253,283	32,850	22,830	65,170	430,692	207,361	26,511	22,801	15,294	16,146	43,890	125,546	39,125	19,701	37,155
北海道	735	936	1,163	1,888	7,120	839	439	1,588	10,292	3,094	667	396	406	285	1,190	1,044	470	365	787
青森県	70	173	131	165	439	38	53	133	1,295	444	103	35	16	5	50	114	32	9	14
岩手県	31	56	38	72	365	46	35	85	301	206	33	17	1	6	39	35	6	47	7
宮城県	167	422	220	555	1,134	94	222	697	4,400	647	236	60	31	18	116	278	91	40	68
秋田県	0	0	0	0	630	0	0	0	580	0	0	0	0	0	0	0	0	0	0
山形県	110	134	76	256	356	39	78	219	975	228	78	29	19	12	50	108	50	22	18
福島県	21	7	34	85	59	4	69	28	287	55	17	7	2	3	19	26	7	2	4
茨城県	160	203	180	546	1,133	329	103	351	1,918	1,279	154	210	18	21	385	687	257	29	67
栃木県	137	157	121	487	523	123	62	126	737	304	78	7	11	6	66	73	28	34	5
群馬県	45	116	20	48	56	9	4	46	61	52	2	5	1	5	11	8	26	2	6
埼玉県	208	682	157	594	1,286	187	187	380	2,175	873	214	81	43	71	165	640	208	63	131
千葉県	1,327	2,241	947	3,441	3,465	1,147	435	2,016	7,255	3,293	732	261	120	177	485	1,038	495	206	380
東京都	5,778	16,440	8,635	23,326	55,801	7,590	5,451	17,788	82,721	32,726	7,543	3,490	2,913	3,647	9,460	23,480	9,151	3,742	7,113
神奈川県	1,335	2,741	1,512	5,623	9,435	1,388	930	3,049	11,715	5,560	816	711	304	345	1,671	5,225	1,110	717	1,019
新潟県	192	1,608	186	608	2,517	118	130	618	3,003	671	153	28	29	15	284	145	37	56	74
富山県	121	433	785	315	2,163	112	712	997	2,540	964	200	70	12	14	75	406	129	46	74
石川県	149	429	537	654	2,824	425	474	1,239	2,818	1,220	359	133	26	77	100	293	110	101	77
福井県	21	37	51	52	386	51	64	178	440	206	36	25	5	7	48	42	10	8	12
山梨県	212	116	34	54	100	10	5	10	59	45	10	0	0	2	50	2	0	0	5
長野県	249	10,226	449	435	2,298	156	136	286	1,060	662	153	66	19	135	79	76	32	22	48
岐阜県	26	78	3,856	116	954	153	74	255	400	141	53	21	29	0	47	29	20	5	24
静岡県	648	1,151	1,372	33,809	8,822	1,126	492	1,194	4,216	1,978	420	219	124	200	310	748	182	129	131
愛知県	1,286	4,059	5,241	7,249	94,945	4,540	1,030	4,334	11,207	3,935	965	387	292	243	842	1,617	448	321	315
三重県	4	67	249	304	1,106	4,161	22	351	929	356	271	22	13	1	18	21	22	8	7
滋賀県	5	14	38	28	158	27	2,559	263	318	142	47	4	14	15	13	29	6	10	15
京都府	-	-	-	-	-	-	-	-	-	-	-	-	-	-	-	-	-	-	-
大阪府	1,458	3,396	3,634	7,469	19,092	4,318	3,930	8,356	169,350	20,737	5,695	4,516	3,918	3,375	5,590	10,762	3,798	2,999	4,678
兵庫県	346	934	1,791	4,173	9,900	1,820	1,521	4,707	29,501	95,577	1,764	1,338	1,233	671	2,594	3,963	2,967	914	1,463
奈良県	-	-	-	-	-	-	-	-	-	-	-	-	-	-	-	-	-	-	-
和歌山県	27	60	23	84	241	43	93	309	1,555	353	101	8,142	27	16	59	65	25	41	30
鳥取県	11	76	182	97	438	88	98	280	2,511	1,702	129	29	1,618	482	1,286	1,358	96	30	36
島根県	-	-	-	-	-	-	-	-	-	-	-	-	-	-	-	-	-	-	-
岡山県	36	143	146	328	810	189	204	612	1,893	1,366	206	153	532	351	6,143	1,290	375	171	513
広島県	311	737	928	1,931	5,583	788	685	2,751	13,991	5,710	1,079	672	2,217	3,987	3,442	51,162	3,625	537	1,231
山口県	52	82	106	199	564	81	98	411	1,154	796	161	51	158	405	615	2,474	6,024	93	161
徳島県	115	132	309	288	887	286	167	1,078	3,734	1,759	311	309	122	114	763	915	250	5,154	1,860
香川県	44	133	384	450	1,391	210	249	1,178	4,991	3,087	630	206	203	158	1,633	1,962	377	1,593	10,851
愛媛県	32	29	25	90	1,648	42	103	871	4,020	1,493	116	41	41	52	1,137	1,556	120	847	2,078
高知県	42	145	122	147	432	119	79	435	5,718	3,888	158	114	79	57	1,057	1,834	66	351	2,367
福岡県	358	1,030	1,568	2,375	9,250	1,454	1,113	5,347	29,938	7,673	1,922	563	509	893	2,982	8,302	7,136	567	979
佐賀県	0	3	9	12	355	21	7	19	560	22	13	2	3	13	21	233	10	9	4
長崎県	7	12	11	14	99	9	36	77	312	179	52	21	13	15	74	128	81	34	49
熊本県	107	165	136	365	1,041	225	148	644	2,919	1,027	181	94	62	69	295	450	222	101	58
大分県	85	64	60	148	622	107	112	410	1,329	701	144	61	36	22	127	323	136	108	81
宮崎県	-	-	-	-	-	-	-	-	-	-	-	-	-	-	-	-	-	-	-
鹿児島県	180	427	537	2,203	2,855	338	421	1,454	5,514	2,210	509	205	75	156	547	2,557	888	168	315
沖縄県	-	-	-	-	-	-	-	-	-	-	-	-	-	-	-	-	-	-	-

参考第3表 月(3区分), 施設所在地(47区分), 居住地(47区分)別延べ宿泊者数<観光目的の宿泊者が50%未満の施設>(従業者数100人以上の施設)(続き)

月(3区分), 施設所在地(47区分)	居住地(47区分)										
	愛媛県	高知県	福岡県	佐賀県	長崎県	熊本県	大分県	宮崎県	鹿児島県	沖縄県	国外
平成19年1～3月 計	45,920	23,693	233,631	20,558	45,586	49,669	36,546	35,470	73,687	37,789	1,150,907
北海道	630	258	1,956	146	254	542	540	435	470	700	17,702
青森県	29	53	313	18	55	31	53	7	19	65	2,528
岩手県	16	0	52	7	5	62	27	8	9	3	366
宮城県	134	65	1,100	33	55	179	105	76	92	139	4,117
秋田県	0	0	0	0	0	0	0	0	0	0	269
山形県	89	28	217	24	12	69	3	22	17	16	961
福島県	1	1	31	4	0	9	2	3	3	4	519
茨城県	146	26	557	43	95	75	23	36	75	85	2,898
栃木県	23	13	108	16	47	44	10	24	27	17	2,191
群馬県	23	0	25	0	1	4	7	18	5	4	232
埼玉県	190	168	961	342	236	343	346	229	263	196	5,829
千葉県	370	119	2,208	122	403	601	387	287	807	536	109,987
東京都	8,738	5,142	60,376	4,189	20,204	10,736	11,932	11,861	15,041	17,806	558,649
神奈川県	1,036	667	9,670	578	1,187	1,383	1,229	1,738	2,189	1,398	41,502
新潟県	76	18	502	41	76	146	85	27	79	726	5,656
富山県	16	26	864	31	70	100	46	32	19	324	1,280
石川県	54	51	1,109	79	132	128	83	88	129	682	3,911
福井県	19	5	42	0	9	29	8	35	5	3	188
山梨県	5	0	20	2	2	5	7	0	2	0	52
長野県	154	68	234	23	39	41	47	56	30	52	1,973
岐阜県	13	21	84	2	13	8	8	16	24	21	3,739
静岡県	228	107	894	113	99	247	157	196	192	164	17,394
愛知県	771	257	3,307	185	503	723	412	462	476	1,079	107,378
三重県	3	1	325	22	30	21	27	31	32	40	1,898
滋賀県	7	12	16	7	3	5	0	3	13	5	100
京都府	-	-	-	-	-	-	-	-	-	-	-
大阪府	5,489	3,416	18,530	1,722	2,974	4,698	2,295	3,270	6,091	5,211	130,072
兵庫県	1,883	1,602	5,034	547	640	1,023	628	684	1,055	786	44,070
奈良県	-	-	-	-	-	-	-	-	-	-	-
和歌山県	61	3	106	11	19	20	15	39	41	52	383
鳥取県	49	257	214	17	30	62	21	14	17	17	174
島根県	-	-	-	-	-	-	-	-	-	-	-
岡山県	386	311	719	61	125	186	80	95	197	137	2,324
広島県	2,490	645	5,335	720	767	789	912	442	710	417	20,650
山口県	239	64	1,483	146	201	325	189	143	191	98	1,078
徳島県	1,239	679	515	75	83	160	71	90	132	154	1,281
香川県	2,654	1,529	900	84	172	170	254	60	273	125	1,288
愛媛県	13,766	1,006	940	93	81	78	52	66	98	55	3,190
高知県	1,882	6,088	309	26	31	48	35	20	86	202	324
福岡県	2,113	672	79,423	5,178	12,406	9,230	8,690	7,472	11,267	4,665	42,399
佐賀県	8	1	1,039	3,342	42	78	58	84	39	25	255
長崎県	39	10	1,434	119	1,855	218	165	119	147	15	224
熊本県	184	31	6,604	721	1,004	11,827	949	1,012	1,347	557	5,441
大分県	297	136	6,461	175	282	797	5,222	354	278	152	1,125
宮崎県	-	-	-	-	-	-	-	2,232	-	-	-
鹿児島県	370	137	19,614	1,494	1,344	4,429	1,366	3,584	31,700	1,056	5,310
沖縄県	-	-	-	-	-	-	-	-	-	-	-

参考第3表 月(3区分), 施設所在地(47区分), 居住地(47区分)別延べ宿泊者数<観光目的の宿泊者が50%未満の施設>(従業者数100人以上の施設)(続き)

月(3区分), 施設所在地(47区分)	総数 1)	居住地(47区分)																		
		北海道	青森県	岩手県	宮城県	秋田県	山形県	福島県	茨城県	栃木県	群馬県	埼玉県	千葉県	東京都	神奈川県	新潟県	富山県	石川県	福井県	
平成19年1月	1,966,189	72,466	9,996	9,899	22,840	7,108	7,807	11,562	12,818	10,334	8,429	43,373	46,214	363,180	96,126	21,876	7,713	9,595	4,760	
北海道	91,311	41,493	233	192	498	94	210	228	274	156	216	1,657	1,909	13,508	3,395	171	102	134	45	
青森県	10,906	535	3,107	522	1,395	222	110	184	84	55	19	391	367	2,022	468	47	5	21	17	
岩手県	6,795	96	136	2,695	908	137	43	82	19	28	14	174	144	1,364	344	27	16	4	1	
宮城県	22,498	513	629	655	5,347	628	531	538	246	138	74	595	559	5,750	932	246	26	45	31	
秋田県	7,672	158	0	0	574	1,030	0	0	0	0	0	0	0	1,398	0	0	0	0	0	
山形県	12,029	115	211	155	1,287	193	2,126	154	102	77	81	544	419	3,607	823	168	21	16	0	
福島県	12,791	21	8	74	2,301	13	43	3,739	35	27	9	328	283	1,853	615	44	2	4	2	
茨城県	15,331	89	32	10	98	10	28	101	2,435	212	123	883	1,337	3,289	1,328	100	21	14	9	
栃木県	9,837	77	59	47	160	28	35	82	283	2,907	258	636	495	1,921	850	134	27	12	6	
群馬県	2,014	6	0	1	52	0	2	9	17	24	467	77	40	879	55	66	49	1	0	
埼玉県	26,586	303	131	107	199	137	108	199	236	275	278	7,733	467	3,406	947	358	54	299	17	
千葉県	100,233	937	214	180	446	199	111	491	823	543	713	2,024	9,881	12,892	2,923	388	208	202	128	
東京都	582,616	15,045	3,738	3,626	5,043	3,039	2,849	3,418	3,779	2,897	3,525	8,108	8,398	136,878	14,959	5,025	2,205	2,927	1,168	
神奈川県	96,922	2,789	252	492	797	464	437	654	694	443	384	1,993	1,217	14,806	28,908	721	226	508	106	
新潟県	30,911	378	25	39	575	81	174	225	98	203	284	1,197	945	5,244	1,179	11,615	179	368	66	
富山県	13,131	87	5	6	48	3	3	22	53	24	43	565	689	4,059	774	316	1,872	380	66	
石川県	15,535	194	13	17	89	11	13	105	101	81	115	478	690	5,720	1,072	154	376	1,139	330	
福井県	1,788	12	0	10	4	8	2	4	16	2	3	49	65	325	87	10	38	70	242	
山梨県	761	5	0	0	0	0	5	0	20	5	3	104	76	231	76	5	0	0	0	
長野県	12,437	75	6	14	41	26	54	26	80	44	120	745	478	2,731	1,128	265	75	49	7	
岐阜県	3,279	17	0	0	6	6	7	8	3	2	1	56	29	196	119	2	33	16	13	
静岡県	50,362	436	29	29	151	38	89	166	281	162	133	1,330	1,152	7,215	2,967	114	70	161	67	
愛知県	125,396	898	96	84	199	59	48	114	256	192	151	1,629	2,373	19,537	4,643	327	320	511	377	
三重県	4,359	6	1	27	6	0	0	1	71	1	8	96	97	372	218	2	9	10	0	
滋賀県	3,908	3	3	2	3	3	0	3	3	20	4	44	27	131	71	5	0	9	0	
京都府	-	-	-	-	-	-	-	-	-	-	-	-	-	-	-	-	-	-	-	
大阪府	243,962	3,284	338	378	963	396	397	461	1,032	680	536	4,638	5,667	40,471	9,954	648	1,140	1,708	1,273	
兵庫県	91,217	851	75	106	282	79	58	65	349	236	155	1,596	1,684	11,469	3,021	204	130	305	252	
奈良県	-	-	-	-	-	-	-	-	-	-	-	-	-	-	-	-	-	-	-	
和歌山県	5,321	38	10	16	15	11	20	24	16	51	6	68	61	499	150	13	28	18	26	
鳥取県	4,910	37	1	6	43	18	2	5	31	10	8	93	52	1,298	350	42	5	5	17	
島根県	-	-	-	-	-	-	-	-	-	-	-	-	-	-	-	-	-	-	-	
岡山県	11,757	90	26	15	47	3	9	15	72	57	55	178	240	1,661	532	27	13	40	22	
広島県	64,618	663	98	152	389	70	99	171	333	260	241	1,340	1,292	12,374	3,228	103	179	177	116	
山口県	9,623	110	2	12	47	3	5	3	40	32	7	279	230	2,521	460	10	0	22	10	
徳島県	9,714	136	9	1	67	11	5	18	61	22	39	211	159	1,504	350	20	8	22	9	
香川県	17,297	167	2	67	37	19	70	29	95	42	33	262	351	3,902	606	26	7	54	7	
愛媛県	22,250	120	5	0	131	0	11	7	44	2	9	106	174	1,743	544	4	15	0	12	
高知県	15,408	196	115	1	27	11	4	24	27	17	11	355	212	4,110	537	16	12	30	7	
福岡県	131,434	1,473	114	102	297	27	71	97	430	231	166	1,625	2,130	20,407	4,388	267	178	232	181	
佐賀県	3,550	0	0	0	0	0	0	0	0	0	0	7	4	1,172	6	0	0	0	0	
長崎県	2,127	7	0	0	6	0	0	19	6	3	2	46	143	169	98	6	0	0	10	
熊本県	19,091	193	35	21	59	8	6	17	65	28	46	289	386	2,743	587	50	21	24	106	
大分県	10,727	68	6	19	28	3	2	15	53	33	20	427	448	2,194	1,257	20	15	13	5	
宮崎県	4,050	-	-	-	-	-	-	-	-	-	-	-	-	-	-	-	-	-	-	
鹿児島県	39,725	745	232	19	175	20	20	39	155	112	69	417	844	5,609	1,177	110	28	45	9	
沖縄県	-	-	-	-	-	-	-	-	-	-	-	-	-	-	-	-	-	-	-	

1) 居住地不詳を含む。

参考第3表 月(3区分), 施設所在地(47区分), 居住地(47区分)別延べ宿泊者数<観光目的の宿泊者が50%未満の施設>(従業者数100人以上の施設)(続き)

月(3区分), 施設所在地(47区分)	居住地(47区分)																		
	山梨県	長野県	岐阜県	静岡県	愛知県	三重県	滋賀県	京都府	大阪府	兵庫県	奈良県	和歌山県	鳥取県	島根県	岡山県	広島県	山口県	徳島県	香川県
平成19年1月	4,985	14,584	10,694	34,290	77,685	9,458	6,338	19,827	135,961	63,736	8,481	6,820	4,151	4,688	12,911	36,288	11,463	6,109	10,926
北海道	220	163	414	428	1,952	217	91	439	2,949	794	227	108	82	63	180	164	198	77	252
青森県	17	62	48	43	98	3	37	46	293	127	24	1	0	3	15	17	3	2	4
岩手県	7	21	12	22	83	10	7	16	80	57	12	0	0	0	19	14	0	13	1
宮城県	56	39	29	171	292	13	108	113	1,402	210	45	21	9	0	55	75	26	3	9
秋田県	0	0	0	0	193	0	0	0	186	0	0	0	0	0	0	0	0	0	0
山形県	12	41	23	56	103	11	31	31	348	52	11	8	1	5	15	13	28	3	3
福島県	2	2	11	12	21	1	51	4	96	18	4	7	0	0	5	8	4	2	0
茨城県	29	70	46	121	257	82	29	77	655	269	31	48	1	12	114	91	63	14	22
栃木県	46	43	32	84	130	28	23	43	214	112	13	0	4	2	13	15	4	4	0
群馬県	4	54	1	5	7	0	0	10	6	22	1	0	0	0	5	0	2	0	1
埼玉県	65	174	44	152	366	54	57	103	605	326	83	31	11	23	71	140	42	5	31
千葉県	398	588	280	1,349	823	228	88	643	2,074	701	184	49	29	22	140	209	89	67	90
東京都	1,980	5,025	2,340	9,527	16,296	2,042	1,287	5,123	25,437	10,632	2,226	941	757	1,051	2,970	6,475	2,469	1,064	1,819
神奈川県	208	658	447	1,563	2,547	323	236	686	3,223	1,185	244	118	86	101	644	1,746	265	280	438
新潟県	31	506	44	121	692	33	42	123	935	172	45	14	1	4	19	24	6	13	11
富山県	43	175	283	85	652	18	236	318	836	373	65	7	1	7	25	153	6	10	9
石川県	17	81	141	185	754	100	119	375	918	312	106	24	4	3	19	67	26	20	7
福井県	6	18	16	19	131	13	29	38	129	79	7	0	4	0	14	15	1	0	7
山梨県	99	48	8	5	5	0	0	0	16	9	2	0	0	0	0	0	0	0	0
長野県	77	3,311	89	111	827	53	41	79	289	189	53	11	6	2	17	14	3	4	5
岐阜県	4	14	1,392	24	343	36	18	80	128	39	22	7	0	0	8	3	2	1	15
静岡県	182	374	343	11,370	3,140	273	155	393	1,318	572	122	80	25	29	96	188	47	48	29
愛知県	538	1,130	1,648	2,108	31,811	1,522	261	1,401	3,180	975	281	105	70	51	257	362	106	56	85
三重県	0	6	81	90	341	1,358	2	28	246	89	75	0	9	0	13	1	15	0	0
滋賀県	0	4	7	13	31	11	656	56	85	50	7	4	3	3	4	3	2	1	0
京都府	-	-	-	-	-	-	-	-	-	-	-	-	-	-	-	-	-	-	-
大阪府	440	801	1,291	2,126	6,028	1,439	1,234	2,982	55,113	7,439	2,266	1,627	1,334	959	1,657	2,977	993	1,030	1,489
兵庫県	75	217	449	2,463	2,571	496	467	1,851	10,017	30,044	679	523	362	151	835	958	821	303	488
奈良県	-	-	-	-	-	-	-	-	-	-	-	-	-	-	-	-	-	-	-
和歌山県	19	11	5	32	69	20	41	70	482	98	41	2,295	5	3	27	23	1	14	4
鳥取県	5	23	41	25	175	28	64	74	592	426	46	0	378	64	234	307	33	4	14
島根県	-	-	-	-	-	-	-	-	-	-	-	-	-	-	-	-	-	-	-
岡山県	17	44	49	123	272	55	49	238	685	522	86	36	196	120	2,095	426	136	25	227
広島県	84	292	317	506	1,645	239	219	1,026	4,628	1,924	332	311	493	1,526	1,062	15,777	1,161	195	333
山口県	18	22	14	75	167	13	22	162	340	248	32	7	44	116	130	833	1,798	28	29
徳島県	3	29	23	92	187	55	49	201	937	462	60	43	18	9	183	253	44	1,739	465
香川県	24	35	99	137	327	59	67	295	1,436	991	184	53	38	41	419	580	98	343	3,118
愛媛県	24	7	9	10	370	9	21	290	1,393	521	30	14	6	3	321	547	44	286	722
高知県	21	62	12	37	166	47	16	120	1,782	570	63	26	14	8	309	535	23	145	796
福岡県	102	245	430	637	2,485	386	340	1,544	9,825	1,984	561	165	123	221	653	2,466	2,462	170	267
佐賀県	0	0	1	0	91	7	3	6	179	7	2	2	0	5	5	59	7	0	0
長崎県	2	4	2	2	26	3	19	17	74	32	12	13	6	4	27	48	36	6	14
熊本県	17	29	39	67	333	60	24	164	832	259	50	44	12	10	66	153	65	17	20
大分県	35	31	14	56	176	23	20	123	368	175	35	13	2	7	37	79	34	39	13
宮崎県	-	-	-	-	-	-	-	-	-	-	-	-	-	-	-	-	-	-	-
鹿児島県	58	125	120	238	702	90	79	439	1,630	670	112	64	17	60	133	470	300	78	89
沖縄県	-	-	-	-	-	-	-	-	-	-	-	-	-	-	-	-	-	-	-

参考第3表 月(3区分), 施設所在地(47区分), 居住地(47区分)別延べ宿泊者数<観光目的の宿泊者が50%未満の施設>(従業者数100人以上の施設)(続き)

月(3区分), 施設所在地(47区分)	居住地(47区分)										
	愛媛県	高知県	福岡県	佐賀県	長崎県	熊本県	大分県	宮崎県	鹿児島県	沖縄県	国外
平成19年1月	13,868	7,052	68,655	5,904	13,563	14,221	9,706	10,789	21,812	11,853	326,390
北海道	116	46	613	62	60	78	94	276	138	221	4,634
青森県	5	10	72	2	12	7	31	2	4	37	306
岩手県	0	0	13	1	1	17	5	2	2	2	146
宮城県	31	27	462	11	24	61	23	16	42	56	1,334
秋田県	0	0	0	0	0	0	0	0	0	0	34
山形県	27	4	39	6	4	7	1	6	0	5	261
福島県	1	1	6	1	0	0	0	2	3	0	115
茨城県	26	8	157	3	51	7	3	4	11	21	936
栃木県	5	6	39	2	4	15	0	2	11	7	496
群馬県	1	0	14	0	1	2	3	1	0	2	127
埼玉県	57	61	296	35	61	150	219	64	33	44	1,445
千葉県	126	23	444	39	31	82	90	97	376	140	37,904
東京都	2,428	1,230	16,796	932	5,845	2,698	2,530	3,375	4,020	5,735	158,836
神奈川県	399	128	2,581	126	466	315	203	448	457	441	11,107
新潟県	15	3	96	11	15	33	18	1	3	634	2,012
富山県	2	0	221	7	13	20	6	1	6	152	386
石川県	5	16	185	20	17	32	14	18	27	228	997
福井県	12	2	12	0	0	12	0	0	2	0	84
山梨県	0	0	5	0	0	5	0	0	0	0	24
長野県	38	12	86	5	4	8	17	25	7	12	694
岐阜県	7	4	16	0	0	1	2	5	1	5	579
静岡県	57	26	267	28	22	78	10	53	33	26	4,719
愛知県	137	78	934	56	80	142	152	85	84	255	29,400
三重県	0	0	268	9	2	18	2	9	23	38	678
滋賀県	4	0	5	1	3	0	0	0	2	0	42
京都府	-	-	-	-	-	-	-	-	-	-	-
大阪府	1,819	1,203	5,330	577	831	976	687	830	1,945	1,517	33,015
兵庫県	422	359	1,250	215	123	219	156	135	240	358	12,767
奈良県	-	-	-	-	-	-	-	-	-	-	-
和歌山県	15	0	23	0	9	10	3	24	17	14	95
鳥取県	10	240	34	6	7	5	2	6	4	1	39
島根県	-	-	-	-	-	-	-	-	-	-	-
岡山県	137	102	222	38	62	59	28	37	39	39	555
広島県	661	223	1,482	217	180	197	237	94	166	122	4,922
山口県	55	6	388	32	42	98	49	42	65	5	571
徳島県	378	242	127	11	10	41	20	13	5	19	186
香川県	767	499	240	14	25	52	73	8	184	39	121
愛媛県	4,499	357	290	24	20	12	9	8	36	40	521
高知県	701	1,767	102	4	10	22	6	9	25	35	183
福岡県	631	232	24,776	1,496	4,308	3,001	2,704	2,269	3,040	1,077	12,093
佐賀県	7	0	390	1,160	15	35	27	9	4	2	77
長崎県	17	0	376	54	540	85	50	35	36	1	71
熊本県	63	15	2,280	223	337	3,613	275	349	441	149	1,600
大分県	86	90	2,039	64	88	212	1,600	97	87	38	401
宮崎県	-	-	-	-	-	-	-	737	-	-	-
鹿児島県	101	32	5,679	412	240	1,796	352	1,595	10,193	336	1,877
沖縄県	-	-	-	-	-	-	-	-	-	-	-

参考第3表 月(3区分), 施設所在地(47区分), 居住地(47区分)別延べ宿泊者数<観光目的の宿泊者が50%未満の施設>(従業者数100人以上の施設)(続き)

月(3区分), 施設所在地(47区分)	総数 1)	居住地(47区分)																		
		北海道	青森県	岩手県	宮城県	秋田県	山形県	福島県	茨城県	栃木県	群馬県	埼玉県	千葉県	東京都	神奈川県	新潟県	富山県	石川県	福井県	
平成19年2月	2,097,724	72,490	9,933	9,356	25,880	8,467	8,885	13,014	13,833	11,366	9,646	44,012	47,405	371,107	94,578	25,258	9,429	10,993	5,393	
北海道	110,763	40,363	711	199	514	162	282	264	469	325	190	1,842	1,931	19,172	3,336	254	155	218	69	
青森県	12,362	634	2,541	703	1,623	380	128	131	106	71	50	468	403	2,646	597	66	4	34	15	
岩手県	7,137	129	206	2,406	938	200	78	109	88	74	10	189	198	1,471	346	16	8	7	2	
宮城県	26,942	701	759	882	5,652	1,167	607	995	274	242	182	743	724	6,907	1,124	295	109	59	22	
秋田県	8,290	202	0	0	615	1,095	0	0	0	0	0	0	0	1,369	0	0	0	0	0	
山形県	13,757	184	111	180	1,472	204	2,294	261	175	117	41	637	451	4,096	1,234	193	15	19	7	
福島県	14,277	80	24	63	2,460	24	117	3,511	98	69	46	320	308	2,265	655	58	1	1	0	
茨城県	16,458	160	26	48	150	57	44	138	2,397	280	135	1,007	1,377	2,749	1,544	109	25	29	66	
栃木県	10,409	71	37	132	149	40	49	198	205	2,897	204	642	480	1,966	747	79	38	32	16	
群馬県	1,987	17	7	2	10	13	1	18	19	24	362	107	66	972	65	61	12	6	6	
埼玉県	29,387	333	127	162	289	186	155	208	170	317	173	6,913	468	5,457	724	717	112	301	67	
千葉県	100,103	1,166	289	332	649	287	203	424	983	518	667	2,134	8,927	12,793	2,934	503	119	393	120	
東京都	617,257	15,655	3,464	2,826	5,934	3,199	2,991	4,327	3,839	3,175	3,991	6,672	7,383	128,583	11,261	6,076	2,456	3,351	1,284	
神奈川県	101,230	2,879	434	355	807	342	525	489	763	685	649	2,062	1,160	11,617	28,082	888	315	571	205	
新潟県	36,210	274	58	58	688	158	310	321	138	216	428	1,088	1,428	6,929	1,908	12,942	308	577	120	
富山県	13,983	179	12	5	41	25	18	37	77	40	38	473	679	4,264	735	298	2,415	401	96	
石川県	17,506	189	37	26	122	20	10	144	176	99	138	644	660	5,928	1,235	282	753	1,075	349	
福井県	1,924	3	1	8	6	0	2	6	14	6	9	47	102	326	97	32	26	66	368	
山梨県	844	0	0	0	5	0	0	5	10	2	0	124	38	256	153	13	10	5	15	
長野県	12,959	78	8	20	70	13	28	41	91	64	101	834	603	3,090	1,240	198	75	64	25	
岐阜県	4,322	17	2	0	8	0	6	12	12	5	5	38	30	263	59	2	40	18	20	
静岡県	48,769	244	60	71	193	52	49	126	302	176	318	1,195	1,094	6,477	2,951	140	95	121	92	
愛知県	130,214	768	87	79	274	55	106	247	306	213	300	1,172	1,794	19,262	4,215	141	251	639	380	
三重県	4,475	307	0	2	8	1	2	0	77	4	2	91	112	364	247	2	3	4	6	
滋賀県	4,694	6	0	1	0	0	0	0	21	19	9	36	26	142	94	12	4	9	3	
京都府	-	-	-	-	-	-	-	-	-	-	-	-	-	-	-	-	-	-	-	
大阪府	257,282	2,857	376	278	1,078	271	301	428	1,132	584	619	5,472	6,193	44,553	10,816	785	1,298	1,886	1,240	
兵庫県	93,416	826	121	64	461	50	96	115	304	246	154	1,778	1,648	14,071	2,791	194	152	366	320	
奈良県	-	-	-	-	-	-	-	-	-	-	-	-	-	-	-	-	-	-	-	
和歌山県	5,643	24	2	9	6	3	1	6	25	19	14	32	70	524	143	23	32	21	10	
鳥取県	5,742	15	0	1	7	4	8	0	58	4	44	63	47	1,285	479	4	6	5	10	
島根県	-	-	-	-	-	-	-	-	-	-	-	-	-	-	-	-	-	-	-	
岡山県	11,790	57	5	9	55	31	10	24	80	42	24	197	224	1,491	347	20	77	20	34	
広島県	66,423	538	43	66	402	35	62	110	368	249	212	1,679	1,805	11,428	3,554	110	135	108	90	
山口県	10,510	191	7	5	21	3	5	9	35	25	27	277	298	2,891	404	7	5	32	5	
徳島県	12,137	179	22	24	63	9	11	31	61	40	21	233	208	1,674	445	36	17	33	32	
香川県	18,110	198	7	19	80	26	0	39	79	46	31	338	413	3,673	620	15	38	64	17	
愛媛県	22,450	146	3	4	129	4	15	2	33	20	25	90	211	1,654	481	7	7	4	8	
高知県	17,015	313	131	28	107	41	21	7	35	59	24	367	177	4,136	568	37	22	9	0	
福岡県	142,273	1,288	107	151	549	85	95	145	470	205	201	2,168	2,206	21,218	4,725	484	209	247	153	
佐賀県	3,110	28	0	0	0	0	0	6	2	0	0	4	1	1,013	7	1	5	0	0	
長崎県	2,381	24	1	0	1	5	54	0	8	2	3	31	35	210	99	2	2	12	12	
熊本県	21,835	269	32	23	57	9	36	47	72	62	97	377	479	3,105	696	47	14	51	43	
大分県	12,311	84	6	22	19	19	2	6	77	33	25	525	493	2,750	1,492	16	22	36	17	
宮崎県	4,674	-	-	-	-	-	-	-	-	-	-	-	-	-	-	-	-	-	-	
鹿児島県	44,363	814	69	93	168	192	163	27	184	92	77	903	2,455	6,067	1,328	93	39	99	49	
沖縄県	-	-	-	-	-	-	-	-	-	-	-	-	-	-	-	-	-	-	-	

1) 居住地不詳を含む。

参考第3表 月(3区分), 施設所在地(47区分), 居住地(47区分)別延べ宿泊者数<観光目的の宿泊者が50%未満の施設>(従業者数100人以上の施設)(続き)

月(3区分), 施設所在地(47区分)	居住地(47区分)																		
	山梨県	長野県	岐阜県	静岡県	愛知県	三重県	滋賀県	京都府	大阪府	兵庫県	奈良県	和歌山県	鳥取県	島根県	岡山県	広島県	山口県	徳島県	香川県
平成19年2月	5,521	16,106	11,214	31,249	82,191	10,651	7,594	20,444	132,512	64,144	7,910	7,237	5,382	5,264	14,052	40,485	13,501	6,521	11,947
北海道	261	368	368	691	2,711	319	127	494	3,848	1,109	246	102	135	88	370	383	109	129	383
青森県	24	59	32	70	180	14	3	44	460	146	32	5	10	1	18	33	11	6	4
岩手県	13	24	4	34	147	7	10	29	83	73	11	5	0	2	7	14	2	17	1
宮城県	51	184	91	173	359	26	45	115	1,358	208	109	17	9	12	22	81	34	26	29
秋田県	0	0	0	0	172	0	0	0	180	0	0	0	0	0	0	0	0	0	0
山形県	79	56	27	80	115	18	38	83	293	97	15	16	15	5	23	41	14	8	6
福島県	9	3	11	45	17	2	10	13	82	22	7	0	0	0	5	9	0	0	2
茨城県	40	61	58	224	290	130	21	131	568	461	62	70	5	7	100	265	91	7	25
栃木県	48	40	41	91	182	39	21	46	236	88	28	4	5	1	24	34	10	9	0
群馬県	1	33	1	17	12	7	3	2	12	12	0	0	1	0	4	5	22	2	3
埼玉県	49	238	51	215	387	57	63	123	725	191	56	26	18	26	35	156	96	28	49
千葉県	327	685	276	792	1,000	568	134	563	2,529	1,002	249	64	33	62	148	319	84	52	101
東京都	1,956	5,158	2,782	6,936	20,735	2,608	2,012	5,706	22,574	10,236	2,340	1,216	1,035	1,162	3,007	8,234	3,058	1,407	2,565
神奈川県	706	910	542	2,254	2,644	501	244	804	3,611	1,732	216	352	104	106	468	1,617	340	230	243
新潟県	67	499	72	265	935	33	34	215	988	205	50	5	11	5	140	26	6	9	36
富山県	32	171	246	106	789	41	220	274	767	334	48	21	8	3	20	131	21	16	14
石川県	47	142	129	207	855	128	127	422	817	358	123	30	9	17	29	69	43	32	36
福井県	2	7	16	24	130	16	18	66	115	52	12	12	0	1	21	9	0	0	0
山梨県	51	29	8	21	32	2	0	8	18	21	0	0	0	2	0	0	2	0	0
長野県	66	3,187	246	133	619	40	38	85	351	192	56	26	1	6	25	26	14	6	16
岐阜県	13	25	1,130	43	299	45	30	88	127	50	13	7	2	0	13	9	9	1	7
静岡県	223	410	586	9,771	2,712	452	197	361	1,203	544	117	59	47	50	89	326	51	33	48
愛知県	553	1,371	1,741	2,487	29,508	1,317	297	1,485	3,592	1,291	296	143	96	104	204	386	127	51	115
三重県	0	6	82	84	365	1,303	7	257	269	107	84	3	0	0	2	11	0	0	0
滋賀県	3	4	19	3	49	10	920	54	124	30	21	0	6	3	4	12	4	3	6
京都府	-	-	-	-	-	-	-	-	-	-	-	-	-	-	-	-	-	-	-
大阪府	427	1,004	987	2,103	5,452	1,351	1,448	2,656	53,896	6,189	1,672	1,445	1,157	1,030	1,705	3,380	1,239	903	1,444
兵庫県	59	343	379	875	3,614	418	358	1,339	8,770	28,184	433	382	347	210	836	1,211	1,621	238	428
奈良県	-	-	-	-	-	-	-	-	-	-	-	-	-	-	-	-	-	-	-
和歌山県	2	16	8	14	83	6	23	172	554	158	28	2,583	11	8	21	19	7	15	9
鳥取県	4	16	30	31	68	6	14	95	732	502	24	12	642	185	582	500	21	15	12
島根県	-	-	-	-	-	-	-	-	-	-	-	-	-	-	-	-	-	-	-
岡山県	5	48	27	68	183	79	75	185	516	407	47	46	187	134	1,862	390	118	69	142
広島県	90	213	291	582	1,456	221	224	822	4,139	1,627	295	159	1,056	1,272	1,077	15,617	1,520	166	401
山口県	21	25	49	59	140	27	39	111	369	244	49	14	42	151	235	790	1,964	40	47
徳島県	24	35	81	85	336	53	50	324	1,121	607	105	65	31	58	295	246	53	1,582	655
香川県	18	52	90	106	467	68	80	402	1,467	980	144	68	56	56	695	640	98	825	3,324
愛媛県	7	19	3	33	253	20	33	273	1,250	457	33	9	16	31	283	457	32	272	692
高知県	11	51	12	51	96	19	32	146	1,740	2,559	41	15	61	30	284	533	13	78	655
福岡県	125	401	442	747	2,984	466	385	1,643	9,812	2,407	605	175	158	361	1,059	2,574	2,323	154	287
佐賀県	0	1	0	4	108	0	2	5	170	3	2	0	0	2	2	66	3	0	2
長崎県	2	3	8	4	28	1	7	26	100	50	12	1	5	5	29	38	35	13	22
熊本県	58	63	39	90	308	81	50	200	974	335	64	17	31	15	93	141	81	13	23
大分県	20	17	19	52	240	39	12	110	362	181	35	15	9	5	30	104	38	32	33
宮崎県	-	-	-	-	-	-	-	-	-	-	-	-	-	-	-	-	-	-	-
鹿児島県	27	129	190	1,579	1,131	113	143	467	1,610	693	130	48	23	48	186	1,583	187	34	82
沖縄県	-	-	-	-	-	-	-	-	-	-	-	-	-	-	-	-	-	-	-



参考第3表 月(3区分), 施設所在地(47区分), 居住地(47区分)別延べ宿泊者数<観光目的の宿泊者が50%未満の施設>(従業者数100人以上の施設)(続き)

月(3区分), 施設所在地(47区分)	居住地(47区分)										
	愛媛県	高知県	福岡県	佐賀県	長崎県	熊本県	大分県	宮崎県	鹿児島県	沖縄県	国外
平成19年2月	14,956	7,562	73,494	7,222	14,879	17,472	12,393	11,737	23,986	11,870	387,826
北海道	341	145	672	40	139	278	358	72	134	324	9,416
青森県	12	29	120	13	25	14	16	1	4	9	365
岩手県	6	0	27	6	2	39	2	6	6	0	85
宮城県	56	3	363	8	13	73	60	36	29	47	1,561
秋田県	0	0	0	0	0	0	0	0	0	0	110
山形県	32	7	68	3	2	40	2	5	12	5	334
福島県	0	0	12	3	0	4	0	1	0	1	145
茨城県	64	10	194	34	28	26	11	12	29	28	910
栃木県	15	0	43	8	9	15	9	16	12	5	761
群馬県	4	0	1	0	0	2	2	5	1	2	65
埼玉県	59	32	222	27	67	78	58	75	42	65	2,519
千葉県	114	32	689	53	127	252	74	102	266	140	36,624
東京都	3,145	1,882	19,741	1,531	6,504	3,725	4,227	4,450	5,200	5,820	181,287
神奈川県	315	294	2,724	189	303	430	310	617	659	380	14,521
新潟県	31	4	214	9	35	61	20	19	39	27	1,850
富山県	8	1	214	19	21	30	29	17	10	159	380
石川県	20	7	316	15	36	39	44	21	49	190	1,251
福井県	5	0	11	0	1	3	8	33	0	3	50
山梨県	0	0	0	0	0	0	0	0	2	0	12
長野県	61	6	103	8	11	17	15	10	10	37	552
岐阜県	5	2	33	2	4	1	6	4	15	5	1,796
静岡県	94	33	265	29	38	83	85	49	54	61	6,127
愛知県	189	73	818	45	149	290	105	140	157	379	36,674
三重県	0	0	13	0	6	3	3	14	4	2	584
滋賀県	0	3	8	0	0	3	0	0	3	5	23
京都府	-	-	-	-	-	-	-	-	-	-	-
大阪府	1,690	993	5,494	451	935	1,661	741	1,124	1,867	1,293	46,408
兵庫県	749	246	1,373	163	214	304	190	287	337	176	15,349
奈良県	-	-	-	-	-	-	-	-	-	-	-
和歌山県	25	1	36	9	6	0	7	10	7	6	138
鳥取県	11	7	70	2	8	36	8	5	7	2	55
島根県	-	-	-	-	-	-	-	-	-	-	-
岡山県	106	103	273	7	23	69	21	41	47	48	631
広島県	888	234	1,786	302	275	290	312	177	248	116	6,588
山口県	88	34	545	34	56	113	44	40	65	23	220
徳島県	450	275	185	28	54	16	25	19	85	108	388
香川県	922	459	269	28	55	73	28	14	10	34	414
愛媛県	4,050	318	294	39	35	34	32	40	36	0	1,054
高知県	459	2,092	125	12	12	11	20	1	13	84	41
福岡県	662	165	24,908	2,054	4,123	3,323	2,831	2,210	3,885	1,662	14,860
佐賀県	1	1	285	1,015	10	27	9	29	19	4	99
長崎県	7	2	523	26	622	75	58	57	29	10	81
熊本県	57	8	2,017	260	350	4,310	347	310	459	232	1,702
大分県	84	19	2,199	56	105	264	1,848	116	105	48	263
宮崎県	-	-	-	-	-	-	-	674	-	-	-
鹿児島県	131	42	6,241	694	476	1,360	428	878	10,030	330	1,533
沖縄県	-	-	-	-	-	-	-	-	-	-	-

参考第3表 月(3区分), 施設所在地(47区分), 居住地(47区分)別延べ宿泊者数<観光目的の宿泊者が50%未満の施設>(従業者数100人以上の施設)(続き)

月(3区分), 施設所在地(47区分)	総数 1)	居住地(47区分)																	
		北海道	青森県	岩手県	宮城県	秋田県	山形県	福島県	茨城県	栃木県	群馬県	埼玉県	千葉県	東京都	神奈川県	新潟県	富山県	石川県	福井県
平成19年3月	2,467,387	92,335	12,109	11,233	31,230	9,728	11,869	13,447	17,747	13,032	9,195	53,868	57,751	429,142	115,947	31,079	12,313	13,785	7,551
北海道	108,339	42,898	372	182	592	232	282	188	520	279	314	2,137	2,525	18,221	3,689	288	89	188	141
青森県	14,614	920	2,948	746	1,614	259	189	93	111	79	63	505	446	2,494	612	92	4	21	12
岩手県	7,675	178	157	2,752	1,015	160	59	130	155	55	11	185	185	1,430	402	18	17	5	4
宮城県	29,280	964	851	845	6,401	748	561	657	326	227	186	898	929	7,639	1,528	408	37	112	55
秋田県	10,303	251	0	0	799	1,298	0	0	0	0	0	0	0	1,753	0	0	0	0	0
山形県	15,301	319	119	146	1,535	225	2,927	294	131	147	54	654	575	4,284	1,124	180	12	43	13
福島県	16,030	99	43	30	2,736	20	80	4,261	77	81	64	349	407	2,301	741	75	2	11	2
茨城県	20,052	264	29	33	137	41	100	182	4,544	357	226	1,275	1,717	3,749	2,114	211	69	51	84
栃木県	12,246	158	51	121	188	89	57	106	249	2,926	257	729	570	2,400	953	118	51	10	56
群馬県	2,993	19	6	6	16	6	111	6	13	20	528	97	166	1,227	338	49	16	11	4
埼玉県	35,731	543	236	173	914	193	150	189	205	209	341	9,521	864	5,417	950	633	127	350	46
千葉県	111,357	2,005	346	234	779	396	488	560	990	801	741	2,008	10,568	14,809	3,743	597	244	469	179
東京都	720,442	23,006	4,063	4,051	6,810	3,390	3,764	3,617	3,284	2,808	2,275	7,043	7,870	141,896	12,954	7,774	3,085	4,129	2,244
神奈川県	122,395	3,177	758	438	1,107	530	839	504	768	518	362	2,732	1,869	14,085	33,323	1,048	356	589	237
新潟県	41,800	386	96	66	767	189	332	465	385	220	337	1,603	1,625	8,157	2,226	14,584	276	751	75
富山県	17,309	248	11	11	68	18	24	41	80	44	56	479	561	5,625	886	316	3,518	491	114
石川県	22,471	531	70	78	271	58	106	77	214	175	151	729	787	7,356	1,527	279	317	1,337	267
福井県	2,141	9	0	5	3	2	5	3	12	11	3	48	90	365	88	4	35	75	316
山梨県	1,037	5	0	0	12	0	5	18	23	5	18	125	62	234	115	23	8	12	0
長野県	15,279	86	21	46	152	45	63	43	130	66	117	611	606	3,412	1,187	503	167	115	10
岐阜県	4,471	47	3	10	4	5	5	14	15	9	9	26	74	365	90	9	27	26	10
静岡県	59,198	697	130	89	296	156	101	201	297	185	206	1,301	1,428	8,012	3,126	305	96	172	89
愛知県	156,454	1,415	102	99	304	388	107	136	399	444	423	2,075	2,432	22,557	5,450	352	695	663	598
三重県	5,062	51	1	2	3	5	0	7	91	6	2	109	142	559	244	31	3	2	8
滋賀県	5,558	6	0	2	2	3	0	5	17	16	6	55	34	243	106	12	6	6	0
京都府	-	-	-	-	-	-	-	-	-	-	-	-	-	-	-	-	-	-	-
大阪府	317,422	5,063	503	414	1,503	421	490	543	1,755	1,239	950	7,335	9,496	55,372	14,973	1,623	1,863	2,474	1,634
兵庫県	117,090	2,088	186	103	729	196	180	217	576	298	302	2,204	2,493	15,129	4,564	327	275	809	493
奈良県	-	-	-	-	-	-	-	-	-	-	-	-	-	-	-	-	-	-	-
和歌山県	6,960	77	16	2	17	11	1	5	29	39	2	111	100	887	156	8	25	15	10
鳥取県	7,763	136	0	10	22	0	2	8	32	6	23	141	96	1,837	549	11	7	17	36
島根県	-	-	-	-	-	-	-	-	-	-	-	-	-	-	-	-	-	-	-
岡山県	14,491	132	24	27	64	15	24	8	103	52	67	247	284	1,781	568	28	183	26	94
広島県	84,431	1,155	101	137	551	62	153	241	500	591	319	2,084	2,128	14,927	4,611	141	211	139	165
山口県	12,817	320	18	1	21	14	23	16	72	32	38	334	324	3,669	598	4	15	17	24
徳島県	16,466	222	29	14	40	131	9	27	111	63	50	292	318	2,455	626	50	36	52	72
香川県	22,812	214	25	23	342	20	9	69	100	57	84	482	514	4,111	969	16	45	72	39
愛媛県	27,518	241	2	11	143	2	1	32	44	16	21	154	180	2,121	498	11	7	8	8
高知県	20,102	666	309	12	104	19	39	105	54	50	33	608	287	5,570	847	17	22	8	8
福岡県	161,453	2,088	192	194	703	82	196	276	655	318	280	2,353	2,735	25,979	5,221	605	239	317	217
佐賀県	4,001	37	0	2	3	0	21	0	0	0	0	24	12	1,321	19	4	3	1	0
長崎県	2,689	20	1	1	8	18	0	5	9	0	6	25	68	206	142	8	4	4	3
熊本県	25,168	360	90	18	87	17	32	31	111	73	69	374	630	4,115	1,095	90	47	28	44
大分県	13,328	75	13	12	23	5	13	9	50	52	69	656	558	2,781	1,183	116	22	33	15
宮崎県	4,718	-	-	-	-	-	-	-	-	-	-	-	-	-	-	-	-	-	-
鹿児島県	50,620	1,159	187	87	345	259	321	58	510	458	132	1,150	996	8,291	1,812	111	52	126	125
沖縄県	-	-	-	-	-	-	-	-	-	-	-	-	-	-	-	-	-	-	-

1) 居住地不詳を含む。

参考第3表 月(3区分), 施設所在地(47区分), 居住地(47区分)別延べ宿泊者数<観光目的の宿泊者が50%未満の施設>(従業者数100人以上の施設)(続き)

月(3区分), 施設所在地(47区分)	居住地(47区分)																		
	山梨県	長野県	岐阜県	静岡県	愛知県	三重県	滋賀県	京都府	大阪府	兵庫県	奈良県	和歌山県	鳥取県	島根県	岡山県	広島県	山口県	徳島県	香川県
平成19年3月	5,742	19,404	14,095	35,544	93,407	12,741	8,898	24,899	162,219	79,481	10,120	8,744	5,761	6,194	16,927	48,773	14,161	7,071	14,282
北海道	254	405	381	769	2,457	303	221	655	3,495	1,191	194	186	189	134	640	497	163	159	152
青森県	29	52	51	52	161	21	13	43	542	171	47	29	6	1	17	64	18	1	6
岩手県	11	11	22	16	135	29	18	40	138	76	10	12	1	4	13	7	4	17	5
宮城県	60	199	100	211	483	55	69	469	1,640	229	82	22	13	6	39	122	31	11	30
秋田県	0	0	0	0	265	0	0	0	214	0	0	0	0	0	0	0	0	0	0
山形県	19	37	26	120	138	10	9	105	334	79	52	5	3	2	12	54	8	11	9
福島県	10	2	12	28	21	1	8	11	109	15	6	0	2	3	9	9	3	0	2
茨城県	91	72	76	201	586	117	53	143	695	549	61	92	12	2	171	331	103	8	20
栃木県	43	74	48	312	211	56	18	37	287	104	37	3	2	3	29	24	14	21	5
群馬県	40	29	18	26	37	2	1	34	43	18	1	5	0	5	2	3	2	0	2
埼玉県	94	270	62	227	533	76	67	154	845	356	75	24	14	22	59	344	70	30	51
千葉県	602	968	391	1,300	1,642	351	213	810	2,652	1,590	299	148	58	93	197	510	322	87	189
東京都	1,842	6,257	3,513	6,863	18,770	2,940	2,152	6,959	34,710	11,858	2,977	1,333	1,121	1,434	3,483	8,771	3,624	1,271	2,729
神奈川県	421	1,173	523	1,806	4,244	564	450	1,559	4,881	2,643	356	241	114	138	559	1,862	505	207	338
新潟県	94	603	70	222	890	52	54	280	1,080	294	58	9	17	6	125	95	25	34	27
富山県	46	87	256	124	722	53	256	405	937	257	87	42	3	4	30	122	102	20	51
石川県	85	206	267	262	1,215	197	228	442	1,083	550	130	79	13	57	52	157	41	49	34
福井県	13	12	19	9	125	22	17	74	196	75	17	13	1	6	13	18	9	8	5
山梨県	62	39	18	28	63	8	5	2	25	15	8	0	0	0	50	0	0	0	5
長野県	106	3,728	114	191	852	63	57	122	420	281	44	29	12	127	37	36	15	12	27
岐阜県	9	39	1,334	49	312	72	26	87	145	52	18	7	27	0	26	17	9	3	2
静岡県	243	367	443	12,668	2,970	401	140	440	1,695	862	181	80	52	121	125	234	84	48	54
愛知県	195	1,558	1,852	2,654	33,626	1,701	472	1,448	4,435	1,669	388	139	126	88	381	869	215	214	115
三重県	4	55	86	130	400	1,500	13	66	414	160	112	19	4	1	3	9	7	8	7
滋賀県	2	6	12	12	78	6	983	153	109	62	19	0	5	9	5	14	0	6	9
京都府	-	-	-	-	-	-	-	-	-	-	-	-	-	-	-	-	-	-	-
大阪府	591	1,591	1,356	3,240	7,612	1,528	1,248	2,718	60,341	7,109	1,757	1,444	1,427	1,386	2,228	4,405	1,566	1,066	1,745
兵庫県	212	374	963	835	3,715	906	696	1,517	10,714	37,349	652	433	524	310	923	1,794	525	373	547
奈良県	-	-	-	-	-	-	-	-	-	-	-	-	-	-	-	-	-	-	-
和歌山県	6	33	10	38	89	17	29	67	519	97	32	3,264	11	5	11	23	17	12	17
鳥取県	2	37	111	41	195	54	20	111	1,187	774	59	17	598	233	470	551	42	11	10
島根県	-	-	-	-	-	-	-	-	-	-	-	-	-	-	-	-	-	-	-
岡山県	14	51	70	137	355	55	80	189	692	437	73	71	149	97	2,186	474	121	77	144
広島県	137	232	320	843	2,482	328	242	903	5,224	2,159	452	202	668	1,189	1,303	19,768	944	176	497
山口県	13	35	43	65	257	41	37	138	445	304	80	30	72	138	250	851	2,262	25	85
徳島県	88	68	205	111	364	178	68	553	1,676	690	146	201	73	47	285	416	153	1,833	740
香川県	2	46	195	207	597	83	102	481	2,088	1,116	302	85	109	61	519	742	181	425	4,409
愛媛県	1	3	13	47	1,025	13	49	308	1,377	515	53	18	19	18	533	552	44	289	664
高知県	10	32	98	59	170	53	31	169	2,196	759	54	73	4	19	464	766	30	128	916
福岡県	131	384	696	991	3,781	602	388	2,160	10,301	3,282	756	223	228	311	1,270	3,262	2,351	243	425
佐賀県	0	2	8	8	156	14	2	8	211	12	9	0	3	6	14	108	0	9	2
長崎県	3	5	1	8	45	5	10	34	138	97	28	7	2	6	18	42	10	15	13
熊本県	32	73	58	208	400	84	74	280	1,113	433	67	33	19	44	136	156	76	71	15
大分県	30	16	27	40	206	45	80	177	599	345	74	33	25	10	60	140	64	37	35
宮崎県	-	-	-	-	-	-	-	-	-	-	-	-	-	-	-	-	-	-	-
鹿児島県	95	173	227	386	1,022	135	199	548	2,274	847	267	93	35	48	228	504	401	56	144
沖縄県	-	-	-	-	-	-	-	-	-	-	-	-	-	-	-	-	-	-	-

参考第3表 月(3区分), 施設所在地(47区分), 居住地(47区分)別延べ宿泊者数<観光目的の宿泊者が50%未満の施設>(従業者数100人以上の施設)(続き)

月(3区分), 施設所在地(47区分)	居住地(47区分)										
	愛媛県	高知県	福岡県	佐賀県	長崎県	熊本県	大分県	宮崎県	鹿児島県	沖縄県	国外
平成19年3月	17,096	9,079	91,482	7,432	17,144	17,976	14,447	12,944	27,889	14,066	436,691
北海道	173	67	671	44	55	186	88	87	198	155	3,652
青森県	12	14	121	3	18	10	6	4	11	19	1,857
岩手県	10	0	12	0	2	6	20	0	1	1	135
宮城県	47	35	275	14	18	45	22	24	21	36	1,222
秋田県	0	0	0	0	0	0	0	0	0	0	125
山形県	30	17	110	15	6	22	0	11	5	6	366
福島県	0	0	13	0	0	5	2	0	0	3	259
茨城県	56	8	206	6	16	42	9	20	35	36	1,052
栃木県	3	7	26	6	34	14	1	6	4	5	934
群馬県	18	0	10	0	0	0	2	12	4	0	40
埼玉県	74	75	443	280	108	115	69	90	188	87	1,865
千葉県	130	64	1,075	30	245	267	223	88	165	256	35,459
東京都	3,165	2,030	23,839	1,726	7,855	4,313	5,175	4,036	5,821	6,251	218,526
神奈川県	322	245	4,365	263	418	638	716	673	1,073	577	15,874
新潟県	30	11	192	21	26	52	47	7	37	65	1,794
富山県	6	25	429	5	36	50	11	14	3	13	514
石川県	29	28	608	44	79	57	25	49	53	264	1,663
福井県	2	3	19	0	8	14	0	2	3	0	54
山梨県	5	0	15	2	2	0	2	0	0	0	16
長野県	55	50	45	10	24	16	15	21	13	3	727
岐阜県	1	15	35	0	9	6	0	7	8	11	1,364
静岡県	77	48	362	56	39	86	62	94	105	77	6,548
愛知県	445	106	1,555	84	274	291	155	237	235	445	41,304
三重県	3	1	44	13	22	0	22	8	5	0	636
滋賀県	3	9	3	6	0	2	0	3	8	0	35
京都府	-	-	-	-	-	-	-	-	-	-	-
大阪府	1,980	1,220	7,706	694	1,208	2,061	867	1,316	2,279	2,401	50,649
兵庫県	712	997	2,411	169	303	500	282	262	478	252	15,954
奈良県	-	-	-	-	-	-	-	-	-	-	-
和歌山県	21	2	47	2	4	10	5	5	17	32	150
鳥取県	28	10	110	9	15	21	11	3	6	14	80
島根県	-	-	-	-	-	-	-	-	-	-	-
岡山県	143	106	224	16	40	58	31	17	111	50	1,138
広島県	941	188	2,067	201	312	302	363	171	296	179	9,140
山口県	96	24	550	80	103	114	96	61	61	70	287
徳島県	411	162	203	36	19	103	26	58	42	27	707
香川県	965	571	391	42	92	45	153	38	79	52	753
愛媛県	5,217	331	356	30	26	32	11	18	26	15	1,615
高知県	722	2,229	82	10	9	15	9	10	48	83	100
福岡県	820	275	29,739	1,628	3,975	2,906	3,155	2,993	4,342	1,926	15,446
佐賀県	0	0	364	1,167	17	16	22	46	16	19	79
長崎県	15	8	535	39	693	58	57	27	82	4	72
熊本県	64	8	2,307	238	317	3,904	327	353	447	176	2,139
大分県	127	27	2,223	55	89	321	1,774	141	86	66	461
宮崎県	-	-	-	-	-	-	-	821	-	-	-
鹿児島県	138	63	7,694	388	628	1,273	586	1,111	11,477	390	1,900
沖縄県	-	-	-	-	-	-	-	-	-	-	-

参考1 調査票の回収状況

施設所在地	10～29人		30～99人		100人以上		計	
	母集団 施設数	回収施設数	母集団 施設数	回収施設数	母集団 施設数	回収施設数	母集団 施設数	回収施設数
計	6,000	3,887	3,346	2,654	1,060	922	10,406	7,463
北海道	356	240	230	185	88	79	674	504
青森県	97	69	39	33	15	12	151	114
岩手県	98	67	62	53	15	14	175	134
宮城県	157	100	57	46	29	25	243	171
秋田県	104	87	72	61	12	10	188	158
山形県	136	87	65	43	13	12	214	142
福島県	224	144	92	73	20	18	336	235
茨城県	107	68	53	33	10	10	170	111
栃木県	166	95	85	69	18	17	269	181
群馬県	119	71	72	54	21	14	212	139
埼玉県	94	64	39	35	8	8	141	107
千葉県	149	89	79	65	47	42	275	196
東京都	322	167	139	87	81	60	542	314
神奈川県	213	136	101	80	37	34	351	250
新潟県	195	139	93	79	26	25	314	243
富山県	62	46	47	40	10	10	119	96
石川県	83	58	73	57	28	21	184	136
福井県	56	39	42	34	7	7	105	80
山梨県	75	50	62	42	14	12	151	104
長野県	328	214	170	135	23	20	521	369
岐阜県	106	69	55	42	14	13	175	124
静岡県	299	200	194	153	48	42	541	395
愛知県	240	150	109	90	31	27	380	267
三重県	119	65	69	47	19	18	207	130
滋賀県	54	37	29	21	16	14	99	72
京都府	153	96	101	72	24	22	278	190
大阪府	114	69	71	59	47	44	232	172
兵庫県	182	103	111	92	50	46	343	241
奈良県	45	33	20	20	5	5	70	58
和歌山県	65	41	33	24	17	12	115	77
鳥取県	43	23	34	27	7	4	84	54
島根県	75	58	36	34	5	4	116	96
岡山県	97	65	64	54	12	12	173	131
広島県	121	78	61	54	19	17	201	149
山口県	98	60	60	45	17	12	175	117
徳島県	41	26	19	16	4	4	64	46
香川県	46	29	34	27	13	13	93	69
愛媛県	61	43	35	29	15	10	111	82
高知県	54	39	34	26	7	7	95	72
福岡県	139	93	79	64	31	27	249	184
佐賀県	57	42	36	29	8	7	101	78
長崎県	79	63	64	55	26	21	169	139
熊本県	192	121	77	62	23	18	292	201
大分県	120	77	72	60	10	10	202	147
宮崎県	62	40	30	28	7	6	99	74
鹿児島県	107	78	83	73	21	20	211	171
沖縄県	90	59	64	47	42	37	196	143

参考2 主要項目別標準誤差率

(単位：%)

項目	延べ宿泊者数	月											うち外国人延べ宿泊者数	月		
		平成19年			従業員数			宿泊目的割合		居住地		平成19年		平成19年	平成19年	
		1月	2月	3月	10～29人	30～99人	100人以上	観光目的の宿泊者が50%以上	観光目的の宿泊者が50%未満	県内	県外	1月		2月	3月	
施設所在地 計	0.62	0.64	0.63	0.62	1.03	0.75	1.34	0.70	1.05	0.77	0.74	2.42	2.58	2.21	2.58	
北海道	1.85	1.99	1.86	1.84	3.92	3.18	2.77	2.26	3.04	2.00	2.83	3.97	4.53	3.69	4.61	
青森県	3.81	3.87	4.00	3.96	6.07	5.43	7.54	4.40	4.67	4.28	4.98	7.02	8.31	8.40	6.62	
岩手県	3.44	3.63	3.59	3.24	7.09	4.73	6.47	4.07	5.25	4.04	4.31	7.21	5.24	7.61	10.71	
宮城県	3.15	3.14	3.19	3.21	7.21	5.09	3.53	2.76	6.15	3.01	4.64	10.78	11.79	10.68	10.71	
秋田県	3.35	3.40	3.25	3.63	6.49	4.99	5.64	3.24	5.41	3.50	5.02	12.26	14.31	12.95	10.70	
山形県	3.73	3.83	3.84	3.82	6.67	5.72	4.65	4.37	6.78	4.52	5.49	11.51	13.75	12.92	10.14	
福島県	2.56	2.72	2.71	2.53	4.80	3.34	5.91	2.77	5.09	3.44	3.42	10.09	11.59	11.02	9.72	
茨城県	3.39	3.83	3.61	3.99	5.26	6.15	0.00	4.28	4.64	5.43	4.31	12.07	13.02	11.76	13.89	
栃木県	2.89	2.92	3.01	2.93	6.48	3.73	4.69	3.33	5.15	3.71	3.25	6.59	6.26	7.05	7.74	
群馬県	3.65	3.36	3.89	3.99	6.79	4.08	8.34	4.14	6.98	4.83	4.33	15.22	20.42	13.42	14.81	
埼玉県	3.17	3.22	3.28	3.10	5.61	3.73	0.00	5.94	2.99	4.61	3.90	3.80	4.43	3.45	4.44	
千葉県	3.41	3.43	3.36	3.48	6.49	3.81	5.00	4.07	3.84	2.85	4.01	7.09	7.19	6.63	7.60	
東京都	3.80	3.94	3.73	3.77	4.06	4.35	7.45	9.45	4.14	4.58	4.18	6.75	7.21	6.58	6.71	
神奈川県	2.70	2.77	2.77	2.63	5.33	4.34	4.15	3.40	3.63	3.82	3.02	5.14	5.60	5.54	4.83	
新潟県	2.38	2.68	2.41	2.36	6.05	3.51	2.95	2.49	4.79	2.46	3.22	3.85	3.96	3.49	5.60	
富山県	3.97	3.95	3.85	4.27	10.24	4.58	0.00	3.90	6.59	4.82	6.17	5.26	6.27	7.09	4.37	
石川県	2.97	3.02	2.95	3.17	8.00	4.73	4.10	2.99	7.55	4.46	3.88	10.86	11.98	10.94	12.66	
福井県	3.30	3.59	3.34	3.19	6.96	5.80	0.00	3.64	6.68	4.80	3.95	10.16	15.14	13.01	10.10	
山梨県	3.67	3.67	3.63	3.97	8.25	5.50	5.53	4.03	7.85	8.87	4.50	15.41	16.43	14.72	16.07	
長野県	2.49	2.87	2.69	2.15	4.31	2.95	6.74	2.91	4.04	4.00	3.23	8.03	8.92	8.29	9.00	
岐阜県	3.44	3.29	4.04	3.41	7.44	4.27	6.44	3.51	8.24	5.72	3.84	6.22	8.33	5.85	6.58	
静岡県	1.80	1.84	1.81	1.86	3.77	2.37	3.63	1.99	3.44	2.85	2.10	6.05	6.94	5.89	6.69	
愛知県	2.83	2.80	2.91	2.85	5.48	3.36	5.32	3.56	3.17	2.98	3.75	7.13	7.53	7.01	7.14	
三重県	3.07	3.12	3.28	2.96	7.66	4.19	3.93	3.02	5.28	5.18	3.58	8.11	9.71	7.42	8.84	
滋賀県	3.70	3.90	3.78	3.70	7.47	5.57	5.55	4.28	4.44	12.34	4.15	7.80	8.39	9.90	6.92	
京都府	3.13	3.27	3.13	3.17	7.31	5.73	3.57	3.26	7.92	4.75	3.51	5.73	6.07	5.85	5.87	
大阪府	2.31	2.31	2.31	2.37	6.41	3.77	2.97	4.08	2.69	3.75	2.77	3.49	3.82	3.40	3.64	
兵庫県	2.50	2.58	2.86	2.39	6.94	3.85	2.81	3.08	3.69	3.80	2.91	6.02	6.63	6.88	5.44	
奈良県	4.48	4.18	4.60	4.68	12.18	0.00	0.00	4.88	8.06	2.36	5.19	5.87	6.81	6.14	5.32	
和歌山県	4.74	4.90	4.71	4.80	9.74	10.21	6.09	4.98	7.59	4.23	6.08	7.44	7.00	6.99	8.62	
鳥取県	5.17	5.61	5.39	5.46	13.14	5.27	14.05	4.11	8.32	7.57	5.25	17.95	20.25	20.81	21.15	
島根県	3.56	3.39	3.93	3.56	6.89	4.13	6.43	3.99	5.94	3.99	4.15	12.82	14.32	13.92	13.04	
岡山県	3.72	3.76	3.91	3.59	8.00	3.95	0.00	3.52	4.78	4.99	4.31	5.04	6.43	5.41	5.07	
広島県	3.35	3.45	3.45	3.28	6.88	3.96	5.44	3.31	3.72	3.53	4.00	7.17	7.24	8.62	7.48	
山口県	4.15	4.25	4.39	4.09	8.62	5.31	7.23	4.57	6.06	4.40	5.18	9.77	16.24	9.54	10.41	
徳島県	6.14	6.55	6.88	5.57	14.17	6.13	0.00	3.81	8.31	15.87	5.51	11.10	16.17	13.82	14.09	
香川県	4.47	4.56	4.74	4.34	13.02	7.12	0.00	3.08	6.61	6.12	4.96	8.42	11.42	9.87	7.96	
愛媛県	4.31	4.58	4.49	4.08	7.34	5.29	9.90	5.19	6.15	7.51	5.78	8.91	13.13	7.45	8.76	
高知県	3.49	3.85	3.75	3.35	8.81	3.79	0.00	3.29	5.49	5.90	3.83	5.65	7.50	2.29	11.23	
福岡県	3.07	3.20	3.08	3.01	6.99	4.36	4.93	4.96	3.25	3.20	3.51	6.64	7.90	6.47	6.26	
佐賀県	3.98	3.83	4.12	4.08	6.77	5.42	11.13	4.24	5.55	8.05	4.68	5.00	4.48	5.59	8.04	
長崎県	3.19	3.25	3.04	3.41	6.16	3.63	6.28	3.51	4.94	3.69	3.60	10.49	11.37	10.35	10.36	
熊本県	3.17	3.22	3.37	3.05	5.63	3.98	7.23	3.80	5.04	2.88	3.83	10.13	11.90	8.97	10.01	
大分県	2.82	2.96	2.97	2.68	6.82	3.94	0.00	2.59	6.45	5.02	3.19	4.76	5.86	4.84	3.87	
宮崎県	3.77	3.70	3.80	3.91	7.63	3.02	9.59	6.79	3.63	3.85	4.21	10.94	10.33	10.66	12.74	
鹿児島県	2.31	2.44	2.35	2.22	6.56	3.52	2.37	2.36	3.80	3.31	2.55	3.56	3.82	5.18	3.84	
沖縄県	2.61	2.73	2.58	2.60	6.96	5.77	3.13	2.74	8.24	5.09	2.93	6.27	6.60	8.02	6.52	

参考3 宿泊旅行統計調査（平成19年1～3月）

第1号様式

この調査は、総務省の承認を得た統計調査です。

承認番号：No. 26822  
承認期限：平成20年2月28日まで

**国土交通省**

提出期限  
平成19年 4月11日

宿泊施設  
コード

**秘** 宿泊旅行統計調査 調査票  
(平成19年1～3月)

連絡先

記入者氏名	電話番号（代表・直通） ( ) 内線 ( )	FAX番号 ( )
-------	------------------------------	--------------

**I. 貴宿泊施設について**

問1. 貴宿泊施設名 名称が異なっている場合は、訂正してください。	(1)			
問2. 住 所 住所が異なっている場合は、訂正してください。	(2)			
問3. 宿泊施設のタイプ あらかじめプリントされている場合、誤りがあれば訂正してください。 最も当てはまると考えられる番号一つに○を付けてください。	(3) 1. 旅館 2. リゾートホテル 3. ビジネスホテル 4. シティホテル 5. 簡易宿所			
問4. 客室数及び収容人数 (平成19年3月末日現在) あらかじめプリントされている場合、誤りがあれば訂正してください。 貴宿泊施設における客室数及び通常の営業時に想定している収容人数を記入してください。	(4) 客室数	室	(5) 収容人数	名
問5. 従業者数 (平成19年3月末日現在) あらかじめプリントされている場合、誤りがあれば訂正してください。 貴宿泊施設で就業しているすべての人（臨時雇用者、他からの派遣、出向を含む）を記入してください。	(6) 名			

問6. 最近1年間に貴宿泊施設を利用された方の宿泊目的をおおよその割合（例えば、70%、30%）でお答えください。あらかじめプリントされている場合、誤りがあれば訂正してください。

1. 観光レクリエーション	2. 出張・業務	合 計
(7) %	(8) %	100%

**II. 貴宿泊施設における宿泊者数について**

問7. 平成19年1月～3月の各月の延べ宿泊者数は何人でしたか。そのうち、外国人延べ宿泊者数は何人でしたか。0人（なし）の場合は「0」と必ずご記入ください。

年月	19年1月 (A)	19年2月 (B)	19年3月 (C)
延べ宿泊者数 各日の全宿泊者数を月間で足し合わせた数を記入してください（1人の宿泊客が2泊した場合は2人と数えます）。子供や乳幼児も1人としてカウントしてください。	(9) 人	(10) 人	(11) 人
うち外国人延べ宿泊者数 日本国内に住所を有しない宿泊者を記入してください。日本国内の住所の有無による回答が困難であれば日本国籍を有しない宿泊者を記入してください。	(12) 人	(13) 人	(14) 人

第1面

問8. 問7の延べ宿泊者数について、宿泊者の居住地別内訳（県内か県外か）の人数をご記入ください。

年月	19年1月(A)	19年2月(B)	19年3月(C)
延べ宿泊者数	問7の(9)の人数と一致 または 100%	問7の(10)の人数と一致 または 100%	問7の(11)の人数と一致 または 100%
県内 (15)	人 または %	人 または %	人 または %
県外 (国外を含む) (16)	人 または %	人 または %	人 または %

県内外別の人数の記入が難しい場合は、おおよその割合（例えば、県内30%、県外70%）を記入してください。

%でお答えになった場合は右欄にチェックを入れてください(17)

問9. 問7の外国人延べ宿泊者数について、国籍（出身地）を、以下の国及び地域別に人数をご記入ください。  
該当者なしの場合は空白でも構いません。

年月	19年1月(A)	19年2月(B)	19年3月(C)
外国人 延べ宿泊者数	問7の(12)の人数と一致 または 100%	問7の(13)の人数と一致 または 100%	問7の(14)の人数と一致 または 100%
韓国 (18)	人 または %	人 または %	人 または %
中国 (19)	人 または %	人 または %	人 または %
香港 (20)	人 または %	人 または %	人 または %
台湾 (21)	人 または %	人 または %	人 または %
アメリカ (22)	人 または %	人 または %	人 または %
カナダ (23)	人 または %	人 または %	人 または %
イギリス (24)	人 または %	人 または %	人 または %
ドイツ (25)	人 または %	人 または %	人 または %
フランス (26)	人 または %	人 または %	人 または %
シンガポール (27)	人 または %	人 または %	人 または %
タイ (28)	人 または %	人 または %	人 または %
オーストラリア (29)	人 または %	人 または %	人 または %
その他 (30)	人 または %	人 または %	人 または %

国籍（出身地）別の人数の記入が難しい場合は、おおよその割合（例えば、韓国30%、台湾50%、アメリカ10%、その他10%）を記入してください。

%でお答えになった場合は右欄にチェックを入れてください(31)

調査項目は以上です。ご協力ありがとうございました。

第2面



第2号様式

この調査は、総務省の承認を得た統計調査です。

承認番号：No. 26823  
承認期限：平成20年2月28日まで

国土交通省

提出期限  
平成19年 4月11日

宿泊施設  
コード

秘

宿泊旅行統計調査 調査票  
(平成19年1～3月)

連絡先

記入者氏名	電話番号(代表・直通) ( ) 内線( )	FAX番号 ( )
-------	-----------------------------	--------------

I. 貴宿泊施設について

問1. 貴宿泊施設名 名称が異なっている場合は、訂正してください。	(1)
問2. 住 所 住所が異なっている場合は、訂正してください。	(2)
問3. 宿泊施設のタイプ あらかじめプリントされている場合、誤りがあれば訂正してください。 最も当てはまると考えられる番号一つに○を付けてください。	(3) 1. 旅館 2. リゾートホテル 3. ビジネスホテル 4. シティホテル 5. 簡易宿所
問4. 客室数及び収容人数 (平成19年3月末日現在) あらかじめプリントされている場合、誤りがあれば訂正してください。 貴宿泊施設における客室数及び通常の営業時に想定している収容人数を記入してください。	(4) 客室数 室 (5) 収容人数 名
問5. 従業者数 (平成19年3月末日現在) あらかじめプリントされている場合、誤りがあれば訂正してください。 貴宿泊施設で就業しているすべての人(臨時雇用者、他からの派遣、出向を含む)を記入してください。	(6) 名

問6. 最近1年間に貴宿泊施設を利用された方の宿泊目的をおおよその割合(例えば、70%、30%)でお答えください。あらかじめプリントされている場合、誤りがあれば訂正してください。

1. 観光レクリエーション	2. 出張・業務	合計
(7) %	(8) %	100%

II. 貴宿泊施設における宿泊者数について

問7. 平成19年1月～3月の各月の延べ宿泊者数は何人でしたか。そのうち、外国人延べ宿泊者数は何人でしたか。0人(なし)の場合は「0」と必ずご記入ください。

年月	19年1月 (A)	19年2月 (B)	19年3月 (C)
延べ宿泊者数 各日の全宿泊者数を月間で足し合わせた数を記入してください(1人の宿泊客が2泊した場合は2人と数えます)。子供や乳幼児も1人としてカウントしてください。	(9) 人	(10) 人	(11) 人
うち外国人延べ宿泊者数 日本国内に住所を有しない宿泊者を記入してください。日本国内の住所の有無による回答が困難であれば日本国籍を有しない宿泊者を記入してください。	(12) 人	(13) 人	(14) 人

第1面

問8. 問7の外国人延べ宿泊者数について、国籍（出身地）を、以下の国及び地域別に人数をご記入ください。  
 該当者なしの場合は空白でも構いません。

年月	19年1月(A)	19年2月(B)	19年3月(C)
外国人延べ宿泊者数	問7の(12)の人数と一致 または 100%	問7の(13)の人数と一致 または 100%	問7の(14)の人数と一致 または 100%
韓国(15)	人 または %	人 または %	人 または %
中国(16)	人 または %	人 または %	人 または %
香港(17)	人 または %	人 または %	人 または %
台湾(18)	人 または %	人 または %	人 または %
アメリカ(19)	人 または %	人 または %	人 または %
カナダ(20)	人 または %	人 または %	人 または %
イギリス(21)	人 または %	人 または %	人 または %
ドイツ(22)	人 または %	人 または %	人 または %
フランス(23)	人 または %	人 または %	人 または %
シンガポール(24)	人 または %	人 または %	人 または %
タイ(25)	人 または %	人 または %	人 または %
オーストラリア(26)	人 または %	人 または %	人 または %
その他(27)	人 または %	人 または %	人 または %

国籍（出身地）別の人数の記入が難しい場合は、おおよその割合（例えば、韓国30%、台湾50%、アメリカ10%、その他10%）を記入してください。

%でお答えになった場合は右欄にチェックを入れてください(28)

問9. 問7の延べ宿泊者数について、宿泊者の居住地別内訳（都道府県別）の人数をご記入ください。  
また、同様の内容が分かるものを別紙として添付していただいても構いません。

年月	19年1月(A)	19年2月(B)	19年3月(C)
延べ宿泊者数	問7の(9)の人数と一致 または 100%	問7の(10)の人数と一致 または 100%	問7の(11)の人数と一致 または 100%
北海道 (29)	人 または %	人 または %	人 または %
青森県 (30)	人 または %	人 または %	人 または %
岩手県 (31)	人 または %	人 または %	人 または %
宮城県 (32)	人 または %	人 または %	人 または %
秋田県 (33)	人 または %	人 または %	人 または %
山形県 (34)	人 または %	人 または %	人 または %
福島県 (35)	人 または %	人 または %	人 または %
茨城県 (36)	人 または %	人 または %	人 または %
栃木県 (37)	人 または %	人 または %	人 または %
群馬県 (38)	人 または %	人 または %	人 または %
埼玉県 (39)	人 または %	人 または %	人 または %
千葉県 (40)	人 または %	人 または %	人 または %
東京都 (41)	人 または %	人 または %	人 または %
神奈川県 (42)	人 または %	人 または %	人 または %
新潟県 (43)	人 または %	人 または %	人 または %
富山県 (44)	人 または %	人 または %	人 または %
石川県 (45)	人 または %	人 または %	人 または %
福井県 (46)	人 または %	人 または %	人 または %
山梨県 (47)	人 または %	人 または %	人 または %
長野県 (48)	人 または %	人 または %	人 または %
岐阜県 (49)	人 または %	人 または %	人 または %
静岡県 (50)	人 または %	人 または %	人 または %
愛知県 (51)	人 または %	人 または %	人 または %
三重県 (52)	人 または %	人 または %	人 または %

都道府県別の人数の記入が難しい場合は、おおよその割合（例えば、東京50%、大阪20%、…）を記入してください。

調査項目は次ページに続きます。

問9. の調査項目の続き。

年月	19年1月(A)	19年2月(B)	19年3月(C)
滋賀県 (53)	人 または %	人 または %	人 または %
京都府 (54)	人 または %	人 または %	人 または %
大阪府 (55)	人 または %	人 または %	人 または %
兵庫県 (56)	人 または %	人 または %	人 または %
奈良県 (57)	人 または %	人 または %	人 または %
和歌山県 (58)	人 または %	人 または %	人 または %
鳥取県 (59)	人 または %	人 または %	人 または %
島根県 (60)	人 または %	人 または %	人 または %
岡山県 (61)	人 または %	人 または %	人 または %
広島県 (62)	人 または %	人 または %	人 または %
山口県 (63)	人 または %	人 または %	人 または %
徳島県 (64)	人 または %	人 または %	人 または %
香川県 (65)	人 または %	人 または %	人 または %
愛媛県 (66)	人 または %	人 または %	人 または %
高知県 (67)	人 または %	人 または %	人 または %
福岡県 (68)	人 または %	人 または %	人 または %
佐賀県 (69)	人 または %	人 または %	人 または %
長崎県 (70)	人 または %	人 または %	人 または %
熊本県 (71)	人 または %	人 または %	人 または %
大分県 (72)	人 または %	人 または %	人 または %
宮崎県 (73)	人 または %	人 または %	人 または %
鹿児島県 (74)	人 または %	人 または %	人 または %
沖縄県 (75)	人 または %	人 または %	人 または %
国外(※) (76)	人 または %	人 または %	人 または %

都道府県別の人数の記入が難しい場合は、おおよその割合（例えば、東京50%、大阪20%、…）を記入してください。

%でお答えになった場合は右欄にチェックを入れてください (77)

※ 延べ宿泊者数の国外の人数は、問7の外国人延べ宿泊者数(12)、(13)、(14)に一致します。

調査項目は以上です。ご協力ありがとうございました。

宿泊旅行統計調査報告（平成19年1～3月）

---

発行 平成19年7月

編集 国土交通省総合政策局観光経済課  
〒100-8918 東京都千代田区霞が関2丁目1番3号  
電話 代表 03(5253)8111 内線 27516  
直通 03(5253)8923  
URL <http://www.mlit.go.jp/sogoseisaku/kanko/>

---