

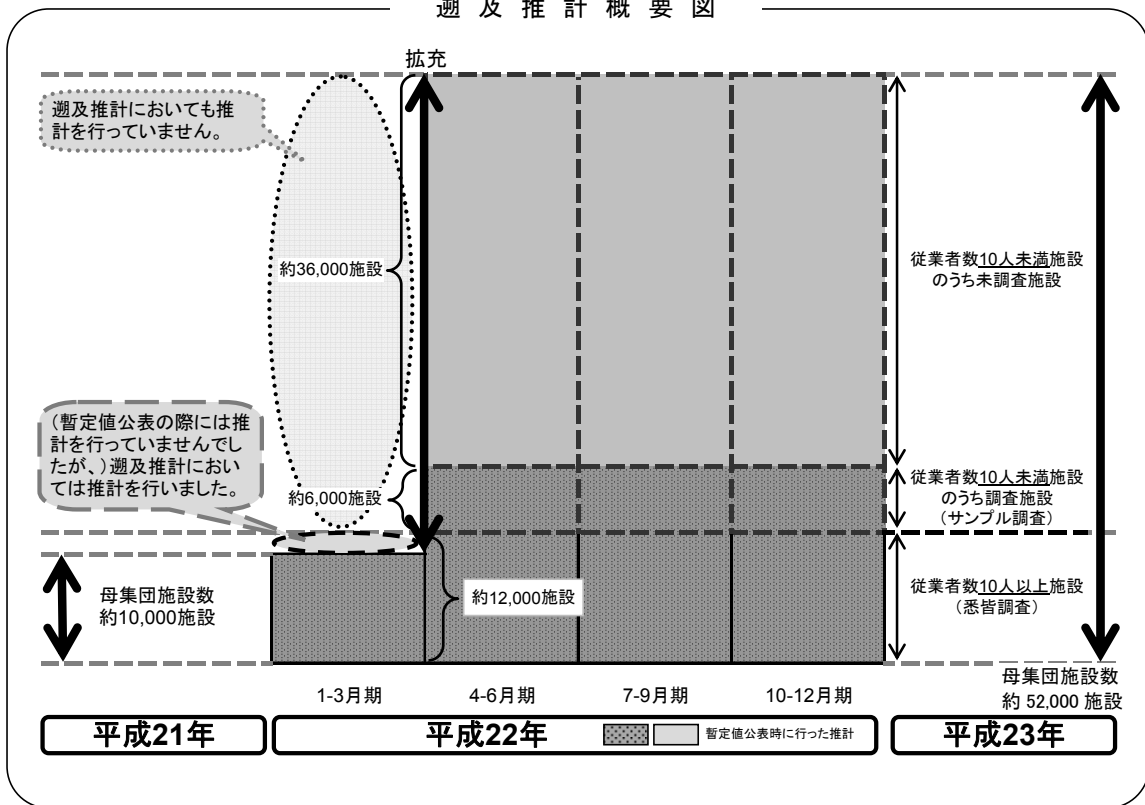
宿泊旅行統計調査報告

(平成24年1～12月)

平成25年6月

国土交通省 観光庁

遡及推計概要図



平成22年第2四半期の調査より、従業員数9人以下を含む全宿泊施設に調査対象を拡充しております。データご活用の際、経年比較する場合等にはご注意ください。

目 次

調査の概要.....	(1)
用語の解説.....	(3)
結果の概要.....	(5)

統計表

統計表を利用する上での注意.....	1
第1表 月（12区分）、施設所在地(47区分及び運輸局等)、従業者数(3区分)、宿泊目的割合（2区分）別施設数並びに月（12区分）、施設所在地（47区分及び運輸局等）、宿泊施設タイプ（5区分）別施設数.....	2
第2表 年、月（12区分及び四半期）、施設所在地(47区分及び運輸局等)、従業者数(3区分)、宿泊目的割合(2区分)別延べ宿泊者数並びに年、月（12区分及び四半期）、施設所在地(47区分及び運輸局等)、宿泊目的割合(2区分)別外国人延べ宿泊者数.....	14
第3表 年、月（12区分及び四半期）、施設所在地(47区分及び運輸局等)、従業者数(3区分)、宿泊目的割合(2区分)別実宿泊者数並びに年、月（12区分及び四半期）、施設所在地(47区分及び運輸局等)、宿泊目的割合(2区分)別外国人実宿泊者数.....	31
第4表 年、月（12区分及び四半期）、施設所在地(47区分及び運輸局等)、宿泊施設タイプ(5区分)別延べ宿泊者数並びに年、月（12区分及び四半期）、施設所在地(47区分及び運輸局等)、宿泊施設タイプ(5区分)別外国人延べ宿泊者数.....	48
第5表 年、月（12区分及び四半期）、施設所在地(47区分及び運輸局等)、宿泊施設タイプ(5区分)別実宿泊者数並びに年、月（12区分及び四半期）、施設所在地(47区分及び運輸局等)、宿泊施設タイプ(5区分)別外国人実宿泊者数.....	65
第6表 年、月（12区分及び四半期）、施設所在地(47区分及び運輸局等)、従業者数(3区分)、宿泊目的割合(2区分)別定員稼働率並びに年、月（12区分及び四半期）、施設所在地(47区分及び運輸局等)、宿泊施設タイプ（5区分）別定員稼働率.....	82
第7表 年、月（12区分及び四半期）、施設所在地(47区分及び運輸局等)、従業者数(3区分)、宿泊目的割合(2区分)別利用客室数並びに年、月（12区分及び四半期）、施設所在地(47区分及び運輸局等)、宿泊施設タイプ（5区分）別利用客室数.....	99

第8表	年、月（12区分及び四半期）、施設所在地(47区分及び運輸局等)、従業者数(3区分)、宿泊目的割合(2区分)別客室稼働率並びに年、月（12区分及び四半期）、施設所在地(47区分及び運輸局等)、宿泊施設タイプ（5区分）別客室稼働率.....	116
第9表	年、月（12区分及び四半期）、施設所在地(47区分及び運輸局等)、宿泊目的割合(2区分)、居住地(2区分)別延べ宿泊者数.....	133
第10表	年、月（12区分及び四半期）、施設所在地(47区分及び運輸局等)、宿泊施設タイプ(5区分)、居住地(2区分)別延べ宿泊者数.....	150

〈国籍別推計〉

参考第1表	年、月（12区分及び四半期）、施設所在地(47区分及び運輸局等)、国籍(出身地)(16区分)別外国人延べ宿泊者数（従業者数10人以上の施設） ...	167
-------	--	-----

〈従業者数10人以上施設集計〉

参考第2表	月（12区分）、施設所在地(47区分及び運輸局等)、従業者数(3区分)、宿泊目的割合（2区分）別施設数並びに月（12区分）、施設所在地（47区分及び運輸局等）、宿泊施設タイプ（5区分）別施設数.....	184
参考第3表	年、月（12区分及び四半期）、施設所在地(47区分及び運輸局等)、従業者数(3区分)、宿泊目的割合(2区分)別延べ宿泊者数並びに年、月（12区分及び四半期）、施設所在地(47区分及び運輸局等)、宿泊目的割合(2区分)別外国人延べ宿泊者数.....	196
参考第4表	年、月（12区分及び四半期）、施設所在地(47区分及び運輸局等)、従業者数(3区分)、宿泊目的割合(2区分)別実宿泊者数並びに年、月（12区分及び四半期）、施設所在地(47区分及び運輸局等)、宿泊目的割合(2区分)別外国人実宿泊者数.....	213
参考第5表	年、月（12区分及び四半期）、施設所在地(47区分及び運輸局等)、宿泊施設タイプ(5区分)別延べ宿泊者数並びに年、月（12区分及び四半期）、施設所在地(47区分及び運輸局等)、宿泊施設タイプ(5区分)別外国人延べ宿泊者数.....	230
参考第6表	年、月（12区分及び四半期）、施設所在地(47区分及び運輸局等)、宿泊施設タイプ(5区分)別実宿泊者数並びに年、月（12区分及び四半期）、施設所在地(47区分及び運輸局等)、宿泊施設タイプ(5区分)別外国人実宿泊者数.....	247
参考第7表	年、月（12区分及び四半期）、施設所在地(47区分及び運輸局等)、従業者数(3区分)、宿泊目的割合(2区分)別定員稼働率並びに年、月（12区分及び四半期）、施設所在地(47区分及び運輸局等)、宿泊施設タイプ（5区分）別定員稼働率.....	264

参考第 8 表	年、月（12 区分及び四半期）、施設所在地(47 区分及び運輸局等)、従業者数(3 区分)、宿泊目的割合(2 区分)別利用客室数並びに年、月（12 区分及び四半期）、施設所在地(47 区分及び運輸局等)、宿泊施設タイプ（5 区分）別利用客室数	281
参考第 9 表	年、月（12 区分及び四半期）、施設所在地(47 区分及び運輸局等)、従業者数(3 区分)、宿泊目的割合(2 区分)別客室稼働率並びに年、月（12 区分及び四半期）、施設所在地(47 区分及び運輸局等)、宿泊施設タイプ（5 区分）別客室稼働率	298
参考第 10 表	年、月（12 区分及び四半期）、施設所在地(47 区分及び運輸局等)、宿泊目的割合(2 区分)、居住地(2 区分)別延べ宿泊者数	315
参考第 11 表	年、月（12 区分及び四半期）、施設所在地(47 区分及び運輸局等)、宿泊施設タイプ(5 区分)、居住地(2 区分)別延べ宿泊者数	332
参考 1	主要項目別標準誤差率	349
参考 2	宿泊旅行統計調査（平成 24 年）調査票	352

調 査 の 概 要

1 調査の目的

宿泊旅行統計調査は、我が国の宿泊旅行の実態を全国規模で把握することを目的とする。

2 調査の対象

調査対象は、日本国内において宿泊業を営むホテル、旅館、簡易宿所、会社・団体の宿泊所などの全宿泊施設である。なお、母集団は事業所母集団データベース（総務省）をもとに観光庁で補正を加えた母集団名簿により調査を行った。

3 調査の期間

平成24年1月から12月の12ヶ月間。

4 調査時期

平成24年1月から3月分を平成24年3月31日現在、平成24年4月から6月分を平成24年6月30日現在、平成24年7月から9月分を平成24年9月30日現在、平成24年10月から12月分を平成24年12月31日現在で四半期毎に調査した。

5 抽出方法

都道府県、従業者数規模別層化抽出により、従業者数10人以上の宿泊施設については全施設、従業者数5人以上10人未満の宿泊施設については3分の1の施設、5人未満の施設については9分の1の施設を抽出して調査を行った。

6 調査事項

調査に使用した調査票は、従業者数規模別に第1号様式～第3号様式とし、第1号様式は従業者数10人未満の宿泊施設、第2号様式は従業者数10人以上100人未満の宿泊施設、第3号様式は従業者数100人以上の宿泊施設に対する調査票とした。

第1号様式

- 1 宿泊施設の名称
- 2 宿泊施設所在地
- 3 宿泊施設タイプ
- 4 客室数及び収容人数
- 5 従業者数
- 6 宿泊目的
- 7 延べ宿泊者数と実宿泊者数
及び外国人延べ宿泊者数と実宿泊者数
- 8 利用客室数
- 9 居住地別（県内外別）延べ宿泊者数

第2号様式

- 1 宿泊施設の名称
- 2 宿泊施設所在地
- 3 宿泊施設タイプ
- 4 客室数及び収容人数
- 5 従業者数
- 6 宿泊目的
- 7 延べ宿泊者数と実宿泊者数
及び外国人延べ宿泊者数と実宿泊者数
- 8 利用客室数
- 9 居住地別（県内外別）延べ宿泊者数
- 10 国籍別外国人延べ宿泊者数

第3号様式

- 1 宿泊施設の名称
- 2 宿泊施設所在地
- 3 宿泊施設タイプ
- 4 客室数及び収容人数

- 5 従業者数
- 6 宿泊目的
- 7 延べ宿泊者数と実宿泊者数
及び外国人延べ宿泊者数と実宿泊者数
- 8 利用客室数
- 9 居住地別（都道府県別）延べ宿泊者数
- 10 国籍別外国人延べ宿泊者数

7 調査の方法

調査は、観光庁から調査対象施設へ調査票を配布し、報告者（調査対象施設）が、自ら調査票に記入し返送する方法で実施した。

また、調査の実施、審査・集計等については民間に委託して実施した。

8 結果の推定方法

調査票の未回収分については、調査結果に施設所在地（47区分）×従業者数（5区分）の層ごとに母集団施設数に対する回収施設数の逆数（母集団施設数／回収施設数）を乗じて合算した。なお、平成24年の調査を通じて1年間、標本の総和が1,000人泊（人）以上になる結果表セルにおいて50%以上のシェアを占める標本については別途層を設け、乗率 $N_h/n_h = 1$ とした。

以上より、総計の推定値は次の式で表される。

$$G = \sum_h \frac{N_h}{n_h} \sum_i x_{hi}$$

G ：総計（延べ宿泊者数等）の推定値

x_{hi} ：第 h 層の第 i 番目の施設の調査結果（延べ宿泊者数等）

n_h ：第 h 層の標本（回収）施設数

N_h ：第 h 層の母集団施設数

ここに掲げた統計表は、四半期毎（1月～3月調査、4月～6月調査、7月～9月調査、

10月～12月調査）の調査結果を、平成25年1月1日時点で把握した平成24年中の調査対象施設の開業、廃業等施設数を反映させ、各月毎の調査対象施設数により、遡及して推定し直した。

9 推定値の精度

調査の結果は、調査票が回収された標本から得られた推定値であるので標本誤差を含んでおり、全母集団施設から調査票が回収された場合に得られるはずの値とは必ずしも一致しない。この報告に掲載されている推定値の標準誤差率は、参考1に示したとおりである。

標準誤差率とは、全母集団施設から調査票が回収された場合に得られるはずの値（以下「真の値」という。）の存在範囲を示す目安となるものである。すなわち、推定値を中心として、その前後に標準誤差の2倍の幅を取れば、その区間内に真の値があることが約95%の確率で期待される。なお、参考2の「主要項目別標準誤差率」は、以下の式で計算した。

$$e = \sqrt{V}/G$$

$$V = \sum_h N_h (N_h - n_h) s_h^2 / n_h$$

e ： G の標準誤差率

V ： G の分散の推定値

s_h ：第 h 層の標本の標準偏差

N_h ：第 h 層の母集団施設数

n_h ：第 h 層の標本（回収）施設数

10 結果の公表

調査の結果は、「宿泊旅行統計調査結果報告（平成24年1～12月）」として公表する。

なお、上記報告書及び統計表は、観光庁ホームページにおいても掲載する。

URL：<http://www.mlit.go.jp/kankocho/>

用語の解説

宿泊施設

旅館業法に基づく営業許可を得ているホテル、旅館、簡易宿所、会社・団体の宿泊所などの施設をいう。

従業者数

従業者とは、当該宿泊施設で働いているすべての人をいう（実人員数）。派遣労働者、在籍出向など出向元に籍がありながら当該施設に来て働いている人、下請として他の会社など別経営の事業所から来て働いている人を含む。なお、宿泊施設以外の施設（遊園地、ゴルフ場、スキー場、プール等）を併設している場合、会計上も宿泊施設営業と他の事業を分けている場合は、宿泊施設営業に従事している人のみとした。

宿泊目的割合

宿泊者の宿泊目的割合とは、「観光・レクリエーション」及び「出張・業務」の宿泊目的の2区分の割合をいう。

延べ宿泊者数

延べ宿泊者数とは、各月における宿泊者（寝具を使用して施設を利用するもの。子供や乳幼児を含む。）の延べ人数をいう。

実宿泊者数

実宿泊者数とは、各月における宿泊手続をした人数をいい、子供や乳幼児も1人とした。

外国人延べ宿泊者数

外国人延べ宿泊者数とは、各月における外国人（日本国内に住所を有しないもの）の宿泊者の延べ人数をいう。ただし、日本国内の住所の有無による回答が困難な施設は、日本国籍を有しないものを外国人宿泊者として回答しても差し支えないこととした。

外国人実宿泊者数

外国人実宿泊者数とは、各月における外国人の宿泊手続をした人数をいう。

利用客室数

利用客室数とは、各月における宿泊者が利用した客室数をいう。

施設所在地

施設所在地とは、宿泊施設が所在する都道府県又は市区町村をいう。

居住地

調査票第1号様式及び第2号様式においては、「県内」（宿泊者の住所が当該宿泊施設と同じ都道府県内にある）か「県外」（都道府県外にある）かの2区分をいう。なお、外国人は、「県外」に含めた。

調査票第3号様式においては、宿泊者の住所の都道府県をいう。なお、外国人は、「国外」としている。

国籍（出身地）

国籍（出身地）とは、宿泊者が提示した旅券の国又は地域をいい、日本国籍を有する国外居住者は「その他」に含めた。

定員稼働率

定員稼働率とは、延べ宿泊者を総収容人数で除して算出したものをいい、総収容人数とは、収容人数に各月の日数を乗じて算出したものをいう。なお、収容人数は営業上宿泊させることを想定している平成25年1月1日現在での収容人数であり、旅館業営業許可申請書に記載するものとは必ずしも一致しない。

客室稼働率

客室稼働率とは、利用客室数を総客室数で除して算出したものをいい、総客室数とは、客室数に各月の日数を乗じて算出したものをいう。なお、客室数は営業上宿泊させることを想定している平成25年1月1日現在での客室数であり、旅館業営業許可申請書に記載するものとは必ずしも一致しない。

結 果 の 概 要

1 宿泊施設数

平成25年1月1日時点で把握した平成24年中の調査対象施設の開業、廃業等施設数を反映したホテル、旅館、簡易宿所及び会社・団体の宿泊所などの施設数は、以下のとおりであった（表1）。

表1 月別、従業者数別施設数(平成24年1月～12月)

月別	総数		従業者数別						参考	
	前年比		10～29人		30～99人		100人以上		0～9人	
			前年比		前年比		前年比		前年比	
1月	50,917	-3.4%	7,208	-5.1%	3,776	-1.3%	1,038	-5.0%	38,895	-3.3%
2月	50,929	-3.3%	7,212	-4.9%	3,775	-1.1%	1,038	-5.0%	38,904	-3.2%
3月	50,935	-3.3%	7,209	-5.0%	3,772	-1.2%	1,038	-5.0%	38,916	-3.1%
4月	50,970	-2.6%	7,212	-4.2%	3,771	-0.7%	1,040	-4.2%	38,947	-2.4%
5月	51,044	-2.4%	7,221	-4.2%	3,776	-0.4%	1,041	-4.2%	39,006	-2.2%
6月	51,075	-2.2%	7,223	-4.1%	3,778	-0.3%	1,042	-4.1%	39,032	-2.0%
7月	51,102	-2.2%	7,223	-4.1%	3,779	-0.1%	1,043	-3.9%	39,057	-2.0%
8月	51,139	-2.1%	7,224	-4.1%	3,776	-0.2%	1,044	-3.9%	39,095	-1.9%
9月	51,159	-2.1%	7,225	-4.1%	3,777	-0.2%	1,044	-3.7%	39,113	-1.8%
10月	51,191	-2.0%	7,216	-4.2%	3,774	-0.3%	1,047	-3.3%	39,154	-1.7%
11月	51,222	-1.9%	7,218	-4.2%	3,776	-0.3%	1,047	-3.3%	39,181	-1.6%
12月	51,232	-1.8%	7,217	-4.3%	3,773	-0.3%	1,047	-3.3%	39,195	-1.5%

2 延べ宿泊者数と実宿泊者数

平成24年1月から12月の延べ宿泊者数は全体で4億3,950万人泊（表2）、うち県内からの日本人延べ宿泊者数1億792万人泊（シェア24.6%）、県外からの日本人延べ宿泊者数2億9,179万人泊（同66.4%）、外国人延べ宿泊者数2,631万人泊（同6.0%）、不詳1,347万人泊（同3.1%）であった。前年と比べて、延べ宿泊者数は5.3%増加、外国人延べ宿泊者数は42.9%増加した。

また、実宿泊者数は全体で3億3,170万人、うち外国人実宿泊者数は1,664万人であった（表2）。

表2 月別延べ宿泊者数と実宿泊者数(平成24年1月～12月)

(単位:万人泊、万人)

月別	延べ宿泊者数		うち外国人			実宿泊者数	うち外国人	
	前年比		前年比	(シェア) ¹⁾	前年比		(シェア) ²⁾	
年間合計	43,950	5.3%	2,631	42.9%	(6.0%)	33,170	1,664	(5.0%)
1月	3,068	-0.7%	201	-2.0%	(6.6%)	2,298	132	(5.8%)
2月	3,104	-3.5%	172	-22.4%	(5.6%)	2,308	109	(4.7%)
3月	3,705	26.4%	196	74.2%	(5.3%)	2,780	124	(4.5%)
4月	3,363	26.9%	268	411.1%	(8.0%)	2,523	173	(6.9%)
5月	3,655	9.1%	213	155.8%	(5.8%)	2,780	137	(4.9%)
6月	3,299	6.7%	212	80.8%	(6.4%)	2,503	135	(5.4%)
7月	3,820	0.4%	262	56.0%	(6.9%)	2,872	170	(5.9%)
8月	5,232	1.7%	246	50.9%	(4.7%)	3,881	160	(4.1%)
9月	3,647	-0.8%	194	24.2%	(5.3%)	2,751	119	(4.3%)
10月	3,837	0.7%	231	17.2%	(6.0%)	2,946	140	(4.7%)
11月	3,734	5.1%	216	19.1%	(5.8%)	2,889	133	(4.6%)
12月	3,485	2.3%	219	20.0%	(6.3%)	2,640	134	(5.1%)

1) 延べ宿泊者数に占める外国人延べ宿泊者数の比率

2) 実宿泊者数に占める外国人実宿泊者数の比率

一人当たり平均宿泊数は全体で 1.32 泊、外国人で 1.58 泊であった。一人当たり平均宿泊数を宿泊施設タイプ別に見ると、全体ではシティホテルで 1.37 泊、会社・団体の宿泊所で 1.37 泊、ビジネスホテルで 1.35 泊、リゾートホテルで 1.28 泊、旅館で 1.24 泊と続く。うち外国人では会社・団体の宿泊所の 2.65 泊が最も長い（表 3）。

表3 宿泊施設タイプ別延べ宿泊者数と一人当たり平均宿泊数(平成24年1月～12月)

		延べ 宿泊者数 (万人泊)	一人当たり 平均宿泊数 (泊)
総 数 1)		43,950	1.32
うち外国人 1)		2,631	1.58
宿 泊 施 設 タ イ プ 別	旅館	10,586	1.24
	うち外国人	212	1.30
	リゾートホテル	6,502	1.28
	うち外国人	307	1.32
	ビジネスホテル	16,979	1.35
	うち外国人	801	1.53
	シティホテル	6,738	1.37
	うち外国人	1,168	1.74
	会社・団体の宿泊所	881	1.37
	うち外国人	14	2.65

1) 宿泊施設タイプ不詳及び簡易宿所含む

(1) 都道府県別延べ宿泊者数

都道府県別延べ宿泊者数を見ると、1位の東京都が 4,919 万人泊（シェア 11.2%）、2位の北海道が 2,859 万人泊（同 6.5%）、3位の大阪府が 2,334 万人泊（同 5.3%）で、上位 3 都道府で全体の約 1 / 4 を占めた（図 1-1）。

特に、県外からの日本人延べ宿泊者数の構成比（不詳分も按分して算出）のウェイトが高いのは、徳島県、香川県、山梨県の 3 県で 84%であった（図 1-2）。

前年と比べた伸び率が高いのは、千葉県（21.1%）、東京都（18.4%）、宮崎県（17.1%）であった（図 1-3）。

(2) 外国人延べ宿泊者数

都道府県別外国人延べ宿泊者数を見ると、1位の東京都が 829 万人泊（外国人延べ宿泊者数全体に占めるシェア 31.5%）、2位の大阪府が 306 万人泊（同 11.6%）、3位の京都府が 231 万人泊（同 8.8%）で、上位 3 都道府で全体の 1 / 2 以上を占めた（図 2-1）。

前年と比べた伸び率が高いのは、宮崎県（265.0%）、奈良県（201.8%）であった（図 2-2）。

また、国・地域別に見ると、1位は中国 404 万人泊（同 17.0%）、2位は台湾 380 万人泊（同 15.9%）、3位は韓国 289 万人泊（同 12.1%）、4位はアメリカ 248 万人泊（同 10.4%）、5位は香港 162 万人泊（同 6.8%）で、全体の 62.2%を占めた（表 9）。

外国人延べ宿泊者数が最も多い東京都では、従業者数 10 以上の施設で、1位は中国 115 万人泊（東京都における外国人延べ宿泊者数全体に占めるシェア 14.5%）、2位はアメリカ 101 万人泊（同 12.8%）、3位は台湾 82 万人泊（同 10.4%）、4位は韓国 69 万人泊（同 8.8%）、5位は香港 40 万人泊（同 5.1%）であった。

3 宿泊施設の定員稼働率

平成24年1月から12月の全宿泊施設の定員稼働率(延べ宿泊者数/総収容人数)は、全国平均で36.4%であった(表4)。前年に比べて2.1%(ポイント)増加している(表4)。

また、都道府県別に見ると、東京都が63.3%、大阪府が62.5%、神奈川県が48.2%と続く(図3)。

なお、施設規模別に見ると、従業者数10人から29人の宿泊施設が41.9%、従業者数30人から99人の宿泊施設が45.2%、従業者数100人以上の宿泊施設が51.7%であった。また、月別に見ると、最も稼働率が高いのは8月の49.4%、最も低いのは1月の31.2%であった(表4)。

表4 月別、従業者数別定員稼働率(平成24年1月~12月)

月別	総数	前年比 (差分)	従業者数別					
			10~29人		30~99人		100人以上	
				前年比 (差分)		前年比 (差分)		前年比 (差分)
年間合計	36.4%	2.1%	41.9%	2.7%	45.2%	2.1%	51.7%	3.8%
1月	31.2%	1.2%	35.0%	2.0%	37.6%	0.6%	44.9%	1.3%
2月	33.7%	-0.7%	39.8%	1.3%	40.7%	-2.0%	46.0%	-2.9%
3月	37.1%	8.6%	42.4%	8.6%	45.9%	10.4%	54.6%	16.5%
4月	34.4%	7.2%	39.7%	6.0%	42.9%	8.5%	49.7%	16.0%
5月	35.1%	2.9%	41.4%	3.6%	44.6%	3.1%	49.4%	6.1%
6月	33.5%	2.2%	38.9%	2.6%	42.2%	2.2%	47.7%	4.6%
7月	36.4%	0.8%	42.2%	1.0%	45.3%	0.6%	51.0%	1.2%
8月	49.4%	1.5%	54.4%	2.1%	60.3%	1.2%	68.9%	1.8%
9月	36.3%	0.3%	42.1%	0.3%	45.7%	-0.1%	51.7%	-0.4%
10月	37.1%	0.0%	43.2%	0.6%	47.0%	-0.7%	52.4%	-0.4%
11月	37.9%	1.3%	43.9%	2.9%	47.9%	1.1%	53.5%	1.4%
12月	34.3%	0.4%	39.4%	1.5%	41.7%	-0.3%	50.3%	0.2%

4 宿泊施設の客室稼働率

平成24年1月から12月の全宿泊施設の客室稼働率(利用客室数/総客室数)は、全国平均で54.8%であった(表5)。また、都道府県別に見ると、1位の東京都が76.4%、2位の大阪府が71.6%、3位の宮城県が65.2%であった(図4)。

なお、施設規模別に見ると、従業者数10人から29人の宿泊施設が61.1%、従業者数30人から99人の宿泊施設が63.3%、従業者数100人以上の宿泊施設が68.5%であった。また、月別に見ると、最も稼働率が高いのは8月の65.3%、最も低いのは1月の46.8%であった(表5)。

表5 月別、従業者数別客室稼働率(平成24年1月~12月)

月別	総数	従業者数別		
		10~29人	30~99人	100人以上
年間合計	54.8%	61.1%	63.3%	68.5%
1月	46.8%	51.6%	52.8%	59.7%
2月	52.5%	59.6%	59.8%	64.7%
3月	55.3%	62.4%	63.5%	70.7%
4月	53.5%	59.1%	62.3%	67.1%
5月	53.8%	59.8%	63.1%	66.7%
6月	53.0%	59.0%	61.7%	66.2%
7月	54.7%	61.1%	64.0%	67.8%
8月	65.3%	70.6%	75.3%	79.9%
9月	56.4%	62.8%	66.2%	70.1%
10月	56.8%	63.9%	66.0%	71.0%
11月	57.8%	65.0%	67.0%	72.0%
12月	51.4%	57.9%	58.3%	65.8%

表6 総括表

年度・月別		事項別		延べ宿泊者数(万人泊)									定員稼働率			
				従業員数 10人未満を含む		従業員数 10人以上		うち外国人宿泊者数					従業員数 10人未満を含む		従業員数 10人以上	
								従業員数10人未満を含む		従業員数10人以上						
				前年比	前年比	前年比	シェア 1)	前年比	シェア 1)	前年比 (差分)	前年比 (差分)					
年別	平成19年	-	-	30,938	-	-	-	2,265	-	7.3%	-	-	45.4%	-		
	平成20年	-	-	30,970	0.1%	-	-	2,225	-1.8%	7.2%	-	-	45.2%	-0.2%		
	平成21年	-	-	30,130	-2.7%	-	-	1,830	-17.8%	6.1%	-	-	43.6%	-1.6%		
	平成22年	-	-	34,882	15.8%	-	-	2,602	42.2%	7.5%	-	-	45.2%	1.6%		
	平成23年	41,723	-	33,934	-2.7%	1,842	-	4.4%	1,702	-34.6%	5.0%	34.3%	-	43.0%	-2.2%	
	平成24年	43,950	5.3%	35,995	6.1%	2,631	42.9%	6.0%	2,382	40.0%	6.6%	36.4%	2.1%	45.8%	2.8%	
四半期別	平成24年 第1四半期	9,877	6.9%	8,207	8.5%	570	5.5%	5.8%	525	6.9%	6.4%	34.0%	3.1%	42.5%	4.0%	
	第2四半期	10,317	13.5%	8,563	15.7%	694	174.0%	6.7%	629	167.3%	7.3%	34.3%	4.0%	43.6%	5.6%	
	第3四半期	12,698	0.6%	10,048	0.8%	701	44.1%	5.5%	630	41.3%	6.3%	40.8%	0.9%	50.8%	0.9%	
	第4四半期	11,057	2.7%	9,176	1.9%	666	18.7%	6.0%	598	13.0%	6.5%	36.4%	0.5%	46.1%	0.7%	
月別	平成24年 1月	3,068	-0.7%	2,540	0.4%	201	-2.0%	6.6%	187	0.6%	7.4%	31.2%	1.2%	38.7%	1.3%	
	2月	3,104	-3.5%	2,566	-2.1%	172	-22.4%	5.6%	157	-22.7%	6.1%	33.7%	-0.7%	41.8%	-1.1%	
	3月	3,705	26.4%	3,101	28.7%	196	74.2%	5.3%	181	77.4%	5.8%	37.1%	8.6%	47.0%	11.4%	
	4月	3,363	26.9%	2,820	30.2%	268	411.1%	8.0%	244	410.5%	8.7%	34.4%	7.2%	43.6%	9.7%	
	5月	3,655	9.1%	2,996	10.8%	213	155.8%	5.8%	192	149.3%	6.4%	35.1%	2.9%	44.8%	4.2%	
	6月	3,299	6.7%	2,748	8.5%	212	80.8%	6.4%	193	74.6%	7.0%	33.5%	2.2%	42.5%	3.1%	
	7月	3,820	0.4%	3,048	1.0%	262	56.0%	6.9%	237	52.8%	7.8%	36.4%	0.8%	45.7%	0.9%	
	8月	5,232	1.7%	4,036	1.9%	246	50.9%	4.7%	218	48.6%	5.4%	49.4%	1.5%	60.5%	1.8%	
	9月	3,647	-0.8%	2,964	-0.9%	194	24.2%	5.3%	175	21.5%	5.9%	36.3%	0.3%	46.0%	0.0%	
	10月	3,837	0.7%	3,168	0.1%	231	17.2%	6.0%	208	11.5%	6.6%	37.1%	0.0%	47.1%	-0.2%	
	11月	3,734	5.1%	3,112	4.3%	216	19.1%	5.8%	193	13.1%	6.2%	37.9%	1.3%	48.0%	1.8%	
	12月	3,485	2.3%	2,897	1.5%	219	20.0%	6.3%	197	14.6%	6.8%	34.3%	0.4%	43.3%	0.5%	

1)延べ宿泊者数に占める外国人宿泊者数の比率

2)平成22年第2四半期の調査より、調査対象を従業員数9人以下を含む全宿泊施設に拡充した。

表7 従業員数別、宿泊目的割合別、及び宿泊施設タイプ別延べ宿泊者数、定員稼働率及び客室稼働率
(平成24年1月～12月)

		延べ 宿泊者数		定員稼働率		客室稼働率	
		前年比	前年比	前年比 (差分)	前年比 (差分)		
総数 1) 2) 3)		43,950	5.3%	36.4%	2.1%	54.8%	
従業員数10～29人 1)	観光目的50%以上	12,058	5.1%	41.9%	2.7%	61.1%	
	観光目的50%未満	3,832	4.6%	27.7%	1.7%	44.5%	
	観光目的50%未満	8,224	5.7%	55.0%	3.5%	67.0%	
従業員数30～99人 1)	観光目的50%以上	12,649	5.2%	45.2%	2.1%	63.3%	
	観光目的50%以上	6,530	3.2%	36.6%	1.2%	52.4%	
	観光目的50%未満	6,100	7.3%	60.2%	3.3%	71.4%	
従業員数100人以上 1)	観光目的50%以上	11,288	8.2%	51.7%	3.8%	68.5%	
	観光目的50%以上	7,700	9.2%	47.7%	3.4%	63.7%	
	観光目的50%未満	3,588	6.8%	63.0%	4.9%	76.0%	
タイプ別 宿泊施設	旅館	10,586	0.2%	23.3%	0.8%	35.5%	
	リゾートホテル	6,502	7.4%	37.8%	2.2%	48.0%	
	ビジネスホテル	16,979	6.2%	57.0%	4.6%	67.3%	
	シティホテル	6,738	8.0%	59.6%	4.4%	72.5%	
	会社・団体の宿泊所	881	12.1%	21.4%	0.7%	32.3%	

1) 宿泊目的割合不詳含む

2) 宿泊施設タイプ不詳及び簡易宿所含む

3) 従業員数10人未満を含む

表8 運輸局別四半期別延べ宿泊者数(平成24年1月～12月)

(単位:万人泊)

運輸局等	第1四半期(1～3月)			第2四半期(4～6月)			第3四半期(7～9月)			第4四半期(10～12月)			年計	
	延べ宿泊者数			延べ宿泊者数			延べ宿泊者数			延べ宿泊者数			延べ宿泊者数	
	前年同期比	うち外国人		前年同期比	うち外国人		前年同期比	うち外国人		前年同期比	うち外国人			うち外国人
総数	9,877	6.9%	570	10,317	13.5%	694	12,698	0.6%	701	11,057	2.7%	666	43,950	2,631
北海道運輸局	623	-1.1%	57	619	13.0%	35	940	2.6%	58	676	6.5%	52	2,859	201
東北運輸局	900	18.0%	6	985	-4.3%	6	1,152	-7.7%	7	1,035	2.1%	9	4,071	28
関東運輸局	2,727	13.8%	259	2,906	34.9%	317	3,332	4.8%	312	3,010	3.7%	287	11,975	1,175
北陸信越運輸局	929	0.5%	17	772	0.3%	19	1,329	-2.2%	14	906	-6.1%	17	3,936	67
中部運輸局	1,183	7.8%	39	1,179	14.2%	53	1,493	0.9%	48	1,287	2.7%	43	5,141	182
近畿運輸局	1,344	4.2%	104	1,566	15.6%	170	1,708	1.4%	161	1,648	8.4%	170	6,267	606
中国運輸局	494	2.6%	11	546	2.1%	17	656	-0.3%	17	572	-7.6%	14	2,267	59
四国運輸局	282	4.4%	5	299	-2.0%	6	342	-4.5%	4	302	0.9%	4	1,226	18
九州運輸局	1,066	0.5%	58	1,106	2.4%	49	1,261	-3.0%	56	1,216	1.7%	55	4,650	218
沖縄総合事務局	330	1.9%	15	338	19.4%	23	484	9.9%	25	405	10.6%	16	1,558	78

表9 国籍別、四半期別外国人延べ宿泊者数(平成24年1月～12月)

(単位:万人泊)

国籍(出身地)	第1四半期(1～3月)			第2四半期(4～6月)			第3四半期(7～9月)			第4四半期(10～12月)			年計	
	延べ宿泊者数			延べ宿泊者数			延べ宿泊者数			延べ宿泊者数			延べ宿泊者数	
	前年同期比	シェア		前年同期比	シェア		前年同期比	シェア		前年同期比	シェア			シェア
総数 ¹⁾	525	6.9%	100.0%	629	167.3%	100.0%	630	41.3%	100.0%	598	13.0%	100.0%	2,382	100.0%
韓国	74	-30.0%	14.2%	58	98.8%	9.2%	77	28.7%	12.1%	80	33.9%	13.4%	289	12.1%
中国	98	32.6%	18.6%	120	375.1%	19.1%	139	78.9%	22.0%	48	-50.0%	8.0%	404	17.0%
香港	38	-5.5%	7.3%	42	193.8%	6.6%	45	25.7%	7.2%	36	-7.5%	6.1%	162	6.8%
台湾	83	33.7%	15.8%	98	156.9%	15.5%	102	42.4%	16.2%	97	37.6%	16.3%	380	15.9%
アメリカ	55	16.2%	10.5%	70	83.8%	11.1%	58	18.7%	9.2%	64	16.2%	10.7%	248	10.4%
カナダ	5	15.6%	1.0%	7	174.9%	1.2%	6	31.7%	1.0%	7	22.2%	1.2%	26	1.1%
英国	10	13.8%	1.8%	14	126.4%	2.3%	12	21.8%	1.8%	14	18.4%	2.3%	49	2.1%
ドイツ	8	7.9%	1.5%	11	201.4%	1.7%	9	22.2%	1.5%	11	11.8%	1.9%	39	1.6%
フランス	7	9.3%	1.4%	12	208.0%	1.9%	11	57.0%	1.7%	11	27.4%	1.8%	41	1.7%
ロシア	4	-2.7%	0.7%	4	246.6%	0.7%	4	75.3%	0.7%	5	65.0%	0.9%	17	0.7%
シンガポール	11	-12.3%	2.2%	18	203.1%	2.9%	10	29.2%	1.7%	22	24.4%	3.7%	62	2.6%
タイ	16	44.1%	3.0%	25	442.0%	4.0%	16	60.3%	2.6%	24	67.0%	4.0%	81	3.4%
マレーシア	6	4.1%	1.2%	9	329.6%	1.4%	6	18.4%	1.0%	12	57.2%	1.9%	33	1.4%
インド	4	34.5%	0.7%	4	133.4%	0.7%	4	10.1%	0.7%	5	8.5%	0.8%	17	0.7%
オーストラリア	16	-25.1%	3.0%	17	174.5%	2.7%	15	79.3%	2.4%	19	49.0%	3.1%	67	2.8%
その他	66	1.7%	12.6%	93	133.9%	14.8%	96	55.0%	15.3%	113	22.1%	18.9%	369	15.5%

1) 国籍不詳含む

※ 従業者数10人以上の施設に対する調査から作成

表10 運輸局別、国籍別外国人延べ宿泊者数構成比(平成24年1月～12月)

(単位：人泊)

運輸局	北海道運輸局	東北運輸局	関東運輸局	北陸信越運輸局	中部運輸局	近畿運輸局	中国運輸局	四国運輸局	九州運輸局	沖縄総合事務局
1位	台湾 654,760 36.1%	台湾 60,850 26.6%	中国 1,998,200 18.7%	台湾 204,260 39.0%	中国 499,260 29.7%	中国 898,280 18.1%	韓国 70,130 19.1%	台湾 25,530 22.8%	韓国 839,550 48.0%	香港 178,710 25.0%
2位	香港 290,500 16.0%	アメリカ 35,370 15.4%	アメリカ 1,525,240 14.3%	中国 54,620 10.4%	台湾 276,480 16.4%	台湾 816,380 16.4%	アメリカ 51,610 14.1%	韓国 24,560 22.0%	台湾 367,750 21.0%	台湾 174,850 24.5%
3位	中国 237,870 13.1%	中国 30,340 13.2%	台湾 1,179,380 11.0%	韓国 47,500 9.1%	アメリカ 175,430 10.4%	韓国 621,490 12.5%	中国 42,010 11.5%	中国 15,790 14.1%	中国 136,550 7.8%	中国 125,130 17.5%
4位	韓国 213,220 11.8%	韓国 28,570 12.5%	韓国 840,690 7.9%	香港 41,110 7.9%	タイ 141,680 8.4%	アメリカ 444,210 8.9%	台湾 37,740 10.3%	アメリカ 9,850 8.8%	香港 84,840 4.8%	アメリカ 89,980 12.6%
5位	シンガポール 130,180 7.2%	香港 13,790 6.0%	欧州 817,320 7.7%	アメリカ 34,410 6.6%	韓国 121,620 7.2%	香港 415,820 8.4%	欧州 29,460 8.0%	欧州 5,390 4.8%	アメリカ 81,220 4.6%	韓国 82,030 11.5%
6位	タイ 51,830 2.9%	欧州 9,920 4.3%	香港 513,380 4.8%	オーストラリア 20,800 4.0%	香港 65,600 3.9%	欧州 303,610 6.1%	オーストラリア 24,620 6.7%	香港 4,920 4.4%	タイ 36,620 2.1%	欧州 7,340 1.0%
7位	マレーシア 37,460 2.1%	タイ 5,190 2.3%	タイ 395,310 3.7%	欧州 19,490 3.7%	欧州 60,740 3.6%	オーストラリア 194,870 3.9%	香港 8,350 2.3%	オーストラリア 2,060 1.8%	欧州 27,570 1.6%	シンガポール 5,330 0.7%
8位	オーストラリア 31,170 1.7%	オーストラリア 4,010 1.7%	オーストラリア 355,760 3.3%	タイ 18,020 3.4%	オーストラリア 21,630 1.3%	タイ 151,740 3.1%	タイ 7,210 2.0%	インド 1,430 1.3%	シンガポール 21,240 1.2%	カナダ 3,740 0.5%
9位	アメリカ 30,460 1.7%	カナダ 2,280 1.0%	シンガポール 329,090 3.1%	シンガポール 9,290 1.8%	シンガポール 19,790 1.2%	シンガポール 97,610 2.0%	カナダ 6,390 1.7%	シンガポール 1,250 1.1%	オーストラリア 14,230 0.8%	タイ 3,560 0.5%
10位	ロシア 18,520 1.0%	ロシア 2,090 0.9%	マレーシア 170,790 1.6%	ロシア 5,850 1.1%	カナダ 17,660 1.1%	マレーシア 88,750 1.8%	インド 5,580 1.5%	カナダ 980 0.9%	カナダ 6,700 0.4%	オーストラリア 2,230 0.3%
11位	欧州 13,040 0.7%	シンガポール 1,880 0.8%	カナダ 153,890 1.4%	マレーシア 5,790 1.1%	インド 16,560 1.0%	カナダ 60,450 1.2%	ロシア 3,000 0.8%	タイ 950 0.9%	マレーシア 5,430 0.3%	ロシア 2,220 0.3%
12位	カナダ 6,140 0.3%	マレーシア 1,070 0.5%	インド 112,400 1.1%	カナダ 3,920 0.7%	マレーシア 16,490 1.0%	インド 28,280 0.6%	シンガポール 2,900 0.8%	マレーシア 210 0.2%	インド 4,580 0.3%	マレーシア 1,210 0.2%
13位	インド 1,820 0.1%	インド 970 0.4%	ロシア 108,060 1.0%	インド 1,500 0.3%	ロシア 8,590 0.5%	ロシア 20,630 0.4%	マレーシア 2,380 0.6%	ロシア 150 0.1%	ロシア 3,070 0.2%	インド 520 0.1%
その他	その他 97,380 5.4%	その他 32,830 14.3%	その他 2,180,920 20.4%	その他 56,670 10.8%	その他 239,700 14.3%	その他 831,190 16.7%	その他 75,280 20.5%	その他 18,680 16.7%	その他 121,060 6.9%	その他 37,400 5.2%

※ 従業者数10人以上の施設に対する調査から作成
※ 欧州はドイツ・英国・フランスの3カ国

表11 国籍別、都道府県別外国人延べ宿泊者数(上位5都道府県)(平成24年1月～12月)

(単位：人泊)

順位	1位	2位	3位	4位	5位	その他
韓国	東京都 693,920	大阪府 475,610	福岡県 277,200	北海道 213,220	熊本県 157,710	その他 1,071,690
中国	東京都 1,148,810	大阪府 656,240	千葉県 478,290	北海道 237,870	愛知県 233,780	その他 1,283,050
香港	東京都 404,400	北海道 290,500	大阪府 262,090	沖縄県 178,710	京都府 77,510	その他 403,810
台湾	東京都 824,770	北海道 654,760	大阪府 418,460	京都府 256,390	沖縄県 174,850	その他 1,468,740
アメリカ	東京都 1,009,890	千葉県 290,860	京都府 249,610	神奈川県 167,600	大阪府 152,550	その他 607,260
カナダ	東京都 114,700	京都府 33,640	千葉県 25,800	大阪府 20,140	愛知県 14,360	その他 53,520
英国	東京都 233,090	京都府 72,270	神奈川県 40,080	千葉県 37,820	大阪府 27,880	その他 81,040
ドイツ	東京都 159,520	千葉県 48,450	京都府 37,900	大阪府 36,940	神奈川県 25,620	その他 84,040
フランス	東京都 216,260	京都府 64,210	大阪府 32,030	神奈川県 18,360	千葉県 10,400	その他 67,940
ロシア	東京都 90,730	北海道 18,520	千葉県 11,170	京都府 10,490	大阪府 8,160	その他 33,110
シンガポール	東京都 259,000	北海道 130,180	大阪府 59,210	千葉県 44,440	京都府 31,520	その他 94,210
タイ	東京都 264,930	大阪府 111,590	愛知県 76,620	北海道 51,830	千葉県 49,310	その他 257,810
マレーシア	東京都 116,500	大阪府 61,600	北海道 37,460	千葉県 33,210	京都府 21,850	その他 58,950
インド	東京都 73,480	神奈川県 20,240	千葉県 13,500	大阪府 13,290	愛知県 10,670	その他 42,460
オーストラリア	東京都 282,820	京都府 114,520	大阪府 69,750	千葉県 53,870	北海道 31,170	その他 119,250
その他	東京都 1,599,740	大阪府 377,540	京都府 374,600	千葉県 362,010	愛知県 146,760	その他 830,470

※ 従業者数10人以上の施設に対する調査から作成

図1-1 都道府県別延べ宿泊者数(平成24年1月～12月)

(万人泊)

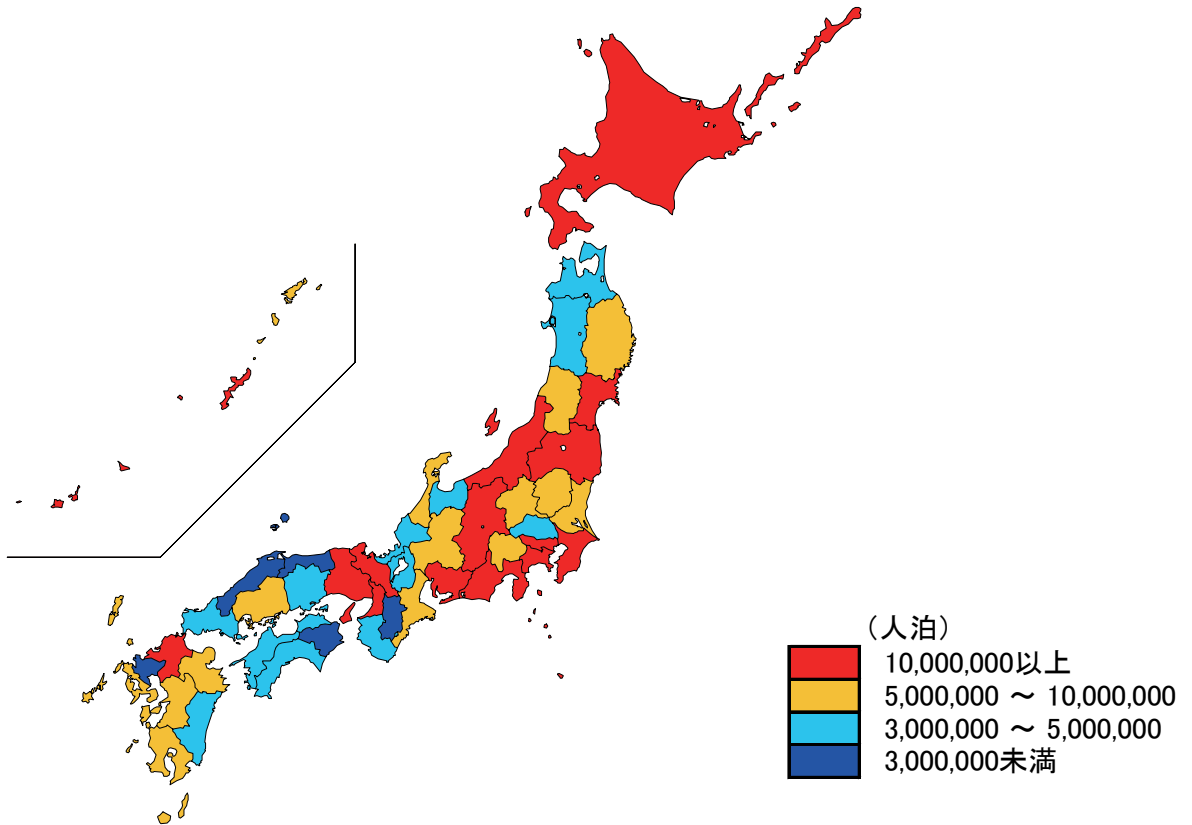
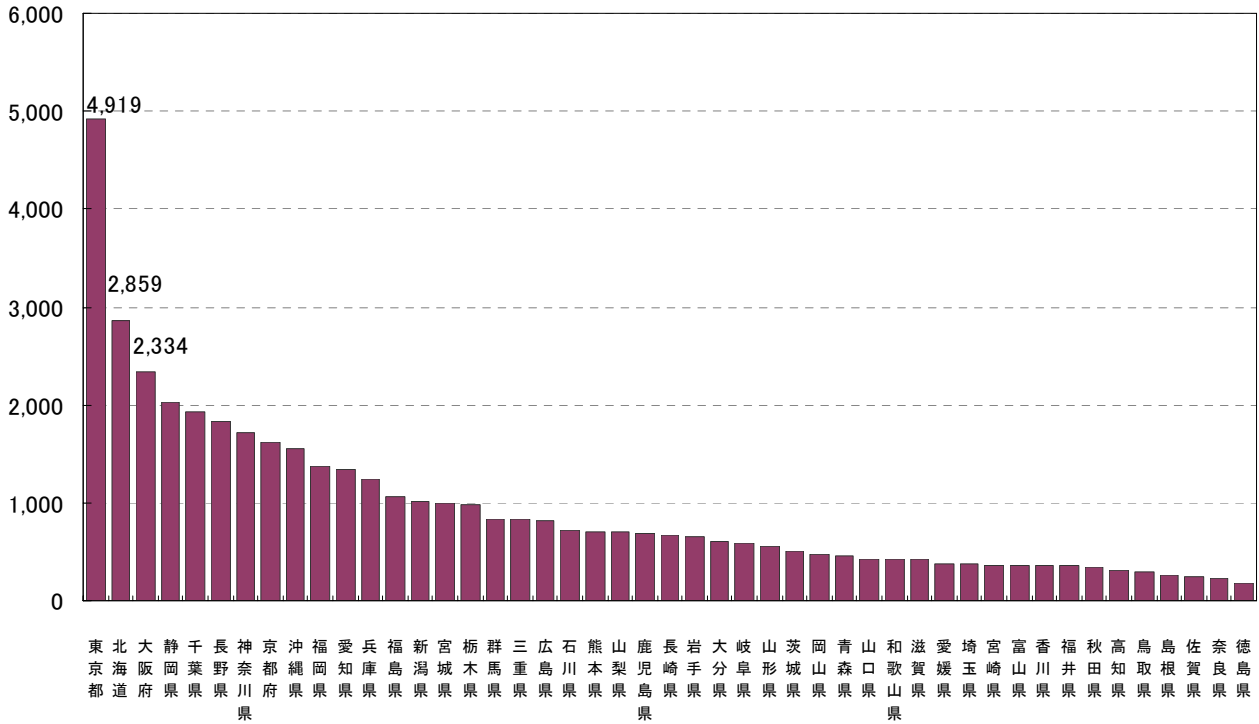
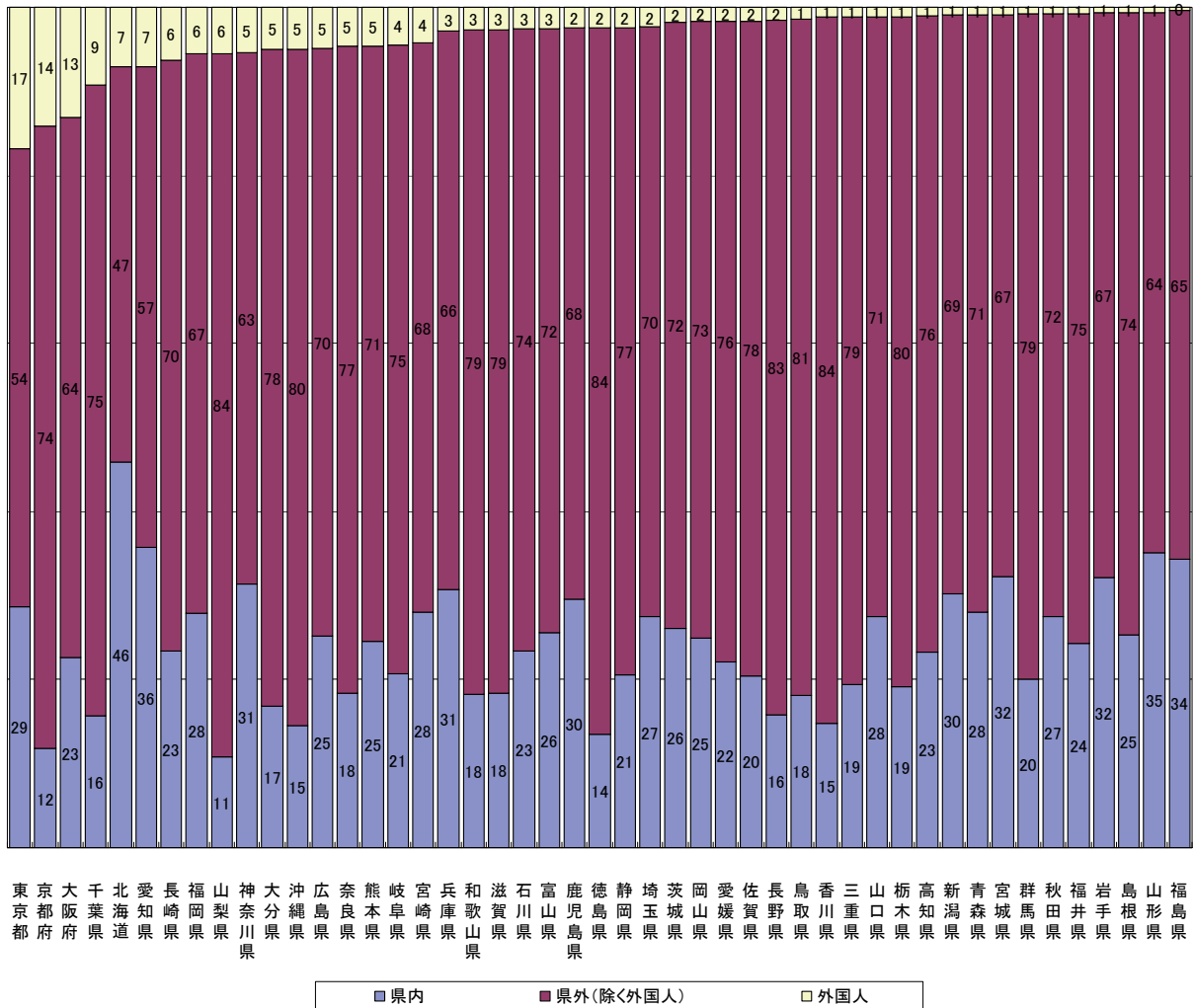


図1-2 県内・県外(除く外国人)・外国人延べ宿泊者数構成比(平成24年1月~12月)



(注)構成比の算出にあたって、日本人延べ宿泊者数のうち、県内・県外別の不詳分は、県内・県外(除く外国人)別の比率で按分し、各々に割り振った。

図1-3 都道府県別延べ宿泊者数の伸び率(平成24年1月~12月、前年比)

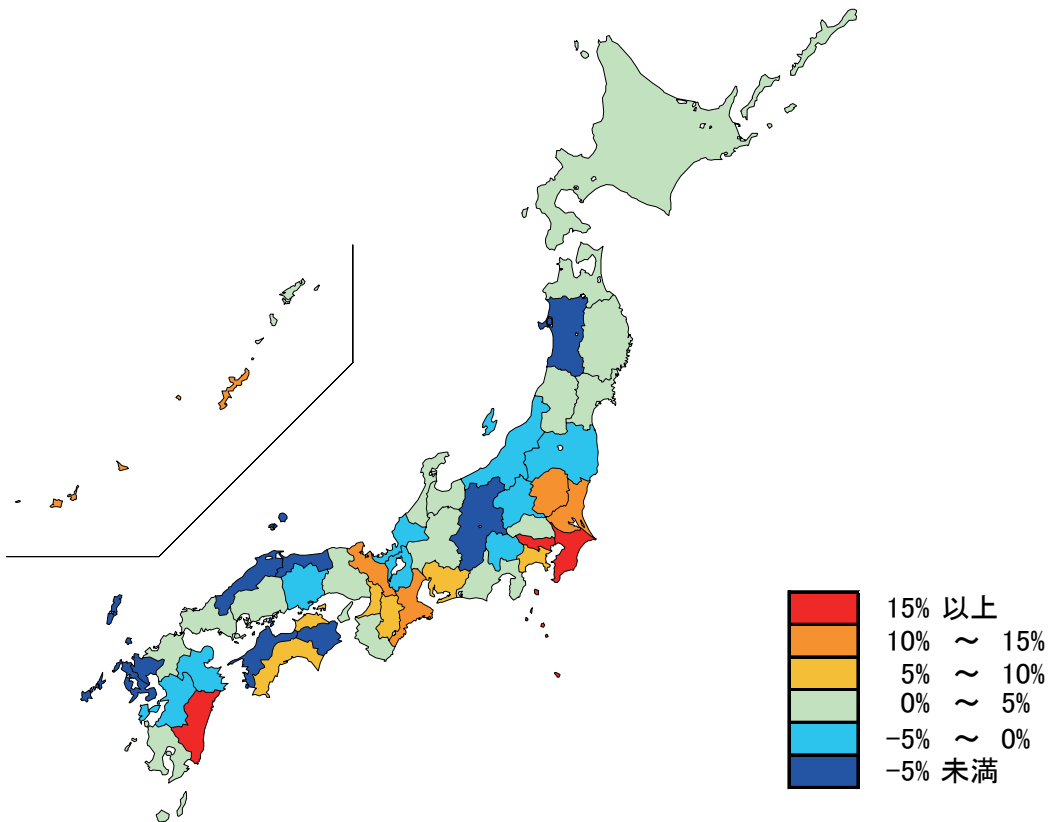
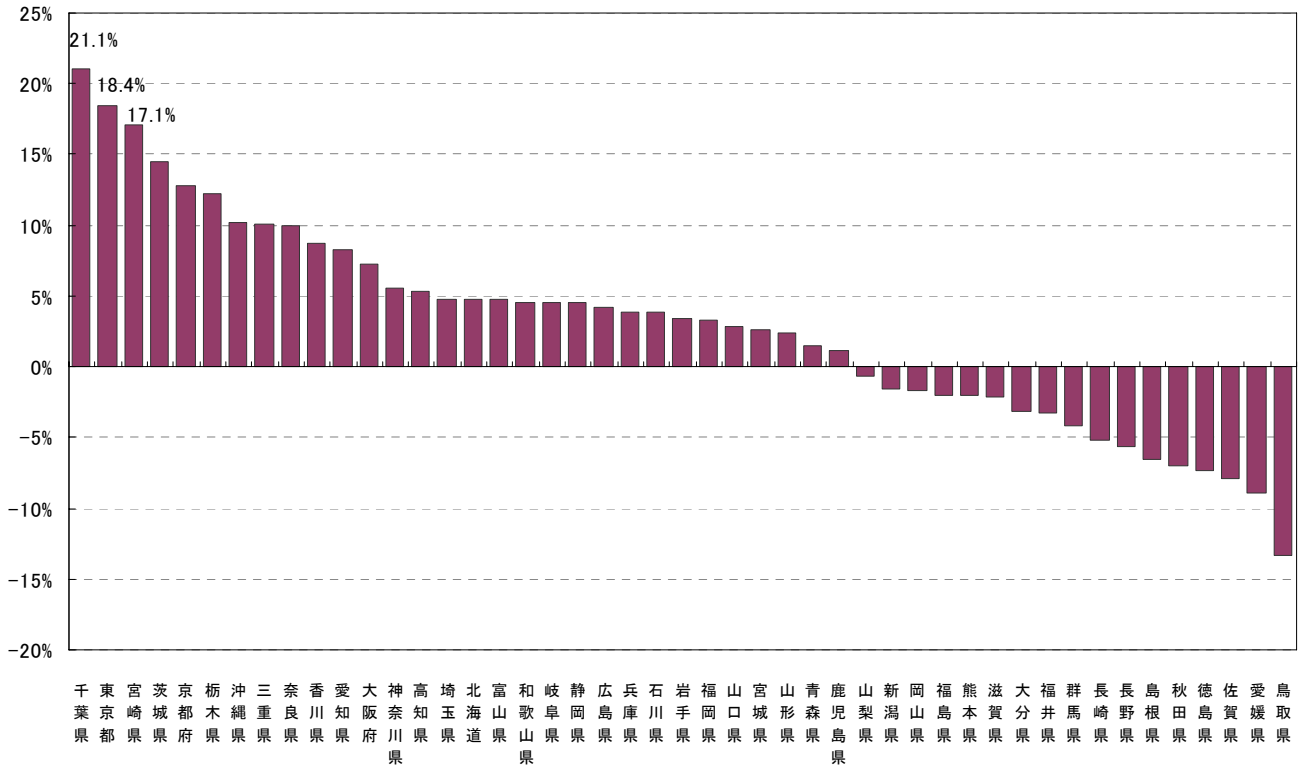


図2-1 都道府県別外国人延べ宿泊者数(平成24年1月~12月)

(万人泊)

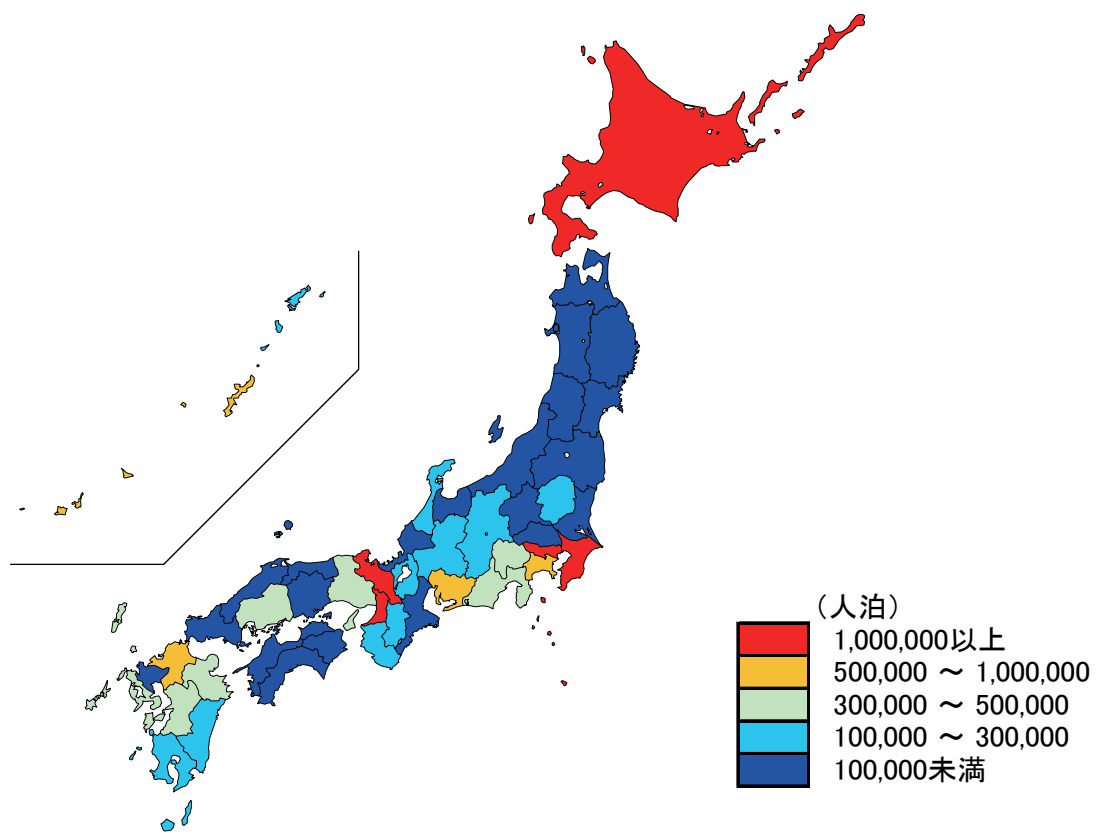
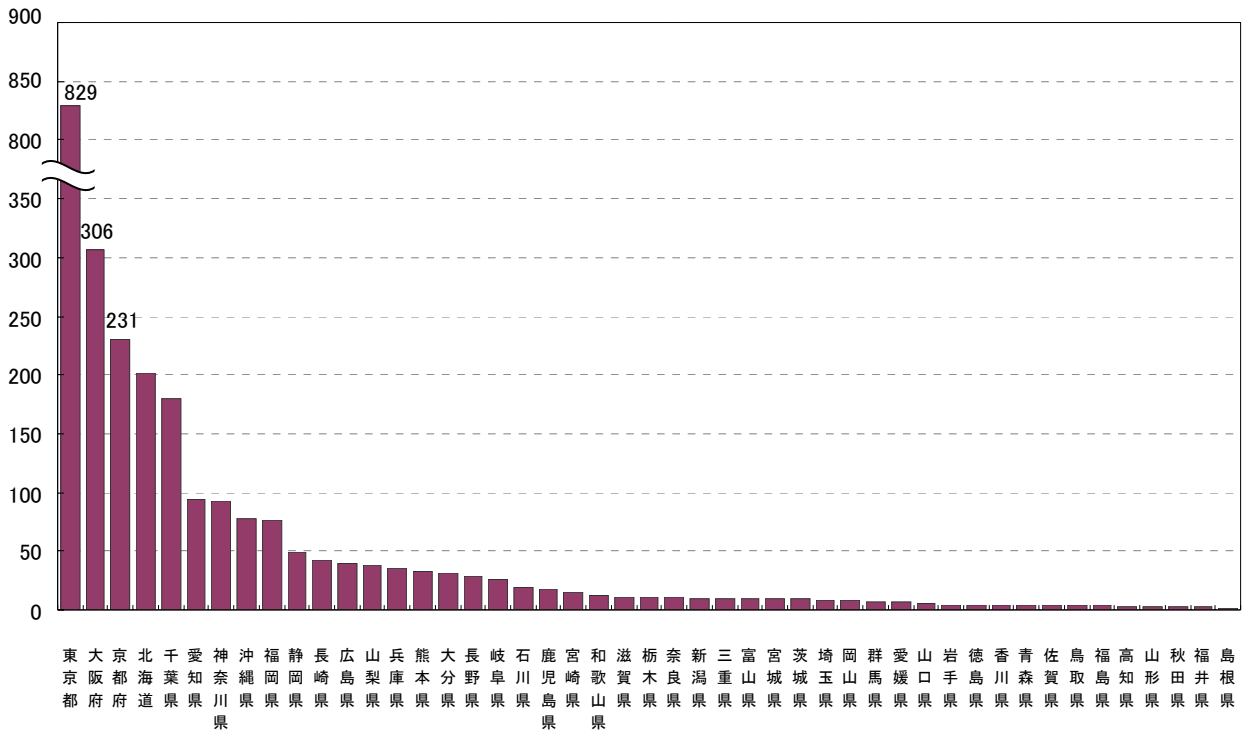


図2-2 都道府県別外国人延べ宿泊者数の伸び率(平成24年1月~12月、前年比)

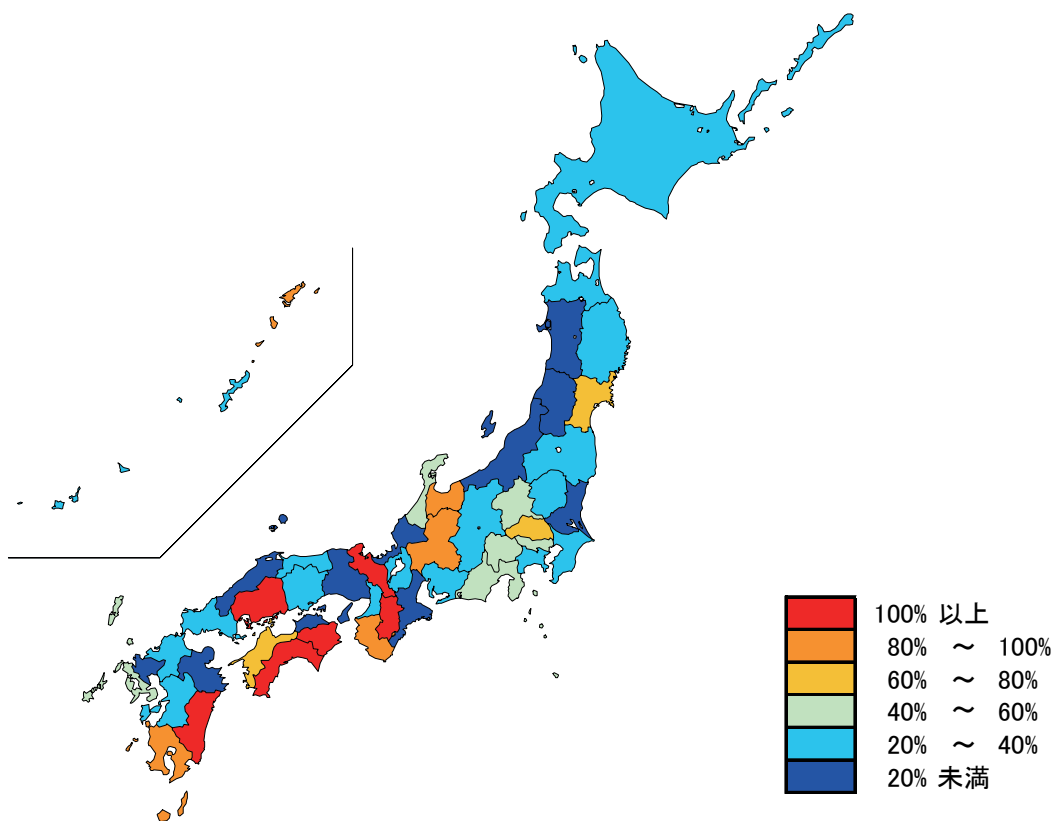
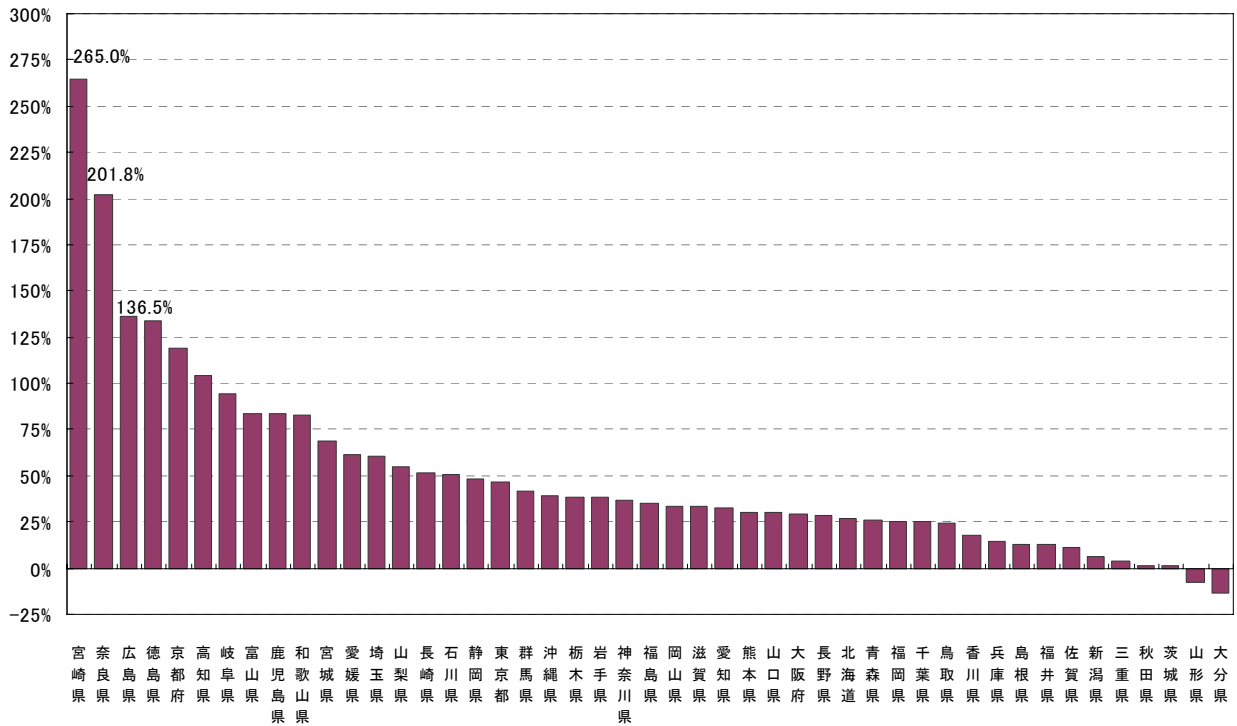


図3 都道府県別定員稼働率(平成24年1月～12月)

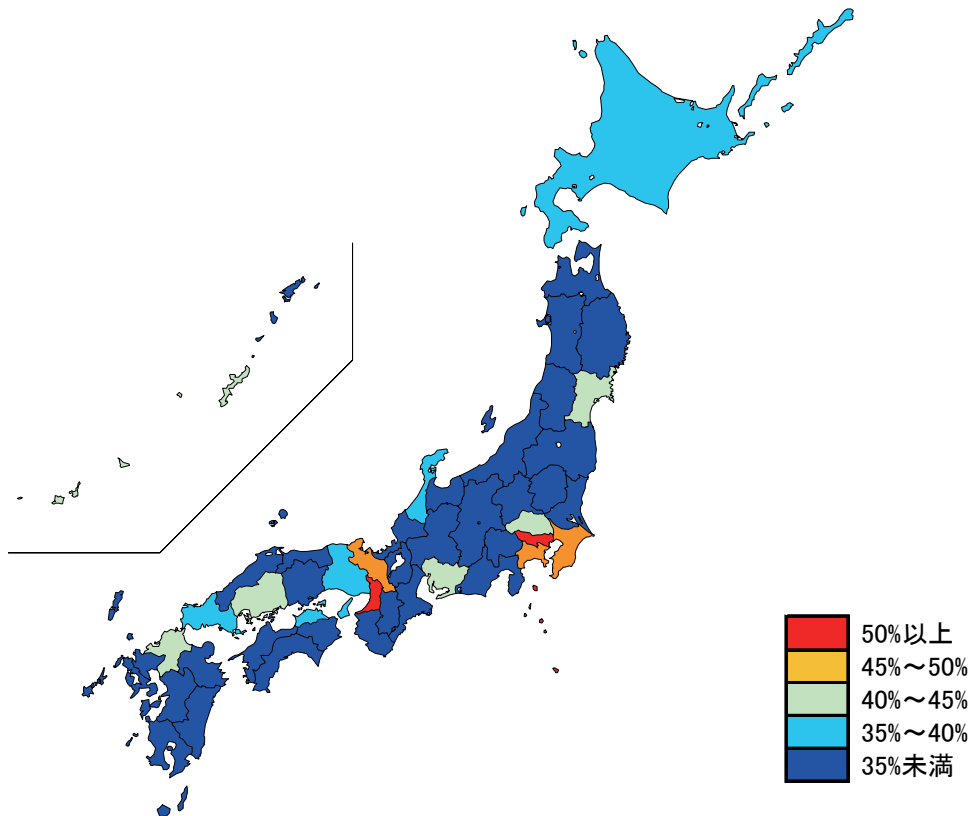
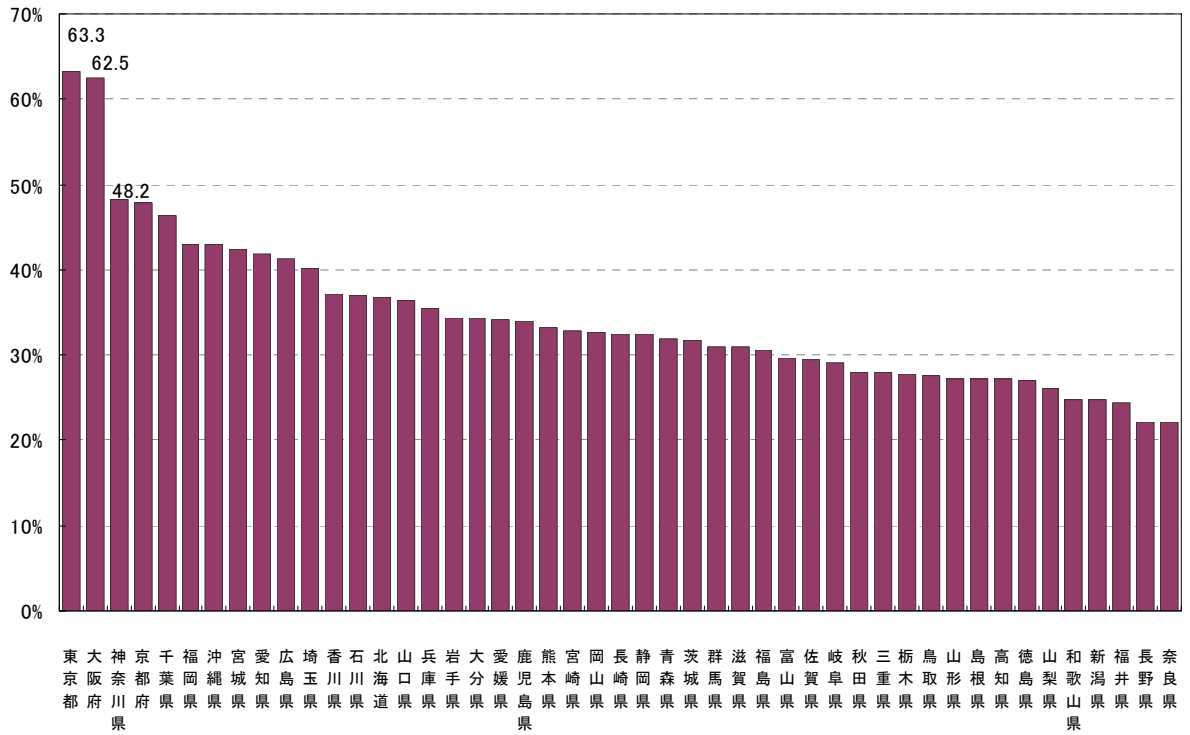


図4 都道府県別客室稼働率(平成24年1月～12月)

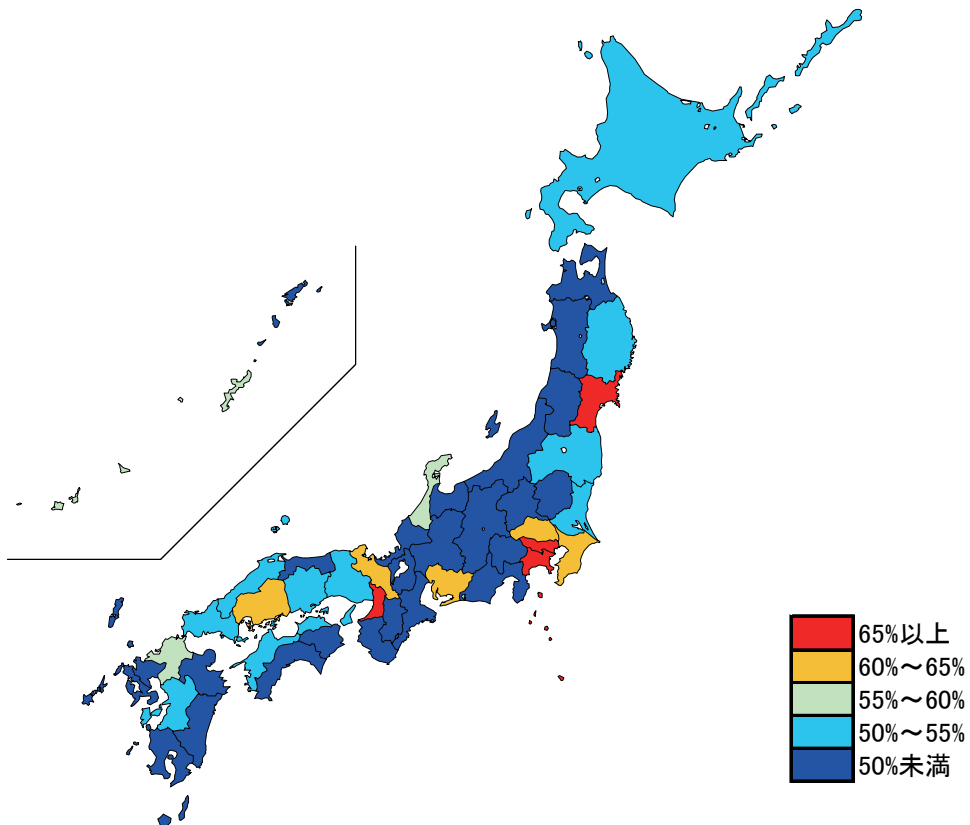
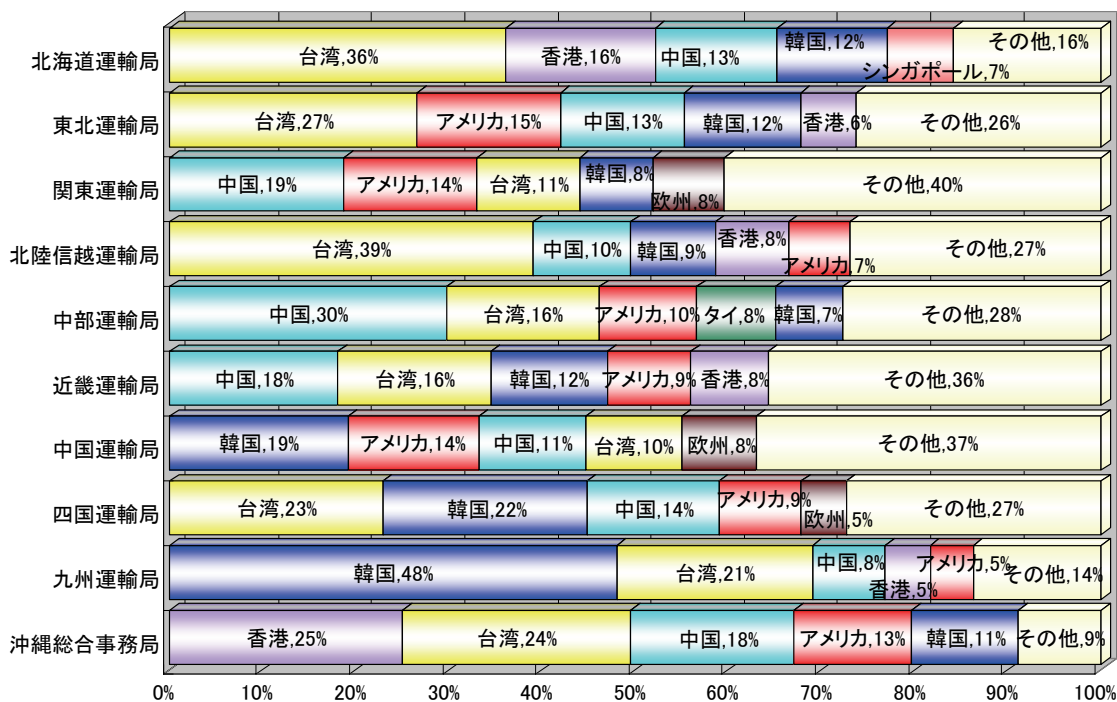



図5 運輸局別、国籍別外国人延べ宿泊者数構成比(平成24年1月～12月)



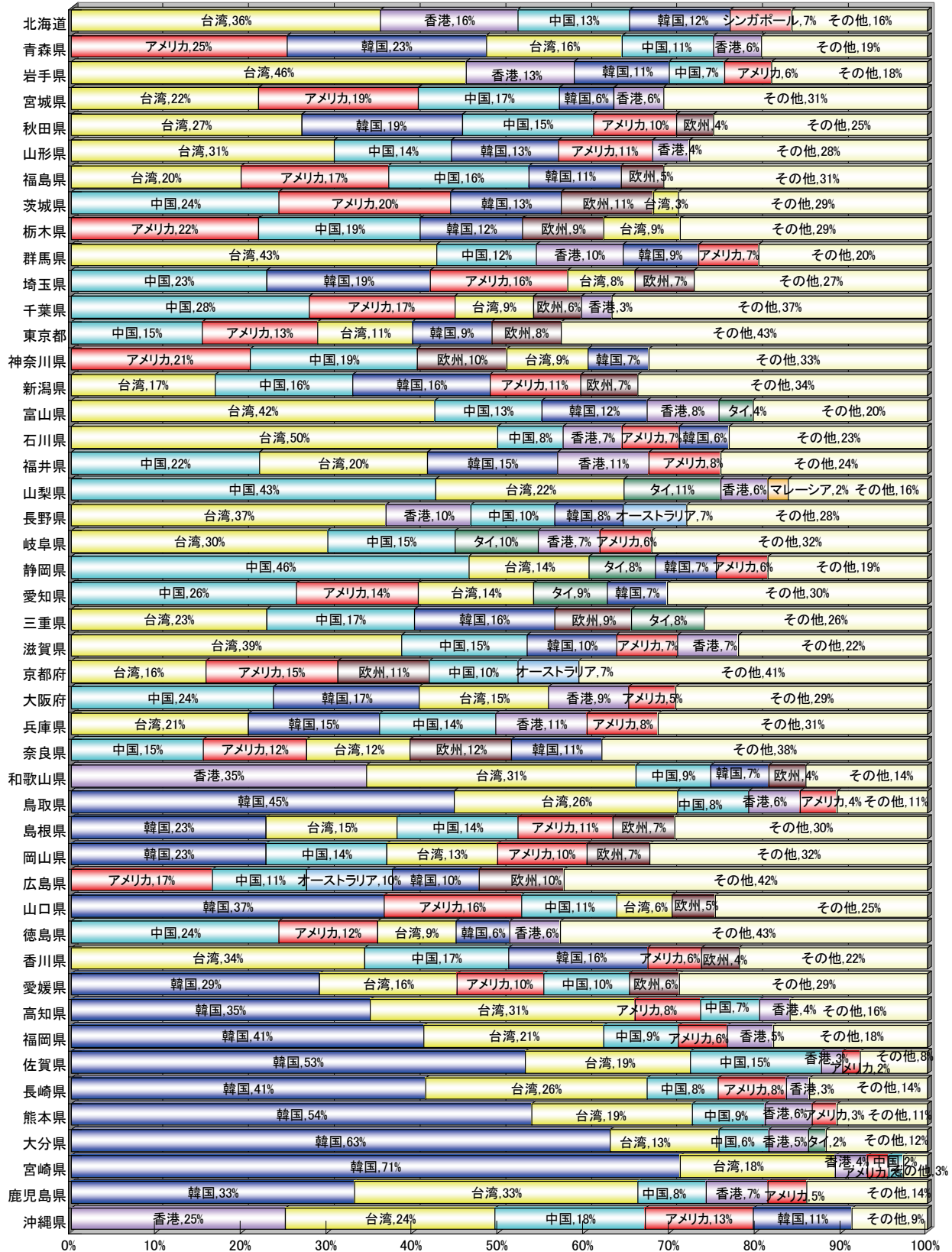
※ 欧州はドイツ・英国・フランスの3カ国
 ※ 従業者数10人以上の施設に対する調査から作成

図6 国籍別、都道府県別外国人延べ宿泊者数構成比(上位5都道府県)(平成24年1月～12月)



※ 従業者数10人以上の施設に対する調査から作成

図7 都道府県別、国籍別外国人延べ宿泊者数構成比(平成24年1月~12月)



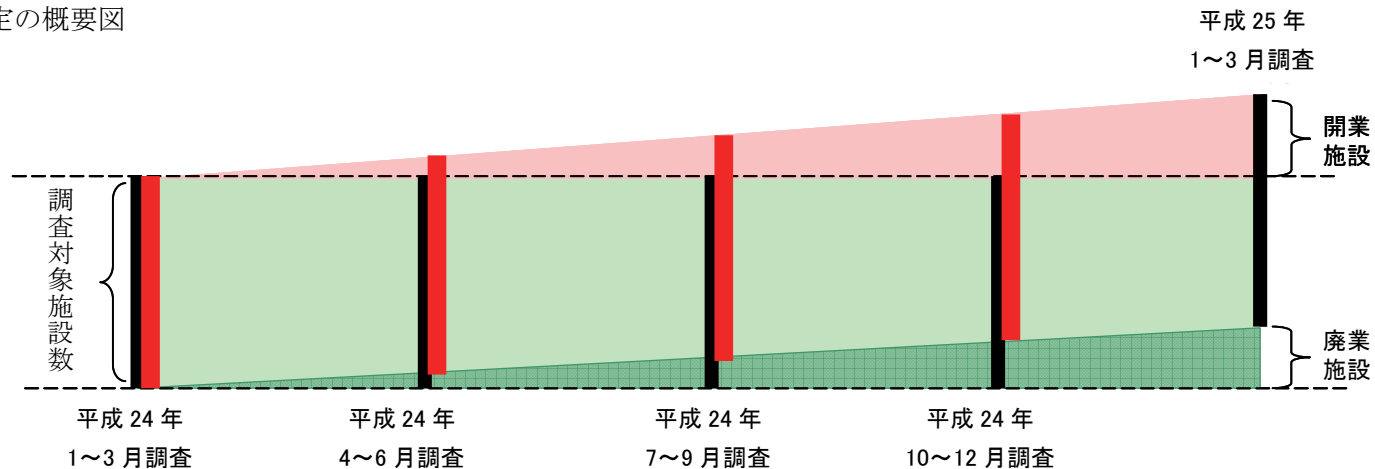
※ 欧州はドイツ・英国・フランスの3カ国
 ※ 従業者数10人以上の施設に対する調査から作成

統計表

統計表を利用する上での注意

- ここに掲げた統計表は、四半期毎（1～3月調査、4～6月調査、7～9月調査、10～12月調査）の調査結果を、平成25年1月1日現在で把握した平成24年中の調査対象施設の開業、廃業等施設数を反映した各月毎の調査対象施設数に遡及して推定し直した。（参考 推定の概要図）
- ここに掲げた統計表の結果数値のうち、収容人数及び従業者数は平成25年1月1日現在（平成24年中の廃業施設は平成24年1月1日現在）、延べ宿泊者数、実宿泊者数及び稼働率は平成24年の実績、宿泊目的割合は四半期毎の調査時点からさかのぼる1年間に利用した宿泊者の割合である。
- ここに掲げた統計表の結果数値は推定値（第1表及び参考第2表の「施設所在地(47区分)、従業者数(3区分)別施設数」を除く。）であるため、延べ宿泊者数、実宿泊者数及び宿泊目的割合別施設数は一の位を四捨五入して十の位までを、稼働率は0.01%の位を四捨五入して0.1%の位までを有効数字として表章した。したがって、表中の個々の数字の合計は必ずしも総数と一致しない。なお、施設数、延べ宿泊者数、実宿泊者数、稼働率の表章単位は、それぞれ「施設」、「人泊」、「人」、「%」である。
- 標準誤差率については、「参考 主要項目別標準誤差率」を参照。なお、参考第1表については、標準誤差率が30%以上の推定値に*印を付している。利用の際には注意されたい。
- 統計表中に使用されている記号等は、次のとおりである。
 - 「-」 は調査又は集計したが、該当数字がないものを示す。
 - 「0」 は調査又は集計したが、該当数字が表章単位に満たないものを示す。

（参考）推定の概要図



第1表 月(12区分)、施設所在地(47区分及び運輸局等)、従業者数(3区分)、宿泊目的割合(2区分)別施設数並びに月(12区分)、施設所在地(47区分及び運輸局等)、宿泊施設タイプ(5区分)別施設数

施設所在地(47区分 及び運輸局等)	従業者数(3区分)、宿泊目的割合(2区分)												宿泊施設タイプ(5区分)					
	総数 1)、3)	観光目的の 宿泊者が 50%以上 3)	観光目的の 宿泊者が 50%未満 3)	10~29人			30~99人			100人以上			旅館	リゾート ホテル	ビジネス ホテル	シティ ホテル	会社・団体 の宿泊所	
				1)	観光目的の 宿泊者が 50%以上	観光目的の 宿泊者が 50%未満	1)	観光目的の 宿泊者が 50%以上	観光目的の 宿泊者が 50%未満	1)	観光目的の 宿泊者が 50%以上	観光目的の 宿泊者が 50%未満						
平成24年1月	50,917	32,530	17,360	7,208	3,900	3,290	3,776	2,420	1,350	1,038	680	360	25,840	2,640	7,190	1,020	2,200	
北海道	2,622	1,350	1,240	358	160	200	220	130	90	71	60	10	1,220	180	410	100	90	
青森県	587	270	310	125	40	80	47	20	20	13	10	10	340	20	110	20	0	
岩手県	695	330	340	107	50	60	64	40	30	14	10	0	490	30	60	20	0	
宮城県	688	310	360	121	50	70	67	40	30	22	20	10	360	20	140	20	30	
秋田県	570	310	250	104	50	50	66	40	20	6	0	0	380	20	70	10	20	
山形県	1,013	730	260	174	120	50	69	40	30	10	0	10	600	50	90	10	40	
福島県	1,938	1,090	750	238	140	100	98	60	40	21	20	10	1,120	70	180	10	20	
茨城県	716	260	450	113	30	80	45	30	20	11	0	10	520	20	130	10	10	
栃木県	1,264	910	340	187	130	50	109	80	30	19	10	10	620	210	150	10	50	
群馬県	1,191	880	310	149	100	50	83	70	20	14	10	0	650	60	130	10	70	
埼玉県	370	150	220	81	20	60	48	20	30	8	0	10	150	10	150	20	10	
千葉県	1,202	800	400	166	80	80	89	60	30	50	40	10	550	110	180	40	60	
東京都	1,526	530	980	401	50	350	179	30	150	91	30	60	230	50	600	110	30	
神奈川県	1,431	950	440	237	160	80	122	80	40	47	30	20	600	70	180	30	330	
新潟県	2,228	1,640	580	245	140	100	108	80	30	23	10	10	1,720	100	170	20	40	
富山県	438	330	100	79	50	30	49	40	10	6	0	0	240	20	30	10	0	
石川県	606	430	160	93	50	40	94	70	20	21	20	0	340	20	90	10	10	
福井県	1,042	670	330	85	50	30	48	40	10	6	10	0	730	20	70	10	20	
山梨県	1,327	1,000	310	132	90	40	68	60	10	15	10	0	670	80	90	0	110	
長野県	4,600	3,920	600	420	340	90	180	150	30	24	20	10	2,410	340	200	30	390	
岐阜県	981	640	310	138	100	30	66	50	20	16	10	0	640	50	100	10	30	
静岡県	2,911	2,230	640	381	240	140	238	190	50	48	30	10	1,580	210	290	30	280	
愛知県	986	480	490	231	90	140	117	60	60	31	10	20	530	20	220	50	40	
三重県	1,531	1,050	440	160	90	70	93	70	20	19	20	0	950	110	160	10	80	
滋賀県	599	360	220	99	50	50	40	20	20	17	10	0	260	50	150	10	10	
京都府	1,513	1,210	240	309	230	70	112	90	20	36	40	-	730	30	130	40	40	
大阪府	609	170	380	142	30	120	97	30	70	52	20	40	170	20	260	60	10	
兵庫県	1,538	1,120	400	207	130	80	122	90	30	54	40	20	860	60	190	30	60	
奈良県	482	360	130	70	60	10	28	30	0	5	10	-	230	10	10	10	0	
和歌山県	676	490	190	92	70	20	42	30	10	15	10	0	350	20	100	10	10	
鳥取県	507	360	130	54	30	20	49	40	10	5	0	0	280	30	110	10	-	
島根県	608	380	220	98	50	40	39	30	10	3	0	-	400	20	80	10	0	
岡山県	794	500	240	91	40	50	61	40	30	13	10	10	270	50	170	20	10	
広島県	779	370	400	162	70	90	73	40	30	20	10	20	310	30	180	30	50	
山口県	502	260	240	100	50	50	53	30	20	17	10	10	320	10	100	10	0	
徳島県	434	270	150	51	20	30	29	20	10	4	0	0	270	10	70	10	40	
香川県	328	160	170	44	20	20	38	20	20	9	10	0	150	10	80	10	10	
愛媛県	709	390	320	71	30	40	38	20	20	16	10	10	190	40	210	10	40	
高知県	708	510	180	71	40	30	29	20	10	8	10	0	300	20	120	10	-	
福岡県	855	330	500	178	70	110	97	40	50	36	20	20	330	20	290	40	20	
佐賀県	328	220	110	76	50	30	32	20	10	7	0	0	140	10	50	10	10	
長崎県	1,392	690	670	106	50	60	76	50	30	18	20	0	430	30	160	20	30	
熊本県	1,083	740	340	203	130	80	87	60	30	16	10	10	540	40	160	10	10	
大分県	935	620	320	145	100	50	73	50	20	9	10	0	580	30	100	10	40	
宮崎県	462	180	270	70	30	40	38	20	20	8	10	0	190	10	130	10	-	
鹿児島県	1,180	580	570	121	60	60	93	50	40	18	10	10	540	70	180	10	30	
沖縄県	1,433	1,040	350	123	70	50	63	50	10	46	50	0	360	160	180	70	30	
運輸局等(再掲) 2)																		
北海道運輸局	2,622	1,350	1,240	358	160	200	220	130	90	71	60	10	1,220	180	410	100	90	
東北運輸局	5,491	3,040	2,280	869	450	420	411	240	170	86	60	30	3,280	200	640	90	110	
関東運輸局	9,027	5,470	3,450	1,466	660	800	743	410	330	255	140	120	3,980	600	1,610	230	660	
北陸信越運輸局	7,872	6,320	1,440	837	580	260	431	340	90	74	50	20	4,710	490	490	70	440	
中部運輸局	7,451	5,070	2,210	995	580	410	562	410	150	120	80	40	4,440	410	850	110	460	
近畿運輸局	5,417	3,700	1,560	919	570	340	441	290	150	179	120	60	2,600	190	850	150	130	
中国運輸局	3,190	1,860	1,240	505	250	260	275	180	100	58	30	30	1,580	130	630	70	70	
四国運輸局	2,179	1,320	830	237	120	120	134	70	70	37	20	10	910	80	480	30	80	
九州運輸局	6,235	3,350	2,770	899	470	430	496	290	200	112	70	50	2,760	210	1,060	100	140	
沖縄総合事務局	1,433	1,040	350	123	70	50	63	50	10	46	50	0	360	160	180	70	30	

1)宿泊目的割合不詳及び宿泊施設タイプ不詳及び簡易宿所を含む。

2)長野県は北陸信越運輸局、福井県は中部運輸局に含まれる。

3)従業者数10人未満を含む。

第1表 月(12区分)、施設所在地(47区分及び運輸局等)、従業者数(3区分)、宿泊目的割合(2区分)別施設数並びに月(12区分)、施設所在地(47区分及び運輸局等)、宿泊施設タイプ(5区分)別施設数(続き)

施設所在地(47区分 及び運輸局等)	従業者数(3区分)、宿泊目的割合(2区分)												宿泊施設タイプ(5区分)					
	総数 1)、3)	観光目的の 宿泊者が 50%以上 3)	観光目的の 宿泊者が 50%未満 3)	10～29人			30～99人			100人以上			旅館	リゾート ホテル	ビジネス ホテル	シティ ホテル	会社・団体 の宿泊所	
				1)	観光目的の 宿泊者が 50%以上	観光目的の 宿泊者が 50%未満	1)	観光目的の 宿泊者が 50%以上	観光目的の 宿泊者が 50%未満	1)	観光目的の 宿泊者が 50%以上	観光目的の 宿泊者が 50%未満						
平成24年 2月	50,929	32,540	17,370	7,212	3,900	3,290	3,775	2,420	1,350	1,038	680	360	25,850	2,650	7,190	1,020	2,200	
北海道	2,622	1,350	1,240	357	160	200	220	130	90	71	60	10	1,220	180	410	100	90	
青森県	587	270	310	125	40	80	47	20	20	13	10	10	340	20	110	20	0	
岩手県	695	330	340	107	50	60	64	40	30	14	10	0	490	30	60	20	0	
宮城県	689	310	360	122	50	70	67	40	30	22	20	10	360	20	140	20	30	
秋田県	570	310	250	104	50	50	66	40	20	6	0	0	380	20	70	10	20	
山形県	1,012	740	260	174	120	50	69	40	30	10	0	10	600	50	90	10	40	
福島県	1,938	1,090	750	238	140	100	98	60	40	21	20	10	1,120	70	180	10	20	
茨城県	716	260	450	113	30	80	45	30	20	11	0	10	520	20	130	10	10	
栃木県	1,263	900	350	187	130	50	109	80	30	19	10	10	620	210	160	10	50	
群馬県	1,191	880	310	149	100	50	83	70	20	14	10	0	650	60	130	10	70	
埼玉県	370	150	220	81	20	60	48	20	30	8	0	10	150	10	150	20	10	
千葉県	1,203	800	400	166	80	80	89	60	30	50	40	10	550	110	180	40	60	
東京都	1,526	530	980	401	50	350	179	30	150	91	30	60	230	50	600	110	30	
神奈川県	1,431	950	440	237	160	80	122	80	40	47	30	20	600	70	180	30	330	
新潟県	2,227	1,640	580	246	140	100	108	80	30	23	10	10	1,720	100	170	20	40	
富山県	438	330	100	79	50	30	49	40	10	6	0	0	240	20	30	10	0	
石川県	606	430	160	93	50	40	94	70	20	21	20	0	340	20	90	10	10	
福井県	1,041	670	330	85	50	30	48	40	10	6	10	0	730	20	70	10	20	
山梨県	1,327	1,000	310	132	90	40	68	60	10	15	10	0	670	80	90	0	110	
長野県	4,600	3,920	600	420	340	90	180	150	30	24	20	10	2,410	340	200	30	390	
岐阜県	981	640	310	138	100	30	66	50	20	16	10	0	640	50	100	10	30	
静岡県	2,910	2,230	640	381	240	140	237	190	50	48	30	10	1,580	210	290	30	280	
愛知県	986	480	490	230	90	140	117	60	60	31	10	20	530	20	220	50	50	
三重県	1,531	1,050	440	160	90	70	93	70	20	19	20	0	950	110	160	10	80	
滋賀県	599	360	220	99	50	50	40	20	20	17	10	0	260	50	150	10	10	
京都府	1,515	1,210	240	311	230	70	112	90	20	36	40	-	730	30	130	40	40	
大阪府	609	170	380	142	30	120	97	30	70	52	20	40	170	20	260	60	10	
兵庫県	1,539	1,120	400	207	130	80	122	90	30	54	40	20	860	60	190	30	60	
奈良県	482	360	130	70	60	10	28	30	0	5	10	-	230	10	10	10	0	
和歌山県	676	490	190	92	70	20	42	30	10	15	10	0	350	20	100	10	10	
鳥取県	507	360	130	54	30	20	49	40	10	5	0	0	280	30	110	10	-	
島根県	608	380	220	98	50	40	39	30	10	3	0	-	400	20	80	10	0	
岡山県	794	500	240	91	40	50	61	40	30	13	10	10	270	50	170	20	10	
広島県	780	370	400	163	70	100	73	40	30	20	10	20	310	30	180	30	50	
山口県	502	260	240	100	50	50	53	30	20	17	10	10	320	10	100	10	0	
徳島県	434	270	150	51	20	30	29	20	10	4	0	0	270	10	70	10	40	
香川県	328	160	170	44	20	20	38	20	20	9	10	0	150	10	80	10	10	
愛媛県	709	390	320	71	30	40	38	20	20	16	10	10	190	40	210	10	40	
高知県	709	510	180	72	40	30	29	20	10	8	10	0	300	20	120	10	-	
福岡県	855	330	500	178	70	110	97	40	50	36	20	20	330	20	290	40	20	
佐賀県	329	220	110	77	50	30	32	20	10	7	0	0	140	10	50	10	10	
長崎県	1,391	690	670	105	50	60	76	50	30	18	20	0	430	30	150	20	30	
熊本県	1,083	740	340	203	130	80	87	60	30	16	10	10	540	40	160	10	10	
大分県	936	620	320	145	100	50	73	50	20	9	10	0	580	30	100	10	40	
宮崎県	462	180	270	70	30	40	38	20	20	8	10	0	190	10	130	10	-	
鹿児島県	1,180	580	570	121	60	60	93	50	40	18	10	10	540	70	180	10	30	
沖縄県	1,442	1,040	350	123	70	50	63	50	10	46	50	0	360	160	180	70	30	
運輸局等(再掲) 2)																		
北海道運輸局	2,622	1,350	1,240	357	160	200	220	130	90	71	60	10	1,220	180	410	100	90	
東北運輸局	5,491	3,050	2,280	870	450	420	411	240	170	86	60	30	3,290	200	640	90	110	
関東運輸局	9,027	5,470	3,450	1,466	660	800	743	410	330	255	140	120	3,990	600	1,610	230	660	
北陸信越運輸局	7,871	6,320	1,440	838	580	260	431	340	90	74	50	20	4,710	490	490	70	440	
中部運輸局	7,449	5,070	2,210	994	580	410	561	410	150	120	80	40	4,440	410	850	110	460	
近畿運輸局	5,420	3,710	1,560	921	570	340	441	290	150	179	120	60	2,600	190	850	150	130	
中国運輸局	3,191	1,870	1,240	506	250	260	275	180	100	58	30	30	1,580	130	630	70	70	
四国運輸局	2,180	1,320	830	238	120	120	134	70	70	37	20	10	910	80	480	30	80	
九州運輸局	6,236	3,350	2,770	899	470	430	496	290	200	112	70	50	2,760	210	1,060	100	140	
沖縄総合事務局	1,442	1,040	350	123	70	50	63	50	10	46	50	0	360	160	180	70	30	

1)宿泊目的割合不詳及び宿泊施設タイプ不詳及び簡易宿所を含む。

2)長野県は北陸信越運輸局、福井県は中部運輸局に含まれる。

3)従業者数10人未満を含む。

第1表 月(12区分)、施設所在地(47区分及び運輸局等)、従業者数(3区分)、宿泊目的割合(2区分)別施設数並びに月(12区分)、施設所在地(47区分及び運輸局等)、宿泊施設タイプ(5区分)別施設数(続き)

施設所在地(47区分 及び運輸局等)	従業者数(3区分)、宿泊目的割合(2区分)												宿泊施設タイプ(5区分)					
	総数 1)、3)	観光目的の 宿泊者が 50%以上 3)	観光目的の 宿泊者が 50%未満 3)	10~29人			30~99人			100人以上			旅館	リゾート ホテル	ビジネス ホテル	シティ ホテル	会社・団体 の宿泊所	
				1)	観光目的の 宿泊者が 50%以上	観光目的の 宿泊者が 50%未満	1)	観光目的の 宿泊者が 50%以上	観光目的の 宿泊者が 50%未満	1)	観光目的の 宿泊者が 50%以上	観光目的の 宿泊者が 50%未満						
平成24年 3月	50,935	32,560	17,350	7,209	3,900	3,290	3,772	2,420	1,350	1,038	680	360	25,870	2,650	7,160	1,020	2,200	
北海道	2,621	1,350	1,240	357	160	200	219	130	90	71	60	10	1,220	180	410	100	90	
青森県	587	270	310	125	40	80	47	20	20	13	10	10	340	20	110	20	0	
岩手県	695	330	340	107	50	60	64	40	30	14	10	0	490	30	60	20	0	
宮城県	688	310	360	121	50	70	67	40	30	22	20	10	360	20	140	20	30	
秋田県	571	310	250	104	50	50	66	40	20	6	0	0	380	20	70	10	20	
山形県	1,011	740	260	173	120	50	69	40	30	10	0	10	600	50	90	10	40	
福島県	1,939	1,090	750	238	140	100	98	60	40	21	20	10	1,120	70	180	10	20	
茨城県	715	260	450	113	30	80	45	30	20	11	0	10	520	20	130	10	10	
栃木県	1,263	900	350	187	130	50	109	80	30	19	10	10	620	210	160	10	50	
群馬県	1,191	880	310	149	100	50	83	70	20	14	10	0	650	60	130	10	70	
埼玉県	370	150	220	81	20	60	48	20	30	8	0	10	150	10	150	20	10	
千葉県	1,202	790	410	166	80	80	89	60	30	50	40	10	550	110	180	40	60	
東京都	1,526	530	980	401	50	350	179	30	150	91	30	60	230	50	600	110	30	
神奈川県	1,431	950	440	237	160	80	122	80	40	47	30	20	600	70	180	30	330	
新潟県	2,227	1,640	580	245	140	100	108	80	30	23	10	10	1,720	100	170	20	40	
富山県	438	330	100	79	50	30	49	40	10	6	0	0	240	20	30	10	0	
石川県	606	430	160	93	50	40	94	70	20	21	20	0	340	20	90	10	10	
福井県	1,042	670	330	85	50	30	49	40	10	6	10	0	730	20	70	10	20	
山梨県	1,327	1,000	310	132	90	40	68	60	10	15	10	0	670	80	90	0	110	
長野県	4,601	3,920	600	420	340	90	180	150	30	24	20	10	2,410	340	200	30	390	
岐阜県	981	640	310	138	100	30	66	50	20	16	10	0	640	50	100	10	30	
静岡県	2,909	2,230	640	381	240	140	236	190	50	48	30	10	1,580	210	290	30	280	
愛知県	986	480	490	230	90	140	117	60	60	31	10	20	530	20	220	50	50	
三重県	1,528	1,050	440	160	90	70	92	70	20	19	20	0	950	110	160	10	80	
滋賀県	599	360	220	99	50	50	40	20	20	17	10	0	260	50	150	10	10	
京都府	1,515	1,210	240	311	230	70	112	90	20	36	40	-	730	30	130	40	40	
大阪府	609	170	380	142	30	120	97	30	70	52	20	40	170	20	260	60	10	
兵庫県	1,540	1,120	400	207	130	80	122	90	30	54	40	20	860	60	190	30	60	
奈良県	482	360	130	70	60	10	28	30	0	5	10	-	230	10	10	10	0	
和歌山県	676	490	190	92	70	20	42	30	10	15	10	0	350	20	100	10	10	
鳥取県	507	360	130	54	30	20	49	40	10	5	0	0	280	30	110	10	-	
島根県	608	380	220	98	50	40	39	30	10	3	0	-	400	20	80	10	0	
岡山県	794	500	240	91	40	50	61	40	30	13	10	10	270	50	170	20	10	
広島県	783	370	400	163	70	100	74	40	30	20	10	20	310	30	180	30	50	
山口県	503	260	240	101	50	50	53	30	20	17	10	10	320	10	100	10	0	
徳島県	434	270	150	51	20	30	29	20	10	4	0	0	270	10	70	10	40	
香川県	328	160	170	44	20	20	38	20	20	9	10	0	150	10	80	10	10	
愛媛県	708	390	320	71	30	40	37	20	20	16	10	10	190	40	210	10	40	
高知県	709	510	180	72	40	30	29	20	10	8	10	0	300	20	120	10	-	
福岡県	857	330	500	178	70	110	97	40	50	36	20	20	330	20	290	40	20	
佐賀県	329	220	110	77	50	30	32	20	10	7	0	0	140	10	50	10	10	
長崎県	1,392	690	670	105	50	60	76	50	30	18	20	0	430	30	150	20	30	
熊本県	1,082	740	340	202	130	80	87	60	30	16	10	10	540	40	160	10	10	
大分県	938	620	320	146	100	50	73	50	20	9	10	0	580	30	100	10	40	
宮崎県	464	180	270	70	30	40	38	20	20	8	10	0	190	10	130	10	-	
鹿児島県	1,181	580	570	121	60	60	93	50	40	18	10	10	540	70	180	10	30	
沖縄県	1,442	1,060	330	122	70	50	62	50	10	46	50	0	370	160	160	70	30	
運輸局等(再掲) 2)																		
北海道運輸局	2,621	1,350	1,240	357	160	200	219	130	90	71	60	10	1,220	180	410	100	90	
東北運輸局	5,491	3,050	2,280	868	450	420	411	240	170	86	60	30	3,290	200	640	90	110	
関東運輸局	9,025	5,460	3,450	1,466	660	800	743	410	330	255	140	120	3,990	600	1,610	230	660	
北陸信越運輸局	7,872	6,320	1,440	837	580	260	431	340	90	74	50	20	4,710	490	490	70	440	
中部運輸局	7,446	5,070	2,210	994	580	410	560	410	150	120	80	40	4,440	410	850	110	460	
近畿運輸局	5,421	3,710	1,560	921	570	340	441	290	150	179	120	60	2,600	190	850	150	130	
中国運輸局	3,195	1,870	1,240	507	250	260	276	180	100	58	30	30	1,580	130	630	70	70	
四国運輸局	2,179	1,320	830	238	120	120	133	70	70	37	20	10	910	80	480	30	80	
九州運輸局	6,243	3,360	2,780	899	470	430	496	290	200	112	70	50	2,770	210	1,060	100	140	
沖縄総合事務局	1,442	1,060	330	122	70	50	62	50	10	46	50	0	370	160	160	70	30	

1)宿泊目的割合不詳及び宿泊施設タイプ不詳及び簡易宿所を含む。

2)長野県は北陸信越運輸局、福井県は中部運輸局に含まれる。

3)従業者数10人未満を含む。

第1表 月(12区分)、施設所在地(47区分及び運輸局等)、従業者数(3区分)、宿泊目的割合(2区分)別施設数
並びに月(12区分)、施設所在地(47区分及び運輸局等)、宿泊施設タイプ(5区分)別施設数(続き)

施設所在地(47区分 及び運輸局等)	従業者数(3区分)、宿泊目的割合(2区分)												宿泊施設タイプ(5区分)					
	総数 1)、3)	観光目的の 宿泊者が 50%以上 3)	観光目的の 宿泊者が 50%未満 3)	10～29人		30～99人		100人以上		旅館	リゾート ホテル	ビジネス ホテル	シティ ホテル	会社・団体 の宿泊所				
				1)	観光目的の 宿泊者が 50%以上	観光目的の 宿泊者が 50%未満	1)	観光目的の 宿泊者が 50%以上	観光目的の 宿泊者が 50%未満						1)	観光目的の 宿泊者が 50%以上	観光目的の 宿泊者が 50%未満	
平成24年 4月	50,970	32,780	17,390	7,212	3,950	3,240	3,771	2,410	1,360	1,040	670	370	25,900	2,520	6,910	1,060	2,190	
北海道	2,621	1,380	1,240	355	160	200	220	130	90	71	60	10	1,230	170	400	100	80	
青森県	588	290	300	125	50	80	47	20	30	13	10	10	360	20	110	20	0	
岩手県	695	340	350	107	50	60	64	40	30	14	10	0	480	50	60	20	0	
宮城県	688	340	340	122	50	70	67	30	40	22	20	10	390	20	110	20	20	
秋田県	571	330	240	104	50	50	66	40	30	6	0	0	400	10	70	10	20	
山形県	1,010	720	280	173	120	50	69	40	30	10	10	10	650	40	90	10	50	
福島県	1,954	1,140	730	236	150	90	98	60	40	21	10	10	1,150	60	150	10	30	
茨城県	716	250	470	113	30	90	45	20	20	11	0	10	510	30	130	10	10	
栃木県	1,264	910	340	188	130	60	109	80	30	19	10	10	650	190	170	10	50	
群馬県	1,190	820	360	149	100	50	83	70	20	14	10	0	610	80	150	10	40	
埼玉県	370	160	180	81	20	60	48	20	30	8	0	10	130	10	100	10	0	
千葉県	1,203	810	380	166	80	90	89	60	30	50	40	10	540	110	170	30	60	
東京都	1,530	530	980	403	60	340	180	30	150	92	30	70	270	60	590	120	30	
神奈川県	1,429	920	450	236	150	90	122	80	40	47	30	20	550	70	200	40	340	
新潟県	2,228	1,690	540	245	150	90	108	80	30	23	10	10	1,700	120	160	20	30	
富山県	438	320	120	79	50	30	49	40	10	6	0	0	220	20	40	10	20	
石川県	605	410	180	93	50	40	94	70	20	21	20	0	340	20	90	20	10	
福井県	1,042	700	330	85	60	30	49	40	10	6	10	0	720	20	80	20	40	
山梨県	1,327	1,010	320	132	100	30	68	60	10	15	10	0	710	90	70	0	140	
長野県	4,598	3,950	550	420	330	90	180	150	30	24	20	10	2,300	300	190	30	390	
岐阜県	981	640	320	138	110	30	66	50	10	16	20	0	660	50	100	10	20	
静岡県	2,905	2,210	640	381	240	140	236	190	50	48	30	10	1,560	210	270	30	280	
愛知県	985	430	530	230	90	140	117	60	60	31	10	20	500	20	240	60	50	
三重県	1,526	940	520	160	100	60	92	70	20	19	20	0	930	90	150	10	90	
滋賀県	600	410	140	100	50	50	40	30	20	17	10	0	320	30	90	30	20	
京都府	1,521	1,270	210	317	230	80	112	90	20	36	30	0	690	30	130	40	40	
大阪府	607	160	440	141	30	110	96	30	70	52	20	30	130	20	260	60	10	
兵庫県	1,535	1,090	430	205	120	80	121	90	30	54	40	10	950	50	200	30	50	
奈良県	480	380	100	69	70	0	28	30	0	5	10	-	250	10	10	10	0	
和歌山県	676	450	210	92	70	20	42	40	10	15	10	0	370	20	100	10	10	
鳥取県	505	350	150	53	40	20	49	40	10	5	0	0	310	0	110	10	-	
島根県	610	400	210	98	50	40	39	30	10	3	0	-	380	20	90	10	0	
岡山県	795	520	270	91	40	50	61	40	30	13	10	10	270	50	190	30	10	
広島県	781	400	390	162	70	100	73	40	30	20	10	20	320	20	150	30	40	
山口県	502	250	250	100	50	50	53	40	20	17	10	10	320	10	110	10	0	
徳島県	434	270	160	51	30	30	29	20	10	4	0	0	280	10	70	10	30	
香川県	327	160	170	44	20	20	37	20	20	9	10	10	150	10	80	10	20	
愛媛県	708	350	350	71	30	40	37	20	20	16	10	10	250	10	130	10	40	
高知県	714	460	230	73	40	30	29	20	10	8	10	0	320	20	150	10	-	
福岡県	858	330	500	178	70	110	97	40	60	36	10	20	310	30	290	40	10	
佐賀県	329	220	110	77	50	30	32	20	10	7	10	0	160	10	40	10	10	
長崎県	1,396	740	660	106	50	60	76	50	30	18	20	0	480	30	150	20	20	
熊本県	1,082	750	310	202	130	70	87	60	30	16	10	10	530	40	170	10	10	
大分県	944	620	330	146	100	40	73	60	20	9	10	0	620	30	110	10	30	
宮崎県	469	190	250	70	30	40	38	20	20	8	10	0	180	10	130	10	-	
鹿児島県	1,182	600	590	123	60	70	92	50	40	18	10	10	530	60	160	20	30	
沖縄県	1,451	1,180	270	122	70	50	64	50	10	47	50	0	280	170	120	50	30	
運輸局等(再掲) 2)																		
北海道運輸局	2,621	1,380	1,240	355	160	200	220	130	90	71	60	10	1,230	170	400	100	80	
東北運輸局	5,506	3,160	2,230	867	470	390	411	240	180	86	60	30	3,420	200	580	90	120	
関東運輸局	9,029	5,380	3,480	1,468	660	810	744	410	330	256	140	120	3,960	640	1,590	230	660	
北陸信越運輸局	7,869	6,370	1,390	837	590	250	431	340	90	74	50	20	4,560	460	490	70	440	
中部運輸局	7,439	4,920	2,330	994	590	400	560	400	160	120	80	40	4,370	380	830	120	470	
近畿運輸局	5,419	3,770	1,520	924	570	340	439	300	140	179	130	50	2,710	150	790	180	130	
中国運輸局	3,193	1,920	1,270	504	240	260	275	180	100	58	30	30	1,590	100	640	80	60	
四国運輸局	2,183	1,250	910	239	120	120	132	70	60	37	20	20	990	50	420	30	90	
九州運輸局	6,260	3,450	2,740	902	480	420	495	290	210	112	70	50	2,800	200	1,060	100	100	
沖縄総合事務局	1,451	1,180	270	122	70	50	64	50	10	47	50	0	280	170	120	50	30	

1)宿泊目的割合不詳及び宿泊施設タイプ不詳及び簡易宿所を含む。

2)長野県は北陸信越運輸局、福井県は中部運輸局に含まれる。

3)従業者数10人未満を含む。

第1表 月(12区分)、施設所在地(47区分及び運輸局等)、従業者数(3区分)、宿泊目的割合(2区分)別施設数並びに月(12区分)、施設所在地(47区分及び運輸局等)、宿泊施設タイプ(5区分)別施設数(続き)

施設所在地(47区分 及び運輸局等)	従業者数(3区分)、宿泊目的割合(2区分)												宿泊施設タイプ(5区分)					
	総数 1)、3)	観光目的の 宿泊者が 50%以上 3)	観光目的の 宿泊者が 50%未満 3)	10~29人			30~99人			100人以上			旅館	リゾート ホテル	ビジネス ホテル	シティ ホテル	会社・団体 の宿泊所	
				1)	観光目的の 宿泊者が 50%以上	観光目的の 宿泊者が 50%未満	1)	観光目的の 宿泊者が 50%以上	観光目的の 宿泊者が 50%未満	1)	観光目的の 宿泊者が 50%以上	観光目的の 宿泊者が 50%未満						
平成24年 5月	51,044	32,820	17,410	7,221	3,960	3,240	3,776	2,410	1,360	1,041	670	370	25,920	2,520	6,920	1,060	2,190	
北海道	2,620	1,380	1,240	355	160	200	220	130	90	71	60	10	1,230	170	400	100	80	
青森県	588	290	300	125	50	80	47	20	30	13	10	10	360	20	110	20	0	
岩手県	696	340	350	107	50	60	64	40	30	14	10	0	480	50	60	20	0	
宮城県	688	340	340	122	50	70	67	30	40	22	20	10	390	20	110	20	20	
秋田県	571	330	240	104	50	50	66	40	30	6	0	0	400	10	70	10	20	
山形県	1,010	720	280	173	120	50	69	40	30	10	10	10	650	40	90	10	50	
福島県	1,955	1,140	730	235	140	90	98	60	40	21	10	10	1,150	60	150	10	30	
茨城県	718	250	470	113	30	90	46	30	20	11	0	10	510	30	130	10	10	
栃木県	1,271	910	340	192	130	60	109	80	30	19	10	10	650	190	170	10	50	
群馬県	1,190	820	360	149	100	50	83	70	20	14	10	0	610	80	150	10	40	
埼玉県	371	160	180	81	20	60	49	20	30	8	0	10	130	10	110	10	0	
千葉県	1,205	810	380	166	80	90	89	60	30	50	40	10	540	110	170	30	60	
東京都	1,531	530	980	404	60	350	180	30	150	92	30	70	270	60	590	120	30	
神奈川県	1,429	920	450	236	150	90	122	80	40	47	30	20	550	70	200	40	340	
新潟県	2,232	1,690	540	246	150	100	108	80	30	23	10	10	1,700	120	160	20	30	
富山県	438	320	120	79	50	30	49	40	10	6	0	0	220	20	40	10	20	
石川県	605	410	180	93	50	40	94	70	20	21	20	0	340	20	90	20	10	
福井県	1,042	700	330	85	60	30	49	40	10	6	10	0	720	20	80	20	40	
山梨県	1,327	1,010	320	132	100	30	68	60	10	15	10	0	710	90	70	0	140	
長野県	4,601	3,950	550	419	330	90	180	150	30	24	20	10	2,310	300	190	30	390	
岐阜県	982	640	320	138	110	30	66	50	10	16	20	0	660	50	100	10	20	
静岡県	2,908	2,220	640	382	240	140	237	120	50	48	30	10	1,560	210	270	30	280	
愛知県	985	430	530	230	90	140	117	60	60	31	10	20	500	20	240	60	50	
三重県	1,527	940	520	160	100	60	92	70	20	19	20	0	930	90	150	10	90	
滋賀県	602	410	140	101	50	50	40	30	20	17	10	0	320	30	90	30	20	
京都府	1,522	1,270	210	318	230	80	112	90	20	36	30	0	690	30	130	40	40	
大阪府	607	160	440	141	30	110	96	30	70	52	20	30	130	20	260	60	10	
兵庫県	1,536	1,090	430	205	120	80	122	90	30	54	40	10	950	50	200	30	50	
奈良県	480	380	100	69	70	0	28	30	0	5	10	-	250	10	10	10	0	
和歌山県	676	450	210	92	70	20	42	40	10	15	10	0	370	20	100	10	10	
鳥取県	505	350	150	53	40	20	49	40	10	5	0	0	310	0	110	10	-	
島根県	610	400	210	98	50	40	39	30	10	3	0	-	380	20	90	10	0	
岡山県	795	520	270	90	40	50	61	40	30	13	10	10	270	50	190	30	10	
広島県	782	400	390	162	70	100	73	40	30	20	10	20	320	20	150	30	40	
山口県	503	250	250	100	50	50	53	40	20	17	10	10	320	10	110	10	0	
徳島県	434	270	160	51	30	30	29	20	10	4	0	0	280	10	70	10	30	
香川県	328	160	170	45	20	20	37	20	20	9	10	10	150	10	80	10	20	
愛媛県	710	350	350	71	30	40	37	20	20	16	10	10	250	10	130	10	40	
高知県	719	470	230	74	40	30	29	20	10	8	10	0	320	20	150	10	-	
福岡県	858	330	500	178	70	110	96	40	60	36	10	20	310	30	290	40	10	
佐賀県	329	220	110	77	50	30	32	20	10	7	10	0	160	10	40	10	10	
長崎県	1,402	740	660	106	50	60	76	50	30	18	20	0	480	30	150	20	20	
熊本県	1,082	750	310	202	130	70	87	60	30	16	10	10	530	40	170	10	10	
大分県	952	610	330	146	100	40	74	60	20	9	10	0	620	30	110	10	30	
宮崎県	470	190	250	70	30	40	38	20	20	8	10	0	180	10	130	10	-	
鹿児島県	1,184	600	590	124	60	70	92	50	40	18	10	10	530	60	160	20	30	
沖縄県	1,468	1,200	270	122	70	50	65	60	10	48	50	0	280	170	120	50	30	
運輸局等(再掲) 2)																		
北海道運輸局	2,620	1,380	1,240	355	160	200	220	130	90	71	60	10	1,230	170	400	100	80	
東北運輸局	5,508	3,160	2,230	866	470	390	411	240	180	86	60	30	3,420	200	580	90	120	
関東運輸局	9,042	5,390	3,480	1,473	660	810	746	410	340	256	140	120	3,970	640	1,590	230	660	
北陸信越運輸局	7,876	6,370	1,390	837	590	250	431	340	90	74	50	20	4,560	460	490	70	440	
中部運輸局	7,444	4,930	2,340	995	590	400	561	400	160	120	80	40	4,370	380	830	120	470	
近畿運輸局	5,423	3,770	1,520	926	580	340	440	300	150	179	130	50	2,710	150	790	180	130	
中国運輸局	3,195	1,930	1,270	503	240	260	275	180	100	58	30	30	1,590	100	640	80	60	
四国運輸局	2,191	1,250	910	241	120	120	132	70	60	37	20	20	1,000	50	420	30	90	
九州運輸局	6,277	3,450	2,740	903	480	430	495	290	210	112	70	50	2,800	200	1,060	100	100	
沖縄総合事務局	1,468	1,200	270	122	70	50	65	60	10	48	50	0	280	170	120	50	30	

1)宿泊目的割合不詳及び宿泊施設タイプ不詳及び簡易宿所を含む。

2)長野県は北陸信越運輸局、福井県は中部運輸局に含まれる。

3)従業者数10人未満を含む。

第1表 月(12区分)、施設所在地(47区分及び運輸局等)、従業者数(3区分)、宿泊目的割合(2区分)別施設数並びに月(12区分)、施設所在地(47区分及び運輸局等)、宿泊施設タイプ(5区分)別施設数(続き)

施設所在地(47区分 及び運輸局等)	従業者数(3区分)、宿泊目的割合(2区分)												宿泊施設タイプ(5区分)					
	総数 1)、3)	観光目的の 宿泊者が 50%以上 3)	観光目的の 宿泊者が 50%未満 3)	10~29人			30~99人			100人以上			旅館	リゾート ホテル	ビジネス ホテル	シティ ホテル	会社・団体 の宿泊所	
				1)	観光目的の 宿泊者が 50%以上	観光目的の 宿泊者が 50%未満	1)	観光目的の 宿泊者が 50%以上	観光目的の 宿泊者が 50%未満	1)	観光目的の 宿泊者が 50%以上	観光目的の 宿泊者が 50%未満						
平成24年 6月	51,075	32,860	17,400	7,223	3,960	3,250	3,778	2,410	1,360	1,042	670	370	25,930	2,530	6,920	1,060	2,190	
北海道	2,621	1,380	1,240	355	160	200	220	130	90	71	60	10	1,230	170	400	100	80	
青森県	590	290	300	126	50	80	47	20	30	13	10	10	360	20	110	20	0	
岩手県	696	340	350	107	50	60	64	40	30	14	10	0	480	50	60	20	0	
宮城県	688	340	340	122	50	70	67	30	40	22	20	10	390	20	110	20	20	
秋田県	571	330	240	104	50	50	66	40	30	6	0	0	400	10	70	10	20	
山形県	1,010	720	280	173	120	50	69	40	30	10	10	10	650	40	90	10	50	
福島県	1,957	1,140	730	235	140	90	98	60	40	21	10	10	1,150	60	150	10	30	
茨城県	718	250	470	113	30	90	46	30	20	11	0	10	510	30	130	10	10	
栃木県	1,271	920	330	192	130	60	109	80	30	19	10	10	650	190	170	10	50	
群馬県	1,190	820	360	149	100	50	83	70	20	14	10	0	610	80	150	10	40	
埼玉県	374	160	190	84	20	60	49	20	30	8	0	10	130	10	110	10	0	
千葉県	1,205	810	380	166	80	90	89	60	30	50	40	10	540	110	170	30	60	
東京都	1,531	530	980	404	60	350	180	30	150	92	30	70	270	60	590	120	30	
神奈川県	1,429	920	450	236	150	90	122	80	40	47	30	20	550	70	200	40	340	
新潟県	2,232	1,690	540	246	150	100	108	80	30	23	10	10	1,710	120	160	20	30	
富山県	438	320	120	79	50	30	49	40	10	6	0	0	220	20	40	10	20	
石川県	605	410	180	93	50	40	94	70	20	21	20	0	340	20	90	20	10	
福井県	1,042	700	330	85	60	30	49	40	10	6	10	0	720	20	80	20	40	
山梨県	1,325	1,010	320	131	100	30	68	60	10	15	10	0	710	90	70	0	140	
長野県	4,602	3,950	550	419	330	90	180	150	30	24	20	10	2,310	300	190	30	390	
岐阜県	982	640	320	138	110	30	66	50	10	16	20	0	660	50	100	10	20	
静岡県	2,908	2,220	640	382	240	140	237	190	50	48	30	10	1,560	210	270	30	280	
愛知県	985	430	530	229	90	140	118	60	60	31	10	20	500	20	240	60	50	
三重県	1,529	950	520	160	100	60	92	70	20	19	20	0	930	90	150	10	90	
滋賀県	602	410	140	101	50	50	40	30	20	17	10	0	320	30	90	30	20	
京都府	1,520	1,270	210	318	230	80	112	90	20	36	30	0	690	30	130	40	40	
大阪府	607	160	440	141	30	110	96	30	70	52	20	30	130	20	260	60	10	
兵庫県	1,536	1,090	430	205	120	80	122	90	30	54	40	10	950	50	200	30	50	
奈良県	480	380	100	69	70	0	28	30	0	5	10	-	250	10	10	10	0	
和歌山県	676	450	210	92	70	20	42	40	10	15	10	0	370	20	100	10	10	
鳥取県	505	350	150	53	40	20	49	40	10	5	0	0	310	0	110	10	-	
島根県	610	400	210	98	50	40	39	30	10	3	0	-	380	20	90	10	0	
岡山県	795	520	270	90	40	50	61	40	30	13	10	10	270	50	190	30	10	
広島県	781	400	390	162	70	100	73	40	30	20	10	20	320	20	150	30	40	
山口県	503	250	250	100	50	50	53	40	20	17	10	10	320	10	110	10	0	
徳島県	434	270	160	51	30	30	29	20	10	4	0	0	280	10	70	10	30	
香川県	328	160	170	45	20	20	37	20	20	9	10	10	150	10	80	10	20	
愛媛県	710	350	350	71	30	40	37	20	20	16	10	10	250	10	130	10	40	
高知県	721	470	230	74	40	30	29	20	10	8	10	0	330	20	150	10	-	
福岡県	858	330	500	178	70	110	96	40	60	36	10	20	310	30	290	40	10	
佐賀県	329	220	110	77	50	30	33	20	10	6	0	0	160	10	40	10	10	
長崎県	1,402	740	660	106	50	60	76	50	30	18	20	0	480	30	150	20	20	
熊本県	1,082	750	310	201	130	70	87	60	30	16	10	10	530	40	170	10	10	
大分県	959	610	330	146	100	40	74	60	20	9	10	0	620	30	110	10	30	
宮崎県	471	190	250	70	30	40	38	20	20	8	10	0	180	10	130	10	-	
鹿児島県	1,186	600	590	124	60	70	92	50	40	18	10	10	530	60	160	20	30	
沖縄県	1,481	1,210	280	123	70	50	65	60	10	50	50	0	280	170	120	50	30	
運輸局等(再掲) 2)																		
北海道運輸局	2,621	1,380	1,240	355	160	200	220	130	90	71	60	10	1,230	170	400	100	80	
東北運輸局	5,512	3,160	2,240	867	470	400	411	240	180	86	60	30	3,430	200	580	90	120	
関東運輸局	9,043	5,400	3,470	1,475	660	810	746	410	340	256	140	120	3,960	640	1,590	230	660	
北陸信越運輸局	7,877	6,380	1,390	837	590	250	431	340	90	74	50	20	4,570	460	480	70	440	
中部運輸局	7,446	4,930	2,340	994	590	400	562	400	160	120	80	40	4,370	380	830	120	470	
近畿運輸局	5,421	3,770	1,520	926	580	340	440	300	150	179	130	50	2,710	150	790	180	130	
中国運輸局	3,194	1,930	1,270	503	240	260	275	180	100	58	30	30	1,590	100	640	80	60	
四国運輸局	2,193	1,250	910	241	120	120	132	70	60	37	20	20	1,000	50	420	30	90	
九州運輸局	6,287	3,450	2,750	902	480	430	496	290	210	111	70	50	2,800	200	1,060	100	100	
沖縄総合事務局	1,481	1,210	280	123	70	50	65	60	10	50	50	0	280	170	120	50	30	

1)宿泊目的割合不詳及び宿泊施設タイプ不詳及び簡易宿所を含む。

2)長野県は北陸信越運輸局、福井県は中部運輸局に含まれる。

3)従業者数10人未満を含む。

第1表 月(12区分)、施設所在地(47区分及び運輸局等)、従業者数(3区分)、宿泊目的割合(2区分)別施設数並びに月(12区分)、施設所在地(47区分及び運輸局等)、宿泊施設タイプ(5区分)別施設数(続き)

施設所在地(47区分 及び運輸局等)	従業者数(3区分)、宿泊目的割合(2区分)												宿泊施設タイプ(5区分)					
	総数 1)、3)	観光目的の 宿泊者が 50%以上 3)	観光目的の 宿泊者が 50%未満 3)	10~29人		30~99人		100人以上		旅館	リゾート ホテル	ビジネス ホテル	シティ ホテル	会社・団体 の宿泊所				
				1)	観光目的の 宿泊者が 50%以上	観光目的の 宿泊者が 50%未満	1)	観光目的の 宿泊者が 50%以上	観光目的の 宿泊者が 50%未満						1)	観光目的の 宿泊者が 50%以上	観光目的の 宿泊者が 50%未満	
平成24年 7月	51,102	33,020	17,350	7,223	3,970	3,240	3,779	2,420	1,360	1,043	680	370	25,950	2,630	6,980	1,040	2,340	
北海道	2,621	1,330	1,280	355	160	200	220	130	90	71	60	10	1,260	190	400	100	90	
青森県	590	260	320	126	50	80	47	20	20	13	10	0	340	20	130	20	0	
岩手県	696	340	350	107	50	60	64	40	30	14	10	0	480	50	70	20	0	
宮城県	688	350	310	122	50	70	67	30	30	22	20	10	370	20	130	20	30	
秋田県	572	310	250	105	50	50	66	40	20	6	0	0	390	10	50	10	20	
山形県	1,010	720	270	173	120	60	69	50	20	10	10	10	610	30	90	10	40	
福島県	1,961	1,150	740	235	160	80	98	70	30	21	20	10	1,170	60	150	10	30	
茨城県	716	270	450	112	30	80	46	30	20	11	0	10	490	30	140	10	20	
栃木県	1,271	990	260	192	140	50	109	80	30	19	10	10	710	180	150	10	60	
群馬県	1,190	820	350	149	100	50	83	70	20	14	10	0	620	80	160	10	50	
埼玉県	375	170	200	84	20	60	49	20	30	8	0	10	120	40	130	10	10	
千葉県	1,207	790	400	166	80	90	89	50	40	50	40	10	550	90	190	40	60	
東京都	1,533	520	1,010	405	60	340	180	30	160	92	30	60	230	80	590	120	40	
神奈川県	1,429	1,000	430	236	140	90	122	80	40	47	30	20	510	70	210	40	390	
新潟県	2,232	1,710	520	246	150	90	108	80	30	23	10	10	1,650	140	180	20	30	
富山県	438	300	130	79	50	30	49	40	10	6	0	0	230	20	40	10	10	
石川県	605	390	210	93	50	40	94	70	20	21	20	0	330	20	80	20	10	
福井県	1,042	700	340	85	50	30	49	40	10	6	10	0	720	20	70	20	40	
山梨県	1,325	1,020	310	131	100	30	68	60	10	15	10	0	670	70	90	0	160	
長野県	4,601	3,990	570	419	330	90	180	150	30	24	20	10	2,420	340	170	10	370	
岐阜県	982	660	290	138	110	30	66	50	10	16	20	0	610	40	90	10	50	
静岡県	2,904	2,200	640	382	250	130	237	190	50	48	40	10	1,590	190	320	30	240	
愛知県	985	520	460	229	90	140	118	60	60	31	10	20	540	20	220	60	40	
三重県	1,528	990	510	159	100	60	92	70	20	19	20	0	920	80	220	10	90	
滋賀県	602	460	140	101	50	50	40	30	20	17	10	0	300	60	110	10	20	
京都府	1,520	1,300	210	319	230	80	112	90	20	36	40	0	670	40	130	40	30	
大阪府	606	140	420	140	40	110	96	30	70	52	20	30	110	20	280	50	10	
兵庫県	1,537	1,070	440	206	120	80	122	90	30	54	40	20	960	50	170	30	40	
奈良県	480	370	60	69	60	10	28	30	0	5	10	-	200	10	10	10	30	
和歌山県	676	460	200	92	70	20	42	40	10	15	10	0	340	20	100	10	10	
鳥取県	505	390	110	53	40	20	49	40	10	5	0	0	330	10	90	10	-	
島根県	611	400	200	98	60	40	60	40	30	3	0	-	390	20	70	10	20	
岡山県	795	460	310	90	40	50	61	40	30	13	0	10	260	40	180	30	10	
広島県	781	380	400	162	60	100	73	40	30	20	10	10	290	20	160	30	60	
山口県	503	250	250	100	50	50	53	30	20	17	10	10	320	10	110	20	0	
徳島県	434	270	160	51	30	20	29	20	10	4	0	0	290	10	60	0	40	
香川県	327	160	170	45	20	20	36	20	20	9	10	0	140	10	80	10	20	
愛媛県	711	380	330	71	30	40	38	20	20	16	10	10	250	10	150	10	40	
高知県	724	490	230	75	40	40	29	20	10	8	10	0	310	20	140	10	-	
福岡県	858	340	490	178	70	110	96	40	60	36	10	20	330	20	250	40	20	
佐賀県	328	230	100	76	50	30	33	20	10	6	0	0	150	10	40	10	10	
長崎県	1,402	720	690	106	50	60	76	50	30	18	20	0	480	30	190	20	20	
熊本県	1,080	750	330	199	130	70	87	60	30	16	10	10	590	20	150	10	10	
大分県	970	640	330	146	90	50	74	50	20	9	10	0	640	40	100	10	40	
宮崎県	473	170	280	70	30	40	38	10	20	8	10	0	200	10	120	0	-	
鹿児島県	1,186	560	590	124	60	70	92	50	40	18	10	10	550	60	150	20	30	
沖縄県	1,492	1,170	300	124	70	50	65	60	10	51	50	0	320	200	110	70	10	
運輸局等(再掲) 2)																		
北海道運輸局	2,621	1,330	1,280	355	160	200	220	130	90	71	60	10	1,260	190	400	100	90	
東北運輸局	5,517	3,120	2,230	868	470	390	411	250	170	86	60	30	3,360	190	610	80	120	
関東運輸局	9,046	5,580	3,420	1,475	670	800	746	410	340	256	130	120	3,910	630	1,650	230	780	
北陸信越運輸局	7,876	6,380	1,430	837	590	250	431	340	90	74	50	20	4,620	530	460	60	430	
中部運輸局	7,441	5,080	2,250	993	590	400	562	400	160	120	80	40	4,380	350	910	120	460	
近畿運輸局	5,421	3,800	1,470	927	580	340	440	290	150	179	130	50	2,580	200	800	160	140	
中国運輸局	3,195	1,880	1,280	503	240	260	276	170	100	58	30	30	1,590	100	600	90	90	
四国運輸局	2,196	1,300	890	242	120	120	132	70	60	37	20	10	990	50	430	30	90	
九州運輸局	6,297	3,400	2,810	899	470	430	496	290	200	111	60	50	2,940	200	1,010	100	120	
沖縄総合事務局	1,492	1,170	300	124	70	50	65	60	10	51	50	0	320	200	110	70	10	

1)宿泊目的割合不詳及び宿泊施設タイプ不詳及び簡易宿所を含む。

2)長野県は北陸信越運輸局、福井県は中部運輸局に含まれる。

3)従業者数10人未満を含む。

第1表 月(12区分)、施設所在地(47区分及び運輸局等)、従業者数(3区分)、宿泊目的割合(2区分)別施設数並びに月(12区分)、施設所在地(47区分及び運輸局等)、宿泊施設タイプ(5区分)別施設数(続き)

施設所在地(47区分 及び運輸局等)	従業者数(3区分)、宿泊目的割合(2区分)												宿泊施設タイプ(5区分)					
	総数 1)、3)	観光目的の 宿泊者が 50%以上 3)	観光目的の 宿泊者が 50%未満 3)	10~29人			30~99人			100人以上			旅館	リゾート ホテル	ビジネス ホテル	シティ ホテル	会社・団体 の宿泊所	
				1)	観光目的の 宿泊者が 50%以上	観光目的の 宿泊者が 50%未満	1)	観光目的の 宿泊者が 50%以上	観光目的の 宿泊者が 50%未満	1)	観光目的の 宿泊者が 50%以上	観光目的の 宿泊者が 50%未満						
平成24年 8月	51,139	33,050	17,360	7,224	3,970	3,240	3,776	2,420	1,360	1,044	680	370	25,960	2,630	6,980	1,040	2,340	
北海道	2,622	1,330	1,290	355	160	200	221	140	90	71	60	10	1,260	190	400	100	90	
青森県	591	260	320	126	50	80	47	20	20	13	10	0	340	20	130	20	0	
岩手県	696	340	350	106	50	60	65	40	30	14	10	0	480	50	70	20	0	
宮城県	688	350	310	122	50	70	67	30	30	22	20	10	370	20	130	20	30	
秋田県	572	310	250	105	50	50	66	40	20	6	0	0	390	10	50	10	20	
山形県	1,010	720	270	173	120	60	69	50	20	10	10	10	610	30	90	10	40	
福島県	1,963	1,150	740	235	160	80	98	70	30	21	20	10	1,170	60	150	10	30	
茨城県	717	270	450	112	30	80	46	30	20	11	0	10	490	30	140	10	20	
栃木県	1,274	990	260	193	140	50	109	80	30	19	10	10	720	180	150	10	60	
群馬県	1,190	820	350	149	100	50	83	70	20	14	10	0	620	80	160	10	50	
埼玉県	376	170	200	84	20	60	49	20	30	8	0	10	130	40	130	10	10	
千葉県	1,212	800	400	166	80	90	89	50	40	50	40	10	550	90	190	40	60	
東京都	1,533	520	1,010	405	60	340	180	30	160	92	30	60	230	80	590	120	40	
神奈川県	1,428	1,000	430	236	140	90	121	80	40	47	30	20	510	70	210	40	390	
新潟県	2,234	1,710	520	246	150	90	108	80	30	23	10	10	1,650	140	180	20	30	
富山県	436	310	120	79	50	30	48	40	10	6	0	0	220	20	40	10	20	
石川県	604	390	210	93	50	40	92	70	20	21	20	0	330	20	80	10	10	
福井県	1,042	700	340	85	50	30	49	40	10	6	10	0	720	20	70	20	40	
山梨県	1,324	1,020	310	131	100	30	68	60	10	15	10	0	670	70	90	0	160	
長野県	4,602	3,990	570	419	330	90	180	150	30	24	20	10	2,420	340	170	10	370	
岐阜県	982	660	290	138	110	30	66	50	10	16	20	0	610	40	90	10	50	
静岡県	2,905	2,200	650	382	250	130	237	190	50	48	40	10	1,590	190	320	30	240	
愛知県	984	520	460	229	90	140	118	60	60	31	10	20	540	20	220	60	40	
三重県	1,530	990	520	159	100	60	92	70	20	19	20	0	920	80	220	10	90	
滋賀県	602	460	140	101	50	50	40	30	20	17	10	0	300	60	110	10	20	
京都府	1,520	1,300	210	319	230	80	112	90	20	36	40	0	670	40	130	40	30	
大阪府	606	140	420	140	40	110	96	30	70	52	20	30	110	20	280	50	10	
兵庫県	1,537	1,070	440	206	120	80	122	90	30	54	40	20	960	50	170	30	40	
奈良県	480	370	60	69	60	10	28	30	0	5	10	-	200	10	10	10	30	
和歌山県	676	460	200	92	70	20	42	40	10	15	10	0	340	20	100	10	10	
鳥取県	505	390	110	53	40	20	49	40	10	5	0	0	330	10	90	10	-	
島根県	612	400	200	98	60	40	60	40	30	3	0	-	390	20	70	10	20	
岡山県	796	460	310	91	40	50	61	40	30	13	0	10	260	40	180	30	10	
広島県	782	380	400	162	60	100	73	40	30	20	10	10	290	20	160	30	60	
山口県	503	250	250	100	50	50	53	30	20	17	10	10	320	10	110	20	0	
徳島県	434	270	160	51	30	20	29	20	10	4	0	0	290	10	60	0	40	
香川県	327	160	170	45	20	20	36	20	20	9	10	0	140	10	80	10	20	
愛媛県	712	380	330	71	30	40	38	20	20	16	10	10	250	10	150	10	40	
高知県	725	490	230	74	40	30	29	20	10	8	10	0	310	20	140	10	-	
福岡県	859	340	490	178	70	110	96	40	60	36	10	20	330	20	250	40	20	
佐賀県	328	230	100	76	50	30	33	20	10	6	0	0	150	10	40	10	10	
長崎県	1,404	720	690	106	50	60	76	50	30	18	20	0	480	30	190	20	20	
熊本県	1,079	740	330	198	130	70	87	60	30	16	10	10	590	20	150	10	10	
大分県	973	640	330	146	90	50	73	50	20	9	10	0	650	40	100	10	40	
宮崎県	475	180	280	70	30	40	38	10	20	8	10	0	200	10	120	0	-	
鹿児島県	1,188	560	590	124	60	70	92	50	40	18	10	10	550	60	150	20	30	
沖縄県	1,501	1,180	300	126	80	50	65	60	10	52	50	0	330	200	120	70	10	
運輸局等(再掲) 2)																		
北海道運輸局	2,622	1,330	1,290	355	160	200	221	140	90	71	60	10	1,260	190	400	100	90	
東北運輸局	5,520	3,120	2,230	867	470	390	412	250	170	86	60	30	3,360	190	610	80	120	
関東運輸局	9,054	5,580	3,420	1,476	670	800	745	410	340	256	130	120	3,920	630	1,650	230	780	
北陸信越運輸局	7,876	6,390	1,420	837	590	250	428	340	90	74	50	20	4,620	530	460	60	430	
中部運輸局	7,443	5,080	2,250	993	590	400	562	400	160	120	80	40	4,380	350	910	120	460	
近畿運輸局	5,421	3,800	1,470	927	580	340	440	290	150	179	130	50	2,580	200	800	160	140	
中国運輸局	3,198	1,880	1,280	504	240	260	276	170	100	58	30	30	1,590	100	600	90	90	
四国運輸局	2,198	1,300	890	241	120	120	132	70	60	37	20	10	990	50	430	30	90	
九州運輸局	6,306	3,410	2,820	898	470	430	495	290	200	111	60	50	2,940	200	1,010	100	120	
沖縄総合事務局	1,501	1,180	300	126	80	50	65	60	10	52	50	0	330	200	120	70	10	

1)宿泊目的割合不詳及び宿泊施設タイプ不詳及び簡易宿所を含む。

2)長野県は北陸信越運輸局、福井県は中部運輸局に含まれる。

3)従業者数10人未満を含む。

第1表 月(12区分)、施設所在地(47区分及び運輸局等)、従業者数(3区分)、宿泊目的割合(2区分)別施設数並びに月(12区分)、施設所在地(47区分及び運輸局等)、宿泊施設タイプ(5区分)別施設数(続き)

施設所在地(47区分 及び運輸局等)	従業者数(3区分)、宿泊目的割合(2区分)												宿泊施設タイプ(5区分)					
	総数 1)、3)	観光目的の 宿泊者が 50%以上 3)	観光目的の 宿泊者が 50%未満 3)	10~29人			30~99人			100人以上			旅館	リゾート ホテル	ビジネス ホテル	シティ ホテル	会社・団体 の宿泊所	
				1)	観光目的の 宿泊者が 50%以上	観光目的の 宿泊者が 50%未満	1)	観光目的の 宿泊者が 50%以上	観光目的の 宿泊者が 50%未満	1)	観光目的の 宿泊者が 50%以上	観光目的の 宿泊者が 50%未満						
平成24年 9月	51,159	33,050	17,380	7,225	3,960	3,250	3,777	2,420	1,360	1,044	680	370	25,990	2,640	6,990	1,040	2,340	
北海道	2,622	1,330	1,290	355	160	200	221	140	90	71	60	10	1,260	190	400	100	90	
青森県	591	260	320	126	50	80	47	20	20	13	10	0	340	20	130	20	0	
岩手県	697	340	350	107	50	60	65	40	30	14	10	0	480	50	70	20	0	
宮城県	688	350	310	122	50	70	67	30	30	22	20	10	370	20	130	20	30	
秋田県	571	300	250	105	50	50	66	40	20	6	0	0	400	10	50	10	20	
山形県	1,010	720	270	173	120	60	69	50	20	10	10	10	610	30	90	10	40	
福島県	1,965	1,150	740	235	160	80	98	70	30	21	20	10	1,170	60	150	10	30	
茨城県	717	270	450	113	30	90	46	30	20	11	0	10	490	30	140	10	20	
栃木県	1,277	990	270	195	140	50	109	80	30	19	10	10	720	180	150	10	60	
群馬県	1,191	820	350	149	100	50	84	70	20	14	10	0	620	80	160	10	50	
埼玉県	376	170	200	84	20	60	49	20	30	8	0	10	130	40	130	10	10	
千葉県	1,212	800	400	166	80	90	89	50	40	50	40	10	550	90	190	40	60	
東京都	1,534	520	1,010	406	60	350	180	30	160	92	30	60	230	80	590	120	40	
神奈川県	1,428	1,000	430	236	140	90	121	80	40	47	30	20	510	70	210	40	390	
新潟県	2,232	1,710	530	246	150	90	108	80	30	23	10	10	1,660	140	180	20	30	
富山県	436	310	120	79	50	30	48	40	10	6	0	0	220	20	40	10	20	
石川県	604	390	210	93	50	40	92	70	20	21	20	0	330	20	80	10	10	
福井県	1,040	700	340	83	50	30	49	40	10	6	10	0	720	20	70	20	40	
山梨県	1,324	1,020	310	131	100	30	68	60	10	15	10	0	670	70	90	0	160	
長野県	4,602	3,990	570	418	330	90	180	150	30	24	20	10	2,420	340	170	10	370	
岐阜県	982	660	290	138	110	30	66	50	10	16	20	0	610	40	90	10	50	
静岡県	2,907	2,200	650	381	250	140	237	190	50	48	40	10	1,590	190	320	30	240	
愛知県	983	520	460	228	90	140	118	60	60	31	10	20	540	20	220	60	40	
三重県	1,530	990	520	159	100	60	92	70	20	19	20	0	920	80	220	10	90	
滋賀県	603	460	140	101	50	50	40	30	20	17	10	0	300	60	110	10	20	
京都府	1,520	1,300	210	319	230	80	112	90	20	36	40	0	670	40	130	40	30	
大阪府	606	140	420	140	40	110	96	30	70	52	20	30	110	20	280	50	10	
兵庫県	1,537	1,070	440	206	120	80	122	90	30	54	40	20	960	50	170	30	40	
奈良県	480	370	60	69	60	10	28	30	0	5	10	-	200	10	10	10	30	
和歌山県	676	460	200	92	70	20	42	40	10	15	10	0	340	20	100	10	10	
鳥取県	505	390	110	53	40	20	49	40	10	5	0	0	330	10	90	10	-	
島根県	611	400	200	97	60	40	60	30	20	3	0	-	390	20	70	10	20	
岡山県	797	460	320	91	40	50	61	40	30	13	0	10	260	40	180	30	10	
広島県	782	380	400	162	60	100	73	40	30	20	10	10	290	20	160	30	60	
山口県	503	250	250	100	50	50	53	30	20	17	10	10	320	10	110	20	0	
徳島県	434	270	160	51	30	20	29	20	10	4	0	0	290	10	60	0	40	
香川県	327	160	170	45	20	20	36	20	20	9	10	0	140	10	80	10	20	
愛媛県	712	380	330	71	30	40	38	20	20	16	10	10	250	10	150	10	40	
高知県	725	490	230	74	40	30	29	20	10	8	10	0	310	20	140	10	-	
福岡県	860	340	490	179	70	110	96	40	60	36	10	20	330	20	250	40	20	
佐賀県	328	230	100	76	50	30	33	20	10	6	0	0	150	10	40	10	10	
長崎県	1,404	720	690	106	50	60	76	50	30	18	20	0	480	30	190	20	20	
熊本県	1,080	740	330	198	130	70	87	60	30	16	10	10	590	20	150	10	10	
大分県	976	640	340	146	90	50	73	50	20	9	10	0	650	40	100	10	40	
宮崎県	475	180	280	70	30	40	38	10	20	8	10	0	200	10	120	0	-	
鹿児島県	1,189	560	590	124	60	70	92	50	40	18	10	10	550	60	150	20	30	
沖縄県	1,510	1,180	300	127	80	50	65	60	10	52	50	0	330	200	110	70	10	
運輸局等(再掲) 2)																		
北海道運輸局	2,622	1,330	1,290	355	160	200	221	140	90	71	60	10	1,260	190	400	100	90	
東北運輸局	5,522	3,110	2,240	868	470	390	412	250	170	86	60	30	3,370	190	610	80	130	
関東運輸局	9,059	5,590	3,420	1,480	670	810	746	410	340	256	130	120	3,920	630	1,660	230	780	
北陸信越運輸局	7,874	6,380	1,420	836	590	250	428	340	90	74	50	20	4,630	530	460	60	430	
中部運輸局	7,442	5,080	2,250	989	590	400	562	400	160	120	80	40	4,380	350	910	120	460	
近畿運輸局	5,422	3,800	1,470	927	580	340	440	290	150	179	130	50	2,580	200	800	160	140	
中国運輸局	3,198	1,880	1,280	503	260	276	170	170	100	58	30	30	1,590	100	600	90	90	
四国運輸局	2,198	1,300	890	241	120	120	132	70	60	37	20	10	990	50	430	30	90	
九州運輸局	6,312	3,410	2,820	899	470	430	495	290	200	111	60	50	2,940	200	1,010	100	120	
沖縄総合事務局	1,510	1,180	300	127	80	50	65	60	10	52	50	0	330	200	110	70	10	

1)宿泊目的割合不詳及び宿泊施設タイプ不詳及び簡易宿所を含む。

2)長野県は北陸信越運輸局、福井県は中部運輸局に含まれる。

3)従業者数10人未満を含む。

第1表 月(12区分)、施設所在地(47区分及び運輸局等)、従業者数(3区分)、宿泊目的割合(2区分)別施設数並びに月(12区分)、施設所在地(47区分及び運輸局等)、宿泊施設タイプ(5区分)別施設数(続き)

施設所在地(47区分 及び運輸局等)	従業者数(3区分)、宿泊目的割合(2区分)												宿泊施設タイプ(5区分)					
	総数 1)、3)	観光目的の 宿泊者が 50%以上 3)	観光目的の 宿泊者が 50%未満 3)	10～29人			30～99人			100人以上			旅館	リゾート ホテル	ビジネス ホテル	シティ ホテル	会社・団体 の宿泊所	
				1)	観光目的の 宿泊者が 50%以上	観光目的の 宿泊者が 50%未満	1)	観光目的の 宿泊者が 50%以上	観光目的の 宿泊者が 50%未満	1)	観光目的の 宿泊者が 50%以上	観光目的の 宿泊者が 50%未満						
平成24年 10月	51,191	33,480	17,030	7,216	3,940	3,270	3,774	2,410	1,360	1,047	680	370	25,140	2,580	7,080	1,070	2,300	
北海道	2,618	1,310	1,250	354	160	200	218	130	90	71	60	10	1,130	210	430	100	90	
青森県	590	250	330	125	50	80	47	20	30	13	10	0	360	10	120	20	0	
岩手県	697	370	330	107	50	60	65	40	30	14	10	0	480	40	70	20	0	
宮城県	688	320	320	123	50	80	65	30	30	22	20	10	350	20	140	20	40	
秋田県	572	330	230	105	50	50	66	50	20	6	0	0	410	10	50	10	20	
山形県	1,010	760	250	173	120	50	69	40	30	10	0	10	600	50	100	10	50	
福島県	1,963	1,160	720	234	150	90	98	70	30	21	20	10	1,150	70	160	10	30	
茨城県	716	250	470	112	30	80	46	20	20	11	0	10	480	30	150	10	10	
栃木県	1,278	950	310	196	140	50	109	80	30	19	10	10	660	190	160	10	30	
群馬県	1,191	830	360	149	90	60	84	70	10	14	10	0	630	60	170	10	60	
埼玉県	377	190	190	84	20	60	50	20	30	8	0	10	70	40	130	10	0	
千葉県	1,212	830	370	166	80	80	88	60	30	50	30	20	550	110	160	40	70	
東京都	1,535	560	970	406	60	350	180	20	160	92	30	70	310	70	570	110	40	
神奈川県	1,427	1,010	370	235	150	90	121	80	40	47	30	20	500	70	200	30	370	
新潟県	2,234	1,710	530	246	150	100	108	80	30	23	10	10	1,670	110	170	20	30	
富山県	436	310	110	79	60	20	48	40	10	6	0	0	210	20	30	10	20	
石川県	604	380	210	93	50	40	92	70	20	21	20	0	300	20	110	20	10	
福井県	1,040	640	370	83	50	30	49	40	10	6	10	0	710	10	80	20	20	
山梨県	1,324	1,070	250	131	100	30	68	50	10	15	10	0	670	70	80	10	140	
長野県	4,601	3,990	570	417	330	90	180	150	30	24	20	10	2,340	300	170	10	360	
岐阜県	982	680	290	138	100	40	66	50	10	16	20	0	580	50	90	10	50	
静岡県	2,912	2,250	620	381	240	140	238	190	50	48	40	10	1,500	190	340	30	280	
愛知県	984	510	480	228	90	140	118	60	60	31	10	20	490	20	220	50	70	
三重県	1,530	1,010	480	158	90	60	92	70	20	20	20	0	870	90	240	10	80	
滋賀県	603	470	130	101	60	40	40	30	10	17	10	0	310	60	110	10	10	
京都府	1,519	1,290	200	318	240	80	112	90	20	36	30	0	650	40	130	40	40	
大阪府	606	170	440	140	40	100	96	30	70	52	20	30	100	20	290	60	10	
兵庫県	1,536	1,080	460	206	120	90	121	90	40	54	40	10	880	50	200	40	40	
奈良県	480	370	60	69	60	10	28	30	0	5	10	-	210	10	10	10	30	
和歌山県	676	510	170	92	70	20	42	40	10	15	10	0	350	20	80	10	10	
鳥取県	504	340	160	52	40	20	49	40	10	5	0	0	290	20	120	10	-	
島根県	610	380	230	97	60	40	60	30	10	3	0	-	370	20	90	10	0	
岡山県	797	560	240	91	40	50	61	40	20	13	10	10	250	20	130	40	10	
広島県	783	410	360	162	70	100	74	40	30	20	10	10	310	20	150	30	40	
山口県	503	240	260	100	50	50	53	30	20	17	10	10	310	10	110	20	0	
徳島県	434	270	160	51	30	30	29	20	10	4	0	-	280	10	60	0	30	
香川県	327	170	160	45	20	20	36	20	10	9	10	0	140	10	90	10	10	
愛媛県	713	390	300	71	30	40	39	20	20	16	10	10	210	10	140	10	40	
高知県	727	470	230	74	40	30	29	20	10	9	10	0	300	20	130	10	-	
福岡県	860	320	540	179	70	110	96	40	50	36	10	20	370	30	270	40	20	
佐賀県	328	250	80	76	50	30	33	20	10	6	0	0	120	10	50	10	20	
長崎県	1,405	730	670	106	50	60	76	50	30	18	20	0	460	30	190	20	20	
熊本県	1,081	790	290	198	130	70	87	60	30	16	10	10	580	40	140	10	10	
大分県	995	650	330	146	90	50	73	50	20	9	10	0	620	30	120	10	40	
宮崎県	479	160	300	70	30	40	38	20	20	9	10	0	200	10	120	10	-	
鹿児島県	1,191	590	600	123	60	70	92	60	40	18	10	10	530	70	140	20	30	
沖縄県	1,513	1,220	290	126	80	50	65	60	10	52	50	0	280	180	100	80	20	
運輸局等(再掲) 2)																		
北海道運輸局	2,618	1,310	1,250	354	160	200	218	130	90	71	60	10	1,130	210	430	100	90	
東北運輸局	5,520	3,170	2,180	867	460	410	410	250	170	86	60	30	3,350	200	640	90	150	
関東運輸局	9,060	5,700	3,280	1,479	670	810	746	410	340	256	130	130	3,870	640	1,620	240	720	
北陸信越運輸局	7,875	6,390	1,420	835	580	250	428	330	90	74	50	20	4,530	450	470	60	420	
中部運輸局	7,448	5,080	2,230	988	570	410	563	410	160	121	90	40	4,150	360	970	120	510	
近畿運輸局	5,420	3,880	1,460	926	590	340	439	300	140	179	130	50	2,500	200	810	160	140	
中国運輸局	3,197	1,940	1,250	502	250	250	277	170	100	58	30	30	1,530	90	610	90	60	
四国運輸局	2,201	1,300	850	241	120	120	133	70	60	38	20	10	930	50	410	30	80	
九州運輸局	6,339	3,490	2,810	898	480	420	495	290	200	112	70	50	2,880	210	1,030	110	130	
沖縄総合事務局	1,513	1,220	290	126	80	50	65	60	10	52	50	0	280	180	100	80	20	

1)宿泊目的割合不詳及び宿泊施設タイプ不詳及び簡易宿所を含む。

2)長野県は北陸信越運輸局、福井県は中部運輸局に含まれる。

3)従業者数10人未満を含む。

第1表 月(12区分)、施設所在地(47区分及び運輸局等)、従業者数(3区分)、宿泊目的割合(2区分)別施設数
並びに月(12区分)、施設所在地(47区分及び運輸局等)、宿泊施設タイプ(5区分)別施設数(続き)

施設所在地(47区分 及び運輸局等)	従業者数(3区分)、宿泊目的割合(2区分)												宿泊施設タイプ(5区分)					
	総数 1)、3)	観光目的の 宿泊者が 50%以上 3)	観光目的の 宿泊者が 50%未満 3)	10~29人			30~99人			100人以上			旅館	リゾート ホテル	ビジネス ホテル	シティ ホテル	会社・団体 の宿泊所	
				1)	観光目的の 宿泊者が 50%以上	観光目的の 宿泊者が 50%未満	1)	観光目的の 宿泊者が 50%以上	観光目的の 宿泊者が 50%未満	1)	観光目的の 宿泊者が 50%以上	観光目的の 宿泊者が 50%未満						
平成24年 11月	51,222	33,500	17,040	7,218	3,950	3,270	3,776	2,420	1,360	1,047	680	370	25,150	2,580	7,080	1,070	2,300	
北海道	2,619	1,310	1,250	354	160	200	219	130	90	71	60	10	1,130	210	430	100	90	
青森県	589	240	340	125	50	80	47	20	30	13	10	0	360	10	120	20	0	
岩手県	697	370	330	107	50	60	65	40	30	14	10	0	480	40	70	20	0	
宮城県	692	320	320	126	50	80	66	40	30	22	20	10	350	20	140	20	40	
秋田県	572	330	230	105	50	50	66	50	20	6	0	0	410	10	50	10	20	
山形県	1,010	760	250	173	120	50	69	40	30	10	0	10	600	50	100	10	50	
福島県	1,963	1,160	720	233	150	90	98	70	30	21	20	10	1,150	70	160	10	30	
茨城県	716	250	470	111	30	80	47	20	20	11	0	10	480	30	150	10	10	
栃木県	1,278	950	310	196	140	50	110	80	30	19	10	10	660	190	160	10	30	
群馬県	1,191	830	360	149	90	60	84	70	10	14	10	0	630	60	170	10	60	
埼玉県	376	190	190	85	20	60	48	20	30	8	0	10	70	40	130	10	0	
千葉県	1,211	830	370	166	80	80	88	60	30	50	30	20	550	110	160	40	70	
東京都	1,537	560	970	406	60	350	182	20	160	92	30	70	310	70	570	110	40	
神奈川県	1,427	1,010	370	235	150	90	121	80	40	47	30	20	500	70	200	30	370	
新潟県	2,233	1,710	520	245	150	100	108	80	30	23	10	10	1,670	110	170	20	30	
富山県	436	310	110	79	60	20	48	40	10	6	0	0	210	20	30	10	20	
石川県	604	380	210	93	50	40	92	70	20	21	20	0	300	20	110	20	10	
福井県	1,039	630	370	82	50	30	49	40	10	6	10	0	710	10	80	20	20	
山梨県	1,324	1,070	250	131	100	30	68	50	10	15	10	0	670	70	80	10	140	
長野県	4,602	3,990	570	417	330	90	180	150	30	24	20	10	2,350	300	170	10	360	
岐阜県	983	680	290	139	100	40	66	50	10	16	20	0	580	50	90	10	50	
静岡県	2,912	2,250	620	381	240	140	238	190	50	48	40	10	1,500	190	340	30	280	
愛知県	984	510	480	228	90	140	118	60	60	31	10	20	490	20	220	50	70	
三重県	1,530	1,010	480	158	90	60	92	70	20	20	20	0	870	90	240	10	80	
滋賀県	603	470	130	101	60	40	40	30	10	17	10	0	310	60	110	10	10	
京都府	1,519	1,290	200	318	240	80	112	90	20	36	30	0	650	40	130	40	40	
大阪府	605	170	440	139	40	100	96	30	70	52	20	30	100	20	280	60	10	
兵庫県	1,536	1,080	460	206	120	90	121	90	40	54	40	10	880	50	200	40	40	
奈良県	480	370	60	69	60	10	28	30	0	5	10	-	210	10	10	10	30	
和歌山県	676	510	170	92	70	20	42	40	10	15	10	0	350	20	80	10	10	
鳥取県	504	340	160	52	40	20	49	40	10	5	0	0	290	20	120	10	-	
島根県	610	380	230	97	60	40	40	30	10	3	0	-	370	20	90	10	0	
岡山県	797	560	240	92	40	50	60	40	20	13	10	10	250	20	130	40	10	
広島県	786	410	360	163	70	100	74	40	30	20	10	10	320	20	150	30	40	
山口県	503	240	260	100	50	50	53	30	20	17	10	10	310	10	110	20	0	
徳島県	434	270	160	51	30	30	29	20	10	4	0	-	280	10	60	0	30	
香川県	327	170	160	45	20	20	36	20	10	9	10	0	140	10	90	10	10	
愛媛県	712	390	300	71	30	40	39	20	20	16	10	10	210	10	140	10	40	
高知県	729	480	230	74	40	30	29	20	10	9	10	0	300	20	130	10	-	
福岡県	860	320	540	179	70	110	95	40	50	36	10	20	370	30	270	40	20	
佐賀県	328	250	80	76	50	30	33	20	10	6	0	0	120	10	50	10	20	
長崎県	1,405	730	670	106	50	60	76	50	30	18	20	0	460	30	190	20	20	
熊本県	1,081	790	290	198	130	70	87	60	30	16	10	10	580	40	140	10	10	
大分県	1,009	660	330	146	90	50	73	50	20	9	10	0	630	30	120	10	40	
宮崎県	480	160	300	70	30	40	38	20	20	9	10	0	200	10	120	10	-	
鹿児島県	1,193	590	600	123	60	70	92	60	40	18	10	10	530	70	140	20	30	
沖縄県	1,520	1,230	300	126	80	50	65	60	10	52	50	0	280	180	100	80	20	
運輸局等(再掲) 2)																		
北海道運輸局	2,619	1,310	1,250	354	160	200	219	130	90	71	60	10	1,130	210	430	100	90	
東北運輸局	5,523	3,170	2,190	869	460	410	411	250	170	86	60	30	3,350	200	640	90	150	
関東運輸局	9,060	5,700	3,280	1,479	670	810	748	410	340	256	130	130	3,870	640	1,620	240	720	
北陸信越運輸局	7,875	6,390	1,420	834	580	250	428	330	90	74	50	20	4,530	450	470	60	420	
中部運輸局	7,448	5,080	2,230	988	570	410	563	410	160	121	90	40	4,150	360	970	120	510	
近畿運輸局	5,419	3,880	1,460	925	580	340	439	300	140	179	130	50	2,500	200	810	160	140	
中国運輸局	3,200	1,940	1,250	504	250	260	276	170	100	58	30	30	1,530	90	610	90	60	
四国運輸局	2,202	1,300	850	241	120	120	133	70	60	38	20	10	930	50	410	30	80	
九州運輸局	6,356	3,500	2,820	898	480	420	494	290	200	112	70	50	2,890	210	1,030	110	130	
沖縄総合事務局	1,520	1,230	300	126	80	50	65	60	10	52	50	0	280	180	100	80	20	

1)宿泊目的割合不詳及び宿泊施設タイプ不詳及び簡易宿所を含む。

2)長野県は北陸信越運輸局、福井県は中部運輸局に含まれる。

3)従業者数10人未満を含む。

第1表 月(12区分)、施設所在地(47区分及び運輸局等)、従業者数(3区分)、宿泊目的割合(2区分)別施設数
並びに月(12区分)、施設所在地(47区分及び運輸局等)、宿泊施設タイプ(5区分)別施設数(続き)

施設所在地(47区分 及び運輸局等)	従業者数(3区分)、宿泊目的割合(2区分)												宿泊施設タイプ(5区分)					
	総数 1)、3)	観光目的の 宿泊者が 50%以上 3)	観光目的の 宿泊者が 50%未満 3)	10~29人		30~99人		100人以上		旅館	リゾート ホテル	ビジネス ホテル	シティ ホテル	会社・団体 の宿泊所				
				1)	観光目的の 宿泊者が 50%以上	観光目的の 宿泊者が 50%未満	1)	観光目的の 宿泊者が 50%以上	観光目的の 宿泊者が 50%未満						1)	観光目的の 宿泊者が 50%以上	観光目的の 宿泊者が 50%未満	
平成24年 12月	51,232	33,510	17,040	7,217	3,940	3,270	3,773	2,410	1,360	1,047	680	370	25,160	2,580	7,070	1,070	2,300	
北海道	2,618	1,310	1,250	354	160	200	218	130	90	71	60	10	1,130	210	430	100	90	
青森県	590	240	340	125	50	80	47	20	30	13	10	0	360	10	120	20	0	
岩手県	696	370	330	107	50	60	65	40	30	14	10	0	480	40	70	20	0	
宮城県	692	320	320	126	50	80	66	40	30	22	20	10	350	20	140	20	40	
秋田県	572	330	230	105	50	50	66	50	20	6	0	0	410	10	50	10	20	
山形県	1,009	760	250	172	120	50	69	40	30	10	0	10	600	50	100	10	50	
福島県	1,966	1,160	720	233	150	90	98	70	30	21	20	10	1,150	70	160	10	30	
茨城県	716	250	470	111	30	80	47	20	20	11	0	10	480	30	150	10	10	
栃木県	1,278	950	310	195	140	50	110	80	30	19	10	10	660	190	160	10	30	
群馬県	1,191	830	360	149	90	60	84	70	10	14	10	0	630	60	170	10	60	
埼玉県	375	190	190	85	20	60	47	20	30	8	0	10	70	40	130	10	0	
千葉県	1,211	830	370	166	80	80	88	60	30	50	30	20	550	110	160	40	70	
東京都	1,537	560	970	407	60	350	182	20	160	92	30	70	310	70	570	110	40	
神奈川県	1,427	1,010	370	235	150	90	121	80	40	47	30	20	500	70	200	30	370	
新潟県	2,233	1,710	520	244	150	100	108	80	30	23	10	10	1,670	110	170	20	30	
富山県	436	310	110	79	60	20	48	40	10	6	0	0	210	20	30	10	20	
石川県	604	380	210	93	50	40	92	70	20	21	20	0	300	20	110	20	10	
福井県	1,039	630	370	82	50	30	49	40	10	6	10	0	710	10	80	20	20	
山梨県	1,324	1,070	250	131	100	30	68	50	10	15	10	0	670	70	80	10	140	
長野県	4,600	3,990	580	417	330	90	180	150	30	24	20	10	2,350	300	170	10	360	
岐阜県	981	680	290	138	100	40	66	50	10	16	20	0	580	50	90	10	50	
静岡県	2,914	2,250	620	381	240	140	238	190	50	48	40	10	1,500	190	340	30	280	
愛知県	984	510	480	228	90	140	118	60	60	31	10	20	490	20	220	50	70	
三重県	1,533	1,020	480	159	90	70	92	70	20	20	20	0	870	90	240	10	80	
滋賀県	603	470	130	101	60	40	40	30	10	17	10	0	310	60	110	10	10	
京都府	1,521	1,300	200	320	240	80	112	90	20	36	30	0	660	40	130	40	40	
大阪府	605	170	440	139	40	100	96	30	70	52	20	30	100	20	280	60	10	
兵庫県	1,535	1,080	460	206	120	90	121	90	40	54	40	10	880	50	200	40	40	
奈良県	480	370	60	69	60	10	28	30	0	5	10	-	210	10	10	10	30	
和歌山県	676	510	170	92	70	20	42	40	10	15	10	0	350	20	80	10	10	
鳥取県	504	340	160	52	40	20	49	40	10	5	0	0	290	20	120	10	-	
島根県	610	380	230	97	60	40	40	30	10	3	0	-	370	20	90	10	0	
岡山県	797	560	240	92	40	50	60	40	20	13	10	10	250	20	130	40	10	
広島県	786	410	360	163	70	100	74	40	30	20	10	10	320	20	150	30	40	
山口県	502	240	260	99	50	50	53	30	20	17	10	10	310	10	110	20	0	
徳島県	434	270	160	51	30	30	29	20	10	4	0	-	280	10	60	0	30	
香川県	327	170	160	45	20	20	36	20	10	9	10	0	140	10	90	10	10	
愛媛県	712	390	300	71	30	40	39	20	20	16	10	10	210	10	140	10	40	
高知県	729	480	230	74	40	30	29	20	10	9	10	0	300	20	130	10	-	
福岡県	859	320	540	179	70	110	94	40	50	36	10	20	370	30	270	40	20	
佐賀県	328	250	80	76	50	30	33	20	10	6	0	0	120	10	50	10	20	
長崎県	1,404	740	660	106	50	60	76	50	30	18	20	0	460	30	170	20	20	
熊本県	1,082	790	290	198	130	70	88	60	30	16	10	10	580	40	140	10	10	
大分県	1,011	660	330	146	90	50	73	50	20	9	10	0	630	30	120	10	40	
宮崎県	479	160	300	70	30	40	37	10	20	9	10	0	200	10	120	10	-	
鹿児島県	1,196	590	600	123	60	70	92	60	40	18	10	10	540	70	150	20	30	
沖縄県	1,526	1,230	300	126	80	50	65	60	10	52	50	0	280	180	100	80	20	
運輸局等(再掲) 2)																		
北海道運輸局	2,618	1,310	1,250	354	160	200	218	130	90	71	60	10	1,130	210	430	100	90	
東北運輸局	5,525	3,170	2,190	868	460	410	411	250	170	86	60	30	3,350	200	640	90	150	
関東運輸局	9,059	5,700	3,280	1,479	670	810	747	410	340	256	130	130	3,870	640	1,620	240	720	
北陸信越運輸局	7,873	6,390	1,420	833	580	250	428	330	90	74	50	20	4,540	460	470	60	420	
中部運輸局	7,451	5,080	2,240	988	570	410	563	410	160	121	90	40	4,150	360	970	120	510	
近畿運輸局	5,420	3,880	1,460	927	590	340	439	300	140	179	130	50	2,500	200	810	160	140	
中国運輸局	3,199	1,940	1,250	503	250	260	276	170	100	58	30	30	1,530	90	610	90	60	
四国運輸局	2,202	1,300	850	241	120	120	133	70	60	38	20	10	930	50	410	30	80	
九州運輸局	6,359	3,510	2,810	898	480	420	493	290	200	112	70	50	2,900	210	1,010	110	130	
沖縄総合事務局	1,526	1,230	300	126	80	50	65	60	10	52	50	0	280	180	100	80	20	

1)宿泊目的割合不詳及び宿泊施設タイプ不詳及び簡易宿所を含む。

2)長野県は北陸信越運輸局、福井県は中部運輸局に含まれる。

3)従業者数10人未満を含む。

第2表 年、月（12区分及び四半期）、施設所在地（47区分及び運輸局等）、従業者数（3区分）、宿泊目的割合（2区分）別延べ宿泊者数並びに年、月（12区分及び四半期）、施設所在地（47区分及び運輸局等）、宿泊目的割合（2区分）別外国人延べ宿泊者数

施設所在地(47区分及び運輸局等)	従業者数(3区分)、宿泊目的割合(2区分)												宿泊目的割合(2区分)		
	延べ宿泊者数 1)、3)		10~29人		30~99人		100人以上		外国人延べ 宿泊者数 1)		観光目的の 宿泊者が 50%以上				
			観光目的の 宿泊者が 50%以上 3)	観光目的の 宿泊者が 50%未満 3)	1)	観光目的の 宿泊者が 50%以上	観光目的の 宿泊者が 50%未満	1)					観光目的の 宿泊者が 50%以上	観光目的の 宿泊者が 50%未満	
平成24年1~12月 計	439,495,120	218,550,990	220,267,450	120,580,330	38,317,460	82,236,370	126,489,620	65,297,490	61,001,710	112,875,260	76,999,990	35,875,270	26,314,340	13,553,940	12,706,640
北海道	28,591,870	17,165,310	11,411,010	6,440,730	2,293,950	4,146,780	9,209,220	5,577,510	3,631,710	8,849,310	7,554,140	1,295,170	2,012,070	1,665,550	346,490
青森県	4,546,440	1,529,900	3,016,540	1,783,020	311,620	1,471,410	1,188,900	493,790	695,120	572,550	482,450	90,100	42,430	16,630	25,800
岩手県	6,517,240	3,152,610	3,364,620	1,690,900	333,140	1,357,760	2,173,650	1,314,790	858,870	1,062,590	1,009,070	53,510	45,990	31,110	14,890
宮城県	10,042,560	3,876,550	6,159,820	3,027,010	592,630	2,428,450	3,153,800	1,283,500	1,870,300	2,144,500	1,657,480	487,020	90,330	34,400	55,920
秋田県	3,460,540	1,635,690	1,824,850	1,268,010	346,760	921,250	1,327,220	755,830	571,390	242,520	100,000	142,520	27,580	11,540	16,040
山形県	5,559,550	3,098,860	2,460,690	1,733,020	978,650	754,370	1,905,640	932,970	972,670	527,780	342,500	185,290	32,170	12,310	19,860
福島県	10,585,930	4,645,320	5,939,180	3,248,180	1,076,180	2,172,010	2,889,930	1,589,310	1,300,620	1,315,220	1,105,610	209,620	37,230	12,320	24,910
茨城県	5,097,080	1,349,350	3,747,730	1,870,670	221,450	1,649,230	1,495,340	638,920	856,420	415,410	128,080	287,330	89,020	3,610	85,410
栃木県	9,762,230	7,058,770	2,696,880	2,714,300	1,638,100	1,069,610	2,910,860	1,998,380	912,480	1,753,790	1,487,300	266,490	106,910	37,580	69,300
群馬県	8,385,380	6,014,720	2,368,380	2,325,090	1,195,600	1,129,490	2,681,490	2,092,400	589,450	1,561,570	1,528,540	33,030	69,240	44,980	24,260
埼玉県	3,736,890	754,320	2,982,570	1,496,650	147,110	1,349,540	1,150,290	284,430	865,800	532,220	71,510	460,710	88,230	7,980	80,240
千葉県	19,321,960	13,155,900	6,164,310	3,420,090	1,138,900	2,281,190	3,595,190	2,273,760	1,321,420	10,689,890	8,839,550	1,850,350	1,794,850	1,110,340	684,520
東京都	49,189,870	9,490,620	39,658,510	12,626,960	956,010	11,670,960	12,565,420	912,190	11,653,230	19,078,820	6,594,270	12,484,550	8,291,740	2,830,550	5,457,410
神奈川県	17,235,100	8,609,160	8,273,590	4,152,030	1,502,670	2,648,090	4,946,200	2,414,860	2,531,340	4,929,370	3,134,150	1,795,220	924,550	346,880	577,670
新潟県	10,202,510	5,690,340	4,512,110	2,958,310	956,810	2,001,430	2,823,990	1,737,580	1,086,410	1,664,580	1,177,960	486,620	96,870	44,450	52,420
富山県	3,618,940	1,896,760	1,722,180	1,130,050	416,580	713,470	1,260,580	926,420	334,160	408,200	156,160	252,040	94,000	45,000	49,000
石川県	7,243,760	3,919,360	3,323,980	1,573,720	338,480	1,235,240	3,316,030	2,127,130	1,188,890	1,492,040	1,206,670	285,370	190,380	111,430	78,960
福井県	3,536,210	1,903,870	1,627,820	824,180	318,340	505,850	1,237,300	654,610	582,690	393,390	353,000	40,390	26,570	9,300	17,180
山梨県	7,020,510	5,066,920	1,953,590	1,841,850	1,108,280	733,570	2,280,220	1,688,670	591,550	979,280	966,840	12,440	387,360	356,430	30,930
長野県	18,291,290	13,853,020	4,393,390	5,175,230	3,318,300	1,856,930	4,710,330	3,665,790	1,020,400	2,103,080	1,762,340	340,740	288,340	227,080	60,620
岐阜県	5,830,330	4,007,040	1,823,300	1,593,590	797,350	796,240	1,710,350	1,352,690	357,660	1,242,870	1,151,410	91,460	260,090	201,320	58,770
静岡県	20,286,510	12,884,540	7,371,330	5,715,680	2,430,730	3,284,940	6,758,440	5,194,210	1,533,590	3,596,650	2,839,700	756,950	494,220	273,410	220,810
愛知県	13,426,230	3,450,880	9,975,340	4,747,540	753,770	3,993,770	4,341,710	1,481,280	2,860,430	2,440,450	762,680	1,677,770	944,640	513,770	790,870
三重県	8,334,690	5,033,700	3,300,700	2,184,620	727,600	1,457,020	2,307,740	1,618,320	689,420	1,611,280	1,516,210	95,060	94,660	39,930	54,730
滋賀県	4,217,270	2,595,610	1,617,960	1,186,850	428,020	758,830	851,380	440,770	410,620	1,361,700	1,284,300	77,400	114,000	76,140	37,850
京都府	16,240,750	12,835,820	3,399,400	4,844,040	2,750,530	2,087,990	4,227,350	3,328,100	899,250	5,452,470	5,238,030	214,440	2,305,170	2,044,550	260,620
大阪府	23,343,620	5,863,890	17,479,730	5,656,020	753,310	4,902,710	6,994,080	1,650,330	5,343,750	8,001,870	3,168,770	4,833,100	3,060,850	1,318,450	1,742,400
兵庫県	12,353,120	6,416,740	5,929,240	2,911,880	1,021,330	1,883,420	3,216,150	1,768,210	1,447,950	3,979,460	2,765,260	1,214,200	353,830	109,250	244,590
奈良県	2,230,560	2,131,390	99,170	914,910	891,910	23,000	359,100	326,800	32,300	432,250	432,250	-	104,300	102,270	2,030
和歌山県	4,283,310	3,498,180	785,130	926,080	570,180	355,900	1,365,030	1,183,650	181,380	1,286,600	1,195,440	91,160	116,930	101,430	15,500
鳥取県	2,864,320	1,605,910	1,258,420	667,690	267,170	400,530	1,138,610	792,610	346,000	330,340	246,370	83,970	39,490	19,630	19,860
島根県	2,626,850	1,129,580	1,495,960	963,350	357,860	605,480	961,920	378,510	583,410	193,180	193,180	-	17,920	6,210	11,720
岡山県	4,667,230	1,613,650	3,053,570	1,500,530	182,340	1,318,190	1,757,910	858,710	899,200	533,080	238,560	294,520	78,880	22,020	56,870
広島県	8,220,210	2,599,730	5,615,050	2,991,480	580,640	2,410,840	1,872,680	800,870	1,071,800	1,913,720	707,180	1,206,540	401,130	194,730	206,400
山口県	4,292,020	1,860,090	2,431,940	1,471,630	426,460	1,045,170	1,381,790	707,820	673,970	686,540	541,920	144,630	48,170	20,030	28,150
徳島県	1,820,010	740,390	1,079,610	594,310	142,800	451,510	431,200	187,630	243,570	307,020	242,880	64,140	45,090	10,080	35,010
香川県	3,550,090	1,360,540	2,189,550	754,830	198,580	556,250	980,980	472,450	508,530	798,360	504,080	294,290	43,090	14,040	29,040
愛媛県	3,797,870	1,292,180	2,505,690	922,260	146,000	776,260	1,131,620	371,300	760,320	983,690	612,280	371,410	62,660	12,490	50,170
高知県	3,088,360	1,404,140	1,684,220	1,014,240	284,850	729,400	680,230	279,900	400,340	455,620	232,560	223,070	33,640	8,650	24,990
福岡県	13,674,120	3,267,020	10,407,050	4,853,950	768,710	4,085,250	3,502,830	777,850	2,724,980	3,162,920	1,128,840	2,034,080	758,730	237,420	521,310
佐賀県	2,483,640	1,163,720	1,319,910	1,041,460	419,910	621,560	704,970	281,070	423,900	282,400	257,370	25,030	40,960	23,790	17,160
長崎県	6,628,470	3,201,880	3,426,590	1,640,780	468,050	1,172,730	2,370,020	1,205,700	1,164,310	1,164,710	1,100,310	14,410	418,820	262,800	156,020
熊本県	7,089,180	3,289,920	3,799,270	2,280,820	828,700	1,452,110	2,217,020	1,085,800	1,131,230	1,136,340	724,540	411,800	325,910	225,360	100,550
大分県	6,122,600	3,768,170	2,354,430	1,895,260	744,270	1,150,990	1,950,630	1,359,190	591,450	1,243,600	1,130,920	112,680	310,320	271,710	38,620
宮崎県	3,627,650	1,289,600	2,200,890	964,620	192,580	772,040	1,240,460	242,830	861,980	790,550	694,700	95,860	153,230	87,200	16,830
鹿児島県	6,870,930	3,514,150	3,356,780	1,753,300	523,940	1,229,370	2,275,820	1,201,300	1,074,520	1,477,940	1,184,530	293,410	170,570	141,590	28,980
沖縄県	15,579,340	12,865,190	2,705,440	3,288,620	1,470,360	1,818,260	2,938,070	2,587,120	350,950	7,293,510	7,198,090	95,430	781,210	616,220	164,990
運輸局等(再掲) 2)															
北海道運輸局	28,591,870	17,165,310	11,411,010	6,440,730	2,293,950	4,146,780	9,209,220	5,577,510	3,631,710	8,849,310	7,554,140	1,295,170	2,012,070	1,665,550	346,490
東北運輸局	40,712,250	17,938,930	22,765,710	12,750,140	3,638,960	9,105,260	12,639,150	6,370,190	6,268,950	5,865,170	4,697,120	1,168,050	275,730	118,300	157,430
関東運輸局	119,749,020	51,499,770	67,845,570	30,447,630	7,908,120	22,531,660	31,624,950	12,303,250	19,321,690	39,940,350	22,750,240	17,190,110	11,751,900	4,738,350	7,009,740
北陸信越運輸局	39,356,490	25,359,470	13,951,660	10,837,310	5,030,170	5,807,080	12,110,930	8,456,920	3,629,870	5,667,900	4,303,130	1,364,770	669,590		

第2表 年、月（12区分及び四半期）、施設所在地（47区分及び運輸局等）、従業者数（3区分）、宿泊目的割合（2区分）別延べ宿泊者数
並びに年、月（12区分及び四半期）、施設所在地（47区分及び運輸局等）、宿泊目的割合（2区分）別外国人延べ宿泊者数（続き）

施設所在地(47区分 及び運輸局等)	延べ 宿泊者数 1)、3)	従業者数(3区分)、宿泊目的割合(2区分)										宿泊目的割合(2区分)			
		観光目的の 宿泊者が 50%以上 3)	観光目的の 宿泊者が 50%未満 3)	10~29人		30~99人		100人以上		観光目的の 宿泊者が 50%以上	観光目的の 宿泊者が 50%未満	外国人延べ 宿泊者数 1)	観光目的の 宿泊者が 50%以上	観光目的の 宿泊者が 50%未満	
				1)	観光目的の 宿泊者が 50%以上	観光目的の 宿泊者が 50%未満	1)	観光目的の 宿泊者が 50%以上	観光目的の 宿泊者が 50%未満						1)
平成24年1~3月 計	98,773,180	47,822,840	50,680,750	27,267,520	8,064,830	19,198,090	28,861,930	14,676,440	14,131,370	25,938,840	17,672,620	8,266,220	5,701,720	2,909,420	2,766,920
北海道	6,230,510	3,912,210	2,310,380	1,338,670	455,340	883,330	2,131,840	1,336,660	795,180	2,149,870	1,849,880	299,990	568,400	495,110	73,270
青森県	793,490	268,420	525,070	346,320	54,270	292,050	202,630	88,800	113,840	115,010	95,330	19,680	9,510	5,570	3,950
岩手県	1,527,500	709,090	818,410	405,750	66,830	338,920	478,440	295,060	183,390	276,050	264,650	11,400	10,330	7,500	2,830
宮城県	2,371,270	875,680	1,495,590	709,180	124,150	585,030	746,620	310,840	435,780	466,920	375,020	91,900	18,170	7,630	10,550
秋田県	633,410	231,910	401,510	258,180	63,670	194,510	252,160	122,210	129,960	58,870	26,970	31,900	5,820	2,440	3,380
山形県	1,231,400	689,510	541,900	399,930	244,610	155,320	414,470	195,790	218,690	112,430	69,410	43,020	7,520	5,170	2,350
福島県	2,442,050	969,990	1,471,750	815,680	243,520	572,160	659,460	350,710	308,750	255,410	211,880	43,530	6,010	730	5,280
茨城県	1,165,370	278,540	886,830	471,250	45,540	455,720	354,030	151,520	202,510	100,160	30,890	69,260	20,440	690	19,750
栃木県	1,752,940	1,134,030	618,910	519,780	281,920	237,870	598,700	368,800	229,910	259,120	214,170	44,950	18,060	5,910	12,150
群馬県	1,822,980	1,315,970	507,010	493,320	243,460	249,850	593,090	479,080	114,010	333,420	325,530	7,890	15,080	10,040	5,040
埼玉県	839,500	119,610	719,890	332,050	27,820	304,230	260,010	53,770	206,240	127,100	16,850	110,250	22,080	1,670	20,400
千葉県	4,688,160	3,399,250	1,287,170	708,260	277,140	431,120	941,480	599,160	342,320	2,581,890	2,273,070	308,820	422,260	262,550	159,710
東京都	11,681,470	2,180,280	9,460,460	3,038,540	198,550	2,839,990	2,977,020	236,300	2,740,720	4,517,220	1,522,430	2,994,790	1,804,740	607,460	1,193,500
神奈川県	4,028,670	1,936,740	1,964,700	975,220	346,860	628,360	1,183,010	539,620	643,400	1,168,210	756,910	411,300	202,460	64,420	138,040
新潟県	2,440,650	1,524,450	916,200	616,090	199,470	416,630	583,150	346,050	237,100	491,640	395,450	96,190	34,570	22,480	12,090
富山県	658,880	329,440	329,440	228,840	72,460	156,390	241,610	192,160	49,450	74,300	23,680	50,620	11,750	4,440	7,310
石川県	1,646,480	891,590	754,830	400,110	74,540	325,570	738,250	502,130	236,120	334,900	275,460	59,440	33,100	18,190	14,910
福井県	846,210	442,530	403,680	187,900	65,510	122,390	139,380	169,590	149,790	94,990	86,040	8,950	7,270	3,140	4,130
山梨県	1,299,090	859,070	434,020	346,140	169,870	176,270	464,920	344,750	120,170	193,270	190,960	2,310	88,250	84,040	4,210
長野県	4,540,230	3,642,640	881,720	1,245,150	885,400	359,750	1,020,580	801,910	218,670	496,400	431,450	64,950	90,370	77,490	12,870
岐阜県	1,304,590	883,310	421,290	334,210	156,890	177,320	399,730	299,730	100,010	291,450	270,720	20,740	43,190	32,080	11,120
静岡県	4,803,250	3,075,210	1,717,300	1,341,210	576,270	764,930	1,693,800	1,336,110	346,930	854,230	662,080	192,150	108,720	64,740	43,990
愛知県	3,088,410	804,560	2,283,850	1,059,540	132,940	926,600	1,009,160	392,730	610,680	191,380	419,300	203,500	35,600	167,900	13,990
三重県	1,783,150	1,055,590	727,270	503,190	144,260	358,940	545,250	371,000	174,250	359,340	339,300	20,040	23,660	9,960	13,690
滋賀県	840,350	443,140	397,210	251,440	77,530	173,910	150,490	47,150	103,340	291,520	276,320	15,200	22,730	13,440	9,290
京都府	3,123,590	2,478,120	645,480	879,150	465,200	413,940	877,340	705,770	171,570	1,124,490	1,124,490	-	271,260	244,940	26,320
大阪府	5,271,780	1,225,180	4,046,600	1,360,640	140,170	1,220,470	1,601,830	317,880	1,283,950	1,853,290	714,400	1,138,890	624,840	239,520	385,320
兵庫県	2,943,550	1,561,380	1,377,560	685,890	254,750	426,540	733,240	413,880	319,360	933,050	624,320	308,740	73,740	17,700	56,040
奈良県	363,600	330,560	33,040	149,700	146,660	3,040	58,160	51,020	7,140	98,780	98,780	-	20,730	20,060	670
和歌山県	895,400	718,360	177,040	187,680	113,490	74,190	307,650	267,220	40,440	296,280	275,280	21,000	26,100	23,050	3,050
鳥取県	650,850	363,480	287,370	147,710	57,940	89,770	247,150	185,690	61,460	65,720	50,360	15,360	8,710	3,960	4,750
島根県	525,160	218,360	305,500	225,860	74,710	151,150	202,480	82,670	119,810	41,100	41,100	-	4,340	1,730	2,610
岡山県	1,038,730	315,560	723,170	357,000	34,710	322,290	402,770	175,130	227,640	126,140	58,470	67,670	14,520	2,870	11,640
広島県	1,822,020	462,350	1,354,240	677,650	112,840	564,810	390,090	137,720	252,380	423,840	138,450	285,390	69,490	31,710	37,780
山口県	900,870	371,800	529,070	308,300	84,550	223,750	272,480	130,910	141,570	150,940	119,880	31,060	11,560	5,170	6,390
徳島県	390,950	116,690	274,260	142,690	20,160	122,530	97,910	32,100	65,810	57,960	33,360	24,590	6,510	1,200	5,310
香川県	821,880	281,490	540,390	194,070	36,370	157,700	210,880	89,700	121,180	195,490	123,320	72,170	9,640	3,110	6,530
愛媛県	943,110	306,260	636,860	211,020	31,080	179,940	288,650	94,080	194,580	230,000	152,430	77,570	16,330	3,870	12,460
高知県	668,330	295,150	373,170	208,780	59,060	149,720	149,980	54,600	95,390	112,960	59,960	53,000	13,430	2,970	10,450
福岡県	3,157,020	681,530	2,475,490	1,157,650	148,260	1,009,390	825,170	203,210	621,960	772,820	285,180	487,640	167,380	45,690	121,700
佐賀県	575,620	257,000	318,620	232,360	91,640	140,720	164,400	71,990	92,410	62,360	61,340	1,020	9,370	5,330	4,040
長崎県	1,396,090	640,280	755,820	328,470	81,600	246,870	538,990	246,480	292,510	245,290	241,830	3,450	110,120	76,210	33,910
熊本県	1,560,800	703,970	856,830	529,000	186,940	342,050	499,070	243,840	255,230	279,170	180,440	98,730	106,210	71,750	34,460
大分県	1,436,230	852,230	584,010	426,210	174,870	251,340	457,780	311,440	146,350	297,820	271,720	26,100	82,780	74,290	8,490
宮崎県	927,750	310,160	617,590	258,490	42,500	215,980	317,970	58,320	216,280	207,830	183,830	24,000	51,040	27,240	2,210
鹿児島県	1,603,680	815,190	788,500	392,880	126,890	265,990	555,400	283,160	272,240	367,600	296,510	71,090	52,530	44,630	7,910
沖縄県	3,302,150	2,545,000	748,440	880,420	351,640	528,780	703,250	588,050	115,190	1,381,560	1,361,360	20,200	153,120	119,930	33,200
運輸局等(再掲) 2)															
北海道運輸局	6,230,510	3,912,210	2,310,380	1,338,670	455,340	883,330	2,131,840	1,336,660	795,180	2,149,870	1,849,880	299,990	568,400	495,110	73,270
東北運輸局	8,999,120	3,744,590	5,254,220	2,935,040	797,040	2,138,000	2,753,790	1,363,400	1,390,390	1,284,690	1,043,260	241,430	57,360	29,030	28,330
関東運輸局	27,272,180	11,223,500	15,878,990	6,884,560	1,591,160	5,293,400	7,372,250	2,772,990	4,599,270	9,280,380	5,330,810	3,949,560	2,593,360	1,036,780	1,552,800
北陸信越運輸局	9,286,240	6,388,130	2,882,180	1,231,860	1,231,860	1,253,330	2,583,590	1,842,250	741,340	1,397,240	1,126,040	271,200	169,780	122,590	47,180
中部運輸局	11,825,620	6,261,190	5,553,400	3,426,040	1,075,870	2,350,170	3,967,320	2,569,160	1,387,410	2,210,690	1,549,510	661,180	386,340	145,520	240,820
近畿運輸局	13,438,270	6,756,740	6,676,920	3,514,490	1,197,800	2,312,090	3,728,710	1,802,910	1,925,800	4,597,400	3,113,570	1,483,820	1,039,390	558,710	480,680
中国運輸局	4,937,620	1,731,550	3,199,350	1,716,510	364,740	1,351,770	1,514,970	712,120	802,850	807,740	408,260	399,480	108,620	45,450	63,170
四国運輸局	2,824,270	9													

第2表 年、月（12区分及び四半期）、施設所在地（47区分及び運輸局等）、従業者数（3区分）、宿泊目的割合（2区分）別延べ宿泊者数
並びに年、月（12区分及び四半期）、施設所在地（47区分及び運輸局等）、宿泊目的割合（2区分）別外国人延べ宿泊者数（続き）

施設所在地(47区分 及び運輸局等)	延べ 宿泊者数 1)、3)	従業者数(3区分)、宿泊目的割合(2区分)											宿泊目的割合(2区分)			
		観光目的の 宿泊者が 50%以上 3)		観光目的の 宿泊者が 50%未満 3)		1)		10~29人		30~99人		100人以上		うち 外国人延べ 宿泊者数 1)	観光目的の 宿泊者が 50%以上	観光目的の 宿泊者が 50%未満
		1)	2)	1)	2)	1)	2)	1)	2)	1)	2)					
平成24年1月	30,684,990	15,279,200	15,305,300	8,289,430	2,582,940	5,705,050	8,935,090	4,626,310	4,279,950	8,174,310	5,589,180	2,585,130	2,014,720	1,101,640	891,630	
北海道	2,109,240	1,381,090	723,810	420,290	149,830	270,460	716,940	467,650	249,290	756,550	661,120	95,430	255,710	229,140	26,570	
青森県	250,120	90,290	159,830	107,480	20,790	86,690	64,330	29,970	34,360	36,490	30,420	6,070	2,760	1,960	800	
岩手県	489,940	244,370	245,560	122,690	21,740	100,950	155,040	99,930	55,110	97,110	93,830	3,280	3,250	2,670	580	
宮城県	730,140	288,800	441,340	212,140	39,740	172,410	229,930	103,930	126,010	148,320	121,190	27,130	4,660	2,170	2,490	
秋田県	199,630	77,360	122,270	79,340	22,820	56,520	80,290	40,260	40,030	16,490	7,140	9,350	1,590	970	630	
山形県	380,880	234,740	146,140	124,730	81,690	43,040	127,120	64,870	62,260	36,370	24,170	12,200	3,020	2,350	670	
福島県	787,130	333,730	453,360	252,960	78,250	174,710	214,340	118,170	96,170	87,480	74,270	13,220	1,220	130	1,080	
茨城県	332,950	80,350	252,610	135,640	11,710	123,920	100,730	41,030	59,710	30,730	10,520	20,210	6,200	220	5,980	
栃木県	565,160	375,140	190,020	163,410	90,720	72,690	183,810	114,790	69,010	86,420	73,070	13,350	4,820	1,660	3,170	
群馬県	614,990	461,710	153,280	157,410	83,470	73,940	202,780	169,340	33,430	109,690	106,900	2,790	5,990	4,280	1,710	
埼玉県	252,390	36,350	216,040	100,390	8,570	91,820	78,590	16,140	62,450	39,200	5,430	33,760	6,670	600	6,070	
千葉県	1,429,240	1,033,000	395,280	205,460	78,820	126,630	290,230	185,230	105,000	806,590	704,790	101,800	152,200	97,610	54,600	
東京都	3,603,450	681,750	2,909,540	917,420	59,590	857,830	909,550	71,370	838,180	1,423,320	482,320	941,010	587,540	207,780	378,760	
神奈川県	1,252,190	606,010	602,940	296,190	108,980	187,210	364,040	166,020	198,030	360,480	231,980	128,500	61,380	20,870	40,520	
新潟県	802,610	535,940	266,670	188,950	70,500	118,450	186,660	117,470	69,190	177,540	149,920	27,620	15,350	11,870	3,480	
富山県	211,780	110,540	101,240	71,610	22,990	48,620	79,740	64,500	15,250	22,930	7,260	15,670	3,550	1,720	1,820	
石川県	513,610	283,740	229,860	124,390	26,280	98,100	226,470	155,820	70,650	105,370	86,360	19,020	12,280	7,860	4,420	
福井県	260,540	140,540	120,010	56,290	22,100	34,190	95,170	52,340	42,830	29,990	27,310	2,690	2,080	1,230	850	
山梨県	381,900	260,580	121,330	99,520	50,070	49,460	146,260	109,190	37,070	61,580	60,800	770	33,040	32,040	1,000	
長野県	1,682,880	1,389,950	286,490	461,620	350,530	111,270	351,270	281,920	69,340	181,310	160,550	20,770	42,930	39,150	3,780	
岐阜県	403,060	279,570	123,490	103,390	48,880	54,510	125,030	94,900	30,130	88,330	82,190	6,140	18,230	13,580	4,650	
静岡県	1,472,990	950,460	519,160	407,010	180,480	226,530	518,380	410,940	104,070	265,100	203,310	61,790	40,660	24,920	15,740	
愛知県	959,380	258,140	701,240	319,550	41,910	277,640	315,330	126,990	188,340	197,240	62,300	134,940	64,790	13,130	51,660	
三重県	560,520	339,820	220,710	159,090	47,470	111,620	174,780	120,980	53,810	114,970	108,490	6,490	10,590	4,710	5,880	
滋賀県	249,850	133,990	115,860	73,600	22,220	51,380	43,050	13,190	29,850	92,920	88,810	4,120	6,920	5,060	1,870	
京都府	931,380	737,300	194,090	259,820	137,590	122,240	246,950	198,240	48,710	343,970	343,970	-	87,190	81,200	5,980	
大阪府	1,635,130	373,570	1,261,560	423,890	43,950	379,940	498,530	103,290	395,240	580,090	212,900	367,190	228,610	92,410	136,200	
兵庫県	925,410	507,140	416,830	211,180	82,020	127,720	226,790	131,640	95,150	295,260	199,110	96,150	27,120	7,510	19,620	
奈良県	86,970	78,430	8,540	33,220	32,610	610	17,270	15,040	2,230	24,850	24,850	-	4,520	4,370	150	
和歌山県	266,000	213,050	52,960	54,380	31,660	22,720	91,320	79,760	11,560	90,250	83,470	6,780	10,810	9,950	860	
鳥取県	208,060	125,240	82,830	50,470	24,780	25,690	72,730	55,600	17,130	20,150	15,640	4,510	3,000	1,790	1,210	
島根県	154,650	66,590	87,630	66,500	24,370	42,130	60,050	25,120	34,920	10,590	10,590	-	2,070	940	1,120	
岡山県	301,990	89,410	212,590	102,340	10,310	92,030	122,410	54,120	68,290	35,700	15,180	20,520	5,140	950	4,190	
広島県	516,960	129,560	385,910	197,610	32,930	164,680	111,350	39,540	71,810	117,680	37,000	80,680	19,840	8,380	11,470	
山口県	265,150	107,740	157,410	88,100	24,390	63,700	76,600	36,150	40,450	45,880	35,950	9,940	3,570	1,800	1,800	
徳島県	108,580	31,350	77,230	41,900	5,330	36,560	27,980	9,250	18,720	17,060	10,090	6,970	1,040	200	840	
香川県	218,600	74,720	143,890	56,960	9,340	47,630	56,130	23,310	32,820	55,840	34,580	21,260	2,380	830	1,550	
愛媛県	280,890	82,020	198,870	63,480	7,720	55,750	86,530	23,620	62,900	67,010	43,060	23,960	4,990	1,390	3,610	
高知県	179,310	73,320	105,990	59,190	16,000	43,200	38,770	11,120	27,650	33,370	18,990	14,390	4,720	480	4,240	
福岡県	976,700	206,500	770,210	355,560	46,140	309,420	258,140	63,170	194,960	238,600	85,230	153,370	56,420	15,550	40,870	
佐賀県	184,240	81,890	102,350	72,790	29,110	43,680	53,130	23,400	29,730	18,990	18,690	300	3,380	1,950	1,430	
長崎県	407,120	185,020	222,100	97,420	23,850	73,570	162,090	73,570	88,530	67,890	66,950	950	37,300	26,070	11,230	
熊本県	465,460	212,730	252,730	157,920	56,910	101,010	146,370	69,040	77,330	87,570	59,970	27,600	31,850	22,200	9,650	
大分県	434,040	266,880	167,160	130,100	57,020	73,090	138,190	94,550	43,650	89,250	81,820	7,440	30,560	27,930	2,630	
宮崎県	270,290	81,610	182,580	69,560	11,450	58,100	103,470	15,060	62,950	55,330	47,940	7,400	32,410	11,460	500	
鹿児島県	464,670	225,990	238,690	116,880	36,920	79,960	160,120	75,920	84,210	106,310	84,820	21,490	14,400	12,260	2,140	
沖縄県	906,820	721,220	185,110	219,620	98,580	121,040	200,360	168,880	31,480	400,140	393,980	6,160	55,970	44,400	11,580	
運輸局等(再掲) 2)																
北海道運輸局	2,109,240	1,381,090	723,810	420,290	149,830	270,460	716,940	467,650	249,290	756,550	661,120	95,430	255,710	229,140	26,570	
東北運輸局	2,837,840	1,269,290	1,568,500	899,340	265,030	634,310	871,050	457,120	413,930	422,260	351,020	71,250	16,500	10,250	6,240	
関東運輸局	8,432,290	3,534,890	4,841,030	2,075,430	491,920	1,583,510	2,275,990	873,110	1,402,880	2,918,020	1,675,820	1,242,200	857,840	365,040	491,800	
北陸信越運輸局	3,210,870	2,320,170	884,260	470,120	619,120	376,450	844,140	419,710	224,420	487,150	404,080	83,070	74,100	60,590	13,500	
中部運輸局	3,656,490	1,968,520	1,684,600	1,045,330	340,840	704,480	1,228,680	806,140	419,170	695,630	483,600	212,040	136,360	57,580	78,780	
近畿運輸局	4,094,740	2,043,470	2,049,840	1,056,090	350,050	704,600	1,123,900	541,160	582,740	1,427,340	953,100	474,240	365,180	200,500	164,680	
中国運輸局	1,446,820	518,530	926,370	505,020	116,790	388,230	443,130	210,530	232,600	230,010	114,360	115,650	33,620	13,840	19,790	
四国運輸局	787,380	261,410	525,970	221,520	38,390	183,140	209,400	67,310	142,090	173,280	106,700	66,580	13,130	2,900	10,230	
九州運輸局	3,202,520	1,260,610	1,915,800	1,000,230	261,410	738,820	1,021,520	414,700	581,360	663,950	445,410	218,540	206,320	117,410	68,460	
沖縄総合事務局	906,820	721,220	185,110	219,620	98,580	121,040	200,360	168,880	31,480	400,140	393,980	6,160	55,970	44,400	11,580	

1)宿泊目的割合不詳を含む。
2)長野県は北陸信越運輸局、福井県は中部運輸局に含まれる。
3)従業者数10人未満を含む。

第2表 年、月（12区分及び四半期）、施設所在地（47区分及び運輸局等）、従業者数（3区分）、宿泊目的割合（2区分）別延べ宿泊者数
並びに年、月（12区分及び四半期）、施設所在地（47区分及び運輸局等）、宿泊目的割合（2区分）別外国人延べ宿泊者数（続き）

施設所在地（47区分 及び運輸局等）	延べ 宿泊者数 1)、3)	従業者数(3区分)、宿泊目的割合(2区分)											宿泊目的割合(2区分)		
		10～29人		30～99人		100人以上		うち 外国人延べ 宿泊者数 1)		観光目的の 宿泊者が 50%以上		観光目的の 宿泊者が 50%未満			
		観光目的の 宿泊者が 50%以上 3)	観光目的の 宿泊者が 50%未満 3)	1)	観光目的の 宿泊者が 50%以上	観光目的の 宿泊者が 50%未満	1)	観光目的の 宿泊者が 50%以上	観光目的の 宿泊者が 50%未満	1)	観光目的の 宿泊者が 50%以上	観光目的の 宿泊者が 50%未満	観光目的の 宿泊者が 50%以上	観光目的の 宿泊者が 50%未満	
平成24年2月	31,042,820	14,520,810	16,437,990	8,814,390	2,468,530	6,344,750	9,020,150	4,431,430	4,575,030	7,829,430	5,267,980	2,561,450	1,724,120	874,920	847,240
北海道	2,106,690	1,282,160	822,580	480,730	163,740	316,990	731,390	448,540	282,850	674,920	567,840	107,090	213,060	182,170	30,870
青森県	266,950	92,280	174,670	114,110	16,010	98,100	67,350	29,760	37,590	40,050	33,130	6,930	3,610	2,220	1,390
岩手県	491,170	222,540	268,630	132,280	22,120	110,150	151,720	94,170	57,550	85,640	82,000	3,640	3,320	2,370	950
宮城県	758,250	273,610	484,640	229,720	37,340	192,380	240,900	99,890	141,010	143,090	115,510	27,580	6,380	2,610	3,770
秋田県	196,370	71,470	124,900	81,400	19,570	61,830	79,600	39,080	40,520	17,130	6,890	10,240	2,340	820	1,520
山形県	410,040	222,250	187,790	139,430	86,270	53,150	133,630	60,220	73,410	35,850	21,360	14,490	2,590	1,830	760
福島県	794,250	309,460	484,700	268,860	80,010	188,850	212,730	110,370	102,370	81,790	67,470	14,320	2,750	350	2,400
茨城県	362,250	71,670	290,590	150,390	9,110	141,290	105,120	40,130	64,990	31,790	8,970	22,820	8,070	170	7,000
栃木県	506,740	311,380	195,360	160,890	87,660	73,230	175,490	102,180	73,310	65,630	51,740	13,880	5,380	1,490	3,900
群馬県	548,920	391,560	157,360	147,590	69,900	77,700	174,590	140,060	34,530	101,530	99,390	2,140	4,590	3,140	1,450
埼玉県	267,330	33,690	233,650	107,870	7,870	100,000	80,440	13,610	66,830	36,980	4,890	32,090	7,370	560	6,810
千葉県	1,388,950	989,840	398,630	217,860	81,490	136,380	282,040	176,210	105,820	752,770	661,370	91,400	121,560	75,200	46,360
東京都	3,744,270	671,010	3,060,090	997,580	61,550	936,030	972,980	74,070	898,900	1,398,810	464,050	934,760	530,280	170,170	359,070
神奈川県	1,233,040	557,940	633,840	303,540	97,040	206,510	358,990	152,680	206,320	359,960	230,180	129,780	65,930	20,800	45,130
新潟県	830,390	524,160	306,230	205,120	64,870	140,260	190,820	109,310	81,500	159,840	127,250	32,590	12,230	7,780	4,460
富山県	216,940	106,580	110,360	76,720	23,770	52,940	79,270	62,980	16,300	24,490	8,360	16,130	4,950	1,550	3,390
石川県	528,400	282,700	245,690	129,420	22,580	106,840	233,260	156,400	76,860	107,730	89,120	18,610	9,590	4,820	4,770
福井県	273,490	142,420	131,080	61,270	21,700	39,570	97,830	50,780	47,050	30,540	27,770	2,770	2,530	610	1,920
山梨県	369,430	237,310	132,110	102,460	47,160	55,300	129,120	91,820	37,300	56,560	55,800	770	21,450	19,970	1,480
長野県	1,495,950	1,212,390	280,130	412,220	296,150	116,070	314,950	246,990	67,960	149,760	130,250	19,510	31,770	27,410	4,370
岐阜県	422,220	285,890	136,330	104,770	48,110	56,670	127,660	95,080	32,580	88,000	82,720	5,280	11,910	9,170	2,740
静岡県	1,441,580	893,800	544,330	407,720	162,900	244,830	505,740	397,190	105,110	258,780	200,530	58,240	29,040	16,530	12,510
愛知県	954,960	235,070	719,890	332,850	39,870	292,990	312,250	112,990	199,270	183,620	56,980	126,650	62,660	9,070	53,590
三重県	508,450	282,620	225,660	152,290	38,630	113,660	157,280	103,280	54,000	93,160	87,180	5,990	5,490	1,890	3,610
滋賀県	245,620	122,420	123,200	77,800	23,490	54,310	44,480	11,540	32,940	80,850	76,220	4,630	6,510	3,250	3,260
京都府	899,000	702,120	196,890	252,190	125,840	126,350	258,610	207,710	50,900	317,970	317,970	-	66,010	58,790	7,220
大阪府	1,589,570	345,090	1,244,480	427,960	42,410	385,550	485,540	90,970	394,570	535,810	197,870	337,940	174,210	66,110	108,100
兵庫県	925,230	492,320	431,810	227,380	89,040	137,240	222,070	121,050	101,020	270,090	177,070	93,030	22,540	4,870	17,670
奈良県	94,550	85,260	9,280	39,160	38,340	810	15,870	13,720	2,150	26,860	26,860	-	6,560	6,370	200
和歌山県	255,990	200,130	55,870	56,920	33,110	23,810	91,880	79,580	12,300	79,030	72,310	6,710	5,490	4,360	1,130
鳥取県	201,940	111,900	90,040	47,520	18,610	28,910	75,240	55,470	19,770	18,950	13,880	5,070	3,030	1,070	1,960
島根県	166,370	65,410	100,420	71,300	21,320	49,980	61,370	22,940	38,430	13,360	13,360	-	1,240	420	820
岡山県	303,780	84,560	219,220	107,790	9,200	98,590	116,480	48,040	68,440	35,950	16,010	19,940	3,800	970	2,830
広島県	558,430	132,260	424,400	216,660	34,090	182,570	117,930	38,570	79,360	124,080	39,600	84,480	18,840	8,310	10,540
山口県	278,480	104,460	174,020	96,650	22,610	74,050	83,750	36,830	46,920	44,790	35,160	9,630	3,550	1,790	1,760
徳島県	120,170	28,340	91,830	44,660	4,520	40,140	28,890	7,230	21,660	15,580	7,810	7,760	2,750	490	2,270
香川県	234,970	74,930	160,040	60,270	8,660	51,610	62,270	23,400	38,870	57,140	62,730	2,800	670	2,120	2,120
愛媛県	300,820	90,020	210,800	64,840	8,510	56,330	91,770	27,790	63,980	67,010	43,390	23,630	3,890	1,160	2,720
高知県	199,920	79,730	120,190	64,580	16,160	48,420	46,980	16,610	30,380	33,820	16,370	17,450	3,510	1,030	2,480
福岡県	998,760	200,130	798,630	370,790	42,540	328,250	261,090	60,000	201,080	237,810	86,080	151,730	50,130	12,010	38,120
佐賀県	187,370	79,580	107,780	73,730	27,850	45,880	53,170	22,260	30,910	21,130	20,770	360	2,780	1,550	1,230
長崎県	430,100	186,560	243,550	102,700	22,590	80,110	167,180	71,570	95,600	70,620	69,490	1,130	31,780	21,480	10,300
熊本県	481,230	201,290	279,940	167,970	55,280	112,690	153,730	70,880	82,850	81,270	50,110	31,160	37,580	26,710	10,870
大分県	441,890	243,180	198,710	130,830	47,570	83,270	136,450	87,900	48,550	90,380	81,680	8,690	26,800	24,060	2,730
宮崎県	341,070	116,070	214,120	97,570	16,090	81,480	110,470	21,070	79,150	80,620	71,880	8,740	10,240	8,300	1,060
鹿児島県	507,790	247,520	260,270	124,520	37,650	86,870	180,270	90,870	89,410	111,470	87,960	23,510	23,330	20,650	2,680
沖縄県	1,162,780	823,780	333,260	373,500	117,670	255,830	239,560	197,690	41,870	436,440	430,980	5,460	47,930	37,830	10,100
運輸局等(再掲) 2)															
北海道運輸局	2,106,690	1,282,160	822,580	480,730	163,740	316,990	731,390	448,540	282,850	674,920	567,840	107,090	213,060	182,170	30,870
東北運輸局	2,917,030	1,191,600	1,725,340	965,790	261,330	704,460	885,920	433,480	452,450	403,550	326,360	77,190	20,990	10,200	10,790
関東運輸局	8,420,930	3,264,400	5,101,620	2,188,200	461,770	1,726,430	2,278,760	790,750	1,488,010	2,804,030	1,576,400	1,227,630	764,620	291,480	472,100
北陸信越運輸局	3,071,670	2,125,820	942,420	823,480	407,370	416,110	818,300	575,680	242,620	441,820	354,980	86,850	58,540	41,560	16,980
中部運輸局	3,600,690	1,839,790	1,757,290	1,058,910	311,200	747,710	1,200,760	759,310	438,010	654,100	455,180	198,920	111,630	37,260	74,370
近畿運輸局	4,009,960	1,947,330	2,061,530	1,081,400	352,230	728,070	1,118,450	524,580	593,880	1,310,610	868,300	442,320	281,310	143,740	137,570
中国運輸局	1,508,990	498,590	1,008,100	539,920	105,820	434,100	454,770	201,840	252,920	237,120	118,010	119,110	30,470	12,560	17,900
四国運輸局	855,880	273,010	582,870	234,350	37,850	196,500	229,900	75,030	154,880	173,540	101,970	71,570	12,950	3,350	9,590
九州運輸局	3,388,210	1,274,320	2,103,000	1,068,110	249,570	818,550	1,062,350	424,550	627,550	693,290	467,970	225,320	182,630	114,760	66,990
沖縄総合事務局	1,162,780	823,780	333,260	373,500	117,670	255,830	239,560	197,690	41,870	436,440	430,980	5,460	47,930	37,830	10,100

1)宿泊目的割合不詳を含む。
2)長野県は北陸信越運輸局、福井県は中部運輸局に含まれる。
3)従業者数10人未満を含む。

第2表 年、月（12区分及び四半期）、施設所在地（47区分及び運輸局等）、従業者数（3区分）、宿泊目的割合（2区分）別延べ宿泊者数
並びに年、月（12区分及び四半期）、施設所在地（47区分及び運輸局等）、宿泊目的割合（2区分）別外国人延べ宿泊者数（続き）

施設所在地（47区分 及び運輸局等）	延べ 宿泊者数 1)、3)	従業者数（3区分）、宿泊目的割合（2区分）											宿泊目的割合（2区分）			
		観光目的の 宿泊者が 50%以上 3)		観光目的の 宿泊者が 50%未満 3)		1)		10～29人		30～99人		100人以上		うち 外国人延べ 宿泊者数 1)	観光目的の 宿泊者が 50%以上	観光目的の 宿泊者が 50%未満
		1)	2)	1)	2)	1)	2)	1)	2)	1)	2)					
平成24年3月	37,045,370	18,022,830	18,937,460	10,163,700	3,013,350	7,148,290	10,906,690	5,618,700	5,276,390	9,935,100	6,815,460	3,119,640	1,962,890	932,860	1,028,040	
北海道	2,014,580	1,248,950	763,990	437,660	141,780	295,880	683,510	420,460	263,050	718,400	620,930	97,470	99,630	83,800	15,830	
青森県	276,430	85,850	190,570	124,740	17,470	107,270	70,960	29,080	41,880	38,470	31,780	6,680	3,150	1,380	1,760	
岩手県	546,390	242,180	304,210	150,780	22,970	127,820	171,680	100,950	70,730	93,310	88,830	4,480	3,770	2,460	1,300	
宮城県	882,880	313,270	569,610	267,320	47,070	220,240	275,790	107,030	168,760	175,510	138,320	37,200	7,130	2,840	4,290	
秋田県	237,400	83,070	154,330	97,440	21,280	76,160	92,280	42,870	49,410	25,240	12,940	12,300	1,890	650	1,240	
山形県	440,490	232,520	207,970	135,780	76,640	59,130	153,730	70,700	83,020	40,210	23,880	16,340	1,900	990	910	
福島県	860,660	326,800	533,690	293,860	85,260	208,600	232,390	122,180	110,210	86,140	70,150	16,000	2,040	240	1,800	
茨城県	470,170	126,530	343,630	185,220	24,720	160,510	148,170	70,360	77,810	37,630	11,400	26,240	6,180	310	5,870	
栃木県	681,040	447,510	233,530	195,480	103,540	91,940	239,400	151,820	87,580	107,070	89,360	17,720	7,850	2,760	5,090	
群馬県	659,060	462,690	196,370	188,310	90,100	98,210	215,730	169,680	46,050	122,190	119,240	2,960	4,500	2,620	1,880	
埼玉県	319,770	49,570	270,200	123,790	11,380	112,410	100,990	24,030	76,960	50,930	6,530	44,400	8,040	520	7,520	
千葉県	1,869,970	1,376,420	493,250	284,940	116,830	168,110	369,210	237,710	131,500	1,022,530	906,900	115,620	148,490	89,740	58,750	
東京都	4,333,750	827,520	3,490,840	1,123,540	77,410	1,046,130	1,094,500	90,860	1,003,640	1,695,080	576,060	1,119,020	686,920	229,520	455,670	
神奈川県	1,543,440	772,790	727,930	375,490	140,850	234,640	459,980	220,920	239,050	447,760	294,750	153,010	75,150	22,760	52,400	
新潟県	807,660	464,360	343,300	222,020	64,100	157,920	205,680	119,270	86,410	154,260	118,280	35,980	6,990	2,830	4,160	
富山県	230,170	112,330	117,840	80,520	25,700	54,820	82,600	64,690	17,910	26,890	8,070	18,820	3,250	1,160	2,090	
石川県	604,480	325,150	279,270	146,300	25,680	120,630	278,520	189,910	88,610	121,790	99,980	21,810	11,230	5,510	5,720	
福井県	312,180	159,580	152,600	70,350	21,710	48,640	126,390	66,470	59,910	34,460	30,960	3,500	2,660	1,310	1,360	
山梨県	541,760	361,180	180,580	144,160	72,650	71,510	189,540	143,740	45,800	75,130	74,360	770	33,760	32,030	1,730	
長野県	1,361,410	1,040,300	315,090	371,300	238,900	132,400	354,370	273,000	81,370	165,330	140,650	24,680	15,670	10,940	4,730	
岐阜県	479,320	317,850	161,480	126,040	59,900	66,140	147,050	109,750	37,290	115,120	105,810	9,320	13,050	9,320	3,730	
静岡県	1,888,680	1,230,940	653,800	526,470	232,890	293,580	669,680	527,990	137,760	330,360	258,230	72,130	39,030	23,290	15,740	
愛知県	1,174,070	311,350	862,720	407,140	51,160	355,980	381,580	152,760	228,830	229,820	72,100	157,710	76,050	13,400	62,650	
三重県	714,190	433,160	280,910	191,810	58,160	133,650	213,190	146,750	66,440	151,210	143,640	7,570	7,570	3,360	4,210	
滋賀県	344,880	186,730	158,150	100,040	31,820	68,230	62,960	22,410	40,550	117,750	111,290	6,450	9,300	5,130	4,160	
京都府	1,293,200	1,038,700	254,500	367,130	201,770	165,360	371,780	299,820	71,960	462,550	462,550	-	118,060	104,950	13,110	
大阪府	2,047,080	506,530	1,540,550	508,790	53,810	454,980	617,750	123,620	494,140	737,390	303,630	433,760	222,020	81,000	141,020	
兵庫県	1,092,910	561,920	528,920	247,340	83,700	161,580	284,390	161,190	123,200	367,700	248,150	119,550	24,080	5,320	18,760	
奈良県	182,090	166,870	15,220	77,320	75,710	1,610	25,020	22,260	2,760	47,060	47,060	-	9,650	9,330	320	
和歌山県	373,410	305,190	68,210	76,380	48,720	27,660	124,460	107,880	16,580	127,000	119,500	7,510	9,800	8,750	1,060	
鳥取県	240,840	126,340	114,500	49,720	14,550	35,170	99,180	74,620	24,560	26,620	20,840	5,780	2,680	1,100	1,580	
島根県	204,150	86,360	117,450	88,060	29,020	59,040	81,070	34,610	46,460	17,150	17,150	-	1,030	370	660	
岡山県	432,950	141,600	291,360	146,870	15,190	131,680	163,880	72,970	90,920	54,490	27,280	27,210	5,570	950	4,620	
広島県	746,630	200,530	543,920	263,380	45,830	217,560	160,820	59,610	101,210	182,080	61,850	120,230	30,800	15,030	15,780	
山口県	357,240	159,600	197,640	123,550	37,550	86,000	112,130	57,930	54,200	60,270	48,770	11,500	4,440	1,610	2,840	
徳島県	162,210	57,000	105,200	56,130	10,300	45,830	41,050	15,620	25,430	25,320	15,460	9,860	2,720	510	2,200	
香川県	368,310	131,850	236,460	76,840	18,370	58,470	92,490	42,990	49,500	82,510	54,330	28,180	4,470	1,610	2,860	
愛媛県	361,400	134,220	227,180	82,700	14,850	67,860	110,360	42,660	67,700	95,980	65,990	29,990	7,450	1,320	6,130	
高知県	289,100	142,100	147,000	85,010	26,910	58,100	64,240	26,870	37,370	45,770	24,610	21,160	5,210	1,470	3,740	
福岡県	1,181,560	274,900	906,660	431,300	59,580	371,720	305,950	80,830	225,920	296,410	113,870	182,540	60,830	18,120	42,710	
佐賀県	204,020	95,530	108,490	85,840	34,680	51,170	58,100	26,330	31,760	22,240	21,880	360	3,210	1,830	1,380	
長崎県	558,870	268,700	290,180	128,350	35,170	93,180	209,720	101,340	108,380	106,780	105,400	1,380	41,040	28,670	12,370	
熊本県	614,120	289,950	324,170	203,100	74,740	128,360	198,970	103,930	95,050	110,330	70,370	39,970	36,790	22,850	13,940	
大分県	560,310	342,170	218,140	165,280	70,290	94,990	183,140	128,990	54,150	118,200	108,220	9,970	25,420	22,300	3,130	
宮崎県	316,390	112,480	196,240	91,360	14,960	76,400	104,030	22,180	74,180	71,880	64,020	7,860	8,380	7,480	660	
鹿児島県	631,220	341,680	289,540	151,470	52,320	99,160	215,000	116,380	98,630	149,820	123,730	26,100	14,810	11,720	3,090	
沖縄県	1,232,560	1,000,010	230,060	287,300	135,390	151,910	263,330	221,490	41,840	544,980	536,390	8,590	49,220	37,700	11,520	
運輸局等（再掲）2)																
北海道運輸局	2,014,580	1,248,950	763,990	437,660	141,780	295,880	683,510	420,460	263,050	718,400	620,930	97,470	99,630	83,800	15,830	
東北運輸局	3,244,250	1,283,690	1,960,380	1,069,910	270,690	799,230	996,820	472,800	524,020	458,880	365,890	93,000	19,880	8,570	11,300	
関東運輸局	10,418,960	4,424,210	5,936,340	2,620,930	637,470	1,983,460	2,817,510	1,109,130	1,708,380	3,558,330	2,078,600	1,479,740	970,890	380,250	588,900	
北陸信越運輸局	3,003,710	1,942,140	1,055,500	820,140	354,370	465,770	921,160	646,860	274,290	468,260	366,980	101,280	37,140	20,440	16,690	
中部運輸局	4,568,440	2,452,880	2,111,520	1,321,800	423,830	897,980	1,537,880	1,003,720	530,230	860,960	610,740	250,220	138,360	50,680	87,670	
近畿運輸局	5,333,570	2,765,950	2,565,560	1,377,000	495,520	879,410	1,486,360	737,180	749,190	1,859,450	1,292,180	567,270	392,910	214,470	178,440	
中国運輸局	1,981,810	714,420	1,264,870	671,580	142,140	529,440	617,080	299,740	317,340	340,610	175,890	164,720	44,530	19,060	25,480	
四国運輸局	1,181,010	465,170	715,840	300,680	70,430	230,250	308,130	128,140	179,990	249,580	160,390	89,190	19,850	4,910	14,940	
九州運輸局	4,066,480	1,725,410	2,333,400	1,256,700	341,740	914,960	1,274,910	579,180	688,070	875,650	607,480	268,170	190,490	112,970	77,270	
沖縄総合事務局	1,232,560	1,000,010	230,060	287,300	135,390	151,910	263,330	221,490	41,840	544,980	536,39					

第2表 年、月（12区分及び四半期）、施設所在地（47区分及び運輸局等）、従業者数（3区分）、宿泊目的割合（2区分）別延べ宿泊者数
並びに年、月（12区分及び四半期）、施設所在地（47区分及び運輸局等）、宿泊目的割合（2区分）別外国人延べ宿泊者数（続き）

施設所在地(47区分 及び運輸局等)	延べ 宿泊者数 1)、3)	従業者数(3区分)、宿泊目的割合(2区分)											宿泊目的割合(2区分)			
		観光目的の 宿泊者が 50%以上 3)	観光目的の 宿泊者が 50%未満 3)	10~29人		30~99人		100人以上		観光目的の 宿泊者が 50%以上	観光目的の 宿泊者が 50%未満	観光目的の 宿泊者が 50%以上	観光目的の 宿泊者が 50%未満	うち 外国人延べ 宿泊者数 1)	観光目的の 宿泊者が 50%以上	観光目的の 宿泊者が 50%未満
				1)	観光目的の 宿泊者が 50%以上	観光目的の 宿泊者が 50%未満	1)	観光目的の 宿泊者が 50%以上	観光目的の 宿泊者が 50%未満							
平成24年4~6月 計	103,171,880	48,817,830	54,231,060	29,003,800	8,826,480	20,171,990	29,818,390	14,818,600	14,975,210	26,811,470	17,832,350	8,979,120	6,936,110	3,552,960	3,382,650	
北海道	6,193,590	3,564,680	2,628,920	1,508,800	525,280	983,530	2,026,160	1,180,100	846,060	1,807,160	1,512,710	294,450	348,280	284,460	63,810	
青森県	1,085,900	372,490	713,410	430,990	73,540	357,450	308,850	122,320	186,530	134,590	111,540	23,050	10,520	2,990	7,530	
岩手県	1,583,880	724,570	859,310	408,880	82,790	326,090	530,970	309,730	221,240	237,830	222,400	15,430	9,380	5,290	4,100	
宮城県	2,342,090	819,900	1,522,190	706,000	144,220	561,780	729,280	220,800	508,480	504,820	371,450	133,370	19,320	3,710	15,610	
秋田県	918,930	420,610	498,320	336,520	86,600	249,920	353,340	195,230	158,110	62,420	25,540	36,880	6,390	2,500	3,890	
山形県	1,264,920	709,830	555,090	406,370	222,630	183,740	427,050	198,110	228,940	125,960	83,630	42,330	5,430	2,160	3,270	
福島県	2,652,550	1,064,780	1,587,250	767,210	225,610	541,610	707,960	341,330	366,630	382,540	296,040	86,500	6,410	1,700	4,710	
茨城県	1,252,150	263,630	988,520	469,140	39,180	429,960	348,120	120,730	227,400	103,600	27,020	76,580	21,860	750	21,110	
栃木県	2,254,870	1,592,310	662,560	661,770	404,180	257,590	661,880	446,060	215,820	406,460	338,340	68,120	25,460	8,910	16,560	
群馬県	1,803,490	1,240,650	560,560	524,360	276,260	248,110	592,850	444,650	148,200	341,030	332,790	8,240	18,660	12,600	6,060	
埼玉県	891,420	186,900	704,520	358,160	33,200	324,960	280,950	66,460	214,490	126,000	17,730	108,270	17,250	2,240	15,010	
千葉県	4,834,500	3,018,450	1,816,050	1,081,020	255,240	825,780	806,540	473,430	333,110	2,631,060	2,145,950	485,100	489,580	307,340	182,240	
東京都	12,225,860	2,344,200	9,881,660	3,123,710	236,160	2,887,560	3,025,620	242,920	2,782,700	4,849,050	1,608,230	3,240,820	2,229,450	762,510	1,466,940	
神奈川県	4,223,480	2,036,250	2,098,350	1,015,430	353,560	661,480	1,231,290	571,000	660,290	1,161,030	773,700	387,340	245,660	95,070	150,590	
新潟県	2,034,020	972,640	1,061,310	636,160	188,590	447,500	620,440	349,350	271,090	293,800	181,300	112,500	16,640	4,730	11,910	
富山県	776,990	374,790	402,210	254,700	84,870	169,840	279,810	209,410	70,400	95,380	32,570	62,810	35,640	21,280	14,360	
石川県	1,689,990	925,330	764,480	368,800	97,170	271,620	767,150	491,340	275,820	357,940	281,280	76,660	69,600	43,770	25,830	
福井県	775,390	378,250	397,140	178,610	63,190	115,410	277,400	128,350	149,050	81,940	72,910	9,030	7,880	3,260	4,620	
山梨県	1,570,680	1,132,800	437,880	443,630	272,400	171,230	552,980	391,160	161,820	234,240	231,110	3,140	123,590	112,560	11,030	
長野県	3,217,140	2,258,330	957,230	935,990	535,230	400,760	973,270	748,970	224,310	440,330	362,930	77,400	67,140	50,210	16,930	
岐阜県	1,321,750	896,100	425,640	359,730	186,290	173,440	402,540	318,860	83,670	307,810	285,340	22,470	89,910	70,150	19,770	
静岡県	4,535,620	2,752,440	1,773,350	1,307,750	522,470	785,280	1,508,800	1,137,540	361,430	796,670	597,240	199,440	136,290	72,110	64,180	
愛知県	3,298,250	751,010	2,547,240	1,162,900	198,260	964,640	1,079,770	319,010	605,380	172,730	432,650	274,960	44,010	230,950	44,010	
三重県	1,861,640	1,065,890	795,840	512,520	175,470	337,050	509,880	359,170	150,700	353,830	333,830	19,990	18,040	6,590	11,450	
滋賀県	1,007,800	623,140	384,660	287,330	95,730	191,600	239,910	137,790	102,120	357,730	338,690	19,040	30,730	21,040	9,690	
京都府	4,314,470	3,431,680	880,460	1,279,650	738,160	539,160	1,129,700	905,900	223,800	1,495,160	1,419,270	75,890	665,450	596,450	69,000	
大阪府	5,865,280	1,498,620	4,366,670	1,406,990	200,080	1,206,910	1,757,550	439,540	1,318,010	1,942,580	753,740	1,188,840	859,450	385,650	473,800	
兵庫県	2,906,890	1,471,750	1,432,600	718,570	243,520	472,520	750,650	424,420	326,230	942,610	671,970	270,640	88,510	27,600	60,910	
奈良県	615,210	586,970	28,240	275,060	268,120	6,950	104,100	96,070	8,030	107,740	107,740	-	28,490	27,700	790	
和歌山県	952,810	766,610	186,200	198,810	113,630	85,180	307,880	264,650	43,230	278,820	257,370	21,450	28,580	23,780	4,810	
鳥取県	612,290	348,390	263,900	146,580	61,270	85,310	252,790	171,320	81,470	78,790	62,040	16,760	12,380	7,510	4,870	
島根県	673,270	275,650	397,620	241,530	88,350	153,180	233,360	94,230	139,130	42,210	42,210	-	4,020	1,770	2,250	
岡山県	1,099,720	375,840	723,870	353,930	37,950	315,990	428,550	213,990	214,560	125,780	58,910	66,880	25,480	11,100	14,380	
広島県	2,016,090	655,060	1,361,030	764,370	143,220	621,140	461,920	228,250	233,670	474,410	171,680	302,730	110,030	54,020	56,010	
山口県	1,057,940	431,630	626,310	375,730	105,900	269,820	317,360	155,860	161,500	157,610	124,950	32,660	13,620	5,140	8,480	
徳島県	469,060	180,590	288,470	148,430	38,130	110,300	116,580	45,150	71,430	72,510	54,710	17,800	25,590	3,270	22,320	
香川県	843,490	290,810	552,690	183,620	48,660	134,960	252,280	118,560	133,730	160,130	82,690	77,440	10,650	2,840	7,810	
愛媛県	931,850	315,910	615,940	234,620	40,440	194,180	267,510	86,130	181,380	239,140	144,700	94,440	16,290	3,200	13,090	
高知県	747,830	326,320	421,510	249,990	64,320	185,670	156,330	62,250	94,080	106,620	57,380	49,240	10,970	1,720	9,250	
福岡県	3,233,830	731,770	2,502,010	1,180,580	187,780	992,800	850,220	177,570	672,650	725,240	255,470	469,770	170,510	52,250	118,260	
佐賀県	594,320	263,130	331,200	267,090	103,600	163,500	169,070	60,570	108,500	70,720	62,800	7,930	9,220	5,210	4,020	
長崎県	1,659,440	795,460	863,980	433,940	125,230	308,720	556,550	292,300	264,250	278,520	275,240	3,280	134,350	91,300	43,050	
熊本県	1,729,830	782,260	947,570	548,580	186,660	361,920	572,130	267,580	304,550	223,150	126,950	96,210	53,080	31,180	21,890	
大分県	1,401,900	867,160	534,740	443,290	185,990	257,310	455,100	322,330	132,770	279,340	254,880	24,470	64,560	56,450	8,110	
宮崎県	818,080	279,780	538,300	230,020	46,950	183,070	274,350	56,060	203,550	166,910	144,610	22,290	19,510	15,720	3,300	
鹿児島県	1,626,950	823,080	803,880	423,240	127,580	295,660	546,950	286,240	260,710	340,370	261,910	78,460	34,320	27,870	6,450	
沖縄県	3,384,450	2,829,500	554,960	652,700	292,860	359,840	614,670	525,840	88,830	1,704,520	1,684,150	20,370	227,000	179,330	47,670	
運輸局等(再掲) 2)																
北海道運輸局	6,193,590	3,564,680	2,628,920	1,508,800	525,280	983,530	2,026,160	1,180,100	846,060	1,807,160	1,512,710	294,450	348,280	284,460	63,810	
東北運輸局	9,848,260	4,112,190	5,735,560	3,055,960	835,390	2,220,570	3,057,450	1,387,500	1,669,940	1,448,150	1,110,590	337,560	57,450	18,340	39,110	
関東運輸局	29,056,460	11,815,200	17,150,100	7,677,230	1,870,160	5,806,670	7,500,230	2,756,400	4,743,840	9,852,480	5,474,870	4,377,610	3,171,510	1,301,970	1,869,540	
北陸信越運輸局	7,718,130	4,531,090	3,185,230	2,195,650	905,870	1,289,720	2,640,680	1,799,070	841,610	1,187,450	858,080	329,370	189,020	119,980	69,030	
中部運輸局	11,792,640	5,843,590	5,939,210	3,521,500	1,145,680	2,375,830	3,778,380	2,262,930	1,505,610	2,145,620	1,462,050	683,580	527,070	196,110	330,960	
近畿運輸局	15,662,470	8,378,770	7,278,830	4,166,410	1,659,240	2,502,310	4,289,780	2,268,370	2,021,410	5,124,630	3,548,770	1,575,860	1,701,210	1,082,210	619,000	
中国運輸局	5,459,300	2,086,570	3,372,730	1,882,130	436,690	1,445,440	1,693,980	863,660	830,320	878,800	459,780					

第2表 年、月（12区分及び四半期）、施設所在地（47区分及び運輸局等）、従業者数（3区分）、宿泊目的割合（2区分）別延べ宿泊者数
並びに年、月（12区分及び四半期）、施設所在地（47区分及び運輸局等）、宿泊目的割合（2区分）別外国人延べ宿泊者数（続き）

施設所在地（47区分 及び運輸局等）	延べ 宿泊者数 1)、3)	従業者数（3区分）、宿泊目的割合（2区分）											宿泊目的割合（2区分）			
		観光目的の 宿泊者が 50%以上 3)		観光目的の 宿泊者が 50%未満 3)		1)		10～29人		30～99人		100人以上		うち 外国人延べ 宿泊者数 1)	観光目的の 宿泊者が 50%以上	観光目的の 宿泊者が 50%未満
		1)	2)	1)	2)	1)	2)	1)	2)	1)	2)					
平成24年4月	33,632,400	15,562,270	18,028,170	9,467,770	2,764,660	6,700,430	9,736,560	4,723,320	5,004,160	8,991,160	5,943,650	3,047,500	2,683,110	1,359,940	1,322,960	
北海道	1,511,590	814,720	696,870	379,110	115,300	263,810	517,930	287,060	230,870	427,060	355,550	71,500	80,990	67,080	13,910	
青森県	274,140	77,140	197,000	115,690	16,130	99,560	78,750	27,180	51,570	24,790	19,170	5,620	2,960	840	2,120	
岩手県	441,170	183,600	257,570	115,180	20,750	94,430	151,140	82,460	68,680	64,150	59,350	4,800	3,830	2,330	1,500	
宮城県	753,630	249,380	504,250	230,490	43,840	186,660	234,780	64,960	169,820	158,660	119,370	39,280	6,960	1,200	5,750	
秋田県	238,990	86,280	152,710	93,680	18,080	75,600	90,770	42,640	48,130	16,580	5,280	11,300	2,490	1,390	1,110	
山形県	353,320	185,640	167,680	112,360	55,550	56,810	126,620	58,100	68,520	39,420	26,810	12,610	1,680	740	940	
福島県	807,190	307,420	499,770	242,140	63,570	178,570	220,530	105,890	114,640	122,260	95,340	26,930	1,780	240	1,540	
茨城県	408,630	78,280	330,350	159,060	11,450	147,610	112,280	35,980	76,300	34,390	8,500	25,900	7,260	120	7,130	
栃木県	650,560	436,160	214,400	178,500	95,830	82,660	199,840	127,810	72,030	132,680	109,640	23,030	8,280	4,020	4,260	
群馬県	571,490	392,630	178,560	167,610	86,890	80,720	182,540	136,970	45,580	115,850	113,320	2,530	5,900	4,230	1,670	
埼玉県	302,800	61,040	241,760	118,770	10,600	108,160	95,830	23,580	72,240	46,100	6,070	40,030	6,250	720	5,540	
千葉県	1,619,290	1,021,640	597,650	348,580	88,230	260,350	281,350	165,170	116,180	895,850	723,430	172,420	182,610	116,720	65,890	
東京都	4,197,890	802,810	3,395,070	1,077,740	80,300	997,440	1,039,510	88,330	951,180	1,658,020	546,780	1,111,250	863,250	295,150	568,100	
神奈川県	1,414,960	674,140	711,630	347,200	119,140	228,040	414,840	192,290	222,550	380,030	249,360	130,670	87,550	35,090	52,460	
新潟県	611,150	275,840	335,310	194,260	48,710	145,550	182,150	97,110	85,040	94,620	59,480	35,150	5,420	1,330	4,090	
富山県	242,760	108,530	134,220	80,450	25,260	55,190	85,910	62,560	23,340	28,160	7,590	20,570	12,840	6,370	6,050	
石川県	536,320	284,330	251,930	113,660	25,120	88,540	247,130	155,470	91,660	119,260	92,440	26,820	30,460	18,660	11,800	
福井県	257,790	117,260	140,530	56,090	17,490	38,600	92,490	41,860	50,630	31,710	28,780	2,940	4,240	1,940	2,300	
山梨県	538,990	381,440	157,550	160,990	100,440	60,460	204,790	144,280	60,510	81,760	80,640	1,120	53,300	47,810	5,490	
長野県	972,450	655,850	315,940	291,430	158,780	132,650	296,300	220,120	76,180	136,470	111,460	25,010	27,330	19,940	7,390	
岐阜県	440,300	298,090	142,210	118,500	60,140	58,360	138,160	109,770	28,390	102,940	94,450	8,490	41,540	31,600	9,950	
静岡県	1,542,900	941,880	597,780	446,930	182,280	264,650	522,580	397,750	121,680	277,350	208,500	68,850	58,420	29,620	28,810	
愛知県	1,117,020	254,030	862,990	388,350	58,210	330,130	367,770	111,970	255,800	211,530	62,780	148,750	103,110	17,680	85,430	
三重県	617,960	364,080	253,880	170,820	57,420	113,390	174,710	123,710	51,000	121,740	114,990	6,750	7,610	3,420	4,190	
滋賀県	358,880	217,780	141,100	101,190	30,710	70,470	85,000	46,450	38,540	134,260	127,330	6,940	15,470	11,740	3,730	
京都府	1,497,830	1,182,420	314,690	440,460	249,130	190,620	375,940	290,680	85,260	534,380	508,620	25,760	279,980	247,950	32,030	
大阪府	2,132,910	551,720	1,581,190	510,580	75,810	434,770	645,040	155,740	489,310	711,070	282,310	428,760	366,680	159,780	206,910	
兵庫県	1,000,260	493,200	505,120	243,910	74,990	166,990	247,750	136,810	110,940	335,560	239,750	95,800	37,190	11,680	25,510	
奈良県	214,760	204,360	10,400	95,020	92,740	2,280	35,060	32,080	2,970	40,980	40,980	-	14,300	13,860	430	
和歌山県	327,430	265,860	61,570	68,760	40,300	28,450	105,160	91,230	13,930	99,880	92,100	7,790	13,690	11,200	2,490	
鳥取県	200,230	112,030	88,200	49,300	19,460	29,840	82,190	55,460	26,730	27,600	21,580	6,020	4,940	3,070	1,860	
島根県	206,450	83,920	122,530	75,330	27,630	47,700	74,380	29,510	44,870	13,590	13,590	-	1,970	1,140	820	
岡山県	382,270	131,820	250,450	124,840	13,440	111,400	148,910	75,000	73,910	43,810	21,360	22,450	11,500	5,070	6,430	
広島県	674,320	214,730	459,590	257,090	48,830	208,260	149,730	70,240	79,490	159,140	56,410	102,740	48,640	23,210	25,430	
山口県	348,050	144,220	203,830	123,480	35,420	88,060	105,820	51,650	54,180	52,500	41,880	10,620	5,340	2,190	3,150	
徳島県	171,930	67,920	104,010	51,570	14,130	37,440	42,610	17,380	25,230	26,030	19,880	6,160	9,470	1,160	8,310	
香川県	294,510	105,630	188,880	63,500	18,080	45,420	90,460	44,180	46,280	55,530	28,850	26,680	5,140	1,740	3,400	
愛媛県	318,770	105,840	212,930	80,550	14,070	66,480	89,330	29,270	60,070	78,090	47,610	30,480	6,730	1,500	5,230	
高知県	251,140	113,380	137,760	80,350	20,770	59,590	51,650	21,200	30,450	35,710	19,710	16,000	5,810	1,150	4,660	
福岡県	1,067,130	243,620	823,490	387,550	59,600	327,950	283,460	59,600	224,400	246,940	91,090	155,860	66,270	19,720	46,550	
佐賀県	206,890	94,530	112,360	97,260	39,850	57,400	56,390	19,890	36,500	26,240	23,680	2,560	3,500	2,240	1,260	
長崎県	538,460	253,680	284,770	155,420	48,710	106,710	175,000	89,670	85,330	90,790	89,670	1,120	49,900	32,790	17,110	
熊本県	565,450	261,740	303,710	177,690	60,990	116,700	187,970	89,200	98,770	82,080	49,610	32,480	20,590	11,270	9,310	
大分県	482,610	313,060	169,550	148,730	66,400	82,320	162,450	119,140	43,320	99,600	91,830	7,760	25,040	21,830	3,210	
宮崎県	267,040	93,920	167,190	73,470	15,220	58,250	90,420	18,380	66,110	59,080	51,470	7,610	6,800	5,950	640	
鹿児島県	542,290	279,200	263,090	138,120	42,430	95,680	181,200	95,720	85,490	117,430	92,140	25,290	13,960	11,370	2,590	
沖縄県	1,159,540	975,450	184,090	216,120	96,450	119,680	211,990	182,390	29,590	599,500	593,150	6,350	64,180	49,690	14,490	
運輸局等（再掲）2)																
北海道運輸局	1,511,590	814,720	696,870	379,110	115,300	263,810	517,930	287,060	230,870	427,060	355,550	71,500	80,990	67,080	13,910	
東北運輸局	2,868,430	1,089,460	1,778,980	909,540	217,910	691,630	902,590	381,220	521,370	425,850	325,310	100,550	19,690	6,740	12,950	
関東運輸局	9,704,620	3,848,150	5,826,970	2,558,360	592,890	1,965,450	2,530,970	914,410	1,616,570	3,344,690	1,837,740	1,506,950	1,214,390	503,860	710,530	
北陸信越運輸局	2,362,670	1,324,560	1,037,400	679,800	142,940	811,490	535,260	276,220	378,510	378,510	270,970	107,540	76,050	46,710	29,330	
中部運輸局	3,975,970	1,975,340	1,997,480	1,180,690	375,550	805,140	1,295,710	785,060	507,500	745,270	509,500	235,780	214,920	84,260	130,670	
近畿運輸局	5,532,060	2,915,340	2,614,070	1,459,910	563,680	893,570	1,493,930	752,990	740,950	1,856,130	1,291,090	565,040	727,320	456,210	271,100	
中国運輸局	1,811,320	686,720	1,124,600	630,030	144,780	485,250	561,020	281,860	279,170	296,650	154,820	141,830	72,380	34,690	37,700	
四国運輸局	1,036,350	392,780	643,570	275,970	67,040	208,930	274,050	112,020	162,030	195,360	116,040	79,310	27,150	5,550	21,600	
九州運輸局	3,669,860	1,539,760	2,124,160	1,178,230	333,210	845,020	1,176,880	491,050	639,910	722,150	489,480	232,670	186,050	105,160	80,680	
沖縄総合事務局	1,159,540	975,450	184,090	216,120	96,450	119,680	211,990	182,390	29,590	599,500	593,150	6,350	64,180	49,690	14,490	

1) 宿泊目的割合不詳を含む。
2) 長野県は北陸信越運輸局、福井県は中部運輸局に含まれる。
3) 従業者数10人未満を含む。

第2表 年、月（12区分及び四半期）、施設所在地（47区分及び運輸局等）、従業者数（3区分）、宿泊目的割合（2区分）別延べ宿泊者数
並びに年、月（12区分及び四半期）、施設所在地（47区分及び運輸局等）、宿泊目的割合（2区分）別外国人延べ宿泊者数（続き）

施設所在地(47区分 及び運輸局等)	延べ 宿泊者数 1)、3)	従業者数(3区分)、宿泊目的割合(2区分)											宿泊目的割合(2区分)		
		10~29人		30~99人		100人以上		うち 外国人延べ 宿泊者数 1)			観光目的の 宿泊者が 50%未満				
		観光目的の 宿泊者が 50%以上 3)	観光目的の 宿泊者が 50%未満 3)	1)	観光目的の 宿泊者が 50%以上	観光目的の 宿泊者が 50%未満	1)	観光目的の 宿泊者が 50%以上	観光目的の 宿泊者が 50%未満	1)	観光目的の 宿泊者が 50%以上	観光目的の 宿泊者が 50%未満	観光目的の 宿泊者が 50%以上	観光目的の 宿泊者が 50%未満	
平成24年5月	36,547,550	17,740,770	18,763,940	10,240,400	3,255,310	6,983,160	10,491,030	5,336,300	5,145,520	9,230,500	6,166,670	3,063,820	2,131,400	1,104,210	1,027,030
北海道	2,158,760	1,249,150	909,610	519,250	180,130	339,120	723,620	428,750	294,870	632,300	528,910	103,390	125,950	102,810	23,140
青森県	408,730	149,780	258,950	156,370	28,290	128,080	114,190	45,770	68,420	54,060	45,700	8,360	3,690	1,190	2,490
岩手県	582,630	274,780	307,840	150,180	33,120	117,070	189,060	111,980	77,080	91,850	86,950	4,900	3,310	1,940	1,370
宮城県	792,770	281,350	511,420	242,750	50,430	192,320	244,030	75,860	168,170	166,050	120,520	45,530	6,860	1,600	5,260
秋田県	345,700	166,140	179,560	126,190	36,390	89,800	132,820	76,710	56,110	23,100	10,070	13,030	1,920	630	1,300
山形県	425,410	241,910	183,500	138,120	78,180	59,940	142,700	65,660	77,040	38,390	24,890	13,500	2,160	1,080	1,080
福島県	896,770	364,860	531,510	265,370	80,830	184,540	237,500	114,560	122,940	124,450	95,890	28,550	2,100	740	1,360
茨城県	439,770	98,580	341,190	160,270	14,180	146,090	123,590	44,620	78,970	34,770	9,270	25,500	7,280	190	7,280
栃木県	849,750	604,300	245,450	248,400	155,280	93,120	245,720	168,750	76,960	139,740	116,520	23,220	8,050	2,720	5,330
群馬県	645,560	449,090	195,950	189,000	103,530	85,470	208,680	156,210	52,470	116,120	113,310	2,810	6,710	5,000	1,710
埼玉県	310,880	75,470	235,420	121,090	12,900	108,190	95,460	24,450	71,010	42,350	6,090	36,260	5,350	850	4,500
千葉県	1,668,410	1,052,970	615,440	374,160	90,910	283,250	271,560	161,700	109,860	895,990	736,730	159,260	147,530	91,220	56,310
東京都	4,111,450	791,100	3,320,350	1,046,610	79,840	966,770	1,016,790	80,650	936,140	1,633,620	542,120	1,091,500	677,730	233,330	444,400
神奈川県	1,476,660	726,670	719,600	351,820	125,130	226,430	425,630	200,410	225,220	407,730	274,950	132,780	74,180	26,700	47,480
新潟県	743,910	365,290	378,560	234,950	73,600	161,290	217,910	123,140	94,760	100,860	60,670	40,190	6,640	2,260	4,380
富山県	294,690	150,920	143,780	95,300	33,890	61,420	108,610	83,070	25,540	35,650	12,510	23,140	15,090	9,970	5,120
石川県	614,160	342,270	271,780	132,690	36,990	95,700	273,650	178,720	94,930	129,250	101,560	27,700	26,010	17,240	8,780
福井県	285,190	147,200	137,980	65,390	25,200	40,190	95,200	44,420	50,790	26,280	2,920	2,920	2,080	1,060	1,020
山梨県	569,130	420,740	148,390	153,860	94,460	59,400	185,900	133,670	52,230	76,880	75,670	1,210	35,400	32,290	3,110
長野県	1,247,690	913,470	333,710	350,600	211,120	139,480	364,380	286,480	77,900	167,100	139,770	27,330	25,140	19,850	5,290
岐阜県	477,450	328,790	148,670	129,340	68,950	60,390	145,510	116,520	28,990	105,400	98,090	7,310	32,690	26,530	6,160
静岡県	1,625,600	986,250	635,550	467,090	187,280	279,800	532,150	392,500	136,160	277,140	209,060	68,080	35,550	19,010	16,540
愛知県	1,123,110	262,550	860,550	400,890	76,080	324,800	361,350	107,850	253,500	198,930	55,060	143,870	91,040	13,310	77,730
三重県	695,920	407,630	288,290	192,540	71,710	120,840	182,070	129,670	52,400	133,080	126,180	6,900	4,870	1,580	3,290
滋賀県	358,160	224,020	134,140	100,240	34,780	55,760	86,730	52,250	34,480	124,260	117,430	6,830	7,900	5,030	2,860
京都府	1,523,100	1,219,800	302,290	452,760	266,510	185,240	403,010	326,310	76,690	521,840	495,320	26,520	192,940	174,690	18,250
大阪府	1,964,250	498,920	1,465,330	469,770	64,400	405,370	581,570	146,200	435,370	652,840	253,100	399,740	243,600	109,420	134,180
兵庫県	1,010,120	518,050	491,470	253,920	93,400	159,920	255,980	141,230	114,750	325,790	234,150	91,630	24,920	7,760	17,160
奈良県	237,470	226,880	10,600	102,820	100,290	2,530	39,680	37,250	2,430	38,080	38,080	-	8,920	8,740	180
和歌山県	356,090	289,730	66,360	73,880	43,400	30,490	110,810	95,200	15,610	99,560	92,370	7,180	6,870	5,830	1,030
鳥取県	225,170	132,940	92,240	54,790	25,210	29,580	90,200	61,670	28,540	27,500	21,760	5,740	4,210	2,870	1,340
島根県	252,830	107,580	145,250	89,520	33,090	56,430	84,860	35,480	49,390	16,080	16,080	-	1,200	370	830
岡山県	392,260	139,580	252,680	124,920	14,550	110,380	151,450	76,590	74,850	43,530	20,360	23,170	6,460	2,020	4,440
広島県	720,740	245,210	475,530	263,030	49,370	213,660	171,630	89,480	82,150	171,150	63,420	107,730	32,510	16,310	16,200
山口県	383,880	163,070	220,820	135,360	39,360	95,000	117,390	60,060	57,340	56,490	45,160	11,320	4,460	1,730	2,720
徳島県	166,480	65,790	100,690	53,510	14,620	38,890	41,250	16,400	24,850	24,670	18,730	5,940	7,870	1,790	6,070
香川県	304,070	109,260	194,820	67,770	19,320	48,450	89,720	43,390	46,330	57,750	29,690	28,060	2,540	460	2,080
愛媛県	332,680	118,850	213,830	85,280	16,490	68,790	93,390	30,220	63,170	87,490	53,370	34,120	6,210	1,000	5,210
高知県	288,190	132,720	155,470	95,830	25,820	70,010	60,050	24,660	35,390	41,550	22,410	19,140	900	220	680
福岡県	1,143,660	270,510	873,140	413,490	68,890	344,590	300,340	66,020	234,330	255,980	90,180	165,800	53,030	16,310	36,720
佐賀県	218,810	101,800	117,010	94,780	38,030	56,750	61,790	23,760	38,040	27,030	23,900	3,130	3,180	1,610	1,570
長崎県	644,910	327,180	317,720	159,040	46,110	112,930	216,340	121,060	95,270	114,130	112,960	1,170	43,230	30,560	12,670
熊本県	676,730	326,900	349,820	204,540	72,830	131,710	214,440	107,000	107,440	81,160	46,420	34,750	15,230	8,380	6,840
大分県	513,690	316,050	197,640	163,820	69,940	93,880	165,900	118,490	47,420	95,010	86,110	8,900	20,720	17,880	2,840
宮崎県	310,710	112,050	192,940	84,300	18,100	66,200	100,020	21,770	72,540	61,950	53,690	8,260	5,830	4,490	1,190
鹿児島県	638,690	334,960	303,730	159,970	49,830	110,140	213,690	117,040	96,660	127,790	98,760	29,040	11,140	8,940	2,200
沖縄県	1,094,750	907,660	187,090	224,860	102,870	121,990	202,760	172,680	30,080	527,840	519,400	8,440	80,040	64,690	15,340
運輸局等(再掲) 2)															
北海道運輸局	2,158,760	1,249,150	909,610	519,250	180,130	339,120	723,620	428,750	294,870	632,300	528,910	103,390	125,950	102,810	23,140
東北運輸局	3,452,000	1,478,830	1,972,780	1,078,980	307,250	771,740	1,060,290	490,540	569,750	497,890	384,030	113,860	20,030	7,180	12,850
関東運輸局	10,071,620	4,218,920	5,821,780	2,645,200	676,210	1,968,730	2,573,310	970,460	1,602,850	3,347,190	1,874,650	1,472,540	962,430	392,300	570,130
北陸信越運輸局	2,900,460	1,771,940	1,127,830	813,540	355,600	457,880	964,540	671,410	293,120	432,860	314,510	118,350	72,880	49,310	23,570
中部運輸局	4,207,260	2,132,430	2,071,330	1,255,240	429,220	826,020	1,316,280	790,950	521,830	740,820	511,740	229,080	166,220	61,490	104,730
近畿運輸局	5,449,200	2,977,410	2,470,190	1,453,390	602,480	849,310	1,477,770	798,440	679,330	1,762,350	1,230,450	531,900	485,140	311,470	173,670
中国運輸局	1,974,890	788,370	1,186,520	667,620	161,580	506,040	615,540	323,280	292,260	314,740	166,790	147,960	48,840	23,300	25,540
四国運輸局	1,091,420	426,610	664,820	302,400	76,260	226,140	284,410	114,660	169,740	211,460	124,190	87,260	17,510	3,480	14,030
九州運輸局	4,147,180	1,789,460	2,352,000	1,279,930	363,730	916,200	1,272,520	575,130	691,680	763,050	512,010	251,040	152,360	88,170	64,040
沖縄総合事務局	1,094,750	907,660	187,090	224,860	102,870	121,990	202,760	172,680	30,080	527,840	519,400	8,440	80,040	64,690	15,340

1)宿泊目的割合不詳を含む。
2)長野県は北陸信越運輸局、福井県は中部運輸局に含まれる。
3)従業者数10人未満を含む。

第2表 年、月（12区分及び四半期）、施設所在地（47区分及び運輸局等）、従業者数（3区分）、宿泊目的割合（2区分）別延べ宿泊者数
並びに年、月（12区分及び四半期）、施設所在地（47区分及び運輸局等）、宿泊目的割合（2区分）別外国人延べ宿泊者数（続き）

施設所在地(47区分 及び運輸局等)	延べ 宿泊者数 1)、3)	従業者数(3区分)、宿泊目的割合(2区分)										宿泊目的割合(2区分)				
		観光目的の 宿泊者が 50%以上 3)		観光目的の 宿泊者が 50%未満 3)		1)		10~29人		30~99人		100人以上		うち 外国人延べ 宿泊者数 1)	観光目的の 宿泊者が 50%以上	観光目的の 宿泊者が 50%未満
		1)	2)	3)	4)	5)	6)	7)	8)	9)	10)	11)	12)			
平成24年6月	32,991,930	15,514,790	17,438,950	9,295,630	2,806,510	6,488,390	9,590,800	4,758,980	4,825,520	8,589,820	5,722,020	2,867,790	2,121,600	1,088,810	1,032,660	
北海道	2,523,240	1,500,800	1,022,440	610,440	229,850	380,590	784,610	464,280	320,320	747,800	628,250	119,560	141,340	114,570	26,770	
青森県	403,040	145,580	257,460	158,940	29,120	129,810	115,920	49,380	66,540	55,740	46,670	9,080	3,880	960	2,920	
岩手県	560,090	266,190	293,900	143,510	28,920	114,590	190,770	115,290	75,480	81,830	76,100	5,730	2,250	1,010	1,230	
宮城県	795,690	289,170	506,520	232,760	49,950	182,810	250,460	79,970	170,490	180,110	131,560	48,560	5,500	900	4,600	
秋田県	334,240	168,190	166,050	116,650	32,130	84,520	129,760	75,880	53,870	22,740	10,190	12,550	1,980	490	1,490	
山形県	486,200	282,280	203,910	155,880	88,900	66,980	157,730	74,350	83,380	48,160	31,930	16,220	1,590	340	1,250	
福島県	948,580	392,500	555,960	259,710	81,210	178,500	249,930	120,880	129,050	135,830	104,810	31,020	2,530	710	1,820	
茨城県	403,740	86,770	316,980	149,810	13,550	316,250	112,260	40,130	72,130	34,440	9,250	25,180	7,130	440	6,690	
栃木県	754,550	551,850	202,700	234,880	153,070	81,810	216,320	149,500	66,830	134,050	112,180	21,870	9,140	2,170	6,970	
群馬県	586,450	398,940	186,060	167,760	85,840	81,920	201,630	151,470	50,160	109,060	106,160	2,900	6,050	3,370	2,680	
埼玉県	277,740	50,390	227,350	118,310	9,700	108,610	89,670	18,430	71,250	37,550	5,570	31,980	5,650	670	4,970	
千葉県	1,546,800	943,840	602,960	358,280	76,110	282,180	253,630	146,550	107,080	839,210	685,800	153,420	159,430	99,400	60,030	
東京都	3,916,530	750,290	3,166,240	999,360	76,010	923,350	969,320	73,950	895,380	1,557,410	519,340	1,038,070	688,480	234,030	454,450	
神奈川県	1,331,850	635,440	667,130	316,410	109,290	207,010	390,830	178,300	212,530	373,270	249,380	123,890	83,930	33,280	50,650	
新潟県	678,950	331,510	347,450	206,950	66,290	140,660	220,380	129,100	91,290	98,310	61,160	37,160	4,580	1,140	3,430	
富山県	239,550	115,340	124,210	78,950	25,720	53,230	85,290	63,780	21,520	31,580	12,470	19,110	7,710	4,520	3,190	
石川県	539,510	298,730	240,770	122,450	35,070	87,380	246,380	157,150	89,230	109,430	87,280	22,140	13,130	7,870	5,260	
福井県	232,410	113,780	118,630	57,130	20,500	36,630	89,710	42,080	47,630	23,950	20,780	3,170	1,570	270	1,300	
山梨県	462,560	330,610	131,940	128,870	77,500	51,370	162,300	113,210	49,090	75,600	74,800	810	34,890	32,460	2,440	
長野県	996,990	689,010	307,570	293,960	165,330	128,630	312,600	242,370	70,230	136,770	111,700	25,070	14,680	10,430	4,250	
岐阜県	403,990	269,220	134,770	111,890	57,200	54,690	118,860	92,570	26,290	99,470	92,800	6,670	15,680	12,010	3,660	
静岡県	1,367,130	824,300	539,630	393,740	152,910	240,830	454,070	347,280	103,590	242,180	179,680	62,510	42,320	23,490	18,840	
愛知県	1,058,120	234,420	823,700	373,670	63,960	309,700	350,650	99,200	251,450	194,930	54,900	140,030	80,810	13,010	67,800	
三重県	547,760	294,090	253,670	149,160	46,350	102,820	153,100	105,790	47,310	99,010	92,660	6,350	5,560	1,590	3,970	
滋賀県	290,770	181,340	109,420	85,910	30,540	55,370	68,180	39,090	29,090	99,210	93,930	5,280	7,360	4,260	3,090	
京都府	1,293,550	1,029,470	263,480	386,420	222,520	163,300	350,760	288,920	61,850	438,940	415,330	23,610	192,530	173,820	18,710	
大阪府	1,768,120	447,970	1,320,150	426,640	59,870	366,780	530,940	137,600	393,340	578,680	218,330	360,350	249,160	116,450	132,720	
兵庫県	896,500	460,500	436,010	220,740	75,130	146,610	246,920	146,380	100,540	281,260	198,060	83,200	26,400	8,160	18,240	
奈良県	162,980	155,740	7,250	77,220	75,080	2,140	29,370	26,740	2,630	28,680	28,680	-	5,270	5,100	170	
和歌山県	269,290	211,020	58,280	56,170	29,930	26,240	91,910	78,220	13,690	79,380	72,900	6,480	8,030	6,740	1,290	
鳥取県	186,880	103,420	83,460	42,500	16,600	25,900	80,400	54,200	26,200	23,690	18,690	5,000	3,230	1,570	1,660	
島根県	213,990	84,150	129,830	76,680	27,640	49,050	74,120	29,240	44,880	12,540	12,540	-	850	250	590	
岡山県	325,190	104,450	220,740	104,170	9,960	94,210	128,190	62,400	65,790	38,450	17,180	21,260	7,520	4,010	3,510	
広島県	621,030	195,120	425,910	244,250	45,020	199,230	140,570	68,530	72,030	144,120	51,850	92,270	28,890	14,510	14,380	
山口県	326,010	124,340	201,660	116,890	31,120	85,770	94,150	44,160	49,990	48,620	37,910	10,710	3,830	1,210	2,620	
徳島県	130,640	46,880	83,760	43,360	9,390	33,970	32,730	11,380	21,350	21,820	16,110	5,710	8,250	310	7,940	
香川県	244,910	75,920	168,990	52,340	11,260	41,090	72,100	30,990	41,110	46,860	24,160	22,700	2,980	640	2,330	
愛媛県	280,400	91,230	189,180	68,790	9,870	58,910	84,790	26,650	58,140	73,550	43,720	29,840	3,360	700	2,660	
高知県	208,500	80,220	128,280	73,800	17,730	56,070	44,630	16,390	28,240	29,360	15,260	14,100	4,260	340	3,910	
福岡県	1,023,040	217,640	805,380	379,540	59,280	320,260	266,430	52,500	213,930	222,320	74,210	148,110	51,210	16,220	34,990	
佐賀県	168,620	66,790	101,820	75,060	25,720	49,340	50,890	16,920	33,960	17,450	15,220	2,240	2,540	1,360	1,190	
長崎県	476,080	214,590	261,490	119,480	30,410	89,070	165,220	81,570	83,650	73,600	72,610	990	41,220	27,950	13,270	
熊本県	487,660	193,620	294,040	166,360	52,840	113,520	169,720	71,380	98,340	59,910	30,930	28,990	17,260	11,530	5,730	
大分県	405,610	238,060	167,550	130,750	49,650	81,100	126,750	84,710	42,040	84,740	76,930	7,810	18,800	16,740	2,060	
宮崎県	240,330	73,810	166,520	72,250	13,630	58,620	83,910	15,920	64,900	45,880	39,460	6,430	6,880	5,280	1,470	
鹿児島県	445,980	208,910	237,070	125,150	35,320	89,840	152,050	73,490	78,570	95,150	71,020	24,140	9,220	7,560	1,660	
沖縄県	1,130,170	946,380	183,780	211,720	93,540	118,170	199,920	170,760	29,160	577,180	571,600	5,580	82,790	64,950	17,830	
運輸局等(再掲) 2)																
北海道運輸局	2,523,240	1,500,800	1,022,440	610,440	229,850	380,590	784,610	464,280	320,320	747,800	628,250	119,560	141,340	114,570	26,770	
東北運輸局	3,527,830	1,543,910	1,983,800	1,067,440	310,240	757,200	1,094,570	515,750	578,820	524,410	401,260	123,160	17,720	4,420	13,300	
関東運輸局	9,280,220	3,748,120	5,501,350	2,473,670	601,060	1,872,490	2,395,950	871,530	1,524,420	3,160,600	1,762,480	1,398,120	994,700	405,820	588,880	
北陸信越運輸局	2,455,000	1,434,590	1,020,000	702,310	292,410	409,900	864,650	592,390	272,260	376,080	272,610	103,470	40,090	23,960	16,130	
中部運輸局	3,609,420	1,735,820	1,870,400	1,085,580	340,910	744,670	1,166,390	686,920	476,280	659,530	440,810	218,720	145,930	50,370	95,570	
近畿運輸局	4,681,200	2,486,020	2,194,580	1,253,100	493,070	759,430	1,318,080	716,940	601,110	1,506,150	1,027,230	478,920	488,750	314,530	174,220	
中国運輸局	1,673,090	611,480	1,061,610	584,490	130,340	454,150	517,410	258,530	258,890	267,410	138,180	129,240	44,320	21,560	22,760	
四国運輸局	864,460	294,250	570,210	238,290	48,250	190,040	234,250	85,410	148,840	171,590	99,240	72,340	18,840	2,000	16,840	
九州運輸局	3,247,310	1,213,410	2,030,780	1,068,600	266,850	801,750	1,014,960	396,480	615,390	599,060	380,370	118,700	147,130	86,640	63,340	
沖縄総合事務局	1,130,170	946,380	183,780	211,720	93,540	118,170	199,920	170,760	29,160	577,180	571,600	5,580	82,790	64,950	17,830	

1) 宿泊目的割合不詳を含む。
2) 長野県は北陸信越運輸局、福井県は中部運輸局に含まれる。
3) 従業者数10人未満を含む。

第2表 年、月（12区分及び四半期）、施設所在地（47区分及び運輸局等）、従業者数（3区分）、宿泊目的割合（2区分）別延べ宿泊者数
並びに年、月（12区分及び四半期）、施設所在地（47区分及び運輸局等）、宿泊目的割合（2区分）別外国人延べ宿泊者数（続き）

施設所在地（47区分 及び運輸局等）	延べ 宿泊者数 1）、3）	従業者数（3区分）、宿泊目的割合（2区分）										宿泊目的割合（2区分）			
		観光目的の 宿泊者が 50%以上 3）	観光目的の 宿泊者が 50%未満 3）	10～29人		30～99人		100人以上		観光目的の 宿泊者が 50%以上	観光目的の 宿泊者が 50%未満	外国人延べ 宿泊者数 1）	観光目的の 宿泊者が 50%以上	観光目的の 宿泊者が 50%未満	
				1)	観光目的の 宿泊者が 50%以上	観光目的の 宿泊者が 50%未満	1)	観光目的の 宿泊者が 50%以上	観光目的の 宿泊者が 50%未満						1)
平成24年7～9月 計	126,980,550	67,962,730	58,952,610	34,005,580	12,218,320	21,779,810	35,219,960	18,916,350	16,251,200	31,252,840	21,831,590	9,421,240	7,014,110	3,646,680	3,345,030
北海道	9,403,470	5,854,930	3,543,870	2,104,080	853,340	1,250,740	2,886,260	1,769,640	1,116,620	2,762,120	2,383,000	379,130	576,140	455,290	120,850
青森県	1,440,870	527,140	913,730	549,130	107,370	441,750	374,750	165,940	208,810	181,790	155,540	26,250	11,770	3,370	8,400
岩手県	1,820,820	916,410	904,420	460,720	94,910	365,810	615,840	372,890	242,950	291,660	277,790	13,870	8,690	4,740	3,950
宮城県	2,718,750	1,083,050	1,635,710	794,360	174,680	619,680	891,250	382,130	509,120	586,000	437,900	148,100	23,140	9,090	14,050
秋田県	1,022,570	542,370	480,210	338,660	106,750	231,910	386,830	235,500	151,320	63,380	23,420	39,950	6,480	3,310	3,170
山形県	1,660,810	911,680	749,130	507,460	287,130	220,320	551,210	263,660	287,550	138,110	87,230	50,870	10,210	1,450	8,760
福島県	2,854,080	1,374,490	1,478,990	844,230	347,520	496,710	775,860	446,880	328,980	304,180	266,030	38,160	10,390	2,750	7,640
茨城県	1,386,860	461,200	925,660	504,180	85,470	418,710	413,070	208,350	204,710	101,000	29,150	71,850	22,620	890	21,740
栃木県	3,068,720	2,405,710	656,430	807,400	524,510	276,310	850,220	623,940	226,280	576,530	508,670	67,860	28,620	9,120	19,480
群馬県	2,588,500	1,962,240	626,260	684,990	390,890	294,100	782,120	610,080	172,040	489,500	481,990	7,520	17,200	11,140	6,060
埼玉県	1,006,080	265,140	740,940	383,340	48,450	334,900	304,010	100,400	303,610	141,110	18,540	122,570	26,340	2,430	23,910
千葉県	5,344,790	3,765,210	1,579,580	851,880	338,090	513,790	993,200	636,610	356,580	2,949,620	2,437,310	512,310	507,010	333,620	173,390
東京都	12,714,660	2,530,620	10,184,040	3,283,480	307,340	2,976,140	3,183,630	235,060	2,948,570	4,867,000	1,724,940	3,142,050	2,134,550	701,470	1,433,080
神奈川県	4,520,360	2,437,610	2,081,880	1,047,670	394,430	652,370	1,298,870	680,550	618,330	1,338,580	858,450	480,130	256,100	105,490	150,610
新潟県	3,287,110	1,914,530	1,372,580	916,730	315,090	601,640	902,710	593,870	308,840	480,410	333,880	146,530	23,100	9,600	13,500
富山県	1,249,660	715,840	533,810	358,830	146,410	212,410	388,350	273,610	114,750	122,780	48,340	74,440	23,340	9,230	14,100
石川県	2,102,900	1,155,860	947,400	443,880	109,430	334,450	967,050	605,930	361,120	422,500	341,770	80,730	40,900	23,740	17,150
福井県	1,104,320	646,360	457,960	274,350	125,800	148,550	346,460	196,510	149,950	114,140	102,820	11,320	6,250	1,450	4,800
山梨県	2,688,810	2,088,320	600,490	707,300	487,220	220,080	704,700	552,980	151,720	293,970	290,330	3,630	126,080	113,990	12,080
長野県	6,648,240	5,181,760	1,466,480	1,847,330	1,262,390	584,940	1,486,180	1,168,150	318,030	648,910	540,460	108,450	50,190	33,970	16,220
岐阜県	1,703,840	1,255,310	448,530	469,370	260,120	209,250	475,260	396,600	78,660	322,170	298,400	23,770	55,580	39,070	16,510
静岡県	6,057,760	4,030,660	2,027,100	1,639,780	763,270	876,510	1,890,060	1,434,760	455,300	1,085,600	895,600	190,000	152,990	85,950	67,040
愛知県	3,643,630	1,063,230	2,580,400	1,308,820	257,990	1,050,830	1,155,330	398,560	736,770	610,970	201,460	409,510	245,210	57,270	187,940
三重県	2,420,770	1,570,070	850,700	580,010	224,850	355,160	673,600	482,490	191,110	496,590	467,920	28,670	21,120	11,100	10,020
滋賀県	1,357,040	920,870	436,170	352,500	153,460	199,040	247,250	144,110	103,140	364,080	344,140	19,940	21,940	14,140	7,800
京都府	4,199,270	3,257,570	941,700	1,290,810	696,670	594,130	1,022,070	772,200	249,870	1,353,410	1,289,380	64,040	651,400	596,140	55,260
大阪府	6,088,730	1,481,710	4,607,020	1,493,960	200,690	1,293,270	1,819,960	425,990	1,393,970	2,058,500	785,560	1,272,950	789,820	354,550	435,270
兵庫県	3,273,230	1,733,610	1,539,610	769,570	300,690	466,880	838,200	446,660	391,540	1,053,100	735,130	317,970	89,920	28,450	61,470
奈良県	684,250	663,730	20,520	251,330	244,240	7,090	100,370	92,690	7,680	102,900	102,900	-	30,950	30,700	260
和歌山県	1,481,960	1,272,040	209,930	319,130	222,510	96,620	438,020	392,290	45,740	425,120	401,250	23,870	28,750	24,650	4,110
鳥取県	886,250	519,470	366,780	217,150	100,550	116,600	318,380	206,460	111,930	112,400	91,370	21,030	8,870	4,060	4,800
島根県	725,630	335,000	390,630	261,030	104,320	156,710	258,870	91,790	167,090	50,380	50,380	-	5,750	1,260	4,500
岡山県	1,397,430	544,660	852,770	418,790	62,550	356,240	495,420	252,190	243,230	138,680	56,950	81,730	21,580	4,880	16,690
広島県	2,327,240	796,950	1,530,290	839,410	184,050	655,350	494,530	208,450	286,090	524,190	205,590	318,600	127,270	57,950	69,320
山口県	1,219,080	573,350	645,730	423,920	125,200	298,720	432,650	254,060	178,590	181,500	137,870	43,630	11,180	4,320	6,860
徳島県	490,960	236,850	254,110	147,960	45,240	102,730	105,830	55,100	50,730	100,730	78,990	21,740	6,180	2,840	3,340
香川県	1,045,730	443,340	602,390	203,480	68,120	135,360	272,880	137,690	135,190	243,770	165,670	78,090	11,000	3,290	7,710
愛媛県	983,100	343,680	639,420	251,750	39,870	211,890	286,540	101,060	185,480	255,110	149,480	105,630	16,140	1,900	14,240
高知県	904,380	482,210	422,180	286,200	97,070	189,130	196,680	87,820	108,860	118,560	64,610	53,950	3,050	1,570	1,480
福岡県	3,795,060	1,053,220	2,741,850	1,241,610	219,520	1,022,090	927,210	188,720	738,490	846,260	301,910	544,350	221,350	69,980	151,370
佐賀県	674,230	352,730	321,500	275,720	118,430	157,290	172,960	69,140	103,820	75,310	66,560	8,750	7,960	4,480	3,480
長崎県	1,782,050	889,140	892,910	468,550	152,630	315,920	629,250	346,020	283,230	290,580	287,240	3,340	95,030	55,900	39,130
熊本県	1,899,150	931,930	967,220	604,180	229,550	374,630	540,480	267,530	272,940	335,540	226,840	108,700	76,340	53,030	23,310
大分県	1,644,960	1,044,790	600,170	496,590	190,010	306,580	515,250	358,530	156,720	350,060	318,030	32,030	70,220	56,720	13,490
宮崎県	970,210	378,970	538,760	246,010	55,770	190,250	343,240	68,750	222,070	213,920	190,180	23,740	49,640	22,510	4,740
鹿児島県	1,848,390	974,520	873,870	492,680	142,680	350,010	604,830	323,810	281,020	370,980	302,580	68,400	40,150	33,850	6,290
沖縄県	4,843,860	4,072,690	771,170	945,320	451,060	494,260	862,320	790,220	72,090	2,299,160	2,268,040	31,120	245,660	190,000	55,660
運輸局等（再掲）2)															
北海道運輸局	9,403,470	5,854,930	3,543,870	2,104,080	853,340	1,250,740	2,886,260	1,769,640	1,116,620	2,762,120	2,383,000	379,130	576,140	455,290	120,850
東北運輸局	11,517,910	5,355,130	6,162,170	3,494,540	1,118,370	2,376,170	3,595,720	1,867,000	1,728,720	1,565,110	1,247,920	317,200	70,670	24,710	45,960
関東運輸局	33,318,790	15,916,040	17,395,290	8,270,240	2,576,400	5,686,390	8,529,810	3,647,970	4,881,850	10,757,300	6,349,370	4,407,920	3,118,510	1,278,140	1,840,340
北陸信越運輸局	13,287,910	8,967,990	4,319,910	3,566,770	1,833,330	1,733,450	3,744,280	2,641,540	1,102,740	1,674,590	1,264,450	410,140	137,520	76,540	60,980
中部運輸局	14,930,320	8,565,640	6,364,680	4,272,330	1,632,020	2,640,300	4,540,700	2,908,920	1,631,780	2,629,470	1,966,200	663,260	481,140	194,830	286,310
近畿運輸局	17,084,460	9,329,530	7,754,930	4,477,290	1,818,260	2,659,030	4,465,860	2,273,940	2,191,920	5,357,110	3,658,350	1,698,760	1,612,780	1,048,620	564,160
中国運輸局	6,555,630	2,769,430	3,786,210	2,160,300	576,680	1,583,620	1,999,850	1,							

第2表 年、月（12区分及び四半期）、施設所在地（47区分及び運輸局等）、従業者数（3区分）、宿泊目的割合（2区分）別延べ宿泊者数
並びに年、月（12区分及び四半期）、施設所在地（47区分及び運輸局等）、宿泊目的割合（2区分）別外国人延べ宿泊者数（続き）

施設所在地（47区分 及び運輸局等）	延べ 宿泊者数 1)、3)	従業者数（3区分）、宿泊目的割合（2区分）											宿泊目的割合（2区分）		
		10～29人		30～99人		100人以上		うち 外国人延べ 宿泊者数 1)		観光目的の 宿泊者が 50%以上		観光目的の 宿泊者が 50%未満			
		観光目的の 宿泊者が 50%以上 3)	観光目的の 宿泊者が 50%未満 3)	1)	観光目的の 宿泊者が 50%以上	観光目的の 宿泊者が 50%未満	1)	観光目的の 宿泊者が 50%以上	観光目的の 宿泊者が 50%未満	1)	観光目的の 宿泊者が 50%以上	観光目的の 宿泊者が 50%未満	観光目的の 宿泊者が 50%以上	観光目的の 宿泊者が 50%未満	
平成24年7月	38,195,680	19,657,850	18,510,840	10,440,220	3,582,370	6,855,680	10,663,550	5,520,230	5,120,500	9,376,980	6,407,850	2,969,130	2,618,650	1,396,660	1,206,320
北海道	3,019,180	1,872,310	1,145,190	686,320	277,340	408,980	911,390	552,330	359,060	846,220	728,380	117,850	247,950	196,800	51,150
青森県	428,330	147,110	281,220	166,830	29,680	137,150	110,520	48,060	62,460	51,200	43,790	7,400	3,840	810	3,030
岩手県	560,440	265,600	294,840	144,420	27,870	116,550	187,060	111,060	76,000	77,410	72,910	4,500	2,660	1,130	1,530
宮城県	843,200	325,260	517,940	245,930	52,710	193,220	277,100	114,330	162,780	181,350	132,300	49,050	7,640	2,060	5,580
秋田県	296,270	154,950	141,320	99,810	30,900	68,900	112,930	66,830	46,100	18,010	6,850	11,160	3,250	1,930	1,320
山形県	538,430	305,330	233,010	162,490	92,230	69,960	174,380	87,090	87,280	45,230	29,010	16,210	1,710	190	1,520
福島県	882,420	407,990	474,120	261,100	98,890	162,220	237,680	135,730	101,950	86,600	73,740	12,860	2,830	570	2,250
茨城県	422,910	130,690	292,220	161,820	26,600	135,220	120,810	57,210	63,600	33,790	9,610	24,180	7,790	590	7,200
栃木県	877,480	671,770	203,850	242,020	155,770	84,380	246,560	175,360	71,200	164,600	143,090	21,510	9,830	2,680	7,130
群馬県	739,560	545,350	194,220	203,900	111,230	92,670	231,940	177,410	54,530	134,230	131,880	2,340	5,420	3,530	1,890
埼玉県	314,340	75,120	239,220	119,620	13,620	106,000	91,540	27,090	64,450	44,500	5,950	38,540	7,790	950	6,850
千葉県	1,637,720	1,126,040	511,680	263,290	100,220	163,070	304,270	194,290	109,980	910,120	743,160	166,960	201,620	135,030	66,590
東京都	4,089,570	791,330	3,298,240	1,059,010	98,220	960,790	1,035,530	73,840	961,690	1,550,360	539,080	1,011,290	775,010	253,930	521,080
神奈川県	1,349,640	712,770	636,560	311,560	113,190	198,060	394,320	198,260	196,060	391,900	248,680	143,210	92,330	38,240	54,100
新潟県	969,320	537,090	432,230	279,160	88,060	191,100	268,770	169,230	99,540	141,000	93,400	47,600	11,140	6,350	4,790
富山県	350,040	190,950	159,100	101,920	39,140	62,780	107,350	72,700	34,650	35,180	13,030	22,150	7,690	3,450	4,240
石川県	617,220	328,880	288,340	133,870	34,540	99,340	280,880	167,680	113,210	120,230	96,440	23,790	13,060	7,160	5,890
福井県	309,740	174,590	135,150	76,930	33,180	43,750	98,550	52,050	46,500	27,700	24,530	3,180	2,110	360	1,750
山梨県	751,080	573,800	177,290	217,560	149,820	67,730	204,330	158,480	45,860	81,970	80,640	1,330	49,950	46,210	3,730
長野県	1,758,610	1,360,910	397,700	540,670	364,540	176,130	427,330	332,400	94,930	170,770	137,950	32,830	18,570	13,170	5,400
岐阜県	475,490	348,840	126,650	134,260	73,830	60,430	134,220	111,090	23,130	93,070	86,110	6,960	18,010	13,430	4,570
静岡県	1,737,980	1,106,410	631,560	492,030	211,830	280,200	542,870	406,490	136,380	310,390	249,020	61,370	59,810	36,210	23,600
愛知県	1,112,410	312,580	799,830	406,140	81,520	324,620	358,940	121,540	237,390	187,280	59,740	127,550	86,970	23,810	63,170
三重県	698,600	430,200	268,400	172,640	64,540	108,100	201,070	140,800	60,270	136,590	128,310	8,280	7,410	3,940	3,460
滋賀県	407,670	268,740	138,930	108,690	45,200	63,490	74,310	42,600	31,710	108,030	101,500	6,520	8,380	5,590	2,790
京都府	1,262,910	964,910	298,000	388,040	199,810	188,230	310,820	230,140	80,680	402,880	382,920	19,960	226,950	208,000	18,950
大阪府	1,958,670	478,580	1,480,090	488,000	67,440	420,570	592,040	145,860	446,180	649,300	245,940	403,360	307,900	142,310	165,590
兵庫県	977,000	504,380	472,610	235,790	90,650	145,140	253,130	131,670	121,460	304,340	209,020	95,320	33,160	10,890	22,270
奈良県	198,270	191,770	6,500	73,460	71,750	1,710	30,010	27,820	2,200	27,940	27,940	-	10,160	10,080	80
和歌山県	423,320	359,990	63,330	91,500	61,070	30,430	126,670	112,300	14,370	121,800	114,190	7,610	10,130	8,490	1,640
鳥取県	250,560	146,230	104,340	59,770	26,080	33,690	90,300	57,630	32,670	30,360	24,680	5,680	2,850	1,610	1,240
島根県	209,400	91,570	117,830	75,130	28,170	46,970	76,360	25,240	51,110	13,350	13,350	-	1,610	620	990
岡山県	406,020	149,290	256,730	123,660	15,660	108,000	146,550	71,590	74,950	38,580	13,890	24,690	7,510	2,570	4,940
広島県	690,360	219,520	470,840	258,520	56,290	202,220	143,080	57,410	85,660	151,840	55,650	96,190	40,100	16,480	23,620
山口県	349,720	154,800	194,920	120,830	33,960	86,870	121,460	67,770	53,690	50,790	38,130	12,650	4,720	2,090	2,630
徳島県	140,560	63,800	76,760	44,770	12,650	32,120	29,530	14,420	15,110	29,510	22,470	7,040	1,950	1,080	860
香川県	306,130	116,190	189,940	60,470	16,090	44,370	78,100	38,270	39,830	67,670	44,870	22,790	3,880	930	2,950
愛媛県	298,080	97,250	200,830	77,210	10,750	66,460	87,200	28,030	59,170	77,450	43,150	34,300	5,080	700	4,380
高知県	252,410	124,400	128,010	85,180	26,830	58,350	56,990	24,810	32,180	32,850	16,520	16,330	1,100	440	670
福岡県	1,157,390	291,260	866,130	388,160	63,250	324,910	290,710	54,540	236,170	253,470	83,680	169,790	76,010	24,420	51,590
佐賀県	203,850	100,460	103,400	85,650	35,070	50,580	52,410	19,820	32,590	21,490	18,590	2,900	2,920	1,670	1,260
長崎県	528,620	248,000	280,620	142,140	45,710	96,430	183,670	97,750	85,920	73,800	72,970	940	37,800	23,320	14,480
熊本県	522,820	226,810	296,010	173,030	58,740	114,290	155,770	71,990	83,790	83,450	50,740	32,720	25,350	18,490	6,850
大分県	471,200	284,030	187,170	146,940	48,300	98,640	145,720	95,660	50,070	104,140	94,860	9,280	26,230	21,510	4,720
宮崎県	296,280	108,140	165,310	71,780	15,070	56,710	113,480	19,890	70,770	64,760	57,210	7,550	27,880	10,680	1,540
鹿児島県	553,880	278,280	275,600	155,110	42,530	112,580	179,730	92,320	87,410	104,930	83,480	21,460	14,230	12,080	2,150
沖縄県	1,550,600	1,293,620	256,990	303,120	141,540	161,580	265,200	241,380	23,830	724,480	714,520	9,960	98,390	80,060	18,330
運輸局等(再掲) 2)															
北海道運輸局	3,019,180	1,872,310	1,145,190	686,320	277,340	408,980	911,390	552,330	359,060	846,220	728,380	117,850	247,950	196,800	51,150
東北運輸局	3,549,090	1,606,240	1,942,540	1,080,580	332,570	748,000	1,099,660	563,100	536,560	459,790	358,600	101,190	21,930	6,700	15,230
関東運輸局	10,182,320	4,626,870	5,553,270	2,578,770	768,670	1,807,920	2,629,300	1,061,930	1,567,370	3,311,460	1,902,100	1,409,370	1,149,730	481,160	668,560
北陸信越運輸局	3,695,190	2,417,820	1,277,370	1,055,620	526,280	529,340	1,084,330	742,000	342,330	467,180	340,810	126,370	50,460	30,130	20,330
中部運輸局	4,334,210	2,372,620	1,961,590	1,282,000	464,900	817,100	1,335,650	831,970	503,680	755,040	547,710	207,330	174,300	77,750	96,550
近畿運輸局	5,227,830	2,768,370	2,459,460	1,385,480	535,910	849,570	1,386,980	690,380	696,600	1,614,290	1,081,510	532,780	596,680	385,360	211,320
中国運輸局	1,906,060	761,400	1,144,650	637,910	160,170	477,740	577,730	279,650	298,090	284,900	145,700	139,210	56,780	23,370	33,410
四国運輸局	997,170	401,630	595,540	267,620	66,320	201,300	251,820	105,530	146,280	207,470	127,010	80,460	12,000	3,150	8,860
九州運輸局	3,734,030	1,536,970	2,174,230	1,162,810	308,670	854,140	1,121,490	451,950	646,720	706,150	461,530	244,620	210,420	112,170	82,580
沖縄総合事務局	1,550,600	1,293,620	256,990	303,120	141,540	161,580	265,200	241,380	23,830	724,480	714,520	9,960	98,390	80,060	18,330

1) 宿泊目的割合不詳を含む。
2) 長野県は北陸信越運輸局、福井県は中部運輸局に含まれる。
3) 従業者数10人未満を含む。

第2表 年、月（12区分及び四半期）、施設所在地（47区分及び運輸局等）、従業者数（3区分）、宿泊目的割合（2区分）別延べ宿泊者数
並びに年、月（12区分及び四半期）、施設所在地（47区分及び運輸局等）、宿泊目的割合（2区分）別外国人延べ宿泊者数（続き）

施設所在地（47区分 及び運輸局等）	延べ 宿泊者数 1)、3)	従業者数(3区分)、宿泊目的割合(2区分)											宿泊目的割合(2区分)		
		10～29人		30～99人		100人以上		100人以上		100人以上		うち 外国人延べ 宿泊者数 1)	観光目的の 宿泊者が 50%以上	観光目的の 宿泊者が 50%未満	
		観光目的の 宿泊者が 50%以上 3)	観光目的の 宿泊者が 50%未満 3)	1)	観光目的の 宿泊者が 50%以上	観光目的の 宿泊者が 50%未満	1)	観光目的の 宿泊者が 50%以上	観光目的の 宿泊者が 50%未満	1)	観光目的の 宿泊者が 50%以上				観光目的の 宿泊者が 50%未満
平成24年8月	52,315,150	30,268,580	22,017,540	13,498,280	5,423,050	8,072,270	14,166,270	8,087,780	6,053,850	12,694,900	9,164,770	3,530,140	2,456,220	1,287,650	1,161,930
北海道	3,548,000	2,271,380	1,275,390	762,720	315,960	446,760	1,081,460	676,390	405,070	1,088,210	948,910	139,300	213,340	170,380	42,960
青森県	567,640	224,640	343,000	211,320	45,590	165,730	147,970	66,620	81,340	74,870	63,770	11,100	4,620	1,680	2,940
岩手県	729,380	392,990	336,390	173,300	39,000	134,300	242,370	151,610	90,760	136,490	131,520	4,970	2,580	1,330	1,240
宮城県	1,014,870	424,530	590,330	290,360	65,730	224,630	344,230	156,160	188,060	219,270	166,940	52,340	8,240	4,090	4,150
秋田県	423,490	229,340	194,160	138,790	46,720	92,060	158,210	96,750	61,460	25,980	9,970	16,010	1,450	550	900
山形県	653,200	372,850	280,360	204,100	119,110	85,000	210,910	102,080	108,830	50,890	31,660	19,240	3,200	790	2,410
福島県	1,097,980	577,770	520,090	312,070	138,300	173,770	299,650	178,430	121,230	129,510	116,610	12,890	3,700	750	2,940
茨城県	589,290	235,000	205,710	47,200	158,510	183,320	106,160	77,150	37,650	10,590	27,050	7,240	200	200	7,040
栃木県	1,319,680	1,074,720	242,450	322,910	216,900	103,500	356,550	272,980	83,570	249,220	225,170	24,050	8,370	2,890	5,470
群馬県	1,148,380	905,070	243,310	291,390	180,620	110,770	331,190	264,430	66,770	210,160	207,380	2,780	4,970	2,770	2,200
埼玉県	406,080	133,050	273,030	144,010	22,680	121,340	124,090	50,520	73,570	56,020	7,190	48,830	10,100	870	9,230
千葉県	2,197,710	1,608,110	589,610	344,930	154,760	190,180	402,620	270,200	132,420	1,190,360	994,220	196,140	188,860	127,610	61,250
東京都	4,553,530	965,720	3,587,810	1,154,340	116,200	1,038,140	1,125,860	89,170	1,036,690	1,770,620	650,690	1,119,930	704,430	230,110	474,320
神奈川県	1,788,430	1,020,720	767,260	410,560	171,320	238,790	508,020	283,880	224,140	532,110	350,080	182,030	85,540	35,120	50,430
新潟県	1,485,160	955,660	529,500	383,300	155,020	228,280	382,080	265,080	117,000	233,240	177,700	55,540	6,500	1,790	4,710
富山県	545,190	338,440	206,750	151,300	69,010	82,290	165,260	120,070	45,190	51,070	22,020	29,050	9,080	3,010	6,070
石川県	861,260	505,550	355,700	171,490	44,930	126,560	405,960	273,500	132,460	174,180	142,580	31,600	14,300	8,240	6,060
福井県	532,170	343,050	189,120	123,960	65,470	58,490	156,300	98,480	57,810	59,860	55,140	4,720	2,260	880	1,380
山梨県	1,291,900	1,038,660	253,240	325,300	235,670	89,630	309,240	247,090	62,150	121,890	120,510	1,380	50,630	44,520	6,110
長野県	3,335,120	2,725,760	609,370	881,250	645,440	235,820	649,290	523,740	125,560	301,410	258,290	43,130	18,840	12,920	5,920
岐阜県	724,800	551,160	173,630	187,370	111,700	75,670	198,200	169,600	28,610	126,600	117,320	9,280	23,300	14,060	9,240
静岡県	2,826,050	2,019,360	806,690	712,050	374,870	337,180	866,780	675,990	190,790	512,380	437,430	74,950	63,270	33,620	29,640
愛知県	1,414,720	495,490	919,230	487,880	113,020	374,860	443,160	174,660	268,500	233,460	87,780	145,670	86,600	22,820	63,780
三重県	1,104,060	773,720	330,340	245,910	107,540	138,370	298,010	221,660	76,360	245,810	233,330	12,480	6,690	3,500	3,190
滋賀県	608,050	435,610	172,440	152,730	73,610	79,130	109,590	69,040	40,550	160,280	152,360	7,920	6,350	4,040	2,310
京都府	1,626,430	1,271,240	355,180	489,210	266,040	223,170	377,930	284,140	93,800	519,400	495,960	23,450	215,820	198,270	17,550
大阪府	2,339,780	591,580	1,748,200	563,610	80,550	483,060	695,150	164,530	530,620	808,740	311,980	496,760	280,600	125,830	154,770
兵庫県	1,398,890	791,830	607,060	315,770	135,120	180,660	345,730	192,290	153,440	459,010	326,860	132,150	32,880	9,190	23,690
奈良県	299,250	289,890	9,270	108,640	104,560	4,080	37,870	34,850	3,020	42,520	42,520	-	11,520	11,430	90
和歌山県	711,500	626,830	84,670	151,190	113,280	37,910	204,180	186,220	17,970	201,790	191,980	9,810	9,280	8,100	1,180
鳥取県	392,980	243,430	149,550	96,000	50,880	45,130	136,570	91,220	45,350	49,830	40,550	9,280	3,590	1,270	2,330
島根県	297,030	149,530	147,500	105,220	45,830	59,390	100,740	38,430	62,310	20,380	20,380	-	3,370	430	2,940
岡山県	593,610	264,190	329,420	169,050	32,870	136,190	206,510	114,290	92,220	56,720	24,440	32,270	7,530	1,270	6,270
広島県	947,320	357,790	589,530	326,080	77,700	248,380	204,620	93,080	111,540	210,900	87,300	123,600	49,100	26,150	22,950
山口県	490,810	251,430	239,380	167,740	55,010	112,730	171,260	107,450	63,820	78,230	62,020	16,210	3,250	1,430	1,820
徳島県	210,230	108,340	101,890	58,700	20,030	38,670	45,230	25,090	20,140	46,500	37,880	8,620	1,660	560	1,100
香川県	447,980	219,890	228,090	86,360	35,840	50,520	120,430	66,480	53,950	112,020	79,640	32,380	3,390	1,260	2,130
愛媛県	385,370	150,780	234,590	98,300	19,120	79,170	109,470	42,810	66,660	101,350	62,400	38,950	7,450	540	6,920
高知県	420,280	248,950	171,330	123,220	46,920	76,300	83,230	38,700	44,530	51,650	30,090	21,560	1,070	740	340
福岡県	1,517,610	486,800	1,030,810	472,800	93,480	379,330	357,420	79,890	277,530	344,580	136,230	208,350	81,770	26,060	55,710
佐賀県	274,440	155,590	118,550	105,510	48,160	57,350	67,820	28,870	38,950	33,590	30,410	3,180	2,820	1,580	1,240
長崎県	736,340	399,490	336,850	189,310	68,850	120,470	259,230	150,400	108,830	130,460	129,260	1,200	36,590	20,640	15,950
熊本県	795,110	436,190	358,920	243,980	104,030	139,940	218,210	115,540	102,660	149,530	108,070	41,460	30,140	21,120	9,020
大分県	679,270	456,470	222,800	196,090	85,540	110,550	218,160	160,820	57,340	145,820	133,480	12,350	24,280	19,270	5,000
宮崎県	412,410	185,430	202,270	99,370	26,650	72,730	138,370	31,770	81,950	101,790	92,880	8,910	16,850	8,650	1,570
鹿児島県	745,110	418,000	327,120	194,450	60,540	133,900	241,880	137,340	104,540	156,690	131,350	25,340	15,700	13,250	2,450
沖縄県	1,827,290	1,546,480	280,810	348,630	175,700	172,920	325,970	299,310	26,660	881,880	869,970	11,910	83,110	62,080	21,030
運輸局等(再掲) 2)															
北海道運輸局	3,548,000	2,271,380	1,275,390	762,720	315,960	446,760	1,081,460	676,390	405,070	1,088,210	948,910	139,300	213,340	170,380	42,960
東北運輸局	4,486,560	2,222,120	2,264,320	1,329,930	454,450	875,480	1,403,330	751,650	651,680	637,010	520,460	116,550	23,780	9,190	14,590
関東運輸局	13,294,990	6,981,060	6,310,970	3,199,160	1,145,350	2,050,840	3,340,870	1,584,420	1,756,450	4,168,030	2,565,830	1,602,200	1,060,140	444,080	616,060
北陸信越運輸局	6,226,720	4,525,410	1,701,320	1,587,340	914,390	1,587,340	1,602,590	1,182,380	420,210	759,990	600,580	159,320	1,060,140	25,950	22,760
中部運輸局	6,601,800	4,182,780	2,419,030	1,757,160	772,610	984,560	1,962,450	1,340,390	622,070	1,178,110	931,000	247,100	182,110	74,890	107,220
近畿運輸局	6,983,900	4,007,080	2,976,820	1,781,160	1,008,000	1,770,450	931,060	839,390	2,191,740	1,521,650	670,090	556,450	199,590	356,860	199,590
中国運輸局	2,721,750	1,266,370	1,455,380	864,100	262,280	601,820	819,700	444,450	375,240	416,050	234,690	181,360	66,840	30,540	36,310
四国運輸局	1,463,860	727,960	735,900	366,570	121,910	244,660	358,360	173,080	185,280	311,520	210,010	101,510	13,580	3,100	10,480
九州運輸局	5,160,290	2,537,960	2,597,610	1,501,510	487,240	1,014,270	1,501,090	704,650	771,810	1,062,460	761,670	300,790	208,140	110,580	90,940
沖縄総合事務局	1,827,290	1,546,480	280,810	348,630	175,700	172,920	325,970	299,310	26,660	881,880	869,970	11,910	83,110	62,080	21,030

1) 宿泊目的割合不詳を含む。
2) 長野県は北陸信越運輸局、福井県は中部運輸局に含まれる。
3) 従業者数10人未満を含む。

第2表 年、月（12区分及び四半期）、施設所在地（47区分及び運輸局等）、従業者数（3区分）、宿泊目的割合（2区分）別延べ宿泊者数
並びに年、月（12区分及び四半期）、施設所在地（47区分及び運輸局等）、宿泊目的割合（2区分）別外国人延べ宿泊者数（続き）

施設所在地（47区分 及び運輸局等）	延べ 宿泊者数 1)、3)	従業者数（3区分）、宿泊目的割合（2区分）											宿泊目的割合（2区分）		
		10～29人		30～99人		100人以上		うち 外国人延べ 宿泊者数 1)		観光目的の 宿泊者が 50%以上		観光目的の 宿泊者が 50%未満			
		観光目的の 宿泊者が 50%以上 3)	観光目的の 宿泊者が 50%未満 3)	1)	観光目的の 宿泊者が 50%以上	観光目的の 宿泊者が 50%未満	1)	観光目的の 宿泊者が 50%以上	観光目的の 宿泊者が 50%未満	1)	観光目的の 宿泊者が 50%以上	観光目的の 宿泊者が 50%未満	観光目的の 宿泊者が 50%以上	観光目的の 宿泊者が 50%未満	
平成24年9月	36,469,720	18,036,300	18,424,230	10,067,080	3,212,900	6,851,870	10,390,150	5,308,350	5,076,850	9,180,950	6,258,970	2,921,980	1,939,240	962,370	976,780
北海道	2,836,290	1,711,240	1,123,290	655,040	260,040	395,000	893,410	540,910	352,490	827,690	705,710	121,980	114,840	88,100	26,740
青森県	444,900	155,390	289,510	170,980	32,110	138,870	116,270	51,260	65,010	55,720	47,970	7,740	3,300	880	2,430
岩手県	531,010	257,820	273,190	143,010	28,050	114,960	186,410	110,220	76,190	77,760	73,360	4,400	3,450	2,270	1,180
宮城県	860,690	333,250	527,440	258,070	56,240	201,830	269,920	111,640	158,280	185,370	138,670	46,710	7,260	2,940	4,320
秋田県	302,810	158,080	144,730	100,060	29,130	70,940	115,690	71,930	43,770	19,390	6,610	12,780	1,780	830	950
山形県	469,180	233,510	235,670	140,860	75,590	65,370	165,920	74,480	91,440	41,990	26,570	15,420	5,300	470	4,830
福島県	873,670	388,720	484,780	271,050	110,330	160,730	238,530	132,720	105,810	88,080	75,680	12,400	3,870	1,420	2,440
茨城県	374,660	95,500	279,160	136,650	11,670	124,980	108,950	44,980	63,960	29,560	8,950	20,610	7,600	100	7,500
栃木県	871,560	659,220	210,140	242,470	151,840	88,430	247,120	175,600	71,520	162,710	140,420	22,290	10,420	3,550	6,870
群馬県	700,560	511,820	188,740	189,710	99,050	90,660	218,980	168,240	50,750	145,110	142,720	2,390	6,810	4,840	1,970
埼玉県	285,650	56,960	228,690	119,710	12,150	107,560	88,380	22,790	65,590	40,590	5,390	35,200	8,450	620	7,830
千葉県	1,509,360	1,031,070	478,300	243,650	83,110	160,540	286,310	172,130	114,180	849,140	699,930	149,210	116,530	70,980	45,550
東京都	4,071,560	773,570	3,297,990	1,070,130	92,930	977,210	1,022,250	72,050	950,190	1,546,020	535,180	1,010,840	655,110	217,430	437,680
神奈川県	1,382,280	704,120	678,060	325,550	109,910	215,520	396,530	198,410	198,120	414,580	259,690	154,890	78,220	32,140	46,090
新潟県	832,640	421,790	410,850	254,280	72,010	182,270	251,850	159,560	92,290	106,170	62,780	43,390	5,460	1,460	4,000
富山県	354,430	186,460	167,970	105,610	38,270	67,340	115,750	80,840	34,910	36,540	13,290	23,250	6,570	2,780	3,790
石川県	624,430	321,430	303,000	138,520	29,970	108,550	280,210	164,760	115,460	128,090	102,760	25,330	13,540	8,340	5,200
福井県	262,410	128,720	133,690	73,460	27,140	46,310	91,610	45,970	45,640	26,580	23,150	3,430	1,880	200	1,680
山梨県	645,830	475,860	169,970	164,440	101,720	62,720	191,130	147,420	43,710	90,110	89,180	930	25,500	23,260	2,240
長野県	1,554,500	1,095,090	459,410	425,400	252,410	172,990	409,550	312,000	97,550	176,720	144,230	32,490	12,770	7,880	4,890
岐阜県	503,560	355,310	148,250	147,740	74,590	73,160	142,830	115,920	26,920	102,500	94,970	7,520	14,280	11,580	2,700
静岡県	1,493,720	904,880	588,840	435,710	176,580	259,130	480,410	352,290	128,130	262,820	209,150	53,670	29,910	16,120	13,790
愛知県	1,116,500	255,160	861,340	414,800	63,440	351,360	353,230	102,350	250,870	190,230	53,940	136,290	71,640	10,640	61,000
三重県	618,120	366,160	251,950	161,460	52,780	108,690	174,520	120,040	54,480	114,200	106,280	7,920	7,030	3,660	3,370
滋賀県	341,320	216,520	124,800	91,080	34,650	56,430	63,350	32,470	30,880	95,780	90,280	5,500	7,220	4,520	2,700
京都府	1,309,930	1,021,410	288,520	413,560	230,830	182,730	333,320	257,930	75,390	431,130	410,500	20,630	208,630	189,870	18,760
大阪府	1,790,280	411,550	1,378,730	442,340	52,700	389,640	532,770	115,610	417,160	600,470	227,640	372,830	201,320	86,400	114,910
兵庫県	897,340	437,400	459,940	218,000	74,920	143,080	239,340	122,700	116,640	289,750	199,260	90,490	23,870	8,360	15,510
奈良県	186,730	181,990	4,750	69,230	67,940	1,290	32,490	30,020	2,460	32,440	32,440	-	9,270	9,180	90
和歌山県	347,140	285,220	61,920	76,440	48,160	28,280	107,170	93,780	13,400	101,530	95,080	6,450	9,340	8,060	1,290
鳥取県	242,710	129,810	112,900	61,380	23,600	37,780	91,520	57,610	33,900	32,210	26,130	6,070	2,430	1,190	1,240
島根県	219,200	93,900	125,300	80,670	30,320	50,350	81,780	28,120	53,660	16,660	16,660	-	780	210	570
岡山県	397,800	131,180	266,620	126,080	14,020	112,060	142,370	66,310	76,050	43,390	18,620	24,770	6,530	1,050	5,480
広島県	689,560	219,640	469,920	254,810	50,060	204,750	146,840	57,960	88,880	161,450	62,650	98,810	38,070	15,320	22,760
山口県	378,560	167,120	211,440	135,350	36,230	99,120	139,930	78,840	61,080	52,480	37,710	14,770	3,210	800	2,400
徳島県	140,170	64,710	75,460	44,490	12,560	31,930	31,080	15,590	15,490	24,720	18,640	6,080	2,570	1,200	1,380
香川県	291,630	107,270	184,360	56,660	16,190	40,470	74,360	32,940	41,420	64,080	41,160	22,920	3,740	1,100	2,640
愛媛県	299,650	95,650	204,000	76,240	9,990	66,260	89,870	30,220	59,650	76,310	43,930	32,380	3,610	670	2,940
高知県	231,690	108,860	122,840	77,800	23,320	54,480	56,470	24,310	32,150	34,070	18,000	16,070	870	390	480
福岡県	1,120,060	275,160	844,910	380,650	62,800	317,850	279,090	54,300	224,790	248,220	82,010	166,210	63,570	19,500	44,070
佐賀県	195,940	96,690	99,250	84,570	35,200	49,360	52,720	20,440	32,280	20,240	17,560	2,680	2,210	1,230	990
長崎県	517,090	241,660	275,440	137,100	38,070	99,030	186,350	97,870	88,480	86,210	85,010	1,200	20,630	11,940	8,690
熊本県	581,220	268,920	312,300	187,180	66,780	120,400	166,500	80,010	86,490	102,570	68,040	34,520	20,850	13,410	7,440
大分県	494,490	304,300	190,200	153,550	56,170	97,380	151,370	102,050	49,320	100,100	89,690	10,410	19,710	15,940	3,770
宮崎県	261,520	85,390	171,180	74,860	14,050	60,810	91,390	17,090	69,350	47,370	40,090	7,280	4,910	3,190	1,630
鹿児島県	549,390	278,240	271,150	143,120	39,610	103,520	183,220	94,140	89,070	109,360	87,760	21,600	10,220	8,520	1,700
沖縄県	1,465,970	1,232,590	233,380	293,580	133,820	159,760	271,150	249,540	21,610	692,810	683,550	9,260	64,160	47,860	16,300
運輸局等（再掲）2)															
北海道運輸局	2,836,290	1,711,240	1,123,290	655,040	260,040	395,000	893,410	540,910	352,490	827,690	705,710	121,980	114,840	88,100	26,740
東北運輸局	3,482,260	1,526,770	1,955,310	1,084,030	331,350	752,690	1,092,730	552,250	540,480	468,310	368,860	99,460	24,960	8,810	16,150
関東運輸局	9,841,470	4,308,120	5,531,040	2,492,300	662,370	1,827,620	2,559,640	1,001,620	1,558,020	3,277,810	1,881,450	1,396,350	908,640	352,910	555,730
北陸信越運輸局	3,365,990	2,024,770	1,341,230	923,810	392,650	531,150	1,057,360	717,160	340,200	447,510	323,060	124,450	38,350	20,460	17,890
中部運輸局	3,994,310	2,010,240	1,984,070	1,233,160	394,520	838,650	1,242,600	736,570	506,040	696,320	487,500	208,830	124,730	42,190	82,540
近畿運輸局	4,872,730	2,554,080	2,318,660	1,310,650	509,190	801,460	1,308,440	652,500	655,930	1,551,090	1,055,190	495,890	459,650	306,400	153,250
中国運輸局	1,927,830	741,660	1,186,170	658,290	154,230	504,060	602,430	288,840	313,580	306,190	161,770	144,420	51,020	18,560	32,450
四国運輸局	963,140	376,490	586,650	255,200	62,060	193,130	251,770	103,060	148,710	199,180	121,730	77,450	10,800	3,360	7,440
九州運輸局	3,719,730	1,550,350	2,164,430	1,161,020	312,670	848,350	1,110,630	468,910	639,770	714,050	470,150	243,900	142,110	73,720	68,290
沖縄総合事務局	1,465,970	1,232,590	233,380	293,580	133,820	159,760	271,150	249,540	21,610	692,810	683,550	9,260	64,160	47,860	16,300

1) 宿泊目的割合不詳を含む。
2) 長野県は北陸信越運輸局、福井県は中部運輸局に含まれる。
3) 従業者数10人未満を含む。

第2表 年、月（12区分及び四半期）、施設所在地（47区分及び運輸局等）、従業者数（3区分）、宿泊目的割合（2区分）別延べ宿泊者数
並びに年、月（12区分及び四半期）、施設所在地（47区分及び運輸局等）、宿泊目的割合（2区分）別外国人延べ宿泊者数（続き）

施設所在地(47区分 及び運輸局等)	延べ 宿泊者数 1)、3)	従業者数(3区分)、宿泊目的割合(2区分)										宿泊目的割合(2区分)			
		10~29人		30~99人		100人以上		うち 外国人延べ 宿泊者数 1)		観光目的の 宿泊者が 50%以上		観光目的の 宿泊者が 50%未満			
		観光目的の 宿泊者が 50%以上 3)	観光目的の 宿泊者が 50%未満 3)	1)	観光目的の 宿泊者が 50%以上	観光目的の 宿泊者が 50%未満	1)	観光目的の 宿泊者が 50%以上	観光目的の 宿泊者が 50%未満	1)	観光目的の 宿泊者が 50%以上	観光目的の 宿泊者が 50%未満	観光目的の 宿泊者が 50%以上	観光目的の 宿泊者が 50%未満	
平成24年10~12月 計	110,569,500	53,947,590	56,403,030	30,303,430	9,207,830	21,086,480	32,589,340	16,886,090	15,643,940	28,872,120	19,663,430	9,208,690	6,662,400	3,444,880	3,212,050
北海道	6,764,310	3,833,500	2,927,850	1,489,170	460,000	1,029,180	2,164,960	1,291,120	873,840	2,130,160	1,808,550	321,610	519,250	430,700	88,560
青森県	1,226,180	361,850	864,320	456,590	76,430	380,160	302,670	116,730	185,940	141,170	120,050	21,120	10,630	4,700	5,930
岩手県	1,585,040	802,550	782,490	415,550	88,600	326,950	548,410	337,120	211,290	257,050	244,230	12,820	17,590	13,580	4,010
宮城県	2,610,440	1,097,920	1,506,340	817,470	149,580	661,970	786,650	369,730	416,920	586,770	473,120	113,650	29,700	13,980	15,720
秋田県	885,620	440,800	444,820	334,660	89,740	244,920	334,890	202,890	132,000	57,850	24,070	33,790	8,890	3,290	5,600
山形県	1,402,420	787,840	614,580	419,270	224,270	519,000	512,920	275,430	237,490	151,280	102,220	49,050	9,010	3,530	5,490
福島県	2,637,260	1,236,060	1,401,200	821,060	259,530	561,530	746,650	450,400	296,260	373,090	331,660	41,430	14,430	7,150	7,280
茨城県	1,292,700	345,980	946,730	426,100	51,260	374,840	380,130	158,330	221,810	110,660	41,020	69,640	24,100	1,280	22,810
栃木県	2,685,700	1,926,720	758,980	725,350	427,500	297,850	800,060	559,590	240,470	511,680	426,110	85,570	34,770	13,650	21,120
群馬県	2,170,400	1,495,860	674,540	622,420	284,990	337,430	713,440	558,230	155,200	397,620	388,240	9,380	18,310	11,210	7,100
埼玉県	999,890	182,670	817,230	423,100	37,640	385,450	305,260	63,800	241,450	138,010	18,390	119,330	22,560	1,640	20,930
千葉県	4,454,500	2,972,980	1,481,510	778,930	268,430	510,500	853,980	564,570	289,410	2,527,330	1,983,230	544,110	376,010	206,830	169,180
東京都	12,567,880	2,435,530	10,132,350	3,181,230	213,960	2,967,270	3,379,140	197,910	3,181,230	4,845,560	1,738,670	3,106,890	2,123,000	759,110	1,363,890
神奈川県	4,462,600	2,198,570	2,128,660	1,113,710	407,830	705,880	1,233,020	623,700	609,330	1,261,550	745,090	516,450	220,330	81,900	138,430
新潟県	2,440,730	1,278,710	1,162,020	789,320	253,660	535,660	717,700	448,310	269,390	398,740	267,330	131,410	22,570	7,650	14,920
富山県	933,410	476,690	456,720	287,680	112,850	174,830	350,820	251,240	99,570	115,740	51,560	64,170	23,280	10,050	13,230
石川県	1,804,390	946,570	857,330	360,930	57,330	303,600	843,570	527,740	315,830	376,710	308,170	68,540	46,790	25,730	21,060
福井県	810,290	436,730	369,040	183,330	63,840	119,490	294,060	160,160	133,900	102,340	91,240	11,100	5,180	1,460	3,630
山梨県	1,467,930	986,730	481,200	344,790	178,800	165,990	557,620	399,780	157,840	257,800	254,440	3,360	49,440	45,840	3,600
長野県	3,885,680	2,770,290	1,087,960	1,146,760	635,280	511,490	1,230,300	946,770	259,390	517,440	427,490	89,940	80,640	65,410	14,600
岐阜県	1,500,150	972,320	527,840	430,290	194,060	286,230	432,830	337,500	95,320	321,440	296,950	24,490	71,400	60,030	11,370
静岡県	4,889,880	3,026,240	1,853,590	1,426,940	568,720	858,220	1,665,780	1,285,800	369,930	860,150	684,790	175,370	96,210	50,610	45,610
愛知県	3,395,940	832,090	2,563,860	1,216,290	164,590	1,051,700	1,097,450	370,980	276,470	613,420	197,100	146,320	220,970	16,900	204,080
三重県	2,269,130	1,342,240	926,890	588,890	183,010	405,880	579,020	405,650	173,370	401,520	375,170	26,350	31,850	12,280	19,570
滋賀県	1,012,080	608,460	399,920	295,580	101,310	194,280	213,740	111,720	102,020	348,370	325,150	23,220	38,590	27,520	11,080
京都府	4,603,420	3,668,460	931,770	1,394,440	850,490	540,760	1,198,240	944,220	254,020	1,479,420	1,404,900	74,520	717,060	607,020	110,040
大阪府	6,117,830	1,658,380	4,459,450	1,394,430	212,380	1,182,060	1,814,750	466,920	1,347,830	2,147,500	915,080	1,232,420	786,750	338,730	448,020
兵庫県	3,229,460	1,650,000	1,579,470	737,850	222,370	515,840	894,060	483,250	410,820	1,050,700	733,840	316,860	101,670	35,500	66,170
奈良県	567,500	550,130	17,380	238,820	232,890	5,930	96,470	87,030	9,450	122,840	122,840	-	24,120	23,820	310
和歌山県	953,140	741,170	211,960	120,540	99,920	311,470	259,490	51,980	286,390	261,540	24,850	33,490	29,950	3,540	3,540
鳥取県	714,940	374,570	340,370	156,250	47,410	108,840	320,290	229,140	91,150	73,430	42,610	30,820	9,530	4,090	5,440
島根県	702,790	300,570	402,210	234,930	90,480	144,450	267,210	109,830	157,390	59,480	59,480	-	3,810	1,450	2,360
岡山県	1,131,360	377,590	753,770	370,810	47,140	323,670	431,170	217,390	213,780	142,480	64,230	78,240	17,310	3,160	14,150
広島県	2,054,870	685,380	1,369,490	710,060	140,520	569,540	526,130	226,460	299,670	491,290	191,460	299,830	94,340	51,050	43,290
山口県	1,114,120	483,310	630,820	363,690	110,810	252,880	359,300	166,990	192,310	196,500	159,220	37,280	11,810	5,390	6,410
徳島県	469,040	206,260	262,790	155,230	39,280	115,950	110,870	55,270	55,600	75,820	75,820	-	6,810	2,770	4,040
香川県	838,980	344,900	494,080	173,660	45,430	128,230	244,930	126,500	118,430	198,980	132,400	66,580	11,790	4,800	6,990
愛媛県	939,810	326,330	613,480	224,870	34,620	190,260	288,920	90,040	198,880	259,440	165,680	93,770	13,900	3,520	10,380
高知県	767,820	300,460	467,360	269,280	64,390	204,890	177,230	75,230	102,010	117,480	50,610	66,880	6,190	2,390	3,800
福岡県	3,488,200	800,510	2,687,700	1,274,120	213,150	1,060,980	900,220	208,350	691,880	818,590	286,270	532,320	199,500	69,510	129,990
佐賀県	639,460	290,870	348,600	266,290	106,240	160,050	198,540	79,370	119,170	74,010	66,680	7,330	14,410	8,780	5,620
長崎県	1,790,890	877,010	913,880	409,810	108,590	301,230	645,220	320,900	324,320	350,330	346,000	4,330	79,320	39,390	39,390
熊本県	1,899,410	871,760	1,027,650	599,060	225,550	373,510	605,360	306,850	298,510	298,480	190,320	108,160	90,290	69,400	20,890
大分県	1,639,510	1,004,000	635,520	529,180	193,410	335,760	522,500	366,890	155,610	316,370	286,290	30,080	92,770	84,250	8,520
宮崎県	911,620	320,690	565,630	230,100	47,360	182,740	304,900	59,700	220,080	201,890	176,070	25,830	33,050	21,730	6,580
鹿児島県	1,791,910	901,370	890,540	444,500	126,790	317,710	568,650	308,100	260,550	398,990	323,530	75,470	43,570	35,240	8,330
沖縄県	4,048,880	3,418,000	630,870	810,180	374,800	435,380	757,840	683,000	74,840	1,908,280	1,884,540	23,740	155,430	126,960	28,460
運輸局等(再掲) 2)															
北海道運輸局	6,764,310	3,833,500	2,927,850	1,489,170	460,000	1,029,180	2,164,960	1,291,120	873,840	2,130,160	1,808,550	321,610	519,250	430,700	88,560
東北運輸局	10,346,970	4,727,030	5,613,760	3,264,600	888,160	2,370,510	3,232,180	1,752,290	1,479,890	1,567,210	1,295,350	271,860	90,250	46,220	44,030
関東運輸局	30,101,600	12,545,030	17,421,200	7,615,610	1,870,410	5,745,210	8,222,650	3,125,910	5,096,740	10,050,200	5,995,180	4,455,020	2,868,510	1,121,460	1,747,050
北陸信越運輸局	9,064,210	5,472,260	3,564,340	2,584,690	1,059,110	1,525,580	3,142,390	2,174,060	944,180	1,408,620	1,054,550	354,070	173,280	108,840	63,800
中部運輸局	12,865,390	6,609,610	6,241,210	3,845,740	1,174,220	2,671,520	4,069,140	2,560,090	1,498,990	2,298,870	1,645,250	653,620	425,620	141,270	284,260
近畿運輸局	16,483,430	8,876,600	7,599,940	4,281,600	1,739,980	2,538,430	4,528,740	2,352,620	2,176,120	5,435,210	3,763,350	1,671,860	1,701,690	1,062,540	639,150
中国運輸局	5,718,080	2,221,420	3,496,650	1,835,740	436,360	1,399,380	1,904,100	949,810	954,290	963,180	517,010	446,170	136,790</		

第2表 年、月（12区分及び四半期）、施設所在地（47区分及び運輸局等）、従業者数（3区分）、宿泊目的割合（2区分）別延べ宿泊者数
並びに年、月（12区分及び四半期）、施設所在地（47区分及び運輸局等）、宿泊目的割合（2区分）別外国人延べ宿泊者数（続き）

施設所在地(47区分 及び運輸局等)	延べ 宿泊者数 1)、3)	従業者数(3区分)、宿泊目的割合(2区分)											宿泊目的割合(2区分)		
		10～29人		30～99人		100人以上		うち 外国人延べ 宿泊者数 1)			観光目的の 宿泊者が 50%未満				
		観光目的の 宿泊者が 50%以上 3)	観光目的の 宿泊者が 50%未満 3)	1)	観光目的の 宿泊者が 50%以上	観光目的の 宿泊者が 50%未満	1)	観光目的の 宿泊者が 50%以上	観光目的の 宿泊者が 50%未満	1)	観光目的の 宿泊者が 50%以上	観光目的の 宿泊者が 50%未満	観光目的の 宿泊者が 50%以上	観光目的の 宿泊者が 50%未満	
平成24年10月	38,373,530	19,069,450	19,228,890	10,538,430	3,328,810	7,206,610	11,341,570	5,995,400	5,323,370	9,799,890	6,739,830	3,060,060	2,313,430	1,186,740	1,122,280
北海道	2,731,560	1,632,930	1,097,380	595,710	210,530	385,170	887,850	563,250	324,600	845,660	724,490	121,170	162,810	130,820	31,990
青森県	496,330	170,600	325,730	179,810	34,900	144,910	130,640	56,290	74,360	66,460	57,400	9,050	5,920	2,560	3,360
岩手県	605,110	324,640	280,470	156,720	35,610	121,110	207,180	129,680	77,490	98,160	93,090	5,080	7,970	6,640	1,340
宮城県	895,860	377,400	516,410	269,940	43,160	224,720	272,990	131,230	141,760	203,750	161,160	42,590	10,050	4,950	5,100
秋田県	386,380	223,900	162,480	130,640	40,300	90,340	149,610	102,250	47,360	22,760	10,030	12,730	4,860	1,660	3,200
山形県	537,220	302,420	234,800	163,090	87,120	75,960	192,520	100,820	91,700	53,230	35,330	17,900	3,700	1,150	2,550
福島県	971,690	474,240	497,450	299,730	101,260	198,470	271,450	168,010	103,440	130,840	116,670	14,170	4,760	2,720	2,040
茨城県	407,820	98,380	309,440	140,570	15,010	125,550	116,120	43,400	72,720	32,430	12,740	19,700	8,130	460	7,680
栃木県	1,006,060	749,410	256,650	279,260	176,750	102,510	288,030	204,480	83,560	175,800	147,440	28,360	13,820	5,500	8,320
群馬県	760,460	540,350	220,110	213,070	103,170	109,900	246,880	195,150	51,720	146,580	143,950	2,640	6,000	4,000	2,010
埼玉県	332,980	66,030	266,960	137,560	12,410	125,150	100,910	19,960	80,950	42,360	5,680	36,680	8,960	660	8,300
千葉県	1,460,620	974,510	486,110	249,190	83,060	166,130	273,310	178,840	94,460	843,550	663,240	180,310	127,550	69,060	58,490
東京都	4,138,500	793,390	3,345,110	1,050,350	71,940	978,400	1,114,310	65,580	1,048,730	1,588,300	563,200	1,025,100	733,770	258,450	475,310
神奈川県	1,454,250	709,400	699,580	365,480	133,380	232,100	404,050	203,310	200,740	406,780	238,970	167,800	76,350	28,290	48,060
新潟県	875,380	455,770	419,610	295,330	100,280	195,060	276,630	181,080	95,550	134,570	88,560	46,010	7,870	1,490	6,380
富山県	384,310	204,270	180,040	110,250	45,750	64,500	143,280	103,360	39,920	44,510	19,160	25,350	12,070	5,470	6,600
石川県	631,130	326,050	305,080	128,960	21,860	107,100	289,910	176,100	113,810	126,050	102,590	23,450	20,790	11,780	9,020
福井県	256,760	120,670	134,720	62,240	18,220	44,010	93,350	45,950	47,400	28,240	24,520	3,720	2,130	500	1,640
山梨県	526,040	361,330	164,720	119,950	64,010	55,940	202,000	146,270	55,730	88,500	87,380	1,110	18,000	16,740	1,260
長野県	1,504,160	1,089,850	404,910	442,520	252,380	190,140	496,610	389,480	98,140	196,440	164,180	32,270	27,530	21,270	6,070
岐阜県	606,610	405,760	200,850	166,810	82,460	84,350	173,210	137,390	35,820	124,710	115,600	9,110	30,480	26,940	3,540
静岡県	1,539,400	922,960	612,960	453,770	170,610	283,170	506,940	380,740	122,720	267,800	211,590	56,210	34,090	17,760	16,330
愛知県	1,138,680	262,650	876,020	425,440	63,060	362,370	367,060	114,480	252,580	200,350	62,000	138,350	79,430	5,680	73,750
三重県	768,620	430,300	338,330	199,670	59,290	140,390	194,850	132,980	61,870	126,390	118,350	8,040	18,230	4,300	13,940
滋賀県	334,580	202,350	131,160	103,420	36,640	66,780	69,240	36,580	32,670	109,430	101,370	8,060	14,010	9,800	4,210
京都府	1,490,890	1,182,040	307,890	455,270	276,700	177,600	400,520	317,090	83,430	481,500	456,110	25,390	262,200	226,130	36,070
大阪府	1,967,140	532,440	1,434,700	452,620	68,610	384,010	577,590	147,650	429,940	695,890	298,120	397,770	252,620	108,940	143,680
兵庫県	1,010,450	501,810	508,630	237,840	72,760	165,080	282,360	149,990	132,370	329,520	230,710	98,810	29,860	11,880	17,980
奈良県	215,580	208,900	6,680	94,080	91,860	2,230	33,950	30,480	3,470	40,510	40,510	-	9,320	9,190	130
和歌山県	314,240	241,180	73,060	72,950	39,240	33,710	102,720	85,320	17,400	91,440	83,230	8,210	10,570	9,460	1,110
鳥取県	233,330	116,870	116,460	52,990	15,420	37,560	102,580	70,790	31,790	23,510	14,030	9,480	2,980	1,050	1,930
島根県	257,780	112,640	145,140	85,910	34,280	51,620	97,260	40,160	57,100	20,650	20,650	-	1,600	800	810
岡山県	391,720	134,750	256,960	128,270	16,090	112,180	151,160	77,030	74,140	49,570	22,380	27,190	7,600	940	6,660
広島県	718,560	253,680	464,880	250,720	56,920	193,800	187,500	85,540	101,960	166,410	65,360	101,040	39,430	21,310	18,120
山口県	402,510	166,410	236,110	132,520	40,590	91,930	126,390	57,760	68,630	64,390	51,860	12,530	4,500	1,690	2,800
徳島県	167,210	75,990	91,220	55,920	15,220	40,700	40,990	21,240	19,750	24,810	24,810	-	2,410	1,120	1,290
香川県	277,550	110,650	166,900	58,130	14,180	43,950	78,280	40,690	37,590	65,400	42,550	22,850	3,320	1,040	2,280
愛媛県	325,140	113,800	211,340	79,420	13,130	66,290	98,790	30,900	67,900	89,430	56,590	32,850	4,770	1,170	3,600
高知県	284,820	117,110	167,710	98,230	24,920	73,310	66,480	30,620	35,860	44,890	19,040	25,840	2,840	430	2,410
福岡県	1,148,940	273,790	875,150	414,870	71,690	343,180	295,180	71,190	223,990	256,990	86,700	170,290	63,510	23,330	40,180
佐賀県	212,530	96,710	115,820	89,060	35,260	53,800	66,980	26,390	40,590	24,070	21,470	2,600	3,560	2,290	1,280
長崎県	644,880	317,900	326,990	153,940	44,010	109,930	228,350	118,560	109,790	123,420	122,060	1,360	28,550	14,570	13,980
熊本県	654,630	304,890	349,740	208,250	78,630	129,620	204,010	104,460	99,550	104,560	66,920	37,640	27,020	19,760	7,270
大分県	523,090	318,670	204,420	168,690	63,370	105,330	167,070	115,850	51,220	96,410	87,020	9,390	30,120	27,100	3,030
宮崎県	297,130	99,050	187,750	73,690	15,030	58,670	106,370	21,030	75,000	61,950	53,330	8,620	12,830	5,470	3,130
鹿児島県	612,600	312,770	299,830	149,990	41,620	108,370	194,000	106,840	87,160	136,600	111,010	25,590	13,070	10,140	2,930
沖縄県	1,472,340	1,257,880	214,460	285,630	136,140	149,500	264,130	239,170	24,960	704,330	696,680	7,650	61,460	50,310	11,150
運輸局等(再掲) 2)															
北海道運輸局	2,731,560	1,632,930	1,097,380	595,710	210,530	385,170	887,850	563,250	324,600	845,660	724,490	121,170	162,810	130,820	31,990
東北運輸局	3,892,580	1,873,190	2,017,330	1,199,930	342,350	855,520	1,224,390	688,280	536,120	575,200	473,670	101,530	37,270	19,670	17,590
関東運輸局	10,086,730	4,292,790	5,748,680	2,555,410	659,730	1,895,680	2,745,610	1,056,990	1,688,610	3,324,300	1,862,610	1,461,690	992,570	383,140	609,430
北陸信越運輸局	3,394,980	2,075,930	1,309,640	977,060	420,270	565,790	1,206,420	850,020	347,420	501,560	374,490	127,080	68,270	40,010	28,080
中部運輸局	4,310,070	2,142,340	2,162,880	1,307,920	393,640	914,280	1,335,400	811,530	520,390	747,490	532,050	215,440	164,360	55,180	109,190
近畿運輸局	5,332,870	2,868,720	2,462,110	1,416,180	585,810	829,420	1,466,380	767,110	699,270	1,748,300	1,210,060	538,240	578,580	375,400	203,180
中国運輸局	2,003,890	784,350	1,219,550	650,410	163,310	487,100	664,900	331,280	333,620	324,520	174,280	150,240	56,110	25,790	30,320
四国運輸局	1,054,710	417,540	637,170	291,700	67,450	224,250	284,540	123,440	161,090	224,530	142,990	81,540	13,340	3,760	9,570
九州運輸局	4,093,820	1,723,790	2,359,690	1,258,480	349,590	908,890	1,261,950	564,320	687,290	803,990	548,500	255,490	178,670	102,650	71,780
沖縄総合事務局	1,472,340	1,257,880	214,460	285,630	136,140	149,500	264,130	239,170	24,960	704,330	696,680	7,650	61,460	50,310	11,150

1) 宿泊目的割合不詳を含む。
2) 長野県は北陸信越運輸局、福井県は中部運輸局に含まれる。
3) 従業者数10人未満を含む。

第2表 年、月（12区分及び四半期）、施設所在地（47区分及び運輸局等）、従業者数（3区分）、宿泊目的割合（2区分）別延べ宿泊者数
並びに年、月（12区分及び四半期）、施設所在地（47区分及び運輸局等）、宿泊目的割合（2区分）別外国人延べ宿泊者数（続き）

施設所在地（47区分 及び運輸局等）	延べ 宿泊者数 1)、3)	従業者数（3区分）、宿泊目的割合（2区分）											宿泊目的割合（2区分）		
				10～29人			30～99人			100人以上			うち 外国人延べ 宿泊者数 1)	宿泊目的割合（2区分）	
		観光目的の 宿泊者が 50%以上 3)	観光目的の 宿泊者が 50%未満 3)	1)	観光目的の 宿泊者が 50%以上	観光目的の 宿泊者が 50%未満	1)	観光目的の 宿泊者が 50%以上	観光目的の 宿泊者が 50%未満	1)	観光目的の 宿泊者が 50%以上	観光目的の 宿泊者が 50%未満		観光目的の 宿泊者が 50%以上	観光目的の 宿泊者が 50%未満
平成24年11月	37,344,940	18,193,530	19,079,900	10,280,330	3,144,800	7,132,370	11,187,230	5,886,590	5,282,070	9,649,690	6,562,150	3,087,540	2,156,990	1,084,310	1,072,160
北海道	1,921,630	1,003,670	917,200	455,010	128,700	326,320	638,790	363,010	275,780	551,740	456,320	95,420	107,490	87,810	19,680
青森県	392,280	102,890	289,390	147,890	21,530	126,360	91,710	31,100	60,610	43,370	36,600	6,770	2,820	1,310	1,510
岩手県	520,400	251,480	268,930	141,480	28,440	113,050	186,230	114,300	71,930	77,570	73,160	4,410	6,020	4,320	1,700
宮城県	894,470	392,170	500,160	289,390	68,360	218,890	264,480	128,270	136,220	200,490	159,850	40,640	13,140	5,770	7,370
秋田県	293,530	139,580	153,950	110,790	26,120	84,670	107,960	64,010	43,960	18,860	7,480	11,380	2,580	1,010	1,580
山形県	454,260	249,010	205,250	133,590	69,170	64,430	170,200	90,080	80,120	51,280	34,520	16,760	2,750	1,210	1,550
福島県	890,830	410,330	480,500	274,990	85,610	189,380	258,560	158,280	100,280	123,540	109,310	14,230	4,840	2,900	1,940
茨城県	448,510	119,790	328,710	145,880	18,040	127,850	134,640	55,380	79,270	40,040	15,010	25,030	10,620	660	9,960
栃木県	937,540	682,550	255,000	251,860	151,960	99,900	286,460	204,910	81,540	181,890	151,390	30,500	13,000	5,060	7,940
群馬県	737,860	512,230	225,640	213,860	103,200	110,660	239,290	189,260	50,040	135,220	131,970	3,250	6,510	3,930	2,580
埼玉県	341,590	64,970	276,620	145,450	14,020	131,430	104,210	22,590	81,620	46,310	6,190	40,130	7,650	580	7,070
千葉県	1,453,630	972,350	481,290	258,830	89,290	169,540	281,140	187,360	93,780	821,350	646,040	175,320	119,500	65,390	54,110
東京都	4,159,970	791,920	3,368,050	1,054,490	69,410	985,080	1,123,650	66,210	1,057,440	1,595,920	562,150	1,033,770	675,690	232,890	442,790
神奈川県	1,516,620	775,050	696,970	379,020	148,500	230,520	421,180	219,410	201,770	422,830	259,320	163,510	79,260	28,470	50,790
新潟県	781,170	380,650	400,520	269,070	85,650	183,430	247,320	152,530	94,790	119,180	72,950	46,230	6,270	1,180	5,090
富山県	309,750	155,390	154,370	98,190	38,350	59,840	118,940	85,720	33,220	41,080	18,860	22,220	7,900	3,680	4,220
石川県	648,000	345,150	302,670	128,650	19,730	108,920	305,220	193,390	111,830	136,960	113,400	23,570	15,600	8,500	7,110
福井県	295,310	163,440	129,210	66,000	22,990	43,010	106,940	60,300	46,640	36,350	32,400	3,960	1,650	420	1,140
山梨県	534,070	367,410	166,660	122,690	65,140	57,550	200,230	145,800	54,430	100,130	98,890	1,240	14,660	13,620	1,050
長野県	1,111,390	738,380	364,890	343,750	170,370	173,380	396,840	301,670	87,200	157,640	128,220	29,420	18,740	13,830	4,650
岐阜県	499,300	322,910	176,390	142,060	63,460	78,610	145,330	114,200	31,120	111,130	103,200	7,930	23,210	19,090	4,130
静岡県	1,688,920	1,054,840	630,730	485,830	195,070	290,760	584,790	457,880	123,550	300,740	239,260	61,470	34,480	18,780	15,710
愛知県	1,127,780	277,990	849,790	397,230	50,660	346,570	367,270	127,950	239,320	204,840	67,830	137,010	70,610	5,020	65,590
三重県	769,160	481,580	287,580	196,000	64,970	131,030	200,590	145,410	55,180	149,080	140,290	8,790	8,250	5,200	3,050
滋賀県	383,230	229,070	152,840	110,510	37,050	73,460	83,440	45,090	38,350	129,840	121,100	8,740	14,830	10,400	4,430
京都府	1,702,760	1,363,370	338,380	508,360	311,820	195,530	453,490	360,480	93,020	535,450	509,640	25,810	246,610	205,540	41,070
大阪府	2,084,680	568,460	1,516,220	475,100	71,470	403,630	625,530	164,060	461,460	724,050	310,090	413,960	274,710	115,180	159,530
兵庫県	1,107,650	574,640	533,010	248,640	73,870	174,780	301,990	168,780	133,210	366,910	257,470	109,430	41,450	13,210	28,240
奈良県	210,620	204,270	6,350	86,830	84,510	2,320	36,680	33,200	3,490	48,040	48,040	-	8,430	8,280	140
和歌山県	337,920	265,190	72,730	78,370	43,230	35,140	110,690	92,610	18,080	103,800	94,800	9,000	13,190	11,840	1,350
鳥取県	261,690	141,170	120,520	53,750	15,730	38,010	119,100	86,750	32,340	26,410	15,700	10,710	3,850	1,610	2,250
島根県	264,560	118,240	146,330	87,120	35,680	51,430	98,200	42,390	55,810	23,090	23,090	-	1,230	460	770
岡山県	405,700	138,380	267,320	130,480	18,320	112,150	153,350	79,710	73,640	52,100	24,070	28,030	6,400	1,700	4,710
広島県	732,060	256,500	475,560	249,050	52,890	196,160	192,130	87,820	104,310	178,520	73,260	105,250	30,680	16,590	14,080
山口県	385,680	178,550	207,130	121,610	37,010	84,590	127,740	63,930	63,810	73,250	60,200	13,050	4,240	2,220	2,020
徳島県	175,780	77,950	97,830	56,210	15,320	40,890	41,860	21,390	20,480	28,020	28,020	-	2,630	1,220	1,410
香川県	317,060	136,180	180,890	64,310	18,950	45,360	96,160	51,920	44,240	71,370	47,150	24,220	6,320	3,180	3,140
愛媛県	336,090	118,340	217,750	78,620	12,380	66,240	102,000	33,250	68,760	95,460	62,010	33,450	5,340	1,650	3,690
高知県	266,590	102,210	164,380	93,310	22,560	70,750	62,530	26,060	36,460	42,850	18,980	23,870	2,720	1,710	1,010
福岡県	1,200,370	274,860	925,500	436,010	71,610	364,400	310,370	74,840	235,530	284,840	102,620	182,220	67,230	23,720	43,510
佐賀県	230,850	106,690	124,160	94,890	38,980	55,910	71,610	29,080	42,530	27,030	24,220	2,800	6,050	3,480	2,570
長崎県	612,590	310,120	302,470	137,330	35,990	101,350	222,600	117,610	104,990	119,060	117,500	1,560	24,360	13,560	10,810
熊本県	683,020	320,460	362,560	215,540	85,400	130,140	226,720	120,410	106,310	100,060	61,110	38,950	32,390	25,570	6,820
大分県	600,590	380,550	220,040	191,670	75,450	116,220	196,960	141,520	55,440	110,060	99,710	10,350	34,390	31,220	3,170
宮崎県	335,170	124,950	202,850	84,630	19,110	65,520	106,360	21,490	77,620	75,870	66,720	9,160	11,680	8,330	3,180
鹿児島県	653,140	336,020	317,120	156,280	44,990	111,290	211,470	117,510	93,960	149,190	121,740	27,450	17,290	13,790	3,500
沖縄県	1,329,200	1,111,670	217,540	269,740	123,790	145,950	254,310	227,670	26,630	616,900	610,320	6,590	47,770	39,270	8,500
運輸局等（再掲）2)															
北海道運輸局	1,921,630	1,003,670	917,200	455,010	128,700	326,320	638,790	363,010	275,780	551,740	456,320	95,420	107,490	87,810	19,680
東北運輸局	3,445,770	1,545,470	1,898,170	1,098,130	299,220	796,770	1,079,150	586,040	493,110	515,120	420,930	94,200	32,160	16,510	15,650
関東運輸局	10,129,790	4,286,260	5,798,920	2,572,080	659,560	1,912,520	2,790,790	1,090,910	1,699,880	3,343,690	1,870,950	1,472,750	926,870	350,590	576,280
北陸信越運輸局	2,850,310	1,619,560	1,222,450	839,670	314,100	525,570	1,068,330	733,310	327,040	454,860	333,420	121,440	48,510	27,180	21,070
中部運輸局	4,380,470	2,300,760	2,073,710	1,287,120	397,140	889,980	1,404,990	905,750	495,800	802,130	582,980	219,140	138,200	48,500	89,610
近畿運輸局	5,826,850	3,205,010	2,619,510	1,507,800	621,940	884,850	1,611,820	864,220	747,600	1,908,080	1,341,140	566,940	599,220	364,460	234,770
中国運輸局	2,049,680	832,830	1,216,850	642,000	159,640	482,350	690,520	360,610	329,910	353,370	196,320	157,050	46,400	22,580	23,820
四国運輸局	1,095,520	434,670	660,860	292,440	69,200	223,240	302,550	132,620	169,930	237,700	156,160	81,550	17,010	7,770	9,250
九州運輸局	4,316,720	1,853,650	2,454,710	1,316,350	371,520	944,830	1,346,090	625,460	716,380	866,100	593,620	272,480	193,380	119,660	73,550
沖縄総合事務局	1,329,200	1,111,670	217,540	269,740	123,790	145,950	254,310	227,670	26,630	616,900	610,320	6,590	47,770	39,270	8,500

1)宿泊目的割合不詳を含む。
2)長野県は北陸信越運輸局、福井県は中部運輸局に含まれる。
3)従業者数10人未満を含む。

第2表 年、月（12区分及び四半期）、施設所在地（47区分及び運輸局等）、従業者数（3区分）、宿泊目的割合（2区分）別延べ宿泊者数
並びに年、月（12区分及び四半期）、施設所在地（47区分及び運輸局等）、宿泊目的割合（2区分）別外国人延べ宿泊者数（続き）

施設所在地(47区分 及び運輸局等)	延べ 宿泊者数 1)、3)	従業者数(3区分)、宿泊目的割合(2区分)											宿泊目的割合(2区分)		
		10~29人		30~99人		100人以上		うち 外国人延べ 宿泊者数 1)			観光目的の 宿泊者が 50%未満				
		観光目的の 宿泊者が 50%以上 3)	観光目的の 宿泊者が 50%未満 3)	1)	観光目的の 宿泊者が 50%以上	観光目的の 宿泊者が 50%未満	1)	観光目的の 宿泊者が 50%以上	観光目的の 宿泊者が 50%未満	1)	観光目的の 宿泊者が 50%以上	観光目的の 宿泊者が 50%未満	観光目的の 宿泊者が 50%以上	観光目的の 宿泊者が 50%未満	
平成24年12月	34,851,030	16,684,600	18,094,240	9,484,670	2,734,220	6,747,500	10,060,540	5,004,110	5,038,500	9,422,540	6,361,460	3,061,090	2,191,970	1,173,840	1,017,610
北海道	2,111,120	1,196,900	913,270	438,460	120,760	317,690	638,320	364,860	273,460	732,760	627,740	105,020	248,960	212,060	36,900
青森県	337,570	88,360	249,210	128,890	20,000	108,880	80,320	29,340	50,980	31,340	26,040	5,300	1,880	830	1,050
岩手県	459,530	226,440	233,090	117,350	24,550	92,800	155,000	93,130	61,870	81,310	77,980	3,330	3,600	2,630	970
宮城県	820,110	328,350	489,780	258,140	38,060	218,350	249,170	110,240	138,940	182,530	152,120	30,410	6,510	3,260	3,250
秋田県	205,710	77,320	128,390	93,240	23,330	69,910	77,320	36,630	40,680	16,230	6,550	9,680	1,450	620	830
山形県	410,940	236,410	174,540	122,590	67,980	54,610	150,200	84,530	65,670	46,760	32,370	14,390	2,560	1,170	1,390
福島県	774,750	351,500	423,520	246,340	72,660	173,680	216,640	124,100	92,540	118,720	105,690	13,030	4,830	1,530	3,300
茨城県	436,380	127,800	308,580	139,650	18,210	121,440	129,370	59,560	69,820	38,180	13,270	24,910	5,340	160	5,180
栃木県	742,090	494,770	247,330	194,230	98,800	95,430	225,570	150,200	75,370	153,990	127,280	26,710	7,950	3,100	4,850
群馬県	672,080	443,290	228,800	195,480	78,610	116,870	227,270	173,830	53,440	115,820	112,320	3,500	5,800	3,290	2,520
埼玉県	325,320	51,670	273,650	140,090	11,210	122,880	100,130	21,250	78,880	49,340	6,520	42,820	5,960	400	5,560
千葉県	1,540,250	1,026,130	514,120	270,910	96,080	174,830	299,540	198,370	101,170	862,430	673,950	188,480	128,970	72,380	56,580
東京都	4,269,410	850,210	3,419,200	1,076,390	72,600	1,003,790	1,141,190	66,120	1,075,070	1,661,340	613,310	1,048,030	713,550	267,760	445,780
神奈川県	1,491,740	714,120	732,110	369,210	125,950	243,270	407,790	200,980	206,820	431,940	246,800	185,140	64,730	25,150	39,580
新潟県	784,180	442,290	341,890	224,910	67,740	157,180	193,750	114,700	79,050	144,990	105,810	39,180	8,430	4,980	3,450
富山県	239,350	117,030	122,310	79,240	28,750	50,490	88,600	62,160	26,430	30,160	13,550	16,600	3,310	900	2,400
石川県	525,260	275,380	249,880	103,330	15,740	87,590	248,440	158,250	90,190	113,710	92,180	21,530	10,390	5,460	4,940
福井県	258,230	152,620	105,110	55,090	22,630	32,460	93,780	53,910	39,870	37,740	34,320	3,420	1,390	540	850
山梨県	407,820	257,990	149,830	102,150	49,650	52,500	155,390	107,700	47,680	69,180	68,170	1,000	16,780	15,490	1,290
長野県	1,270,130	942,070	318,160	360,490	212,520	147,970	336,850	255,620	74,050	163,350	135,100	28,250	34,370	30,310	3,870
岐阜県	394,240	243,650	150,590	121,420	48,140	73,280	114,290	85,920	28,380	85,610	78,150	7,450	17,710	14,000	3,710
静岡県	1,661,560	1,048,440	609,900	487,340	203,050	284,300	574,050	447,170	123,660	291,620	233,930	57,690	27,640	14,070	13,570
愛知県	1,129,490	291,450	838,040	393,620	50,870	342,750	363,130	128,550	234,580	208,240	67,280	140,960	70,940	6,200	64,740
三重県	731,340	430,360	300,980	193,220	58,760	134,460	183,590	127,260	56,320	126,050	116,520	9,530	5,370	2,790	2,580
滋賀県	294,270	177,040	115,920	81,660	27,620	54,030	61,060	30,060	31,000	109,100	102,680	6,420	9,750	7,320	2,430
京都府	1,409,770	1,123,050	285,500	430,820	261,970	167,630	344,230	266,660	77,580	462,470	439,150	23,320	208,250	175,350	32,900
大阪府	2,066,010	557,480	1,508,540	466,720	72,300	394,420	611,640	155,210	456,430	727,550	306,870	420,680	259,420	114,610	144,810
兵庫県	1,111,370	573,540	537,830	251,370	75,740	175,630	309,710	164,470	145,240	354,270	245,650	108,620	30,360	10,410	19,950
奈良県	141,310	136,960	4,350	57,910	56,520	1,390	25,840	23,350	2,500	34,290	34,290	-	6,370	6,340	30
和歌山県	300,980	234,800	66,170	69,140	38,070	31,070	98,070	81,560	16,500	91,140	83,510	7,630	9,730	8,650	1,080
鳥取県	219,930	116,540	103,390	49,520	16,250	33,270	98,610	71,600	27,020	23,510	12,880	10,630	2,700	1,430	1,270
島根県	180,440	69,700	110,750	61,910	20,520	41,400	71,750	27,270	44,480	15,740	15,740	-	980	190	790
岡山県	333,940	104,460	229,490	112,060	12,720	99,330	126,660	60,650	66,000	40,810	17,780	23,030	3,300	520	2,790
広島県	604,250	175,200	429,060	210,290	30,710	179,580	146,500	53,100	93,400	146,370	52,840	93,530	24,230	13,140	11,090
山口県	325,940	138,360	187,580	109,560	33,210	76,360	105,170	45,300	59,870	58,870	47,170	11,700	3,070	1,480	1,590
徳島県	126,060	52,330	73,730	43,100	8,750	34,360	28,020	12,650	15,380	22,990	22,990	-	1,770	430	1,330
香川県	244,370	98,070	146,300	51,230	12,310	38,920	70,490	33,890	36,600	62,200	42,700	19,510	2,150	580	1,570
愛媛県	278,590	94,200	184,390	66,840	9,110	57,730	88,130	25,900	62,230	74,550	47,080	27,470	3,790	690	3,100
高知県	216,410	81,140	135,280	77,730	16,910	60,820	48,230	18,540	29,680	29,750	12,590	17,160	630	240	390
福岡県	1,138,900	251,850	887,040	423,250	69,850	353,390	294,680	62,320	232,350	276,760	96,950	179,810	68,760	22,450	46,310
佐賀県	196,080	87,460	108,620	82,340	32,000	50,330	59,950	23,900	36,050	22,910	20,980	1,930	4,790	3,010	1,780
長崎県	533,420	248,990	284,430	118,540	28,590	89,950	194,280	84,740	109,540	107,850	106,440	1,410	26,420	11,270	15,150
熊本県	561,750	246,410	315,340	175,270	61,530	113,740	174,620	81,980	92,650	93,860	62,280	31,580	30,880	24,070	6,810
大分県	515,840	304,780	211,060	168,810	54,600	114,210	158,470	109,510	48,960	109,910	99,570	10,340	28,260	25,930	2,330
宮崎県	279,320	96,690	175,030	71,780	13,220	58,560	92,180	17,170	67,460	64,070	56,020	8,050	8,530	7,930	270
鹿児島県	526,160	252,580	273,590	138,250	40,180	98,060	163,180	83,750	79,430	113,210	90,780	22,430	13,210	11,320	1,890
沖縄県	1,247,340	1,048,460	198,880	254,810	114,880	139,930	239,410	216,160	23,250	587,050	577,550	9,500	46,200	37,380	8,810
運輸局等(再掲) 2)															
北海道運輸局	2,111,120	1,196,900	913,270	438,460	120,760	317,690	638,320	364,860	273,460	732,760	627,740	105,020	248,960	212,060	36,900
東北運輸局	3,008,610	1,308,370	1,698,260	966,540	246,590	718,220	928,640	477,980	450,670	476,890	400,750	76,140	20,830	10,040	10,790
関東運輸局	9,888,080	3,965,980	5,873,590	2,488,120	551,120	1,937,010	2,686,250	978,010	1,708,250	3,382,210	1,861,630	1,520,590	949,080	387,740	561,340
北陸信越運輸局	2,818,920	1,776,770	1,032,250	767,970	324,750	443,220	867,640	590,730	269,730	452,200	346,650	105,560	56,500	41,650	14,660
中部運輸局	4,174,860	2,166,520	2,004,620	1,250,700	383,440	867,260	1,328,840	842,820	482,800	749,250	530,210	219,040	123,060	37,600	85,460
近畿運輸局	5,323,710	2,802,870	2,518,320	1,357,610	532,230	1,324,160	1,450,540	721,300	729,250	1,778,830	1,212,160	566,670	523,890	322,680	201,210
中国運輸局	1,664,500	604,250	1,060,260	543,330	113,410	429,930	548,680	257,910	290,770	285,300	146,410	138,890	34,290	16,760	17,520
四国運輸局	865,430	325,740	539,690	238,900	47,080	191,820	234,870	90,980	143,890	189,490	125,360	64,130	8,340	1,950	6,390
九州運輸局	3,751,470	1,488,760	2,255,110	1,178,230	299,970	872,260	1,178,350	463,370	666,440	788,570	533,020	255,550	180,850	105,980	74,540
沖縄総合事務局	1,247,340	1,048,460	198,880	254,810	114,880	139,930	239,410	216,160	23,250	587,050	577,550	9,500	46,200	37,380	8,810

1) 宿泊目的割合不詳を含む。
2) 長野県は北陸信越運輸局、福井県は中部運輸局に含まれる。
3) 従業者数10人未満を含む。

第3表 年、月（12区分及び四半期）、施設所在地（47区分及び運輸局等）、従業者数（3区分）、宿泊目的割合（2区分）別実宿泊者数並びに年、月（12区分及び四半期）、施設所在地（47区分及び運輸局等）、宿泊目的割合（2区分）別外国人実宿泊者数

施設所在地(47区分及び運輸局等)	従業者数(3区分)、宿泊目的割合(2区分)												宿泊目的割合(2区分)		
	実宿泊者数 1)、3)	観光目的の 宿泊者が 50%以上 3)	観光目的の 宿泊者が 50%未満 3)	10～29人			30～99人			100人以上			うち外国人 実宿泊者数 1)	観光目的の 宿泊者が 50%以上	観光目的の 宿泊者が 50%未満
				1)	観光目的の 宿泊者が 50%以上	観光目的の 宿泊者が 50%未満	1)	観光目的の 宿泊者が 50%以上	観光目的の 宿泊者が 50%未満	1)	観光目的の 宿泊者が 50%以上	観光目的の 宿泊者が 50%未満			
平成24年1～12月 計	331,698,500	173,734,650	157,529,560	90,213,460	29,990,500	60,207,590	100,617,900	54,168,470	46,306,690	87,292,350	60,990,390	26,301,950	16,642,420	9,075,590	7,527,910
北海道	22,124,130	13,837,790	8,276,140	4,835,950	1,833,030	3,002,920	7,552,540	4,650,700	2,901,840	7,007,590	6,064,500	943,090	1,541,870	1,306,940	234,900
青森県	3,638,760	1,305,040	2,333,730	1,420,810	264,640	1,156,170	959,990	417,360	542,630	492,140	415,280	76,860	28,040	12,250	15,790
岩手県	4,977,250	2,671,580	2,305,680	1,309,300	277,020	1,032,280	1,745,790	1,148,700	597,090	920,630	874,390	46,240	36,180	26,590	9,580
宮城県	7,615,190	3,168,960	4,445,670	2,234,620	449,390	1,784,920	2,440,080	953,030	1,487,050	1,950,800	1,521,250	429,560	52,550	22,300	30,250
秋田県	2,593,400	1,242,540	1,350,860	979,960	268,920	711,030	954,510	532,270	422,240	194,900	89,790	105,110	17,410	9,250	8,150
山形県	4,313,660	2,558,040	1,755,330	1,342,940	781,970	560,970	1,581,260	850,610	730,650	465,630	318,460	147,170	18,310	9,110	9,210
福島県	7,413,460	3,641,950	3,770,260	2,267,360	813,270	1,454,090	2,240,480	1,243,850	996,630	1,046,730	872,870	173,860	25,280	9,200	16,080
茨城県	3,621,430	1,067,520	2,553,910	1,348,260	169,070	1,179,190	1,165,170	504,610	660,560	333,300	111,200	222,110	54,190	2,190	52,000
栃木県	7,975,420	5,975,060	1,995,400	2,147,980	1,338,300	804,720	2,410,750	1,682,050	1,247,580	1,535,470	1,335,960	199,500	77,830	27,760	50,050
群馬県	6,883,680	5,113,490	1,768,190	1,872,880	1,021,810	851,080	2,249,780	1,779,080	470,700	1,380,850	1,354,340	26,510	52,700	38,300	14,400
埼玉県	2,724,680	612,870	2,111,810	1,069,970	110,370	959,600	915,950	253,170	662,790	404,490	54,140	350,360	44,510	3,460	41,050
千葉県	14,938,390	10,472,380	4,465,480	2,602,100	941,120	1,660,990	2,763,420	1,844,270	919,160	8,505,620	7,017,250	1,488,380	1,479,460	947,520	531,930
東京都	33,104,180	6,065,180	27,032,670	9,075,990	655,490	8,420,410	8,729,960	610,300	8,119,670	12,545,970	4,232,790	8,313,190	4,204,580	1,324,940	2,878,750
神奈川県	12,758,170	6,754,060	5,777,870	3,147,910	1,220,640	1,926,220	3,898,310	2,002,310	1,896,000	3,863,460	2,517,260	1,346,200	572,630	258,490	314,140
新潟県	7,721,730	4,486,820	3,234,840	2,204,510	761,460	1,442,980	2,351,990	1,536,880	815,110	1,300,210	920,150	380,060	56,000	23,620	32,370
富山県	3,001,640	1,744,260	1,257,370	930,930	384,970	545,960	1,133,210	863,300	269,910	354,060	146,520	207,540	70,510	40,170	30,340
石川県	5,891,680	3,351,970	2,539,500	1,256,040	286,030	970,020	1,265,580	1,835,550	930,030	1,250,510	1,022,000	228,510	146,430	87,070	59,360
福井県	2,795,680	1,673,150	1,118,010	585,860	259,290	326,580	1,048,670	581,580	467,090	365,440	332,280	33,160	19,260	8,120	11,070
山梨県	5,713,570	4,228,990	1,484,570	1,478,460	1,484,570	530,300	1,953,470	1,458,540	494,630	860,240	850,500	9,740	370,590	345,770	24,820
長野県	13,496,470	10,152,300	3,311,150	3,781,340	2,298,480	1,482,860	3,689,070	2,848,160	821,260	1,784,660	1,514,210	270,450	184,410	142,560	41,220
岐阜県	4,782,940	3,438,400	1,344,540	1,318,190	705,590	1,621,600	1,439,380	1,176,590	1,066,480	1,262,790	993,110	73,370	205,120	164,920	40,200
静岡県	16,251,600	10,815,940	5,414,090	4,367,820	1,963,020	2,404,810	5,644,820	4,417,080	1,206,170	3,089,140	2,485,060	604,080	395,020	246,240	148,780
愛知県	10,049,220	2,871,110	7,178,120	3,509,620	569,140	2,940,480	3,458,300	1,243,880	2,214,420	1,949,630	697,160	1,252,480	612,030	123,130	488,900
三重県	6,693,020	4,456,620	2,236,110	1,645,530	649,790	995,740	1,965,330	1,452,730	512,600	1,470,580	1,391,150	79,430	65,070	37,230	27,840
滋賀県	3,362,930	2,196,430	1,162,810	868,210	352,160	516,050	686,710	379,110	307,600	1,147,390	1,086,410	60,990	85,440	65,270	20,170
京都府	11,292,640	9,005,940	2,282,790	3,322,180	1,852,350	1,465,910	3,089,670	2,501,450	588,220	3,707,720	3,565,520	142,200	1,239,900	1,086,560	153,340
大阪府	17,103,470	4,416,070	12,687,400	4,085,140	534,690	3,550,440	5,261,700	1,232,140	4,029,560	5,847,120	2,419,860	3,427,250	2,005,210	879,520	1,125,690
兵庫県	9,790,570	5,462,170	4,323,330	2,070,560	810,390	1,255,100	2,743,580	1,573,220	1,170,360	3,312,210	2,379,760	932,450	236,150	80,080	156,070
奈良県	1,828,210	1,757,730	70,480	713,260	693,340	19,930	316,890	292,730	24,160	338,550	338,550	-	66,030	64,640	1,400
和歌山県	3,708,400	3,089,900	618,500	731,960	441,500	290,460	1,255,230	1,087,350	167,880	1,184,860	1,104,580	80,280	103,800	92,220	10,860
鳥取県	2,345,450	1,429,490	915,960	473,110	203,370	269,740	1,030,950	730,990	299,960	301,540	238,020	63,520	32,140	17,650	14,490
島根県	2,078,710	1,013,400	1,064,950	737,770	297,860	439,910	820,090	356,160	463,930	186,870	186,870	-	11,560	5,580	5,990
岡山県	3,664,070	1,407,890	2,256,190	1,140,250	156,020	984,230	1,469,450	757,160	712,290	472,460	218,080	254,390	53,880	17,390	36,490
広島県	6,386,860	2,184,640	4,198,050	2,337,530	454,980	1,882,550	1,540,170	703,900	836,270	1,546,500	620,070	926,430	269,450	145,280	124,170
山口県	3,324,490	1,589,760	1,734,740	1,097,740	342,600	755,140	1,126,870	612,420	514,450	610,480	491,690	118,790	33,300	16,130	17,170
徳島県	1,429,410	665,490	763,920	453,480	122,770	330,720	360,950	175,100	185,860	283,750	231,710	52,040	19,930	8,630	11,300
香川県	2,780,030	1,185,200	1,594,830	549,600	158,990	390,610	772,180	384,290	387,890	746,120	493,120	253,000	33,930	12,980	20,950
愛媛県	2,988,040	1,182,330	1,805,710	726,340	125,230	601,120	931,400	341,290	590,110	889,840	575,610	314,230	32,630	9,320	23,310
高知県	2,527,630	1,199,210	1,328,420	863,470	257,640	605,830	557,200	241,300	315,900	400,060	213,940	186,120	22,330	7,740	14,590
福岡県	10,479,470	2,611,310	7,868,130	3,604,890	599,960	3,004,920	2,924,410	679,820	2,244,580	2,531,160	897,710	1,633,450	537,610	162,920	374,690
佐賀県	2,056,640	1,026,940	1,029,700	854,280	360,620	493,650	605,150	252,940	352,210	235,480	215,800	19,680	35,650	21,450	14,200
長崎県	5,210,500	2,776,020	2,434,480	1,271,240	388,500	882,740	1,941,180	1,041,120	900,660	1,050,310	1,038,760	11,550	308,270	233,630	74,630
熊本県	5,937,950	2,974,070	2,963,880	1,830,730	750,850	1,079,880	1,957,460	979,690	977,770	1,035,110	698,570	336,540	273,010	207,410	65,610
大分県	5,010,760	3,373,820	1,636,940	1,497,240	642,690	854,560	1,675,760	1,232,640	443,120	1,132,270	1,034,690	97,570	257,900	235,030	22,870
宮崎県	2,645,460	955,940	1,587,140	758,940	139,990	618,960	922,740	199,020	622,200	554,540	488,500	66,050	103,150	59,830	6,040
鹿児島県	5,177,350	2,808,890	2,368,450	1,301,100	386,800	914,300	1,776,160	959,680	816,480	1,340,010	1,081,320	258,700	128,490	107,650	20,840
沖縄県	9,490,110	7,716,020	1,771,200	2,190,200	946,250	1,243,960	1,794,190	1,568,060	226,130	4,299,490	4,239,680	59,810	423,440	321,580	101,870
運輸局等(再掲) 2)															
北海道運輸局	22,124,130	13,837,790	8,276,140	4,835,950	1,833,030	3,002,920	7,552,540	4,650,700	2,901,840	7,007,590	6,064,500	943,090	1,541,870	1,306,940	234,900
東北運輸局	30,551,730	14,588,090	15,961,810	9,554,990	2,855,220	6,699,460	9,922,110	5,145,830	4,776,290	5,070,820	4,092,030	978,790	1,777,700	88,700	89,060
関東運輸局	87,719,510	40,289,560	47,189,900	22,743,470	6,404,960	16,332,500	24,086,820	10,134,620	13,952,200	29,429,410	17,473,430	11,955,980	6,856,490	2,948,420	3,907,150
北陸信越運輸局	30,111,520	19,735,350	10,342,860	8,172,820	3,730,940	4,441,810	9,939,850	7,083,890	2,836,310	4,689,440	3,602,880	1,086,550	457,340	293,420	163,290
中部運輸局	40,572,460	23,255,220	17,290,870	11,427,020	4,146,820										

第3表 年、月（12区分及び四半期）、施設所在地（47区分及び運輸局等）、従業者数（3区分）、宿泊目的割合（2区分）別実宿泊者数並びに年、月（12区分及び四半期）、施設所在地（47区分及び運輸局等）、宿泊目的割合（2区分）別外国人実宿泊者数（続き）

施設所在地(47区分及び運輸局等)	実宿泊者数 1)、3)	従業者数(3区分)、宿泊目的割合(2区分)											宿泊目的割合(2区分)		
		10～29人		30～99人		100人以上		うち外国人 実宿泊者数 1)			観光目的の 宿泊者が 50%以上		観光目的の 宿泊者が 50%未満		
		観光目的の 宿泊者が 50%以上 3)	観光目的の 宿泊者が 50%未満 3)	1)	観光目的の 宿泊者が 50%以上	観光目的の 宿泊者が 50%未満	1)	観光目的の 宿泊者が 50%以上	観光目的の 宿泊者が 50%未満	1)	観光目的の 宿泊者が 50%以上	観光目的の 宿泊者が 50%未満	1)	観光目的の 宿泊者が 50%以上	観光目的の 宿泊者が 50%未満
平成24年1～3月 計	73,864,680	37,724,060	36,018,640	20,164,750	6,175,480	13,985,980	22,921,150	12,129,940	10,749,210	20,042,590	14,021,620	6,020,970	3,658,200	2,014,250	1,626,650
北海道	4,621,720	2,973,830	1,643,510	984,260	352,620	631,630	1,665,690	1,048,080	617,610	1,641,950	1,435,720	206,230	418,190	373,680	44,480
青森県	603,470	199,070	404,400	281,540	42,100	239,440	150,910	65,820	85,090	82,490	65,770	16,720	5,680	3,350	2,330
岩手県	1,076,600	565,290	511,320	301,050	52,040	249,010	354,200	238,490	115,710	222,170	212,020	10,150	6,880	5,240	1,640
宮城県	1,733,010	692,420	1,040,600	502,760	95,820	406,940	532,110	203,420	328,700	413,490	341,170	72,320	10,960	5,380	5,580
秋田県	470,780	169,700	301,080	204,170	45,480	158,690	180,010	86,620	93,390	43,970	21,600	22,380	3,190	1,690	1,500
山形県	908,250	537,270	370,990	284,930	176,210	108,720	337,260	178,590	158,670	97,160	64,540	32,620	4,930	3,330	1,590
福島県	1,625,250	706,080	918,860	545,260	165,270	379,990	490,290	262,350	227,940	188,560	153,520	35,040	3,650	6,600	3,000
茨城県	817,890	207,200	610,690	338,510	28,800	309,700	268,500	116,370	152,130	81,390	27,820	53,570	11,470	5,500	10,920
栃木県	1,436,680	965,860	470,810	412,440	225,630	186,800	496,070	314,750	181,320	231,490	196,550	34,930	13,450	4,830	8,620
群馬県	1,496,540	1,110,800	385,740	393,130	208,850	184,270	490,210	399,810	90,400	284,860	278,770	6,090	12,270	8,950	3,330
埼玉県	580,350	92,060	488,290	235,360	19,910	215,450	198,240	45,900	152,340	89,220	12,910	76,310	9,320	740	8,580
千葉県	3,617,170	2,700,020	916,620	513,350	219,910	293,440	763,630	510,280	253,340	2,031,930	1,778,220	253,710	352,940	225,860	127,090
東京都	8,057,160	1,446,020	6,604,810	2,241,500	163,280	2,078,220	2,171,920	165,040	2,006,880	3,003,360	1,010,590	1,992,770	933,960	297,450	635,620
神奈川県	3,009,470	1,550,570	1,412,430	754,900	291,010	463,880	947,230	465,150	482,080	911,060	601,310	309,750	118,600	48,170	70,430
新潟県	1,779,150	1,116,770	662,380	455,660	148,660	307,000	483,860	306,910	176,950	339,650	264,690	74,960	18,060	10,520	7,550
富山県	567,540	303,280	264,250	205,700	68,480	137,230	220,920	177,040	43,880	64,740	21,950	42,790	6,680	3,450	3,230
石川県	1,368,500	782,250	586,220	319,330	62,250	257,080	615,780	436,620	179,160	296,040	249,300	46,750	26,070	14,900	11,170
福井県	649,670	391,980	257,690	128,860	58,070	70,790	279,780	153,660	126,130	88,670	81,520	7,150	4,700	2,470	2,230
山梨県	1,063,250	727,940	335,310	274,140	144,800	129,350	409,330	308,830	100,500	163,900	162,480	1,420	84,810	81,740	3,070
長野県	3,231,800	2,563,480	658,120	851,820	555,880	295,940	777,820	608,660	169,170	405,480	358,380	47,110	37,780	29,830	7,950
岐阜県	1,064,150	757,020	307,130	281,480	138,550	142,930	424,710	262,250	80,460	255,360	238,230	17,130	38,770	29,130	9,640
静岡県	3,859,590	2,613,160	1,236,310	1,008,310	463,770	544,540	1,396,800	1,134,610	252,080	767,480	611,580	155,900	91,430	62,390	29,040
愛知県	2,362,150	703,920	1,658,230	800,980	113,960	687,020	829,750	344,130	485,620	492,450	176,660	315,790	129,930	31,440	98,490
三重県	1,408,780	942,810	465,690	359,700	130,720	228,980	475,150	347,230	127,920	318,750	302,690	16,070	16,510	9,760	6,750
滋賀県	637,670	366,780	270,890	173,960	58,990	114,980	120,000	41,540	78,470	253,300	241,340	11,960	17,020	12,190	4,830
京都府	2,241,830	1,810,580	431,250	620,660	327,860	292,800	654,250	536,960	117,290	783,500	783,500	-	144,180	128,140	16,030
大阪府	3,897,990	941,290	2,956,700	975,230	102,770	872,450	1,224,950	236,190	988,760	1,389,120	559,610	829,510	407,250	161,950	245,300
兵庫県	2,342,450	1,365,720	973,450	490,530	211,510	275,730	637,620	378,850	258,760	780,910	545,330	235,590	46,010	13,120	32,890
奈良県	278,640	258,240	20,400	110,330	107,450	2,880	51,490	46,780	4,710	76,370	76,370	-	13,730	13,280	450
和歌山県	778,160	644,310	133,860	147,530	89,180	58,360	283,500	247,240	36,260	274,770	256,570	18,200	23,830	21,740	2,090
鳥取県	525,470	329,570	195,900	110,750	46,430	64,330	224,740	173,600	51,130	59,800	48,320	11,480	7,010	3,780	3,230
島根県	404,390	190,340	213,690	161,330	56,700	104,640	170,810	78,280	92,540	40,050	40,050	-	3,260	1,660	1,610
岡山県	801,260	271,190	530,070	269,910	31,170	238,740	339,100	158,980	180,120	110,260	54,460	55,800	9,550	2,470	7,080
広島県	1,420,880	391,880	1,024,820	536,000	86,870	449,130	327,930	122,630	205,300	337,240	120,240	217,000	48,690	25,890	22,800
山口県	703,760	321,740	382,020	236,370	70,560	165,820	225,250	113,420	111,830	141,070	114,670	26,400	8,040	4,290	3,750
徳島県	290,970	106,140	184,830	110,970	16,810	94,150	80,170	30,830	49,340	53,300	33,360	19,930	5,100	1,170	3,930
香川県	624,870	250,890	373,980	135,620	28,030	107,590	171,990	75,950	96,040	182,130	121,730	60,390	7,350	2,690	4,660
愛媛県	713,290	273,590	439,700	165,690	24,580	141,110	219,040	78,980	140,060	210,120	145,230	64,890	7,600	2,730	4,870
高知県	526,610	246,140	280,470	180,250	51,720	128,540	116,230	43,930	72,300	97,670	53,630	44,040	4,810	2,780	2,030
福岡県	2,459,800	555,610	1,904,190	903,390	113,150	790,240	695,040	174,690	520,350	610,060	227,290	382,770	129,000	38,410	90,590
佐賀県	453,270	219,410	233,860	192,080	81,040	111,040	135,250	59,050	76,200	49,610	48,920	690	8,270	4,900	3,370
長崎県	1,086,910	551,550	535,360	255,170	65,940	189,230	440,590	213,240	227,350	221,350	218,670	2,680	82,250	66,370	15,880
熊本県	1,318,540	647,870	670,670	420,940	170,670	250,270	450,090	225,130	224,960	251,260	171,930	79,320	87,780	65,650	22,130
大分県	1,133,930	765,010	368,920	339,650	154,690	184,960	394,090	288,320	105,780	270,560	248,080	22,490	70,370	65,210	5,160
宮崎県	636,980	204,360	400,010	182,520	24,310	158,210	228,440	44,720	151,820	132,800	116,700	16,110	34,350	16,810	1,140
鹿児島県	1,222,150	656,400	565,760	295,790	95,930	199,870	418,710	219,830	198,870	331,280	268,050	63,220	40,830	34,780	6,050
沖縄県	1,955,960	1,536,700	416,370	470,950	187,060	283,890	433,710	360,210	73,500	870,480	859,620	10,870	91,720	68,740	22,980
運輸局等(再掲) 2)															
北海道運輸局	4,621,720	2,973,830	1,643,510	984,260	352,620	631,630	1,665,690	1,048,080	617,610	1,641,950	1,435,720	206,230	418,190	373,680	44,480
東北運輸局	6,417,360	2,869,810	3,547,240	2,119,710	576,930	1,542,780	2,044,780	1,035,280	1,009,500	1,047,840	858,610	189,230	35,280	19,640	15,640
関東運輸局	20,078,500	8,800,470	11,224,710	5,163,320	1,302,200	3,861,120	5,745,130	2,326,130	3,419,000	6,797,200	4,068,650	2,728,550	1,536,830	668,290	867,650
北陸信越運輸局	6,946,990	4,765,790	2,170,970	1,832,510	835,270	997,240	2,098,390	1,529,220	569,170	1,105,910	894,310	211,600	88,590	58,700	29,900
中部運輸局	9,344,340	5,408,880	3,925,050	2,579,320	905,070	1,674,260	3,324,190	2,241,870	1,072,200	1,922,710	1,410,670	512,040	281,340	135,190	146,150
近畿運輸局	10,176,740	5,386,910	4,786,540	2,518,230	897,760	1,617,190	2,971,800	1,487,560	1,484,250	3,557,970	2,462,710	1,095,260	652,020	350,430	301,590
中国運輸局	3,855,750	1,504,710	2,346,500	1,314,370	291,720	1,022,650	1,287,820	646,910	688,410	640,920	377,730	310,680	76,560	38,090	38,460
四国運輸局	2,155,740	876,760	1,278,980	592,530	121,140	471,400	587,430	229,690	357,740	543,210	353,960	189,250			

第3表 年、月（12区分及び四半期）、施設所在地（47区分及び運輸局等）、従業者数（3区分）、宿泊目的割合（2区分）別実宿泊者数並びに年、月（12区分及び四半期）、施設所在地（47区分及び運輸局等）、宿泊目的割合（2区分）別外国人実宿泊者数（続き）

施設所在地(47区分及び運輸局等)	従業者数(3区分)、宿泊目的割合(2区分)												宿泊目的割合(2区分)		
	実宿泊者数 1)、3)	観光目的の 宿泊者が 50%以上 3)	観光目的の 宿泊者が 50%未満 3)	10～29人			30～99人			100人以上			うち外国人 実宿泊者数 1)	観光目的の 宿泊者が 50%以上	観光目的の 宿泊者が 50%未満
				1)	観光目的の 宿泊者が 50%以上	観光目的の 宿泊者が 50%未満	1)	観光目的の 宿泊者が 50%以上	観光目的の 宿泊者が 50%未満	1)	観光目的の 宿泊者が 50%以上	観光目的の 宿泊者が 50%未満			
平成24年1月	22,981,550	11,979,290	10,946,170	6,172,580	1,968,050	4,203,510	7,098,380	3,805,240	3,270,360	6,277,280	4,404,800	1,872,480	1,324,980	773,620	535,380
北海道	1,543,490	1,031,490	509,190	306,080	112,750	193,330	546,630	354,500	192,130	579,850	515,360	64,500	191,650	175,180	16,470
青森県	192,150	67,440	124,720	88,110	15,990	72,120	49,390	23,380	26,010	25,780	20,440	5,340	1,720	1,170	550
岩手県	351,800	196,020	155,990	92,540	17,170	75,370	118,020	83,060	34,960	75,660	72,730	2,930	1,850	1,510	350
宮城県	526,530	223,110	303,420	147,770	31,010	116,760	159,410	65,170	94,240	128,540	108,410	20,120	3,070	1,880	1,180
秋田県	145,570	54,280	91,300	62,440	15,720	46,720	55,260	26,900	28,360	12,650	6,010	6,640	1,140	630	510
山形県	287,860	182,080	105,780	88,670	58,010	30,660	107,230	58,970	48,260	31,050	22,350	8,700	2,240	1,860	380
福島県	519,740	243,970	275,720	173,250	57,460	115,790	156,380	87,530	68,850	63,250	52,810	10,440	870	1,200	750
茨城県	247,600	67,180	180,430	100,660	8,840	91,810	81,820	35,480	46,340	25,100	9,390	15,710	3,360	130	3,230
栃木県	458,710	316,570	142,130	130,550	73,410	57,140	151,470	96,800	54,670	76,370	66,030	10,330	3,670	1,420	2,250
群馬県	501,740	384,000	117,740	124,870	70,000	54,870	168,740	141,730	27,010	92,730	90,760	1,970	4,640	3,680	960
埼玉県	177,780	28,280	149,500	70,940	5,990	64,960	60,630	13,650	46,970	27,580	4,180	23,400	2,990	280	2,710
千葉県	1,110,840	823,110	287,530	156,110	68,100	86,010	234,660	156,940	77,710	627,830	543,530	84,310	127,650	83,950	43,700
東京都	2,478,630	448,760	2,028,490	678,410	48,760	629,650	665,520	49,580	615,940	941,530	318,270	623,260	311,050	104,150	206,640
神奈川県	936,180	480,570	433,990	229,570	90,330	139,240	288,230	142,260	145,970	282,960	185,710	97,260	37,170	15,590	21,590
新潟県	577,840	383,810	194,030	139,660	51,040	88,620	153,030	102,550	50,480	114,520	92,940	21,590	7,070	4,930	2,140
富山県	182,180	100,950	81,230	64,180	21,950	42,230	72,760	59,130	13,620	19,360	6,560	12,790	2,240	1,250	990
石川県	426,060	246,850	179,210	100,010	21,720	78,300	188,300	134,030	54,260	92,850	78,030	14,820	10,300	6,660	3,640
福井県	197,150	124,420	72,730	39,720	19,060	20,660	83,520	47,730	35,790	28,420	26,260	2,160	1,810	1,140	670
山梨県	323,730	227,260	96,470	82,550	45,730	36,820	129,160	97,990	31,170	54,240	53,770	470	31,690	31,110	590
長野県	1,171,950	952,170	215,680	303,990	211,940	91,960	260,990	206,550	54,440	145,540	131,590	13,950	16,700	14,460	2,240
岐阜県	330,910	238,480	92,430	87,190	42,930	44,260	107,510	83,130	24,380	75,160	69,920	5,230	16,680	12,550	4,140
静岡県	1,186,220	802,870	380,160	308,230	145,180	163,050	432,190	350,580	78,430	233,610	183,490	50,120	35,840	24,360	11,490
愛知県	732,640	225,360	507,280	241,730	35,490	206,230	258,930	111,330	147,600	159,120	56,690	102,430	43,710	11,780	31,930
三重県	453,130	304,740	148,390	116,800	43,750	73,060	113,680	113,430	40,250	102,830	97,560	5,270	7,420	4,660	4,660
滋賀県	189,810	113,520	76,300	49,700	16,490	33,200	34,250	11,530	22,720	82,350	79,020	3,340	5,450	4,510	940
京都府	664,870	538,090	126,780	182,560	96,810	85,760	187,960	154,310	33,660	234,370	234,370	-	46,710	43,160	3,550
大阪府	1,199,880	279,400	920,480	302,940	31,980	270,960	382,520	75,100	307,420	424,270	161,250	263,020	149,600	62,120	87,480
兵庫県	735,170	437,360	296,790	151,990	68,290	82,680	197,050	119,620	77,440	243,670	170,480	73,190	17,200	5,820	11,380
奈良県	67,200	61,980	5,220	25,570	15,990	590	14,690	13,310	1,380	18,630	18,630	-	3,240	3,140	100
和歌山県	229,540	188,940	40,600	43,990	25,910	18,090	83,830	73,280	10,550	80,720	74,870	5,850	9,920	9,360	560
鳥取県	166,540	109,510	57,030	37,070	18,260	18,810	65,690	51,360	14,340	17,810	14,580	3,230	2,870	1,790	1,090
島根県	117,380	55,660	61,610	46,720	17,120	29,600	50,960	23,690	27,270	10,190	10,190	-	1,570	920	640
岡山県	236,510	80,840	155,670	77,950	9,480	68,470	102,760	49,350	53,420	31,510	14,060	17,460	3,250	870	2,380
広島県	403,950	108,670	294,140	157,350	25,690	131,670	94,220	34,680	59,540	91,370	31,510	59,860	13,490	6,670	6,820
山口県	204,230	92,110	112,130	68,230	20,570	47,660	63,450	31,170	32,280	42,250	33,960	8,290	2,560	1,360	1,200
徳島県	83,500	29,270	54,240	32,530	4,630	27,900	22,800	9,010	13,800	15,820	10,090	5,740	770	200	570
香川県	177,520	68,120	109,400	39,450	7,430	32,020	49,120	20,520	28,600	51,560	33,940	17,630	1,970	740	1,230
愛媛県	214,500	76,830	137,670	50,680	6,980	43,710	67,280	22,330	44,960	60,390	40,510	19,880	2,420	990	1,430
高知県	142,770	65,180	77,590	50,880	14,330	36,550	30,640	9,460	21,190	30,320	18,540	11,780	1,020	440	580
福岡県	763,940	171,130	592,810	278,050	34,450	243,600	216,830	53,990	162,830	192,260	71,810	120,440	43,340	13,130	30,210
佐賀県	143,920	69,750	74,170	60,360	25,800	34,560	43,640	19,100	24,540	15,130	14,920	200	2,980	1,760	1,220
長崎県	316,230	156,780	159,450	76,030	18,490	57,540	129,990	61,870	68,120	60,000	59,250	760	29,210	23,600	5,610
熊本県	392,080	194,810	197,260	127,020	51,850	75,170	132,270	63,660	68,610	79,230	56,650	22,590	25,610	20,340	5,270
大分県	344,010	234,120	109,890	103,520	48,910	54,610	118,510	86,330	32,180	80,960	74,580	6,380	26,170	24,640	1,540
宮崎県	202,600	64,990	117,620	51,700	7,360	44,340	77,830	12,730	45,510	45,950	40,170	5,770	23,860	7,840	290
鹿児島県	359,020	187,350	171,660	88,870	27,890	60,980	123,920	62,260	61,660	95,780	76,750	19,030	11,290	9,810	1,480
沖縄県	565,990	441,160	124,350	135,480	52,030	83,450	124,730	104,180	20,550	256,220	251,900	4,320	33,960	26,010	7,950
運輸局等(再掲) 2)															
北海道運輸局	1,543,490	1,031,490	509,190	306,080	112,750	193,330	546,630	354,500	192,130	579,850	515,360	64,500	191,650	175,180	16,470
東北運輸局	2,023,650	966,890	1,056,720	652,770	195,360	457,410	645,690	345,020	300,680	336,930	282,740	54,180	10,890	7,170	3,720
関東運輸局	6,235,190	2,775,730	3,436,260	1,573,650	411,170	1,162,490	1,780,210	734,440	1,045,770	2,128,330	1,271,630	856,700	522,220	240,300	281,660
北陸信越運輸局	2,358,020	1,683,780	670,150	607,750	306,640	301,110	675,070	502,260	172,810	372,270	309,120	63,140	36,300	27,290	9,010
中部運輸局	2,900,040	1,695,860	1,200,990	793,670	286,400	507,270	1,035,830	706,190	326,450	599,130	433,920	165,210	105,470	54,480	50,990
近畿運輸局	3,086,470	1,619,280	1,466,160	756,750	264,450	491,270	900,300	447,140	453,160	1,084,020	738,620	345,400	232,110	128,100	104,010
中国運輸局	1,128,610	446,780	680,570	387,320	91,120	296,210	377,090	190,250	186,840	193,130	104,310	88,830	23,730	11,600	12,130
四国運輸局	618,300	239,400	378,910	173,540	33,360	140,180	169,850	61,310	108,540	158,090	103,070	55,020	6,180	2,360	3,820
九州運輸局	2,521,790	1,078,940	1,422,870	785,550	214,760	570,800	842,980	359,950	463,440	569,310	394,130	175,180	162,470	101,110	45,630
沖縄総合事務局	565,990	441,160	124,350	135,480	52,030	83,450	124,730	104,180	20,550	256,220	251,900	4,320	33,960	26,010	7,950

1)宿泊目的割合不詳を含む。

2)長野県は北陸信越運輸局、福井県は中部運輸局に含まれる。

3)従業者

第3表 年、月（12区分及び四半期）、施設所在地（47区分及び運輸局等）、従業者数（3区分）、宿泊目的割合（2区分）別実宿泊者数並びに年、月（12区分及び四半期）、施設所在地（47区分及び運輸局等）、宿泊目的割合（2区分）別外国人実宿泊者数（続き）

施設所在地(47区分及び運輸局等)	従業者数(3区分)、宿泊目的割合(2区分)												宿泊目的割合(2区分)		
	実宿泊者数 1)、3)	観光目的の 宿泊者が 50%以上 3)	観光目的の 宿泊者が 50%未満 3)	10～29人			30～99人			100人以上			うち外国人 実宿泊者数 1)	観光目的の 宿泊者が 50%以上	観光目的の 宿泊者が 50%未満
				1)	観光目的の 宿泊者が 50%以上	観光目的の 宿泊者が 50%未満	1)	観光目的の 宿泊者が 50%以上	観光目的の 宿泊者が 50%未満	1)	観光目的の 宿泊者が 50%以上	観光目的の 宿泊者が 50%未満			
平成24年2月	23,079,570	11,416,310	11,632,570	6,445,720	1,879,710	4,565,230	7,141,460	3,648,220	3,483,110	6,055,430	4,180,280	1,875,140	1,091,410	598,560	492,110
北海道	1,568,570	983,260	584,620	353,720	128,270	225,460	574,780	354,990	219,780	521,640	447,390	74,250	152,930	134,410	18,490
青森県	201,970	67,880	134,090	92,310	12,160	80,150	47,390	19,500	27,890	30,050	24,360	5,690	2,220	1,380	850
岩手県	333,610	173,190	160,420	96,230	16,820	79,410	106,820	72,480	34,340	69,540	66,260	3,280	2,340	1,810	530
宮城県	552,390	215,910	336,470	161,760	28,660	133,110	172,160	65,610	106,560	126,710	105,020	21,690	4,130	1,930	2,210
秋田県	148,420	52,610	95,810	65,440	13,920	51,520	58,080	27,800	30,280	12,740	5,610	7,130	1,150	590	560
山形県	298,600	173,510	125,080	97,580	61,260	36,330	107,270	55,580	51,690	31,870	20,360	11,510	1,390	840	550
福島県	531,350	223,800	307,460	178,130	53,290	124,830	157,940	81,870	76,070	58,820	47,360	11,460	1,580	340	1,230
茨城県	260,020	57,330	202,690	110,870	6,970	103,900	83,800	33,550	50,250	25,870	8,190	17,680	4,320	150	4,170
栃木県	413,310	265,790	147,520	127,750	70,120	57,630	144,650	87,060	57,590	58,720	48,010	10,710	4,180	1,340	2,840
群馬県	451,900	330,920	120,980	117,980	59,990	57,990	142,190	115,070	27,130	87,030	85,250	1,790	3,670	2,790	880
埼玉県	180,400	25,460	154,940	76,560	5,680	70,880	60,590	11,720	48,880	25,960	3,620	22,340	3,100	210	2,890
千葉県	1,088,670	803,160	285,400	158,090	65,150	92,940	230,130	151,060	79,060	608,420	532,340	76,080	102,180	64,990	37,190
東京都	2,597,550	444,800	2,150,920	734,980	51,080	683,900	713,210	52,230	660,980	936,190	307,920	628,260	273,340	81,020	192,100
神奈川県	910,420	444,370	454,540	236,160	81,940	154,220	286,820	131,020	155,800	278,530	182,250	96,280	37,450	15,300	22,150
新潟県	601,040	377,410	223,630	152,150	48,020	104,130	158,090	96,470	61,630	113,370	87,950	25,420	6,470	3,670	2,800
富山県	188,760	100,030	88,730	69,140	22,670	46,470	72,930	58,580	14,350	21,730	7,670	14,070	2,480	1,280	1,200
石川県	440,240	249,210	191,030	102,430	18,780	83,650	195,060	136,710	58,350	96,460	81,240	15,220	7,490	4,000	3,490
福井県	210,660	126,740	83,920	43,030	19,880	23,140	86,050	46,190	39,860	28,780	26,570	2,200	1,280	550	730
山梨県	304,300	201,880	102,420	80,890	40,250	40,640	114,060	83,090	30,970	47,800	47,310	490	20,640	19,490	1,150
長野県	1,056,430	849,280	204,880	277,630	182,470	95,160	237,790	184,700	53,100	122,450	108,320	14,130	12,130	9,480	2,650
岐阜県	339,870	242,110	97,760	86,710	41,910	44,800	109,600	83,630	25,970	78,320	73,730	4,590	10,350	8,030	2,320
静岡県	1,164,950	768,830	392,830	310,840	135,040	175,810	420,200	339,380	77,530	233,040	185,630	47,410	23,140	15,770	7,370
愛知県	728,590	208,440	520,160	252,860	34,750	218,110	256,180	99,800	156,370	146,950	53,390	93,560	36,780	7,970	28,810
三重県	390,680	250,570	139,940	105,600	35,290	70,320	136,960	97,220	39,740	79,570	74,630	4,940	3,680	1,830	1,850
滋賀県	189,840	103,040	86,800	54,620	17,640	36,980	35,680	10,350	25,330	71,920	68,390	3,530	4,810	3,040	1,770
京都府	645,290	513,940	131,340	177,970	89,150	88,820	189,630	155,350	34,290	222,020	222,020	-	35,220	30,850	4,370
大阪府	1,184,520	266,600	917,920	307,950	31,250	276,700	374,590	68,040	306,550	408,840	156,380	252,460	110,560	43,500	67,070
兵庫県	735,070	429,200	305,090	158,380	70,490	87,110	193,590	111,470	82,120	228,090	157,720	70,360	13,760	3,560	10,190
奈良県	72,540	67,330	5,210	28,730	27,950	780	14,380	12,890	1,480	21,450	21,450	-	4,210	4,060	140
和歌山県	223,350	180,850	42,500	43,890	25,110	18,790	85,460	74,500	10,960	74,930	69,030	5,900	4,980	4,160	830
鳥取県	163,990	102,170	61,820	36,880	16,010	20,860	68,210	51,930	16,280	17,370	13,480	3,890	2,080	960	1,120
島根県	126,190	56,950	69,050	50,300	16,320	33,980	51,630	21,810	29,820	13,060	13,060	-	910	390	520
岡山県	237,970	73,950	164,020	82,510	8,160	74,360	99,370	43,970	55,400	31,580	15,150	16,430	2,810	790	2,020
広島県	434,220	111,970	320,890	171,950	26,430	145,530	99,700	34,790	64,920	98,260	34,120	64,150	12,720	6,340	6,390
山口県	213,760	90,570	123,190	73,220	19,160	54,060	67,900	31,160	36,740	41,800	33,580	8,220	2,670	1,630	1,040
徳島県	86,330	24,740	61,590	35,350	3,950	31,400	23,170	6,850	16,320	14,230	7,810	6,420	2,080	480	1,600
香川県	188,790	68,220	120,570	42,450	7,220	35,220	49,750	19,750	29,990	53,120	34,190	18,930	2,110	550	1,560
愛媛県	222,480	79,520	142,960	50,290	6,240	44,060	67,610	23,120	44,490	61,370	41,550	19,820	2,080	690	1,380
高知県	162,020	70,590	91,430	55,970	13,760	42,210	36,820	14,500	22,320	30,080	15,720	14,360	1,510	1,000	510
福岡県	777,540	162,200	615,340	291,820	33,680	258,140	221,930	52,540	169,400	184,900	65,030	119,870	38,410	9,910	28,500
佐賀県	144,250	67,620	76,630	60,670	24,660	36,000	44,000	18,470	25,530	16,310	16,050	260	2,450	1,420	1,030
長崎県	343,950	167,120	176,830	80,760	19,240	61,510	139,750	64,950	74,800	65,410	64,610	800	24,670	20,170	4,500
熊本県	405,790	185,740	220,060	133,170	50,250	82,920	138,720	65,810	72,910	72,320	47,730	24,590	31,680	24,470	7,210
大分県	341,930	219,130	122,810	103,750	42,550	61,190	116,900	82,090	34,810	82,140	74,590	7,560	22,460	20,840	1,620
宮崎県	203,490	53,230	143,110	64,830	7,440	57,390	75,110	14,920	53,360	30,870	25,640	5,230	4,460	3,520	460
鹿児島県	381,010	194,430	186,580	92,610	28,330	64,290	128,520	64,320	64,200	100,940	79,870	21,070	17,990	15,920	2,080
沖縄県	632,580	490,750	140,610	158,860	60,400	98,460	146,290	119,350	26,940	273,890	272,770	1,120	28,390	21,160	7,230
運輸局等(再掲) 2)															
北海道運輸局	1,568,570	983,260	584,620	353,720	128,270	225,460	574,780	354,990	219,780	521,640	447,390	74,250	152,930	134,410	18,490
東北運輸局	2,066,330	906,900	1,159,330	691,460	186,100	550,350	649,670	322,840	326,830	329,730	268,960	60,770	12,810	6,900	5,910
関東運輸局	6,206,560	2,573,710	3,619,390	1,643,270	381,180	1,262,090	1,775,460	664,800	1,110,660	2,068,510	1,214,880	853,630	448,880	185,290	263,370
北陸信越運輸局	2,286,470	1,575,930	708,270	601,350	271,930	329,420	663,880	476,460	187,420	354,020	285,180	68,840	28,570	18,440	10,130
中部運輸局	2,834,750	1,596,680	1,234,610	799,030	266,680	532,170	1,008,990	666,230	339,470	566,650	413,950	152,700	75,220	34,150	41,070
近畿運輸局	3,050,600	1,560,950	1,488,870	771,530	261,580	509,160	893,320	432,590	460,730	1,027,250	694,990	332,260	173,530	89,160	84,370
中国運輸局	1,176,120	435,600	738,970	414,860	86,080	328,790	386,800	183,650	202,060	202,060	109,380	92,680	21,180	10,100	11,090
四国運輸局	659,620	243,060	416,560	184,060	31,160	152,900	177,340	64,220	113,120	158,800	99,270	59,530	7,780	2,720	5,060
九州運輸局	2,597,970	1,049,470	1,541,350	827,600	206,150	621,450	864,930	363,100	495,000	552,890	373,520	179,370	142,120	96,240	45,400
沖縄総合事務局	632,580	490,750	140,610	158,860	60,400	98,460	146,290	119,350	26,940	273,890	272,770	1,120	28,390	21,160	7,230

1)宿泊目的割合不詳を含む。

2)長野県は北陸信越運輸局、福井県は中部運輸局に含まれる。

3)従業者数10人未満を含む。

第3表 年、月（12区分及び四半期）、施設所在地（47区分及び運輸局等）、従業者数（3区分）、宿泊目的割合（2区分）別実宿泊者数並びに年、月（12区分及び四半期）、施設所在地（47区分及び運輸局等）、宿泊目的割合（2区分）別外国人実宿泊者数（続き）

施設所在地(47区分及び運輸局等)	従業者数(3区分)、宿泊目的割合(2区分)												宿泊目的割合(2区分)		
	実宿泊者数 1)、3)	観光目的の 宿泊者が 50%以上 3)	観光目的の 宿泊者が 50%未満 3)	10～29人			30～99人			100人以上			うち外国人 実宿泊者数 1)	観光目的の 宿泊者が 50%以上	観光目的の 宿泊者が 50%未満
				1)	観光目的の 宿泊者が 50%以上	観光目的の 宿泊者が 50%未満	1)	観光目的の 宿泊者が 50%以上	観光目的の 宿泊者が 50%未満	1)	観光目的の 宿泊者が 50%以上	観光目的の 宿泊者が 50%未満			
平成24年3月	27,803,560	14,328,460	13,439,900	7,546,450	2,327,730	5,217,240	8,681,320	4,676,470	3,995,740	7,709,880	5,436,540	2,273,350	1,241,810	642,070	599,160
北海道	1,509,660	959,070	549,710	324,450	111,600	212,850	544,290	338,590	205,700	540,460	472,980	67,490	73,610	64,090	9,520
青森県	209,350	63,760	145,590	101,110	13,950	87,170	54,120	22,940	31,190	26,660	20,980	5,690	1,740	800	940
岩手県	391,200	196,080	195,110	112,280	18,050	94,230	129,350	82,940	46,410	76,970	73,030	3,940	2,680	1,910	770
宮城県	654,100	253,390	400,710	193,230	36,150	157,080	200,550	72,640	127,910	158,250	127,740	30,510	3,760	1,570	2,190
秋田県	176,790	62,810	113,980	76,290	15,840	60,450	66,670	31,920	34,750	18,580	9,980	8,600	900	470	430
山形県	321,800	181,680	140,130	98,670	56,940	41,730	122,760	64,040	58,720	34,240	21,840	12,410	1,300	630	670
福島県	574,160	238,310	335,680	193,890	54,530	139,360	175,960	92,950	83,020	66,480	53,350	13,130	1,200	190	1,010
茨城県	310,270	82,700	227,570	126,980	12,990	113,990	102,880	47,330	55,540	30,430	10,250	20,180	3,790	280	3,510
栃木県	564,670	383,500	181,170	154,140	82,110	72,030	199,950	130,890	69,060	96,400	82,510	13,890	5,600	2,070	3,540
群馬県	542,900	395,880	147,030	150,280	78,870	71,420	179,280	143,020	36,270	105,100	102,770	2,330	3,960	2,470	1,490
埼玉県	222,180	38,320	183,860	87,870	8,250	79,620	77,020	20,530	56,490	35,680	5,120	30,570	3,240	250	2,980
千葉県	1,417,660	1,073,750	343,700	199,150	86,650	112,500	298,840	202,280	96,570	795,670	702,350	93,330	123,120	76,920	46,200
東京都	2,980,980	552,460	2,425,400	828,110	63,440	764,680	793,200	63,230	729,970	1,125,650	384,390	741,260	349,570	112,280	236,880
神奈川県	1,162,880	625,640	523,910	289,170	118,740	170,440	372,180	191,870	180,320	349,570	233,360	116,210	43,980	17,280	26,700
新潟県	600,270	355,550	244,720	163,850	49,600	114,250	172,740	107,890	64,850	111,750	83,810	27,950	4,530	1,920	2,610
富山県	196,600	102,310	94,290	72,380	23,860	48,520	75,240	59,330	15,910	23,650	7,720	15,930	1,970	930	1,040
石川県	502,200	286,190	215,980	116,890	21,760	95,140	232,420	165,870	66,550	106,730	90,020	16,710	8,280	4,230	4,050
福井県	241,860	140,820	101,040	46,110	19,130	26,980	110,220	59,740	50,470	31,480	28,690	2,790	1,610	770	840
山梨県	435,220	298,800	136,430	110,700	58,810	51,890	166,110	127,750	38,360	61,400	460	32,480	31,150	1,330	1,330
長野県	1,003,420	762,040	237,560	270,290	161,480	108,820	279,040	217,410	61,630	137,490	118,460	19,030	8,950	5,890	3,060
岐阜県	393,380	276,430	116,950	107,580	53,710	53,870	125,610	95,490	30,110	101,890	94,570	7,310	11,740	8,560	3,180
静岡県	1,508,420	1,041,470	463,310	389,240	183,560	205,680	544,400	444,640	96,120	300,830	242,460	58,370	32,450	22,270	10,180
愛知県	900,910	270,120	630,790	306,400	43,710	262,680	314,650	133,000	181,640	186,380	66,580	119,800	49,440	11,690	37,750
三重県	564,980	387,500	177,370	137,300	51,690	85,610	184,500	136,570	47,930	136,360	130,500	5,850	5,410	3,270	3,270
滋賀県	258,010	150,230	107,790	69,650	24,850	44,800	50,080	19,660	30,420	99,030	93,940	5,090	6,760	4,650	2,110
京都府	931,670	758,550	173,120	260,130	141,910	118,220	276,660	227,310	49,350	327,110	327,110	-	62,240	54,130	8,110
大阪府	1,513,600	395,290	1,118,310	364,340	39,540	324,800	467,830	93,050	374,780	556,010	241,980	314,030	147,100	56,340	90,750
兵庫県	872,210	499,160	371,580	180,160	72,740	105,940	246,970	147,770	99,200	309,160	217,120	92,040	15,050	3,740	11,310
奈良県	138,900	128,930	9,970	56,040	54,520	1,520	22,430	20,580	1,850	36,280	36,280	-	6,290	6,080	210
和歌山県	325,270	274,520	50,750	59,650	38,160	21,480	114,210	99,460	14,760	119,120	112,670	6,450	8,930	8,230	700
鳥取県	194,940	117,890	77,050	36,810	12,160	24,650	90,840	70,320	20,510	24,610	20,250	4,360	2,060	1,040	1,020
島根県	160,810	77,730	83,030	64,320	23,260	41,060	68,230	32,770	35,460	16,800	16,800	-	790	350	440
岡山県	326,780	116,400	210,380	109,450	13,530	95,920	136,970	65,670	71,300	47,170	25,260	21,920	3,500	820	2,680
広島県	582,710	171,240	409,790	206,700	34,760	171,940	134,000	53,160	80,840	147,610	54,600	93,000	22,480	12,890	9,600
山口県	285,770	139,060	146,710	94,920	30,820	64,090	93,900	51,090	42,810	57,020	47,130	9,890	2,810	1,310	1,510
徳島県	121,140	52,140	69,000	43,090	8,240	34,850	34,200	14,980	19,220	23,240	15,460	7,780	2,250	500	1,750
香川県	258,560	114,550	144,010	53,730	13,380	40,350	73,120	35,670	37,450	77,450	53,600	23,840	3,270	1,400	1,870
愛媛県	276,310	117,250	159,060	64,710	11,360	53,350	84,150	33,540	50,610	88,360	63,180	25,180	3,100	1,050	2,060
高知県	221,810	110,370	111,450	73,410	23,630	49,780	48,770	19,980	28,800	37,270	19,380	17,890	2,280	1,340	940
福岡県	918,320	222,280	696,040	333,520	45,020	288,500	256,280	68,160	188,120	232,900	90,450	142,460	47,260	15,370	31,880
佐賀県	165,100	82,050	83,060	71,050	30,580	40,470	47,620	21,490	26,130	18,180	17,950	230	2,850	1,730	1,120
長崎県	426,720	227,640	199,080	98,380	28,200	70,180	170,850	86,410	84,440	95,940	94,810	1,120	28,360	22,590	5,770
熊本県	520,670	267,320	253,350	160,750	68,580	92,170	179,100	95,660	83,440	99,710	67,560	32,150	30,490	20,840	9,650
大分県	447,990	311,760	136,220	132,390	63,230	69,160	158,690	119,890	38,800	107,460	98,910	8,540	21,730	19,740	2,000
宮崎県	230,890	86,140	139,280	65,990	9,510	56,490	75,500	17,070	52,960	55,990	50,880	5,110	6,020	5,450	390
鹿児島県	482,130	274,610	207,520	114,310	39,710	74,600	166,270	93,250	73,010	134,560	111,430	23,120	11,540	9,050	2,490
沖縄県	757,390	604,790	151,410	176,620	74,630	101,980	162,690	136,680	26,020	340,380	334,950	5,420	29,370	21,560	7,800
運輸局等(再掲) 2)															
北海道運輸局	1,509,660	959,070	549,710	324,450	111,600	212,850	544,290	338,590	205,700	540,460	472,980	67,490	73,610	64,090	9,520
東北運輸局	2,327,380	996,020	1,331,190	775,480	195,460	580,020	749,410	387,420	381,990	381,190	306,910	74,280	11,580	5,570	6,010
関東運輸局	7,636,760	3,451,040	4,189,060	1,946,400	509,850	1,436,550	2,189,460	926,900	1,262,570	2,600,360	1,582,140	1,018,210	565,730	242,700	322,620
北陸信越運輸局	2,302,490	1,506,090	792,550	623,410	256,690	366,720	759,440	550,500	208,940	379,620	300,000	79,620	23,720	12,970	10,760
中部運輸局	3,609,550	2,116,340	1,489,460	986,620	351,800	634,820	1,279,380	869,460	406,280	756,930	562,810	194,120	100,650	46,560	54,090
近畿運輸局	4,039,670	2,206,680	1,831,510	989,960	371,720	616,760	1,178,180	607,830	570,350	1,446,700	1,029,100	417,600	246,370	133,170	113,200
中国運輸局	1,551,020	622,330	926,960	512,180	114,530	337,660	523,930	273,000	250,920	293,220	164,040	129,170	31,640	16,400	15,250
四国運輸局	877,820	394,300	483,520	234,930	56,610	178,320	240,240	104,170	136,070	226,320	151,620	74,700	10,890	4,290	6,610
九州運輸局	3,191,820	1,471,800	1,714,540	976,390	284,820	691,570	1,054,300	501,930	546,890	744,720	531,990	212,730	148,250	94,780	53,300
沖縄総合事務局	757,390	604,790	151,410	176,620	74,630	101,980	162,690	136,680	26,020	340,380	334,950	5,420	29,370	21,560	7,800

1)宿泊目的割合不詳を含む。

第3表 年、月（12区分及び四半期）、施設所在地（47区分及び運輸局等）、従業者数（3区分）、宿泊目的割合（2区分）別実宿泊者数並びに年、月（12区分及び四半期）、施設所在地（47区分及び運輸局等）、宿泊目的割合（2区分）別外国人実宿泊者数（続き）

施設所在地(47区分及び運輸局等)	従業者数(3区分)、宿泊目的割合(2区分)												宿泊目的割合(2区分)		
	実宿泊者数 1)、3)	10～29人		30～99人		100人以上		うち外国人 実宿泊者数 1)	観光目的の 宿泊者が 50%以上	観光目的の 宿泊者が 50%未満	観光目的の 宿泊者が 50%以上	観光目的の 宿泊者が 50%未満	観光目的の 宿泊者が 50%以上	観光目的の 宿泊者が 50%未満	
		観光目的の 宿泊者が 50%以上 3)	観光目的の 宿泊者が 50%未満 3)	1)	観光目的の 宿泊者が 50%以上	観光目的の 宿泊者が 50%未満	1)								観光目的の 宿泊者が 50%以上
平成24年4～6月 計	78,049,870	39,189,070	38,792,970	21,792,310	7,032,880	14,755,400	23,803,110	12,397,000	11,389,400	20,713,090	14,171,700	6,541,390	4,446,790	2,407,860	2,038,550
北海道	4,869,950	2,933,300	1,936,650	1,142,960	424,460	718,500	1,693,560	993,350	700,210	1,443,100	1,230,620	212,480	273,680	231,330	42,340
青森県	874,610	332,770	541,850	333,390	63,400	269,980	252,780	104,750	148,030	126,560	108,030	18,530	7,360	2,770	4,590
岩手県	1,255,260	646,000	609,260	321,460	72,890	248,570	434,630	274,690	159,940	220,360	207,540	12,830	7,790	4,910	2,880
宮城県	1,762,970	676,580	1,086,390	519,290	107,110	412,180	581,420	168,160	413,250	460,200	343,040	117,160	11,210	2,440	8,770
秋田県	692,400	319,040	373,360	266,070	69,620	196,460	255,660	137,890	117,770	51,460	23,590	27,870	4,060	2,030	2,030
山形県	1,010,500	594,710	415,790	330,650	186,200	144,450	358,470	179,790	178,680	108,920	76,210	32,710	3,760	1,690	2,070
福島県	1,842,560	849,520	992,560	511,000	168,510	342,490	539,170	272,530	308,930	308,930	239,160	69,770	3,810	1,050	2,770
茨城県	861,300	211,190	650,110	319,050	33,150	285,900	288,040	101,760	186,280	79,750	23,470	56,290	13,500	360	13,140
栃木県	1,865,630	1,363,700	501,920	534,550	340,040	194,510	547,280	375,170	172,110	370,370	318,900	51,470	18,880	7,190	11,690
群馬県	1,523,080	1,097,800	423,280	423,920	238,040	185,880	521,070	389,540	131,530	311,350	304,810	6,540	13,350	10,140	3,210
埼玉県	653,090	151,300	501,790	263,500	25,320	238,180	227,980	62,790	165,190	87,870	13,330	74,540	8,300	1,110	7,190
千葉県	3,808,610	2,450,330	1,358,280	843,720	220,840	622,880	606,830	382,980	223,860	2,140,210	1,731,730	408,480	405,130	263,150	141,990
東京都	8,165,160	1,468,760	6,696,400	2,245,190	150,680	2,094,500	2,069,700	165,810	1,903,900	3,137,200	1,015,540	2,121,660	1,135,170	362,860	772,310
神奈川県	3,087,960	1,589,860	1,454,390	769,500	289,060	480,090	978,170	479,560	498,610	888,320	601,450	286,880	160,380	71,610	88,770
新潟県	1,573,750	819,180	754,510	463,280	154,170	309,050	514,870	312,670	202,200	239,570	150,880	88,690	11,570	4,000	7,570
富山県	634,450	351,950	282,500	204,000	79,530	124,470	253,240	197,590	55,650	86,040	31,330	54,710	30,660	20,320	10,340
石川県	1,388,020	794,680	593,240	296,620	80,160	216,460	642,690	423,360	219,330	315,160	247,600	67,560	56,130	34,700	21,420
福井県	598,960	328,240	270,720	129,810	53,300	76,510	227,090	112,060	115,030	68,580	61,190	7,390	5,910	2,890	3,020
山梨県	1,316,150	980,360	335,790	367,650	241,720	125,940	479,570	339,590	139,980	206,450	204,150	2,300	119,960	110,430	9,530
長野県	2,570,110	1,835,840	733,160	746,230	421,740	324,500	799,890	612,650	187,240	405,260	337,360	67,900	56,270	43,570	12,710
岐阜県	1,076,200	772,500	303,700	296,780	164,130	132,650	342,200	281,950	60,250	258,040	242,110	15,920	68,920	55,820	13,100
静岡県	3,650,360	2,331,070	1,313,910	1,013,450	426,660	586,780	1,271,340	975,810	290,150	673,350	518,810	154,540	112,850	69,530	43,320
愛知県	2,438,170	610,670	1,827,510	849,520	137,020	712,500	867,500	271,670	595,830	476,040	157,460	318,580	189,770	35,230	154,540
三重県	1,466,260	925,130	541,130	382,610	155,900	226,710	433,210	318,720	114,500	321,470	306,580	14,890	12,500	6,120	6,390
滋賀県	811,550	528,320	283,230	210,660	77,430	133,220	192,640	118,430	74,210	308,040	292,550	15,490	23,540	17,950	5,590
京都府	2,891,530	2,313,430	576,270	854,990	481,000	372,160	793,050	654,410	138,640	983,740	934,250	49,490	362,890	324,760	38,130
大阪府	4,280,240	1,100,930	3,179,310	1,008,820	132,020	876,800	1,317,340	322,970	994,380	1,400,760	567,910	832,850	583,980	263,390	320,600
兵庫県	2,193,400	1,204,720	986,910	487,130	178,790	306,570	621,690	373,820	247,880	753,280	553,560	199,720	59,950	20,730	39,220
奈良県	531,360	511,110	20,260	234,210	227,810	6,410	92,990	87,150	5,840	88,420	88,420	-	20,440	19,870	560
和歌山県	841,330	692,160	149,170	156,830	87,980	68,850	291,540	251,050	40,490	260,350	242,050	18,310	23,940	20,760	3,180
鳥取県	516,390	313,440	202,950	114,070	52,500	61,570	227,050	156,990	70,060	69,420	57,600	11,820	10,490	6,800	3,700
島根県	520,940	247,990	272,950	182,640	73,130	109,510	203,160	89,360	113,800	41,230	41,230	-	2,760	1,510	1,250
岡山県	866,820	324,070	542,750	271,230	34,140	237,090	350,590	177,960	172,630	113,610	55,010	58,610	18,650	9,260	9,400
広島県	1,572,570	548,470	1,024,100	602,400	116,510	485,890	385,190	201,420	183,760	385,650	148,810	236,840	70,630	36,190	34,450
山口県	824,130	356,230	467,900	293,330	86,400	206,930	263,260	138,150	125,110	126,050	98,690	27,360	9,830	4,510	5,320
徳島県	362,420	167,130	195,290	115,210	34,200	81,010	98,910	42,660	56,250	69,110	54,700	14,410	5,990	2,990	3,010
香川県	668,870	256,510	412,360	129,200	39,990	89,210	203,430	103,090	100,340	146,870	80,010	66,870	8,440	2,550	5,900
愛媛県	729,890	290,140	439,760	184,810	35,330	149,480	229,520	82,180	147,340	213,600	135,370	78,230	8,210	2,390	5,820
高知県	620,350	278,300	342,050	212,460	59,790	152,670	131,280	53,790	77,490	95,670	53,970	41,710	10,290	1,450	8,830
福岡県	2,439,060	564,220	1,874,810	848,230	148,790	699,440	698,050	157,610	540,440	585,560	195,220	390,340	127,270	37,710	89,560
佐賀県	495,300	232,370	262,930	214,600	86,530	128,070	147,190	56,680	90,510	62,070	54,390	7,680	8,210	4,700	3,500
長崎県	1,284,190	695,150	589,040	328,070	103,900	224,160	461,130	257,250	203,890	251,780	249,080	2,710	104,130	83,890	20,230
熊本県	1,413,240	678,570	734,670	443,640	170,290	273,350	495,290	240,990	254,300	202,940	125,720	77,220	44,090	29,500	14,580
大分県	1,133,820	766,960	366,860	340,050	154,160	185,880	386,710	291,020	95,690	256,700	234,710	21,990	53,570	48,570	5,000
宮崎県	616,190	215,290	389,560	187,510	35,950	151,560	209,250	47,130	150,780	118,240	104,010	14,230	12,750	11,170	1,200
鹿児島県	1,270,230	669,970	600,260	321,520	97,100	224,420	444,140	236,620	207,520	314,580	243,810	70,770	25,160	20,000	5,160
沖縄県	2,180,550	1,799,150	381,400	476,540	215,480	261,050	373,410	321,470	51,940	1,080,860	1,065,760	15,100	120,660	91,950	28,710
運輸局等(再掲) 2)															
北海道運輸局	4,869,950	2,933,300	1,936,650	1,142,960	424,460	718,500	1,693,560	993,350	700,210	1,443,100	1,230,620	212,480	273,680	231,330	42,340
東北運輸局	7,438,300	3,418,610	4,019,200	2,281,850	667,730	1,614,130	2,422,120	1,137,800	1,284,320	1,276,430	997,560	278,860	38,000	14,890	23,100
関東運輸局	21,280,970	9,313,300	11,921,970	5,767,080	1,538,860	4,227,880	5,718,650	2,297,200	3,421,450	7,221,530	4,213,380	3,008,150	1,874,660	826,850	1,047,820
北陸信越運輸局	6,166,330	3,801,650	2,363,410	1,710,120	735,590	974,470	2,210,680	1,546,270	664,410	1,046,030	767,170	278,870	154,630	102,590	52,040
中部運輸局	9,229,960	4,967,610	4,256,960	2,672,160	937,010	1,735,150	3,141,330	1,960,200	1,175,760	1,797,470	1,286,150	511,320	389,950	169,590	220,360
近畿運輸局	11,549,420	6,350,660	5,195,140	2,952,640	1,185,020	1,764,000	3,309,240	1,807,820	1,501,420	3,794,590	2,678,730	1,115,850	1,074,740	667,460	407,280
中国運輸局	4,300,840	1,790,190	2,510,650	1,463,670	362,690	1,010,990	1,429,240	763,880	665,350	735,950	401,340	334,620	112,370	58,260	54,110
四国運輸局	2,381,530	992,070	1,389,460	641,670	169										

第3表 年、月（12区分及び四半期）、施設所在地（47区分及び運輸局等）、従業者数（3区分）、宿泊目的割合（2区分）別実宿泊者数並びに年、月（12区分及び四半期）、施設所在地（47区分及び運輸局等）、宿泊目的割合（2区分）別外国人実宿泊者数（続き）

施設所在地(47区分及び運輸局等)	従業者数(3区分)、宿泊目的割合(2区分)												宿泊目的割合(2区分)		
	実宿泊者数 1)、3)	観光目的の 宿泊者が 50%以上 3)	観光目的の 宿泊者が 50%未満 3)	10～29人			30～99人			100人以上			うち外国人 実宿泊者数 1)	観光目的の 宿泊者が 50%以上	観光目的の 宿泊者が 50%未満
				1)	観光目的の 宿泊者が 50%以上	観光目的の 宿泊者が 50%未満	1)	観光目的の 宿泊者が 50%以上	観光目的の 宿泊者が 50%未満	1)	観光目的の 宿泊者が 50%以上	観光目的の 宿泊者が 50%未満			
平成24年4月	25,227,350	12,432,790	12,784,690	7,069,440	2,202,530	4,864,960	7,729,910	3,948,100	3,775,570	6,862,100	4,684,680	2,177,420	1,728,740	919,560	809,020
北海道	1,176,260	656,910	519,350	285,850	90,850	195,010	431,210	238,730	192,470	338,830	285,990	52,840	61,720	52,180	9,540
青森県	214,780	66,350	148,430	88,550	13,610	74,940	62,130	21,690	40,450	22,950	18,370	4,580	2,110	730	1,380
岩手県	347,180	164,340	182,850	90,800	18,450	72,350	122,430	73,540	48,890	58,870	54,780	4,090	3,300	2,200	1,100
宮城県	560,320	205,710	354,620	170,230	32,890	137,340	185,660	49,040	136,620	141,930	108,350	33,580	4,010	880	3,130
秋田県	182,000	67,490	114,510	75,470	14,820	60,650	67,250	31,560	35,690	13,290	4,870	8,430	1,710	1,110	600
山形県	277,870	155,340	122,530	88,840	45,590	43,250	103,790	51,070	52,720	35,020	25,210	9,810	1,340	680	660
福島県	559,490	244,980	314,520	160,570	47,750	112,830	165,590	83,650	81,940	101,100	79,460	21,650	1,210	240	970
茨城県	282,480	65,930	216,550	104,230	9,370	94,860	93,570	30,580	62,990	27,020	7,250	19,770	4,600	100	4,500
栃木県	545,040	382,230	162,810	147,030	83,530	63,500	165,720	108,150	57,570	119,100	102,710	16,400	6,210	3,210	3,000
群馬県	481,190	343,670	137,310	136,290	76,180	60,120	158,280	117,720	40,560	103,300	101,230	2,060	4,550	3,400	1,150
埼玉県	215,220	47,680	167,540	86,200	7,630	78,570	77,150	22,130	55,020	31,090	4,470	26,620	3,100	370	2,730
千葉県	1,267,140	824,680	442,460	269,680	76,470	193,210	210,980	134,300	76,690	720,740	578,820	141,920	150,440	100,070	50,370
東京都	2,744,010	487,680	2,256,340	762,810	51,130	711,680	701,050	59,330	641,720	1,031,790	330,680	701,110	442,260	143,090	299,170
神奈川県	1,018,700	524,380	493,320	261,930	96,630	165,270	326,580	156,900	169,680	293,860	196,640	97,220	59,730	26,690	33,050
新潟県	465,000	224,880	240,120	141,080	40,110	100,970	152,010	88,100	63,900	72,080	44,250	27,840	3,620	1,070	2,550
富山県	194,770	102,320	92,450	64,060	23,950	40,110	77,040	58,820	18,210	24,990	7,180	17,810	10,800	6,560	4,240
石川県	440,100	247,800	192,280	92,590	22,110	70,480	206,230	134,400	71,830	105,520	81,630	23,900	24,700	14,720	9,980
福井県	190,080	97,970	92,120	40,470	14,730	25,740	75,710	36,400	39,300	22,870	20,590	2,280	3,030	1,580	1,450
山梨県	449,620	329,700	119,920	133,080	88,900	44,180	172,190	121,790	50,400	73,070	72,280	800	51,700	47,060	4,640
長野県	776,210	537,600	238,140	231,700	125,250	106,450	245,190	182,420	62,770	124,960	103,340	21,610	23,020	17,270	5,750
岐阜県	358,920	257,630	101,290	98,400	53,240	45,160	117,770	97,280	20,490	85,500	79,870	5,630	31,780	25,180	6,600
静岡県	1,247,220	805,450	440,090	345,720	149,180	196,540	444,140	345,610	96,850	234,800	180,970	53,830	49,070	28,770	20,300
愛知県	824,710	207,680	617,030	286,600	42,550	244,050	294,860	95,330	199,530	167,360	56,510	110,840	76,160	14,380	61,780
三重県	487,510	311,090	176,430	128,070	50,080	77,980	109,090	38,680	111,040	105,660	5,380	5,960	3,130	2,860	3,130
滋賀県	284,580	184,250	100,330	72,810	24,060	48,750	67,380	40,720	26,660	115,390	109,880	5,510	12,140	10,120	2,020
京都府	1,005,370	800,010	204,820	297,240	164,000	132,690	266,720	216,270	50,450	351,030	334,180	16,860	150,680	132,730	17,950
大阪府	1,544,380	405,390	1,138,990	357,700	49,860	307,840	483,010	115,630	367,380	508,240	212,420	295,830	245,120	106,720	138,400
兵庫県	757,610	412,560	343,670	169,830	60,300	108,150	205,010	121,320	83,690	266,340	198,610	67,730	26,750	9,300	17,450
奈良県	179,770	172,280	7,490	76,130	74,010	2,130	31,190	29,010	2,180	34,120	34,120	-	10,770	10,440	330
和歌山県	289,530	240,580	48,950	54,170	31,320	22,850	100,460	87,180	13,280	93,230	86,550	6,680	11,560	9,560	2,000
鳥取県	163,410	98,900	64,510	35,650	15,550	20,090	73,180	50,660	22,520	23,850	20,050	3,800	4,050	2,730	1,320
島根県	163,510	75,980	87,530	57,390	22,520	34,870	65,350	28,420	36,930	13,360	13,360	-	1,460	1,010	450
岡山県	297,250	112,950	184,310	94,200	12,070	82,130	120,460	61,570	58,900	38,880	19,690	19,190	8,390	4,190	4,200
広島県	521,660	178,580	343,080	203,560	39,990	163,560	123,980	62,160	61,820	127,420	48,680	78,740	31,270	15,710	15,560
山口県	274,140	119,330	154,800	96,720	28,580	68,140	87,880	45,970	41,910	42,750	33,870	8,870	3,870	1,940	1,930
徳島県	133,180	64,060	69,120	41,060	12,790	28,270	35,750	16,540	19,210	24,660	19,880	4,790	2,380	1,010	1,370
香川県	236,350	92,300	144,050	44,000	14,490	29,510	76,020	38,970	37,050	50,710	27,680	23,030	4,420	1,560	2,860
愛媛県	247,520	98,080	149,440	63,260	12,010	51,250	76,590	28,000	48,600	70,160	44,890	25,270	3,650	1,110	2,540
高知県	206,330	95,820	110,510	68,140	19,530	48,610	43,650	18,440	25,210	31,890	18,250	13,640	5,460	980	4,480
福岡県	809,330	194,630	614,680	277,280	48,730	228,540	233,660	52,150	181,510	202,050	73,020	129,030	50,300	15,010	35,290
佐賀県	166,870	81,280	85,590	73,960	31,750	42,210	48,100	18,510	29,600	22,570	20,110	2,460	3,200	2,090	1,100
長崎県	411,120	219,180	191,940	113,220	38,550	74,670	144,520	78,230	66,290	82,390	81,510	880	38,240	30,190	8,050
熊本県	463,930	229,900	234,030	143,180	56,400	86,790	161,450	79,580	81,870	74,870	48,920	25,940	17,310	10,720	6,590
大分県	391,350	275,370	115,980	115,160	55,030	60,130	137,880	105,990	31,890	91,120	84,360	6,760	21,100	18,890	2,210
宮崎県	203,110	72,200	126,350	60,430	11,300	49,120	68,960	15,490	48,910	42,370	37,630	4,740	4,730	4,340	230
鹿児島県	425,320	229,620	195,700	105,510	32,780	72,720	147,230	79,660	67,570	108,650	85,880	22,770	10,150	8,010	2,140
沖縄県	745,930	620,090	125,830	158,610	71,890	86,720	127,210	110,010	17,200	384,980	380,060	4,920	35,600	26,530	9,060
運輸局等(再掲) 2)															
北海道運輸局	1,176,260	656,910	519,350	285,850	90,850	195,010	431,210	238,730	192,470	338,830	285,990	52,840	61,720	52,180	9,540
東北運輸局	2,141,650	904,200	1,237,450	674,460	173,110	501,350	706,850	310,540	396,310	373,160	291,030	82,130	13,690	5,850	7,840
関東運輸局	7,003,390	3,005,940	3,996,240	1,901,240	489,830	1,411,380	1,905,510	750,900	1,154,610	2,399,970	1,394,070	1,005,900	722,580	323,990	398,600
北陸信越運輸局	1,876,080	1,112,590	762,990	529,430	211,430	318,010	680,460	463,740	216,720	327,560	236,400	91,160	62,140	39,620	22,530
中部運輸局	3,108,460	1,679,820	1,426,960	899,260	309,790	589,470	1,080,250	683,720	394,850	621,570	443,610	177,960	166,030	73,030	93,000
近畿運輸局	4,061,240	2,215,070	1,844,240	1,027,880	403,540	622,410	1,153,770	610,130	543,640	1,368,350	975,740	392,610	457,020	278,870	178,150
中国運輸局	1,419,960	585,730	834,230	487,520	118,710	368,810	470,850	248,770	222,080	246,250	135,650	110,600	49,030	25,580	23,460
四国運輸局	823,370	350,260	473,120	216,460	58,820	157,640	232,020	101,940	130,070	177,420	110,700	66,720	15,910	4,670	11,240
九州運輸局	2,871,020	1,302,180	1,564,280	888,740	274,550	614,180	941,790	429,620	507,620	624,010	431,420	192,590	145,020	89,240	55,610
沖縄総合事務局	745,930	620,090	125,830	158,610	71,890	86,720	127,210	110,010	17,200	384,980	380,060	4,920	35,600	26,530	9,060

1) 宿泊目的割合不詳を含む。

第3表 年、月（12区分及び四半期）、施設所在地（47区分及び運輸局等）、従業者数（3区分）、宿泊目的割合（2区分）別実宿泊者数並びに年、月（12区分及び四半期）、施設所在地（47区分及び運輸局等）、宿泊目的割合（2区分）別外国人実宿泊者数（続き）

施設所在地(47区分及び運輸局等)	従業者数(3区分)、宿泊目的割合(2区分)											宿泊目的割合(2区分)			
	実宿泊者数 1)、3)	観光目的の 宿泊者が 50%以上 3)	観光目的の 宿泊者が 50%未満 3)	10～29人			30～99人			100人以上			うち外国人 実宿泊者数 1)	観光目的の 宿泊者が 50%以上	観光目的の 宿泊者が 50%未満
				1)	観光目的の 宿泊者が 50%以上	観光目的の 宿泊者が 50%未満	1)	観光目的の 宿泊者が 50%以上	観光目的の 宿泊者が 50%未満	1)	観光目的の 宿泊者が 50%以上	観光目的の 宿泊者が 50%未満			
平成24年5月	27,795,490	14,281,780	13,483,130	7,709,340	2,602,960	5,104,870	8,394,210	4,470,390	3,917,500	7,174,340	4,918,110	2,256,230	1,367,480	750,720	616,640
北海道	1,704,500	1,032,440	672,060	392,700	146,180	246,520	606,270	363,090	243,180	505,630	430,830	74,800	99,750	84,010	15,740
青森県	333,280	134,880	198,400	121,560	24,350	97,210	94,330	39,710	54,620	50,880	44,360	6,520	2,590	1,120	1,480
岩手県	464,710	244,440	220,270	119,070	28,690	90,370	155,310	99,590	55,720	84,740	80,790	3,950	2,670	1,710	960
宮城県	595,950	230,020	365,940	178,930	38,320	140,610	192,930	56,760	136,170	151,680	110,870	40,810	3,690	850	2,840
秋田県	258,200	126,240	131,970	98,150	29,090	69,060	95,220	53,690	41,530	19,660	9,790	9,860	1,210	540	670
山形県	341,030	201,960	139,070	113,530	65,270	48,250	120,740	60,340	60,390	32,800	22,460	10,350	1,350	730	610
福島県	630,310	290,610	339,310	177,780	61,070	116,710	182,540	89,540	93,000	101,790	78,030	23,750	1,140	320	820
茨城県	301,510	76,390	225,120	110,660	12,010	98,650	99,610	35,960	63,660	27,140	8,130	19,010	4,670	160	4,520
栃木県	704,670	518,770	185,900	202,930	132,190	70,730	202,740	142,810	59,930	128,110	109,880	18,240	5,770	2,260	3,510
群馬県	549,210	400,470	148,340	153,570	89,270	64,310	186,070	139,440	46,630	106,070	103,770	2,300	4,820	3,920	900
埼玉県	230,400	61,440	168,970	89,450	10,140	79,310	78,640	23,120	55,510	30,090	4,760	25,330	2,680	480	2,210
千葉県	1,311,920	852,310	459,610	290,900	77,820	213,080	206,460	130,910	75,550	727,340	592,670	134,670	122,400	78,740	43,660
東京都	2,763,510	499,440	2,264,060	755,540	51,190	704,350	692,290	54,460	637,830	1,074,470	345,020	729,450	343,610	109,820	233,790
神奈川県	1,088,540	570,760	496,040	265,740	102,310	163,220	339,080	170,150	168,940	309,970	213,590	96,380	47,230	20,540	26,690
新潟県	574,270	306,430	267,780	169,930	59,730	110,140	178,480	108,910	69,570	84,210	52,860	31,350	4,680	1,940	2,740
富山県	244,300	141,410	102,900	76,570	31,490	45,080	99,050	78,890	20,160	32,670	12,270	20,400	13,620	9,580	4,040
石川県	503,620	292,990	210,560	106,080	30,110	75,970	229,080	153,150	75,930	113,420	89,080	24,340	20,940	13,520	7,410
福井県	226,150	128,820	97,330	47,040	20,710	26,330	77,930	38,540	39,390	23,940	21,520	2,420	1,760	1,050	710
山梨県	472,780	360,490	112,280	126,370	82,590	43,790	162,990	116,760	46,230	68,660	67,730	930	34,320	31,500	2,820
長野県	999,780	741,640	257,780	279,130	166,440	112,690	300,340	235,530	64,820	153,300	129,450	23,860	21,390	17,350	4,040
岐阜県	389,280	282,440	106,830	106,120	60,880	45,240	122,850	101,980	20,860	88,420	83,390	5,030	24,910	20,950	3,960
静岡県	1,305,430	827,190	476,320	361,490	152,710	208,780	446,580	334,330	110,330	231,540	178,270	53,270	29,460	18,300	11,160
愛知県	831,520	212,850	618,670	291,750	51,960	239,790	291,420	91,760	199,660	158,010	50,510	107,490	60,900	10,680	50,220
三重県	558,120	359,000	199,130	144,920	65,060	79,860	154,930	115,330	39,600	121,920	116,510	5,410	3,550	1,510	2,040
滋賀県	288,170	187,590	100,580	74,800	28,770	46,030	69,360	44,170	25,190	105,520	99,910	5,610	6,130	4,330	1,800
京都府	1,014,430	814,930	198,670	302,330	173,740	127,750	280,450	232,450	48,000	333,950	316,800	17,150	105,720	95,670	10,060
大阪府	1,433,190	368,570	1,064,620	336,580	42,970	293,600	437,530	107,070	330,460	470,430	191,870	278,570	168,120	76,760	91,360
兵庫県	759,160	420,660	338,110	169,670	66,250	103,020	210,950	124,240	86,700	260,640	191,550	69,090	15,820	5,570	10,250
奈良県	207,500	200,270	7,220	89,220	86,780	2,440	35,820	34,120	1,700	30,570	30,570	-	6,400	6,290	110
和歌山県	314,600	261,100	53,500	58,580	33,910	24,670	104,520	90,160	14,360	92,430	86,300	6,130	5,820	5,160	660
鳥取県	195,970	121,120	74,850	45,800	22,580	23,230	81,830	50,760	25,050	24,470	20,180	4,290	3,750	2,570	1,180
島根県	195,090	96,470	98,630	67,600	27,930	39,670	72,930	33,100	39,840	15,650	15,650	-	780	320	460
岡山県	309,280	120,790	188,490	95,410	12,940	82,470	122,860	63,440	59,420	39,210	18,970	20,240	4,530	1,860	2,670
広島県	563,600	205,960	357,630	206,660	40,480	166,180	142,310	77,440	64,870	140,480	55,810	84,670	21,110	10,890	10,220
山口県	301,050	135,840	165,210	104,780	31,820	72,960	97,690	53,210	44,480	45,860	36,280	9,580	3,250	1,570	1,680
徳島県	130,650	60,580	70,070	42,060	12,990	29,070	35,560	15,460	20,090	23,640	18,720	4,920	2,510	1,680	830
香川県	243,280	96,700	146,580	48,550	15,800	32,760	73,810	38,460	35,350	53,220	28,810	24,410	2,030	420	1,610
愛媛県	266,870	109,710	157,160	67,700	14,540	53,160	80,480	28,770	51,720	78,480	50,110	28,380	2,700	730	1,970
高知県	237,800	111,410	126,380	80,940	23,870	57,070	50,850	21,670	29,180	37,400	21,280	16,120	700	180	530
福岡県	861,200	201,760	659,430	297,020	53,940	243,080	247,530	58,880	188,650	206,130	67,920	138,220	40,330	11,810	28,530
佐賀県	184,980	91,040	93,940	78,430	32,670	45,760	53,880	22,180	31,700	24,050	21,010	3,040	2,790	1,420	1,370
長崎県	505,950	290,010	215,940	120,700	39,370	81,330	179,700	106,810	72,900	104,000	103,010	990	34,730	28,490	6,230
熊本県	543,370	275,620	267,760	165,740	66,520	99,220	184,000	96,600	87,400	74,750	46,000	28,750	12,140	7,740	4,400
大分県	415,270	279,580	135,690	124,940	57,880	67,060	141,540	107,750	33,790	87,420	79,340	8,090	16,760	15,080	1,670
宮崎県	237,040	88,320	144,320	68,430	14,220	54,220	76,370	18,210	53,770	44,830	39,240	5,590	3,840	3,210	510
鹿児島県	494,900	268,040	226,860	121,250	37,830	83,430	172,750	95,960	76,790	118,020	91,790	26,240	7,910	6,170	1,740
沖縄県	709,180	582,310	126,880	162,270	75,630	86,640	125,620	108,730	16,900	336,780	330,500	6,280	40,520	31,220	9,300
運輸局等(再掲) 2)															
北海道運輸局	1,704,500	1,032,440	672,060	392,700	146,180	246,520	606,270	363,090	243,180	505,630	430,830	74,800	99,750	84,010	15,740
東北運輸局	2,623,490	1,228,140	1,394,960	809,010	246,800	562,210	841,070	499,640	441,430	441,540	346,300	95,240	12,650	5,270	7,380
関東運輸局	7,422,520	3,340,070	4,060,320	1,995,150	557,500	1,437,440	1,967,880	813,610	1,154,270	2,471,840	1,445,540	1,026,300	565,500	247,410	318,090
北陸信越運輸局	2,321,970	1,482,460	839,010	631,710	287,770	343,880	806,950	576,470	230,470	383,600	283,650	99,950	60,620	42,400	18,220
中部運輸局	3,310,500	1,810,300	1,498,290	951,320	351,320	600,000	1,093,700	681,930	409,850	623,810	450,190	173,620	120,580	52,490	68,090
近畿運輸局	4,017,040	2,253,110	1,762,700	1,031,180	432,420	597,520	1,138,630	632,230	506,400	1,293,540	916,990	376,550	308,000	193,760	114,240
中国運輸局	1,564,980	680,180	884,800	520,250	135,740	283,510	517,620	283,960	233,660	265,660	146,890	118,780	33,420	17,220	16,210
四国運輸局	878,590	378,410	500,180	239,250	67,180	172,060	240,700	104,360	136,340	192,730	118,910	73,820	7,950	3,010	4,940
九州運輸局	3,242,720	1,494,370	1,743,950	976,500	302,420	674,080	1,055,780	506,400	544,990	659,200	448,300	210,900	118,490	73,930	44,540
沖縄総合事務局	709,180	582,310	126,880	162,270	75,630	86,640	125,620	108,730	16,900	336,780	330,500	6,280	40,520	31,220	9,300

1)宿泊目的割合不詳を含む

第3表 年、月（12区分及び四半期）、施設所在地（47区分及び運輸局等）、従業者数（3区分）、宿泊目的割合（2区分）別実宿泊者数並びに年、月（12区分及び四半期）、施設所在地（47区分及び運輸局等）、宿泊目的割合（2区分）別外国人実宿泊者数（続き）

施設所在地(47区分及び運輸局等)	従業者数(3区分)、宿泊目的割合(2区分)												宿泊目的割合(2区分)		
	実宿泊者数 1)、3)	観光目的の 宿泊者が 50%以上 3)	観光目的の 宿泊者が 50%未満 3)	10～29人			30～99人			100人以上			うち外国人 実宿泊者数 1)	観光目的の 宿泊者が 50%以上	観光目的の 宿泊者が 50%未満
				1)	観光目的の 宿泊者が 50%以上	観光目的の 宿泊者が 50%未満	1)	観光目的の 宿泊者が 50%以上	観光目的の 宿泊者が 50%未満	1)	観光目的の 宿泊者が 50%以上	観光目的の 宿泊者が 50%未満			
平成24年6月	25,027,030	12,474,510	12,525,150	7,013,530	2,227,390	4,785,570	7,679,000	3,978,510	3,696,330	6,676,640	4,568,900	2,107,740	1,350,570	737,590	612,890
北海道	1,989,190	1,243,960	745,230	464,410	187,440	276,970	656,080	391,520	264,560	598,650	513,800	84,850	112,210	95,140	17,060
青森県	326,550	131,540	195,010	123,270	25,440	97,830	96,320	43,350	52,970	52,720	45,290	7,430	2,660	930	1,740
岩手県	443,360	237,220	206,140	111,600	25,750	85,850	156,880	101,550	55,330	76,750	71,960	4,790	1,820	1,000	820
宮城県	606,700	240,860	365,840	170,130	35,900	134,230	202,820	62,360	140,460	166,600	123,820	42,780	3,510	720	2,800
秋田県	252,200	125,310	126,880	92,460	25,700	66,750	93,200	52,650	40,550	18,520	8,930	9,580	1,150	380	760
山形県	391,600	237,410	154,190	128,290	75,330	52,950	133,950	68,380	65,570	41,100	28,540	12,560	1,080	280	800
福島県	652,760	313,930	338,740	172,650	59,690	112,960	191,040	99,340	91,700	106,040	81,670	24,360	1,460	480	970
茨城県	277,320	68,880	208,440	104,170	11,770	92,390	94,860	35,220	59,640	25,600	8,090	17,510	4,230	110	4,120
栃木県	615,920	462,700	153,220	184,590	124,320	60,270	178,830	124,220	54,610	123,160	106,320	16,840	6,900	1,720	5,180
群馬県	492,680	353,660	137,620	134,060	72,600	61,460	176,720	132,380	44,340	101,980	99,810	2,170	3,980	2,820	1,160
埼玉県	207,480	42,180	165,290	87,860	7,560	80,300	72,200	17,530	54,670	26,690	4,100	22,590	2,520	270	2,250
千葉県	1,229,550	773,340	456,220	283,150	66,560	126,590	189,400	117,770	71,630	692,140	560,250	131,890	132,290	84,330	47,960
東京都	2,657,640	481,640	2,176,000	726,840	48,370	678,470	676,360	52,010	624,350	1,030,940	339,840	691,100	349,300	109,950	239,350
神奈川県	980,730	494,730	465,040	241,830	90,120	151,600	312,510	152,520	159,990	284,490	191,220	93,270	53,420	24,380	29,030
新潟県	534,480	287,870	246,620	152,270	54,330	97,940	184,390	115,660	68,730	83,280	53,780	29,500	3,270	990	2,280
富山県	195,380	108,230	87,150	63,370	24,090	39,280	77,160	59,880	17,280	28,380	11,890	16,500	6,240	4,180	2,070
石川県	444,290	253,890	190,400	97,950	27,930	70,010	207,380	135,820	71,570	96,210	76,890	19,330	10,490	6,460	4,030
福井県	182,720	101,460	81,260	42,300	17,860	24,450	73,450	37,120	36,330	21,770	19,080	2,690	1,120	260	860
山梨県	393,760	290,170	103,600	108,200	70,230	37,970	144,390	101,400	43,350	64,710	64,140	580	33,940	31,870	2,070
長野県	794,130	556,610	237,240	235,410	130,050	105,360	254,360	194,710	59,650	127,000	104,570	22,430	11,860	8,940	2,920
岐阜県	328,000	232,430	95,570	92,260	50,010	42,250	101,580	82,680	18,900	84,120	78,850	5,270	12,240	9,700	2,540
静岡県	1,097,710	698,430	397,500	306,230	124,770	181,460	380,630	295,870	82,980	207,010	159,580	47,430	34,310	22,460	11,860
愛知県	781,940	190,140	591,800	271,180	42,520	228,660	281,210	84,580	196,630	150,680	50,430	100,250	52,710	10,170	42,530
三重県	420,630	255,050	165,580	109,620	40,760	68,870	130,510	94,300	36,210	88,520	84,410	4,100	2,970	1,480	1,480
滋賀県	238,810	156,480	82,320	63,050	24,610	38,450	55,890	33,540	22,350	87,130	82,760	4,370	5,280	3,510	1,770
京都府	871,730	698,490	172,790	255,420	143,260	111,720	245,880	205,680	40,190	298,760	283,280	15,480	106,490	96,360	10,130
大阪府	1,302,670	326,970	975,700	314,540	39,190	275,350	396,800	100,260	296,540	422,080	163,630	258,450	170,750	79,910	90,840
兵庫県	676,630	371,510	305,120	147,630	52,240	95,400	205,740	128,250	77,490	226,300	163,400	62,900	17,380	5,860	11,510
奈良県	144,100	138,550	5,550	68,860	67,020	1,840	25,980	24,020	1,960	23,730	23,730	-	3,270	3,140	130
和歌山県	237,200	190,480	46,720	44,070	22,750	21,320	86,560	73,710	12,850	74,700	69,200	5,500	6,560	6,050	510
鳥取県	157,010	93,430	63,590	32,620	14,370	18,250	72,050	49,560	22,490	21,090	17,370	3,720	2,690	1,500	1,190
島根県	162,330	75,540	86,800	57,650	22,680	34,970	64,880	27,850	37,030	12,220	12,220	-	530	180	350
岡山県	260,290	90,340	169,950	81,620	9,130	72,490	107,270	52,950	54,310	35,530	16,350	19,180	5,740	3,210	2,530
広島県	487,320	163,930	323,390	192,190	36,050	156,140	118,890	61,820	57,070	117,750	44,320	73,430	18,250	9,590	8,660
山口県	248,940	101,050	147,900	91,830	26,000	65,830	77,690	38,970	38,720	37,450	28,540	8,910	2,720	1,000	1,720
徳島県	98,590	42,490	56,090	32,090	8,430	23,660	27,600	10,650	16,940	20,820	16,110	4,710	1,100	290	800
香川県	189,240	67,500	121,740	36,640	9,700	26,940	53,600	25,660	27,930	42,940	23,510	19,430	1,990	560	1,430
愛媛県	215,510	82,340	133,170	53,850	8,780	45,070	72,450	25,420	47,030	64,960	40,380	24,580	1,860	550	1,310
高知県	176,230	71,070	105,160	63,380	16,390	46,990	36,780	13,680	23,100	26,380	14,440	11,950	4,120	300	3,830
福岡県	768,540	167,830	600,690	273,940	46,120	227,820	216,870	46,580	170,290	177,380	54,280	123,100	36,640	10,900	25,740
佐賀県	143,450	60,040	83,400	62,210	22,120	40,090	45,200	15,990	29,210	15,460	13,270	2,180	2,220	1,190	1,030
長崎県	367,120	185,960	181,160	94,150	25,980	68,170	136,910	72,210	64,700	65,400	64,560	830	31,160	25,210	5,950
熊本県	405,940	173,060	232,880	134,720	47,370	87,340	149,840	64,800	85,040	53,320	30,800	22,530	14,640	11,050	3,590
大分県	327,200	212,010	115,190	99,950	41,250	58,690	107,290	77,280	30,010	78,150	71,010	7,140	15,720	14,600	1,120
宮崎県	176,040	54,770	118,890	58,650	10,430	48,220	63,920	13,430	48,100	31,040	27,140	3,900	4,190	3,630	460
鹿児島県	350,010	172,310	177,700	94,760	26,490	68,270	124,160	61,000	63,160	87,910	66,150	21,760	7,100	5,820	1,280
沖縄県	725,440	596,750	128,690	155,650	67,960	87,690	120,580	102,740	17,840	359,100	355,200	3,900	44,550	34,190	10,350
運輸局等(再掲) 2)															
北海道運輸局	1,989,190	1,243,960	745,230	464,410	187,440	276,970	656,080	391,520	264,560	598,650	513,800	84,850	112,210	95,140	17,060
東北運輸局	2,673,160	1,286,270	1,386,800	798,390	247,810	550,570	874,200	427,620	446,570	461,720	360,230	101,490	11,670	3,780	7,890
関東運輸局	6,855,070	2,967,290	3,865,410	1,870,690	491,520	1,379,050	1,845,260	732,700	1,112,570	2,349,710	1,373,770	975,950	586,580	255,450	331,130
北陸信越運輸局	1,968,280	1,206,590	761,410	548,990	236,400	312,590	723,280	506,060	217,220	334,880	247,120	87,760	31,860	20,570	11,290
中部運輸局	2,811,000	1,477,500	1,331,720	821,590	275,900	545,680	967,380	594,550	371,050	552,090	392,350	159,750	103,340	44,070	59,270
近畿運輸局	3,471,140	1,882,480	1,588,210	893,590	349,070	544,070	1,016,850	565,470	451,380	1,132,700	786,000	346,700	309,720	194,830	114,900
中国運輸局	1,315,900	524,280	791,620	455,900	108,230	347,670	440,770	231,160	209,620	224,040	118,800	105,240	29,920	15,470	14,450
四国運輸局	679,570	263,410	416,160	185,960	43,300	142,660	190,420	75,410	115,010	155,100	94,430	60,670	9,070	1,700	7,370
九州運輸局	2,538,290	1,025,980	1,509,910	818,370	219,770	598,610	844,180	351,290	490,510	508,660	327,210	181,450	111,670	72,390	39,180
沖縄総合事務局	725,440	596,750	128,690	155,650	67,960	87,690	120,580	102,740	17,840	359,100	355,200	3,900	44,550	34,190	10,350

1)宿泊目的割合不詳を含む。

2)長野県は北陸信越運輸局、福井県は中部

第3表 年、月（12区分及び四半期）、施設所在地（47区分及び運輸局等）、従業者数（3区分）、宿泊目的割合（2区分）別実宿泊者数並びに年、月（12区分及び四半期）、施設所在地（47区分及び運輸局等）、宿泊目的割合（2区分）別外国人実宿泊者数（続き）

施設所在地(47区分及び運輸局等)	実宿泊者数 1)、3)	従業者数(3区分)、宿泊目的割合(2区分)											宿泊目的割合(2区分)		
		10～29人		30～99人		100人以上		うち外国人 実宿泊者数 1)			観光目的の 宿泊者が 50%以上		観光目的の 宿泊者が 50%未満		
		観光目的の 宿泊者が 50%以上 3)	観光目的の 宿泊者が 50%未満 3)	1)	観光目的の 宿泊者が 50%以上	観光目的の 宿泊者が 50%未満	1)	観光目的の 宿泊者が 50%以上	観光目的の 宿泊者が 50%未満	1)	観光目的の 宿泊者が 50%以上	観光目的の 宿泊者が 50%未満	1)	観光目的の 宿泊者が 50%以上	観光目的の 宿泊者が 50%未満
平成24年7～9月 計	95,032,640	52,950,480	42,033,460	25,223,830	9,347,360	15,870,820	27,742,240	15,449,800	12,253,480	23,882,690	16,952,050	6,930,640	4,478,390	2,446,840	2,014,680
北海道	7,382,570	4,774,550	2,604,440	1,624,390	693,560	930,830	2,371,420	1,495,840	875,590	2,188,190	1,913,250	274,940	448,800	363,130	85,680
青森県	1,151,180	455,540	695,640	436,070	93,470	342,600	310,850	148,670	162,180	151,610	128,200	23,410	7,020	2,250	4,770
岩手県	1,398,610	757,920	640,690	362,500	76,760	285,730	497,860	331,460	166,400	243,300	231,690	11,620	6,770	4,370	2,400
宮城県	2,088,090	893,750	1,194,350	601,180	127,730	473,440	707,440	303,630	403,810	528,040	394,030	134,010	12,840	4,650	8,180
秋田県	761,910	415,840	346,070	250,880	77,300	173,590	271,570	163,470	108,090	51,420	22,000	29,420	4,930	2,770	2,160
山形県	1,264,210	753,170	511,040	387,880	232,200	155,680	444,130	233,450	210,680	121,920	81,330	40,590	3,700	1,280	2,420
福島県	2,030,140	1,079,050	950,640	602,990	261,350	341,640	621,230	352,020	269,200	245,280	213,490	31,790	6,910	1,790	5,120
茨城県	972,200	341,910	630,290	370,100	64,140	303,960	294,200	141,520	152,680	78,450	22,870	55,580	13,370	510	12,860
栃木県	2,455,030	1,981,310	468,760	615,410	413,040	197,410	685,840	510,810	175,030	494,430	444,540	49,890	22,140	6,430	15,690
群馬県	2,041,470	1,588,080	453,390	530,990	317,870	213,120	632,760	501,610	131,150	432,330	426,590	5,750	13,870	9,930	3,950
埼玉県	737,430	214,380	523,050	272,510	36,790	235,720	244,660	88,120	156,540	113,110	13,140	99,970	12,700	920	11,790
千葉県	4,031,120	2,896,300	1,134,820	653,340	270,910	382,430	749,610	501,010	248,600	2,276,530	1,885,020	391,510	411,870	279,480	132,390
東京都	8,443,100	1,598,270	6,844,830	2,273,100	190,840	2,082,260	2,148,350	151,710	1,996,630	3,218,580	1,099,230	2,119,350	1,107,750	321,300	786,450
神奈川県	3,300,200	1,868,420	1,431,090	776,890	311,450	464,740	998,370	529,420	468,950	1,073,830	706,690	367,150	164,570	78,810	85,750
新潟県	2,414,660	1,462,300	952,360	662,920	244,720	418,200	739,280	505,600	233,680	391,460	280,360	111,100	12,230	4,630	7,590
富山県	1,017,810	638,270	379,540	288,560	131,770	156,780	337,890	249,260	88,620	97,270	43,580	53,680	15,690	7,720	7,970
石川県	1,623,310	909,620	713,690	338,270	91,880	246,390	766,780	483,650	283,130	311,630	248,320	63,310	30,270	18,430	11,850
福井県	868,800	551,950	316,850	188,710	95,450	93,260	290,530	170,560	119,970	109,400	100,190	9,220	4,720	1,340	3,380
山梨県	2,099,970	1,658,100	441,870	557,080	399,220	157,860	583,390	462,970	120,420	260,390	256,950	3,450	121,540	112,130	9,410
長野県	4,691,720	3,600,560	1,091,160	1,283,790	834,740	449,050	1,138,920	887,230	251,690	533,750	454,660	79,100	38,270	27,330	10,940
岐阜県	1,405,540	1,073,510	332,020	395,160	232,120	163,040	399,680	346,950	52,730	272,300	252,380	19,920	42,870	32,370	10,500
静岡県	4,767,950	3,294,930	1,473,030	1,249,320	610,990	638,330	1,578,100	1,215,040	363,050	895,860	745,140	150,710	129,380	81,700	47,680
愛知県	2,706,720	850,840	1,855,870	944,930	182,920	762,010	915,140	326,040	589,100	488,230	182,850	305,380	155,610	44,340	111,270
三重県	1,996,410	1,410,110	586,300	452,400	188,930	254,010	555,470	413,680	141,790	475,830	449,890	25,940	16,720	10,320	6,390
滋賀県	1,092,660	765,420	327,240	259,990	125,360	134,640	207,670	126,380	81,280	280,890	265,480	15,420	16,270	11,640	4,630
京都府	2,967,160	2,311,500	655,660	899,740	475,900	423,840	763,400	593,820	169,580	925,490	882,530	42,960	350,200	318,930	31,270
大阪府	4,461,500	1,118,810	3,342,690	1,102,730	144,750	957,980	1,370,660	334,080	1,036,590	1,481,900	585,070	896,840	526,810	241,490	285,320
兵庫県	2,584,110	1,459,940	1,124,170	530,780	225,520	305,270	718,040	400,820	317,220	889,550	640,530	249,020	59,830	19,820	40,010
奈良県	552,320	537,320	15,000	184,860	179,960	4,900	86,550	80,350	6,200	77,730	-	-	16,690	16,560	130
和歌山県	1,257,580	1,091,590	165,990	243,410	165,980	77,430	391,680	349,040	42,640	387,510	365,120	22,400	24,880	22,020	2,860
鳥取県	711,570	444,330	267,240	139,980	68,450	71,530	285,330	184,760	100,580	106,250	90,600	15,650	7,180	3,540	3,650
島根県	592,630	300,020	292,610	206,020	88,960	117,060	218,360	86,660	131,700	48,790	48,790	-	3,010	1,150	1,860
岡山県	1,110,480	471,040	639,430	320,370	49,890	270,490	415,280	222,220	193,070	121,030	48,150	72,880	13,930	3,180	10,750
広島県	1,770,150	651,480	1,118,670	639,660	132,990	506,670	384,130	173,240	210,890	416,750	175,810	240,930	85,540	44,870	40,670
山口県	935,180	486,390	448,800	298,230	97,410	200,820	353,340	213,330	140,010	162,010	127,490	34,520	7,820	3,340	4,480
徳島県	399,640	208,500	191,130	113,650	37,040	76,610	91,170	51,390	39,780	93,160	75,470	17,690	4,310	2,170	2,140
香川県	795,500	375,500	420,000	150,850	53,050	97,810	209,560	105,690	103,870	229,000	160,590	68,410	8,450	3,120	5,340
愛媛県	784,390	315,560	468,840	195,660	34,690	160,980	239,920	95,450	144,470	232,410	140,080	92,330	7,520	1,490	6,030
高知県	752,440	412,310	340,130	241,230	88,070	153,160	163,530	76,990	86,540	103,290	58,910	44,380	2,520	1,500	1,030
福岡県	2,895,690	832,600	2,063,100	906,690	170,260	736,430	771,740	164,720	607,010	681,030	242,970	438,070	147,900	42,890	105,010
佐賀県	565,540	312,020	253,520	222,810	101,850	120,960	146,960	62,110	84,850	60,010	52,970	7,040	7,050	4,060	2,980
長崎県	1,402,940	759,680	643,260	363,650	122,960	240,690	514,780	297,480	217,300	258,830	256,170	2,660	68,730	49,690	19,050
熊本県	1,595,790	843,940	751,850	483,560	207,040	276,520	473,060	236,410	236,650	304,160	214,400	89,750	63,660	48,930	14,730
大分県	1,351,530	925,080	426,450	392,580	158,840	233,740	436,760	318,410	118,350	317,620	290,520	27,090	58,270	50,490	7,780
宮崎県	725,970	292,670	394,300	202,780	40,920	161,870	254,010	57,060	157,980	164,090	146,410	17,680	35,120	16,960	1,310
鹿児島県	1,346,040	749,040	597,000	353,460	100,520	252,930	465,630	255,760	209,870	332,140	273,280	58,860	28,560	24,720	3,840
沖縄県	2,731,710	2,217,110	514,610	651,800	287,360	364,440	497,260	449,920	47,340	1,155,940	1,136,650	19,290	129,650	96,390	33,270
運輸局等(再掲) 2)															
北海道運輸局	7,382,570	4,774,550	2,604,440	1,624,390	693,560	930,830	2,371,420	1,495,840	875,590	2,188,190	1,913,250	274,940	448,800	363,130	85,680
東北運輸局	8,694,150	4,355,260	4,338,430	2,641,500	868,820	1,772,680	2,853,070	1,532,710	1,320,360	1,341,560	1,070,730	270,830	42,160	17,110	25,050
関東運輸局	24,080,520	12,146,760	11,928,110	6,049,420	2,004,260	4,039,500	6,337,160	2,887,170	3,450,000	7,947,650	4,855,010	3,092,640	1,867,810	809,510	1,058,280
北陸信越運輸局	9,747,490	6,610,750	3,136,740	2,573,540	1,303,120	1,270,420	2,982,870	2,125,740	857,120	1,334,110	1,026,910	307,200	96,460	58,120	38,350
中部運輸局	11,745,410	7,181,340	4,564,070	3,230,510	1,319,870	1,910,640	3,738,920	2,472,270	1,266,640	2,241,610	1,730,450	511,160	349,300	170,070	179,230
近畿運輸局	12,915,320	7,284,570	5,630,760	3,221,510	1,317,460	1,904,050	3,538,010	1,884,490	1,653,520	4,043,070	2,816,450	1,226,630	994,660	630,450	364,210
中国運輸局	5,120,010	2,353,260	2,766,750	1,604,260	437,690	1,604,260	437,690	1,604,260	437,690	854,830	490,840	363,990	117,470	56,070	61,400
四国運輸局	2,731,970	1,311,870	1,420,100	701											

第3表 年、月（12区分及び四半期）、施設所在地（47区分及び運輸局等）、従業者数（3区分）、宿泊目的割合（2区分）別実宿泊者数並びに年、月（12区分及び四半期）、施設所在地（47区分及び運輸局等）、宿泊目的割合（2区分）別外国人実宿泊者数（続き）

施設所在地(47区分及び運輸局等)	従業者数(3区分)、宿泊目的割合(2区分)												宿泊目的割合(2区分)		
	実宿泊者数 1)、3)	観光目的の 宿泊者が 50%以上 3)	観光目的の 宿泊者が 50%未満 3)	10～29人			30～99人			100人以上			うち外国人 実宿泊者数 1)	観光目的の 宿泊者が 50%以上	観光目的の 宿泊者が 50%未満
				1)	観光目的の 宿泊者が 50%以上	観光目的の 宿泊者が 50%未満	1)	観光目的の 宿泊者が 50%以上	観光目的の 宿泊者が 50%未満	1)	観光目的の 宿泊者が 50%以上	観光目的の 宿泊者が 50%未満			
平成24年7月	28,717,330	15,430,620	13,266,060	7,810,330	2,779,950	5,028,820	8,436,680	4,538,530	3,880,590	7,137,040	4,949,960	2,187,080	1,695,500	944,970	738,460
北海道	2,391,930	1,543,650	847,000	534,460	227,870	306,590	759,260	476,320	282,940	672,410	587,220	85,200	195,090	158,630	36,470
青森県	340,110	127,610	212,500	131,260	25,590	105,670	91,240	43,060	48,170	43,200	36,600	6,590	2,140	440	1,700
岩手県	414,380	209,260	205,120	113,270	22,610	90,650	147,790	95,810	51,980	59,430	55,640	3,790	1,770	920	860
宮城県	642,710	267,800	374,910	185,800	38,930	146,870	217,370	88,650	128,720	164,210	120,550	43,660	4,510	1,580	2,930
秋田県	220,900	119,960	100,950	73,120	22,370	50,750	80,030	46,990	33,040	14,910	6,660	8,250	2,700	1,740	970
山形県	421,900	255,890	166,010	128,160	77,090	51,060	144,440	77,340	67,110	40,080	27,100	12,990	900	180	720
福島県	633,020	324,020	308,760	187,620	75,960	111,660	191,060	107,200	83,850	68,330	57,660	10,670	1,960	480	1,480
茨城県	298,040	100,290	197,760	120,310	21,110	99,210	88,000	40,470	47,530	25,520	7,490	18,030	4,260	250	4,020
栃木県	691,000	545,440	144,220	181,640	120,420	59,890	198,250	143,680	54,570	139,710	123,960	15,750	7,500	1,980	5,520
群馬県	580,560	440,520	140,040	158,980	91,740	67,240	186,530	145,650	40,880	117,380	115,610	1,760	4,100	2,890	1,210
埼玉県	229,640	60,730	168,910	85,730	9,850	75,980	74,530	24,400	50,130	36,360	4,250	32,110	4,270	330	3,940
千葉県	1,236,800	872,750	364,050	199,080	79,240	119,850	232,440	154,540	77,910	710,930	580,570	130,360	163,340	112,470	50,870
東京都	2,718,060	498,440	2,219,610	736,410	60,950	675,460	706,980	48,190	658,780	1,018,870	340,560	678,310	404,250	116,050	288,210
神奈川県	986,710	544,940	441,540	238,010	90,220	147,560	306,550	157,290	149,270	316,090	205,120	110,970	58,580	28,020	30,560
新潟県	711,510	411,070	300,440	202,360	70,060	132,300	225,040	149,760	75,280	109,640	74,500	35,140	5,450	2,790	2,670
富山県	289,760	171,400	118,370	82,760	34,990	47,780	94,220	66,860	27,370	28,560	12,410	16,150	5,640	2,980	2,660
石川県	477,120	260,960	216,160	102,290	29,470	72,810	223,220	135,150	88,070	88,650	69,140	19,510	9,860	5,810	4,050
福井県	243,200	149,460	93,740	52,290	25,180	27,110	83,300	45,890	37,400	26,970	24,310	2,660	1,660	340	1,320
山梨県	604,700	471,590	133,110	174,790	126,520	48,270	169,830	133,260	36,570	75,050	73,760	1,290	48,780	45,640	3,140
長野県	1,299,610	1,002,600	297,010	392,330	255,010	137,320	329,510	253,610	75,890	138,140	114,650	23,490	13,790	10,050	3,740
岐阜県	389,000	295,950	93,060	114,850	67,030	47,820	112,790	97,150	15,640	72,610	66,760	5,850	14,830	11,090	3,750
静岡県	1,381,110	913,870	467,240	374,150	167,180	206,960	459,220	349,140	110,080	261,400	212,530	48,880	52,530	34,860	17,670
愛知県	843,080	257,700	585,380	299,110	60,450	238,660	289,350	100,170	189,180	149,470	55,350	94,130	58,020	18,650	39,370
三重県	576,830	392,700	184,130	133,180	56,570	76,610	168,690	124,030	44,660	134,030	126,240	7,790	5,850	3,760	2,080
滋賀県	332,020	227,820	104,200	79,490	36,840	42,650	62,510	37,420	25,090	84,400	79,750	4,650	6,270	4,550	1,730
京都府	898,250	687,100	211,150	275,070	137,690	173,380	232,010	178,330	53,680	278,530	264,790	13,740	120,140	109,850	10,290
大阪府	1,432,820	355,530	1,077,300	361,340	47,960	313,380	443,900	113,670	330,240	464,870	179,070	285,800	205,790	97,290	108,510
兵庫県	778,140	430,530	347,620	159,970	67,760	92,210	217,660	119,300	98,350	258,790	183,110	75,690	21,560	7,630	13,930
奈良県	162,580	157,630	4,950	57,190	55,700	1,490	25,830	24,000	1,830	21,750	21,750	-	5,530	5,470	50
和歌山県	362,630	311,080	51,550	70,210	45,650	24,560	112,610	99,210	13,410	111,410	104,260	7,160	8,410	7,300	1,110
鳥取県	204,360	126,580	77,780	41,640	19,670	21,970	81,640	52,130	29,510	28,770	24,480	4,290	2,480	1,500	990
島根県	171,010	82,400	88,610	57,980	23,650	34,330	64,740	23,760	40,980	12,860	12,860	-	1,000	580	420
岡山県	326,150	130,910	195,240	95,830	13,140	82,680	123,840	63,160	60,680	34,290	12,200	22,090	4,830	1,510	3,320
広島県	527,590	180,570	347,020	199,600	41,310	158,300	111,920	48,690	63,230	122,150	48,630	73,520	27,490	12,710	14,780
山口県	268,300	131,140	137,170	88,460	27,590	60,860	97,740	55,300	42,440	44,930	35,350	9,580	3,490	1,790	1,700
徳島県	113,310	55,970	57,350	34,620	10,940	23,680	25,200	13,480	11,710	27,430	21,460	5,970	1,180	680	500
香川県	224,410	99,020	125,400	43,530	13,390	30,140	60,060	29,440	30,620	63,320	43,770	19,550	2,740	860	1,890
愛媛県	239,590	89,270	150,320	60,090	9,580	50,510	72,500	26,430	46,070	70,590	40,600	29,990	2,780	570	2,210
高知県	212,550	108,170	104,380	71,960	24,490	47,470	46,800	20,730	26,070	29,030	15,460	13,570	830	390	440
福岡県	904,760	242,520	662,240	286,650	50,030	236,620	241,430	46,740	194,690	208,700	68,300	140,400	52,160	14,100	38,050
佐賀県	171,990	90,660	81,330	70,690	31,200	39,490	43,050	17,490	25,550	18,000	15,620	2,380	2,530	1,440	1,090
長崎県	421,280	216,860	204,410	111,730	38,140	73,590	153,410	86,290	67,110	66,670	65,940	730	29,750	21,720	8,020
熊本県	439,720	207,340	232,380	139,650	53,970	85,680	137,250	64,640	72,610	74,820	48,280	26,540	21,890	17,110	4,780
大分県	390,340	254,960	135,380	116,290	40,980	75,310	123,470	85,590	37,880	94,460	86,580	7,880	21,570	18,990	2,580
宮崎県	225,210	84,760	122,890	60,790	12,030	48,760	85,040	16,420	51,070	50,160	44,520	5,640	20,660	8,210	400
鹿児島県	405,090	215,230	189,870	113,000	30,620	82,380	140,880	74,180	66,700	94,000	75,560	18,440	10,330	8,940	1,390
沖縄県	883,540	706,000	177,550	212,630	91,240	121,390	153,580	137,510	16,070	365,150	358,970	6,180	50,310	39,870	10,440
運輸局等(再掲) 2)															
北海道運輸局	2,391,930	1,543,650	847,000	534,460	227,870	306,590	759,260	476,320	282,940	672,410	587,220	85,200	195,090	158,630	36,470
東北運輸局	2,673,030	1,304,540	1,368,250	819,230	262,550	565,670	871,920	459,050	412,870	390,150	304,210	85,950	13,990	5,330	8,650
関東運輸局	7,345,500	3,534,690	3,809,240	1,894,960	600,050	1,293,350	1,963,110	847,470	1,115,640	2,439,920	1,451,330	988,580	695,080	307,620	387,460
北陸信越運輸局	2,778,000	1,846,020	931,980	779,740	389,530	390,220	871,990	605,390	266,600	365,000	270,710	94,290	34,740	21,720	13,120
中部運輸局	3,433,220	2,009,680	1,423,540	973,570	376,410	597,160	1,113,340	716,380	396,960	644,480	485,190	159,290	132,880	68,700	64,190
近畿運輸局	3,966,450	2,169,690	1,796,760	1,003,270	391,590	611,670	1,094,520	571,930	522,600	1,219,760	832,730	387,040	367,700	232,090	135,610
中国運輸局	1,497,420	651,600	845,820	483,510	125,360	358,150	479,880	243,040	236,830	423,000	133,520	109,480	39,290	18,090	21,200
四国運輸局	789,870	352,420	437,450	210,200	58,400	151,800	204,560	90,090	114,480	190,370	121,290	69,070	7,530	2,510	5,030
九州運輸局	2,958,380	1,312,330	1,628,490	898,790	256,960	641,830	924,530	391,350	515,620	606,810	404,800	202,010	158,890	90,530	56,320
沖縄総合事務局	883,540	706,000	177,550	212,630	91,240	121,390	153,580	137,510	16,070	365,150	358,970	6,180	50,310	39,870	10,440

1)宿泊目的割合不詳

第3表 年、月（12区分及び四半期）、施設所在地（47区分及び運輸局等）、従業者数（3区分）、宿泊目的割合（2区分）別実宿泊者数並びに年、月（12区分及び四半期）、施設所在地（47区分及び運輸局等）、宿泊目的割合（2区分）別外国人実宿泊者数（続き）

施設所在地(47区分及び運輸局等)	従業者数(3区分)、宿泊目的割合(2区分)												宿泊目的割合(2区分)		
	実宿泊者数 1)、3)	観光目的の 宿泊者が 50%以上 3)	観光目的の 宿泊者が 50%未満 3)	10~29人			30~99人			100人以上			うち外国人 実宿泊者数 1)	観光目的の 宿泊者が 50%以上	観光目的の 宿泊者が 50%未満
				1)	観光目的の 宿泊者が 50%以上	観光目的の 宿泊者が 50%未満	1)	観光目的の 宿泊者が 50%以上	観光目的の 宿泊者が 50%未満	1)	観光目的の 宿泊者が 50%以上	観光目的の 宿泊者が 50%未満			
平成24年8月	38,810,300	23,175,340	15,613,970	9,862,170	4,040,780	5,819,060	11,027,870	6,492,700	4,517,580	9,659,440	7,067,490	2,591,950	1,595,550	879,080	711,730
北海道	2,735,740	1,803,200	931,600	580,350	252,420	327,930	865,820	553,090	312,720	841,860	741,230	100,630	164,670	133,430	31,240
青森県	458,770	193,710	265,070	168,420	39,500	128,920	123,280	59,640	63,640	61,340	51,370	9,960	3,080	1,200	1,880
岩手県	562,970	325,000	237,970	135,900	31,050	104,850	196,770	135,050	61,720	113,130	109,000	4,130	2,110	1,260	850
宮城県	776,850	346,740	430,110	218,500	48,520	169,990	271,500	122,830	148,670	195,520	148,250	47,280	4,360	1,450	2,900
秋田県	314,100	173,980	140,120	102,110	32,660	69,450	110,040	67,610	42,430	20,960	9,110	11,850	950	380	570
山形県	494,620	301,070	193,550	149,350	90,690	58,660	170,840	90,280	80,560	44,420	29,290	15,130	1,700	660	1,040
福島県	780,430	445,980	334,360	221,000	101,390	119,610	238,420	139,890	98,530	106,670	95,810	10,860	2,570	540	2,040
茨城県	403,490	164,100	239,390	145,000	32,550	112,450	122,740	66,440	56,300	29,090	8,030	21,060	4,750	170	4,590
栃木県	1,056,820	880,640	174,240	247,400	171,370	74,100	283,630	219,050	64,580	213,830	196,090	17,750	6,660	2,050	4,600
群馬県	892,240	715,940	176,300	222,770	143,520	79,250	265,990	214,450	51,540	183,710	181,580	2,130	3,860	2,430	1,430
埼玉県	297,110	106,440	190,680	101,950	17,320	84,640	98,370	43,020	55,350	43,280	5,000	38,280	4,550	400	4,150
千葉県	1,641,730	1,217,120	424,610	264,580	122,820	141,770	302,340	210,260	92,080	900,240	752,770	147,470	154,640	107,680	46,960
東京都	2,998,920	610,470	2,388,450	789,030	73,530	715,510	479,560	56,040	693,520	1,172,480	417,540	754,940	375,640	109,530	266,110
神奈川県	1,305,650	780,330	524,930	300,270	132,810	167,080	380,040	213,170	166,870	425,640	286,900	138,730	55,760	26,670	29,090
新潟県	1,076,730	711,050	365,680	274,360	116,770	157,600	309,890	221,930	87,960	190,740	148,270	42,470	3,820	920	2,900
富山県	439,250	298,250	141,000	120,210	61,740	58,480	140,580	107,220	33,360	39,090	18,700	20,390	5,880	2,610	3,270
石川県	660,100	392,780	267,320	130,970	36,740	94,230	319,340	216,470	102,870	127,480	103,290	24,190	10,860	6,600	4,260
福井県	428,860	296,480	132,390	86,360	49,740	36,620	130,010	84,530	45,480	56,800	53,000	3,800	1,850	820	1,030
山梨県	980,920	799,710	181,210	252,940	187,460	65,490	249,510	201,300	48,220	103,680	102,410	1,280	48,850	43,770	5,070
長野県	2,210,500	1,764,500	445,990	567,780	390,640	177,130	482,690	386,570	96,130	244,710	213,220	31,480	14,710	10,550	4,150
岐阜県	606,470	474,110	132,350	159,420	98,950	60,460	168,510	149,590	18,930	113,360	105,210	8,150	16,510	11,860	4,640
静岡県	2,182,280	1,604,540	577,740	538,430	295,280	243,160	702,140	554,740	147,390	408,520	348,940	59,580	52,960	31,840	21,120
愛知県	1,051,930	391,800	660,140	346,300	78,610	267,690	346,480	142,310	204,170	190,620	79,100	111,520	55,870	17,330	38,540
三重県	912,640	683,640	229,010	192,190	93,530	98,660	237,760	182,410	55,350	229,840	219,170	10,680	5,050	3,160	1,900
滋賀県	480,030	352,790	127,240	112,550	59,240	53,310	90,800	59,980	30,820	118,280	112,200	6,080	4,650	3,150	1,500
京都府	1,150,250	906,210	244,040	336,990	181,070	155,830	282,690	218,820	63,870	353,720	337,670	16,050	116,520	106,050	10,470
大阪府	1,699,000	446,690	1,252,310	409,300	58,110	351,190	518,260	128,960	389,300	576,390	232,320	344,060	188,090	86,230	101,860
兵庫県	1,098,690	652,140	446,550	219,330	99,760	119,570	297,070	172,230	124,840	382,740	280,870	101,880	21,970	6,130	15,840
奈良県	238,240	231,960	6,270	75,510	73,190	2,320	31,630	29,330	2,300	32,270	32,270	-	6,950	6,910	40
和歌山県	590,250	522,250	68,010	114,470	84,370	30,100	178,210	161,440	16,770	179,230	170,020	9,220	8,150	7,200	940
鳥取県	307,480	199,880	107,600	56,620	29,590	26,670	120,590	79,630	40,970	47,060	40,180	6,880	2,850	1,190	1,660
島根県	241,930	131,890	110,050	83,630	38,900	44,730	84,210	36,140	48,060	19,710	19,710	-	1,500	370	1,130
岡山県	467,830	224,220	243,620	126,800	24,750	102,050	171,250	98,850	72,390	49,360	20,670	28,690	5,240	1,140	4,100
広島県	708,590	286,110	422,480	243,500	54,980	188,530	156,290	74,420	81,870	163,900	72,010	91,900	33,620	20,130	13,490
山口県	382,050	212,550	169,500	117,380	41,580	75,810	139,750	89,960	49,790	69,910	57,340	12,570	2,230	980	1,250
徳島県	171,250	94,510	76,750	44,250	15,330	28,920	39,490	23,240	16,250	43,020	36,250	6,770	1,090	470	610
香川県	350,140	184,280	165,860	63,320	26,270	37,040	93,730	51,180	42,550	105,390	76,380	29,010	2,870	1,190	1,680
愛媛県	311,440	137,820	173,620	76,700	16,380	60,320	92,550	40,140	52,410	92,410	58,310	34,100	2,830	410	2,420
高知県	340,800	204,950	135,860	103,040	41,430	61,610	69,140	34,860	34,280	44,100	26,780	17,320	970	720	260
福岡県	1,158,270	384,160	774,110	342,940	72,630	270,320	297,080	69,920	227,170	279,010	108,820	170,200	55,730	16,670	39,060
佐賀県	228,030	134,850	93,180	84,410	41,150	43,250	58,030	25,580	32,450	24,220	21,960	2,260	2,560	1,480	1,080
長崎県	571,000	330,630	240,370	142,810	52,490	90,330	207,930	124,520	83,410	114,140	113,230	910	24,070	17,560	6,510
熊本県	663,550	388,770	274,790	193,860	92,160	101,700	185,360	98,880	86,480	136,270	101,580	34,700	24,940	19,270	5,670
大分県	556,040	400,370	155,670	154,780	70,120	84,670	182,970	140,190	42,780	132,520	121,990	10,530	20,380	17,160	3,220
宮崎県	304,920	142,140	145,150	78,840	18,500	60,350	100,870	26,060	57,210	79,160	72,430	6,740	11,690	6,560	400
鹿児島県	538,800	317,800	221,000	136,220	42,170	94,050	183,400	106,870	76,520	137,290	115,890	21,390	10,780	9,190	1,590
沖縄県	982,640	806,850	175,780	229,410	106,690	122,730	180,330	163,620	16,710	422,350	415,360	7,000	44,220	31,590	12,640
運輸局等(再掲) 2)															
北海道運輸局	2,735,740	1,803,200	931,600	580,350	252,420	327,930	865,820	553,090	312,720	841,860	741,230	100,630	164,670	133,430	31,240
東北運輸局	3,387,730	1,786,480	1,601,170	995,280	343,800	615,480	1,110,850	615,300	495,540	542,040	442,840	99,210	14,770	5,490	9,270
関東運輸局	9,576,870	5,274,740	4,299,810	2,323,950	881,360	1,440,270	2,452,170	1,223,720	1,228,450	3,071,950	1,950,320	1,121,630	654,700	292,700	361,990
北陸信越運輸局	4,386,570	3,166,580	1,219,990	1,093,320	605,880	487,440	1,252,510	932,180	320,330	602,010	483,490	118,520	35,270	20,680	14,590
中部運輸局	5,182,180	3,450,570	1,731,620	1,322,690	616,100	706,590	1,584,900	1,113,580	471,320	999,140	805,430	193,710	132,240	65,010	67,230
近畿運輸局	5,256,450	3,112,040	2,144,420	1,268,060	555,750	712,310	1,398,670	770,770	627,900	1,642,630	1,165,340	477,290	346,320	215,680	130,650
中国運輸局	2,107,880	1,054,640	1,053,240	627,940	190,160	437,780	672,080	379,000	293,080	349,940	209,900	140,030	45,440	23,810	21,630
四国運輸局	1,173,620	621,540	552,080	287,310	99,420	187,880	294,920	149,420	145,500	284,920	197,710	87,210	7,760	2,800	4,970
九州運輸局	4,020,610	2,098,700	1,904,270	1,133,860	389,200	744,660	1,215,640	592,020	606,020	902,610	655,890	246,720	150,150	87,890	57,530
沖縄総合事務局	982,640	806,850	175,780	229,410	106,690	122,730	180,330	163,620							

第3表 年、月（12区分及び四半期）、施設所在地（47区分及び運輸局等）、従業者数（3区分）、宿泊目的割合（2区分）別実宿泊者数並びに年、月（12区分及び四半期）、施設所在地（47区分及び運輸局等）、宿泊目的割合（2区分）別外国人実宿泊者数（続き）

施設所在地(47区分及び運輸局等)	従業者数(3区分)、宿泊目的割合(2区分)												宿泊目的割合(2区分)		
	実宿泊者数 1)、3)	観光目的の 宿泊者が 50%以上 3)	観光目的の 宿泊者が 50%未満 3)	10~29人			30~99人			100人以上			うち外国人 実宿泊者数 1)	観光目的の 宿泊者が 50%以上	観光目的の 宿泊者が 50%未満
				1)	観光目的の 宿泊者が 50%以上	観光目的の 宿泊者が 50%未満	1)	観光目的の 宿泊者が 50%以上	観光目的の 宿泊者が 50%未満	1)	観光目的の 宿泊者が 50%以上	観光目的の 宿泊者が 50%未満			
平成24年9月	27,505,010	14,344,520	13,153,430	7,551,340	2,526,630	5,022,940	8,277,690	4,418,570	3,855,320	7,086,210	4,934,600	2,151,610	1,187,350	622,790	564,490
北海道	2,254,900	1,427,700	825,840	509,590	213,270	296,310	746,350	466,430	279,930	673,920	584,810	89,110	89,040	71,070	17,970
青森県	352,300	134,230	218,070	136,400	28,380	108,010	96,340	45,970	50,370	47,080	40,230	6,850	1,800	600	1,200
岩手県	421,260	223,660	197,600	113,330	23,100	90,230	153,300	100,600	52,700	70,750	67,050	3,700	2,880	2,190	690
宮城県	668,530	279,210	389,330	196,870	40,290	156,580	218,580	92,150	126,430	168,310	125,230	43,070	3,980	1,620	2,350
秋田県	226,910	121,910	105,000	75,650	22,260	53,380	81,490	48,870	32,620	15,550	6,230	9,320	1,270	650	630
山形県	347,690	196,210	151,480	110,370	64,420	45,960	128,850	65,830	63,020	37,420	24,940	12,480	1,100	440	660
福島県	616,700	309,040	307,520	194,380	84,010	110,370	191,750	104,930	86,820	70,280	60,010	10,270	2,370	770	1,610
茨城県	270,660	77,520	193,150	104,790	10,480	94,310	83,460	34,610	48,850	23,850	7,350	16,500	4,350	100	4,250
栃木県	707,220	555,230	150,300	186,370	121,250	63,430	203,950	148,080	55,870	140,880	124,490	16,390	7,990	2,400	5,580
群馬県	568,670	431,620	137,050	149,240	82,610	66,630	180,250	141,510	38,730	131,250	129,390	1,860	5,920	4,610	1,310
埼玉県	210,680	47,210	163,470	84,820	9,620	75,200	71,760	20,710	51,050	33,470	3,890	29,580	3,890	190	3,700
千葉県	1,152,590	806,430	346,160	189,680	68,660	120,820	214,830	136,220	78,620	665,350	551,670	113,680	93,890	59,330	34,560
東京都	2,726,130	489,360	2,236,770	747,660	56,370	691,290	691,810	47,480	644,330	1,027,230	341,130	686,100	327,860	95,720	232,130
神奈川県	1,007,850	543,150	464,620	238,610	88,420	150,110	311,780	158,960	232,820	332,110	214,660	117,450	50,230	24,130	26,100
新潟県	626,430	340,190	286,240	186,200	57,900	128,300	204,350	133,910	70,440	91,070	57,580	33,500	2,950	930	2,020
富山県	288,800	168,620	120,170	85,580	35,050	50,530	103,080	75,190	27,890	29,620	12,470	17,150	4,170	2,140	2,040
石川県	486,090	255,880	230,210	105,010	25,670	79,340	224,210	132,030	92,190	95,500	75,890	19,620	9,560	6,020	3,540
福井県	196,730	106,010	90,720	50,060	20,530	29,530	77,220	40,130	37,080	25,640	22,880	2,760	1,210	190	1,030
山梨県	514,360	386,800	127,560	129,350	85,250	44,100	164,050	128,420	35,630	81,660	80,780	880	23,920	22,720	1,200
長野県	1,181,610	833,460	348,160	323,680	189,090	134,590	326,720	247,050	79,680	150,900	126,780	24,120	9,770	6,730	3,040
岐阜県	410,070	303,450	106,620	120,900	66,140	54,760	118,380	100,210	18,160	86,330	80,400	5,930	11,530	9,420	2,110
静岡県	1,204,560	776,520	428,050	336,740	148,530	188,210	416,740	311,160	105,580	225,930	183,670	42,260	23,890	14,990	8,900
愛知県	811,700	201,340	610,360	299,520	43,870	255,660	279,320	83,570	195,750	148,140	48,400	99,740	41,720	8,360	33,360
三重県	506,940	333,770	173,160	127,040	48,300	78,740	149,020	107,230	41,790	111,960	104,480	7,480	5,820	3,400	2,420
滋賀県	280,610	184,810	95,810	67,950	29,270	38,680	54,350	28,980	25,370	78,210	73,530	4,680	5,340	3,940	1,400
京都府	918,660	718,180	200,470	287,770	157,140	130,630	248,700	196,670	52,030	293,240	280,070	13,170	113,540	103,020	10,520
大阪府	1,329,670	316,590	1,013,090	332,090	38,680	293,410	408,500	91,450	317,050	440,650	173,680	266,970	132,920	57,970	74,960
兵庫県	707,280	377,270	330,010	151,490	58,000	93,490	203,320	109,290	94,030	248,020	176,560	71,460	16,300	6,050	10,240
奈良県	151,510	147,730	3,780	52,160	51,070	1,090	29,090	27,020	2,070	23,710	23,710	-	4,220	4,180	40
和歌山県	304,700	258,260	46,430	58,730	35,960	22,770	100,860	88,400	12,460	96,870	90,840	6,020	8,320	7,520	800
鳥取県	199,730	117,870	81,870	41,720	18,820	22,890	83,100	53,000	30,100	30,430	25,950	4,480	1,850	860	1,000
島根県	179,680	85,730	93,950	64,410	26,410	38,000	69,420	26,760	42,660	16,220	16,220	-	510	190	320
岡山県	316,490	115,920	200,580	97,740	11,990	85,750	120,200	60,200	60,000	37,380	15,280	22,100	3,860	530	3,330
広島県	533,970	184,810	349,170	196,550	36,700	159,850	115,920	50,130	65,800	130,700	55,180	75,520	24,430	12,030	12,400
山口県	284,830	142,700	142,130	92,390	28,240	64,150	115,850	68,070	47,780	47,170	34,790	12,380	2,100	580	1,520
徳島県	115,070	58,030	57,040	34,780	10,770	24,010	26,480	14,670	11,810	22,710	17,760	4,950	2,050	1,020	1,030
香川県	220,960	92,210	128,740	44,010	13,390	30,630	55,760	25,070	30,700	60,290	40,440	19,850	2,840	1,070	1,770
愛媛県	233,370	88,470	144,890	58,870	8,720	50,140	74,870	28,870	46,000	69,410	41,170	28,240	1,900	500	1,400
高知県	199,090	99,200	99,890	66,230	22,140	44,090	47,580	21,400	26,180	30,160	16,670	13,490	720	380	340
福岡県	832,670	205,920	626,750	277,100	47,610	229,490	233,230	48,070	185,160	193,320	65,850	127,470	40,010	12,120	27,900
佐賀県	165,530	86,510	79,020	67,710	29,490	38,220	45,880	19,030	26,850	17,790	15,400	2,390	1,950	1,150	810
長崎県	410,660	212,190	198,480	109,120	32,340	76,780	153,450	86,670	66,780	78,020	77,000	1,020	14,920	10,400	4,520
熊本県	492,510	247,830	244,680	150,050	60,910	89,150	150,450	72,890	77,560	93,070	64,550	28,520	16,820	12,540	4,280
大分県	405,150	269,750	135,400	121,510	47,750	73,760	130,330	92,640	37,690	90,640	81,950	8,690	16,320	14,340	1,980
宮崎県	195,840	65,770	128,260	63,150	10,390	52,760	68,090	14,580	49,710	34,770	29,460	5,310	2,770	2,190	510
鹿児島県	402,140	216,020	186,130	104,240	27,740	76,500	141,360	74,710	66,640	100,850	81,830	19,020	7,450	6,590	860
沖縄県	865,530	704,250	161,280	209,770	89,440	120,320	163,350	148,780	14,560	368,440	362,330	6,120	35,120	24,930	10,190
運輸局等(再掲) 2)															
北海道運輸局	2,254,900	1,427,700	825,840	509,590	213,270	296,310	746,350	466,430	279,930	673,920	584,810	89,110	89,040	71,070	17,970
東北運輸局	2,633,390	1,264,250	1,269,010	826,990	262,460	564,530	870,300	458,350	411,950	409,370	323,690	85,680	13,410	6,280	7,130
関東運輸局	7,158,150	3,337,320	3,819,060	1,830,510	522,860	1,305,880	1,921,890	815,980	1,105,910	2,435,780	1,453,350	982,430	518,030	209,190	308,830
北陸信越運輸局	2,582,920	1,598,150	984,780	700,470	307,710	392,770	858,370	588,180	270,190	367,100	272,710	94,380	26,450	15,810	10,640
中部運輸局	3,130,000	1,721,100	1,408,910	934,250	327,360	606,900	1,040,680	642,310	398,370	597,990	439,830	158,160	84,170	36,360	47,810
近畿運輸局	3,692,420	2,002,840	1,689,590	950,180	370,120	580,070	1,044,820	541,800	503,020	1,180,680	818,380	362,300	280,640	182,680	97,960
中国運輸局	1,514,710	647,020	867,700	492,810	122,160	370,650	504,490	258,160	246,330	261,900	147,420	114,480	32,750	14,180	15,570
四国運輸局	768,480	337,910	430,570	203,890	55,020	148,860	204,690	90,010	114,680	182,570	116,040	66,530	7,510	2,970	4,540
九州運輸局	2,904,500	1,303,990	1,596,710	892,770	256,230	636,640	922,780	408,590	510,380	608,460	416,040	192,420	100,240	59,320	40,850
沖縄総合事務局	865,530	704,250	161,280	209,770	89,440	120,320	163,350	148,780	14,560	368,440	362,330	6,120	35,120	24,930	10,190

1)宿泊目的割合不詳を含む。

第3表 年、月（12区分及び四半期）、施設所在地（47区分及び運輸局等）、従業者数（3区分）、宿泊目的割合（2区分）別実宿泊者数並びに年、月（12区分及び四半期）、施設所在地（47区分及び運輸局等）、宿泊目的割合（2区分）別外国人実宿泊者数（続き）

施設所在地(47区分及び運輸局等)	従業者数(3区分)、宿泊目的割合(2区分)												宿泊目的割合(2区分)		
	実宿泊者数 1)、3)	観光目的の 宿泊者が 50%以上 3)	観光目的の 宿泊者が 50%未満 3)	10～29人			30～99人			100人以上			うち外国人 実宿泊者数 1)	観光目的の 宿泊者が 50%以上	観光目的の 宿泊者が 50%未満
				1)	観光目的の 宿泊者が 50%以上	観光目的の 宿泊者が 50%未満	1)	観光目的の 宿泊者が 50%以上	観光目的の 宿泊者が 50%未満	1)	観光目的の 宿泊者が 50%以上	観光目的の 宿泊者が 50%未満			
平成24年10～12月 計	84,751,310	43,871,040	40,684,490	23,032,570	7,434,780	15,595,400	26,151,390	14,191,730	11,914,610	22,653,980	15,845,030	6,808,950	4,059,030	2,206,650	1,848,030
北海道	5,249,890	3,156,120	2,091,550	1,084,340	362,390	721,950	1,821,870	1,113,440	708,430	1,734,360	1,484,910	249,440	401,200	338,810	62,400
青森県	1,009,500	317,660	691,840	369,810	65,670	304,150	245,450	98,130	147,320	131,480	113,280	18,210	7,980	3,880	4,100
岩手県	1,246,780	702,370	544,410	324,300	75,320	248,970	459,120	304,070	155,040	234,800	223,150	11,640	14,750	12,080	2,670
宮城県	2,031,120	906,210	1,124,340	611,390	118,720	492,360	619,110	277,830	341,290	549,070	443,010	106,060	17,540	9,820	7,720
秋田県	668,320	337,970	330,340	258,840	76,530	182,300	247,270	144,290	102,990	48,040	22,600	25,440	5,230	2,760	2,470
山形県	1,130,710	672,900	457,810	339,480	187,370	152,120	441,400	258,780	182,620	137,630	96,370	41,250	5,920	2,800	3,120
福島県	1,915,510	1,007,310	908,200	608,110	218,130	689,970	589,800	356,950	232,850	303,970	266,700	37,270	10,920	5,720	5,190
茨城県	970,040	307,220	662,830	320,610	42,980	277,630	314,440	144,970	169,470	93,710	37,040	56,670	15,850	760	15,090
栃木県	2,218,080	1,664,190	553,890	585,580	359,590	226,000	681,560	481,320	200,250	439,180	375,970	63,210	23,360	9,310	14,060
群馬県	1,822,590	1,316,810	505,780	524,850	257,040	267,800	605,740	488,120	117,620	352,310	344,170	8,140	13,210	9,290	3,920
埼玉県	753,810	153,130	598,680	298,600	28,350	270,250	245,070	56,350	188,720	114,290	14,760	99,530	14,180	680	13,490
千葉県	3,481,500	2,425,750	1,055,750	591,690	229,460	643,230	450,000	593,360	193,360	2,056,960	1,622,280	434,680	309,510	179,040	130,470
東京都	8,438,760	1,552,130	6,886,630	2,316,110	150,680	2,165,430	2,339,990	127,740	2,212,250	3,186,830	1,107,430	2,079,400	1,027,710	343,330	684,380
神奈川県	3,360,540	1,745,210	1,479,960	329,120	517,510	974,540	528,180	446,370	990,240	607,810	382,430	382,430	129,080	59,900	69,190
新潟県	1,954,170	1,088,570	865,590	622,650	213,920	408,730	613,980	411,700	202,280	329,530	224,220	105,310	14,140	4,480	9,660
富山県	781,850	450,760	331,090	232,680	105,200	127,480	321,160	239,410	81,760	106,010	49,660	56,350	17,470	8,670	8,800
石川県	1,511,850	865,430	646,340	301,820	51,730	250,090	740,330	491,920	248,410	327,680	276,790	50,890	33,960	19,650	14,920
福井県	678,250	400,980	272,750	138,490	52,470	86,020	251,280	145,300	105,970	98,790	89,380	9,400	3,930	1,410	2,450
山梨県	1,234,190	862,600	371,600	279,590	162,430	117,160	481,180	347,440	133,730	229,510	226,930	2,580	44,290	41,470	2,820
長野県	3,002,840	2,152,410	828,720	899,500	486,120	413,380	972,440	739,630	213,160	440,160	363,820	76,340	52,090	41,830	9,620
岐阜県	1,237,050	835,370	401,680	344,770	170,790	173,980	354,790	285,440	69,350	280,790	260,380	20,400	54,550	47,590	6,960
静岡県	3,973,710	2,576,780	1,390,850	1,096,750	461,590	635,160	1,398,590	1,091,620	300,890	752,460	609,530	142,930	61,360	32,620	28,740
愛知県	2,542,180	705,680	1,836,500	914,190	135,240	778,950	845,910	302,030	543,880	492,930	180,190	312,740	136,720	12,110	124,610
三重県	1,821,570	1,178,580	642,990	450,820	164,780	286,040	501,500	373,110	128,390	354,520	331,990	22,530	19,340	11,030	8,310
滋賀県	821,050	535,910	281,440	223,600	90,380	133,210	166,410	92,760	73,650	305,160	287,040	18,120	28,610	23,480	5,130
京都府	3,192,120	2,570,430	619,610	946,790	567,590	377,120	878,980	716,260	162,710	1,015,000	965,240	49,750	382,640	314,740	67,900
大阪府	4,463,750	1,255,040	3,208,700	998,370	155,150	843,220	1,348,750	338,910	1,009,840	1,575,340	707,280	868,060	487,170	212,700	274,470
兵庫県	2,670,610	1,431,800	1,238,800	562,120	194,580	367,540	766,230	419,730	346,500	888,460	640,340	248,120	70,370	26,410	43,960
奈良県	465,880	451,060	14,820	183,860	178,130	5,740	85,860	78,450	7,410	96,030	96,030	-	15,170	14,930	250
和歌山県	831,330	661,840	169,490	184,190	98,370	85,830	288,510	240,010	48,500	262,230	240,850	21,380	30,430	27,700	2,730
鳥取県	592,020	342,150	249,870	108,310	36,000	72,320	293,830	215,640	78,190	66,070	41,500	24,570	7,450	3,540	3,910
島根県	560,760	275,060	285,690	187,780	79,070	108,700	227,760	101,870	125,900	56,800	56,800	-	2,530	1,260	1,270
岡山県	885,520	341,580	543,940	278,740	40,830	237,910	364,480	198,000	166,480	127,570	60,470	67,100	11,750	2,480	9,260
広島県	1,623,270	592,810	1,030,460	559,470	118,600	440,870	442,930	206,610	236,320	406,870	175,220	231,650	64,590	38,330	26,260
山口県	861,430	425,410	436,020	269,810	88,240	181,570	285,020	147,520	137,500	181,350	150,840	30,510	7,610	3,990	3,620
徳島県	376,390	183,720	192,670	113,660	34,720	78,950	90,710	50,220	40,490	68,180	68,180	-	4,530	2,230	2,300
香川県	690,790	302,300	388,490	133,930	37,920	96,010	187,210	99,580	87,640	188,130	130,800	57,330	9,690	4,630	5,060
愛媛県	760,460	303,050	457,420	180,190	30,640	149,550	242,920	84,680	158,240	233,710	154,930	78,780	9,310	2,710	6,600
高知県	628,230	262,470	365,770	229,530	58,070	171,460	146,170	66,590	79,580	103,430	47,440	56,000	4,710	2,010	2,700
福岡県	2,684,910	658,880	2,026,030	946,580	167,760	778,820	759,580	182,800	576,780	654,500	232,230	422,270	133,440	43,920	89,520
佐賀県	542,530	263,140	279,390	224,800	91,200	133,590	175,750	75,100	100,650	63,790	59,510	4,280	12,130	7,780	4,350
長崎県	1,436,460	769,640	666,820	324,360	95,700	228,650	524,670	273,150	251,520	318,340	314,850	3,500	53,160	33,690	19,470
熊本県	1,610,380	803,680	806,700	482,580	202,850	279,740	539,020	277,160	261,860	276,760	186,510	90,250	77,500	63,330	14,170
大分県	1,391,480	916,770	474,710	424,960	174,990	249,980	458,190	334,900	123,300	287,390	261,390	26,010	75,690	70,760	4,930
宮崎県	666,340	243,620	403,270	186,130	38,810	147,320	231,040	50,110	161,610	139,410	121,390	18,020	20,940	14,890	2,400
鹿児島県	1,338,930	733,490	605,440	330,330	93,250	237,080	447,680	247,460	200,230	362,020	296,170	65,850	33,940	28,140	5,800
沖縄県	2,621,890	2,163,070	458,830	590,910	256,340	334,570	489,810	436,460	53,350	1,192,210	1,177,650	14,550	81,410	64,500	16,910
運輸局等(再掲) 2)															
北海道運輸局	5,249,890	3,156,120	2,091,550	1,084,340	362,390	721,950	1,821,870	1,113,440	708,430	1,734,360	1,484,910	249,440	401,200	338,810	62,400
東北運輸局	8,001,920	3,944,410	4,056,950	2,511,930	741,740	1,769,870	2,602,150	1,440,040	1,162,110	1,404,990	1,165,120	239,880	62,340	37,070	25,270
関東運輸局	22,279,510	10,029,030	12,115,120	5,763,650	1,559,650	4,204,000	6,285,880	2,624,120	3,661,760	7,463,030	4,336,390	3,126,640	1,577,180	643,780	933,410
北陸信越運輸局	7,250,700	4,557,170	2,671,730	2,056,650	856,970	1,199,680	2,647,920	1,882,650	745,610	1,203,390	914,500	288,890	117,660	74,030	43,000
中部運輸局	10,252,760	5,697,380	4,544,790	2,945,020	984,870	1,960,150	3,352,070	2,197,510	1,148,480	1,979,470	1,471,480	508,000	275,900	104,780	171,050
近畿運輸局	12,444,740	6,906,100	5,532,870	3,098,920	1,284,190	1,812,650	3,534,730	1,886,120	1,648,610	4,142,220	2,936,780	1,205,430	1,014,390	619,950	394,440
中国運輸局	4,522,990	1,977,020	2,545,980	1,404,100	362,730	1,041,370	1,614,020	869,640	744,380	838,660	484,830	353,840	93,930	49,600	44,330
四国運輸局	2,455,870	1,051,530	1,404,340	657,310	161,340	495,970	667,010	301,070	365,940	593,					

第3表 年、月（12区分及び四半期）、施設所在地（47区分及び運輸局等）、従業者数（3区分）、宿泊目的割合（2区分）別実宿泊者数並びに年、月（12区分及び四半期）、施設所在地（47区分及び運輸局等）、宿泊目的割合（2区分）別外国人実宿泊者数（続き）

施設所在地(47区分及び運輸局等)	従業者数(3区分)、宿泊目的割合(2区分)												宿泊目的割合(2区分)		
	実宿泊者数 1)、3)	観光目的の 宿泊者が 50%以上 3)	観光目的の 宿泊者が 50%未満 3)	10~29人			30~99人			100人以上			うち外国人 実宿泊者数 1)	観光目的の 宿泊者が 50%以上	観光目的の 宿泊者が 50%未満
				1)	観光目的の 宿泊者が 50%以上	観光目的の 宿泊者が 50%未満	1)	観光目的の 宿泊者が 50%以上	観光目的の 宿泊者が 50%未満	1)	観光目的の 宿泊者が 50%以上	観光目的の 宿泊者が 50%未満			
平成24年10月	29,456,530	15,575,190	13,813,930	8,030,270	2,698,930	5,330,580	9,115,620	5,056,490	4,041,500	7,654,020	5,416,960	2,237,060	1,396,200	763,200	629,550
北海道	2,184,830	1,397,300	786,570	447,340	172,140	275,200	772,560	506,130	266,430	703,280	609,800	93,470	131,810	109,420	22,390
青森県	412,280	152,560	259,730	144,220	29,700	114,520	106,130	47,530	58,610	62,310	54,630	7,680	4,420	2,130	2,290
岩手県	487,180	286,290	200,890	122,780	30,570	92,210	175,640	118,380	57,260	91,930	87,390	4,540	7,100	6,170	920
宮城県	699,470	314,020	385,340	203,520	35,390	168,010	214,980	99,180	115,800	189,720	150,330	39,400	6,600	3,390	3,210
秋田県	291,380	168,790	122,580	102,830	35,540	67,290	107,130	70,510	36,610	18,600	8,970	9,630	2,810	1,410	1,390
山形県	432,450	261,120	171,330	135,320	75,330	59,990	162,550	94,950	67,590	48,330	33,160	15,160	1,890	990	890
福島県	703,840	388,050	315,800	218,040	82,820	135,220	214,560	134,570	80,000	106,580	93,950	12,630	3,760	2,220	1,540
茨城県	304,110	88,150	215,970	106,630	12,830	93,790	96,570	40,800	55,760	26,730	11,020	15,710	5,740	250	5,490
栃木県	839,060	647,270	191,800	226,840	148,440	78,400	242,930	173,680	69,250	151,730	130,390	21,340	10,020	3,940	6,080
群馬県	646,860	478,580	168,280	180,260	93,000	87,260	210,010	170,570	39,430	130,800	128,580	2,220	4,670	3,320	1,350
埼玉県	252,910	56,560	196,350	97,830	9,260	88,560	82,230	18,500	63,330	35,140	4,380	30,760	5,570	270	5,300
千葉県	1,146,160	794,580	351,580	187,220	70,450	116,780	206,070	142,740	63,330	692,910	543,190	149,720	104,180	59,580	44,600
東京都	2,732,570	500,830	2,231,750	762,610	51,110	711,500	756,690	42,690	714,000	1,016,820	351,620	665,210	346,850	117,530	229,320
神奈川県	1,092,670	564,340	483,070	277,390	108,210	169,180	319,560	173,320	146,240	320,420	195,870	124,540	44,170	21,210	22,960
新潟県	709,910	398,340	311,560	233,240	84,840	148,400	238,430	166,270	72,160	112,580	75,880	36,700	5,110	1,120	3,990
富山県	324,350	193,390	130,970	90,020	42,860	47,170	132,330	99,010	33,320	41,340	18,810	22,530	9,580	5,030	4,550
石川県	525,060	296,700	228,360	107,080	19,830	87,250	251,910	162,890	89,030	109,710	91,750	17,960	15,420	8,770	6,650
福井県	209,980	109,030	99,580	46,070	14,580	31,490	78,960	41,350	37,610	27,200	24,040	3,170	1,590	490	1,100
山梨県	447,540	319,880	127,660	98,390	59,040	39,350	176,710	129,470	47,240	78,530	77,670	860	15,810	14,820	990
長野県	1,215,230	900,740	306,660	363,460	209,230	154,230	396,490	308,320	80,680	165,500	138,140	27,360	20,620	16,370	4,070
岐阜県	482,580	334,190	148,400	129,780	69,840	59,940	139,340	114,150	25,200	103,320	96,880	6,430	23,530	21,290	2,240
静岡県	1,241,260	777,830	461,230	346,590	135,520	211,070	423,900	320,980	100,720	234,940	189,600	45,340	21,700	11,060	10,640
愛知県	837,640	215,900	621,740	314,290	47,170	267,120	279,550	93,490	186,060	155,210	55,260	99,950	46,450	4,100	42,350
三重県	615,070	381,650	233,420	151,940	53,950	97,990	167,160	122,290	44,870	113,960	107,070	6,890	8,650	3,930	4,730
滋賀県	274,320	178,910	94,340	78,180	32,170	46,010	54,690	30,710	23,990	96,410	90,280	6,130	10,480	8,670	1,810
京都府	1,018,820	813,250	204,940	309,670	184,440	124,390	293,630	239,830	53,810	322,530	306,680	15,840	139,210	117,400	21,820
大阪府	1,429,850	401,460	1,028,390	325,550	49,990	275,560	430,410	107,570	322,850	504,570	228,330	276,240	155,420	66,290	89,130
兵庫県	824,170	427,350	396,820	173,770	58,480	115,290	241,050	129,860	111,190	276,710	199,660	77,050	19,720	8,070	11,650
奈良県	176,250	170,860	5,390	71,540	69,380	2,170	30,580	28,120	2,460	31,310	31,310	-	6,410	6,300	110
和歌山県	271,300	213,960	57,330	60,060	31,040	29,020	94,450	78,350	16,110	82,130	74,970	7,160	9,510	8,670	840
鳥取県	193,820	108,020	85,800	37,980	12,660	25,320	93,790	66,550	27,240	20,920	13,750	7,170	2,310	950	1,370
島根県	207,440	103,560	103,880	68,980	30,290	38,690	82,860	37,210	45,650	19,710	19,710	-	1,080	700	380
岡山県	312,130	122,800	189,330	96,810	13,980	82,830	128,710	69,990	58,720	44,380	21,460	22,920	4,830	660	4,170
広島県	573,650	221,220	352,420	199,300	47,940	151,360	159,940	79,100	80,840	139,190	60,540	78,650	27,470	15,910	11,560
山口県	297,810	143,830	153,980	94,860	31,600	63,260	98,880	50,030	48,840	58,270	48,470	9,800	2,850	1,200	1,650
徳島県	134,600	67,580	67,020	40,180	13,320	26,860	33,800	19,270	14,530	22,350	22,350	-	1,620	950	670
香川県	228,680	98,060	130,620	45,180	12,240	32,950	60,610	32,750	27,860	61,560	41,890	19,670	2,740	970	1,770
愛媛県	266,960	105,980	160,980	64,590	11,630	52,960	82,880	29,170	53,720	81,070	53,300	27,770	3,380	980	2,400
高知県	234,690	103,840	130,840	83,630	22,800	60,840	55,530	27,610	27,920	39,180	17,580	21,610	1,990	310	1,680
福岡県	884,880	225,800	659,080	310,580	56,270	254,320	249,990	62,330	187,660	204,710	71,020	133,690	40,360	13,130	27,220
佐賀県	181,500	88,450	93,050	75,310	30,920	44,390	58,690	25,130	33,560	20,760	19,220	1,550	3,110	2,100	1,010
長崎県	507,560	275,660	231,900	120,670	38,390	82,280	184,910	99,680	85,230	111,330	110,220	1,130	19,760	12,680	7,080
熊本県	555,680	280,620	275,070	167,340	70,640	96,700	181,460	93,960	87,510	95,730	65,020	30,720	22,150	17,840	4,310
大分県	446,900	291,960	154,940	139,480	57,070	82,420	146,410	106,180	40,230	88,440	80,420	8,010	23,580	22,430	1,150
宮崎県	214,980	77,310	129,720	57,820	11,880	45,940	81,080	18,030	55,100	44,880	38,870	6,010	7,640	3,930	460
鹿児島県	451,980	251,010	200,970	110,180	30,280	79,910	151,020	83,710	67,320	124,500	102,240	22,270	10,000	8,220	1,780
沖縄県	934,180	777,650	156,530	204,940	89,730	115,210	167,870	149,620	18,250	425,790	421,290	4,500	32,580	26,060	6,520
運輸局等(再掲) 2)															
北海道運輸局	2,184,830	1,397,300	786,570	447,340	172,140	275,200	772,560	506,130	266,430	703,280	609,800	93,470	131,810	109,420	22,390
東北運輸局	3,026,600	1,570,820	1,455,660	926,710	289,350	637,240	980,980	565,120	415,860	517,470	428,430	89,050	26,570	16,310	10,260
関東運輸局	7,461,890	3,450,180	3,966,450	1,937,170	552,350	1,384,820	2,090,770	891,770	1,199,000	2,453,080	1,442,720	1,010,360	537,000	220,920	316,070
北陸信越運輸局	2,774,550	1,789,160	977,550	793,800	356,750	437,050	1,019,160	736,480	275,190	429,120	324,580	104,540	50,720	31,280	19,260
中部運輸局	3,386,520	1,818,600	1,564,360	988,660	321,050	667,610	1,088,920	692,260	394,460	634,630	472,860	161,780	101,910	40,860	61,050
近畿運輸局	3,994,700	2,205,780	1,787,200	1,018,770	425,700	592,440	1,144,820	614,420	530,400	1,313,660	931,240	382,430	340,750	215,400	125,360
中国運輸局	1,584,850	699,430	885,420	497,930	136,460	361,470	564,170	302,870	261,300	282,470	163,940	118,530	38,540	19,410	19,120
四国運輸局	864,930	375,470	489,460	233,580	59,980	173,600	232,830	108,800	124,030	204,160	135,120	69,040	9,730	3,210	6,520
九州運輸局	3,243,480	1,490,810	1,744,720	981,380	295,430	685,950	1,053,560	489,010	556,590	690,370	487,010	203,370	126,590	80,320	43,010
沖縄総合事務局	934,180	777,650	156,530	204,940	89,730	115,210	167,870	149,620	18,250	425,790	421,290	4,500	32,580	26,060	6,520

第3表 年、月（12区分及び四半期）、施設所在地（47区分及び運輸局等）、従業者数（3区分）、宿泊目的割合（2区分）別実宿泊者数並びに年、月（12区分及び四半期）、施設所在地（47区分及び運輸局等）、宿泊目的割合（2区分）別外国人実宿泊者数（続き）

施設所在地(47区分及び運輸局等)	従業者数(3区分)、宿泊目的割合(2区分)												宿泊目的割合(2区分)		
	実宿泊者数 1)、3)	観光目的の 宿泊者が 50%以上 3)	観光目的の 宿泊者が 50%未満 3)	10~29人			30~99人			100人以上			うち外国人 実宿泊者数 1)	観光目的の 宿泊者が 50%以上	観光目的の 宿泊者が 50%未満
				1)	観光目的の 宿泊者が 50%以上	観光目的の 宿泊者が 50%未満	1)	観光目的の 宿泊者が 50%以上	観光目的の 宿泊者が 50%未満	1)	観光目的の 宿泊者が 50%以上	観光目的の 宿泊者が 50%未満			
平成24年11月	28,890,230	15,019,390	13,806,330	7,874,170	2,584,560	5,288,830	9,042,190	4,996,010	4,031,860	7,650,130	5,362,910	2,287,220	1,325,020	702,380	622,180
北海道	1,497,500	838,220	658,700	329,860	101,190	228,670	534,060	311,500	222,560	463,440	387,280	76,160	85,040	71,160	13,880
青森県	321,130	89,620	231,520	120,600	18,710	101,890	74,220	26,150	48,070	40,430	34,490	5,930	2,150	1,110	1,040
岩手県	411,450	224,290	187,170	110,060	24,090	85,970	156,770	104,350	52,420	72,960	68,950	4,010	5,320	4,150	1,180
宮城県	694,210	318,960	375,140	216,340	52,460	163,780	206,890	95,290	111,600	187,780	149,510	38,260	7,790	4,790	3,000
秋田県	222,200	110,290	111,910	84,620	22,370	62,250	81,570	47,220	34,350	15,790	7,300	8,490	1,540	890	650
山形県	368,300	213,990	154,310	108,990	59,280	49,620	146,560	83,860	62,700	46,240	32,030	14,210	2,340	1,080	1,250
福島県	645,490	336,680	308,820	203,750	72,980	130,770	206,420	127,110	79,310	100,960	88,010	12,950	3,970	2,520	1,450
茨城県	341,420	110,910	230,510	112,050	16,170	95,880	112,980	52,670	60,310	34,030	13,800	20,230	6,660	350	6,310
栃木県	781,340	594,380	186,960	204,460	128,890	75,570	246,170	178,220	67,960	156,940	134,640	22,300	8,280	3,350	4,930
群馬県	624,660	455,750	168,910	181,980	93,140	88,840	207,350	167,800	39,550	120,680	117,770	2,900	4,600	3,320	1,280
埼玉県	255,610	54,350	201,260	102,430	10,910	91,520	83,020	19,160	63,860	38,310	5,160	33,150	4,780	200	4,580
千葉県	1,139,540	795,610	343,930	194,930	77,040	117,890	213,390	150,530	62,850	669,140	527,420	141,720	97,900	55,900	42,010
東京都	2,811,130	513,300	2,297,840	773,820	49,690	724,130	782,450	43,400	739,050	1,055,780	365,070	690,700	336,020	110,220	225,800
神奈川県	1,143,880	618,600	480,680	288,080	119,530	168,550	334,080	186,250	147,840	329,560	212,330	117,230	45,910	20,670	25,250
新潟県	634,720	336,040	298,680	212,280	74,030	138,250	212,440	141,340	71,100	103,560	66,460	37,110	4,220	910	3,310
富山県	260,510	146,800	113,720	79,060	35,280	43,780	109,080	81,230	27,850	37,690	18,450	19,240	6,120	2,950	3,170
石川県	547,670	316,150	231,440	108,010	18,020	90,000	268,800	180,900	87,900	119,050	101,220	17,820	10,660	6,130	4,520
福井県	250,450	151,720	96,080	51,160	20,170	30,990	92,270	55,420	36,860	34,980	31,720	3,260	1,180	390	720
山梨県	459,660	326,500	133,160	101,510	60,030	41,480	178,850	131,350	47,510	88,790	87,840	960	13,570	12,700	870
長野県	902,820	615,380	280,680	278,970	139,480	139,490	323,590	244,930	72,010	139,710	114,590	25,120	12,930	9,560	3,120
岐阜県	422,960	287,150	135,810	115,410	57,720	57,690	120,660	97,810	22,850	101,020	93,870	7,150	17,740	15,350	2,390
静岡県	1,387,820	912,070	473,660	375,450	159,930	215,520	495,290	392,640	100,550	263,710	214,410	49,300	21,130	11,510	9,620
愛知県	855,270	242,590	612,690	301,570	43,900	257,670	288,080	106,800	181,280	168,770	63,690	105,080	46,200	3,640	42,560
三重県	629,830	425,820	204,010	153,620	59,630	93,990	175,560	134,320	41,240	134,160	126,390	7,770	6,840	4,740	2,100
滋賀県	310,970	201,870	107,780	83,400	33,460	49,940	64,290	36,820	27,470	114,070	107,260	6,810	11,310	9,140	2,160
京都府	1,189,840	964,570	224,600	348,680	210,860	137,140	333,170	273,610	59,560	370,280	353,240	17,030	129,940	104,620	25,320
大阪府	1,523,000	432,950	1,090,050	339,600	53,020	286,580	463,330	119,510	343,820	533,610	242,200	291,410	167,070	72,140	94,930
兵庫県	919,280	502,610	416,680	192,260	67,210	125,050	259,090	147,130	111,970	310,690	225,960	84,730	28,820	10,170	18,650
奈良県	175,080	169,410	5,670	67,070	64,820	2,250	33,160	30,260	2,900	38,860	38,860	-	5,130	5,020	110
和歌山県	301,360	242,200	59,160	66,510	36,370	30,140	103,170	86,300	16,870	97,500	89,700	7,810	12,190	11,080	1,110
鳥取県	217,460	129,570	87,900	37,520	12,390	25,130	109,400	81,420	27,980	23,740	15,250	8,490	3,090	1,470	1,610
島根県	208,360	107,270	101,090	70,210	31,440	38,770	83,440	38,900	44,540	21,850	21,850	-	870	390	490
岡山県	315,390	125,440	189,950	99,370	15,950	83,410	130,480	72,700	57,780	46,250	22,340	23,910	4,620	1,400	3,230
広島県	584,660	226,920	357,740	196,740	45,630	151,110	162,640	80,980	81,660	150,570	68,660	81,910	20,970	12,560	8,410
山口県	307,940	160,680	147,260	92,340	30,400	61,930	103,990	57,790	46,200	68,670	57,630	11,050	2,830	1,750	1,070
徳島県	140,130	69,030	71,100	40,610	13,350	27,260	33,900	19,110	14,800	25,240	25,240	-	1,700	1,010	690
香川県	259,280	117,430	141,850	49,520	16,000	33,530	71,650	39,700	31,950	67,610	46,660	20,960	5,280	3,110	2,160
愛媛県	270,740	109,830	160,910	62,970	11,130	51,830	86,090	31,320	54,770	85,750	57,550	28,200	3,790	1,280	2,510
高知県	219,150	89,980	129,170	79,890	20,090	59,800	51,560	23,380	28,180	38,360	18,120	20,240	2,370	1,610	760
福岡県	929,870	227,400	702,470	326,700	57,470	269,240	262,610	66,110	196,500	227,640	82,550	145,090	45,560	16,320	29,240
佐賀県	195,640	96,730	98,910	80,370	33,630	46,740	63,230	27,400	35,840	23,520	21,900	1,620	5,020	3,070	1,950
長崎県	504,660	275,700	228,960	110,640	32,480	78,160	184,450	101,490	82,960	109,220	107,940	1,280	17,570	11,490	6,080
熊本県	583,000	298,130	284,860	176,360	78,260	98,110	202,800	109,960	92,840	92,110	60,020	32,090	28,470	23,320	5,140
大分県	516,550	350,240	166,310	157,490	68,850	88,640	174,180	130,090	44,080	100,620	91,750	8,870	30,170	27,850	2,320
宮崎県	245,870	95,420	144,820	69,250	16,540	52,710	80,210	17,980	56,650	51,310	44,860	6,460	7,500	5,620	1,750
鹿児島県	492,110	277,460	214,650	117,250	33,340	83,910	168,550	96,680	71,870	136,910	112,810	24,100	13,730	11,040	2,690
沖縄県	870,330	713,430	156,910	200,520	87,230	113,290	166,290	147,130	19,150	392,280	388,160	4,120	24,160	19,340	4,820
運輸局等(再掲) 2)															
北海道運輸局	1,497,500	838,220	658,700	329,860	101,190	228,670	534,060	311,500	222,560	463,440	387,280	76,160	85,040	71,160	13,880
東北運輸局	2,662,780	1,293,820	1,368,860	844,270	249,880	594,280	872,430	483,980	388,450	464,150	380,290	83,860	23,100	14,530	8,570
関東運輸局	7,557,230	3,469,390	4,043,240	1,959,270	555,400	1,403,870	2,158,290	929,380	1,228,910	2,493,230	1,464,040	1,029,190	517,720	206,690	311,030
北陸信越運輸局	2,345,720	1,414,360	924,520	678,320	266,810	411,510	913,900	648,410	258,850	400,010	300,720	99,290	33,930	19,550	14,120
中部運輸局	3,546,330	2,019,350	1,522,240	997,220	341,360	655,860	1,171,860	786,990	382,770	702,630	530,080	172,560	93,090	35,630	57,390
近畿運輸局	4,419,530	2,513,610	1,903,930	1,097,520	465,740	631,100	1,256,200	693,620	562,580	1,465,000	1,057,210	407,790	354,460	212,180	142,280
中国運輸局	1,633,810	749,880	883,930	496,160	135,810	360,350	589,950	331,780	258,160	311,090	185,730	125,350	32,380	17,570	14,810
四国運輸局	889,300	386,260	503,040	232,990	60,570	172,420	243,200	113,510	129,690	216,970	147,570	69,400	13,130	7,020	6,120
九州運輸局	3,467,690	1,621,080	1,840,980	1,038,070	320,570	717,500	1,136,020	549,710	580,740	741,330	521,830	219,500	148,020	98,710	49,170
沖縄総合事務局	870,330	713,430	156,910	200,520	87,230	113,290	166,290	147,130	19,150	392,280	388,160	4,120	24,160	19,340	4,820

第3表 年、月（12区分及び四半期）、施設所在地（47区分及び運輸局等）、従業者数（3区分）、宿泊目的割合（2区分）別実宿泊者数並びに年、月（12区分及び四半期）、施設所在地（47区分及び運輸局等）、宿泊目的割合（2区分）別外国人実宿泊者数（続き）

施設所在地(47区分及び運輸局等)	従業者数(3区分)、宿泊目的割合(2区分)												宿泊目的割合(2区分)		
	実宿泊者数 1)、3)	観光目的の 宿泊者が 50%以上 3)	観光目的の 宿泊者が 50%未満 3)	10～29人			30～99人			100人以上			うち外国人 実宿泊者数 1)	観光目的の 宿泊者が 50%以上	観光目的の 宿泊者が 50%未満
				1)	観光目的の 宿泊者が 50%以上	観光目的の 宿泊者が 50%未満	1)	観光目的の 宿泊者が 50%以上	観光目的の 宿泊者が 50%未満	1)	観光目的の 宿泊者が 50%以上	観光目的の 宿泊者が 50%未満			
平成24年12月	26,404,560	13,276,460	13,064,230	7,128,130	2,151,290	4,975,990	7,993,580	4,139,230	3,841,250	7,349,830	5,065,160	2,284,660	1,337,820	741,070	596,300
北海道	1,567,560	920,600	646,280	307,150	89,060	218,090	515,250	295,810	219,440	567,650	487,830	79,810	184,360	158,230	26,130
青森県	276,080	75,480	200,600	105,000	17,260	87,740	65,100	24,450	40,650	28,750	24,160	4,590	1,410	640	770
岩手県	348,150	191,790	156,530	91,460	20,670	70,800	126,710	81,340	45,370	69,900	66,810	3,090	2,330	1,760	570
宮城県	637,440	273,230	363,860	191,530	30,870	160,570	197,250	83,360	113,890	171,570	143,170	28,400	3,150	1,640	1,510
秋田県	154,740	58,890	95,850	71,380	18,620	52,760	58,580	26,550	32,030	13,650	6,340	7,320	890	470	430
山形県	329,960	197,790	132,170	95,260	52,760	42,510	132,300	79,970	52,330	43,060	31,180	11,880	1,700	730	970
福島県	566,170	282,590	283,590	186,320	62,340	123,980	168,820	95,270	73,550	96,440	84,740	11,700	3,180	980	2,200
茨城県	324,510	108,160	216,350	101,930	13,980	87,950	104,890	51,490	53,400	32,950	12,220	20,730	3,460	160	3,290
栃木県	597,680	422,540	175,140	154,280	82,250	72,030	192,460	129,420	63,040	130,510	110,940	19,580	5,060	2,020	3,040
群馬県	551,080	382,480	168,600	162,600	70,900	91,700	188,390	149,750	38,640	100,830	97,820	3,010	3,940	2,650	1,290
埼玉県	245,290	44,220	201,070	98,340	8,170	90,160	79,820	18,690	61,130	40,840	5,220	35,620	3,830	210	3,620
千葉県	1,195,800	835,560	360,240	209,550	81,980	127,570	223,900	156,720	67,170	694,900	551,670	143,240	107,430	63,570	43,860
東京都	2,895,050	538,000	2,357,050	779,680	49,880	729,800	800,850	41,650	759,200	1,114,230	390,740	723,490	344,840	115,580	229,260
神奈川県	1,123,990	562,270	516,210	281,160	101,380	179,780	320,900	168,610	152,290	340,270	199,610	140,660	39,010	18,030	20,980
新潟県	609,550	354,190	255,350	177,140	55,050	122,090	163,120	104,100	59,020	113,390	81,890	31,500	4,810	2,460	2,360
富山県	196,980	110,580	86,410	63,600	27,060	36,530	79,760	59,170	20,590	26,990	12,410	14,580	1,780	690	1,090
石川県	439,120	252,580	186,540	86,730	13,890	72,840	219,620	148,130	71,490	98,930	83,820	15,110	7,880	4,140	3,740
福井県	217,820	140,230	77,100	41,260	17,720	23,540	80,040	48,530	31,510	36,600	33,620	2,980	1,170	540	630
山梨県	326,990	216,220	110,770	79,690	43,360	36,320	125,620	86,630	38,990	62,190	61,420	770	14,910	13,950	960
長野県	884,790	636,300	241,370	257,070	137,410	119,660	252,360	186,370	60,470	134,950	111,090	23,860	18,540	15,910	2,430
岐阜県	331,510	214,030	117,480	99,580	43,230	56,350	94,790	73,490	21,300	76,450	69,630	6,820	13,290	10,960	2,330
静岡県	1,344,630	886,870	455,970	374,720	166,150	208,570	479,400	378,000	99,620	253,810	205,520	48,290	18,530	10,050	8,480
愛知県	849,270	247,200	602,080	298,330	44,170	254,160	278,280	101,740	176,540	168,950	61,240	107,710	44,070	4,370	39,700
三重県	576,670	371,100	205,570	145,260	51,190	94,070	158,780	116,500	42,280	106,400	98,530	7,870	3,840	2,360	1,480
滋賀県	235,770	155,140	79,320	62,010	24,750	37,260	47,430	25,240	22,190	94,680	89,500	5,180	6,820	5,670	1,160
京都府	983,460	792,620	190,080	288,440	172,090	115,590	252,170	202,830	49,340	322,190	305,320	16,880	113,490	92,720	20,770
大阪府	1,510,900	420,630	1,090,270	333,220	52,140	281,080	455,020	111,840	343,180	537,160	236,760	300,410	164,670	74,270	90,410
兵庫県	927,160	501,850	425,310	196,090	68,890	127,200	266,090	142,740	123,350	301,060	214,720	86,340	21,830	8,170	13,650
奈良県	114,560	110,790	3,770	45,250	43,920	1,320	22,120	20,070	2,050	25,870	25,870	-	3,630	3,610	30
和歌山県	258,670	205,680	53,000	57,630	30,960	26,670	90,890	75,360	15,530	82,600	76,190	6,410	8,730	7,940	790
鳥取県	180,740	104,570	76,170	32,810	10,950	21,860	90,640	67,670	22,970	21,420	12,500	8,920	2,060	1,120	930
島根県	144,950	64,240	80,720	48,590	17,350	31,250	61,470	25,770	35,700	15,230	15,230	-	580	170	410
岡山県	258,000	93,340	164,660	82,560	10,890	71,670	105,290	55,320	49,970	36,940	16,670	20,270	2,300	430	1,870
広島県	464,960	144,660	320,300	163,440	25,040	138,400	120,360	46,540	73,820	117,110	46,010	71,090	16,140	9,850	6,290
山口県	255,680	120,900	134,780	82,610	26,230	56,370	82,150	39,690	42,460	54,410	44,750	9,670	1,940	1,040	900
徳島県	101,660	47,110	54,550	32,880	8,060	24,830	23,000	11,840	11,170	20,580	20,580	-	1,220	340	880
香川県	202,820	86,810	116,020	39,220	9,690	29,540	54,960	27,130	27,830	58,950	42,250	16,700	1,670	540	1,130
愛媛県	222,770	87,240	135,530	52,630	7,870	44,760	73,950	24,200	49,750	66,890	44,080	22,810	2,130	450	1,690
高知県	174,400	68,640	105,750	66,010	15,180	50,830	39,080	15,610	23,470	25,900	11,750	14,150	350	90	260
福岡県	870,160	205,690	664,470	309,290	54,030	255,270	246,980	54,360	192,620	222,160	78,660	143,490	47,530	14,470	33,060
佐賀県	165,390	77,960	87,430	69,110	26,650	42,460	53,830	22,580	31,260	19,500	18,390	1,110	4,000	2,620	1,380
長崎県	424,250	218,280	205,970	93,050	24,840	68,210	155,310	71,990	83,320	97,780	96,700	1,080	15,830	9,520	6,310
熊本県	471,700	224,930	246,770	138,880	53,950	84,930	154,760	73,240	81,510	88,920	61,470	27,440	26,880	22,160	4,720
大分県	428,030	274,570	153,460	128,000	49,070	78,920	137,610	98,620	38,990	98,330	89,210	9,130	21,930	20,470	1,460
宮崎県	205,490	70,900	128,740	59,060	10,390	48,670	69,760	14,100	49,860	43,220	37,660	5,560	5,800	5,350	190
鹿児島県	394,840	205,020	189,820	102,900	29,630	73,270	128,110	67,070	61,040	100,600	81,120	19,480	10,210	8,890	1,330
沖縄県	817,380	672,000	145,390	185,460	79,390	106,070	155,660	139,710	15,950	374,140	368,200	5,940	24,670	19,100	5,570
運輸局等(再掲) 2)															
北海道運輸局	1,567,560	920,600	646,280	307,150	89,060	218,090	515,250	295,810	219,440	567,650	487,830	79,810	184,360	158,230	26,130
東北運輸局	2,312,540	1,079,770	2,132,420	740,950	202,510	538,350	748,750	390,940	357,810	423,370	356,400	66,970	12,670	6,220	6,450
関東運輸局	7,260,390	3,109,460	4,105,420	1,867,210	451,900	1,415,320	2,036,820	802,970	1,233,850	2,516,720	1,429,630	1,087,090	522,470	216,160	306,310
北陸信越運輸局	2,130,440	1,353,650	769,670	584,530	233,410	351,120	714,860	497,760	211,570	374,260	289,200	85,060	33,020	23,200	9,620
中部運輸局	3,319,910	1,859,440	1,458,200	959,150	322,460	636,690	1,091,290	718,270	371,240	642,210	468,540	173,670	80,910	28,280	52,620
近畿運輸局	4,030,510	2,186,710	1,841,740	982,630	392,750	589,120	1,133,720	578,080	555,630	1,363,550	948,340	415,220	319,170	192,370	126,800
中国運輸局	1,304,340	527,710	776,630	410,010	90,460	131,550	459,910	234,980	224,920	245,110	135,160	109,950	23,010	12,620	10,400
四国運輸局	701,650	289,800	411,850	190,740	40,790	149,950	190,980	78,760	112,220	172,320	118,660	53,660	5,370	1,410	3,960
九州運輸局	2,959,850	1,277,340	1,676,500	900,290	248,560	651,740	946,360	401,960	538,610	670,500	463,200	207,300	132,180	83,480	48,440
沖縄総合事務局	817,380	672,000	145,390	185,460	79,390	106,070	155,660	139,710	15,950	374,140	368,200	5,940	24,670	19,100	5,570

1)宿泊目的割合不詳を含む。

2)長野県は北陸信越運輸局、福井県は中部運輸局に含まれる。

第4表 年、月（12区分及び四半期）、施設所在地（47区分及び運輸局等）、宿泊施設タイプ（5区分）別延べ宿泊者数
並びに年、月（12区分及び四半期）、施設所在地（47区分及び運輸局等）、宿泊施設タイプ（5区分）別外国人延べ宿泊者数

施設所在地(47区分 及び運輸局等)	宿泊施設タイプ(5区分)						うち 外国人延べ 宿泊者数 1)	宿泊施設タイプ(5区分)				
	延べ 宿泊者数 1)	旅館	リゾート ホテル	ビジネス ホテル	シティ ホテル	会社・団体の 宿泊所		旅館	リゾート ホテル	ビジネス ホテル	シティ ホテル	会社・団体の 宿泊所
平成24年1～12月 計	439,495,120	105,864,680	65,015,400	169,792,930	67,376,190	8,810,800	26,314,340	2,119,910	3,073,600	8,009,130	11,683,840	140,310
北海道	28,591,870	8,087,010	3,927,450	9,895,650	5,866,210	196,160	2,012,070	671,790	394,900	367,960	546,420	2,170
青森県	4,546,440	1,480,530	219,910	2,468,990	258,310	700	42,430	13,510	3,770	21,760	2,920	30
岩手県	6,517,240	2,861,170	1,179,700	1,842,210	491,810	12,690	45,990	6,890	25,100	7,220	4,900	0
宮城県	10,042,560	3,119,620	1,102,460	4,580,580	781,170	61,950	90,330	12,290	15,230	42,270	16,110	20
秋田県	3,460,540	1,614,510	176,810	1,215,730	316,020	23,370	27,580	10,580	870	9,700	5,570	120
山形県	5,559,550	2,614,930	356,290	1,949,690	216,710	162,050	32,170	14,810	2,050	12,280	2,950	20
福島県	10,585,930	4,928,920	1,056,200	4,001,980	216,820	87,970	37,230	4,710	9,220	20,910	2,120	20
茨城県	5,097,080	1,621,840	261,660	2,766,640	367,390	54,080	89,020	9,980	350	50,190	28,500	0
栃木県	9,762,230	4,147,730	2,373,410	2,328,950	275,530	274,170	106,910	27,760	9,660	45,760	23,220	130
群馬県	8,385,380	4,108,290	1,375,770	2,171,800	226,940	226,390	69,240	21,110	23,320	18,630	5,900	40
埼玉県	3,736,890	441,710	235,530	2,381,610	455,650	10,550	88,230	660	3,660	53,210	29,970	60
千葉県	19,321,960	1,822,600	9,194,960	4,619,780	2,983,050	250,450	1,794,850	2,230	144,010	401,900	1,245,900	520
東京都	49,189,870	812,840	859,220	25,746,450	18,230,760	437,040	8,291,740	133,670	145,810	2,927,550	4,943,730	5,490
神奈川県	17,235,100	2,696,530	2,589,500	6,394,810	3,092,350	1,084,680	924,550	58,780	54,980	368,650	407,500	3,060
新潟県	10,202,510	4,529,700	1,336,210	3,390,570	553,630	102,540	96,870	23,670	19,740	27,100	23,540	1,070
富山県	3,618,940	1,327,740	321,460	1,271,520	342,070	35,450	94,000	9,040	17,640	20,200	44,950	760
石川県	7,243,760	2,713,600	474,020	3,037,490	820,930	65,370	190,380	26,770	8,870	47,550	103,310	10
福井県	3,536,210	1,796,920	221,670	1,157,810	209,600	55,320	26,570	11,250	480	11,200	3,470	0
山梨県	7,020,510	2,904,650	1,172,350	1,650,330	125,450	391,570	387,360	102,430	224,280	44,010	2,640	630
長野県	18,291,290	7,134,320	4,325,660	3,515,820	475,010	1,044,650	288,340	86,300	91,070	46,380	23,820	4,890
岐阜県	5,830,330	2,600,440	1,038,410	1,643,030	274,720	112,430	260,090	92,970	72,990	49,520	42,070	150
静岡県	20,286,510	6,569,250	4,815,720	6,035,670	997,840	1,116,460	494,220	53,470	213,630	86,510	131,070	2,950
愛知県	13,426,230	2,228,450	598,910	6,776,670	2,970,280	348,450	944,640	8,010	2,800	380,650	507,320	45,330
三重県	8,334,690	2,937,490	1,725,740	2,852,950	305,110	255,330	94,660	5,030	32,350	45,790	11,100	200
滋賀県	4,217,270	935,400	1,114,820	1,355,560	475,600	122,620	114,000	18,700	20,890	25,360	42,710	6,190
京都府	16,240,750	3,403,120	1,033,850	5,079,400	4,876,590	205,210	2,305,170	200,460	62,800	447,270	846,500	1,510
大阪府	23,343,620	433,190	1,590,680	12,441,060	7,440,790	168,500	3,060,850	14,330	174,730	1,124,320	1,696,890	330
兵庫県	12,353,120	3,424,610	1,834,920	3,907,030	2,250,280	367,730	353,830	26,830	30,520	74,230	203,890	12,740
奈良県	2,230,560	733,370	200,460	401,110	422,090	22,000	104,300	4,300	13,650	16,240	16,460	0
和歌山県	4,283,310	2,331,530	847,170	546,510	144,250	80,300	116,930	67,630	33,210	9,590	5,670	30
鳥取県	2,864,320	1,383,910	145,170	953,360	257,520	-	39,490	13,260	7,290	13,610	5,130	-
島根県	2,626,850	1,027,090	79,040	1,268,860	126,170	48,140	17,920	5,890	40	10,900	570	60
岡山県	4,667,230	891,600	399,530	2,318,930	701,340	34,040	78,880	7,310	4,020	33,940	32,210	20
広島県	8,220,210	1,144,760	818,680	4,181,580	1,380,760	158,010	401,130	83,680	10,710	140,280	96,040	5,310
山口県	4,292,020	1,563,570	148,100	2,204,790	234,560	11,500	48,170	15,080	1,290	25,040	5,260	50
徳島県	1,820,010	516,670	267,010	835,340	151,090	24,660	45,090	7,700	810	28,290	5,400	1,060
香川県	3,550,090	771,850	497,170	1,647,950	396,080	134,330	43,090	7,860	5,990	19,450	9,720	10
愛媛県	3,797,870	1,007,060	214,500	1,894,400	404,880	143,210	62,660	6,040	6,160	12,120	17,040	20,940
高知県	3,088,360	686,930	230,780	1,572,350	298,720	-	33,640	3,510	3,690	18,800	7,040	-
福岡県	13,674,120	805,540	1,031,040	8,624,890	2,153,960	260,090	758,730	17,600	137,740	345,580	218,740	10,330
佐賀県	2,483,640	941,700	223,550	1,091,570	80,720	24,530	40,960	19,610	6,610	12,140	2,150	0
長崎県	6,628,470	1,421,290	1,346,170	2,712,780	586,960	212,270	418,820	32,300	140,330	200,790	34,700	3,760
熊本県	7,089,180	2,026,580	1,051,650	3,145,010	470,180	76,720	325,910	40,430	184,030	72,520	27,700	180
大分県	6,122,600	2,216,490	1,561,640	1,973,800	245,670	82,870	310,320	74,550	182,400	48,850	3,900	140
宮崎県	3,627,650	536,460	749,550	1,934,560	247,280	-	153,230	2,030	116,970	15,610	15,860	-
鹿児島県	6,870,930	2,131,260	760,070	2,819,780	631,690	111,790	170,570	34,090	33,620	33,510	40,610	7,270
沖縄県	15,579,340	429,900	7,930,830	3,185,600	2,545,740	112,450	781,210	9,020	379,340	173,820	190,690	2,750
運輸局等(再掲) 2)												
北海道運輸局	28,591,870	8,087,010	3,927,450	9,895,650	5,866,210	196,160	2,012,070	671,790	394,900	367,960	546,420	2,170
東北運輸局	40,712,250	16,619,690	4,091,360	16,059,180	2,280,830	348,730	275,730	62,780	56,240	114,140	34,570	200
関東運輸局	119,749,020	18,556,190	18,062,400	48,060,370	25,757,090	2,728,930	11,751,900	356,620	606,060	3,909,890	6,687,340	9,930
北陸信越運輸局	39,356,490	15,705,370	6,457,360	11,215,400	2,191,630	1,248,020	669,590	145,780	137,320	141,220	195,620	6,730
中部運輸局	51,413,960	16,132,550	8,400,440	18,466,130	4,757,540	1,887,990	1,820,180	170,730	322,250	573,670	695,020	48,630
近畿運輸局	62,668,630	11,261,230	6,621,910	23,730,670	15,609,590	966,360	6,055,070	332,260	335,790	1,697,010	2,812,120	20,800
中国運輸局	22,670,630	6,010,930	1,590,510	10,927,510	2,700,340	251,700	585,590	125,210	23,360	223,770	139,210	5,430
四国運輸局	12,256,330	2,982,510	1,209,470	5,950,030	1,250,770	302,200	184,470	25,110	16,650	78,660	39,200	22,000
九州運輸局	46,496,600	10,079,320	6,723,670	22,302,390	4,416,450	768,270	2,178,540	220,620	801,700	729,000	343,660	21,680
沖縄総合事務局	15,579,340	429,900	7,930,830	3,185,600	2,545,740	112,450	781,210	9,020	379,340	173,820	190,690	2,750

1)宿泊施設タイプ不詳及び簡易宿所を含む。

2)長野県は北陸信越運輸局、福井県は中部運輸局に含まれる。

第4表 年、月（12区分及び四半期）、施設所在地（47区分及び運輸局等）、宿泊施設タイプ（5区分）別延べ宿泊者数
並びに年、月（12区分及び四半期）、施設所在地（47区分及び運輸局等）、宿泊施設タイプ（5区分）別外国人延べ宿泊者数（続き）

施設所在地(47区分 及び運輸局等)	宿泊施設タイプ(5区分)						うち 外国人延べ 宿泊者数 1)	宿泊施設タイプ(5区分)				
	延べ 宿泊者数 1)	旅館	リゾート ホテル	ビジネス ホテル	シティ ホテル	会社・団体の 宿泊所		旅館	リゾート ホテル	ビジネス ホテル	シティ ホテル	会社・団体の 宿泊所
平成24年1～3月 計	98,773,180	23,838,100	14,876,640	39,381,350	15,152,250	1,775,930	5,701,720	482,100	808,550	1,695,950	2,524,490	36,270
北海道	6,230,510	1,798,010	1,001,630	2,094,980	1,211,080	36,100	568,400	193,710	148,880	78,550	136,540	670
青森県	793,490	264,920	39,260	422,140	54,120	0	9,510	4,180	1,400	3,390	510	0
岩手県	1,527,500	689,220	299,820	391,900	104,580	2,540	10,330	1,240	6,370	1,780	920	0
宮城県	2,371,270	746,020	254,710	1,093,010	168,220	17,920	18,170	1,190	4,460	8,860	3,240	0
秋田県	633,410	241,380	28,200	273,390	68,200	1,690	5,820	2,140	170	2,430	960	0
山形県	1,231,400	575,700	91,630	421,960	50,820	37,050	7,520	4,180	1,010	1,730	610	0
福島県	2,442,050	1,060,750	206,890	1,033,520	54,480	14,730	6,010	1,150	350	4,070	330	0
茨城県	1,165,370	359,910	40,720	660,870	87,480	12,780	20,440	2,830	20	10,740	6,840	0
栃木県	1,752,940	719,960	368,940	506,570	64,200	51,740	18,060	4,500	1,430	6,470	5,400	0
群馬県	1,822,980	906,890	287,750	438,760	54,490	60,820	15,080	4,620	5,310	3,330	1,700	40
埼玉県	839,500	93,610	38,860	577,820	109,210	1,940	22,080	120	590	13,130	8,160	20
千葉県	4,688,160	508,870	2,315,860	1,028,220	682,240	51,310	422,260	380	19,300	92,700	309,590	270
東京都	11,681,470	129,210	183,880	6,200,330	4,273,180	86,760	1,804,740	14,730	33,460	627,990	1,093,230	740
神奈川県	4,028,670	680,940	591,440	1,502,930	714,440	221,280	202,460	12,280	10,950	81,550	95,440	780
新潟県	2,440,650	1,121,590	456,230	692,770	104,870	28,370	34,570	9,610	12,840	5,410	5,250	1,070
富山県	658,880	249,690	55,730	256,650	72,940	8,210	11,750	550	1,500	1,180	8,130	390
石川県	1,646,480	655,300	83,530	712,370	170,330	17,370	33,100	4,820	1,540	11,550	15,040	0
福井県	846,210	429,560	56,800	292,010	39,840	11,670	7,270	3,890	130	2,370	860	0
山梨県	1,293,090	525,170	215,950	404,670	30,670	56,070	88,250	14,360	57,710	10,070	780	40
長野県	4,540,230	1,988,040	1,159,800	734,670	100,880	204,250	90,370	22,670	29,890	10,420	3,130	120
岐阜県	1,304,590	550,100	270,310	386,350	54,060	16,650	43,190	12,400	12,210	9,860	8,090	60
静岡県	4,803,250	1,638,690	1,184,430	1,378,050	251,650	258,430	108,720	11,570	49,400	15,030	29,750	170
愛知県	3,088,410	520,660	139,770	1,558,510	734,230	71,270	203,500	1,050	540	73,810	114,510	13,580
三重県	1,783,150	656,110	342,900	597,380	69,500	63,440	23,660	1,130	8,580	11,730	2,040	60
滋賀県	840,350	186,070	155,110	347,010	100,830	13,780	22,730	3,090	5,360	6,070	8,120	10
京都府	3,123,590	575,130	252,830	1,086,920	967,480	58,020	271,260	30,150	12,560	58,860	134,390	70
大阪府	5,271,780	97,770	438,250	2,914,320	1,630,490	12,840	624,840	3,290	44,050	236,380	334,390	10
兵庫県	2,943,550	922,380	446,520	890,420	499,320	75,220	73,740	6,530	5,450	18,930	41,860	270
奈良県	363,600	90,900	47,660	85,800	88,300	2,350	20,730	960	4,560	2,540	3,230	0
和歌山県	895,400	510,150	181,210	122,190	32,990	16,360	26,100	14,810	8,200	1,790	1,200	0
鳥取県	650,850	318,740	35,200	220,710	53,800	-	8,710	3,360	1,350	3,360	590	-
島根県	525,160	198,550	9,680	273,080	21,400	13,720	4,340	1,580	30	2,510	210	20
岡山県	1,038,730	197,800	84,430	575,900	152,230	7,440	14,520	930	980	7,020	5,380	10
広島県	1,822,020	215,750	147,300	1,029,050	324,700	33,110	69,490	13,880	1,910	23,600	19,660	1,630
山口県	900,870	306,980	32,730	491,230	50,360	40	11,560	3,870	360	6,120	860	0
徳島県	390,950	83,570	35,760	215,160	48,800	3,260	6,510	1,090	40	2,750	2,460	130
香川県	821,880	169,660	100,450	435,600	90,150	8,320	9,640	1,640	1,420	4,300	2,260	0
愛媛県	943,110	248,180	43,910	496,160	89,360	30,620	16,330	1,400	2,450	3,330	4,040	5,110
高知県	668,330	160,730	55,640	342,730	70,620	-	13,430	1,310	1,010	7,090	3,860	-
福岡県	3,157,020	189,750	263,690	2,065,360	500,820	43,300	167,380	3,340	33,040	78,400	49,580	1,720
佐賀県	575,620	233,630	50,330	263,700	13,490	5,050	9,370	4,980	950	2,720	610	0
長崎県	1,396,090	293,040	279,710	623,380	124,800	33,830	110,120	8,400	37,420	57,080	6,280	10
熊本県	1,560,800	443,270	239,850	722,290	116,510	7,530	106,210	10,840	60,490	28,240	6,020	0
大分県	1,436,230	541,500	361,090	439,390	69,130	18,890	82,780	25,190	48,900	7,450	890	130
宮崎県	927,750	139,030	199,230	510,470	59,120	-	51,040	230	42,900	2,050	3,360	-
鹿児島県	1,603,680	494,150	208,920	690,410	126,930	24,750	52,530	10,280	13,960	7,280	11,390	7,240
沖縄県	3,302,150	111,070	1,492,150	880,230	594,910	37,420	153,120	1,680	73,150	39,980	32,820	1,910
運輸局等(再掲) 2)												
北海道運輸局	6,230,510	1,798,010	1,001,630	2,094,980	1,211,080	36,100	568,400	193,710	148,880	78,550	136,540	670
東北運輸局	8,999,120	3,578,000	920,510	3,635,910	500,410	73,920	57,360	14,080	13,760	22,250	6,560	0
関東運輸局	27,272,180	3,924,550	4,043,390	11,320,180	6,015,910	542,700	2,593,360	53,820	128,790	845,970	1,521,140	1,900
北陸信越運輸局	9,286,240	4,014,620	1,755,290	2,396,460	449,030	255,940	169,780	37,650	45,780	28,550	31,540	1,570
中部運輸局	11,825,620	3,795,120	1,994,200	4,212,310	1,149,280	421,440	386,340	30,040	70,850	112,810	155,260	13,870
近畿運輸局	13,438,270	2,382,400	1,521,570	5,446,660	3,319,410	178,560	1,039,390	58,830	80,180	324,570	523,190	360
中国運輸局	4,937,620	1,237,820	309,340	2,589,960	602,490	54,300	108,620	23,620	4,630	42,610	26,690	1,660
四国運輸局	2,824,270	662,140	235,750	1,489,650	298,930	42,200	45,920	5,430	4,910	17,460	12,620	5,240
九州運輸局	10,657,200	2,334,370	1,602,820	5,315,010	1,010,790	133,350	579,440	63,250	237,650	183,200	78,130	9,100
沖縄総合事務局	3,302,150	111,070	1,492,150	880,230	594,910	37,420	153,120	1,680	73,150	39,980	32,820	1,910

1)宿泊施設タイプ不詳及び簡易宿所を含む。

2)長野県は北陸信越運輸局、福井県は中部運輸局に含まれる。

第4表 年、月（12区分及び四半期）、施設所在地（47区分及び運輸局等）、宿泊施設タイプ（5区分）別延べ宿泊者数
並びに年、月（12区分及び四半期）、施設所在地（47区分及び運輸局等）、宿泊施設タイプ（5区分）別外国人延べ宿泊者数（続き）

施設所在地(47区分 及び運輸局等)	宿泊施設タイプ(5区分)						うち 外国人延べ 宿泊者数 1)	宿泊施設タイプ(5区分)				
	延べ 宿泊者数 1)	旅館	リゾート ホテル	ビジネス ホテル	シティ ホテル	会社・団体の 宿泊所		旅館	リゾート ホテル	ビジネス ホテル	シティ ホテル	会社・団体の 宿泊所
平成24年1月	30,684,990	7,693,690	4,783,480	11,803,820	4,679,880	560,170	2,014,720	198,600	347,130	553,390	856,760	11,480
北海道	2,109,240	637,020	397,080	651,730	380,420	12,380	255,710	90,660	70,190	30,100	61,890	280
青森県	250,120	87,690	12,840	127,520	17,190	0	2,760	1,480	470	730	60	0
岩手県	489,940	223,030	104,720	120,110	31,650	880	3,250	430	2,250	340	230	0
宮城県	730,140	242,560	80,980	322,470	48,140	6,240	4,660	160	1,600	2,090	740	0
秋田県	199,630	80,910	9,220	80,320	20,330	560	1,590	920	40	320	310	0
山形県	380,880	196,840	30,870	118,120	14,290	8,430	3,020	1,900	370	480	280	0
福島県	787,130	359,190	76,710	312,340	16,940	4,780	1,220	270	10	870	70	0
茨城県	332,950	92,440	14,010	195,960	25,680	4,440	6,200	610	0	3,660	1,930	0
栃木県	565,160	236,900	120,420	158,890	19,070	18,160	4,820	1,360	300	1,800	1,260	0
群馬県	614,990	311,180	103,100	131,240	16,320	21,820	5,990	2,260	1,990	1,070	600	0
埼玉県	252,390	24,950	10,380	177,020	33,690	930	6,670	30	290	3,880	2,430	0
千葉県	1,429,240	153,950	704,230	313,550	225,100	10,970	152,200	190	10,990	33,620	107,370	40
東京都	3,603,450	37,440	54,470	1,897,480	1,336,650	24,810	587,540	4,590	11,130	211,120	350,500	190
神奈川県	1,252,190	210,110	184,060	457,000	217,900	76,490	61,380	4,040	4,350	24,060	28,570	90
新潟県	802,610	374,900	173,750	201,620	30,200	8,960	15,350	4,510	7,180	1,510	1,760	130
富山県	211,780	80,910	20,640	79,580	21,890	2,720	3,550	190	430	240	2,390	290
石川県	513,610	213,060	25,720	215,480	51,800	4,800	12,280	2,930	830	2,670	5,820	0
福井県	260,540	141,270	20,400	83,230	10,130	3,520	2,080	1,220	50	650	150	0
山梨県	381,900	161,940	69,930	115,170	9,980	11,910	33,040	5,790	23,000	3,890	360	0
長野県	1,682,880	745,900	439,490	242,600	32,100	71,660	42,930	9,180	16,940	2,730	1,280	50
岐阜県	403,060	169,850	87,510	112,710	16,950	5,670	18,230	5,110	5,810	3,890	3,220	30
静岡県	1,472,990	504,880	361,010	415,840	78,530	82,330	40,660	3,900	19,950	3,910	12,220	60
愛知県	959,380	167,010	45,270	469,410	234,930	23,450	64,790	370	160	22,990	36,170	5,100
三重県	560,520	209,770	107,300	180,010	21,930	23,310	10,590	570	4,040	5,150	730	0
滋賀県	249,850	57,700	45,510	103,020	30,180	4,630	6,920	1,370	1,710	1,260	2,590	0
京都府	931,380	174,400	80,050	312,930	290,200	20,890	87,190	10,000	6,110	15,670	43,810	20
大阪府	1,635,130	28,870	125,710	892,800	526,410	3,510	228,610	1,080	21,330	80,360	123,300	0
兵庫県	925,410	306,480	142,390	263,950	155,770	23,370	27,120	3,090	2,310	5,470	15,950	120
奈良県	86,970	23,120	12,490	20,400	22,450	570	4,520	310	980	560	1,020	0
和歌山県	266,000	148,700	57,020	36,420	10,360	4,870	10,810	6,010	3,950	560	280	0
鳥取県	208,060	110,860	11,420	63,590	14,760	-	3,000	1,060	750	1,060	120	-
島根県	154,650	61,450	3,250	77,210	5,270	4,790	2,070	900	30	1,120	20	0
岡山県	301,990	57,090	22,350	169,930	43,360	2,660	5,140	360	180	2,640	1,830	10
広島県	516,960	61,480	40,120	296,320	92,640	8,730	19,840	4,560	770	6,740	5,980	490
山口県	265,150	90,390	8,740	146,130	15,510	0	3,570	1,220	160	1,910	170	0
徳島県	108,580	22,720	11,080	60,430	13,560	370	1,040	190	10	340	450	50
香川県	218,600	43,580	26,430	114,620	26,090	1,910	2,380	470	340	1,200	350	0
愛媛県	280,890	66,150	13,150	154,640	27,490	9,260	4,990	490	900	580	1,310	1,720
高知県	179,310	37,690	16,170	95,030	19,940	-	4,720	350	130	2,830	1,410	-
福岡県	976,700	58,830	78,490	635,610	158,510	13,610	56,420	1,220	11,620	25,020	18,150	30
佐賀県	184,240	77,620	15,110	83,400	4,290	1,510	3,380	1,780	520	900	190	0
長崎県	407,120	81,180	81,590	189,700	35,010	7,870	37,300	3,240	14,730	16,990	2,000	0
熊本県	465,460	131,870	74,810	215,130	32,850	2,180	31,850	3,980	17,890	8,140	1,560	0
大分県	434,040	172,500	109,270	124,390	20,340	5,010	30,560	9,940	17,850	2,420	180	120
宮崎県	270,290	39,220	65,650	142,680	17,020	-	32,410	80	30,110	480	1,150	-
鹿児島県	464,670	142,300	57,760	207,510	36,170	6,110	14,400	3,750	4,420	2,040	2,280	1,460
沖縄県	906,820	35,840	430,850	218,610	169,930	9,100	55,970	480	27,970	13,330	12,360	1,200
運輸局等(再掲) 2)												
北海道運輸局	2,109,240	637,020	397,080	651,730	380,420	12,380	255,710	90,660	70,190	30,100	61,890	280
東北運輸局	2,837,840	1,190,220	315,320	1,080,880	148,540	20,890	16,500	5,150	4,730	4,840	1,700	0
関東運輸局	8,432,290	1,228,900	1,260,590	3,446,300	1,884,370	169,530	857,840	18,870	52,050	283,100	493,010	320
北陸信越運輸局	3,210,870	1,414,760	659,590	739,280	135,990	88,140	74,100	16,810	25,380	7,160	11,240	470
中部運輸局	3,656,490	1,192,780	621,490	1,261,200	362,480	138,280	136,360	11,180	30,000	36,590	52,500	5,190
近畿運輸局	4,094,740	739,280	463,160	1,629,510	1,035,350	57,840	365,180	21,860	36,400	103,870	186,940	140
中国運輸局	1,446,820	381,260	85,870	753,170	171,540	16,180	33,620	8,090	1,890	13,480	8,120	500
四国運輸局	787,380	170,140	66,830	424,720	87,090	11,550	13,130	1,500	1,380	4,940	3,530	1,760
九州運輸局	3,202,520	703,510	482,680	1,598,410	304,180	36,280	206,320	23,990	97,130	55,980	25,490	1,620
沖縄総合事務局	906,820	35,840	430,850	218,610	169,930	9,100	55,970	480	27,970	13,330	12,360	1,200

1)宿泊施設タイプ不詳及び簡易宿所を含む。

2)長野県は北陸信越運輸局、福井県は中部運輸局に含まれる。

第4表 年、月（12区分及び四半期）、施設所在地（47区分及び運輸局等）、宿泊施設タイプ（5区分）別延べ宿泊者数
並びに年、月（12区分及び四半期）、施設所在地（47区分及び運輸局等）、宿泊施設タイプ（5区分）別外国人延べ宿泊者数（続き）

施設所在地(47区分 及び運輸局等)	宿泊施設タイプ(5区分)						うち 外国人延べ 宿泊者数 1)	宿泊施設タイプ(5区分)				
	延べ 宿泊者数 1)	旅館	リゾート ホテル	ビジネス ホテル	シティ ホテル	会社・団体の 宿泊所		旅館	リゾート ホテル	ビジネス ホテル	シティ ホテル	会社・団体の 宿泊所
平成24年2月	31,042,820	7,393,390	4,420,340	12,869,140	4,696,590	511,460	1,724,120	148,540	244,580	515,000	750,810	15,300
北海道	2,106,690	593,470	303,620	747,350	419,670	11,180	213,060	67,660	56,970	33,240	48,020	390
青森県	266,950	90,550	15,620	138,460	18,330	0	3,610	1,590	640	1,120	240	0
岩手県	491,170	217,340	100,320	125,440	33,160	690	3,320	380	1,940	640	360	0
宮城県	758,250	233,100	80,110	357,170	53,670	4,980	6,380	480	1,570	3,120	900	0
秋田県	196,370	73,210	8,380	86,490	21,720	490	2,340	750	70	1,170	340	0
山形県	410,040	185,070	32,010	144,230	17,150	13,980	2,590	1,570	340	540	150	0
福島県	794,250	338,310	65,310	345,040	17,590	3,800	2,750	700	210	1,660	150	0
茨城県	362,250	101,410	11,020	216,450	28,610	3,660	8,070	990	0	4,340	2,740	0
栃木県	506,740	216,520	89,420	154,380	19,940	14,310	5,380	1,020	480	2,330	1,420	0
群馬県	548,920	268,630	88,820	137,530	15,230	17,280	4,590	1,270	1,810	920	540	40
埼玉県	267,330	29,470	9,880	187,480	33,500	410	7,370	30	60	4,190	3,060	20
千葉県	1,388,950	144,750	675,670	321,180	201,170	16,940	121,560	40	4,350	25,520	91,460	200
東京都	3,744,270	39,610	54,100	2,032,410	1,329,250	30,940	530,280	4,280	8,700	182,490	324,950	190
神奈川県	1,233,040	198,390	165,870	487,770	222,130	56,760	65,930	2,620	2,630	26,570	33,580	110
新潟県	830,390	390,580	150,300	234,050	34,610	9,010	12,230	3,200	4,740	2,050	1,780	470
富山県	216,940	81,390	19,010	85,870	24,750	2,300	4,950	180	500	470	3,710	90
石川県	528,400	209,010	25,720	233,110	53,990	4,160	9,590	940	430	3,880	4,340	0
福井県	273,490	140,400	18,200	93,820	11,860	4,230	2,530	1,280	50	870	300	0
山梨県	369,430	149,260	54,580	124,090	9,050	17,120	21,450	3,160	12,830	2,550	230	40
長野県	1,495,950	678,640	372,640	231,630	30,920	66,460	31,770	8,550	9,270	3,760	840	50
岐阜県	422,220	179,700	84,690	127,980	15,070	4,890	11,910	3,590	3,650	2,620	1,960	20
静岡県	1,441,580	491,360	340,200	442,140	76,470	68,180	29,040	3,160	11,970	5,050	7,750	20
愛知県	954,960	151,650	41,680	496,890	223,850	21,930	62,660	150	180	23,220	33,700	5,410
三重県	508,450	189,910	82,530	186,420	21,700	13,150	5,490	220	1,580	3,070	600	30
滋賀県	245,620	56,100	41,020	109,530	28,290	2,840	6,510	830	1,340	2,010	2,290	10
京都府	899,000	163,740	67,460	326,380	275,580	15,660	66,010	5,420	2,810	14,730	34,170	10
大阪府	1,589,570	27,180	118,440	904,980	481,340	2,990	174,210	950	12,480	68,020	90,920	0
兵庫県	925,230	298,730	133,680	282,370	150,710	23,600	22,540	2,100	1,410	5,990	12,720	100
奈良県	94,550	19,970	13,550	24,700	23,580	510	6,560	220	2,620	630	920	0
和歌山県	255,990	145,360	50,530	37,640	11,060	4,750	5,490	2,450	1,920	510	610	0
鳥取県	201,940	100,270	9,610	68,570	17,560	-	3,030	1,360	240	1,110	270	-
島根県	166,370	60,400	2,570	88,960	6,430	4,150	1,240	430	0	740	60	20
岡山県	303,780	54,510	21,630	176,920	43,490	1,690	3,800	350	370	1,510	1,580	0
広島県	558,430	60,260	42,660	327,300	96,300	10,450	18,840	3,300	520	6,290	5,340	550
山口県	278,480	85,550	10,150	162,350	15,900	10	3,550	1,360	110	1,670	260	0
徳島県	120,170	22,180	8,590	71,910	16,070	380	2,750	450	10	1,300	940	30
香川県	234,970	46,060	26,020	128,230	28,690	1,700	2,800	310	350	1,260	870	0
愛媛県	300,820	72,880	11,420	164,860	26,810	9,570	3,890	270	900	660	1,130	940
高知県	199,920	45,670	14,400	109,650	22,820	-	3,510	270	160	970	1,970	-
福岡県	998,760	55,670	80,880	670,420	155,870	9,560	50,130	1,320	9,240	24,970	14,200	90
佐賀県	187,370	75,080	17,110	86,710	4,740	1,500	2,780	1,540	220	740	230	0
長崎県	430,100	83,670	78,300	206,290	39,580	8,240	31,780	2,500	8,890	18,530	1,550	0
熊本県	481,230	131,880	66,260	237,790	36,890	1,280	37,580	3,210	23,530	9,080	1,660	0
大分県	441,890	157,590	105,460	149,980	22,770	4,840	26,800	8,320	15,780	2,450	240	0
宮崎県	341,070	46,820	73,190	192,570	20,470	-	10,240	30	7,160	1,000	870	-
鹿児島県	507,790	155,310	62,720	226,560	39,530	9,200	23,330	3,330	5,430	2,610	5,710	5,780
沖縄県	1,162,780	36,810	475,040	377,110	198,770	11,740	47,930	430	24,150	12,850	9,200	700
運輸局等(再掲) 2)												
北海道運輸局	2,106,690	593,470	303,620	747,350	419,670	11,180	213,060	67,660	56,970	33,240	48,020	390
東北運輸局	2,917,030	1,137,570	301,740	1,196,830	161,610	23,950	20,990	5,470	4,770	8,250	2,130	0
関東運輸局	8,420,930	1,148,030	1,149,340	3,661,290	1,858,870	157,410	764,620	13,390	30,850	248,910	457,960	600
北陸信越運輸局	3,071,670	1,359,630	567,660	784,660	144,270	81,920	58,540	12,860	14,940	10,150	10,670	610
中部運輸局	3,600,690	1,153,020	567,300	1,347,230	348,940	112,370	111,630	8,390	17,430	34,830	44,320	5,480
近畿運輸局	4,009,960	711,080	424,670	1,685,600	970,560	50,350	281,310	11,970	22,570	91,890	141,630	120
中国運輸局	1,508,990	360,980	86,620	824,090	179,670	16,290	30,470	6,800	1,230	11,320	7,500	570
四国運輸局	855,880	186,790	60,430	474,650	94,380	11,650	12,950	1,300	1,420	4,190	4,920	970
九州運輸局	3,388,210	706,020	483,910	1,770,320	319,860	34,600	182,630	20,260	70,250	59,370	24,460	5,870
沖縄総合事務局	1,162,780	36,810	475,040	377,110	198,770	11,740	47,930	430	24,150	12,850	9,200	700

1)宿泊施設タイプ不詳及び簡易宿所を含む。

2)長野県は北陸信越運輸局、福井県は中部運輸局に含まれる。

第4表 年、月（12区分及び四半期）、施設所在地（47区分及び運輸局等）、宿泊施設タイプ（5区分）別延べ宿泊者数
並びに年、月（12区分及び四半期）、施設所在地（47区分及び運輸局等）、宿泊施設タイプ（5区分）別外国人延べ宿泊者数（続き）

施設所在地(47区分 及び運輸局等)	延べ 宿泊者数 1)	宿泊施設タイプ(5区分)					うち 外国人延べ 宿泊者数 1)	宿泊施設タイプ(5区分)				
		旅館	リゾート ホテル	ビジネス ホテル	シティ ホテル	会社・団体の 宿泊所		旅館	リゾート ホテル	ビジネス ホテル	シティ ホテル	会社・団体の 宿泊所
平成24年3月	37,045,370	8,751,020	5,672,820	14,708,390	5,775,780	704,300	1,962,890	134,960	216,840	627,560	916,910	9,490
北海道	2,014,580	567,530	300,930	695,900	411,000	12,540	99,630	35,390	21,710	15,210	26,630	0
青森県	276,430	86,680	10,810	156,170	18,600	0	3,150	1,110	290	1,530	210	0
岩手県	546,390	248,850	94,780	146,350	39,770	960	3,770	440	2,180	790	330	0
宮城県	882,880	270,370	93,620	413,360	66,410	6,690	7,130	560	1,290	3,650	1,600	0
秋田県	237,400	87,270	10,610	106,580	26,150	640	1,890	470	60	940	300	0
山形県	440,490	193,780	28,760	159,610	19,380	14,640	1,900	710	300	710	180	0
福島県	860,660	363,250	64,870	376,130	19,960	6,140	2,040	180	140	1,540	110	0
茨城県	470,170	166,060	15,690	248,470	33,200	4,680	6,180	1,230	10	2,750	2,180	0
栃木県	681,040	266,540	159,100	193,300	25,190	19,270	7,850	2,120	660	2,340	2,730	0
群馬県	659,060	327,090	95,830	169,990	22,940	21,720	4,500	1,100	1,510	1,340	550	0
埼玉県	319,770	39,190	18,610	213,320	42,030	610	8,040	70	240	5,050	2,670	0
千葉県	1,869,970	210,170	935,960	393,500	255,970	23,410	148,490	150	3,960	33,560	110,770	30
東京都	4,333,750	52,160	75,310	2,270,450	1,607,290	31,000	686,920	5,860	13,640	234,390	417,790	360
神奈川県	1,543,440	272,440	241,510	558,160	274,420	88,030	75,150	5,620	3,970	30,920	33,290	590
新潟県	807,660	356,110	132,180	257,100	40,070	10,400	6,990	1,900	920	1,840	1,710	470
富山県	230,170	87,390	16,080	91,190	26,300	3,190	3,250	180	570	470	2,030	0
石川県	604,480	233,230	32,100	263,780	64,540	6,160	11,230	950	280	5,000	4,880	0
福井県	312,180	147,900	18,200	114,970	17,860	3,910	2,660	1,380	30	850	410	0
山梨県	541,760	213,970	91,440	165,410	11,650	27,040	33,760	5,410	21,880	3,630	190	0
長野県	1,361,410	563,500	347,680	260,440	37,860	66,130	15,670	4,940	3,680	3,930	1,010	20
岐阜県	479,320	200,550	98,110	145,670	22,040	6,090	13,050	3,700	2,750	3,350	2,910	10
静岡県	1,888,680	642,450	483,230	520,070	96,640	107,920	39,030	4,510	17,480	6,080	9,780	90
愛知県	1,174,070	201,990	52,810	592,220	275,460	25,890	76,050	530	200	27,600	44,640	3,080
三重県	714,190	256,430	153,070	230,950	26,990	26,990	7,570	350	2,960	3,510	720	30
滋賀県	344,880	72,280	68,590	134,460	42,370	6,300	9,300	890	2,310	2,810	3,240	0
京都府	1,293,200	236,980	105,310	447,610	401,700	21,470	118,060	14,730	3,640	28,460	56,410	40
大阪府	2,047,080	41,730	194,100	1,116,550	622,750	6,340	222,020	1,260	10,240	88,000	120,180	10
兵庫県	1,092,910	317,160	170,460	344,110	192,850	28,240	24,080	1,340	1,730	7,470	13,190	50
奈良県	182,090	47,810	21,620	40,700	42,270	1,280	9,650	420	960	1,350	1,280	0
和歌山県	373,410	216,090	73,660	48,130	11,580	6,740	9,800	6,350	2,330	730	310	0
鳥取県	240,840	107,610	14,180	88,550	21,480	-	2,680	940	360	1,180	200	-
島根県	204,150	76,700	3,860	106,910	9,710	4,780	1,030	260	0	650	130	0
岡山県	432,950	86,200	40,450	229,040	65,380	3,100	5,570	210	440	2,870	1,970	0
広島県	746,630	94,020	64,520	405,440	135,750	13,940	30,800	6,020	620	10,580	8,350	600
山口県	357,240	131,040	13,840	182,760	18,950	20	4,440	1,300	90	2,530	430	0
徳島県	162,210	38,670	16,090	82,820	19,180	2,500	2,720	450	10	1,110	1,070	50
香川県	368,310	80,030	48,000	192,750	35,370	4,700	4,470	850	730	1,840	1,030	0
愛媛県	361,400	109,150	19,330	176,660	35,070	11,790	7,450	650	660	2,090	1,610	2,460
高知県	289,100	77,380	25,070	138,050	27,860	-	5,210	690	710	3,300	470	-
福岡県	1,181,560	75,250	104,320	759,330	186,440	20,140	60,830	790	12,180	28,420	17,220	1,590
佐賀県	204,020	80,940	18,110	93,600	4,460	2,050	3,210	1,660	210	1,080	200	0
長崎県	558,870	128,200	119,820	227,390	50,200	17,720	41,040	2,650	13,790	21,550	2,730	10
熊本県	614,120	179,530	98,770	269,370	46,760	4,080	36,790	3,650	19,070	11,010	2,800	0
大分県	560,310	211,410	146,360	165,030	26,030	9,040	25,420	6,930	15,260	2,580	470	10
宮崎県	316,390	52,990	60,400	175,230	21,640	-	8,380	110	5,630	570	1,340	-
鹿児島県	631,220	196,540	88,440	256,340	51,230	9,440	14,810	3,200	4,110	2,630	3,410	0
沖縄県	1,232,560	38,420	586,260	284,520	226,210	16,580	49,220	770	21,020	13,790	11,260	0
運輸局等(再掲) 2)												
北海道運輸局	2,014,580	567,530	300,930	695,900	411,000	12,540	99,630	35,390	21,710	15,210	26,630	0
東北運輸局	3,244,250	1,250,210	303,440	1,358,200	190,260	29,080	19,880	3,460	4,260	9,160	2,730	0
関東運輸局	10,418,960	1,547,620	1,633,460	4,212,580	2,272,680	215,760	970,890	21,560	45,880	313,960	570,170	980
北陸信越運輸局	3,003,710	1,240,230	528,030	872,510	168,770	85,890	37,140	7,970	5,460	11,240	9,620	490
中部運輸局	4,568,440	1,449,320	805,410	1,603,880	437,850	170,790	138,360	10,470	23,430	41,390	58,450	3,210
近畿運輸局	5,333,570	932,050	633,740	2,131,550	1,313,510	70,370	392,910	24,990	21,210	128,810	194,620	100
中国運輸局	1,981,810	495,580	136,840	1,012,690	251,280	21,830	44,530	8,730	1,510	17,810	11,080	600
四国運輸局	1,181,010	305,220	108,490	590,280	117,470	19,000	19,850	2,640	2,100	8,330	4,180	2,510
九州運輸局	4,066,480	924,850	636,230	1,946,280	386,750	62,460	190,490	18,990	70,270	67,850	28,180	1,610
沖縄総合事務局	1,232,560	38,420	586,260	284,520	226,210	16,580	49,220	770	21,020	13,790	11,260	0

1)宿泊施設タイプ不詳及び簡易宿所を含む。

2)長野県は北陸信越運輸局、福井県は中部運輸局に含まれる。

第4表 年、月（12区分及び四半期）、施設所在地（47区分及び運輸局等）、宿泊施設タイプ（5区分）別延べ宿泊者数
並びに年、月（12区分及び四半期）、施設所在地（47区分及び運輸局等）、宿泊施設タイプ（5区分）別外国人延べ宿泊者数（続き）

施設所在地(47区分 及び運輸局等)	宿泊施設タイプ(5区分)						うち 外国人延べ 宿泊者数 1)	宿泊施設タイプ(5区分)				
	延べ 宿泊者数 1)	旅館	リゾート ホテル	ビジネス ホテル	シティ ホテル	会社・団体の 宿泊所		旅館	リゾート ホテル	ビジネス ホテル	シティ ホテル	会社・団体の 宿泊所
平成24年4～6月 計	103,171,880	23,924,100	13,984,380	41,364,630	16,651,970	2,132,990	6,936,110	575,720	738,540	2,049,100	3,207,800	26,270
北海道	6,193,590	1,570,230	739,640	2,328,370	1,387,000	47,620	348,280	115,170	52,740	66,360	110,830	370
青森県	1,085,900	353,640	49,660	593,920	61,990	180	10,520	2,570	500	6,610	780	0
岩手県	1,583,880	707,700	245,600	470,530	125,940	3,290	9,380	1,620	3,990	2,140	1,380	0
宮城県	2,342,090	674,030	267,220	1,091,420	194,860	11,780	19,320	3,050	1,450	10,520	3,590	0
秋田県	918,930	417,100	37,500	346,010	81,250	6,220	6,390	2,630	40	1,820	1,880	0
山形県	1,264,920	602,710	75,760	434,910	52,560	36,010	5,430	1,900	210	2,470	840	20
福島県	2,652,550	1,337,790	182,260	995,640	52,100	20,550	6,410	800	1,230	4,040	310	0
茨城県	1,252,150	350,030	58,310	730,970	95,910	10,710	21,860	1,920	110	11,930	7,910	0
栃木県	2,254,870	1,029,920	458,460	572,100	66,990	62,190	25,460	6,570	2,320	12,460	4,070	10
群馬県	1,803,490	901,620	253,910	511,910	50,060	40,470	18,660	7,300	5,170	4,980	1,200	0
埼玉県	891,420	107,240	54,200	566,470	104,880	2,030	17,250	80	880	11,590	4,430	0
千葉県	4,834,500	346,920	2,238,660	1,379,380	718,940	53,070	489,580	460	58,570	114,150	316,380	20
東京都	12,225,860	271,280	198,470	6,320,860	4,590,420	110,870	2,229,450	79,460	43,090	719,750	1,347,450	2,290
神奈川県	4,223,480	660,200	591,010	1,627,690	742,910	256,340	245,660	16,690	17,930	96,690	109,920	470
新潟県	2,034,020	866,390	168,730	798,450	125,780	25,370	16,640	3,560	870	6,590	5,080	0
富山県	776,990	286,630	74,630	291,370	81,080	6,920	35,640	5,000	8,850	6,730	14,310	60
石川県	1,689,990	610,520	117,330	703,100	214,560	15,060	69,600	9,860	3,950	12,260	42,020	10
福井県	775,390	344,200	44,800	300,950	57,030	14,650	7,880	3,650	30	2,870	1,320	0
山梨県	1,570,680	681,350	312,260	363,190	26,090	78,050	123,590	51,070	58,060	13,270	630	10
長野県	3,217,140	1,223,020	661,780	782,930	131,050	192,130	67,140	21,210	21,750	12,420	10,720	0
岐阜県	1,321,750	587,240	244,150	390,330	63,940	16,190	89,910	29,730	30,070	16,550	12,960	40
静岡県	4,535,620	1,404,130	1,025,540	1,410,440	254,280	290,340	136,290	14,110	57,420	19,590	44,500	470
愛知県	3,298,250	472,810	125,020	1,699,120	749,400	86,860	274,960	990	970	107,720	157,780	7,410
三重県	1,861,640	627,600	367,010	689,840	74,250	49,210	18,040	1,110	4,830	8,180	3,880	40
滋賀県	1,007,800	244,770	240,980	304,120	119,720	41,730	30,730	6,140	3,690	6,900	11,330	2,660
京都府	4,314,470	980,690	237,670	1,278,600	1,350,140	46,070	665,450	57,210	14,040	117,560	262,350	270
大阪府	5,865,280	108,070	362,700	3,080,410	1,823,440	64,970	859,450	3,820	58,040	302,910	474,370	30
兵庫県	2,906,890	763,130	473,420	931,470	513,050	110,700	88,510	7,090	8,400	19,850	50,190	620
奈良県	615,210	249,050	50,300	105,830	106,230	2,810	28,490	1,530	3,490	6,230	3,560	0
和歌山県	952,810	513,470	176,720	131,580	33,360	14,420	28,580	15,410	8,210	3,330	1,450	0
鳥取県	612,290	282,280	44,710	199,300	54,350	-	12,380	3,330	4,300	3,460	1,280	-
島根県	673,270	246,530	36,970	326,900	30,390	12,150	4,020	1,660	0	2,220	130	10
岡山県	1,099,720	207,570	96,700	570,300	159,710	10,370	25,480	4,430	1,260	8,570	11,210	0
広島県	2,016,090	317,300	191,280	973,300	377,650	37,410	110,030	33,070	3,760	29,790	33,060	980
山口県	1,057,940	362,720	29,380	568,740	52,110	6,220	13,620	3,940	530	7,680	1,200	20
徳島県	469,060	125,780	60,130	223,560	44,360	6,900	25,590	1,750	140	20,320	1,550	400
香川県	843,490	203,400	71,030	383,380	97,820	62,700	10,650	2,020	770	5,070	2,790	0
愛媛県	931,850	238,700	60,960	448,910	105,000	39,940	16,290	1,500	1,620	2,500	4,660	5,840
高知県	747,830	156,320	54,710	402,060	67,680	-	10,970	330	1,120	8,970	480	-
福岡県	3,233,830	189,880	219,290	2,101,980	506,720	56,530	170,510	2,590	25,190	78,480	52,120	3,360
佐賀県	594,320	232,290	45,790	265,750	23,970	7,940	9,220	4,720	1,090	2,890	240	0
長崎県	1,659,440	335,200	314,570	669,470	152,110	72,770	134,350	9,450	42,270	68,760	11,080	840
熊本県	1,729,830	478,020	216,520	782,690	113,850	29,160	53,080	6,690	24,370	15,360	6,570	0
大分県	1,401,900	522,020	359,930	456,250	37,790	14,410	64,560	16,470	40,540	6,580	910	10
宮崎県	818,080	120,120	146,670	461,540	56,370	-	19,510	500	12,480	2,920	3,350	-
鹿児島県	1,626,950	537,940	142,610	673,750	139,820	20,600	34,320	7,740	3,140	6,740	8,380	10
沖縄県	3,384,450	74,610	1,759,440	624,870	583,070	39,100	227,000	3,870	105,070	50,320	61,370	10
運輸局等(再掲) 2)												
北海道運輸局	6,193,590	1,570,230	739,640	2,328,370	1,387,000	47,620	348,280	115,170	52,740	66,360	110,830	370
東北運輸局	9,848,260	4,092,960	857,990	3,932,420	568,700	78,020	57,450	12,570	7,420	27,590	8,770	20
関東運輸局	29,056,460	4,348,550	4,165,280	12,072,560	6,396,200	613,720	3,171,510	163,540	186,120	984,830	1,791,990	2,800
北陸信越運輸局	7,718,130	2,986,560	1,022,470	2,575,860	552,470	239,480	189,020	39,640	35,410	38,000	72,130	70
中部運輸局	11,792,640	3,435,970	1,806,520	4,490,680	1,198,910	457,250	527,070	49,580	93,310	154,910	220,450	7,950
近畿運輸局	15,662,470	2,859,180	1,541,790	5,832,010	3,945,930	280,700	1,701,210	91,180	95,870	456,780	803,260	3,580
中国運輸局	5,459,300	1,416,400	399,040	2,638,540	674,200	66,160	165,540	46,420	9,850	51,720	46,880	1,010
四国運輸局	2,992,230	724,190	246,840	1,457,910	314,860	109,540	63,500	5,590	3,650	36,860	9,480	6,240
九州運輸局	11,064,350	2,415,450	1,445,370	5,411,430	1,030,620	201,400	485,540	48,160	149,080	181,730	82,650	4,220
沖縄総合事務局	3,384,450	74,610	1,759,440	624,870	583,070	39,100	227,000	3,870	105,070	50,320	61,370	10

1)宿泊施設タイプ不詳及び簡易宿所を含む。

2)長野県は北陸信越運輸局、福井県は中部運輸局に含まれる。

第4表 年、月（12区分及び四半期）、施設所在地（47区分及び運輸局等）、宿泊施設タイプ（5区分）別延べ宿泊者数
並びに年、月（12区分及び四半期）、施設所在地（47区分及び運輸局等）、宿泊施設タイプ（5区分）別外国人延べ宿泊者数（続き）

施設所在地(47区分 及び運輸局等)	延べ 宿泊者数 1)	宿泊施設タイプ(5区分)					うち 外国人延べ 宿泊者数 1)	宿泊施設タイプ(5区分)				
		旅館	リゾート ホテル	ビジネス ホテル	シティ ホテル	会社・団体の 宿泊所		旅館	リゾート ホテル	ビジネス ホテル	シティ ホテル	会社・団体の 宿泊所
平成24年4月	33,632,400	7,342,780	4,643,200	13,779,120	5,582,970	720,010	2,683,110	235,910	271,070	788,320	1,251,010	8,450
北海道	1,511,590	368,400	139,970	627,590	337,660	11,310	80,990	24,160	12,800	14,630	29,150	80
青森県	274,140	79,270	9,530	165,530	14,520	20	2,960	730	50	1,850	330	0
岩手県	441,170	188,440	65,340	140,230	38,310	1,090	3,830	760	1,780	580	540	0
宮城県	753,630	206,550	84,460	364,630	64,320	3,750	6,960	2,390	390	2,930	950	0
秋田県	238,990	96,040	8,580	104,820	24,450	480	2,490	1,420	10	490	570	0
山形県	353,320	161,060	19,700	134,830	15,620	10,060	1,680	580	40	740	330	0
福島県	807,190	385,190	56,980	331,260	16,820	6,870	1,780	200	160	1,270	140	0
茨城県	408,630	107,620	18,460	246,490	31,940	3,230	7,260	300	0	4,350	2,610	0
栃木県	650,560	266,880	141,640	186,110	22,980	16,570	8,280	2,970	1,050	3,150	1,110	0
群馬県	571,490	290,890	76,050	164,310	15,390	11,140	5,900	2,740	1,440	1,280	440	0
埼玉県	302,800	37,110	20,860	190,790	35,560	770	6,250	50	590	4,070	1,500	0
千葉県	1,619,290	115,500	753,310	448,490	254,210	19,100	182,610	200	23,370	43,840	115,200	10
東京都	4,197,980	94,880	66,950	2,174,680	1,571,780	43,030	863,250	28,700	16,960	275,490	526,630	1,010
神奈川県	1,414,960	216,440	197,770	551,740	246,330	87,550	87,550	8,070	8,780	32,130	37,670	190
新潟県	611,150	234,680	57,570	254,980	39,180	7,920	5,420	1,150	160	2,290	1,770	0
富山県	242,760	85,290	20,760	95,560	27,190	2,480	12,840	1,790	2,450	2,580	5,900	0
石川県	536,320	186,090	36,630	231,220	72,000	4,640	30,460	4,270	2,270	5,190	18,350	0
福井県	257,790	110,930	15,780	105,120	18,880	3,190	4,240	2,260	20	1,240	720	0
山梨県	538,990	227,690	115,260	127,690	10,470	29,530	53,300	23,060	24,210	5,570	310	10
長野県	972,450	365,210	203,190	260,010	43,620	50,830	27,330	9,500	8,270	5,230	4,200	0
岐阜県	440,300	192,130	82,110	128,920	23,560	6,460	41,540	14,070	12,470	7,750	6,840	0
静岡県	1,542,900	470,530	369,220	473,460	87,040	99,090	58,420	7,230	22,890	7,080	20,960	120
愛知県	1,117,020	163,370	46,240	574,820	257,060	23,350	103,110	540	210	40,150	60,560	1,560
三重県	617,960	209,450	129,880	221,170	25,190	16,860	7,610	480	2,690	2,850	1,580	20
滋賀県	358,880	90,980	85,950	110,520	43,340	12,680	15,470	3,200	3,030	2,900	5,380	960
京都府	1,497,830	295,670	93,370	463,610	483,060	16,830	279,980	33,350	5,230	53,270	105,660	60
大阪府	2,132,910	40,810	135,890	1,130,490	661,170	20,710	366,680	2,540	21,350	132,140	203,340	30
兵庫県	1,000,260	251,550	171,000	324,040	177,570	38,690	37,190	3,170	3,810	7,710	21,670	40
奈良県	214,760	81,210	19,790	41,660	38,940	1,230	14,300	980	1,590	2,910	1,580	0
和歌山県	327,430	176,190	64,950	43,880	11,280	4,660	13,690	7,790	3,340	1,330	1,140	0
鳥取県	200,230	90,960	14,620	66,710	18,840	-	4,940	1,550	1,520	1,050	820	-
島根県	206,450	74,740	10,490	101,280	9,330	4,350	1,970	1,050	0	820	100	0
岡山県	382,270	72,950	34,340	197,390	55,570	4,100	11,500	2,340	470	4,030	4,660	0
広島県	674,320	99,580	63,190	326,850	127,530	15,820	48,640	14,820	1,740	12,510	15,310	240
山口県	348,050	117,740	10,420	187,360	16,750	2,210	5,340	1,680	110	2,970	350	10
徳島県	171,930	48,200	21,570	80,150	15,920	2,940	9,470	1,000	80	7,390	700	240
香川県	294,510	73,130	23,590	134,000	34,300	21,210	5,140	1,210	520	2,040	1,370	0
愛媛県	318,770	80,650	20,420	156,510	34,000	16,410	6,730	770	720	1,070	1,810	2,270
高知県	251,140	55,120	19,090	130,160	21,840	-	5,810	270	800	4,490	180	-
福岡県	1,067,130	60,880	70,110	694,880	164,980	24,920	66,270	1,070	10,300	31,160	19,610	1,610
佐賀県	206,890	82,590	17,510	88,600	8,560	2,970	3,500	1,950	610	870	40	0
長崎県	538,460	99,630	104,980	222,890	46,770	35,400	49,900	3,770	16,120	24,890	4,470	10
熊本県	565,450	155,990	80,760	251,200	38,380	9,760	20,590	2,710	8,530	5,970	3,360	0
大分県	482,610	186,870	130,450	147,230	12,040	3,760	25,040	7,500	14,480	2,650	400	10
宮崎県	267,040	40,230	52,380	145,850	18,200	-	6,800	190	4,810	590	1,170	-
鹿児島県	542,290	180,810	49,380	220,200	48,140	7,740	13,960	3,670	1,250	2,750	2,660	0
沖縄県	1,159,540	26,670	612,730	209,220	202,370	14,360	64,180	1,760	27,610	16,120	16,900	0
運輸局等(再掲) 2)												
北海道運輸局	1,511,590	368,400	139,970	627,590	337,660	11,310	80,990	24,160	12,800	14,630	29,150	80
東北運輸局	2,868,430	1,116,550	244,590	1,241,300	174,040	22,260	19,690	6,080	2,420	7,870	2,850	0
関東運輸局	9,704,620	1,357,000	1,390,290	4,090,290	2,188,670	210,880	1,214,390	66,080	76,410	369,870	685,470	1,220
北陸信越運輸局	2,362,670	871,270	318,150	841,780	182,000	65,870	76,050	16,710	13,140	15,290	30,210	0
中部運輸局	3,975,970	1,146,390	643,220	1,503,490	411,740	148,950	214,920	24,580	38,290	59,060	90,660	1,700
近畿運輸局	5,532,060	936,430	570,960	2,114,200	1,415,350	94,800	727,320	51,020	38,350	200,260	338,760	1,080
中国運輸局	1,811,320	455,980	133,060	879,600	228,010	26,470	72,380	21,440	3,830	21,380	21,240	250
四国運輸局	1,036,350	257,100	84,670	500,810	106,070	40,550	27,150	3,240	2,120	14,980	4,060	2,510
九州運輸局	3,669,860	806,990	505,560	1,770,850	337,080	84,560	186,050	20,850	56,100	68,870	31,720	1,620
沖縄総合事務局	1,159,540	26,670	612,730	209,220	202,370	14,360	64,180	1,760	27,610	16,120	16,900	0

1)宿泊施設タイプ不詳及び簡易宿所を含む。

2)長野県は北陸信越運輸局、福井県は中部運輸局に含まれる。

第4表 年、月（12区分及び四半期）、施設所在地（47区分及び運輸局等）、宿泊施設タイプ（5区分）別延べ宿泊者数
並びに年、月（12区分及び四半期）、施設所在地（47区分及び運輸局等）、宿泊施設タイプ（5区分）別外国人延べ宿泊者数（続き）

施設所在地(47区分 及び運輸局等)	宿泊施設タイプ(5区分)						うち 外国人延べ 宿泊者数 1)	宿泊施設タイプ(5区分)				
	延べ 宿泊者数 1)	旅館	リゾート ホテル	ビジネス ホテル	シティ ホテル	会社・団体の 宿泊所		旅館	リゾート ホテル	ビジネス ホテル	シティ ホテル	会社・団体の 宿泊所
平成24年5月	36,547,550	8,815,470	4,977,800	14,299,040	5,730,800	752,140	2,131,400	180,040	229,440	626,830	971,810	10,470
北海道	2,158,760	535,590	262,790	805,660	491,460	15,630	125,950	43,760	15,490	23,310	42,740	110
青森県	408,730	138,530	21,750	213,510	23,620	120	3,690	1,040	220	2,260	140	0
岩手県	582,630	258,120	98,780	168,000	43,380	1,150	3,310	450	1,550	890	330	0
宮城県	792,770	230,600	89,600	367,790	66,870	4,820	6,860	350	580	3,830	1,710	0
秋田県	345,700	163,350	14,190	122,910	28,580	1,920	2,780	650	10	440	810	0
山形県	425,410	203,880	26,180	143,310	16,900	11,490	2,160	1,040	50	730	340	0
福島県	896,770	453,230	66,350	331,050	17,480	6,970	2,100	460	410	1,150	80	0
茨城県	439,770	127,540	22,160	250,450	32,720	4,170	7,480	880	80	3,570	2,950	0
栃木県	849,750	388,750	173,190	210,180	22,710	24,830	8,050	1,930	780	3,980	1,320	0
群馬県	645,560	325,510	93,330	177,920	17,480	14,310	6,710	2,730	2,230	1,350	390	0
埼玉県	310,880	39,060	19,360	188,920	35,430	940	5,350	30	170	3,470	1,470	0
千葉県	1,668,410	128,750	777,230	469,310	235,950	14,610	147,530	110	14,300	34,400	98,720	10
東京都	4,111,450	93,710	68,280	2,118,880	1,547,030	34,690	677,730	24,820	12,790	220,450	406,780	660
神奈川県	1,476,660	236,320	211,170	559,130	258,240	93,940	74,180	4,600	4,570	31,100	32,550	130
新潟県	743,910	325,890	61,490	284,880	45,140	8,450	6,640	1,630	450	2,390	1,940	0
富山県	294,690	108,380	33,220	105,330	30,250	2,280	15,090	2,510	4,410	2,490	5,400	0
石川県	614,160	223,200	44,290	248,860	78,680	5,560	26,010	3,610	1,400	3,760	16,390	10
福井県	285,190	132,320	17,170	103,930	19,840	5,620	2,080	1,070	10	750	240	0
山梨県	569,130	255,800	108,140	122,600	8,770	25,500	35,400	14,790	16,690	3,570	150	0
長野県	1,247,690	489,220	262,360	269,000	46,350	79,070	25,140	7,570	8,980	4,070	3,670	0
岐阜県	477,450	214,560	90,280	138,090	21,510	4,860	32,690	10,700	12,510	5,160	4,150	10
静岡県	1,625,600	506,290	359,990	511,000	88,050	101,180	35,550	2,960	15,810	6,160	10,560	60
愛知県	1,123,110	169,100	40,310	569,570	249,890	34,020	91,040	310	200	35,990	51,240	3,280
三重県	695,920	242,090	139,140	251,400	26,610	14,760	4,870	250	1,110	2,420	1,090	10
滋賀県	358,160	81,700	86,990	107,520	45,000	14,390	7,900	1,770	500	1,940	2,820	870
京都府	1,523,100	364,380	83,980	442,290	468,540	15,500	192,940	13,200	4,300	32,670	74,070	210
大阪府	1,964,250	36,160	123,730	1,029,350	610,760	22,560	243,600	550	15,710	86,000	134,900	0
兵庫県	1,010,120	263,880	166,300	320,680	177,730	40,710	24,920	2,140	2,320	5,590	13,860	220
奈良県	237,470	101,490	17,510	36,530	38,010	980	8,920	270	1,110	1,710	830	0
和歌山県	356,090	189,650	63,360	46,090	11,570	5,500	6,870	3,890	1,880	820	200	0
鳥取県	225,170	107,730	16,470	69,530	19,150	-	4,210	840	2,020	1,200	140	-
島根県	252,830	94,280	14,060	119,210	11,840	3,630	1,200	370	0	820	20	0
岡山県	392,260	73,600	35,510	199,940	56,650	3,060	6,460	880	230	2,760	2,590	0
広島県	720,740	123,220	73,210	337,730	134,260	11,580	32,510	9,560	1,320	8,980	9,100	370
山口県	383,880	138,040	10,530	198,910	19,020	2,630	4,460	1,370	190	2,400	490	0
徳島県	166,480	46,210	20,720	78,040	15,190	2,470	7,870	470	40	5,570	320	130
香川県	304,070	75,990	25,930	134,790	35,420	21,010	2,540	360	80	1,260	840	0
愛媛県	332,680	87,110	23,020	152,990	37,900	13,110	6,210	380	530	920	1,460	2,840
高知県	288,190	60,860	21,860	147,820	26,040	-	900	40	90	520	250	-
福岡県	1,143,660	72,530	79,120	731,550	179,970	18,280	53,030	950	6,460	25,120	15,940	1,550
佐賀県	218,810	87,270	16,800	93,950	8,500	3,010	3,180	1,670	290	1,010	150	0
長崎県	644,910	140,360	126,260	240,930	61,310	24,040	43,230	3,150	12,600	24,170	2,820	0
熊本県	676,730	191,770	83,520	286,140	41,340	9,650	15,230	2,260	6,110	5,150	1,640	0
大分県	513,690	195,480	126,180	165,760	13,470	7,350	20,720	4,890	13,210	2,350	280	0
宮崎県	310,710	49,860	54,340	168,630	20,840	-	5,830	90	3,420	1,070	1,100	-
鹿児島県	638,690	219,250	56,660	250,200	52,790	8,610	11,140	2,040	1,210	2,090	2,760	0
沖縄県	1,094,750	24,860	551,010	208,850	192,570	12,350	80,040	660	41,040	15,050	20,080	10
運輸局等(再掲) 2)												
北海道運輸局	2,158,760	535,590	262,790	805,660	491,460	15,630	125,950	43,760	15,490	23,310	42,740	110
東北運輸局	3,452,000	1,447,700	316,850	1,346,560	196,830	27,330	20,030	3,990	2,820	9,290	3,420	0
関東運輸局	10,071,620	1,595,440	1,472,860	4,097,380	2,158,340	212,970	962,430	49,890	51,600	301,880	544,320	810
北陸信越運輸局	2,900,460	1,146,690	401,360	908,070	200,420	95,360	72,880	15,320	15,240	12,710	27,390	10
中部運輸局	4,207,260	1,264,360	646,900	1,573,970	405,900	160,440	166,220	15,290	29,630	50,490	67,280	3,360
近畿運輸局	5,449,200	1,037,260	541,860	1,982,450	1,351,610	99,650	485,140	21,800	25,820	128,720	226,680	1,300
中国運輸局	1,974,890	536,870	149,770	925,310	240,920	20,910	48,840	13,020	3,770	16,160	12,340	370
四国運輸局	1,091,420	270,180	91,520	513,630	114,550	36,590	17,510	1,260	740	8,280	2,870	2,970
九州運輸局	4,147,180	956,530	542,870	1,937,160	378,210	70,920	152,360	15,050	43,290	60,950	24,690	1,550
沖縄総合事務局	1,094,750	24,860	551,010	208,850	192,570	12,350	80,040	660	41,040	15,050	20,080	10

1)宿泊施設タイプ不詳及び簡易宿所を含む。

2)長野県は北陸信越運輸局、福井県は中部運輸局に含まれる。

第4表 年、月（12区分及び四半期）、施設所在地（47区分及び運輸局等）、宿泊施設タイプ（5区分）別延べ宿泊者数
並びに年、月（12区分及び四半期）、施設所在地（47区分及び運輸局等）、宿泊施設タイプ（5区分）別外国人延べ宿泊者数（続き）

施設所在地(47区分 及び運輸局等)	延べ 宿泊者数 1)	宿泊施設タイプ(5区分)					うち 外国人延べ 宿泊者数 1)	宿泊施設タイプ(5区分)				
		旅館	リゾート ホテル	ビジネス ホテル	シティ ホテル	会社・団体の 宿泊所		旅館	リゾート ホテル	ビジネス ホテル	シティ ホテル	会社・団体の 宿泊所
平成24年6月	32,991,930	7,765,860	4,363,390	13,286,480	5,338,190	660,840	2,121,600	159,770	238,030	633,950	984,980	7,340
北海道	2,523,240	666,240	336,880	895,120	557,890	20,680	141,340	47,250	24,460	28,420	38,940	190
青森県	403,040	135,840	18,380	214,880	23,840	40	3,880	800	240	2,500	310	0
岩手県	560,090	261,140	81,470	162,290	44,250	1,050	2,250	400	660	670	510	0
宮城県	795,690	236,880	93,160	359,010	63,670	3,210	5,500	310	470	3,760	930	0
秋田県	334,240	157,710	14,730	118,280	28,230	2,950	1,980	570	30	890	500	0
山形県	486,200	237,770	29,890	156,770	20,040	14,460	1,590	280	120	1,000	170	20
福島県	948,580	499,370	58,930	333,330	17,810	6,710	2,530	140	660	1,620	90	0
茨城県	403,740	114,870	17,690	234,030	31,250	3,320	7,130	740	30	4,010	2,360	0
栃木県	754,550	374,290	143,630	175,810	21,300	20,790	9,140	1,660	490	5,330	1,640	0
群馬県	586,450	285,220	84,530	169,680	17,190	15,030	6,050	1,830	1,490	2,360	370	0
埼玉県	277,740	31,080	13,980	186,760	33,880	330	5,650	10	120	4,050	1,460	0
千葉県	1,546,800	102,670	708,120	461,580	228,780	19,360	159,430	160	20,900	35,920	102,460	0
東京都	3,916,530	82,690	63,240	2,027,310	1,471,600	33,150	688,480	25,950	13,340	223,810	414,040	630
神奈川県	1,331,850	207,440	182,080	516,820	238,340	74,870	83,930	4,020	4,590	33,470	39,700	150
新潟県	678,950	305,830	49,670	258,590	41,460	9,000	4,580	790	270	1,920	1,370	0
富山県	239,550	92,960	20,660	90,480	23,640	2,160	7,710	710	2,000	1,660	3,010	60
石川県	539,510	201,230	36,410	223,020	63,880	4,870	13,130	1,980	280	3,310	7,290	0
福井県	232,410	100,960	11,860	91,900	18,310	5,840	1,570	320	0	890	360	0
山梨県	462,560	197,860	88,550	112,900	6,850	23,010	34,890	13,220	17,150	4,130	170	0
長野県	996,990	368,590	196,240	253,920	41,070	62,220	14,680	4,130	4,490	3,130	2,860	0
岐阜県	403,990	180,560	71,760	123,330	18,880	4,870	15,680	4,960	5,090	3,640	1,960	30
静岡県	1,367,130	427,310	296,330	425,980	79,200	90,070	42,320	3,920	18,730	6,350	12,990	290
愛知県	1,058,120	140,340	38,470	554,740	242,450	29,490	80,810	130	560	31,570	45,980	2,560
三重県	547,760	176,060	97,990	217,280	22,450	17,600	5,560	380	1,030	2,910	1,220	10
滋賀県	290,770	72,090	68,050	86,080	31,380	14,670	7,360	1,170	160	2,070	3,130	830
京都府	1,293,550	320,640	60,320	372,700	398,550	13,730	192,530	10,660	4,510	31,620	82,620	10
大阪府	1,768,120	31,090	103,800	920,580	551,520	21,700	249,160	730	20,980	84,780	136,140	0
兵庫県	896,500	247,710	136,120	286,750	157,750	31,300	26,400	1,780	2,270	6,560	14,670	360
奈良県	162,980	66,360	13,000	27,640	29,280	600	5,270	280	790	1,610	1,150	0
和歌山県	269,290	147,630	48,410	41,610	10,510	4,260	8,030	3,730	2,980	1,170	110	0
鳥取県	186,880	83,600	13,630	63,060	16,360	-	3,230	940	760	1,220	310	-
島根県	213,990	77,510	12,420	106,410	9,230	4,170	850	240	0	580	20	10
岡山県	325,190	61,020	26,850	172,970	47,490	3,220	7,520	1,210	560	1,770	3,970	0
広島県	621,030	94,500	54,880	308,730	115,860	10,010	28,890	8,680	700	8,310	8,650	380
山口県	326,010	106,940	8,430	182,460	16,340	1,380	3,830	890	230	2,310	360	10
徳島県	130,640	31,360	17,840	65,370	13,240	1,490	8,250	280	20	7,360	530	40
香川県	244,910	54,280	21,510	114,600	28,100	20,490	2,980	460	170	1,770	580	0
愛媛県	280,400	70,940	17,530	139,400	33,100	10,420	3,360	350	370	520	1,390	730
高知県	208,500	40,330	13,770	124,090	19,800	-	4,260	20	230	3,960	50	-
福岡県	1,023,040	56,460	70,070	675,540	161,770	13,330	51,210	560	8,440	22,210	16,570	200
佐賀県	168,620	62,420	11,470	83,210	6,900	1,960	2,540	1,100	180	1,020	50	0
長崎県	476,080	95,210	83,330	205,650	44,030	13,330	41,220	2,540	13,550	19,700	3,800	830
熊本県	487,660	130,260	52,250	245,360	34,130	9,760	17,260	1,710	9,740	4,240	1,560	0
大分県	405,610	139,670	103,310	143,260	12,280	3,300	18,800	4,090	12,860	1,580	220	0
宮崎県	240,330	30,030	39,960	147,060	17,330	-	6,880	230	4,250	1,270	1,080	-
鹿児島県	445,980	137,880	36,570	203,350	38,890	4,250	9,220	2,030	690	1,910	2,960	10
沖縄県	1,130,170	23,090	595,700	206,800	188,130	12,390	82,790	1,460	36,420	19,150	24,390	0
運輸局等(再掲) 2)												
北海道運輸局	2,523,240	666,240	336,880	895,120	557,890	20,680	141,340	47,250	24,460	28,420	38,940	190
東北運輸局	3,527,830	1,528,720	296,550	1,344,550	197,830	28,430	17,720	2,500	-2,170	10,440	2,500	20
関東運輸局	9,280,220	1,396,110	1,302,120	3,884,890	2,049,190	189,870	994,700	47,570	58,110	313,070	562,200	780
北陸信越運輸局	2,455,000	968,600	302,970	826,010	170,050	78,250	40,090	7,610	7,030	10,010	14,530	60
中部運輸局	3,609,420	1,025,220	516,400	1,413,220	381,280	147,870	145,930	9,710	25,400	45,360	62,520	2,900
近畿運輸局	4,681,200	885,500	428,980	1,735,360	1,178,980	86,260	488,750	18,360	31,700	127,800	237,810	1,200
中国運輸局	1,673,090	423,560	116,210	833,630	205,270	18,780	44,320	11,960	2,250	14,180	13,300	390
四国運輸局	864,460	196,910	70,640	443,460	94,240	32,400	18,840	1,100	790	13,600	2,550	770
九州運輸局	3,247,310	651,930	396,940	1,703,420	315,330	45,920	147,130	12,260	49,700	51,920	26,250	1,050
沖縄総合事務局	1,130,170	23,090	595,700	206,800	188,130	12,390	82,790	1,460	36,420	19,150	24,390	0

1)宿泊施設タイプ不詳及び簡易宿所を含む。

2)長野県は北陸信越運輸局、福井県は中部運輸局に含まれる。

第4表 年、月（12区分及び四半期）、施設所在地（47区分及び運輸局等）、宿泊施設タイプ（5区分）別延べ宿泊者数
並びに年、月（12区分及び四半期）、施設所在地（47区分及び運輸局等）、宿泊施設タイプ（5区分）別外国人延べ宿泊者数（続き）

施設所在地(47区分 及び運輸局等)	宿泊施設タイプ(5区分)						うち 外国人延べ 宿泊者数 1)	宿泊施設タイプ(5区分)				
	延べ 宿泊者数 1)	旅館	リゾート ホテル	ビジネス ホテル	シティ ホテル	会社・団体の 宿泊所		旅館	リゾート ホテル	ビジネス ホテル	シティ ホテル	会社・団体の 宿泊所
平成24年7～9月 計	126,980,550	31,300,630	20,392,660	45,169,040	18,262,720	3,014,400	7,014,110	495,280	794,070	2,192,330	3,072,130	33,950
北海道	9,403,470	2,656,800	1,450,660	3,055,960	1,888,410	73,210	576,140	170,670	108,660	130,310	157,530	750
青森県	1,440,870	496,230	88,240	736,150	73,760	300	11,770	2,980	930	7,160	490	30
岩手県	1,820,820	788,210	343,530	514,480	139,710	4,120	8,690	1,490	3,710	1,560	1,000	0
宮城県	2,718,750	817,550	292,790	1,243,980	228,370	18,520	23,140	2,700	4,280	10,620	4,060	0
秋田県	1,022,570	530,770	58,510	289,900	93,360	9,980	6,480	3,060	220	2,050	720	120
山形県	1,660,810	731,260	114,260	577,730	61,330	59,130	10,210	4,270	400	4,820	650	0
福島県	2,854,080	1,284,710	332,750	1,026,690	56,710	30,320	10,390	1,210	1,720	6,900	420	20
茨城県	1,386,860	519,560	82,310	670,360	90,870	13,920	22,620	2,750	80	13,260	6,540	0
栃木県	3,068,720	1,305,100	834,700	596,630	62,620	102,380	28,620	7,060	1,980	12,220	7,250	70
群馬県	2,588,500	1,202,620	539,730	608,830	58,680	71,560	17,200	3,700	7,330	4,290	1,830	0
埼玉県	1,006,080	146,890	83,530	596,710	97,950	4,610	26,340	130	1,300	15,650	8,980	30
千葉県	5,344,790	564,970	2,510,450	1,183,460	803,520	100,630	507,010	990	49,130	126,620	330,020	90
東京都	12,714,660	196,580	269,960	6,569,430	4,761,280	110,530	2,134,550	18,330	35,970	760,990	1,281,850	760
神奈川県	4,520,360	688,390	740,690	1,585,790	867,230	334,280	256,100	12,620	12,160	99,830	113,470	700
新潟県	3,287,110	1,497,740	439,170	1,028,770	172,400	29,910	23,100	6,160	2,870	6,260	7,130	0
富山県	1,249,660	405,870	117,200	395,350	97,520	8,410	23,340	1,870	3,160	5,610	11,740	260
石川県	2,102,900	788,880	147,410	843,010	236,330	18,340	40,900	5,240	1,530	12,300	20,990	0
福井県	1,104,320	587,500	84,070	303,350	68,530	19,490	6,250	1,790	120	3,590	590	0
山梨県	2,688,810	1,084,870	399,010	460,880	30,280	202,130	126,080	26,610	77,200	14,530	680	130
長野県	6,648,240	2,404,310	1,642,080	1,053,030	126,510	490,620	50,190	16,550	10,150	12,460	4,330	920
岐阜県	1,703,840	852,910	266,000	379,900	79,660	39,410	55,580	21,870	6,760	12,990	13,220	40
静岡県	6,057,760	1,949,160	1,504,140	1,649,080	254,610	327,070	152,990	18,470	67,560	26,720	36,430	1,560
愛知県	3,643,630	634,180	170,400	1,768,500	771,950	104,510	245,210	4,910	630	102,090	123,780	13,370
三重県	2,420,770	835,830	566,760	742,720	81,160	70,780	21,120	390	9,970	8,550	2,100	100
滋賀県	1,357,040	312,010	428,740	352,730	126,640	46,520	21,940	3,480	3,890	4,370	10,070	120
京都府	4,199,270	793,160	259,250	1,346,760	1,225,030	33,100	651,400	53,370	14,410	114,330	225,830	440
大阪府	6,088,730	100,870	350,990	3,273,850	1,984,710	60,830	789,820	3,180	36,570	305,600	430,860	20
兵庫県	3,273,230	862,520	486,460	979,630	622,770	107,300	89,920	6,080	5,910	16,040	59,160	1,500
奈良県	684,250	190,820	47,540	104,420	111,570	4,580	30,950	790	3,600	4,980	6,000	0
和歌山県	1,481,960	752,920	337,440	146,160	37,720	29,130	28,750	17,440	6,910	2,630	1,360	10
鳥取県	886,250	428,940	61,660	282,000	68,050	-	8,870	2,400	1,610	3,290	1,450	-
島根県	725,630	292,840	18,970	335,410	34,860	13,900	5,750	1,380	0	3,830	110	30
岡山県	1,397,430	265,420	118,600	624,720	191,870	9,500	21,580	1,070	840	10,690	7,910	10
広島県	2,327,240	274,840	231,190	1,148,130	371,100	59,860	127,270	9,230	2,640	59,550	24,780	1,170
山口県	1,219,080	480,220	49,330	571,060	70,410	4,250	11,180	3,230	170	5,430	2,010	10
徳島県	490,960	148,750	92,200	199,620	33,270	10,990	6,180	2,380	260	2,300	840	220
香川県	1,045,730	211,220	186,750	435,560	116,160	54,480	11,000	1,570	1,600	5,780	2,040	0
愛媛県	983,100	252,490	61,560	479,270	111,200	42,930	16,140	1,210	540	3,310	4,040	6,910
高知県	904,380	209,180	75,160	398,560	77,200	-	3,050	520	720	1,230	400	-
福岡県	3,795,060	207,270	280,010	2,283,480	559,900	99,460	221,350	8,840	31,260	96,910	63,000	2,850
佐賀県	674,230	241,830	64,640	262,630	22,010	5,560	7,960	3,650	1,300	2,660	300	0
長崎県	1,782,050	399,410	366,150	681,070	146,730	68,320	95,030	7,440	38,810	36,920	7,640	1,130
熊本県	1,899,150	526,080	314,550	784,820	114,010	29,160	76,340	9,200	43,600	15,890	7,350	180
大分県	1,644,960	562,850	447,520	525,960	67,930	28,930	70,220	13,250	28,870	27,180	870	0
宮崎県	970,210	128,850	236,350	474,210	62,020	-	49,640	740	39,110	4,480	5,320	-
鹿児島県	1,848,390	531,410	206,170	755,640	177,660	42,160	40,150	6,610	6,550	9,120	9,950	10
沖縄県	4,843,860	155,900	2,593,090	842,660	727,390	19,280	245,660	2,400	117,090	54,440	65,080	400
運輸局等(再掲) 2)												
北海道運輸局	9,403,470	2,656,800	1,450,660	3,055,960	1,888,410	73,210	576,140	170,670	108,660	130,310	157,530	750
東北運輸局	11,517,910	4,648,730	1,230,080	4,388,930	653,230	122,370	70,670	15,710	11,260	33,110	7,320	170
関東運輸局	33,318,790	5,708,970	5,460,380	12,272,090	6,772,210	940,050	3,118,510	72,180	185,150	1,047,380	1,750,610	1,790
北陸信越運輸局	13,287,910	5,096,790	2,345,850	3,320,160	632,760	547,290	137,520	29,820	17,710	36,630	44,190	1,180
中部運輸局	14,930,320	4,859,560	2,591,370	4,843,550	1,255,910	561,260	481,140	47,440	85,040	153,940	176,120	15,070
近畿運輸局	17,084,460	3,012,290	1,910,420	6,203,540	4,108,440	281,460	1,612,780	84,330	71,290	447,940	733,270	2,090
中国運輸局	6,555,630	1,742,260	479,750	2,961,330	736,290	87,520	174,640	17,320	5,260	82,800	36,250	1,220
四国運輸局	3,424,170	821,650	415,680	1,513,020	337,830	108,390	36,370	5,690	3,120	12,620	7,320	7,130
九州運輸局	12,614,040	2,597,700	1,915,380	5,767,800	1,150,260	273,580	560,680	49,730	189,490	193,160	94,420	4,170
沖縄総合事務局	4,843,860	155,900	2,593,090	842,660	727,390	19,280	245,660	2,400	117,090	54,440	65,080	400

1)宿泊施設タイプ不詳及び簡易宿所を含む。

2)長野県は北陸信越運輸局、福井県は中部運輸局に含まれる。

第4表 年、月（12区分及び四半期）、施設所在地（47区分及び運輸局等）、宿泊施設タイプ（5区分）別延べ宿泊者数
並びに年、月（12区分及び四半期）、施設所在地（47区分及び運輸局等）、宿泊施設タイプ（5区分）別外国人延べ宿泊者数（続き）

施設所在地(47区分 及び運輸局等)	宿泊施設タイプ(5区分)						うち 外国人延べ 宿泊者数 1)	宿泊施設タイプ(5区分)				
	延べ 宿泊者数 1)	旅館	リゾート ホテル	ビジネス ホテル	シティ ホテル	会社・団体の 宿泊所		旅館	リゾート ホテル	ビジネス ホテル	シティ ホテル	会社・団体の 宿泊所
平成24年7月	38,195,680	8,966,070	5,815,160	14,266,350	5,696,780	830,050	2,618,650	188,950	335,310	792,760	1,139,800	10,740
北海道	3,019,180	875,940	446,890	988,720	591,240	26,460	247,950	75,500	45,310	53,870	68,480	180
青森県	428,330	147,170	22,250	225,040	22,560	70	3,840	1,020	190	2,360	240	0
岩手県	560,440	244,600	94,860	168,030	43,580	1,240	2,660	430	840	340	350	0
宮城県	843,200	250,710	84,000	396,550	69,520	5,900	7,640	910	580	4,280	1,670	0
秋田県	296,270	149,570	17,020	87,340	26,690	2,530	3,250	1,770	50	930	220	120
山形県	538,430	239,680	37,540	174,750	19,600	21,720	1,710	170	290	1,110	140	0
福島県	882,420	387,480	90,440	333,150	18,320	9,710	2,830	510	220	1,980	60	20
茨城県	422,910	148,250	24,830	212,650	30,020	4,440	7,790	980	30	4,570	2,210	0
栃木県	877,480	375,890	224,250	185,850	20,210	29,310	9,830	2,080	600	3,800	3,330	20
群馬県	739,560	342,060	143,610	188,370	18,880	20,070	5,420	1,100	2,380	1,410	510	0
埼玉県	314,340	44,740	23,540	192,370	30,160	1,190	7,790	10	180	5,880	1,620	0
千葉県	1,637,720	159,290	744,690	391,710	270,310	24,300	201,620	260	25,750	51,180	124,320	10
東京都	4,089,570	56,470	82,070	2,140,360	1,515,410	35,440	775,010	6,020	13,330	273,090	468,780	280
神奈川県	1,349,640	200,510	210,180	485,580	261,160	94,660	92,330	4,170	5,080	36,070	38,110	160
新潟県	969,320	443,470	108,030	324,160	55,780	8,330	11,140	3,660	2,350	2,360	2,420	0
富山県	350,040	106,340	32,230	118,490	29,720	2,100	7,690	730	1,380	1,720	3,540	160
石川県	617,220	223,390	37,320	258,120	69,710	5,790	13,060	1,620	560	4,090	6,470	0
福井県	309,740	161,490	20,200	90,930	19,860	6,460	2,110	370	10	1,540	160	0
山梨県	751,080	300,710	118,650	142,810	7,560	36,710	49,950	11,570	31,060	5,430	240	30
長野県	1,758,610	623,280	425,340	319,120	38,400	94,070	18,570	5,470	4,660	4,380	1,280	0
岐阜県	475,490	236,510	75,480	110,010	22,270	11,830	18,010	7,390	2,480	4,990	2,870	10
静岡県	1,737,980	520,290	417,140	518,200	81,740	97,830	59,810	5,900	28,500	9,570	13,780	1,330
愛知県	1,112,410	172,060	50,490	550,910	245,510	31,330	86,970	1,680	220	35,300	46,210	3,500
三重県	698,600	244,850	143,610	235,730	23,450	19,950	7,410	180	3,610	2,810	810	0
滋賀県	407,670	89,370	119,520	110,990	38,970	12,960	8,380	1,690	1,200	1,680	3,790	20
京都府	1,262,910	225,890	74,830	414,640	367,390	9,490	226,950	18,360	3,490	37,690	83,160	70
大阪府	1,958,670	29,680	104,940	1,061,150	637,410	21,890	307,900	1,510	17,690	117,530	165,950	0
兵庫県	977,000	238,360	138,430	308,870	186,650	35,220	33,160	2,190	1,980	5,900	22,130	410
奈良県	198,270	61,390	11,980	31,100	31,930	1,230	10,160	210	1,230	1,380	1,410	0
和歌山県	423,320	214,230	95,990	45,330	11,760	8,260	10,130	6,330	2,110	1,040	500	0
鳥取県	250,560	123,680	15,950	79,620	18,520	-	2,850	740	780	680	560	-
島根県	209,400	77,390	6,190	101,770	9,580	4,570	1,610	220	0	980	20	0
岡山県	406,020	71,220	31,680	191,630	56,010	3,930	7,510	800	260	3,440	2,960	10
広島県	690,360	75,350	63,390	349,040	111,400	20,560	40,100	2,700	1,140	19,630	8,550	320
山口県	349,720	130,720	14,340	172,680	20,350	840	4,720	1,760	30	2,040	880	0
徳島県	140,560	38,700	26,060	61,170	9,950	2,530	1,950	910	100	590	220	60
香川県	306,130	53,210	52,610	137,760	33,680	18,900	3,880	600	290	2,280	700	0
愛媛県	298,080	69,890	18,760	152,300	35,770	11,740	5,080	460	170	780	1,400	2,200
高知県	252,410	53,280	21,050	120,310	22,580	-	1,100	190	170	480	220	-
福岡県	1,157,390	57,010	74,820	721,930	174,770	28,250	76,010	2,390	11,340	33,410	21,160	1,790
佐賀県	203,850	68,910	19,050	85,310	7,270	1,980	2,920	1,030	840	990	70	0
長崎県	528,620	120,530	95,520	210,890	40,390	20,490	37,800	2,750	17,690	13,470	3,180	50
熊本県	522,820	136,230	72,360	244,900	34,370	9,820	25,350	2,730	15,620	4,670	2,300	0
大分県	471,200	144,230	129,280	168,490	20,650	5,840	26,230	4,120	13,680	8,080	360	0
宮崎県	296,280	34,460	77,860	145,410	19,670	-	27,880	300	23,980	1,450	2,150	-
鹿児島県	553,880	145,990	58,500	239,960	53,870	11,820	14,230	2,080	2,190	3,310	3,810	0
沖縄県	1,550,600	51,620	817,370	272,170	222,200	8,330	98,390	1,450	49,690	18,210	26,530	0
運輸局等(再掲) 2)												
北海道運輸局	3,019,180	875,940	446,890	988,720	591,240	26,460	247,950	75,500	45,310	53,870	68,480	180
東北運輸局	3,549,090	1,419,210	346,120	1,384,860	200,260	41,160	21,930	4,800	-2,160	11,000	2,660	140
関東運輸局	10,182,320	1,627,920	1,571,820	3,939,710	2,153,710	246,130	1,149,730	26,180	78,410	381,410	639,120	500
北陸信越運輸局	3,695,190	1,396,480	602,920	1,019,880	193,610	110,280	50,460	11,470	8,950	12,550	13,710	160
中部運輸局	4,334,210	1,335,210	706,930	1,505,780	392,830	167,410	174,300	15,510	34,810	54,210	63,830	4,840
近畿運輸局	5,227,830	858,920	545,690	1,972,070	1,274,100	89,040	596,680	30,280	27,700	165,220	276,940	500
中国運輸局	1,906,060	478,360	131,550	894,740	215,870	29,890	56,780	6,210	2,210	26,770	12,970	330
四国運輸局	997,170	215,060	118,480	471,530	101,980	33,160	12,000	2,160	730	4,130	2,530	2,270
九州運輸局	3,734,030	707,360	527,390	1,816,890	350,980	78,200	210,420	15,400	85,340	65,380	33,030	1,830
沖縄総合事務局	1,550,600	51,620	817,370	272,170	222,200	8,330	98,390	1,450	49,690	18,210	26,530	0

1)宿泊施設タイプ不詳及び簡易宿所を含む。

2)長野県は北陸信越運輸局、福井県は中部運輸局に含まれる。

第4表 年、月（12区分及び四半期）、施設所在地（47区分及び運輸局等）、宿泊施設タイプ（5区分）別延べ宿泊者数
並びに年、月（12区分及び四半期）、施設所在地（47区分及び運輸局等）、宿泊施設タイプ（5区分）別外国人延べ宿泊者数（続き）

施設所在地(47区分 及び運輸局等)	宿泊施設タイプ(5区分)						うち 外国人延べ 宿泊者数 1)	宿泊施設タイプ(5区分)				
	延べ 宿泊者数 1)	旅館	リゾート ホテル	ビジネス ホテル	シティ ホテル	会社・団体の 宿泊所		旅館	リゾート ホテル	ビジネス ホテル	シティ ホテル	会社・団体の 宿泊所
平成24年8月	52,315,150	13,964,830	9,177,470	16,703,290	6,943,380	1,390,070	2,456,220	184,350	267,140	790,160	1,044,510	15,260
北海道	3,548,000	988,160	615,230	1,096,860	706,000	26,950	213,340	63,040	44,250	47,360	56,090	360
青森県	567,640	197,150	40,340	277,040	29,930	170	4,620	1,400	350	2,550	170	20
岩手県	729,380	316,540	159,220	186,540	52,670	1,570	2,580	590	940	650	220	0
宮城県	1,014,870	312,910	121,330	447,020	86,850	7,820	8,240	940	2,680	3,050	1,180	0
秋田県	423,490	223,110	25,140	115,860	37,190	4,610	1,450	400	50	640	200	0
山形県	653,200	285,820	54,930	219,690	22,990	23,330	3,200	1,440	70	1,300	320	0
福島県	1,097,980	498,960	152,320	357,840	19,990	13,330	3,700	330	400	2,800	140	0
茨城県	589,290	257,970	35,650	251,200	34,080	5,660	7,240	800	40	3,980	2,420	0
栃木県	1,319,680	560,460	389,480	222,620	22,370	47,920	8,370	2,360	460	3,510	1,960	40
群馬県	1,148,380	528,110	264,760	240,430	22,410	36,390	4,970	1,380	1,370	1,450	760	0
埼玉県	406,080	67,660	41,880	217,030	36,200	2,780	10,100	90	570	4,230	5,030	30
千葉県	2,197,710	275,020	1,033,770	436,730	315,480	42,580	188,860	500	14,670	49,300	124,330	40
東京都	4,553,530	87,330	110,650	2,290,650	1,732,960	38,770	704,430	6,510	8,900	264,430	412,690	170
神奈川県	1,788,430	297,810	318,200	578,900	333,750	151,140	85,540	4,600	3,600	35,040	35,190	320
新潟県	1,485,160	704,370	242,450	396,680	66,490	13,780	6,500	1,440	220	1,980	2,700	0
富山県	545,190	185,080	51,200	151,570	37,270	3,900	9,080	600	950	2,590	4,510	0
石川県	861,260	349,010	70,310	313,960	91,510	8,240	14,300	1,970	440	4,260	7,530	0
福井県	532,170	303,650	45,800	121,690	28,750	6,900	2,260	720	60	1,120	240	0
山梨県	1,291,900	525,450	173,570	179,760	13,650	124,220	50,630	10,800	28,840	6,330	290	70
長野県	3,335,120	1,277,310	838,950	417,590	49,670	247,160	18,840	6,550	2,890	4,260	2,060	920
岐阜県	724,800	367,570	120,100	137,150	33,230	16,480	23,300	7,890	1,910	5,570	7,590	20
静岡県	2,826,050	984,610	743,130	636,390	101,270	157,020	63,270	9,680	26,760	10,200	15,270	150
愛知県	1,414,720	302,530	77,590	615,850	279,470	44,060	86,600	2,350	270	36,630	42,170	4,830
三重県	1,104,060	392,470	297,050	287,820	32,510	26,770	6,690	100	3,030	2,820	630	100
滋賀県	608,050	151,150	199,800	138,430	55,240	25,280	6,350	1,080	900	1,120	3,140	100
京都府	1,626,430	304,430	108,900	499,970	470,140	14,000	215,820	18,770	2,460	39,230	71,820	360
大阪府	2,339,780	44,630	143,350	1,239,930	768,630	25,760	280,600	960	10,390	111,680	152,770	10
兵庫県	1,398,890	395,550	219,790	373,880	258,110	48,870	32,880	2,230	1,670	5,410	22,290	1,010
奈良県	299,250	76,030	21,230	40,470	44,400	1,890	11,520	300	1,150	1,840	2,010	0
和歌山県	711,500	361,290	169,260	58,160	15,080	16,320	9,280	5,510	2,440	730	430	10
鳥取県	392,980	201,270	26,190	114,490	28,600	-	3,590	800	530	1,660	600	-
島根県	297,030	128,660	7,970	125,610	15,390	5,270	3,370	1,000	0	2,280	60	20
岡山県	593,610	124,130	57,090	237,830	77,020	3,650	7,530	110	510	4,110	2,370	0
広島県	947,320	121,350	102,930	440,570	144,910	25,140	49,100	3,380	1,030	22,360	7,910	570
山口県	490,810	208,170	22,180	209,940	27,610	2,540	3,250	980	50	1,470	450	0
徳島県	210,230	67,570	44,170	77,280	13,840	5,250	1,660	420	90	790	270	50
香川県	447,980	101,560	90,830	163,570	49,100	18,650	3,390	470	760	1,590	580	0
愛媛県	385,370	106,590	27,630	173,790	41,260	18,710	7,450	350	130	1,250	1,670	4,010
高知県	420,280	102,840	35,640	160,970	32,810	-	1,070	240	260	300	130	-
福岡県	1,517,610	89,890	126,630	856,570	215,430	42,200	81,770	5,160	11,230	39,250	19,230	560
佐賀県	274,440	101,050	28,270	94,990	8,060	1,440	2,820	1,540	170	960	100	0
長崎県	736,340	171,540	166,170	258,230	59,590	28,190	36,590	2,690	12,910	15,200	2,620	1,060
熊本県	795,110	224,440	149,390	290,280	43,510	10,390	30,140	4,170	16,870	6,170	2,670	170
大分県	679,270	247,500	193,480	188,970	25,060	18,760	24,280	5,430	7,600	11,000	200	0
宮崎県	412,410	62,200	116,540	177,010	24,460	-	16,850	140	12,910	1,520	2,270	-
鹿児島県	745,110	223,820	93,410	283,120	73,380	19,120	15,700	1,780	2,800	3,690	3,800	10
沖縄県	1,827,290	60,130	1,003,600	302,370	265,070	7,130	83,110	320	36,540	20,520	23,480	290
運輸局等(再掲) 2)												
北海道運輸局	3,548,000	988,160	615,230	1,096,860	706,000	26,950	213,340	63,040	44,250	47,360	56,090	360
東北運輸局	4,486,560	1,834,500	553,270	1,604,000	249,630	50,830	23,780	5,100	4,490	10,990	2,230	20
関東運輸局	13,294,990	2,599,820	2,367,960	4,417,320	2,510,900	449,540	1,060,140	27,050	58,460	368,270	582,660	660
北陸信越運輸局	6,226,720	2,515,760	1,202,920	1,279,800	244,940	273,080	48,720	10,560	4,510	13,090	16,780	920
中部運輸局	6,601,800	2,350,820	1,283,660	1,798,890	475,230	251,230	182,110	20,750	32,040	56,330	65,900	5,090
近畿運輸局	6,983,900	1,333,070	862,320	2,350,840	1,611,600	132,100	556,450	28,860	19,000	160,000	252,460	1,490
中国運輸局	2,721,750	783,570	216,350	1,128,440	293,540	36,600	66,840	6,270	2,120	31,870	11,390	590
四国運輸局	1,463,860	378,560	198,250	575,610	137,010	42,610	13,580	1,490	1,240	3,930	2,650	4,060
九州運輸局	5,160,290	1,120,440	873,900	2,149,170	449,480	120,090	208,140	20,910	64,490	77,790	30,890	1,800
沖縄総合事務局	1,827,290	60,130	1,003,600	302,370	265,070	7,130	83,110	320	36,540	20,520	23,480	290

1)宿泊施設タイプ不詳及び簡易宿所を含む。

2)長野県は北陸信越運輸局、福井県は中部運輸局に含まれる。

第4表 年、月（12区分及び四半期）、施設所在地（47区分及び運輸局等）、宿泊施設タイプ（5区分）別延べ宿泊者数
並びに年、月（12区分及び四半期）、施設所在地（47区分及び運輸局等）、宿泊施設タイプ（5区分）別外国人延べ宿泊者数（続き）

施設所在地(47区分 及び運輸局等)	宿泊施設タイプ(5区分)						うち 外国人延べ 宿泊者数 1)	宿泊施設タイプ(5区分)				
	延べ 宿泊者数 1)	旅館	リゾート ホテル	ビジネス ホテル	シティ ホテル	会社・団体の 宿泊所		旅館	リゾート ホテル	ビジネス ホテル	シティ ホテル	会社・団体の 宿泊所
平成24年9月	36,469,720	8,369,730	5,400,030	14,199,410	5,622,560	794,280	1,939,240	121,970	191,620	609,410	887,820	7,950
北海道	2,836,290	792,710	388,540	970,390	591,170	19,800	114,840	32,130	19,100	29,080	32,970	210
青森県	444,900	151,910	25,660	234,070	21,270	60	3,300	560	400	2,250	80	20
岩手県	531,010	227,070	89,450	159,900	43,460	1,320	3,450	470	1,930	580	440	0
宮城県	860,690	253,920	87,460	400,410	72,000	4,810	7,260	860	1,020	3,290	1,210	0
秋田県	302,810	158,090	16,360	86,700	29,480	2,840	1,780	890	120	480	300	0
山形県	469,180	205,760	21,780	183,290	18,730	14,090	5,300	2,660	40	2,410	190	0
福島県	873,670	398,280	89,980	335,700	18,400	7,280	3,870	370	1,100	2,120	220	0
茨城県	374,660	113,340	21,830	206,510	26,570	3,820	7,600	960	10	4,720	1,910	0
栃木県	871,560	368,750	220,970	188,170	20,040	25,150	10,420	2,620	920	4,920	1,960	10
群馬県	700,560	332,460	131,360	180,030	17,390	15,100	6,810	1,220	3,580	1,430	560	0
埼玉県	285,650	34,480	18,100	187,300	31,590	640	8,450	30	550	5,540	2,330	0
千葉県	1,509,360	130,660	731,990	355,020	217,730	33,760	116,530	230	8,710	26,140	81,370	50
東京都	4,071,560	52,780	77,240	2,138,420	1,512,920	36,320	655,110	5,790	13,740	223,470	400,390	310
神奈川県	1,382,280	190,070	212,310	521,310	272,320	88,480	78,220	3,850	3,480	28,720	40,170	230
新潟県	832,640	349,900	88,690	307,940	50,130	7,810	5,460	1,060	310	1,930	2,020	0
富山県	354,430	114,440	33,770	125,290	30,530	2,420	6,570	540	830	1,290	3,700	100
石川県	624,430	216,480	39,770	270,920	75,120	4,310	13,540	1,660	520	3,950	7,000	0
福井県	262,410	122,360	18,070	90,730	19,930	6,130	1,880	710	50	940	190	0
山梨県	645,830	258,710	106,800	138,310	9,060	41,200	25,500	4,240	17,300	2,770	150	20
長野県	1,554,500	503,720	377,790	316,320	38,440	149,390	12,770	4,530	2,600	3,820	990	0
岐阜県	503,560	248,820	70,420	132,740	24,160	11,100	14,280	6,590	2,370	2,430	2,760	10
静岡県	1,493,720	444,260	343,870	494,490	71,600	72,220	29,910	2,890	12,300	6,940	7,380	80
愛知県	1,116,500	159,580	42,320	601,740	246,970	29,120	71,640	880	150	30,160	35,410	5,040
三重県	618,120	198,510	126,100	219,180	25,200	24,060	7,030	120	3,330	2,930	650	0
滋賀県	341,320	71,490	109,420	103,310	32,440	8,290	7,220	710	1,790	1,570	3,140	10
京都府	1,309,930	262,850	75,520	432,160	387,500	9,620	208,630	16,240	8,460	37,410	70,850	20
大阪府	1,790,280	26,560	102,700	972,760	578,670	13,190	201,320	710	8,480	76,390	112,130	10
兵庫県	897,340	228,610	128,250	296,880	178,010	23,210	23,870	1,660	2,260	4,730	14,740	70
奈良県	186,730	53,400	14,330	32,850	35,250	1,460	9,270	280	1,230	1,770	2,590	0
和歌山県	347,140	177,400	72,190	42,660	10,880	4,550	9,340	5,600	2,370	860	430	0
鳥取県	242,710	103,980	19,520	87,900	20,920	-	2,430	860	300	950	300	-
島根県	219,200	86,800	4,810	108,030	9,890	4,060	780	160	0	560	20	10
岡山県	397,800	70,080	29,830	195,260	58,840	1,920	6,530	150	80	3,150	2,580	0
広島県	689,560	78,150	64,870	358,520	114,790	14,160	38,070	3,160	470	17,570	8,320	290
山口県	378,560	141,330	12,810	188,440	22,440	880	3,210	500	90	1,920	680	10
徳島県	140,170	42,490	21,980	61,170	9,480	3,220	2,570	1,040	70	920	350	110
香川県	291,630	56,460	43,320	134,240	33,380	16,930	3,740	500	560	1,910	760	0
愛媛県	299,650	76,010	15,180	153,180	34,170	12,480	3,610	400	240	1,290	970	700
高知県	231,690	53,070	18,480	117,280	21,810	-	870	90	290	440	50	-
福岡県	1,120,060	60,370	78,560	704,990	169,700	29,020	63,570	1,290	8,690	24,250	22,610	500
佐賀県	195,940	71,870	17,320	82,330	6,680	2,140	2,210	1,070	290	720	140	0
長崎県	517,090	107,330	104,450	211,950	46,750	19,630	20,630	2,000	8,210	8,250	1,840	20
熊本県	581,220	165,410	92,800	249,640	36,130	8,950	20,850	2,300	11,100	5,050	2,380	10
大分県	494,490	171,110	124,760	168,500	22,220	4,330	19,710	3,700	7,590	8,100	310	0
宮崎県	261,520	32,180	41,960	151,790	17,900	-	4,910	300	2,210	1,500	890	-
鹿児島県	549,390	161,610	54,260	232,560	50,420	11,220	10,220	2,750	1,550	2,120	2,340	0
沖縄県	1,465,970	44,140	772,120	268,120	240,130	3,820	64,160	640	30,860	15,710	15,070	110
運輸局等(再掲) 2)												
北海道運輸局	2,836,290	792,710	388,540	970,390	591,170	19,800	114,840	32,130	19,100	29,080	32,970	210
東北運輸局	3,482,260	1,395,030	330,690	1,400,070	203,340	30,380	24,960	5,810	4,600	11,120	2,430	20
関東運輸局	9,841,470	1,481,230	1,520,590	3,915,060	2,107,610	244,470	908,640	18,950	48,280	297,700	528,840	630
北陸信越運輸局	3,365,990	1,184,550	540,010	1,020,480	194,210	163,930	38,350	7,800	4,260	10,990	13,710	100
中部運輸局	3,994,310	1,173,530	600,780	1,538,880	387,850	142,620	124,730	11,180	18,200	43,400	46,390	5,140
近畿運輸局	4,872,730	820,300	502,410	1,880,630	1,222,740	60,320	459,650	25,190	24,590	122,720	203,880	100
中国運輸局	1,927,830	480,330	131,840	938,150	226,880	21,030	51,020	4,830	930	24,150	11,900	310
四国運輸局	963,140	228,030	98,950	465,880	98,830	32,630	10,800	2,040	1,150	4,560	2,140	810
九州運輸局	3,719,730	769,890	514,100	1,801,750	349,790	75,290	142,110	13,410	39,660	49,990	30,500	530
沖縄総合事務局	1,465,970	44,140	772,120	268,120	240,130	3,820	64,160	640	30,860	15,710	15,070	110

1)宿泊施設タイプ不詳及び簡易宿所を含む。

2)長野県は北陸信越運輸局、福井県は中部運輸局に含まれる。

第4表 年、月（12区分及び四半期）、施設所在地（47区分及び運輸局等）、宿泊施設タイプ（5区分）別延べ宿泊者数
並びに年、月（12区分及び四半期）、施設所在地（47区分及び運輸局等）、宿泊施設タイプ（5区分）別外国人延べ宿泊者数（続き）

施設所在地(47区分 及び運輸局等)	宿泊施設タイプ(5区分)						うち 外国人延べ 宿泊者数 1)	宿泊施設タイプ(5区分)				
	延べ 宿泊者数 1)	旅館	リゾート ホテル	ビジネス ホテル	シティ ホテル	会社・団体の 宿泊所		旅館	リゾート ホテル	ビジネス ホテル	シティ ホテル	会社・団体の 宿泊所
平成24年10～12月 計	110,569,500	26,801,840	15,761,720	43,877,900	17,309,250	1,887,480	6,662,400	566,820	732,440	2,071,740	2,879,420	43,820
北海道	6,764,310	2,061,970	735,530	2,416,340	1,379,720	39,240	519,250	192,240	84,620	92,730	141,520	380
青森県	1,226,180	365,730	42,740	716,790	68,440	220	10,630	3,790	930	4,600	1,140	0
岩手県	1,585,040	676,030	290,760	465,310	121,580	2,740	17,590	2,540	11,040	1,740	1,620	0
宮城県	2,610,440	882,030	287,740	1,152,170	189,730	13,730	29,700	5,350	5,040	12,280	5,230	20
秋田県	885,620	425,260	52,610	306,430	73,220	5,480	8,890	2,740	440	3,410	2,020	0
山形県	1,402,420	705,270	74,640	515,090	52,010	29,870	9,010	4,450	440	3,270	850	0
福島県	2,637,260	1,245,670	334,300	946,130	53,520	22,370	14,430	1,550	5,920	5,900	1,060	0
茨城県	1,292,700	392,350	80,320	704,440	93,330	16,670	24,100	2,480	140	14,260	7,200	0
栃木県	2,685,700	1,092,760	711,310	653,660	81,730	57,870	34,770	9,640	3,920	14,610	6,500	50
群馬県	2,170,400	1,097,160	294,380	612,300	63,710	53,530	18,310	5,490	5,510	6,020	1,180	0
埼玉県	999,890	93,970	58,950	640,610	143,610	1,970	22,560	330	880	12,840	8,400	0
千葉県	4,454,500	401,840	2,129,990	1,028,720	778,340	45,440	376,010	410	17,010	68,430	289,910	140
東京都	12,567,880	215,770	206,910	6,655,830	4,605,880	128,890	2,123,000	21,150	33,280	818,820	1,221,190	1,700
神奈川県	4,462,600	667,010	666,360	1,678,390	767,770	272,780	220,330	17,200	13,940	90,580	88,670	1,110
新潟県	2,440,730	1,043,980	272,090	870,570	150,580	18,890	22,570	4,340	3,160	8,830	6,080	0
富山県	933,410	385,560	73,900	328,160	90,520	11,910	23,280	1,620	4,130	6,680	10,770	60
石川県	1,804,390	658,900	125,750	779,010	199,710	16,850	46,790	6,850	1,860	11,440	25,260	0
福井県	810,290	435,660	36,000	261,500	44,200	9,510	5,180	1,920	200	2,370	690	0
山梨県	1,467,930	613,260	245,130	421,600	38,410	55,320	49,440	10,390	31,310	6,140	540	450
長野県	3,885,680	1,518,960	862,000	945,190	116,560	157,650	80,640	25,870	29,280	11,080	5,640	3,860
岐阜県	1,500,150	610,200	257,950	486,450	77,050	71,400	40,190	28,970	23,960	10,120	7,800	10
静岡県	4,889,880	1,577,280	1,101,610	1,598,110	237,300	240,620	96,210	9,320	39,250	25,160	20,380	750
愛知県	3,395,940	600,800	163,720	1,750,540	714,690	85,810	220,970	1,060	660	97,030	111,240	10,980
三重県	2,269,130	817,960	449,070	823,000	80,210	71,900	31,850	2,400	8,980	17,330	3,070	0
滋賀県	1,012,080	192,550	289,980	351,710	128,400	20,590	38,590	6,000	7,960	8,010	13,200	3,400
京都府	4,603,420	1,054,150	284,110	1,367,120	1,333,940	68,030	717,060	59,740	21,800	156,530	223,930	730
大阪府	6,117,830	126,480	438,750	3,172,480	2,002,140	29,850	786,750	4,050	36,070	279,430	457,270	280
兵庫県	3,229,460	876,580	428,510	1,105,520	615,140	74,520	101,670	7,130	10,760	19,410	52,680	10,360
奈良県	567,500	202,600	54,970	105,060	115,990	12,260	24,120	1,030	1,990	2,490	3,670	0
和歌山県	953,140	554,990	151,810	146,580	40,180	20,390	33,490	19,980	9,890	1,850	1,670	10
鳥取県	714,940	353,950	3,600	251,350	81,330	-	9,530	4,160	40	3,500	1,810	-
島根県	702,790	289,170	13,420	333,470	39,520	8,370	3,810	1,270	10	2,350	130	10
岡山県	1,131,360	220,810	99,800	548,000	197,530	6,730	17,310	880	940	7,660	7,710	0
広島県	2,054,870	336,860	248,910	1,031,090	307,310	27,630	94,340	27,500	2,400	27,330	18,540	1,520
山口県	1,114,120	413,660	36,670	573,770	61,690	990	11,810	4,050	240	5,820	1,190	20
徳島県	469,040	158,580	78,920	197,000	24,670	3,520	6,810	2,490	370	2,920	550	310
香川県	838,980	187,560	138,940	393,410	91,950	8,830	11,790	2,640	2,200	4,310	2,630	10
愛媛県	939,810	267,690	48,070	470,060	99,310	29,730	13,900	1,920	1,550	2,980	4,300	3,080
高知県	767,820	160,700	45,270	428,990	83,220	-	6,190	1,360	850	1,520	2,290	-
福岡県	3,488,200	218,650	268,060	2,174,070	586,520	60,800	199,500	2,840	48,250	91,790	54,050	2,410
佐賀県	639,460	233,950	62,790	299,480	21,260	5,980	14,410	6,270	3,270	3,870	990	0
長崎県	1,790,890	393,650	385,740	738,860	163,320	37,360	79,320	7,010	21,840	38,040	9,710	1,770
熊本県	1,899,410	579,210	280,730	855,220	125,820	10,870	90,290	13,710	55,570	13,040	7,760	0
大分県	1,639,510	590,120	393,110	552,200	70,820	20,650	92,770	19,640	64,090	7,640	1,240	0
宮崎県	911,620	148,470	167,300	488,340	69,770	-	33,050	560	22,480	6,160	3,840	-
鹿児島県	1,791,910	567,760	202,380	699,990	187,270	24,290	43,570	9,460	9,980	10,370	10,880	10
沖縄県	4,048,880	88,320	2,086,140	837,830	640,370	16,650	155,430	1,060	84,030	29,090	31,420	430
運輸局等(再掲) 2)												
北海道運輸局	6,764,310	2,061,970	735,530	2,416,340	1,379,720	39,240	519,250	192,240	84,620	92,730	141,520	380
東北運輸局	10,346,970	4,300,000	1,082,790	4,101,920	558,500	74,410	90,250	20,420	23,800	31,190	11,920	20
関東運輸局	30,101,600	4,574,130	4,393,350	12,395,540	6,572,770	632,460	2,868,510	67,080	106,000	1,031,700	1,623,600	3,440
北陸信越運輸局	9,064,210	3,607,390	1,333,740	2,922,920	557,370	205,300	173,280	38,680	38,420	38,030	47,760	3,910
中部運輸局	12,865,390	4,041,910	2,008,350	4,919,600	1,153,440	448,040	425,620	43,670	73,040	152,010	143,180	11,740
近畿運輸局	16,483,430	3,007,350	1,648,130	6,248,470	4,235,790	225,640	1,701,690	97,920	88,460	467,720	752,410	14,770
中国運輸局	5,718,080	1,614,450	402,390	2,737,680	687,370	43,720	136,790	37,860	3,620	46,640	29,380	1,550
四国運輸局	3,015,660	774,530	311,200	1,489,450	299,150	42,070	38,680	8,400	4,980	11,720	9,770	3,390
九州運輸局	12,161,000	2,731,810	1,760,100	5,808,150	1,224,770	159,940	552,900	59,490	225,480	170,910	88,460	4,190
沖縄総合事務局	4,048,880	88,320	2,086,140	837,830	640,370	16,650	155,430	1,060	84,030	29,090	31,420	430

1)宿泊施設タイプ不詳及び簡易宿所を含む。

2)長野県は北陸信越運輸局、福井県は中部運輸局に含まれる。

第4表 年、月（12区分及び四半期）、施設所在地（47区分及び運輸局等）、宿泊施設タイプ（5区分）別延べ宿泊者数
並びに年、月（12区分及び四半期）、施設所在地（47区分及び運輸局等）、宿泊施設タイプ（5区分）別外国人延べ宿泊者数（続き）

施設所在地(47区分 及び運輸局等)	延べ 宿泊者数 1)	宿泊施設タイプ(5区分)					うち 外国人延べ 宿泊者数 1)	宿泊施設タイプ(5区分)				
		旅館	リゾート ホテル	ビジネス ホテル	シティ ホテル	会社・団体の 宿泊所		旅館	リゾート ホテル	ビジネス ホテル	シティ ホテル	会社・団体の 宿泊所
平成24年10月	38,373,530	9,490,400	5,584,210	14,973,110	5,801,620	655,820	2,313,430	194,910	254,140	696,980	1,025,080	14,120
北海道	2,731,560	912,660	317,590	899,490	529,510	15,960	162,810	67,850	18,460	32,480	42,250	120
青森県	496,330	158,160	23,870	272,300	29,010	70	5,920	2,180	480	2,560	690	0
岩手県	605,110	260,710	116,730	168,390	45,370	1,100	7,970	1,170	5,480	710	530	0
宮城県	895,860	305,730	102,330	388,470	66,590	4,360	10,050	840	2,230	4,290	2,150	0
秋田県	386,380	206,790	25,380	112,570	27,050	4,860	4,860	1,500	170	1,780	1,250	0
山形県	537,220	271,880	30,540	192,880	19,190	11,820	3,700	2,290	100	1,020	280	0
福島県	971,690	460,200	131,920	334,300	18,570	8,690	4,760	440	2,350	1,800	170	0
茨城県	407,820	110,680	26,080	236,470	27,450	4,640	8,130	130	100	5,170	2,730	0
栃木県	1,006,060	436,990	262,910	219,060	26,670	21,580	13,820	4,170	1,290	5,170	3,150	30
群馬県	760,460	379,980	124,210	199,320	20,810	16,390	6,000	1,460	2,470	1,630	410	0
埼玉県	332,980	28,090	17,770	212,310	45,580	580	8,960	30	320	4,940	3,610	0
千葉県	1,460,620	119,990	710,750	336,610	254,660	13,720	127,550	120	5,490	23,290	98,640	10
東京都	4,138,500	72,220	70,000	2,202,600	1,506,430	42,370	733,770	7,190	12,900	264,110	439,350	550
神奈川県	1,454,250	217,440	218,490	553,660	245,640	86,100	76,350	6,260	5,600	30,490	31,960	130
新潟県	875,380	381,570	90,900	312,680	52,350	6,280	7,870	1,160	280	3,640	2,740	0
富山県	384,310	148,400	42,590	126,860	35,250	3,800	12,070	970	2,610	3,150	5,340	0
石川県	631,130	221,780	45,120	277,340	70,580	4,870	20,790	3,570	980	4,260	10,980	0
福井県	256,760	124,370	11,390	96,030	16,000	3,470	2,130	680	10	1,180	260	0
山梨県	526,040	214,950	92,090	147,000	12,230	18,420	18,000	3,570	11,240	2,500	110	50
長野県	1,504,160	549,330	350,260	357,580	43,150	60,660	27,530	8,150	10,680	4,700	1,710	1,560
岐阜県	606,610	254,940	106,280	187,520	30,510	14,590	30,480	11,680	11,720	3,960	2,940	10
静岡県	1,539,400	478,670	321,080	529,900	76,080	71,160	34,090	2,470	13,890	10,400	6,740	120
愛知県	1,138,680	175,080	51,540	605,230	241,920	35,090	79,430	230	290	32,800	40,220	5,880
三重県	768,620	262,400	142,660	296,070	26,320	30,850	18,230	950	3,110	12,430	1,730	0
滋賀県	334,580	64,010	95,890	113,970	40,190	7,060	14,010	2,400	2,240	3,040	5,260	1,070
京都府	1,490,890	341,330	87,870	447,740	435,060	21,410	262,200	19,780	9,860	55,440	89,780	280
大阪府	1,967,140	38,740	152,520	1,016,290	637,780	12,900	252,620	1,260	12,120	84,440	151,230	0
兵庫県	1,010,450	249,530	135,470	361,980	199,490	20,040	29,860	1,960	3,630	6,680	17,010	160
奈良県	215,580	81,470	17,750	34,680	39,020	4,080	9,320	260	810	1,070	1,400	0
和歌山県	314,240	178,890	47,820	50,030	13,590	6,370	10,570	6,570	2,880	520	570	0
鳥取県	233,330	108,870	1,540	87,370	26,320	-	2,980	1,110	20	1,310	530	-
島根県	257,780	105,620	6,680	121,970	14,450	2,750	1,600	670	10	800	80	10
岡山県	391,720	71,630	37,440	190,540	67,750	2,090	7,600	180	370	3,580	3,350	0
広島県	718,560	126,260	87,320	351,460	104,020	11,350	39,430	10,950	1,090	11,850	7,790	470
山口県	402,510	147,250	13,000	206,800	21,370	540	4,500	1,080	170	2,290	620	10
徳島県	167,210	59,160	26,170	68,150	8,800	1,800	2,410	830	190	1,010	170	90
香川県	277,550	65,340	41,400	132,210	31,210	1,820	3,320	690	340	1,420	870	0
愛媛県	325,140	93,300	16,000	160,940	34,700	10,990	4,770	660	510	1,110	1,380	1,070
高知県	284,820	62,220	17,790	153,910	31,250	-	2,840	240	40	530	1,860	-
福岡県	1,148,940	74,310	86,270	703,470	188,370	25,120	63,510	1,170	17,020	25,050	19,430	810
佐賀県	212,530	78,660	20,420	98,370	6,850	1,560	3,560	1,650	790	950	190	0
長崎県	644,880	138,310	136,530	256,880	60,210	17,130	28,550	2,080	9,270	12,010	3,450	1,280
熊本県	654,630	197,280	99,620	288,680	43,480	6,630	27,020	3,610	16,010	4,600	2,640	0
大分県	523,090	186,650	123,030	177,230	22,910	7,140	30,120	5,940	20,970	2,840	380	0
宮崎県	297,130	45,770	53,110	162,600	23,120	-	12,830	140	8,530	2,810	1,350	-
鹿児島県	612,600	191,440	69,550	234,100	66,480	6,960	13,070	2,410	3,110	3,580	3,190	0
沖縄県	1,472,340	31,380	778,560	289,170	218,280	7,220	61,460	250	31,930	11,620	12,640	420
運輸局等(再掲) 2)												
北海道運輸局	2,731,560	912,660	317,590	899,490	529,510	15,960	162,810	67,850	18,460	32,480	42,250	120
東北運輸局	3,892,580	1,663,470	430,760	1,468,900	205,770	30,330	37,270	8,420	10,810	12,170	5,060	0
関東運輸局	10,086,730	1,580,340	1,522,310	4,107,030	2,139,480	203,800	992,570	22,920	39,400	337,300	579,950	770
北陸信越運輸局	3,394,980	1,301,070	528,870	1,074,460	201,330	75,620	68,270	13,850	14,560	15,750	20,770	1,560
中部運輸局	4,310,070	1,295,450	632,960	1,714,740	390,830	155,150	164,360	16,010	29,020	60,760	51,890	6,010
近畿運輸局	5,332,870	953,970	537,320	2,024,680	1,365,140	71,850	578,580	32,220	31,540	151,170	265,250	1,510
中国運輸局	2,003,890	559,630	145,970	958,130	233,900	16,740	56,110	13,990	1,650	19,840	12,370	490
四国運輸局	1,054,710	280,020	101,360	515,200	105,970	14,600	13,340	2,420	1,070	4,070	4,270	1,160
九州運輸局	4,093,820	912,410	588,520	1,921,320	411,430	64,540	178,670	16,980	75,690	51,830	30,630	2,090
沖縄総合事務局	1,472,340	31,380	778,560	289,170	218,280	7,220	61,460	250	31,930	11,620	12,640	420

1)宿泊施設タイプ不詳及び簡易宿所を含む。

2)長野県は北陸信越運輸局、福井県は中部運輸局に含まれる。

第4表 年、月（12区分及び四半期）、施設所在地（47区分及び運輸局等）、宿泊施設タイプ（5区分）別延べ宿泊者数
並びに年、月（12区分及び四半期）、施設所在地（47区分及び運輸局等）、宿泊施設タイプ（5区分）別外国人延べ宿泊者数（続き）

施設所在地(47区分 及び運輸局等)	宿泊施設タイプ(5区分)						うち 外国人延べ 宿泊者数 1)	宿泊施設タイプ(5区分)				
	延べ 宿泊者数 1)	旅館	リゾート ホテル	ビジネス ホテル	シティ ホテル	会社・団体の 宿泊所		旅館	リゾート ホテル	ビジネス ホテル	シティ ホテル	会社・団体の 宿泊所
平成24年11月	37,344,940	9,333,320	5,179,720	14,854,680	5,794,500	635,340	2,156,990	174,080	232,600	685,500	927,030	14,170
北海道	1,921,630	584,180	137,560	758,680	396,430	12,530	107,490	43,120	12,250	21,900	29,610	140
青森県	392,280	112,270	10,070	237,980	21,780	100	2,820	1,040	240	1,210	240	0
岩手県	520,400	217,090	92,700	159,210	42,440	820	6,020	1,110	3,170	590	780	0
宮城県	894,470	322,420	98,120	379,220	62,280	4,430	13,140	4,100	1,980	5,010	1,920	0
秋田県	293,530	141,380	15,800	104,720	24,810	660	2,580	680	200	1,190	380	0
山形県	454,260	225,950	21,680	174,200	17,710	9,600	2,750	1,110	180	1,170	290	0
福島県	890,830	426,950	107,730	320,460	18,330	7,330	4,840	730	2,300	1,680	120	0
茨城県	448,510	137,630	27,530	242,050	33,590	6,010	10,620	1,750	0	6,050	2,820	0
栃木県	937,540	384,910	255,190	218,470	29,150	20,640	13,000	3,610	1,410	5,760	2,170	0
群馬県	737,860	387,860	91,930	204,040	21,910	19,310	6,510	1,980	1,860	2,230	420	0
埼玉県	341,590	34,450	21,630	216,410	48,210	680	7,650	280	450	4,090	2,810	0
千葉県	1,453,630	133,810	694,130	336,200	252,420	17,080	119,500	130	5,240	21,640	92,320	50
東京都	4,159,970	74,070	65,330	2,210,420	1,518,460	46,390	675,690	6,480	8,990	264,850	386,530	880
神奈川県	1,516,620	243,500	241,360	550,470	249,390	98,050	79,260	5,240	4,710	32,930	32,230	830
新潟県	781,170	329,590	65,560	302,140	52,970	7,110	6,270	980	180	3,200	1,890	0
富山県	309,750	133,670	19,130	112,770	31,610	3,970	7,900	570	1,320	2,370	3,610	10
石川県	648,000	239,010	46,210	277,340	72,890	5,760	15,600	1,810	610	4,310	8,500	0
福井県	295,310	163,610	12,530	90,320	15,970	3,000	1,650	720	90	630	210	0
山梨県	534,070	236,310	84,390	149,470	13,830	18,610	14,660	3,420	9,420	1,400	370	0
長野県	1,111,390	440,080	221,870	315,440	39,080	53,970	18,740	5,920	6,190	3,500	1,560	1,300
岐阜県	499,300	203,530	87,620	161,140	25,240	14,820	23,210	9,350	7,740	3,420	2,360	0
静岡県	1,688,920	563,090	385,860	540,340	83,050	79,490	34,480	2,770	14,900	8,410	7,920	170
愛知県	1,127,780	210,160	55,430	578,640	235,410	25,020	70,610	560	180	30,930	36,290	2,650
三重県	769,160	291,750	164,430	259,950	26,780	16,070	8,250	880	4,060	2,550	680	0
滋賀県	383,230	72,600	112,220	136,310	47,400	6,230	14,830	1,940	3,970	3,260	4,320	1,310
京都府	1,702,760	407,580	108,900	495,720	482,140	25,460	246,610	22,110	6,760	54,640	72,240	300
大阪府	2,084,680	41,920	147,690	1,092,330	677,590	9,180	274,710	1,320	12,260	99,670	158,190	250
兵庫県	1,107,650	316,430	154,480	368,070	200,060	28,050	41,450	2,400	3,890	7,880	22,490	4,200
奈良県	210,620	75,630	22,680	39,900	43,910	4,700	8,430	570	320	830	1,310	0
和歌山県	337,920	201,570	53,590	50,820	14,410	6,880	13,190	7,960	3,840	750	590	10
鳥取県	261,690	133,380	1,560	89,490	28,010	-	3,850	1,610	10	1,290	920	-
島根県	264,560	114,510	4,490	119,070	15,790	3,010	1,230	430	0	760	40	0
岡山県	405,700	82,140	36,990	187,880	71,030	2,060	6,400	490	450	2,350	3,120	0
広島県	732,060	130,900	94,590	355,750	108,010	8,860	30,680	8,750	810	8,920	5,900	720
山口県	385,680	150,440	13,560	192,700	21,440	390	4,240	1,750	70	1,870	370	10
徳島県	175,780	64,400	29,010	69,150	9,510	1,330	2,630	1,050	150	1,090	210	100
香川県	317,060	74,100	53,810	143,210	34,970	3,700	6,320	1,550	1,640	1,970	1,150	10
愛媛県	336,090	97,040	18,000	165,710	35,500	10,460	5,340	880	750	1,070	1,930	700
高知県	266,590	58,150	16,100	148,240	29,850	-	2,720	1,070	630	670	350	-
福岡県	1,200,370	79,930	95,710	747,420	200,920	15,750	67,230	730	17,570	31,410	17,130	350
佐賀県	230,850	85,620	23,390	105,500	8,190	2,450	6,050	2,570	1,230	1,730	530	0
長崎県	612,590	153,480	126,090	247,000	54,680	10,190	24,360	3,050	6,560	11,460	2,840	190
熊本県	683,020	221,550	95,490	302,400	45,020	2,970	32,390	5,040	20,560	4,290	2,500	0
大分県	600,590	231,520	140,930	190,910	24,720	8,170	34,390	6,270	24,700	2,800	490	0
宮崎県	335,170	58,620	61,800	173,130	24,640	-	11,680	250	6,820	3,140	1,480	-
鹿児島県	653,140	211,300	76,890	248,480	67,080	8,350	17,290	3,480	3,840	4,390	4,480	10
沖縄県	1,329,200	33,260	667,980	285,440	215,930	5,720	47,770	500	28,130	8,250	8,440	10
運輸局等(再掲) 2)												
北海道運輸局	1,921,630	584,180	137,560	758,680	396,430	12,530	107,490	43,120	12,250	21,900	29,610	140
東北運輸局	3,445,770	1,446,050	346,110	1,375,780	187,340	22,930	32,160	8,770	8,060	10,850	3,730	0
関東運輸局	10,129,790	1,632,530	1,481,470	4,127,530	2,166,970	226,770	926,870	22,890	32,070	338,960	519,680	1,760
北陸信越運輸局	2,850,310	1,142,340	352,770	1,007,690	196,550	70,810	48,510	9,270	8,300	13,380	15,560	1,310
中部運輸局	4,380,470	1,432,150	705,870	1,630,390	386,430	138,390	138,200	14,280	26,980	45,940	47,450	2,830
近畿運輸局	5,826,850	1,115,730	599,570	2,183,150	1,465,500	80,510	599,220	36,290	31,040	167,020	259,130	6,070
中国運輸局	2,049,680	611,370	151,190	944,880	244,280	14,320	46,400	13,020	1,350	15,200	10,350	730
四国運輸局	1,095,520	293,690	116,910	526,310	109,830	15,490	17,010	4,550	3,170	4,800	3,640	800
九州運輸局	4,315,720	1,042,030	620,290	2,014,830	425,240	47,870	193,380	21,380	81,260	59,210	29,440	540
沖縄総合事務局	1,329,200	33,260	667,980	285,440	215,930	5,720	47,770	500	28,130	8,250	8,440	10

1)宿泊施設タイプ不詳及び簡易宿所を含む。

2)長野県は北陸信越運輸局、福井県は中部運輸局に含まれる。

第4表 年、月（12区分及び四半期）、施設所在地（47区分及び運輸局等）、宿泊施設タイプ（5区分）別延べ宿泊者数
並びに年、月（12区分及び四半期）、施設所在地（47区分及び運輸局等）、宿泊施設タイプ（5区分）別外国人延べ宿泊者数（続き）

施設所在地(47区分 及び運輸局等)	宿泊施設タイプ(5区分)						うち 外国人延べ 宿泊者数 1)	宿泊施設タイプ(5区分)				
	延べ 宿泊者数 1)	旅館	リゾート ホテル	ビジネス ホテル	シティ ホテル	会社・団体の 宿泊所		旅館	リゾート ホテル	ビジネス ホテル	シティ ホテル	会社・団体の 宿泊所
平成24年12月	34,851,030	7,978,130	4,997,790	14,050,110	5,713,130	596,320	2,191,970	197,830	245,700	689,270	927,320	15,530
北海道	2,111,120	565,130	280,380	758,170	453,790	10,750	248,960	81,270	53,910	38,350	69,650	120
青森県	337,570	95,310	8,800	206,520	17,650	60	1,880	570	220	830	220	0
岩手県	459,530	198,240	81,330	137,710	33,770	820	3,600	270	2,390	430	310	0
宮城県	820,110	253,880	87,280	384,480	60,860	4,950	6,510	410	830	2,980	1,170	20
秋田県	205,710	77,100	11,430	89,150	21,360	530	1,450	560	70	430	390	0
山形県	410,940	207,430	22,420	148,020	15,110	8,450	2,560	1,050	160	1,070	280	0
福島県	774,750	358,520	94,650	291,370	16,630	6,360	4,830	370	1,260	2,420	770	0
茨城県	436,380	144,050	26,710	225,930	32,280	6,020	5,340	610	40	3,040	1,650	0
栃木県	742,090	270,870	193,220	216,120	25,900	15,640	7,950	1,860	1,230	3,670	1,180	20
群馬県	672,080	329,320	78,240	208,940	20,990	17,830	5,800	2,050	1,180	2,170	360	0
埼玉県	325,320	31,430	19,540	211,890	49,810	700	5,960	20	110	3,810	1,980	0
千葉県	1,540,250	148,050	725,110	355,910	271,260	14,640	128,970	160	6,280	23,500	98,960	80
東京都	4,269,410	69,490	71,590	2,242,820	1,580,990	40,130	713,550	7,480	11,400	289,860	395,310	270
神奈川県	1,491,740	206,060	206,510	574,260	272,750	88,630	64,730	5,700	3,620	27,160	24,480	150
新潟県	784,180	332,830	115,620	255,760	45,260	5,500	8,430	2,200	2,700	1,990	1,460	0
富山県	239,350	103,490	12,180	88,520	23,660	4,140	3,310	80	190	1,160	1,820	50
石川県	525,260	198,120	34,430	224,340	56,240	6,220	10,390	1,480	270	2,870	5,780	0
福井県	258,230	147,690	12,070	75,150	12,230	3,050	1,390	520	90	560	220	0
山梨県	407,820	162,000	68,660	125,130	12,340	18,290	16,780	3,400	10,660	2,240	50	400
長野県	1,270,130	529,550	289,880	272,160	34,340	43,030	34,370	11,800	12,400	2,880	2,370	1,000
岐阜県	394,240	151,740	64,050	137,790	21,300	10,780	17,710	7,940	4,510	2,750	2,500	0
静岡県	1,661,560	535,520	394,660	527,860	78,170	89,980	27,640	4,080	10,450	6,350	5,730	460
愛知県	1,129,490	215,560	56,750	566,680	237,360	25,700	70,940	280	180	33,300	34,730	2,440
三重県	731,340	263,800	141,980	266,980	27,110	24,980	5,370	560	1,800	2,350	660	0
滋賀県	294,270	55,940	81,870	101,440	40,810	7,300	9,750	1,660	1,740	1,720	3,620	1,020
京都府	1,409,770	305,240	87,340	423,660	416,740	21,160	208,250	17,850	5,180	46,450	61,920	150
大阪府	2,066,010	45,820	138,530	1,063,860	686,770	7,770	259,420	1,470	11,690	95,320	147,850	20
兵庫県	1,111,370	310,630	138,570	375,470	215,590	26,430	30,360	2,780	3,230	4,850	13,190	6,010
奈良県	141,310	45,510	14,540	30,470	33,060	3,480	6,370	200	870	600	960	0
和歌山県	300,980	174,530	50,400	45,740	12,180	7,140	9,730	5,450	3,170	590	500	0
鳥取県	219,930	111,700	490	74,490	27,000	-	2,700	1,440	10	890	370	-
島根県	180,440	69,030	2,260	92,430	9,280	2,610	980	180	0	780	10	0
岡山県	333,940	67,040	25,370	169,590	58,750	2,580	3,300	220	130	1,730	1,230	0
広島県	604,250	79,710	67,000	323,890	95,280	7,420	24,230	7,800	490	6,560	4,850	320
山口県	325,940	115,970	10,110	174,280	18,880	60	3,070	1,210	0	1,660	200	10
徳島県	126,060	35,010	23,740	59,700	6,360	390	1,770	610	30	820	170	120
香川県	244,370	48,120	43,740	117,990	25,770	3,310	2,150	390	220	920	620	0
愛媛県	278,590	77,350	14,070	143,410	29,110	8,280	3,790	380	300	800	1,000	1,310
高知県	216,410	40,340	11,380	126,850	22,110	-	630	50	180	320	80	-
福岡県	1,138,900	64,410	86,080	723,180	197,230	19,940	68,760	940	13,670	35,330	17,490	1,250
佐賀県	196,080	69,670	18,990	95,620	6,220	1,970	4,790	2,050	1,260	1,200	280	0
長崎県	533,420	101,860	123,130	234,990	48,440	10,040	26,420	1,890	6,010	14,570	3,420	310
熊本県	561,750	160,380	85,610	264,140	37,320	1,260	30,880	5,060	19,000	4,150	2,620	0
大分県	515,840	171,950	129,150	184,060	23,180	5,340	28,260	7,430	18,420	2,010	380	0
宮崎県	279,320	44,080	52,400	152,620	22,000	-	8,530	180	7,130	220	1,000	-
鹿児島県	526,160	165,020	55,930	217,410	53,710	8,990	13,210	3,580	3,040	2,400	3,210	0
沖縄県	1,247,340	23,690	639,600	263,220	206,160	3,710	46,200	320	23,970	9,220	10,340	10
運輸局等(再掲) 2)												
北海道運輸局	2,111,120	565,130	280,380	758,170	453,790	10,750	248,960	81,270	53,910	38,350	69,650	120
東北運輸局	3,008,610	1,190,480	305,920	1,257,240	165,380	21,160	20,830	3,230	4,930	8,170	3,130	20
関東運輸局	9,885,080	1,361,260	1,389,570	4,160,990	2,266,330	201,890	949,080	21,260	34,520	355,450	523,980	910
北陸信越運輸局	2,818,920	1,163,980	452,100	840,780	159,490	58,880	56,500	15,560	15,560	8,910	11,430	1,040
中部運輸局	4,174,860	1,314,310	669,520	1,574,460	376,180	154,490	123,060	13,380	17,030	45,320	43,840	2,900
近畿運輸局	5,323,710	937,650	511,250	2,040,630	1,405,150	73,280	523,890	29,400	25,880	149,530	228,030	7,200
中国運輸局	1,664,500	443,450	105,230	834,680	209,190	12,670	34,290	10,850	620	11,610	6,660	330
四国運輸局	865,430	200,820	92,930	447,940	83,350	11,980	8,340	1,440	730	2,850	1,860	1,430
九州運輸局	3,751,470	777,360	551,290	1,872,000	388,100	47,530	180,850	21,130	68,530	59,870	28,400	1,560
沖縄総合事務局	1,247,340	23,690	639,600	263,220	206,160	3,710	46,200	320	23,970	9,220	10,340	10

1)宿泊施設タイプ不詳及び簡易宿所を含む。

2)長野県は北陸信越運輸局、福井県は中部運輸局に含まれる。

第5表 年、月（12区分及び四半期）、施設所在地（47区分及び運輸局等）、宿泊施設タイプ（5区分）別実宿泊者数
並びに年、月（12区分及び四半期）、施設所在地（47区分及び運輸局等）、宿泊施設タイプ（5区分）別外国人実宿泊者数

施設所在地(47区分 及び運輸局等)	宿泊施設タイプ(5区分)						うち外国人 実宿泊者数 1)	宿泊施設タイプ(5区分)				
	実宿泊者数 1)	旅館	リゾート ホテル	ビジネス ホテル	シティ ホテル	会社・団体の 宿泊所		旅館	リゾート ホテル	ビジネス ホテル	シティ ホテル	会社・団体の 宿泊所
平成24年1～12月 計	331,698,500	85,258,960	50,841,110	125,405,020	49,085,920	6,421,580	16,642,420	1,626,940	2,335,630	5,232,510	6,729,370	52,920
北海道	22,124,130	6,460,620	3,072,290	7,519,710	4,530,550	152,590	1,541,870	564,720	300,380	253,770	407,280	1,440
青森県	3,638,760	1,186,230	183,550	1,964,340	208,400	600	28,040	9,780	2,460	13,520	2,020	10
岩手県	4,977,250	2,153,870	976,140	1,372,260	400,830	10,550	36,180	6,280	20,880	5,020	3,170	0
宮城県	7,615,190	2,318,970	946,070	3,421,620	654,120	46,950	52,550	7,610	11,000	22,280	10,830	20
秋田県	2,593,400	1,197,850	138,140	933,760	233,190	17,740	17,410	8,530	800	4,290	3,280	120
山形県	4,313,660	2,154,410	290,790	1,440,670	171,150	112,290	18,310	7,950	1,340	6,930	2,030	10
福島県	7,413,460	3,249,570	806,300	2,925,820	175,090	74,150	25,280	2,980	7,340	13,520	1,230	0
茨城県	3,621,430	1,090,220	225,630	1,956,260	275,400	50,910	54,190	3,590	220	31,400	18,970	0
栃木県	7,975,420	3,455,900	2,027,260	1,767,720	205,730	226,650	77,830	19,880	7,710	33,450	16,440	130
群馬県	6,883,680	3,560,520	1,093,700	1,639,100	185,300	198,360	52,700	19,110	18,840	11,380	3,140	40
埼玉県	2,724,680	323,990	185,630	1,700,120	349,170	8,160	44,510	420	2,930	29,050	11,540	50
千葉県	14,938,390	1,424,010	7,195,370	3,415,440	2,418,580	171,300	1,479,460	1,670	97,650	328,280	1,051,380	200
東京都	33,104,180	518,070	620,380	18,225,770	11,959,890	255,300	4,204,580	65,240	72,050	1,829,370	2,176,810	2,780
神奈川県	12,758,170	2,206,270	2,123,670	4,639,640	2,289,770	884,180	572,630	47,580	44,190	217,170	241,930	2,740
新潟県	7,721,730	3,515,660	954,070	2,542,030	436,680	62,590	62,590	13,940	8,640	16,930	14,650	300
富山県	3,001,640	1,151,980	288,420	1,007,150	254,200	28,370	70,510	8,570	17,310	14,690	28,740	60
石川県	5,891,680	2,403,260	382,200	2,328,290	624,030	56,290	146,430	24,170	7,590	35,870	77,070	10
福井県	2,795,680	1,503,540	183,300	837,250	146,560	45,280	19,260	8,710	380	7,950	2,100	0
山梨県	5,713,570	2,394,500	1,007,690	1,324,910	107,460	273,020	370,590	99,940	218,620	36,230	2,190	450
長野県	13,496,470	5,231,310	3,104,250	2,730,550	380,010	783,810	184,410	57,850	63,910	31,470	17,970	3,940
岐阜県	4,782,940	2,222,190	887,890	1,244,030	223,270	97,010	205,120	71,980	61,700	37,530	31,450	70
静岡県	16,251,600	5,574,340	3,985,180	4,521,450	785,000	827,980	395,020	44,800	196,210	50,170	96,690	2,440
愛知県	10,049,220	1,778,120	514,530	5,001,890	2,225,300	239,860	612,030	5,890	2,280	285,450	313,390	4,540
三重県	6,693,020	2,506,190	1,543,350	1,977,570	248,910	214,830	65,070	4,210	30,910	21,480	8,070	200
滋賀県	3,362,930	786,440	976,720	965,550	365,120	87,850	85,440	16,850	19,970	10,190	33,690	4,640
京都府	11,292,640	2,496,400	767,520	3,574,650	3,321,320	112,240	1,239,900	106,730	36,520	263,470	461,080	890
大阪府	17,103,470	345,860	1,289,220	9,168,820	5,297,860	151,000	2,005,210	8,300	119,950	778,580	1,065,760	180
兵庫県	9,790,570	2,935,950	1,504,800	2,896,940	1,780,200	247,880	236,150	20,640	22,130	43,960	137,720	8,450
奈良県	1,828,210	657,410	168,550	301,140	319,360	19,050	66,030	3,560	9,790	10,670	8,250	0
和歌山県	3,708,400	2,065,670	743,110	446,820	127,050	70,200	103,080	59,330	32,370	5,700	4,980	30
鳥取県	2,345,450	1,229,640	138,050	685,620	193,110	-	32,140	10,520	7,290	10,320	3,870	-
島根県	2,078,710	879,530	53,490	955,180	105,360	22,610	11,560	4,760	40	5,840	420	50
岡山県	3,664,070	789,910	315,760	1,686,980	585,570	26,340	53,880	5,500	3,460	17,800	26,270	20
広島県	6,386,860	940,480	693,940	3,202,310	1,085,470	84,870	269,450	58,350	8,830	95,520	58,110	770
山口県	3,324,490	1,320,290	110,350	1,610,100	195,780	6,180	33,300	13,690	1,150	14,470	3,480	40
徳島県	1,429,410	435,030	251,870	569,370	124,820	24,280	19,930	6,450	610	6,000	4,230	820
香川県	2,780,030	668,300	414,630	1,214,310	346,060	58,560	33,930	7,520	5,330	12,920	8,110	0
愛媛県	2,988,040	900,130	190,720	1,392,240	338,240	89,610	32,630	5,100	3,920	6,440	12,380	4,430
高知県	2,527,630	613,260	187,090	1,280,140	229,560	-	22,330	3,200	3,320	12,570	2,800	-
福岡県	10,479,470	647,130	832,700	6,473,120	1,739,940	206,230	537,610	9,770	99,740	248,470	160,220	6,750
佐賀県	2,056,640	795,880	185,290	880,480	63,830	19,180	35,650	18,100	5,600	9,630	2,000	0
長崎県	5,210,500	1,190,770	1,190,470	2,071,230	446,030	107,430	308,270	28,790	125,820	122,780	24,670	480
熊本県	5,937,950	1,826,310	964,200	2,475,410	377,090	48,750	273,010	35,280	171,610	45,770	19,840	80
大分県	5,010,760	1,885,190	1,419,550	1,395,760	206,570	65,380	257,900	65,910	153,430	35,240	2,750	80
宮崎県	2,645,460	393,000	544,340	1,445,160	165,790	-	103,150	1,600	82,130	5,230	11,940	-
鹿児島県	5,177,350	1,640,760	584,050	2,158,260	500,870	72,390	128,490	27,880	28,040	24,010	33,300	5,120
沖縄県	9,490,110	234,060	4,578,980	2,118,090	1,682,360	62,830	423,440	3,720	199,270	109,730	101,090	590
運輸局等(再掲) 2)												
北海道運輸局	22,124,130	6,460,620	3,072,290	7,519,710	4,530,550	152,590	1,541,870	564,720	300,380	253,770	407,280	1,440
東北運輸局	30,551,730	12,260,880	3,340,990	12,058,470	1,842,770	262,280	1,777,770	43,130	43,810	65,560	22,560	160
関東運輸局	87,719,510	14,973,480	14,479,320	34,668,960	17,791,300	2,067,870	6,856,490	257,430	462,220	2,516,320	3,522,420	6,390
北陸信越運輸局	30,111,520	12,302,220	4,728,920	8,608,020	1,694,930	931,060	457,340	104,530	97,460	98,970	138,430	4,300
中部運輸局	40,572,460	13,584,370	7,114,240	13,582,190	3,629,030	1,424,960	1,296,490	135,600	291,470	402,590	451,710	7,250
近畿運輸局	47,086,220	9,287,720	5,449,910	17,353,910	11,210,910	688,220	3,735,810	215,400	240,730	1,112,570	1,711,480	14,170
中国運輸局	17,799,590	5,159,850	1,311,590	8,140,200	2,165,290	139,980	400,330	92,820	20,770	143,950	92,140	880
四国運輸局	9,725,110	2,616,720	1,044,310	4,456,060	1,038,660	172,450	108,820	22,270	13,180	37,930	27,530	5,250
九州運輸局	36,518,120	8,379,040	5,720,590	16,899,410	3,500,120	519,350	1,644,070	187,340	666,360	491,130	254,730	12,500
沖縄総合事務局	9,490,110	234,060	4,578,980	2,118,090	1,682,360	62,830	423,440	3,720	199,270	109,730	101,090	590

1)宿泊施設タイプ不詳及び簡易宿所を含む。

2)長野県は北陸信越運輸局、福井県は中部運輸局に含まれる。

第5表 年、月（12区分及び四半期）、施設所在地（47区分及び運輸局等）、宿泊施設タイプ（5区分）別実宿泊者数
並びに年、月（12区分及び四半期）、施設所在地（47区分及び運輸局等）、宿泊施設タイプ（5区分）別外国人実宿泊者数（続き）

施設所在地(47区分 及び運輸局等)	宿泊施設タイプ(5区分)						うち外国人 実宿泊者数 1)	宿泊施設タイプ(5区分)				
	実宿泊者数 1)	旅館	リゾート ホテル	ビジネス ホテル	シティ ホテル	会社・団体の 宿泊所		旅館	リゾート ホテル	ビジネス ホテル	シティ ホテル	会社・団体の 宿泊所
平成24年1～3月 計	73,864,680	18,944,810	11,461,340	28,989,990	11,016,310	1,284,280	3,658,200	382,240	612,260	1,119,060	1,463,190	12,930
北海道	4,621,720	1,393,990	687,840	1,550,910	918,530	27,510	418,190	162,370	98,740	51,810	101,490	340
青森県	603,470	175,810	32,840	342,470	42,140	0	5,680	2,390	960	1,990	320	0
岩手県	1,076,600	467,540	219,300	293,130	81,460	2,240	6,880	1,130	4,170	970	590	0
宮城県	1,733,010	536,940	202,850	789,190	138,380	12,870	10,960	730	3,450	4,580	2,060	0
秋田県	470,780	165,780	23,440	219,410	49,610	1,510	3,190	1,480	170	720	780	0
山形県	908,250	441,420	69,520	303,560	38,510	32,090	4,930	2,720	640	1,110	460	0
福島県	1,625,250	670,420	149,270	720,100	41,950	13,290	3,650	650	350	2,330	210	0
茨城県	817,890	230,090	36,120	471,790	65,160	12,090	11,470	1,070	20	5,970	4,420	0
栃木県	1,436,680	594,280	316,030	398,690	50,200	45,470	13,450	3,670	1,190	4,670	3,810	0
群馬県	1,496,540	802,710	210,050	336,450	44,640	49,240	12,270	4,290	4,600	2,270	1,030	40
埼玉県	580,350	58,400	29,330	395,260	84,490	1,030	9,320	110	290	6,330	2,520	10
千葉県	3,617,170	399,960	1,808,520	748,840	553,670	37,090	352,940	250	12,840	77,300	262,460	70
東京都	8,057,160	98,960	134,360	4,597,590	2,804,800	54,690	933,960	8,680	16,410	419,990	475,260	380
神奈川県	3,009,470	574,350	488,040	1,121,840	526,780	178,420	118,600	9,970	8,790	44,700	53,170	760
新潟県	1,779,150	842,150	286,560	523,350	83,070	15,410	18,060	5,710	4,760	3,340	3,650	300
富山県	567,540	231,410	49,400	215,010	52,020	7,330	6,680	520	1,360	960	3,820	30
石川県	1,368,500	599,590	60,820	559,480	126,670	14,000	26,070	4,250	1,310	9,400	11,040	0
福井県	649,670	342,450	47,690	208,900	29,770	10,660	4,700	2,540	60	1,530	550	0
山梨県	1,063,250	445,060	191,710	321,800	25,430	41,140	84,810	14,080	55,820	8,950	640	40
長野県	3,231,800	1,425,600	782,440	570,750	71,800	139,030	37,780	11,880	13,810	6,470	1,990	60
岐阜県	1,064,150	456,960	238,570	290,750	44,130	13,480	38,770	10,630	11,360	8,320	7,870	30
静岡県	3,859,590	1,409,350	984,720	1,007,430	196,480	192,000	91,430	10,650	48,670	6,850	22,720	150
愛知県	2,362,150	444,030	118,940	1,153,800	560,120	49,550	129,930	750	470	53,990	73,100	1,620
三重県	1,408,780	552,580	320,770	381,460	59,080	61,260	16,510	1,010	8,480	5,020	1,830	60
滋賀県	637,670	155,060	133,800	235,920	77,510	10,950	17,020	2,780	5,170	2,220	6,780	10
京都府	2,241,830	455,480	190,880	777,650	665,450	20,740	144,180	16,960	9,440	34,520	69,640	50
大阪府	3,897,990	80,100	362,520	2,151,870	1,194,780	10,400	407,250	1,610	29,980	152,160	220,860	0
兵庫県	2,342,450	776,790	375,930	657,290	391,680	46,150	46,010	4,400	3,750	10,250	27,130	70
奈良県	278,640	82,670	40,480	62,050	63,780	1,530	13,730	790	3,330	1,740	1,690	0
和歌山県	778,160	453,890	164,430	94,870	28,670	14,670	23,830	13,730	7,970	1,000	1,030	0
鳥取県	525,470	286,660	33,430	145,130	40,980	-	7,010	2,500	1,350	2,720	400	-
島根県	404,390	169,020	7,870	199,130	17,280	5,180	3,260	1,480	30	1,560	190	20
岡山県	801,260	178,160	62,010	415,210	125,650	3,920	9,550	850	780	3,370	4,400	10
広島県	1,420,880	175,540	122,010	798,350	258,250	16,990	48,690	11,750	1,430	16,440	11,590	250
山口県	703,760	269,950	23,310	358,050	42,130	40	8,040	3,550	320	3,460	550	0
徳島県	290,970	68,400	35,410	141,040	38,750	3,220	5,100	1,060	40	1,840	2,020	100
香川県	624,870	147,940	88,890	292,290	76,680	6,550	7,350	1,560	1,080	2,980	1,690	0
愛媛県	713,290	215,280	38,090	352,460	72,140	20,080	7,600	1,240	1,470	1,440	2,040	1,410
高知県	526,610	135,190	42,720	273,420	51,350	-	4,810	1,130	990	1,940	640	-
福岡県	2,459,800	154,050	211,470	1,582,860	398,620	37,170	129,000	2,650	28,350	58,750	36,480	1,710
佐賀県	453,270	182,890	39,310	208,810	10,410	4,120	8,270	4,610	860	2,150	540	0
長崎県	1,086,910	239,290	243,360	470,340	96,600	14,970	82,250	7,600	33,240	35,980	4,600	10
熊本県	1,318,540	398,810	221,740	574,620	90,690	4,560	87,780	9,170	56,320	17,920	4,160	0
大分県	1,133,930	433,440	329,880	289,730	59,720	15,500	70,370	22,240	42,730	4,460	640	70
宮崎県	636,980	88,600	132,140	368,980	36,080	-	34,350	170	28,000	1,070	2,980	-
鹿児島県	1,222,150	379,900	165,660	527,900	97,340	17,130	40,830	8,080	10,960	5,830	9,680	5,100
沖縄県	1,955,960	57,900	906,910	488,090	392,900	19,020	91,720	830	46,000	25,740	17,700	240
運輸局等(再掲) 2)												
北海道運輸局	4,621,720	1,393,990	687,840	1,550,910	918,530	27,510	418,190	162,370	98,740	51,810	101,490	340
東北運輸局	6,417,360	2,457,900	697,210	2,669,860	392,050	62,000	35,280	9,100	9,750	11,710	4,410	0
関東運輸局	20,078,500	3,203,790	3,214,160	8,392,260	4,155,180	419,180	1,536,830	42,110	99,960	570,160	803,310	1,310
北陸信越運輸局	6,946,990	3,098,760	1,179,210	1,868,580	333,550	175,760	88,590	22,360	21,230	20,170	20,500	380
中部運輸局	9,344,340	3,205,370	1,710,700	3,042,330	889,570	326,940	281,340	25,580	69,030	75,710	106,060	1,860
近畿運輸局	10,176,740	2,003,980	1,268,030	3,979,660	2,421,870	104,450	652,020	40,270	59,630	201,880	327,140	130
中国運輸局	3,855,750	1,079,330	248,630	1,915,860	484,290	26,130	76,560	20,120	3,900	27,550	17,130	280
四国運輸局	2,155,740	566,810	205,100	1,059,210	238,920	29,850	24,850	4,990	3,570	8,200	6,390	1,510
九州運輸局	8,311,580	1,876,980	1,343,550	4,023,230	789,460	93,450	452,830	54,510	200,460	126,150	59,070	6,890
沖縄総合事務局	1,955,960	57,900	906,910	488,090	392,900	19,020	91,720	830	46,000	25,740	17,700	240

1)宿泊施設タイプ不詳及び簡易宿所を含む。

2)長野県は北陸信越運輸局、福井県は中部運輸局に含まれる。

第5表 年、月（12区分及び四半期）、施設所在地（47区分及び運輸局等）、宿泊施設タイプ（5区分）別実宿泊者数
並びに年、月（12区分及び四半期）、施設所在地（47区分及び運輸局等）、宿泊施設タイプ（5区分）別外国人実宿泊者数（続き）

施設所在地(47区分 及び運輸局等)	実宿泊者数 1)	宿泊施設タイプ(5区分)					うち外国人 実宿泊者数 1)	宿泊施設タイプ(5区分)				
		旅館	リゾート ホテル	ビジネス ホテル	シティ ホテル	会社・団体の 宿泊所		旅館	リゾート ホテル	ビジネス ホテル	シティ ホテル	会社・団体の 宿泊所
平成24年1月	22,981,550	6,088,970	3,643,010	8,765,080	3,398,610	405,200	1,324,980	158,360	261,170	372,340	512,720	2,810
北海道	1,543,490	480,680	268,440	480,470	290,230	9,500	191,650	73,740	48,040	20,140	48,590	140
青森県	192,150	60,260	10,300	104,220	13,560	0	1,720	870	300	480	60	0
岩手県	351,800	155,120	76,930	90,160	25,470	730	1,850	410	1,110	210	130	0
宮城県	526,530	171,280	64,430	230,800	39,940	4,190	3,070	140	1,360	970	550	0
秋田県	145,570	54,390	7,240	65,050	14,580	510	1,140	590	40	220	290	0
山形県	287,860	150,780	23,220	89,550	10,220	6,630	2,240	1,510	270	240	230	0
福島県	519,740	226,200	53,800	213,720	13,060	4,180	870	250	10	570	50	0
茨城県	247,600	70,270	12,050	141,550	19,250	4,110	3,360	360	0	1,700	1,310	0
栃木県	458,710	194,460	102,610	121,630	14,920	15,640	3,670	1,220	210	1,340	850	0
群馬県	501,740	274,820	73,960	101,450	13,230	17,670	4,640	2,170	1,530	560	350	0
埼玉県	177,780	17,960	8,140	121,130	26,100	320	2,990	30	180	1,950	810	0
千葉県	1,110,840	128,130	540,640	232,810	184,110	9,640	127,650	80	7,420	28,970	91,160	20
東京都	2,478,630	28,750	40,270	1,411,460	873,160	15,420	311,050	2,650	6,050	143,190	155,120	100
神奈川県	936,180	178,420	149,720	343,910	161,240	58,910	37,170	3,550	3,470	13,660	16,210	80
新潟県	577,840	283,770	102,520	152,540	23,990	5,500	7,070	2,270	2,550	980	1,070	40
富山県	182,180	75,550	17,960	66,060	15,770	2,340	2,240	180	400	210	1,430	20
石川県	426,060	192,590	18,840	170,060	38,260	4,330	10,300	2,600	700	2,320	4,650	0
福井県	197,150	108,390	16,860	59,690	7,780	3,050	1,810	1,140	30	530	100	0
山梨県	323,730	141,230	62,880	91,840	8,710	9,500	31,690	5,650	22,240	3,490	310	0
長野県	1,171,950	508,180	293,970	190,040	21,840	52,250	16,700	4,410	7,910	1,730	670	20
岐阜県	330,910	142,330	74,350	87,510	13,970	4,590	16,680	4,660	5,370	3,370	3,090	10
静岡県	1,186,220	437,590	298,400	306,170	62,070	60,340	35,840	3,700	19,710	1,710	10,040	60
愛知県	732,640	143,290	36,680	346,600	179,920	15,620	43,710	350	130	17,740	24,980	520
三重県	453,130	180,710	100,030	119,410	19,320	22,800	7,420	500	4,010	2,140	660	0
滋賀県	189,810	50,520	39,680	66,230	24,240	3,790	5,450	1,220	1,640	420	2,170	0
京都府	664,870	141,090	58,420	225,560	195,890	6,040	46,710	5,420	4,320	9,400	23,560	10
大阪府	1,199,880	23,310	100,340	662,440	378,470	2,770	149,600	540	14,000	53,300	80,910	0
兵庫県	735,170	254,980	117,540	197,180	121,620	14,090	17,200	2,300	1,560	3,010	10,210	20
奈良県	67,200	21,180	10,370	15,130	15,790	40	3,240	290	690	360	580	0
和歌山県	229,540	131,580	49,610	28,560	9,150	4,310	9,920	5,540	3,840	290	240	0
鳥取県	166,540	95,980	10,450	42,590	11,260	-	2,870	1,060	750	990	80	-
島根県	117,380	50,660	2,340	57,160	4,130	1,500	1,570	880	30	640	20	0
岡山県	236,510	52,820	19,230	121,340	35,990	1,700	3,250	340	160	1,080	1,550	10
広島県	403,950	49,950	32,340	233,300	72,250	4,560	13,490	4,000	500	4,430	3,550	90
山口県	204,230	78,160	6,300	104,700	12,820	0	2,560	1,080	160	1,160	120	0
徳島県	83,500	19,430	10,970	41,600	10,780	350	770	180	10	210	340	30
香川県	177,520	40,200	23,690	86,250	22,000	1,540	1,970	470	250	940	290	0
愛媛県	214,500	59,140	11,930	110,610	22,210	6,470	2,420	420	570	350	640	450
高知県	142,770	31,060	15,190	74,830	14,260	-	1,020	310	130	380	200	-
福岡県	763,940	47,610	66,130	487,950	126,030	11,530	43,340	1,020	10,210	18,590	13,210	30
佐賀県	143,920	59,470	11,810	66,070	3,360	1,360	2,980	1,590	500	710	180	0
長崎県	316,230	69,160	68,390	143,930	26,660	2,920	29,210	2,970	12,950	11,590	1,450	0
熊本県	392,080	118,010	69,200	169,900	26,060	1,270	25,610	3,580	16,700	4,210	1,110	0
大分県	344,010	133,540	99,170	87,080	17,640	4,400	26,170	9,000	15,530	1,390	140	60
宮崎県	202,600	26,930	52,400	106,020	14,330	-	23,860	70	21,900	280	1,040	-
鹿児島県	359,020	109,460	47,790	159,490	28,510	4,340	11,290	2,890	3,540	1,680	1,950	970
沖縄県	565,990	19,590	265,510	139,370	114,460	4,480	33,960	180	18,220	8,570	6,500	120
運輸局等(再掲) 2)												
北海道運輸局	1,543,490	480,680	268,440	480,470	290,230	9,500	191,650	73,740	48,040	20,140	48,590	140
東北運輸局	2,023,650	818,030	235,940	793,490	116,830	16,230	10,890	3,770	3,080	2,690	1,300	0
関東運輸局	6,235,190	1,034,040	990,270	2,565,770	1,300,720	131,200	522,220	15,690	41,100	194,850	266,100	200
北陸信越運輸局	2,358,020	1,060,100	433,290	578,690	99,860	64,410	36,300	9,460	11,560	5,240	7,820	80
中部運輸局	2,900,040	1,012,320	526,310	919,380	283,060	106,410	105,470	10,350	29,250	25,490	38,870	590
近畿運輸局	3,086,470	622,660	375,950	1,195,110	745,160	31,030	232,110	15,310	26,040	66,770	117,670	40
中国運輸局	1,128,610	327,560	70,650	559,080	136,440	7,760	23,730	7,350	1,600	8,290	5,320	100
四国運輸局	618,300	149,830	61,780	313,280	69,260	8,360	6,180	1,390	960	1,870	1,480	470
九州運輸局	2,521,790	564,180	414,890	1,220,430	242,600	25,820	162,470	21,130	81,330	38,430	19,070	1,070
沖縄総合事務局	565,990	19,590	265,510	139,370	114,460	4,480	33,960	180	18,220	8,570	6,500	120

1)宿泊施設タイプ不詳及び簡易宿所を含む。

2)長野県は北陸信越運輸局、福井県は中部運輸局に含まれる。

第5表 年、月（12区分及び四半期）、施設所在地（47区分及び運輸局等）、宿泊施設タイプ（5区分）別実宿泊者数
並びに年、月（12区分及び四半期）、施設所在地（47区分及び運輸局等）、宿泊施設タイプ（5区分）別外国人実宿泊者数（続き）

施設所在地(47区分 及び運輸局等)	実宿泊者数 1)	宿泊施設タイプ(5区分)					うち外国人 実宿泊者数 1)	宿泊施設タイプ(5区分)				
		旅館	リゾート ホテル	ビジネス ホテル	シティ ホテル	会社・団体の 宿泊所		旅館	リゾート ホテル	ビジネス ホテル	シティ ホテル	会社・団体の 宿泊所
平成24年2月	23,079,570	5,828,850	3,393,600	9,427,400	3,416,310	364,930	1,091,410	115,870	179,640	338,650	430,220	6,200
北海道	1,568,570	462,930	209,230	550,230	321,560	8,420	152,930	56,900	37,330	21,790	34,530	200
青森県	201,970	58,600	13,440	113,050	13,950	0	2,220	920	460	670	150	0
岩手県	333,610	140,410	70,350	93,680	24,440	630	2,340	340	1,420	340	240	0
宮城県	552,390	166,860	63,300	257,600	43,770	3,650	4,130	310	1,300	1,780	660	0
秋田県	148,420	49,960	7,060	71,300	16,010	460	1,150	530	70	250	310	0
山形県	298,600	141,180	23,850	102,300	13,500	12,610	1,390	720	210	360	100	0
福島県	531,350	215,190	47,370	240,880	14,070	3,460	1,580	300	210	920	110	0
茨城県	260,020	68,440	9,970	155,990	21,340	3,440	4,320	300	0	2,330	1,690	0
栃木県	413,310	177,600	76,820	122,820	15,520	12,390	4,180	930	430	1,820	950	0
群馬県	451,900	237,630	64,520	106,290	12,210	13,940	3,670	1,140	1,590	600	300	40
埼玉県	180,400	15,870	7,670	126,750	25,740	280	3,100	30	50	2,050	950	10
千葉県	1,088,670	114,810	543,030	234,710	164,330	11,130	102,180	30	3,010	20,730	78,360	50
東京都	2,597,550	31,410	40,460	1,509,510	878,380	18,920	273,340	2,570	4,320	122,530	140,110	100
神奈川県	910,420	164,890	137,400	364,020	163,190	46,410	37,450	2,230	2,070	14,450	18,250	90
新潟県	601,040	283,870	97,420	177,990	27,540	4,760	6,470	2,050	1,740	1,250	1,310	120
富山県	188,760	76,350	17,040	72,120	17,880	2,020	2,480	160	460	340	1,510	20
石川県	440,240	192,180	18,150	182,440	41,090	4,030	7,490	820	370	3,060	3,240	0
福井県	210,660	111,040	15,370	67,970	9,120	3,980	1,280	580	20	520	140	0
山梨県	304,300	127,420	48,810	98,960	7,290	13,310	20,640	3,130	12,430	2,220	180	40
長野県	1,056,430	490,130	246,110	177,590	22,710	42,660	12,130	4,110	3,990	2,270	560	30
岐阜県	339,870	146,550	75,920	94,330	12,170	4,130	10,350	2,730	3,440	2,200	1,890	10
静岡県	1,164,950	425,510	287,190	325,460	59,540	50,600	23,140	2,960	11,740	2,230	5,510	20
愛知県	728,590	129,900	36,350	368,580	168,280	14,480	36,780	120	160	16,200	19,690	620
三重県	390,680	156,330	76,930	117,090	17,900	12,860	3,680	200	1,570	1,370	520	30
滋賀県	189,840	47,350	35,910	76,850	22,360	2,310	4,810	750	1,320	790	1,910	10
京都府	645,290	129,200	51,370	232,840	189,420	5,750	35,220	3,330	2,210	8,660	17,850	10
大阪府	1,184,520	22,660	98,960	671,510	360,050	2,360	110,560	460	8,390	41,410	59,630	0
兵庫県	735,070	250,760	112,070	209,250	117,300	14,040	13,760	1,130	1,010	3,210	8,190	20
奈良県	72,540	18,610	11,610	18,270	17,440	470	4,210	180	1,930	470	390	0
和歌山県	223,350	127,320	47,630	29,640	9,550	4,280	4,980	2,260	1,910	290	520	0
鳥取県	163,990	90,690	9,310	45,590	13,330	-	2,080	730	240	930	140	-
島根県	126,190	50,470	2,200	64,260	5,160	1,480	910	360	0	490	40	20
岡山県	237,970	49,620	16,960	130,460	36,160	810	2,810	300	260	970	1,280	0
広島県	434,220	49,040	35,160	254,020	75,980	4,630	12,720	2,540	440	4,270	3,100	100
山口県	213,760	75,300	7,020	116,100	13,480	10	2,670	1,350	110	980	160	0
徳島県	86,330	16,390	8,470	47,050	13,100	380	2,080	450	10	770	810	30
香川県	188,790	40,720	23,310	95,790	24,290	1,500	2,110	280	250	860	710	0
愛媛県	222,480	62,570	9,980	115,920	21,740	6,480	2,080	250	440	370	720	290
高知県	162,020	39,390	12,900	88,480	16,010	-	1,510	240	160	900	130	-
福岡県	777,540	45,110	62,340	514,770	124,810	8,460	38,410	930	7,690	19,060	10,410	90
佐賀県	144,250	56,370	13,130	68,060	3,670	1,180	2,450	1,430	170	560	230	0
長崎県	343,950	70,880	73,200	156,000	30,990	4,990	24,670	2,350	8,000	12,880	1,160	0
熊本県	405,790	118,570	61,260	190,430	28,170	910	31,680	2,590	21,850	6,170	980	0
大分県	341,930	123,890	96,700	96,400	19,860	3,960	22,460	6,890	13,970	1,460	150	0
宮崎県	203,490	28,040	33,310	133,560	4,710	-	4,460	20	2,410	440	760	-
鹿児島県	381,010	113,790	49,720	172,190	30,380	6,580	17,990	2,580	4,090	2,120	4,800	4,130
沖縄県	632,580	17,060	287,350	168,300	126,840	5,790	28,390	360	14,410	8,350	4,920	120
運輸局等(再掲) 2)												
北海道運輸局	1,568,570	462,930	209,230	550,230	321,560	8,420	152,930	56,900	37,330	21,790	34,530	200
東北運輸局	2,066,330	772,190	225,360	878,800	125,730	20,810	12,810	3,100	3,680	4,310	1,580	0
関東運輸局	6,206,560	938,070	928,680	2,719,060	1,288,010	119,830	448,880	10,360	23,900	166,710	240,790	330
北陸信越運輸局	2,286,470	1,042,530	378,720	610,140	109,210	53,470	28,570	7,140	6,550	6,910	6,620	160
中部運輸局	2,834,750	969,330	491,760	973,430	267,010	86,050	75,220	6,590	16,930	22,520	27,740	680
近畿運輸局	3,050,600	595,910	357,540	1,238,360	716,120	29,220	173,530	8,110	16,760	54,820	88,480	30
中国運輸局	1,176,120	315,130	70,650	610,440	144,110	6,920	21,180	5,290	1,040	7,640	4,720	120
四国運輸局	659,620	159,070	54,660	347,250	75,130	8,360	7,780	1,220	870	2,900	2,370	320
九州運輸局	2,597,970	556,640	389,650	1,331,390	242,600	26,060	142,120	16,800	58,170	42,680	18,490	4,220
沖縄総合事務局	632,580	17,060	287,350	168,300	126,840	5,790	28,390	360	14,410	8,350	4,920	120

1)宿泊施設タイプ不詳及び簡易宿所を含む。

2)長野県は北陸信越運輸局、福井県は中部運輸局に含まれる。

第5表 年、月（12区分及び四半期）、施設所在地（47区分及び運輸局等）、宿泊施設タイプ（5区分）別実宿泊者数
並びに年、月（12区分及び四半期）、施設所在地（47区分及び運輸局等）、宿泊施設タイプ（5区分）別外国人実宿泊者数（続き）

施設所在地(47区分 及び運輸局等)	宿泊施設タイプ(5区分)						うち外国人 実宿泊者数 1)	宿泊施設タイプ(5区分)				
	実宿泊者数 1)	旅館	リゾート ホテル	ビジネス ホテル	シティ ホテル	会社・団体の 宿泊所		旅館	リゾート ホテル	ビジネス ホテル	シティ ホテル	会社・団体の 宿泊所
平成24年3月	27,803,560	7,026,980	4,424,730	10,797,510	4,201,390	514,150	1,241,810	108,010	171,460	408,070	520,250	3,920
北海道	1,509,660	450,390	210,170	520,210	306,730	9,590	73,610	31,730	13,370	9,880	18,370	0
青森県	209,350	56,950	9,100	125,200	14,640	0	1,740	600	200	840	100	0
岩手県	391,200	172,000	72,020	109,290	31,550	880	2,680	380	1,640	420	220	0
宮城県	654,100	198,790	75,110	300,790	54,670	5,030	3,760	280	790	1,840	850	0
秋田県	176,790	61,430	9,130	83,070	19,020	540	900	360	60	250	180	0
山形県	321,800	149,460	22,450	113,700	14,790	12,850	1,300	500	160	520	130	0
福島県	574,160	229,030	48,090	265,500	14,820	5,650	1,200	100	140	850	60	0
茨城県	310,270	91,370	14,110	174,250	24,570	4,540	3,790	410	10	1,950	1,420	0
栃木県	564,670	222,220	136,600	154,230	19,770	17,440	5,600	1,530	550	1,510	2,000	0
群馬県	542,900	290,260	71,570	128,710	19,190	17,630	3,960	980	1,480	1,110	390	0
埼玉県	222,180	24,560	13,520	147,380	32,650	430	3,240	60	70	2,340	760	0
千葉県	1,417,660	157,020	724,850	281,320	205,230	16,320	123,120	140	2,410	27,600	92,950	10
東京都	2,980,980	38,800	53,620	1,676,630	1,053,270	20,350	349,570	3,460	6,040	154,270	180,030	180
神奈川県	1,162,880	231,050	200,920	413,910	202,350	73,110	43,980	4,200	3,250	16,590	18,710	580
新潟県	600,270	274,520	86,620	192,820	31,540	5,150	4,530	1,380	470	1,110	1,280	130
富山県	196,600	79,510	14,400	76,830	18,370	2,970	1,970	180	500	420	880	0
石川県	502,200	214,820	23,830	206,980	47,320	5,640	8,280	840	240	4,020	3,150	0
福井県	241,860	123,020	15,460	81,230	12,870	3,620	1,610	820	10	480	300	0
山梨県	435,220	176,420	80,020	131,000	9,430	18,330	32,480	5,290	21,150	3,240	150	0
長野県	1,003,420	427,290	242,360	203,120	27,250	44,120	8,950	3,360	1,910	2,470	750	10
岐阜県	393,380	168,080	88,310	108,910	17,980	4,770	11,740	3,230	2,550	2,750	2,890	10
静岡県	1,508,420	546,250	399,140	375,810	74,870	81,050	32,450	3,990	17,230	2,900	7,180	70
愛知県	900,910	170,840	45,910	438,610	211,920	19,450	49,440	290	170	20,060	28,440	480
三重県	564,980	215,540	143,820	144,950	21,860	5,410	25,590	320	2,900	1,510	650	30
滋賀県	258,010	57,180	58,210	92,850	30,910	4,860	6,760	810	2,220	1,020	2,700	0
京都府	931,670	185,190	81,100	319,250	280,140	8,950	62,240	8,210	2,910	16,450	28,240	30
大阪府	1,513,600	34,120	163,220	817,920	456,270	5,270	147,100	610	7,600	57,460	80,330	0
兵庫県	872,210	271,050	146,320	250,870	152,750	18,030	15,050	970	1,170	4,030	8,730	20
奈良県	138,900	42,880	18,500	28,650	30,550	1,020	6,290	320	710	920	720	0
和歌山県	325,270	194,990	67,190	36,670	9,970	6,080	8,930	5,930	2,230	420	270	0
鳥取県	194,940	99,990	13,680	56,950	16,390	-	2,060	710	360	810	180	-
島根県	160,810	67,890	3,340	77,700	8,000	2,200	790	240	0	430	120	0
岡山県	326,780	75,720	25,820	163,410	53,500	1,420	3,500	210	350	1,320	1,570	0
広島県	582,710	76,560	54,500	311,030	110,020	7,810	22,480	5,210	490	7,730	4,940	50
山口県	285,770	116,490	9,990	137,250	15,840	20	2,810	1,120	60	1,330	270	0
徳島県	121,140	32,590	15,970	52,400	14,880	2,490	2,250	430	10	860	870	40
香川県	258,560	67,010	41,880	110,250	30,390	3,510	3,270	810	580	1,180	690	0
愛媛県	276,310	93,570	16,180	125,930	28,190	7,130	3,100	570	460	720	680	670
高知県	221,810	64,740	14,630	110,110	21,080	-	2,280	590	690	660	310	-
福岡県	918,320	61,330	83,000	580,150	147,780	17,180	47,260	700	10,450	21,100	12,850	1,590
佐賀県	165,100	67,060	14,380	74,690	3,380	1,590	2,850	1,590	190	880	140	0
長崎県	426,720	99,250	101,760	170,410	38,950	7,060	28,360	2,280	12,300	11,510	1,990	0
熊本県	520,670	162,230	91,280	214,290	36,450	2,380	30,490	3,000	17,770	7,540	2,070	0
大分県	447,990	176,010	134,020	106,250	22,220	7,150	21,730	6,340	13,230	1,620	350	10
宮崎県	230,890	33,640	46,440	129,400	17,040	-	6,020	70	3,690	350	1,180	-
鹿児島県	482,130	156,650	68,150	196,230	38,440	6,220	11,540	2,600	3,330	2,030	2,930	0
沖縄県	757,390	21,240	354,050	180,430	151,610	8,740	29,370	290	13,370	8,810	6,290	0
運輸局等(再掲) 2)												
北海道運輸局	1,509,660	450,390	210,170	520,210	306,730	9,590	73,610	31,730	13,370	9,880	18,370	0
東北運輸局	2,327,380	867,680	235,910	997,560	149,490	24,950	11,580	2,220	-2,990	4,720	1,540	0
関東運輸局	7,636,760	1,231,680	1,295,210	3,107,430	1,566,450	168,150	565,730	16,060	34,960	208,600	296,420	780
北陸信越運輸局	2,302,490	996,130	367,200	679,760	124,480	57,880	23,720	5,760	3,120	8,020	6,060	140
中部運輸局	3,609,550	1,223,730	692,630	1,149,510	339,500	134,480	100,650	8,640	22,850	27,700	39,460	590
近畿運輸局	4,039,670	785,410	534,540	1,546,200	960,590	44,200	246,370	16,850	16,840	80,290	120,990	50
中国運輸局	1,551,020	436,650	107,330	746,340	203,740	11,450	31,640	7,490	1,270	11,620	7,080	50
四国運輸局	877,820	257,910	88,660	398,680	94,540	13,140	10,890	2,390	1,740	3,420	2,550	710
九州運輸局	3,191,820	756,160	539,020	1,471,400	304,260	41,570	148,250	16,580	60,960	45,030	21,510	1,600
沖縄総合事務局	757,390	21,240	354,050	180,430	151,610	8,740	29,370	290	13,370	8,810	6,290	0

1)宿泊施設タイプ不詳及び簡易宿所を含む。

2)長野県は北陸信越運輸局、福井県は中部運輸局に含まれる。

第5表 年、月（12区分及び四半期）、施設所在地（47区分及び運輸局等）、宿泊施設タイプ（5区分）別実宿泊者数
並びに年、月（12区分及び四半期）、施設所在地（47区分及び運輸局等）、宿泊施設タイプ（5区分）別外国人実宿泊者数（続き）

施設所在地(47区分 及び運輸局等)	実宿泊者数 1)	宿泊施設タイプ(5区分)					うち外国人 実宿泊者数 1)	宿泊施設タイプ(5区分)				
		旅館	リゾート ホテル	ビジネス ホテル	シティ ホテル	会社・団体の 宿泊所		旅館	リゾート ホテル	ビジネス ホテル	シティ ホテル	会社・団体の 宿泊所
平成24年4～6月 計	78,049,870	19,386,950	11,175,210	30,580,490	12,085,580	1,558,000	4,446,790	435,110	566,420	1,361,560	1,894,120	10,430
北海道	4,869,950	1,264,230	633,920	1,790,220	1,063,970	36,690	273,680	100,260	46,570	42,750	82,120	260
青森県	874,610	297,260	44,880	461,160	48,310	180	7,360	2,300	470	4,070	490	0
岩手県	1,255,260	562,590	216,420	358,960	102,360	2,700	7,790	1,570	3,580	1,630	860	0
宮城県	1,762,970	484,700	233,520	814,000	159,620	8,530	11,210	1,660	1,210	5,550	2,530	0
秋田県	692,400	307,430	31,700	269,300	59,670	6,150	4,060	2,050	40	1,060	880	0
山形県	1,010,500	512,540	57,490	332,890	40,690	25,360	3,760	1,370	140	1,610	640	10
福島県	1,842,560	874,060	129,140	737,300	41,760	17,100	3,810	460	820	2,280	230	0
茨城県	861,300	226,950	45,610	503,490	68,880	10,220	13,500	1,040	60	7,700	4,700	0
栃木県	1,865,630	882,010	386,370	438,870	51,010	53,840	18,880	5,210	1,930	9,070	2,610	10
群馬県	1,523,080	804,260	211,820	391,310	40,820	36,290	13,350	6,840	3,220	2,710	560	0
埼玉県	653,090	78,440	43,230	410,310	80,650	1,630	8,300	80	800	5,310	1,920	0
千葉県	3,808,610	267,370	1,796,400	1,037,880	594,800	36,470	405,130	350	42,750	94,250	267,760	10
東京都	8,165,160	154,340	143,120	4,450,160	2,989,330	64,050	1,135,170	33,930	20,600	447,070	616,230	1,240
神奈川県	3,087,960	509,380	485,320	1,182,070	552,380	217,640	160,380	12,690	14,730	60,320	69,080	310
新潟県	1,573,750	708,460	119,810	593,470	100,240	15,490	11,570	2,930	710	4,000	3,400	0
富山県	634,450	243,490	69,340	225,510	61,880	5,580	30,660	4,780	8,750	5,270	11,270	10
石川県	1,388,020	547,530	95,100	545,060	168,460	10,620	56,130	9,220	3,410	9,090	33,730	10
福井県	598,960	289,300	38,720	210,320	35,130	13,370	5,910	3,080	30	2,160	640	0
山梨県	1,316,150	579,110	277,110	287,380	22,170	60,410	119,960	50,100	57,250	11,670	530	10
長野県	2,570,110	1,004,390	538,970	609,890	110,940	153,030	56,270	17,950	20,000	9,230	8,460	0
岐阜県	1,076,200	503,250	205,460	288,150	54,030	11,430	68,920	23,520	23,430	11,950	9,430	20
静岡県	3,650,360	1,189,980	866,800	1,065,310	196,490	210,680	112,850	13,110	56,670	10,820	31,720	320
愛知県	2,438,170	371,470	107,930	1,245,870	555,950	59,800	189,770	710	710	86,960	100,550	770
三重県	1,466,260	527,220	314,390	479,290	60,340	40,800	12,500	900	4,570	4,750	2,260	40
滋賀県	811,550	206,690	217,160	218,190	93,310	25,970	23,540	5,620	3,470	3,380	9,090	1,990
京都府	2,891,530	666,800	164,070	869,060	914,110	24,020	362,890	30,950	5,770	69,860	146,760	90
大阪府	4,280,240	82,460	291,080	2,277,490	1,279,620	61,770	583,980	2,190	37,280	221,740	309,630	10
兵庫県	2,193,400	629,710	356,720	669,100	392,150	64,080	59,950	5,720	6,180	12,200	34,060	370
奈良県	531,360	228,100	44,070	85,000	83,580	2,270	20,440	1,340	2,750	4,610	2,090	0
和歌山県	841,330	458,040	162,640	108,990	28,870	12,790	23,940	12,720	7,900	1,900	1,250	0
鳥取県	516,390	254,390	40,310	151,820	42,830	-	10,490	2,570	4,300	2,730	890	-
島根県	520,940	212,630	17,530	243,430	26,440	6,140	2,760	1,420	0	1,220	120	10
岡山県	866,820	183,590	72,110	416,880	137,310	8,710	18,650	3,200	1,080	4,350	10,010	0
広島県	1,572,570	258,810	156,630	754,090	295,070	23,910	70,630	21,550	3,080	19,900	20,620	120
山口県	824,130	292,580	22,060	435,820	44,450	3,430	9,830	3,730	480	4,630	850	10
徳島県	362,420	103,940	59,640	145,420	38,590	6,800	5,990	1,530	80	1,370	1,270	320
香川県	668,870	176,350	58,110	286,580	85,790	41,700	8,440	1,910	600	3,540	2,390	0
愛媛県	729,890	213,060	54,960	334,240	85,340	20,890	8,210	1,250	1,040	1,420	3,150	1,180
高知県	620,350	142,230	45,160	332,430	52,500	-	10,290	310	980	8,660	280	-
福岡県	2,439,060	154,920	166,680	1,553,020	419,980	46,650	127,270	1,870	18,690	56,720	42,210	3,240
佐賀県	495,300	199,660	37,240	216,510	20,050	5,970	8,210	4,430	920	2,460	230	0
長崎県	1,284,190	288,220	281,030	509,630	114,580	33,980	104,130	8,510	38,130	48,080	7,580	90
熊本県	1,413,240	427,370	201,920	610,590	90,760	19,730	44,090	5,570	23,840	9,670	4,960	0
大分県	1,133,820	437,350	329,020	315,080	31,210	11,250	53,570	14,250	34,190	4,420	660	0
宮崎県	616,190	95,750	108,640	351,980	38,180	-	12,750	430	8,960	900	2,340	-
鹿児島県	1,270,230	445,070	106,690	527,180	113,950	14,510	25,160	6,390	2,690	5,440	7,040	10
沖縄県	2,180,550	39,140	1,089,210	439,810	397,050	25,390	120,660	1,570	51,560	31,080	34,050	10
運輸局等(再掲) 2)												
北海道運輸局	4,869,950	1,264,230	633,920	1,790,220	1,063,970	36,690	273,680	100,260	46,570	42,750	82,120	260
東北運輸局	7,438,300	3,038,570	713,150	2,973,600	452,410	60,010	38,000	9,420	6,260	16,200	5,630	10
関東運輸局	21,280,970	3,501,860	3,388,950	8,701,470	4,400,050	480,550	1,874,660	110,250	141,350	638,100	963,400	1,580
北陸信越運輸局	6,166,330	2,503,870	823,230	1,973,940	441,510	184,720	154,630	34,880	32,870	27,580	56,860	20
中部運輸局	9,229,960	2,881,220	1,533,290	3,288,930	901,940	336,080	389,950	41,310	85,410	116,640	144,600	1,140
近畿運輸局	11,549,420	2,271,790	1,235,730	4,227,830	2,791,650	190,890	1,074,740	58,540	63,340	313,690	502,880	2,450
中国運輸局	4,300,840	1,201,980	308,630	2,002,040	546,100	42,190	112,370	32,460	8,940	32,830	32,480	140
四国運輸局	2,381,530	635,570	217,870	1,098,670	262,220	69,390	32,930	4,990	2,700	15,000	7,080	1,490
九州運輸局	8,652,030	2,048,700	1,231,230	4,084,000	828,700	132,100	375,180	41,440	127,430	127,690	65,010	3,340
沖縄総合事務局	2,180,550	39,140	1,089,210	439,810	397,050	25,390	120,660	1,570	51,560	31,080	34,050	10

1)宿泊施設タイプ不詳及び簡易宿所を含む。

2)長野県は北陸信越運輸局、福井県は中部運輸局に含まれる。

第5表 年、月（12区分及び四半期）、施設所在地（47区分及び運輸局等）、宿泊施設タイプ（5区分）別実宿泊者数
並びに年、月（12区分及び四半期）、施設所在地（47区分及び運輸局等）、宿泊施設タイプ（5区分）別外国人実宿泊者数（続き）

施設所在地(47区分 及び運輸局等)	実宿泊者数 1)	宿泊施設タイプ(5区分)					うち外国人 実宿泊者数 1)	宿泊施設タイプ(5区分)				
		旅館	リゾート ホテル	ビジネス ホテル	シティ ホテル	会社・団体の 宿泊所		旅館	リゾート ホテル	ビジネス ホテル	シティ ホテル	会社・団体の 宿泊所
平成24年4月	25,227,350	5,950,620	3,688,380	10,113,320	3,986,040	520,500	1,728,740	176,460	212,980	528,710	738,490	4,430
北海道	1,176,260	285,950	118,790	487,450	257,310	9,410	61,720	20,830	10,750	9,730	20,240	50
青森県	214,780	63,260	7,720	127,830	11,470	20	2,110	670	50	1,180	200	0
岩手県	347,180	146,200	58,430	107,460	31,250	800	3,300	750	1,670	490	320	0
宮城県	560,320	143,590	73,220	270,720	51,830	2,670	4,010	1,220	350	1,550	700	0
秋田県	182,000	71,480	6,830	82,060	17,930	470	1,710	1,150	10	300	250	0
山形県	277,870	136,500	13,910	100,620	12,080	6,950	1,340	530	30	550	240	0
福島県	559,490	259,750	40,170	236,870	13,300	5,150	1,210	170	160	780	100	0
茨城県	282,480	71,260	16,080	167,490	23,690	3,090	4,600	240	0	2,780	1,580	0
栃木県	545,040	235,420	120,230	143,020	16,890	15,490	6,210	2,320	900	2,310	680	0
群馬県	481,190	260,230	59,690	127,140	12,680	9,940	4,550	2,500	900	920	240	0
埼玉県	215,220	24,900	15,210	136,320	27,280	610	3,100	50	540	1,840	630	0
千葉県	1,267,140	92,310	599,230	334,840	207,250	12,130	150,440	150	16,510	35,970	97,810	0
東京都	2,744,010	52,770	46,600	1,513,970	986,480	21,710	442,260	13,600	8,570	171,030	241,940	720
神奈川県	1,018,700	170,440	160,370	397,280	182,960	73,450	59,730	6,060	7,190	21,380	24,260	120
新潟県	465,000	189,650	36,800	191,930	31,190	4,350	3,620	910	120	1,370	1,160	0
富山県	194,770	69,870	19,240	73,700	20,460	2,200	10,800	1,770	2,410	2,130	4,380	0
石川県	440,100	169,540	29,910	176,000	56,680	3,650	24,700	4,030	1,970	3,950	14,640	0
福井県	190,080	86,140	13,720	72,080	12,000	3,130	3,030	1,710	20	950	350	0
山梨県	449,620	194,220	101,330	99,240	9,060	22,880	51,700	22,520	23,970	4,840	290	10
長野県	776,210	297,300	166,730	199,700	36,240	41,510	23,020	7,990	7,630	4,060	3,240	0
岐阜県	358,920	165,030	70,000	95,110	19,430	3,970	31,780	11,050	9,730	5,690	4,900	0
静岡県	1,247,220	403,130	310,840	354,170	68,050	73,840	49,070	6,850	22,670	3,970	15,320	100
愛知県	824,710	123,960	38,520	420,960	191,840	17,690	76,160	390	200	33,470	41,740	290
三重県	487,510	174,510	110,440	156,900	20,930	13,560	5,990	410	2,470	1,850	1,250	20
滋賀県	284,580	74,350	78,380	77,430	33,310	7,780	12,140	2,980	2,870	1,400	4,200	680
京都府	1,005,370	204,450	63,740	315,520	326,090	9,640	150,680	17,280	2,590	31,720	57,850	40
大阪府	1,544,380	29,850	110,590	831,220	455,990	19,380	245,120	1,450	12,800	96,320	129,850	10
兵庫県	757,610	208,210	133,980	232,140	133,620	21,870	26,750	2,770	2,970	4,780	15,700	30
奈良県	179,770	73,720	17,270	32,330	30,780	900	10,770	840	1,250	2,100	980	0
和歌山県	289,530	157,420	60,030	36,210	9,840	4,130	11,560	6,310	3,190	970	1,020	0
鳥取県	163,410	80,990	13,150	48,240	13,620	-	4,050	1,210	1,520	770	550	-
島根県	163,510	65,620	4,540	77,860	8,160	2,140	1,460	930	0	440	90	0
岡山県	297,250	64,770	24,400	141,550	47,280	3,710	8,390	1,550	410	2,060	4,360	0
広島県	521,660	79,920	52,150	252,390	97,800	10,560	31,270	9,770	1,420	8,070	9,670	60
山口県	274,140	96,520	7,590	145,070	14,310	1,250	3,870	1,630	110	1,800	220	10
徳島県	133,180	40,950	21,410	51,400	13,500	2,870	2,380	880	50	580	610	180
香川県	236,350	66,770	19,270	98,520	29,890	14,840	4,420	1,140	410	1,720	1,150	0
愛媛県	247,520	71,510	18,530	116,140	27,750	6,970	3,650	610	480	600	1,350	520
高知県	206,330	48,510	15,790	105,840	17,140	-	5,460	250	660	4,380	100	-
福岡県	809,330	50,810	54,570	512,160	136,220	22,710	50,300	800	8,250	22,370	15,990	1,580
佐賀県	166,870	68,710	13,870	70,260	6,610	2,240	3,200	1,820	570	750	30	0
長崎県	411,120	85,380	92,660	168,190	34,730	16,320	38,240	3,660	14,450	16,340	3,150	0
熊本県	463,930	141,520	75,080	194,810	30,480	5,710	17,310	2,350	8,340	4,090	2,520	0
大分県	391,350	155,670	118,400	102,150	9,760	3,240	21,100	6,570	12,300	1,900	320	0
宮崎県	203,110	33,110	39,170	112,160	12,400	-	4,730	170	3,510	190	840	-
鹿児島県	425,320	151,190	38,350	171,740	38,630	5,310	10,150	3,090	1,040	2,270	2,190	0
沖縄県	745,930	13,290	381,430	147,130	139,860	10,310	35,600	570	15,000	9,990	9,330	0
運輸局等(再掲) 2)												
北海道運輸局	1,176,260	285,950	118,790	487,450	257,310	9,410	61,720	20,830	10,750	9,730	20,240	50
東北運輸局	2,141,650	820,790	200,290	925,560	137,860	16,060	13,690	4,490	2,260	4,850	1,800	0
関東運輸局	7,003,390	1,101,520	1,118,750	2,919,320	1,466,280	159,290	722,580	47,440	58,570	241,070	367,420	860
北陸信越運輸局	1,876,080	726,360	252,670	641,330	144,570	51,710	62,140	14,690	12,130	11,510	23,420	0
中部運輸局	3,108,460	952,770	543,530	1,099,220	312,250	112,180	166,030	20,410	35,080	45,920	63,560	410
近畿運輸局	4,061,240	747,990	463,980	1,524,850	989,630	63,680	457,020	31,620	25,680	137,300	209,600	760
中国運輸局	1,419,960	387,820	101,830	665,110	181,180	17,660	49,030	15,080	3,450	13,140	14,890	60
四国運輸局	823,370	227,740	75,000	371,890	88,290	24,690	15,910	2,880	1,590	7,290	3,210	700
九州運輸局	2,871,020	686,390	432,110	1,331,460	268,830	55,530	145,020	18,450	48,470	47,910	25,030	1,590
沖縄総合事務局	745,930	13,290	381,430	147,130	139,860	10,310	35,600	570	15,000	9,990	9,330	0

1)宿泊施設タイプ不詳及び簡易宿所を含む。

2)長野県は北陸信越運輸局、福井県は中部運輸局に含まれる。

第5表 年、月（12区分及び四半期）、施設所在地（47区分及び運輸局等）、宿泊施設タイプ（5区分）別実宿泊者数
並びに年、月（12区分及び四半期）、施設所在地（47区分及び運輸局等）、宿泊施設タイプ（5区分）別外国人実宿泊者数（続き）

施設所在地(47区分 及び運輸局等)	実宿泊者数 1)	宿泊施設タイプ(5区分)					うち外国人 実宿泊者数 1)	宿泊施設タイプ(5区分)				
		旅館	リゾート ホテル	ビジネス ホテル	シティ ホテル	会社・団体の 宿泊所		旅館	リゾート ホテル	ビジネス ホテル	シティ ホテル	会社・団体の 宿泊所
平成24年5月	27,795,490	7,200,960	3,985,250	10,591,160	4,184,130	553,720	1,367,480	140,030	172,000	416,750	575,110	3,750
北海道	1,704,500	439,420	225,100	617,710	377,800	12,250	99,750	38,880	14,200	15,360	30,840	70
青森県	333,280	117,690	20,160	167,310	18,230	120	2,590	930	190	1,360	100	0
岩手県	464,710	207,220	87,360	129,040	34,830	980	2,670	430	1,310	680	190	0
宮城県	595,950	166,590	77,170	272,630	54,440	3,370	3,690	250	450	1,860	1,080	0
秋田県	258,200	120,540	12,190	94,310	20,710	1,210	2,730	540	10	260	390	0
山形県	341,030	172,150	20,320	111,330	13,170	8,370	1,350	620	40	420	260	0
福島県	630,310	299,940	46,520	249,010	14,680	6,150	1,140	230	200	670	50	0
茨城県	301,510	81,970	16,310	172,820	23,740	3,950	4,670	460	40	2,290	1,880	0
栃木県	704,670	335,370	144,850	161,050	17,870	20,870	5,770	1,590	630	2,570	930	0
群馬県	549,210	291,990	78,410	136,490	14,380	13,250	4,820	2,570	1,320	800	120	0
埼玉県	230,400	28,920	16,440	137,740	27,240	740	2,680	30	170	1,690	670	0
千葉県	1,311,920	98,780	622,080	350,970	194,800	12,180	122,400	80	11,080	28,350	82,890	10
東京都	2,763,510	53,950	49,130	1,493,230	1,023,200	21,250	343,610	10,740	5,620	136,180	185,540	330
神奈川県	1,088,540	184,100	172,850	405,930	189,900	79,630	47,230	3,570	3,770	18,630	20,060	120
新潟県	574,270	262,720	46,310	209,940	35,230	5,840	4,680	1,390	350	1,440	1,250	0
富山県	244,300	94,710	30,910	81,510	23,770	2,080	13,620	2,360	4,360	1,870	4,790	0
石川県	503,620	199,670	35,940	193,140	61,860	3,640	20,940	3,370	1,200	2,850	13,170	10
福井県	226,150	114,870	14,890	73,300	12,760	4,500	1,760	1,070	10	550	140	0
山梨県	472,780	213,560	95,370	98,390	7,660	18,880	34,320	14,570	16,420	3,050	110	0
長野県	999,780	404,290	212,670	210,420	39,120	63,890	21,390	6,580	8,310	3,060	2,960	0
岐阜県	389,280	185,110	75,370	101,290	18,010	3,620	24,910	8,490	9,640	3,710	2,910	10
静岡県	1,305,430	430,940	301,410	386,010	68,580	72,440	29,460	2,620	15,660	3,620	7,520	50
愛知県	831,520	133,250	35,280	418,080	186,390	22,260	60,900	210	140	27,990	32,350	210
三重県	558,120	208,360	119,630	176,310	21,870	13,140	3,550	1,090	1,480	1,480	770	10
滋賀県	288,170	68,490	77,310	78,310	35,010	8,830	6,130	1,600	450	980	2,420	670
京都府	1,014,430	248,600	52,550	301,040	311,800	8,010	105,720	7,480	1,540	19,140	41,920	40
大阪府	1,433,190	28,030	99,420	759,260	428,860	21,950	168,120	320	11,030	63,520	88,990	0
兵庫県	759,160	219,510	122,690	228,800	137,010	23,190	15,820	1,620	1,570	3,380	8,620	170
奈良県	207,500	92,770	15,330	29,470	29,830	850	6,400	240	890	1,380	520	0
和歌山県	314,600	170,330	57,040	38,150	9,810	4,830	5,820	3,250	1,840	520	130	0
鳥取県	195,970	98,960	14,880	54,570	16,640	-	3,750	540	2,020	1,080	110	-
島根県	195,090	81,640	6,490	88,370	10,290	1,880	780	320	0	450	20	0
岡山県	309,280	65,390	26,700	145,720	48,310	2,490	4,530	820	180	1,240	2,300	0
広島県	563,600	101,580	59,090	261,750	105,450	6,970	21,110	6,370	1,040	6,260	5,630	30
山口県	301,050	113,230	8,140	153,090	16,360	1,260	3,250	1,300	190	1,430	330	0
徳島県	130,650	38,270	20,470	52,280	13,460	2,430	2,510	390	20	420	270	100
香川県	243,280	66,130	21,480	102,200	31,450	13,920	2,030	340	60	890	740	0
愛媛県	266,870	78,610	20,750	117,890	31,020	7,850	2,700	340	300	500	1,060	430
高知県	237,800	56,590	18,610	122,770	20,190	-	700	40	90	430	140	-
福岡県	861,200	59,690	59,980	543,600	149,670	14,220	40,330	630	4,740	18,920	13,000	1,490
佐賀県	184,980	76,860	13,850	76,610	7,430	2,130	2,790	1,550	200	850	150	0
長崎県	505,950	124,090	113,110	183,310	47,020	11,920	34,730	3,100	11,100	18,190	1,840	0
熊本県	543,370	170,220	77,880	219,670	33,430	7,260	12,140	1,860	5,890	3,170	1,200	0
大分県	415,270	164,720	115,450	114,270	11,270	4,980	16,760	4,140	10,830	1,610	180	0
宮崎県	237,040	38,930	40,580	130,220	14,540	-	3,840	70	2,500	440	760	-
鹿児島県	494,900	179,010	40,920	196,760	43,920	6,110	7,910	1,550	1,040	1,650	2,380	0
沖縄県	709,180	13,260	345,880	145,130	131,150	6,520	40,520	420	18,290	9,560	11,430	10
運輸局等(再掲) 2)												
北海道運輸局	1,704,500	439,420	225,100	617,710	377,800	12,250	99,750	38,880	14,200	15,360	30,840	70
東北運輸局	2,623,490	1,084,120	263,710	1,023,620	156,060	21,720	12,650	3,000	-2,190	5,250	2,070	0
関東運輸局	7,422,520	1,288,630	1,195,450	2,956,620	1,498,790	170,750	565,500	33,610	39,050	193,560	292,190	460
北陸信越運輸局	2,321,970	961,380	325,830	695,010	159,980	75,450	60,620	13,700	14,240	9,220	22,170	10
中部運輸局	3,310,500	1,072,530	546,570	1,154,990	307,600	115,960	120,580	12,580	26,530	37,350	43,680	280
近畿運輸局	4,017,040	827,720	424,340	1,435,020	952,320	67,660	308,000	14,500	17,320	88,920	142,610	880
中国運輸局	1,564,980	460,790	115,310	703,500	197,050	12,610	33,420	9,330	3,420	10,460	8,380	30
四国運輸局	878,590	239,600	81,310	395,130	96,120	24,200	7,950	1,110	470	2,240	2,210	520
九州運輸局	3,242,720	813,510	461,770	1,464,430	307,270	46,610	118,490	12,900	36,280	44,830	19,520	1,490
沖縄総合事務局	709,180	13,260	345,880	145,130	131,150	6,520	40,520	420	18,290	9,560	11,430	10

1)宿泊施設タイプ不詳及び簡易宿所を含む。

2)長野県は北陸信越運輸局、福井県は中部運輸局に含まれる。

第5表 年、月（12区分及び四半期）、施設所在地（47区分及び運輸局等）、宿泊施設タイプ（5区分）別実宿泊者数
並びに年、月（12区分及び四半期）、施設所在地（47区分及び運輸局等）、宿泊施設タイプ（5区分）別外国人実宿泊者数（続き）

施設所在地(47区分 及び運輸局等)	実宿泊者数 1)	宿泊施設タイプ(5区分)					うち外国人 実宿泊者数 1)	宿泊施設タイプ(5区分)				
		旅館	リゾート ホテル	ビジネス ホテル	シティ ホテル	会社・団体の 宿泊所		旅館	リゾート ホテル	ビジネス ホテル	シティ ホテル	会社・団体の 宿泊所
平成24年6月	25,027,030	6,235,370	3,501,580	9,876,020	3,915,410	483,770	1,350,570	118,610	181,440	416,100	580,520	2,250
北海道	1,989,190	538,860	290,040	685,070	428,870	15,020	112,210	40,550	21,620	17,660	31,040	140
青森県	326,550	116,310	16,990	166,020	18,610	40	2,660	690	230	1,530	200	0
岩手県	443,360	209,170	70,630	122,460	36,290	920	1,820	390	610	460	360	0
宮城県	606,700	174,520	83,130	270,650	53,360	2,490	3,510	190	410	2,150	750	0
秋田県	252,200	115,410	12,690	92,930	21,040	2,940	1,150	370	30	500	240	0
山形県	391,600	203,890	23,260	120,940	15,430	10,040	1,080	220	80	640	130	10
福島県	652,760	314,370	42,450	251,420	13,770	5,790	1,460	60	460	830	80	0
茨城県	277,320	73,730	13,210	163,180	21,460	3,190	4,230	330	20	2,630	1,250	0
栃木県	615,920	311,240	121,280	134,790	16,250	17,480	6,900	1,300	400	4,180	1,000	0
群馬県	492,680	252,040	73,720	127,680	13,760	13,090	3,980	1,780	1,010	1,000	200	0
埼玉県	207,480	24,630	11,580	136,240	26,140	290	2,520	10	90	1,780	620	0
千葉県	1,229,550	76,290	575,090	352,070	192,750	12,160	132,290	130	15,160	29,940	87,070	0
東京都	2,657,640	47,620	47,380	1,442,970	979,650	21,100	349,300	9,580	6,410	139,870	188,750	190
神奈川県	980,730	154,840	152,090	378,860	179,520	64,570	53,420	3,050	3,780	20,310	24,770	70
新潟県	534,480	256,090	36,710	191,610	33,820	5,310	3,270	640	230	1,180	990	0
富山県	195,380	78,910	19,200	70,300	17,640	1,300	6,240	660	1,980	1,270	2,110	10
石川県	444,290	178,330	29,260	175,910	49,930	3,320	10,490	1,810	240	2,290	5,930	0
福井県	182,720	88,290	10,110	64,940	10,360	5,750	1,120	300	0	670	150	0
山梨県	393,760	171,330	80,400	89,750	5,460	18,650	33,940	13,010	16,860	3,780	130	0
長野県	794,130	302,800	159,570	199,770	35,570	47,630	11,860	3,380	4,050	2,110	2,250	0
岐阜県	328,000	153,110	60,080	91,740	16,600	3,840	12,240	3,980	4,060	2,550	1,630	10
静岡県	1,097,710	355,910	254,540	325,130	59,860	64,400	34,310	3,650	18,350	3,240	8,880	160
愛知県	781,940	114,260	34,130	406,830	177,730	19,850	52,710	100	370	25,500	26,460	260
三重県	420,630	144,350	84,320	146,090	17,540	14,110	2,970	300	1,010	1,420	240	10
滋賀県	238,810	63,860	61,480	62,450	24,980	9,370	5,280	1,040	150	990	2,470	640
京都府	871,730	213,750	47,780	252,500	276,230	6,370	106,490	6,190	1,640	19,000	46,980	10
大阪府	1,302,670	24,570	81,080	687,010	394,770	20,440	170,750	430	13,440	61,900	90,790	0
兵庫県	676,630	201,990	100,050	208,170	121,530	19,020	17,380	1,340	1,640	4,040	9,740	170
奈良県	144,100	61,610	11,470	23,200	22,980	520	3,270	260	610	1,140	590	0
和歌山県	237,200	130,300	45,570	34,620	9,230	3,830	6,560	3,160	2,870	400	110	0
鳥取県	157,010	74,440	12,280	49,010	12,570	-	2,690	810	760	890	230	-
島根県	162,330	65,370	6,490	77,200	7,980	2,120	530	170	0	340	10	10
岡山県	260,290	53,430	21,010	129,610	41,720	2,510	5,740	830	500	1,040	3,350	0
広島県	487,320	77,310	45,390	239,950	91,820	6,380	18,250	5,420	620	5,580	5,330	30
山口県	248,940	82,830	6,330	137,660	13,770	9,200	2,720	810	190	1,400	300	10
徳島県	98,590	24,720	17,760	41,740	11,630	1,490	1,100	260	10	370	400	40
香川県	189,240	43,440	17,360	85,870	24,450	12,940	1,990	420	130	940	500	0
愛媛県	215,510	62,940	15,680	100,220	26,570	6,070	1,860	300	260	320	730	240
高知県	176,230	37,130	10,760	103,830	15,170	-	4,120	20	230	3,840	40	-
福岡県	768,540	44,420	52,130	497,260	134,090	9,720	36,640	440	5,700	15,420	13,220	170
佐賀県	143,450	54,100	9,520	69,650	6,000	1,610	2,220	1,060	160	860	50	0
長崎県	367,120	78,750	75,260	158,140	32,820	5,750	31,160	1,760	12,580	13,550	2,590	80
熊本県	405,940	115,990	48,960	196,110	26,860	6,770	14,640	1,370	9,620	2,410	1,240	0
大分県	327,200	116,960	95,180	98,670	10,180	3,030	15,720	3,540	11,060	920	160	0
宮崎県	176,040	23,720	28,890	109,600	11,250	-	4,190	190	2,950	270	740	-
鹿児島県	350,010	114,870	27,420	158,680	31,400	3,090	7,100	1,750	610	1,520	2,470	10
沖縄県	725,440	12,600	361,900	147,540	126,030	8,560	44,550	570	18,270	11,530	13,290	0
運輸局等(再掲) 2)												
北海道運輸局	1,989,190	538,860	290,040	685,070	428,870	15,020	112,210	40,550	21,620	17,660	31,040	140
東北運輸局	2,673,160	1,133,660	249,160	1,024,420	158,490	22,230	11,670	1,920	1,810	6,100	1,760	10
関東運輸局	6,855,070	1,111,710	1,074,750	2,825,530	1,434,980	150,520	586,580	29,200	43,730	203,480	303,780	270
北陸信越運輸局	1,968,280	816,130	244,720	637,590	136,970	57,560	31,860	6,490	6,500	6,850	11,270	10
中部運輸局	2,811,000	855,930	443,190	1,034,720	282,090	107,940	103,340	8,330	23,790	33,370	37,360	450
近畿運輸局	3,471,140	696,090	347,410	1,267,960	849,710	59,550	309,720	12,420	20,340	87,470	150,670	810
中国運輸局	1,315,900	353,380	91,500	633,430	167,870	11,920	29,920	8,040	2,070	9,240	9,220	40
四国運輸局	679,570	168,230	61,560	331,650	77,810	20,510	9,070	1,000	640	5,470	1,660	270
九州運輸局	2,538,290	548,800	337,350	1,288,110	252,600	29,960	111,670	10,090	42,680	34,950	20,470	260
沖縄総合事務局	725,440	12,600	361,900	147,540	126,030	8,560	44,550	570	18,270	11,530	13,290	0

1)宿泊施設タイプ不詳及び簡易宿所を含む。

2)長野県は北陸信越運輸局、福井県は中部運輸局に含まれる。

第5表 年、月（12区分及び四半期）、施設所在地（47区分及び運輸局等）、宿泊施設タイプ（5区分）別実宿泊者数
並びに年、月（12区分及び四半期）、施設所在地（47区分及び運輸局等）、宿泊施設タイプ（5区分）別外国人実宿泊者数（続き）

施設所在地(47区分 及び運輸局等)	宿泊施設タイプ(5区分)						うち外国人 実宿泊者数 1)	宿泊施設タイプ(5区分)				
	実宿泊者数 1)	旅館	リゾート ホテル	ビジネス ホテル	シティ ホテル	会社・団体の 宿泊所		旅館	リゾート ホテル	ビジネス ホテル	シティ ホテル	会社・団体の 宿泊所
平成24年7～9月 計	95,032,640	24,832,200	15,497,390	33,192,730	13,311,990	2,127,740	4,478,390	375,590	623,030	1,442,040	1,798,200	9,400
北海道	7,382,570	2,173,340	1,164,690	2,325,970	1,459,460	56,500	448,800	140,130	91,600	93,150	116,360	570
青森県	1,151,180	413,170	67,890	568,650	60,630	260	7,020	1,760	580	4,220	370	10
岩手県	1,398,610	596,890	287,630	377,310	115,350	3,340	6,770	1,200	3,460	1,190	580	0
宮城県	2,088,090	624,720	249,550	926,260	194,340	15,340	12,840	1,830	1,980	5,580	3,250	0
秋田県	761,910	404,270	43,370	214,460	67,900	7,450	4,930	2,680	190	1,390	430	120
山形県	1,264,210	608,960	94,370	415,040	48,450	32,890	3,700	1,210	240	1,760	440	0
福島県	2,030,140	851,140	256,000	767,820	45,730	24,390	6,910	890	1,100	4,650	180	0
茨城県	972,200	336,000	71,010	474,360	69,730	12,330	13,370	660	40	7,830	4,840	0
栃木県	2,455,030	1,065,480	695,730	439,440	45,620	75,820	22,140	4,760	1,600	10,320	5,370	70
群馬県	2,041,470	978,170	429,320	449,680	48,820	61,970	13,870	3,150	6,700	2,940	1,050	0
埼玉県	737,430	108,650	65,660	433,210	70,190	3,800	12,700	110	1,030	8,980	2,390	30
千葉県	4,031,120	437,690	1,884,060	887,330	637,620	62,490	411,870	700	32,130	103,510	275,320	60
東京都	8,443,100	144,030	190,460	4,495,380	3,137,470	65,070	1,107,750	12,560	19,550	467,720	591,170	440
神奈川県	3,300,200	547,480	596,600	1,130,030	648,150	263,710	164,570	9,540	9,890	58,800	75,150	580
新潟県	2,414,660	1,110,380	328,460	750,520	130,310	20,130	12,230	2,410	1,750	4,140	3,380	0
富山県	1,017,810	344,980	100,270	299,210	71,990	7,090	15,690	1,790	3,120	3,890	6,340	10
石川県	1,623,310	631,580	114,130	630,960	176,450	16,220	30,270	4,720	1,300	9,190	14,500	0
福井県	868,800	490,380	68,100	215,410	44,800	13,070	4,720	1,340	120	2,770	380	0
山梨県	2,099,970	832,750	330,480	371,860	133,610	121,540	26,100	75,390	12,390	12,390	640	130
長野県	4,691,720	1,637,570	1,124,960	807,860	95,100	362,620	38,270	13,840	8,960	8,550	2,960	770
岐阜県	1,405,540	735,550	218,730	288,130	71,160	35,870	42,870	16,590	6,100	10,990	8,480	10
静岡県	4,767,950	1,617,750	1,218,090	1,232,530	201,340	230,520	129,380	13,740	66,180	17,360	28,940	1,450
愛知県	2,706,720	500,150	144,160	1,296,540	579,990	69,160	155,610	3,860	540	71,630	77,730	1,470
三重県	1,996,410	724,930	513,810	518,860	67,880	63,320	16,720	330	9,490	4,940	1,860	100
滋賀県	1,092,660	256,190	368,490	258,980	92,570	35,330	16,270	2,910	3,680	1,590	8,030	50
京都府	2,967,160	600,870	192,780	976,380	834,620	21,130	350,200	27,100	10,410	66,310	123,150	60
大阪府	4,461,500	88,270	271,820	2,421,720	1,406,770	52,410	526,810	1,900	28,020	216,770	270,340	20
兵庫県	2,584,110	733,870	409,210	722,990	493,820	78,530	59,830	4,000	4,160	10,180	40,790	140
奈良県	552,320	162,570	38,520	74,620	84,130	3,730	16,690	620	2,310	2,910	2,610	0
和歌山県	1,257,580	668,870	280,890	117,590	34,720	24,190	24,880	14,950	6,820	1,580	1,210	10
鳥取県	711,570	361,780	61,140	204,540	50,820	-	7,180	1,890	1,610	2,470	1,140	-
島根県	592,630	256,430	15,970	256,920	29,940	7,310	3,010	720	0	1,800	50	30
岡山県	1,110,480	223,910	98,650	464,570	159,530	7,460	13,930	650	780	5,770	6,170	10
広島県	1,770,150	217,700	192,560	870,500	288,300	28,570	85,540	7,310	2,280	39,650	15,390	250
山口県	935,180	408,100	30,400	409,550	56,960	2,080	7,820	2,930	110	3,450	1,240	10
徳島県	399,640	122,660	85,730	147,370	27,000	10,910	4,310	1,760	220	1,470	500	190
香川県	795,500	178,240	153,730	322,350	102,820	5,050	8,450	1,520	1,520	3,640	1,760	0
愛媛県	784,390	230,240	55,370	352,600	97,280	26,140	7,520	960	400	1,470	3,560	1,030
高知県	752,440	187,870	63,830	332,350	59,540	-	2,520	460	710	880	280	-
福岡県	2,895,690	159,000	223,300	1,705,830	451,750	73,930	147,900	3,200	20,920	71,260	44,200	1,420
佐賀県	565,540	207,020	53,620	209,540	17,570	4,560	7,050	3,420	1,090	2,230	250	0
長崎県	1,402,940	329,120	321,190	519,460	108,750	37,720	68,730	6,270	35,900	18,770	5,410	170
熊本県	1,595,790	470,390	284,770	618,490	92,210	17,500	63,660	8,570	40,220	9,180	5,550	80
大分県	1,351,530	474,050	403,870	386,540	56,300	19,410	58,270	11,640	23,990	22,020	580	0
宮崎県	725,970	98,160	182,460	359,690	43,890	-	35,120	540	29,430	1,090	4,060	-
鹿児島県	1,346,040	396,630	153,740	560,270	141,100	25,230	28,560	5,500	5,730	5,510	7,960	10
沖縄県	2,731,710	84,280	1,297,850	583,080	466,010	9,590	129,650	920	59,730	34,170	31,870	120
運輸局等(再掲) 2)												
北海道運輸局	7,382,570	2,173,340	1,164,690	2,325,970	1,459,460	56,500	448,800	140,130	91,600	93,150	116,360	570
東北運輸局	8,694,150	3,499,150	998,810	3,269,540	532,410	83,670	42,160	9,570	7,540	18,780	5,250	130
関東運輸局	24,080,520	4,450,240	4,263,320	8,681,280	4,684,720	678,810	1,867,810	57,580	146,320	672,490	955,930	1,310
北陸信越運輸局	9,747,490	3,724,500	1,667,820	2,488,540	473,850	406,060	96,460	22,740	15,120	25,770	27,180	780
中部運輸局	11,745,410	4,068,760	2,162,890	3,551,460	965,170	411,930	349,300	35,870	82,430	107,690	117,390	3,030
近畿運輸局	12,915,320	2,510,640	1,561,700	4,572,280	2,946,630	215,320	994,660	51,470	55,390	299,340	446,140	280
中国運輸局	5,120,010	1,467,920	398,720	2,206,090	585,540	45,410	117,470	13,490	4,780	53,150	23,980	290
四国運輸局	2,731,970	719,000	358,640	1,154,670	286,630	42,100	22,800	4,690	2,850	7,450	6,100	1,220
九州運輸局	9,883,490	2,134,370	1,622,950	4,359,810	911,580	178,350	409,280	39,140	157,270	130,050	68,020	1,670
沖縄総合事務局	2,731,710	84,280	1,297,850	583,080	466,010	9,590	129,650	920	59,730	34,170	31,870	120

1)宿泊施設タイプ不詳及び簡易宿所を含む。

2)長野県は北陸信越運輸局、福井県は中部運輸局に含まれる。

第5表 年、月（12区分及び四半期）、施設所在地（47区分及び運輸局等）、宿泊施設タイプ（5区分）別実宿泊者数
並びに年、月（12区分及び四半期）、施設所在地（47区分及び運輸局等）、宿泊施設タイプ（5区分）別外国人実宿泊者数（続き）

施設所在地(47区分 及び運輸局等)	実宿泊者数 1)	宿泊施設タイプ(5区分)					うち外国人 実宿泊者数 1)	宿泊施設タイプ(5区分)				
		旅館	リゾート ホテル	ビジネス ホテル	シティ ホテル	会社・団体の 宿泊所		旅館	リゾート ホテル	ビジネス ホテル	シティ ホテル	会社・団体の 宿泊所
平成24年7月	28,717,330	7,198,260	4,433,570	10,524,570	4,160,900	580,640	1,695,500	146,310	265,320	524,890	678,260	3,690
北海道	2,391,930	728,780	364,900	757,850	458,480	18,440	195,090	61,820	39,560	38,400	51,130	130
青森県	340,110	122,060	17,170	173,170	17,900	50	2,140	440	60	1,420	200	0
岩手県	414,380	179,670	72,080	121,000	36,640	980	1,770	300	750	280	200	0
宮城県	642,710	190,530	72,850	291,270	58,870	4,890	4,510	550	530	2,020	1,330	0
秋田県	220,900	113,870	13,020	64,400	19,510	2,070	2,700	1,670	50	670	150	120
山形県	421,900	201,730	32,670	130,440	15,670	12,430	900	150	140	510	90	0
福島県	633,020	257,420	70,630	251,200	14,670	7,820	1,960	460	190	1,230	40	0
茨城県	298,040	96,380	21,450	151,290	22,390	3,930	4,260	210	20	2,580	1,460	0
栃木県	691,000	300,560	187,590	135,870	14,720	19,250	7,500	1,450	520	3,110	2,400	20
群馬県	580,560	276,980	114,350	138,030	15,670	16,920	4,100	900	1,960	940	280	0
埼玉県	229,640	30,780	18,260	140,490	22,710	1,040	4,270	10	170	3,450	590	0
千葉県	1,236,800	121,420	564,810	287,360	216,590	14,970	163,340	200	17,060	42,060	103,920	10
東京都	2,718,060	41,040	58,010	1,470,570	994,130	20,530	404,250	4,230	7,050	168,730	218,630	180
神奈川県	986,710	161,440	169,690	349,830	197,460	73,560	58,580	3,270	4,140	20,560	25,540	120
新潟県	711,510	328,310	78,070	239,310	41,060	5,920	5,450	1,140	1,350	1,610	1,050	0
富山県	289,760	91,750	27,840	94,590	21,540	1,700	5,640	690	1,370	1,260	2,160	10
石川県	477,120	179,680	29,310	191,460	52,620	5,470	9,860	1,480	470	2,930	4,720	0
福井県	243,200	136,110	16,290	64,590	12,430	4,010	1,660	330	10	1,170	110	0
山梨県	604,700	239,180	100,850	115,770	6,860	20,660	48,780	11,450	30,500	4,970	230	30
長野県	1,299,610	455,160	307,120	246,420	28,870	70,000	13,790	4,700	4,130	3,130	860	0
岐阜県	389,000	206,120	56,270	84,790	19,640	10,670	14,830	5,480	2,280	4,160	2,630	10
静岡県	1,381,110	443,060	341,960	387,870	64,930	72,910	52,530	5,290	28,230	6,190	11,000	1,300
愛知県	843,080	142,540	44,040	410,130	186,940	22,300	58,020	1,320	180	26,080	29,700	670
三重県	576,830	213,890	133,190	162,960	20,270	18,970	5,850	170	3,500	1,420	760	0
滋賀県	332,020	74,240	104,300	82,210	28,210	9,190	6,270	1,380	1,140	750	3,000	10
京都府	898,250	172,660	56,760	303,480	253,210	6,200	120,140	9,390	2,650	21,420	46,230	20
大阪府	1,432,820	25,960	80,120	783,350	451,060	20,570	205,790	770	13,390	84,320	103,560	0
兵庫県	778,140	211,230	118,340	226,570	148,870	24,440	21,560	1,320	1,750	3,510	14,750	40
奈良県	162,580	53,910	9,950	22,280	24,880	970	5,530	180	910	810	820	0
和歌山県	362,630	191,370	78,580	36,880	10,830	6,970	8,410	5,180	2,080	610	460	0
鳥取県	204,360	104,550	15,750	60,370	14,010	-	2,480	660	780	550	440	-
島根県	171,010	68,850	5,150	77,780	8,240	2,370	1,000	180	0	410	10	0
岡山県	326,150	61,750	26,510	143,930	47,300	2,930	4,830	440	210	1,970	2,150	10
広島県	527,590	60,270	54,030	268,340	87,400	8,520	27,490	2,280	1,000	13,520	5,660	50
山口県	268,300	109,810	8,710	125,180	16,010	610	3,490	1,630	30	1,270	550	0
徳島県	113,310	31,310	24,240	44,850	8,350	2,470	1,180	530	70	340	120	50
香川県	224,410	44,550	44,220	97,370	29,430	1,480	2,740	600	260	1,280	600	0
愛媛県	239,590	64,860	16,740	112,460	31,300	7,380	2,780	370	140	500	1,250	470
高知県	212,550	47,640	17,460	101,510	17,470	-	830	140	170	320	150	-
福岡県	904,760	44,370	60,850	545,450	143,820	20,430	52,160	1,410	7,570	23,990	16,800	390
佐賀県	171,990	60,410	15,540	67,710	5,840	1,610	2,530	940	700	850	50	0
長崎県	421,280	99,280	85,890	162,340	30,160	12,130	29,750	2,510	16,960	7,460	2,250	50
熊本県	439,720	123,140	65,860	194,880	27,390	6,030	21,890	2,590	14,440	3,140	1,710	0
大分県	390,340	125,270	116,170	123,160	17,480	5,670	21,570	3,580	11,460	6,300	230	0
宮崎県	225,210	27,200	60,730	112,500	14,070	-	20,660	270	18,410	330	1,660	-
鹿児島県	405,090	108,890	44,280	179,360	42,880	6,730	10,330	1,800	2,010	2,070	3,090	0
沖縄県	883,540	28,320	410,970	191,970	142,130	4,460	50,310	470	25,020	10,350	13,580	0
運輸局等(再掲) 2)												
北海道運輸局	2,391,930	728,780	364,900	757,850	458,480	18,440	195,090	61,820	39,560	38,400	51,130	130
東北運輸局	2,673,030	1,065,280	278,420	1,031,480	163,250	28,250	13,990	3,560	1,710	6,130	2,010	130
関東運輸局	7,345,500	1,267,780	1,235,010	2,789,200	1,490,540	170,870	695,080	21,710	61,410	246,380	353,050	360
北陸信越運輸局	2,778,000	1,054,890	442,340	771,780	144,090	83,080	34,740	8,020	7,300	8,920	8,780	10
中部運輸局	3,433,220	1,141,720	591,750	1,110,340	304,210	128,860	132,880	12,590	34,190	39,010	44,200	1,980
近畿運輸局	3,966,450	729,360	448,050	1,454,770	917,050	68,320	367,700	18,220	21,910	111,410	168,810	70
中国運輸局	1,497,420	405,220	110,160	675,600	172,960	14,430	39,290	5,200	2,030	17,730	8,810	60
四国運輸局	789,870	188,370	102,660	356,190	86,550	11,330	7,530	1,640	650	2,430	2,120	520
九州運輸局	2,958,380	588,550	449,320	1,385,400	281,640	52,610	158,890	13,090	71,540	44,140	25,780	440
沖縄総合事務局	883,540	28,320	410,970	191,970	142,130	4,460	50,310	470	25,020	10,350	13,580	0

1)宿泊施設タイプ不詳及び簡易宿所を含む。

2)長野県は北陸信越運輸局、福井県は中部運輸局に含まれる。

第5表 年、月（12区分及び四半期）、施設所在地（47区分及び運輸局等）、宿泊施設タイプ（5区分）別実宿泊者数
並びに年、月（12区分及び四半期）、施設所在地（47区分及び運輸局等）、宿泊施設タイプ（5区分）別外国人実宿泊者数（続き）

施設所在地(47区分 及び運輸局等)	実宿泊者数 1)	宿泊施設タイプ(5区分)					うち外国人 実宿泊者数 1)	宿泊施設タイプ(5区分)				
		旅館	リゾート ホテル	ビジネス ホテル	シティ ホテル	会社・団体の 宿泊所		旅館	リゾート ホテル	ビジネス ホテル	シティ ホテル	会社・団体の 宿泊所
平成24年8月	38,810,300	10,881,650	6,848,020	12,196,700	5,037,560	982,720	1,595,550	137,600	210,560	530,880	625,300	3,810
北海道	2,735,740	791,310	471,270	823,640	540,620	20,870	164,670	50,740	35,800	34,760	41,220	270
青森県	458,770	167,460	30,930	214,940	24,930	160	3,080	960	270	1,690	100	0
岩手県	562,970	242,130	132,600	135,990	42,290	1,310	2,110	480	890	500	170	0
宮城県	776,850	235,430	102,900	331,640	73,430	6,330	4,360	850	540	1,920	1,000	0
秋田県	314,100	170,900	18,100	84,690	26,940	3,440	950	300	50	410	120	0
山形県	494,620	238,840	42,740	158,320	17,680	12,070	1,700	590	60	780	220	0
福島県	780,430	337,710	114,770	265,190	10,530	10,530	2,570	220	310	1,950	70	0
茨城県	403,490	163,510	30,440	174,410	26,090	5,100	4,750	220	10	2,560	1,960	0
栃木県	1,056,820	456,110	323,450	163,970	16,410	36,330	6,660	1,630	380	3,090	1,510	40
群馬県	892,240	418,320	206,650	178,000	18,660	31,560	3,860	1,140	1,260	1,030	420	0
埼玉県	297,110	51,830	33,180	156,180	24,290	2,160	4,550	80	440	2,720	1,180	30
千葉県	1,641,730	214,640	756,320	331,360	247,600	27,970	154,640	410	9,330	41,230	103,620	30
東京都	2,998,920	61,990	78,440	1,547,450	1,141,450	23,210	375,640	4,380	6,360	164,870	194,570	120
神奈川県	1,305,650	229,970	251,670	411,810	247,540	119,120	55,760	3,580	2,950	21,270	23,120	290
新潟県	1,076,730	513,550	182,990	284,320	49,790	9,600	3,820	620	200	1,370	1,510	0
富山県	439,250	155,880	42,350	109,730	27,030	3,320	5,880	580	940	1,740	2,320	0
石川県	660,100	278,200	52,980	234,430	67,790	6,730	10,860	1,820	370	3,270	5,300	0
福井県	428,860	261,620	37,130	83,430	19,050	4,900	1,850	710	60	840	170	0
山梨県	980,920	381,510	136,790	145,350	12,000	89,850	48,850	10,550	27,970	5,690	270	70
長野県	2,210,500	799,380	540,350	315,850	36,810	176,770	14,710	5,290	2,520	2,970	1,480	770
岐阜県	606,470	320,200	101,240	105,690	30,430	15,150	16,510	6,190	1,680	4,830	3,480	0
静岡県	2,182,280	787,460	584,740	477,940	80,210	103,760	52,960	5,740	26,250	7,580	12,430	90
愛知県	1,051,930	239,160	63,290	452,240	209,470	28,500	55,870	1,940	230	25,600	27,380	410
三重県	912,640	340,570	262,890	200,280	26,350	25,800	5,050	80	2,820	1,490	570	100
滋賀県	480,030	120,300	168,760	99,760	38,930	19,740	4,650	900	860	460	2,390	30
京都府	1,150,250	237,110	80,470	358,890	318,110	9,580	116,520	9,400	1,930	23,070	39,880	30
大阪府	1,699,000	38,540	112,550	910,450	537,020	19,650	188,090	630	8,060	78,900	97,290	10
兵庫県	1,098,690	333,600	182,630	277,500	200,490	37,240	21,970	1,510	980	3,640	15,570	80
奈良県	238,240	59,620	17,600	28,700	33,310	1,520	6,950	230	790	1,060	890	0
和歌山県	590,250	315,720	135,720	47,340	13,920	13,300	8,150	4,680	2,400	530	390	10
鳥取県	307,480	163,690	26,030	80,410	21,500	-	2,850	690	530	1,180	440	-
島根県	241,930	110,970	6,570	95,700	13,180	2,850	1,500	380	0	1,080	30	20
岡山県	467,830	102,160	46,200	174,640	63,830	2,840	5,240	70	510	2,260	2,100	0
広島県	708,590	93,750	82,360	328,850	110,470	12,120	33,620	2,800	840	15,740	4,720	130
山口県	382,050	180,170	13,440	153,070	22,270	960	2,230	870	50	1,060	190	0
徳島県	171,250	55,030	40,900	56,940	11,030	5,250	1,090	340	90	400	170	50
香川県	350,140	85,100	73,710	124,710	44,330	2,230	2,870	440	730	1,220	490	0
愛媛県	311,440	97,600	24,880	130,470	36,150	10,390	2,830	280	90	490	1,500	440
高知県	340,800	91,550	30,550	131,130	25,290	-	970	230	260	260	90	-
福岡県	1,158,270	68,150	99,980	637,900	176,830	32,090	55,730	1,170	6,980	28,980	15,160	540
佐賀県	228,030	84,270	23,020	75,470	6,190	1,290	2,560	1,460	140	840	80	0
長崎県	571,000	138,130	141,950	194,010	44,180	15,310	24,070	2,090	11,630	7,000	1,860	110
熊本県	663,550	199,220	133,990	223,930	35,490	6,030	24,940	3,840	15,400	3,280	2,320	70
大分県	556,040	206,920	173,760	139,720	20,600	9,560	20,380	4,790	6,100	9,290	150	0
宮崎県	304,920	45,500	89,970	131,170	17,680	-	11,690	110	9,470	360	1,750	-
鹿児島県	538,800	167,030	67,590	207,620	56,830	13,130	10,780	1,420	2,370	2,270	2,910	10
沖縄県	982,640	29,850	477,230	201,470	166,060	3,110	44,220	180	18,670	13,350	10,760	60
運輸局等(再掲) 2)												
北海道運輸局	2,735,740	791,310	471,270	823,640	540,620	20,870	164,670	50,740	35,800	34,760	41,220	270
東北運輸局	3,387,730	1,392,470	442,030	1,190,780	202,330	33,830	14,770	3,390	-2,130	7,240	1,690	0
関東運輸局	9,576,870	1,977,880	1,816,950	3,108,530	1,734,030	335,310	654,700	22,000	48,710	242,460	326,630	570
北陸信越運輸局	4,386,570	1,747,000	818,670	944,330	181,420	196,410	35,270	8,300	4,030	9,350	10,610	770
中部運輸局	5,182,180	1,949,000	1,049,280	1,319,580	365,510	178,120	132,240	14,660	31,050	40,340	44,030	610
近畿運輸局	5,256,450	1,104,900	697,710	1,722,640	1,141,780	101,030	346,320	17,360	15,010	107,650	156,410	170
中国運輸局	2,107,880	650,740	174,600	832,670	231,230	18,770	45,440	4,810	1,930	21,330	7,480	150
四国運輸局	1,173,620	329,280	170,030	443,250	116,800	17,870	7,760	1,280	1,160	2,370	2,250	490
九州運輸局	4,020,610	909,230	730,250	1,609,810	357,790	77,410	150,150	14,880	52,080	52,020	24,220	730
沖縄総合事務局	982,640	29,850	477,230	201,470	166,060	3,110	44,220	180	18,670	13,350	10,760	60

1)宿泊施設タイプ不詳及び簡易宿所を含む。

2)長野県は北陸信越運輸局、福井県は中部運輸局に含まれる。

第5表 年、月（12区分及び四半期）、施設所在地（47区分及び運輸局等）、宿泊施設タイプ（5区分）別実宿泊者数
並びに年、月（12区分及び四半期）、施設所在地（47区分及び運輸局等）、宿泊施設タイプ（5区分）別外国人実宿泊者数（続き）

施設所在地(47区分 及び運輸局等)	実宿泊者数 1)	宿泊施設タイプ(5区分)					うち外国人 実宿泊者数 1)	宿泊施設タイプ(5区分)				
		旅館	リゾート ホテル	ビジネス ホテル	シティ ホテル	会社・団体の 宿泊所		旅館	リゾート ホテル	ビジネス ホテル	シティ ホテル	会社・団体の 宿泊所
平成24年9月	27,505,010	6,752,290	4,215,800	10,471,450	4,113,530	564,380	1,187,350	91,680	147,150	386,270	494,650	1,900
北海道	2,254,900	653,250	328,520	744,490	460,360	17,200	89,040	27,570	16,250	19,990	24,010	180
青森県	352,300	123,650	19,790	180,540	17,800	50	1,800	360	240	1,120	70	0
岩手県	421,260	175,090	82,960	120,310	36,420	1,040	2,880	420	1,810	410	210	0
宮城県	668,530	198,770	73,810	303,350	62,040	4,120	3,980	440	910	1,640	930	0
秋田県	226,910	119,500	12,260	65,370	21,460	1,940	1,270	710	100	310	160	0
山形県	347,690	168,390	18,950	126,280	15,100	8,390	1,100	470	40	460	130	0
福島県	616,700	256,010	70,600	251,430	14,010	6,040	2,370	220	600	1,470	60	0
茨城県	270,660	76,110	19,120	148,660	21,250	3,300	4,350	230	10	2,690	1,430	0
栃木県	707,220	308,800	184,690	139,610	14,490	20,240	7,990	1,690	710	4,120	1,460	10
群馬県	568,670	282,870	108,310	133,650	14,490	13,500	5,920	1,110	3,470	980	350	0
埼玉県	210,680	26,040	14,220	136,540	23,190	600	3,890	20	430	2,810	630	0
千葉県	1,152,590	101,630	562,930	268,610	173,430	19,550	93,890	90	5,740	20,220	67,790	20
東京都	2,726,130	41,010	54,010	1,477,360	1,001,890	21,330	327,860	3,950	6,140	134,120	177,970	150
神奈川県	1,007,850	156,070	175,240	368,400	203,140	71,030	50,230	2,680	2,800	16,970	26,490	170
新潟県	626,430	268,520	67,410	226,880	39,460	4,620	2,950	650	210	1,170	830	0
富山県	288,800	97,350	30,080	94,890	23,420	2,070	4,170	510	810	890	1,870	0
石川県	486,090	173,690	31,840	205,070	56,040	4,030	9,560	1,420	460	2,990	4,480	0
福井県	196,730	92,650	14,680	67,380	13,330	4,150	1,210	300	50	760	100	0
山梨県	514,360	212,050	92,840	110,750	8,270	23,100	23,920	4,100	16,920	1,730	150	20
長野県	1,181,610	383,040	277,490	245,590	29,430	115,860	9,770	3,850	2,310	2,450	620	0
岐阜県	410,070	209,240	61,220	97,660	21,090	10,050	11,530	4,920	2,130	2,000	2,370	10
静岡県	1,204,560	387,240	291,400	366,710	56,200	53,840	23,890	2,710	11,710	3,590	5,510	50
愛知県	811,700	118,440	36,840	434,170	183,580	18,360	41,720	600	130	19,950	20,650	390
三重県	506,940	170,470	117,730	155,620	21,260	18,550	5,820	90	3,170	2,040	530	0
滋賀県	280,610	61,650	95,440	77,010	25,430	6,410	5,340	620	1,690	380	2,640	0
京都府	918,660	191,100	55,550	314,020	263,310	5,350	113,540	8,310	5,830	21,820	37,040	10
大阪府	1,329,670	23,770	79,160	727,910	418,700	12,190	132,920	500	6,570	53,560	69,490	10
兵庫県	707,280	189,040	108,240	218,930	144,460	16,850	16,300	1,170	1,430	3,040	10,480	20
奈良県	151,510	49,040	10,970	23,640	25,940	1,240	4,220	220	610	1,050	900	0
和歌山県	304,700	161,780	66,590	33,380	9,960	3,920	8,320	5,080	2,350	440	370	0
鳥取県	199,730	93,540	19,370	63,760	15,310	-	1,850	540	300	740	260	-
島根県	179,680	76,610	4,240	83,450	8,520	2,090	510	160	0	310	10	10
岡山県	316,490	60,000	25,940	146,000	48,400	1,690	3,860	130	50	1,540	1,920	0
広島県	533,970	63,690	56,180	273,320	90,430	7,920	24,430	2,230	430	10,380	5,000	60
山口県	284,830	118,120	8,240	131,300	18,680	520	2,100	420	30	1,120	500	10
徳島県	115,070	36,320	20,590	45,580	7,620	3,200	2,050	880	50	730	210	100
香川県	220,960	48,590	35,800	100,260	29,060	1,340	2,840	490	530	1,140	670	0
愛媛県	233,370	67,780	13,750	109,680	29,830	8,360	1,900	310	170	480	810	120
高知県	199,090	48,680	15,820	99,710	16,780	-	720	90	290	300	40	-
福岡県	832,670	46,480	62,470	522,490	131,100	21,400	40,010	630	6,380	18,290	12,250	490
佐賀県	165,530	62,350	15,060	66,360	5,550	1,660	1,950	1,030	260	550	120	0
長崎県	410,660	91,710	93,350	163,100	34,410	10,270	14,920	1,660	7,310	4,310	1,310	10
熊本県	492,510	148,020	84,930	199,680	29,340	5,440	16,820	2,140	10,390	2,750	1,520	10
大分県	405,150	141,860	113,940	123,650	18,220	4,180	16,320	3,260	6,420	6,430	200	0
宮崎県	195,840	25,470	31,760	116,030	12,130	-	2,770	160	1,550	400	660	-
鹿児島県	402,140	120,720	41,880	173,290	41,400	5,370	7,450	2,290	1,350	1,170	1,960	0
沖縄県	865,530	26,110	409,650	189,640	157,810	2,020	35,120	270	16,050	10,480	7,530	60
運輸局等(再掲) 2)												
北海道運輸局	2,254,900	653,250	328,520	744,490	460,360	17,200	89,040	27,570	16,250	19,990	24,010	180
東北運輸局	2,633,390	1,041,400	278,360	1,047,290	166,830	21,590	13,410	2,620	3,700	5,410	1,550	0
関東運輸局	7,158,150	1,204,580	1,211,360	2,783,560	1,460,150	172,630	518,030	13,870	36,200	183,650	276,240	380
北陸信越運輸局	2,582,920	922,610	406,810	772,430	148,340	126,570	26,450	6,420	3,790	7,490	7,800	0
中部運輸局	3,130,000	978,040	521,860	1,121,540	295,450	104,950	84,170	8,620	17,190	28,340	29,160	440
近畿運輸局	3,692,420	676,380	415,950	1,394,880	887,800	45,970	280,640	15,900	18,470	80,280	120,920	40
中国運輸局	1,514,710	411,970	113,970	697,820	181,350	12,220	32,750	3,480	820	14,090	7,690	80
四国運輸局	768,480	201,360	85,950	355,230	83,290	12,910	7,510	1,770	1,040	2,650	1,730	220
九州運輸局	2,904,500	636,600	443,380	1,364,600	272,150	48,330	100,240	11,170	33,650	33,890	18,020	510
沖縄総合事務局	865,530	26,110	409,650	189,640	157,810	2,020	35,120	270	16,050	10,480	7,530	60

1)宿泊施設タイプ不詳及び簡易宿所を含む。

2)長野県は北陸信越運輸局、福井県は中部運輸局に含まれる。

第5表 年、月（12区分及び四半期）、施設所在地（47区分及び運輸局等）、宿泊施設タイプ（5区分）別実宿泊者数
並びに年、月（12区分及び四半期）、施設所在地（47区分及び運輸局等）、宿泊施設タイプ（5区分）別外国人実宿泊者数（続き）

施設所在地(47区分 及び運輸局等)	実宿泊者数 1)	宿泊施設タイプ(5区分)					うち外国人 実宿泊者数 1)	宿泊施設タイプ(5区分)				
		旅館	リゾート ホテル	ビジネス ホテル	シティ ホテル	会社・団体の 宿泊所		旅館	リゾート ホテル	ビジネス ホテル	シティ ホテル	会社・団体の 宿泊所
平成24年10～12月 計	84,751,310	22,095,000	12,707,180	32,641,820	12,672,040	1,451,560	4,059,030	434,010	533,920	1,309,850	1,573,860	20,160
北海道	5,249,890	1,629,060	585,840	1,852,600	1,088,590	31,890	401,200	161,950	63,470	66,070	107,320	270
青森県	1,009,500	299,980	37,940	592,060	57,330	160	7,980	3,330	460	3,240	840	0
岩手県	1,246,780	526,850	252,790	342,870	101,660	2,270	14,750	2,380	9,670	1,240	1,140	0
宮城県	2,031,120	672,620	260,150	892,160	161,780	10,210	17,540	3,390	4,350	6,570	2,990	20
秋田県	668,320	320,370	39,630	230,600	56,000	2,630	5,230	2,320	390	1,120	1,190	0
山形県	1,130,710	591,490	69,420	387,190	43,510	21,960	5,920	2,650	320	2,460	500	0
福島県	1,915,510	853,960	271,880	700,600	45,640	19,370	10,920	970	5,070	4,260	620	0
茨城県	970,040	297,180	72,890	506,620	71,630	16,270	15,850	820	110	9,900	5,010	0
栃木県	2,218,080	914,130	629,120	490,740	58,890	51,520	23,360	6,230	2,990	9,390	4,660	50
群馬県	1,822,590	975,390	242,520	461,670	51,030	50,860	13,210	4,840	4,320	3,450	500	0
埼玉県	753,810	78,500	47,420	461,350	113,830	1,700	14,180	120	810	8,430	4,710	0
千葉県	3,481,500	319,000	1,706,390	741,390	632,490	35,250	309,510	360	9,930	53,210	245,840	60
東京都	8,438,760	120,740	152,450	4,682,630	3,028,290	71,500	1,027,710	10,080	15,490	494,590	494,160	720
神奈川県	3,360,540	575,070	553,720	1,205,700	562,460	224,400	129,080	15,380	10,780	53,360	44,530	1,090
新潟県	1,954,170	854,670	219,230	674,700	123,080	11,560	14,140	2,890	1,430	5,440	4,220	0
富山県	781,850	332,100	69,410	267,420	68,320	8,380	17,470	1,490	4,070	4,580	7,310	10
石川県	1,511,850	624,560	112,140	592,800	152,450	15,450	33,960	5,990	1,580	8,200	17,790	0
福井県	678,250	381,410	28,790	202,630	36,860	8,190	3,930	1,760	170	1,490	520	0
山梨県	1,234,190	537,580	208,390	343,860	32,730	37,860	44,290	9,660	30,160	3,230	380	270
長野県	3,002,840	1,163,760	657,890	742,040	102,170	129,130	52,090	14,170	21,150	7,230	4,560	3,120
岐阜県	1,237,050	526,420	225,140	377,010	53,950	36,240	54,550	21,250	20,820	6,260	5,670	10
静岡県	3,973,710	1,357,260	915,570	1,216,180	190,700	194,780	61,360	7,290	24,680	15,150	13,310	520
愛知県	2,542,180	462,470	143,490	1,305,680	529,230	61,360	136,720	570	560	72,870	62,020	690
三重県	1,821,570	701,460	394,380	597,970	61,620	49,450	19,340	1,980	8,380	6,780	2,130	0
滋賀県	821,050	168,500	257,280	252,460	101,740	15,600	28,610	5,540	7,650	3,010	9,790	2,600
京都府	3,192,120	773,250	219,790	951,540	907,130	46,360	382,640	31,720	10,910	92,780	121,540	700
大阪府	4,463,750	95,040	363,800	2,317,750	1,416,690	26,420	487,170	2,600	24,680	187,910	264,920	150
兵庫県	2,670,610	795,590	362,950	847,550	502,550	59,120	70,370	6,520	8,040	11,320	35,740	7,870
奈良県	465,880	184,070	45,480	79,470	87,870	11,520	15,170	820	1,400	1,410	1,860	0
和歌山県	831,330	484,880	135,150	125,370	34,790	18,550	30,430	17,940	9,680	1,230	1,480	10
鳥取県	592,020	326,820	3,170	184,130	58,480	-	7,450	3,570	40	2,390	1,450	-
島根県	560,760	241,450	12,120	255,710	31,700	3,980	2,530	1,150	10	1,260	70	0
岡山県	885,520	204,260	82,990	390,320	163,090	6,250	11,750	800	820	4,310	5,690	0
広島県	1,623,270	288,420	222,750	779,370	243,850	15,400	64,590	17,740	2,050	19,540	10,510	150
山口県	861,430	349,660	34,590	406,690	52,250	630	7,610	3,490	240	2,930	840	20
徳島県	376,390	140,030	71,100	135,530	20,470	3,350	4,530	2,100	280	1,320	440	210
香川県	690,790	165,780	113,910	313,100	80,770	5,260	9,690	2,530	2,120	2,750	2,280	0
愛媛県	760,460	241,560	42,310	352,940	83,480	22,500	9,310	1,660	1,020	2,110	3,640	810
高知県	628,230	147,980	35,380	341,950	66,180	-	4,710	1,300	640	1,100	1,600	-
福岡県	2,684,910	179,160	231,250	1,631,400	469,580	48,490	133,440	2,050	31,770	61,750	37,340	380
佐賀県	542,530	206,300	55,120	245,620	15,800	4,520	12,130	5,630	2,730	2,790	980	0
長崎県	1,436,460	334,140	344,890	571,800	126,100	20,760	53,160	6,420	18,550	19,950	7,080	220
熊本県	1,610,380	529,390	255,780	671,720	103,430	6,960	77,500	11,980	51,230	9,010	5,180	0
大分県	1,391,480	540,350	356,770	404,410	59,350	19,220	75,690	17,790	52,520	4,340	880	0
宮崎県	666,340	110,490	121,090	364,510	47,640	-	20,940	460	15,750	2,160	2,570	-
鹿児島県	1,338,930	419,160	157,960	542,910	148,480	15,520	33,940	7,920	8,660	7,240	8,610	0
沖縄県	2,621,890	52,740	1,285,010	607,110	426,410	8,840	81,410	410	41,980	18,730	17,460	220
運輸局等(再掲) 2)												
北海道運輸局	5,249,890	1,629,060	585,840	1,852,600	1,088,590	31,890	401,200	161,950	63,470	66,070	107,320	270
東北運輸局	8,001,920	3,265,260	931,820	3,145,480	465,910	56,600	62,340	15,050	20,260	18,870	7,270	20
関東運輸局	22,279,510	3,817,590	3,612,890	8,893,960	4,551,350	489,340	1,577,180	47,490	74,590	635,560	799,780	2,200
北陸信越運輸局	7,250,700	2,975,080	1,058,660	2,276,960	446,020	164,510	117,660	24,540	28,230	25,450	33,880	3,130
中部運輸局	10,252,760	3,429,020	1,707,360	3,699,470	872,360	350,020	275,900	32,850	54,610	102,550	83,660	1,220
近畿運輸局	12,444,740	2,501,310	1,384,440	4,574,140	3,050,770	177,550	1,014,390	65,130	62,360	297,650	435,340	11,320
中国運輸局	4,522,990	1,410,610	355,610	2,016,210	549,360	26,260	93,930	26,750	3,150	30,430	18,550	170
四国運輸局	2,455,870	695,340	262,700	1,143,520	250,900	31,100	28,230	7,590	4,060	7,280	7,960	1,020
九州運輸局	9,671,020	2,318,990	1,522,860	4,432,370	970,380	115,450	406,780	52,260	181,200	107,250	62,640	600
沖縄総合事務局	2,621,890	52,740	1,285,010	607,110	426,410	8,840	81,410	410	41,980	18,730	17,460	220

1)宿泊施設タイプ不詳及び簡易宿所を含む。

2)長野県は北陸信越運輸局、福井県は中部運輸局に含まれる。

第5表 年、月（12区分及び四半期）、施設所在地（47区分及び運輸局等）、宿泊施設タイプ（5区分）別実宿泊者数
並びに年、月（12区分及び四半期）、施設所在地（47区分及び運輸局等）、宿泊施設タイプ（5区分）別外国人実宿泊者数（続き）

施設所在地(47区分 及び運輸局等)	実宿泊者数 1)	宿泊施設タイプ(5区分)					うち外国人 実宿泊者数 1)	宿泊施設タイプ(5区分)				
		旅館	リゾート ホテル	ビジネス ホテル	シティ ホテル	会社・団体の 宿泊所		旅館	リゾート ホテル	ビジネス ホテル	シティ ホテル	会社・団体の 宿泊所
平成24年10月	29,456,530	7,872,480	4,509,280	11,129,000	4,215,870	491,920	1,396,200	153,320	185,930	436,970	549,150	4,240
北海道	2,184,830	750,950	274,510	692,160	421,680	13,250	131,810	58,910	16,220	23,260	32,820	100
青森県	412,280	133,100	21,810	221,880	24,500	50	4,420	1,840	280	1,810	480	0
岩手県	487,180	208,870	105,210	124,740	37,860	850	7,100	1,140	5,040	560	320	0
宮城県	699,470	233,560	91,970	301,490	56,810	3,430	6,600	690	1,880	2,730	1,220	0
秋田県	291,380	155,780	19,790	84,700	20,380	1,760	2,810	1,240	170	510	730	0
山形県	432,450	228,500	28,720	142,990	16,070	8,360	1,890	1,030	60	650	140	0
福島県	703,840	318,460	107,460	242,690	15,110	7,380	3,760	2,010	280	1,370	100	0
茨城県	304,110	81,190	23,380	172,070	20,470	4,510	5,740	120	70	3,770	1,770	0
栃木県	839,060	367,050	231,350	170,010	19,630	19,130	10,020	2,810	1,110	3,820	2,270	30
群馬県	646,860	338,750	105,600	153,150	16,460	15,690	4,670	1,320	1,970	1,180	170	0
埼玉県	252,910	24,040	15,270	153,440	35,910	490	5,570	20	290	3,210	1,990	0
千葉県	1,146,160	95,280	575,480	240,800	207,060	10,780	104,180	90	3,170	17,540	83,370	10
東京都	2,732,570	40,760	50,510	1,529,830	966,380	23,630	346,850	3,610	6,280	157,670	174,470	190
神奈川県	1,092,670	187,220	181,160	393,730	181,010	72,490	44,170	5,530	4,360	17,700	15,620	110
新潟県	709,910	317,530	76,910	242,280	42,710	4,260	5,110	810	260	2,300	1,690	0
富山県	324,350	126,670	40,550	103,600	27,210	2,630	9,580	910	2,610	2,220	3,840	0
石川県	525,060	208,310	40,430	209,310	54,350	4,690	15,420	3,090	850	3,120	8,050	0
福井県	209,980	105,330	9,180	74,240	13,550	2,880	1,590	630	10	760	190	0
山梨県	447,540	193,670	79,090	120,350	10,410	12,140	15,810	3,360	10,620	1,180	90	40
長野県	1,215,230	456,780	274,520	278,080	37,690	49,470	20,620	5,350	8,980	3,140	1,380	1,340
岐阜県	482,580	214,280	86,580	142,370	19,630	12,880	23,530	8,710	9,990	2,570	2,060	10
静岡県	1,241,260	411,230	265,470	405,440	60,070	56,910	21,700	2,280	8,410	6,390	4,330	70
愛知県	837,640	133,360	45,030	446,910	174,800	21,700	46,450	170	250	24,480	21,240	310
三重県	615,070	225,730	127,590	215,630	20,210	18,590	8,650	790	2,960	3,830	1,060	0
滋賀県	274,320	56,310	85,320	83,260	32,100	5,580	10,480	2,280	2,100	990	4,290	820
京都府	1,018,820	247,170	64,770	311,560	291,120	14,110	139,210	10,590	4,770	32,070	48,620	260
大阪府	1,429,850	29,280	124,730	743,380	445,310	11,990	155,420	830	8,150	59,110	84,990	0
兵庫県	824,170	226,250	111,270	278,240	161,590	13,620	19,720	1,790	2,190	3,720	11,770	30
奈良県	176,250	74,930	14,490	24,730	28,530	3,890	6,410	220	560	530	690	0
和歌山県	271,300	156,350	41,530	42,260	11,820	5,710	9,510	5,910	2,750	310	510	0
鳥取県	193,820	101,630	1,350	64,040	18,970	-	2,310	940	20	960	380	-
島根県	207,440	89,230	6,050	93,850	11,800	1,430	1,080	620	10	370	40	0
岡山県	312,130	67,330	31,700	136,510	56,330	1,990	4,830	160	310	1,880	2,360	0
広島県	573,650	109,610	79,450	267,570	83,290	6,240	27,470	7,160	890	8,850	4,640	30
山口県	297,810	115,860	12,250	143,500	17,620	370	2,850	980	170	1,180	460	10
徳島県	134,600	52,350	23,700	46,570	7,280	1,770	1,620	690	150	460	120	70
香川県	228,680	56,390	34,520	105,120	27,510	1,160	2,740	640	320	1,050	730	0
愛媛県	266,960	84,330	14,140	123,840	29,320	8,480	3,380	610	370	830	1,180	350
高知県	234,690	56,530	14,520	123,600	24,770	-	1,990	220	40	400	1,260	-
福岡県	884,880	61,620	74,640	532,180	148,940	18,270	40,360	690	9,570	17,210	12,710	140
佐賀県	181,500	69,570	18,010	81,210	5,220	870	3,110	1,510	690	730	190	0
長崎県	507,560	113,660	120,500	198,620	46,360	10,140	19,760	1,790	8,120	6,810	2,450	130
熊本県	555,680	181,970	90,340	226,670	35,040	4,510	22,150	3,310	14,460	2,790	1,540	0
大分県	446,900	170,810	112,720	132,930	19,090	6,090	23,580	5,420	16,860	1,080	220	0
宮崎県	214,980	33,700	40,390	118,040	16,300	-	7,640	120	6,320	280	920	-
鹿児島県	451,980	140,870	53,150	180,160	53,150	4,260	10,000	2,030	2,750	2,200	2,560	0
沖縄県	934,180	20,350	462,200	209,290	144,460	3,530	32,580	120	16,510	7,400	7,130	210
運輸局等(再掲) 2)												
北海道運輸局	2,184,830	750,950	274,510	692,160	421,680	13,250	131,810	58,910	16,220	23,260	32,820	100
東北運輸局	3,026,600	1,278,270	374,950	1,118,490	170,740	21,830	26,570	6,220	9,450	7,630	2,990	0
関東運輸局	7,461,890	1,327,940	1,261,840	2,933,370	1,457,320	158,580	537,000	16,840	27,870	206,070	279,740	380
北陸信越運輸局	2,774,550	1,109,290	432,410	833,270	161,960	61,050	50,720	10,160	12,700	10,780	14,970	1,340
中部運輸局	3,386,520	1,089,930	533,850	1,284,600	288,260	112,950	101,910	12,580	21,630	38,040	28,890	380
近畿運輸局	3,994,700	790,290	442,110	1,483,430	970,460	54,890	340,750	21,610	20,520	96,720	150,870	1,110
中国運輸局	1,584,850	483,670	130,790	705,470	188,010	10,030	38,540	9,860	1,390	13,250	7,870	40
四国運輸局	864,930	249,600	86,870	399,120	88,870	11,400	9,730	2,150	890	2,740	3,290	420
九州運輸局	3,243,480	772,190	509,750	1,469,810	324,110	44,140	126,590	14,870	58,770	31,090	20,580	270
沖縄総合事務局	934,180	20,350	462,200	209,290	144,460	3,530	32,580	120	16,510	7,400	7,130	210

1)宿泊施設タイプ不詳及び簡易宿所を含む。
2)長野県は北陸信越運輸局、福井県は中部運輸局に含まれる。

第5表 年、月（12区分及び四半期）、施設所在地（47区分及び運輸局等）、宿泊施設タイプ（5区分）別実宿泊者数
並びに年、月（12区分及び四半期）、施設所在地（47区分及び運輸局等）、宿泊施設タイプ（5区分）別外国人実宿泊者数（続き）

施設所在地(47区分 及び運輸局等)	実宿泊者数 1)	宿泊施設タイプ(5区分)					うち外国人 実宿泊者数 1)	宿泊施設タイプ(5区分)				
		旅館	リゾート ホテル	ビジネス ホテル	シティ ホテル	会社・団体の 宿泊所		旅館	リゾート ホテル	ビジネス ホテル	シティ ホテル	会社・団体の 宿泊所
平成24年11月	28,890,230	7,801,440	4,263,240	11,079,450	4,253,110	497,740	1,325,020	132,440	176,070	432,450	512,690	7,810
北海道	1,497,500	457,240	117,270	583,030	315,510	10,260	85,040	36,460	10,270	15,500	22,370	120
青森県	321,130	90,190	8,920	198,090	17,960	60	2,150	940	90	850	180	0
岩手県	411,450	167,570	83,980	117,860	35,450	710	5,320	1,010	3,090	420	630	0
宮城県	694,210	245,450	89,150	293,200	52,160	3,570	7,790	2,410	1,720	2,470	1,100	0
秋田県	222,200	107,090	12,090	77,930	19,110	420	1,540	640	200	420	230	0
山形県	368,300	190,120	20,700	131,460	15,000	7,000	2,340	990	140	980	220	0
福島県	645,490	290,630	88,920	236,830	15,780	6,560	3,970	540	2,120	1,230	90	0
茨城県	341,420	108,490	25,070	174,640	25,650	5,890	6,660	520	0	4,090	2,050	0
栃木県	781,340	325,860	227,310	164,560	20,700	18,700	8,280	2,120	1,190	3,380	1,550	0
群馬県	624,660	346,590	76,290	154,020	17,930	18,870	4,600	1,720	1,570	1,130	180	0
埼玉県	255,610	28,280	16,680	155,120	37,930	620	4,780	80	420	2,790	1,460	0
千葉県	1,139,540	108,170	560,080	240,960	203,350	12,800	97,900	130	3,090	16,860	77,690	20
東京都	2,811,130	42,990	49,440	1,565,480	1,001,570	26,040	336,020	3,170	4,660	161,250	162,570	380
神奈川県	1,143,880	210,630	200,350	394,360	180,750	79,700	45,910	4,690	3,620	18,660	16,520	830
新潟県	634,720	277,640	57,960	232,300	43,310	3,850	4,220	730	150	1,900	1,420	0
富山県	260,510	116,830	17,760	93,570	23,300	2,810	6,120	500	1,310	1,750	2,550	0
石川県	547,670	228,080	41,090	213,230	56,230	5,410	10,660	1,530	500	2,920	5,600	0
福井県	250,450	145,120	10,800	69,790	13,130	2,670	1,180	610	60	350	150	0
山梨県	459,660	211,040	75,130	123,990	11,800	12,910	13,570	3,200	9,090	980	260	0
長野県	902,820	360,470	181,140	249,720	34,170	45,000	12,930	2,980	5,200	2,280	1,210	1,060
岐阜県	422,960	179,740	81,210	125,790	18,110	13,540	17,740	6,780	6,830	2,070	1,710	0
静岡県	1,387,820	489,360	324,070	410,150	66,770	65,180	21,130	2,530	8,680	4,870	4,890	120
愛知県	855,270	166,210	49,170	433,710	177,520	18,360	46,200	240	170	23,890	21,750	160
三重県	629,830	251,370	146,370	191,520	20,870	12,860	6,840	740	3,810	1,660	560	0
滋賀県	310,970	64,530	98,640	97,890	37,570	4,850	11,310	1,780	3,850	1,360	3,320	990
京都府	1,189,840	298,210	86,970	346,840	330,190	18,850	129,940	11,550	3,570	32,500	38,370	300
大阪府	1,523,000	33,870	122,530	797,570	480,780	7,730	167,070	900	8,310	63,240	92,280	130
兵庫県	919,280	287,510	132,540	280,820	161,940	23,270	28,820	2,170	3,170	4,600	15,240	3,220
奈良県	175,080	68,690	19,190	29,940	34,890	4,320	5,130	430	220	490	670	0
和歌山県	301,360	180,500	49,160	43,430	12,530	6,290	12,190	7,270	3,770	570	540	10
鳥取県	217,460	123,770	1,410	65,170	20,220	-	3,090	1,490	10	850	720	-
島根県	208,360	94,580	4,050	89,350	12,490	1,460	870	370	0	480	20	0
岡山県	315,390	76,260	30,660	134,870	59,580	1,850	4,620	480	410	1,410	2,340	0
広島県	584,660	113,940	86,700	269,070	86,280	4,660	20,970	5,750	740	6,450	3,220	100
山口県	307,940	133,360	12,970	137,690	18,550	210	2,830	1,520	70	940	240	10
徳島県	140,130	56,620	26,140	46,060	7,870	1,250	1,700	900	100	410	190	80
香川県	259,280	66,010	42,560	113,560	30,890	2,150	5,280	1,520	1,610	1,130	1,010	0
愛媛県	270,740	87,760	15,850	122,350	29,910	8,310	3,790	740	530	730	1,640	160
高知県	219,150	53,630	12,890	118,070	23,780	-	2,370	1,050	560	470	290	-
福岡県	929,870	66,780	82,350	564,170	161,920	12,970	45,560	600	12,680	20,300	11,840	90
佐賀県	195,640	75,950	20,720	85,740	6,040	1,970	5,020	2,280	1,000	1,220	520	0
長崎県	504,660	134,820	113,910	194,990	42,620	5,610	17,570	2,910	5,470	6,740	2,130	40
熊本県	583,000	204,760	87,010	238,270	36,540	1,910	28,470	4,310	19,020	3,380	1,750	0
大分県	516,550	213,500	129,150	141,190	20,710	8,010	30,170	5,830	21,800	2,050	360	0
宮崎県	245,870	45,480	43,580	129,230	16,570	-	7,500	190	4,600	1,720	990	-
鹿児島県	492,110	157,560	62,380	193,380	53,160	5,050	13,730	2,910	3,380	3,390	3,420	0
沖縄県	870,330	18,180	420,930	208,520	144,060	3,270	24,160	250	13,260	5,370	4,660	10
運輸局等(再掲) 2)												
北海道運輸局	1,497,500	457,240	117,270	583,030	315,510	10,260	85,040	36,460	10,270	15,500	22,370	120
東北運輸局	2,662,780	1,091,050	303,760	1,055,370	155,450	18,310	23,100	6,530	7,360	6,360	2,450	0
関東運輸局	7,557,230	1,382,060	1,230,350	2,973,130	1,499,680	175,530	517,720	15,640	23,630	209,140	262,280	1,230
北陸信越運輸局	2,345,720	983,030	297,940	788,820	157,010	57,070	33,930	5,730	7,150	8,840	10,770	1,060
中部運輸局	3,546,330	1,231,800	611,620	1,230,970	296,400	112,600	93,090	10,900	19,550	32,840	29,050	280
近畿運輸局	4,419,530	933,310	509,040	1,596,490	1,057,900	65,300	354,460	24,100	22,870	102,750	150,420	4,640
中国運輸局	1,633,810	541,920	135,790	696,130	197,120	8,160	32,380	9,610	1,230	10,130	6,550	100
四国運輸局	889,300	264,020	97,440	400,040	92,450	11,710	13,130	4,200	2,790	2,740	3,130	230
九州運輸局	3,467,690	898,830	539,110	1,546,960	337,550	35,510	148,020	19,030	67,950	38,800	21,010	130
沖縄総合事務局	870,330	18,180	420,930	208,520	144,060	3,270	24,160	250	13,260	5,370	4,660	10

1)宿泊施設タイプ不詳及び簡易宿所を含む。

2)長野県は北陸信越運輸局、福井県は中部運輸局に含まれる。

第5表 年、月（12区分及び四半期）、施設所在地（47区分及び運輸局等）、宿泊施設タイプ（5区分）別実宿泊者数
並びに年、月（12区分及び四半期）、施設所在地（47区分及び運輸局等）、宿泊施設タイプ（5区分）別外国人実宿泊者数（続き）

施設所在地(47区分 及び運輸局等)	実宿泊者数 1)	宿泊施設タイプ(5区分)					うち外国人 実宿泊者数 1)	宿泊施設タイプ(5区分)				
		旅館	リゾート ホテル	ビジネス ホテル	シティ ホテル	会社・団体の 宿泊所		旅館	リゾート ホテル	ビジネス ホテル	シティ ホテル	会社・団体の 宿泊所
平成24年12月	26,404,560	6,421,080	3,934,660	10,433,370	4,203,060	461,900	1,337,820	148,240	171,930	440,430	512,020	8,120
北海道	1,567,560	420,870	194,060	577,410	351,410	8,390	184,360	66,580	36,990	27,310	52,120	50
青森県	276,080	76,700	7,210	172,090	14,870	50	1,410	540	80	580	190	0
岩手県	348,150	150,400	63,600	100,270	28,340	720	2,330	240	1,550	260	190	0
宮城県	637,440	193,600	79,400	297,470	52,810	3,220	3,150	290	750	1,370	670	20
秋田県	154,740	57,500	7,750	67,970	16,510	440	890	450	20	200	230	0
山形県	329,960	172,870	19,990	112,750	12,440	6,590	1,700	630	120	820	130	0
福島県	566,170	244,870	75,510	221,080	14,760	5,440	3,180	150	940	1,660	430	0
茨城県	324,510	107,500	24,440	159,910	25,510	5,860	3,460	180	40	2,040	1,200	0
栃木県	597,680	221,230	170,460	156,170	18,560	13,690	5,060	1,310	690	2,200	840	20
群馬県	551,080	290,050	60,630	154,500	16,630	16,300	3,940	1,800	780	1,150	150	0
埼玉県	245,290	26,180	15,460	152,790	40,000	590	3,830	20	100	2,430	1,260	0
千葉県	1,195,800	115,540	570,830	259,630	222,080	11,660	107,430	140	3,670	18,810	84,770	40
東京都	2,895,050	36,990	52,500	1,587,320	1,060,350	21,830	344,840	3,300	4,550	175,670	157,120	160
神奈川県	1,123,990	177,220	172,210	417,610	200,700	72,210	39,010	5,150	2,800	17,000	12,390	150
新潟県	609,550	259,500	84,360	200,110	37,060	3,450	4,810	1,360	1,020	1,240	1,110	0
富山県	196,980	88,600	11,100	70,250	17,810	2,940	1,780	70	160	620	930	10
石川県	439,120	188,170	30,630	170,260	41,870	5,350	7,880	1,370	240	2,150	4,140	0
福井県	217,820	130,970	8,820	58,600	10,180	2,640	1,170	520	90	370	190	0
山梨県	326,990	132,870	54,170	99,530	10,530	12,820	14,910	3,100	10,450	1,070	40	230
長野県	884,790	346,500	202,230	214,240	30,310	34,670	18,540	5,850	6,970	1,810	1,980	720
岐阜県	331,510	132,390	57,340	108,850	16,210	9,820	13,290	5,760	4,000	1,620	1,900	0
静岡県	1,344,630	456,670	326,030	400,600	63,860	72,690	18,530	2,480	7,590	3,890	4,090	340
愛知県	849,270	162,900	49,290	425,060	176,910	21,300	44,070	170	150	24,510	19,030	220
三重県	576,670	224,350	120,420	190,810	20,530	18,010	3,840	450	1,600	1,290	510	0
滋賀県	235,770	47,670	73,330	71,310	32,070	5,170	6,820	1,480	1,700	660	2,190	790
京都府	983,460	227,870	68,400	293,150	285,820	13,400	113,490	9,590	2,580	28,220	34,550	150
大阪府	1,510,900	31,890	116,530	776,800	490,600	6,700	164,670	870	8,220	65,560	87,640	20
兵庫県	927,160	281,830	119,140	288,490	179,020	22,230	21,830	2,560	2,690	3,000	8,730	4,620
奈良県	114,560	40,440	11,800	24,790	24,460	3,310	3,630	170	630	380	500	0
和歌山県	258,670	148,020	44,460	39,680	10,450	6,550	8,730	4,760	3,160	350	430	0
鳥取県	180,740	101,410	400	54,920	19,290	-	2,060	1,140	10	580	340	-
島根県	144,950	57,640	2,020	72,510	7,410	1,090	580	170	0	400	10	0
岡山県	258,000	60,670	20,630	118,940	47,180	2,420	2,300	170	110	1,020	1,000	0
広島県	464,960	64,870	56,600	242,740	74,280	4,500	16,140	4,830	420	4,250	2,650	30
山口県	255,680	100,430	9,370	125,500	16,080	60	1,940	990	0	810	140	10
徳島県	101,660	31,060	21,260	42,910	5,330	330	1,220	520	30	450	130	70
香川県	202,820	43,380	36,830	94,420	22,370	1,950	1,670	370	190	580	530	0
愛媛県	222,770	69,460	12,320	106,760	24,260	5,710	2,130	310	120	560	830	300
高知県	174,400	37,820	7,970	100,290	17,630	-	350	40	40	220	50	-
福岡県	870,160	50,770	74,260	535,050	158,730	17,250	47,530	770	9,520	24,250	12,790	150
佐賀県	165,390	60,790	16,390	78,680	4,540	1,680	4,000	1,840	1,040	840	280	0
長崎県	424,250	85,670	110,480	178,190	37,120	5,010	15,830	1,710	4,960	6,400	2,500	50
熊本県	471,700	142,660	78,420	206,790	31,850	540	26,880	4,360	17,740	2,840	1,890	0
大分県	428,030	156,040	114,910	130,290	19,540	5,120	21,930	6,550	13,870	1,210	290	0
宮崎県	205,490	31,310	37,120	117,240	14,770	-	5,800	150	4,820	160	670	-
鹿児島県	394,840	120,740	42,420	169,370	42,170	6,210	10,210	2,980	2,530	1,660	2,640	0
沖縄県	817,380	14,210	401,880	189,300	137,890	2,030	24,670	30	12,210	5,970	5,680	10
運輸局等(再掲) 2)												
北海道運輸局	1,567,560	420,870	194,060	577,410	351,410	8,390	184,360	66,580	36,990	27,310	52,120	50
東北運輸局	2,312,540	895,940	253,100	971,620	139,720	16,450	12,670	2,300	3,460	4,890	1,830	20
関東運輸局	7,260,390	1,107,590	1,120,700	2,987,460	1,594,360	154,960	522,470	15,010	23,080	220,360	257,760	590
北陸信越運輸局	2,130,440	882,770	328,310	654,870	127,050	46,400	33,020	8,650	8,380	5,830	8,140	720
中部運輸局	3,319,910	1,107,280	561,900	1,183,910	287,690	124,460	80,910	9,370	13,430	31,670	25,720	560
近畿運輸局	4,030,510	777,720	433,300	1,494,220	1,022,420	57,360	319,170	19,430	18,970	98,190	134,040	5,570
中国運輸局	1,304,340	385,030	89,030	614,610	164,230	8,060	23,010	7,280	530	7,050	4,140	30
四国運輸局	701,650	181,720	78,380	344,360	69,580	7,990	5,370	1,240	380	1,800	1,540	370
九州運輸局	2,959,850	647,970	474,000	1,415,610	308,720	35,800	132,180	18,360	54,480	37,360	21,050	200
沖縄総合事務局	817,380	14,210	401,880	189,300	137,890	2,030	24,670	30	12,210	5,970	5,680	10

1)宿泊施設タイプ不詳及び簡易宿所を含む。

2)長野県は北陸信越運輸局、福井県は中部運輸局に含まれる。

第6表 年、月（12区分及び四半期）、施設所在地（47区分及び運輸局等）、従業者数（3区分）、宿泊目的割合（2区分）別定員稼働率
並びに年、月（12区分及び四半期）、施設所在地（47区分及び運輸局等）、宿泊施設タイプ（5区分）別定員稼働率

施設所在地(47区分 及び運輸局等)	定員稼働率 1)、3)	従業者数(3区分)、宿泊目的割合(2区分)											宿泊施設タイプ(5区分)					
		10～29人			30～99人			100人以上					旅館	リゾート ホテル	ビジネス ホテル	シティ ホテル	会社・団体の 宿泊所	
		1)	観光目的の 宿泊者が 50%以上 3)	観光目的の 宿泊者が 50%未満 3)	1)	観光目的の 宿泊者が 50%以上	観光目的の 宿泊者が 50%未満	1)	観光目的の 宿泊者が 50%以上	観光目的の 宿泊者が 50%未満	1)	観光目的の 宿泊者が 50%以上						観光目的の 宿泊者が 50%未満
平成24年 1～12月 計	36.4	29.0	48.9	41.9	27.7	55.0	45.2	36.6	60.2	51.7	47.7	63.0	23.3	37.8	57.0	59.6	21.4	
北海道	36.8	34.1	42.0	41.6	32.1	49.7	41.6	35.5	56.5	47.4	45.6	61.2	26.6	32.4	52.0	52.9	17.0	
青森県	31.9	22.4	40.5	39.6	23.8	46.1	39.9	30.1	51.8	31.6	31.6	31.5	22.2	32.3	50.4	30.7	6.6	
岩手県	34.4	27.8	44.4	41.8	23.8	51.4	44.4	38.6	57.5	30.2	29.6	46.3	27.8	30.5	58.2	54.1	30.6	
宮城県	42.5	31.3	54.7	53.1	29.6	65.7	48.1	35.0	64.9	43.8	43.2	45.9	29.5	36.7	66.4	60.2	13.1	
秋田県	28.0	22.0	37.0	32.9	18.5	46.6	34.5	27.0	54.4	37.5	25.4	56.3	20.4	28.1	50.9	53.6	22.2	
山形県	27.3	22.2	38.7	27.9	23.0	38.2	39.6	31.0	53.9	36.1	31.6	48.8	21.7	23.3	54.3	46.8	22.1	
福島県	30.5	22.1	43.7	36.8	21.9	55.7	38.2	30.1	56.5	42.1	40.5	53.6	23.5	28.9	65.1	62.5	13.7	
茨城県	31.7	20.6	39.4	42.6	18.7	51.3	40.8	28.7	59.6	45.2	41.7	47.0	18.4	29.0	53.2	47.1	43.8	
栃木県	27.7	24.7	40.9	37.0	30.1	56.5	36.7	32.0	53.5	44.7	43.0	58.0	26.7	35.0	45.6	53.6	22.7	
群馬県	30.9	28.2	41.2	36.5	28.3	52.6	38.8	36.3	51.7	46.7	46.6	50.6	29.4	33.1	50.4	41.6	23.7	
埼玉県	40.1	19.1	55.4	56.3	27.2	63.7	48.2	29.6	60.7	54.5	57.6	54.0	22.7	26.4	61.4	61.5	17.3	
千葉県	46.3	43.0	55.3	51.1	35.9	65.0	52.3	48.4	60.9	63.1	63.8	59.9	20.2	61.6	64.0	57.6	18.1	
東京都	63.3	56.2	65.3	62.4	49.0	63.8	69.0	57.6	70.0	67.1	68.5	66.4	24.4	54.7	69.2	64.8	39.7	
神奈川県	48.2	40.5	58.8	50.4	36.8	63.8	58.3	49.6	69.9	66.2	62.1	74.9	30.9	53.4	67.0	68.6	22.9	
新潟県	24.7	18.9	40.8	35.5	21.5	51.5	36.4	30.3	53.5	30.2	25.6	53.4	18.1	22.1	51.2	48.2	22.5	
富山県	29.7	22.5	45.9	33.1	20.7	50.9	35.5	32.1	50.3	43.4	29.8	60.6	21.9	28.4	54.1	57.7	30.7	
石川県	36.9	29.7	52.1	42.3	21.6	57.3	40.3	34.1	59.8	42.9	40.2	60.2	27.2	33.0	57.3	58.0	28.6	
福井県	24.4	19.7	34.0	31.1	20.3	46.8	38.9	30.0	58.2	33.6	31.7	70.1	18.6	31.7	48.4	38.7	23.5	
山梨県	26.0	23.7	35.0	33.5	27.6	49.3	40.4	36.8	55.9	40.3	40.2	51.5	21.2	35.6	49.4	55.2	18.1	
長野県	22.1	19.5	38.5	28.1	23.1	45.6	38.3	35.0	57.1	34.4	31.8	60.3	18.6	27.0	50.1	54.5	16.3	
岐阜県	29.1	27.5	33.4	35.9	26.1	57.8	37.4	35.6	45.8	43.8	43.2	52.8	23.9	34.1	47.0	48.6	15.2	
静岡県	32.4	28.0	44.5	39.7	29.6	53.3	40.3	39.1	45.0	38.4	36.0	51.5	26.3	35.6	53.2	47.9	21.9	
愛知県	41.9	25.6	53.7	46.7	24.2	56.6	49.0	35.2	61.4	54.2	47.2	58.2	21.0	39.5	59.6	59.4	28.6	
三重県	28.0	23.9	38.2	37.7	22.8	55.9	43.0	38.2	60.9	39.2	38.5	56.4	22.8	26.0	48.0	48.6	12.4	
滋賀県	30.9	27.7	38.0	33.4	27.1	38.5	36.9	28.4	54.4	42.7	42.1	55.7	21.9	37.5	38.8	42.7	24.6	
京都府	47.8	46.9	51.7	47.3	41.3	58.7	56.6	55.3	61.7	68.3	68.4	66.3	30.9	45.9	68.3	70.6	28.4	
大阪府	62.5	55.8	65.2	64.5	56.6	65.9	65.7	59.2	68.0	68.1	62.1	72.7	22.8	61.1	66.9	69.7	34.7	
兵庫県	35.5	28.7	47.8	37.2	24.7	51.4	45.3	37.8	59.9	47.1	43.2	59.7	24.1	40.1	56.3	58.4	25.1	
奈良県	22.1	22.5	15.7	30.3	32.6	8.1	30.8	29.6	51.6	54.5	54.5	-	16.5	23.1	51.0	59.4	-23.3	
和歌山県	24.8	23.7	31.5	27.9	22.2	47.4	35.9	36.0	34.6	31.7	30.6	57.6	23.7	34.0	37.7	54.2	34.7	
鳥取県	27.5	21.5	42.6	31.2	19.7	51.3	36.2	31.7	54.0	40.0	37.4	50.1	22.2	28.7	44.0	57.5	-	
島根県	27.3	18.7	41.8	32.0	20.7	47.2	44.0	28.4	68.0	32.2	32.2	-	18.1	16.1	54.9	36.7	46.8	
岡山県	32.6	19.9	49.1	41.7	17.0	52.3	41.8	33.6	54.6	43.9	32.9	60.3	21.7	25.6	54.1	44.4	21.8	
広島県	41.2	28.4	52.0	43.0	22.0	55.9	46.2	35.7	59.0	60.1	50.8	67.3	27.0	40.5	59.7	65.8	19.7	
山口県	36.4	28.8	45.6	41.4	27.6	52.1	45.4	35.9	62.8	38.0	36.1	47.5	25.0	34.0	57.7	41.1	23.5	
徳島県	27.1	18.3	40.4	38.4	19.8	54.7	36.3	27.7	47.5	38.1	35.1	55.9	15.6	33.3	49.0	43.5	6.3	
香川県	37.1	28.3	46.1	37.1	21.6	49.9	39.2	32.7	48.0	43.7	40.3	51.3	25.7	37.7	48.1	47.5	43.5	
愛媛県	34.2	23.2	45.1	43.7	22.6	53.0	51.8	38.9	61.8	42.0	38.3	50.1	27.4	32.2	48.9	48.2	27.5	
高知県	27.2	22.1	33.7	30.7	20.3	38.4	33.0	27.6	38.2	39.2	29.6	59.5	19.0	23.9	36.6	38.5	-	
福岡県	43.0	24.5	56.4	54.0	33.4	61.2	41.8	18.5	65.0	54.8	44.0	63.5	18.4	23.0	60.5	59.4	27.4	
佐賀県	29.4	22.3	41.1	33.9	26.2	42.2	37.6	28.6	47.6	34.8	34.6	36.3	27.3	33.3	49.8	31.2	7.3	
長崎県	32.5	30.0	35.1	40.0	27.1	49.4	44.4	37.2	55.6	41.5	41.8	27.1	20.8	42.1	48.4	51.8	35.3	
熊本県	33.2	25.5	45.0	36.6	26.0	47.5	41.6	32.7	56.3	49.7	46.1	57.6	23.4	40.8	49.4	56.6	22.7	
大分県	34.4	31.3	40.6	37.8	26.8	51.2	40.6	36.1	56.9	56.0	57.0	47.5	24.7	47.9	52.0	49.7	11.8	
宮崎県	32.8	24.0	39.7	39.5	22.5	48.7	51.0	28.8	58.4	38.4	36.3	65.4	17.2	36.9	48.9	50.6	-	
鹿児島県	33.9	30.3	38.6	40.8	28.3	50.4	45.0	39.1	54.2	45.8	43.3	59.9	27.3	30.3	51.0	54.3	15.9	
沖縄県	43.0	44.2	38.7	46.2	39.9	53.0	46.8	46.2	52.3	58.2	58.3	50.2	17.2	50.1	48.4	54.6	32.0	
運輸局等(再掲) 2)																		
北海道運輸局	36.8	34.1	42.0	41.6	32.1	49.7	41.6	35.5	56.5	47.4	45.6	61.2	26.6	32.4	52.0	52.9	17.0	
東北運輸局	32.8	24.6	44.5	38.5	23.1	52.4	41.2	32.2	57.7	37.9	36.2	47.0	24.2	30.6	59.3	51.3	17.4	
関東運輸局	44.4	34.2	57.1	49.6	32.1	61.2	52.6	39.8	66.2	62.0	59.7	63.4	24.7	48.4	63.4	63.4	23.3	
北陸信越運輸局	25.3	20.6	42.8	32.0	22.5	50.4	38.1	33.4	56.1	35.3	31.5	57.7	19.8	26.2	52.7	54.4	17.3	
中部運輸局	32.4	26.0	44.6	40.2	26.3	54.9	42.2	37.2	54.9	42.3	38.5	56.0	23.4	33.0	53.4	53.9	20.2	
近畿運輸局	42.6	35.5	55.1	44.8	33.7	56.7	52.4	44.8	63.6	56.6	52.3	69.1	24.6	42.0	61.3	66.3	27.6	
中国運輸局	34.3	23.7	48.0	39.4	21.7	53.0	42.8	33.4	59.2	47.9	39.5	62.8	22.7	31.7	55.8	53.6	22.7	
四国運輸局	31.6	23.1	41.5	36.5	20.9	47.4	40.6	32.1	49.7	41.5	36.8	52.8	21.9	32.2	44.7	44.7	24.7	
九州運輸局	35.5	27.4	44.8	42.3	27.6	52.8	42.9	31.7	58.3	48.3	44.0	60.8	23.3	35.9	53.5	55.3	21.2	
沖縄総合事務局	43.0	44.2	38.7	46.2	39.9	53.0	46.8	46.2	52.3	58.2	58.3	50.2	17.2	50.1	48.4	54.6	32.0	

1) 宿泊目的割合不詳及び宿泊施設タイプ不詳及び簡易宿所を含む。

2) 長野県は北陸信越運輸局、福井県は中部運輸局に含まれる。

3) 従業者数10人未満を含む。

第6表 年、月（12区分及び四半期）、施設所在地（47区分及び運輸局等）、従業者数（3区分）、宿泊目的割合（2区分）別定員稼働率
並びに年、月（12区分及び四半期）、施設所在地（47区分及び運輸局等）、宿泊施設タイプ（5区分）別定員稼働率（続き）

施設所在地(47区分 及び運輸局等)	定員稼働率 1)、3)	従業者数(3区分)、宿泊目的割合(2区分)											宿泊施設タイプ(5区分)					
		10～29人			30～99人			100人以上			旅館	リゾート ホテル	ビジネス ホテル	シティ ホテル	会社・団体の 宿泊所			
		1)	観光目的の 宿泊者が 50%以上 3)	観光目的の 宿泊者が 50%未満 3)	1)	観光目的の 宿泊者が 50%以上	観光目的の 宿泊者が 50%未満	1)	観光目的の 宿泊者が 50%以上	観光目的の 宿泊者が 50%未満								
平成24年 1～3月 計	34.0	26.7	45.9	39.1	24.6	51.8	41.4	32.9	56.5	48.6	45.0	58.6	21.4	35.0	53.5	54.8	18.8	
北海道	32.8	31.8	35.1	35.1	26.5	42.2	37.7	32.9	50.0	45.8	44.4	57.1	23.2	34.7	45.6	44.7	15.8	
青森県	24.4	17.2	31.1	31.3	17.3	36.9	29.5	22.4	39.2	24.6	25.0	23.0	17.1	27.6	39.4	22.4	0.0	
岩手県	33.8	26.6	44.6	40.1	19.8	50.2	41.8	36.1	55.7	31.5	31.2	40.7	28.4	32.0	53.5	51.8	24.5	
宮城県	40.9	30.6	50.9	50.3	25.6	63.3	46.7	34.1	63.3	40.9	41.9	37.5	29.0	34.8	62.7	60.1	14.3	
秋田県	23.1	15.1	33.2	27.7	13.8	41.4	26.8	17.8	51.2	36.6	27.5	50.7	14.5	19.5	44.2	46.4	27.7	
山形県	26.1	21.8	34.8	27.7	24.7	34.3	35.8	28.1	47.4	30.9	26.3	43.3	20.8	21.4	47.9	41.0	31.0	
福島県	29.5	20.5	41.6	37.0	21.9	52.4	35.7	27.1	55.8	40.0	37.8	55.7	21.7	25.6	60.9	59.2	9.9	
茨城県	30.7	19.2	37.8	42.8	16.8	51.4	38.8	26.5	59.4	43.8	41.5	44.9	17.1	24.9	52.7	45.1	54.6	
栃木県	21.7	17.6	38.1	29.6	21.6	53.0	30.9	24.7	51.6	34.3	32.4	48.3	19.6	23.0	42.8	49.8	16.9	
群馬県	26.5	24.3	34.9	34.1	26.0	49.1	36.3	34.6	45.3	36.4	36.2	47.6	25.9	26.8	46.2	39.9	22.1	
埼玉県	41.5	17.2	54.3	55.0	23.2	62.9	45.1	22.4	61.1	51.9	54.6	51.5	22.1	20.4	58.6	59.7	8.5	
千葉県	43.3	41.6	48.8	43.9	34.9	52.5	51.3	46.5	62.8	61.1	62.3	53.0	19.0	60.8	56.6	52.5	16.2	
東京都	60.7	53.4	62.7	60.4	44.4	61.9	65.0	56.6	65.8	62.8	63.0	62.7	20.2	50.4	66.1	60.6	33.4	
神奈川県	46.2	37.8	56.9	47.9	33.2	63.3	56.2	46.0	68.8	63.1	59.3	71.3	30.4	49.1	65.8	63.3	20.8	
新潟県	23.5	19.7	34.8	30.6	18.9	43.7	30.7	24.9	46.5	38.5	37.3	44.7	16.6	34.2	42.9	38.7	22.9	
富山県	24.9	18.7	37.4	28.7	17.0	42.1	28.0	26.2	38.5	31.8	18.2	49.0	17.1	23.7	44.7	47.2	38.6	
石川県	34.3	27.0	50.7	42.2	19.9	56.7	35.9	31.0	53.9	37.4	35.2	53.1	26.2	25.9	54.7	50.1	27.7	
福井県	24.2	18.4	36.7	28.9	16.8	47.1	38.7	30.9	54.1	32.6	31.0	62.4	18.1	30.8	47.9	35.4	20.6	
山梨県	22.9	20.0	32.4	29.3	21.3	46.1	35.6	31.6	56.4	33.2	33.1	38.5	18.8	28.4	45.7	58.9	13.4	
長野県	21.8	20.1	34.6	26.9	24.1	37.8	32.6	30.0	47.9	31.0	29.0	56.7	19.3	26.7	41.8	39.1	14.7	
岐阜県	26.7	25.2	30.5	32.4	23.1	50.6	34.3	32.2	43.0	40.4	40.5	39.8	20.9	33.6	41.1	44.5	9.8	
静岡県	31.7	27.7	42.5	37.8	28.8	49.5	41.3	40.9	42.6	40.0	37.9	49.6	26.8	35.9	51.5	47.2	18.6	
愛知県	39.6	24.3	50.8	44.6	19.9	54.2	46.4	35.9	57.1	53.0	47.5	56.0	20.5	34.9	56.7	57.2	29.7	
三重県	26.4	21.6	40.1	36.7	21.0	52.6	42.2	37.0	60.4	38.0	37.4	52.7	21.4	22.2	48.0	41.1	15.9	
滋賀県	26.3	22.6	32.3	29.8	21.1	36.5	33.1	19.2	49.4	37.3	36.9	47.1	22.5	25.6	33.6	38.0	12.9	
京都府	39.7	38.7	43.6	38.1	30.5	53.1	46.0	45.5	48.1	58.2	58.2	-	22.1	41.4	60.4	60.8	27.2	
大阪府	58.2	50.1	61.2	62.6	57.6	63.3	61.2	52.4	63.8	61.0	56.6	64.0	19.2	55.6	62.5	62.5	21.7	
兵庫県	33.7	27.5	45.0	36.0	25.6	47.5	43.5	36.6	57.8	44.7	41.4	53.5	26.1	36.7	51.7	55.3	20.4	
奈良県	17.9	18.2	15.2	20.2	21.8	4.5	21.7	20.2	43.7	44.7	44.7	-	9.7	25.8	47.5	51.7	32.8	
和歌山県	21.7	20.5	28.1	23.4	18.0	43.3	33.7	35.6	24.7	29.8	28.8	54.6	21.1	31.7	32.1	50.5	37.2	
鳥取県	24.8	19.4	38.5	28.0	18.6	41.5	32.6	29.8	45.7	30.7	28.5	41.5	22.2	19.9	40.4	49.3	-	
島根県	22.9	15.5	35.1	28.8	16.9	44.4	36.0	22.5	61.1	27.6	27.6	-	14.5	7.5	48.8	25.4	52.2	
岡山県	30.5	15.9	51.1	39.7	13.4	50.4	39.2	28.7	54.3	39.9	28.7	60.2	19.6	16.0	52.6	45.5	19.4	
広島県	37.4	23.0	47.7	38.1	16.5	51.6	39.7	27.1	53.3	50.7	40.3	57.9	20.6	30.6	54.7	58.0	17.0	
山口県	31.5	23.1	42.1	36.7	22.6	48.2	35.2	25.3	55.0	32.7	30.8	42.7	19.4	28.3	54.6	37.7	2.8	
徳島県	23.0	12.6	35.2	38.5	14.5	53.0	30.0	18.1	44.1	32.0	24.7	53.8	9.5	22.7	48.2	40.7	4.8	
香川県	35.2	24.2	46.0	37.6	17.1	52.0	33.7	26.9	41.6	42.1	37.6	52.7	23.2	30.4	50.4	50.0	15.7	
愛媛県	34.9	23.9	44.9	40.1	19.8	48.8	53.7	43.5	60.6	38.7	36.4	44.2	28.3	25.9	46.2	43.0	31.8	
高知県	24.6	19.3	31.5	27.1	17.6	34.5	30.5	23.5	36.8	35.8	27.3	55.1	18.0	21.1	33.5	37.5	-	
福岡県	40.4	20.2	55.7	53.7	29.6	61.0	31.8	12.8	61.7	55.7	43.4	66.8	17.6	16.2	59.9	60.5	19.6	
佐賀県	29.3	22.3	39.1	31.3	24.1	38.8	34.5	26.4	45.3	31.3	31.5	24.8	26.3	28.2	48.3	27.3	6.1	
長崎県	28.6	25.2	32.4	33.9	20.1	43.8	39.6	29.9	54.3	35.4	35.5	26.6	17.9	34.9	46.0	44.8	21.7	
熊本県	30.9	23.5	41.7	33.8	24.2	43.1	37.9	29.7	51.6	43.6	39.7	53.2	21.5	35.4	46.9	53.4	8.5	
大分県	33.9	30.0	42.0	35.8	25.6	49.6	38.7	34.1	54.2	53.8	54.8	45.9	26.6	45.2	52.2	47.4	9.5	
宮崎県	34.8	25.3	40.9	43.4	24.5	51.2	54.2	27.5	62.4	42.0	40.0	67.0	18.6	41.8	50.2	54.6	-	
鹿児島県	32.1	29.0	36.2	38.8	27.5	48.3	43.8	37.2	53.6	46.1	43.9	58.6	25.5	31.4	49.8	52.1	16.6	
沖縄県	40.5	41.0	40.5	50.0	39.5	60.9	45.9	44.2	56.6	56.2	56.4	48.1	15.6	46.4	50.0	54.8	38.8	
運輸局等(再掲) 2)																		
北海道運輸局	32.8	31.8	35.1	35.1	26.5	42.2	37.7	32.9	50.0	45.8	44.4	57.1	23.2	34.7	45.6	44.7	15.8	
東北運輸局	30.7	22.7	41.1	36.2	21.5	48.5	37.3	28.4	54.0	35.2	34.2	40.3	22.5	28.8	53.9	46.1	18.0	
関東運輸局	41.8	31.4	54.3	46.6	27.8	58.5	49.5	36.2	63.6	58.0	55.6	61.5	21.8	44.1	60.4	59.4	20.2	
北陸信越運輸局	24.1	20.6	38.2	29.7	22.3	44.1	32.5	28.7	48.4	34.9	32.5	49.7	19.1	28.1	45.7	43.9	16.1	
中部運輸局	31.1	24.9	43.3	38.2	24.3	51.7	41.5	37.5	51.5	42.2	38.7	53.3	22.7	32.0	51.2	51.8	18.7	
近畿運輸局	38.4	31.0	50.5	40.1	27.0	53.5	47.5	39.7	58.2	50.8	47.0	61.2	22.0	38.2	55.7	59.2	22.3	
中国運輸局	30.8	19.5	44.9	35.6	17.6	49.1	36.9	27.1	54.2	40.8	32.3	55.8	19.2	21.6	52.0	49.3	20.8	
四国運輸局	29.9	20.4	40.1	34.7	17.4	45.6	37.8	28.2	46.7	38.4	33.5	50.1	19.6	25.6	43.7	42.9	19.4	
九州運輸局	33.7	25.1	43.5	40.4	25.3	50.9	38.2	26.3	56.3	46.9	42.0	62.1	22.5	30.7	52.4	54.0	14.9	
沖縄総合事務局	40.5	41.0	40.5	50.0	39.5	60.9	45.9	44.2	56.6	56.2	56.4	48.1	15.6	46.4	50.0	54.8	38.8	

1) 宿泊目的割合不詳及び宿泊施設タイプ不詳及び簡易宿所を含む。

2) 長野県は北陸信越運輸局、福井県は中部運輸局に含まれる。

3) 従業者数10人未満を含む。

第6表 年、月（12区分及び四半期）、施設所在地（47区分及び運輸局等）、従業者数（3区分）、宿泊目的割合（2区分）別定員稼働率
並びに年、月（12区分及び四半期）、施設所在地（47区分及び運輸局等）、宿泊施設タイプ（5区分）別定員稼働率（続き）

施設所在地（47区分 及び運輸局等）	定員稼働率 1)、3)	従業者数（3区分）、宿泊目的割合（2区分）											宿泊施設タイプ（5区分）					
		10～29人			30～99人			100人以上					旅館	リゾート ホテル	ビジネス ホテル	シティ ホテル	会社・団体の 宿泊所	
		1)	観光目的の 宿泊者が 50%以上 3)	観光目的の 宿泊者が 50%未満 3)	1)	観光目的の 宿泊者が 50%以上	観光目的の 宿泊者が 50%未満	1)	観光目的の 宿泊者が 50%以上	観光目的の 宿泊者が 50%未満	1)	観光目的の 宿泊者が 50%以上						観光目的の 宿泊者が 50%未満
平成24年 1月	31.2	25.1	40.9	35.0	23.3	45.3	37.6	30.3	50.3	44.9	41.8	53.8	20.4	33.0	47.1	49.7	17.8	
北海道	32.5	32.9	32.1	32.4	25.5	38.0	37.0	33.4	46.1	47.3	46.6	53.3	24.1	40.2	41.7	41.3	12.8	
青森県	22.8	17.2	28.0	28.7	19.4	32.4	27.5	22.2	34.7	22.9	23.4	20.8	16.6	31.6	35.2	20.9	0.0	
岩手県	32.0	26.8	39.9	35.6	18.9	43.9	39.3	35.3	49.2	32.5	32.5	34.3	27.4	32.4	48.1	46.0	25.0	
宮城県	36.8	29.4	44.2	44.3	24.1	54.9	41.7	32.7	54.1	38.2	39.7	32.5	27.5	32.5	54.3	50.5	14.6	
秋田県	21.4	14.9	29.7	25.0	14.5	35.3	25.2	17.3	46.3	30.1	21.4	43.7	14.3	19.3	38.1	40.6	26.8	
山形県	23.7	22.0	27.1	25.4	24.4	27.5	32.2	27.3	39.6	29.4	26.9	36.1	20.8	21.2	39.1	33.8	20.8	
福島県	27.8	20.5	37.6	33.6	20.7	46.6	33.9	26.6	51.1	40.2	38.9	49.6	21.3	27.8	54.0	54.1	9.4	
茨城県	25.4	15.5	31.8	34.6	10.7	43.9	32.4	21.1	51.4	39.4	41.5	38.4	12.6	25.2	45.8	38.9	55.7	
栃木県	20.6	17.1	34.6	27.4	20.4	47.5	27.3	22.0	45.5	33.6	32.4	42.1	19.0	21.6	39.6	43.4	17.5	
群馬県	26.0	24.8	30.1	31.8	26.0	42.6	36.4	35.9	39.0	35.2	34.9	49.5	25.7	28.1	40.6	35.1	23.3	
埼玉県	36.6	15.3	47.8	48.8	20.9	55.8	40.0	19.8	54.3	47.0	51.7	46.3	17.2	16.0	52.7	54.0	11.9	
千葉県	39.0	37.4	44.1	37.6	29.4	45.4	46.5	42.2	56.5	56.0	56.7	51.3	16.8	54.3	50.7	50.8	9.8	
東京都	55.2	49.6	56.7	53.6	40.0	54.9	58.3	50.1	59.1	58.1	58.6	57.8	17.4	45.0	59.4	55.7	33.7	
神奈川県	42.0	34.7	50.7	42.7	30.6	55.4	50.7	41.6	62.2	57.1	53.4	65.4	27.5	44.8	58.7	58.5	20.3	
新潟県	22.9	20.5	30.1	27.6	19.6	36.5	29.1	25.1	39.8	40.8	41.5	37.6	16.6	37.9	32.7	32.7	21.2	
富山県	23.9	18.9	33.5	26.1	15.7	37.9	27.2	25.8	34.9	28.8	16.4	44.5	16.5	25.8	40.7	41.6	37.5	
石川県	31.5	25.3	44.9	38.1	20.1	50.9	32.3	28.2	47.6	34.6	32.4	49.8	25.1	23.4	48.5	44.7	25.2	
福井県	22.1	17.3	32.8	25.4	16.6	38.6	34.1	28.2	45.8	30.2	28.9	55.0	17.5	32.6	40.8	26.5	18.3	
山梨県	21.1	18.6	29.5	26.5	20.4	38.0	32.9	29.4	51.1	31.0	31.0	37.8	17.1	27.3	38.2	56.2	13.7	
長野県	23.8	22.4	33.9	29.3	28.0	34.2	32.5	30.4	44.6	33.2	31.7	53.2	21.1	29.3	40.5	36.5	16.6	
岐阜県	24.5	23.7	26.5	29.7	21.4	45.6	31.5	29.9	38.0	36.0	36.1	34.6	19.5	32.1	35.2	40.9	9.8	
静岡県	28.6	25.2	38.1	33.7	26.2	43.8	37.0	36.9	37.5	36.4	34.1	46.8	24.3	31.9	46.5	43.3	17.3	
愛知県	36.1	23.0	45.7	39.8	19.1	47.6	42.5	34.0	51.2	50.3	45.4	52.9	19.1	32.8	50.2	53.7	28.7	
三重県	24.7	20.5	36.3	34.8	21.1	48.1	40.1	35.9	54.6	35.7	35.1	50.1	20.5	20.4	42.4	38.1	17.2	
滋賀県	23.8	21.1	27.8	26.0	18.0	32.2	27.9	15.9	41.9	34.9	34.8	37.4	22.4	22.1	29.2	33.4	11.3	
京都府	35.2	34.5	38.4	33.6	27.1	46.3	38.0	37.5	40.1	52.3	52.3	-	19.5	38.5	51.1	53.5	29.1	
大阪府	53.1	45.4	55.9	56.8	53.0	57.3	56.2	51.1	57.7	56.0	49.5	60.6	16.6	46.8	56.0	59.2	22.8	
兵庫県	31.4	26.5	40.4	32.9	24.7	41.8	39.5	34.2	50.6	41.5	38.7	48.9	25.8	34.3	45.0	50.6	18.5	
奈良県	13.6	13.5	15.3	14.1	14.1	12.9	18.8	17.4	40.1	33.0	33.0	-	8.2	19.9	33.2	38.6	23.2	
和歌山県	19.6	18.6	24.5	19.9	14.7	38.9	29.3	31.2	20.7	26.7	25.6	51.8	18.2	29.3	28.1	46.5	32.5	
鳥取県	23.2	19.5	32.6	28.1	23.4	34.9	27.9	25.9	37.4	27.7	26.0	35.8	22.7	18.3	34.1	39.7	-	
島根県	19.9	14.2	29.2	25.0	16.2	36.3	31.5	20.3	52.3	20.9	20.9	-	13.0	7.4	40.5	18.3	53.6	
岡山県	25.5	12.7	44.1	33.6	11.8	42.3	34.9	26.1	47.8	33.2	21.9	53.6	16.5	12.0	45.5	38.1	20.4	
広島県	31.6	19.5	39.9	32.9	14.3	44.4	33.3	22.8	44.7	41.3	31.6	48.0	17.0	24.3	46.4	48.6	13.6	
山口県	27.3	19.7	37.1	30.9	19.2	40.4	28.9	20.4	46.1	29.2	27.1	40.1	17.0	21.8	47.7	34.1	1.0	
徳島県	18.5	9.9	28.4	33.2	11.2	46.4	25.2	15.3	36.9	27.7	21.9	44.7	7.5	20.7	39.7	33.2	1.3	
香川県	27.6	18.9	36.4	32.4	12.9	46.1	26.4	20.5	33.1	35.3	31.0	45.6	17.9	23.5	38.9	42.5	10.6	
愛媛県	30.2	18.5	41.0	35.9	15.1	44.4	46.8	32.1	56.4	33.1	30.2	40.1	22.0	22.8	42.1	38.8	30.4	
高知県	19.4	14.1	26.2	22.8	14.2	29.5	23.2	14.0	31.3	31.0	25.4	43.9	12.2	18.7	27.4	31.2	-	
福岡県	36.6	18.0	50.7	48.8	28.0	54.9	29.2	11.7	56.7	50.5	38.0	61.7	16.5	14.2	54.1	56.2	16.9	
佐賀県	28.1	21.6	37.0	29.0	22.7	35.7	32.7	25.2	42.8	28.0	28.1	21.4	25.7	24.9	45.0	25.5	5.4	
長崎県	25.2	21.6	29.4	29.6	17.3	38.4	34.9	26.2	48.2	28.7	28.9	21.4	15.0	29.9	41.1	36.9	14.8	
熊本県	27.4	21.3	36.2	29.5	21.5	37.3	32.9	25.0	45.9	40.1	38.7	43.7	18.7	33.2	40.9	44.2	7.6	
大分県	30.0	27.3	35.9	32.4	24.5	43.5	34.3	30.4	47.5	47.4	48.4	38.3	24.8	40.1	44.1	40.9	7.4	
宮崎県	29.6	19.5	33.9	34.3	19.4	40.4	51.8	20.8	53.3	32.8	30.6	60.6	15.4	40.4	41.2	46.1	-	
鹿児島県	27.5	23.6	32.4	33.9	23.5	42.6	37.1	29.3	48.7	39.2	36.9	52.0	21.7	25.9	43.9	43.6	10.7	
沖縄県	32.8	34.3	29.4	36.5	32.4	40.8	38.1	37.1	45.2	47.8	47.9	43.1	15.3	39.4	36.4	45.9	27.9	
運輸局等(再掲) 2)																		
北海道運輸局	32.5	32.9	32.1	32.4	25.5	38.0	37.0	33.4	46.1	47.3	46.6	53.3	24.1	40.2	41.7	41.3	12.8	
東北運輸局	28.4	22.5	36.1	32.6	21.1	42.2	34.5	27.7	47.2	34.0	33.8	34.9	21.9	29.1	47.1	40.1	15.0	
関東運輸局	38.1	29.2	48.8	41.4	25.4	51.4	44.8	33.3	57.0	53.5	51.3	56.8	19.9	40.3	54.0	54.6	19.7	
北陸信越運輸局	24.5	22.0	34.7	29.6	24.9	38.7	31.1	28.2	43.0	35.7	34.3	44.7	19.8	30.7	41.4	39.0	17.6	
中部運輸局	28.4	23.0	38.8	34.4	22.8	45.7	37.8	34.6	45.7	38.9	35.5	50.2	21.1	29.1	45.4	48.0	18.0	
近畿運輸局	34.9	28.2	45.7	35.8	23.4	48.4	42.1	35.1	51.7	46.3	42.2	57.4	20.5	34.2	48.8	54.2	21.2	
中国運輸局	26.5	17.1	38.1	30.9	16.7	41.5	31.7	23.5	46.2	34.1	26.6	47.5	17.3	17.3	44.4	41.3	18.6	
四国運輸局	24.3	15.6	33.8	30.0	13.5	40.3	31.0	20.6	40.6	32.7	28.5	43.0	14.7	21.5	36.6	36.7	14.9	
九州運輸局	30.0	22.0	38.9	35.8	22.8	44.8	34.2	22.6	50.6	40.9	36.1	56.0	20.0	27.3	46.4	47.7	11.5	
沖縄総合事務局	32.8	34.3	29.4	36.5	32.4	40.8	38.1	37.1	45.2	47.8	47.9	43.1	15.3	39.4	36.4	45.9	27.9	

1) 宿泊目的割合不詳及び宿泊施設タイプ不詳及び簡易宿所を含む。

2) 長野県は北陸信越運輸局、福井県は中部運輸局に含まれる。

3) 従業者数10人未満を含む。

第6表 年、月（12区分及び四半期）、施設所在地（47区分及び運輸局等）、従業者数（3区分）、宿泊目的割合（2区分）別定員稼働率
並びに年、月（12区分及び四半期）、施設所在地（47区分及び運輸局等）、宿泊施設タイプ（5区分）別定員稼働率（続き）

施設所在地(47区分 及び運輸局等)	定員稼働率 1)、3)	従業者数(3区分)、宿泊目的割合(2区分)											宿泊施設タイプ(5区分)					
		10～29人			30～99人			100人以上					旅館	リゾート ホテル	ビジネス ホテル	シティ ホテル	会社・団体の 宿泊所	
		1)	観光目的の 宿泊者が 50%以上 3)	観光目的の 宿泊者が 50%未満 3)	1)	観光目的の 宿泊者が 50%以上	観光目的の 宿泊者が 50%未満	1)	観光目的の 宿泊者が 50%以上	観光目的の 宿泊者が 50%未満	1)	観光目的の 宿泊者が 50%以上						観光目的の 宿泊者が 50%未満
平成24年 2月	33.7	25.6	46.7	39.8	23.9	53.7	40.7	31.3	57.4	46.0	42.1	57.0	21.0	32.8	54.8	53.3	17.0	
北海道	34.6	32.4	39.2	39.6	29.9	47.6	40.3	34.3	55.9	45.1	42.7	64.0	23.9	32.7	51.1	48.7	14.2	
青森県	25.2	17.9	32.1	32.4	16.0	39.0	30.8	23.6	40.6	26.9	27.2	25.4	18.2	25.6	40.4	23.8	0.0	
岩手県	34.2	26.4	45.7	41.0	20.6	51.2	42.6	37.5	54.9	30.7	30.3	40.8	27.9	34.7	53.7	51.6	20.9	
宮城県	40.7	29.6	51.7	50.9	24.0	65.0	46.8	33.6	64.7	39.4	40.5	35.3	28.2	34.3	64.1	60.1	12.4	
秋田県	22.4	14.6	32.4	27.4	13.3	41.2	26.3	17.6	50.1	33.4	22.1	51.1	13.9	17.1	43.9	46.3	25.3	
山形県	27.5	22.2	38.5	30.6	27.6	37.2	36.2	27.1	49.9	30.9	25.4	45.8	21.1	23.4	51.6	43.4	36.7	
福島県	30.1	20.4	43.2	38.7	22.7	55.2	36.8	27.5	58.1	40.2	37.7	57.5	21.7	26.0	63.8	60.0	8.0	
茨城県	30.6	16.5	38.8	47.6	17.6	53.5	36.1	22.0	59.8	43.6	37.8	46.4	15.8	21.2	54.1	46.3	49.2	
栃木県	20.0	15.4	37.9	28.9	21.2	51.2	29.3	22.4	51.6	27.3	24.5	46.8	18.7	18.5	40.9	48.5	14.7	
群馬県	25.2	22.9	33.6	32.1	23.5	47.9	33.5	31.8	43.1	34.8	34.7	40.5	24.2	25.8	45.5	35.0	19.7	
埼玉県	41.5	15.2	55.3	56.1	20.6	64.9	43.7	17.8	62.2	47.4	49.7	47.1	21.8	16.3	59.7	57.5	5.6	
千葉県	40.9	38.8	47.5	42.2	32.0	52.1	48.3	42.9	60.9	55.9	56.9	49.3	17.2	55.7	55.5	48.5	18.6	
東京都	61.0	51.5	63.6	62.1	42.7	64.0	66.7	55.6	67.8	61.0	60.2	61.4	19.6	46.0	68.0	59.2	34.3	
神奈川県	44.6	34.5	57.4	46.7	29.1	65.3	53.5	40.9	69.3	61.0	56.6	70.6	27.7	43.2	67.1	63.7	17.4	
新潟県	25.2	21.3	36.7	32.0	19.3	46.1	32.3	25.6	50.1	39.3	37.6	47.5	18.2	35.9	45.4	40.0	22.8	
富山県	26.4	19.6	39.8	30.9	17.8	46.0	28.9	26.9	39.9	32.9	20.1	49.0	18.1	25.4	47.0	50.2	33.8	
石川県	34.8	27.0	52.2	43.9	20.2	58.4	35.6	30.3	55.3	37.8	35.7	52.1	26.3	25.0	56.1	49.8	25.2	
福井県	24.0	18.0	37.4	29.5	17.4	47.8	37.4	29.2	53.7	32.9	31.5	60.6	18.2	31.1	46.9	33.2	23.5	
山梨県	20.5	17.4	30.0	26.4	17.7	45.4	31.1	26.4	55.0	30.5	30.4	40.1	17.0	22.8	44.0	54.5	10.7	
長野県	22.6	21.0	34.1	28.0	25.3	38.3	32.2	29.6	46.7	29.4	27.5	53.5	20.7	27.1	41.4	37.6	13.9	
岐阜県	27.0	25.5	30.8	32.1	22.4	50.7	34.4	32.0	44.0	38.3	38.8	31.8	21.1	33.3	42.7	38.9	9.0	
静岡県	29.9	25.3	42.4	36.0	25.7	49.2	38.7	38.1	40.4	38.0	36.0	47.2	25.2	32.4	51.4	45.0	15.6	
愛知県	38.8	22.7	50.6	44.7	19.8	53.9	45.0	32.4	57.9	50.0	44.4	53.1	19.1	33.6	56.7	54.7	28.7	
三重県	23.8	18.4	39.1	35.6	18.3	52.3	38.0	32.2	58.6	30.9	30.2	49.4	19.5	16.8	46.9	40.3	10.4	
滋賀県	24.5	19.9	31.6	29.4	20.3	36.4	32.2	16.2	49.4	32.5	32.0	45.0	21.1	21.3	33.2	33.5	11.3	
京都府	36.0	34.8	41.0	34.4	26.0	50.8	42.6	42.0	44.8	51.7	51.7	-	20.2	34.7	56.8	54.3	22.9	
大阪府	55.3	44.8	59.2	62.1	54.7	63.0	58.5	48.1	61.6	55.3	49.2	59.6	16.7	47.1	61.1	57.9	20.7	
兵庫県	32.8	26.9	43.9	37.3	27.8	48.0	41.4	33.6	57.4	40.6	36.8	50.6	26.2	34.5	51.5	52.3	19.9	
奈良県	15.8	16.4	11.9	16.7	18.8	-	18.5	17.0	41.3	38.1	38.1	-	8.0	23.1	42.9	43.3	-	
和歌山県	20.4	19.0	27.6	22.2	16.4	43.6	31.6	33.3	23.5	24.9	23.7	54.8	19.2	27.7	31.1	53.1	33.9	
鳥取県	24.4	18.9	37.8	28.3	18.8	41.9	31.6	28.4	46.1	27.8	24.6	43.0	22.0	18.2	39.3	50.5	-	
島根県	22.4	14.4	35.7	28.6	15.1	46.0	34.1	19.5	61.5	28.1	28.1	-	13.6	6.2	49.9	23.9	49.5	
岡山県	29.5	14.6	48.6	37.6	11.1	48.4	35.5	24.7	51.2	35.7	24.7	55.7	17.4	13.0	50.7	40.8	13.8	
広島県	36.6	21.4	46.8	38.3	15.8	52.3	38.1	24.2	52.8	46.5	36.2	53.8	18.3	28.2	54.6	54.0	17.3	
山口県	30.5	20.4	43.3	36.3	19.0	50.2	34.1	22.6	57.2	30.4	28.3	41.5	16.9	28.8	56.7	37.4	2.8	
徳島県	22.3	9.9	36.0	37.8	10.2	54.4	27.8	12.8	45.6	27.0	18.1	53.3	7.7	17.1	50.5	42.0	3.4	
香川県	31.5	20.2	42.5	36.7	12.8	53.4	31.3	22.0	41.8	38.6	32.9	52.1	19.6	24.7	46.5	50.0	10.1	
愛媛県	35.0	22.1	46.5	38.5	16.7	47.9	53.0	40.4	61.4	35.4	32.5	42.3	27.0	21.1	47.9	40.5	30.1	
高知県	23.4	16.7	31.8	26.1	15.0	34.8	30.0	22.4	36.8	33.6	23.4	56.9	16.2	17.8	33.6	38.0	-	
福岡県	40.6	19.0	56.8	54.2	27.2	62.2	31.6	11.9	62.6	53.8	41.1	65.2	16.4	15.6	61.0	59.1	18.8	
佐賀県	31.1	23.3	41.5	31.0	22.9	39.5	35.0	25.6	47.6	33.3	33.4	27.6	26.4	30.1	49.7	30.1	5.7	
長崎県	27.6	23.1	32.3	33.2	17.5	44.6	38.5	27.3	55.7	32.0	32.1	27.2	16.1	30.6	47.8	44.6	16.5	
熊本県	30.2	21.5	42.7	33.6	22.4	44.5	36.8	27.3	52.6	39.8	34.6	52.7	20.0	31.4	48.4	53.0	4.4	
大分県	33.4	27.3	46.1	35.2	22.2	52.9	36.2	30.2	56.5	51.3	51.7	47.9	25.1	41.4	56.8	49.0	7.6	
宮崎県	40.4	29.7	48.6	51.4	29.1	60.6	59.1	31.1	71.7	51.1	49.1	76.6	19.7	48.2	59.4	59.3	-	
鹿児島県	32.0	28.0	37.0	38.6	25.6	49.5	44.6	37.5	55.3	43.9	40.9	60.9	25.3	30.0	51.2	50.9	17.2	
沖縄県	44.9	41.9	56.4	66.4	41.3	92.1	48.7	46.4	64.2	55.7	56.0	40.8	16.3	46.4	67.1	57.3	38.3	
運輸局等(再掲) 2)																		
北海道運輸局	34.6	32.4	39.2	39.6	29.9	47.6	40.3	34.3	55.9	45.1	42.7	64.0	23.9	32.7	51.1	48.7	14.2	
東北運輸局	31.2	22.5	42.4	37.5	22.2	50.4	37.9	28.5	55.2	34.7	33.6	40.4	22.4	29.6	55.6	46.7	18.3	
関東運輸局	40.8	29.1	54.5	46.7	25.7	59.8	48.2	32.7	64.6	55.0	51.6	60.0	20.2	39.7	61.3	57.5	18.2	
北陸信越運輸局	25.1	21.7	39.2	31.0	23.3	46.0	32.7	28.6	49.7	34.6	32.2	50.0	20.4	28.8	46.9	44.2	15.1	
中部運輸局	29.7	22.9	43.1	37.3	22.5	51.5	39.4	34.8	51.0	39.1	35.7	50.3	21.6	28.7	51.1	49.3	15.8	
近畿運輸局	36.3	28.6	48.7	38.8	25.1	52.7	44.9	36.6	56.3	45.4	41.1	57.2	21.0	33.5	54.1	54.3	20.7	
中国運輸局	29.9	18.1	44.2	35.2	16.1	49.4	35.0	24.3	53.7	37.6	29.3	52.3	17.6	19.4	51.9	46.2	20.0	
四国運輸局	28.5	17.7	39.9	33.6	14.0	46.0	36.3	24.5	47.3	35.0	29.1	49.4	17.4	20.8	43.6	42.5	19.5	
九州運輸局	34.0	24.0	45.2	40.8	23.3	53.0	38.0	24.7	58.4	45.7	40.6	61.7	21.5	29.2	54.8	53.6	12.7	
沖縄総合事務局	44.9	41.9	56.4	66.4	41.3	92.1	48.7	46.4	64.2	55.7	56.0	40.8	16.3	46.4	67.1	57.3	38.3	

1) 宿泊目的割合不詳及び宿泊施設タイプ不詳及び簡易宿所を含む。

2) 長野県は北陸信越運輸局、福井県は中部運輸局に含まれる。

3) 従業者数10人未満を含む。

第6表 年、月（12区分及び四半期）、施設所在地（47区分及び運輸局等）、従業者数（3区分）、宿泊目的割合（2区分）別定員稼働率
並びに年、月（12区分及び四半期）、施設所在地（47区分及び運輸局等）、宿泊施設タイプ（5区分）別定員稼働率（続き）

施設所在地(47区分 及び運輸局等)	従業者数(3区分)、宿泊目的割合(2区分)												宿泊施設タイプ(5区分)					
	定員稼働率 1)、3)	10～29人			30～99人			100人以上			旅館	リゾート ホテル	ビジネス ホテル	シティ ホテル	会社・団体の 宿泊所			
		観光目的の 宿泊者が 50%以上 3)	観光目的の 宿泊者が 50%未満 3)	1)	観光目的の 宿泊者が 50%以上	観光目的の 宿泊者が 50%未満	1)	観光目的の 宿泊者が 50%以上	観光目的の 宿泊者が 50%未満	1)						観光目的の 宿泊者が 50%以上	観光目的の 宿泊者が 50%未満	
平成24年 3月	37.1	29.1	50.2	42.4	26.7	56.4	45.9	36.9	61.9	54.6	50.9	64.9	22.9	39.1	58.6	61.3	21.6	
北海道	31.4	30.0	34.3	33.7	24.2	41.5	36.1	31.1	48.6	44.9	43.7	54.5	21.8	30.9	44.3	44.6	23.6	
青森県	25.1	16.3	33.1	32.9	16.3	39.5	30.3	21.5	42.3	24.2	24.4	22.9	16.5	26.6	42.6	22.6	0.0	
岩手県	35.2	26.4	48.3	43.7	20.0	55.6	43.5	35.7	63.1	31.3	30.7	46.9	29.8	29.3	58.6	57.9	27.3	
宮城県	45.1	32.8	56.7	55.8	28.5	70.2	51.6	36.1	71.0	45.2	45.3	44.6	31.2	37.6	69.6	69.7	15.7	
秋田県	25.3	15.8	37.5	30.6	13.5	47.5	28.9	18.4	57.1	46.0	38.7	57.4	15.3	22.2	50.5	52.2	30.8	
山形県	27.2	21.3	39.2	27.2	22.2	38.5	39.0	29.8	52.8	32.5	26.5	48.3	20.4	19.7	53.4	45.9	35.9	
福島県	30.7	20.5	44.2	38.8	22.3	55.7	36.5	27.2	58.5	39.6	36.7	60.0	22.1	23.1	65.0	63.7	12.1	
茨城県	36.2	25.4	42.9	47.2	22.5	56.8	47.6	36.1	67.0	48.3	44.9	49.9	23.0	28.2	58.1	50.3	58.7	
栃木県	24.4	20.1	41.7	32.5	23.1	60.1	35.8	29.4	57.7	41.7	39.6	55.9	21.2	28.2	47.9	57.3	18.5	
群馬県	28.3	25.0	41.4	38.4	28.4	56.6	36.0	36.0	53.8	39.2	39.0	52.4	27.5	26.4	52.6	49.4	23.2	
埼玉県	46.4	20.9	59.8	60.2	27.8	68.3	51.4	29.4	67.0	61.1	62.1	60.9	27.1	28.7	63.5	67.4	7.9	
千葉県	49.6	48.0	54.8	51.6	43.0	60.1	59.1	54.1	70.8	71.0	73.0	58.3	22.8	22.8	63.5	57.8	20.6	
東京都	65.8	58.8	67.8	65.5	50.3	67.0	70.2	63.8	70.8	69.2	69.9	68.8	23.6	59.9	71.1	66.9	32.2	
神奈川県	52.0	44.0	62.7	54.1	39.6	69.4	64.1	55.3	75.1	71.0	67.8	77.9	35.8	58.8	71.7	73.6	24.4	
新潟県	22.5	17.3	37.8	32.4	17.7	48.7	30.7	24.1	49.7	35.5	32.7	49.0	15.2	28.8	46.8	43.4	24.6	
富山県	24.5	17.7	39.0	29.3	17.6	42.8	28.1	25.9	41.0	33.8	18.2	53.4	16.8	20.1	46.6	49.9	44.0	
石川県	36.8	28.7	55.1	44.8	19.6	61.6	39.7	34.4	59.0	40.0	37.5	57.1	27.3	29.2	59.4	55.7	32.3	
福井県	26.5	20.1	39.9	31.9	16.5	54.9	44.3	35.0	62.7	34.7	32.8	71.6	18.7	28.9	56.0	46.1	20.2	
山梨県	26.8	23.6	36.9	34.7	25.4	54.9	42.6	38.7	63.1	37.9	37.9	37.7	22.2	34.5	54.9	65.6	15.8	
長野県	19.2	16.8	35.7	23.6	19.1	40.8	33.1	29.9	52.4	30.3	27.8	63.3	16.1	23.6	43.5	43.1	13.9	
岐阜県	28.5	26.3	34.1	35.4	25.3	55.4	37.1	34.6	47.1	46.9	46.5	52.5	22.0	35.3	45.4	53.2	10.5	
静岡県	36.5	32.6	46.9	43.6	34.4	55.2	47.9	47.5	49.8	45.4	43.4	54.7	30.7	30.7	56.6	53.3	22.7	
愛知県	43.7	27.0	56.2	49.2	20.7	61.2	51.5	40.9	62.2	58.6	52.5	61.9	23.1	38.2	63.2	63.0	31.7	
三重県	30.5	25.7	44.7	39.6	23.2	57.3	48.3	42.6	68.1	47.0	46.5	58.4	23.9	29.1	54.5	45.1	19.8	
滋賀県	30.3	26.2	37.2	33.7	24.7	40.7	38.7	24.5	56.9	44.3	43.7	58.6	23.8	32.8	38.2	46.9	15.4	
京都府	47.3	46.4	51.5	45.9	37.8	62.2	57.2	56.8	59.2	70.3	70.3	-	26.5	50.6	72.9	74.1	29.3	
大阪府	66.0	59.3	68.5	69.0	64.9	69.6	68.5	57.2	72.1	71.2	70.7	71.6	24.0	72.3	70.5	70.1	21.7	
兵庫県	36.8	29.2	50.8	38.0	24.4	52.9	49.6	41.8	65.5	51.7	48.3	60.8	26.4	41.2	58.7	62.6	22.9	
奈良県	22.9	23.4	18.3	28.7	31.9	5.0	27.6	26.2	49.6	62.5	62.5	-	11.7	34.4	66.1	72.7	52.2	
和歌山県	24.6	23.3	32.3	27.9	22.6	47.4	40.0	42.2	29.7	37.5	36.7	57.3	25.6	37.8	37.2	52.0	45.0	
鳥取県	27.0	19.8	45.0	27.7	13.7	47.7	38.1	34.8	53.6	36.5	34.6	45.9	22.1	22.8	47.5	57.8	-	
島根県	26.3	17.9	40.6	32.9	19.1	50.9	42.1	27.5	69.6	33.8	33.8	-	16.9	8.7	56.1	33.7	53.4	
岡山県	36.5	20.1	60.6	47.8	16.9	60.5	46.8	35.1	63.7	50.6	39.3	71.1	24.7	22.8	61.4	57.4	23.8	
広島県	43.9	27.5	56.2	43.1	19.3	68.3	47.5	33.9	62.2	63.9	52.9	71.6	26.3	39.0	63.0	71.1	19.9	
山口県	36.5	29.0	46.0	42.9	29.2	54.0	42.4	32.8	61.8	38.3	36.8	46.4	24.3	34.5	59.4	41.7	4.5	
徳島県	28.3	17.7	41.9	44.4	21.7	58.1	36.9	25.9	50.1	41.1	33.6	63.3	13.5	30.0	54.4	46.9	8.7	
香川県	46.1	33.3	58.7	43.7	25.3	56.6	43.4	37.8	49.9	52.1	48.6	60.4	31.8	42.6	65.5	57.6	26.1	
愛媛県	39.7	31.1	47.5	45.9	27.2	54.0	61.6	57.7	64.3	47.5	46.3	50.2	35.7	33.5	48.9	49.5	34.7	
高知県	30.8	26.6	36.4	32.2	23.3	39.1	38.4	33.9	42.3	42.6	32.9	64.6	25.6	26.1	39.5	43.4	-	
福岡県	43.9	23.4	59.8	58.0	33.2	65.9	34.6	14.8	65.7	62.7	50.8	73.4	19.6	18.9	64.6	66.1	22.6	
佐賀県	28.8	22.2	39.0	33.8	26.7	41.3	35.8	28.3	45.7	32.8	32.9	25.6	26.7	29.8	50.2	26.5	7.3	
長崎県	32.8	30.7	35.1	38.8	25.4	48.5	45.2	36.1	59.0	45.2	45.5	31.2	22.2	43.8	49.2	52.9	33.3	
熊本県	34.9	27.4	46.3	38.2	28.5	47.6	43.8	36.4	56.4	50.6	45.4	63.3	25.8	40.9	51.4	62.9	13.2	
大分県	38.2	35.2	44.0	39.7	30.0	52.4	45.4	41.4	58.9	62.7	64.0	51.4	29.9	53.7	55.9	52.4	13.3	
宮崎県	34.8	26.9	40.8	45.0	25.3	53.1	52.1	30.7	62.9	42.6	40.9	64.4	20.8	37.2	50.5	58.6	-	
鹿児島県	36.9	35.2	39.2	43.9	33.3	52.8	49.8	44.9	57.0	55.2	53.8	63.2	29.4	38.0	54.2	61.7	24.7	
沖縄県	44.1	46.8	36.8	48.2	44.8	51.6	50.9	49.4	61.0	65.1	65.2	60.0	15.3	53.5	47.6	61.4	49.9	
運輸局等(再掲) 2)																		
北海道運輸局	31.4	30.0	34.3	33.7	24.2	41.5	36.1	31.1	48.6	44.9	43.7	54.5	21.8	30.9	44.3	44.6	23.6	
東北運輸局	32.5	22.9	45.0	38.5	21.3	53.1	39.6	28.9	59.5	36.9	35.2	45.6	23.2	27.9	59.1	51.4	20.8	
関東運輸局	46.4	35.7	59.4	51.7	32.1	64.3	55.5	42.4	69.4	65.3	63.7	67.7	25.1	51.9	66.0	65.8	22.6	
北陸信越運輸局	22.7	18.3	40.6	28.6	18.7	47.9	33.7	29.2	52.4	34.3	31.1	54.5	17.2	24.9	48.8	48.4	15.8	
中部運輸局	35.0	28.5	47.8	42.7	27.5	57.8	47.2	42.9	57.8	48.2	44.8	59.2	25.2	37.9	57.2	57.9	22.2	
近畿運輸局	43.5	35.7	57.0	45.5	32.2	59.3	55.3	47.2	66.4	60.3	57.2	68.6	24.4	46.7	64.0	68.8	24.8	
中国運輸局	35.8	23.0	52.2	40.6	19.9	56.3	43.9	33.3	62.7	50.6	40.9	67.6	22.6	28.0	59.5	60.4	23.6	
四国運輸局	36.7	27.6	46.6	40.3	24.3	50.5	45.9	39.2	52.4	47.1	42.8	57.6	26.7	33.9	51.0	49.5	23.5	
九州運輸局	37.1	29.2	46.3	44.5	29.4	55.0	42.5	31.4	59.9	53.9	49.3	68.7	25.7	35.4	56.2	60.6	20.3	
沖縄総合事務局	44.1	46.8	36.8	48.2	44.8	51.6	50.9	49.4	61.0	65.1	65.2	60.0	15.3	53.5	47.6	61.4	49.9	

1) 宿泊目的割合不詳及び宿泊施設タイプ不詳及び簡易宿所を含む。

2) 長野県は北陸信越運輸局、福井県は中部運輸局に含まれる。

3) 従業者数10人未満を含む。

第6表 年、月（12区分及び四半期）、施設所在地（47区分及び運輸局等）、従業者数（3区分）、宿泊目的割合（2区分）別定員稼働率
並びに年、月（12区分及び四半期）、施設所在地（47区分及び運輸局等）、宿泊施設タイプ（5区分）別定員稼働率（続き）

施設所在地(47区分 及び運輸局等)	定員稼働率 1)、3)	従業者数(3区分)、宿泊目的割合(2区分)											宿泊施設タイプ(5区分)					
		10～29人			30～99人			100人以上			旅館	リゾート ホテル	ビジネス ホテル	シティ ホテル	会社・団体の 宿泊所			
		1)	観光目的の 宿泊者が 50%以上 3)	観光目的の 宿泊者が 50%未満 3)	1)	観光目的の 宿泊者が 50%以上	観光目的の 宿泊者が 50%未満	1)	観光目的の 宿泊者が 50%以上	観光目的の 宿泊者が 50%未満								
平成24年 4～6月 計	34.3	26.2	47.7	40.0	25.1	54.0	43.2	34.1	58.7	48.9	44.3	61.8	21.0	33.6	55.7	58.4	20.3	
北海道	32.3	28.6	39.0	37.9	28.0	46.7	37.6	31.5	51.6	40.4	38.5	55.0	21.6	24.7	48.4	49.9	17.5	
青森県	30.3	20.4	40.4	39.2	22.5	46.2	39.8	29.4	51.8	30.0	29.4	32.9	20.3	26.3	50.7	31.8	5.5	
岩手県	32.6	24.8	44.5	40.8	22.9	50.8	43.1	35.6	60.8	27.3	26.4	50.0	26.3	26.5	58.6	54.0	32.2	
宮城県	40.3	27.3	54.3	50.1	27.2	63.8	47.0	30.1	62.1	40.9	39.0	47.2	26.3	33.1	66.2	59.0	11.8	
秋田県	28.1	21.2	38.7	33.9	18.3	48.2	35.7	28.1	53.4	38.8	26.0	58.6	19.6	27.9	52.0	55.4	28.6	
山形県	24.2	19.4	35.3	25.0	19.7	37.3	38.1	29.3	51.3	34.6	30.4	47.4	18.9	20.8	50.7	46.5	17.6	
福島県	30.2	20.4	44.6	35.5	18.7	56.8	37.7	27.5	57.6	44.4	43.3	48.5	24.3	22.6	65.2	62.4	13.9	
茨城県	29.9	15.2	40.2	39.8	12.0	50.6	36.5	21.3	59.0	45.3	36.3	49.6	15.1	24.4	54.3	48.9	42.9	
栃木県	25.3	22.4	37.2	36.3	30.3	52.5	33.7	28.6	53.4	38.1	35.7	57.3	25.4	29.5	42.3	53.0	20.3	
群馬県	27.6	24.5	40.6	31.3	23.7	48.6	34.4	31.2	49.6	44.9	44.8	49.8	26.9	24.2	48.5	37.9	18.5	
埼玉県	37.6	17.7	53.6	53.7	25.9	60.4	46.1	27.2	58.7	51.8	57.5	51.0	20.2	25.8	59.7	59.3	26.7	
千葉県	45.5	39.0	63.3	61.8	31.4	88.2	49.6	43.5	62.0	59.1	59.1	59.3	16.1	56.1	77.3	57.9	15.1	
東京都	62.9	55.0	65.1	62.1	47.8	63.7	69.0	57.8	70.2	67.1	67.6	66.8	30.8	53.9	68.9	64.1	39.9	
神奈川県	47.0	38.4	58.5	48.3	34.2	62.0	54.6	46.0	65.2	61.4	57.1	72.5	29.1	49.1	64.5	65.1	23.2	
新潟県	20.3	13.6	37.2	32.0	17.5	49.1	32.4	25.2	51.5	21.4	15.8	51.3	14.3	11.8	47.7	45.4	24.4	
富山県	24.2	16.4	43.7	28.3	15.7	47.2	31.7	28.2	50.0	40.8	25.0	60.7	18.1	24.2	52.0	56.9	20.9	
石川県	34.0	27.0	49.7	38.9	23.1	51.4	36.5	30.3	57.5	41.2	38.0	59.9	23.6	30.9	52.8	57.1	26.1	
福井県	21.1	15.3	33.2	27.5	16.3	44.1	35.0	23.5	60.6	28.1	26.3	63.0	13.7	23.7	48.3	40.0	22.0	
山梨県	23.0	21.0	30.5	31.2	26.1	45.4	38.6	34.3	55.4	39.2	39.1	52.2	18.7	36.2	47.5	49.8	14.7	
長野県	16.2	13.4	32.9	20.6	15.0	41.3	31.8	28.3	53.8	30.0	27.3	56.4	13.1	19.0	46.0	54.2	10.6	
岐阜県	26.1	24.6	29.8	31.0	21.8	56.3	34.5	33.0	41.6	42.5	41.7	56.0	20.4	31.5	43.2	45.5	14.5	
静岡県	28.8	23.7	42.8	36.9	25.9	51.5	35.9	34.2	42.2	33.0	29.4	51.5	22.4	29.5	51.4	48.0	21.4	
愛知県	41.9	24.7	52.7	45.3	24.3	55.1	50.1	33.5	63.3	52.1	41.8	57.8	18.5	43.0	58.2	58.8	27.3	
三重県	24.9	20.6	34.5	34.1	20.8	51.1	39.4	35.1	56.0	33.6	32.9	52.6	20.2	21.6	47.0	44.8	8.5	
滋賀県	31.2	28.0	38.4	32.2	25.1	37.5	37.9	31.4	52.7	43.9	43.4	55.3	21.8	38.5	40.4	45.1	29.0	
京都府	50.5	50.1	52.2	50.0	44.8	60.1	62.3	62.4	62.1	72.0	72.2	68.1	35.9	43.7	69.5	73.5	23.6	
大阪府	61.8	57.2	63.5	62.5	58.7	63.2	65.2	65.1	66.0	65.6	59.6	70.1	22.8	56.0	66.2	68.5	47.5	
兵庫県	34.6	27.6	46.8	35.4	22.6	49.9	42.7	35.7	57.4	44.4	40.8	57.2	22.7	40.0	52.7	56.1	28.6	
奈良県	23.9	24.4	16.7	35.3	38.6	8.1	35.2	34.0	58.1	60.1	60.1	-	18.7	19.7	52.2	64.1	24.8	
和歌山県	22.8	21.8	28.1	24.6	18.4	44.6	31.5	30.9	35.9	27.7	26.6	55.8	20.1	29.4	35.2	51.8	31.7	
鳥取県	24.3	19.1	37.9	17.0	50.6	33.2	28.5	50.8	36.8	35.1	45.3	18.7	36.9	38.4	51.1	51.1	-	
島根県	26.6	16.9	44.2	32.9	21.4	47.8	43.9	29.2	66.8	28.3	28.3	-	16.7	26.7	53.8	39.9	46.0	
岡山県	31.7	19.5	47.2	39.8	14.9	49.8	41.2	33.9	52.5	42.2	32.1	58.4	21.4	26.3	51.0	42.9	26.1	
広島県	40.3	27.3	52.2	43.5	22.2	55.8	46.8	39.5	57.1	59.6	50.0	67.0	29.6	38.8	58.7	64.5	20.3	
山口県	35.5	26.8	45.6	42.0	28.7	51.5	41.6	30.9	62.7	34.1	32.1	44.8	23.0	30.0	56.4	40.1	41.0	
徳島県	27.4	17.5	42.3	38.5	19.8	57.1	37.7	27.9	48.7	36.3	33.1	51.9	16.0	30.9	48.2	42.1	5.8	
香川県	35.4	24.6	45.9	36.0	20.2	50.3	39.8	31.8	51.2	38.0	31.6	48.5	25.9	26.3	46.0	44.1	63.0	
愛媛県	32.8	21.9	44.0	43.0	23.0	52.5	50.2	37.3	60.1	42.0	38.4	49.0	26.2	33.4	49.2	47.1	27.8	
高知県	25.7	20.2	32.3	30.1	18.6	38.4	30.1	24.4	35.7	37.7	28.9	58.5	17.0	21.9	35.4	35.8	-	
福岡県	42.8	25.3	53.9	51.8	32.0	58.7	54.0	36.6	61.7	51.9	41.5	60.0	18.5	39.2	57.3	55.8	31.9	
佐賀県	27.6	19.9	39.9	34.2	26.0	42.6	37.5	27.6	46.8	33.0	32.6	36.7	26.6	31.0	49.0	33.3	8.5	
長崎県	32.2	29.8	34.6	40.8	28.5	49.5	43.4	37.7	52.1	40.2	40.5	25.3	19.9	42.2	47.4	51.2	49.2	
熊本県	33.2	25.0	45.6	35.9	24.1	48.1	41.3	31.9	55.9	51.3	46.7	59.1	22.5	39.7	49.4	57.9	33.4	
大分県	31.4	28.8	36.7	34.1	24.3	48.3	38.8	34.3	56.3	50.5	51.4	43.0	22.2	44.7	48.7	42.0	9.5	
宮崎県	29.5	20.5	37.9	36.6	20.3	46.1	44.1	25.9	53.9	33.7	31.5	62.2	15.9	28.9	46.1	46.2	-	
鹿児島県	31.7	28.6	35.8	38.9	26.6	48.5	43.3	38.1	51.0	43.5	40.6	57.1	26.9	25.0	47.0	49.3	11.1	
沖縄県	38.1	38.8	35.2	39.0	32.5	46.6	40.2	39.1	47.9	52.9	53.0	44.7	17.8	44.4	41.0	48.2	36.3	
運輸局等(再掲) 2)																		
北海道運輸局	32.3	28.6	39.0	37.9	28.0	46.7	37.6	31.5	51.6	40.4	38.5	55.0	21.6	24.7	48.4	49.9	17.5	
東北運輸局	31.2	22.1	44.4	36.9	20.7	52.1	40.5	30.0	57.2	36.7	34.4	47.3	23.0	26.6	58.9	51.6	16.0	
関東運輸局	42.8	31.4	57.2	49.1	29.5	62.4	50.2	35.9	65.4	59.8	56.1	65.2	22.6	44.0	63.7	62.5	21.7	
北陸信越運輸局	20.3	15.2	38.7	26.2	16.2	46.5	33.2	28.1	53.8	30.2	25.6	56.0	15.3	18.2	48.9	53.3	11.9	
中部運輸局	29.6	22.5	42.7	37.4	23.3	52.7	39.3	33.2	54.3	38.0	33.1	55.6	19.8	28.1	51.9	53.2	18.8	
近畿運輸局	43.0	36.5	54.1	44.7	34.9	55.1	52.6	46.4	62.1	56.0	52.2	66.9	24.7	40.0	60.8	66.8	30.5	
中国運輸局	33.1	22.2	47.4	39.2	21.4	52.4	41.5	32.7	57.5	45.8	37.0	61.9	21.5	32.8	53.7	53.1	24.9	
四国運輸局	30.4	21.1	40.9	36.0	20.0	47.5	39.7	30.6	49.4	39.3	33.9	50.7	21.3	27.5	43.6	42.6	30.3	
九州運輸局	34.1	26.3	43.0	40.7	26.2	51.3	44.2	34.6	55.7	45.6	41.1	58.0	22.3	37.2	51.2	52.3	23.9	
沖縄総合事務局	38.1	38.8	35.2	39.0	32.5	46.6	40.2	39.1	47.9	52.9	53.0	44.7	17.8	44.4	41.0	48.2	36.3	

1) 宿泊目的割合不詳及び宿泊施設タイプ不詳及び簡易宿所を含む。

2) 長野県は北陸信越運輸局、福井県は中部運輸局に含まれる。

3) 従業者数10人未満を含む。

第6表 年、月（12区分及び四半期）、施設所在地（47区分及び運輸局等）、従業者数（3区分）、宿泊目的割合（2区分）別定員稼働率
並びに年、月（12区分及び四半期）、施設所在地（47区分及び運輸局等）、宿泊施設タイプ（5区分）別定員稼働率（続き）

施設所在地（47区分 及び運輸局等）	定員稼働率 1)、3)	従業者数（3区分）、宿泊目的割合（2区分）											宿泊施設タイプ（5区分）					
		10～29人			30～99人			100人以上					旅館	リゾート ホテル	ビジネス ホテル	シティ ホテル	会社・団体の 宿泊所	
		1)	観光目的の 宿泊者が 50%以上 3)	観光目的の 宿泊者が 50%未満 3)	1)	観光目的の 宿泊者が 50%以上	観光目的の 宿泊者が 50%未満	1)	観光目的の 宿泊者が 50%以上	観光目的の 宿泊者が 50%未満	1)	観光目的の 宿泊者が 50%以上						観光目的の 宿泊者が 50%未満
平成24年 4月	34.4	25.7	48.3	39.7	24.0	54.5	42.9	33.1	59.6	49.7	44.6	63.6	19.8	33.7	56.3	59.5	21.2	
北海道	24.4	20.3	31.8	28.9	18.7	38.0	29.5	23.7	42.7	29.0	27.4	40.5	15.7	14.5	39.8	36.9	16.3	
青森県	23.5	13.0	34.5	32.2	15.3	39.3	30.8	19.8	43.4	16.7	15.3	24.3	13.8	15.3	43.1	22.6	1.7	
岩手県	28.4	20.1	40.2	34.8	17.4	44.6	37.2	28.8	57.3	22.3	21.4	47.3	22.4	21.3	53.0	49.8	32.3	
宮城県	39.7	25.6	54.5	50.4	26.2	64.3	45.9	26.9	62.9	39.0	38.0	42.2	24.4	31.7	67.1	59.1	14.7	
秋田県	22.3	13.3	36.0	28.6	11.6	44.2	27.8	18.6	49.3	31.2	16.3	54.5	13.7	19.4	47.8	50.5	24.3	
山形県	21.1	15.8	33.2	21.1	14.9	35.1	34.2	26.1	46.6	32.8	29.6	42.8	15.6	16.4	47.8	41.9	25.6	
福島県	29.0	18.7	43.9	34.3	16.3	56.7	35.5	25.8	54.5	42.7	41.9	45.8	22.0	21.4	65.6	61.1	14.0	
茨城県	30.0	13.7	41.6	40.5	10.2	52.7	36.3	19.5	61.0	45.6	34.6	50.9	14.3	23.6	55.7	49.5	39.7	
栃木県	22.8	19.3	36.4	30.1	22.1	51.8	30.9	24.9	54.0	37.8	35.1	58.7	20.1	27.7	42.1	55.2	16.6	
群馬県	27.2	24.1	39.8	30.4	22.7	47.9	32.1	29.1	46.3	46.3	46.3	46.4	26.2	22.1	42.2	35.3	15.4	
埼玉県	38.6	17.2	56.3	54.7	25.4	61.7	48.4	29.7	60.9	57.5	59.7	57.2	21.4	30.4	61.7	61.3	31.0	
千葉県	44.7	38.1	63.2	60.8	33.3	84.5	52.5	46.1	65.6	61.1	60.4	63.9	13.8	57.1	76.2	62.1	17.2	
東京都	65.6	57.4	67.9	65.1	49.4	66.8	71.9	63.8	72.8	69.6	69.8	69.5	33.0	55.1	72.0	66.5	46.9	
神奈川県	47.5	38.8	59.0	50.0	35.0	64.8	55.8	47.0	66.7	61.0	55.8	74.2	29.4	49.9	66.3	65.5	23.2	
新潟県	18.8	11.8	36.3	29.9	13.9	48.6	28.9	21.2	49.0	19.5	14.4	48.6	12.0	11.8	46.2	42.9	23.1	
富山県	22.6	14.1	43.6	26.9	14.0	46.5	29.5	25.6	50.3	36.6	17.7	60.3	16.0	20.4	51.7	57.9	22.7	
石川県	32.8	25.1	50.3	36.3	18.1	50.8	35.6	29.1	57.8	41.7	37.9	63.5	22.1	29.3	52.7	58.1	24.4	
福井県	21.9	15.0	35.6	26.2	13.7	44.7	35.4	23.3	62.5	33.0	31.5	62.1	13.8	25.3	51.2	40.2	17.3	
山梨県	25.3	22.7	34.8	35.7	30.8	48.5	43.3	38.4	62.8	41.5	41.4	56.5	19.2	40.5	50.6	60.6	18.2	
長野県	15.5	12.4	32.9	19.1	13.2	41.2	29.2	25.1	55.4	25.9	23.2	55.3	12.8	16.1	46.3	54.8	8.1	
岐阜県	26.7	25.3	30.3	31.0	21.4	57.5	35.9	34.5	42.8	43.1	41.9	64.2	20.5	32.1	43.3	50.9	17.6	
静岡県	30.0	24.9	44.0	38.3	27.5	52.7	37.9	36.4	43.6	34.8	31.2	53.9	22.9	32.2	52.4	49.9	22.3	
愛知県	43.4	25.9	54.2	47.2	23.7	57.1	52.0	35.9	64.7	55.2	46.1	60.2	19.5	48.3	59.7	61.2	27.2	
三重県	25.7	22.2	33.1	34.5	20.7	51.9	41.0	36.7	57.5	35.1	34.4	53.8	21.7	23.2	45.8	46.2	8.8	
滋賀県	33.7	29.7	42.7	34.7	24.6	42.2	40.7	32.1	60.4	50.0	49.5	61.1	24.4	41.7	44.6	49.6	26.4	
京都府	53.5	52.8	56.9	52.4	46.1	64.6	62.9	60.7	71.7	78.0	78.5	70.1	33.1	52.1	76.5	79.8	26.9	
大阪府	68.2	63.6	69.9	69.3	67.4	69.6	73.2	70.0	74.3	72.9	67.8	76.7	26.1	63.7	73.9	75.4	45.9	
兵庫県	36.0	27.8	50.6	36.4	21.1	53.5	43.0	35.1	59.5	48.0	44.1	61.4	22.9	43.8	55.7	59.0	30.4	
奈良県	26.0	26.5	18.6	37.0	40.6	8.1	35.8	34.4	65.3	69.3	69.3	-	18.4	23.5	62.3	71.3	32.9	
和歌山県	24.0	23.2	28.2	25.8	19.8	45.2	32.7	32.3	35.1	30.1	28.9	61.4	21.2	32.8	36.2	53.1	31.1	
鳥取県	24.8	19.3	39.1	28.2	16.3	53.7	32.7	27.9	50.6	39.2	37.0	49.3	19.2	36.6	39.0	53.7	-	
島根県	24.8	15.6	41.3	31.2	20.3	45.2	42.5	27.7	65.3	27.7	27.7	-	15.2	23.0	50.5	37.1	49.9	
岡山県	33.4	20.6	49.6	42.2	15.8	52.9	43.4	36.0	54.8	44.6	35.4	59.5	22.5	28.3	53.4	45.2	31.1	
広島県	40.8	27.2	53.1	44.4	23.0	56.8	46.1	37.0	58.9	60.7	49.8	68.9	27.8	39.1	59.8	66.1	25.7	
山口県	35.4	27.1	45.2	41.7	28.8	51.0	42.1	31.0	63.8	34.5	32.6	44.2	22.7	32.2	56.3	39.1	44.2	
徳島県	30.8	20.6	45.8	40.6	22.2	58.8	41.8	32.5	52.1	39.5	36.4	54.4	18.4	33.6	52.4	45.9	10.1	
香川県	37.4	26.9	47.7	38.4	23.1	52.1	43.2	35.9	53.8	40.0	33.5	50.7	27.8	26.6	49.0	47.0	64.8	
愛媛県	33.9	22.0	46.3	44.8	24.3	54.5	50.9	38.5	60.4	41.6	38.3	47.9	26.6	33.9	52.1	46.3	34.8	
高知県	26.1	21.2	32.2	29.9	18.8	37.7	30.2	25.2	35.0	38.3	30.1	57.7	17.9	23.2	35.0	35.1	-	
福岡県	42.8	25.1	54.3	51.6	30.8	58.8	54.4	36.5	62.5	53.6	44.9	60.4	17.7	38.0	57.5	55.1	42.7	
佐賀県	31.2	24.3	41.2	37.7	30.4	45.4	38.3	27.8	48.3	35.7	35.9	34.0	28.5	35.5	49.7	35.6	9.7	
長崎県	32.2	29.8	34.7	44.3	33.6	51.9	41.4	35.1	51.1	39.7	40.0	26.1	17.9	42.8	47.9	47.7	72.6	
熊本県	32.8	25.2	44.3	35.2	23.7	47.1	41.0	32.0	55.0	57.3	55.3	60.5	22.2	44.0	48.1	59.1	33.8	
大分県	32.8	31.7	35.1	34.7	26.3	46.9	42.3	38.9	56.2	54.6	56.1	41.4	24.0	49.3	47.7	40.8	7.5	
宮崎県	29.1	20.9	36.4	35.4	19.9	44.5	44.1	25.8	53.1	36.2	34.0	64.4	15.9	31.3	44.2	45.2	-	
鹿児島県	32.1	29.4	35.7	38.7	27.0	47.8	43.5	38.6	50.8	45.6	43.4	55.8	27.5	25.8	46.7	51.5	12.7	
沖縄県	40.4	41.3	36.1	39.2	32.5	47.1	42.5	41.6	48.9	58.8	59.0	43.4	19.4	48.5	41.9	51.5	40.8	
運輸局等(再掲) 2)																		
北海道運輸局	24.4	20.3	31.8	28.9	18.7	38.0	29.5	23.7	42.7	29.0	27.4	40.5	15.7	14.5	39.8	36.9	16.3	
東北運輸局	28.3	18.3	42.3	33.5	16.6	49.3	36.2	25.0	54.1	32.7	30.5	42.7	19.4	23.0	56.5	47.9	18.5	
関東運輸局	43.6	31.3	59.0	49.9	28.7	64.2	51.4	36.1	67.7	61.6	57.2	68.1	21.2	44.5	64.9	22.8		
北陸信越運輸局	19.3	13.9	38.5	24.4	13.7	46.1	30.9	25.3	53.5	27.5	23.0	55.5	14.1	16.1	48.4	53.2	9.6	
中部運輸局	30.7	23.6	43.6	38.3	23.6	54.2	41.0	35.0	55.8	40.0	35.0	58.2	20.5	30.3	52.7	55.5	19.2	
近畿運輸局	46.3	38.7	59.2	47.7	36.0	60.0	55.7	46.7	69.1	61.5	57.6	72.8	24.7	44.9	67.1	72.7	31.4	
中国運輸局	33.4	22.3	48.0	39.7	21.4	53.2	41.7	32.4	58.6	46.9	37.8	63.6	21.0	33.2	54.3	54.5	30.0	
四国運輸局	31.9	22.6	42.6	37.2	21.6	48.5	41.7	33.3	50.5	40.2	35.1	51.1	22.6	28.7	45.6	43.6	37.2	
九州運輸局	34.5	27.3	42.7	41.2	27.5	51.4	44.5	35.2	55.6	47.8	44.1	58.3	22.5	39.3	50.8	51.9	30.4	
沖縄総合事務局	40.4	41.3	36.1	39.2	32.5	47.1	42.5	41.6	48.9	58.8	59.0	43.4	19.4	48.5	41.9	51.5	40.8	

1) 宿泊目的割合不詳及び宿泊施設タイプ不詳及び簡易宿所を含む。

2) 長野県は北陸信越運輸局、福井県は中部運輸局に含まれる。

3) 従業者数10人未満を含む。

第6表 年、月（12区分及び四半期）、施設所在地（47区分及び運輸局等）、従業者数（3区分）、宿泊目的割合（2区分）別定員稼働率
並びに年、月（12区分及び四半期）、施設所在地（47区分及び運輸局等）、宿泊施設タイプ（5区分）別定員稼働率（続き）

施設所在地(47区分 及び運輸局等)	定員稼働率 1)、3)	従業者数(3区分)、宿泊目的割合(2区分)									宿泊施設タイプ(5区分)							
		10～29人			30～99人			100人以上			旅館	リゾート ホテル	ビジネス ホテル	シティ ホテル	会社・団体の 宿泊所			
		1)	観光目的の 宿泊者が 50%以上 3)	観光目的の 宿泊者が 50%未満 3)	1)	観光目的の 宿泊者が 50%以上	観光目的の 宿泊者が 50%未満	1)	観光目的の 宿泊者が 50%以上	観光目的の 宿泊者が 50%未満								
平成24年 5月	35.1	27.3	48.3	41.4	27.2	54.9	44.6	36.0	59.2	49.4	44.9	61.9	22.2	34.9	56.5	59.0	20.0	
北海道	32.7	29.1	39.4	38.2	28.1	47.3	39.2	33.3	52.8	41.5	39.5	56.7	21.4	25.5	49.1	51.9	14.2	
青森県	33.3	24.0	42.9	41.9	25.3	48.9	43.2	32.3	55.8	35.3	35.4	35.0	23.4	33.9	53.8	35.6	10.6	
岩手県	34.8	27.0	46.9	43.9	26.9	53.6	45.0	37.8	62.2	30.9	30.3	46.6	27.5	31.2	61.5	54.6	33.0	
宮城県	40.0	27.4	53.5	50.1	27.4	64.1	46.2	30.4	60.3	39.5	37.2	47.3	26.4	32.6	65.5	59.5	12.8	
秋田県	30.6	24.4	40.0	37.3	22.5	50.8	39.4	32.4	55.6	42.1	30.2	60.8	22.2	31.0	54.2	57.2	27.7	
山形県	23.7	19.2	34.1	25.0	20.3	35.6	37.3	28.5	50.7	30.9	26.6	44.3	18.8	21.1	49.2	43.9	13.7	
福島県	29.2	19.8	43.4	35.7	19.3	56.9	37.1	27.1	56.6	42.0	40.8	47.0	23.8	23.6	63.7	61.4	13.8	
茨城県	30.7	16.8	40.3	40.7	13.5	50.5	37.8	22.9	59.7	44.6	36.6	48.5	16.0	27.2	54.5	48.9	48.6	
栃木県	27.6	24.5	40.0	39.7	33.9	55.3	36.7	31.8	55.9	38.5	36.1	57.3	28.0	32.7	45.6	52.8	23.7	
群馬県	28.6	25.5	41.5	33.1	26.1	49.1	35.5	32.1	51.6	44.9	44.8	49.8	28.4	26.0	49.4	38.8	19.2	
埼玉県	38.1	20.5	52.7	54.0	29.9	59.7	45.7	29.2	56.7	51.1	57.9	50.1	21.6	27.0	58.7	58.7	36.7	
千葉県	46.6	40.5	62.9	62.7	32.7	88.9	49.1	43.6	60.1	59.1	59.6	57.2	18.9	57.0	77.1	55.8	11.2	
東京都	61.9	54.0	64.2	61.0	47.4	62.5	68.1	56.3	69.3	66.3	66.9	66.0	30.8	54.4	67.8	63.4	36.6	
神奈川県	47.3	39.5	58.0	49.1	35.5	62.3	55.4	47.4	65.3	63.3	59.5	73.0	30.2	51.5	65.0	66.4	22.9	
新潟県	20.4	13.7	38.6	34.7	20.2	51.9	33.4	26.0	52.8	20.1	14.2	53.8	14.6	11.4	49.8	47.8	23.8	
富山県	26.8	19.0	47.2	30.8	18.2	50.1	36.1	32.8	53.3	44.8	28.2	65.7	20.1	31.6	55.2	62.4	20.2	
石川県	36.0	29.2	51.4	41.0	25.8	53.1	38.3	32.3	58.5	43.7	40.3	63.5	25.2	34.3	54.9	61.5	28.3	
福井県	22.0	16.6	33.9	29.6	19.1	45.1	35.3	23.9	60.6	26.5	24.7	59.8	15.0	26.6	48.9	40.9	19.1	
山梨県	24.0	22.4	30.4	33.0	28.0	46.1	38.1	34.4	52.4	37.8	37.5	59.1	19.8	36.7	47.0	49.2	13.6	
長野県	16.9	14.4	32.6	22.4	17.0	42.3	35.0	31.9	54.8	35.0	32.4	58.5	13.8	21.5	46.4	56.3	11.7	
岐阜県	27.7	26.5	30.6	32.8	23.8	57.6	36.6	35.4	42.3	42.7	42.1	53.5	21.9	34.2	44.9	45.0	12.8	
静岡県	30.0	24.7	44.7	38.7	27.2	53.8	37.1	34.6	46.4	33.7	30.3	51.6	23.2	30.3	54.6	48.8	21.8	
愛知県	41.8	25.3	52.3	45.5	26.8	54.4	49.3	33.3	62.1	50.3	39.1	56.4	19.6	40.8	57.2	57.6	28.8	
三重県	26.7	22.5	36.3	37.6	25.0	53.5	41.3	37.2	57.2	37.1	36.5	53.3	21.7	24.0	50.4	47.2	7.5	
滋賀県	32.5	29.5	39.1	32.7	26.1	37.7	40.2	34.9	52.3	44.8	44.2	58.2	21.3	40.8	41.8	49.8	28.9	
京都府	51.1	50.8	52.8	51.7	47.2	60.6	65.3	66.0	62.4	73.7	73.9	69.9	38.4	45.3	70.5	74.9	22.9	
大阪府	60.6	55.6	62.5	61.0	55.4	62.0	63.9	63.6	64.0	64.7	58.8	69.2	22.4	56.1	64.8	67.4	48.4	
兵庫県	34.6	27.9	46.5	36.6	25.4	49.6	42.7	34.8	59.1	45.1	41.7	56.8	22.2	41.2	53.2	57.0	30.9	
奈良県	26.5	27.1	18.3	38.6	42.3	8.7	39.6	39.0	51.5	62.3	62.3	-	22.4	20.1	52.9	67.4	25.5	
和歌山県	24.9	24.0	29.5	26.8	20.6	46.8	33.3	32.6	38.1	29.1	28.0	54.8	21.4	31.0	36.8	52.7	35.5	
鳥取県	25.9	21.1	38.5	30.3	20.5	51.5	34.7	30.1	52.3	37.8	36.1	45.5	20.4	39.9	39.3	52.9	-	
島根県	28.9	18.9	47.4	35.7	23.4	51.7	46.9	32.3	69.6	31.7	31.7	-	18.6	29.8	57.6	45.6	40.3	
岡山県	32.9	20.9	48.3	41.4	16.8	51.3	42.7	35.6	53.7	42.9	32.6	59.4	22.0	28.4	52.6	44.7	22.7	
広島県	42.2	29.9	53.5	43.9	22.5	56.4	50.7	44.9	58.9	63.1	54.2	69.9	33.8	43.0	59.8	67.4	18.2	
山口県	37.6	29.5	47.2	44.5	31.4	53.8	45.2	34.9	65.3	35.9	34.1	45.6	25.7	31.5	57.9	43.0	50.9	
徳島県	28.2	18.5	43.0	40.7	22.3	59.1	39.2	29.7	49.7	36.2	33.2	50.8	17.1	31.2	49.4	42.3	5.5	
香川県	37.2	26.8	47.4	38.7	23.3	52.6	41.5	34.1	52.1	40.3	33.3	51.6	27.9	28.1	47.4	46.8	61.9	
愛媛県	34.4	24.4	44.6	45.9	27.6	54.6	51.5	38.4	61.4	45.1	41.6	51.9	28.5	37.0	49.2	50.0	26.8	
高知県	28.9	24.1	35.0	33.6	21.6	42.3	34.0	28.4	39.4	43.1	33.1	66.8	19.5	25.7	38.2	40.3	-	
福岡県	44.7	27.8	55.3	53.3	34.5	59.8	55.7	39.4	63.1	53.7	43.0	62.2	20.7	41.5	58.6	58.2	30.3	
佐賀県	28.4	20.9	41.5	35.6	28.0	43.4	40.6	32.1	48.7	35.6	35.1	40.3	29.2	33.0	51.0	34.3	9.4	
長崎県	36.2	34.9	37.6	43.9	30.8	53.1	49.5	45.8	55.2	48.3	48.7	26.5	24.4	49.8	50.0	60.6	47.7	
熊本県	37.6	30.0	49.4	38.9	27.2	51.2	45.2	37.1	57.9	54.8	50.1	62.7	26.3	44.0	53.0	61.7	32.4	
大分県	33.8	30.9	39.8	37.0	26.8	51.7	41.3	36.9	58.8	50.4	50.9	45.9	24.5	45.9	51.9	43.9	14.3	
宮崎県	33.2	24.1	41.9	39.3	22.9	48.9	47.2	29.5	56.4	36.7	34.3	67.7	20.1	31.4	49.4	50.1	-	
鹿児島県	36.4	33.9	39.6	43.0	30.5	52.8	49.7	45.7	55.5	48.0	45.0	62.0	32.0	28.6	51.2	54.7	13.7	
沖縄県	36.1	36.4	34.3	39.5	33.6	46.5	38.7	37.5	47.4	48.1	48.0	54.7	17.3	40.8	40.3	46.7	33.7	
運輸局等(再掲) 2)																		
北海道運輸局	32.7	29.1	39.4	38.2	28.1	47.3	39.2	33.3	52.8	41.5	39.5	56.7	21.4	25.5	49.1	51.9	14.2	
東北運輸局	31.7	22.9	44.6	38.1	22.2	53.3	41.2	31.1	57.2	37.0	34.8	46.8	23.6	28.6	59.3	52.5	14.7	
関東運輸局	43.3	32.6	56.7	49.8	31.6	62.1	50.5	37.0	64.8	59.7	56.4	64.4	24.3	45.5	63.5	61.9	21.0	
北陸信越運輸局	21.0	16.2	39.8	28.3	18.4	48.5	35.6	30.8	55.1	32.0	27.3	59.1	15.9	20.1	50.6	56.7	12.9	
中部運輸局	30.6	23.8	43.6	39.0	25.6	53.7	40.2	34.1	55.2	38.5	34.0	54.7	21.0	29.5	53.4	52.9	18.9	
近畿運輸局	43.4	37.4	53.7	45.6	37.0	54.8	53.2	47.9	61.2	56.5	53.1	66.3	25.8	41.2	60.6	67.1	31.6	
中国運輸局	34.8	24.3	48.9	40.8	23.2	53.9	44.2	35.8	59.4	48.2	39.4	64.2	23.6	35.9	55.3	55.7	22.9	
四国運輸局	32.4	23.7	42.3	38.9	23.3	50.3	41.8	33.0	51.2	42.1	36.4	54.4	23.3	29.9	45.5	28.5	-	
九州運輸局	37.3	30.0	45.8	43.3	28.9	53.8	48.1	39.8	58.1	48.9	44.6	60.8	25.9	40.8	53.8	56.3	24.7	
沖縄総合事務局	36.1	36.4	34.3	39.5	33.6	46.5	38.7	37.5	47.4	48.1	48.0	54.7	17.3	40.8	40.3	46.7	33.7	

1) 宿泊目的割合不詳及び宿泊施設タイプ不詳及び簡易宿所を含む。

2) 長野県は北陸信越運輸局、福井県は中部運輸局に含まれる。

3) 従業者数10人未満を含む。

第6表 年、月（12区分及び四半期）、施設所在地（47区分及び運輸局等）、従業者数（3区分）、宿泊目的割合（2区分）別定員稼働率
並びに年、月（12区分及び四半期）、施設所在地（47区分及び運輸局等）、宿泊施設タイプ（5区分）別定員稼働率（続き）

施設所在地(47区分 及び運輸局等)	定員稼働率 1)、3)	従業者数(3区分)、宿泊目的割合(2区分)											宿泊施設タイプ(5区分)					
		10～29人			30～99人			100人以上					旅館	リゾート ホテル	ビジネス ホテル	シティ ホテル	会社・団体の 宿泊所	
		1)	観光目的の 宿泊者が 50%以上 3)	観光目的の 宿泊者が 50%未満 3)	1)	観光目的の 宿泊者が 50%以上	観光目的の 宿泊者が 50%未満	1)	観光目的の 宿泊者が 50%以上	観光目的の 宿泊者が 50%未満	1)	観光目的の 宿泊者が 50%以上						観光目的の 宿泊者が 50%未満
平成24年 6月	33.5	25.4	46.5	38.9	24.2	52.7	42.2	33.2	57.3	47.7	43.3	59.8	20.9	32.3	54.2	56.8	19.6	
北海道	39.5	36.2	45.7	46.5	37.2	54.8	43.9	37.3	59.3	50.8	48.4	67.7	27.5	33.8	56.3	60.9	22.4	
青森県	33.7	24.1	43.6	43.2	26.7	50.1	45.3	36.0	56.1	37.7	37.4	39.3	23.6	29.5	55.2	37.1	3.9	
岩手県	34.5	27.0	46.3	43.4	24.3	54.2	46.9	40.2	63.0	28.5	27.4	56.4	28.8	26.6	61.3	57.5	31.3	
宮城県	41.4	29.0	54.8	49.7	28.0	63.0	49.0	33.1	63.2	44.3	41.9	52.1	28.0	35.0	66.0	58.5	8.8	
秋田県	31.2	25.5	40.2	35.6	20.6	49.4	39.7	33.1	55.2	42.9	31.5	60.5	22.9	33.2	53.9	58.4	30.4	
山形県	27.6	22.9	38.6	29.0	23.7	41.1	42.7	33.4	56.7	40.1	35.2	55.1	22.1	24.9	55.1	53.8	17.8	
福島県	32.3	22.6	46.5	36.4	20.3	56.9	40.4	29.6	61.7	48.7	47.6	52.8	27.1	22.8	66.3	64.7	13.8	
茨城県	29.0	15.2	38.7	38.3	12.2	48.6	35.5	21.3	56.4	45.7	37.7	49.5	14.8	22.5	52.7	48.2	40.0	
栃木県	25.3	23.0	35.0	38.8	34.6	50.2	33.5	29.2	50.1	38.2	36.0	55.8	28.0	27.9	39.1	51.1	20.4	
群馬県	27.1	23.7	40.7	30.4	22.4	48.6	35.5	32.2	50.9	43.6	43.4	53.1	26.1	24.6	48.7	39.4	20.8	
埼玉県	36.1	15.2	51.8	52.6	22.4	59.7	44.3	22.7	58.8	46.8	54.8	45.7	17.7	20.1	58.8	58.0	12.7	
千葉県	45.3	38.2	63.8	61.9	28.2	91.3	47.4	40.9	60.5	57.2	57.3	56.9	16.4	54.1	78.4	55.9	17.5	
東京都	61.2	53.5	63.3	60.2	46.6	61.7	67.1	53.4	68.5	65.3	66.3	64.9	28.7	52.1	67.1	62.3	36.1	
神奈川県	46.0	37.0	58.4	45.6	32.1	58.8	52.6	43.6	63.7	59.9	55.8	70.3	27.7	45.9	62.1	63.3	23.5	
新潟県	21.8	15.3	36.7	31.2	18.3	46.7	34.9	28.2	52.6	25.6	19.6	51.4	16.2	12.2	47.0	45.3	26.1	
富山県	23.1	15.8	40.4	27.0	14.8	44.9	29.3	26.0	46.4	41.0	29.1	56.1	18.2	20.3	49.0	50.3	19.8	
石川県	33.0	26.6	47.3	39.1	25.3	50.1	35.5	29.4	56.3	38.2	35.8	52.5	23.5	29.1	50.8	51.6	25.6	
福井県	19.3	14.1	30.1	26.7	16.0	42.5	34.4	23.4	58.8	24.9	22.7	67.1	12.4	19.0	44.7	39.0	31.5	
山梨県	19.8	17.9	26.8	25.5	20.3	41.5	34.3	30.1	50.9	38.4	38.4	40.8	16.9	31.3	44.9	39.7	12.7	
長野県	16.1	13.1	33.2	20.4	14.8	40.3	31.0	27.9	51.1	29.6	26.8	55.4	12.5	19.3	45.3	51.6	12.1	
岐阜県	23.9	22.1	28.7	29.1	20.2	53.9	30.9	29.1	39.6	41.7	41.1	50.4	18.9	28.1	41.4	40.8	13.3	
静岡県	26.3	21.5	39.5	33.7	23.0	47.8	32.9	31.6	36.5	30.4	26.9	49.0	21.1	25.8	47.1	45.3	20.0	
愛知県	40.4	22.8	51.7	43.4	22.3	53.8	49.0	31.4	63.1	50.9	40.3	56.7	16.4	40.1	57.6	57.6	25.8	
三重県	22.1	17.0	34.0	30.1	16.5	47.7	35.9	31.3	53.3	28.5	27.7	50.6	17.1	17.5	44.8	40.9	9.2	
滋賀県	27.4	24.7	33.5	29.3	24.6	32.8	32.7	27.0	45.6	37.0	36.5	46.5	19.6	32.9	34.6	35.9	31.7	
京都府	46.7	46.7	46.9	45.8	40.9	55.2	58.7	60.4	52.0	64.1	64.1	64.3	35.9	33.6	61.4	65.8	21.0	
大阪府	56.6	52.4	58.2	57.3	53.3	58.0	60.2	61.8	59.7	59.3	52.4	64.4	19.9	48.3	59.9	62.9	48.1	
兵庫県	33.1	27.0	43.2	33.2	21.3	46.7	42.5	37.3	53.5	40.2	36.5	53.3	23.1	34.8	49.2	52.3	24.5	
奈良県	19.0	19.5	13.0	30.0	32.7	7.6	30.0	28.6	57.8	48.5	48.5	-	15.2	15.4	41.3	53.6	16.1	
和歌山県	19.6	18.2	26.6	21.1	14.7	41.6	28.6	27.7	34.5	24.0	22.9	51.1	17.5	24.4	32.6	49.5	28.4	
鳥取県	22.2	16.9	36.0	24.3	13.9	46.6	32.0	27.3	49.6	33.6	32.1	41.0	16.4	34.1	36.8	46.7	-	
島根県	26.1	16.1	43.8	31.7	20.3	46.4	42.3	27.5	65.4	25.5	25.5	-	16.3	27.2	53.1	36.7	47.9	
岡山県	28.8	16.7	43.6	35.6	11.9	45.2	37.4	30.0	48.8	39.2	28.4	56.3	19.7	22.2	47.0	38.7	24.6	
広島県	37.8	24.7	49.9	42.2	21.2	54.3	43.3	36.2	53.4	54.9	45.8	61.9	27.1	34.0	56.5	60.1	16.9	
山口県	33.3	23.7	44.5	39.8	25.7	49.6	37.4	26.5	58.9	31.9	29.5	44.6	20.6	26.1	54.8	38.2	27.7	
徳島県	23.1	13.6	38.1	34.1	14.8	53.4	32.1	21.3	44.1	33.1	29.5	50.5	12.3	27.8	42.7	38.1	3.4	
香川県	31.5	19.9	42.5	30.9	14.0	46.1	34.5	25.2	47.8	33.8	28.0	43.1	21.7	24.1	41.6	38.4	62.4	
愛媛県	30.0	19.2	41.0	38.3	17.1	48.3	48.3	35.0	58.4	39.2	35.2	46.9	23.4	29.1	46.3	45.1	22.0	
高知県	21.8	15.2	29.8	26.7	15.3	35.0	26.1	19.5	32.5	31.5	23.3	50.8	13.5	16.7	33.1	31.7	-	
福岡県	40.9	22.9	52.0	50.5	30.6	57.4	51.7	33.6	59.5	48.2	36.6	57.4	17.0	38.0	55.9	54.1	22.8	
佐賀県	23.4	15.0	37.1	29.1	19.6	39.0	33.5	22.9	43.6	26.9	26.0	35.7	22.0	24.2	46.3	29.8	6.4	
長崎県	27.9	24.4	31.5	34.1	21.0	43.3	39.1	31.9	50.1	32.2	32.4	23.2	17.1	33.9	44.1	44.9	27.4	
熊本県	28.9	19.3	42.9	33.5	21.2	45.8	37.6	26.2	54.7	41.8	34.5	54.0	18.9	30.4	47.0	52.6	33.9	
大分県	27.5	23.9	35.0	30.5	19.7	46.2	32.6	27.3	53.8	46.5	47.0	41.6	18.0	38.8	46.3	41.4	6.6	
宮崎県	26.1	16.4	35.5	34.8	17.9	44.7	40.9	22.3	52.1	28.1	26.0	54.4	11.8	23.9	44.5	43.0	-	
鹿児島県	26.5	22.2	32.0	34.8	22.3	44.5	36.5	29.7	46.7	36.9	33.4	53.3	20.9	20.3	43.0	41.6	7.0	
沖縄県	38.1	38.6	35.4	38.1	31.3	46.1	39.4	38.3	47.5	52.2	52.4	35.9	16.8	44.3	40.9	46.3	34.7	
運輸局等(再掲) 2)																		
北海道運輸局	39.5	36.2	45.7	46.5	37.2	54.8	43.9	37.3	59.3	50.8	48.4	67.7	27.5	33.8	56.3	60.9	22.4	
東北運輸局	33.6	24.8	46.3	38.9	23.2	53.8	44.0	33.8	60.2	40.5	37.9	52.3	25.8	28.1	61.0	54.5	15.8	
関東運輸局	41.5	30.2	55.7	47.5	28.2	60.9	48.6	34.4	63.7	58.2	54.8	63.2	22.5	41.8	62.1	60.8	21.4	
北陸信越運輸局	20.5	15.5	37.9	25.9	16.3	44.9	33.0	28.1	52.8	31.1	26.8	53.4	15.7	18.4	47.6	49.7	13.5	
中部運輸局	27.4	20.2	40.9	34.8	20.8	50.3	36.7	30.5	51.8	35.4	30.3	54.0	18.0	24.3	49.5	51.3	18.3	
近畿運輸局	39.3	33.4	49.4	40.8	31.5	50.6	49.0	44.4	56.0	49.9	45.8	61.7	23.5	33.7	54.7	60.5	28.5	
中国運輸局	30.9	19.9	45.3	36.9	19.4	50.0	38.5	29.7	54.4	42.3	33.8	58.0	19.6	29.0	51.5	49.1	21.9	
四国運輸局	26.7	17.0	37.8	31.7	15.2	43.7	35.6	25.4	46.4	35.3	30.0	46.6	17.8	23.9	40.2	38.7	26.1	
九州運輸局	30.4	21.4	40.5	37.5	22.1	48.7	39.8	28.6	53.3	39.9	34.5	54.9	18.4	31.4	48.8	48.6	16.5	
沖縄総合事務局	38.1	38.6	35.4	38.1	31.3	46.1	39.4	38.3	47.5	52.2	52.4	35.9	16.8	44.3	40.9	46.3	34.7	

1) 宿泊目的割合不詳及び宿泊施設タイプ不詳及び簡易宿所を含む。

2) 長野県は北陸信越運輸局、福井県は中部運輸局に含まれる。

3) 従業者数10人未満を含む。

第6表 年、月（12区分及び四半期）、施設所在地（47区分及び運輸局等）、従業者数（3区分）、宿泊目的割合（2区分）別定員稼働率
並びに年、月（12区分及び四半期）、施設所在地（47区分及び運輸局等）、宿泊施設タイプ（5区分）別定員稼働率（続き）

施設所在地(47区分 及び運輸局等)	定員稼働率 1)、3)	従業者数(3区分)、宿泊目的割合(2区分)											宿泊施設タイプ(5区分)					
		10～29人			30～99人			100人以上					旅館	リゾート ホテル	ビジネス ホテル	シティ ホテル	会社・団体の 宿泊所	
		1)	観光目的の 宿泊者が 50%以上 3)	観光目的の 宿泊者が 50%未満 3)	1)	観光目的の 宿泊者が 50%以上	観光目的の 宿泊者が 50%未満	1)	観光目的の 宿泊者が 50%以上	観光目的の 宿泊者が 50%未満	1)	観光目的の 宿泊者が 50%以上						観光目的の 宿泊者が 50%未満
平成24年 7～9月 計	40.8	34.4	51.8	46.3	33.9	58.3	50.5	42.5	64.3	57.2	54.0	66.5	26.8	46.6	60.9	64.5	27.0	
北海道	48.2	46.5	51.3	53.4	45.3	61.0	53.8	47.1	69.5	61.7	60.0	75.5	35.8	46.1	64.2	69.2	19.7	
青森県	38.5	28.8	47.9	48.2	33.0	54.3	49.4	38.2	64.3	40.0	40.0	40.4	28.5	40.0	57.9	40.7	8.5	
岩手県	37.7	31.7	46.7	46.7	29.3	55.2	48.7	43.3	60.2	32.9	32.4	48.9	29.8	33.8	63.5	58.9	39.6	
宮城県	44.8	32.6	59.4	56.1	32.8	70.2	52.1	38.2	71.7	46.6	45.1	51.8	29.6	40.0	70.4	65.2	14.8	
秋田県	32.5	27.9	40.0	36.4	22.8	50.2	41.0	34.2	59.3	38.9	23.6	62.8	25.4	37.6	56.5	60.7	18.1	
山形県	30.6	24.4	44.0	32.2	27.1	42.8	43.9	32.4	65.1	37.5	31.4	56.3	23.2	33.7	63.6	53.4	25.9	
福島県	31.1	23.8	44.4	37.5	25.3	56.6	39.5	31.8	58.8	41.4	39.7	58.6	23.3	35.2	66.5	65.4	16.4	
茨城県	33.7	26.1	39.5	43.6	24.8	51.6	44.7	35.9	59.5	43.7	38.7	46.0	22.9	33.9	51.8	46.0	29.1	
栃木県	33.4	31.0	45.5	44.1	38.3	61.1	42.2	39.2	53.7	55.5	54.9	60.8	32.5	48.0	50.5	53.8	28.9	
群馬県	37.3	35.2	45.5	39.8	32.4	57.1	44.2	41.5	57.7	54.1	54.2	49.0	33.9	43.8	54.9	44.1	32.7	
埼玉県	43.6	26.8	56.1	57.0	33.8	63.2	52.1	39.9	61.2	57.4	59.4	57.1	27.4	39.3	61.9	60.9	20.3	
千葉県	51.7	50.7	54.5	51.8	44.8	57.9	57.2	55.3	61.0	69.2	70.1	65.1	26.5	68.8	62.7	63.7	26.0	
東京都	64.6	59.2	66.1	64.0	55.0	65.1	70.2	60.3	71.1	68.7	71.4	67.2	25.0	63.3	70.0	67.0	40.1	
神奈川県	49.8	44.1	58.8	52.1	39.8	64.2	62.4	54.5	74.4	71.6	68.7	77.5	32.3	60.6	68.6	72.4	26.1	
新潟県	30.5	24.0	48.8	42.1	27.2	59.0	44.9	39.0	63.5	33.7	28.0	63.1	23.2	25.2	61.7	58.4	24.2	
富山県	37.2	30.2	53.6	41.9	28.3	62.8	43.3	38.9	59.5	52.0	36.7	71.2	26.4	38.9	66.0	67.8	28.3	
石川県	42.3	34.7	57.9	47.4	26.5	63.8	47.5	39.8	70.6	47.1	44.0	66.8	31.0	41.0	66.4	66.9	30.9	
福井県	28.8	24.5	38.1	39.8	30.8	52.9	44.1	35.6	64.5	38.7	36.7	78.1	23.3	40.6	57.3	49.1	33.7	
山梨県	34.1	32.3	42.1	44.0	39.7	57.5	48.7	46.5	58.6	46.9	46.7	59.8	27.8	49.0	53.5	57.5	30.4	
長野県	29.0	26.4	45.0	37.0	32.0	55.6	50.2	46.9	67.4	43.3	40.5	67.0	24.1	36.5	60.0	71.6	25.5	
岐阜県	33.0	32.4	34.8	40.6	31.9	61.7	42.9	41.3	53.4	47.7	47.0	58.6	29.5	39.5	50.7	53.6	17.4	
静岡県	38.3	34.7	48.3	45.5	36.4	58.2	45.3	43.7	51.1	45.0	43.3	55.5	30.5	45.6	56.8	50.8	27.9	
愛知県	43.2	28.2	55.4	49.4	29.8	58.9	50.6	36.6	63.5	55.3	49.4	58.7	22.6	42.1	61.0	61.7	37.5	
三重県	31.3	28.8	37.5	40.2	26.7	58.9	49.0	44.7	64.8	48.9	48.4	58.6	24.1	36.0	49.4	55.6	13.0	
滋賀県	35.7	33.4	41.7	39.9	38.3	41.3	39.6	32.7	56.2	44.2	43.6	57.2	23.9	49.6	41.4	43.5	36.6	
京都府	47.0	45.5	53.5	47.0	39.9	59.4	54.3	52.2	61.7	69.5	69.8	64.3	27.5	47.9	67.9	71.6	37.0	
大阪府	65.9	59.6	68.3	67.9	59.0	69.5	68.4	61.6	70.8	74.0	66.2	79.7	22.8	72.6	70.3	74.1	43.3	
兵庫県	38.7	31.9	51.1	40.7	29.2	54.4	47.6	39.1	63.2	50.3	46.0	64.4	24.1	44.4	63.4	62.8	28.3	
奈良県	24.3	24.9	13.6	31.9	34.8	8.2	31.3	30.3	50.7	52.4	52.4	-	19.7	17.4	48.6	54.6	12.3	
和歌山県	33.0	32.8	34.5	36.6	32.3	52.4	45.8	46.2	42.6	42.3	41.5	61.4	32.3	47.0	41.7	59.4	42.3	
鳥取県	32.3	25.9	49.7	38.2	27.7	56.8	40.6	34.4	60.8	52.0	51.1	56.2	25.0	45.4	51.8	62.8	-	
島根県	30.5	21.9	45.8	35.5	25.0	49.2	48.9	30.7	72.5	33.5	33.5	-	20.2	18.6	62.1	39.8	50.0	
岡山県	37.7	27.3	49.6	45.2	23.5	53.9	45.6	38.1	57.4	49.3	37.3	63.5	24.6	34.4	56.2	48.2	24.9	
広島県	44.4	32.3	55.3	48.5	28.3	60.6	46.9	34.2	64.3	65.9	55.3	75.2	26.7	45.9	65.0	72.0	26.8	
山口県	40.6	35.2	47.1	46.3	32.9	55.8	55.9	51.1	64.6	40.1	37.5	51.3	30.4	42.4	60.1	41.8	26.1	
徳島県	30.1	22.4	44.0	38.3	23.2	53.6	37.9	29.3	55.7	49.9	47.2	62.7	18.9	46.1	50.6	56.3	7.4	
香川県	42.3	36.8	47.5	40.9	30.4	49.5	44.9	40.0	51.4	51.9	50.0	56.4	28.7	53.4	48.4	53.4	53.0	
愛媛県	35.5	24.9	46.2	48.7	27.8	56.7	52.6	39.7	63.9	44.3	39.2	54.2	27.8	38.3	50.5	52.0	31.2	
高知県	31.7	28.7	36.0	34.3	26.4	40.6	37.1	32.2	42.2	41.5	32.2	63.4	23.1	29.4	38.8	41.3	-	
福岡県	48.3	32.8	59.1	55.1	36.6	61.7	58.6	37.9	68.1	57.4	46.8	65.7	18.9	48.9	63.4	60.3	36.7	
佐賀県	29.5	23.3	41.6	35.3	28.5	43.0	37.2	27.8	48.1	37.7	37.9	36.4	27.9	39.9	49.6	33.3	6.3	
長崎県	34.8	33.2	36.4	44.2	33.3	52.5	46.2	39.7	57.6	42.7	43.1	23.7	23.5	43.8	49.2	53.8	46.5	
熊本県	34.8	27.3	47.1	39.0	28.4	50.4	42.0	32.3	59.4	55.5	53.8	59.3	23.5	47.1	51.4	57.2	36.4	
大分県	35.4	33.6	39.0	38.5	27.8	50.5	42.3	37.6	59.2	62.9	64.8	48.7	23.3	53.5	53.7	52.1	17.0	
宮崎県	35.8	28.1	40.6	39.7	24.5	48.6	53.4	31.4	56.2	42.7	40.9	65.6	17.7	44.5	48.9	53.0	-	
鹿児島県	36.2	33.4	40.0	44.9	31.7	54.2	48.1	43.7	54.4	45.0	42.7	59.1	27.3	34.3	53.4	56.4	24.1	
沖縄県	52.7	55.3	42.4	51.7	49.5	53.9	54.5	54.5	55.2	69.4	69.4	63.2	21.9	61.6	54.1	62.0	30.3	
運輸局等(再掲) 2)																		
北海道運輸局	48.2	46.5	51.3	53.4	45.3	61.0	53.8	47.1	69.5	61.7	60.0	75.5	35.8	46.1	64.2	69.2	19.7	
東北運輸局	35.5	27.5	48.0	42.1	27.4	56.4	45.5	35.9	64.2	40.5	38.2	53.0	26.0	36.1	64.4	58.1	20.1	
関東運輸局	47.9	40.0	58.5	52.4	39.1	62.0	56.5	46.3	67.6	66.1	65.6	66.9	29.6	57.2	64.6	66.2	28.9	
北陸信越運輸局	31.6	26.9	49.7	39.8	30.4	59.1	47.4	42.3	66.3	41.3	36.8	66.2	24.9	34.0	62.8	65.3	25.7	
中部運輸局	36.4	31.3	46.8	44.8	32.5	58.5	46.7	41.7	59.2	47.8	45.1	58.0	26.9	42.1	56.4	57.4	24.6	
近畿運輸局	45.3	38.2	58.2	47.7	37.0	59.4	54.4	46.3	66.5	60.5	55.6	75.0	26.2	48.1	64.6	69.2	33.4	
中国運輸局	38.4	28.8	50.8	44.3	27.8	56.5	47.3	37.9	63.3	53.1	44.4	68.9	25.4	39.9	60.3	57.6	28.6	
四国運輸局	35.2	28.3	43.6	39.8	26.9	49.0	43.9	36.0	53.2	46.8	42.5	57.2	24.6	43.0	49.9	49.9	27.8	
九州運輸局	38.0	30.9	46.3	44.2	30.4	54.2	47.8	37.2	60.0	51.3	47.4	62.3	23.6	45.5	55.4	56.7	29.4	
沖縄総合事務局	52.7	55.3	42.4	51.7	49.5	53.9	54.5	54.5	55.2	69.4	69.4	63.2	21.9	61.6	54.1	62.0	30.3	

1) 宿泊目的割合不詳及び宿泊施設タイプ不詳及び簡易宿所を含む。

2) 長野県は北陸信越運輸局、福井県は中部運輸局に含まれる。

3) 従業者数10人未満を含む。

第6表 年、月（12区分及び四半期）、施設所在地（47区分及び運輸局等）、従業者数（3区分）、宿泊目的割合（2区分）別定員稼働率
並びに年、月（12区分及び四半期）、施設所在地（47区分及び運輸局等）、宿泊施設タイプ（5区分）別定員稼働率（続き）

施設所在地（47区分 及び運輸局等）	従業者数（3区分）、宿泊目的割合（2区分）												宿泊施設タイプ（5区分）					
	定員稼働率 1)、3)	10～29人			30～99人			100人以上			旅館	リゾート ホテル	ビジネス ホテル	シティ ホテル	会社・団体の 宿泊所			
		観光目的の 宿泊者が 50%以上 3)	観光目的の 宿泊者が 50%未満 3)	1)	観光目的の 宿泊者が 50%以上	観光目的の 宿泊者が 50%未満	1)	観光目的の 宿泊者が 50%以上	観光目的の 宿泊者が 50%未満	1)						観光目的の 宿泊者が 50%以上	観光目的の 宿泊者が 50%未満	
平成24年7月	36.4	29.5	48.3	42.2	29.4	54.5	45.3	36.8	60.2	51.0	47.0	62.3	22.7	39.4	57.1	59.7	22.4	
北海道	45.8	43.9	49.3	51.7	43.7	59.0	50.1	43.1	66.5	56.1	54.4	69.7	34.9	41.5	62.0	64.4	21.1	
青森県	34.0	23.8	43.7	43.5	27.1	50.1	43.2	32.8	57.1	33.5	33.4	33.8	25.1	30.0	52.5	36.9	5.9	
岩手県	34.5	27.3	45.2	43.3	25.4	52.1	44.3	38.6	56.5	25.9	25.2	47.1	27.5	27.8	61.6	54.7	35.6	
宮城県	41.1	29.2	55.4	51.5	29.3	64.9	48.1	33.9	68.0	42.8	40.4	50.9	26.9	34.1	66.6	58.9	14.0	
秋田県	28.0	23.6	35.1	31.9	19.6	44.3	35.5	28.8	53.6	32.8	20.5	52.1	21.3	32.4	50.5	51.5	13.7	
山形県	28.8	23.7	40.1	30.6	25.9	40.3	41.2	31.8	58.7	36.4	31.0	53.3	22.5	31.6	57.1	50.7	28.2	
福島県	28.3	20.9	41.7	34.4	21.4	54.8	35.9	28.7	54.1	35.0	32.7	58.6	20.8	28.4	64.1	62.7	15.6	
茨城県	30.5	22.0	37.0	41.7	23.0	49.6	38.8	29.2	54.9	43.4	37.9	46.0	19.4	30.4	48.8	45.2	27.5	
栃木県	28.4	25.8	42.0	39.5	34.0	55.7	36.3	32.7	50.1	47.0	45.8	57.2	27.9	38.3	46.9	51.6	24.6	
群馬県	31.4	28.9	41.5	35.1	27.3	53.4	39.1	35.9	54.5	44.1	44.0	45.3	28.4	34.7	50.4	42.2	27.2	
埼玉県	39.9	22.0	53.6	52.8	28.2	59.4	46.0	32.0	56.5	53.7	56.6	53.3	24.8	32.9	59.2	53.7	15.6	
千葉県	47.1	45.0	52.6	47.6	39.4	54.5	52.0	50.1	55.8	63.3	63.4	63.0	22.2	62.1	62.1	63.6	18.7	
東京都	61.6	54.7	63.6	61.3	51.6	62.4	67.7	56.3	68.8	64.9	66.2	64.2	21.2	57.2	67.7	63.3	37.1	
神奈川県	44.0	38.0	53.5	45.9	33.8	57.9	55.9	46.8	69.6	62.9	59.1	70.7	27.6	51.0	62.7	64.6	22.8	
新潟県	26.1	19.4	45.7	37.9	22.3	55.7	39.7	32.9	60.8	29.3	23.2	60.8	19.7	18.4	57.8	56.1	20.1	
富山県	30.8	24.1	46.2	35.8	23.0	55.1	35.1	30.3	52.6	44.2	29.4	62.9	20.3	31.5	58.5	61.0	21.1	
石川県	36.7	29.0	52.4	42.4	24.9	56.2	40.4	32.2	64.7	39.7	36.8	58.4	25.8	30.6	60.0	58.3	28.9	
福井県	23.2	18.9	32.8	32.7	23.7	46.1	37.2	27.9	59.3	27.9	26.0	65.1	18.6	28.9	51.8	42.2	33.1	
山梨県	28.8	26.7	38.3	40.1	36.3	52.5	41.9	39.6	52.6	38.8	38.5	64.9	22.8	43.3	49.2	42.6	19.2	
長野県	22.9	20.6	36.5	31.9	27.2	49.7	42.8	39.6	59.7	32.4	29.2	60.2	18.9	27.4	54.0	64.5	14.5	
岐阜県	27.3	26.5	29.6	35.1	26.9	56.0	36.0	34.3	46.6	40.9	40.2	51.0	24.1	33.3	44.7	44.5	15.5	
静岡県	32.5	28.1	44.9	40.7	30.1	55.3	38.7	36.7	46.3	38.2	35.7	53.2	24.1	37.7	53.3	48.4	24.8	
愛知県	39.3	24.7	51.0	45.5	28.0	54.0	46.7	33.1	59.1	50.3	43.5	54.3	18.1	37.0	56.4	58.2	33.4	
三重県	27.1	23.6	35.6	35.5	22.8	53.1	43.4	38.7	60.6	39.9	39.4	50.2	21.3	27.0	45.8	47.6	11.0	
滋賀県	31.4	28.4	39.5	36.3	33.0	39.1	35.3	28.7	51.2	38.9	38.2	55.6	19.8	40.8	38.7	39.7	30.2	
京都府	41.6	39.5	50.2	41.8	33.8	55.8	49.0	46.2	59.2	61.4	61.5	59.5	23.0	41.3	62.1	63.7	40.6	
大阪府	63.0	57.2	65.1	65.8	58.8	67.1	66.1	62.6	67.3	69.2	61.5	75.0	19.9	64.4	67.6	70.6	46.3	
兵庫県	33.9	27.1	46.3	37.0	26.1	50.0	42.6	34.2	58.2	43.1	38.8	57.3	19.3	37.5	59.3	55.9	27.6	
奈良県	20.8	21.3	12.2	27.7	30.3	5.9	27.8	27.0	43.1	42.2	42.2	-	18.6	13.0	42.9	46.4	9.8	
和歌山県	28.1	27.5	32.0	31.1	26.3	49.0	39.3	39.2	39.7	36.0	35.1	58.1	27.2	39.7	39.2	54.9	35.6	
鳥取県	27.0	21.5	42.0	30.7	20.7	48.7	34.1	28.5	52.6	41.7	41.0	45.0	21.2	34.8	43.4	50.8	-	
島根県	25.9	17.5	41.5	30.4	20.2	43.8	43.0	25.3	65.8	26.3	26.3	-	15.7	18.6	56.0	32.5	48.8	
岡山県	32.7	22.6	44.2	39.9	17.6	48.9	40.1	32.1	52.5	40.7	27.0	57.0	19.6	27.3	50.9	41.8	30.7	
広島県	39.1	26.4	50.4	44.4	25.7	55.6	40.1	27.8	57.1	56.6	44.4	67.4	21.6	37.1	58.6	64.2	27.3	
山口県	34.4	28.2	41.8	39.2	26.5	48.2	46.6	40.4	57.6	33.3	30.8	44.1	24.3	36.6	53.9	35.8	15.2	
徳島県	25.6	18.0	39.5	33.8	18.6	49.7	31.4	22.7	49.3	43.3	39.8	60.2	14.7	38.6	46.1	49.9	5.0	
香川県	36.7	28.5	44.6	36.3	21.3	48.8	38.2	33.0	45.0	42.7	40.2	48.9	21.4	44.7	45.4	45.9	56.5	
愛媛県	32.0	21.0	43.1	44.3	22.2	52.7	47.5	32.7	60.5	39.9	33.6	52.2	23.4	34.7	47.6	49.7	25.4	
高知県	26.1	22.0	32.0	30.0	21.4	36.9	31.9	27.0	37.0	34.1	24.4	56.9	17.2	24.4	34.6	35.7	-	
福岡県	43.9	26.9	55.6	51.3	31.6	58.3	54.5	32.5	64.6	51.0	38.5	60.8	15.8	38.8	59.5	55.9	30.9	
佐賀県	26.3	19.7	39.2	32.5	25.1	41.0	33.5	23.6	44.8	31.9	31.4	35.7	23.6	34.9	47.8	32.6	6.0	
長崎県	30.7	27.9	33.7	39.7	29.4	47.6	40.0	33.3	51.8	32.3	32.5	19.8	21.2	33.9	44.9	43.9	41.4	
熊本県	28.4	19.7	43.2	33.0	21.5	45.7	35.9	25.8	54.1	40.9	35.7	53.0	18.1	32.2	47.7	51.2	34.0	
大分県	30.1	27.0	36.6	33.8	21.0	48.2	35.2	29.5	55.6	55.6	57.4	41.9	17.8	45.7	51.0	46.8	10.2	
宮崎県	32.9	23.8	37.9	35.2	19.6	44.6	52.4	26.9	53.1	38.4	36.5	61.9	14.4	43.5	45.2	49.9	-	
鹿児島県	32.2	28.4	37.3	41.9	27.9	51.7	42.4	37.0	50.2	37.8	35.0	55.0	22.3	28.9	50.3	50.7	20.0	
沖縄県	50.6	52.4	43.2	50.1	47.0	53.2	49.8	49.4	54.1	65.7	65.8	60.8	21.7	58.2	52.7	56.7	39.6	
運輸局等(再掲) 2)																		
北海道運輸局	45.8	43.9	49.3	51.7	43.7	59.0	50.1	43.1	66.5	56.1	54.4	69.7	34.9	41.5	62.0	64.4	21.1	
東北運輸局	32.3	24.3	44.6	38.6	24.2	52.7	41.4	32.2	59.2	35.3	32.6	50.2	23.5	30.0	60.3	52.9	20.1	
関東運輸局	43.5	34.5	55.5	48.6	34.6	58.6	51.7	40.0	64.4	60.5	58.3	63.7	25.0	48.9	61.7	62.5	23.5	
北陸信越運輸局	26.0	21.4	43.6	34.8	25.7	53.5	40.5	35.1	60.7	33.6	28.8	60.5	20.1	25.5	57.2	59.2	15.3	
中部運輸局	31.3	25.6	42.9	40.0	27.5	54.0	40.8	35.4	54.5	40.7	37.3	53.8	21.9	34.1	52.2	53.3	21.8	
近畿運輸局	40.9	33.3	54.8	43.8	32.3	56.3	50.2	41.7	62.7	54.1	48.8	69.8	21.8	40.7	61.0	63.7	32.2	
中国運輸局	33.1	23.5	45.5	38.8	22.8	50.8	40.5	31.1	56.7	44.6	35.4	61.2	20.6	32.5	54.0	50.2	29.0	
四国運輸局	30.4	22.4	40.1	35.4	20.9	45.8	38.1	29.6	48.1	40.1	34.9	52.7	19.2	36.4	44.6	44.6	25.5	
九州運輸局	33.5	25.1	43.3	39.9	25.1	50.8	42.5	30.7	55.9	43.3	38.4	57.3	19.2	37.2	51.9	51.3	24.5	
沖縄総合事務局	50.6	52.4	43.2	50.1	47.0	53.2	49.8	49.4	54.1	65.7	65.8	60.8	21.7	58.2	52.7	56.7	39.6	

1) 宿泊目的割合不詳及び宿泊施設タイプ不詳及び簡易宿所を含む。

2) 長野県は北陸信越運輸局、福井県は中部運輸局に含まれる。

3) 従業者数10人未満を含む。

第6表 年、月（12区分及び四半期）、施設所在地（47区分及び運輸局等）、従業者数（3区分）、宿泊目的割合（2区分）別定員稼働率
並びに年、月（12区分及び四半期）、施設所在地（47区分及び運輸局等）、宿泊施設タイプ（5区分）別定員稼働率（続き）

施設所在地(47区分 及び運輸局等)	定員稼働率 1)、3)	従業者数(3区分)、宿泊目的割合(2区分)											宿泊施設タイプ(5区分)					
		10～29人			30～99人			100人以上			旅館	リゾート ホテル	ビジネス ホテル	シティ ホテル	会社・団体の 宿泊所			
		1)	観光目的の 宿泊者が 50%以上 3)	観光目的の 宿泊者が 50%未満 3)	1)	観光目的の 宿泊者が 50%以上	観光目的の 宿泊者が 50%未満	1)	観光目的の 宿泊者が 50%以上	観光目的の 宿泊者が 50%未満								
平成24年 8月	49.4	44.9	57.2	54.4	44.5	64.0	60.3	54.0	71.2	68.9	67.1	74.0	35.1	62.1	66.7	72.8	36.3	
北海道	54.0	53.6	54.9	57.5	49.8	64.5	60.0	53.6	74.7	72.2	70.9	82.4	39.5	58.4	68.6	76.8	21.5	
青森県	45.0	36.4	53.3	55.1	41.6	60.5	57.9	45.5	74.4	48.9	48.7	50.7	33.5	54.3	64.7	49.0	14.2	
岩手県	44.6	40.3	51.2	52.5	35.9	60.6	56.6	51.9	66.4	45.7	45.5	52.0	35.3	46.4	68.5	65.8	44.5	
宮城県	49.5	37.7	63.9	60.8	36.6	75.5	59.7	46.3	78.6	51.8	51.0	54.4	33.6	49.2	75.1	73.6	18.6	
秋田県	40.0	35.0	48.2	44.3	29.6	59.2	49.8	41.7	71.4	47.4	29.8	74.7	31.8	47.9	67.0	71.7	25.0	
山形県	35.5	29.6	48.2	38.5	33.4	49.0	49.9	37.3	73.1	41.0	33.8	63.2	26.9	46.2	71.8	59.5	30.3	
福島県	35.2	29.3	46.1	41.1	29.9	58.8	45.3	37.7	64.3	52.3	51.7	58.8	26.7	47.8	68.8	68.5	21.4	
茨城県	42.5	39.5	44.9	53.0	40.8	58.1	58.8	54.2	66.6	48.3	41.8	51.5	33.7	43.6	57.7	51.3	35.1	
栃木県	42.6	41.2	49.9	52.4	47.1	68.0	52.5	50.9	58.8	71.2	72.1	64.0	41.5	66.4	56.0	57.1	40.1	
群馬県	48.7	47.9	52.0	50.2	44.4	63.9	55.8	53.6	66.7	69.0	69.3	53.8	43.9	63.3	64.4	50.1	49.4	
埼玉県	51.9	39.0	61.9	63.5	47.0	68.0	64.4	59.6	68.1	67.6	68.4	67.5	37.4	58.5	66.8	72.1	36.3	
千葉県	62.9	64.2	59.8	62.3	60.8	63.6	68.9	69.7	67.2	82.8	84.9	74.0	38.3	84.0	67.8	74.3	32.6	
東京都	68.6	66.7	69.1	66.5	60.7	67.2	73.7	67.9	74.2	74.1	80.0	71.1	32.8	77.0	72.3	72.4	40.6	
神奈川県	58.0	54.0	64.2	60.5	51.1	69.8	72.7	67.6	80.3	84.1	83.2	86.0	41.5	77.4	74.1	82.7	34.3	
新潟県	40.3	34.9	55.8	52.3	39.8	66.5	56.4	51.6	71.4	48.5	44.2	71.0	31.8	41.3	70.6	66.9	33.1	
富山県	48.0	42.1	62.5	52.1	39.0	72.2	55.1	51.0	70.0	64.2	49.6	82.5	35.8	50.7	75.2	77.2	38.7	
石川県	51.3	44.9	64.6	54.3	32.3	71.6	59.6	53.6	77.4	57.6	54.5	77.6	40.5	58.3	73.6	77.0	41.3	
福井県	39.0	36.4	45.0	52.8	46.7	61.7	59.1	52.9	73.8	60.3	58.4	96.7	34.2	65.5	66.1	61.1	35.3	
山梨県	47.3	46.4	51.0	60.0	57.0	69.5	63.4	61.7	71.3	57.6	57.6	67.3	39.4	63.3	62.0	76.9	46.2	
長野県	41.6	39.4	54.9	52.0	48.1	66.5	65.1	62.4	79.0	57.1	54.6	79.1	35.7	54.0	70.6	83.5	38.2	
岐阜県	41.3	41.7	40.0	47.7	40.6	64.4	53.1	52.4	57.7	55.6	54.8	68.0	37.6	52.9	53.6	66.3	21.6	
静岡県	52.7	51.1	57.0	58.1	52.1	66.5	61.5	61.1	63.0	63.1	62.8	64.9	45.6	66.4	64.9	59.9	39.7	
愛知県	49.7	38.7	58.6	54.7	38.8	62.4	57.6	47.6	66.9	62.7	63.9	62.0	31.9	56.8	63.1	66.3	47.0	
三重県	41.4	41.1	42.2	50.5	38.0	68.0	64.4	61.0	76.8	71.8	71.6	75.7	32.1	55.9	55.9	66.0	14.8	
滋賀県	46.9	46.1	49.0	51.0	53.7	48.7	52.1	46.5	65.5	57.8	57.3	67.5	33.7	68.2	48.3	56.3	58.9	
京都府	53.2	51.6	59.8	52.6	44.9	66.2	59.5	57.0	68.8	79.2	79.7	69.9	30.9	59.6	74.8	81.5	33.4	
大阪府	75.2	70.7	76.9	76.0	70.2	77.1	77.6	70.6	80.0	86.2	78.0	92.3	29.9	88.0	79.0	85.2	54.5	
兵庫県	48.0	41.9	59.4	49.5	38.9	62.2	58.2	49.9	73.5	65.1	60.6	79.4	31.9	59.6	71.8	77.3	38.3	
奈良県	31.5	32.3	17.4	40.9	44.2	14.1	35.0	33.8	59.1	64.3	64.3	-	23.3	23.1	55.8	64.5	15.0	
和歌山県	46.7	47.8	39.5	51.4	48.8	61.1	63.3	65.1	49.6	59.6	59.0	74.9	46.0	70.0	47.6	70.5	70.3	
鳥取県	42.3	35.8	60.1	49.2	40.4	65.2	51.6	45.1	73.1	68.4	67.3	73.6	34.6	57.2	62.4	78.4	-	
島根県	36.0	28.2	50.1	42.5	32.6	55.4	55.9	37.4	80.3	40.2	40.2	-	25.6	22.0	69.1	52.2	56.3	
岡山県	46.7	38.1	56.9	53.9	36.5	60.9	56.4	51.2	64.6	59.8	47.5	74.5	34.1	49.1	63.6	57.5	28.4	
広島県	53.6	43.0	63.0	55.8	35.5	68.0	57.4	45.1	74.4	78.7	69.6	86.6	34.7	60.3	74.0	83.5	33.4	
山口県	48.5	45.8	51.7	54.4	42.9	62.5	65.7	64.1	68.5	51.3	50.1	56.5	39.0	56.6	65.5	48.6	46.1	
徳島県	38.3	30.7	52.0	46.6	32.6	59.9	48.1	39.6	65.7	68.3	67.2	73.8	25.7	65.5	58.2	69.4	10.4	
香川県	53.6	54.0	53.3	51.4	47.5	54.5	58.9	57.3	60.9	70.8	71.3	69.4	40.9	77.1	54.0	66.9	53.0	
愛媛県	40.8	31.5	50.2	56.4	39.5	62.8	59.6	49.9	68.1	52.2	48.6	59.3	34.4	50.9	54.3	57.3	40.2	
高知県	43.6	44.0	43.0	44.0	38.0	48.8	46.5	42.1	51.2	53.6	44.4	75.2	33.2	41.3	46.6	52.1	-	
福岡県	57.3	44.9	65.9	62.2	45.9	68.1	67.0	47.6	76.0	69.4	62.7	74.6	24.1	65.6	70.6	68.9	46.2	
佐賀県	35.9	30.5	46.7	40.1	34.4	46.5	43.3	34.4	53.6	49.9	51.4	39.2	34.6	51.7	53.2	36.1	6.1	
長崎県	42.5	44.3	40.5	53.1	44.8	59.4	56.5	51.3	65.6	56.9	57.6	25.3	29.5	58.9	55.5	64.8	57.0	
熊本県	43.0	37.8	51.7	46.8	38.3	55.9	50.3	41.4	66.3	73.3	76.0	67.1	29.5	66.4	56.5	64.8	39.9	
大分県	43.1	43.2	42.9	45.1	37.2	54.0	53.4	50.3	64.5	77.8	80.8	55.7	30.0	68.8	57.2	57.2	32.7	
宮崎県	44.3	40.8	43.9	47.2	35.1	54.1	63.8	43.0	61.5	60.3	59.3	73.0	24.3	65.1	53.8	62.0	-	
鹿児島県	43.4	42.3	45.0	52.7	40.0	61.5	57.1	55.0	60.1	56.5	55.1	65.0	34.4	46.1	59.4	69.1	32.4	
沖縄県	58.9	62.2	45.5	56.7	57.4	56.0	61.2	61.2	60.5	78.4	78.5	71.2	25.0	70.4	57.6	66.9	33.1	
運輸局等(再掲) 2)																		
北海道運輸局	54.0	53.6	54.9	57.5	49.8	64.5	60.0	53.6	74.7	72.2	70.9	82.4	39.5	58.4	68.6	76.8	21.5	
東北運輸局	40.9	33.6	52.2	47.6	33.0	61.7	52.7	42.8	71.7	48.9	47.3	57.8	30.3	47.9	69.9	65.9	24.8	
関東運輸局	56.4	51.7	62.8	60.1	51.5	66.3	65.8	59.8	72.4	76.0	78.6	72.1	39.8	73.6	68.9	73.0	39.0	
北陸信越運輸局	42.9	39.1	57.8	52.3	44.7	68.1	60.3	56.4	75.2	54.7	50.8	76.3	35.1	50.9	71.9	75.1	38.0	
中部運輸局	47.2	44.6	52.4	54.3	45.2	64.6	59.8	57.1	66.8	63.5	63.4	64.1	37.9	61.6	61.8	64.5	32.8	
近畿運輸局	54.3	48.0	66.0	56.2	46.6	66.9	64.0	56.3	75.5	73.5	68.6	87.8	33.9	64.3	72.6	80.5	44.7	
中国運輸局	46.9	38.6	57.7	52.4	37.3	63.7	57.4	49.2	71.4	65.1	57.0	79.8	33.6	53.0	68.2	68.2	35.5	
四国運輸局	44.5	40.4	49.4	49.0	39.5	55.7	54.2	48.5	60.9	60.3	57.7	66.5	33.5	60.9	52.2	60.0	32.3	
九州運輸局	46.0	41.3	51.4	51.5	39.7	60.0	57.0	48.0	66.8	65.2	63.3	70.4	29.9	61.7	61.3	65.8	39.2	
沖縄総合事務局	58.9	62.2	45.5	56.7	57.4	56.0	61.2	61.2	60.5	78.4	78.5	71.2	25.0	70.4	57.6	66.9	33.1	

1) 宿泊目的割合不詳及び宿泊施設タイプ不詳及び簡易宿所を含む。

2) 長野県は北陸信越運輸局、福井県は中部運輸局に含まれる。

3) 従業者数10人未満を含む。

第6表 年、月（12区分及び四半期）、施設所在地（47区分及び運輸局等）、従業者数（3区分）、宿泊目的割合（2区分）別定員稼働率
並びに年、月（12区分及び四半期）、施設所在地（47区分及び運輸局等）、宿泊施設タイプ（5区分）別定員稼働率（続き）

施設所在地（47区分 及び運輸局等）	定員稼働率 1)、3)	従業者数（3区分）、宿泊目的割合（2区分）											宿泊施設タイプ（5区分）					
		10～29人			30～99人			100人以上					旅館	リゾート ホテル	ビジネス ホテル	シティ ホテル	会社・団体の 宿泊所	
		1)	観光目的の 宿泊者が 50%以上 3)	観光目的の 宿泊者が 50%未満 3)	1)	観光目的の 宿泊者が 50%以上	観光目的の 宿泊者が 50%未満	1)	観光目的の 宿泊者が 50%以上	観光目的の 宿泊者が 50%未満	1)	観光目的の 宿泊者が 50%以上						観光目的の 宿泊者が 50%未満
平成24年 9月	36.3	28.5	49.8	42.1	27.4	56.1	45.7	36.6	61.6	51.7	47.6	63.3	22.4	38.1	58.7	60.8	21.8	
北海道	44.6	41.8	49.8	51.1	42.2	59.3	51.3	44.5	67.2	56.7	54.5	74.5	32.9	38.3	62.0	66.4	16.3	
青森県	36.6	26.0	46.7	46.1	30.3	52.4	47.0	36.2	61.4	37.6	37.8	36.5	26.9	35.7	56.5	36.0	5.3	
岩手県	33.7	27.3	43.6	44.3	26.5	53.1	45.0	39.0	57.6	26.9	26.2	47.6	26.4	26.9	60.4	55.9	38.6	
宮城県	43.6	30.9	59.0	55.9	32.3	70.1	48.4	34.2	68.4	45.2	43.8	50.1	28.2	36.7	69.5	63.0	11.8	
秋田県	29.4	24.9	36.6	33.0	19.1	47.1	37.6	32.1	52.6	36.5	20.4	61.6	22.9	32.2	51.8	58.7	15.6	
山形県	27.2	19.7	43.6	27.4	21.9	38.9	40.5	28.1	63.5	35.0	29.3	52.3	20.1	21.5	61.9	50.1	18.9	
福島県	29.7	20.9	45.5	36.9	24.6	56.2	37.2	29.0	58.0	36.7	34.6	58.4	22.4	29.2	66.7	65.1	12.1	
茨城県	27.9	16.6	36.5	36.0	10.3	46.9	36.1	23.8	57.0	39.2	36.5	40.5	15.3	27.6	48.8	41.3	24.6	
栃木県	29.0	26.0	44.5	40.3	33.7	59.4	37.6	33.8	52.0	48.0	46.4	61.3	28.1	38.9	48.7	52.8	21.6	
群馬県	31.3	28.5	42.9	33.8	25.2	54.0	37.7	34.8	51.8	49.2	49.2	47.8	29.2	32.7	49.7	39.9	21.1	
埼玉県	38.6	18.5	52.9	54.6	26.0	62.3	45.9	27.8	59.4	50.6	53.0	50.3	19.7	26.1	59.5	58.1	8.6	
千葉県	44.9	42.6	50.8	45.5	33.7	55.4	50.6	45.9	59.9	61.1	61.7	58.1	18.8	61.5	58.1	53.0	26.7	
東京都	63.6	55.9	65.7	64.2	52.3	65.7	69.1	56.7	70.3	66.9	68.0	66.3	20.8	55.5	69.9	65.3	43.0	
神奈川県	47.4	40.1	58.6	49.9	34.4	65.1	58.6	48.8	73.3	67.7	63.7	75.6	27.6	53.3	69.0	69.7	20.8	
新潟県	24.6	17.1	44.7	36.1	19.3	54.9	38.4	32.1	58.2	22.8	16.1	57.3	17.7	15.6	56.6	52.1	19.4	
富山県	32.4	24.1	52.4	37.5	22.4	61.1	39.9	35.5	55.9	47.4	31.0	68.2	23.1	34.5	64.3	65.3	24.8	
石川県	38.8	29.9	56.8	45.4	22.3	63.5	42.5	33.4	69.7	43.7	40.6	64.3	26.5	34.1	65.6	63.3	22.3	
福井県	23.0	16.7	36.2	33.4	21.1	50.7	35.8	25.5	60.2	27.7	25.3	72.5	16.0	26.8	53.5	43.8	32.6	
山梨県	25.4	22.9	36.4	31.3	25.4	50.3	40.5	38.0	51.8	44.0	44.0	46.9	20.6	40.2	49.3	52.7	20.2	
長野県	21.6	17.9	43.5	26.6	20.1	50.5	42.4	38.4	63.4	39.9	37.0	61.6	16.3	27.1	55.4	66.8	23.9	
岐阜県	30.2	28.7	34.6	38.9	28.1	64.3	39.5	37.0	56.1	46.5	45.8	56.9	26.7	32.1	53.6	49.8	15.0	
静岡県	29.3	24.3	42.8	37.4	26.2	52.7	35.2	32.9	43.7	33.4	31.0	48.0	21.5	32.1	52.1	43.8	18.9	
愛知県	40.7	20.8	56.7	47.9	22.5	60.3	47.5	28.8	64.5	52.8	40.6	59.9	17.6	32.0	63.6	60.5	32.0	
三重県	24.9	20.9	34.5	34.3	19.2	55.5	39.0	34.1	56.6	34.5	33.7	49.6	18.0	24.5	46.1	52.9	13.4	
滋賀県	28.3	25.0	36.6	32.0	27.3	35.9	31.1	22.6	51.6	35.7	35.1	48.4	17.5	39.4	37.2	34.1	20.0	
京都府	46.3	45.3	50.2	46.5	40.9	56.0	54.3	53.5	57.1	67.9	68.2	63.5	28.6	42.7	66.8	69.4	39.9	
大阪府	59.5	50.8	62.7	61.7	47.5	64.2	61.4	51.3	65.0	66.2	58.8	71.6	18.4	65.1	64.0	66.3	28.8	
兵庫県	33.7	25.9	47.3	35.4	22.4	50.9	41.7	32.9	57.8	42.4	38.2	56.2	20.8	35.9	58.9	55.1	18.8	
奈良県	20.4	20.9	10.7	26.9	29.7	4.6	31.1	30.1	49.9	50.7	50.7	-	17.2	16.1	46.8	52.9	12.0	
和歌山県	23.8	22.6	31.7	26.9	21.5	47.1	34.4	33.9	38.2	31.0	30.2	50.8	23.4	30.9	38.1	52.5	20.3	
鳥取県	27.3	20.1	46.9	34.5	21.3	56.4	35.8	29.4	56.5	45.7	44.8	49.8	18.8	44.1	49.5	59.2	-	
島根県	19.2	19.8	45.4	33.5	22.2	48.3	47.6	29.1	71.4	33.9	33.9	-	18.9	14.9	61.2	34.6	44.7	
岡山県	33.2	20.5	47.6	41.6	16.1	51.8	40.2	30.7	55.1	47.3	37.4	59.1	19.9	26.5	54.0	45.3	15.4	
広島県	40.5	27.3	52.3	45.1	23.6	57.9	42.9	29.4	61.2	62.2	51.6	71.5	23.6	40.0	62.2	68.3	19.4	
山口県	38.9	31.5	47.9	45.3	29.2	56.8	55.4	48.6	67.7	35.6	31.5	53.2	27.7	33.8	60.8	40.8	16.6	
徳島県	26.2	18.6	40.1	34.7	19.1	51.1	34.1	25.4	52.2	37.5	34.2	53.8	16.4	33.7	47.6	49.1	6.6	
香川県	36.3	27.5	44.5	34.8	22.2	45.1	37.6	29.3	48.3	41.8	38.1	50.8	23.5	38.0	45.8	47.0	49.7	
愛媛県	33.6	21.8	45.1	45.3	21.6	54.3	50.6	36.4	63.0	40.6	35.4	50.9	25.3	28.9	49.4	49.0	27.7	
高知県	25.2	20.0	32.9	28.7	19.5	36.0	32.6	27.3	38.2	36.5	27.5	57.9	18.4	22.1	35.1	35.8	-	
福岡県	43.6	26.3	55.6	51.6	32.1	58.6	54.1	33.4	63.6	51.7	39.0	61.5	16.6	42.0	59.9	56.1	32.8	
佐賀県	26.2	19.6	38.9	33.2	26.0	41.3	34.8	25.2	45.9	31.1	30.7	34.2	25.4	32.7	47.7	31.0	6.7	
長崎県	30.9	27.3	35.0	39.8	25.6	50.5	41.9	34.5	55.2	38.9	39.1	26.1	19.5	38.3	47.0	52.5	41.0	
熊本県	32.8	24.4	46.5	37.0	25.4	49.7	39.7	29.6	57.7	52.0	49.5	57.8	23.0	42.7	50.2	55.6	35.5	
大分県	32.7	30.3	37.6	36.5	25.2	49.1	38.3	33.0	57.3	55.2	56.1	48.5	21.9	45.8	52.7	52.4	7.8	
宮崎県	29.7	19.4	39.8	36.6	18.9	46.7	43.6	23.9	53.8	29.0	26.5	61.6	13.8	24.2	47.6	46.9	-	
鹿児島県	32.9	29.3	37.6	40.1	27.0	49.1	44.7	39.0	52.9	40.7	38.0	57.2	25.3	27.7	50.4	49.1	19.6	
沖縄県	48.5	51.0	38.5	48.3	44.2	52.3	52.6	52.7	50.7	63.7	63.8	57.2	18.8	55.8	51.9	62.4	18.1	
運輸局等(再掲) 2)																		
北海道運輸局	44.6	41.8	49.8	51.1	42.2	59.3	51.3	44.5	67.2	56.7	54.5	74.5	32.9	38.3	62.0	66.4	16.3	
東北運輸局	33.3	24.2	47.2	40.1	24.9	54.8	42.4	32.5	61.5	37.2	34.6	51.0	24.0	30.0	63.0	55.4	15.3	
関東運輸局	43.6	33.5	57.1	48.5	30.9	61.1	52.0	39.0	66.1	61.7	59.6	64.9	23.7	48.9	63.2	63.2	23.2	
北陸信越運輸局	25.4	19.4	47.4	32.0	20.3	55.6	41.1	35.3	62.9	35.0	30.0	61.6	18.6	24.8	59.2	61.6	23.6	
中部運輸局	30.4	23.1	44.8	39.8	24.3	56.8	39.2	32.4	56.1	38.8	34.3	56.0	20.3	30.0	55.2	54.4	19.1	
近畿運輸局	40.3	32.9	53.6	43.0	32.0	54.9	48.9	40.8	61.0	53.8	49.2	67.2	22.5	38.9	60.1	63.1	22.4	
中国運輸局	35.0	23.9	49.1	41.5	23.0	55.1	43.8	33.3	61.7	49.5	40.6	65.6	21.8	33.9	58.6	54.5	21.1	
四国運輸局	30.6	21.9	41.1	35.0	20.4	45.4	39.4	29.8	50.5	39.8	34.5	52.4	21.0	31.4	43.7	44.7	25.5	
九州運輸局	34.4	26.2	44.2	41.1	26.4	51.8	43.6	32.8	57.3	45.3	40.4	59.0	21.6	37.5	53.0	52.9	24.6	
沖縄総合事務局	48.5	51.0	38.5	48.3	44.2	52.3	52.6	52.7	50.7	63.7	63.8	57.2	18.8	55.8	51.9	62.4	18.1	

1) 宿泊目的割合不詳及び宿泊施設タイプ不詳及び簡易宿所を含む。

2) 長野県は北陸信越運輸局、福井県は中部運輸局に含まれる。

3) 従業者数10人未満を含む。

第6表 年、月（12区分及び四半期）、施設所在地（47区分及び運輸局等）、従業者数（3区分）、宿泊目的割合（2区分）別定員稼働率
並びに年、月（12区分及び四半期）、施設所在地（47区分及び運輸局等）、宿泊施設タイプ（5区分）別定員稼働率（続き）

施設所在地(47区分 及び運輸局等)	定員稼働率 1)、3)	従業者数(3区分)、宿泊目的割合(2区分)											宿泊施設タイプ(5区分)					
		10～29人			30～99人			100人以上			旅館	リゾート ホテル	ビジネス ホテル	シティ ホテル	会社・団体の 宿泊所			
		1)	観光目的の 宿泊者が 50%以上 3)	観光目的の 宿泊者が 50%未満 3)	1)	観光目的の 宿泊者が 50%以上	観光目的の 宿泊者が 50%未満	1)	観光目的の 宿泊者が 50%以上	観光目的の 宿泊者が 50%未満								
平成24年 10～12月 計	36.4	28.4	50.0	42.2	26.9	56.0	45.5	36.7	61.4	52.1	47.6	65.0	23.9	35.6	58.1	60.7	18.7	
北海道	33.9	29.5	42.4	39.6	27.5	49.2	37.6	31.0	55.0	42.3	40.3	58.2	25.9	23.7	49.6	47.9	13.8	
青森県	33.2	22.5	41.5	39.3	22.2	46.6	39.8	29.6	50.8	32.0	31.9	32.5	22.3	32.9	51.8	30.7	6.0	
岩手県	33.5	28.0	41.8	40.0	23.4	49.4	43.7	39.2	53.2	29.0	28.5	45.2	26.9	29.5	56.8	51.2	26.1	
宮城県	43.7	34.4	54.4	55.7	33.2	65.7	46.6	36.0	62.9	46.3	46.4	45.9	32.9	39.2	66.3	56.4	11.2	
秋田県	27.8	22.6	35.9	33.7	19.2	46.5	34.4	27.8	53.9	35.6	24.3	53.1	20.8	26.9	52.0	51.8	24.9	
山形県	28.4	23.1	40.0	26.6	21.0	38.1	40.1	33.4	52.2	41.2	38.3	48.9	23.9	18.8	54.5	46.6	16.4	
福島県	31.2	23.3	44.5	37.3	21.3	57.2	39.7	33.8	53.8	42.1	40.6	59.9	24.4	30.4	68.4	63.1	14.1	
茨城県	32.7	21.6	40.2	44.4	21.5	51.9	43.5	31.1	60.7	48.2	49.6	47.4	18.7	31.2	54.2	48.3	61.3	
栃木県	29.8	26.5	43.5	37.6	29.9	59.5	39.5	35.2	55.5	48.2	46.0	62.9	28.7	38.0	47.1	57.2	23.8	
群馬県	31.9	28.4	43.9	40.8	31.2	55.1	40.2	37.7	53.2	51.8	51.7	56.0	30.7	36.9	51.4	44.3	22.1	
埼玉県	38.1	15.2	57.6	59.1	25.2	68.0	49.4	28.2	61.7	56.8	58.9	56.5	20.8	21.2	65.2	65.1	25.3	
千葉県	44.6	41.1	54.0	46.4	33.0	58.9	50.9	48.1	57.6	63.3	64.2	60.3	19.5	61.5	59.5	56.5	13.8	
東京都	64.9	57.1	67.1	63.2	47.5	64.7	71.6	55.5	72.9	70.2	72.0	69.2	21.1	50.3	71.7	67.8	44.9	
神奈川県	49.8	41.3	61.1	53.2	40.1	65.5	60.2	51.8	72.1	68.8	63.9	77.5	32.2	54.4	69.3	71.4	21.3	
新潟県	24.3	17.5	42.0	36.5	21.9	53.3	37.1	31.5	52.9	27.6	22.2	53.9	18.1	17.6	52.4	49.2	18.2	
富山県	31.3	23.5	47.8	33.5	21.4	52.6	38.5	35.5	49.2	49.0	39.2	61.4	26.2	25.7	53.0	59.7	38.2	
石川県	37.1	30.2	50.0	40.8	16.0	57.7	41.7	36.0	56.5	46.1	43.8	60.5	28.3	33.5	55.6	57.8	29.7	
福井県	23.3	20.3	28.6	27.7	16.6	43.0	37.7	30.1	54.3	34.7	32.6	76.6	19.1	30.4	41.3	30.0	17.5	
山梨県	22.1	18.8	34.7	26.6	18.8	48.0	38.1	34.2	53.5	41.3	41.1	55.3	18.3	28.7	51.0	54.8	10.0	
長野県	20.2	16.9	40.2	26.9	20.0	46.8	39.3	35.7	58.7	33.5	30.7	59.1	17.3	23.4	52.5	59.5	12.4	
岐阜県	30.6	27.5	38.6	39.6	27.4	62.3	38.0	35.9	47.8	44.8	43.9	60.4	24.6	32.7	53.7	49.7	17.3	
静岡県	30.8	25.9	44.5	38.5	26.9	54.0	39.0	37.8	43.6	35.9	33.5	49.9	25.2	31.8	52.8	45.6	20.6	
愛知県	42.7	24.8	55.6	47.3	21.5	58.2	48.8	34.8	61.4	56.6	50.2	60.3	22.4	39.0	62.5	60.1	22.5	
三重県	29.1	24.2	41.2	39.9	22.4	61.6	41.1	35.9	62.1	36.7	35.7	60.5	25.5	24.6	47.6	54.6	13.5	
滋賀県	29.6	25.1	40.8	31.8	23.6	38.8	35.9	26.2	60.8	45.1	44.3	62.2	18.9	33.1	41.2	44.0	17.0	
京都府	53.3	52.5	56.6	52.9	48.7	61.2	64.2	61.6	75.9	73.0	73.4	66.2	37.5	51.1	75.3	75.3	30.2	
大阪府	64.0	56.0	67.6	64.9	52.3	67.8	67.4	57.4	71.7	72.3	65.7	78.1	26.8	64.2	68.8	73.5	20.1	
兵庫県	35.3	28.1	48.3	36.9	21.4	53.7	47.2	39.7	60.6	49.1	44.4	64.6	23.3	39.5	58.2	59.1	22.5	
奈良県	21.1	21.2	18.4	33.4	34.7	13.8	34.3	33.0	54.6	62.6	62.6	-	16.7	35.2	55.7	68.1	31.9	
和歌山県	21.4	19.2	35.8	26.3	19.0	49.1	32.4	31.3	39.3	27.1	25.8	58.6	22.0	25.2	42.4	55.2	27.8	
鳥取県	28.2	21.2	44.1	30.4	14.6	57.1	38.4	34.1	56.2	40.2	33.7	54.9	22.6	5.1	45.1	65.6	-	
島根県	29.0	20.5	42.0	31.0	19.8	47.8	47.3	32.1	70.6	39.5	39.5	-	20.9	11.2	55.2	41.1	37.4	
岡山県	30.2	17.1	48.7	42.2	16.2	55.0	41.2	33.4	54.2	44.8	34.7	58.9	21.2	31.1	56.9	41.4	16.7	
広島県	42.3	30.0	53.1	42.0	21.1	55.6	51.1	41.7	61.5	64.9	57.3	70.8	31.0	46.0	60.9	70.2	13.8	
山口県	37.9	30.1	47.1	40.2	26.3	52.4	48.9	36.8	68.4	45.6	44.5	50.6	27.2	34.5	59.6	44.7	6.2	
徳島県	27.9	19.7	41.4	38.5	20.2	55.5	40.4	37.1	44.2	34.0	34.0	-	18.3	31.5	49.3	39.3	6.2	
香川県	35.3	27.2	44.7	33.9	18.7	47.7	38.5	32.1	48.7	42.4	39.9	48.1	25.0	37.7	47.4	43.0	16.5	
愛媛県	33.5	22.4	45.5	43.0	20.3	54.0	50.7	35.5	62.9	43.2	39.2	52.9	27.2	31.5	50.2	50.7	20.7	
高知県	26.8	19.7	34.8	30.9	18.2	39.7	34.0	29.5	38.2	42.4	30.2	61.1	17.7	23.0	38.7	39.2	-	
福岡県	40.7	20.8	57.0	55.6	34.7	63.3	34.2	12.8	68.6	54.1	44.1	61.7	18.7	15.6	61.5	61.1	21.7	
佐賀県	31.4	23.5	43.7	34.7	26.1	44.4	41.3	32.8	49.8	37.2	37.1	38.1	28.6	34.2	52.3	30.0	8.4	
長崎県	34.1	31.6	36.9	40.6	25.6	51.3	48.7	41.7	58.3	47.4	47.7	33.0	22.0	47.6	50.9	57.5	24.8	
熊本県	33.8	26.0	45.4	37.6	27.3	48.7	45.2	37.1	58.3	49.3	45.1	59.0	25.9	40.7	49.8	58.2	13.3	
大分県	36.6	32.7	45.2	42.6	30.1	56.0	42.7	38.4	57.7	56.6	57.1	52.3	27.2	48.1	53.2	55.1	11.2	
宮崎県	31.3	22.5	39.2	38.5	21.1	48.9	52.4	30.7	61.9	35.4	33.2	66.8	16.8	32.4	50.5	49.4	-	
鹿児島県	35.3	30.2	42.6	40.6	27.5	50.1	44.9	37.5	58.3	48.4	45.7	65.2	29.4	30.1	54.0	58.3	12.5	
沖縄県	40.5	41.5	36.0	43.8	38.3	50.0	46.5	46.2	49.6	53.9	54.0	44.7	13.4	47.1	48.0	53.7	19.8	
運輸局等(再掲) 2)																		
北海道運輸局	33.9	29.5	42.4	39.6	27.5	49.2	37.6	31.0	55.0	42.3	40.3	58.2	25.9	23.7	49.6	47.9	13.8	
東北運輸局	33.4	25.8	44.4	38.7	22.6	52.6	41.2	33.9	55.3	39.1	37.7	47.3	25.4	30.6	59.8	49.2	14.9	
関東運輸局	44.7	33.5	58.5	50.0	31.4	61.9	54.1	40.5	68.1	64.2	61.6	67.8	24.8	47.9	64.8	65.6	21.3	
北陸信越運輸局	24.4	19.0	43.8	31.6	20.3	51.6	39.3	34.8	55.1	34.8	30.7	57.7	19.7	22.6	53.3	55.8	14.0	
中部運輸局	32.2	25.2	45.6	40.5	24.5	56.7	41.3	36.2	54.4	41.2	37.0	57.3	23.9	30.4	54.1	53.4	18.9	
近畿運輸局	43.5	35.9	57.7	46.2	35.3	58.6	54.6	46.3	67.8	59.3	54.5	73.9	25.5	41.6	64.3	69.7	24.1	
中国運輸局	34.6	23.8	48.6	38.7	20.2	54.1	45.2	35.7	61.6	52.3	44.8	65.0	24.5	34.7	57.3	54.0	15.7	
四国運輸局	31.0	22.2	41.5	35.6	19.1	47.5	41.0	33.0	49.9	41.5	37.1	53.4	22.1	32.1	45.5	43.7	16.6	
九州運輸局	35.9	27.1	46.5	43.7	28.4	54.7	42.3	30.4	61.1	49.1	45.1	60.7	24.8	32.6	54.9	57.7	16.6	
沖縄総合事務局	40.5	41.5	36.0	43.8	38.3	50.0	46.5	46.2	49.6	53.9	54.0	44.7	13.4	47.1	48.0	53.7	19.8	

1) 宿泊目的割合不詳及び宿泊施設タイプ不詳及び簡易宿所を含む。

2) 長野県は北陸信越運輸局、福井県は中部運輸局に含まれる。

3) 従業者数10人未満を含む。

第6表 年、月（12区分及び四半期）、施設所在地（47区分及び運輸局等）、従業者数（3区分）、宿泊目的割合（2区分）別定員稼働率
並びに年、月（12区分及び四半期）、施設所在地（47区分及び運輸局等）、宿泊施設タイプ（5区分）別定員稼働率（続き）

施設所在地（47区分 及び運輸局等）	従業者数（3区分）、宿泊目的割合（2区分）												宿泊施設タイプ（5区分）					
	定員稼働率 1)、3)	観光目的の 宿泊者が 50%以上 3)	観光目的の 宿泊者が 50%未満 3)	10～29人			30～99人			100人以上			旅館	リゾート ホテル	ビジネス ホテル	シティ ホテル	会社・団体の 宿泊所	
				1)	観光目的の 宿泊者が 50%以上	観光目的の 宿泊者が 50%未満	1)	観光目的の 宿泊者が 50%以上	観光目的の 宿泊者が 50%未満	1)	観光目的の 宿泊者が 50%以上	観光目的の 宿泊者が 50%未満						
平成24年 10月	37.1	29.3	50.5	43.2	28.6	56.6	47.0	38.6	62.1	52.4	48.4	64.1	25.0	37.4	58.8	60.3	19.5	
北海道	39.6	35.8	47.0	46.0	35.8	54.5	46.1	40.5	60.7	49.1	47.1	65.1	32.8	29.5	54.8	54.6	16.7	
青森県	39.6	30.9	46.5	45.8	29.7	52.7	51.0	42.3	60.3	43.4	43.8	41.3	28.4	49.7	58.7	38.6	5.7	
岩手県	37.0	32.2	44.6	44.4	27.4	54.3	48.7	44.4	57.9	32.9	32.2	53.2	29.5	35.2	61.0	56.8	31.2	
宮城県	45.1	35.2	56.7	55.5	28.9	67.3	48.9	38.3	65.6	47.7	47.0	51.0	34.0	41.6	67.6	59.0	10.8	
秋田県	34.1	31.6	38.2	38.9	25.5	50.9	45.2	41.1	57.4	41.5	30.0	59.4	28.1	38.5	56.7	56.8	24.1	
山形県	30.7	24.7	44.7	30.3	24.1	42.9	44.4	36.3	59.0	43.0	39.3	52.9	26.6	21.4	60.9	51.0	13.5	
福島県	32.9	25.3	46.4	40.3	24.6	59.9	42.6	37.2	55.7	43.8	42.4	60.8	25.8	35.4	71.6	65.0	15.9	
茨城県	30.6	18.2	39.0	43.5	19.1	51.3	40.0	25.7	59.9	41.9	45.7	39.8	15.6	30.2	54.0	42.3	51.3	
栃木県	32.1	29.4	43.7	42.5	36.2	60.8	42.2	38.1	57.6	49.1	47.3	61.8	33.8	41.5	46.9	55.5	26.4	
群馬県	32.8	30.2	41.7	41.4	33.5	53.3	40.9	38.7	52.6	56.7	56.9	46.7	31.4	44.9	49.7	43.0	20.1	
埼玉県	37.1	15.8	55.5	57.4	24.9	66.0	46.9	25.3	59.3	51.8	54.0	51.4	18.3	18.7	63.7	60.8	22.3	
千葉県	43.8	40.4	52.6	44.0	30.2	56.9	48.4	45.2	55.8	62.7	63.7	59.3	17.6	60.9	57.8	54.9	16.2	
東京都	63.4	54.9	65.9	61.9	47.5	63.3	70.6	55.0	71.8	68.3	69.2	67.8	20.9	50.6	70.7	65.9	43.8	
神奈川県	48.4	39.9	59.6	51.9	39.1	63.9	58.7	50.3	70.5	65.9	60.8	74.8	31.1	53.0	67.9	67.8	20.1	
新潟県	26.4	19.1	44.8	40.8	26.2	57.3	41.7	36.9	55.7	27.6	21.8	56.0	20.4	17.8	54.4	50.8	23.2	
富山県	33.6	25.2	53.8	36.4	24.2	56.7	46.2	42.7	58.6	55.9	43.2	72.0	28.5	39.4	60.9	69.0	36.2	
石川県	38.3	30.5	52.8	42.5	17.4	60.4	42.5	35.7	60.4	45.8	43.2	61.5	27.9	35.6	58.5	60.6	25.5	
福井県	22.5	16.9	32.5	27.8	14.1	46.6	35.5	25.6	57.1	28.4	26.0	76.2	16.8	29.5	45.6	32.2	18.8	
山梨県	22.2	19.2	34.1	26.9	19.4	48.0	40.8	37.0	56.1	42.0	41.9	54.4	17.8	31.4	52.8	51.8	9.9	
長野県	23.0	19.3	46.2	30.0	22.8	51.6	46.7	43.1	66.0	39.6	36.9	63.0	19.4	28.9	59.0	65.4	16.2	
岐阜県	35.9	33.1	43.2	45.6	34.5	66.5	45.5	43.8	53.3	51.6	50.7	66.7	30.1	40.6	61.6	58.4	18.6	
静岡県	28.4	23.0	43.6	36.5	24.1	52.9	35.3	33.3	43.0	33.2	30.7	47.5	22.8	27.8	52.0	43.4	18.0	
愛知県	42.1	22.9	56.3	47.5	21.9	59.5	48.1	31.4	63.3	54.9	46.8	59.5	19.5	36.4	64.1	60.4	25.4	
三重県	29.0	23.0	43.6	39.7	21.1	63.4	41.1	35.0	65.8	34.3	33.5	54.7	24.8	23.2	49.3	53.2	17.2	
滋賀県	28.6	24.2	39.7	33.0	25.4	39.6	34.5	25.4	57.7	42.1	41.0	64.1	18.2	32.7	39.6	40.8	17.9	
京都府	51.8	50.9	55.5	51.4	47.2	59.8	63.5	61.2	74.0	70.5	70.7	66.9	36.2	46.5	73.3	72.9	28.4	
大阪府	61.0	53.4	64.4	62.2	49.9	65.1	63.6	53.9	67.9	69.5	63.5	74.8	23.6	66.2	65.3	69.4	25.7	
兵庫県	33.3	25.9	46.5	35.3	20.8	51.0	44.4	36.5	58.7	45.7	41.5	59.8	20.1	37.0	56.8	56.9	18.0	
奈良県	22.9	23.4	13.2	36.1	40.4	6.7	35.9	34.3	59.5	61.2	61.2	-	19.6	33.7	54.6	68.0	31.4	
和歌山県	20.2	17.8	35.9	25.8	18.4	49.2	32.2	31.1	39.0	25.7	24.4	57.5	21.1	23.6	43.0	55.5	25.8	
鳥取県	27.0	19.5	43.9	31.0	14.5	58.5	36.5	31.2	58.2	38.2	32.9	50.1	20.7	6.5	45.3	63.0	-	
島根県	30.6	21.6	45.0	33.3	22.0	50.6	51.1	34.9	76.0	40.7	40.7	-	22.3	15.4	58.2	44.6	36.5	
岡山県	30.6	17.7	49.5	43.7	16.6	57.0	42.4	34.7	55.1	46.3	35.9	60.8	19.9	34.4	58.7	42.1	15.5	
広島県	44.1	33.1	53.8	43.9	25.0	56.4	54.3	47.3	62.1	65.2	58.1	70.8	34.3	48.5	61.8	70.5	16.1	
山口県	40.5	30.8	52.0	43.6	28.8	56.3	51.0	37.8	72.5	44.3	43.0	50.5	28.7	36.3	63.6	45.9	10.0	
徳島県	29.6	21.5	43.1	40.7	22.8	57.8	44.1	42.1	46.6	33.0	33.0	-	20.5	31.0	50.6	41.7	8.8	
香川県	34.8	26.0	44.8	34.0	17.6	48.5	36.5	30.7	45.9	41.3	38.1	49.0	25.8	33.3	47.2	43.3	11.0	
愛媛県	34.7	23.6	46.5	45.0	22.8	55.8	51.5	36.2	63.7	44.2	39.7	55.0	29.2	31.1	51.0	52.6	22.7	
高知県	29.2	22.4	37.1	33.4	20.8	42.1	37.8	35.7	39.9	48.1	33.7	70.1	20.1	26.8	41.2	43.7	-	
福岡県	39.7	21.2	54.8	53.5	34.1	60.8	32.9	12.9	65.2	50.6	39.9	58.6	19.1	14.8	58.9	58.2	25.8	
佐賀県	30.1	22.0	43.4	34.2	25.7	43.6	41.3	32.4	50.4	35.9	35.4	40.1	28.6	33.0	50.9	28.7	8.9	
長崎県	36.5	34.4	38.7	44.7	29.9	55.6	51.1	45.7	58.6	49.6	49.9	30.8	23.9	50.0	51.7	62.9	33.7	
熊本県	34.0	26.2	45.9	38.9	28.4	50.2	46.6	39.2	58.0	51.3	47.1	60.9	26.2	42.1	49.9	59.7	26.0	
大分県	34.6	30.5	43.8	39.3	27.8	52.2	40.5	36.0	56.4	51.2	51.5	48.4	25.5	44.7	50.8	52.9	11.6	
宮崎県	30.3	20.7	38.3	36.9	20.4	46.6	53.7	31.8	62.0	32.3	29.8	66.1	15.5	30.5	49.8	48.5	-	
鹿児島県	36.0	31.0	43.2	40.6	26.8	50.7	45.8	38.6	59.1	49.2	46.5	65.6	29.3	29.7	54.0	61.4	10.7	
沖縄県	43.5	45.2	35.7	45.9	41.3	50.9	48.1	48.0	49.1	59.0	59.2	42.7	13.7	52.1	49.2	54.3	25.6	
運輸局等(再掲) 2)																		
北海道運輸局	39.6	35.8	47.0	46.0	35.8	54.5	46.1	40.5	60.7	49.1	47.1	65.1	32.8	29.5	54.8	54.6	16.7	
東北運輸局	36.4	29.1	47.3	42.1	25.8	56.4	46.3	39.4	59.8	42.4	40.8	52.5	28.3	35.7	64.0	53.9	14.8	
関東運輸局	44.0	33.5	57.2	49.6	32.6	60.7	53.6	40.6	67.2	63.0	60.9	66.0	25.1	49.1	63.9	63.4	21.0	
北陸信越運輸局	26.8	21.0	48.1	34.8	23.3	55.7	44.4	39.9	60.2	37.5	33.1	61.4	21.6	27.1	57.7	59.8	17.5	
中部運輸局	31.7	23.9	46.9	40.5	23.9	57.6	40.3	34.1	56.0	39.7	35.5	56.1	23.0	28.6	55.7	53.7	19.1	
近畿運輸局	41.6	34.4	55.2	45.1	35.3	56.0	52.6	44.9	64.8	56.6	52.0	70.6	24.1	40.3	61.9	66.7	22.9	
中国運輸局	35.7	24.6	50.3	40.7	22.4	56.0	46.8	36.9	63.8	52.3	44.8	65.0	25.0	37.2	59.1	54.5	17.3	
四国運輸局	32.2	23.4	42.8	37.5	20.8	49.4	42.2	34.8	50.2	42.4	37.1	56.9	23.9	31.1	46.7	45.9	17.1	
九州運輸局	35.6	27.1	46.1	43.2	28.5	53.9	42.4	30.9	60.2	47.7	43.8	58.8	24.8	32.0	53.8	57.5	20.3	
沖縄総合事務局	43.5	45.2	35.7	45.9	41.3	50.9	48.1	48.0	49.1	59.0	59.2	42.7	13.7	52.1	49.2	54.3	25.6	

1) 宿泊目的割合不詳及び宿泊施設タイプ不詳及び簡易宿所を含む。

2) 長野県は北陸信越運輸局、福井県は中部運輸局に含まれる。

3) 従業者数10人未満を含む。

第6表 年、月（12区分及び四半期）、施設所在地（47区分及び運輸局等）、従業者数（3区分）、宿泊目的割合（2区分）別定員稼働率
並びに年、月（12区分及び四半期）、施設所在地（47区分及び運輸局等）、宿泊施設タイプ（5区分）別定員稼働率（続き）

施設所在地(47区分 及び運輸局等)	定員稼働率 1)、3)	従業者数(3区分)、宿泊目的割合(2区分)											宿泊施設タイプ(5区分)					
		10～29人			30～99人			100人以上			旅館	リゾート ホテル	ビジネス ホテル	シティ ホテル	会社・団体の 宿泊所			
		1)	観光目的の 宿泊者が 50%以上 3)	観光目的の 宿泊者が 50%未満 3)	1)	観光目的の 宿泊者が 50%以上	観光目的の 宿泊者が 50%未満	1)	観光目的の 宿泊者が 50%以上	観光目的の 宿泊者が 50%未満								
平成24年 11月	37.9	29.6	51.7	43.9	28.2	58.1	47.9	39.2	63.6	53.5	48.9	66.8	25.7	36.3	60.4	62.3	19.1	
北海道	30.2	24.5	40.6	36.6	23.1	47.7	34.7	27.5	53.0	33.9	31.5	53.0	23.0	14.3	47.7	42.2	13.5	
青森県	32.3	19.4	42.3	39.0	19.1	47.5	37.0	24.2	50.8	29.3	28.9	32.0	20.9	21.7	52.7	29.9	7.9	
岩手県	32.8	25.9	43.7	41.9	23.3	52.4	45.2	40.5	55.5	26.9	26.2	47.7	25.3	28.9	59.6	54.9	23.9	
宮城県	45.9	37.7	55.2	60.0	46.1	66.1	48.2	38.1	64.2	48.5	48.1	50.3	36.9	40.9	67.1	56.7	11.2	
秋田県	27.1	20.6	38.1	34.1	17.1	49.3	33.7	26.6	55.0	35.5	23.1	54.9	19.8	24.8	54.5	53.8	31.8	
山形県	28.8	23.0	41.5	26.1	19.8	39.5	41.2	33.5	55.6	42.8	39.6	51.2	23.8	17.4	58.1	48.7	19.0	
福島県	32.4	24.0	46.3	38.4	21.6	59.3	41.9	36.2	55.8	42.7	41.0	63.1	25.9	30.4	71.1	66.3	13.8	
茨城県	34.4	22.6	42.5	46.6	23.0	54.5	46.9	33.1	66.0	53.5	55.6	52.3	19.7	32.8	57.1	53.3	67.2	
栃木県	32.1	29.1	44.8	43.2	32.8	61.3	43.0	39.1	57.5	52.5	50.2	68.7	30.9	41.5	48.3	62.5	26.1	
群馬県	33.8	30.3	45.7	40.0	34.6	55.4	41.0	38.8	52.6	54.0	53.9	59.5	33.8	33.6	52.5	46.8	24.4	
埼玉県	40.8	17.4	59.8	62.0	28.7	70.8	52.1	30.8	64.4	58.5	60.8	58.1	23.4	23.9	67.6	67.1	26.8	
千葉県	44.4	40.8	53.8	47.2	33.6	60.0	51.4	48.9	57.3	63.1	64.1	59.6	19.6	61.4	59.7	56.2	14.2	
東京都	65.7	56.6	68.3	64.2	47.3	65.9	72.7	56.8	74.0	70.9	71.4	70.6	22.2	48.7	73.0	68.5	49.5	
神奈川県	51.8	44.6	61.4	55.5	44.7	65.6	63.2	56.1	73.3	70.8	68.2	75.3	36.1	60.5	69.7	71.1	23.5	
新潟県	25.1	17.4	43.7	38.5	23.1	55.9	38.6	32.1	57.1	25.3	18.6	58.1	14.1	18.8	54.4	53.1	18.8	
富山県	33.0	24.6	50.2	33.5	21.0	54.4	39.6	36.6	50.4	53.3	43.9	65.2	28.0	18.3	55.9	63.9	39.0	
石川県	40.5	33.6	54.1	44.9	17.2	63.4	46.2	40.5	61.3	51.4	49.4	63.8	31.0	37.7	60.7	61.1	31.1	
福井県	25.7	23.4	29.4	30.9	18.6	47.6	42.1	34.7	58.0	37.8	35.5	83.7	21.7	33.7	42.6	33.3	17.0	
山梨県	23.5	20.2	36.8	28.4	20.4	51.0	41.8	38.1	56.6	49.2	49.0	62.7	21.0	29.7	55.4	60.5	10.3	
長野県	19.6	15.6	40.9	25.6	17.3	48.6	38.9	34.8	60.6	32.8	29.8	59.3	17.0	20.0	53.8	61.2	12.8	
岐阜県	32.3	29.3	39.6	40.6	28.0	63.6	39.4	37.7	47.8	47.5	46.8	60.0	25.9	34.5	54.5	49.9	19.5	
静岡県	33.0	28.1	46.2	40.4	28.5	54.0	42.0	41.3	44.7	38.5	35.9	53.7	27.8	34.2	54.8	48.9	21.5	
愛知県	43.2	25.1	56.6	47.1	19.9	58.8	49.9	36.6	62.0	58.0	52.9	60.9	23.8	40.5	63.3	60.7	18.7	
三重県	29.8	25.9	39.8	40.1	23.7	61.1	43.7	39.5	60.6	41.8	41.0	61.8	27.3	27.7	46.8	55.9	9.3	
滋賀県	34.1	28.7	47.8	36.2	26.1	45.0	43.0	32.4	70.0	51.6	50.6	71.8	20.4	39.5	48.9	49.8	15.5	
京都府	59.3	58.5	63.1	59.0	54.5	68.0	74.3	71.9	85.2	81.0	81.6	70.3	43.9	60.4	83.9	83.5	33.6	
大阪府	66.9	58.9	70.4	67.9	54.1	71.2	71.2	61.9	75.3	74.7	68.2	80.4	26.4	66.2	72.7	76.3	19.0	
兵庫県	36.9	29.6	50.3	38.1	21.8	55.8	49.1	42.5	61.0	52.5	47.8	68.5	26.4	43.6	59.7	58.9	26.0	
奈良県	24.1	24.0	29.5	38.6	38.4	48.6	40.0	38.6	61.8	75.0	75.0	-	18.8	44.5	64.9	79.0	37.5	
和歌山県	22.3	20.3	35.1	28.7	20.9	53.0	35.1	34.0	41.9	30.1	28.7	65.1	24.4	27.3	45.1	60.8	28.8	
鳥取県	31.7	24.5	48.4	32.5	15.3	61.2	43.7	39.5	61.2	44.4	38.1	58.5	26.2	6.8	50.0	69.2	-	
島根県	33.1	24.3	46.9	35.2	24.0	52.1	53.3	38.1	76.8	47.0	47.0	-	24.9	11.9	61.3	50.4	41.3	
岡山県	32.3	18.5	52.9	45.4	19.3	58.3	45.2	37.7	57.5	50.2	39.8	64.7	23.5	35.4	59.8	45.7	15.6	
広島県	45.7	34.3	55.8	45.0	24.3	58.6	57.0	49.3	65.6	72.3	67.3	76.2	36.5	53.3	64.3	75.6	13.9	
山口県	40.2	34.1	47.5	41.0	26.7	53.6	53.3	43.2	69.6	52.1	51.6	54.4	30.4	39.1	61.3	47.6	7.5	
徳島県	31.1	21.6	47.8	42.3	23.7	60.0	46.8	44.2	49.9	38.5	38.5	-	22.6	35.5	53.1	46.5	3.9	
香川県	40.9	32.9	50.2	38.4	23.8	51.7	46.3	40.5	55.8	46.6	43.6	53.7	30.2	44.8	52.9	50.2	20.5	
愛媛県	36.7	24.9	49.5	46.1	22.2	57.6	54.9	40.2	66.6	48.8	45.0	57.9	31.4	36.1	54.3	55.6	22.3	
高知県	28.2	20.2	37.5	32.8	19.4	42.0	36.8	31.4	41.9	47.4	34.7	66.9	19.0	25.1	41.0	43.1	-	
福岡県	42.8	21.8	59.9	58.8	36.8	66.7	36.2	14.1	71.6	57.7	48.3	64.8	20.0	17.1	64.8	64.2	18.4	
佐賀県	34.7	26.9	46.2	37.6	29.3	46.9	45.7	36.9	54.5	41.7	41.3	44.7	32.1	39.1	56.4	35.4	7.2	
長崎県	35.4	33.9	37.0	42.0	26.5	53.0	51.5	46.9	57.9	49.4	49.6	36.5	25.9	47.7	51.3	59.0	20.7	
熊本県	37.0	28.9	49.2	41.4	31.6	52.1	51.5	43.9	64.0	50.7	44.4	65.2	30.1	42.9	54.1	63.9	10.7	
大分県	40.7	37.6	47.6	46.1	34.2	59.5	49.3	45.4	63.0	60.4	61.0	55.1	32.1	52.9	56.4	59.0	13.6	
宮崎県	35.0	26.8	42.8	43.2	25.8	53.7	55.5	33.5	66.4	40.9	38.5	72.6	20.3	36.7	54.8	53.5	-	
鹿児島県	39.5	34.5	46.7	43.7	29.9	53.9	51.0	43.9	63.9	55.5	52.7	72.7	33.8	35.6	58.6	64.0	13.2	
沖縄県	40.9	41.4	38.5	44.7	38.8	51.4	47.9	47.3	54.2	53.4	53.6	38.0	15.4	46.2	50.2	55.5	20.9	
運輸局等(再掲) 2)																		
北海道運輸局	30.2	24.5	40.6	36.6	23.1	47.7	34.7	27.5	53.0	33.9	31.5	53.0	23.0	14.3	47.7	42.2	13.5	
東北運輸局	33.9	25.7	45.8	39.9	23.3	54.3	42.2	34.6	57.0	39.3	37.4	50.3	25.9	30.1	61.8	50.6	15.3	
関東運輸局	45.9	34.9	59.7	51.7	33.8	63.2	56.1	43.2	69.5	65.5	63.2	68.7	27.0	49.2	66.2	66.3	23.1	
北陸信越運輸局	25.2	18.8	45.7	32.1	19.0	54.4	40.7	35.7	58.6	35.1	30.4	60.7	20.5	19.6	56.6	60.3	14.5	
中部運輸局	33.7	27.0	46.3	41.5	25.4	57.9	43.8	39.3	55.2	44.1	40.2	59.0	26.0	32.8	55.0	54.9	18.0	
近畿運輸局	46.6	39.1	61.0	50.0	38.6	63.1	59.6	52.0	71.6	63.8	59.6	76.9	28.8	46.5	69.0	74.0	26.1	
中国運輸局	37.7	27.0	51.7	41.4	22.7	57.0	50.3	41.5	65.4	58.9	52.2	70.2	28.2	40.1	60.8	58.9	16.0	
四国運輸局	34.2	24.7	45.8	38.7	21.9	50.8	46.3	38.7	54.7	46.4	41.8	58.8	25.7	37.0	49.2	49.2	15.6	
九州運輸局	38.8	30.2	49.2	46.8	31.5	57.9	46.5	35.0	64.8	53.0	48.9	64.8	28.7	35.3	58.3	61.5	15.0	
沖縄総合事務局	40.9	41.4	38.5	44.7	38.8	51.4	47.9	47.3	54.2	53.4	53.6	38.0	15.4	46.2	50.2	55.5	20.9	

1) 宿泊目的割合不詳及び宿泊施設タイプ不詳及び簡易宿所を含む。

2) 長野県は北陸信越運輸局、福井県は中部運輸局に含まれる。

3) 従業者数10人未満を含む。

第6表 年、月（12区分及び四半期）、施設所在地（47区分及び運輸局等）、従業者数（3区分）、宿泊目的割合（2区分）別定員稼働率
並びに年、月（12区分及び四半期）、施設所在地（47区分及び運輸局等）、宿泊施設タイプ（5区分）別定員稼働率（続き）

施設所在地(47区分 及び運輸局等)	定員稼働率 1)、3)	従業者数(3区分)、宿泊目的割合(2区分)											宿泊施設タイプ(5区分)					
		10～29人			30～99人			100人以上					旅館	リゾート ホテル	ビジネス ホテル	シティ ホテル	会社・団体の 宿泊所	
		1)	観光目的の 宿泊者が 50%以上 3)	観光目的の 宿泊者が 50%未満 3)	1)	観光目的の 宿泊者が 50%以上	観光目的の 宿泊者が 50%未満	1)	観光目的の 宿泊者が 50%以上	観光目的の 宿泊者が 50%未満	1)	観光目的の 宿泊者が 50%以上						観光目的の 宿泊者が 50%未満
平成24年 12月	34.3	26.2	47.7	39.4	24.0	53.2	41.7	32.3	58.6	50.3	45.6	64.1	21.0	33.2	55.2	59.4	17.4	
北海道	31.7	27.7	39.4	35.7	23.0	45.3	32.1	25.2	51.1	43.5	41.9	56.4	21.5	26.5	46.3	46.8	11.2	
青森県	27.6	16.8	35.7	33.1	17.5	39.6	31.3	22.1	41.3	22.4	22.0	24.2	17.4	25.0	44.2	23.5	4.3	
岩手県	30.3	25.5	37.1	33.6	19.5	41.6	37.0	32.7	46.2	27.2	27.0	34.9	25.9	24.5	49.9	42.2	23.2	
宮城県	40.3	30.4	51.5	51.8	24.8	63.8	42.8	31.7	59.2	42.8	44.3	36.4	28.0	35.2	64.2	53.6	11.5	
秋田県	21.1	13.7	31.5	27.9	14.9	39.4	24.0	15.3	49.3	29.6	19.6	45.2	13.0	17.3	44.9	44.8	24.8	
山形県	25.4	21.4	33.8	23.3	19.2	31.9	34.7	30.4	42.2	37.8	36.0	42.5	21.2	17.2	44.9	40.2	19.4	
福島県	28.0	20.4	40.6	33.3	17.7	52.6	34.5	28.1	49.9	39.7	38.4	55.9	21.3	25.4	62.6	58.2	12.4	
茨城県	33.0	24.0	39.1	43.2	22.5	50.1	43.6	34.5	56.3	49.3	47.6	50.3	20.7	30.8	51.6	49.6	65.3	
栃木県	25.0	20.8	42.0	30.1	20.8	56.4	33.3	28.3	51.4	43.1	40.8	58.3	21.4	30.9	46.1	53.8	19.1	
群馬県	29.1	24.8	44.4	38.0	25.5	56.7	38.7	35.6	54.3	44.8	44.4	62.0	27.1	31.6	52.1	43.3	21.8	
埼玉県	36.6	12.5	57.6	57.8	22.2	67.2	49.5	28.7	61.5	60.3	62.0	60.0	20.8	21.0	64.4	67.5	26.7	
千葉県	45.6	41.9	55.6	48.0	35.3	59.9	53.0	50.1	59.8	64.1	64.7	62.0	21.3	62.1	61.1	58.5	11.8	
東京都	65.6	59.9	67.2	63.3	47.8	64.8	71.5	54.9	72.8	71.4	75.3	69.3	20.1	51.6	71.6	69.0	41.5	
神奈川県	49.2	39.6	62.4	52.2	36.6	67.0	58.8	49.1	72.7	69.9	62.8	82.5	29.5	50.1	70.4	75.3	20.3	
新潟県	21.6	16.3	37.5	30.4	16.8	46.8	30.8	25.0	46.1	29.7	26.1	47.7	15.6	20.4	46.4	43.9	14.1	
富山県	26.7	20.0	39.1	30.0	18.5	46.4	29.5	26.8	38.8	37.9	30.5	47.1	21.7	16.3	42.5	46.3	39.4	
石川県	32.4	26.5	43.2	34.9	13.3	49.4	36.4	32.0	47.8	41.3	38.8	56.4	25.8	27.2	47.5	48.3	32.5	
福井県	21.8	20.7	24.1	24.5	17.2	34.8	35.7	30.0	48.0	38.0	36.4	70.0	18.8	28.2	35.8	24.7	16.7	
山梨県	20.3	16.6	33.1	24.4	16.4	45.0	31.8	27.7	48.0	32.9	32.7	49.0	16.0	24.7	44.9	52.2	9.8	
長野県	18.2	15.7	33.9	24.8	19.6	40.1	32.3	28.9	49.8	28.6	26.0	55.1	15.9	21.3	44.9	52.0	9.0	
岐阜県	23.7	20.2	32.9	32.7	19.9	57.0	29.3	26.6	42.2	35.4	34.3	54.6	17.9	23.5	45.1	40.8	13.8	
静岡県	31.2	26.7	43.8	38.8	28.2	53.1	39.8	38.9	43.3	36.2	34.0	48.7	25.2	33.4	51.7	44.6	22.3	
愛知県	42.7	26.6	54.0	47.3	22.8	56.3	48.3	36.4	58.8	57.1	50.8	60.6	23.9	40.1	60.0	59.3	23.7	
三重県	28.7	23.9	40.2	40.0	22.6	60.3	38.7	33.5	59.9	34.2	32.9	64.9	24.5	23.1	46.4	54.7	13.9	
滋賀県	26.2	22.5	35.1	26.1	19.2	32.0	30.5	20.9	54.8	41.9	41.5	51.0	17.8	27.4	35.2	41.5	17.6	
京都府	48.8	48.2	51.3	48.5	44.6	56.1	55.0	51.9	68.8	67.7	68.1	61.5	32.6	46.9	69.1	69.8	28.6	
大阪府	64.4	55.9	68.2	64.6	52.9	67.3	67.4	56.6	72.0	72.7	65.4	79.5	30.6	60.1	68.5	74.8	15.5	
兵庫県	35.7	28.7	48.2	37.4	21.8	54.3	48.1	40.1	62.2	49.1	44.1	65.8	23.5	37.9	58.2	61.5	23.7	
奈良県	16.2	16.2	19.6	25.3	25.3	28.2	27.3	26.3	42.8	51.8	51.8	-	11.5	27.6	48.0	57.6	26.8	
和歌山県	21.7	19.5	36.4	24.5	17.8	45.3	30.1	29.0	37.0	25.6	24.4	53.4	20.6	24.8	39.3	49.7	28.9	
鳥取県	26.0	19.8	40.2	27.7	14.2	51.8	35.1	31.6	49.5	38.2	30.2	56.2	20.9	2.1	40.3	64.6	-	
島根県	23.1	15.2	34.3	24.4	13.5	40.6	37.7	23.7	59.2	31.0	31.0	-	15.3	5.8	46.1	28.7	34.7	
岡山県	27.5	15.1	44.0	37.7	13.0	49.9	36.1	27.8	49.9	38.1	28.5	51.5	20.0	23.5	52.3	36.6	18.9	
広島県	37.0	22.7	49.8	37.1	13.9	51.9	42.1	28.9	56.8	57.3	47.0	65.5	22.1	36.6	56.7	64.6	11.3	
山口県	33.0	25.6	41.8	36.1	23.4	47.3	42.5	29.6	63.2	40.5	39.1	47.2	22.7	28.2	53.9	40.6	1.1	
徳島県	23.0	15.8	33.7	32.3	13.9	48.8	30.3	25.3	36.3	30.6	30.6	-	12.0	28.1	44.4	30.1	23.7	
香川県	30.5	22.9	39.3	29.6	14.9	42.9	32.9	25.6	44.7	39.3	38.2	41.8	19.0	35.2	42.2	35.8	17.7	
愛媛県	29.2	18.8	40.6	37.9	15.8	48.6	45.9	30.3	58.4	36.9	33.0	46.0	21.8	27.3	45.5	44.1	17.1	
高知県	22.9	16.4	29.9	26.6	14.3	34.9	27.4	21.6	33.0	31.9	22.3	46.5	13.8	17.2	33.9	30.9	-	
福岡県	39.7	19.5	56.2	54.6	33.2	62.6	33.6	11.5	69.1	54.2	44.2	61.8	16.9	15.0	60.9	61.1	20.5	
佐賀県	29.5	21.7	41.5	32.2	23.3	42.6	37.0	29.3	44.7	34.2	34.6	29.8	25.3	30.7	49.5	26.0	10.1	
長崎県	30.5	26.7	34.9	35.0	20.3	45.5	43.5	32.7	58.5	43.3	43.5	31.7	16.4	45.1	49.7	50.6	19.8	
熊本県	30.5	22.8	41.3	32.6	22.0	44.0	37.9	28.6	53.3	46.0	43.8	51.1	21.4	37.1	45.6	51.2	4.4	
大分県	34.7	30.2	44.2	42.7	28.2	56.6	38.4	34.0	53.9	58.3	58.9	53.3	23.9	46.9	52.6	53.5	8.6	
宮崎県	28.6	20.1	36.6	35.5	17.3	46.5	47.8	26.6	57.3	33.4	31.3	61.8	14.8	30.2	47.2	46.4	-	
鹿児島県	30.6	25.2	38.2	37.5	25.8	45.9	38.1	30.3	52.3	40.8	38.1	57.5	25.2	25.1	49.6	49.6	13.7	
沖縄県	37.1	37.8	34.0	40.9	34.9	47.7	43.6	43.4	45.7	49.2	49.1	53.1	10.9	42.8	44.7	51.3	13.0	
運輸局等(再掲) 2)																		
北海道運輸局	31.7	27.7	39.4	35.7	23.0	45.3	32.1	25.2	51.1	43.5	41.9	56.4	21.5	26.5	46.3	46.8	11.2	
東北運輸局	29.7	22.2	40.0	34.1	18.7	47.3	35.2	27.7	49.2	35.5	34.9	39.3	21.8	25.9	53.8	43.2	14.7	
関東運輸局	44.1	32.1	58.7	48.6	27.8	61.9	52.6	37.9	67.6	64.1	60.8	68.6	22.4	45.6	64.5	67.1	19.8	
北陸信越運輸局	21.5	17.2	37.6	27.9	18.4	44.7	32.7	28.6	46.7	32.0	28.7	51.0	17.3	21.2	45.7	47.4	10.8	
中部運輸局	31.2	24.7	43.7	39.5	24.3	54.6	40.0	35.3	52.0	39.8	35.4	57.0	22.9	29.7	51.5	51.7	19.6	
近畿運輸局	42.3	34.3	57.0	43.7	32.2	56.8	51.8	42.1	67.1	57.6	52.1	74.4	23.6	38.2	62.2	68.7	23.3	
中国運輸局	30.5	19.8	44.0	34.0	15.6	49.3	38.7	28.8	55.8	46.0	37.7	60.1	20.2	27.0	52.0	48.8	13.7	
四国運輸局	26.6	18.6	36.0	30.8	14.7	42.3	34.8	25.7	44.9	38.8	32.5	44.8	16.9	28.5	40.6	36.1	17.4	
九州運輸局	33.2	24.0	44.3	41.0	25.1	52.3	38.2	25.3	58.5	46.7	42.5	58.8	21.0	30.4	52.8	54.3	14.7	
沖縄総合事務局	37.1	37.8	34.0	40.9	34.9	47.7	43.6	43.4	45.7	49.2	49.1	53.1	10.9	42.8	44.7	51.3	13.0	

1) 宿泊目的割合不詳及び宿泊施設タイプ不詳及び簡易宿所を含む。

2) 長野県は北陸信越運輸局、福井県は中部運輸局に含まれる。

3) 従業者数10人未満を含む。

第7表 年、月（12区分及び四半期）、施設所在地（47区分及び運輸局等）、従業者数（3区分）、宿泊目的割合（2区分）別利用客室数並びに年、月（12区分及び四半期）、施設所在地（47区分及び運輸局等）、宿泊施設タイプ（5区分）別利用客室数

施設所在地(47区分及び運輸局等)	従業者数(3区分)、宿泊目的割合(2区分)										宿泊施設タイプ(5区分)						
	利用客室数 1)、3)	観光目的の 宿泊者が 50%以上 3)	観光目的の 宿泊者が 50%未満 3)	10~29人		30~99人		100人以上			旅館	リゾート ホテル	ビジネス ホテル	シティ ホテル	会社・団体の 宿泊所		
				1)	観光目的の 宿泊者が 50%以上	観光目的の 宿泊者が 50%未満	1)	観光目的の 宿泊者が 50%以上	観光目的の 宿泊者が 50%未満	1)						観光目的の 宿泊者が 50%以上	観光目的の 宿泊者が 50%未満
平成24年1~12月 計	273,340,600	94,585,660	178,347,300	86,094,330	16,601,230	69,478,660	77,906,860	27,519,830	50,325,110	60,129,740	34,276,010	25,853,740	42,431,820	26,691,270	142,998,330	45,978,210	3,635,450
北海道	17,787,970	8,658,200	9,121,760	4,663,610	1,294,360	3,369,260	5,620,360	2,736,410	2,883,950	4,673,900	3,730,590	943,320	3,784,440	1,786,250	8,014,420	3,770,900	119,290
青森県	3,319,240	707,670	2,611,580	1,432,780	148,800	1,283,990	820,690	219,000	601,690	281,110	210,250	70,860	758,270	102,980	2,189,810	197,070	300
岩手県	3,880,000	1,323,660	2,556,340	1,251,800	142,220	1,109,580	1,199,050	534,260	664,790	445,960	400,500	45,450	1,268,700	511,360	1,632,110	407,090	6,430
宮城県	6,463,840	1,605,280	4,852,430	2,256,330	237,520	2,012,780	2,014,380	518,350	1,496,030	934,520	701,380	233,140	1,213,960	437,500	4,028,740	568,310	23,820
秋田県	2,192,360	665,670	1,526,690	938,970	142,380	796,590	831,900	348,740	483,170	156,980	33,800	123,170	713,260	77,050	1,063,870	276,520	13,690
山形県	3,189,770	1,198,290	1,991,480	1,035,700	392,400	643,310	1,162,820	346,350	816,480	267,170	113,210	153,960	1,013,670	121,940	1,727,650	181,090	57,440
福島県	6,258,890	1,615,250	4,643,250	2,086,490	353,560	1,732,930	1,613,370	562,640	1,050,720	521,390	366,180	155,210	1,912,880	438,870	3,582,890	188,660	36,670
茨城県	3,601,160	453,280	3,147,890	1,562,780	72,360	1,490,430	927,120	190,170	736,950	280,840	46,300	234,540	683,790	97,950	2,495,350	299,010	20,220
栃木県	5,064,200	2,734,770	2,326,410	1,522,080	596,290	922,770	1,588,320	765,060	726,970	498,150	228,830	1,487,890	986,550	2,002,980	2,352,600	104,380	104,380
群馬県	4,332,730	2,256,710	2,075,080	1,467,560	449,050	1,018,510	1,282,780	775,180	507,600	538,000	509,350	28,650	1,500,350	552,150	1,903,540	175,510	79,800
埼玉県	2,896,510	278,580	2,617,930	1,266,030	43,800	1,222,230	896,800	104,030	792,770	375,280	49,960	325,320	102,100	102,100	2,170,770	343,180	2,040
千葉県	10,251,720	5,503,210	4,747,560	2,292,890	484,100	1,808,790	2,124,260	1,076,060	1,048,200	4,888,000	3,539,730	1,348,270	801,700	3,396,470	3,592,840	2,149,040	118,310
東京都	36,970,410	5,755,270	31,190,370	10,501,170	599,610	9,901,560	9,987,350	596,060	9,391,300	12,664,180	3,963,050	8,701,130	410,710	451,540	21,105,270	12,159,710	320,520
神奈川県	11,172,370	4,084,120	6,801,050	2,837,650	617,140	2,220,200	3,161,840	1,110,750	2,051,090	2,786,530	1,469,050	171,380	998,470	1,127,950	5,337,900	1,944,800	387,380
新潟県	5,946,920	2,170,970	3,775,930	2,129,550	372,940	1,756,580	1,597,270	622,660	974,610	808,040	412,000	396,040	1,886,840	495,360	2,944,210	450,430	52,620
富山県	2,170,950	709,530	1,461,420	765,340	147,210	618,130	1,272,370	392,760	279,610	246,160	45,940	200,220	502,360	163,590	1,101,180	274,100	34,130
石川県	4,428,280	1,648,180	2,779,980	1,200,120	133,630	1,066,490	1,808,040	834,450	973,580	763,400	567,130	196,270	981,420	224,070	2,563,750	589,510	19,820
福井県	2,019,360	728,450	1,290,580	539,450	114,070	425,380	769,920	256,640	513,280	115,190	85,290	29,900	756,620	83,380	970,350	162,240	13,200
山梨県	3,398,430	1,851,420	1,547,020	1,019,260	409,190	610,070	1,078,210	604,160	474,050	350,530	341,940	8,580	1,062,690	512,930	1,386,100	67,510	154,710
長野県	8,480,670	4,995,490	3,457,850	2,748,050	1,157,280	1,590,780	2,168,210	1,343,100	802,630	926,670	678,910	247,760	2,543,380	1,702,700	2,985,130	326,190	342,560
岐阜県	3,212,220	1,669,540	1,542,680	1,072,410	362,610	709,800	897,310	574,730	322,590	516,420	458,100	58,330	1,053,670	430,210	1,449,440	163,180	53,280
静岡県	11,173,870	4,955,460	6,188,500	3,684,570	892,280	2,792,290	3,329,470	2,019,160	1,280,400	1,620,620	1,044,070	576,550	2,505,450	1,899,200	5,329,340	764,540	431,040
愛知県	9,749,300	1,429,960	8,319,340	3,740,740	304,990	3,435,750	2,991,840	615,190	2,376,650	1,630,420	326,870	1,303,550	826,210	235,940	5,915,690	2,363,640	155,920
三重県	4,641,650	1,953,140	2,688,340	1,523,150	288,670	1,234,470	1,216,480	608,480	607,990	623,810	548,580	75,230	1,070,170	758,460	2,344,420	259,580	125,200
滋賀県	2,233,740	944,040	1,287,560	789,250	158,360	630,880	499,930	350,920	561,730	502,620	59,110	318,990	405,800	1,124,120	287,360	33,560	33,560
京都府	8,908,180	6,279,280	2,626,280	2,995,700	1,326,530	1,666,550	2,236,220	1,517,920	718,310	3,001,420	2,869,450	131,970	1,125,320	473,470	3,833,170	2,846,690	72,230
大阪府	17,520,750	3,420,130	14,100,620	4,607,110	495,460	4,111,640	5,342,290	1,025,770	4,316,520	5,167,720	1,740,160	3,427,620	165,800	707,740	10,132,860	5,243,790	45,950
兵庫県	7,291,160	2,547,900	4,740,830	1,953,450	352,510	1,598,510	1,925,960	725,730	1,200,230	1,979,100	1,116,750	862,340	1,294,060	739,810	3,370,510	1,548,030	193,270
奈良県	1,031,950	961,850	70,100	473,540	462,600	10,940	159,940	133,910	26,030	230,130	230,130	-	278,210	86,140	317,970	256,010	15,190
和歌山県	2,025,760	1,367,740	658,020	358,020	154,200	495,820	610,710	325,630	154,200	564,610	497,080	67,530	933,420	371,910	481,640	115,040	31,740
鳥取県	1,631,100	608,180	1,022,920	424,210	108,540	315,670	578,760	288,890	289,870	166,080	103,060	63,030	509,290	69,800	812,230	192,800	-
島根県	1,725,040	483,500	1,241,180	677,880	168,550	509,330	658,180	154,720	503,460	73,660	73,660	-	454,710	34,780	1,080,370	81,430	34,020
岡山県	3,107,370	616,580	2,490,790	1,194,540	64,200	1,130,340	1,049,760	313,650	736,110	329,440	108,900	220,540	324,970	187,480	1,957,160	505,730	13,420
広島県	5,591,570	1,069,800	4,520,890	2,348,620	241,160	2,107,460	1,196,730	297,250	899,480	1,211,540	348,360	863,180	433,130	367,920	3,475,390	997,240	96,230
山口県	2,862,690	801,860	2,060,830	1,130,990	221,370	909,630	870,030	273,760	596,270	337,850	213,290	124,560	651,510	60,710	1,935,880	189,520	1,890
徳島県	1,253,430	329,620	923,810	452,470	52,420	400,050	291,680	83,620	208,060	144,180	92,440	51,740	255,310	101,140	740,000	122,480	15,630
香川県	2,247,790	556,690	1,691,100	554,280	83,430	470,850	602,340	207,480	394,860	387,370	167,660	219,720	325,800	181,070	1,359,510	286,790	46,810
愛媛県	2,773,480	579,960	2,193,510	756,820	70,010	686,810	808,570	147,000	661,570	565,030	266,360	298,670	439,080	105,980	1,706,430	327,150	94,700
高知県	2,099,720	675,880	1,423,830	756,490	144,120	612,370	432,080	322,180	279,760	279,760	102,720	177,040	305,720	97,180	1,363,010	220,650	-
福岡県	10,107,040	1,551,050	8,555,950	3,965,380	494,500	3,470,880	2,665,320	361,610	2,303,710	2,067,880	580,070	1,487,810	388,190	509,540	7,231,920	1,551,440	60,050
佐賀県	1,558,860	441,940	1,116,920	684,780	111,620	513,170	471,280	109,910	361,370	107,530	89,900	17,630	361,730	93,590	1,004,180	60,110	11,310
長崎県	4,077,050	1,408,280	2,668,780	1,108,080	172,990	935,100	1,479,470	531,210	948,260	499,830	489,740	10,090	635,390	560,230	2,294,580	372,530	55,020
熊本県	4,392,790	1,286,790	3,106,000	1,539,250	349,320	1,189,930	1,357,840	403,870	953,970	570,480	274,890	295,590	812,380	417,020	2,699,330	343,900	20,720
大分県	3,486,400	1,379,440	2,106,960	1,309,720	290,870	1,018,850	1,039,170	503,550	535,610	412,450	324,150	88,290	923,780	516,510	1,791,100	207,430	30,640
宮崎県	2,542,640	666,820	1,866,170	779,140	100,090	679,500	856,760	118,530	728,720	478,770	394,870	83,900	274,520	334,080	1,685,870	182,110	-
鹿児島県	4,461,370	1,735,700	2,725,680	1,343,330	295,820	1,047,510	1,453,500	562,460	891,050	823,510	576,160	247,350	1,006,900	366,290	2,390,900	430,670	32,060
沖縄県	7,807,920	5,920,550	1,887,150	2,142,130	777,250	1,364,880	1,560,190	1,289,180	27								

第7表 年、月（12区分及び四半期）、施設所在地（47区分及び運輸局等）、従業者数（3区分）、宿泊目的割合（2区分）別利用客室数並びに年、月（12区分及び四半期）、施設所在地（47区分及び運輸局等）、宿泊施設タイプ（5区分）別利用客室数（続き）

施設所在地(47区分及び運輸局等)	利用客室数 1)、3)	従業者数(3区分)、宿泊目的割合(2区分)									宿泊施設タイプ(5区分)							
		10~29人			30~99人			100人以上			旅館	リゾート ホテル	ビジネス ホテル	シティ ホテル	会社・団体の 宿泊所			
		観光目的の 宿泊者が 50%以上 3)	観光目的の 宿泊者が 50%未満 3)	1)	観光目的の 宿泊者が 50%以上	観光目的の 宿泊者が 50%未満	1)	観光目的の 宿泊者が 50%以上	観光目的の 宿泊者が 50%未満	1)						観光目的の 宿泊者が 50%以上	観光目的の 宿泊者が 50%未満	
平成24年1~3月 計	62,806,850	21,147,320	41,546,710	19,986,640	3,583,580	16,401,510	18,108,610	6,268,740	11,826,130	14,025,990	7,947,210	6,078,780	9,636,710	6,146,540	33,420,710	10,541,750	756,370	
北海道	3,852,880	1,961,320	1,889,690	1,006,270	263,640	742,630	1,289,020	647,980	641,040	1,137,570	915,600	221,960	830,180	441,200	1,705,800	798,270	28,320	
青森県	587,440	133,010	454,430	289,760	29,630	260,130	136,930	41,400	95,520	61,080	44,240	16,850	142,240	18,470	374,940	41,890	0	
岩手県	854,770	279,690	575,080	291,520	26,000	265,520	249,820	114,880	134,940	115,240	105,520	9,720	267,020	130,470	357,750	83,920	1,430	
宮城県	1,576,120	371,150	1,204,970	544,550	50,630	493,920	497,890	143,000	354,890	201,070	158,310	42,750	291,360	106,750	990,030	123,380	7,010	
秋田県	448,520	105,440	343,080	201,910	28,830	173,080	174,270	59,520	114,750	39,050	8,760	30,290	116,570	14,490	244,970	61,750	1,300	
山形県	720,150	277,020	443,130	228,770	93,000	135,770	260,680	74,510	186,170	58,580	23,770	34,810	220,740	30,800	383,120	41,790	17,870	
福島県	1,500,240	321,260	1,178,790	545,350	77,980	467,370	373,100	124,730	248,380	95,380	58,490	36,900	407,240	85,310	934,390	46,680	5,930	
茨城県	826,070	90,600	735,480	380,420	11,370	369,060	222,510	45,020	177,490	58,970	11,480	47,490	160,170	15,090	583,160	61,960	5,050	
栃木県	1,008,620	448,300	560,320	325,810	115,620	210,200	353,090	140,610	111,630	111,630	72,570	39,060	292,230	164,080	456,310	56,250	17,620	
群馬県	931,180	488,880	442,300	313,680	90,820	222,860	270,030	169,400	100,630	114,380	107,610	6,770	324,860	116,190	396,230	43,510	21,170	
埼玉県	676,040	47,400	628,640	284,430	9,190	275,240	202,670	19,550	183,120	95,930	12,680	83,250	46,320	16,740	521,490	86,010	300	
千葉県	2,420,450	1,392,830	1,026,670	493,030	111,180	381,850	547,760	278,620	269,140	1,131,120	891,700	239,420	220,440	798,940	822,590	508,000	20,280	
東京都	8,943,330	1,344,980	7,573,580	2,572,770	123,780	2,449,990	2,419,930	163,410	2,256,520	3,057,530	923,080	2,134,450	75,570	99,860	5,153,170	2,894,090	66,410	
神奈川県	2,676,050	901,640	1,710,260	678,790	141,760	537,030	777,560	249,940	527,620	664,200	353,320	310,870	254,250	258,290	1,278,390	451,460	80,420	
新潟県	1,384,840	594,310	790,530	452,010	77,290	374,720	339,720	126,170	213,550	223,220	143,070	80,150	479,760	168,120	618,920	86,920	15,890	
富山県	409,670	121,370	288,300	164,010	25,110	138,890	118,020	76,450	41,570	50,670	8,150	42,510	86,950	26,840	227,770	61,610	2,870	
石川県	1,007,790	369,570	638,200	314,610	33,160	281,450	394,910	189,820	205,090	169,060	126,980	42,080	222,270	39,370	606,980	129,430	4,060	
福井県	500,760	168,480	332,280	123,140	25,010	98,130	143,590	61,670	82,920	22,270	14,600	7,670	169,840	26,320	264,250	32,240	2,990	
山梨県	725,620	357,140	368,480	231,250	81,190	150,050	234,760	129,450	105,310	69,120	67,550	1,570	202,270	97,130	346,460	14,550	29,220	
長野県	1,998,640	1,274,440	720,340	613,880	290,200	323,690	448,550	280,850	167,700	204,110	159,960	44,150	687,870	438,640	623,740	69,250	57,480	
岐阜県	732,530	369,930	362,590	227,070	67,070	160,000	218,940	127,910	91,030	121,490	108,010	13,490	222,640	113,450	343,300	30,830	10,780	
静岡県	2,720,620	1,239,830	1,470,150	868,910	217,710	651,200	821,760	519,750	291,370	405,160	260,050	145,110	647,810	483,260	1,250,080	190,490	107,810	
愛知県	2,284,990	355,930	1,929,070	863,390	67,570	795,820	685,990	163,710	522,280	410,150	87,240	322,910	190,940	58,350	1,366,370	584,020	39,560	
三重県	979,340	411,740	567,430	370,390	57,590	312,810	297,250	140,350	156,900	129,910	114,110	15,800	240,770	147,480	483,040	68,500	19,460	
滋賀県	502,270	184,330	317,950	185,400	36,690	148,710	181,590	91,110	125,200	113,360	61,870	11,830	70,820	282,600	64,790	6,200	6,200	
京都府	1,841,020	1,317,200	523,820	585,530	241,180	344,350	524,140	364,410	159,730	629,000	629,000	-	217,720	106,550	850,620	585,580	8,860	
大阪府	3,996,950	712,250	3,284,700	1,152,340	103,170	1,049,170	1,248,430	203,340	1,045,090	1,209,750	376,030	833,720	39,750	194,760	2,402,840	1,179,770	6,380	
兵庫県	1,748,350	640,260	1,106,540	444,590	82,310	360,720	437,360	168,180	269,190	479,540	254,830	224,710	365,730	173,170	780,950	354,220	36,370	
奈良県	191,320	172,330	18,990	90,960	88,960	2,000	29,730	23,790	5,940	51,280	51,280	-	43,060	20,440	62,790	55,210	1,360	
和歌山県	458,200	306,610	151,590	121,060	55,360	65,700	136,060	99,040	37,030	147,200	130,030	17,180	201,750	97,870	111,670	27,900	7,200	
鳥取県	378,980	141,150	237,830	98,260	24,470	73,790	124,120	72,160	51,960	33,050	21,130	11,910	120,990	17,670	187,480	43,580	-	
島根県	330,940	90,650	239,930	132,310	34,520	97,790	135,570	31,820	103,750	14,130	14,130	-	80,860	5,270	220,550	12,190	8,940	
岡山県	727,020	140,170	586,850	289,070	13,040	276,030	244,820	63,540	181,280	85,570	34,000	51,570	84,870	42,520	485,960	102,860	2,240	
広島県	1,342,410	222,490	1,119,030	566,890	62,310	504,570	274,220	57,780	216,440	279,600	70,860	208,740	67,740	872,440	241,110	22,200	22,200	
山口県	635,500	177,290	458,220	254,370	50,460	203,900	185,770	58,340	127,440	77,980	50,770	27,210	136,710	14,990	437,010	42,540	40	
徳島県	305,090	50,500	254,590	116,820	9,050	107,760	71,830	15,580	56,250	32,610	12,340	20,280	51,420	13,440	192,250	40,660	3,850	
香川県	509,460	121,510	387,950	150,940	15,900	135,040	138,020	44,540	93,470	92,340	42,010	50,340	66,990	40,210	324,110	63,790	2,960	
愛媛県	700,090	127,970	572,110	177,680	16,880	160,800	194,780	29,550	165,230	127,440	63,710	63,730	99,750	21,350	452,090	74,310	21,480	
高知県	474,680	142,880	331,800	161,270	30,060	131,210	99,870	21,330	78,540	71,560	27,910	43,660	71,430	25,950	306,520	54,230	-	
福岡県	2,380,720	358,600	2,022,120	962,570	102,290	860,270	626,630	96,040	530,590	489,230	138,680	350,550	89,820	123,200	1,725,160	352,160	13,420	
佐賀県	380,880	100,810	280,060	160,470	41,050	119,420	109,210	27,570	81,640	20,070	19,380	69,920	99,360	22,270	243,390	10,730	2,690	
長崎県	888,430	298,450	589,980	238,330	36,350	201,980	351,550	115,240	236,310	103,680	101,140	2,530	129,070	117,800	525,330	82,430	8,480	
熊本県	1,007,920	298,830	709,090	378,130	84,090	294,040	309,580	89,510	220,070	143,560	70,640	72,920	180,670	100,240	614,260	87,600	5,310	
大分県	813,490	312,200	501,290	286,340	69,720	216,620	254,360	118,130	136,230	104,010	83,220	20,800	225,960	128,890	389,620	59,620	7,620	
宮崎県	658,950	175,170	480,600	213,880	25,400	188,480	218,400	32,040	183,260	127,350	104,520	22,830	73,430	87,230	445,810	43,190	-	
鹿児島県	1,054,210	412,200	642,010	306,210	72,950	233,260	354,660	133,570	221,090	207,050	145,700	61,350	227,070	101,360	594,060	91,970	6,850	
沖縄県	1,713,340	1,217,220	495,900	513,130	172,020	341,100	389,820	296,400	93,420	627,940	615,720	12,220	75,650	657,200	579,940	304,890	20,730	
運輸局等(再掲) 2)																		
北海道運輸局	3,852,880	1,961,320	1,889,690	1,006,270	263,640	742,630	1,289,020	647,980	641,040	1,137,570	915,600	221,960	830,180	441,200	1,705,800	798,270	28,320	
東北運輸局	5,687,240	1,487,570	4,199,480	2,101,850	306,080	1,795,780	1,692,680	558,040	1,134,650	570,410	399,090	171,320	1,445,180	386,290	3,285,200	399,420	33,540	
関東運輸局	18,207,360	5,071,770	13,045,720	5,280,														

第7表 年、月（12区分及び四半期）、施設所在地（47区分及び運輸局等）、従業者数（3区分）、宿泊目的割合（2区分）別利用客室数並びに年、月（12区分及び四半期）、施設所在地（47区分及び運輸局等）、宿泊施設タイプ（5区分）別利用客室数（続き）

施設所在地(47区分及び運輸局等)	従業者数(3区分)、宿泊目的割合(2区分)											宿泊施設タイプ(5区分)					
	利用客室数 1)、3)	観光目的の 宿泊者が 50%以上 3)	観光目的の 宿泊者が 50%未満 3)	10~29人			30~99人			100人以上			旅館	リゾート ホテル	ビジネス ホテル	シティ ホテル	会社・団体の 宿泊所
				1)	観光目的の 宿泊者が 50%以上	観光目的の 宿泊者が 50%未満	1)	観光目的の 宿泊者が 50%以上	観光目的の 宿泊者が 50%未満	1)	観光目的の 宿泊者が 50%以上	観光目的の 宿泊者が 50%未満					
平成24年1月	19,381,820	6,724,100	12,615,870	6,066,490	1,132,510	4,933,500	5,562,380	1,978,030	3,579,170	4,385,170	2,498,360	1,886,800	3,114,830	1,969,220	10,073,820	3,239,530	244,430
北海道	1,262,970	665,820	595,990	311,650	83,930	227,710	416,110	218,300	197,810	385,690	314,770	70,920	288,540	167,660	529,040	246,800	14,180
青森県	182,490	44,980	137,520	87,850	10,850	77,000	42,850	14,340	28,510	19,400	14,200	5,200	47,180	6,020	112,740	13,310	0
岩手県	272,080	98,100	173,980	89,220	8,500	80,720	77,740	37,760	39,980	43,790	40,910	2,880	86,400	48,800	107,960	25,470	460
宮城県	477,660	117,920	359,740	164,710	15,470	149,240	148,620	46,320	102,300	61,290	48,930	12,360	94,700	32,630	295,140	34,780	2,320
秋田県	139,610	35,480	104,120	60,430	10,060	50,380	54,840	19,360	35,480	12,160	2,820	9,340	39,890	4,500	72,150	18,960	440
山形県	214,410	92,590	121,830	69,140	31,180	37,960	77,960	24,270	53,690	17,930	8,210	9,730	75,200	10,040	108,100	11,620	4,100
福島県	477,700	110,170	367,500	171,420	26,380	145,040	118,880	41,380	77,500	31,310	20,120	11,190	138,100	30,020	287,380	14,410	1,660
茨城県	240,390	28,320	212,080	110,130	3,370	106,770	68,010	13,740	54,270	17,350	3,670	13,680	41,280	5,090	174,060	18,110	1,740
栃木県	322,840	149,130	173,700	103,770	37,350	66,430	107,110	43,590	63,530	36,380	24,750	11,630	95,450	54,770	143,460	16,790	5,840
群馬県	304,530	170,740	133,790	96,590	30,410	66,180	89,630	59,960	29,670	37,710	35,280	2,430	111,780	41,210	119,440	13,260	7,550
埼玉県	206,850	15,110	191,740	86,900	2,900	84,000	62,260	5,930	56,330	29,800	4,090	25,720	13,380	4,570	160,440	26,350	100
千葉県	744,760	430,940	313,320	145,840	33,270	112,570	170,170	87,780	82,380	357,330	279,230	78,100	68,610	245,530	248,650	165,630	5,280
東京都	2,740,120	415,610	2,313,880	782,430	38,100	744,330	733,540	50,060	683,480	947,230	286,370	660,860	22,700	30,030	1,569,770	890,750	19,330
神奈川県	830,440	283,540	525,060	203,980	45,730	158,240	238,990	76,380	162,610	204,390	109,090	95,300	80,540	80,950	385,050	136,120	28,150
新潟県	438,870	205,550	233,320	133,670	26,380	107,290	105,570	41,510	64,070	76,630	53,240	23,390	158,470	62,510	182,170	25,600	5,190
富山県	128,300	40,400	87,900	50,480	7,990	42,490	38,240	25,470	12,770	15,670	13,240	27,990	9,220	70,010	18,660	920	
石川県	312,710	117,100	195,620	96,570	11,320	85,250	120,840	59,200	61,640	52,340	39,180	13,160	73,230	11,930	183,980	39,610	1,240
福井県	151,100	54,410	96,690	36,650	8,680	27,970	60,130	40,600	27,970	7,020	4,730	2,290	56,240	9,510	75,160	8,450	920
山梨県	216,240	114,670	101,560	66,540	24,600	41,940	73,150	41,150	32,000	22,140	21,610	520	64,390	31,550	96,860	4,680	6,710
長野県	102,530	472,220	228,710	208,910	108,200	100,720	149,770	97,360	52,410	72,230	58,540	13,690	245,850	165,800	199,210	21,400	20,250
岐阜県	226,540	119,030	107,510	70,110	21,220	48,890	68,120	40,680	27,440	36,850	32,870	3,980	70,950	36,010	101,040	9,770	3,520
静岡県	841,860	387,140	450,820	264,620	68,280	196,340	255,910	163,240	88,760	125,730	80,140	45,590	203,600	149,060	383,380	58,290	33,620
愛知県	702,850	115,990	586,860	261,540	23,010	238,530	211,240	53,200	158,040	129,330	27,760	101,570	62,540	18,880	409,830	182,790	13,550
三重県	311,110	132,460	178,650	119,530	19,250	100,280	95,170	46,430	48,750	41,710	36,690	5,020	77,030	46,080	151,660	22,780	6,860
滋賀県	150,790	56,730	94,060	55,670	11,290	44,370	32,050	58,820	26,550	38,820	35,610	3,210	18,790	21,350	84,310	22,880	2,910
京都府	554,460	399,220	155,240	175,320	72,560	102,760	151,210	105,630	45,580	194,380	194,380	-	67,370	33,970	249,230	177,680	2,740
大阪府	1,244,470	221,150	1,023,320	359,820	32,430	327,380	390,060	65,710	324,350	381,360	114,770	266,590	11,840	58,190	738,780	377,160	2,160
兵庫県	543,720	210,230	333,020	136,070	26,310	109,280	133,830	53,470	80,370	151,530	81,190	70,350	122,600	54,800	231,120	110,830	11,910
奈良県	48,030	42,730	5,310	21,840	21,450	390	9,020	7,230	1,790	12,550	12,550	-	11,800	5,260	15,290	13,970	320
和歌山県	141,930	95,210	46,720	36,570	16,300	20,270	42,600	31,720	11,250	46,240	40,700	5,540	61,770	31,800	34,390	8,650	2,180
鳥取県	115,890	46,130	69,770	30,160	8,690	21,470	36,810	22,130	14,680	9,970	6,370	3,600	40,250	5,480	55,310	12,180	-
島根県	97,680	27,410	70,160	42,800	10,440	32,360	40,370	9,810	30,550	3,740	3,740	-	24,290	1,770	63,550	3,870	3,060
岡山県	210,990	39,240	171,750	83,920	3,950	79,970	73,410	19,720	53,680	24,260	8,970	15,290	24,970	10,410	142,390	29,580	800
広島県	392,180	63,300	328,630	167,350	17,940	149,410	179,960	16,610	63,360	79,660	19,430	60,230	27,230	18,300	257,100	70,380	6,960
山口県	187,670	51,640	136,030	73,980	15,270	58,710	52,280	15,520	36,750	23,690	15,220	8,460	39,500	3,880	130,340	12,830	0
徳島県	86,970	12,760	74,210	35,190	2,790	32,400	20,060	3,730	16,320	9,530	3,600	5,930	15,530	4,030	55,010	11,680	470
香川県	149,590	34,980	114,610	45,300	4,280	41,020	40,270	14,100	26,170	26,760	11,710	15,050	18,200	12,390	95,890	18,760	710
愛媛県	215,030	36,620	178,410	53,770	4,420	49,350	60,260	8,620	51,650	38,480	18,520	19,960	29,240	6,460	139,980	23,150	6,370
高知県	130,210	37,320	92,890	45,700	8,160	37,540	27,210	4,320	22,890	8,550	12,010	18,220	7,670	83,930	15,330	-	
福岡県	735,420	108,750	626,680	293,500	31,300	262,200	194,410	29,880	164,530	151,400	41,170	110,230	28,840	36,910	528,180	111,630	4,240
佐賀県	122,220	32,590	89,630	50,950	13,540	37,410	34,830	8,830	26,010	6,370	6,170	200	33,800	7,170	76,540	3,460	650
長崎県	269,480	88,560	180,920	72,240	11,600	60,640	107,900	34,810	73,090	29,410	28,700	710	37,450	35,510	161,240	24,180	2,450
熊本県	303,050	92,060	210,990	113,400	25,980	87,420	94,230	26,610	67,620	44,290	23,120	21,160	54,280	31,810	183,620	25,610	1,710
大分県	244,990	98,240	146,750	85,710	22,300	63,400	76,780	36,030	40,750	31,710	25,730	5,980	72,380	39,670	112,600	17,640	2,040
宮崎県	185,840	45,630	138,880	59,930	7,110	52,810	63,010	7,800	53,930	34,210	26,610	7,600	21,100	21,600	127,070	13,270	-
鹿児島県	313,690	118,120	195,570	92,390	21,270	71,120	105,950	38,090	67,860	60,360	41,340	19,020	68,840	28,310	179,920	26,320	2,000
沖縄県	488,590	348,090	140,480	142,250	46,690	95,560	111,070	85,340	25,740	184,480	180,450	4,020	22,540	190,140	161,360	88,130	6,820
運輸局等(再掲) 2)																	
北海道運輸局	1,262,970	665,820	595,990	311,650	83,930	227,710	416,110	218,300	197,810	385,690	314,770	70,920	288,540	167,660	529,040	246,800	14,180
東北運輸局	1,763,950	499,240	1,264,680	642,790	102,450	540,340	520,880	183,430	337,450	185,880	135,180	50,700	481,470	132,010	983,480	118,550	8,960
関東運輸局	5,606,140	1,608,050	3,965,130	1,596,170	215,720	1,380,450	1,542,860	378,590	1,164,270	1,652,320	764,090	888,240	498,140	493,690	2,897,720	1,271,690	74,710
北陸信越運輸局	1,582,410	835,260	745,550	489,630	153,890	335,740	414,420	223,540	190,880	216,860	153,500	63,360	505,540	249,460	635,370	105,280	27,610
中部運輸局	2,233,460	809,030	1,420,520	752,460	140,440	610,020	690,570	323,070	363,590	340,640	182,190	158,450	470,350	259,530	1,121,060	282,070	58,470
近畿運輸局	2,683,410	1,025,270	1,657,660	785,280	180,350	604,460	758,760	269,190	489,580	824,900	479,200	345,700	294,160	205,370	1,353,130	707,160	22,220
中国運輸局	1,004,410	227,710	776,340	398,210	56,280	341,920	282,820	83,790	199,030	141,320	53,740	87,580	156,230	39,840	648,700	128,830	10,830
四国運輸局	581,800	121,680	460,120	179,960	19,650	160,310	147,800	30,760	117,030	95,340	42,390	52,950	81,180	30,540	374,810	68,920	7,550
九州運輸局	2,174,690	583,960	1,589,400	768,120	133,110	635,000	677,100	182,030	493,790	357,740	192,840	164,900	316,690	200,980	1,369,160	222,100	13,090
沖縄総合事務局	488,590	348,090	140,480	142,250	46,690	95,560	111,070										

第7表 年、月（12区分及び四半期）、施設所在地（47区分及び運輸局等）、従業者数（3区分）、宿泊目的割合（2区分）別利用客室数並びに年、月（12区分及び四半期）、施設所在地（47区分及び運輸局等）、宿泊施設タイプ（5区分）別利用客室数（続き）

施設所在地(47区分及び運輸局等)	従業者数(3区分)、宿泊目的割合(2区分)										宿泊施設タイプ(5区分)							
	利用客室数 1)、3)	観光目的の 宿泊者が 50%以上 3)	観光目的の 宿泊者が 50%未満 3)	10~29人			30~99人			100人以上			旅館	リゾート ホテル	ビジネス ホテル	シティ ホテル	会社・団体の 宿泊所	
				1)	観光目的の 宿泊者が 50%以上	観光目的の 宿泊者が 50%未満	1)	観光目的の 宿泊者が 50%以上	観光目的の 宿泊者が 50%未満	1)	観光目的の 宿泊者が 50%以上	観光目的の 宿泊者が 50%未満						
平成24年2月	20,344,080	6,614,960	13,700,020	6,555,020	1,118,640	5,435,980	5,873,130	1,956,050	3,912,170	4,445,320	2,478,240	1,967,090	3,034,280	1,898,360	11,058,310	3,407,220	226,620	
北海道	1,341,450	670,240	670,920	361,860	96,330	265,530	453,430	224,690	228,750	377,370	298,920	78,460	289,580	137,530	606,550	283,010	6,950	
青森県	197,830	46,200	151,630	96,920	9,120	87,800	45,760	13,180	32,580	22,200	16,190	6,010	48,510	7,200	124,640	14,300	0	
岩手県	276,470	87,460	189,020	95,380	8,340	87,040	81,820	38,130	43,700	34,420	31,220	3,200	84,400	42,610	116,970	27,080	450	
宮城県	517,110	120,030	397,080	180,280	15,790	164,490	163,650	47,100	116,550	64,950	51,360	13,590	91,830	35,900	327,980	40,980	2,020	
秋田県	141,850	33,710	108,140	64,140	9,020	55,120	55,790	19,530	36,260	12,530	2,650	9,880	36,090	4,790	78,000	19,840	350	
山形県	243,520	89,580	153,950	78,950	32,150	46,800	84,970	22,290	62,680	19,510	7,370	12,140	71,180	10,510	131,470	14,580	6,790	
福島県	493,180	102,950	390,180	180,800	25,440	155,360	122,700	40,290	82,410	31,170	18,880	12,290	128,410	28,440	312,120	15,330	1,790	
茨城県	269,930	26,120	243,800	126,820	2,900	123,930	71,020	12,750	58,270	19,610	3,540	16,070	49,780	4,720	193,030	20,720	1,520	
栃木県	302,670	123,830	178,840	100,560	34,210	66,350	108,460	39,660	68,800	30,940	18,530	12,410	88,120	41,630	142,550	17,880	5,030	
群馬県	285,640	146,400	139,250	97,660	26,920	70,740	81,570	50,420	31,150	34,360	32,450	1,910	96,220	36,200	125,250	12,500	6,180	
埼玉県	220,160	14,080	206,080	94,160	2,840	91,330	64,730	5,280	59,460	29,700	4,050	25,650	15,910	4,430	170,490	27,490	90	
千葉県	749,600	421,110	328,240	157,030	34,110	122,920	171,140	85,290	85,850	343,120	268,880	74,240	66,320	241,890	263,510	156,060	6,830	
東京都	2,953,590	432,870	2,519,560	857,940	39,700	818,240	813,030	53,340	759,690	993,250	296,180	697,070	24,240	30,930	1,725,780	943,580	23,920	
神奈川県	854,840	271,340	563,020	271,130	40,890	180,240	173,050	74,060	100,240	212,530	110,380	102,150	76,460	75,190	423,380	146,510	20,470	
新潟県	470,950	204,740	266,210	153,250	25,500	127,750	112,750	39,130	73,620	76,180	48,850	27,330	162,990	57,950	211,320	28,820	5,040	
富山県	138,610	41,070	97,540	56,150	8,290	47,860	40,110	2,870	36,240	13,730	16,570	2,820	28,720	9,170	77,180	21,670	880	
石川県	329,640	118,670	210,970	103,410	10,070	93,340	128,160	59,970	68,190	55,480	41,830	13,650	70,690	12,190	201,610	42,660	1,210	
福井県	165,010	54,010	111,000	38,680	7,530	31,150	64,690	18,720	45,970	7,050	4,590	2,460	58,060	8,870	85,670	9,800	1,000	
山梨県	215,050	100,350	114,700	72,140	23,680	48,470	69,520	36,130	33,390	20,200	19,680	520	59,000	25,810	109,270	4,320	8,220	
長野県	651,630	421,630	229,100	199,550	95,480	104,070	141,160	87,730	53,430	63,730	49,870	13,860	228,980	143,260	200,170	22,100	17,790	
岐阜県	241,450	120,890	120,560	73,140	21,310	51,830	71,680	41,420	30,260	37,440	33,860	3,580	72,920	36,930	116,020	8,570	3,030	
静岡県	853,170	372,430	477,030	275,570	63,740	212,010	254,420	157,860	92,860	126,670	80,750	45,920	197,820	144,550	407,560	60,410	30,630	
愛知県	730,690	106,450	624,240	20,460	277,520	20,460	221,080	48,110	172,970	128,590	27,000	101,590	57,220	17,490	442,700	186,080	13,110	
三重県	292,710	112,390	180,200	114,780	15,690	99,090	89,780	40,040	49,740	34,570	29,610	4,960	70,410	37,430	152,390	21,180	5,490	
滋賀県	154,850	52,260	102,590	59,390	10,650	48,740	34,060	4,730	29,330	36,220	32,410	3,810	18,320	20,430	19,790	18,930	1,350	
京都府	551,600	387,690	163,910	177,030	68,360	108,660	157,130	109,170	47,950	186,780	186,780	-	61,640	29,580	262,200	174,700	2,320	
大阪府	1,258,870	213,810	1,045,060	371,530	32,840	338,690	393,580	61,880	331,700	373,450	111,130	262,320	11,470	55,910	768,350	368,280	1,570	
兵庫県	558,160	202,090	355,670	144,410	26,930	117,090	138,340	50,850	87,490	146,840	75,650	71,190	118,070	51,850	251,160	112,290	11,810	
奈良県	53,710	48,590	5,120	26,100	25,560	540	8,770	6,890	1,880	14,690	14,690	-	10,410	5,940	18,880	16,100	360	
和歌山県	139,570	90,350	49,220	38,690	17,100	21,600	42,230	11,910	42,750	37,020	5,740	59,960	29,360	35,840	9,500	2,220		
鳥取県	119,650	42,970	76,680	31,410	7,520	23,890	38,850	21,820	17,040	10,010	6,020	3,990	37,770	4,770	60,000	14,570	-	
島根県	106,300	27,720	78,420	47,390	10,720	36,670	42,880	8,880	34,000	4,520	4,530	-	24,540	1,500	72,210	3,680	2,960	
岡山県	225,490	41,300	184,190	90,310	3,680	86,630	75,240	18,370	56,870	25,880	9,710	16,180	26,140	11,660	153,620	31,190	500	
広島県	426,570	66,450	359,820	184,030	19,090	164,940	166,580	70,000	87,110	21,370	65,740	65,740	25,580	19,930	283,120	76,060	7,260	
山口県	206,140	52,940	153,200	82,720	14,750	67,970	59,540	17,500	42,030	24,840	15,850	8,990	40,070	4,810	146,150	14,040	10	
徳島県	97,940	13,010	84,940	37,270	2,230	35,040	22,850	3,900	18,950	9,690	3,090	6,600	14,750	3,510	64,320	13,680	940	
香川県	162,110	33,060	129,050	48,720	3,520	45,210	42,840	11,620	31,220	28,570	12,140	16,430	18,780	10,180	108,410	21,060	660	
愛媛県	227,120	37,780	189,350	55,900	4,740	51,160	63,320	8,730	54,590	38,820	18,560	20,260	29,020	5,740	150,230	23,140	6,690	
高知県	151,650	41,800	109,850	51,620	8,550	43,070	33,190	2,150	33,040	26,150	23,170	8,030	15,140	21,750	7,240	99,750	18,950	-
福岡県	778,430	111,660	666,770	316,630	32,010	284,620	205,040	29,560	175,480	156,520	43,690	112,830	26,910	38,400	571,590	113,760	3,760	
佐賀県	128,160	32,040	96,130	52,930	12,980	39,950	36,810	8,710	28,100	6,730	6,470	260	33,260	7,550	81,720	3,980	920	
長崎県	287,210	89,820	197,390	77,800	10,190	67,620	114,240	35,370	78,870	30,540	29,680	860	40,240	33,420	176,920	26,820	2,160	
熊本県	327,190	89,670	237,520	125,310	25,680	99,620	100,360	26,900	73,460	44,880	20,890	23,990	55,500	29,410	206,440	28,850	1,360	
大分県	260,640	90,820	169,820	92,520	19,550	72,970	80,110	34,930	45,180	32,190	25,050	7,140	67,490	38,570	132,320	19,830	2,020	
宮崎県	251,640	70,850	179,560	79,980	9,670	70,310	82,300	13,830	67,260	51,550	43,690	7,860	26,720	38,360	167,800	15,040	-	
鹿児島県	337,560	126,310	211,250	99,880	22,960	76,920	115,560	41,480	74,080	65,280	45,220	20,060	68,020	31,650	196,950	30,250	2,500	
沖縄県	596,780	413,470	183,260	185,490	59,900	125,580	140,780	105,500	35,280	212,180	207,160	5,020	24,030	222,990	212,950	107,060	6,490	
運輸局等(再掲) 2)																		
北海道運輸局	1,341,450	670,240	670,920	361,860	96,330	265,530	453,430	224,690	228,750	377,370	298,920	78,460	289,580	137,530	606,550	283,010	6,950	
東北運輸局	1,869,960	479,920	1,389,980	696,460	99,860	596,610	554,700	180,520	374,180	184,780	127,660	57,130	460,410	129,440	1,091,170	132,110	11,400	
関東運輸局	5,851,480	1,536,090	4,293,500	1,727,430	205,230	1,522,200	1,626,570	356,930	1,269,640	1,683,700	753,670	930,020	476,050	460,800	3,153,260	1,329,050	72,260	
北陸信越運輸局	1,590,830	786,110	803,820	512,350	139,340	373,010	422,180	213,220	208,960	211,960	143,370	68,590	491,380	222,570	690,280	115,250	24,920	
中部運輸局	2,283,030	766,180	1,513,030	779,860	151,140	611,140	701,650	306,150	334,310	175,810	158,500	456,430	245,270	1,204,340	286,040	53,250		
近畿運輸局	2,716,750	994,780	1,721,580	817,140	181,430	635,320	774,110	263,840	510,270	800,720	457,670	343,050	279,860	193,070	1,428,220	699,800	19,630	
中国運輸局	1,084,150	231,380	852,320	435,860	55,760	380,100	303,090	83,150	219,590	152,380	57,480	94,900	154,100	175,090	139,550	10,730		
四国運輸局	638,830	125,640	513,190	193,510	19,040	174,480	162,190	31,290	130,910	100,250	41,820	58,430	84,300	26,670	422,710	76,830	8,280	
九州運輸局	2,370,830	611,160	1,758,430	845,050	133,040	712,010	734,420	190,780	542,430	387,680	214,690	172,990	318,140	217,360	1,533,740	238,530	12,710	
沖縄総合事務局	596,780	413,470	183,260	185,490	59,900	125,580	140											

第7表 年、月（12区分及び四半期）、施設所在地（47区分及び運輸局等）、従業者数（3区分）、宿泊目的割合（2区分）別利用客室数並びに年、月（12区分及び四半期）、施設所在地（47区分及び運輸局等）、宿泊施設タイプ（5区分）別利用客室数（続き）

施設所在地(47区分及び運輸局等)	従業者数(3区分)、宿泊目的割合(2区分)											宿泊施設タイプ(5区分)					
	利用客室数 1)、3)	観光目的の 宿泊者が 50%以上 3)	観光目的の 宿泊者が 50%未満 3)	10~29人			30~99人			100人以上			旅館	リゾート ホテル	ビジネス ホテル	シティ ホテル	会社・団体の 宿泊所
				1)	観光目的の 宿泊者が 50%以上	観光目的の 宿泊者が 50%未満	1)	観光目的の 宿泊者が 50%以上	観光目的の 宿泊者が 50%未満	1)	観光目的の 宿泊者が 50%以上	観光目的の 宿泊者が 50%未満					
平成24年3月	23,080,940	7,808,260	15,230,820	7,365,130	1,332,420	6,032,030	6,673,100	2,334,660	4,334,790	5,195,500	2,970,610	2,224,890	3,487,610	2,278,960	12,288,580	3,895,000	285,330
北海道	1,248,460	625,250	622,780	332,770	83,380	249,380	419,470	204,990	214,480	374,510	301,920	72,590	252,060	136,000	570,210	268,470	7,190
青森県	207,120	41,830	165,290	104,990	9,660	95,330	48,320	13,880	34,440	19,490	13,850	5,640	46,560	5,250	137,560	14,280	0
岩手県	306,210	94,130	212,080	106,920	9,160	97,770	90,260	38,990	51,270	37,030	33,400	3,640	96,220	39,060	132,820	31,380	520
宮城県	581,350	133,200	448,160	199,550	19,370	180,190	185,620	49,580	136,030	74,830	58,030	16,800	104,840	38,220	366,910	47,620	2,670
秋田県	167,070	36,240	130,830	77,340	9,760	67,580	63,650	20,630	43,020	14,360	3,290	11,070	40,590	5,200	94,820	22,960	510
山形県	262,210	94,860	167,350	80,670	29,670	51,000	97,750	27,950	69,800	21,140	8,190	12,950	74,360	10,250	143,540	15,590	6,990
福島県	529,360	108,140	421,120	193,120	166,970	131,520	43,060	88,460	32,900	19,490	13,410	140,740	26,850	334,890	16,940	2,490	2,490
茨城県	315,750	36,160	279,600	143,470	5,110	138,360	83,470	18,520	64,950	22,010	4,280	17,740	69,110	5,270	216,070	23,120	1,780
栃木県	383,120	175,340	207,780	121,480	44,060	77,420	137,520	57,360	80,160	44,320	29,290	15,030	108,660	67,690	170,300	21,580	6,760
群馬県	341,010	171,750	169,260	119,440	33,490	85,950	98,830	59,020	39,820	42,300	39,870	2,430	116,860	38,780	151,550	17,750	7,440
埼玉県	249,030	18,220	230,820	103,370	3,450	99,920	75,680	8,350	67,330	36,420	9,520	31,880	7,730	190,560	32,180	110	110
千葉県	926,090	540,790	385,100	190,170	43,810	146,360	206,460	105,550	100,900	430,670	343,590	87,080	85,510	311,520	310,430	186,310	8,160
東京都	3,249,620	496,500	2,740,150	932,410	45,980	886,420	873,360	60,010	813,350	1,117,060	340,540	776,520	28,630	38,910	1,857,610	1,059,760	23,160
神奈川県	990,780	346,760	622,180	253,690	55,130	198,550	291,480	99,510	191,960	247,280	133,860	113,420	97,240	102,160	469,970	168,840	31,800
新潟県	475,010	184,020	290,990	165,100	25,410	139,680	121,400	45,530	75,870	70,410	40,980	29,430	158,300	47,670	225,440	32,500	5,650
富山県	142,760	39,990	102,860	57,380	8,840	48,540	39,670	24,590	15,080	18,430	2,790	15,640	30,240	8,450	80,580	21,280	1,070
石川県	365,440	133,800	231,620	114,630	11,760	102,870	145,920	70,660	75,260	61,230	45,970	15,270	78,350	15,260	221,390	47,160	1,610
福井県	184,650	60,060	124,600	47,800	8,790	39,010	80,440	23,420	57,020	8,200	5,280	2,920	55,540	7,940	103,430	13,990	1,080
山梨県	294,330	142,120	152,210	92,560	32,910	59,650	92,090	52,170	39,920	26,780	26,260	520	78,880	39,760	140,320	5,550	14,290
長野県	644,480	380,600	262,530	205,420	86,520	118,900	157,620	95,760	61,870	68,160	51,560	16,600	213,040	129,570	224,360	25,750	19,440
岐阜県	264,540	130,010	134,530	83,820	24,550	59,270	79,150	45,810	33,330	47,200	41,280	5,930	78,780	40,510	126,240	12,480	4,230
静岡県	1,025,590	480,260	542,300	328,540	85,690	242,840	311,430	198,650	109,750	152,770	99,160	53,610	246,400	189,640	459,140	71,790	43,570
愛知県	851,450	133,490	717,970	324,530	24,090	300,230	253,670	62,400	191,270	152,220	32,480	119,740	21,980	513,850	215,150	12,900	12,900
三重県	375,520	166,880	208,580	136,090	22,650	113,440	112,300	53,890	58,410	53,630	47,810	5,830	93,340	63,970	179,000	24,550	7,110
滋賀県	196,630	75,330	121,300	70,350	14,740	55,600	43,140	21,300	35,530	50,160	46,340	24,700	29,050	106,510	26,980	1,950	1,950
京都府	734,960	530,290	204,670	233,180	100,260	132,920	215,810	149,620	66,190	247,840	247,840	-	88,720	43,000	339,190	233,200	3,800
大阪府	1,493,620	277,290	1,216,330	421,000	37,900	383,100	464,800	75,750	389,050	454,930	150,130	304,800	16,450	80,650	895,700	434,320	2,650
兵庫県	646,480	227,950	417,850	164,110	29,070	134,360	165,190	63,860	101,330	181,170	98,000	83,170	125,060	66,510	298,660	131,100	12,650
奈良県	89,580	81,020	8,560	43,020	41,960	1,060	11,950	9,670	2,270	24,030	24,030	-	20,850	9,240	28,610	25,150	680
和歌山県	176,700	121,050	55,650	45,800	21,960	23,840	51,240	37,370	13,870	58,210	52,310	5,900	80,020	36,700	41,450	9,740	2,800
鳥取県	143,440	52,060	91,380	36,690	8,270	28,430	48,460	28,220	20,240	13,060	8,740	4,320	42,970	7,430	72,180	16,830	-
島根県	126,950	35,520	91,350	56,540	13,360	52,330	13,130	39,200	5,860	5,860	5,860	-	32,030	1,990	84,800	4,640	2,920
岡山県	290,540	59,630	230,910	114,840	5,410	109,430	96,180	25,450	70,720	35,430	15,320	20,110	33,760	20,460	189,950	42,100	950
広島県	523,670	92,740	430,580	215,500	25,280	190,220	107,670	24,590	83,080	112,820	30,050	82,770	39,730	29,520	332,220	94,670	7,980
山口県	241,690	72,710	168,990	97,670	20,450	77,220	73,960	25,310	48,650	29,450	19,700	9,760	57,130	6,290	160,520	15,670	20
徳島県	120,170	24,730	95,440	44,350	4,030	40,320	28,920	7,950	20,970	13,390	5,650	7,740	21,140	5,900	72,920	15,310	2,450
香川県	197,760	53,470	144,290	56,910	8,100	48,810	54,910	18,820	36,090	37,010	18,150	18,860	30,010	17,640	119,800	23,960	1,590
愛媛県	257,930	53,580	204,350	68,010	7,720	60,300	71,200	12,200	59,000	50,140	26,620	23,520	41,490	9,160	161,880	28,020	8,420
高知県	192,820	63,760	129,050	63,960	13,360	50,590	39,480	9,980	29,500	27,830	11,320	16,510	31,470	11,040	122,840	19,950	-
福岡県	866,870	138,200	728,680	352,440	38,980	313,450	227,170	36,600	190,580	181,310	53,820	127,490	34,070	47,880	625,400	126,780	5,430
佐賀県	130,500	36,190	94,310	56,590	14,530	42,060	37,570	10,030	27,540	6,970	6,740	230	32,300	7,560	85,130	3,290	1,120
長崎県	331,740	120,070	211,670	88,290	14,570	73,730	129,410	45,060	84,350	43,730	42,770	960	51,380	48,870	187,160	31,430	3,880
熊本県	377,690	117,100	260,580	139,420	32,420	107,000	115,000	36,000	78,990	54,390	26,630	27,760	70,890	39,020	224,210	33,140	2,250
大分県	307,860	123,140	184,720	108,120	27,860	80,250	97,470	47,180	50,300	40,120	32,440	7,680	86,080	50,650	144,700	22,140	3,550
宮崎県	221,460	58,690	162,170	73,970	8,620	65,350	73,100	10,410	62,070	41,590	34,220	7,370	25,610	27,270	150,930	14,890	-
鹿児島県	402,960	167,770	235,190	113,940	28,720	85,220	133,150	54,000	79,150	81,410	59,140	22,270	90,220	41,400	217,200	35,010	2,350
沖縄県	627,970	455,670	172,150	185,400	65,430	119,960	137,960	105,560	32,400	231,290	228,110	3,180	29,080	244,070	205,630	109,700	7,410
運輸局等(再掲) 2)																	
北海道運輸局	1,248,460	625,250	622,780	332,770	83,380	249,380	419,470	204,990	214,480	374,510	301,920	72,590	252,060	136,000	570,210	268,470	7,190
東北運輸局	2,053,330	508,410	1,544,820	762,610	167,110	658,830	617,110	194,090	423,010	199,750	136,250	63,500	503,300	124,850	1,210,550	148,760	13,180
関東運輸局	6,749,730	1,927,630	4,787,100	1,956,580	263,950	1,692,620	1,858,880	460,490	1,398,390	1,966,850	922,230	1,044,620	601,920	611,820	3,506,820	1,515,090	93,500
北陸信越運輸局	1,627,680	738,320	888,000	542,530	132,530	410,000	464,610	236,530	228,080	218,230	141,290	76,940	479,930	200,940	751,770	126,690	27,770
中部運輸局	2,701,750	9															

第7表 年、月（12区分及び四半期）、施設所在地（47区分及び運輸局等）、従業者数（3区分）、宿泊目的割合（2区分）別利用客室数並びに年、月（12区分及び四半期）、施設所在地（47区分及び運輸局等）、宿泊施設タイプ（5区分）別利用客室数（続き）

施設所在地(47区分及び運輸局等)	従業者数(3区分)、宿泊目的割合(2区分)											宿泊施設タイプ(5区分)					
	利用客室数 1)、3)	10~29人		30~99人		100人以上			旅館	リゾート ホテル	ビジネス ホテル	シティ ホテル	会社・団体の 宿泊所				
		観光目的の 宿泊者が 50%以上 3)	観光目的の 宿泊者が 50%未満 3)	1)	観光目的の 宿泊者が 50%以上	観光目的の 宿泊者が 50%未満	1)	観光目的の 宿泊者が 50%以上						観光目的の 宿泊者が 50%未満	1)	観光目的の 宿泊者が 50%以上	観光目的の 宿泊者が 50%未満
平成24年4~6月 計	66,438,790	22,150,740	44,185,170	21,023,460	3,993,360	17,028,090	18,819,060	6,412,890	12,395,160	14,635,940	8,143,040	6,492,900	10,065,590	6,002,570	34,982,220	11,446,000	951,620
北海道	4,073,820	1,922,870	2,150,940	1,125,220	309,130	816,090	1,278,290	595,610	682,680	1,016,710	801,220	215,490	783,070	357,980	1,927,400	894,400	30,970
青森県	815,930	185,490	630,440	349,520	37,030	312,480	220,880	53,770	167,110	72,430	54,500	17,930	195,200	23,940	529,440	48,510	60
岩手県	963,050	301,570	661,480	300,180	36,470	263,720	301,530	127,030	174,490	102,890	90,310	12,580	319,620	109,190	408,260	104,990	1,690
宮城県	1,551,440	333,870	1,217,580	538,640	57,830	480,800	501,310	90,630	410,680	215,870	146,150	69,730	280,400	98,170	974,360	148,830	4,650
秋田県	581,770	169,770	412,000	251,710	34,900	216,820	223,600	92,190	131,410	37,310	7,270	30,040	182,330	15,960	296,700	68,790	3,030
山形県	737,340	286,300	451,040	245,500	92,110	153,380	273,320	78,520	194,800	64,420	28,770	35,650	245,160	28,250	388,290	44,510	14,450
福島県	1,593,050	373,140	1,219,890	505,240	79,960	425,290	406,460	117,130	289,330	144,260	96,820	47,450	545,080	76,960	890,070	46,200	9,470
茨城県	964,100	107,020	857,090	411,880	20,410	391,470	238,070	40,910	197,160	78,750	10,070	68,680	183,920	24,030	666,670	84,350	4,140
栃木県	1,257,950	697,090	560,850	359,070	135,120	223,960	364,850	174,500	190,340	175,290	117,300	57,990	363,800	202,900	481,970	56,430	21,590
群馬県	995,250	496,710	497,600	332,880	110,490	222,390	302,220	174,460	127,760	118,940	111,560	7,390	349,430	109,270	457,490	39,110	15,650
埼玉県	709,690	72,020	637,670	303,920	10,140	293,780	236,450	26,690	209,760	89,970	12,240	77,730	23,940	531,680	79,610	450	
千葉県	2,649,970	1,310,730	1,339,240	670,960	112,640	558,320	501,960	228,070	273,890	1,242,190	890,880	351,310	177,470	868,120	991,100	529,030	37,110
東京都	9,176,180	1,437,230	7,738,950	2,595,310	153,260	2,442,400	2,394,340	161,770	2,232,570	3,217,370	973,900	2,243,470	146,020	107,750	5,184,700	3,072,910	77,180
神奈川県	2,821,230	1,005,410	1,727,250	709,160	151,810	557,270	802,380	265,120	537,260	655,090	369,280	285,820	259,030	262,530	1,362,900	476,410	96,010
新潟県	1,272,870	392,690	880,160	469,330	79,600	389,700	379,710	136,900	242,820	154,080	64,010	90,060	382,070	67,370	686,980	102,450	11,610
富山県	519,740	161,470	358,270	182,300	30,950	154,710	94,160	60,560	60,770	11,250	49,530	120,250	40,400	256,070	63,160	18,550	
石川県	1,069,340	410,560	658,720	285,850	40,510	245,340	432,460	203,040	229,420	190,030	137,510	52,520	233,320	57,890	605,920	154,750	4,870
福井県	463,240	151,140	312,100	128,610	23,860	104,750	183,690	56,020	127,670	20,090	7,440	152,960	15,940	240,240	44,770	3,570	
山梨県	823,010	468,010	355,000	264,300	116,950	147,350	274,100	142,170	131,930	87,720	85,640	2,090	272,200	139,690	310,870	14,860	36,830
長野県	1,708,980	929,130	779,530	571,110	223,120	347,990	476,460	299,390	177,070	197,740	138,080	59,650	492,760	296,060	682,810	80,470	67,890
岐阜県	777,780	398,260	379,520	251,050	91,720	159,330	214,900	138,990	75,910	132,730	118,360	14,370	264,230	106,010	351,370	38,930	8,110
静岡県	2,563,080	1,085,800	1,467,440	868,740	198,600	670,130	757,780	451,830	296,110	378,130	226,330	151,790	536,910	423,460	1,238,380	195,610	112,250
愛知県	2,467,540	326,730	2,140,810	912,630	74,240	838,390	767,280	144,140	623,150	417,820	75,490	342,330	195,060	52,560	1,509,160	606,340	35,920
三重県	1,122,000	434,630	687,370	363,580	77,970	285,610	272,960	137,220	135,740	140,770	124,110	16,660	233,900	167,180	594,020	62,890	46,970
滋賀県	525,280	225,730	299,550	185,930	30,660	128,490	41,920	86,570	129,610	14,120	77,500	98,020	254,600	71,920	9,000		
京都府	2,319,210	1,643,620	674,580	779,380	353,120	425,250	555,570	382,660	172,910	826,010	779,930	46,080	292,930	120,140	959,440	784,930	20,190
大阪府	4,440,060	880,070	3,560,000	1,146,310	133,510	1,012,790	1,332,480	250,410	1,082,070	1,288,140	423,280	864,860	43,990	172,780	2,481,250	1,300,650	14,470
兵庫県	1,755,270	593,180	1,161,210	496,320	92,820	402,630	448,000	177,010	270,990	464,870	266,250	198,620	305,670	193,060	806,680	360,740	63,420
奈良県	301,000	273,480	27,520	133,130	129,910	3,220	43,990	37,590	6,390	60,260	60,260	-	106,660	26,450	84,740	61,800	1,580
和歌山県	464,330	307,160	157,170	132,060	49,190	82,870	141,490	106,730	34,760	124,670	109,160	15,500	213,150	78,480	117,330	25,930	5,970
鳥取県	360,070	143,660	216,410	92,060	24,200	67,860	134,280	65,450	68,830	43,450	30,160	13,290	109,970	23,550	169,170	43,770	-
島根県	450,930	122,650	328,270	179,890	44,110	135,780	161,680	40,210	121,470	15,220	10,670	-	110,670	14,070	282,240	20,430	8,630
岡山県	758,340	150,200	608,140	291,030	13,760	277,270	259,260	77,150	182,110	74,650	24,710	49,940	82,870	44,300	496,290	117,150	4,230
広島県	1,394,320	280,730	1,113,590	612,390	59,110	553,280	280,810	84,840	195,980	312,970	94,230	218,740	122,760	94,170	820,690	271,350	26,240
山口県	722,450	191,310	531,140	276,850	49,990	226,860	211,770	67,700	144,070	79,420	51,300	28,120	161,360	13,110	500,430	41,020	890
徳島県	335,670	86,870	248,800	113,580	14,510	99,080	81,090	19,250	61,840	36,640	22,210	14,430	62,030	24,460	202,900	35,740	3,110
香川県	557,020	129,720	427,300	135,120	19,120	116,000	157,590	54,110	103,480	94,820	34,520	60,290	92,390	28,900	327,220	73,380	24,970
愛媛県	688,490	156,330	532,160	186,780	19,430	167,350	203,470	41,850	161,620	134,540	58,760	75,780	109,350	28,670	403,230	84,780	25,090
高知県	532,010	179,190	352,820	187,810	33,190	154,620	101,570	26,360	76,020	64,350	26,360	37,990	77,490	24,940	347,520	49,300	-
福岡県	2,471,980	361,040	2,110,910	983,270	125,220	858,050	651,780	80,530	571,260	485,540	133,290	352,250	93,070	110,680	1,799,160	374,800	14,670
佐賀県	379,430	106,820	272,600	170,470	38,730	131,740	246,600	92,110	29,150	21,540	24,540	4,610	85,920	19,810	245,480	16,090	4,120
長崎県	1,025,510	362,670	662,840	283,240	43,610	239,640	349,110	133,320	215,790	119,030	116,530	2,510	154,250	130,270	562,410	96,230	21,540
熊本県	1,080,340	303,050	777,290	368,290	81,020	287,270	356,220	101,980	254,240	123,080	51,630	71,450	190,780	90,400	677,360	86,040	6,260
大分県	817,190	316,390	500,800	305,480	74,670	230,810	243,940	121,070	122,870	90,580	70,990	19,590	236,600	121,950	414,770	31,250	5,420
宮崎県	598,690	143,880	454,810	189,450	23,670	165,780	199,050	27,920	169,950	101,170	82,260	18,910	63,780	71,430	405,570	42,090	-
鹿児島県	1,058,310	414,380	643,940	322,750	73,840	248,910	356,070	138,290	217,780	193,360	101,370	66,180	261,130	72,370	558,210	98,840	7,670
沖縄県	1,724,560	1,320,970	403,590	455,200	167,180	288,020	344,940	282,520	62,420	711,490	699,530	11,960	39,590	725,020	498,660	299,490	21,170
運輸局等(再掲) 2)																	
北海道運輸局	4,073,820	1,922,870	2,150,940	1,125,220	309,130	816,090	1,278,290	595,610	682,680	1,016,710	801,220	215,490	783,070	357,980	1,927,400	894,400	30,970
東北運輸局	6,242,580	1,650,130	4,592,420	2,190,790	338,300	1,852,490	1,927,090	559,280	1,367,810	637,190	423,820	213,370	1,767,790	352,470	3,487,120	461,820	33,350
関東運輸局	19,397,380	5,594,220	13,713,640	5,647,480	810,810												

第7表 年、月（12区分及び四半期）、施設所在地（47区分及び運輸局等）、従業者数（3区分）、宿泊目的割合（2区分）別利用客室数並びに年、月（12区分及び四半期）、施設所在地（47区分及び運輸局等）、宿泊施設タイプ（5区分）別利用客室数（続き）

施設所在地(47区分及び運輸局等)	従業者数(3区分)、宿泊目的割合(2区分)										宿泊施設タイプ(5区分)							
	利用客室数 1)、3)	観光目的の 宿泊者が 50%以上 3)	観光目的の 宿泊者が 50%未満 3)	10~29人			30~99人			100人以上			旅館	リゾート ホテル	ビジネス ホテル	シティ ホテル	会社・団体の 宿泊所	
				1)	観光目的の 宿泊者が 50%以上	観光目的の 宿泊者が 50%未満	1)	観光目的の 宿泊者が 50%以上	観光目的の 宿泊者が 50%未満	1)	観光目的の 宿泊者が 50%以上	観光目的の 宿泊者が 50%未満						
平成24年4月	21,770,600	7,101,670	14,634,740	6,901,340	1,279,740	5,620,580	6,184,060	2,056,970	4,123,440	4,866,020	2,689,450	2,176,560	3,125,410	1,970,000	11,606,650	3,789,960	321,040	
北海道	1,029,100	445,920	583,180	296,260	73,010	223,260	335,320	145,210	190,110	245,180	191,220	53,950	181,660	67,410	530,690	224,270	6,530	
青森県	217,510	40,170	177,340	97,970	8,800	89,170	58,710	12,320	46,390	13,860	9,200	4,660	47,590	4,190	149,260	11,950	10	
岩手県	279,250	78,650	200,600	86,620	9,570	77,050	88,850	34,840	54,010	29,350	25,350	4,000	87,550	30,710	121,900	32,310	580	
宮城県	509,600	103,060	406,550	178,280	17,990	160,290	166,640	28,650	137,980	68,400	46,640	21,760	88,180	30,660	325,690	48,960	1,430	
秋田県	164,130	37,750	126,380	75,410	8,650	66,770	61,200	20,720	40,480	11,150	1,840	9,310	44,720	3,600	91,580	20,900	410	
山形県	216,550	77,490	139,060	73,380	24,760	48,620	82,240	23,420	58,820	19,550	8,920	10,620	66,180	7,590	121,130	13,170	4,610	
福島県	506,610	109,550	397,050	164,900	23,580	140,900	129,330	35,960	93,370	47,060	31,670	15,390	164,010	24,010	296,030	15,010	3,120	
茨城県	315,270	30,440	284,840	139,140	4,930	134,210	78,060	12,050	66,010	26,340	3,120	23,230	54,260	7,720	223,670	28,140	1,300	
栃木県	389,300	205,150	184,150	106,950	34,490	72,470	113,830	51,300	62,530	56,640	37,350	19,300	102,720	61,200	158,170	18,960	5,680	
群馬県	315,950	157,900	157,870	107,930	35,740	72,190	93,420	54,350	39,070	39,780	37,620	2,160	111,040	35,230	147,330	11,440	4,130	
埼玉県	240,600	23,780	216,820	101,540	3,370	98,180	79,600	9,460	70,140	32,350	4,160	28,190	19,670	9,240	179,360	26,990	170	
千葉県	849,770	436,020	413,750	195,420	38,940	156,480	173,020	77,980	95,040	414,380	294,940	119,440	52,930	284,570	301,200	181,780	14,800	
東京都	3,139,200	489,310	2,649,890	894,320	52,070	842,250	818,390	56,990	761,400	1,091,180	329,340	761,830	51,190	36,310	1,781,850	1,043,160	27,740	
神奈川県	946,310	331,080	586,060	243,450	50,560	192,880	270,580	88,890	181,680	215,640	118,960	96,680	83,530	87,050	463,440	158,070	33,220	
新潟県	398,990	115,970	283,020	149,630	21,500	128,130	114,640	38,710	75,940	50,500	22,040	28,460	111,120	22,780	221,590	32,210	3,720	
富山県	165,640	48,360	117,280	57,920	9,250	48,670	48,700	28,920	19,780	18,940	2,850	16,090	36,420	11,690	83,050	20,860	6,240	
石川県	344,160	126,680	217,470	91,930	11,840	80,090	139,830	63,840	75,990	62,440	44,700	17,740	71,100	17,800	200,410	50,360	1,550	
福井県	152,670	45,580	107,090	41,540	6,690	34,850	60,680	17,920	42,750	10,860	8,420	2,440	49,570	4,950	81,230	14,590	850	
山梨県	281,460	158,270	123,190	92,120	41,980	50,140	99,320	51,950	47,360	31,430	30,730	700	91,060	50,100	106,530	5,600	14,400	
長野県	544,110	283,820	260,160	186,090	70,780	115,300	149,350	89,720	59,630	63,460	43,830	19,630	154,140	93,620	227,370	26,360	18,670	
岐阜県	258,550	133,750	124,800	84,310	30,090	54,220	73,850	48,140	25,710	45,220	40,150	5,070	84,680	36,740	117,250	13,840	3,120	
静岡県	867,280	371,930	492,200	291,800	68,750	223,050	262,010	158,900	99,960	127,250	76,640	50,600	183,200	147,950	415,340	64,880	37,810	
愛知県	830,090	112,580	717,510	307,530	24,410	283,120	256,180	49,300	206,880	142,350	26,830	115,520	68,500	18,730	506,370	203,610	11,380	
三重県	372,780	148,170	224,610	123,210	25,850	97,360	92,520	46,650	45,870	48,990	43,790	5,200	75,700	58,490	196,140	20,940	16,060	
滋賀県	187,670	78,600	109,070	66,700	10,160	56,550	47,130	31,980	52,330	47,330	5,000	26,720	35,250	92,370	26,020	3,200		
京都府	812,050	575,230	236,500	272,480	123,960	148,200	195,980	132,300	63,690	286,640	271,280	15,360	98,910	44,050	339,180	272,730	7,190	
大阪府	1,586,210	318,140	1,268,070	407,180	49,280	357,900	483,580	88,350	395,240	459,020	154,590	304,430	17,370	62,730	899,040	458,720	4,590	
兵庫県	602,510	199,410	402,410	170,660	30,360	139,600	147,920	57,990	89,930	161,950	92,890	69,060	102,750	68,750	278,510	121,490	21,380	
奈良県	109,310	98,940	10,470	49,370	48,070	1,300	15,570	13,310	2,270	22,400	22,400	-	37,700	10,310	33,010	22,210	680	
和歌山県	157,890	105,190	52,700	44,920	16,910	28,020	47,360	36,220	11,140	44,530	38,860	5,660	72,700	27,930	39,600	8,710	1,800	
鳥取県	118,520	46,280	72,240	31,990	8,210	23,790	43,530	21,090	22,450	15,210	10,360	4,860	35,730	7,620	56,210	15,060	-	
島根県	140,670	38,070	102,600	56,350	13,960	42,390	51,810	12,830	38,980	4,930	4,930	-	34,880	4,020	87,380	6,160	3,040	
岡山県	259,730	51,990	207,740	99,690	4,630	95,070	88,680	26,140	62,550	25,500	9,080	16,420	29,340	14,960	169,680	39,640	1,570	
広島県	467,190	97,200	370,000	201,820	19,180	182,640	94,620	28,230	66,390	108,850	35,650	73,210	37,920	36,440	272,450	90,520	10,710	
山口県	238,080	64,840	173,240	90,190	16,880	73,310	71,180	23,020	48,160	26,510	17,360	9,140	53,360	4,720	164,610	13,230	280	
徳島県	120,170	32,000	88,170	38,520	5,210	33,310	28,570	7,210	21,370	12,890	7,900	4,990	22,990	8,620	71,740	12,610	1,260	
香川県	193,480	47,800	145,680	46,950	7,080	39,870	56,310	19,910	36,410	33,320	12,980	20,350	34,370	9,720	112,750	25,010	8,280	
愛媛県	237,250	54,300	182,950	63,500	6,940	56,560	67,240	13,860	53,380	43,430	19,460	23,970	37,520	9,210	139,480	26,990	10,140	
高知県	178,390	59,920	118,480	60,180	10,920	49,260	33,350	8,890	24,470	21,350	9,130	12,220	27,170	8,860	115,190	16,030	-	
福岡県	811,690	117,510	694,170	324,370	41,310	283,060	216,710	26,910	189,800	158,690	42,530	116,170	29,210	34,570	593,690	121,650	5,830	
佐賀県	126,470	35,840	90,630	57,650	13,320	44,330	38,410	8,000	30,410	10,220	8,750	1,480	28,260	7,170	81,690	5,610	1,650	
長崎県	333,130	114,040	219,090	94,060	14,980	79,090	111,800	42,240	69,560	40,510	39,650	850	48,320	44,780	187,190	30,750	8,130	
熊本県	348,700	101,200	247,500	118,970	26,620	92,350	115,530	34,010	81,510	42,160	18,660	23,500	61,990	31,890	216,160	28,290	1,890	
大分県	271,930	111,150	160,780	100,190	26,240	73,950	82,020	42,490	39,530	31,470	25,410	6,060	82,630	43,080	133,780	9,780	1,780	
宮崎県	196,750	48,710	147,530	61,740	8,250	53,490	65,010	8,580	55,930	35,350	28,900	6,450	22,560	25,100	129,750	13,690	-	
鹿児島県	352,770	142,670	210,100	105,630	24,780	80,850	117,760	47,010	70,760	66,940	45,200	21,740	89,050	25,120	160,630	34,270	2,990	
沖縄県	585,180	451,380	133,800	151,040	54,930	96,110	117,740	97,070	20,670	249,560	245,870	3,690	13,260	252,780	165,980	102,430	7,130	
運輸局等(再掲) 2)																		
北海道運輸局	1,029,100	445,920	583,180	296,260	73,010	223,260	335,320	145,210	190,110	245,180	191,220	53,950	181,660	67,410	530,690	224,270	6,530	
東北運輸局	1,893,640	446,670	1,446,970	676,130	93,340	582,790	586,960	155,920	431,040	189,370	123,630	65,750	498,230	100,770	1,105,580	142,300	10,160	
関東運輸局	6,477,870	1,831,950	4,616,550	1,880,870	262,080	1,618,790	1,726,200	402,970	1,323,230	1,907,730	856,210	1,051,520	566,400	571,420	3,361,540	1,474,130	101,440	
北陸信越運輸局	1,452,900	574,830	877,930	485,570	113,370	372,200	452,520	221,180	231,340	195,330	113,410	81,920	372,780	145,880	732,420	129,800	30,180	
中部運輸局	2,481,360	812,010																

第7表 年、月（12区分及び四半期）、施設所在地（47区分及び運輸局等）、従業者数（3区分）、宿泊目的割合（2区分）別利用客室数並びに年、月（12区分及び四半期）、施設所在地（47区分及び運輸局等）、宿泊施設タイプ（5区分）別利用客室数（続き）

施設所在地(47区分及び運輸局等)	従業者数(3区分)、宿泊目的割合(2区分)											宿泊施設タイプ(5区分)						
	利用客室数 1)、3)	観光目的の 宿泊者が 50%以上 3)	観光目的の 宿泊者が 50%未満 3)	10~29人			30~99人			100人以上			旅館	リゾート ホテル	ビジネス ホテル	シティ ホテル	会社・団体の 宿泊所	
				1)	観光目的の 宿泊者が 50%以上	観光目的の 宿泊者が 50%未満	1)	観光目的の 宿泊者が 50%以上	観光目的の 宿泊者が 50%未満	1)	観光目的の 宿泊者が 50%以上	観光目的の 宿泊者が 50%未満						
平成24年5月	23,038,450	7,956,720	15,046,600	7,227,560	1,442,060	5,784,830	6,491,990	2,289,490	4,198,590	4,990,770	2,800,910	2,189,860	3,694,900	2,129,610	11,900,880	3,879,760	328,550	
北海道	1,403,100	672,090	731,010	381,310	104,650	276,660	446,060	213,930	232,130	352,900	278,920	73,980	268,480	129,480	654,950	309,210	11,270	
青森県	297,970	74,720	223,250	122,440	14,080	108,360	81,480	20,500	60,980	28,990	22,870	6,120	75,040	10,550	186,460	18,050	30	
岩手県	345,830	113,790	232,040	107,080	13,870	93,210	106,630	46,440	60,190	39,990	36,110	3,880	115,720	43,510	143,260	35,600	540	
宮城県	523,370	116,390	406,980	182,530	20,360	162,170	165,750	30,140	135,610	73,340	49,070	24,270	97,250	33,890	324,760	50,580	1,950	
秋田県	211,730	66,200	145,530	90,090	13,960	76,130	81,980	36,380	45,600	13,160	2,680	10,480	70,930	5,880	103,640	23,990	1,230	
山形県	245,460	98,760	146,710	81,930	31,990	49,940	91,070	26,450	64,620	20,580	9,190	11,400	84,290	9,380	126,040	14,480	4,720	
福島県	533,650	132,320	401,330	170,920	28,920	142,010	134,350	93,990	47,650	32,090	15,560	183,220	27,500	293,980	15,270	3,100		
茨城県	335,780	40,670	295,110	140,390	8,380	132,020	82,630	14,900	67,730	26,410	3,590	22,830	68,780	9,220	227,180	28,640	1,540	
栃木県	473,110	274,280	198,830	131,230	52,260	78,970	132,450	66,660	65,790	60,010	40,390	19,620	138,390	77,600	170,010	18,960	8,510	
群馬県	355,070	181,660	173,170	117,500	41,310	76,190	106,300	61,180	45,120	41,040	38,710	2,330	128,670	38,670	158,350	13,720	5,420	
埼玉県	240,830	27,320	213,510	101,640	3,730	97,900	79,450	9,690	69,760	30,640	4,120	26,520	20,010	8,420	177,460	26,960	200	
千葉県	874,760	455,250	419,510	196,400	39,530	156,870	165,050	77,600	87,440	420,140	303,700	116,440	67,820	299,850	302,760	175,710	7,760	
東京都	3,064,220	482,790	2,581,440	866,160	52,270	813,890	797,730	54,170	743,560	1,075,470	325,900	749,570	50,950	36,690	1,727,210	1,027,100	24,460	
神奈川県	972,220	354,220	587,800	242,580	53,590	188,940	271,740	91,550	180,190	226,900	130,410	96,490	93,500	94,380	463,270	162,150	34,990	
新潟県	457,610	148,850	308,720	167,540	31,460	136,050	133,850	49,290	84,560	53,440	21,500	31,940	144,220	24,370	241,220	36,070	3,780	
富山県	191,520	65,180	126,340	66,130	12,270	53,860	37,310	21,560	12,970	4,660	17,610	17,460	90,790	22,560	6,190			
石川県	380,630	151,660	228,920	98,870	14,820	84,060	152,040	74,680	77,360	67,680	49,370	18,310	86,430	21,800	209,970	54,830	1,750	
福井県	168,710	59,690	109,020	45,870	9,750	36,120	62,780	19,710	43,070	8,560	6,120	2,440	59,250	6,660	83,730	15,310	1,480	
山梨県	289,130	169,510	119,620	90,880	40,180	50,700	91,820	49,190	42,630	29,230	28,400	840	100,990	48,400	104,250	4,980	11,210	
長野県	633,230	369,020	264,110	202,720	85,530	117,190	174,030	113,600	60,440	73,060	52,650	20,420	192,360	114,600	231,280	27,930	28,000	
岐阜県	277,380	146,210	131,170	87,970	33,430	54,540	76,010	50,170	25,840	46,280	41,490	4,790	97,160	38,980	122,210	13,200	2,380	
静岡県	917,240	392,880	520,860	310,050	71,640	238,410	267,680	156,650	107,520	132,850	80,780	52,060	194,760	149,550	442,820	67,810	39,830	
愛知県	829,250	111,030	718,220	307,900	26,150	281,760	254,440	48,800	205,640	138,050	24,340	113,720	70,630	17,010	503,950	200,190	13,650	
三重県	400,600	163,810	236,790	128,400	30,260	98,140	96,360	49,900	46,460	50,490	44,370	6,120	88,840	63,840	202,830	22,360	16,430	
滋賀県	184,400	81,040	103,360	63,660	11,080	52,580	44,690	29,200	15,490	49,920	24,520	5,010	27,430	34,380	88,640	25,370	2,830	
京都府	798,230	568,750	229,070	268,570	123,240	144,920	191,760	133,350	58,410	281,730	266,100	15,630	105,910	40,730	327,050	268,140	6,800	
大阪府	1,476,250	291,420	1,184,830	381,790	43,340	338,460	437,980	82,320	355,660	428,390	141,460	286,930	15,450	58,800	821,850	431,420	5,090	
兵庫県	601,390	207,660	393,560	169,140	34,180	134,780	155,410	60,710	94,700	158,710	92,950	65,760	106,710	67,750	273,930	122,160	22,760	
奈良県	110,770	100,970	9,800	47,330	46,240	1,090	16,060	14,140	1,920	20,980	20,980	-	41,230	8,870	29,220	21,780	550	
和歌山県	169,090	114,780	54,310	47,460	18,800	28,660	51,560	14,800	44,280	39,110	5,170	78,970	28,350	40,180	9,080	2,260		
鳥取県	127,630	54,080	73,560	32,150	9,310	22,840	47,020	23,610	23,410	15,080	10,790	4,290	41,270	8,910	57,590	14,880	-	
島根県	165,470	46,620	118,840	65,160	13,160	49,160	57,110	14,830	42,270	5,630	5,630	-	41,720	5,320	101,380	7,590	2,600	
岡山県	265,770	55,700	210,080	101,680	5,140	96,530	89,970	27,880	62,090	25,290	8,460	16,840	29,840	16,220	172,070	40,640	1,350	
広島県	483,940	100,960	382,980	210,970	21,790	189,180	98,870	31,440	67,430	106,630	31,430	75,200	46,600	32,230	281,810	93,390	8,380	
山口県	252,970	69,180	183,790	96,550	17,490	79,060	75,430	24,880	50,550	27,610	18,210	9,400	59,030	4,610	172,630	14,270	380	
徳島県	116,910	31,870	85,040	40,120	5,550	34,570	28,090	7,100	20,980	12,230	7,670	4,560	22,520	8,490	69,530	11,860	1,100	
香川県	196,720	47,900	148,820	48,060	7,660	40,400	54,610	19,610	35,000	33,320	12,010	21,300	33,570	10,560	114,120	25,700	8,550	
愛媛県	237,830	56,480	181,350	66,600	7,890	58,710	69,930	14,770	55,170	48,300	21,450	26,850	39,320	11,020	135,430	30,010	8,350	
高知県	196,010	70,360	125,650	69,890	12,930	56,970	37,860	10,050	27,810	24,720	14,500	30,280	27,810	9,850	123,830	18,030	-	
福岡県	852,090	130,480	721,600	336,710	43,660	293,050	225,020	29,060	195,960	169,820	48,670	121,150	35,570	40,840	613,850	129,340	4,370	
佐賀県	136,520	41,600	94,920	60,270	14,580	45,690	41,420	9,390	32,040	11,250	9,430	1,820	32,440	7,430	85,420	5,640	1,400	
長崎県	379,280	145,310	233,970	102,380	17,230	85,150	127,620	51,950	75,670	46,910	46,050	860	60,450	50,790	197,260	35,600	7,570	
熊本県	398,760	120,100	278,660	131,870	31,000	100,870	127,270	39,810	87,470	43,810	18,760	25,050	75,120	34,350	240,960	30,450	2,380	
大分県	295,860	116,920	178,940	111,470	28,230	83,240	88,850	44,900	43,960	31,290	24,370	6,930	86,710	43,770	148,710	10,820	2,440	
宮崎県	216,240	54,320	161,510	67,260	8,570	58,690	69,710	10,510	58,790	36,800	29,840	6,950	24,070	25,650	144,790	15,130	-	
鹿児島県	398,280	160,990	237,290	117,360	27,180	90,180	132,960	53,290	79,000	70,000	46,570	23,430	103,530	27,330	203,020	35,560	2,630	
沖縄県	555,670	420,960	134,720	152,420	56,450	95,980	112,290	91,450	20,840	219,250	214,690	4,570	13,050	225,670	165,240	97,070	6,330	
運輸局等(再掲) 2)																		
北海道運輸局	1,403,100	672,090	731,010	381,310	104,650	276,660	446,060	213,930	232,130	352,900	278,920	73,980	268,480	129,480	654,950	309,210	11,270	
東北運輸局	2,158,000	602,180	1,555,820	754,990	123,180	631,820	661,260	200,260	461,000	223,720	152,020	71,700	626,450	130,710	1,178,140	157,980	11,560	
関東運輸局	6,605,110	1,985,700	4,588,970	1,886,770	291,240	1,595,480	1,727,150	424,940	1,302,220	1,909,840	875,220	1,034,620	669,100	613,240	3,330,490	1,458,210	94,100	
北陸信越運輸局	1,662,980	734,710	928,090	535,260	144,070	391,150	518,780	274,860	243,920	216,150	127,880	88,270	469,470	178,220	773,260	141,390	39,730	
中部運輸局	2,593,180</																	

第7表 年、月(12区分及び四半期)、施設所在地(47区分及び運輸局等)、従業者数(3区分)、宿泊目的割合(2区分)別利用客室数並びに年、月(12区分及び四半期)、施設所在地(47区分及び運輸局等)、宿泊施設タイプ(5区分)別利用客室数(続き)

施設所在地(47区分及び運輸局等)	従業者数(3区分)、宿泊目的割合(2区分)											宿泊施設タイプ(5区分)					
	利用客室数 1)、3)	観光目的の 宿泊者が 50%以上 3)	観光目的の 宿泊者が 50%未満 3)	10~29人			30~99人			100人以上			旅館	リゾート ホテル	ビジネス ホテル	シティ ホテル	会社・団体の 宿泊所
				1)	観光目的の 宿泊者が 50%以上	観光目的の 宿泊者が 50%未満	1)	観光目的の 宿泊者が 50%以上	観光目的の 宿泊者が 50%未満	1)	観光目的の 宿泊者が 50%以上	観光目的の 宿泊者が 50%未満					
平成24年6月	21,629,740	7,092,350	14,503,830	6,894,560	1,271,570	5,622,690	6,143,010	2,066,420	4,073,130	4,779,160	2,652,680	2,126,470	3,245,280	1,902,960	11,474,680	3,776,280	302,030
北海道	1,641,620	804,860	836,760	447,640	131,480	316,170	496,910	236,470	260,440	418,630	331,070	87,560	332,930	161,090	741,760	360,920	13,160
青森県	300,450	70,600	229,850	129,100	14,150	114,960	80,680	20,950	59,740	29,580	22,430	7,150	72,580	9,200	193,720	18,500	20
岩手県	337,970	109,130	228,840	106,490	13,030	93,460	106,050	45,750	60,300	33,550	28,850	4,700	116,350	34,970	143,100	37,070	560
宮城県	518,470	114,420	404,050	177,830	19,490	158,340	168,920	31,840	137,080	74,130	50,440	23,690	94,970	33,620	323,910	49,280	1,280
秋田県	205,920	65,820	140,090	86,210	12,300	73,910	80,420	35,090	45,330	13,000	2,750	10,240	66,680	6,490	101,480	23,910	1,390
山形県	275,330	110,050	165,280	90,190	35,360	54,830	100,010	28,650	71,360	24,290	10,660	13,630	94,690	11,280	141,120	16,860	5,120
福島県	552,800	131,260	421,510	169,850	27,470	142,390	142,790	40,820	101,970	49,550	33,050	16,500	197,850	25,450	300,060	15,920	3,250
茨城県	313,050	35,910	277,140	132,350	7,100	125,250	77,390	13,960	63,430	25,990	3,370	22,630	60,880	7,090	215,820	27,580	1,300
栃木県	395,540	217,660	177,880	120,890	48,370	72,520	118,570	56,550	58,640	39,570	19,070	122,680	64,100	153,780	18,510	7,400	7,400
群馬県	324,230	157,140	166,560	107,460	33,440	74,020	102,500	58,930	43,570	38,120	35,220	2,900	109,720	35,380	151,810	13,960	6,100
埼玉県	228,260	20,920	207,350	100,740	3,030	97,710	77,400	7,540	69,870	26,980	9,710	23,020	17,830	6,280	174,860	25,670	80
千葉県	925,440	419,460	505,980	279,140	34,170	244,980	163,900	72,490	91,410	407,670	292,240	115,430	56,720	283,700	387,140	171,540	14,550
東京都	2,972,750	465,140	2,507,620	834,830	48,930	785,900	778,230	50,620	727,610	1,050,720	318,650	732,070	43,880	34,750	1,673,640	1,002,650	24,980
神奈川県	902,700	320,120	582,580	223,130	47,660	175,450	160,070	84,680	175,380	212,550	119,900	92,650	82,000	81,100	436,200	156,190	27,790
新潟県	416,280	127,860	288,410	152,160	26,640	125,520	131,230	48,900	82,320	50,140	20,470	29,670	126,730	20,220	224,170	34,170	4,110
富山県	162,590	47,940	114,650	58,250	9,430	48,820	47,150	27,930	19,220	19,870	4,040	15,830	37,360	11,260	82,230	19,730	6,120
石川県	344,550	132,220	212,340	95,050	13,860	81,190	140,600	64,520	76,070	59,920	43,440	16,480	75,800	18,290	195,540	49,550	1,560
福井県	141,860	45,860	95,990	41,210	7,430	33,780	60,240	18,390	41,850	8,120	2,560	44,150	4,330	75,270	14,870	1,240	1,240
山梨県	252,420	140,230	112,190	81,300	34,790	46,510	82,960	41,030	41,940	27,070	26,510	560	80,150	41,190	100,090	4,280	11,220
長野県	531,640	276,300	255,270	182,300	66,810	115,500	153,070	96,070	57,000	61,210	41,610	19,600	146,270	87,840	224,170	26,180	21,220
岐阜県	241,850	118,300	123,550	78,770	28,190	50,580	65,030	40,680	24,360	41,230	36,720	4,510	82,400	30,290	111,910	11,900	2,600
静岡県	778,560	320,990	457,570	266,890	58,220	208,670	228,090	136,280	88,630	118,040	68,910	49,130	158,960	125,970	380,220	62,930	34,620
愛知県	808,210	103,130	705,080	297,200	23,680	273,520	263,600	46,040	210,630	137,410	24,320	113,100	55,920	16,820	498,840	202,540	10,900
三重県	348,620	122,650	225,970	111,980	21,860	90,120	84,070	40,670	43,410	41,290	35,940	5,340	69,360	44,850	195,050	19,590	14,980
滋賀県	153,210	66,090	87,120	55,570	9,430	46,140	36,680	11,290	25,390	41,480	37,140	4,110	23,350	28,390	73,590	20,340	2,480
京都府	708,930	499,640	209,000	238,330	105,920	132,130	167,830	117,010	50,820	257,640	242,550	15,090	88,110	35,360	293,200	244,060	6,200
大阪府	1,377,600	270,510	1,107,100	357,330	40,900	316,430	410,920	79,740	331,180	400,740	127,230	273,500	11,160	51,250	760,360	410,520	4,790
兵庫県	551,370	186,120	365,250	156,520	28,280	128,240	144,670	58,310	86,350	144,220	80,420	63,800	96,220	56,570	254,240	117,100	19,280
奈良県	80,930	73,670	7,260	36,430	35,600	820	12,350	10,150	2,200	16,890	16,890	-	27,730	7,270	22,500	17,810	360
和歌山県	137,350	87,190	50,160	39,680	13,480	26,190	42,570	31,430	11,140	35,860	31,190	4,670	61,480	22,200	37,550	8,150	1,910
鳥取県	113,920	43,300	70,610	27,920	6,680	21,240	43,730	20,760	22,980	13,160	9,010	4,150	32,980	7,020	55,370	13,830	-
島根県	144,790	37,960	106,830	58,220	13,990	44,230	52,770	12,550	40,220	4,660	6,660	-	34,060	4,730	93,490	6,660	2,990
岡山県	232,840	42,520	190,320	89,660	3,990	85,670	80,610	23,130	57,480	23,850	7,180	16,680	23,700	13,120	154,540	36,860	1,300
広島県	443,190	82,570	360,620	199,610	18,140	181,460	87,320	25,160	62,160	97,490	27,150	70,340	38,240	25,500	266,430	87,440	7,150
山口県	231,400	57,290	174,110	90,120	15,620	74,490	65,160	19,800	45,360	25,310	15,720	9,580	48,970	3,780	163,190	13,520	230
徳島県	98,590	23,000	75,590	34,950	3,750	31,200	24,430	4,940	19,490	11,520	6,650	4,880	16,520	7,350	61,630	11,270	740
香川県	166,830	34,020	132,800	40,120	4,380	35,740	46,670	14,600	32,070	28,180	9,530	18,650	24,450	8,630	100,350	22,670	8,140
愛媛県	213,420	45,550	167,860	56,680	4,590	52,080	66,300	13,220	53,080	42,820	17,850	24,970	32,510	8,440	128,320	27,780	6,610
高知県	157,610	48,920	108,690	57,740	9,340	48,400	30,360	6,610	23,750	18,270	7,000	11,270	20,050	6,240	108,490	15,250	-
福岡県	808,190	113,050	695,130	322,190	40,250	281,940	210,060	24,560	185,500	157,030	42,100	114,930	28,300	35,280	591,620	123,810	4,470
佐賀県	116,430	29,390	87,050	52,540	10,830	41,710	36,880	7,220	29,670	7,680	6,360	1,320	25,230	5,210	78,370	4,830	1,070
長崎県	313,100	103,320	209,780	86,810	11,400	75,410	109,690	39,130	70,560	31,620	30,820	790	45,480	34,700	177,970	29,880	5,840
熊本県	332,880	81,750	251,130	117,450	23,410	94,050	113,420	28,160	85,260	37,110	14,210	22,900	53,680	24,160	220,250	27,300	1,980
大分県	249,400	88,320	161,080	93,820	20,190	73,630	73,070	33,680	39,390	27,830	21,220	6,610	67,260	35,110	132,280	10,660	1,190
宮崎県	185,700	40,850	144,590	60,460	6,860	53,600	64,330	8,820	55,240	29,020	23,520	5,510	17,150	20,680	131,030	13,270	-
鹿児島県	307,270	110,720	196,550	99,760	21,880	77,890	105,350	37,320	68,030	56,420	35,420	21,000	68,550	19,910	174,570	29,010	2,040
沖縄県	583,710	448,640	135,080	151,730	55,800	95,930	114,910	94,000	20,910	242,680	238,970	3,710	13,280	246,570	167,450	99,990	7,710
運輸局等(再掲) 2)																	
北海道運輸局	1,641,620	804,860	836,760	447,640	131,480	316,170	496,910	236,470	260,440	418,630	331,070	87,560	332,930	161,090	741,760	360,920	13,160
東北運輸局	2,190,940	601,280	1,589,630	759,670	121,790	637,890	678,870	203,100	475,770	224,090	148,180	75,920	643,110	120,990	1,203,400	161,540	11,620
関東運輸局	6,314,400	1,776,570	4,508,110	1,879,840	257,490	1,622,320	1,661,020	385,790	1,275,230	1,847,750	839,420	1,008,320	573,860	553,580	3,295,340	1,420,370	93,420
北陸信越運輸局	1,455,060	584,320	870,660	487,750	116,730	371,020	472,050	237,430	234,620	191,140	109,570	81,570	386,150	137,600	726,110	129,630	33,010
中部運輸局	2,319,090	710,920</															

第7表 年、月（12区分及び四半期）、施設所在地（47区分及び運輸局等）、従業者数（3区分）、宿泊目的割合（2区分）別利用客室数並びに年、月（12区分及び四半期）、施設所在地（47区分及び運輸局等）、宿泊施設タイプ（5区分）別利用客室数（続き）

施設所在地(47区分及び運輸局等)	従業者数(3区分)、宿泊目的割合(2区分)											宿泊施設タイプ(5区分)						
	利用客室数 1)、3)	10~29人		30~99人			100人以上			旅館	リゾート ホテル	ビジネス ホテル	シティ ホテル	会社・団体の 宿泊所				
		観光目的の 宿泊者が 50%以上 3)	観光目的の 宿泊者が 50%未満 3)	1)	観光目的の 宿泊者が 50%以上	観光目的の 宿泊者が 50%未満	1)	観光目的の 宿泊者が 50%以上	観光目的の 宿泊者が 50%未満						1)	観光目的の 宿泊者が 50%以上	観光目的の 宿泊者が 50%未満	
平成24年7~9月 計	74,300,600	27,643,920	46,645,640	23,107,390	4,934,770	18,169,380	20,777,750	7,690,830	13,084,170	15,994,060	9,403,800	6,590,270	12,289,340	7,918,580	37,427,170	12,080,560	1,097,730	
北海道	5,649,310	2,881,820	2,762,630	1,463,770	470,820	992,950	1,721,990	861,150	860,850	1,406,480	1,143,540	262,940	1,276,570	635,180	2,413,620	1,159,360	37,740	
青森県	1,003,230	230,120	773,100	418,060	46,500	371,550	246,930	71,820	175,110	89,520	67,970	21,550	247,450	40,680	637,960	55,740	130	
岩手県	1,079,080	391,470	687,610	345,470	40,660	304,810	341,360	150,760	190,600	118,820	106,830	11,990	359,160	143,760	447,760	114,430	1,780	
宮城県	1,746,430	462,920	1,283,520	579,580	71,580	508,000	549,420	149,410	400,000	271,540	196,060	75,480	325,580	117,200	1,076,990	161,840	7,030	
秋田県	596,780	207,620	389,170	232,970	41,500	191,460	223,190	101,720	121,470	40,570	8,400	32,160	225,460	24,540	248,110	78,290	6,040	
山形県	929,540	351,530	578,010	292,400	116,060	176,340	338,430	101,110	237,310	73,060	31,330	41,730	294,610	37,110	496,560	50,520	14,170	
福島県	1,660,040	478,070	1,181,800	509,620	106,250	403,370	428,070	156,460	271,610	131,120	97,430	33,680	503,290	135,210	925,010	48,290	11,020	
茨城県	891,320	135,180	756,140	406,330	24,140	382,180	225,370	51,510	173,870	70,330	10,750	59,580	177,430	30,160	602,730	74,400	4,840	
栃木県	1,420,460	863,120	554,320	419,580	179,770	236,790	432,260	229,770	219,750	161,060	58,680	446,430	319,230	497,190	53,820	44,590		
群馬県	1,255,080	716,810	538,270	409,540	143,420	266,110	369,220	228,910	140,310	170,180	163,910	6,270	432,510	206,940	503,330	44,760	21,160	
埼玉県	719,040	86,840	632,200	315,540	13,720	301,820	212,930	34,700	178,220	98,580	12,800	85,780	61,360	33,310	530,720	73,280	830	
千葉県	2,733,130	1,541,200	1,191,930	553,780	137,970	415,810	565,990	296,170	269,820	1,323,870	966,810	357,060	232,390	909,770	921,280	567,620	37,820	
東京都	9,341,740	1,468,320	7,873,420	2,708,000	187,880	2,520,120	2,498,390	146,010	2,352,380	3,126,410	1,008,720	2,117,690	89,590	133,110	5,345,910	3,087,650	85,220	
神奈川県	2,777,440	1,132,870	1,644,340	704,520	157,030	547,260	790,380	303,730	486,650	749,700	404,620	345,080	241,910	313,390	1,304,090	533,170	109,170	
新潟県	1,812,900	696,380	1,116,520	640,900	115,840	525,060	472,980	204,620	268,360	226,500	110,490	116,010	606,000	151,330	864,230	134,420	14,310	
富山県	683,920	245,640	438,280	228,590	51,470	177,120	208,790	116,080	133,940	70,070	13,030	57,040	164,440	57,110	328,390	75,560	3,960	
石川県	1,210,140	462,540	747,600	314,810	36,240	278,570	503,210	228,200	275,010	209,430	155,430	54,010	277,380	65,000	677,630	161,570	5,530	
福井県	581,450	239,390	342,060	162,890	39,780	123,100	199,610	76,070	123,540	31,170	23,310	7,860	252,140	26,220	235,480	52,340	3,930	
山梨県	1,080,700	640,640	440,070	312,600	135,320	177,280	295,400	188,520	106,880	102,650	100,160	2,490	367,750	163,130	373,510	16,220	60,330	
長野県	2,840,010	1,770,500	1,069,510	891,920	411,470	480,460	675,940	429,150	246,790	282,270	205,960	76,310	840,410	609,400	878,680	85,690	153,410	
岐阜県	853,940	501,380	352,560	301,010	118,470	182,540	232,900	163,860	69,050	128,120	112,770	15,350	331,760	102,700	325,950	47,190	15,390	
静岡県	3,109,480	1,458,350	1,651,140	988,340	263,240	725,090	907,580	532,790	374,790	450,090	309,680	140,410	722,680	551,480	1,424,410	192,160	113,860	
愛知県	2,513,850	414,720	2,099,130	982,540	90,810	891,730	1,613,860	613,860	400,340	450,990	309,680	140,410	722,680	551,480	1,424,410	192,160	113,860	
三重県	1,310,020	593,870	716,160	388,190	85,240	302,950	337,040	174,880	162,170	181,930	160,360	21,570	314,650	231,640	629,150	64,300	34,360	
滋賀県	620,360	285,090	335,270	163,080	43,090	119,990	133,940	47,970	85,980	133,940	15,670	113,420	122,850	282,620	67,390	11,370		
京都府	2,275,910	1,557,870	718,040	796,830	333,680	463,150	550,670	357,790	192,870	745,670	705,210	40,460	276,990	114,310	1,013,110	707,120	11,840	
大阪府	4,477,420	846,460	3,630,970	1,189,000	125,060	1,063,940	1,363,730	265,480	1,098,250	1,291,400	430,040	861,370	36,960	154,660	2,630,160	1,350,370	14,430	
兵庫県	1,830,850	637,270	1,193,580	492,510	95,160	397,350	478,320	164,050	314,270	508,990	287,260	221,730	303,650	185,690	822,770	411,280	55,090	
奈良県	275,590	264,430	11,160	121,330	119,450	1,880	47,040	40,860	6,180	55,440	55,440	-	65,400	17,420	85,060	68,830	1,970	
和歌山県	613,780	443,920	169,860	167,980	82,650	85,330	178,530	140,710	37,820	166,550	149,660	16,890	282,640	127,620	121,200	29,140	10,000	
鳥取県	480,150	180,830	299,320	131,230	37,040	94,200	161,100	68,620	92,480	51,400	36,350	15,040	142,940	27,190	242,580	51,690	-	
島根県	474,000	140,410	333,580	179,740	46,860	132,890	178,570	37,400	141,170	19,880	19,880	-	128,080	8,900	293,770	20,960	9,850	
岡山県	862,050	184,980	677,080	312,620	20,140	292,480	286,720	88,110	198,600	86,990	28,230	58,760	84,950	52,070	510,360	137,210	3,770	
広島県	1,481,810	301,360	1,180,450	615,860	66,590	549,270	307,780	74,770	233,010	318,920	98,670	220,250	105,370	98,170	919,890	258,600	30,100	
山口県	748,130	214,100	534,030	314,770	60,050	254,720	226,530	73,510	153,020	89,860	53,250	36,610	177,130	17,000	490,940	55,070	620	
徳島県	312,430	103,700	208,730	105,550	15,740	89,810	67,950	24,890	43,060	44,590	27,550	17,040	73,780	31,470	170,440	26,150	6,890	
香川県	627,200	160,360	466,850	139,340	26,000	113,340	157,460	52,060	105,400	109,160	52,070	57,090	85,640	57,830	370,530	80,550	15,780	
愛媛県	695,510	146,260	549,260	204,780	18,040	186,740	200,160	39,610	160,550	148,140	64,880	83,250	107,530	28,140	426,300	87,540	27,620	
高知県	530,860	196,540	334,310	193,590	45,550	148,040	117,630	33,860	83,770	67,380	25,890	41,490	84,510	27,970	327,220	53,080	-	
福岡県	2,632,800	405,450	2,227,350	999,460	129,490	869,970	690,440	83,700	606,730	542,260	151,380	390,880	98,330	128,880	1,894,140	393,790	17,310	
佐賀県	383,320	115,870	267,450	171,000	43,440	127,560	113,400	26,140	87,260	26,900	20,310	6,590	82,580	25,100	242,820	16,870	2,340	
長崎県	1,061,610	361,640	699,980	297,360	51,900	245,460	371,820	141,340	230,480	123,450	121,160	2,290	174,360	149,820	580,580	91,120	17,970	
熊本県	1,112,880	342,180	770,700	381,070	87,370	293,700	325,000	102,300	222,710	155,680	79,590	76,080	213,990	115,820	664,650	80,400	6,520	
大分県	907,360	385,780	521,580	350,670	73,230	277,440	261,530	128,230	133,300	110,230	85,990	24,240	230,980	138,870	468,590	56,190	9,050	
宮崎県	613,920	164,310	446,840	191,680	25,620	166,060	212,620	30,350	179,530	111,320	91,460	19,870	60,300	84,940	403,870	43,150	-	
鹿児島県	1,179,320	458,730	720,590	365,220	74,880	290,340	377,180	144,670	232,510	203,250	146,840	56,410	252,570	95,060	635,980	115,120	10,250	
沖縄県	2,304,340	1,775,130	529,210	608,720	228,570	380,150	416,610	363,180	53,430	908,970	893,240	15,730	95,000	1,004,500	633,220	347,240	6,440	
運輸局等(再掲) 2)																		
北海道運輸局	5,649,310	2,881,820	2,762,630	1,463,770	470,820	992,950	1,721,990	861,150	860,850	1,406,480	1,143,540	262,940	1,276,570	635,180	2,413,620	1,159,360	37,740	
東北運輸局	7,015,100	2,121,720	4,893,210	2,378,080	422,550	1,955,540	2,127,390	731,290	1,396,100	724,630	508,030	216,600	1,955,550	498,510	3,832,390	509,110		

第7表 年、月（12区分及び四半期）、施設所在地（47区分及び運輸局等）、従業者数（3区分）、宿泊目的割合（2区分）別利用客室数並びに年、月（12区分及び四半期）、施設所在地（47区分及び運輸局等）、宿泊施設タイプ（5区分）別利用客室数（続き）

施設所在地(47区分及び運輸局等)	従業者数(3区分)、宿泊目的割合(2区分)											宿泊施設タイプ(5区分)					
	利用客室数 1)、3)	観光目的の 宿泊者が 50%以上 3)	観光目的の 宿泊者が 50%未満 3)	10~29人			30~99人			100人以上			旅館	リゾート ホテル	ビジネス ホテル	シティ ホテル	会社・団体の 宿泊所
				1)	観光目的の 宿泊者が 50%以上	観光目的の 宿泊者が 50%未満	1)	観光目的の 宿泊者が 50%以上	観光目的の 宿泊者が 50%未満	1)	観光目的の 宿泊者が 50%以上	観光目的の 宿泊者が 50%未満					
平成24年7月	23,300,430	8,323,750	14,972,700	7,324,600	1,491,240	5,832,430	6,546,830	2,335,380	4,210,380	5,030,240	2,883,230	2,147,010	3,630,130	2,343,640	12,031,650	3,911,450	314,990
北海道	1,847,360	940,190	905,280	484,140	154,830	329,310	558,150	277,870	280,280	448,370	363,130	85,240	422,270	202,220	790,420	376,390	14,050
青森県	308,580	65,920	242,650	131,110	13,120	118,000	75,470	21,450	54,020	25,380	19,120	6,260	76,340	10,470	198,470	17,820	40
岩手県	342,650	116,180	226,470	111,830	12,230	99,600	107,520	45,610	61,910	32,800	28,910	3,900	113,650	40,860	146,510	37,450	540
宮城県	559,960	142,240	417,720	186,950	21,210	165,740	176,720	46,100	130,620	85,650	60,610	25,040	101,420	33,810	352,090	52,070	2,270
秋田県	179,700	60,000	119,710	70,780	11,480	59,300	68,220	29,630	38,590	12,280	2,340	9,950	64,080	7,360	77,920	23,800	1,730
山形県	297,720	117,200	180,520	92,770	37,680	55,100	108,090	33,410	74,670	23,410	10,070	13,350	95,540	12,510	155,060	16,330	5,010
福島県	532,790	145,870	386,840	165,020	31,110	133,920	135,550	48,940	86,610	39,750	28,170	11,580	156,500	38,930	305,580	16,090	3,390
茨城県	287,450	39,920	247,530	135,330	8,350	126,980	70,410	14,820	55,590	24,390	3,510	20,880	54,020	9,040	196,650	25,760	1,610
栃木県	422,320	245,510	175,940	127,870	52,780	74,230	131,730	66,490	65,240	65,610	46,830	18,780	128,270	89,010	158,010	17,590	14,030
群馬県	373,670	206,260	167,410	127,270	42,220	85,050	110,920	67,480	43,440	48,860	46,850	2,000	125,410	58,070	157,010	14,850	5,790
埼玉県	227,510	24,620	202,880	99,820	3,760	96,060	66,570	9,430	57,140	4,260	27,900	18,950	9,640	169,570	23,400	2,240	
千葉県	872,180	480,360	391,830	176,930	43,310	133,620	180,460	94,910	85,560	424,520	306,120	118,400	69,980	276,660	307,700	191,640	9,270
東京都	3,077,710	477,410	2,600,300	885,750	60,850	824,910	825,320	47,000	778,320	1,032,350	330,080	702,270	27,120	42,830	1,764,600	1,017,780	27,780
神奈川県	857,390	343,430	513,890	216,240	46,580	169,590	248,900	91,800	157,100	227,430	121,630	105,800	70,590	91,680	406,300	166,840	31,840
新潟県	570,530	203,480	367,050	206,180	34,070	172,110	150,290	61,870	88,430	70,590	31,520	39,060	184,580	39,450	285,420	44,870	4,230
富山県	204,390	69,140	135,260	67,630	13,960	53,670	61,780	28,750	32,660	21,460	3,560	17,900	46,150	16,380	101,270	24,240	1,110
石川県	369,880	134,910	234,970	97,050	11,000	86,050	153,940	66,030	87,910	61,770	45,230	16,550	80,890	17,890	212,780	49,830	1,710
福井県	168,300	68,190	100,120	49,090	11,990	37,100	61,750	22,120	39,630	7,900	5,530	2,270	69,290	7,290	70,490	16,450	1,240
山梨県	322,890	186,720	136,170	98,400	41,470	56,930	88,300	55,710	32,600	29,930	29,010	910	108,460	49,550	120,670	4,580	13,180
長野県	793,120	475,170	317,960	269,050	119,790	149,260	199,970	124,280	75,690	77,160	53,310	23,850	227,280	163,620	272,840	27,010	31,180
岐阜県	249,910	145,580	104,330	87,780	34,390	53,390	68,310	47,620	20,690	39,220	34,520	4,700	95,620	30,840	96,660	13,850	4,800
静岡県	942,060	415,640	526,420	310,050	74,960	235,090	274,110	157,780	116,340	138,600	92,250	46,360	201,620	161,530	453,280	63,620	33,190
愛知県	785,450	127,120	658,330	308,140	29,320	246,360	52,180	194,180	127,100	227,430	121,630	99,860	62,190	19,990	473,430	194,810	11,900
三重県	398,860	166,980	231,870	120,320	24,720	95,600	104,380	51,860	52,520	52,460	45,810	6,660	92,940	60,960	204,110	19,480	10,580
滋賀県	197,110	88,350	108,750	66,170	12,950	53,220	42,210	14,900	27,320	41,790	36,650	5,140	33,960	36,910	91,750	21,360	3,380
京都府	702,500	473,540	228,970	247,970	100,330	147,640	169,410	107,980	61,420	229,200	216,170	13,030	80,840	33,810	317,920	218,950	3,160
大阪府	1,464,420	280,450	1,183,970	391,030	42,510	348,510	449,310	91,440	357,870	422,720	139,020	283,700	11,320	47,880	859,610	447,540	4,990
兵庫県	570,320	190,950	379,380	153,390	27,320	126,070	150,630	49,370	101,260	158,410	86,990	71,420	81,950	56,140	262,760	132,110	18,360
奈良県	83,080	79,340	3,740	36,240	35,750	490	14,270	10,420	1,850	15,740	15,740	-	20,570	4,520	25,850	20,540	570
和歌山県	180,360	128,190	52,170	50,760	23,420	27,350	52,590	40,110	12,180	49,220	43,850	5,360	83,270	36,320	38,140	9,120	3,030
鳥取県	138,150	51,040	87,110	37,670	9,580	28,090	47,710	19,780	27,930	14,480	10,180	4,300	41,110	7,350	70,420	14,660	-
島根県	142,400	38,010	104,390	53,950	13,260	40,690	55,130	10,670	44,460	5,160	5,160	-	33,370	3,190	91,840	5,960	3,260
岡山県	264,750	52,450	212,310	95,670	5,320	90,350	88,990	26,230	62,760	26,040	7,340	18,700	23,750	15,380	160,500	42,250	1,500
広島県	459,060	85,620	373,440	193,240	18,550	174,290	94,150	21,560	72,590	98,660	28,180	70,480	28,890	27,800	289,680	82,060	11,290
山口県	226,610	62,830	163,780	94,680	17,880	76,800	68,690	21,960	46,730	26,490	15,440	11,050	53,680	4,810	149,310	16,640	130
徳島県	94,210	27,370	66,840	33,550	4,280	29,260	20,500	6,830	13,670	13,660	8,020	5,640	19,220	9,130	54,630	8,280	1,750
香川県	196,160	44,050	152,110	44,610	6,810	37,800	47,920	14,930	32,980	32,510	14,390	18,130	23,070	16,710	121,050	25,490	5,360
愛媛県	217,130	42,220	174,910	63,880	4,980	58,900	63,770	11,360	52,410	47,200	19,390	27,810	29,410	8,880	136,950	29,000	8,080
高知県	159,600	55,090	104,510	60,090	6,090	46,410	35,290	9,350	25,940	19,620	12,830	23,930	7,730	101,580	16,280	-	
福岡県	839,590	121,950	717,640	322,870	40,750	282,130	221,980	25,570	196,410	171,780	45,960	125,820	29,510	37,830	609,360	127,120	5,220
佐賀県	122,200	34,390	87,810	55,850	13,850	41,990	35,500	7,080	28,420	8,290	5,980	2,310	24,660	7,670	79,480	5,880	760
長崎県	324,070	103,550	220,520	91,850	15,960	75,890	114,410	41,770	72,640	32,870	32,180	690	53,890	41,120	183,990	26,030	4,800
熊本県	336,100	92,220	243,890	115,990	23,480	92,510	99,910	29,150	70,750	46,170	22,160	24,010	56,690	32,160	212,670	25,380	2,230
大分県	278,860	109,120	169,740	112,180	20,390	91,790	80,270	36,370	43,900	32,800	25,510	7,290	63,450	40,610	154,280	17,660	2,020
宮崎県	190,350	49,410	139,870	57,670	7,290	50,380	68,700	9,220	58,400	34,740	28,330	6,410	17,230	26,020	126,350	14,110	-
鹿児島県	368,100	136,490	231,610	118,360	22,990	95,370	117,840	43,430	60,530	42,390	18,150	72,100	27,950	205,770	35,840	2,600	
沖縄県	752,920	579,120	173,800	201,450	73,740	127,720	134,450	116,150	18,300	293,120	287,820	5,300	31,130	323,170	210,950	112,630	1,820
運輸局等(再掲) 2)																	
北海道運輸局	1,847,360	940,190	905,280	484,140	154,830	329,310	558,150	277,870	280,280	448,370	363,130	85,240	422,270	202,220	790,420	376,390	14,050
東北運輸局	2,221,400	647,410	1,573,910	758,460	126,810	631,650	671,560	225,140	446,420	219,280	149,210	70,080	607,530	143,920	1,235,630	163,550	12,990
関東運輸局	6,441,120	2,004,230	4,435,960	1,867,620	299,320	1,567,370	1,722,620	447,650	1,274,970	1,885,240	888,290	996,940	602,790	626,470	3,280,500	1,462,430	103,720
北陸信越運輸局	1,937,920	882,690	1,055,230	639,910	178,810	461,090	565,990	285,220	280,770	230,970	133,620	97,360	538,890	237,350	872,320	145,950	38,220
中部運輸局	2,544,590	923,510	1,6														

第7表 年、月（12区分及び四半期）、施設所在地（47区分及び運輸局等）、従業者数（3区分）、宿泊目的割合（2区分）別利用客室数並びに年、月（12区分及び四半期）、施設所在地（47区分及び運輸局等）、宿泊施設タイプ（5区分）別利用客室数（続き）

施設所在地(47区分及び運輸局等)	従業者数(3区分)、宿泊目的割合(2区分)											宿泊施設タイプ(5区分)					
	利用客室数 1)、3)	観光目的の 宿泊者が 50%以上 3)	観光目的の 宿泊者が 50%未満 3)	10~29人			30~99人			100人以上			旅館	リゾート ホテル	ビジネス ホテル	シティ ホテル	会社・団体の 宿泊所
				1)	観光目的の 宿泊者が 50%以上	観光目的の 宿泊者が 50%未満	1)	観光目的の 宿泊者が 50%以上	観光目的の 宿泊者が 50%未満	1)	観光目的の 宿泊者が 50%以上	観光目的の 宿泊者が 50%未満					
平成24年8月	27,924,580	11,315,860	16,604,990	8,486,830	2,019,260	6,466,330	7,683,140	3,043,130	4,638,710	5,939,110	3,627,760	2,311,340	5,149,410	3,282,010	13,299,220	4,285,750	463,030
北海道	2,003,680	1,047,290	955,250	506,370	165,110	341,260	605,630	308,590	297,040	509,930	418,140	91,780	458,370	248,170	831,110	403,220	13,200
青森県	371,050	91,980	279,070	152,630	19,020	133,610	92,370	27,470	64,900	34,430	25,840	8,590	91,240	17,550	231,280	21,170	70
岩手県	402,770	160,560	242,210	123,150	16,040	107,110	126,080	59,200	66,880	53,140	48,860	4,280	135,580	64,760	157,080	40,240	650
宮城県	618,120	173,490	444,630	202,810	27,270	175,540	195,340	57,020	138,320	97,920	71,920	26,000	119,110	46,530	372,520	56,820	2,780
秋田県	233,850	85,080	148,770	89,950	18,040	71,920	86,850	39,960	46,890	16,250	3,810	12,450	90,460	9,940	94,480	29,980	2,630
山形県	346,610	137,900	208,710	111,830	46,290	65,540	122,240	37,700	84,530	26,890	11,500	15,390	111,360	16,910	180,130	18,290	5,340
福島県	595,000	193,050	401,910	178,810	42,180	136,630	154,130	59,480	94,650	51,590	40,630	10,960	186,910	56,980	314,400	16,030	4,810
茨城県	337,740	63,050	274,690	151,820	12,100	139,720	85,500	23,700	61,800	24,500	3,800	20,700	79,900	12,270	216,990	25,840	1,850
栃木県	565,800	366,710	197,970	160,980	74,410	86,540	167,180	95,310	71,870	85,730	65,140	20,590	187,300	136,970	178,960	18,660	17,800
群馬県	507,390	309,440	197,950	160,500	62,490	98,010	143,940	93,360	50,580	68,360	66,160	2,200	176,330	93,510	188,050	16,080	10,300
埼玉県	267,960	40,660	227,300	114,140	6,090	108,050	79,320	16,490	62,830	36,530	4,690	31,840	27,000	15,280	189,800	25,660	470
千葉県	1,041,490	616,510	424,970	206,360	57,000	149,360	210,700	115,750	94,950	495,440	367,330	128,110	105,730	348,940	328,090	210,770	14,420
東京都	3,190,170	521,350	2,668,830	925,440	67,310	858,130	850,230	52,050	798,180	1,061,510	353,040	708,470	36,580	49,550	1,811,790	1,051,510	29,440
神奈川県	1,022,560	439,040	583,410	257,020	63,610	193,310	286,470	118,110	168,360	278,340	154,230	124,110	102,760	126,500	461,070	191,150	47,030
新潟県	733,730	328,400	405,330	244,000	52,100	191,910	183,590	85,890	97,690	97,870	56,990	40,880	266,050	80,080	314,060	48,470	5,530
富山県	264,020	103,460	160,560	88,220	22,390	65,830	88,220	36,230	46,050	34,290	26,230	5,700	20,530	67,850	23,120	119,930	1,590
石川県	451,770	186,390	265,380	114,580	14,650	99,930	190,470	93,390	97,080	78,230	58,950	19,280	114,590	27,420	240,790	57,110	2,300
福井県	255,010	118,300	136,710	65,280	18,730	46,550	78,780	34,260	44,520	15,500	12,560	2,950	125,500	12,540	87,900	20,080	1,380
山梨県	456,910	284,220	172,690	124,750	57,670	67,070	118,610	77,670	40,940	40,480	39,510	960	165,070	66,030	137,420	6,480	30,760
長野県	1,295,080	876,880	418,210	379,510	197,950	181,560	275,670	182,330	93,340	124,870	95,460	29,410	424,900	287,500	330,620	32,310	73,370
岐阜県	331,750	205,150	126,610	112,510	47,810	64,700	90,050	65,850	24,200	47,200	41,740	5,460	134,720	43,250	114,400	18,140	6,100
静岡県	1,297,310	676,490	620,820	384,380	118,940	265,440	378,610	229,900	148,710	188,580	136,640	51,940	340,890	246,020	530,900	72,210	52,290
愛知県	894,060	177,230	716,830	305,200	36,800	305,200	274,730	67,030	302,700	139,900	35,000	104,900	99,880	29,070	510,920	205,270	16,370
三重県	535,900	272,560	263,340	150,220	37,970	112,250	134,430	73,660	60,770	81,700	73,110	8,590	138,860	111,920	232,820	23,970	12,560
滋賀県	249,720	126,730	123,000	79,780	18,800	60,980	52,620	20,600	32,030	55,270	49,600	5,670	54,130	52,200	102,610	26,810	5,230
京都府	836,190	581,240	254,950	289,320	124,150	165,160	198,600	129,890	68,170	268,140	254,110	14,030	108,410	43,700	361,260	254,870	4,540
大阪府	1,625,100	313,780	1,311,320	431,390	46,810	384,580	497,030	97,730	399,300	466,840	157,530	309,310	15,380	58,030	959,690	484,830	5,870
兵庫県	717,400	277,620	439,780	188,200	42,260	145,930	182,930	66,520	116,410	202,340	119,020	83,320	135,770	79,310	299,760	154,480	23,930
奈良県	106,730	102,340	4,390	47,560	46,600	950	17,210	14,950	2,260	21,590	21,590	-	24,950	7,100	31,750	25,770	760
和歌山県	266,560	200,800	65,760	71,880	39,970	31,910	73,890	59,980	13,910	72,290	65,460	6,830	123,060	58,450	46,450	11,260	5,260
鳥取県	196,240	80,090	116,150	52,760	17,490	35,280	63,750	28,320	35,440	20,140	14,100	6,040	64,340	10,300	94,150	20,300	-
島根県	181,270	61,800	119,480	67,380	19,400	47,980	64,940	14,600	50,340	8,080	8,080	-	55,690	3,360	104,950	8,690	3,630
岡山県	329,170	81,130	248,040	116,670	9,730	106,940	108,670	36,600	72,070	32,640	11,480	21,170	36,550	21,540	185,860	51,300	1,390
広島県	553,840	122,030	431,810	225,170	25,340	199,830	116,580	31,150	85,440	117,910	38,640	79,270	44,920	39,850	336,370	93,670	10,900
山口県	275,270	88,090	187,180	114,910	24,760	90,160	80,840	28,670	52,170	34,940	22,250	12,690	70,000	6,990	175,060	19,410	320
徳島県	119,320	42,640	76,680	38,750	6,780	31,970	25,900	10,300	15,600	18,120	12,010	6,100	29,990	13,620	62,020	9,720	2,800
香川県	239,550	72,150	167,400	54,040	12,740	41,300	61,420	22,690	38,730	43,970	22,840	21,120	36,980	25,690	132,520	30,180	5,400
愛媛県	252,340	58,750	193,580	75,630	7,910	67,730	70,820	15,440	55,380	53,170	24,490	28,690	41,650	11,060	150,000	30,330	11,090
高知県	214,390	87,690	126,690	74,970	19,250	55,720	45,480	13,900	31,590	27,070	11,480	15,590	36,280	12,720	124,620	20,590	-
福岡県	956,840	164,290	792,550	357,280	49,190	308,090	248,730	32,710	216,020	201,220	61,330	139,890	38,590	53,080	675,350	140,750	7,180
佐賀県	142,190	47,760	94,430	60,830	16,510	44,320	41,440	10,920	30,520	11,040	8,790	2,250	33,080	10,180	85,670	5,780	800
長崎県	404,170	150,170	254,000	110,620	21,620	89,000	140,020	56,570	83,460	52,190	51,370	820	69,420	63,620	210,420	34,730	6,510
熊本県	415,880	144,350	271,530	140,850	35,790	105,050	120,190	41,480	78,710	59,820	33,060	26,760	85,200	48,240	234,880	28,330	2,430
大分県	341,250	159,450	181,800	128,040	30,730	97,320	99,400	52,850	46,550	44,910	36,180	8,730	94,370	58,280	162,610	19,680	4,990
宮崎県	236,600	73,450	163,150	72,810	11,010	61,790	77,810	12,870	63,640	47,260	39,960	7,300	27,090	38,540	146,440	15,840	-
鹿児島県	442,160	183,870	258,300	134,440	29,300	105,140	138,890	57,160	81,730	80,610	60,760	19,850	99,960	40,380	228,440	44,780	4,320
沖縄県	802,670	620,450	182,220	206,300	81,150	125,150	145,300	127,020	18,280	318,480	312,920	5,560	36,710	354,950	212,880	117,300	2,650
運輸局等(再掲) 2)																	
北海道運輸局	2,003,680	1,047,290	955,250	506,370	165,110	341,260	605,630	308,590	297,040	509,930	418,140	91,780	458,370	248,170	831,110	403,220	13,200
東北運輸局	2,567,390	842,070	1,725,290	168,840	690,350	777,010	280,840	496,160	280,220	202,560	77,660	77,660	212,670	1,349,880	182,520	16,270	
関東運輸局	7,390,010	2,640,980	4,747,790	2,101,010	400,690	1,699,090	1,941,930	592,440	1,349,490	2,090,890	1,053,900	1,036,990	880,650	849,050	3,512,160	1,546,150	152,070
北陸信越運輸局	2,744,600	1,495,120	1,249,480	826,310	287,090	539,220	730,070	407,670	322,400	327,190	217,090	110,10					

第7表 年、月（12区分及び四半期）、施設所在地（47区分及び運輸局等）、従業者数（3区分）、宿泊目的割合（2区分）別利用客室数並びに年、月（12区分及び四半期）、施設所在地（47区分及び運輸局等）、宿泊施設タイプ（5区分）別利用客室数（続き）

施設所在地(47区分及び運輸局等)	従業者数(3区分)、宿泊目的割合(2区分)											宿泊施設タイプ(5区分)					
	利用客室数 1)、3)	観光目的の 宿泊者が 50%以上 3)	観光目的の 宿泊者が 50%未満 3)	10~29人			30~99人			100人以上			旅館	リゾート ホテル	ビジネス ホテル	シティ ホテル	会社・団体の 宿泊所
				1)	観光目的の 宿泊者が 50%以上	観光目的の 宿泊者が 50%未満	1)	観光目的の 宿泊者が 50%以上	観光目的の 宿泊者が 50%未満	1)	観光目的の 宿泊者が 50%以上	観光目的の 宿泊者が 50%未満					
平成24年9月	23,075,590	8,004,320	15,067,950	7,295,970	1,424,270	5,870,620	6,547,770	2,312,330	4,235,090	5,024,710	2,892,800	2,131,920	3,509,800	2,292,940	12,096,300	3,883,360	319,710
北海道	1,798,270	894,340	902,100	473,270	150,880	322,390	558,220	274,690	283,530	448,190	362,270	85,910	395,940	184,800	792,090	379,750	10,490
青森県	323,600	72,220	251,380	134,310	14,360	119,950	79,090	22,900	56,190	29,710	23,010	6,700	79,860	12,660	208,200	16,750	20
岩手県	333,660	114,730	218,930	110,490	12,380	98,110	107,760	45,950	61,810	32,870	29,060	3,820	109,940	38,150	144,170	36,750	590
宮城県	568,360	147,180	421,170	189,810	23,090	166,720	177,360	46,290	131,060	87,970	63,530	24,440	105,050	36,870	352,380	52,960	1,980
秋田県	183,230	62,540	120,700	72,240	11,990	60,250	68,120	32,130	35,990	12,030	2,260	9,770	70,920	7,240	75,710	24,510	1,680
山形県	285,200	96,430	188,770	87,790	32,100	55,700	108,100	30,000	78,110	22,760	9,770	13,000	87,710	7,700	161,380	15,900	3,830
福島県	532,250	139,150	393,060	165,790	32,960	132,830	138,400	48,040	90,360	39,780	28,640	11,140	159,890	39,300	305,040	16,180	2,820
茨城県	266,130	32,210	233,920	119,170	3,690	115,480	69,470	12,990	56,480	21,440	3,440	18,000	43,510	8,850	189,090	22,800	1,380
栃木県	432,350	250,900	180,410	130,740	52,580	77,130	133,350	67,970	65,370	68,410	49,090	19,310	130,860	93,240	160,220	17,570	12,760
群馬県	374,030	201,120	172,910	121,760	38,710	83,050	114,370	68,080	46,290	52,960	50,890	2,070	130,770	55,360	158,280	13,840	5,070
埼玉県	223,580	21,550	202,020	101,580	3,870	97,720	67,040	8,780	58,260	29,890	3,850	26,040	15,410	8,390	171,350	24,220	140
千葉県	819,460	444,330	375,130	170,490	37,650	132,830	174,820	85,500	89,320	403,920	293,360	110,560	56,680	284,180	285,500	165,210	14,130
東京都	3,073,860	469,560	2,604,290	896,810	59,720	837,090	822,850	46,960	775,890	1,032,550	325,610	706,950	25,890	40,740	1,769,520	1,018,350	28,010
神奈川県	897,490	350,390	547,050	231,250	46,840	184,360	184,360	93,810	161,200	243,940	128,770	115,170	68,560	95,210	436,720	175,180	30,300
新潟県	508,640	164,500	344,140	190,720	29,680	161,040	139,090	56,850	82,240	58,040	21,980	36,060	155,370	31,800	264,760	41,080	4,560
富山県	215,510	73,050	142,460	72,740	15,130	57,610	66,660	36,990	29,670	22,380	3,770	18,610	50,440	17,600	107,190	24,390	1,260
石川県	388,490	141,240	247,250	103,180	10,590	92,590	158,800	68,780	90,020	69,430	51,260	18,180	81,910	19,680	224,060	54,630	1,520
福井県	158,130	52,910	105,220	48,520	9,060	39,460	59,080	19,690	39,390	7,860	5,220	2,650	55,350	6,390	77,100	15,810	1,310
山梨県	300,990	169,690	131,210	89,450	36,170	53,280	88,490	55,140	33,350	32,250	31,640	610	94,220	47,550	115,420	5,160	16,380
長野県	751,800	418,460	333,350	243,370	93,720	149,640	200,300	122,540	77,760	80,250	57,190	23,050	188,230	158,280	275,220	26,380	48,870
岐阜県	272,280	150,660	121,620	100,720	36,270	64,450	74,540	50,390	24,160	41,700	36,510	5,190	101,420	28,610	114,890	15,200	4,490
静岡県	870,120	366,220	503,900	293,910	69,350	224,560	254,860	145,120	109,750	122,910	80,800	42,110	180,160	143,930	440,230	56,340	28,380
愛知県	834,340	110,360	723,980	332,400	24,090	308,310	332,400	44,620	209,980	260,310	26,300	107,050	61,370	17,660	523,320	198,990	13,660
三重県	375,270	154,330	220,940	117,650	22,540	95,110	98,240	49,360	48,880	47,760	41,450	6,320	82,850	58,760	192,220	20,850	11,210
滋賀県	173,530	70,010	103,520	60,220	11,340	48,770	39,110	12,470	26,640	38,090	33,230	4,860	25,330	33,750	88,260	23,750	2,750
京都府	737,220	503,100	234,120	259,540	109,200	150,350	183,200	119,920	63,280	248,330	234,940	13,390	87,660	36,800	333,930	233,310	4,150
大阪府	1,387,900	252,230	1,135,680	366,590	35,740	330,850	417,390	76,310	341,080	401,850	133,490	268,360	10,260	48,750	810,860	418,000	3,570
兵庫県	543,120	168,700	374,420	150,920	25,580	125,350	144,760	48,160	96,600	148,240	81,250	66,990	85,930	50,240	260,250	124,700	12,800
奈良県	85,780	82,750	3,030	37,530	37,100	440	15,570	13,500	2,070	18,100	18,100	-	19,870	5,800	27,470	22,510	640
和歌山県	166,870	114,940	51,930	45,340	19,270	26,070	52,050	40,320	11,730	45,050	40,350	4,700	76,310	32,850	36,620	8,760	1,710
鳥取県	145,760	49,700	96,060	40,810	9,980	30,830	49,640	20,520	29,120	16,780	12,080	4,710	37,490	9,540	78,010	16,720	-
島根県	150,320	40,600	109,720	58,410	14,190	44,220	58,500	12,130	46,370	6,630	6,630	-	39,030	2,350	96,990	6,310	2,960
岡山県	268,130	51,400	216,730	100,280	5,090	95,190	89,050	25,280	63,770	28,310	9,410	18,900	24,650	15,150	163,990	43,660	870
広島県	468,910	93,710	375,190	197,450	22,300	175,150	97,040	22,070	74,980	102,360	31,850	70,510	31,560	30,520	293,840	82,870	7,920
山口県	246,250	63,180	183,070	105,180	17,420	87,770	77,010	22,880	54,120	28,420	15,560	12,870	53,450	5,200	166,570	19,020	170
徳島県	98,900	33,700	65,200	33,260	4,680	28,580	21,550	7,770	13,790	12,810	7,520	5,290	24,570	8,720	53,800	8,160	2,340
香川県	191,490	44,160	147,330	40,690	6,460	34,240	48,130	14,430	33,690	32,680	14,850	17,840	25,590	15,440	116,970	24,880	5,020
愛媛県	226,050	45,280	180,770	65,270	5,150	60,120	65,560	12,810	52,760	47,770	21,010	26,760	36,460	8,200	139,350	28,220	8,450
高知県	156,870	53,760	103,110	58,520	12,600	45,920	52,600	10,610	42,990	20,690	7,620	13,080	24,300	7,530	101,020	16,210	-
福岡県	836,370	119,210	717,160	319,310	39,560	279,750	219,730	25,420	194,310	169,270	44,090	125,180	30,230	37,970	609,430	125,910	4,910
佐賀県	118,920	33,720	85,200	54,320	13,080	41,250	36,460	8,140	28,320	7,580	5,550	2,030	24,840	7,250	77,680	5,210	780
長崎県	333,370	107,910	225,460	94,890	14,310	80,580	117,380	43,000	74,380	38,390	37,600	780	51,060	45,080	186,170	30,370	6,660
熊本県	360,890	105,610	255,280	124,230	28,100	96,140	104,910	31,660	73,250	49,680	24,370	25,310	72,100	35,420	217,110	26,700	1,860
大分県	287,240	117,200	170,040	110,450	22,110	88,330	81,850	39,000	42,850	32,530	24,300	8,220	73,170	39,970	151,700	18,850	2,040
宮崎県	186,960	41,450	145,150	61,210	7,320	53,890	66,120	8,270	57,490	29,320	23,170	6,150	15,980	20,370	131,080	13,200	-
鹿児島県	369,060	138,370	230,680	112,430	22,590	89,840	120,450	44,080	76,370	62,110	43,700	18,410	80,510	26,740	201,770	34,490	3,330
沖縄県	748,760	575,560	173,200	200,970	73,690	127,280	136,860	120,010	16,850	297,370	292,500	4,870	27,160	326,370	209,380	117,310	1,970
運輸局等(再掲) 2)																	
北海道運輸局	1,798,270	894,340	902,100	473,270	150,880	322,390	558,220	274,690	283,530	448,190	362,270	85,910	395,940	184,800	792,090	379,750	10,490
東北運輸局	2,226,310	632,250	1,594,010	760,440	126,890	633,540	678,820	225,310	453,520	525,130	156,260	68,870	613,370	141,920	1,246,880	163,040	10,920
関東運輸局	6,387,780	1,939,760	4,446,940	1,861,250	279,230	1,580,930	1,725,390	439,240	1,286,150	1,885,350	886,650	998,700	565,910	633,510	3,286,100	1,442,320	108,160
北陸信越運輸局	1,864,440	797,240	1,067,200	610,010	149,120	460,890	564,860	285,170	279,690	230,100	134,200	95,900	475,950	227,370	871,230	146,470	56,200
中部運輸局																	

第7表 年、月（12区分及び四半期）、施設所在地（47区分及び運輸局等）、従業者数（3区分）、宿泊目的割合（2区分）別利用客室数並びに年、月（12区分及び四半期）、施設所在地（47区分及び運輸局等）、宿泊施設タイプ（5区分）別利用客室数（続き）

施設所在地(47区分及び運輸局等)	従業者数(3区分)、宿泊目的割合(2区分)											宿泊施設タイプ(5区分)					
	利用客室数 1)、3)	観光目的の 宿泊者が 50%以上 3)		観光目的の 宿泊者が 50%未満 3)		10~29人		30~99人		100人以上			旅館	リゾート ホテル	ビジネス ホテル	シティ ホテル	会社・団体の 宿泊所
		1)	観光目的の 宿泊者が 50%以上	観光目的の 宿泊者が 50%未満	1)	観光目的の 宿泊者が 50%以上	観光目的の 宿泊者が 50%未満	1)	観光目的の 宿泊者が 50%以上	観光目的の 宿泊者が 50%未満	1)	観光目的の 宿泊者が 50%以上					
平成24年10~12月 計	69,794,360	23,643,680	45,969,790	21,976,840	4,089,530	17,879,680	20,201,440	7,147,370	13,019,660	15,473,750	8,781,960	6,691,800	10,440,180	6,623,590	37,168,230	11,909,920	829,720
北海道	4,211,960	1,892,200	2,318,490	1,068,350	250,760	817,600	1,331,070	631,680	699,380	1,113,140	870,220	242,920	894,620	351,900	1,967,600	918,880	22,260
青森県	912,650	159,040	753,610	375,450	35,630	339,820	215,960	52,010	163,950	58,080	43,540	14,540	173,380	19,890	647,470	50,930	110
岩手県	983,110	350,940	632,170	314,630	39,100	275,530	306,340	141,590	164,750	109,020	97,850	11,170	322,890	127,940	418,330	103,750	1,540
宮城県	1,589,850	437,360	1,146,360	593,570	57,480	530,060	465,770	135,300	330,470	246,040	200,860	45,170	316,630	115,380	987,370	134,260	5,130
秋田県	565,280	182,840	382,440	252,380	37,140	215,240	210,840	95,310	115,540	40,040	9,370	30,670	188,910	22,060	274,090	67,680	3,320
山形県	802,740	283,440	519,300	269,040	91,230	177,820	290,400	92,200	198,200	71,100	29,340	41,760	253,160	25,780	459,680	44,270	10,950
福島県	1,505,560	442,790	1,062,770	526,280	89,380	436,900	405,730	164,320	241,410	150,620	113,440	37,180	457,270	141,380	833,410	47,490	10,250
茨城県	919,670	120,490	799,180	364,160	16,440	347,710	241,170	52,740	188,430	72,790	14,000	58,800	162,270	28,670	642,790	78,300	6,190
栃木県	1,377,170	726,260	650,910	417,620	165,790	251,830	438,130	220,180	127,950	220,310	147,210	73,100	385,440	300,350	567,510	68,770	20,590
群馬県	1,151,220	554,310	596,910	411,460	104,310	307,150	341,300	202,400	138,890	134,500	126,280	8,210	393,550	119,740	546,490	48,140	21,820
埼玉県	791,740	72,320	719,420	362,140	10,750	351,390	244,750	23,090	221,670	90,800	78,560	37,260	28,110	586,890	104,270	460	
千葉県	2,448,170	1,258,450	1,189,720	575,120	122,310	452,810	508,560	273,210	235,350	1,190,820	790,340	400,480	171,400	819,640	857,870	544,400	23,100
東京都	9,509,160	1,504,740	8,004,420	2,625,090	134,690	2,490,400	2,674,690	124,860	2,549,830	3,262,880	1,057,340	2,205,530	99,540	110,820	5,421,500	3,105,070	91,710
神奈川県	2,897,650	1,044,200	1,719,200	745,180	166,540	578,640	791,520	291,960	499,560	177,550	341,830	375,710	243,290	293,740	1,392,520	483,760	101,790
新潟県	1,476,320	487,590	988,730	567,310	100,210	467,100	404,860	154,980	249,880	204,250	94,420	109,830	419,010	108,540	774,070	126,640	10,810
富山県	557,620	181,050	376,570	190,440	39,680	150,770	190,850	106,070	84,780	64,650	13,510	51,140	130,730	39,240	288,940	73,770	8,750
石川県	1,141,020	405,520	735,460	284,850	23,720	261,130	477,450	213,390	264,070	194,880	147,220	47,660	248,450	61,820	673,220	143,760	5,370
福井県	473,920	169,440	304,140	124,820	25,420	99,400	181,370	62,890	34,220	27,900	6,930	183,680	14,910	230,390	32,890	2,710	
山梨県	769,100	385,620	383,480	211,120	75,730	135,390	273,950	144,020	129,930	91,040	88,600	2,440	220,470	112,990	355,260	21,890	28,340
長野県	1,933,050	1,021,420	888,470	671,140	232,500	438,650	567,260	333,710	211,060	242,560	174,910	67,650	522,330	358,600	799,900	90,770	63,770
岐阜県	847,970	399,970	448,010	293,280	85,350	207,930	230,570	143,960	86,610	134,090	118,960	15,130	235,040	108,050	428,810	46,240	19,000
静岡県	2,780,680	1,171,480	1,599,780	958,590	212,720	745,860	842,340	514,790	318,130	387,240	248,010	139,230	598,040	441,000	1,416,470	186,270	97,120
愛知県	2,482,910	332,580	2,150,330	982,180	72,380	909,810	762,880	143,510	619,370	402,110	75,610	326,510	216,780	58,310	1,532,480	574,220	38,520
三重県	1,230,300	512,900	717,390	400,990	67,880	333,110	309,220	156,030	153,190	171,210	150,010	21,200	280,860	212,160	638,210	63,890	24,420
滋賀県	585,830	248,890	334,800	211,750	47,930	163,820	128,240	40,980	87,270	57,660	140,180	17,480	66,250	114,100	304,300	83,260	6,990
京都府	2,472,030	1,760,590	709,850	833,960	398,550	433,820	605,840	413,050	192,790	800,740	755,310	45,440	337,770	132,470	1,010,010	769,060	31,350
大阪府	4,606,310	981,360	3,624,950	1,119,460	133,720	985,740	1,397,650	306,540	1,091,100	1,378,420	510,820	867,610	45,100	185,540	2,618,610	1,413,000	10,680
兵庫県	1,956,700	677,190	1,279,510	520,040	82,230	437,810	562,270	216,490	345,780	525,690	308,410	217,290	319,020	187,890	960,110	421,790	38,390
奈良県	264,040	251,610	12,430	128,120	124,270	3,850	39,190	31,670	7,520	63,150	63,150	-	63,090	21,830	85,390	70,180	10,280
和歌山県	489,450	310,050	179,400	119,030	55,870	91,730	154,630	110,030	44,590	126,200	108,240	17,960	235,890	67,960	131,430	32,070	8,570
鳥取県	411,910	142,540	269,370	102,660	22,830	79,830	159,260	82,660	76,600	38,190	15,410	22,780	135,380	1,390	212,990	53,760	-
島根県	469,180	129,790	339,390	171,530	43,070	128,460	182,360	137,070	24,440	24,440	24,440	-	135,110	6,540	283,800	27,840	6,610
岡山県	759,960	141,240	618,720	301,830	17,260	284,570	258,970	84,850	174,120	82,230	21,970	60,270	72,290	48,580	464,560	148,510	3,190
広島県	1,373,030	265,220	1,107,810	553,490	53,150	500,340	333,920	79,870	254,050	300,050	84,600	215,450	112,480	107,850	862,360	226,180	17,690
山口県	756,600	219,150	537,440	285,000	60,860	224,140	245,960	74,220	171,740	90,590	57,970	32,620	176,320	15,610	507,510	50,890	350
徳島県	300,250	88,560	211,690	116,510	13,120	103,400	70,810	23,900	46,920	30,340	30,340	-	68,080	31,770	174,400	19,920	1,780
香川県	554,100	145,100	409,010	128,880	22,410	106,480	149,270	56,780	92,500	91,060	39,050	52,010	80,780	54,130	337,650	69,070	3,100
愛媛県	689,390	149,410	539,980	187,580	15,670	171,910	210,160	35,990	174,180	154,910	79,010	75,900	122,450	27,820	424,810	80,510	20,510
高知県	562,180	157,270	404,910	213,820	35,330	178,500	113,020	29,160	83,850	76,460	53,900	53,900	72,290	18,320	381,760	64,040	-
福岡県	2,621,540	425,960	2,195,580	1,020,080	137,500	882,580	696,480	101,340	595,140	550,850	156,710	394,140	106,980	146,780	1,813,460	430,680	14,650
佐賀県	415,240	118,430	296,810	182,850	48,390	134,450	131,960	31,600	100,360	31,410	25,660	5,750	93,880	26,420	272,480	16,420	2,160
長崎県	1,101,500	385,520	715,980	289,150	41,130	248,020	407,000	141,310	265,680	153,670	150,920	2,760	177,720	162,340	626,250	102,750	7,020
熊本県	1,191,650	342,730	848,920	411,760	96,850	314,920	367,030	110,080	256,950	148,170	73,020	75,150	226,940	110,550	743,060	89,860	2,640
大分県	948,360	365,070	583,290	367,240	73,260	293,980	279,340	136,120	143,210	107,620	83,960	23,660	230,240	126,800	518,120	60,380	8,560
宮崎県	671,090	183,450	488,100	184,130	25,390	158,740	226,700	28,220	195,980	138,940	116,640	22,300	77,000	90,490	430,620	53,680	-
鹿児島県	1,169,530	450,390	719,140	349,150	74,150	275,000	365,600	145,930	219,670	219,850	156,430	63,420	266,130	97,500	602,650	125,150	7,310
沖縄県	2,065,680	1,607,230	458,460	565,080	209,480	355,610	408,830	347,080	61,740	779,170	764,780	14,390	64,010	819,900	660,650	340,630	9,910
運輸局等(再掲) 2)																	
北海道運輸局	4,211,960	1,892,200	2,318,490	1,068,350	250,760	817,600	1,331,070	631,680	699,380	1,113,140	870,220	242,920	894,620	351,900	1,967,600	918,880	22,260
東北運輸局	6,359,190	1,856,410	4,496,650	2,331,350	496,950	1,975,370	1,895,040	680,730	1,214,310	674,900	494,400	180,500	1,712,230	452,420	3,620,360	448,390	31

第7表 年、月（12区分及び四半期）、施設所在地（47区分及び運輸局等）、従業者数（3区分）、宿泊目的割合（2区分）別利用客室数並びに年、月（12区分及び四半期）、施設所在地（47区分及び運輸局等）、宿泊施設タイプ（5区分）別利用客室数（続き）

施設所在地(47区分及び運輸局等)	従業者数(3区分)、宿泊目的割合(2区分)											宿泊施設タイプ(5区分)					
	利用客室数 1)、3)	観光目的の 宿泊者が 50%以上 3)	観光目的の 宿泊者が 50%未満 3)	10~29人			30~99人			100人以上			旅館	リゾート ホテル	ビジネス ホテル	シティ ホテル	会社・団体の 宿泊所
				1)	観光目的の 宿泊者が 50%以上	観光目的の 宿泊者が 50%未満	1)	観光目的の 宿泊者が 50%以上	観光目的の 宿泊者が 50%未満	1)	観光目的の 宿泊者が 50%以上	観光目的の 宿泊者が 50%未満					
平成24年10月	24,249,320	8,383,950	15,803,670	7,619,450	1,461,820	6,155,030	7,052,910	2,564,050	4,476,340	5,323,080	3,053,120	2,269,950	3,725,000	2,381,140	12,794,520	4,075,770	283,130
北海道	1,663,470	792,530	870,420	419,480	109,860	309,620	529,600	267,030	262,570	443,360	351,360	92,010	386,170	154,220	736,240	355,380	9,080
青森県	354,540	72,770	281,770	143,500	15,930	127,570	88,820	24,590	64,230	28,120	21,840	6,280	73,510	11,420	242,380	21,150	40
岩手県	374,790	147,720	227,070	118,090	16,250	101,840	115,120	54,970	60,160	45,220	40,820	4,410	125,640	54,050	152,170	38,580	570
宮城県	553,710	156,130	395,460	204,720	20,090	182,500	160,560	48,350	112,210	86,910	70,080	16,830	114,840	41,200	337,740	47,540	1,660
秋田県	229,430	89,600	139,820	94,380	16,060	78,330	87,890	47,090	40,800	15,570	3,380	12,190	88,150	10,120	99,680	25,160	2,400
山形県	304,220	110,900	193,320	103,070	35,770	67,290	107,730	33,710	74,030	25,790	10,660	15,120	100,250	10,780	169,140	16,150	4,230
福島県	547,420	177,060	370,350	187,960	34,840	153,120	148,270	64,910	83,370	53,980	41,170	12,810	169,770	57,260	290,090	16,570	4,210
茨城県	297,320	35,130	262,200	121,920	5,020	116,900	78,420	15,180	63,240	21,290	4,400	16,890	45,690	9,330	216,500	23,490	1,790
栃木県	498,050	276,710	221,340	154,060	65,270	88,790	158,070	82,260	75,810	75,860	51,110	24,750	145,580	114,400	193,380	22,900	7,650
群馬県	400,650	205,060	195,590	138,180	37,630	100,550	121,270	74,100	47,170	50,360	48,010	2,350	139,280	51,320	178,270	16,290	6,900
埼玉県	259,700	24,700	235,000	118,200	3,300	114,900	79,560	7,420	72,140	31,970	3,970	25,160	11,080	8,560	192,240	34,280	140
千葉県	807,330	416,330	391,000	187,080	39,390	147,680	165,830	87,370	78,460	401,260	265,840	135,410	56,770	273,990	279,140	180,570	7,490
東京都	3,184,040	497,170	2,686,870	875,940	44,900	831,050	894,920	41,640	853,280	1,097,550	352,970	744,580	33,590	38,760	1,818,370	1,042,990	30,580
神奈川県	1,960,020	340,470	1,619,550	574,310	54,880	192,930	262,600	95,760	166,840	234,990	109,480	125,510	79,760	97,150	465,720	157,780	32,310
新潟県	536,730	181,500	355,230	210,230	41,030	169,200	152,860	63,630	89,220	72,310	33,460	38,850	156,690	40,510	277,840	44,460	3,440
富山県	225,740	81,550	144,200	72,590	17,020	55,570	78,810	23,500	54,300	24,580	5,050	19,530	53,020	22,200	109,060	2,950	2,950
石川県	404,020	145,000	259,020	100,270	8,510	91,770	168,990	74,560	94,420	67,720	51,480	16,240	87,680	23,040	238,280	50,080	1,640
福井県	160,990	49,010	111,870	44,020	7,180	36,840	61,090	19,030	42,060	9,830	7,400	2,430	55,250	5,150	84,590	12,180	900
山梨県	274,170	141,550	132,620	73,280	27,120	46,160	99,930	53,370	46,560	31,780	30,950	830	77,210	40,860	125,980	7,240	9,220
長野県	742,770	407,700	326,980	256,470	95,680	160,790	230,210	142,890	79,320	93,990	69,930	24,050	197,570	151,880	296,620	33,170	24,630
岐阜県	331,070	162,290	168,780	109,460	35,300	74,150	90,550	58,150	32,410	50,010	44,450	5,560	93,810	44,660	162,980	18,020	6,870
静岡県	896,220	355,520	537,390	315,120	64,290	250,830	265,660	155,360	107,000	122,320	76,210	46,110	181,960	131,650	476,480	60,920	29,480
愛知県	855,250	105,730	749,530	341,610	24,210	317,600	265,390	46,220	219,160	24,320	111,840	64,610	19,090	536,470	199,260	14,600	14,600
三重県	423,820	163,490	260,340	139,220	21,920	117,300	107,900	51,650	56,250	54,970	48,010	6,950	89,130	68,840	231,240	21,480	9,660
滋賀県	193,380	81,030	111,730	72,340	16,350	56,000	41,320	12,970	28,350	49,620	43,510	6,110	22,000	36,350	101,180	26,810	2,170
京都府	819,400	579,160	239,750	277,080	130,510	146,090	205,010	140,070	64,930	270,230	254,640	15,600	103,270	42,100	342,180	260,090	10,180
大阪府	1,516,350	321,520	1,194,830	368,700	43,740	324,950	453,940	97,700	356,250	460,590	171,030	289,570	14,050	64,750	860,690	468,320	4,100
兵庫県	634,520	211,000	423,520	169,550	25,010	144,540	185,870	70,710	115,160	168,880	99,950	68,930	92,160	58,450	322,340	141,760	10,320
奈良県	94,020	89,390	4,630	45,980	44,600	1,370	13,670	10,930	2,740	21,260	21,260	-	24,290	7,070	29,140	24,040	3,510
和歌山県	167,040	103,980	63,070	49,270	18,500	30,770	52,200	37,020	15,170	41,040	35,050	6,000	79,080	21,950	44,960	11,010	2,690
鳥取県	137,460	44,810	92,640	35,630	7,330	28,300	52,510	26,090	26,420	12,440	5,190	7,250	42,240	600	73,280	18,250	-
島根県	170,830	49,410	121,420	61,310	17,120	45,140	66,080	16,800	49,270	8,770	8,770	-	50,210	3,190	102,040	10,030	2,150
岡山県	264,090	49,920	214,170	105,150	5,780	99,370	91,600	29,830	61,760	28,580	7,430	21,160	23,440	17,780	163,400	51,130	900
広島県	475,360	95,800	379,560	190,740	20,190	170,550	116,390	29,320	87,070	102,240	28,820	73,420	40,830	37,400	296,520	77,370	6,610
山口県	275,020	73,650	201,370	102,140	20,690	81,450	86,030	24,660	61,360	29,790	18,720	11,070	62,520	5,800	186,380	17,800	140
徳島県	105,460	33,090	72,370	40,650	4,980	35,670	25,740	9,090	16,650	10,330	10,330	-	24,800	10,900	59,660	7,110	880
香川県	186,910	46,330	140,570	44,360	7,200	37,160	49,430	18,260	31,160	31,000	12,640	18,370	26,800	16,440	115,840	24,080	730
愛媛県	239,460	53,310	186,150	65,900	5,900	60,000	72,550	12,570	59,980	54,260	27,590	26,670	43,340	9,690	146,090	28,230	7,230
高知県	206,220	61,080	145,140	77,930	13,840	64,090	41,250	11,660	29,580	28,850	8,430	20,420	27,860	6,990	137,860	23,720	-
福岡県	862,150	138,530	723,630	333,100	43,080	290,020	230,420	34,530	195,890	179,010	50,280	128,730	35,010	47,220	596,570	141,300	4,630
佐賀県	137,560	38,860	98,700	60,800	15,720	45,080	44,420	10,380	34,030	10,380	8,360	2,020	30,550	8,690	90,580	5,410	800
熊本県	389,360	137,630	251,730	105,080	15,900	89,170	143,550	51,990	91,560	53,640	52,780	870	63,060	57,150	218,160	37,240	2,810
鹿児島県	405,820	118,690	287,130	140,810	33,270	107,540	124,020	38,480	85,540	51,030	25,100	25,930	76,410	39,440	251,130	30,840	1,360
大分県	312,040	119,420	192,620	121,410	24,680	96,730	90,860	43,630	47,240	33,610	25,900	7,710	75,370	40,360	170,440	20,190	3,260
宮崎県	224,080	58,430	164,440	60,160	8,480	51,680	78,460	9,690	67,560	44,440	36,940	7,510	25,900	28,380	144,530	18,450	-
鹿児島県	401,560	156,160	245,400	117,250	24,440	92,810	124,720	50,470	73,750	74,820	53,560	21,270	91,640	34,130	201,670	43,360	2,310
沖縄県	745,800	587,140	158,660	197,280	74,000	123,280	142,860	122,150	20,720	285,210	280,510	4,700	23,180	305,890	229,290	115,710	3,950
運輸局等(再掲) 2)																	
北海道運輸局	1,663,470	792,530	870,420	419,480	109,860	309,620	529,600	267,030	262,570	443,360	351,360	92,010	386,170	154,220	736,240	355,380	9,080
東北運輸局	2,364,110	754,190	1,609,920	851,700	138,930	710,650	708,400	273,610	434,790	255,590	187,950	67,640	672,170	184,830	1,291,200	165,140	13,100
関東運輸局	6,681,260	1,937,100	4,698,920	1,916,460	277,500	1,638,960	1,860,590	457,100	1,403,490	1,942,210	866,740	1,075,470	588,970	634,370	3,469,600	1,485,540	96,070
北陸信越運輸局	1,909,260	815,750	1,083,430	639,560	162,240	477,330	630,860	326,390	296,470	258,590	159,920	98,670	494,960	237,630	921,790	155,630	32,660

第7表 年、月（12区分及び四半期）、施設所在地（47区分及び運輸局等）、従業者数（3区分）、宿泊目的割合（2区分）別利用客室数並びに年、月（12区分及び四半期）、施設所在地（47区分及び運輸局等）、宿泊施設タイプ（5区分）別利用客室数（続き）

施設所在地(47区分及び運輸局等)	従業者数(3区分)、宿泊目的割合(2区分)											宿泊施設タイプ(5区分)					
	利用客室数 1)、3)	10～29人		30～99人		100人以上			旅館	リゾート ホテル	ビジネス ホテル	シティ ホテル	会社・団体の 宿泊所				
		観光目的の 宿泊者が 50%以上 3)	観光目的の 宿泊者が 50%未満 3)	1)	観光目的の 宿泊者が 50%以上	観光目的の 宿泊者が 50%未満	1)	観光目的の 宿泊者が 50%以上						観光目的の 宿泊者が 50%未満	1)	観光目的の 宿泊者が 50%以上	観光目的の 宿泊者が 50%未満
平成24年11月	23,705,730	8,025,100	15,621,760	7,480,640	1,407,760	6,070,240	6,926,470	2,480,910	4,434,400	5,213,870	2,947,150	2,266,720	3,619,440	2,212,860	12,639,930	4,027,070	290,020
北海道	1,257,980	515,670	741,980	335,000	73,150	261,850	411,270	184,170	227,100	300,600	225,750	74,850	258,950	72,300	629,630	274,440	7,050
青森県	298,550	45,870	252,670	124,730	10,450	114,270	67,920	14,290	53,620	16,590	11,270	4,630	52,570	4,660	217,210	16,270	40
岩手県	327,050	111,040	216,010	107,790	12,530	95,260	105,320	49,120	56,200	33,740	29,910	3,830	103,260	42,270	142,480	35,990	500
宮城県	536,240	150,300	383,810	199,900	19,790	177,980	155,260	46,830	108,430	84,650	68,770	15,880	110,800	40,090	328,110	44,840	1,700
秋田県	188,060	56,910	131,160	86,400	11,630	74,770	68,110	29,570	38,540	13,030	3,100	9,930	61,390	6,570	93,900	22,550	490
山形県	265,140	88,800	176,340	88,250	28,500	59,760	98,880	30,390	68,490	24,250	10,020	14,230	79,710	7,640	157,440	15,040	3,410
福島県	508,940	145,650	363,290	178,070	30,560	147,520	138,520	56,660	81,850	49,540	36,710	12,820	157,060	45,870	282,600	16,310	4,420
茨城県	320,280	42,500	277,780	124,380	6,000	118,380	85,440	18,810	66,630	26,480	5,040	21,440	58,300	9,960	220,990	28,390	2,190
栃木県	477,200	260,670	216,530	138,960	58,170	80,790	153,670	79,940	80,560	73,790	25,870	138,720	107,790	186,810	24,320	7,490	1,000
群馬県	387,620	189,760	197,860	137,440	37,340	100,100	114,120	69,340	44,780	45,020	42,160	2,860	139,090	37,960	180,920	16,310	8,200
埼玉県	269,860	25,700	244,160	123,980	3,980	120,000	83,940	8,150	75,790	30,140	4,150	26,000	13,370	10,240	199,670	35,100	170
千葉県	804,740	412,260	392,480	191,520	40,200	151,320	167,210	90,410	76,800	388,550	258,880	129,670	55,270	268,950	285,150	176,900	8,190
東京都	3,197,790	503,060	2,694,730	877,240	44,620	832,620	906,450	42,210	864,240	1,099,970	352,040	747,920	34,820	35,950	1,823,380	1,048,030	32,910
神奈川県	978,270	364,460	570,040	251,650	60,100	191,550	268,910	101,790	167,120	241,900	119,620	122,280	87,250	106,530	461,580	160,920	37,600
新潟県	488,350	147,980	340,370	193,230	33,620	159,620	140,130	52,590	87,540	64,520	26,130	38,400	132,470	27,910	268,270	44,150	4,460
富山県	182,000	57,800	124,190	64,500	13,010	51,490	64,020	35,720	28,300	23,200	5,250	17,950	42,690	10,330	97,140	25,800	2,870
石川県	407,270	147,990	259,240	101,910	8,670	93,250	171,410	77,920	93,500	70,450	53,670	16,780	89,220	22,730	238,570	52,280	1,880
福井県	169,310	63,150	106,050	45,020	9,490	35,530	45,020	41,530	64,580	23,050	12,150	9,780	68,410	5,280	79,510	11,730	920
山梨県	275,470	142,240	133,230	73,630	27,730	45,910	97,670	52,340	45,330	34,020	33,100	910	85,110	39,200	124,460	7,990	9,200
長野県	590,670	284,240	299,080	215,290	66,700	148,590	185,530	107,030	71,190	74,720	52,320	22,400	156,700	94,870	269,000	30,680	23,870
岐阜県	284,570	134,010	150,560	98,270	28,760	69,510	76,980	48,620	28,360	46,770	41,740	5,030	78,870	37,070	143,600	15,400	6,690
静岡県	960,610	415,470	542,040	327,330	75,250	252,080	293,230	183,630	106,510	136,150	87,100	49,060	213,590	157,940	478,120	65,650	32,240
愛知県	826,740	113,080	713,660	426,170	24,500	301,670	254,930	49,570	205,360	133,460	25,920	107,540	76,780	20,310	508,850	189,630	11,510
三重県	417,210	189,990	227,220	131,750	24,240	107,510	103,540	54,720	48,810	63,560	56,360	7,200	104,670	78,730	202,090	21,390	6,330
滋賀県	221,170	93,050	127,350	79,590	17,730	61,860	49,550	17,190	32,350	57,810	6,510	25,330	42,320	116,370	31,320	2,450	1,000
京都府	893,170	638,370	254,290	297,850	143,220	154,120	223,900	153,130	70,760	281,800	266,450	15,360	130,730	50,260	358,290	271,320	12,030
大阪府	1,573,210	337,540	1,235,670	383,900	45,070	338,830	483,040	108,220	374,830	464,050	290,710	15,760	63,230	903,850	475,950	3,470	1,000
兵庫県	672,180	237,280	434,890	177,600	28,700	148,900	189,970	75,190	114,780	184,240	107,860	76,380	114,620	70,620	321,620	140,400	14,830
奈良県	100,370	95,700	4,660	48,690	47,130	1,570	15,170	12,360	2,800	24,270	24,270	-	23,630	8,980	33,310	26,130	3,800
和歌山県	170,700	109,360	61,340	52,120	19,930	32,190	53,860	38,440	15,420	45,110	38,580	6,530	83,370	24,420	45,380	11,430	2,990
鳥取県	151,430	53,740	97,700	36,130	7,610	28,520	58,770	30,810	27,960	13,920	5,910	8,000	51,180	580	78,060	18,670	-
島根県	170,030	50,130	119,900	61,840	16,830	45,010	65,110	17,080	48,040	9,610	9,610	-	51,560	2,200	99,610	10,860	2,260
岡山県	271,270	51,940	219,340	105,310	6,680	98,630	91,810	30,990	60,830	30,240	8,710	21,530	26,490	18,110	160,980	53,390	1,000
広島県	480,700	99,860	380,840	191,750	20,080	171,670	117,990	29,870	88,130	107,440	32,690	74,750	41,080	41,080	296,110	78,420	6,230
山口県	257,140	80,290	176,850	96,270	20,840	75,430	85,040	28,110	56,930	33,070	21,650	11,410	63,050	5,750	168,660	17,690	180
徳島県	110,100	33,580	76,520	41,150	5,140	36,010	26,290	9,150	17,140	11,470	11,470	-	27,220	11,960	61,010	7,560	660
香川県	203,580	56,910	146,660	45,320	9,160	36,160	57,080	23,490	33,590	32,580	13,990	18,590	30,770	21,550	121,170	25,270	1,280
愛媛県	243,820	53,250	190,570	65,440	5,590	59,850	73,040	12,860	60,180	56,130	29,330	26,790	43,410	10,350	149,330	28,420	7,210
高知県	195,660	54,200	141,460	73,400	12,260	61,150	40,370	10,540	29,840	28,330	8,640	19,690	26,360	6,940	130,370	23,540	-
福岡県	911,150	151,920	759,230	353,550	48,490	305,060	239,760	36,070	203,680	192,870	56,300	136,560	38,270	54,390	626,030	149,750	5,020
佐賀県	148,610	43,340	105,270	65,450	17,880	47,560	46,630	11,340	35,290	11,650	9,420	2,230	34,320	9,890	95,770	6,360	880
長崎県	378,870	136,140	242,740	98,720	14,050	84,660	139,680	51,230	88,450	51,760	50,760	1,000	68,360	53,050	212,580	34,670	2,220
熊本県	427,170	126,660	300,510	147,460	36,270	111,190	133,260	42,340	90,920	52,500	25,440	27,060	85,310	39,740	262,770	32,090	860
大分県	343,330	138,950	204,380	133,390	28,070	105,320	103,370	52,280	51,090	38,310	30,040	8,270	88,490	46,700	182,150	21,280	3,340
宮崎県	242,770	70,930	171,070	66,090	9,950	56,150	80,990	10,190	70,040	52,830	44,930	7,900	27,450	35,520	152,710	18,950	-
鹿児島県	423,240	166,890	256,350	123,240	26,820	96,410	133,650	54,420	79,230	81,950	58,750	23,190	96,980	37,000	214,480	45,490	2,580
沖縄県	696,180	536,470	159,710	194,020	71,330	122,700	141,150	118,770	22,390	257,960	253,550	4,410	24,100	267,080	229,840	118,010	3,430
運輸局等(再掲) 2)																	
北海道運輸局	1,257,980	515,670	741,980	335,000	73,150	261,850	411,270	184,170	227,100	300,600	225,750	74,850	258,950	72,300	629,630	274,440	7,050
東北運輸局	2,123,970	598,560	1,523,270	785,130	113,450	669,550	634,010	226,870	407,140	221,790	160,460	61,330	564,790	147,110	1,221,740	151,000	9,560
関東運輸局	6,711,230	1,940,650	4,726,800	1,918,790	278,130	1,640,660	1,877,410	462,990	1,414,420	1,946,640	869,700	1,076,950	611,930	616,580	3,482,970	1,497,950	105,930
北陸信越運輸局	1,668,280	638,020	1,022,890	574,930	121,990	452,950	561,090	273,250	280,530	232,890	137,360	95,530	421,080	155,850	872,970	152,910	33,090
中部運輸局																	

第7表 年、月（12区分及び四半期）、施設所在地（47区分及び運輸局等）、従業者数（3区分）、宿泊目的割合（2区分）別利用客室数並びに年、月（12区分及び四半期）、施設所在地（47区分及び運輸局等）、宿泊施設タイプ（5区分）別利用客室数（続き）

施設所在地(47区分及び運輸局等)	従業者数(3区分)、宿泊目的割合(2区分)											宿泊施設タイプ(5区分)						
	利用客室数 1)、3)	観光目的の 宿泊者が 50%以上 3)	観光目的の 宿泊者が 50%未満 3)	10~29人			30~99人			100人以上			旅館	リゾート ホテル	ビジネス ホテル	シティ ホテル	会社・団体の 宿泊所	
				1)	観光目的の 宿泊者が 50%以上	観光目的の 宿泊者が 50%未満	1)	観光目的の 宿泊者が 50%以上	観光目的の 宿泊者が 50%未満	1)	観光目的の 宿泊者が 50%以上	観光目的の 宿泊者が 50%未満						
平成24年12月	21,839,310	7,234,630	14,544,360	6,876,740	1,219,950	5,654,410	6,222,070	2,102,410	4,108,920	4,936,810	2,781,690	2,155,120	3,095,740	2,029,590	11,733,780	3,807,080	256,570	
北海道	1,290,510	584,000	706,090	313,880	67,750	246,130	390,200	180,490	209,720	369,180	293,120	76,070	249,510	125,380	601,730	289,060	6,130	
青森県	259,560	40,390	219,170	107,230	9,250	97,980	59,220	13,130	46,090	13,380	9,750	3,630	47,300	3,810	187,880	13,520	40	
岩手県	281,270	92,180	189,090	88,760	10,320	78,440	85,900	37,500	48,400	30,050	27,130	2,930	93,990	31,610	123,680	29,180	480	
宮城県	499,900	130,920	367,100	188,560	17,610	169,580	149,950	40,120	109,830	74,470	62,010	12,460	90,980	34,080	321,520	41,880	1,770	
秋田県	147,800	36,330	111,460	71,600	9,450	62,140	54,840	18,650	36,190	11,440	2,890	8,550	39,380	5,370	80,520	19,970	440	
山形県	233,380	83,740	149,640	77,720	26,960	50,770	83,790	28,110	55,680	21,070	8,660	12,410	73,190	7,360	133,110	13,080	3,310	
福島県	449,200	120,080	329,120	160,250	23,980	136,270	118,950	42,750	76,190	47,110	35,560	11,550	130,440	38,250	260,720	14,620	2,630	
茨城県	302,070	42,860	259,210	117,850	5,420	112,430	77,320	18,740	58,570	25,020	4,550	20,470	58,290	9,370	205,310	26,420	2,220	
栃木県	401,920	188,890	213,040	124,600	52,460	82,250	126,390	57,980	68,410	63,890	41,400	22,490	101,140	78,160	187,310	21,550	5,460	
群馬県	362,960	159,490	203,470	135,840	29,340	106,500	105,910	58,960	46,940	39,110	36,110	3,010	115,180	30,460	187,300	15,540	6,730	
埼玉県	262,180	21,920	240,250	119,970	3,470	116,490	81,250	7,520	73,730	31,520	4,120	27,400	12,810	9,310	194,970	34,890	150	
千葉県	836,100	429,850	406,250	196,530	42,720	153,800	175,520	95,430	80,090	401,020	265,620	135,400	59,360	276,710	293,580	186,920	7,420	
東京都	3,127,340	504,510	2,622,830	871,920	45,180	826,740	873,320	41,010	832,310	1,065,360	352,330	713,030	31,120	36,100	1,779,750	1,014,050	28,210	
神奈川県	959,370	339,280	574,850	245,720	51,560	194,160	260,010	94,410	165,600	240,660	112,730	127,930	76,280	90,060	465,220	165,060	31,880	
新潟県	451,240	158,100	293,130	163,840	25,560	138,280	111,880	38,760	73,110	67,420	34,840	32,580	129,860	40,120	227,960	38,030	2,910	
富山県	149,880	41,700	108,180	53,360	9,650	43,710	48,030	25,050	22,980	16,880	3,210	13,670	35,020	6,710	82,750	20,040	2,930	
石川県	329,730	112,530	217,200	82,670	6,550	76,120	137,050	60,910	76,150	56,710	42,070	14,640	71,550	16,050	196,370	41,400	1,850	
福井県	143,620	57,280	86,230	35,780	8,760	27,020	55,700	20,810	34,890	12,250	10,110	2,140	60,020	4,490	66,280	8,980	890	
山梨県	219,460	101,830	117,630	64,210	20,890	43,330	76,350	38,310	38,050	25,250	24,550	700	58,160	32,930	104,810	6,670	9,920	
長野県	599,610	329,470	262,400	199,390	70,120	129,270	151,520	83,790	60,540	73,850	52,650	21,200	168,060	111,850	234,290	26,930	15,270	
岐阜県	232,330	103,670	128,670	85,550	21,290	64,270	63,040	37,200	25,840	37,310	32,780	4,530	62,360	26,320	122,230	12,820	5,450	
静岡県	923,860	400,500	520,340	316,140	73,180	242,960	283,450	175,810	104,620	128,760	84,700	44,060	202,490	151,410	461,880	59,700	35,390	
愛知県	800,920	113,770	687,140	314,210	23,670	290,540	47,720	194,850	132,500	25,370	107,130	17,540	18,910	487,160	185,330	12,410	11,410	
三重県	389,260	159,430	229,840	130,010	21,720	108,290	97,790	49,660	48,120	52,690	45,640	7,050	87,060	64,590	204,880	21,010	8,430	
滋賀県	171,290	74,810	95,720	59,820	13,850	45,970	37,380	10,810	26,570	50,230	45,370	4,870	18,920	35,430	86,750	25,130	2,370	
京都府	759,470	543,060	215,800	259,030	124,820	133,610	176,940	119,840	57,100	248,710	234,220	14,490	103,770	40,120	309,540	237,650	9,130	
大阪府	1,516,750	322,300	1,194,460	366,870	44,910	321,960	460,660	100,630	360,030	453,780	166,440	287,340	15,290	57,560	854,070	468,730	3,110	
兵庫県	650,010	228,910	421,100	172,890	28,520	144,370	186,430	70,600	115,840	172,580	100,600	71,970	112,240	58,820	316,140	139,630	13,240	
奈良県	69,660	66,520	3,140	33,450	32,540	910	10,360	8,380	1,980	17,620	17,620	-	15,180	5,780	22,940	20,010	2,960	
和歌山県	151,710	96,710	55,000	46,200	17,430	28,770	48,570	34,570	14,000	40,040	34,610	5,430	73,440	21,590	41,090	9,640	2,890	
鳥取県	123,020	43,990	79,030	30,900	7,900	23,000	47,980	25,760	22,220	11,840	4,310	7,530	41,960	210	61,650	16,840	-	
島根県	128,330	30,260	98,070	48,380	10,070	38,300	51,170	11,410	39,760	6,070	6,070	-	33,340	1,150	82,150	6,950	2,200	
岡山県	224,600	39,380	185,220	91,370	4,800	86,570	75,560	24,030	51,530	23,410	5,830	17,580	22,360	12,690	140,180	44,000	1,290	
広島県	416,970	69,560	347,420	171,000	12,880	158,110	99,530	20,680	78,860	90,370	23,090	67,280	28,010	29,360	269,740	70,400	4,850	
山口県	224,440	65,210	159,220	86,590	19,330	67,260	74,900	21,450	53,450	27,730	17,590	10,140	50,740	4,070	152,470	15,400	30	
徳島県	84,680	21,880	62,800	34,720	3,000	31,710	18,780	5,650	13,130	8,540	8,540	-	16,070	8,910	53,740	5,250	240	
香川県	163,620	41,850	121,770	39,200	6,040	33,160	42,770	15,020	27,750	27,470	12,430	15,050	23,210	16,140	100,640	19,730	1,100	
愛媛県	206,110	42,840	163,260	56,240	4,180	52,060	64,580	10,560	54,020	44,520	22,080	22,440	35,700	7,790	129,390	23,860	6,070	
高知県	160,300	41,990	118,310	62,480	9,220	53,260	31,400	6,960	24,430	19,290	5,500	13,790	18,070	4,390	113,530	16,790	-	
福岡県	848,230	135,520	712,720	333,430	45,930	287,510	226,310	30,740	195,560	178,970	50,120	128,850	33,690	45,170	590,860	139,630	4,990	
佐賀県	129,070	36,230	92,840	56,600	14,790	41,810	40,910	9,880	31,030	9,380	7,890	1,490	29,010	7,840	86,130	4,650	480	
長崎県	333,270	111,750	221,520	85,360	11,170	74,190	123,770	38,090	85,670	48,270	47,380	890	46,300	52,140	195,510	30,840	2,000	
熊本県	358,660	97,380	261,280	123,490	27,300	96,200	109,750	29,260	80,490	44,640	22,480	22,160	65,220	31,380	229,150	26,940	430	
大分県	292,990	106,700	186,290	112,440	20,510	91,930	85,110	40,220	44,890	35,700	28,020	7,680	66,390	39,750	165,530	18,900	1,960	
宮崎県	204,250	54,090	149,600	57,880	6,970	50,910	67,250	8,340	58,380	41,670	34,780	6,890	23,660	26,590	133,380	16,280	-	
鹿児島県	344,740	127,340	217,390	108,660	22,890	85,780	107,230	40,540	66,690	63,080	44,120	18,960	77,520	26,370	186,500	36,290	2,420	
沖縄県	623,700	483,610	140,100	173,780	64,150	109,630	124,810	106,180	18,640	236,000	230,720	5,290	16,740	246,930	201,520	106,910	2,540	
運輸局等(再掲) 2)																		
北海道運輸局	1,290,510	584,000	706,090	313,880	67,750	246,130	390,200	180,490	209,720	369,180	293,120	76,070	249,510	125,380	601,730	289,060	6,130	
東北運輸局	1,871,110	503,650	1,365,580	694,510	97,570	595,970	552,640	180,260	372,380	197,520	145,990	51,530	475,280	120,480	1,107,430	132,240	8,650	
関東運輸局	6,471,390	1,788,630	4,637,520	1,876,640	240,940	1,635,700	1,776,070	412,370	1,363,710	1,891,830	841,410	1,050,420	512,320	563,110	3,418,240	1,471,100	91,990	
北陸信越運輸局	1,530,460	641,810	880,910	499,250	111,880	387,370	448,480	208,510	232,790	214,870	132,780	82,090	404,490	174,730	741,370	126,400	22,950	
中部運輸局	2,489,990	834,650	1,652,220															

第8表 年、月（12区分及び四半期）、施設所在地（47区分及び運輸局等）、従業者数（3区分）、宿泊目的割合（2区分）別客室稼働率
並びに年、月（12区分及び四半期）、施設所在地（47区分及び運輸局等）、宿泊施設タイプ（5区分）別客室稼働率

施設所在地(47区分 及び運輸局等)	従業者数(3区分)、宿泊目的割合(2区分)												宿泊施設タイプ(5区分)				
	客室稼働率 1)、3)			10～29人			30～99人			100人以上			旅館	リゾート ホテル	ビジネス ホテル	シティ ホテル	会社・団体の 宿泊所 3)
				1)	観光目的の 宿泊者が 50%以上	観光目的の 宿泊者が 50%未満	1)	観光目的の 宿泊者が 50%以上	観光目的の 宿泊者が 50%未満	1)	観光目的の 宿泊者が 50%以上	観光目的の 宿泊者が 50%未満					
平成24年 1～12月 計	54.8	43.8	63.3	61.1	44.5	67.0	63.3	52.4	71.4	68.5	63.7	76.0	35.5	48.0	67.3	72.5	32.3
北海道	54.3	50.7	58.2	59.4	49.0	64.7	61.2	55.0	68.4	63.5	61.5	72.8	41.8	42.2	65.2	67.1	29.0
青森県	49.5	36.8	54.5	55.2	40.0	57.7	57.6	52.6	59.6	48.0	49.3	44.4	37.3	40.5	60.5	41.6	11.9
岩手県	54.8	40.8	66.8	65.2	39.3	71.2	66.9	59.3	74.6	42.5	41.7	50.6	44.5	42.4	73.9	68.9	60.9
宮城県	65.2	46.1	75.5	75.4	48.4	80.7	70.1	50.1	81.3	65.7	64.3	70.1	44.6	51.2	81.4	73.3	22.8
秋田県	44.4	35.0	50.3	51.5	33.3	57.1	55.1	45.5	65.0	64.6	46.4	72.5	31.1	42.5	59.2	63.4	30.5
山形県	47.0	36.0	57.5	49.4	38.9	59.1	62.1	52.0	67.7	58.2	56.8	59.2	35.0	34.7	65.7	57.5	26.4
福島県	50.7	30.8	65.7	63.4	34.6	76.5	60.6	43.3	77.1	56.6	51.9	71.7	35.2	36.5	76.4	76.9	23.5
茨城県	50.0	30.9	54.9	61.7	36.6	63.8	61.8	43.9	69.0	57.8	48.8	60.0	28.2	44.3	62.8	59.8	49.1
栃木県	44.4	38.3	54.5	54.4	43.4	65.0	57.1	47.5	70.2	63.5	63.1	64.4	38.0	46.6	58.4	60.8	38.1
群馬県	45.7	40.4	53.4	55.3	41.8	64.4	55.4	52.6	60.4	62.1	62.4	57.1	41.4	44.3	58.9	53.8	35.3
埼玉県	60.6	30.9	67.5	68.5	36.4	70.8	66.0	38.4	72.8	65.0	80.5	63.2	38.3	29.4	70.1	72.3	19.6
千葉県	61.2	57.1	66.8	65.5	55.1	68.9	68.6	65.8	71.7	73.6	72.1	77.8	33.2	72.7	70.2	70.5	27.1
東京都	76.4	69.6	77.8	74.9	62.8	75.8	82.1	70.0	83.0	80.7	79.5	81.2	38.8	70.1	80.0	79.9	55.9
神奈川県	65.2	57.6	70.9	67.9	52.3	74.0	75.5	66.6	81.3	78.5	74.3	83.7	46.1	64.2	76.3	78.9	32.6
新潟県	41.7	28.7	56.4	56.1	36.8	63.0	56.2	48.0	63.0	44.6	34.2	65.2	29.7	28.3	62.0	58.6	45.6
富山県	49.5	38.1	57.9	51.3	32.8	59.3	54.9	52.5	58.7	65.5	49.6	70.7	35.8	47.6	60.4	68.9	43.0
石川県	58.5	48.0	67.4	63.5	40.0	68.5	60.2	52.2	69.2	66.1	63.0	77.2	44.6	48.4	67.6	69.8	47.8
福井県	40.2	30.7	49.0	48.3	32.6	55.5	63.9	49.1	75.3	47.5	42.3	72.6	28.5	44.5	60.5	51.7	31.7
山梨県	42.9	37.7	51.6	54.5	44.3	64.4	57.7	52.7	65.6	58.3	58.3	60.1	35.0	49.9	58.8	60.0	28.5
長野県	35.1	28.1	54.7	47.0	35.5	61.6	53.7	48.5	64.5	50.8	46.0	71.2	26.2	38.3	61.1	68.8	23.2
岐阜県	45.9	42.6	50.2	54.9	41.3	66.1	56.2	53.6	61.4	62.2	62.1	62.8	37.7	48.7	57.1	59.2	25.5
静岡県	49.4	41.5	58.3	58.2	43.3	65.3	57.2	57.3	57.1	56.7	52.8	65.2	38.2	48.7	62.2	63.4	34.0
愛知県	60.2	40.6	65.7	63.0	40.0	66.4	66.9	50.9	72.7	69.5	63.6	71.2	32.5	47.9	67.0	74.2	34.8
三重県	43.7	34.3	54.8	52.1	33.0	60.3	59.2	55.0	64.1	51.0	50.2	56.8	32.3	35.2	58.8	59.9	31.7
滋賀県	45.5	39.8	51.1	52.7	46.6	54.5	53.8	38.3	65.0	58.8	57.9	67.7	32.0	49.1	49.4	62.0	30.4
京都府	64.9	64.4	66.5	66.1	60.7	71.3	71.6	71.2	72.5	81.9	81.3	97.5	40.8	60.1	76.1	81.7	28.9
大阪府	71.6	69.1	72.2	72.8	68.8	73.3	73.9	71.2	74.6	79.7	75.3	82.1	29.2	72.4	73.9	81.1	38.7
兵庫県	54.8	44.2	62.9	58.3	40.4	64.5	63.1	56.5	67.9	66.3	62.7	71.8	35.4	56.6	68.5	73.4	31.5
奈良県	41.1	42.4	29.4	52.1	54.4	18.8	47.7	45.4	64.5	63.6	63.6	-	29.9	39.8	65.6	71.9	24.3
和歌山県	41.7	38.1	51.9	49.2	36.2	67.2	54.2	54.8	52.6	50.9	49.4	65.6	37.4	50.5	55.8	62.2	48.6
鳥取県	44.1	33.2	54.9	51.2	34.7	61.3	56.6	50.5	64.5	63.0	60.6	67.5	33.7	38.2	54.6	64.1	-
島根県	50.0	31.6	64.7	59.3	37.2	73.8	69.9	51.7	78.5	52.8	52.8	-	31.5	26.1	74.1	50.8	58.4
岡山県	51.4	30.0	62.4	61.1	28.3	65.5	59.4	49.2	65.1	61.7	45.5	74.9	33.1	32.6	65.1	53.5	30.5
広島県	60.9	46.8	65.5	63.2	39.5	67.8	63.6	51.1	69.2	76.2	70.2	78.9	36.9	57.5	69.2	76.6	34.3
山口県	53.2	43.6	58.2	58.5	47.9	61.9	63.7	51.8	71.3	57.3	54.6	62.8	37.6	53.3	64.0	57.1	16.9
徳島県	44.8	28.7	56.0	60.9	31.0	69.7	54.0	42.6	60.5	56.3	51.3	68.0	25.3	50.3	63.6	56.0	12.2
香川県	52.9	44.1	56.7	57.1	38.9	62.3	55.5	51.3	58.0	63.4	61.1	65.4	40.4	51.6	57.8	62.1	50.5
愛媛県	50.3	39.1	54.4	56.9	37.7	60.1	70.5	60.8	73.1	61.6	60.8	62.3	44.7	38.0	57.1	60.5	34.5
高知県	46.6	36.2	54.1	54.4	39.0	60.0	54.7	41.6	61.3	60.1	55.8	62.9	28.6	43.2	55.5	61.5	-
福岡県	55.0	28.7	66.0	65.3	54.8	67.1	44.1	12.8	71.6	68.6	52.1	78.2	29.2	16.4	67.1	72.4	39.2
佐賀県	49.8	38.5	56.2	53.1	42.4	57.9	57.2	47.4	61.1	45.3	45.2	46.0	43.2	44.0	58.9	42.0	21.7
長崎県	49.0	42.7	53.2	58.8	41.7	63.6	63.1	52.1	71.6	49.3	49.7	37.0	33.6	48.2	62.4	62.4	41.4
熊本県	50.0	38.7	57.0	54.1	43.2	58.5	57.9	45.1	65.8	65.4	62.9	67.9	36.3	52.4	58.5	67.2	34.7
大分県	49.6	42.2	56.1	53.8	39.6	59.9	58.7	53.1	65.2	63.9	62.7	68.8	35.9	56.9	61.2	65.4	18.1
宮崎県	46.3	38.3	50.1	53.7	41.0	56.3	60.1	43.8	64.4	49.1	46.2	70.1	29.3	40.6	53.1	69.5	-
鹿児島県	47.8	44.3	50.3	56.9	45.1	61.4	57.8	54.0	60.5	61.0	59.1	66.0	39.0	39.5	59.0	62.2	26.4
沖縄県	55.2	55.2	55.1	60.4	53.5	65.1	60.1	59.0	65.5	67.6	67.5	71.1	26.7	62.1	63.3	60.7	41.6
運輸局等(再掲) 2)																	
北海道運輸局	54.3	50.7	58.2	59.4	49.0	64.7	61.2	55.0	68.4	63.5	61.5	72.8	41.8	42.2	65.2	67.1	29.0
東北運輸局	53.0	37.2	63.6	61.2	38.5	68.7	63.0	49.8	72.5	55.7	52.9	63.7	37.7	41.7	71.5	64.1	25.8
関東運輸局	63.1	50.9	70.2	67.2	48.8	71.9	71.9	57.5	78.4	76.5	73.3	79.4	37.3	41.7	73.3	77.1	36.1
北陸信越運輸局	41.7	31.1	58.3	52.5	35.8	63.2	56.2	49.8	64.8	53.1	46.4	69.7	30.1	36.9	62.9	66.0	26.2
中部運輸局	59.1	39.1	59.1	57.8	39.9	64.5	60.8	54.8	66.5	60.1	54.5	68.5	34.8	44.7	62.7	68.5	33.0
近畿運輸局	61.2	54.1	67.0	64.1	53.9	68.8	68.2	62.9	71.9	73.9	70.6	79.8	36.1	57.4	70.6	78.8	32.1
中国運輸局	53.7	37.5	62.2	60.3	38.9	66.2	62.4	50.7	69.4	68.0	59.0	75.7	34.7	43.8	66.2	64.7	37.0
四国運輸局	49.1	37.2	55.2	56.9	37.3	62.1	59.9	49.5	64.6	61.2	58.5	63.7	34.3	46.0	57.7	60.6	31.7
九州運輸局	50.7	38.3	57.8	58.5	45.0	62.5	54.0	35.8	67.2	61.2	53.7	73.7	35.5	35.3	61.8	67.5	30.5
沖縄総合事務局	55.2	55.2	55.1	60.4	53.5	65.1	60.1	59.0	65.5	67.6	67.5	71.1	26.7	62.1	63.3	60.7	41.6

1) 宿泊目的割合不詳及び宿泊施設タイプ不詳及び簡易宿所を含む。

2) 長野県は北陸信越運輸局、福井県は中部運輸局に含まれる。

3) 従業者数10人未満を含む。

第8表 年、月（12区分及び四半期）、施設所在地（47区分及び運輸局等）、従業者数（3区分）、宿泊目的割合（2区分）別客室稼働率
並びに年、月（12区分及び四半期）、施設所在地（47区分及び運輸局等）、宿泊施設タイプ（5区分）別客室稼働率（続き）

施設所在地(47区分 及び運輸局等)	従業者数(3区分)、宿泊目的割合(2区分)												宿泊施設タイプ(5区分)				
	客室稼働率 1)、3)			10～29人			30～99人			100人以上			旅館	リゾート ホテル	ビジネス ホテル	シティ ホテル	会社・団体の 宿泊所 3)
				1)	観光目的の 宿泊者が 50%以上	観光目的の 宿泊者が 50%未満	1)	観光目的の 宿泊者が 50%以上	観光目的の 宿泊者が 50%未満	1)	観光目的の 宿泊者が 50%以上	観光目的の 宿泊者が 50%未満					
平成24年 1～3月 計	51.5	40.3	60.1	57.9	40.5	63.8	58.7	46.7	67.9	65.0	60.5	72.2	32.8	43.6	63.7	67.8	29.2
北海道	48.0	46.7	49.7	51.7	41.7	56.5	55.8	51.1	61.5	61.5	59.9	68.9	36.5	44.2	56.7	57.6	31.2
青森県	38.7	30.7	42.0	45.3	32.8	47.3	43.4	40.5	44.8	39.6	41.6	35.2	31.2	33.9	46.6	31.3	0.0
岩手県	51.5	37.3	63.1	60.7	30.6	67.2	61.3	52.6	71.4	44.0	43.9	44.6	40.9	44.9	69.5	62.1	53.9
宮城県	64.9	46.4	73.9	75.3	45.5	80.7	69.8	52.6	80.5	61.7	61.6	62.1	45.0	48.6	80.1	73.2	24.9
秋田県	39.5	26.9	46.1	46.2	27.7	51.9	46.1	32.2	59.5	64.7	48.3	71.7	24.1	34.7	53.9	56.5	44.0
山形県	44.2	34.8	53.2	46.7	38.6	54.5	56.7	47.8	61.3	50.3	49.1	51.2	32.7	31.0	60.3	49.6	37.5
福島県	48.9	27.2	62.4	62.9	33.7	73.5	56.8	38.9	73.9	51.0	44.3	67.2	31.9	32.4	72.5	71.8	16.9
茨城県	48.3	28.5	52.8	59.5	25.2	62.1	61.0	41.4	69.3	48.4	49.9	48.1	26.8	44.6	62.1	49.9	58.5
栃木県	37.8	27.7	53.4	48.5	34.2	63.0	51.3	37.0	69.0	51.4	48.8	57.0	31.6	32.8	55.8	58.7	25.4
群馬県	39.5	34.5	47.2	50.9	37.2	59.8	50.1	48.3	53.5	48.5	48.2	53.2	35.3	35.8	54.7	52.1	31.7
埼玉県	59.8	28.9	65.1	67.5	33.1	69.9	62.7	28.8	71.8	65.6	82.2	63.6	36.9	22.7	67.2	72.8	7.7
千葉県	57.4	54.6	61.8	60.5	52.3	63.5	67.5	62.3	74.0	69.8	69.4	71.6	32.3	22.7	64.2	66.5	24.2
東京都	74.0	66.9	75.7	73.1	59.4	74.0	79.1	70.8	79.8	77.1	73.8	78.6	36.5	65.6	77.3	76.2	50.0
神奈川県	63.8	52.9	73.1	66.0	46.6	74.2	74.0	62.4	81.1	76.7	72.0	82.8	45.7	59.6	76.2	76.0	30.2
新潟県	38.7	29.9	49.6	49.2	32.9	54.8	49.7	42.3	55.4	50.7	48.4	55.4	27.4	42.1	54.4	47.7	49.7
富山県	40.9	29.9	48.5	44.2	27.4	49.7	42.4	40.1	47.4	54.2	35.4	60.4	26.1	37.9	51.1	59.3	45.8
石川県	54.7	43.3	64.7	62.6	38.4	67.7	54.3	45.9	65.3	57.9	54.7	70.0	41.0	36.7	64.9	63.6	41.2
福井県	40.7	28.2	52.4	44.2	28.1	51.7	63.3	46.5	74.9	36.9	29.1	74.9	25.9	52.8	64.3	45.2	37.8
山梨県	40.5	34.2	49.1	51.2	39.5	61.1	54.3	47.3	66.3	49.5	49.6	44.1	31.3	40.9	55.1	56.4	26.3
長野県	32.2	27.5	46.6	43.3	35.5	54.1	44.6	40.9	52.5	44.2	40.8	63.8	26.2	37.3	50.5	53.0	17.8
岐阜県	42.2	39.1	46.1	49.9	36.1	59.4	53.1	49.6	59.1	55.9	57.0	48.2	33.2	48.0	51.8	47.8	22.0
静岡県	49.8	42.7	57.9	57.0	43.7	63.5	58.6	60.3	55.7	59.0	57.4	62.2	40.2	50.3	62.1	60.9	33.6
愛知県	58.1	39.8	63.6	60.8	38.3	64.0	63.7	51.3	68.9	67.3	63.4	68.5	32.0	45.5	65.0	71.5	36.2
三重県	40.1	31.4	50.6	52.8	32.7	59.6	59.7	54.7	65.1	47.4	46.7	52.9	30.3	29.6	55.1	63.0	21.8
滋賀県	41.7	36.6	45.3	48.7	42.7	50.4	52.4	32.1	59.9	54.4	54.0	58.3	32.5	43.5	43.4	58.2	26.3
京都府	57.4	56.9	58.8	57.7	48.8	66.1	64.5	64.1	65.4	71.7	71.7	-	33.2	50.5	70.7	72.1	12.8
大阪府	68.5	65.3	69.2	70.3	70.6	70.3	70.0	67.5	70.5	73.9	70.5	75.5	24.0	68.2	69.4	75.3	29.8
兵庫県	52.6	43.8	59.5	55.6	38.8	61.6	59.9	54.4	63.9	64.1	61.5	67.4	40.1	51.4	64.5	71.1	22.3
奈良県	32.9	34.6	23.1	40.3	42.3	12.9	41.2	38.6	56.4	50.9	50.9	-	20.4	32.1	54.5	62.3	37.8
和歌山県	38.9	35.5	48.2	44.4	33.3	61.8	49.7	52.4	43.7	53.9	52.4	68.6	32.8	57.4	51.4	61.4	55.8
鳥取県	41.2	30.6	51.8	47.6	34.4	54.6	52.8	50.0	57.3	47.7	43.4	57.7	35.1	27.1	51.6	59.0	-
島根県	40.0	25.1	51.9	48.2	29.6	59.8	59.1	38.5	70.7	40.7	40.7	-	22.5	15.0	63.3	33.1	60.2
岡山県	48.0	24.9	61.7	59.0	23.0	63.6	55.2	42.1	61.9	64.7	52.0	77.1	35.0	19.3	63.6	50.6	20.7
広島県	56.1	40.0	61.2	58.9	34.8	64.4	58.2	45.0	63.2	66.4	56.9	70.4	31.2	43.6	64.2	69.6	31.8
山口県	49.6	39.3	55.1	55.7	44.9	59.2	56.6	42.9	66.3	52.8	50.7	57.3	31.7	49.1	62.0	55.2	3.1
徳島県	41.7	19.6	53.8	59.4	27.6	65.7	47.5	30.3	56.4	51.4	37.2	66.8	19.4	36.7	61.1	53.1	19.2
香川県	48.9	40.4	52.3	58.1	32.4	64.0	50.0	47.1	51.5	60.5	58.1	62.7	35.1	45.5	54.8	59.4	19.3
愛媛県	49.9	35.9	54.6	52.9	36.6	55.5	66.3	53.9	69.1	56.5	56.8	56.2	43.7	30.4	54.5	54.8	41.6
高知県	44.7	31.8	54.2	49.7	33.5	55.9	52.6	35.8	60.3	58.0	54.6	60.4	28.0	41.3	53.6	61.0	-
福岡県	48.1	19.7	64.6	64.6	51.6	66.7	31.3	7.9	68.3	68.0	48.8	80.6	27.4	9.6	66.0	71.4	35.9
佐賀県	50.4	37.6	57.4	51.8	43.0	55.7	55.4	45.2	59.9	37.1	37.3	33.7	46.6	40.0	57.8	39.9	31.6
長崎県	45.0	37.3	50.3	53.8	36.8	58.7	58.1	43.4	69.7	41.5	41.6	38.0	28.4	39.5	60.7	56.1	23.6
熊本県	48.0	38.9	53.3	51.7	43.5	54.7	53.5	40.9	61.2	60.5	56.1	65.6	34.7	50.4	54.6	65.9	32.9
大分県	49.6	42.2	55.8	50.7	38.5	56.4	57.6	51.2	64.5	65.2	64.7	67.5	39.0	57.9	58.7	63.1	16.1
宮崎県	48.6	42.7	51.2	57.6	48.0	59.2	62.1	46.9	66.0	54.3	50.9	78.0	31.7	45.5	54.8	75.0	-
鹿児島県	45.6	43.6	47.1	55.8	45.2	60.3	55.3	51.6	57.8	62.5	61.1	66.2	35.6	39.8	57.9	62.3	26.7
沖縄県	51.7	51.3	53.2	58.0	48.5	64.4	61.1	58.6	70.7	67.0	66.9	72.4	24.9	60.3	59.1	60.4	47.7
運輸局等(再掲) 2)																	
北海道運輸局	48.0	46.7	49.7	51.7	41.7	56.5	55.8	51.1	61.5	61.5	59.9	68.9	36.5	44.2	56.7	57.6	31.2
東北運輸局	49.7	34.2	59.2	57.8	35.5	64.7	57.8	44.5	67.7	51.6	49.8	56.4	34.4	39.9	66.6	57.4	28.8
関東運輸局	60.4	46.8	68.3	64.7	43.2	69.9	69.2	52.9	76.5	72.5	68.3	76.5	33.8	43.6	70.7	73.5	32.4
北陸信越運輸局	38.0	29.9	51.6	48.1	34.6	56.6	48.3	42.4	56.8	50.3	46.5	60.7	28.1	38.3	55.4	56.0	21.7
中部運輸局	48.8	38.3	57.4	56.0	38.6	62.0	60.0	55.4	64.5	58.9	54.3	65.3	34.0	44.2	61.1	66.0	31.4
近畿運輸局	57.0	49.5	62.9	59.5	46.2	65.3	64.0	59.0	67.1	68.4	65.2	73.4	33.8	54.0	65.5	72.6	22.6
中国運輸局	49.2	32.3	58.3	56.0	34.5	62.1	56.5	44.2	63.9	60.9	51.1	69.4	30.8	29.3	62.2	60.0	34.5
四国運輸局	46.9	32.4	53.8	54.3	33.0	59.5	55.4	42.6	60.5	57.3	54.3	60.1	30.8	39.1	55.3	57.0	32.5
九州運輸局	47.6	34.0	56.0	57.1	44.0	60.8	46.2	26.3	64.8	60.2	51.9	75.1	34.6	27.1	60.3	66.2	25.9
沖縄総合事務局	51.7	51.3	53.2	58.0	48.5	64.4	61.1	58.6	70.7	67.0	66.9	72.4	24.9	60.3	59.1	60.4	47.7

1) 宿泊目的割合不詳及び宿泊施設タイプ不詳及び簡易宿所を含む。

2) 長野県は北陸信越運輸局、福井県は中部運輸局に含まれる。

3) 従業者数10人未満を含む。

第8表 年、月（12区分及び四半期）、施設所在地（47区分及び運輸局等）、従業者数（3区分）、宿泊目的割合（2区分）別客室稼働率
並びに年、月（12区分及び四半期）、施設所在地（47区分及び運輸局等）、宿泊施設タイプ（5区分）別客室稼働率（続き）

施設所在地（47区分 及び運輸局等）	従業者数（3区分）、宿泊目的割合（2区分）												宿泊施設タイプ（5区分）					
	客室稼働率 1)、3)			10～29人			30～99人			100人以上			旅館	リゾート ホテル	ビジネス ホテル	シティ ホテル	会社・団体の 宿泊所 3)	
				1)	観光目的の 宿泊者が 50%以上	観光目的の 宿泊者が 50%未満	1)	観光目的の 宿泊者が 50%以上	観光目的の 宿泊者が 50%未満	1)	観光目的の 宿泊者が 50%以上	観光目的の 宿泊者が 50%未満						
平成24年 1月	46.8	37.7	53.7	51.6	37.7	56.4	52.8	43.2	60.3	59.7	55.8	65.8	31.2	40.9	56.4	61.1	28.1	
北海道	46.1	46.5	45.8	47.0	39.0	50.9	52.5	49.8	55.8	61.2	60.4	64.7	37.1	49.2	51.7	52.3	35.6	
青森県	35.7	30.9	37.6	40.7	35.3	41.6	39.9	41.2	39.3	36.9	39.2	31.9	30.4	37.2	41.5	29.2	0.0	
岩手県	48.2	38.4	56.3	54.5	29.4	59.9	55.7	50.2	62.1	49.1	50.0	38.8	39.0	48.8	61.6	55.3	50.5	
宮城県	57.6	43.0	64.9	67.0	40.9	71.8	61.0	49.3	68.3	55.2	55.9	52.7	42.7	43.6	70.2	60.6	24.3	
秋田県	36.1	26.7	41.1	40.6	28.4	44.4	42.8	31.0	54.0	59.1	45.7	64.9	24.1	32.9	46.6	50.9	43.3	
山形県	38.6	34.4	42.5	41.2	38.2	44.0	49.8	45.7	51.9	45.2	49.7	42.0	32.5	29.8	49.6	40.5	25.3	
福島県	45.5	27.1	57.0	57.7	33.4	66.6	53.0	37.8	67.7	49.2	44.7	59.9	31.3	33.3	65.5	65.0	13.8	
茨城県	41.0	25.2	44.8	50.0	18.7	52.7	54.7	37.1	62.2	41.8	46.8	40.7	20.0	44.2	54.5	42.8	59.3	
栃木県	35.6	27.0	48.9	45.4	32.5	58.4	45.1	32.9	60.6	49.1	48.8	49.8	30.3	31.6	51.6	51.5	24.8	
群馬県	37.5	35.0	41.3	45.8	36.3	52.1	48.8	50.2	46.3	46.9	46.4	56.0	35.0	37.2	48.4	46.6	33.2	
埼玉県	53.7	27.0	58.3	60.5	30.6	62.7	56.6	25.6	64.8	59.8	77.7	57.7	31.3	18.2	60.7	65.5	7.7	
千葉県	51.9	49.6	55.5	52.7	46.3	54.9	61.6	57.6	66.5	64.8	63.8	68.5	29.2	62.4	56.9	63.6	17.6	
東京都	66.7	61.0	68.0	65.3	54.2	66.0	70.4	63.7	71.0	70.1	67.2	71.4	32.4	58.7	69.1	68.8	48.2	
神奈川県	57.9	48.7	65.6	58.2	44.2	64.1	66.8	56.0	73.4	69.3	65.3	74.5	42.4	54.9	67.2	67.3	29.9	
新潟県	36.2	30.6	43.2	42.7	33.0	46.1	45.6	41.4	48.8	51.1	52.9	45.7	26.9	45.7	47.0	41.2	47.6	
富山県	38.0	29.9	43.3	39.7	25.4	44.4	40.3	39.2	42.8	49.2	32.4	54.7	24.9	38.2	46.1	52.7	43.3	
石川県	50.0	40.6	58.1	56.3	38.0	60.2	48.8	42.0	57.6	52.6	49.6	64.3	40.0	32.6	57.8	57.2	35.7	
福井県	36.6	27.1	45.6	38.6	28.6	43.2	54.8	43.5	62.6	34.2	27.7	65.6	25.5	56.1	54.2	35.0	34.2	
山梨県	36.6	33.3	41.1	44.7	37.7	50.1	49.7	44.2	59.1	46.5	46.6	43.3	29.4	39.5	45.2	53.2	24.7	
長野県	33.2	29.7	44.1	43.2	38.7	49.3	43.1	40.7	48.2	46.0	43.8	58.1	27.3	40.6	47.4	48.0	20.3	
岐阜県	38.8	37.5	40.4	45.4	34.0	53.3	48.5	46.3	52.3	49.8	50.9	41.8	32.3	45.0	44.8	44.5	21.1	
静岡県	45.4	39.3	52.3	51.1	39.7	56.8	53.6	55.6	49.8	53.7	51.9	57.3	37.2	45.3	56.3	54.7	30.5	
愛知県	52.5	38.1	56.7	54.2	38.6	56.3	57.6	48.9	61.2	62.3	59.2	63.2	30.6	42.9	57.2	65.7	36.5	
三重県	37.7	29.6	47.2	50.2	32.4	56.1	56.2	53.3	59.2	44.6	44.1	49.3	29.1	27.1	50.7	61.4	22.6	
滋賀県	37.7	35.1	39.5	43.1	39.1	44.3	45.5	31.1	50.7	49.5	49.8	46.5	31.5	38.8	38.0	49.7	34.9	
京都府	51.1	51.1	51.2	51.0	43.5	58.1	54.6	54.6	54.8	65.1	65.1	-	29.8	47.3	60.9	64.2	11.8	
大阪府	62.6	60.6	63.1	63.8	65.2	63.7	64.2	64.4	64.2	68.4	63.2	70.9	20.9	59.8	62.3	70.6	32.6	
兵庫県	48.2	42.5	52.6	50.0	36.8	54.8	53.8	50.8	56.0	59.5	57.5	62.0	39.8	47.6	56.1	65.3	21.3	
奈良県	24.7	25.3	20.7	29.2	29.8	13.8	36.5	34.3	49.7	36.6	36.6	-	17.0	24.3	39.0	46.3	25.9	
和歌山県	35.8	33.0	43.5	39.4	28.8	56.0	45.7	48.7	39.0	49.7	48.2	65.0	29.8	54.8	46.5	55.9	49.6	
鳥取県	36.8	29.1	44.6	42.9	35.8	46.6	45.7	44.6	47.5	42.2	38.4	51.2	34.3	24.1	44.7	48.4	-	
島根県	34.5	22.4	44.2	41.3	26.4	50.6	51.8	35.0	61.2	31.7	31.7	-	19.4	14.8	53.6	30.8	60.5	
岡山県	40.4	19.8	53.0	50.0	19.6	54.1	48.5	38.3	53.8	53.8	40.3	67.1	29.9	13.6	54.7	42.7	21.7	
広島県	48.3	33.7	52.9	51.3	29.7	56.2	50.0	37.9	54.6	55.5	45.8	59.6	26.5	34.5	55.7	59.7	29.6	
山口県	43.2	33.7	48.4	47.7	40.0	50.2	46.7	33.4	56.1	47.1	44.6	52.3	27.3	36.5	54.3	48.9	1.1	
徳島県	34.7	14.6	45.4	52.5	25.0	58.0	38.9	21.3	48.0	44.1	31.9	57.4	17.2	32.3	51.3	44.7	5.7	
香川県	42.4	34.1	45.7	51.2	25.6	57.1	42.8	43.7	42.4	51.5	47.6	55.0	28.8	41.2	47.6	51.3	13.6	
愛媛県	44.9	30.5	49.7	47.3	29.4	50.0	59.1	46.3	62.0	50.1	48.5	51.7	38.1	27.0	49.2	50.2	37.7	
高知県	36.0	24.4	44.5	41.8	27.1	47.4	42.1	21.3	51.6	48.9	49.2	48.8	20.6	37.7	43.3	50.7	-	
福岡県	43.7	17.6	58.9	57.9	46.7	59.6	28.6	7.2	62.1	61.8	42.5	74.4	26.7	8.4	59.3	66.4	32.9	
佐賀県	47.6	35.8	54.1	48.7	42.0	51.7	51.8	42.4	56.0	34.6	34.8	29.0	46.7	37.8	53.5	37.8	22.5	
長崎県	40.8	32.9	46.2	48.0	34.6	51.9	52.4	38.4	63.3	34.6	34.7	31.3	25.1	35.0	54.8	48.3	20.0	
熊本県	42.7	36.0	46.5	45.4	39.3	47.7	48.3	36.6	55.2	54.8	53.9	55.9	30.4	49.1	47.9	56.5	33.4	
大分県	44.0	38.4	48.7	45.4	36.1	50.0	51.0	45.8	56.6	58.4	58.7	56.9	36.4	52.3	50.7	54.9	12.6	
宮崎県	40.2	32.7	43.3	47.4	39.4	48.7	52.6	33.5	57.0	42.8	38.0	76.2	26.7	33.1	45.9	67.6	-	
鹿児島県	40.1	36.7	42.5	49.5	38.7	53.9	48.5	43.2	52.1	53.5	50.9	60.2	31.9	33.1	51.4	52.5	20.3	
沖縄県	43.4	43.2	44.2	47.1	38.5	52.8	50.8	49.2	56.9	57.8	57.6	70.0	22.4	51.3	48.2	51.2	46.6	
運輸局等(再掲) 2)																		
北海道運輸局	46.1	46.5	45.8	47.0	39.0	50.9	52.5	49.8	55.8	61.2	60.4	64.7	37.1	49.2	51.7	52.3	35.6	
東北運輸局	45.3	33.7	52.4	51.9	34.9	57.2	52.1	42.7	59.1	49.4	49.5	49.0	33.5	40.2	58.6	50.0	22.6	
関東運輸局	54.6	43.7	61.0	57.5	40.2	61.6	62.2	49.0	68.2	66.3	62.8	69.7	31.2	49.7	66.9	66.6	30.9	
北陸信越運輸局	36.9	31.1	46.6	44.7	36.6	49.8	45.0	41.0	50.7	49.5	47.8	54.0	28.3	41.2	49.7	49.8	23.7	
中部運輸局	44.5	35.9	51.6	50.6	36.6	55.4	54.6	51.9	57.2	54.1	49.8	60.2	32.3	40.5	54.4	60.3	29.7	
近畿運輸局	51.7	45.4	56.6	53.2	40.5	58.7	57.4	53.3	60.0	62.7	59.0	68.5	31.7	49.0	57.8	66.5	22.3	
中国運輸局	42.5	27.8	50.4	48.4	30.8	53.4	48.6	38.2	55.0	51.5	42.2	59.6	27.3	22.8	53.9	51.3	33.1	
四国運輸局	40.3	26.3	46.9	47.5	26.9	52.4	47.4	34.7	52.4	49.5	46.3	52.5	25.5	35.2	47.6	49.5	24.9	
九州運輸局	42.6	29.9	50.4	50.8	39.9	53.8	41.3	23.0	58.4	52.9	44.3	68.4	31.6	23.6	53.5	59.3	22.1	
沖縄総合事務局	43.4	43.2	44.2	47.1	38.5	52.8	50.8	49.2	56.9	57.8	57.6	70.0	22.4	51.3	48.2	51.2	46.6	

1) 宿泊目的割合不詳及び宿泊施設タイプ不詳及び簡易宿所を含む。

2) 長野県は北陸信越運輸局、福井県は中部運輸局に含まれる。

3) 従業者数10人未満を含む。

第8表 年、月（12区分及び四半期）、施設所在地（47区分及び運輸局等）、従業者数（3区分）、宿泊目的割合（2区分）別客室稼働率
並びに年、月（12区分及び四半期）、施設所在地（47区分及び運輸局等）、宿泊施設タイプ（5区分）別客室稼働率（続き）

施設所在地(47区分 及び運輸局等)	従業者数(3区分)、宿泊目的割合(2区分)											宿泊施設タイプ(5区分)					
	客室稼働率 1)、3)			10～29人			30～99人			100人以上			旅館	リゾート ホテル	ビジネス ホテル	シティ ホテル	会社・団体の 宿泊所 3)
	観光目的の 宿泊者が 50%以上 3)	観光目的の 宿泊者が 50%未満 3)	1)	観光目的の 宿泊者が 50%以上	観光目的の 宿泊者が 50%未満	1)	観光目的の 宿泊者が 50%以上	観光目的の 宿泊者が 50%未満	1)	観光目的の 宿泊者が 50%以上	観光目的の 宿泊者が 50%未満						
平成24年 2月	52.5	39.7	62.2	59.6	39.9	66.4	59.8	45.9	70.4	64.7	59.2	73.3	32.5	42.5	66.1	68.7	27.3
北海道	52.2	49.6	55.5	58.3	47.8	63.4	61.1	54.8	68.9	64.0	61.3	76.5	39.5	43.0	63.3	64.1	24.0
青森県	40.3	32.3	43.6	47.3	31.7	49.9	45.5	40.4	48.0	45.2	47.8	39.4	33.2	32.6	48.4	33.5	0.0
岩手県	52.3	36.8	64.9	62.3	30.8	69.1	63.9	56.2	72.5	41.2	40.8	46.2	40.4	46.8	71.3	62.9	53.5
宮城県	66.5	46.5	76.4	77.8	44.3	83.9	71.7	53.6	83.1	62.6	62.7	61.9	44.2	51.3	83.1	76.3	22.5
秋田県	39.1	26.9	45.6	46.0	27.2	51.9	45.9	32.5	59.0	65.1	45.8	73.4	23.5	33.3	53.8	57.0	37.1
山形県	47.2	35.4	58.6	51.0	42.2	59.6	58.0	44.8	64.7	52.6	47.8	56.0	33.4	33.2	65.1	54.3	44.7
福島県	50.5	27.3	65.1	66.3	35.1	77.6	59.5	40.7	76.9	52.3	44.9	70.3	31.4	35.4	76.0	73.9	15.9
茨城県	49.8	26.8	54.8	63.9	31.9	65.4	61.1	36.8	71.4	50.5	48.2	51.1	26.5	43.8	64.5	52.4	55.3
栃木県	36.1	24.5	53.6	47.2	32.1	62.4	50.5	34.0	70.1	44.7	39.1	56.8	30.0	27.5	54.6	58.6	22.7
群馬県	38.3	32.8	46.3	49.8	34.7	59.5	47.5	45.1	52.0	45.7	45.6	47.1	33.0	34.9	54.2	46.9	29.0
埼玉県	61.2	27.0	67.0	70.1	32.0	72.8	62.9	24.4	73.1	63.7	82.3	61.5	39.8	18.8	69.0	73.0	7.3
千葉県	56.3	52.5	62.1	60.4	50.1	64.1	66.2	59.9	74.0	66.5	65.7	69.6	31.0	65.7	64.5	64.1	28.9
東京都	76.7	67.5	79.0	76.5	59.4	77.6	83.4	72.6	84.3	78.5	74.3	80.5	37.0	63.3	81.3	78.0	53.3
神奈川県	64.1	50.2	75.6	67.5	42.2	78.1	73.8	58.1	83.5	77.0	70.6	85.4	43.0	54.5	79.4	77.4	25.1
新潟県	41.4	32.5	52.5	52.4	34.4	58.5	52.6	42.6	60.0	54.3	51.9	59.3	29.3	46.0	58.2	49.6	49.5
富山県	44.2	32.9	51.7	47.9	28.7	54.3	45.2	43.4	49.2	55.6	38.4	61.3	28.1	40.6	54.4	65.5	44.1
石川県	56.2	43.6	67.2	64.9	37.5	70.4	55.3	45.5	68.1	59.6	56.6	71.3	40.8	35.6	67.7	65.8	41.8
福井県	41.6	27.6	55.0	43.5	26.5	51.5	63.0	44.6	75.7	36.7	28.8	75.4	27.5	55.9	64.4	43.3	39.6
山梨県	37.7	30.5	47.6	49.4	34.9	61.9	50.4	41.4	66.0	45.4	45.3	46.0	29.1	34.5	54.5	52.0	20.2
長野県	33.0	28.6	46.1	44.3	36.8	54.6	44.8	41.2	52.5	43.3	39.9	62.9	27.3	38.6	50.9	53.0	16.2
岐阜県	43.5	39.9	47.9	50.5	36.2	60.4	54.6	50.4	61.7	54.0	56.1	40.2	33.6	49.3	55.0	41.7	19.4
静岡県	49.1	40.3	59.1	56.7	40.3	64.6	56.9	57.5	55.6	57.9	55.9	61.7	38.7	47.3	63.3	60.6	30.6
愛知県	58.5	37.7	64.6	61.5	37.3	64.9	64.4	47.3	71.6	66.2	61.6	67.6	30.7	43.6	65.9	71.5	37.7
三重県	37.7	27.1	50.4	51.5	28.3	59.3	56.6	49.0	64.6	39.5	38.0	52.0	27.9	23.6	54.5	61.0	19.3
滋賀県	40.4	32.7	46.1	49.2	39.4	52.0	51.5	26.7	60.5	49.4	48.5	58.8	30.2	39.6	44.2	53.3	19.5
京都府	54.0	52.7	57.1	54.8	43.7	65.3	60.7	60.3	61.6	66.8	66.8	-	29.9	44.0	68.3	67.5	10.5
大阪府	68.0	62.6	69.2	71.5	70.5	71.6	69.3	64.9	70.2	71.6	65.4	74.6	21.7	61.4	69.8	73.7	25.3
兵庫県	52.3	42.9	59.7	56.6	39.7	62.8	59.5	51.6	65.2	61.6	57.3	67.0	40.0	48.4	65.1	70.7	22.6
奈良県	30.0	32.1	18.7	36.5	39.1	8.9	37.9	34.9	56.0	45.8	45.8	-	16.5	29.3	51.4	57.0	31.6
和歌山県	38.0	33.8	49.0	44.6	32.3	63.8	48.4	50.3	44.1	49.1	46.8	71.9	31.3	54.0	51.8	65.6	54.0
鳥取県	41.0	29.5	52.4	47.8	33.2	55.4	52.6	48.5	58.9	45.3	38.8	60.7	34.4	24.2	51.8	61.9	-
島根県	39.8	23.7	52.8	48.9	28.9	61.3	58.6	33.6	72.8	41.0	41.0	-	20.9	13.4	65.1	31.3	62.5
岡山県	47.9	24.7	60.7	58.0	20.9	62.7	53.2	38.2	60.9	61.4	46.6	75.9	35.0	16.8	63.1	48.1	14.4
広島県	56.1	38.2	61.6	59.9	33.5	65.9	58.1	41.0	64.5	64.9	53.8	69.6	27.4	40.6	65.4	69.0	32.9
山口県	50.3	36.9	57.6	57.0	41.4	62.1	57.2	40.9	68.6	52.8	49.7	59.4	28.8	52.1	65.1	57.2	3.1
徳島県	41.9	16.1	55.5	59.4	21.4	67.1	47.4	23.8	59.6	47.9	29.3	68.3	16.8	30.1	64.1	56.0	25.3
香川県	48.7	34.5	54.4	58.8	22.5	67.2	48.7	38.5	54.0	58.8	52.7	64.2	30.4	36.2	57.5	61.6	13.4
愛媛県	50.6	33.3	56.4	52.1	31.5	55.4	66.4	50.1	70.1	54.0	52.0	56.0	40.3	25.7	56.5	53.6	39.9
高知県	45.4	30.0	56.3	49.6	29.7	57.3	54.9	37.0	63.0	58.9	49.4	65.7	27.1	38.0	54.6	66.8	-
福岡県	49.4	19.3	66.9	66.7	50.8	69.2	32.2	7.6	70.9	68.3	48.2	81.4	25.9	9.4	68.6	72.4	33.0
佐賀県	53.5	38.2	61.7	53.4	42.4	58.3	58.6	44.8	64.7	39.0	39.0	39.3	48.9	42.5	60.7	46.4	33.8
長崎県	45.5	35.1	52.6	55.1	32.3	61.6	59.3	41.8	73.0	38.4	38.3	40.6	27.8	35.2	64.1	57.3	18.8
熊本県	49.3	37.5	55.9	53.7	41.6	58.1	54.8	39.3	64.1	59.4	52.0	67.7	33.3	48.5	57.5	68.1	25.4
大分県	50.9	39.2	60.6	52.6	34.2	61.5	56.9	47.5	67.1	63.3	61.1	72.7	37.7	54.4	63.7	65.9	13.4
宮崎県	58.5	54.2	60.5	67.6	57.3	69.3	73.5	63.5	76.0	68.9	66.8	84.2	36.2	62.8	64.8	82.0	-
鹿児島県	46.0	42.3	48.5	57.2	44.7	62.4	56.6	50.3	60.8	61.9	59.5	67.9	33.7	39.5	60.2	64.6	27.0
沖縄県	56.8	55.2	61.6	65.6	52.9	74.2	68.9	65.1	83.4	71.0	70.6	93.3	25.0	64.3	67.9	66.4	47.1
運輸局等(再掲) 2)																	
北海道運輸局	52.2	49.6	55.5	58.3	47.8	63.4	61.1	54.8	68.9	64.0	61.3	76.5	39.5	43.0	63.3	64.1	24.0
東北運輸局	51.2	34.4	61.6	60.2	36.5	67.6	59.6	45.5	70.1	52.4	50.0	59.0	34.4	41.8	69.3	59.5	30.7
関東運輸局	61.1	45.0	70.5	66.5	40.9	72.6	70.4	49.9	79.6	72.2	66.2	78.0	32.3	50.1	73.3	74.4	30.3
北陸信越運輸局	39.6	31.5	53.3	50.3	35.8	59.2	49.7	42.9	59.3	51.7	47.7	62.5	29.4	40.2	57.7	58.3	19.9
中部運輸局	48.4	36.1	58.5	56.0	36.2	62.7	59.3	52.6	65.8	56.8	51.3	64.3	33.1	41.2	62.1	65.3	29.3
近畿運輸局	55.8	46.8	62.8	59.3	43.6	66.2	62.6	55.8	66.8	65.0	60.3	72.6	32.2	49.3	65.4	70.3	21.2
中国運輸局	49.3	31.0	58.8	56.6	32.8	63.3	56.0	41.0	64.9	59.4	48.3	69.0	28.9	26.9	63.4	59.4	35.0
四国運輸局	47.3	29.3	55.7	54.2	27.2	60.8	55.6	37.7	62.6	55.7	48.9	61.9	27.9	32.8	57.3	59.0	32.7
九州運輸局	49.5	33.6	59.3	59.6	42.6	64.5	47.9	25.8	68.6	61.3	52.7	76.7	33.9	27.3	64.0	68.1	23.0
沖縄総合事務局	56.8	55.2	61.6	65.6	52.9	74.2	68.9	65.1	83.4	71.0	70.6	93.3	25.0	64.3	67.9	66.4	47.1

1) 宿泊目的割合不詳及び宿泊施設タイプ不詳及び簡易宿所を含む。

2) 長野県は北陸信越運輸局、福井県は中部運輸局に含まれる。

3) 従業者数10人未満を含む。

第8表 年、月（12区分及び四半期）、施設所在地（47区分及び運輸局等）、従業者数（3区分）、宿泊目的割合（2区分）別客室稼働率
並びに年、月（12区分及び四半期）、施設所在地（47区分及び運輸局等）、宿泊施設タイプ（5区分）別客室稼働率（続き）

施設所在地（47区分 及び運輸局等）	従業者数（3区分）、宿泊目的割合（2区分）												宿泊施設タイプ（5区分）					
	客室稼働率 1)、3)	観光目的の 宿泊者が 50%以上 3)	観光目的の 宿泊者が 50%未満 3)	10～29人			30～99人			100人以上			旅館	リゾート ホテル	ビジネス ホテル	シティ ホテル	会社・団体の 宿泊所 3)	
				1)	観光目的の 宿泊者が 50%以上	観光目的の 宿泊者が 50%未満	1)	観光目的の 宿泊者が 50%以上	観光目的の 宿泊者が 50%未満	1)	観光目的の 宿泊者が 50%以上	観光目的の 宿泊者が 50%未満						
平成24年 3月	55.3	43.3	64.6	62.4	44.0	68.8	63.5	51.1	73.0	70.7	66.3	77.6	34.7	47.3	68.7	73.5	32.1	
北海道	45.9	44.2	48.2	50.2	38.7	55.7	54.1	48.7	60.4	59.4	58.0	66.2	32.9	40.5	55.5	56.9	32.6	
青森県	40.2	28.8	44.7	47.8	31.4	50.5	45.0	39.8	47.5	37.1	38.2	34.6	30.1	32.4	50.0	31.3	0.0	
岩手県	54.0	36.7	68.2	65.4	31.6	72.6	64.7	51.8	79.6	41.5	40.8	49.0	43.1	39.1	75.7	68.2	57.7	
宮城県	70.6	49.7	80.7	81.2	51.2	86.7	77.0	55.1	90.1	67.4	66.3	71.6	47.9	51.1	87.3	83.0	27.9	
秋田県	43.2	27.2	51.6	51.9	27.5	59.5	49.7	33.0	65.5	69.8	53.3	76.9	24.5	38.0	61.2	61.7	51.2	
山形県	47.0	34.7	59.0	48.3	35.8	60.5	62.4	52.6	67.5	53.3	49.7	55.8	32.3	30.3	66.4	54.3	43.0	
福島県	50.9	27.3	65.3	64.9	32.8	76.6	58.1	38.5	77.2	51.7	43.3	71.7	32.9	29.0	76.3	76.5	20.8	
茨城県	54.2	33.7	58.8	65.1	28.4	68.3	67.2	50.0	74.4	53.1	54.5	52.7	34.0	45.8	67.6	54.7	60.7	
栃木県	41.6	31.3	57.6	52.7	37.8	68.1	58.4	43.9	76.4	59.9	57.8	64.4	34.2	38.5	61.0	66.1	28.5	
群馬県	42.8	35.5	54.2	56.9	40.4	67.7	53.8	49.4	62.1	52.7	52.5	64.0	37.6	35.2	61.4	62.3	32.7	
埼玉県	64.7	32.6	70.2	72.0	36.5	74.5	68.8	36.1	77.4	73.1	86.5	71.5	39.8	30.8	72.1	79.9	8.2	
千葉県	63.8	61.2	68.0	68.5	60.2	71.4	74.7	69.3	81.4	78.1	78.5	76.4	36.6	79.1	71.0	71.6	26.9	
東京都	78.8	72.0	80.3	77.7	64.4	78.6	83.8	76.4	84.4	82.6	79.9	83.9	40.1	74.5	81.8	81.9	48.3	
神奈川県	69.3	59.4	78.4	72.4	53.3	80.5	81.4	73.0	86.7	83.8	80.1	88.7	51.6	69.2	82.1	83.5	35.2	
新潟県	38.6	26.9	53.2	52.7	31.5	60.0	51.1	42.7	57.8	47.0	40.7	59.7	26.1	34.8	58.2	52.4	51.9	
富山県	40.9	27.3	50.6	45.2	28.1	50.7	41.8	37.8	50.5	57.9	35.5	65.2	25.5	35.0	53.1	60.2	50.0	
石川県	58.0	45.7	69.0	66.9	39.5	72.6	58.8	50.2	70.2	61.5	58.1	74.6	42.2	41.7	69.5	68.1	46.2	
福井県	43.9	30.0	56.5	50.4	29.2	60.3	71.8	51.1	86.1	39.9	30.9	83.8	24.8	46.5	74.1	57.1	39.7	
山梨県	46.6	38.3	58.2	59.2	45.2	71.3	62.5	56.0	73.8	56.3	56.6	43.2	35.2	48.1	65.5	63.2	32.9	
長野県	30.5	24.2	49.5	42.6	31.1	58.3	45.9	40.9	56.9	43.4	38.6	70.4	24.0	32.6	53.3	57.8	17.3	
岐阜県	44.4	39.8	50.0	53.6	38.0	64.6	56.4	52.1	63.5	63.7	64.0	62.2	33.9	49.7	55.9	56.8	25.4	
静岡県	54.9	48.5	62.3	63.2	50.8	69.2	65.3	67.8	61.7	65.3	64.2	67.4	44.6	58.1	66.7	67.4	39.5	
愛知県	63.4	43.3	69.5	66.8	39.1	70.9	69.1	57.4	74.0	73.3	69.3	74.5	34.7	49.9	71.8	77.3	34.7	
三重県	44.7	37.2	54.1	56.6	36.9	63.3	66.3	61.3	71.7	57.4	57.4	57.2	33.7	60.0	66.5	23.2		
滋賀県	46.5	41.4	50.5	53.7	49.1	55.1	60.0	37.8	68.6	64.0	63.4	69.7	35.4	51.9	48.0	71.1	23.3	
京都府	66.9	66.4	68.0	66.9	58.8	74.7	78.0	77.3	79.5	83.0	83.0	-	39.8	59.9	82.6	84.3	16.1	
大阪府	74.8	72.3	75.4	75.8	76.2	75.7	76.3	72.9	77.0	81.6	82.7	81.1	29.1	82.9	76.1	81.3	31.0	
兵庫県	57.2	45.9	66.0	60.1	40.1	67.4	66.4	60.7	70.6	71.1	69.4	73.3	40.4	58.1	72.4	77.2	23.0	
奈良県	43.2	45.5	29.2	54.1	57.4	16.3	48.9	46.4	63.3	70.1	70.1	-	26.7	42.6	72.9	83.3	55.5	
和歌山県	42.6	39.3	52.4	49.3	38.8	65.8	54.9	58.0	48.0	62.6	61.9	69.2	36.8	63.2	56.0	62.9	63.6	
鳥取県	45.8	33.1	58.5	52.2	34.1	61.7	60.2	56.9	65.5	55.3	52.7	61.5	36.6	32.7	58.3	66.9	-	
島根県	45.6	29.3	58.8	54.4	33.5	67.5	66.9	46.4	78.5	49.6	49.6	-	27.2	16.7	71.5	37.0	57.7	
岡山県	55.8	30.3	71.3	68.9	28.6	74.1	63.6	49.5	70.9	78.6	68.8	88.2	40.1	27.6	72.9	60.7	25.6	
広島県	63.7	47.6	68.9	65.5	41.0	71.1	66.5	55.4	70.6	78.6	70.8	81.9	39.6	55.5	71.5	80.2	32.9	
山口県	55.1	47.1	59.5	62.4	53.1	65.4	66.0	54.4	74.3	58.6	57.7	60.3	38.8	59.2	66.6	59.7	5.0	
徳島県	48.6	27.4	60.7	66.2	36.1	72.2	56.1	45.4	61.7	62.0	50.1	74.9	24.2	47.3	68.0	58.7	30.0	
香川県	55.5	52.2	56.9	64.3	48.5	67.9	58.4	58.4	58.4	71.2	73.7	69.0	45.5	58.6	59.5	65.5	30.4	
愛媛県	54.1	43.6	57.8	59.3	48.0	61.1	73.6	65.2	75.6	65.3	69.7	60.9	52.2	38.3	58.0	60.7	46.9	
高知県	52.6	40.4	61.9	57.5	43.4	62.9	61.1	49.2	66.5	66.2	65.1	67.0	36.2	47.2	62.9	65.8	-	
福岡県	51.3	22.2	68.2	69.4	57.1	71.3	33.4	8.8	72.0	74.0	55.6	86.0	29.4	10.9	70.2	75.4	41.4	
佐賀県	50.3	38.9	56.6	53.4	44.5	57.4	55.9	48.3	59.3	37.9	38.0	33.1	44.4	39.8	59.2	35.9	38.5	
長崎県	48.6	43.5	52.1	58.4	43.1	62.8	62.8	49.8	73.1	51.4	51.7	42.4	32.1	48.1	63.5	62.8	31.6	
熊本県	51.9	42.7	57.5	56.2	49.4	58.6	57.4	46.2	64.5	67.3	62.0	73.3	40.3	53.1	58.6	73.2	39.5	
大分県	54.0	48.8	58.1	53.9	44.7	58.1	64.7	60.0	69.9	73.8	74.0	73.2	42.7	66.8	62.0	68.8	22.0	
宮崎県	47.9	42.0	50.5	58.5	47.8	60.3	61.1	44.7	65.6	52.0	48.9	73.9	32.4	41.8	54.5	75.9	-	
鹿児島県	50.7	51.4	50.3	61.0	52.3	64.6	61.0	61.3	60.7	72.2	72.8	70.5	41.0	46.6	62.1	69.9	35.9	
沖縄県	55.3	55.9	54.3	61.9	54.5	66.8	64.1	61.9	72.8	72.4	72.8	55.2	27.1	65.7	61.8	64.1	49.5	
運輸局等(再掲) 2)																		
北海道運輸局	45.9	44.2	48.2	50.2	38.7	55.7	54.1	48.7	60.4	59.4	58.0	66.2	32.9	40.5	55.5	56.9	32.6	
東北運輸局	52.8	34.5	63.9	61.4	35.1	69.6	61.8	45.4	74.0	53.0	49.9	61.4	35.4	37.7	72.0	62.7	33.2	
関東運輸局	65.4	51.6	73.5	70.2	48.2	75.5	75.1	59.7	82.0	78.9	75.8	82.0	37.8	61.3	76.2	79.4	35.6	
北陸信越運輸局	37.6	27.4	54.9	49.6	31.6	60.8	50.3	43.3	60.5	49.8	44.0	65.6	26.7	33.7	58.8	60.0	21.6	
中部運輸局	53.3	42.7	62.1	61.5	42.9	68.0	66.1	61.6	70.7	65.8	61.7	71.4	36.6	50.8	66.8	72.2	34.9	
近畿運輸局	63.3	56.0	69.3	66.0	54.3	71.2	71.9	67.7	74.5	77.2	76.1	79.0	37.3	63.2	73.2	80.9	24.3	
中国運輸局	55.9	37.9	65.6	63.1	39.7	69.7	64.8	53.0	72.0	71.7	62.6	79.5	36.3	38.0	69.5	69.2	35.5	
四国運輸局	53.1	41.3	58.9	61.1	44.4	65.2	63.4	55.1	66.7	66.7	67.5	66.0	38.8	48.7	61.0	62.7	39.7	
九州運輸局	50.9	38.4	58.6	61.1	49.4	64.4	49.5	30.1	67.7	66.5	58.8	80.4	38.1	30.4	63.5	71.2	32.8	
沖縄総合事務局	55.3	55.9	54.3	61.9	54.5	66.8	64.1	61.9	72.8	72.4	72.8	55.2	27.1	65.7	61.8	64.1	49.5	

1) 宿泊目的割合不詳及び宿泊施設タイプ不詳及び簡易宿所を含む。

2) 長野県は北陸信越運輸局、福井県は中部運輸局に含まれる。

3) 従業者数10人未満を含む。

第8表 年、月（12区分及び四半期）、施設所在地（47区分及び運輸局等）、従業者数（3区分）、宿泊目的割合（2区分）別客室稼働率
並びに年、月（12区分及び四半期）、施設所在地（47区分及び運輸局等）、宿泊施設タイプ（5区分）別客室稼働率（続き）

施設所在地（47区分 及び運輸局等）	従業者数（3区分）、宿泊目的割合（2区分）												宿泊施設タイプ（5区分）				
	客室稼働率 1)、3)			10～29人			30～99人			100人以上			旅館	リゾート ホテル	ビジネス ホテル	シティ ホテル	会社・団体の 宿泊所
				1)	観光目的の 宿泊者が 50%以上	観光目的の 宿泊者が 50%未満	1)	観光目的の 宿泊者が 50%以上	観光目的の 宿泊者が 50%未満	1)	観光目的の 宿泊者が 50%以上	観光目的の 宿泊者が 50%未満					
平成24年 4～6月 計	53.5	41.6	62.4	59.3	41.8	65.7	62.4	51.7	69.9	66.6	61.0	75.3	33.5	45.7	65.9	72.0	33.7
北海道	50.1	45.3	55.3	55.9	44.0	62.3	56.6	50.2	63.7	56.8	54.8	65.7	35.8	34.4	62.3	63.7	34.9
青森県	48.5	35.1	54.5	55.1	39.7	57.8	58.3	51.9	60.7	51.3	53.4	45.8	36.1	35.6	60.3	43.4	7.7
岩手県	52.7	36.3	66.4	63.6	38.6	69.8	66.0	55.7	76.3	39.7	38.4	52.5	42.2	37.0	72.9	69.9	64.8
宮城県	63.0	39.5	75.3	73.3	43.8	79.8	68.1	42.3	78.8	61.5	57.4	72.3	41.5	43.9	81.7	71.6	20.9
秋田県	44.9	33.5	52.2	52.2	31.7	58.3	57.1	48.5	65.1	61.8	40.1	71.1	30.5	40.1	60.2	63.1	33.4
山形県	43.1	32.7	53.9	45.5	34.3	56.6	60.5	51.0	65.5	57.6	56.8	58.2	31.8	31.7	62.3	58.0	24.5
福島県	51.0	28.6	67.2	61.8	31.3	75.7	60.3	38.5	78.4	62.2	58.9	70.4	38.1	29.5	75.7	78.3	25.9
茨城県	51.6	27.7	57.8	62.4	37.2	64.7	59.8	37.1	68.4	64.7	43.7	69.6	28.6	39.8	65.4	67.0	47.6
栃木県	43.5	39.4	50.0	51.2	40.2	61.3	53.2	43.0	68.2	58.5	56.2	63.7	35.3	41.1	54.3	60.3	30.9
群馬県	43.3	36.9	53.2	50.7	37.8	60.9	51.4	47.3	58.5	60.1	60.2	58.0	40.3	35.1	58.1	49.6	30.5
埼玉県	59.4	30.6	66.5	64.6	35.8	66.5	66.8	38.2	73.9	62.0	79.3	59.9	39.7	29.8	69.3	70.0	35.5
千葉県	62.5	54.3	73.3	72.9	50.3	80.1	68.6	62.3	74.9	72.1	70.0	78.2	31.0	68.8	77.7	73.5	32.7
東京都	76.0	69.1	77.4	73.8	61.0	74.8	82.0	69.7	83.1	80.6	79.1	81.3	46.8	70.8	79.5	79.5	55.9
神奈川県	64.8	55.7	70.7	66.7	50.2	73.3	73.4	62.6	80.2	75.7	70.8	83.2	45.5	60.4	75.3	77.6	34.6
新潟県	36.8	22.3	51.7	52.9	32.8	60.4	52.5	42.1	61.1	35.5	22.3	61.7	24.7	16.6	57.3	55.4	46.2
富山県	46.7	32.9	57.5	47.3	25.3	57.6	51.9	49.1	56.9	65.0	48.8	70.3	33.0	42.8	58.4	66.2	70.0
石川県	55.0	44.6	64.7	59.3	41.5	63.8	56.9	48.5	67.1	64.2	60.5	76.5	39.9	47.7	63.6	69.2	46.3
福井県	36.1	24.6	46.6	46.8	27.3	55.9	60.4	42.2	74.4	45.6	40.1	72.7	22.4	31.8	57.4	55.6	19.7
山梨県	41.7	36.6	51.0	54.2	46.8	61.9	56.8	49.9	66.6	55.7	55.7	58.9	33.2	50.3	60.8	57.2	27.6
長野県	29.6	21.9	51.3	40.0	27.4	56.6	48.3	42.8	61.8	47.1	41.1	70.6	20.9	29.9	57.5	69.2	17.4
岐阜県	43.5	40.3	48.2	51.0	36.9	65.3	53.0	50.8	57.6	63.1	62.7	66.8	35.4	47.3	53.6	57.4	23.7
静岡県	45.1	36.1	55.2	54.9	38.6	62.7	51.8	51.3	52.3	51.4	45.1	65.8	32.7	42.1	59.0	63.0	33.8
愛知県	60.5	41.2	65.1	61.6	38.1	65.2	68.0	51.7	73.3	69.2	61.9	71.0	31.1	51.5	66.4	74.5	31.0
三重県	42.7	31.4	55.3	48.3	32.2	60.0	55.1	51.1	59.8	45.6	44.5	55.7	29.6	30.4	60.3	58.1	43.5
滋賀県	45.2	39.3	51.0	50.4	40.9	52.8	51.8	38.0	62.8	59.7	59.1	65.2	30.1	48.7	50.1	65.4	25.8
京都府	67.2	67.3	67.0	67.6	63.8	71.5	74.3	74.8	73.3	86.2	85.5	98.9	43.6	63.8	76.7	85.0	30.1
大阪府	70.7	70.1	70.9	70.7	72.6	70.5	73.0	71.9	73.3	79.0	74.1	81.6	29.3	69.6	72.0	81.5	46.5
兵庫県	54.0	43.3	61.8	57.3	41.6	62.8	61.1	55.0	65.9	63.5	58.8	71.0	35.1	56.9	64.5	72.1	42.3
奈良県	47.3	47.9	42.0	56.2	59.1	19.1	53.8	51.6	71.7	76.1	76.1	-	40.5	53.8	68.2	77.0	38.7
和歌山県	38.4	34.9	47.9	46.6	30.3	68.5	50.2	50.2	50.2	46.1	44.5	62.0	33.4	44.3	53.1	57.9	44.7
鳥取県	40.0	31.5	48.8	46.2	29.0	58.6	53.6	47.0	61.9	62.7	61.9	64.4	29.3	57.1	47.2	60.9	-
島根県	50.2	29.8	67.6	63.9	40.8	78.3	71.0	56.0	78.0	43.9	43.9	-	30.0	37.7	74.4	53.0	58.3
岡山県	51.9	31.0	62.2	60.3	26.2	64.5	58.8	48.5	64.7	58.1	42.0	71.7	36.3	34.2	63.9	54.1	37.6
広島県	61.5	47.6	66.4	64.1	40.9	68.3	61.9	51.3	67.9	76.8	75.6	77.3	41.5	61.2	68.5	76.1	41.6
山口県	52.5	41.9	57.7	56.4	45.2	59.7	62.1	50.7	69.4	53.8	51.2	59.2	37.5	51.7	62.8	52.2	28.0
徳島県	46.0	28.7	58.3	63.1	31.4	74.1	55.1	39.8	62.6	55.1	50.8	63.4	25.9	49.4	64.6	53.3	7.9
香川県	53.5	41.7	58.5	57.0	34.1	64.2	56.9	52.0	59.8	63.4	61.7	64.4	44.2	39.2	58.5	60.2	83.6
愛媛県	49.0	41.3	51.8	55.1	38.4	58.0	72.2	71.6	72.4	58.4	55.7	60.7	43.5	37.9	55.3	58.5	33.2
高知県	45.7	36.9	51.9	52.5	36.0	58.3	51.0	38.5	57.3	58.3	55.9	60.1	27.4	43.7	54.2	56.8	-
福岡県	60.1	44.2	64.2	63.9	53.0	65.9	65.3	50.9	68.0	66.6	50.1	76.0	29.9	49.3	65.2	69.4	41.8
佐賀県	47.7	37.1	53.7	51.5	38.4	57.3	55.9	45.6	59.5	45.7	47.5	38.2	39.2	40.4	58.2	40.4	25.6
長崎県	48.8	44.3	51.6	57.8	41.7	62.2	62.1	54.6	67.8	47.7	47.9	37.6	32.7	48.2	60.8	61.7	68.9
熊本県	49.2	36.8	56.6	52.6	40.9	57.2	56.9	44.7	63.9	68.0	66.7	68.9	34.0	51.6	58.0	68.1	40.1
大分県	46.7	38.2	54.4	50.5	36.5	57.6	57.3	51.2	65.0	56.8	55.2	63.6	34.5	54.3	58.3	56.4	14.8
宮崎県	43.4	33.0	48.4	51.2	37.0	54.2	55.7	39.6	60.4	43.1	40.1	64.6	29.2	34.5	50.4	63.9	-
鹿児島県	45.1	43.4	46.4	53.5	43.3	57.5	56.0	54.6	57.0	60.5	59.2	63.0	39.7	57.7	53.5	57.9	24.1
沖縄県	49.5	49.0	51.3	54.3	48.4	58.4	53.5	53.1	55.4	61.4	61.3	65.3	23.6	55.9	56.5	54.8	43.8
運輸局等(再掲) 2)																	
北海道運輸局	50.1	45.3	55.3	55.9	44.0	62.3	56.6	50.2	63.7	56.8	54.8	65.7	35.8	34.4	62.3	63.7	34.9
東北運輸局	51.6	33.7	63.7	59.5	35.4	68.0	62.4	46.8	72.2	55.2	51.4	64.6	37.0	36.1	70.8	64.6	25.6
関東運輸局	62.8	49.4	70.5	66.6	46.6	71.8	70.5	53.7	78.2	75.5	71.2	79.6	36.5	56.6	73.5	77.2	36.4
北陸信越運輸局	37.2	25.5	55.1	47.4	29.3	59.5	52.1	44.9	62.7	48.5	40.2	68.1	25.3	28.7	59.1	64.6	22.8
中部運輸局	47.8	35.3	57.7	55.1	36.2	62.4	57.9	50.6	64.7	57.2	49.4	68.5	30.8	39.6	61.2	68.7	34.0
近畿運輸局	61.3	55.3	66.2	63.4	55.7	67.0	67.7	63.2	70.7	74.3	71.3	79.5	36.5	57.2	69.2	80.1	38.1
中国運輸局	53.4	37.0	62.1	60.3	38.3	66.0	61.1	50.1	68.2	66.8	58.8	73.7	34.6	48.8	64.6	64.8	43.3
四国運輸局	48.7	37.4	54.5	56.0	35.2	61.8	60.1	50.8	64.2	59.3	56.2	61.9	34.7	41.8	57.1	57.8	36.8
九州運輸局	50.6	40.4	55.9	56.5	42.7	60.7	59.6	50.4	64.1	58.9	51.1	71.3	34.7	45.6	59.5	64.6	35.9
沖縄総合事務局	49.5	49.0	51.3	54.3	48.4	58.4	53.5	53.1	55.4	61.4	61.3	65.3	23.6	55.9	56.5	54.8	43.8

1) 宿泊目的割合不詳及び宿泊施設タイプ不詳及び簡易宿所を含む。

2) 長野県は北陸信越運輸局、福井県は中部運輸局に含まれる。

3) 従業者数10人未満を含む。

第8表 年、月（12区分及び四半期）、施設所在地（47区分及び運輸局等）、従業者数（3区分）、宿泊目的割合（2区分）別客室稼働率
並びに年、月（12区分及び四半期）、施設所在地（47区分及び運輸局等）、宿泊施設タイプ（5区分）別客室稼働率（続き）

施設所在地（47区分 及び運輸局等）	従業者数（3区分）、宿泊目的割合（2区分）												宿泊施設タイプ（5区分）				
	客室稼働率 1)、3)	観光目的の 宿泊者が 50%以上 3)	観光目的の 宿泊者が 50%未満 3)	10～29人			30～99人			100人以上			旅館	リゾート ホテル	ビジネス ホテル	シティ ホテル	会社・団体の 宿泊所
				1)	観光目的の 宿泊者が 50%以上	観光目的の 宿泊者が 50%未満	1)	観光目的の 宿泊者が 50%以上	観光目的の 宿泊者が 50%未満	1)	観光目的の 宿泊者が 50%以上	観光目的の 宿泊者が 50%未満					
平成24年 4月	53.5	40.9	62.9	59.1	40.7	65.9	62.3	50.4	70.7	67.1	60.9	76.6	31.9	45.2	66.4	72.4	35.1
北海道	38.9	32.5	45.9	44.7	31.5	51.7	45.4	37.7	53.8	41.6	39.7	49.9	25.6	20.0	52.4	48.5	25.1
青森県	39.6	23.3	47.1	47.3	28.9	50.4	47.0	36.1	51.1	29.8	27.3	36.1	26.7	18.9	51.8	32.4	2.9
岩手県	47.6	30.6	60.9	55.7	30.7	61.9	59.0	46.4	71.6	34.4	32.7	50.7	37.5	31.5	66.0	65.2	68.0
宮城県	63.1	37.5	76.3	73.9	42.1	80.7	68.7	40.5	80.3	59.1	55.6	68.4	39.6	41.6	82.8	71.4	22.0
秋田県	38.8	23.0	48.8	47.4	23.8	54.4	47.4	33.1	60.8	56.0	30.8	66.9	22.8	27.4	56.3	58.2	43.1
山形県	38.9	27.4	50.8	41.3	28.0	54.6	55.3	46.1	60.0	53.0	53.4	52.6	26.6	25.8	59.0	52.1	30.0
福島県	50.4	26.4	67.1	61.3	28.5	75.9	58.1	35.7	76.7	60.6	57.1	69.3	35.6	27.6	76.2	77.1	25.8
茨城県	51.6	23.9	58.9	63.8	26.2	67.3	60.3	33.7	70.5	65.6	41.1	71.4	26.1	38.9	66.8	67.9	45.7
栃木県	41.5	36.1	49.7	46.9	31.6	61.0	50.3	38.3	67.9	57.3	54.2	64.3	30.3	37.7	54.4	61.5	24.9
群馬県	42.4	36.4	51.5	49.8	37.1	60.0	48.2	44.7	54.2	60.9	61.6	51.5	38.6	34.4	56.7	44.0	24.4
埼玉県	61.4	30.3	69.3	66.3	36.5	68.2	69.2	41.6	76.0	67.6	81.7	65.9	41.3	35.1	71.7	72.4	42.0
千葉県	59.7	53.1	68.6	64.5	53.1	68.2	71.7	64.6	78.9	73.0	70.3	80.6	24.5	68.2	71.7	76.6	41.3
東京都	78.9	71.7	80.4	77.3	63.0	78.4	85.1	74.5	86.0	83.0	81.2	83.8	50.3	72.4	82.9	81.8	61.0
神奈川県	65.9	56.1	72.3	69.4	50.7	76.9	75.0	63.6	82.2	75.6	69.2	85.3	45.4	60.8	77.7	78.1	35.1
新潟県	35.1	20.0	50.8	51.5	27.3	60.4	48.1	36.1	57.9	32.5	20.5	59.1	22.4	16.1	55.9	52.9	45.1
富山県	44.7	29.4	56.9	45.5	22.7	56.1	49.5	45.7	56.4	61.5	37.4	69.3	30.1	37.5	57.4	66.3	71.4
石川県	53.7	41.6	65.0	57.8	36.8	63.2	55.8	46.3	67.3	64.0	59.7	78.4	37.2	44.5	63.8	68.3	44.7
福井県	37.2	24.0	48.5	45.8	23.2	56.4	60.5	41.0	75.6	54.6	51.0	72.2	22.6	29.9	58.9	55.0	33.1
山梨県	44.6	39.0	54.9	57.6	51.6	63.7	62.4	55.3	72.5	60.6	60.6	59.7	34.4	54.7	63.1	65.3	34.2
長野県	28.9	20.6	51.8	38.8	25.7	56.7	45.6	38.6	63.1	40.8	34.3	70.5	21.1	25.7	58.0	68.8	14.1
岐阜県	44.1	41.5	48.1	52.0	36.8	67.4	55.3	53.3	59.2	65.2	64.5	71.5	34.7	49.7	54.3	61.9	27.7
静岡県	46.6	37.8	56.5	56.0	40.6	63.4	54.8	54.9	54.5	52.5	46.3	65.8	34.1	44.7	60.1	63.4	35.4
愛知県	61.8	43.4	66.2	63.2	39.2	66.7	69.1	54.0	74.1	71.5	66.7	72.7	33.3	55.7	67.6	75.9	30.8
三重県	44.1	34.1	54.6	49.7	32.5	57.9	56.6	52.7	61.3	48.1	47.6	52.7	31.4	32.3	60.5	58.8	45.0
滋賀県	49.1	41.7	56.3	55.1	41.2	58.7	57.6	41.6	70.4	65.9	65.5	70.1	31.4	53.2	55.4	71.7	27.5
京都府	71.7	71.8	71.6	72.0	68.3	75.7	79.5	78.5	81.9	90.7	90.2	100.0	45.3	70.9	82.3	89.6	33.2
大阪府	76.7	76.1	76.8	76.9	81.3	76.3	80.4	76.9	81.2	85.4	82.1	87.1	35.1	76.6	79.5	87.2	44.8
兵庫県	56.1	43.5	65.4	59.7	41.2	66.0	61.6	54.9	66.8	67.1	62.2	74.9	35.9	61.6	67.6	73.8	43.3
奈良県	53.3	53.9	48.5	63.3	66.3	23.4	57.6	55.2	77.1	85.8	85.8	-	43.2	63.5	80.6	84.0	50.3
和歌山県	40.0	36.6	49.0	48.1	31.6	70.2	51.0	51.7	48.8	50.0	48.1	68.7	35.3	47.8	54.7	59.0	41.0
鳥取県	41.0	32.0	49.9	48.7	29.8	62.3	52.7	45.9	61.2	66.6	64.5	71.4	30.6	56.0	47.6	63.5	-
島根県	47.4	27.9	64.1	60.7	39.2	74.1	69.1	54.2	75.9	43.1	43.1	-	28.4	32.6	69.8	48.5	62.2
岡山県	53.7	32.2	64.5	62.2	26.5	66.6	61.0	49.8	67.4	60.2	46.8	71.5	37.8	35.0	66.0	55.5	42.3
広島県	62.4	50.1	66.7	64.1	40.3	68.3	63.3	52.0	69.8	81.0	86.8	78.5	38.2	72.1	68.9	77.0	50.6
山口県	52.7	43.2	57.3	55.7	46.1	58.5	63.3	52.3	70.4	54.5	52.6	58.4	37.8	56.5	62.6	51.1	26.8
徳島県	50.2	32.9	62.1	64.9	34.1	75.6	58.9	45.2	65.6	58.8	54.7	66.6	28.7	52.8	69.3	57.0	12.0
香川県	56.4	46.3	60.8	61.0	38.9	67.9	61.6	58.0	63.8	67.6	70.3	65.9	49.3	40.2	61.5	62.3	84.2
愛媛県	51.1	43.0	54.2	56.8	41.7	59.4	72.4	72.0	72.5	57.2	55.9	58.3	44.7	37.0	58.1	56.5	40.9
高知県	46.4	37.0	53.1	51.7	36.8	56.8	50.8	40.6	55.9	58.7	58.8	58.6	28.3	47.1	54.7	56.1	-
福岡県	59.9	43.3	64.3	63.9	53.0	65.9	65.8	51.3	68.6	66.0	48.5	76.1	28.4	46.7	65.3	68.3	50.4
佐賀県	49.0	39.3	54.3	52.8	40.0	58.5	56.4	45.4	60.2	46.7	49.5	35.0	38.8	43.8	59.0	42.3	31.2
長崎県	48.9	43.8	52.0	58.2	43.4	62.2	60.3	52.5	66.3	49.2	49.5	38.9	31.5	50.3	61.4	59.8	78.9
熊本県	47.9	36.8	54.7	51.3	40.0	55.8	55.9	44.9	62.2	70.6	73.1	68.8	33.4	53.1	56.1	67.9	36.7
大分県	47.2	40.9	52.9	50.3	39.0	56.0	59.0	55.0	64.0	59.8	59.9	59.6	36.3	58.4	57.1	53.8	14.7
宮崎県	43.2	33.9	47.6	50.6	39.1	53.0	55.2	37.0	60.3	45.7	42.7	66.8	30.9	36.7	48.9	63.0	-
鹿児島県	45.7	45.2	46.0	53.4	44.4	57.0	56.2	56.3	56.2	63.5	63.9	62.8	41.2	37.0	52.6	60.9	28.5
沖縄県	51.9	51.9	52.1	54.8	48.4	59.3	55.9	55.9	56.3	67.9	68.0	62.7	24.0	61.1	57.4	57.8	45.1
運輸局等(再掲) 2)																	
北海道運輸局	38.9	32.5	45.9	44.7	31.5	51.7	45.4	37.7	53.8	41.6	39.7	49.9	25.6	20.0	52.4	48.5	25.1
東北運輸局	48.2	28.5	61.2	55.9	29.9	64.9	57.6	39.5	69.0	49.6	45.3	60.4	32.4	31.2	68.1	60.4	28.2
関東運輸局	63.8	49.4	72.1	67.5	45.9	73.0	72.3	54.1	80.6	77.2	71.9	82.0	34.4	56.4	75.2	79.3	38.9
北陸信越運輸局	36.0	23.7	54.9	46.0	26.5	59.2	49.5	40.9	61.9	44.4	35.7	67.2	24.2	25.3	58.7	63.5	19.7
中部運輸局	49.2	37.1	58.5	56.2	36.9	63.7	59.8	53.2	66.1	59.2	52.0	69.8	31.9	41.9	62.1	69.8	35.8
近畿運輸局	65.7	58.9	71.2	68.0	59.8	71.9	72.7	66.1	77.1	79.6	76.7	84.6	38.2	62.8	75.2	84.8	39.4
中国運輸局	53.9	37.9	62.4	60.3	38.1	66.1	61.9	50.5	69.3	69.7	64.0	74.7	34.3	53.1	64.8	65.5	50.6
四国運輸局	50.9	39.7	56.8	57.4	37.8	62.9	62.2	54.6	65.5	60.5	59.4	61.3	37.0	43.2	59.5	58.2	43.6
九州運輸局	50.6	41.2	55.5	56.4	43.6	60.3	59.5	51.0	63.7	60.2	53.4	71.1	35.1	47.1	59.0	64.1	40.6
沖縄総合事務局	51.9	51.9	52.1	54.8	48.4	59.3	55.9	55.9	56.3	67.9	68.0	62.7	24.0	61.1	57.4	57.8	45.1

1) 宿泊目的割合不詳及び宿泊施設タイプ不詳及び簡易宿所を含む。

2) 長野県は北陸信越運輸局、福井県は中部運輸局に含まれる。

3) 従業者数10人未満を含む。

第8表 年、月（12区分及び四半期）、施設所在地（47区分及び運輸局等）、従業者数（3区分）、宿泊目的割合（2区分）別客室稼働率
並びに年、月（12区分及び四半期）、施設所在地（47区分及び運輸局等）、宿泊施設タイプ（5区分）別客室稼働率（続き）

施設所在地（47区分 及び運輸局等）	客室稼働率 1)、3)	従業者数（3区分）、宿泊目的割合（2区分）												宿泊施設タイプ（5区分）				
		10～29人			30～99人			100人以上			旅館	リゾート ホテル	ビジネス ホテル	シティ ホテル	会社・団体の 宿泊所			
		1)	観光目的の 宿泊者が 50%以上 3)	観光目的の 宿泊者が 50%未満	1)	観光目的の 宿泊者が 50%以上	観光目的の 宿泊者が 50%未満	1)	観光目的の 宿泊者が 50%以上	観光目的の 宿泊者が 50%未満								
平成24年 5月	53.8	42.9	62.2	59.8	44.2	65.5	63.1	54.1	69.5	66.7	61.6	74.6	35.2	47.2	65.8	71.6	32.8	
北海道	50.3	46.1	54.9	55.6	43.6	62.0	57.7	52.4	63.6	57.9	56.0	66.2	35.7	36.2	62.0	64.7	32.9	
青森県	51.9	41.4	56.7	57.1	44.3	59.3	63.1	58.1	65.0	60.3	65.8	45.9	40.7	46.1	62.6	47.4	12.0	
岩手県	54.9	39.0	68.5	66.6	43.0	72.5	68.5	59.8	77.3	45.3	45.1	47.5	43.6	43.2	75.1	69.5	61.0	
宮城県	62.3	40.2	73.9	72.8	44.8	79.0	66.1	41.3	76.4	61.3	56.6	73.9	42.3	44.5	79.9	71.4	24.4	
秋田県	47.4	38.1	53.4	54.9	37.2	60.1	61.4	56.2	66.3	64.0	43.4	72.8	34.2	43.3	61.7	64.6	29.7	
山形県	41.9	32.9	51.4	44.5	35.0	54.0	59.2	50.4	63.8	54.0	53.2	54.6	32.1	30.9	59.4	55.4	21.3	
福島県	49.5	28.9	64.7	61.1	32.7	74.3	58.6	39.0	74.7	59.4	56.0	67.8	37.2	30.2	73.5	75.9	24.9	
茨城県	52.5	30.8	58.2	62.7	47.1	64.1	60.4	39.4	68.5	63.7	45.7	67.9	31.1	44.7	65.3	66.7	51.7	
栃木県	47.6	45.1	51.6	54.6	45.4	63.0	56.7	48.1	69.2	58.7	56.8	63.3	39.1	46.1	56.1	59.5	35.7	
群馬県	44.8	38.9	54.2	52.5	41.5	61.3	53.1	48.7	60.6	60.8	61.3	53.6	43.3	36.3	59.0	51.1	31.0	
埼玉県	59.2	33.5	65.6	64.2	39.2	65.8	65.5	40.4	71.6	62.0	78.4	60.0	40.5	30.7	68.2	69.4	45.8	
千葉県	60.7	55.7	67.3	62.6	51.7	66.1	66.2	62.2	70.2	71.6	70.1	76.1	36.3	69.5	69.7	71.7	18.5	
東京都	74.4	67.8	75.8	72.2	61.0	73.1	80.2	68.5	81.3	79.1	77.7	79.7	47.3	70.8	77.7	78.0	52.0	
神奈川県	65.0	56.8	70.3	66.9	52.0	72.9	72.9	63.4	78.9	77.0	73.4	82.4	47.4	63.8	75.2	77.6	34.0	
新潟県	36.6	22.3	52.9	55.4	38.1	61.9	54.4	44.5	62.4	33.2	19.4	64.2	25.0	15.6	58.7	57.2	44.2	
富山県	50.3	38.4	59.9	50.2	29.2	60.1	58.0	57.1	59.5	69.0	55.5	73.4	37.7	54.3	60.7	69.4	68.6	
石川県	57.2	48.1	65.8	60.2	44.6	64.1	58.7	52.4	66.5	67.1	63.8	78.3	43.1	52.8	64.7	72.0	48.9	
福井県	37.3	26.6	47.8	49.0	32.7	56.6	60.6	43.6	73.7	41.6	35.8	70.0	24.7	38.9	58.8	55.8	11.4	
山梨県	42.2	37.8	50.4	54.9	47.8	62.3	55.8	50.7	63.1	54.5	54.2	69.1	34.8	51.1	59.8	56.3	24.1	
長野県	30.2	23.5	50.2	41.2	30.3	56.0	51.9	47.8	61.9	54.4	49.8	71.0	21.8	33.2	57.2	70.5	19.9	
岐阜県	45.4	43.2	48.8	52.5	39.6	65.6	55.0	53.8	57.6	64.6	64.5	65.3	38.2	51.0	54.7	57.1	20.4	
静岡県	46.9	37.7	57.3	57.4	40.8	65.4	53.5	52.2	55.3	53.1	47.3	65.5	34.1	43.6	61.9	64.0	34.7	
愛知県	59.7	41.3	64.2	61.0	39.5	64.2	66.3	51.4	71.2	67.1	58.6	69.3	33.4	48.9	65.1	72.2	34.1	
三重県	43.9	33.6	55.7	50.1	36.8	56.5	57.1	54.6	60.1	48.0	46.7	60.1	30.8	34.1	60.5	60.7	44.5	
滋賀県	46.4	41.2	51.4	50.3	42.8	52.3	52.9	41.2	62.2	60.8	60.1	67.9	30.8	50.1	51.1	68.2	23.4	
京都府	66.8	66.8	67.0	68.2	65.1	71.4	75.3	76.5	72.7	86.3	85.7	98.5	45.5	63.5	76.7	85.2	29.4	
大阪府	68.8	67.4	69.2	68.8	69.2	68.8	70.5	69.4	70.7	77.1	72.7	79.5	30.2	69.5	69.9	79.4	48.0	
兵庫県	53.8	43.8	61.1	57.2	44.9	61.7	62.1	55.2	67.5	63.6	60.3	69.0	34.8	58.6	64.2	71.6	44.5	
奈良県	50.0	50.7	43.9	58.6	61.7	18.9	58.0	57.3	63.3	77.8	77.8	-	45.8	52.9	69.0	79.7	39.3	
和歌山県	40.8	37.9	48.6	49.2	34.0	69.5	53.7	54.0	52.9	48.1	46.8	60.6	35.6	46.9	53.7	59.5	49.7	
鳥取県	41.2	34.2	48.4	47.4	32.8	57.9	55.1	49.7	61.8	63.9	65.1	61.0	31.3	63.5	47.1	60.7	-	
島根県	53.6	32.5	71.9	68.0	43.8	83.2	73.7	60.7	79.6	47.6	47.6	-	32.8	41.8	78.4	57.7	51.6	
岡山県	53.0	33.0	63.1	62.1	28.8	66.1	59.9	51.4	64.7	57.8	42.2	70.9	37.2	36.8	65.1	55.2	35.4	
広島県	62.6	50.0	67.1	64.8	44.3	68.5	63.8	55.5	68.6	76.8	74.0	78.1	46.4	61.0	69.0	76.9	38.3	
山口県	53.7	44.1	58.5	57.8	46.5	61.1	64.9	54.7	71.5	54.9	53.4	58.0	40.1	53.4	63.5	53.3	34.8	
徳島県	46.6	30.5	58.0	65.5	35.2	75.9	56.0	43.2	62.4	54.0	51.4	58.8	27.2	50.3	65.0	51.9	7.5	
香川県	55.2	44.7	59.7	59.1	39.8	65.1	57.8	55.3	59.4	65.4	63.0	66.8	46.4	42.0	59.8	61.8	84.0	
愛媛県	49.8	44.4	51.8	57.6	45.8	59.7	72.9	74.2	72.5	61.6	59.6	63.2	46.8	42.8	54.4	60.8	32.4	
高知県	49.2	42.3	54.1	57.0	40.7	62.7	55.8	44.5	61.5	65.8	63.7	67.3	31.5	50.6	56.5	60.9	-	
福岡県	60.8	46.9	64.4	64.2	54.2	66.0	66.0	53.5	68.4	68.4	53.7	76.8	33.7	53.4	65.3	70.3	36.6	
佐賀県	49.5	40.4	55.0	53.5	42.4	58.3	58.8	51.6	61.4	49.8	51.7	41.7	43.0	44.0	59.7	41.2	25.6	
長崎県	52.3	50.5	53.5	61.3	48.3	64.8	66.6	62.4	69.8	55.1	55.6	37.8	37.3	55.2	62.5	67.0	71.0	
熊本県	52.9	42.0	59.5	54.8	44.7	58.9	59.6	50.9	64.6	71.0	71.1	70.9	39.0	55.4	60.6	70.8	44.8	
大分県	49.8	41.6	57.2	54.1	40.6	61.0	61.0	55.5	68.0	57.6	55.6	66.0	37.4	57.1	61.3	57.2	19.7	
宮崎県	46.2	36.6	50.9	53.4	39.3	56.3	57.2	43.8	61.3	46.0	42.7	69.7	33.1	36.3	52.8	67.4	-	
鹿児島県	49.7	49.1	50.0	57.0	46.7	61.0	61.4	62.6	60.7	64.3	63.7	65.5	46.0	38.8	57.0	61.2	24.3	
沖縄県	46.7	45.7	49.9	53.5	48.1	57.3	50.8	50.2	54.1	55.6	55.3	73.6	22.6	51.0	55.0	52.2	38.4	
運輸局等(再掲) 2)																		
北海道運輸局	50.3	46.1	54.9	55.6	43.6	62.0	57.7	52.4	63.6	57.9	56.0	66.2	35.7	36.2	62.0	64.7	32.9	
東北運輸局	51.9	35.5	63.2	60.2	37.7	68.2	62.9	49.2	71.5	56.7	53.9	63.7	38.1	39.1	70.3	64.9	24.2	
関東運輸局	62.5	51.0	69.1	65.4	49.3	69.5	69.9	55.1	76.5	74.8	71.1	78.1	39.3	58.5	72.0	75.9	33.2	
北陸信越運輸局	37.8	27.0	55.6	49.1	32.7	60.2	55.1	49.4	64.2	50.5	42.4	70.1	26.3	31.1	60.0	66.9	24.5	
中部運輸局	48.7	37.0	58.2	56.4	39.1	63.1	58.5	52.0	63.6	57.6	50.7	67.7	32.6	41.9	61.9	67.8	34.1	
近畿運輸局	60.8	55.6	65.1	63.2	57.2	66.0	67.2	64.2	69.3	73.8	71.7	77.5	37.9	58.3	68.1	79.2	39.2	
中国運輸局	54.8	39.4	63.1	61.8	41.1	67.2	63.1	53.7	69.0	67.2	59.6	73.8	37.2	50.8	65.7	65.8	39.9	
四国運輸局	50.4	40.9	55.3	59.0	40.5	64.3	61.8	54.6	65.0	62.5	59.7	64.8	37.5	45.8	57.8	59.7	35.6	
九州運輸局	53.3	45.0	57.7	58.6	46.1	62.4	62.5	56.4	65.6	62.0	55.2	72.7	39.2	49.5	61.2	66.7	36.7	
沖縄総合事務局	46.7	45.7	49.9	53.5	48.1	57.3	50.8	50.2	54.1	55.6	55.3	73.6	22.6	51.0	55.0	52.2	38.4	

1) 宿泊目的割合不詳及び宿泊施設タイプ不詳及び簡易宿所を含む。

2) 長野県は北陸信越運輸局、福井県は中部運輸局に含まれる。

3) 従業者数10人未満を含む。

第8表 年、月（12区分及び四半期）、施設所在地（47区分及び運輸局等）、従業者数（3区分）、宿泊目的割合（2区分）別客室稼働率
並びに年、月（12区分及び四半期）、施設所在地（47区分及び運輸局等）、宿泊施設タイプ（5区分）別客室稼働率（続き）

施設所在地（47区分 及び運輸局等）	従業者数（3区分）、宿泊目的割合（2区分）												宿泊施設タイプ（5区分）				
	客室稼働率 1)、3)			10～29人			30～99人			100人以上			旅館	リゾート ホテル	ビジネス ホテル	シティ ホテル	会社・団体の 宿泊所
				1)	観光目的の 宿泊者が 50%以上	観光目的の 宿泊者が 50%未満	1)	観光目的の 宿泊者が 50%以上	観光目的の 宿泊者が 50%未満	1)	観光目的の 宿泊者が 50%以上	観光目的の 宿泊者が 50%未満					
平成24年 6月	53.0	40.8	62.1	59.0	40.5	65.7	61.7	50.5	69.6	66.2	60.6	74.8	33.1	44.6	65.5	72.0	33.2
北海道	60.8	57.0	64.9	67.5	56.7	73.2	66.4	59.9	73.7	71.0	68.7	80.9	45.7	46.5	72.6	78.0	46.2
青森県	53.6	40.3	59.6	60.7	45.6	63.3	64.6	61.3	65.8	63.5	66.7	55.4	40.6	41.4	66.2	50.2	8.1
岩手県	55.4	38.7	69.8	68.4	41.8	75.1	70.4	60.9	80.0	39.3	37.2	59.6	45.2	35.9	77.5	74.8	65.5
宮城県	63.7	40.8	75.8	73.3	44.3	79.7	69.6	45.0	79.8	64.1	60.1	74.5	42.6	45.6	82.4	71.9	16.5
秋田県	48.4	39.1	54.5	54.2	33.9	60.3	62.3	56.0	68.1	65.3	46.1	73.5	34.3	49.4	62.4	66.5	34.9
山形県	48.3	37.6	59.6	50.6	39.8	61.3	67.2	56.4	72.8	65.8	63.8	67.5	36.4	38.3	68.6	66.6	23.9
福島県	53.4	30.4	69.8	63.1	32.5	77.0	64.4	40.7	84.0	67.0	63.9	74.3	41.5	30.6	77.6	81.8	27.0
茨城県	50.6	28.2	56.4	60.8	38.9	62.8	58.5	38.2	66.3	64.8	44.3	69.5	28.5	35.6	64.1	66.4	45.1
栃木県	41.2	36.7	48.5	51.9	43.4	59.8	52.6	42.3	67.4	59.3	57.5	63.6	36.1	39.2	52.2	60.0	31.9
群馬県	42.7	35.3	53.9	49.6	34.7	61.5	52.9	48.4	60.5	58.4	57.7	69.1	38.9	34.5	58.5	53.7	36.1
埼玉県	57.8	27.9	64.7	63.4	31.7	65.5	65.9	32.5	74.1	56.4	77.8	53.8	37.1	23.6	68.0	68.3	19.0
千葉県	67.2	54.0	84.1	91.9	46.2	106.6	68.0	60.1	75.9	71.8	69.7	77.9	33.2	68.6	92.1	72.3	40.6
東京都	74.7	68.0	76.1	71.9	59.0	72.9	80.9	66.2	82.2	79.9	78.5	80.5	42.8	69.3	77.9	78.6	54.9
神奈川県	63.5	54.1	69.6	63.6	47.9	70.0	72.1	60.6	79.4	74.5	69.7	81.8	43.5	56.6	73.1	77.2	34.7
新潟県	38.8	24.9	51.4	51.8	32.8	59.0	55.1	45.6	62.8	42.8	29.7	61.6	26.9	18.8	57.1	56.0	49.4
富山県	44.9	30.7	55.6	46.2	23.9	56.3	48.0	44.2	54.8	64.5	53.2	68.2	31.2	36.2	56.8	62.7	70.0
石川県	54.1	43.8	63.3	59.8	43.1	64.0	56.1	46.8	67.4	61.4	58.0	72.8	39.1	45.8	62.3	67.2	45.0
福井県	33.8	23.1	43.5	45.5	25.7	54.7	60.1	42.0	74.0	40.8	33.6	75.9	19.7	26.2	54.6	56.0	48.5
山梨県	38.4	33.1	48.0	50.1	41.3	59.5	52.1	43.7	64.2	52.2	52.3	47.5	30.2	45.0	59.5	50.0	24.9
長野県	29.5	21.2	51.9	39.8	26.2	57.0	47.2	41.8	60.3	47.1	40.7	70.4	19.7	31.0	57.3	68.3	18.2
岐阜県	40.9	36.2	47.5	48.4	34.3	62.9	48.7	45.1	56.1	59.5	59.0	63.6	33.3	41.0	51.7	53.2	23.0
静岡県	41.8	32.7	51.8	51.1	34.4	59.2	47.1	46.9	47.1	48.7	41.7	63.9	29.9	38.0	54.9	61.4	31.2
愛知県	59.9	39.0	65.1	60.8	35.7	64.7	68.6	49.7	74.8	69.0	60.5	71.2	26.7	49.9	66.6	75.3	28.1
三重県	40.2	26.5	55.8	45.0	27.2	53.5	51.5	45.9	58.0	40.5	39.1	54.2	26.5	24.7	59.8	54.7	40.9
滋賀県	40.2	35.0	45.3	45.6	38.5	47.4	44.8	31.0	55.9	52.2	51.7	57.7	28.2	42.8	43.9	56.1	26.4
京都府	63.0	63.2	62.6	62.7	58.1	67.3	68.1	69.4	65.3	81.5	80.7	98.3	39.9	56.9	71.0	80.1	27.7
大阪府	66.7	66.7	66.8	66.6	67.5	66.4	68.3	69.5	68.0	74.5	67.5	78.3	22.6	62.6	66.8	78.1	46.8
兵庫県	52.2	42.6	58.9	55.0	38.6	60.7	59.7	54.8	63.6	59.7	53.9	69.2	34.5	50.6	61.6	71.0	39.0
奈良県	38.6	39.2	33.6	46.6	49.1	14.8	45.7	42.1	74.9	64.7	64.7	-	32.2	44.8	54.9	67.3	26.5
和歌山県	34.4	30.0	46.2	42.5	25.2	65.7	45.8	44.8	48.9	40.3	38.6	56.7	29.2	38.0	50.8	55.2	43.3
鳥取県	38.0	28.3	48.0	42.5	24.3	55.7	52.9	45.2	62.6	57.6	56.1	61.0	25.9	51.7	46.8	58.3	-
島根県	49.6	28.7	66.7	62.8	39.3	77.4	70.3	53.0	78.3	40.8	40.8	-	28.7	38.4	74.7	52.5	61.3
岡山県	48.9	27.6	59.0	56.6	23.1	60.7	55.5	44.1	61.9	56.3	37.0	72.6	33.7	30.7	60.4	51.7	35.1
広島県	59.5	42.5	65.5	63.4	38.1	67.9	58.4	46.4	65.3	72.6	66.1	75.4	39.8	50.4	67.4	74.4	35.7
山口県	51.0	38.3	57.3	55.7	43.0	59.4	57.9	44.9	66.3	52.0	47.6	61.2	34.4	45.3	62.1	52.2	22.2
徳島県	41.3	22.8	54.8	58.9	24.6	70.8	50.4	31.0	59.8	52.5	46.0	65.1	21.7	45.0	59.5	51.0	5.3
香川県	48.8	33.8	55.1	51.0	23.5	59.5	51.1	42.6	56.2	57.1	51.7	60.4	36.5	35.5	54.3	56.4	82.6
愛媛県	46.1	36.5	49.6	50.7	27.6	54.7	71.4	68.6	72.1	56.4	51.3	60.7	38.9	33.9	53.3	58.1	26.5
高知県	41.3	31.2	48.4	48.7	30.4	55.1	46.3	30.3	54.3	50.2	45.0	54.1	22.1	33.1	51.1	53.3	-
福岡県	59.6	42.3	63.9	63.5	51.7	65.6	63.9	47.8	66.9	65.3	48.0	75.3	27.5	47.7	65.0	69.5	38.7
佐賀県	44.5	31.3	51.9	48.2	32.5	55.0	52.5	39.8	56.9	39.9	40.4	37.5	35.7	33.1	56.1	37.7	20.2
長崎県	44.9	38.1	49.3	53.8	33.2	59.3	59.2	48.6	67.3	38.4	38.5	36.2	29.0	39.0	58.3	58.1	56.6
熊本県	46.6	31.1	55.5	51.7	37.6	57.0	55.3	38.1	65.0	62.2	55.7	67.0	29.4	45.5	57.3	65.6	38.7
大分県	43.1	32.1	53.1	47.1	30.0	55.8	51.9	43.0	63.0	52.9	50.0	65.1	29.7	47.3	56.3	58.2	9.9
宮崎県	40.8	28.4	46.6	49.6	32.5	53.2	54.6	38.0	59.5	37.5	34.7	57.0	23.4	30.3	49.4	61.1	-
鹿児島県	39.9	35.4	42.9	50.0	38.8	54.4	50.3	44.7	54.0	53.5	50.0	60.6	31.6	31.0	50.7	51.6	19.4
沖縄県	50.1	49.6	52.0	54.6	48.8	58.7	53.8	53.3	56.1	61.0	61.0	59.4	24.2	55.9	57.2	54.6	48.0
運輸局等(再掲) 2)																	
北海道運輸局	60.8	57.0	64.9	67.5	56.7	73.2	66.4	59.9	73.7	71.0	68.7	80.9	45.7	46.5	72.6	78.0	46.2
東北運輸局	54.6	36.9	66.7	62.4	38.6	70.7	66.7	51.6	76.2	59.2	55.0	69.7	40.5	37.9	74.0	68.6	25.1
関東運輸局	62.1	47.8	70.3	67.1	44.7	72.9	69.4	51.7	77.5	74.7	70.5	78.7	35.6	54.8	73.5	76.4	37.4
北陸信越運輸局	37.6	25.7	54.6	47.1	28.6	59.0	51.8	44.1	62.8	50.9	43.2	66.9	25.3	29.8	58.4	63.4	24.1
中部運輸局	45.6	31.8	56.4	52.6	32.6	60.5	55.3	46.6	63.4	54.7	45.6	68.2	27.9	34.9	59.4	68.4	32.1
近畿運輸局	57.5	51.4	62.2	59.1	50.1	63.3	63.1	59.2	65.7	69.5	65.5	76.5	33.2	50.7	64.2	76.2	35.8
中国運輸局	51.4	33.7	60.8	58.7	35.6	64.7	58.4	46.0	66.3	63.3	52.7	72.6	32.1	42.5	63.3	63.0	39.4
四国運輸局	44.6	31.3	51.5	51.4	27.1	58.3	56.2	43.1	62.0	54.9	49.3	59.6	29.4	36.3	53.8	55.5	31.6
九州運輸局	47.8	34.9	54.5	54.6	38.2	59.5	56.7	43.7	63.0	54.4	44.5	70.0	29.7	39.9	58.3	62.8	30.2
沖縄総合事務局	50.1	49.6	52.0	54.6	48.8	58.7	53.8	53.3	56.1	61.0	61.0	59.4	24.2	55.9	57.2	54.6	48.0

1) 宿泊目的割合不詳及び宿泊施設タイプ不詳及び簡易宿所を含む。

2) 長野県は北陸信越運輸局、福井県は中部運輸局に含まれる。

3) 従業者数10人未満を含む。

第8表 年、月（12区分及び四半期）、施設所在地（47区分及び運輸局等）、従業者数（3区分）、宿泊目的割合（2区分）別客室稼働率
並びに年、月（12区分及び四半期）、施設所在地（47区分及び運輸局等）、宿泊施設タイプ（5区分）別客室稼働率（続き）

施設所在地(47区分 及び運輸局等)	客室稼働率 1)、3)	従業者数(3区分)、宿泊目的割合(2区分)									宿泊施設タイプ(5区分)							
		10～29人			30～99人			100人以上			旅館	リゾート ホテル	ビジネス ホテル	シティ ホテル	会社・団体の 宿泊所			
		1)	観光目的の 宿泊者が 50%以上 3)	観光目的の 宿泊者が 50%未満 3)	1)	観光目的の 宿泊者が 50%以上	観光目的の 宿泊者が 50%未満	1)	観光目的の 宿泊者が 50%以上	観光目的の 宿泊者が 50%未満								
平成24年 7～9月 計	58.8	49.9	65.9	64.9	51.1	70.0	68.5	60.5	74.3	72.6	69.3	77.9	40.0	57.7	70.6	75.9	36.7	
北海道	68.3	66.6	70.1	73.6	66.6	77.6	75.3	69.6	81.9	78.4	76.9	85.4	56.5	56.8	79.1	83.3	29.4	
青森県	57.6	44.0	63.4	63.5	51.0	65.5	68.9	65.7	70.3	60.5	60.8	59.4	45.7	50.4	68.9	54.3	15.8	
岩手県	59.7	46.5	71.2	72.0	47.5	77.4	73.1	66.2	79.8	44.9	44.0	54.5	48.8	45.6	79.2	74.9	67.1	
宮城県	68.1	48.7	79.5	78.0	53.4	83.4	75.2	55.9	86.3	69.2	66.5	77.4	45.2	54.5	84.5	78.4	25.1	
秋田県	48.0	41.5	52.3	54.7	39.2	59.8	60.8	53.1	69.1	66.4	45.9	75.3	36.2	54.3	62.9	68.3	26.0	
山形県	53.1	41.0	64.7	56.4	46.6	65.4	70.2	56.1	78.7	64.6	61.1	67.4	39.6	49.7	74.6	64.8	27.2	
福島県	52.2	33.6	68.1	64.2	36.8	79.9	62.5	46.3	78.3	57.5	53.4	73.7	36.1	44.2	78.1	78.8	24.7	
茨城県	49.2	34.0	53.5	61.7	43.0	63.5	61.6	46.5	68.1	57.1	46.2	59.7	29.7	49.0	60.1	58.9	33.5	
栃木県	49.5	44.9	58.6	60.6	52.6	68.3	62.0	56.5	69.7	70.9	73.4	65.0	44.1	58.9	63.7	59.7	55.5	
群馬県	52.1	49.4	56.2	57.9	46.7	66.6	62.2	61.0	64.3	73.4	74.5	53.1	47.4	58.0	61.2	56.9	41.4	
埼玉県	60.9	38.6	66.2	68.6	43.7	70.5	64.0	48.0	68.4	67.2	82.1	65.4	40.7	40.9	69.1	71.3	21.1	
千葉県	64.7	65.0	64.3	62.5	64.3	61.9	69.9	71.7	68.1	79.5	78.7	81.9	38.8	78.9	68.8	76.5	30.0	
東京都	76.4	70.0	77.7	76.0	66.5	76.8	82.3	69.6	83.2	80.6	81.6	80.1	38.6	77.6	80.9	80.0	57.8	
神奈川県	65.9	62.1	68.9	68.4	53.7	74.3	77.2	70.7	82.0	81.5	79.4	84.2	45.0	70.7	76.1	80.8	33.9	
新潟県	49.2	35.1	65.7	64.0	43.6	71.3	65.7	59.0	72.0	48.8	35.7	75.0	37.5	30.5	72.2	68.2	45.6	
富山県	58.6	47.9	66.9	61.6	43.9	69.8	65.4	64.0	67.2	74.2	55.9	80.1	45.6	62.1	70.5	78.3	17.6	
石川県	64.6	54.4	73.0	69.3	45.8	74.2	67.6	59.1	76.8	71.2	67.8	83.4	49.4	56.6	74.6	76.9	51.6	
福井県	45.5	37.4	53.6	57.4	44.6	63.3	70.4	58.1	80.9	51.1	46.0	75.9	36.5	49.3	65.8	65.0	48.9	
山梨県	49.8	46.6	55.2	64.3	56.2	72.2	63.8	63.8	64.0	67.3	67.3	69.3	43.6	64.5	60.9	62.2	36.9	
長野県	44.0	37.2	63.1	57.4	46.8	71.4	67.1	63.3	74.7	61.9	57.9	76.0	33.4	49.3	71.1	78.5	36.4	
岐阜県	49.5	48.2	51.4	59.3	48.9	68.8	60.3	60.1	60.7	66.2	65.7	70.6	44.8	52.7	59.7	67.1	24.8	
静岡県	54.4	48.2	61.3	62.5	49.6	69.0	61.6	60.8	62.9	62.3	60.0	68.0	42.9	57.4	65.6	65.9	36.8	
愛知県	61.0	43.5	66.3	65.1	45.4	68.0	68.7	54.2	74.1	68.6	63.6	70.2	33.1	52.0	67.4	75.0	49.7	
三重県	47.4	39.7	56.6	54.4	36.7	62.9	63.0	60.8	65.5	58.7	59.1	56.1	34.7	44.1	61.7	59.5	34.4	
滋賀県	47.6	42.4	53.1	55.9	53.5	56.6	55.3	43.1	65.8	55.5	53.9	71.6	37.1	54.7	50.5	54.9	43.3	
京都府	64.0	62.4	67.5	65.8	59.3	71.4	69.7	68.9	71.0	82.7	82.0	97.1	38.1	60.2	75.6	81.9	45.8	
大阪府	73.2	70.3	73.9	75.1	67.0	76.2	76.5	75.7	76.7	81.6	75.2	85.2	31.0	77.9	77.3	82.5	44.6	
兵庫県	56.8	45.7	65.3	60.7	43.5	67.1	63.4	54.3	69.4	68.2	64.2	74.2	33.3	58.5	73.0	75.4	33.5	
奈良県	40.7	42.0	22.9	54.9	57.5	14.2	44.9	43.0	63.2	60.9	60.9	-	28.1	33.8	67.8	69.7	7.3	
和歌山県	49.9	48.6	53.8	56.0	46.1	70.7	63.9	64.8	60.6	60.3	59.7	66.8	47.3	61.6	57.0	66.2	52.9	
鳥取県	48.8	36.2	61.7	60.0	44.4	69.6	59.0	49.7	68.6	73.3	73.9	72.1	33.9	55.4	61.8	70.2	-	
島根県	55.3	36.0	71.3	64.7	42.4	79.6	74.1	54.4	81.9	56.7	56.7	-	34.7	29.8	82.9	53.6	63.8	
岡山県	55.8	37.4	64.3	62.6	35.7	66.0	63.5	54.3	68.6	64.8	50.5	75.1	32.1	43.3	67.2	58.8	35.4	
広島県	64.4	52.0	68.5	66.8	46.4	70.5	66.2	50.8	73.3	81.3	73.1	85.6	37.3	61.1	73.9	58.6	37.7	
山口県	54.9	45.6	59.9	62.0	51.6	65.1	65.7	54.8	72.7	60.0	56.4	66.1	40.2	55.1	65.0	58.9	18.1	
徳島県	47.5	34.7	58.2	59.7	34.5	68.5	57.8	47.2	66.5	66.3	62.3	74.1	31.4	61.3	64.4	69.1	14.3	
香川県	57.1	50.7	59.7	58.7	49.4	61.3	58.8	54.3	61.3	70.8	71.2	70.4	42.6	63.1	60.9	67.4	49.5	
愛媛県	51.4	40.0	55.7	61.6	43.8	64.1	72.9	61.5	76.5	63.6	60.8	66.0	43.1	41.1	59.4	64.4	38.7	
高知県	46.3	38.6	52.5	57.2	46.7	61.5	58.5	46.5	65.2	60.4	54.3	64.9	29.8	46.7	54.3	63.9	-	
福岡県	63.8	48.6	67.7	65.9	56.0	67.7	69.7	52.2	73.1	70.0	53.8	79.2	30.6	55.3	68.8	71.9	43.2	
佐賀県	48.3	36.9	55.7	52.6	41.6	57.8	56.8	44.1	62.1	44.5	43.2	49.0	39.7	47.5	58.9	45.3	14.6	
長崎県	49.9	43.2	54.2	61.1	48.1	64.8	62.8	51.8	72.2	48.3	48.8	31.8	36.5	48.0	61.6	63.0	56.0	
熊本県	51.1	39.5	58.7	54.8	42.5	60.0	59.1	45.2	68.7	68.5	68.2	68.9	37.2	55.6	60.2	66.9	47.1	
大分県	49.3	44.6	53.4	54.6	40.2	60.4	58.7	53.7	64.5	66.7	66.3	68.1	33.4	58.2	62.1	67.2	22.0	
宮崎県	45.4	38.1	48.9	52.8	40.6	55.3	57.6	44.1	61.0	46.9	44.1	67.1	28.0	39.7	51.2	69.3	-	
鹿児島県	48.9	45.9	51.1	59.2	46.5	63.7	59.0	57.2	60.2	58.1	56.2	63.7	38.5	42.2	59.6	62.1	33.5	
沖縄県	64.7	65.9	61.0	67.5	63.8	70.0	64.7	64.3	68.1	78.2	78.2	79.4	33.8	73.2	70.7	65.7	32.0	
運輸局等(再掲) 2)																		
北海道運輸局	68.3	66.6	70.1	73.6	66.6	77.6	75.3	69.6	81.9	78.4	76.9	85.4	56.5	56.8	79.1	83.3	29.4	
東北運輸局	57.1	41.6	68.2	65.7	44.3	73.4	68.9	55.6	78.6	60.0	56.4	70.8	41.1	48.1	76.5	71.1	26.5	
関東運輸局	65.0	56.5	70.1	68.7	55.4	72.2	73.6	63.9	78.1	78.9	78.5	79.3	42.0	68.9	73.9	78.3	40.1	
北陸信越運輸局	49.7	39.2	66.5	61.4	45.8	71.7	66.7	61.4	73.6	60.2	52.9	77.6	37.4	45.6	72.2	74.6	36.5	
中部運輸局	53.6	44.8	61.1	61.4	46.2	67.4	64.4	59.4	69.3	63.7	60.5	68.9	39.3	52.6	65.1	70.8	37.1	
近畿運輸局	62.7	55.2	68.9	66.2	55.7	71.1	69.6	63.7	73.6	75.6	71.5	82.7	37.3	60.8	73.2	79.6	35.5	
中国運輸局	57.4	42.0	65.4	64.1	45.2	69.1	65.4	52.7	72.7	72.6	63.9	80.3	35.9	52.0	70.1	69.2	40.5	
四国運輸局	50.9	40.7	56.4	59.3	44.5	63.4	63.1	52.6	68.3	65.2	62.7	67.6	36.3	53.6	59.0	65.7	33.2	
九州運輸局	53.2	43.4	58.4	59.3	46.0	63.3	62.1	51.4	67.7	61.5	53.9	74.1	35.4	49.8	62.5	67.5	36.5	
沖縄総合事務局	64.7	65.9	61.0	67.5	63.8	70.0	64.7	64.3	68.1	78.2	78.2	79.4	33.8	73.2	70.7	65.7	32.0	

1) 宿泊目的割合不詳及び宿泊施設タイプ不詳及び簡易宿所を含む。

2) 長野県は北陸信越運輸局、福井県は中部運輸局に含まれる。

3) 従業者数10人未満を含む。

第8表 年、月（12区分及び四半期）、施設所在地（47区分及び運輸局等）、従業者数（3区分）、宿泊目的割合（2区分）別客室稼働率
並びに年、月（12区分及び四半期）、施設所在地（47区分及び運輸局等）、宿泊施設タイプ（5区分）別客室稼働率（続き）

施設所在地（47区分 及び運輸局等）	従業者数（3区分）、宿泊目的割合（2区分）												宿泊施設タイプ（5区分）				
	客室稼働率 1)、3)			10～29人			30～99人			100人以上			旅館	リゾート ホテル	ビジネス ホテル	シティ ホテル	会社・団体の 宿泊所
				1)	観光目的の 宿泊者が 50%以上	観光目的の 宿泊者が 50%未満	1)	観光目的の 宿泊者が 50%以上	観光目的の 宿泊者が 50%未満	1)	観光目的の 宿泊者が 50%以上	観光目的の 宿泊者が 50%未満					
平成24年 7月	54.7	44.4	62.8	61.1	45.8	66.8	64.0	54.5	71.0	67.8	63.0	75.5	34.9	50.5	67.4	73.0	31.6
北海道	66.1	64.2	68.2	72.2	65.0	76.2	72.1	66.0	79.4	74.2	72.5	82.2	55.2	52.9	77.1	80.3	32.5
青森県	52.5	37.4	59.0	59.1	42.7	61.7	62.5	58.2	64.3	50.9	50.8	51.2	41.7	38.5	63.6	51.5	15.2
岩手県	56.3	41.0	69.5	69.0	42.3	74.8	69.1	60.0	77.7	36.8	35.3	52.5	45.7	38.6	77.0	73.0	61.2
宮城県	64.8	44.5	76.6	74.7	47.0	80.8	71.8	51.2	83.7	64.8	61.0	76.2	41.8	46.7	81.9	74.8	24.0
秋田県	43.0	35.6	47.9	49.3	32.2	55.0	55.1	45.9	65.2	59.7	37.9	69.1	30.7	48.3	58.6	61.6	22.2
山形県	49.7	39.6	59.6	53.1	44.9	60.6	66.5	55.0	73.5	61.4	58.3	64.0	38.0	47.3	69.1	62.2	28.5
福島県	49.5	30.3	65.7	61.7	32.0	78.7	58.7	42.9	74.1	51.7	45.8	75.2	33.1	37.8	76.6	78.0	22.5
茨城県	47.1	29.8	52.0	61.2	44.3	62.8	57.1	39.7	64.6	58.8	44.8	62.1	26.8	43.6	58.2	60.5	33.1
栃木県	43.8	38.0	55.3	55.2	46.2	64.0	56.1	48.5	66.7	62.9	63.3	61.8	37.7	48.9	60.3	57.9	52.1
群馬県	45.8	42.0	51.6	53.4	40.8	63.0	55.7	53.6	59.3	62.5	63.2	50.4	40.4	48.5	56.7	56.1	33.7
埼玉県	56.8	31.9	62.8	64.4	35.5	66.6	58.6	38.7	64.1	65.0	80.9	63.1	37.3	35.2	65.5	64.8	16.5
千葉県	61.4	60.2	63.0	59.2	59.9	59.0	68.2	68.2	64.0	75.7	73.9	80.6	34.7	71.2	68.7	76.6	21.9
東京都	74.7	67.4	76.2	73.9	63.7	74.7	80.6	66.5	81.7	79.0	79.3	78.8	34.5	74.2	79.3	78.2	55.3
神奈川県	60.6	55.9	64.2	62.2	47.1	68.3	71.8	63.1	78.1	74.6	70.8	79.4	38.7	61.3	70.8	75.0	30.5
新潟県	45.1	29.4	64.2	61.0	37.8	69.4	61.9	52.9	70.4	45.1	30.2	75.0	74.0	23.7	70.8	67.6	40.1
富山県	51.8	40.2	60.8	54.4	36.0	62.8	56.6	53.4	61.0	67.4	45.4	74.6	37.6	52.5	64.3	74.2	14.9
石川県	58.3	46.7	67.9	63.4	41.2	68.1	60.5	50.1	71.8	62.3	58.5	75.8	42.3	45.9	69.2	70.0	47.2
福井県	38.2	30.7	46.0	51.1	39.5	56.5	64.6	50.1	77.0	37.9	32.4	65.0	29.4	40.7	59.0	60.6	45.7
山梨県	44.6	40.7	51.3	60.1	51.1	68.8	56.6	55.9	57.9	58.3	57.9	75.4	38.4	58.2	58.4	52.2	25.2
長野県	36.4	29.5	56.1	51.1	39.9	65.8	58.9	54.4	68.0	47.4	41.4	70.5	27.1	38.1	65.5	73.4	22.0
岐阜県	43.3	41.3	46.4	52.9	42.2	63.3	52.5	51.8	54.0	60.2	59.7	64.1	38.2	47.0	54.1	58.5	22.9
静岡県	48.9	40.6	58.3	58.4	42.2	66.5	55.7	53.4	59.1	57.0	53.1	66.6	35.4	50.1	62.3	64.8	31.8
愛知県	56.6	39.6	61.7	60.6	44.5	63.1	64.8	51.2	69.8	64.6	58.1	66.7	27.2	46.3	62.8	72.4	41.9
三重県	43.2	33.4	54.6	50.0	31.6	58.8	57.9	53.5	63.0	50.3	50.1	51.4	31.3	34.5	58.7	53.5	31.7
滋賀県	44.3	38.0	51.2	53.1	46.9	54.8	51.8	39.7	62.0	50.9	49.1	69.7	32.0	48.5	48.7	51.7	38.2
京都府	58.3	55.9	63.9	60.8	53.0	67.6	63.6	61.7	67.1	75.5	74.6	92.8	32.6	53.3	70.4	75.3	44.4
大阪府	71.1	69.2	71.6	73.3	67.6	74.0	74.8	77.4	74.2	79.3	72.1	83.3	28.2	71.6	75.0	81.2	45.7
兵庫県	52.1	40.1	61.4	56.1	37.1	63.2	59.2	48.5	66.4	63.0	57.7	70.9	26.0	52.5	69.2	71.8	33.1
奈良県	36.1	37.4	21.1	48.7	51.1	10.9	40.4	38.8	56.2	51.4	51.4	-	25.7	26.0	61.1	61.7	6.3
和歌山県	43.6	41.5	49.8	50.2	38.8	67.2	55.8	55.2	57.9	52.9	51.9	62.9	41.3	52.0	53.6	61.5	47.5
鳥取県	41.5	30.2	53.3	50.4	32.8	61.6	51.9	42.5	61.4	61.3	61.4	61.1	28.7	44.5	53.2	59.1	-
島根県	48.9	28.2	66.8	57.8	35.7	72.4	68.0	46.5	76.6	43.7	43.7	-	26.6	32.5	77.0	45.2	62.8
岡山県	50.9	32.0	59.6	57.3	28.2	61.0	58.5	48.0	64.4	57.6	38.9	70.9	26.7	38.0	62.3	53.8	42.1
広島県	59.3	44.1	64.3	62.2	39.2	66.5	60.0	43.3	67.8	74.6	62.0	81.3	30.3	51.2	69.1	76.9	42.0
山口県	49.2	39.7	54.2	55.3	45.6	58.2	59.1	48.6	65.9	52.5	48.5	59.2	35.8	46.3	58.7	52.8	11.1
徳島県	42.7	27.5	55.1	55.8	26.8	66.2	51.7	38.4	62.6	60.3	53.8	72.8	24.6	52.8	61.2	64.9	10.7
香川県	53.0	41.2	57.9	56.2	38.4	61.4	53.1	46.2	56.9	62.6	58.4	66.3	34.0	54.1	59.0	63.3	53.2
愛媛県	47.9	34.8	52.7	57.0	35.7	60.0	69.0	52.3	74.1	60.1	53.9	65.4	35.9	38.5	56.7	63.3	33.7
高知県	41.1	31.9	48.4	52.3	41.3	56.7	52.1	38.1	60.0	52.2	42.3	59.5	24.8	38.2	49.9	58.1	-
福岡県	60.5	43.4	64.9	63.3	52.5	65.3	66.5	47.3	70.2	65.8	48.5	75.7	28.0	48.2	65.8	68.9	38.7
佐賀県	45.7	32.5	54.2	51.0	39.3	56.5	52.7	35.4	60.1	40.7	37.7	51.0	35.2	43.1	57.2	46.9	13.5
長崎県	45.2	37.0	50.5	55.8	43.1	59.4	57.4	45.5	67.6	38.2	38.5	28.5	33.5	39.1	57.7	53.4	44.4
熊本県	45.9	31.5	55.4	49.5	33.7	56.2	53.9	38.3	64.8	60.3	56.3	64.5	29.5	45.9	57.2	62.7	42.9
大分県	45.0	37.3	51.9	51.9	33.2	59.3	53.0	44.8	62.4	58.9	58.4	60.8	27.4	50.4	60.6	62.4	14.7
宮崎県	42.4	34.0	46.3	48.8	34.1	52.1	55.2	39.8	58.9	43.5	40.5	64.3	24.1	36.1	48.4	67.3	-
鹿児島県	45.3	40.7	48.7	56.9	42.2	62.1	54.7	51.0	57.2	51.4	48.2	60.9	32.6	36.8	57.2	57.4	25.3
沖縄県	63.4	64.2	60.9	67.5	62.2	71.0	62.0	61.0	69.2	75.8	75.7	80.5	33.1	70.6	71.0	63.7	27.4
運輸局等(再掲) 2)																	
北海道運輸局	66.1	64.2	68.2	72.2	65.0	76.2	72.1	66.0	79.4	74.2	72.5	82.2	55.2	52.9	77.1	80.3	32.5
東北運輸局	53.5	37.6	64.9	62.2	39.4	70.3	64.6	50.9	74.7	53.9	49.1	67.9	37.8	41.1	73.2	67.9	25.5
関東運輸局	61.5	51.0	67.8	65.4	50.3	69.4	69.7	57.4	75.4	75.5	73.2	77.6	36.6	60.7	71.5	76.2	34.6
北陸信越運輸局	43.3	31.9	61.8	56.0	39.3	67.1	59.9	52.9	69.1	51.3	42.0	73.9	31.3	35.6	67.9	70.5	23.4
中部運輸局	48.4	38.2	57.1	56.8	40.5	63.2	59.0	52.6	65.3	58.0	53.1	65.8	33.0	44.8	61.0	67.8	32.5
近畿運輸局	58.7	50.0	66.0	62.4	50.1	68.2	65.9	58.9	70.7	70.9	65.4	80.4	31.5	53.8	70.0	76.2	34.2
中国運輸局	51.7	35.3	60.3	58.2	37.6	63.7	59.3	45.7	67.1	64.9	53.2	75.3	30.0	44.5	64.4	63.4	43.9
四国運輸局	46.6	33.7	53.4	55.1	36.8	60.3	57.7	44.1	64.5	59.3	53.1	65.0	29.5	46.4	56.0	62.3	30.2
九州運輸局	49.3	37.4	55.7	56.0	40.5	60.6	57.8	44.6	64.6	55.5	46.5	70.4	30.1	42.6	59.7	63.3	29.8
沖縄総合事務局	64.2	64.2	60.9	67.5	62.2	71.0	62.0	61.0	69.2	75.8	75.7	80.5	33.1	70.6	71.0	63.7	27.4

1) 宿泊目的割合不詳及び宿泊施設タイプ不詳及び簡易宿所を含む。

2) 長野県は北陸信越運輸局、福井県は中部運輸局に含まれる。

3) 従業者数10人未満を含む。

第8表 年、月（12区分及び四半期）、施設所在地（47区分及び運輸局等）、従業者数（3区分）、宿泊目的割合（2区分）別客室稼働率
並びに年、月（12区分及び四半期）、施設所在地（47区分及び運輸局等）、宿泊施設タイプ（5区分）別客室稼働率（続き）

施設所在地（47区分 及び運輸局等）	従業者数（3区分）、宿泊目的割合（2区分）												宿泊施設タイプ（5区分）				
	客室稼働率 1)、3)			10～29人			30～99人			100人以上			旅館	リゾート ホテル	ビジネス ホテル	シティ ホテル	会社・団体の 宿泊所
				1)	観光目的の 宿泊者が 50%以上	観光目的の 宿泊者が 50%未満	1)	観光目的の 宿泊者が 50%以上	観光目的の 宿泊者が 50%未満	1)	観光目的の 宿泊者が 50%以上	観光目的の 宿泊者が 50%未満					
平成24年 8月	65.3	59.9	69.5	70.6	61.9	73.9	75.3	71.2	78.2	79.9	79.1	81.1	49.1	70.7	74.3	80.0	45.6
北海道	72.0	72.1	72.0	75.5	69.3	78.9	78.7	74.4	83.8	84.4	83.5	88.5	60.2	66.3	81.0	85.9	30.6
青森県	63.1	52.1	67.8	68.8	61.9	69.9	76.5	74.5	77.3	69.0	68.6	70.2	49.8	64.5	74.1	61.2	24.4
岩手県	66.0	56.5	74.3	76.7	56.0	81.2	79.8	76.5	82.6	59.6	59.7	57.7	54.4	60.8	82.6	78.1	72.1
宮城県	71.5	54.0	81.9	81.0	60.4	85.5	79.4	63.3	88.6	74.1	72.4	79.1	49.1	64.3	86.7	81.6	29.4
秋田県	55.9	50.5	59.6	62.7	50.6	66.7	70.2	61.9	79.2	79.0	61.7	86.5	43.4	65.3	71.0	77.6	33.8
山形県	58.5	47.7	69.0	64.0	55.2	72.1	75.3	62.0	83.2	70.5	66.6	73.8	44.3	64.0	80.3	69.7	30.4
福島県	55.3	39.8	68.6	66.8	43.3	80.3	66.8	52.2	81.0	67.1	66.1	71.2	39.5	55.3	78.8	77.7	32.0
茨城県	55.4	47.1	57.7	68.7	64.1	69.1	69.3	63.4	71.8	59.1	48.4	61.5	39.6	59.1	64.3	60.7	38.0
栃木県	58.5	56.7	62.1	69.1	64.8	73.3	71.2	69.5	73.4	82.1	88.0	67.7	54.9	75.0	68.1	61.4	65.8
群馬県	62.2	62.9	61.0	67.4	60.4	72.8	72.3	74.1	69.1	87.5	89.2	55.3	56.7	77.5	68.0	60.7	59.9
埼玉県	67.6	52.7	71.2	73.7	57.6	74.9	72.6	67.7	74.0	73.9	89.3	72.0	53.1	55.7	73.3	80.8	35.6
千葉県	72.8	77.2	67.4	69.1	78.8	66.0	77.2	83.2	71.1	88.3	88.7	87.2	52.3	89.8	71.8	84.3	33.9
東京都	77.3	73.5	78.1	76.8	70.2	77.4	83.1	73.6	83.8	81.2	84.8	79.5	46.5	85.8	81.3	80.8	58.6
神奈川県	71.8	71.1	72.4	73.9	64.2	77.8	83.3	81.8	84.4	89.1	89.8	88.3	56.8	84.8	79.6	86.0	42.5
新潟県	58.4	48.1	70.7	72.3	58.3	77.4	75.7	73.4	77.7	62.6	54.7	78.4	47.7	48.0	77.8	73.0	52.2
富山県	67.0	59.5	73.0	70.3	56.1	77.0	75.2	75.9	74.2	82.4	72.6	85.6	55.8	75.0	76.6	83.1	20.7
石川県	71.4	64.8	76.9	74.8	54.9	79.0	76.5	72.3	81.0	78.9	76.3	88.3	60.1	71.2	78.9	80.8	63.8
福井県	56.8	51.9	61.8	68.0	61.7	70.9	82.4	77.6	86.5	75.4	73.6	84.4	52.0	70.0	71.6	74.0	51.0
山梨県	61.6	60.5	63.7	76.2	71.1	81.1	76.1	78.0	72.7	78.8	78.8	79.7	57.3	77.5	66.5	73.7	53.4
長野県	57.3	52.0	72.6	72.0	66.0	80.0	81.2	79.9	83.9	76.7	74.1	86.9	47.0	66.9	79.3	87.8	51.7
岐阜県	56.4	57.9	54.3	64.8	58.5	70.4	69.2	71.6	63.2	72.4	72.2	74.5	53.6	65.9	61.4	76.6	29.1
静岡県	67.0	65.9	68.3	71.8	65.5	75.0	76.0	77.8	73.3	77.5	78.6	74.7	59.8	75.6	72.3	73.5	50.0
愛知県	64.4	54.8	67.3	67.3	54.7	69.2	72.3	65.8	74.6	71.1	74.6	70.0	43.7	67.3	67.8	76.3	57.6
三重県	56.3	52.7	60.6	62.4	48.5	69.1	74.5	76.0	72.9	78.3	80.0	66.3	43.1	63.8	67.0	65.8	37.6
滋賀県	56.3	54.9	57.9	64.0	68.1	62.8	64.5	54.9	72.7	67.4	66.4	76.9	51.9	68.6	54.5	64.9	59.1
京都府	69.0	68.1	71.2	70.9	65.4	75.6	74.3	74.3	74.5	88.3	87.7	100.0	43.7	68.0	80.0	87.6	39.8
大阪府	78.9	77.4	79.3	80.8	74.5	81.7	82.8	82.7	82.8	87.5	81.7	90.8	38.3	86.8	83.7	87.9	53.9
兵庫県	65.1	57.4	71.2	68.9	57.3	73.1	71.9	65.3	76.3	80.4	78.9	82.7	42.7	74.1	78.9	84.0	43.2
奈良県	46.6	48.5	24.8	63.9	66.6	21.3	48.7	46.7	68.6	70.4	70.4	-	31.6	40.8	75.1	77.4	8.3
和歌山県	63.9	65.1	60.6	71.1	66.2	78.4	78.4	82.0	66.1	77.7	77.5	80.1	61.1	83.7	63.8	75.9	82.6
鳥取県	59.0	47.3	71.0	70.6	59.9	77.3	69.3	60.9	78.0	85.3	85.0	86.0	44.9	62.3	71.2	81.9	-
島根県	61.6	45.8	75.0	72.1	52.1	85.4	79.6	62.0	86.7	68.4	68.4	-	43.3	32.1	88.0	66.0	69.8
岡山県	62.7	47.4	70.1	69.1	51.0	71.4	71.4	67.0	73.9	72.2	60.9	80.3	41.0	53.2	72.9	65.3	38.7
広島県	71.2	62.0	74.2	72.4	52.4	76.1	74.3	62.6	79.8	89.2	85.0	91.4	46.8	73.3	80.2	87.8	40.5
山口県	60.0	55.7	62.3	67.1	63.1	68.4	69.6	63.4	73.5	69.2	69.9	68.0	47.3	67.3	68.8	61.6	27.9
徳島県	54.1	42.4	64.0	66.5	48.0	72.4	65.4	57.9	71.5	79.9	80.6	78.8	38.5	78.8	69.5	76.2	17.2
香川県	64.6	67.4	63.4	67.3	71.8	66.0	68.0	70.2	66.9	84.6	92.7	77.3	54.6	83.2	64.6	74.9	48.8
愛媛県	55.0	46.7	58.2	67.5	56.7	69.0	76.6	71.1	78.3	67.8	68.1	67.5	48.9	62.0	66.2	46.0	-
高知県	55.3	50.9	58.9	66.1	58.9	69.0	67.1	56.6	73.0	72.0	71.5	72.3	37.6	63.0	61.5	73.6	-
福岡県	68.9	58.4	71.6	70.0	62.8	71.3	74.6	60.6	77.3	77.1	64.7	84.2	35.7	67.6	72.9	76.3	53.2
佐賀県	53.3	45.2	58.5	55.6	46.9	59.6	61.6	54.6	64.5	54.2	55.5	49.5	47.2	57.2	61.7	46.1	16.2
長崎県	56.3	53.3	58.3	67.6	60.0	69.7	70.2	61.6	77.6	60.6	61.4	33.6	42.5	60.5	66.4	71.3	60.2
熊本県	56.5	49.3	61.2	60.1	51.8	63.6	64.8	54.4	72.1	78.1	84.0	71.9	43.5	68.8	63.1	69.9	55.3
大分県	54.8	54.4	55.2	59.2	50.0	62.8	66.5	66.0	67.1	80.6	82.8	72.8	39.9	72.6	63.9	70.0	36.0
宮崎県	51.4	50.7	51.7	58.5	52.5	59.7	62.6	55.5	64.2	59.1	57.1	73.2	36.3	53.4	54.6	75.5	-
鹿児島県	54.6	54.4	54.8	64.7	54.1	68.5	64.5	67.1	62.8	68.4	69.0	66.6	45.7	53.2	63.5	71.7	41.9
沖縄県	66.8	68.3	62.1	68.1	67.3	68.5	67.0	66.7	69.1	80.8	80.7	82.8	38.7	76.4	70.6	65.7	39.1
運輸局等(再掲) 2)																	
北海道運輸局	72.0	72.1	72.0	75.5	69.3	78.9	78.7	74.4	83.8	84.4	83.5	88.5	60.2	66.3	81.0	85.9	30.6
東北運輸局	61.9	48.8	71.3	70.5	52.5	76.9	74.6	63.4	82.9	68.9	66.7	75.3	45.7	60.6	80.0	75.7	31.9
関東運輸局	70.3	66.9	72.3	73.4	67.2	75.1	78.9	76.1	80.1	83.5	86.8	80.3	53.2	82.2	80.8	48.8	-
北陸信越運輸局	60.4	52.8	72.9	72.3	63.0	78.5	77.8	76.2	80.0	72.7	68.2	83.6	49.2	62.8	78.4	79.9	50.5
中部運輸局	62.4	59.2	65.1	67.8	59.2	71.2	74.5	74.7	74.3	75.0	77.3	71.5	52.1	70.4	68.9	74.7	46.7
近畿運輸局	69.6	64.3	74.1	73.1	65.8	76.6	76.7	72.5	79.5	83.9	81.1	89.0	46.6	74.4	79.0	85.9	44.7
中国運輸局	64.3	52.1	70.8	70.4	55.9	74.3	72.6	63.4	77.9	81.2	75.9	85.9	44.9	62.0	75.9	75.9	44.1
四国運輸局	57.4	51.7	60.6	66.8	59.5	68.9	70.2	64.7	72.9	74.6	77.3	72.1	44.3	69.0	63.5	71.6	37.5
九州運輸局	58.8	53.1	61.8	64.2	54.7	66.9	68.0	61.4	71.3	71.3	66.9	78.4	42.0	62.5	66.1	72.9	45.4
沖縄総合事務局	68.3	68.3	62.1	68.1	67.3	68.5	67.0	66.7	69.1	80.8	80.7	82.8	38.7	76.4	70.6	65.7	39.1

1) 宿泊目的割合不詳及び宿泊施設タイプ不詳及び簡易宿所を含む。

2) 長野県は北陸信越運輸局、福井県は中部運輸局に含まれる。

3) 従業者数10人未満を含む。

第8表 年、月（12区分及び四半期）、施設所在地（47区分及び運輸局等）、従業者数（3区分）、宿泊目的割合（2区分）別客室稼働率
並びに年、月（12区分及び四半期）、施設所在地（47区分及び運輸局等）、宿泊施設タイプ（5区分）別客室稼働率（続き）

施設所在地（47区分 及び運輸局等）	従業者数（3区分）、宿泊目的割合（2区分）											宿泊施設タイプ（5区分）						
	客室稼働率 1)、3)			10～29人			30～99人			100人以上			旅館	リゾート ホテル	ビジネス ホテル	シティ ホテル	会社・団体の 宿泊所	
				1)	観光目的の 宿泊者が 50%以上	観光目的の 宿泊者が 50%未満	1)	観光目的の 宿泊者が 50%以上	観光目的の 宿泊者が 50%未満	1)	観光目的の 宿泊者が 50%以上	観光目的の 宿泊者が 50%未満						
平成24年 9月	56.4	45.0	65.3	62.8	45.4	69.3	66.2	55.9	73.7	70.1	65.6	77.3	35.7	51.6	69.9	74.8	32.8	
北海道	66.7	63.6	70.1	73.2	65.3	77.6	75.0	68.4	82.6	76.6	74.8	85.6	54.1	51.0	79.2	83.6	25.1	
青森県	57.1	42.3	63.4	62.5	48.3	64.8	67.6	64.2	69.2	61.6	63.2	56.7	45.6	48.1	68.9	50.0	7.6	
岩手県	56.7	41.7	69.9	70.4	44.2	76.1	70.4	61.5	78.9	38.1	36.7	53.2	46.2	37.0	78.0	73.5	67.9	
宮城県	68.1	47.6	80.2	78.3	52.9	84.0	74.5	53.1	86.7	68.7	66.1	76.9	44.7	52.6	84.7	78.6	21.7	
秋田県	44.9	38.2	49.4	52.0	34.8	57.7	56.9	51.4	62.8	60.4	37.8	70.1	34.5	49.1	58.8	65.6	21.8	
山形県	50.9	35.4	65.7	51.9	39.5	63.3	68.8	51.0	79.4	61.7	58.5	64.4	36.4	35.3	74.3	62.6	22.5	
福島県	51.9	30.5	70.0	64.0	35.0	80.6	62.0	43.6	79.9	53.5	48.2	74.8	35.6	39.4	79.0	81.0	19.4	
茨城県	45.0	24.9	50.6	55.2	20.0	58.5	58.2	35.9	67.8	53.4	45.3	55.3	22.3	44.1	57.7	55.3	29.3	
栃木県	46.0	40.0	58.2	57.4	46.8	67.7	58.7	51.2	69.0	67.7	68.6	65.6	39.6	52.7	62.7	59.7	48.5	
群馬県	48.2	43.0	56.1	52.8	38.6	63.7	58.6	55.2	64.6	70.1	70.9	53.8	45.0	47.6	59.0	53.7	30.4	
埼玉県	58.2	30.4	64.5	67.8	37.8	70.0	61.0	37.3	67.5	62.5	75.8	60.9	31.3	31.6	68.4	69.3	11.0	
千葉県	59.6	57.5	62.3	59.0	53.8	60.6	66.2	63.5	69.1	74.4	73.2	77.8	29.0	75.5	65.8	68.2	34.3	
東京都	77.2	69.0	78.9	77.2	65.4	78.2	83.1	68.6	84.1	81.6	80.8	82.0	34.7	72.8	82.2	80.9	59.7	
神奈川県	65.3	59.1	70.1	68.9	49.4	76.7	76.6	67.2	83.5	80.7	77.5	84.7	39.4	65.9	77.9	81.5	28.3	
新潟県	43.8	27.1	62.1	58.5	34.5	67.1	59.2	50.2	67.6	38.4	21.8	71.5	31.7	19.6	67.7	63.9	44.4	
富山県	56.8	43.8	66.9	59.9	39.2	69.6	64.5	63.0	66.4	72.6	49.6	80.2	43.4	59.0	70.7	77.8	16.9	
石川県	64.0	51.6	74.1	69.6	41.0	75.7	65.9	55.1	77.7	72.4	68.5	86.0	45.6	52.8	75.9	79.9	43.5	
福井県	40.6	27.9	52.7	52.9	31.8	62.4	63.9	46.1	79.1	39.6	31.6	78.4	26.7	36.9	66.8	60.2	50.1	
山梨県	42.6	38.0	50.5	56.4	46.1	66.6	58.6	57.2	61.2	64.9	65.2	52.1	34.4	57.7	60.7	30.7	30.7	
長野県	37.3	28.5	60.5	48.8	33.5	68.3	61.0	55.5	72.2	61.5	58.5	70.4	24.4	42.1	68.3	74.1	35.6	
岐阜県	48.5	45.1	53.5	60.0	46.0	72.5	59.2	56.6	65.2	66.1	65.2	73.2	42.3	45.0	63.7	66.3	22.2	
静岡県	46.8	37.5	57.2	57.2	40.5	65.5	52.9	50.8	55.9	52.2	48.0	62.6	33.1	46.1	61.9	59.2	28.2	
愛知県	62.2	35.6	70.1	67.4	36.9	72.0	69.2	45.3	78.0	70.1	58.0	73.9	28.1	42.2	71.7	76.4	49.7	
三重県	42.4	32.2	54.4	50.6	29.8	60.6	56.3	52.6	60.6	47.3	46.9	50.4	28.9	34.3	59.1	59.1	34.0	
滋賀県	41.8	33.5	50.2	50.5	44.8	52.0	49.5	34.3	62.5	48.0	46.0	68.1	26.6	46.7	48.4	48.1	32.1	
京都府	64.6	63.3	67.5	65.8	59.6	71.1	71.1	70.9	71.5	84.5	83.8	98.6	38.1	59.2	76.4	82.9	56.5	
大阪府	69.6	64.3	70.9	71.0	58.7	72.6	71.8	66.7	73.1	77.9	71.6	81.4	26.4	75.3	73.1	78.3	33.9	
兵庫県	52.9	38.8	63.2	57.1	35.9	64.9	58.8	48.9	65.0	60.9	55.7	68.7	30.8	48.5	70.8	70.1	23.9	
奈良県	39.2	40.3	22.5	52.1	54.8	10.1	45.6	43.6	65.0	61.0	61.0	-	26.9	34.5	67.1	69.9	7.2	
和歌山県	41.8	38.7	50.7	46.3	33.0	66.2	57.1	56.9	57.6	50.1	49.4	57.0	39.3	48.6	53.2	61.0	27.7	
鳥取県	45.7	30.9	60.7	58.9	39.7	69.9	55.8	45.6	66.2	73.4	75.2	69.2	27.7	59.6	60.9	69.7	-	
島根県	55.3	33.8	72.3	64.3	39.2	80.9	74.6	54.6	82.5	58.0	58.0	-	33.8	24.5	83.8	49.5	58.7	
岡山県	53.5	32.4	63.3	61.4	27.6	65.7	60.5	47.8	67.6	64.7	51.6	74.1	28.5	38.6	66.5	57.4	25.1	
広島県	62.6	49.9	66.9	65.6	47.7	68.9	64.2	46.4	72.4	80.0	72.4	84.0	34.6	58.6	72.4	80.2	30.4	
山口県	55.6	41.3	63.2	63.5	45.9	68.8	68.5	52.3	78.8	58.2	50.5	71.3	37.6	51.7	67.6	62.3	15.2	
徳島県	45.7	34.0	55.5	57.1	30.2	66.8	56.2	45.1	65.3	58.4	52.1	70.5	31.3	52.1	62.3	66.2	14.9	
香川県	53.5	43.1	57.7	52.3	37.6	56.5	55.1	46.1	60.1	65.0	62.3	67.4	39.0	51.7	58.9	63.8	46.8	
愛媛県	51.3	38.3	56.2	60.3	38.7	63.3	73.3	60.9	77.0	62.9	60.4	65.1	44.1	36.7	59.5	63.6	36.3	
高知県	42.3	32.6	50.1	53.3	39.8	58.7	56.2	44.7	62.7	56.9	49.0	62.7	26.7	38.5	51.5	59.9	-	
福岡県	62.0	43.8	66.6	64.4	52.5	66.5	68.1	48.6	71.8	67.0	48.0	77.8	28.1	50.0	67.8	70.5	37.5	
佐賀県	45.9	33.0	54.4	51.3	38.4	57.4	56.0	42.1	61.8	38.4	36.2	46.2	36.7	42.1	57.8	42.9	14.4	
長崎県	48.1	39.1	54.0	59.9	41.1	65.2	60.8	48.4	71.5	46.1	46.4	33.3	33.2	44.3	60.7	64.4	63.6	
熊本県	50.8	37.7	59.4	54.8	42.0	60.2	58.5	42.9	69.3	67.1	64.0	70.3	38.7	52.2	60.3	68.1	43.8	
大分県	48.0	42.1	53.2	52.8	37.2	58.9	56.6	50.3	63.8	60.4	57.5	70.8	32.7	51.4	61.6	69.4	15.2	
宮崎県	42.3	29.5	48.5	50.7	35.4	53.8	54.9	36.8	59.9	37.9	34.2	63.7	23.0	29.2	50.5	65.0	-	
鹿児島県	46.8	42.4	49.8	55.9	43.1	60.4	57.8	53.5	60.6	54.5	51.3	63.8	37.3	36.4	58.0	57.1	33.3	
沖縄県	63.9	65.2	60.0	67.0	61.8	70.4	65.2	65.1	65.8	77.9	78.0	75.0	29.4	72.4	70.6	67.6	29.4	
運輸局等(再掲) 2)																		
北海道運輸局	66.7	63.6	70.1	73.2	65.3	77.6	75.0	68.4	82.6	76.6	74.8	85.6	54.1	51.0	79.2	83.6	25.1	
東北運輸局	55.9	38.4	68.5	64.4	40.8	72.9	67.3	52.5	78.3	57.2	53.2	69.0	39.7	42.3	76.3	69.8	22.0	
関東運輸局	63.1	51.2	70.2	67.2	48.5	72.2	72.2	58.2	78.7	77.8	75.5	79.9	35.7	63.4	73.8	77.7	36.4	
北陸信越運輸局	44.8	31.7	64.6	55.7	34.7	69.4	62.2	55.1	71.7	56.3	47.8	75.2	30.6	37.6	70.2	73.4	35.4	
中部運輸局	49.8	36.5	61.0	59.6	38.4	67.8	59.6	50.7	68.3	58.0	50.8	69.4	32.1	42.1	65.4	69.8	32.1	
近畿運輸局	59.6	51.1	66.5	62.8	51.0	68.3	66.1	59.7	70.4	71.8	68.0	78.6	33.5	53.8	70.6	76.6	26.9	
中国運輸局	56.0	38.2	65.3	63.6	41.9	69.2	64.2	48.7	73.2	71.6	62.7	79.7	32.6	49.4	70.0	68.4	33.4	
四国運輸局	48.6	36.5	55.1	55.8	37.2	61.1	61.3	48.9	67.4	61.7	57.5	65.6	34.9	45.1	57.5	63.1	31.8	
九州運輸局	51.5	39.6	57.8	57.8	42.8	62.1	60.5	47.9	67.1	57.6	48.1	73.3	34.0	44.0	61.7	66.2	34.6	
沖縄総合事務局	63.9	65.2	60.0	67.0	61.8	70.4	65.2	65.1	65.8	77.9	78.0	75.0	29.4	72.4	70.6	67.6	29.4	

1) 宿泊目的割合不詳及び宿泊施設タイプ不詳及び簡易宿所を含む。

2) 長野県は北陸信越運輸局、福井県は中部運輸局に含まれる。

3) 従業者数10人未満を含む。

第8表 年、月（12区分及び四半期）、施設所在地（47区分及び運輸局等）、従業者数（3区分）、宿泊目的割合（2区分）別客室稼働率
並びに年、月（12区分及び四半期）、施設所在地（47区分及び運輸局等）、宿泊施設タイプ（5区分）別客室稼働率（続き）

施設所在地(47区分 及び運輸局等)	従業者数(3区分)、宿泊目的割合(2区分)												宿泊施設タイプ(5区分)					
	客室稼働率 1)、3)	観光目的の 宿泊者が 50%以上 3)	観光目的の 宿泊者が 50%未満 3)	10～29人			30～99人			100人以上			旅館	リゾート ホテル	ビジネス ホテル	シティ ホテル	会社・団体の 宿泊所	
				1)	観光目的の 宿泊者が 50%以上	観光目的の 宿泊者が 50%未満	1)	観光目的の 宿泊者が 50%以上	観光目的の 宿泊者が 50%未満	1)	観光目的の 宿泊者が 50%以上	観光目的の 宿泊者が 50%未満						
平成24年 10～12月 計	55.3	43.1	64.8	62.2	44.3	68.6	63.7	51.2	73.6	69.6	64.0	78.6	35.6	45.3	69.0	74.3	29.1	
北海道	50.5	44.0	57.5	56.1	41.7	62.7	57.2	49.5	66.6	57.8	54.8	71.8	38.6	32.7	62.5	63.7	21.5	
青森県	51.6	36.4	56.6	56.7	36.7	60.1	58.0	51.6	60.4	40.8	41.1	40.1	35.2	38.5	64.1	40.8	12.0	
岩手県	55.2	42.6	66.2	64.3	40.4	70.2	66.4	62.3	70.3	41.2	40.3	50.7	45.6	41.8	73.6	68.0	57.7	
宮城県	64.7	49.5	73.2	74.9	50.7	78.9	67.0	48.1	79.9	69.6	70.8	64.9	46.6	58.6	79.2	69.9	19.5	
秋田県	44.8	36.5	50.3	52.8	34.5	58.1	56.4	47.5	66.7	65.6	51.1	71.8	31.9	40.6	60.4	65.4	34.7	
山形県	47.3	35.5	57.8	49.0	36.4	59.6	60.7	52.6	65.3	60.4	59.9	60.7	35.9	29.2	65.2	58.3	18.5	
福島県	50.7	33.1	65.1	64.9	36.1	77.6	62.7	48.9	77.5	54.9	50.2	76.6	34.4	38.0	79.8	79.2	25.8	
茨城県	50.8	33.2	55.2	63.1	39.8	65.0	65.0	51.1	70.4	61.1	54.7	62.9	27.7	43.9	63.5	63.4	65.9	
栃木県	46.3	39.8	56.6	56.9	46.1	67.4	61.5	52.8	73.9	69.4	69.6	69.2	40.8	51.6	60.1	64.1	37.5	
群馬県	47.4	40.5	56.3	60.9	45.0	69.3	57.4	53.5	64.3	67.2	67.4	68.8	42.5	47.4	61.0	56.7	38.4	
埼玉県	62.1	25.9	72.2	73.0	32.9	75.8	69.9	38.1	76.6	65.5	78.4	63.8	34.9	25.1	74.9	74.4	35.0	
千葉県	60.2	54.7	67.2	65.2	53.6	69.3	68.3	66.9	69.9	72.8	70.4	78.2	30.7	74.6	70.0	66.2	20.5	
東京都	79.1	72.3	80.6	76.7	63.5	77.6	85.0	69.8	86.0	84.5	83.4	85.0	32.4	66.0	82.5	83.9	59.1	
神奈川県	66.3	59.4	71.1	70.4	59.5	74.4	77.4	70.4	82.1	79.8	75.2	84.4	48.4	65.7	77.6	80.8	31.7	
新潟県	41.8	26.6	58.1	57.2	37.0	64.7	56.4	47.3	64.0	42.9	30.1	67.6	29.0	24.1	63.8	61.9	40.1	
富山県	50.4	39.8	57.8	52.3	33.6	61.2	58.1	57.6	58.8	68.4	58.0	71.8	37.8	45.2	61.1	72.4	36.3	
石川県	59.8	50.2	67.1	63.1	33.5	68.6	61.9	56.2	67.4	71.6	69.6	78.5	48.5	51.6	67.6	69.4	51.7	
福井県	38.6	32.3	43.8	44.8	30.1	51.2	62.1	49.9	71.4	56.1	53.9	67.0	29.1	43.8	55.3	40.3	35.8	
山梨県	38.9	31.7	50.5	47.4	33.4	62.0	55.9	49.3	65.6	60.1	59.9	68.1	30.2	34.4	58.9	63.1	20.9	
長野県	33.8	24.8	56.8	46.3	30.9	63.1	54.6	47.4	68.3	49.8	44.5	72.1	23.8	34.4	65.0	77.0	18.6	
岐阜県	48.3	42.3	55.3	59.0	42.4	70.3	58.5	53.8	68.7	64.1	63.4	69.6	36.9	47.4	63.7	63.4	29.8	
静岡県	48.4	39.0	58.7	58.3	41.3	66.0	56.9	56.9	57.0	54.0	49.1	65.8	37.0	45.2	62.2	63.9	31.7	
愛知県	61.1	37.7	67.6	64.3	37.9	68.1	66.9	46.6	74.4	73.3	65.8	75.3	33.6	43.4	69.0	75.8	27.8	
三重県	44.2	34.2	56.0	53.2	30.4	62.8	56.9	53.0	65.8	51.7	50.5	61.9	34.2	36.4	57.7	59.0	24.9	
滋賀県	47.4	39.9	55.5	55.9	48.6	58.4	55.7	37.0	73.0	65.4	64.5	74.6	27.3	48.1	54.7	69.5	27.5	
京都府	70.7	70.3	71.7	72.3	69.1	75.6	78.4	77.3	80.9	86.2	85.7	96.5	47.9	66.8	81.4	86.7	35.8	
大阪府	73.7	70.0	74.7	75.5	65.6	77.1	76.2	69.5	78.3	84.4	80.5	86.9	34.2	75.7	77.1	84.9	31.5	
兵庫県	55.9	44.2	65.1	59.3	37.7	66.5	67.3	61.4	71.6	69.5	66.1	75.0	33.3	60.0	72.0	74.8	28.2	
奈良県	43.0	43.9	29.7	56.8	58.3	30.8	51.3	48.5	67.4	69.4	69.4	-	28.2	41.9	71.1	79.2	37.1	
和歌山県	39.5	33.3	57.9	49.0	34.0	67.2	53.2	51.4	58.0	43.5	41.2	65.1	36.8	37.5	61.8	63.3	42.7	
鳥取県	46.0	34.0	56.6	50.4	30.5	62.0	60.5	54.8	68.1	69.8	65.7	72.8	36.7	5.1	56.9	66.1	-	
島根県	53.9	35.3	67.5	61.5	36.7	79.5	75.0	59.4	82.2	69.7	69.7	-	38.9	21.1	75.4	60.8	50.3	
岡山県	49.7	27.3	61.2	62.6	28.1	67.7	59.9	51.4	65.2	59.1	37.0	75.7	29.4	46.4	65.8	50.8	28.2	
広島県	61.7	47.6	66.4	63.0	37.0	68.1	68.0	56.7	72.5	81.3	75.6	83.7	37.5	63.6	70.9	80.4	26.1	
山口県	55.5	47.3	59.7	59.7	49.4	63.3	70.1	59.6	75.9	62.9	60.3	67.9	41.0	57.1	66.2	61.7	10.3	
徳島県	44.1	30.5	54.2	61.5	29.4	71.3	56.9	54.4	58.3	51.4	51.4	-	25.2	50.1	64.8	53.5	8.9	
香川県	52.1	43.5	56.0	54.7	39.4	59.5	56.5	51.8	59.8	59.0	53.4	64.1	39.3	55.5	57.1	61.3	19.8	
愛媛県	51.1	39.1	55.7	58.3	32.7	62.8	70.9	56.1	74.9	67.9	69.7	66.2	48.3	43.2	59.5	64.7	26.9	
高知県	49.9	37.0	57.6	57.9	39.0	64.0	56.5	44.4	62.5	63.5	59.1	65.6	29.5	40.4	59.7	63.9	-	
福岡県	50.5	22.0	67.4	66.7	58.1	68.3	33.9	7.9	77.2	69.7	55.8	77.3	29.0	10.8	68.4	76.6	36.1	
佐賀県	52.7	42.7	58.1	56.3	46.8	60.7	60.7	54.8	62.8	53.2	53.1	53.4	47.7	47.8	60.8	41.9	18.7	
長崎県	52.2	45.7	56.4	62.1	39.7	68.5	69.6	59.9	76.1	59.6	60.1	40.9	36.4	57.5	66.4	68.5	21.0	
熊本県	51.7	39.4	59.2	57.5	45.9	62.3	61.9	49.4	69.5	65.2	62.5	68.1	39.0	51.8	61.2	67.9	18.6	
大分県	52.8	43.6	60.8	58.8	43.9	64.2	61.1	56.1	66.6	66.7	64.5	76.0	37.3	57.3	65.1	71.9	19.4	
宮崎県	47.7	39.5	52.0	53.2	39.6	56.2	65.1	45.0	70.3	51.7	49.2	70.7	28.4	43.2	56.0	70.5	-	
鹿児島県	51.5	44.4	57.2	58.7	45.3	63.8	61.1	52.6	68.5	62.9	59.9	71.7	42.3	39.7	65.7	66.1	22.0	
沖縄県	54.4	54.3	54.7	61.1	53.1	67.0	61.0	59.9	68.2	63.9	63.9	67.4	23.5	58.3	66.9	61.9	35.2	
運輸局等(再掲) 2)																		
北海道運輸局	50.5	44.0	57.5	56.1	41.7	62.7	57.2	49.5	66.6	57.8	54.8	71.8	38.6	32.7	62.5	63.7	21.5	
東北運輸局	53.3	38.8	63.0	61.6	38.3	69.1	62.6	51.5	71.1	55.6	53.4	62.7	38.0	42.3	72.0	63.2	22.6	
関東運輸局	64.2	50.7	72.0	68.9	49.4	73.6	74.2	59.1	80.8	78.9	75.1	82.3	36.7	60.8	75.0	79.4	34.7	
北陸信越運輸局	41.7	29.1	59.6	52.6	32.7	64.5	57.4	50.7	65.5	53.1	45.7	71.2	29.4	33.4	64.8	68.9	22.0	
中部運輸局	50.2	37.7	60.0	58.7	38.1	65.9	60.7	53.7	67.6	60.5	53.7	71.5	34.8	42.7	63.5	68.8	29.6	
近畿運輸局	63.5	55.9	70.1	67.0	57.1	72.0	71.5	65.1	76.2	77.4	73.9	84.1	36.8	57.8	74.5	82.7	32.1	
中国運輸局	54.8	38.6	63.0	61.0	37.9	67.7	66.3	55.8	72.5	72.2	62.7	79.5	37.3	50.0	67.8	64.7	29.1	
四国運輸局	49.9	37.8	56.1	57.9	36.1	63.9	61.4	51.5	66.0	62.8	60.3	65.4	48.8	59.6	62.4	62.7	22.7	
九州運輸局	51.2	36.4	60.7	60.9	47.3	64.9	51.0	29.2	72.1	63.9	57.6	74.4	37.4	29.4	64.7	71.3	23.9	
沖縄総合事務局	54.4	54.3	54.7	61.1	53.1	67.0	61.0	59.9	68.2	63.9	63.9	67.4	23.5	58.3	66.9	61.9	35.2	

1) 宿泊目的割合不詳及び宿泊施設タイプ不詳及び簡易宿所を含む。

2) 長野県は北陸信越運輸局、福井県は中部運輸局に含まれる。

3) 従業者数10人未満を含む。

第8表 年、月（12区分及び四半期）、施設所在地（47区分及び運輸局等）、従業者数（3区分）、宿泊目的割合（2区分）別客室稼働率
並びに年、月（12区分及び四半期）、施設所在地（47区分及び運輸局等）、宿泊施設タイプ（5区分）別客室稼働率（続き）

施設所在地(47区分 及び運輸局等)	従業者数(3区分)、宿泊目的割合(2区分)												宿泊施設タイプ(5区分)					
	客室稼働率 1)、3)			10～29人			30～99人			100人以上			旅館	リゾート ホテル	ビジネス ホテル	シティ ホテル	会社・団体の 宿泊所	
				1)	観光目的の 宿泊者が 50%以上	観光目的の 宿泊者が 50%未満	1)	観光目的の 宿泊者が 50%以上	観光目的の 宿泊者が 50%未満	1)	観光目的の 宿泊者が 50%以上	観光目的の 宿泊者が 50%未満						
平成24年 10月	56.8	45.0	66.0	63.9	46.7	70.1	66.0	54.3	75.2	71.0	66.0	79.2	37.6	48.1	70.5	75.5	29.8	
北海道	57.9	52.6	64.0	64.3	51.9	70.3	67.9	62.6	74.3	67.4	64.7	80.7	47.2	41.3	69.4	73.2	26.0	
青森県	59.3	48.2	63.1	64.2	48.3	67.0	70.8	72.4	70.3	56.4	58.0	51.3	44.1	59.0	71.5	50.3	11.5	
岩手県	61.2	50.6	70.7	71.3	48.7	77.0	73.7	71.3	76.2	50.7	49.9	59.4	49.9	52.4	79.5	75.0	63.2	
宮城県	67.9	52.5	76.6	77.9	53.5	82.0	70.5	51.5	83.8	73.0	73.3	71.7	50.2	62.4	82.1	73.7	19.2	
秋田県	52.0	49.6	53.7	58.5	43.9	62.8	69.2	68.7	69.9	75.7	54.7	84.7	41.7	55.3	65.2	72.1	31.8	
山形県	51.9	39.2	63.7	55.7	42.5	66.8	66.2	57.1	71.4	65.0	64.6	65.2	41.0	33.8	71.8	63.1	18.2	
福島県	53.4	37.4	67.1	68.6	41.6	80.5	67.4	56.4	79.4	58.3	54.1	78.3	36.8	45.2	82.3	82.0	30.5	
茨城県	48.7	28.5	53.7	62.5	36.6	64.4	63.6	44.3	71.1	53.0	51.0	53.6	23.0	42.5	63.5	56.6	57.0	
栃木県	48.9	43.9	57.3	62.0	53.2	70.6	65.8	58.1	76.7	70.9	71.7	69.5	45.3	57.9	61.0	63.4	41.4	
群馬県	48.5	44.0	54.2	60.7	48.1	67.3	60.0	57.2	64.8	74.6	76.1	54.1	44.2	58.1	59.1	57.0	36.0	
埼玉県	59.9	25.7	69.6	71.2	30.2	74.1	65.2	35.1	71.5	62.4	75.6	60.7	30.5	22.5	72.3	72.0	31.6	
千葉県	59.1	54.1	65.6	62.9	51.1	67.1	66.1	63.5	69.2	72.8	70.3	78.4	30.8	74.1	67.6	65.1	21.5	
東京都	78.7	70.8	80.4	76.1	62.9	76.9	85.1	69.5	86.0	84.3	82.6	85.2	32.4	68.5	82.4	83.8	58.5	
神奈川県	65.3	57.7	70.5	69.6	58.3	73.6	76.3	68.7	81.4	77.5	71.5	83.7	47.1	64.5	77.1	78.2	30.1	
新潟県	46.0	30.6	61.7	63.0	45.9	69.2	62.2	55.7	67.8	45.1	31.7	71.0	34.1	26.7	67.1	64.5	50.2	
富山県	57.4	47.6	65.1	57.6	40.0	66.6	70.6	71.9	68.9	77.2	64.3	81.4	44.5	67.6	68.4	81.4	36.3	
石川県	62.8	52.9	70.1	65.8	35.3	71.5	65.0	58.3	71.6	73.8	72.2	79.3	49.9	57.1	71.0	71.8	46.9	
福井県	39.9	28.2	49.4	46.7	25.4	55.8	62.1	44.8	75.2	47.8	43.4	69.5	27.2	46.5	60.6	44.2	34.9	
山梨県	40.0	33.2	51.1	48.3	34.7	62.7	60.3	53.9	69.8	62.3	62.1	68.7	29.8	46.2	62.0	61.8	20.2	
長野県	39.3	30.0	63.2	52.0	37.0	68.7	65.1	59.4	76.2	61.0	57.1	76.1	27.7	44.2	71.5	83.5	24.0	
岐阜県	55.5	50.4	61.5	65.7	52.1	75.0	68.6	65.0	76.2	70.9	70.4	76.0	43.3	58.7	72.0	73.4	32.0	
静岡県	46.2	35.1	58.5	56.9	37.2	65.9	53.3	51.0	56.9	50.7	44.8	64.6	33.5	40.7	62.1	62.0	28.4	
愛知県	62.4	35.3	69.9	66.1	36.4	70.5	68.8	44.0	78.1	73.7	62.8	76.5	29.8	42.2	71.7	78.0	30.8	
三重県	44.9	32.4	59.2	54.9	29.0	65.8	60.7	52.1	71.7	49.3	48.0	60.3	32.8	35.0	60.7	58.9	29.3	
滋賀県	46.1	38.0	55.0	56.9	49.9	59.3	53.3	34.8	70.4	61.1	59.4	77.3	26.7	45.8	54.0	66.4	26.1	
京都府	70.1	69.4	71.9	71.4	67.3	75.7	78.7	77.7	80.9	86.3	85.7	98.3	43.6	62.4	81.9	87.1	34.6	
大阪府	71.8	68.0	72.9	73.4	63.3	75.1	73.4	65.8	75.9	83.7	80.0	86.0	29.9	78.4	75.1	83.5	35.8	
兵庫県	54.5	41.7	64.3	57.4	33.9	65.2	66.6	59.6	71.8	66.2	63.5	70.6	29.1	55.4	72.1	74.6	22.5	
奈良県	44.2	45.6	27.9	58.4	62.0	20.5	53.1	49.7	72.7	69.3	69.3	-	31.7	40.2	72.0	80.5	37.6	
和歌山県	39.3	32.6	59.7	48.6	33.4	66.9	53.7	52.0	58.6	42.0	39.6	64.5	36.6	36.0	62.7	64.5	39.7	
鳥取県	45.1	31.5	57.0	52.6	30.1	65.2	59.2	51.3	69.7	67.5	65.7	68.8	34.2	6.5	57.1	66.6	-	
島根県	57.1	38.1	71.7	64.9	40.4	82.9	80.7	65.4	87.7	74.3	74.3	-	42.3	28.8	79.5	65.0	48.5	
岡山県	51.1	28.3	63.0	65.2	28.1	70.7	62.2	53.1	67.9	61.0	37.1	78.8	27.6	50.0	68.8	51.7	23.6	
広島県	63.6	51.3	67.7	64.6	41.5	69.2	70.5	62.3	73.8	82.2	76.5	84.7	40.1	66.1	72.6	81.6	28.6	
山口県	59.7	47.2	66.1	63.3	49.9	68.0	72.8	58.8	80.5	61.4	57.8	68.4	42.8	63.0	72.1	64.0	12.8	
徳島県	46.2	33.7	55.6	63.3	32.4	73.0	61.3	61.1	61.4	51.9	51.9	-	27.9	51.0	65.8	56.7	11.1	
香川県	52.2	41.3	57.1	56.0	38.1	61.7	55.5	49.4	59.8	59.7	51.3	67.2	38.7	50.0	58.1	63.4	14.5	
愛媛県	52.8	41.9	57.0	60.8	36.5	65.1	72.6	58.2	76.6	70.6	72.2	69.0	52.2	44.6	60.7	67.3	28.2	
高知県	53.8	41.6	61.3	62.5	45.2	68.2	61.2	52.7	65.4	71.1	65.4	73.7	32.8	45.8	64.0	70.3	-	
福岡県	49.0	21.1	65.6	64.6	53.9	66.6	33.0	7.9	74.7	67.2	53.3	74.9	27.6	10.2	66.6	74.5	33.7	
佐賀県	51.6	41.5	57.1	55.1	45.1	59.6	60.6	53.4	63.2	52.1	51.3	55.7	46.0	46.7	59.9	41.0	24.5	
長崎県	54.2	48.9	57.7	66.7	44.9	73.1	72.8	65.4	77.9	61.7	62.4	38.2	40.0	60.1	67.1	73.7	24.9	
熊本県	51.8	39.5	59.5	58.4	47.1	63.1	63.2	53.2	69.0	66.7	63.8	69.7	39.1	53.3	61.4	69.2	31.9	
大分県	51.5	42.0	60.0	57.1	42.4	62.7	58.9	53.4	65.2	61.9	59.1	73.5	36.5	54.1	63.7	71.4	22.1	
宮崎県	47.2	37.4	52.0	51.7	40.0	54.3	66.3	45.4	71.3	49.1	46.2	70.7	28.5	40.2	55.6	71.8	-	
鹿児島県	52.7	45.6	58.4	58.5	44.3	63.9	62.6	54.6	69.8	63.5	60.9	71.3	42.7	40.1	65.8	68.0	20.7	
沖縄県	58.1	58.9	55.4	63.3	55.7	68.9	63.2	62.5	67.9	69.4	69.5	65.3	24.6	64.6	68.9	62.5	41.8	
運輸局等(再掲) 2)																		
北海道運輸局	57.9	52.6	64.0	64.3	51.9	70.3	67.9	62.6	74.3	67.4	64.7	80.7	47.2	41.3	69.4	73.2	26.0	
東北運輸局	57.9	45.0	67.0	67.0	45.1	73.9	69.5	61.1	76.1	62.2	59.9	69.7	43.0	50.6	76.7	69.2	24.1	
関東運輸局	63.9	50.9	71.4	68.6	50.8	72.9	74.4	60.0	80.7	78.7	74.9	82.0	37.1	62.7	74.6	78.6	34.1	
北陸信越運輸局	46.6	34.0	64.5	57.9	39.1	69.2	65.0	59.8	71.2	59.0	52.1	75.4	33.8	41.8	69.6	73.2	26.9	
中部運輸局	50.8	36.1	62.3	59.9	37.2	67.9	61.2	51.6	70.8	59.4	51.5	72.1	33.4	41.3	65.9	70.5	29.6	
近畿運輸局	62.2	54.5	68.9	65.8	56.1	70.7	70.1	63.9	74.7	76.2	72.7	82.7	34.3	55.8	73.6	82.0	29.7	
中国運輸局	56.8	39.6	65.6	63.5	40.0	70.3	68.6	57.1	75.4	72.7	62.8	80.5	38.1	53.3	70.7	66.1	30.2	
四国運輸局	51.8	40.0	57.9	60.8	39.4	66.7	63.3	54.0	67.7	65.7	61.7	69.9	37.6	48.2	61.6	65.9	22.9	
九州運輸局	50.9	36.3	60.4	60.4	46.6	64.5	51.1	29.8	71.7	62.7	56.7	73.0	37.6	29.0	64.0	71.4	25.9	
沖縄総合事務局	58.1	58.9	55.4	63.3	55.7	68.9	63.2	62.5	67.9	69.4	69.5	65.3	24.6	64.6	68.9	62.5	41.8	

1) 宿泊目的割合不詳及び宿泊施設タイプ不詳及び簡易宿所を含む。

2) 長野県は北陸信越運輸局、福井県は中部運輸局に含まれる。

3) 従業者数10人未満を含む。

第8表 年、月（12区分及び四半期）、施設所在地（47区分及び運輸局等）、従業者数（3区分）、宿泊目的割合（2区分）別客室稼働率
並びに年、月（12区分及び四半期）、施設所在地（47区分及び運輸局等）、宿泊施設タイプ（5区分）別客室稼働率（続き）

施設所在地(47区分 及び運輸局等)	従業者数(3区分)、宿泊目的割合(2区分)											宿泊施設タイプ(5区分)					
	客室稼働率 1)、3)			10～29人			30～99人			100人以上			旅館	リゾート ホテル	ビジネス ホテル	シティ ホテル	会社・団体の 宿泊所
				1)	観光目的の 宿泊者が 50%以上	観光目的の 宿泊者が 50%未満	1)	観光目的の 宿泊者が 50%以上	観光目的の 宿泊者が 50%未満	1)	観光目的の 宿泊者が 50%以上	観光目的の 宿泊者が 50%未満					
平成24年 11月	57.8	45.3	67.4	65.0	46.8	71.4	67.0	54.4	76.9	72.0	66.0	81.7	38.2	46.8	72.0	77.1	30.9
北海道	46.8	37.8	56.3	53.4	36.4	61.4	54.9	45.5	66.1	48.1	43.9	67.8	35.1	21.4	61.2	58.3	20.8
青森県	51.4	31.7	58.0	57.8	33.1	62.0	56.0	43.5	60.6	34.4	32.8	39.2	32.6	24.9	65.9	39.9	12.9
岩手県	55.1	39.5	69.1	67.7	40.2	74.5	69.7	65.8	73.5	39.1	37.8	53.4	42.2	42.4	76.9	72.3	57.1
宮城県	67.1	52.3	75.3	76.7	53.1	80.6	69.4	50.8	82.4	73.4	74.3	69.9	50.3	62.3	81.1	71.4	20.2
秋田県	44.7	33.1	52.7	55.3	32.9	61.9	55.4	44.6	68.2	65.4	51.8	71.3	30.0	37.1	63.5	66.8	48.6
山形県	49.0	35.1	61.3	49.5	35.0	61.8	64.6	53.2	71.3	63.1	62.7	63.4	35.1	29.0	70.4	60.8	18.0
福島県	52.8	33.8	68.1	67.5	37.9	80.5	65.0	50.9	80.5	55.3	49.8	81.0	36.7	38.2	83.0	83.4	25.6
茨城県	53.9	35.4	58.6	66.3	44.1	68.0	70.1	55.4	75.8	68.2	60.4	70.3	30.0	46.8	66.9	70.4	71.0
栃木県	49.3	43.9	57.8	58.2	49.7	66.4	65.5	57.8	76.4	77.9	79.3	75.1	44.8	56.2	60.7	69.4	41.9
群馬県	49.6	43.1	58.0	62.4	49.4	69.3	58.3	55.3	63.6	69.0	69.0	68.1	47.4	43.8	62.0	58.9	44.2
埼玉県	65.4	29.3	75.2	76.3	37.1	79.1	74.1	41.6	80.8	66.7	81.5	64.8	38.4	28.1	78.1	77.0	39.0
千葉県	60.5	54.7	68.0	66.6	53.9	71.0	68.8	67.9	70.0	72.9	70.7	77.6	29.8	75.1	71.4	65.9	21.3
東京都	81.5	74.0	83.1	78.7	64.6	79.6	88.0	72.1	89.0	87.3	85.1	88.4	34.7	65.6	85.0	86.9	65.0
神奈川県	68.6	63.6	72.3	72.9	65.8	75.5	80.7	75.5	84.2	82.5	80.8	84.2	53.3	73.0	78.9	82.4	36.0
新潟県	44.5	27.4	61.1	60.0	38.9	67.8	58.9	47.6	68.7	41.6	25.6	72.5	31.0	20.2	68.1	66.2	45.1
富山県	50.4	38.7	58.6	52.9	31.6	63.8	59.3	58.6	60.2	75.3	69.1	77.3	37.6	32.5	63.0	77.6	36.6
石川県	65.2	55.7	72.5	69.2	37.6	75.1	68.2	62.9	73.2	79.3	77.8	84.7	52.4	58.2	73.4	77.4	55.6
福井県	41.5	36.9	45.4	50.0	35.1	56.3	67.8	56.1	76.8	61.1	59.2	70.2	32.4	49.5	57.7	44.1	37.4
山梨県	41.3	34.0	53.7	50.2	36.7	64.5	60.9	54.6	70.2	68.9	68.7	78.1	34.6	45.8	63.3	70.6	20.8
長野県	34.2	23.7	58.3	46.9	28.7	65.6	54.7	46.6	70.6	50.1	44.2	73.2	24.4	30.4	67.0	79.8	20.8
岐阜県	50.8	45.2	57.2	60.8	44.2	72.1	60.3	56.1	69.0	68.5	68.3	70.9	39.3	50.3	65.4	64.7	32.1
静岡県	51.4	42.7	60.9	61.1	45.0	68.4	60.8	62.3	58.6	58.3	52.9	71.0	40.9	49.5	64.4	69.0	33.4
愛知県	62.3	39.0	68.8	65.4	38.9	69.2	68.4	49.0	75.6	74.6	69.2	76.0	36.3	46.3	70.3	76.7	25.1
三重県	45.7	38.0	55.0	53.5	32.9	62.3	60.2	57.0	64.3	58.8	58.2	64.4	38.1	41.4	56.8	60.6	19.8
滋賀県	54.7	45.4	64.8	64.4	55.2	67.7	66.0	47.7	83.0	73.6	72.3	85.1	29.5	55.0	64.2	80.2	29.1
京都府	77.6	77.2	78.8	79.1	75.9	82.6	88.8	87.8	91.1	93.0	92.7	100.0	56.3	78.0	88.6	93.9	41.2
大阪府	77.1	73.9	78.1	79.6	67.9	81.4	80.8	75.3	82.5	87.1	83.8	89.3	34.7	79.1	81.7	87.7	31.4
兵庫県	58.9	47.2	68.2	62.1	40.2	69.4	70.4	65.4	74.0	74.7	70.8	80.9	37.7	69.2	74.3	76.4	33.5
奈良県	50.0	50.8	37.6	67.2	67.7	55.1	60.9	58.1	77.0	81.8	-	31.9	52.8	85.0	90.5	42.1	-
和歌山県	41.5	35.7	58.8	53.1	37.1	72.3	56.6	54.8	61.5	47.7	45.1	72.6	39.6	41.4	65.4	69.2	45.8
鳥取県	52.1	39.4	63.4	55.1	32.3	67.9	68.4	62.6	76.2	78.0	77.3	78.5	42.9	6.6	64.5	70.4	-
島根県	59.4	41.0	73.2	68.0	43.9	85.4	82.2	68.7	88.3	84.0	84.0	-	44.7	22.5	81.6	72.7	52.9
岡山県	53.8	29.9	66.5	66.8	33.2	71.7	65.5	57.9	70.3	66.7	44.9	82.9	32.0	53.2	69.9	56.0	27.0
広島県	65.9	54.8	69.7	66.8	42.5	71.5	73.6	64.8	77.1	89.2	89.6	89.1	44.0	74.2	74.6	85.4	28.4
山口県	57.8	53.0	60.3	61.6	51.5	65.1	74.3	69.3	77.1	70.4	69.1	72.9	45.1	64.5	67.4	65.7	16.1
徳島県	48.4	33.1	60.8	66.2	34.6	76.2	64.9	64.1	65.3	59.6	59.6	-	30.6	57.8	69.6	62.3	5.8
香川県	58.7	52.3	61.6	58.9	49.2	62.0	66.2	65.7	66.6	64.8	58.7	70.3	45.9	67.7	62.8	68.8	24.5
愛媛県	55.2	42.3	60.3	62.4	35.8	67.1	75.5	61.5	79.4	75.5	79.4	71.6	54.0	49.2	64.1	70.0	29.0
高知県	52.5	37.8	61.7	60.9	41.3	67.2	61.9	49.2	68.2	72.1	69.3	73.4	31.2	47.0	62.5	72.0	-
福岡県	53.7	24.0	71.3	70.9	62.9	72.4	35.8	8.6	81.1	74.8	61.4	82.1	30.7	12.3	72.4	81.7	38.4
佐賀県	57.2	47.2	62.6	61.3	53.0	65.0	65.8	60.3	67.7	60.5	59.8	63.6	53.4	54.9	65.5	49.8	15.2
長崎県	54.1	49.0	57.5	65.1	41.9	71.7	73.2	66.6	77.7	61.5	62.0	45.6	42.4	57.6	67.6	70.9	20.4
熊本県	56.8	44.4	64.3	63.0	52.6	67.4	68.8	57.5	75.8	70.9	66.8	75.2	44.7	58.0	66.4	74.4	17.6
大分県	58.2	50.5	65.0	64.9	49.9	70.5	69.3	66.1	72.9	72.9	70.8	81.4	43.4	64.7	70.2	77.8	23.2
宮崎県	52.7	46.7	55.9	58.4	47.2	61.0	70.7	49.3	76.4	60.3	58.1	76.9	30.9	51.9	60.7	76.2	-
鹿児島県	57.4	50.5	63.0	63.6	50.3	68.6	68.1	60.2	74.9	71.9	69.0	80.4	48.5	46.9	71.5	73.7	23.8
沖縄県	56.3	55.6	58.9	64.3	55.5	70.9	64.6	62.8	75.8	64.9	64.9	63.3	27.2	58.3	71.3	65.8	37.3
運輸局等(再掲) 2)																	
北海道運輸局	46.8	37.8	56.3	53.4	36.4	61.4	54.9	45.5	66.1	48.1	43.9	67.8	35.1	21.4	61.2	58.3	20.8
東北運輸局	54.5	38.2	65.4	63.6	38.1	71.7	64.4	52.2	73.9	55.8	52.8	65.3	38.0	42.4	74.9	65.3	22.2
関東運輸局	66.4	52.9	74.2	71.0	52.7	75.4	77.2	62.6	83.6	81.5	77.7	84.9	40.1	62.9	77.2	81.8	38.2
北陸信越運輸局	43.8	29.6	62.4	54.7	31.8	67.9	59.9	52.0	69.6	54.9	46.2	75.5	31.1	29.9	68.5	74.3	24.3
中部運輸局	52.4	41.1	61.3	60.6	41.0	67.4	63.5	58.1	68.9	64.4	58.7	73.8	38.2	47.0	64.8	71.0	29.2
近畿運輸局	67.9	60.8	74.2	72.3	62.6	77.1	77.2	72.2	80.9	82.3	79.5	87.5	41.3	65.1	79.6	87.0	36.5
中国運輸局	59.0	43.8	66.8	64.8	42.5	71.3	72.2	63.9	77.1	80.3	73.9	85.2	42.4	57.9	71.7	70.1	31.2
四国運輸局	54.2	41.3	61.1	61.8	40.8	67.6	68.2	60.7	71.7	70.2	68.6	71.8	39.8	57.5	64.0	69.4	22.1
九州運輸局	55.3	40.8	64.8	65.7	52.8	69.5	55.4	33.2	76.9	69.9	63.7	80.1	42.5	32.9	69.0	76.7	24.9
沖縄総合事務局	56.3	55.6	58.9	64.3	55.5	70.9	64.6	62.8	75.8	64.9	64.9	63.3	27.2	58.3	71.3	65.8	37.3

1) 宿泊目的割合不詳及び宿泊施設タイプ不詳及び簡易宿所を含む。

2) 長野県は北陸信越運輸局、福井県は中部運輸局に含まれる。

3) 従業者数10人未満を含む。

第8表 年、月（12区分及び四半期）、施設所在地（47区分及び運輸局等）、従業者数（3区分）、宿泊目的割合（2区分）別客室稼働率
並びに年、月（12区分及び四半期）、施設所在地（47区分及び運輸局等）、宿泊施設タイプ（5区分）別客室稼働率（続き）

施設所在地（47区分 及び運輸局等）	客室稼働率 1)、3)		従業者数（3区分）、宿泊目的割合（2区分）									宿泊施設タイプ（5区分）						
			10～29人			30～99人			100人以上			旅館	リゾート ホテル	ビジネス ホテル	シティ ホテル	会社・団体の 宿泊所		
			1)	観光目的の 宿泊者が 50%以上 3)	観光目的の 宿泊者が 50%未満 3)	1)	観光目的の 宿泊者が 50%以上	観光目的の 宿泊者が 50%未満	1)	観光目的の 宿泊者が 50%以上	観光目的の 宿泊者が 50%未満							
平成24年 12月	51.4	39.1	60.9	57.9	39.4	64.4	58.3	44.8	68.8	65.8	60.0	75.2	31.2	41.0	64.7	70.5	26.7	
北海道	46.2	40.8	52.1	50.2	36.0	56.2	48.8	40.5	59.3	57.2	55.2	66.7	32.6	34.5	56.9	59.5	17.6	
青森県	44.0	28.5	48.9	48.1	28.4	51.4	47.2	38.6	50.4	30.3	30.6	29.7	28.8	28.0	55.1	32.1	11.5	
岩手県	49.1	36.6	58.9	54.0	32.0	59.3	55.6	49.7	61.3	33.7	33.2	39.5	44.4	30.7	64.6	56.7	52.9	
宮城県	59.4	43.7	68.1	70.2	45.8	74.3	61.6	42.1	74.1	62.5	64.8	53.1	39.5	51.2	74.7	64.5	19.0	
秋田県	37.0	24.5	44.3	44.6	26.4	49.8	44.2	28.4	62.0	55.6	46.8	59.4	22.3	29.3	52.7	57.2	42.1	
山形県	40.9	31.9	48.6	41.8	31.6	50.4	51.5	47.6	53.7	53.1	52.5	53.5	31.4	24.5	54.2	51.1	19.7	
福島県	45.8	27.6	60.3	58.8	28.8	72.0	55.4	39.0	72.6	50.9	46.7	70.6	29.8	30.5	74.1	72.4	20.8	
茨城県	49.8	35.7	53.3	60.8	38.6	62.5	61.4	53.5	64.5	62.3	52.8	65.0	30.1	42.6	60.1	63.4	69.7	
栃木県	40.7	31.5	54.9	50.6	35.3	65.1	53.4	42.3	68.6	59.7	58.1	63.1	32.1	40.5	58.8	59.5	29.5	
群馬県	44.2	34.5	56.8	59.7	37.5	71.3	53.9	47.6	64.5	58.0	57.2	69.2	36.2	39.3	62.1	54.3	35.1	
埼玉県	61.2	23.1	72.0	71.5	31.4	74.3	70.8	37.9	77.7	67.5	78.3	66.1	35.9	24.9	74.3	74.5	34.5	
千葉県	60.9	55.4	68.1	66.3	56.0	69.9	69.9	69.3	70.6	72.8	70.2	78.4	31.5	74.8	71.1	67.4	18.7	
東京都	77.3	72.3	78.3	75.5	63.2	76.3	82.1	67.8	83.0	81.8	82.5	81.6	30.0	63.7	80.2	81.3	53.9	
神奈川県	65.1	57.2	70.5	68.9	54.5	74.1	75.3	67.3	80.8	79.4	73.6	85.3	45.0	59.8	77.0	81.8	29.3	
新潟県	35.6	22.6	51.6	48.6	27.0	57.1	47.8	37.8	55.5	42.1	33.0	59.5	23.3	24.9	56.2	55.2	28.4	
富山県	42.6	31.1	49.7	45.8	28.1	53.3	44.2	41.7	47.3	53.0	40.9	57.0	31.0	30.2	51.9	58.4	36.1	
石川県	51.7	42.0	58.8	54.4	27.6	59.3	52.7	47.6	57.7	61.8	59.0	71.5	42.9	58.5	59.3	52.7	39.3	
福井県	34.5	32.0	36.8	37.9	30.0	41.5	56.6	49.0	62.4	59.6	59.3	61.3	27.6	36.4	47.7	32.7	35.0	
山梨県	35.3	27.4	46.9	43.7	28.5	58.9	46.6	39.5	57.0	49.5	49.3	57.8	26.0	38.2	51.6	57.0	21.7	
長野県	28.6	21.3	49.2	40.2	26.8	55.2	43.8	35.9	58.1	40.2	34.6	67.1	20.1	29.0	56.5	67.8	12.2	
岐阜県	38.8	31.8	47.2	50.6	31.0	64.1	47.0	40.6	60.8	52.9	51.9	61.9	28.4	33.7	53.8	52.1	25.4	
静岡県	47.6	39.3	56.8	54.7	41.7	63.8	56.7	57.5	53.3	49.8	61.8	36.8	45.6	60.2	60.7	33.5	33.5	
愛知県	58.6	38.7	64.1	61.4	38.4	64.5	63.4	46.8	69.4	71.7	65.5	73.3	34.8	41.8	65.1	72.6	27.2	
三重県	42.1	32.1	53.8	51.2	29.2	60.4	55.0	50.1	61.3	47.2	45.6	61.1	31.8	32.8	55.5	57.5	25.5	
滋賀県	41.6	36.4	47.1	46.7	41.1	48.7	48.2	29.0	65.9	61.9	61.9	61.6	25.4	43.8	46.3	62.3	27.2	
京都府	64.5	64.5	64.5	66.5	64.3	68.8	68.1	66.7	71.1	79.5	78.8	91.3	44.0	60.2	73.8	79.5	31.5	
大阪府	72.2	68.3	73.4	73.6	65.5	74.9	74.5	67.7	76.7	82.5	77.9	85.4	38.7	69.7	74.7	83.6	27.2	
兵庫県	54.5	43.7	62.9	58.6	38.9	65.1	65.2	59.5	69.2	67.7	64.0	73.7	33.3	55.8	69.6	73.5	28.9	
奈良県	34.6	35.3	24.5	45.0	45.6	31.1	40.2	38.1	52.6	57.5	57.5	-	20.9	32.9	56.7	67.1	31.8	
和歌山県	37.5	31.7	55.0	45.6	31.4	62.6	49.4	47.7	54.1	41.0	39.1	58.4	34.1	35.4	57.3	56.5	42.8	
鳥取県	41.1	31.4	49.6	44.0	29.4	53.0	54.1	50.6	58.6	64.2	54.5	71.4	33.3	2.3	49.3	61.5	-	
島根県	45.0	26.1	57.9	51.7	25.8	70.4	62.5	44.4	70.7	51.4	51.4	-	29.4	11.4	65.1	45.1	49.7	
岡山県	44.2	23.6	54.3	56.1	23.1	60.9	52.2	43.4	57.6	49.9	29.1	65.5	28.5	36.1	58.9	44.7	33.8	
広島県	55.6	36.9	61.9	57.8	26.9	63.7	60.1	43.4	66.8	72.6	61.3	77.6	28.2	51.1	65.7	74.2	21.4	
山口県	49.0	41.8	52.8	54.1	46.7	56.7	63.4	51.1	70.1	57.1	54.3	62.6	35.2	44.2	59.3	55.4	2.2	
徳島県	37.7	24.3	46.7	54.9	20.9	64.9	44.8	38.3	48.4	42.9	42.9	-	17.4	41.7	59.3	41.9	29.8	
香川県	45.6	37.2	49.5	49.3	31.4	55.0	48.0	40.6	53.2	52.9	50.4	55.0	33.5	49.1	50.5	52.0	20.3	
愛媛県	45.3	33.3	50.0	51.9	25.9	56.5	64.6	48.8	69.0	57.9	57.8	58.1	39.6	35.8	53.8	56.9	23.7	
高知県	43.2	31.2	50.0	50.3	30.5	56.7	46.6	31.5	54.0	47.5	42.7	49.8	23.8	28.8	52.7	49.7	-	
福岡県	48.8	21.0	65.3	64.7	57.5	66.0	33.1	7.2	76.1	67.1	52.9	75.0	28.6	10.0	66.3	73.8	36.4	
佐賀県	49.2	39.3	54.6	52.6	42.5	57.4	55.8	50.8	57.6	47.1	48.5	41.2	43.7	42.1	57.0	35.2	19.5	
長崎県	48.1	39.4	54.1	54.5	32.2	60.8	62.8	47.9	72.9	55.6	56.0	39.2	27.3	54.8	64.3	61.1	17.7	
熊本県	46.7	34.3	53.9	51.1	38.3	56.5	54.2	38.0	64.2	58.3	57.1	59.6	33.3	44.2	55.8	60.4	8.4	
大分県	48.7	38.5	57.4	54.4	39.1	59.6	55.2	49.2	62.0	65.7	63.9	73.2	32.0	53.3	61.7	66.8	13.1	
宮崎県	43.5	34.6	48.1	49.5	32.0	53.5	58.4	40.1	63.3	46.0	43.5	64.9	25.9	37.7	51.8	63.7	-	
鹿児島県	44.7	37.3	50.5	54.2	41.5	59.1	52.9	43.4	61.0	53.5	50.1	63.6	36.0	32.4	60.1	56.9	21.6	
沖縄県	48.8	48.5	50.0	55.8	48.3	61.3	55.3	54.3	61.1	57.5	57.2	73.4	18.7	52.1	60.5	57.7	26.6	
運輸局等(再掲) 2)																		
北海道運輸局	46.2	40.8	52.1	50.2	36.0	56.2	48.8	40.5	59.3	57.2	55.2	66.7	32.6	34.5	56.9	59.5	17.6	
東北運輸局	47.3	32.7	56.6	54.4	31.7	61.6	53.9	41.1	63.6	48.7	47.4	53.1	32.7	33.8	64.6	55.3	21.2	
関東運輸局	62.5	48.1	70.5	67.3	44.7	72.7	71.1	54.9	78.1	76.7	72.7	80.1	33.1	56.7	73.3	77.8	31.9	
北陸信越運輸局	35.1	24.2	52.2	45.3	27.0	56.4	47.3	39.8	55.9	45.9	39.4	62.8	24.2	28.7	56.4	59.4	15.7	
中部運輸局	47.5	36.1	56.5	55.6	36.3	62.3	57.5	51.7	63.3	57.8	51.0	68.8	33.0	40.0	59.6	65.1	30.0	
近畿運輸局	60.5	52.5	67.3	63.1	52.8	68.3	67.4	59.6	73.1	74.0	69.6	82.2	34.8	52.9	70.4	79.2	30.4	
中国運輸局	48.6	32.4	56.7	54.7	31.2	61.5	58.3	46.7	65.1	63.7	51.8	73.1	31.4	39.2	61.0	58.2	26.1	
四国運輸局	43.6	31.9	49.4	51.3	28.0	57.6	52.8	40.0	58.8	52.7	50.8	54.7	28.4	40.8	53.3	52.0	23.3	
九州運輸局	47.3	32.2	57.2	56.8	42.7	60.9	46.7	24.7	68.0	59.2	52.6	70.3	32.1	26.5	61.2	65.9	20.9	
沖縄総合事務局	48.8	48.5	50.0	55.8	48.3	61.3	55.3	54.3	61.1	57.5	57.2	73.4	18.7	52.1	60.5	57.7	26.6	

1) 宿泊目的割合不詳及び宿泊施設タイプ不詳及び簡易宿所を含む。

2) 長野県は北陸信越運輸局、福井県は中部運輸局に含まれる。

3) 従業者数10人未満を含む。

第9表 年、月（12区分及び四半期）、施設所在地（47区分及び運輸局等）、宿泊目的割合（2区分）、居住地（2区分）別延べ宿泊者数

施設所在地（47区分 及び運輸局等）	宿泊目的割合（2区分）、居住地（2区分）								
	延べ 宿泊者数 1)、2)	観光目的の宿泊者が50%以上			観光目的の宿泊者が50%未満				
		県内 1)	県外 1)	2)	県内	県外	2)	県内	県外
平成24年1～12月 計	439,495,120	107,923,280	318,099,410	218,550,990	52,175,510	161,580,710	220,267,450	55,436,700	156,248,110
北海道	28,591,870	12,785,090	15,162,820	17,165,310	6,748,940	10,180,540	11,411,010	6,029,990	4,978,880
青森県	4,546,440	1,244,530	3,207,640	1,529,900	434,590	1,094,340	3,016,540	809,950	2,113,300
岩手県	6,517,240	2,058,730	4,338,610	3,152,610	1,188,520	1,939,280	3,364,620	870,210	2,399,330
宮城県	10,042,560	3,191,880	6,720,180	3,876,550	1,862,880	1,989,620	6,159,820	1,328,130	4,725,240
秋田県	3,460,540	932,720	2,461,650	1,635,690	457,470	1,169,400	1,824,850	475,250	1,292,250
山形県	5,559,550	1,899,020	3,507,520	3,098,860	1,268,510	1,758,910	2,460,690	630,510	1,748,610
福島県	10,585,930	3,491,410	6,676,560	4,645,320	1,851,520	2,685,380	5,939,180	1,639,510	3,990,180
茨城県	5,097,080	1,287,480	3,648,980	1,349,350	453,000	870,020	3,747,730	834,490	2,778,960
栃木県	9,762,230	1,806,950	7,640,180	7,058,770	1,270,190	5,530,790	2,696,880	536,370	2,103,210
群馬県	8,385,380	1,641,820	6,547,490	6,014,720	1,213,200	4,719,320	2,368,380	428,620	1,825,890
埼玉県	3,736,890	982,800	2,599,340	754,320	331,460	404,070	2,982,570	651,340	2,195,270
千葉県	19,321,960	2,995,480	16,062,100	13,155,900	1,689,590	11,322,200	6,164,310	1,305,620	4,738,420
東京都	49,189,870	13,532,520	33,970,420	9,490,620	2,687,430	6,415,630	39,658,510	10,845,090	27,554,790
神奈川県	17,235,100	5,196,760	11,394,720	8,609,160	2,837,160	5,501,720	8,273,590	2,096,970	5,804,160
新潟県	10,202,510	3,014,120	6,972,930	5,690,340	1,684,290	3,895,910	4,512,110	1,329,830	3,076,960
富山県	3,618,940	918,590	2,672,830	1,896,760	671,270	1,207,570	1,722,180	247,320	1,465,260
石川県	7,243,760	1,642,110	5,371,530	3,919,360	1,077,080	2,827,680	3,323,980	564,970	2,543,850
福井県	3,536,210	812,350	2,538,450	1,903,870	509,370	1,344,460	1,627,820	302,980	1,189,470
山梨県	7,020,510	718,350	5,991,950	5,066,920	418,350	4,483,700	1,953,590	299,990	1,508,250
長野県	18,291,290	2,823,950	15,033,450	13,853,020	1,807,380	11,729,590	4,393,390	1,014,160	3,292,640
岐阜県	5,830,330	1,143,990	4,388,720	4,007,040	726,680	3,097,080	1,823,300	417,310	1,291,650
静岡県	20,286,510	4,011,000	15,502,180	12,884,540	2,405,440	10,081,750	7,371,330	1,601,610	5,393,740
愛知県	13,426,230	4,614,120	8,342,150	3,450,880	1,954,080	1,400,530	9,975,340	2,660,030	6,941,620
三重県	8,334,690	1,558,470	6,462,520	5,033,700	868,910	4,009,380	3,300,700	689,560	2,452,850
滋賀県	4,217,270	718,200	3,197,260	2,595,610	450,100	1,986,590	1,617,960	268,100	1,210,670
京都府	16,240,750	1,853,560	13,845,590	12,833,820	1,251,660	11,244,200	3,399,400	601,550	2,600,890
大阪府	23,343,620	5,009,820	17,319,560	5,863,890	1,333,130	4,460,970	17,479,730	3,676,700	12,858,590
兵庫県	12,353,120	3,668,580	8,261,680	6,416,740	2,426,360	3,886,150	5,929,240	1,242,230	4,375,530
奈良県	2,230,560	382,440	1,702,310	2,131,390	360,150	1,629,400	99,170	22,290	72,910
和歌山県	4,283,310	775,210	3,475,660	3,498,180	632,330	2,840,940	785,130	142,880	634,730
鳥取県	2,864,320	494,960	2,242,940	1,605,910	279,100	1,287,950	1,258,420	215,860	954,990
島根県	2,626,850	650,720	1,913,160	1,129,580	247,100	852,630	1,495,960	402,320	1,060,530
岡山県	4,667,230	1,124,150	3,396,580	1,613,650	415,750	1,172,960	3,053,570	708,400	2,223,620
広島県	8,220,210	2,002,930	5,967,160	2,599,730	816,730	1,683,270	5,615,050	1,186,100	4,278,570
山口県	4,292,020	1,143,340	3,006,840	1,860,090	538,240	1,275,040	2,431,940	605,100	1,731,810
徳島県	1,820,010	237,780	1,517,670	740,390	67,580	656,410	1,079,610	170,200	861,260
香川県	3,550,090	522,260	2,996,280	1,360,540	186,080	1,162,490	2,189,550	336,180	1,833,790
愛媛県	3,797,870	799,520	2,830,100	1,292,180	208,950	1,073,110	2,505,690	590,570	1,756,990
高知県	3,088,360	692,640	2,288,210	1,404,140	288,560	1,079,800	1,684,220	404,080	1,208,410
福岡県	13,674,120	3,678,250	9,556,010	3,267,020	1,469,470	1,665,910	10,407,050	2,208,780	7,890,100
佐賀県	2,483,640	481,890	1,876,240	1,163,720	239,680	910,530	1,319,910	242,210	965,710
長崎県	6,628,470	1,468,560	4,817,910	3,201,880	521,380	2,527,050	3,426,590	947,180	2,290,860
熊本県	7,089,180	1,678,730	5,182,390	3,289,920	780,260	2,465,010	3,799,270	898,470	2,717,380
大分県	6,122,600	1,009,540	4,997,340	3,768,170	574,230	3,147,450	2,354,430	435,310	1,849,890
宮崎県	3,627,650	998,830	2,567,440	1,289,600	347,760	938,440	2,200,890	620,110	1,522,980
鹿児島県	6,870,930	1,990,650	4,753,990	3,514,150	867,120	2,595,360	3,356,780	1,123,520	2,158,630
沖縄県	15,579,340	2,236,520	13,172,180	12,865,190	1,456,500	11,380,200	2,705,440	778,770	1,784,520
運輸局等（再掲） 3)									
北海道運輸局	28,591,870	12,785,090	15,162,820	17,165,310	6,748,940	10,180,540	11,411,010	6,029,990	4,978,880
東北運輸局	40,712,250	12,818,290	26,912,160	17,938,930	7,063,480	10,636,940	22,765,710	5,753,550	16,268,910
関東運輸局	119,749,020	28,162,160	87,855,170	51,499,770	10,900,390	39,247,440	67,845,570	16,998,480	48,508,950
北陸信越運輸局	39,356,490	8,398,770	30,050,730	25,359,470	5,240,010	19,660,750	13,951,660	3,156,290	10,378,700
中部運輸局	51,413,960	12,139,930	37,234,020	27,280,030	6,464,480	19,933,200	24,098,490	5,671,500	17,269,320
近畿運輸局	62,668,630	12,407,810	47,802,060	33,341,630	6,453,730	26,048,240	29,310,630	5,953,740	21,753,320
中国運輸局	22,670,630	5,416,090	16,526,690	8,808,960	2,296,910	6,271,850	13,854,940	3,117,780	10,249,510
四国運輸局	12,256,330	2,252,190	9,632,260	4,797,250	751,170	3,971,810	7,459,080	1,501,030	5,660,450
九州運輸局	46,496,600	11,306,450	33,751,330	19,494,460	4,799,900	14,249,740	26,864,930	6,475,590	19,395,560
沖縄総合事務局	15,579,340	2,236,520	13,172,180	12,865,190	1,456,500	11,380,200	2,705,440	778,770	1,784,520

1)宿泊目的割合不詳を含む。

2)居住地不詳を含む。

3)長野県は北陸信越運輸局、福井県は中部運輸局に含まれる。

第9表 年、月（12区分及び四半期）、施設所在地（47区分及び運輸局等）、宿泊目的割合（2区分）、居住地（2区分）別延べ宿泊者数（続き）

施設所在地(47区分 及び運輸局等)	宿泊目的割合(2区分)、居住地(2区分)								
	延べ 宿泊者数 1)、2)	居住地(2区分)		観光目的の宿泊者が50%以上			観光目的の宿泊者が50%未満		
		県内 1)	県外 1)	2)	県内	県外	2)	県内	県外
平成24年1～3月 計	98,773,180	24,984,980	70,631,730	47,822,840	12,070,330	34,895,400	50,680,750	12,770,880	35,661,010
北海道	6,230,510	3,023,870	3,180,540	3,912,210	1,681,500	2,226,460	2,310,380	1,339,170	950,680
青森県	793,490	262,300	504,580	268,420	103,350	165,070	525,070	158,950	339,510
岩手県	1,527,500	495,480	973,060	709,090	320,880	382,080	818,410	174,600	590,980
宮城県	2,371,270	811,240	1,545,800	875,680	471,000	391,590	1,495,590	340,250	1,154,210
秋田県	633,410	219,590	409,640	231,910	108,210	123,690	401,510	111,380	285,950
山形県	1,231,400	429,410	765,100	689,510	308,150	376,050	541,900	121,270	389,060
福島県	2,442,050	799,850	1,522,590	969,990	437,120	524,350	1,471,750	362,420	998,240
茨城県	1,165,370	293,990	826,240	278,540	97,970	180,580	886,830	196,020	645,670
栃木県	1,752,940	421,510	1,292,480	1,134,030	280,390	814,690	618,910	141,120	477,790
群馬県	1,822,980	351,810	1,418,490	1,315,970	253,700	1,041,590	507,010	98,110	376,900
埼玉県	839,500	224,120	563,660	119,610	56,060	63,550	719,890	168,060	500,110
千葉県	4,688,160	723,860	3,923,250	3,399,250	435,540	2,936,650	1,287,170	288,060	985,120
東京都	11,681,470	3,239,030	7,952,440	2,180,280	637,350	1,452,660	9,460,460	2,601,690	6,499,780
神奈川県	4,028,670	1,275,050	2,546,040	1,936,740	655,580	1,197,150	1,964,700	492,250	1,348,890
新潟県	2,440,650	674,790	1,725,190	1,524,450	386,630	1,107,070	916,200	288,160	618,120
富山県	658,880	241,640	417,240	329,440	182,460	146,980	329,440	59,180	270,260
石川県	1,646,480	365,990	1,251,500	891,590	258,190	630,360	754,830	107,730	621,140
福井県	846,210	191,390	553,470	442,530	148,420	294,110	403,680	42,960	259,370
山梨県	1,293,090	167,770	1,077,700	859,070	101,200	752,190	434,020	66,570	325,510
長野県	4,540,230	704,590	3,748,990	3,642,640	485,330	3,103,340	881,720	218,440	634,430
岐阜県	1,304,590	256,980	965,800	883,310	167,340	674,650	421,290	89,650	291,160
静岡県	4,803,250	996,780	3,671,410	3,075,210	589,160	2,409,090	1,717,300	405,480	1,253,720
愛知県	3,088,410	1,053,510	1,910,990	804,560	452,830	322,620	2,283,850	600,680	1,588,370
三重県	1,783,150	315,030	1,369,290	1,055,590	164,880	839,160	727,270	150,150	529,830
滋賀県	840,350	159,750	654,150	443,140	94,650	348,480	397,210	65,090	305,670
京都府	3,123,590	411,470	2,659,540	2,478,120	273,760	2,164,080	645,480	137,710	495,460
大阪府	5,271,780	1,052,570	3,933,340	1,225,180	287,750	933,750	4,046,600	764,830	2,999,590
兵庫県	2,943,550	926,930	1,966,450	1,561,380	604,000	940,510	1,377,560	322,930	1,024,940
奈良県	363,600	54,240	307,990	330,560	47,710	281,480	33,040	6,530	26,510
和歌山県	895,400	169,770	717,610	718,360	137,160	580,080	177,040	32,610	137,530
鳥取県	650,850	117,940	512,070	363,480	63,770	299,700	287,370	54,160	212,370
島根県	525,160	144,710	371,040	218,360	56,020	155,720	305,500	87,390	215,320
岡山県	1,038,730	257,070	744,310	315,560	63,240	232,070	723,170	193,830	512,240
広島県	1,822,020	455,840	1,293,170	462,350	158,500	282,740	1,354,240	297,240	1,005,110
山口県	900,870	240,460	608,740	371,800	106,710	248,440	529,070	133,750	360,300
徳島県	390,950	77,440	310,250	116,690	9,790	103,650	274,260	67,650	206,610
香川県	821,880	125,840	688,180	281,490	42,120	235,000	540,390	83,720	453,190
愛媛県	943,110	196,920	699,460	306,260	46,560	257,710	636,860	150,360	441,750
高知県	668,330	128,430	515,370	295,150	45,080	238,260	373,170	83,350	277,110
福岡県	3,157,020	762,490	2,220,420	681,530	254,100	400,240	2,475,490	508,390	1,820,180
佐賀県	575,620	105,890	444,390	257,000	45,030	201,670	318,620	60,850	242,720
長崎県	1,396,090	305,190	1,013,160	640,280	98,940	481,760	755,820	206,250	531,400
熊本県	1,560,800	366,430	1,159,310	703,970	158,170	542,560	856,830	208,270	616,750
大分県	1,436,230	238,150	1,176,240	852,230	131,040	712,140	584,010	107,120	464,100
宮崎県	927,750	237,410	690,350	310,160	73,880	236,280	572,940	156,420	416,520
鹿児島県	1,603,680	446,210	1,131,230	815,190	181,320	628,740	788,500	264,890	502,500
沖縄県	3,302,150	464,240	2,700,480	2,545,000	307,810	2,234,630	748,440	155,190	458,390
運輸局等(再掲) 3)									
北海道運輸局	6,230,510	3,023,870	3,180,540	3,912,210	1,681,500	2,226,460	2,310,380	1,339,170	950,680
東北運輸局	8,999,120	3,017,880	5,720,770	3,744,590	1,748,710	1,962,830	5,254,220	1,268,870	3,757,940
関東運輸局	27,272,180	6,697,150	19,600,300	11,223,500	2,517,780	8,439,050	15,878,990	4,051,890	11,159,770
北陸信越運輸局	9,286,240	1,987,010	7,142,920	6,388,130	1,312,600	4,987,760	2,882,180	673,520	2,143,940
中部運輸局	11,825,620	2,813,700	8,470,960	6,261,190	1,522,630	4,539,630	5,553,400	1,288,920	3,922,440
近畿運輸局	13,438,270	2,774,730	10,238,080	6,756,740	1,445,030	5,248,380	6,676,920	1,329,700	4,989,700
中国運輸局	4,937,620	1,216,010	3,529,320	1,731,550	448,240	1,218,670	3,199,350	766,370	2,305,330
四国運輸局	2,824,270	528,630	2,213,270	999,590	143,550	834,610	1,824,670	385,080	1,378,660
九州運輸局	10,657,200	2,461,770	7,835,090	4,260,350	942,480	3,203,380	6,352,210	1,512,190	4,594,160
沖縄総合事務局	3,302,150	464,240	2,700,480	2,545,000	307,810	2,234,630	748,440	155,190	458,390

1)宿泊目的割合不詳を含む。

2)居住地不詳を含む。

3)長野県は北陸信越運輸局、福井県は中部運輸局に含まれる。

第9表 年、月（12区分及び四半期）、施設所在地（47区分及び運輸局等）、宿泊目的割合（2区分）、居住地（2区分）別延べ宿泊者数（続き）

施設所在地(47区分 及び運輸局等)	宿泊目的割合(2区分)、居住地(2区分)								
	延べ 宿泊者数 1、2)	観光目的の宿泊者が50%以上			観光目的の宿泊者が50%未満				
		県内 1)	県外 1)	2)	県内	県外	2)	県内	県外
平成24年1月	30,684,990	8,053,490	21,719,640	15,279,200	3,966,380	11,051,560	15,305,300	4,036,840	10,633,290
北海道	2,109,240	1,040,770	1,061,030	1,381,090	599,830	780,750	723,810	438,390	278,500
青森県	250,120	89,510	152,740	90,290	38,570	51,710	159,830	50,930	101,030
岩手県	489,940	174,000	303,510	244,370	118,870	123,570	245,560	55,130	179,940
宮城県	730,140	268,280	453,980	288,800	159,900	121,720	441,340	108,380	332,260
秋田県	199,630	74,000	123,830	77,360	39,050	38,320	122,270	34,950	85,520
山形県	380,880	147,200	222,720	234,740	109,590	123,310	146,140	37,610	99,410
福島県	787,130	255,390	493,920	333,730	137,480	192,830	453,360	117,860	301,090
茨城県	332,950	93,330	229,100	80,350	33,320	47,030	252,610	60,010	182,070
栃木県	565,160	141,980	415,080	375,140	97,810	269,230	190,020	44,170	145,850
群馬県	614,990	119,630	479,410	461,710	88,300	366,360	153,280	31,330	113,050
埼玉県	252,390	68,690	167,560	36,350	17,800	18,550	216,040	50,890	149,010
千葉県	1,429,240	223,730	1,196,910	1,033,000	132,470	896,580	395,280	91,160	299,480
東京都	3,603,450	1,029,810	2,428,310	681,750	201,730	451,820	2,909,540	828,080	1,976,490
神奈川県	1,252,190	411,250	779,230	606,010	209,000	371,370	602,940	159,010	407,870
新潟県	802,610	218,430	574,820	535,940	130,060	396,890	266,670	88,370	177,930
富山県	211,780	82,050	129,730	110,540	62,000	48,540	101,240	20,050	81,190
石川県	513,610	118,520	386,060	283,740	85,160	197,210	229,860	33,360	188,840
福井県	260,540	61,140	166,950	140,540	47,030	93,500	120,010	14,100	73,450
山梨県	381,900	53,170	314,700	260,580	31,900	226,820	121,330	21,270	87,880
長野県	1,682,880	227,860	1,422,500	1,389,950	156,430	1,212,050	286,490	70,790	206,490
岐阜県	403,060	80,830	299,700	279,570	53,600	213,760	123,490	27,230	85,950
静岡県	1,472,990	303,990	1,129,860	950,460	180,150	747,040	519,160	123,170	380,120
愛知県	959,380	340,900	579,650	258,140	148,910	99,620	701,240	191,990	480,020
三重県	560,520	102,490	428,220	339,820	51,730	272,260	220,710	50,770	155,960
滋賀県	249,850	45,970	196,480	133,990	28,720	105,280	115,860	17,260	91,200
京都府	931,380	117,680	800,620	737,300	77,020	651,050	194,090	40,660	149,570
大阪府	1,635,130	336,570	1,207,720	373,570	88,590	283,950	1,261,560	247,980	923,770
兵庫県	925,410	304,420	605,980	507,140	202,720	299,410	416,830	101,700	306,580
奈良県	86,970	13,650	72,940	78,430	11,670	66,380	8,540	1,980	6,560
和歌山県	266,000	54,090	210,060	213,050	43,680	168,910	52,960	10,410	41,150
鳥取県	208,060	38,270	164,480	125,240	22,710	102,520	82,830	15,550	61,950
島根県	154,650	44,880	106,120	66,590	19,030	45,220	87,630	25,420	60,900
岡山県	301,990	80,260	211,800	89,410	20,590	63,010	212,590	59,670	148,800
広島県	516,960	141,990	354,030	129,560	51,420	72,140	385,910	90,540	280,440
山口県	265,150	72,790	177,650	107,740	33,300	69,350	157,410	39,490	108,290
徳島県	108,580	23,480	84,170	31,350	2,930	27,480	77,230	20,540	56,680
香川県	218,600	34,690	182,230	74,720	12,530	61,210	143,890	22,160	121,020
愛媛県	280,890	65,290	198,990	82,020	13,340	68,330	198,870	51,950	130,660
高知県	179,310	38,930	132,870	73,320	12,620	56,710	105,990	26,320	76,170
福岡県	976,700	239,970	681,390	206,500	83,280	114,120	770,210	156,700	567,270
佐賀県	184,240	34,110	142,280	81,890	15,440	63,200	102,350	18,670	79,090
長崎県	407,120	91,640	291,040	185,020	30,680	134,750	222,100	60,970	156,280
熊本県	465,460	113,070	341,770	212,730	46,890	165,030	252,730	66,180	176,740
大分県	434,040	79,350	348,210	266,880	43,870	220,200	167,160	35,480	128,010
宮崎県	270,290	74,130	196,160	81,610	25,630	55,990	162,580	45,950	116,630
鹿児島県	464,670	144,820	312,520	225,990	62,000	163,360	238,690	82,820	149,160
沖縄県	906,820	136,530	760,640	721,220	87,070	633,140	185,110	49,460	127,020
運輸局等(再掲) 3)									
北海道運輸局	2,109,240	1,040,770	1,061,030	1,381,090	599,830	780,750	723,810	438,390	278,500
東北運輸局	2,837,840	1,008,380	1,750,690	1,269,290	603,460	651,460	1,568,500	404,870	1,099,240
関東運輸局	8,432,290	2,141,590	6,010,290	3,534,890	812,330	2,647,750	4,841,030	1,285,920	3,361,680
北陸信越運輸局	3,210,870	646,860	2,513,100	2,320,170	433,640	1,854,690	884,260	212,580	654,450
中部運輸局	3,656,490	889,340	2,604,370	1,968,520	481,410	1,426,180	1,684,600	407,260	1,175,490
近畿運輸局	4,094,740	872,370	3,093,800	2,043,470	452,390	1,574,970	2,049,840	419,980	1,518,830
中国運輸局	1,446,820	378,180	1,014,080	518,530	147,050	352,240	926,370	230,670	660,380
四国運輸局	787,380	162,390	598,260	261,410	41,420	213,730	525,970	120,970	384,530
九州運輸局	3,202,520	777,090	2,313,370	1,260,610	307,780	916,650	1,915,800	466,750	1,373,180
沖縄総合事務局	906,820	136,530	760,640	721,220	87,070	633,140	185,110	49,460	127,020

1)宿泊目的割合不詳を含む。

2)居住地不詳を含む。

3)長野県は北陸信越運輸局、福井県は中部運輸局に含まれる。

第9表 年、月（12区分及び四半期）、施設所在地（47区分及び運輸局等）、宿泊目的割合（2区分）、居住地（2区分）別延べ宿泊者数（続き）

施設所在地(47区分 及び運輸局等)	宿泊目的割合(2区分)、居住地(2区分)								
	延べ 宿泊者数 1、2)	観光目的の宿泊者が50%以上			観光目的の宿泊者が50%未満				
		県内 1)	県外 1)	2)	県内	県外	2)	県内	県外
平成24年2月	31,042,820	7,840,730	22,109,060	14,520,810	3,674,300	10,573,940	16,437,990	4,122,030	11,511,330
北海道	2,106,690	950,640	1,147,770	1,282,160	499,190	782,740	822,580	451,450	363,410
青森県	266,950	85,810	171,960	92,280	33,670	58,610	174,670	52,140	113,350
岩手県	491,170	157,530	312,410	222,540	99,690	120,550	268,630	57,840	191,860
宮城県	758,250	257,540	495,000	273,610	147,830	120,310	484,640	109,710	374,690
秋田県	196,370	67,660	126,770	71,470	31,840	39,630	124,900	35,820	87,140
山形県	410,040	130,280	267,730	222,250	92,380	128,280	187,790	37,900	139,450
福島県	794,250	252,010	506,140	309,460	135,940	170,260	484,700	115,980	335,880
茨城県	362,250	92,760	257,570	311,380	131,380	81,250	216,950	195,360	45,330
栃木県	506,740	126,580	366,980	311,380	131,380	81,250	216,950	195,360	45,330
群馬県	548,920	103,240	427,520	391,560	171,500	311,840	157,360	31,740	115,680
埼玉県	267,330	70,790	179,820	33,690	15,970	17,720	233,650	54,820	162,100
千葉県	1,388,950	219,480	1,155,630	989,840	132,860	847,140	398,630	86,570	308,060
東京都	3,744,270	1,046,960	2,532,380	671,010	202,110	439,130	3,060,090	844,850	2,093,250
神奈川県	1,233,040	391,860	776,210	557,940	193,920	341,260	633,840	156,670	434,950
新潟県	830,390	218,530	598,440	524,160	121,100	393,780	306,230	97,420	204,660
富山県	216,940	76,600	140,340	106,580	58,570	48,000	110,360	18,030	92,330
石川県	528,400	118,250	399,980	282,700	83,530	197,510	245,690	34,720	202,480
福井県	273,490	62,900	176,540	142,420	49,910	92,500	131,080	12,990	84,040
山梨県	369,430	50,400	304,490	237,310	30,110	205,930	132,110	20,300	98,560
長野県	1,495,950	228,210	1,238,210	1,212,390	159,750	1,033,270	280,130	68,460	202,740
岐阜県	422,220	79,140	306,870	285,890	49,900	216,410	136,330	29,240	90,460
静岡県	1,441,580	306,990	1,091,650	893,800	177,060	691,910	544,330	129,240	396,990
愛知県	954,960	319,070	598,730	235,070	133,340	93,960	719,890	185,730	504,780
三重県	508,450	93,090	386,080	282,620	49,840	218,190	225,660	43,250	167,720
滋賀県	245,620	50,140	186,470	122,420	28,860	93,560	123,200	21,280	92,910
京都府	899,000	124,820	759,300	702,120	79,110	612,510	196,890	45,710	146,790
大阪府	1,589,570	326,140	1,176,250	345,090	87,870	256,370	1,244,480	238,270	919,880
兵庫県	925,230	303,370	604,590	492,320	200,470	286,270	431,810	102,900	318,320
奈良県	94,550	16,650	77,750	85,260	14,920	70,200	9,280	1,730	7,550
和歌山県	255,990	52,160	202,540	200,130	42,060	157,910	55,870	10,110	44,630
鳥取県	201,940	38,220	158,670	111,900	20,490	91,420	90,040	17,730	67,250
島根県	166,370	47,230	115,230	65,410	17,260	45,070	100,420	29,430	70,160
岡山県	303,780	76,020	216,860	84,560	18,420	60,730	219,220	57,590	156,130
広島県	558,430	141,210	394,380	132,260	46,550	79,430	424,400	94,620	313,220
山口県	278,480	74,910	187,970	104,460	30,870	68,970	174,020	44,040	119,000
徳島県	120,170	24,560	94,820	28,340	2,680	24,870	91,830	21,880	69,950
香川県	234,970	36,640	196,450	74,930	11,880	61,710	160,040	24,760	134,740
愛媛県	300,820	65,780	216,030	90,020	15,860	73,080	210,800	49,920	142,950
高知県	199,920	37,280	155,210	79,730	11,150	65,650	120,190	26,140	89,560
福岡県	998,760	234,330	708,280	200,130	70,840	120,860	798,630	163,490	587,420
佐賀県	187,370	32,940	146,530	79,580	13,650	63,020	107,780	19,290	83,510
長崎県	430,100	99,990	306,520	186,560	29,410	139,910	243,550	70,580	166,610
熊本県	481,230	113,340	356,640	201,290	44,760	155,590	279,940	68,580	201,050
大分県	441,890	71,720	363,050	243,180	37,780	202,490	198,710	33,940	160,560
宮崎県	341,070	78,190	262,880	116,070	20,460	95,600	214,120	56,090	158,030
鹿児島県	507,790	142,050	356,960	247,520	51,310	195,140	260,270	90,740	161,830
沖縄県	1,162,780	146,750	900,470	823,780	97,030	725,420	333,260	49,630	169,410
運輸局等(再掲) 3)									
北海道運輸局	2,106,690	950,640	1,147,770	1,282,160	499,190	782,740	822,580	451,450	363,410
東北運輸局	2,917,030	950,830	1,880,010	1,191,600	541,360	637,640	1,725,340	409,380	1,242,360
関東運輸局	8,420,930	2,102,060	6,000,590	3,264,400	757,070	2,422,260	5,101,620	1,303,680	3,577,910
北陸信越運輸局	3,071,670	641,590	2,376,960	2,125,820	422,950	1,672,560	942,420	218,630	702,200
中部運輸局	3,600,690	861,190	2,559,880	1,839,790	460,050	1,312,970	1,757,290	400,450	1,243,990
近畿運輸局	4,009,960	873,280	3,006,900	1,947,330	453,270	1,476,820	2,061,530	420,000	1,530,080
中国運輸局	1,508,990	377,580	1,073,110	498,590	133,590	345,610	1,008,100	243,420	725,760
四国運輸局	855,880	164,260	662,500	273,010	41,570	225,310	582,870	122,690	437,200
九州運輸局	3,388,210	772,560	2,500,870	1,274,320	268,220	972,620	2,103,000	502,700	1,519,010
沖縄総合事務局	1,162,780	146,750	900,470	823,780	97,030	725,420	333,260	49,630	169,410

1)宿泊目的割合不詳を含む。

2)居住地不詳を含む。

3)長野県は北陸信越運輸局、福井県は中部運輸局に含まれる。

第9表 年、月（12区分及び四半期）、施設所在地（47区分及び運輸局等）、宿泊目的割合（2区分）、居住地（2区分）別延べ宿泊者数（続き）

施設所在地(47区分 及び運輸局等)	宿泊目的割合(2区分)、居住地(2区分)								
	延べ 宿泊者数 1、2)	観光目的の宿泊者が50%以上			観光目的の宿泊者が50%未満				
		県内 1)	県外 1)	2)	県内	県外	2)	県内	県外
平成24年3月	37,045,370	9,090,760	26,803,040	18,022,830	4,429,650	13,269,900	18,937,460	4,612,010	13,516,390
北海道	2,014,580	1,032,470	971,740	1,248,950	582,490	662,970	763,990	449,330	308,760
青森県	276,430	86,990	179,880	85,850	31,110	54,750	190,570	55,890	125,130
岩手県	546,390	163,950	357,140	242,180	102,310	137,960	304,210	61,640	219,180
宮城県	882,880	285,420	596,830	313,270	163,270	149,560	569,610	122,150	447,270
秋田県	237,400	77,930	159,040	83,070	37,320	45,750	154,330	40,610	113,290
山形県	440,490	151,930	274,660	232,520	106,180	124,460	207,970	45,750	150,200
福島県	860,660	292,450	522,530	326,800	163,700	161,260	533,690	128,580	361,270
茨城県	470,170	107,910	339,570	126,530	35,290	91,240	343,630	72,620	248,330
栃木県	681,040	152,950	510,420	447,510	101,330	328,510	233,530	51,620	181,910
群馬県	659,060	128,930	511,570	462,690	93,890	363,400	196,370	35,040	148,170
埼玉県	319,770	84,640	216,290	49,570	22,290	27,280	270,200	62,350	189,000
千葉県	1,869,970	280,650	1,570,710	1,376,420	170,210	1,192,940	493,250	110,330	377,580
東京都	4,333,750	1,162,260	2,991,750	827,520	233,510	561,720	3,490,840	928,750	2,430,040
神奈川県	1,543,440	471,950	990,600	772,790	252,670	484,520	727,930	176,570	506,070
新潟県	807,660	237,830	551,930	464,360	135,470	316,400	343,300	102,370	235,530
富山県	230,170	82,990	147,180	112,330	61,890	50,440	117,840	21,100	96,740
石川県	604,480	129,220	465,460	325,150	89,510	235,640	279,270	39,650	229,820
福井県	312,180	67,350	209,990	159,580	51,480	108,100	152,600	15,870	101,890
山梨県	541,760	64,210	458,510	361,180	39,200	319,440	180,580	25,010	139,080
長野県	1,361,410	248,530	1,088,280	1,040,300	169,150	858,020	315,090	79,190	225,200
岐阜県	479,320	97,020	359,230	317,850	63,840	244,480	161,480	33,180	114,750
静岡県	1,888,680	385,810	1,449,900	1,230,940	231,950	970,140	653,800	153,070	476,610
愛知県	1,174,070	393,550	732,610	311,350	170,590	129,040	862,720	222,960	603,570
三重県	714,190	119,450	554,980	433,160	63,320	348,720	280,910	56,130	206,150
滋賀県	344,880	63,640	271,200	186,730	37,080	149,640	158,150	26,550	121,560
京都府	1,293,200	168,970	1,099,620	1,038,700	117,630	900,520	254,500	51,340	199,100
大阪府	2,047,080	389,860	1,549,380	506,530	111,290	393,440	1,540,550	278,570	1,155,940
兵庫県	1,092,910	319,150	754,870	561,920	200,810	354,830	528,920	118,340	400,050
奈良県	182,090	23,940	157,300	166,870	21,130	144,900	15,220	2,810	12,410
和歌山県	373,410	63,520	305,010	305,190	51,420	253,260	68,210	12,100	51,750
鳥取県	240,840	41,450	188,930	126,340	20,580	105,760	114,500	20,880	83,170
島根県	204,150	52,590	149,690	86,360	19,720	65,430	117,450	32,540	84,260
岡山県	432,950	100,790	315,640	141,600	24,230	108,330	291,360	76,570	207,310
広島県	746,630	172,650	544,760	200,530	60,530	131,180	543,920	112,080	411,450
山口県	357,240	92,770	243,120	159,600	42,550	110,120	197,640	50,220	133,010
徳島県	162,210	29,410	131,270	57,000	4,180	51,300	105,200	25,230	79,970
香川県	368,310	54,520	309,510	131,850	17,710	112,080	236,460	36,800	197,430
愛媛県	361,400	65,840	284,440	134,220	17,350	116,300	227,180	48,490	168,150
高知県	289,100	52,210	227,290	142,100	21,320	115,900	147,000	30,890	111,390
福岡県	1,181,560	288,190	830,750	274,900	99,990	165,260	906,660	188,200	665,490
佐賀県	204,020	38,840	155,580	95,530	15,940	75,460	108,490	22,900	80,120
長崎県	558,870	113,550	415,600	268,700	38,850	207,100	290,180	74,710	208,500
熊本県	614,120	140,030	460,900	289,950	66,520	221,940	324,170	73,510	238,960
大分県	560,310	87,080	464,980	342,170	49,380	289,440	218,140	37,700	175,530
宮崎県	316,390	85,090	231,300	112,480	27,790	84,690	196,240	54,380	141,860
鹿児島県	631,220	159,340	461,750	341,680	68,010	270,240	289,540	91,340	191,510
沖縄県	1,232,560	180,970	1,039,370	1,000,010	123,720	876,070	230,060	56,100	161,960
運輸局等(再掲) 3)									
北海道運輸局	2,014,580	1,032,470	971,740	1,248,950	582,490	662,970	763,990	449,330	308,760
東北運輸局	3,244,250	1,058,680	2,090,070	1,283,690	603,890	673,730	1,960,380	454,610	1,416,340
関東運輸局	10,418,960	2,453,490	7,589,420	4,424,210	948,380	3,369,050	5,936,340	1,462,290	4,220,180
北陸信越運輸局	3,003,710	698,560	2,252,860	1,942,140	456,010	1,460,510	1,055,500	242,310	787,280
中部運輸局	4,568,440	1,063,170	3,306,710	2,452,880	581,170	1,800,480	2,111,520	481,210	1,502,970
近畿運輸局	5,333,570	1,029,080	4,137,380	2,765,950	539,360	2,196,580	2,565,560	489,710	1,940,800
中国運輸局	1,981,810	460,250	1,442,140	714,420	167,600	520,810	1,264,870	292,280	919,200
四国運輸局	1,181,010	201,980	952,510	465,170	60,570	395,580	715,840	141,410	556,930
九州運輸局	4,066,480	912,130	3,020,840	1,725,410	366,480	1,314,120	2,333,400	542,740	1,701,970
沖縄総合事務局	1,232,560	180,970	1,039,370	1,000,010	123,720	876,070	230,060	56,100	161,960

1)宿泊目的割合不詳を含む。

2)居住地不詳を含む。

3)長野県は北陸信越運輸局、福井県は中部運輸局に含まれる。

第9表 年、月（12区分及び四半期）、施設所在地（47区分及び運輸局等）、宿泊目的割合（2区分）、居住地（2区分）別延べ宿泊者数（続き）

施設所在地(47区分 及び運輸局等)	延べ 宿泊者数 1)、2)	宿泊目的割合(2区分)、居住地(2区分)							
				観光目的の宿泊者が50%以上			観光目的の宿泊者が50%未満		
		県内 1)	県外 1)	2)	県内	県外	2)	県内	県外
平成24年4～6月 計	103,171,880	25,424,110	74,398,560	48,817,830	11,922,470	35,681,530	54,231,060	13,492,030	38,607,900
北海道	6,193,590	2,917,060	3,112,970	3,564,680	1,541,770	1,952,970	2,628,920	1,375,290	1,160,000
青森県	1,085,900	283,380	746,730	372,490	88,950	283,020	713,410	194,430	463,700
岩手県	1,583,880	455,780	1,109,980	724,570	248,750	471,970	859,310	207,020	638,020
宮城県	2,342,090	707,400	1,579,470	819,900	392,540	418,870	1,522,190	314,860	1,160,600
秋田県	918,930	234,020	647,570	420,610	112,600	303,650	498,320	121,420	343,920
山形県	1,264,920	436,240	797,510	709,830	281,880	413,360	555,090	154,360	384,150
福島県	2,652,550	840,480	1,614,620	1,064,780	419,780	593,670	1,587,250	420,620	1,020,510
茨城県	1,252,150	317,480	850,120	263,630	104,350	142,200	988,520	213,130	707,920
栃木県	2,254,770	425,730	1,738,650	1,592,310	293,180	1,240,670	662,560	132,550	497,970
群馬県	1,803,490	375,670	1,391,730	1,240,650	280,910	940,030	560,560	94,760	449,420
埼玉県	891,420	235,280	647,120	186,900	79,810	98,080	704,520	155,480	549,040
千葉県	4,834,500	747,820	4,035,420	3,018,450	342,100	2,654,410	1,816,050	405,720	1,381,010
東京都	12,225,860	3,343,440	8,432,210	2,344,200	672,670	1,540,220	9,881,660	2,670,780	6,891,990
神奈川県	4,223,480	1,173,700	2,915,950	2,036,250	662,240	1,317,850	2,098,350	511,420	1,509,260
新潟県	2,034,020	690,040	1,304,490	972,640	369,810	583,200	1,061,310	320,230	721,230
富山県	776,990	176,590	592,060	374,790	130,020	240,070	402,210	46,570	351,990
石川県	1,689,990	378,390	1,266,340	925,330	245,740	679,010	764,480	132,650	587,330
福井県	775,390	196,830	536,200	378,250	100,930	253,490	397,140	95,890	282,710
山梨県	1,570,680	139,910	1,303,780	1,132,800	83,460	1,001,810	437,880	56,450	301,970
長野県	3,217,140	627,640	2,496,610	2,258,330	395,280	1,783,670	957,230	230,790	712,940
岐阜県	1,321,750	231,400	976,070	896,100	157,730	691,930	425,640	73,670	284,140
静岡県	4,535,620	914,510	3,458,770	2,752,440	543,360	2,082,990	1,773,350	370,170	1,366,930
愛知県	3,298,250	1,110,320	2,124,650	751,010	420,550	309,330	2,547,240	689,760	1,815,320
三重県	1,861,640	342,190	1,473,410	1,065,800	184,190	856,050	795,840	158,000	617,360
滋賀県	1,007,800	187,050	785,930	623,140	118,210	504,920	384,660	68,840	281,010
京都府	4,314,470	476,500	3,722,860	3,431,680	310,420	3,022,770	880,460	165,730	699,590
大阪府	5,865,280	1,357,780	4,204,330	1,498,620	363,330	1,132,450	4,366,670	994,460	3,071,890
兵庫県	2,906,890	865,890	1,938,070	1,471,750	562,290	878,560	1,432,600	303,600	1,059,510
奈良県	615,210	80,340	452,950	586,970	71,760	437,270	28,240	8,580	15,680
和歌山県	952,810	205,300	741,440	766,610	172,230	588,310	186,200	33,070	153,140
鳥取県	612,290	104,220	496,650	348,390	62,730	274,240	263,900	41,480	222,410
島根県	673,270	164,490	491,660	275,650	58,030	211,080	397,620	106,460	280,580
岡山県	1,099,720	242,980	813,920	375,840	94,820	279,020	723,870	148,160	534,900
広島県	2,016,990	477,230	1,512,320	655,060	193,340	455,350	1,361,030	283,890	1,056,960
山口県	1,057,940	295,850	738,230	431,630	130,200	293,020	626,310	165,650	445,210
徳島県	469,060	54,560	401,500	180,590	14,270	163,550	288,470	40,290	237,950
香川県	843,490	120,020	722,460	290,810	37,640	253,170	552,690	82,380	469,300
愛媛県	931,850	185,290	703,060	315,910	49,320	263,540	615,940	135,970	439,510
高知県	747,830	175,830	551,830	326,320	73,220	246,240	421,510	102,620	305,580
福岡県	3,233,830	842,360	2,284,430	731,770	329,680	369,160	2,502,010	512,680	1,915,270
佐賀県	594,320	121,710	440,470	263,130	56,430	206,690	331,200	65,280	233,770
長崎県	1,659,440	348,590	1,243,910	795,460	120,180	666,090	863,980	228,410	577,820
熊本県	1,729,830	389,520	1,273,950	782,260	188,490	571,380	947,570	201,030	702,570
大分県	1,401,900	228,580	1,155,520	867,160	145,560	719,270	534,740	83,020	436,250
宮崎県	818,080	210,370	584,380	279,780	71,480	204,900	523,550	132,320	371,310
鹿児島県	1,626,950	463,080	1,137,800	823,080	204,910	609,640	803,880	258,170	528,160
沖縄県	3,384,450	525,250	2,848,500	2,829,500	341,320	2,478,390	554,960	183,920	370,110
運輸局等(再掲) 3)									
北海道運輸局	6,193,590	2,917,060	3,112,970	3,564,680	1,541,770	1,952,970	2,628,920	1,375,290	1,160,000
東北運輸局	9,848,260	2,957,300	6,495,870	4,112,190	1,544,510	2,484,540	5,735,560	1,412,710	4,010,890
関東運輸局	29,056,460	6,759,040	21,314,970	11,815,200	2,518,700	8,935,270	17,150,100	4,240,290	12,288,590
北陸信越運輸局	7,718,130	1,872,660	5,659,510	4,531,090	1,140,840	3,285,950	3,185,230	730,240	2,373,490
中部運輸局	11,792,640	2,795,250	8,569,110	5,843,590	1,406,770	4,193,790	5,939,210	1,387,490	4,366,460
近畿運輸局	15,662,470	3,172,860	11,845,580	8,378,770	1,598,240	6,564,270	7,278,830	1,574,280	5,280,810
中国運輸局	5,459,300	1,284,770	4,052,780	2,086,570	539,130	1,512,720	3,372,730	745,640	2,540,060
四国運輸局	2,992,230	535,700	2,378,850	1,113,630	174,450	926,510	1,878,600	361,260	1,452,340
九州運輸局	11,064,350	2,604,220	8,120,450	4,542,630	1,116,740	3,347,140	6,506,930	1,480,910	4,765,140
沖縄総合事務局	3,384,450	525,250	2,848,500	2,829,500	341,320	2,478,390	554,960	183,920	370,110

1)宿泊目的割合不詳を含む。

2)居住地不詳を含む。

3)長野県は北陸信越運輸局、福井県は中部運輸局に含まれる。

第9表 年、月（12区分及び四半期）、施設所在地（47区分及び運輸局等）、宿泊目的割合（2区分）、居住地（2区分）別延べ宿泊者数（続き）

施設所在地(47区分 及び運輸局等)	宿泊目的割合(2区分)、居住地(2区分)								
	延べ 宿泊者数 1、2)	観光目的の宿泊者が50%以上			観光目的の宿泊者が50%未満				
		県内 1)	県外 1)	2)	県内	県外	2)	県内	県外
平成24年4月	33,632,400	8,289,190	24,276,420	15,562,270	3,795,380	11,395,370	18,028,170	4,490,190	12,845,240
北海道	1,511,590	822,490	654,050	814,720	437,870	363,730	696,870	384,620	290,310
青森県	274,140	81,890	176,020	77,140	24,830	52,080	197,000	57,060	123,940
岩手県	441,170	131,840	302,770	183,600	69,580	113,360	257,570	62,270	189,410
宮城県	753,630	234,600	501,970	249,380	129,770	118,690	504,250	104,830	383,280
秋田県	238,990	61,420	166,990	86,280	25,010	60,890	152,710	36,420	106,100
山形県	353,320	124,190	219,310	185,640	80,600	101,250	167,680	43,590	118,060
福島県	807,190	261,270	491,430	307,420	122,300	169,150	499,770	138,970	322,280
茨城県	408,630	102,910	279,950	78,280	31,430	41,270	330,350	71,480	238,680
栃木県	650,560	131,410	492,250	436,160	86,590	333,190	214,400	44,820	159,050
群馬県	571,490	122,340	436,840	392,630	91,840	294,410	178,560	30,510	142,130
埼玉県	302,800	80,620	220,770	61,040	28,010	31,630	241,760	52,610	189,150
千葉県	1,619,290	250,690	1,351,210	1,021,640	114,540	900,130	597,650	136,150	451,080
東京都	4,197,890	1,149,970	2,895,370	802,810	223,940	536,940	3,395,070	926,030	2,358,430
神奈川県	1,414,960	397,690	972,600	674,140	221,000	434,130	711,630	176,690	509,280
新潟県	611,150	203,400	395,910	275,840	99,080	171,220	335,310	104,320	224,690
富山県	242,760	57,540	182,690	108,530	42,400	64,880	134,220	15,140	117,810
石川県	536,320	116,830	405,580	284,330	73,700	210,640	251,930	43,140	194,940
福井県	257,790	62,960	181,230	117,260	28,740	81,400	140,530	34,220	99,830
山梨県	538,990	48,460	448,680	381,440	30,040	337,550	157,550	18,430	111,130
長野県	972,450	200,930	743,710	655,850	121,410	511,220	315,940	78,860	232,480
岐阜県	440,300	80,870	322,590	298,090	52,950	229,300	142,210	27,930	93,300
静岡県	1,542,900	302,630	1,185,600	941,880	177,940	720,380	597,870	124,380	462,390
愛知県	1,117,020	372,680	723,930	254,030	137,970	108,480	862,990	234,710	615,460
三重県	617,960	113,260	490,060	364,080	62,230	293,370	253,880	51,030	196,700
滋賀県	358,880	64,960	280,910	217,780	39,940	177,840	141,100	25,030	103,060
京都府	1,497,830	164,580	1,295,390	1,182,420	109,870	1,039,610	314,690	54,620	255,680
大阪府	2,132,910	484,350	1,538,380	551,720	127,830	422,640	1,581,190	356,520	1,115,740
兵庫県	1,000,260	285,760	683,380	493,200	176,070	306,160	505,120	109,680	377,220
奈良県	214,760	23,350	166,930	204,360	20,680	161,130	10,400	2,680	5,810
和歌山県	327,430	69,540	256,660	265,860	57,740	206,880	61,570	11,790	49,780
鳥取県	200,230	33,400	163,500	112,030	19,100	89,610	88,200	14,300	73,900
島根県	206,450	54,420	146,970	83,920	18,700	63,410	122,530	35,720	83,560
岡山県	382,270	85,800	283,350	131,820	33,850	97,160	250,450	51,960	186,200
広島県	674,320	171,980	494,700	214,730	72,930	140,810	459,590	99,060	353,890
山口県	348,050	99,960	239,610	144,220	43,630	97,520	203,830	56,330	142,090
徳島県	171,930	20,400	146,820	67,920	5,110	61,870	104,010	15,290	84,950
香川県	294,510	42,060	252,310	105,630	14,360	91,270	188,880	27,700	161,050
愛媛県	318,770	64,050	241,340	105,840	16,580	88,530	212,930	47,470	152,820
高知県	251,140	65,700	178,160	113,380	28,890	81,780	137,760	36,800	96,390
福岡県	1,067,130	280,760	752,180	243,620	112,430	120,400	823,490	168,330	631,780
佐賀県	206,890	47,190	148,290	94,530	23,320	71,220	112,360	23,880	77,080
長崎県	538,460	121,340	391,530	253,680	43,630	207,670	284,770	77,710	183,860
熊本県	565,450	130,020	413,740	261,740	64,390	189,610	303,710	65,630	224,130
大分県	482,610	83,870	393,260	313,060	58,000	254,850	169,550	25,880	138,410
宮崎県	267,040	67,510	193,510	93,920	22,050	70,810	167,190	42,910	119,330
鹿児島県	542,290	150,280	383,310	279,200	68,650	207,150	263,090	81,630	176,160
沖縄県	1,159,540	165,020	990,690	975,450	103,900	868,200	184,090	61,120	122,490
運輸局等(再掲) 3)									
北海道運輸局	1,511,590	822,490	654,050	814,720	437,870	363,730	696,870	384,620	290,310
東北運輸局	2,868,430	895,210	1,858,480	1,089,460	452,070	615,410	1,778,980	443,140	1,243,070
関東運輸局	9,704,620	2,284,100	7,097,670	3,848,150	827,380	2,909,250	5,826,970	1,456,720	4,158,930
北陸信越運輸局	2,362,670	578,700	1,727,880	1,324,560	336,590	957,960	1,037,400	241,450	769,920
中部運輸局	3,975,970	932,400	2,903,420	1,975,340	459,820	1,432,930	1,997,480	472,260	1,467,660
近畿運輸局	5,532,060	1,092,540	4,221,650	2,915,340	532,130	2,314,260	2,614,070	560,320	1,907,280
中国運輸局	1,811,320	445,560	1,328,140	686,720	188,200	488,500	1,124,600	257,360	839,640
四国運輸局	1,036,350	192,210	818,640	392,780	64,950	323,440	643,570	127,260	495,200
九州運輸局	3,669,860	880,980	2,675,810	1,539,760	392,480	1,121,690	2,124,160	485,960	1,550,740
沖縄総合事務局	1,159,540	165,020	990,690	975,450	103,900	868,200	184,090	61,120	122,490

1)宿泊目的割合不詳を含む。

2)居住地不詳を含む。

3)長野県は北陸信越運輸局、福井県は中部運輸局に含まれる。

第9表 年、月（12区分及び四半期）、施設所在地(47区分及び運輸局等)、宿泊目的割合(2区分)、居住地（2区分）別延べ宿泊者数（続き）

施設所在地(47区分 及び運輸局等)	宿泊目的割合(2区分)、居住地(2区分)								
	延べ 宿泊者数 1、2)	観光目的の宿泊者が50%以上			観光目的の宿泊者が50%未満				
		県内 1)	県外 1)	2)	県内	県外	2)	県内	県外
平成24年5月	36,547,550	8,715,840	26,653,310	17,740,770	4,156,320	13,133,010	18,763,940	4,555,900	13,482,330
北海道	2,158,760	1,046,530	1,062,750	1,249,150	567,080	665,450	909,610	479,450	397,300
青森県	408,730	95,860	294,040	149,780	30,980	118,680	258,950	64,880	175,360
岩手県	582,630	154,720	422,010	274,780	82,520	190,710	307,840	72,190	231,300
宮城県	792,770	231,320	545,150	281,350	128,030	152,330	511,420	103,290	392,820
秋田県	345,700	80,210	252,390	166,140	39,470	124,810	179,560	40,750	127,580
山形県	425,410	141,760	273,130	241,910	90,320	146,000	183,500	51,440	127,130
福島県	896,770	278,680	551,900	364,860	140,170	207,670	531,510	138,510	343,830
茨城県	439,770	107,000	304,360	98,580	35,230	56,130	341,190	71,770	248,230
栃木県	849,750	149,610	660,520	604,300	102,500	476,010	245,450	47,110	184,510
群馬県	645,560	128,150	505,280	449,090	95,720	346,380	195,950	32,440	158,370
埼玉県	310,880	83,160	223,290	75,470	31,360	39,680	235,420	51,800	183,620
千葉県	1,668,410	257,000	1,393,120	1,052,970	121,400	923,120	615,440	135,590	470,000
東京都	4,111,450	1,104,730	2,857,430	791,100	229,150	520,000	3,320,350	875,580	2,337,430
神奈川県	1,476,660	402,310	1,027,530	726,670	229,450	476,910	719,600	172,840	520,230
新潟県	743,910	231,730	495,550	365,290	120,930	235,420	378,560	110,810	260,070
富山県	294,690	56,510	235,580	150,920	40,470	108,950	143,780	16,040	126,630
石川県	614,160	133,050	465,500	342,270	84,730	257,540	271,780	48,320	207,960
福井県	285,190	65,180	203,840	147,200	34,770	103,160	137,980	30,410	100,690
山梨県	569,130	48,120	474,640	420,740	27,990	372,030	148,390	20,130	102,610
長野県	1,247,690	210,740	1,000,950	913,470	134,550	747,700	333,710	75,680	253,250
岐阜県	477,450	77,710	357,170	328,790	53,410	257,340	148,670	24,300	99,840
静岡県	1,625,600	327,560	1,240,100	986,250	193,650	747,920	635,850	133,570	489,040
愛知県	1,123,110	378,930	724,790	262,550	149,090	106,720	860,550	229,840	618,060
三重県	695,920	122,370	554,090	407,630	65,560	331,580	288,290	56,810	222,510
滋賀県	358,160	62,050	284,640	224,020	39,140	184,870	134,140	22,910	99,780
京都府	1,523,100	168,530	1,312,220	1,219,800	109,380	1,073,600	302,290	58,970	238,310
大阪府	1,964,250	448,210	1,415,170	498,920	119,870	378,100	1,465,330	328,340	1,037,080
兵庫県	1,010,120	290,120	687,220	518,050	190,230	316,770	491,470	99,890	370,450
奈良県	237,470	31,550	171,400	226,880	28,160	165,290	10,600	3,390	6,120
和歌山県	356,090	76,210	275,610	289,730	65,240	220,220	66,360	10,970	55,390
鳥取県	225,170	35,580	184,740	132,940	22,260	105,830	92,240	13,330	78,910
島根県	252,830	56,320	189,490	107,580	20,520	84,030	145,250	35,800	105,450
岡山県	392,260	82,560	292,640	139,580	32,800	106,040	252,680	49,760	186,600
広島県	720,740	149,290	560,570	245,210	60,420	181,120	475,530	88,880	379,450
山口県	383,880	103,490	271,950	163,070	45,590	114,500	220,820	57,900	157,450
徳島県	166,480	18,670	143,370	65,790	4,930	59,810	100,690	13,740	83,560
香川県	304,070	41,590	262,020	109,260	12,730	96,530	194,820	28,860	165,500
愛媛県	332,680	60,240	256,210	118,850	16,450	100,730	213,830	43,790	155,480
高知県	288,190	62,680	218,370	132,720	27,190	102,940	155,470	35,490	115,440
福岡県	1,143,660	295,290	810,500	270,510	117,840	141,020	873,140	177,450	669,470
佐賀県	218,810	41,970	165,840	101,800	19,770	82,030	117,010	22,200	83,810
長崎県	644,910	118,640	506,000	327,180	39,690	283,380	317,720	78,950	222,620
熊本県	676,730	145,960	506,170	326,900	76,120	241,550	349,820	69,830	264,620
大分県	513,690	76,990	430,940	316,050	48,980	266,340	197,640	28,010	164,600
宮崎県	310,710	78,720	220,930	112,050	29,240	80,650	192,940	46,920	137,140
鹿児島県	638,690	179,140	449,960	334,960	81,980	250,090	303,730	97,160	199,860
沖縄県	1,094,750	179,140	912,250	907,660	119,280	785,340	187,090	59,850	126,910
運輸局等(再掲) 3)									
北海道運輸局	2,158,760	1,046,530	1,062,750	1,249,150	567,080	665,450	909,610	479,450	397,300
東北運輸局	3,452,000	982,540	2,338,620	1,478,830	511,490	940,200	1,972,780	471,050	1,398,030
関東運輸局	10,071,620	2,280,070	7,446,160	4,218,920	872,790	3,210,260	5,821,780	1,407,270	4,204,990
北陸信越運輸局	2,900,460	632,030	2,197,570	1,771,940	380,670	1,349,610	1,127,830	250,850	847,900
中部運輸局	4,207,260	971,740	3,079,990	2,132,430	496,470	1,546,720	2,071,330	474,920	1,530,130
近畿運輸局	5,449,200	1,076,660	4,146,270	2,977,410	552,030	2,338,840	2,470,190	524,450	1,807,120
中国運輸局	1,974,890	427,240	1,499,380	788,370	181,580	591,530	1,186,520	245,660	907,850
四国運輸局	1,091,420	183,180	879,980	426,610	61,300	360,000	664,820	121,880	519,980
九州運輸局	4,147,180	936,710	3,090,330	1,789,460	413,620	1,345,060	2,352,000	520,520	1,742,130
沖縄総合事務局	1,094,750	179,140	912,250	907,660	119,280	785,340	187,090	59,850	126,910

1)宿泊目的割合不詳を含む。

2)居住地不詳を含む。

3)長野県は北陸信越運輸局、福井県は中部運輸局に含まれる。

第9表 年、月（12区分及び四半期）、施設所在地（47区分及び運輸局等）、宿泊目的割合（2区分）、居住地（2区分）別延べ宿泊者数（続き）

施設所在地(47区分 及び運輸局等)	宿泊目的割合(2区分)、居住地(2区分)								
	延べ 宿泊者数 1、2)			観光目的の宿泊者が50%以上			観光目的の宿泊者が50%未満		
		県内 1)	県外 1)	2)	県内	県外	2)	県内	県外
平成24年6月	32,991,930	8,419,080	23,468,840	15,514,790	3,970,780	11,153,150	17,438,950	4,445,940	12,280,340
北海道	2,523,240	1,048,040	1,396,170	1,500,800	536,830	923,790	1,022,440	511,210	472,380
青森県	403,040	105,640	276,660	145,580	33,150	112,260	257,460	72,490	164,410
岩手県	560,090	169,220	385,210	266,190	96,650	167,900	293,900	72,560	217,310
宮城県	795,690	241,480	532,350	289,170	134,740	147,860	506,520	106,740	384,490
秋田県	334,240	92,390	228,180	168,190	48,120	117,950	166,050	44,260	110,240
山形県	486,200	170,290	305,080	282,280	110,960	166,120	203,910	59,330	138,960
福島県	948,580	300,540	571,290	392,500	157,320	216,850	555,960	143,140	354,400
茨城県	403,740	107,570	265,810	86,770	37,680	44,790	316,980	69,890	221,020
栃木県	754,550	144,710	585,880	551,850	104,100	431,470	202,700	40,620	154,410
群馬県	586,450	125,180	449,620	398,940	93,360	299,250	186,060	31,820	148,920
埼玉県	277,740	71,510	203,050	50,390	20,440	26,770	227,350	51,070	176,280
千葉県	1,546,800	240,140	1,291,090	943,840	106,160	831,150	602,960	133,980	459,930
東京都	3,916,530	1,088,740	2,679,410	750,290	219,580	483,290	3,166,240	869,160	2,196,120
神奈川県	1,331,850	373,710	915,820	635,440	211,790	406,810	667,130	161,880	479,750
新潟県	678,950	254,910	413,030	331,510	149,800	176,560	347,450	105,110	236,480
富山県	239,550	62,530	173,800	115,340	47,150	66,240	124,210	15,390	107,560
石川県	539,510	128,510	395,270	298,730	87,320	210,840	240,770	41,190	184,430
福井県	232,410	68,690	151,130	113,780	37,420	68,930	118,630	31,270	82,200
山梨県	462,560	43,320	380,460	330,610	25,430	292,230	131,940	17,890	88,240
長野県	996,990	215,970	751,960	689,010	139,320	524,750	307,570	76,250	227,210
岐阜県	403,990	72,820	296,300	269,220	51,380	205,300	134,770	21,440	91,010
静岡県	1,367,130	284,320	1,033,070	824,300	171,780	614,690	539,630	112,220	415,510
愛知県	1,058,120	358,710	675,940	234,420	133,500	94,130	823,700	225,220	581,800
三重県	547,760	106,570	429,260	294,090	56,400	231,100	253,670	50,170	198,160
滋賀県	290,770	60,040	220,380	181,340	39,140	142,210	109,420	20,910	78,180
京都府	1,293,550	143,390	1,115,250	1,029,470	91,180	909,570	263,480	52,140	205,600
大阪府	1,768,120	425,230	1,250,780	447,970	115,630	331,720	1,320,150	309,600	919,070
兵庫県	896,500	290,020	567,470	460,500	195,980	255,630	436,010	94,040	311,840
奈良県	162,980	25,440	114,610	155,740	22,920	110,850	7,250	2,520	3,760
和歌山県	269,290	59,560	209,180	211,020	49,250	161,210	58,280	10,310	47,970
鳥取県	186,880	35,230	148,410	103,420	21,380	78,800	83,460	13,860	69,610
島根県	213,990	53,760	155,200	84,150	18,810	63,640	129,830	34,950	91,560
岡山県	325,190	74,620	237,930	104,450	28,170	75,820	220,740	46,440	162,110
広島県	621,030	155,960	457,040	195,120	60,000	133,420	425,910	95,960	323,620
山口県	326,010	92,410	226,680	124,340	40,990	81,010	201,660	51,420	145,670
徳島県	130,640	15,500	111,310	46,880	4,230	41,880	83,760	11,270	69,440
香川県	244,910	36,380	208,130	75,920	10,550	65,370	168,990	25,830	142,760
愛媛県	280,400	60,990	205,500	91,230	16,290	74,290	189,180	44,700	131,220
高知県	208,500	47,460	155,290	80,220	17,130	61,530	128,280	30,320	93,760
福岡県	1,023,040	266,310	721,760	217,640	99,410	107,740	805,380	166,900	614,020
佐賀県	168,620	32,540	126,340	66,790	13,340	53,450	101,820	19,200	72,890
長崎県	476,080	108,620	346,380	214,590	36,870	175,040	261,490	71,750	171,340
熊本県	487,660	113,540	354,040	193,620	47,980	140,220	294,040	65,570	213,820
大分県	405,610	67,720	331,330	238,060	38,590	198,080	167,550	29,130	133,240
宮崎県	240,330	64,140	169,940	73,810	20,190	53,450	163,430	42,500	114,850
鹿児島県	445,980	133,660	304,540	208,910	54,280	152,410	237,070	79,380	152,130
沖縄県	1,130,170	181,090	945,560	946,380	118,140	824,840	183,780	62,950	120,720
運輸局等(再掲) 3)									
北海道運輸局	2,523,240	1,048,040	1,396,170	1,500,800	536,830	923,790	1,022,440	511,210	472,380
東北運輸局	3,527,830	1,079,550	2,298,770	1,543,910	580,940	928,930	1,983,800	498,530	1,369,800
関東運輸局	9,280,220	2,194,870	6,771,130	3,748,120	818,530	2,815,750	5,501,350	1,376,310	3,924,670
北陸信越運輸局	2,455,000	661,930	1,734,060	1,434,590	423,580	978,380	1,020,000	237,940	755,670
中部運輸局	3,609,420	891,110	2,585,690	1,735,820	450,480	1,214,150	1,870,400	440,310	1,368,670
近畿運輸局	4,681,200	1,003,670	3,477,660	2,486,020	514,090	1,911,180	2,194,580	489,510	1,566,410
中国運輸局	1,673,090	411,970	1,225,260	611,480	169,340	432,680	1,061,610	242,630	792,580
四国運輸局	864,460	160,320	680,230	294,250	48,200	243,070	570,210	112,120	437,170
九州運輸局	3,247,310	786,540	2,354,300	1,213,410	310,650	880,390	2,030,780	474,430	1,472,280
沖縄総合事務局	1,130,170	181,090	945,560	946,380	118,140	824,840	183,780	62,950	120,720

1)宿泊目的割合不詳を含む。

2)居住地不詳を含む。

3)長野県は北陸信越運輸局、福井県は中部運輸局に含まれる。

第9表 年、月（12区分及び四半期）、施設所在地（47区分及び運輸局等）、宿泊目的割合（2区分）、居住地（2区分）別延べ宿泊者数（続き）

施設所在地(47区分 及び運輸局等)	宿泊目的割合(2区分)、居住地(2区分)								
	延べ 宿泊者数 1)、2)	観光目的の宿泊者が50%以上			観光目的の宿泊者が50%未満				
		県内 1)	県外 1)	2)	県内	県外	2)	県内	県外
平成24年7～9月 計	126,980,550	29,509,210	93,487,870	67,962,730	14,881,470	51,235,410	58,952,610	14,618,510	42,202,060
北海道	9,403,470	3,706,350	5,504,430	5,854,930	1,965,760	3,792,070	3,543,870	1,740,590	1,712,360
青森県	1,440,870	348,850	1,091,560	527,140	122,020	404,660	913,730	226,830	686,910
岩手県	1,820,820	540,610	1,258,540	916,410	292,070	623,470	904,420	248,530	635,080
宮城県	2,718,750	802,660	1,869,960	1,083,050	473,350	609,700	1,635,710	329,310	1,260,270
秋田県	1,022,570	240,590	771,150	542,370	113,910	425,670	480,210	126,680	345,480
山形県	1,660,810	497,460	1,116,500	911,680	323,800	570,790	749,130	173,670	545,710
福島県	2,854,080	919,910	1,876,910	1,374,490	509,790	824,430	1,478,990	410,120	1,051,920
茨城県	1,386,860	312,690	1,071,690	461,200	108,570	350,140	925,660	204,120	721,540
栃木県	3,068,720	458,400	2,486,870	2,405,710	331,990	1,950,720	656,430	126,020	529,970
群馬県	2,588,500	432,520	2,074,690	1,962,240	329,550	1,603,070	626,260	102,970	471,630
埼玉県	1,006,080	264,260	693,410	265,140	121,130	134,240	740,940	143,130	559,170
千葉県	5,344,790	813,200	4,432,130	3,765,210	498,180	3,205,120	1,579,580	315,020	1,227,020
東京都	12,714,660	3,493,430	8,712,990	2,530,620	726,270	1,643,130	10,184,040	2,767,150	7,069,860
神奈川県	4,520,360	1,358,100	3,027,490	2,437,610	792,750	1,588,670	2,081,880	565,350	1,438,820
新潟県	3,287,110	829,110	2,402,500	1,914,530	450,070	1,432,370	1,372,580	379,030	970,130
富山県	1,249,660	222,280	1,027,130	715,840	165,650	550,110	533,810	56,620	477,020
石川県	2,102,900	473,820	1,541,620	1,155,860	306,850	838,310	947,040	166,970	703,300
福井県	1,104,320	204,980	875,630	646,360	112,250	514,420	457,960	92,730	361,210
山梨県	2,688,810	193,950	2,374,340	2,088,320	116,250	1,865,290	600,490	77,700	509,050
長野県	6,648,240	732,730	5,740,960	5,181,760	453,010	4,585,960	1,466,480	279,730	1,155,000
岐阜県	1,703,840	330,420	1,309,190	1,255,310	226,570	970,530	448,530	103,850	338,650
静岡県	6,057,760	1,095,630	4,712,660	4,030,660	661,180	3,234,990	2,027,100	434,450	1,477,670
愛知県	3,643,630	1,336,910	2,156,860	1,063,230	608,420	425,830	2,580,400	728,490	1,731,030
三重県	2,420,770	434,070	1,882,040	1,570,070	260,300	1,263,620	850,700	173,770	618,420
滋賀県	1,357,040	187,630	970,950	920,870	120,910	642,640	436,170	66,730	328,310
京都府	4,199,270	530,910	3,559,520	3,257,570	385,300	2,792,440	941,700	145,610	767,090
大阪府	6,088,730	1,253,500	4,552,910	1,481,710	319,100	1,102,700	4,607,020	934,400	3,450,210
兵庫県	3,273,230	991,930	2,141,810	1,733,610	675,970	1,027,590	1,539,610	315,970	1,114,220
奈良県	684,250	165,740	461,660	663,730	160,050	446,840	20,520	5,690	14,820
和歌山県	1,481,960	224,420	1,250,160	1,272,040	188,600	1,076,680	209,930	35,820	173,480
鳥取県	886,250	138,150	681,330	519,470	84,810	419,720	366,780	53,340	261,620
島根県	725,630	170,810	530,990	335,000	67,950	250,360	390,630	102,850	280,630
岡山県	1,397,430	354,140	1,005,960	544,660	165,960	376,140	852,770	188,170	629,820
広島県	2,327,240	599,700	1,616,440	796,950	272,370	476,680	1,530,290	327,330	1,139,760
山口県	1,219,080	316,040	851,880	573,350	164,660	396,260	645,730	151,380	455,620
徳島県	490,960	56,500	394,430	236,850	26,870	205,450	254,110	29,630	188,980
香川県	1,045,730	145,380	896,160	443,340	62,510	376,640	602,390	82,870	519,520
愛媛県	983,100	212,390	732,700	343,680	62,720	279,570	639,420	149,680	453,130
高知県	904,380	206,170	658,400	482,210	111,680	361,440	422,180	94,490	296,960
福岡県	3,795,060	1,166,460	2,584,790	1,053,220	559,480	465,330	2,741,850	606,980	2,119,460
佐賀県	674,230	149,510	490,780	352,730	87,840	264,900	321,500	61,670	225,880
長崎県	1,782,050	423,960	1,234,570	889,140	171,570	643,420	892,910	252,390	591,150
熊本県	1,899,150	485,580	1,326,030	931,930	245,190	676,180	967,220	240,390	649,850
大分県	1,644,960	274,450	1,334,920	1,044,790	152,660	876,650	600,170	121,780	458,270
宮崎県	970,210	273,000	688,270	378,970	109,220	269,750	538,760	154,940	374,880
鹿児島県	1,848,390	534,930	1,277,090	974,520	253,540	692,510	873,870	281,390	584,570
沖縄県	4,843,860	605,030	4,234,900	4,072,690	362,850	3,708,250	771,170	242,180	526,650
運輸局等(再掲) 3)									
北海道運輸局	9,403,470	3,706,350	5,504,430	5,854,930	1,965,760	3,792,070	3,543,870	1,740,590	1,712,360
東北運輸局	11,517,910	3,350,070	7,984,630	5,355,130	1,834,940	3,458,710	6,162,170	1,515,140	4,525,360
関東運輸局	33,318,790	7,326,540	24,873,600	15,916,040	3,024,690	12,340,370	17,395,290	4,301,460	12,527,050
北陸信越運輸局	13,287,910	2,257,930	10,712,200	8,967,990	1,375,590	7,406,740	4,319,910	882,350	3,305,460
中部運輸局	14,930,320	3,402,010	10,936,380	8,565,640	1,868,720	6,409,400	6,364,680	1,533,300	4,526,980
近畿運輸局	17,084,460	3,354,140	12,937,010	9,329,530	1,849,920	7,088,870	7,754,930	1,504,220	5,848,130
中国運輸局	6,555,630	1,578,820	4,686,600	2,769,430	755,750	1,919,160	3,786,210	823,070	2,767,440
四国運輸局	3,424,170	620,440	2,681,680	1,506,080	263,770	1,223,100	1,918,090	356,670	1,458,580
九州運輸局	12,614,040	3,307,880	8,936,450	5,625,280	1,579,500	3,888,740	6,936,280	1,719,540	5,004,060
沖縄総合事務局	4,843,860	605,030	4,234,900	4,072,690	362,850	3,708,250	771,170	242,180	526,650

1)宿泊目的割合不詳を含む。

2)居住地不詳を含む。

3)長野県は北陸信越運輸局、福井県は中部運輸局に含まれる。

第9表 年、月（12区分及び四半期）、施設所在地（47区分及び運輸局等）、宿泊目的割合（2区分）、居住地（2区分）別延べ宿泊者数（続き）

施設所在地(47区分 及び運輸局等)	宿泊目的割合(2区分)、居住地(2区分)								
	延べ 宿泊者数 1、2)	観光目的の宿泊者が50%以上			観光目的の宿泊者が50%未満				
		県内 1)	県外 1)	2)	県内	県外	2)	県内	県外
平成24年7月	38,195,680	9,331,980	27,677,730	19,657,850	4,567,160	14,566,700	18,510,840	4,762,080	13,088,780
北海道	3,019,180	1,169,280	1,783,250	1,872,310	603,460	1,235,270	1,145,190	565,820	547,990
青森県	428,330	114,860	313,470	147,110	40,690	106,410	281,220	74,170	207,050
岩手県	560,440	185,330	369,730	265,600	98,230	167,280	294,840	87,100	202,450
宮城県	843,200	260,940	568,430	325,260	151,900	173,370	517,940	109,050	395,070
秋田県	296,270	81,080	212,470	154,950	38,480	115,730	141,320	42,600	96,750
山形県	538,430	178,260	347,140	305,330	116,550	182,440	233,100	61,720	164,700
福島県	882,420	308,080	557,340	407,990	169,190	226,500	474,120	138,890	330,530
茨城県	422,910	106,650	315,520	130,690	37,530	92,430	292,220	69,130	223,090
栃木県	877,480	150,810	690,640	671,770	110,660	525,070	203,850	40,040	163,810
群馬県	739,560	131,760	582,590	545,350	98,040	439,080	194,220	33,720	143,510
埼玉県	314,340	81,640	217,010	75,120	36,340	35,380	239,220	45,300	181,640
千葉県	1,637,720	249,270	1,363,890	1,126,040	147,160	965,800	511,680	102,120	398,090
東京都	4,089,570	1,136,940	2,790,140	791,330	227,970	512,430	3,298,240	908,970	2,277,700
神奈川県	1,349,640	416,970	891,910	712,770	238,830	458,040	636,560	178,140	433,880
新潟県	969,320	265,410	687,170	537,090	138,700	387,880	432,230	126,710	299,290
富山県	350,040	67,570	282,350	190,950	49,830	141,040	159,100	17,740	141,310
石川県	617,220	147,160	443,010	328,880	96,320	229,700	288,340	50,840	213,300
福井県	309,740	67,160	237,140	174,590	35,060	134,090	135,150	32,100	103,050
山梨県	751,080	56,170	656,140	573,800	31,940	506,680	177,290	24,230	149,450
長野県	1,758,610	231,020	1,492,230	1,360,910	141,920	1,188,890	397,700	89,100	303,340
岐阜県	475,490	97,370	357,020	348,840	67,120	262,580	126,650	30,250	94,440
静岡県	1,737,980	327,670	1,340,560	1,106,410	189,400	884,820	631,560	138,280	455,750
愛知県	1,112,410	415,880	646,390	312,580	182,650	118,010	799,830	233,230	528,380
三重県	698,600	133,580	533,220	430,200	79,480	337,620	268,400	54,100	195,600
滋賀県	407,670	62,120	292,700	268,740	40,220	188,400	138,930	21,900	104,300
京都府	1,262,910	169,040	1,060,820	964,910	121,130	819,180	298,000	47,910	241,640
大阪府	1,958,670	406,120	1,464,900	478,580	101,760	359,130	1,480,090	304,360	1,105,760
兵庫県	977,000	301,410	627,890	504,380	201,960	294,050	472,610	99,450	333,850
奈良県	198,270	45,170	136,650	191,770	43,370	131,950	6,500	1,800	4,700
和歌山県	423,320	72,240	348,880	359,990	61,010	297,010	63,330	11,230	51,870
鳥取県	250,560	44,710	186,800	146,230	28,210	113,520	104,340	16,500	73,270
島根県	209,400	56,400	147,440	91,570	21,350	66,240	117,830	35,050	81,190
岡山県	406,020	109,850	285,020	149,290	49,260	99,440	256,730	60,600	185,580
広島県	690,360	190,390	474,000	219,520	84,310	124,250	470,840	106,080	349,750
山口県	349,720	91,820	243,310	154,800	43,750	107,890	194,920	48,080	135,430
徳島県	140,560	17,570	111,120	63,800	7,900	54,960	76,760	9,670	56,160
香川県	306,130	43,250	262,600	116,190	17,140	98,770	189,940	26,110	163,840
愛媛県	298,080	70,770	215,090	97,250	20,440	76,160	200,830	50,330	138,930
高知県	252,410	64,230	176,300	124,400	33,440	88,440	128,010	30,790	87,860
福岡県	1,157,390	336,300	807,130	291,260	143,810	137,950	866,130	192,490	669,180
佐賀県	203,850	46,410	145,340	100,460	27,080	73,370	103,400	19,320	71,960
長崎県	528,620	142,840	349,840	248,000	58,030	169,550	280,620	84,810	180,290
熊本県	522,820	135,490	362,400	226,810	61,710	163,230	296,010	73,780	199,170
大分県	471,200	82,690	377,940	284,030	45,830	234,030	187,170	36,860	143,910
宮崎県	296,280	84,590	208,700	108,140	33,700	74,440	165,310	48,250	114,080
鹿児島県	553,880	168,690	373,780	278,280	75,060	194,390	275,600	93,620	179,380
沖縄県	1,550,600	209,050	1,340,320	1,293,620	119,270	1,173,820	256,990	89,780	166,500
運輸局等(再掲) 3)									
北海道運輸局	3,019,180	1,169,280	1,783,250	1,872,310	603,460	1,235,270	1,145,190	565,820	547,990
東北運輸局	3,549,090	1,128,560	2,368,580	1,606,240	615,030	971,730	1,942,540	513,520	1,396,540
関東運輸局	10,182,320	2,330,200	7,507,840	4,626,870	928,450	3,534,900	5,553,270	1,401,640	3,971,180
北陸信越運輸局	3,695,190	711,160	2,904,750	2,417,820	426,770	1,947,510	1,277,370	284,390	957,240
中部運輸局	4,334,210	1,041,660	3,114,320	2,372,620	553,700	1,737,110	1,961,590	487,950	1,377,220
近畿運輸局	5,227,830	1,056,090	3,931,850	2,768,370	569,450	2,089,730	2,459,460	486,640	1,842,120
中国運輸局	1,906,060	493,170	1,336,570	761,400	226,870	511,340	1,144,650	266,300	825,230
四国運輸局	997,170	195,820	765,120	401,630	78,920	318,330	595,540	116,890	446,790
九州運輸局	3,734,030	997,010	2,625,130	1,536,970	445,230	1,046,970	2,174,230	549,150	1,557,980
沖縄総合事務局	1,550,600	209,050	1,340,320	1,293,620	119,270	1,173,820	256,990	89,780	166,500

1)宿泊目的割合不詳を含む。

2)居住地不詳を含む。

3)長野県は北陸信越運輸局、福井県は中部運輸局に含まれる。

第9表 年、月（12区分及び四半期）、施設所在地（47区分及び運輸局等）、宿泊目的割合（2区分）、居住地（2区分）別延べ宿泊者数（続き）

施設所在地(47区分 及び運輸局等)	宿泊目的割合(2区分)、居住地(2区分)								
	延べ 宿泊者数 1)、2)	観光目的の宿泊者が50%以上			観光目的の宿泊者が50%未満				
		県内 1)	県外 1)	2)	県内	県外	2)	県内	県外
平成24年8月	52,315,150	11,469,530	39,219,270	30,268,580	6,237,130	23,193,200	22,017,540	5,228,320	16,002,790
北海道	3,548,000	1,369,270	2,111,100	2,271,380	751,980	1,485,640	1,275,390	617,290	625,460
青森県	567,640	121,130	446,510	224,640	42,850	181,790	343,000	78,280	264,730
岩手県	729,380	189,650	531,440	392,990	105,040	287,880	336,390	84,620	243,560
宮城県	1,014,870	289,810	709,380	424,530	176,140	248,400	590,330	113,670	460,990
秋田県	423,490	86,420	331,820	229,340	40,770	187,570	194,160	45,650	144,250
山形県	653,200	177,880	456,020	372,850	115,160	247,020	280,360	62,720	209,000
福島県	1,097,980	334,540	741,640	577,770	192,790	367,870	520,090	141,750	373,650
茨城県	589,290	113,450	474,660	235,000	41,200	192,630	354,280	72,250	282,040
栃木県	1,319,680	179,630	1,086,120	1,074,720	132,820	887,970	242,450	46,650	195,790
群馬県	1,148,380	171,580	944,050	905,070	132,840	757,480	243,310	38,740	186,570
埼玉県	406,080	112,720	273,830	133,050	60,080	68,090	273,030	52,640	205,740
千葉県	2,197,710	346,170	1,809,180	1,608,110	231,480	1,349,470	589,610	114,690	459,720
東京都	4,553,530	1,233,300	3,141,220	965,720	277,810	628,230	3,587,810	955,490	2,512,990
神奈川県	1,788,430	528,650	1,207,440	1,020,720	329,170	666,970	767,260	199,480	540,470
新潟県	1,485,160	308,510	1,150,590	955,660	175,050	765,010	529,500	133,460	385,570
富山県	545,190	92,030	453,110	338,440	71,130	267,310	206,750	20,900	185,800
石川県	861,260	183,100	644,720	505,550	126,020	374,300	355,700	57,080	270,420
福井県	532,170	84,730	435,700	343,050	47,510	283,790	189,120	37,220	151,910
山梨県	1,291,900	80,630	1,146,620	1,038,660	49,980	930,730	253,240	30,650	215,890
長野県	3,335,120	296,790	2,948,470	2,725,760	193,040	2,456,760	609,370	103,760	491,720
岐阜県	724,800	135,470	562,980	551,160	95,660	430,680	173,630	39,810	132,300
静岡県	2,826,050	483,140	2,222,720	2,019,360	319,610	1,623,920	806,690	163,530	598,800
愛知県	1,414,720	540,450	819,960	495,490	279,930	204,620	919,230	260,520	615,340
三重県	1,104,060	186,960	875,350	773,720	120,480	632,680	330,340	66,480	242,670
滋賀県	608,050	78,590	437,140	435,610	53,700	305,830	172,440	24,890	131,320
京都府	1,626,430	224,890	1,362,020	1,271,240	165,250	1,077,710	355,180	59,650	284,310
大阪府	2,339,780	455,330	1,772,930	591,580	125,720	440,720	1,748,200	329,600	1,332,210
兵庫県	1,398,890	439,420	903,500	791,830	316,860	463,350	607,060	122,550	440,140
奈良県	299,250	83,040	190,420	289,980	80,190	184,010	9,270	2,850	6,420
和歌山県	711,500	97,190	611,940	626,830	82,210	542,460	84,670	14,980	69,480
鳥取県	392,980	51,160	314,610	243,430	32,150	205,080	149,550	19,010	109,530
島根県	297,030	62,990	224,140	149,530	27,190	115,140	147,500	35,800	109,010
岡山県	593,610	147,240	433,410	264,190	78,870	184,010	329,420	68,380	249,400
広島県	947,320	235,770	659,460	357,790	117,910	213,950	589,530	117,860	445,510
山口県	490,810	127,780	343,170	251,430	69,630	175,600	239,380	58,140	167,570
徳島県	210,230	22,870	171,660	108,340	12,010	94,320	101,890	10,860	77,340
香川県	447,980	61,250	384,370	219,890	29,980	187,550	228,090	31,270	196,820
愛媛県	385,370	81,390	290,490	150,780	27,880	122,480	234,590	53,510	168,010
高知県	420,280	91,820	313,120	248,950	55,830	189,440	171,330	35,990	123,680
福岡県	1,517,610	487,100	1,014,450	486,800	270,380	206,450	1,030,810	216,720	808,000
佐賀県	274,440	61,990	200,460	155,590	39,480	116,110	118,850	22,510	84,350
長崎県	736,340	160,230	528,820	399,490	70,470	296,800	336,850	89,760	232,020
熊本県	795,110	203,810	555,830	436,190	117,390	312,570	358,920	86,420	243,260
大分県	679,270	109,240	556,000	456,470	59,770	389,960	222,800	49,470	166,040
宮崎県	412,410	108,300	300,700	185,430	48,150	137,280	202,270	56,230	142,630
鹿児島県	745,110	212,920	519,410	418,000	111,530	295,650	327,120	101,380	223,760
沖縄県	1,827,290	219,230	1,606,600	1,546,480	136,050	1,409,960	280,810	83,180	196,640
運輸局等(再掲) 3)									
北海道運輸局	3,548,000	1,369,270	2,111,100	2,271,380	751,980	1,485,640	1,275,390	617,290	625,460
東北運輸局	4,486,560	1,199,430	3,216,810	2,222,120	672,750	1,520,520	2,264,320	526,680	1,696,170
関東運輸局	13,294,990	2,766,120	10,083,120	6,981,060	1,255,380	5,481,560	6,310,970	1,510,580	4,599,200
北陸信越運輸局	6,226,720	880,440	5,196,890	4,525,410	565,240	3,863,380	1,701,320	315,200	1,333,510
中部運輸局	6,601,800	1,430,740	4,916,710	4,182,780	863,180	3,175,700	2,419,030	567,560	1,741,010
近畿運輸局	6,983,900	1,378,460	5,277,960	4,007,080	823,930	3,014,080	2,976,820	554,530	2,263,880
中国運輸局	2,721,750	624,940	1,974,790	1,266,370	325,740	893,760	1,455,380	299,190	1,081,020
四国運輸局	1,463,860	257,340	1,159,640	727,960	125,700	593,790	735,900	131,640	565,850
九州運輸局	5,160,290	1,343,580	3,675,660	2,537,960	717,180	1,754,820	2,597,610	622,480	1,900,060
沖縄総合事務局	1,827,290	219,230	1,606,600	1,546,480	136,050	1,409,960	280,810	83,180	196,640

1)宿泊目的割合不詳を含む。

2)居住地不詳を含む。

3)長野県は北陸信越運輸局、福井県は中部運輸局に含まれる。

第9表 年、月（12区分及び四半期）、施設所在地（47区分及び運輸局等）、宿泊目的割合（2区分）、居住地（2区分）別延べ宿泊者数（続き）

施設所在地(47区分 及び運輸局等)	宿泊目的割合(2区分)、居住地(2区分)								
	延べ 宿泊者数 1、2)			観光目的の宿泊者が50%以上			観光目的の宿泊者が50%未満		
		県内 1)	県外 1)	2)	県内	県外	2)	県内	県外
平成24年9月	36,469,720	8,707,710	26,590,870	18,036,300	4,077,180	13,475,520	18,424,230	4,628,110	13,110,500
北海道	2,836,290	1,167,800	1,610,080	1,711,240	610,310	1,071,170	1,123,290	557,490	538,910
青森県	444,900	112,860	331,580	155,390	38,470	116,450	289,510	74,380	215,130
岩手県	531,010	165,620	357,380	257,820	88,810	168,310	273,190	76,810	189,070
宮城県	860,690	251,910	592,150	333,250	145,310	187,940	527,440	106,590	404,220
秋田県	302,810	73,100	226,860	158,080	34,660	122,370	144,730	38,430	104,480
山形県	469,180	141,320	313,350	233,510	92,090	141,340	235,670	49,240	172,010
福島県	873,670	277,290	577,930	388,720	147,810	230,060	484,780	129,480	347,750
茨城県	374,660	92,590	281,500	95,520	29,850	65,090	279,160	62,740	216,420
栃木県	871,560	127,970	710,110	659,220	88,510	537,680	210,140	39,330	170,360
群馬県	700,560	129,180	548,060	511,820	98,670	406,520	188,740	30,510	141,540
埼玉県	285,560	69,900	202,570	56,960	24,710	30,770	228,690	45,190	171,800
千葉県	1,509,360	217,760	1,259,050	1,031,070	119,550	889,850	478,300	98,210	369,210
東京都	4,071,560	1,123,190	2,781,630	773,570	220,500	502,470	3,297,990	902,690	2,279,160
神奈川県	1,382,280	412,480	928,140	704,120	224,750	463,670	678,060	187,720	464,470
新潟県	832,640	255,180	564,740	421,790	136,320	279,470	410,850	118,860	285,270
富山県	354,430	62,680	291,670	186,460	44,700	141,760	167,970	17,980	149,920
石川県	624,430	143,560	453,890	321,430	84,510	234,310	303,000	59,050	219,580
福井県	262,410	53,100	202,800	128,720	29,680	96,540	133,690	23,410	106,250
山梨県	645,830	57,150	571,580	475,860	34,330	427,870	169,970	22,830	143,710
長野県	1,554,500	204,920	1,300,260	1,095,090	118,050	940,310	459,410	86,870	359,950
岐阜県	503,560	97,580	389,190	355,310	63,790	277,280	148,250	33,790	111,910
静岡県	1,493,720	284,820	1,149,380	904,880	152,170	726,250	588,840	132,650	423,120
愛知県	1,116,500	380,590	690,510	255,160	145,850	103,200	861,340	234,740	587,310
三重県	618,120	113,540	473,480	366,160	60,340	293,320	251,950	53,200	180,160
滋賀県	341,320	46,920	241,110	216,520	26,980	148,420	124,800	19,940	92,690
京都府	1,309,930	136,990	1,136,680	1,021,410	98,930	895,540	288,520	38,060	241,140
大阪府	1,790,280	392,050	1,315,080	411,550	91,610	302,840	1,378,730	300,440	1,012,230
兵庫県	897,340	251,100	610,420	437,400	157,140	270,180	459,940	93,960	340,240
奈良県	186,730	37,530	134,580	181,990	36,490	130,880	4,750	1,040	3,710
和歌山県	347,140	54,990	289,340	285,220	45,370	237,210	61,920	9,620	52,130
鳥取県	242,710	42,280	179,930	129,810	24,450	101,120	112,900	17,830	78,810
島根県	219,200	51,420	159,410	93,900	19,410	68,980	125,300	32,000	90,430
岡山県	397,800	97,040	287,530	131,180	37,840	92,700	266,620	59,200	194,830
広島県	689,560	173,540	482,970	219,640	70,160	138,480	469,920	103,390	344,500
山口県	378,560	96,440	265,400	167,120	51,280	112,780	211,440	45,160	152,620
徳島県	140,170	16,060	111,650	64,710	6,950	56,160	75,460	9,100	55,490
香川県	291,630	40,880	249,180	107,270	15,380	90,320	184,360	25,500	158,860
愛媛県	299,650	60,240	227,110	95,650	14,410	80,930	204,000	45,830	146,190
高知県	231,690	50,120	168,970	108,860	22,410	83,560	122,840	27,710	85,410
福岡県	1,120,060	343,060	763,210	275,160	145,290	120,920	844,910	197,770	642,280
佐賀県	195,940	41,110	144,980	96,690	21,270	75,410	99,250	19,840	69,570
長崎県	517,090	120,890	355,910	241,660	43,070	177,070	275,440	77,820	178,840
熊本県	581,220	146,280	407,800	268,920	66,090	200,390	312,300	80,190	207,420
大分県	494,490	82,510	400,980	304,300	47,060	252,670	190,200	35,460	148,310
宮崎県	261,520	80,110	178,870	85,390	27,370	58,020	171,180	50,460	118,180
鹿児島県	549,390	153,330	383,910	278,240	66,950	202,470	271,150	86,380	181,430
沖縄県	1,465,970	176,760	1,287,980	1,232,590	107,530	1,124,470	233,380	69,220	163,510
運輸局等(再掲) 3)									
北海道運輸局	2,836,290	1,167,800	1,610,080	1,711,240	610,310	1,071,170	1,123,290	557,490	538,910
東北運輸局	3,482,260	1,022,090	2,399,250	1,526,770	547,150	966,470	1,955,310	474,940	1,432,660
関東運輸局	9,841,470	2,230,230	7,282,650	4,308,120	840,860	3,323,920	5,531,040	1,389,230	3,956,660
北陸信越運輸局	3,365,990	666,330	2,610,560	2,024,770	383,580	1,595,850	1,341,230	282,750	1,014,720
中部運輸局	3,994,310	929,620	2,905,340	2,010,240	451,830	1,496,590	1,984,070	477,790	1,408,750
近畿運輸局	4,872,730	919,590	3,727,210	2,554,080	456,540	1,985,070	2,318,660	463,050	1,742,140
中国運輸局	1,927,830	460,720	1,375,240	741,660	203,140	514,050	1,186,170	257,580	861,190
四国運輸局	963,140	167,290	756,920	376,490	59,150	310,970	586,650	108,140	445,950
九州運輸局	3,719,730	967,290	2,635,660	1,550,350	417,090	1,086,960	2,164,430	547,920	1,546,030
沖縄総合事務局	1,465,970	176,760	1,287,980	1,232,590	107,530	1,124,470	233,380	69,220	163,510

1)宿泊目的割合不詳を含む。

2)居住地不詳を含む。

3)長野県は北陸信越運輸局、福井県は中部運輸局に含まれる。

第9表 年、月（12区分及び四半期）、施設所在地（47区分及び運輸局等）、宿泊目的割合（2区分）、居住地（2区分）別延べ宿泊者数（続き）

施設所在地(47区分及び運輸局等)	延べ宿泊者数 1)、2)	宿泊目的割合(2区分)、居住地(2区分)							
		県内		観光目的の宿泊者が50%以上			観光目的の宿泊者が50%未満		
		1)	1)	2)	県内	県外	2)	県内	県外
平成24年10～12月 計	110,569,500	28,004,980	79,581,250	53,947,590	13,301,240	39,768,370	56,403,030	14,555,280	39,777,140
北海道	6,764,310	3,137,810	3,364,880	3,833,500	1,559,910	2,209,030	2,927,850	1,574,940	1,155,850
青森県	1,226,180	350,000	864,780	361,850	120,260	241,590	864,320	229,730	623,190
岩手県	1,585,040	566,870	997,020	802,550	326,810	461,770	782,490	240,060	535,260
宮城県	2,610,440	870,580	1,724,950	1,097,920	526,000	569,460	1,506,340	343,710	1,150,170
秋田県	885,620	238,520	633,300	440,800	122,750	316,390	444,820	115,770	316,910
山形県	1,402,420	535,900	828,410	787,840	354,690	398,710	614,580	181,220	429,690
福島県	2,637,260	931,170	1,662,440	1,236,060	484,830	742,930	1,401,200	446,340	919,500
茨城県	1,292,700	363,320	900,930	345,980	142,110	197,110	946,730	221,210	703,820
栃木県	2,685,700	501,310	2,122,190	1,926,720	364,640	1,524,720	758,980	136,670	597,480
群馬県	2,170,400	481,830	1,662,570	1,495,860	349,050	1,134,630	674,540	132,780	527,940
埼玉県	999,890	259,130	695,150	182,670	74,470	108,200	817,230	184,670	586,950
千葉県	4,454,500	710,590	3,671,300	2,972,980	413,770	2,526,030	1,481,510	296,820	1,145,280
東京都	12,567,880	3,456,610	8,872,780	2,435,530	651,140	1,779,610	10,132,350	2,805,470	7,093,170
神奈川県	4,462,600	1,389,910	2,905,240	2,198,570	726,580	1,398,060	2,128,660	527,960	1,507,190
新潟県	2,440,730	820,180	1,540,750	1,278,710	477,780	773,270	1,162,020	342,410	767,480
富山県	933,410	278,100	636,390	476,690	193,140	270,410	456,720	84,950	365,980
石川県	1,804,390	423,920	1,312,080	946,570	266,300	680,000	857,630	157,620	632,080
福井県	810,290	219,160	573,150	436,730	147,760	282,440	369,040	71,390	286,190
山梨県	1,467,930	216,720	1,236,130	986,730	117,450	864,420	481,200	99,270	371,710
長野県	3,885,680	758,970	3,046,890	2,770,290	473,770	2,256,610	1,087,960	285,210	790,270
岐阜県	1,500,150	325,190	1,137,670	972,320	175,060	759,970	527,840	150,140	377,700
静岡県	4,889,880	1,004,080	3,659,330	3,026,240	611,740	2,354,670	1,853,590	391,520	1,295,420
愛知県	3,395,940	1,113,380	2,149,650	832,090	472,280	342,750	2,563,860	641,100	1,806,900
三重県	2,269,130	467,170	1,737,790	1,342,240	259,530	1,050,550	926,890	207,630	687,240
滋賀県	1,012,080	183,770	786,230	608,460	116,330	490,550	399,920	67,440	295,690
京都府	4,603,420	434,680	3,903,660	3,668,460	282,180	3,264,910	931,770	152,500	638,750
大阪府	6,117,830	1,345,970	4,628,980	1,658,380	362,950	1,292,080	4,459,450	983,010	3,336,910
兵庫県	3,229,460	883,830	2,216,360	1,650,000	584,110	1,039,500	1,579,470	299,720	1,176,860
奈良県	567,500	82,120	479,710	550,130	80,640	463,820	17,380	1,490	15,890
和歌山県	953,140	175,720	766,450	541,170	134,340	595,870	211,960	41,390	170,580
鳥取県	714,940	134,660	552,890	374,570	67,790	294,300	340,370	66,870	258,590
島根県	702,790	170,710	519,480	300,570	65,100	235,480	402,210	105,620	284,000
岡山県	1,131,360	269,970	832,400	377,590	91,730	285,730	753,770	178,240	546,670
広島県	2,054,870	470,160	1,545,240	685,380	192,520	468,490	1,369,490	277,640	1,076,740
山口県	1,114,120	290,990	807,990	483,310	136,660	337,320	630,820	154,320	470,670
徳島県	469,040	49,270	411,490	206,260	16,650	183,760	262,790	32,620	227,730
香川県	838,980	131,010	689,480	344,900	43,820	297,690	494,080	87,200	391,790
愛媛県	939,810	204,930	694,880	326,330	50,360	272,290	613,480	154,580	422,600
高知県	767,820	182,210	562,620	300,460	58,580	233,860	467,360	123,630	328,750
福岡県	3,488,200	906,950	2,466,370	800,510	326,210	431,180	2,687,700	580,740	2,035,190
佐賀県	639,460	104,790	500,600	290,870	50,380	237,270	348,600	54,410	263,340
長崎県	1,790,890	390,820	1,326,280	877,010	130,700	735,780	913,880	260,120	590,500
熊本県	1,899,410	437,200	1,423,100	871,760	188,410	674,890	1,027,650	248,790	748,210
大分県	1,639,510	268,360	1,330,670	1,004,000	144,960	839,390	635,520	123,390	491,280
宮崎県	911,620	278,050	604,450	320,690	93,180	227,510	565,630	176,430	360,270
鹿児島県	1,791,910	546,420	1,207,870	901,370	227,350	664,470	890,540	319,070	543,400
沖縄県	4,048,880	642,000	3,388,310	3,418,000	444,510	2,958,940	630,870	197,490	429,370
運輸局等(再掲) 3)									
北海道運輸局	6,764,310	3,137,810	3,364,880	3,833,500	1,559,910	2,209,030	2,927,850	1,574,940	1,155,850
東北運輸局	10,346,970	3,493,030	6,710,880	4,727,030	1,935,330	2,730,850	5,613,760	1,556,830	3,974,710
関東運輸局	30,101,600	7,379,420	22,066,300	12,545,030	2,839,210	9,532,750	17,421,200	4,404,840	12,533,550
北陸信越運輸局	9,064,210	2,281,170	6,536,100	5,472,260	1,410,980	3,980,300	3,564,340	870,190	2,555,810
中部運輸局	12,865,390	3,128,970	9,257,580	6,609,610	1,666,370	4,790,390	6,241,210	1,461,790	4,453,440
近畿運輸局	16,483,430	3,106,990	12,781,390	8,876,600	1,560,550	7,146,720	7,599,940	1,545,550	5,634,670
中国運輸局	5,718,080	1,336,490	4,257,990	2,221,420	553,800	1,621,310	3,496,650	782,690	2,636,680
四国運輸局	3,015,660	567,420	2,358,460	1,177,990	169,400	987,600	1,837,710	398,020	1,370,870
九州運輸局	12,161,000	2,932,580	8,859,350	5,066,190	1,161,180	3,810,480	7,069,510	1,762,950	5,032,190
沖縄総合事務局	4,048,880	642,000	3,388,310	3,418,000	444,510	2,958,940	630,870	197,490	429,370

1)宿泊目的割合不詳を含む。

2)居住地不詳を含む。

3)長野県は北陸信越運輸局、福井県は中部運輸局に含まれる。

第9表 年、月（12区分及び四半期）、施設所在地（47区分及び運輸局等）、宿泊目的割合（2区分）、居住地（2区分）別延べ宿泊者数（続き）

施設所在地(47区分 及び運輸局等)	延べ 宿泊者数 1、2)	宿泊目的割合(2区分)、居住地(2区分)							
				観光目的の宿泊者が50%以上			観光目的の宿泊者が50%未満		
		県内 1)	県外 1)	2)	県内	県外	2)	県内	県外
平成24年10月	38,373,530	9,321,710	28,033,790	19,069,450	4,367,530	14,380,360	19,228,890	4,905,430	13,638,440
北海道	2,731,560	1,217,440	1,411,780	1,632,930	635,630	959,640	1,097,380	580,570	452,130
青森県	496,330	114,350	377,960	170,600	35,330	135,270	325,730	79,030	242,680
岩手県	605,110	187,270	406,740	324,640	104,750	211,140	280,470	82,520	195,600
宮城県	895,860	260,130	629,860	377,400	145,430	231,400	516,410	114,490	396,600
秋田県	386,380	84,730	295,590	223,900	46,540	176,180	162,480	38,190	119,410
山形県	537,220	181,320	340,130	302,420	115,750	172,430	234,800	65,570	167,710
福島県	971,690	306,430	650,770	474,240	154,390	316,890	497,450	152,040	333,880
茨城県	407,820	108,420	291,570	98,380	37,970	59,760	309,440	70,450	231,810
栃木県	1,006,060	163,680	819,240	749,410	118,190	615,530	256,650	45,490	203,710
群馬県	760,460	150,450	599,840	540,350	108,710	426,640	220,110	41,740	173,200
埼玉県	332,980	85,510	232,150	66,030	26,310	39,720	266,960	59,200	192,430
千葉県	1,460,620	223,040	1,217,980	974,510	129,700	836,890	486,110	93,340	381,080
東京都	4,138,500	1,128,950	2,934,920	793,390	205,600	586,310	3,345,110	923,350	2,348,610
神奈川県	1,454,250	450,510	952,860	709,400	232,690	455,120	699,580	172,560	497,740
新潟県	875,380	273,740	571,830	455,770	157,850	289,720	419,610	115,890	282,110
富山県	384,310	88,830	286,330	204,270	57,730	137,390	180,040	31,100	148,930
石川県	631,130	132,480	474,990	326,050	78,620	247,430	305,080	53,860	227,560
福井県	256,760	61,570	188,720	120,670	35,390	83,000	134,720	26,170	104,350
山梨県	526,040	67,740	451,880	361,330	35,230	323,670	164,720	32,510	128,210
長野県	1,504,160	269,310	1,204,260	1,089,850	167,640	905,150	404,910	101,670	299,110
岐阜県	606,610	120,240	468,230	405,760	64,940	322,670	200,850	55,300	145,560
静岡県	1,539,400	313,000	1,153,610	922,960	184,670	720,240	612,960	128,200	430,030
愛知県	1,138,680	354,920	742,130	262,650	143,290	114,740	876,020	211,630	627,390
三重県	768,620	147,750	599,800	430,300	76,300	343,080	338,330	71,450	256,730
滋賀県	334,580	62,000	258,580	202,350	39,580	162,680	131,160	22,420	95,900
京都府	1,490,890	141,250	1,262,780	1,182,040	90,370	1,051,020	307,890	50,880	211,760
大阪府	1,967,140	438,190	1,480,310	532,440	115,990	415,680	1,434,700	322,200	1,064,630
兵庫県	1,010,450	270,700	697,120	501,810	174,740	319,680	508,630	95,960	377,440
奈良県	215,580	32,610	180,120	208,900	31,900	174,150	6,680	710	5,970
和歌山県	314,240	57,320	252,910	241,180	43,460	193,720	73,060	13,870	59,190
鳥取県	233,330	41,910	183,930	116,870	19,470	95,130	116,460	22,430	88,800
島根県	257,780	59,580	194,370	112,640	20,540	92,100	145,140	39,040	102,260
岡山県	391,720	91,700	289,830	134,750	32,050	102,700	256,960	59,650	187,130
広島県	718,560	161,910	541,980	253,680	68,340	175,830	464,880	93,570	366,150
山口県	402,510	100,690	296,300	166,410	46,080	117,160	236,110	54,610	179,140
徳島県	167,210	16,660	147,750	75,990	6,650	67,370	91,220	10,010	80,380
香川県	277,550	41,740	229,530	110,650	12,110	97,550	166,900	29,630	131,990
愛媛県	325,140	68,840	242,940	113,800	15,600	97,900	211,340	53,240	145,850
高知県	284,820	66,130	210,430	117,110	21,440	92,420	167,710	44,690	118,000
福岡県	1,148,940	303,360	807,930	273,790	117,660	142,200	875,150	185,710	665,730
佐賀県	212,530	36,840	164,670	96,710	17,350	78,200	115,820	19,480	86,470
長崎県	644,880	142,350	480,700	317,900	45,830	270,270	326,990	96,530	210,440
熊本県	654,630	149,200	491,960	304,890	66,720	234,920	349,740	82,480	257,030
大分県	523,090	80,380	427,730	318,670	42,040	269,220	204,420	38,330	158,500
宮崎県	297,130	89,340	198,550	99,050	29,400	69,660	187,750	58,040	120,460
鹿児島県	612,600	172,070	428,290	312,770	70,170	239,050	299,830	101,900	189,250
沖縄県	1,472,340	205,170	1,261,950	1,257,880	141,400	1,112,560	214,460	63,770	149,390
運輸局等(再掲) 3)									
北海道運輸局	2,731,560	1,217,440	1,411,780	1,632,930	635,630	959,640	1,097,380	580,570	452,130
東北運輸局	3,892,580	1,134,230	2,701,040	1,873,190	602,190	1,243,310	2,017,330	531,840	1,455,880
関東運輸局	10,086,730	2,378,300	7,500,420	4,292,790	894,400	3,343,640	5,748,680	1,438,640	4,156,790
北陸信越運輸局	3,394,980	764,360	2,537,400	2,075,930	461,840	1,579,690	1,309,640	302,520	957,710
中部運輸局	4,310,070	997,480	3,152,500	2,142,340	504,590	1,583,730	2,162,880	492,750	1,564,060
近畿運輸局	5,332,870	1,002,060	4,131,820	2,868,720	496,040	2,316,930	2,462,110	506,030	1,814,890
中国運輸局	2,003,890	455,770	1,506,410	784,350	186,480	582,930	1,219,550	269,290	923,490
四国運輸局	1,054,710	193,370	830,650	417,540	55,810	354,430	637,170	137,560	476,220
九州運輸局	4,093,820	973,540	2,999,830	1,723,790	389,170	1,303,520	2,359,690	582,470	1,687,880
沖縄総合事務局	1,472,340	205,170	1,261,950	1,257,880	141,400	1,112,560	214,460	63,770	149,390

1)宿泊目的割合不詳を含む。

2)居住地不詳を含む。

3)長野県は北陸信越運輸局、福井県は中部運輸局に含まれる。

第9表 年、月（12区分及び四半期）、施設所在地（47区分及び運輸局等）、宿泊目的割合（2区分）、居住地（2区分）別延べ宿泊者数（続き）

施設所在地(47区分 及び運輸局等)	延べ 宿泊者数 1)、2)	宿泊目的割合(2区分)、居住地(2区分)							
				観光目的の宿泊者が50%以上			観光目的の宿泊者が50%未満		
		県内 1)	県外 1)	2)	県内	県外	2)	県内	県外
平成24年11月	37,344,940	9,214,420	27,116,050	18,193,530	4,361,020	13,545,800	19,079,900	4,804,720	13,558,180
北海道	1,921,630	995,390	846,780	1,003,670	486,680	500,570	917,200	507,950	346,210
青森県	392,280	111,400	277,080	102,890	35,160	67,740	289,390	76,240	209,340
岩手県	520,400	184,470	330,780	251,480	103,540	145,440	268,930	80,930	185,340
宮城県	894,470	295,530	593,720	392,170	186,930	203,800	500,160	108,390	387,990
秋田県	293,530	77,330	211,730	139,580	39,220	99,890	153,950	38,120	111,830
山形県	454,260	168,710	273,380	249,010	111,020	127,080	205,250	57,680	146,300
福島県	890,830	304,120	571,250	410,330	155,650	252,240	480,500	148,470	319,020
茨城県	448,510	118,950	318,750	119,790	46,060	71,870	328,710	72,890	246,880
栃木県	937,540	169,330	748,660	682,550	124,680	547,070	255,000	44,650	201,590
群馬県	737,860	162,520	566,230	512,230	119,070	388,470	225,640	43,460	177,760
埼玉県	341,590	87,160	239,400	64,970	26,380	38,590	276,620	60,790	200,810
千葉県	1,453,630	227,260	1,201,540	972,350	134,960	824,510	481,290	92,290	377,030
東京都	4,159,970	1,135,140	2,951,280	791,920	212,990	577,600	3,368,050	922,150	2,373,690
神奈川県	1,516,620	461,050	993,630	775,050	250,020	497,500	696,970	166,430	496,130
新潟県	781,170	270,510	484,990	380,650	157,320	218,280	400,520	113,200	266,710
富山県	309,750	93,830	207,610	155,390	63,340	89,500	154,370	30,490	118,100
石川県	648,000	143,440	479,380	345,150	88,400	256,590	302,670	55,040	222,790
福井県	295,310	76,140	213,530	163,440	51,900	109,330	129,210	24,240	101,550
山梨県	534,070	74,180	454,700	367,410	40,780	325,060	166,660	33,400	129,640
長野県	1,111,390	238,460	857,960	738,380	145,600	589,250	364,890	92,860	268,710
岐阜県	499,300	105,310	381,550	322,910	54,020	256,450	176,390	51,290	125,100
静岡県	1,688,920	340,250	1,272,390	1,054,840	208,310	825,230	630,730	131,560	444,190
愛知県	1,127,780	353,260	725,020	277,990	147,240	124,410	849,790	206,020	600,600
三重県	769,160	153,050	594,940	481,580	87,400	382,750	287,580	65,650	212,190
滋賀県	383,230	60,770	305,720	229,070	36,690	191,000	152,840	24,080	114,720
京都府	1,702,760	143,380	1,461,040	1,363,370	91,070	1,226,470	338,380	52,310	234,570
大阪府	2,084,680	438,730	1,595,860	568,460	118,430	448,700	1,516,220	320,300	1,147,160
兵庫県	1,107,650	293,990	768,400	574,640	194,460	370,110	533,010	99,530	398,290
奈良県	210,620	25,230	183,890	204,270	24,850	177,920	6,350	380	5,960
和歌山県	337,920	58,700	274,420	265,190	44,340	216,050	72,730	14,360	58,380
鳥取県	261,690	45,160	206,150	141,170	21,160	114,650	120,520	24,010	91,510
島根県	264,560	56,130	203,040	118,240	20,250	97,980	146,330	35,880	105,060
岡山県	405,700	88,810	307,330	138,380	29,480	108,900	267,320	59,330	198,430
広島県	732,060	155,470	561,970	256,500	64,910	182,370	475,560	90,570	379,600
山口県	385,680	96,040	284,520	178,550	44,240	131,010	207,130	51,800	153,500
徳島県	175,780	17,640	155,030	77,950	5,750	70,020	97,830	11,890	85,010
香川県	317,060	46,920	263,270	136,180	15,680	119,190	180,890	31,240	144,090
愛媛県	336,090	67,740	255,240	118,340	14,450	102,850	217,750	53,290	152,390
高知県	266,590	59,670	199,270	102,210	18,570	80,840	164,380	41,110	118,440
福岡県	1,200,370	300,260	861,110	274,860	102,130	157,940	925,500	198,130	703,170
佐賀県	230,850	36,080	182,490	106,690	17,180	88,410	124,160	18,900	94,080
長崎県	612,590	131,660	457,050	310,120	44,730	264,130	302,470	86,930	192,920
熊本県	683,020	149,420	520,080	320,460	66,110	251,160	362,560	83,310	268,930
大分県	600,590	89,820	495,710	380,550	50,440	322,650	220,040	39,380	173,060
宮崎県	335,170	97,870	226,280	124,950	34,580	90,380	202,850	60,570	131,380
鹿児島県	653,140	189,930	446,640	336,020	79,060	252,290	317,120	110,870	194,350
沖縄県	1,329,200	218,230	1,105,270	1,111,670	145,820	961,560	217,540	72,410	143,710
運輸局等(再掲) 3)									
北海道運輸局	1,921,630	995,390	846,780	1,003,670	486,680	500,570	917,200	507,950	346,210
東北運輸局	3,445,770	1,141,560	2,257,930	1,545,470	631,520	896,190	1,898,170	509,830	1,359,810
関東運輸局	10,129,790	2,435,590	7,474,180	4,286,260	954,930	3,270,670	5,798,920	1,436,060	4,203,510
北陸信越運輸局	2,850,310	746,240	2,029,940	1,619,560	454,660	1,153,630	1,222,450	291,580	876,310
中部運輸局	4,380,470	1,028,000	3,187,420	2,300,760	548,860	1,698,170	2,073,710	478,760	1,483,630
近畿運輸局	5,826,850	1,020,790	4,589,330	3,205,010	509,840	2,630,250	2,619,510	510,950	1,959,090
中国運輸局	2,049,680	441,610	1,563,010	832,830	180,040	634,910	1,216,850	261,580	928,100
四国運輸局	1,095,520	191,980	872,810	434,670	54,460	372,890	660,860	137,520	499,920
九州運輸局	4,315,720	995,040	3,189,370	1,853,650	394,230	1,426,960	2,454,710	598,090	1,757,880
沖縄総合事務局	1,329,200	218,230	1,105,270	1,111,670	145,820	961,560	217,540	72,410	143,710

1)宿泊目的割合不詳を含む。

2)居住地不詳を含む。

3)長野県は北陸信越運輸局、福井県は中部運輸局に含まれる。

第9表 年、月（12区分及び四半期）、施設所在地（47区分及び運輸局等）、宿泊目的割合（2区分）、居住地（2区分）別延べ宿泊者数（続き）

施設所在地(47区分 及び運輸局等)	宿泊目的割合(2区分)、居住地(2区分)								
	延べ 宿泊者数 1、2)	観光目的の宿泊者が50%以上			観光目的の宿泊者が50%未満				
		県内 1)	県外 1)	2)	県内	県外	2)	県内	県外
平成24年12月	34,851,030	9,468,850	24,431,410	16,684,600	4,572,680	11,842,220	18,094,240	4,845,130	12,580,520
北海道	2,111,120	924,980	1,106,330	1,196,900	437,610	748,830	913,270	486,420	357,500
青森県	337,570	124,250	209,750	88,360	49,780	38,580	249,210	74,470	171,170
岩手県	459,530	195,120	259,510	226,440	118,520	105,180	233,090	76,610	154,330
宮城県	820,110	314,910	501,370	328,350	193,630	134,260	489,780	120,830	365,580
秋田県	205,710	76,460	125,980	77,320	36,990	40,320	128,390	39,470	85,660
山形県	410,940	185,880	214,890	236,410	127,920	99,210	174,540	57,970	115,680
福島県	774,750	320,620	440,410	351,500	174,790	173,810	423,250	145,830	266,610
茨城県	436,380	135,960	290,610	127,800	58,090	65,470	308,580	77,870	225,140
栃木県	742,090	168,300	554,300	494,770	121,780	362,120	247,330	46,520	192,180
群馬県	672,080	168,850	496,500	443,290	121,270	319,510	228,800	47,590	176,990
埼玉県	325,320	86,460	223,610	51,670	21,780	29,890	273,650	64,680	193,720
千葉県	1,540,250	260,300	1,251,780	1,026,130	149,100	864,620	514,120	111,190	387,170
東京都	4,269,410	1,192,520	2,986,580	850,210	232,550	615,700	3,419,200	959,970	2,370,880
神奈川県	1,491,740	478,360	958,750	714,120	243,880	445,440	732,110	188,970	513,320
新潟県	784,180	275,930	483,930	442,290	162,620	265,280	341,890	113,320	218,660
富山県	239,350	95,440	142,460	117,030	72,070	43,510	122,310	23,370	98,940
石川県	525,260	148,000	357,700	275,380	99,270	175,980	249,880	48,730	181,730
福井県	258,230	81,450	170,900	152,620	60,470	90,110	105,110	20,980	80,290
山梨県	407,820	74,800	329,550	257,990	41,440	215,690	149,830	33,360	113,870
長野県	1,270,130	251,210	984,670	942,070	160,530	762,210	318,160	90,680	222,460
岐阜県	394,240	99,650	287,890	243,650	56,100	180,850	150,590	43,550	107,040
静岡県	1,661,560	350,820	1,233,330	1,048,440	218,770	809,210	609,900	131,760	421,200
愛知県	1,129,490	405,190	682,500	291,450	181,740	103,600	838,040	223,450	578,900
三重県	731,340	166,370	543,040	430,360	95,840	324,730	300,980	70,530	218,320
滋賀県	294,270	61,000	221,930	177,040	40,060	136,860	115,920	20,940	85,060
京都府	1,409,770	150,050	1,179,840	1,123,050	100,740	987,430	285,500	49,320	192,410
大阪府	2,066,010	469,050	1,552,810	557,480	128,540	427,690	1,508,540	340,510	1,125,120
兵庫県	1,111,370	319,140	750,850	573,540	214,910	349,710	537,830	104,240	401,140
奈良県	141,310	24,290	115,710	136,960	23,890	111,750	4,350	400	3,950
和歌山県	300,980	59,700	239,120	234,800	46,540	186,110	66,170	13,160	53,010
鳥取県	219,930	47,600	162,800	116,540	27,160	84,520	103,390	20,430	78,280
島根県	180,440	55,000	122,070	69,700	24,310	45,390	110,750	30,700	76,680
岡山県	333,940	89,470	235,240	104,460	30,200	74,130	229,490	59,270	161,110
広島県	604,250	152,780	441,280	175,200	59,280	110,290	429,060	93,510	330,990
山口県	325,940	94,260	227,180	138,360	46,340	89,150	187,580	47,920	138,030
徳島県	126,060	14,970	108,710	52,330	4,250	46,370	73,730	10,720	62,340
香川県	244,370	42,350	196,670	98,070	16,020	80,950	146,300	26,330	115,720
愛媛県	278,590	68,350	196,710	94,200	20,310	72,350	184,390	48,050	124,360
高知県	216,410	56,400	152,920	81,140	18,570	60,600	135,280	37,830	92,320
福岡県	1,138,900	303,320	797,330	251,850	106,420	131,040	887,040	196,900	666,300
佐賀県	196,080	31,880	153,440	87,460	15,850	70,660	108,620	16,030	82,790
長崎県	533,420	116,810	388,530	248,990	40,140	201,380	284,430	76,670	187,150
熊本県	561,750	138,580	411,060	246,410	55,580	188,810	315,340	83,000	222,250
大分県	515,840	98,160	407,230	304,780	52,480	247,510	211,060	45,680	159,720
宮崎県	279,320	90,850	179,620	96,690	29,200	67,480	175,030	57,810	108,420
鹿児島県	526,160	184,410	332,940	252,580	78,110	173,130	273,590	106,300	159,810
沖縄県	1,247,340	218,600	1,021,090	1,048,460	157,290	884,820	198,880	61,310	136,270
運輸局等(再掲) 3)									
北海道運輸局	2,111,120	924,980	1,106,330	1,196,900	437,610	748,830	913,270	486,420	357,500
東北運輸局	3,008,610	1,217,240	1,751,910	1,308,370	701,620	591,360	1,698,260	515,170	1,159,020
関東運輸局	9,885,080	2,565,540	7,091,700	3,965,980	989,880	2,918,440	5,873,590	1,530,150	4,173,250
北陸信越運輸局	2,818,920	770,580	1,968,760	1,776,770	494,490	1,246,980	1,032,250	276,090	721,780
中部運輸局	4,174,860	1,103,480	2,917,670	2,166,520	612,920	1,508,490	2,004,620	490,270	1,405,760
近畿運輸局	5,323,710	1,083,230	4,060,240	2,802,870	554,670	2,199,550	2,518,320	528,560	1,860,690
中国運輸局	1,664,500	439,110	1,188,560	604,250	187,280	403,470	1,060,260	251,830	785,090
四国運輸局	865,430	182,070	655,000	325,740	59,140	260,280	539,690	122,940	394,730
九州運輸局	3,751,470	964,010	2,670,150	1,488,760	377,780	1,080,000	2,255,110	582,400	1,586,430
沖縄総合事務局	1,247,340	218,600	1,021,090	1,048,460	157,290	884,820	198,880	61,310	136,270

1)宿泊目的割合不詳を含む。

2)居住地不詳を含む。

3)長野県は北陸信越運輸局、福井県は中部運輸局に含まれる。

第10表 年、月（12区分及び四半期）、施設所在地（47区分及び運輸局等）、宿泊施設タイプ（5区分）、居住地（2区分）別延べ宿泊者数

施設所在地(47区分 及び運輸局等)	宿泊施設タイプ(5区分)、居住地(2区分)																			
	延べ 宿泊者数 1)、2)		旅館					リゾートホテル				ビジネスホテル			シティホテル			会社・団体の宿泊所		
	県内 1)	県外 1)	2)	県内	県外	2)	県内	県外	2)	県内	県外	2)	県内	県外	2)	県内	県外			
平成24年1～12月 計	439,495,120	107,923,280	318,099,410	105,864,680	29,594,360	73,399,940	65,015,400	11,541,020	52,717,910	169,792,930	39,936,660	122,144,090	67,376,190	14,659,470	52,148,730	8,810,800	2,931,800	5,487,620		
北海道	28,591,870	12,785,090	15,162,820	8,087,010	4,275,090	3,551,160	3,927,450	1,387,140	2,536,300	9,895,650	4,772,840	4,776,650	5,866,210	1,825,830	4,029,000	196,160	145,130	47,610		
青森県	4,546,440	1,244,530	3,207,640	1,480,530	423,940	1,055,610	219,910	47,750	172,160	2,468,990	648,310	1,727,400	258,310	84,840	173,460	700	180	530		
岩手県	6,517,240	2,058,730	4,338,610	2,861,170	1,058,580	1,693,890	1,179,700	321,790	857,910	1,842,210	515,990	1,326,220	491,810	110,040	370,580	12,690	10,830	1,860		
宮城県	10,042,560	3,191,880	6,720,180	3,119,620	1,390,890	1,707,410	1,102,460	451,830	650,630	4,580,580	922,350	3,562,880	781,170	175,320	599,680	61,950	42,370	19,490		
秋田県	3,460,540	932,720	2,461,650	1,614,510	406,490	1,196,090	176,810	56,900	113,340	1,215,730	328,440	839,620	316,020	78,110	237,910	23,370	8,580	14,790		
山形県	5,559,550	1,899,020	3,507,520	2,614,930	1,028,750	1,519,580	356,290	156,410	183,020	1,949,690	460,820	1,424,890	216,710	45,010	171,700	162,050	89,980	66,510		
福島県	10,585,390	3,491,410	6,676,560	4,828,920	1,899,200	2,761,760	1,056,200	238,160	805,120	4,001,980	1,129,760	2,747,150	216,820	60,430	156,380	87,970	39,280	48,690		
茨城県	5,097,080	1,287,480	3,648,980	1,621,840	405,980	1,167,940	261,660	88,170	156,400	2,766,640	657,440	2,014,190	367,390	83,030	284,360	54,080	34,470	19,610		
栃木県	9,762,230	1,806,950	7,640,180	4,147,730	743,270	3,279,570	2,373,410	403,640	1,862,960	2,328,950	467,880	1,827,490	275,530	67,740	207,790	274,170	89,070	176,600		
群馬県	8,385,380	1,641,820	6,547,490	4,108,290	959,130	3,083,710	1,375,770	182,250	1,193,130	2,171,800	404,310	1,698,920	226,940	41,370	145,070	226,390	12,930	213,460		
埼玉県	3,736,890	982,800	2,599,340	441,710	154,700	269,020	235,530	81,720	153,020	2,381,610	521,390	1,731,670	455,650	114,350	333,890	10,550	6,100	4,450		
千葉県	19,321,960	2,995,480	16,062,100	1,822,600	597,970	1,156,110	9,194,960	724,850	8,455,320	4,619,780	973,420	3,557,730	2,983,050	445,230	2,522,560	250,450	54,990	127,420		
東京都	49,189,870	13,532,520	33,970,420	812,840	273,630	443,600	859,220	262,810	586,510	25,746,450	5,991,110	18,562,130	18,230,260	5,108,480	12,951,800	437,040	83,940	350,740		
神奈川県	17,235,100	5,196,760	11,394,720	2,696,530	907,190	1,665,990	2,589,500	649,230	1,928,860	6,394,810	1,515,310	4,412,960	3,092,350	738,490	2,353,860	1,084,680	413,690	637,540		
新潟県	10,202,510	3,014,120	6,972,930	4,529,700	1,522,530	2,886,900	1,336,210	223,100	1,113,120	3,390,570	985,080	2,311,920	553,630	170,580	383,050	102,540	24,770	77,340		
富山県	3,618,940	918,590	2,672,830	1,327,740	491,150	822,600	321,460	85,830	235,630	1,271,520	218,190	1,053,340	342,070	21,580	314,710	35,450	24,480	10,980		
石川県	7,243,760	1,642,110	5,371,530	2,713,600	755,260	1,932,800	744,020	121,940	352,080	3,037,490	555,440	2,278,150	820,930	75,540	745,390	65,370	48,160	17,210		
福井県	3,536,210	812,350	2,538,450	1,796,920	439,140	1,314,790	221,670	36,810	160,730	1,157,810	254,570	801,130	209,600	25,210	174,450	55,320	37,180	18,150		
山梨県	7,020,510	718,350	5,991,950	2,904,650	256,130	2,612,260	1,172,350	79,490	1,075,500	1,650,330	289,560	1,225,060	125,450	30,520	94,920	391,570	31,600	346,170		
長野県	18,291,290	2,823,950	15,033,450	7,134,320	1,241,620	5,756,970	4,325,660	352,720	3,915,430	3,515,820	827,450	2,591,880	475,010	139,360	309,790	1,044,650	100,740	873,720		
岐阜県	5,830,330	1,143,990	4,388,720	2,600,440	497,080	1,963,200	1,038,410	170,590	833,150	1,643,030	344,780	1,184,080	274,720	71,870	200,280	112,430	30,420	82,020		
静岡県	20,286,510	4,011,000	15,502,180	6,569,250	1,149,450	5,243,770	4,815,720	894,760	3,824,930	6,035,670	1,369,900	4,305,860	997,840	201,550	796,290	1,116,460	214,260	790,440		
愛知県	13,426,230	4,614,120	8,342,150	2,228,450	1,228,980	921,620	598,910	378,300	220,610	6,776,670	1,692,750	4,796,000	2,970,280	660,190	2,215,750	348,450	219,970	125,830		
三重県	8,334,690	1,558,470	6,462,520	2,937,490	545,710	2,302,930	1,725,740	263,420	1,462,120	2,852,950	527,840	2,173,360	305,110	84,430	2,164,440	255,330	81,110	171,770		
滋賀県	4,217,270	718,200	3,197,260	935,400	150,400	779,620	1,114,820	192,360	767,360	1,355,560	213,650	1,004,290	475,600	92,860	382,730	122,620	36,120	86,500		
京都府	16,240,750	1,853,560	13,845,590	3,403,120	389,140	2,894,740	1,033,850	145,370	883,400	5,079,400	706,820	4,184,800	4,876,590	347,890	4,528,700	205,210	30,490	174,150		
大阪府	23,343,620	5,009,820	17,319,560	433,190	219,640	183,260	1,590,680	230,780	1,359,900	12,441,060	2,185,470	9,386,610	7,440,790	1,411,250	6,029,540	168,500	141,100	27,400		
兵庫県	12,353,120	3,668,580	8,261,680	3,424,610	1,208,350	2,129,940	1,834,920	695,860	1,116,880	3,907,030	770,740	2,884,160	2,250,280	561,220	1,677,770	367,730	130,560	194,520		
奈良県	2,230,560	382,440	1,702,310	733,370	104,100	599,250	200,460	36,920	155,240	401,110	27,860	307,470	422,090	44,560	368,120	22,000	2,920	19,080		
和歌山県	4,283,310	775,210	3,475,660	2,331,530	346,420	1,965,810	847,170	154,380	692,790	546,510	94,510	445,090	144,250	35,680	108,570	80,300	29,310	50,870		
鳥取県	2,864,320	494,960	2,242,940	1,383,910	239,810	1,114,720	145,170	21,550	120,870	157,530	563,360	157,580	709,830	257,520	39,070	218,440	-	-		
島根県	2,626,850	650,720	1,913,160	1,027,090	218,500	769,710	79,040	13,950	65,090	1,268,860	333,840	914,840	126,170	26,790	99,380	48,140	18,640	29,500		
岡山県	4,667,230	1,124,150	3,396,580	891,600	190,950	675,930	399,530	73,890	325,630	2,318,930	558,510	1,681,530	701,340	140,120	539,110	34,040	15,000	19,040		
広島県	8,220,210	2,002,930	5,967,160	1,144,760	321,780	797,020	818,680	235,520	577,700	4,181,580	910,140	3,124,740	1,380,760	199,380	1,152,390	158,010	76,180	81,840		
山口県	4,292,020	1,143,340	3,006,840	1,563,570	417,740	1,102,090	148,100	41,980	106,120	2,204,790	524,040	1,585,990	234,560	68,630	165,930	11,500	10,880	630		
徳島県	1,820,010	237,780	1,517,670	516,670	52,420	445,420	267,010	11,260	255,750	835,340	138,650	650,970	151,090	23,730	127,370	24,660	9,510	15,160		
香川県	3,550,990	522,260	2,996,280	771,850	91,820	671,130	497,170	71,460	423,140	1,647,950	245,830	1,387,020	396,080	83,130	311,450	134,330	2,780	128,070		
愛媛県	3,797,870	799,520	2,830,100	1,007,060	137,180	863,970	214,500	34,810	179,690	1,894,400	453,840	1,285,500	404,880	86,110	318,760	143,210	53,260	89,950		
高知県	3,088,360	692,640	2,288,210	686,930	103,310	549,550	230,780	37,430	192,950	1,572,350	366,150	1,135,530	298,720	53,780	244,940	-	-	-		
福岡県	13,674,120	3,678,250	9,556,010	805,540	404,790	372,150	1,031,040	398,710	631,930	8,624,890	1,796,980	6,477,080	2,153,960	375,360	1,762,420	260,090	203,780	56,300		
佐賀県	2,483,640	481,890	1,876,240	941,700	199,400	728,790	223,550	25,440	198,110	1,091,570	178,070	823,070	80,720	17,750	41,390	24,530	6,440	18,080		
長崎県	6,628,470	1,468,560	4,817,910	1,421,290	385,690	1,007,400	1,346,170	113,350	1,115,500	2,712,780	657,490	1,896,320	586,960	64,610	522,350	212,270	124,120	69,590		
熊本県	7,089,180	1,678,730	5,182,390	2,026,580	529,840	1,461,070	1,051,650	155,270	895,810	3,145,010	706,570	2,268,010	470,180	78,680	391,500	76,720	51,100	25,630		
大分県	6,122,600	1,009,540	4,997,340	2,216,490	387,190	1,785,180	1,561,640	171,050	1,388,600	1,973,800	368,650	1,543,100	245,670	51,710	193,960	82,870	21,800	57,780		
宮崎県	3,627,650	998,830	2,567,440	536,460	155,920	380,540	749,550	170,370	579,180	1,934,560	525,620	1,352,630	247,280</							

第10表 年、月（12区分及び四半期）、施設所在地（47区分及び運輸局等）、宿泊施設タイプ（5区分）、居住地（2区分）別延べ宿泊者数（続き）

施設所在地(47区分 及び運輸局等)	宿泊施設タイプ(5区分)、居住地(2区分)																				
	延べ 宿泊者数 1)、2)		旅館				リゾートホテル				ビジネスホテル				シティホテル				会社・団体の宿泊所		
	県内 1)	県外 1)	2)	県内	県外	2)	県内	県外	2)	県内	県外	2)	県内	県外	2)	県内	県外				
平成24年1～3月 計	98,773,180	24,984,980	70,631,730	23,838,100	7,299,720	15,913,620	14,876,640	2,690,980	12,069,310	39,381,350	9,418,310	28,007,740	15,152,250	3,474,760	11,557,020	1,775,930	561,040	1,156,410			
北海道	6,230,510	3,023,870	3,180,540	1,798,010	1,112,290	675,530	1,001,630	295,280	703,720	2,094,980	1,108,420	974,770	1,211,080	422,370	788,710	36,100	29,870	6,220			
青森県	793,490	262,300	504,580	264,920	98,230	166,690	39,260	15,390	23,880	422,140	121,870	273,660	54,120	19,960	34,160	0	0	0			
岩手県	1,527,500	495,480	973,060	689,220	264,080	371,890	299,820	96,970	202,850	391,900	96,670	295,240	104,580	22,390	76,580	2,540	2,210	330			
宮城県	2,371,270	811,240	1,545,800	746,020	345,280	388,610	254,710	122,300	132,410	1,093,010	222,560	870,440	168,220	46,190	122,030	17,920	13,310	4,520			
秋田県	633,410	219,590	409,640	241,380	100,270	141,110	28,200	15,760	12,450	273,390	73,610	195,610	68,200	17,930	50,270	1,690	1,470	220			
山形県	1,231,400	429,410	765,100	575,700	251,190	316,520	91,630	42,780	48,850	421,960	90,110	302,950	50,820	10,300	40,510	37,050	15,650	21,400			
福島県	2,442,050	799,850	1,522,590	1,060,750	461,450	554,800	206,890	41,210	164,600	1,033,520	235,820	735,590	54,480	16,120	38,370	14,730	5,400	9,330			
茨城県	1,165,370	293,990	826,240	359,910	90,650	267,540	40,720	17,940	22,790	660,870	156,550	460,900	87,480	18,490	68,990	12,780	8,260	4,520			
栃木県	1,752,940	421,510	1,292,480	719,960	184,970	525,800	368,940	87,740	259,930	506,570	114,590	391,980	64,200	15,780	48,410	51,740	14,330	28,910			
群馬県	1,822,980	351,810	1,418,490	906,890	207,820	690,550	287,750	28,320	259,420	438,760	87,100	330,010	54,490	8,680	35,460	60,820	3,770	57,050			
埼玉県	839,500	224,120	563,660	93,610	29,870	63,740	38,860	16,330	22,530	577,820	143,750	389,780	109,210	24,610	77,190	1,940	1,060	880			
千葉県	4,688,160	723,860	3,923,250	508,870	174,090	328,940	2,315,860	182,930	2,128,100	1,028,220	224,950	682,240	93,620	588,620	51,310	12,540	22,380				
東京都	11,681,470	3,239,030	7,952,440	129,210	58,830	49,440	183,880	54,060	128,300	6,200,330	1,475,770	4,431,800	4,273,180	1,201,590	3,018,020	86,760	19,210	67,550			
神奈川県	4,028,670	1,275,050	2,546,040	680,940	220,400	403,360	591,440	171,100	420,340	1,502,930	347,590	1,010,790	714,440	181,930	532,520	221,280	88,350	127,920			
新潟県	2,440,650	674,790	1,725,190	1,121,590	358,920	730,090	456,230	53,110	403,120	692,770	214,790	470,330	104,870	29,550	75,330	28,370	6,170	21,760			
富山県	658,880	241,640	417,240	249,690	145,040	104,650	55,730	26,790	28,940	256,650	48,360	208,290	72,940	6,340	66,600	8,210	5,630	2,580			
石川県	1,646,480	365,990	1,251,500	655,300	196,650	455,580	363,530	24,820	58,710	712,370	108,710	577,730	170,330	17,660	152,670	15,120	11,100	4,020			
福井県	846,210	191,390	553,470	429,560	124,400	292,680	56,800	13,480	43,320	292,010	38,020	165,120	39,840	4,000	35,840	11,670	8,900	2,770			
山梨県	1,293,090	167,770	1,077,700	525,170	64,800	454,300	215,950	14,130	201,830	404,670	64,620	298,500	30,670	11,550	19,120	56,070	6,970	49,100			
長野県	4,540,230	704,590	3,748,990	1,988,040	371,100	1,590,400	1,159,800	79,910	1,060,070	734,670	171,790	543,880	100,880	34,570	66,310	204,250	24,100	180,150			
岐阜県	1,304,590	256,980	965,800	550,100	113,380	399,610	270,310	45,270	225,040	386,350	72,580	273,280	54,060	15,540	38,520	16,650	5,770	10,870			
静岡県	4,803,250	996,780	3,671,410	1,638,690	278,620	1,303,180	1,184,430	253,740	926,190	1,378,050	353,270	974,730	251,650	49,580	202,060	258,430	39,790	203,250			
愛知県	3,088,410	1,053,510	1,910,990	520,660	316,700	188,240	139,770	93,770	46,000	1,558,510	394,270	1,075,230	734,230	157,990	559,050	71,270	40,420	30,850			
三重県	1,783,150	313,030	1,369,290	656,110	109,360	501,530	342,900	44,570	298,330	597,380	104,470	452,640	69,200	14,590	41,700	63,440	31,060	32,380			
滋賀県	840,350	159,750	654,150	186,070	42,580	143,490	155,110	33,810	121,300	347,010	55,480	265,080	100,830	21,120	79,710	13,780	4,040	9,740			
京都府	3,123,590	411,470	2,659,540	575,130	72,080	478,650	252,830	29,200	222,390	1,086,920	190,970	883,650	967,480	77,220	890,260	58,020	7,150	50,870			
大阪府	5,271,780	1,052,570	3,933,340	97,770	48,030	45,770	438,250	73,870	364,380	2,914,320	488,870	2,184,070	1,630,490	344,050	1,286,440	12,840	9,660	3,180			
兵庫県	2,943,550	926,930	1,965,450	922,380	340,920	561,720	446,520	175,350	271,170	890,420	188,610	680,110	499,320	144,300	355,020	75,220	25,240	44,850			
奈良県	363,600	54,240	307,990	90,900	19,970	69,560	47,660	4,150	43,510	85,800	13,370	72,420	88,300	5,880	82,420	2,350	490	1,860			
和歌山県	895,400	169,770	717,610	510,150	85,260	423,820	181,210	35,750	145,450	122,190	21,000	94,290	32,990	8,550	24,440	16,360	7,820	8,540			
鳥取県	650,850	117,940	512,070	318,740	58,190	260,550	35,200	4,490	30,710	220,710	39,340	160,530	53,800	8,400	45,400	-	-	-			
島根県	525,160	144,710	371,040	198,550	47,220	144,980	9,680	2,410	7,270	273,080	80,240	192,840	21,400	3,800	17,610	13,720	7,090	6,620			
岡山県	1,038,730	257,070	744,310	197,800	38,110	139,650	84,430	15,950	68,480	575,900	154,510	404,290	152,230	38,580	113,660	7,440	2,050	5,390			
広島県	1,822,020	455,840	1,293,170	215,750	69,390	145,130	147,300	54,230	87,610	1,029,050	238,410	738,760	324,700	49,190	269,720	33,110	11,300	21,810			
山口県	900,870	240,460	608,740	306,980	84,500	205,830	32,730	9,730	23,000	491,230	124,540	331,840	50,360	11,960	38,410	40	20	20			
徳島県	390,950	77,440	310,250	83,570	9,230	71,090	35,760	730	35,020	215,160	60,540	154,630	48,800	6,690	42,110	3,260	120	3,140			
香川県	821,880	125,840	688,180	169,660	21,520	146,340	100,450	12,530	85,360	435,600	66,830	368,770	90,150	19,620	70,530	8,320	730	4,120			
愛媛県	943,110	196,920	699,460	248,180	32,410	213,870	43,910	6,080	37,830	496,160	112,750	338,660	89,360	26,670	62,700	30,620	8,390	22,230			
高知県	668,330	128,430	515,370	160,730	20,130	129,870	55,640	6,500	48,740	342,730	79,100	250,920	70,620	8,560	62,060	-	-	-			
福岡県	3,157,020	762,490	2,220,420	189,750	98,530	82,880	263,690	90,160	173,530	2,065,360	416,900	1,497,410	500,820	88,140	407,200	43,300	28,110	15,190			
佐賀県	575,620	105,890	444,390	233,630	38,200	185,150	50,330	6,040	44,290	263,700	52,290	196,360	13,490	3,410	10,080	5,050	1,080	3,970			
長崎県	1,396,090	305,190	1,013,160	293,040	68,170	220,170	279,710	22,560	206,120	623,380	165,330	443,910	124,800	14,050	110,750	33,830	19,660	10,110			
熊本県	1,560,800	366,430	1,159,310	443,270	115,980	323,920	239,850	39,550	200,300	722,290	174,330	518,790	116,510	20,530	95,980	7,530	2,730	4,800			
大分県	1,436,230	238,150	1,176,240	541,500	101,900	430,550	361,090	36,520	324,570	439,390	77,720	348,880	69,130	16,130	53,000	18,890	4,280	14,610			
宮崎県	927,750	237,410	690,350	139,030	41,860	97,160	199,230	32,070	167,160	510,470	144,230	366,240	59,120	14,290	44,830	-	-	-			
鹿児島県	1,603,680	446,210	1,131,230	494,150	128,420	356,820	208,920	53,280	155,640	690,410	210,990	466,920	126,930	31,080	95,850	24,750	6,960	17,790			
沖縄県	3,302,150	464,240	2,700,480	111,070	39,100	71,970	1,492,150	108,360	1,383,790	880,230	191,750	552,910	594,910	71,240	521,820	37,420	18,790	18,630			
運輸局等(再掲) 3)																					
北海道運輸局	6,230,510	3,023,870	3,180,540	1,798,010	1,112,290	675,530	1,001,630	295,280	703,720	2,094,980	1,108,420	974,770									

第10表 年、月（12区分及び四半期）、施設所在地（47区分及び運輸局等）、宿泊施設タイプ（5区分）、居住地（2区分）別延べ宿泊者数（続き）

施設所在地(47区分 及び運輸局等)	宿泊施設タイプ(5区分)、居住地(2区分)																		
	延べ 宿泊者数 1)、2)		旅館				リゾートホテル				ビジネスホテル			シティホテル			会社・団体の宿泊所		
	県内 1)	県外 1)	2)	県内	県外	2)	県内	県外	2)	県内	県外	2)	県内	県外	2)	県内	県外		
平成24年1月	30,684,990	8,053,490	21,719,640	7,693,690	2,459,320	5,043,620	4,783,480	871,880	3,872,920	11,803,820	2,938,330	8,316,330	4,679,880	1,115,280	3,528,310	560,170	182,430	364,590	
北海道	2,109,240	1,040,770	1,061,030	637,020	399,590	235,200	397,080	109,430	286,800	651,730	361,330	286,760	380,420	141,190	239,230	12,380	10,280	2,100	
青森県	250,120	89,510	152,740	87,690	36,310	51,380	12,840	4,870	7,970	127,520	38,790	80,860	17,190	6,740	10,460	0	0	0	
岩手県	489,940	174,000	303,510	223,030	94,870	115,740	104,720	36,290	68,430	120,110	30,230	89,880	31,650	8,130	23,520	880	770	110	
宮城県	730,140	268,280	453,980	242,560	118,470	117,420	80,980	41,970	39,010	322,470	69,420	253,060	48,140	14,620	33,520	6,240	4,050	2,170	
秋田県	199,630	74,000	123,830	80,910	35,720	45,190	9,220	5,230	3,990	80,320	21,830	56,690	20,330	5,630	14,700	560	530	30	
山形県	380,880	147,200	222,720	196,840	90,420	103,650	30,870	15,050	15,810	118,120	27,060	82,880	14,290	3,060	11,240	8,430	4,610	3,820	
福島県	787,130	255,390	493,920	359,190	153,490	189,640	76,710	15,680	60,750	312,340	72,100	222,130	16,940	6,090	10,850	4,780	840	3,940	
茨城県	332,950	93,330	229,100	92,440	29,790	62,050	14,010	6,830	7,180	195,960	47,790	138,240	25,680	5,730	19,950	4,440	2,840	1,600	
栃木県	565,160	141,980	415,080	236,900	63,670	170,000	120,420	28,450	87,080	158,890	36,290	122,600	19,070	4,920	14,150	18,160	7,480	10,670	
群馬県	614,990	119,630	479,410	311,180	70,910	236,680	103,100	10,160	92,940	313,240	27,640	96,980	16,320	2,410	11,640	21,820	1,010	20,810	
埼玉県	252,390	68,690	167,560	24,950	9,850	15,100	10,380	4,170	6,200	177,020	44,330	118,960	33,690	7,730	23,540	930	570	360	
千葉県	1,429,240	223,730	1,196,910	153,950	56,180	95,480	704,230	55,680	647,010	313,550	68,480	241,580	225,100	30,100	195,000	10,970	3,810	7,030	
東京都	3,603,450	1,029,810	2,428,310	37,440	18,160	14,060	54,470	16,720	37,340	1,897,480	464,460	1,344,670	1,336,650	383,200	936,290	24,810	6,240	18,580	
神奈川県	1,252,190	411,250	779,230	210,110	70,120	123,580	184,060	52,930	131,140	457,000	109,900	304,260	217,900	56,980	160,920	76,490	30,900	43,290	
新潟県	802,610	218,430	574,820	374,900	117,340	248,240	173,750	19,960	153,790	201,620	66,050	135,580	30,200	9,270	20,930	8,960	1,970	6,960	
富山県	211,780	82,050	129,730	80,910	46,890	34,020	20,640	10,600	10,040	79,580	16,820	62,760	21,890	1,990	19,900	2,720	1,760	960	
石川県	513,610	118,520	386,060	213,060	66,710	144,980	25,720	7,140	18,580	215,480	33,940	173,880	51,800	5,460	46,340	4,800	3,590	1,210	
福井県	260,540	61,140	166,950	141,270	40,880	93,570	20,400	4,270	16,140	83,230	12,140	45,460	10,130	980	9,150	3,520	2,560	960	
山梨県	381,900	53,170	314,700	161,940	20,710	139,370	69,930	3,830	66,100	115,170	20,610	82,380	9,980	3,960	6,020	11,910	2,140	9,780	
長野県	1,682,880	227,860	1,422,500	745,900	120,650	615,500	439,490	26,330	404,050	242,600	55,770	181,300	32,100	11,720	20,370	71,660	5,090	66,570	
岐阜県	403,060	80,830	299,700	169,850	35,610	123,430	87,510	14,770	72,740	112,710	22,220	80,180	16,950	5,010	11,940	5,670	1,810	3,860	
静岡県	1,472,990	303,990	1,129,860	504,880	85,050	404,990	361,010	74,150	285,350	415,840	110,660	291,960	78,530	14,370	64,160	82,330	12,430	63,070	
愛知県	959,380	340,900	579,650	167,010	105,860	55,970	45,270	30,340	14,940	469,410	123,780	318,300	234,930	51,610	177,450	23,450	13,890	9,560	
三重県	560,520	102,490	428,220	209,770	35,910	160,720	107,300	12,850	94,450	180,010	32,500	135,170	21,930	4,560	13,050	23,310	13,520	9,790	
滋賀県	249,850	45,970	196,480	57,700	13,830	43,860	45,510	9,320	36,190	103,020	14,540	81,090	30,180	6,350	23,830	4,630	1,740	2,890	
京都府	931,380	117,680	800,620	174,400	22,590	146,610	80,050	4,050	75,680	312,930	55,200	253,880	290,200	23,950	266,250	20,890	2,260	18,640	
大阪府	1,635,130	336,570	1,207,720	28,870	15,200	12,510	125,710	21,310	104,390	892,800	154,620	661,370	526,410	114,280	412,130	3,510	2,560	950	
兵庫県	925,410	304,420	605,980	306,480	118,020	182,610	142,390	57,990	84,400	263,950	59,400	198,670	155,770	45,580	110,190	23,370	7,530	14,000	
奈良県	86,970	13,650	72,940	23,120	5,280	17,460	12,490	1,100	11,380	20,400	3,960	16,430	22,450	1,710	20,730	570	150	410	
和歌山県	266,000	54,090	210,060	148,700	28,180	120,070	57,020	11,130	45,890	36,420	6,370	28,650	10,360	3,030	7,330	4,870	2,220	2,650	
鳥取県	208,060	38,270	164,480	110,860	20,410	90,450	11,420	1,540	9,880	63,590	11,270	47,000	14,760	2,440	12,310	-	-	-	
島根県	154,650	44,880	106,120	61,450	15,670	43,060	3,250	680	2,570	77,210	23,230	53,980	5,270	1,180	4,090	4,790	3,190	1,600	
岡山県	301,990	80,260	211,800	57,090	11,790	39,490	22,350	5,500	16,850	169,930	48,050	117,760	43,360	11,190	32,170	2,660	830	1,820	
広島県	516,960	141,990	354,030	61,480	22,190	38,960	40,120	18,070	20,150	296,320	73,900	207,480	92,640	15,770	75,110	8,730	3,070	5,660	
山口県	265,150	72,790	177,650	90,390	27,160	58,140	8,740	3,390	5,350	146,130	36,060	100,490	15,510	3,970	11,540	0	0	0	
徳島県	108,580	23,480	84,170	22,720	3,010	18,770	11,080	190	10,890	60,430	18,270	42,160	13,560	1,970	11,590	370	0	370	
香川県	218,600	34,690	182,230	43,580	7,380	35,980	26,430	3,490	22,190	114,620	16,550	98,070	26,090	5,620	20,470	1,910	250	960	
愛媛県	280,890	65,290	198,990	66,150	8,750	57,060	13,150	2,320	10,840	154,640	37,860	100,520	27,490	9,550	17,940	9,260	2,900	6,360	
高知県	179,310	38,930	132,870	37,690	6,320	27,870	16,170	1,930	13,840	95,030	23,820	67,710	19,940	3,100	16,840	-	-	-	
福岡県	976,700	239,970	681,390	58,830	30,800	24,600	78,490	29,930	48,560	635,610	129,230	459,270	158,510	27,560	129,250	13,610	9,460	4,150	
佐賀県	184,240	34,110	142,280	77,620	11,900	62,460	15,110	2,890	12,210	83,400	16,420	62,380	4,290	1,070	3,210	1,510	230	1,280	
長崎県	407,120	91,640	291,040	81,180	22,380	57,230	81,590	7,160	57,710	189,700	51,260	134,480	35,010	4,230	30,780	7,870	3,950	2,620	
熊本県	465,460	113,070	341,770	131,870	35,360	95,580	74,810	11,590	63,220	215,130	55,110	150,880	32,850	6,720	26,130	2,180	790	1,390	
大分県	434,040	79,350	348,210	172,500	36,250	133,450	109,270	12,200	97,070	124,390	24,710	96,000	20,340	5,030	15,310	5,010	480	4,530	
宮崎県	270,290	74,130	196,160	39,220	14,530	24,690	65,650	11,140	54,510	142,680	41,830	100,850	17,020	5,170	11,850	-	-	-	
鹿児島県	464,670	144,820	312,520	142,300	44,470	95,600	57,760	17,130	40,630	207,510	65,050	138,520	36,170	10,620	25,550	6,110	1,960	4,150	
沖縄県	906,820	136,530	760,640	35,840	14,690	21,150	430,850	30,130	400,730	218,610	57,530	152,190	169,930	19,770	149,400	9,100	6,160	2,940	
運輸局等(再掲) 3)																			
北海道運輸局	2,109,240	1,040,770	1,061,030	637,020	399,590	235,200	397,080	109,430	286,800	651,730	361,330	286,760	380,420	141,190	239,230	12,380	10,280	2,100	
東北運輸局	2,837,840	1,008,380	1,750,690	1,190,220	529,270	623,020	315,320	119,090	195,950	1,080,880	259,410	785,490	148,540	44,260	104,280	20,890	10,800	10,070	
関東運輸局	8,432,290	2,141,590	6,010,290	1,228,900	339,410	856,320	1,260,590	178,770	1,074,990	3,446,300	819,490	2,449,680	1,884,370	4					

第10表 年、月（12区分及び四半期）、施設所在地（47区分及び運輸局等）、宿泊施設タイプ（5区分）、居住地（2区分）別延べ宿泊者数（続き）

施設所在地(47区分 及び運輸局等)	延べ 宿泊者数 1)、2)	宿泊施設タイプ(5区分)、居住地(2区分)																
		旅館		リゾートホテル		ビジネスホテル		シティホテル		会社・団体の宿泊所								
		県内 1)	県外 1)	2)	県内	県外	2)	県内	県外	2)	県内	県外	2)	県内	県外			
平成24年2月	31,042,820	7,840,730	22,109,060	7,393,390	2,262,150	4,934,000	4,420,340	808,120	3,575,430	12,869,140	3,057,610	9,100,900	4,696,590	1,088,170	3,571,600	511,460	154,090	338,340
北海道	2,106,690	950,640	1,147,770	593,470	330,780	259,660	303,620	88,990	213,840	747,350	371,010	372,350	419,670	134,480	285,190	11,180	8,740	2,440
青森県	266,950	85,810	171,960	90,550	31,070	59,480	15,620	6,510	9,110	138,460	39,400	89,870	18,330	6,590	11,740	0	0	0
岩手県	491,170	157,530	312,410	217,340	82,720	116,150	100,320	31,420	68,900	125,440	32,320	93,120	33,160	6,520	23,870	690	640	50
宮城県	758,250	257,540	495,000	233,100	110,220	117,600	80,110	36,390	43,730	357,170	71,700	285,470	53,670	14,750	38,920	4,980	4,110	860
秋田県	196,370	67,660	126,770	73,210	30,740	42,470	8,380	4,890	3,480	86,490	23,570	60,980	21,720	5,120	16,600	490	440	50
山形県	410,040	130,280	267,730	185,070	76,160	106,590	32,010	13,070	18,940	144,230	29,160	105,360	17,150	3,360	13,780	13,980	4,600	9,380
福島県	794,250	252,010	506,140	338,310	144,060	184,200	65,310	12,170	52,420	345,040	77,370	246,370	17,590	4,200	13,390	3,800	1,550	2,250
茨城県	362,250	92,760	257,570	101,410	28,220	72,570	11,020	4,790	6,230	216,450	50,630	154,520	28,610	6,030	22,580	3,660	2,380	1,280
栃木県	506,740	126,580	366,980	216,520	62,120	151,690	89,420	21,930	61,180	154,380	33,710	120,670	19,940	4,790	15,150	14,310	2,670	7,470
群馬県	548,920	103,240	427,520	268,630	58,120	207,480	88,820	9,710	79,110	137,530	27,330	102,980	15,230	2,640	9,880	17,280	1,280	16,000
埼玉県	267,330	70,790	179,820	29,470	7,330	22,150	9,880	4,430	5,440	187,480	47,440	125,670	33,500	7,620	23,530	410	260	140
千葉県	1,388,950	219,480	1,155,630	144,750	49,330	93,950	675,670	56,150	618,010	321,180	69,280	248,720	201,170	28,490	172,680	16,940	3,650	6,420
東京都	3,744,270	1,046,960	2,532,380	39,610	17,060	15,100	54,100	17,670	35,730	2,032,410	489,840	1,441,940	1,329,250	378,300	933,600	30,940	5,800	25,140
神奈川県	1,233,040	391,860	776,210	198,390	65,770	117,150	165,870	48,620	117,240	487,770	112,450	327,940	222,130	56,770	165,370	56,760	22,050	33,640
新潟県	800,390	218,530	598,440	390,580	114,740	266,170	150,300	16,170	134,130	234,050	71,650	158,870	34,610	10,330	24,280	9,010	1,860	6,930
富山県	216,940	76,600	140,340	81,390	48,050	33,350	19,010	8,860	10,150	85,870	14,370	71,500	24,750	2,100	22,650	2,300	1,520	770
石川県	528,400	118,250	399,980	209,010	64,220	143,090	25,720	8,090	17,630	233,110	35,430	189,220	53,990	5,240	48,750	4,160	3,240	910
福井県	273,490	62,900	176,540	140,400	41,920	94,300	18,200	4,180	14,020	93,820	11,880	52,070	11,860	870	10,990	4,230	3,270	970
山梨県	369,430	50,400	304,490	149,260	19,990	127,950	54,580	3,930	50,660	124,090	19,770	91,100	9,050	3,540	5,510	17,120	2,150	14,980
長野県	1,495,950	228,210	1,238,210	678,640	123,400	547,030	372,640	24,150	340,440	231,630	53,910	171,720	30,920	11,040	19,880	66,460	8,460	58,000
岐阜県	422,220	79,140	306,870	179,700	34,320	128,420	84,690	13,530	71,160	127,980	24,460	86,890	15,070	4,440	10,630	4,890	1,830	3,060
静岡県	1,441,580	306,990	1,091,650	491,360	83,700	387,690	340,200	76,070	262,730	442,140	111,810	314,390	76,470	16,570	59,900	68,180	12,370	52,360
愛知県	954,960	319,070	598,730	151,650	90,800	56,000	41,680	28,990	12,700	496,890	124,990	344,400	223,850	48,480	171,120	21,930	10,800	11,140
三重県	508,450	93,090	386,080	189,910	35,540	140,400	82,530	12,550	69,990	186,420	32,340	142,450	21,700	4,700	13,330	13,150	4,630	8,520
滋賀県	245,620	50,140	186,470	56,100	13,500	42,600	41,020	10,370	30,650	109,530	18,960	81,560	28,290	6,150	22,140	2,840	900	1,940
京都府	899,000	124,820	759,300	163,740	25,020	132,150	67,460	4,160	62,990	326,380	60,080	261,920	275,580	24,200	251,380	15,660	1,540	14,120
大阪府	1,589,570	326,140	1,176,250	27,180	14,530	11,710	118,440	24,270	94,170	904,980	152,120	679,860	481,340	106,070	375,270	2,990	2,100	890
兵庫県	925,230	303,370	604,590	298,730	114,460	177,200	133,680	57,570	76,110	282,370	61,580	213,390	150,710	45,210	105,500	23,600	7,540	14,370
奈良県	94,550	16,650	77,750	19,970	5,300	14,520	13,550	1,600	11,950	24,700	4,050	20,650	23,580	2,090	21,490	510	150	360
和歌山県	255,990	52,160	202,540	145,360	26,460	118,760	50,530	12,000	38,530	37,640	6,660	29,850	11,060	2,650	8,410	4,750	2,370	2,390
鳥取県	201,940	38,220	158,670	100,270	19,100	81,170	9,610	1,010	8,590	68,570	12,960	50,550	17,560	3,030	14,530	-	-	-
島根県	166,370	47,230	115,230	60,400	14,550	43,590	2,570	730	1,840	88,960	27,080	61,880	6,430	1,160	5,260	4,150	2,090	2,050
岡山県	303,780	76,020	216,860	54,510	11,750	37,350	21,630	4,150	17,480	176,920	46,160	125,270	43,490	11,340	32,160	1,690	420	1,260
広島県	558,430	141,210	394,380	60,260	19,890	39,970	42,660	17,320	24,010	327,300	77,050	233,690	96,300	14,970	80,460	10,450	3,060	7,390
山口県	278,480	74,910	187,970	85,550	24,390	56,530	10,150	6,930	162,350	41,250	110,180	15,900	3,720	12,180	10	10	10	
徳島県	120,170	24,560	94,820	22,180	2,480	18,920	8,590	250	8,350	71,910	19,470	52,440	16,070	2,320	13,750	380	0	380
香川県	234,970	36,640	196,450	46,060	6,530	39,080	26,020	2,970	22,160	128,230	19,960	108,270	28,690	5,670	23,020	1,700	200	950
愛媛県	300,820	65,780	216,030	72,880	10,720	61,100	11,420	1,720	9,710	164,860	37,560	109,370	26,810	8,240	18,570	9,570	3,280	6,290
高知県	199,920	37,280	155,210	45,670	5,350	37,570	14,400	2,140	12,260	109,650	25,090	80,060	22,820	2,370	20,460	-	-	-
福岡県	998,760	234,330	708,280	55,670	28,610	24,800	80,880	25,760	55,120	670,420	133,840	487,340	155,870	28,490	125,610	9,560	7,610	1,950
佐賀県	187,370	32,940	146,530	75,080	12,270	59,900	17,110	1,470	15,640	86,710	16,890	64,830	4,740	1,170	3,570	1,500	240	1,260
長崎県	430,100	99,990	306,520	83,670	21,580	60,490	78,300	7,020	56,490	206,290	57,330	144,210	39,580	4,880	34,710	8,240	4,070	3,160
熊本県	481,230	113,340	356,640	131,880	35,830	95,100	66,260	9,570	56,700	237,790	57,280	170,970	36,890	7,010	29,880	1,280	380	890
大分県	441,890	71,720	363,050	157,590	29,410	125,290	105,460	10,900	94,570	149,980	23,880	121,880	22,770	5,470	17,300	4,840	1,660	3,180
宮崎県	341,070	78,190	262,880	46,820	13,780	33,040	73,190	7,900	65,290	192,570	50,980	141,590	20,470	4,050	16,430	-	-	-
鹿児島県	507,790	142,050	356,960	155,310	42,000	109,990	62,720	15,400	47,310	226,560	69,490	152,940	39,530	8,730	30,800	9,200	2,310	6,890
沖縄県	1,162,780	146,750	900,470	36,810	14,270	22,540	475,040	33,420	441,630	377,110	62,120	200,530	198,770	22,220	175,460	11,740	5,880	5,860
運輸局等(再掲) 3)																		
北海道運輸局	2,106,690	950,640	1,147,770	593,470	330,780	259,660	303,620	88,990	213,840	747,350	371,010	372,350	419,670	134,480	285,190	11,180	8,740	2,440
東北運輸局	2,917,030	950,830	1,880,010	1,137,570	474,970	626,490	301,740	104,450	196,590	1,196,830	273,510	881,190	161,610	40,540	118,300	23,950	11,340	12,590
関東運輸局	8,420,930	2,102,060	6,000,590	1,148,030	307,940	808,040	1,149,340	167,230	973,600	3,661,290	850,450	2,612,640	1,858,870	488,180	1,348,290	157,410	40,230	

第10表 年、月（12区分及び四半期）、施設所在地（47区分及び運輸局等）、宿泊施設タイプ（5区分）、居住地（2区分）別延べ宿泊者数（続き）

施設所在地(47区分 及び運輸局等)	宿泊施設タイプ(5区分)、居住地(2区分)																				
	延べ 宿泊者数 1)、2)		旅館				リゾートホテル				ビジネスホテル				シティホテル				会社・団体の宿泊所		
	県内 1)	県外 1)	2)	県内	県外	2)	県内	県外	2)	県内	県外	2)	県内	県外	2)	県内	県外				
平成24年3月	37,045,370	9,090,760	26,803,040	8,751,020	2,578,250	5,936,000	5,672,820	1,010,980	4,620,960	14,708,390	3,422,370	10,590,510	5,775,780	1,271,310	4,457,100	704,300	224,510	453,490			
北海道	2,014,580	1,032,470	971,740	567,530	381,910	180,670	300,930	96,860	203,080	695,900	376,080	315,660	411,000	146,700	264,290	12,540	10,860	1,680			
青森県	276,430	86,990	179,880	86,680	30,850	55,840	10,810	4,000	6,800	156,170	43,680	102,930	18,600	6,630	11,960	0	0	0			
岩手県	546,390	163,950	357,140	248,850	86,490	139,900	94,780	29,260	65,520	146,350	34,120	112,230	39,770	7,740	29,190	960	790	170			
宮城県	882,880	285,420	596,830	270,370	116,590	153,590	93,620	43,950	49,670	413,360	81,450	331,920	66,410	16,810	49,600	6,690	5,150	1,490			
秋田県	237,400	77,930	159,040	87,270	33,810	53,460	10,610	5,630	4,980	106,580	28,210	77,930	26,150	7,180	18,960	640	500	140			
山形県	440,490	151,930	274,660	193,780	84,610	106,280	28,760	14,660	14,090	159,610	33,900	114,710	19,380	3,880	15,500	14,640	6,440	8,200			
福島県	860,660	292,450	522,530	363,250	163,900	180,960	64,870	13,370	51,420	376,130	86,350	267,090	19,960	5,830	16,130	6,140	3,000	3,140			
茨城県	470,170	107,910	339,570	166,060	32,640	132,910	15,690	6,310	9,380	248,470	58,140	168,140	33,200	6,730	26,470	4,680	3,040	1,640			
栃木県	681,040	152,950	510,420	266,540	59,170	204,110	159,100	37,360	111,670	193,300	44,590	148,710	25,190	6,080	19,120	19,270	4,170	10,770			
群馬県	659,060	128,930	511,570	327,090	78,780	246,380	95,830	8,460	87,380	169,990	32,140	130,060	22,940	3,630	13,950	21,720	1,480	20,240			
埼玉県	319,770	84,640	216,290	39,190	12,690	26,490	18,610	7,730	10,890	213,320	51,980	145,140	42,030	9,260	30,120	610	230	380			
千葉県	1,869,970	280,650	1,570,710	210,170	68,580	139,510	935,960	71,100	863,090	393,500	87,190	301,930	255,970	35,030	220,940	23,410	5,080	8,920			
東京都	4,333,750	1,162,260	2,991,750	52,160	23,620	20,280	75,310	19,670	55,230	2,270,450	521,470	1,645,180	1,607,290	440,090	1,148,130	31,000	7,180	23,820			
神奈川県	1,543,440	471,950	990,600	272,440	84,150	162,640	241,510	69,550	171,960	558,160	125,240	379,490	274,420	68,180	206,230	88,030	35,390	50,990			
新潟県	807,660	237,830	551,930	356,110	126,840	215,690	132,180	16,970	115,210	257,100	77,090	175,880	40,070	9,940	30,130	10,400	2,350	7,870			
富山県	230,170	82,990	147,180	87,390	50,110	37,280	16,080	7,330	8,750	91,190	17,170	74,020	26,300	2,250	24,060	3,190	2,350	850			
石川県	604,480	129,220	465,460	233,230	65,730	167,510	32,100	9,600	22,500	263,780	39,340	214,630	64,540	6,960	57,590	6,160	4,270	1,900			
福井県	312,180	67,350	209,990	147,900	41,610	104,810	18,200	5,030	13,170	114,970	14,000	67,600	11,860	2,150	15,710	3,910	3,080	840			
山梨県	541,760	64,210	458,510	213,970	24,090	186,990	91,440	6,370	85,070	165,410	24,240	125,020	17,650	4,060	7,590	27,040	2,690	24,350			
長野県	1,361,410	248,530	1,088,280	563,500	127,050	427,870	347,680	29,430	315,590	260,440	62,120	190,860	37,860	11,810	26,060	66,130	10,550	55,580			
岐阜県	479,320	97,020	359,230	200,550	43,450	147,760	98,110	16,970	81,140	145,670	25,900	106,220	22,040	6,090	15,950	6,090	2,130	3,960			
静岡県	1,888,680	385,810	1,449,900	642,450	109,870	510,490	483,230	103,510	378,110	520,070	130,800	368,380	96,640	18,640	78,000	107,920	14,990	87,820			
愛知県	1,174,070	393,550	732,610	201,990	120,040	76,280	52,810	34,440	18,370	592,220	145,510	412,530	275,460	57,900	210,480	25,890	15,730	10,160			
三重県	714,190	119,450	554,980	256,430	37,910	200,410	153,070	19,170	133,900	230,950	39,630	175,020	25,860	5,330	15,320	26,990	12,910	14,070			
滋賀県	344,880	63,640	271,200	72,280	15,240	57,030	68,590	14,130	54,460	134,460	21,980	102,430	42,370	8,630	33,740	6,300	1,400	4,900			
京都府	1,293,200	168,970	1,099,620	236,980	24,470	199,890	105,310	20,990	83,720	447,610	75,700	367,860	401,700	29,070	372,630	21,470	3,360	18,110			
大阪府	2,047,080	389,860	1,549,380	41,730	18,290	21,550	194,100	28,280	165,810	1,116,550	182,140	842,840	622,750	123,700	499,050	6,340	5,000	1,340			
兵庫県	1,092,910	319,150	754,870	317,160	108,440	201,920	170,460	59,800	110,660	344,110	67,630	268,050	192,850	53,510	139,330	28,240	10,170	16,490			
奈良県	182,090	23,940	157,300	47,810	9,390	37,570	21,620	1,440	20,180	40,700	5,360	35,340	42,270	2,070	40,190	1,280	190	1,090			
和歌山県	373,410	63,520	305,010	216,090	30,620	185,000	73,660	12,620	61,040	48,130	7,970	35,790	11,580	2,880	8,700	6,740	3,230	3,510			
鳥取県	240,840	41,450	188,930	107,610	18,680	88,930	14,180	1,940	12,240	88,550	15,110	62,980	21,480	2,930	18,560	-	-	-			
島根県	204,150	52,590	149,690	76,700	16,990	58,330	3,860	1,000	2,860	106,910	29,930	76,980	9,710	1,450	8,250	4,780	1,810	2,970			
岡山県	432,950	100,790	315,640	86,200	14,580	62,810	40,450	6,300	34,160	229,040	60,300	161,260	65,380	16,060	49,330	3,100	800	2,300			
広島県	746,630	172,650	544,760	94,020	27,310	66,190	64,520	18,840	43,450	405,440	87,450	297,600	135,750	18,450	114,160	13,940	5,170	8,770			
山口県	357,240	92,770	243,120	131,040	32,950	91,150	13,840	3,120	10,710	182,760	47,230	121,170	18,950	4,260	14,690	20	20	10			
徳島県	162,210	29,410	131,270	38,670	3,740	33,400	16,090	300	15,790	82,820	22,800	60,030	19,180	2,400	16,770	2,500	120	2,380			
香川県	368,310	54,520	309,510	80,030	7,610	71,290	48,000	6,080	41,010	192,750	30,320	162,430	35,370	8,330	27,040	4,700	2,200	2,200			
愛媛県	361,400	65,840	284,440	109,150	12,950	95,710	19,330	2,050	17,290	176,660	37,340	128,780	35,070	8,880	26,180	11,790	2,210	9,580			
高知県	289,100	52,210	227,290	77,380	8,460	64,430	25,070	2,430	22,640	138,050	30,190	103,140	27,860	3,090	24,770	-	-	-			
福岡県	1,181,560	288,190	830,750	75,250	39,130	33,480	104,320	34,470	69,850	759,330	153,820	550,800	186,440	32,100	152,340	20,140	11,040	9,100			
佐賀県	204,020	38,840	155,580	80,940	14,030	62,780	18,110	1,670	16,440	93,600	18,980	69,150	4,460	1,170	3,290	2,050	620	1,430			
長崎県	558,870	113,550	415,600	128,200	24,210	102,450	119,820	8,380	91,910	227,390	56,750	165,220	50,200	4,950	45,260	17,720	11,640	4,330			
熊本県	614,120	140,030	460,900	179,530	44,800	133,240	98,770	18,400	80,380	269,370	61,940	196,940	46,760	6,800	39,970	4,080	1,560	2,510			
大分県	560,310	87,080	464,980	211,410	36,240	171,820	146,360	13,430	132,930	165,030	29,130	131,000	26,030	5,640	20,390	9,040	2,140	6,900			
宮崎県	316,390	85,090	231,300	52,990	13,550	39,430	60,400	13,030	47,370	175,230	51,420	123,810	21,640	5,070	16,560	-	-	-			
鹿児島県	631,220	159,340	461,750	196,540	41,950	151,230	88,440	20,750	67,700	256,340	76,450	175,460	51,230	11,730	39,490	9,440	2,690	6,750			
沖縄県	1,232,560	180,970	1,039,370	38,420	10,140	28,290	586,260	44,820	541,440	284,520	72,100	200,190	226,210	29,250	196,960	16,580	6,750	9,830			
運輸局等(再掲) 3)																					
北海道運輸局	2,014,580	1,032,470	971,740	567,530	381,910	180,670	300,930	96,860	203,080	695,900	376,080	315,660	411,000	146,700	264,290	12,540	10,860	1,680			
東北運輸局	3,244,250	1,058,680	2,090,070	1,250,210	516,250	690,020	303,440	110,870	192,490	1,358,200	307,700	1,006,810	190,260	48,070	139,340	29,080	15,890	13,150			
関東運輸局	10,418,960	2,453,490	7,589,420	1,547,620	383,720	1,119,															

第10表 年、月（12区分及び四半期）、施設所在地（47区分及び運輸局等）、宿泊施設タイプ（5区分）、居住地（2区分）別延べ宿泊者数（続き）

施設所在地(47区分 及び運輸局等)	宿泊施設タイプ(5区分)、居住地(2区分)																		
	延べ 宿泊者数 1)、2)		旅館				リゾートホテル				ビジネスホテル			シティホテル			会社・団体の宿泊所		
	県内 1)	県外 1)	2)	県内	県外	2)	県内	県外	2)	県内	県外	2)	県内	県外	2)	県内	県外		
平成24年4～6月 計	103,171,880	25,424,110	74,398,560	23,924,100	6,611,360	16,573,120	13,984,380	2,629,140	11,161,430	41,364,630	9,666,010	29,822,150	16,651,970	3,479,830	13,036,500	2,132,990	770,890	1,260,200	
北海道	6,193,590	2,917,060	3,112,970	1,570,230	895,520	624,240	739,640	363,810	375,830	2,328,370	1,110,260	1,110,430	1,387,000	432,970	954,030	47,620	34,670	12,950	
青森県	1,085,900	283,380	746,730	353,640	83,830	269,290	49,660	41,900	593,920	163,450	375,200	61,990	18,980	43,010	180	10	170		
岩手県	1,583,880	455,780	1,109,980	707,700	237,010	452,580	245,600	58,400	187,200	470,530	122,510	348,020	125,940	30,170	95,780	3,290	2,700	590	
宮城県	2,342,090	707,400	1,579,470	674,030	278,920	392,170	267,220	110,170	157,050	1,091,420	212,050	832,640	194,860	42,850	152,000	11,780	8,300	3,480	
秋田県	918,930	234,020	647,570	417,100	96,200	320,900	37,500	13,330	19,790	346,010	85,810	227,210	81,250	19,550	61,710	6,220	1,970	4,250	
山形県	1,264,920	436,240	797,510	602,710	234,540	355,200	75,760	34,290	41,470	434,910	104,270	318,010	52,560	9,080	43,480	36,010	18,540	11,910	
福島県	2,652,550	840,480	1,614,620	1,337,790	482,360	707,250	182,260	35,350	139,360	995,640	279,130	674,830	52,100	11,240	40,860	20,550	9,810	10,740	
茨城県	1,252,150	317,480	850,120	350,030	100,640	213,100	58,310	18,450	22,770	730,970	163,720	536,660	95,910	22,320	73,590	10,710	7,260	3,450	
栃木県	2,254,870	425,730	1,738,650	1,029,920	185,370	811,990	458,460	75,930	355,350	572,100	119,690	435,420	66,990	16,980	50,010	62,190	22,470	39,720	
群馬県	1,803,490	375,670	1,391,730	901,620	231,480	653,050	253,910	37,600	216,310	511,910	90,170	417,450	50,060	9,320	33,480	40,470	3,270	37,200	
埼玉県	891,420	235,280	647,120	107,240	32,330	65,890	54,200	19,100	35,100	566,470	123,170	443,300	104,880	29,320	75,560	2,030	1,420	610	
千葉県	4,834,500	747,820	4,035,420	346,920	97,290	236,970	2,238,660	169,990	2,064,980	1,379,380	315,920	1,034,330	718,940	102,430	616,510	53,070	11,340	36,820	
東京都	12,225,860	3,343,440	8,432,210	271,280	60,220	177,480	198,470	66,390	129,690	6,320,860	1,467,990	4,509,280	4,590,420	1,255,740	3,299,410	110,870	21,970	86,540	
神奈川県	4,223,480	1,173,700	2,915,950	660,200	224,640	412,830	591,010	138,050	451,330	1,627,690	373,720	1,154,540	742,910	180,610	562,300	256,340	90,280	156,630	
新潟県	2,034,020	690,040	1,304,490	866,390	353,310	491,210	168,730	40,520	128,210	798,450	237,520	543,330	125,780	38,990	86,790	25,370	6,750	18,620	
富山県	776,990	176,590	592,060	286,630	92,510	185,770	74,630	16,870	57,760	291,370	42,140	249,230	81,080	4,380	76,700	6,920	4,600	2,320	
石川県	1,689,990	373,390	1,266,340	610,520	172,840	435,750	117,330	25,120	92,210	703,100	130,200	529,750	214,560	20,400	194,160	15,060	10,640	4,420	
福井県	775,390	196,830	536,200	344,200	78,350	245,880	44,800	8,960	31,700	300,950	86,840	200,860	57,030	6,680	45,360	14,650	11,530	3,120	
山梨県	1,570,680	139,910	1,303,780	681,350	50,180	610,200	312,260	16,060	278,830	363,190	55,130	235,540	26,090	5,750	20,340	78,050	8,200	58,210	
長野県	3,217,140	627,640	2,496,610	1,223,020	277,880	920,950	661,780	68,570	570,580	782,930	196,520	572,910	131,050	29,470	75,730	192,130	17,390	170,050	
岐阜県	1,321,750	231,400	976,070	587,240	104,600	449,710	244,150	38,020	192,610	390,330	64,760	257,920	63,940	14,190	49,750	16,190	6,990	9,200	
静岡県	4,535,620	914,510	3,458,770	1,404,130	254,370	1,123,620	1,025,540	190,590	765,640	1,410,440	308,550	1,067,990	254,280	50,150	204,140	290,340	71,540	186,730	
愛知県	3,298,250	1,110,320	2,124,650	472,810	249,740	217,720	125,020	73,070	51,950	1,699,120	421,170	1,235,800	749,400	161,070	574,460	86,860	53,420	33,110	
三重県	1,861,640	342,190	1,473,410	627,600	117,250	494,240	367,010	53,260	313,560	689,840	130,170	541,450	74,250	15,830	46,920	49,210	14,170	35,040	
滋賀県	1,007,800	187,050	785,930	244,770	44,280	198,940	240,980	51,510	189,480	304,120	48,490	222,390	119,720	18,390	101,330	41,730	12,030	29,710	
京都府	4,314,470	476,500	3,722,860	980,690	99,070	884,940	1,278,600	41,790	1,258,890	1,278,600	180,440	1,090,030	1,350,140	104,050	1,246,090	46,070	5,440	40,630	
大阪府	5,865,280	1,357,780	4,204,330	108,070	50,920	47,640	362,700	63,340	299,360	3,080,410	604,470	2,240,780	1,823,440	305,670	1,517,770	64,970	55,970	9,010	
兵庫県	2,906,890	865,890	1,938,070	763,130	268,100	463,740	473,420	182,550	290,870	931,470	200,810	689,740	513,050	114,200	387,560	110,700	39,830	54,210	
奈良県	615,210	80,340	452,950	249,050	27,530	201,700	50,300	10,500	38,650	105,830	3,750	69,330	106,230	10,890	85,940	2,810	570	2,240	
和歌山県	952,810	205,300	741,440	513,470	78,850	434,620	176,720	44,610	132,110	313,580	24,020	107,560	33,360	7,030	26,330	14,420	6,440	7,980	
鳥取県	612,290	104,220	496,650	282,280	47,000	233,340	44,710	6,730	36,860	199,300	31,300	168,000	54,350	7,370	46,980	-	-	-	
島根県	673,270	164,490	491,660	246,530	49,150	191,690	36,970	3,880	33,080	326,900	88,600	227,730	30,390	8,130	22,260	12,150	3,940	8,210	
岡山県	1,099,720	242,980	813,920	207,570	44,290	161,280	96,700	18,480	78,220	570,300	110,200	419,280	159,710	36,070	123,640	10,370	5,760	4,620	
広島県	2,016,090	477,230	1,512,320	317,300	72,260	244,720	191,280	47,070	144,220	973,300	215,220	738,240	377,650	54,330	320,390	37,410	21,050	16,360	
山口県	1,057,940	295,850	738,230	362,720	103,250	251,060	29,380	7,180	22,200	568,740	131,580	421,710	52,110	17,200	34,900	6,220	6,020	200	
徳島県	469,060	54,560	401,500	125,780	13,750	109,260	60,130	3,240	56,900	232,560	28,380	184,950	44,360	7,770	36,580	6,900	1,110	5,790	
香川県	843,490	120,020	722,460	203,400	27,500	174,900	71,030	6,020	65,010	383,380	61,950	321,430	97,820	15,120	82,700	62,700	290	62,420	
愛媛県	931,850	185,290	703,060	238,700	30,640	206,770	60,960	9,760	51,200	448,910	97,670	313,840	105,000	20,430	84,570	39,940	19,080	20,850	
高知県	747,830	175,830	551,830	156,320	23,700	125,760	54,710	8,490	46,220	402,060	95,680	293,070	67,680	11,360	56,320	-	-	-	
福岡県	3,233,830	842,360	2,284,430	189,880	101,950	77,210	219,290	86,720	132,170	2,101,980	438,310	1,579,980	506,720	79,460	422,490	56,530	43,070	13,460	
佐賀県	594,320	121,710	440,470	232,290	61,770	170,510	45,790	4,320	41,470	265,750	41,460	200,630	23,970	4,870	10,610	7,940	2,470	5,480	
長崎県	1,659,440	348,590	1,243,910	335,200	83,100	243,080	314,570	25,700	288,870	669,470	150,900	483,410	152,110	16,870	135,240	72,770	41,940	16,550	
熊本県	1,729,830	389,520	1,273,950	478,020	118,510	341,690	216,520	41,760	174,760	782,690	147,870	595,370	113,850	17,800	96,050	29,160	20,260	8,900	
大分県	1,401,900	228,580	1,155,520	522,020	101,050	418,640	359,930	44,750	315,170	456,250	70,850	369,930	37,790	7,940	29,860	14,410	1,780	12,620	
宮崎県	818,080	210,370	584,380	120,120	34,620	85,500	146,670	35,280	111,400	461,540	110,870	330,750	56,370	15,350	41,020	-	-	-	
鹿児島県	1,626,950	463,080	1,137,800	537,940	128,720	394,990	142,610	38,610	104,000	673,750	214,980	449,730	139,820	29,640	110,180	20,600	10,310	10,290	
沖縄県	3,384,450	525,250	2,848,500	74,610	10,010	63,260	1,759,440	167,230	1,592,160	624,870	163,370	452,190	583,070	41,420	541,650	39,100	34,310	4,800	
運輸局等(再掲) 3)																			
北海道運輸局	6,193,590	2,917,060	3,112,970	1,570,230	895,520	624,240	739,640	363,810	37										

第10表 年、月（12区分及び四半期）、施設所在地（47区分及び運輸局等）、宿泊施設タイプ（5区分）、居住地（2区分）別延べ宿泊者数（続き）

施設所在地(47区分 及び運輸局等)	延べ 宿泊者数 1)、2)	宿泊施設タイプ(5区分)、居住地(2区分)																
		旅館		リゾートホテル			ビジネスホテル			シティホテル			会社・団体の宿泊所					
		県内 1)	県外 1)	2)	県内	県外	2)	県内	県外	2)	県内	県外	2)	県内	県外			
平成24年4月	33,632,400	8,289,190	24,276,420	7,342,780	2,084,550	5,047,140	4,643,200	833,200	3,747,470	13,779,120	3,233,570	9,911,610	5,582,970	1,162,330	4,380,250	720,010	269,060	424,750
北海道	1,511,590	822,490	654,050	368,400	264,530	99,750	139,970	82,670	57,300	627,590	318,580	278,980	337,660	125,890	211,770	11,310	9,510	1,800
青森県	274,140	81,890	176,020	79,270	24,200	54,840	9,530	2,130	7,400	165,530	48,960	100,580	14,520	4,720	9,800	20	0	20
岩手県	441,170	131,840	302,770	188,440	65,220	116,670	65,340	17,850	47,490	140,230	36,560	103,670	38,310	10,000	28,320	1,090	970	120
宮城県	753,630	234,600	501,970	206,550	87,710	117,920	84,460	40,150	44,310	364,630	72,120	276,370	64,320	15,150	49,170	3,750	2,340	1,410
秋田県	238,990	61,420	166,990	96,040	22,990	73,050	8,580	4,170	4,030	104,820	25,180	69,450	24,450	6,450	17,990	480	320	160
山形県	353,320	124,190	219,310	161,060	70,550	87,520	19,700	8,510	11,180	134,830	32,020	97,590	15,620	2,610	13,010	10,060	4,070	4,390
福島県	807,190	261,270	491,430	385,190	140,030	207,500	56,980	10,980	44,080	331,260	96,390	219,960	16,820	4,000	12,820	6,870	3,830	3,040
茨城県	408,630	102,910	279,950	107,620	31,000	68,140	18,460	5,470	7,420	246,490	56,580	178,430	31,940	7,310	24,630	3,230	2,060	1,170
栃木県	650,560	131,410	492,250	266,880	54,270	203,960	141,640	23,220	108,610	186,110	39,470	140,600	22,980	6,260	16,720	16,570	6,770	9,800
群馬県	571,490	122,340	436,840	290,890	76,520	209,440	76,050	11,040	65,010	164,310	28,860	133,660	15,390	3,240	10,060	11,140	1,850	9,290
埼玉県	302,800	80,620	220,770	37,110	12,110	23,590	20,860	6,640	14,220	190,790	41,560	149,240	35,560	9,830	25,730	770	540	230
千葉県	1,619,290	250,690	1,351,210	115,500	34,290	76,430	753,310	58,030	693,730	448,490	103,820	334,320	254,210	37,590	216,630	19,100	3,970	14,560
東京都	4,197,890	1,149,970	2,895,370	94,880	20,960	61,880	66,950	21,410	45,000	2,174,680	517,820	1,538,270	1,571,780	426,590	1,136,090	43,030	7,710	34,620
神奈川県	1,414,960	397,690	972,600	216,440	80,680	127,730	197,770	45,640	151,640	551,740	126,040	392,870	246,330	60,120	186,210	87,530	29,480	54,940
新潟県	611,150	203,400	395,910	234,680	94,850	133,500	57,570	11,130	46,440	254,980	78,510	170,950	39,180	12,940	26,240	7,920	2,110	5,810
富山県	242,760	57,540	182,690	85,290	30,660	52,110	20,760	4,910	15,860	95,560	13,570	81,990	27,190	1,610	25,590	2,480	1,680	800
石川県	536,320	116,830	405,580	186,090	53,870	132,000	36,630	7,550	29,090	231,220	43,180	174,410	72,000	6,560	65,440	4,640	3,200	1,430
福井県	257,790	62,960	181,230	110,930	23,760	81,210	15,780	2,500	12,010	105,120	31,310	69,040	18,880	1,990	15,300	3,190	3,020	170
山梨県	538,990	48,460	448,680	227,690	17,630	203,180	115,260	5,180	105,520	127,690	18,470	82,690	10,470	2,980	7,480	29,530	2,690	24,620
長野県	972,450	200,930	743,710	365,210	88,400	269,080	203,190	20,820	177,590	260,010	66,000	189,420	43,620	11,010	23,780	50,830	5,030	44,620
岐阜県	440,300	80,870	322,590	192,130	36,040	145,130	82,110	11,710	65,500	128,920	22,910	85,030	23,560	5,740	17,820	6,460	3,280	3,180
静岡県	1,542,900	302,630	1,185,600	470,530	83,670	377,530	369,220	64,600	278,500	473,460	105,430	357,230	87,040	16,030	71,020	99,090	20,500	70,240
愛知県	1,117,020	372,680	723,930	163,370	83,120	78,820	46,240	27,640	18,590	574,820	143,420	418,570	257,060	53,770	197,770	23,350	16,550	6,680
三重県	617,960	113,260	490,060	209,450	37,920	167,130	129,880	18,100	111,750	221,170	43,790	171,050	25,190	5,220	16,100	16,860	4,610	12,250
滋賀県	358,880	64,960	280,910	90,980	14,520	75,050	85,950	17,480	68,470	110,520	17,830	81,090	43,340	6,720	36,620	12,680	5,430	7,250
京都府	1,497,830	164,580	1,295,390	295,670	32,570	258,280	93,370	18,550	74,830	463,610	65,630	395,420	483,060	34,930	448,130	16,830	2,390	14,450
大阪府	2,132,910	484,350	1,538,380	40,810	19,210	18,330	135,890	22,420	113,470	1,130,490	227,140	816,620	661,170	107,840	553,330	20,710	16,720	3,990
兵庫県	1,000,260	285,760	683,380	251,550	81,100	159,490	171,000	60,250	110,750	324,040	71,230	238,490	177,570	40,120	137,450	38,690	14,950	19,830
奈良県	214,760	23,350	166,930	81,210	9,770	66,160	19,790	3,530	16,120	41,660	1,240	28,370	38,940	3,640	31,950	1,230	200	1,030
和歌山県	327,430	69,540	256,660	176,190	27,820	148,370	64,950	14,570	50,380	43,880	8,260	35,620	11,280	3,030	8,250	4,660	2,020	2,640
鳥取県	200,230	33,400	163,500	90,960	14,800	75,660	14,620	2,210	12,170	66,710	10,220	56,490	18,840	2,790	16,050	-	-	-
島根県	206,450	54,420	146,970	74,740	15,790	57,260	10,490	920	9,570	101,280	29,550	68,480	9,330	2,900	6,420	4,350	1,410	2,940
岡山県	382,270	85,800	283,350	72,950	15,960	56,170	34,340	6,990	27,360	197,390	37,980	147,120	55,570	12,690	42,890	4,100	2,940	1,150
広島県	674,320	171,980	494,700	99,580	26,970	72,490	63,190	18,130	45,070	326,850	74,120	246,200	127,530	17,970	108,880	15,820	9,200	6,630
山口県	348,050	99,960	239,610	117,740	34,880	79,780	10,420	2,350	8,060	187,360	45,500	136,460	16,750	5,550	11,200	2,210	2,110	100
徳島県	171,930	20,400	146,820	48,200	5,430	41,830	21,570	1,090	20,490	80,150	10,650	65,720	15,920	3,110	12,810	2,940	60	2,880
香川県	294,510	42,060	252,310	73,130	10,050	62,950	23,590	2,390	21,200	134,000	21,570	112,430	34,300	5,010	29,300	11,210	130	21,080
愛媛県	318,770	64,050	241,340	80,650	8,860	71,440	20,420	3,900	16,520	156,510	33,580	111,180	34,000	6,170	27,840	16,410	8,950	7,460
高知県	251,140	65,700	178,160	55,120	9,520	42,890	19,090	2,560	16,530	130,160	34,070	91,530	21,840	4,390	17,450	-	-	-
福岡県	1,067,130	280,760	752,180	60,880	34,380	23,560	70,110	27,360	42,580	694,880	144,410	523,270	164,980	25,520	137,840	24,920	19,170	5,760
佐賀県	206,890	47,190	148,290	82,590	25,470	57,130	17,510	1,430	16,080	88,600	14,260	66,650	8,560	1,470	3,380	2,970	950	2,020
長崎県	538,460	121,340	391,530	99,630	25,830	71,200	104,980	8,890	96,090	222,890	47,060	160,350	46,770	5,850	40,920	35,400	21,880	9,070
熊本県	565,450	130,020	413,740	155,990	36,940	112,010	80,760	20,290	60,470	499,900	188,500	38,380	5,700	32,680	9,760	6,910	2,850	3,720
大分県	482,610	83,870	393,260	186,870	41,940	144,720	130,450	16,070	114,380	147,230	22,450	119,510	12,040	2,490	9,550	3,760	40	3,720
宮崎県	267,040	67,510	193,510	40,230	11,820	28,410	52,380	11,050	41,330	145,850	34,570	106,330	18,200	4,820	13,390	-	-	-
鹿児島県	542,290	150,280	383,310	180,810	43,210	132,590	49,380	12,830	36,550	220,200	68,070	149,230	48,140	10,010	38,130	7,740	3,710	4,040
沖縄県	1,159,540	165,020	990,690	26,670	2,780	23,310	612,730	45,910	566,800	209,220	53,750	152,250	202,370	12,010	190,360	14,360	13,840	530
運輸局等(再掲) 3)																		
北海道運輸局	1,511,590	822,490	654,050	368,400	264,530	99,750	139,970	82,670	57,300	627,590	318,580	278,980	337,660	125,890	211,770	11,310	9,510	1,800
東北運輸局	2,868,430	895,210	1,858,480	1,116,550	410,690	657,490	244,590	83,790	158,500	1,241,300	311,220	867,610	174,040	42,930	131,110	22,260	11,530	9,130
関東運輸局	9,704,620	2,284,100	7,097,670	1,357,000	327,460	974,360	1,390,290	176,630	1,191,120	4,090,290	932,							

第10表 年、月（12区分及び四半期）、施設所在地（47区分及び運輸局等）、宿泊施設タイプ（5区分）、居住地（2区分）別延べ宿泊者数（続き）

施設所在地(47区分 及び運輸局等)	宿泊施設タイプ(5区分)、居住地(2区分)																				
	延べ 宿泊者数 1)、2)		旅館				リゾートホテル				ビジネスホテル				シティホテル				会社・団体の宿泊所		
	県内 1)	県外 1)	2)	県内	県外	2)	県内	県外	2)	県内	県外	2)	県内	県外	2)	県内	県外				
平成24年5月	36,547,550	8,715,840	26,653,310	8,815,470	2,271,700	6,271,540	4,977,800	912,860	3,993,180	14,299,040	3,268,890	10,392,080	5,730,800	1,167,940	4,522,420	752,140	262,850	450,600			
北海道	2,158,760	1,046,530	1,062,750	535,590	322,770	201,470	262,790	135,190	127,610	805,660	388,210	381,260	491,460	158,000	333,460	15,630	11,960	3,670			
青森県	408,730	95,860	294,040	138,530	29,100	109,320	21,750	2,850	18,900	213,510	53,990	140,800	23,620	6,720	16,910	120	0	120			
岩手県	582,630	154,720	422,010	258,120	82,300	169,930	98,780	17,350	81,430	168,000	42,700	125,310	43,380	9,590	33,790	1,150	850	300			
宮城県	792,770	231,320	545,150	230,600	91,960	137,640	89,600	33,150	56,450	367,790	70,760	281,720	66,870	13,790	53,080	4,820	3,350	1,480			
秋田県	345,700	80,210	252,390	163,350	32,620	130,740	14,190	4,710	7,620	122,910	28,910	82,770	28,580	6,000	22,580	2,780	890	1,890			
山形県	425,410	141,760	273,130	203,880	75,120	123,610	26,180	11,420	14,750	143,310	34,480	105,720	16,900	2,980	13,920	11,490	6,080	3,170			
福島県	896,770	278,680	551,900	453,230	161,600	242,050	66,350	13,110	49,900	331,050	90,340	227,430	17,480	3,840	13,640	6,970	2,460	4,500			
茨城県	439,770	107,000	304,360	127,540	35,190	81,190	22,160	6,140	8,810	250,450	53,340	187,250	32,720	7,350	25,370	4,170	2,760	1,400			
栃木県	849,750	149,610	660,520	388,750	63,320	310,450	173,190	25,930	136,610	210,180	44,580	159,430	22,710	4,910	17,800	24,830	8,740	16,080			
群馬県	645,560	128,150	505,280	325,510	77,410	241,850	93,330	14,620	78,710	177,920	31,180	145,610	17,480	2,530	12,210	14,310	760	13,540			
埼玉県	310,880	83,160	223,290	39,060	11,610	23,020	19,360	7,080	12,280	188,920	40,890	148,030	35,430	9,610	25,820	940	660	280			
千葉県	1,668,410	257,000	1,393,120	128,750	34,260	89,670	777,230	56,920	719,200	469,310	105,740	353,840	235,950	33,560	202,390	14,610	3,690	8,960			
東京都	4,111,450	1,104,730	2,857,430	93,710	20,390	61,950	68,280	24,000	43,730	2,118,880	475,370	1,526,470	1,547,030	416,350	1,121,930	34,690	6,890	26,500			
神奈川県	1,476,660	402,310	1,027,530	236,320	76,960	150,810	211,170	47,710	162,800	559,130	128,510	396,680	258,240	60,180	198,060	93,940	32,670	57,800			
新潟県	743,910	231,730	495,550	325,890	115,460	200,720	61,490	13,650	47,840	284,880	82,420	195,530	45,140	13,090	32,050	8,450	2,150	6,310			
富山県	294,690	56,510	235,580	108,380	28,190	77,580	33,220	5,780	27,430	105,330	14,680	90,650	30,250	1,310	28,940	2,280	1,440	840			
石川県	614,160	133,050	465,500	223,200	58,490	164,370	44,290	9,240	35,050	248,860	46,510	187,180	78,680	7,120	71,560	5,560	3,850	1,700			
福井県	285,190	65,180	203,840	132,320	26,140	98,220	17,170	3,640	12,140	103,930	27,540	71,520	19,840	2,130	15,760	5,620	3,460	2,170			
山梨県	569,130	48,120	474,640	255,800	16,450	230,450	108,140	6,710	94,500	122,600	19,420	79,500	8,770	1,250	7,520	25,500	2,690	18,080			
長野県	1,247,690	210,740	1,000,950	489,220	91,300	387,350	262,360	25,690	228,260	269,000	64,990	199,230	46,350	9,270	27,790	79,070	6,050	71,170			
岐阜県	477,450	77,710	357,170	214,560	36,620	164,620	90,280	12,600	73,030	138,090	21,010	92,640	21,510	5,010	16,500	4,860	1,680	3,180			
静岡県	1,625,600	327,560	1,240,100	506,290	86,200	410,380	359,990	66,730	269,920	511,000	112,830	385,780	88,050	17,720	70,330	101,180	28,240	60,770			
愛知県	1,123,110	378,930	724,790	169,100	89,010	78,470	40,310	22,550	17,760	569,570	140,640	416,270	249,890	51,040	194,470	34,020	19,160	14,640			
三重県	695,920	122,370	554,090	242,090	43,490	189,700	139,140	17,840	121,220	251,400	47,340	197,850	26,610	5,410	16,930	14,760	3,880	10,870			
滋賀県	358,160	62,050	284,640	81,700	14,760	66,770	86,990	18,530	68,450	107,520	15,740	80,470	45,000	6,090	38,910	14,390	2,290	12,100			
京都府	1,523,100	168,530	1,312,220	364,380	37,440	320,450	83,980	14,960	69,020	442,290	59,330	379,910	468,540	35,420	433,120	15,500	1,770	13,740			
大阪府	1,964,250	448,210	1,415,170	36,160	16,570	16,490	123,730	20,450	103,270	1,029,350	197,500	753,300	610,760	101,010	509,760	22,560	19,180	3,380			
兵庫県	1,010,120	290,120	687,220	263,880	86,600	165,780	166,300	64,280	102,020	320,680	66,430	239,780	177,730	36,890	140,840	40,710	14,860	19,800			
奈良県	237,470	31,550	171,400	101,490	10,600	81,950	17,510	3,620	13,100	36,530	1,230	23,920	38,010	3,700	30,790	980	200	780			
和歌山県	356,090	76,210	275,610	189,650	28,700	160,960	63,360	15,660	47,700	46,090	8,100	37,990	11,570	1,740	9,830	5,500	2,210	3,290			
鳥取県	225,170	35,580	184,740	107,730	15,940	90,790	16,470	2,410	13,490	69,530	10,680	58,850	19,150	2,120	17,030	-	-	-			
島根県	252,830	56,320	189,490	94,280	16,460	75,360	14,060	1,610	12,450	119,210	30,050	85,160	11,840	2,770	9,070	3,630	1,200	2,430			
岡山県	392,260	82,560	292,640	73,600	13,950	58,910	35,510	6,490	29,020	199,940	37,140	146,470	56,650	12,360	44,290	3,060	1,520	1,540			
広島県	720,740	149,290	560,570	123,220	23,940	99,130	73,210	15,080	58,130	337,730	68,700	261,980	134,260	16,610	116,320	11,580	6,310	5,280			
山口県	383,880	103,490	271,950	138,040	35,370	99,690	10,530	2,660	7,860	198,910	44,620	148,820	19,020	6,020	13,000	2,630	2,570	60			
徳島県	166,480	18,670	143,370	46,210	4,760	40,410	20,720	1,030	19,690	78,040	9,630	65,020	15,190	2,670	12,520	2,470	490	1,980			
香川県	304,070	41,590	262,020	75,990	8,860	66,670	25,930	2,110	23,820	134,790	21,820	112,970	35,420	5,360	30,060	21,010	100	20,900			
愛媛県	332,680	60,240	256,210	87,110	9,680	77,030	23,020	3,050	19,970	152,990	32,690	107,170	37,900	7,580	30,320	13,110	4,430	8,680			
高知県	288,190	62,680	218,370	60,860	8,530	49,750	21,860	3,100	18,750	147,820	32,270	110,990	26,040	4,120	21,930	-	-	-			
福岡県	1,143,660	295,290	810,500	72,530	35,490	32,860	79,120	29,840	49,140	731,550	153,010	549,560	179,970	26,870	151,490	18,280	13,090	5,190			
佐賀県	218,810	41,970	165,840	87,270	21,610	65,660	16,800	1,540	15,270	93,950	14,060	71,460	8,500	1,910	4,010	3,010	760	2,250			
長崎県	644,910	118,640	506,000	140,360	28,900	107,810	126,260	8,890	117,370	240,930	52,540	179,990	61,310	5,200	56,110	24,040	14,050	5,320			
熊本県	676,730	145,960	506,170	191,770	45,660	139,060	83,520	11,300	72,210	286,140	48,790	224,220	41,340	6,030	35,300	9,650	6,320	3,320			
大分県	513,690	76,990	430,940	195,480	33,190	161,560	126,180	15,960	110,220	165,760	24,310	136,420	13,470	2,820	10,650	7,350	40	7,310			
宮崎県	310,710	78,720	220,930	49,860	13,640	36,230	54,340	12,870	41,470	168,630	39,860	119,880	20,840	5,920	14,920	-	-	-			
鹿児島県	638,690	179,140	449,960	219,250	51,260	162,170	56,660	15,410	41,250	250,200	78,450	168,890	52,790	11,090	41,710	8,610	4,890	3,720			
沖縄県	1,094,750	179,140	912,250	24,860	3,880	20,560	551,010	57,410	493,570	208,850	55,560	150,370	192,570	14,910	177,660	12,350	12,210	150			
運輸局等(再掲) 3)																					
北海道運輸局	2,158,760	1,046,530	1,062,750	535,590	322,770	201,470	262,790	135,190	127,610	805,660	388,210	381,260	491,460	158,000	333,460	15,630	11,960	3,670			
東北運輸局	3,452,000	982,540	2,338,620	1,447,700	472,690	913,290	1,164,850	82,580	229,060	1,346,560	321,160	963,750	196,830	42,910	153,920	27,330	13,630	11,460			
関東運輸局	10,071,620	2,280,070	7,446,160	1,595,440	335,580																

第10表 年、月（12区分及び四半期）、施設所在地（47区分及び運輸局等）、宿泊施設タイプ（5区分）、居住地（2区分）別延べ宿泊者数（続き）

施設所在地(47区分 及び運輸局等)	宿泊施設タイプ(5区分)、居住地(2区分)																	
	延べ 宿泊者数 1)、2)		旅館				リゾートホテル			ビジネスホテル			シティホテル			会社・団体の宿泊所		
	県内 1)	県外 1)	2)	県内	県外	2)	県内	県外	2)	県内	県外	2)	県内	県外	2)	県内	県外	
平成24年6月	32,991,930	8,419,080	23,468,840	7,765,860	2,255,110	5,254,440	4,363,390	883,080	3,420,780	13,286,480	3,163,550	9,518,460	5,338,190	1,149,550	4,133,830	660,840	238,980	384,840
北海道	2,523,240	1,048,040	1,396,170	666,240	308,230	323,030	336,880	145,950	190,930	895,120	403,460	450,200	557,890	149,080	408,800	20,680	13,210	7,480
青森県	403,040	105,640	276,660	135,840	30,530	105,140	18,380	2,780	15,600	214,880	60,500	133,820	23,840	7,550	16,300	40	10	30
岩手県	560,090	169,220	385,210	261,140	89,490	165,990	81,470	23,190	58,280	162,290	43,260	119,030	44,250	10,580	33,670	1,050	890	170
宮城県	795,690	241,480	532,350	236,880	99,250	136,610	93,160	36,870	56,290	359,010	69,180	274,540	63,670	13,910	49,750	3,210	2,620	590
秋田県	334,240	92,390	228,180	157,710	40,590	117,120	14,730	4,460	8,140	118,280	31,730	75,000	28,230	7,100	21,130	2,950	760	2,200
山形県	486,200	170,290	305,080	237,770	88,880	144,070	29,890	14,360	15,530	156,770	37,770	114,710	20,040	3,490	16,550	14,460	8,390	4,360
福島県	948,580	300,540	571,290	499,370	180,730	257,700	58,930	11,270	45,390	333,330	92,400	227,440	17,810	3,400	14,410	6,710	3,510	3,200
茨城県	403,740	107,570	265,810	114,870	34,450	63,770	17,690	6,850	6,550	234,030	53,810	170,990	31,250	7,670	23,590	3,320	2,440	880
栃木県	754,550	144,710	585,880	374,290	67,780	297,490	143,630	26,790	110,140	175,810	35,640	135,380	21,300	5,810	15,490	20,790	6,960	13,840
群馬県	586,450	225,180	449,620	285,220	77,560	201,770	84,530	11,940	72,590	169,680	30,130	138,190	17,190	3,550	11,210	15,030	670	14,370
埼玉県	277,740	71,510	203,050	31,080	8,610	19,290	13,980	5,380	8,600	186,760	40,730	146,030	33,880	9,870	24,010	330	230	100
千葉県	1,546,800	240,140	1,291,090	102,670	28,740	70,870	708,120	55,040	652,060	461,580	106,360	346,160	228,780	31,280	197,490	19,360	3,680	13,300
東京都	3,916,530	1,088,740	2,679,410	82,690	18,860	53,650	63,240	20,980	40,960	2,027,310	474,800	1,444,540	1,471,600	412,800	1,041,390	33,150	7,370	25,420
神奈川県	1,331,850	373,710	915,820	207,440	67,000	134,300	182,080	44,700	136,900	562,820	119,170	364,990	238,340	60,310	178,030	74,870	28,130	43,900
新潟県	678,950	254,910	413,030	305,830	143,000	156,980	49,670	15,740	33,920	258,590	76,590	176,850	41,460	12,970	28,490	9,000	2,490	6,510
富山県	239,550	62,530	173,800	92,960	33,670	56,080	20,660	6,190	14,470	90,480	13,890	76,600	23,640	1,460	22,180	2,160	1,480	680
石川県	539,510	128,510	395,270	201,230	60,480	139,380	36,410	8,330	28,080	223,020	40,500	168,160	63,880	6,720	57,160	4,870	3,580	1,280
福井県	232,410	68,690	151,130	100,960	28,440	66,450	11,860	2,820	7,550	91,900	28,000	60,310	18,310	2,570	14,300	5,840	5,050	790
山梨県	462,560	43,320	380,460	197,860	16,100	176,580	88,850	4,180	78,820	112,900	17,240	73,350	6,850	1,520	5,340	23,010	2,820	15,520
長野県	996,990	215,970	751,960	368,590	98,190	264,520	196,240	22,060	164,730	253,920	65,540	184,260	41,070	9,200	24,160	62,220	6,320	54,260
岐阜県	403,990	72,820	296,300	180,560	31,940	139,960	71,760	13,710	54,070	123,330	20,840	80,260	18,880	3,440	15,430	4,870	2,030	2,840
静岡県	1,367,130	284,320	1,033,070	427,310	84,500	335,710	296,330	59,260	217,230	425,980	90,290	324,980	79,200	16,410	62,790	90,070	22,800	55,720
愛知県	1,058,120	358,710	675,940	140,340	77,620	60,440	38,470	22,870	15,600	554,740	137,100	400,960	242,450	56,260	182,230	29,490	17,710	11,790
三重県	547,760	106,570	429,260	176,060	35,840	137,420	97,990	17,320	80,590	217,280	39,030	172,550	22,450	5,200	13,890	17,600	5,680	11,920
滋賀県	290,770	60,040	220,380	72,090	15,000	57,090	68,050	15,490	52,560	86,080	14,910	60,830	31,380	5,580	25,810	14,670	4,310	10,360
京都府	1,293,550	143,390	1,115,250	320,640	29,060	286,210	60,320	8,280	52,040	372,700	55,480	314,700	398,550	33,700	364,850	13,730	1,290	12,450
大阪府	1,768,120	425,230	1,250,780	31,090	15,140	12,820	103,080	20,470	82,620	920,580	179,830	670,860	551,520	96,830	454,690	21,700	20,070	1,630
兵庫県	896,500	290,020	567,470	247,710	100,410	138,470	136,120	58,020	78,100	286,750	63,150	211,470	157,750	37,190	109,270	31,300	10,030	14,580
奈良県	162,980	25,440	114,610	66,360	7,160	53,590	13,000	3,360	9,430	27,640	1,290	17,040	29,280	3,550	23,200	600	170	430
和歌山県	269,290	59,560	209,180	147,630	22,330	125,300	48,410	14,380	34,030	41,610	7,660	33,950	10,510	2,270	8,250	4,260	2,200	2,060
鳥取県	186,880	35,230	148,410	83,600	16,250	66,890	13,630	2,110	11,200	63,060	10,400	52,660	16,360	2,460	13,900	-	-	-
島根県	213,990	53,760	155,200	77,510	16,910	59,080	12,420	1,350	11,070	106,410	29,010	74,090	9,230	2,450	6,770	4,170	1,330	2,840
岡山県	325,190	74,620	237,930	61,020	14,380	46,190	26,850	5,010	21,840	172,970	35,080	125,700	47,490	11,020	36,470	3,220	1,290	1,920
広島県	621,030	155,960	457,040	94,500	21,350	73,100	54,880	13,860	41,020	308,730	72,400	230,060	115,860	19,750	95,200	10,010	5,550	4,460
山口県	326,010	92,410	226,680	106,940	33,000	71,590	8,430	2,160	6,270	182,460	41,460	136,430	16,340	5,630	10,710	1,380	1,340	40
徳島県	130,640	15,500	111,310	31,360	3,570	27,020	17,840	1,120	16,720	65,370	8,100	54,210	13,240	1,990	11,260	1,490	560	930
香川県	244,910	36,380	208,130	54,280	8,590	45,280	21,510	1,520	19,990	114,600	18,550	96,040	28,100	4,760	23,340	20,490	60	20,430
愛媛県	280,400	60,990	205,500	70,940	12,100	58,310	17,530	2,810	14,710	139,400	31,400	95,490	33,100	6,680	26,420	10,420	5,700	4,710
高知県	208,500	47,460	155,290	40,330	5,650	33,130	13,770	2,830	10,940	124,090	29,340	90,550	19,800	2,860	16,940	-	-	-
福岡県	1,023,040	266,310	721,760	56,460	32,080	20,790	70,070	29,520	40,450	675,540	140,880	507,150	161,770	27,070	133,160	13,330	10,810	2,510
佐賀県	168,620	32,540	126,340	62,420	14,690	47,730	11,470	1,350	10,120	83,210	13,140	62,520	6,900	1,490	3,220	1,960	760	1,210
長崎県	476,080	108,620	346,380	95,210	28,370	64,070	83,330	7,920	75,410	205,650	51,300	143,080	44,030	5,830	38,210	13,330	6,010	2,170
熊本県	487,660	113,540	354,040	130,260	35,920	90,620	52,250	10,170	42,080	245,360	49,180	182,650	34,130	6,070	28,070	9,760	7,030	2,720
大分県	405,610	67,720	331,330	139,670	25,920	112,370	103,310	12,730	90,580	143,260	24,090	114,000	12,280	2,630	9,660	3,300	1,710	1,590
宮崎県	240,330	64,140	169,940	30,030	9,160	20,870	39,960	11,360	28,590	147,060	36,440	104,540	17,330	4,610	12,710	-	-	-
鹿児島県	445,980	133,660	304,540	137,880	34,250	100,230	36,570	10,360	26,200	203,350	68,460	131,610	38,890	8,540	30,350	4,250	1,710	2,540
沖縄県	1,130,170	181,090	945,560	23,090	3,350	19,400	595,700	63,900	531,800	206,800	54,060	149,570	188,130	14,500	173,630	12,390	8,260	4,130
運輸局等(再掲) 3)																		
北海道運輸局	2,523,240	1,048,040	1,396,170	666,240	308,230	323,030	336,880	145,950	190,930	895,120	403,460	450,200	557,890	149,080	408,800	20,680	13,210	7,480
東北運輸局	3,527,830	1,079,550	2,298,770	1,528,720	529,480	926,620	296,550	92,930	199,220	1,344,550	334,840	944,540	197,830	46,030	151,800	28,430	16,160	10,550
関東運輸局	9,280,220	2,194,870	6,771,130	1,396,110	319,110	1,017,700	1,302,120	175,850	1,10									

第10表 年、月（12区分及び四半期）、施設所在地（47区分及び運輸局等）、宿泊施設タイプ（5区分）、居住地（2区分）別延べ宿泊者数（続き）

施設所在地(47区分 及び運輸局等)	宿泊施設タイプ(5区分)、居住地(2区分)																				
	延べ 宿泊者数 1)、2)		旅館				リゾートホテル				ビジネスホテル				シティホテル				会社・団体の宿泊所		
	県内 1)	県外 1)	2)	県内	県外	2)	県内	県外	2)	県内	県外	2)	県内	県外	2)	県内	県外				
平成24年7月	38,195,680	9,331,980	27,677,730	8,966,070	2,394,520	6,343,140	5,815,160	987,910	4,730,150	14,266,350	3,384,750	10,235,160	5,696,780	1,237,190	4,402,650	830,050	305,140	480,390			
北海道	3,019,180	1,169,280	1,783,250	875,940	364,880	477,790	446,890	134,560	312,320	988,720	444,550	518,970	591,240	161,350	426,100	26,460	16,850	9,290			
青森県	428,330	114,860	313,470	147,170	38,220	108,950	22,250	4,740	17,510	225,040	59,910	165,140	22,560	8,210	14,350	70	10	60			
岩手県	560,440	185,330	369,730	244,600	92,550	148,440	94,860	27,170	67,690	168,030	52,620	115,410	43,580	9,120	32,690	1,240	1,160	80			
宮城県	843,200	260,940	568,430	250,710	112,870	137,840	84,000	31,570	52,430	396,550	77,490	305,240	69,520	13,800	58,720	5,900	3,430	2,470			
秋田県	296,270	81,080	212,470	149,570	34,260	113,270	17,020	3,790	12,540	87,340	28,140	59,200	26,690	7,290	19,400	2,530	920	1,610			
山形県	538,430	178,260	347,140	239,680	85,310	152,340	37,540	13,730	17,500	174,750	40,150	129,910	19,600	4,230	15,370	21,720	15,120	6,600			
福島県	882,420	308,080	557,340	387,480	160,560	210,930	90,440	23,360	66,060	333,150	95,500	327,650	18,320	5,340	12,980	9,710	5,700	4,000			
茨城県	422,910	106,650	315,520	148,250	30,800	116,710	24,830	7,930	16,890	212,650	56,470	156,180	30,020	6,840	23,180	4,440	2,570	1,880			
栃木県	877,480	150,810	690,640	375,890	60,270	296,520	224,250	34,750	179,780	185,850	36,840	149,010	20,210	4,740	15,470	29,310	10,770	18,540			
群馬県	739,560	131,760	582,590	342,060	70,970	263,390	143,610	19,360	124,260	188,370	33,380	141,650	18,880	3,680	11,560	20,070	1,050	19,020			
埼玉県	314,340	81,640	217,010	44,740	14,710	26,630	23,540	7,350	16,190	192,370	36,860	143,230	30,160	7,780	22,380	1,190	410	780			
千葉県	1,637,720	249,270	1,363,890	159,290	46,190	108,660	744,690	59,210	683,710	391,710	77,270	308,690	270,310	39,350	226,690	24,300	5,370	10,610			
東京都	4,089,570	1,136,940	2,790,140	56,470	24,570	24,760	82,070	29,510	51,650	2,140,360	494,350	1,509,470	1,515,410	420,320	1,084,640	35,440	7,010	28,430			
神奈川県	1,349,640	416,970	891,910	200,510	66,490	128,750	210,180	51,570	158,610	485,580	129,690	323,770	261,160	59,620	201,540	94,660	34,570	56,730			
新潟県	969,320	265,410	687,170	443,470	122,610	309,610	108,030	16,150	91,880	324,160	96,920	221,750	55,780	17,450	38,330	8,330	1,850	6,470			
富山県	350,040	67,570	282,350	106,340	31,500	74,720	32,230	6,940	25,300	118,490	15,600	102,890	29,720	1,600	28,120	2,100	1,220	870			
石川県	617,220	147,160	443,010	223,390	59,750	157,580	37,320	10,220	27,110	258,120	49,500	187,640	69,710	5,860	63,850	5,790	4,310	1,480			
福井県	309,740	67,160	237,140	161,490	31,960	129,540	20,200	2,240	14,770	90,930	25,680	65,250	19,860	2,670	17,190	6,460	2,950	3,510			
山梨県	751,080	56,170	656,140	300,710	19,500	278,470	118,650	8,060	110,590	142,810	23,470	116,160	7,560	1,300	6,260	36,710	2,210	34,510			
長野県	1,758,610	231,020	1,492,230	623,280	81,690	534,950	425,340	31,230	393,910	319,120	68,770	242,250	38,400	12,420	25,980	94,070	14,930	62,910			
岐阜県	475,490	97,370	357,020	236,510	46,450	176,840	75,480	14,500	55,080	110,010	22,750	85,310	22,270	6,410	15,860	11,830	2,750	9,080			
静岡県	1,737,980	327,670	1,340,560	520,290	82,120	419,680	417,140	67,880	346,610	518,200	114,240	369,150	81,740	18,340	63,390	97,830	25,000	61,530			
愛知県	1,112,410	415,880	646,390	172,060	104,120	59,900	50,490	31,920	18,570	550,910	145,340	383,570	245,510	58,990	167,710	31,330	22,020	8,610			
三重県	698,600	133,580	533,220	244,850	45,860	193,700	143,610	25,670	117,940	235,730	41,060	175,120	23,450	6,990	12,190	19,950	5,040	14,920			
滋賀県	407,670	62,120	292,700	89,370	11,190	77,510	119,520	15,670	64,410	110,990	18,740	79,520	38,970	7,550	31,420	12,960	4,610	8,350			
京都府	1,262,910	169,040	1,060,820	225,890	44,660	174,090	74,830	13,240	61,580	414,640	49,490	357,140	367,390	30,830	336,560	9,490	2,060	7,260			
大阪府	1,958,670	406,120	1,464,900	29,680	15,170	104,940	11,780	93,160	1,061,150	182,350	799,030	637,410	122,750	514,660	21,890	18,870	3,020	16,750			
兵庫県	977,000	301,410	627,890	238,360	85,260	147,540	138,430	52,480	82,520	308,870	61,410	213,090	166,650	44,560	142,090	35,220	14,430	16,750			
奈良県	198,270	45,170	136,650	61,390	8,350	51,580	11,980	1,840	8,320	31,100	1,730	19,320	31,930	4,730	27,200	1,230	220	1,010			
和歌山県	423,320	72,240	348,880	214,230	27,220	184,810	95,990	14,950	81,040	45,330	6,690	38,640	11,760	3,320	8,430	8,260	2,630	5,640			
鳥取県	250,560	44,710	186,800	123,680	24,080	95,110	15,950	2,580	13,370	79,620	11,140	53,910	18,520	2,830	15,690	-	-	-			
島根県	209,400	56,400	147,440	77,390	17,410	55,400	6,190	1,520	4,670	101,770	28,780	72,000	9,580	1,850	7,740	4,570	1,280	3,290			
岡山県	406,020	109,850	285,020	71,220	18,590	52,040	31,680	5,860	25,830	191,630	49,120	140,880	56,010	9,620	43,640	3,930	1,900	2,030			
広島県	690,360	190,390	474,000	75,350	27,280	46,400	63,390	22,430	40,970	349,040	74,510	259,540	111,400	17,400	90,790	20,560	8,120	12,440			
山口県	349,720	91,820	243,310	130,720	33,730	94,140	14,340	5,750	8,590	172,680	38,290	123,020	20,350	6,260	14,100	840	830	10			
徳島県	140,560	17,570	111,120	38,700	4,450	33,320	26,060	1,340	24,720	61,170	7,970	42,270	9,950	1,540	8,420	2,530	1,800	730			
香川県	306,130	43,250	262,600	53,210	5,570	47,370	52,610	9,700	42,920	137,760	17,740	120,020	33,680	7,970	25,710	18,900	100	18,800			
愛媛県	298,080	70,770	215,090	69,890	13,610	55,630	18,760	2,530	16,230	152,300	38,930	101,800	35,770	6,740	29,030	11,740	4,970	6,770			
高知県	252,410	64,230	176,300	53,280	8,990	41,850	21,050	3,930	17,120	120,310	27,050	84,120	22,580	5,540	17,050	-	-	-			
福岡県	1,157,390	336,300	807,130	57,010	28,100	27,700	74,820	28,070	46,750	721,930	158,680	554,280	174,770	32,340	140,850	28,250	23,300	4,940			
佐賀県	203,850	46,410	145,340	68,910	16,800	52,120	19,050	3,230	15,820	85,310	14,500	61,110	7,270	1,610	3,250	1,980	210	1,760			
長崎県	528,620	142,840	349,840	120,530	48,330	71,280	95,520	9,260	66,850	210,890	49,950	145,490	40,390	5,480	34,920	20,490	11,370	9,030			
熊本県	522,820	135,490	362,400	136,230	39,030	95,740	72,360	10,010	62,350	244,900	58,050	164,020	34,370	4,550	29,820	9,820	7,260	2,570			
大分県	471,200	82,690	377,940	144,230	24,930	114,800	129,280	13,610	115,080	168,490	36,380	127,060	20,650	5,180	15,470	5,840	2,140	3,700			
宮崎県	296,280	84,590	208,700	34,460	11,270	23,200	77,860	18,080	59,780	145,410	40,690	102,010	19,670	4,880	14,790	-	-	-			
鹿児島県	553,880	168,690	373,780	145,990	41,100	101,040	58,500	16,730	41,770	239,960	77,150	161,020	53,870	13,040	40,820	11,820	7,830	3,990			
沖縄県	1,550,600	209,050	1,340,320	51,620	11,250	39,140	817,370	59,950	757,420	272,170	68,900	203,270	222,200	12,940	209,250	8,330	4,000	4,330			
運輸局等(再掲) 3)																					
北海道運輸局	3,019,180	1,169,280	1,783,250	875,940	364,880	477,790	446,890	134,560	312,320	988,720	444,550	518,970	591,240	161,350	426,100	26,460	16,850	9,290			
東北運輸局	3,549,090	1,128,560	2,368,580	1,419,210	523,760	871,770	346,120	104,370	233,740	1,384,860	353,800	1,012,550	200,260	47,990	150,510	41,160	26,340	14,810			
関東運輸局	10,182,320	2,330,200	7,507,840	1,627,920	3																

第10表 年、月（12区分及び四半期）、施設所在地（47区分及び運輸局等）、宿泊施設タイプ（5区分）、居住地（2区分）別延べ宿泊者数（続き）

施設所在地(47区分 及び運輸局等)	宿泊施設タイプ(5区分)、居住地(2区分)																		
	延べ 宿泊者数 1)、2)		旅館				リゾートホテル			ビジネスホテル			シティホテル			会社・団体の宿泊所			
	県内 1)	県外 1)	2)	県内	県外	2)	県内	県外	2)	県内	県外	2)	県内	県外	2)	県内	県外		
平成24年8月	52,315,150	11,469,530	39,219,270	13,964,830	3,108,310	10,492,130	9,177,470	1,431,810	7,574,140	16,703,290	3,673,160	12,278,980	6,943,380	1,428,280	5,445,430	1,390,070	407,590	899,910	
北海道	3,548,000	1,369,270	2,111,100	988,160	429,290	526,750	615,230	180,520	434,710	1,096,860	489,150	581,050	706,000	192,560	508,360	26,950	16,850	9,750	
青森県	567,640	121,130	446,510	197,150	38,550	158,600	40,340	5,370	34,970	277,040	64,450	212,590	29,930	7,610	22,320	170	10	160	
岩手県	729,380	189,650	531,440	316,540	99,700	210,590	159,220	27,000	132,220	186,540	48,870	137,670	52,670	9,450	41,190	1,570	1,230	340	
宮城県	1,014,870	289,810	709,380	312,910	128,980	183,930	121,330	42,490	78,850	447,020	83,470	347,870	86,850	13,300	73,550	7,820	3,830	4,000	
秋田県	423,490	86,420	331,820	223,110	36,590	182,040	25,140	5,230	19,130	115,860	31,110	84,750	37,190	6,840	30,350	4,610	1,260	3,350	
山形県	653,200	177,880	456,020	285,820	79,100	203,190	54,930	17,300	27,090	219,690	45,140	169,330	22,990	3,580	19,420	23,330	11,860	11,470	
福島県	1,097,980	334,540	741,640	498,960	167,820	310,600	152,320	32,670	118,400	357,840	97,040	260,810	19,990	5,740	14,260	13,330	6,870	6,470	
茨城県	589,290	113,450	474,660	257,970	32,030	224,760	35,650	9,440	26,220	251,200	58,730	192,470	34,080	7,710	26,380	5,660	2,480	3,180	
栃木県	1,319,680	179,630	1,086,120	560,460	64,110	466,910	389,480	45,280	329,590	222,620	41,800	180,810	22,370	5,580	16,780	47,920	13,990	33,920	
群馬県	1,148,380	171,580	944,050	528,110	86,180	427,500	264,760	33,470	230,970	240,430	39,390	186,770	22,410	3,990	14,700	36,390	1,650	34,740	
埼玉県	406,080	112,720	273,830	67,660	21,910	40,870	41,880	13,260	28,620	217,030	41,000	161,380	36,200	9,120	27,080	2,780	1,420	1,370	
千葉県	2,197,710	346,170	1,809,180	275,020	83,810	183,180	1,033,770	88,790	942,070	436,730	82,560	347,470	315,480	45,100	263,460	42,580	7,850	16,920	
東京都	4,553,530	1,233,300	3,141,220	87,330	37,800	37,400	110,650	29,880	80,410	2,290,650	495,030	1,651,630	1,732,960	488,880	1,232,430	38,770	8,390	30,380	
神奈川県	1,788,430	528,650	1,207,440	297,810	99,280	189,170	318,200	80,040	238,160	578,900	141,240	400,400	333,750	70,350	263,400	151,140	56,170	89,250	
新潟県	1,485,160	308,510	1,150,590	704,370	146,790	539,400	242,450	25,240	217,210	396,680	102,150	287,830	66,490	16,570	49,920	13,780	2,360	11,420	
富山県	545,190	92,030	453,110	185,080	44,720	140,310	51,200	8,560	42,640	151,570	18,570	133,010	37,270	1,790	35,470	3,900	2,150	1,750	
石川県	861,260	183,100	644,720	349,010	82,220	257,860	70,310	19,010	51,300	313,960	53,550	235,920	91,510	7,310	84,190	8,240	5,700	2,540	
福井県	532,170	84,730	435,700	303,650	40,690	262,960	45,800	5,130	32,720	121,690	29,290	92,410	28,750	3,000	25,750	6,900	3,520	3,380	
山梨県	1,291,900	80,630	1,146,620	525,450	30,910	489,890	173,570	13,940	159,630	179,760	26,280	148,370	13,650	1,690	11,960	124,220	3,100	121,120	
長野県	3,335,120	296,790	2,948,470	1,277,310	108,000	1,128,530	838,950	49,470	788,240	417,590	81,910	322,830	49,670	12,280	37,390	247,160	23,220	196,120	
岐阜県	724,800	135,470	562,980	367,570	71,620	280,080	120,100	17,160	93,990	137,150	24,200	111,420	33,230	8,780	24,450	16,480	3,920	12,560	
静岡県	2,826,050	483,140	2,222,720	984,610	143,130	805,380	743,130	112,560	624,090	636,390	132,550	462,220	101,270	20,410	80,870	157,020	26,490	105,700	
愛知県	1,414,720	540,450	819,960	302,530	161,320	132,060	77,590	47,550	30,040	615,850	162,010	431,330	279,470	60,730	197,210	44,060	29,930	13,700	
三重県	1,104,060	186,960	875,350	392,470	64,850	320,590	297,050	44,080	252,970	287,820	48,740	216,920	32,510	9,230	17,360	26,770	6,400	20,370	
滋賀県	608,050	78,590	437,140	151,150	15,540	134,390	199,800	19,970	104,960	138,430	19,970	102,230	55,240	11,380	43,860	25,280	6,050	19,230	
京都府	1,626,430	224,890	1,362,020	304,430	67,070	229,530	108,900	18,700	90,200	499,970	56,100	432,790	470,140	30,360	439,780	14,000	3,040	10,750	
大阪府	2,339,780	455,330	1,772,930	44,630	19,860	17,010	143,350	13,890	129,450	1,239,930	193,790	947,670	768,630	144,950	623,690	25,760	21,640	4,110	
兵庫県	1,398,890	439,420	903,500	395,550	138,200	251,370	219,790	93,910	120,180	373,880	65,680	269,710	258,110	63,360	194,750	48,870	19,550	24,010	
奈良県	299,250	83,040	190,420	76,030	13,740	60,990	21,230	4,890	12,230	40,470	1,910	25,940	44,400	6,510	37,890	1,890	250	1,640	
和歌山県	711,500	97,190	611,940	361,290	41,920	317,000	169,260	19,220	150,050	58,160	9,470	48,690	15,080	3,620	11,460	16,320	3,580	12,740	
鳥取県	392,980	51,160	314,610	201,270	26,340	168,730	26,190	3,980	22,210	114,490	13,920	79,560	28,600	2,820	25,780	-	-	-	
島根県	297,030	62,990	224,140	128,660	21,780	97,980	7,970	1,770	6,200	125,610	29,120	95,490	15,390	2,250	13,140	5,270	1,420	3,850	
岡山県	593,610	147,240	433,410	124,130	23,430	99,370	57,090	9,900	47,190	237,830	55,390	180,210	77,020	10,560	63,120	3,650	1,990	1,660	
広島県	947,320	235,770	659,460	121,350	42,950	75,740	102,930	30,000	72,930	440,570	83,970	330,440	144,910	18,600	121,720	25,140	12,150	13,000	
山口県	490,810	127,780	343,170	208,170	55,810	148,400	22,180	5,180	16,990	209,940	45,720	150,560	27,610	8,150	19,470	2,540	2,420	120	
徳島県	210,230	22,870	171,660	67,570	7,980	57,580	44,170	1,170	43,000	77,280	8,090	55,500	13,840	2,380	11,450	5,250	2,940	2,310	
香川県	447,980	61,250	384,370	101,560	9,060	90,150	90,830	15,860	74,970	163,570	19,940	143,630	49,100	11,230	37,870	18,650	260	18,400	
愛媛県	385,370	81,390	290,490	106,590	15,210	90,960	27,630	5,690	21,930	173,790	41,560	119,160	41,260	6,480	34,790	18,710	6,090	12,630	
高知県	420,280	91,820	313,120	102,840	15,970	83,420	35,640	6,270	29,370	160,970	30,090	119,850	32,810	6,960	25,840	-	-	-	
福岡県	1,517,610	487,100	1,014,450	89,890	39,910	48,840	126,630	56,440	70,190	856,570	182,810	664,120	215,430	34,260	178,720	42,200	36,590	5,610	
佐賀県	274,440	61,990	200,460	101,050	22,850	78,200	28,270	2,100	26,180	94,990	14,630	70,800	8,060	1,530	4,100	1,440	380	1,060	
長崎県	736,340	160,230	528,820	171,540	54,940	115,200	166,170	11,600	124,050	258,230	55,640	188,910	59,590	5,680	53,910	28,190	15,830	12,280	
熊本県	795,110	203,810	555,830	224,440	55,580	165,380	149,390	22,150	127,240	290,280	66,170	195,320	43,510	6,280	37,230	10,390	6,320	4,070	
大分県	679,270	109,240	556,000	247,500	34,280	206,180	193,480	17,440	175,120	188,970	37,660	145,370	25,060	6,210	18,850	18,760	11,730	7,030	
宮崎県	412,410	108,300	300,700	62,200	15,400	46,810	116,540	21,560	94,980	177,010	46,830	127,300	24,460	6,060	18,400	-	-	-	
鹿児島県	745,110	212,920	519,410	223,820	61,220	157,580	93,410	28,120	65,290	283,120	83,340	199,290	73,380	14,720	58,670	19,120	10,420	8,700	
沖縄県	1,827,290	219,230	1,606,600	60,130	9,890	48,780	1,003,600	68,600	935,000	302,370	73,150	229,210	265,070	12,360	252,710	7,130	4,340	2,790	
運輸局等(再掲) 3)																			
北海道運輸局	3,548,000	1,369,270	2,111,100	988,160	429,290	526,750	615,230	180,520	434,710	1,096,860	489,150	581,050	706,000	192,560	508,360	26,950	16,850	9,750	
東北運輸局	4,486,560	1,199,430	3,216,810	1,834,500	550,760	1,248,940	553,270	130,050	410,640	1,604,000	370,070	1							

第10表 年、月（12区分及び四半期）、施設所在地(47区分及び運輸局等)、宿泊施設タイプ(5区分)、居住地（2区分）別延べ宿泊者数（続き）

施設所在地(47区分 及び運輸局等)	宿泊施設タイプ(5区分)、居住地(2区分)																				
	延べ 宿泊者数 1)、2)		旅館				リゾートホテル				ビジネスホテル				シティホテル				会社・団体の宿泊所		
	県内 1)	県外 1)	2)	県内	県外	2)	県内	県外	2)	県内	県外	2)	県内	県外	2)	県内	県外				
平成24年9月	36,469,720	8,707,710	26,590,870	8,369,730	2,175,000	5,967,190	5,400,030	912,950	4,397,690	14,199,410	3,336,220	10,213,230	5,622,560	1,211,500	4,346,910	794,280	256,140	488,630			
北海道	2,836,290	1,167,800	1,610,080	792,710	375,550	383,510	388,540	140,070	248,470	970,390	433,180	517,570	591,170	160,650	428,000	19,800	16,070	3,570			
青森県	444,900	112,860	331,580	151,910	39,940	111,510	25,660	4,120	21,540	234,070	58,800	175,270	21,270	6,340	14,930	60	20	40			
岩手県	531,010	165,620	357,380	227,070	83,020	137,800	89,450	22,710	66,740	159,900	46,550	113,350	43,460	8,980	32,700	1,320	1,150	170			
宮城県	860,690	251,910	592,150	253,920	98,090	155,840	87,460	29,960	57,500	400,410	79,440	310,520	72,000	15,700	50,130	4,810	3,070	1,740			
秋田県	302,810	73,100	226,860	158,090	31,100	124,870	16,360	4,020	11,610	86,700	25,880	60,820	29,480	5,980	23,490	2,840	860	1,980			
山形県	469,180	141,320	313,350	205,760	71,270	132,530	21,780	9,860	11,920	183,290	37,930	132,810	18,730	4,320	14,410	14,090	10,200	3,880			
福島県	873,670	277,290	577,930	398,280	145,070	235,950	89,980	20,410	68,420	335,700	94,280	241,420	18,400	5,210	13,200	7,280	3,180	4,100			
茨城県	374,660	92,590	281,500	113,340	24,520	88,250	21,830	6,320	15,510	206,510	52,580	153,930	26,570	5,420	21,150	3,820	1,810	2,020			
栃木県	871,560	127,970	710,110	368,750	44,710	307,040	220,970	30,300	179,890	188,170	34,450	153,270	20,040	4,610	15,420	25,150	9,740	15,410			
群馬県	700,560	129,180	548,060	332,460	72,640	253,190	131,360	18,580	112,780	180,030	31,080	136,050	17,390	2,940	10,660	15,100	1,790	13,310			
埼玉県	285,650	69,900	202,570	34,480	12,840	20,960	18,100	5,510	11,800	187,300	36,960	138,640	31,590	7,740	23,850	640	410	230			
千葉県	1,509,360	217,760	1,259,050	130,660	39,690	87,070	731,990	50,330	680,060	355,020	71,260	278,490	217,730	34,050	179,620	33,760	4,280	11,760			
東京都	4,071,560	1,123,190	2,781,630	52,780	21,660	23,170	77,240	23,150	53,740	2,138,420	491,280	1,506,240	1,512,920	424,060	1,078,960	36,320	7,390	28,940			
神奈川県	1,382,280	412,480	982,140	190,070	63,160	123,000	212,310	50,470	161,840	521,310	132,100	354,880	272,320	57,750	214,570	88,480	32,590	52,460			
新潟県	832,640	255,180	564,740	349,900	109,190	233,210	88,690	28,130	60,560	307,940	93,450	209,290	50,130	14,640	35,490	7,810	1,840	5,960			
富山県	354,430	62,680	291,670	114,440	27,580	86,790	33,770	6,750	27,010	125,290	16,480	108,820	30,530	1,580	28,950	2,420	1,450	970			
石川県	624,430	143,560	453,890	216,480	55,850	155,080	39,770	9,500	30,270	270,920	57,000	192,510	75,120	6,150	68,970	4,310	2,960	1,350			
福井県	262,410	53,100	202,800	122,360	25,410	96,950	18,070	2,790	12,790	90,730	17,880	72,850	19,930	2,430	13,480	6,130	3,350	2,790			
山梨県	645,830	57,150	571,580	258,710	19,970	237,290	106,800	9,570	97,220	138,310	22,330	112,640	9,060	1,390	7,680	41,200	2,290	38,910			
長野県	1,554,500	204,920	1,300,260	503,720	74,690	416,420	377,790	29,220	348,360	316,320	67,780	238,020	38,440	12,210	26,220	149,390	7,310	122,590			
岐阜県	503,560	97,580	389,190	248,820	48,150	190,170	70,420	12,470	54,210	132,740	24,560	105,640	24,160	6,960	17,190	11,100	2,880	8,220			
静岡県	1,493,720	284,820	1,149,380	444,260	67,210	363,180	343,870	57,980	280,600	494,490	109,500	352,100	71,600	16,700	54,900	72,220	19,750	46,060			
愛知県	1,116,500	380,590	690,510	159,580	89,030	66,220	42,320	26,490	15,830	601,740	156,900	421,110	246,970	55,660	174,330	29,120	18,700	10,310			
三重県	618,120	113,540	473,480	198,510	34,970	126,100	20,210	108,880	219,180	40,600	159,310	25,200	8,080	12,470	24,060	4,200	19,850				
滋賀県	341,320	46,920	241,110	71,490	7,600	63,570	109,420	10,800	57,820	103,310	16,790	74,350	32,440	6,570	25,870	8,290	2,440	5,860			
京都府	1,309,930	136,990	1,136,680	262,850	34,110	218,110	75,520	10,990	64,530	432,160	47,070	376,200	387,500	28,610	358,890	9,620	1,390	8,040			
大阪府	1,790,280	392,050	1,315,080	26,560	14,290	9,750	102,700	13,090	89,620	972,760	174,420	728,260	578,670	120,860	457,810	13,190	11,180	2,010			
兵庫県	897,340	251,100	610,420	228,610	67,220	154,350	128,250	46,380	78,460	296,880	59,560	213,950	178,010	44,370	133,640	23,210	10,360	10,920			
奈良県	186,730	37,530	134,580	53,400	6,520	46,360	14,330	2,560	10,570	32,850	1,840	20,660	35,250	4,770	30,480	1,460	350	1,110			
和歌山県	347,140	54,990	289,340	177,400	20,450	154,140	72,190	10,730	61,460	42,660	6,130	36,540	10,880	2,700	8,180	4,550	860	3,690			
鳥取県	242,710	42,280	179,930	103,980	21,260	78,480	19,520	3,480	16,040	87,900	12,250	59,390	20,920	2,880	18,040	-	-	-			
島根県	219,200	51,420	159,410	86,800	16,190	63,030	4,810	1,420	3,390	108,030	27,710	79,530	9,890	1,640	8,250	4,060	1,330	2,730			
岡山県	397,800	97,040	287,530	70,080	15,870	53,570	29,830	6,490	23,340	195,260	48,370	145,120	58,840	8,630	47,730	1,920	770	1,150			
広島県	689,560	173,540	482,970	78,150	24,230	51,710	64,870	19,200	45,680	358,520	80,090	256,390	114,790	15,970	95,100	14,160	7,670	6,500			
山口県	378,560	96,440	265,400	141,330	37,060	101,720	12,810	4,330	8,480	188,440	39,550	135,270	22,440	6,220	16,220	880	700	180			
徳島県	140,170	16,060	111,650	42,490	3,930	36,970	21,980	1,340	20,630	61,170	6,750	43,550	9,480	2,180	7,300	3,220	1,610	1,610			
香川県	291,630	40,880	249,180	56,460	5,230	49,670	43,320	8,170	35,140	134,240	17,670	116,570	33,380	7,680	25,690	16,930	180	16,750			
愛媛県	299,650	60,240	227,110	76,010	8,490	67,200	15,180	2,940	12,240	153,180	37,050	104,160	34,170	5,990	28,170	12,480	3,910	8,570			
高知県	231,690	50,120	168,970	53,070	6,030	44,460	18,480	3,280	15,200	117,280	25,810	82,000	21,810	5,010	16,800	-	-	-			
福岡県	1,120,060	343,060	763,210	60,370	29,410	30,130	78,560	34,050	44,510	704,990	163,670	532,420	169,700	33,360	134,450	29,020	26,330	2,680			
佐賀県	195,940	41,110	144,980	71,870	15,240	56,630	17,320	2,240	15,080	82,330	14,070	60,610	6,680	1,550	2,940	2,140	1,030	1,110			
長崎県	517,090	120,890	355,910	107,330	32,180	70,680	104,450	9,130	78,980	211,950	47,980	146,870	46,750	5,730	41,020	19,630	11,920	7,650			
熊本県	581,220	146,280	407,800	165,410	47,680	116,070	92,800	11,420	81,390	249,640	57,560	167,610	36,130	5,870	30,260	8,950	7,200	1,760			
大分県	494,490	82,510	400,980	171,110	25,250	140,710	124,760	12,480	111,810	168,500	39,380	123,870	22,220	3,550	18,670	4,330	560	3,770			
宮崎県	261,520	80,110	178,870	32,180	10,660	21,520	41,950	12,690	29,250	151,790	41,110	108,300	17,900	4,940	12,960	-	-	-			
鹿児島県	549,390	153,330	383,910	161,610	38,970	117,220	54,260	14,670	39,580	232,560	71,810	160,300	50,420	10,730	39,690	11,220	7,170	4,050			
沖縄県	1,465,970	176,760	1,287,980	44,140	11,860	31,050	772,120	52,140	719,970	268,120	67,350	200,780	240,130	12,140	227,990	3,820	1,940	1,880			
運輸局等(再掲) 3)																					
北海道運輸局	2,836,290	1,167,800	1,610,080	792,710	375,550	383,510	388,540	140,070	248,470	970,390	433,180	517,570	591,170	160,650	428,000	19,800	16,070	3,570			
東北運輸局	3,482,260	1,022,090	2,399,250	1,395,030	468,490	898,500	330,690	91,080	237,720	1,400,070	342,880	1,034,200	203,340	46,530	148,850	30,380	18,470	11,910			
関東運輸局	9,841,470	2,230,230	7,282,650	1,481,230	299,190	1,139,960	1,														

第10表 年、月（12区分及び四半期）、施設所在地（47区分及び運輸局等）、宿泊施設タイプ（5区分）、居住地（2区分）別延べ宿泊者数（続き）

施設所在地(47区分 及び運輸局等)	宿泊施設タイプ(5区分)、居住地(2区分)																				
	延べ 宿泊者数 1)、2)		旅館				リゾートホテル				ビジネスホテル				シティホテル				会社・団体の宿泊所		
	県内 1)	県外 1)	2)	県内	県外	2)	県内	県外	2)	県内	県外	2)	県内	県外	2)	県内	県外				
平成24年10～12月 計	110,569,500	28,004,980	79,581,250	26,801,840	8,005,460	18,110,750	15,761,720	2,888,230	12,785,190	43,877,900	10,458,220	31,586,830	17,309,250	3,827,910	13,360,230	1,887,480	631,010	1,202,090			
北海道	6,764,310	3,137,810	3,364,880	2,061,970	1,097,560	863,350	735,530	272,910	461,240	2,416,340	1,187,290	1,073,860	1,379,720	455,920	923,800	39,240	30,820	5,830			
青森県	1,226,180	350,000	864,780	365,730	125,170	240,570	42,740	10,380	32,370	716,790	179,850	525,540	68,440	23,750	44,700	220	130	90			
岩手県	1,585,040	566,870	997,020	676,030	282,200	372,690	290,760	89,540	201,220	465,310	148,770	316,540	121,580	29,930	91,650	2,740	2,380	360			
宮城県	2,610,440	870,580	1,724,950	882,030	426,750	449,020	287,740	115,340	172,400	1,152,170	247,340	896,160	189,730	43,490	146,240	13,730	10,440	3,290			
秋田県	885,620	238,520	633,300	425,260	108,080	313,890	52,610	14,780	37,830	306,430	83,890	212,020	73,220	20,520	52,690	5,480	2,090	3,390			
山形県	1,402,420	535,900	828,410	705,270	307,350	359,810	74,640	38,440	36,200	515,090	143,210	371,880	52,010	13,500	38,510	29,870	18,620	11,250			
福島県	2,637,260	931,170	1,662,440	1,245,670	481,950	742,220	334,300	85,160	248,270	946,130	328,010	596,850	53,520	16,800	36,720	22,370	8,330	14,040			
茨城県	1,292,700	363,320	900,930	392,350	127,340	257,580	80,320	28,090	52,230	704,440	169,370	514,060	93,330	22,250	71,080	16,670	12,100	4,570			
栃木県	2,685,700	501,310	2,122,190	1,092,760	203,840	871,400	711,310	129,640	558,420	653,660	120,500	517,000	81,730	20,050	61,680	57,870	17,770	40,100			
群馬県	2,170,400	481,830	1,662,570	1,097,160	290,050	796,020	294,380	44,920	249,410	612,300	123,200	487,000	63,710	12,770	39,220	53,530	1,400	52,130			
埼玉県	999,890	259,130	695,150	93,970	43,040	50,920	88,950	20,170	38,780	640,610	139,660	455,340	143,610	35,780	107,830	1,970	1,380	590			
千葉県	4,454,500	710,590	3,671,300	401,840	156,900	211,280	2,129,990	173,600	1,956,390	1,028,720	201,460	796,160	778,340	130,680	647,660	45,440	13,600	28,940			
東京都	12,567,880	3,456,610	8,872,780	215,770	70,550	131,350	206,910	59,830	142,730	6,655,830	1,566,710	4,953,710	4,605,880	1,317,900	3,238,340	128,890	19,980	108,910			
神奈川県	4,462,600	1,389,910	2,905,240	667,010	233,570	408,880	666,360	157,990	498,590	1,678,390	390,970	1,168,580	767,770	188,220	579,540	272,780	111,750	154,550			
新潟県	2,440,730	820,180	1,540,750	1,043,980	431,730	583,380	272,090	59,950	212,140	870,570	240,250	579,390	150,580	53,390	97,190	18,890	5,790	13,110			
富山県	933,410	278,100	636,390	385,560	149,790	230,370	73,900	19,920	53,980	328,160	77,050	251,100	90,520	5,880	78,860	11,910	9,430	2,480			
石川県	1,804,390	423,920	1,312,080	658,900	187,950	470,950	125,750	33,280	92,480	779,010	156,480	554,610	199,710	18,160	181,550	16,850	13,450	3,400			
福井県	810,290	219,160	573,150	435,660	138,350	286,780	36,000	4,220	25,440	261,500	56,860	204,640	44,200	6,440	36,840	9,510	6,930	2,580			
山梨県	1,467,930	216,720	1,236,130	613,260	70,790	542,110	245,130	17,740	227,400	421,600	97,740	313,850	38,410	8,840	29,560	55,320	8,840	44,320			
長野県	3,885,680	758,970	3,046,890	1,518,960	328,250	1,165,710	862,000	94,330	754,270	945,190	240,680	672,000	116,560	38,400	78,170	157,650	13,790	141,900			
岐阜県	1,500,150	325,190	1,137,670	610,200	112,900	466,790	257,950	43,190	212,230	486,450	135,940	350,500	77,050	19,990	54,510	40,190	8,110	32,090			
静岡県	4,889,880	1,004,080	3,659,330	1,577,280	323,990	1,228,730	1,101,610	212,000	881,790	1,598,110	351,790	1,079,670	237,300	46,370	190,930	240,620	31,710	187,180			
愛知県	3,395,940	1,113,380	2,149,650	600,800	308,070	257,480	163,720	105,500	58,220	1,750,540	413,050	1,248,960	714,690	165,760	542,980	85,810	55,490	29,250			
三重県	2,269,130	467,170	1,737,790	817,960	173,440	632,750	449,070	75,640	373,430	823,000	162,810	627,920	80,210	29,730	35,800	71,900	20,240	49,210			
滋賀県	1,012,080	183,770	786,230	192,550	29,220	161,750	289,980	60,600	229,380	351,710	54,190	260,730	128,400	27,850	100,550	20,590	6,970	13,620			
京都府	4,603,420	434,680	3,903,660	1,054,150	72,150	929,420	284,110	31,450	248,800	1,367,120	182,750	1,045,000	1,333,940	76,820	1,257,120	68,030	11,410	56,620			
大阪府	6,117,830	1,345,970	4,628,980	126,480	71,380	51,320	438,750	54,810	383,940	3,172,480	541,560	2,491,810	2,002,140	372,980	1,629,170	29,850	23,790	6,060			
兵庫県	3,229,460	883,830	2,216,360	876,580	308,650	551,210	428,510	145,200	273,690	1,105,520	194,680	817,560	615,140	150,440	464,710	74,520	21,150	43,770			
奈良県	567,500	82,120	479,710	202,600	27,990	169,070	54,970	13,000	41,970	105,060	5,260	99,800	115,990	11,790	104,200	12,260	1,030	11,230			
和歌山県	953,140	175,720	766,450	554,990	92,720	451,420	151,810	29,130	122,690	146,580	27,210	119,380	40,180	10,450	29,720	20,390	8,000	12,280			
鳥取県	714,940	134,660	552,890	353,950	62,950	278,520	3,600	300	1,680	251,350	49,630	188,440	81,330	14,770	66,550	-	-	-			
島根県	702,790	170,710	519,480	289,170	66,750	216,640	13,420	2,950	10,470	333,470	79,400	247,260	39,520	9,130	30,390	8,370	3,570	4,800			
岡山県	1,131,360	269,970	832,400	220,810	50,660	170,020	99,800	17,220	82,580	548,000	140,920	391,760	197,530	36,670	147,330	6,730	2,530	4,200			
広島県	2,054,870	470,160	1,545,240	336,860	85,670	233,690	248,910	62,610	186,300	1,031,090	217,950	801,380	307,310	43,900	254,660	27,630	15,900	11,730			
山口県	1,114,120	290,990	807,990	413,660	103,390	300,940	36,670	9,800	26,870	573,770	144,360	423,590	61,690	18,850	42,840	990	890	100			
徳島県	469,040	49,270	411,490	158,580	13,090	137,220	78,920	3,440	75,480	197,000	26,920	170,070	24,670	3,160	21,500	3,520	1,930	1,590			
香川県	838,980	131,010	689,480	187,560	22,960	162,720	138,940	19,200	119,740	393,410	61,710	316,610	91,950	21,500	68,950	8,830	1,240	7,590			
愛媛県	939,810	204,930	694,880	267,690	36,820	229,550	48,070	7,810	40,270	470,060	125,860	307,880	99,310	19,810	79,510	29,730	10,820	18,910			
高知県	767,820	182,210	562,620	160,700	28,500	124,190	45,270	8,960	36,310	428,990	108,440	305,570	83,220	16,350	66,870	-	-	-			
福岡県	3,488,200	906,950	2,466,370	218,650	106,890	105,390	268,060	103,270	164,780	2,174,070	436,630	1,648,870	586,520	107,810	478,710	60,800	46,380	14,420			
佐賀県	639,460	104,790	500,600	233,950	44,550	186,180	62,790	7,530	55,260	299,480	41,120	233,580	21,260	4,790	10,410	5,980	1,270	4,710			
長崎県	1,790,890	390,820	1,326,280	393,650	98,970	286,980	385,740	35,110	350,640	738,860	187,680	487,730	163,320	16,800	146,520	37,360	23,390	13,970			
熊本県	1,899,410	437,200	1,423,100	579,210	153,060	418,270	280,730	30,380	249,780	855,220	202,600	626,910	125,820	23,650	102,170	10,870	7,330	3,540			
大分県	1,639,510	268,360	1,330,670	590,120	99,790	474,300	393,110	46,260	346,850	552,200	106,650	427,990	70,820	12,700	58,120	20,650	1,310	16,040			
宮崎県	911,620	278,050	604,450	148,470	42,120	106,350	167,300	50,690	116,610	488,340	141,890	318,030	69,770	19,380	50,390	-	-	-			
鹿児島県	1,791,910	546,420	1,207,870	567,760	177,560	373,320	202,380	54,080	148,300	699,990	212,890	468,520	187,270	41,770	145,500	24,290	7,580	16,710			
沖縄県	4,048,880	642,000	3,388,310	88,320	30,060	58,260	2,086,140	187,940	1,895,360	837,830	205,070	621,050	640,370	42,060	598,310	16,650	9,970	6,680			
運輸局等(再掲) 3)																					
北海道運輸局	6,764,310	3,137,810	3,364,880	2,061,970	1,097,560	863,350															

第10表 年、月（12区分及び四半期）、施設所在地（47区分及び運輸局等）、宿泊施設タイプ（5区分）、居住地（2区分）別延べ宿泊者数（続き）

施設所在地(47区分 及び運輸局等)	延べ 宿泊者数 1)、2)	宿泊施設タイプ(5区分)、居住地(2区分)																
		旅館		リゾートホテル		ビジネスホテル		シティホテル			会社・団体の宿泊所							
		県内 1)	県外 1)	2)	県内	県外	2)	県内	県外	2)	県内	県外	2)	県内	県外			
平成24年10月	38,373,530	9,321,710	28,033,790	9,490,400	2,556,490	6,685,730	5,584,210	938,960	4,614,720	14,973,110	3,538,530	10,824,140	5,801,620	1,235,280	4,527,580	655,820	235,430	404,820
北海道	2,731,560	1,217,440	1,411,780	912,660	441,840	422,530	317,590	119,670	196,530	899,490	438,610	410,030	529,510	161,920	367,580	15,960	12,060	2,700
青森県	496,330	114,350	377,960	158,160	35,450	122,710	23,870	3,410	20,460	272,300	63,200	205,080	29,010	8,860	20,140	70	30	40
岩手県	605,110	187,270	406,740	260,710	96,440	153,170	116,730	22,190	94,540	168,390	50,980	117,410	45,370	10,880	34,500	1,100	970	130
宮城県	895,860	260,130	629,860	305,730	122,780	179,990	102,330	26,760	75,570	388,470	81,440	304,110	66,590	15,100	51,490	4,360	2,850	1,510
秋田県	386,380	84,730	295,590	206,790	40,260	164,660	25,380	5,380	20,000	112,570	27,830	80,550	27,050	6,170	20,880	4,290	1,100	3,190
山形県	537,220	181,320	340,130	217,880	97,750	158,350	30,540	15,110	15,430	192,880	50,190	142,690	19,190	5,000	14,180	11,820	6,550	5,270
福島県	971,690	306,430	650,770	460,200	155,270	298,040	131,920	25,510	106,150	334,300	112,830	214,150	18,570	5,630	12,940	8,690	2,490	6,200
茨城県	407,820	108,420	291,570	110,680	31,920	77,830	26,080	8,600	17,480	236,470	56,290	173,280	27,450	6,460	20,990	4,640	3,040	1,610
栃木県	1,006,060	163,680	819,240	436,990	66,760	364,700	262,910	40,640	214,650	219,060	40,430	173,910	26,670	5,850	20,830	21,580	6,680	14,900
群馬県	760,460	150,450	599,840	379,980	86,110	289,500	124,210	17,820	106,390	199,320	39,450	158,850	20,810	3,170	13,480	16,390	240	16,150
埼玉県	332,980	85,510	232,150	28,090	12,880	15,210	17,770	6,330	11,440	212,310	45,170	151,820	45,580	11,470	34,110	580	410	170
千葉県	1,460,620	223,040	1,217,980	119,990	47,160	64,510	710,750	52,540	658,220	336,610	63,910	262,880	254,660	40,000	214,670	13,720	4,140	9,580
東京都	4,138,500	1,128,950	2,934,920	72,220	23,330	43,290	70,000	19,100	49,280	2,202,600	523,830	1,638,150	1,506,430	414,630	1,075,380	42,370	6,390	35,980
神奈川県	1,454,250	450,510	952,860	217,440	74,930	135,240	218,490	50,660	164,600	553,660	129,220	387,670	245,640	58,330	187,310	86,100	36,300	48,210
新潟県	875,380	273,740	571,830	381,570	143,030	229,870	90,900	20,220	70,680	312,680	80,330	211,200	52,350	17,520	34,830	6,280	2,010	4,270
富山県	384,310	88,830	286,330	148,400	40,850	106,140	42,590	6,820	35,770	126,860	28,750	98,120	35,250	1,590	33,660	3,800	2,900	900
石川県	631,130	132,480	474,990	221,780	52,200	169,580	45,120	10,010	35,110	277,340	54,600	199,080	70,580	4,770	65,810	4,870	3,720	1,160
福井県	256,760	61,570	188,720	124,370	33,070	87,440	11,390	1,480	7,830	96,030	21,440	74,590	16,000	2,300	13,370	3,470	2,330	1,140
山梨県	526,040	67,740	451,880	214,950	20,050	194,720	92,090	5,300	86,790	147,000	32,150	111,040	12,230	2,290	9,940	18,420	2,640	14,430
長野県	1,504,160	269,310	1,204,260	549,330	102,890	436,090	350,260	37,290	308,380	357,580	85,660	259,240	43,150	13,690	29,460	60,660	4,910	54,970
岐阜県	606,610	120,240	468,230	254,940	40,150	198,950	106,280	18,490	86,620	187,520	50,670	136,850	30,510	7,580	21,800	14,590	2,430	12,160
静岡県	1,539,400	313,000	1,153,610	478,670	93,170	378,900	321,080	61,890	256,440	529,900	116,430	358,740	76,080	14,340	61,740	71,160	11,140	54,480
愛知県	1,138,680	354,920	742,130	175,080	86,610	80,820	51,540	29,410	22,130	605,230	137,310	436,810	241,920	53,600	186,330	35,090	23,090	11,760
三重県	768,620	147,750	599,800	262,400	48,010	210,290	142,660	22,890	119,780	296,070	55,500	230,210	26,320	8,670	12,340	30,850	10,370	19,750
滋賀県	334,580	62,000	258,580	64,010	9,920	54,000	95,890	20,610	75,280	113,970	17,280	83,860	40,190	8,510	31,690	7,060	2,540	4,520
京都府	1,490,890	141,250	1,262,780	341,330	21,390	302,910	87,870	9,610	77,070	447,740	61,190	341,560	435,060	25,850	409,210	21,410	3,530	17,890
大阪府	1,967,140	438,190	1,480,310	38,740	20,920	16,910	152,520	19,150	133,370	1,016,290	181,030	787,520	637,780	117,470	520,310	12,900	10,990	1,910
兵庫県	1,010,450	270,700	697,120	249,530	79,000	166,430	135,470	49,490	82,730	361,980	64,260	264,970	199,490	48,510	150,980	20,040	6,000	11,540
奈良県	215,580	32,610	180,120	81,470	10,530	68,140	17,750	4,170	13,580	34,680	1,570	33,110	39,020	3,940	35,080	4,080	340	3,740
和歌山県	314,240	57,320	252,910	178,890	30,230	144,680	47,820	8,570	39,260	50,030	9,670	40,360	13,590	3,210	10,380	6,370	2,510	3,840
鳥取県	233,330	41,910	183,930	108,870	18,090	88,510	1,540	110	630	87,370	16,530	66,420	26,320	4,910	21,410	-	-	-
島根県	257,780	59,580	194,370	105,620	21,660	82,520	6,680	1,160	5,510	121,970	29,250	90,330	14,450	3,360	11,090	2,750	1,230	1,520
岡山県	391,720	91,700	289,830	71,630	13,810	57,820	37,440	6,070	31,370	190,540	46,830	137,710	67,750	12,620	50,940	2,090	830	1,270
広島県	718,560	161,910	541,980	126,260	29,330	89,890	87,320	20,010	67,310	351,460	73,790	273,620	104,020	13,460	87,310	11,350	7,470	3,880
山口県	402,510	100,690	296,300	147,250	33,560	110,530	13,000	2,700	10,300	206,800	49,810	154,620	21,370	6,380	14,990	540	510	40
徳島県	167,210	16,660	147,750	59,160	4,350	52,020	26,170	1,280	24,890	68,150	8,350	59,800	8,800	1,210	7,590	1,800	1,160	640
香川県	277,550	41,740	229,530	65,340	7,170	57,520	41,400	4,750	36,650	132,210	20,630	106,300	31,210	7,570	23,300	1,820	240	1,580
愛媛県	325,140	68,840	242,940	93,300	11,280	81,580	16,000	1,740	14,260	160,940	43,000	105,690	34,700	6,910	27,800	10,990	4,220	6,770
高知県	284,820	66,130	210,430	62,220	10,840	48,130	17,790	3,560	14,230	153,910	39,510	109,390	31,250	6,090	25,160	-	-	-
福岡県	1,148,940	303,360	807,930	74,310	37,180	35,030	86,270	30,570	55,710	703,470	134,710	539,670	188,370	33,940	154,430	25,120	19,150	5,960
佐賀県	212,530	36,840	164,670	78,660	16,340	61,160	20,420	2,900	17,520	98,370	12,980	77,160	6,850	1,780	3,430	1,560	430	1,130
長崎県	644,880	142,350	480,700	138,310	32,030	102,930	136,530	12,650	123,880	256,880	63,630	175,890	60,210	5,560	54,650	17,130	12,770	4,360
熊本県	654,630	149,200	491,960	197,280	52,950	141,660	99,620	10,420	88,630	288,680	64,550	215,800	43,480	7,710	35,770	6,630	5,400	1,230
大分県	523,090	80,380	427,730	186,650	29,480	151,620	123,030	13,480	109,550	177,230	32,430	138,850	22,910	3,790	19,130	7,140	370	5,140
宮崎県	297,130	89,340	198,550	45,770	13,400	32,370	53,110	15,030	38,070	162,600	45,650	107,830	23,120	6,950	16,170	-	-	-
鹿児島県	612,600	172,070	428,290	191,440	53,210	132,390	69,550	17,900	51,650	234,100	67,020	160,690	66,480	13,460	53,030	6,960	1,660	5,300
沖縄県	1,472,340	205,170	1,261,950	31,380	6,950	24,430	778,560	55,540	723,030	289,170	68,710	216,550	218,280	12,270	206,000	7,220	5,320	1,900
運輸局等(再掲) 3)																		
北海道運輸局	2,731,560	1,217,440	1,411,780	912,660	441,840	422,530	317,590	119,670	196,530	899,490	438,610	410,030	529,510	161,920	367,580	15,960	12,060	2,700
東北運輸局	3,892,580	1,134,230	2,701,040	1,663,470	547,950	1,076,920	430,760	98,340	332,150	1,468,900	386,470	1,063,990	205,770	51,640	154,130	30,330	13,990	16,350
関東運輸局	10,086,730	2,378,300	7,500,420	1,580,340	363,140	1,184												

第10表 年、月（12区分及び四半期）、施設所在地（47区分及び運輸局等）、施設所在地（47区分及び運輸局等）、宿泊施設タイプ（5区分）、居住地（2区分）別延べ宿泊者数（続き）

施設所在地(47区分 及び運輸局等)	宿泊施設タイプ(5区分)、居住地(2区分)																				
	延べ 宿泊者数 1)、2)		旅館				リゾートホテル				ビジネスホテル				シティホテル				会社・団体の宿泊所		
	県内 1)	県外 1)	2)	県内	県外	2)	県内	県外	2)	県内	県外	2)	県内	県外	2)	県内	県外				
平成24年11月	37,344,940	9,214,420	27,116,050	9,333,320	2,680,970	6,418,730	5,179,720	933,570	4,219,270	14,854,680	3,457,970	10,770,160	5,794,500	1,242,900	4,506,200	635,340	201,300	413,700			
北海道	1,921,630	995,390	846,780	584,180	352,920	203,130	137,560	77,680	59,890	758,680	380,960	327,490	396,430	149,540	246,880	12,530	10,180	1,580			
青森県	392,280	111,400	277,080	112,270	38,790	73,480	10,070	2,850	7,230	237,980	58,930	175,240	21,780	7,460	14,320	100	70	30			
岩手県	520,400	184,470	330,780	217,090	91,200	120,730	92,700	28,590	64,110	159,210	49,720	109,490	42,440	9,940	32,500	820	690	130			
宮城県	894,470	295,530	593,720	322,420	153,730	166,410	98,120	37,750	60,380	379,220	78,610	297,680	62,280	13,330	48,950	4,430	3,720	710			
秋田県	293,530	77,330	211,730	141,380	35,770	104,750	15,800	4,350	11,460	104,720	27,330	73,770	24,810	7,030	17,780	660	550	110			
山形県	454,260	168,710	273,380	225,950	97,310	116,470	21,680	11,790	9,890	174,200	46,650	127,550	17,710	4,260	13,460	9,600	5,550	4,050			
福島県	890,830	304,120	571,250	426,950	157,230	261,810	107,730	25,540	82,010	320,460	108,810	204,290	18,330	5,760	12,570	7,330	3,170	4,160			
茨城県	448,510	118,950	318,750	137,630	41,220	94,320	27,530	8,830	18,700	242,050	55,880	177,440	33,590	7,510	26,090	6,010	4,430	1,580			
栃木県	937,540	169,330	748,660	384,910	69,640	309,850	255,190	44,610	202,390	218,470	39,540	172,990	29,150	5,990	23,160	20,640	6,210	14,440			
群馬県	737,860	162,520	566,230	387,860	100,050	283,400	91,930	14,940	76,930	204,040	40,040	163,500	21,910	4,220	13,780	19,310	470	18,840			
埼玉県	341,590	87,160	239,400	34,450	15,510	18,940	21,630	6,920	14,710	216,410	46,590	154,780	48,210	11,260	36,960	680	480	210			
千葉県	1,453,630	227,260	1,201,540	133,810	53,190	70,170	694,130	53,730	640,400	336,200	64,500	261,380	252,420	41,660	210,770	17,080	4,490	10,160			
東京都	4,159,970	1,135,140	2,951,280	74,070	24,070	45,210	65,330	20,160	43,520	2,210,420	518,620	1,651,510	1,518,460	429,380	1,072,880	46,390	6,980	39,410			
神奈川県	1,516,620	461,050	993,630	243,500	83,080	149,990	241,360	55,070	182,770	550,470	122,300	385,310	249,390	60,490	188,900	98,050	38,820	57,140			
新潟県	781,170	270,510	484,990	329,590	144,020	180,990	65,560	18,820	46,740	302,140	80,040	201,910	52,970	16,960	36,000	7,110	2,100	5,010			
富山県	309,750	93,830	207,610	133,670	51,430	79,710	19,130	6,230	12,900	112,770	28,220	84,550	31,610	1,560	24,280	3,970	3,070	900			
石川県	648,000	143,440	479,380	239,010	62,580	146,210	11,730	34,480	277,340	54,840	197,660	72,890	6,180	66,710	5,760	4,430	1,330	900			
福井県	295,310	76,140	213,530	163,610	48,090	112,570	12,530	1,530	8,790	90,320	19,180	71,140	15,970	2,310	13,180	3,000	2,230	770			
山梨県	534,070	74,180	454,700	236,310	24,750	211,380	84,390	5,800	78,590	149,470	33,160	112,720	13,830	2,290	11,540	18,610	3,120	14,730			
長野県	1,111,390	238,460	857,960	440,080	107,790	331,770	221,870	28,070	192,180	315,440	78,350	225,920	39,080	12,480	26,600	53,970	5,190	48,380			
岐阜県	499,300	105,310	381,550	203,530	36,650	156,100	87,620	12,560	74,300	161,140	46,720	114,430	25,240	5,850	18,480	14,820	3,120	11,700			
静岡県	1,688,920	340,250	1,272,390	563,090	110,070	443,580	385,860	71,770	311,220	540,340	116,500	368,860	83,050	16,300	66,750	79,490	12,090	60,250			
愛知県	1,127,780	353,260	725,020	210,160	97,610	95,560	55,430	34,870	20,570	578,640	136,070	413,660	235,410	50,520	182,410	25,020	15,380	9,250			
三重県	769,160	153,050	594,940	291,750	58,280	229,180	164,430	26,790	137,640	259,950	52,220	197,950	26,780	10,280	11,410	16,070	4,160	11,110			
滋賀県	383,230	60,770	305,720	72,600	8,710	62,510	112,220	19,080	93,150	136,310	19,890	102,380	47,400	9,790	37,610	6,230	1,890	4,340			
京都府	1,702,760	143,380	1,461,040	407,580	24,010	363,090	108,930	96,310	495,720	61,420	383,340	482,140	23,710	458,430	25,460	4,150	21,320	4,340			
大阪府	2,084,680	438,730	1,595,860	41,920	23,920	16,530	147,690	16,590	131,100	1,092,330	179,490	864,210	677,590	117,730	559,860	9,180	6,900	2,280			
兵庫県	1,107,650	293,990	768,400	316,430	107,870	202,140	154,480	46,250	104,570	368,070	64,240	272,500	200,060	47,430	152,630	28,050	7,520	16,690			
奈良県	210,620	55,230	183,890	75,630	8,600	65,600	22,680	4,700	17,980	39,900	1,620	38,280	43,910	3,330	40,580	4,700	320	4,390			
和歌山県	337,920	58,700	274,420	201,570	30,010	166,800	53,590	10,320	43,280	50,820	9,330	41,490	14,410	3,790	10,620	6,880	2,860	3,990			
鳥取県	261,690	45,160	206,150	133,380	19,370	108,640	1,560	170	900	89,490	18,000	66,980	28,010	5,040	22,970	-	-	-			
島根県	264,560	56,130	203,040	114,510	21,020	90,660	4,490	860	3,620	119,070	26,460	90,050	15,790	3,210	12,590	3,010	1,320	1,690			
岡山県	405,700	88,810	307,330	82,140	17,340	64,810	36,990	6,140	30,850	187,880	46,940	136,020	71,030	12,040	54,340	2,060	840	1,220			
広島県	732,060	155,470	561,970	130,900	31,740	91,970	94,590	20,350	74,240	355,750	71,140	280,680	108,010	13,630	91,430	8,860	4,170	4,690			
山口県	385,680	96,040	284,520	150,440	33,990	113,150	13,560	3,810	9,750	192,700	48,100	142,770	21,440	6,460	14,980	390	340	50			
徳島県	175,780	17,640	155,030	64,400	4,940	56,350	29,010	1,130	27,870	69,150	9,430	59,710	9,510	1,090	8,420	1,330	780	560			
香川県	317,060	46,920	263,270	74,100	7,910	65,540	53,810	7,490	46,310	143,210	21,390	116,260	34,970	7,990	26,330	3,700	490	3,210			
愛媛県	336,090	67,740	255,240	97,040	9,960	86,800	18,000	2,870	15,130	165,710	43,250	110,390	35,500	6,250	29,250	10,460	4,090	6,370			
高知県	266,590	59,670	199,270	58,150	8,820	46,530	16,100	2,470	13,630	148,240	36,200	107,200	29,850	5,500	24,360	-	-	-			
福岡県	1,200,370	300,260	861,110	79,930	36,410	41,320	95,710	32,990	62,710	747,420	146,300	570,700	200,920	36,140	164,780	15,750	12,070	3,680			
佐賀県	230,850	36,080	182,490	85,620	14,930	69,590	23,390	2,650	20,750	105,500	14,410	82,230	8,190	1,700	4,170	2,450	630	1,810			
長崎県	612,590	131,660	457,050	153,480	37,940	112,360	126,090	9,910	116,180	247,000	63,060	163,620	54,680	5,590	49,090	10,190	5,780	4,420			
熊本県	683,020	149,420	520,080	221,550	53,260	165,100	95,490	10,770	84,720	302,400	68,030	224,910	45,020	8,590	36,270	2,970	1,530	1,450			
大分県	600,590	89,820	495,710	231,520	35,920	189,180	140,930	14,200	126,720	190,910	34,210	150,760	24,720	4,240	20,480	8,170	640	5,870			
宮崎県	335,170	97,870	226,280	58,620	15,760	42,860	61,800	17,900	43,900	173,130	47,470	115,140	24,640	6,220	18,420	-	-	-			
鹿児島県	653,140	189,930	446,640	211,300	60,190	142,320	76,890	19,040	57,850	248,480	74,580	167,430	67,080	14,720	52,360	8,350	1,640	6,710			
沖縄県	1,329,200	218,230	1,105,270	33,260	13,390	19,870	667,980	62,010	605,970	285,440	69,250	211,910	215,930	16,030	199,900	5,720	2,700	3,020			
運輸局等(再掲) 3)																					
北海道運輸局	1,921,630	995,390	846,780	584,180	352,920	203,130	137,560	77,680	59,890	758,680	380,960	327,490	396,430	149,540	246,880	12,530	10,180	1,580			
東北運輸局	3,445,770	1,141,560	2,257,930	1,446,050	574,020	843,650	346,110	110,860	235,070	1,375,780	370,050	988,010	187,340	47,760	139,580	22,930	13,750	9,180			
関東運輸局	10,129,790	2,435,590	7,474,180	1,632,530	411,510	1,183,260	1,4														

第10表 年、月（12区分及び四半期）、施設所在地（47区分及び運輸局等）、宿泊施設タイプ（5区分）、居住地（2区分）別延べ宿泊者数（続き）

施設所在地(47区分 及び運輸局等)	延べ 宿泊者数 1)、2)	宿泊施設タイプ(5区分)、居住地(2区分)																
		旅館		リゾートホテル		ビジネスホテル		シティホテル			会社・団体の宿泊所							
		県内 1)	県外 1)	2)	県内	県外	2)	県内	県外	2)	県内	県外	2)	県内	県外			
平成24年12月	34,851,030	9,468,850	24,431,410	7,978,130	2,768,000	5,006,290	4,997,790	1,015,700	3,951,200	14,050,110	3,461,720	9,992,530	5,713,130	1,349,730	4,326,460	596,320	194,280	383,570
北海道	2,111,120	924,980	1,106,330	565,130	302,800	237,680	280,380	75,560	204,830	758,170	367,710	336,340	453,790	144,460	309,330	10,750	8,580	1,550
青森県	337,570	124,250	209,750	95,310	50,930	44,380	8,800	4,120	4,680	206,520	57,710	145,220	17,650	7,430	10,230	60	30	20
岩手県	459,530	195,120	259,510	198,240	94,550	98,800	81,330	38,760	42,570	137,710	48,070	89,640	33,770	9,120	24,650	820	730	90
宮城県	820,110	314,910	501,370	253,880	150,250	102,620	87,280	50,840	36,450	384,840	87,300	294,370	60,860	15,070	45,800	4,950	3,870	1,080
秋田県	205,710	76,460	125,980	77,100	32,050	44,480	11,430	5,050	6,370	89,150	28,730	57,700	21,360	7,330	14,030	530	440	90
山形県	410,940	185,880	214,890	207,430	112,280	84,980	22,420	11,550	10,880	148,020	46,370	101,640	15,110	4,240	10,880	8,450	6,520	1,930
福島県	774,750	320,620	440,410	358,520	169,450	182,380	94,650	34,110	60,120	291,370	106,360	178,410	16,630	5,420	11,210	6,360	2,670	3,680
茨城県	436,380	135,960	290,610	144,050	54,200	85,430	26,710	10,660	16,050	225,930	57,200	163,340	32,280	8,280	24,010	6,020	4,640	1,390
栃木県	742,090	168,300	554,300	270,870	67,440	196,850	193,220	44,390	141,380	216,120	40,540	170,100	25,990	8,210	17,690	15,640	4,880	10,760
群馬県	672,080	168,850	496,500	329,320	103,890	223,130	78,240	12,160	66,080	208,940	43,720	164,660	20,990	5,380	11,960	17,830	690	17,140
埼玉県	325,320	86,460	223,610	31,430	14,650	16,780	19,540	6,910	12,640	211,890	47,900	148,740	49,810	13,050	36,760	700	490	210
千葉県	1,540,250	260,300	1,251,780	148,050	56,550	76,590	725,110	67,330	657,780	355,910	73,060	271,890	271,260	49,030	222,230	14,640	4,980	9,200
東京都	4,269,410	1,192,520	2,986,580	69,490	23,150	42,850	71,590	20,570	49,940	2,242,820	524,260	1,664,050	1,580,990	473,900	1,090,090	40,130	6,610	33,520
神奈川県	1,491,740	478,360	958,750	206,060	75,560	123,650	206,510	52,260	151,210	574,260	139,460	395,590	272,750	69,410	203,340	88,630	36,630	49,200
新潟県	784,180	275,930	483,930	332,830	144,690	173,420	115,620	20,900	94,720	255,760	79,890	166,280	45,260	18,900	26,360	5,500	1,680	3,820
富山県	239,350	95,440	142,460	103,490	57,520	44,520	12,180	6,870	5,310	88,520	20,080	68,440	23,660	2,730	20,930	4,140	3,470	670
石川県	525,260	148,000	357,700	198,120	73,180	124,940	34,430	11,540	22,890	224,340	47,040	157,870	56,240	7,210	49,030	6,220	5,300	910
福井県	258,230	81,450	170,990	147,690	57,190	86,770	12,070	1,210	8,820	75,150	16,240	58,910	12,230	1,830	10,290	3,050	2,370	670
山梨県	407,820	74,800	329,550	162,000	25,990	136,010	68,660	6,640	62,020	125,130	32,440	90,090	12,340	4,260	8,090	18,290	3,070	15,160
長野県	1,270,130	251,210	984,670	529,550	117,570	397,850	289,880	28,960	253,720	272,160	76,670	186,840	34,340	12,230	22,110	43,030	3,690	38,550
岐阜県	394,240	99,650	287,890	151,740	36,110	111,740	64,050	12,140	51,300	137,790	38,560	99,230	21,300	6,560	14,230	10,780	2,560	8,220
静岡県	1,661,560	350,820	1,233,330	535,520	120,750	406,260	394,660	78,350	314,130	527,860	118,860	352,070	78,170	15,720	62,450	89,980	8,470	72,450
愛知県	1,129,490	405,190	682,500	215,560	123,860	81,100	56,750	41,230	15,530	566,680	139,670	398,490	237,360	61,640	174,240	25,700	17,020	8,240
三重県	731,340	166,370	543,040	263,800	67,150	193,280	141,980	25,960	116,020	266,980	55,100	199,760	27,110	10,780	12,040	24,980	5,710	18,360
滋賀県	294,270	61,000	221,930	55,940	10,580	45,240	81,870	20,910	60,960	101,440	17,020	74,490	40,810	9,550	31,260	7,300	2,550	4,760
京都府	1,409,770	150,050	1,179,840	305,240	26,750	263,420	87,340	10,910	75,430	423,660	60,140	320,110	416,740	27,260	389,490	21,160	3,740	17,420
大阪府	2,066,010	469,050	1,552,810	45,820	26,540	17,880	138,530	19,070	119,470	1,063,860	181,040	840,080	686,770	137,780	549,000	7,770	5,910	1,870
兵庫県	1,111,370	319,140	750,850	310,630	121,780	182,640	138,570	49,460	86,390	375,470	66,180	280,090	215,590	54,490	161,100	26,430	7,630	15,530
奈良県	141,310	24,290	115,710	45,510	8,870	35,320	14,540	4,120	10,420	30,470	2,080	28,400	33,060	4,520	28,550	3,480	370	3,110
和歌山県	300,980	59,700	239,120	174,530	32,490	139,940	50,400	10,240	40,150	45,740	8,210	37,530	12,180	3,450	8,730	7,140	2,630	4,450
鳥取県	219,930	47,600	162,800	111,700	25,480	81,360	490	20	160	74,490	15,090	55,040	27,000	4,830	22,180	-	-	-
島根県	180,440	55,000	122,070	69,030	24,070	43,460	2,260	930	1,330	92,430	23,690	66,880	9,280	2,570	6,710	2,610	1,020	1,590
岡山県	333,940	89,470	235,240	67,040	19,510	47,400	25,370	5,010	20,360	169,590	47,150	118,030	58,750	12,010	42,050	2,580	870	1,710
広島県	604,250	152,780	441,280	79,710	24,600	51,830	67,000	22,260	44,740	323,890	73,020	247,080	95,280	16,810	75,920	7,420	4,260	3,160
山口県	325,940	94,260	227,180	115,970	35,850	77,260	10,110	3,290	6,820	174,280	46,450	126,200	18,880	6,020	12,870	60	40	10
徳島県	126,060	14,970	108,710	35,010	3,790	28,840	23,740	1,020	22,720	59,700	9,140	50,560	6,360	860	5,490	390	0	390
香川県	244,370	42,350	196,670	48,120	7,880	39,660	43,740	6,960	36,780	117,990	19,690	94,050	25,770	5,930	19,320	3,310	510	2,800
愛媛県	278,590	68,350	196,710	77,350	15,580	61,170	14,070	3,200	10,880	143,410	39,620	91,800	29,110	6,650	22,460	8,280	2,510	5,780
高知県	216,410	56,400	152,920	40,340	8,840	29,530	11,380	2,930	8,450	126,850	32,740	88,980	22,110	4,770	17,350	-	-	-
福岡県	1,138,900	303,320	797,330	64,410	33,310	29,400	86,080	39,710	46,360	723,180	155,620	538,500	197,230	37,740	159,500	19,940	15,160	4,780
佐賀県	196,080	31,880	153,440	69,670	13,280	55,440	18,990	1,990	17,000	95,620	13,730	74,180	6,220	1,300	2,820	1,970	210	1,760
長崎県	533,420	116,810	388,530	101,860	29,000	71,690	123,130	12,550	110,580	234,990	61,000	148,220	48,440	5,650	42,790	10,040	4,850	5,190
熊本県	561,750	138,580	411,060	160,380	46,850	111,520	85,610	9,190	76,430	264,140	70,020	186,200	37,320	7,190	30,130	1,260	400	860
大分県	515,840	98,160	407,230	171,950	34,390	133,500	129,150	18,580	110,580	184,060	40,010	138,380	23,180	4,670	18,510	5,340	310	5,030
宮崎県	279,320	90,850	179,620	44,080	12,960	31,120	52,400	17,760	34,640	152,620	48,770	95,050	22,000	6,210	15,790	-	-	-
鹿児島県	526,160	184,410	332,940	165,020	64,150	98,610	55,930	17,140	38,790	217,410	71,290	140,410	53,710	13,600	40,110	8,990	4,290	4,700
沖縄県	1,247,340	218,600	1,021,090	23,690	9,720	13,960	639,600	70,400	566,370	263,220	67,110	192,600	206,160	13,750	192,410	3,710	1,950	1,760
運輸局等(再掲) 3)																		
北海道運輸局	2,111,120	924,980	1,106,330	565,130	302,800	237,680	280,380	75,560	204,830	758,170	367,710	336,340	453,790	144,460	309,330	10,750	8,580	1,550
東北運輸局	3,008,610	1,217,240	1,751,910	1,190,480	609,520	557,630	305,920	144,430	161,060	1,257,240	374,550	866,980	165,380	48,590	116,800	21,160	14,260	6,900
関東運輸局	9,885,080	2,565,540	7,091,700	1,361,260	421,440	901,290	1,389,570	220,920	1,157,090	4,160,990	958,570	3,068,470						

参考第1表 年、月（12区分及び四半期）、施設所在地（47区分及び運輸局等）、国籍（出身地）（16区分）別外国人延べ宿泊者数（従業者数10人以上の施設）

施設所在地(47区分 及び運輸局等)	国籍(出身地)(16区分)																
	外国人延べ 宿泊者数 1)	韓国	中国	香港	台湾	アメリカ	カナダ	イギリス	ドイツ	フランス	ロシア	シンガポール	タイ	マレーシア	インド	オーストラリア	その他
平成24年1～12月 計	23,822,510	2,889,350	4,038,040	1,617,020	3,797,970	2,477,770	262,160	492,180	392,470	409,200	172,180	618,560	812,090	329,570	173,640	671,380	3,691,120
北海道	1,848,450	213,220	237,870	290,500	654,760	30,460	6,140	5,370	3,530	4,140	18,520	130,180	51,830	37,460	1,820	31,170	97,380
青森県	39,390	8,860	4,070	2,160	6,070	9,660	570	470	1,080	500	660	130	310	40	30	920	2,700
岩手県	42,790	4,690	2,780	5,370	19,640	2,350	180	360	550	210	80	410	780	250	170	690	4,060
宮城県	74,590	4,590	12,040	4,220	15,950	13,600	850	1,070	1,230	1,060	700	390	2,470	300	340	1,150	12,960
秋田県	23,930	4,440	3,610	760	6,370	2,300	120	300	610	110	200	270	190	260	40	550	3,520
山形県	23,390	2,910	3,160	1,000	7,130	2,550	140	300	520	110	120	490	370	130	70	420	3,780
福島県	28,840	3,080	4,690	280	5,690	4,910	430	510	630	300	330	200	1,080	90	320	280	5,810
茨城県	79,790	10,090	18,890	280	2,230	15,590	690	2,090	4,500	1,780	680	250	1,480	1,140	1,200	780	16,190
栃木県	90,680	10,640	16,810	1,140	7,980	19,520	1,040	4,850	1,770	1,760	520	760	5,280	650	1,230	1,090	14,050
群馬県	58,270	5,040	6,610	5,740	24,220	3,970	460	550	610	640	90	560	1,010	390	200	720	5,980
埼玉県	85,860	16,110	19,320	740	6,650	13,540	1,300	1,930	1,680	2,220	420	1,440	3,230	740	2,140	1,040	12,010
千葉県	1,792,120	40,500	478,290	59,590	158,420	290,860	25,800	37,820	48,450	10,400	11,170	44,440	49,310	33,210	13,500	53,870	362,010
東京都	7,918,960	693,920	1,148,810	404,400	824,770	1,009,890	114,700	233,090	159,520	216,260	90,730	259,000	264,930	116,500	73,480	282,820	1,599,740
神奈川県	822,610	57,360	156,170	21,490	75,600	167,600	9,350	40,080	25,620	18,360	4,360	14,290	29,630	9,660	20,240	13,820	137,830
新潟県	81,100	12,300	12,420	3,520	12,930	8,200	690	3,310	1,090	730	2,860	1,280	2,440	1,060	250	2,620	11,350
富山県	79,000	9,520	9,770	6,540	33,130	2,830	260	330	640	240	1,110	1,380	3,110	410	250	360	8,120
石川県	180,190	10,390	13,590	12,110	87,640	11,690	1,300	2,460	1,980	2,510	790	2,790	3,330	1,180	660	3,480	20,300
福井県	21,030	3,050	4,410	2,150	3,950	1,680	160	130	310	120	740	150	160	50	30	70	2,930
山梨県	369,350	7,020	153,310	20,000	79,510	4,260	540	740	1,560	1,060	100	8,370	40,450	8,490	400	1,630	33,100
長野県	204,600	15,300	18,830	18,940	70,560	11,680	1,670	2,950	1,640	1,600	1,090	3,840	9,140	3,140	340	14,340	16,910
岐阜県	239,430	10,650	34,450	16,750	69,160	13,890	1,540	4,380	2,550	3,300	140	6,940	22,360	2,850	350	9,620	32,300
静岡県	473,920	32,520	212,520	8,260	64,270	27,920	1,360	2,650	4,690	2,540	2,080	2,270	35,630	6,880	5,200	1,920	47,410
愛知県	917,520	62,030	233,780	34,910	120,470	126,580	14,360	9,390	15,460	7,930	5,560	9,780	76,620	6,260	10,670	9,600	146,760
三重県	86,490	13,380	14,100	3,540	18,630	5,350	260	3,500	2,070	1,740	70	650	6,910	450	310	420	10,300
滋賀県	111,710	10,960	15,360	7,480	40,450	7,490	400	1,070	3,030	1,230	660	880	3,400	1,460	530	2,900	7,630
京都府	1,652,300	74,900	167,980	77,510	256,390	249,610	33,640	72,270	37,900	64,210	10,490	31,520	29,480	21,850	9,270	114,520	374,600
大阪府	2,890,740	475,610	656,240	262,090	418,460	152,550	20,140	27,880	36,940	32,030	8,160	59,210	111,590	61,600	13,290	69,750	377,540
兵庫県	330,970	48,530	43,170	33,670	65,610	26,260	4,950	5,140	6,830	5,430	930	4,750	6,040	2,960	4,960	4,620	53,280
奈良県	53,240	4,990	7,270	2,290	5,690	830	90	1,600	1,700	2,290	280	400	500	720	160	1,760	10,960
和歌山県	97,830	6,490	8,260	32,770	29,800	2,600	490	730	1,020	2,310	100	860	740	170	70	1,320	7,180
鳥取県	33,450	14,450	2,700	1,940	8,390	1,410	70	60	200	180	760	90	120	370	120	190	1,240
島根県	16,110	3,660	2,280	80	2,440	1,770	110	270	380	520	210	60	350	20	60	1,070	2,780
岡山県	65,250	14,690	9,060	2,850	8,360	6,750	1,030	1,210	1,480	2,030	180	690	570	420	320	1,780	13,070
広島県	215,320	20,990	22,990	3,280	15,670	34,520	4,890	7,980	5,550	7,350	1,750	1,930	4,950	1,310	4,830	21,010	50,150
山口県	45,190	16,340	4,980	200	2,890	7,160	300	910	1,090	250	90	140	1,230	270	260	570	8,050
徳島県	19,770	1,220	4,730	1,160	1,790	2,250	180	260	420	330	50	320	440	40	400	440	5,500
香川県	36,820	5,650	5,880	1,300	11,940	2,200	260	530	410	580	30	340	260	80	340	860	4,220
愛媛県	40,360	11,520	3,940	1,830	6,340	4,040	210	590	1,150	580	30	460	180	50	680	470	7,600
高知県	18,690	6,160	1,230	630	5,460	1,350	340	260	100	200	30	130	70	40	10	290	1,360
福岡県	695,130	277,200	58,670	35,540	141,310	38,610	3,750	5,020	4,790	3,490	1,140	6,880	21,160	2,190	1,760	7,600	63,780
佐賀県	39,630	20,950	6,020	1,010	7,640	780	90	130	80	90	30	250	380	60	100	240	1,680
長崎県	280,130	106,440	21,420	7,140	66,630	20,300	660	1,790	1,340	1,080	310	3,220	3,710	560	570	3,090	19,130
熊本県	294,450	157,710	24,960	16,290	54,990	8,500	850	1,410	1,150	1,080	540	4,570	5,830	1,260	760	1,380	12,170
大分県	286,850	132,920	12,170	9,770	26,800	3,440	370	550	580	640	740	2,550	4,360	360	1,180	510	14,220
宮崎県	139,520	98,960	2,480	5,180	25,140	3,430	90	320	800	150	90	550	200	270	90	210	1,120
鹿児島県	138,120	45,370	10,820	9,920	45,240	6,170	890	820	1,090	1,190	610	3,230	980	720	110	1,210	8,970
沖縄県	738,640	82,030	125,130	178,710	174,850	89,980	3,740	2,790	2,170	2,380	2,220	5,330	3,560	1,210	520	2,230	37,400
運輸局等(再掲) 2)																	
北海道運輸局	1,848,450	213,220	237,870	290,500	654,760	30,460	6,140	5,370	3,530	4,140	18,520	130,180	51,830	37,460	1,820	31,170	97,380
東北運輸局	232,930	28,570	30,340	13,790	60,850	35,370	2,280	3,010	4,620	2,290	2,090	1,880	5,190	1,070	970	4,010	32,830
関東運輸局	11,217,640	840,690	1,998,200	513,380	1,179,380	1,525,240	153,890	321,140	243,700	252,480	108,060	329,090	395,310	170,790	112,400	355,760	2,180,920
北陸信越運輸局	544,880	47,500	54,620	41,110	204,260	34,410	3,920	9,060	5,350	5,080	5,850	9,290	18,020	5,790	1,500	20,800	56,670
中部運輸局	1,738,380	121,620	499,260	65,600	276,480	175,430	17,660	20,040	25,080	15,620	8,590	19,790	141,680	16,490	16,560	21,630	239,700
近畿運輸局	5,136,790	621,490	898,280	415,820	816,380	444,210	60,450	108,690	87,430	107,490	20,630	97,610	151,740	88,750	28,280	194,870	831,190
中国運輸局	375,330	70,130	42,010	8,350	37,740	51,610	6,390	10,430	8,700	10,330	3,000	2,900	7,210	2,380	5,580	24,620	75,280
四国運輸局	115,640	24,560	15,790	4,920	25,530	9,850	980	1,630	2,080	1,680	150	1,250	950	210	1,430	2,060	18,680
九州運輸局	1,873,830	839,550	136,550	84,840	367,750	81,220	6,700	10,020	9,830	7,720	3,070	21,240	36,620	5,430	4,580	14,230	121,060
沖縄総合事務局	738,640	82,030	125,130	178,710	174,850	89,980	3,740	2,790	2,170	2,380	2,220	5,330	3,560	1,210	520	2,230	37,400

1)国籍(出身地)不詳を含む。

2)長野県は北陸信越運輸局、福井県は中部運輸局に含まれる。

参考第1表 年、月（12区分及び四半期）、施設所在地（47区分及び運輸局等）、国籍（出身地）（16区分）別外国人延べ宿泊者数（従業者数10人以上の施設）（続き）

施設所在地(47区分及び運輸局等)	外国人延べ宿泊者数 ¹⁾	国籍(出身地)(16区分)															
		韓国	中国	香港	台湾	アメリカ	カナダ	イギリス	ドイツ	フランス	ロシア	シンガポール	タイ	マレーシア	インド	オーストラリア	その他
平成24年1～3月 計	5,253,210	743,370	975,430	384,330	827,650	554,020	54,930	96,290	81,300	74,120	38,210	114,520	159,390	62,630	38,970	158,800	664,160
北海道	505,120	57,820	78,190	91,970	176,440	8,080	1,750	1,760	780	1,210	4,350	19,480	7,470	3,750	480	21,310	18,640
青森県	9,210	3,140	740	260	860	1,800	260	200	100	210	160	10	30	0	10	650	490
岩手県	9,570	1,230	400	2,380	3,650	490	20	100	40	20	0	20	150	10	50	270	730
宮城県	16,220	930	1,710	930	4,010	3,380	240	210	190	350	150	80	740	120	20	330	2,050
秋田県	5,820	1,620	980	340	1,610	360	30	50	10	10	0	40	50	30	10	80	510
山形県	6,300	900	360	390	2,520	770	30	80	50	40	40	80	100	20	10	310	560
福島県	4,440	540	780	110	480	970	120	170	240	90	10	0	220	30	0	30	640
茨城県	16,270	1,720	4,180	40	550	3,540	140	200	1,930	320	80	80	310	160	110	120	2,730
栃木県	16,250	1,760	4,240	360	1,460	2,430	290	1,080	310	470	70	80	680	80	190	190	2,310
群馬県	13,320	1,230	1,470	1,660	5,480	1,020	160	140	200	120	20	100	260	80	50	170	1,040
埼玉県	20,870	3,400	5,390	210	830	4,390	190	850	410	880	80	360	1,040	70	670	190	1,660
千葉県	421,260	9,330	108,400	12,680	38,150	94,310	8,850	9,840	13,820	2,250	2,800	8,370	7,390	5,840	3,860	14,250	80,860
東京都	1,726,410	155,480	275,840	100,720	183,380	227,700	25,150	49,140	32,660	42,230	19,340	56,980	54,170	22,470	14,590	64,380	285,020
神奈川県	196,360	12,850	36,590	5,050	16,280	46,310	1,680	8,510	4,960	4,290	900	2,590	7,140	1,420	7,490	2,410	34,420
新潟県	28,750	4,650	2,820	2,000	7,640	1,380	180	300	150	120	890	290	1,280	210	30	1,760	3,160
富山県	8,560	720	2,590	80	2,730	470	70	90	90	10	60	10	340	180	40	30	930
石川県	30,400	2,350	2,280	1,330	13,720	1,620	130	430	500	240	60	340	600	260	140	550	4,100
福井県	5,520	360	1,450	840	1,030	390	50	50	80	20	20	30	10	10	10	30	880
山梨県	82,440	3,080	37,080	3,960	17,610	700	20	150	140	100	0	780	9,860	2,160	90	180	6,260
長野県	46,460	2,100	5,000	6,530	7,490	2,220	560	650	330	460	690	820	1,740	1,710	50	8,990	3,120
岐阜県	40,640	2,320	7,810	2,210	14,890	1,710	170	320	170	100	50	380	3,110	330	40	740	2,100
静岡県	102,960	6,670	48,360	2,270	16,560	4,370	240	530	1,390	570	590	310	7,340	1,230	960	340	9,430
愛知県	194,990	13,900	61,540	5,450	23,730	25,540	2,670	2,000	3,620	1,470	1,570	1,810	12,120	1,460	2,530	1,480	32,070
三重県	22,490	4,540	5,270	790	3,940	820	60	150	260	120	20	150	3,990	20	80	90	1,280
滋賀県	22,630	2,120	3,490	1,310	8,580	1,430	150	460	1,060	110	490	220	450	250	70	60	2,160
京都府	256,660	14,320	34,260	14,240	41,280	38,400	4,530	8,780	5,660	6,500	1,560	4,670	7,330	3,910	1,530	18,300	47,640
大阪府	587,870	102,870	144,740	53,780	77,950	26,910	2,710	4,400	6,240	6,890	2,900	9,140	19,560	13,830	6,890	12,810	62,070
兵庫県	67,780	8,910	9,460	9,020	13,340	9,360	720	1,170	1,660	1,030	190	680	940	750	1,120	1,130	8,260
奈良県	11,020	1,900	1,610	390	1,890	960	190	450	310	310	30	80	130	80	40	240	2,310
和歌山県	22,950	2,030	2,150	8,550	7,360	610	30	120	90	250	70	140	100	20	30	150	960
鳥取県	7,360	3,660	690	60	1,990	210	10	10	20	0	10	50	30	150	10	50	280
島根県	4,110	880	210	40	1,050	280	10	60	90	30	90	20	20	10	40	580	680
岡山県	12,990	3,640	2,130	180	1,530	1,210	260	200	170	300	40	70	120	80	120	340	2,400
広島県	40,820	4,770	6,190	840	3,610	6,400	650	1,170	770	840	120	390	580	260	540	2,300	8,660
山口県	10,550	4,650	950	90	160	1,380	40	130	260	40	20	40	190	20	110	110	2,080
徳島県	5,720	250	2,580	240	350	630	50	90	70	80	0	30	130	20	70	80	1,050
香川県	8,210	1,690	1,520	500	1,580	520	50	140	80	180	0	100	20	30	190	220	1,280
愛媛県	11,100	3,260	790	260	2,690	620	40	140	330	60	0	70	40	20	380	170	2,210
高知県	7,100	3,590	280	90	1,330	280	60	30	20	40	0	10	20	10	10	30	360
福岡県	161,180	67,580	15,900	9,460	35,880	5,180	560	680	870	770	180	1,580	4,060	750	330	740	12,270
佐賀県	9,150	5,210	1,630	130	1,370	140	0	20	10	20	0	30	150	20	20	20	300
長崎県	68,090	25,650	6,680	2,140	20,080	4,100	140	290	210	140	10	570	650	60	60	1,430	4,070
熊本県	88,550	57,440	8,170	3,650	10,710	1,630	190	190	310	290	100	1,330	1,720	290	110	350	1,970
大分県	80,440	43,030	3,490	2,200	7,590	590	50	190	240	100	290	430	1,460	220	1,020	110	1,910
宮崎県	48,440	39,900	800	590	5,230	1,030	10	50	70	20	0	70	100	80	10	20	390
鹿児島県	41,540	23,920	3,380	1,250	8,210	1,160	140	140	140	160	10	580	230	100	30	330	1,500
沖縄県	148,340	29,470	30,900	32,780	28,870	16,220	1,290	350	190	270	190	1,020	1,240	60	80	360	4,380
運輸局等(再掲) ²⁾																	
北海道運輸局	505,120	57,820	78,190	91,970	176,440	8,080	1,750	1,760	780	1,210	4,350	19,480	7,470	3,750	480	21,310	18,640
東北運輸局	51,560	8,370	4,970	4,410	13,130	7,770	690	820	630	720	360	240	1,290	210	90	1,670	4,980
関東運輸局	2,493,180	188,850	473,160	124,670	263,730	380,410	36,470	69,910	54,420	50,650	23,270	69,340	80,850	32,260	27,040	81,890	414,300
北陸信越運輸局	114,180	9,820	12,690	9,940	31,580	5,690	940	1,470	1,060	840	1,700	1,470	3,950	2,360	250	11,330	11,300
中部運輸局	366,600	27,770	124,440	11,560	60,140	32,820	3,190	3,060	5,520	2,280	2,240	2,680	26,580	3,050	3,630	2,680	45,750
近畿運輸局	968,890	132,150	195,700	87,290	150,410	77,660	8,340	15,390	15,020	15,090	5,220	14,930	28,510	18,830	4,380	32,690	123,400
中国運輸局	75,820	17,610	10,160	1,210	8,340	9,480	960	1,570	1,320	1,220	270	570	940	510	810	3,370	14,110
四国運輸局	32,140	8,790	5,170	1,080	5,940	2,050	200	410	510	340	10	200	200	80	650	490	4,900
九州運輸局	497,380	262,730	40,050	19,420	89,070	13,830	1,100	1,560	1,840	1,510	590	4,590	8,370	1,520	1,570	3,010	22,400
沖縄総合事務局	148,340	29,470	30,900	32,780	28,870	16,220	1,290	350	190	270	190	1,020	1,240	60	80	360	4,380

1)国籍(出身地)不詳を含む。

2)長野県は北陸信越運輸局、福井県は中部運輸局に含まれる。

参考第1表 年、月（12区分及び四半期）、施設所在地(47区分及び運輸局等)、国籍（出身地）（16区分）別外国人延べ宿泊者数（従業者数10人以上の施設）（続き）

施設所在地(47区分 及び運輸局等)	外国人延べ 宿泊者数 1)	国籍(出身地)(16区分)															
		韓国	中国	香港	台湾	アメリカ	カナダ	イギリス	ドイツ	フランス	ロシア	シンガポール	タイ	マレーシア	インド	オーストラリア	その他
平成24年1月	1,872,880	271,540	386,950	170,060	339,810	158,330	15,280	25,760	20,380	20,050	15,410	38,090	43,280	20,740	10,600	62,610	196,640
北海道	231,190	23,850	49,320	45,810	71,960	2,140	680	400	170	370	1,790	8,560	1,220	1,720	*90	8,880	6,080
青森県	2,730	*940	260	170	*280	390	70	*50	*30	*10	*10	*10	*20	0	*10	*290	90
岩手県	3,220	580	110	480	1,580	140	10	0	10	0	0	10	0	0	*10	*150	130
宮城県	4,230	220	330	320	1,640	880	70	30	*30	80	10	20	*90	0	0	90	280
秋田県	1,590	560	80	80	640	100	0	0	0	0	0	*10	0	*10	0	20	*70
山形県	2,720	310	140	100	1,450	320	0	*20	*10	*10	*10	10	0	*10	0	*120	210
福島県	910	140	130	*10	*90	270	10	*20	50	*30	0	0	0	*10	0	10	120
茨城県	4,410	560	980	*20	30	1,030	50	50	*710	90	20	40	60	*30	30	20	690
栃木県	4,210	430	720	100	530	670	*50	*500	*80	*130	*30	30	*150	*30	*30	80	580
群馬県	5,260	390	500	780	2,360	320	30	50	80	*50	*20	*10	140	*30	*20	50	400
埼玉県	6,160	1,000	1,500	110	320	1,410	*70	*240	110	*210	20	*130	*300	*20	*140	90	440
千葉県	151,860	3,220	44,380	6,380	14,310	31,660	2,580	3,310	*4,480	680	720	2,840	1,660	2,140	1,240	5,890	26,300
東京都	563,630	50,650	101,550	41,990	77,010	60,870	6,980	13,140	7,330	11,550	7,520	16,830	14,630	7,400	4,050	24,330	82,030
神奈川県	60,280	3,760	11,350	2,320	7,630	13,460	370	2,160	1,230	1,250	220	740	2,420	390	2,320	750	8,920
新潟県	12,030	1,730	960	1,360	*3,800	380	0	110	60	30	*490	*90	590	100	10	900	1,080
富山県	3,030	210	1,030	*40	1,090	130	*30	*10	*40	0	0	0	40	*170	10	10	180
石川県	11,730	770	660	640	7,090	370	*10	70	100	30	*10	190	270	60	0	160	850
福井県	1,990	130	280	620	*460	100	*20	*20	10	0	0	10	0	0	0	0	*230
山梨県	32,780	*980	15,680	*2,340	*8,050	*160	10	*40	*30	*50	0	260	*2,410	*940	*80	*40	1,690
長野県	21,400	700	2,010	3,850	4,450	930	470	170	50	*130	*350	330	540	*60	*30	4,170	1,310
岐阜県	17,170	*670	3,430	1,290	8,570	240	*20	30	50	*20	*20	130	730	*90	0	190	380
静岡県	38,950	1,550	22,260	1,210	5,370	1,210	60	140	350	60	*220	110	*1,700	*640	250	130	3,180
愛知県	62,370	4,590	21,360	2,260	7,830	6,060	730	390	930	360	*940	660	3,540	460	540	470	10,640
三重県	10,090	1,740	1,660	*330	1,930	250	20	390	*140	*10	*10	*60	*3,110	10	*60	*10	390
滋賀県	6,920	440	970	610	3,010	290	0	20	350	40	440	20	110	20	0	30	530
京都府	82,970	5,290	13,110	5,290	15,890	9,980	1,240	2,170	1,160	1,390	540	1,510	1,720	860	360	8,120	13,510
大阪府	217,290	41,480	53,530	23,340	31,840	7,330	750	1,210	1,370	2,440	*1,510	3,130	5,250	4,690	350	4,850	19,570
兵庫県	25,800	3,110	3,720	3,700	6,000	3,610	220	270	490	270	60	220	170	280	340	480	2,880
奈良県	2,870	650	410	120	720	220	*80	*30	*40	60	*10	*10	*30	*10	30	*10	260
和歌山県	10,100	650	690	4,150	3,820	210	0	40	20	*40	*10	100	20	0	*10	70	210
鳥取県	2,820	1,210	80	*40	1,270	*20	0	0	*10	0	0	*40	*10	*50	0	20	*40
島根県	2,030	440	100	*10	670	90	0	30	*20	*20	*40	0	*20	0	*30	*200	350
岡山県	4,480	*1,170	830	*70	850	*250	*50	20	*10	30	*20	20	60	10	*100	120	780
広島県	12,770	1,230	1,960	500	1,980	1,800	110	270	160	150	60	130	120	180	780	780	2,590
山口県	3,480	1,590	340	*60	50	*450	10	*60	80	10	10	0	30	0	*50	*30	700
徳島県	1,030	*60	260	*110	110	190	10	*20	*30	*10	0	10	*60	0	*60	30	90
香川県	2,010	330	550	290	360	110	0	*30	10	*30	0	30	0	20	10	40	200
愛媛県	3,260	1,260	210	110	500	150	20	*40	90	*20	0	*20	0	0	*20	*60	750
高知県	1,970	*1,350	40	10	250	30	0	0	0	0	0	0	0	0	*10	10	50
福岡県	54,890	22,670	6,100	3,220	13,460	1,520	170	200	140	110	30	650	840	130	40	310	3,530
佐賀県	3,350	1,820	*880	70	380	30	0	0	0	0	0	*20	*40	0	*10	10	40
長崎県	25,270	10,320	3,000	930	7,150	1,490	40	90	*130	50	0	270	90	*30	40	140	1,270
熊本県	27,090	*17,670	2,300	1,570	3,470	490	60	60	50	80	10	230	270	*80	*20	80	610
大分県	29,470	14,850	1,390	1,000	3,080	170	20	50	*100	30	*210	180	*410	50	10	*70	550
宮崎県	31,820	*29,140	*270	*170	*1,840	270	10	*30	10	*10	0	0	0	0	*10	*10	40
鹿児島県	12,290	5,860	1,340	430	3,200	270	30	30	20	50	0	280	*30	70	*10	160	470
沖縄県	54,980	9,280	14,170	11,630	11,440	5,890	130	100	50	60	*50	170	*350	0	20	70	1,360
運輸局等(再掲) 2)																	
北海道運輸局	231,190	23,850	49,320	45,810	71,960	2,140	680	400	170	370	1,790	8,560	1,220	1,720	*90	8,880	6,080
東北運輸局	15,400	2,750	1,060	1,170	5,690	2,090	150	120	130	140	30	50	*120	30	30	*680	900
関東運輸局	828,580	60,980	176,680	54,040	110,240	109,580	10,130	19,490	14,040	14,020	8,540	20,870	21,760	10,970	7,900	31,240	121,060
北陸信越運輸局	48,190	3,410	4,660	5,900	16,430	1,800	510	360	250	190	860	620	1,430	390	50	5,230	3,410
中部運輸局	130,560	8,680	48,990	5,720	24,170	7,870	850	610	1,480	450	*1,190	950	9,080	1,190	850	800	14,820
近畿運輸局	345,950	51,630	72,440	37,210	61,280	21,640	2,290	3,740	3,420	4,230	2,570	4,980	7,330	5,880	1,070	13,650	36,950
中国運輸局	25,580	5,640	3,310	680	4,820	2,610	170	380	270	210	130	190	240	180	370	1,150	4,470
四国運輸局	8,270	3,000	1,060	520	1,210	480	30	90	130	60	0	70	60	*20	90	130	1,090
九州運輸局	184,190	102,340	15,280	7,400	32,570	4,240	330	460	450	320	*250	1,630	1,690	360	140	780	6,500
沖縄総合事務局	54,980	9,280	14,170	11,630	11,440	5,890	130	100	50	60	*50	170	*350	0	20	70	1,360

1)国籍(出身地)不詳を含む。

2)長野県は北陸信越運輸局、福井県は中部運輸局に含まれる。

参考第1表 年、月（12区分及び四半期）、施設所在地(47区分及び運輸局等)、国籍（出身地）（16区分）別外国人延べ宿泊者数（従業者数10人以上の施設）（続き）

施設所在地(47区分及び運輸局等)	外国人延べ宿泊者数 ¹⁾	国籍(出身地)(16区分)															
		韓国	中国	香港	台湾	アメリカ	カナダ	イギリス	ドイツ	フランス	ロシア	シンガポール	タイ	マレーシア	インド	オーストラリア	その他
平成24年2月	1,572,960	258,880	249,910	107,640	249,860	173,510	14,710	29,120	27,880	23,910	11,410	33,520	47,310	17,260	13,140	52,440	201,760
北海道	183,040	22,690	18,160	34,200	66,460	4,210	640	1,020	440	490	1,290	5,950	4,810	1,300	240	10,230	7,790
青森県	3,420	1,090	270	50	340	710	*80	*50	30	*70	50	0	10	0	0	*290	240
岩手県	3,090	320	80	540	1,470	140	10	*10	10	*10	0	*10	10	10	*30	*120	280
宮城県	5,770	430	800	310	1,370	910	90	50	110	*180	*110	30	380	0	10	140	650
秋田県	2,340	520	*450	170	590	140	10	*10	10	10	0	*10	*40	0	0	0	*320
山形県	1,780	300	100	70	560	*270	*20	*30	20	10	0	70	*40	*10	0	170	120
福島県	1,780	230	350	*60	160	330	*30	*60	120	*30	10	0	*150	10	0	10	240
茨城県	6,420	680	1,930	10	200	1,370	70	40	*530	*110	40	10	180	120	50	50	980
栃木県	5,000	670	1,250	*180	250	870	*140	*230	*90	*190	*10	20	*280	*30	*80	70	560
群馬県	4,130	440	440	410	1,780	330	40	50	*100	40	0	50	*60	*10	*20	60	250
埼玉県	6,960	1,120	1,800	*60	320	*1,460	*50	*270	*170	*340	*10	*140	*300	*30	220	50	520
千葉県	121,240	3,050	26,000	2,690	11,960	28,750	3,020	2,950	4,560	710	990	2,560	2,630	1,680	1,370	4,200	24,090
東京都	506,500	51,610	72,690	26,990	53,300	71,070	6,040	15,410	11,360	13,760	5,720	18,040	14,940	5,520	4,890	21,020	85,160
神奈川県	64,410	4,350	10,730	1,120	4,780	17,180	550	2,720	1,800	1,300	290	830	2,130	510	2,690	660	11,590
新潟県	10,770	1,660	940	400	*3,020	540	*140	130	60	*70	*360	80	570	70	10	590	1,350
富山県	2,860	360	700	20	930	130	*40	30	40	10	*10	0	270	0	30	10	300
石川県	8,810	870	700	280	3,650	570	*10	50	270	80	10	40	210	*130	*100	150	*1,240
福井県	1,730	140	510	70	390	130	*10	10	*10	0	0	*20	0	*10	0	0	*370
山梨県	18,760	*940	*8,410	*580	*4,430	150	0	*30	*30	*20	0	80	*2,050	*170	*10	40	1,720
長野県	15,290	830	1,650	1,900	2,060	620	50	180	140	220	*200	210	510	*750	*10	3,530	970
岐阜県	11,280	780	1,940	510	3,860	800	10	30	30	40	*10	100	720	100	0	*320	770
静岡県	27,430	1,870	10,300	530	*5,650	1,140	*80	210	*700	240	*120	40	*2,380	*60	300	60	2,880
愛知県	59,600	4,440	15,910	1,800	7,100	9,500	770	650	1,390	470	*350	440	3,590	330	1,100	480	10,730
三重県	5,390	1,510	1,450	140	520	220	*10	80	*30	20	0	*20	*790	10	20	20	390
滋賀県	6,480	760	1,060	380	1,990	440	20	180	290	10	*50	100	230	80	30	20	800
京都府	64,040	5,220	7,800	2,810	11,520	7,840	920	1,860	1,340	2,060	360	1,160	2,250	1,540	340	5,290	11,100
大阪府	163,080	33,600	36,470	12,540	22,250	7,300	740	1,240	2,350	1,970	*1,030	2,400	5,040	3,620	510	3,170	18,090
兵庫県	20,310	3,200	2,840	2,180	3,410	2,880	180	450	500	380	*30	210	320	320	420	250	2,750
奈良県	4,300	*800	590	*100	*610	*300	*80	*120	100	30	*20	*20	*30	*20	10	*40	*1,400
和歌山県	5,140	820	790	1,640	*950	180	10	*40	30	*130	*50	*20	*30	0	*10	30	340
鳥取県	2,340	1,410	170	*10	400	*30	0	0	0	0	*10	0	*20	*70	10	*10	180
島根県	1,060	290	70	0	210	40	0	20	40	10	*10	*10	0	0	0	*190	150
岡山県	3,580	1,320	430	30	370	*360	60	100	30	130	*10	20	10	*40	0	110	470
広島県	11,150	1,570	2,120	30	590	1,490	140	190	240	230	*10	90	170	40	170	520	2,740
山口県	3,390	1,760	170	20	*20	450	10	30	80	0	10	0	70	10	30	*50	650
徳島県	2,320	90	1,080	*50	150	150	0	20	0	50	0	*10	*60	0	0	20	*640
香川県	2,380	610	510	*130	350	130	*30	*40	20	60	0	*10	10	*10	*130	*70	270
愛媛県	2,940	*1,230	210	100	420	150	10	*40	100	20	0	*10	0	10	*140	10	490
高知県	2,910	2,070	60	30	210	50	20	0	0	*20	0	0	*10	0	0	10	190
福岡県	48,310	23,370	4,030	2,910	9,590	1,170	100	230	450	140	50	190	710	400	70	170	3,720
佐賀県	2,660	1,850	330	20	*250	60	0	10	0	*10	0	0	*10	*20	0	10	80
長崎県	18,150	8,270	1,340	640	4,550	1,530	40	40	40	50	0	60	250	10	10	60	950
熊本県	31,470	*22,860	2,430	*810	3,310	550	60	20	50	*110	0	280	410	*20	*20	*20	480
大分県	26,310	15,050	1,020	360	2,230	160	10	70	*70	20	*80	40	150	130	40	10	660
宮崎県	9,000	6,590	*320	*140	1,220	380	0	10	*10	0	0	*10	*30	*20	0	10	*220
鹿児島県	16,810	12,330	1,040	370	1,880	310	70	10	40	20	0	50	60	10	0	40	440
沖縄県	47,080	12,920	7,500	9,260	8,260	6,060	320	130	*60	*70	*100	80	*430	*40	30	80	1,460
運輸局等(再掲) 2)																	
北海道運輸局	183,040	22,690	18,160	34,200	66,460	4,210	640	1,020	440	490	1,290	5,950	4,810	1,300	240	10,230	7,790
東北運輸局	18,180	2,890	2,050	1,200	4,500	2,490	230	210	300	300	170	120	630	30	*40	720	1,860
関東運輸局	733,420	62,850	123,250	32,030	77,020	121,190	9,910	21,690	18,640	16,450	7,050	21,730	22,560	8,070	9,310	26,150	124,860
北陸信越運輸局	37,730	3,720	3,980	2,600	9,670	1,850	230	380	500	390	580	330	1,550	*950	150	4,280	3,860
中部運輸局	105,420	8,730	30,100	3,050	17,510	11,780	880	980	2,160	770	*480	610	7,480	510	1,420	880	15,130
近畿運輸局	263,350	44,400	49,550	19,650	40,720	18,930	1,950	3,890	4,610	4,580	1,540	3,900	7,890	5,590	1,320	8,800	34,470
中国運輸局	21,510	6,360	2,970	80	1,600	2,370	210	330	390	370	50	120	260	150	210	870	4,200
四国運輸局	10,540	4,000	1,850	300	1,110	490	60	110	130	140	10	40	80	20	*260	110	1,590
九州運輸局	152,700	90,320	10,510	5,250	23,030	4,150	290	380	670	360	140	640	1,620	610	150	310	6,550
沖縄総合事務局	47,080	12,920	7,500	9,260	8,260	6,060	320	130	*60	*70	*100	80	*430	*40	30	80	1,460

1)国籍(出身地)不詳を含む。

2)長野県は北陸信越運輸局、福井県は中部運輸局に含まれる。

参考第1表 年、月（12区分及び四半期）、施設所在地(47区分及び運輸局等)、国籍（出身地）（16区分）別外国人延べ宿泊者数（従業者数10人以上の施設）（続き）

施設所在地(47区分 及び運輸局等)	外国人延べ 宿泊者数 1)	国籍(出身地)(16区分)															
		韓国	中国	香港	台湾	アメリカ	カナダ	イギリス	ドイツ	フランス	ロシア	シンガポール	タイ	マレーシア	インド	オーストラリア	その他
平成24年3月	1,807,370	212,950	338,570	106,630	237,990	222,180	24,940	41,410	33,040	30,160	11,390	42,920	68,800	24,620	15,230	43,750	265,760
北海道	90,890	11,280	10,710	11,960	38,030	1,730	430	340	170	360	1,270	4,980	1,450	720	150	2,190	4,780
青森県	3,060	1,110	210	*40	250	710	110	*100	40	130	100	0	*10	0	0	*70	160
岩手県	3,270	*330	210	1,360	590	210	10	*80	20	10	0	0	*140	0	0	10	310
宮城県	6,220	290	570	300	990	1,590	80	140	50	*90	30	*40	*270	*120	10	100	1,120
秋田県	1,890	530	*450	90	380	130	*20	40	10	0	0	20	*10	*20	10	*50	120
山形県	1,800	300	130	*230	*510	*190	0	*30	30	*30	*30	*10	*60	0	10	20	*230
福島県	1,750	170	300	*30	220	370	*90	*90	*80	*30	0	0	*60	*10	0	*20	280
茨城県	5,440	480	1,270	10	320	1,140	10	110	*690	110	20	*30	70	*10	30	50	1,050
栃木県	7,050	660	2,280	90	680	900	100	*360	140	150	30	30	*260	*20	*90	50	1,170
群馬県	3,930	410	520	470	1,340	360	90	*40	20	40	0	40	70	*50	*10	60	390
埼玉県	7,750	1,280	2,080	40	190	1,520	70	*340	140	*340	50	100	440	20	310	50	690
千葉県	148,160	3,060	38,010	3,610	11,880	33,910	3,250	3,580	4,770	860	1,090	2,970	3,100	2,020	1,250	4,160	30,480
東京都	656,280	53,220	101,600	31,740	53,070	95,760	12,130	20,590	13,970	16,920	6,100	22,120	24,600	9,550	5,660	19,030	117,840
神奈川県	71,670	4,750	14,500	1,610	3,860	15,670	760	3,630	1,930	1,740	390	1,020	2,580	510	2,470	1,000	13,910
新潟県	5,960	1,260	920	240	820	460	40	60	30	20	40	120	120	*40	*10	270	740
富山県	2,670	150	860	20	710	220	0	60	*20	0	*50	10	40	0	0	20	450
石川県	9,860	710	920	410	2,980	690	100	310	*130	130	*40	120	120	*60	*30	240	2,010
福井県	1,800	90	660	150	180	160	30	30	*50	*10	*10	*10	*10	0	*10	*30	*280
山梨県	30,900	1,160	12,990	*1,050	5,130	390	20	*80	*80	40	0	440	*5,400	*1,060	*10	100	2,850
長野県	9,770	580	1,350	770	980	670	50	300	140	110	*130	280	690	*900	*10	1,290	840
岐阜県	12,200	870	2,450	400	2,450	670	140	260	90	40	*20	160	1,660	*150	*40	230	950
静岡県	36,580	3,250	15,800	530	*5,530	2,020	*100	190	350	280	*250	170	*3,270	*530	410	160	3,370
愛知県	73,020	4,860	24,270	1,390	8,800	9,980	1,170	950	1,300	640	280	710	4,990	660	890	530	10,710
三重県	7,020	1,300	2,160	320	1,490	350	*30	40	90	90	*10	70	100	*10	10	60	500
滋賀県	9,220	920	1,460	330	3,590	700	*130	260	430	60	10	110	110	150	40	*10	*830
京都府	109,650	3,810	13,350	6,150	13,870	20,580	2,370	4,760	3,170	3,060	660	2,000	3,360	1,500	830	4,880	23,040
大阪府	207,500	27,790	54,740	17,890	23,860	12,290	1,230	1,950	2,520	2,490	360	3,610	9,270	5,520	730	4,790	24,410
兵庫県	21,660	2,610	2,900	3,150	3,940	2,870	320	450	670	380	90	250	460	160	370	410	2,630
奈良県	3,850	450	610	*160	570	440	40	*300	170	220	0	40	*20	*30	*20	80	650
和歌山県	7,710	560	670	2,760	2,590	220	10	50	40	*80	10	30	60	10	*10	60	420
鳥取県	2,200	1,040	430	*20	320	*170	0	*10	*10	0	0	*10	10	*30	0	*20	60
島根県	1,030	150	40	20	170	*150	0	20	40	*10	*40	0	0	0	0	*200	180
岡山県	4,940	1,150	870	80	300	600	150	80	*130	140	*10	*30	*40	40	*10	110	1,140
広島県	16,900	1,970	2,100	310	1,040	3,110	400	720	370	470	40	180	290	100	190	1,000	3,330
山口県	3,680	1,300	440	*10	100	480	20	30	110	20	10	30	100	10	20	30	730
徳島県	2,370	90	1,240	80	90	290	40	50	*40	*20	0	*10	*10	*20	*20	*40	330
香川県	3,820	750	470	70	870	290	20	*70	60	90	0	*60	*10	10	*50	110	810
愛媛県	4,910	770	370	50	*1,780	310	20	60	140	20	0	30	30	*10	*230	*90	960
高知県	2,230	170	190	60	870	200	40	20	20	10	0	0	10	10	0	20	130
福岡県	57,980	21,540	5,770	3,330	12,830	2,490	290	250	270	520	110	740	2,510	220	210	270	5,020
佐賀県	3,150	1,540	410	50	740	60	0	10	0	10	0	*10	*90	0	0	10	190
長崎県	24,670	7,060	2,340	570	8,370	1,070	50	150	50	50	*10	240	310	30	*10	*1,230	1,860
熊本県	29,990	*16,910	3,440	*1,270	3,940	600	70	110	210	100	*80	830	1,050	190	*60	250	870
大分県	24,650	13,140	1,080	830	2,290	260	*20	70	70	*50	0	200	900	*40	*980	40	700
宮崎県	7,620	4,160	220	*280	2,170	380	10	20	*40	*10	0	*50	*70	*60	0	10	130
鹿児島県	12,430	5,740	1,010	450	3,140	580	50	100	80	90	10	250	130	20	20	120	600
沖縄県	46,290	7,270	9,230	11,880	9,180	4,280	*840	120	90	*140	*40	*760	*460	20	40	*220	1,550
運輸局等(再掲) 2)																	
北海道運輸局	90,890	11,280	10,710	11,960	38,030	1,730	430	340	170	360	1,270	4,980	1,450	720	150	2,190	4,780
東北運輸局	17,980	2,730	1,870	2,040	2,940	3,190	320	480	210	280	160	60	550	*150	20	270	2,220
関東運輸局	931,180	65,010	173,240	38,600	76,480	149,640	16,430	28,740	21,740	20,180	7,680	26,750	36,520	13,230	9,830	24,500	168,380
北陸信越運輸局	28,260	2,700	4,050	1,440	5,490	2,040	200	730	320	260	260	520	970	*1,010	50	1,820	4,040
中部運輸局	130,620	10,370	45,350	2,790	18,450	13,180	1,460	1,470	1,880	1,060	570	1,120	10,020	1,350	1,360	1,000	15,810
近畿運輸局	359,590	36,130	73,720	30,430	48,400	37,090	4,100	7,760	6,990	6,280	1,120	6,040	13,280	7,370	1,990	10,240	51,980
中国運輸局	28,740	5,610	3,880	450	1,930	4,510	570	860	660	640	90	250	440	190	220	1,350	5,440
四国運輸局	13,330	1,790	2,260	270	3,610	1,090	120	210	250	140	0	100	60	40	*300	250	2,220
九州運輸局	160,490	70,070	14,270	6,770	33,480	5,440	480	710	730	830	200	2,330	5,060	550	*1,280	1,920	9,360
沖縄総合事務局	46,290	7,270	9,230	11,880	9,180	4,280	*840	120	90	*140	*40	*760	*460	20	40	*220	1,550

1)国籍(出身地)不詳を含む。

2)長野県は北陸信越運輸局、福井県は中部運輸局に含まれる。

参考第1表 年、月（12区分及び四半期）、施設所在地(47区分及び運輸局等)、国籍（出身地）（16区分）別外国人延べ宿泊者数（従業者数10人以上の施設）（続き）

施設所在地(47区分及び運輸局等)	外国人延べ宿泊者数 ¹⁾	国籍(出身地)(16区分)															
		韓国	中国	香港	台湾	アメリカ	カナダ	イギリス	ドイツ	フランス	ロシア	シンガポール	タイ	マレーシア	インド	オーストラリア	その他
平成24年4～6月 計	6,292,260	581,370	1,199,270	417,480	977,880	699,910	74,210	143,080	108,270	118,270	41,000	181,060	251,910	89,310	43,970	172,510	931,400
北海道	330,890	31,100	46,230	46,930	115,060	5,780	1,050	1,060	460	640	2,680	37,980	11,510	5,490	340	2,310	19,100
青森県	9,970	1,900	1,060	580	1,330	3,220	110	80	150	110	40	40	90	10	10	80	640
岩手県	8,830	1,000	620	730	3,800	770	100	80	190	110	0	80	200	170	40	60	870
宮城県	15,200	1,060	3,600	880	1,850	2,120	130	200	410	350	80	90	280	20	160	270	3,600
秋田県	5,590	1,190	1,300	110	1,160	630	40	90	70	70	40	80	10	30	30	70	670
山形県	4,660	470	920	130	1,050	740	50	40	160	0	10	270	20	30	10	50	710
福島県	5,330	670	810	110	740	1,360	90	50	90	30	100	20	450	20	10	60	650
茨城県	19,430	2,110	5,070	70	450	3,770	180	540	1,140	310	170	80	280	70	180	220	3,170
栃木県	20,780	1,320	3,900	230	1,900	5,760	160	880	210	540	120	50	970	120	290	170	3,630
群馬県	13,990	780	1,460	910	5,790	960	150	180	170	150	20	160	230	50	50	130	2,240
埼玉県	16,880	2,740	4,120	180	2,530	2,150	450	250	290	280	90	500	620	100	450	190	1,940
千葉県	489,480	8,940	159,280	13,120	45,310	75,750	6,480	11,520	13,530	2,550	2,690	11,540	15,820	9,800	3,010	14,810	94,900
東京都	2,135,660	154,620	332,990	117,160	201,050	286,710	31,450	67,570	46,400	59,750	22,030	74,280	90,450	36,190	19,830	77,200	407,510
神奈川県	223,630	13,560	45,810	4,920	20,170	47,510	2,860	10,850	7,290	5,740	1,270	4,560	7,650	2,560	5,240	4,650	30,930
新潟県	13,900	1,850	3,460	280	1,920	1,520	160	230	140	210	530	270	370	120	60	230	2,170
富山県	32,320	2,820	2,860	4,020	15,940	810	30	90	110	30	20	940	1,680	160	20	90	2,630
石川県	66,920	2,230	4,770	4,660	38,120	3,830	410	840	440	680	110	1,350	1,710	280	230	1,180	5,460
福井県	6,820	1,090	1,560	460	1,820	530	50	20	120	20	130	10	120	20	20	10	700
山梨県	122,090	1,180	60,150	7,300	20,240	1,140	210	240	610	420	30	3,940	11,720	2,230	100	520	8,280
長野県	59,630	4,010	4,980	3,850	27,360	2,880	280	730	490	440	40	1,220	3,450	260	110	740	3,330
岐阜県	85,450	2,830	10,760	5,980	29,970	4,600	460	1,400	840	940	40	2,800	7,260	1,070	120	3,980	10,070
静岡県	132,940	6,370	65,250	2,240	15,760	6,830	300	560	660	510	520	630	12,320	2,620	1,190	620	14,060
愛知県	268,880	15,420	65,560	9,980	44,180	37,960	6,550	2,510	3,870	2,020	1,370	2,910	23,330	2,110	1,680	2,600	36,290
三重県	17,450	2,840	2,030	330	4,030	1,250	30	190	940	440	10	90	720	90	80	90	2,970
滋賀県	30,480	2,680	4,640	2,410	11,030	2,170	90	140	590	630	120	110	740	330	220	210	1,400
京都府	473,020	16,710	47,610	24,660	68,270	83,530	10,870	25,860	10,370	21,460	3,300	9,070	9,320	5,580	3,200	31,480	95,630
大阪府	811,700	102,560	211,540	71,800	113,080	44,000	5,160	7,810	10,620	10,240	1,810	16,730	34,380	16,880	3,280	16,940	100,860
兵庫県	82,860	10,930	12,810	8,270	18,980	5,520	630	1,270	2,010	1,590	260	1,470	1,720	470	1,240	1,190	12,710
奈良県	15,390	670	1,850	1,510	860	1,360	260	330	420	720	80	80	150	90	50	900	-2,780
和歌山県	26,960	1,260	2,320	6,840	7,280	910	290	260	460	1,160	30	230	110	40	20	520	3,440
鳥取県	10,580	4,230	610	270	3,740	430	30	120	10	320	10	10	80	90	40	300	
島根県	3,590	900	580	30	400	350	20	60	100	140	20	10	10	0	0	310	670
岡山県	18,800	4,230	2,620	440	3,660	1,810	330	380	440	650	30	140	90	200	30	550	2,920
広島県	59,190	6,000	6,160	410	6,260	11,240	1,630	2,390	1,410	1,990	820	650	1,250	480	1,640	5,540	9,200
山口県	12,720	3,800	1,670	40	1,720	1,970	50	200	300	80	10	50	180	100	40	90	2,440
徳島県	4,600	390	810	260	700	580	40	60	50	100	10	70	180	10	70	110	1,190
香川県	8,970	1,970	1,860	230	2,120	410	100	110	130	130	20	40	20	30	50	270	1,050
愛媛県	10,030	2,910	1,120	220	1,410	1,050	80	170	170	200	20	160	30	30	160	130	2,120
高知県	3,090	210	440	50	1,290	360	90	130	20	50	30	20	40	20	0	90	270
福岡県	153,260	52,360	14,680	10,430	29,580	7,420	1,240	1,530	690	900	350	2,330	7,240	520	270	1,540	15,810
佐賀県	8,960	4,530	1,760	250	1,510	160	30	40	30	20	0	60	100	10	10	130	310
長崎県	82,520	30,750	5,300	2,010	26,110	6,230	160	510	350	340	130	1,050	1,650	230	170	610	5,790
熊本県	49,930	19,550	6,030	3,470	10,830	2,210	160	270	280	300	340	1,220	1,570	130	60	550	2,850
大分県	63,200	30,640	3,590	2,540	5,950	700	90	160	130	180	170	750	1,150	70	40	90	3,170
宮崎県	17,290	7,190	770	810	6,950	750	40	10	30	40	70	220	0	10	40	40	180
鹿児島県	25,220	5,480	2,840	1,820	8,560	1,680	290	300	340	230	30	1,020	160	50	40	330	1,650
沖縄県	213,190	9,340	39,150	53,600	46,060	26,610	760	880	460	790	900	1,700	590	350	30	550	8,200
運輸局等(再掲) ²⁾																	
北海道運輸局	330,890	31,100	46,230	46,930	115,060	5,780	1,050	1,060	460	640	2,680	37,980	11,510	5,490	340	2,310	19,100
東北運輸局	49,570	6,290	8,310	2,540	9,940	8,780	520	550	1,070	670	270	580	1,050	280	250	580	7,130
関東運輸局	3,041,940	185,240	612,780	143,880	297,440	423,730	41,950	92,020	69,650	69,740	26,410	95,100	127,740	51,130	29,140	97,890	552,580
北陸信越運輸局	172,760	10,910	16,060	12,800	83,350	9,040	880	1,890	1,180	1,360	700	3,790	7,210	820	420	2,240	13,580
中部運輸局	511,550	28,540	145,150	18,990	95,750	51,170	7,380	4,670	6,420	3,930	2,070	6,440	43,750	5,920	3,090	7,300	64,100
近畿運輸局	1,440,400	134,800	280,780	115,490	219,500	137,480	17,310	35,680	24,460	35,790	5,600	27,690	46,410	23,390	8,010	51,230	216,820
中国運輸局	104,880	19,170	11,620	1,180	15,780	15,790	2,060	3,040	2,360	2,880	1,200	860	1,530	850	1,800	6,530	15,530
四国運輸局	26,680	5,470	4,220	750	5,530	2,390	310	480	360	480	70	290	260	70	270	590	4,620
九州運輸局	400,380	150,510	34,980	21,330	89,490	19,140	1,990	2,820	1,860	2,010	1,090	6,660	11,870	1,010	630	3,290	29,760
沖縄総合事務局	213,190	9,340	39,150	53,600	46,060	26,610	760	880	460	790	900	1,700	590	350	30	550	8,200

1)国籍(出身地)不詳を含む。

2)長野県は北陸信越運輸局、福井県は中部運輸局に含まれる。

参考第1表 年、月（12区分及び四半期）、施設所在地(47区分及び運輸局等)、国籍（出身地）（16区分）別外国人延べ宿泊者数（従業者数10人以上の施設）（続き）

施設所在地(47区分及び運輸局等)	外国人延べ宿泊者数 ¹⁾	国籍(出身地)(16区分)															
		韓国	中国	香港	台湾	アメリカ	カナダ	イギリス	ドイツ	フランス	ロシア	シンガポール	タイ	マレーシア	インド	オーストラリア	その他
平成24年4月	2,440,570	195,920	489,340	156,600	362,980	240,140	27,690	62,320	41,840	52,400	16,650	61,860	129,190	33,290	14,110	72,280	385,920
北海道	78,840	6,770	13,180	11,860	24,670	1,260	220	460	100	*180	600	7,380	4,450	1,250	90	760	5,440
青森県	2,790	490	400	160	310	760	70	20	80	*30	30	10	40	*10	0	40	170
岩手県	3,390	280	260	210	1,830	230	20	20	*70	40	0	*20	60	*10	0	*40	300
宮城県	4,610	320	910	290	690	420	30	40	100	170	*10	30	100	0	10	80	1,400
秋田県	1,780	320	60	410	170	0	30	10	10	10	70	10	10	0	20	0	320
山形県	1,670	100	380	40	480	270	0	*10	*80	0	0	10	*10	0	0	0	290
福島県	1,490	150	240	*10	160	310	40	*20	*20	0	*10	*20	*20	*10	10	*20	220
茨城県	6,740	630	1,670	50	230	1,280	100	*270	*730	170	100	30	40	*10	60	*70	910
栃木県	6,460	400	1,190	110	930	1,330	90	330	*120	160	30	20	370	*10	*50	*80	1,050
群馬県	4,630	240	630	440	1,770	460	*20	*80	80	*90	10	50	*80	*30	20	*60	530
埼玉県	6,140	1,030	1,270	*60	1,020	720	*220	140	150	120	*10	*160	*280	50	70	100	720
千葉県	182,540	2,750	69,980	5,320	13,390	23,340	2,480	4,120	4,660	960	1,260	3,740	8,030	3,260	1,290	4,950	32,820
東京都	828,360	50,620	133,480	45,720	70,450	100,020	11,920	28,440	16,570	25,400	8,640	26,940	47,720	12,190	6,330	31,430	170,980
神奈川県	81,980	4,640	19,320	2,340	7,220	16,200	970	4,440	2,310	2,040	540	1,830	2,970	960	1,410	1,530	11,450
新潟県	5,060	560	1,390	70	800	400	20	*100	40	*110	390	90	70	20	20	60	820
富山県	11,550	690	1,340	1,350	5,510	250	0	40	50	*10	10	*520	620	70	10	*20	1,050
石川県	29,210	850	1,790	*2,030	15,900	1,710	200	600	250	360	*50	550	*730	130	20	780	3,080
福井県	3,600	530	880	120	*1,150	240	*10	0	*30	*20	*130	10	*70	*10	*20	0	320
山梨県	52,700	360	24,740	2,740	8,250	590	*50	120	*330	*280	*10	1,840	6,780	*1,060	*20	230	*3,160
長野県	24,530	1,330	2,050	1,480	11,690	1,170	130	380	130	150	40	490	1,720	120	*40	350	1,520
岐阜県	39,300	1,030	5,080	2,320	11,790	1,780	180	960	400	540	30	1,110	4,300	550	*30	2,280	5,490
静岡県	56,650	1,920	28,550	810	6,120	2,390	110	190	180	210	*280	410	*7,000	*1,360	340	130	5,900
愛知県	101,640	5,270	26,480	3,390	17,950	11,570	1,260	890	1,400	720	620	1,160	10,520	1,020	510	1,030	13,320
三重県	7,450	1,140	860	160	2,130	450	0	70	*780	*150	0	40	130	*10	40	60	850
滋賀県	15,350	1,060	1,850	*1,880	6,410	1,030	*70	50	200	380	*50	40	320	220	20	110	550
京都府	202,560	5,370	19,970	10,160	29,540	29,540	4,160	12,170	5,280	10,620	1,370	4,430	4,920	1,980	1,170	13,800	42,630
大阪府	348,780	35,340	91,860	30,740	49,250	16,840	2,190	3,930	4,060	4,360	1,040	6,650	18,150	7,620	1,400	7,380	49,870
兵庫県	35,390	3,490	6,330	3,550	10,060	2,070	280	490	670	690	90	730	630	240	260	390	4,830
奈良県	7,030	360	820	730	370	630	110	180	200	380	*20	40	*90	60	*30	640	1,060
和歌山県	13,040	320	870	3,550	3,530	490	*130	*80	*280	*1,000	*20	170	*40	20	20	*310	1,850
鳥取県	4,240	1,180	280	110	*1,690	280	*10	*70	0	*260	0	0	0	0	0	*10	210
島根県	1,720	400	300	20	*280	150	*10	30	*60	80	*20	*10	0	0	0	120	230
岡山県	8,060	1,100	1,140	130	2,060	660	110	160	200	310	*20	70	*50	60	10	390	1,450
広島県	26,010	1,250	1,990	220	2,780	5,060	960	1,470	800	1,090	*210	290	730	300	440	3,070	4,280
山口県	4,930	1,730	670	30	480	660	20	120	120	60	0	20	90	*70	10	60	800
徳島県	2,250	190	590	140	440	280	*10	40	40	60	0	50	80	0	40	70	250
香川県	4,900	1,340	820	120	1,330	220	80	50	*70	*60	20	0	*10	*10	*10	40	*490
愛媛県	4,290	1,320	340	80	560	480	60	100	70	70	0	50	*10	*120	*90	930	
高知県	1,770	100	210	20	970	130	*70	30	20	30	*30	10	10	0	0	60	90
福岡県	61,250	19,600	6,110	4,110	12,190	2,690	680	670	190	240	80	790	4,390	180	100	630	5,560
佐賀県	3,460	1,640	860	130	480	60	*20	*20	0	10	0	*40	*20	0	0	*10	150
長崎県	31,830	10,840	1,990	800	10,590	2,500	30	240	180	210	50	410	1,220	*40	50	310	1,900
熊本県	19,420	6,260	2,510	1,390	*4,480	890	30	140	160	180	*320	400	1,100	10	*10	*250	1,300
大分県	24,590	12,050	1,570	1,040	1,820	300	40	100	60	*90	0	340	680	*50	*10	*30	*1,800
宮崎県	6,420	2,790	190	310	2,710	270	10	10	10	*10	0	*20	0	*10	0	30	*60
鹿児島県	10,000	2,490	1,280	680	2,530	620	150	160	240	90	*20	460	70	10	30	160	790
沖縄県	60,200	3,300	10,420	15,540	13,620	6,960	310	330	180	450	*220	340	*270	*250	0	230	2,760
運輸局等(再掲) ²⁾																	
北海道運輸局	78,840	6,770	13,180	11,860	24,670	1,260	220	460	100	*180	600	7,380	4,450	1,250	90	760	5,440
東北運輸局	15,730	1,660	2,520	770	3,870	2,160	160	140	370	250	60	160	450	*40	30	190	2,690
関東運輸局	1,169,540	60,670	252,280	56,780	103,260	143,940	15,860	37,950	24,950	29,230	10,600	34,610	66,270	17,560	9,250	38,450	221,630
北陸信越運輸局	70,360	3,430	6,560	4,930	33,900	3,530	360	1,130	460	630	*490	1,640	3,130	340	90	1,200	6,460
中部運輸局	208,640	9,890	61,840	6,800	39,140	16,430	1,570	2,100	2,800	1,640	1,060	2,720	22,020	2,950	930	3,490	25,870
近畿運輸局	622,140	45,930	121,700	50,680	99,160	50,610	6,930	16,890	10,680	17,430	2,600	12,060	24,140	10,150	2,900	22,630	100,790
中国運輸局	44,950	5,660	4,380	510	7,290	6,820	1,120	1,790	1,260	1,550	520	400	880	430	460	3,660	6,960
四国運輸局	13,210	2,940	350	3,300	1,110	220	220	220	190	220	*40	110	100	*20	170	250	1,760
九州運輸局	156,970	55,670	14,510	8,470	34,780	7,330	940	1,330	840	830	*470	2,470	7,480	300	200	1,420	11,560
沖縄総合事務局	60,200	3,300	10,420	15,540	13,620	6,960	310	330	180	450	*220	340	*270	*250	0	230	2,760

1)国籍(出身地)不詳を含む。

2)長野県は北陸信越運輸局、福井県は中部運輸局に含まれる。

参考第1表 年、月（12区分及び四半期）、施設所在地(47区分及び運輸局等)、国籍（出身地）（16区分）別外国人延べ宿泊者数（従業者数10人以上の施設）（続き）

施設所在地(47区分 及び運輸局等)	外国人延べ 宿泊者数 1)	国籍(出身地)(16区分)															
		韓国	中国	香港	台湾	アメリカ	カナダ	イギリス	ドイツ	フランス	ロシア	シンガポール	タイ	マレーシア	インド	オーストラリア	その他
平成24年5月	1,924,760	192,850	342,640	118,560	298,110	223,400	25,110	47,070	35,810	38,430	13,250	59,070	74,260	31,040	15,360	50,550	280,310
北海道	120,890	10,890	14,810	16,840	41,550	2,420	430	310	150	230	770	17,590	4,090	2,980	110	690	6,590
青森県	3,510	760	330	260	450	1,030	20	30	*30	*60	10	20	30	0	0	20	250
岩手県	3,230	460	260	290	1,300	230	*50	50	*100	*20	0	10	70	*120	40	*10	220
宮城県	5,970	400	1,340	320	540	890	50	120	210	140	60	30	130	10	*80	140	1,500
秋田県	1,890	380	400	30	500	190	*30	30	40	50	*20	*10	10	20	*10	10	130
山形県	1,580	100	250	20	420	*280	20	*20	*60	0	0	*200	10	*20	0	*30	130
福島県	1,600	*400	260	*10	150	400	*20	*20	30	0	*90	0	*20	10	0	20	140
茨城県	6,480	820	1,570	10	160	1,320	40	130	*290	80	*60	*10	140	10	60	120	1,000
栃木県	6,360	400	1,610	50	630	1,320	30	350	*30	180	*10	*20	*350	80	220	40	860
群馬県	4,730	230	510	300	*2,360	340	*110	60	*50	40	*10	*80	100	0	10	*50	480
埼玉県	5,110	960	1,210	80	710	660	*180	40	60	*50	*10	160	*10	180	50	660	
千葉県	147,530	2,870	43,370	2,840	13,440	25,170	2,310	3,510	*4,430	890	600	3,590	4,550	3,910	1,000	5,370	29,550
東京都	647,960	50,750	96,740	30,480	52,120	91,960	10,660	23,080	17,720	19,600	8,660	22,360	25,740	12,440	6,480	22,320	121,480
神奈川県	66,150	4,610	13,500	990	5,390	13,690	920	3,320	2,160	1,720	260	1,110	2,790	920	2,100	1,660	9,460
新潟県	5,200	710	1,090	70	850	750	90	70	90	60	110	90	280	20	*10	120	650
富山県	14,550	1,340	940	1,770	7,430	350	30	30	30	0	0	290	960	80	20	50	1,220
石川県	25,000	590	1,400	*1,610	16,230	1,030	150	160	80	260	*40	600	870	80	*80	270	1,310
福井県	1,710	210	290	*230	*500	150	0	*10	*30	0	0	0	*40	*10	0	*10	190
山梨県	34,750	440	17,200	*1,900	6,100	270	*90	80	*190	90	*10	*860	3,350	*590	*70	180	2,340
長野県	22,300	1,400	1,500	1,230	11,010	990	70	180	*230	200	0	600	1,370	*80	*20	300	880
岐阜県	31,290	1,110	3,190	2,090	13,960	1,240	160	270	270	260	*10	910	2,310	460	*10	1,170	3,070
静岡県	34,840	2,250	16,590	550	4,020	1,940	110	220	170	180	*80	90	*3,360	*540	350	180	3,700
愛知県	88,170	5,070	18,990	3,460	15,600	13,330	3,050	970	1,010	600	620	860	6,920	550	560	910	12,600
三重県	4,680	850	550	80	960	*480	0	*120	*150	*70	*10	50	*70	*10	*10	20	890
滋賀県	7,840	820	1,250	450	2,400	510	20	50	190	120	*70	50	270	*70	*130	20	470
京都府	133,110	6,040	11,910	5,470	17,500	25,450	3,160	8,770	2,590	7,000	930	2,380	2,790	2,050	1,350	8,470	26,870
大阪府	228,220	34,420	56,720	18,630	29,660	13,580	1,470	2,180	3,030	3,260	270	4,400	9,410	5,080	1,110	4,730	27,290
兵庫県	23,590	3,850	3,320	2,300	3,850	1,590	190	480	680	530	60	470	660	110	570	420	3,840
奈良県	4,240	150	350	400	250	340	50	70	140	260	30	20	0	10	10	150	890
和歌山県	6,510	480	690	1,090	1,720	130	80	50	*60	*120	0	0	*60	0	0	*80	960
鳥取県	3,770	1,740	70	*80	*1,590	*110	*10	*30	*10	*10	10	0	10	*10	0	*20	40
島根県	1,090	300	100	0	*70	120	0	*20	*10	60	0	0	0	0	0	*90	320
岡山県	5,270	1,080	890	*160	570	580	120	150	120	250	0	*30	30	*80	10	80	1,020
広島県	17,800	3,050	1,960	60	*1,930	2,940	370	590	370	620	100	200	230	100	500	1,150	2,950
山口県	4,290	1,140	540	*10	780	670	30	*50	90	0	0	10	40	*10	20	20	870
徳島県	1,050	80	50	60	150	140	*10	20	*10	30	10	20	*90	0	*20	30	330
香川県	1,970	350	380	80	320	100	*10	*40	40	*70	0	*10	0	0	*20	*150	250
愛媛県	3,240	1,010	340	*100	550	220	*20	60	90	110	20	*50	*10	10	30	20	610
高知県	720	30	160	20	100	130	*10	90	0	20	0	10	20	10	0	20	120
福岡県	46,230	15,500	3,980	2,800	7,890	2,740	370	620	260	540	110	380	1,870	270	130	570	6,280
佐賀県	3,080	1,600	530	30	570	40	10	*20	10	*10	0	10	70	0	0	*60	120
長崎県	25,080	10,390	1,850	510	6,860	1,820	*70	120	70	90	*20	330	240	*130	*20	250	1,910
熊本県	13,790	5,920	*1,850	*660	*2,590	620	50	*90	70	100	*20	400	130	*40	30	210	1,000
大分県	20,220	10,520	1,140	570	1,480	250	*40	50	40	70	*50	190	460	0	*10	*10	750
宮崎県	5,030	1,780	380	*190	2,220	300	10	0	*10	20	0	*20	0	0	0	*10	*90
鹿児島県	7,790	1,620	720	610	2,740	640	80	70	90	110	0	290	60	*30	0	80	510
沖縄県	75,350	2,970	15,560	18,800	16,560	9,990	290	310	220	270	*100	*320	*100	*90	*10	*200	3,540
運輸局等(再掲) 2)																	
北海道運輸局	120,890	10,890	14,810	16,840	41,550	2,420	430	310	150	230	770	17,590	4,090	2,980	110	690	6,590
東北運輸局	17,770	2,510	2,850	930	3,350	3,010	200	270	480	270	190	270	260	*180	130	230	2,380
関東運輸局	919,080	61,070	175,710	36,640	80,920	134,720	14,330	30,570	24,920	22,650	9,620	28,140	37,170	17,950	10,110	29,770	165,820
北陸信越運輸局	67,050	4,050	4,920	4,680	35,520	3,130	350	440	420	520	150	1,570	3,480	250	130	750	4,060
中部運輸局	160,700	9,480	39,610	6,410	35,040	17,130	3,330	1,590	1,630	1,110	720	1,910	12,700	1,570	930	2,280	20,450
近畿運輸局	403,510	45,760	74,250	28,340	54,770	41,600	4,960	11,610	6,690	11,280	1,360	7,320	13,190	7,330	3,160	13,870	60,320
中国運輸局	32,210	7,320	3,550	310	4,930	4,420	530	820	620	940	110	240	300	190	530	1,360	5,200
四国運輸局	6,980	1,470	940	250	1,130	590	60	200	130	220	*20	90	120	*10	70	210	1,310
九州運輸局	121,210	47,340	10,440	5,360	24,330	6,400	630	970	550	950	210	1,620	2,840	480	190	1,200	10,650
沖縄総合事務局	75,350	2,970	15,560	18,800	16,560	9,990	290	310	220	270	*100	*320	*100	*90	*10	*200	3,540

1)国籍(出身地)不詳を含む。

2)長野県は北陸信越運輸局、福井県は中部運輸局に含まれる。

参考第1表 年、月（12区分及び四半期）、施設所在地(47区分及び運輸局等)、国籍（出身地）（16区分）別外国人延べ宿泊者数（従業者数10人以上の施設）（続き）

施設所在地(47区分 及び運輸局等)	外国人延べ 宿泊者数 1)	国籍(出身地)(16区分)															
		韓国	中国	香港	台湾	アメリカ	カナダ	イギリス	ドイツ	フランス	ロシア	シンガポール	タイ	マレーシア	インド	オーストラリア	その他
平成24年6月	1,926,930	192,600	367,300	142,320	316,790	236,370	21,410	33,690	30,620	27,440	11,100	60,140	48,460	24,980	14,500	49,680	265,180
北海道	131,170	13,440	18,250	18,230	48,840	2,100	390	290	200	230	1,310	13,020	2,970	1,260	*150	860	7,070
青森県	3,660	650	330	160	570	1,440	20	30	*40	*20	0	0	*20	0	0	20	220
岩手県	2,210	260	110	230	670	260	*30	*10	*20	50	0	50	70	*30	0	10	*360
宮城県	4,610	340	*1,350	270	630	810	50	40	110	50	10	30	*60	10	*70	50	700
秋田県	1,930	500	550	20	250	270	10	30	20	10	10	10	0	0	0	*60	210
山形県	1,410	270	290	*70	150	180	30	10	*10	0	*10	*60	*10	*10	10	*10	280
福島県	2,240	120	310	*100	*440	650	*40	20	30	*30	0	0	*180	10	0	*20	290
茨城県	6,210	670	1,840	10	60	1,160	30	130	120	50	0	*40	100	*50	60	40	1,260
栃木県	7,960	520	1,090	60	340	*3,110	*40	*210	60	*200	70	10	*250	20	30	60	1,720
群馬県	4,630	*310	320	180	*1,660	170	*20	*40	30	30	10	30	40	*20	*30	*30	*1,240
埼玉県	5,630	750	1,640	*40	790	760	60	70	90	110	*70	*220	180	*40	210	40	550
千葉県	159,410	3,310	45,930	4,960	18,480	27,250	1,700	3,890	*4,440	700	820	4,210	3,240	2,640	710	4,490	32,530
東京都	659,340	53,250	102,770	40,960	78,480	94,720	8,870	16,040	12,120	14,750	4,730	24,980	17,000	11,570	7,030	23,450	115,050
神奈川県	75,500	4,300	12,990	1,590	7,560	17,630	970	3,100	2,830	1,980	480	1,620	1,890	690	1,730	1,460	10,020
新潟県	3,640	580	990	130	270	380	50	50	*10	40	30	100	*20	80	30	*40	710
富山県	6,210	790	590	890	3,010	210	0	20	40	*10	10	130	100	*20	0	*20	360
石川県	12,710	780	1,580	*1,020	5,990	1,080	60	80	*120	70	*20	210	*110	80	*130	140	1,070
福井県	1,510	350	390	*120	170	140	30	*10	60	0	0	0	*10	0	0	10	200
山梨県	34,640	380	18,210	*2,650	5,890	280	60	40	100	*40	*10	*1,240	1,590	*590	10	110	2,780
長野県	12,800	1,280	1,430	1,140	4,660	710	70	170	*130	80	0	140	370	50	*40	90	930
岐阜県	14,860	700	2,500	1,570	4,220	1,570	120	170	170	140	0	770	650	60	*70	540	1,510
静岡県	41,450	2,190	20,110	870	*5,620	2,500	80	150	300	120	*160	130	*1,960	*720	500	310	4,460
愛知県	79,070	5,080	20,090	3,130	10,630	13,070	2,230	650	1,460	700	130	900	5,890	550	620	660	10,370
三重県	5,320	850	610	90	930	*330	*20	10	0	*220	0	*10	*520	*70	40	*10	*1,230
滋賀県	7,300	800	1,550	70	2,230	640	10	40	200	130	0	*20	150	40	*80	70	380
京都府	137,350	5,290	15,740	9,040	21,240	28,530	3,560	4,930	2,500	3,830	1,000	2,260	1,600	1,550	680	9,210	26,140
大阪府	234,700	32,800	62,950	22,440	34,770	13,570	1,500	1,700	3,530	2,620	500	5,680	6,830	4,180	780	4,820	23,690
兵庫県	23,880	3,590	3,160	*2,420	5,070	1,850	160	310	650	380	110	280	430	120	410	380	4,040
奈良県	4,120	160	670	380	240	390	100	80	*80	80	*30	20	*60	10	*10	110	830
和歌山県	7,410	460	760	2,190	2,030	*290	*90	*130	*120	*50	0	60	0	*20	0	*130	630
鳥取県	2,580	1,310	*260	*90	*470	30	*10	0	*20	0	*60	0	0	*70	*90	*10	*60
島根県	780	200	180	*10	60	80	0	*10	*20	10	0	0	0	0	0	*100	130
岡山県	5,470	2,040	590	140	*1,030	560	100	70	*130	90	0	*40	*10	60	*10	*70	440
広島県	15,380	1,710	2,210	*120	1,550	3,250	300	330	240	280	*510	160	290	*80	700	1,320	1,970
山口県	3,510	930	460	0	460	630	10	*30	80	20	*10	20	50	*20	10	*10	780
徳島県	1,290	120	170	60	110	160	20	0	0	10	0	0	10	0	*10	*10	610
香川県	2,100	280	670	30	470	80	*10	*20	20	10	0	*30	10	*20	*10	80	310
愛媛県	2,500	580	430	50	300	340	0	20	20	*20	0	*60	0	20	*10	*20	580
高知県	600	80	70	10	220	100	10	*10	0	10	0	10	10	0	0	10	60
福岡県	45,790	17,260	4,590	3,530	9,510	2,000	190	230	240	120	160	1,160	980	70	50	340	3,960
佐賀県	2,430	1,290	370	90	*460	60	10	*10	*20	0	0	*10	*10	0	0	*60	50
長崎県	25,610	9,520	1,460	*710	8,660	1,910	60	160	110	50	*60	300	180	*70	*110	50	1,980
熊本県	16,730	7,370	1,680	*1,420	*3,770	690	80	40	50	*20	*10	420	*340	*80	*30	*90	560
大分県	18,390	8,070	880	930	2,660	150	*10	10	40	*10	*120	220	*10	20	*50	620	
宮崎県	5,840	*2,630	200	*310	2,030	190	*20	0	*10	*10	*70	*180	0	0	*40	0	*30
鹿児島県	7,430	1,360	850	530	3,290	410	60	70	10	30	0	270	30	*10	10	90	350
沖縄県	77,640	3,070	13,170	19,260	15,880	9,670	160	250	*60	70	*590	*1,040	*220	*10	*20	120	1,900
運輸局等(再掲) 2)																	
北海道運輸局	131,170	13,440	18,250	18,230	48,840	2,100	390	290	200	230	1,310	13,020	2,970	1,260	*150	860	7,070
東北運輸局	16,070	2,130	2,940	840	2,720	3,610	160	140	220	150	20	150	340	*50	*80	170	2,060
関東運輸局	953,320	63,500	184,790	50,460	113,260	145,080	11,760	23,510	19,780	17,860	6,190	32,350	24,300	15,610	9,790	29,670	165,140
北陸信越運輸局	35,360	3,440	4,580	3,190	13,930	2,380	180	320	300	210	60	570	600	230	*200	290	3,060
中部運輸局	142,210	9,170	43,690	5,780	21,560	17,610	2,490	990	1,990	1,170	290	1,810	9,030	1,390	1,220	1,520	17,780
近畿運輸局	414,750	43,110	84,830	36,570	65,570	45,280	5,420	7,180	7,080	7,080	1,650	8,320	9,070	5,920	1,950	14,730	55,710
中国運輸局	27,720	6,190	3,690	370	3,560	4,550	410	440	490	390	580	220	360	220	810	1,510	3,370
四国運輸局	6,500	1,060	1,340	150	1,100	690	30	60	40	50	0	90	30	40	40	130	1,550
九州運輸局	122,200	47,510	10,030	7,510	30,380	5,400	420	520	460	240	420	2,570	1,560	240	250	680	7,550
沖縄総合事務局	77,640	3,070	13,170	19,260	15,880	9,670	160	250	*60	70	*590	*1,040	*220	*10	*20	120	1,900

1)国籍(出身地)不詳を含む。

2)長野県は北陸信越運輸局、福井県は中部運輸局に含まれる。

参考第1表 年、月（12区分及び四半期）、施設所在地（47区分及び運輸局等）、国籍（出身地）（16区分）別外国人延べ宿泊者数（従業者数10人以上の施設）（続き）

施設所在地(47区分及び運輸局等)	外国人延べ宿泊者数 ¹⁾	国籍(出身地)(16区分)															
		韓国	中国	香港	台湾	アメリカ	カナダ	イギリス	ドイツ	フランス	ロシア	シンガポール	タイ	マレーシア	インド	オーストラリア	その他
平成24年7～9月 計	6,296,910	765,030	1,387,120	453,250	1,017,600	581,140	62,670	115,170	91,660	108,470	42,110	104,330	162,830	61,590	41,310	152,340	964,900
北海道	520,660	75,840	86,260	82,320	172,590	9,380	1,890	1,370	960	1,330	7,220	19,570	17,560	6,230	290	2,370	29,200
青森県	9,700	2,180	1,520	430	730	2,630	130	110	220	130	420	20	70	20	0	120	830
岩手県	7,150	780	910	1,070	2,650	670	20	70	180	30	10	30	130	30	30	20	400
宮城県	20,410	1,240	3,500	1,210	3,250	4,120	260	260	420	190	140	60	540	60	130	270	4,430
秋田県	4,380	580	1,030	80	810	650	10	60	110	30	20	100	10	80	10	170	550
山形県	5,440	460	760	180	960	550	40	130	120	10	10	50	60	40	50	30	1,970
福島県	6,510	930	1,710	30	230	1,350	100	110	90	160	20	140	170	10	280	50	1,120
茨城県	20,560	3,410	5,420	30	410	4,280	100	750	680	650	110	40	300	330	180	150	3,590
栃木県	25,360	3,930	4,520	210	1,260	5,080	220	2,020	850	330	110	130	1,850	120	250	270	3,930
群馬県	15,510	1,650	1,770	1,530	6,860	970	60	160	130	120	20	120	130	120	50	160	1,070
埼玉県	25,930	5,220	5,980	130	1,890	3,690	360	220	280	240	100	290	640	400	390	400	5,070
千葉県	505,650	10,770	191,600	20,240	45,600	43,180	4,300	7,950	8,910	2,730	3,390	9,870	10,510	6,890	2,630	12,240	86,140
東京都	2,039,330	186,690	390,960	109,680	251,710	243,920	26,400	51,710	36,240	57,290	18,390	48,420	48,570	22,260	18,100	66,420	414,440
神奈川県	217,280	15,870	49,580	5,590	21,100	39,270	2,650	10,270	6,390	4,190	1,050	3,160	5,870	2,880	3,370	3,420	37,490
新潟県	18,040	2,540	3,400	340	1,070	2,670	170	1,340	200	110	940	250	240	520	80	250	2,730
富山県	18,810	2,520	2,800	940	6,780	780	110	70	340	160	880	320	200	40	50	180	2,410
石川県	38,650	2,400	3,330	2,150	17,980	2,650	280	550	440	760	340	240	350	90	100	620	6,000
福井県	4,250	830	690	190	460	490	30	40	50	20	580	100	10	10	0	10	610
山梨県	119,880	1,550	52,700	5,950	32,280	1,180	140	170	350	300	20	540	7,670	1,470	210	420	10,450
長野県	38,910	4,480	5,980	1,190	14,260	2,500	230	730	360	430	160	440	1,360	290	60	760	4,370
岐阜県	49,520	2,370	11,270	2,300	10,190	3,640	560	1,290	630	1,480	40	690	2,770	330	30	1,720	9,960
静岡県	145,260	11,130	83,310	1,690	14,440	7,250	410	630	1,080	380	600	270	4,770	880	1,740	400	11,320
愛知県	238,070	15,680	75,310	8,640	28,050	26,080	2,650	1,730	3,530	2,040	1,380	1,470	21,680	1,450	2,990	2,330	31,200
三重県	19,960	3,480	4,230	460	5,090	840	80	200	240	280	30	50	1,080	120	50	90	2,060
滋賀県	21,730	2,010	3,890	1,130	8,760	1,920	60	180	550	400	30	150	710	240	110	120	1,370
京都府	441,150	24,510	52,340	16,710	75,600	60,270	8,650	17,070	10,900	18,790	2,080	5,220	3,140	4,530	2,170	28,760	101,670
大阪府	752,180	123,820	229,420	73,980	102,950	38,350	5,990	6,830	8,610	5,100	1,470	8,770	21,530	9,790	3,490	17,410	84,550
兵庫県	84,650	13,410	12,990	8,510	15,570	5,720	2,540	1,170	1,820	1,710	220	650	1,020	470	1,010	750	16,430
奈良県	16,870	1,530	2,450	200	1,750	1,890	190	490	690	840	80	40	160	50	40	290	3,700
和歌山県	20,810	900	2,480	7,900	4,970	600	40	210	310	660	10	70	70	20	10	350	1,660
鳥取県	7,440	2,500	940	1,380	850	250	10	30	130	190	10	30	0	10	30	420	
島根県	4,680	1,220	970	10	240	750	40	90	120	130	30	0	320	0	30	140	600
岡山県	18,060	4,040	2,620	1,590	1,180	1,630	210	330	490	650	40	80	160	20	100	390	4,390
広島県	71,780	6,520	6,450	1,450	2,930	10,920	1,510	2,780	1,820	2,810	560	390	2,090	280	1,730	7,810	21,410
山口県	10,640	3,480	1,260	50	410	1,920	140	110	250	70	60	30	310	150	40	260	2,100
徳島県	4,060	310	700	280	290	590	40	40	30	110	10	40	70	10	20	100	1,390
香川県	9,500	1,100	1,690	330	3,110	860	40	110	130	180	10	120	170	10	60	170	1,000
愛媛県	8,650	2,410	1,100	900	890	770	40	140	350	190	0	70	80	0	70	80	1,570
高知県	2,620	340	260	260	940	200	90	30	20	80	0	10	10	10	0	120	220
福岡県	193,800	80,960	16,580	8,440	42,040	10,670	710	1,550	1,320	1,070	260	900	4,150	360	470	1,020	16,250
佐賀県	7,560	3,090	1,180	420	2,080	170	30	30	10	40	10	30	20	0	20	10	420
長崎県	71,670	24,540	5,470	1,340	11,160	4,380	190	450	290	270	110	210	170	60	270	570	4,110
熊本県	70,370	30,900	7,750	5,990	16,990	1,750	120	400	180	250	40	240	810	540	380	200	3,740
大分県	53,250	26,160	3,120	2,500	6,260	720	80	100	110	180	140	150	750	20	80	110	5,060
宮崎県	46,090	35,330	610	3,280	5,240	630	10	160	40	30	0	20	10	170	30	70	2,910
鹿児島県	31,570	4,470	2,840	5,270	12,150	1,820	140	200	260	560	30	210	150	100	10	230	2,710
沖縄県	232,590	14,980	41,490	64,820	60,590	26,580	660	790	530	840	790	590	350	90	100	510	18,500
運輸局等(再掲) ²⁾																	
北海道運輸局	520,660	75,840	86,260	82,320	172,590	9,380	1,890	1,370	960	1,330	7,220	19,570	17,560	6,230	290	2,370	29,200
東北運輸局	53,590	6,170	9,430	3,000	8,630	9,950	550	730	1,130	530	620	400	990	240	500	650	9,290
関東運輸局	2,969,490	229,080	702,520	143,350	361,110	341,580	34,220	73,240	53,840	65,860	23,180	62,560	75,550	34,460	25,180	83,480	562,170
北陸信越運輸局	114,400	11,950	15,500	4,610	40,100	8,590	780	2,680	1,340	1,470	2,320	1,260	2,160	950	280	1,820	15,510
中部運輸局	457,050	33,480	174,820	13,280	58,230	38,300	3,730	3,890	5,530	4,200	2,630	2,570	30,300	2,790	4,810	4,550	55,160
近畿運輸局	1,337,390	166,180	303,560	108,420	209,600	108,750	17,460	25,950	22,880	27,500	3,890	14,890	26,630	15,100	6,830	47,680	209,390
中国運輸局	112,600	17,760	12,240	4,460	5,610	15,460	1,900	3,320	2,720	3,790	890	510	2,910	460	1,910	8,620	28,930
四国運輸局	24,830	4,160	3,750	1,770	5,230	2,420	190	310	530	560	20	230	320	30	140	470	4,180
九州運輸局	474,310	205,440	37,540	27,230	95,910	20,130	1,270	2,880	2,210	2,400	580	1,760	6,060	1,250	1,270	2,200	32,580
沖縄総合事務局	232,590	14,980	41,490	64,820	60,590	26,580	660	790	530	840	790	590	350	90	100	510	18,500

1)国籍(出身地)不詳を含む。

2)長野県は北陸信越運輸局、福井県は中部運輸局に含まれる。

参考第1表 年、月（12区分及び四半期）、施設所在地(47区分及び運輸局等)、国籍（出身地）（16区分）別外国人延べ宿泊者数（従業者数10人以上の施設）（続き）

施設所在地(47区分 及び運輸局等)	外国人延べ 宿泊者数 1)	国籍(出身地)(16区分)															
		韓国	中国	香港	台湾	アメリカ	カナダ	イギリス	ドイツ	フランス	ロシア	シンガポール	タイ	マレーシア	インド	オーストラリア	その他
平成24年7月	2,367,110	273,610	580,660	176,010	404,330	215,220	23,270	38,760	29,230	35,580	13,760	38,890	57,010	18,470	13,760	52,120	324,280
北海道	220,190	26,430	36,800	36,090	73,220	3,960	860	380	300	380	2,030	10,880	12,000	3,470	160	1,040	10,400
青森県	3,170	760	440	100	250	980	30	20	30	*50	*160	10	*20	0	0	*40	240
岩手県	1,890	240	400	190	530	180	0	20	30	10	10	*10	30	*10	*20	0	90
宮城県	6,490	420	1,190	310	820	1,580	40	70	90	60	0	30	250	30	*120	150	1,150
秋田県	1,590	220	*390	30	130	250	0	20	50	10	*20	*30	10	*20	0	*150	270
山形県	1,420	200	120	*30	*490	170	*10	*20	20	10	10	*20	0	*10	*10	0	*320
福島県	1,910	*310	630	10	60	230	*30	*10	*20	*40	*10	*90	*120	10	0	*10	370
茨城県	7,080	1,220	1,890	0	80	1,380	*10	*270	*340	110	*10	10	60	60	110	50	1,470
栃木県	9,120	960	1,720	110	730	1,720	*80	*670	*280	210	*30	*40	*1,200	30	*120	30	1,100
群馬県	4,990	550	670	360	2,280	320	*10	30	*20	*20	*10	*50	*80	*10	0	*70	300
埼玉県	7,660	1,460	2,000	50	*810	660	60	100	80	*80	*20	150	*470	*170	90	*300	930
千葉県	201,100	4,000	89,740	7,050	20,330	16,720	1,670	2,780	1,350	920	*1,100	2,950	3,170	2,220	750	4,530	29,180
東京都	742,080	64,160	158,220	43,500	94,310	90,940	9,800	17,220	12,680	19,410	6,240	16,600	14,650	6,070	6,420	22,560	140,070
神奈川県	75,550	5,090	19,120	1,890	9,130	13,140	940	2,430	2,260	1,340	330	940	1,830	910	1,310	1,130	12,040
新潟県	7,740	860	1,700	160	210	1,190	70	1,270	80	40	170	*190	50	10	*20	90	1,220
富山県	6,690	570	910	250	3,010	320	30	30	120	*50	*390	80	90	*10	0	*40	730
石川県	12,230	1,000	1,580	550	5,670	730	90	140	80	280	*140	40	140	*30	10	150	1,460
福井県	1,740	350	220	*120	30	150	*10	*30	*40	*10	*560	0	0	0	0	*10	*160
山梨県	48,650	*700	24,180	*2,300	*13,840	570	*90	50	40	*110	0	140	*2,170	*210	10	130	3,030
長野県	14,450	1,420	2,470	400	6,130	860	70	250	70	80	*50	140	420	*90	40	230	1,100
岐阜県	16,040	650	3,920	630	4,010	1,330	290	430	90	510	0	210	390	80	*20	650	2,710
静岡県	57,050	2,590	36,380	580	5,500	3,010	140	220	330	160	*570	130	1,000	110	620	100	3,650
愛知県	85,050	4,980	29,960	2,820	10,430	8,460	980	690	1,210	790	370	500	6,150	420	670	750	10,300
三重県	7,280	*1,190	1,670	120	*1,940	300	30	90	*50	*90	*10	*20	*680	*80	*10	20	*690
滋賀県	8,310	800	1,780	370	3,400	690	20	20	210	200	*10	*50	170	110	70	30	370
京都府	156,060	8,550	19,600	5,510	28,280	25,500	3,520	5,790	3,050	5,630	480	1,680	980	830	550	8,430	34,790
大阪府	294,540	44,820	97,490	29,410	43,930	14,620	3,060	9,250	2,940	1,950	410	2,630	7,190	2,860	1,280	7,950	26,700
兵庫県	32,030	5,310	5,110	2,660	6,980	2,190	120	360	610	680	50	220	440	150	480	260	6,240
奈良県	4,640	430	720	60	830	570	80	100	40	150	0	20	*30	-20	0	150	670
和歌山県	7,210	300	950	2,660	1,560	290	20	70	*110	*240	10	*20	*20	20	0	110	640
鳥取県	2,570	790	300	*570	410	60	10	10	*20	*10	*20	10	0	0	0	*10	100
島根県	1,250	370	380	0	80	70	*30	50	*90	*30	*10	0	0	0	0	*30	120
岡山県	5,920	1,150	770	480	460	550	20	70	*340	150	30	*20	80	*10	20	200	1,540
広島県	22,670	2,070	2,120	*420	940	3,350	510	830	590	630	*80	190	*1,050	*70	340	1,740	7,690
山口県	4,520	1,810	570	30	130	630	10	50	80	*10	*60	0	90	*100	10	30	930
徳島県	1,130	110	190	*100	*170	200	10	0	*10	*50	0	10	*50	0	*10	50	*150
香川県	3,240	300	770	90	830	510	*20	*30	30	*40	*10	*40	10	10	*10	60	360
愛媛県	2,830	720	310	*390	*390	220	20	30	30	*130	0	*50	0	0	*40	20	490
高知県	1,000	200	80	70	370	80	30	20	*10	10	0	0	0	10	0	40	90
福岡県	67,300	26,240	6,660	3,330	15,440	3,860	170	260	910	400	140	200	1,180	110	200	220	5,670
佐賀県	2,810	1,050	660	*300	630	40	0	*10	*10	*10	10	*20	*10	0	0	0	70
長崎県	30,460	8,060	2,890	450	4,880	1,710	40	110	100	100	*30	90	30	*10	50	140	1,640
熊本県	24,210	9,720	2,970	1,830	7,140	650	50	50	40	60	0	50	*440	*20	*80	80	1,000
大分県	21,760	9,580	1,510	880	*3,180	360	*40	10	*50	*80	*20	40	120	0	20	50	1,970
宮崎県	26,700	*23,030	220	*1,280	*1,720	*220	*10	*20	*30	*10	0	*10	0	0	*10	*10	30
鹿児島県	11,320	1,690	1,430	1,200	4,140	550	-20	70	100	80	10	*70	*70	*70	0	90	1,100
沖縄県	93,480	6,190	16,870	25,800	24,540	9,220	150	340	210	200	160	250	*100	*40	*80	210	8,990
運輸局等(再掲)2)																	
北海道運輸局	220,190	26,430	36,800	36,090	73,220	3,960	860	380	300	380	2,030	10,880	12,000	3,470	160	1,040	10,400
東北運輸局	16,460	2,140	3,160	670	2,270	3,380	110	160	230	170	*200	180	430	80	*150	360	2,430
関東運輸局	1,096,220	78,150	297,540	55,250	141,510	125,430	12,660	23,550	17,040	22,200	7,740	20,870	23,630	9,680	8,810	28,800	188,120
北陸信越運輸局	41,110	3,850	6,650	1,360	15,020	3,090	250	*1,690	350	450	740	450	690	130	60	520	4,500
中部運輸局	167,170	9,770	72,140	4,270	21,910	13,250	1,450	1,460	1,720	1,560	1,500	850	8,220	680	1,310	1,510	17,510
近畿運輸局	502,790	60,210	125,660	40,660	84,980	43,850	6,810	9,580	6,960	8,840	940	4,610	8,830	3,980	2,380	16,930	69,400
中国運輸局	36,920	6,180	4,140	1,500	2,020	4,660	570	1,010	1,120	830	210	220	*1,220	*180	370	2,000	10,370
四国運輸局	8,210	1,320	1,350	660	1,750	1,010	70	80	90	220	*10	100	60	10	70	160	1,090
九州運輸局	184,560	79,350	16,350	9,760	37,120	7,390	330	530	1,230	730	210	480	1,840	220	370	590	11,480
沖縄総合事務局	93,480	6,190	16,870	25,800	24,540	9,220	150	340	210	200	160	250	*100	*40	*80	210	8,990

1)国籍(出身地)不詳を含む。

2)長野県は北陸信越運輸局、福井県は中部運輸局に含まれる。

参考第1表 年、月（12区分及び四半期）、施設所在地（47区分及び運輸局等）、国籍（出身地）（16区分）別外国人延べ宿泊者数（従業者数10人以上の施設）（続き）

施設所在地(47区分及び運輸局等)	外国人延べ宿泊者数 ¹⁾	国籍(出身地)(16区分)															
		韓国	中国	香港	台湾	アメリカ	カナダ	イギリス	ドイツ	フランス	ロシア	シンガポール	タイ	マレーシア	インド	オーストラリア	その他
平成24年8月	2,184,680	293,810	543,950	162,220	329,050	176,750	20,830	35,830	27,380	42,910	15,820	30,460	46,130	20,480	11,950	32,390	333,610
北海道	194,010	38,150	37,920	30,030	56,880	2,550	680	450	240	530	3,310	4,460	3,270	1,930	80	630	10,430
青森県	3,410	880	620	220	280	560	*10	40	40	*70	*110	10	20	20	0	60	380
岩手県	1,980	200	220	280	910	120	10	20	10	*10	0	*10	30	20	10	0	110
宮城県	7,760	360	1,000	490	1,010	1,570	170	90	*230	40	10	20	160	20	10	50	*2,430
秋田県	1,310	210	240	30	260	220	0	*10	20	10	0	*30	0	30	0	10	170
山形県	1,760	180	500	30	210	190	*30	*70	*40	0	10	*30	0	*10	*40	0	400
福島県	1,730	260	500	*10	50	410	*50	*50	40	*70	0	*10	*30	10	*10	*10	200
茨城県	6,550	1,450	1,560	20	110	960	30	*190	220	*470	*70	20	170	*20	*50	20	1,200
栃木県	7,370	1,570	1,320	30	160	1,500	*60	*480	*260	*50	*20	*50	*460	50	*60	*30	1,180
群馬県	4,330	460	460	460	1,580	370	*20	30	*50	*50	10	*50	*10	*70	*20	30	420
埼玉県	9,860	2,330	2,270	60	390	1,080	*200	50	30	90	*70	*80	50	*160	170	50	*2,540
千葉県	188,220	4,070	79,620	7,770	14,650	13,390	1,300	2,710	3,710	1,050	*1,140	3,180	3,200	2,530	720	3,510	31,560
東京都	669,010	60,340	145,920	36,460	86,990	70,890	8,370	15,740	10,010	20,840	6,470	15,000	13,740	7,320	4,750	15,070	136,720
神奈川県	71,510	4,770	20,190	2,280	6,030	13,000	870	3,260	1,870	1,290	190	1,130	1,830	700	840	840	10,500
新潟県	5,520	1,250	1,050	90	240	450	60	20	30	*40	690	30	*90	*350	20	80	660
富山県	6,900	1,310	810	240	2,120	280	20	20	*150	*90	460	60	40	10	10	*120	1,120
石川県	13,630	830	1,000	620	6,980	750	90	220	100	330	*80	80	70	*20	*50	110	2,200
福井県	1,510	290	220	*20	310	*210	*20	*10	0	*20	*90	0	0	0	0	0	*250
山梨県	46,990	610	20,730	*2,390	*11,590	390	50	90	*140	140	*10	310	*1,880	*770	*40	40	5,640
長野県	13,940	1,960	2,070	430	4,760	850	120	210	100	140	*90	200	*460	100	20	220	1,930
岐阜県	21,060	1,080	6,140	1,050	3,760	1,220	90	370	350	650	*20	*170	1,370	*150	*10	300	4,320
静岡県	59,730	*6,140	36,250	600	4,390	2,500	100	180	440	130	10	30	*1,070	280	*730	110	4,680
愛知県	84,110	5,490	30,730	2,820	10,010	7,340	760	530	710	520	*860	480	7,340	510	860	480	10,160
三重県	6,430	990	1,540	*260	*1,540	*300	*20	50	80	*100	*20	*10	*310	40	*20	*40	*950
滋賀県	6,270	600	1,110	560	2,170	660	20	30	*120	110	*20	*80	*130	70	20	*60	490
京都府	142,760	8,060	19,240	5,780	21,870	17,560	2,540	5,740	3,420	9,200	660	1,230	940	1,330	580	4,130	37,400
大阪府	267,110	46,560	89,930	25,440	33,000	12,840	1,500	1,750	*2,380	2,000	400	2,660	6,570	3,570	920	3,490	30,830
兵庫県	30,070	4,400	5,120	3,270	4,500	1,720	*2,310	350	610	590	60	200	310	130	270	190	5,750
奈良県	6,020	680	860	110	530	680	50	160	230	310	*30	*10	*70	*10	*10	40	1,260
和歌山県	6,590	300	880	3,190	*1,010	120	10	60	90	160	0	*20	0	0	0	*110	440
鳥取県	2,680	680	540	*730	90	110	0	*10	20	*20	110	0	0	0	0	20	*130
島根県	2,700	650	440	0	60	*640	10	40	*20	80	*20	0	*260	0	*20	100	370
岡山県	6,890	1,620	1,030	1,020	100	580	100	110	70	340	0	10	30	0	40	80	1,670
広島県	25,300	2,620	2,140	*460	890	2,920	380	1,160	810	1,650	*430	90	*640	110	*1,140	1,470	8,350
山口県	3,040	1,020	410	10	150	680	*120	30	*130	40	0	*10	10	0	*10	*100	320
徳島県	1,270	80	300	60	*60	160	*10	*20	10	50	0	10	0	0	10	0	*470
香川県	2,940	480	560	160	1,010	160	10	*50	10	90	0	*40	*20	0	0	*20	170
愛媛県	3,110	*1,140	480	*440	190	220	10	30	*30	30	0	0	0	0	*20	20	510
高知県	810	110	60	*140	260	60	*10	0	10	50	0	10	0	0	0	*10	70
福岡県	70,290	36,060	5,760	2,900	11,920	3,040	130	650	160	280	80	190	*1,110	70	90	320	4,820
佐賀県	2,650	1,250	350	60	750	*100	*10	*10	10	*30	0	0	0	0	0	0	80
長崎県	24,850	10,260	1,600	370	4,220	1,930	60	170	110	120	*40	40	70	20	120	*170	1,190
熊本県	27,040	13,970	1,860	2,940	5,510	460	20	150	80	140	*10	100	*90	*160	30	1,460	
大分県	17,010	9,750	1,180	1,050	1,580	240	*10	30	*20	*50	*100	40	110	0	*30	20	*1,520
宮崎県	15,620	*11,340	240	*1,790	1,750	210	0	*130	*10	10	0	0	0	*20	0	20	*70
鹿児島県	11,900	1,740	860	3,200	3,420	680	40	90	60	380	10	70	*30	*30	10	50	1,010
沖縄県	79,150	5,280	16,190	21,860	18,820	9,870	*380	180	130	480	210	120	*150	*30	*20	160	5,120
運輸局等(再掲) ²⁾																	
北海道運輸局	194,010	38,150	37,920	30,030	56,880	2,550	680	450	240	530	3,310	4,460	3,270	1,930	80	630	10,430
東北運輸局	17,940	2,100	3,070	1,060	2,720	3,070	260	290	380	200	*140	120	250	100	70	140	3,690
関東運輸局	1,003,850	75,590	272,070	49,470	121,490	101,590	10,900	22,550	16,270	23,970	7,970	19,800	21,340	11,620	6,640	19,580	189,740
北陸信越運輸局	39,980	5,360	4,930	1,370	14,100	2,340	290	470	380	600	1,320	360	650	*470	90	520	5,910
中部運輸局	172,850	13,990	74,860	4,740	20,010	11,560	980	1,140	1,580	1,400	*910	780	10,080	970	1,620	930	20,360
近畿運輸局	458,820	60,600	117,140	38,350	63,080	33,580	6,420	8,090	6,850	12,360	1,180	4,200	8,010	5,110	1,800	8,030	76,160
中国運輸局	40,620	6,580	4,550	2,220	1,290	4,940	610	1,340	1,030	2,130	*560	110	*940	120	1,220	1,760	10,840
四国運輸局	8,120	1,800	1,390	800	1,510	590	40	100	60	220	0	*60	30	0	*20	50	1,220
九州運輸局	169,360	84,360	11,830	12,320	29,160	6,660	260	1,230	460	1,010	230	440	1,410	140	410	600	10,140
沖縄総合事務局	79,150	5,280	16,190	21,860	18,820	9,870	*380	180	130	480	210	120	*150	*30	*20	160	5,120

1)国籍(出身地)不詳を含む。

2)長野県は北陸信越運輸局、福井県は中部運輸局に含まれる。

参考第1表 年、月（12区分及び四半期）、施設所在地(47区分及び運輸局等)、国籍（出身地）（16区分）別外国人延べ宿泊者数（従業者数10人以上の施設）（続き）

施設所在地(47区分及び運輸局等)	外国人延べ宿泊者数 ¹⁾	国籍(出身地)(16区分)															
		韓国	中国	香港	台湾	アメリカ	カナダ	イギリス	ドイツ	フランス	ロシア	シンガポール	タイ	マレーシア	インド	オーストラリア	その他
平成24年9月	1,745,110	197,620	262,510	115,030	284,220	189,170	18,570	40,580	35,040	29,980	12,540	34,980	59,690	22,640	15,610	67,830	307,000
北海道	106,470	11,260	11,550	16,200	42,500	2,870	350	550	420	420	1,880	4,230	2,290	840	60	700	8,370
青森県	3,120	540	460	110	210	1,090	90	50	*150	10	*140	0	*20	0	0	20	220
岩手県	3,290	340	290	600	1,220	370	*10	30	140	10	0	0	*80	0	0	10	200
宮城県	6,170	460	*1,310	410	1,420	970	40	100	90	80	*130	20	130	10	10	60	850
秋田県	1,480	160	410	30	430	170	10	30	*40	20	0	40	0	*30	10	10	110
山形県	2,260	80	140	*120	260	190	0	*40	*60	10	0	0	*60	*20	10	*30	*1,260
福島県	2,870	360	590	20	*120	*710	*30	*50	*30	*50	*10	*40	0	*270	0	*20	550
茨城県	6,930	740	1,970	10	220	*1,940	*60	290	130	70	*20	20	70	*250	*20	70	930
栃木県	8,870	1,400	1,480	70	380	1,860	*80	*860	320	70	*70	50	*190	*40	*70	*210	1,650
群馬県	6,190	640	640	700	3,000	280	*20	100	*60	50	10	*20	*40	*30	*30	*70	350
埼玉県	8,410	1,420	1,700	30	*690	1,960	100	70	*170	70	*10	*60	130	80	120	*50	1,600
千葉県	116,330	2,700	22,240	5,420	10,620	13,070	1,330	2,460	3,860	760	1,150	3,750	4,130	2,140	1,160	4,200	25,400
東京都	628,250	62,200	86,820	29,720	70,420	82,100	8,230	18,760	13,550	17,040	5,680	16,820	20,180	8,870	6,930	28,790	137,650
神奈川県	70,220	6,010	10,280	1,420	5,930	13,140	840	4,580	2,270	1,580	530	1,090	2,220	1,270	1,220	1,440	14,950
新潟県	4,780	430	650	100	620	1,030	*30	50	80	30	80	30	*100	170	*40	*80	860
富山県	5,230	640	1,080	450	1,660	180	60	20	80	20	30	*180	80	20	40	20	560
石川県	12,800	570	750	*980	5,330	1,170	110	180	*260	150	130	130	140	40	50	360	2,340
福井県	1,000	180	260	40	120	140	10	0	10	0	0	10	0	10	0	0	*200
山梨県	24,240	240	7,780	1,260	*6,850	220	*10	30	*180	*50	*10	*90	*3,620	*480	*170	*260	1,790
長野県	10,520	1,100	1,440	350	3,380	790	40	280	190	210	*10	100	*490	*110	*10	310	1,340
岐阜県	12,420	640	1,220	620	2,420	1,080	190	500	190	320	*20	310	1,020	110	*10	780	2,940
静岡県	28,480	2,400	10,690	520	4,550	1,750	160	230	310	100	30	110	*2,700	*500	390	200	3,000
愛知県	68,900	5,210	14,620	3,000	7,610	10,280	910	520	1,620	730	150	490	8,190	520	1,460	1,100	10,740
三重県	6,240	*1,300	1,020	90	*1,610	240	*40	60	100	90	*10	*20	90	0	*20	*40	410
滋賀県	7,150	610	1,000	200	3,190	570	20	*130	*220	100	0	*30	*410	*60	30	40	520
京都府	142,320	7,890	13,500	5,420	25,440	17,210	2,590	5,540	4,430	3,960	950	2,310	1,230	2,370	1,050	16,200	29,480
大阪府	190,530	32,440	42,000	19,130	26,020	10,900	1,430	1,830	3,290	1,150	660	3,470	7,770	3,360	1,280	5,960	27,030
兵庫県	22,550	3,700	2,750	2,580	4,090	1,810	110	470	610	450	110	230	280	190	270	290	4,450
奈良県	6,200	430	870	40	390	640	60	230	410	*380	*60	*10	*50	30	*20	100	1,770
和歌山県	7,020	290	650	2,050	2,400	190	20	90	*110	260	0	20	50	0	0	130	580
鳥取県	2,180	1,040	100	80	350	80	0	0	0	*110	*60	10	*20	0	*10	0	190
島根県	730	200	150	10	100	40	0	10	10	30	*10	0	*60	0	0	*10	110
岡山県	5,240	1,270	820	*80	610	500	90	150	80	160	0	*40	*60	*10	*40	110	1,190
広島県	23,820	1,830	2,190	560	*1,110	4,650	620	790	430	520	50	110	*400	100	250	4,600	5,380
山口県	3,080	650	280	*10	140	600	*10	30	50	20	0	20	*210	*60	20	*140	850
徳島県	1,660	120	220	*110	70	*230	20	20	10	10	0	20	20	0	0	40	*760
香川県	3,320	330	360	80	1,270	190	10	*40	80	50	0	50	140	10	*50	100	470
愛媛県	2,710	560	320	*70	320	330	*10	*80	*290	30	0	*10	*80	0	10	40	570
高知県	810	30	120	40	310	70	40	0	0	20	0	0	0	0	0	*80	70
福岡県	56,220	18,670	4,170	2,210	14,670	3,770	420	630	250	390	40	510	1,870	180	180	480	5,750
佐賀県	2,100	790	170	50	700	40	*20	*10	0	0	0	10	*10	0	*20	0	280
長崎県	16,360	6,230	980	*510	2,060	740	*90	170	70	40	*40	80	70	30	*110	260	1,290
熊本県	19,130	7,210	2,920	1,230	4,340	640	50	190	60	50	*30	90	280	*510	*140	90	1,280
大分県	14,470	6,840	430	570	*1,500	110	30	*60	*40	*50	*20	*70	*520	*10	30	50	*1,580
宮崎県	3,760	*960	150	*210	*1,770	200	0	0	0	10	0	*20	*10	*150	*10	*50	*190
鹿児島県	8,350	1,040	550	370	4,590	590	80	50	100	100	10	70	50	0	0	80	590
沖縄県	59,950	3,500	8,440	17,150	17,240	7,500	130	270	190	*160	410	220	110	*20	0	150	4,400
運輸局等(再掲) ²⁾																	
北海道運輸局	106,470	11,260	11,550	16,200	42,500	2,870	350	550	*420	420	1,880	4,230	2,290	840	60	700	8,370
東北運輸局	19,190	1,930	3,200	1,270	3,650	3,500	180	290	520	170	*280	100	310	70	*290	150	3,180
関東運輸局	869,430	75,350	132,920	38,640	98,110	114,560	10,670	27,140	20,530	19,690	7,460	21,890	30,580	13,160	9,720	35,090	184,310
北陸信越運輸局	33,320	2,740	3,920	1,880	10,980	3,170	240	530	*610	420	250	440	810	340	140	770	5,100
中部運輸局	117,040	9,720	27,810	4,270	16,310	13,490	1,300	1,300	2,230	1,240	210	940	12,000	1,130	1,880	2,110	17,290
近畿運輸局	375,780	45,370	60,770	29,410	61,540	31,320	4,230	8,280	9,070	6,300	1,770	6,070	9,790	6,010	2,650	22,710	63,830
中国運輸局	35,060	4,990	3,540	740	2,310	5,860	720	980	*570	830	120	170	750	170	330	4,870	7,720
四国運輸局	8,500	1,040	1,020	310	1,970	820	80	130	*390	110	10	70	230	*10	60	260	1,870
九州運輸局	120,390	41,730	9,350	5,150	29,630	6,080	680	1,120	520	650	140	840	2,810	*890	490	1,010	10,960
沖縄総合事務局	59,950	3,500	8,440	17,150	17,240	7,500	130	270	190	*160	410	220	110	*20	0	150	4,400

1)国籍(出身地)不詳を含む。

2)長野県は北陸信越運輸局、福井県は中部運輸局に含まれる。

参考第1表 年、月（12区分及び四半期）、施設所在地（47区分及び運輸局等）、国籍（出身地）（16区分）別外国人延べ宿泊者数（従業者数10人以上の施設）（続き）

施設所在地(47区分及び運輸局等)	外国人延べ宿泊者数 ¹⁾	国籍(出身地)(16区分)															
		韓国	中国	香港	台湾	アメリカ	カナダ	イギリス	ドイツ	フランス	ロシア	シンガポール	タイ	マレーシア	インド	オーストラリア	その他
平成24年10～12月 計	5,980,120	799,570	476,220	361,960	974,840	642,690	70,350	137,650	111,240	108,350	50,860	218,650	237,970	116,050	49,390	187,740	1,130,660
北海道	491,780	48,460	27,190	69,290	190,680	7,220	1,460	1,180	1,330	960	4,270	53,160	15,300	21,990	700	5,180	30,440
青森県	10,510	1,640	750	900	3,150	2,010	80	80	610	50	50	50	120	10	10	70	740
岩手県	17,240	1,680	850	1,200	9,540	480	40	110	140	60	60	280	300	50	60	340	2,060
宮城県	22,760	1,360	3,240	1,210	6,840	3,980	230	400	220	170	340	160	910	110	30	290	2,890
秋田県	8,140	1,050	300	230	2,780	660	40	100	410	10	140	50	110	130	0	230	1,800
山形県	7,000	1,080	1,120	290	2,600	490	30	60	190	50	50	90	190	30	0	40	550
福島県	12,550	940	1,380	20	4,240	1,240	110	180	220	30	200	40	250	30	40	150	3,400
茨城県	23,540	2,850	4,220	140	820	4,000	280	610	750	510	310	60	590	580	730	290	6,700
栃木県	28,290	3,630	4,160	330	3,360	6,260	360	870	400	420	230	500	1,780	340	500	450	4,190
群馬県	15,450	1,380	1,910	1,650	6,090	1,020	100	70	110	240	30	190	380	130	60	250	1,630
埼玉県	22,180	4,760	3,840	220	1,400	3,310	290	620	690	820	150	290	930	170	640	270	3,360
千葉県	375,730	11,470	19,020	13,560	29,360	77,610	6,170	8,510	12,190	2,870	2,300	14,650	15,590	10,690	4,010	12,580	100,110
東京都	2,017,560	197,130	149,020	76,840	188,630	251,560	31,700	64,670	44,220	56,980	30,980	79,320	71,740	35,580	20,960	74,830	492,770
神奈川県	185,340	15,080	24,190	5,940	18,050	34,510	2,170	10,450	6,980	4,140	1,140	3,970	8,960	2,800	4,150	3,340	34,990
新潟県	20,420	3,260	2,750	900	2,300	2,640	180	1,440	610	280	500	480	550	210	80	380	3,290
富山県	19,310	3,450	1,530	1,510	7,670	770	50	80	100	30	150	110	890	20	140	50	2,150
石川県	44,210	3,400	3,220	3,970	17,820	3,600	480	650	590	830	280	850	680	550	200	1,130	4,740
福井県	4,440	780	710	660	640	280	30	10	60	60	10	20	20	10	0	20	730
山梨県	44,940	1,220	3,380	2,800	9,380	1,240	170	170	450	240	50	3,110	11,200	2,640	0	500	8,120
長野県	59,600	4,710	2,870	7,380	21,440	4,080	610	840	460	270	200	1,350	2,590	880	130	3,850	6,110
岐阜県	63,820	3,120	4,610	6,270	14,120	3,950	340	1,370	910	780	20	3,070	9,220	1,120	160	3,180	10,170
静岡県	92,760	8,360	15,600	2,060	17,520	9,470	410	930	1,560	1,070	370	1,070	11,200	2,150	1,320	560	12,610
愛知県	215,580	17,040	31,370	10,840	24,520	37,000	2,500	3,150	4,440	2,400	1,250	3,590	19,490	1,240	3,470	3,190	47,200
三重県	26,590	2,520	2,570	1,960	5,570	2,440	90	2,960	650	900	10	360	1,120	220	90	150	3,990
滋賀県	36,870	4,150	3,340	2,630	12,070	1,970	100	290	840	100	20	400	1,500	640	130	2,510	2,700
京都府	481,470	19,370	33,760	21,910	71,240	67,420	9,580	20,560	10,980	17,460	3,550	12,560	9,690	7,830	2,370	35,990	129,650
大阪府	739,000	146,360	70,540	62,540	124,480	43,300	6,280	8,830	11,470	9,800	1,980	24,580	36,120	21,100	4,940	22,590	130,070
兵庫県	95,690	15,290	7,910	7,880	17,730	5,670	1,060	1,520	1,340	1,090	270	1,950	2,360	1,270	1,580	1,560	15,880
奈良県	9,970	890	1,370	190	1,160	1,470	190	340	280	420	90	210	70	500	30	330	2,160
和歌山県	27,110	2,300	1,310	9,490	10,190	480	140	140	160	240	0	420	460	90	20	300	1,130
鳥取県	8,070	4,060	460	230	1,820	530	20	20	30	230	20	40	140	10	70	230	
島根県	3,730	660	530	20	750	390	50	60	70	210	70	20	0	10	0	50	830
岡山県	15,410	2,770	1,700	640	1,990	2,110	240	290	370	430	80	400	200	120	70	510	3,360
広島県	43,530	3,700	4,200	590	2,870	5,970	1,110	1,640	1,550	1,710	260	490	1,030	280	910	5,370	10,880
山口県	11,280	4,410	1,100	20	600	1,890	60	480	280	70	0	30	550	10	70	110	1,420
徳島県	5,390	280	650	400	440	450	50	70	280	40	40	180	60	10	250	150	1,880
香川県	10,150	890	800	250	5,140	410	70	160	70	100	0	90	60	20	50	210	880
愛媛県	10,580	2,940	930	450	1,350	1,610	60	130	300	130	10	170	40	0	70	100	1,710
高知県	5,880	2,030	260	230	1,910	510	100	70	30	30	0	100	10	0	0	50	510
福岡県	186,900	76,300	11,500	7,210	33,810	15,340	1,240	1,270	1,920	750	360	2,070	5,710	570	700	4,290	19,460
佐賀県	13,950	8,110	1,450	210	2,680	300	30	40	30	10	20	120	130	30	50	90	640
長崎県	57,850	25,500	3,980	1,650	9,290	5,600	170	540	490	330	60	1,390	1,240	200	70	470	5,160
熊本県	85,600	49,820	3,010	3,190	16,470	2,920	390	560	380	240	60	1,770	1,730	310	220	280	3,610
大分県	89,970	33,100	1,990	2,530	6,990	1,440	150	100	100	190	140	1,220	990	50	40	190	4,080
宮崎県	27,690	16,530	300	500	7,720	1,010	30	90	660	60	20	240	90	10	20	80	260
鹿児島県	39,800	11,500	1,760	1,580	16,320	1,520	320	180	350	240	150	1,410	440	480	30	330	3,110
沖縄県	144,520	28,250	13,600	27,510	39,330	20,560	1,030	770	990	490	340	2,030	1,380	710	310	810	6,320
運輸局等(再掲) ²⁾																	
北海道運輸局	491,780	48,460	27,190	69,290	190,680	7,220	1,460	1,180	1,330	960	4,270	53,160	15,300	21,990	700	5,180	30,440
東北運輸局	78,210	7,740	7,630	3,850	29,150	8,870	520	920	1,790	370	850	670	1,870	350	140	1,110	11,430
関東運輸局	2,713,020	237,520	209,730	101,480	257,090	379,510	41,250	85,970	65,800	66,230	35,200	102,090	111,170	52,930	31,040	92,510	651,870
北陸信越運輸局	143,540	14,820	10,370	13,760	49,230	11,090	1,320	3,010	1,770	1,420	1,140	2,780	4,710	1,660	550	5,410	16,290
中部運輸局	403,180	31,820	54,860	21,780	62,370	53,140	3,360	8,420	7,610	5,210	1,660	8,100	41,050	4,740	5,040	7,100	74,700
近畿運輸局	1,390,110	188,350	118,240	104,630	236,880	120,310	17,330	31,680	25,060	29,110	5,920	40,110	50,190	31,430	9,060	63,270	281,580
中国運輸局	82,020	15,610	7,990	1,500	8,010	10,880	1,480	2,490	2,300	2,450	640	970	1,830	560	1,070	6,100	16,720
四国運輸局	32,000	6,140	2,640	1,320	8,830	2,980	280	440	680	300	50	530	170	30	370	510	4,980
九州運輸局	501,760	220,870	23,980	16,850	93,280	28,130	2,330	2,770	3,920	1,810	800	8,230	10,320	1,650	1,120	5,730	36,320
沖縄総合事務局	144,520	28,250	13,600	27,510	39,330	20,560	1,030	770	990	490	340	2,030	1,380	710	310	810	6,320

1)国籍(出身地)不詳を含む。

2)長野県は北陸信越運輸局、福井県は中部運輸局に含まれる。

参考第1表 年、月（12区分及び四半期）、施設所在地（47区分及び運輸局等）、国籍（出身地）（16区分）別外国人延べ宿泊者数（従業者数10人以上の施設）（続き）

施設所在地(47区分 及び運輸局等)	外国人延べ 宿泊者数 1)	国籍(出身地)(16区分)															
		韓国	中国	香港	台湾	アメリカ	カナダ	イギリス	ドイツ	フランス	ロシア	シンガポール	タイ	マレーシア	インド	オーストラリア	その他
平成24年10月	2,081,080	245,820	151,530	114,960	354,690	251,820	27,410	59,720	46,130	43,230	15,880	46,230	92,210	26,970	17,740	62,890	422,570
北海道	156,240	15,800	8,270	21,280	75,060	2,950	700	450	540	520	1,620	8,700	4,300	3,230	320	700	8,060
青森県	5,890	1,030	390	520	1,970	1,190	*30	40	*180	*10	10	10	70	*10	20	310	
岩手県	7,870	510	440	580	5,190	200	10	40	60	30	*40	30	240	*20	10	430	
宮城県	8,230	550	1,210	580	*2,410	1,680	40	200	*100	10	70	20	210	*40	30	110	
秋田県	4,330	330	120	90	1,680	430	20	70	120	10	*10	30	10	*90	0	*200	
山形県	2,180	230	310	90	710	250	*10	20	*60	*30	*50	*60	*50	*10	0	200	
福島県	4,220	220	490	10	2,180	480	*50	*110	*70	0	0	*20	*20	20	*30	*70	
茨城県	7,900	1,110	990	40	130	1,350	*30	220	340	270	*170	10	70	*450	50	100	
栃木県	11,220	920	1,130	140	1,260	*2,870	50	*510	230	140	*80	70	720	*250	270	2,150	
群馬県	5,550	490	720	540	*2,340	300	40	*30	*50	40	*10	50	*110	*20	50	700	
埼玉県	8,890	1,760	1,540	60	800	1,240	150	*160	*200	*380	*90	110	370	100	*250	180	
千葉県	127,510	3,550	5,880	4,830	10,720	26,960	1,420	3,140	4,350	900	750	3,810	5,640	2,640	1,480	3,990	
東京都	696,940	61,750	44,360	22,710	62,670	97,260	12,480	25,680	16,930	21,100	8,360	19,010	29,430	9,030	6,960	23,830	
神奈川県	64,980	5,000	7,720	1,550	7,140	13,580	830	3,690	2,510	1,620	270	940	3,740	670	1,640	11,220	
新潟県	7,430	1,000	900	140	840	1,290	80	790	270	10	170	50	80	*20	0	90	
富山県	10,110	2,210	660	990	4,490	290	20	60	30	10	30	40	370	*10	30	670	
石川県	19,770	1,300	*1,600	*1,530	9,070	1,650	200	380	230	340	*230	190	300	120	30	410	
福井県	1,920	300	270	280	180	120	*20	10	20	*30	*10	*10	10	0	*20	320	
山梨県	16,050	450	1,370	880	3,940	460	60	120	*300	160	10	500	*4,700	*520	0	120	
長野県	23,320	2,710	1,160	2,320	10,020	1,250	110	300	130	80	*10	330	980	260	*40	840	
岐阜県	27,310	1,320	*1,370	2,410	7,060	1,920	150	820	650	420	0	550	3,510	170	*110	1,300	
静岡県	32,890	2,050	3,880	640	*4,760	3,670	80	500	980	640	100	340	*5,600	290	670	200	
愛知県	76,900	6,090	10,370	3,550	8,870	13,020	950	1,500	1,550	1,120	560	660	8,050	440	*1,750	1,430	
三重県	13,920	1,070	880	*270	2,240	1,280	*20	2,800	590	850	0	*70	*760	*170	*20	60	
滋賀県	13,760	1,380	1,210	570	5,910	740	50	180	270	60	0	30	810	*110	*50	70	
京都府	182,720	5,680	11,390	6,510	24,010	28,170	4,520	9,750	5,570	7,780	1,640	2,910	3,680	1,960	1,110	13,850	
大阪府	238,570	42,280	21,620	18,850	38,650	17,190	2,360	4,280	4,830	3,780	710	5,470	12,390	4,980	1,690	6,810	
兵庫県	27,980	5,440	2,420	*2,270	5,220	2,060	340	600	610	410	130	440	570	630	380	560	
奈良県	3,590	340	570	60	410	610	90	140	100	180	*20	30	*40	0	20	140	
和歌山県	7,820	1,140	520	2,320	*2,470	160	80	40	40	110	0	40	*270	0	*10	110	
鳥取県	2,680	1,350	130	*80	370	320	*10	10	*10	*130	0	0	*20	*60	0	30	
島根県	1,540	210	190	0	440	220	*20	*20	*10	30	30	0	0	0	0	40	
岡山県	6,530	1,280	700	*270	520	1,060	100	130	130	220	*40	*200	70	30	*40	170	
広島県	19,090	1,610	1,600	*190	1,270	2,270	650	960	810	810	200	140	370	60	280	2,450	
山口県	4,380	1,350	310	*20	*270	760	*20	*60	*210	20	0	0	*370	0	*40	870	
徳島県	2,020	160	230	160	170	180	*30	30	*110	30	0	*40	0	0	*10	*10	
香川県	2,820	390	240	100	850	160	*50	60	*20	*60	0	0	*10	0	20	450	
愛媛県	3,520	1,030	300	140	*400	460	20	80	140	80	0	*50	*10	0	*20	40	
高知県	2,620	*1,750	90	100	190	230	30	30	*10	20	0	10	0	0	0	20	
福岡県	60,760	19,160	3,590	2,200	10,910	*7,690	710	540	1,160	330	60	290	2,080	190	240	2,260	
佐賀県	3,510	1,790	300	60	970	90	0	0	*10	10	0	30	*10	0	*20	30	
長崎県	21,620	9,350	1,270	670	3,880	2,330	70	270	*250	110	10	250	430	60	*10	190	
熊本県	25,790	13,770	1,110	1,080	4,900	1,420	140	330	120	70	*40	120	450	140	*30	130	
大分県	29,210	9,190	660	850	2,040	390	*40	30	70	*80	*10	230	230	*20	10	90	
宮崎県	10,380	*6,800	90	*290	2,340	250	*10	0	*450	*20	0	0	*10	0	*10	40	
鹿児島県	11,900	2,410	660	760	5,050	600	120	80	180	110	*50	180	*300	150	20	170	
沖縄県	56,720	6,200	6,310	11,400	17,760	8,770	430	470	570	210	170	130	*740	*20	*60	330	
運輸局等(再掲) 2)																	
北海道運輸局	156,240	15,800	8,270	21,280	75,060	2,950	700	450	540	520	1,620	8,700	4,300	3,230	320	700	8,060
東北運輸局	32,720	2,870	2,960	1,860	14,150	4,230	160	490	600	100	180	180	610	190	70	430	
関東運輸局	939,040	75,040	63,710	30,750	88,990	144,030	15,050	33,550	24,900	24,610	9,740	24,510	44,790	13,660	10,650	29,780	240,220
北陸信越運輸局	60,630	7,210	4,320	4,980	24,420	4,480	410	1,530	650	430	440	620	1,730	410	100	1,370	6,180
中部運輸局	152,940	10,820	16,770	7,150	23,100	20,010	1,210	5,620	3,780	3,060	670	1,630	17,930	1,070	2,550	3,000	29,380
近畿運輸局	474,420	56,270	37,730	30,580	76,660	48,930	7,430	14,980	11,410	12,300	2,500	8,920	17,760	7,670	3,260	21,530	107,910
中国運輸局	34,220	5,800	2,930	560	2,870	4,630	800	1,180	1,170	1,090	400	*340	830	150	350	2,720	7,800
四国運輸局	10,990	3,330	860	500	1,610	1,040	130	200	270	190	0	110	30	0	40	130	1,860
九州運輸局	163,170	62,480	7,680	5,900	30,080	12,770	1,090	1,250	2,230	730	160	1,100	3,500	560	340	2,910	14,780
沖縄総合事務局	56,720	6,200	6,310	11,400	17,760	8,770	430	470	570	210	170	130	*740	*20	*60	330	3,060

1)国籍(出身地)不詳を含む。

2)長野県は北陸信越運輸局、福井県は中部運輸局に含まれる。

参考第1表 年、月（12区分及び四半期）、施設所在地(47区分及び運輸局等)、国籍（出身地）（16区分）別外国人延べ宿泊者数（従業者数10人以上の施設）（続き）

施設所在地(47区分及び運輸局等)	外国人延べ宿泊者数 ¹⁾	国籍(出身地)(16区分)															
		韓国	中国	香港	台湾	アメリカ	カナダ	イギリス	ドイツ	フランス	ロシア	シンガポール	タイ	マレーシア	インド	オーストラリア	その他
平成24年11月	1,929,650	267,830	161,800	107,550	333,520	210,790	23,570	45,980	40,540	37,630	22,340	54,990	67,590	36,100	18,250	51,440	347,720
北海道	103,970	10,560	6,130	11,120	50,510	2,060	260	250	410	220	1,340	5,680	3,320	2,740	100	400	5,480
青森県	2,790	310	200	160	950	480	10	30	250	*40	20	*20	0	0	0	*10	270
岩手県	5,980	710	220	430	3,280	170	*30	*30	50	30	0	*30	*50	0	*50	*40	860
宮城県	9,210	370	610	360	*4,000	1,190	160	160	90	*100	*210	60	240	*40	0	120	1,330
秋田県	2,360	250	70	70	740	140	10	30	140	0	*130	0	70	*30	0	20	*630
山形県	2,510	240	*410	60	1,260	150	0	*10	*80	*10	*10	0	20	*20	0	20	210
福島県	4,040	360	420	0	1,880	460	*30	20	*110	0	10	10	*30	*10	*10	60	*600
茨城県	10,390	1,080	2,250	70	380	1,840	210	280	320	180	*70	40	*170	*80	*650	130	2,620
栃木県	10,460	1,520	1,970	110	1,460	*2,090	*240	280	80	*190	*130	*30	*580	*90	*150	90	1,220
群馬県	5,310	390	640	360	2,470	400	40	*30	*20	*110	*10	*30	*110	*30	*10	*60	550
埼玉県	7,400	1,840	1,120	60	*370	1,160	90	280	*230	*190	*50	140	330	40	220	40	1,110
千葉県	119,250	3,660	5,330	4,310	9,730	24,920	2,480	3,010	4,350	770	820	4,820	4,190	3,650	1,230	3,540	31,390
東京都	644,590	67,270	51,880	23,980	61,630	82,660	10,120	23,360	16,500	19,930	15,130	23,240	18,200	12,410	8,530	21,470	139,720
神奈川県	65,980	5,730	8,230	2,270	6,080	12,180	870	3,390	2,750	1,530	680	1,360	2,760	1,100	1,470	1,080	12,880
新潟県	5,880	1,080	890	110	500	680	50	500	230	40	120	70	110	100	60	60	1,230
富山県	6,890	800	470	470	2,550	340	30	10	40	20	120	20	480	10	30	20	1,160
石川県	14,370	1,160	1,080	*1,160	4,910	1,430	180	190	250	330	*30	270	250	290	40	410	1,940
福井県	1,180	280	200	140	130	110	0	0	20	*10	0	10	0	10	0	0	*240
山梨県	14,060	590	1,040	1,020	3,010	490	*70	50	*140	*50	*30	770	*3,270	*860	0	190	*2,340
長野県	16,030	1,140	950	1,950	6,210	1,230	80	260	80	110	10	310	660	220	*30	*880	1,610
岐阜県	20,400	1,110	*1,790	2,060	3,940	1,430	110	370	200	270	*10	1,080	2,820	390	*40	1,090	3,320
静岡県	33,550	2,490	7,760	880	7,050	3,400	240	280	420	300	180	380	*2,580	*880	360	180	4,100
愛知県	69,380	5,410	10,710	3,750	9,070	11,400	960	1,020	1,990	600	330	1,180	5,850	490	780	810	13,930
三重県	7,740	850	900	*740	2,580	770	*60	130	*30	*40	0	110	*180	*40	*70	*60	890
滋賀県	13,680	1,540	1,420	1,180	4,610	830	30	60	500	30	20	230	530	*310	70	60	950
京都府	160,510	6,130	12,160	8,540	24,870	22,230	2,650	6,750	4,030	6,380	1,290	3,450	3,230	2,610	800	8,980	43,770
大阪府	256,600	49,710	23,930	23,710	47,190	13,740	2,500	2,730	4,120	3,560	880	7,060	12,600	7,590	1,610	7,020	43,860
兵庫県	38,410	5,410	3,410	*2,700	7,990	2,100	470	560	470	450	80	890	1,190	360	870	470	6,350
奈良県	3,760	240	430	*90	300	420	80	90	100	130	40	50	*10	*500	0	70	1,030
和歌山県	10,810	700	360	3,470	4,940	230	20	30	90	120	0	180	120	*20	0	90	370
鳥取県	3,450	1,530	250	70	1,160	*160	0	0	*10	20	*50	*10	*10	10	0	*10	110
島根県	1,230	210	240	0	270	90	10	20	20	60	30	*20	0	10	0	*10	230
岡山県	5,730	900	590	130	1,160	760	80	120	180	160	30	*100	90	40	*30	160	1,160
広島県	13,610	1,230	1,350	220	1,070	1,850	270	440	480	610	60	150	380	110	350	1,300	3,550
山口県	4,080	1,870	450	0	240	700	*30	*60	60	30	0	20	*120	0	*20	40	360
徳島県	1,990	50	200	140	190	190	*10	*10	*130	*10	0	*90	*50	*10	*10	50	*810
香川県	5,620	340	310	90	3,610	110	*10	*90	50	30	0	70	0	10	10	90	310
愛媛県	4,600	1,250	340	*90	700	870	10	*30	110	*30	*10	*90	10	0	*40	*30	750
高知県	2,650	240	110	90	1,680	160	60	30	20	*10	0	*80	10	0	0	*20	150
福岡県	61,600	25,260	3,640	2,110	13,260	3,850	310	450	540	300	80	650	*1,400	210	270	1,620	6,260
佐賀県	5,800	2,950	620	60	1,380	150	30	30	20	0	*10	20	*100	*30	*30	50	330
長崎県	18,580	8,380	1,270	440	3,510	1,740	50	120	140	160	*30	220	230	*110	*20	170	1,540
熊本県	30,580	17,380	920	1,070	7,090	810	*130	140	150	120	10	640	420	60	*160	90	1,220
大分県	33,390	11,190	790	750	3,260	*690	30	30	10	*90	*120	390	130	*20	10	*40	1,440
宮崎県	8,930	*4,430	80	80	3,250	*520	0	*10	*170	*10	*10	*60	*50	0	0	*10	170
鹿児島県	15,820	5,490	610	370	6,390	520	*140	60	160	80	*20	420	40	*50	0	50	1,380
沖縄県	44,520	*12,200	3,040	6,530	10,740	6,940	330	170	260	200	*110	*490	*640	*550	*80	240	1,990
運輸局等(再掲) ²⁾																	
北海道運輸局	103,970	10,560	6,130	11,120	50,510	2,060	260	250	410	220	1,340	5,680	3,320	2,740	100	400	5,480
東北運輸局	26,890	2,240	1,940	1,080	12,110	2,580	240	270	720	170	380	120	410	100	*60	270	3,900
関東運輸局	877,450	82,080	72,460	32,170	85,120	125,740	14,110	30,670	24,380	22,950	16,920	30,430	29,610	18,250	12,270	26,590	191,830
北陸信越運輸局	43,160	4,180	3,390	3,690	14,180	3,680	350	970	600	490	270	670	1,500	610	170	1,370	5,940
中部運輸局	132,250	10,140	21,360	7,560	22,750	17,100	1,370	1,800	2,660	1,220	520	2,740	11,430	1,810	1,260	2,130	22,490
近畿運輸局	483,750	63,730	41,710	39,680	89,890	39,550	5,750	10,220	9,300	10,670	2,320	11,850	17,670	11,390	3,360	16,690	96,320
中国運輸局	28,100	5,750	2,880	420	3,900	3,560	390	640	740	870	170	290	600	160	400	1,530	5,420
四国運輸局	14,860	1,880	950	410	6,180	1,320	90	160	300	80	*10	330	*70	*10	60	190	2,020
九州運輸局	174,700	75,070	7,940	4,880	38,140	8,270	690	840	1,170	770	300	2,390	2,360	470	490	2,030	12,330
沖縄総合事務局	44,520	*12,200	3,040	6,530	10,740	6,940	330	170	260	200	*110	*490	*640	*550	*80	240	1,990

1)国籍(出身地)不詳を含む。

2)長野県は北陸信越運輸局、福井県は中部運輸局に含まれる。

参考第1表 年、月（12区分及び四半期）、施設所在地（47区分及び運輸局等）、国籍（出身地）（16区分）別外国人延べ宿泊者数（従業者数10人以上の施設）（続き）

施設所在地(47区分及び運輸局等)	外国人延べ宿泊者数 ¹⁾	国籍(出身地)(16区分)															
		韓国	中国	香港	台湾	アメリカ	カナダ	イギリス	ドイツ	フランス	ロシア	シンガポール	タイ	マレーシア	インド	オーストラリア	その他
平成24年12月	1,969,400	285,920	162,900	139,460	286,630	180,080	19,370	31,950	24,580	27,490	12,650	117,430	78,170	52,970	13,400	73,410	360,370
北海道	231,560	22,100	12,790	36,890	65,110	2,220	500	480	390	210	1,300	38,780	7,680	16,020	*280	4,090	16,900
青森県	1,840	300	160	230	220	350	30	*10	180	10	20	30	50	0	0	*50	160
岩手県	3,390	460	*180	190	1,070	120	0	*40	*40	0	*20	*230	10	30	0	*260	770
宮城県	5,320	430	*1,410	*270	*430	1,110	*30	40	*20	60	60	70	*460	*30	0	*60	640
秋田県	1,450	470	110	70	360	100	*10	10	140	0	0	*10	*30	10	0	10	100
山形県	2,310	610	400	140	630	90	*10	*20	50	*10	0	*30	120	0	0	*20	130
福島県	4,290	360	470	*10	*180	300	*30	40	*30	*20	*190	*10	*190	0	0	*20	2,400
茨城県	5,240	660	980	*40	310	810	*40	110	100	*50	*80	10	*350	*60	30	*70	1,560
栃木県	6,610	*1,190	1,060	*80	640	*1,300	*80	90	100	*90	*30	*400	*470	0	*90	*100	820
群馬県	4,590	490	540	750	1,280	320	*20	*10	*40	*100	10	*110	*170	*80	*20	150	390
埼玉県	5,890	1,160	1,180	100	240	900	60	170	270	*260	*10	50	230	40	170	50	830
千葉県	128,970	4,270	7,800	4,410	8,920	25,730	2,280	2,360	*3,500	1,200	730	6,020	5,760	4,400	1,310	5,050	33,630
東京都	676,030	68,120	52,780	30,150	64,330	71,640	9,100	15,640	10,790	15,950	7,490	37,060	24,100	14,150	5,470	29,530	168,330
神奈川県	54,380	4,340	8,250	2,120	4,840	8,750	470	3,380	1,720	1,000	190	1,680	2,460	1,030	1,040	1,000	10,900
新潟県	7,110	1,190	960	660	950	680	*50	*150	100	240	210	360	370	80	20	240	870
富山県	2,320	440	400	50	630	150	0	*10	40	10	10	40	*40	0	80	0	320
石川県	10,070	940	540	1,280	3,830	510	100	90	*120	*170	*20	390	130	140	*130	310	900
福井県	1,340	200	240	240	330	60	0	0	*20	*10	0	0	*10	0	0	0	170
山梨県	14,830	180	980	900	2,430	290	40	10	*10	*30	*10	1,840	*3,240	*1,250	0	190	*3,380
長野県	20,250	850	760	3,110	5,210	1,590	410	280	260	90	*180	700	950	410	*60	2,130	2,070
岐阜県	16,110	700	1,450	1,790	3,130	590	90	180	60	90	0	1,440	2,890	550	0	800	1,880
静岡県	26,320	*3,810	3,960	540	*5,720	2,400	*80	150	170	140	*100	*350	*3,010	*980	290	190	2,950
愛知県	69,300	5,550	10,290	3,540	6,580	12,580	600	640	900	670	360	1,750	5,590	320	930	960	17,180
三重県	4,930	600	800	*950	760	390	*10	30	*30	*10	0	*190	*190	0	10	*30	*650
滋賀県	9,440	1,230	700	890	1,560	400	*10	50	70	*10	0	140	160	*210	0	*2,380	600
京都府	138,250	7,560	10,210	6,860	22,360	17,030	2,420	4,060	1,380	3,310	620	6,190	2,780	3,270	460	13,160	33,780
大阪府	243,830	54,360	25,000	19,980	38,650	12,360	1,420	1,830	2,530	2,460	390	12,050	11,130	8,530	1,640	8,760	38,230
兵庫県	29,300	4,430	2,090	2,900	4,520	1,520	260	370	270	240	*60	620	600	290	340	530	4,010
奈良県	2,630	320	360	50	450	440	*20	110	80	110	*30	*130	30	0	*10	120	340
和歌山県	8,490	460	440	3,700	*2,790	90	30	*60	*30	20	0	200	*70	*70	*10	*100	400
鳥取県	1,950	1,180	90	80	280	*40	*10	0	*10	0	*50	0	*10	*80	*10	*20	20
島根県	970	240	100	*10	*30	80	*20	20	*40	130	*10	10	0	0	0	0	270
岡山県	3,140	590	400	240	310	300	60	40	60	50	10	110	30	40	10	180	680
広島県	10,830	860	1,250	180	530	1,840	190	240	260	290	10	210	280	120	280	1,620	2,340
山口県	2,820	1,190	340	0	90	430	*10	*360	*10	*20	0	10	*70	0	*20	30	190
徳島県	1,380	*70	220	90	*80	90	0	*30	*40	10	*40	40	*10	0	*240	*90	*300
香川県	1,710	160	260	60	670	140	*10	10	10	*10	0	*10	*50	10	20	50	130
愛媛県	2,450	660	290	*230	250	280	30	30	*60	10	0	30	20	0	*10	30	440
高知県	610	40	70	40	40	120	20	*10	10	0	0	*10	0	0	0	*10	*230
福岡県	64,530	31,890	4,260	2,910	9,640	3,800	220	270	220	120	220	1,140	2,230	170	190	420	5,200
佐賀県	4,640	3,370	530	90	330	60	0	*10	0	0	0	70	20	10	0	*10	130
長崎県	17,650	7,770	1,450	540	1,900	1,540	60	150	*100	60	*20	920	580	30	*40	110	1,640
熊本県	29,240	18,670	980	1,030	4,480	700	110	90	*110	50	*10	1,020	870	110	30	70	730
大分県	27,370	12,720	540	930	1,690	*360	*80	40	*20	20	*10	610	640	*10	20	60	800
宮崎県	8,390	*5,300	120	*130	2,140	*240	*20	*80	*40	*20	*10	*170	*30	0	0	20	40
鹿児島県	12,080	3,600	490	450	4,890	410	60	50	20	50	80	810	100	*280	20	100	670
沖縄県	43,280	9,840	4,240	9,580	10,830	4,850	270	130	150	90	*60	1,410	*10	*140	*160	240	1,270
運輸局等(再掲) ²⁾																	
北海道運輸局	231,560	22,100	12,790	36,890	65,110	2,220	500	480	390	210	1,300	38,780	7,680	16,020	*280	4,090	16,900
東北運輸局	18,600	2,630	2,730	900	2,890	2,060	120	160	460	100	*290	*380	850	60	10	410	4,210
関東運輸局	896,530	80,400	73,570	38,550	82,980	109,750	12,090	21,760	16,520	18,680	8,550	47,150	36,770	21,020	8,120	36,140	219,830
北陸信越運輸局	39,750	3,430	2,660	5,100	10,620	2,930	560	520	520	500	420	1,490	1,490	640	280	2,680	4,170
中部運輸局	118,000	10,860	16,730	7,070	16,510	16,030	780	1,000	1,180	930	460	3,740	11,690	1,860	1,230	1,970	22,830
近畿運輸局	431,930	68,360	38,800	34,360	70,330	31,840	4,160	6,470	4,360	6,140	1,100	19,340	14,760	12,370	2,450	25,060	77,360
中国運輸局	19,710	4,050	2,180	520	1,250	2,700	290	*670	390	490	80	330	390	250	320	1,850	3,500
四国運輸局	6,150	940	840	420	1,050	630	60	80	110	30	*40	90	*80	*10	*260	190	1,100
九州運輸局	163,890	83,320	8,370	6,080	25,060	7,100	550	680	520	320	350	4,740	4,460	610	290	800	9,210
沖縄総合事務局	43,280	9,840	4,240	9,580	10,830	4,850	270	130	150	90	*60	1,410	*10	*140	*160	240	1,270

1)国籍(出身地)不詳を含む。

2)長野県は北陸信越運輸局、福井県は中部運輸局に含まれる。

参考第2表 月(12区分)、施設所在地(47区分及び運輸局等)、従業者数(3区分)、宿泊目的割合(2区分)別施設数
並びに月(12区分)、施設所在地(47区分及び運輸局等)、宿泊施設タイプ(5区分)別施設数(従業者数10人以上の施設)

施設所在地(47区分 及び運輸局等)	従業者数(3区分)、宿泊目的割合(2区分)												宿泊施設タイプ(5区分)					
	総数 1)	観光目的の 宿泊者が 50%以上	観光目的の 宿泊者が 50%未満	10~29人		30~99人		100人以上		旅館	リゾート ホテル	ビジネス ホテル	シティ ホテル	会社・団体 の宿泊所				
				1)	観光目的の 宿泊者が 50%以上	観光目的の 宿泊者が 50%未満	1)	観光目的の 宿泊者が 50%以上	観光目的の 宿泊者が 50%未満						1)	観光目的の 宿泊者が 50%以上	観光目的の 宿泊者が 50%未満	
平成24年 1月	12,022	6,990	5,000	7,208	3,900	3,290	3,776	2,420	1,350	1,038	680	360	4,680	1,410	3,940	930	470	
北海道	649	350	300	358	160	200	220	130	90	71	60	10	210	100	240	80	10	
青森県	185	80	110	125	40	80	47	20	20	13	10	10	80	10	70	20	0	
岩手県	185	90	90	107	50	60	64	40	30	14	10	0	100	30	40	20	0	
宮城県	210	100	110	121	50	70	67	40	30	22	20	10	80	20	80	20	10	
秋田県	176	100	80	104	50	50	66	40	20	6	0	0	90	20	50	10	0	
山形県	253	170	90	174	120	50	69	40	30	10	0	10	130	20	60	10	10	
福島県	357	220	140	238	140	100	98	60	40	21	20	10	180	50	90	10	0	
茨城県	169	60	110	113	30	80	45	30	20	11	0	10	50	10	90	10	0	
栃木県	315	230	90	187	130	50	109	80	30	19	10	10	130	70	70	10	20	
群馬県	246	180	70	149	100	50	83	70	20	14	10	0	140	30	60	10	10	
埼玉県	137	40	100	81	20	60	48	20	30	8	0	10	30	10	80	20	0	
千葉県	305	180	130	166	80	80	89	60	30	50	40	10	80	60	100	30	20	
東京都	671	110	570	401	50	350	179	30	150	91	30	60	30	10	450	110	20	
神奈川県	406	260	140	237	160	80	122	80	40	47	30	20	140	50	120	30	60	
新潟県	376	230	140	245	140	100	108	80	30	23	10	10	210	30	100	10	10	
富山県	134	100	40	79	50	30	49	40	10	6	0	0	80	10	30	10	0	
石川県	208	140	70	93	50	40	94	70	20	21	20	0	110	20	60	10	10	
福井県	139	90	50	85	50	30	48	40	10	6	10	0	80	10	30	10	0	
山梨県	215	160	50	132	90	40	68	60	10	15	10	0	90	40	50	0	10	
長野県	624	510	120	420	340	90	180	150	30	24	20	10	320	120	100	10	40	
岐阜県	220	170	50	138	100	30	66	50	20	16	10	0	120	40	50	10	10	
静岡県	667	460	200	381	240	140	238	190	50	48	30	10	290	120	150	30	70	
愛知県	379	170	210	231	90	140	117	60	60	31	10	20	110	20	160	50	20	
三重県	272	180	90	160	90	70	93	70	20	19	20	0	120	40	80	10	20	
滋賀県	156	90	70	99	50	50	40	20	20	17	10	0	50	20	60	10	10	
京都府	457	360	90	309	230	70	112	90	20	36	40	-	240	30	100	40	20	
大阪府	291	70	220	142	30	120	97	30	70	52	20	40	30	10	190	60	10	
兵庫県	383	250	130	207	130	80	122	90	30	54	40	20	160	50	90	30	20	
奈良県	103	90	10	70	60	10	28	30	0	5	10	-	60	0	10	10	0	
和歌山県	149	110	30	92	70	20	42	30	10	15	10	0	90	20	30	10	10	
鳥取県	108	70	30	54	30	20	49	40	10	5	0	0	60	10	20	10	-	
島根県	140	80	60	98	50	40	39	30	10	3	0	-	70	10	50	10	0	
岡山県	165	80	80	91	40	50	61	40	30	13	10	10	60	20	60	20	0	
広島県	255	120	140	162	70	90	73	40	30	20	10	20	80	20	110	20	10	
山口県	170	100	70	100	50	50	53	30	20	17	10	10	80	10	60	10	0	
徳島県	84	40	40	51	20	30	29	20	10	4	0	0	40	0	30	10	0	
香川県	91	50	40	44	20	20	38	20	20	9	10	0	30	10	30	10	10	
愛媛県	125	60	70	71	30	40	38	20	20	16	10	10	40	10	60	10	10	
高知県	108	60	50	71	40	30	29	20	10	8	10	0	40	20	40	10	-	
福岡県	311	120	190	178	70	110	97	40	50	36	20	20	70	20	150	40	10	
佐賀県	115	70	50	76	50	30	32	20	10	7	0	0	70	10	30	10	0	
長崎県	200	110	90	106	50	60	76	50	30	18	20	0	70	30	70	20	0	
熊本県	306	190	110	203	130	80	87	60	30	16	10	10	160	20	90	10	10	
大分県	227	160	70	145	100	50	73	50	20	9	10	0	130	30	60	10	10	
宮崎県	116	50	70	70	30	40	38	20	20	8	10	0	40	10	60	10	-	
鹿児島県	232	130	110	121	60	60	93	50	40	18	10	10	80	40	90	10	0	
沖縄県	232	170	60	123	70	50	63	50	10	46	50	0	10	90	90	40	0	
運輸局等(再掲) 2)																		
北海道運輸局	649	350	300	358	160	200	220	130	90	71	60	10	210	100	240	80	10	
東北運輸局	1,366	750	620	869	450	420	411	240	170	86	60	30	650	140	390	80	20	
関東運輸局	2,464	1,210	1,250	1,466	660	800	743	410	330	255	140	120	690	280	1,030	220	130	
北陸信越運輸局	1,342	980	370	837	580	260	431	340	90	74	50	20	710	180	270	50	60	
中部運輸局	1,677	1,070	600	995	580	410	562	410	150	120	80	40	720	230	460	110	110	
近畿運輸局	1,539	980	550	919	570	340	441	290	150	179	120	60	610	120	470	150	70	
中国運輸局	838	450	390	505	250	260	275	180	100	58	30	30	340	70	300	60	20	
四国運輸局	408	210	200	237	120	120	134	70	70	37	20	10	140	40	160	30	10	
九州運輸局	1,507	830	680	899	470	430	496	290	200	112	70	50	610	160	540	100	30	
沖縄総合事務局	232	170	60	123	70	50	63	50	10	46	50	0	10	90	90	40	0	

1) 宿泊目的割合不詳及び宿泊施設タイプ不詳及び簡易宿所を含む。

2) 長野県は北陸信越運輸局、福井県は中部運輸局に含まれる。

参考第2表 月(12区分)、施設所在地(47区分及び運輸局等)、従業者数(3区分)、宿泊目的割合(2区分)別施設数
並びに月(12区分)、施設所在地(47区分及び運輸局等)、宿泊施設タイプ(5区分)別施設数(従業者数10人以上の施設) (続き)

施設所在地(47区分 及び運輸局等)	従業者数(3区分)、宿泊目的割合(2区分)												宿泊施設タイプ(5区分)					
	総数 1)	観光目的の 宿泊者が 50%以上	観光目的の 宿泊者が 50%未満	10~29人		30~99人		100人以上		旅館	リゾート ホテル	ビジネス ホテル	シティ ホテル	会社・団体 の宿泊所				
				1)	観光目的の 宿泊者が 50%以上	観光目的の 宿泊者が 50%未満	1)	観光目的の 宿泊者が 50%以上	観光目的の 宿泊者が 50%未満						1)	観光目的の 宿泊者が 50%以上	観光目的の 宿泊者が 50%未満	
平成24年 2月	12,025	7,000	5,000	7,212	3,900	3,290	3,775	2,420	1,350	1,038	680	360	4,680	1,410	3,950	930	470	
北海道	648	350	300	357	160	200	220	130	90	71	60	10	210	100	240	80	10	
青森県	185	80	110	125	40	80	47	20	20	13	10	10	80	10	70	20	0	
岩手県	185	90	90	107	50	60	64	40	30	14	10	0	100	30	40	20	0	
宮城県	211	100	110	122	50	70	67	40	30	22	20	10	80	20	80	20	10	
秋田県	176	100	80	104	50	50	66	40	20	6	0	0	90	20	50	10	0	
山形県	253	170	90	174	120	50	69	40	30	10	0	10	130	20	60	10	10	
福島県	357	220	140	238	140	100	98	60	40	21	20	10	180	50	90	10	0	
茨城県	169	60	110	113	30	80	45	30	20	11	0	10	50	10	90	10	0	
栃木県	315	230	90	187	130	50	109	80	30	19	10	10	130	70	70	10	20	
群馬県	246	180	70	149	100	50	83	70	20	14	10	0	140	30	60	10	10	
埼玉県	137	40	100	81	20	60	48	20	30	8	0	10	30	10	80	20	0	
千葉県	305	180	130	166	80	80	89	60	30	50	40	10	80	60	100	30	20	
東京都	671	110	570	401	50	350	179	30	150	91	30	60	30	10	450	110	20	
神奈川県	406	260	140	237	160	80	122	80	40	47	30	20	140	50	120	30	60	
新潟県	377	230	140	246	140	100	108	80	30	23	10	10	210	30	100	10	10	
富山県	134	100	40	79	50	30	49	40	10	6	0	0	80	10	30	10	0	
石川県	208	140	70	93	50	40	94	70	20	21	20	0	110	20	60	10	10	
福井県	139	90	50	85	50	30	48	40	10	6	10	0	80	10	30	10	0	
山梨県	215	160	50	132	90	40	68	60	10	15	10	0	90	40	50	0	10	
長野県	624	510	120	420	340	90	180	150	30	24	20	10	320	120	100	10	40	
岐阜県	220	170	50	138	100	30	66	50	20	16	10	0	120	40	50	10	10	
静岡県	666	460	200	381	240	140	237	190	50	48	30	10	290	120	150	30	70	
愛知県	378	170	210	230	90	140	117	60	60	31	10	20	120	20	160	50	20	
三重県	272	180	90	160	90	70	93	70	20	19	20	0	120	40	80	10	20	
滋賀県	156	90	70	99	50	50	40	20	20	17	10	0	50	20	60	10	10	
京都府	459	360	90	311	230	70	112	90	20	36	40	-	240	30	100	40	20	
大阪府	291	70	220	142	30	120	97	30	70	52	20	40	30	10	190	60	10	
兵庫県	383	250	130	207	130	80	122	90	30	54	40	20	160	50	90	30	20	
奈良県	103	90	10	70	60	10	28	30	0	5	10	-	60	0	10	10	0	
和歌山県	149	110	30	92	70	20	42	30	10	15	10	0	90	20	30	10	10	
鳥取県	108	70	30	54	30	20	49	40	10	5	0	0	60	10	20	10	-	
島根県	140	80	60	98	50	40	39	30	10	3	0	-	70	10	50	10	0	
岡山県	165	80	80	91	40	50	61	40	30	13	10	10	60	20	60	20	0	
広島県	256	120	140	163	70	100	73	40	30	20	10	20	80	20	110	20	10	
山口県	170	100	70	100	50	50	53	30	20	17	10	10	80	10	60	10	0	
徳島県	84	40	40	51	20	30	29	20	10	4	0	0	40	0	30	10	0	
香川県	91	50	40	44	20	20	38	20	20	9	10	0	30	10	30	10	10	
愛媛県	125	60	70	71	30	40	38	20	20	16	10	10	40	10	60	10	10	
高知県	109	60	50	72	40	30	29	20	10	8	10	0	40	20	40	10	-	
福岡県	311	120	190	178	70	110	97	40	50	36	20	20	70	20	150	40	10	
佐賀県	116	70	50	77	50	30	32	20	10	7	0	0	70	10	30	10	0	
長崎県	199	110	90	105	50	60	76	50	30	18	20	0	70	30	70	20	0	
熊本県	306	190	110	203	130	80	87	60	30	16	10	10	160	20	90	10	10	
大分県	227	160	70	145	100	50	73	50	20	9	10	0	130	30	60	10	10	
宮崎県	116	50	70	70	30	40	38	20	20	8	10	0	40	10	60	10	-	
鹿児島県	232	130	110	121	60	60	93	50	40	18	10	10	80	40	90	10	0	
沖縄県	232	170	60	123	70	50	63	50	10	46	50	0	10	90	90	40	0	
運輸局等(再掲) 2)																		
北海道運輸局	648	350	300	357	160	200	220	130	90	71	60	10	210	100	240	80	10	
東北運輸局	1,367	750	620	870	450	420	411	240	170	86	60	30	650	140	390	80	20	
関東運輸局	2,464	1,210	1,250	1,466	660	800	743	410	330	255	140	120	690	280	1,030	220	130	
北陸信越運輸局	1,343	980	370	838	580	260	431	340	90	74	50	20	710	180	270	50	60	
中部運輸局	1,675	1,070	600	994	580	410	561	410	150	120	80	40	720	230	460	110	110	
近畿運輸局	1,541	980	550	921	570	340	441	290	150	179	120	60	610	120	470	150	70	
中国運輸局	839	450	390	506	250	260	275	180	100	58	30	30	340	70	300	60	20	
四国運輸局	409	210	200	238	120	120	134	70	70	37	20	10	140	40	160	30	10	
九州運輸局	1,507	830	680	899	470	430	496	290	200	112	70	50	610	160	540	100	30	
沖縄総合事務局	232	170	60	123	70	50	63	50	10	46	50	0	10	90	90	40	0	

1)宿泊目的割合不詳及び宿泊施設タイプ不詳及び簡易宿所を含む。

2)長野県は北陸信越運輸局、福井県は中部運輸局に含まれる。

参考第2表 月(12区分)、施設所在地(47区分及び運輸局等)、従業者数(3区分)、宿泊目的割合(2区分)別施設数
並びに月(12区分)、施設所在地(47区分及び運輸局等)、宿泊施設タイプ(5区分)別施設数(従業者数10人以上の施設) (続き)

施設所在地(47区分 及び運輸局等)	従業者数(3区分)、宿泊目的割合(2区分)												宿泊施設タイプ(5区分)					
	総数 1)	観光目的の 宿泊者が 50%以上	観光目的の 宿泊者が 50%未満	10~29人		30~99人		100人以上		旅館	リゾート ホテル	ビジネス ホテル	シティ ホテル	会社・団体 の宿泊所				
				1)	観光目的の 宿泊者が 50%以上	観光目的の 宿泊者が 50%未満	1)	観光目的の 宿泊者が 50%以上	観光目的の 宿泊者が 50%未満						1)	観光目的の 宿泊者が 50%以上	観光目的の 宿泊者が 50%未満	
平成24年 3月	12,019	6,990	5,000	7,209	3,900	3,290	3,772	2,420	1,350	1,038	680	360	4,680	1,410	3,940	930	470	
北海道	647	350	300	357	160	200	219	130	90	71	60	10	210	100	240	80	10	
青森県	185	80	110	125	40	80	47	20	20	13	10	10	80	10	70	20	0	
岩手県	185	90	90	107	50	60	64	40	30	14	10	0	100	30	40	20	0	
宮城県	210	100	110	121	50	70	67	40	30	22	20	10	80	20	80	20	10	
秋田県	176	100	80	104	50	50	66	40	20	6	0	0	90	20	50	10	0	
山形県	252	170	80	173	120	50	69	40	30	10	0	10	130	20	60	10	10	
福島県	357	220	140	238	140	100	98	60	40	21	20	10	180	50	90	10	0	
茨城県	169	60	110	113	30	80	45	30	20	11	0	10	50	10	90	10	0	
栃木県	315	230	90	187	130	50	109	80	30	19	10	10	130	70	70	10	20	
群馬県	246	180	70	149	100	50	83	70	20	14	10	0	140	30	60	10	10	
埼玉県	137	40	100	81	20	60	48	20	30	8	0	10	30	10	80	20	0	
千葉県	305	180	130	166	80	80	89	60	30	50	40	10	80	60	100	30	20	
東京都	671	110	570	401	50	350	179	30	150	91	30	60	30	10	450	110	20	
神奈川県	406	260	140	237	160	80	122	80	40	47	30	20	140	50	120	30	60	
新潟県	376	230	140	245	140	100	108	80	30	23	10	10	210	30	100	10	10	
富山県	134	100	40	79	50	30	49	40	10	6	0	0	80	10	30	10	0	
石川県	208	140	70	93	50	40	94	70	20	21	20	0	110	20	60	10	10	
福井県	140	90	50	85	50	30	49	40	10	6	10	0	80	10	30	10	0	
山梨県	215	160	50	132	90	40	68	60	10	15	10	0	90	40	50	0	10	
長野県	624	510	120	420	340	90	180	150	30	24	20	10	320	120	100	10	40	
岐阜県	220	170	50	138	100	30	66	50	20	16	10	0	120	40	50	10	10	
静岡県	665	460	200	381	240	140	236	190	50	48	30	10	290	120	150	30	70	
愛知県	378	170	210	230	90	140	117	60	60	31	10	20	120	20	160	50	20	
三重県	271	180	90	160	90	70	92	70	20	19	20	0	120	40	80	10	20	
滋賀県	156	90	70	99	50	50	40	20	20	17	10	0	50	20	60	10	10	
京都府	459	360	90	311	230	70	112	90	20	36	40	-	240	30	100	40	20	
大阪府	291	70	220	142	30	120	97	30	70	52	20	40	30	10	190	60	10	
兵庫県	383	250	130	207	130	80	122	90	30	54	40	20	160	50	90	30	20	
奈良県	103	90	10	70	60	10	28	30	0	5	10	-	60	0	10	10	0	
和歌山県	149	110	30	92	70	20	42	30	10	15	10	0	90	20	30	10	10	
鳥取県	108	70	30	54	30	20	49	40	10	5	0	0	60	10	20	10	-	
島根県	140	80	60	98	50	40	39	30	10	3	0	-	70	10	50	10	0	
岡山県	165	80	80	91	40	50	61	40	30	13	10	10	60	20	60	20	0	
広島県	257	120	140	163	70	100	74	40	30	20	10	20	80	20	110	20	10	
山口県	171	100	70	101	50	50	53	30	20	17	10	10	80	10	60	10	0	
徳島県	84	40	40	51	20	30	29	20	10	4	0	0	40	0	30	10	0	
香川県	91	50	40	44	20	20	38	20	20	9	10	0	30	10	30	10	10	
愛媛県	124	60	70	71	30	40	37	20	20	16	10	10	40	10	50	10	10	
高知県	109	60	50	72	40	30	29	20	10	8	10	0	40	20	40	10	-	
福岡県	311	120	190	178	70	110	97	40	50	36	20	20	70	20	150	40	10	
佐賀県	116	70	50	77	50	30	32	20	10	7	0	0	70	10	30	10	0	
長崎県	199	110	90	105	50	60	76	50	30	18	20	0	70	30	70	20	0	
熊本県	305	190	110	202	130	80	87	60	30	16	10	10	160	20	90	10	10	
大分県	228	160	70	146	100	50	73	50	20	9	10	0	130	30	60	10	10	
宮崎県	116	50	70	70	30	40	38	20	20	8	10	0	40	10	60	10	-	
鹿児島県	232	130	110	121	60	60	93	50	40	18	10	10	80	40	90	10	0	
沖縄県	230	170	60	122	70	50	62	50	10	46	50	0	10	90	90	40	0	
運輸局等(再掲) 2)																		
北海道運輸局	647	350	300	357	160	200	219	130	90	71	60	10	210	100	240	80	10	
東北運輸局	1,365	750	610	868	450	420	411	240	170	86	60	30	650	140	380	80	20	
関東運輸局	2,464	1,210	1,250	1,466	660	800	743	410	330	255	140	120	690	280	1,030	220	130	
北陸信越運輸局	1,342	980	370	837	580	260	431	340	90	74	50	20	710	180	270	50	60	
中部運輸局	1,674	1,070	600	994	580	410	560	410	150	120	80	40	720	230	460	110	110	
近畿運輸局	1,541	980	550	921	570	340	441	290	150	179	120	60	610	120	470	150	70	
中国運輸局	841	450	390	507	250	260	276	180	100	58	30	30	340	70	310	60	20	
四国運輸局	408	210	200	238	120	120	133	70	70	37	20	10	140	40	160	30	10	
九州運輸局	1,507	830	680	899	470	430	496	290	200	112	70	50	610	160	540	100	30	
沖縄総合事務局	230	170	60	122	70	50	62	50	10	46	50	0	10	90	90	40	0	

1)宿泊目的割合不詳及び宿泊施設タイプ不詳及び簡易宿所を含む。

2)長野県は北陸信越運輸局、福井県は中部運輸局に含まれる。

参考第2表 月(12区分)、施設所在地(47区分及び運輸局等)、従業者数(3区分)、宿泊目的割合(2区分)別施設数
並びに月(12区分)、施設所在地(47区分及び運輸局等)、宿泊施設タイプ(5区分)別施設数(従業者数10人以上の施設) (続き)

施設所在地(47区分 及び運輸局等)	従業者数(3区分)、宿泊目的割合(2区分)												宿泊施設タイプ(5区分)					
	総数 1)	観光目的の 宿泊者が 50%以上	観光目的の 宿泊者が 50%未満	10~29人		30~99人		100人以上		旅館	リゾート ホテル	ビジネス ホテル	シティ ホテル	会社・団体 の宿泊所				
				1)	観光目的の 宿泊者が 50%以上	観光目的の 宿泊者が 50%未満	1)	観光目的の 宿泊者が 50%以上	観光目的の 宿泊者が 50%未満						1)	観光目的の 宿泊者が 50%以上	観光目的の 宿泊者が 50%未満	
平成24年 4月	12,023	7,030	4,970	7,212	3,950	3,240	3,771	2,410	1,360	1,040	670	370	4,730	1,390	3,920	950	480	
北海道	646	350	300	355	160	200	220	130	90	71	60	10	200	100	240	90	10	
青森県	185	80	110	125	50	80	47	20	30	13	10	10	80	10	70	20	0	
岩手県	185	100	90	107	50	60	64	40	30	14	10	0	100	20	40	20	0	
宮城県	211	100	110	122	50	70	67	30	40	22	20	10	80	20	80	20	10	
秋田県	176	100	80	104	50	50	66	40	30	6	0	0	90	10	50	10	0	
山形県	252	170	80	173	120	50	69	40	30	10	10	10	140	20	60	10	10	
福島県	355	220	130	236	150	90	98	60	40	21	10	10	200	50	80	10	10	
茨城県	169	60	110	113	30	90	45	20	20	11	0	10	50	10	100	10	0	
栃木県	316	230	90	188	130	60	109	80	30	19	10	10	140	60	70	10	20	
群馬県	246	180	70	149	100	50	83	70	20	14	10	0	140	30	60	10	10	
埼玉県	137	40	100	81	20	60	48	20	30	8	0	10	30	10	80	10	0	
千葉県	305	170	130	166	80	90	89	60	30	50	40	10	80	70	110	30	20	
東京都	675	110	560	403	60	340	180	30	150	92	30	70	40	10	440	120	10	
神奈川県	405	260	150	236	150	90	122	80	40	47	30	20	130	50	130	40	60	
新潟県	376	240	140	245	150	90	108	80	30	23	10	10	210	40	90	10	20	
富山県	134	100	40	79	50	30	49	40	10	6	0	0	80	10	30	10	0	
石川県	208	150	60	93	50	40	94	70	20	21	20	0	110	20	50	20	10	
福井県	140	100	40	85	60	30	49	40	10	6	10	0	80	10	30	10	0	
山梨県	215	170	50	132	100	30	68	60	10	15	10	0	100	30	40	0	10	
長野県	624	510	120	420	330	90	180	150	30	24	20	10	320	120	100	10	30	
岐阜県	220	180	40	138	110	30	66	50	10	16	20	0	130	30	40	10	10	
静岡県	665	460	200	381	240	140	236	190	50	48	30	10	290	120	150	30	70	
愛知県	378	160	220	230	90	140	117	60	60	31	10	20	110	20	160	50	20	
三重県	271	180	90	160	100	60	92	70	20	19	20	0	110	50	80	10	20	
滋賀県	157	90	60	100	50	50	40	30	20	17	10	0	50	20	50	10	10	
京都府	465	360	100	317	230	80	112	90	20	36	30	0	230	20	110	40	20	
大阪府	289	80	210	141	30	110	96	30	70	52	20	30	30	10	180	60	10	
兵庫県	380	250	130	205	120	80	121	90	30	54	40	10	150	50	90	30	20	
奈良県	102	100	10	69	70	0	28	30	0	5	10	-	60	0	10	10	0	
和歌山県	149	120	30	92	70	20	42	40	10	15	10	0	90	20	30	10	10	
鳥取県	107	80	30	53	40	20	49	40	10	5	0	0	70	0	20	10	-	
島根県	140	80	60	98	50	40	39	30	10	3	0	-	60	10	50	10	0	
岡山県	165	80	90	91	40	50	61	40	30	13	10	10	50	20	60	20	0	
広島県	255	110	140	162	70	100	73	40	30	20	10	20	70	20	110	30	10	
山口県	170	100	70	100	50	50	53	40	20	17	10	10	80	10	70	10	0	
徳島県	84	50	40	51	30	30	29	20	10	4	0	0	40	10	30	10	0	
香川県	90	50	40	44	20	20	37	20	20	9	10	10	30	10	30	10	10	
愛媛県	124	60	70	71	30	40	37	20	20	16	10	10	40	10	50	10	10	
高知県	110	60	50	73	40	30	29	20	10	8	10	0	40	20	40	10	-	
福岡県	311	120	190	178	70	110	97	40	60	36	10	20	70	20	150	40	10	
佐賀県	116	70	50	77	50	30	32	20	10	7	10	0	70	10	30	10	0	
長崎県	200	110	90	106	50	60	76	50	30	18	20	0	70	30	70	20	0	
熊本県	305	200	110	202	130	70	87	60	30	16	10	10	160	20	90	10	10	
大分県	228	160	60	146	100	40	73	60	20	9	10	0	140	30	60	10	0	
宮崎県	116	50	60	70	30	40	38	20	20	8	10	0	40	10	60	10	-	
鹿児島県	233	120	110	123	60	70	92	50	40	18	10	10	80	40	90	20	0	
沖縄県	233	170	60	122	70	50	64	50	10	47	50	0	0	90	80	40	0	
運輸局等(再掲) 2)																		
北海道運輸局	646	350	300	355	160	200	220	130	90	71	60	10	200	100	240	90	10	
東北運輸局	1,364	760	600	867	470	390	411	240	180	86	60	30	690	130	370	80	20	
関東運輸局	2,468	1,200	1,260	1,468	660	810	744	410	330	256	140	120	700	270	1,030	230	130	
北陸信越運輸局	1,342	990	350	837	590	250	431	340	90	74	50	20	710	190	270	50	60	
中部運輸局	1,674	1,080	590	994	590	400	560	400	160	120	80	40	720	230	460	110	110	
近畿運輸局	1,542	990	540	924	570	340	439	300	140	179	130	50	610	120	470	160	70	
中国運輸局	837	450	390	504	240	260	275	180	100	58	30	30	330	70	310	70	20	
四国運輸局	408	210	190	239	120	120	132	70	60	37	20	20	140	40	150	30	10	
九州運輸局	1,509	830	680	902	480	420	495	290	210	112	70	50	630	150	540	100	30	
沖縄総合事務局	233	170	60	122	70	50	64	50	10	47	50	0	0	90	80	40	0	

1)宿泊目的割合不詳及び宿泊施設タイプ不詳及び簡易宿所を含む。

2)長野県は北陸信越運輸局、福井県は中部運輸局に含まれる。

参考第2表 月(12区分)、施設所在地(47区分及び運輸局等)、従業者数(3区分)、宿泊目的割合(2区分)別施設数
並びに月(12区分)、施設所在地(47区分及び運輸局等)、宿泊施設タイプ(5区分)別施設数(従業者数10人以上の施設) (続き)

施設所在地(47区分 及び運輸局等)	従業者数(3区分)、宿泊目的割合(2区分)												宿泊施設タイプ(5区分)					
	総数 1)	観光目的の 宿泊者が 50%以上	観光目的の 宿泊者が 50%未満	10~29人		30~99人		100人以上		旅館	リゾート ホテル	ビジネス ホテル	シティ ホテル	会社・団体 の宿泊所				
				1)	観光目的の 宿泊者が 50%以上	観光目的の 宿泊者が 50%未満	1)	観光目的の 宿泊者が 50%以上	観光目的の 宿泊者が 50%未満						1)	観光目的の 宿泊者が 50%以上	観光目的の 宿泊者が 50%未満	
平成24年 5月	12,038	7,040	4,980	7,221	3,960	3,240	3,776	2,410	1,360	1,041	670	370	4,740	1,390	3,920	950	480	
北海道	646	350	300	355	160	200	220	130	90	71	60	10	200	100	240	90	10	
青森県	185	80	110	125	50	80	47	20	30	13	10	10	80	10	70	20	0	
岩手県	185	100	90	107	50	60	64	40	30	14	10	0	100	20	40	20	0	
宮城県	211	100	110	122	50	70	67	30	40	22	20	10	80	20	80	20	10	
秋田県	176	100	80	104	50	50	66	40	30	6	0	0	90	10	50	10	0	
山形県	252	170	80	173	120	50	69	40	30	10	10	10	140	20	60	10	10	
福島県	354	220	130	235	140	90	98	60	40	21	10	10	200	50	80	10	10	
茨城県	170	60	120	113	30	90	46	30	20	11	0	10	50	10	100	10	0	
栃木県	320	230	90	192	130	60	109	80	30	19	10	10	150	60	80	10	20	
群馬県	246	180	70	149	100	50	83	70	20	14	10	0	140	30	60	10	10	
埼玉県	138	40	100	81	20	60	49	20	30	8	0	10	30	10	80	10	0	
千葉県	305	170	130	166	80	90	89	60	30	50	40	10	80	70	110	30	20	
東京都	676	110	570	404	60	350	180	30	150	92	30	70	40	10	440	120	10	
神奈川県	405	260	150	236	150	90	122	80	40	47	30	20	130	50	130	40	60	
新潟県	377	240	140	246	150	100	108	80	30	23	10	10	210	40	90	10	20	
富山県	134	100	40	79	50	30	49	40	10	6	0	0	80	10	30	10	0	
石川県	208	150	60	93	50	40	94	70	20	21	20	0	110	20	50	20	10	
福井県	140	100	40	85	60	30	49	40	10	6	10	0	80	10	30	10	0	
山梨県	215	170	50	132	100	30	68	60	10	15	10	0	100	30	40	0	10	
長野県	623	500	120	419	330	90	180	150	30	24	20	10	320	120	100	10	30	
岐阜県	220	180	40	138	110	30	66	50	10	16	20	0	130	30	40	10	10	
静岡県	667	460	200	382	240	140	237	190	50	48	30	10	290	120	150	30	70	
愛知県	378	160	220	230	90	140	117	60	60	31	10	20	110	20	160	50	20	
三重県	271	180	90	160	100	60	92	70	20	19	20	0	110	50	80	10	20	
滋賀県	158	90	70	101	50	50	40	30	20	17	10	0	50	20	50	10	10	
京都府	466	360	100	318	230	80	112	90	20	36	30	0	230	20	110	40	20	
大阪府	289	80	210	141	30	110	96	30	70	52	20	30	30	10	180	60	10	
兵庫県	381	250	130	205	120	80	122	90	30	54	40	10	150	50	90	30	20	
奈良県	102	100	10	69	70	0	28	30	0	5	10	-	60	0	10	10	0	
和歌山県	149	120	30	92	70	20	42	40	10	15	10	0	90	20	30	10	10	
鳥取県	107	80	30	53	40	20	49	40	10	5	0	0	70	0	20	10	-	
島根県	140	80	60	98	50	40	39	30	10	3	0	-	60	10	50	10	0	
岡山県	164	80	90	90	40	50	61	40	30	13	10	10	50	20	60	20	0	
広島県	255	110	140	162	70	100	73	40	30	20	10	20	70	20	110	30	10	
山口県	170	100	70	100	50	50	53	40	20	17	10	10	80	10	70	10	0	
徳島県	84	50	40	51	30	30	29	20	10	4	0	0	40	10	30	10	0	
香川県	91	50	40	45	20	20	37	20	20	9	10	10	30	10	30	10	10	
愛媛県	124	60	70	71	30	40	37	20	20	16	10	10	40	10	50	10	10	
高知県	111	60	50	74	40	30	29	20	10	8	10	0	40	20	40	10	-	
福岡県	310	120	190	178	70	110	96	40	60	36	10	20	70	20	150	40	10	
佐賀県	116	70	50	77	50	30	32	20	10	7	10	0	70	10	30	10	0	
長崎県	200	110	90	106	50	60	76	50	30	18	20	0	70	30	70	20	0	
熊本県	305	200	110	202	130	70	87	60	30	16	10	10	160	20	90	10	10	
大分県	229	170	60	146	100	40	74	60	20	9	10	0	140	30	60	10	0	
宮崎県	116	50	60	70	30	40	38	20	20	8	10	0	40	10	60	10	-	
鹿児島県	234	120	110	124	60	70	92	50	40	18	10	10	80	40	90	20	0	
沖縄県	235	170	60	122	70	50	65	60	10	48	50	0	0	90	80	40	0	
運輸局等(再掲) 2)																		
北海道運輸局	646	350	300	355	160	200	220	130	90	71	60	10	200	100	240	90	10	
東北運輸局	1,363	760	600	866	470	390	411	240	180	86	60	30	690	130	370	80	20	
関東運輸局	2,475	1,210	1,270	1,473	660	810	746	410	340	256	140	120	700	270	1,030	230	130	
北陸信越運輸局	1,342	990	350	837	590	250	431	340	90	74	50	20	710	190	270	50	60	
中部運輸局	1,676	1,080	590	995	590	400	561	400	160	120	80	40	720	230	470	110	110	
近畿運輸局	1,545	1,000	540	926	580	340	440	300	150	179	130	50	610	120	470	160	80	
中国運輸局	836	450	390	503	240	260	275	180	100	58	30	30	330	70	310	70	20	
四国運輸局	410	220	200	241	120	120	132	70	60	37	20	20	140	40	150	30	10	
九州運輸局	1,510	830	680	903	480	430	495	290	210	112	70	50	630	150	540	100	30	
沖縄総合事務局	235	170	60	122	70	50	65	60	10	48	50	0	0	90	80	40	0	

1) 宿泊目的割合不詳及び宿泊施設タイプ不詳及び簡易宿所を含む。

2) 長野県は北陸信越運輸局、福井県は中部運輸局に含まれる。

参考第2表 月(12区分)、施設所在地(47区分及び運輸局等)、従業者数(3区分)、宿泊目的割合(2区分)別施設数
並びに月(12区分)、施設所在地(47区分及び運輸局等)、宿泊施設タイプ(5区分)別施設数(従業者数10人以上の施設) (続き)

施設所在地(47区分 及び運輸局等)	従業者数(3区分)、宿泊目的割合(2区分)												宿泊施設タイプ(5区分)					
	総数 1)	観光目的の 宿泊者が 50%以上	観光目的の 宿泊者が 50%未満	10~29人		30~99人		100人以上		旅館	リゾート ホテル	ビジネス ホテル	シティ ホテル	会社・団体 の宿泊所				
				1)	観光目的の 宿泊者が 50%以上	観光目的の 宿泊者が 50%未満	1)	観光目的の 宿泊者が 50%以上	観光目的の 宿泊者が 50%未満						1)	観光目的の 宿泊者が 50%以上	観光目的の 宿泊者が 50%未満	
平成24年 6月	12,043	7,040	4,980	7,223	3,960	3,250	3,778	2,410	1,360	1,042	670	370	4,740	1,390	3,930	950	480	
北海道	646	350	300	355	160	200	220	130	90	71	60	10	200	100	240	90	10	
青森県	186	80	110	126	50	80	47	20	30	13	10	10	80	10	70	20	0	
岩手県	185	100	90	107	50	60	64	40	30	14	10	0	100	20	40	20	0	
宮城県	211	100	110	122	50	70	67	30	40	22	20	10	80	20	80	20	10	
秋田県	176	100	80	104	50	50	66	40	30	6	0	0	90	10	50	10	0	
山形県	252	170	80	173	120	50	69	40	30	10	10	10	140	20	60	10	10	
福島県	354	220	130	235	140	90	98	60	40	21	10	10	200	50	80	10	10	
茨城県	170	60	120	113	30	90	46	30	20	11	0	10	50	10	100	10	0	
栃木県	320	230	90	192	130	60	109	80	30	19	10	10	150	60	80	10	20	
群馬県	246	180	70	149	100	50	83	70	20	14	10	0	140	30	60	10	10	
埼玉県	141	40	100	84	20	60	49	20	30	8	0	10	30	10	90	10	0	
千葉県	305	170	130	166	80	90	89	60	30	50	40	10	80	70	110	30	20	
東京都	676	110	570	404	60	350	180	30	150	92	30	70	40	10	440	120	10	
神奈川県	405	260	150	236	150	90	122	80	40	47	30	20	130	50	130	40	60	
新潟県	377	240	140	246	150	100	108	80	30	23	10	10	210	40	90	10	20	
富山県	134	100	40	79	50	30	49	40	10	6	0	0	80	10	30	10	0	
石川県	208	150	60	93	50	40	94	70	20	21	20	0	110	20	50	20	10	
福井県	140	100	40	85	60	30	49	40	10	6	10	0	80	10	30	10	0	
山梨県	214	170	50	131	100	30	68	60	10	15	10	0	100	30	40	0	10	
長野県	623	500	120	419	330	90	180	150	30	24	20	10	320	120	100	10	30	
岐阜県	220	180	40	138	110	30	66	50	10	16	20	0	130	30	40	10	10	
静岡県	667	460	200	382	240	140	237	190	50	48	30	10	290	120	150	30	70	
愛知県	378	160	220	229	90	140	118	60	60	31	10	20	110	20	160	50	20	
三重県	271	180	90	160	100	60	92	70	20	19	20	0	110	50	80	10	20	
滋賀県	158	90	70	101	50	50	40	30	20	17	10	0	50	20	50	10	10	
京都府	466	360	100	318	230	80	112	90	20	36	30	0	230	20	110	40	20	
大阪府	289	80	210	141	30	110	96	30	70	52	20	30	30	10	180	60	10	
兵庫県	381	250	130	205	120	80	122	90	30	54	40	10	150	50	90	30	20	
奈良県	102	100	10	69	70	0	28	30	0	5	10	-	60	0	10	10	0	
和歌山県	149	120	30	92	70	20	42	40	10	15	10	0	90	20	30	10	10	
鳥取県	107	80	30	53	40	20	49	40	10	5	0	0	70	0	20	10	-	
島根県	140	80	60	98	50	40	39	30	10	3	0	-	60	10	50	10	0	
岡山県	164	80	90	90	40	50	61	40	30	13	10	10	50	20	60	20	0	
広島県	255	110	140	162	70	100	73	40	30	20	10	20	70	20	110	30	10	
山口県	170	100	70	100	50	50	53	40	20	17	10	10	80	10	70	10	0	
徳島県	84	50	40	51	30	30	29	20	10	4	0	0	40	10	30	10	0	
香川県	91	50	40	45	20	20	37	20	20	9	10	10	30	10	30	10	10	
愛媛県	124	60	70	71	30	40	37	20	20	16	10	10	40	10	50	10	10	
高知県	111	60	50	74	40	30	29	20	10	8	10	0	40	20	40	10	-	
福岡県	310	120	190	178	70	110	96	40	60	36	10	20	70	20	150	40	10	
佐賀県	116	70	50	77	50	30	33	20	10	6	0	0	70	10	30	10	0	
長崎県	200	110	90	106	50	60	76	50	30	18	20	0	70	30	70	20	0	
熊本県	304	200	110	201	130	70	87	60	30	16	10	10	160	20	90	10	10	
大分県	229	170	60	146	100	40	74	60	20	9	10	0	140	30	60	10	0	
宮崎県	116	50	60	70	30	40	38	20	20	8	10	0	40	10	60	10	-	
鹿児島県	234	120	110	124	60	70	92	50	40	18	10	10	80	40	90	20	0	
沖縄県	238	170	60	123	70	50	65	60	10	50	50	0	0	100	80	40	0	
運輸局等(再掲) 2)																		
北海道運輸局	646	350	300	355	160	200	220	130	90	71	60	10	200	100	240	90	10	
東北運輸局	1,364	760	600	867	470	400	411	240	180	86	60	30	690	130	370	80	20	
関東運輸局	2,477	1,210	1,270	1,475	660	810	746	410	340	256	140	120	700	270	1,030	230	130	
北陸信越運輸局	1,342	990	350	837	590	250	431	340	90	74	50	20	710	190	270	50	60	
中部運輸局	1,676	1,080	590	994	590	400	562	400	160	120	80	40	720	230	470	110	110	
近畿運輸局	1,545	1,000	540	926	580	340	440	300	150	179	130	50	610	120	470	160	80	
中国運輸局	836	450	390	503	240	260	275	180	100	58	30	20	330	70	310	70	20	
四国運輸局	410	220	200	241	120	120	132	70	60	37	20	20	140	40	150	30	10	
九州運輸局	1,509	830	680	902	480	430	496	290	210	111	70	50	630	150	540	100	30	
沖縄総合事務局	238	170	60	123	70	50	65	60	10	50	50	0	0	100	80	40	0	

1)宿泊目的割合不詳及び宿泊施設タイプ不詳及び簡易宿所を含む。

2)長野県は北陸信越運輸局、福井県は中部運輸局に含まれる。

参考第2表 月(12区分)、施設所在地(47区分及び運輸局等)、従業者数(3区分)、宿泊目的割合(2区分)別施設数
並びに月(12区分)、施設所在地(47区分及び運輸局等)、宿泊施設タイプ(5区分)別施設数(従業者数10人以上の施設) (続き)

施設所在地(47区分 及び運輸局等)	従業者数(3区分)、宿泊目的割合(2区分)												宿泊施設タイプ(5区分)				
	総数 1)	観光目的の 宿泊者が 50%以上	観光目的の 宿泊者が 50%未満	10~29人		30~99人		100人以上		旅館	リゾート ホテル	ビジネス ホテル	シティ ホテル	会社・団体 の宿泊所			
				1)	観光目的の 宿泊者が 50%以上	観光目的の 宿泊者が 50%未満	1)	観光目的の 宿泊者が 50%以上	観光目的の 宿泊者が 50%未満						1)	観光目的の 宿泊者が 50%以上	観光目的の 宿泊者が 50%未満
平成24年 7月	12,045	7,060	4,970	7,223	3,970	3,240	3,779	2,420	1,360	1,043	680	370	4,720	1,400	3,950	940	470
北海道	646	350	290	355	160	200	220	130	90	71	60	10	210	100	240	90	10
青森県	186	80	110	126	50	80	47	20	20	13	10	0	80	10	70	10	0
岩手県	185	100	90	107	50	60	64	40	30	14	10	0	100	30	40	20	0
宮城県	211	100	110	122	50	70	67	30	30	22	20	10	80	20	80	20	10
秋田県	177	100	80	105	50	50	66	40	20	6	0	0	90	10	40	10	0
山形県	252	170	80	173	120	60	69	50	20	10	10	10	140	20	60	10	10
福島県	354	240	120	235	160	80	98	70	30	21	20	10	200	50	80	10	10
茨城県	169	60	110	112	30	80	46	30	20	11	0	10	50	10	100	10	0
栃木県	320	240	80	192	140	50	109	80	30	19	10	10	140	70	70	10	20
群馬県	246	180	70	149	100	50	83	70	20	14	10	0	140	30	60	10	10
埼玉県	141	40	100	84	20	60	49	20	30	8	0	10	30	10	80	10	0
千葉県	305	170	140	166	80	90	89	50	40	50	40	10	80	60	110	30	20
東京都	677	110	560	405	60	340	180	30	160	92	30	60	40	10	450	120	20
神奈川県	405	250	150	236	140	90	122	80	40	47	30	20	130	50	130	40	60
新潟県	377	240	130	246	150	90	108	80	30	23	10	10	210	30	100	10	10
富山県	134	90	40	79	50	30	49	40	10	6	0	0	80	10	30	10	0
石川県	208	140	70	93	50	40	94	70	20	21	20	0	110	20	60	20	10
福井県	140	90	50	85	50	30	49	40	10	6	10	0	80	10	30	10	0
山梨県	214	170	50	131	100	30	68	60	10	15	10	0	100	30	40	0	10
長野県	623	500	130	419	330	90	180	150	30	24	20	10	310	130	100	10	30
岐阜県	220	180	40	138	110	30	66	50	10	16	20	0	130	30	50	10	10
静岡県	667	470	200	382	250	130	237	190	50	48	40	10	290	120	150	30	60
愛知県	378	160	220	229	90	140	118	60	60	31	10	20	110	20	160	50	20
三重県	270	180	90	159	100	60	92	70	20	19	20	0	110	50	80	10	20
滋賀県	158	90	70	101	50	50	40	30	20	17	10	0	40	20	50	10	20
京都府	467	360	110	319	230	80	112	90	20	36	40	0	230	20	120	40	20
大阪府	288	80	210	140	40	110	96	30	70	52	20	30	30	10	180	50	10
兵庫県	382	250	130	206	120	80	122	90	30	54	40	20	150	50	90	30	20
奈良県	102	90	10	69	60	10	28	30	0	5	10	-	60	0	10	10	0
和歌山県	149	120	30	92	70	20	42	40	10	15	10	0	80	20	20	10	10
鳥取県	107	70	30	53	40	20	49	40	10	5	0	0	70	10	20	10	-
島根県	141	80	60	98	60	40	40	30	20	3	0	-	70	10	50	10	0
岡山県	164	80	90	90	40	50	61	40	30	13	0	10	50	20	60	20	0
広島県	255	110	140	162	60	100	73	40	30	20	10	10	70	20	110	20	10
山口県	170	90	80	100	50	50	53	30	20	17	10	10	80	10	70	10	0
徳島県	84	50	40	51	30	20	29	20	10	4	0	0	40	10	30	0	0
香川県	90	50	40	45	20	20	36	20	20	9	10	0	30	10	30	10	10
愛媛県	125	60	60	71	30	40	38	20	20	16	10	10	40	10	50	10	10
高知県	112	60	50	75	40	40	29	20	10	8	10	0	40	20	40	10	-
福岡県	310	120	190	178	70	110	96	40	60	36	10	20	80	20	150	40	10
佐賀県	115	70	40	76	50	30	33	20	10	6	0	0	70	10	30	10	0
長崎県	200	110	90	106	50	60	76	50	30	18	20	0	70	30	70	20	0
熊本県	302	200	110	199	130	70	87	60	30	16	10	10	160	20	90	10	10
大分県	229	160	70	146	90	50	74	50	20	9	10	0	130	30	60	10	0
宮崎県	116	50	60	70	30	40	38	10	20	8	10	0	40	10	60	0	-
鹿児島県	234	120	110	124	60	70	92	50	40	18	10	10	80	40	90	20	0
沖縄県	240	180	60	124	70	50	65	60	10	51	50	0	0	100	80	40	0
運輸局等(再掲) 2)																	
北海道運輸局	646	350	290	355	160	200	220	130	90	71	60	10	210	100	240	90	10
東北運輸局	1,365	780	590	868	470	390	411	250	170	86	60	30	690	130	370	80	30
関東運輸局	2,477	1,210	1,260	1,475	670	800	746	410	340	256	130	120	700	270	1,030	230	130
北陸信越運輸局	1,342	980	370	837	590	250	431	340	90	74	50	20	700	190	290	50	50
中部運輸局	1,675	1,080	600	993	590	400	562	400	160	120	80	40	720	230	460	110	110
近畿運輸局	1,546	1,000	540	927	580	340	440	290	150	179	130	50	600	120	470	160	70
中国運輸局	837	440	400	503	240	260	276	170	100	58	30	30	330	70	310	70	20
四国運輸局	411	220	190	242	120	120	132	70	60	37	20	10	150	40	150	30	10
九州運輸局	1,506	830	680	899	470	430	496	290	200	111	60	50	630	150	540	100	30
沖縄総合事務局	240	180	60	124	70	50	65	60	10	51	50	0	0	100	80	40	0

1)宿泊目的割合不詳及び宿泊施設タイプ不詳及び簡易宿所を含む。

2)長野県は北陸信越運輸局、福井県は中部運輸局に含まれる。

参考第2表 月(12区分)、施設所在地(47区分及び運輸局等)、従業者数(3区分)、宿泊目的割合(2区分)別施設数
並びに月(12区分)、施設所在地(47区分及び運輸局等)、宿泊施設タイプ(5区分)別施設数(従業者数10人以上の施設) (続き)

施設所在地(47区分 及び運輸局等)	従業者数(3区分)、宿泊目的割合(2区分)												宿泊施設タイプ(5区分)					
	総数 1)	観光目的の 宿泊者が 50%以上	観光目的の 宿泊者が 50%未満	10~29人		30~99人		100人以上		旅館	リゾート ホテル	ビジネス ホテル	シティ ホテル	会社・団体 の宿泊所				
				1)	観光目的の 宿泊者が 50%以上	観光目的の 宿泊者が 50%未満	1)	観光目的の 宿泊者が 50%以上	観光目的の 宿泊者が 50%未満						1)	観光目的の 宿泊者が 50%以上	観光目的の 宿泊者が 50%未満	
平成24年 8月	12,044	7,060	4,970	7,224	3,970	3,240	3,776	2,420	1,360	1,044	680	370	4,720	1,400	3,950	940	470	
北海道	647	350	290	355	160	200	221	140	90	71	60	10	210	100	240	90	10	
青森県	186	80	110	126	50	80	47	20	20	13	10	0	80	10	70	10	0	
岩手県	185	100	90	106	50	60	65	40	30	14	10	0	100	30	40	20	0	
宮城県	211	100	110	122	50	70	67	30	30	22	20	10	80	20	80	20	10	
秋田県	177	100	80	105	50	50	66	40	20	6	0	0	90	10	40	10	0	
山形県	252	170	80	173	120	60	69	50	20	10	10	10	140	20	60	10	10	
福島県	354	240	120	235	160	80	98	70	30	21	20	10	200	50	80	10	10	
茨城県	169	60	110	112	30	80	46	30	20	11	0	10	50	10	100	10	0	
栃木県	321	240	80	193	140	50	109	80	30	19	10	10	140	70	70	10	20	
群馬県	246	180	70	149	100	50	83	70	20	14	10	0	140	30	60	10	10	
埼玉県	141	40	100	84	20	60	49	20	30	8	0	10	30	10	80	10	0	
千葉県	305	170	140	166	80	90	89	50	40	50	40	10	80	60	110	30	20	
東京都	677	110	560	405	60	340	180	30	160	92	30	60	40	10	440	120	20	
神奈川県	404	250	150	236	140	90	121	80	40	47	30	20	130	50	130	40	60	
新潟県	377	240	130	246	150	90	108	80	30	23	10	10	210	30	100	10	10	
富山県	133	90	40	79	50	30	48	40	10	6	0	0	80	10	30	10	0	
石川県	206	140	70	93	50	40	92	70	20	21	20	0	100	20	60	10	10	
福井県	140	90	50	85	50	30	49	40	10	6	10	0	80	10	30	10	0	
山梨県	214	170	50	131	100	30	68	60	10	15	10	0	100	30	40	0	10	
長野県	623	500	130	419	330	90	180	150	30	24	20	10	310	130	100	10	30	
岐阜県	220	180	40	138	110	30	66	50	10	16	20	0	130	30	50	10	10	
静岡県	667	470	200	382	250	130	237	190	50	48	40	10	290	120	150	30	60	
愛知県	378	160	220	229	90	140	118	60	60	31	10	20	110	20	160	50	20	
三重県	270	180	90	159	100	60	92	70	20	19	20	0	110	50	80	10	20	
滋賀県	158	90	70	101	50	50	40	30	20	17	10	0	40	20	50	10	20	
京都府	467	360	110	319	230	80	112	90	20	36	40	0	230	20	120	40	20	
大阪府	288	80	210	140	40	110	96	30	70	52	20	30	30	10	180	50	10	
兵庫県	382	250	130	206	120	80	122	90	30	54	40	20	150	50	90	30	20	
奈良県	102	90	10	69	60	10	28	30	0	5	10	-	60	0	10	10	0	
和歌山県	149	120	30	92	70	20	42	40	10	15	10	0	80	20	20	10	10	
鳥取県	107	70	30	53	40	20	49	40	10	5	0	0	70	10	20	10	-	
島根県	141	80	60	98	60	40	40	30	20	3	0	-	70	10	50	10	0	
岡山県	165	80	90	91	40	50	61	40	30	13	0	10	50	20	60	20	0	
広島県	255	110	140	162	60	100	73	40	30	20	10	10	70	20	110	20	10	
山口県	170	90	80	100	50	50	53	30	20	17	10	10	80	10	70	10	0	
徳島県	84	50	40	51	30	20	29	20	10	4	0	0	40	10	30	0	0	
香川県	90	50	40	45	20	20	36	20	20	9	10	0	30	10	30	10	10	
愛媛県	125	60	60	71	30	40	38	20	20	16	10	10	40	10	50	10	10	
高知県	111	60	50	74	40	30	29	20	10	8	10	0	40	20	40	10	-	
福岡県	310	120	190	178	70	110	96	40	60	36	10	20	80	20	150	40	10	
佐賀県	115	70	40	76	50	30	33	20	10	6	0	0	70	10	30	10	0	
長崎県	200	110	90	106	50	60	76	50	30	18	20	0	70	30	70	20	0	
熊本県	301	200	110	198	130	70	87	60	30	16	10	10	160	20	90	10	0	
大分県	228	150	70	146	90	50	73	50	20	9	10	0	130	20	60	10	0	
宮崎県	116	50	60	70	30	40	38	10	20	8	10	0	40	10	60	0	-	
鹿児島県	234	120	110	124	60	70	92	50	40	18	10	10	80	40	90	20	0	
沖縄県	243	180	60	126	80	50	65	60	10	52	50	0	0	100	80	40	0	
運輸局等(再掲) 2)																		
北海道運輸局	647	350	290	355	160	200	221	140	90	71	60	10	210	100	240	90	10	
東北運輸局	1,365	780	590	867	470	390	412	250	170	86	60	30	690	130	370	80	30	
関東運輸局	2,477	1,210	1,260	1,476	670	800	745	410	340	256	130	120	700	270	1,030	230	130	
北陸信越運輸局	1,339	970	370	837	590	250	428	340	90	74	50	20	700	190	290	50	50	
中部運輸局	1,675	1,080	600	993	590	400	562	400	160	120	80	40	720	230	460	110	110	
近畿運輸局	1,546	1,000	540	927	580	340	440	290	150	179	130	50	600	120	470	160	70	
中国運輸局	838	440	400	504	240	260	276	170	100	58	30	30	330	70	310	70	20	
四国運輸局	410	220	190	241	120	120	132	70	60	37	20	10	150	40	150	30	10	
九州運輸局	1,504	830	680	898	470	430	495	290	200	111	60	50	620	150	540	100	30	
沖縄総合事務局	243	180	60	126	80	50	65	60	10	52	50	0	0	100	80	40	0	

1)宿泊目的割合不詳及び宿泊施設タイプ不詳及び簡易宿所を含む。

2)長野県は北陸信越運輸局、福井県は中部運輸局に含まれる。

参考第2表 月(12区分)、施設所在地(47区分及び運輸局等)、従業者数(3区分)、宿泊目的割合(2区分)別施設数
並びに月(12区分)、施設所在地(47区分及び運輸局等)、宿泊施設タイプ(5区分)別施設数(従業者数10人以上の施設) (続き)

施設所在地(47区分 及び運輸局等)	従業者数(3区分)、宿泊目的割合(2区分)											宿泊施設タイプ(5区分)						
	総数 1)	観光目的の 宿泊者が 50%以上	観光目的の 宿泊者が 50%未満	10~29人		30~99人		100人以上		旅館	リゾート ホテル	ビジネス ホテル	シティ ホテル	会社・団体 の宿泊所				
				1)	観光目的の 宿泊者が 50%以上	観光目的の 宿泊者が 50%未満	1)	観光目的の 宿泊者が 50%以上	観光目的の 宿泊者が 50%未満						1)	観光目的の 宿泊者が 50%以上	観光目的の 宿泊者が 50%未満	
平成24年 9月	12,046	7,060	4,980	7,225	3,960	3,250	3,777	2,420	1,360	1,044	680	370	4,720	1,400	3,950	940	470	
北海道	647	350	290	355	160	200	221	140	90	71	60	10	210	100	240	90	10	
青森県	186	80	110	126	50	80	47	20	20	13	10	0	80	10	70	10	0	
岩手県	186	100	90	107	50	60	65	40	30	14	10	0	100	30	40	20	0	
宮城県	211	100	110	122	50	70	67	30	30	22	20	10	80	20	80	20	10	
秋田県	177	100	80	105	50	50	66	40	20	6	0	0	90	10	40	10	0	
山形県	252	170	80	173	120	60	69	50	20	10	10	10	140	20	60	10	10	
福島県	354	240	120	235	160	80	98	70	30	21	20	10	200	50	80	10	10	
茨城県	170	60	110	113	30	90	46	30	20	11	0	10	50	10	100	10	0	
栃木県	323	240	80	195	140	50	109	80	30	19	10	10	140	70	70	10	20	
群馬県	247	180	70	149	100	50	84	70	20	14	10	0	140	30	60	10	10	
埼玉県	141	40	100	84	20	60	49	20	30	8	0	10	30	10	80	10	0	
千葉県	305	170	140	166	80	90	89	50	40	50	40	10	80	60	110	30	20	
東京都	678	110	560	406	60	350	180	30	160	92	30	60	40	10	450	120	20	
神奈川県	404	250	150	236	140	90	121	80	40	47	30	20	130	50	130	40	60	
新潟県	377	240	130	246	150	90	108	80	30	23	10	10	210	30	100	10	10	
富山県	133	90	40	79	50	30	48	40	10	6	0	0	80	10	30	10	0	
石川県	206	140	70	93	50	40	92	70	20	21	20	0	100	20	60	10	10	
福井県	138	90	50	83	50	30	49	40	10	6	10	0	80	10	30	10	0	
山梨県	214	170	50	131	100	30	68	60	10	15	10	0	100	30	40	0	10	
長野県	622	500	130	418	330	90	180	150	30	24	20	10	310	130	100	10	30	
岐阜県	220	180	40	138	110	30	66	50	10	16	20	0	130	30	50	10	10	
静岡県	666	470	200	381	250	140	237	190	50	48	40	10	290	120	150	30	60	
愛知県	377	160	220	228	90	140	118	60	60	31	10	20	110	20	160	50	20	
三重県	270	180	90	159	100	60	92	70	20	19	20	0	110	50	80	10	20	
滋賀県	158	90	70	101	50	50	40	30	20	17	10	0	40	20	50	10	20	
京都府	467	360	110	319	230	80	112	90	20	36	40	0	230	20	120	40	20	
大阪府	288	80	210	140	40	110	96	30	70	52	20	30	30	10	180	50	10	
兵庫県	382	250	130	206	120	80	122	90	30	54	40	20	150	50	90	30	20	
奈良県	102	90	10	69	60	10	28	30	0	5	10	-	60	0	10	10	0	
和歌山県	149	120	30	92	70	20	42	40	10	15	10	0	80	20	20	10	10	
鳥取県	107	70	30	53	40	20	49	40	10	5	0	0	70	10	20	10	-	
島根県	140	80	60	97	60	40	40	30	20	3	0	-	70	10	50	10	0	
岡山県	165	80	90	91	40	50	61	40	30	13	0	10	50	20	60	20	0	
広島県	255	110	140	162	60	100	73	40	30	20	10	10	70	20	110	20	10	
山口県	170	90	80	100	50	50	53	30	20	17	10	10	80	10	70	10	0	
徳島県	84	50	40	51	30	20	29	20	10	4	0	0	40	10	30	0	0	
香川県	90	50	40	45	20	20	36	20	20	9	10	0	30	10	30	10	10	
愛媛県	125	60	60	71	30	40	38	20	20	16	10	10	40	10	50	10	10	
高知県	111	60	50	74	40	30	29	20	10	8	10	0	40	20	40	10	-	
福岡県	311	120	190	179	70	110	96	40	60	36	10	20	80	20	150	40	10	
佐賀県	115	70	40	76	50	30	33	20	10	6	0	0	70	10	30	10	0	
長崎県	200	110	90	106	50	60	76	50	30	18	20	0	70	30	70	20	0	
熊本県	301	200	110	198	130	70	87	60	30	16	10	10	160	20	90	10	0	
大分県	228	150	70	146	90	50	73	50	20	9	10	0	130	20	60	10	0	
宮崎県	116	50	60	70	30	40	38	10	20	8	10	0	40	10	60	0	-	
鹿児島県	234	120	110	124	60	70	92	50	40	18	10	10	80	40	90	20	0	
沖縄県	244	180	60	127	80	50	65	60	10	52	50	0	0	110	80	40	0	
運輸局等(再掲) 2)																		
北海道運輸局	647	350	290	355	160	200	221	140	90	71	60	10	210	100	240	90	10	
東北運輸局	1,366	780	590	868	470	390	412	250	170	86	60	30	690	130	370	80	30	
関東運輸局	2,482	1,220	1,260	1,480	670	810	746	410	340	256	130	120	700	270	1,030	230	130	
北陸信越運輸局	1,338	970	370	836	590	250	428	340	90	74	50	20	700	190	290	50	50	
中部運輸局	1,671	1,070	600	989	590	400	562	400	160	120	80	40	720	230	460	110	100	
近畿運輸局	1,546	1,000	540	927	580	340	440	290	150	179	130	50	600	120	470	160	70	
中国運輸局	837	440	400	503	240	260	276	170	100	58	30	30	330	70	310	70	20	
四国運輸局	410	220	190	241	120	120	132	70	60	37	20	10	150	40	150	30	10	
九州運輸局	1,505	830	680	899	470	430	495	290	200	111	60	50	630	150	540	100	30	
沖縄総合事務局	244	180	60	127	80	50	65	60	10	52	50	0	0	110	80	40	0	

1)宿泊目的割合不詳及び宿泊施設タイプ不詳及び簡易宿所を含む。

2)長野県は北陸信越運輸局、福井県は中部運輸局に含まれる。

参考第2表 月(12区分)、施設所在地(47区分及び運輸局等)、従業者数(3区分)、宿泊目的割合(2区分)別施設数
並びに月(12区分)、施設所在地(47区分及び運輸局等)、宿泊施設タイプ(5区分)別施設数(従業者数10人以上の施設) (続き)

施設所在地(47区分 及び運輸局等)	従業者数(3区分)、宿泊目的割合(2区分)												宿泊施設タイプ(5区分)				
	総数 1)	観光目的の 宿泊者が 50%以上	観光目的の 宿泊者が 50%未満	10~29人		30~99人		100人以上		旅館	リゾート ホテル	ビジネス ホテル	シティ ホテル	会社・団体 の宿泊所			
				1)	観光目的の 宿泊者が 50%以上	観光目的の 宿泊者が 50%未満	1)	観光目的の 宿泊者が 50%以上	観光目的の 宿泊者が 50%未満						1)	観光目的の 宿泊者が 50%以上	観光目的の 宿泊者が 50%未満
平成24年 10月	12,037	7,040	4,990	7,216	3,940	3,270	3,774	2,410	1,360	1,047	680	370	4,690	1,410	3,940	960	460
北海道	643	350	300	354	160	200	218	130	90	71	60	10	200	90	240	90	20
青森県	185	80	110	125	50	80	47	20	30	13	10	0	80	10	70	20	0
岩手県	186	100	90	107	50	60	65	40	30	14	10	0	100	20	40	20	0
宮城県	210	100	110	123	50	80	65	30	30	22	20	10	80	20	80	20	10
秋田県	177	100	80	105	50	50	66	50	20	6	0	0	90	10	50	10	0
山形県	252	170	90	173	120	50	69	40	30	10	0	10	130	20	60	10	10
福島県	353	230	130	234	150	90	98	70	30	21	20	10	190	50	80	10	10
茨城県	169	60	110	112	30	80	46	20	20	11	0	10	50	10	90	10	10
栃木県	324	240	90	196	140	50	109	80	30	19	10	10	130	70	80	10	20
群馬県	247	170	80	149	90	60	84	70	10	14	10	0	140	30	60	10	10
埼玉県	142	40	100	84	20	60	50	20	30	8	0	10	30	10	80	10	0
千葉県	304	170	130	166	80	80	88	60	30	50	30	20	80	60	100	30	20
東京都	678	110	570	406	60	350	180	20	160	92	30	70	30	10	440	110	20
神奈川県	403	250	150	235	150	90	121	80	40	47	30	20	130	50	120	30	60
新潟県	377	240	140	246	150	100	108	80	30	23	10	10	210	30	100	10	10
富山県	133	100	40	79	60	20	48	40	10	6	0	0	80	10	30	10	0
石川県	206	140	70	93	50	40	92	70	20	21	20	0	100	20	60	20	10
福井県	138	90	50	83	50	30	49	40	10	6	10	0	80	10	30	10	0
山梨県	214	170	50	131	100	30	68	50	10	15	10	0	100	30	40	10	10
長野県	621	500	120	417	330	90	180	150	30	24	20	10	310	120	110	10	30
岐阜県	220	170	50	138	100	40	66	50	10	16	20	0	130	30	50	10	10
静岡県	667	460	210	381	240	140	238	190	50	48	40	10	280	120	160	30	60
愛知県	377	160	220	228	90	140	118	60	60	31	10	20	110	20	160	50	20
三重県	270	180	90	158	90	60	92	70	20	20	20	0	110	50	80	10	10
滋賀県	158	100	60	101	60	40	40	30	10	17	10	0	50	20	50	10	10
京都府	466	370	100	318	240	80	112	90	20	36	30	0	240	20	110	40	20
大阪府	288	90	200	140	40	100	96	30	70	52	20	30	30	10	180	60	10
兵庫県	381	240	140	206	120	90	121	90	40	54	40	10	150	50	100	40	20
奈良県	102	90	10	69	60	10	28	30	0	5	10	-	60	0	10	10	0
和歌山県	149	120	30	92	70	20	42	40	10	15	10	0	90	20	30	10	10
鳥取県	106	70	30	52	40	20	49	40	10	5	0	0	70	0	20	10	-
島根県	140	80	60	97	60	40	40	30	10	3	0	-	70	10	50	10	0
岡山県	165	80	80	91	40	50	61	40	20	13	10	10	50	20	60	20	0
広島県	256	110	140	162	70	100	74	40	30	20	10	10	80	20	110	20	10
山口県	170	100	70	100	50	50	53	30	20	17	10	10	80	10	60	10	0
徳島県	84	50	40	51	30	30	29	20	10	4	0	-	40	10	30	0	0
香川県	90	50	40	45	20	20	36	20	10	9	10	0	30	10	30	10	10
愛媛県	126	60	60	71	30	40	39	20	20	16	10	10	40	10	50	10	10
高知県	112	60	50	74	40	30	29	20	10	9	10	0	40	20	40	10	-
福岡県	311	130	180	179	70	110	96	40	50	36	10	20	70	20	140	40	10
佐賀県	115	70	40	76	50	30	33	20	10	6	0	0	70	10	30	10	0
長崎県	200	110	90	106	50	60	76	50	30	18	20	0	70	30	70	20	0
熊本県	301	200	110	198	130	70	87	60	30	16	10	10	160	20	80	10	0
大分県	228	150	70	146	90	50	73	50	20	9	10	0	130	30	60	10	0
宮崎県	117	50	60	70	30	40	38	20	20	9	10	0	40	10	60	10	-
鹿児島県	233	130	110	123	60	70	92	60	40	18	10	10	80	40	80	20	10
沖縄県	243	180	60	126	80	50	65	60	10	52	50	0	0	100	90	40	0
運輸局等(再掲) 2)																	
北海道運輸局	643	350	300	354	160	200	218	130	90	71	60	10	200	90	240	90	20
東北運輸局	1,363	760	600	867	460	410	410	250	170	86	60	30	670	140	380	80	30
関東運輸局	2,481	1,200	1,280	1,479	670	810	746	410	340	256	130	130	700	280	1,030	230	130
北陸信越運輸局	1,337	970	370	835	580	250	428	330	90	74	50	20	700	180	300	50	50
中部運輸局	1,672	1,060	610	988	570	410	563	410	160	121	90	40	710	230	480	110	100
近畿運輸局	1,544	1,010	540	926	590	340	439	300	140	179	130	50	610	120	470	160	70
中国運輸局	837	450	390	502	250	250	277	170	100	58	30	30	340	70	290	70	20
四国運輸局	412	220	190	241	120	120	133	70	60	38	20	10	150	40	150	30	10
九州運輸局	1,505	840	670	898	480	420	495	290	200	112	70	50	620	160	530	110	30
沖縄総合事務局	243	180	60	126	80	50	65	60	10	52	50	0	0	100	90	40	0

1)宿泊目的割合不詳及び宿泊施設タイプ不詳及び簡易宿所を含む。

2)長野県は北陸信越運輸局、福井県は中部運輸局に含まれる。

参考第2表 月(12区分)、施設所在地(47区分及び運輸局等)、従業者数(3区分)、宿泊目的割合(2区分)別施設数
並びに月(12区分)、施設所在地(47区分及び運輸局等)、宿泊施設タイプ(5区分)別施設数(従業者数10人以上の施設) (続き)

施設所在地(47区分 及び運輸局等)	従業者数(3区分)、宿泊目的割合(2区分)											宿泊施設タイプ(5区分)					
	総数 1)	観光目的の 宿泊者が 50%以上	観光目的の 宿泊者が 50%未満	10~29人		30~99人		100人以上		旅館	リゾート ホテル	ビジネス ホテル	シティ ホテル	会社・団体 の宿泊所			
				1)	観光目的の 宿泊者が 50%以上	観光目的の 宿泊者が 50%未満	1)	観光目的の 宿泊者が 50%以上	観光目的の 宿泊者が 50%未満						1)	観光目的の 宿泊者が 50%以上	観光目的の 宿泊者が 50%未満
平成24年 11月	12,041	7,040	5,000	7,218	3,950	3,270	3,776	2,420	1,360	1,047	680	370	4,690	1,410	3,940	960	460
北海道	644	350	300	354	160	200	219	130	90	71	60	10	200	90	240	90	20
青森県	185	80	110	125	50	80	47	20	30	13	10	0	80	10	70	20	0
岩手県	186	100	90	107	50	60	65	40	30	14	10	0	100	20	40	20	0
宮城県	214	100	110	126	50	80	66	40	30	22	20	10	80	20	80	20	10
秋田県	177	100	80	105	50	50	66	50	20	6	0	0	90	10	50	10	0
山形県	252	170	90	173	120	50	69	40	30	10	0	10	130	20	60	10	10
福島県	352	230	130	233	150	90	98	70	30	21	20	10	190	50	80	10	10
茨城県	169	60	110	111	30	80	47	20	20	11	0	10	50	10	90	10	10
栃木県	325	240	90	196	140	50	110	80	30	19	10	10	130	70	80	10	20
群馬県	247	170	80	149	90	60	84	70	10	14	10	0	140	30	60	10	10
埼玉県	141	40	100	85	20	60	48	20	30	8	0	10	30	10	80	10	0
千葉県	304	170	130	166	80	80	88	60	30	50	30	20	80	60	100	30	20
東京都	680	110	570	406	60	350	182	20	160	92	30	70	30	10	450	110	20
神奈川県	403	250	150	235	150	90	121	80	40	47	30	20	130	50	120	30	60
新潟県	376	240	140	245	150	100	108	80	30	23	10	10	210	30	100	10	10
富山県	133	100	40	79	60	20	48	40	10	6	0	0	80	10	30	10	0
石川県	206	140	70	93	50	40	92	70	20	21	20	0	100	20	60	20	10
福井県	137	90	50	82	50	30	49	40	10	6	10	0	80	10	30	10	0
山梨県	214	170	50	131	100	30	68	50	10	15	10	0	100	30	40	10	10
長野県	621	500	120	417	330	90	180	150	30	24	20	10	310	120	110	10	30
岐阜県	221	170	50	139	100	40	66	50	10	16	20	0	130	30	50	10	10
静岡県	667	460	210	381	240	140	238	190	50	48	40	10	280	120	160	30	60
愛知県	377	160	220	228	90	140	118	60	60	31	10	20	110	20	160	50	20
三重県	270	180	90	158	90	60	92	70	20	20	20	0	110	50	80	10	10
滋賀県	158	100	60	101	60	40	40	30	10	17	10	0	50	20	50	10	10
京都府	466	370	100	318	240	80	112	90	20	36	30	0	240	20	110	40	20
大阪府	287	90	200	139	40	100	96	30	70	52	20	30	30	10	180	60	10
兵庫県	381	240	140	206	120	90	121	90	40	54	40	10	150	50	100	40	20
奈良県	102	90	10	69	60	10	28	30	0	5	10	-	60	0	10	10	0
和歌山県	149	120	30	92	70	20	42	40	10	15	10	0	90	20	30	10	10
鳥取県	106	70	30	52	40	20	49	40	10	5	0	0	70	0	20	10	-
島根県	140	80	60	97	60	40	40	30	10	3	0	-	70	10	50	10	0
岡山県	165	80	90	92	40	50	60	40	20	13	10	10	50	20	60	20	0
広島県	257	110	140	163	70	100	74	40	30	20	10	10	80	20	110	20	10
山口県	170	100	70	100	50	50	53	30	20	17	10	10	80	10	60	10	0
徳島県	84	50	40	51	30	30	29	20	10	4	0	-	40	10	30	0	0
香川県	90	50	40	45	20	20	36	20	10	9	10	0	30	10	30	10	10
愛媛県	126	60	60	71	30	40	39	20	20	16	10	10	40	10	50	10	10
高知県	112	60	50	74	40	30	29	20	10	9	10	0	40	20	40	10	-
福岡県	310	130	180	179	70	110	95	40	50	36	10	20	70	20	140	40	10
佐賀県	115	70	40	76	50	30	33	20	10	6	0	0	70	10	30	10	0
長崎県	200	110	90	106	50	60	76	50	30	18	20	0	70	30	70	20	0
熊本県	301	200	110	198	130	70	87	60	30	16	10	10	160	20	80	10	0
大分県	228	150	70	146	90	50	73	50	20	9	10	0	130	30	60	10	0
宮崎県	117	50	60	70	30	40	38	20	20	9	10	0	40	10	60	10	-
鹿児島県	233	130	110	123	60	70	92	60	40	18	10	10	80	40	80	20	10
沖縄県	243	180	60	126	80	50	65	60	10	52	50	0	0	100	90	40	0
運輸局等(再掲) 2)																	
北海道運輸局	644	350	300	354	160	200	219	130	90	71	60	10	200	90	240	90	20
東北運輸局	1,366	770	600	869	460	410	411	250	170	86	60	30	670	140	380	80	30
関東運輸局	2,483	1,210	1,280	1,479	670	810	748	410	340	256	130	130	700	280	1,030	230	130
北陸信越運輸局	1,336	970	370	834	580	250	428	330	90	74	50	20	700	180	300	50	50
中部運輸局	1,672	1,060	610	988	570	410	563	410	160	121	90	40	710	230	480	110	100
近畿運輸局	1,543	1,010	540	925	580	340	439	300	140	179	130	50	610	120	470	160	70
中国運輸局	838	450	390	504	250	260	276	170	100	58	30	30	340	70	290	70	20
四国運輸局	412	220	190	241	120	120	133	70	60	38	20	10	150	40	150	30	10
九州運輸局	1,504	840	670	898	480	420	494	290	200	112	70	50	610	160	530	110	30
沖縄総合事務局	243	180	60	126	80	50	65	60	10	52	50	0	0	100	90	40	0

1)宿泊目的割合不詳及び宿泊施設タイプ不詳及び簡易宿所を含む。

2)長野県は北陸信越運輸局、福井県は中部運輸局に含まれる。

参考第2表 月(12区分)、施設所在地(47区分及び運輸局等)、従業者数(3区分)、宿泊目的割合(2区分)別施設数
並びに月(12区分)、施設所在地(47区分及び運輸局等)、宿泊施設タイプ(5区分)別施設数(従業者数10人以上の施設) (続き)

施設所在地(47区分 及び運輸局等)	従業者数(3区分)、宿泊目的割合(2区分)												宿泊施設タイプ(5区分)				
	総数 1)	観光目的の 宿泊者が 50%以上	観光目的の 宿泊者が 50%未満	10~29人		30~99人		100人以上		旅館	リゾート ホテル	ビジネス ホテル	シティ ホテル	会社・団体 の宿泊所			
				1)	観光目的の 宿泊者が 50%以上	観光目的の 宿泊者が 50%未満	1)	観光目的の 宿泊者が 50%以上	観光目的の 宿泊者が 50%未満						1)	観光目的の 宿泊者が 50%以上	観光目的の 宿泊者が 50%未満
平成24年 12月	12,037	7,040	4,990	7,217	3,940	3,270	3,773	2,410	1,360	1,047	680	370	4,690	1,410	3,940	960	460
北海道	643	350	300	354	160	200	218	130	90	71	60	10	200	90	240	90	20
青森県	185	80	110	125	50	80	47	20	30	13	10	0	80	10	70	20	0
岩手県	186	100	90	107	50	60	65	40	30	14	10	0	100	20	40	20	0
宮城県	214	100	110	126	50	80	66	40	30	22	20	10	80	20	80	20	10
秋田県	177	100	80	105	50	50	66	50	20	6	0	0	90	10	50	10	0
山形県	251	170	80	172	120	50	69	40	30	10	0	10	130	20	60	10	10
福島県	352	230	130	233	150	90	98	70	30	21	20	10	190	50	80	10	10
茨城県	169	60	110	111	30	80	47	20	20	11	0	10	50	10	90	10	10
栃木県	324	240	90	195	140	50	110	80	30	19	10	10	130	80	80	10	20
群馬県	247	170	80	149	90	60	84	70	10	14	10	0	140	30	60	10	10
埼玉県	140	40	100	85	20	60	47	20	30	8	0	10	30	10	80	10	0
千葉県	304	170	130	166	80	80	88	60	30	50	30	20	80	60	100	30	20
東京都	681	110	570	407	60	350	182	20	160	92	30	70	30	10	450	110	20
神奈川県	403	250	150	235	150	90	121	80	40	47	30	20	130	50	120	30	60
新潟県	375	240	140	244	150	100	108	80	30	23	10	10	210	30	100	10	10
富山県	133	100	40	79	60	20	48	40	10	6	0	0	80	10	30	10	0
石川県	206	140	70	93	50	40	92	70	20	21	20	0	100	20	60	20	10
福井県	137	90	50	82	50	30	49	40	10	6	10	0	80	10	30	10	0
山梨県	214	170	50	131	100	30	68	50	10	15	10	0	100	30	40	10	10
長野県	621	500	120	417	330	90	180	150	30	24	20	10	310	120	110	10	30
岐阜県	220	170	50	138	100	40	66	50	10	16	20	0	120	30	50	10	10
静岡県	667	460	210	381	240	140	238	190	50	48	40	10	280	120	160	30	60
愛知県	377	160	220	228	90	140	118	60	60	31	10	20	110	20	160	50	20
三重県	271	180	90	159	90	70	92	70	20	20	20	0	110	50	80	10	10
滋賀県	158	100	60	101	60	40	40	30	10	17	10	0	50	20	50	10	10
京都府	468	370	100	320	240	80	112	90	20	36	30	0	240	20	110	40	20
大阪府	287	90	200	139	40	100	96	30	70	52	20	30	30	10	180	60	10
兵庫県	381	240	140	206	120	90	121	90	40	54	40	10	150	50	100	40	20
奈良県	102	90	10	69	60	10	28	30	0	5	10	-	60	0	10	10	0
和歌山県	149	120	30	92	70	20	42	40	10	15	10	0	90	20	30	10	10
鳥取県	106	70	30	52	40	20	49	40	10	5	0	0	70	0	20	10	-
島根県	140	80	60	97	60	40	40	30	10	3	0	-	70	10	50	10	0
岡山県	165	80	90	92	40	50	60	40	20	13	10	10	50	20	60	20	0
広島県	257	110	140	163	70	100	74	40	30	20	10	10	80	20	110	20	10
山口県	169	100	70	99	50	50	53	30	20	17	10	10	80	10	60	10	0
徳島県	84	50	40	51	30	30	29	20	10	4	0	-	40	10	30	0	0
香川県	90	50	40	45	20	20	36	20	10	9	10	0	30	10	30	10	10
愛媛県	126	60	60	71	30	40	39	20	20	16	10	10	40	10	50	10	10
高知県	112	60	50	74	40	30	29	20	10	9	10	0	40	20	40	10	-
福岡県	309	130	180	179	70	110	94	40	50	36	10	20	70	20	140	40	10
佐賀県	115	70	40	76	50	30	33	20	10	6	0	0	70	10	30	10	0
長崎県	200	110	90	106	50	60	76	50	30	18	20	0	70	30	70	20	0
熊本県	302	200	110	198	130	70	88	60	30	16	10	10	160	20	80	10	0
大分県	228	150	70	146	90	50	73	50	20	9	10	0	130	30	60	10	0
宮崎県	116	50	60	70	30	40	37	10	20	9	10	0	40	10	60	10	-
鹿児島県	233	130	110	123	60	70	92	60	40	18	10	10	80	40	80	20	10
沖縄県	243	180	60	126	80	50	65	60	10	52	50	0	0	100	90	40	0
運輸局等(再掲) 2)																	
北海道運輸局	643	350	300	354	160	200	218	130	90	71	60	10	200	90	240	90	20
東北運輸局	1,365	770	600	868	460	410	411	250	170	86	60	30	670	140	380	80	30
関東運輸局	2,482	1,200	1,280	1,479	670	810	747	410	340	256	130	130	690	280	1,030	230	130
北陸信越運輸局	1,335	970	370	833	580	250	428	330	90	74	50	20	690	180	290	50	50
中部運輸局	1,672	1,060	610	988	570	410	563	410	160	121	90	40	700	230	480	110	100
近畿運輸局	1,545	1,010	540	927	590	340	439	300	140	179	130	50	610	120	470	160	70
中国運輸局	837	450	390	503	250	260	276	170	100	58	30	30	340	70	290	70	20
四国運輸局	412	220	190	241	120	120	133	70	60	38	20	10	150	40	150	30	10
九州運輸局	1,503	840	670	898	480	420	493	290	200	112	70	50	610	160	530	110	30
沖縄総合事務局	243	180	60	126	80	50	65	60	10	52	50	0	0	100	90	40	0

1)宿泊目的割合不詳及び宿泊施設タイプ不詳及び簡易宿所を含む。

2)長野県は北陸信越運輸局、福井県は中部運輸局に含まれる。

参考第3表 年、月（12区分及び四半期）、施設所在地（47区分及び運輸局等）、従業者数（3区分）、宿泊目的割合（2区分）別延べ宿泊者数
並びに年、月（12区分及び四半期）、施設所在地（47区分及び運輸局等）、宿泊目的割合（2区分）別外国人延べ宿泊者数（従業者数10人以上の施設）

施設所在地（47区分 及び運輸局等）	延べ 宿泊者数 1)	従業者数（3区分）、宿泊目的割合（2区分）										宿泊目的割合（2区分）			
		10～29人		30～99人		100人以上		うち 外国人延べ 宿泊者数 1)			宿泊目的割合（2区分）				
		観光目的の 宿泊者が 50%以上	観光目的の 宿泊者が 50%未満	1)	観光目的の 宿泊者が 50%以上	観光目的の 宿泊者が 50%未満	1)	観光目的の 宿泊者が 50%以上	観光目的の 宿泊者が 50%未満	1)	観光目的の 宿泊者が 50%以上	観光目的の 宿泊者が 50%未満	観光目的の 宿泊者が 50%以上	観光目的の 宿泊者が 50%未満	
平成24年1～12月 計	359,945,210	180,614,930	179,113,350	120,580,330	38,317,460	82,236,370	126,489,620	65,297,490	61,001,710	112,875,260	76,999,990	35,875,270	23,822,510	11,823,430	11,949,850
北海道	24,499,270	15,425,610	9,073,660	6,440,730	2,293,950	4,146,780	9,209,220	5,577,510	3,631,710	8,849,310	7,554,140	1,295,170	1,848,450	1,532,630	315,820
青森県	3,544,480	1,287,860	2,256,620	1,783,020	311,620	1,471,410	1,188,900	493,790	695,120	572,550	482,450	90,100	39,390	15,080	24,320
岩手県	4,927,140	2,657,000	2,270,140	1,690,900	333,140	1,357,760	2,173,650	1,314,790	858,870	1,062,590	1,009,070	53,510	42,790	31,010	11,780
宮城県	8,325,300	3,533,610	4,785,770	3,027,010	592,630	2,428,450	3,153,800	1,283,500	1,870,300	2,144,500	1,657,480	487,200	74,590	34,170	40,420
秋田県	2,837,750	1,202,600	1,635,160	1,268,010	346,760	921,250	1,327,220	755,830	571,390	242,520	100,000	142,520	23,930	8,570	15,360
山形県	4,166,440	2,254,120	1,912,330	1,733,020	978,650	754,370	1,905,640	932,970	972,670	527,780	342,500	185,290	23,390	10,240	13,160
福島県	7,453,330	3,771,100	3,682,240	3,248,180	1,076,180	2,172,010	2,889,930	1,589,310	1,300,620	1,315,220	1,105,610	209,620	28,840	10,980	17,850
茨城県	3,781,430	988,450	2,792,980	1,870,670	221,450	1,649,230	1,495,340	638,920	856,420	415,410	128,080	287,330	79,790	2,770	77,020
栃木県	7,378,940	5,123,780	2,248,580	2,714,300	1,638,100	1,069,610	2,910,860	1,998,380	912,480	1,753,790	1,487,300	266,490	90,680	25,480	65,170
群馬県	6,568,140	4,816,180	1,751,970	2,325,090	1,195,600	1,129,490	2,681,490	2,092,400	589,450	1,561,570	1,528,540	33,030	58,270	39,870	18,400
埼玉県	3,179,100	503,060	2,676,040	1,496,650	147,110	1,349,540	1,150,230	284,430	865,800	532,220	71,510	460,710	85,860	6,980	78,880
千葉県	17,705,170	12,252,220	5,452,960	3,420,090	1,138,900	2,281,190	3,595,190	2,273,760	1,321,420	10,689,890	8,839,550	1,850,350	1,792,120	1,109,590	682,530
東京都	44,271,200	8,462,470	35,808,730	12,626,960	956,010	11,670,960	12,565,420	912,190	11,652,230	19,078,820	6,594,270	12,484,550	7,918,960	2,569,090	5,349,880
神奈川県	14,027,600	7,051,680	6,974,650	4,152,030	1,502,670	2,648,090	4,946,200	2,414,860	2,531,340	4,929,370	3,134,150	1,795,220	822,610	293,070	529,540
新潟県	7,446,880	3,872,350	3,574,460	2,958,310	956,810	2,001,430	2,823,990	1,737,580	1,086,410	1,664,580	1,177,960	486,620	81,100	31,220	49,880
富山県	2,798,840	1,499,160	1,299,680	1,130,050	419,580	713,470	1,260,580	962,420	334,160	408,200	156,160	252,040	79,000	44,380	34,620
石川県	6,381,790	3,672,290	2,709,500	1,573,720	338,480	1,235,240	3,316,030	2,127,130	1,188,890	1,492,040	1,206,670	285,370	180,190	109,420	70,770
福井県	2,454,870	1,325,950	1,128,920	824,180	318,340	505,850	1,237,300	654,610	582,690	393,390	353,000	40,390	21,030	7,110	13,920
山梨県	5,101,350	3,763,790	1,337,560	1,841,850	1,108,280	733,570	2,280,220	1,688,670	591,550	979,280	966,840	12,440	369,350	340,110	29,240
長野県	11,988,640	8,746,420	3,218,070	5,175,230	3,318,300	1,856,930	4,710,330	3,665,790	1,020,400	2,103,080	1,762,340	340,740	204,600	147,060	56,900
岐阜県	4,546,820	3,301,460	1,245,360	1,593,590	797,350	796,240	1,710,350	1,352,690	357,660	1,242,870	1,151,410	91,460	239,430	183,520	55,910
静岡県	16,070,760	10,464,640	5,575,490	5,715,680	2,430,730	3,284,940	6,758,440	5,194,210	1,533,590	3,596,650	2,839,700	756,950	473,920	260,170	213,750
愛知県	11,529,700	2,997,730	8,531,970	4,747,540	753,770	3,993,770	4,341,710	4,481,280	2,860,430	2,440,450	762,680	1,677,770	917,520	153,380	764,140
三重県	6,103,630	3,862,130	2,241,510	2,184,620	727,600	1,457,020	2,307,740	1,618,320	689,420	1,611,280	1,516,210	95,060	86,490	37,890	48,600
滋賀県	3,399,940	2,153,090	1,246,850	1,186,850	428,020	758,830	851,380	440,770	410,620	1,361,700	1,284,300	77,400	111,710	74,720	36,990
京都府	14,523,860	11,316,650	3,201,680	4,844,040	2,750,530	2,087,990	4,227,350	3,328,100	899,250	5,452,470	5,238,030	214,440	1,652,300	1,391,940	260,350
大阪府	20,651,970	5,572,410	15,079,560	5,656,020	753,310	4,902,710	6,994,080	1,650,330	5,343,750	8,001,870	3,168,770	4,833,100	2,890,740	1,288,780	1,601,960
兵庫県	10,107,490	5,554,790	4,545,560	2,911,880	1,021,330	1,883,420	3,216,150	1,768,210	1,447,950	3,979,460	2,765,260	1,214,200	330,970	104,260	226,720
奈良県	1,706,260	1,650,960	55,300	914,910	891,910	23,000	359,100	326,800	32,300	432,250	432,250	-	53,240	51,880	1,370
和歌山県	3,577,710	2,949,260	628,450	926,080	570,180	355,900	1,365,030	1,183,650	181,380	1,286,600	1,195,440	91,160	97,830	82,580	15,250
鳥取県	2,136,640	1,306,150	830,490	667,690	267,170	400,530	1,138,610	792,610	346,000	330,340	246,370	83,970	33,450	18,120	15,330
島根県	2,118,450	929,550	1,188,900	963,350	357,860	605,480	961,920	378,510	583,410	193,180	193,180	-	16,110	5,320	10,790
岡山県	3,791,520	1,279,610	2,511,910	1,500,530	182,340	1,318,190	1,757,910	858,710	899,200	533,080	238,560	294,520	65,250	14,000	51,250
広島県	6,777,880	2,088,690	4,689,180	2,991,480	580,640	2,410,840	1,872,680	800,870	1,071,800	1,913,720	707,180	1,206,540	215,320	44,320	171,000
山口県	3,539,970	1,676,200	1,863,760	1,471,630	426,460	1,045,170	1,381,790	707,820	673,970	686,540	541,920	144,630	45,190	19,690	25,510
徳島県	1,332,530	573,310	759,220	594,310	142,800	451,510	431,200	187,630	243,570	307,020	242,880	64,140	19,770	5,010	14,760
香川県	2,534,170	1,175,110	1,359,060	754,830	198,580	556,250	980,980	472,450	508,530	798,360	504,080	294,290	36,820	13,130	23,690
愛媛県	3,037,560	1,129,580	1,907,980	922,260	146,000	776,260	1,131,620	371,300	760,320	983,690	612,280	371,410	40,360	12,050	28,310
高知県	2,150,100	797,300	1,352,800	1,014,240	284,850	729,400	680,230	279,900	400,340	455,620	232,560	223,070	18,690	7,070	11,630
福岡県	11,519,700	2,675,400	8,844,310	4,853,950	768,710	4,085,250	3,502,830	777,850	2,724,980	3,162,920	1,128,840	2,034,080	695,130	206,500	488,630
佐賀県	2,028,830	958,350	1,070,480	1,041,460	419,910	621,560	704,970	281,070	423,900	282,400	257,370	25,030	39,630	23,260	16,370
長崎県	5,175,510	2,824,060	2,351,450	1,640,780	468,050	1,172,730	2,370,020	1,205,700	1,164,310	1,164,710	1,150,310	14,410	280,130	207,610	72,520
熊本県	5,634,180	2,639,040	2,995,140	2,280,820	828,700	1,452,110	2,217,020	1,085,800	1,131,230	1,136,340	724,540	411,800	294,450	217,480	76,970
大分県	5,089,500	3,234,390	1,855,110	1,895,260	744,270	1,150,990	1,950,630	1,359,190	591,450	1,243,600	1,130,920	112,680	286,850	248,580	38,270
宮崎県	2,995,630	1,130,100	1,729,880	964,620	192,580	772,040	1,240,460	242,830	861,980	790,550	694,700	95,860	139,520	84,480	6,480
鹿児島県	5,507,070	2,909,770	2,597,300	1,753,300	523,940	1,229,370	2,275,820	1,201,300	1,074,520	1,477,940	1,184,530	293,410	138,120	111,350	26,780
沖縄県	13,520,200	11,255,560	2,264,640	3,288,620	1,470,360	1,818,260	2,938,070	2,587,120	350,950	7,293,510	7,198,090	95,430	738,640	587,540	151,100
運輸局等(再掲) 2)															
北海道運輸局	24,499,270	15,425,610	9,073,660	6,440,730	2,293,950	4,146,780	9,209,220	5,577,510	3,631,710	8,849,310	7,554,140	1,295,170	1,848,450	1,532,630	315,820
東北運輸局	31,254,450	14,706,270	16,542,260	12,750,140	3,638,960	9,105,260	12,639,150	6,370,190	6,268,950	5,865,170	4,697,120	1,168,050	232,930	110,050	122,880
関東運輸局	102,012,930	42,961,610	59,043,660	30,447,630	7,908,120	22,531,660	31,624,950	12,303,250	19,321,690	39,940,350	22,750,240	17,190,110	11,217,640	4,386,960	6,830,650
北陸信越運輸局	28,616,140	17,790,220	10,801,710	10,837,310	5,030,170	5,807,080	12,110,930	8,456,920	3,629,870	5,667,900	4,303,130				

参考第3表 年、月（12区分及び四半期）、施設所在地（47区分及び運輸局等）、従業者数（3区分）、宿泊目的割合（2区分）別延べ宿泊者数並びに年、月（12区分及び四半期）、施設所在地（47区分及び運輸局等）、宿泊目的割合（2区分）別外国人延べ宿泊者数（従業者数10人以上の施設）（続き）

施設所在地(47区分及び運輸局等)	延べ宿泊者数 1)	従業者数(3区分)、宿泊目的割合(2区分)										宿泊目的割合(2区分)			
		観光目的の 宿泊者が 50%以上	観光目的の 宿泊者が 50%未満	10～29人		30～99人		100人以上		観光目的の 宿泊者が 50%以上	観光目的の 宿泊者が 50%未満	外国人延べ 宿泊者数 1)	観光目的の 宿泊者が 50%以上	観光目的の 宿泊者が 50%未満	
				1)	観光目的の 宿泊者が 50%以上	観光目的の 宿泊者が 50%未満	1)	観光目的の 宿泊者が 50%以上	観光目的の 宿泊者が 50%未満						1)
平成24年1～3月 計	82,068,290	40,413,880	41,595,680	27,267,520	8,064,830	19,198,090	28,861,930	14,676,440	14,131,370	25,938,840	17,672,620	8,266,220	5,253,210	2,633,720	2,598,550
北海道	5,620,380	3,641,880	1,978,500	1,338,670	455,340	883,330	2,131,840	1,336,660	795,180	2,149,870	1,849,880	299,990	505,120	437,150	67,960
青森県	663,970	238,400	425,570	346,320	54,270	292,050	202,630	88,800	113,840	115,010	95,330	19,680	9,210	5,410	3,800
岩手県	1,160,250	626,530	533,710	405,750	66,830	338,920	478,440	295,060	183,390	276,050	264,650	11,400	9,570	7,470	2,110
宮城県	1,922,720	810,000	1,112,720	709,180	124,150	585,030	746,620	310,840	453,780	466,920	375,020	91,900	16,220	7,630	8,600
秋田県	569,210	212,850	356,360	258,180	63,670	194,510	252,160	122,210	129,960	58,870	26,970	31,900	5,820	2,440	3,380
山形県	926,840	509,810	417,030	399,930	244,610	155,320	414,470	195,790	218,690	112,430	69,410	43,020	6,300	4,310	1,990
福島県	1,730,550	806,110	924,440	815,680	243,520	572,160	659,460	350,710	308,750	255,410	211,880	43,530	4,440	600	3,840
茨城県	925,430	227,950	697,490	471,250	45,540	425,750	354,030	151,520	202,510	100,160	30,890	69,260	16,270	650	15,620
栃木県	1,377,600	864,880	512,720	519,780	281,920	237,870	598,700	368,800	229,910	259,120	214,170	44,950	16,250	4,360	11,890
群馬県	1,419,820	1,048,070	371,750	493,320	243,460	249,850	593,090	479,080	114,010	333,420	325,530	7,890	13,320	9,360	3,960
埼玉県	719,150	98,440	620,710	332,050	27,820	304,230	260,010	53,770	206,240	127,100	16,850	110,250	20,870	1,580	19,290
千葉県	4,231,630	3,149,360	1,082,260	708,260	277,140	431,120	941,480	599,160	342,320	2,581,890	2,273,070	308,820	421,260	262,370	158,900
東京都	10,532,780	1,957,280	8,575,500	3,038,540	198,550	2,839,990	2,977,020	236,300	2,740,720	4,517,220	1,522,430	2,994,790	1,726,410	557,740	1,168,670
神奈川県	3,326,440	1,643,390	1,683,050	975,220	346,860	628,360	1,183,010	539,620	643,400	1,168,210	756,910	411,300	196,360	62,310	134,050
新潟県	1,690,870	940,960	749,910	616,090	199,470	416,630	583,150	346,050	237,100	491,640	395,450	96,190	28,750	16,940	11,810
富山県	544,760	288,310	256,450	228,840	72,460	156,390	241,610	192,160	49,450	74,300	23,680	50,620	8,560	4,440	4,120
石川県	1,473,260	852,130	621,130	400,110	74,540	325,570	738,250	502,130	236,120	334,900	275,460	59,440	30,400	18,160	12,250
福井県	602,260	321,140	281,130	187,900	65,510	122,390	319,380	169,590	149,790	94,990	86,040	8,950	5,520	2,260	3,270
山梨県	1,004,340	705,580	298,750	346,140	169,870	176,270	464,920	344,750	120,170	193,270	190,960	2,310	82,440	78,300	4,140
長野県	2,762,130	2,118,760	643,370	1,245,150	885,400	359,750	1,020,580	801,910	218,670	496,400	431,450	64,950	46,460	34,280	12,180
岐阜県	1,025,390	727,340	298,060	334,210	156,890	177,320	399,730	299,730	100,010	291,450	270,720	20,740	40,640	29,610	11,030
静岡県	3,889,230	2,574,460	1,304,020	1,341,210	576,270	764,930	1,693,800	1,336,110	346,930	854,230	662,080	192,150	102,960	61,220	41,740
愛知県	2,679,380	717,050	1,962,330	1,059,540	132,940	1,009,160	392,730	616,430	610,680	191,380	191,380	194,300	35,600	159,390	159,390
三重県	1,407,780	854,560	553,220	503,190	144,260	358,940	545,250	371,000	174,250	359,340	339,300	20,040	22,490	9,370	13,120
滋賀県	693,450	400,990	292,460	251,440	77,530	173,910	150,490	47,150	103,340	291,520	276,320	15,200	22,630	13,440	9,190
京都府	2,880,970	2,295,460	585,510	879,150	465,200	413,940	877,340	705,770	171,570	1,124,490	1,124,490	-	256,660	230,340	26,320
大阪府	4,815,750	1,172,440	3,643,310	1,360,640	140,170	1,220,470	1,601,830	317,880	1,283,950	1,853,290	714,400	1,138,890	587,870	236,010	351,860
兵庫県	2,352,190	1,292,950	1,054,630	685,890	254,750	426,540	733,240	413,880	319,360	933,050	624,320	308,740	67,780	17,250	50,530
奈良県	306,640	296,460	10,180	149,700	146,660	3,040	58,160	51,020	7,140	98,780	98,780	-	11,020	10,720	290
和歌山県	791,610	655,990	135,620	187,680	113,490	74,190	307,650	267,220	40,440	296,280	275,280	21,000	22,950	20,030	2,910
鳥取県	460,580	293,990	166,600	147,710	57,940	89,770	247,150	185,690	61,460	65,720	50,360	15,360	7,360	3,960	3,400
島根県	469,440	198,480	270,960	225,860	74,710	151,150	202,480	82,670	119,810	41,100	41,100	-	4,110	1,610	2,500
岡山県	885,910	268,300	617,600	357,000	34,710	322,290	402,770	175,130	227,640	126,140	58,470	67,670	12,990	2,830	10,160
広島県	1,491,580	389,010	1,102,570	677,650	112,840	564,810	390,090	137,720	252,380	423,840	138,450	285,390	40,820	9,210	31,610
山口県	731,710	335,340	396,380	308,300	84,550	223,750	272,480	130,910	141,570	150,940	119,880	31,060	10,550	5,080	5,460
徳島県	298,560	85,620	212,940	142,690	20,160	122,530	97,910	32,100	65,810	57,960	33,360	24,590	5,720	940	4,780
香川県	600,440	249,380	351,060	194,070	36,370	157,700	210,880	89,700	121,180	195,490	123,320	72,170	8,210	2,990	5,220
愛媛県	729,670	277,580	452,090	211,020	31,080	179,940	288,650	94,080	194,580	230,000	152,430	77,570	11,100	3,800	7,310
高知県	471,720	173,620	298,100	208,780	59,060	149,720	149,980	54,600	95,390	112,960	59,960	53,000	7,100	2,220	4,880
福岡県	2,755,640	636,650	2,118,990	1,157,650	148,260	1,009,390	825,170	203,210	621,960	772,820	285,180	487,640	161,180	44,720	116,460
佐賀県	459,110	224,970	234,140	232,360	91,640	140,720	164,400	71,990	92,410	62,360	61,340	1,020	9,150	5,310	3,840
長崎県	1,112,750	569,920	542,830	328,470	81,600	246,870	538,990	246,480	292,510	245,290	241,830	3,450	68,090	52,600	15,490
熊本県	1,307,240	611,220	696,020	529,000	186,940	342,050	499,070	243,840	255,230	279,170	180,440	98,730	88,550	70,030	18,520
大分県	1,181,820	758,030	423,780	426,210	174,870	251,340	457,780	311,440	146,350	297,820	271,720	26,100	80,440	71,940	8,490
宮崎県	784,290	284,660	456,260	258,490	42,500	215,980	317,970	58,320	216,280	207,830	183,830	24,000	48,440	25,370	2,130
鹿児島県	1,315,870	706,550	609,320	392,880	126,890	265,990	555,400	283,160	272,240	367,600	296,510	71,090	41,540	34,590	6,950
沖縄県	2,965,220	2,301,050	664,180	880,420	351,640	528,780	703,250	588,050	115,190	1,381,560	1,361,360	20,200	148,340	115,190	33,150
運輸局等(再掲) 2)															
北海道運輸局	5,620,380	3,641,880	1,978,500	1,338,670	455,340	883,330	2,131,840	1,336,660	795,180	2,149,870	1,849,880	299,990	505,120	437,150	67,960
東北運輸局	6,973,530	3,203,710	3,769,830	2,935,040	797,040	2,138,000	2,753,790	1,363,400	1,390,390	1,284,690	1,043,260	241,430	51,560	27,850	23,710
関東運輸局	23,537,190	9,694,960	13,842,230	6,884,560	1,591,160	5,293,400	7,372,250	2,772,990	4,599,270	9,280,380	5,330,810	3,949,560	2,493,180	976,680	1,516,510
北陸信越運輸局	6,471,010	4,200,150	2,270,860	2,490,190	1,231,860	1,258,330	2,583,590	1,842,250	741,340	1,397,240	1,126,040	271,200	114,180	73,810	40,370
中部運輸局	9,604,040	5,194,540	4,398,760	3,426,040	1,075,870	2,350,170	3,967,320	2,569,160	1,387,410	2,210,690	1,549,510	661,180	366,600	138,050	228,550
近畿運輸局	11,840,600	6,114,290	5,721,710	3,514,490	1,197,800	2,312,090	3,728,710	1,802,910	1,925,800	4,597,400	3,113,570	1,483,820	968,890	527,790	441,110
中国運輸局	4,039,220	1,485,120	2,554,100	1,716,510	364,740	1,351,770	1,514,970	712,120	802,850	807,740	408,260	399,480	75,820	22,700	53,130
四国運輸局	2,100,380	786,200	1,314,190	756,550											

参考第3表 年、月（12区分及び四半期）、施設所在地（47区分及び運輸局等）、従業者数（3区分）、宿泊目的割合（2区分）別延べ宿泊者数並びに年、月（12区分及び四半期）、施設所在地（47区分及び運輸局等）、宿泊目的割合（2区分）別外国人延べ宿泊者数（従業者数10人以上の施設）（続き）

施設所在地(47区分及び運輸局等)	延べ宿泊者数 1)	従業者数(3区分)、宿泊目的割合(2区分)											宿泊目的割合(2区分)		
		観光目的の 宿泊者が 50%以上	観光目的の 宿泊者が 50%未満	10~29人			30~99人			100人以上			うち 外国人延べ 宿泊者数 1)	観光目的の 宿泊者が 50%以上	観光目的の 宿泊者が 50%未満
				1)	観光目的の 宿泊者が 50%以上	観光目的の 宿泊者が 50%未満	1)	観光目的の 宿泊者が 50%以上	観光目的の 宿泊者が 50%未満	1)	観光目的の 宿泊者が 50%以上	観光目的の 宿泊者が 50%未満			
平成24年1月	25,398,840	12,798,430	12,570,140	8,289,430	2,582,940	5,705,050	8,935,090	4,626,310	4,279,950	8,174,310	5,589,180	2,585,130	1,872,880	1,010,780	841,660
北海道	1,893,770	1,278,600	615,170	420,290	149,830	270,460	716,940	467,650	249,290	756,550	661,120	95,430	231,190	206,640	24,550
青森県	208,300	81,180	127,120	107,480	20,790	86,690	64,330	29,970	34,360	36,490	30,420	6,070	2,730	1,960	780
岩手県	374,840	215,500	159,340	122,690	21,740	100,950	155,040	99,930	55,110	97,110	93,830	3,280	3,220	2,640	570
宮城県	590,400	264,850	325,550	212,140	39,740	172,410	229,930	103,930	126,010	148,320	121,190	27,130	4,230	2,170	2,050
秋田県	176,120	70,220	105,900	79,340	22,820	56,520	80,290	40,260	40,030	16,490	7,140	9,350	1,590	970	630
山形県	288,220	170,730	117,490	124,730	81,690	43,040	127,120	64,870	62,260	36,370	24,170	12,200	2,720	2,210	510
福島県	554,780	270,680	284,090	252,960	78,250	174,710	214,340	118,170	96,170	87,480	74,270	13,220	910	110	800
茨城県	267,100	63,260	203,840	135,640	11,710	123,920	100,730	41,030	59,710	30,730	10,520	20,210	4,410	180	4,230
栃木県	433,640	278,580	155,060	163,410	90,720	72,690	183,810	114,790	69,010	86,420	73,070	13,350	4,210	1,150	3,060
群馬県	469,880	359,710	110,170	157,410	83,470	73,940	202,780	169,340	33,430	109,690	106,900	2,790	5,260	3,990	1,270
埼玉県	218,170	30,140	188,030	100,390	8,570	91,820	78,590	16,140	62,450	39,200	5,430	33,760	6,160	550	5,610
千葉県	1,302,280	968,840	333,440	205,460	78,820	126,630	290,230	185,230	105,000	806,590	704,790	101,800	151,860	97,530	54,330
東京都	3,250,300	613,280	2,637,010	917,420	59,590	857,830	909,550	71,370	838,180	1,423,320	482,320	941,010	563,630	193,080	370,550
神奈川県	1,020,710	506,980	513,740	296,190	108,980	187,210	364,040	166,020	198,030	360,480	231,980	128,500	60,280	20,350	39,930
新潟県	553,150	337,890	215,260	188,950	70,500	118,450	186,660	117,470	69,190	177,540	149,920	27,620	12,030	8,590	3,440
富山県	174,280	94,740	79,540	71,610	22,990	48,620	79,740	64,500	15,250	22,930	7,260	15,670	3,030	1,720	1,310
石川県	456,230	268,460	187,770	124,390	26,280	98,100	226,470	155,820	70,650	105,370	86,360	19,020	11,730	7,830	3,910
福井県	181,440	101,740	79,700	56,290	22,100	34,190	95,170	52,340	42,830	29,990	27,310	2,690	1,990	1,170	820
山梨県	307,360	220,060	87,300	99,520	50,070	49,460	146,260	109,190	37,070	61,580	60,800	770	32,780	31,780	1,000
長野県	994,200	792,820	201,380	461,620	350,350	111,270	351,270	281,920	69,340	181,310	160,550	20,770	21,400	17,940	3,460
岐阜県	316,750	225,970	90,780	103,390	48,880	54,510	125,030	94,900	30,130	88,330	82,190	6,140	17,170	12,550	4,620
静岡県	1,190,490	794,730	392,380	407,010	180,480	226,530	518,380	410,940	104,070	265,100	203,310	61,790	38,950	23,860	15,090
愛知県	832,120	231,200	600,920	319,550	41,910	277,640	315,330	126,990	188,340	197,240	62,300	134,940	62,370	13,130	49,240
三重県	448,840	276,930	171,920	159,090	47,470	111,620	174,780	120,980	53,810	114,970	108,490	6,490	10,090	4,440	5,650
滋賀県	209,570	124,220	85,350	73,600	22,220	51,380	43,050	13,190	29,850	92,920	88,810	4,120	6,920	5,060	1,870
京都府	850,740	679,800	170,940	259,820	137,590	122,240	246,950	198,240	48,710	343,970	343,970	-	82,970	76,990	5,980
大阪府	1,502,510	360,130	1,142,370	423,890	43,950	379,940	498,530	103,290	395,240	580,090	212,900	367,190	217,290	91,560	125,730
兵庫県	733,220	412,770	319,020	211,180	82,020	127,720	226,790	131,640	95,150	295,260	199,110	96,150	25,800	7,350	18,450
奈良県	75,350	72,500	2,850	33,220	32,610	610	17,270	15,040	2,230	24,850	24,850	-	2,870	2,790	80
和歌山県	235,940	194,890	41,050	54,380	31,660	22,720	91,320	79,760	11,560	90,250	83,470	6,780	10,100	9,330	770
鳥取県	143,350	96,020	47,320	50,470	24,780	25,690	72,730	55,600	17,130	20,150	15,640	4,510	2,820	1,790	1,030
島根県	137,140	60,090	77,050	66,500	24,370	42,130	60,050	25,120	34,920	10,590	10,590	-	2,030	940	1,080
岡山県	260,440	79,610	180,840	102,340	10,310	92,030	122,410	54,120	68,290	35,700	15,180	20,520	4,480	940	3,530
広島県	426,640	109,470	317,180	197,610	32,930	164,680	111,350	39,540	71,810	117,680	37,000	80,680	12,770	3,090	9,680
山口県	210,580	96,490	114,090	88,100	24,390	63,700	76,600	36,150	40,450	45,880	35,950	9,940	3,480	1,740	1,740
徳島県	86,930	24,670	62,260	41,900	5,330	36,560	27,980	9,250	18,720	17,060	10,090	6,970	1,030	190	840
香川県	168,930	67,220	101,710	56,960	9,340	47,630	56,130	23,310	32,820	55,840	34,580	21,260	2,010	800	1,210
愛媛県	217,010	74,400	142,610	63,480	7,720	55,750	86,530	23,620	62,900	67,010	43,060	23,960	3,260	1,370	1,890
高知県	131,330	46,100	85,230	59,190	16,000	43,200	38,770	11,120	27,650	33,370	18,990	14,390	1,970	420	1,540
福岡県	852,300	194,550	657,750	355,560	46,140	309,420	258,140	63,170	194,960	238,600	85,230	153,370	54,890	15,390	39,500
佐賀県	144,910	71,200	73,710	72,790	29,110	43,680	53,130	23,400	29,730	18,990	18,690	300	3,350	1,940	1,410
長崎県	327,410	164,360	163,050	97,420	23,850	73,570	162,090	73,570	88,530	67,890	66,950	950	25,270	19,810	5,470
熊本県	391,860	185,920	205,940	157,920	56,910	101,010	146,370	69,040	77,330	87,570	59,970	27,600	27,090	21,380	5,720
大分県	357,540	233,380	124,170	130,100	57,020	73,090	138,190	94,550	43,650	89,250	81,820	7,440	29,470	26,840	2,630
宮崎県	228,360	74,450	128,450	69,560	11,450	58,100	103,470	15,060	62,950	55,330	47,940	7,400	31,820	10,870	500
鹿児島県	383,310	197,660	185,650	116,880	36,920	79,960	160,120	75,920	84,210	106,310	84,820	21,490	12,290	10,260	2,030
沖縄県	820,120	661,430	158,690	219,620	98,580	121,040	200,360	168,880	31,480	400,140	393,980	6,160	54,980	43,400	11,580
運輸局等(再掲) 2)															
北海道運輸局	1,893,770	1,278,600	615,170	420,290	149,830	270,460	716,940	467,650	249,290	756,550	661,120	95,430	231,190	206,640	24,550
東北運輸局	2,192,650	1,073,170	1,119,480	899,340	265,030	634,310	871,050	457,120	413,930	422,260	351,020	71,250	15,400	10,060	5,340
関東運輸局	7,269,440	3,040,850	4,228,590	2,075,430	491,920	1,583,510	2,275,990	873,110	1,402,880	2,918,020	1,675,820	1,242,200	828,580	348,600	479,990
北陸信越運輸局	2,177,860	1,493,910	683,950	470,120	170,120	376,450	844,140	619,710	224,420	487,150	404,080	83,070	48,190	36,090	12,100
中部運輸局	2,969,630	1,630,570	1,335,690	1,045,330	340,840	704,480	1,228,680	806,140	419,170	695,630	483,600	212,040	130,560	55,150	75,420
近畿運輸局	3,607,320	1,844,310	1,761,580	1,056,990	350,050	704,600	1,123,900	541,160	582,740	1,427,340	953,100	474,240	345,950	193,080	152,870
中国運輸局	1,178,150	441,680	736,470	505,020	116,790	388,230	443,130	210,530	232,600	230,010	114,360	115,650	25,580	8,510	17,070
四国運輸局	604,200	212,400	391,800	221,520	38,390	183,140	209,400	67,310	142,090	173,280	106,700	66,580	8,270	5,490	5,490
九州運輸局	2,685,690	1,121,510	1,538,720	1,000,230	261,410	738,820	1,021,520	414,700	581,360	663,950	445,410	218,540	184,190	106,480	57,260
沖縄総合事務局	820,120	661,430	158,690	219,620	98,580	121,040	200,360	168,880	31,480	400,140	393,980	6,160	54,980	43,400	11,580

1)宿泊目的割合不詳を含む。
2)長野県は北陸信越運輸局、福井県は中部運輸局に含まれる。

参考第3表 年、月（12区分及び四半期）、施設所在地（47区分及び運輸局等）、従業者数（3区分）、宿泊目的割合（2区分）別延べ宿泊者数並びに年、月（12区分及び四半期）、施設所在地（47区分及び運輸局等）、宿泊目的割合（2区分）別外国人延べ宿泊者数（従業者数10人以上の施設）（続き）

施設所在地(47区分及び運輸局等)	延べ宿泊者数 1)	従業者数(3区分)、宿泊目的割合(2区分)											宿泊目的割合(2区分)		
		観光目的の 宿泊者が 50%以上	観光目的の 宿泊者が 50%未満	10～29人			30～99人			100人以上			うち 外国人延べ 宿泊者数 1)	観光目的の 宿泊者が 50%以上	観光目的の 宿泊者が 50%未満
				1)	観光目的の 宿泊者が 50%以上	観光目的の 宿泊者が 50%未満	1)	観光目的の 宿泊者が 50%以上	観光目的の 宿泊者が 50%未満	1)	観光目的の 宿泊者が 50%以上	観光目的の 宿泊者が 50%未満			
平成24年2月	25,663,960	12,167,950	13,481,220	8,814,390	2,468,530	6,344,750	9,020,150	4,431,430	4,575,030	7,829,430	5,267,980	2,561,450	1,572,960	778,280	794,430
北海道	1,887,040	1,180,110	706,930	480,730	163,740	316,990	731,390	448,540	282,850	674,920	567,840	107,090	183,040	154,560	28,480
青森県	221,510	78,890	142,620	114,110	16,010	98,100	67,350	29,760	37,590	40,050	33,130	6,930	3,420	2,090	1,340
岩手県	369,630	198,290	171,350	132,280	22,120	110,150	151,720	94,170	57,550	85,640	82,000	3,640	3,090	2,360	730
宮城県	613,710	252,740	360,970	229,720	37,340	192,380	240,900	99,890	141,010	143,090	115,510	27,580	5,770	2,610	3,160
秋田県	178,130	65,550	112,580	81,400	19,570	61,830	79,600	39,080	40,520	17,130	6,890	10,240	2,340	820	1,520
山形県	308,900	167,850	141,050	139,430	86,270	53,150	133,630	60,220	73,410	35,850	21,360	14,490	1,780	1,140	640
福島県	563,390	257,850	305,540	268,860	80,010	188,850	212,730	110,370	102,370	81,790	67,470	14,320	1,780	290	1,490
茨城県	287,310	58,210	229,100	150,390	9,110	141,290	105,120	40,130	64,990	31,790	8,970	22,820	6,420	170	6,250
栃木県	402,010	241,580	160,430	160,890	87,660	73,230	175,490	102,180	73,310	65,630	51,740	13,880	5,000	1,250	3,750
群馬県	423,710	309,340	114,370	147,590	69,900	77,700	174,590	140,060	34,530	101,530	99,390	2,140	4,130	2,860	1,270
埼玉県	225,280	26,370	198,910	107,870	7,870	100,000	80,440	13,610	66,830	36,980	4,890	32,090	6,960	530	6,430
千葉県	1,252,670	919,070	333,590	217,860	81,490	136,380	282,040	176,210	105,820	752,770	661,370	91,400	121,240	75,150	46,090
東京都	3,369,360	599,670	2,769,690	997,580	61,550	962,030	972,980	74,070	898,900	1,398,810	464,050	934,760	506,500	154,400	352,100
神奈川県	1,022,500	479,890	542,610	303,540	97,040	206,510	358,990	152,680	206,320	359,960	230,180	129,780	64,410	20,280	44,130
新潟県	555,780	301,430	254,350	205,120	64,870	140,260	190,820	109,310	81,500	159,840	127,250	32,590	10,770	6,430	4,350
富山県	180,480	95,110	85,370	76,720	23,770	52,940	79,270	62,980	16,300	24,490	8,360	16,130	2,860	1,550	1,310
石川県	470,410	268,100	202,320	129,420	22,580	106,840	233,260	156,400	76,860	107,730	89,120	18,610	8,810	4,820	3,990
福井県	189,630	100,250	89,380	61,270	21,700	39,570	97,830	50,780	47,050	30,540	27,770	2,770	1,730	550	1,180
山梨県	288,140	194,770	93,370	102,460	47,160	55,300	129,120	91,820	37,300	56,560	55,800	770	18,760	17,330	1,430
長野県	876,930	673,390	203,540	412,220	296,150	116,070	314,950	246,990	67,960	149,760	130,250	19,510	15,290	11,200	4,090
岐阜県	320,440	225,910	94,530	104,770	48,110	56,670	127,660	95,080	32,580	88,000	82,720	5,280	11,280	8,560	2,720
静岡県	1,172,230	760,620	408,170	407,720	162,900	244,830	505,740	397,190	105,110	258,780	200,530	58,240	27,430	15,630	11,800
愛知県	828,730	209,830	618,900	332,850	39,870	292,990	312,250	112,990	199,270	183,620	56,980	126,650	59,600	9,070	50,530
三重県	402,730	229,080	173,650	152,290	38,630	113,660	157,280	103,280	54,000	93,160	87,180	5,990	5,390	1,780	3,610
滋賀県	203,130	111,250	91,880	77,800	23,490	54,310	44,480	11,540	32,940	80,850	76,220	4,630	6,480	3,250	3,240
京都府	828,770	651,520	177,250	252,190	125,840	126,350	258,610	207,710	50,900	317,970	317,970	-	64,040	56,820	7,220
大阪府	1,449,310	331,250	1,118,060	427,960	42,410	385,550	485,540	90,970	394,570	535,810	197,870	337,940	163,080	65,030	98,060
兵庫県	719,540	387,150	331,290	227,380	89,040	137,240	222,070	121,050	101,020	270,090	177,070	93,030	20,310	4,710	15,600
奈良県	81,890	78,930	2,960	39,160	38,340	810	15,870	13,720	2,150	26,860	26,860	-	4,300	4,210	90
和歌山県	227,830	185,010	42,820	56,920	33,110	23,810	91,880	79,580	12,300	79,030	72,310	6,710	5,140	4,030	1,120
鳥取県	141,710	87,950	53,760	47,520	18,610	28,910	75,240	55,470	19,770	18,950	13,880	5,070	2,340	1,070	1,260
島根県	146,030	57,620	88,410	71,300	21,320	49,980	61,370	22,940	38,430	13,360	13,360	-	1,060	300	760
岡山県	260,220	73,260	186,960	107,790	9,200	98,590	116,480	48,040	68,440	35,950	16,010	19,940	3,580	960	2,620
広島県	458,660	112,260	346,410	216,660	34,090	182,570	117,930	38,570	79,360	124,080	39,600	84,480	11,150	2,310	8,840
山口県	225,190	94,590	130,600	96,650	22,610	74,050	83,750	36,830	46,920	44,790	35,160	9,630	3,390	1,790	1,600
徳島県	89,120	19,560	69,560	44,660	4,520	40,140	28,890	7,230	21,660	15,580	7,810	7,760	2,320	320	1,990
香川県	179,670	66,470	113,200	60,270	8,660	51,610	62,270	23,400	38,870	57,140	34,410	22,730	2,380	660	1,720
愛媛県	223,620	79,680	143,940	64,840	8,510	56,330	91,770	27,790	63,980	67,010	43,390	23,630	2,940	1,160	1,780
高知県	145,380	49,130	96,250	64,580	16,160	48,420	46,980	16,610	30,380	33,820	16,370	17,450	2,910	430	2,480
福岡県	869,690	188,620	681,060	370,790	42,540	328,250	261,090	60,000	201,080	237,810	86,080	151,730	48,310	11,780	36,530
佐賀県	148,030	70,880	77,150	73,730	27,850	45,880	53,170	22,260	30,910	21,130	20,770	360	2,660	1,550	1,110
長崎県	340,490	163,650	176,840	102,700	22,590	80,110	167,180	71,570	95,600	70,620	69,490	1,130	18,150	13,480	4,670
熊本県	402,970	176,270	226,700	167,970	55,280	112,690	153,730	70,880	82,850	81,270	50,110	31,160	31,470	26,470	5,000
大分県	357,660	217,150	140,510	130,830	47,570	83,270	136,450	87,900	48,550	90,380	81,680	8,690	26,310	23,580	2,730
宮崎県	288,660	109,040	169,380	97,570	16,090	81,480	110,470	21,070	79,150	80,620	71,880	8,740	9,000	7,740	1,010
鹿児島県	416,260	216,480	199,780	124,520	37,650	86,870	180,270	90,870	89,410	111,470	87,960	23,510	16,810	14,270	2,550
沖縄県	1,049,490	746,340	303,150	373,500	117,670	255,830	239,560	197,690	41,870	436,440	430,980	5,460	47,080	36,980	10,100
運輸局等(再掲) 2)															
北海道運輸局	1,887,040	1,180,110	706,930	480,730	163,740	316,990	731,390	448,540	282,850	674,920	567,840	107,090	183,040	154,560	28,480
東北運輸局	2,255,260	1,021,170	1,234,100	965,790	261,330	704,460	885,920	433,480	452,450	403,550	326,360	77,190	18,180	9,310	8,870
関東運輸局	7,270,980	2,828,910	4,442,070	2,188,200	461,770	1,726,430	2,278,760	790,750	1,488,010	2,804,030	1,576,400	1,227,630	733,420	271,960	461,460
北陸信越運輸局	2,083,600	1,338,020	745,570	823,480	407,370	416,110	818,300	575,680	242,620	441,820	354,980	86,850	37,730	24,000	13,730
中部運輸局	2,913,770	1,525,680	1,384,640	1,058,910	311,200	747,710	1,200,760	759,310	438,010	654,100	455,180	198,920	105,420	35,580	69,840
近畿運輸局	3,510,470	1,745,110	1,764,260	1,081,400	352,230	728,070	1,118,450	524,580	593,880	1,310,610	868,300	442,320	263,350	138,040	125,320
中国運輸局	1,231,810	425,680	806,130	539,920	105,820	434,100	454,770	201,840	252,920	237,120	118,010	119,110	21,510	6,420	15,090
四国運輸局	637,790	214,850	422,950	234,350	37,850	196,500	229,900	75,030	154,880	173,540	101,970	71,570	10,540	2,570	7,970
九州運輸局	2,823,750	1,142,090	1,671,420	1,068,110	249,570	818,550	1,062,350	424,550	627,550	693,290	467,970	225,320	152,700	98,860	53,590
沖縄総合事務局	1,049,490	746,340	303,150	373,500	117,670	255,830	239,560	197,690	41,870	436,440	430,980	5,460	47,080	36,980	10,100

1)宿泊目的割合不詳を含む。
2)長野県は北陸信越運輸局、福井県は中部運輸局に含まれる。

参考第3表 年、月（12区分及び四半期）、施設所在地（47区分及び運輸局等）、従業者数（3区分）、宿泊目的割合（2区分）別延べ宿泊者数並びに年、月（12区分及び四半期）、施設所在地（47区分及び運輸局等）、宿泊目的割合（2区分）別外国人延べ宿泊者数（従業者数10人以上の施設）（続き）

施設所在地(47区分及び運輸局等)	延べ宿泊者数 1)	従業者数(3区分)、宿泊目的割合(2区分)											宿泊目的割合(2区分)		
		観光目的の 宿泊者が 50%以上	観光目的の 宿泊者が 50%未満	10~29人			30~99人			100人以上			うち 外国人延べ 宿泊者数 1)	観光目的の 宿泊者が 50%以上	観光目的の 宿泊者が 50%未満
				1)	観光目的の 宿泊者が 50%以上	観光目的の 宿泊者が 50%未満	1)	観光目的の 宿泊者が 50%以上	観光目的の 宿泊者が 50%未満	1)	観光目的の 宿泊者が 50%以上	観光目的の 宿泊者が 50%未満			
平成24年3月	31,005,490	15,447,500	15,544,320	10,163,700	3,013,350	7,148,290	10,906,690	5,618,700	5,276,390	9,935,100	6,815,460	3,119,640	1,807,370	844,660	962,460
北海道	1,839,570	1,183,170	656,400	437,660	141,780	295,880	683,510	420,460	263,050	718,400	620,930	97,470	90,890	75,950	14,940
青森県	234,160	78,330	155,840	124,740	17,470	107,270	70,960	29,080	41,880	38,470	31,780	6,680	3,060	1,370	1,690
岩手県	415,770	212,750	203,030	150,780	22,970	127,820	171,680	100,950	70,730	93,310	88,830	4,480	3,270	2,460	810
宮城県	718,620	292,410	426,200	267,320	47,070	220,240	275,790	107,030	168,760	175,510	138,320	37,200	6,220	2,840	3,380
秋田県	214,960	77,080	137,880	97,440	21,280	76,160	92,280	42,870	49,410	25,240	12,940	12,300	1,890	650	1,240
山形県	329,710	171,220	158,490	135,780	76,640	59,130	153,730	70,700	83,020	40,210	23,880	16,340	1,800	960	840
福島県	612,390	277,580	334,810	293,860	85,260	208,600	232,390	122,180	110,210	86,140	70,150	16,000	1,750	200	1,550
茨城県	371,030	106,480	264,550	185,220	24,720	160,510	148,170	70,360	77,810	37,630	11,400	26,240	5,440	310	5,140
栃木県	541,960	344,720	197,230	195,480	103,540	91,940	239,400	151,820	87,580	107,070	89,360	17,720	7,050	1,970	5,080
群馬県	526,230	379,020	147,210	188,310	90,100	98,210	215,730	169,680	46,050	122,190	119,240	2,960	3,930	2,520	1,410
埼玉県	273,700	41,940	233,760	123,790	11,380	112,410	100,990	24,300	76,960	50,930	6,530	44,400	7,750	500	7,240
千葉県	1,676,680	1,261,450	415,230	284,940	116,830	168,110	369,210	237,710	131,500	1,022,530	906,900	115,620	148,160	89,680	58,480
東京都	3,913,120	744,330	3,168,790	1,123,540	77,410	1,046,130	1,094,500	90,860	1,003,640	1,695,080	576,060	1,119,020	656,280	210,260	446,020
神奈川県	1,283,230	656,520	626,710	375,490	140,850	234,640	459,980	220,920	239,050	447,760	294,750	153,010	71,670	21,680	49,980
新潟県	581,950	301,650	280,300	222,020	64,100	157,920	205,680	119,270	86,410	154,260	118,280	35,980	5,960	1,920	4,030
富山県	190,000	98,460	91,550	80,520	25,700	54,820	82,600	64,690	17,910	26,890	8,070	18,820	2,670	1,160	1,510
石川県	546,610	315,570	231,050	146,300	25,680	120,630	278,520	189,910	88,610	121,790	99,980	21,810	9,860	5,510	4,350
福井県	231,190	119,140	112,050	70,350	21,710	48,640	126,390	66,470	59,910	34,460	30,960	3,500	1,800	500	1,260
山梨県	408,830	290,750	118,080	144,160	72,650	71,510	189,540	143,740	45,800	75,130	74,360	770	30,900	29,190	1,710
長野県	891,000	652,550	238,450	371,300	238,900	132,400	354,370	273,000	81,370	165,330	140,650	24,680	9,770	5,130	4,640
岐阜県	388,210	275,460	112,750	126,040	59,900	66,140	147,050	109,750	37,290	115,120	105,810	9,320	12,200	8,510	3,690
静岡県	1,526,510	1,019,110	503,470	526,470	232,890	293,580	669,680	527,990	137,760	330,360	258,230	72,130	36,580	21,720	14,860
愛知県	1,018,540	276,020	742,520	407,140	51,160	355,980	381,580	152,760	228,830	229,820	72,100	157,710	73,020	13,400	59,620
三重県	556,200	348,540	207,660	191,810	58,160	133,650	213,190	146,750	66,440	151,210	143,640	7,570	7,020	3,160	3,860
滋賀県	280,750	165,520	115,230	100,040	31,820	68,230	62,960	22,410	40,550	117,750	111,290	6,450	9,220	5,130	4,090
京都府	1,201,460	964,140	237,320	367,130	201,770	165,360	371,780	299,820	71,960	462,550	462,550	-	109,650	96,530	13,110
大阪府	1,863,930	481,060	1,382,880	508,790	53,810	454,980	617,750	123,620	494,140	737,390	303,630	433,760	207,500	79,420	128,080
兵庫県	899,430	493,030	404,330	247,340	83,700	161,580	284,390	161,190	123,200	367,700	248,150	119,550	21,660	5,180	16,480
奈良県	149,400	145,030	4,370	77,320	75,710	1,610	25,020	22,260	2,760	47,060	47,060	-	3,850	3,730	120
和歌山県	327,840	276,090	51,750	76,380	48,720	27,660	124,460	107,880	16,580	127,000	119,500	7,510	7,710	6,670	1,030
鳥取県	175,530	110,010	65,520	49,720	14,550	35,170	99,180	74,620	24,560	26,620	20,840	5,780	2,200	1,100	1,100
島根県	186,280	80,780	105,500	88,060	29,020	59,040	81,070	34,610	46,460	17,150	17,150	-	1,030	370	660
岡山県	365,240	115,440	249,800	146,870	15,190	131,680	163,880	72,970	90,920	54,490	27,280	27,210	4,940	930	4,010
広島県	606,270	167,290	438,990	263,380	45,830	217,560	160,820	59,610	101,210	182,080	61,850	120,230	16,900	3,810	13,090
山口県	295,950	144,250	151,690	123,550	37,550	86,000	112,130	57,930	54,200	60,270	48,770	11,500	3,680	1,560	2,120
徳島県	122,500	41,380	81,120	56,130	10,300	45,830	41,050	15,620	25,430	25,320	15,460	9,860	2,370	420	1,950
香川県	251,840	115,690	136,150	76,840	18,370	58,470	92,490	42,990	49,500	82,510	54,330	28,180	3,820	1,540	2,290
愛媛県	289,040	123,490	165,540	82,700	14,850	67,860	110,360	42,660	67,700	95,980	65,990	29,990	4,910	1,270	3,640
高知県	195,010	78,390	116,620	85,010	26,910	58,100	64,240	26,870	37,370	45,770	24,610	21,160	2,230	1,370	860
福岡県	1,033,660	253,480	780,180	431,300	59,580	371,720	305,950	80,030	225,920	296,410	113,870	182,540	57,980	17,550	40,430
佐賀県	166,170	82,890	83,290	85,840	34,680	51,170	58,100	26,330	31,760	22,240	21,880	360	3,150	1,820	1,330
長崎県	444,850	241,910	202,940	128,350	35,170	93,180	209,720	101,340	108,380	106,780	105,400	1,380	24,670	19,310	5,360
熊本県	512,410	249,040	263,370	203,100	74,740	128,360	198,970	103,930	95,050	110,330	70,370	39,970	29,990	22,190	7,800
大分県	466,610	307,510	159,110	165,280	70,290	94,990	183,140	128,990	54,150	118,200	108,220	9,970	24,650	21,530	3,130
宮崎県	267,270	101,170	158,440	91,360	14,960	76,400	104,030	22,180	74,180	71,880	64,020	7,860	7,620	6,760	620
鹿児島県	516,300	292,420	223,880	151,470	52,320	99,160	215,000	116,380	98,630	149,820	123,730	26,100	12,430	10,060	2,370
沖縄県	1,095,610	893,280	202,330	287,300	135,390	151,910	263,330	221,490	41,840	544,980	536,390	8,590	46,290	34,810	11,480
運輸局等(再掲) 2)															
北海道運輸局	1,839,570	1,183,170	656,400	437,660	141,780	295,880	683,510	420,460	263,050	718,400	620,930	97,470	90,890	75,950	14,940
東北運輸局	2,525,610	1,109,370	1,416,240	1,069,910	270,690	799,230	996,820	472,800	524,020	458,880	365,890	93,000	17,980	8,480	9,500
関東運輸局	8,996,770	3,825,200	5,171,580	2,620,930	637,470	1,983,460	2,817,510	1,109,130	1,708,380	3,558,330	2,078,600	1,479,740	931,180	356,120	575,060
北陸信越運輸局	2,209,560	1,368,220	841,340	820,140	354,370	465,770	921,160	646,860	274,290	468,260	366,980	101,280	28,260	13,730	14,530
中部運輸局	3,720,640	2,038,280	1,678,430	1,321,800	423,830	897,980	1,537,880	1,003,720	530,230	860,960	610,740	250,220	130,620	47,330	83,290
近畿運輸局	4,722,810	2,524,870	2,195,870	1,377,000	495,520	879,410	1,486,360	737,180	749,190	1,859,450	1,292,180	567,270	359,590	196,670	162,920
中国運輸局	1,629,270	617,770	1,011,500	671,580	142,140	529,440	617,080	299,740	317,340	340,610	175,890	164,720	28,740	7,760	20,970
四国運輸局	858,390	358,950	499,440	300,680	70,430	230,250	308,130	128,140	179,990	249,580	160,390	89,190	13,330	4,600	8,730
九州運輸局	3,407,260	1,528,400	1,871,200	1,256,700	341,740	914,960	1,274,910	579,180	688,070	875,650	607,480	268,170	160,490	99,210	61,030
沖縄総合事務局	1,095,610	893,280	202,330	287,300	135,390	151,910	263,330	221,490	41,840	544,980	536,390	8,590	46,290	34,810	11,480

1)宿泊目的割合不詳を含む。
2)長野県は北陸信越運輸局、福井県は中部運輸局に含まれる。

参考第3表 年、月（12区分及び四半期）、施設所在地（47区分及び運輸局等）、従業者数（3区分）、宿泊目的割合（2区分）別延べ宿泊者数
並びに年、月（12区分及び四半期）、施設所在地（47区分及び運輸局等）、宿泊目的割合（2区分）別外国人延べ宿泊者数（従業者数10人以上の施設）（続き）

施設所在地(47区分 及び運輸局等)	延べ 宿泊者数 1)	従業者数(3区分)、宿泊目的割合(2区分)											宿泊目的割合(2区分)		
		観光目的の 宿泊者が 50%以上	観光目的の 宿泊者が 50%未満	10～29人			30～99人			100人以上			うち 外国人延べ 宿泊者数 1)	観光目的の 宿泊者が 50%以上	観光目的の 宿泊者が 50%未満
				1)	観光目的の 宿泊者が 50%以上	観光目的の 宿泊者が 50%未満	1)	観光目的の 宿泊者が 50%以上	観光目的の 宿泊者が 50%未満	1)	観光目的の 宿泊者が 50%以上	観光目的の 宿泊者が 50%未満			
平成24年4～6月 計	85,633,650	41,477,430	44,126,310	29,003,800	8,826,480	20,171,990	29,818,390	14,818,600	14,975,210	26,811,470	17,832,350	8,979,120	6,292,260	3,102,690	3,189,080
北海道	5,342,120	3,218,080	2,124,040	1,508,800	525,280	983,530	2,026,160	1,180,100	846,060	1,807,160	1,512,710	294,450	330,890	272,120	58,780
青森県	874,430	307,400	567,030	430,990	73,540	357,450	308,850	122,320	186,530	134,590	111,540	23,050	9,970	2,630	7,340
岩手県	1,177,670	614,910	562,750	408,880	82,790	326,090	530,970	309,730	221,240	237,830	222,400	15,430	8,830	5,270	3,550
宮城県	1,940,090	736,460	1,203,630	706,000	144,220	561,780	729,280	220,800	508,480	504,820	371,450	133,370	15,200	3,690	11,500
秋田県	752,280	307,380	444,910	336,520	86,600	249,920	353,340	195,230	158,110	62,420	25,540	36,880	5,590	1,750	3,840
山形県	959,380	504,370	455,010	406,370	222,630	183,740	427,050	198,110	228,940	125,960	83,630	42,330	4,660	1,710	2,950
福島県	1,857,710	862,970	994,740	767,210	225,610	541,610	707,960	341,330	366,630	382,540	296,040	86,500	5,330	1,580	3,750
茨城県	920,860	186,920	733,940	469,140	39,180	429,960	348,120	120,730	227,400	103,600	27,020	76,580	19,430	310	19,120
栃木県	1,730,110	1,188,580	541,530	661,770	404,180	257,590	661,880	446,060	215,820	406,460	338,340	68,120	20,780	6,050	14,730
群馬県	1,458,250	1,053,690	404,560	524,360	276,260	248,110	592,850	444,650	148,200	341,030	332,790	8,240	13,990	8,750	5,240
埼玉県	765,120	117,400	647,720	358,160	33,200	324,960	280,950	66,460	214,490	126,000	17,730	108,270	16,880	1,980	14,900
千葉県	4,518,620	2,874,620	1,644,000	1,081,020	255,240	825,780	806,540	473,430	333,110	2,631,060	2,145,950	485,100	489,480	307,340	182,140
東京都	10,998,380	2,087,310	8,911,070	3,123,710	236,160	2,887,560	3,025,620	242,920	2,782,700	4,849,050	1,608,230	3,240,820	2,135,660	691,600	1,444,060
神奈川県	3,407,760	1,698,250	1,709,110	1,015,430	353,560	661,480	1,231,290	571,000	660,290	1,161,030	773,700	387,340	223,630	85,400	138,230
新潟県	1,550,400	719,250	831,090	636,160	188,590	447,500	620,440	349,350	271,090	293,800	181,300	112,500	13,900	2,720	11,180
富山県	629,890	326,850	303,040	254,700	84,870	169,840	279,810	209,410	70,400	95,380	32,570	62,810	32,320	21,170	11,140
石川県	1,493,890	869,790	624,100	368,800	97,170	271,620	767,150	491,340	275,820	357,940	281,280	76,660	66,920	42,840	24,090
福井県	537,950	264,460	273,490	178,610	63,190	115,410	277,400	128,350	149,050	81,940	72,910	9,030	6,820	2,380	4,440
山梨県	1,230,850	894,660	336,190	443,630	272,400	171,230	552,980	391,160	161,820	234,240	231,110	3,140	122,090	111,080	11,020
長野県	2,349,600	1,647,130	702,460	935,990	535,230	400,760	973,270	748,970	224,310	440,330	362,930	77,400	59,630	43,450	16,180
岐阜県	1,070,070	790,490	279,580	359,730	186,290	173,440	402,540	318,860	83,670	307,810	285,340	22,470	85,450	66,440	19,010
静岡県	3,613,230	2,257,240	1,346,150	1,307,750	522,470	785,280	1,508,800	1,137,540	361,430	796,670	597,240	199,440	132,940	70,710	62,240
愛知県	2,848,040	690,000	2,158,050	1,162,900	198,260	964,640	1,079,770	319,010	760,750	605,380	172,730	432,650	268,880	43,930	224,500
三重県	1,376,220	868,480	507,750	512,520	175,470	337,050	509,880	359,170	150,700	353,830	333,830	19,990	17,450	6,120	11,340
滋賀県	884,970	572,210	312,760	287,330	95,730	191,600	239,910	137,790	102,120	357,730	338,690	19,040	30,480	20,980	9,500
京都府	3,904,500	3,063,330	838,840	1,279,650	738,160	539,160	1,129,700	905,900	223,800	1,495,160	1,419,270	75,890	473,020	404,040	68,990
大阪府	5,107,120	1,393,360	3,713,760	1,406,990	200,080	1,206,910	1,757,550	439,540	1,318,010	1,942,580	753,740	1,188,840	811,700	371,510	440,190
兵庫県	2,411,830	1,339,910	1,069,390	718,570	243,520	472,520	750,650	424,420	326,230	942,610	671,970	270,640	82,860	25,380	57,480
奈良県	486,900	471,920	14,980	275,060	268,120	6,950	104,100	96,070	8,030	107,740	107,740	-	15,390	14,880	510
和歌山県	785,500	635,650	149,860	198,810	113,630	85,180	307,880	264,650	43,230	278,820	257,370	21,450	26,960	22,160	4,810
鳥取県	478,160	294,630	183,530	146,580	61,270	85,310	252,790	171,320	81,470	78,790	62,040	16,760	10,580	6,660	3,930
島根県	517,100	224,790	292,310	241,530	88,350	153,180	233,360	94,230	139,130	42,210	42,210	-	3,590	1,400	2,190
岡山県	908,260	310,840	597,420	353,930	37,950	315,990	428,550	213,990	214,560	125,780	58,910	66,880	18,800	5,760	13,040
広島県	1,700,690	543,150	1,157,540	764,370	143,220	621,140	461,920	228,250	233,670	474,410	171,680	302,730	59,190	14,750	44,440
山口県	850,690	386,710	463,980	375,730	105,900	269,820	317,360	155,860	161,500	157,610	124,950	32,660	12,720	5,070	7,650
徳島県	337,530	138,000	199,530	148,430	38,130	110,300	116,580	45,150	71,430	72,510	54,710	17,800	4,600	1,290	3,310
香川県	596,030	249,910	346,130	183,620	48,660	134,960	252,280	118,560	133,730	160,130	82,690	77,440	8,970	2,620	6,350
愛媛県	741,260	271,260	470,000	234,620	40,440	194,180	267,510	86,130	181,380	239,140	144,700	94,440	10,030	2,930	7,100
高知県	512,940	183,960	328,990	249,990	64,320	185,670	156,330	62,250	94,080	106,620	57,380	49,240	3,090	1,440	1,650
福岡県	2,756,040	620,820	2,135,220	1,180,580	187,780	992,800	850,220	177,570	672,650	725,240	255,470	469,770	153,260	44,040	109,220
佐賀県	506,880	226,970	279,920	267,090	103,600	163,500	169,070	60,570	108,500	70,720	62,800	7,930	8,960	5,110	3,860
長崎県	1,269,020	692,770	576,250	433,940	125,230	308,720	556,550	292,300	264,250	278,520	275,240	3,280	82,520	63,300	19,220
熊本県	1,343,860	581,180	762,680	548,580	186,660	361,920	572,130	267,580	304,550	223,150	126,950	96,210	49,930	29,380	20,550
大分県	1,177,740	763,190	414,540	443,290	185,990	257,310	455,100	322,330	132,770	279,340	254,880	24,470	63,200	55,090	8,110
宮崎県	671,280	247,630	408,920	230,020	46,950	183,070	274,350	56,060	203,550	166,910	144,610	22,290	17,290	15,420	1,380
鹿児島県	1,310,560	675,730	634,830	423,240	127,580	295,660	546,950	286,240	260,710	340,370	261,910	78,460	25,220	18,970	6,250
沖縄県	2,971,890	2,502,850	469,040	652,700	292,860	359,840	614,670	525,840	88,830	1,704,520	1,684,150	20,370	213,190	169,510	43,680
運輸局等(再掲) 2)															
北海道運輸局	5,342,120	3,218,080	2,124,040	1,508,800	525,280	983,530	2,026,160	1,180,100	846,060	1,807,160	1,512,710	294,450	330,890	272,120	58,780
東北運輸局	7,561,560	3,333,490	4,228,070	3,055,960	835,390	2,220,570	3,057,450	1,387,500	1,669,940	1,448,150	1,110,590	337,560	49,570	16,650	32,930
関東運輸局	25,029,930	10,101,420	14,928,110	7,677,230	1,870,160	5,806,670	7,500,230	2,756,400	4,743,840	9,852,480	5,474,870	4,377,610	3,041,940	1,212,500	1,829,450
北陸信越運輸局	6,023,780	3,563,020	2,460,700	2,195,650	905,870	1,289,720	2,640,680	1,799,070	841,610	1,187,450	858,080	329,370	172,760	110,180	62,580
中部運輸局	9,445,510	4,870,660	4,565,010	3,521,500	1,145,680	2,375,830	3,778,380	2,262,930	1,505,610	2,145,620	1,462,050	683,580	511,550	189,580	321,970
近畿運輸局	13,580,820	7,476,380	6,099,580	4,166,410	1,659,240	2,502,310	4,289,780	2,268,370	2,021,410	5,124,630	3,548,770	1,575,860	1,440,400	858,950	581,460
中国運輸局	4,454,910	1,760,130	2,694,780	1,882,130	436,690	1,445,440	1,693,980	863,660	830,320	878,800	459,780	419,020	104,880	33,640	71,240
四国運輸局	2,187,760	843,130	1,344,640	816,66											

参考第3表 年、月（12区分及び四半期）、施設所在地（47区分及び運輸局等）、従業者数（3区分）、宿泊目的割合（2区分）別延べ宿泊者数並びに年、月（12区分及び四半期）、施設所在地（47区分及び運輸局等）、宿泊目的割合（2区分）別外国人延べ宿泊者数（従業者数10人以上の施設）（続き）

施設所在地（47区分及び運輸局等）	延べ宿泊者数 1)	従業者数（3区分）、宿泊目的割合（2区分）											宿泊目的割合（2区分）		
		観光目的の 宿泊者が 50%以上	観光目的の 宿泊者が 50%未満	10～29人			30～99人			100人以上			うち 外国人延べ 宿泊者数 1)	観光目的の 宿泊者が 50%以上	観光目的の 宿泊者が 50%未満
				1)	観光目的の 宿泊者が 50%以上	観光目的の 宿泊者が 50%未満	1)	観光目的の 宿泊者が 50%以上	観光目的の 宿泊者が 50%未満	1)	観光目的の 宿泊者が 50%以上	観光目的の 宿泊者が 50%未満			
平成24年4月	28,195,480	13,431,630	14,752,100	9,467,770	2,764,660	6,700,430	9,736,560	4,723,320	5,004,160	8,991,160	5,943,650	3,047,500	2,440,570	1,187,940	1,252,420
北海道	1,324,100	757,920	566,190	379,110	115,300	263,810	517,930	287,060	230,870	427,060	355,550	71,500	78,840	65,790	13,050
青森県	219,220	62,470	156,740	115,690	16,130	99,560	78,750	27,180	51,570	24,790	19,170	5,620	2,790	740	2,050
岩手県	330,470	162,560	167,920	115,180	20,750	94,430	151,140	82,460	68,680	64,150	59,350	4,800	3,390	2,320	1,070
宮城県	623,930	228,170	395,760	230,490	43,840	186,660	234,780	64,960	169,820	158,660	119,370	39,280	4,610	1,190	3,420
秋田県	201,030	65,990	135,040	93,680	18,080	75,600	90,770	42,640	48,130	16,580	5,280	11,300	1,780	710	1,070
山形県	278,400	140,460	137,940	112,360	55,550	56,810	126,620	58,100	68,520	39,420	26,810	12,610	1,670	740	940
福島県	584,930	264,790	320,140	242,140	63,570	178,570	220,530	105,890	114,640	122,260	95,340	26,930	1,490	220	1,270
茨城県	305,730	55,920	249,810	159,060	11,450	147,610	112,280	35,980	76,300	34,390	8,500	25,900	6,740	110	6,630
栃木県	511,010	333,290	177,730	178,500	95,830	82,660	199,840	127,810	72,030	132,680	109,640	23,030	6,460	2,820	3,640
群馬県	466,010	337,180	128,830	167,610	86,890	80,720	182,540	136,970	45,580	115,850	113,320	2,530	4,630	3,240	1,390
埼玉県	260,690	40,260	220,430	118,770	10,600	108,160	95,830	23,580	72,240	46,100	6,070	40,030	6,140	680	5,460
千葉県	1,525,780	976,830	548,950	348,580	88,230	260,350	281,350	165,170	116,180	895,850	723,430	172,420	182,540	116,720	65,820
東京都	3,775,270	715,410	3,059,870	1,077,740	80,300	997,440	1,039,510	88,330	951,180	1,658,020	546,780	1,111,250	828,360	268,440	559,930
神奈川県	1,142,080	560,790	581,260	347,200	119,140	228,040	414,840	192,290	222,550	380,030	249,360	130,670	81,980	32,410	49,570
新潟県	471,040	205,290	265,740	194,260	48,710	145,550	182,150	97,110	85,040	94,620	59,480	35,150	5,060	1,200	3,870
富山県	194,510	95,410	99,100	80,450	25,260	55,190	85,910	62,560	23,340	28,160	7,590	20,570	11,550	6,780	4,770
石川県	480,050	273,030	207,020	113,660	25,120	88,540	247,130	155,470	91,660	119,260	92,440	26,820	29,210	18,190	11,020
福井県	180,300	88,130	92,170	56,090	17,490	38,600	92,490	41,860	50,630	31,710	28,780	2,940	3,600	1,400	2,200
山梨県	447,450	325,360	122,090	160,990	100,440	60,460	204,790	144,280	60,510	81,760	80,640	1,120	52,700	47,230	5,470
長野県	724,200	490,360	233,840	291,430	158,780	132,650	296,300	220,120	76,180	136,470	111,460	25,010	24,530	17,580	6,950
岐阜県	359,610	264,370	95,230	118,500	60,140	58,360	138,160	109,770	28,390	102,940	94,450	8,490	39,300	29,970	9,330
静岡県	1,246,860	788,530	455,180	446,930	182,280	264,650	522,580	397,750	121,680	277,350	208,500	68,850	56,650	28,790	27,860
愛知県	967,640	232,950	734,690	388,350	58,210	330,130	367,770	111,970	285,800	211,530	62,780	148,750	101,640	17,610	84,040
三重県	467,260	296,130	171,140	170,820	57,420	113,390	174,710	123,710	51,000	121,740	114,990	6,750	7,450	3,280	4,170
滋賀県	320,450	204,490	115,950	101,190	30,710	70,470	85,000	46,450	38,540	134,260	127,330	6,940	15,350	11,690	3,660
京都府	1,350,780	1,048,430	301,630	440,460	249,130	190,620	375,940	290,680	85,260	534,380	508,620	25,760	202,560	170,530	32,030
大阪府	1,866,680	513,860	1,352,830	510,580	75,810	434,770	645,040	155,740	489,310	711,070	282,310	428,760	348,780	154,000	194,780
兵庫県	827,220	451,550	373,730	243,910	74,990	166,990	247,750	136,810	110,940	335,560	239,750	95,800	35,350	11,040	24,350
奈良県	171,060	165,800	5,250	95,020	92,740	2,280	35,060	32,080	2,970	40,980	40,980	-	7,030	6,770	260
和歌山県	273,800	223,630	50,170	68,760	40,300	28,450	105,160	91,230	13,930	99,880	92,100	7,790	13,040	10,550	2,490
鳥取県	159,090	96,500	62,580	49,300	19,460	29,840	82,190	55,460	26,730	27,600	21,580	6,020	4,240	2,520	1,710
島根県	163,300	70,730	92,570	75,330	27,630	47,700	74,380	29,510	44,870	13,590	13,590	-	1,720	920	800
岡山県	317,560	109,800	207,760	124,840	13,440	111,400	148,910	75,000	73,910	43,810	21,360	22,450	8,060	2,500	5,560
広島県	565,960	175,470	390,490	257,090	48,830	208,260	149,730	70,240	79,490	159,140	56,410	102,740	26,010	6,720	19,290
山口県	281,790	128,940	152,850	123,480	35,420	88,060	105,820	51,650	54,180	52,500	41,880	10,620	4,930	2,190	2,730
徳島県	120,210	51,380	68,830	51,570	14,130	37,440	42,610	17,380	25,230	26,030	19,880	6,160	2,250	790	1,470
香川県	209,480	91,110	118,380	63,500	18,080	45,420	90,460	44,180	46,280	55,530	28,850	26,680	4,900	1,680	3,220
愛媛県	247,970	90,950	157,030	80,550	14,070	66,480	89,330	29,270	60,070	78,090	47,610	30,480	4,290	1,360	2,940
高知県	167,710	61,670	106,040	80,350	20,770	59,590	51,650	21,200	30,450	35,710	19,710	16,000	1,770	1,060	710
福岡県	917,950	209,740	708,200	387,550	59,600	327,950	283,460	59,060	224,400	246,940	91,090	155,860	61,250	17,420	43,830
佐賀県	179,890	83,430	96,460	97,260	39,850	57,400	56,390	19,890	36,500	26,240	23,680	2,560	3,460	2,200	1,250
長崎県	421,200	228,040	193,160	155,420	48,710	106,710	175,000	89,670	85,330	90,790	89,670	1,120	31,830	24,280	7,550
熊本県	447,730	199,790	247,940	177,690	60,990	116,700	187,970	89,200	98,770	82,080	49,610	32,480	19,420	10,620	8,800
大分県	410,770	277,370	133,400	148,730	66,400	82,320	162,450	119,140	43,320	99,600	91,830	7,760	24,590	21,380	3,210
宮崎県	222,970	85,070	131,970	73,470	15,220	58,250	90,420	18,380	66,110	59,080	51,470	7,610	6,420	5,870	350
鹿児島県	436,750	230,290	206,460	138,120	42,430	95,680	181,200	95,720	85,490	117,430	92,140	25,290	10,000	7,460	2,540
沖縄県	1,027,610	871,990	155,620	216,120	96,450	119,680	211,990	182,390	29,590	599,500	593,150	6,350	60,200	46,270	13,930
運輸局等（再掲）2)															
北海道運輸局	1,324,100	757,920	566,190	379,110	115,300	263,810	517,930	287,060	230,870	427,060	355,550	71,500	78,840	65,790	13,050
東北運輸局	2,237,980	924,440	1,313,550	909,540	217,910	691,630	902,590	381,220	521,370	425,850	325,310	100,550	15,730	5,920	9,810
関東運輸局	8,434,020	3,345,030	5,088,960	2,558,360	592,890	1,965,450	2,530,970	914,410	1,616,570	3,344,690	1,837,740	1,506,950	1,169,540	471,640	697,900
北陸信越運輸局	1,869,790	1,064,090	805,710	679,800	257,860	421,940	811,490	535,260	276,220	378,510	270,970	107,540	70,360	43,750	26,610
中部運輸局	3,221,670	1,670,110	1,548,410	1,180,690	375,550	805,140	1,295,710	785,060	507,500	745,270	509,500	235,780	208,640	81,050	127,600
近畿運輸局	4,809,980	2,607,760	2,199,560	1,459,910	563,680	893,570	1,493,930	752,990	740,950	1,856,130	1,291,090	565,040	622,140	364,570	257,570
中国運輸局	1,487,700	581,450	906,250	630,030	144,780	485,250	561,020	281,860	279,170	296,650	154,820	141,830	44,950	14,850	30,100
四国運輸局	745,380	295,110	450,270	275,970	67,040	208,930	274,050	112,020	162,030	195,360	116,040	79,310	13,210	4,880	8,330
九州運輸局	3,037,260	1,313,740	1,717,590	1,178,230	333,210	845,020	1,136,880	491,050	639,910	722,150	489,480	232,670	156,970	89,230	67,530
沖縄総合事務局	1,027,610	871,990	155,620	216,120	96,450	119,680	211,990	182,390	29,590	599,500	593,150	6,350	60,200	46,270	13,930

1) 宿泊目的割合不詳を含む。

2) 長野県は北陸信越運輸局、福井県は中部運輸局に含まれる。

参考第3表 年、月（12区分及び四半期）、施設所在地（47区分及び運輸局等）、従業者数（3区分）、宿泊目的割合（2区分）別延べ宿泊者数並びに年、月（12区分及び四半期）、施設所在地（47区分及び運輸局等）、宿泊目的割合（2区分）別外国人延べ宿泊者数（従業者数10人以上の施設）（続き）

施設所在地(47区分及び運輸局等)	延べ宿泊者数 1)	従業者数(3区分)、宿泊目的割合(2区分)											宿泊目的割合(2区分)		
		観光目的の 宿泊者が 50%以上	観光目的の 宿泊者が 50%未満	10~29人		30~99人		100人以上			外国人延べ 宿泊者数 1)	観光目的の 宿泊者が 50%以上	観光目的の 宿泊者が 50%未満		
				1)	観光目的の 宿泊者が 50%以上	観光目的の 宿泊者が 50%未満	1)	観光目的の 宿泊者が 50%以上	観光目的の 宿泊者が 50%未満	1)				観光目的の 宿泊者が 50%以上	観光目的の 宿泊者が 50%未満
平成24年5月	29,961,930	14,758,290	15,192,510	10,240,400	3,255,310	6,983,160	10,491,030	5,336,300	5,145,520	9,230,500	6,166,670	3,063,820	1,924,760	955,870	968,740
北海道	1,875,170	1,137,790	737,380	519,250	180,130	339,120	723,620	428,750	294,870	632,300	528,910	103,390	120,890	99,650	21,240
青森県	324,610	119,760	204,850	156,370	28,290	128,080	114,190	45,770	68,420	54,060	45,700	8,360	3,510	1,090	2,420
岩手県	431,090	232,050	199,040	150,180	33,120	117,070	189,060	111,980	77,080	91,850	86,950	4,900	3,230	1,940	1,280
宮城県	652,830	246,810	406,010	242,750	50,430	192,320	244,030	75,860	168,170	166,050	120,520	45,530	5,970	1,600	4,370
秋田県	282,110	123,180	158,930	126,190	36,390	89,800	132,820	76,710	56,110	23,100	10,070	13,030	1,890	600	1,290
山形県	319,210	168,730	150,480	138,120	78,180	59,940	142,700	65,660	77,040	38,390	24,890	13,500	1,580	660	920
福島県	627,320	291,290	336,030	265,370	80,830	184,540	237,500	114,560	122,940	124,450	95,890	28,550	1,600	650	950
茨城県	318,630	68,070	250,560	160,270	14,180	146,090	123,590	44,620	78,970	34,770	9,270	25,500	6,480	120	6,360
栃木県	633,850	440,550	193,300	248,400	155,280	93,120	245,720	168,750	76,960	139,740	116,520	23,220	6,360	1,710	4,660
群馬県	513,800	373,040	140,750	189,000	103,530	85,470	208,680	156,210	52,470	116,120	113,310	2,810	4,730	3,320	1,420
埼玉県	258,900	43,430	215,460	121,090	12,900	108,190	95,460	24,450	71,010	42,350	6,090	36,260	5,110	640	4,470
千葉県	1,541,720	989,340	552,380	374,160	90,910	283,250	271,560	161,700	109,860	895,990	736,730	159,260	147,530	91,220	56,310
東京都	3,697,020	702,610	2,994,410	1,046,610	79,840	966,770	1,016,790	80,650	936,140	1,633,620	542,120	1,091,500	647,960	210,300	437,660
神奈川県	1,185,170	600,490	584,420	351,820	125,130	226,430	425,630	200,410	225,220	407,730	274,950	132,780	66,150	23,530	42,610
新潟県	553,720	257,410	296,240	234,950	73,600	161,290	217,910	123,140	94,760	100,860	60,670	40,190	5,200	1,010	4,180
富山県	239,550	129,470	110,090	95,300	33,890	61,420	108,610	83,070	25,540	35,650	12,510	23,140	14,550	9,950	4,600
石川県	535,580	317,260	218,320	132,690	36,990	95,700	273,650	178,720	94,930	129,250	101,560	27,700	25,000	16,820	8,180
福井県	186,860	92,970	93,890	65,390	25,200	40,190	95,200	44,420	50,790	26,280	2,920	2,920	1,710	720	990
山梨県	416,630	303,800	112,830	153,860	94,460	59,400	185,900	133,670	52,230	76,880	75,670	1,210	34,750	31,640	3,110
長野県	882,080	637,370	244,700	350,600	211,120	139,480	364,380	286,480	77,900	167,100	139,770	27,330	27,330	17,160	5,140
岐阜県	380,250	283,550	96,690	129,340	68,950	60,390	145,510	116,520	28,990	105,400	98,090	7,310	31,290	25,230	6,070
静岡県	1,276,370	788,840	484,040	467,090	187,280	279,800	532,150	392,500	136,160	277,140	209,060	68,080	34,840	18,780	16,060
愛知県	961,160	238,990	722,170	400,890	76,080	324,800	361,350	107,850	253,500	198,930	55,060	143,870	88,170	13,310	74,860
三重県	507,690	327,550	180,140	192,540	71,710	120,840	182,070	129,670	52,400	133,080	126,180	6,900	4,680	1,400	3,280
滋賀県	311,220	204,160	107,060	100,240	34,480	65,760	86,730	52,250	34,480	124,260	117,430	6,830	7,840	5,030	2,800
京都府	1,377,600	1,088,140	288,450	452,760	266,510	185,240	403,010	326,310	76,690	521,840	495,320	26,520	133,110	114,870	18,240
大阪府	1,704,180	463,700	1,240,480	469,770	64,400	405,370	581,570	146,200	435,370	652,840	253,100	399,740	228,220	104,990	123,230
兵庫県	835,690	468,790	366,310	253,920	93,400	159,920	255,980	141,230	114,750	325,790	234,150	91,630	23,590	7,140	16,440
奈良県	180,580	175,620	4,960	102,820	100,290	2,530	39,680	37,250	2,430	38,080	38,080	-	4,240	4,120	120
和歌山県	284,250	230,970	53,280	73,880	43,400	30,490	110,810	95,200	15,610	99,560	92,370	7,180	6,510	5,480	1,030
鳥取県	172,490	108,640	63,850	54,790	25,210	29,580	90,200	61,670	28,540	27,500	21,760	5,740	3,770	2,570	1,200
島根県	190,460	84,650	105,820	89,520	33,090	56,430	84,860	35,480	49,390	16,080	16,080	-	1,090	260	830
岡山県	319,900	111,500	208,400	124,920	14,550	110,380	151,450	76,590	74,850	43,530	20,360	23,170	5,270	1,160	4,110
広島県	605,810	202,280	403,530	263,030	49,370	213,660	171,630	89,480	82,150	171,150	63,420	107,730	17,800	4,070	13,730
山口県	309,240	144,580	164,660	135,360	39,360	96,000	117,390	60,060	57,340	56,490	45,160	11,320	4,290	1,720	2,570
徳島県	119,420	49,740	69,680	53,510	14,620	38,890	41,250	16,400	24,850	24,670	18,730	5,940	1,050	280	770
香川県	215,240	92,400	122,850	67,770	19,320	48,450	89,720	43,390	46,330	57,750	29,690	28,060	1,970	420	1,560
愛媛県	266,160	100,080	166,080	85,280	16,490	68,790	93,390	30,220	63,170	87,490	53,370	34,120	3,240	920	2,320
高知県	197,440	72,890	124,550	95,830	25,820	70,010	60,050	24,660	35,390	41,550	22,410	19,140	720	130	590
福岡県	969,810	225,090	744,710	413,490	68,890	344,590	300,340	66,020	234,330	255,980	90,180	165,800	46,230	13,460	32,770
佐賀県	183,600	85,680	97,910	94,780	38,030	56,750	61,790	23,760	38,040	27,030	23,900	3,130	3,080	1,560	1,520
長崎県	489,510	280,130	209,380	159,040	46,110	112,930	216,340	121,060	95,270	114,130	112,960	1,170	25,080	18,770	6,310
熊本県	500,140	226,250	273,890	204,540	72,830	131,710	214,440	107,000	107,440	81,160	46,420	34,750	13,790	7,510	6,280
大分県	424,730	274,540	150,190	163,820	69,940	93,880	165,900	118,490	47,420	95,010	86,110	8,900	20,220	17,380	2,840
宮崎県	246,270	93,550	147,000	84,300	18,100	66,200	100,020	21,770	72,540	61,950	53,690	8,260	5,030	4,340	540
鹿児島県	501,450	265,620	235,840	159,970	49,830	110,140	213,690	117,040	96,660	127,790	98,760	29,040	7,790	5,660	2,130
沖縄県	955,460	794,950	160,510	224,860	102,870	121,990	202,760	172,680	30,080	527,840	519,400	8,440	75,350	61,000	14,350
運輸局等(再掲) 2)															
北海道運輸局	1,875,170	1,137,790	737,380	519,250	180,130	339,120	723,620	428,750	294,870	632,300	528,910	103,390	120,890	99,650	21,240
東北運輸局	2,637,160	1,181,810	1,455,350	1,078,980	307,250	771,740	1,060,290	490,540	569,750	497,890	384,030	113,860	17,770	6,540	11,240
関東運輸局	8,565,700	3,521,330	5,044,120	2,645,200	676,210	1,968,730	2,573,310	970,460	1,602,850	3,347,190	1,874,650	1,472,540	919,080	362,480	556,600
北陸信越運輸局	2,210,930	1,341,520	869,350	555,600	813,540	457,880	964,540	671,410	293,120	432,860	314,510	118,350	67,050	44,940	22,110
中部運輸局	3,312,340	1,731,910	1,576,930	1,255,240	429,220	826,020	1,316,280	790,950	521,830	740,820	511,740	229,080	160,700	59,440	101,250
近畿運輸局	4,693,510	2,631,370	2,060,540	1,453,390	602,480	1,493,310	1,477,770	798,540	679,330	1,762,350	1,230,450	531,900	403,510	241,640	161,880
中国運輸局	1,597,900	651,640	946,260	667,620	161,580	506,040	615,540	323,280	292,260	314,740	166,790	147,960	32,210	9,770	22,440
四国運輸局	798,260	315,110	483,150	302,400	76,260	226,140	284,410	114,660	169,740	211,460	124,190	87,260	6,980	1,750	5,240
九州運輸局	3,315,500	1,450,860	1,858,930	1,279,930	363,730	916,200	1,272,520	575,130	691,680	763,050	512,010	251,040	121,210	68,660	52,400
沖縄総合事務局	955,460	794,950	160,510	224,860	102,870	121,990	202,760	172,680	30,080	527,840	519,400	8,440	75,350	61,000	14,350

1)宿泊目的割合不詳を含む。

2)長野県は北陸信越運輸局、福井県は中部運輸局に含まれる。

参考第3表 年、月（12区分及び四半期）、施設所在地（47区分及び運輸局等）、従業者数（3区分）、宿泊目的割合（2区分）別延べ宿泊者数並びに年、月（12区分及び四半期）、施設所在地（47区分及び運輸局等）、宿泊目的割合（2区分）別外国人延べ宿泊者数（従業者数10人以上の施設）（続き）

施設所在地(47区分及び運輸局等)	延べ宿泊者数 1)	従業者数(3区分)、宿泊目的割合(2区分)											宿泊目的割合(2区分)		
		観光目的の 宿泊者が 50%以上	観光目的の 宿泊者が 50%未満	10～29人			30～99人			100人以上			うち 外国人延べ 宿泊者数 1)	観光目的の 宿泊者が 50%以上	観光目的の 宿泊者が 50%未満
				1)	観光目的の 宿泊者が 50%以上	観光目的の 宿泊者が 50%未満	1)	観光目的の 宿泊者が 50%以上	観光目的の 宿泊者が 50%未満	1)	観光目的の 宿泊者が 50%以上	観光目的の 宿泊者が 50%未満			
平成24年6月	27,476,240	13,287,520	14,181,710	9,295,630	2,806,510	6,488,390	9,590,800	4,758,980	4,825,520	8,589,820	5,722,020	2,867,790	1,926,930	958,870	967,930
北海道	2,142,850	1,322,380	820,470	610,440	229,850	380,590	784,610	464,280	320,320	747,800	628,250	119,560	131,170	106,680	24,490
青森県	330,600	125,170	205,430	158,940	29,120	129,810	115,920	49,380	66,540	55,740	46,670	9,080	3,660	800	2,870
岩手県	416,110	220,310	195,800	143,510	28,920	114,590	190,770	115,290	75,480	81,830	76,100	5,730	2,210	1,010	1,200
宮城県	663,330	261,480	401,860	232,760	49,950	182,810	250,460	79,970	170,490	180,110	131,560	48,560	4,610	900	3,710
秋田県	269,150	118,210	150,940	116,650	32,130	84,520	129,760	75,880	53,870	22,740	10,190	12,550	1,930	440	1,490
山形県	361,770	195,190	166,590	155,880	88,900	66,980	157,730	74,350	83,380	48,160	31,930	16,220	1,410	330	1,090
福島県	645,460	306,890	338,570	259,710	81,210	178,500	249,930	120,880	129,050	135,830	104,810	31,020	2,240	710	1,520
茨城県	296,500	62,940	233,570	149,810	13,550	136,250	112,260	40,130	122,130	34,440	9,250	25,180	6,210	80	6,130
栃木県	585,250	414,740	170,510	234,880	153,070	81,810	216,320	149,500	66,830	134,050	112,180	21,870	7,960	1,520	6,440
群馬県	478,440	343,470	134,980	167,760	85,840	81,920	201,630	151,470	50,160	109,060	106,160	2,900	4,630	2,190	2,440
埼玉県	245,540	33,700	211,830	118,310	9,700	108,610	89,670	18,430	71,250	37,550	5,570	31,980	5,630	660	4,970
千葉県	1,451,120	908,450	542,670	358,280	76,110	282,180	253,630	146,550	107,080	839,210	685,800	153,420	159,410	99,400	60,010
東京都	3,526,090	669,300	2,856,790	999,360	76,010	923,350	969,320	73,950	995,380	1,557,410	519,340	1,038,070	659,340	212,860	446,480
神奈川県	1,080,510	536,970	543,420	316,410	109,290	207,010	390,830	178,300	212,530	373,270	249,380	123,890	75,500	29,460	46,040
新潟県	525,640	256,540	269,100	206,950	66,290	140,660	220,380	129,100	91,290	98,310	61,160	37,160	3,640	510	3,130
富山県	195,830	101,970	93,850	78,950	25,720	53,230	85,290	63,780	21,520	31,580	12,470	19,110	6,210	4,440	1,770
石川県	478,260	279,500	198,760	122,450	35,070	87,380	246,380	157,150	89,230	109,430	87,280	22,140	12,710	7,830	4,890
福井県	170,790	83,350	87,430	57,130	20,500	36,630	89,710	42,080	47,630	23,950	20,780	3,170	1,510	270	1,250
山梨県	366,770	265,500	101,270	128,870	77,500	51,370	162,300	113,210	49,090	75,600	74,800	810	34,640	32,200	2,440
長野県	743,320	519,400	223,920	293,960	165,330	128,630	312,600	242,370	70,230	136,770	111,700	25,070	12,800	8,710	4,090
岐阜県	330,220	242,570	87,650	111,890	57,200	54,690	118,860	92,570	26,290	99,470	92,800	6,670	14,860	11,240	3,620
静岡県	1,089,990	679,870	406,930	393,740	152,910	240,830	454,070	347,280	103,590	242,180	179,680	62,510	41,450	23,140	18,320
愛知県	919,240	218,060	701,180	373,670	63,960	309,700	350,650	99,200	251,450	194,930	54,900	140,030	79,070	13,010	66,050
三重県	401,270	244,800	156,470	149,160	46,350	102,820	153,100	105,790	47,310	99,010	92,660	6,350	5,320	1,440	3,890
滋賀県	253,300	163,560	89,740	85,910	30,540	55,370	68,180	39,090	29,090	99,210	93,930	5,280	7,300	4,260	3,030
京都府	1,176,120	926,760	248,760	386,420	222,520	163,300	350,760	288,920	61,850	438,940	415,330	23,610	137,350	118,640	18,710
大阪府	1,536,260	415,800	1,120,460	426,640	59,870	366,780	530,940	137,600	393,340	578,680	218,330	360,350	234,700	112,520	122,170
兵庫県	748,930	419,570	329,350	220,740	75,130	145,610	246,920	146,380	100,540	281,260	198,060	83,200	23,880	7,190	16,690
奈良県	135,270	130,500	4,770	77,220	75,080	2,140	29,370	26,740	2,630	28,680	28,680	-	4,120	4,000	120
和歌山県	227,460	181,050	46,410	56,170	29,930	26,240	91,910	78,220	13,690	79,380	72,900	6,480	7,410	6,120	1,290
鳥取県	146,590	89,490	57,100	42,500	16,600	25,900	80,400	54,200	26,200	23,690	18,690	5,000	2,580	1,570	1,010
島根県	163,340	69,410	93,930	76,680	27,640	49,050	74,120	29,240	44,880	12,540	12,540	-	780	220	560
岡山県	270,810	89,540	181,260	104,170	9,960	94,210	128,190	62,400	65,790	38,450	17,180	21,260	5,470	2,100	3,380
広島県	528,930	165,410	363,520	244,250	45,020	199,230	140,570	68,530	72,030	144,120	51,850	92,270	15,380	3,970	11,410
山口県	259,660	113,190	146,470	116,890	31,120	85,770	94,150	44,160	49,990	48,620	37,910	10,710	3,510	1,160	2,350
徳島県	97,900	36,870	61,030	43,360	9,390	33,970	32,730	11,380	21,350	21,820	16,110	5,710	1,290	220	1,070
香川県	171,310	66,410	104,900	52,340	11,260	41,090	72,100	30,990	41,110	46,860	24,160	22,700	2,100	530	1,580
愛媛県	227,130	80,240	146,890	68,790	9,870	58,910	84,790	26,650	58,140	73,550	43,720	29,840	2,500	650	1,850
高知県	147,790	49,390	98,400	73,800	17,730	56,070	44,630	16,390	28,240	29,360	15,260	14,100	600	250	350
福岡県	868,290	185,990	682,300	379,540	59,280	320,260	266,430	52,500	213,930	222,320	74,210	148,110	45,790	13,160	32,620
佐賀県	143,400	57,860	85,540	75,060	25,720	49,340	50,890	16,920	33,960	17,450	15,220	2,240	2,430	1,350	1,080
長崎県	358,310	184,590	173,720	119,480	30,410	89,070	165,220	81,570	83,650	73,600	72,610	990	25,610	20,250	5,360
熊本県	395,990	155,140	240,850	166,360	52,840	113,520	169,720	71,380	98,340	59,910	30,930	28,990	16,730	11,250	5,480
大分県	342,230	211,290	130,950	130,750	49,650	81,100	126,750	84,710	42,040	84,740	76,930	7,810	18,390	16,330	2,060
宮崎県	202,050	69,010	129,940	72,250	13,630	58,620	83,910	15,920	64,900	45,880	39,460	6,430	5,840	5,220	490
鹿児島県	372,360	179,820	192,540	125,150	35,320	89,840	152,050	73,490	78,570	95,150	71,020	24,140	7,430	5,850	1,580
沖縄県	988,810	835,900	152,910	211,720	93,540	118,170	199,920	170,760	29,160	577,180	571,600	5,580	77,640	62,240	15,400
運輸局等(再掲) 2)															
北海道運輸局	2,142,850	1,322,380	820,470	610,440	229,850	380,590	784,610	464,280	320,320	747,800	628,250	119,560	131,170	106,680	24,490
東北運輸局	2,686,420	1,227,240	1,459,180	1,067,440	310,240	757,200	1,094,570	515,750	578,820	524,410	401,260	123,160	16,070	4,190	11,880
関東運輸局	8,030,220	3,235,070	4,795,030	2,473,670	601,060	1,872,490	2,395,950	871,530	1,524,420	3,160,600	1,762,480	1,398,120	953,320	378,370	574,950
北陸信越運輸局	1,943,050	1,157,420	785,630	702,310	292,410	490,900	864,650	592,390	272,260	376,080	272,610	103,470	35,360	21,490	13,870
中部運輸局	2,911,510	1,468,640	1,439,670	1,085,580	340,910	744,670	1,166,390	686,920	476,280	659,530	440,810	218,720	142,210	49,090	93,130
近畿運輸局	4,077,330	2,237,250	1,839,480	1,253,100	493,070	759,430	1,318,080	716,940	601,110	1,506,150	1,027,230	478,920	414,750	252,740	162,010
中国運輸局	1,369,310	527,040	842,280	584,490	130,340	454,150	517,410	258,530	258,890	267,410	138,180	129,240	27,720	9,010	18,710
四国運輸局	644,130	232,910	411,220	238,290	48,250	190,040	234,250	85,410	148,840	171,590	99,240	72,340	6,500	1,660	4,840
九州運輸局	2,682,620	1,043,890	1,638,840	1,068,600	266,850	801,750	1,014,960	396,480	615,390	599,060	380,370	218,700	122,200	73,400	48,670
沖縄総合事務局	988,810	835,900	152,910	211,720	93,540	118,170	199,920	170,760	29,160	577,180	571,600	5,580	77,640	62,240	15,400

</

参考第3表 年、月（12区分及び四半期）、施設所在地（47区分及び運輸局等）、従業者数（3区分）、宿泊目的割合（2区分）別延べ宿泊者数
並びに年、月（12区分及び四半期）、施設所在地（47区分及び運輸局等）、宿泊目的割合（2区分）別外国人延べ宿泊者数（従業者数10人以上の施設）（続き）

施設所在地(47区分 及び運輸局等)	延べ 宿泊者数 1)	従業者数(3区分)、宿泊目的割合(2区分)										宿泊目的割合(2区分)			
		観光目的の 宿泊者が 50%以上	観光目的の 宿泊者が 50%未満	10～29人		30～99人		100人以上		観光目的の 宿泊者が 50%以上	観光目的の 宿泊者が 50%未満	外国人延べ 宿泊者数 1)	観光目的の 宿泊者が 50%以上	観光目的の 宿泊者が 50%未満	
				1)	観光目的の 宿泊者が 50%以上	観光目的の 宿泊者が 50%未満	1)	観光目的の 宿泊者が 50%以上	観光目的の 宿泊者が 50%未満						1)
平成24年7～9月 計	100,478,380	52,966,260	47,452,250	34,005,580	12,218,320	21,779,810	35,219,960	18,916,350	16,251,200	31,252,840	21,831,590	9,421,240	6,296,910	3,141,630	3,132,870
北海道	7,752,470	5,005,970	2,746,490	2,104,080	853,340	1,250,740	2,886,260	1,769,640	1,116,620	2,762,120	2,383,000	379,130	520,660	411,760	108,900
青森県	1,105,660	428,850	676,810	549,130	107,370	441,750	374,750	165,940	208,810	181,790	155,540	26,250	9,700	2,360	7,340
岩手県	1,368,230	745,600	622,620	460,720	94,910	365,810	615,840	372,890	242,950	291,660	277,790	13,870	7,150	4,700	2,450
宮城県	2,271,600	994,710	1,276,890	794,360	174,680	619,680	891,250	382,130	509,120	586,000	437,900	148,100	20,410	9,070	11,340
秋田県	788,860	365,680	423,180	338,660	106,750	231,910	386,830	235,500	151,320	63,380	23,420	39,950	4,380	1,700	2,670
山形県	1,196,770	638,030	558,740	507,460	287,130	551,210	263,660	287,550	138,110	87,230	50,870	5,440	1,170	4,270	1,170
福島県	1,924,270	1,060,420	863,850	844,230	347,520	496,710	775,860	446,880	328,980	304,180	266,030	38,160	6,510	2,480	4,030
茨城県	1,018,250	322,970	695,270	504,180	85,470	418,710	413,070	208,350	204,710	101,000	29,150	71,850	20,560	660	19,890
栃木県	2,234,150	1,657,120	570,450	807,400	524,510	276,310	850,220	623,940	226,280	576,530	508,670	67,860	25,360	5,860	19,470
群馬県	1,956,610	1,482,960	473,650	684,990	390,890	294,100	782,120	610,080	172,040	489,500	481,990	7,520	15,510	10,860	4,660
埼玉県	828,460	167,380	661,080	383,340	48,450	334,900	304,010	100,400	203,610	141,110	18,540	122,570	25,930	2,130	23,810
千葉県	4,794,690	3,412,010	1,382,680	851,880	338,090	513,790	993,200	636,610	356,580	2,949,620	2,437,310	512,310	505,650	333,160	172,480
東京都	11,334,110	2,267,350	9,066,760	3,283,480	307,340	2,976,140	3,183,630	235,060	2,948,570	4,867,000	1,724,940	3,142,050	2,039,330	646,060	1,393,280
神奈川県	3,685,120	1,933,420	1,750,830	1,047,670	394,430	652,370	1,298,870	680,550	618,330	1,338,580	858,450	480,130	217,280	81,990	135,290
新潟県	2,299,850	1,242,840	1,057,010	916,730	315,090	601,640	902,710	593,870	308,840	480,410	333,880	146,530	18,040	5,090	12,940
富山県	869,960	468,360	401,600	358,830	146,410	212,410	388,350	273,610	114,750	122,780	48,340	74,440	18,810	8,740	10,060
石川県	1,833,430	1,057,130	776,300	443,880	109,430	334,450	967,050	605,930	361,120	422,500	341,770	80,730	38,650	23,040	15,610
福井県	734,940	425,120	309,830	274,350	125,800	148,550	346,460	196,510	149,950	114,140	102,820	11,320	4,250	1,120	3,130
山梨県	1,705,960	1,330,530	375,430	707,300	487,220	220,080	704,700	552,980	151,720	293,970	290,330	3,630	119,880	108,490	11,390
長野県	3,982,420	2,971,000	1,011,420	1,847,330	1,262,390	584,940	1,486,180	1,168,150	318,030	648,910	540,460	108,450	38,910	23,720	15,190
岐阜県	1,266,790	955,120	311,680	469,370	260,120	209,250	475,260	396,600	78,660	322,170	298,400	23,770	49,520	33,420	16,100
静岡県	4,615,440	3,093,630	1,521,800	1,639,780	763,270	876,510	1,890,060	1,434,760	455,300	1,085,600	895,600	190,000	145,260	80,530	64,730
愛知県	3,075,120	858,010	2,217,110	1,308,820	257,990	1,050,830	1,155,330	398,560	756,770	610,970	409,510	238,070	56,970	181,090	181,090
三重県	1,750,200	1,175,270	574,930	580,010	224,850	355,160	673,600	482,490	191,110	496,590	467,920	28,670	19,960	10,640	9,320
滋賀県	963,830	641,710	322,120	352,500	153,460	199,040	247,250	144,110	103,140	364,080	344,140	19,940	21,730	13,940	7,800
京都府	3,666,290	2,758,250	908,040	1,290,810	696,670	594,130	1,022,070	772,200	249,870	1,353,410	1,289,380	64,040	441,150	385,880	55,260
大阪府	5,372,420	1,412,240	3,960,180	1,493,960	200,690	1,293,270	1,819,960	425,990	1,393,970	2,058,500	785,560	1,272,950	752,180	351,030	401,150
兵庫県	2,660,860	1,482,480	1,178,380	769,570	300,690	466,880	838,200	446,660	391,540	1,053,100	735,130	317,970	84,650	27,490	57,160
奈良県	454,590	439,830	14,770	251,330	244,240	7,090	100,370	92,690	7,680	102,900	102,900	-	16,870	16,610	260
和歌山県	1,182,270	1,016,050	166,220	319,130	222,510	96,620	438,020	392,290	45,740	425,120	401,250	23,870	20,810	16,820	3,990
鳥取県	647,930	398,370	249,560	217,150	100,550	116,600	318,380	206,460	111,930	112,400	91,370	21,030	7,440	3,960	3,480
島根県	570,280	246,490	323,790	261,030	104,320	156,710	258,870	91,790	167,090	50,380	50,380	-	4,680	910	3,780
岡山県	1,052,900	371,700	681,200	418,790	62,550	356,240	495,420	252,190	243,230	138,680	56,950	81,730	18,060	2,890	15,170
広島県	1,858,120	598,090	1,260,030	839,410	184,050	655,350	494,530	208,450	286,090	524,190	205,590	318,600	71,780	14,410	57,370
山口県	1,038,070	517,130	520,940	423,920	125,200	298,720	432,650	254,060	178,590	181,500	137,870	43,630	10,640	4,150	6,490
徳島県	354,530	179,320	175,200	147,960	45,240	102,730	105,830	55,100	50,730	100,730	78,990	21,740	4,060	1,080	2,990
香川県	720,130	371,490	348,640	203,480	68,120	135,360	272,880	137,690	135,190	243,770	165,670	78,090	9,500	2,990	6,500
愛媛県	793,400	290,410	503,000	251,750	39,870	211,890	286,540	101,060	185,480	255,110	149,480	105,630	8,650	1,850	6,800
高知県	601,440	249,500	351,950	286,200	97,070	189,130	196,680	87,820	108,860	118,560	64,610	53,950	2,620	1,180	1,440
福岡県	3,015,080	710,160	2,304,930	1,241,610	219,520	1,022,090	927,210	188,720	738,490	846,260	301,910	544,350	193,800	51,660	142,140
佐賀県	524,000	254,130	269,870	275,720	118,430	157,290	172,960	69,140	103,820	75,310	66,560	8,750	7,560	4,290	3,270
長崎県	1,388,370	785,890	602,490	468,550	152,630	315,920	629,250	346,020	283,230	290,580	287,240	3,340	71,670	53,180	18,490
熊本県	1,480,190	723,930	756,270	604,180	229,550	374,630	540,480	267,530	272,940	335,540	226,840	108,700	70,370	51,460	18,910
大分県	1,361,890	866,570	495,330	496,590	190,010	306,580	515,250	358,530	156,720	350,060	318,030	32,030	53,250	39,970	13,280
宮崎県	803,170	314,700	436,060	246,010	55,770	190,250	343,240	68,750	222,070	213,920	190,180	23,740	46,090	22,280	1,420
鹿児島県	1,468,490	769,070	699,420	492,680	142,680	350,010	604,830	323,810	281,020	370,980	302,580	68,400	31,570	25,810	5,770
沖縄県	4,106,790	3,509,320	597,470	945,320	451,060	494,260	862,320	790,220	72,090	2,299,160	2,268,040	31,120	232,590	182,070	50,510
運輸局等(再掲) 2)															
北海道運輸局	7,752,470	5,005,970	2,746,490	2,104,080	853,340	1,250,740	2,886,260	1,769,640	1,116,620	2,762,120	2,383,000	379,130	520,660	411,760	108,900
東北運輸局	8,655,380	4,233,290	4,422,090	3,494,540	1,118,370	2,376,170	3,595,720	1,867,000	1,728,720	1,565,110	1,247,920	317,200	53,590	21,490	32,100
関東運輸局	27,557,340	12,573,730	14,976,160	8,270,240	2,576,400	5,686,390	8,529,810	3,647,970	4,881,850	10,757,300	6,349,370	4,407,920	2,969,490	1,189,200	1,780,270
北陸信越運輸局	8,985,640	5,739,320	3,246,320	3,566,770	1,833,330	1,733,450	3,744,280	2,641,540	1,102,740	1,674,590	1,264,450	410,140	114,400	60,600	53,800
中部運輸局	11,442,490	6,507,150	4,935,350	4,272,330	1,632,020	2,640,300	4,540,700	2,908,920	1,631,780	2,629,470	1,966,200	663,260	457,050	182,680	274,370
近畿運輸局	14,300,260	7,500,560	6,549,710	4,477,290	1,818,260	2,659,030	4,465,860	2,273,940	2,191,920	5,357,110	3,658,350	1,698,760	1,337,390	811,770	525,620
中国運輸局	5,167,300	2,131,780	3,035,520	2,160,300	576,680	1,583,620	1,999,850	1,012,940	986,920	1,007,150	54				

参考第3表 年、月（12区分及び四半期）、施設所在地（47区分及び運輸局等）、従業者数（3区分）、宿泊目的割合（2区分）別延べ宿泊者数並びに年、月（12区分及び四半期）、施設所在地（47区分及び運輸局等）、宿泊目的割合（2区分）別外国人延べ宿泊者数（従業者数10人以上の施設）（続き）

施設所在地(47区分及び運輸局等)	延べ宿泊者数 1)	従業者数(3区分)、宿泊目的割合(2区分)											宿泊目的割合(2区分)		
		観光目的の 宿泊者が 50%以上	観光目的の 宿泊者が 50%未満	10～29人			30～99人			100人以上			うち 外国人延べ 宿泊者数 1)	観光目的の 宿泊者が 50%以上	観光目的の 宿泊者が 50%未満
				1)	観光目的の 宿泊者が 50%以上	観光目的の 宿泊者が 50%未満	1)	観光目的の 宿泊者が 50%以上	観光目的の 宿泊者が 50%未満	1)	観光目的の 宿泊者が 50%以上	観光目的の 宿泊者が 50%未満			
平成24年7月	30,480,750	15,510,450	14,945,300	10,440,220	3,582,370	6,855,680	10,663,550	5,520,230	5,120,500	9,376,980	6,407,850	2,969,130	2,367,110	1,217,920	1,133,520
北海道	2,443,930	1,558,050	885,880	686,320	277,340	408,980	911,390	552,330	359,060	846,220	728,380	117,850	220,190	174,620	45,560
青森県	328,540	121,530	207,010	166,830	29,680	137,150	110,520	48,060	62,460	51,200	43,790	7,400	3,170	750	2,420
岩手県	408,890	211,840	197,050	144,420	27,870	116,550	187,060	111,060	76,000	77,410	72,910	4,500	1,890	1,120	770
宮城県	704,390	299,340	405,050	245,930	52,710	193,220	277,100	114,330	162,780	181,350	132,300	49,050	6,490	2,060	4,430
秋田県	230,740	104,580	126,160	99,810	30,900	68,900	112,930	66,830	46,100	18,010	6,850	11,160	1,590	390	1,200
山形県	382,090	208,640	173,450	162,490	92,530	69,960	174,380	87,090	87,280	45,230	29,010	16,210	1,420	1,900	1,230
福島県	585,380	308,350	277,030	261,100	98,890	162,220	237,680	135,730	101,950	86,600	73,740	12,860	1,910	470	1,450
茨城県	316,420	93,410	223,000	161,820	26,600	95,320	120,810	57,210	63,600	33,790	9,610	24,180	7,080	540	6,540
栃木県	653,180	474,220	177,100	242,020	155,770	84,380	246,560	175,360	71,200	164,600	143,090	21,510	9,120	1,970	7,130
群馬県	570,070	420,520	149,540	203,900	111,230	92,670	231,940	177,410	54,530	134,230	131,880	2,340	4,990	3,500	1,500
埼玉県	255,660	46,670	208,990	119,620	13,620	106,000	91,540	27,090	64,450	44,500	5,950	38,540	7,660	840	6,830
千葉県	1,477,680	1,037,670	440,010	263,290	100,220	163,070	304,270	194,290	109,980	910,120	743,160	166,960	201,100	134,950	66,150
東京都	3,644,900	711,130	2,933,770	1,059,010	98,220	960,790	1,035,530	73,840	1,051,690	1,550,360	539,080	1,011,290	742,080	236,330	505,760
神奈川県	1,097,780	560,140	537,340	311,560	113,190	198,060	394,320	198,260	196,060	391,900	248,680	143,210	75,550	27,560	47,990
新潟県	688,930	350,690	338,240	279,160	88,060	191,100	268,770	169,230	99,540	141,000	93,400	47,600	7,740	3,170	4,570
富山県	244,440	124,870	119,580	101,920	39,140	62,780	107,350	72,700	34,650	35,180	13,030	22,150	6,690	3,380	3,310
石川県	534,980	298,650	236,330	133,870	34,540	99,340	280,880	167,680	113,210	120,230	96,440	23,790	12,230	6,980	5,260
福井県	203,180	109,760	93,430	76,930	33,180	43,750	98,550	52,050	46,500	27,700	24,530	3,180	1,740	290	1,450
山梨県	503,860	388,940	114,920	217,560	149,820	67,730	204,330	158,480	45,860	81,970	80,640	1,330	48,650	45,110	3,530
長野県	1,138,780	834,890	303,890	540,670	364,540	176,130	427,330	332,400	94,930	170,770	137,950	32,830	14,450	9,510	4,940
岐阜県	361,550	271,030	90,520	134,260	73,830	60,430	134,220	111,090	23,130	93,070	86,110	6,960	16,040	11,630	4,410
静岡県	1,345,290	867,340	477,950	492,030	211,830	280,200	542,870	406,490	136,380	310,390	249,020	61,370	57,050	34,110	22,940
愛知県	952,360	262,800	689,560	406,140	81,520	324,620	358,940	121,540	237,390	187,280	59,740	127,550	85,050	23,810	61,250
三重県	510,300	333,650	176,650	172,640	64,540	108,100	201,070	140,800	60,270	136,590	128,310	8,280	7,280	3,860	3,430
滋賀県	291,020	189,300	101,720	108,690	45,200	63,490	74,310	42,600	31,710	108,030	101,500	6,520	8,310	5,520	2,790
京都府	1,101,740	812,870	288,870	388,040	199,810	188,230	310,820	230,140	80,680	402,880	382,920	19,960	156,060	137,110	18,950
大阪府	1,729,340	459,230	1,270,110	488,000	67,440	420,570	592,040	145,860	446,180	649,300	245,940	403,360	294,540	141,180	153,360
兵庫県	793,270	431,340	361,930	235,790	90,650	145,140	253,130	131,670	121,460	304,340	209,020	95,320	32,030	10,640	21,390
奈良県	131,420	127,510	3,910	73,460	71,750	1,710	30,010	27,820	2,200	27,940	27,940	-	4,640	4,570	80
和歌山県	339,970	287,560	52,410	91,500	61,070	30,430	126,670	112,300	14,370	121,800	114,190	7,610	7,210	5,670	1,550
鳥取県	180,430	108,390	72,040	59,770	26,080	33,690	90,300	57,630	32,670	30,360	24,680	5,680	2,570	1,550	1,020
島根県	164,840	66,760	98,080	75,130	28,170	46,970	76,360	25,240	51,110	13,350	13,350	-	1,250	300	950
岡山県	308,780	101,140	207,640	123,660	15,660	108,000	146,550	71,590	74,950	38,580	13,890	24,690	5,920	1,190	4,730
広島県	553,430	169,350	384,080	258,520	56,290	202,220	143,080	57,410	85,660	151,840	55,650	96,190	22,670	4,420	18,250
山口県	293,080	139,870	153,210	120,830	33,960	86,870	121,460	67,770	53,690	50,790	38,130	12,650	4,520	1,930	2,590
徳島県	103,800	49,530	54,270	44,770	12,650	32,120	29,530	14,420	15,110	29,510	22,470	7,040	1,130	430	710
香川県	206,230	99,240	106,990	60,470	16,090	44,370	78,100	38,270	39,830	67,670	44,870	22,790	3,240	850	2,390
愛媛県	241,860	81,930	159,930	77,210	10,750	66,460	87,200	28,030	59,170	77,450	43,150	34,300	2,830	660	2,180
高知県	175,020	68,160	106,860	85,180	26,830	55,350	56,990	24,810	32,180	32,850	16,520	16,330	1,000	360	640
福岡県	932,330	201,460	730,870	388,160	63,250	324,910	290,710	54,540	236,170	253,470	83,680	169,790	67,300	18,550	48,750
佐賀県	159,550	73,480	86,070	85,650	35,070	50,580	52,410	19,820	32,590	21,490	18,590	2,900	2,810	1,590	1,220
長崎県	399,720	216,430	183,290	142,140	45,710	96,430	183,670	97,750	85,920	73,910	72,970	940	30,460	22,980	7,480
熊本県	412,250	181,460	230,790	173,030	58,740	114,290	155,770	71,990	83,790	83,450	50,740	32,720	24,210	17,950	6,250
大分県	396,800	238,820	157,990	146,940	48,300	98,640	145,720	95,660	50,070	104,140	94,860	9,280	21,760	17,110	4,650
宮崎県	250,030	92,170	135,040	71,780	15,070	56,710	113,480	19,890	70,770	64,760	57,210	7,550	26,700	10,610	430
鹿児島県	439,770	218,330	221,440	155,110	42,530	112,580	179,730	92,320	87,410	104,930	83,480	21,460	11,320	9,190	2,130
沖縄県	1,292,790	1,097,430	195,360	303,120	141,540	161,580	265,200	241,380	23,830	724,480	714,520	9,960	93,480	76,490	16,990
運輸局等(再掲) 2)															
北海道運輸局	2,443,930	1,558,050	885,880	686,320	277,340	408,980	911,390	552,330	359,060	846,220	728,380	117,850	220,190	174,620	45,560
東北運輸局	2,640,030	1,254,280	1,385,760	1,080,580	332,570	748,000	1,099,660	563,100	536,560	459,790	358,600	101,190	16,460	4,970	11,490
関東運輸局	8,519,540	3,732,700	4,784,660	2,578,770	768,670	1,807,920	2,629,300	1,061,930	1,567,370	3,311,460	1,902,100	1,409,370	1,096,220	450,790	645,420
北陸信越運輸局	2,607,130	1,609,100	998,030	1,055,620	526,280	529,340	1,084,330	742,000	342,330	467,180	340,810	126,370	41,110	23,030	18,070
中部運輸局	3,372,680	1,844,570	1,528,110	1,282,000	464,900	817,100	1,335,650	831,970	503,680	755,040	547,710	207,330	167,170	73,690	93,480
近畿運輸局	4,386,750	2,078,800	2,078,940	1,385,480	535,910	849,570	1,386,980	690,380	696,600	1,614,290	1,081,510	532,780	502,790	304,680	198,120
中国運輸局	1,500,550	585,510	915,040	637,910	160,170	477,740	577,730	279,650	298,090	284,900	145,700	139,210	36,920	9,380	27,550
四国運輸局	726,900	298,860	428,040	267,620	66,320	201,300	251,820	105,530	146,280	207,470	127,010	80,460	8,210	2,290	5,920
九州運輸局	2,990,450	1,222,150	1,745,480	1,162,810	308,670	854,140	1,121,490	451,950	646,720	706,150	461,530	244,620	184,560	97,980	70,920
沖縄総合事務局	1,292,790	1,097,430	195,360	303,120	141,540	161,580	265,200	241,380	23,830	724,480	714,520	9,960	93,480	76,490	16,990

1)宿泊目的割合不詳を含む。
2)長野県は北陸信越運輸局、福井県は中部運輸局に含まれる。

参考第3表 年、月（12区分及び四半期）、施設所在地（47区分及び運輸局等）、従業者数（3区分）、宿泊目的割合（2区分）別延べ宿泊者数並びに年、月（12区分及び四半期）、施設所在地（47区分及び運輸局等）、宿泊目的割合（2区分）別外国人延べ宿泊者数（従業者数10人以上の施設）（続き）

施設所在地(47区分及び運輸局等)	延べ宿泊者数 1)	従業者数(3区分)、宿泊目的割合(2区分)											宿泊目的割合(2区分)		
		観光目的の 宿泊者が 50%以上	観光目的の 宿泊者が 50%未満	10~29人			30~99人			100人以上			外国人延べ 宿泊者数 1)	観光目的の 宿泊者が 50%以上	観光目的の 宿泊者が 50%未満
				1)	観光目的の 宿泊者が 50%以上	観光目的の 宿泊者が 50%未満	1)	観光目的の 宿泊者が 50%以上	観光目的の 宿泊者が 50%未満	1)	観光目的の 宿泊者が 50%以上	観光目的の 宿泊者が 50%未満			
平成24年8月	40,359,450	22,675,590	17,656,260	13,498,280	5,423,050	8,072,270	14,166,270	8,087,780	6,053,850	12,694,900	9,164,770	3,530,140	2,184,680	1,098,890	1,079,160
北海道	2,932,400	1,941,260	991,140	762,720	315,960	446,760	1,081,460	676,390	405,070	1,088,210	948,910	139,300	194,010	155,470	38,530
青森県	434,160	175,980	258,170	211,320	45,590	165,730	147,970	66,620	81,340	74,870	63,770	11,100	3,410	890	2,530
岩手県	552,150	322,130	230,030	173,300	39,000	134,300	242,370	151,610	90,760	136,490	131,520	4,970	1,980	1,320	660
宮城県	853,860	388,830	465,030	290,360	65,730	224,630	344,230	156,160	188,060	219,270	166,940	52,340	7,760	4,090	3,670
秋田県	322,970	153,440	169,530	138,790	46,720	92,060	158,210	96,750	61,460	25,980	9,970	16,010	1,310	490	820
山形県	465,910	252,840	213,070	204,100	119,110	85,000	210,910	102,080	108,830	50,890	31,660	19,240	1,760	530	1,230
福島県	741,230	433,340	307,890	312,070	138,300	173,770	299,650	178,430	121,230	129,510	116,610	12,890	1,730	620	1,110
茨城県	426,670	163,960	262,710	205,710	47,200	158,510	183,320	106,160	77,150	37,650	10,590	27,050	6,550	70	6,490
栃木県	928,680	715,050	211,120	322,910	216,900	103,500	356,550	272,980	83,570	249,220	225,170	24,050	7,370	1,890	5,470
群馬県	832,740	652,430	180,310	291,390	180,620	110,770	331,190	264,430	66,770	210,160	207,380	2,780	4,330	2,540	1,790
埼玉県	324,130	80,390	243,740	144,010	22,680	121,340	124,090	50,520	73,570	56,020	7,190	48,830	9,860	670	9,200
千葉県	1,937,910	1,419,170	518,740	344,930	154,760	190,180	402,620	270,200	132,420	1,190,360	994,220	196,140	188,220	127,350	60,870
東京都	4,050,820	856,060	3,194,760	1,154,340	116,200	1,038,140	1,125,860	89,170	1,036,690	1,770,620	650,690	1,119,930	669,010	209,690	459,320
神奈川県	1,450,690	805,270	644,960	410,560	171,320	238,790	508,020	283,880	224,140	532,110	350,080	182,030	71,510	25,960	45,550
新潟県	998,620	597,800	400,830	383,300	155,020	228,280	382,080	265,080	117,000	233,240	177,700	55,540	5,520	970	4,550
富山県	367,620	211,090	156,530	151,300	69,010	82,290	165,260	120,070	45,190	51,070	22,020	29,050	6,900	2,680	4,220
石川県	751,630	461,010	290,630	171,490	44,930	126,560	405,960	273,500	132,460	174,180	142,580	31,600	13,630	8,070	5,560
福井県	340,120	219,100	121,020	123,960	65,470	58,490	156,300	98,480	57,810	59,860	55,140	4,720	1,510	630	890
山梨県	756,420	603,270	153,150	325,300	235,670	89,630	309,240	247,090	62,150	121,890	120,510	1,380	46,990	41,320	5,670
長野県	1,831,960	1,427,460	404,500	881,250	645,440	235,820	649,290	523,740	125,560	301,410	258,290	43,130	13,940	8,440	5,500
岐阜県	512,180	398,620	113,560	187,370	111,700	75,670	198,200	169,600	28,610	126,600	117,320	9,280	21,060	11,920	9,140
静岡県	2,091,200	1,488,280	602,920	712,050	374,870	337,180	866,780	675,990	190,790	512,380	437,430	74,950	59,730	31,140	28,600
愛知県	1,164,500	375,470	789,030	487,880	113,020	374,860	443,160	174,660	268,500	233,460	87,780	145,670	84,110	22,570	61,550
三重県	789,730	562,530	227,200	245,910	107,540	138,370	298,010	221,660	76,360	245,810	233,330	12,480	6,430	3,270	3,160
滋賀県	422,590	295,010	127,590	152,730	73,610	79,130	109,590	69,040	40,550	160,280	152,360	7,920	6,270	3,960	2,310
京都府	1,386,550	1,046,140	340,410	489,210	266,040	223,170	377,930	284,140	93,800	519,400	495,960	23,450	142,760	125,210	17,550
大阪府	2,067,510	557,060	1,510,440	563,610	80,550	483,060	695,150	164,530	530,620	808,740	311,980	496,760	267,110	124,370	142,750
兵庫県	1,120,510	654,260	466,250	315,770	135,120	180,660	345,730	192,290	153,440	459,010	326,860	132,150	30,070	8,660	21,410
奈良県	189,020	181,920	7,100	108,640	104,560	4,080	37,870	34,850	3,020	42,520	42,520	-	6,020	5,930	90
和歌山県	557,170	491,480	65,690	151,190	113,280	37,910	204,180	186,220	17,970	201,790	191,980	9,810	6,590	5,430	1,160
鳥取県	282,400	182,640	99,760	96,000	50,880	45,130	136,570	91,220	45,350	49,830	40,550	9,280	2,680	1,240	1,450
島根県	226,340	104,630	121,700	105,220	45,830	59,390	100,740	38,430	62,310	20,380	20,380	-	2,700	430	2,280
岡山県	432,280	171,600	260,680	169,050	32,870	136,190	206,510	114,290	92,220	56,720	24,440	32,270	6,890	1,130	5,760
広島県	741,600	258,080	483,520	326,080	77,700	248,380	204,620	93,080	111,540	210,900	87,300	123,600	25,300	5,710	19,590
山口県	417,230	224,470	192,760	167,740	55,010	112,730	171,260	107,450	63,820	78,230	62,020	16,210	3,040	1,430	1,610
徳島県	150,440	83,000	67,430	58,700	20,030	38,670	45,230	25,090	20,140	46,500	37,880	8,620	1,270	320	950
香川県	318,810	181,960	136,850	86,360	35,840	50,520	120,430	66,480	53,950	112,020	79,640	32,380	2,940	1,150	1,790
愛媛県	309,110	124,330	184,780	98,300	19,120	79,170	109,470	42,810	66,660	101,350	62,400	38,950	3,110	540	2,570
高知県	258,090	115,700	142,390	123,220	46,920	76,300	83,230	38,700	44,530	51,650	30,090	21,560	810	480	340
福岡県	1,174,810	309,590	865,210	472,800	93,480	379,330	357,420	79,890	277,530	344,580	136,230	208,350	70,290	19,790	50,500
佐賀県	206,920	107,440	99,480	105,510	48,160	57,350	67,820	28,870	38,950	33,590	30,410	3,180	2,650	1,500	1,150
長崎県	579,000	348,500	230,500	189,310	68,850	120,470	259,230	150,400	108,830	130,460	129,260	1,200	24,850	18,550	6,300
熊本県	611,710	327,640	284,070	243,980	104,030	139,940	218,210	115,540	102,660	149,530	108,070	41,460	27,040	20,410	6,620
大分県	560,070	379,840	180,230	196,090	85,540	110,550	218,160	160,820	57,340	145,820	133,480	12,350	17,010	12,140	4,870
宮崎県	339,540	151,300	163,590	99,370	26,650	72,730	138,370	31,770	81,950	101,790	92,880	8,910	15,620	8,560	440
鹿児島県	593,020	329,240	263,790	194,450	60,540	133,900	241,880	137,340	104,540	156,690	131,350	25,340	11,900	9,610	2,290
沖縄県	1,556,470	1,344,990	211,480	348,630	175,700	172,920	325,970	299,310	26,660	881,880	869,970	11,910	79,150	59,810	19,340
運輸局等(再掲) 2)															
北海道運輸局	2,932,400	1,941,260	991,140	762,720	315,960	446,760	1,081,460	676,390	405,070	1,088,210	948,910	139,300	194,010	155,470	38,530
東北運輸局	3,370,270	1,726,560	1,643,710	1,329,930	454,450	875,480	1,403,330	751,650	651,680	637,010	520,460	116,550	17,940	7,930	10,010
関東運輸局	10,708,060	5,295,600	5,409,500	3,199,160	1,145,350	2,050,840	3,340,870	1,584,420	1,756,450	4,168,030	2,565,830	1,602,200	1,003,850	409,490	594,350
大陸信越運輸局	3,949,840	2,697,350	1,252,480	1,587,340	914,390	1,587,340	1,602,590	1,182,380	420,210	759,990	600,580	159,320	1,082,850	20,150	19,830
中部運輸局	4,897,720	3,043,990	1,853,730	1,757,160	772,610	984,560	1,962,450	1,340,390	622,070	1,178,110	931,000	247,100	172,850	69,520	103,330
近畿運輸局	5,743,340	3,225,860	2,517,480	1,781,160	773,160	1,008,000	1,770,450	931,060	839,390	2,191,740	1,521,650	670,090	458,820	273,550	185,270
中国運輸局	2,099,840	941,420	1,158,420	864,100	262,280	601,820	819,700	444,450	375,240	416,050	234,690	181,360	40,620	9,930	30,680
四国運輸局	1,036,450	505,000	531,450	366,570	121,910	244,660	358,360	173,080	185,280	311,520	210,010	101,510	8,120	2,480	5,640
九州運輸局	4,065,070	1,953,560	2,086,870	1,501,510	487,240	1,014,270	1,501,090	704,650	771,810	1,062,460	761,670	300,790	169,360	90,560	72,180
沖縄総合事務局	1,556,470	1,344,990	211,480	348,630	175,700	172,920	325,970	299,310	26,660	881,880	869,970	11,910	79,150	59,810	19,340

1)宿泊目的割合不詳を含む。

2)長野県は北陸信越運輸局、福井県は中部運輸局に含まれる。

参考第3表 年、月（12区分及び四半期）、施設所在地（47区分及び運輸局等）、従業者数（3区分）、宿泊目的割合（2区分）別延べ宿泊者数並びに年、月（12区分及び四半期）、施設所在地（47区分及び運輸局等）、宿泊目的割合（2区分）別外国人延べ宿泊者数（従業者数10人以上の施設）（続き）

施設所在地(47区分及び運輸局等)	延べ宿泊者数 1)	従業者数(3区分)、宿泊目的割合(2区分)											宿泊目的割合(2区分)			
				10～29人			30～99人			100人以上			うち外国人延べ宿泊者数 1)			
		観光目的の 宿泊者が 50%以上	観光目的の 宿泊者が 50%未満	1)	観光目的の 宿泊者が 50%以上	観光目的の 宿泊者が 50%未満	1)	観光目的の 宿泊者が 50%以上	観光目的の 宿泊者が 50%未満	1)	観光目的の 宿泊者が 50%以上	観光目的の 宿泊者が 50%未満	1)	観光目的の 宿泊者が 50%以上	観光目的の 宿泊者が 50%未満	観光目的の 宿泊者が 50%以上
平成24年9月	29,638,180	14,780,220	14,850,690	10,067,080	3,212,900	6,851,870	10,390,150	5,308,350	5,076,850	9,180,950	6,258,970	2,921,980	1,745,110	824,820	920,190	
北海道	2,376,130	1,506,660	869,470	655,040	260,040	395,000	893,410	540,910	352,490	827,690	705,710	121,980	106,470	81,670	24,800	
青森県	342,960	131,340	211,630	170,980	32,110	138,870	116,270	51,260	65,010	55,720	47,970	7,740	3,120	730	2,390	
岩手県	407,180	211,630	195,550	143,010	28,050	114,960	186,410	110,220	76,190	77,760	73,360	4,400	3,290	2,260	1,030	
宮城県	713,360	306,550	406,810	258,070	56,240	201,830	269,920	111,640	158,280	185,370	138,670	46,710	6,170	2,930	3,240	
秋田県	235,150	107,660	127,490	100,060	29,130	70,940	115,690	71,930	43,770	19,390	6,610	12,780	1,480	820	660	
山形県	348,770	176,550	172,230	140,860	75,500	65,370	165,920	74,480	91,440	41,990	26,570	15,420	2,260	450	1,810	
福島県	597,660	318,730	278,930	271,050	110,330	160,730	238,530	132,720	105,810	88,080	75,680	12,400	2,870	1,400	1,480	
茨城県	275,160	65,600	209,560	136,650	11,670	124,980	108,950	44,980	63,960	29,560	8,950	20,610	6,930	60	6,870	
栃木県	652,290	467,860	182,230	242,470	151,840	88,430	247,120	175,600	71,520	162,710	140,420	22,290	8,870	2,000	6,870	
群馬県	553,800	410,000	143,800	189,710	99,050	90,660	218,980	168,240	50,750	145,110	142,720	2,390	6,190	4,820	1,370	
埼玉県	248,680	40,330	208,350	119,710	12,150	107,560	88,380	22,790	65,590	40,590	5,390	35,200	8,410	620	7,790	
千葉県	1,379,100	955,160	423,940	243,650	83,110	160,540	286,310	172,130	114,180	849,140	699,930	149,210	116,330	70,860	45,470	
東京都	3,638,390	700,160	2,938,240	1,070,130	92,930	977,210	1,022,250	72,050	950,190	1,546,020	535,180	1,010,840	628,250	200,040	428,210	
神奈川県	1,136,660	568,010	568,530	325,550	109,910	215,520	396,530	198,410	198,120	414,580	259,690	154,890	70,220	28,470	41,750	
新潟県	612,290	294,350	317,950	254,280	72,010	182,270	251,850	159,560	92,290	106,170	62,780	43,390	4,780	960	3,820	
富山県	257,890	132,400	125,490	105,610	38,270	67,340	115,750	80,840	34,910	36,540	13,290	23,250	5,290	2,690	2,540	
石川県	546,820	297,480	249,340	138,520	29,970	108,550	280,210	164,760	115,460	128,090	102,760	25,330	12,800	8,000	4,790	
福井県	191,650	96,270	95,380	73,460	27,140	46,310	91,610	45,970	45,640	26,580	23,150	3,430	1,000	200	800	
山梨県	445,680	338,320	107,360	164,440	101,720	62,720	191,130	147,420	43,710	90,110	89,180	930	24,240	22,050	2,190	
長野県	1,011,680	708,650	303,030	425,400	252,410	172,990	409,550	312,000	97,550	176,720	144,230	32,490	10,520	5,780	4,750	
岐阜県	393,070	285,470	107,600	147,740	74,590	73,160	142,830	115,920	26,920	102,500	94,970	7,520	12,420	9,870	2,550	
静岡県	1,178,940	738,010	440,930	435,710	176,580	259,130	480,410	352,290	128,130	262,820	209,150	53,670	28,480	15,280	13,190	
愛知県	958,260	219,730	738,520	414,800	63,440	351,360	353,230	102,350	250,870	190,230	53,940	136,290	68,900	10,600	58,300	
三重県	450,180	279,090	171,080	161,460	52,780	108,690	174,520	120,040	54,480	114,200	106,280	7,920	6,240	3,510	2,730	
滋賀県	250,210	157,400	92,810	91,080	34,650	56,430	63,350	32,470	30,880	95,780	90,280	5,500	7,150	4,460	2,700	
京都府	1,178,000	899,250	278,750	413,560	230,830	182,730	333,320	257,930	75,390	431,130	410,500	20,630	142,320	123,560	18,760	
大阪府	1,575,580	395,950	1,179,630	442,340	52,700	389,640	532,770	115,610	417,160	600,470	227,640	372,830	190,530	85,490	105,040	
兵庫県	747,080	396,880	350,210	218,000	74,920	143,080	239,340	122,700	116,640	289,750	199,260	90,490	22,550	8,200	14,360	
奈良県	134,160	130,400	3,760	69,230	67,940	1,290	32,490	30,020	2,460	32,440	32,440	-	6,200	6,110	90	
和歌山県	285,140	237,020	48,120	76,440	48,160	28,280	107,170	93,780	13,400	101,530	95,080	6,450	7,020	5,730	1,290	
鳥取県	185,100	107,340	77,760	61,380	23,600	37,780	91,520	57,610	33,900	32,210	26,130	6,070	2,180	1,180	1,010	
島根県	179,110	75,100	104,010	80,670	30,320	50,350	81,780	28,120	53,660	16,660	16,660	-	730	180	550	
岡山県	311,840	98,960	212,880	126,080	14,020	112,060	142,370	66,310	76,050	43,390	18,620	24,770	5,240	570	4,670	
広島県	563,100	170,660	392,440	254,810	50,060	204,750	146,840	57,960	88,880	161,450	62,650	98,810	23,820	4,290	19,530	
山口県	327,760	152,790	174,970	135,350	36,230	99,120	139,930	78,840	61,080	52,480	37,710	14,770	3,080	790	2,290	
徳島県	100,290	46,790	53,500	44,490	12,560	31,930	31,080	15,590	15,490	24,720	18,640	6,080	1,660	330	1,330	
香川県	195,090	90,290	104,800	56,660	16,190	40,470	74,360	32,940	41,420	64,080	41,160	22,920	3,320	990	2,330	
愛媛県	242,430	84,140	158,290	76,240	9,990	66,260	89,870	30,220	59,650	76,310	43,930	32,380	2,710	660	2,060	
高知県	168,340	65,640	102,700	77,800	23,320	54,480	56,470	24,310	32,150	34,070	18,000	16,070	810	350	460	
福岡県	907,950	199,100	708,840	380,650	62,800	317,850	279,090	54,300	224,790	248,220	82,010	166,210	56,220	13,320	42,890	
佐賀県	157,530	73,200	84,320	84,570	35,200	49,360	52,720	20,440	32,280	20,240	17,560	2,680	2,100	1,200	910	
長崎県	409,650	220,950	188,700	137,100	38,070	99,030	186,350	97,870	88,480	86,210	85,010	1,200	16,360	11,650	4,710	
熊本県	456,240	214,830	241,410	187,180	66,780	120,400	166,500	80,010	86,490	102,570	68,040	34,520	19,130	13,090	6,030	
大分県	405,020	247,910	157,110	153,550	56,170	97,380	151,370	102,050	49,320	100,100	89,690	10,410	14,470	10,720	3,750	
宮崎県	213,610	71,230	137,430	74,860	14,050	60,810	91,390	17,090	69,350	47,370	40,090	7,280	3,760	3,120	550	
鹿児島県	435,700	221,510	214,190	143,120	39,610	103,520	183,220	94,140	89,070	109,360	87,760	21,600	8,350	7,010	1,340	
沖縄県	1,257,540	1,066,910	190,630	293,580	133,820	159,760	271,150	249,540	21,610	692,810	683,550	9,260	59,950	45,770	14,180	
運輸局等(再掲) 2)																
北海道運輸局	2,376,130	1,506,660	869,470	655,040	260,040	395,000	893,410	540,910	352,490	827,690	705,710	121,980	106,470	81,670	24,800	
東北運輸局	2,645,070	1,252,450	1,392,630	1,084,030	331,350	752,690	1,092,730	552,250	540,480	468,310	368,860	99,460	19,190	8,580	10,600	
関東運輸局	8,329,750	3,545,440	4,782,000	2,492,300	662,370	1,827,620	2,559,640	1,001,620	1,558,020	3,277,810	1,881,450	1,396,350	869,430	328,930	540,500	
北陸信越運輸局	2,428,680	1,432,870	995,810	923,810	392,650	531,150	1,057,360	717,160	340,200	447,510	323,060	124,450	33,320	17,420	15,900	
中部運輸局	3,172,090	1,618,580	1,553,510	1,233,160	394,520	838,650	1,242,600	736,570	506,040	696,320	487,500	208,830	117,040	39,470	77,570	
近畿運輸局	4,170,170	2,216,890	1,953,280	1,310,650	509,190	801,460	1,308,440	652,500	655,930	1,551,090	1,055,190	495,890	375,780	233,540	142,230	
中国運輸局	1,566,910	604,840	962,060	658,290	154,230	504,060	602,430	288,840	313,580	306,190	161,770	144,420	35,060	7,010	28,050	
四国運輸局	706,140	286,850	419,290	255,200	62,060	193,130	251,770	103,060	148,710	199,180	121,730	77,450	8,500	2,330	6,180	
九州運輸局	2,985,690	1,248,730	1,732,020	1,161,020	312,670	848,350	1,110,630	465,910	639,770	714,050	470,150	243,900	120,390	60,110	60,190	
沖縄総合事務局	1,257,540	1,066,910	190,630	293,580	133,820	159,760	271,150	249,540	21,610	692,810	683,550	9,260	59,950	45,770	14,180	

1)宿泊目的割合不詳を含む。
2)長野県は北陸信越運輸局、福井県は中部運輸局に含まれる。

参考第3表 年、月（12区分及び四半期）、施設所在地（47区分及び運輸局等）、従業者数（3区分）、宿泊目的割合（2区分）別延べ宿泊者数並びに年、月（12区分及び四半期）、施設所在地（47区分及び運輸局等）、宿泊目的割合（2区分）別外国人延べ宿泊者数（従業者数10人以上の施設）（続き）

施設所在地(47区分及び運輸局等)	延べ宿泊者数 1)	従業者数(3区分)、宿泊目的割合(2区分)										宿泊目的割合(2区分)			
		観光目的の 宿泊者が 50%以上	観光目的の 宿泊者が 50%未満	10～29人		30～99人		100人以上		観光目的の 宿泊者が 50%以上	観光目的の 宿泊者が 50%未満	外国人延べ 宿泊者数 1)	観光目的の 宿泊者が 50%以上	観光目的の 宿泊者が 50%未満	
				1)	観光目的の 宿泊者が 50%以上	観光目的の 宿泊者が 50%未満	1)	観光目的の 宿泊者が 50%以上	観光目的の 宿泊者が 50%未満						
平成24年10～12月 計	91,764,890	45,757,360	45,939,100	30,303,430	9,207,830	21,086,480	32,589,340	16,886,090	15,643,940	28,872,120	19,663,430	9,208,690	5,980,120	2,945,390	3,029,360
北海道	5,784,300	3,559,670	2,224,630	1,489,170	460,000	1,029,180	2,164,960	1,291,120	873,840	2,130,160	1,808,550	321,610	491,780	411,590	80,180
青森県	900,430	313,210	587,220	456,590	76,430	380,160	302,670	116,730	185,940	141,170	120,050	21,120	10,510	4,680	5,840
岩手県	1,221,010	669,950	551,060	415,550	88,600	326,950	548,410	337,120	211,290	257,050	244,230	12,820	17,240	13,570	3,670
宮城県	2,190,890	992,430	1,192,540	817,470	149,580	661,970	786,650	369,730	416,920	586,770	473,120	113,650	22,760	13,780	8,980
秋田県	727,410	316,700	410,710	334,660	89,740	244,920	334,890	202,890	132,000	57,850	24,070	33,790	8,140	2,680	5,460
山形県	1,083,460	601,920	481,540	419,270	224,270	195,000	512,920	275,430	237,490	151,280	102,220	49,050	7,000	3,050	3,950
福島県	1,940,800	1,041,590	899,210	821,060	259,530	561,530	746,650	450,400	296,260	373,090	331,660	41,430	12,550	6,310	6,240
茨城県	916,890	250,610	666,290	426,100	51,260	374,840	380,130	158,330	221,810	110,660	41,020	69,640	23,540	1,150	22,390
栃木県	2,037,080	1,413,200	623,880	725,350	427,500	297,850	800,060	559,590	240,470	511,680	426,110	85,570	28,290	9,210	19,080
群馬県	1,733,470	1,231,460	502,010	622,420	284,990	337,430	713,440	558,230	155,200	397,620	388,240	9,380	15,450	10,910	4,540
埼玉県	866,360	119,830	746,530	423,100	37,640	385,450	305,260	63,800	241,450	138,010	18,390	119,630	22,180	1,300	20,890
千葉県	4,160,240	2,816,230	1,344,010	778,930	268,430	510,500	853,980	564,570	289,410	2,527,330	1,983,230	544,110	375,730	206,720	169,010
東京都	11,405,930	2,150,530	9,255,400	3,181,230	213,960	2,967,270	3,379,140	197,910	3,181,230	4,845,560	1,738,670	3,106,890	2,017,560	673,700	1,343,870
神奈川県	3,608,280	1,776,620	1,831,660	1,113,710	407,830	705,880	1,233,020	623,700	609,330	1,261,550	745,090	516,450	185,340	63,360	121,980
新潟県	1,905,760	969,300	936,460	789,320	253,660	535,660	717,700	448,310	269,390	398,740	267,330	131,410	20,420	6,470	13,950
富山県	754,230	415,650	338,580	287,680	112,850	174,830	350,820	251,240	99,570	115,740	51,560	64,170	19,310	10,030	9,290
石川県	1,581,220	893,250	687,970	360,930	57,330	303,600	843,570	527,740	315,830	376,710	308,170	68,540	44,210	25,380	18,830
福井県	579,720	315,240	264,480	183,330	63,840	119,490	294,060	160,160	133,900	102,340	91,240	11,100	4,440	1,350	3,090
山梨県	1,160,200	833,020	327,190	344,790	178,800	165,990	557,620	399,780	157,840	257,800	254,440	3,360	44,940	42,250	2,690
長野県	2,894,500	2,009,530	860,830	1,146,760	635,280	511,490	1,230,300	946,770	259,390	517,440	427,490	89,940	59,600	45,610	13,360
岐阜県	1,184,560	828,520	356,050	430,290	194,060	236,230	432,830	337,500	95,320	321,440	296,950	24,490	63,820	54,050	9,760
静岡県	3,952,870	2,539,300	1,403,520	1,426,940	568,720	858,220	1,665,780	1,285,800	369,930	860,150	684,790	175,370	92,760	47,720	45,040
愛知県	2,927,160	732,670	2,194,490	1,216,290	1,094,500	1,051,700	1,097,450	370,980	726,470	613,420	197,100	416,320	215,580	16,880	198,700
三重県	1,569,430	963,830	605,610	588,890	183,010	405,880	579,020	405,650	173,370	401,520	375,170	26,350	26,590	11,760	14,830
滋賀県	857,690	538,180	319,520	295,580	101,310	194,280	213,740	111,720	102,020	348,370	325,150	23,220	36,870	26,360	10,510
京都府	4,072,100	3,199,610	869,290	1,394,440	850,490	540,760	1,198,240	944,220	254,020	1,479,420	1,404,900	74,520	481,470	371,690	109,790
大阪府	5,356,680	1,594,380	3,762,300	1,394,430	212,380	1,182,060	1,814,750	466,920	1,347,830	2,147,500	915,080	1,232,420	739,000	330,230	408,770
兵庫県	2,682,620	1,439,460	1,243,160	737,850	222,370	515,480	894,060	483,250	410,820	1,050,700	733,840	316,860	95,690	34,410	61,550
奈良県	458,130	442,750	15,380	238,820	232,890	5,930	96,470	87,030	9,450	122,840	122,840	-	9,970	9,660	310
和歌山県	818,320	641,570	176,750	220,460	120,540	99,920	311,470	259,490	51,980	286,390	261,540	24,850	27,110	23,570	3,540
鳥取県	549,970	319,160	230,810	156,250	47,410	108,840	320,290	229,140	91,150	73,430	42,610	30,820	8,070	3,540	4,530
島根県	561,620	259,790	301,840	234,930	90,480	144,450	267,210	109,830	157,390	59,480	59,480	-	3,730	1,400	2,330
岡山県	944,450	328,760	615,690	370,810	47,140	323,670	431,170	217,390	213,780	142,480	64,230	78,240	15,410	2,520	12,890
広島県	1,727,480	558,440	1,169,040	710,060	140,520	569,540	526,130	226,460	299,670	491,290	191,460	299,830	43,530	5,950	37,580
山口県	919,500	437,020	482,470	363,690	110,810	252,880	359,300	166,990	196,500	159,220	159,220	37,280	11,280	5,380	5,900
徳島県	341,920	170,370	171,550	155,230	39,280	115,950	110,870	55,270	55,600	75,820	75,820	-	5,390	1,710	3,690
香川県	617,570	304,330	313,240	173,660	45,430	128,230	244,930	126,500	118,430	198,980	132,400	66,580	10,150	4,530	5,620
愛媛県	773,240	290,330	482,900	224,870	34,620	190,260	288,920	90,040	198,880	259,440	165,680	93,770	10,580	3,470	7,100
高知県	563,990	190,230	373,770	269,280	64,390	204,890	177,230	75,230	102,010	117,480	50,610	66,880	5,880	2,220	3,670
福岡県	2,992,940	707,770	2,285,180	1,274,120	213,150	1,060,980	900,220	208,350	691,880	818,590	286,270	532,320	186,900	66,080	120,820
佐賀県	538,830	252,280	286,550	266,290	106,240	160,050	198,540	79,370	119,170	74,010	66,680	7,330	13,950	8,560	5,400
長崎県	1,405,370	775,490	629,880	409,810	108,590	301,230	645,220	320,900	324,320	350,330	346,000	4,330	57,850	38,540	19,310
熊本県	1,502,890	722,710	780,180	599,060	225,550	373,510	605,360	306,850	298,510	298,480	190,320	108,160	85,600	66,610	18,990
大分県	1,368,050	846,590	521,460	529,180	193,410	335,760	522,500	366,890	155,610	316,370	286,290	30,080	89,970	81,580	8,390
宮崎県	736,890	283,120	428,650	230,100	47,360	182,740	304,900	59,700	220,080	201,890	176,070	25,830	27,690	21,400	1,550
鹿児島県	1,412,140	758,420	653,730	444,500	126,790	317,710	568,650	308,100	260,550	398,990	323,530	75,470	39,800	31,980	7,810
沖縄県	3,476,300	2,942,350	533,950	810,180	374,800	435,380	757,840	683,000	74,840	1,908,280	1,884,540	23,740	144,520	120,770	23,750
運輸局等(再掲) 2)															
北海道運輸局	5,784,300	3,559,670	2,224,630	1,489,170	460,000	1,029,180	2,164,960	1,291,120	873,840	2,130,160	1,808,550	321,610	491,780	411,590	80,180
東北運輸局	8,063,990	3,935,790	4,122,270	3,264,600	888,160	2,370,510	3,232,180	1,752,290	1,479,890	1,567,210	1,295,350	271,860	78,210	44,070	34,140
関東運輸局	25,888,460	10,591,500	15,296,970	7,615,610	1,870,410	5,745,210	8,222,650	3,125,910	5,096,740	10,050,200	5,595,180	4,455,020	2,713,020	1,008,590	1,704,440
北陸信越運輸局	7,135,710	4,287,730	2,823,830	2,584,690	1,059,110	1,525,580	3,142,390	2,174,060	944,180	1,408,620	1,054,550	354,070	143,540	87,490	55,420
中部運輸局	10,213,750	5,379,560	4,824,140	3,845,740	1,174,220	2,671,520	4,069,140	2,560,090	1,498,990	2,298,870	1,645,250	653,620	403,180	317,760	271,420
近畿運輸局	14,245,540	7,855,950	6,386,400	4,281,600	1,739,980	2,538,430	4,528,740	2,352,620	2,176,120	5,435,210	3,763,350	1,671,860	1,390,110	795,650	594,460
中国運輸局	4,703,020	1,903,170	2,799,850	1,835,740	436,360	1,399,380	1,904,100	949,810	954,290	963,180	517,010	446,170	82,020	18,800	63,220
四国運輸局	2,296,720	955,260	1												

参考第3表 年、月（12区分及び四半期）、施設所在地（47区分及び運輸局等）、従業者数（3区分）、宿泊目的割合（2区分）別延べ宿泊者数並びに年、月（12区分及び四半期）、施設所在地（47区分及び運輸局等）、宿泊目的割合（2区分）別外国人延べ宿泊者数（従業者数10人以上の施設）（続き）

施設所在地(47区分及び運輸局等)	延べ宿泊者数 1)	従業者数(3区分)、宿泊目的割合(2区分)											宿泊目的割合(2区分)		
		観光目的の 宿泊者が 50%以上	観光目的の 宿泊者が 50%未満	10~29人			30~99人			100人以上			うち 外国人延べ 宿泊者数 1)	観光目的の 宿泊者が 50%以上	観光目的の 宿泊者が 50%未満
				1)	観光目的の 宿泊者が 50%以上	観光目的の 宿泊者が 50%未満	1)	観光目的の 宿泊者が 50%以上	観光目的の 宿泊者が 50%未満	1)	観光目的の 宿泊者が 50%以上	観光目的の 宿泊者が 50%未満			
平成24年10月	31,679,890	16,064,030	15,590,030	10,538,430	3,328,810	7,206,610	11,341,570	5,995,400	5,323,370	9,799,890	6,739,830	3,060,060	2,081,080	1,019,920	1,056,750
北海道	2,329,220	1,498,280	830,940	595,710	210,530	385,170	887,850	563,250	324,600	845,660	724,490	121,170	156,240	127,320	28,920
青森県	376,910	148,580	228,320	179,810	34,900	144,910	130,640	56,290	74,360	66,460	57,400	9,050	5,890	2,550	3,340
岩手県	462,060	258,380	203,680	156,720	35,610	121,110	207,180	129,680	77,490	98,160	93,090	5,080	7,870	6,620	1,250
宮城県	746,680	335,540	409,080	269,940	43,160	224,720	272,990	131,230	141,760	203,750	161,160	42,590	8,230	4,770	3,470
秋田県	303,010	152,580	150,440	130,640	40,300	90,340	149,610	102,250	47,360	22,760	10,030	12,730	4,330	1,270	3,060
山形県	408,840	223,270	185,570	163,090	87,120	75,960	192,520	100,820	91,700	53,230	35,330	17,900	2,180	990	1,200
福島県	702,020	385,940	316,080	299,730	101,260	198,470	271,450	168,010	103,440	130,840	116,670	14,170	4,220	2,480	1,740
茨城県	289,110	71,140	217,970	140,570	15,010	125,550	116,120	43,400	72,720	32,430	12,740	19,700	7,900	390	7,510
栃木県	743,090	528,660	214,420	279,260	176,750	102,510	288,030	204,480	83,560	175,800	147,440	28,360	11,220	3,140	8,080
群馬県	606,530	442,270	164,260	213,070	103,170	109,900	246,880	195,150	51,720	146,580	143,950	2,640	5,550	3,960	1,590
埼玉県	280,830	38,060	242,780	137,560	12,410	125,150	100,910	19,960	80,950	42,360	5,680	36,680	8,890	600	8,300
千葉県	1,366,050	925,150	440,900	249,190	83,060	166,130	273,310	178,840	94,460	843,550	663,240	180,310	127,510	69,060	58,450
東京都	3,752,960	700,730	3,052,230	1,050,350	978,400	1,114,310	65,580	1,048,730	1,588,300	563,200	1,025,100	696,940	229,300	467,650	
神奈川県	1,176,300	575,660	600,640	365,480	133,380	232,100	404,050	203,310	200,740	406,780	238,970	167,800	64,980	22,970	42,020
新潟県	706,530	369,920	336,610	295,330	100,280	195,060	276,630	181,080	95,550	134,570	88,560	46,010	7,430	1,430	6,000
富山県	298,030	168,270	129,770	110,250	45,750	64,500	143,280	103,360	39,920	44,510	19,160	25,350	10,110	5,450	4,660
石川県	544,910	300,550	244,360	128,960	21,860	107,100	289,910	176,100	113,810	126,050	102,590	23,450	19,770	11,570	8,200
福井県	183,820	88,690	95,130	62,240	18,220	44,010	93,350	45,950	47,400	28,240	24,520	3,720	1,920	500	1,420
山梨県	410,450	297,660	112,780	119,950	64,010	55,940	202,000	146,270	55,730	88,500	87,380	1,110	16,050	14,980	1,070
長野県	1,135,570	806,030	320,550	442,520	252,380	190,140	496,610	389,480	98,140	196,440	164,180	32,270	23,320	17,640	5,500
岐阜県	464,730	335,450	129,280	166,810	82,460	84,350	173,210	137,390	35,820	124,710	115,600	9,110	27,310	24,110	3,200
静岡県	1,228,510	762,940	462,090	453,770	170,610	283,170	506,940	380,740	122,720	267,800	211,590	56,210	32,890	16,800	16,090
愛知県	992,840	239,530	753,310	425,440	63,060	362,370	367,060	114,480	252,580	200,350	138,350	76,900	5,680	71,220	5,680
三重県	520,910	310,620	210,290	199,670	59,290	140,390	194,850	132,980	61,870	126,390	118,350	8,040	13,920	4,090	9,830
滋賀県	282,100	174,590	107,510	103,420	36,640	66,780	69,240	36,580	32,670	109,430	101,370	8,060	13,760	9,740	4,020
京都府	1,337,280	1,049,900	286,420	455,270	276,700	177,600	400,520	317,090	83,430	481,500	456,110	25,390	182,720	146,650	36,070
大阪府	1,726,100	514,380	1,211,720	452,620	68,610	384,010	577,590	147,650	429,940	695,890	298,120	397,770	238,570	106,880	131,690
兵庫県	849,730	453,470	396,260	237,840	72,760	165,080	282,360	149,990	132,370	329,520	230,710	98,810	27,980	11,550	16,430
奈良県	168,540	162,850	5,690	94,080	91,860	2,230	33,950	30,480	3,470	40,510	40,510	-	3,590	3,460	130
和歌山県	267,120	207,790	59,320	72,950	39,240	33,710	102,720	85,320	17,400	91,440	83,230	8,210	7,820	6,710	1,110
鳥取県	179,080	100,240	78,830	52,990	15,420	37,560	102,580	70,790	31,790	23,510	14,030	9,480	2,680	1,010	1,670
島根県	203,820	95,090	108,730	85,910	34,280	51,620	97,260	40,160	57,100	20,650	20,650	-	1,540	750	780
岡山県	329,010	115,500	213,510	128,270	16,090	112,180	151,160	77,030	74,140	49,570	22,380	27,190	6,530	680	5,850
広島県	604,630	207,830	396,800	250,720	56,920	193,800	187,500	85,540	101,960	166,410	65,360	101,040	19,090	3,070	16,020
山口県	323,300	150,210	173,090	132,520	40,590	91,930	126,390	57,760	68,630	64,390	51,860	12,530	4,380	1,680	2,700
徳島県	121,720	61,270	60,450	55,920	15,220	40,700	40,990	21,240	19,750	24,810	24,810	-	2,020	780	1,240
香川県	201,810	97,410	104,400	58,130	14,180	43,950	78,280	40,690	37,590	65,400	42,550	22,850	2,820	930	1,900
愛媛県	267,650	100,620	167,030	79,420	13,130	66,290	98,790	30,900	67,900	89,430	56,590	32,850	3,520	1,160	2,360
高知県	209,600	74,590	135,020	98,230	24,920	73,310	66,480	30,620	35,860	44,890	19,040	25,840	2,620	260	2,360
福岡県	967,040	229,580	737,460	414,870	71,690	343,180	295,180	71,190	223,990	256,990	86,700	170,290	60,760	22,400	38,360
佐賀県	180,100	83,110	96,990	89,060	35,260	53,800	66,980	26,390	40,590	24,070	21,470	2,600	3,510	2,280	1,230
長崎県	505,700	284,620	221,080	153,940	44,010	109,930	228,350	118,560	109,790	123,420	122,060	1,360	21,620	14,510	7,110
熊本県	516,810	250,010	266,800	208,250	78,630	129,620	204,010	104,460	99,550	104,560	66,920	37,640	25,790	19,320	6,460
大分県	432,180	266,240	165,940	168,690	63,370	105,330	167,070	115,850	51,220	96,410	87,020	9,390	29,210	26,180	3,030
宮崎県	242,010	89,390	142,280	73,690	15,030	58,670	106,370	21,030	75,000	61,950	53,330	8,620	10,380	5,390	760
鹿児島県	480,580	259,470	221,120	149,990	41,620	108,370	194,000	106,840	87,160	136,600	111,010	25,590	11,900	9,290	2,610
沖縄県	1,254,090	1,071,980	182,110	285,630	136,140	149,500	264,130	239,170	24,960	704,330	696,680	7,650	56,720	47,610	9,110
運輸局等(再掲) 2)															
北海道運輸局	2,329,220	1,498,280	830,940	595,710	210,530	385,170	887,850	563,250	324,600	845,660	724,490	121,170	156,240	127,320	28,920
東北運輸局	2,999,520	1,504,300	1,493,170	1,199,930	342,350	855,520	1,224,390	688,280	536,120	575,200	473,670	101,530	32,720	18,680	14,040
関東運輸局	8,625,310	3,579,330	5,045,980	2,555,410	659,730	1,895,680	2,745,610	1,056,990	1,688,610	3,324,300	1,862,610	1,461,690	939,040	344,380	594,670
北陸信越運輸局	2,685,040	1,644,780	1,031,280	977,060	420,270	565,790	1,206,420	850,020	347,420	501,560	374,490	127,080	60,630	36,080	24,360
中部運輸局	3,390,810	1,737,230	1,650,110	1,307,920	393,640	914,280	1,335,400	811,530	520,390	747,490	532,050	215,440	152,940	51,180	101,760
近畿運輸局	4,630,860	2,066,970	2,066,930	1,416,180	585,810	829,420	1,466,380	767,110	699,270	1,748,300	1,210,060	538,240	474,420	284,980	189,450
中国運輸局	1,639,830	668,870	970,960	650,410	163,310	487,100	664,900	331,280	333,620	324,520	174,280	150,240	34,220	7,200	27,020
四国運輸局	800,770	333,880	466,890	291,700	67,450	224,250	284,540	123,440	161,090	224,530	142,990	81,540	10,990	3,130	7,860
九州運輸局	3,324,420	1,462,420	1,851,670	1,258,480	349,590	908,890	1,261,950	564,320	687,290	803,990	548,500	255,490	163,170	99,380	59,560
沖縄総合事務局	1,254,090	1,071,980	182,110	285,630	136,140	149,500	264,130								

参考第3表 年、月（12区分及び四半期）、施設所在地（47区分及び運輸局等）、従業者数（3区分）、宿泊目的割合（2区分）別延べ宿泊者数並びに年、月（12区分及び四半期）、施設所在地（47区分及び運輸局等）、宿泊目的割合（2区分）別外国人延べ宿泊者数（従業者数10人以上の施設）（続き）

施設所在地（47区分及び運輸局等）	延べ宿泊者数 1)	従業者数（3区分）、宿泊目的割合（2区分）											宿泊目的割合（2区分）		
		観光目的の 宿泊者が 50%以上	観光目的の 宿泊者が 50%未満	10～29人			30～99人			100人以上			うち 外国人延べ 宿泊者数 1)	観光目的の 宿泊者が 50%以上	観光目的の 宿泊者が 50%未満
				1)	観光目的の 宿泊者が 50%以上	観光目的の 宿泊者が 50%未満	1)	観光目的の 宿泊者が 50%以上	観光目的の 宿泊者が 50%未満	1)	観光目的の 宿泊者が 50%以上	観光目的の 宿泊者が 50%未満			
平成24年11月	31,117,250	15,593,540	15,501,990	10,280,330	3,144,800	7,132,370	11,187,230	5,886,590	5,282,070	9,649,690	6,562,150	3,087,540	1,929,650	920,920	1,008,300
北海道	1,645,550	948,040	697,520	455,010	128,700	326,320	638,790	363,010	275,780	551,740	456,320	95,420	103,970	85,860	18,120
青森県	282,980	89,240	193,740	147,890	21,530	126,360	91,710	31,100	60,610	43,370	36,600	6,770	2,790	1,310	1,470
岩手県	405,290	215,910	189,390	141,480	28,440	113,050	186,230	114,300	71,930	77,570	73,160	4,410	5,980	4,320	1,670
宮城県	754,370	356,470	395,750	289,390	68,360	218,890	264,480	128,270	136,220	200,490	159,850	40,640	9,210	5,770	3,440
秋田県	237,610	97,610	140,010	110,790	26,120	84,670	107,960	64,010	43,960	18,860	7,480	11,380	2,360	790	1,580
山形県	355,070	193,770	161,310	133,590	69,170	64,430	170,200	90,080	80,120	51,280	34,520	16,760	2,510	1,020	1,490
福島県	657,090	353,200	303,890	274,990	85,610	189,380	258,560	158,280	100,280	123,540	109,310	14,230	4,040	2,550	1,490
茨城県	320,570	88,420	232,150	145,880	18,040	127,850	134,640	55,380	79,270	40,040	15,010	25,030	10,390	650	9,740
栃木県	720,200	508,260	211,950	251,860	151,960	99,900	286,460	204,910	81,540	181,890	151,390	30,500	10,460	3,710	6,750
群馬県	588,380	424,430	163,950	213,860	103,200	110,660	239,290	189,260	50,040	135,220	131,970	3,250	5,310	3,790	1,520
埼玉県	295,970	42,800	253,180	145,450	14,020	131,430	104,210	22,590	81,620	46,310	6,190	40,130	7,400	330	7,070
千葉県	1,361,320	922,680	438,640	258,830	89,290	169,540	281,140	187,360	93,780	821,350	646,040	175,320	119,250	65,280	53,970
東京都	3,774,050	697,770	3,076,280	1,054,490	69,410	985,080	1,123,650	66,210	1,057,440	1,595,920	562,150	1,033,770	644,590	207,740	436,850
神奈川県	1,223,030	627,230	595,800	379,020	148,500	230,520	421,180	219,410	201,770	422,830	259,320	163,510	65,980	21,900	44,080
新潟県	635,580	311,130	324,450	269,070	85,650	183,430	247,320	152,530	94,790	119,180	72,950	46,230	5,880	1,140	4,750
富山県	258,210	142,930	115,290	98,190	38,350	59,840	118,940	85,720	33,220	41,080	18,860	22,220	6,890	3,680	3,210
石川県	570,830	326,520	244,310	128,650	19,730	108,920	305,220	193,390	111,830	136,960	113,400	23,570	14,370	8,420	5,940
福井県	209,290	115,690	93,600	66,000	22,990	43,010	106,940	60,300	46,640	36,350	32,400	3,960	1,180	310	870
山梨県	423,050	309,830	113,220	122,690	65,140	57,550	200,230	145,800	54,430	100,130	98,890	1,240	14,060	13,060	1,000
長野県	898,230	600,250	290,010	343,750	170,370	173,380	396,840	301,670	87,200	157,640	128,220	29,420	16,030	11,580	4,190
岐阜県	398,510	280,860	117,650	142,060	63,460	78,610	145,330	114,200	31,120	111,130	103,200	7,930	20,400	16,990	3,410
静岡県	1,371,350	892,210	475,780	485,830	195,070	290,760	584,790	457,880	123,550	300,740	239,260	61,470	33,550	18,000	15,550
愛知県	969,330	246,440	722,890	397,230	50,660	346,570	367,270	122,950	239,320	204,840	67,830	137,010	69,380	5,000	64,380
三重県	545,660	350,670	195,000	196,000	64,970	131,030	200,590	145,410	55,180	149,080	140,290	8,790	7,740	5,030	2,710
滋賀県	323,780	203,230	120,550	110,510	37,050	73,460	83,440	45,090	38,350	129,840	121,100	8,740	13,680	9,450	4,220
京都府	1,497,300	1,181,930	314,350	508,360	311,820	195,530	453,490	360,480	93,020	535,450	509,640	25,810	160,510	119,560	40,950
大阪府	1,824,680	545,620	1,279,060	475,100	71,470	403,630	625,530	164,060	461,460	724,050	310,090	413,960	256,600	111,640	144,960
兵庫県	917,540	500,120	417,410	248,640	73,870	174,780	301,990	168,780	133,210	366,910	257,470	109,430	38,410	12,620	25,790
奈良県	171,550	165,740	5,800	86,830	84,510	2,320	36,680	33,200	3,490	48,040	48,040	-	3,760	3,610	140
和歌山県	292,860	230,640	62,220	78,370	43,230	35,140	110,690	62,510	18,080	103,800	94,800	9,000	10,810	9,460	1,350
鳥取県	199,260	118,190	81,070	53,750	15,730	38,010	119,100	86,750	32,340	26,410	15,700	10,710	3,450	1,540	1,900
島根県	208,400	101,160	107,240	87,120	35,680	51,430	98,200	42,390	55,810	23,090	23,090	-	1,230	460	770
岡山県	335,930	122,110	213,820	130,480	18,320	112,150	153,350	79,710	73,640	52,100	24,070	28,030	5,730	1,340	4,390
広島県	619,700	213,970	405,730	249,050	52,890	196,160	192,130	87,820	104,310	178,520	73,260	105,250	13,610	1,820	11,790
山口県	322,590	161,150	161,450	121,610	37,010	84,590	127,740	63,930	63,810	73,250	60,200	13,050	4,080	2,220	1,860
徳島県	126,090	64,720	61,370	56,210	15,320	40,890	41,860	21,390	20,480	28,020	28,020	-	1,990	640	1,350
香川県	231,840	118,020	113,820	64,310	18,950	45,360	96,160	51,920	44,240	71,370	47,150	24,220	5,620	3,110	2,500
愛媛県	276,080	107,630	168,450	78,620	12,380	66,240	102,000	33,250	68,760	95,460	62,010	33,450	4,600	1,620	2,980
高知県	198,680	67,590	131,090	93,310	22,560	70,750	62,530	26,060	36,460	42,850	18,980	23,870	2,650	1,710	940
福岡県	1,031,220	249,060	782,150	436,010	71,610	364,400	310,370	74,840	235,530	284,840	102,620	182,220	61,600	22,650	38,950
佐賀県	193,530	92,290	101,240	94,890	38,980	55,910	71,610	29,080	42,530	27,030	24,220	2,800	5,800	3,360	2,440
長崎県	479,000	271,090	207,900	137,330	35,990	101,350	222,600	117,610	104,990	119,060	117,500	1,560	18,580	12,910	5,670
熊本県	542,330	266,920	275,410	215,540	85,400	130,140	226,720	120,410	106,310	100,060	61,110	38,950	30,580	24,490	6,090
大分県	498,690	316,680	182,010	191,670	75,450	116,220	196,960	141,520	55,440	110,060	99,710	10,350	33,390	30,300	3,090
宮崎県	266,860	107,320	152,290	84,630	19,110	65,520	106,360	21,490	77,620	75,870	66,720	9,160	8,930	8,220	540
鹿児島県	516,930	284,240	232,690	156,280	44,990	111,290	211,470	117,510	93,960	149,190	121,740	27,450	15,820	12,410	3,410
沖縄県	1,140,940	961,780	179,170	269,740	123,790	145,950	254,310	227,670	26,630	616,900	610,320	6,590	44,520	37,560	6,960
運輸局等（再掲）2)															
北海道運輸局	1,645,550	948,040	697,520	455,010	128,700	326,320	638,790	363,010	275,780	551,740	456,320	95,420	103,970	85,860	18,120
東北運輸局	2,692,400	1,306,180	1,384,080	1,098,130	299,220	796,770	1,079,150	586,040	493,110	515,120	420,930	94,200	26,890	15,750	11,140
関東運輸局	8,706,560	3,621,410	5,085,150	2,572,080	659,560	1,912,520	2,790,790	1,090,910	1,699,880	3,343,690	1,870,950	1,472,750	877,450	316,460	560,990
北陸信越運輸局	2,362,850	1,380,830	974,050	839,670	314,100	525,570	1,068,330	733,310	327,040	454,860	333,420	121,440	43,160	24,820	18,090
中部運輸局	3,494,140	1,885,870	1,604,930	1,287,120	397,140	889,980	1,404,990	905,750	495,800	802,130	582,980	219,140	132,250	45,330	86,910
近畿運輸局	5,027,690	2,827,290	2,199,390	1,507,800	621,940	884,850	1,611,820	864,220	747,600	1,908,080	1,341,140	566,940	483,750	266,340	217,410
中国運輸局	1,685,880	716,580	969,310	642,000	159,640	482,350	690,520	360,610	329,910	353,370	196,320	157,050	28,100	7,390	20,710
四国運輸局	832,690	357,970	474,720	292,440	69,200	223,240	302,550	132,620	169,930	237,700	156,160	81,550	14,860	7,080	7,780
九州運輸局	3,528,540	1,587,600	1,933,690	1,316,350	371,520	944,830	1,346,090	622,460	716,380	866,100	593,620	272,480	174,700	114,340	60,190
沖縄総合事務局	1,140,940	961,780	179,170	269,740	123,790	145,950	254,310	227,670	26,630	616,900	610,320	6,590	44,520	37,560	6,960

1)宿泊目的割合不詳を含む。

2)長野県は北陸信越運輸局、福井県は中部運輸局に含まれる。

参考第3表 年、月（12区分及び四半期）、施設所在地（47区分及び運輸局等）、従業者数（3区分）、宿泊目的割合（2区分）別延べ宿泊者数並びに年、月（12区分及び四半期）、施設所在地（47区分及び運輸局等）、宿泊目的割合（2区分）別外国人延べ宿泊者数（従業者数10人以上の施設）（続き）

施設所在地(47区分及び運輸局等)	延べ宿泊者数 1)	従業者数(3区分)、宿泊目的割合(2区分)										宿泊目的割合(2区分)			
				10～29人			30～99人			100人以上		うち外国人延べ宿泊者数 1)			
		観光目的の宿泊者が50%以上	観光目的の宿泊者が50%未満	1)	観光目的の宿泊者が50%以上	観光目的の宿泊者が50%未満	1)	観光目的の宿泊者が50%以上	観光目的の宿泊者が50%未満	1)	観光目的の宿泊者が50%以上	観光目的の宿泊者が50%未満	1)	観光目的の宿泊者が50%以上	観光目的の宿泊者が50%未満
平成24年12月	28,967,750	14,099,790	14,847,080	9,484,670	2,734,220	6,747,500	10,060,540	5,004,110	5,038,500	9,422,540	6,361,460	3,061,090	1,969,400	1,004,550	964,310
北海道	1,809,530	1,113,360	696,170	438,460	120,760	317,690	638,320	364,860	273,460	732,760	627,740	105,020	231,560	198,410	33,150
青森県	240,540	75,390	165,150	128,890	20,000	108,880	80,320	29,340	50,980	31,340	26,040	5,300	1,840	820	1,020
岩手県	353,650	195,660	157,990	117,350	24,550	92,800	155,000	93,130	61,870	81,310	77,980	3,330	3,390	2,630	760
宮城県	689,840	300,410	387,710	258,140	38,060	218,350	249,170	110,240	138,940	182,530	152,120	30,410	5,320	3,240	2,070
秋田県	186,780	66,520	120,270	93,240	23,330	69,910	77,320	36,630	40,680	16,230	6,550	9,680	1,450	620	830
山形県	319,550	184,880	134,670	122,590	67,980	54,610	150,200	84,530	65,670	46,760	32,370	14,390	2,310	1,040	1,270
福島県	581,690	302,450	279,240	246,340	72,660	173,680	216,640	124,100	92,540	118,720	105,690	13,030	4,290	1,290	3,010
茨城県	307,210	91,040	116,170	139,650	18,210	121,440	129,370	59,560	69,820	38,180	13,270	24,910	5,240	110	5,130
栃木県	573,800	376,280	197,510	194,230	98,800	95,430	225,570	150,200	75,370	153,990	127,280	26,710	6,610	2,360	4,260
群馬県	538,570	364,760	173,810	195,480	78,610	116,870	227,270	173,830	53,440	115,820	112,320	3,500	4,590	3,160	1,430
埼玉県	289,560	38,980	250,580	140,090	11,210	128,880	100,130	21,250	78,880	49,340	6,520	42,820	5,890	370	5,510
千葉県	1,432,880	968,400	464,480	270,910	96,080	174,830	299,540	198,370	101,170	862,430	673,950	188,480	128,970	72,380	56,580
東京都	3,878,920	752,030	3,126,890	1,076,390	72,600	1,003,790	1,141,190	66,120	1,075,070	1,661,340	613,310	1,048,030	676,030	236,660	439,370
神奈川県	1,208,950	573,730	635,220	369,210	125,950	243,270	407,790	200,980	206,820	431,940	246,800	185,140	54,380	18,500	35,880
新潟県	563,650	288,250	275,400	224,910	67,740	157,180	193,750	114,700	79,050	144,990	105,810	39,180	7,110	3,900	3,210
富山県	197,990	104,460	93,530	79,240	28,750	50,490	88,600	62,160	26,430	30,160	13,550	16,600	2,320	900	1,420
石川県	465,480	266,170	199,300	103,330	15,740	87,590	248,440	158,250	90,190	113,710	92,180	21,530	10,070	5,390	4,680
福井県	186,610	110,860	75,750	55,090	22,630	32,460	93,780	53,910	39,870	37,740	34,320	3,420	1,340	540	800
山梨県	326,710	225,520	101,190	102,150	49,650	52,500	155,390	107,700	47,680	69,180	68,170	1,000	14,830	14,210	620
長野県	860,700	603,250	250,270	360,490	212,520	147,970	336,850	255,620	74,050	163,350	135,100	28,250	20,250	16,390	3,660
岐阜県	321,320	212,210	109,110	121,420	48,140	73,280	114,290	85,920	28,380	85,610	78,150	7,450	16,110	12,950	3,160
静岡県	1,353,010	884,150	465,640	487,340	203,050	284,300	574,050	447,170	123,660	291,620	233,930	57,690	26,320	12,910	13,410
愛知県	964,990	246,700	718,290	393,620	50,870	342,750	363,130	128,550	234,580	208,240	67,280	140,960	69,300	6,200	63,110
三重県	502,860	302,540	200,320	193,220	58,760	134,460	183,590	127,260	56,320	126,050	116,520	9,530	4,930	2,650	2,290
滋賀県	251,810	160,360	91,460	81,660	27,620	54,030	61,060	30,060	31,000	109,100	102,680	6,420	9,440	7,170	2,270
京都府	1,237,520	967,780	268,520	430,820	261,970	167,630	344,230	266,660	77,580	462,470	439,150	23,320	138,250	105,480	32,770
大阪府	1,805,900	534,380	1,271,530	466,720	72,300	394,420	611,640	155,210	456,430	727,550	306,870	420,680	243,830	111,710	132,120
兵庫県	915,360	485,870	429,490	251,370	75,740	175,630	309,710	164,470	145,240	354,270	245,650	108,620	29,300	9,970	19,330
奈良県	118,050	114,160	3,880	57,910	56,520	1,390	25,840	23,350	2,500	34,290	34,290	-	2,630	2,590	30
和歌山県	258,350	203,140	55,210	69,140	38,070	31,070	98,070	81,560	16,500	91,140	83,510	7,630	8,490	7,410	1,080
鳥取県	171,640	100,730	70,910	49,520	16,250	33,270	98,610	71,600	27,020	23,510	12,880	10,630	1,950	990	960
島根県	149,400	63,530	85,870	61,910	20,520	41,400	71,750	27,270	44,480	15,740	15,740	-	970	190	780
岡山県	279,520	91,150	188,360	112,060	12,720	99,330	126,660	60,650	66,000	40,810	17,780	23,030	3,140	500	2,650
広島県	503,150	136,640	366,510	210,290	30,710	179,580	146,500	53,100	93,400	146,370	52,840	93,530	10,830	1,070	9,770
山口県	273,600	125,670	147,930	109,560	33,210	76,360	105,170	45,300	59,870	58,870	47,170	11,700	2,820	1,480	1,330
徳島県	94,120	44,380	49,730	43,100	8,750	34,360	28,020	12,650	15,380	22,990	22,990	-	1,380	290	1,090
香川県	183,930	88,900	95,030	51,230	12,310	38,920	70,490	33,890	36,600	62,200	42,700	19,510	1,710	490	1,220
愛媛県	229,510	82,080	147,430	66,840	9,110	57,730	88,130	25,900	62,230	74,550	47,080	27,470	2,450	690	1,760
高知県	155,710	48,050	107,660	77,730	16,910	60,820	48,230	18,540	29,680	29,750	12,590	17,160	610	240	370
福岡県	994,680	229,130	765,560	423,250	69,850	353,390	294,680	62,320	232,350	276,760	96,950	179,810	64,530	21,030	43,510
佐賀県	165,200	76,890	88,320	82,340	32,000	50,330	59,950	23,900	36,050	22,910	20,980	1,930	4,640	1,920	1,720
長崎県	420,670	219,770	200,900	118,540	28,590	89,950	194,280	84,740	109,540	107,850	106,440	1,410	17,650	11,120	6,530
熊本県	443,750	205,780	237,970	175,270	61,530	113,740	174,620	81,980	92,650	93,860	62,280	31,580	29,240	22,800	6,440
大分県	437,190	263,680	173,510	168,810	54,600	114,210	158,470	109,510	48,960	109,910	99,570	10,340	27,370	25,100	2,270
宮崎県	228,030	86,410	134,080	71,780	13,220	58,560	92,180	17,170	67,460	64,070	56,020	8,050	8,390	7,800	2,500
鹿児島県	414,630	214,710	199,920	138,250	40,180	98,060	163,180	83,750	79,430	113,210	90,780	22,430	12,080	10,280	1,800
沖縄県	1,081,270	908,590	172,680	254,810	114,880	139,930	239,410	216,160	23,250	587,050	577,550	9,500	43,280	35,600	7,680
運輸局等(再掲) 2)															
北海道運輸局	1,809,530	1,113,360	696,170	438,460	120,760	317,690	638,320	364,860	273,460	732,760	627,740	105,020	231,560	198,410	33,150
東北運輸局	2,372,060	1,125,310	1,245,030	966,540	246,590	718,220	928,640	477,980	450,670	476,890	400,750	76,140	18,600	9,640	8,960
関東運輸局	8,556,590	3,390,750	5,165,840	2,488,120	551,120	1,937,010	2,686,250	978,010	1,708,250	3,382,210	1,861,630	1,520,590	896,530	347,750	548,780
北陸信越運輸局	2,087,810	1,262,130	818,510	767,970	324,750	443,220	867,640	590,730	269,730	452,200	346,650	105,560	39,750	26,590	12,360
中部運輸局	3,328,790	1,756,470	1,569,100	1,250,700	383,440	867,260	1,328,840	842,820	482,800	749,250	530,210	219,040	118,000	35,250	82,750
近畿運輸局	4,586,990	2,465,690	2,120,090	1,357,610	532,230	1,450,540	721,300	739,250	1,778,830	1,212,160	566,670	431,930	244,330	187,600	187,600
中国運輸局	1,377,310	517,730	859,580	543,330	113,410	429,930	548,680	257,910	290,770	285,300	146,410	138,890	19,710	4,220	15,490
四国運輸局	663,260	263,410	399,850	238,900	47,080	191,820	234,870	90,980	143,890	189,490	125,360	64,130	6,150	1,720	4,440
九州運輸局	3,104,150	1,296,360	1,808,250	1,178,230	299,970	873,260	1,178,350	463,370	666,440	788,570	533,020	255,550	163,890	101,040	62,510
沖縄総合事務局	1,081,270	908,590	172,680	254,810	114,880	139,930	239,410	216,160	23,250	587,050	577,550	9,500	43,280	35,600	7,680

参考第4表 年、月（12区分及び四半期）、施設所在地（47区分及び運輸局等）、従業者数（3区分）、宿泊目的割合（2区分）別実宿泊者数
並びに年、月（12区分及び四半期）、施設所在地（47区分及び運輸局等）、宿泊目的割合（2区分）別外国人実宿泊者数（従業者数10人以上の施設）

施設所在地(47区分 及び運輸局等)	実宿泊者数 1)	従業者数(3区分)、宿泊目的割合(2区分)											宿泊目的割合(2区分)		
		観光目的の 宿泊者が 50%以上	観光目的の 宿泊者が 50%未満	10～29人			30～99人			100人以上			うち外国人 実宿泊者数 1)	観光目的の 宿泊者が 50%以上	観光目的の 宿泊者が 50%未満
				1)	観光目的の 宿泊者が 50%以上	観光目的の 宿泊者が 50%未満	1)	観光目的の 宿泊者が 50%以上	観光目的の 宿泊者が 50%未満	1)	観光目的の 宿泊者が 50%以上	観光目的の 宿泊者が 50%未満			
平成24年1～12月 計	278,123,700	145,149,350	132,816,240	90,213,460	29,990,500	60,207,590	100,617,900	54,168,470	46,306,690	87,292,350	60,990,390	26,301,950	15,229,510	8,012,710	7,179,200
北海道	19,396,090	12,548,230	6,847,860	4,835,950	1,833,030	3,002,920	7,552,540	4,650,700	2,901,840	7,007,590	6,064,500	943,090	1,460,140	1,243,290	216,850
青森県	2,872,940	1,097,280	1,775,660	1,420,810	264,640	1,156,170	959,990	417,360	542,630	492,140	415,280	76,860	25,710	10,930	14,790
岩手県	3,975,720	2,300,120	1,675,600	1,309,300	277,020	1,032,280	1,745,790	1,148,700	597,090	920,630	874,390	46,240	34,440	26,490	7,950
宮城県	6,625,510	2,923,670	3,701,530	2,234,620	449,390	1,784,920	2,440,080	953,030	1,487,050	1,950,800	1,521,250	429,560	47,530	22,070	25,460
秋田県	2,129,370	890,980	1,238,390	979,960	268,920	711,030	954,510	532,270	422,240	194,900	89,790	105,110	14,230	6,760	7,470
山形県	3,389,820	1,951,040	1,438,790	1,342,940	781,970	560,970	1,581,260	850,610	730,650	465,630	318,460	147,170	16,390	8,420	7,970
福島県	5,554,570	2,929,990	2,624,580	2,267,960	813,270	1,454,090	2,240,480	1,243,850	996,630	1,046,730	872,870	20,230	173,860	8,560	11,670
茨城県	2,846,730	784,880	2,061,860	1,348,260	169,070	1,179,190	1,165,170	504,610	660,560	333,300	111,200	222,110	51,280	1,770	49,500
栃木県	6,094,200	4,356,320	1,732,920	2,147,980	1,338,300	804,720	2,410,750	1,682,050	728,770	1,535,470	1,335,960	199,500	67,480	19,110	48,350
群馬県	5,503,510	4,155,230	1,348,280	1,872,880	1,021,810	851,080	2,249,780	1,779,080	470,700	1,380,850	1,354,340	26,510	44,630	33,430	11,190
埼玉県	2,390,420	417,680	1,972,740	1,069,970	110,370	959,600	915,950	253,170	662,790	404,490	54,140	350,360	43,110	2,790	40,320
千葉県	13,871,150	9,802,630	4,068,520	2,602,100	941,120	1,660,990	2,763,420	1,844,270	919,160	8,505,620	7,017,250	1,488,380	1,477,480	946,950	530,540
東京都	30,351,830	5,498,570	24,853,270	9,075,990	655,490	8,420,410	8,729,960	610,300	8,119,670	12,545,970	4,232,790	8,313,190	3,950,750	1,132,220	2,815,530
神奈川県	10,909,680	5,740,210	5,168,430	3,147,910	1,220,640	1,926,220	3,898,310	2,002,310	1,896,000	3,863,460	2,517,260	1,346,200	518,590	218,420	300,170
新潟県	5,856,710	3,218,490	2,638,150	2,204,510	761,460	1,442,980	2,351,990	1,536,880	815,110	1,300,210	920,150	380,060	47,310	16,630	30,680
富山県	2,418,200	1,394,800	1,023,400	930,390	384,970	545,960	1,133,210	863,300	269,910	354,060	146,520	207,540	65,480	39,710	25,770
石川県	5,272,130	3,143,580	2,128,560	1,256,040	286,030	970,020	1,265,580	1,835,550	930,030	1,250,510	1,022,000	228,510	140,460	85,550	54,910
福井県	1,999,970	1,173,150	826,830	585,860	259,290	326,580	1,048,670	581,580	467,090	365,440	332,280	33,160	16,140	6,790	9,360
山梨県	4,292,170	3,257,500	1,034,670	1,478,460	948,160	530,300	1,953,470	1,458,840	494,630	860,240	850,500	9,740	355,690	331,800	23,890
長野県	9,255,070	6,660,850	2,574,560	3,781,340	2,298,480	1,482,860	3,689,070	2,848,160	821,260	1,784,660	1,514,210	270,450	145,530	106,680	38,220
岐阜県	3,824,050	2,875,290	948,760	1,318,190	705,590	612,600	1,439,380	1,176,590	826,790	1,066,480	993,110	73,370	190,010	151,560	38,450
静岡県	13,101,780	8,865,150	4,215,060	4,367,820	1,963,020	2,404,810	5,644,820	4,417,080	1,206,170	3,089,140	2,485,060	604,080	380,380	235,530	144,860
愛知県	8,917,550	2,510,170	6,407,380	3,509,620	569,140	2,940,480	3,458,300	1,243,880	2,214,420	1,949,630	697,160	1,252,480	601,180	122,760	478,420
三重県	5,081,440	3,493,670	1,587,770	1,645,530	649,790	995,740	1,965,330	1,452,730	512,600	1,470,580	1,391,150	79,430	61,550	35,700	25,860
滋賀県	2,702,320	1,817,680	884,640	868,210	352,160	516,050	686,710	379,110	307,600	1,147,390	1,086,410	60,990	83,600	64,010	19,590
京都府	10,119,570	7,919,320	2,196,320	3,322,180	1,852,350	1,465,910	3,089,670	2,501,450	588,220	3,707,720	3,565,520	142,200	896,070	743,000	153,070
大阪府	15,193,950	4,186,690	11,007,260	4,085,140	534,690	3,550,440	5,261,700	1,232,140	4,029,560	5,847,120	2,419,860	3,427,250	1,906,440	863,840	1,042,600
兵庫県	8,126,350	4,763,370	3,357,910	2,070,560	810,390	1,255,100	2,743,580	1,573,220	1,170,360	3,312,210	2,379,760	932,450	223,150	76,510	146,640
奈良県	1,368,700	1,324,620	44,990	713,260	693,340	19,930	316,890	292,730	24,160	338,550	338,550	-	32,860	32,030	840
和歌山県	3,172,050	2,633,430	538,620	731,960	441,500	290,460	1,255,230	1,087,350	167,880	1,184,860	1,104,580	80,280	86,810	76,080	10,720
鳥取県	1,805,590	1,172,370	633,220	473,110	203,370	269,740	1,030,950	730,990	299,960	301,540	238,020	63,520	28,790	16,810	11,980
島根県	1,744,740	840,900	903,840	737,770	297,860	439,910	820,090	356,160	463,930	186,870	186,870	-	10,600	4,820	5,780
岡山県	3,082,160	1,131,260	1,950,900	1,140,250	156,020	984,230	1,469,450	757,160	712,290	472,460	218,080	254,390	47,360	12,150	35,220
広島県	5,424,200	1,778,940	3,645,260	2,337,530	454,980	1,882,550	1,540,170	703,900	836,270	1,546,500	620,070	926,430	138,440	33,640	104,800
山口県	2,835,080	1,446,700	1,388,380	1,097,740	342,600	755,140	1,126,870	612,420	514,450	610,480	491,690	118,790	31,790	15,930	15,860
徳島県	1,098,180	529,570	568,610	453,480	122,770	330,720	360,950	185,860	283,750	231,710	52,040	14,050	4,590	9,470	9,470
香川県	2,067,900	1,036,410	1,031,500	549,600	158,990	390,610	772,180	384,290	387,890	746,120	493,120	253,000	30,120	12,250	17,870
愛媛県	2,547,580	1,042,130	1,505,460	726,340	125,230	601,120	931,400	341,290	590,110	889,840	575,610	314,230	27,510	8,930	18,590
高知県	1,820,730	712,890	1,107,840	863,470	257,640	605,830	557,200	241,300	315,900	400,060	213,940	186,120	12,650	6,370	6,280
福岡県	9,060,450	2,177,500	6,882,960	3,604,890	599,960	3,004,920	2,924,410	679,820	2,244,580	2,531,160	897,710	1,633,450	508,070	149,790	358,280
佐賀県	1,694,900	829,360	865,540	854,280	360,620	493,650	605,150	252,940	352,210	235,480	215,800	19,680	34,580	20,960	13,630
長崎県	4,262,730	2,468,380	1,794,350	1,271,240	388,500	882,740	1,941,180	1,041,120	900,660	1,050,310	1,038,760	11,550	234,130	184,790	49,340
熊本県	4,823,290	2,429,100	2,394,190	1,830,730	750,850	1,079,880	1,957,460	979,690	977,770	1,035,110	698,570	336,540	253,650	200,900	52,750
大分県	4,305,270	2,910,020	1,395,250	1,497,240	642,690	854,560	1,675,760	1,232,640	443,120	1,132,270	1,034,690	97,570	235,190	212,670	22,530
宮崎県	2,236,220	827,510	1,307,200	758,940	139,990	618,960	922,740	199,020	622,200	554,540	488,500	66,050	98,430	57,430	4,040
鹿児島県	4,417,270	2,427,790	1,989,480	1,301,100	386,800	914,300	1,776,160	959,680	816,480	1,340,010	1,081,320	258,700	111,140	91,580	19,560
沖縄県	8,283,880	6,753,980	1,529,900	2,190,200	946,250	1,243,960	1,794,190	1,568,060	226,130	4,299,490	4,239,680	59,810	408,390	309,730	98,660
運輸局等(再掲) 2)															
北海道運輸局	19,396,090	12,548,230	6,847,860	4,835,950	1,833,030	3,002,920	7,552,540	4,650,700	2,901,840	7,007,590	6,064,500	943,090	1,460,140	1,243,290	216,850
東北運輸局	24,547,920	12,093,070	12,454,540	9,554,990	2,855,220	6,699,460	9,922,110	5,145,830	4,776,290	5,070,820	4,092,030	978,790	158,530	83,230	75,300
関東運輸局	76,259,690	34,013,000	42,240,680	22,743,470	6,404,960	16,332,500	24,086,820	10,134,620	13,952,200	29,429,410	17,473,430	11,955,980	6,509,010	2,686,500	3,822,490
北陸信越運輸局	22,802,110	14,417,720	8,364,670	8,172,820	3,730,940	4,441,810	9,939,850	7,083,890	2,836,310	4,689,440	3,602,880	1,086,550	398,780	248,570	149,580
中部運輸局	32,924,790	18,917,420	13,985,790	11,427,020	4,146,820	7,280,200	13,556,510	8,871,860</							

参考第4表 年、月（12区分及び四半期）、施設所在地（47区分及び運輸局等）、従業者数（3区分）、宿泊目的割合（2区分）別実宿泊者数
並びに年、月（12区分及び四半期）、施設所在地（47区分及び運輸局等）、宿泊目的割合（2区分）別外国人実宿泊者数（従業者数10人以上の施設）（続き）

施設所在地(47区分 及び運輸局等)	実宿泊者数 1)	従業者数(3区分)、宿泊目的割合(2区分)											宿泊目的割合(2区分)		
		観光目的の 宿泊者が 50%以上	観光目的の 宿泊者が 50%未満	10～29人			30～99人			100人以上			うち外国人 実宿泊者数 1)	観光目的の 宿泊者が 50%以上	観光目的の 宿泊者が 50%未満
				1)	観光目的の 宿泊者が 50%以上	観光目的の 宿泊者が 50%未満	1)	観光目的の 宿泊者が 50%以上	観光目的の 宿泊者が 50%未満	1)	観光目的の 宿泊者が 50%以上	観光目的の 宿泊者が 50%未満			
平成24年1～3月 計	63,128,490	32,327,030	30,756,160	20,164,750	6,175,480	13,985,980	22,921,150	12,129,940	10,749,210	20,042,590	14,021,620	6,020,970	3,425,420	1,857,470	1,551,870
北海道	4,291,900	2,836,430	1,455,470	984,260	352,620	631,630	1,665,690	1,048,080	617,610	1,641,950	1,435,720	206,230	401,110	358,200	42,920
青森県	514,940	173,690	341,250	281,540	42,100	239,440	150,910	65,820	85,090	82,490	65,770	16,720	5,450	3,220	2,230
岩手県	877,410	502,540	374,870	301,050	52,040	249,010	354,200	238,490	115,710	222,170	212,020	10,150	6,470	5,200	1,270
宮城県	1,448,370	640,400	807,960	502,760	95,820	406,940	532,110	203,420	328,700	413,490	341,170	72,320	10,000	5,380	4,620
秋田県	428,160	153,700	274,460	204,170	45,480	158,690	180,010	86,620	93,390	43,970	21,600	22,380	3,190	1,690	1,500
山形県	719,350	419,340	300,010	284,930	176,210	108,720	337,260	178,590	158,670	97,160	64,540	32,620	4,770	3,230	1,540
福島県	1,224,100	581,140	642,960	545,260	165,270	379,990	490,290	262,350	227,940	188,560	153,520	35,040	2,840	560	2,270
茨城県	688,390	172,990	515,400	338,510	28,800	309,700	268,500	116,370	152,130	81,390	27,820	53,570	10,700	5,200	10,190
栃木県	1,139,990	736,940	403,060	412,440	225,630	186,800	496,070	314,750	181,320	231,490	196,550	34,930	12,110	6,820	8,500
群馬県	1,168,200	887,440	280,760	393,130	208,850	184,270	490,210	399,810	90,400	284,860	278,770	6,090	10,870	8,360	2,510
埼玉県	522,820	78,730	444,100	235,360	19,910	215,450	198,240	45,900	152,340	89,220	12,910	76,310	8,630	650	7,980
千葉県	3,308,900	2,508,410	800,490	513,350	219,910	293,440	763,630	510,280	253,340	2,031,930	1,778,220	253,710	352,240	225,730	126,520
東京都	7,416,790	1,338,910	6,077,880	2,241,500	163,280	2,078,220	2,171,920	165,040	2,006,880	3,003,360	1,010,590	1,992,770	883,070	262,060	621,010
神奈川県	2,613,190	1,357,480	1,255,710	754,900	291,010	463,880	947,230	465,150	482,080	601,060	601,310	309,750	115,040	46,360	68,680
新潟県	1,279,170	720,260	558,910	455,660	148,660	307,000	483,860	306,910	176,950	339,650	264,690	74,960	14,640	7,350	7,290
富山県	491,360	267,460	223,900	205,700	68,480	137,230	220,920	177,040	43,880	64,740	21,950	42,790	6,140	3,450	2,680
石川県	1,231,150	748,160	482,990	319,330	62,250	257,080	615,780	436,620	179,160	296,040	249,300	46,750	24,130	14,880	9,250
福井県	497,310	293,240	204,060	128,860	58,070	70,790	279,780	153,660	126,130	88,670	81,520	7,150	4,190	2,100	2,090
山梨県	847,370	616,100	231,260	144,800	144,800	129,350	409,330	308,830	100,500	163,900	162,480	1,420	79,090	76,100	2,990
長野県	2,035,120	1,522,910	512,210	851,820	555,880	295,940	777,820	608,660	169,170	405,480	358,380	47,110	24,480	17,020	7,460
岐阜県	879,550	639,030	240,520	281,480	138,550	142,930	342,710	262,250	80,460	255,360	238,230	17,130	36,480	26,900	9,570
静岡県	3,172,590	2,209,960	952,510	1,008,310	463,770	544,540	1,396,800	1,134,610	252,080	767,480	611,580	155,900	86,990	59,000	27,990
愛知県	2,123,180	634,750	1,488,430	800,980	113,960	687,020	829,750	344,130	485,620	492,450	176,660	315,790	127,710	31,440	96,270
三重県	1,153,600	780,630	372,970	359,700	130,720	228,980	475,150	347,230	127,920	318,750	302,690	16,070	15,880	9,240	6,640
滋賀県	547,270	341,870	205,400	173,960	58,990	114,980	120,000	41,540	78,470	253,300	241,340	11,960	16,910	12,180	4,730
京都府	2,058,410	1,648,320	410,080	620,660	327,860	292,800	654,250	536,960	117,290	783,500	783,500	-	136,360	120,330	16,030
大阪府	3,589,290	898,570	2,690,720	975,230	102,770	872,450	1,224,950	236,190	988,760	1,389,120	559,610	829,510	390,580	160,420	230,160
兵庫県	1,909,050	1,135,690	770,070	490,530	211,510	275,730	637,620	378,850	258,760	780,910	545,330	235,590	43,890	12,700	31,190
奈良県	238,190	230,600	7,600	110,330	107,450	2,880	51,490	46,780	4,710	76,370	76,370	-	7,340	7,160	180
和歌山県	705,800	592,980	112,820	147,530	89,180	58,360	283,500	247,240	36,260	274,770	256,570	18,200	21,040	19,020	2,020
鳥取県	395,290	268,350	126,940	110,750	46,430	64,330	224,740	173,600	51,130	59,800	48,320	11,480	6,510	3,780	2,740
島根県	372,200	175,020	197,180	161,330	56,700	104,640	170,810	78,280	92,540	40,050	40,050	-	3,110	1,540	1,570
岡山県	719,270	244,610	474,660	269,910	31,170	238,740	339,100	158,980	180,120	110,260	54,460	55,800	9,360	2,430	6,930
広島県	1,201,170	329,730	871,430	536,000	86,870	449,130	327,930	122,630	205,300	337,240	120,240	217,000	26,050	6,210	19,830
山口県	602,680	298,640	304,040	236,370	70,560	165,820	225,250	113,420	111,830	141,070	114,670	26,400	7,710	4,220	3,490
徳島県	244,430	81,010	163,430	110,970	16,810	94,150	80,170	30,830	49,340	53,300	33,360	19,930	4,320	920	3,400
香川県	489,730	225,710	264,030	135,620	28,030	107,590	171,990	75,950	96,040	182,130	121,730	60,390	6,450	2,600	3,850
愛媛県	594,850	248,790	346,060	165,690	24,580	141,110	219,040	78,980	140,060	210,120	145,230	64,890	6,110	2,680	3,430
高知県	394,150	149,280	244,880	180,250	51,720	128,540	116,230	43,930	72,300	97,670	53,630	44,040	3,490	2,040	1,450
福岡県	2,208,490	515,130	1,693,360	903,390	113,150	790,240	695,040	174,690	520,350	610,060	227,290	382,770	124,520	37,570	86,950
佐賀県	376,930	189,010	187,920	192,080	81,040	111,040	135,250	59,050	76,200	49,610	48,920	690	8,170	4,880	3,290
長崎県	917,110	497,840	419,270	255,170	65,940	189,230	440,590	213,240	227,350	221,350	218,670	2,680	57,270	46,810	10,460
熊本県	1,122,290	567,740	554,550	420,940	170,670	250,270	450,090	225,130	224,960	251,260	171,930	79,320	76,480	64,600	11,880
大分県	1,004,310	691,080	313,230	339,650	154,690	184,960	394,090	288,320	105,780	270,560	248,080	22,490	68,110	62,960	5,160
宮崎県	543,760	185,730	326,140	182,520	24,310	158,210	228,440	44,720	151,820	132,800	116,700	16,110	32,120	14,990	1,060
鹿児島県	1,045,780	583,810	461,960	295,790	95,930	199,870	418,710	219,830	198,870	331,280	268,050	63,220	33,490	28,330	5,160
沖縄県	1,775,150	1,406,890	368,260	470,950	187,060	283,890	433,710	360,210	73,500	870,480	859,620	10,870	89,850	66,890	22,960
運輸局等(再掲) 2)															
北海道運輸局	4,291,900	2,836,430	1,455,470	984,260	352,620	631,630	1,665,690	1,048,080	617,610	1,641,950	1,435,720	206,230	401,110	358,200	42,920
東北運輸局	5,212,330	2,470,820	2,741,510	2,119,710	576,930	1,542,780	2,044,780	1,035,280	1,009,500	1,047,840	858,610	189,230	32,720	19,280	13,440
関東運輸局	17,705,650	7,696,980	10,008,670	5,163,320	1,302,200	3,861,120	5,745,130	2,326,130	3,419,000	6,797,200	4,068,650	2,728,550	1,471,760	623,400	848,370
北陸信越運輸局	5,036,810	3,258,800	1,778,010	1,832,510	835,270	997,240	2,098,390	1,529,220	569,170	1,105,910	894,310	211,600	69,380	42,700	26,680
中部運輸局	7,826,220	4,557,610	3,258,490	2,579,320	905,070	1,674,260	3,324,190	2,241,870	1,072,200	1,922,710	1,410,670	512,040	271,250	128,680	142,570
近畿運輸局	9,048,010	4,848,030	4,196,690	2,518,230	897,760	1,617,190	2,971,800	1,487,560	1,484,250	3,557,970	2,462,710	1,095,260	616,100	331,800	284,300
中国運輸局	3,290,600	1,316,360	1,974,240	1,314,370	291,720	1,022,650	1,877,820	646,910	640,920	688,410	377,730	310,680	52,740	18,180	34,570
四国運輸局	1,723,170	704,790	1,018,380	592,530	121,140	471,400	587,430	229,690	357,740	543,210	353,960	189,250	20,360	8,230	12,130
九州運輸局	7,218,67														

参考第4表 年、月（12区分及び四半期）、施設所在地（47区分及び運輸局等）、従業者数（3区分）、宿泊目的割合（2区分）別実宿泊者数
並びに年、月（12区分及び四半期）、施設所在地（47区分及び運輸局等）、宿泊目的割合（2区分）別外国人実宿泊者数（従業者数10人以上の施設）（続き）

施設所在地(47区分 及び運輸局等)	実宿泊者数 1)	従業者数(3区分)、宿泊目的割合(2区分)											宿泊目的割合(2区分)		
		10～29人		30～99人		100人以上		うち外国人 実宿泊者数 1)	観光目的の 宿泊者が 50%以上	観光目的の 宿泊者が 50%未満	観光目的の 宿泊者が 50%以上	観光目的の 宿泊者が 50%未満			
		1)	観光目的の 宿泊者が 50%以上	観光目的の 宿泊者が 50%未満	1)	観光目的の 宿泊者が 50%以上	観光目的の 宿泊者が 50%未満						1)	観光目的の 宿泊者が 50%以上	観光目的の 宿泊者が 50%未満
平成24年1月	19,548,230	10,178,080	9,346,350	6,172,580	1,968,050	4,203,510	7,098,380	3,805,240	3,270,360	6,277,280	4,404,800	1,872,480	1,256,890	727,570	513,600
北海道	1,432,560	982,610	449,590	306,080	112,750	193,330	546,630	354,500	192,130	579,850	515,360	64,500	185,940	170,050	15,890
青森県	163,290	59,810	103,480	88,110	15,990	72,120	49,390	23,380	26,010	25,780	20,440	5,340	1,690	1,170	530
岩手県	286,220	172,960	113,260	92,540	17,170	75,370	118,020	83,060	34,960	75,660	72,730	2,930	1,820	1,490	340
宮城県	435,710	204,590	231,120	147,770	31,010	116,760	159,410	65,170	94,240	128,540	108,410	20,120	2,900	1,880	1,020
秋田県	130,360	48,630	81,720	62,440	15,720	46,720	55,260	26,900	28,360	12,650	6,010	6,640	1,140	630	510
山形県	226,940	139,320	87,620	88,670	58,010	30,660	107,230	58,970	48,260	31,050	22,350	8,700	2,190	1,830	370
福島県	392,880	197,800	195,080	173,250	57,460	115,790	156,380	87,530	68,850	63,250	52,810	10,440	600	930	510
茨城県	207,570	53,710	153,860	100,660	8,840	91,810	81,820	35,480	46,340	25,100	9,390	15,710	2,990	90	2,900
栃木県	358,380	236,240	122,140	130,550	73,410	57,140	151,470	96,800	54,670	76,370	66,030	10,330	3,180	990	2,190
群馬県	386,330	302,490	83,850	124,870	70,000	54,870	168,740	141,730	27,010	92,730	90,760	1,970	4,120	3,430	690
埼玉県	159,140	23,820	135,330	70,940	5,990	64,960	60,630	13,650	46,970	27,580	4,180	23,400	2,650	230	2,420
千葉県	1,018,600	768,570	250,020	156,110	68,100	88,010	234,660	156,940	77,710	627,830	543,530	84,310	127,470	83,900	43,570
東京都	2,285,460	416,610	1,868,850	678,410	48,760	629,650	665,520	49,580	615,940	941,530	318,270	623,260	294,520	93,270	201,260
神奈川県	800,760	418,300	382,460	229,570	90,330	139,240	288,230	142,260	145,970	282,960	185,710	97,260	36,470	15,140	21,330
新潟県	407,210	246,530	160,690	139,660	51,040	88,620	153,030	102,550	50,480	114,520	92,940	21,590	5,570	3,470	2,100
富山県	156,290	87,640	68,650	64,180	21,950	42,230	72,760	59,130	13,620	19,360	6,560	12,790	2,160	1,250	910
石川県	381,160	233,780	147,380	100,010	21,720	78,300	188,300	134,030	54,260	92,850	78,030	14,820	9,830	6,640	3,180
福井県	151,660	93,040	58,620	39,720	19,060	20,660	83,520	47,730	35,790	28,420	26,260	2,160	1,760	1,120	640
山梨県	265,950	197,490	68,460	82,550	45,730	36,820	129,160	97,990	31,170	54,240	53,770	470	31,510	30,920	590
長野県	710,430	550,080	160,350	303,900	211,940	91,960	260,990	206,550	54,440	145,540	131,590	13,950	10,850	8,850	2,000
岐阜県	269,860	195,980	73,870	87,190	42,930	44,260	107,510	83,130	24,380	75,160	69,920	5,230	15,670	11,540	4,130
静岡県	974,030	679,250	291,600	308,230	145,180	163,050	432,190	350,580	78,430	233,610	183,490	50,120	34,370	23,310	11,070
愛知県	659,770	203,510	456,260	241,730	35,490	206,230	258,930	111,330	147,600	159,120	56,690	102,430	43,180	11,780	31,390
三重県	373,310	254,730	118,580	116,800	43,750	73,060	153,680	113,430	40,250	102,830	97,560	5,270	7,080	4,400	2,680
滋賀県	166,300	107,040	59,260	49,700	16,490	33,200	34,250	11,530	22,720	82,350	79,020	3,340	5,450	4,510	940
京都府	604,900	485,480	119,410	182,560	96,810	85,760	187,960	154,310	33,660	234,370	234,370	-	44,630	41,090	3,550
大阪府	1,109,730	268,330	841,400	302,940	31,980	270,960	382,520	75,100	307,420	424,270	161,250	263,020	143,910	61,700	82,220
兵庫県	592,710	358,380	233,300	151,990	68,290	82,680	197,050	119,620	77,440	243,670	170,480	73,190	16,580	5,660	10,920
奈良県	58,890	56,930	1,970	25,570	24,980	590	14,690	13,310	1,380	18,630	18,630	-	1,890	1,840	40
和歌山県	208,550	174,060	34,490	43,990	25,910	18,090	83,830	73,280	10,550	80,720	74,870	5,850	9,390	8,870	520
鳥取県	120,570	84,200	36,380	37,070	18,260	18,810	65,690	51,360	14,340	17,810	14,580	3,230	2,720	1,790	930
島根県	107,870	51,010	56,860	46,720	17,120	29,600	50,960	23,690	27,270	10,190	10,190	-	1,550	920	630
岡山県	212,230	72,890	139,340	77,950	9,480	68,470	102,760	49,350	53,420	31,510	14,060	17,460	3,180	860	2,320
広島県	342,950	91,880	251,060	157,350	25,690	131,670	94,220	34,680	59,540	91,370	31,510	59,860	8,020	2,090	5,930
山口県	173,930	85,710	88,230	68,230	20,570	47,660	63,450	31,170	32,280	42,250	33,960	8,290	2,490	1,320	1,170
徳島県	71,160	23,720	47,440	32,530	4,630	27,900	22,800	9,010	13,800	15,820	10,090	5,740	760	190	570
香川県	140,130	61,890	78,240	39,450	7,430	32,020	49,120	20,520	28,600	51,560	33,940	17,630	1,700	710	1,000
愛媛県	178,360	69,810	108,550	50,680	6,980	43,710	67,280	22,330	44,960	60,390	40,510	19,880	1,950	970	980
高知県	111,840	42,320	69,520	50,880	14,330	36,550	30,640	9,460	21,190	30,320	18,540	11,780	700	380	310
福岡県	687,130	160,260	526,880	278,050	34,450	243,600	216,830	53,990	162,830	192,260	71,810	120,440	42,440	13,010	29,430
佐賀県	119,120	59,820	59,300	60,360	25,800	34,560	43,640	19,100	24,540	15,130	14,920	200	2,960	1,740	1,210
長崎県	266,020	139,610	126,420	76,030	18,490	57,540	129,990	61,870	68,120	60,000	59,250	760	21,250	17,590	3,660
熊本県	338,530	172,160	166,370	127,020	51,850	75,170	132,270	63,660	68,610	79,230	56,650	22,590	23,870	19,950	3,920
大分県	302,990	209,820	93,170	103,520	48,910	54,610	118,510	86,330	32,180	80,960	74,580	6,380	25,150	23,610	1,540
宮崎県	175,470	60,270	95,620	51,700	7,360	44,340	77,830	12,730	45,510	45,950	40,170	5,770	23,290	7,270	290
鹿児島県	308,570	166,910	141,670	88,870	27,890	60,980	123,920	62,260	61,660	95,780	76,750	19,030	9,930	8,560	1,370
沖縄県	516,430	408,110	108,320	135,480	52,030	83,450	124,730	104,180	20,550	256,220	251,900	4,320	33,430	25,490	7,950
運輸局等(再掲) 2)															
北海道運輸局	1,432,560	982,610	449,590	306,080	112,750	193,330	546,630	354,500	192,130	579,850	515,360	64,500	185,940	170,050	15,890
東北運輸局	1,635,390	823,120	812,270	652,770	195,360	457,410	645,690	345,020	300,680	336,930	282,740	54,180	10,350	7,080	3,270
関東運輸局	5,482,200	2,417,230	3,064,960	1,573,650	411,170	1,162,490	1,780,210	734,440	1,045,770	2,128,330	1,271,630	856,700	502,910	227,960	274,940
北陸信越運輸局	1,655,090	1,118,030	537,060	607,750	306,640	301,110	675,070	502,260	172,810	372,270	309,120	63,140	28,410	20,210	8,190
中部運輸局	2,428,630	1,426,510	998,930	793,670	286,400	507,270	1,035,830	706,190	326,450	599,130	433,920	165,210	102,060	52,150	49,910
近畿運輸局	2,741,070	1,450,220	1,289,830	756,750	264,450	491,270	900,300	447,140	453,160	1,084,020	738,620	345,400	221,850	123,670	98,180
中国運輸局	957,550	385,680	571,870	387,320	91,120	296,210	377,090	190,250	186,840	193,130	104,310	88,830	17,960	6,980	10,980
四国運輸局	501,480	197,740	303,740	173,540	33,360	140,180	169,850	61,310	108,540	158,090	103,070	55,020	5,120	2,250	2,870
九州運輸局	2,197,840	968,840	1,209,420	785,550	214,760	570,800	842,980	359,950	463,440	569,310	394,130	175,180	148,870	91,730	41,410
沖縄総合事務局	516,430	408,110	108,320	135,480	52,030	83,450	124,730	104,180	20,550	256,220	251,900	4,320	33,430	25,490	7,950

1)宿泊目的割合不詳を含む。

2)長野県は北陸信越運輸局、福井県は中部運輸局に含まれる。

参考第4表 年、月（12区分及び四半期）、施設所在地（47区分及び運輸局等）、従業者数（3区分）、宿泊目的割合（2区分）別実宿泊者数
並びに年、月（12区分及び四半期）、施設所在地（47区分及び運輸局等）、宿泊目的割合（2区分）別外国人実宿泊者数（従業者数10人以上の施設）（続き）

施設所在地(47区分 及び運輸局等)	従業者数(3区分)、宿泊目的割合(2区分)												宿泊目的割合(2区分)		
	実宿泊者数 1)	観光目的の 宿泊者が 50%以上	観光目的の 宿泊者が 50%未満	10～29人			30～99人			100人以上			うち外国人 実宿泊者数 1)	観光目的の 宿泊者が 50%以上	観光目的の 宿泊者が 50%未満
				1)	観光目的の 宿泊者が 50%以上	観光目的の 宿泊者が 50%未満	1)	観光目的の 宿泊者が 50%以上	観光目的の 宿泊者が 50%未満	1)	観光目的の 宿泊者が 50%以上	観光目的の 宿泊者が 50%未満			
平成24年2月	19,642,600	9,708,210	9,923,480	6,445,720	1,879,710	4,565,230	7,141,460	3,648,220	3,483,110	6,055,430	4,180,280	1,875,140	1,015,390	544,830	470,390
北海道	1,450,130	930,650	519,490	353,720	128,270	225,460	574,780	354,990	219,780	521,640	447,390	74,250	143,920	126,130	17,800
青森県	169,750	56,020	113,730	92,310	12,160	80,150	47,390	19,500	27,890	30,050	24,360	5,690	2,080	1,260	810
岩手県	272,590	155,560	117,030	96,230	16,820	79,410	106,820	72,480	34,340	69,540	66,260	3,280	2,220	1,800	420
宮城県	460,630	199,280	261,350	161,760	28,660	133,110	172,160	65,610	106,560	126,710	105,020	21,690	3,690	1,930	1,770
秋田県	136,260	47,330	88,940	65,440	13,920	51,520	58,080	27,800	30,280	12,740	5,610	7,130	1,150	590	560
山形県	236,730	137,200	99,530	97,580	61,260	36,330	107,270	55,580	51,690	31,870	20,360	11,510	1,340	800	530
福島県	394,890	182,520	212,370	178,130	53,290	124,830	157,940	81,870	76,070	58,820	47,360	11,460	1,160	290	880
茨城県	220,540	48,710	171,830	110,870	6,970	103,900	83,800	33,550	50,250	25,870	8,190	17,680	4,060	150	3,910
栃木県	331,120	205,180	125,940	127,750	70,120	57,630	144,650	87,060	57,590	58,720	48,010	10,710	3,910	1,130	2,780
群馬県	347,200	260,300	86,900	117,980	59,990	57,990	142,190	115,070	27,130	87,030	85,250	1,790	3,290	2,560	730
埼玉県	163,110	21,010	142,100	76,560	5,680	70,880	60,590	11,720	48,880	25,960	3,620	22,340	2,880	180	2,700
千葉県	996,640	748,560	248,080	158,090	65,150	92,940	230,130	151,060	79,060	608,420	532,340	76,080	101,970	64,950	37,020
東京都	2,384,370	411,230	1,973,140	734,980	51,080	683,900	713,210	52,230	660,980	936,190	307,920	628,260	257,330	69,500	187,830
神奈川県	801,500	395,210	406,290	236,160	81,940	154,220	286,820	131,020	155,800	278,530	182,250	96,280	36,720	14,870	21,850
新潟県	423,610	232,440	191,180	152,150	48,020	104,130	158,090	96,470	61,630	113,370	87,950	25,420	5,400	2,710	2,700
富山県	163,800	88,910	74,890	69,140	22,670	46,470	72,930	58,580	14,350	21,730	7,670	14,070	2,140	1,280	860
石川県	393,960	236,730	157,220	102,430	18,780	83,650	195,060	136,710	58,350	96,460	81,240	15,220	7,000	4,000	3,000
福井県	157,850	92,640	65,210	43,030	19,880	23,140	86,050	46,190	39,860	28,780	26,570	2,200	1,160	490	670
山梨県	242,750	170,650	72,100	80,890	40,250	40,640	114,060	83,090	30,970	47,800	47,310	490	17,950	16,860	1,090
長野県	637,870	475,490	162,380	277,630	182,470	95,160	237,790	184,700	53,100	122,450	108,320	14,130	7,730	5,260	2,480
岐阜県	274,630	199,270	75,360	86,710	41,910	44,800	109,600	83,630	25,970	78,320	73,730	4,590	9,920	7,620	2,300
静岡県	964,080	660,050	300,740	310,840	135,040	175,810	420,200	339,380	77,530	233,040	185,630	47,410	21,980	14,900	7,080
愛知県	655,980	187,940	468,050	252,860	34,750	218,110	256,180	99,800	156,370	146,950	53,390	93,560	36,040	7,970	28,070
三重県	322,140	207,140	115,000	105,600	35,290	70,320	136,960	97,220	39,740	79,570	74,630	4,940	3,580	1,730	1,850
滋賀県	162,210	96,380	65,840	54,620	17,640	36,980	35,680	10,350	25,330	71,920	68,390	3,530	4,770	3,030	1,750
京都府	589,620	466,510	123,110	177,970	89,150	88,820	189,630	155,350	34,290	222,020	222,020	-	33,940	29,580	4,370
大阪府	1,091,380	255,670	835,710	307,950	31,250	276,700	374,590	68,040	306,550	408,840	156,380	252,460	107,360	43,020	64,330
兵庫県	580,060	339,680	239,590	158,380	70,490	87,110	193,590	111,470	82,120	228,090	157,720	70,360	13,050	3,430	9,620
奈良県	64,550	62,290	2,260	28,730	70,990	780	14,380	12,890	1,480	21,450	14,450	-	2,900	2,830	70
和歌山県	204,280	168,630	35,640	43,890	25,110	18,790	85,460	74,500	10,960	74,930	69,030	5,900	4,670	3,860	810
鳥取県	122,460	81,420	41,030	36,880	16,010	20,860	68,210	51,930	16,280	17,370	13,480	3,890	1,920	960	970
島根県	114,980	51,180	63,800	50,300	16,320	33,980	51,630	21,810	29,820	13,060	13,060	-	770	270	510
岡山県	213,460	67,280	146,180	82,510	8,160	74,360	99,370	43,970	55,400	31,580	15,150	16,430	2,760	780	1,990
広島県	369,920	95,330	274,590	171,950	26,430	145,530	99,700	34,790	64,920	98,260	34,120	64,150	7,250	1,600	5,650
山口県	182,910	83,900	99,020	73,220	19,160	54,060	67,900	31,160	36,740	41,800	33,580	8,220	2,580	1,620	950
徳島県	72,750	18,600	54,150	35,350	3,950	31,400	23,170	6,850	16,320	14,230	7,810	6,420	1,650	320	1,330
香川県	145,310	61,170	84,140	42,450	7,220	35,220	49,750	19,750	29,990	53,120	34,190	18,930	1,880	530	1,350
愛媛県	179,270	70,900	108,370	50,290	6,240	44,060	67,610	23,120	44,490	61,370	41,550	19,820	1,770	1,080	1,080
高知県	122,870	43,980	78,890	55,970	13,760	42,210	36,820	14,500	22,320	30,080	15,720	14,360	920	400	510
福岡県	698,650	151,240	547,410	291,820	33,680	258,140	221,930	52,540	169,400	184,900	65,030	119,870	37,010	9,740	27,280
佐賀県	120,970	59,190	61,790	60,670	24,660	36,000	44,000	18,470	25,530	16,310	16,050	260	2,410	1,420	990
長崎県	285,920	148,810	137,110	80,760	19,240	61,510	139,750	64,950	74,800	65,410	64,610	800	15,280	12,180	3,100
熊本県	344,220	163,790	180,430	133,170	50,250	82,920	138,720	65,810	72,910	72,320	47,730	24,590	27,050	24,260	2,790
大分県	302,790	199,230	103,560	103,750	42,550	61,190	116,900	82,090	34,810	82,140	74,590	7,560	21,980	20,350	1,620
宮崎県	170,800	48,000	115,970	64,830	7,440	57,390	75,110	14,920	53,360	30,870	25,640	5,230	3,570	2,990	410
鹿児島県	322,070	172,510	149,560	92,610	28,330	64,290	128,520	64,320	64,200	100,940	79,870	21,070	13,460	11,440	2,010
沖縄県	579,040	452,510	126,520	158,860	60,400	98,460	146,290	119,350	26,940	273,890	272,770	1,120	27,830	20,590	7,230
運輸局等(再掲) 2)															
北海道運輸局	1,450,130	930,650	519,490	353,720	128,270	225,460	574,780	354,990	219,780	521,640	447,390	74,250	143,920	126,130	17,800
東北運輸局	1,670,860	777,910	892,950	691,460	186,100	355,350	649,670	322,840	326,830	329,730	268,960	60,770	11,640	6,680	4,970
関東運輸局	5,487,230	2,260,860	3,226,380	1,643,270	381,180	1,262,090	1,775,460	664,800	1,110,660	2,068,510	1,214,880	853,630	428,100	170,200	257,910
北陸信越運輸局	1,619,240	1,033,570	585,670	601,350	271,930	329,420	663,880	476,460	187,420	354,020	285,180	68,840	22,280	13,240	9,030
中部運輸局	2,374,670	1,347,030	1,024,350	799,030	266,860	532,170	1,008,990	666,230	339,470	566,650	413,950	152,700	72,680	32,720	39,970
近畿運輸局	2,692,100	1,389,160	1,302,150	771,530	261,580	509,160	893,320	432,590	460,730	1,027,250	694,990	332,260	166,690	85,740	80,950
中国運輸局	1,003,730	379,110	624,620	414,860	86,080	328,790	386,800	183,650	202,060	202,060	109,380	92,680	15,280	5,220	10,060
四国運輸局	520,200	194,650	325,550	184,060	31,160	152,900	177,340	64,220	113,120	158,800	99,270	59,530	6,220	1,940	4,270
九州運輸局	2,245,410	942,770	1,295,810	827,600	206,150	621,450	864,930	363,100	495,000	552,890	373,520	179,370	120,750	82,380	38,200
沖縄総合事務局	579,040	452,510	126,520	158,860	60,400	98,460	146,290	119,350	26,940	273,890	272,770	1,120	27,830	20,590	7,230

1)宿泊目的割合不詳を含む。

2)長野県は北陸信越運輸局、福井県は中部運輸局に含まれる。

参考第4表 年、月（12区分及び四半期）、施設所在地（47区分及び運輸局等）、従業者数（3区分）、宿泊目的割合（2区分）別実宿泊者数
並びに年、月（12区分及び四半期）、施設所在地（47区分及び運輸局等）、宿泊目的割合（2区分）別外国人実宿泊者数（従業者数10人以上の施設）（続き）

施設所在地(47区分 及び運輸局等)	従業者数(3区分)、宿泊目的割合(2区分)												宿泊目的割合(2区分)		
	実宿泊者数 1)	観光目的の 宿泊者が 50%以上	観光目的の 宿泊者が 50%未満	10～29人			30～99人			100人以上			うち外国人 実宿泊者数 1)	観光目的の 宿泊者が 50%以上	観光目的の 宿泊者が 50%未満
				1)	観光目的の 宿泊者が 50%以上	観光目的の 宿泊者が 50%未満	1)	観光目的の 宿泊者が 50%以上	観光目的の 宿泊者が 50%未満	1)	観光目的の 宿泊者が 50%以上	観光目的の 宿泊者が 50%未満			
平成24年3月	23,937,650	12,440,740	11,486,320	7,546,450	2,327,730	5,217,240	8,681,320	4,676,470	3,995,740	7,709,880	5,436,540	2,273,350	1,153,130	585,080	567,880
北海道	1,409,200	923,170	486,040	324,450	111,600	212,850	544,290	338,590	205,700	540,460	472,980	67,490	71,250	62,020	9,230
青森県	181,900	57,860	124,040	101,110	13,950	87,170	54,120	22,940	31,190	26,660	20,980	5,690	1,680	790	900
岩手県	318,600	174,020	144,580	112,280	18,050	94,230	129,350	82,940	46,410	76,970	73,030	3,940	2,430	1,910	510
宮城県	552,030	236,530	315,500	193,230	36,150	157,080	200,550	72,640	127,910	158,250	127,740	30,510	3,410	1,570	1,840
秋田県	161,540	57,740	103,800	76,290	15,840	60,450	66,670	31,920	34,750	18,580	9,980	8,600	900	470	430
山形県	255,670	142,820	112,860	98,670	56,940	41,730	122,760	64,040	58,720	34,240	21,840	12,410	1,240	600	640
福島県	436,340	200,830	235,510	193,890	54,530	139,360	175,960	92,950	83,020	66,480	53,350	13,130	1,070	190	890
茨城県	260,280	70,570	189,710	126,980	12,990	113,990	102,880	47,330	55,540	30,430	10,250	20,180	3,650	280	3,370
栃木県	450,490	295,510	154,980	154,140	82,110	72,030	199,950	130,890	69,060	96,400	82,510	13,890	5,030	1,500	3,530
群馬県	434,660	324,650	110,020	150,280	78,870	71,420	179,280	143,020	36,270	105,100	102,770	2,330	3,460	2,370	1,090
埼玉県	200,570	33,900	166,670	87,870	8,250	79,620	77,020	20,530	56,490	35,680	5,120	30,570	3,100	240	2,860
千葉県	1,293,670	991,280	302,390	199,150	86,650	112,500	298,840	202,280	96,570	795,670	702,350	93,330	122,800	76,880	45,930
東京都	2,746,960	151,060	2,235,900	828,110	63,440	764,680	793,200	63,230	729,970	1,125,650	384,390	741,260	331,220	99,290	231,930
神奈川県	1,010,930	543,970	466,960	289,170	118,740	170,440	372,180	191,870	180,320	349,570	233,360	116,210	41,860	16,350	25,510
新潟県	448,340	241,300	207,040	163,850	49,600	114,250	172,740	107,890	64,850	111,750	83,810	27,950	3,670	1,180	2,490
富山県	171,270	90,910	80,360	72,380	23,860	48,520	75,240	59,330	15,910	23,650	7,720	15,930	1,840	930	910
石川県	456,040	277,650	178,390	116,890	21,760	95,140	232,420	165,870	66,550	106,730	90,020	16,710	7,300	4,230	3,060
福井県	187,800	107,560	80,240	46,110	19,130	26,980	110,220	59,740	50,470	31,480	28,690	2,790	1,270	480	790
山梨県	338,670	247,960	90,710	110,700	58,810	51,890	166,110	127,750	38,360	61,400	460	29,630	28,330	1,310	1,310
長野県	686,820	497,340	189,480	270,290	161,480	108,820	279,040	217,410	61,630	137,490	118,460	19,030	5,890	2,910	2,990
岐阜県	335,070	243,780	91,290	107,580	53,710	53,870	125,610	95,490	30,110	101,890	94,570	7,310	10,890	7,740	3,140
静岡県	1,234,480	870,660	360,180	389,240	183,560	205,680	544,400	444,640	96,120	300,830	242,460	58,370	30,630	20,790	9,840
愛知県	807,420	243,300	564,120	306,400	43,710	262,680	314,650	133,000	181,640	186,380	66,580	119,800	48,500	11,690	36,810
三重県	458,150	318,760	139,390	137,300	51,690	85,610	184,500	136,570	47,930	136,360	130,500	5,850	5,220	3,110	2,110
滋賀県	218,760	138,450	80,310	69,650	24,850	44,800	50,080	19,660	30,420	99,030	93,940	5,090	6,690	4,650	2,040
京都府	863,900	696,330	167,570	260,130	141,910	118,220	276,660	227,310	49,350	327,110	327,110	-	57,780	49,670	8,110
大阪府	1,388,180	374,580	1,013,600	364,340	39,540	324,800	467,830	93,050	374,780	556,010	241,980	314,030	139,310	55,700	83,610
兵庫県	736,280	437,630	297,180	180,160	72,740	105,940	246,970	147,770	99,200	309,160	217,120	92,040	14,250	3,610	10,650
奈良県	114,750	111,380	3,370	56,040	54,520	1,520	22,430	20,580	1,850	36,280	36,280	-	2,550	2,480	70
和歌山県	292,970	250,290	42,690	59,650	38,160	21,480	114,210	99,460	14,760	119,120	112,670	6,450	6,980	6,300	690
鳥取県	152,260	102,730	49,530	36,810	12,160	24,650	90,840	70,320	20,510	24,610	20,250	4,360	1,870	1,040	840
島根県	149,350	72,830	76,510	64,320	23,260	41,060	68,230	32,770	35,460	16,800	16,800	-	780	350	440
岡山県	293,580	104,450	189,130	109,450	13,530	95,920	136,970	65,670	71,300	47,170	25,260	21,920	3,420	790	2,630
広島県	488,300	142,520	345,780	206,700	34,760	171,940	134,000	53,160	80,840	147,610	54,600	93,000	10,780	2,530	8,250
山口県	245,840	129,040	116,800	94,920	30,820	64,090	93,900	51,090	42,810	57,020	47,130	9,890	2,650	1,270	1,370
徳島県	100,530	38,690	61,840	43,090	8,240	34,850	34,200	14,980	19,220	23,240	15,460	7,780	1,900	410	1,490
香川県	204,290	102,650	101,640	53,730	13,380	40,350	73,120	35,670	37,450	77,450	53,600	23,840	2,860	1,360	1,510
愛媛県	237,220	108,080	129,140	64,710	11,360	53,350	84,150	33,540	50,610	88,360	63,180	25,180	2,390	1,020	1,370
高知県	159,450	62,980	96,470	73,410	23,630	49,780	48,770	19,980	28,800	37,270	19,380	17,890	1,870	1,250	620
福岡県	822,700	203,630	619,070	333,520	45,020	288,500	256,280	68,160	188,120	232,900	90,450	142,460	45,070	14,830	30,240
佐賀県	136,850	70,010	66,830	71,050	30,580	40,470	47,620	21,490	26,130	18,180	17,950	230	2,800	1,720	1,090
長崎県	365,170	209,430	155,740	98,380	28,200	70,180	170,850	86,410	84,440	95,940	94,810	1,120	20,750	17,040	3,710
熊本県	439,550	231,790	207,760	160,750	68,580	92,170	179,100	95,660	83,440	99,710	67,560	32,150	25,560	20,390	5,170
大分県	398,530	282,030	116,500	132,390	63,230	69,160	158,690	119,890	38,800	107,460	98,910	8,540	20,990	18,990	2,000
宮崎県	197,480	77,460	114,550	65,990	9,510	56,490	75,500	17,070	52,960	55,990	50,880	5,110	5,260	4,730	350
鹿児島県	415,130	244,390	170,740	114,310	39,710	74,600	166,270	93,250	73,010	134,560	111,430	23,120	10,100	8,330	1,770
沖縄県	679,690	546,270	133,420	176,620	74,630	101,980	162,690	136,680	26,020	340,380	334,950	5,420	28,590	20,810	7,780
運輸局等(再掲) 2)															
北海道運輸局	1,409,200	923,170	486,040	324,450	111,600	212,850	544,290	338,590	205,700	540,460	472,980	67,490	71,250	62,020	9,230
東北運輸局	1,906,080	869,790	1,036,290	775,480	195,600	580,020	749,410	367,420	381,990	381,190	306,910	74,280	10,730	5,520	5,210
関東運輸局	6,736,220	3,018,890	3,717,330	1,946,400	509,850	1,436,550	2,189,460	926,900	1,262,570	2,600,360	1,582,140	1,018,210	540,750	225,240	315,520
北陸信越運輸局	1,762,480	1,107,200	655,280	623,410	256,690	366,720	759,440	550,500	208,940	379,620	300,000	79,620	18,690	9,240	9,450
中部運輸局	3,022,920	1,784,060	1,235,220	986,620	351,800	634,820	1,279,380	869,460	406,280	756,930	562,810	194,120	96,510	43,820	52,690
近畿運輸局	3,614,840	2,008,650	1,604,710	989,960	371,720	617,760	1,178,180	607,830	570,350	1,446,700	1,029,100	417,600	227,570	122,400	105,170
中国運輸局	1,329,320	551,570	777,750	512,180	114,530	397,660	523,930	273,000	250,920	293,220	164,040	129,170	19,500	5,980	13,530
四国運輸局	701,490	312,400	389,090	234,930	56,610	178,320	240,240	104,170	136,070	226,320	151,620	74,700	9,020	4,030	4,990
九州運輸局	2,775,420	1,318,740	1,451,200	976,390	284,820	691,570	1,054,300	501,930	546,890	744,720	531,990	212,730	130,530	86,020	44,330
沖縄総合事務局	679,690	546,270	133,420	176,620	74,630	101,980	162,690	136,680	26,020	340,380	334,950	5,420	28,590	20,810	7,780

1)宿泊目的割合不詳を含む。

2)長野

参考第4表 年、月（12区分及び四半期）、施設所在地（47区分及び運輸局等）、従業者数（3区分）、宿泊目的割合（2区分）別実宿泊者数
並びに年、月（12区分及び四半期）、施設所在地（47区分及び運輸局等）、宿泊目的割合（2区分）別外国人実宿泊者数（従業者数10人以上の施設）（続き）

施設所在地(47区分 及び運輸局等)	実宿泊者数 1)	従業者数(3区分)、宿泊目的割合(2区分)											宿泊目的割合(2区分)		
		観光目的の 宿泊者が 50%以上	観光目的の 宿泊者が 50%未満	10～29人			30～99人			100人以上			うち外国人 実宿泊者数 1)	観光目的の 宿泊者が 50%以上	観光目的の 宿泊者が 50%未満
				1)	観光目的の 宿泊者が 50%以上	観光目的の 宿泊者が 50%未満	1)	観光目的の 宿泊者が 50%以上	観光目的の 宿泊者が 50%未満	1)	観光目的の 宿泊者が 50%以上	観光目的の 宿泊者が 50%未満			
平成24年4～6月 計	66,308,510	33,601,580	32,686,190	21,792,310	7,032,880	14,755,400	23,803,110	12,397,000	11,389,400	20,713,090	14,171,700	6,541,390	4,066,950	2,117,930	1,948,640
北海道	4,279,620	2,648,420	1,631,200	1,142,960	424,460	718,500	1,693,560	993,350	700,210	1,443,100	1,230,620	212,480	261,590	222,010	39,580
青森県	712,720	276,170	436,550	333,390	63,400	269,980	252,780	104,750	148,030	126,560	108,030	18,530	6,810	2,410	4,400
岩手県	976,450	555,110	421,340	321,460	72,890	248,570	434,630	274,690	159,940	220,360	207,540	12,830	7,370	4,900	2,480
宮城県	1,560,910	618,310	942,590	519,290	107,110	412,180	581,420	168,160	113,250	460,200	343,040	117,160	9,820	2,430	7,390
秋田県	573,190	231,100	342,100	266,070	69,620	196,460	255,660	137,890	117,770	51,460	23,590	27,870	3,450	1,470	1,980
山形県	798,040	442,200	355,840	330,650	186,200	144,450	358,470	179,790	178,680	108,920	76,210	32,710	3,500	1,560	1,940
福島県	1,359,090	680,200	678,890	511,000	168,510	342,490	539,170	272,530	308,930	308,930	239,160	69,770	3,270	980	2,290
茨城県	686,840	158,380	528,470	319,050	33,150	285,900	288,040	101,760	186,280	79,750	23,470	56,290	12,270	2,900	11,970
栃木県	1,452,210	1,034,120	418,090	534,550	340,040	194,510	547,280	375,170	172,110	370,370	318,900	51,470	15,070	4,830	10,240
群馬県	1,256,340	932,400	323,940	423,920	238,040	185,880	521,070	389,540	131,530	311,350	304,810	6,540	8,890	6,300	2,600
埼玉県	579,360	101,440	477,920	263,500	25,320	238,180	227,980	62,790	165,190	87,870	13,330	74,540	8,040	930	7,110
千葉県	3,590,770	2,335,550	1,255,220	843,720	220,840	622,880	606,830	382,980	223,860	2,140,210	1,731,730	408,480	405,090	263,150	141,940
東京都	7,452,090	1,332,030	6,120,060	2,245,190	150,680	2,094,500	2,069,700	165,810	1,903,900	3,137,200	1,015,540	2,121,660	1,073,520	312,340	761,180
神奈川県	2,635,990	1,370,070	1,265,570	769,500	289,060	480,090	978,170	479,560	498,610	888,320	601,450	286,880	146,760	62,870	83,890
新潟県	1,217,720	617,710	599,940	463,280	154,170	309,050	514,870	312,670	202,200	239,570	150,880	88,690	9,420	2,200	7,230
富山県	543,280	308,450	234,830	204,000	79,530	124,470	253,240	197,590	55,650	86,040	31,330	54,710	29,250	20,260	8,990
石川県	1,254,470	751,120	503,340	296,620	80,160	216,460	642,690	423,360	219,330	315,160	247,600	67,560	54,650	33,990	20,660
福井県	425,470	226,550	198,930	129,810	53,300	76,510	227,090	112,060	115,030	68,580	61,190	7,390	5,250	2,360	2,890
山梨県	1,053,670	785,450	268,220	367,650	241,720	125,940	479,570	339,590	139,980	206,450	204,150	2,300	118,830	109,320	9,510
長野県	1,951,380	1,371,750	579,640	746,230	421,740	324,500	799,890	612,650	187,240	405,260	337,360	67,900	50,900	38,820	12,090
岐阜県	897,010	688,190	208,830	296,780	164,130	132,650	342,200	281,950	60,250	258,040	242,110	15,920	65,380	52,960	12,420
静岡県	2,958,130	1,921,280	1,031,470	1,013,450	426,660	586,780	1,271,340	975,810	290,150	673,350	518,810	154,540	110,470	68,330	42,140
愛知県	2,193,050	566,150	1,626,910	849,520	137,020	712,500	867,500	271,670	595,830	476,040	157,460	318,580	186,630	35,160	151,470
三重県	1,137,290	781,200	356,100	382,610	155,900	226,710	433,210	318,720	114,500	321,470	306,580	14,890	12,000	5,720	6,280
滋賀県	711,330	488,410	222,920	210,660	77,430	132,220	192,640	118,430	74,210	308,040	292,550	15,490	23,410	17,900	5,510
京都府	2,631,780	2,069,660	560,280	854,990	481,000	372,160	793,050	654,410	138,640	983,740	934,250	49,490	257,700	219,580	38,120
大阪府	3,726,910	1,022,890	2,704,020	1,008,820	132,020	876,800	1,317,340	322,970	994,380	1,400,760	567,910	832,850	553,760	254,270	299,490
兵庫県	1,862,110	1,106,160	754,170	487,130	178,790	306,570	621,690	373,820	247,880	753,280	553,560	199,720	56,130	19,300	36,830
奈良県	415,620	403,380	12,240	234,210	227,810	6,410	92,990	87,150	5,840	88,420	88,420	-	10,750	10,470	280
和歌山県	708,710	581,080	127,640	156,830	87,980	68,850	291,540	251,050	40,490	260,350	242,050	18,310	22,770	19,590	3,180
鳥取県	410,530	267,090	143,450	114,070	52,500	61,570	227,050	156,990	70,060	69,420	57,600	11,820	9,490	6,420	3,080
島根県	427,030	203,720	223,310	182,640	73,130	109,510	203,160	89,360	113,800	41,230	41,230	-	2,470	1,280	1,200
岡山県	735,430	267,110	468,320	271,230	34,140	237,090	350,590	177,960	172,630	113,610	55,010	58,610	14,120	4,960	9,150
広島県	1,373,230	466,740	906,490	602,400	116,510	485,890	385,190	201,420	183,760	385,650	148,810	236,840	39,710	11,870	27,840
山口県	682,640	323,250	359,400	293,330	86,400	206,930	263,260	138,150	125,110	126,050	98,690	27,360	9,170	4,460	4,720
徳島県	283,220	131,560	151,670	115,210	34,200	81,010	98,910	42,660	56,250	69,110	54,700	14,410	3,430	1,180	2,250
香川県	479,490	223,080	256,410	129,200	39,990	89,210	203,430	103,090	100,340	146,870	80,010	66,870	7,650	2,370	5,280
愛媛県	627,930	252,880	375,050	184,810	35,330	149,480	229,520	82,180	147,340	213,600	135,370	78,230	6,720	2,150	4,570
高知県	439,410	167,540	271,860	212,460	59,790	152,670	131,280	53,790	77,490	95,670	53,970	41,710	2,510	1,290	1,220
福岡県	2,131,850	501,620	1,630,230	848,230	148,790	699,440	698,050	157,610	540,440	585,560	195,220	390,340	117,060	33,590	83,470
佐賀県	423,850	197,600	226,250	214,600	86,530	128,070	147,190	56,680	90,510	62,070	54,390	7,680	7,980	4,620	3,360
長崎県	1,040,990	610,230	430,570	328,070	103,900	224,160	461,130	257,250	203,890	251,780	249,080	2,710	70,460	56,700	13,760
熊本県	1,141,860	537,000	604,860	443,640	170,290	273,350	495,290	204,990	254,300	202,940	125,720	77,220	41,800	27,890	13,910
大分県	983,460	679,900	303,560	340,050	154,160	185,880	386,710	291,020	95,690	256,700	234,710	21,990	52,320	47,320	5,000
宮崎県	515,000	187,090	316,570	187,510	35,950	151,560	209,250	47,130	150,780	118,240	104,010	14,230	12,310	11,020	920
鹿児島県	1,080,240	577,530	502,700	321,520	97,100	224,420	444,140	236,620	207,520	314,580	243,810	70,770	21,080	16,070	5,010
沖縄県	1,930,800	1,602,710	328,090	476,540	215,480	261,050	373,410	321,470	51,940	1,080,860	1,065,760	15,100	115,930	88,080	27,850
運輸局等(再掲) 2)															
北海道運輸局	4,279,620	2,648,420	1,631,200	1,142,960	424,460	718,500	1,693,560	993,350	700,210	1,443,100	1,230,620	212,480	261,590	222,010	39,580
東北運輸局	5,980,400	2,803,090	3,177,310	2,281,850	667,730	1,614,130	2,422,120	1,137,800	1,284,320	1,276,430	997,560	278,860	34,210	13,750	20,570
関東運輸局	18,707,260	8,049,440	10,657,470	5,767,080	1,538,860	4,227,880	5,718,650	2,297,200	3,421,450	7,221,530	4,213,380	3,008,150	1,788,470	760,030	1,028,440
北陸信越運輸局	4,966,840	3,049,030	1,917,750	1,710,120	735,590	974,470	2,210,680	1,546,270	664,410	1,046,030	767,170	278,870	144,220	95,260	48,960
中部運輸局	7,610,960	4,183,360	3,422,230	2,672,160	937,010	1,735,150	3,141,330	1,960,200	1,175,760	1,797,470	1,286,150	511,320	379,730	164,530	215,200
近畿運輸局	10,056,470	5,671,580	4,381,270	2,952,640	1,185,020	1,764,000	3,309,240	1,807,820	1,501,420	3,794,590	2,678,730	1,115,850	924,510	541,110	383,400
中国運輸局	3,628,870	1,527,900	2,100,960	1,463,670	362,690	1,100,990	1,429,240	763,880	665,350	735,950	401,340	334,620	74,970	28,980	45,990
四国運輸局	1,830,060	775,060	1,054,990	641,670	169,310	472,360	663,130	281,710	381,420	525,260	324,050	201,210	20		

参考第4表 年、月（12区分及び四半期）、施設所在地（47区分及び運輸局等）、従業者数（3区分）、宿泊目的割合（2区分）別実宿泊者数
並びに年、月（12区分及び四半期）、施設所在地（47区分及び運輸局等）、宿泊目的割合（2区分）別外国人実宿泊者数（従業者数10人以上の施設）（続き）

施設所在地(47区分 及び運輸局等)	従業者数(3区分)、宿泊目的割合(2区分)												宿泊目的割合(2区分)		
	実宿泊者数 1)	観光目的の 宿泊者が 50%以上	観光目的の 宿泊者が 50%未満	10～29人			30～99人			100人以上			うち外国人 実宿泊者数 1)	観光目的の 宿泊者が 50%以上	観光目的の 宿泊者が 50%未満
				1)	観光目的の 宿泊者が 50%以上	観光目的の 宿泊者が 50%未満	1)	観光目的の 宿泊者が 50%以上	観光目的の 宿泊者が 50%未満	1)	観光目的の 宿泊者が 50%以上	観光目的の 宿泊者が 50%未満			
平成24年4月	21,661,460	10,835,310	10,817,950	7,069,440	2,202,530	4,864,960	7,729,910	3,948,100	3,775,570	6,862,100	4,684,680	2,177,420	1,587,830	811,270	776,390
北海道	1,055,880	615,570	440,320	285,850	90,850	195,010	431,210	238,730	192,470	338,830	285,990	52,840	60,230	51,330	8,900
青森県	173,640	53,670	119,970	88,550	13,610	74,940	62,130	21,690	40,450	22,950	18,370	4,580	1,940	630	1,310
岩手県	272,100	146,770	125,320	90,800	18,450	72,350	122,430	73,540	48,890	58,870	54,780	4,090	2,980	2,190	790
宮城県	497,820	190,270	307,540	170,230	32,890	137,340	185,660	49,040	136,620	141,930	108,350	33,580	3,110	870	2,240
秋田県	156,010	51,240	104,760	75,470	14,820	60,650	67,250	31,560	35,690	13,290	4,870	8,430	1,180	630	550
山形県	227,650	121,870	105,780	88,840	45,590	43,250	103,790	51,070	52,720	35,020	25,210	9,810	1,340	680	650
福島県	427,260	210,850	216,410	160,570	47,750	112,830	165,590	83,650	81,940	101,100	79,460	21,650	1,060	220	840
茨城県	224,810	47,200	177,610	104,230	9,370	94,860	93,570	30,580	62,990	27,020	7,250	19,770	4,310	90	4,220
栃木県	431,850	294,390	137,470	147,030	83,530	63,500	165,720	108,150	57,570	119,100	102,710	16,400	4,750	2,270	2,480
群馬県	397,870	295,130	102,740	136,290	76,180	60,120	158,280	117,720	40,560	103,300	101,230	2,060	3,320	2,410	910
埼玉県	194,430	34,230	160,210	86,200	7,630	78,570	77,150	22,130	55,020	31,090	4,470	26,620	3,000	330	2,680
千葉県	1,201,390	789,580	411,810	269,680	76,470	193,210	210,980	134,300	76,690	720,740	578,820	141,920	150,400	100,070	50,320
東京都	2,495,650	441,140	2,054,510	762,810	51,130	711,680	701,050	59,330	641,720	1,031,790	330,680	701,110	419,780	124,120	295,670
神奈川県	882,370	450,180	432,170	261,930	96,630	165,270	326,580	156,900	169,680	293,860	196,640	97,220	56,160	24,100	32,060
新潟県	365,170	172,460	192,710	141,080	40,110	100,970	152,010	88,100	63,900	72,080	44,250	27,840	3,420	950	2,480
富山県	166,090	89,950	76,140	64,060	23,950	40,110	77,040	58,820	18,210	24,990	7,180	17,810	10,570	6,560	4,010
石川県	404,350	238,140	166,210	92,590	22,110	70,480	206,230	134,400	71,830	105,520	81,630	23,900	24,000	14,260	9,740
福井県	139,050	71,730	67,320	40,470	14,730	25,740	75,710	36,400	39,300	22,870	20,590	2,280	2,760	1,380	1,380
山梨県	378,350	282,970	95,380	133,080	88,900	44,180	172,190	121,790	50,400	73,070	72,280	800	51,180	46,550	4,630
長野県	601,850	411,010	190,830	231,700	125,250	106,450	245,190	182,420	62,770	124,960	103,340	21,610	21,030	15,610	5,420
岐阜県	301,670	230,390	71,280	98,400	53,240	45,160	117,770	97,280	20,490	85,500	79,870	5,630	29,930	23,890	6,040
静岡県	1,024,660	675,760	347,220	345,720	149,180	196,540	444,140	345,610	96,850	234,800	180,970	53,830	47,860	28,070	19,790
愛知県	748,810	194,400	554,420	286,600	42,550	244,050	294,860	95,330	199,530	167,360	56,510	110,840	75,300	14,300	60,990
三重県	386,880	264,840	122,040	128,070	50,080	77,980	147,780	109,090	38,680	111,040	105,660	5,380	5,830	2,980	2,980
滋賀県	255,580	174,660	80,920	72,810	24,060	48,750	67,380	40,720	26,660	115,390	109,880	5,510	12,070	10,070	1,990
京都府	914,990	714,450	200,000	297,240	164,000	132,690	266,720	216,270	50,450	351,030	334,180	16,860	109,690	91,740	17,950
大阪府	1,348,950	377,900	971,050	357,700	49,860	307,840	483,010	115,630	367,380	508,240	212,420	295,830	233,680	103,040	130,640
兵庫県	641,180	380,220	259,570	169,830	60,300	108,150	205,010	121,320	83,690	266,340	198,610	67,730	25,520	8,840	16,680
奈良県	141,440	137,130	4,310	76,130	74,010	2,130	31,190	29,010	2,180	34,120	34,120	-	4,950	4,800	150
和歌山県	247,860	205,050	42,810	54,170	31,320	22,850	100,460	87,180	13,280	93,230	86,550	6,680	11,090	9,080	2,000
鳥取県	132,670	86,260	46,410	35,650	15,550	20,090	73,180	50,660	22,520	23,850	20,050	3,800	3,640	2,430	1,210
島根県	136,100	64,300	71,800	57,390	22,520	34,870	65,350	28,420	36,930	13,360	13,360	-	1,290	870	420
岡山県	253,540	93,330	160,210	94,200	12,070	82,130	120,460	61,570	58,900	38,880	19,690	19,190	6,360	2,290	4,070
広島県	454,950	150,830	304,120	203,560	39,990	163,560	123,980	62,160	61,820	127,420	48,680	78,740	17,700	5,530	12,170
山口県	227,350	108,420	118,930	96,720	28,580	68,140	87,880	45,970	41,910	42,750	33,870	8,870	3,560	1,940	1,620
徳島県	101,470	49,200	52,270	41,060	12,790	28,270	35,750	16,540	19,210	24,660	19,880	4,790	1,870	730	1,140
香川県	170,730	81,140	89,600	44,000	14,490	29,510	76,020	38,970	37,050	50,710	27,680	23,030	4,240	1,500	2,740
愛媛県	210,010	84,900	125,110	63,260	12,010	51,250	76,590	28,000	48,600	70,160	44,890	25,270	2,970	970	2,000
高知県	143,680	56,230	87,460	68,140	19,530	48,610	43,650	18,440	25,210	31,890	18,250	13,640	1,430	910	520
福岡県	712,980	173,910	539,080	277,280	48,730	228,540	233,660	52,150	181,510	202,050	73,020	129,030	47,580	13,850	33,720
佐賀県	144,630	70,360	74,270	73,960	31,750	42,210	48,100	18,510	29,600	22,570	20,110	2,460	3,150	2,060	1,090
長崎県	340,130	198,290	141,840	113,220	38,550	74,670	144,520	78,230	66,290	82,390	81,510	880	27,440	21,760	5,680
熊本県	379,500	184,900	194,590	143,180	56,400	86,790	161,450	79,580	81,870	74,870	48,920	25,940	16,370	10,100	6,270
大分県	344,160	245,390	98,780	115,160	55,030	60,130	137,880	105,990	31,890	91,120	84,360	6,760	20,670	18,460	2,210
宮崎県	171,760	64,420	102,770	60,430	11,300	49,120	68,960	15,490	48,910	42,370	37,630	4,740	4,650	4,280	210
鹿児島県	361,380	198,320	163,070	105,510	32,780	72,720	147,230	79,660	67,570	108,650	85,880	22,770	8,360	6,260	2,100
沖縄県	670,810	561,970	108,840	158,610	71,890	86,720	127,210	110,010	17,200	384,980	380,060	4,920	34,150	25,280	8,870
運輸局等(再掲) 2)															
北海道運輸局	1,055,880	615,570	440,320	285,850	90,850	195,010	431,210	238,730	192,470	338,830	285,990	52,840	60,230	51,330	8,900
東北運輸局	1,754,470	774,690	979,780	674,460	173,110	501,350	706,850	310,540	396,310	373,160	291,030	82,130	11,610	5,220	6,390
関東運輸局	6,206,720	2,634,810	3,571,890	1,901,240	489,830	1,411,380	1,905,510	750,900	1,154,610	2,399,970	1,394,070	1,005,900	692,900	299,940	392,960
北陸信越運輸局	1,537,450	911,560	625,880	529,430	211,430	318,010	680,460	463,740	216,720	327,560	236,400	91,160	59,020	37,370	21,650
中部運輸局	2,601,080	1,437,120	1,162,280	899,260	309,790	589,470	1,080,250	683,720	394,850	621,570	443,610	177,960	161,670	70,630	91,050
近畿運輸局	3,549,990	1,989,410	1,558,650	1,027,880	403,540	622,410	1,153,770	610,130	543,640	1,368,350	975,740	392,610	396,990	227,570	169,410
中国運輸局	1,204,620	503,130	701,480	487,520	118,710	368,810	470,850	248,770	222,080	246,250	135,650	110,600	32,550	13,060	19,490
四国運輸局	625,900	271,470	354,440	216,460	58,820	157,640	232,020	101,940	130,070	177,420	110,700	66,720	10,510	4,100	6,400
九州運輸局	2,454,550	1,135,600	1,314,390	888,740	274,550	614,180	941,790	429,620	507,620	624,010	431,420	192,590	128,220	76,780	51,280
沖縄総合事務局	670,810	561,970	108,840	158,610	71,890	86,720	127,210	110,010	17,200	384,980	380,060	4,920	34,150	25,280	8,870

1)宿泊目的割合不詳を含む。

参考第4表 年、月（12区分及び四半期）、施設所在地（47区分及び運輸局等）、従業者数（3区分）、宿泊目的割合（2区分）別実宿泊者数
並びに年、月（12区分及び四半期）、施設所在地（47区分及び運輸局等）、宿泊目的割合（2区分）別外国人実宿泊者数（従業者数10人以上の施設）（続き）

施設所在地(47区分 及び運輸局等)	従業者数(3区分)、宿泊目的割合(2区分)											宿泊目的割合(2区分)			
	実宿泊者数 1)	観光目的の 宿泊者が 50%以上	観光目的の 宿泊者が 50%未満	10～29人			30～99人			100人以上			うち外国人 実宿泊者数 1)	観光目的の 宿泊者が 50%以上	観光目的の 宿泊者が 50%未満
				1)	観光目的の 宿泊者が 50%以上	観光目的の 宿泊者が 50%未満	1)	観光目的の 宿泊者が 50%以上	観光目的の 宿泊者が 50%未満	1)	観光目的の 宿泊者が 50%以上	観光目的の 宿泊者が 50%未満			
平成24年5月	23,277,890	11,991,470	11,278,600	7,709,340	2,602,960	5,104,870	8,394,210	4,470,390	3,917,500	7,174,340	4,918,110	2,256,230	1,242,620	652,720	589,790
北海道	1,504,600	940,100	564,510	392,700	146,180	246,520	606,270	363,090	243,180	505,630	430,830	74,800	95,950	81,370	14,580
青森県	266,780	108,420	158,360	121,560	24,350	97,210	94,330	39,710	54,620	50,880	44,360	6,520	2,420	1,010	1,400
岩手県	359,120	209,080	150,050	119,070	28,690	90,370	155,310	99,590	55,720	84,740	80,790	3,950	2,610	1,710	900
宮城県	523,540	205,950	317,590	178,930	38,320	140,610	192,930	56,760	136,170	151,680	110,870	40,810	3,480	850	2,640
秋田県	213,020	92,570	120,450	98,150	29,090	69,060	95,220	53,690	41,530	19,660	9,790	9,860	1,170	510	660
山形県	267,060	148,070	118,990	113,530	65,270	48,250	120,740	60,340	60,390	32,800	22,460	10,350	1,140	610	530
福島県	462,110	228,640	233,460	177,780	61,070	116,710	182,540	89,540	93,000	101,790	78,030	23,750	880	280	600
茨城県	237,410	56,090	181,320	110,660	12,010	98,650	99,610	35,960	63,660	27,140	8,130	19,010	4,140	120	4,020
栃木県	533,780	384,880	148,900	202,930	132,190	70,730	202,740	142,810	59,930	128,110	109,880	18,240	4,430	1,440	2,990
群馬県	445,710	332,480	113,240	153,570	89,270	64,310	186,070	139,440	46,630	106,070	103,770	2,300	2,990	2,240	750
埼玉県	198,170	38,020	160,150	89,450	10,140	79,310	78,640	23,120	55,510	30,090	4,760	25,330	2,530	350	2,180
千葉県	1,224,690	801,390	423,300	290,900	77,820	133,080	206,460	130,910	75,550	727,340	592,670	134,670	122,400	78,740	43,660
東京都	2,522,310	450,680	2,071,630	755,540	51,190	704,350	692,290	54,460	637,830	1,074,470	345,020	729,450	323,860	93,430	230,430
神奈川県	914,790	486,040	428,540	102,310	163,220	339,080	170,150	168,940	309,970	213,590	96,380	42,430	17,600	24,830	
新潟県	432,620	221,500	211,060	169,930	59,730	110,140	178,480	108,910	69,570	84,210	52,860	31,350	3,430	800	2,640
富山県	208,280	122,640	85,640	76,570	31,490	45,080	99,050	78,890	20,160	32,670	12,270	20,400	13,300	9,560	3,740
石川県	448,580	272,350	176,230	106,080	30,110	75,970	229,080	153,150	75,930	113,420	89,080	24,340	20,390	13,300	7,090
福井県	148,900	80,770	68,130	47,040	20,710	26,330	77,930	38,540	39,390	23,940	21,520	2,420	1,410	720	690
山梨県	358,020	267,080	90,940	126,370	82,590	43,790	162,990	116,760	46,230	68,660	67,730	930	33,960	31,140	2,820
長野県	732,770	531,410	201,360	279,130	166,440	112,690	300,340	235,530	64,820	153,300	129,450	23,860	19,360	15,460	3,900
岐阜県	317,380	246,250	71,130	106,120	60,880	45,240	122,850	101,980	20,860	88,420	83,390	5,030	23,860	19,980	3,880
静岡県	1,039,600	665,300	372,380	361,490	152,710	208,780	446,580	334,330	110,330	231,540	178,270	53,270	28,860	18,080	10,780
愛知県	741,180	194,230	546,950	291,750	51,960	239,790	291,420	91,760	199,660	158,010	50,510	107,490	59,710	10,680	49,030
三重県	421,770	296,900	124,870	144,920	65,060	79,860	154,930	115,330	39,600	121,920	116,510	5,410	3,400	1,370	2,030
滋賀県	249,680	172,850	76,830	74,800	28,770	46,030	69,360	44,170	25,190	105,520	99,910	5,610	6,100	4,330	1,770
京都府	916,730	722,990	192,900	302,330	173,740	127,750	280,450	232,450	48,000	333,950	316,800	17,150	72,150	62,110	10,040
大阪府	1,244,540	341,910	902,630	336,580	42,970	293,600	437,530	107,070	330,460	470,430	191,870	278,570	158,200	73,880	84,310
兵庫県	641,260	382,050	258,820	169,670	66,250	103,020	210,950	124,240	86,700	260,640	191,550	69,090	14,910	5,130	9,770
奈良県	155,610	151,470	4,140	89,220	86,780	2,440	35,820	34,120	1,700	30,570	30,570	-	3,100	3,050	50
和歌山県	255,530	210,370	45,160	58,580	33,910	24,670	104,520	90,160	14,360	92,430	86,300	6,130	5,540	4,880	660
鳥取県	152,100	99,530	52,570	45,800	22,580	23,230	81,830	56,770	25,050	24,470	20,180	4,290	3,560	2,490	1,070
島根県	156,180	76,670	79,510	67,600	27,930	39,670	72,930	33,100	39,840	15,650	15,650	-	700	250	450
岡山県	257,470	95,350	162,130	95,410	12,940	82,470	122,860	63,440	59,420	39,210	18,970	20,240	3,600	1,020	2,580
広島県	489,450	173,730	315,720	206,660	40,480	166,180	142,310	77,440	64,870	140,480	55,810	84,670	12,000	3,170	8,840
山口県	248,330	121,310	127,020	104,780	31,820	72,960	97,690	53,210	44,480	45,860	36,280	9,580	3,130	1,550	1,580
徳島県	101,250	47,170	54,080	42,060	12,990	29,070	35,560	15,460	20,090	23,640	18,720	4,920	800	250	550
香川県	175,580	83,060	92,520	48,550	15,800	32,760	73,810	38,460	35,350	53,220	28,810	24,410	1,700	380	1,310
愛媛県	226,660	93,410	133,250	67,700	14,540	53,160	80,480	28,770	51,720	78,480	50,110	28,380	2,180	650	1,530
高知県	169,180	66,810	102,370	80,940	23,870	57,070	50,850	21,670	29,180	37,400	21,280	16,120	570	130	440
福岡県	750,680	180,740	569,940	297,020	53,940	243,080	247,530	58,880	188,650	206,130	67,920	138,220	35,750	10,390	25,360
佐賀県	156,360	75,860	80,500	78,430	32,670	45,760	53,880	22,180	31,700	24,050	21,010	3,040	2,720	1,380	1,340
長崎県	404,400	249,190	155,210	120,700	39,370	81,330	179,700	106,810	72,900	104,000	103,010	990	21,090	16,710	4,380
熊本県	424,490	209,130	215,370	165,740	66,520	99,220	184,000	96,600	87,400	74,750	46,000	28,750	11,180	7,030	4,150
大分県	353,910	244,970	108,940	124,940	57,880	67,060	141,540	107,750	33,790	87,420	79,340	8,090	16,290	14,610	1,670
宮崎県	189,630	71,660	113,580	68,430	14,220	54,220	76,370	18,210	53,770	44,830	39,240	5,590	3,590	3,150	320
鹿児島県	412,020	225,570	186,450	121,250	37,830	83,430	172,750	95,960	76,790	118,020	91,790	26,240	6,480	4,790	1,690
沖縄県	624,670	514,850	109,820	162,270	75,630	86,640	125,620	108,730	16,900	336,780	330,500	6,280	39,230	30,080	9,150
運輸局等(再掲) 2)															
北海道運輸局	1,504,600	940,100	564,510	392,700	146,180	246,520	606,270	363,090	243,180	505,630	430,830	74,800	95,950	81,370	14,580
東北運輸局	2,091,630	992,740	1,098,890	809,010	246,800	562,210	841,070	399,640	441,430	441,540	346,300	95,240	11,700	4,980	6,720
関東運輸局	6,434,880	2,816,650	3,618,020	1,995,150	557,500	1,437,440	1,967,880	813,610	1,154,270	2,471,840	1,445,540	1,026,300	536,750	225,060	311,690
北陸信越運輸局	1,822,250	1,147,900	674,290	631,710	287,770	343,880	806,950	576,470	230,470	383,600	283,650	99,950	56,470	39,110	17,370
中部運輸局	2,668,830	1,483,450	1,183,460	951,320	351,320	600,000	1,093,700	681,930	409,850	623,810	450,190	173,620	117,230	50,820	66,400
近畿運輸局	3,463,350	1,981,640	1,480,480	1,031,180	432,420	597,520	1,138,630	632,230	506,400	1,293,540	916,990	376,550	259,980	153,370	106,610
中国運輸局	1,303,530	566,590	736,950	520,250	135,740	384,510	517,620	283,960	233,660	265,660	146,890	118,780	23,000	8,470	14,530
四国運輸局	672,680	290,450	382,230	239,250	67,180	172,060	240,700	104,360	136,340	192,730	118,910	73,820	5,240	1,410	3,830
九州運輸局	2,691,480	1,257,110	1,429,970	976,500	302,420	674,080	1,055,780	506,400	544,990	659,200	448,300	210,900	97,080	58,050	38,910
沖縄総合事務局	624,670	514,850	109,820	162,270	75,630	86,640	125,620	108,730	16,900	336,780	330,500	6,280	39,230	30,080	9,150

1)宿泊目的割合不詳を含む。

2)長野県

参考第4表 年、月（12区分及び四半期）、施設所在地（47区分及び運輸局等）、従業者数（3区分）、宿泊目的割合（2区分）別実宿泊者数
並びに年、月（12区分及び四半期）、施設所在地（47区分及び運輸局等）、宿泊目的割合（2区分）別外国人実宿泊者数（従業者数10人以上の施設）（続き）

施設所在地(47区分 及び運輸局等)	従業者数(3区分)、宿泊目的割合(2区分)												宿泊目的割合(2区分)		
	実宿泊者数 1)	観光目的の 宿泊者が 50%以上	観光目的の 宿泊者が 50%未満	10～29人			30～99人			100人以上			うち外国人 実宿泊者数 1)	観光目的の 宿泊者が 50%以上	観光目的の 宿泊者が 50%未満
				1)	観光目的の 宿泊者が 50%以上	観光目的の 宿泊者が 50%未満	1)	観光目的の 宿泊者が 50%以上	観光目的の 宿泊者が 50%未満	1)	観光目的の 宿泊者が 50%以上	観光目的の 宿泊者が 50%未満			
平成24年6月	21,369,170	10,774,800	10,589,640	7,013,530	2,227,390	4,785,570	7,679,000	3,978,510	3,696,330	6,676,640	4,568,900	2,107,740	1,236,500	653,950	582,460
北海道	1,719,140	1,092,760	626,380	464,410	187,440	276,970	656,080	391,520	264,560	598,650	513,800	84,850	105,420	89,320	16,100
青森県	272,300	114,080	158,230	123,270	25,440	97,830	96,320	43,350	52,970	52,720	45,290	7,430	2,450	770	1,680
岩手県	345,230	199,260	145,970	111,600	25,750	85,850	156,880	101,550	55,330	76,750	71,960	4,790	1,780	1,000	790
宮城県	539,550	222,080	317,470	170,130	35,900	134,230	202,820	62,360	140,460	166,600	123,820	42,780	3,230	720	2,510
秋田県	204,170	87,280	116,890	92,460	25,700	66,750	93,200	52,650	40,550	18,520	8,930	9,580	1,100	330	760
山形県	303,330	172,250	131,080	128,290	75,330	52,950	133,950	68,380	65,570	41,100	28,540	12,560	1,020	260	760
福島県	469,730	240,710	229,020	172,650	59,690	112,960	191,040	99,340	91,700	106,040	81,670	24,360	1,330	480	850
茨城県	224,630	55,090	169,540	104,170	11,770	92,390	94,860	35,220	59,640	25,600	8,090	17,510	3,820	80	3,740
栃木県	486,580	354,850	131,720	184,590	124,320	60,270	178,830	124,220	54,610	123,160	106,320	16,840	5,890	1,120	4,770
群馬県	412,760	304,790	107,970	134,060	72,600	61,460	176,720	132,380	44,340	101,980	99,810	2,170	2,580	1,640	940
埼玉県	186,750	29,200	157,560	87,860	7,560	80,300	72,200	17,530	54,670	26,690	4,100	22,590	2,500	250	2,250
千葉県	1,164,690	744,580	420,110	283,150	66,560	127,590	189,400	117,770	71,630	692,140	560,250	131,890	132,290	84,330	47,960
東京都	2,434,140	440,220	1,993,920	726,840	48,370	678,470	676,360	52,010	624,350	1,030,940	339,840	691,100	329,880	94,800	235,080
神奈川県	838,830	433,850	404,860	241,830	90,120	151,600	312,510	152,520	159,990	284,490	191,220	93,270	48,170	21,770	27,000
新潟県	419,930	223,760	196,180	152,270	54,330	97,940	184,390	115,660	68,730	83,280	53,780	29,500	2,570	460	2,110
富山県	168,910	95,860	73,050	63,370	24,090	39,280	77,160	59,880	17,280	28,380	11,890	16,500	5,380	4,140	1,240
石川県	401,540	240,640	160,900	97,950	27,930	70,010	207,380	135,820	71,570	96,210	76,890	19,330	10,270	6,440	3,830
福井県	137,520	74,050	63,470	42,300	17,860	24,450	73,450	37,120	36,330	21,770	19,080	2,690	1,080	260	820
山梨県	317,300	235,410	81,900	108,200	70,230	37,970	144,390	101,400	43,350	64,710	64,140	580	33,700	31,630	2,070
長野県	616,760	429,320	187,440	235,410	130,050	105,360	254,360	194,710	59,650	127,000	104,570	22,430	10,520	7,750	2,760
岐阜県	277,960	211,540	66,420	92,260	50,010	42,250	101,580	62,680	18,900	84,120	78,850	5,270	11,590	9,090	2,500
静岡県	893,870	580,220	311,870	306,230	124,770	181,460	380,630	295,870	82,980	207,010	159,580	47,430	33,760	22,190	11,580
愛知県	703,060	177,530	525,540	271,180	42,520	228,660	281,210	84,580	196,630	150,680	50,430	100,250	51,620	10,170	41,450
三重県	328,640	219,460	109,180	109,620	40,760	68,870	130,510	94,300	36,210	88,520	84,410	4,100	2,780	1,370	1,400
滋賀県	206,070	140,910	65,170	63,050	24,610	38,450	55,890	33,540	22,350	87,130	82,760	4,370	5,250	3,510	1,740
京都府	800,060	632,220	167,390	255,420	143,260	111,720	245,880	205,680	40,190	298,760	283,280	15,480	75,860	65,730	10,130
大阪府	1,133,420	303,080	830,340	314,540	39,190	275,350	396,800	100,260	296,540	422,080	163,630	258,450	161,890	77,350	84,540
兵庫県	579,670	343,890	235,780	147,630	52,240	95,400	205,740	128,250	77,490	226,300	163,400	62,900	15,700	5,330	10,370
奈良県	118,570	114,770	3,800	68,860	67,020	1,840	25,980	24,020	1,960	23,730	23,730	-	2,700	2,630	70
和歌山県	205,330	165,660	39,670	44,070	22,750	21,320	86,560	73,710	12,850	74,700	69,200	5,500	6,140	5,630	510
鳥取県	125,760	81,300	44,460	32,620	14,370	18,250	72,050	49,560	22,490	21,090	17,370	3,720	2,300	1,500	800
島根県	134,750	62,750	72,000	57,650	22,680	34,970	64,880	27,850	37,030	12,220	12,220	-	490	160	330
岡山県	224,410	78,430	145,980	81,620	9,130	72,490	107,270	52,950	54,310	35,530	16,350	19,180	4,150	1,650	2,500
広島県	428,830	142,190	286,640	192,190	36,050	156,140	118,890	61,820	57,070	117,750	44,320	73,430	10,010	3,170	6,830
山口県	206,960	93,510	113,450	91,830	26,000	65,830	77,690	38,970	38,720	37,450	28,540	8,910	2,480	970	1,510
徳島県	80,500	35,190	45,310	32,090	8,430	23,660	27,600	10,650	16,940	20,820	16,110	4,710	770	210	560
香川県	133,180	58,880	74,300	36,640	9,700	26,940	53,600	25,660	27,930	42,940	23,510	19,430	1,720	490	1,230
愛媛県	191,250	74,570	116,690	53,850	8,780	45,070	72,450	25,420	47,030	64,960	40,380	24,580	1,570	530	1,040
高知県	126,540	44,510	82,040	63,380	16,390	46,990	36,780	13,680	23,100	26,380	14,440	11,950	510	250	260
福岡県	668,190	146,980	521,210	273,940	46,120	227,820	216,870	46,580	170,290	177,380	54,280	123,100	33,740	9,350	24,390
佐賀県	122,870	51,380	71,490	62,210	22,120	40,090	45,200	15,990	29,210	15,460	13,270	2,180	2,120	1,180	930
長崎県	296,460	162,750	133,710	94,150	25,980	68,170	136,910	72,210	64,700	65,400	64,560	830	21,930	18,230	3,700
熊本県	337,880	142,970	194,910	134,720	47,370	87,340	149,840	64,800	85,040	53,320	30,800	22,530	14,250	10,760	3,490
大分県	285,390	189,540	95,850	99,950	41,250	58,690	107,290	77,280	30,010	78,150	71,010	7,140	15,370	14,250	1,120
宮崎県	153,610	51,010	100,220	58,650	10,430	48,220	63,920	13,430	48,100	31,040	27,140	3,900	4,080	3,590	380
鹿児島県	306,830	153,640	153,190	94,760	26,490	68,270	124,160	61,000	63,160	87,910	66,150	21,760	6,240	5,010	1,230
沖縄県	635,330	525,900	109,430	155,650	67,960	87,690	120,580	102,740	17,840	359,100	355,200	3,900	42,550	32,730	9,830
運輸局等(再掲) 2)															
北海道運輸局	1,719,140	1,092,760	626,380	464,410	187,440	276,970	656,080	391,520	264,560	598,650	513,800	84,850	105,420	89,320	16,100
東北運輸局	2,134,310	1,035,670	1,098,640	798,390	247,810	550,570	874,200	427,620	446,570	617,720	360,230	101,490	10,910	3,550	7,350
関東運輸局	6,065,670	2,597,980	3,467,570	1,870,690	491,520	1,379,050	1,845,260	732,700	1,112,570	2,349,710	1,373,770	975,950	558,820	235,030	323,800
北陸信越運輸局	1,607,140	989,570	617,570	548,990	236,400	312,590	723,280	506,060	217,220	334,880	247,120	87,760	28,730	18,780	9,950
中部運輸局	2,341,060	1,262,800	1,076,480	821,590	275,900	545,680	967,380	594,550	371,050	552,090	392,350	159,750	100,830	43,080	57,750
近畿運輸局	3,043,130	1,700,530	1,342,140	893,590	349,070	544,070	1,016,850	565,470	451,380	1,132,700	786,000	346,700	267,540	160,170	107,380
中国運輸局	1,120,710	458,180	662,530	455,900	108,230	347,670	440,770	231,160	209,620	224,040	118,800	105,240	19,420	7,450	11,970
四国運輸局	531,480	213,150	318,330	185,960	43,300	142,660	190,420	75,410	115,010	155,100	94,430	60,670	4,570	1,480	3,090
九州運輸局	2,171,220	898,270	1,270,570	818,370	219,770	598,610	844,180	351,290	490,510	508,660	327,210	181,450	97,710	62,380	35,240
沖縄総合事務局	635,330	525,900	109,430	155,650	67,960	87,690	120,580	102,740	17,840	359,100	355,200	3,900	42,550	32,730	9,830

1)宿泊目的割合不詳を含む。

2)長野県は北陸信越運輸局、福井県は中部運輸局に含まれる。

参考第4表 年、月（12区分及び四半期）、施設所在地（47区分及び運輸局等）、従業者数（3区分）、宿泊目的割合（2区分）別実宿泊者数
並びに年、月（12区分及び四半期）、施設所在地（47区分及び運輸局等）、宿泊目的割合（2区分）別外国人実宿泊者数（従業者数10人以上の施設）（続き）

施設所在地(47区分 及び運輸局等)	実宿泊者数 1)	従業者数(3区分)、宿泊目的割合(2区分)											宿泊目的割合(2区分)		
		観光目的の 宿泊者が 50%以上	観光目的の 宿泊者が 50%未満	10～29人			30～99人			100人以上			うち外国人 実宿泊者数 1)	観光目的の 宿泊者が 50%以上	観光目的の 宿泊者が 50%未満
				1)	観光目的の 宿泊者が 50%以上	観光目的の 宿泊者が 50%未満	1)	観光目的の 宿泊者が 50%以上	観光目的の 宿泊者が 50%未満	1)	観光目的の 宿泊者が 50%以上	観光目的の 宿泊者が 50%未満			
平成24年7～9月 計	76,848,770	41,749,210	35,054,940	25,223,830	9,347,360	15,870,820	27,742,240	15,449,800	12,253,480	23,882,690	16,952,050	6,930,640	4,056,730	2,127,720	1,912,140
北海道	6,184,000	4,102,640	2,081,360	1,624,390	693,560	930,830	2,371,420	1,495,840	875,590	2,188,190	1,913,250	274,940	410,510	333,080	77,430
青森県	898,530	370,340	528,190	436,070	93,470	342,600	310,850	148,670	162,180	151,610	128,200	23,410	5,570	1,440	4,130
岩手県	1,103,650	639,910	463,740	362,500	76,760	285,730	497,860	331,460	166,400	243,300	231,690	11,620	6,020	4,330	1,690
宮城県	1,836,660	825,390	1,011,260	601,180	127,730	473,440	707,440	303,630	403,810	528,400	394,030	134,010	11,770	4,640	7,130
秋田県	573,870	262,770	311,100	250,880	77,300	173,590	271,570	163,470	108,090	51,420	22,000	29,420	2,920	1,250	1,670
山形県	953,930	546,980	406,590	387,880	232,200	155,680	444,130	233,450	210,680	121,920	81,330	40,590	2,620	1,050	1,580
福島県	1,469,500	826,860	642,640	602,990	261,350	341,640	621,230	352,020	269,200	245,280	213,490	31,790	4,400	1,630	2,770
茨城県	742,750	228,520	514,230	370,100	64,140	305,960	294,200	141,520	152,680	78,450	22,870	55,580	12,960	340	12,630
栃木県	1,795,670	1,368,390	422,330	615,410	413,040	197,410	685,840	510,810	175,030	494,430	444,540	49,890	20,240	4,530	15,680
群馬県	1,596,080	1,246,060	350,020	530,990	317,870	213,120	632,760	501,610	131,150	432,330	426,590	5,750	12,820	9,720	3,110
埼玉県	630,270	138,050	492,230	272,510	36,790	235,720	244,660	88,120	156,540	113,110	13,140	99,970	12,450	700	11,750
千葉県	3,679,480	2,656,940	1,022,540	653,340	270,910	382,430	749,610	501,010	248,600	2,276,530	1,885,020	391,510	410,870	279,140	131,730
東京都	7,640,020	1,441,780	6,198,240	2,273,100	190,840	2,082,260	2,148,350	151,710	1,996,630	3,218,580	1,099,230	2,119,350	1,039,290	277,660	761,640
神奈川県	2,849,090	1,547,550	1,300,840	776,890	311,450	464,740	998,370	529,420	468,950	1,073,830	706,690	367,150	143,790	62,780	81,000
新潟県	1,793,660	1,030,680	762,980	662,920	244,720	418,200	739,280	505,600	233,680	391,460	280,360	111,100	10,490	3,290	7,200
富山県	723,710	424,620	299,090	288,560	131,770	156,780	337,890	249,260	88,620	97,270	43,580	53,680	14,490	7,360	7,130
石川県	1,416,680	823,850	592,830	338,270	91,880	246,390	766,780	483,650	283,130	311,630	248,320	63,310	28,750	17,930	10,820
福井県	588,640	366,200	222,440	188,710	95,450	93,260	290,530	170,560	119,970	109,400	100,190	9,220	3,410	1,020	2,380
山梨県	1,400,860	1,119,140	281,720	557,080	399,220	157,860	583,390	462,970	120,420	260,390	256,950	3,450	116,060	106,810	9,250
長野県	2,956,460	2,176,620	779,840	1,283,790	834,740	449,050	1,138,920	887,230	251,690	533,750	454,660	79,100	30,810	20,790	10,020
岐阜県	1,067,140	831,450	235,690	395,160	232,120	163,040	399,680	346,950	52,730	272,300	252,380	19,920	38,450	28,150	10,290
静岡県	3,723,270	2,571,170	1,152,100	1,249,320	610,990	638,330	1,578,100	1,215,040	363,050	895,860	745,140	150,710	123,750	77,370	46,380
愛知県	2,348,300	691,810	1,656,480	944,930	182,920	762,010	915,140	326,040	589,100	488,230	182,850	305,380	152,550	44,060	108,490
三重県	1,483,700	1,061,960	421,740	452,400	198,390	254,010	555,470	413,680	141,790	475,830	449,890	25,940	16,030	10,090	5,940
滋賀県	748,550	517,220	231,340	259,990	125,360	134,640	207,670	126,380	81,280	280,890	265,480	15,420	16,060	11,430	4,630
京都府	2,588,620	1,952,250	636,380	899,740	475,900	423,840	763,400	593,820	169,580	925,490	882,530	42,960	237,550	206,280	31,270
大阪府	3,955,290	1,063,890	2,891,400	1,102,730	144,750	957,980	1,370,660	334,080	1,036,590	1,481,900	585,070	896,840	502,520	239,640	262,880
兵庫県	2,138,380	1,266,870	871,500	530,780	225,520	305,270	718,040	400,820	317,220	889,550	640,530	249,020	57,030	19,280	37,750
奈良県	349,140	338,040	11,100	184,860	179,960	4,900	86,550	80,350	6,200	77,730	-	-	8,940	8,810	130
和歌山県	1,022,610	880,140	142,470	243,410	165,980	77,430	391,680	349,040	42,640	387,510	365,120	22,400	18,310	15,520	2,790
鳥取県	531,570	343,800	187,760	139,980	68,450	71,530	285,330	184,760	100,580	106,250	90,600	15,650	6,050	3,430	2,620
島根県	473,170	224,420	248,760	206,020	88,960	117,060	218,360	86,660	131,700	48,790	48,790	-	2,560	800	1,760
岡山県	856,680	320,250	536,440	320,370	49,890	270,490	415,280	222,220	193,070	121,030	48,150	72,880	12,840	2,520	10,320
広島県	1,440,530	482,040	958,500	639,660	132,990	506,670	384,130	173,240	210,890	416,750	175,810	240,930	44,880	10,990	33,890
山口県	813,580	438,220	375,360	298,230	97,410	200,820	353,340	213,330	140,010	162,010	127,490	34,520	7,520	3,270	4,250
徳島県	297,980	163,900	134,080	113,650	37,040	76,610	91,170	51,390	39,780	93,160	75,470	17,690	2,920	990	1,940
香川県	589,410	319,320	270,080	150,850	53,050	97,810	209,560	105,690	103,870	229,000	160,590	68,410	7,500	2,880	4,620
愛媛県	667,990	270,210	397,780	195,660	34,690	160,980	239,920	95,450	144,470	232,410	140,080	92,330	6,380	1,440	4,950
高知県	508,040	223,970	284,070	241,230	88,070	153,160	163,530	76,990	86,540	103,290	58,910	44,380	2,110	1,110	1,000
福岡県	2,359,460	577,960	1,781,500	906,690	170,260	736,430	771,740	164,720	607,010	681,030	242,970	438,070	137,630	36,160	101,470
佐賀県	429,780	216,930	212,850	222,810	101,850	120,960	146,960	62,110	84,850	60,010	52,970	7,040	6,710	3,900	2,810
長崎県	1,137,260	676,610	460,660	363,650	122,960	240,690	514,780	297,480	217,300	258,830	256,170	2,660	61,610	48,380	13,220
熊本県	1,260,770	657,850	602,920	483,560	207,040	276,520	473,060	236,410	236,650	304,160	214,400	89,750	61,080	47,440	13,640
大分県	1,146,960	767,780	379,180	392,580	158,840	233,740	436,760	318,410	118,350	317,620	290,520	27,090	41,660	34,090	7,570
宮崎県	620,880	244,380	337,530	202,780	40,920	161,870	254,010	57,060	157,980	164,090	146,410	17,680	34,810	16,800	1,160
鹿児島県	1,151,230	629,570	521,660	353,460	100,520	252,930	465,630	255,760	209,870	332,140	273,280	58,860	24,420	20,760	3,660
沖縄県	2,305,000	1,873,930	431,080	651,800	287,360	364,440	497,260	449,920	47,340	1,155,940	1,136,650	19,290	124,630	92,650	31,980
運輸局等(再掲) 2)															
北海道運輸局	6,184,000	4,102,640	2,081,360	1,624,390	693,560	930,830	2,371,420	1,495,840	875,590	2,188,190	1,913,250	274,940	410,510	333,080	77,430
東北運輸局	6,836,130	3,472,260	3,363,870	2,641,500	868,820	1,772,680	2,853,070	1,532,710	1,320,360	1,341,560	1,070,730	270,830	33,300	14,340	18,960
関東運輸局	20,334,220	9,746,430	10,582,140	6,049,420	2,004,260	4,039,500	6,337,160	2,887,170	3,450,000	7,947,650	4,855,010	3,092,640	1,768,480	741,680	1,026,780
北陸信越運輸局	6,890,510	4,455,770	2,434,740	2,573,540	1,303,120	1,270,420	2,982,870	2,125,740	857,120	1,334,110	1,026,910	307,200	84,540	49,370	35,170
中部運輸局	9,211,040	5,522,590	3,688,450	3,230,510	1,319,870	1,910,640	3,738,920	2,472,270	1,266,640	2,241,610	1,730,450	511,160	334,180	160,700	173,490
近畿運輸局	10,802,590	6,018,400	4,784,190	3,221,510	1,317,460	1,904,050	3,538,010	1,884,490	1,653,520	4,043,070	2,816,450	1,226,630	840,400	500,950	339,450
中国運輸局	4,115,530	1,808,720	2,306,810	1,604,260	437,690	1,166,570	1,656,440	880,200	776,240	854,830	490,840	363,990	73,850	21,010	52,840
四国運輸局	2,063,410	977,410	1,086,010	701,390	212,850	488,550	704,170	329,520	3						

参考第4表 年、月（12区分及び四半期）、施設所在地（47区分及び運輸局等）、従業者数（3区分）、宿泊目的割合（2区分）別実宿泊者数
並びに年、月（12区分及び四半期）、施設所在地（47区分及び運輸局等）、宿泊目的割合（2区分）別外国人実宿泊者数（従業者数10人以上の施設）（続き）

施設所在地(47区分 及び運輸局等)	従業者数(3区分)、宿泊目的割合(2区分)												宿泊目的割合(2区分)		
	実宿泊者数 1)	観光目的の 宿泊者が 50%以上	観光目的の 宿泊者が 50%未満	10～29人			30～99人			100人以上			うち外国人 実宿泊者数 1)	観光目的の 宿泊者が 50%以上	観光目的の 宿泊者が 50%未満
				1)	観光目的の 宿泊者が 50%以上	観光目的の 宿泊者が 50%未満	1)	観光目的の 宿泊者が 50%以上	観光目的の 宿泊者が 50%未満	1)	観光目的の 宿泊者が 50%以上	観光目的の 宿泊者が 50%未満			
平成24年7月	23,384,050	12,268,440	11,096,490	7,810,330	2,779,950	5,028,820	8,436,680	4,538,530	3,880,590	7,137,040	4,949,960	2,187,080	1,549,960	837,230	700,680
北海道	1,966,130	1,291,410	674,720	534,460	227,870	306,590	759,260	476,320	282,940	672,410	587,220	85,200	175,850	143,050	32,790
青森県	265,690	105,250	160,440	131,260	25,590	105,670	91,240	43,060	48,170	43,200	36,600	6,590	1,790	380	1,410
岩手県	320,480	174,060	146,420	113,270	22,610	90,650	147,790	95,810	51,980	59,430	55,640	3,790	1,490	910	590
宮城県	567,380	248,130	319,250	185,800	38,930	146,870	217,370	88,650	128,720	164,210	120,550	43,660	4,160	1,570	2,590
秋田県	168,060	76,020	92,040	73,120	22,370	50,750	80,030	46,990	33,040	14,910	6,660	8,250	1,140	290	840
山形県	312,680	181,530	131,160	128,160	77,090	51,060	144,440	77,340	67,110	40,080	27,100	12,990	720	170	550
福島県	447,010	240,820	206,180	187,620	75,960	111,660	191,060	107,200	83,850	68,330	57,660	10,670	1,470	440	1,040
茨城県	233,830	69,070	164,760	120,310	21,110	99,210	88,000	40,470	47,530	25,520	7,490	18,030	4,170	220	3,950
栃木県	519,610	388,070	130,200	181,640	120,420	59,890	198,250	143,680	54,570	139,710	123,960	15,750	7,060	1,530	5,520
群馬県	462,890	353,010	109,880	158,980	91,740	67,240	186,530	145,650	40,880	117,380	115,610	1,760	3,850	2,880	980
埼玉県	196,620	38,500	158,130	85,730	9,850	75,880	74,530	24,400	50,130	36,360	4,250	32,110	4,190	260	3,930
千葉県	1,142,460	814,350	328,110	199,080	79,240	119,850	232,440	154,540	77,910	710,930	580,570	130,360	162,960	112,390	50,570
東京都	2,462,260	449,710	2,012,550	736,410	60,950	675,460	706,980	48,190	658,780	1,018,870	340,560	678,310	381,010	102,430	278,580
神奈川県	860,650	452,630	407,790	238,010	90,220	147,560	306,550	157,290	149,270	316,090	205,120	110,970	49,900	21,310	28,600
新潟県	537,040	294,330	242,720	202,360	70,060	132,300	225,040	149,760	75,280	109,640	74,500	35,140	4,500	1,950	2,550
富山県	205,550	114,250	91,300	82,760	34,990	47,780	94,220	66,860	27,370	28,560	12,410	16,150	5,330	2,910	2,420
石川県	414,160	233,770	180,390	102,290	29,470	72,810	223,220	135,150	88,070	88,650	69,140	19,510	9,330	5,620	3,710
福井県	162,550	95,380	67,170	52,290	25,180	27,110	83,300	45,890	37,400	26,970	24,310	2,660	1,360	270	1,090
山梨県	419,670	333,530	86,140	174,790	126,520	48,270	169,830	133,260	36,570	75,050	73,760	1,290	47,650	44,580	3,070
長野県	859,980	623,280	236,700	392,330	255,010	137,320	329,510	253,610	75,890	138,140	114,650	23,490	11,810	8,480	3,330
岐阜県	300,250	230,950	69,300	114,850	67,030	47,820	112,790	97,150	15,640	72,610	66,760	5,850	13,440	9,790	3,660
静岡県	1,094,770	728,850	365,910	374,150	167,180	206,960	459,220	349,140	110,080	261,400	212,530	48,880	50,290	32,970	17,320
愛知県	737,930	215,960	521,970	299,110	60,450	238,660	289,350	100,170	189,180	149,470	55,350	94,130	57,030	18,650	38,380
三重県	435,890	306,840	129,050	133,180	56,570	76,610	168,690	124,030	44,660	134,030	126,240	7,790	5,760	3,710	2,050
滋賀県	226,410	154,020	72,400	79,490	36,840	42,650	62,510	37,420	25,090	84,400	79,750	4,650	6,210	4,480	1,730
京都府	785,610	580,810	204,800	275,070	137,690	137,380	232,010	178,330	53,680	278,530	264,790	13,740	83,440	73,160	10,290
大阪府	1,270,110	340,690	929,420	361,340	47,960	313,380	443,900	113,670	330,240	464,870	179,070	285,800	197,190	96,670	100,530
兵庫県	636,420	370,160	266,250	159,970	67,760	92,210	217,660	119,300	98,350	258,790	183,110	75,690	21,010	7,510	13,500
奈良県	104,770	101,450	3,320	57,190	55,700	1,490	25,830	24,000	1,830	21,750	21,750	-	2,970	2,920	50
和歌山県	294,240	249,120	45,120	70,210	45,650	24,560	112,610	99,210	13,410	111,410	104,260	7,160	6,210	5,150	1,060
鳥取県	152,050	96,280	55,770	41,640	19,670	21,970	81,640	52,130	29,510	28,770	24,480	4,290	2,240	1,430	810
島根県	135,580	60,270	75,310	57,980	23,650	34,330	64,740	23,760	40,980	12,860	12,860	-	630	260	380
岡山県	253,950	88,500	165,450	95,830	13,140	82,680	123,840	63,160	60,680	34,290	12,200	22,090	4,330	1,040	3,290
広島県	433,670	138,620	295,050	199,600	41,310	158,300	111,920	48,690	63,230	122,150	48,630	73,520	15,350	3,600	11,750
山口県	231,130	118,250	112,880	88,460	27,590	60,860	97,740	55,300	42,440	44,930	35,350	9,580	3,400	1,730	1,670
徳島県	87,250	45,880	41,360	34,620	10,940	23,680	25,200	13,480	11,710	27,430	21,460	5,970	810	390	420
香川県	166,900	86,600	80,300	43,530	13,390	30,140	60,060	29,440	30,620	63,320	43,770	19,550	2,450	820	1,640
愛媛県	203,190	76,610	126,570	60,090	9,580	50,510	72,500	26,430	46,070	70,590	40,600	29,990	2,270	530	1,740
高知県	147,800	60,680	87,110	71,960	24,490	47,470	46,800	20,730	26,070	29,030	15,460	13,570	750	320	430
福岡県	736,780	165,070	571,710	286,650	50,030	236,620	241,430	46,740	194,690	208,700	68,300	140,400	48,680	12,140	36,540
佐賀県	131,740	64,320	67,420	70,690	31,200	39,490	43,050	17,490	25,550	18,000	15,620	2,380	2,440	1,370	1,070
長崎県	331,800	190,360	141,440	111,730	38,140	73,590	153,410	86,290	67,110	66,670	65,940	730	26,940	21,500	5,440
熊本県	351,730	166,890	184,830	139,650	53,970	85,680	137,250	64,640	72,610	74,820	48,280	26,540	21,050	16,590	4,460
大分県	334,220	213,140	121,070	116,290	40,980	75,310	123,470	85,590	37,880	94,460	86,580	7,880	17,180	14,660	2,520
宮崎県	195,990	72,960	105,470	60,790	12,030	48,760	85,040	16,420	51,070	50,160	44,520	5,640	20,570	8,160	360
鹿児島県	347,880	180,360	167,520	113,000	30,620	82,380	140,880	74,180	66,700	94,000	75,560	18,440	8,910	7,540	1,370
沖縄県	731,350	587,720	143,640	212,630	91,240	121,390	153,580	137,510	16,070	365,150	358,970	6,180	48,700	38,540	10,150
運輸局等(再掲) 2)															
北海道運輸局	1,966,130	1,291,410	674,720	534,460	227,870	306,590	759,260	476,320	282,940	672,410	587,220	85,200	175,850	143,050	32,790
東北運輸局	2,081,300	1,025,810	1,055,490	819,230	262,550	565,670	871,920	459,050	412,870	390,150	304,210	85,950	10,770	3,760	7,010
関東運輸局	6,297,980	2,898,850	3,397,560	1,894,960	600,050	1,293,350	1,963,110	847,470	1,115,640	2,439,920	1,451,330	988,580	660,790	285,590	375,190
北陸信越運輸局	2,016,730	1,265,620	751,110	779,740	389,530	390,220	871,990	605,390	266,600	365,000	270,710	94,290	30,970	18,960	12,010
中部運輸局	2,731,390	1,577,990	1,153,400	973,570	376,410	597,160	1,113,340	716,380	396,960	644,480	485,190	159,290	127,880	65,380	62,500
近畿運輸局	3,317,550	1,796,250	1,521,300	1,003,270	391,590	611,670	1,094,520	571,930	522,600	1,219,760	832,730	387,040	317,030	189,880	127,150
中国運輸局	1,206,380	501,920	704,460	483,210	125,360	358,150	479,880	243,040	236,830	243,000	133,520	109,480	25,960	8,060	17,890
四国運輸局	605,130	269,780	335,350	210,200	58,400	151,800	204,560	90,090	114,480	190,370	121,290	69,070	6,280	2,060	4,220
九州運輸局	2,430,120	1,053,100	1,359,460	898,790	256,960	641,830	924,530	391,350	515,620	606,810	404,800	202,010	145,750	81,950	51,750
沖縄総合事務局	731,350	587,720	143,640	212,630	91,240	121,390	153,580	137,510	16,070	365,150	358,970	6,180	48,700	38,540	10,150

1)宿泊目的割合不詳を含む。

参考第4表 年、月（12区分及び四半期）、施設所在地（47区分及び運輸局等）、従業者数（3区分）、宿泊目的割合（2区分）別実宿泊者数
並びに年、月（12区分及び四半期）、施設所在地（47区分及び運輸局等）、宿泊目的割合（2区分）別外国人実宿泊者数（従業者数10人以上の施設）（続き）

施設所在地(47区分 及び運輸局等)	実宿泊者数 1)	従業者数(3区分)、宿泊目的割合(2区分)											宿泊目的割合(2区分)		
		観光目的の 宿泊者が 50%以上	観光目的の 宿泊者が 50%未満	10～29人			30～99人			100人以上			うち外国人 実宿泊者数 1)	観光目的の 宿泊者が 50%以上	観光目的の 宿泊者が 50%未満
				1)	観光目的の 宿泊者が 50%以上	観光目的の 宿泊者が 50%未満	1)	観光目的の 宿泊者が 50%以上	観光目的の 宿泊者が 50%未満	1)	観光目的の 宿泊者が 50%以上	観光目的の 宿泊者が 50%未満			
平成24年8月	30,549,480	17,600,970	12,928,580	9,862,170	4,040,780	5,819,060	11,027,870	6,492,700	4,517,580	9,659,440	7,067,490	2,591,950	1,434,040	755,000	674,300
北海道	2,288,020	1,546,730	741,290	580,350	252,420	327,930	865,820	553,090	312,720	841,860	741,230	100,630	151,730	123,610	28,130
青森県	353,030	150,510	202,520	168,420	39,500	128,920	123,280	59,640	63,640	61,340	51,370	9,960	2,160	610	1,560
岩手県	445,800	275,100	170,700	135,900	31,050	104,850	196,770	135,050	61,720	113,130	109,000	4,130	1,780	1,250	530
宮城県	685,520	319,590	365,930	218,500	48,520	169,990	271,500	122,830	148,670	195,520	148,250	47,280	4,000	1,450	2,550
秋田県	233,120	109,390	123,740	102,110	32,660	69,450	110,040	67,610	42,430	20,960	9,110	11,850	810	320	490
山形県	364,600	210,260	154,340	149,350	90,690	58,660	170,840	90,280	80,560	44,420	29,290	15,130	1,070	440	630
福島県	566,090	337,090	229,000	221,000	101,390	119,610	238,420	139,890	98,530	106,670	95,810	10,860	1,220	450	770
茨城県	296,820	107,020	189,810	145,000	32,550	112,450	122,740	66,440	56,300	29,090	8,030	21,060	4,570	60	4,510
栃木県	744,860	586,510	156,420	247,400	171,370	74,100	283,630	219,050	64,580	213,830	196,090	17,750	6,050	1,450	4,600
群馬県	672,460	539,540	132,920	222,770	143,520	79,250	265,990	214,450	51,540	183,710	181,580	2,130	3,460	2,250	1,210
埼玉県	243,600	65,330	178,270	101,950	17,320	84,640	98,370	43,020	55,350	43,280	5,000	38,280	4,390	250	4,130
千葉県	1,467,160	1,085,850	381,310	264,580	122,820	141,770	302,340	210,260	92,080	900,240	752,770	147,470	154,120	107,460	46,660
東京都	2,711,080	547,110	2,163,970	789,030	73,530	715,510	749,560	56,040	693,520	1,172,480	417,540	754,940	350,380	93,410	256,960
神奈川県	1,105,940	632,880	472,670	300,270	132,810	167,080	380,040	213,170	166,870	425,640	286,900	138,730	47,430	19,860	27,570
新潟県	775,000	486,970	288,030	274,360	116,770	157,600	309,890	221,930	87,960	190,740	148,270	42,470	3,480	720	2,760
富山県	299,880	187,650	112,220	120,210	61,740	58,480	140,580	107,220	33,360	39,090	18,700	20,390	5,390	2,390	3,000
石川県	577,790	356,500	221,290	130,970	36,740	94,230	319,340	216,470	102,870	127,480	103,290	24,190	10,310	6,430	3,880
福井県	273,170	187,280	85,890	86,360	49,740	36,620	130,010	84,530	45,480	56,800	53,000	3,800	1,240	560	680
山梨県	606,140	491,160	114,980	252,940	187,460	65,490	249,510	201,300	48,220	103,680	102,410	1,280	45,750	40,720	5,030
長野県	1,295,170	990,430	304,740	567,780	390,640	177,130	482,690	386,570	96,130	244,710	213,220	31,480	11,030	7,230	3,800
岐阜県	441,290	353,750	87,540	159,420	98,950	60,460	168,510	149,590	18,930	113,360	105,210	8,150	14,640	10,040	4,600
静岡県	1,649,090	1,198,960	450,130	538,430	295,280	243,160	702,140	554,740	147,390	408,520	348,940	59,580	50,510	30,130	20,380
愛知県	883,390	300,010	583,380	346,300	78,610	267,690	346,480	142,310	204,170	190,620	79,100	111,520	54,810	17,070	37,740
三重県	659,790	495,110	164,680	192,190	93,530	98,660	237,760	182,410	55,350	229,840	219,170	10,680	4,890	3,020	1,870
滋賀県	321,630	231,420	90,210	112,550	59,240	53,310	90,800	59,980	30,820	118,280	112,200	6,080	4,570	3,070	1,500
京都府	973,310	737,560	235,750	336,900	181,070	155,830	282,690	218,820	63,870	353,720	337,670	16,050	76,990	66,520	10,470
大阪府	1,503,940	419,400	1,084,550	409,300	58,110	351,190	518,260	128,960	389,300	576,390	232,320	344,060	179,480	85,480	94,010
兵庫県	899,140	552,860	346,280	219,330	99,760	119,570	297,070	172,230	124,840	382,740	280,870	101,880	20,730	5,870	14,850
奈良県	139,410	134,790	4,620	75,510	73,190	2,320	31,630	29,330	2,300	32,270	32,270	-	3,150	3,110	40
和歌山県	471,910	415,830	56,090	114,470	84,370	30,100	178,210	161,440	16,770	179,230	170,020	9,220	5,900	4,980	920
鳥取県	224,270	149,760	74,520	56,620	29,950	26,670	120,590	79,630	40,970	47,060	40,180	6,880	2,180	1,150	1,030
島根県	187,550	94,760	92,790	83,630	38,900	44,730	84,210	36,140	48,060	19,710	19,710	-	1,460	370	1,090
岡山県	347,410	144,270	203,130	126,800	24,750	102,050	171,250	98,850	72,390	49,360	20,670	28,690	4,910	1,030	3,890
広島県	563,690	201,410	362,290	243,500	54,980	188,530	156,290	74,420	81,870	163,900	72,010	91,900	15,950	4,370	11,580
山口県	327,040	188,870	138,170	117,380	41,580	75,810	139,750	89,960	49,790	69,910	57,340	12,570	2,090	980	1,110
徳島県	126,760	74,820	51,940	44,250	15,330	28,920	39,490	23,240	16,250	43,020	36,250	6,770	830	300	530
香川県	262,440	153,830	108,610	63,320	26,270	37,040	93,730	51,180	42,550	105,390	76,380	29,010	2,520	1,100	1,420
愛媛県	261,660	114,830	146,830	76,700	16,380	60,320	92,550	40,140	52,410	92,410	58,310	34,100	2,360	410	1,940
高知県	216,290	103,080	113,210	103,040	41,430	61,610	69,140	34,860	34,280	44,100	26,780	17,320	710	450	260
福岡県	919,040	251,360	667,680	342,940	72,630	270,320	297,080	69,920	227,170	279,010	108,820	170,200	51,600	13,830	37,770
佐賀県	166,660	88,690	77,970	84,410	41,150	43,250	58,030	25,580	32,450	24,220	21,960	2,260	2,420	1,410	1,010
長崎県	464,880	290,230	174,640	142,810	52,490	90,330	207,930	124,520	83,410	114,140	113,230	910	20,920	16,620	4,300
熊本県	515,480	292,610	222,870	193,860	92,160	101,700	185,360	98,880	86,480	136,270	101,580	34,700	23,870	18,590	5,280
大分県	470,270	332,290	137,980	154,780	70,120	84,670	182,970	140,190	42,780	132,520	121,990	10,530	13,300	10,210	3,090
宮崎県	258,880	116,990	124,290	78,840	18,500	60,350	100,870	26,060	57,210	79,160	72,430	6,740	11,560	6,490	340
鹿児島県	456,910	264,940	191,970	136,220	42,170	94,050	183,400	106,870	76,520	137,290	115,890	21,390	8,890	7,370	1,520
沖縄県	832,100	685,660	146,440	229,410	106,690	122,730	180,330	163,620	16,710	422,350	415,360	7,000	42,450	30,100	12,350
運輸局等(再掲) 2)															
北海道運輸局	2,288,020	1,546,730	741,290	580,350	252,420	327,930	865,820	553,090	312,720	841,860	741,230	100,630	151,730	123,610	28,130
東北運輸局	2,648,170	1,401,950	1,246,230	995,280	343,800	651,480	1,110,850	615,300	495,540	542,040	442,840	99,210	11,040	4,520	6,520
関東運輸局	7,848,070	4,055,400	3,790,350	2,323,950	881,360	1,440,270	2,452,170	1,223,720	1,228,450	3,071,950	1,950,320	1,121,630	616,140	265,460	350,670
北陸信越運輸局	2,947,840	2,021,550	926,290	1,093,320	605,880	487,440	1,252,510	932,180	320,330	602,010	483,490	118,520	30,200	16,760	13,440
中部運輸局	3,906,730	2,535,110	1,371,620	1,322,690	616,100	706,590	1,584,900	1,113,580	471,320	999,140	805,430	193,710	126,090	60,830	65,260
近畿運輸局	4,309,360	2,491,860	1,817,500	1,268,060	555,750	712,310	1,398,670	770,770	627,900	1,642,630	1,165,340	477,290	290,820	169,030	121,790
中国運輸局	1,649,950	779,060	870,890	627,940	190,160	437,780	672,080	379,000	293,080	349,940	209,900	140,030	26,590	7,900	18,690
四国運輸局	867,140	446,550	420,590	287,310	99,420	187,880	294,920	149,420	145,500	284,920	197,710	87,210	6,410	2,260	4,150
九州運輸局	3,252,110	1,637,110	1,597,400	1,133,860	389,200	744,660	1,215,640	592,020	606,020	902,610	655,890	246,720	132,550	74,520	53,310
沖縄総合事務局	832,100	685,660	146,440	229,410	106,690	122,730	180,330	163,620	16,710	422,350	415,360	7,			

参考第4表 年、月（12区分及び四半期）、施設所在地（47区分及び運輸局等）、従業者数（3区分）、宿泊目的割合（2区分）別実宿泊者数
並びに年、月（12区分及び四半期）、施設所在地（47区分及び運輸局等）、宿泊目的割合（2区分）別外国人実宿泊者数（従業者数10人以上の施設）（続き）

施設所在地(47区分 及び運輸局等)	従業者数(3区分)、宿泊目的割合(2区分)												宿泊目的割合(2区分)		
	実宿泊者数 1)	観光目的の 宿泊者が 50%以上	観光目的の 宿泊者が 50%未満	10～29人			30～99人			100人以上			うち外国人 実宿泊者数 1)	観光目的の 宿泊者が 50%以上	観光目的の 宿泊者が 50%未満
				1)	観光目的の 宿泊者が 50%以上	観光目的の 宿泊者が 50%未満	1)	観光目的の 宿泊者が 50%以上	観光目的の 宿泊者が 50%未満	1)	観光目的の 宿泊者が 50%以上	観光目的の 宿泊者が 50%未満			
平成24年9月	22,915,240	11,879,800	11,029,870	7,551,340	2,526,630	5,022,940	8,277,690	4,418,570	3,855,320	7,086,210	4,934,600	2,151,610	1,072,730	535,490	537,160
北海道	1,929,860	1,264,510	665,350	509,590	213,270	296,310	746,350	466,430	279,930	673,920	584,810	89,110	82,930	66,420	16,510
青森県	279,810	114,580	165,230	136,400	28,380	108,010	96,340	45,970	50,370	47,080	40,230	6,850	1,620	450	1,170
岩手県	337,370	190,750	146,630	113,330	23,100	90,230	153,300	100,600	52,700	70,750	67,050	3,700	2,750	2,180	570
宮城県	583,760	257,670	326,080	196,870	40,290	156,580	218,580	92,150	126,430	168,310	125,230	43,070	3,610	1,620	2,000
秋田県	172,690	77,360	95,320	75,650	22,260	53,380	81,490	48,870	32,620	15,550	6,230	9,320	970	640	330
山形県	276,640	155,190	121,450	110,370	64,420	45,960	128,850	65,830	63,020	37,420	24,940	12,480	840	430	410
福島県	456,400	248,950	207,450	194,380	84,010	110,370	191,750	104,930	86,820	70,280	60,010	10,270	1,700	750	960
茨城県	212,090	52,430	159,660	104,790	10,480	94,310	83,460	34,610	48,850	23,850	7,350	16,500	4,220	60	4,160
栃木県	531,210	393,820	135,700	186,370	121,250	63,430	203,950	148,080	55,870	140,880	124,490	16,390	7,130	1,550	5,570
群馬県	460,740	353,520	107,220	149,240	82,610	66,630	180,250	141,510	38,730	131,250	129,390	1,860	5,510	4,590	920
埼玉県	190,050	34,220	155,830	84,820	9,620	75,200	71,760	20,710	51,050	33,470	3,890	29,580	3,870	190	3,680
千葉県	1,069,860	756,740	313,120	189,680	68,660	120,820	214,830	136,220	78,620	665,350	551,670	113,680	93,800	59,300	34,500
東京都	2,466,690	444,970	2,021,720	747,660	56,370	691,290	691,810	47,480	644,330	1,027,230	341,130	686,100	307,910	81,810	226,100
神奈川県	882,500	462,040	420,380	238,610	88,420	150,110	311,780	158,960	232,110	214,660	117,450	46,460	21,620	24,840	
新潟県	481,620	249,390	232,240	186,200	57,900	128,300	204,350	133,910	70,440	91,070	57,580	33,500	2,510	630	1,890
富山県	218,280	122,710	95,570	85,580	35,050	50,530	103,080	75,190	27,890	29,620	12,470	17,150	3,770	2,060	1,710
石川県	424,730	233,590	191,140	105,010	25,670	79,340	224,210	132,030	92,190	95,500	75,890	19,620	9,110	5,880	3,220
福井県	152,910	83,540	69,370	50,060	20,530	29,530	77,220	40,130	37,080	25,640	22,880	2,760	800	190	620
山梨県	375,060	294,450	80,610	129,350	85,250	44,100	164,050	128,420	35,630	81,660	80,780	880	22,660	21,510	1,150
長野県	801,310	562,910	238,390	323,680	189,090	134,590	326,720	247,050	79,680	150,900	126,780	24,120	7,980	5,090	2,900
岐阜県	325,600	246,750	78,850	120,900	66,140	54,760	118,380	100,210	18,160	86,330	80,400	5,930	10,360	8,320	2,040
静岡県	979,410	643,360	336,050	336,740	148,530	188,210	416,740	311,160	105,580	225,930	183,670	42,260	22,950	14,270	8,680
愛知県	726,980	175,840	551,140	299,520	43,870	255,660	279,320	83,570	195,750	148,140	48,400	99,740	40,710	8,340	32,370
三重県	388,020	260,010	128,010	127,040	48,300	78,740	149,020	107,230	41,790	111,960	104,480	7,480	5,390	3,370	2,020
滋賀県	200,510	131,780	68,730	67,950	29,270	38,680	54,350	28,980	25,370	78,210	73,530	4,680	5,280	3,880	1,400
京都府	829,700	633,870	195,830	287,770	157,140	130,630	248,700	196,670	52,030	293,240	280,070	13,170	77,120	66,600	10,520
大阪府	1,181,230	303,800	877,430	332,090	38,680	293,410	408,500	91,450	317,050	440,650	173,680	266,970	125,840	57,490	68,350
兵庫県	602,820	343,840	258,980	151,490	58,000	93,490	203,320	109,290	94,030	248,020	176,560	71,460	15,300	5,890	9,400
奈良県	104,960	101,800	3,160	52,160	51,070	1,090	29,090	27,020	2,070	23,710	23,710	-	2,830	2,790	40
和歌山県	256,450	215,200	41,260	58,730	35,960	22,770	100,860	88,400	12,460	96,870	90,840	6,020	6,190	5,390	800
鳥取県	155,240	97,770	57,470	41,720	18,820	22,890	83,100	53,000	30,100	30,430	25,950	4,480	1,630	840	790
島根県	150,050	69,390	80,660	64,410	26,410	38,000	69,420	26,760	42,660	16,220	16,220	-	460	170	300
岡山県	255,330	87,470	167,850	97,740	11,990	85,750	120,200	60,200	60,000	37,380	15,280	22,100	3,590	450	3,150
広島県	443,180	142,010	301,160	196,550	36,700	159,850	115,920	50,130	65,800	130,700	55,180	75,520	13,580	3,030	10,560
山口県	255,410	131,100	124,310	92,390	28,240	64,150	115,850	68,070	47,780	47,170	34,790	12,380	2,030	560	1,470
徳島県	83,970	43,200	40,770	34,780	10,770	24,010	26,480	14,670	11,810	22,710	17,760	4,950	1,290	300	990
香川県	160,070	78,890	81,180	44,010	13,390	30,630	55,760	25,070	30,700	60,290	40,440	19,850	2,530	970	1,560
愛媛県	203,140	78,770	124,370	58,870	8,720	50,140	74,870	28,870	46,000	69,410	41,170	28,240	1,760	490	1,270
高知県	143,960	60,210	83,750	66,230	22,140	44,090	47,580	21,400	26,180	30,160	16,670	13,490	650	340	320
福岡県	703,640	161,530	542,120	277,100	47,610	229,490	233,230	48,070	185,160	193,320	65,850	127,470	37,360	10,200	27,160
佐賀県	131,380	63,920	67,460	67,710	29,490	38,220	45,880	19,030	26,850	17,790	15,400	2,390	1,850	1,120	730
長崎県	340,590	196,010	144,580	109,120	32,340	76,780	153,450	86,670	66,780	78,020	77,000	1,020	13,750	10,270	3,480
熊本県	393,570	198,350	195,220	150,050	60,910	89,150	150,450	72,890	77,560	93,070	64,550	28,520	16,160	12,260	3,900
大分県	342,470	222,340	120,130	121,510	47,750	73,760	130,330	92,640	37,690	90,640	81,950	8,690	11,180	9,220	1,970
宮崎県	166,010	54,430	107,770	63,150	10,390	52,760	68,090	14,580	49,710	34,770	29,460	5,310	2,690	2,150	460
鹿児島県	346,440	184,280	162,170	104,240	27,740	76,500	141,360	74,710	66,640	100,850	81,830	19,020	6,620	5,850	770
沖縄県	741,560	600,550	141,000	209,770	89,440	120,320	163,350	148,780	14,560	368,440	362,330	6,120	33,480	24,000	9,480
運輸局等(再掲) 2)															
北海道運輸局	1,929,860	1,264,510	665,350	509,590	213,270	296,310	746,350	466,430	279,930	673,920	584,810	89,110	82,930	66,420	16,510
東北運輸局	2,106,660	1,044,500	1,062,160	826,690	262,460	564,530	870,300	458,350	411,950	409,370	323,690	85,680	11,500	6,070	5,430
関東運輸局	6,188,180	2,792,190	3,394,230	1,830,510	522,860	1,305,880	1,921,890	815,980	1,105,910	2,435,780	1,453,350	982,430	491,560	190,630	300,920
北陸信越運輸局	1,925,940	1,168,600	757,340	700,470	307,710	392,770	858,370	588,180	270,190	367,100	272,710	94,380	23,370	13,650	9,720
中部運輸局	2,572,920	1,409,500	1,163,420	934,250	327,360	606,900	1,040,680	642,310	398,370	597,990	439,830	158,160	80,210	34,490	45,730
近畿運輸局	3,175,680	1,730,290	1,445,390	950,180	370,120	580,070	1,044,820	541,800	503,020	1,180,680	818,380	362,300	232,550	142,040	90,510
中国運輸局	1,259,190	527,740	731,450	492,810	122,160	370,650	504,490	258,160	246,330	114,480	147,420	114,480	21,300	5,050	16,260
四国運輸局	591,140	261,070	330,070	203,890	55,020	148,860	204,690	90,010	114,680	182,570	116,040	66,530	6,220	2,090	4,130
九州運輸局	2,424,110	1,080,860	1,339,440	892,870	256,230	636,640	922,780	408,590	510,380	608,460	416,040	192,420	89,610	51,060	38,480
沖縄総合事務局	741,560	600,550	141,000	209,770	89,440	120,320	163,350	148,780	14,560	368,440	362,330	6,120	33,480	24,000	9,480

1)宿泊目的割合不詳を含む。

2)長野県は北陸信越運輸局、福井県は中部運輸局に含まれる。

参考第4表 年、月（12区分及び四半期）、施設所在地（47区分及び運輸局等）、従業者数（3区分）、宿泊目的割合（2区分）別実宿泊者数
並びに年、月（12区分及び四半期）、施設所在地（47区分及び運輸局等）、宿泊目的割合（2区分）別外国人実宿泊者数（従業者数10人以上の施設）（続き）

施設所在地(47区分 及び運輸局等)	実宿泊者数 1)	従業者数(3区分)、宿泊目的割合(2区分)											宿泊目的割合(2区分)		
		観光目的の 宿泊者が 50%以上	観光目的の 宿泊者が 50%未満	10～29人			30～99人			100人以上			うち外国人 実宿泊者数 1)	観光目的の 宿泊者が 50%以上	観光目的の 宿泊者が 50%未満
				1)	観光目的の 宿泊者が 50%以上	観光目的の 宿泊者が 50%未満	1)	観光目的の 宿泊者が 50%以上	観光目的の 宿泊者が 50%未満	1)	観光目的の 宿泊者が 50%以上	観光目的の 宿泊者が 50%未満			
平成24年10～12月 計	71,837,940	37,471,540	34,318,950	23,032,570	7,434,780	15,595,400	26,151,390	14,191,730	11,914,610	22,653,980	15,845,030	6,808,950	3,680,410	1,909,580	1,766,550
北海道	4,640,570	2,960,740	1,679,830	1,084,340	362,390	721,950	1,821,870	1,113,440	708,430	1,734,360	1,484,910	249,440	386,930	330,010	56,920
青森県	746,750	277,070	469,680	369,810	65,670	304,150	245,450	98,130	147,320	131,480	113,280	18,210	7,880	3,860	4,020
岩手県	1,018,210	602,550	415,660	324,300	75,320	248,970	459,120	304,070	155,040	234,800	223,150	11,640	14,580	12,060	2,520
宮城県	1,779,580	839,560	939,700	611,390	118,720	492,360	619,110	277,830	341,290	549,070	443,010	106,060	15,930	9,620	6,320
秋田県	554,150	243,420	310,730	258,840	76,530	182,300	247,270	144,290	102,990	48,040	22,600	25,440	4,670	2,350	2,330
山形県	918,510	542,520	375,990	339,480	187,370	152,120	441,400	258,780	182,620	137,630	96,370	41,250	5,500	2,590	2,910
福島県	1,501,880	841,780	660,100	608,110	218,130	308,970	589,800	356,950	232,850	303,970	266,700	37,270	9,730	5,390	4,350
茨城県	728,750	225,000	503,760	320,610	42,980	277,630	314,440	144,970	169,470	93,710	37,040	56,670	15,350	630	14,720
栃木県	1,706,320	1,216,870	489,450	585,580	359,590	226,000	681,560	481,320	200,250	439,180	375,970	63,210	20,070	6,130	13,940
群馬県	1,482,900	1,089,330	393,560	524,850	257,040	267,800	605,740	488,120	117,620	352,310	344,170	8,140	12,030	9,060	2,980
埼玉県	657,960	99,460	558,500	298,600	28,350	270,250	245,070	56,350	188,720	114,290	14,760	99,530	14,000	510	13,490
千葉県	3,292,000	2,301,740	990,270	591,690	229,460	362,230	643,350	450,000	193,360	2,056,960	1,622,280	434,680	309,280	178,930	130,350
東京都	7,842,930	1,385,850	6,457,090	2,316,110	150,680	2,165,430	2,339,990	127,740	2,212,250	3,186,830	1,107,430	2,079,400	954,870	280,160	674,700
神奈川県	2,811,410	1,465,110	1,346,300	846,630	329,120	517,510	974,540	528,180	446,370	990,240	607,810	382,430	113,000	46,410	66,590
新潟県	1,566,160	849,840	716,320	622,650	213,920	408,730	613,980	411,700	202,280	329,530	224,220	105,310	12,760	3,790	8,970
富山県	659,850	394,270	265,590	232,680	105,200	127,480	321,160	239,410	81,760	106,010	49,660	56,350	15,600	8,650	6,960
石川県	1,369,840	820,440	549,400	301,820	51,730	250,090	740,330	491,920	248,410	327,680	276,790	50,890	32,930	18,750	14,180
福井県	488,550	287,150	201,400	138,490	52,470	86,020	251,280	145,300	105,970	98,790	89,380	9,400	3,300	1,300	1,990
山梨県	990,270	736,800	253,470	279,590	162,430	117,160	481,180	347,440	133,730	229,510	226,930	2,580	41,700	39,560	2,140
長野県	2,312,100	1,589,570	702,870	899,500	486,120	413,380	972,440	739,630	213,160	440,160	363,820	76,340	39,340	30,060	8,650
岐阜県	980,350	716,620	263,730	344,770	170,790	173,980	354,790	285,440	69,350	280,790	260,380	20,400	49,700	43,550	6,160
静岡県	3,247,790	2,162,740	1,078,980	1,096,750	461,590	635,160	1,398,590	1,091,620	300,890	752,460	609,530	142,930	59,170	30,830	28,340
愛知県	2,253,030	617,460	1,635,570	914,190	135,240	778,950	845,910	302,030	543,880	492,930	180,190	312,740	134,280	12,100	122,190
三重県	1,306,840	869,880	436,960	450,820	164,780	286,040	501,500	373,110	128,390	354,520	22,530	17,650	10,640	7,010	1,960
滋賀県	695,160	470,180	224,990	223,600	90,380	133,210	166,410	92,760	73,650	305,160	287,040	18,120	27,230	22,490	4,740
京都府	2,840,760	2,249,090	589,590	946,790	567,590	377,120	878,980	716,260	162,710	1,015,000	965,240	49,750	264,470	196,820	67,650
大阪府	3,922,460	1,201,340	2,721,120	998,370	155,150	843,220	1,348,750	338,910	1,009,840	1,575,340	707,280	868,060	459,580	209,520	250,070
兵庫県	2,216,810	1,254,640	962,160	562,120	194,580	367,540	766,230	419,730	346,500	888,460	640,340	248,120	66,110	25,240	40,870
奈良県	365,750	352,610	13,140	183,860	178,130	5,740	85,860	78,450	7,410	96,030	96,030	-	5,830	5,580	250
和歌山県	734,930	579,230	155,700	184,190	98,370	85,830	288,510	240,010	48,500	262,230	240,850	21,380	24,700	21,960	2,730
鳥取県	468,210	293,130	175,080	108,310	36,000	72,320	293,830	215,640	78,190	66,070	41,500	24,570	6,730	3,190	3,540
島根県	472,340	237,740	234,600	187,780	79,070	108,700	227,760	101,870	125,900	56,800	56,800	-	2,460	1,210	1,250
岡山県	770,790	299,300	471,490	278,740	40,830	237,910	364,480	198,000	166,480	127,570	60,470	67,100	11,040	2,240	8,810
広島県	1,409,270	500,430	908,840	559,470	118,600	440,870	442,930	206,610	236,320	406,870	175,220	231,650	27,800	4,570	23,240
山口県	736,180	386,600	349,580	269,810	88,240	181,570	285,020	147,520	137,500	181,350	150,840	30,510	7,380	3,980	3,400
徳島県	272,550	153,110	119,440	113,660	34,720	78,950	90,710	50,220	40,490	68,180	68,180	-	3,390	1,500	1,880
香川県	509,270	268,290	240,980	133,930	37,920	96,010	187,210	99,580	87,640	188,130	130,800	57,330	8,520	4,400	4,120
愛媛県	656,820	270,250	386,570	180,190	30,640	149,550	242,920	84,680	158,240	233,710	154,930	78,780	8,300	2,670	5,630
高知県	479,130	172,100	307,030	229,530	58,070	171,460	146,170	66,590	79,580	103,430	47,440	56,000	4,550	1,940	2,600
福岡県	2,360,650	582,790	1,777,870	946,580	167,760	778,820	759,580	182,800	576,780	654,500	232,230	422,270	128,860	42,470	86,390
佐賀県	464,340	225,820	238,520	224,800	91,200	133,590	175,750	75,100	100,650	63,790	59,510	4,280	11,730	7,560	4,170
長崎県	1,167,370	683,700	483,670	324,360	95,700	228,650	524,670	273,150	251,520	318,340	314,850	3,500	44,790	32,900	11,890
熊本県	1,298,360	666,520	631,840	482,580	202,850	279,740	539,020	277,160	261,860	276,760	186,510	90,250	74,290	60,970	13,320
大分県	1,170,550	771,270	399,280	424,960	174,990	249,980	458,190	334,900	123,300	287,390	261,390	26,010	73,100	68,310	4,800
宮崎県	556,590	210,310	326,960	186,130	38,810	147,320	231,040	50,110	161,610	139,410	121,390	18,020	19,180	14,630	910
鹿児島県	1,140,030	636,880	503,160	330,330	93,250	237,080	447,680	247,460	200,230	362,020	296,170	65,850	32,150	26,420	5,730
沖縄県	2,272,930	1,870,460	402,480	590,910	256,340	334,570	489,810	436,460	53,350	1,192,210	1,177,650	14,550	77,990	62,110	15,870
運輸局等(再掲) 2)															
北海道運輸局	4,640,570	2,960,740	1,679,830	1,084,340	362,390	721,950	1,821,870	1,113,440	708,430	1,734,360	1,484,910	249,440	386,930	330,010	56,920
東北運輸局	6,519,070	3,346,900	3,171,850	2,511,930	741,740	1,769,870	2,602,150	1,440,040	1,162,110	1,404,990	1,165,120	239,880	58,290	35,860	22,430
関東運輸局	19,512,560	8,520,150	10,992,400	5,763,650	1,559,650	4,204,000	6,285,880	2,624,120	3,661,760	7,463,030	4,336,390	3,126,640	1,480,300	561,390	918,900
北陸信越運輸局	5,907,960	3,654,120	2,234,180	2,056,650	856,970	1,199,680	2,647,920	1,882,650	745,610	1,203,390	914,500	288,890	100,640	61,240	38,760
中部運輸局	8,276,560	4,653,860	3,616,630	2,945,020	984,870	1,960,150	3,352,070	2,197,510	1,148,480	1,979,470	1,471,480	508,000	264,100	98,420	165,680
近畿運輸局	10,775,870	6,107,100	4,666,700	3,098,920	1,284,190	1,812,650	3,534,730	1,886,120	1,648,610	4,142,220	2,936,780	1,205,430	847,910	481,610	366,300
中国運輸局	3,856,780	1,717,200	2,139,590	1,404,100	362,730	1,041,370	1,614,020	869,640	744,380	838,660	484,830	353,840	55,410	15,180	40,230
四国運輸局	1,917,760	863,750	1,054,020	657,310	161,340	495,970	667,010	301,070	365,940	593,450	401,340	192,110			

参考第4表 年、月（12区分及び四半期）、施設所在地（47区分及び運輸局等）、従業者数（3区分）、宿泊目的割合（2区分）別実宿泊者数
並びに年、月（12区分及び四半期）、施設所在地（47区分及び運輸局等）、宿泊目的割合（2区分）別外国人実宿泊者数（従業者数10人以上の施設）（続き）

施設所在地(47区分 及び運輸局等)	従業者数(3区分)、宿泊目的割合(2区分)												宿泊目的割合(2区分)		
	実宿泊者数 1)	観光目的の 宿泊者が 50%以上	観光目的の 宿泊者が 50%未満	10～29人			30～99人			100人以上			うち外国人 実宿泊者数 1)	観光目的の 宿泊者が 50%以上	観光目的の 宿泊者が 50%未満
				1)	観光目的の 宿泊者が 50%以上	観光目的の 宿泊者が 50%未満	1)	観光目的の 宿泊者が 50%以上	観光目的の 宿泊者が 50%未満	1)	観光目的の 宿泊者が 50%以上	観光目的の 宿泊者が 50%未満			
平成24年10月	24,799,920	13,172,380	11,609,140	8,030,270	2,698,930	5,330,580	9,115,620	5,056,490	4,041,500	7,654,020	5,416,960	2,237,060	1,264,310	659,300	601,580
北海道	1,923,170	1,288,070	635,100	447,340	172,140	275,200	772,560	506,130	266,430	703,280	609,800	93,470	127,480	106,830	20,650
青森県	312,660	131,860	180,810	144,220	29,700	114,520	106,130	47,530	58,610	62,310	54,630	7,680	4,380	2,110	2,270
岩手県	390,340	236,340	154,000	122,780	30,570	92,210	175,640	118,380	57,260	91,930	87,390	4,540	7,040	6,160	880
宮城県	608,220	284,900	323,200	203,520	35,390	168,010	214,980	99,180	115,800	189,720	150,330	39,400	5,980	3,210	2,780
秋田県	228,560	115,020	113,530	102,830	35,540	67,290	107,130	70,510	36,610	18,600	8,970	9,630	2,380	1,140	1,250
山形県	346,200	203,450	142,750	135,320	75,330	59,990	162,550	94,950	67,590	48,330	33,160	15,160	1,710	920	780
福島県	539,180	311,340	227,840	218,040	82,820	135,220	214,560	134,570	80,000	106,580	93,950	12,630	3,380	2,100	1,270
茨城県	229,920	64,660	165,270	106,630	12,830	93,790	96,570	40,800	55,760	26,730	11,020	15,710	5,520	180	5,340
栃木県	621,500	452,520	168,990	226,840	148,440	78,400	242,930	173,680	69,250	151,730	130,390	21,340	8,220	2,180	6,040
群馬県	521,070	392,150	128,920	180,260	93,000	87,260	210,010	170,570	39,430	130,800	128,580	2,220	4,390	3,290	1,100
埼玉県	215,200	32,140	183,060	97,830	9,260	88,560	82,230	18,500	63,730	35,140	4,380	30,760	5,510	210	5,300
千葉県	1,086,210	756,380	329,830	187,220	70,450	116,780	206,070	142,740	63,330	692,910	543,190	149,720	104,560	59,580	44,560
東京都	2,536,120	445,420	2,090,710	762,610	51,110	711,500	756,690	42,690	714,000	1,016,820	351,620	665,210	321,140	95,640	225,500
神奈川県	917,370	477,410	439,970	277,390	108,210	169,180	319,560	173,320	146,240	320,420	195,870	124,540	39,430	17,040	22,390
新潟県	584,240	326,980	257,260	233,240	84,840	148,400	238,430	166,270	72,160	112,580	75,880	36,700	4,750	1,060	3,690
富山県	263,680	160,670	103,020	90,020	42,860	47,170	132,330	99,010	33,320	41,340	18,810	22,530	8,740	5,010	3,730
石川県	468,700	274,470	194,230	107,080	19,830	87,250	251,910	162,890	89,030	109,710	91,750	17,960	15,010	8,610	6,400
福井県	152,230	79,960	72,270	46,070	14,580	31,490	78,960	41,350	37,610	27,200	24,040	3,170	1,410	490	920
山梨県	353,620	266,180	87,450	98,390	59,040	39,350	176,710	129,470	47,240	78,530	77,670	860	14,640	13,830	820
長野県	925,450	655,690	262,270	363,460	209,230	154,230	396,490	308,320	80,680	165,500	138,140	27,360	17,430	13,550	3,690
岐阜県	372,440	280,870	91,570	129,780	69,840	59,940	139,340	114,150	25,200	103,320	96,880	6,430	21,460	19,410	2,050
静岡県	1,005,430	646,100	357,130	346,590	135,520	211,070	423,900	320,980	100,720	234,940	189,600	45,340	20,840	10,360	10,490
愛知県	749,050	195,920	553,130	314,290	47,170	267,120	279,550	93,490	186,060	155,210	55,260	99,950	45,660	4,100	41,560
三重県	433,060	283,310	149,750	151,940	53,950	97,990	167,160	122,290	44,870	113,960	107,070	6,890	7,450	3,760	3,690
滋賀県	229,280	153,160	76,130	78,180	32,170	46,010	54,690	30,710	23,990	96,410	90,280	6,130	10,340	8,670	1,680
京都府	925,830	731,150	194,400	309,670	184,640	124,390	293,630	239,830	53,810	322,530	306,680	15,840	98,910	77,100	21,820
大阪府	1,260,530	385,880	874,650	325,550	49,990	275,560	430,410	107,570	322,850	504,570	228,330	276,240	146,880	65,450	81,430
兵庫県	691,530	388,000	303,530	173,770	58,480	115,290	241,050	129,860	111,190	276,710	199,660	77,050	18,490	7,780	10,710
奈良県	133,430	128,810	4,630	71,540	69,380	2,170	30,580	28,120	2,460	31,310	31,310	-	2,040	1,930	110
和歌山県	236,640	184,360	52,290	60,060	31,040	29,020	94,450	78,350	16,110	82,130	74,970	7,160	7,020	6,190	840
鳥取県	152,690	92,960	59,730	37,980	12,660	25,320	93,790	66,550	27,240	20,920	13,750	7,170	2,180	910	1,270
島根県	171,540	87,210	84,340	68,980	30,290	38,690	82,860	37,210	45,650	19,710	19,710	-	1,010	660	360
岡山県	269,900	105,430	164,480	96,810	13,980	82,830	128,710	69,990	58,720	44,380	21,460	22,920	4,510	590	3,920
広島県	498,420	187,580	310,850	199,300	47,940	151,360	159,940	79,100	80,840	139,190	60,540	78,650	12,490	2,150	10,340
山口県	252,010	130,100	121,910	94,860	31,600	63,260	98,880	50,030	48,840	58,270	48,470	9,800	2,770	1,190	1,590
徳島県	96,330	54,940	41,390	40,180	13,320	26,860	33,800	19,270	14,530	22,350	22,350	-	1,280	660	620
香川県	167,350	86,880	80,470	45,180	12,240	32,950	60,610	32,750	27,860	61,560	41,890	19,670	2,380	880	1,500
愛媛県	228,540	94,090	134,450	64,590	11,630	52,960	82,880	29,170	53,720	81,070	53,300	27,770	2,890	970	1,920
高知県	178,350	67,980	110,360	83,630	22,800	60,840	55,530	27,610	27,920	39,180	17,580	21,610	1,870	240	1,630
福岡県	765,270	189,610	575,660	310,580	56,270	254,320	249,990	62,330	187,660	204,710	71,020	133,690	39,070	12,750	26,320
佐賀県	154,760	75,270	79,490	75,310	30,920	44,390	58,690	25,130	33,560	20,760	19,220	1,550	3,070	2,090	980
長崎県	416,930	248,280	168,650	120,670	38,390	82,280	184,910	99,680	85,230	111,330	110,220	1,130	16,610	12,620	3,990
熊本県	444,530	229,610	214,920	167,340	70,640	96,700	181,460	93,960	87,510	95,730	65,020	30,720	21,540	17,520	4,020
大分県	374,320	243,670	130,660	139,480	57,070	82,420	146,410	106,180	40,230	88,440	80,420	8,010	22,750	21,600	1,150
宮崎県	183,780	68,790	107,050	57,820	11,880	45,940	81,080	18,030	55,100	44,880	38,870	6,010	7,490	3,860	380
鹿児島県	385,710	216,230	169,490	110,180	30,280	79,910	151,020	83,710	67,320	124,500	102,240	22,270	9,480	7,740	1,740
沖縄県	798,590	660,630	137,960	204,940	89,730	115,210	167,870	149,620	18,250	425,790	421,290	4,500	31,160	25,010	6,150
運輸局等(再掲) 2)															
北海道運輸局	1,923,170	1,288,070	635,100	447,340	172,140	275,200	772,560	506,130	266,430	703,280	609,800	93,470	127,480	106,830	20,650
東北運輸局	2,425,160	1,282,900	1,142,140	926,710	289,350	637,240	980,980	565,120	415,860	517,470	428,430	89,050	24,880	15,640	9,240
関東運輸局	6,481,010	2,886,840	3,594,170	1,937,170	552,350	1,384,820	2,090,770	891,770	1,199,000	2,453,080	1,442,720	1,010,360	502,990	191,950	311,040
北陸信越運輸局	2,242,080	1,417,810	816,780	793,800	356,750	437,050	1,019,160	736,480	275,190	429,120	324,580	104,540	45,930	28,230	17,520
中部運輸局	2,712,210	1,486,160	1,223,850	988,660	321,050	667,610	1,088,920	692,260	394,460	634,630	472,860	161,780	96,820	38,110	58,700
近畿運輸局	3,477,250	1,971,350	1,505,260	1,018,770	425,700	592,440	1,144,820	614,420	530,400	1,313,660	931,240	382,430	283,680	167,100	116,580
中国運輸局	1,344,570	603,270	741,300	497,930	136,460	361,470	564,170	302,870	261,300	282,470	163,940	118,530	22,960	5,500	17,460
四国運輸局	670,570	303,900	366,670	233,580	59,980	173,600	232,830	108,800	124,030	204,160	135,120	69,040	8,430	2,760	5,670
九州運輸局	2,725,310	1,271,450	1,445,910	981,380	295,430	685,950	1,053,560	489,010	556,590	690,370	487,010	203,370	120,000	78,170	38,580
沖縄総合事務局	798,590	660,630	137,960	204,940	89,730	115,210	167,870	149,620	18,250	425,790	421,290	4,500	31,160	25,010	6,150

参考第4表 年、月（12区分及び四半期）、施設所在地（47区分及び運輸局等）、従業者数（3区分）、宿泊目的割合（2区分）別実宿泊者数
並びに年、月（12区分及び四半期）、施設所在地（47区分及び運輸局等）、宿泊目的割合（2区分）別外国人実宿泊者数（従業者数10人以上の施設）（続き）

施設所在地(47区分 及び運輸局等)	従業者数(3区分)、宿泊目的割合(2区分)												宿泊目的割合(2区分)		
	実宿泊者数 1)	観光目的の 宿泊者が 50%以上	観光目的の 宿泊者が 50%未満	10～29人			30～99人			100人以上			うち外国人 実宿泊者数 1)	観光目的の 宿泊者が 50%以上	観光目的の 宿泊者が 50%未満
				1)	観光目的の 宿泊者が 50%以上	観光目的の 宿泊者が 50%未満	1)	観光目的の 宿泊者が 50%以上	観光目的の 宿泊者が 50%未満	1)	観光目的の 宿泊者が 50%以上	観光目的の 宿泊者が 50%未満			
平成24年11月	24,566,490	12,943,480	11,607,910	7,874,170	2,584,560	5,288,830	9,042,190	4,996,010	4,031,860	7,650,130	5,362,910	2,287,220	1,196,900	603,640	592,870
北海道	1,327,350	799,970	527,380	329,860	101,190	228,670	534,060	311,500	222,560	463,440	387,280	76,160	82,560	69,850	12,700
青森県	235,240	79,350	155,890	120,600	18,710	101,890	74,220	26,150	48,070	40,430	34,490	5,930	2,120	1,110	1,000
岩手県	339,790	197,390	142,400	110,060	24,090	85,970	156,770	104,350	52,420	72,960	68,950	4,010	5,310	4,150	1,160
宮城県	611,010	297,260	313,640	216,340	52,460	163,780	206,890	95,290	111,600	187,780	149,510	38,260	6,980	4,790	2,190
秋田県	181,980	76,890	105,090	84,620	22,370	62,250	81,570	47,220	34,350	15,790	7,300	8,490	1,400	750	650
山形県	301,700	175,170	126,520	108,900	59,280	49,620	146,560	83,860	62,700	46,240	32,030	14,210	2,190	990	1,200
福島県	511,130	288,100	223,030	203,750	72,980	130,770	206,420	127,110	79,310	100,960	88,010	12,950	3,430	2,330	1,100
茨城県	259,060	82,640	176,420	112,050	16,170	95,880	112,980	52,670	60,310	34,030	13,800	20,230	6,480	340	6,140
栃木県	607,570	441,750	165,820	204,460	128,890	75,570	246,170	178,220	67,960	156,940	134,640	22,300	7,210	2,330	4,880
群馬県	510,010	378,720	131,300	181,980	93,140	88,840	207,350	167,800	39,550	120,680	117,770	2,900	4,180	3,250	930
埼玉県	223,760	35,240	188,520	102,430	10,910	91,520	83,020	19,160	63,860	38,310	5,160	33,150	4,700	120	4,580
千葉県	1,077,460	754,990	322,460	194,930	77,040	117,890	213,390	150,530	62,850	669,140	527,420	141,720	97,710	55,790	41,930
東京都	2,612,050	458,160	2,153,890	773,820	49,690	724,130	782,450	43,400	739,050	1,055,780	365,070	690,700	313,070	90,400	222,670
神奈川県	951,720	518,100	433,620	288,080	119,530	168,550	334,080	186,250	147,840	329,560	212,330	117,230	39,920	15,880	24,040
新潟県	528,280	281,830	246,450	212,280	74,030	138,250	212,440	141,340	71,100	103,560	66,460	37,110	3,960	860	3,100
富山県	225,830	134,960	90,870	79,060	35,280	43,780	109,080	81,230	27,950	37,690	18,450	19,240	5,420	2,950	2,470
石川県	495,860	300,140	195,710	108,010	18,020	90,000	268,800	180,900	87,800	119,050	101,220	17,820	10,230	6,060	4,170
福井県	178,410	107,310	71,100	51,160	20,170	30,990	92,270	55,420	36,860	34,980	31,720	3,260	780	280	500
山梨県	369,160	279,210	89,940	101,510	60,030	41,480	178,850	131,350	47,510	88,790	87,840	960	13,060	12,240	820
長野県	742,270	499,010	236,620	278,970	139,480	139,490	323,590	244,930	72,010	139,710	114,590	25,120	10,660	7,720	2,680
岐阜県	337,090	249,400	87,690	115,410	57,720	57,690	120,660	97,810	22,850	101,020	93,870	7,150	15,890	13,860	2,030
静岡県	1,134,440	766,980	365,370	375,450	159,930	215,520	495,290	392,640	100,550	263,710	214,410	49,300	20,490	11,000	9,480
愛知県	758,420	214,390	544,020	301,570	43,900	257,670	288,080	106,800	181,280	168,770	63,690	105,080	45,390	3,620	41,770
三重県	463,340	320,340	143,000	153,620	59,630	93,990	175,560	134,320	41,240	134,160	126,390	7,770	6,590	4,620	1,970
滋賀県	261,760	177,540	84,230	83,400	33,460	49,940	64,290	36,820	27,470	114,070	107,260	6,810	10,260	8,250	2,010
京都府	1,052,120	837,710	213,740	348,680	210,860	137,140	333,170	273,610	59,560	370,280	353,240	17,030	87,600	62,410	25,200
大阪府	1,336,530	414,720	921,810	339,600	53,020	286,580	463,330	119,510	343,820	533,610	242,200	291,410	157,520	70,820	86,700
兵庫県	762,040	440,290	321,740	192,260	67,210	125,050	259,090	147,130	111,970	310,690	225,960	84,730	26,680	9,650	17,020
奈良県	139,090	133,940	5,150	67,070	64,820	2,250	33,160	30,260	2,900	38,860	38,860	-	2,110	2,000	110
和歌山県	267,180	212,370	54,810	66,510	36,370	30,140	103,170	86,300	16,870	97,500	89,700	7,810	10,020	8,910	1,110
鳥取県	170,650	109,060	61,600	37,520	12,390	25,130	109,400	81,420	27,980	23,740	15,250	8,490	2,910	1,410	1,500
島根県	175,500	92,190	83,310	70,210	31,440	38,770	83,440	38,900	44,540	21,850	21,850	-	870	390	490
岡山県	276,100	111,000	165,100	99,370	15,950	83,410	130,480	72,700	57,780	46,250	22,340	23,910	4,320	1,230	3,090
広島県	509,950	195,270	314,680	196,740	45,630	151,110	162,640	80,980	81,660	150,570	68,660	81,910	8,810	1,530	7,280
山口県	265,000	145,820	119,170	92,340	30,400	61,930	103,990	57,790	46,200	68,670	57,630	11,050	2,760	1,750	1,010
徳島県	99,750	57,700	42,060	40,610	13,350	27,260	33,900	19,110	14,800	25,240	25,240	-	1,220	590	630
香川県	188,790	102,350	86,440	49,520	16,000	33,530	71,650	39,700	31,950	67,610	46,660	20,960	4,790	3,070	1,730
愛媛県	234,810	100,010	134,800	62,970	11,130	51,830	86,090	31,320	54,770	85,750	57,550	28,200	3,600	1,250	2,350
高知県	169,810	61,590	108,220	79,890	20,090	59,800	51,560	23,380	28,180	38,360	18,120	20,240	2,340	1,610	730
福岡県	816,950	206,130	610,830	326,700	57,470	269,240	262,610	66,110	196,500	227,640	82,550	145,090	43,760	15,850	27,910
佐賀県	167,120	82,930	84,190	80,370	33,630	46,740	63,230	27,400	35,840	23,520	21,900	1,620	4,800	2,950	1,850
長崎県	404,310	241,900	162,400	110,640	32,480	78,160	184,450	101,490	82,960	109,220	107,940	1,280	14,370	10,920	3,450
熊本県	471,280	248,240	223,030	176,360	78,260	98,110	202,800	109,960	92,840	92,110	60,020	32,090	27,210	22,420	4,780
大分県	432,290	290,700	141,590	157,490	68,850	88,640	174,180	130,090	44,080	100,620	91,750	8,870	29,200	26,960	2,240
宮崎県	200,770	79,380	115,820	69,250	16,540	52,710	80,210	17,980	56,650	51,310	44,860	6,460	6,020	5,520	360
鹿児島県	422,710	242,830	179,880	117,250	33,340	83,910	168,550	96,680	71,870	136,910	112,810	24,100	12,910	10,240	2,670
沖縄県	759,080	622,520	136,560	200,520	87,230	113,290	166,290	147,130	19,150	392,280	388,160	4,120	23,110	18,620	4,500
運輸局等(再掲) 2)															
北海道運輸局	1,327,350	799,970	527,380	329,860	101,190	228,670	534,060	311,500	222,560	463,440	387,280	76,160	82,560	69,850	12,700
東北運輸局	2,180,840	1,114,160	1,066,580	844,270	249,880	594,280	872,430	489,880	388,450	464,150	380,290	83,860	21,420	14,110	7,310
関東運輸局	6,610,790	2,948,820	3,661,970	1,959,270	555,400	1,403,870	2,158,290	929,380	1,228,910	2,493,230	1,464,040	1,029,190	486,330	180,350	305,980
北陸信越運輸局	1,992,230	1,215,930	769,650	678,320	266,810	411,510	913,900	648,410	258,850	400,010	300,720	99,290	30,270	17,590	12,420
中部運輸局	2,871,710	1,658,430	1,211,180	997,220	341,360	655,860	1,171,860	786,990	382,770	702,630	530,080	172,560	89,130	33,380	55,760
近畿運輸局	3,818,720	2,216,570	1,601,470	1,097,520	465,740	631,100	1,256,200	693,620	562,580	1,465,000	1,057,210	407,790	294,200	162,040	132,160
中国運輸局	1,397,190	653,330	743,870	496,160	135,810	360,350	589,950	331,780	258,160	311,090	185,730	125,350	19,680	6,310	13,360
四国運輸局	693,150	321,640	371,520	232,990	60,570	172,420	243,200	113,510	129,690	216,970	147,570	69,400	11,950	6,520	5,430
九州運輸局	2,915,420	1,392,110	1,517,740	1,038,070	320,570	717,500	1,136,020	549,710	580,740	741,330	521,830	219,500	138,270	94,870	43,270
沖縄総合事務局	759,080	622,520	136,560	200,520	87,230	113,290	166,290	147,130	19,150	392,280	388,160	4,120	23,110	18,620	4,500

参考第4表 年、月（12区分及び四半期）、施設所在地（47区分及び運輸局等）、従業者数（3区分）、宿泊目的割合（2区分）別実宿泊者数
並びに年、月（12区分及び四半期）、施設所在地（47区分及び運輸局等）、宿泊目的割合（2区分）別外国人実宿泊者数（従業者数10人以上の施設）（続き）

施設所在地(47区分 及び運輸局等)	従業者数(3区分)、宿泊目的割合(2区分)												宿泊目的割合(2区分)		
	実宿泊者数 1)	観光目的の 宿泊者が 50%以上	観光目的の 宿泊者が 50%未満	10～29人			30～99人			100人以上			うち外国人 実宿泊者数 1)	観光目的の 宿泊者が 50%以上	観光目的の 宿泊者が 50%未満
				1)	観光目的の 宿泊者が 50%以上	観光目的の 宿泊者が 50%未満	1)	観光目的の 宿泊者が 50%以上	観光目的の 宿泊者が 50%未満	1)	観光目的の 宿泊者が 50%以上	観光目的の 宿泊者が 50%未満			
平成24年12月	22,471,530	11,355,680	11,101,900	7,128,130	2,151,290	4,975,990	7,993,580	4,139,230	3,841,250	7,349,830	5,065,160	2,284,660	1,219,200	646,650	572,100
北海道	1,390,040	872,690	517,350	307,150	89,060	218,090	515,250	295,810	219,440	567,650	487,830	79,810	176,890	153,320	23,570
青森県	198,850	65,870	132,980	105,000	17,260	87,740	65,100	24,450	40,650	28,750	24,160	4,590	1,380	630	750
岩手県	288,080	168,820	119,260	91,460	20,670	70,800	126,710	81,340	45,370	69,900	66,810	3,090	2,230	1,760	470
宮城県	560,340	257,400	302,860	191,530	30,870	160,570	197,250	83,360	113,890	171,570	143,170	28,400	2,970	1,630	1,340
秋田県	143,610	51,510	92,100	71,380	18,620	52,760	58,580	26,550	32,030	13,650	6,340	7,320	890	470	430
山形県	270,620	163,910	106,710	95,260	52,760	42,510	132,300	79,970	52,330	43,060	31,180	11,880	1,600	680	920
福島県	451,570	242,350	209,220	186,320	62,340	123,980	168,820	95,270	73,550	96,440	84,740	11,700	2,930	960	1,970
茨城県	239,770	77,700	162,070	101,930	13,980	87,950	104,890	51,490	53,400	32,950	12,220	20,730	3,350	110	3,240
栃木県	477,250	322,610	154,640	154,280	82,250	72,030	192,460	129,420	63,040	130,510	110,940	19,580	4,630	1,620	3,010
群馬県	451,820	318,470	133,350	162,600	70,900	91,700	188,390	149,750	38,640	100,830	97,820	3,010	3,470	2,520	950
埼玉県	219,000	32,080	186,910	98,340	8,170	90,160	79,820	18,690	61,130	40,840	5,220	35,620	3,790	180	3,610
千葉県	1,128,340	790,360	337,980	209,550	81,980	127,570	223,900	156,720	67,170	694,900	551,670	143,240	107,430	63,570	43,860
東京都	2,694,760	482,270	2,212,500	779,680	49,880	729,800	800,850	41,650	759,200	1,114,230	390,740	723,490	320,660	94,120	226,540
神奈川県	942,320	469,600	472,720	281,160	101,380	179,780	320,900	168,610	152,290	340,270	199,610	140,660	33,650	13,490	20,160
新潟県	453,640	241,030	212,610	177,140	55,050	122,090	163,120	104,100	59,020	113,390	81,890	31,500	4,050	1,870	2,180
富山県	170,340	98,640	71,700	63,600	27,060	36,530	79,760	59,170	20,590	26,990	12,410	14,580	1,450	690	760
石川県	405,280	245,830	159,450	86,730	13,890	72,840	219,620	148,130	71,490	98,930	83,820	15,110	7,690	4,080	3,610
福井県	157,910	99,880	58,030	41,260	17,720	23,540	80,040	48,530	31,510	36,600	33,620	2,980	1,110	540	570
山梨県	267,500	191,410	76,080	79,690	43,360	36,320	125,620	86,630	38,990	62,190	61,420	770	14,000	13,500	500
長野県	644,380	434,870	203,990	257,070	137,410	119,660	252,360	186,370	60,470	134,950	111,090	23,860	11,260	8,780	2,280
岐阜県	270,820	186,350	84,470	99,580	43,230	56,350	94,790	73,490	21,300	76,450	69,630	6,820	12,360	10,280	2,080
静岡県	1,107,920	749,670	356,470	374,720	166,150	208,570	479,400	378,000	99,620	253,810	205,520	48,290	17,840	9,480	8,370
愛知県	745,560	207,150	538,410	298,330	44,170	254,160	278,280	101,740	176,540	168,950	61,240	107,710	43,240	4,370	38,860
三重県	410,440	266,230	144,210	145,260	51,190	94,070	158,780	116,500	42,280	106,400	98,530	7,870	3,600	2,260	1,340
滋賀県	204,120	139,490	64,630	62,010	24,750	37,260	47,430	25,240	22,190	94,680	89,500	5,180	6,620	5,570	1,050
京都府	862,810	680,240	181,810	288,440	172,090	115,590	252,170	202,830	49,340	322,190	305,320	16,880	77,960	57,320	20,640
大阪府	1,325,400	400,730	924,660	333,220	52,140	281,080	455,020	111,840	343,180	537,160	236,760	300,410	155,180	73,250	81,930
兵庫県	763,240	426,350	336,890	196,090	68,890	127,200	266,090	142,740	123,350	301,060	214,720	86,340	20,940	7,810	13,140
奈良県	93,230	89,860	3,370	45,250	43,920	1,320	22,120	20,070	2,050	25,870	25,870	-	1,680	1,660	30
和歌山県	231,110	182,510	48,600	57,630	30,960	26,670	90,890	75,360	15,530	82,600	76,190	6,410	7,650	6,870	790
鳥取県	144,870	91,110	53,750	32,810	10,950	21,860	90,640	67,670	22,970	21,420	12,500	8,920	1,640	860	780
島根県	125,300	58,350	66,950	48,590	17,350	31,250	61,470	25,770	35,700	15,230	15,230	-	570	170	400
岡山県	224,780	82,870	141,910	82,560	10,890	71,670	105,290	55,320	49,970	36,940	16,670	20,270	2,210	410	1,800
広島県	400,900	117,590	283,310	163,440	25,040	138,400	120,360	46,540	73,820	117,110	46,010	71,090	6,510	880	5,620
山口県	219,170	110,680	108,500	82,610	26,230	56,370	82,150	39,690	42,460	54,410	44,750	9,670	1,850	1,040	800
徳島県	76,460	40,470	35,990	32,880	8,060	24,830	23,000	11,840	11,170	20,580	20,580	-	880	250	630
香川県	153,130	79,060	74,070	39,220	9,690	29,540	54,960	27,130	27,830	58,950	42,250	16,700	1,350	450	900
愛媛県	193,470	76,150	117,320	52,630	7,870	44,760	73,950	24,200	49,750	66,890	44,080	22,810	1,810	450	1,360
高知県	130,980	42,530	88,450	66,010	15,180	50,830	39,080	15,610	23,470	25,900	11,750	14,150	340	90	250
福岡県	778,430	187,050	591,380	309,290	54,030	255,270	246,980	54,360	192,620	222,160	78,660	143,490	46,020	13,860	32,160
佐賀県	142,450	67,620	74,830	69,110	26,650	42,460	53,830	22,580	31,260	19,500	18,390	1,110	3,860	2,530	1,340
長崎県	346,130	193,520	152,620	93,050	24,840	68,210	155,310	71,990	83,320	97,780	96,700	1,080	13,820	9,370	4,450
熊本県	382,550	188,660	193,890	138,880	53,950	84,930	154,760	73,240	81,510	88,920	61,470	27,440	25,550	21,020	4,530
大分県	363,940	236,900	127,040	128,000	49,070	78,920	137,610	98,620	38,990	98,330	89,210	9,130	21,150	19,750	1,400
宮崎県	172,030	62,150	104,090	59,060	10,390	48,670	69,760	14,100	49,860	43,220	37,660	5,560	5,670	5,240	170
鹿児島県	331,610	177,820	153,800	102,900	29,630	73,270	128,110	67,070	61,040	100,600	81,120	19,480	9,760	8,440	1,310
沖縄県	715,260	587,300	127,960	185,460	79,390	106,070	155,660	139,710	15,950	374,140	368,200	5,940	23,720	18,490	5,230
運輸局等(再掲) 2)															
北海道運輸局	1,390,040	872,690	517,350	307,150	89,060	218,090	515,250	295,810	219,440	567,650	487,830	79,810	176,890	153,320	23,570
東北運輸局	1,913,070	949,850	963,130	740,950	202,510	538,350	748,750	390,940	357,810	423,370	356,400	66,970	12,000	6,110	5,890
関東運輸局	6,420,760	2,684,500	3,736,250	1,867,210	451,900	1,415,320	2,036,820	802,970	1,233,850	2,516,720	1,429,630	1,087,090	490,990	189,100	301,890
北陸信越運輸局	1,673,650	1,020,380	647,750	584,530	233,410	351,120	714,860	497,760	211,570	374,260	289,200	85,060	24,450	15,420	8,830
中部運輸局	2,692,640	1,509,270	1,181,600	959,150	322,460	636,690	1,091,290	718,270	371,240	642,210	468,540	173,670	78,150	26,930	51,230
近畿運輸局	3,479,900	1,919,170	1,559,970	982,630	392,750	589,120	1,133,720	578,080	555,630	1,363,550	948,340	415,220	270,040	152,470	117,570
中国運輸局	1,115,020	460,600	654,420	410,010	90,460	315,550	459,910	234,980	224,920	245,110	135,160	109,950	12,770	3,370	9,400
四国運輸局	554,040	238,210	315,830	190,740	40,790	149,950	190,980	78,760	112,220	172,320	118,660	53,660	4,370	1,230	3,140
九州運輸局	2,517,150	1,113,710	1,397,640	900,290	248,560	651,740	946,360	401,960	538,610	670,500	463,200	207,300	125,830	80,210	45,360
沖縄総合事務局	715,260	587,300	127,960	185,460	79,390	106,070	155,660	139,710	15,950	374,140	368,200	5,940	23,720	18,490	5,230

1)宿泊目的割合不詳を含む。

2)長野県は北陸信越運輸局、福井県は中部運輸局に含まれる。

参考第5表 年、月（12区分及び四半期）、施設所在地（47区分及び運輸局等）、宿泊施設タイプ（5区分）別延べ宿泊者数
並びに年、月（12区分及び四半期）、施設所在地（47区分及び運輸局等）、宿泊施設タイプ（5区分）別外国人延べ宿泊者数（従業者数10人以上の施設）

施設所在地（47区分 及び運輸局等）	施設タイプ（5区分）						うち 外国人延べ 宿泊者数 1)	施設タイプ（5区分）				
	延べ 宿泊者数 1)	旅館	リゾート ホテル	ビジネス ホテル	シティ ホテル	会社・団体の 宿泊所		旅館	リゾート ホテル	ビジネス ホテル	シティ ホテル	会社・団体の 宿泊所
平成24年1～12月 計	359,945,210	77,171,410	61,706,490	142,355,030	66,828,140	4,943,080	23,822,510	1,696,990	3,015,440	7,055,010	11,638,810	89,920
北海道	24,499,270	6,390,510	3,611,860	8,608,920	5,688,510	136,930	1,848,450	619,320	359,380	346,590	518,930	1,610
青森県	3,544,480	1,080,180	190,290	1,967,670	240,480	700	39,390	12,240	3,000	20,770	2,920	30
岩手県	4,927,140	1,914,850	1,155,810	1,325,220	491,810	12,690	42,790	6,130	25,100	6,280	4,900	0
宮城県	8,325,300	2,388,670	1,102,460	3,784,010	781,170	48,820	74,590	6,700	15,230	32,620	16,110	0
秋田県	2,837,750	1,083,790	176,810	1,177,420	316,020	7,350	23,930	7,750	870	9,470	5,570	0
山形県	4,166,440	1,895,480	261,080	1,634,270	216,710	58,020	23,390	8,300	2,050	10,030	2,950	20
福島県	7,453,330	3,225,600	1,050,600	2,821,690	216,820	23,830	28,840	2,620	9,220	14,840	2,120	20
茨城県	3,781,430	848,870	167,010	2,329,740	367,390	51,130	79,790	6,900	90	44,310	28,500	0
栃木県	7,378,940	2,981,160	1,934,470	1,958,920	275,530	176,150	90,680	18,750	6,730	41,900	23,220	50
群馬県	6,568,140	3,381,110	1,313,340	1,568,910	226,940	69,330	58,270	16,350	23,240	12,740	5,900	40
埼玉県	3,179,100	295,020	233,440	2,175,570	455,650	7,820	85,860	390	3,660	51,850	29,970	0
千葉県	17,705,170	1,178,750	9,122,920	4,234,930	2,886,230	172,130	1,792,120	1,380	143,880	400,500	1,245,740	520
東京都	44,271,200	478,190	791,100	23,199,390	18,230,760	358,610	7,918,960	117,110	143,300	2,623,770	4,943,730	5,490
神奈川県	14,027,600	2,059,380	2,516,610	5,567,940	3,092,350	561,640	822,610	54,090	54,640	305,540	407,500	750
新潟県	7,446,880	2,706,330	1,153,370	2,879,430	513,040	71,240	81,100	13,340	17,970	24,770	23,540	1,070
富山県	2,798,840	1,075,460	276,110	1,085,030	279,350	30,790	79,000	8,930	17,610	17,070	33,760	760
石川県	6,381,790	2,475,180	465,110	2,497,880	820,930	65,370	180,190	25,530	8,870	39,630	103,310	10
福井県	2,454,870	1,078,890	198,600	906,380	201,030	55,110	21,030	6,860	480	10,070	3,450	0
山梨県	5,101,350	2,075,540	1,115,910	1,332,680	125,450	104,620	369,350	98,320	223,340	41,600	2,640	20
長野県	11,988,640	4,192,200	3,724,920	2,848,230	473,860	283,070	204,600	50,390	84,270	43,730	23,820	110
岐阜県	4,546,820	1,898,310	1,001,050	1,302,380	274,720	50,870	239,430	75,160	72,990	49,000	42,070	150
静岡県	16,070,760	5,072,680	4,675,830	4,510,190	997,840	607,990	473,920	48,350	212,840	78,190	131,070	1,170
愛知県	11,529,700	1,614,090	598,910	5,791,180	2,963,370	274,580	917,520	7,210	2,800	358,540	507,120	41,660
三重県	6,103,630	2,101,640	1,438,450	2,098,240	305,110	74,410	86,490	3,740	31,840	39,640	11,100	90
滋賀県	3,399,940	744,630	908,860	1,043,990	475,600	119,570	111,710	18,520	19,860	24,310	42,710	6,190
京都府	14,523,860	2,852,490	1,024,950	5,036,440	4,876,590	142,350	1,652,300	112,550	62,790	447,230	846,500	1,510
大阪府	20,651,970	342,920	1,464,600	10,748,710	7,440,790	168,500	2,890,740	10,380	172,700	991,810	1,696,890	330
兵庫県	10,107,490	2,579,240	1,829,030	2,824,030	2,250,280	340,400	330,970	22,710	30,520	59,990	203,890	11,350
奈良県	1,706,260	511,630	185,910	401,110	422,090	12,570	53,240	3,400	13,650	16,240	16,460	0
和歌山県	3,577,710	1,981,830	847,170	482,360	144,250	70,150	97,830	49,200	33,210	9,530	5,670	30
鳥取県	2,136,640	1,125,190	143,330	578,940	257,520	-	33,450	10,490	7,290	10,390	5,130	-
島根県	2,118,450	773,180	48,740	1,113,210	126,170	48,140	16,110	4,700	30	10,690	570	60
岡山県	3,791,520	766,050	373,310	1,869,070	676,190	15,810	65,250	4,130	4,020	29,510	27,200	20
広島県	6,777,880	819,070	817,830	3,433,590	1,346,100	85,360	215,320	15,020	10,710	90,910	95,100	1,830
山口県	3,539,970	1,272,660	148,100	1,788,870	221,320	11,500	45,190	14,150	1,290	23,040	5,260	50
徳島県	1,332,530	323,960	248,860	585,650	151,090	13,940	19,770	4,370	480	8,390	5,400	1,060
香川県	2,534,170	640,580	497,170	926,440	396,080	24,900	36,820	7,290	5,990	13,750	9,720	10
愛媛県	3,037,560	886,210	204,360	1,469,310	404,880	50,330	40,360	5,790	6,160	11,090	17,040	60
高知県	2,150,100	485,190	230,630	1,085,440	298,720	-	18,690	3,310	3,690	4,550	7,040	-
福岡県	11,519,700	626,960	1,003,080	7,235,230	2,153,960	197,780	695,130	12,290	137,740	314,000	218,740	10,330
佐賀県	2,028,830	803,590	223,550	884,000	80,720	12,400	39,630	19,110	6,610	11,350	2,150	0
長崎県	5,175,510	1,025,900	1,314,520	2,047,380	586,960	149,980	280,130	28,590	139,740	71,690	34,700	580
熊本県	5,634,180	1,520,670	1,048,640	2,441,960	470,180	76,430	294,450	33,420	183,880	49,100	27,700	180
大分県	5,089,500	1,698,110	1,561,050	1,563,950	245,670	18,210	286,850	68,260	182,400	32,270	3,900	20
宮崎県	2,995,630	353,520	749,550	1,641,140	247,280	-	139,520	1,430	116,970	5,260	15,860	-
鹿児島県	5,507,070	1,514,030	738,540	2,549,660	631,690	34,100	138,120	31,630	33,620	32,100	40,610	20
沖縄県	13,520,200	31,920	7,818,670	2,998,360	2,483,020	47,490	738,640	430	378,700	164,360	190,660	2,750
運輸局等（再掲）2)												
北海道運輸局	24,499,270	6,390,510	3,611,860	8,608,920	5,688,510	136,930	1,848,450	619,320	359,380	346,590	518,930	1,610
東北運輸局	31,254,450	11,588,570	3,937,060	12,710,280	2,263,010	151,410	232,930	43,740	55,470	94,020	34,570	60
関東運輸局	102,012,930	13,298,040	17,194,780	42,368,070	25,660,280	1,501,420	11,217,640	313,280	598,870	3,522,210	6,687,190	6,860
北陸信越運輸局	28,616,140	10,449,170	5,619,510	9,310,570	2,087,180	450,460	544,880	98,190	128,720	125,200	184,430	1,950
中部運輸局	40,705,790	11,765,610	7,912,840	14,608,370	4,742,050	1,062,960	1,738,380	141,330	320,940	535,440	694,800	43,080
近畿運輸局	53,967,220	9,012,750	6,260,520	20,536,640	15,609,590	853,540	5,136,790	216,750	332,730	1,549,110	2,812,120	19,420
中国運輸局	18,364,450	4,756,150	1,531,300	8,783,680	2,627,300	160,820	375,330	48,480	23,350	164,550	133,260	1,950
四国運輸局	9,054,660	2,335,930	1,181,020	4,066,840	1,250,770	89,170	115,640	20,760	16,320	37,780	39,200	1,120
九州運輸局	37,950,410	7,542,770	6,638,930	18,363,300	4,416,450	488,900	1,873,830	194,730	800,970	515,770	343,660	11,130
沖縄総合事務局	13,520,200	31,920	7,818,670	2,998,360	2,483,020	47,490	738,640	430	378,700	164,360	190,660	2,750

1) 宿泊施設タイプ不詳及び簡易宿所を含む。

2) 長野県は北陸信越運輸局、福井県は中部運輸局に含まれる。

参考第5表 年、月（12区分及び四半期）、施設所在地（47区分及び運輸局等）、宿泊施設タイプ（5区分）別延べ宿泊者数
並びに年、月（12区分及び四半期）、施設所在地（47区分及び運輸局等）、宿泊施設タイプ（5区分）別外国人延べ宿泊者数（従業者数10人以上の施設）（続き）

施設所在地(47区分 及び運輸局等)	施設タイプ(5区分)						うち 外国人延べ 宿泊者数 1)	施設タイプ(5区分)				
	延べ 宿泊者数 1)	旅館	リゾート ホテル	ビジネス ホテル	シティ ホテル	会社・団体の 宿泊所		旅館	リゾート ホテル	ビジネス ホテル	シティ ホテル	会社・団体の 宿泊所
平成24年1～3月 計	82,068,290	17,304,840	14,125,860	33,279,620	15,053,370	997,280	5,253,210	389,540	773,030	1,496,340	2,516,330	17,690
北海道	5,620,380	1,509,460	948,780	1,931,810	1,187,330	29,720	505,120	173,710	119,850	77,420	131,720	480
青森県	663,970	209,050	34,320	362,360	50,000	0	9,210	4,160	1,270	3,240	510	0
岩手県	1,160,250	462,120	299,820	285,660	104,580	2,540	9,570	1,080	6,370	1,180	920	0
宮城県	1,922,720	558,930	254,710	890,800	168,220	14,010	16,220	610	4,460	7,530	3,240	0
秋田県	569,210	192,520	28,200	263,810	68,200	1,690	5,820	2,140	170	2,430	960	0
山形県	926,840	418,080	70,020	355,640	50,820	16,200	6,300	3,330	1,010	1,360	610	0
福島県	1,730,550	694,100	203,220	725,530	54,480	2,580	4,440	250	350	3,500	330	0
茨城県	925,430	195,900	38,150	588,750	87,480	12,460	16,270	1,380	20	8,030	6,840	0
栃木県	1,377,600	530,850	302,540	442,840	64,200	29,000	16,250	3,370	1,010	6,470	5,400	0
群馬県	1,419,820	743,800	279,010	322,940	54,490	18,400	13,320	4,060	5,240	2,280	1,700	40
埼玉県	719,150	61,410	38,860	508,120	109,210	1,090	20,870	100	590	12,020	8,160	0
千葉県	4,231,630	308,490	2,295,920	918,310	656,320	32,700	421,260	240	19,270	92,020	309,440	270
東京都	10,532,780	81,500	170,950	5,625,610	4,273,180	79,910	1,726,410	12,190	32,940	569,280	1,093,230	740
神奈川県	3,326,440	507,560	572,640	1,357,440	714,440	119,020	196,360	10,650	10,900	79,150	95,440	210
新潟県	1,690,870	566,440	385,880	605,590	97,600	17,470	28,750	5,590	11,700	5,160	5,250	1,070
富山県	544,760	216,210	49,720	213,560	56,500	8,210	8,560	550	1,500	1,070	5,050	390
石川県	1,473,260	612,660	81,860	589,350	170,330	15,120	30,400	4,790	1,540	8,890	15,040	0
福井県	602,260	257,090	52,960	238,940	39,840	11,670	5,520	2,140	130	2,370	860	0
山梨県	1,004,340	415,840	212,860	317,200	30,670	19,020	82,440	13,890	57,710	10,050	780	0
長野県	2,762,130	1,011,870	930,220	555,030	99,730	73,460	46,460	6,790	26,450	9,730	3,130	100
岐阜県	1,025,390	385,440	266,990	301,570	54,060	11,820	40,640	10,410	12,210	9,830	8,090	60
静岡県	3,889,230	1,292,970	1,138,870	1,037,720	251,650	133,100	102,960	10,450	49,260	12,840	29,750	150
愛知県	2,679,380	403,590	139,770	1,321,850	734,230	49,930	194,990	1,040	540	68,840	114,510	10,070
三重県	1,407,780	504,130	296,910	500,080	69,500	17,930	22,490	770	8,530	11,150	2,040	0
滋賀県	693,450	160,980	145,110	262,890	100,830	13,780	22,630	3,090	5,360	5,970	8,120	10
京都府	2,880,970	458,090	251,330	1,077,450	967,480	23,270	256,660	18,780	12,560	58,860	134,390	70
大阪府	4,815,750	74,550	400,110	2,561,870	1,630,490	12,840	587,870	1,960	43,790	204,980	334,390	10
兵庫県	2,352,190	653,580	440,630	649,950	499,320	67,650	67,780	4,870	5,450	15,100	41,860	70
奈良県	306,640	65,030	46,150	85,800	88,300	2,350	11,020	580	4,560	2,540	3,230	0
和歌山県	791,610	450,550	181,210	102,120	32,990	16,360	22,950	11,820	8,200	1,720	1,200	0
鳥取県	460,580	256,140	34,340	112,070	53,800	-	7,360	2,620	1,350	2,750	590	-
島根県	469,440	168,400	7,220	258,480	21,400	13,720	4,110	1,400	30	2,460	210	20
岡山県	885,910	179,840	64,750	470,570	152,230	2,710	12,990	880	980	5,540	5,380	10
広島県	1,491,580	146,220	146,450	830,250	318,910	9,390	40,820	2,990	1,910	15,840	19,580	150
山口県	731,710	247,650	32,730	388,430	50,360	40	10,550	3,700	360	5,280	860	0
徳島県	298,560	51,270	33,920	160,390	48,800	3,030	5,720	890	20	2,220	2,460	130
香川県	600,440	148,270	100,450	244,290	90,150	8,320	8,210	1,550	1,420	2,950	2,260	0
愛媛県	729,670	225,760	42,410	354,900	89,360	13,030	11,100	1,350	2,450	3,250	4,040	10
高知県	471,720	103,050	55,480	234,910	70,620	-	7,100	1,210	1,010	920	3,860	-
福岡県	2,755,640	153,070	263,690	1,723,070	500,820	39,900	161,180	2,910	33,040	72,810	49,580	1,720
佐賀県	459,110	186,440	50,330	203,710	13,490	1,920	9,150	4,950	950	2,520	610	0
長崎県	1,112,750	207,740	272,820	479,370	124,800	19,610	68,090	7,850	37,240	16,000	6,280	10
熊本県	1,307,240	355,430	239,510	578,530	116,510	7,490	88,550	9,570	60,490	12,460	6,020	0
大分県	1,181,820	402,420	361,090	342,990	69,130	5,820	80,440	23,200	48,900	7,450	890	10
宮崎県	784,290	83,810	199,230	441,250	59,120	-	48,440	220	42,900	1,970	3,360	-
鹿児島県	1,315,870	367,650	196,990	610,170	126,930	8,360	41,540	9,170	13,960	6,980	11,390	0
沖縄県	2,965,220	18,910	1,466,770	845,680	580,490	10,650	148,340	330	73,100	39,960	32,790	1,910
運輸局等(再掲) 2)												
北海道運輸局	5,620,380	1,509,460	948,780	1,931,810	1,187,330	29,720	505,120	173,710	119,850	77,420	131,720	480
東北運輸局	6,973,530	2,534,790	890,280	2,883,810	496,290	37,010	51,560	11,560	13,620	19,230	6,560	0
関東運輸局	23,537,190	2,845,340	3,910,930	10,081,210	5,989,990	311,600	2,493,180	45,870	127,700	779,300	1,520,990	1,270
北陸信越運輸局	6,471,010	2,407,180	1,447,670	1,963,520	424,170	114,270	114,180	17,710	41,190	24,840	28,460	1,560
中部運輸局	9,604,040	2,843,220	1,895,490	3,400,140	1,149,280	224,440	366,600	24,810	70,660	105,030	155,260	10,280
近畿運輸局	11,840,600	1,862,780	1,464,540	4,740,080	3,319,410	136,250	968,890	41,090	79,920	289,170	523,190	160
中国運輸局	4,039,220	998,250	285,480	2,059,800	596,700	25,850	75,820	11,580	4,630	31,870	26,610	180
四国運輸局	2,100,380	528,360	232,260	994,490	298,930	24,380	32,140	5,000	4,890	9,340	12,620	130
九州運輸局	8,916,710	1,756,560	1,583,660	4,379,070	1,010,790	83,110	497,380	57,870	237,470	120,170	78,130	1,740
沖縄総合事務局	2,965,220	18,910	1,466,770	845,680	580,490	10,650	148,340	330	73,100	39,960	32,790	1,910

1)宿泊施設タイプ不詳及び簡易宿所を含む。

2)長野県は北陸信越運輸局、福井県は中部運輸局に含まれる。

参考第5表 年、月（12区分及び四半期）、施設所在地（47区分及び運輸局等）、宿泊施設タイプ（5区分）別延べ宿泊者数
並びに年、月（12区分及び四半期）、施設所在地（47区分及び運輸局等）、宿泊施設タイプ（5区分）別外国人延べ宿泊者数（従業者数10人以上の施設）（続き）

施設所在地(47区分 及び運輸局等)	延べ 宿泊者数 1)	施設タイプ(5区分)					うち 外国人延べ 宿泊者数 1)	施設タイプ(5区分)				
		旅館	リゾート ホテル	ビジネス ホテル	シティ ホテル	会社・団体の 宿泊所		旅館	リゾート ホテル	ビジネス ホテル	シティ ホテル	会社・団体の 宿泊所
平成24年1月	25,398,840	5,521,330	4,536,050	9,995,460	4,653,140	309,780	1,872,880	165,260	331,960	494,930	855,540	6,410
北海道	1,893,770	524,040	377,800	603,280	375,640	9,360	231,190	80,590	58,970	29,830	61,250	170
青森県	208,300	69,630	12,840	107,120	15,930	0	2,730	1,480	470	710	60	0
岩手県	374,840	149,720	104,720	86,280	31,650	880	3,220	400	2,250	340	230	0
宮城県	590,400	185,670	80,980	259,920	48,140	4,690	4,230	140	1,600	1,710	740	0
秋田県	176,120	62,210	9,220	77,560	20,330	560	1,590	920	40	320	310	0
山形県	288,220	139,710	23,950	99,770	14,290	5,010	2,720	1,760	370	320	280	0
福島県	554,780	232,570	75,120	219,850	16,940	910	910	110	10	730	70	0
茨城県	267,100	50,700	12,960	173,380	25,680	4,260	4,410	210	0	2,280	1,930	0
栃木県	433,640	173,290	95,490	134,240	19,070	9,490	4,210	980	170	1,800	1,260	0
群馬県	469,880	251,980	98,810	96,000	16,320	6,210	5,260	2,060	1,920	680	600	0
埼玉県	218,170	18,810	10,380	154,780	33,690	440	6,160	20	290	3,430	2,430	0
千葉県	1,302,280	90,290	698,120	281,970	216,380	9,800	151,860	60	10,960	33,490	107,320	40
東京都	3,250,300	23,860	52,000	1,722,810	1,336,650	24,060	563,630	4,070	11,130	192,360	350,500	190
神奈川県	1,020,710	154,340	178,050	414,010	217,900	38,640	60,280	3,770	4,350	23,520	28,570	70
新潟県	553,150	190,130	148,850	174,230	27,970	5,930	12,030	2,330	6,320	1,480	1,760	130
富山県	174,280	70,470	17,060	66,800	16,980	2,720	3,030	190	430	240	1,870	290
石川県	456,230	196,320	25,250	176,990	51,800	4,800	11,730	2,900	830	2,150	5,820	0
福井県	181,440	80,380	19,160	68,050	10,130	3,520	1,990	1,140	50	650	150	0
山梨県	307,360	129,100	68,150	93,050	9,980	6,220	32,780	5,530	23,000	3,890	360	0
長野県	994,200	370,440	357,190	174,690	31,790	25,200	21,400	3,230	14,350	2,410	1,280	50
岐阜県	316,750	115,600	85,820	92,440	16,950	4,060	17,170	4,260	5,810	3,860	3,220	30
静岡県	1,190,490	402,340	345,540	310,650	78,530	41,450	38,950	3,350	19,890	3,420	12,220	60
愛知県	832,120	129,590	45,270	398,640	234,930	16,120	62,370	370	160	21,690	36,170	3,990
三重県	448,840	163,790	96,060	154,820	21,930	6,570	10,090	380	4,040	4,940	730	0
滋賀県	209,570	52,890	43,650	76,710	30,180	4,630	6,920	1,370	1,710	1,260	2,590	0
京都府	850,740	138,400	79,480	309,990	290,200	6,340	82,970	6,620	6,110	15,670	43,810	20
大阪府	1,502,510	24,140	114,050	790,040	526,410	3,510	217,290	890	21,230	70,900	123,300	0
兵庫県	733,220	209,410	140,490	195,740	155,770	20,270	25,800	2,410	2,310	5,030	15,950	0
奈良県	75,350	18,210	11,780	20,400	22,450	570	2,870	240	980	560	1,020	0
和歌山県	235,940	131,360	57,020	30,700	10,360	4,870	10,100	5,370	3,950	490	280	0
鳥取県	143,350	84,250	11,020	31,980	14,760	-	2,820	1,050	750	890	120	-
島根県	137,140	52,000	2,130	72,950	5,270	4,790	2,030	900	30	1,080	20	0
岡山県	260,440	52,330	20,830	138,280	43,360	990	4,480	360	180	1,980	1,830	10
広島県	426,640	41,520	39,840	242,380	90,870	1,980	12,770	1,050	770	4,840	5,970	80
山口県	210,580	72,030	8,740	112,110	15,510	0	3,480	1,190	160	1,850	170	0
徳島県	86,930	15,100	10,350	47,440	13,560	300	1,030	180	10	340	450	50
香川県	168,930	39,280	26,430	72,490	26,090	1,910	2,010	450	340	860	350	0
愛媛県	217,010	59,950	12,590	112,780	27,490	3,210	3,260	470	900	580	1,310	0
高知県	131,330	25,700	16,170	67,380	19,940	-	1,970	290	130	130	1,410	-
福岡県	852,300	48,270	78,490	530,060	158,510	12,770	54,890	1,220	11,620	23,480	18,150	30
佐賀県	144,910	59,740	15,110	64,740	4,290	480	3,350	1,770	520	880	190	0
長崎県	327,410	60,320	79,680	145,900	35,010	3,830	25,270	2,940	14,630	5,530	2,000	0
熊本県	391,860	106,210	74,810	172,970	32,850	2,180	27,090	3,440	17,890	4,210	1,560	0
大分県	357,540	125,660	109,270	100,230	20,340	1,990	29,470	9,030	17,850	2,420	180	0
宮崎県	228,360	21,590	65,650	123,760	17,020	-	31,820	80	30,110	480	1,150	-
鹿児島県	383,310	102,370	53,880	186,220	36,170	2,730	12,290	3,630	4,420	1,930	2,280	0
沖縄県	820,120	5,610	425,830	208,900	167,150	1,530	54,980	90	27,970	13,320	12,350	1,200
運輸局等(再掲) 2)												
北海道運輸局	1,893,770	524,040	377,800	603,280	375,640	9,360	231,190	80,590	58,970	29,830	61,250	170
東北運輸局	2,192,650	839,510	306,820	850,500	147,280	12,040	15,400	4,810	4,730	4,120	1,700	0
関東運輸局	7,269,440	892,380	1,213,950	3,070,240	1,875,650	99,110	828,580	16,680	51,820	261,440	492,960	300
北陸信越運輸局	2,177,860	827,360	548,350	592,710	128,540	38,650	48,190	8,650	21,930	6,290	10,730	470
中部運輸局	2,969,630	891,700	591,850	1,024,600	362,480	71,720	130,560	9,490	29,940	34,550	52,500	4,080
近畿運輸局	3,607,320	574,420	446,470	1,423,580	1,035,350	40,180	345,950	16,900	36,300	93,910	186,940	20
中国運輸局	1,178,150	302,130	82,550	597,690	169,770	7,770	25,580	4,550	1,890	10,650	8,110	80
四国運輸局	604,200	140,020	65,550	300,090	87,090	5,430	8,270	1,380	1,380	1,910	3,530	50
九州運輸局	2,685,690	524,160	476,890	1,323,880	304,180	23,980	184,190	22,110	97,040	38,920	25,490	30
沖縄総合事務局	820,120	5,610	425,830	208,900	167,150	1,530	54,980	90	27,970	13,320	12,350	1,200

1)宿泊施設タイプ不詳及び簡易宿所を含む。

2)長野県は北陸信越運輸局、福井県は中部運輸局に含まれる。

参考第5表 年、月（12区分及び四半期）、施設所在地（47区分及び運輸局等）、宿泊施設タイプ（5区分）別延べ宿泊者数
並びに年、月（12区分及び四半期）、施設所在地（47区分及び運輸局等）、宿泊施設タイプ（5区分）別外国人延べ宿泊者数（従業者数10人以上の施設）（続き）

施設所在地(47区分 及び運輸局等)	延べ 宿泊者数 1)	施設タイプ(5区分)					うち 外国人延べ 宿泊者数 1)	施設タイプ(5区分)				
		旅館	リゾート ホテル	ビジネス ホテル	シティ ホテル	会社・団体の 宿泊所		旅館	リゾート ホテル	ビジネス ホテル	シティ ホテル	会社・団体の 宿泊所
平成24年2月	25,663,960	5,249,560	4,174,000	10,897,200	4,659,170	285,800	1,572,960	119,890	230,280	453,090	745,230	6,300
北海道	1,887,040	493,180	281,650	689,460	407,920	9,110	183,040	59,960	44,090	32,660	44,560	300
青森県	221,510	70,520	10,670	121,330	16,610	0	3,420	1,590	510	1,070	240	0
岩手県	369,630	142,520	100,320	91,360	33,160	690	3,090	360	1,940	420	360	0
宮城県	613,710	173,440	80,110	291,160	53,670	3,960	5,770	180	1,570	2,810	900	0
秋田県	178,130	58,970	8,380	83,770	21,720	490	2,340	750	70	1,170	340	0
山形県	308,900	136,010	25,030	121,010	17,150	5,360	1,780	880	340	410	150	0
福島県	563,390	222,700	63,960	241,840	17,590	560	1,780	90	210	1,340	150	0
茨城県	287,310	49,120	10,710	194,400	28,610	3,550	6,420	590	0	3,090	2,740	0
栃木県	402,010	159,910	73,650	138,670	19,940	7,830	5,000	870	380	2,330	1,420	0
群馬県	423,710	215,510	85,150	101,080	15,230	6,460	4,130	1,000	1,810	740	540	40
埼玉県	225,280	15,560	9,880	165,990	33,500	300	6,960	30	60	3,820	3,060	0
千葉県	1,252,670	89,080	670,770	285,000	192,030	9,930	121,240	40	4,350	25,250	91,410	200
東京都	3,369,360	24,250	49,480	1,841,230	1,329,250	26,680	506,500	3,560	8,450	164,020	324,950	190
神奈川県	1,022,500	148,710	161,690	439,630	222,130	32,160	64,410	2,550	2,630	25,570	33,580	80
新潟県	555,780	182,450	122,450	206,860	32,870	5,510	10,770	2,020	4,550	1,950	1,780	470
富山県	180,480	70,250	17,150	71,380	19,180	2,300	2,860	180	500	400	1,690	90
石川県	470,410	192,870	25,270	193,060	53,990	4,160	8,810	940	430	3,100	4,340	0
福井県	189,630	80,390	16,410	76,640	11,860	4,230	1,730	480	50	870	300	0
山梨県	288,140	118,130	53,840	98,930	9,050	5,320	18,760	3,160	12,830	2,540	230	0
長野県	876,930	322,880	287,970	175,980	30,310	23,420	15,290	2,130	8,710	3,480	840	50
岐阜県	320,440	118,040	83,950	97,910	15,070	3,490	11,280	3,000	3,650	2,620	1,960	20
静岡県	1,172,230	392,860	326,510	329,780	76,470	36,610	27,430	2,910	11,960	4,300	7,750	20
愛知県	828,730	117,760	41,680	421,920	223,850	15,360	59,600	150	180	21,680	33,700	3,880
三重県	402,730	142,190	72,220	156,390	21,700	4,160	5,390	170	1,580	3,040	600	0
滋賀県	203,130	48,410	38,640	82,410	28,290	2,840	6,480	830	1,340	1,980	2,290	10
京都府	828,770	131,270	67,140	323,220	275,580	6,240	64,040	3,920	2,810	14,730	34,170	10
大阪府	1,449,310	21,120	106,570	795,690	481,340	2,990	163,080	610	12,380	58,520	90,920	0
兵庫県	719,540	197,580	132,110	206,890	150,710	21,820	20,310	1,170	1,410	4,810	12,720	50
奈良県	81,890	15,550	13,190	24,700	23,580	510	4,300	110	2,620	630	920	0
和歌山県	227,830	128,230	50,530	31,800	11,060	4,750	5,140	2,110	1,920	510	610	0
鳥取県	141,710	77,340	9,250	36,130	17,560	-	2,340	820	240	960	270	-
島根県	146,030	49,200	1,870	84,390	6,430	4,150	1,060	240	0	740	60	20
岡山県	260,220	49,920	17,120	144,760	43,490	750	3,580	340	370	1,300	1,580	0
広島県	458,660	41,880	42,380	265,280	95,430	2,650	11,150	570	520	4,670	5,310	40
山口県	225,190	69,300	10,150	127,580	15,900	10	3,390	1,360	110	1,520	260	0
徳島県	89,120	11,780	8,170	52,360	16,070	380	2,320	320	0	1,020	940	30
香川県	179,670	41,390	26,020	80,130	28,690	1,700	2,380	310	350	850	870	0
愛媛県	223,620	65,020	11,180	115,030	26,810	4,450	2,940	270	900	650	1,130	0
高知県	145,380	30,460	14,400	75,670	22,820	-	2,910	270	160	400	1,970	-
福岡県	869,690	44,860	80,880	557,420	155,870	9,560	48,310	1,020	9,240	23,440	14,200	90
佐賀県	148,030	58,180	17,110	66,560	4,740	620	2,660	1,540	220	620	230	0
長崎県	340,490	60,210	76,310	158,370	39,580	3,470	18,150	2,370	8,880	5,050	1,550	0
熊本県	402,970	105,450	66,260	190,520	36,890	1,260	31,470	2,980	23,530	3,300	1,660	0
大分県	357,660	114,100	105,460	114,080	22,770	1,140	26,310	7,840	15,780	2,450	240	0
宮崎県	288,660	30,190	164,550	20,470	-	-	9,000	20	7,160	950	870	-
鹿児島県	416,260	114,550	59,440	199,940	39,530	1,700	16,810	3,210	5,430	2,480	5,710	0
沖縄県	1,049,490	6,290	467,770	364,990	192,760	3,180	47,080	120	24,110	12,850	9,180	700
運輸局等(再掲) 2)												
北海道運輸局	1,887,040	493,180	281,650	689,460	407,920	9,110	183,040	59,960	44,090	32,660	44,560	300
東北運輸局	2,255,260	804,160	288,470	950,460	159,890	11,060	18,180	3,860	4,630	7,230	2,130	0
関東運輸局	7,270,980	820,270	1,115,170	3,264,920	1,849,730	92,230	733,420	11,780	30,510	227,360	457,910	500
北陸信越運輸局	2,083,600	768,450	452,830	647,280	136,340	35,390	37,730	5,270	14,190	8,940	8,660	610
中部運輸局	2,913,770	851,240	540,780	1,082,640	348,940	63,850	105,420	6,710	17,420	32,500	44,320	3,920
近畿運輸局	3,510,470	542,140	408,170	1,464,700	970,560	39,150	263,350	8,740	22,470	81,180	141,630	70
中国運輸局	1,231,810	287,650	80,760	658,130	178,800	7,560	21,510	3,330	1,230	9,180	7,480	60
四国運輸局	637,790	148,640	59,770	323,190	94,380	6,530	10,540	1,160	1,410	2,920	4,920	30
九州運輸局	2,823,750	527,540	478,640	1,451,440	319,860	17,740	152,700	18,970	70,230	38,280	24,460	100
沖縄総合事務局	1,049,490	6,290	467,770	364,990	192,760	3,180	47,080	120	24,110	12,850	9,180	700

1)宿泊施設タイプ不詳及び簡易宿所を含む。

2)長野県は北陸信越運輸局、福井県は中部運輸局に含まれる。

参考第5表 年、月（12区分及び四半期）、施設所在地（47区分及び運輸局等）、宿泊施設タイプ（5区分）別延べ宿泊者数
並びに年、月（12区分及び四半期）、施設所在地（47区分及び運輸局等）、宿泊施設タイプ（5区分）別外国人延べ宿泊者数（従業者数10人以上の施設）（続き）

施設所在地(47区分 及び運輸局等)	延べ 宿泊者数 1)	施設タイプ(5区分)					うち 外国人延べ 宿泊者数 1)	施設タイプ(5区分)				
		旅館	リゾート ホテル	ビジネス ホテル	シティ ホテル	会社・団体の 宿泊所		旅館	リゾート ホテル	ビジネス ホテル	シティ ホテル	会社・団体の 宿泊所
平成24年3月	31,005,490	6,533,950	5,415,810	12,386,960	5,741,070	401,710	1,807,370	104,390	210,790	548,310	915,560	4,980
北海道	1,839,570	492,240	289,330	639,080	403,760	11,250	90,890	33,160	16,800	14,940	25,920	0
青森県	234,160	68,900	10,810	133,900	17,450	0	3,060	1,090	290	1,460	210	0
岩手県	415,770	169,880	94,780	108,030	39,770	960	3,270	320	2,180	430	330	0
宮城県	718,620	199,820	93,620	339,720	66,410	5,360	6,220	290	1,290	3,000	1,600	0
秋田県	214,960	71,340	10,610	102,480	26,150	640	1,890	470	60	940	300	0
山形県	329,710	142,360	21,040	134,870	19,380	5,840	1,800	690	300	630	180	0
福島県	612,390	238,830	64,130	263,850	19,960	1,110	1,750	50	140	1,430	110	0
茨城県	371,030	96,080	14,480	220,970	33,200	4,660	5,440	590	10	2,660	2,180	0
栃木県	541,960	197,650	133,410	169,930	25,190	11,680	7,050	1,520	470	2,340	2,730	0
群馬県	526,230	276,300	95,050	125,860	22,940	5,720	3,930	1,000	1,510	870	550	0
埼玉県	275,700	27,040	18,610	187,350	42,030	360	7,750	60	240	4,770	2,670	0
千葉県	1,676,680	129,120	927,030	351,340	247,900	12,970	148,160	150	3,960	33,280	110,720	30
東京都	3,913,120	33,390	69,460	2,061,580	1,607,290	29,170	656,280	4,560	13,370	212,900	417,790	360
神奈川県	1,283,230	204,500	232,900	503,810	274,420	48,220	71,670	4,330	3,920	30,060	33,290	70
新潟県	581,950	193,850	114,580	224,500	36,760	6,030	5,960	1,230	830	1,720	1,710	470
富山県	190,000	75,490	15,510	75,380	20,350	3,190	2,670	180	570	430	1,490	0
石川県	546,610	223,470	31,340	219,290	64,540	6,160	9,860	950	280	3,630	4,880	0
福井県	231,190	96,310	17,390	94,240	17,860	3,910	1,800	520	30	850	410	0
山梨県	408,830	168,610	90,880	125,220	11,650	7,480	30,900	5,210	21,880	3,620	190	0
長野県	891,000	318,550	285,060	204,360	37,630	24,840	9,770	1,430	3,390	3,840	1,010	0
岐阜県	388,210	151,810	97,220	111,220	22,040	4,270	12,200	3,160	2,750	3,350	2,910	10
静岡県	1,526,510	497,770	466,810	397,300	96,640	55,030	36,580	4,190	17,410	5,130	9,780	70
愛知県	1,018,540	156,240	52,810	501,280	275,460	18,450	73,020	510	200	25,470	44,640	2,200
三重県	556,200	198,150	128,640	188,860	25,860	7,200	7,020	220	2,910	3,170	720	0
滋賀県	280,750	59,680	62,820	103,780	42,370	6,300	9,220	890	2,310	2,740	3,240	0
京都府	1,201,460	188,420	104,710	444,250	401,700	10,690	109,650	8,250	3,640	28,460	56,410	40
大阪府	1,863,930	29,290	179,500	976,130	622,750	6,340	207,500	460	10,180	75,560	120,180	10
兵庫県	899,430	246,590	168,040	247,320	192,850	25,570	21,660	1,290	1,730	5,260	13,190	20
奈良県	149,400	31,280	21,180	40,700	42,270	1,280	3,850	230	960	1,350	1,280	0
和歌山県	327,840	190,960	73,660	39,630	11,580	6,740	7,710	4,340	2,330	730	310	0
鳥取県	175,530	94,550	14,080	43,970	21,480	-	2,200	750	360	900	200	-
島根県	186,280	67,200	3,220	101,150	9,710	4,780	1,030	260	0	640	130	0
岡山県	365,240	77,590	26,810	187,540	65,380	970	4,940	190	440	2,260	1,970	0
広島県	606,270	62,820	64,220	322,580	132,610	4,750	16,900	1,370	620	6,330	8,300	40
山口県	295,950	106,320	13,840	148,750	18,950	20	3,680	1,140	90	1,920	430	0
徳島県	122,500	24,400	15,400	60,580	19,180	2,350	2,370	390	10	850	1,070	50
香川県	251,840	67,610	48,000	91,680	35,370	4,700	3,820	800	730	1,250	1,030	0
愛媛県	289,040	100,800	18,640	127,090	35,070	5,370	4,910	620	660	2,030	1,610	0
高知県	195,010	46,890	24,910	91,870	27,860	-	2,230	650	710	390	470	-
福岡県	1,033,660	59,940	104,320	635,590	186,440	17,570	57,980	670	12,180	25,880	17,220	1,590
佐賀県	166,170	68,520	18,110	72,410	4,460	820	3,150	1,650	210	1,020	200	0
長崎県	444,850	87,210	116,830	175,100	50,200	12,310	24,670	2,540	13,740	5,420	2,730	10
熊本県	512,410	143,770	98,440	215,040	46,760	4,060	29,990	3,160	19,070	4,950	2,800	0
大分県	466,610	162,660	146,360	128,680	26,030	2,690	24,650	6,330	15,260	2,580	470	10
宮崎県	267,270	32,020	60,400	152,940	21,640	-	7,620	110	5,630	530	1,340	-
鹿児島県	516,300	150,730	83,670	224,010	51,230	3,940	12,430	2,340	4,110	2,580	3,410	0
沖縄県	1,095,610	7,010	573,170	271,790	220,580	5,940	46,290	130	21,020	13,790	11,260	0
運輸局等(再掲) 2)												
北海道運輸局	1,839,570	492,240	289,330	639,080	403,760	11,250	90,890	33,160	16,800	14,940	25,920	0
東北運輸局	2,525,610	891,130	294,990	1,082,850	189,110	13,910	17,980	2,890	4,260	7,880	2,730	0
関東運輸局	8,996,770	1,132,690	1,581,810	3,746,060	2,264,610	120,270	931,180	17,410	45,370	290,500	570,120	460
北陸信越運輸局	2,209,560	811,370	446,490	723,530	159,280	40,220	28,260	3,790	5,070	9,620	9,080	470
中部運輸局	3,720,640	1,100,280	762,870	1,292,900	437,850	88,870	130,620	8,600	23,300	37,980	58,450	2,280
近畿運輸局	4,722,810	746,220	609,910	1,851,810	1,313,510	56,920	359,590	15,460	21,150	114,080	194,620	70
中国運輸局	1,629,270	408,470	122,170	803,980	248,130	10,520	28,740	3,700	1,510	12,050	11,030	40
四国運輸局	858,390	239,690	106,950	371,210	117,470	12,420	13,330	2,460	2,100	4,520	4,180	50
九州運輸局	3,407,260	704,850	628,130	1,603,760	386,750	41,380	160,490	16,790	70,210	42,970	28,180	1,610
沖縄総合事務局	1,095,610	7,010	573,170	271,790	220,580	5,940	46,290	130	21,020	13,790	11,260	0

1)宿泊施設タイプ不詳及び簡易宿所を含む。

2)長野県は北陸信越運輸局、福井県は中部運輸局に含まれる。

参考第5表 年、月（12区分及び四半期）、施設所在地（47区分及び運輸局等）、宿泊施設タイプ（5区分）別延べ宿泊者数
並びに年、月（12区分及び四半期）、施設所在地（47区分及び運輸局等）、宿泊施設タイプ（5区分）別外国人延べ宿泊者数（従業者数10人以上の施設）（続き）

施設所在地(47区分 及び運輸局等)	施設タイプ(5区分)						うち 外国人延べ 宿泊者数 1)	施設タイプ(5区分)				
	延べ 宿泊者数 1)	旅館	リゾート ホテル	ビジネス ホテル	シティ ホテル	会社・団体の 宿泊所		旅館	リゾート ホテル	ビジネス ホテル	シティ ホテル	会社・団体の 宿泊所
平成24年4～6月 計	85,633,650	17,939,530	13,406,950	34,726,990	16,541,240	1,287,470	6,292,260	462,400	733,720	1,794,220	3,197,710	18,750
北海道	5,342,120	1,260,180	654,980	2,035,260	1,349,410	32,160	330,890	109,770	52,240	61,970	106,480	340
青森県	874,430	257,220	41,450	502,070	57,410	180	9,970	2,450	240	6,440	780	0
岩手県	1,177,670	467,900	239,690	335,670	125,940	3,290	8,830	1,400	3,990	2,060	1,380	0
宮城県	1,940,090	482,610	267,220	921,830	194,860	9,360	15,200	1,310	1,450	8,340	3,590	0
秋田県	752,280	281,120	37,500	329,570	81,250	1,690	5,590	1,850	40	1,820	1,880	0
山形県	959,380	428,280	45,710	387,060	52,560	12,140	4,660	1,290	210	2,310	840	20
福島県	1,857,710	899,480	182,090	701,400	52,100	5,360	660	1,230	3,130	310	0	
茨城県	920,860	155,450	36,360	617,790	95,910	10,710	19,430	490	10	11,020	7,910	0
栃木県	1,730,110	766,660	377,050	470,730	66,990	38,290	20,780	4,810	1,270	10,640	4,070	10
群馬県	1,458,250	779,470	245,350	367,080	50,060	15,300	13,990	3,500	5,170	4,130	1,200	0
埼玉県	765,120	64,440	54,200	537,120	104,880	2,030	16,880	80	880	11,490	4,430	0
千葉県	4,518,620	229,530	2,218,630	1,291,960	700,440	45,770	489,480	450	58,570	114,060	316,380	20
東京都	10,998,380	202,540	182,790	5,656,390	4,590,420	90,450	2,135,660	73,670	42,710	647,060	1,347,450	2,290
神奈川県	3,407,760	500,790	578,140	1,395,200	742,910	136,290	223,630	16,040	17,910	79,400	109,920	330
新潟県	1,550,400	573,730	160,210	666,320	116,380	19,020	13,900	2,050	740	6,020	5,080	0
富山県	629,890	226,510	67,910	250,590	68,290	6,230	32,320	4,990	8,830	5,820	12,010	60
石川県	1,493,890	547,150	115,490	582,020	214,560	15,060	66,920	9,110	3,950	10,620	42,020	10
福井県	537,950	214,560	36,140	216,590	52,040	14,440	6,820	2,600	30	2,870	1,320	0
山梨県	1,230,850	496,900	299,560	330,920	26,090	30,490	122,090	50,180	57,990	12,950	630	0
長野県	2,349,600	847,620	624,060	609,940	131,050	57,290	59,630	15,610	21,530	11,740	10,720	0
岐阜県	1,070,070	452,620	239,230	298,900	63,940	11,340	85,450	25,940	30,070	16,440	12,960	40
静岡県	3,613,230	1,099,820	994,090	1,067,100	254,280	149,300	132,940	13,190	57,300	17,570	44,500	380
愛知県	2,848,040	354,330	125,020	1,424,570	744,780	68,480	268,880	790	970	102,070	157,780	7,250
三重県	1,376,220	484,840	300,120	474,640	74,250	16,700	17,450	760	4,810	7,970	3,880	40
滋賀県	884,970	205,080	239,040	250,240	119,720	38,680	30,480	6,090	3,690	6,700	11,330	2,660
京都府	3,904,500	856,310	235,150	1,268,430	1,350,140	30,490	473,020	28,030	14,040	117,550	262,350	270
大阪府	5,107,120	76,340	328,530	2,676,790	1,823,440	64,970	811,700	2,020	56,680	274,920	474,370	30
兵庫県	2,411,830	594,650	473,420	655,840	513,050	105,190	82,860	6,530	8,400	16,570	50,190	620
奈良県	486,900	166,840	49,150	105,830	106,230	2,810	15,390	1,100	3,490	6,230	3,560	0
和歌山県	785,500	436,880	176,720	114,750	33,360	14,420	26,960	13,960	8,210	3,330	1,450	0
鳥取県	478,160	235,590	44,710	132,270	54,350	-	10,580	2,190	4,300	2,820	1,280	-
島根県	517,100	181,160	17,490	273,090	30,390	12,150	3,590	1,290	0	2,160	130	10
岡山県	908,260	183,560	93,760	448,200	154,640	5,810	18,800	2,170	1,260	7,230	8,140	0
広島県	1,700,690	217,890	191,280	816,860	369,050	29,060	59,190	4,180	3,760	17,550	32,690	560
山口県	850,690	294,360	29,380	439,480	48,420	6,220	12,720	3,720	530	7,030	1,200	20
徳島県	337,530	78,760	57,270	149,730	44,360	5,250	4,600	1,220	40	1,370	1,550	400
香川県	596,030	173,780	71,030	235,320	97,820	3,170	8,970	1,860	770	3,540	2,790	0
愛媛県	741,260	205,330	58,200	356,980	105,000	10,340	10,030	1,340	1,620	2,330	4,660	10
高知県	512,940	108,630	54,710	267,600	67,680	-	3,090	320	1,120	1,180	480	-
福岡県	2,756,040	145,620	212,250	1,769,000	506,720	56,530	153,260	2,590	25,190	69,450	52,120	3,360
佐賀県	506,880	204,400	45,790	222,190	23,970	3,760	8,960	4,650	1,090	2,740	240	0
長崎県	1,269,020	248,150	306,900	496,170	152,110	52,980	82,520	7,910	42,130	19,500	11,080	10
熊本県	1,343,860	354,120	214,420	619,850	113,850	29,160	49,930	5,100	24,230	14,020	6,570	0
大分県	1,177,740	408,860	359,930	365,600	37,790	4,890	63,200	15,640	40,540	6,100	910	10
宮崎県	671,280	83,770	146,670	383,530	56,370	-	17,290	460	12,480	1,000	3,350	-
鹿児島県	1,310,560	402,710	138,560	607,850	139,820	8,270	25,220	7,050	3,140	6,640	8,380	0
沖縄県	2,971,890	2,980	1,739,620	600,670	582,210	16,600	213,190	10	104,890	46,360	61,370	10
運輸局等(再掲) 2)												
北海道運輸局	5,342,120	1,260,180	654,980	2,035,260	1,349,410	32,160	330,890	109,770	52,240	61,970	106,480	340
東北運輸局	7,561,560	2,816,620	813,660	3,177,600	564,130	32,020	49,570	8,950	7,160	24,090	8,770	20
関東運輸局	25,029,930	3,195,780	3,992,070	10,667,170	6,377,660	364,690	3,041,940	149,220	184,500	890,740	1,791,990	2,650
北陸信越運輸局	6,023,780	2,195,000	967,660	2,108,870	530,280	97,590	172,760	31,750	35,040	34,200	69,830	70
中部運輸局	9,445,510	2,606,180	1,694,600	3,481,810	1,189,300	260,270	511,550	43,270	93,170	146,920	220,450	7,720
近畿運輸局	13,580,820	2,336,110	1,502,000	5,071,890	3,945,930	256,560	1,440,400	57,730	94,520	425,300	803,260	3,580
中国運輸局	4,454,910	1,112,550	376,630	2,109,910	656,840	53,240	104,880	13,550	9,850	36,780	43,440	590
四国運輸局	2,187,760	566,500	241,210	1,009,630	314,860	18,750	26,680	4,740	3,550	8,420	9,480	410
九州運輸局	9,035,380	1,847,640	1,424,520	4,464,180	1,030,620	155,590	400,380	43,400	148,810	119,440	82,650	3,370
沖縄総合事務局	2,971,890	2,980	1,739,620	600,670	582,210	16,600	213,190	10	104,890	46,360	61,370	10

1)宿泊施設タイプ不詳及び簡易宿所を含む。

2)長野県は北陸信越運輸局、福井県は中部運輸局に含まれる。

参考第5表 年、月（12区分及び四半期）、施設所在地（47区分及び運輸局等）、宿泊施設タイプ（5区分）別延べ宿泊者数
並びに年、月（12区分及び四半期）、施設所在地（47区分及び運輸局等）、宿泊施設タイプ（5区分）別外国人延べ宿泊者数（従業者数10人以上の施設）（続き）

施設所在地(47区分 及び運輸局等)	延べ 宿泊者数 1)	施設タイプ(5区分)					うち 外国人延べ 宿泊者数 1)	施設タイプ(5区分)				
		旅館	リゾート ホテル	ビジネス ホテル	シティ ホテル	会社・団体の 宿泊所		旅館	リゾート ホテル	ビジネス ホテル	シティ ホテル	会社・団体の 宿泊所
平成24年4月	28,195,480	5,591,140	4,478,630	11,576,330	5,552,180	445,900	2,440,570	184,260	269,850	698,650	1,247,410	5,860
北海道	1,324,100	303,670	131,020	546,720	330,240	9,700	78,840	23,640	12,740	13,820	28,540	80
青森県	219,220	54,860	8,030	140,010	13,580	20	2,790	640	10	1,800	330	0
岩手県	330,470	126,310	64,070	99,500	38,310	1,090	3,390	540	1,780	530	540	0
宮城県	623,930	146,260	84,460	307,930	64,320	3,070	4,610	910	390	2,220	950	0
秋田県	201,030	63,260	8,580	101,310	24,450	480	1,780	710	10	490	570	0
山形県	278,400	120,870	12,510	119,050	15,620	3,670	1,670	580	40	730	330	0
福島県	584,930	270,520	56,950	233,350	16,820	1,700	1,490	180	160	1,010	140	0
茨城県	305,730	49,380	11,710	208,990	31,940	3,230	6,740	180	0	3,960	2,610	0
栃木県	511,010	205,570	116,760	153,550	22,980	9,400	6,460	2,130	690	2,530	1,110	0
群馬県	466,010	255,550	73,350	117,400	15,390	3,900	4,630	1,750	1,440	1,000	440	0
埼玉県	260,690	22,420	20,860	180,330	35,560	770	6,140	50	590	3,990	1,500	0
千葉県	1,525,780	79,760	745,840	423,210	248,380	17,850	182,540	190	23,370	43,770	115,200	10
東京都	3,775,270	70,970	61,990	1,942,630	1,571,780	32,240	828,360	25,930	16,960	249,360	526,630	1,010
神奈川県	1,142,080	164,850	192,660	472,720	246,330	46,890	81,980	7,830	8,780	27,560	37,670	140
新潟県	471,040	155,840	55,760	213,740	35,740	5,520	5,060	1,070	160	2,070	1,770	0
富山県	194,510	64,910	19,680	81,680	22,750	2,230	11,550	1,790	2,450	2,510	4,690	0
石川県	480,050	172,950	36,000	191,500	72,000	4,640	29,210	3,730	2,270	4,480	18,350	0
福井県	180,300	75,230	11,200	72,740	17,280	3,190	3,600	1,620	20	1,240	720	0
山梨県	447,450	179,480	113,330	116,270	10,470	9,410	52,700	22,590	24,150	5,570	310	0
長野県	724,200	255,610	189,060	201,770	43,620	15,800	24,530	7,210	8,270	4,840	4,200	0
岐阜県	359,610	149,380	80,920	100,120	23,560	3,690	39,300	12,280	12,470	7,710	6,840	0
静岡県	1,246,860	378,090	357,910	355,440	87,040	50,020	56,650	6,740	22,850	6,060	20,960	50
愛知県	967,640	122,680	46,240	483,270	256,250	18,060	101,640	420	210	38,890	60,560	1,560
三重県	467,260	162,450	106,220	159,340	25,190	6,460	7,450	390	2,680	2,790	1,580	20
滋賀県	320,450	81,080	85,150	91,440	43,340	11,580	15,350	3,150	3,030	2,830	5,380	960
京都府	1,350,780	245,290	92,780	460,020	483,060	11,760	202,560	16,500	5,230	53,270	105,660	60
大阪府	1,866,680	28,550	124,300	983,930	661,170	20,710	348,780	1,010	20,910	121,930	203,340	30
兵庫県	827,220	193,920	171,000	225,830	177,570	36,860	35,390	3,020	3,810	6,660	21,670	40
奈良県	171,060	52,890	19,640	41,660	38,940	1,230	7,030	680	1,590	2,910	1,580	0
和歌山県	273,800	151,640	64,950	38,440	11,280	4,660	13,040	7,220	3,340	1,330	1,140	0
鳥取県	159,090	77,470	14,620	45,070	18,840	-	4,240	950	1,520	950	820	-
島根県	163,300	57,320	4,460	87,010	9,330	4,350	1,720	830	0	790	100	0
岡山県	317,560	65,280	33,250	155,380	53,790	2,160	8,060	1,330	470	3,160	3,100	0
広島県	565,960	66,000	63,190	272,670	124,370	12,250	26,010	2,500	1,740	6,560	15,090	50
山口県	281,790	96,400	10,420	145,180	15,590	2,210	4,930	1,650	110	2,590	350	10
徳島県	120,210	29,400	20,710	50,870	15,920	2,700	2,250	750	30	540	700	240
香川県	209,480	62,900	23,590	81,980	34,300	1,360	4,900	1,160	520	1,840	1,370	0
愛媛県	247,970	68,570	19,020	120,430	34,000	3,890	4,290	670	720	1,040	1,810	0
高知県	167,710	36,390	19,090	86,300	21,840	-	1,770	260	800	530	180	-
福岡県	917,950	47,990	68,850	589,360	164,980	24,920	61,250	1,070	10,300	28,450	19,610	1,610
佐賀県	179,890	73,920	17,510	74,300	8,560	1,650	3,460	1,920	610	860	40	0
長崎県	421,200	75,730	103,050	162,340	46,770	29,360	31,830	3,750	16,000	6,960	4,470	10
熊本県	447,730	116,100	79,900	199,720	38,380	9,760	19,420	2,080	8,530	5,450	3,360	0
大分県	410,770	148,600	130,450	117,720	12,040	1,790	24,590	7,190	14,480	2,510	400	10
宮崎県	222,970	27,170	52,380	124,820	18,200	-	6,420	150	4,810	290	1,170	-
鹿児島県	436,750	136,640	48,470	197,270	48,140	2,950	10,000	3,360	1,250	2,730	2,660	0
沖縄県	1,027,610	1,060	606,770	202,040	202,170	6,760	60,200	10	27,570	15,560	16,900	0
運輸局等(再掲) 2)												
北海道運輸局	1,324,100	303,670	131,020	546,720	330,240	9,700	78,840	23,640	12,740	13,820	28,540	80
東北運輸局	2,237,980	782,070	234,600	1,001,150	173,100	10,030	15,730	3,560	2,390	6,790	2,850	0
関東運輸局	8,434,020	1,027,970	1,336,480	3,615,110	2,182,830	123,680	1,169,540	60,640	75,990	337,730	685,470	1,160
北陸信越運輸局	1,869,790	649,320	300,500	688,700	174,120	28,190	70,360	13,790	13,140	13,900	29,000	0
中部運輸局	3,221,670	887,830	602,490	1,170,890	409,330	81,410	208,640	21,440	38,240	56,680	90,660	1,630
近畿運輸局	4,809,980	753,380	557,810	1,841,320	1,415,350	86,790	622,140	31,570	37,910	188,930	338,760	1,080
中国運輸局	1,487,700	362,460	125,940	705,300	221,910	20,970	44,950	7,250	3,830	14,040	19,460	60
四国運輸局	745,380	197,260	82,410	339,570	106,070	7,950	13,210	2,840	2,070	3,960	4,060	240
九州運輸局	3,037,260	626,140	500,610	1,465,540	337,080	70,420	156,970	19,530	55,980	47,240	31,720	1,620
沖縄総合事務局	1,027,610	1,060	606,770	202,040	202,170	6,760	60,200	10	27,570	15,560	16,900	0

1)宿泊施設タイプ不詳及び簡易宿所を含む。

2)長野県は北陸信越運輸局、福井県は中部運輸局に含まれる。

参考第5表 年、月（12区分及び四半期）、施設所在地（47区分及び運輸局等）、宿泊施設タイプ（5区分）別延べ宿泊者数
並びに年、月（12区分及び四半期）、施設所在地（47区分及び運輸局等）、宿泊施設タイプ（5区分）別外国人延べ宿泊者数（従業者数10人以上の施設）（続き）

施設所在地(47区分 及び運輸局等)	延べ 宿泊者数 1)	施設タイプ(5区分)					うち 外国人延べ 宿泊者数 1)	施設タイプ(5区分)				
		旅館	リゾート ホテル	ビジネス ホテル	シティ ホテル	会社・団体の 宿泊所		旅館	リゾート ホテル	ビジネス ホテル	シティ ホテル	会社・団体の 宿泊所
平成24年5月	29,961,930	6,479,070	4,749,820	11,972,480	5,689,820	448,380	1,924,760	147,890	227,380	545,030	969,420	7,360
北海道	1,875,170	442,800	237,480	702,460	478,060	11,080	120,890	42,360	15,370	21,660	41,350	110
青森県	324,610	98,510	17,430	180,490	21,720	120	3,510	1,010	150	2,190	140	0
岩手県	431,090	168,710	95,520	120,060	43,380	1,150	3,230	450	1,550	890	330	0
宮城県	652,830	160,880	89,600	311,640	66,870	3,450	5,970	200	580	3,130	1,710	0
秋田県	282,110	111,630	14,190	116,830	28,580	690	1,890	620	10	440	810	0
山形県	319,210	142,990	15,650	129,230	16,900	4,460	1,580	460	50	730	340	0
福島県	627,320	301,400	66,240	234,710	17,480	1,990	1,600	340	410	780	80	0
茨城県	318,630	55,120	13,040	211,660	32,720	4,170	6,480	200	10	3,330	2,950	0
栃木県	633,850	283,570	137,880	169,430	22,710	15,630	6,360	1,430	310	3,310	1,320	0
群馬県	513,800	273,970	89,710	127,110	17,480	5,180	4,730	1,080	2,230	1,040	390	0
埼玉県	258,900	23,650	19,360	178,560	35,430	940	5,110	30	170	3,450	1,470	0
千葉県	1,541,720	82,090	769,090	438,650	228,860	11,910	147,530	110	14,300	34,400	98,720	10
東京都	3,697,020	68,450	63,230	1,896,850	1,547,030	29,620	647,960	23,020	12,410	197,670	406,780	660
神奈川県	1,185,170	175,910	207,160	478,070	258,240	47,990	66,150	4,350	4,540	24,600	32,550	90
新潟県	553,720	204,760	57,100	236,940	42,150	7,200	5,200	720	320	2,220	1,940	0
富山県	239,550	86,860	29,160	91,200	25,460	2,040	14,550	2,510	4,390	2,330	5,040	0
石川県	535,580	196,620	43,650	203,020	78,680	5,560	25,000	3,430	1,400	3,190	16,390	10
福井県	186,860	73,280	14,270	73,890	17,890	5,410	1,710	710	10	750	240	0
山梨県	416,630	166,370	101,390	111,690	8,770	8,960	34,750	14,580	16,690	3,250	150	0
長野県	882,080	326,220	244,970	211,430	46,350	23,220	22,300	5,730	8,980	3,910	3,670	0
岐阜県	380,250	160,180	88,390	104,890	21,510	4,100	31,290	9,510	12,510	5,110	4,150	10
静岡県	1,276,370	382,200	347,770	387,900	88,050	51,560	34,840	2,790	15,750	5,700	10,560	40
愛知県	961,160	121,240	40,310	476,530	248,450	25,870	88,170	230	200	33,360	51,240	3,130
三重県	507,690	185,330	110,790	168,540	26,610	5,740	4,680	140	1,100	2,350	1,090	10
滋賀県	311,220	66,300	86,320	86,730	45,000	13,630	7,840	1,770	500	1,870	2,820	870
京都府	1,377,600	316,660	83,070	439,220	468,540	10,490	133,110	5,650	4,300	32,660	74,070	210
大阪府	1,704,180	24,720	112,410	889,290	610,760	22,560	228,220	370	15,300	76,760	134,900	0
兵庫県	835,690	201,910	166,300	226,330	177,730	38,830	23,590	2,090	2,320	4,910	13,860	220
奈良県	180,580	66,140	16,720	36,530	38,010	980	4,240	190	1,110	1,710	830	0
和歌山県	284,250	159,210	63,360	41,070	11,570	5,500	6,510	3,610	1,880	820	200	0
鳥取県	172,490	86,780	16,470	45,650	19,150	-	3,770	540	2,020	1,060	140	-
島根県	190,460	69,000	6,550	98,290	11,840	3,630	1,090	260	0	820	20	0
岡山県	319,900	64,220	34,530	156,840	54,590	1,500	5,270	610	230	2,440	2,000	0
広島県	605,810	85,350	73,210	284,280	131,080	9,000	17,800	970	1,320	5,920	9,040	300
山口県	309,240	111,580	10,530	155,140	17,160	2,630	4,290	1,320	190	2,280	490	0
徳島県	119,420	29,630	19,390	52,420	15,190	1,700	1,050	270	10	320	320	130
香川県	215,240	63,570	25,930	82,910	35,420	1,160	1,970	340	80	710	840	0
愛媛県	266,160	74,920	22,290	124,990	37,990	3,820	3,240	370	530	860	1,460	0
高知県	197,440	43,090	21,860	100,600	26,040	-	720	40	90	340	250	-
福岡県	969,810	56,270	77,670	614,530	179,970	18,280	46,230	950	6,460	21,160	15,940	1,550
佐賀県	183,600	76,620	16,800	78,640	8,500	1,140	3,080	1,640	290	970	150	0
長崎県	489,510	104,980	122,310	179,390	61,310	16,560	25,080	2,810	12,590	6,430	2,820	0
熊本県	500,140	138,700	82,270	222,830	41,340	9,650	13,790	1,590	5,960	4,580	1,640	0
大分県	424,730	150,430	126,180	132,320	13,470	1,890	20,220	4,640	13,210	2,090	280	0
宮崎県	246,270	33,770	54,340	136,990	20,840	-	5,030	90	3,420	420	1,100	-
鹿児島県	501,450	161,360	53,920	224,980	52,790	2,700	7,790	1,800	1,210	2,030	2,760	0
沖縄県	955,460	1,170	544,020	200,740	192,260	5,230	75,350	0	40,920	14,120	20,080	10
運輸局等(再掲) 2)												
北海道運輸局	1,875,170	442,800	237,480	702,460	478,060	11,080	120,890	42,360	15,370	21,660	41,350	110
東北運輸局	2,637,160	984,110	298,640	1,092,960	194,920	11,860	17,770	3,080	2,760	8,150	3,420	0
関東運輸局	8,565,700	1,129,110	1,400,860	3,612,020	2,151,240	123,880	919,080	44,790	50,650	271,040	544,320	760
北陸信越運輸局	2,210,930	814,460	374,880	742,580	192,640	38,010	67,050	12,390	15,090	11,650	27,040	10
中部運輸局	3,312,340	922,220	601,520	1,211,750	402,510	92,670	160,700	13,370	29,570	47,270	67,280	3,190
近畿運輸局	4,693,510	834,940	528,180	1,719,170	1,351,610	91,990	403,510	13,670	25,420	118,720	226,680	1,300
中国運輸局	1,597,900	416,920	141,290	740,200	233,820	16,760	32,210	3,690	3,770	12,520	11,690	300
四国運輸局	798,260	211,210	89,460	360,920	114,550	6,680	11,020	1,020	710	2,230	2,870	130
九州運輸局	3,315,500	722,130	533,490	1,589,690	378,210	50,220	121,210	13,520	43,130	37,670	24,690	1,550
沖縄総合事務局	955,460	1,170	544,020	200,740	192,260	5,230	75,350	0	40,920	14,120	20,080	10

1)宿泊施設タイプ不詳及び簡易宿所を含む。

2)長野県は北陸信越運輸局、福井県は中部運輸局に含まれる。

参考第5表 年、月（12区分及び四半期）、施設所在地（47区分及び運輸局等）、宿泊施設タイプ（5区分）別延べ宿泊者数
並びに年、月（12区分及び四半期）、施設所在地（47区分及び運輸局等）、宿泊施設タイプ（5区分）別外国人延べ宿泊者数（従業者数10人以上の施設）（続き）

施設所在地(47区分 及び運輸局等)	延べ 宿泊者数 1)	施設タイプ(5区分)					うち 外国人延べ 宿泊者数 1)	施設タイプ(5区分)				
		旅館	リゾート ホテル	ビジネス ホテル	シティ ホテル	会社・団体の 宿泊所		旅館	リゾート ホテル	ビジネス ホテル	シティ ホテル	会社・団体の 宿泊所
平成24年6月	27,476,240	5,869,320	4,178,510	11,178,170	5,299,240	393,190	1,926,930	130,250	236,480	550,540	980,890	5,530
北海道	2,142,850	513,710	286,480	786,080	541,110	11,370	131,170	43,770	24,130	26,490	36,580	160
青森県	330,600	103,860	15,990	181,570	22,120	40	3,660	800	80	2,440	310	0
岩手県	416,110	172,890	80,100	116,100	44,250	1,050	2,210	400	660	640	510	0
宮城県	663,330	175,480	93,160	302,270	63,670	2,840	4,610	190	470	3,000	930	0
秋田県	269,150	106,230	14,730	111,440	28,230	520	1,930	520	30	890	500	0
山形県	361,770	164,430	17,550	138,790	20,040	4,010	1,410	260	120	850	170	20
福島県	645,460	327,560	58,900	233,330	17,810	1,670	2,240	140	660	1,340	90	0
茨城県	296,500	50,950	11,600	197,130	31,250	3,320	6,210	110	10	3,740	2,360	0
栃木県	585,250	277,520	122,410	147,750	21,300	13,260	7,960	1,250	270	4,800	1,640	0
群馬県	478,440	249,950	82,290	122,560	17,190	6,230	4,630	670	1,490	2,100	370	0
埼玉県	245,540	18,370	13,980	178,230	33,880	330	5,630	10	120	4,050	1,460	0
千葉県	1,451,120	67,690	703,700	430,100	223,170	16,010	159,410	160	20,900	35,900	102,460	0
東京都	3,526,090	63,130	57,570	1,816,910	1,471,600	28,590	659,340	24,730	13,340	200,020	414,040	630
神奈川県	1,080,510	160,040	178,330	444,410	238,340	41,910	75,500	3,860	4,590	27,240	39,700	100
新潟県	525,640	213,120	47,350	215,640	38,490	6,300	3,640	270	270	1,730	1,370	0
富山県	195,830	74,740	19,080	77,710	20,080	1,950	6,210	690	2,000	980	2,280	60
石川県	478,260	177,580	35,840	187,490	63,880	4,870	12,710	1,940	280	2,940	7,290	0
福井県	170,790	66,050	10,670	69,960	16,860	5,840	1,510	260	0	890	360	0
山梨県	366,770	151,050	84,850	102,960	6,850	7,490	34,640	13,010	17,150	4,130	170	0
長野県	743,320	265,790	190,020	196,740	41,070	18,270	12,800	2,670	4,270	3,000	2,860	0
岐阜県	330,220	143,060	69,920	93,890	18,880	3,560	14,860	4,160	5,090	3,610	1,960	30
静岡県	1,089,990	339,540	288,420	323,770	79,200	47,730	41,450	3,670	18,700	5,810	12,990	290
愛知県	919,240	110,420	38,470	464,780	240,080	24,560	79,070	130	560	29,830	45,980	2,560
三重県	401,270	137,060	83,110	146,770	22,450	4,510	5,320	1,030	2,830	2,830	1,220	10
滋賀県	253,300	57,700	67,580	72,070	31,380	13,470	7,300	1,170	160	2,000	3,130	830
京都府	1,176,120	294,360	59,300	369,190	398,550	8,240	137,350	5,890	4,510	31,620	82,620	10
大阪府	1,536,260	23,070	91,820	803,570	551,520	21,700	234,700	640	20,470	76,240	136,140	0
兵庫県	748,930	198,820	136,120	203,680	157,750	29,510	23,880	1,420	2,270	5,010	14,670	360
奈良県	135,270	47,820	12,790	27,640	29,280	600	4,120	230	790	1,610	1,150	0
和歌山県	227,460	126,030	48,410	35,240	10,510	4,260	7,410	3,140	2,980	1,170	110	0
鳥取県	146,590	71,340	13,630	41,560	16,360	-	2,580	700	760	810	310	-
島根県	163,340	54,840	6,480	87,790	9,230	4,170	780	210	0	550	20	10
岡山県	270,810	54,070	25,980	135,980	46,260	2,160	5,470	230	560	1,640	3,040	0
広島県	528,930	66,540	54,880	259,920	113,600	7,810	15,380	720	700	5,070	8,560	210
山口県	259,660	86,380	8,430	139,170	15,660	1,380	3,510	750	230	2,160	360	10
徳島県	97,900	19,730	17,170	46,440	13,240	860	1,290	200	10	510	530	40
香川県	171,310	47,310	21,510	70,440	28,100	650	2,100	370	170	990	580	0
愛媛県	227,130	61,850	16,880	111,560	33,100	2,630	2,500	300	370	430	1,390	0
高知県	147,790	29,160	13,770	80,700	19,800	-	600	20	230	300	50	-
福岡県	868,290	41,370	65,730	565,120	161,770	13,330	45,790	560	8,440	19,840	16,570	200
佐賀県	143,400	53,860	11,470	69,250	6,900	970	2,430	1,090	180	910	50	0
長崎県	358,310	67,440	81,540	154,430	44,030	7,070	25,610	1,350	13,540	6,110	3,800	0
熊本県	395,990	99,320	52,250	197,290	34,130	9,760	16,730	1,430	9,740	3,990	1,560	0
大分県	342,230	109,840	103,310	115,560	12,280	1,210	18,390	3,800	12,860	1,510	220	0
宮崎県	202,050	22,830	39,960	121,710	17,330	-	5,840	230	4,250	290	1,080	-
鹿児島県	372,360	104,710	36,170	185,600	38,890	2,630	7,430	1,890	690	1,880	2,960	0
沖縄県	988,810	760	588,840	197,890	187,780	4,620	77,640	0	36,400	16,680	24,390	0
運輸局等(再掲) 2)												
北海道運輸局	2,142,850	513,710	286,480	786,080	541,110	11,370	131,170	43,770	24,130	26,490	36,580	160
東北運輸局	2,686,420	1,050,430	280,430	1,083,500	196,110	10,130	16,070	2,320	-2,010	9,160	2,500	20
関東運輸局	8,030,220	1,038,700	1,254,730	3,440,050	2,043,580	117,130	953,320	43,800	57,860	281,970	562,200	730
北陸信越運輸局	1,943,050	731,230	292,290	677,580	163,520	31,390	35,360	5,570	6,810	8,650	13,800	60
中部運輸局	2,911,510	796,130	490,590	1,099,160	377,470	86,180	142,210	8,450	25,370	42,970	62,520	2,900
近畿運輸局	4,077,330	747,790	416,020	1,511,400	1,178,980	77,780	414,750	12,490	31,200	117,650	237,810	1,200
中国運輸局	1,369,310	333,170	109,400	664,410	201,110	15,520	27,720	2,600	2,250	10,220	12,290	220
四国運輸局	644,130	158,040	69,330	309,140	94,240	4,130	6,500	880	770	2,240	2,550	40
九州運輸局	2,682,620	499,370	390,420	1,408,960	315,330	34,960	122,200	10,350	49,690	34,530	26,250	200
沖縄総合事務局	988,810	760	588,840	197,890	187,780	4,620	77,640	0	36,400	16,680	24,390	0

1)宿泊施設タイプ不詳及び簡易宿所を含む。

2)長野県は北陸信越運輸局、福井県は中部運輸局に含まれる。

参考第5表 年、月（12区分及び四半期）、施設所在地（47区分及び運輸局等）、宿泊施設タイプ（5区分）別延べ宿泊者数
並びに年、月（12区分及び四半期）、施設所在地（47区分及び運輸局等）、宿泊施設タイプ（5区分）別外国人延べ宿泊者数（従業者数10人以上の施設）（続き）

施設所在地(47区分 及び運輸局等)	施設タイプ(5区分)						うち 外国人延べ 宿泊者数 1)	施設タイプ(5区分)					会社・団体の 宿泊所
	延べ 宿泊者数 1)	旅館	リゾート ホテル	ビジネス ホテル	シティ ホテル	会社・団体の 宿泊所		旅館	リゾート ホテル	ビジネス ホテル	シティ ホテル		
平成24年7～9月 計	100,478,380	21,688,230	19,003,160	37,708,400	18,080,040	1,524,140	6,296,910	387,990	787,850	1,947,700	3,054,980	20,990	
北海道	7,752,470	1,924,170	1,318,950	2,632,800	1,809,280	44,240	520,660	145,940	107,050	121,190	145,610	520	
青森県	1,105,660	345,640	71,790	593,940	68,960	300	9,700	1,870	560	6,580	490	30	
岩手県	1,368,230	508,030	333,000	374,570	139,710	4,120	7,150	1,140	3,710	1,300	1,000	0	
宮城県	2,271,600	636,720	292,790	1,027,900	228,370	15,470	20,410	1,840	4,280	8,750	4,060	0	
秋田県	788,860	326,130	58,510	282,140	93,360	2,310	4,380	1,480	220	1,820	720	0	
山形県	1,196,770	524,440	81,440	474,270	61,330	15,050	5,440	890	400	3,460	650	0	
福島県	1,924,270	803,970	332,440	687,960	56,710	9,200	6,510	1,020	1,720	3,340	420	20	
茨城県	1,018,250	290,350	43,030	576,000	90,870	11,280	20,560	2,590	20	11,410	6,540	0	
栃木県	2,234,150	903,730	674,210	504,950	62,620	66,740	25,360	4,540	1,330	12,220	7,250	20	
群馬県	1,956,610	941,340	499,010	428,240	58,680	25,860	15,510	3,510	7,320	2,870	1,830	0	
埼玉県	828,460	91,370	83,530	548,290	97,950	2,740	25,930	100	1,300	15,550	8,980	0	
千葉県	4,794,690	359,860	2,494,310	1,061,650	787,400	53,640	505,650	290	49,030	126,150	330,020	90	
東京都	11,334,110	109,750	241,020	5,827,080	4,761,280	91,710	2,039,330	16,880	35,440	681,210	1,281,850	760	
神奈川県	3,685,120	505,910	720,520	1,376,020	867,230	160,890	217,280	11,570	12,070	80,040	113,470	120	
新潟県	2,299,850	863,080	353,180	853,870	160,840	22,270	18,040	2,110	2,660	5,720	7,130	0	
富山県	869,960	318,180	94,030	337,780	80,410	7,880	18,810	1,790	3,150	5,380	7,980	260	
石川県	1,833,430	704,010	144,970	700,890	236,330	18,340	38,650	5,130	1,530	10,930	20,990	0	
福井県	734,940	330,830	73,500	238,680	65,870	19,490	4,250	830	120	2,570	570	0	
山梨県	1,705,960	657,440	373,720	366,870	30,280	33,760	119,880	25,090	76,570	14,530	680	10	
長野県	3,982,420	1,280,390	1,358,030	881,430	126,510	105,350	38,910	10,840	9,860	11,990	4,330	0	
岐阜県	1,266,790	578,160	248,510	340,690	79,660	13,960	49,520	16,700	6,760	12,790	13,220	40	
静岡県	4,615,440	1,403,600	1,457,490	1,229,850	254,610	186,150	145,260	16,220	67,100	23,950	36,430	190	
愛知県	3,075,120	438,890	170,400	1,511,110	769,660	90,020	238,070	4,470	630	95,840	123,580	13,370	
三重県	1,750,200	603,000	466,750	543,300	81,160	20,020	19,960	360	9,570	7,880	2,100	50	
滋賀県	963,830	212,830	273,640	255,780	126,640	46,520	21,730	3,350	3,820	4,370	10,070	120	
京都府	3,666,290	630,690	254,950	1,335,780	1,225,030	32,090	441,150	33,500	14,400	114,330	225,830	440	
大阪府	5,372,420	84,100	312,040	2,813,800	1,984,710	60,830	752,180	2,480	36,280	276,330	430,860	20	
兵庫県	2,660,860	641,240	486,460	698,380	622,770	93,040	84,650	5,010	5,910	13,240	59,160	310	
奈良県	454,590	130,820	40,390	104,420	111,570	2,930	16,870	710	3,600	4,980	6,000	0	
和歌山県	1,182,270	629,990	337,440	129,020	37,720	22,180	20,810	9,750	6,910	2,630	1,360	10	
鳥取県	647,930	326,840	61,660	179,870	68,050	-	7,440	2,210	1,610	2,080	1,450	-	
島根県	570,280	200,860	13,890	304,180	34,860	13,900	4,680	740	0	3,750	110	30	
岡山県	1,052,900	205,610	115,000	507,660	187,710	5,240	18,060	240	840	9,910	6,890	10	
広島県	1,858,120	203,840	231,190	927,240	359,590	28,150	71,780	5,340	2,640	38,350	24,550	650	
山口県	1,038,070	394,360	49,330	488,630	65,470	4,250	10,640	2,960	170	5,190	2,010	10	
徳島県	354,530	96,620	81,780	135,630	33,270	4,160	4,060	820	220	1,960	840	220	
香川県	720,130	165,100	186,750	231,760	116,160	4,590	9,500	1,430	1,600	4,420	2,040	0	
愛媛県	793,400	218,960	57,650	382,450	111,200	15,080	8,650	1,210	540	2,750	4,040	20	
高知県	601,440	146,380	75,160	283,280	77,200	-	2,620	440	720	1,060	400	-	
福岡県	3,015,080	159,260	263,400	1,895,460	559,900	56,750	193,800	3,950	31,260	92,560	63,000	2,850	
佐賀県	524,000	209,810	64,640	212,690	22,010	3,080	7,560	3,460	1,300	2,450	300	0	
長崎県	1,388,370	290,610	358,700	519,210	146,730	54,270	71,670	6,620	38,650	17,200	7,640	230	
熊本県	1,480,190	375,220	314,550	606,450	114,010	29,160	70,370	7,650	43,600	11,490	7,350	180	
大分県	1,361,890	435,000	446,930	407,450	67,930	3,510	53,250	11,940	28,870	11,580	870	0	
宮崎県	803,170	96,350	236,350	407,250	62,020	-	46,090	510	39,110	1,160	5,320	-	
鹿児島県	1,468,490	377,550	202,210	690,750	177,660	8,940	31,570	6,430	6,550	8,630	9,950	10	
沖縄県	4,106,790	7,250	2,553,910	791,000	698,980	14,680	232,590	80	116,870	49,860	65,080	400	
運輸局等(再掲) 2)													
北海道運輸局	7,752,470	1,924,170	1,318,950	2,632,800	1,809,280	44,240	520,660	145,940	107,050	121,190	145,610	520	
東北運輸局	8,655,380	3,144,930	1,169,970	3,440,770	648,430	46,450	53,590	8,230	10,890	25,240	7,320	50	
関東運輸局	27,557,340	3,859,750	5,129,340	10,689,100	6,756,100	446,620	2,969,490	64,550	183,070	943,960	1,750,610	1,010	
北陸信越運輸局	8,985,640	3,165,660	1,950,220	2,773,970	604,090	153,830	114,400	19,880	17,200	34,020	40,430	260	
中部運輸局	11,442,490	3,354,480	2,416,660	3,863,640	1,250,960	329,640	457,050	38,580	84,180	143,040	175,900	13,640	
近畿運輸局	14,300,260	2,329,660	1,704,920	5,337,190	4,108,440	257,590	1,337,390	54,800	70,930	415,880	733,270	900	
中国運輸局	5,167,300	1,331,500	471,070	2,407,570	715,680	51,550	112,600	11,480	5,260	59,260	35,010	700	
四国運輸局	2,469,500	627,060	401,350	1,033,120	337,830	23,830	24,830	3,900	3,080	10,190	7,320	240	
九州運輸局	10,041,210	1,943,780	1,886,770	4,739,250	1,150,260	155,720	474,310	40,550	189,330	145,070	94,420	3,270	
沖縄総合事務局	4,106,790	7,250	2,553,910	791,000	698,980	14,680	232,590	80	116,870	49,860	65,080	400	

1)宿泊施設タイプ不詳及び簡易宿所を含む。

2)長野県は北陸信越運輸局、福井県は中部運輸局に含まれる。

参考第5表 年、月（12区分及び四半期）、施設所在地（47区分及び運輸局等）、宿泊施設タイプ（5区分）別延べ宿泊者数
並びに年、月（12区分及び四半期）、施設所在地（47区分及び運輸局等）、宿泊施設タイプ（5区分）別外国人延べ宿泊者数（従業者数10人以上の施設）（続き）

施設所在地(47区分 及び運輸局等)	施設タイプ(5区分)						うち 外国人延べ 宿泊者数 1)	施設タイプ(5区分)				
	延べ 宿泊者数 1)	旅館	リゾート ホテル	ビジネス ホテル	シティ ホテル	会社・団体の 宿泊所		旅館	リゾート ホテル	ビジネス ホテル	シティ ホテル	会社・団体の 宿泊所
平成24年7月	30,480,750	6,246,820	5,460,240	11,905,990	5,634,430	459,090	2,367,110	147,690	332,880	712,080	1,133,080	6,440
北海道	2,443,930	602,340	402,020	854,070	565,180	14,040	220,190	62,130	44,340	50,050	63,340	180
青森県	328,540	99,390	18,680	183,110	20,300	70	3,170	620	180	2,110	240	0
岩手県	408,890	150,380	91,340	120,100	43,580	1,240	1,890	380	840	330	350	0
宮城県	704,390	197,180	84,000	326,520	69,520	5,130	6,490	680	580	3,350	1,670	0
秋田県	230,740	91,740	17,020	85,510	26,690	770	1,590	370	50	930	220	0
山形県	382,090	171,030	26,420	143,890	19,600	4,370	1,420	150	290	830	140	0
福島県	585,380	241,450	90,370	219,680	18,320	2,260	1,910	460	220	1,170	60	20
茨城県	316,420	82,410	12,750	185,480	30,020	3,480	7,080	950	10	3,910	2,210	0
栃木県	653,180	265,040	187,900	155,990	20,210	18,570	9,120	1,460	520	3,800	3,330	10
群馬県	570,070	273,350	132,510	134,940	18,880	9,170	4,990	1,100	2,380	1,020	510	0
埼玉県	255,660	25,470	23,540	174,760	30,160	590	7,660	0	180	5,860	1,620	0
千葉県	1,477,680	99,300	740,690	345,120	265,580	14,810	201,100	70	25,750	50,930	124,320	10
東京都	3,644,900	33,260	70,950	1,899,870	1,515,410	28,350	742,080	5,810	12,950	246,730	468,780	280
神奈川県	1,097,780	147,470	205,310	420,810	261,160	45,390	75,550	3,820	5,080	28,500	38,110	40
新潟県	688,930	253,640	92,180	273,820	51,350	5,940	7,740	820	2,130	2,140	2,420	0
富山県	244,440	82,660	25,930	100,150	24,160	1,930	6,690	710	1,380	1,670	2,650	160
石川県	534,980	196,890	36,770	214,820	69,710	5,790	12,230	1,590	560	3,610	6,470	0
福井県	203,180	85,450	17,910	72,070	19,090	6,460	1,740	250	10	1,280	160	0
山梨県	503,860	193,740	113,150	111,870	7,560	9,290	48,650	11,030	30,890	5,430	240	0
長野県	1,138,780	367,920	360,880	266,130	38,400	30,410	14,450	3,990	4,550	4,070	1,280	0
岐阜県	361,550	163,060	71,690	98,590	22,270	4,560	16,040	5,750	2,480	4,940	2,870	10
静岡県	1,345,290	387,090	405,850	388,650	81,740	56,230	57,050	5,390	28,470	8,840	13,780	50
愛知県	952,360	126,130	50,490	469,950	245,030	27,400	85,050	1,610	220	33,450	46,210	3,500
三重県	510,300	180,630	122,240	168,740	23,450	5,290	7,280	140	3,520	2,810	810	0
滋賀県	291,020	61,840	80,080	80,580	38,970	12,960	8,310	1,620	1,200	1,680	3,790	20
京都府	1,101,740	179,960	73,350	410,790	367,390	9,490	156,060	11,640	3,480	37,690	83,160	70
大阪府	1,729,340	25,430	92,830	913,660	637,410	21,890	294,540	810	17,570	107,800	165,950	0
兵庫県	793,270	182,600	138,430	215,170	186,650	30,670	32,030	1,980	1,980	5,420	22,130	30
奈良県	131,420	37,660	10,150	31,100	31,930	610	4,640	190	1,230	1,380	1,410	0
和歌山県	339,970	178,260	95,990	40,700	11,760	6,740	7,210	3,510	2,110	1,040	500	0
鳥取県	180,430	89,750	15,950	52,610	18,520	-	2,570	660	780	490	560	-
島根県	164,840	53,870	3,890	92,330	9,580	4,570	1,250	220	0	940	20	0
岡山県	308,780	58,360	30,460	153,850	54,260	2,760	5,920	60	260	3,230	2,360	10
広島県	553,430	55,560	63,390	281,970	108,190	8,800	22,670	1,370	1,140	11,470	8,450	170
山口県	293,080	105,100	14,340	144,480	19,320	840	4,520	1,560	30	2,040	880	0
徳島県	103,800	25,780	23,250	42,440	9,950	1,190	1,130	360	60	430	220	60
香川県	206,230	41,320	52,610	73,230	33,680	1,040	3,240	570	290	1,680	700	0
愛媛県	241,860	61,010	17,870	121,580	35,770	3,620	2,830	460	170	780	1,400	0
高知県	175,020	38,570	21,050	86,710	22,580	-	1,000	190	170	430	220	-
福岡県	932,330	44,190	73,410	603,080	174,770	14,550	67,300	1,250	11,340	31,710	21,160	1,790
佐賀県	159,550	59,550	19,050	68,680	7,270	1,020	2,810	950	840	960	70	0
長崎県	399,720	83,840	93,650	158,630	40,390	17,160	30,460	2,670	17,580	6,490	3,180	50
熊本県	412,250	100,920	72,360	186,430	34,370	9,820	24,210	2,210	15,620	4,070	2,300	0
大分県	396,800	114,210	129,070	131,670	20,650	1,010	21,760	3,860	13,680	3,870	360	0
宮崎県	250,030	26,820	77,860	125,280	19,670	-	26,700	230	23,980	340	2,150	-
鹿児島県	439,770	103,050	57,110	219,380	53,870	2,190	11,320	2,030	2,190	3,290	3,810	0
沖縄県	1,292,790	2,140	803,510	257,050	210,130	6,630	93,480	60	49,630	17,100	26,530	0
運輸局等(再掲) 2)												
北海道運輸局	2,443,930	602,340	402,020	854,070	565,180	14,040	220,190	62,130	44,340	50,050	63,340	180
東北運輸局	2,640,030	951,170	327,820	1,078,800	198,000	13,840	16,460	2,650	2,150	8,720	2,660	20
関東運輸局	8,519,540	1,120,050	1,486,790	3,428,840	2,148,980	129,650	1,096,220	24,240	77,750	346,160	639,120	330
北陸信越運輸局	2,607,130	901,100	515,770	854,910	183,620	44,070	41,110	7,100	8,620	11,500	12,820	160
中部運輸局	3,372,680	942,360	668,190	1,197,990	391,580	99,940	167,170	13,130	34,690	51,320	63,830	3,560
近畿運輸局	4,386,750	665,740	490,830	1,692,000	1,274,100	82,350	502,790	19,760	27,560	155,020	276,940	110
中国運輸局	1,500,550	362,640	128,030	725,240	209,880	16,970	36,920	3,860	2,210	18,180	12,270	180
四国運輸局	726,900	166,680	114,780	323,950	101,980	5,850	8,210	1,580	690	3,310	2,530	60
九州運輸局	2,990,450	532,600	522,500	1,493,150	350,980	45,750	184,560	13,180	85,230	50,730	33,030	1,830
沖縄総合事務局	1,292,790	2,140	803,510	257,050	210,130	6,630	93,480	60	49,630	17,100	26,530	0

1)宿泊施設タイプ不詳及び簡易宿所を含む。

2)長野県は北陸信越運輸局、福井県は中部運輸局に含まれる。

参考第5表 年、月（12区分及び四半期）、施設所在地（47区分及び運輸局等）、宿泊施設タイプ（5区分）別延べ宿泊者数
並びに年、月（12区分及び四半期）、施設所在地（47区分及び運輸局等）、宿泊施設タイプ（5区分）別外国人延べ宿泊者数（従業者数10人以上の施設）（続き）

施設所在地(47区分 及び運輸局等)	施設タイプ(5区分)						うち 外国人延べ 宿泊者数 1)	施設タイプ(5区分)				
	延べ 宿泊者数 1)	旅館	リゾート ホテル	ビジネス ホテル	シティ ホテル	会社・団体の 宿泊所		旅館	リゾート ホテル	ビジネス ホテル	シティ ホテル	会社・団体の 宿泊所
平成24年8月	40,359,450	9,344,040	8,462,520	13,914,470	6,879,410	673,870	2,184,680	143,710	264,600	695,970	1,038,690	7,910
北海道	2,932,400	722,770	562,560	944,500	675,960	17,420	194,010	53,950	43,770	43,730	52,140	260
青森県	434,160	139,760	31,510	223,770	28,430	170	3,410	700	140	2,260	170	20
岩手県	552,150	204,750	153,950	135,540	52,670	1,570	1,980	400	940	420	220	0
宮城県	853,860	244,820	121,330	372,370	86,850	6,030	7,760	740	2,680	2,770	1,180	0
秋田県	322,970	137,080	25,140	112,340	37,190	950	1,310	370	50	560	200	0
山形県	465,910	202,680	37,240	180,620	22,990	6,190	1,760	340	70	990	320	0
福島県	741,230	306,370	152,200	242,570	19,990	4,090	1,730	220	400	970	140	0
茨城県	426,670	151,610	18,420	214,970	34,080	5,010	6,550	710	0	3,420	2,420	0
栃木県	928,680	375,880	302,110	187,150	22,370	31,130	7,370	1,610	280	3,510	1,960	10
群馬県	832,740	392,250	240,310	163,890	22,410	12,180	4,330	1,190	1,360	1,020	760	0
埼玉県	324,130	43,570	41,880	198,580	36,200	1,720	9,860	70	570	4,190	5,030	0
千葉県	1,937,910	173,780	1,023,380	393,090	309,070	23,530	188,220	100	14,570	49,160	124,330	40
東京都	4,050,820	47,920	99,520	2,028,650	1,732,960	33,720	669,010	5,600	8,760	234,170	412,690	170
神奈川県	1,450,690	214,200	309,050	502,940	333,750	71,210	71,510	4,410	3,600	28,250	35,190	50
新潟県	998,620	381,960	197,300	322,730	62,490	11,530	5,520	660	220	1,830	2,700	0
富山県	367,620	146,620	41,100	130,680	30,780	3,720	6,900	600	950	2,490	2,760	0
石川県	751,630	312,600	69,260	259,730	91,510	8,240	13,630	1,890	440	3,770	7,530	0
福井県	340,120	170,870	39,690	91,960	27,490	6,900	1,510	440	60	670	220	0
山梨県	756,420	287,140	159,400	147,300	13,650	14,740	46,990	10,320	28,410	6,330	290	10
長野県	1,831,960	607,000	671,260	353,000	49,670	52,940	13,940	4,020	2,750	4,150	2,060	0
岐阜県	512,180	235,560	109,240	125,330	33,230	5,830	21,060	6,030	1,910	5,510	7,590	20
静岡県	2,091,200	669,100	716,770	476,670	101,270	86,490	59,730	8,380	26,360	8,970	15,270	50
愛知県	1,164,500	201,940	77,590	527,550	278,560	36,510	84,110	2,270	270	34,510	42,140	4,830
三重県	789,730	274,420	239,780	213,110	10,060	6,430	10,060	100	2,860	2,790	630	50
滋賀県	422,590	94,330	124,940	100,950	55,240	25,280	6,270	1,020	900	1,120	3,140	100
京都府	1,386,550	220,400	107,380	496,070	470,140	12,980	142,760	11,870	2,460	39,230	71,820	360
大阪府	2,067,510	35,320	128,690	1,065,630	768,630	25,760	267,110	960	10,300	100,940	152,770	10
兵庫県	1,120,510	280,950	219,790	266,270	258,110	42,030	30,070	1,470	1,670	4,180	22,290	280
奈良県	189,020	53,730	17,120	40,470	44,400	1,340	6,020	300	1,150	1,840	2,010	0
和歌山県	557,170	295,690	169,260	51,490	15,080	11,960	6,590	2,930	2,440	730	430	10
鳥取県	282,400	152,210	26,190	70,240	28,600	-	2,680	730	530	830	600	-
島根県	226,340	84,130	6,200	113,700	15,390	5,270	2,700	370	0	2,260	60	20
岡山県	432,280	92,200	56,240	192,980	75,450	1,570	6,890	70	510	3,880	2,350	0
広島県	741,600	88,200	102,930	353,360	140,320	11,780	25,300	1,840	1,030	14,140	7,840	370
山口県	417,230	172,160	22,180	179,200	25,030	2,540	3,040	910	50	1,330	450	0
徳島県	150,440	43,990	38,760	51,160	13,840	1,420	1,270	220	90	640	270	50
香川県	318,810	80,330	90,830	87,920	49,100	2,510	2,940	410	760	1,190	580	0
愛媛県	309,110	92,140	25,520	139,610	41,260	6,550	3,110	350	130	900	1,670	10
高知県	258,090	67,530	35,640	112,160	32,810	-	810	210	260	210	130	-
福岡県	1,174,810	69,370	119,290	707,660	215,430	25,930	70,290	1,420	11,230	37,780	19,230	560
佐賀県	206,920	88,480	28,270	75,660	8,060	880	2,650	1,460	170	860	100	0
長崎県	579,000	129,330	162,930	195,930	59,590	22,720	24,850	2,100	12,890	6,450	2,620	180
熊本県	611,710	157,720	149,390	226,680	43,510	10,390	27,040	3,460	16,870	3,780	2,670	170
大分県	560,070	191,880	193,300	147,520	25,060	1,600	17,010	4,730	7,600	4,480	200	0
宮崎県	339,540	45,640	116,540	152,440	24,460	-	15,620	50	12,910	390	2,270	-
鹿児島県	593,020	161,180	91,550	258,160	73,380	3,710	11,900	1,730	2,800	3,560	3,800	10
沖縄県	1,556,470	2,510	989,630	280,220	260,450	5,790	79,150	0	36,430	18,830	23,480	290
運輸局等(再掲) 2)												
北海道運輸局	2,932,400	722,770	562,560	944,500	675,960	17,420	194,010	53,950	43,770	43,730	52,140	260
東北運輸局	3,370,270	1,235,460	521,360	1,267,200	248,130	18,990	17,940	2,760	4,280	7,960	2,230	20
関東運輸局	10,708,060	1,686,350	2,194,080	3,836,560	2,504,480	193,240	1,003,850	24,000	57,550	330,060	582,660	280
北陸信越運輸局	3,949,840	1,448,180	978,910	1,066,130	234,450	76,440	39,980	7,170	4,360	12,250	15,030	0
中部運輸局	4,897,720	1,551,880	1,183,070	1,434,620	473,050	145,790	172,850	17,220	31,460	52,440	65,860	4,940
近畿運輸局	5,743,340	980,420	767,160	2,020,890	1,611,600	119,350	458,820	18,540	18,910	148,020	252,460	750
中国運輸局	2,099,840	588,910	213,740	909,470	284,790	21,160	40,620	3,910	2,120	22,430	11,300	390
四国運輸局	1,036,450	283,990	190,740	390,840	137,010	10,490	8,120	1,190	1,240	2,940	2,650	60
九州運輸局	4,065,070	843,580	861,270	1,764,040	449,480	65,220	169,360	14,950	64,480	57,310	30,890	920
沖縄総合事務局	1,556,470	2,510	989,630	280,220	260,450	5,790	79,150	0	36,430	18,830	23,480	290

1)宿泊施設タイプ不詳及び簡易宿所を含む。

2)長野県は北陸信越運輸局、福井県は中部運輸局に含まれる。

参考第5表 年、月（12区分及び四半期）、施設所在地（47区分及び運輸局等）、宿泊施設タイプ（5区分）別延べ宿泊者数
並びに年、月（12区分及び四半期）、施設所在地（47区分及び運輸局等）、宿泊施設タイプ（5区分）別外国人延べ宿泊者数（従業者数10人以上の施設）（続き）

施設所在地(47区分 及び運輸局等)	施設タイプ(5区分)						うち 外国人延べ 宿泊者数 1)	施設タイプ(5区分)				
	延べ 宿泊者数 1)	旅館	リゾート ホテル	ビジネス ホテル	シティ ホテル	会社・団体の 宿泊所		旅館	リゾート ホテル	ビジネス ホテル	シティ ホテル	会社・団体の 宿泊所
平成24年9月	29,638,180	6,097,370	5,080,400	11,887,940	5,566,200	391,180	1,745,110	96,590	190,370	539,650	883,220	6,640
北海道	2,376,130	599,050	354,370	834,240	568,150	12,780	106,470	29,860	18,940	27,410	30,130	80
青森県	342,960	106,490	21,600	187,060	20,230	60	3,120	560	250	2,220	80	20
岩手県	407,180	152,900	87,720	118,940	43,460	1,320	3,290	370	1,930	560	440	0
宮城県	713,360	194,720	87,460	329,010	72,000	4,310	6,170	420	1,020	2,630	1,210	0
秋田県	235,150	97,320	16,360	84,290	29,480	590	1,480	740	120	330	300	0
山形県	348,770	150,730	17,780	149,760	18,730	4,500	2,260	400	40	1,630	190	0
福島県	597,660	256,150	89,870	225,710	18,400	2,850	2,870	340	1,100	1,210	220	0
茨城県	275,160	56,330	11,860	175,550	26,570	2,790	6,930	930	10	4,080	1,910	0
栃木県	652,290	262,800	184,200	161,810	20,040	17,030	8,870	1,470	540	4,910	1,960	0
群馬県	553,800	275,740	126,190	129,410	17,390	4,520	6,190	1,220	3,580	830	560	0
埼玉県	248,680	22,330	18,100	174,950	31,590	430	8,410	30	550	5,500	2,330	0
千葉県	1,379,100	86,780	730,240	323,450	212,750	15,300	116,330	120	8,710	26,060	81,370	50
東京都	3,638,390	28,580	70,550	1,898,560	1,512,920	29,640	628,250	5,470	13,740	200,310	400,390	310
神奈川県	1,136,660	144,240	206,160	459,270	272,320	44,280	70,220	3,340	3,380	23,290	40,170	30
新潟県	612,290	227,480	63,700	257,330	47,010	4,800	4,780	630	310	1,750	2,020	0
富山県	257,890	88,900	27,000	106,950	25,460	2,230	5,230	480	810	1,210	2,570	100
石川県	546,820	194,520	38,940	226,350	75,120	4,310	12,800	1,660	520	3,550	7,000	0
福井県	191,650	74,510	15,900	74,650	19,290	6,130	1,000	140	50	620	190	0
山梨県	445,680	176,560	101,170	107,710	9,060	9,730	24,240	3,740	17,260	2,770	150	0
長野県	1,011,680	305,480	325,900	262,300	38,440	22,000	10,520	2,830	2,560	3,760	990	0
岐阜県	393,070	179,550	67,580	116,770	24,160	3,570	12,420	4,920	2,370	2,350	2,760	10
静岡県	1,178,940	347,410	334,880	364,540	71,600	43,430	28,480	2,450	12,270	6,150	7,380	80
愛知県	958,260	110,820	42,320	513,610	246,070	26,110	68,900	600	150	27,890	35,230	5,040
三重県	450,180	147,960	104,730	161,460	25,200	4,660	6,240	120	3,190	2,290	650	0
滋賀県	250,210	56,670	68,620	74,260	32,440	8,290	7,150	710	1,730	1,570	3,140	10
京都府	1,178,000	230,330	74,220	428,920	387,500	9,620	142,320	10,000	8,460	37,410	70,850	20
大阪府	1,575,580	23,350	90,520	834,520	578,670	13,190	190,530	710	8,420	67,590	112,130	10
兵庫県	747,080	177,690	128,250	216,930	178,010	20,340	22,550	1,560	2,260	3,650	14,740	0
奈良県	134,160	39,430	13,130	32,850	35,250	970	6,200	220	1,230	1,770	2,590	0
和歌山県	285,140	156,040	72,190	36,830	10,880	3,480	7,020	3,310	2,370	860	430	0
鳥取県	185,100	84,880	19,520	57,020	20,920	-	2,180	830	300	750	300	-
島根県	179,110	62,860	3,800	98,150	9,890	4,060	730	160	0	540	20	10
岡山県	311,840	55,060	28,300	160,830	58,000	920	5,240	110	80	2,790	2,180	0
広島県	563,100	60,070	64,870	291,910	111,070	7,560	23,820	2,130	470	12,740	8,260	120
山口県	327,760	117,100	12,810	164,940	21,120	880	3,080	480	90	1,820	680	10
徳島県	100,290	26,850	19,770	42,040	9,480	1,550	1,660	240	70	890	350	110
香川県	195,090	43,450	43,320	70,620	33,380	1,040	3,320	450	560	1,550	760	0
愛媛県	242,430	65,810	14,260	121,270	34,170	4,910	2,710	400	240	1,080	970	10
高知県	168,340	40,280	18,480	84,410	21,810	-	810	40	290	430	50	-
福岡県	907,950	45,700	70,710	584,720	169,700	16,270	56,220	1,290	8,690	23,070	22,610	500
佐賀県	157,530	61,780	17,320	68,350	6,680	1,190	2,100	1,050	290	630	140	0
長崎県	409,650	77,440	102,120	164,650	46,750	14,390	16,360	1,850	8,180	4,260	1,840	0
熊本県	456,240	116,570	92,800	193,350	36,130	8,950	19,130	1,980	11,100	3,640	2,380	10
大分県	405,020	128,910	124,560	128,260	22,220	900	14,470	3,340	7,590	3,230	310	0
宮崎県	213,610	23,890	41,950	129,530	17,900	-	3,760	240	2,210	430	890	-
鹿児島県	435,700	113,320	53,560	213,210	50,420	3,040	8,350	2,680	1,550	1,780	2,340	0
沖縄県	1,257,540	2,590	760,770	253,730	228,390	2,260	59,950	20	30,810	13,930	15,070	110
運輸局等(再掲) 2)												
北海道運輸局	2,376,130	599,050	354,370	834,240	568,150	12,780	106,470	29,860	18,940	27,410	30,130	80
東北運輸局	2,645,070	958,310	320,790	1,094,760	202,300	13,620	19,190	2,820	4,460	8,570	2,430	20
関東運輸局	8,329,750	1,053,350	1,448,470	3,423,700	2,102,640	123,730	869,430	16,310	47,770	267,740	528,840	400
北陸信越運輸局	2,428,680	816,370	455,540	852,930	186,030	33,330	33,320	5,600	4,210	10,270	12,580	100
中部運輸局	3,172,090	860,250	565,410	1,231,030	386,320	83,910	117,040	8,230	18,030	39,280	46,220	5,140
近畿運輸局	4,170,170	683,500	446,930	1,624,310	1,222,740	55,890	375,780	16,500	24,460	112,840	203,880	40
中国運輸局	1,566,910	379,950	129,300	772,860	221,010	13,420	35,060	3,710	930	18,650	11,440	140
四国運輸局	706,140	176,390	95,830	318,330	98,830	7,490	8,500	1,130	1,150	3,940	2,140	120
九州運輸局	2,985,690	567,610	503,010	1,482,060	349,790	44,750	120,390	12,410	39,620	37,030	30,500	520
沖縄総合事務局	1,257,540	2,590	760,770	253,730	228,390	2,260	59,950	20	30,810	13,930	15,070	110

1)宿泊施設タイプ不詳及び簡易宿所を含む。

2)長野県は北陸信越運輸局、福井県は中部運輸局に含まれる。

参考第5表 年、月（12区分及び四半期）、施設所在地（47区分及び運輸局等）、宿泊施設タイプ（5区分）別延べ宿泊者数
並びに年、月（12区分及び四半期）、施設所在地（47区分及び運輸局等）、宿泊施設タイプ（5区分）別外国人延べ宿泊者数（従業者数10人以上の施設）（続き）

施設所在地(47区分 及び運輸局等)	施設タイプ(5区分)						うち 外国人延べ 宿泊者数 1)	施設タイプ(5区分)				
	延べ 宿泊者数 1)	旅館	リゾート ホテル	ビジネス ホテル	シティ ホテル	会社・団体の 宿泊所		旅館	リゾート ホテル	ビジネス ホテル	シティ ホテル	会社・団体の 宿泊所
平成24年10～12月 計	91,764,890	20,238,820	15,170,510	36,640,030	17,153,490	1,134,200	5,980,120	457,070	720,850	1,816,760	2,869,790	32,490
北海道	5,784,300	1,696,710	689,150	2,009,040	1,342,490	30,810	491,780	189,890	80,240	86,010	135,120	270
青森県	900,430	268,260	42,740	509,310	64,120	220	10,510	3,760	930	4,510	1,140	0
岩手県	1,221,010	476,800	283,300	329,320	121,580	2,740	17,240	2,520	11,040	1,740	1,620	0
宮城県	2,190,890	710,400	287,740	943,480	189,730	9,980	22,760	2,950	5,040	8,010	5,230	0
秋田県	727,410	284,020	52,610	301,900	73,220	1,670	8,140	2,280	440	3,410	2,020	0
山形県	1,083,460	524,670	63,900	417,300	52,010	14,640	7,000	2,790	440	2,920	850	0
福島県	1,940,800	828,070	332,860	706,800	53,520	6,690	12,550	700	5,920	4,880	1,060	0
茨城県	916,890	207,180	49,470	547,210	93,330	16,670	23,540	2,440	40	13,850	7,200	0
栃木県	2,037,080	779,920	580,660	540,400	81,730	42,110	28,290	6,040	3,110	12,580	6,500	20
群馬県	1,733,470	916,510	289,970	450,650	63,710	9,770	15,450	5,290	5,510	3,460	1,180	0
埼玉県	866,360	77,790	56,850	582,040	143,610	1,970	22,180	100	880	12,800	8,400	0
千葉県	4,160,240	280,880	2,114,070	963,020	742,110	40,020	375,730	400	17,010	68,270	289,910	140
東京都	11,405,930	84,400	196,350	6,090,300	4,605,880	96,540	2,017,560	14,380	32,200	726,230	1,221,190	1,700
神奈川県	3,608,280	545,130	645,310	1,439,280	767,770	145,440	185,340	15,840	13,760	66,950	88,670	90
新潟県	1,905,760	703,080	254,100	753,650	138,230	12,490	20,420	3,590	2,880	7,860	6,080	0
富山県	754,230	314,570	64,450	283,100	74,140	8,470	19,310	1,600	4,130	4,800	8,720	60
石川県	1,581,220	611,360	122,800	625,620	199,710	16,850	44,210	6,500	1,860	9,200	25,260	0
福井県	579,720	276,410	36,000	212,180	43,280	9,510	4,440	1,300	200	2,250	690	0
山梨県	1,160,200	505,350	229,770	317,690	38,410	25,990	44,940	9,150	31,070	4,070	540	0
長野県	2,894,500	1,052,320	812,610	801,840	116,560	46,960	59,600	17,150	26,440	10,280	5,640	10
岐阜県	1,184,560	482,090	246,320	361,220	77,050	13,740	63,820	22,100	23,960	9,950	7,800	10
静岡県	3,952,870	1,276,290	1,085,370	1,175,520	237,300	139,450	92,760	8,500	39,180	23,830	20,380	450
愛知県	2,927,160	417,270	163,720	1,533,660	714,690	66,150	215,580	920	660	91,790	111,240	10,980
三重県	1,569,430	509,670	374,680	580,220	80,210	19,760	26,590	1,850	8,950	12,640	3,070	0
滋賀県	857,690	165,740	251,070	275,070	128,400	20,590	36,870	5,990	6,990	7,260	13,200	3,400
京都府	4,072,100	907,410	283,510	1,354,780	1,333,940	56,500	481,470	32,230	21,800	156,500	223,930	730
大阪府	5,356,680	107,920	423,920	2,696,250	2,002,140	29,850	739,000	3,920	35,940	235,580	457,270	280
兵庫県	2,682,620	689,780	428,510	819,860	615,140	74,520	95,690	6,310	10,760	15,080	52,680	10,360
奈良県	458,130	148,930	50,220	105,060	115,990	4,490	9,970	1,010	1,990	2,490	3,670	0
和歌山県	818,320	464,420	151,810	136,460	40,180	17,190	27,110	13,670	9,890	1,850	1,670	10
鳥取県	549,970	306,630	2,610	154,730	81,330	-	8,070	3,470	40	2,750	1,810	-
島根県	561,620	222,770	10,140	277,470	39,520	8,370	3,730	1,270	0	2,330	130	10
岡山県	944,450	197,040	99,800	442,650	181,620	2,050	15,410	840	940	6,830	6,790	0
広島県	1,727,480	251,130	248,910	859,250	298,560	18,770	43,530	2,510	2,400	19,180	18,280	460
山口県	919,500	336,290	36,670	472,320	57,060	990	11,280	3,780	240	5,550	1,190	20
徳島県	341,920	97,300	75,890	139,910	24,670	1,490	5,390	1,450	190	2,830	550	310
香川県	617,570	153,430	138,940	215,060	91,950	8,830	10,150	2,450	2,200	2,840	2,630	10
愛媛県	773,240	236,150	46,110	374,990	99,310	11,880	10,580	1,880	1,550	2,750	4,300	30
高知県	563,990	127,140	45,270	299,650	83,220	-	5,880	1,340	850	1,400	2,290	-
福岡県	2,992,940	169,000	263,730	1,847,710	586,520	44,600	186,900	2,840	48,250	79,190	54,050	2,410
佐賀県	538,830	202,940	62,790	245,410	21,260	3,630	13,950	6,040	3,270	3,650	990	0
長崎県	1,405,370	279,400	376,110	552,640	163,320	23,120	57,850	6,220	21,720	18,990	9,710	330
熊本県	1,502,890	435,910	280,150	637,140	125,820	10,610	85,600	11,110	55,570	11,130	7,760	0
大分県	1,368,050	451,830	393,110	447,910	70,820	4,000	89,970	17,490	64,090	7,150	1,240	0
宮崎県	736,890	89,590	167,300	409,110	69,770	-	27,690	240	22,480	1,140	3,840	-
鹿児島県	1,412,140	366,120	200,790	640,890	187,270	8,520	39,800	8,980	9,980	9,850	10,880	10
沖縄県	3,476,300	2,790	2,058,360	761,020	621,340	5,560	144,520	0	83,830	28,190	31,420	430
運輸局等(再掲) 2)												
北海道運輸局	5,784,300	1,696,710	689,150	2,009,040	1,342,490	30,810	491,780	189,890	80,240	86,010	135,120	270
東北運輸局	8,063,990	3,092,220	1,063,150	3,208,100	554,170	35,930	78,210	14,990	23,800	25,450	11,920	0
関東運輸局	25,888,460	3,397,160	4,162,450	10,930,580	6,536,530	378,510	2,713,020	53,640	103,600	908,210	1,623,600	1,940
北陸信越運輸局	7,135,710	2,681,330	1,253,960	2,464,220	528,640	84,770	143,540	28,850	35,300	32,140	45,710	60
中部運輸局	10,213,750	2,961,730	1,906,090	3,862,790	1,152,520	248,610	403,180	34,670	72,930	140,450	143,180	11,440
近畿運輸局	14,245,540	2,484,200	1,589,050	5,387,480	4,235,790	203,140	1,390,110	63,130	87,360	418,760	752,410	14,770
中国運輸局	4,703,020	1,313,850	398,120	2,206,410	658,080	30,180	82,020	11,880	3,610	36,640	28,200	490
四国運輸局	2,296,720	614,020	306,210	1,029,600	299,150	22,200	32,000	7,120	4,800	9,820	9,770	340
九州運輸局	9,957,110	1,994,800	1,743,980	4,780,810	1,224,770	94,480	501,760	52,920	225,360	131,090	88,460	2,750
沖縄総合事務局	3,476,300	2,790	2,058,360	761,020	621,340	5,560	144,520	0	83,830	28,190	31,420	430

1)宿泊施設タイプ不詳及び簡易宿所を含む。

2)長野県は北陸信越運輸局、福井県は中部運輸局に含まれる。

参考第5表 年、月（12区分及び四半期）、施設所在地（47区分及び運輸局等）、宿泊施設タイプ（5区分）別延べ宿泊者数
並びに年、月（12区分及び四半期）、施設所在地（47区分及び運輸局等）、宿泊施設タイプ（5区分）別外国人延べ宿泊者数（従業者数10人以上の施設）（続き）

施設所在地(47区分 及び運輸局等)	施設タイプ(5区分)						うち 外国人延べ 宿泊者数 1)	施設タイプ(5区分)				
	延べ 宿泊者数 1)	旅館	リゾート ホテル	ビジネス ホテル	シティ ホテル	会社・団体の 宿泊所		旅館	リゾート ホテル	ビジネス ホテル	シティ ホテル	会社・団体の 宿泊所
平成24年10月	31,679,890	7,189,340	5,351,860	12,466,800	5,742,800	393,960	2,081,080	157,870	252,670	608,320	1,021,920	9,770
北海道	2,329,220	763,410	284,080	750,910	513,080	12,390	156,240	66,970	17,910	30,570	40,630	90
青森県	376,910	120,300	23,870	197,060	27,430	70	5,890	2,160	480	2,540	690	0
岩手県	462,060	178,030	113,600	121,390	45,370	1,100	7,870	1,140	5,480	710	530	0
宮城県	746,680	238,210	102,330	317,770	66,590	3,370	8,230	420	2,230	3,030	2,150	0
秋田県	303,010	133,660	25,380	110,550	27,050	480	4,330	1,130	170	1,780	1,250	0
山形県	408,840	195,600	24,680	159,090	19,190	5,300	2,180	950	100	850	280	0
福島県	702,020	293,160	131,760	250,880	18,570	2,620	4,220	190	2,350	1,510	170	0
茨城県	289,110	57,180	15,540	182,240	27,450	4,640	7,900	130	40	5,000	2,730	0
栃木県	743,090	299,500	209,850	187,340	26,670	14,980	11,220	2,220	910	4,930	3,150	0
群馬県	606,530	313,590	120,450	147,400	20,810	3,520	5,550	1,460	2,470	1,210	410	0
埼玉県	280,830	23,670	17,160	192,140	45,580	580	8,890	20	320	4,940	3,610	0
千葉県	1,366,050	83,150	706,730	314,720	242,450	12,770	127,510	110	5,490	23,260	98,640	10
東京都	3,752,960	28,530	66,480	2,013,670	1,506,430	31,970	696,940	4,980	12,900	231,140	439,350	550
神奈川県	1,176,300	180,290	211,740	473,590	245,640	45,370	64,980	5,850	5,520	21,630	31,960	20
新潟県	706,530	273,910	89,840	271,860	48,410	4,800	7,430	1,150	280	3,260	2,740	0
富山県	298,030	118,780	33,680	108,840	28,630	2,630	10,110	950	2,610	2,310	4,240	0
石川県	544,910	198,880	44,110	223,020	70,580	4,870	19,770	3,350	980	3,450	10,980	0
福井県	183,820	76,500	11,390	75,920	15,670	3,470	1,920	520	10	1,130	260	0
山梨県	410,450	174,640	87,270	109,520	12,230	8,950	16,050	3,160	11,220	1,530	110	0
長野県	1,135,570	396,650	337,020	299,310	43,150	20,360	23,320	6,660	10,500	4,380	1,710	10
岐阜県	464,730	197,810	99,030	131,790	30,510	5,070	27,310	8,780	11,720	3,860	2,940	10
静岡県	1,228,510	386,670	316,410	390,230	76,080	43,480	32,890	2,110	13,870	9,900	6,740	90
愛知県	992,840	127,070	51,540	527,460	241,920	30,320	76,900	210	290	30,290	40,220	5,880
三重県	520,910	166,760	118,620	202,050	26,320	5,470	13,920	760	3,090	8,320	1,730	0
滋賀県	282,100	54,160	81,540	91,230	40,190	7,060	13,760	2,400	2,240	2,780	5,260	1,070
京都府	1,337,280	308,900	87,280	443,930	435,060	17,610	182,720	11,190	9,860	55,440	89,780	280
大阪府	1,726,100	34,530	148,300	860,900	637,780	12,900	238,570	1,260	12,090	71,790	151,230	0
兵庫県	849,730	206,150	135,470	266,190	199,490	20,040	27,980	1,730	3,630	5,170	17,010	160
奈良県	168,540	59,020	16,400	34,680	39,020	1,360	3,590	250	810	1,070	1,400	0
和歌山県	267,120	151,800	47,820	45,530	13,590	5,560	7,820	3,840	2,880	520	570	0
鳥取県	179,080	95,660	1,170	54,070	26,320	-	2,680	980	20	1,150	530	-
島根県	203,820	80,320	5,130	99,990	14,450	2,750	1,540	670	0	780	80	10
岡山県	329,010	64,340	37,440	154,180	63,270	600	6,530	150	370	3,000	3,020	0
広島県	604,630	96,590	87,320	291,620	100,760	8,530	19,090	1,250	1,090	8,390	7,680	100
山口県	323,300	113,010	13,000	168,590	19,540	540	4,380	1,070	170	2,190	620	10
徳島県	121,720	36,670	25,090	49,150	8,800	590	2,020	630	90	980	170	90
香川県	201,810	53,000	41,400	71,520	31,210	1,820	2,820	630	340	980	870	0
愛媛県	267,650	82,440	15,350	129,080	34,700	4,300	3,520	650	510	930	1,380	0
高知県	209,600	49,740	17,790	107,560	31,250	-	2,620	220	40	500	1,860	-
福岡県	967,040	57,290	83,980	595,400	188,370	14,960	60,760	1,170	17,020	22,300	19,430	810
佐賀県	180,100	69,350	20,420	80,770	6,850	1,560	3,510	1,640	790	900	190	0
長崎県	505,700	102,180	132,380	194,240	60,210	12,500	21,620	1,860	9,250	6,450	3,450	150
熊本県	516,810	148,480	99,050	214,540	43,480	6,630	25,790	3,310	16,010	3,790	2,640	0
大分県	432,180	142,910	123,030	141,990	22,910	1,190	29,210	5,210	20,970	2,650	380	0
宮崎県	242,010	29,950	53,110	135,450	23,120	-	10,380	60	8,530	430	1,350	-
鹿児島県	480,580	125,790	68,510	213,970	66,480	2,480	11,900	2,340	3,110	3,260	3,190	0
沖縄県	1,254,090	1,140	768,360	263,610	210,130	2,390	56,720	0	31,910	11,330	12,640	420
運輸局等(再掲) 2)												
北海道運輸局	2,329,220	763,410	284,080	750,910	513,080	12,390	156,240	66,970	17,910	30,570	40,630	90
東北運輸局	2,999,520	1,158,950	421,610	1,156,740	204,190	12,940	32,720	5,990	10,810	10,430	5,060	0
関東運輸局	8,625,310	1,160,530	1,435,210	3,620,610	2,127,260	122,790	939,040	17,930	38,870	293,640	579,950	590
北陸信越運輸局	2,685,040	988,220	504,650	903,030	190,770	32,660	60,630	12,110	14,380	13,390	19,670	10
中部運輸局	3,390,810	954,810	596,990	1,327,450	390,500	87,810	152,940	12,390	28,990	53,500	51,890	5,980
近畿運輸局	4,630,860	814,550	516,800	1,742,460	1,365,140	64,520	474,420	20,670	31,510	136,770	265,250	1,510
中国運輸局	1,639,830	449,930	144,060	768,350	224,340	12,420	34,220	4,110	1,650	15,510	11,920	120
四国運輸局	800,770	221,850	99,620	357,300	105,970	6,720	10,990	2,130	980	3,390	4,270	100
九州運輸局	3,324,420	675,960	580,470	1,576,350	411,430	39,320	163,170	15,580	75,680	39,790	30,630	960
沖縄総合事務局	1,254,090	1,140	768,360	263,610	210,130	2,390	56,720	0	31,910	11,330	12,640	420

1)宿泊施設タイプ不詳及び簡易宿所を含む。

2)長野県は北陸信越運輸局、福井県は中部運輸局に含まれる。

参考第5表 年、月（12区分及び四半期）、施設所在地（47区分及び運輸局等）、宿泊施設タイプ（5区分）別延べ宿泊者数
並びに年、月（12区分及び四半期）、施設所在地（47区分及び運輸局等）、宿泊施設タイプ（5区分）別外国人延べ宿泊者数（従業者数10人以上の施設）（続き）

施設所在地(47区分 及び運輸局等)	延べ 宿泊者数 1)	施設タイプ(5区分)					うち 外国人延べ 宿泊者数 1)	施設タイプ(5区分)				
		旅館	リゾート ホテル	ビジネス ホテル	シティ ホテル	会社・団体の 宿泊所		旅館	リゾート ホテル	ビジネス ホテル	シティ ホテル	会社・団体の 宿泊所
平成24年11月	31,117,250	7,136,640	5,008,520	12,401,930	5,747,130	378,380	1,929,650	135,970	230,650	598,830	924,950	10,740
北海道	1,645,550	478,470	133,830	630,970	387,690	9,770	103,970	42,970	12,090	20,400	28,440	60
青森県	282,980	79,940	10,070	168,170	20,570	100	2,790	1,040	240	1,170	240	0
岩手県	405,290	155,850	90,450	113,180	42,440	820	5,980	1,110	3,170	590	780	0
宮城県	754,370	265,460	98,120	309,510	62,280	3,380	9,210	2,210	1,980	3,070	1,920	0
秋田県	237,610	89,810	15,800	103,320	24,810	660	2,360	590	200	1,190	380	0
山形県	355,070	170,220	19,490	140,720	17,710	4,540	2,510	920	180	1,120	290	0
福島県	657,090	285,620	107,730	239,060	18,330	1,970	4,040	380	2,300	1,240	120	0
茨城県	320,570	74,530	16,760	189,210	33,590	6,010	10,390	1,720	0	5,850	2,820	0
栃木県	720,200	280,380	208,760	182,290	29,150	15,240	10,460	2,610	1,060	4,580	2,170	0
群馬県	588,380	325,420	91,280	146,460	21,910	2,340	5,310	1,860	1,860	1,170	420	0
埼玉県	295,970	28,200	20,290	197,130	48,210	680	7,400	50	450	4,090	2,810	0
千葉県	1,361,320	95,450	688,990	316,370	240,610	13,610	119,250	130	5,240	21,510	92,320	50
東京都	3,774,050	29,100	61,830	2,022,170	1,518,460	34,340	644,590	4,610	8,930	236,850	386,530	880
神奈川県	1,223,030	196,770	234,030	471,330	249,390	51,640	65,980	4,830	4,630	24,270	32,230	20
新潟県	635,580	243,350	64,990	260,960	48,530	4,040	5,880	960	180	2,860	1,890	0
富山県	258,210	111,630	18,740	95,880	25,830	2,850	6,890	570	1,320	1,630	3,330	10
石川県	570,830	222,770	45,080	223,230	72,890	5,760	14,370	1,730	610	3,150	8,500	0
福井県	209,290	102,970	12,530	74,670	15,490	3,000	1,180	300	90	580	210	0
山梨県	423,050	195,520	80,440	109,580	13,830	9,760	14,060	2,880	9,390	1,380	370	0
長野県	898,230	345,810	216,830	270,040	39,080	13,390	16,030	5,050	6,190	3,220	1,560	0
岐阜県	398,510	163,160	84,870	119,870	25,240	4,650	20,400	6,940	7,740	3,360	2,360	0
静岡県	1,371,350	452,800	379,930	397,740	83,050	45,130	33,550	2,560	14,850	7,920	7,920	70
愛知県	969,330	145,240	55,430	507,890	235,410	17,610	69,380	530	180	29,730	36,290	2,650
三重県	545,660	185,830	137,310	186,950	26,780	6,880	7,740	670	4,050	2,270	680	0
滋賀県	323,780	62,770	96,830	105,410	47,400	6,230	13,680	1,940	3,100	2,990	4,320	1,310
京都府	1,497,300	343,580	108,900	490,500	482,140	21,580	160,510	9,760	6,760	54,620	72,240	300
大阪府	1,824,680	36,670	142,400	928,370	677,590	9,180	256,600	1,320	12,210	82,630	158,190	250
兵庫県	917,540	248,970	154,480	270,650	200,060	28,050	38,410	1,970	3,890	5,670	22,490	4,200
奈良県	171,550	56,280	20,490	39,900	43,910	1,990	3,760	560	320	830	1,310	0
和歌山県	292,860	168,620	53,590	47,750	14,410	5,840	10,810	5,610	3,840	750	590	10
鳥取県	199,260	113,550	1,050	54,920	28,010	-	3,450	1,530	10	990	920	-
島根県	208,400	86,450	3,210	98,550	15,790	3,010	1,230	430	0	760	40	0
岡山県	335,930	73,620	36,990	152,270	65,400	750	5,730	490	450	2,160	2,640	0
広島県	619,700	99,220	94,590	297,800	105,070	5,860	13,610	760	810	5,910	5,760	270
山口県	322,590	127,250	13,560	157,620	19,860	390	4,080	1,730	70	1,740	370	10
徳島県	126,090	38,160	27,890	49,170	9,510	510	1,990	560	70	1,050	210	100
香川県	231,840	59,080	53,810	77,280	34,970	3,700	5,620	1,510	1,640	1,310	1,150	10
愛媛県	276,080	87,180	17,480	129,970	35,500	4,110	4,600	850	750	1,060	1,930	10
高知県	198,680	45,630	16,100	104,160	29,850	-	2,650	1,070	630	600	350	-
福岡県	1,031,220	64,220	94,410	634,010	200,920	13,420	61,600	730	17,570	25,780	17,130	350
佐賀県	193,530	73,720	23,390	86,420	8,190	1,200	5,800	2,450	1,230	1,600	530	0
長崎県	479,000	107,850	123,010	184,730	54,680	5,260	18,580	2,600	6,480	6,270	2,840	190
熊本県	542,330	168,880	95,490	225,760	45,020	2,740	30,580	3,960	20,560	3,560	2,500	0
大分県	498,690	175,190	140,930	156,220	24,720	1,520	33,390	5,610	24,700	2,610	490	0
宮崎県	266,860	34,650	61,800	145,410	24,640	-	8,930	130	6,820	500	1,480	-
鹿児島県	516,930	139,930	76,520	227,650	67,080	2,910	15,820	3,200	3,840	4,290	4,480	10
沖縄県	1,140,940	930	658,060	260,730	211,170	2,000	44,520	0	27,990	7,980	8,440	10
運輸局等(再掲) 2)												
北海道運輸局	1,645,550	478,470	133,830	630,970	387,690	9,770	103,970	42,970	12,090	20,400	28,440	60
東北運輸局	2,692,400	1,046,890	341,670	1,073,950	186,140	11,460	26,890	6,250	8,060	8,370	3,730	0
関東運輸局	8,706,560	1,225,360	1,402,370	3,634,540	2,155,150	133,610	877,450	18,700	31,570	299,700	519,680	950
北陸信越運輸局	2,362,850	923,560	345,640	850,110	186,330	26,040	43,160	8,310	8,300	10,860	15,280	10
中部運輸局	3,494,140	1,049,990	670,060	1,287,110	385,960	77,270	132,250	10,980	26,920	43,860	47,450	2,720
近畿運輸局	5,027,690	916,890	576,690	1,882,580	1,465,500	72,870	483,750	21,160	30,110	147,480	259,130	6,070
中国運輸局	1,685,880	500,090	149,390	761,170	234,130	10,010	28,100	4,930	1,350	11,560	9,730	270
四国運輸局	832,690	230,060	115,280	360,590	109,830	8,320	14,860	3,990	3,090	4,010	3,640	110
九州運輸局	3,528,540	764,430	615,540	1,660,200	425,240	27,040	174,700	18,680	81,170	44,610	29,440	540
沖縄総合事務局	1,140,940	930	658,060	260,730	211,170	2,000	44,520	0	27,990	7,980	8,440	10

1)宿泊施設タイプ不詳及び簡易宿所を含む。

2)長野県は北陸信越運輸局、福井県は中部運輸局に含まれる。

参考第5表 年、月（12区分及び四半期）、施設所在地（47区分及び運輸局等）、宿泊施設タイプ（5区分）別延べ宿泊者数
並びに年、月（12区分及び四半期）、施設所在地（47区分及び運輸局等）、宿泊施設タイプ（5区分）別外国人延べ宿泊者数（従業者数10人以上の施設）（続き）

施設所在地(47区分 及び運輸局等)	施設タイプ(5区分)						うち 外国人延べ 宿泊者数 1)	施設タイプ(5区分)				
	延べ 宿泊者数 1)	旅館	リゾート ホテル	ビジネス ホテル	シティ ホテル	会社・団体の 宿泊所		旅館	リゾート ホテル	ビジネス ホテル	シティ ホテル	会社・団体の 宿泊所
平成24年12月	28,967,750	5,912,830	4,810,130	11,771,300	5,663,550	361,860	1,969,400	163,230	237,530	609,620	922,930	11,980
北海道	1,809,530	454,830	271,240	627,160	441,720	8,650	231,560	79,950	50,240	35,040	66,050	120
青森県	240,540	68,020	8,800	144,070	16,110	60	1,840	560	220	800	220	0
岩手県	353,650	142,920	79,250	94,750	33,770	820	3,390	270	2,390	430	310	0
宮城県	689,840	206,740	87,280	316,200	60,860	3,230	5,320	320	830	1,910	1,170	0
秋田県	186,780	60,560	11,430	88,030	21,360	530	1,450	560	70	430	390	0
山形県	319,550	158,860	19,730	117,490	15,110	4,800	2,310	920	160	950	280	0
福島県	581,690	249,290	93,370	216,860	16,630	2,100	4,290	130	1,260	2,130	770	0
茨城県	307,210	75,470	17,180	175,760	32,280	6,020	5,240	590	0	2,990	1,650	0
栃木県	573,800	200,040	162,050	170,770	25,900	11,900	6,610	1,210	1,150	3,080	1,180	10
群馬県	538,570	277,500	78,240	156,800	20,990	3,910	4,590	1,970	1,180	1,080	360	0
埼玉県	289,560	25,920	19,390	192,760	49,810	700	5,890	20	110	3,770	1,980	0
千葉県	1,432,880	102,280	718,360	331,930	259,050	13,640	128,970	160	6,280	23,500	98,960	80
東京都	3,878,920	26,770	68,040	2,054,470	1,580,990	30,230	676,030	4,780	10,380	258,240	395,310	270
神奈川県	1,208,950	168,070	199,540	494,360	272,750	48,440	54,380	5,160	3,610	21,060	24,480	50
新潟県	563,650	185,820	99,280	220,830	41,290	3,640	7,110	1,480	2,420	1,750	1,460	0
富山県	197,990	84,160	12,020	78,390	19,670	3,000	2,320	80	190	850	1,150	50
石川県	465,480	189,710	33,610	179,380	56,240	6,220	10,070	1,420	270	2,610	5,780	0
福井県	186,610	96,940	12,070	61,590	12,120	3,050	1,340	480	90	540	220	0
山梨県	326,710	135,200	62,060	98,590	12,340	7,290	14,830	3,120	10,460	1,160	50	0
長野県	860,700	309,860	258,770	232,490	34,340	13,210	20,250	5,450	9,740	2,680	2,370	0
岐阜県	321,320	121,120	62,420	109,560	21,300	4,030	16,110	6,380	4,510	2,720	2,500	0
静岡県	1,353,010	436,830	389,040	387,560	78,170	50,840	26,320	3,840	10,450	6,010	5,730	290
愛知県	964,990	144,970	56,750	498,310	237,360	18,220	69,300	180	180	31,770	34,730	2,440
三重県	502,860	157,080	118,750	191,220	27,110	7,410	4,930	420	1,800	2,050	660	0
滋賀県	251,810	48,810	72,700	78,440	40,810	7,300	9,440	1,660	1,650	1,500	3,620	1,020
京都府	1,237,520	254,930	87,340	420,350	416,740	17,320	138,250	11,270	5,180	46,440	61,920	150
大阪府	1,805,900	36,730	133,220	906,980	686,770	7,770	243,830	1,350	11,640	81,160	147,850	20
兵庫県	915,360	234,660	138,570	283,020	215,590	26,430	29,300	2,600	3,230	4,230	13,190	6,010
奈良県	118,050	33,640	13,340	30,470	33,060	1,140	2,630	200	870	600	960	0
和歌山県	258,350	144,000	50,400	43,180	12,180	5,790	8,490	4,220	3,170	590	500	0
鳥取県	171,640	97,410	390	45,740	27,000	-	1,950	970	10	610	370	-
島根県	149,400	56,000	1,800	79,030	9,280	2,610	970	180	0	780	10	0
岡山県	279,520	59,080	25,370	136,200	52,940	700	3,140	200	130	1,680	1,130	0
広島県	503,150	55,310	67,000	269,830	92,730	4,380	10,830	500	490	4,880	4,840	90
山口県	273,600	96,030	10,110	146,110	17,660	60	2,820	990	0	1,620	200	10
徳島県	94,120	22,470	22,910	41,590	6,360	390	1,380	260	30	800	170	120
香川県	183,930	41,360	43,740	66,260	25,770	3,310	1,710	310	220	560	620	0
愛媛県	229,510	66,530	13,280	115,940	29,110	3,470	2,450	380	300	760	1,000	10
高知県	155,710	31,770	11,380	87,920	22,110	-	610	50	180	300	80	-
福岡県	994,680	47,500	85,340	618,290	197,230	16,220	64,530	940	13,670	31,110	17,490	1,250
佐賀県	165,200	59,870	18,990	78,220	6,220	870	4,640	1,960	1,260	1,140	280	0
長崎県	420,670	69,370	120,720	173,680	48,440	5,370	17,650	1,760	5,990	6,270	3,420	0
熊本県	443,750	118,540	85,610	196,840	37,320	1,230	29,240	3,840	19,000	3,780	2,620	0
大分県	437,190	133,740	129,150	149,700	23,180	1,300	27,370	6,670	18,420	1,900	380	0
宮崎県	228,030	24,990	52,400	128,260	22,000	-	8,390	50	7,130	200	1,000	-
鹿児島県	414,630	100,410	55,760	199,270	53,710	3,140	12,080	3,440	3,040	2,300	3,210	0
沖縄県	1,081,270	720	631,940	236,680	200,050	1,170	43,280	0	23,930	8,890	10,340	10
運輸局等(再掲) 2)												
北海道運輸局	1,809,530	454,830	271,240	627,160	441,720	8,650	231,560	79,950	50,240	35,040	66,050	120
東北運輸局	2,372,060	886,390	299,870	977,410	163,840	11,530	18,600	2,750	4,930	6,650	3,130	0
関東運輸局	8,556,590	1,011,260	1,324,870	3,675,440	2,254,120	122,120	896,530	17,010	33,170	314,870	523,980	400
北陸信越運輸局	2,087,810	769,560	403,680	711,090	151,530	26,070	39,750	8,420	12,620	7,890	10,750	50
中部運輸局	3,328,790	956,940	639,040	1,248,230	376,070	83,540	118,000	11,300	17,030	43,100	43,840	2,730
近畿運輸局	4,586,990	752,760	495,560	1,762,440	1,405,150	65,750	431,930	21,300	25,740	134,500	228,030	7,200
中国運輸局	1,377,310	363,840	104,660	676,890	199,610	7,760	19,710	2,840	620	9,570	6,550	100
四国運輸局	663,260	162,120	91,310	311,710	83,350	1,170	6,150	1,000	730	2,420	1,860	130
九州運輸局	3,104,150	554,420	547,970	1,544,260	388,100	28,120	163,890	18,660	68,510	46,690	28,400	1,250
沖縄総合事務局	1,081,270	720	631,940	236,680	200,050	1,170	43,280	0	23,930	8,890	10,340	10

1)宿泊施設タイプ不詳及び簡易宿所を含む。

2)長野県は北陸信越運輸局、福井県は中部運輸局に含まれる。

参考第6表 年、月（12区分及び四半期）、施設所在地（47区分及び運輸局等）、宿泊施設タイプ（5区分）別実宿泊者数
並びに年、月（12区分及び四半期）、施設所在地（47区分及び運輸局等）、宿泊施設タイプ（5区分）別外国人実宿泊者数（従業者数10人以上の施設）

施設所在地（47区分 及び運輸局等）	実宿泊者数 1)	施設タイプ(5区分)					うち外国人 実宿泊者数 1)	施設タイプ(5区分)				
		旅館	リゾート ホテル	ビジネス ホテル	シティ ホテル	会社・団体の 宿泊所		旅館	リゾート ホテル	ビジネス ホテル	シティ ホテル	会社・団体の 宿泊所
平成24年1～12月 計	278,123,700	66,022,180	48,303,120	106,408,900	48,692,650	3,659,080	15,229,510	1,373,020	2,315,650	4,651,850	6,703,900	33,150
北海道	19,396,090	5,438,320	2,829,590	6,587,490	4,387,780	109,000	1,460,140	536,280	293,130	240,380	388,440	990
青森県	2,872,940	913,560	154,320	1,545,370	201,880	600	25,710	9,020	1,710	12,710	2,020	10
岩手県	3,975,720	1,550,350	959,660	1,035,680	400,830	10,550	34,440	5,700	20,880	4,500	3,170	0
宮城県	6,625,510	1,919,090	946,070	2,927,710	654,120	37,220	47,530	5,360	11,000	19,830	10,830	0
秋田県	2,129,370	797,850	138,140	902,590	233,190	6,540	14,230	6,000	800	4,070	3,280	0
山形県	3,389,820	1,660,820	224,210	1,228,030	171,150	46,820	16,390	6,930	1,340	6,040	2,030	10
福島県	5,554,570	2,429,700	800,890	2,086,710	175,090	18,160	20,230	2,000	7,340	9,650	1,230	0
茨城県	2,846,730	647,740	143,670	1,715,090	275,400	49,140	51,280	2,220	50	30,030	18,970	0
栃木県	6,094,200	2,544,250	1,632,750	1,518,930	205,730	143,470	67,480	14,020	5,060	31,870	16,440	50
群馬県	5,503,510	3,014,150	1,044,270	1,203,390	185,300	47,880	44,630	14,540	18,760	8,150	3,140	40
埼玉県	2,390,420	253,180	183,530	1,588,370	349,170	6,060	43,110	320	2,930	28,320	11,540	0
千葉県	13,871,150	1,000,230	7,126,860	3,163,720	2,356,950	127,310	1,477,480	1,110	97,560	327,250	1,051,280	200
東京都	30,351,830	313,630	589,070	16,327,170	11,959,890	225,990	3,950,750	57,100	71,450	1,598,280	2,176,810	2,780
神奈川県	10,909,680	1,721,780	2,059,530	4,176,460	2,289,770	452,580	518,590	44,570	43,940	187,430	241,930	630
新潟県	5,856,710	2,324,510	819,740	2,165,950	400,130	55,920	47,310	8,760	7,900	15,410	14,650	300
富山県	2,418,200	1,012,220	249,340	866,210	223,900	27,160	65,480	8,490	17,280	12,220	26,670	60
石川県	5,272,130	2,228,160	373,750	1,945,260	624,030	56,290	140,460	23,130	7,590	31,590	77,070	10
福井県	1,999,970	963,790	163,820	674,420	141,640	45,070	16,140	6,490	380	7,070	2,090	0
山梨県	4,292,170	1,819,230	965,990	1,050,730	107,460	76,110	355,690	96,280	218,230	35,710	2,190	20
長野県	9,255,070	3,317,280	2,750,240	2,309,820	378,860	189,690	145,530	35,980	60,440	29,270	17,970	50
岐阜県	3,824,050	1,676,950	861,820	1,007,230	223,270	37,610	190,010	59,500	61,700	37,240	31,450	70
静岡県	13,101,780	4,446,940	3,857,880	3,405,710	785,000	449,450	380,380	40,540	195,670	45,530	96,690	770
愛知県	8,917,550	1,394,600	514,530	4,393,550	2,222,260	181,790	601,180	5,540	2,280	275,740	313,370	4,120
三重県	5,081,440	1,897,700	1,313,460	1,482,210	248,910	71,210	61,550	3,210	30,660	19,460	8,070	90
滋賀県	2,702,320	642,510	782,050	731,540	365,120	86,560	83,600	16,660	18,940	9,590	33,690	4,640
京都府	10,119,570	2,042,570	759,170	3,544,480	3,321,320	106,150	896,070	60,550	36,510	263,440	461,080	890
大阪府	15,193,950	278,350	1,189,910	7,948,920	5,297,860	151,000	1,906,440	6,500	119,290	703,100	1,065,760	180
兵庫県	8,126,350	2,356,550	1,499,180	2,057,120	1,780,200	228,230	223,150	18,880	22,130	35,230	137,720	8,310
奈良県	1,368,700	456,080	154,700	319,360	301,140	10,070	32,860	2,790	9,790	10,670	8,250	0
和歌山県	3,172,050	1,806,270	743,110	408,370	127,050	61,950	86,810	43,570	32,370	5,690	4,980	30
鳥取県	1,805,590	1,015,850	136,200	436,030	193,110	-	28,790	9,390	7,290	8,150	3,870	-
島根県	1,744,740	715,820	44,250	848,840	105,360	22,610	10,600	4,350	30	5,680	420	50
岡山県	3,082,160	696,600	303,150	1,431,240	567,830	10,520	47,360	3,780	3,460	17,260	22,650	20
広島県	5,424,200	743,040	693,150	2,694,720	1,053,560	53,970	138,440	11,970	8,830	59,220	57,350	330
山口県	2,835,080	1,150,840	110,350	1,319,510	182,530	6,180	31,790	13,120	1,150	13,550	3,480	40
徳島県	1,098,180	290,150	236,840	424,800	124,820	13,560	14,050	4,010	420	4,500	4,230	820
香川県	2,067,900	579,390	414,630	670,000	346,060	17,080	30,120	7,040	5,330	9,590	8,110	0
愛媛県	2,547,580	824,100	181,470	1,138,630	338,240	43,710	27,510	4,900	3,920	6,040	12,380	50
高知県	1,820,730	452,280	186,940	911,760	229,560	-	12,650	3,000	3,320	3,470	2,800	-
福岡県	9,060,450	543,870	808,890	5,545,090	1,739,940	168,240	508,070	8,600	99,740	231,140	160,220	6,750
佐賀県	1,694,900	692,610	185,290	725,170	63,830	9,140	34,580	17,620	5,600	9,060	2,000	0
長崎県	4,262,730	928,070	1,164,030	1,593,510	446,030	83,960	234,130	26,640	125,510	52,680	24,670	190
熊本県	4,823,290	1,405,260	961,640	1,965,240	377,090	48,480	253,650	29,030	171,540	33,080	19,840	80
大分県	4,305,270	1,507,140	1,418,950	1,153,630	206,570	16,470	235,190	60,040	153,430	18,950	2,750	20
宮崎県	2,236,220	271,100	544,340	1,252,320	165,790	-	98,430	-	1,130	82,130	11,940	-
鹿児島県	4,417,270	1,323,200	569,530	1,972,230	500,870	24,100	111,140	26,180	28,040	23,490	33,300	10
沖縄県	8,283,880	14,530	4,512,280	2,026,830	1,638,870	25,510	408,390	200	198,840	107,350	101,050	590
運輸局等(再掲) 2)												
北海道運輸局	19,396,090	5,438,320	2,829,590	6,587,490	4,387,780	109,000	1,460,140	536,280	293,130	240,380	388,440	990
東北運輸局	24,547,920	9,271,370	3,223,280	9,726,080	1,836,250	119,880	158,530	35,010	43,070	56,790	22,560	20
関東運輸局	76,259,690	11,314,180	13,745,650	30,743,860	17,729,670	1,128,540	6,509,010	230,150	457,980	2,247,040	3,522,310	3,710
北陸信越運輸局	22,802,110	8,882,170	4,193,070	7,287,240	1,626,920	329,060	398,780	76,360	93,200	88,490	136,350	420
中部運輸局	32,924,790	10,379,980	6,711,510	10,963,130	3,621,080	785,120	1,249,260	115,270	290,680	385,020	451,670	5,050
近畿運輸局	40,682,930	7,582,330	5,128,100	14,991,560	11,210,910	643,960	3,228,930	148,950	239,020	1,027,710	1,711,480	14,040
中国運輸局	14,891,770	4,322,150	1,287,100	6,730,340	93,280	256,970	42,620	20,760	20,760	103,860	87,770	430
四国運輸局	7,534,400	2,145,920	1,019,870	3,145,190	1,038,660	74,350	84,330	18,950	12,990	23,590	27,530	870
九州運輸局	30,800,120	6,671,240	5,652,660	14,207,180	3,500,120	350,400	1,475,180	169,230	665,980	371,620	254,730	7,040
沖縄総合事務局	8,283,880	14,530	4,512,280	2,026,830	1,638,870	25,510	408,390	200	198,840	107,350	101,050	590

1)宿泊施設タイプ不詳及び簡易宿所を含む。

2)長野県は北陸信越運輸局、福井県は中部運輸局に含まれる。

参考第6表 年、月（12区分及び四半期）、施設所在地（47区分及び運輸局等）、宿泊施設タイプ（5区分）別実宿泊者数
並びに年、月（12区分及び四半期）、施設所在地（47区分及び運輸局等）、宿泊施設タイプ（5区分）別外国人実宿泊者数（従業者数10人以上の施設）（続き）

施設所在地(47区分 及び運輸局等)	実宿泊者数 1)	施設タイプ(5区分)					うち外国人 実宿泊者数 1)	施設タイプ(5区分)				
		旅館	リゾート ホテル	ビジネス ホテル	シティ ホテル	会社・団体の 宿泊所		旅館	リゾート ホテル	ビジネス ホテル	シティ ホテル	会社・団体の 宿泊所
平成24年1～3月 計	63,128,490	14,703,740	10,945,040	24,883,610	10,949,870	739,050	3,425,420	331,480	604,430	998,180	1,459,650	4,920
北海道	4,291,900	1,255,410	671,430	1,433,690	900,800	22,450	401,110	155,920	94,550	51,290	98,610	250
青森県	514,940	146,360	27,910	293,550	40,270	0	5,450	2,370	850	1,900	320	0
岩手県	877,410	342,440	219,300	228,300	81,460	2,240	6,470	990	4,170	700	590	0
宮城県	1,448,370	420,220	202,850	653,820	138,380	9,990	10,000	390	3,450	3,990	2,060	0
秋田県	428,160	129,940	23,440	215,190	49,610	1,510	3,190	1,480	170	720	780	0
山形県	719,350	339,790	61,510	257,860	38,510	12,930	4,770	2,630	640	1,050	460	0
福島県	1,224,100	497,160	145,710	521,950	41,950	2,150	2,840	220	350	2,050	210	0
茨城県	688,390	140,770	33,980	434,700	65,160	11,960	10,700	620	20	5,640	4,420	0
栃木県	1,139,990	444,970	261,130	350,070	50,200	26,260	12,110	2,820	820	4,670	3,810	0
群馬県	1,168,200	670,050	201,310	240,930	44,640	10,070	10,870	3,770	4,530	1,500	1,030	40
埼玉県	522,820	51,250	29,330	356,870	84,490	810	8,630	100	290	5,720	2,520	0
千葉県	3,308,900	259,210	1,789,460	678,780	535,620	29,050	352,240	220	12,830	76,760	262,360	70
東京都	7,416,790	66,490	127,380	4,140,630	2,804,800	50,210	883,070	7,580	16,300	374,330	475,260	380
神奈川県	2,613,190	438,960	471,110	1,027,870	526,780	97,120	115,040	9,170	8,750	43,750	53,170	190
新潟県	1,279,170	478,650	234,910	460,410	76,240	13,480	14,640	3,360	4,220	3,110	3,650	300
富山県	491,360	202,590	44,660	191,080	45,520	7,330	6,140	520	1,360	850	3,380	30
石川県	1,231,150	569,500	59,290	458,170	126,670	14,000	24,130	4,230	1,310	7,480	11,040	0
福井県	497,310	238,200	44,220	173,490	29,770	10,660	4,190	2,030	60	1,530	550	0
山梨県	847,370	366,630	188,620	246,790	25,430	14,620	79,090	13,710	55,820	8,930	640	0
長野県	2,035,120	761,250	649,460	453,500	70,650	46,660	24,480	4,350	11,970	5,980	1,990	50
岐阜県	879,550	339,860	236,110	245,220	44,130	8,710	36,480	8,880	11,360	8,310	7,870	30
静岡県	3,172,590	1,153,970	943,350	753,540	196,480	100,630	86,990	9,580	48,530	5,930	22,720	130
愛知県	2,123,180	369,360	118,940	1,015,200	560,120	34,710	127,710	740	470	52,210	73,100	1,210
三重県	1,153,600	455,120	275,570	329,780	59,080	17,920	15,880	730	8,450	4,860	1,830	0
滋賀県	547,270	137,670	131,840	181,350	77,510	10,950	16,910	2,780	5,170	2,110	6,780	10
京都府	2,058,410	351,590	189,550	770,710	665,450	18,690	136,360	10,520	9,440	34,520	69,640	50
大阪府	3,589,290	61,120	325,890	1,909,280	1,194,780	10,400	390,580	1,130	29,720	137,210	220,860	0
兵庫県	1,909,050	596,830	370,310	481,070	391,680	40,240	43,890	4,000	3,750	8,830	27,130	20
奈良県	238,190	58,920	39,240	62,050	63,780	1,530	7,340	520	3,330	1,740	1,690	0
和歌山県	705,800	411,030	164,430	83,490	28,670	14,670	21,040	11,030	7,970	990	1,030	0
鳥取県	395,290	233,980	32,580	84,150	40,980	-	6,510	2,440	1,350	2,280	400	-
島根県	372,200	153,310	6,480	189,800	17,280	5,180	3,110	1,340	30	1,540	190	20
岡山県	719,270	163,480	55,930	359,980	125,650	1,610	9,360	810	780	3,220	4,400	10
広島県	1,201,170	133,390	121,210	662,950	253,190	3,720	26,050	2,420	1,430	10,500	11,510	70
山口県	602,680	234,380	23,310	294,160	42,130	40	7,710	3,440	320	3,250	550	0
徳島県	244,430	46,790	33,680	121,340	38,750	3,000	4,320	870	20	1,310	2,020	100
香川県	489,730	134,170	88,890	176,270	76,680	6,550	6,450	1,500	1,080	2,150	1,690	0
愛媛県	594,850	203,230	36,700	268,080	72,140	10,620	6,110	1,210	1,470	1,380	2,040	10
高知県	394,150	93,230	42,560	200,980	51,350	-	3,490	1,040	990	760	640	-
福岡県	2,208,490	131,070	211,470	1,367,380	398,620	35,520	124,520	2,270	28,350	54,840	36,480	1,710
佐賀県	376,930	158,400	39,310	165,270	10,410	1,540	8,170	4,590	860	2,070	540	0
長崎県	917,110	191,990	237,770	372,800	96,600	9,980	57,270	7,200	33,140	11,660	4,600	10
熊本県	1,122,290	328,500	221,460	468,460	90,690	4,520	76,480	8,160	56,320	7,840	4,160	0
大分県	1,004,310	364,930	329,880	244,260	59,720	5,140	68,110	20,280	42,730	4,460	640	10
宮崎県	543,760	56,540	132,140	318,340	36,080	-	32,120	160	28,000	990	2,980	-
鹿児島県	1,045,780	313,710	155,470	469,540	97,340	5,530	33,490	7,210	10,960	5,590	9,680	0
沖縄県	1,775,150	7,330	893,990	470,540	383,640	4,180	89,850	170	45,980	25,730	17,670	240
運輸局等(再掲) 2)												
北海道運輸局	4,291,900	1,255,410	671,430	1,433,690	900,800	22,450	401,110	155,920	94,550	51,290	98,610	250
東北運輸局	5,212,330	1,875,910	680,710	2,170,670	390,180	28,820	32,720	8,080	9,630	10,410	4,410	0
関東運輸局	17,705,650	2,438,330	3,102,330	7,476,650	4,137,120	240,100	1,471,760	37,990	99,360	521,280	803,200	680
北陸信越運輸局	5,036,810	2,011,990	988,310	1,563,150	319,090	81,470	69,380	12,460	18,850	17,420	20,060	380
中部運輸局	7,826,220	2,556,520	1,618,180	2,517,220	889,570	172,620	271,250	21,960	68,870	72,830	106,060	1,370
近畿運輸局	9,048,010	1,617,170	1,221,260	3,487,950	2,421,870	96,490	616,100	29,980	59,380	185,400	327,140	80
中国運輸局	3,290,600	918,530	239,510	1,591,030	479,230	10,540	52,740	10,450	3,900	20,780	17,050	100
四国運輸局	1,723,170	477,420	201,830	766,660	238,920	20,170	20,360	4,610	3,550	5,610	6,390	100
九州運輸局	7,218,670	1,545,140	1,327,490	3,406,050	789,460	62,220	400,150	49,860	200,360	87,440	59,070	1,730
沖縄総合事務局	1,775,150	7,330	893,990	470,540	383,640	4,180	89,850	170	45,980	25,730	17,670	240

1)宿泊施設タイプ不詳及び簡易宿所を含む。

2)長野県は北陸信越運輸局、福井県は中部運輸局に含まれる。

参考第6表 年、月（12区分及び四半期）、施設所在地（47区分及び運輸局等）、宿泊施設タイプ（5区分）別実宿泊者数
並びに年、月（12区分及び四半期）、施設所在地（47区分及び運輸局等）、宿泊施設タイプ（5区分）別外国人実宿泊者数（従業者数10人以上の施設）（続き）

施設所在地(47区分 及び運輸局等)	実宿泊者数 1)	施設タイプ(5区分)					うち外国人 実宿泊者数 1)	施設タイプ(5区分)				
		旅館	リゾート ホテル	ビジネス ホテル	シティ ホテル	会社・団体の 宿泊所		旅館	リゾート ホテル	ビジネス ホテル	シティ ホテル	会社・団体の 宿泊所
平成24年1月	19,548,230	4,667,200	3,469,820	7,531,600	3,380,800	229,280	1,256,890	141,220	257,770	336,840	512,050	1,010
北海道	1,432,560	427,880	263,050	445,760	286,450	7,160	185,940	70,890	46,700	20,030	48,060	80
青森県	163,290	49,700	10,300	88,020	12,980	0	1,690	870	300	460	60	0
岩手県	286,220	112,030	76,930	69,900	25,470	730	1,820	380	1,110	200	130	0
宮城県	435,710	133,320	64,430	188,320	39,940	3,370	2,900	130	1,360	850	550	0
秋田県	130,360	40,990	7,240	63,950	14,580	510	1,140	590	40	220	290	0
山形県	226,940	113,490	20,760	75,750	10,220	3,690	2,190	1,480	270	230	230	0
福島県	392,880	166,510	52,280	156,420	13,060	760	600	90	10	460	50	0
茨城県	207,570	42,180	11,420	130,560	19,250	4,040	2,990	90	0	1,590	1,310	0
栃木県	358,380	144,700	82,140	106,270	14,920	8,520	3,180	880	110	1,340	850	0
群馬県	386,330	227,020	69,660	72,130	13,230	3,730	4,120	1,960	1,460	350	350	0
埼玉県	159,140	15,760	8,140	108,830	26,100	300	2,650	20	180	1,660	810	0
千葉県	1,018,600	80,320	534,790	211,280	178,720	8,550	127,470	50	7,410	28,870	91,120	20
東京都	2,285,460	18,960	38,890	1,271,720	873,160	14,970	294,520	2,420	6,050	128,120	155,120	100
神奈川県	800,760	135,150	144,370	312,720	161,240	30,860	36,470	3,280	3,470	13,440	16,210	60
新潟県	407,210	159,250	83,920	132,410	21,820	4,800	5,570	1,260	2,250	950	1,070	40
富山県	156,290	65,930	15,320	58,960	13,650	2,340	2,160	180	400	210	1,350	20
石川県	381,160	180,090	18,410	139,040	38,260	4,330	9,830	2,580	700	1,870	4,650	0
福井県	151,660	75,110	15,620	49,910	7,780	3,050	1,760	1,100	30	530	100	0
山梨県	265,950	117,370	61,100	73,130	8,710	4,810	31,510	5,470	22,240	3,490	310	0
長野県	710,430	261,770	244,920	142,970	21,530	17,670	10,850	2,040	6,560	1,480	670	20
岐阜県	269,860	102,080	73,200	75,700	13,970	3,030	15,670	3,830	5,370	3,360	3,090	10
静岡県	974,030	360,220	284,360	228,630	62,070	30,820	34,370	3,140	19,660	1,470	10,040	60
愛知県	659,770	119,730	36,680	305,570	179,920	10,880	43,180	350	130	17,350	24,980	370
三重県	373,310	149,210	89,040	104,360	19,320	6,570	7,080	370	4,010	2,040	660	0
滋賀県	166,300	46,130	39,360	51,660	24,240	3,790	5,450	1,220	1,640	420	2,170	0
京都府	604,900	108,510	57,960	223,660	195,890	5,110	44,630	3,620	4,320	9,400	23,560	10
大阪府	1,109,730	19,390	88,820	591,430	378,470	2,770	143,910	460	13,890	48,100	80,910	0
兵庫県	592,710	189,850	115,770	144,740	121,620	11,860	16,580	2,080	1,560	2,720	10,210	0
奈良県	58,890	16,450	9,820	15,130	15,790	40	1,890	230	690	360	580	0
和歌山県	208,550	119,310	49,610	25,310	9,150	4,310	9,390	5,030	3,840	280	240	0
鳥取県	120,570	73,940	10,050	24,170	11,260	-	2,720	1,050	750	840	80	-
島根県	107,870	45,800	1,880	54,570	4,130	1,500	1,550	880	30	630	20	0
岡山県	212,230	48,580	18,200	105,110	35,990	500	3,180	330	160	1,020	1,550	10
広島県	342,950	37,530	32,090	195,440	70,730	600	8,020	880	500	3,070	3,540	20
山口県	173,930	67,560	6,300	85,440	12,820	0	2,490	1,050	160	1,110	120	0
徳島県	71,160	14,140	10,300	35,520	10,780	280	760	180	10	210	340	30
香川県	140,130	37,210	23,690	53,360	22,000	1,540	1,700	450	250	700	290	0
愛媛県	178,360	56,200	11,440	84,710	22,210	2,820	1,950	400	570	350	640	0
高知県	111,840	23,290	15,190	57,420	14,260	-	700	250	130	110	200	-
福岡県	687,130	41,040	66,130	422,330	126,030	11,170	42,440	1,020	10,210	17,680	13,210	30
佐賀県	119,120	51,170	11,810	52,030	3,360	400	2,960	1,580	500	700	180	0
長崎県	266,020	54,780	66,720	113,480	26,660	1,910	21,250	2,820	12,880	3,940	1,450	0
熊本県	338,530	98,530	69,200	141,000	26,060	1,270	23,870	3,210	16,700	2,860	1,110	0
大分県	302,990	111,810	99,170	72,580	17,640	1,730	25,150	8,090	15,530	1,390	140	0
宮崎県	175,470	16,020	52,400	92,490	14,330	-	23,290	70	21,900	280	1,040	-
鹿児島県	308,570	89,210	43,940	143,670	28,510	1,890	9,930	2,830	3,540	1,560	1,950	0
沖縄県	516,430	2,040	263,000	134,080	112,500	280	33,430	30	18,220	8,570	6,490	120
運輸局等(再掲) 2)												
北海道運輸局	1,432,560	427,880	263,050	445,760	286,450	7,160	185,940	70,890	46,700	20,030	48,060	80
東北運輸局	1,635,390	616,040	231,950	642,350	116,260	9,050	10,350	3,530	3,080	2,420	1,300	0
関東運輸局	5,482,200	781,450	950,520	2,286,640	1,295,340	75,790	502,910	14,170	40,920	178,860	266,070	180
北陸信越運輸局	1,655,090	667,030	362,580	473,370	95,260	29,140	28,410	6,060	9,910	4,510	7,740	80
中部運輸局	2,428,630	806,340	498,900	764,170	283,060	54,350	102,060	8,790	29,200	24,750	38,870	440
近畿運輸局	2,741,070	499,630	361,340	1,051,930	745,160	27,870	221,850	12,640	25,940	61,270	117,670	20
中国運輸局	957,550	273,410	68,510	464,730	134,920	2,610	17,960	4,200	1,600	6,650	5,310	30
四国運輸局	501,480	130,850	60,620	231,020	69,260	4,640	5,120	1,280	960	1,370	1,480	30
九州運輸局	2,197,840	462,550	409,370	1,037,560	242,600	18,370	148,870	19,630	81,260	28,400	19,070	30
沖縄総合事務局	516,430	2,040	263,000	134,080	112,500	280	33,430	30	18,220	8,570	6,490	120

1)宿泊施設タイプ不詳及び簡易宿所を含む。

2)長野県は北陸信越運輸局、福井県は中部運輸局に含まれる。

参考第6表 年、月（12区分及び四半期）、施設所在地（47区分及び運輸局等）、宿泊施設タイプ（5区分）別実宿泊者数
並びに年、月（12区分及び四半期）、施設所在地（47区分及び運輸局等）、宿泊施設タイプ（5区分）別外国人実宿泊者数（従業者数10人以上の施設）（続き）

施設所在地(47区分 及び運輸局等)	実宿泊者数 1)	施設タイプ(5区分)					うち外国人 実宿泊者数 1)	施設タイプ(5区分)				
		旅館	リゾート ホテル	ビジネス ホテル	シティ ホテル	会社・団体の 宿泊所		旅館	リゾート ホテル	ビジネス ホテル	シティ ホテル	会社・団体の 宿泊所
平成24年2月	19,642,600	4,444,550	3,228,690	8,091,970	3,391,940	209,530	1,015,390	102,020	176,670	299,800	427,900	1,360
北海道	1,450,130	415,480	202,980	509,060	312,630	6,680	143,920	54,190	35,250	21,490	32,560	160
青森県	169,750	48,090	8,510	98,050	13,170	0	2,080	920	350	640	150	0
岩手県	272,590	103,150	70,350	72,960	24,440	630	2,220	320	1,420	240	240	0
宮城県	460,630	130,450	63,300	212,990	43,770	2,760	3,690	140	1,300	1,500	660	0
秋田県	136,260	39,830	7,060	70,090	16,010	460	1,150	530	70	250	310	0
山形県	236,730	109,500	21,390	86,010	13,500	4,310	1,340	680	210	340	100	0
福島県	394,890	155,370	46,020	174,090	14,070	500	1,160	80	210	770	110	0
茨城県	220,540	40,170	9,660	145,300	21,340	3,390	4,060	240	0	2,130	1,690	0
栃木県	331,120	133,560	63,730	109,630	15,520	6,950	3,910	790	340	1,820	950	0
群馬県	347,200	194,270	60,860	76,170	12,210	3,410	3,290	920	1,590	440	300	40
埼玉県	163,110	13,350	7,670	116,120	25,740	220	2,880	30	50	1,860	950	0
千葉県	996,640	76,260	538,240	210,430	157,920	8,760	101,970	30	3,010	20,560	78,320	50
東京都	2,384,370	20,600	37,960	1,356,540	878,380	16,210	257,330	2,270	4,240	107,870	140,110	100
神奈川県	801,500	126,670	133,600	334,280	163,190	26,840	36,720	2,180	2,070	14,140	18,250	60
新潟県	423,610	153,100	77,460	158,130	25,880	4,180	5,400	1,210	1,590	1,170	1,310	120
富山県	163,800	66,550	15,330	64,070	15,770	2,020	2,140	160	460	270	1,240	20
石川県	393,960	180,830	17,750	149,210	41,090	4,030	7,000	820	370	2,580	3,240	0
福井県	157,850	75,130	13,950	55,580	9,120	3,980	1,160	460	20	520	140	0
山梨県	242,750	104,190	48,070	77,300	7,290	4,210	17,950	3,130	12,430	2,210	180	0
長野県	637,870	240,280	197,490	143,660	22,100	14,160	7,730	1,330	3,670	2,100	560	30
岐阜県	274,630	103,770	75,350	78,620	12,170	2,730	9,920	2,350	3,440	2,200	1,890	10
静岡県	964,080	352,470	274,720	242,220	59,540	28,180	21,980	2,720	11,730	1,930	5,510	20
愛知県	655,980	108,410	36,350	325,210	168,280	10,090	36,040	120	160	15,640	19,690	430
三重県	322,140	126,700	66,820	101,550	17,900	4,160	3,580	150	1,570	1,340	520	0
滋賀県	162,210	41,850	35,370	58,220	22,360	2,310	4,770	740	1,320	760	1,910	10
京都府	589,620	98,880	51,080	230,400	189,420	5,190	33,940	2,280	2,210	8,660	17,850	10
大阪府	1,091,380	17,730	87,610	596,990	360,050	2,360	107,360	350	8,290	38,660	59,630	0
兵庫県	580,060	180,470	110,520	151,830	117,300	12,530	13,050	990	1,010	2,710	8,190	10
奈良県	64,550	14,300	11,290	18,270	17,440	470	2,900	110	1,930	470	390	0
和歌山県	204,280	115,850	47,630	26,080	9,550	4,280	4,670	1,950	1,910	290	520	0
鳥取県	122,460	71,650	8,930	27,270	13,330	-	1,920	710	240	800	140	-
島根県	114,980	45,190	1,650	61,510	5,160	1,480	770	230	0	490	40	20
岡山県	213,460	45,680	15,320	112,670	36,160	420	2,760	290	260	940	1,280	0
広島県	369,920	38,200	34,890	212,860	75,370	1,060	7,250	490	440	3,160	3,080	40
山口県	182,910	65,420	7,020	95,320	13,480	10	2,580	1,350	110	890	160	0
徳島県	72,750	10,900	8,040	40,050	13,100	380	1,650	310	0	500	810	30
香川県	145,310	37,560	23,310	57,200	24,290	1,500	1,880	280	250	640	710	0
愛媛県	179,270	57,960	9,750	85,170	21,740	3,590	1,770	250	440	350	720	0
高知県	122,870	27,140	12,900	64,970	16,010	-	920	240	160	330	130	-
福岡県	698,650	39,040	62,340	444,860	124,810	8,460	37,010	670	7,690	17,930	10,410	90
佐賀県	120,970	49,200	13,130	54,110	3,670	420	2,410	1,430	170	520	230	0
長崎県	285,920	55,880	71,410	123,030	30,990	2,180	15,280	2,220	7,990	3,630	1,160	0
熊本県	344,220	96,900	61,260	154,640	28,170	890	27,050	2,370	21,850	1,850	980	0
大分県	302,790	104,220	96,700	80,880	19,860	1,010	21,980	6,410	13,970	1,460	150	0
宮崎県	170,800	18,680	33,310	113,920	4,710	-	3,570	20	2,410	390	760	-
鹿児島県	322,070	91,410	46,650	151,620	30,380	1,090	13,460	2,510	4,090	2,050	4,800	0
沖縄県	579,040	2,290	283,960	162,840	123,590	1,050	27,830	50	14,400	8,350	4,890	120
運輸局等(再掲) 2)												
北海道運輸局	1,450,130	415,480	202,980	509,060	312,630	6,680	143,920	54,190	35,250	21,490	32,560	160
東北運輸局	1,670,860	586,380	216,640	714,180	124,950	8,650	11,640	2,670	3,560	3,730	1,580	0
関東運輸局	5,487,230	709,060	899,790	2,425,790	1,281,590	70,000	428,100	9,590	23,740	151,020	240,750	250
北陸信越運輸局	1,619,240	640,750	308,040	515,060	104,830	24,390	22,280	3,520	6,090	6,100	6,350	160
中部運輸局	2,374,670	766,480	467,180	803,180	267,010	49,130	72,680	5,810	16,910	21,620	27,740	460
近畿運輸局	2,692,100	469,080	343,500	1,081,790	716,120	27,150	166,690	6,410	16,660	51,560	88,480	20
中国運輸局	1,003,730	266,140	67,820	509,620	143,490	2,970	15,280	3,070	1,040	6,270	4,700	50
四国運輸局	520,200	133,560	54,000	247,400	75,130	5,470	6,220	1,080	860	1,820	2,370	30
九州運輸局	2,245,410	455,330	384,780	1,123,050	242,600	14,040	120,750	15,630	58,160	27,820	18,490	100
沖縄総合事務局	579,040	2,290	283,960	162,840	123,590	1,050	27,830	50	14,400	8,350	4,890	120

1)宿泊施設タイプ不詳及び簡易宿所を含む。

2)長野県は北陸信越運輸局、福井県は中部運輸局に含まれる。

参考第6表 年、月（12区分及び四半期）、施設所在地（47区分及び運輸局等）、宿泊施設タイプ（5区分）別実宿泊者数
並びに年、月（12区分及び四半期）、施設所在地（47区分及び運輸局等）、宿泊施設タイプ（5区分）別外国人実宿泊者数（従業者数10人以上の施設）（続き）

施設所在地(47区分 及び運輸局等)	実宿泊者数 1)	施設タイプ(5区分)					うち外国人 実宿泊者数 1)	施設タイプ(5区分)				
		旅館	リゾート ホテル	ビジネス ホテル	シティ ホテル	会社・団体の 宿泊所		旅館	リゾート ホテル	ビジネス ホテル	シティ ホテル	会社・団体の 宿泊所
平成24年3月	23,937,650	5,591,980	4,246,530	9,260,050	4,177,130	300,250	1,153,130	88,240	169,990	361,550	519,700	2,550
北海道	1,409,200	412,060	205,400	478,880	301,720	8,600	71,250	30,830	12,610	9,780	17,990	0
青森県	181,900	48,570	9,100	107,480	14,120	0	1,680	590	200	800	100	0
岩手県	318,600	127,270	72,020	85,440	31,550	880	2,430	290	1,640	260	220	0
宮城県	552,030	156,460	75,110	252,520	54,670	3,860	3,410	130	790	1,640	850	0
秋田県	161,540	49,110	9,130	81,150	19,020	540	900	360	60	250	180	0
山形県	255,670	116,800	19,360	96,100	14,790	4,930	1,240	470	160	480	130	0
福島県	436,340	175,280	47,410	191,450	14,820	890	1,070	40	140	820	60	0
茨城県	260,280	58,430	12,900	158,840	24,570	4,520	3,650	300	10	1,920	1,420	0
栃木県	450,490	166,710	115,250	134,160	19,770	10,790	5,030	1,150	360	1,510	2,000	0
群馬県	434,660	248,770	70,790	92,630	19,190	2,920	3,460	890	1,480	710	390	0
埼玉県	200,570	22,140	13,520	131,920	32,650	290	3,100	60	70	2,210	760	0
千葉県	1,293,670	102,620	716,430	257,070	198,980	11,740	122,800	130	2,410	27,330	92,910	10
東京都	2,746,960	26,930	50,540	1,512,380	1,053,270	19,030	331,220	2,890	6,010	138,330	180,030	180
神奈川県	1,010,930	177,140	193,140	380,870	202,350	39,410	41,860	3,710	3,210	16,160	18,710	60
新潟県	448,340	166,310	73,520	169,880	28,550	4,500	3,670	880	380	1,000	1,280	130
富山県	171,270	70,110	14,010	68,050	16,100	2,970	1,840	180	500	380	790	0
石川県	456,040	208,580	23,130	169,920	47,320	5,640	7,300	840	240	3,040	3,150	0
福井県	187,800	87,960	14,660	68,000	12,870	3,620	1,270	480	10	480	300	0
山梨県	338,670	145,070	79,460	96,350	9,430	5,600	29,630	5,100	21,150	3,230	150	0
長野県	686,820	259,210	207,040	166,870	27,030	14,830	5,890	980	1,740	2,400	750	0
岐阜県	335,070	134,020	87,560	90,890	17,980	2,950	10,890	2,690	2,550	2,750	2,890	10
静岡県	1,234,480	441,280	384,270	282,690	74,870	41,630	30,630	3,710	17,160	2,530	7,180	50
愛知県	807,420	141,220	45,910	384,420	211,920	13,750	48,500	270	170	19,220	28,440	410
三重県	458,150	179,210	119,700	123,870	21,860	5,220	7,200	210	2,870	1,480	650	0
滋賀県	218,760	49,690	57,110	71,470	30,910	4,860	6,690	810	2,220	940	2,700	0
京都府	863,900	144,210	80,510	316,650	280,140	8,390	57,780	4,630	2,910	16,450	28,240	30
大阪府	1,388,180	24,010	149,470	720,860	456,270	5,270	139,310	320	7,540	50,440	80,330	0
兵庫県	736,280	226,520	144,020	184,500	152,750	15,850	14,250	930	1,170	3,400	8,730	10
奈良県	114,750	28,170	18,130	28,650	30,550	1,020	2,550	180	710	920	720	0
和歌山県	292,970	175,870	67,190	32,100	9,970	6,080	6,980	4,060	2,230	420	270	0
鳥取県	152,260	88,400	13,580	32,710	16,390	-	1,870	690	360	650	180	-
島根県	149,350	62,320	2,950	73,720	8,000	2,200	780	240	0	420	120	0
岡山県	293,580	69,230	22,420	142,210	53,500	690	3,420	190	350	1,270	1,570	0
広島県	488,300	57,650	54,240	254,650	107,090	2,060	10,780	1,040	490	4,270	4,890	20
山口県	245,840	101,390	9,990	113,400	15,840	20	2,650	1,030	60	1,250	270	0
徳島県	100,530	21,750	15,330	45,760	14,880	2,340	1,900	380	10	610	870	40
香川県	204,290	59,400	41,880	65,710	30,390	3,510	2,860	770	580	810	690	0
愛媛県	237,220	89,070	15,510	98,200	28,190	4,210	2,390	560	460	680	680	0
高知県	159,450	42,800	14,480	78,580	21,080	-	1,870	550	690	320	310	-
福岡県	822,700	50,990	83,000	500,190	147,780	15,890	45,070	580	10,450	19,230	12,850	1,590
佐賀県	136,850	58,040	14,380	59,130	3,380	720	2,800	1,580	190	840	140	0
長崎県	365,170	81,330	99,640	136,290	38,950	5,890	20,750	2,160	12,280	4,100	1,990	0
熊本県	439,550	133,060	91,000	172,830	36,450	2,360	25,560	2,580	17,770	3,140	2,070	0
大分県	398,530	148,910	134,020	90,800	22,220	2,400	20,990	5,780	13,230	1,620	3,500	10
宮崎県	197,480	21,850	46,440	111,940	17,040	-	5,260	70	3,690	320	1,180	-
鹿児島県	415,130	133,100	64,880	174,260	38,440	2,550	10,100	1,860	3,330	1,980	2,930	0
沖縄県	679,690	3,010	347,030	173,630	147,550	2,840	28,590	80	13,370	8,810	6,290	0
運輸局等(再掲) 2)												
北海道運輸局	1,409,200	412,060	205,400	478,880	301,720	8,600	71,250	30,830	12,610	9,780	17,990	0
東北運輸局	1,906,080	673,480	232,120	814,130	148,970	11,110	10,730	1,880	2,990	4,260	1,540	0
関東運輸局	6,736,220	947,820	1,252,030	2,764,220	1,560,200	94,310	540,750	14,230	34,710	191,400	296,380	250
北陸信越運輸局	1,762,480	704,210	317,700	574,720	118,990	27,940	18,690	2,880	2,860	6,800	5,970	130
中部運輸局	3,022,920	983,690	652,100	949,870	339,500	69,140	96,510	7,360	22,750	26,460	39,460	470
近畿運輸局	3,614,840	648,450	516,420	1,354,240	960,590	41,470	227,570	10,930	16,780	72,560	120,990	40
中国運輸局	1,329,320	378,980	103,180	616,680	200,820	4,970	19,500	3,190	1,270	7,860	7,040	20
四国運輸局	701,490	213,010	87,200	288,250	94,540	10,060	9,020	2,260	1,730	2,420	2,550	40
九州運輸局	2,775,420	627,260	533,350	1,245,440	304,260	29,810	130,530	14,610	60,940	31,210	21,510	1,600
沖縄総合事務局	679,690	3,010	347,030	173,630	147,550	2,840	28,590	80	13,370	8,810	6,290	0

1)宿泊施設タイプ不詳及び簡易宿所を含む。

2)長野県は北陸信越運輸局、福井県は中部運輸局に含まれる。

参考第6表 年、月（12区分及び四半期）、施設所在地（47区分及び運輸局等）、宿泊施設タイプ（5区分）別実宿泊者数
並びに年、月（12区分及び四半期）、施設所在地（47区分及び運輸局等）、宿泊施設タイプ（5区分）別外国人実宿泊者数（従業者数10人以上の施設）（続き）

施設所在地(47区分 及び運輸局等)	実宿泊者数 1)	施設タイプ(5区分)					うち外国人 実宿泊者数 1)	施設タイプ(5区分)				
		旅館	リゾート ホテル	ビジネス ホテル	シティ ホテル	会社・団体の 宿泊所		旅館	リゾート ホテル	ビジネス ホテル	シティ ホテル	会社・団体の 宿泊所
平成24年4～6月 計	66,308,510	15,414,280	10,723,760	25,968,060	12,005,290	935,780	4,066,950	362,980	563,840	1,205,100	1,886,890	8,890
北海道	4,279,620	1,083,510	551,590	1,577,860	1,033,460	26,730	261,590	95,960	46,100	40,530	78,710	230
青森県	712,720	228,030	37,020	386,100	47,260	180	6,810	2,170	210	3,900	490	0
岩手県	976,450	392,690	211,000	263,790	102,360	2,700	7,370	1,350	3,580	1,570	860	0
宮城県	1,560,910	393,690	233,520	723,810	159,620	6,510	9,820	820	1,210	5,170	2,530	0
秋田県	573,190	211,190	31,700	254,620	59,670	1,620	3,450	1,470	40	1,060	880	0
山形県	798,040	384,510	39,920	305,010	40,690	9,400	3,500	1,150	140	1,570	640	10
福島県	1,359,090	669,890	128,970	510,390	41,760	4,210	3,270	360	820	1,850	230	0
茨城県	686,840	129,540	31,630	441,920	68,880	10,220	12,270	300	10	7,250	4,700	0
栃木県	1,452,210	681,490	313,890	365,150	51,010	30,640	15,070	3,800	1,040	7,620	2,610	10
群馬県	1,256,340	703,590	204,730	294,720	40,820	11,490	8,890	3,050	3,220	2,060	560	0
埼玉県	579,360	58,920	43,230	392,470	80,650	1,630	8,040	80	800	5,240	1,920	0
千葉県	3,590,770	202,900	1,776,420	969,710	581,810	29,900	405,090	350	42,750	94,210	267,760	10
東京都	7,452,090	106,240	135,900	3,956,120	2,989,330	55,410	1,073,520	30,610	20,520	392,910	616,230	1,240
神奈川県	2,635,990	402,190	474,410	1,040,500	552,380	116,210	146,760	12,170	14,720	50,510	69,080	240
新潟県	1,217,720	496,630	112,950	493,740	92,470	14,830	9,420	1,580	660	3,780	3,400	0
富山県	543,280	215,730	63,000	198,400	55,110	5,130	29,250	4,770	8,730	4,360	10,840	10
石川県	1,254,470	506,450	93,410	461,090	168,460	10,620	54,650	8,600	3,410	8,370	33,730	10
福井県	425,470	184,540	30,050	160,860	33,010	13,160	5,250	2,410	30	2,160	640	0
山梨県	1,053,670	439,820	265,710	264,720	22,170	19,480	118,830	49,280	57,190	11,600	530	0
長野県	1,951,380	737,280	512,680	504,470	110,940	39,140	50,900	13,830	19,920	8,680	8,460	0
岐阜県	897,010	400,420	200,900	229,860	54,030	8,430	65,380	20,620	23,430	11,880	9,430	20
静岡県	2,958,130	963,160	837,370	820,260	196,490	104,980	110,470	12,410	56,550	9,550	31,720	250
愛知県	2,193,050	308,740	107,930	1,083,370	554,360	46,050	186,630	630	710	83,980	100,550	750
三重県	1,137,290	434,350	271,540	333,800	60,340	15,880	12,000	630	4,550	4,540	2,260	40
滋賀県	711,330	174,270	215,220	174,500	93,310	24,680	23,410	5,570	3,470	3,290	9,090	1,990
京都府	2,631,780	571,770	161,690	862,870	914,110	22,630	257,700	15,120	5,770	69,850	146,760	90
大阪府	3,726,910	59,870	266,910	1,972,800	1,279,620	61,770	553,760	1,130	37,100	203,680	309,630	10
兵庫県	1,862,110	537,850	356,720	467,050	392,150	58,840	56,130	5,500	6,180	9,880	34,060	370
奈良県	415,620	152,400	42,910	85,000	83,580	2,270	10,750	910	2,750	4,610	2,090	0
和歌山県	708,710	403,960	162,640	96,780	28,870	12,790	22,770	11,720	7,900	1,900	1,250	0
鳥取県	410,530	216,540	40,310	100,270	42,830	-	9,490	2,030	4,300	2,270	890	-
島根県	427,030	167,900	16,290	207,770	26,440	6,140	2,470	1,180	0	1,170	120	10
岡山県	735,430	164,490	69,170	346,710	132,240	4,150	14,120	1,990	1,080	4,110	6,940	0
広島県	1,373,230	202,780	156,630	648,180	287,100	20,920	39,710	3,740	3,080	12,350	20,300	50
山口県	682,640	255,090	22,060	337,970	40,760	3,430	9,170	3,530	480	4,190	850	10
徳島県	283,220	72,390	57,020	108,220	38,590	5,140	3,430	1,130	30	680	1,270	320
香川県	479,490	153,500	58,110	167,260	85,790	1,890	7,650	1,780	600	2,880	2,390	0
愛媛県	627,930	193,010	52,350	282,760	85,340	9,200	6,720	1,120	1,040	1,340	3,150	10
高知県	439,410	103,500	45,160	226,290	52,500	-	2,510	300	980	960	280	-
福岡県	2,131,850	130,480	160,100	1,316,960	419,980	46,650	117,060	1,870	18,690	50,630	42,210	3,240
佐賀県	423,850	176,090	37,240	183,170	20,050	2,610	7,980	4,360	920	2,320	230	0
長崎県	1,040,990	230,230	274,480	382,170	114,580	28,020	70,460	7,670	38,050	15,470	7,580	10
熊本県	1,141,860	325,980	199,920	493,640	90,760	19,730	41,800	4,070	23,770	8,990	4,960	0
大分県	983,460	355,600	329,020	262,920	31,210	4,050	52,320	13,520	34,190	3,950	660	0
宮崎県	515,000	65,590	108,640	301,860	38,180	-	12,310	390	8,960	620	2,340	-
鹿児島県	1,080,240	363,770	104,410	483,080	113,950	5,670	21,080	5,980	2,690	5,360	7,040	0
沖縄県	1,930,800	1,760	1,077,300	427,090	396,260	10,680	115,930	10	51,460	30,270	34,050	10
運輸局等(再掲) 2)												
北海道運輸局	4,279,620	1,083,510	551,590	1,577,860	1,033,460	26,730	261,590	95,960	46,100	40,530	78,710	230
東北運輸局	5,980,400	2,279,990	682,130	2,443,720	451,360	24,620	34,210	7,320	6,000	15,130	5,630	10
関東運輸局	18,707,260	2,724,690	3,245,910	7,725,310	4,387,060	274,990	1,788,470	99,630	140,250	571,410	963,400	1,500
北陸信越運輸局	4,966,840	1,956,090	782,050	1,657,700	426,980	69,710	144,220	28,780	32,720	25,180	56,430	20
中部運輸局	7,610,960	2,291,200	1,447,800	2,628,150	898,230	188,490	379,730	36,690	85,260	112,100	144,600	1,050
近畿運輸局	10,056,470	1,900,110	1,206,080	3,659,000	2,791,650	182,970	924,510	39,950	63,170	293,200	502,880	2,450
中国運輸局	3,628,870	1,006,800	304,460	1,640,900	529,370	34,640	74,970	12,460	8,940	24,090	29,090	60
四国運輸局	1,830,060	522,390	212,640	784,530	262,220	16,230	20,310	4,330	2,650	5,850	7,080	320
九州運輸局	7,317,240	1,647,730	1,213,820	3,423,800	828,700	106,730	323,020	37,850	127,280	87,340	65,010	3,250
沖縄総合事務局	1,930,800	1,760	1,077,300	427,090	396,260	10,680	115,930	10	51,460	30,270	34,050	10

1)宿泊施設タイプ不詳及び簡易宿所を含む。

2)長野県は北陸信越運輸局、福井県は中部運輸局に含まれる。

参考第6表 年、月（12区分及び四半期）、施設所在地（47区分及び運輸局等）、宿泊施設タイプ（5区分）別実宿泊者数
並びに年、月（12区分及び四半期）、施設所在地（47区分及び運輸局等）、宿泊施設タイプ（5区分）別外国人実宿泊者数（従業者数10人以上の施設）（続き）

施設所在地(47区分 及び運輸局等)	実宿泊者数 1)	施設タイプ(5区分)					うち外国人 実宿泊者数 1)	施設タイプ(5区分)				
		旅館	リゾート ホテル	ビジネス ホテル	シティ ホテル	会社・団体の 宿泊所		旅館	リゾート ホテル	ビジネス ホテル	シティ ホテル	会社・団体の 宿泊所
平成24年4月	21,661,460	4,812,430	3,561,430	8,600,610	3,963,060	323,370	1,587,830	145,260	212,300	474,040	736,220	3,790
北海道	1,055,880	255,620	110,010	429,330	251,260	8,150	60,230	20,460	10,700	9,110	19,890	50
青森県	173,640	46,910	6,250	107,030	11,200	20	1,940	590	10	1,130	200	0
岩手県	272,100	103,050	57,350	78,630	31,250	800	2,980	530	1,670	470	320	0
宮城県	497,820	116,860	73,220	241,250	51,830	2,080	3,110	520	350	1,510	700	0
秋田県	156,010	49,180	6,830	79,140	17,930	470	1,180	630	10	300	250	0
山形県	227,650	107,040	9,840	92,380	12,080	2,800	1,340	530	30	540	240	0
福島県	427,260	208,740	40,140	162,670	13,300	1,320	1,060	150	160	650	100	0
茨城県	224,810	40,560	10,080	146,920	23,690	3,090	4,310	130	0	2,610	1,580	0
栃木県	431,850	185,980	98,040	119,860	16,890	8,470	4,750	1,680	590	1,800	680	0
群馬県	397,870	230,550	57,470	94,030	12,680	2,740	3,320	1,510	900	670	240	0
埼玉県	194,430	20,020	15,210	130,560	27,280	610	3,000	50	540	1,780	630	0
千葉県	1,201,390	71,300	591,770	314,370	203,110	10,880	150,400	140	16,510	35,930	97,810	0
東京都	2,495,650	36,070	44,220	1,338,980	986,480	18,940	419,780	12,030	8,570	151,790	241,940	720
神奈川県	882,370	133,060	156,260	353,590	182,960	39,460	56,160	5,870	7,190	18,720	24,260	110
新潟県	365,170	135,380	35,460	159,850	28,350	4,100	3,420	840	120	1,300	1,160	0
富山県	166,090	61,670	18,170	64,520	17,970	2,050	10,570	1,770	2,410	2,060	4,220	0
石川県	404,350	161,150	29,320	150,950	56,680	3,650	24,000	3,550	1,970	3,740	14,640	0
福井県	139,050	60,850	9,150	54,020	11,280	3,130	2,760	1,440	20	950	350	0
山梨県	378,350	157,490	99,550	90,630	9,060	7,060	51,180	22,110	23,900	4,840	290	0
長野県	601,850	222,220	156,030	165,450	36,240	11,070	21,030	6,380	7,630	3,770	3,240	0
岐阜県	301,670	131,610	68,860	77,370	19,430	2,640	29,930	9,630	9,730	5,670	4,900	0
静岡県	1,024,660	331,960	300,280	273,620	68,050	36,200	47,860	6,490	22,630	3,380	15,320	40
愛知県	748,810	107,220	38,520	367,610	191,400	13,660	75,300	330	200	32,740	41,740	290
三重県	386,880	144,790	96,000	113,740	20,930	6,170	5,830	320	2,460	1,790	1,250	20
滋賀県	255,580	67,470	77,570	62,620	33,310	7,480	12,070	2,940	2,870	1,380	4,200	680
京都府	914,990	168,340	63,200	313,530	326,090	8,860	109,690	8,500	2,590	31,720	57,850	40
大阪府	1,348,950	22,200	102,250	718,610	455,990	19,380	233,680	530	12,740	89,630	129,850	10
兵庫県	641,180	176,140	133,980	160,140	133,620	20,160	25,520	2,690	2,970	4,070	15,700	30
奈良県	141,440	47,760	17,120	32,330	30,780	900	4,950	540	1,250	2,100	980	0
和歌山県	247,860	140,340	60,030	32,450	9,840	4,130	11,090	5,900	3,190	970	1,020	0
鳥取県	132,670	70,570	13,150	32,780	13,620	-	3,640	880	1,520	680	550	-
島根県	136,100	53,670	4,100	67,250	8,160	2,140	1,290	780	0	410	90	0
岡山県	253,540	58,620	23,310	118,140	45,500	1,770	6,360	1,210	410	1,940	2,810	0
広島県	454,950	61,700	52,150	216,510	94,880	9,140	17,700	2,230	1,420	4,520	9,470	10
山口県	227,350	84,630	7,590	111,790	13,160	1,250	3,560	1,600	110	1,520	220	10
徳島県	101,470	27,250	20,620	36,970	13,500	2,630	1,870	710	10	350	610	180
香川県	170,730	58,400	19,270	57,820	29,890	670	4,240	1,090	410	1,580	1,150	0
愛媛県	210,010	64,730	17,210	95,020	27,750	3,260	2,970	520	480	590	1,350	0
高知県	143,680	34,630	15,790	72,600	17,140	-	1,430	240	660	430	100	-
福岡県	712,980	42,880	53,400	438,400	136,220	22,710	47,580	800	8,250	20,800	15,990	1,580
佐賀県	144,630	60,780	13,870	59,880	6,610	970	3,150	1,790	570	740	30	0
長崎県	340,130	71,110	90,930	125,110	34,730	14,570	27,440	3,640	14,390	5,620	3,150	0
熊本県	379,500	107,440	74,230	158,000	30,480	5,710	16,370	1,750	8,340	3,760	2,520	0
大分県	344,160	128,490	118,400	85,820	9,760	1,510	20,670	6,280	12,300	1,760	320	0
宮崎県	171,760	21,530	39,170	98,350	12,400	-	4,650	130	3,510	170	840	-
鹿児島県	361,380	123,860	37,800	156,510	38,630	2,010	8,360	2,870	1,040	2,250	2,190	0
沖縄県	670,810	630	378,250	143,500	139,680	4,610	34,150	10	14,980	9,800	9,330	0
運輸局等(再掲) 2)												
北海道運輸局	1,055,880	255,620	110,010	429,330	251,260	8,150	60,230	20,460	10,700	9,110	19,890	50
東北運輸局	1,754,470	631,770	193,630	761,090	137,580	7,490	11,610	2,940	2,220	4,600	1,800	0
関東運輸局	6,206,720	875,020	1,072,590	2,588,950	1,462,140	91,240	692,900	43,520	58,200	218,140	367,420	830
北陸信越運輸局	1,537,450	580,410	238,990	540,770	139,250	20,870	59,020	12,520	12,130	10,870	23,260	0
中部運輸局	2,601,080	776,430	512,810	886,360	311,090	61,790	161,670	18,210	35,030	44,520	63,560	350
近畿運輸局	3,549,990	622,250	454,150	1,319,680	989,630	60,900	396,990	21,090	25,620	129,860	209,600	760
中国運輸局	1,204,620	329,190	100,300	546,460	175,320	14,300	32,550	6,700	3,450	9,070	13,130	20
四国運輸局	625,900	185,020	72,890	262,410	88,290	6,560	10,510	2,560	1,560	2,950	3,210	190
九州運輸局	2,454,550	556,090	427,800	1,122,060	268,830	47,480	128,220	17,260	48,410	35,110	25,030	1,590
沖縄総合事務局	670,810	630	378,250	143,500	139,680	4,610	34,150	10	14,980	9,800	9,330	0

1)宿泊施設タイプ不詳及び簡易宿所を含む。

2)長野県は北陸信越運輸局、福井県は中部運輸局に含まれる。

参考第6表 年、月（12区分及び四半期）、施設所在地（47区分及び運輸局等）、宿泊施設タイプ（5区分）別実宿泊者数
並びに年、月（12区分及び四半期）、施設所在地（47区分及び運輸局等）、宿泊施設タイプ（5区分）別外国人実宿泊者数（従業者数10人以上の施設）（続き）

施設所在地(47区分 及び運輸局等)	実宿泊者数 1)	施設タイプ(5区分)					うち外国人 実宿泊者数 1)	施設タイプ(5区分)				
		旅館	リゾート ホテル	ビジネス ホテル	シティ ホテル	会社・団体の 宿泊所		旅館	リゾート ホテル	ビジネス ホテル	シティ ホテル	会社・団体の 宿泊所
平成24年5月	23,277,890	5,589,030	3,809,000	8,946,380	4,154,020	326,810	1,242,620	118,280	170,980	364,660	573,180	3,240
北海道	1,504,600	382,970	201,040	542,710	366,550	9,210	95,950	37,660	14,080	14,430	29,690	70
青森県	266,780	87,900	16,060	139,490	17,650	120	2,420	890	120	1,290	100	0
岩手県	359,120	142,630	84,160	94,920	34,830	980	2,610	430	1,310	680	190	0
宮城県	523,540	131,680	77,170	242,880	54,440	2,310	3,480	180	450	1,740	1,080	0
秋田県	213,020	84,040	12,190	88,960	20,710	650	1,170	520	10	260	390	0
山形県	267,060	127,710	14,320	102,760	13,170	3,450	1,140	420	40	420	260	0
福島県	462,110	224,010	46,400	174,280	14,680	1,540	880	150	200	480	50	0
茨城県	237,410	44,620	11,470	151,710	23,740	3,950	4,140	110	10	2,150	1,880	0
栃木県	533,780	254,600	114,290	130,420	17,870	12,020	4,430	1,180	260	2,050	930	0
群馬県	445,710	248,830	75,510	102,500	14,380	4,150	2,990	920	1,320	640	120	0
埼玉県	198,170	21,670	16,440	131,120	27,240	740	2,530	30	170	1,670	670	0
千葉県	1,224,690	72,630	613,980	327,800	189,980	9,870	122,400	80	11,080	28,350	82,890	10
東京都	2,522,310	36,700	46,700	1,328,220	1,023,200	18,350	323,860	9,790	5,540	118,750	185,540	330
神奈川県	914,790	143,860	169,380	354,430	189,900	40,230	42,430	3,390	3,760	15,140	20,060	70
新潟県	432,620	175,360	42,640	173,090	33,050	5,710	3,430	500	310	1,370	1,250	0
富山県	208,280	82,970	27,140	72,090	21,370	1,920	13,300	2,360	4,340	1,710	4,650	0
石川県	448,580	180,440	35,350	161,630	61,860	3,640	20,390	3,270	1,200	2,540	13,170	10
福井県	148,900	64,780	11,980	54,400	11,640	4,280	1,410	710	10	550	140	0
山梨県	358,020	148,020	89,620	90,710	7,660	6,370	33,960	14,360	16,420	2,980	110	0
長野県	732,770	285,080	200,620	174,240	39,120	16,040	19,360	5,160	8,310	2,910	2,960	0
岐阜県	317,380	141,750	73,750	79,860	18,010	3,100	23,860	7,630	9,640	3,670	2,910	10
静岡県	1,039,600	335,070	290,330	296,280	68,580	36,870	28,860	2,450	15,600	3,250	7,520	40
愛知県	741,180	105,690	35,280	363,370	185,800	16,320	59,710	200	140	26,830	32,350	200
三重県	421,770	168,070	100,210	116,690	21,870	5,490	3,400	130	1,080	1,410	770	10
滋賀県	249,680	56,380	76,640	60,980	35,010	8,410	6,100	1,600	450	950	2,420	670
京都府	916,730	211,200	51,700	298,870	311,800	7,700	72,150	3,250	1,540	19,120	41,920	40
大阪府	1,244,540	19,480	91,370	655,050	428,860	21,950	158,200	210	10,970	57,470	88,990	0
兵庫県	641,260	183,190	122,690	160,620	137,010	21,340	14,910	1,590	1,570	2,910	8,620	170
奈良県	155,610	60,580	14,530	29,470	29,830	850	3,100	170	890	1,380	520	0
和歌山県	255,530	147,750	57,040	34,580	9,810	4,830	5,540	3,040	1,840	520	130	0
鳥取県	152,100	80,760	14,880	35,410	16,640	-	3,560	460	2,020	970	110	-
島根県	156,180	63,450	6,060	73,540	10,290	1,880	700	240	0	440	20	0
岡山県	257,470	57,040	25,720	120,540	46,240	930	3,600	560	180	1,160	1,710	0
広島県	489,450	79,500	59,090	225,460	102,470	6,070	12,000	870	1,040	4,440	5,570	20
山口県	248,330	96,930	8,140	119,670	14,510	1,260	3,130	1,250	190	1,360	330	0
徳島県	101,250	27,070	19,290	38,790	13,460	1,660	800	240	10	190	270	100
香川県	175,580	56,760	21,480	59,960	31,450	680	1,700	330	60	570	740	0
愛媛県	226,660	70,380	20,400	99,560	31,020	3,480	2,180	330	300	470	1,060	0
高知県	169,180	41,200	18,610	84,770	20,190	-	570	40	90	300	140	-
福岡県	750,680	50,320	58,880	457,380	149,670	14,220	35,750	630	4,740	15,760	13,000	1,490
佐賀県	156,360	68,010	13,850	64,870	7,430	870	2,720	1,530	200	820	150	0
長崎県	404,400	97,830	109,690	136,340	47,020	9,010	21,090	2,760	11,090	4,960	1,840	0
熊本県	424,490	127,800	76,730	174,250	33,430	7,260	11,180	1,230	5,820	2,920	1,200	0
大分県	353,910	131,090	115,450	94,090	11,270	1,560	16,290	3,930	10,830	1,340	180	0
宮崎県	189,630	26,590	40,580	107,690	14,540	-	3,590	70	2,500	260	760	-
鹿児島県	412,020	144,010	39,410	179,020	43,920	1,880	6,480	1,450	1,040	1,610	2,380	0
沖縄県	624,670	640	341,140	140,930	130,870	3,690	39,230	0	18,240	9,470	11,430	10
運輸局等(再掲) 2)												
北海道運輸局	1,504,600	382,970	201,040	542,710	366,550	9,210	95,950	37,660	14,080	14,430	29,690	70
東北運輸局	2,091,630	797,970	250,290	843,290	155,480	9,040	11,700	2,590	-2,130	4,870	2,070	0
関東運輸局	6,434,880	970,930	1,137,380	2,616,910	1,493,970	95,660	536,750	29,850	38,560	171,730	292,190	410
北陸信越運輸局	1,822,250	723,840	305,740	581,050	155,400	27,310	56,470	11,280	14,170	8,520	22,040	10
中部運輸局	2,668,830	815,350	511,550	910,590	305,900	66,060	117,230	11,110	26,470	35,710	43,680	250
近畿運輸局	3,463,350	678,590	413,970	1,239,580	952,320	65,080	259,980	9,870	17,260	82,360	142,610	880
中国運輸局	1,303,530	377,680	113,890	574,620	190,150	10,140	23,000	3,380	3,420	8,380	7,730	20
四国運輸局	672,680	195,400	79,420	283,080	96,120	5,830	5,240	940	460	1,520	2,210	100
九州運輸局	2,691,480	645,650	454,600	1,213,640	307,270	34,790	97,080	11,600	36,200	27,670	19,520	1,490
沖縄総合事務局	624,670	640	341,140	140,930	130,870	3,690	39,230	0	18,240	9,470	11,430	10

1)宿泊施設タイプ不詳及び簡易宿所を含む。

2)長野県は北陸信越運輸局、福井県は中部運輸局に含まれる。

参考第6表 年、月（12区分及び四半期）、施設所在地（47区分及び運輸局等）、宿泊施設タイプ（5区分）別実宿泊者数
並びに年、月（12区分及び四半期）、施設所在地（47区分及び運輸局等）、宿泊施設タイプ（5区分）別外国人実宿泊者数（従業者数10人以上の施設）（続き）

施設所在地(47区分 及び運輸局等)	実宿泊者数 1)	施設タイプ(5区分)					うち外国人 実宿泊者数 1)	施設タイプ(5区分)				
		旅館	リゾート ホテル	ビジネス ホテル	シティ ホテル	会社・団体の 宿泊所		旅館	リゾート ホテル	ビジネス ホテル	シティ ホテル	会社・団体の 宿泊所
平成24年6月	21,369,170	5,012,820	3,353,330	8,421,070	3,888,200	285,600	1,236,500	99,440	180,560	366,400	577,490	1,860
北海道	1,719,140	444,930	240,540	605,830	415,660	9,370	105,420	37,830	21,330	16,980	29,130	110
青森県	272,300	93,220	14,710	139,580	18,410	40	2,450	690	70	1,480	200	0
岩手県	345,230	147,010	69,490	90,250	36,290	920	1,780	390	610	430	360	0
宮城県	539,550	145,140	83,130	239,680	53,360	2,120	3,230	120	410	1,930	750	0
秋田県	204,170	77,970	12,690	86,520	21,040	500	1,100	330	30	500	240	0
山形県	303,330	149,760	15,770	109,870	15,430	3,150	1,020	200	80	610	130	10
福島県	469,730	237,150	42,430	173,450	13,770	1,350	1,330	60	460	720	80	0
茨城県	224,630	44,370	10,080	143,290	21,460	3,190	3,820	70	10	2,500	1,250	0
栃木県	486,580	240,910	101,560	114,870	16,250	10,150	5,890	940	180	3,770	1,000	0
群馬県	412,760	224,210	71,760	98,180	13,760	4,610	2,580	620	1,010	760	200	0
埼玉県	186,750	17,230	11,580	130,790	26,140	290	2,500	10	90	1,780	620	0
千葉県	1,164,690	58,960	570,670	327,540	188,720	9,150	132,290	130	15,160	29,930	87,070	0
東京都	2,434,140	33,480	44,970	1,288,920	979,650	18,130	329,880	8,780	6,410	122,380	188,750	190
神奈川県	838,830	125,260	148,770	332,480	179,520	36,520	48,170	2,910	3,780	16,650	24,770	60
新潟県	419,930	185,900	34,860	160,800	31,070	5,020	2,570	240	230	1,110	990	0
富山県	168,910	71,100	17,690	61,790	15,770	1,160	5,380	650	1,980	590	1,970	10
石川県	401,540	164,870	28,740	148,520	49,930	3,320	10,270	1,780	240	2,100	5,930	0
福井県	137,520	58,920	8,930	52,440	10,090	5,750	1,080	260	0	670	150	0
山梨県	317,300	134,310	76,550	83,380	5,460	6,060	33,700	12,800	16,860	3,780	130	0
長野県	616,760	229,970	156,030	164,770	35,570	12,030	10,520	2,290	3,970	1,990	2,250	0
岐阜県	277,960	127,050	58,290	72,630	16,600	2,690	11,590	3,350	4,060	2,540	1,630	10
静岡県	893,870	296,130	246,760	250,360	59,860	31,920	33,760	3,470	18,320	2,930	8,880	160
愛知県	703,060	95,830	34,130	352,390	177,160	16,070	51,620	100	370	24,410	26,460	260
三重県	328,640	121,500	75,330	103,370	17,540	4,220	2,780	190	1,010	1,340	240	10
滋賀県	206,070	50,420	61,010	50,900	24,980	8,800	5,250	1,040	150	960	2,470	640
京都府	800,060	192,220	46,790	250,460	276,230	6,090	75,860	3,370	1,640	19,000	46,980	10
大阪府	1,133,420	18,190	73,290	599,150	394,770	20,440	161,890	390	13,390	56,580	90,790	0
兵庫県	579,670	178,530	100,050	146,290	121,530	17,340	15,700	1,220	1,640	2,900	9,740	170
奈良県	118,570	44,060	11,260	23,200	22,980	520	2,700	210	610	1,140	590	0
和歌山県	205,330	115,860	45,570	29,750	9,230	3,830	6,140	2,770	2,870	400	110	0
鳥取県	125,760	65,210	12,280	32,080	12,570	-	2,300	690	760	620	230	-
島根県	134,750	50,780	6,130	66,990	7,980	2,120	490	150	0	320	10	10
岡山県	224,410	48,830	20,140	108,030	40,500	1,450	4,150	210	500	1,010	2,430	0
広島県	428,830	61,580	45,390	206,220	89,750	5,710	10,010	640	620	3,390	5,260	10
山口県	206,960	73,530	6,330	106,520	13,090	920	2,480	680	190	1,300	300	10
徳島県	80,500	18,070	17,110	32,470	11,630	850	770	190	10	140	400	40
香川県	133,180	38,340	17,360	49,480	24,450	530	1,720	360	130	720	500	0
愛媛県	191,250	57,900	15,110	88,170	26,570	2,460	1,570	280	260	280	730	0
高知県	126,540	27,670	10,760	68,920	15,170	-	510	20	230	230	40	-
福岡県	668,190	37,280	47,820	421,180	134,090	9,720	33,740	440	5,700	14,070	13,220	170
佐賀県	122,870	47,300	9,520	58,420	6,000	760	2,120	1,050	160	760	50	0
長崎県	296,460	61,290	73,850	120,720	32,820	4,450	21,930	1,270	12,580	4,880	2,590	0
熊本県	337,880	90,750	48,960	161,390	26,860	6,770	14,250	1,080	9,620	2,310	1,240	0
大分県	285,390	96,010	95,180	83,010	10,180	980	15,370	3,310	11,060	840	160	0
宮崎県	153,610	17,470	28,890	95,830	11,250	-	4,080	190	2,950	190	740	-
鹿児島県	306,830	95,900	27,200	147,560	31,400	1,780	6,240	1,660	610	1,500	2,470	0
沖縄県	635,330	490	357,910	142,660	125,710	2,380	42,550	0	18,240	11,000	13,290	0
運輸局等(再掲) 2)												
北海道運輸局	1,719,140	444,930	240,540	605,830	415,660	9,370	105,420	37,830	21,330	16,980	29,130	110
東北運輸局	2,134,310	850,250	238,220	839,340	158,300	8,090	10,910	1,790	1,650	5,660	1,760	10
関東運輸局	6,065,670	878,730	1,035,930	2,519,450	1,430,950	88,090	558,820	26,260	43,490	181,540	303,780	250
北陸信越運輸局	1,607,140	651,840	237,320	535,880	132,340	21,530	28,730	4,970	6,420	5,790	11,140	10
中部運輸局	2,341,060	699,430	423,440	831,190	281,240	60,650	100,830	7,370	23,760	31,880	37,360	450
近畿運輸局	3,043,130	599,270	337,960	1,099,750	849,710	57,000	267,540	9,000	20,290	80,980	150,670	810
中国運輸局	1,120,710	299,930	90,260	519,820	163,900	10,190	19,420	2,380	2,070	6,640	8,230	20
四国運輸局	531,480	141,980	60,330	239,050	77,810	3,850	4,570	840	630	1,380	1,660	40
九州運輸局	2,171,220	445,990	331,410	1,088,100	252,600	24,460	97,710	9,000	42,670	24,560	20,470	170
沖縄総合事務局	635,330	490	357,910	142,660	125,710	2,380	42,550	0	18,240	11,000	13,290	0

1)宿泊施設タイプ不詳及び簡易宿所を含む。

2)長野県は北陸信越運輸局、福井県は中部運輸局に含まれる。

参考第6表 年、月（12区分及び四半期）、施設所在地（47区分及び運輸局等）、宿泊施設タイプ（5区分）別実宿泊者数
並びに年、月（12区分及び四半期）、施設所在地（47区分及び運輸局等）、宿泊施設タイプ（5区分）別外国人実宿泊者数（従業者数10人以上の施設）（続き）

施設所在地(47区分 及び運輸局等)	実宿泊者数 1)	施設タイプ(5区分)					うち外国人 実宿泊者数 1)	施設タイプ(5区分)				
		旅館	リゾート ホテル	ビジネス ホテル	シティ ホテル	会社・団体の 宿泊所		旅館	リゾート ホテル	ビジネス ホテル	シティ ホテル	会社・団体の 宿泊所
平成24年7～9月 計	76,848,770	18,313,010	14,408,670	28,065,030	13,174,620	1,103,100	4,056,730	311,820	619,070	1,284,760	1,788,970	4,980
北海道	6,184,000	1,655,040	1,057,810	2,024,410	1,394,380	35,100	410,510	124,080	90,330	87,480	108,080	340
青森県	898,530	305,440	51,440	459,770	59,600	260	5,570	1,160	200	3,750	370	10
岩手県	1,103,650	414,620	280,710	283,760	115,350	3,340	6,020	990	3,460	1,000	580	0
宮城県	1,836,660	522,290	249,550	812,430	194,340	13,000	11,770	1,320	1,980	5,020	3,250	0
秋田県	573,870	236,030	43,370	206,690	67,900	2,140	2,920	1,090	190	1,160	430	0
山形県	953,930	463,130	62,990	343,250	48,450	11,910	2,620	800	240	1,100	440	0
福島県	1,469,500	614,460	255,720	528,830	45,730	6,360	4,400	800	1,100	2,320	180	0
茨城県	742,750	197,290	34,270	424,430	69,730	10,690	12,960	510	10	7,600	4,840	0
栃木県	1,795,670	752,580	553,130	374,640	45,620	49,670	20,240	3,520	1,010	10,310	5,370	20
群馬県	1,596,080	810,480	400,110	314,640	48,820	18,550	12,820	3,000	6,690	2,080	1,050	0
埼玉県	630,270	78,750	65,660	409,760	70,190	1,920	12,450	90	1,030	8,940	2,390	0
千葉県	3,679,480	302,900	1,870,270	809,870	626,340	37,860	410,870	190	32,060	103,180	275,320	60
東京都	7,640,020	79,250	178,650	3,952,620	3,137,470	58,770	1,039,290	12,070	19,320	404,150	591,170	440
神奈川県	2,849,090	415,230	578,130	1,035,630	648,150	121,270	143,790	9,110	9,810	49,580	75,150	120
新潟県	1,793,660	723,940	267,470	631,390	119,930	17,520	10,490	1,380	1,670	3,760	3,380	0
富山県	723,710	292,140	81,450	252,840	63,260	6,680	14,490	1,740	3,110	3,720	5,690	10
石川県	1,416,680	562,980	111,860	526,310	176,450	16,220	28,750	4,610	1,300	8,280	14,500	0
福井県	588,640	290,490	60,760	176,660	42,920	13,070	3,410	800	120	2,010	370	0
山梨県	1,400,860	564,830	313,280	286,270	27,120	22,770	116,060	24,770	75,290	12,390	640	10
長野県	2,956,460	970,330	962,730	697,670	95,100	68,430	30,810	9,400	8,800	8,090	2,960	0
岐阜県	1,067,140	513,020	206,410	261,980	71,160	10,440	38,450	12,940	6,100	10,920	8,480	10
静岡県	3,723,270	1,210,130	1,177,040	936,070	201,340	133,170	123,750	12,060	65,980	15,650	28,940	120
愛知県	2,348,300	362,610	144,160	1,142,620	578,550	56,020	152,550	3,680	540	69,040	77,710	1,470
三重県	1,483,700	551,180	418,750	399,220	67,880	19,030	16,030	300	9,310	4,520	1,860	50
滋賀県	748,550	182,300	216,210	179,370	92,570	35,330	16,060	2,780	3,620	1,590	8,030	50
京都府	2,588,620	468,280	188,740	968,240	834,620	20,110	237,550	16,520	10,400	66,310	123,150	60
大阪府	3,955,290	73,370	245,100	2,095,970	1,406,770	52,410	502,520	1,650	27,850	198,840	270,340	20
兵庫県	2,138,380	578,610	409,210	506,710	493,820	70,040	57,030	3,600	4,160	8,070	40,790	60
奈良県	349,140	111,440	31,380	74,620	84,130	2,520	8,940	570	2,310	2,910	2,610	0
和歌山県	1,022,610	570,090	280,890	107,550	34,720	18,970	18,310	8,550	6,820	1,580	1,210	10
鳥取県	531,570	278,910	61,140	133,870	50,820	-	6,050	1,760	1,610	1,500	1,140	-
島根県	473,170	188,540	11,980	233,130	29,940	7,310	2,560	690	0	1,730	50	30
岡山県	856,680	184,670	95,050	391,990	158,020	3,200	12,840	220	780	5,710	6,080	10
広島県	1,440,530	172,890	192,560	709,630	277,720	19,240	44,880	3,840	2,280	23,280	15,200	140
山口県	813,580	354,500	30,400	352,770	52,030	2,080	7,520	2,760	110	3,330	1,240	10
徳島県	297,980	84,420	77,670	101,740	27,000	4,090	2,920	750	200	1,280	500	190
香川県	589,410	148,580	153,730	168,180	102,820	3,390	7,500	1,380	1,520	2,820	1,760	0
愛媛県	667,990	205,710	51,820	292,300	97,280	13,380	6,380	960	400	1,380	3,560	20
高知県	508,040	135,440	63,830	234,520	59,540	-	2,110	380	710	730	280	-
福岡県	2,359,460	134,150	210,400	1,448,560	451,750	47,670	137,630	2,410	20,920	68,500	44,200	1,420
佐賀県	429,780	176,670	53,620	169,510	17,570	2,630	6,710	3,260	1,090	2,060	250	0
長崎県	1,137,260	256,560	314,910	408,880	108,750	30,670	61,610	6,010	35,810	13,030	5,410	90
熊本県	1,260,770	345,410	284,770	487,680	92,210	17,500	61,080	7,090	40,220	8,090	5,550	80
大分県	1,146,960	373,660	403,280	309,240	56,300	3,390	41,660	10,470	23,990	6,620	580	0
宮崎県	620,880	75,010	182,460	318,930	43,890	-	34,810	390	29,430	940	4,060	-
鹿児島県	1,151,230	321,670	152,440	521,210	141,100	7,740	24,420	5,350	5,730	5,370	7,960	10
沖縄県	2,305,000	3,000	1,271,380	558,650	445,450	7,270	124,630	30	59,520	33,060	31,870	120
運輸局等(再掲) 2)												
北海道運輸局	6,184,000	1,655,040	1,057,810	2,024,410	1,394,380	35,100	410,510	124,080	90,330	87,480	108,080	340
東北運輸局	6,836,130	2,555,970	943,780	2,634,730	531,390	37,010	33,300	6,160	7,170	14,350	5,250	10
関東運輸局	20,334,220	3,201,320	3,993,500	7,607,870	4,673,440	321,500	1,768,480	53,270	145,210	598,230	955,930	650
北陸信越運輸局	6,890,510	2,549,390	1,423,510	2,108,210	454,740	108,860	84,540	17,130	14,870	23,850	26,530	10
中部運輸局	9,211,040	2,927,420	2,007,120	2,916,550	961,850	231,720	334,180	29,780	82,050	102,130	117,350	1,660
近畿運輸局	10,802,590	1,984,100	1,371,520	3,932,470	2,946,630	199,380	840,400	33,670	55,140	279,300	446,140	190
中国運輸局	4,115,530	1,179,500	391,130	1,821,380	568,530	31,820	73,850	9,270	4,780	35,550	23,710	180
四国運輸局	2,063,410	574,150	347,050	796,750	286,630	20,850	18,910	3,460	2,830	6,220	6,100	210
九州運輸局	8,106,340	1,683,130	1,601,880	3,664,020	911,580	109,600	367,920	34,970	157,190	104,600	68,020	1,600
沖縄総合事務局	2,305,000	3,000	1,271,380	558,650	445,450	7,270	124,630	30	59,520	33,060	31,870	120

1)宿泊施設タイプ不詳及び簡易宿所を含む。

2)長野県は北陸信越運輸局、福井県は中部運輸局に含まれる。

参考第6表 年、月（12区分及び四半期）、施設所在地（47区分及び運輸局等）、宿泊施設タイプ（5区分）別実宿泊者数
並びに年、月（12区分及び四半期）、施設所在地（47区分及び運輸局等）、宿泊施設タイプ（5区分）別外国人実宿泊者数（従業者数10人以上の施設）（続き）

施設所在地(47区分 及び運輸局等)	実宿泊者数 1)	施設タイプ(5区分)					うち外国人 実宿泊者数 1)	施設タイプ(5区分)				
		旅館	リゾート ホテル	ビジネス ホテル	シティ ホテル	会社・団体の 宿泊所		旅館	リゾート ホテル	ビジネス ホテル	シティ ホテル	会社・団体の 宿泊所
平成24年7月	23,384,050	5,311,800	4,148,520	8,900,740	4,115,000	339,330	1,549,960	121,180	263,850	472,960	674,020	1,630
北海道	1,966,130	525,640	327,200	661,230	436,270	11,050	175,850	53,410	38,800	36,240	47,200	130
青森県	265,690	87,560	13,600	140,670	17,590	50	1,790	300	50	1,220	200	0
岩手県	320,480	120,430	70,390	90,640	36,640	980	1,490	270	750	270	200	0
宮城県	567,380	159,690	72,850	256,940	58,870	4,260	4,160	420	530	1,790	1,330	0
秋田県	168,060	66,320	13,020	62,570	19,510	710	1,140	270	50	670	150	0
山形県	312,680	152,380	21,980	108,860	15,670	3,440	720	130	140	350	90	0
福島県	447,010	184,250	70,560	169,740	14,670	1,580	1,470	450	190	790	40	0
茨城県	233,830	58,520	10,190	137,250	22,390	3,330	4,170	200	10	2,510	1,460	0
栃木県	519,610	216,290	153,370	114,650	14,720	13,660	7,060	1,100	440	3,110	2,400	10
群馬県	462,890	234,510	106,760	98,130	15,670	6,600	3,850	900	1,960	710	280	0
埼玉県	196,620	22,120	18,260	132,140	22,710	440	4,190	0	170	3,430	590	0
千葉県	1,142,460	84,480	561,240	262,430	213,290	10,980	162,960	70	17,060	41,890	103,920	10
東京都	2,462,260	24,410	53,700	1,296,810	994,130	18,230	381,010	4,070	6,870	147,470	218,630	180
神奈川県	860,650	123,290	165,180	321,860	197,460	32,860	49,900	3,040	4,140	17,140	25,540	40
新潟県	537,040	215,470	68,400	201,900	37,310	4,870	4,500	520	1,270	1,490	1,050	0
富山県	205,550	76,970	22,560	77,270	18,870	1,580	5,330	680	1,370	1,230	1,950	10
石川県	414,160	159,200	28,810	159,680	52,620	5,470	9,330	1,450	470	2,700	4,720	0
福井県	162,550	75,980	14,760	54,080	12,090	4,010	1,360	230	10	980	110	0
山梨県	419,670	166,030	96,940	87,370	6,860	6,570	47,650	10,940	30,460	4,970	230	0
長野県	859,980	280,680	263,000	212,440	28,870	21,750	11,810	3,470	4,120	2,830	860	0
岐阜県	300,250	146,140	53,230	76,840	19,640	3,390	13,440	4,380	2,280	4,140	2,630	10
静岡県	1,094,770	340,430	332,080	296,430	64,930	40,800	50,290	4,960	28,200	5,790	11,000	30
愛知県	737,930	106,570	44,040	359,070	186,560	18,640	57,030	1,290	180	25,120	29,700	670
三重県	435,890	166,910	112,770	122,790	20,270	5,010	5,760	130	3,450	1,420	760	0
滋賀県	226,410	52,530	64,850	56,530	28,210	9,190	6,210	1,320	1,140	750	3,000	10
京都府	785,610	135,760	55,380	300,350	253,210	6,200	83,440	5,650	2,640	21,420	46,230	20
大阪府	1,270,110	22,140	71,600	678,580	451,060	20,570	197,190	520	13,300	78,390	103,560	0
兵庫県	636,420	166,150	118,340	154,940	148,870	21,720	21,010	1,250	1,750	3,130	14,750	10
奈良県	104,770	33,300	8,120	22,280	24,880	500	2,970	160	910	810	820	0
和歌山県	294,240	162,320	78,580	34,020	10,830	5,820	6,210	3,030	2,080	610	460	0
鳥取県	152,050	78,990	15,750	40,880	14,010	-	2,240	600	780	380	440	-
島根県	135,580	50,150	3,430	70,790	8,240	2,370	630	180	0	380	10	0
岡山県	253,950	51,810	25,290	120,860	46,790	1,760	4,330	60	210	1,940	2,110	10
広島県	433,670	47,430	54,030	217,970	84,420	6,230	15,350	1,100	1,000	7,580	5,590	30
山口県	231,130	93,990	8,710	106,320	14,980	610	3,400	1,550	30	1,270	550	0
徳島県	87,250	23,040	22,140	31,410	8,350	1,130	810	320	60	250	120	50
香川県	166,900	37,620	44,220	51,140	29,430	870	2,450	570	260	1,020	600	0
愛媛県	203,190	57,710	15,940	92,990	31,300	3,330	2,270	370	140	500	1,250	0
高知県	147,800	35,380	17,460	72,440	17,470	-	750	140	170	280	150	-
福岡県	736,780	37,310	59,670	464,640	143,820	11,550	48,680	1,010	7,570	22,870	16,800	390
佐賀県	131,740	51,590	15,540	54,110	5,840	860	2,440	860	700	820	50	0
長崎県	331,800	75,050	84,350	126,400	30,160	10,210	26,940	2,430	16,910	4,900	2,250	50
熊本県	351,730	94,030	65,860	151,380	27,390	6,030	21,050	2,080	14,440	2,830	1,710	0
大分県	334,220	99,990	115,960	99,620	17,480	970	17,180	3,340	11,460	2,150	230	0
宮崎県	195,990	21,340	60,730	99,660	14,070	-	20,570	210	18,410	280	1,660	-
鹿児島県	347,880	89,000	43,840	167,370	42,880	1,920	8,910	1,750	2,010	2,050	3,090	0
沖縄県	731,350	920	401,840	184,330	133,720	3,560	48,700	20	24,960	10,120	13,580	0
運輸局等(再掲) 2)												
北海道運輸局	1,966,130	525,640	327,200	661,230	436,270	11,050	175,850	53,410	38,800	36,240	47,200	130
東北運輸局	2,081,300	770,640	262,400	829,400	162,940	11,030	10,770	1,850	1,700	5,080	2,010	0
関東運輸局	6,297,980	929,640	1,167,630	2,450,620	1,487,230	96,340	660,790	20,320	61,100	221,220	353,050	230
北陸信越運輸局	2,016,730	732,320	382,770	651,290	137,670	33,660	30,970	6,120	7,220	8,240	8,580	10
中部運輸局	2,731,390	836,030	556,890	909,220	303,500	71,860	127,880	10,990	34,110	37,450	44,200	710
近畿運輸局	3,317,550	572,200	396,870	1,246,690	917,050	117,920	317,030	11,920	21,810	105,110	168,810	40
中国運輸局	1,206,380	322,360	107,210	556,810	168,440	10,970	25,960	3,480	2,030	11,560	8,700	40
四国運輸局	605,130	153,750	99,760	247,980	86,550	5,330	6,280	1,400	630	2,050	2,120	50
九州運輸局	2,430,120	468,310	445,960	1,163,180	281,640	31,550	145,750	11,680	71,500	35,890	25,780	440
沖縄総合事務局	731,350	920	401,840	184,330	133,720	3,560	48,700	20	24,960	10,120	13,580	0

1)宿泊施設タイプ不詳及び簡易宿所を含む。

2)長野県は北陸信越運輸局、福井県は中部運輸局に含まれる。

参考第6表 年、月（12区分及び四半期）、施設所在地（47区分及び運輸局等）、宿泊施設タイプ（5区分）別実宿泊者数
並びに年、月（12区分及び四半期）、施設所在地（47区分及び運輸局等）、宿泊施設タイプ（5区分）別外国人実宿泊者数（従業者数10人以上の施設）（続き）

施設所在地(47区分 及び運輸局等)	実宿泊者数 1)	施設タイプ(5区分)					うち外国人 実宿泊者数 1)	施設タイプ(5区分)				
		旅館	リゾート ホテル	ビジネス ホテル	シティ ホテル	会社・団体の 宿泊所		旅館	リゾート ホテル	ビジネス ホテル	シティ ホテル	会社・団体の 宿泊所
平成24年8月	30,549,480	7,741,820	6,300,750	10,274,010	4,988,610	481,200	1,434,040	114,070	209,120	470,000	622,350	1,930
北海道	2,288,020	604,730	430,230	716,090	516,300	13,570	151,730	45,040	35,420	32,450	38,570	180
青森県	353,030	122,990	22,100	174,210	24,470	160	2,160	500	60	1,440	100	0
岩手県	445,800	168,380	128,910	102,330	42,290	1,310	1,780	370	890	340	170	0
宮城県	685,520	197,170	102,900	292,350	73,430	5,080	4,000	720	540	1,690	1,000	0
秋田県	233,120	99,170	18,100	81,170	26,940	870	810	270	50	330	120	0
山形県	364,600	176,620	25,840	130,620	17,680	4,860	1,070	280	60	470	220	0
福島県	566,090	236,990	114,670	185,510	17,060	2,890	1,220	160	310	680	70	0
茨城県	296,820	94,670	14,250	154,820	26,090	4,670	4,570	130	0	2,490	1,960	0
栃木県	744,860	310,460	246,930	139,130	16,410	22,720	6,050	1,230	210	3,090	1,510	10
群馬県	672,460	334,100	188,960	120,360	18,660	8,670	3,460	1,000	1,250	790	420	0
埼玉県	243,600	36,530	33,180	146,520	24,290	1,100	4,390	60	440	2,710	1,180	0
千葉県	1,467,160	145,160	747,680	301,410	243,110	17,570	154,120	60	9,260	41,130	103,620	30
東京都	2,711,080	32,960	73,620	1,359,490	1,141,450	21,390	350,380	4,160	6,310	141,180	194,570	120
神奈川県	1,105,940	168,860	243,340	375,830	247,540	52,120	47,430	3,460	2,950	17,830	23,120	50
新潟県	775,000	316,560	150,080	237,260	46,110	8,660	3,480	450	200	1,240	1,510	0
富山県	299,880	131,720	34,530	93,930	23,730	3,180	5,390	580	940	1,670	2,120	0
石川県	577,790	247,480	51,980	195,440	67,790	6,730	10,310	1,740	370	2,900	5,300	0
福井県	273,170	149,300	32,770	66,220	17,930	4,900	1,240	430	60	530	160	0
山梨県	606,140	240,470	127,510	116,130	12,000	9,280	45,750	10,230	27,940	5,690	270	10
長野県	1,295,170	433,280	451,340	273,300	36,810	32,740	11,030	3,480	2,400	2,870	1,480	0
岐阜県	441,290	212,530	94,440	97,370	30,430	4,520	14,640	4,670	1,680	4,800	3,480	0
静岡県	1,649,090	553,760	561,570	361,490	80,210	60,290	50,510	4,770	26,110	6,630	12,430	40
愛知県	883,390	166,500	63,290	395,650	208,920	21,870	54,810	1,910	230	24,840	27,380	410
三重県	659,790	245,440	208,830	155,290	26,350	9,600	4,890	80	2,740	1,460	570	50
滋賀県	321,630	78,810	95,370	69,620	38,930	19,740	4,570	840	860	460	2,390	30
京都府	973,310	167,140	79,060	355,980	318,110	8,570	76,990	5,560	1,930	23,070	39,880	30
大阪府	1,503,940	30,470	102,440	785,060	537,020	19,650	179,480	630	8,030	72,310	97,290	10
兵庫県	899,140	252,230	182,630	194,960	200,490	33,560	20,730	1,280	980	2,730	15,570	50
奈良県	139,410	42,000	13,490	28,700	33,310	1,150	3,150	230	790	1,060	890	0
和歌山県	471,910	263,910	135,720	42,780	13,920	10,200	5,900	2,530	2,400	530	390	10
鳥取県	224,270	123,270	26,030	50,740	21,500	-	2,180	650	530	560	440	-
島根県	187,550	78,500	5,150	86,440	13,180	2,850	1,460	350	0	1,070	30	20
岡山県	347,410	81,840	45,360	147,030	63,090	750	4,910	50	510	2,240	2,080	0
広島県	563,690	72,580	82,360	266,940	106,300	7,600	15,950	1,430	840	8,870	4,660	90
山口県	327,040	154,620	13,440	129,850	19,690	960	2,090	800	50	990	190	0
徳島県	126,760	37,420	36,760	38,850	11,030	1,420	830	200	90	320	170	50
香川県	262,440	71,150	73,710	65,310	44,330	1,690	2,520	380	730	930	490	0
愛媛県	261,660	85,970	22,970	107,190	36,150	5,650	2,360	280	90	440	1,500	10
高知県	216,290	62,140	30,550	91,530	25,290	-	710	200	260	160	90	-
福岡県	919,040	58,050	93,870	537,720	176,830	22,640	51,600	780	6,980	28,080	15,160	540
佐賀県	166,660	72,210	23,020	60,270	6,190	720	2,420	1,400	140	760	80	0
長崎県	464,880	109,310	139,260	152,410	44,180	11,910	20,920	1,940	11,610	4,860	1,860	50
熊本県	515,480	142,630	133,990	178,330	35,490	6,030	23,870	3,160	15,400	2,890	2,320	70
大分県	470,270	161,640	173,570	112,210	20,600	1,520	13,300	4,220	6,100	2,830	150	0
宮崎県	258,880	34,140	89,970	116,860	17,680	-	11,560	40	9,470	300	1,750	-
鹿児島県	456,910	135,120	67,010	191,800	56,830	3,350	8,890	1,370	2,370	2,220	2,910	10
沖縄県	832,100	860	467,990	191,550	162,520	2,500	42,450	0	18,550	13,060	10,760	60
運輸局等(再掲) 2)												
北海道運輸局	2,288,020	604,730	430,230	716,090	516,300	13,570	151,730	45,040	35,420	32,450	38,570	180
東北運輸局	2,648,170	1,001,300	412,520	966,190	201,860	15,170	11,040	2,300	1,920	4,960	1,690	0
関東運輸局	7,848,070	1,363,210	1,675,460	2,713,680	1,729,540	137,530	616,140	20,330	48,370	214,900	326,630	210
北陸信越運輸局	2,947,840	1,129,040	687,930	799,920	174,430	51,300	30,200	6,260	3,910	8,680	10,410	0
中部運輸局	3,906,730	1,327,530	960,900	1,076,030	363,840	101,180	126,090	11,860	30,820	38,260	44,010	510
近畿運輸局	4,309,360	834,560	608,700	1,477,100	1,141,780	92,860	290,820	11,060	14,980	100,160	156,410	130
中国運輸局	1,649,950	510,820	172,330	680,990	223,750	12,160	26,590	3,290	1,930	13,720	7,400	110
四国運輸局	867,140	256,680	163,990	302,880	116,800	8,760	6,410	1,050	1,160	1,850	2,250	60
九州運輸局	3,252,110	713,100	720,690	1,349,590	357,790	46,170	132,550	12,890	52,060	41,950	24,220	660
沖縄総合事務局	832,100	860	467,990	191,550	162,520	2,500	42,450	0	18,550	13,060	10,760	60

1)宿泊施設タイプ不詳及び簡易宿所を含む。

2)長野県は北陸信越運輸局、福井県は中部運輸局に含まれる。

参考第6表 年、月（12区分及び四半期）、施設所在地（47区分及び運輸局等）、宿泊施設タイプ（5区分）別実宿泊者数
並びに年、月（12区分及び四半期）、施設所在地（47区分及び運輸局等）、宿泊施設タイプ（5区分）別外国人実宿泊者数（従業者数10人以上の施設）（続き）

施設所在地(47区分 及び運輸局等)	実宿泊者数 1)	施設タイプ(5区分)					うち外国人 実宿泊者数 1)	施設タイプ(5区分)				
		旅館	リゾート ホテル	ビジネス ホテル	シティ ホテル	会社・団体の 宿泊所		旅館	リゾート ホテル	ビジネス ホテル	シティ ホテル	会社・団体の 宿泊所
平成24年9月	22,915,240	5,259,390	3,959,410	8,890,270	4,071,000	282,570	1,072,730	76,560	146,110	341,800	492,600	1,420
北海道	1,929,860	524,680	300,380	647,090	441,820	10,480	82,930	25,630	16,120	18,790	22,320	40
青森県	279,810	94,900	15,730	144,890	17,540	50	1,620	360	100	1,090	70	0
岩手県	337,370	125,800	81,410	90,800	36,420	1,040	2,750	340	1,810	390	210	0
宮城県	583,760	165,430	73,810	263,150	62,040	3,650	3,610	180	910	1,540	930	0
秋田県	172,690	70,550	12,260	62,960	21,460	570	970	560	100	160	160	0
山形県	276,640	134,130	15,170	103,770	15,100	3,620	840	390	40	280	130	0
福島県	456,400	193,220	70,490	173,580	14,010	1,890	1,700	190	600	850	60	0
茨城県	212,090	44,090	9,840	132,370	21,250	2,690	4,220	190	10	2,600	1,430	0
栃木県	531,210	225,830	150,830	120,870	14,490	13,290	7,130	1,190	360	4,120	1,460	0
群馬県	460,740	241,880	104,390	96,150	14,490	3,280	5,510	1,110	3,470	590	350	0
埼玉県	190,050	20,100	14,220	131,100	23,190	390	3,870	20	430	2,800	630	0
千葉県	1,069,860	73,270	561,360	246,040	169,940	9,310	93,800	60	5,740	20,160	67,790	20
東京都	2,466,690	21,880	51,330	1,296,330	1,001,890	19,160	307,910	3,850	6,140	115,500	177,970	150
神奈川県	882,500	123,090	169,610	337,950	203,140	32,610	46,460	2,610	2,720	14,610	26,490	30
新潟県	481,620	191,910	49,000	192,230	36,510	3,990	2,510	410	210	1,040	830	0
富山県	218,280	83,450	24,360	81,640	20,660	1,930	3,770	480	790	830	1,620	0
石川県	424,730	156,310	31,070	171,190	56,040	4,030	9,110	1,420	460	2,670	4,480	0
福井県	152,910	65,210	13,230	56,360	12,900	4,150	800	140	50	510	100	0
山梨県	375,060	158,340	88,840	82,770	8,270	6,920	22,660	3,600	16,880	1,730	150	0
長野県	801,310	256,370	248,540	211,930	29,430	13,940	7,980	2,450	2,280	2,390	620	0
岐阜県	325,600	154,350	58,740	87,770	21,090	-2,520	10,360	3,890	2,130	1,970	2,370	10
静岡県	979,410	315,940	283,390	278,150	56,200	32,080	22,950	2,320	11,680	3,230	5,510	50
愛知県	726,980	89,540	36,840	387,900	183,070	15,510	40,710	490	130	19,070	20,630	390
三重県	388,020	138,820	97,140	121,140	21,260	4,420	5,390	90	3,130	1,640	530	0
滋賀県	200,510	50,970	55,990	53,220	25,430	6,410	5,280	620	1,630	380	2,640	0
京都府	829,700	165,370	54,310	311,920	263,310	5,350	77,120	5,310	5,830	21,820	37,040	10
大阪府	1,181,230	20,750	71,050	632,330	418,700	12,190	125,840	500	6,520	48,130	69,490	10
兵庫県	602,820	160,240	108,240	156,810	144,460	14,760	15,300	1,070	1,430	2,210	10,480	0
奈良県	104,960	36,140	9,770	23,640	25,940	870	2,830	180	610	1,050	900	0
和歌山県	256,450	143,870	66,590	30,760	9,960	2,950	6,190	3,000	2,350	440	370	0
鳥取県	155,240	76,660	19,370	42,260	15,310	-	1,630	520	300	560	260	-
島根県	150,050	59,890	3,390	75,900	8,520	2,090	460	160	0	290	10	10
岡山県	255,330	51,020	24,410	124,110	48,140	690	3,590	110	50	1,530	1,890	0
広島県	443,180	52,880	56,180	224,720	87,000	5,410	13,580	1,310	430	6,820	4,940	20
山口県	255,410	105,880	8,240	116,600	17,370	520	2,030	410	30	1,070	500	10
徳島県	83,970	23,960	18,770	31,480	7,620	1,530	1,290	230	50	700	210	100
香川県	160,070	39,810	35,800	51,730	29,060	830	2,530	440	530	880	670	0
愛媛県	203,140	62,030	12,910	92,130	29,830	4,400	1,760	310	170	450	810	10
高知県	143,960	37,930	15,820	70,550	16,780	-	650	40	290	290	40	-
福岡県	703,640	38,780	56,860	446,210	131,100	13,480	37,360	630	6,380	17,560	12,250	490
佐賀県	131,380	52,880	15,060	55,130	5,550	1,050	1,850	1,000	260	480	120	0
長崎県	340,590	72,190	91,300	130,080	34,410	8,550	13,750	1,650	7,290	3,270	1,310	0
熊本県	393,570	108,750	84,930	157,970	29,340	5,440	16,160	1,860	10,390	2,360	1,520	10
大分県	342,470	112,030	113,740	97,410	18,220	900	11,180	2,910	6,420	1,640	200	0
宮崎県	166,010	19,540	31,760	102,410	12,130	-	2,690	130	1,550	350	660	-
鹿児島県	346,440	97,550	41,590	162,040	41,400	2,470	6,620	2,220	1,350	1,100	1,960	0
沖縄県	741,560	1,220	401,550	182,770	149,210	1,200	33,480	10	16,000	9,880	7,530	60
運輸局等(再掲) 2)												
北海道運輸局	1,929,860	524,680	300,380	647,090	441,820	10,480	82,930	25,630	16,120	18,790	22,320	40
東北運輸局	2,106,660	784,020	268,860	839,140	166,580	10,810	11,500	2,020	3,550	4,300	1,550	0
関東運輸局	6,188,180	908,480	1,150,410	2,443,570	1,456,670	87,620	491,560	12,620	35,740	162,100	276,240	210
北陸信越運輸局	1,925,940	688,030	352,820	656,990	142,640	23,890	23,370	4,760	3,740	6,930	7,550	0
中部運輸局	2,572,920	763,860	489,340	931,310	294,510	58,680	80,210	6,920	17,120	26,430	29,140	440
近畿運輸局	3,175,680	577,340	365,950	1,208,680	887,800	42,540	232,550	10,680	18,350	74,030	120,920	30
中国運輸局	1,259,190	346,330	111,590	583,580	176,340	8,700	21,300	2,510	820	10,270	7,600	40
四国運輸局	591,140	163,720	83,300	245,890	83,290	6,760	6,220	1,020	1,040	2,320	1,730	100
九州運輸局	2,424,110	501,720	435,230	1,151,250	272,150	31,890	89,610	10,400	33,630	26,760	18,020	500
沖縄総合事務局	741,560	1,220	401,550	182,770	149,210	1,200	33,480	10	16,000	9,880	7,530	60

1)宿泊施設タイプ不詳及び簡易宿所を含む。

2)長野県は北陸信越運輸局、福井県は中部運輸局に含まれる。

参考第6表 年、月（12区分及び四半期）、施設所在地（47区分及び運輸局等）、宿泊施設タイプ（5区分）別実宿泊者数
並びに年、月（12区分及び四半期）、施設所在地（47区分及び運輸局等）、宿泊施設タイプ（5区分）別外国人実宿泊者数（従業者数10人以上の施設）（続き）

施設所在地(47区分 及び運輸局等)	実宿泊者数 1)	施設タイプ(5区分)					うち外国人 実宿泊者数 1)	施設タイプ(5区分)				
		旅館	リゾート ホテル	ビジネス ホテル	シティ ホテル	会社・団体の 宿泊所		旅館	リゾート ホテル	ビジネス ホテル	シティ ホテル	会社・団体の 宿泊所
平成24年10～12月 計	71,837,940	17,591,150	12,225,650	27,492,190	12,562,870	881,140	3,680,410	366,750	528,310	1,163,810	1,568,390	14,360
北海道	4,640,570	1,444,350	548,770	1,551,520	1,059,130	24,720	386,930	160,330	62,140	61,080	103,030	170
青森県	746,750	233,730	37,940	405,960	54,760	160	7,880	3,310	460	3,160	840	0
岩手県	1,018,210	400,600	248,660	259,830	101,660	2,270	14,580	2,370	9,670	1,240	1,140	0
宮城県	1,779,580	582,890	260,150	737,640	161,780	7,720	15,930	2,820	4,350	5,650	2,990	0
秋田県	554,150	220,700	39,630	226,090	56,000	1,270	4,670	1,970	390	1,120	1,190	0
山形県	918,510	473,400	59,790	321,910	43,510	12,570	5,500	2,360	320	2,310	500	0
福島県	1,501,880	648,190	270,490	525,540	45,640	5,440	9,730	620	5,070	3,420	620	0
茨城県	728,750	180,140	43,790	414,030	71,630	16,270	15,350	780	10	9,540	5,010	0
栃木県	1,706,320	665,200	504,610	429,070	58,890	36,890	20,070	3,890	2,190	9,280	4,660	20
群馬県	1,482,900	830,030	238,110	353,100	51,030	7,770	12,030	4,710	4,320	2,510	500	0
埼玉県	657,960	64,260	45,320	429,280	113,830	1,700	14,000	50	810	8,420	4,710	0
千葉県	3,292,000	235,230	1,690,700	705,370	613,180	30,500	309,280	360	9,930	53,100	245,840	60
東京都	7,842,930	61,650	147,140	4,277,790	3,028,290	61,590	954,870	6,840	15,310	426,890	494,160	720
神奈川県	2,811,410	465,400	535,880	1,072,450	562,460	117,990	113,000	14,110	10,660	43,600	44,530	90
新潟県	1,566,160	625,290	204,410	580,410	111,480	10,090	12,760	2,450	1,340	4,760	4,220	0
富山県	659,850	301,750	60,230	223,880	60,010	8,020	15,600	1,460	4,070	3,290	6,760	10
石川県	1,369,840	589,240	109,190	499,690	152,450	15,450	32,930	5,690	1,580	7,460	17,790	0
福井県	488,550	250,560	28,790	163,420	35,940	8,190	3,300	1,240	170	1,360	520	0
山梨県	990,270	447,940	198,370	252,960	32,730	19,240	41,700	8,520	29,940	2,790	380	0
長野県	2,312,100	848,430	625,370	654,190	102,170	35,460	39,340	8,400	19,760	6,540	4,560	0
岐阜県	980,350	423,660	218,400	270,170	53,950	10,030	49,700	17,070	20,820	6,130	5,670	10
静岡県	3,247,790	1,119,690	900,120	895,850	190,700	110,670	59,170	6,490	24,610	14,390	13,310	270
愛知県	2,253,030	353,900	143,490	1,152,370	529,230	45,010	134,280	490	560	70,520	62,020	690
三重県	1,306,840	457,050	347,610	419,410	61,620	18,380	17,650	1,560	8,350	5,540	2,130	0
滋賀県	695,160	148,270	218,780	196,310	101,740	15,600	27,230	5,540	6,690	2,600	9,790	2,600
京都府	2,840,760	650,940	219,190	942,650	907,130	44,720	264,470	18,390	10,910	92,760	121,540	700
大阪府	3,922,460	83,990	352,010	1,970,870	1,416,690	26,420	459,580	2,580	24,620	163,380	264,920	150
兵庫県	2,216,810	643,250	362,950	602,290	502,550	59,120	66,110	5,780	8,040	8,450	35,740	7,870
奈良県	365,750	133,330	41,170	79,470	87,870	3,750	5,830	800	1,400	1,410	1,860	0
和歌山県	734,930	421,190	135,150	120,550	34,790	15,520	24,700	12,270	9,680	1,230	1,480	10
鳥取県	468,210	286,420	2,180	117,740	58,480	-	6,730	3,150	40	2,100	1,450	-
島根県	472,340	206,080	9,510	218,150	31,700	3,980	2,460	1,150	0	1,240	70	0
岡山県	770,790	183,970	82,990	332,570	151,910	1,570	11,040	770	820	4,220	5,230	0
広島県	1,409,270	233,980	222,750	673,960	235,550	10,090	27,800	1,970	2,050	13,100	10,340	70
山口県	736,180	306,870	34,590	334,620	47,620	630	7,380	3,400	240	2,780	840	20
徳島県	272,550	86,550	68,470	93,490	20,470	1,320	3,390	1,260	180	1,230	440	210
香川県	509,270	143,140	113,910	158,300	80,770	5,260	8,520	2,380	2,120	1,740	2,280	0
愛媛県	656,820	222,160	40,590	295,490	83,480	10,520	8,300	1,620	1,020	1,940	3,640	20
高知県	479,130	120,100	35,380	249,970	66,180	-	4,550	1,290	640	1,020	1,600	-
福岡県	2,360,650	148,180	226,930	1,412,190	469,580	38,400	128,860	2,050	31,770	57,170	37,340	380
佐賀県	464,340	181,440	55,120	207,220	15,800	2,370	11,730	5,410	2,730	2,620	980	0
長崎県	1,167,370	249,290	336,870	429,660	126,100	15,290	44,790	5,760	18,500	12,520	7,080	80
熊本県	1,298,360	405,370	255,490	515,460	103,430	6,720	74,290	9,710	51,230	8,170	5,180	0
大分県	1,170,550	412,950	356,770	337,210	59,350	3,900	73,100	15,780	52,520	3,920	880	0
宮崎県	556,590	73,960	121,090	313,190	47,640	-	19,180	200	15,750	680	2,570	-
鹿児島県	1,140,030	324,060	157,200	498,390	148,480	5,170	32,150	7,640	8,660	7,170	8,610	0
沖縄県	2,272,930	2,430	1,269,620	570,550	413,520	3,390	77,990	0	41,880	18,300	17,460	220
運輸局等(再掲) 2)												
北海道運輸局	4,640,570	1,444,350	548,770	1,551,520	1,059,130	24,720	386,930	160,330	62,140	61,080	103,030	170
東北運輸局	6,519,070	2,559,510	916,650	2,476,970	463,340	29,440	58,290	13,450	20,260	16,900	7,270	0
関東運輸局	19,512,560	2,949,850	3,403,920	7,934,040	4,532,040	291,950	1,480,300	39,260	73,170	556,130	799,780	890
北陸信越運輸局	5,907,960	2,364,700	999,200	1,958,180	426,110	69,020	100,640	18,000	26,760	22,040	33,330	10
中部運輸局	8,276,560	2,604,850	1,638,400	2,901,210	871,430	192,280	264,100	26,850	54,500	97,950	83,660	960
近畿運輸局	10,775,870	2,080,960	1,329,250	3,912,130	3,050,770	165,120	847,910	45,350	61,340	269,810	435,340	11,320
中国運輸局	3,856,780	1,217,320	352,010	1,677,040	525,260	16,270	55,410	10,440	3,150	23,450	17,920	90
四国運輸局	1,917,760	571,960	258,360	797,250	250,900	17,100	24,750	6,540	3,960	5,920	7,960	240
九州運輸局	8,157,890	1,795,240	1,509,470	3,713,310	970,380	71,850	384,100	46,540	181,150	92,240	62,640	460
沖縄総合事務局	2,272,930	2,430	1,269,620	570,550	413,520	3,390	77,990	0	41,880	18,300	17,460	220

1)宿泊施設タイプ不詳及び簡易宿所を含む。

2)長野県は北陸信越運輸局、福井県は中部運輸局に含まれる。

参考第6表 年、月（12区分及び四半期）、施設所在地（47区分及び運輸局等）、宿泊施設タイプ（5区分）別実宿泊者数
並びに年、月（12区分及び四半期）、施設所在地（47区分及び運輸局等）、宿泊施設タイプ（5区分）別外国人実宿泊者数（従業者数10人以上の施設）（続き）

施設所在地(47区分 及び運輸局等)	実宿泊者数 1)	施設タイプ(5区分)					うち外国人 実宿泊者数 1)	施設タイプ(5区分)				
		旅館	リゾート ホテル	ビジネス ホテル	シティ ホテル	会社・団体の 宿泊所		旅館	リゾート ホテル	ビジネス ホテル	シティ ホテル	会社・団体の 宿泊所
平成24年10月	24,799,920	6,270,200	4,312,070	9,342,290	4,173,070	297,930	1,264,310	130,310	184,560	386,020	547,390	2,260
北海道	1,923,170	672,520	244,370	583,630	408,560	10,210	127,480	58,290	15,700	21,850	31,530	80
青森県	312,660	104,740	21,810	155,090	23,390	50	4,380	1,830	280	1,790	480	0
岩手県	390,340	150,990	103,530	95,220	37,860	850	7,040	1,130	5,040	560	320	0
宮城県	608,220	197,450	91,970	249,190	56,810	2,610	5,980	380	1,880	2,480	1,220	0
秋田県	228,560	100,730	19,790	82,690	20,380	400	2,380	970	170	510	730	0
山形県	346,200	178,240	23,450	120,880	16,070	4,470	1,710	890	60	610	140	0
福島県	539,180	228,910	107,300	183,040	15,110	2,110	3,380	150	2,010	1,110	100	0
茨城県	229,920	49,820	13,360	139,700	20,470	4,510	5,520	120	10	3,620	1,770	0
栃木県	621,500	254,430	180,690	149,020	19,630	13,170	8,220	1,450	730	3,780	2,270	0
群馬県	521,070	283,250	101,840	115,860	16,460	2,910	4,390	1,320	1,970	930	170	0
埼玉県	215,200	19,760	14,670	142,850	35,910	490	5,510	10	290	3,210	1,990	0
千葉県	1,086,210	70,210	571,470	229,220	200,340	9,830	104,140	80	3,170	17,510	83,370	10
東京都	2,536,120	21,110	48,870	1,395,960	966,380	20,400	321,140	2,500	6,280	133,630	174,470	190
神奈川県	917,370	154,480	175,660	350,900	181,010	37,380	39,430	5,150	4,320	14,310	15,620	20
新潟県	584,240	241,720	76,140	209,570	39,000	4,050	4,750	800	260	2,000	1,690	0
富山県	263,680	114,390	31,870	86,700	23,830	2,490	8,740	890	2,610	1,650	3,590	0
石川県	468,700	190,690	39,420	176,830	54,350	4,690	15,010	2,930	850	2,880	8,050	0
福井県	152,230	68,270	9,180	58,080	13,220	2,880	1,410	510	10	710	190	0
山梨県	353,620	158,020	75,340	87,130	10,410	6,530	14,640	2,940	10,600	980	90	0
長野県	925,450	335,970	263,780	244,730	37,690	14,640	17,430	4,330	8,800	2,850	1,380	0
岐阜県	372,440	169,860	83,290	95,770	19,630	3,370	21,460	6,880	9,990	2,520	2,060	10
静岡県	1,005,430	340,200	260,940	299,640	60,070	33,310	20,840	1,930	8,390	6,040	4,330	60
愛知県	749,050	105,120	45,030	393,640	174,800	17,480	45,660	160	250	23,690	21,240	310
三重県	433,060	150,640	111,390	144,770	20,210	5,160	7,450	640	2,940	2,800	1,060	0
滋賀県	229,280	48,660	71,140	65,230	32,100	5,580	10,340	2,280	2,100	850	4,290	820
京都府	925,830	222,600	64,170	309,000	291,120	13,850	98,910	6,460	4,770	32,070	48,620	260
大阪府	1,260,530	27,190	120,990	631,710	445,310	11,990	146,880	830	8,130	51,610	84,990	0
兵庫県	691,530	191,670	111,270	195,250	161,590	13,620	18,490	1,580	2,190	2,810	11,770	30
奈良県	133,430	54,330	13,230	24,730	28,530	1,170	2,040	210	560	530	690	0
和歌山県	236,640	135,450	41,530	40,170	11,820	5,000	7,020	3,450	2,750	310	510	0
鳥取県	152,690	89,850	980	41,110	18,970	-	2,180	890	20	890	380	-
島根県	171,540	73,870	4,890	78,420	11,800	1,430	1,010	620	0	360	40	0
岡山県	269,900	60,710	31,700	116,420	53,030	500	4,510	140	310	1,830	2,220	0
広島県	498,420	90,500	79,450	230,370	80,240	4,700	12,490	990	890	5,900	4,550	10
山口県	252,010	100,510	12,250	116,660	15,790	370	2,770	970	170	1,120	460	10
徳島県	96,330	32,440	22,720	32,090	7,280	570	1,280	520	80	430	120	70
香川県	167,350	49,260	34,520	52,320	27,510	1,160	2,380	600	320	730	730	0
愛媛県	228,540	77,830	13,560	102,360	29,320	3,740	2,890	600	370	690	1,180	0
高知県	178,350	46,720	14,520	89,620	24,770	-	1,870	200	40	370	1,260	-
福岡県	765,270	51,280	72,340	459,270	148,940	12,140	39,070	690	9,570	15,920	12,710	140
佐賀県	154,760	61,380	18,010	68,190	5,220	870	3,070	1,500	690	700	190	0
長崎県	416,930	90,200	117,080	150,690	46,360	8,580	16,610	1,700	8,110	3,860	2,450	40
熊本県	444,530	137,980	90,060	172,750	35,040	4,510	21,540	3,030	14,460	2,500	1,540	0
大分県	374,320	130,680	112,720	110,530	19,090	1,140	22,750	4,750	16,860	930	220	0
宮崎県	183,780	24,570	40,390	102,280	16,300	-	7,490	60	6,320	200	920	-
鹿児島県	385,710	110,050	52,610	165,880	53,150	1,490	9,480	2,000	2,750	2,160	2,560	0
沖縄県	798,590	950	456,820	197,150	138,220	1,520	31,160	0	16,490	7,250	7,130	210
運輸局等(再掲) 2)												
北海道運輸局	1,923,170	672,520	244,370	583,630	408,560	10,210	127,480	58,290	15,700	21,850	31,530	80
東北運輸局	2,425,160	961,060	367,840	886,100	169,620	10,500	24,880	5,350	9,450	7,050	2,990	0
関東運輸局	6,481,010	1,011,080	1,181,890	2,610,640	1,450,600	95,220	502,990	13,560	27,370	177,970	279,740	230
北陸信越運輸局	2,242,080	882,770	411,200	717,830	154,870	25,870	45,930	8,950	12,520	9,380	14,710	0
中部運輸局	2,712,210	834,090	509,820	991,900	287,930	62,210	96,820	10,130	21,590	35,750	28,890	380
近畿運輸局	3,477,250	679,890	422,330	1,266,090	970,460	51,210	283,680	14,800	20,500	88,180	150,870	1,110
中国運輸局	1,344,570	415,440	129,260	582,970	179,830	7,000	22,960	3,610	1,380	10,100	7,650	10
四国運輸局	670,570	206,250	85,320	276,400	88,870	5,460	8,430	1,920	810	2,220	3,290	70
九州運輸局	2,725,310	606,140	503,220	1,229,580	324,110	28,740	120,000	13,720	58,750	26,270	20,580	180
沖縄総合事務局	798,590	950	456,820	197,150	138,220	1,520	31,160	0	16,490	7,250	7,130	210

1)宿泊施設タイプ不詳及び簡易宿所を含む。

2)長野県は北陸信越運輸局、福井県は中部運輸局に含まれる。

参考第6表 年、月（12区分及び四半期）、施設所在地（47区分及び運輸局等）、宿泊施設タイプ（5区分）別実宿泊者数
並びに年、月（12区分及び四半期）、施設所在地（47区分及び運輸局等）、宿泊施設タイプ（5区分）別外国人実宿泊者数（従業者数10人以上の施設）（続き）

施設所在地(47区分 及び運輸局等)	実宿泊者数 1)	施設タイプ(5区分)					うち外国人 実宿泊者数 1)	施設タイプ(5区分)				
		旅館	リゾート ホテル	ビジネス ホテル	シティ ホテル	会社・団体の 宿泊所		旅館	リゾート ホテル	ビジネス ホテル	シティ ホテル	会社・団体の 宿泊所
平成24年11月	24,566,490	6,263,290	4,120,480	9,324,500	4,219,190	298,850	1,196,900	109,290	174,360	382,540	511,510	5,590
北海道	1,327,350	404,590	114,000	488,520	308,370	8,020	82,560	36,310	10,130	14,390	21,670	40
青森県	235,240	69,970	8,920	135,190	17,420	60	2,120	940	90	810	180	0
岩手県	339,790	129,940	82,860	89,060	35,450	710	5,310	1,010	3,090	420	630	0
宮城県	611,010	215,450	89,150	242,270	52,160	2,600	6,980	2,210	1,720	1,920	1,100	0
秋田県	181,980	71,220	12,090	76,540	19,110	420	1,400	550	200	420	230	0
山形県	301,700	153,270	18,710	108,880	15,000	4,010	2,190	900	140	930	220	0
福島県	511,130	225,480	88,920	176,930	15,780	1,670	3,430	350	2,120	880	90	0
茨城県	259,060	68,400	15,030	143,650	25,650	5,890	6,480	500	0	3,930	2,050	0
栃木県	607,570	241,890	182,520	144,700	20,700	13,640	7,210	1,450	850	3,330	1,550	0
群馬県	510,010	296,360	75,650	117,200	17,930	1,900	4,180	1,670	1,570	770	180	0
埼玉県	223,760	23,630	15,340	145,010	37,930	620	4,700	20	420	2,790	1,460	0
千葉県	1,077,460	80,900	555,020	229,310	196,860	10,010	97,710	130	3,090	16,780	77,690	20
東京都	2,612,050	21,960	47,500	1,431,460	1,001,570	21,790	313,070	2,260	4,600	139,810	162,570	380
神奈川県	951,720	168,350	194,120	349,250	180,750	41,650	39,920	4,320	3,550	15,510	16,520	20
新潟県	528,280	218,230	57,670	199,030	39,230	3,340	3,960	710	150	1,690	1,420	0
富山県	225,830	107,090	17,370	76,730	20,480	2,690	5,420	500	1,310	1,180	2,410	0
石川県	495,860	215,040	39,960	178,440	56,230	5,410	10,230	1,460	500	2,560	5,600	0
福井県	178,410	94,070	10,800	57,600	12,660	2,670	780	260	60	300	150	0
山梨県	369,160	177,280	71,660	88,360	11,800	7,390	13,060	2,760	9,060	960	260	0
長野県	742,270	290,050	177,360	220,420	34,170	10,520	10,660	2,220	5,200	2,020	1,210	0
岐阜県	337,090	146,070	78,970	89,660	18,110	3,550	15,890	5,320	6,830	2,030	1,710	0
静岡県	1,134,440	400,680	318,230	301,740	66,770	36,390	20,490	2,310	8,630	4,610	4,890	40
愛知県	758,420	127,420	49,170	383,730	177,520	13,090	45,390	210	170	23,110	21,750	160
三重県	463,340	168,020	129,710	136,960	20,870	6,470	6,590	570	3,800	1,590	560	0
滋賀県	261,760	56,810	83,480	74,570	37,570	4,850	10,260	1,780	2,970	1,200	3,320	990
京都府	1,052,120	245,330	86,970	342,960	330,190	18,340	87,600	5,560	3,570	32,480	38,370	300
大阪府	1,336,530	29,460	119,350	676,310	480,780	7,730	157,520	900	8,290	54,520	92,280	130
兵庫県	762,040	232,670	132,540	197,810	161,940	23,270	26,680	1,810	3,170	3,150	15,240	3,220
奈良県	139,090	50,350	17,230	29,940	34,890	1,610	2,110	420	220	490	670	0
和歌山県	267,180	155,650	49,160	42,110	12,530	5,310	10,020	5,130	3,770	570	540	10
鳥取県	170,650	106,870	900	41,740	20,220	-	2,910	1,410	10	760	720	-
島根県	175,500	80,180	3,050	77,120	12,490	1,460	870	370	0	480	20	0
岡山県	276,100	68,560	30,660	115,340	55,140	530	4,320	480	410	1,380	2,070	0
広島県	509,950	93,460	86,700	232,460	83,470	2,840	8,810	580	740	4,190	3,150	60
山口県	265,000	118,230	12,970	113,620	16,970	210	2,760	1,510	70	890	240	10
徳島県	99,750	33,440	25,190	32,160	7,870	430	1,220	530	70	370	190	80
香川県	188,790	55,060	42,560	55,650	30,890	2,150	4,790	1,490	1,610	670	1,010	0
愛媛県	234,810	81,920	15,380	102,180	29,910	3,680	3,600	700	530	710	1,640	10
高知県	169,810	43,300	12,890	87,240	23,780	-	2,340	1,050	560	440	290	-
福岡県	816,950	56,020	81,050	486,290	161,920	11,590	43,760	600	12,680	18,500	11,840	90
佐賀県	167,120	66,640	20,720	72,260	6,040	920	4,800	2,160	1,000	1,120	520	0
長崎県	404,310	97,950	111,300	145,920	42,620	3,270	14,370	2,470	5,450	4,070	2,130	40
熊本県	471,280	158,920	87,010	183,100	36,540	1,690	27,210	3,410	19,020	3,020	1,750	0
大分県	432,290	161,020	129,150	119,810	20,710	1,490	29,200	5,160	21,800	1,880	360	0
宮崎県	200,770	29,610	43,580	110,790	16,570	-	6,020	100	4,600	330	990	-
鹿児島県	422,710	125,690	62,240	177,630	53,160	1,710	12,910	2,760	3,380	3,360	3,420	0
沖縄県	759,080	840	415,720	196,880	140,500	1,260	23,110	0	13,190	5,240	4,660	10
運輸局等(再掲) 2)												
北海道運輸局	1,327,350	404,590	114,000	488,520	308,370	8,020	82,560	36,310	10,130	14,390	21,670	40
東北運輸局	2,180,840	865,320	300,640	828,870	154,910	9,470	21,420	5,950	7,360	5,360	2,450	0
関東運輸局	6,610,790	1,078,770	1,156,830	2,648,950	1,493,180	102,900	486,330	13,110	23,140	183,870	262,280	410
北陸信越運輸局	1,992,230	830,410	292,350	674,620	150,110	21,960	30,270	4,890	7,150	7,450	10,640	0
中部運輸局	2,871,710	936,260	586,870	969,680	295,930	62,180	89,130	8,670	19,490	31,640	29,050	200
近畿運輸局	3,818,720	770,270	488,730	1,363,690	1,057,900	61,100	294,200	15,600	21,980	92,410	150,420	4,640
中国運輸局	1,397,190	467,290	134,270	580,270	188,290	5,040	19,680	4,350	1,230	7,700	6,210	60
四国運輸局	693,150	213,710	96,020	277,220	92,450	6,270	11,950	3,770	2,760	2,190	3,130	90
九州運輸局	2,915,420	695,840	535,050	1,295,800	337,550	20,670	138,270	16,650	67,930	32,290	21,010	130
沖縄総合事務局	759,080	840	415,720	196,880	140,500	1,260	23,110	0	13,190	5,240	4,660	10

1)宿泊施設タイプ不詳及び簡易宿所を含む。

2)長野県は北陸信越運輸局、福井県は中部運輸局に含まれる。

参考第6表 年、月（12区分及び四半期）、施設所在地（47区分及び運輸局等）、宿泊施設タイプ（5区分）別実宿泊者数
並びに年、月（12区分及び四半期）、施設所在地（47区分及び運輸局等）、宿泊施設タイプ（5区分）別外国人実宿泊者数（従業者数10人以上の施設）（続き）

施設所在地(47区分 及び運輸局等)	実宿泊者数 1)	施設タイプ(5区分)					うち外国人 実宿泊者数 1)	施設タイプ(5区分)				
		旅館	リゾート ホテル	ビジネス ホテル	シティ ホテル	会社・団体の 宿泊所		旅館	リゾート ホテル	ビジネス ホテル	シティ ホテル	会社・団体の 宿泊所
平成24年12月	22,471,530	5,057,660	3,793,100	8,825,400	4,170,620	284,370	1,219,200	127,140	169,390	395,260	509,490	6,510
北海道	1,390,040	367,240	190,400	479,370	342,190	6,500	176,890	65,730	36,320	24,850	49,830	50
青森県	198,850	59,020	7,210	115,680	13,950	50	1,380	530	80	560	190	0
岩手県	288,080	119,670	62,270	75,560	28,340	720	2,230	240	1,550	260	190	0
宮城県	560,340	169,990	79,040	246,180	52,810	2,510	2,970	240	750	1,260	670	0
秋田県	143,610	48,750	7,750	66,850	16,510	440	890	450	20	200	230	0
山形県	270,620	141,900	17,630	92,160	12,440	4,100	1,600	580	120	770	130	0
福島県	451,570	193,800	74,270	165,570	14,760	1,660	2,930	120	940	1,440	430	0
茨城県	239,770	61,920	15,400	130,690	25,510	5,860	3,350	170	0	1,990	1,200	0
栃木県	477,250	168,880	141,400	135,350	18,560	10,080	4,630	1,000	620	2,170	840	10
群馬県	451,820	250,420	60,630	120,040	16,630	2,960	3,470	1,730	780	810	150	0
埼玉県	219,000	20,870	15,310	141,410	40,000	590	3,790	20	100	2,420	1,260	0
千葉県	1,128,340	84,120	564,210	246,830	215,980	10,650	107,430	140	3,670	18,810	84,770	40
東京都	2,694,760	18,590	50,770	1,450,370	1,060,350	19,410	320,660	2,080	4,420	153,460	157,120	160
神奈川県	942,320	142,570	166,100	372,290	200,700	38,970	33,650	4,640	2,790	13,780	12,390	50
新潟県	453,640	165,340	70,610	171,810	33,250	2,700	4,050	940	940	1,070	1,110	0
富山県	170,340	80,260	10,990	60,450	15,700	2,840	1,450	70	160	450	760	10
石川県	405,280	183,500	29,820	144,420	41,870	5,350	7,690	1,300	240	2,020	4,140	0
福井県	157,910	88,220	8,820	47,740	10,060	2,640	1,110	480	90	350	190	0
山梨県	267,500	112,640	51,380	77,460	10,530	5,320	14,000	2,820	10,270	850	40	0
長野県	644,380	222,410	184,240	189,040	30,310	10,300	11,260	1,850	5,760	1,660	1,980	0
岐阜県	270,820	107,730	56,140	84,740	16,210	3,110	12,360	4,860	4,000	1,590	1,900	0
静岡県	1,107,920	378,810	320,950	294,470	63,860	40,970	17,840	2,240	7,590	3,750	4,090	170
愛知県	745,560	121,360	49,290	375,000	176,910	14,430	43,240	120	150	23,720	19,030	220
三重県	410,440	138,390	106,510	137,680	20,530	6,750	3,600	350	1,600	1,150	510	0
滋賀県	204,120	42,810	64,160	56,520	32,070	5,170	6,620	1,480	1,620	550	2,190	790
京都府	862,810	183,000	68,040	290,690	285,820	12,540	77,960	6,370	2,580	28,210	34,550	150
大阪府	1,325,400	27,340	111,680	662,850	490,600	6,700	155,180	850	8,200	57,240	87,640	20
兵庫県	763,240	218,910	119,140	209,230	179,020	22,230	20,940	2,390	2,690	2,490	8,730	4,620
奈良県	93,230	28,650	10,710	24,790	24,460	970	1,680	170	630	380	500	0
和歌山県	231,110	130,090	44,460	38,270	10,450	5,210	7,650	3,700	3,160	350	430	0
鳥取県	144,870	89,700	300	34,900	19,290	-	1,640	850	10	450	340	-
島根県	125,300	52,030	1,580	62,610	7,410	1,090	570	160	0	400	10	0
岡山県	224,780	54,700	20,630	100,810	43,750	540	2,210	150	110	1,010	940	0
広島県	400,900	50,020	56,600	211,130	71,840	2,560	6,510	400	420	3,020	2,640	10
山口県	219,170	88,130	9,370	104,350	14,860	60	1,850	930	0	770	140	10
徳島県	76,460	20,670	20,560	29,240	5,330	330	880	210	30	430	130	70
香川県	153,130	38,820	36,830	50,330	22,370	1,950	1,350	290	190	340	530	0
愛媛県	193,470	62,420	11,650	90,950	24,260	3,100	1,810	310	120	530	830	10
高知県	130,980	30,090	7,970	73,110	17,630	-	340	40	40	200	50	-
福岡県	778,430	40,890	73,530	466,620	158,730	14,670	46,020	770	9,520	22,740	12,790	150
佐賀県	142,450	53,420	16,390	66,780	4,540	580	3,860	1,750	1,040	800	280	0
長崎県	346,130	61,150	108,480	133,050	37,120	3,440	13,820	1,590	4,940	4,590	2,500	0
熊本県	382,550	108,460	78,420	159,600	31,850	520	25,550	3,270	17,740	2,650	1,890	0
大分県	363,940	121,250	114,910	106,870	19,540	1,260	21,150	5,880	13,870	1,110	290	0
宮崎県	172,030	19,780	37,120	100,120	14,770	-	5,670	50	4,820	140	670	-
鹿児島県	331,610	88,320	42,350	154,870	42,170	1,970	9,760	2,870	2,530	1,650	2,640	0
沖縄県	715,260	640	397,080	176,520	134,800	620	23,720	0	12,200	5,810	5,680	10
運輸局等(再掲) 2)												
北海道運輸局	1,390,040	367,240	190,400	479,370	342,190	6,500	176,890	65,730	36,320	24,850	49,830	50
東北運輸局	1,913,070	733,130	248,170	762,000	138,800	9,470	12,000	2,150	3,460	4,490	1,830	0
関東運輸局	6,420,760	860,010	1,065,200	2,674,460	1,588,260	93,830	490,990	12,590	22,650	194,290	257,760	250
北陸信越運輸局	1,673,650	651,520	295,650	565,720	121,130	21,190	24,450	4,160	7,080	5,210	7,980	10
中部運輸局	2,692,640	834,490	541,710	939,620	287,580	67,900	78,150	8,050	13,430	30,560	25,720	390
近畿運輸局	3,479,900	630,800	418,190	1,282,360	1,022,420	52,820	270,040	14,950	18,860	89,220	134,040	5,570
中国運輸局	1,115,020	334,580	88,480	513,800	157,150	4,240	12,770	2,490	530	5,650	4,070	10
四国運輸局	554,040	151,990	77,020	243,630	69,580	5,370	4,370	850	380	1,500	1,540	80
九州運輸局	2,517,150	493,260	471,200	1,187,920	308,720	22,440	125,830	16,170	54,460	33,680	21,050	150
沖縄総合事務局	715,260	640	397,080	176,520	134,800	620	23,720	0	12,200	5,810	5,680	10

1)宿泊施設タイプ不詳及び簡易宿所を含む。

2)長野県は北陸信越運輸局、福井県は中部運輸局に含まれる。

参考第7表 年、月（12区分及び四半期）、施設所在地（47区分及び運輸局等）、従業者数（3区分）、宿泊目的割合（2区分）別定員稼働率
並びに年、月（12区分及び四半期）、施設所在地（47区分及び運輸局等）、宿泊施設タイプ（5区分）別定員稼働率（従業者数10人以上の施設）

施設所在地(47区分 及び運輸局等)	定員稼働率 1)	従業者数(3区分)、宿泊目的割合(2区分)									宿泊施設タイプ(5区分)							
		10～29人			30～99人			100人以上			旅館	リゾート ホテル	ビジネス ホテル	シティ ホテル	会社・団体の 宿泊所			
		1)	観光目的の 宿泊者が 50%未満	観光目的の 宿泊者が 50%未満	1)	観光目的の 宿泊者が 50%未満	観光目的の 宿泊者が 50%未満	1)	観光目的の 宿泊者が 50%未満	観光目的の 宿泊者が 50%未満								
平成24年 1～12月 計	45.8	37.8	58.2	41.9	27.7	55.0	45.2	36.6	60.2	51.7	47.7	63.0	31.2	40.4	61.1	60.3	29.3	
北海道	43.5	39.1	53.8	41.6	32.1	49.7	41.6	35.5	56.5	47.4	45.6	61.2	31.5	35.1	57.1	56.5	33.7	
青森県	38.1	28.8	46.8	39.6	23.8	46.1	39.9	30.1	51.8	31.6	31.6	31.5	26.9	37.6	52.9	32.8	6.6	
岩手県	39.5	32.4	53.4	41.8	23.8	51.4	44.4	38.6	57.5	30.2	29.6	46.3	34.7	31.1	61.8	54.1	30.6	
宮城県	48.5	37.2	62.7	53.1	29.6	65.7	48.1	35.0	64.9	43.8	43.2	45.9	35.7	36.7	72.2	60.2	19.3	
秋田県	34.0	23.7	49.8	32.9	18.5	46.6	34.5	27.0	54.4	37.5	25.4	56.3	24.1	28.1	53.5	53.6	29.6	
山形県	33.3	27.0	46.0	27.9	23.0	38.2	39.6	31.0	53.9	36.1	31.6	48.8	27.1	23.9	55.5	46.8	31.3	
福島県	38.2	29.2	55.8	36.8	21.9	55.7	38.2	30.1	56.5	42.1	40.5	53.6	30.8	29.4	68.0	62.5	14.1	
茨城県	42.1	26.6	53.1	42.6	18.7	51.3	40.8	28.7	59.6	45.2	41.7	47.0	24.6	42.9	56.1	47.1	51.6	
栃木県	38.4	33.9	55.4	37.0	30.1	56.5	36.7	32.0	53.5	44.7	43.0	58.0	31.9	38.3	56.5	53.6	27.2	
群馬県	39.5	36.3	52.3	36.5	28.3	52.6	38.8	36.3	51.7	46.7	46.6	50.6	37.7	35.1	53.6	41.6	18.4	
埼玉県	52.8	30.9	60.8	56.3	27.2	63.7	48.2	29.6	60.7	54.5	57.6	54.0	30.8	28.6	63.8	61.5	26.4	
千葉県	58.1	56.4	62.2	51.1	35.9	65.0	52.3	48.4	60.9	63.1	63.8	59.9	31.8	63.0	66.9	57.4	30.4	
東京都	66.2	64.3	66.7	62.4	49.0	63.8	69.0	57.6	70.0	67.1	68.5	66.4	42.4	59.2	70.0	64.8	51.9	
神奈川県	58.0	50.4	68.6	50.4	36.8	63.8	58.3	49.6	69.9	66.2	62.1	74.9	39.4	55.7	69.0	68.6	38.9	
新潟県	34.4	26.2	52.3	35.5	21.5	51.5	36.3	30.3	53.5	30.2	25.6	53.4	27.6	24.2	54.2	48.6	26.1	
富山県	35.4	27.6	52.4	33.1	20.7	50.9	35.5	32.1	50.3	43.4	29.8	60.6	25.4	31.1	53.6	57.5	37.1	
石川県	41.4	34.0	58.7	42.3	21.6	57.3	40.3	34.1	59.8	42.9	40.2	60.2	31.8	34.3	59.3	58.0	28.6	
福井県	35.0	27.3	52.8	31.1	20.3	46.8	38.9	30.0	58.2	33.6	31.7	70.1	26.0	39.5	59.6	45.3	24.5	
山梨県	37.5	34.2	52.0	33.5	27.6	49.3	40.4	36.8	55.9	40.3	40.2	51.5	32.0	38.1	54.7	55.2	39.9	
長野県	32.6	28.8	50.1	28.1	23.1	45.6	38.3	35.0	57.1	34.4	31.8	60.3	28.4	30.2	52.1	55.9	18.7	
岐阜県	38.4	34.7	53.4	35.9	26.1	57.8	37.4	35.6	45.8	43.8	43.2	52.8	32.1	37.0	54.7	48.6	38.5	
静岡県	39.7	35.6	50.5	39.7	29.6	53.3	40.3	39.1	45.0	38.4	36.0	51.5	34.4	36.4	57.3	47.9	29.6	
愛知県	49.0	33.6	58.5	46.7	24.2	56.6	49.0	35.2	61.4	54.2	47.2	58.2	28.7	39.5	61.2	59.8	35.7	
三重県	40.0	34.0	57.4	37.7	22.8	58.9	43.0	38.2	60.9	39.2	38.5	56.4	33.2	34.7	59.5	48.6	27.9	
滋賀県	37.6	34.8	43.6	33.4	27.1	38.5	36.9	28.4	54.4	42.7	42.1	55.7	31.2	40.3	45.5	42.7	25.1	
京都府	56.5	55.6	60.0	47.3	41.3	58.7	56.6	55.3	61.7	68.3	68.4	66.3	38.7	46.1	69.3	70.6	44.1	
大阪府	66.2	60.4	68.7	64.5	56.6	65.9	65.7	59.2	68.0	68.1	62.1	72.7	32.5	62.8	68.1	69.7	34.7	
兵庫県	43.3	36.5	56.0	37.2	24.7	51.4	45.3	37.8	59.9	47.1	43.2	59.7	34.4	40.5	61.5	58.4	25.1	
奈良県	34.3	35.6	16.0	30.3	32.6	8.1	30.8	29.6	51.6	54.5	54.5	-	24.2	43.4	51.0	59.4	28.4	
和歌山県	32.0	30.2	43.9	27.9	22.2	47.4	35.9	36.0	34.6	31.7	30.6	57.6	29.0	34.0	42.7	54.2	36.1	
鳥取県	35.0	28.9	52.3	31.2	19.7	51.3	36.2	31.7	54.0	40.0	37.4	50.1	28.3	32.9	58.1	57.5	-	
島根県	36.5	25.4	55.6	32.0	20.7	47.2	44.0	28.4	68.0	32.2	32.2	-	24.9	16.0	59.0	36.7	46.8	
岡山県	42.1	29.4	53.9	41.7	17.0	52.3	41.8	33.6	54.6	43.9	32.9	60.3	29.8	31.8	56.2	48.2	17.3	
広島県	47.7	33.3	59.2	43.0	22.0	55.9	46.2	35.7	59.0	60.1	50.8	67.3	32.3	40.8	61.4	66.5	15.2	
山口県	42.1	33.4	55.1	41.4	27.6	52.1	45.4	35.9	62.8	38.0	36.1	47.5	31.9	34.0	58.7	44.0	23.5	
徳島県	37.6	27.4	52.3	38.4	19.8	54.7	36.3	27.7	47.5	38.1	35.1	55.9	25.4	35.3	56.7	43.5	12.0	
香川県	39.8	32.5	49.5	37.1	21.6	49.9	39.2	32.7	48.0	43.7	40.3	51.3	31.2	37.7	50.7	47.5	17.9	
愛媛県	45.8	35.3	55.5	43.7	22.6	53.0	51.8	38.9	61.8	42.0	38.3	50.1	35.2	41.7	58.2	48.2	38.0	
高知県	32.9	24.9	40.7	30.7	20.3	38.4	33.0	27.6	38.2	39.2	29.6	59.5	26.3	24.1	41.3	38.5	-	
福岡県	49.8	29.5	62.8	54.0	33.4	61.2	41.8	18.5	65.0	54.8	44.0	63.5	26.1	22.8	65.0	59.4	27.4	
佐賀県	35.2	28.8	44.0	33.9	26.2	42.2	37.6	28.6	47.6	34.8	34.6	36.3	29.1	33.3	50.8	31.2	6.6	
長崎県	42.3	36.6	52.0	40.0	27.1	49.4	44.4	37.2	55.6	41.5	41.8	27.1	28.0	42.1	56.9	51.8	33.0	
熊本県	40.7	32.7	51.8	36.6	26.0	47.5	41.6	32.7	56.3	49.7	46.1	57.6	28.8	41.1	54.1	56.6	23.4	
大分県	42.3	38.0	52.6	37.8	26.8	51.2	40.6	36.1	56.9	56.0	57.0	47.5	32.3	48.7	53.0	49.7	19.7	
宮崎県	43.2	31.3	53.9	39.5	22.5	48.7	51.0	28.8	58.4	38.4	36.3	65.4	24.2	36.9	55.7	50.6	-	
鹿児島県	43.8	38.0	52.9	40.8	28.3	50.4	45.0	39.1	54.2	45.8	43.3	59.9	35.7	31.7	56.3	54.3	26.6	
沖縄県	52.2	52.0	52.8	46.2	39.9	53.0	46.8	46.2	52.3	58.2	58.3	50.2	30.1	51.6	53.1	56.1	31.6	
運輸局等(再掲) 2)																		
北海道運輸局	43.5	39.1	53.8	41.6	32.1	49.7	41.6	35.5	56.5	47.4	45.6	61.2	31.5	35.1	57.1	56.5	33.7	
東北運輸局	39.4	30.3	53.8	38.5	23.1	52.4	41.2	32.2	57.7	37.9	36.2	47.0	30.3	31.4	62.3	52.2	22.1	
関東運輸局	54.9	45.9	64.0	49.6	32.1	61.2	52.6	39.8	66.2	62.0	59.7	65.4	33.9	51.7	66.3	63.4	36.5	
北陸信越運輸局	35.0	29.0	53.1	32.0	22.5	50.4	38.1	33.4	56.1	35.3	31.5	57.7	28.6	29.1	54.7	54.9	21.5	
中部運輸局	41.5	34.3	55.0	40.2	26.3	54.9	42.2	37.2	54.9	42.3	38.5	56.0	32.0	36.4	59.0	54.7	30.8	
近畿運輸局	51.2	44.7	61.8	44.8	33.7	56.7	52.4	44.8	63.6	56.6	52.3	69.1	33.1	43.9	64.5	66.3	29.6	
中国運輸局	42.2	30.6	56.3	39.4	21.7	53.0	42.8	33.4	59.2	47.9	39.5	62.8	29.4	35.1	59.2	55.6	19.9	
四国運輸局	39.2	30.3	49.1	36.5	20.9	47.4	40.6	32.1	49.7	41.5	36.8	52.8	30.4	34.0	50.7	44.7	23.0	
九州運輸局	43.9	34.1	55.8	42.3	27.6	52.8	42.9	31.7	58.3	48.3	44.0	60.8	30.1	36.3	58.5	55.3	25.6	
沖縄総合事務局	52.0	52.0	52.8	46.2	39.9	53.0	46.8	46.2	52.3	58.2	58.3	50.2	30.1	51.6	53.1	56.1	31.6	

1)宿泊目的割合不詳及び宿泊施設タイプ不詳及び簡易宿所を含む。

2)長野県は北陸信越運輸局、福井県は中部運輸局に含まれる。

参考第7表 年、月（12区分及び四半期）、施設所在地（47区分及び運輸局等）、従業者数（3区分）、宿泊目的割合（2区分）別定員稼働率
並びに年、月（12区分及び四半期）、施設所在地（47区分及び運輸局等）、宿泊施設タイプ（5区分）別定員稼働率（従業者数10人以上の施設）（続き）

施設所在地(47区分 及び運輸局等)	定員稼働率 1)	従業者数(3区分)、宿泊目的割合(2区分)											宿泊施設タイプ(5区分)				
		10～29人			30～99人			100人以上					旅館	リゾート ホテル	ビジネス ホテル	シティ ホテル	会社・団体の 宿泊所
		1)	観光目的の 宿泊者が 50%未満	観光目的の 宿泊者が 50%未満	1)	観光目的の 宿泊者が 50%未満	観光目的の 宿泊者が 50%未満	1)	観光目的の 宿泊者が 50%未満	観光目的の 宿泊者が 50%未満	観光目的の 宿泊者が 50%未満	観光目的の 宿泊者が 50%未満					
平成24年 1～3月 計	42.5	34.6	54.6	39.1	24.6	51.8	41.4	32.9	56.5	48.6	45.0	58.6	28.4	37.9	57.5	55.4	24.3
北海道	39.7	36.6	47.1	35.1	26.5	42.2	37.7	32.9	50.0	45.8	44.4	57.1	28.8	37.6	51.0	48.3	30.0
青森県	29.4	21.8	36.5	31.3	17.3	36.9	29.5	22.4	39.2	24.6	25.0	23.0	21.1	28.8	42.0	23.3	0.0
岩手県	38.2	31.3	51.7	40.1	19.8	50.2	41.8	36.1	55.7	31.5	31.2	40.7	34.4	32.0	56.0	51.8	24.5
宮城県	46.3	35.3	59.9	50.3	25.6	63.3	46.7	34.1	63.3	40.9	41.9	37.5	34.7	34.8	68.6	60.1	19.9
秋田県	28.0	17.1	45.3	27.7	13.8	41.4	26.8	17.8	51.2	36.6	27.5	50.7	17.6	19.5	48.1	46.4	27.7
山形県	31.2	26.1	41.1	27.7	24.7	34.3	35.8	28.1	47.4	30.9	26.3	43.3	26.0	24.7	50.1	41.0	35.9
福島県	36.9	27.1	53.7	37.0	21.9	52.4	35.7	27.1	55.8	40.0	37.8	55.7	28.8	26.2	64.5	59.2	7.2
茨城県	41.3	24.8	52.7	42.8	16.8	51.4	38.8	26.5	59.4	43.8	41.5	44.9	23.2	39.2	55.6	45.1	54.8
栃木県	31.0	25.0	51.9	29.6	21.6	53.0	30.9	24.7	51.6	34.3	32.4	48.3	24.9	26.0	53.0	49.8	19.0
群馬県	35.5	32.6	47.8	34.1	26.0	49.1	36.3	34.6	45.3	36.4	36.2	47.6	33.8	31.0	49.2	39.9	19.7
埼玉県	50.5	25.2	60.0	55.0	23.2	62.9	45.1	22.4	61.1	51.9	54.6	51.5	27.0	20.4	63.2	59.7	16.0
千葉県	55.1	55.0	55.6	43.9	34.9	52.5	51.3	46.5	62.8	61.1	62.3	53.0	31.7	62.3	58.9	52.8	30.6
東京都	62.7	59.6	63.4	60.4	44.4	61.9	65.0	56.6	65.8	62.8	63.0	62.7	32.5	55.4	66.7	60.6	45.2
神奈川県	55.5	47.1	67.2	47.9	33.2	63.3	56.2	46.0	68.8	63.1	59.3	71.3	37.4	52.5	67.5	63.3	34.5
新潟県	32.6	26.8	44.7	30.6	18.9	43.7	30.7	24.9	46.5	38.5	37.3	44.7	23.0	37.8	46.3	39.6	26.0
富山県	28.8	22.3	42.5	28.7	17.0	42.1	28.0	26.2	38.5	31.8	18.2	49.0	20.5	25.1	43.8	44.9	38.6
石川県	37.8	30.7	55.2	42.2	19.9	56.7	35.9	31.0	53.9	47.4	35.2	53.1	29.8	26.9	55.7	50.1	27.7
福井県	34.1	26.4	51.0	28.9	16.8	47.1	38.7	30.9	54.1	32.6	31.0	62.4	25.1	44.8	58.0	35.4	20.6
山梨県	32.7	28.6	49.7	29.3	21.3	46.1	35.6	31.6	56.4	33.2	33.1	38.5	26.7	29.8	51.2	58.9	33.7
長野県	29.5	27.1	42.2	26.9	24.1	37.8	32.6	30.0	47.9	31.0	29.0	56.7	26.2	29.3	44.0	42.6	16.3
岐阜県	35.2	31.9	46.9	32.4	23.1	50.6	34.3	32.2	43.0	40.4	40.5	39.8	27.7	36.9	48.3	44.5	35.6
静岡県	39.7	36.7	47.5	37.8	28.8	49.5	41.3	40.9	42.6	40.0	37.9	49.6	36.4	37.3	55.4	47.2	23.9
愛知県	47.0	33.1	55.5	44.6	19.9	54.2	46.4	35.9	57.1	53.0	47.5	56.0	29.1	34.9	59.1	57.2	35.7
三重県	39.1	32.9	54.8	36.7	21.0	52.6	42.2	37.0	60.4	38.0	37.4	52.7	32.6	32.1	60.2	41.1	26.5
滋賀県	33.3	29.4	40.7	29.8	21.1	36.5	33.1	19.2	49.4	37.3	36.9	47.1	28.4	34.9	41.9	38.0	12.9
京都府	46.9	45.8	51.6	38.1	30.5	53.1	46.0	45.5	48.1	58.2	58.2	-	25.8	41.7	62.2	60.8	26.7
大阪府	61.5	55.5	63.7	62.6	57.6	63.3	61.2	52.4	63.8	61.0	56.6	64.0	32.2	56.8	63.8	62.5	21.7
兵庫県	41.5	35.6	52.0	36.0	25.6	47.5	43.5	36.6	57.8	44.7	41.4	53.5	35.7	38.1	57.6	55.3	21.0
奈良県	24.9	25.9	12.2	20.2	21.8	4.5	21.7	20.2	43.7	44.7	44.7	-	13.4	35.5	47.5	51.7	32.8
和歌山県	29.2	28.1	36.3	23.4	18.0	43.3	33.7	35.6	24.7	29.8	28.8	54.6	26.9	31.7	34.1	50.5	37.2
鳥取県	30.7	26.4	43.0	28.0	18.6	41.5	32.6	29.8	45.7	30.7	28.5	41.5	26.9	24.4	49.2	49.3	-
島根県	31.4	20.7	50.5	28.8	16.9	44.4	36.0	22.5	61.1	27.6	27.6	-	20.6	9.0	53.4	25.4	52.2
岡山県	39.5	25.0	52.8	39.7	13.4	50.4	39.2	28.7	54.3	39.9	28.7	60.2	27.5	23.9	54.7	45.5	12.4
広島県	41.5	25.3	53.5	38.1	16.5	51.6	39.7	27.1	53.3	50.7	40.3	57.9	23.2	31.3	56.4	58.6	7.2
山口県	35.3	26.2	49.9	36.7	22.6	48.2	35.2	25.3	55.0	32.7	30.8	42.7	24.2	28.3	54.5	37.7	2.8
徳島県	34.0	19.0	50.0	38.5	14.5	53.0	30.0	18.1	44.1	32.0	24.7	53.8	17.9	25.3	54.1	40.7	8.7
香川県	37.4	28.5	48.0	37.6	17.1	52.0	33.7	26.9	41.6	42.1	37.6	52.7	29.5	30.4	49.8	50.0	15.7
愛媛県	44.1	35.1	52.3	40.1	19.8	48.8	53.7	43.5	60.6	38.7	36.4	44.2	36.0	34.9	55.8	43.0	41.7
高知県	29.9	22.0	37.8	27.1	17.6	34.5	30.5	23.5	36.8	35.8	27.3	55.1	22.9	21.8	37.9	37.5	-
福岡県	44.9	23.2	62.4	53.7	29.6	61.0	31.8	12.8	61.7	55.7	43.4	66.8	25.7	16.2	64.0	60.5	23.7
佐賀県	32.4	26.5	41.0	31.3	24.1	38.8	34.5	26.4	45.3	31.3	31.5	24.8	26.8	28.2	48.1	27.3	5.3
長崎県	36.8	29.9	48.7	33.9	20.1	43.8	39.6	29.9	54.3	35.4	35.5	26.6	22.6	34.8	54.9	44.8	16.6
熊本県	37.1	29.8	47.2	33.8	24.2	43.1	37.9	29.7	51.6	43.6	39.7	53.2	26.8	35.8	49.8	53.4	8.9
大分県	40.4	36.2	50.8	35.8	25.6	49.6	38.7	34.1	54.2	53.8	54.8	45.9	31.6	45.2	51.6	47.4	18.1
宮崎県	46.8	33.7	56.7	43.4	24.5	51.2	54.2	27.5	62.4	42.0	40.0	67.0	26.5	41.8	57.0	54.6	-
鹿児島県	42.8	37.2	51.7	38.8	27.5	48.3	43.8	37.2	53.6	46.1	43.9	58.6	34.5	32.9	55.9	52.1	27.7
沖縄県	51.6	49.6	59.6	50.0	39.5	60.9	45.9	44.2	56.6	56.2	56.4	48.1	42.2	47.7	58.4	57.0	31.2
運輸局等(再掲) 2)																	
北海道運輸局	39.7	36.6	47.1	35.1	26.5	42.2	37.7	32.9	50.0	45.8	44.4	57.1	28.8	37.6	51.0	48.3	30.0
東北運輸局	36.4	27.7	49.7	36.2	21.5	48.5	37.3	28.4	54.0	35.2	34.2	40.3	28.0	29.8	57.0	46.9	22.1
関東運輸局	51.6	42.2	61.0	46.6	27.8	58.5	49.5	36.2	63.6	58.0	55.6	61.5	29.8	48.0	63.1	59.4	32.4
北陸信越運輸局	31.8	27.3	46.1	29.7	22.3	44.1	32.5	28.7	48.4	34.9	32.5	49.7	25.5	30.8	47.7	44.8	19.2
中部運輸局	40.4	34.0	51.9	38.2	24.3	51.7	41.5	37.5	51.5	42.2	38.7	53.3	32.0	36.3	56.9	51.8	26.3
近畿運輸局	46.1	39.2	56.9	40.1	27.0	53.5	47.5	39.7	58.2	50.8	47.0	61.2	28.4	40.9	59.4	59.2	21.7
中国運輸局	37.0	24.9	51.6	35.6	17.6	49.1	36.9	27.1	54.2	40.8	32.3	55.8	24.5	26.5	54.8	49.5	14.3
四国運輸局	36.7	27.1	46.7	34.7	17.4	45.6	37.8	28.2	46.7	38.4	33.5	50.1	28.3	27.6	48.7	42.9	20.5
九州運輸局	40.9	30.6	54.2	40.4	25.3	50.9	38.2	26.3	56.3	46.9	42.0	62.1	28.4	30.9	57.0	54.0	17.7
沖縄総合事務局	51.6	49.6	59.6	50.0	39.5	60.9	45.9	44.2	56.6	56.2	56.4	48.1	42.2	47.7	58.4	57.0	31.2

1)宿泊目的割合不詳及び宿泊施設タイプ不詳及び簡易宿所を含む。

2)長野県は北陸信越運輸局、福井県は中部運輸局に含まれる。

参考第7表 年、月（12区分及び四半期）、施設所在地（47区分及び運輸局等）、従業者数（3区分）、宿泊目的割合（2区分）別定員稼働率
並びに年、月（12区分及び四半期）、施設所在地（47区分及び運輸局等）、宿泊施設タイプ（5区分）別定員稼働率（従業者数10人以上の施設）（続き）

施設所在地(47区分 及び運輸局等)	定員稼働率 1)	従業者数(3区分)、宿泊目的割合(2区分)									宿泊施設タイプ(5区分)						
		10～29人			30～99人			100人以上			旅館	リゾート ホテル	ビジネス ホテル	シティ ホテル	会社・団体の 宿泊所		
		1)	観光目的の 宿泊者が 50%以上	観光目的の 宿泊者が 50%未満	1)	観光目的の 宿泊者が 50%以上	観光目的の 宿泊者が 50%未満	1)	観光目的の 宿泊者が 50%以上	観光目的の 宿泊者が 50%未満							
平成24年 1月	38.7	32.2	48.5	35.0	23.3	45.3	37.6	30.3	50.3	44.9	41.8	53.8	26.6	35.6	50.8	50.3	22.4
北海道	39.1	37.5	43.0	32.4	25.5	38.0	37.0	33.4	46.1	47.3	46.6	53.3	29.3	43.4	46.6	44.8	27.7
青森県	27.1	21.8	32.1	28.7	19.4	32.4	27.5	22.2	34.7	22.9	23.4	20.8	20.6	31.6	36.8	21.8	0.0
岩手県	36.1	31.4	45.3	35.6	18.9	43.9	39.3	35.3	49.2	32.5	32.5	34.3	32.7	32.4	49.7	46.0	25.0
宮城県	41.6	33.6	51.6	44.3	24.1	54.9	41.7	32.7	54.1	38.2	39.7	32.5	33.5	32.5	58.8	50.5	19.6
秋田県	25.5	16.6	39.5	25.0	14.5	35.3	25.2	17.3	46.3	30.1	21.4	43.7	16.7	19.3	41.5	40.6	26.8
山形県	28.6	25.8	33.8	25.4	24.4	27.5	32.2	27.3	39.6	29.4	26.9	36.1	25.7	24.8	40.9	33.8	32.6
福島県	34.6	26.7	48.2	33.6	20.7	46.6	33.9	26.6	51.1	40.2	38.9	49.6	28.1	28.3	57.4	54.1	7.4
茨城県	34.2	19.2	45.2	34.6	10.7	43.9	32.4	21.1	51.4	39.4	41.5	38.4	16.6	39.1	48.1	38.9	54.9
栃木県	28.4	23.4	46.1	27.4	20.4	47.5	27.3	22.0	45.5	33.6	32.4	42.1	23.8	23.5	47.2	43.4	18.2
群馬県	34.5	32.7	41.6	31.8	26.0	42.6	36.4	35.9	39.0	35.2	34.9	49.5	33.5	32.2	42.9	35.1	19.5
埼玉県	44.9	22.7	53.3	48.8	20.9	55.8	40.0	19.8	54.3	47.0	51.7	46.3	24.3	16.0	56.5	54.0	18.9
千葉県	49.9	49.7	50.3	37.6	29.4	45.4	46.5	42.2	56.5	56.0	56.7	51.3	27.5	55.6	53.1	51.1	26.9
東京都	56.8	55.0	57.2	53.6	40.0	54.9	58.3	50.1	59.1	58.1	58.6	57.8	27.9	51.1	59.9	55.7	39.9
神奈川県	50.0	42.6	60.2	42.7	30.6	55.4	50.7	41.6	62.2	57.1	53.4	65.4	33.4	47.9	60.5	58.5	32.9
新潟県	31.4	28.4	37.7	27.6	19.6	36.5	29.1	25.1	39.8	40.8	41.5	37.6	23.0	42.4	39.1	33.3	25.9
富山県	26.9	21.5	38.4	26.1	15.7	37.9	27.2	25.8	34.9	28.8	16.4	44.5	19.5	25.3	40.2	39.6	37.5
石川県	34.3	28.3	49.1	38.1	20.1	50.9	32.3	28.2	47.6	34.6	32.4	49.8	28.1	24.3	49.1	44.7	25.2
福井県	30.2	24.6	42.6	25.4	16.6	38.6	34.1	28.2	45.8	30.2	28.9	55.0	23.1	47.7	48.6	26.5	18.3
山梨県	30.2	27.0	42.6	26.5	20.4	38.0	32.9	29.4	51.1	31.0	31.0	37.8	24.8	28.0	44.1	56.2	40.6
長野県	31.1	29.6	38.8	29.3	28.0	34.2	32.5	30.4	44.6	33.2	31.7	53.2	28.0	32.6	40.7	39.8	17.1
岐阜県	32.0	29.2	41.9	29.7	21.4	45.6	31.5	29.9	38.0	36.0	36.1	34.6	24.5	35.1	43.5	40.9	35.9
静岡県	35.7	33.1	42.4	33.7	26.2	43.8	37.0	36.9	37.5	36.4	34.1	46.8	33.2	33.0	49.5	43.3	21.8
愛知県	43.0	31.7	49.8	39.8	19.1	47.6	42.5	34.0	51.2	50.3	45.4	52.9	27.3	32.8	52.4	53.7	33.8
三重県	36.9	31.8	50.0	34.8	21.1	48.1	40.1	35.9	54.6	35.7	35.1	50.1	31.5	30.4	54.6	38.1	29.0
滋賀県	29.8	26.9	35.3	26.0	18.0	32.2	27.9	15.9	41.9	34.9	34.8	37.4	27.4	31.1	35.9	33.4	11.3
京都府	40.9	40.1	44.3	33.6	27.1	46.3	38.0	37.5	40.1	52.3	52.3	-	22.7	38.7	52.6	53.5	22.1
大阪府	56.3	50.4	58.4	56.8	53.0	57.3	56.2	51.1	57.7	56.0	49.5	60.6	30.6	47.5	57.5	59.2	22.8
兵庫県	38.1	33.5	46.2	32.9	24.7	41.8	39.5	34.2	50.6	41.5	38.7	48.9	33.6	35.6	50.9	50.6	18.4
奈良県	18.7	18.5	27.5	14.1	14.1	12.9	18.8	17.4	40.1	33.0	33.0	-	10.8	26.6	33.1	38.6	23.2
和歌山県	25.6	24.5	32.2	19.9	14.7	38.9	29.3	31.2	20.7	26.7	25.6	51.8	23.1	29.3	30.1	46.5	32.5
鳥取県	28.0	25.2	35.8	28.1	23.4	34.9	27.9	25.9	37.4	27.7	26.0	35.8	26.0	22.1	41.2	39.7	-
島根県	27.0	18.5	42.1	25.0	16.2	36.3	31.5	20.3	52.3	20.9	20.9	-	18.7	7.8	44.2	18.3	53.6
岡山県	34.1	21.9	45.3	33.6	11.8	42.3	34.9	26.1	47.8	33.2	21.9	53.6	23.5	21.3	47.2	38.1	13.2
広島県	35.0	21.0	45.3	32.9	14.3	44.4	33.3	22.8	44.7	41.3	31.6	48.0	19.4	24.8	48.5	49.0	4.6
山口県	29.8	22.1	42.2	30.9	19.2	40.4	28.9	20.4	46.1	29.2	27.1	40.1	20.6	21.8	46.3	34.1	1.0
徳島県	29.1	16.0	42.9	33.2	11.2	46.4	25.2	15.3	36.9	27.7	21.9	44.7	15.5	22.6	47.0	33.2	2.5
香川県	30.9	22.6	40.8	32.4	12.9	46.1	26.4	20.5	33.1	35.3	31.0	45.6	23.0	23.5	43.4	42.5	10.6
愛媛県	38.5	27.9	48.0	35.9	15.1	44.4	46.8	32.1	56.4	33.1	30.2	40.1	28.1	30.4	51.6	38.8	38.5
高知県	24.6	17.3	31.9	22.8	14.2	29.5	23.2	14.0	31.3	31.0	25.4	43.9	17.0	18.7	32.1	31.2	-
福岡県	40.9	20.9	56.9	48.8	28.0	54.9	29.2	11.7	56.7	50.5	38.0	61.7	23.9	14.2	57.8	56.2	23.5
佐賀県	30.1	24.7	38.1	29.0	22.7	35.7	32.7	25.2	42.8	28.0	28.1	21.4	25.3	24.9	45.1	25.5	3.9
長崎県	31.8	25.3	43.0	29.6	17.3	38.4	34.9	26.2	48.2	28.7	28.9	21.4	19.3	29.8	49.1	36.9	9.6
熊本県	32.7	26.7	41.0	29.5	21.5	37.3	32.9	25.0	45.9	40.1	38.7	43.7	23.5	33.2	43.7	44.2	7.6
大分県	36.0	32.7	44.4	32.4	24.5	43.5	34.3	30.4	47.5	47.4	48.4	38.3	28.9	40.1	45.2	40.9	18.2
宮崎県	40.0	25.9	46.9	34.3	19.4	40.4	51.8	20.8	53.3	32.8	30.6	60.6	20.1	40.4	46.9	46.1	-
鹿児島県	36.6	30.6	46.2	33.9	23.5	42.6	37.1	29.3	48.7	39.2	36.9	52.0	28.2	26.4	50.1	43.6	26.6
沖縄県	41.8	41.8	41.7	36.5	32.4	40.8	38.1	37.1	45.2	47.8	47.9	43.1	36.7	40.5	42.2	48.0	13.1
運輸局等(再掲) 2)																	
北海道運輸局	39.1	37.5	43.0	32.4	25.5	38.0	37.0	33.4	46.1	47.3	46.6	53.3	29.3	43.4	46.6	44.8	27.7
東北運輸局	33.6	27.2	43.3	32.6	21.1	42.2	34.5	27.7	47.2	34.0	33.8	34.9	27.1	30.0	49.4	40.8	21.1
関東運輸局	46.7	38.9	54.7	41.4	25.4	51.4	44.8	33.3	57.0	53.5	51.3	56.8	27.4	43.6	54.6	54.6	30.6
北陸信越運輸局	31.4	28.4	40.7	29.6	24.9	38.7	31.1	28.2	43.0	35.7	34.3	44.7	25.8	33.9	42.3	39.9	19.6
中部運輸局	36.8	31.4	46.4	34.4	22.8	45.7	37.8	34.6	45.7	38.9	35.5	50.2	29.5	33.1	50.6	48.0	24.6
近畿運輸局	41.4	34.9	51.7	35.8	23.4	48.4	42.1	35.1	51.7	46.3	42.2	57.4	25.6	36.6	52.3	54.2	18.9
中国運輸局	31.8	21.8	43.7	30.9	16.7	41.5	31.7	23.5	46.2	34.1	26.6	47.5	21.8	22.0	46.8	41.3	13.0
四国運輸局	31.1	21.6	40.9	30.0	13.5	40.3	31.0	20.6	40.6	32.7	28.5	43.0	22.1	22.9	43.1	36.7	14.2
九州運輸局	36.3	26.6	48.3	35.8	22.8	44.8	34.2	22.6	50.6	40.9	36.1	56.0	24.9	27.3	50.7	47.7	15.3
沖縄総合事務局	41.8	41.8	41.7	36.5	32.4	40.8	38.1	37.1	45.2	47.8	47.9	43.1	36.7	40.5	42.2	48.0	13.1

1)宿泊目的割合不詳及び宿泊施設タイプ不詳及び簡易宿所を含む。

2)長野県は北陸信越運輸局、福井県は中部運輸局に含まれる。

参考第7表 年、月（12区分及び四半期）、施設所在地（47区分及び運輸局等）、従業者数（3区分）、宿泊目的割合（2区分）別定員稼働率
並びに年、月（12区分及び四半期）、施設所在地（47区分及び運輸局等）、宿泊施設タイプ（5区分）別定員稼働率（従業者数10人以上の施設）（続き）

施設所在地(47区分 及び運輸局等)	定員稼働率 1)	従業者数(3区分)、宿泊目的割合(2区分)									宿泊施設タイプ(5区分)						
		10～29人			30～99人			100人以上			旅館	リゾート ホテル	ビジネス ホテル	シティ ホテル	会社・団体の 宿泊所		
		1)	観光目的の 宿泊者が 50%以上	観光目的の 宿泊者が 50%未満	1)	観光目的の 宿泊者が 50%以上	観光目的の 宿泊者が 50%未満	1)	観光目的の 宿泊者が 50%以上	観光目的の 宿泊者が 50%未満							
平成24年 2月	41.8	32.9	55.5	39.8	23.9	53.7	40.7	31.3	57.4	46.0	42.1	57.0	27.2	35.3	59.1	53.8	22.1
北海道	41.7	37.0	52.8	39.6	29.9	47.6	40.3	34.3	55.9	45.1	42.7	64.0	29.6	34.4	56.9	52.0	28.8
青森県	30.8	22.7	38.4	32.4	16.0	39.0	30.8	23.6	40.6	26.9	27.2	25.4	22.5	28.1	43.9	24.3	0.0
岩手県	38.6	31.5	52.1	41.0	20.6	51.2	42.6	37.5	54.9	30.7	30.3	40.8	33.3	34.7	56.2	51.6	20.9
宮城県	46.1	34.2	61.0	50.9	24.0	65.0	46.8	33.6	64.7	39.4	40.5	35.3	33.4	34.3	70.1	60.1	17.6
秋田県	27.3	16.4	44.9	27.4	13.3	41.2	26.3	17.6	50.1	33.4	22.1	51.1	16.9	17.1	47.9	46.3	25.3
山形県	32.9	27.1	43.8	30.6	27.6	37.2	36.2	27.1	49.9	30.9	25.4	45.8	26.7	27.7	53.7	43.4	37.3
福島県	38.2	27.6	56.3	38.7	22.7	55.2	36.8	27.5	58.1	40.2	37.7	57.5	29.4	26.6	67.5	60.0	4.9
茨城県	42.3	22.6	54.3	47.6	17.6	53.5	36.1	22.0	59.8	43.6	37.8	46.4	20.9	34.5	57.6	46.3	48.9
栃木県	28.8	22.3	51.0	28.9	21.2	51.2	29.3	22.4	51.6	27.3	24.5	46.8	23.5	21.1	52.1	48.5	16.1
群馬県	33.3	30.2	46.2	32.1	23.5	47.9	33.5	31.8	43.1	34.8	34.7	40.5	30.8	29.7	48.3	35.0	21.7
埼玉県	49.6	21.2	60.3	56.1	20.6	64.9	43.7	17.8	62.2	47.4	49.7	47.1	21.4	16.3	64.8	57.5	13.6
千葉県	51.2	50.3	53.7	42.2	32.0	52.1	48.3	42.9	60.9	55.9	56.9	49.3	28.6	57.1	57.4	48.5	29.2
東京都	62.9	57.2	64.3	62.1	42.7	64.0	66.7	55.6	67.8	61.0	60.2	61.4	30.3	49.6	68.5	59.2	47.3
神奈川県	53.5	43.1	68.0	46.7	29.1	65.3	53.5	40.9	69.3	61.0	56.6	70.6	34.4	46.5	68.6	63.7	29.2
新潟県	34.0	27.4	47.5	32.0	19.3	46.1	32.3	25.6	50.1	39.3	37.6	47.5	23.6	38.4	49.5	41.8	25.6
富山県	30.2	23.3	45.2	30.9	17.8	46.0	28.9	26.9	39.9	32.9	20.1	49.0	21.3	27.2	45.9	47.8	33.8
石川県	38.1	30.5	56.5	43.9	20.2	58.4	35.6	30.3	55.3	37.8	35.7	52.1	29.5	26.0	57.3	49.8	25.2
福井県	33.8	25.9	51.1	29.5	17.4	47.8	37.4	29.2	53.7	32.9	31.5	60.6	24.7	43.7	58.6	33.2	23.5
山梨県	29.1	24.4	48.8	26.4	17.7	45.4	31.1	26.4	55.0	30.5	30.4	40.1	23.6	23.7	50.1	54.5	26.8
長野県	29.6	27.2	42.0	28.0	25.3	38.3	32.2	29.6	46.7	29.4	27.5	53.5	26.4	29.0	43.8	40.6	16.0
岐阜県	34.5	31.2	46.7	32.1	22.4	50.7	34.4	32.0	44.0	38.3	38.8	31.8	26.6	36.7	49.2	38.9	32.9
静岡県	37.6	34.1	46.3	36.0	25.7	49.2	38.7	38.1	40.4	38.0	36.0	47.2	34.7	33.7	54.8	45.0	21.0
愛知県	45.9	30.9	54.9	44.7	19.8	53.9	45.0	32.4	57.9	50.0	44.4	53.1	26.8	33.6	59.2	54.7	34.4
三重県	35.2	27.9	54.0	35.6	18.3	52.3	38.0	32.2	58.6	30.9	30.2	49.4	28.7	24.6	59.0	40.3	19.6
滋賀県	31.2	26.1	40.6	29.4	20.3	36.4	32.2	16.2	49.4	32.5	32.0	45.0	26.8	29.4	41.2	33.5	11.3
京都府	42.4	40.9	48.9	34.4	26.0	50.8	42.6	42.0	44.8	51.7	51.7	-	23.6	34.9	58.5	54.3	22.1
大阪府	58.2	49.5	61.4	62.1	54.7	63.0	58.5	48.1	61.6	55.3	49.2	59.6	28.6	47.5	62.4	57.9	20.7
兵庫県	39.7	33.3	51.3	37.3	27.8	48.0	41.4	33.6	57.4	40.6	36.8	50.6	33.9	35.9	57.5	52.3	21.2
奈良県	21.0	22.2	8.3	16.7	18.8	2.7	18.5	17.0	41.3	38.1	38.1	-	10.7	31.9	42.9	43.3	22.2
和歌山県	26.4	24.8	35.9	22.2	16.4	43.6	31.6	33.3	23.5	24.9	23.7	54.8	24.1	27.7	33.3	53.1	33.9
鳥取県	29.9	25.1	43.5	28.3	18.8	41.9	31.6	28.4	46.1	27.8	24.6	43.0	25.5	22.5	49.8	50.5	-
島根県	30.6	18.8	51.7	28.6	15.1	46.0	34.1	19.5	61.5	28.1	28.1	-	18.8	7.3	54.7	23.9	49.5
岡山県	36.4	21.4	50.1	37.6	11.1	48.4	35.5	24.7	51.2	35.7	24.7	55.7	24.0	20.5	52.8	40.8	10.8
広島県	40.2	23.1	52.8	38.3	15.8	52.3	38.1	24.2	52.8	46.5	36.2	53.8	20.9	28.8	56.6	55.0	6.6
山口県	34.2	23.3	51.7	36.3	19.0	50.2	34.1	22.6	57.2	30.4	28.3	41.5	21.2	28.8	56.3	37.4	2.8
徳島県	31.9	13.6	51.2	37.8	10.2	54.4	27.8	12.8	45.6	27.0	18.1	53.3	12.9	19.1	55.4	42.0	3.4
香川県	35.1	23.9	48.6	36.7	12.8	53.4	31.3	22.0	41.8	38.6	32.9	52.1	25.9	24.7	51.3	50.0	10.1
愛媛県	42.1	31.5	51.8	38.5	16.7	47.9	53.0	40.4	61.4	35.4	32.5	42.3	32.6	28.9	56.2	40.5	40.3
高知県	28.8	19.5	38.2	26.1	15.0	34.8	30.0	22.4	36.8	33.6	23.4	56.9	21.2	17.8	38.2	38.0	-
福岡県	44.5	21.6	63.0	54.2	27.2	62.2	31.6	11.9	62.6	53.8	41.1	65.2	23.8	15.6	65.0	59.1	18.8
佐賀県	32.7	26.2	42.3	31.0	22.9	39.5	35.0	25.6	47.6	33.3	33.4	27.6	26.2	30.1	49.2	30.1	5.3
長崎県	35.3	26.9	49.7	33.2	17.5	44.6	38.5	27.3	55.7	32.0	32.1	27.2	20.6	30.5	56.9	44.6	9.2
熊本県	35.9	27.1	48.2	33.6	22.4	44.5	36.8	27.3	52.6	39.8	34.6	52.7	25.0	31.4	51.4	53.0	4.7
大分県	38.6	32.7	53.8	35.2	22.2	52.9	36.2	30.2	56.5	51.3	51.7	47.9	28.3	41.4	54.9	49.0	11.2
宮崎県	54.0	40.5	66.1	51.4	29.1	60.6	59.1	31.1	71.7	51.1	49.1	76.6	30.0	48.2	66.7	59.3	-
鹿児島県	42.4	35.8	53.1	38.6	25.6	49.5	44.6	37.5	55.3	43.9	40.9	60.9	33.7	31.1	57.5	50.9	17.6
沖縄県	57.1	50.4	85.1	66.4	41.3	92.1	48.7	46.4	64.2	55.7	56.0	40.8	43.9	47.6	78.8	59.2	29.1
運輸局等(再掲) 2)																	
北海道運輸局	41.7	37.0	52.8	39.6	29.9	47.6	40.3	34.3	55.9	45.1	42.7	64.0	29.6	34.4	56.9	52.0	28.8
東北運輸局	37.1	27.8	51.2	37.5	22.2	50.4	37.9	28.5	55.2	34.7	33.6	40.4	28.0	30.7	58.9	47.4	20.6
関東運輸局	50.1	38.9	61.4	46.7	25.7	59.8	48.2	32.7	64.6	55.0	51.6	60.0	27.2	43.3	64.1	57.6	29.9
北陸信越運輸局	32.4	27.5	47.6	31.0	23.3	46.0	32.7	28.6	49.7	34.6	32.2	50.0	25.8	30.7	49.3	45.2	18.5
中部運輸局	38.6	31.5	51.2	37.3	22.5	51.5	39.4	34.8	51.0	39.1	35.7	50.3	30.0	32.7	56.7	49.3	23.7
近畿運輸局	43.0	35.3	55.0	38.8	25.1	52.7	44.9	36.6	56.3	45.4	41.1	57.2	26.2	35.8	57.6	54.3	20.9
中国運輸局	35.5	22.5	51.1	35.2	16.1	49.4	35.0	24.3	53.7	37.6	29.3	52.3	22.1	24.3	55.0	46.5	13.5
四国運輸局	34.9	23.2	47.1	33.6	14.0	46.0	36.3	24.5	47.3	35.0	29.1	49.4	25.0	22.3	49.4	42.5	16.7
九州運輸局	40.7	29.0	56.0	40.8	23.3	53.0	38.0	24.7	58.4	45.7	40.6	61.7	26.8	29.3	59.4	53.6	12.1
沖縄総合事務局	57.1	50.4	85.1	66.4	41.3	92.1	48.7	46.4	64.2	55.7	56.0	40.8	43.9	47.6	78.8	59.2	29.1

1)宿泊目的割合不詳及び宿泊施設タイプ不詳及び簡易宿所を含む。

2)長野県は北陸信越運輸局、福井県は中部運輸局に含まれる。

参考第7表 年、月（12区分及び四半期）、施設所在地（47区分及び運輸局等）、従業者数（3区分）、宿泊目的割合（2区分）別定員稼働率
並びに年、月（12区分及び四半期）、施設所在地（47区分及び運輸局等）、宿泊施設タイプ（5区分）別定員稼働率（従業者数10人以上の施設）（続き）

施設所在地(47区分 及び運輸局等)	定員稼働率 1)	従業者数(3区分)、宿泊目的割合(2区分)									宿泊施設タイプ(5区分)						
		10～29人			30～99人			100人以上			旅館	リゾート ホテル	ビジネス ホテル	シティ ホテル	会社・団体の 宿泊所		
		1)	観光目的の 宿泊者が 50%未満	観光目的の 宿泊者が 50%未満	1)	観光目的の 宿泊者が 50%未満	観光目的の 宿泊者が 50%未満	1)	観光目的の 宿泊者が 50%未満	観光目的の 宿泊者が 50%未満							
平成24年 3月	47.0	38.7	59.8	42.4	26.7	56.4	45.9	36.9	61.9	54.6	50.9	64.9	31.4	42.6	62.9	62.1	28.1
北海道	38.4	35.2	45.8	33.7	24.2	41.5	36.1	31.1	48.6	44.9	43.7	54.5	27.6	34.6	49.7	48.2	33.3
青森県	30.3	21.0	39.0	32.9	16.3	39.5	30.3	21.5	42.3	24.2	24.4	22.9	20.4	26.6	45.3	23.9	0.0
岩手県	40.1	31.0	57.8	43.7	20.0	55.6	43.5	35.7	63.1	31.3	30.7	46.9	37.1	29.3	62.2	57.9	27.3
宮城県	51.3	38.1	67.1	55.8	28.5	70.2	51.6	36.1	71.0	45.2	45.3	44.6	37.2	37.6	76.9	69.7	22.5
秋田県	31.1	18.2	51.4	30.6	13.5	47.5	28.9	18.4	57.1	46.0	38.7	57.4	19.2	22.2	54.8	52.2	30.8
山形県	32.4	25.4	46.0	27.2	22.2	38.5	39.0	29.8	52.8	32.5	26.5	48.3	25.6	21.8	55.9	45.9	37.9
福島県	38.0	27.1	56.8	38.8	22.3	55.7	36.5	27.2	58.5	39.6	36.7	60.0	28.9	23.8	68.9	63.7	9.1
茨城県	47.5	32.3	58.6	47.2	22.5	56.8	47.6	36.1	67.0	48.3	44.9	49.9	31.4	43.6	61.3	50.3	60.1
栃木県	35.5	29.0	58.6	32.5	23.1	60.1	35.8	29.4	57.7	41.7	39.6	55.9	27.4	32.5	59.7	57.3	22.5
群馬県	38.7	34.6	55.6	38.4	28.4	56.6	38.7	36.0	53.8	39.2	39.0	52.4	36.9	31.0	56.3	49.4	18.0
埼玉県	56.8	31.5	66.3	60.2	27.8	68.3	51.4	29.4	67.0	61.1	62.1	60.9	34.9	28.7	68.4	67.4	15.4
千葉県	64.1	64.6	62.5	51.6	43.0	60.1	59.1	54.1	70.8	71.0	73.0	58.3	38.8	73.9	66.2	58.6	35.6
東京都	68.3	66.5	68.8	65.5	50.3	67.0	70.2	63.8	70.8	69.2	69.9	68.8	39.1	65.1	71.7	66.9	48.4
神奈川県	62.8	55.2	73.5	54.1	39.6	69.4	64.1	55.3	75.1	71.0	67.8	77.9	44.3	62.7	73.6	73.6	41.0
新潟県	32.5	24.7	49.0	32.4	17.7	48.7	30.7	24.1	49.7	35.5	32.7	49.0	22.6	32.7	50.4	43.8	26.3
富山県	29.3	22.3	44.2	29.3	17.6	42.8	28.1	25.9	41.0	33.8	18.2	53.4	20.9	23.0	45.4	47.4	44.0
石川県	41.0	33.2	60.2	44.8	19.6	61.6	39.7	34.4	59.0	40.0	37.5	57.1	31.9	30.2	60.9	55.7	32.3
福井県	38.2	28.6	59.3	31.9	16.5	54.9	44.3	35.0	62.7	34.7	32.8	71.6	27.5	42.8	66.6	46.1	20.2
山梨県	38.6	34.0	57.7	34.7	25.4	54.9	42.6	38.7	63.1	37.9	37.9	37.7	31.5	37.4	59.3	65.6	35.2
長野県	27.9	24.4	45.9	23.6	19.1	40.8	33.1	29.9	52.4	30.3	27.8	63.3	24.2	26.3	47.6	47.1	15.9
岐阜県	38.9	35.2	52.1	35.4	25.3	55.4	37.1	34.6	47.1	46.9	46.5	52.5	32.0	38.8	52.3	53.2	37.7
静岡県	45.8	42.7	53.5	43.6	34.4	55.2	47.9	47.5	49.8	45.4	43.4	54.7	41.2	41.2	61.8	53.3	28.9
愛知県	51.9	36.4	61.7	49.2	20.7	61.2	51.5	40.9	62.2	58.6	52.5	61.9	33.1	38.2	65.8	63.0	38.7
三重県	44.6	38.6	60.4	39.6	23.2	57.3	48.3	42.6	68.1	47.0	46.5	58.4	37.5	40.9	66.8	45.1	30.3
滋賀県	38.7	34.8	46.1	33.7	24.7	40.7	38.7	24.5	56.9	44.3	43.7	58.6	30.8	43.6	48.5	46.9	15.4
京都府	57.0	56.1	61.3	45.9	37.8	62.2	57.2	56.8	59.2	70.3	70.3	-	30.9	51.0	75.2	74.1	35.4
大阪府	69.7	66.0	71.1	69.0	64.9	69.6	68.5	57.2	72.1	71.2	70.7	71.6	37.1	74.8	71.6	70.1	21.7
兵庫県	46.5	39.7	58.5	38.0	24.4	52.9	49.6	41.8	65.5	51.7	48.3	60.8	39.6	42.7	64.3	62.6	23.3
奈良県	34.3	36.5	11.5	28.7	31.9	5.0	27.6	26.2	49.6	62.5	62.5	-	18.3	47.9	66.1	72.7	52.2
和歌山県	35.5	34.7	40.6	27.9	22.6	47.4	40.0	42.2	29.7	37.5	36.7	57.3	33.5	37.8	38.8	52.0	45.0
鳥取県	34.2	28.9	49.6	13.7	17.7	47.7	38.1	34.8	53.6	36.5	34.6	45.9	29.2	28.2	56.6	57.8	-
島根県	36.4	24.6	57.7	32.9	19.1	50.9	42.1	27.5	69.6	33.8	33.8	-	24.0	11.7	61.3	33.7	53.4
岡山県	47.7	31.5	62.6	47.8	16.9	60.5	46.8	35.1	63.7	50.6	39.3	71.1	34.8	30.0	64.0	57.4	13.0
広島県	49.1	31.6	62.3	43.1	19.3	58.3	47.5	33.9	62.2	63.9	52.9	71.6	28.9	39.9	64.1	71.4	9.9
山口県	41.7	32.9	55.8	42.9	29.2	54.0	42.4	32.8	61.8	38.3	36.8	46.4	30.4	34.5	60.9	41.7	4.5
徳島県	41.0	26.9	55.9	44.4	21.7	58.1	36.9	25.9	50.1	41.1	33.6	63.3	25.0	33.7	60.0	46.9	19.8
香川県	46.0	38.8	54.6	43.7	25.3	56.6	43.4	37.8	49.9	52.1	48.6	60.4	39.5	42.6	54.9	57.6	26.1
愛媛県	51.5	45.6	57.0	45.9	27.2	54.0	61.6	57.7	64.3	47.5	46.3	50.2	47.2	45.0	59.8	49.5	45.3
高知県	36.2	29.1	43.3	32.2	23.3	39.1	38.4	33.9	42.3	42.6	32.9	64.6	30.5	28.7	43.4	43.4	-
福岡県	49.2	26.8	67.5	58.0	33.2	65.9	34.6	14.8	65.7	62.7	50.8	73.4	29.2	18.9	69.3	66.1	27.8
佐賀県	34.3	28.6	42.7	33.8	26.7	41.3	35.8	28.3	45.7	32.8	32.9	25.6	28.8	29.8	50.0	26.5	6.6
長崎県	43.2	37.2	53.4	38.8	25.4	48.5	45.2	36.1	59.0	45.2	45.5	31.2	27.9	43.8	58.8	52.9	30.6
熊本県	42.6	35.4	52.5	38.2	28.5	47.6	43.8	36.4	56.4	50.6	45.4	63.3	31.9	42.2	54.4	62.9	14.3
大分県	46.3	43.0	54.4	39.7	30.0	52.4	45.4	41.4	58.9	62.7	64.0	51.4	37.3	53.7	54.7	52.4	24.4
宮崎県	46.8	35.1	57.8	45.0	25.3	53.1	52.1	30.7	62.9	42.6	40.9	64.4	29.8	37.2	58.0	58.6	-
鹿児島県	49.3	45.2	55.7	43.9	33.3	52.8	49.8	44.9	57.0	55.2	53.8	63.2	41.5	41.0	60.3	61.7	38.3
沖縄県	56.2	56.8	53.6	48.2	44.8	51.6	50.9	49.4	61.0	65.1	65.2	60.0	46.2	54.8	55.4	63.9	51.3
運輸局等(再掲) 2)																	
北海道運輸局	38.4	35.2	45.8	33.7	24.2	41.5	36.1	31.1	48.6	44.9	43.7	54.5	27.6	34.6	49.7	48.2	33.3
東北運輸局	38.7	28.1	54.7	38.5	21.3	53.1	39.6	28.9	59.5	36.9	35.2	45.6	28.9	28.7	62.9	52.4	24.3
関東運輸局	57.7	48.6	66.9	51.7	32.1	64.3	55.5	42.4	69.4	65.3	63.7	67.7	34.7	56.7	68.8	66.0	36.5
北陸信越運輸局	31.7	25.9	50.0	28.6	18.7	47.9	33.7	29.2	52.4	34.3	31.1	54.5	25.1	27.8	51.6	49.4	19.6
中部運輸局	45.7	38.9	58.0	42.7	27.5	57.8	47.2	42.9	57.8	48.2	44.8	59.2	36.3	42.9	63.3	57.9	30.4
近畿運輸局	53.7	47.1	63.9	45.5	32.2	59.3	55.3	47.2	66.4	60.3	57.2	68.6	33.2	49.9	68.2	68.8	25.0
中国運輸局	43.6	30.2	59.9	40.6	19.9	56.3	43.9	33.3	62.7	50.6	40.9	67.6	29.3	33.2	62.7	60.4	16.2
四国運輸局	44.1	36.2	52.3	40.3	24.3	50.5	45.9	39.2	52.4	47.1	42.8	57.6	37.7	37.3	53.6	49.5	29.8
九州運輸局	45.8	36.1	58.5	44.5	29.4	55.0	42.5	31.4	59.9	53.9	49.3	68.7	33.4	35.8	61.1	60.6	25.0
沖縄総合事務局	56.2	56.8	53.6	48.2	44.8	51.6	50.9	49.4	61.0	65.1	65.2	60.0	46.2	54.8	55.4	63.9	51.3

1)宿泊目的割合不詳及び宿泊施設タイプ不詳及び簡易宿所を含む。

2)長野県は北陸信越運輸局、福井県は中部運輸局に含まれる。

参考第7表 年、月（12区分及び四半期）、施設所在地（47区分及び運輸局等）、従業者数（3区分）、宿泊目的割合（2区分）別定員稼働率
並びに年、月（12区分及び四半期）、施設所在地（47区分及び運輸局等）、宿泊施設タイプ（5区分）別定員稼働率（従業者数10人以上の施設）（続き）

施設所在地(47区分 及び運輸局等)	定員稼働率 1)	従業者数(3区分)、宿泊目的割合(2区分)									宿泊施設タイプ(5区分)							
		10～29人			30～99人			100人以上			旅館	リゾート ホテル	ビジネス ホテル	シティ ホテル	会社・団体の 宿泊所			
		1)	観光目的の 宿泊者が 50%以上	観光目的の 宿泊者が 50%未満	1)	観光目的の 宿泊者が 50%以上	観光目的の 宿泊者が 50%未満	1)	観光目的の 宿泊者が 50%以上	観光目的の 宿泊者が 50%未満								
平成24年 4～6月 計	43.6	34.9	57.0	40.0	25.1	54.0	43.2	34.1	58.7	48.9	44.3	61.8	28.8	36.1	59.7	59.0	30.5	
北海道	38.6	33.7	49.6	37.9	28.0	46.7	37.6	31.5	51.6	40.4	38.5	55.0	26.3	25.9	52.8	53.4	32.2	
青森県	37.6	27.4	47.1	39.2	22.5	46.2	39.8	29.4	51.8	30.0	29.4	32.9	25.6	35.8	52.7	34.0	5.5	
岩手県	37.9	29.7	54.3	40.8	22.9	50.8	43.1	35.6	60.8	27.3	26.4	50.0	32.7	27.6	63.1	54.0	32.2	
宮城県	46.2	33.2	60.8	50.1	27.2	63.8	47.0	30.1	62.1	40.9	39.0	47.2	31.5	33.1	70.6	59.0	18.8	
秋田県	35.1	24.3	50.7	33.9	18.3	48.2	35.7	28.1	53.4	38.8	26.0	58.6	24.2	27.9	55.4	55.4	28.2	
山形県	30.9	24.2	44.2	25.0	19.7	37.3	38.1	29.3	51.3	34.6	30.4	47.4	23.7	19.5	53.1	46.5	26.2	
福島県	37.9	27.5	56.3	35.5	18.7	56.8	37.7	27.5	57.6	44.4	43.3	48.5	32.0	23.1	68.4	62.4	17.5	
茨城県	39.0	19.3	52.8	39.8	12.0	50.6	36.5	21.3	59.0	45.3	36.3	49.6	17.0	38.2	55.9	48.9	42.9	
栃木県	35.7	31.0	53.4	36.3	30.3	52.5	33.7	28.6	53.4	38.1	35.7	57.3	30.3	33.4	54.4	53.0	24.4	
群馬県	35.1	31.6	49.0	31.3	23.7	48.6	34.4	31.2	49.6	44.9	44.8	49.8	34.6	26.0	50.2	37.9	15.9	
埼玉県	50.4	29.1	58.0	53.7	25.9	60.4	46.1	27.2	58.7	51.8	57.5	51.0	28.9	25.8	60.6	59.3	26.7	
千葉県	57.8	52.0	71.8	61.8	31.4	88.2	49.6	43.5	62.0	59.1	59.1	59.3	25.5	57.2	82.2	57.6	30.6	
東京都	66.1	63.4	66.7	62.1	47.8	63.7	69.0	57.8	70.2	67.1	67.6	66.8	59.1	58.8	70.2	64.1	52.5	
神奈川県	54.5	46.8	65.4	48.3	34.2	62.0	54.6	46.0	65.2	61.4	57.1	72.5	36.2	51.3	65.6	65.1	37.0	
新潟県	29.4	19.9	50.1	32.0	17.5	49.1	32.4	25.2	51.5	21.4	15.8	51.3	24.2	13.2	52.5	45.4	23.2	
富山県	31.2	23.1	50.2	28.3	15.7	47.2	31.7	28.2	50.0	40.8	25.0	60.7	21.0	27.9	51.6	57.0	29.4	
石川県	38.1	31.3	54.9	38.9	23.1	51.4	36.5	30.3	57.5	41.2	38.0	59.9	27.9	32.1	55.0	57.1	26.1	
福井県	31.1	21.8	52.4	27.5	16.3	44.1	35.0	23.5	60.6	28.1	26.3	63.0	20.9	31.0	57.1	47.4	25.7	
山梨県	35.7	32.2	49.7	31.2	26.1	45.4	38.6	34.3	55.4	39.2	39.1	52.2	30.8	40.4	52.6	49.8	37.7	
長野県	25.9	21.8	46.1	20.6	15.0	41.3	31.8	28.3	53.8	30.0	27.3	56.4	22.7	21.1	48.4	54.2	16.8	
岐阜県	35.1	31.6	50.9	31.0	21.8	56.3	34.5	33.0	41.6	42.5	41.7	56.0	29.5	34.3	50.9	45.5	34.8	
静岡県	35.6	30.6	48.6	36.9	25.9	51.5	35.9	34.2	42.2	33.0	29.4	51.5	29.9	30.4	54.0	48.0	29.4	
愛知県	48.4	31.6	58.3	45.3	24.3	55.1	50.1	33.5	63.3	52.1	41.8	57.8	25.2	43.0	59.6	59.5	34.3	
三重県	35.8	30.1	52.5	34.1	20.8	51.1	39.4	35.1	56.0	33.6	32.9	52.6	30.6	29.4	52.8	44.8	25.9	
滋賀県	37.8	35.8	42.4	32.2	25.1	37.5	37.9	31.4	52.7	43.9	43.4	55.3	31.9	39.5	44.6	45.1	31.7	
京都府	60.5	60.5	61.3	50.0	44.8	60.1	62.3	62.4	62.1	72.0	72.2	68.1	47.8	43.8	70.3	73.5	40.5	
大阪府	64.8	61.1	66.3	62.5	58.7	63.2	65.7	65.1	66.0	65.6	59.6	70.1	32.0	56.8	66.5	66.5	47.5	
兵庫県	40.8	34.2	53.8	35.4	22.6	49.9	42.7	35.7	57.4	44.4	40.8	57.2	31.2	40.0	57.5	56.1	28.9	
奈良県	38.8	40.8	15.0	35.3	38.6	8.1	35.2	34.0	58.1	60.1	60.1	-	30.5	48.2	52.2	64.1	24.8	
和歌山県	28.2	26.1	42.8	24.6	18.4	44.6	31.5	30.9	35.9	27.7	26.6	55.8	25.0	29.4	41.6	51.8	31.7	
鳥取県	31.7	25.8	50.2	27.7	17.0	50.6	33.2	28.5	50.8	36.8	35.1	45.3	24.0	36.9	56.6	51.1	-	
島根県	36.6	25.4	55.3	32.9	21.4	47.8	43.9	29.2	66.8	28.3	28.3	-	24.6	19.1	58.3	39.9	46.0	
岡山県	40.8	29.0	51.6	39.8	14.9	49.8	41.2	33.9	52.5	42.2	32.1	58.4	29.1	31.5	53.3	46.5	25.9	
広島県	48.0	34.7	58.6	43.5	22.2	55.8	46.8	39.5	57.1	59.6	50.0	67.0	34.7	38.8	59.9	65.0	20.7	
山口県	40.2	30.6	54.3	42.0	28.7	51.5	41.6	30.9	62.7	34.1	32.1	44.8	28.7	30.0	56.3	43.6	41.0	
徳島県	37.7	26.5	53.3	38.5	19.8	57.1	37.7	27.9	48.7	36.3	33.1	51.9	25.2	33.4	59.4	42.1	15.8	
香川県	38.1	28.5	50.2	36.0	20.2	50.3	39.8	31.8	51.2	38.0	31.6	48.5	32.2	26.3	50.2	44.1	20.7	
愛媛県	45.0	34.6	54.4	43.0	23.0	52.5	50.2	37.3	60.1	42.0	38.4	49.0	34.4	42.0	57.0	47.1	32.5	
高知県	31.4	23.0	39.5	30.1	18.6	38.4	30.1	24.4	35.7	37.7	28.9	58.5	24.6	21.9	40.4	35.8	-	
福岡県	52.5	36.8	59.9	51.8	32.0	58.7	54.0	36.6	61.7	51.9	41.5	60.0	25.1	39.5	62.3	55.8	31.9	
佐賀県	35.0	28.0	43.9	34.2	26.0	42.6	37.5	27.6	46.8	33.0	32.6	36.7	29.4	31.0	49.9	33.3	7.2	
長崎県	41.8	36.5	50.4	40.8	28.5	49.5	43.4	37.7	52.1	40.2	40.5	25.3	27.2	42.1	54.6	51.2	46.5	
熊本県	40.2	30.8	52.2	35.9	24.1	48.1	41.3	31.9	55.9	51.3	46.7	59.1	27.5	40.2	54.0	57.9	33.4	
大分県	38.9	34.7	50.2	34.1	24.3	48.3	38.8	34.3	56.3	50.5	51.4	43.0	29.6	44.7	51.3	42.0	18.4	
宮崎県	38.4	27.3	50.4	36.6	20.3	46.1	44.1	25.9	53.9	33.7	31.5	62.2	21.3	28.9	53.2	46.2	-	
鹿児島県	41.8	36.0	50.5	38.9	26.6	48.5	43.3	38.1	51.0	43.5	40.6	57.1	36.5	26.6	52.9	49.3	26.5	
沖縄県	46.2	46.1	46.7	39.0	32.5	46.6	40.2	39.1	47.9	52.9	53.0	44.7	13.3	46.1	47.1	48.3	43.2	
運輸局等(再掲) 2)																		
北海道運輸局	38.6	33.7	49.6	37.9	28.0	46.7	37.6	31.5	51.6	40.4	38.5	55.0	26.3	25.9	52.8	53.4	32.2	
東北運輸局	38.2	28.0	53.6	36.9	20.7	52.1	40.5	30.0	57.2	36.7	34.4	47.3	28.9	27.6	61.8	52.4	21.9	
関東運輸局	53.2	42.5	64.1	49.1	29.5	62.4	50.2	35.9	65.4	59.8	56.1	65.2	31.5	47.3	66.8	62.5	34.9	
北陸信越運輸局	29.7	23.2	50.0	26.2	16.2	46.5	33.2	28.1	53.8	30.2	25.6	56.0	24.0	20.3	51.8	53.4	19.4	
中部運輸局	38.3	30.2	53.7	37.4	23.3	52.7	39.3	33.2	54.3	38.0	33.1	55.6	28.2	31.4	55.9	54.1	30.2	
近畿運輸局	51.0	45.4	60.1	44.7	34.9	55.1	52.6	46.4	62.1	56.0	52.2	66.9	34.0	41.6	63.4	66.8	34.0	
中国運輸局	41.2	29.7	55.2	39.2	21.4	52.4	41.5	32.7	57.5	45.8	37.0	61.9	27.8	34.2	57.2	55.0	26.1	
四国運輸局	38.1	28.3	48.7	36.0	20.0	47.5	39.7	30.6	49.4	39.3	33.9	50.7	30.0	29.1	50.2	42.6	23.3	
九州運輸局	43.0	33.8	53.7	40.7	26.2	51.3	44.2	34.6	55.7	45.6	41.1	58.0	29.1	37.7	56.3	52.3	31.8	
沖縄総合事務局	46.2	46.1	46.7	39.0	32.5	46.6	40.2	39.1	47.9	52.9	53.0	44.7	13.3	46.1	47.1	48.3	43.2	

1)宿泊目的割合不詳及び宿泊施設タイプ不詳及び簡易宿所を含む。

2)長野県は北陸信越運輸局、福井県は中部運輸局に含まれる。

参考第7表 年、月（12区分及び四半期）、施設所在地（47区分及び運輸局等）、従業者数（3区分）、宿泊目的割合（2区分）別定員稼働率
並びに年、月（12区分及び四半期）、施設所在地（47区分及び運輸局等）、宿泊施設タイプ（5区分）別定員稼働率（従業者数10人以上の施設）（続き）

施設所在地(47区分 及び運輸局等)	定員稼働率 1)	従業者数(3区分)、宿泊目的割合(2区分)									宿泊施設タイプ(5区分)						
		10～29人			30～99人			100人以上			旅館	リゾート ホテル	ビジネス ホテル	シティ ホテル	会社・団体の 宿泊所		
		1)	観光目的の 宿泊者が 50%以上	観光目的の 宿泊者が 50%未満	1)	観光目的の 宿泊者が 50%以上	観光目的の 宿泊者が 50%未満	1)	観光目的の 宿泊者が 50%以上	観光目的の 宿泊者が 50%未満							
平成24年 4月	43.6	34.3	57.9	39.7	24.0	54.5	42.9	33.1	59.6	49.7	44.6	63.6	27.3	36.4	60.4	60.2	32.8
北海道	29.2	24.2	40.1	28.9	18.7	38.0	29.5	23.7	42.7	29.0	27.4	40.5	19.3	16.0	43.0	39.6	29.4
青森県	28.7	17.0	39.7	32.2	15.3	39.3	30.8	19.8	43.4	16.7	15.3	24.3	16.5	21.0	44.8	24.4	1.7
岩手県	32.3	23.8	49.2	34.8	17.4	44.6	37.2	28.8	57.3	22.3	21.4	47.3	26.8	26.8	56.8	49.8	32.3
宮城県	45.3	31.6	60.6	50.4	26.2	64.3	45.9	26.9	62.9	39.0	38.0	42.2	28.9	31.7	71.5	59.1	34.1
秋田県	28.4	15.8	46.7	28.6	11.6	44.2	27.8	18.6	49.3	31.2	16.3	54.5	16.5	19.4	51.7	50.5	24.3
山形県	27.2	20.5	40.8	21.1	14.9	35.1	34.2	26.1	46.6	32.8	29.6	42.8	20.3	16.2	49.7	41.9	24.1
福島県	36.3	25.8	54.8	34.3	16.3	56.7	35.5	25.8	54.5	42.7	41.9	45.8	29.4	21.9	68.8	61.1	16.8
茨城県	39.3	17.4	54.8	40.5	10.2	52.7	36.3	19.5	61.0	45.6	34.6	50.9	16.3	37.6	57.6	49.5	39.7
栃木県	32.1	26.5	53.5	30.1	22.1	51.8	30.9	24.9	54.0	37.8	35.1	58.7	24.8	31.5	54.2	55.2	18.4
群馬県	34.0	30.7	47.3	30.4	22.7	47.9	32.1	29.1	46.3	46.3	46.3	46.4	34.4	23.6	48.7	35.3	12.3
埼玉県	52.6	30.7	60.5	54.7	25.4	61.7	48.4	29.7	60.9	57.5	59.7	57.2	30.9	30.4	62.4	61.3	31.0
千葉県	59.2	53.7	72.7	60.8	33.3	84.5	52.5	46.1	65.6	61.1	60.4	63.9	27.2	58.3	81.7	62.0	36.2
東京都	68.8	65.9	69.6	65.1	49.4	66.8	71.9	63.8	72.8	69.6	69.8	69.5	62.9	60.5	73.2	66.5	56.8
神奈川県	55.4	46.9	67.4	50.0	35.0	64.8	55.8	47.0	66.7	61.0	55.8	74.2	36.2	51.8	67.4	65.5	38.6
新潟県	26.7	16.8	48.7	29.9	13.9	48.6	28.9	21.2	49.0	19.5	14.4	48.6	20.0	12.9	51.2	42.3	20.4
富山県	29.1	20.4	49.8	26.9	14.0	46.5	29.5	25.6	50.3	36.6	17.7	60.3	18.2	24.5	51.0	57.7	32.0
石川県	37.1	29.8	55.2	36.3	18.1	50.8	35.6	29.1	57.8	41.7	37.9	63.5	26.7	30.3	54.9	58.1	24.4
福井県	31.6	22.1	53.6	26.2	13.7	44.7	35.4	23.3	62.5	33.0	31.5	62.1	22.2	29.2	58.1	47.8	17.3
山梨県	39.9	36.3	54.7	35.7	30.8	48.5	43.3	38.4	62.8	41.5	41.4	56.5	33.8	46.3	56.0	60.6	41.6
長野県	23.6	19.1	46.3	19.1	13.2	41.2	29.2	25.1	55.4	25.9	23.2	55.3	20.5	18.2	48.5	54.8	13.8
岐阜県	35.8	32.1	52.6	31.0	21.4	57.5	35.9	34.5	42.8	43.1	41.9	64.2	29.6	35.2	51.7	50.9	34.4
静岡県	37.3	32.5	50.1	38.3	27.5	52.7	37.9	36.4	43.6	34.8	31.2	53.9	31.2	33.2	54.7	49.9	30.4
愛知県	50.6	33.6	60.2	47.2	23.7	57.1	52.0	35.9	64.7	55.2	46.1	60.2	26.8	48.3	61.3	62.2	38.7
三重県	36.8	31.2	53.5	34.5	20.7	51.9	41.0	36.7	57.5	35.1	34.4	53.8	31.0	31.5	53.9	46.2	29.9
滋賀県	41.7	38.8	47.9	34.7	24.6	42.2	40.7	32.1	60.4	50.0	49.5	61.1	38.4	42.7	49.7	49.6	28.5
京都府	63.6	62.9	67.0	52.4	46.1	64.6	62.9	60.7	71.7	78.0	78.5	70.1	41.6	52.4	77.5	79.8	51.3
大阪府	72.0	68.4	73.4	69.3	67.4	69.6	73.2	70.0	74.3	72.9	67.8	76.7	36.3	65.2	74.7	75.4	45.9
兵庫県	42.5	35.0	57.1	36.4	21.1	53.5	43.0	35.1	59.5	48.0	44.1	61.4	30.9	43.8	60.2	59.0	30.8
奈良県	41.4	43.6	16.0	37.0	40.6	8.1	35.8	34.4	65.3	69.3	69.3	-	29.3	58.5	62.3	71.3	32.9
和歌山県	29.8	27.8	43.5	25.8	19.8	45.2	32.7	32.3	35.1	30.1	28.9	61.4	26.4	32.8	42.2	53.1	31.1
鳥取県	32.0	25.7	51.9	28.2	16.3	53.7	32.7	27.9	50.6	39.2	37.0	49.3	23.9	36.6	58.5	53.7	-
島根県	35.1	24.3	53.1	31.2	20.3	45.2	42.5	27.7	65.3	27.7	27.7	-	23.6	14.8	56.4	37.1	49.9
岡山県	43.1	31.1	54.2	42.2	15.8	52.9	43.4	36.0	54.8	44.6	35.4	59.5	31.3	33.8	55.8	48.9	28.9
広島県	48.5	34.0	60.0	44.4	23.0	56.8	46.1	37.0	58.9	60.7	49.8	68.9	31.9	39.1	60.6	66.4	26.5
山口県	40.3	30.9	54.2	41.7	28.8	51.0	42.1	31.0	63.8	34.5	32.6	44.2	28.4	32.2	56.4	42.6	44.2
徳島県	40.8	30.0	55.8	40.6	22.2	58.8	41.8	32.5	52.1	39.5	36.4	54.4	28.5	36.6	61.2	45.9	24.6
香川県	40.8	31.7	52.4	38.4	23.1	52.1	43.2	35.9	53.8	40.0	33.5	50.7	35.5	26.6	53.4	47.0	27.4
愛媛県	45.7	35.2	55.1	44.8	24.3	54.5	50.9	38.5	60.4	41.6	38.3	47.9	34.9	41.7	58.3	46.3	37.1
高知県	31.5	23.7	38.9	29.9	18.8	37.7	30.2	25.2	35.0	38.3	30.1	57.7	25.5	23.2	39.7	35.1	-
福岡県	53.0	37.6	60.3	51.6	30.8	58.8	54.4	36.5	62.5	53.6	44.9	60.4	24.8	38.9	62.9	55.1	42.7
佐賀県	37.6	31.0	46.0	37.7	30.4	45.4	38.3	27.8	48.3	35.7	35.9	34.0	32.2	35.5	50.7	35.6	9.6
長崎県	42.0	36.5	51.2	44.3	33.6	51.9	41.4	35.1	51.1	39.7	40.0	26.1	25.2	42.9	54.2	47.7	78.2
熊本県	40.5	31.9	51.5	35.2	23.7	47.1	41.0	32.0	55.0	57.3	55.3	60.5	27.4	45.0	52.7	59.1	33.8
大分県	41.3	38.4	49.1	34.7	26.3	46.9	42.3	38.9	56.2	54.6	56.1	41.4	32.8	49.3	50.2	40.8	20.4
宮崎県	38.7	28.4	49.4	35.4	19.9	44.5	44.1	25.8	53.1	36.2	34.0	64.4	21.0	31.3	52.5	45.2	-
鹿児島県	42.4	37.3	49.9	38.7	27.0	47.8	43.5	38.6	50.8	45.6	43.4	55.8	37.7	28.3	52.2	51.5	28.8
沖縄県	49.7	50.1	47.3	39.2	32.5	47.1	42.5	41.6	48.9	58.8	59.0	43.4	14.3	50.5	48.3	51.7	53.5
運輸局等(再掲) 2)																	
北海道運輸局	29.2	24.2	40.1	28.9	18.7	38.0	29.5	23.7	42.7	29.0	27.4	40.5	19.3	16.0	43.0	39.6	29.4
東北運輸局	34.4	23.7	50.5	33.5	16.6	49.3	36.2	25.0	54.1	32.7	30.5	42.7	24.4	24.1	59.1	48.8	24.6
関東運輸局	54.5	42.8	66.4	49.9	28.7	64.2	51.4	36.1	67.7	61.6	57.2	68.1	30.8	48.1	68.8	64.9	36.0
北陸信越運輸局	27.5	20.6	49.6	24.4	13.7	46.1	30.9	25.3	53.5	27.5	23.0	55.5	21.4	18.0	51.3	53.2	16.8
中部運輸局	39.8	31.6	55.3	38.3	23.6	54.2	41.0	35.0	55.8	40.0	35.0	58.2	29.3	33.9	57.1	56.6	31.1
近畿運輸局	54.9	48.1	65.9	47.7	36.0	60.0	55.7	46.7	69.1	61.5	57.6	72.8	33.3	46.9	70.1	72.7	35.1
中国運輸局	41.7	29.8	56.3	39.7	21.4	53.2	41.7	32.4	58.6	46.9	37.8	63.6	27.4	34.8	58.0	56.4	31.1
四国運輸局	39.6	30.2	49.6	37.2	21.6	48.5	41.7	33.3	50.5	40.2	35.1	51.1	31.8	30.2	51.4	43.6	30.1
九州運輸局	43.9	35.3	53.7	41.2	27.5	51.4	44.5	35.2	55.6	47.8	44.1	58.3	29.9	40.1	56.1	51.9	43.7
沖縄総合事務局	49.7	50.1	47.3	39.2	32.5	47.1	42.5	41.6	48.9	58.8	59.0	43.4	14.3	50.5	48.3	51.7	53.5

1)宿泊目的割合不詳及び宿泊施設タイプ不詳及び簡易宿所を含む。

2)長野県は北陸信越運輸局、福井県は中部運輸局に含まれる。

参考第7表 年、月（12区分及び四半期）、施設所在地（47区分及び運輸局等）、従業者数（3区分）、宿泊目的割合（2区分）別定員稼働率
並びに年、月（12区分及び四半期）、施設所在地（47区分及び運輸局等）、宿泊施設タイプ（5区分）別定員稼働率（従業者数10人以上の施設）（続き）

施設所在地(47区分 及び運輸局等)	定員稼働率 1)	従業者数(3区分)、宿泊目的割合(2区分)									宿泊施設タイプ(5区分)						
		10～29人			30～99人			100人以上			旅館	リゾート ホテル	ビジネス ホテル	シティ ホテル	会社・団体の 宿泊所		
		1)	観光目的の 宿泊者が 50%以上	観光目的の 宿泊者が 50%未満	1)	観光目的の 宿泊者が 50%以上	観光目的の 宿泊者が 50%未満	1)	観光目的の 宿泊者が 50%以上	観光目的の 宿泊者が 50%未満							
平成24年 5月	44.8	36.4	57.6	41.4	27.2	54.9	44.6	36.0	59.2	49.4	44.9	61.9	30.5	37.4	60.4	59.6	30.8
北海道	39.7	34.8	50.6	38.2	28.1	47.3	39.2	33.3	52.8	41.5	39.5	56.7	27.0	27.4	53.5	55.5	32.6
青森県	41.1	31.3	50.2	41.9	25.3	48.9	43.2	32.3	55.8	35.3	35.4	35.0	28.8	44.2	55.9	37.7	10.6
岩手県	40.7	32.9	56.4	43.9	26.9	53.6	45.0	37.8	62.2	30.9	30.3	46.6	34.6	32.2	66.3	54.6	33.0
宮城県	45.5	32.5	60.2	50.1	27.4	64.1	46.2	30.4	60.3	39.5	37.2	47.3	30.8	32.6	70.1	59.5	16.7
秋田県	38.6	28.5	53.2	37.3	22.5	50.8	39.4	32.4	55.6	42.1	30.2	60.8	28.2	31.0	57.7	57.2	33.9
山形県	30.1	23.8	42.9	25.0	20.3	35.6	37.3	28.5	50.7	30.9	26.6	44.3	23.2	19.7	52.2	43.9	28.3
福島県	37.4	27.0	55.8	35.7	19.3	56.9	37.1	27.1	56.6	42.0	40.8	47.0	31.4	24.0	67.4	61.4	19.1
茨城県	39.9	21.0	52.8	40.7	13.5	50.5	37.8	22.9	59.7	44.6	36.6	48.5	18.1	40.1	56.1	48.9	48.6
栃木県	38.2	33.6	55.8	39.7	33.9	55.3	36.7	31.8	55.9	38.5	36.1	57.3	32.8	35.8	57.2	52.8	29.1
群馬県	36.3	32.9	50.0	33.1	26.1	49.1	35.5	32.1	51.6	44.9	44.8	49.8	35.7	27.9	51.0	38.8	15.8
埼玉県	50.2	31.6	56.9	54.0	29.9	59.7	45.7	29.2	56.7	51.1	57.9	50.1	31.2	27.0	59.4	58.7	36.7
千葉県	57.8	52.5	70.8	62.7	32.7	88.9	49.1	43.6	60.1	59.1	59.6	57.2	26.6	58.2	81.9	55.3	23.4
東京都	65.2	62.6	65.8	61.0	47.4	62.5	68.1	56.3	69.3	66.3	66.9	66.0	58.6	59.7	69.1	63.4	50.4
神奈川県	55.7	48.5	65.6	49.1	35.5	62.3	55.4	47.4	65.3	63.3	59.5	73.0	37.3	53.9	66.0	66.4	37.9
新潟県	30.3	20.4	52.4	34.7	20.2	51.9	33.4	26.0	52.8	20.1	14.2	53.8	25.3	12.8	54.8	48.3	25.7
富山県	34.7	26.7	53.5	30.8	18.2	50.1	36.1	32.8	53.3	44.8	28.2	65.7	23.5	35.2	55.1	62.4	28.3
石川県	40.2	33.5	56.6	41.0	25.8	53.1	38.3	32.3	58.5	43.7	40.3	63.5	29.4	35.6	56.3	61.5	28.3
福井県	31.7	22.5	52.8	29.6	19.1	45.1	35.3	23.9	60.6	26.5	24.7	59.8	20.9	35.9	57.2	47.9	28.3
山梨県	36.0	32.8	48.9	33.0	28.0	46.1	38.1	34.4	52.4	37.8	37.5	59.1	30.3	40.1	52.1	49.2	38.3
長野県	28.6	24.8	47.2	22.4	17.0	42.3	35.0	31.9	54.8	35.0	32.4	58.5	25.5	24.5	49.2	56.3	20.0
岐阜県	36.6	33.3	51.7	32.8	23.8	57.6	36.6	35.4	42.3	42.7	42.1	53.5	30.7	37.2	52.4	45.0	37.0
静岡県	36.8	31.4	51.2	38.7	27.2	53.8	37.1	34.6	46.4	33.7	30.3	51.6	30.5	31.2	57.6	48.8	29.5
愛知県	47.8	31.9	57.3	45.5	26.8	54.4	49.3	33.3	62.1	50.3	39.1	56.4	25.5	40.8	58.5	58.3	33.3
三重県	38.7	33.4	54.5	37.6	25.0	53.5	41.3	37.2	57.2	37.1	36.5	53.3	34.3	31.8	55.1	47.2	25.8
滋賀県	38.9	37.3	42.5	32.7	26.1	37.7	40.2	34.9	52.3	44.8	44.2	58.2	30.3	41.9	45.3	49.8	32.3
京都府	62.6	62.9	61.8	51.7	47.2	60.6	65.3	66.0	62.4	73.7	73.9	69.9	51.7	45.4	71.4	74.9	39.4
大阪府	63.4	59.7	64.9	61.0	55.4	62.0	63.9	63.6	64.0	64.7	58.8	69.2	30.4	57.1	64.9	67.4	48.4
兵庫県	41.5	35.1	54.0	36.6	25.4	49.6	42.7	34.8	59.1	45.1	41.7	56.8	31.0	41.2	58.2	57.0	31.3
奈良県	42.3	44.6	14.6	38.6	42.3	8.7	39.6	39.0	51.5	62.3	62.3	-	35.6	48.1	52.9	67.4	25.5
和歌山県	29.9	27.8	44.7	26.8	20.6	46.8	33.3	32.6	38.1	29.1	28.0	54.8	26.8	31.0	43.7	52.7	35.5
鳥取県	33.6	28.0	51.2	30.3	20.5	51.5	34.7	30.1	52.3	37.8	36.1	45.5	25.9	39.9	57.3	52.9	-
島根県	39.5	28.0	58.8	35.7	23.4	51.7	46.9	32.3	69.6	31.7	31.7	-	27.5	21.0	61.6	45.6	40.3
岡山県	42.2	30.6	52.9	41.4	16.8	51.3	42.7	35.6	53.7	42.9	32.6	59.4	29.9	34.0	54.9	48.2	19.6
広島県	50.1	37.7	60.0	43.9	22.5	56.4	50.7	44.9	58.9	63.1	54.2	69.9	39.9	43.0	61.2	67.8	18.8
山口県	42.9	33.6	56.6	44.5	31.4	53.8	45.2	34.9	65.3	35.9	34.1	45.6	32.0	31.5	58.3	45.4	50.9
徳島県	39.2	28.1	54.7	40.7	22.3	59.1	39.2	29.7	49.7	36.2	33.2	50.8	27.8	33.2	61.0	42.3	14.9
香川県	40.3	30.9	52.2	38.7	23.3	52.6	41.5	34.1	52.1	40.3	33.3	51.6	34.6	28.1	51.7	46.8	22.1
愛媛県	47.4	37.5	56.4	45.9	27.6	54.6	51.5	38.4	61.4	45.1	41.6	51.9	36.9	47.3	58.6	50.0	35.3
高知県	35.3	26.6	43.8	33.6	21.6	42.3	34.0	28.4	39.4	43.1	33.1	66.8	28.3	25.7	44.4	40.3	-
福岡県	54.1	39.0	61.3	53.3	34.5	59.8	55.7	39.4	63.1	53.7	43.0	62.2	28.2	42.5	63.5	58.2	30.3
佐賀県	37.1	30.9	45.2	35.6	28.0	43.4	40.6	32.1	48.7	35.6	35.1	40.3	32.3	33.0	52.0	34.3	6.4
長崎県	47.3	43.4	53.7	43.9	30.8	53.1	49.5	45.8	55.2	48.3	48.7	26.5	33.8	49.3	58.0	60.6	42.7
熊本県	43.6	34.9	55.0	38.9	27.2	51.2	45.2	37.1	57.9	54.8	50.1	62.7	31.4	44.8	56.9	61.7	32.4
大分県	41.1	36.6	53.3	37.0	26.8	51.7	41.3	36.9	58.8	50.4	50.9	45.9	31.9	45.9	54.5	43.9	20.9
宮崎県	41.4	30.3	53.2	39.3	22.9	48.9	47.2	29.5	56.4	36.7	34.3	67.7	25.2	31.4	55.8	50.1	-
鹿児島県	46.9	41.6	54.9	43.0	30.5	52.8	49.7	45.7	55.5	48.0	45.0	62.0	43.0	30.4	57.4	54.7	25.3
沖縄県	43.6	43.0	47.0	39.5	33.6	46.5	38.7	37.5	47.4	48.1	48.0	54.7	15.4	42.3	46.3	46.9	40.1
運輸局等(再掲) 2)																	
北海道運輸局	39.7	34.8	50.6	38.2	28.1	47.3	39.2	33.3	52.8	41.5	39.5	56.7	27.0	27.4	53.5	55.5	32.6
東北運輸局	39.1	29.1	54.1	38.1	22.2	53.3	41.2	31.1	57.2	37.0	34.8	46.8	29.6	29.5	62.5	53.2	22.2
関東運輸局	53.5	43.6	63.6	49.8	31.6	62.1	50.5	37.0	64.8	59.7	56.4	64.4	32.6	48.9	66.4	61.9	34.8
北陸信越運輸局	31.9	25.5	51.9	28.3	18.4	48.5	35.6	30.8	55.1	32.0	27.3	59.1	26.1	22.7	53.5	56.9	22.3
中部運輸局	39.4	31.5	54.3	39.0	25.6	53.7	40.2	34.1	55.2	38.5	34.0	54.7	29.3	32.7	57.1	53.8	30.4
近畿運輸局	51.7	46.9	59.5	45.6	37.0	54.8	53.2	47.9	61.2	56.5	53.1	66.3	35.6	43.0	63.0	67.1	35.5
中国運輸局	43.4	32.2	56.9	40.8	23.2	53.9	44.2	35.8	59.4	48.2	39.4	64.2	30.6	37.4	59.0	57.5	24.1
四国運輸局	40.7	31.0	51.3	38.9	23.3	50.3	41.8	33.0	51.2	42.1	36.4	54.4	32.7	31.6	52.6	45.5	24.4
九州運輸局	46.3	37.7	56.2	43.3	28.9	53.8	48.1	39.8	58.1	48.9	44.6	60.8	33.3	41.3	58.9	56.3	30.2
沖縄総合事務局	43.6	43.0	47.0	39.5	33.6	46.5	38.7	37.5	47.4	48.1	48.0	54.7	15.4	42.3	46.3	46.9	40.1

1)宿泊目的割合不詳及び宿泊施設タイプ不詳及び簡易宿所を含む。

2)長野県は北陸信越運輸局、福井県は中部運輸局に含まれる。

参考第7表 年、月（12区分及び四半期）、施設所在地（47区分及び運輸局等）、従業者数（3区分）、宿泊目的割合（2区分）別定員稼働率
並びに年、月（12区分及び四半期）、施設所在地（47区分及び運輸局等）、宿泊施設タイプ（5区分）別定員稼働率（従業者数10人以上の施設）（続き）

施設所在地(47区分 及び運輸局等)	定員稼働率 1)	従業者数(3区分)、宿泊目的割合(2区分)									宿泊施設タイプ(5区分)						
		10～29人			30～99人			100人以上			旅館	リゾート ホテル	ビジネス ホテル	シティ ホテル	会社・団体の 宿泊所		
		1)	観光目的の 宿泊者が 50%以上	観光目的の 宿泊者が 50%未満	1)	観光目的の 宿泊者が 50%以上	観光目的の 宿泊者が 50%未満	1)	観光目的の 宿泊者が 50%以上	観光目的の 宿泊者が 50%未満							
平成24年 6月	42.5	34.0	55.5	38.9	24.2	52.7	42.2	33.2	57.3	47.7	43.3	59.8	28.6	34.3	58.2	57.3	28.0
北海道	46.9	41.9	58.1	46.5	37.2	54.8	43.9	37.3	59.3	50.8	48.4	67.7	32.4	34.1	61.8	65.0	34.5
青森県	42.8	33.7	51.3	43.2	26.7	50.1	45.3	36.0	56.1	37.7	37.4	39.3	31.2	41.8	57.1	39.7	3.9
岩手県	40.6	32.3	57.3	43.4	24.3	54.2	46.9	40.2	63.0	28.5	27.4	56.4	36.6	27.9	66.2	57.5	31.3
宮城県	47.8	35.6	61.5	49.7	28.0	63.0	49.0	33.1	63.2	44.3	41.9	52.1	34.7	35.0	70.2	58.5	14.2
秋田県	38.1	28.3	52.2	35.6	20.6	49.4	39.7	33.1	55.2	42.9	31.5	60.5	27.7	33.2	56.8	58.4	26.1
山形県	35.2	28.4	49.1	29.0	23.7	41.1	42.7	33.4	56.7	40.1	35.2	55.1	27.6	22.8	57.3	53.8	26.3
福島県	40.1	29.8	58.2	36.4	20.3	56.9	40.4	29.6	61.7	48.7	47.6	52.8	35.3	23.3	69.2	64.7	16.5
茨城県	37.9	19.4	50.9	38.3	12.2	48.6	35.5	21.3	56.4	45.7	37.7	49.5	16.7	36.9	54.0	48.2	40.0
栃木県	36.5	32.7	50.8	38.8	34.6	50.2	33.5	29.2	50.1	38.2	36.0	55.8	33.2	32.9	51.6	51.1	25.5
群馬県	34.9	31.3	49.6	30.4	22.4	48.6	35.5	32.2	50.9	43.6	43.4	53.1	33.7	26.5	50.8	39.4	19.7
埼玉県	48.4	25.1	56.8	52.6	22.4	59.7	44.3	22.7	58.8	46.8	54.8	45.7	24.6	20.1	59.9	58.0	12.7
千葉県	56.2	49.8	71.8	61.9	28.2	91.3	47.4	40.9	60.5	57.2	57.3	56.9	22.6	55.1	83.0	55.7	32.5
東京都	64.2	61.7	64.9	60.2	46.6	61.7	67.1	53.4	68.5	65.3	66.3	64.9	55.9	56.1	68.4	62.3	50.3
神奈川県	52.5	44.9	63.1	45.6	32.1	58.8	52.6	43.6	63.7	59.9	55.8	70.3	35.2	48.0	63.4	63.3	34.5
新潟県	31.3	22.7	49.2	31.2	18.3	46.7	34.9	28.2	52.6	25.6	19.6	51.4	27.2	14.0	51.5	45.6	23.2
富山県	29.6	22.1	47.1	27.0	14.8	44.9	29.3	26.0	46.4	41.0	29.1	56.1	21.3	23.8	48.5	50.9	28.0
石川県	37.0	30.5	53.0	39.1	25.3	50.1	35.5	29.4	56.3	38.2	35.8	52.5	27.5	30.2	53.7	51.6	25.6
福井県	29.9	20.9	50.8	26.7	16.0	42.5	34.4	23.4	58.8	24.9	22.7	67.1	19.5	27.8	55.9	46.6	31.5
山梨県	31.2	27.9	45.6	25.5	20.3	41.5	34.3	30.1	50.9	38.4	38.4	40.8	28.5	34.8	49.8	39.7	33.2
長野県	25.6	21.6	44.6	20.4	14.8	40.3	31.0	27.9	51.1	29.6	26.8	55.4	21.9	20.8	47.3	51.6	16.5
岐阜県	32.8	29.3	48.4	29.1	20.2	53.9	30.9	29.1	39.6	41.7	41.1	50.4	28.2	30.4	48.5	40.8	33.2
静岡県	32.5	28.0	44.5	33.7	23.0	47.8	32.7	31.6	36.5	30.4	26.9	49.0	28.0	26.7	49.7	45.3	28.2
愛知県	46.9	29.5	57.4	43.4	22.3	53.8	49.0	31.4	63.1	50.9	40.3	56.7	23.3	40.1	59.0	58.1	32.7
三重県	31.6	25.7	49.4	30.1	16.5	47.7	35.9	31.3	53.3	28.5	27.7	50.6	26.3	24.6	49.2	40.9	21.7
滋賀県	32.9	31.1	36.8	29.3	24.6	32.8	32.7	27.0	45.6	37.0	36.5	46.5	27.2	33.9	38.9	35.9	34.6
京都府	55.3	55.5	55.1	45.8	40.9	55.2	58.7	60.4	52.0	64.1	64.1	64.3	49.9	33.5	62.1	65.8	32.0
大阪府	59.0	55.3	60.6	57.3	53.3	58.0	60.2	61.8	59.7	59.3	52.4	64.4	29.3	48.2	60.6	62.9	48.1
兵庫県	38.5	32.5	50.2	33.2	21.3	46.7	42.5	37.3	53.5	40.2	36.5	53.3	31.6	34.8	54.1	52.3	24.6
奈良県	32.6	34.2	14.5	30.0	32.7	7.6	30.0	28.6	57.8	48.5	48.5	-	26.5	38.1	41.3	53.6	16.1
和歌山県	24.7	22.5	40.2	21.1	14.7	41.6	28.6	27.7	34.5	24.0	22.9	51.1	21.9	24.4	38.7	49.5	28.4
鳥取県	29.5	23.8	47.3	24.3	13.9	46.6	32.0	27.3	49.6	33.6	32.1	41.0	22.0	34.1	53.9	46.7	-
島根県	35.1	23.8	53.9	31.7	20.3	46.4	42.3	27.5	65.4	25.5	25.5	-	22.6	21.5	56.9	36.7	47.9
岡山県	36.9	25.4	47.6	35.6	11.9	45.2	37.4	30.0	48.8	39.2	28.4	56.3	26.0	26.5	49.2	42.2	29.3
広島県	45.4	32.1	55.9	42.2	21.2	54.3	43.3	36.2	53.4	54.9	45.8	61.9	32.2	34.0	57.8	60.7	16.9
山口県	37.2	27.2	52.0	39.8	25.7	49.6	37.4	26.5	58.9	31.9	29.5	44.6	25.6	26.1	54.0	42.8	27.7
徳島県	33.2	21.5	49.5	34.1	14.8	53.4	32.1	21.3	44.1	33.1	29.5	50.5	19.1	30.4	55.8	38.1	7.8
香川県	33.1	22.9	46.0	30.9	14.0	46.1	34.5	25.2	47.8	33.8	28.0	43.1	26.6	24.1	45.4	38.4	12.7
愛媛県	41.8	31.1	51.5	38.3	17.1	48.3	48.3	35.0	58.4	39.2	35.2	46.9	31.4	37.0	54.0	45.1	25.0
高知県	27.3	18.6	35.8	26.7	15.3	35.0	26.1	19.5	32.5	31.5	23.3	50.8	19.8	16.7	36.8	31.7	-
福岡県	50.2	33.7	58.0	50.5	30.6	57.4	51.7	33.6	59.5	48.2	36.6	57.4	22.1	37.1	60.3	54.1	22.8
佐賀県	30.2	21.9	40.6	29.1	19.6	39.0	33.5	22.9	43.6	26.9	26.0	35.7	23.7	24.2	46.8	29.8	5.6
長崎県	35.8	29.6	46.1	34.1	21.0	43.3	39.1	31.9	50.1	32.2	32.4	23.2	22.5	34.0	51.6	44.9	18.8
熊本県	36.3	25.4	50.1	33.5	21.2	45.8	37.6	26.2	54.7	41.8	34.5	54.0	23.5	30.4	52.2	52.6	33.9
大分県	34.2	29.1	48.0	30.5	19.7	46.2	32.6	27.3	53.8	46.5	47.0	41.6	24.1	38.8	49.2	41.4	13.8
宮崎県	35.1	23.1	48.6	34.8	17.9	44.7	40.9	22.3	52.1	28.1	26.0	54.4	17.6	23.9	51.2	43.0	-
鹿児島県	36.0	29.1	46.4	34.8	22.3	44.5	36.5	29.7	46.7	36.9	33.4	53.3	28.8	21.1	48.9	41.6	25.5
沖縄県	45.6	45.6	45.9	38.1	31.3	46.1	39.4	38.3	47.5	52.2	52.4	35.9	10.2	45.9	46.8	46.5	36.2
運輸局等(再掲) 2)																	
北海道運輸局	46.9	41.9	58.1	46.5	37.2	54.8	43.9	37.3	59.3	50.8	48.4	67.7	32.4	34.1	61.8	65.0	34.5
東北運輸局	41.2	31.3	56.0	38.9	23.2	53.8	44.0	33.8	60.2	40.5	37.9	52.3	32.7	29.1	63.8	55.3	19.6
関東運輸局	51.6	41.0	62.4	47.5	28.2	60.9	48.6	34.4	63.7	58.2	54.8	63.2	31.0	45.1	65.2	60.7	34.0
北陸信越運輸局	29.7	23.5	48.4	25.9	16.3	44.9	33.0	28.1	52.8	31.1	26.8	53.4	24.4	20.1	50.4	49.9	19.2
中部運輸局	35.7	27.5	51.3	34.8	20.8	50.3	36.7	30.5	51.8	35.4	30.3	54.0	26.1	27.6	53.5	52.0	29.3
近畿運輸局	46.4	41.2	54.9	40.8	31.5	50.6	49.0	44.4	56.0	49.9	45.8	61.7	33.0	35.0	57.3	60.5	31.3
中国運輸局	38.5	27.0	52.4	36.9	19.4	50.0	38.5	29.7	54.4	42.3	33.8	58.0	25.2	30.2	54.7	51.1	23.1
四国運輸局	34.0	23.7	45.1	31.7	15.2	43.7	35.6	25.4	46.4	35.3	30.0	46.6	25.3	25.3	46.6	38.7	15.5
九州運輸局	38.8	28.2	51.1	37.5	22.1	48.7	39.8	28.6	53.3	39.9	34.5	54.9	23.9	31.5	53.9	48.6	21.7
沖縄総合事務局	45.6	45.6	45.9	38.1	31.3	46.1	39.4	38.3	47.5	52.2	52.4	35.9	10.2	45.9	46.8	46.5	36.2

1)宿泊目的割合不詳及び宿泊施設タイプ不詳及び簡易宿所を含む。

2)長野県は北陸信越運輸局、福井県は中部運輸局に含まれる。

参考第7表 年、月（12区分及び四半期）、施設所在地（47区分及び運輸局等）、従業者数（3区分）、宿泊目的割合（2区分）別定員稼働率
並びに年、月（12区分及び四半期）、施設所在地（47区分及び運輸局等）、宿泊施設タイプ（5区分）別定員稼働率（従業者数10人以上の施設）（続き）

施設所在地(47区分 及び運輸局等)	定員稼働率 1)	従業者数(3区分)、宿泊目的割合(2区分)									宿泊施設タイプ(5区分)							
		10～29人			30～99人			100人以上			旅館	リゾート ホテル	ビジネス ホテル	シティ ホテル	会社・団体の 宿泊所			
		1)	観光目的の 宿泊者が 50%以上	観光目的の 宿泊者が 50%未満	1)	観光目的の 宿泊者が 50%以上	観光目的の 宿泊者が 50%未満	1)	観光目的の 宿泊者が 50%以上	観光目的の 宿泊者が 50%未満								
平成24年 7～9月 計	50.8	43.8	61.8	46.3	33.9	58.3	50.5	42.5	64.3	57.2	54.0	66.5	34.9	49.5	64.7	65.1	35.2	
北海道	56.3	52.1	66.0	53.4	45.3	61.0	53.8	47.1	69.5	61.7	60.0	75.5	41.2	48.7	69.9	72.9	43.1	
青森県	47.0	37.3	56.3	48.2	33.0	54.3	49.4	38.2	64.3	40.0	40.0	40.4	34.0	51.0	62.3	44.1	8.5	
岩手県	43.6	36.5	56.9	46.7	29.3	55.2	48.7	43.3	60.2	32.9	32.4	48.9	37.8	34.9	67.2	58.9	39.6	
宮城県	51.8	39.7	68.0	56.1	32.8	70.2	52.1	38.2	71.7	46.6	45.1	51.8	36.3	40.0	77.8	65.2	21.7	
秋田県	38.8	29.1	54.2	36.4	22.8	50.2	41.0	34.2	59.3	38.9	23.6	62.8	29.0	37.6	57.6	60.7	36.1	
山形県	37.4	29.7	53.4	32.2	27.1	42.8	43.9	32.4	65.1	37.5	31.4	56.3	28.8	31.4	64.1	53.4	36.6	
福島県	38.9	30.7	57.5	37.5	25.3	56.6	39.5	31.8	58.8	41.4	39.7	58.6	29.8	35.8	69.4	65.4	15.0	
茨城県	44.0	32.3	53.0	43.6	24.8	51.6	44.7	35.9	59.5	43.7	38.7	46.0	31.1	45.3	55.6	46.0	46.6	
栃木県	45.7	42.6	57.9	44.1	38.3	61.1	42.2	39.2	53.7	55.5	54.9	60.8	38.2	50.9	59.2	53.8	38.4	
群馬県	44.5	41.6	57.2	39.8	32.4	57.1	44.2	41.5	57.7	54.1	54.2	49.0	41.1	44.2	58.5	44.1	27.9	
埼玉県	55.1	39.3	61.4	57.0	33.8	63.2	52.1	39.9	61.2	57.4	59.4	57.1	37.5	39.3	63.7	60.9	36.6	
千葉県	62.7	63.4	61.2	51.8	44.8	57.9	57.2	55.3	61.0	69.2	70.1	65.1	38.8	69.6	64.5	63.8	35.7	
東京都	67.6	67.4	67.7	64.0	55.0	65.1	70.2	60.3	71.1	68.7	71.4	67.2	40.9	68.9	70.8	67.0	52.2	
神奈川県	61.8	55.4	71.0	52.1	39.8	64.2	62.4	54.5	74.4	71.6	68.7	77.5	41.7	62.5	71.4	72.4	44.2	
新潟県	41.0	32.1	60.8	42.1	27.2	59.0	44.9	39.0	63.5	33.7	28.0	63.1	33.5	28.6	62.9	59.1	32.1	
富山県	43.7	34.6	63.2	41.9	28.3	62.8	43.3	38.9	59.5	52.0	36.7	71.2	30.7	41.6	64.9	68.4	39.6	
石川県	47.4	39.0	67.1	47.4	26.5	63.8	47.5	39.8	70.6	47.1	44.0	66.8	35.8	42.6	68.8	66.9	30.9	
福井県	41.5	34.2	58.7	39.8	30.8	52.9	44.1	35.6	64.5	38.7	36.7	78.1	31.5	49.3	67.3	58.2	33.7	
山梨県	46.3	43.8	58.0	44.0	39.7	57.5	48.7	46.5	58.6	46.9	46.7	59.8	38.5	52.1	61.2	57.5	48.2	
長野県	42.1	38.3	60.0	37.0	32.0	55.6	50.2	46.9	67.4	43.3	40.5	67.0	34.7	42.3	61.1	71.6	29.2	
岐阜県	43.1	39.6	59.1	40.6	31.9	61.7	42.9	41.3	53.4	47.7	47.0	58.6	36.7	42.1	61.2	53.6	43.3	
静岡県	45.3	41.5	55.6	45.5	36.4	58.2	45.3	43.7	51.1	45.0	43.3	55.5	37.0	46.0	62.3	50.8	36.7	
愛知県	50.9	36.3	60.4	49.4	29.8	58.9	50.6	36.6	63.5	55.3	49.4	58.7	30.5	42.1	62.6	62.5	39.3	
三重県	45.7	40.7	60.7	40.2	26.7	58.9	49.0	44.7	64.8	48.9	48.4	58.6	37.4	45.9	61.8	55.6	30.6	
滋賀県	41.4	39.4	46.0	39.9	38.3	41.3	39.6	32.7	56.2	44.2	43.6	57.2	34.7	44.9	47.2	43.5	36.6	
京都府	55.7	54.4	60.3	47.0	39.9	59.4	54.3	52.2	61.7	69.5	69.8	64.3	33.6	48.1	68.3	71.6	44.4	
大阪府	70.3	63.7	73.0	67.9	59.0	69.5	68.4	61.6	70.8	74.0	66.2	79.7	31.4	76.0	71.2	74.1	43.3	
兵庫県	46.3	39.3	59.7	40.7	29.2	54.4	47.6	39.1	63.2	50.3	46.0	64.4	34.2	44.4	66.7	62.8	27.3	
奈良県	34.8	36.5	14.6	31.9	34.8	8.2	31.3	30.3	50.7	52.4	52.4	-	24.1	41.0	48.6	54.6	23.8	
和歌山県	41.7	40.6	50.3	36.6	32.3	52.4	45.8	46.2	42.6	42.3	41.5	61.4	38.2	47.0	50.0	59.4	42.7	
鳥取県	41.3	34.9	58.5	38.2	27.7	56.8	40.6	34.4	60.8	52.0	51.1	56.2	32.8	45.4	67.1	62.8	-	
島根県	40.3	28.4	59.0	35.5	25.0	49.2	48.9	30.7	72.5	33.5	33.5	-	26.9	25.7	63.0	39.8	50.0	
岡山県	45.9	34.4	56.2	45.2	23.5	53.9	45.6	38.1	57.4	49.3	37.3	63.5	32.5	40.4	58.3	51.6	22.7	
広島県	51.9	36.6	64.6	48.5	28.3	60.6	46.9	34.2	64.3	65.9	55.3	75.2	33.6	45.9	66.0	72.8	20.2	
山口県	48.5	41.5	58.1	46.3	32.9	55.8	55.9	51.1	64.6	40.1	37.5	51.3	40.2	42.4	61.8	45.4	26.1	
徳島県	40.8	32.6	55.2	38.3	23.2	53.6	37.9	29.3	55.7	49.9	47.2	62.7	29.3	46.2	56.5	56.3	9.7	
香川県	45.7	41.3	51.7	40.9	30.4	49.5	44.9	40.0	51.4	51.9	50.0	56.4	33.3	53.4	51.8	53.4	26.2	
愛媛県	48.4	37.3	58.5	48.7	27.8	56.7	52.6	39.7	63.9	44.3	39.2	54.2	36.0	48.4	60.8	52.0	43.4	
高知県	36.4	29.6	43.5	34.3	26.4	40.6	37.1	32.2	42.2	41.5	32.2	63.4	31.2	29.4	44.0	41.3	-	
福岡県	56.8	40.7	64.6	55.1	36.6	61.7	58.6	37.9	68.1	57.4	46.8	65.7	26.0	48.3	66.9	60.3	29.7	
佐賀県	36.2	30.3	44.5	35.3	28.5	43.0	37.2	27.8	48.1	37.7	37.9	36.4	29.5	39.9	50.5	33.3	6.0	
長崎県	44.8	39.4	54.4	44.2	33.3	52.5	46.2	39.7	57.6	42.7	43.1	23.7	31.8	43.8	57.0	53.8	49.1	
熊本県	43.0	35.2	54.6	39.0	28.4	50.4	42.0	32.3	59.4	55.5	53.8	59.3	28.4	47.1	56.6	57.2	36.4	
大分県	44.4	40.8	52.8	38.5	27.8	50.5	42.3	37.6	59.2	62.9	64.8	48.7	32.4	57.2	52.0	52.1	20.6	
宮崎県	45.6	34.5	53.0	39.7	24.5	48.6	53.4	31.4	56.2	42.7	40.9	65.6	25.3	44.5	55.7	53.0	-	
鹿児島県	46.2	40.5	54.7	44.9	31.7	54.2	48.1	43.7	54.4	45.0	42.7	59.1	36.5	36.0	58.0	56.4	27.0	
沖縄県	61.1	62.4	54.4	51.7	49.5	53.9	54.5	54.5	55.2	69.4	69.4	63.2	31.4	63.0	56.9	63.6	37.1	
運輸局等(再掲) 2)																		
北海道運輸局	56.3	52.1	66.0	53.4	45.3	61.0	53.8	47.1	69.5	61.7	60.0	75.5	41.2	48.7	69.9	72.9	43.1	
東北運輸局	43.2	33.7	58.9	42.1	27.4	56.4	45.5	35.9	64.2	40.5	38.2	53.0	32.2	36.9	68.1	59.0	23.9	
関東運輸局	58.5	52.1	65.2	52.4	39.1	62.0	56.5	46.3	67.6	66.1	65.6	66.9	38.8	59.9	67.3	66.2	42.2	
北陸信越運輸局	42.9	36.5	62.3	39.8	30.4	59.1	47.4	42.3	66.3	41.3	36.8	66.2	34.2	38.9	63.9	65.7	30.2	
中部運輸局	46.2	39.8	58.7	44.8	32.5	58.5	46.7	41.7	59.2	47.8	45.1	58.0	35.4	45.4	62.5	58.4	37.0	
近畿運輸局	54.1	47.3	65.3	47.7	37.0	59.4	54.4	46.3	66.5	60.5	55.6	75.0	34.1	49.3	67.0	69.2	34.6	
中国運輸局	47.0	35.7	60.3	44.3	27.8	56.5	47.3	37.9	63.3	53.1	44.4	68.9	33.6	43.0	63.1	59.8	24.9	
四国運輸局	43.1	35.5	51.8	39.8	26.9	49.0	43.9	36.0	53.2	46.8	42.5	57.2	32.9	44.5	52.7	49.9	25.0	
九州運輸局	47.1	38.2	57.3	44.2	30.4	54.2	47.8	37.2	60.0	51.3	47.4	62.3	30.8	46.4	59.7	56.7	32.2	
沖縄総合事務局	61.1	62.4	54.4	51.7	49.5	53.9	54.5	54.5	55.2	69.4	69.4	63.2	31.4	63.0	56.9	63.6	37.1	

1)宿泊目的割合不詳及び宿泊施設タイプ不詳及び簡易宿所を含む。

2)長野県は北陸信越運輸局、福井県は中部運輸局に含まれる。

参考第7表 年、月（12区分及び四半期）、施設所在地（47区分及び運輸局等）、従業者数（3区分）、宿泊目的割合（2区分）別定員稼働率
並びに年、月（12区分及び四半期）、施設所在地（47区分及び運輸局等）、宿泊施設タイプ（5区分）別定員稼働率（従業者数10人以上の施設）（続き）

施設所在地(47区分 及び運輸局等)	定員稼働率 1)	従業者数(3区分)、宿泊目的割合(2区分)									宿泊施設タイプ(5区分)						
		10～29人			30～99人			100人以上			旅館	リゾート ホテル	ビジネス ホテル	シティ ホテル	会社・団体の 宿泊所		
		1)	観光目的の 宿泊者が 50%以上	観光目的の 宿泊者が 50%未満	1)	観光目的の 宿泊者が 50%以上	観光目的の 宿泊者が 50%未満	1)	観光目的の 宿泊者が 50%以上	観光目的の 宿泊者が 50%未満							
平成24年 7月	45.7	38.0	57.8	42.2	29.4	54.5	45.3	36.8	60.2	51.0	47.0	62.3	29.8	42.2	60.7	60.2	31.4
北海道	52.5	47.9	63.2	51.7	43.7	59.0	50.1	43.1	66.5	56.1	54.4	69.7	38.3	43.3	67.3	67.6	40.6
青森県	41.5	31.4	51.1	43.5	27.1	50.1	43.2	32.8	57.1	33.5	33.4	33.8	29.0	39.4	57.0	38.5	5.9
岩手県	38.8	30.9	53.6	43.3	25.4	52.1	44.3	38.6	56.5	25.9	25.2	47.1	33.3	28.5	63.9	54.7	35.6
宮城県	47.7	35.5	64.0	51.5	29.3	64.9	48.1	33.9	68.0	42.8	40.4	50.9	33.4	34.1	73.3	58.9	21.3
秋田県	33.6	24.7	48.0	31.9	19.6	44.3	35.5	28.8	53.6	32.8	20.5	52.1	24.2	32.4	51.8	51.5	35.9
山形県	35.5	28.8	49.2	30.6	25.9	40.3	41.2	31.8	58.7	36.4	31.0	53.3	27.9	30.3	57.7	50.7	31.6
福島県	35.1	26.5	54.7	34.4	21.4	54.8	35.9	28.7	54.1	35.0	32.7	58.6	26.6	28.9	65.8	62.7	10.9
茨城県	40.7	27.7	50.5	41.7	23.0	49.6	38.8	29.2	54.9	43.4	37.9	46.0	26.2	39.9	53.3	45.2	42.7
栃木県	39.8	36.3	53.5	39.5	34.0	55.7	36.3	32.7	50.1	47.0	45.8	57.2	33.3	42.2	54.5	51.6	31.9
群馬県	38.6	35.0	53.6	35.1	27.3	53.4	39.1	35.9	54.5	44.1	44.0	45.3	35.5	34.9	54.8	42.2	29.4
埼玉県	50.3	32.5	57.3	52.8	28.2	59.4	46.0	32.0	56.5	53.7	56.6	53.3	31.0	32.9	60.2	53.7	23.4
千葉県	57.4	57.2	57.8	47.6	39.4	54.5	52.0	50.1	55.8	63.3	63.4	63.0	31.8	61.3	62.2	63.8	29.3
東京都	64.6	62.6	65.0	61.3	51.6	62.4	67.7	56.3	68.8	64.9	66.2	64.2	36.9	60.2	68.5	63.3	45.9
神奈川県	54.7	47.5	65.0	45.9	33.8	57.9	55.9	46.8	69.6	62.9	59.1	70.7	35.9	52.8	65.3	64.6	37.0
新潟県	36.3	26.8	57.8	37.9	22.3	55.7	39.7	32.9	60.8	29.3	23.2	60.8	29.1	22.2	59.9	56.0	25.5
富山県	36.5	27.4	55.6	35.8	23.0	55.1	35.1	30.3	52.6	44.2	29.4	62.9	23.8	33.7	56.9	60.6	28.7
石川県	40.7	32.4	60.3	42.4	24.9	56.2	40.4	32.2	64.7	39.7	36.8	58.4	29.5	31.8	62.2	58.3	28.9
福井県	33.9	26.1	52.5	32.7	23.7	46.1	37.2	27.9	59.3	27.9	26.0	65.1	24.0	35.6	60.3	50.0	33.1
山梨県	40.6	38.0	52.7	40.1	36.3	52.5	41.9	39.6	52.6	38.8	38.5	64.9	33.7	46.8	55.3	42.6	39.4
長野県	35.4	31.5	53.5	31.9	27.2	49.7	42.8	39.6	59.7	32.4	29.2	60.2	29.4	32.5	54.7	64.5	25.0
岐阜県	36.8	33.4	52.9	35.1	26.9	56.0	36.0	34.3	46.6	40.9	40.2	51.0	30.8	36.1	54.4	44.5	41.9
静岡県	39.3	34.6	52.1	40.7	30.1	55.3	38.7	36.7	46.3	38.2	35.7	53.2	30.3	38.2	58.9	48.4	32.8
愛知県	46.8	33.0	55.7	45.5	28.0	54.0	46.7	33.1	59.1	50.3	43.5	54.3	26.0	37.0	57.8	59.1	35.5
三重県	39.5	34.3	55.3	35.5	22.8	53.1	43.4	38.7	60.6	39.9	39.4	50.2	33.2	35.7	57.0	47.6	23.7
滋賀県	37.0	34.4	43.1	36.3	33.0	39.1	35.3	28.7	51.2	38.9	38.2	55.6	29.9	38.7	44.1	39.7	30.2
京都府	49.7	47.5	57.0	41.8	33.8	55.8	49.0	46.2	59.2	61.4	61.5	59.5	28.4	41.1	62.4	63.7	40.6
大阪府	67.2	61.4	69.5	65.8	58.8	67.1	66.1	62.6	67.3	69.2	61.5	75.0	28.2	67.1	68.6	70.6	46.3
兵庫県	41.0	33.9	54.4	37.0	26.1	50.0	42.6	34.2	58.2	43.1	38.8	57.3	28.9	37.5	61.0	55.9	26.7
奈良県	29.9	31.4	11.5	27.7	30.3	5.9	27.8	27.0	43.1	42.2	42.2	-	20.6	30.6	42.9	46.4	14.7
和歌山県	35.6	34.1	47.1	31.1	26.3	49.0	39.3	39.2	39.7	36.0	35.1	58.1	32.0	39.7	46.8	54.9	38.5
鳥取県	33.9	27.9	50.1	30.7	20.7	48.7	34.1	28.5	52.6	41.7	41.0	45.0	26.4	34.8	58.2	50.8	-
島根県	34.7	23.0	53.1	30.4	20.2	43.8	43.0	25.3	65.8	26.3	26.3	-	21.4	22.5	56.8	32.5	48.8
岡山県	40.1	27.8	51.0	39.9	17.6	48.9	40.1	32.1	52.5	40.7	27.0	57.0	27.4	31.8	52.6	44.3	35.7
広島県	45.8	30.7	58.5	44.4	25.7	55.6	40.1	27.8	57.1	56.6	44.4	67.4	27.3	37.1	59.6	65.0	18.7
山口県	40.6	33.3	50.7	39.2	26.5	48.2	46.6	40.4	57.6	33.3	30.8	44.1	31.8	36.6	54.3	39.7	15.2
徳島県	35.2	26.4	50.7	33.8	18.6	49.7	31.4	22.7	49.3	43.3	39.8	60.2	22.7	39.0	52.5	49.9	8.2
香川県	39.0	32.7	47.3	36.3	21.3	48.8	38.2	33.0	45.0	42.7	40.2	48.9	24.7	44.7	48.6	45.9	21.8
愛媛県	43.8	31.2	55.2	44.3	22.2	52.7	47.5	32.7	60.5	39.9	33.6	52.2	29.8	44.5	57.3	49.7	30.9
高知県	31.3	23.9	39.0	30.0	21.4	36.9	31.9	27.0	37.0	34.1	24.4	56.9	24.3	24.4	39.8	35.7	-
福岡県	52.2	34.4	60.8	51.3	31.6	58.3	54.5	32.5	64.6	51.0	38.5	60.8	21.7	40.0	63.2	55.9	22.6
佐賀県	32.7	26.0	42.1	32.5	25.1	41.0	33.5	23.6	44.8	31.9	31.4	35.7	24.8	34.9	48.4	32.6	5.9
長崎県	38.2	32.1	49.1	39.7	29.4	47.6	40.0	33.3	51.8	32.3	32.5	19.8	27.2	33.9	51.7	43.9	46.1
熊本県	35.5	26.1	49.5	33.0	21.5	45.7	35.9	25.8	54.1	40.9	35.7	53.0	22.7	32.2	51.7	51.2	34.0
大分県	38.3	33.2	49.8	33.8	21.0	48.2	35.2	29.5	55.6	55.6	57.4	41.9	25.2	48.8	49.7	46.8	17.6
宮崎県	42.4	30.0	49.6	35.2	19.6	44.6	52.4	26.9	53.1	38.4	36.5	61.9	20.8	43.5	51.9	49.9	-
鹿児島県	41.0	34.1	51.4	41.9	27.9	51.7	42.4	37.0	50.2	37.8	35.0	55.0	29.5	30.2	54.7	50.7	19.6
沖縄県	57.7	58.5	53.7	50.1	47.0	53.2	49.8	49.4	54.1	65.7	65.8	60.8	28.1	59.5	55.7	57.2	50.7
運輸局等(再掲) 2)																	
北海道運輸局	52.5	47.9	63.2	51.7	43.7	59.0	50.1	43.1	66.5	56.1	54.4	69.7	38.3	43.3	67.3	67.6	40.6
東北運輸局	39.1	29.7	54.8	38.6	24.2	52.7	41.4	32.2	59.2	35.3	32.6	50.2	29.0	30.7	63.4	53.5	21.2
関東運輸局	53.7	45.9	61.9	48.6	34.6	58.6	51.7	40.0	64.4	60.5	58.3	63.7	33.4	51.5	64.2	62.5	36.1
北陸信越運輸局	36.7	30.1	56.7	34.8	25.7	53.5	40.5	35.1	60.7	33.6	28.8	60.5	28.7	30.0	58.3	59.1	25.6
中部運輸局	40.5	33.5	54.1	40.0	27.5	54.0	40.8	35.4	54.5	40.7	37.3	53.8	29.5	37.3	57.9	54.3	33.2
近畿運輸局	49.2	41.7	61.5	43.8	32.3	56.3	50.2	41.7	62.7	54.1	48.8	69.8	28.9	42.0	63.0	63.7	32.9
中国運輸局	40.5	29.1	54.0	38.8	22.8	50.8	40.5	31.1	56.7	44.6	35.4	61.2	27.1	34.7	56.4	52.0	24.4
四国運輸局	37.6	28.8	47.7	35.4	20.9	45.8	38.1	29.6	48.1	40.1	34.9	52.7	25.9	37.8	49.0	44.6	18.9
九州運輸局	41.7	31.3	53.5	39.9	25.1	50.8	42.5	30.7	55.9	43.3	38.4	57.3	25.0	38.1	55.9	51.3	27.8
沖縄総合事務局	57.7	58.5	53.7	50.1	47.0	53.2	49.8	49.4	54.1	65.7	65.8	60.8	28.1	59.5	55.7	57.2	50.7

1)宿泊目的割合不詳及び宿泊施設タイプ不詳及び簡易宿所を含む。

2)長野県は北陸信越運輸局、福井県は中部運輸局に含まれる。

参考第7表 年、月（12区分及び四半期）、施設所在地（47区分及び運輸局等）、従業者数（3区分）、宿泊目的割合（2区分）別定員稼働率
並びに年、月（12区分及び四半期）、施設所在地（47区分及び運輸局等）、宿泊施設タイプ（5区分）別定員稼働率（従業者数10人以上の施設）（続き）

施設所在地(47区分 及び運輸局等)	定員稼働率 1)	従業者数(3区分)、宿泊目的割合(2区分)									宿泊施設タイプ(5区分)						
		10～29人			30～99人			100人以上			旅館	リゾート ホテル	ビジネス ホテル	シティ ホテル	会社・団体の 宿泊所		
		1)	観光目的の 宿泊者が 50%以上	観光目的の 宿泊者が 50%未満	1)	観光目的の 宿泊者が 50%以上	観光目的の 宿泊者が 50%未満	1)	観光目的の 宿泊者が 50%以上	観光目的の 宿泊者が 50%未満							
平成24年 8月	60.5	55.5	68.2	54.4	44.5	64.0	60.3	54.0	71.2	68.9	67.1	74.0	44.6	65.3	70.8	73.5	46.1
北海道	63.2	60.0	70.6	57.5	49.8	64.5	60.0	53.6	74.7	72.2	70.9	82.4	45.9	62.1	74.3	80.8	50.3
青森県	54.8	45.5	63.7	55.1	41.6	60.5	57.9	45.5	74.4	48.9	48.7	50.7	40.8	66.4	69.7	53.9	14.2
岩手県	52.2	46.7	62.5	52.5	35.9	60.6	56.6	51.9	66.4	45.7	45.5	52.0	45.2	47.7	72.3	65.8	44.5
宮城県	57.8	46.1	73.5	60.8	36.6	75.5	59.7	46.3	78.6	51.8	51.0	54.4	41.5	49.2	83.6	73.6	25.1
秋田県	47.1	36.3	64.4	44.3	29.6	59.2	49.8	41.7	71.4	47.4	29.8	74.7	36.2	47.9	68.0	71.7	43.9
山形県	43.3	34.9	60.4	38.5	33.4	49.0	49.9	37.3	73.1	41.0	33.8	63.2	33.1	42.7	72.5	59.5	44.7
福島県	44.4	37.3	60.8	41.1	29.9	58.8	45.3	37.7	64.3	52.3	51.7	58.8	33.7	48.7	72.6	68.5	19.8
茨城県	54.8	48.7	59.5	53.0	40.8	58.1	58.8	54.2	66.6	48.3	41.8	51.5	48.2	57.6	61.7	51.3	61.4
栃木県	56.5	54.6	63.6	52.4	47.1	68.0	52.5	50.9	58.8	71.2	72.1	64.0	47.1	67.8	65.1	57.1	53.3
群馬県	56.3	54.4	64.7	50.2	44.4	63.9	55.8	53.6	66.7	69.0	69.3	53.8	51.0	63.2	66.6	50.1	39.1
埼玉県	64.5	56.0	67.9	63.5	47.0	68.0	64.4	59.6	68.1	67.6	68.4	67.5	53.0	58.5	68.4	72.1	68.2
千葉県	75.3	78.2	68.1	62.3	60.8	63.6	68.9	69.7	67.2	82.8	84.9	74.0	55.6	67.9	70.9	74.3	46.5
東京都	71.6	75.3	70.7	66.5	60.7	67.2	73.7	67.9	74.2	74.1	80.0	71.1	53.0	84.4	73.0	72.4	54.4
神奈川県	72.1	68.5	77.4	60.5	51.1	69.8	72.7	67.6	80.3	84.1	83.2	86.0	52.2	79.7	77.2	82.7	58.1
新潟県	52.8	45.8	68.5	52.3	39.8	66.5	56.4	51.6	71.4	48.5	44.2	71.0	44.1	47.4	70.6	68.2	49.4
富山県	54.9	46.2	73.2	52.1	39.0	72.2	55.1	51.0	70.0	64.2	49.6	82.5	41.8	54.3	74.7	78.0	55.6
石川県	57.9	50.6	74.8	54.3	32.3	71.6	59.6	53.6	77.4	57.6	54.5	77.6	47.4	60.7	76.0	77.0	41.3
福井県	56.8	52.1	68.0	52.8	46.7	61.7	59.1	52.9	73.8	60.3	58.4	96.7	47.9	79.0	76.9	72.0	35.3
山梨県	60.9	59.0	70.2	60.0	57.0	69.5	63.4	61.7	71.3	57.6	57.6	67.3	49.9	66.0	72.9	76.9	62.5
長野県	56.9	53.8	71.2	52.0	48.1	66.5	65.1	62.4	79.0	57.1	54.6	79.1	48.5	60.5	72.5	83.5	43.5
岐阜県	51.5	49.0	62.8	47.7	40.6	64.4	53.1	52.4	57.7	55.6	54.8	68.0	44.4	55.0	65.7	66.3	53.6
静岡県	60.6	59.0	65.2	58.1	52.1	66.5	61.5	61.1	63.0	63.1	62.8	64.9	52.2	66.7	71.4	59.9	50.5
愛知県	57.3	47.2	63.8	54.7	38.8	62.4	57.6	47.6	66.9	62.7	63.9	62.0	41.7	56.8	64.9	67.1	47.3
三重県	61.1	57.8	71.1	50.5	38.0	68.0	64.4	61.0	76.8	71.8	71.6	75.7	50.5	70.0	72.0	66.0	45.0
滋賀県	53.7	53.5	54.0	51.0	53.7	48.7	52.1	46.5	65.5	57.8	57.3	67.5	45.6	60.3	55.3	56.3	58.9
京都府	62.4	61.1	67.1	52.6	44.9	66.2	59.5	57.0	68.8	79.2	79.7	69.9	34.8	60.2	75.3	81.5	52.1
大阪府	80.3	74.5	82.6	76.0	70.2	77.1	77.6	70.6	80.0	86.2	78.0	92.3	39.2	93.0	80.0	85.2	54.5
兵庫県	57.9	51.5	70.1	49.5	38.9	62.2	58.2	49.9	73.5	65.1	60.6	79.4	44.4	59.6	75.5	77.3	36.6
奈良県	43.0	44.8	20.8	40.9	44.2	14.1	35.0	33.8	59.1	64.3	64.3	-	29.4	51.6	55.8	64.5	32.4
和歌山県	58.3	58.3	59.0	51.4	48.8	61.1	63.3	65.1	49.6	59.6	59.0	74.9	53.1	70.0	59.2	70.5	68.4
鳥取県	53.0	47.0	69.4	49.2	40.4	65.2	51.6	45.1	73.1	68.4	67.3	73.6	44.8	57.2	77.8	78.4	-
島根県	47.3	35.6	65.9	42.5	32.6	55.4	55.9	37.4	80.3	40.2	40.2	-	33.4	30.8	69.9	52.2	56.3
岡山県	55.8	47.1	63.6	53.9	36.5	60.9	56.4	51.2	64.6	59.8	47.5	74.5	43.2	58.6	65.6	61.5	20.0
広島県	61.3	46.8	73.5	55.8	35.5	68.0	57.4	45.1	74.4	78.7	69.6	86.6	43.0	60.3	74.6	84.3	25.0
山口県	57.8	53.5	63.8	54.4	42.9	62.5	65.7	64.1	68.5	51.3	50.1	56.5	52.1	56.6	67.3	51.5	46.1
徳島県	52.2	45.8	63.1	46.6	32.6	59.9	48.1	39.6	65.7	68.3	67.2	73.8	41.1	65.0	63.3	69.4	9.8
香川県	60.0	60.0	60.0	51.4	47.5	54.5	58.9	57.3	60.9	70.8	71.3	69.4	48.1	77.1	58.3	66.9	38.6
愛媛県	56.0	47.4	63.8	56.4	39.5	62.8	59.6	49.9	68.1	52.2	48.6	59.3	44.9	63.5	65.8	57.3	56.0
高知県	46.5	40.9	52.4	44.0	38.0	48.8	46.5	42.1	51.2	53.6	44.4	75.2	42.8	41.3	51.9	52.1	-
福岡県	65.6	52.6	72.0	62.2	45.9	68.1	67.0	47.6	76.0	69.4	62.7	74.6	33.5	64.9	74.2	68.9	40.3
佐賀県	42.5	38.0	48.7	40.1	34.4	46.5	43.3	34.4	53.6	49.9	51.4	39.2	36.9	51.7	53.4	36.1	5.1
長崎県	55.4	51.9	61.8	53.1	44.8	59.4	56.5	51.3	65.6	56.9	57.6	25.3	42.0	59.0	63.8	64.8	61.0
熊本県	52.8	47.3	60.8	46.8	38.3	55.9	50.3	41.4	66.3	73.3	76.0	67.1	35.4	66.4	62.7	64.8	39.9
大分県	54.3	53.1	57.1	45.1	37.2	54.0	53.4	50.3	64.5	77.8	80.8	55.7	42.5	73.5	55.9	57.2	27.8
宮崎県	57.0	49.4	58.5	47.2	35.1	54.1	63.8	43.0	61.5	60.3	59.3	73.0	35.7	65.1	61.2	62.0	-
鹿児島県	55.4	51.5	61.2	52.7	40.0	61.5	57.1	55.0	60.1	56.5	55.1	65.0	46.3	48.4	64.3	69.1	33.2
沖縄県	68.5	70.7	57.3	56.7	57.4	56.0	61.2	61.2	60.5	78.4	78.5	71.2	32.3	72.1	59.9	70.1	43.6
運輸局等(再掲) 2)																	
北海道運輸局	63.2	60.0	70.6	57.5	49.8	64.5	60.0	53.6	74.7	72.2	70.9	82.4	45.9	62.1	74.3	80.8	50.3
東北運輸局	49.9	40.8	65.0	47.6	33.0	61.7	52.7	42.8	71.7	48.9	47.3	57.8	37.6	48.8	74.4	67.0	29.0
関東運輸局	67.4	65.1	69.9	60.1	51.5	66.3	65.8	59.8	72.4	76.0	78.6	72.1	50.3	76.1	71.6	73.0	53.8
北陸信越運輸局	55.8	50.6	71.3	52.3	44.7	68.1	60.3	56.4	75.2	54.7	50.8	76.3	46.3	57.1	73.0	75.8	44.5
中部運輸局	58.5	55.1	65.2	54.3	45.2	64.6	59.8	57.1	66.8	63.5	63.4	64.1	48.5	65.6	68.7	65.6	48.4
近畿運輸局	64.4	58.3	74.4	56.2	46.6	66.9	64.0	56.3	75.5	73.5	68.6	87.8	42.6	65.7	75.2	80.5	47.4
中国運輸局	56.5	46.7	68.2	52.4	37.3	63.7	57.4	49.2	71.4	65.1	57.0	79.8	43.9	57.5	70.7	70.6	30.3
四国運輸局	53.8	49.0	59.3	49.0	39.5	55.7	54.2	48.5	60.9	60.3	57.7	66.5	44.6	62.8	59.2	60.0	32.1
九州運輸局	56.6	50.1	63.8	51.5	39.7	60.0	57.0	48.0	66.8	65.2	63.3	70.4	39.6	62.9	65.9	65.8	40.3
沖縄総合事務局	68.5	70.7	57.3	56.7	57.4	56.0	61.2	61.2	60.5	78.4	78.5	71.2	32.3	72.1	59.9	70.1	43.6

1)宿泊目的割合不詳及び宿泊施設タイプ不詳及び簡易宿所を含む。

2)長野県は北陸信越運輸局、福井県は中部運輸局に含まれる。

参考第7表 年、月（12区分及び四半期）、施設所在地（47区分及び運輸局等）、従業者数（3区分）、宿泊目的割合（2区分）別定員稼働率
並びに年、月（12区分及び四半期）、施設所在地（47区分及び運輸局等）、宿泊施設タイプ（5区分）別定員稼働率（従業者数10人以上の施設）（続き）

施設所在地(47区分 及び運輸局等)	定員稼働率 1)	従業者数(3区分)、宿泊目的割合(2区分)									宿泊施設タイプ(5区分)							
		10～29人			30～99人			100人以上			旅館	リゾート ホテル	ビジネス ホテル	シティ ホテル	会社・団体の 宿泊所			
		1)	観光目的の 宿泊者が 50%未満	観光目的の 宿泊者が 50%未満	1)	観光目的の 宿泊者が 50%未満	観光目的の 宿泊者が 50%未満	1)	観光目的の 宿泊者が 50%未満	観光目的の 宿泊者が 50%未満								
平成24年 9月	46.0	37.6	59.2	42.1	27.4	56.1	45.7	36.6	61.6	51.7	47.6	63.3	30.1	40.8	62.5	61.4	27.8	
北海道	53.0	48.2	64.2	51.1	42.2	59.3	51.3	44.5	67.2	56.7	54.5	74.5	39.3	40.6	68.0	70.2	38.1	
青森県	44.7	35.1	54.0	46.1	30.3	52.4	47.0	36.2	61.4	37.6	37.8	36.5	32.1	47.1	60.2	39.7	5.3	
岩手県	39.7	31.7	54.6	44.3	26.5	53.1	45.0	39.0	57.6	26.9	26.2	47.6	34.8	28.1	65.1	55.9	38.6	
宮城県	49.9	37.5	66.4	55.9	32.3	70.1	48.4	34.2	68.4	45.2	43.8	50.1	34.1	36.7	76.3	63.0	18.5	
秋田県	35.4	26.3	50.1	33.0	19.1	47.1	37.6	32.1	52.6	36.5	20.4	61.6	26.5	32.2	52.8	58.7	28.3	
山形県	33.5	25.2	50.4	27.4	21.9	38.9	40.5	28.1	63.5	35.0	29.3	52.3	25.4	21.1	62.1	50.1	33.6	
福島県	37.0	28.3	56.9	36.9	24.6	56.2	37.2	29.0	58.0	36.7	34.6	58.4	29.1	29.7	69.9	65.1	14.2	
茨城県	36.4	20.1	48.8	36.0	10.3	46.9	36.1	23.8	57.0	39.2	36.5	40.5	18.4	38.2	51.7	41.3	35.4	
栃木県	40.8	36.8	56.5	40.3	33.7	59.4	37.6	33.8	52.0	48.0	46.4	61.3	33.9	42.6	57.9	52.8	29.8	
群馬県	38.5	35.1	53.1	33.8	25.2	54.0	37.7	34.8	51.8	49.2	49.2	47.8	36.8	34.2	54.1	39.9	14.8	
埼玉県	50.5	29.0	59.0	54.6	26.0	62.3	45.9	27.8	59.4	50.6	53.0	50.3	28.1	26.1	62.3	58.1	17.6	
千葉県	55.3	54.4	57.5	45.5	33.7	55.4	50.6	45.9	59.9	61.1	61.7	58.1	28.7	62.5	60.3	52.8	31.3	
東京都	66.7	64.1	67.3	64.2	52.3	65.7	69.1	56.7	70.3	66.9	68.0	66.3	32.6	61.8	70.8	65.3	57.0	
神奈川県	58.5	50.1	70.5	49.9	34.4	65.1	58.6	48.8	73.3	67.7	63.7	75.6	36.7	54.9	71.7	69.7	37.3	
新潟県	33.5	23.4	56.1	36.1	19.3	54.9	38.4	32.1	58.2	22.8	16.1	57.3	27.2	15.8	58.2	53.0	21.2	
富山県	39.8	30.0	60.7	37.5	22.4	61.1	39.9	35.5	55.9	47.4	31.0	68.2	26.2	36.8	63.2	66.7	34.3	
石川県	43.5	33.8	66.3	45.4	22.3	63.5	42.5	33.4	69.7	43.7	40.6	64.3	30.5	35.3	68.4	65.3	22.3	
福井県	33.5	24.1	55.5	33.4	21.1	50.7	35.8	25.5	60.2	27.7	25.3	72.5	22.0	32.8	64.7	52.3	32.6	
山梨県	37.1	34.2	50.9	31.3	25.4	50.3	40.5	38.0	51.8	44.0	44.0	46.9	31.7	43.3	55.1	52.7	42.6	
長野県	33.6	28.8	55.2	26.6	20.1	50.5	42.4	38.4	63.4	39.9	37.0	61.6	25.8	32.9	55.8	66.8	18.7	
岐阜県	40.9	36.3	61.5	38.9	28.1	64.3	39.5	37.0	56.1	46.5	45.8	56.9	35.0	35.1	63.2	49.8	34.0	
静岡県	35.5	30.5	49.2	37.4	26.2	52.7	35.2	32.9	43.7	33.4	31.0	48.0	28.2	32.5	64.8	43.8	26.5	
愛知県	48.7	28.5	61.6	47.9	22.5	60.3	47.5	28.8	64.5	52.8	40.6	59.9	23.6	32.0	65.2	61.3	34.9	
三重県	36.0	29.7	55.5	34.3	19.2	55.5	39.0	34.1	56.6	34.5	33.7	49.6	28.1	31.6	56.4	52.9	22.6	
滋賀県	33.1	29.8	40.6	32.0	27.3	35.9	31.1	22.6	51.6	35.7	35.1	48.4	28.3	35.2	42.0	34.1	20.0	
京都府	55.1	54.5	56.8	46.5	40.9	56.0	54.3	53.5	57.1	67.9	68.2	63.5	37.8	43.0	67.3	69.4	39.9	
大阪府	63.2	54.7	66.7	61.7	47.5	64.2	61.4	51.3	65.0	66.2	58.8	71.6	26.7	67.6	64.7	66.3	28.8	
兵庫県	39.9	32.3	54.4	35.4	22.4	50.9	41.7	32.9	57.8	42.4	38.2	56.2	29.0	35.9	63.5	55.1	18.3	
奈良県	31.5	33.2	11.4	26.9	29.7	4.6	31.1	30.1	49.9	50.7	50.7	-	22.3	40.9	46.8	52.9	24.2	
和歌山県	30.9	29.0	44.6	26.9	21.5	47.1	34.4	33.9	38.2	31.0	30.2	50.8	29.0	30.9	43.7	52.5	20.6	
鳥取県	36.7	29.4	55.9	34.5	21.3	56.4	35.8	29.4	56.5	45.7	44.8	49.8	26.7	44.1	65.2	59.2	-	
島根県	38.8	26.6	58.0	33.5	22.2	48.3	47.6	29.1	71.4	33.9	33.9	-	25.7	22.7	62.2	34.6	44.7	
岡山県	41.6	28.0	53.7	41.6	16.1	51.8	40.2	30.7	55.1	47.3	37.4	59.1	26.6	30.5	56.5	48.9	12.1	
広島県	48.3	32.2	61.6	45.1	23.6	57.9	42.9	29.4	61.2	62.2	51.6	71.5	30.3	40.0	63.7	69.0	16.6	
山口県	46.9	37.6	59.8	45.3	29.2	56.8	55.4	48.6	67.7	35.6	31.5	53.2	36.6	33.8	64.0	44.9	16.6	
徳島県	35.2	25.8	51.7	34.7	19.1	51.1	34.1	25.4	52.2	37.5	34.2	53.8	24.4	34.3	53.7	49.1	11.0	
香川県	38.0	30.8	47.5	34.8	22.2	45.1	37.6	29.3	48.3	41.8	38.1	50.8	26.9	38.0	48.4	47.0	16.5	
愛媛県	45.4	33.2	56.5	45.3	21.6	54.3	50.6	36.4	63.0	40.6	35.4	50.9	33.3	36.7	59.1	49.0	43.4	
高知県	31.3	24.0	39.0	28.7	19.5	36.0	32.6	27.3	38.2	36.5	27.5	57.9	26.4	22.1	40.3	35.8	-	
福岡県	52.4	35.0	60.8	51.6	32.1	58.6	54.1	33.4	63.6	51.7	39.0	61.5	22.7	39.8	63.2	56.1	26.1	
佐賀県	33.4	26.7	42.7	33.2	26.0	41.3	34.8	25.2	45.9	31.1	30.7	34.2	26.6	32.7	49.8	31.0	7.1	
長崎県	40.5	34.0	52.2	39.8	25.6	50.5	41.9	34.5	55.2	38.9	39.1	26.1	26.0	38.2	55.4	52.5	39.9	
熊本県	40.6	32.0	53.4	37.0	25.4	49.7	39.7	29.6	57.7	52.0	49.5	57.8	27.0	42.7	55.3	55.6	35.5	
大分県	40.6	35.8	51.4	36.5	25.2	49.1	38.3	33.0	57.3	55.2	56.1	48.5	29.5	49.0	50.2	52.4	16.3	
宮崎県	37.0	24.0	50.8	36.6	18.9	46.7	43.6	23.9	53.8	29.0	26.5	61.6	19.2	24.2	53.8	46.9	-	
鹿児島県	42.1	35.8	51.4	40.1	27.0	49.1	44.7	39.0	52.9	40.7	38.0	57.2	33.6	29.3	54.9	49.1	28.1	
沖縄県	56.9	57.7	52.4	48.3	44.2	52.3	52.6	52.7	50.7	63.7	63.8	57.2	33.8	57.2	55.1	63.3	17.2	
運輸局等(再掲) 2)																		
北海道運輸局	53.0	48.2	64.2	51.1	42.2	59.3	51.3	44.5	67.2	56.7	54.5	74.5	39.3	40.6	68.0	70.2	38.1	
東北運輸局	40.4	30.6	56.9	40.1	24.9	54.8	42.4	32.5	61.5	37.2	34.6	51.0	30.1	31.0	66.4	56.4	21.5	
関東運輸局	54.2	45.0	63.8	48.5	30.9	61.1	52.0	39.0	66.1	61.7	59.6	64.9	32.4	51.8	66.4	63.2	36.4	
北陸信越運輸局	36.0	28.4	58.6	32.0	20.3	55.6	41.1	35.3	62.9	35.0	30.0	61.6	27.2	28.9	60.4	62.1	20.1	
中部運輸局	39.3	30.4	56.5	39.8	24.3	56.8	39.2	32.4	56.1	38.8	34.3	56.0	27.9	32.6	60.9	55.3	29.0	
近畿運輸局	48.4	41.5	59.7	43.0	32.0	54.9	48.9	40.8	61.0	53.8	49.2	67.2	30.7	39.7	62.5	63.1	22.9	
中国運輸局	43.8	31.2	58.5	41.5	23.0	55.1	43.8	33.3	61.7	49.5	40.6	65.6	29.5	36.5	62.0	56.6	19.9	
四国運輸局	37.8	28.6	48.3	35.0	20.4	45.4	39.4	29.8	50.5	39.8	34.5	52.4	28.4	32.6	49.9	44.7	23.7	
九州運輸局	43.0	33.1	54.6	41.1	26.4	51.8	43.6	32.8	57.3	45.3	40.4	59.0	27.5	37.9	57.1	52.9	28.6	
沖縄総合事務局	56.9	57.7	52.4	48.3	44.2	52.3	52.6	52.7	50.7	63.7	63.8	57.2	33.8	57.2	55.1	63.3	17.2	

1)宿泊目的割合不詳及び宿泊施設タイプ不詳及び簡易宿所を含む。

2)長野県は北陸信越運輸局、福井県は中部運輸局に含まれる。

参考第7表 年、月（12区分及び四半期）、施設所在地（47区分及び運輸局等）、従業者数（3区分）、宿泊目的割合（2区分）別定員稼働率
並びに年、月（12区分及び四半期）、施設所在地（47区分及び運輸局等）、宿泊施設タイプ（5区分）別定員稼働率（従業者数10人以上の施設）（続き）

施設所在地(47区分 及び運輸局等)	定員稼働率 1)	従業者数(3区分)、宿泊目的割合(2区分)									宿泊施設タイプ(5区分)							
		10～29人			30～99人			100人以上			旅館	リゾート ホテル	ビジネス ホテル	シティ ホテル	会社・団体の 宿泊所			
		1)	観光目的の 宿泊者が 50%以上	観光目的の 宿泊者が 50%未満	1)	観光目的の 宿泊者が 50%以上	観光目的の 宿泊者が 50%未満	1)	観光目的の 宿泊者が 50%以上	観光目的の 宿泊者が 50%未満								
平成24年 10～12月 計	46.1	37.6	59.4	42.2	26.9	56.0	45.5	36.7	61.4	52.1	47.6	65.0	32.6	38.1	62.5	61.6	26.7	
北海道	39.8	34.5	52.5	39.6	27.5	49.2	37.6	31.0	55.0	42.3	40.3	58.2	30.3	27.0	54.9	51.8	29.5	
青森県	38.1	28.1	47.1	39.3	22.2	46.6	39.8	29.6	50.8	32.0	31.9	32.5	26.8	32.9	53.6	33.1	6.0	
岩手県	38.4	32.0	50.7	40.0	23.4	49.4	43.7	39.2	53.2	29.0	28.5	45.2	34.0	29.7	60.3	51.2	26.1	
宮城県	49.5	39.8	62.2	55.7	33.2	65.7	46.6	36.0	62.9	46.3	46.4	45.9	39.8	39.2	71.6	56.4	16.1	
秋田県	34.1	24.4	49.2	33.7	19.2	46.5	34.4	27.8	53.9	35.6	24.3	53.1	25.4	26.9	53.1	51.8	26.2	
山形県	33.6	27.9	45.1	26.6	21.0	38.1	40.1	33.4	52.2	41.2	38.3	48.9	29.6	20.2	54.5	46.6	27.8	
福島県	39.1	30.9	56.2	37.3	21.3	57.2	39.7	33.8	53.8	42.1	40.6	59.9	32.4	30.8	70.1	63.1	16.4	
茨城県	44.4	30.2	54.0	44.4	21.5	51.9	43.5	31.1	60.7	48.2	49.6	47.4	27.1	48.6	57.5	48.3	61.3	
栃木県	40.6	35.8	58.3	37.6	29.9	59.5	39.5	35.2	55.5	48.2	46.0	62.9	33.7	40.4	59.4	57.2	25.5	
群馬県	42.6	39.1	54.5	40.8	31.2	55.1	40.2	37.7	53.2	51.8	51.7	56.0	41.0	37.8	55.7	44.3	10.4	
埼玉県	54.9	29.5	63.8	59.1	25.2	68.0	49.4	28.2	61.7	56.8	58.9	56.5	29.4	28.0	67.8	65.1	25.3	
千葉県	56.6	55.5	59.2	46.4	33.0	58.9	50.9	48.1	57.6	63.3	64.2	60.3	31.2	63.6	62.0	55.5	24.9	
東京都	68.5	66.7	68.9	63.2	47.5	64.7	71.6	55.5	72.9	70.2	72.0	69.2	31.8	53.6	72.4	67.8	58.4	
神奈川県	60.4	52.4	70.8	53.2	40.1	65.5	60.2	51.8	72.1	68.8	63.9	77.5	42.7	56.4	71.6	71.4	39.5	
新潟県	34.4	25.6	53.3	36.5	21.9	53.3	37.1	31.5	52.9	27.6	22.2	53.9	29.4	19.7	54.9	49.1	22.9	
富山県	37.6	30.4	53.0	33.5	21.4	52.6	38.5	35.5	49.2	49.0	39.2	61.4	29.6	29.3	53.3	60.4	41.2	
石川県	42.4	35.3	57.4	40.8	16.0	57.7	41.7	36.0	56.5	46.1	43.8	60.5	34.1	34.8	58.0	57.8	29.7	
福井県	33.4	26.3	49.1	27.7	16.6	43.0	37.7	30.1	54.3	34.7	32.6	76.6	26.6	30.4	56.6	40.1	17.5	
山梨県	34.3	30.4	50.6	26.6	18.8	48.0	38.1	34.2	53.5	41.3	41.1	55.3	31.2	30.3	54.0	54.8	38.7	
長野県	32.4	27.8	51.0	26.9	20.0	46.8	39.3	35.7	58.7	33.5	30.7	59.1	30.3	27.2	53.2	59.5	13.1	
岐阜県	40.2	35.6	57.5	39.6	27.4	62.3	38.0	35.9	47.8	44.8	43.9	60.4	34.2	35.3	58.9	49.7	40.5	
静岡県	38.1	33.6	50.3	38.5	26.9	54.0	39.0	37.8	43.6	35.9	33.5	49.9	34.4	32.2	57.2	45.6	28.7	
愛知県	49.6	32.9	59.6	47.3	21.5	58.2	48.8	34.8	61.4	56.6	50.2	60.3	29.9	39.0	63.5	60.1	33.0	
三重県	39.5	32.2	61.7	39.9	22.4	61.6	41.1	35.9	62.1	36.7	35.7	60.5	32.2	31.6	63.4	54.6	28.5	
滋賀県	37.3	33.8	45.3	31.8	23.6	38.8	35.9	26.2	60.8	45.1	44.3	62.2	29.5	40.2	48.8	44.0	17.0	
京都府	62.4	61.6	65.3	52.9	48.7	61.2	64.2	61.6	75.9	73.0	73.4	66.2	47.2	51.3	76.3	75.3	64.2	
大阪府	68.5	61.0	72.3	64.9	52.3	67.8	67.4	57.4	71.7	72.3	65.7	78.1	33.9	66.4	70.9	73.5	20.1	
兵庫県	44.5	36.8	58.4	36.9	21.4	53.7	47.2	39.7	60.6	49.1	44.4	64.6	36.6	39.5	64.4	59.1	22.5	
奈良県	38.5	39.2	25.5	33.4	34.7	13.8	34.3	33.0	54.6	62.6	62.6	-	27.8	51.0	55.7	68.1	33.2	
和歌山県	28.7	25.9	46.7	26.3	19.0	49.1	32.4	31.3	39.3	27.1	25.8	58.6	26.2	25.2	46.1	55.2	32.6	
鳥取県	35.9	28.4	56.5	30.4	14.6	57.1	38.4	34.1	56.2	40.2	33.7	54.9	29.2	6.8	57.9	65.6	-	
島根県	38.1	27.4	57.4	31.0	19.8	47.8	47.3	32.1	70.6	39.5	39.5	-	27.8	12.9	61.4	41.1	37.4	
岡山県	42.1	29.2	55.2	42.2	16.2	55.0	41.2	33.4	54.2	44.8	34.7	58.9	30.3	31.1	58.7	48.7	8.6	
広島県	49.7	36.2	60.4	42.0	21.1	55.6	51.1	41.7	61.5	64.9	57.3	70.8	37.6	46.0	63.6	71.2	12.3	
山口県	44.4	35.4	57.6	40.2	26.3	52.4	48.9	36.8	68.4	45.6	44.5	50.6	34.9	34.5	62.0	50.1	6.2	
徳島県	37.9	30.1	51.2	38.5	20.2	55.5	40.4	37.1	44.2	34.0	34.0	-	28.2	34.1	57.1	39.3	30.8	
香川県	38.2	31.5	48.1	33.9	18.7	47.7	38.5	32.1	48.7	42.4	39.9	48.1	29.8	37.7	51.3	43.0	16.5	
愛媛県	45.7	34.3	57.1	43.0	20.3	54.0	50.7	35.5	62.9	43.2	39.2	52.9	34.5	41.5	59.1	50.7	34.3	
高知県	33.8	24.5	41.9	30.9	18.2	39.7	34.0	29.5	38.2	42.4	30.2	61.1	26.3	23.0	42.7	39.2	-	
福岡県	46.5	24.5	64.4	55.6	34.7	63.3	34.2	12.8	68.6	54.1	44.1	61.7	27.7	15.7	66.9	61.1	24.0	
佐賀県	37.2	30.4	46.3	34.7	26.1	44.4	41.3	32.8	49.8	37.2	37.1	38.1	30.7	34.2	54.6	30.0	7.7	
長崎県	45.7	40.4	54.5	40.6	25.6	51.3	48.7	41.7	58.3	47.4	47.7	33.0	30.6	47.6	60.9	57.5	20.6	
熊本県	42.5	34.8	53.4	37.6	27.3	48.7	45.2	37.1	58.3	49.3	45.1	59.0	32.3	41.0	56.2	58.2	14.0	
大分県	45.2	40.3	56.3	42.6	30.1	56.0	42.7	38.4	57.7	56.6	57.1	52.3	35.8	48.1	56.9	55.1	23.8	
宮崎県	42.1	29.8	55.8	38.5	21.1	48.9	52.4	30.7	61.9	35.4	33.2	66.8	24.1	32.4	56.9	49.4	-	
鹿児島県	44.3	38.1	54.7	40.6	27.5	50.1	44.9	37.5	58.3	48.4	45.7	65.2	35.4	30.8	58.6	58.3	25.3	
沖縄県	49.5	49.5	49.7	43.8	38.3	50.0	46.5	46.2	49.6	53.9	54.0	44.7	17.8	48.5	49.8	56.2	14.5	
運輸局等(再掲) 2)																		
北海道運輸局	39.8	34.5	52.5	39.6	27.5	49.2	37.6	31.0	55.0	42.3	40.3	58.2	30.3	27.0	54.9	51.8	29.5	
東北運輸局	39.7	31.4	53.2	38.7	22.6	52.6	41.2	33.9	55.3	39.1	37.7	47.3	32.1	31.2	62.2	50.1	20.4	
関東運輸局	56.2	46.5	65.5	50.0	31.4	61.9	54.1	40.5	68.1	64.2	61.6	67.8	35.3	51.4	67.9	65.5	35.9	
北陸信越運輸局	35.3	28.8	53.4	31.6	20.3	51.6	39.3	34.8	55.1	34.8	30.7	57.7	30.7	25.9	54.9	55.9	17.3	
中部運輸局	41.0	33.0	56.0	40.5	24.5	56.7	41.3	36.2	54.4	41.2	37.0	57.3	32.4	32.9	60.6	54.4	29.4	
近畿運輸局	53.3	46.5	65.1	46.2	35.3	58.6	54.6	46.3	67.8	59.3	54.5	73.9	35.5	44.1	68.2	69.7	26.9	
中国運輸局	43.6	31.9	58.1	38.7	20.2	54.1	45.2	35.7	61.6	52.3	44.8	65.0	31.8	36.7	61.5	58.4	14.1	
四国運輸局	39.0	30.3	49.2	35.6	19.1	47.5	41.0	33.0	49.9	41.5	37.1	53.4	30.3	34.1	51.5	43.7	23.9	
九州運輸局	44.3	34.1	57.7	43.7	28.4	54.7	42.3	30.4	61.1	49.1	45.1	60.7	32.2	32.7	60.9	57.7	20.0	
沖縄総合事務局	49.5	49.5	49.7	43.8	38.3	50.0	46.5	46.2	49.6	53.9	54.0	44.7	17.8	48.5	49.8	56.2	14.5	

1)宿泊目的割合不詳及び宿泊施設タイプ不詳及び簡易宿所を含む。

2)長野県は北陸信越運輸局、福井県は中部運輸局に含まれる。

参考第7表 年、月（12区分及び四半期）、施設所在地（47区分及び運輸局等）、従業者数（3区分）、宿泊目的割合（2区分）別定員稼働率
並びに年、月（12区分及び四半期）、施設所在地（47区分及び運輸局等）、宿泊施設タイプ（5区分）別定員稼働率（従業者数10人以上の施設）（続き）

施設所在地(47区分 及び運輸局等)	定員稼働率 1)	従業者数(3区分)、宿泊目的割合(2区分)									宿泊施設タイプ(5区分)						
		10～29人			30～99人			100人以上			旅館	リゾート ホテル	ビジネス ホテル	シティ ホテル	会社・団体の 宿泊所		
		1)	観光目的の 宿泊者が 50%以上	観光目的の 宿泊者が 50%未満	1)	観光目的の 宿泊者が 50%以上	観光目的の 宿泊者が 50%未満	1)	観光目的の 宿泊者が 50%以上	観光目的の 宿泊者が 50%未満							
平成24年 10月	47.1	39.1	59.8	43.2	28.6	56.6	47.0	38.6	62.1	52.4	48.4	64.1	34.3	39.8	63.1	61.2	27.3
北海道	47.1	42.6	58.2	46.0	35.8	54.5	46.1	40.5	60.7	49.1	47.1	65.1	39.7	32.8	60.9	58.8	35.2
青森県	47.0	38.9	54.3	45.8	29.7	52.7	51.0	42.3	60.3	43.4	43.8	41.3	35.7	49.7	61.5	42.0	5.7
岩手県	42.9	36.4	55.6	44.4	27.4	54.3	48.7	44.4	57.9	32.9	32.2	53.2	37.3	35.4	65.9	56.8	31.2
宮城県	50.7	40.2	64.6	55.5	28.9	67.3	48.9	38.3	65.6	47.7	47.0	51.0	39.9	41.6	73.5	59.0	16.4
秋田県	42.0	34.6	53.5	38.9	25.5	50.9	45.2	41.1	57.4	41.5	30.0	59.4	35.1	38.5	57.7	56.8	22.3
山形県	37.3	30.6	50.6	30.3	24.1	42.9	44.4	36.3	59.0	43.0	39.3	52.9	32.7	22.2	61.2	51.0	29.9
福島県	41.8	33.9	58.5	40.3	24.6	59.9	42.6	37.2	55.7	43.8	42.4	60.8	34.0	35.9	73.7	65.0	17.5
茨城県	41.8	25.8	52.4	43.5	19.1	51.3	40.0	25.7	59.9	41.9	45.7	39.8	22.5	45.5	56.9	42.3	51.3
栃木県	43.8	39.5	59.6	42.5	36.2	60.8	42.2	38.1	57.6	49.1	47.3	61.8	38.1	43.2	61.3	55.5	27.0
群馬県	44.1	41.5	52.9	41.4	33.5	53.3	40.9	38.7	52.6	56.7	56.9	46.7	41.6	45.6	54.0	43.0	11.2
埼玉県	52.3	27.3	61.1	57.4	24.9	66.0	46.9	25.3	59.3	51.8	54.0	51.4	26.1	24.7	65.9	60.8	22.3
千葉県	55.1	54.0	57.6	44.0	30.2	56.9	48.4	45.2	55.8	62.7	63.7	59.3	27.3	63.1	60.1	53.8	23.6
東京都	67.0	64.6	67.6	61.9	47.5	63.3	70.6	55.0	71.8	68.3	69.2	67.8	32.0	53.9	71.3	65.9	57.4
神奈川県	58.5	50.5	68.9	51.9	39.1	63.9	58.7	50.3	70.5	65.9	60.8	74.8	41.9	54.9	69.9	67.8	37.6
新潟県	37.7	28.9	56.6	40.8	26.2	57.3	41.7	36.9	55.7	27.6	21.8	56.0	34.0	20.4	58.5	51.1	26.0
富山県	43.0	35.4	59.8	36.4	24.2	56.7	46.2	42.7	58.6	55.9	43.2	72.0	32.8	42.0	60.8	69.3	37.9
石川県	43.2	35.1	60.5	42.5	17.4	60.4	42.5	35.7	60.4	45.8	43.2	61.5	32.9	37.0	61.4	60.6	25.5
福井県	31.4	22.0	52.2	27.8	14.1	46.6	35.5	25.6	57.1	28.4	26.0	76.2	21.8	29.5	59.9	43.0	18.8
山梨県	35.6	31.9	51.7	26.9	19.4	48.0	40.8	37.0	56.1	42.0	41.9	54.4	31.8	33.4	55.3	51.8	39.6
長野県	37.4	32.8	56.4	30.0	22.8	51.6	46.7	43.1	66.0	39.6	36.9	63.0	33.6	33.9	59.0	65.4	16.7
岐阜県	47.0	43.0	62.2	45.6	34.5	66.5	45.5	43.8	53.3	51.6	50.7	66.7	41.6	42.8	64.1	58.4	44.6
静岡県	35.2	30.0	49.2	36.5	24.1	52.9	35.3	33.3	43.0	33.2	30.7	47.5	31.0	28.4	56.3	43.4	26.8
愛知県	49.0	30.6	60.7	47.5	21.9	59.5	48.1	31.4	63.3	54.9	46.8	59.5	26.8	36.4	64.8	60.4	39.1
三重県	38.7	30.6	63.7	39.7	21.1	63.4	41.1	35.0	65.8	34.3	33.5	54.7	31.3	29.7	65.6	53.2	23.4
滋賀県	36.5	32.6	45.2	33.0	25.4	39.6	34.5	25.4	57.7	42.1	41.0	64.1	28.6	39.1	48.1	40.8	17.9
京都府	60.8	60.0	64.0	51.4	47.2	59.8	63.5	61.2	74.0	70.5	70.7	66.9	47.8	46.9	74.3	72.9	60.4
大阪府	65.5	58.4	69.0	62.2	49.9	65.1	63.6	53.9	67.9	69.5	63.5	74.8	32.2	69.0	67.1	69.4	25.7
兵庫県	41.8	34.4	55.5	35.3	20.8	51.0	44.4	36.5	58.7	45.7	41.5	59.8	32.5	37.0	62.4	56.9	18.0
奈良県	40.0	42.6	14.5	36.1	40.4	6.7	35.9	34.3	59.5	61.2	61.2	-	32.7	49.4	54.6	68.0	30.0
和歌山県	27.9	25.1	46.6	25.8	18.4	49.2	32.2	31.1	39.0	25.7	24.4	57.5	25.6	23.6	45.6	55.5	31.2
鳥取県	34.9	26.7	57.2	31.0	14.5	58.5	36.5	31.2	58.2	38.2	32.9	50.1	27.3	9.1	60.0	63.0	-
島根県	40.9	29.6	61.4	33.3	22.0	50.6	51.1	34.9	76.0	40.7	40.7	-	29.8	17.5	65.6	44.6	36.5
岡山県	43.4	30.3	56.8	43.7	16.6	57.0	42.4	34.7	55.1	46.3	35.9	60.8	29.2	34.4	60.7	50.2	7.6
広島県	51.6	39.9	61.0	43.9	25.0	56.4	54.3	47.3	62.1	65.2	58.1	70.8	42.9	48.5	64.2	71.3	15.6
山口県	46.4	36.2	61.2	43.6	28.8	56.3	51.0	37.8	72.5	44.3	43.0	50.5	34.9	36.3	65.5	50.9	10.0
徳島県	39.9	31.8	53.6	40.7	22.8	57.8	44.1	42.1	46.6	33.0	33.0	-	31.2	33.5	59.5	41.7	36.3
香川県	37.1	30.0	47.6	34.0	17.6	48.5	36.5	30.7	45.9	41.3	38.1	49.0	30.5	33.3	50.7	43.3	11.0
愛媛県	46.9	35.2	58.6	45.0	22.8	55.8	51.5	36.2	63.7	44.2	39.7	55.0	35.7	41.0	60.4	52.6	36.9
高知県	37.2	28.4	44.9	33.4	20.8	42.1	37.8	35.7	39.9	48.1	33.7	70.1	30.5	26.8	45.4	43.7	-
福岡県	44.4	23.4	61.5	53.5	34.1	60.8	32.9	12.9	65.2	50.6	39.9	58.6	27.9	14.7	63.7	58.2	22.8
佐賀県	36.8	29.7	46.1	34.2	25.7	43.6	41.3	32.4	50.4	35.9	35.4	40.1	31.1	33.0	53.3	28.7	8.9
長崎県	48.6	43.7	56.8	44.7	29.9	55.6	51.1	45.7	58.6	49.6	49.9	30.8	33.2	49.7	63.5	62.9	33.1
熊本県	43.9	36.5	54.3	38.9	28.4	50.2	46.6	39.2	58.0	51.3	47.1	60.9	33.7	43.1	56.3	59.7	26.0
大分県	41.9	37.1	53.2	39.3	27.8	52.2	40.5	36.0	56.4	51.2	51.5	48.4	32.7	44.7	53.5	52.9	21.0
宮崎県	41.1	28.1	54.8	36.9	20.4	46.6	53.7	31.8	62.0	32.3	29.8	66.1	24.2	30.5	55.7	48.5	-
鹿児島県	44.9	38.7	55.3	40.6	26.8	50.7	45.8	38.6	59.1	49.2	46.5	65.6	36.1	31.2	58.5	61.4	21.9
沖縄県	53.0	53.5	50.3	45.9	41.3	50.9	48.1	48.0	49.1	59.0	59.2	42.7	21.6	53.7	51.2	56.4	18.5
運輸局等(再掲) 2)																	
北海道運輸局	47.1	42.6	58.2	46.0	35.8	54.5	46.1	40.5	60.7	49.1	47.1	65.1	39.7	32.8	60.9	58.8	35.2
東北運輸局	43.8	35.5	57.2	42.1	25.8	56.4	46.3	39.4	59.8	42.4	40.8	52.5	35.6	36.4	66.9	54.9	21.5
関東運輸局	55.5	46.6	64.2	49.6	32.6	60.7	53.6	40.6	67.2	63.0	60.9	66.0	35.6	36.4	66.9	63.3	34.9
北陸信越運輸局	39.1	32.5	57.8	34.8	23.3	55.7	44.4	39.9	60.2	37.5	33.1	61.4	33.5	30.9	59.6	59.9	19.6
中部運輸局	40.2	31.5	56.9	40.5	23.9	57.6	40.3	34.1	56.0	39.7	35.5	56.1	31.0	30.7	61.8	54.7	30.0
近畿運輸局	51.3	45.0	62.2	45.1	35.3	56.0	52.6	44.9	64.8	56.6	52.0	70.6	34.7	42.7	65.5	66.7	25.5
中国運輸局	45.1	33.2	59.8	40.7	22.4	56.0	46.8	36.9	63.8	52.3	44.8	65.0	32.4	39.2	63.6	59.1	16.5
四国運輸局	40.4	31.4	50.9	37.5	20.8	49.4	42.2	34.8	50.2	42.4	37.1	56.9	32.4	32.9	53.0	45.9	22.4
九州運輸局	43.9	34.0	56.8	43.2	28.5	53.9	42.4	30.9	60.2	47.7	43.8	58.8	32.4	32.3	59.5	57.5	24.0
沖縄総合事務局	53.0	53.5	50.3	45.9	41.3	50.9	48.1	48.0	49.1	59.0	59.2	42.7	21.6	53.7	51.2	56.4	18.5

1)宿泊目的割合不詳及び宿泊施設タイプ不詳及び簡易宿所を含む。
2)長野県は北陸信越運輸局、福井県は中部運輸局に含まれる。

参考第7表 年、月（12区分及び四半期）、施設所在地（47区分及び運輸局等）、従業者数（3区分）、宿泊目的割合（2区分）別定員稼働率
並びに年、月（12区分及び四半期）、施設所在地（47区分及び運輸局等）、宿泊施設タイプ（5区分）別定員稼働率（従業者数10人以上の施設）（続き）

施設所在地(47区分 及び運輸局等)	定員稼働率 1)	従業者数(3区分)、宿泊目的割合(2区分)									宿泊施設タイプ(5区分)						
		10～29人			30～99人			100人以上			旅館	リゾート ホテル	ビジネス ホテル	シティ ホテル	会社・団体の 宿泊所		
		1)	観光目的の 宿泊者が 50%以上	観光目的の 宿泊者が 50%未満	1)	観光目的の 宿泊者が 50%以上	観光目的の 宿泊者が 50%未満	1)	観光目的の 宿泊者が 50%以上	観光目的の 宿泊者が 50%未満							
平成24年 11月	48.0	39.4	61.5	43.9	28.2	58.1	47.9	39.2	63.6	53.5	48.9	66.8	35.3	38.6	64.9	63.3	27.3
北海道	34.9	28.5	50.4	36.6	23.1	47.7	34.7	27.5	53.0	33.9	31.5	53.0	26.4	16.6	52.7	45.9	28.6
青森県	36.5	24.2	47.7	39.0	19.1	47.5	37.0	24.2	50.8	29.3	28.9	32.0	24.5	21.7	54.3	32.5	7.9
岩手県	39.0	31.6	53.4	41.9	23.3	42.4	45.2	40.5	55.5	26.9	26.2	47.7	34.0	29.1	63.5	54.9	23.9
宮城県	52.3	43.6	63.4	60.0	46.1	66.1	48.2	38.1	64.2	48.5	48.1	50.3	45.4	40.9	72.4	56.7	16.6
秋田県	34.0	22.9	51.4	34.1	17.1	49.3	33.7	26.6	55.0	35.5	23.1	54.9	24.4	24.8	55.7	53.8	31.8
山形県	34.0	27.5	47.4	26.1	19.8	39.5	41.2	33.5	55.6	42.8	39.6	51.2	29.8	18.1	57.4	48.7	26.5
福島県	40.5	32.1	58.3	38.4	21.6	59.3	41.9	36.2	55.8	42.7	41.0	63.1	34.3	30.4	72.8	66.3	13.7
茨城県	47.5	32.5	57.7	46.6	23.0	54.5	46.9	33.1	66.0	53.5	55.6	52.3	29.7	50.4	61.0	53.3	67.2
栃木県	44.0	39.4	60.7	40.2	32.8	61.3	43.0	39.1	57.5	52.5	50.2	68.7	37.2	44.2	61.4	62.5	28.3
群馬県	44.2	41.2	54.6	43.0	34.6	55.4	41.0	38.8	52.6	54.0	53.9	59.5	44.7	35.7	55.5	46.8	7.7
埼玉県	57.6	32.3	66.4	62.0	28.7	70.8	52.1	30.8	64.4	58.5	60.8	58.1	32.8	30.8	70.4	67.1	26.8
千葉県	56.8	55.7	59.2	47.2	33.6	60.0	51.4	48.9	57.3	63.1	64.1	59.6	32.4	63.5	62.4	55.1	26.0
東京都	69.4	66.4	70.1	64.2	47.3	65.9	72.7	56.8	74.0	70.9	71.4	70.6	33.7	51.7	73.6	68.5	63.7
神奈川県	62.8	56.8	70.6	55.5	44.7	65.6	63.2	56.1	73.3	70.8	68.2	75.3	47.3	62.7	71.9	71.1	43.4
新潟県	35.1	25.1	56.5	38.5	23.1	55.9	38.6	32.1	57.1	25.3	18.6	58.1	31.2	15.2	58.2	52.9	22.7
富山県	38.5	31.1	54.9	33.5	21.0	54.4	39.6	36.6	50.4	53.3	43.9	65.2	31.9	24.1	55.3	64.6	42.5
石川県	47.0	39.7	62.5	44.9	17.2	63.4	46.2	40.5	61.3	51.4	49.4	63.8	38.1	39.1	63.5	64.7	31.1
福井県	37.1	29.8	53.4	30.9	18.6	47.6	42.1	34.7	58.0	37.8	35.5	83.7	30.4	33.7	61.2	44.0	17.0
山梨県	38.0	34.3	53.7	28.4	20.4	51.0	41.8	38.1	56.6	49.2	49.0	62.7	36.8	31.8	57.2	60.5	44.6
長野県	31.6	26.3	52.7	25.6	17.3	48.6	38.9	34.8	60.6	32.8	29.8	59.3	32.3	23.0	55.0	61.2	11.6
岐阜県	41.8	37.4	58.3	40.6	28.0	63.6	39.4	37.7	47.8	47.5	46.8	60.0	35.9	37.9	59.9	49.9	42.0
静岡県	40.6	36.3	52.3	40.4	28.5	56.1	42.0	41.3	44.7	38.5	35.9	53.7	37.5	34.7	59.3	48.9	28.8
愛知県	50.1	33.6	60.2	47.1	19.9	58.8	49.9	36.6	62.0	58.0	52.9	60.9	31.8	40.5	64.4	60.7	23.5
三重県	41.8	35.6	61.0	40.1	23.7	61.1	43.7	39.5	60.6	41.8	41.0	61.8	35.9	35.5	62.7	55.9	30.5
滋賀県	43.1	39.0	52.4	36.2	26.1	45.0	43.0	32.4	70.0	51.6	50.6	71.8	34.2	48.0	57.4	49.8	15.5
京都府	70.2	69.6	72.5	59.0	54.5	68.0	74.3	71.9	85.2	81.0	81.6	70.3	54.8	60.4	84.9	83.5	69.4
大阪府	71.6	64.1	75.5	67.9	54.1	71.2	71.2	61.9	75.3	74.7	68.2	80.4	35.4	68.4	75.0	76.3	19.0
兵庫県	46.7	39.2	60.4	38.1	21.8	55.8	49.1	42.5	61.0	52.5	47.8	68.5	40.6	43.6	65.6	58.9	26.0
奈良県	45.1	44.8	55.8	38.6	38.4	48.6	40.0	38.6	61.8	75.0	75.0	-	32.2	63.8	64.9	79.0	45.2
和歌山県	31.4	28.5	50.5	28.7	20.9	53.0	35.1	34.0	41.9	30.1	28.7	65.1	29.1	27.3	49.4	60.8	33.9
鳥取県	40.1	32.5	60.8	32.5	15.3	61.2	43.7	39.5	61.2	44.4	38.1	58.5	33.5	8.4	63.0	69.2	-
島根県	43.4	32.7	62.6	35.2	24.0	52.1	53.3	38.1	76.8	47.0	47.0	-	32.9	13.3	66.9	50.4	41.3
岡山県	46.0	33.3	58.8	45.4	19.3	58.3	45.2	37.7	57.5	50.2	39.8	64.7	34.8	35.4	61.9	53.8	9.6
広島県	54.5	42.4	64.2	45.0	24.3	58.6	57.0	49.3	65.6	72.3	67.3	76.2	45.2	53.3	67.5	76.8	12.1
山口県	47.7	40.0	59.0	41.0	26.7	53.6	53.3	43.2	69.6	52.1	51.6	54.4	40.3	39.1	63.3	53.5	7.5
徳島県	42.7	34.8	56.2	42.3	23.7	60.0	46.8	44.2	49.9	38.5	38.5	-	33.5	38.5	61.5	46.5	32.4
香川県	43.9	37.3	53.7	38.4	23.8	51.7	46.3	40.5	55.8	46.6	43.6	53.7	35.2	44.8	56.6	50.2	20.5
愛媛県	50.0	39.0	61.0	46.1	22.2	57.6	54.9	40.2	66.6	48.8	45.0	57.9	39.1	48.3	62.8	55.6	36.4
高知県	36.5	26.6	45.0	32.8	19.4	42.0	36.8	31.4	41.9	47.4	34.7	66.9	28.9	25.1	45.5	43.1	-
福岡県	49.3	26.6	67.6	58.8	36.8	66.7	36.2	14.1	71.6	57.7	48.3	64.8	32.2	17.2	70.4	64.2	24.6
佐賀県	40.8	34.1	49.7	37.6	29.3	46.9	45.7	36.9	54.5	41.7	41.3	44.7	34.2	39.1	58.9	35.4	7.0
長崎県	47.9	43.5	55.2	42.0	26.5	53.0	51.5	46.9	57.9	49.4	49.6	36.5	36.2	47.7	62.4	59.0	14.4
熊本県	46.8	39.1	57.9	41.4	31.6	52.1	51.5	43.9	64.0	50.7	44.4	65.2	37.9	42.9	61.2	63.9	11.1
大分県	50.0	45.5	60.3	46.1	34.2	59.5	49.3	45.4	63.0	60.4	61.0	55.1	41.4	52.9	60.8	59.0	27.7
宮崎県	46.6	34.5	60.6	43.2	25.8	53.7	55.5	33.5	66.4	40.9	38.5	72.6	28.2	36.7	61.8	53.5	-
鹿児島県	49.7	43.8	59.4	43.7	29.9	53.9	51.0	43.9	63.9	55.5	52.7	72.7	41.5	36.0	63.6	64.0	26.5
沖縄県	49.8	49.6	51.1	44.7	38.8	51.4	47.9	47.3	54.2	53.4	53.6	38.0	18.1	47.5	52.3	58.6	16.0
運輸局等(再掲) 2)																	
北海道運輸局	34.9	28.5	50.4	36.6	23.1	47.7	34.7	27.5	53.0	33.9	31.5	53.0	26.4	16.6	52.7	45.9	28.6
東北運輸局	40.7	31.8	54.9	39.9	23.3	54.3	42.2	34.6	57.0	39.3	37.4	50.3	33.3	30.4	64.1	51.6	19.5
関東運輸局	57.8	48.7	66.8	51.7	33.8	63.2	56.1	43.2	69.5	65.5	63.2	69.2	38.9	52.8	66.2	66.2	39.0
北陸信越運輸局	36.1	28.8	56.5	32.1	19.0	54.4	40.7	35.7	58.6	35.1	30.4	60.7	33.2	22.2	58.0	60.4	16.4
中部運輸局	43.0	35.5	57.2	41.5	25.4	57.9	43.8	39.3	55.2	44.1	40.2	59.0	35.3	33.7	61.9	55.9	27.3
近畿運輸局	57.7	51.2	69.1	50.0	38.6	63.1	59.6	52.0	71.6	63.8	59.6	76.9	40.2	49.2	73.2	74.0	29.2
中国運輸局	47.9	36.8	61.6	41.4	22.7	57.0	50.3	41.5	65.4	58.9	52.2	70.2	37.1	42.3	65.0	63.8	14.6
四国運輸局	43.4	34.7	53.4	38.7	21.9	50.8	46.3	38.7	54.7	46.4	41.8	58.8	34.7	39.3	55.3	49.2	26.9
九州運輸局	48.1	38.1	61.2	46.8	31.5	57.9	46.5	35.0	64.8	53.0	48.9	64.8	37.4	35.4	64.8	61.5	18.1
沖縄総合事務局	49.8	49.6	51.1	44.7	38.8	51.4	47.9	47.3	54.2	53.4	53.6	38.0	18.1	47.5	52.3	58.6	16.0

1)宿泊目的割合不詳及び宿泊施設タイプ不詳及び簡易宿所を含む。
2)長野県は北陸信越運輸局、福井県は中部運輸局に含まれる。

参考第7表 年、月（12区分及び四半期）、施設所在地（47区分及び運輸局等）、従業者数（3区分）、宿泊目的割合（2区分）別定員稼働率
並びに年、月（12区分及び四半期）、施設所在地（47区分及び運輸局等）、宿泊施設タイプ（5区分）別定員稼働率（従業者数10人以上の施設）（続き）

施設所在地(47区分 及び運輸局等)	定員稼働率 1)	従業者数(3区分)、宿泊目的割合(2区分)									宿泊施設タイプ(5区分)						
		10～29人			30～99人			100人以上			旅館	リゾート ホテル	ビジネス ホテル	シティ ホテル	会社・団体の 宿泊所		
		1)	観光目的の 宿泊者が 50%以上	観光目的の 宿泊者が 50%未満	1)	観光目的の 宿泊者が 50%以上	観光目的の 宿泊者が 50%未満	1)	観光目的の 宿泊者が 50%以上	観光目的の 宿泊者が 50%未満							
平成24年 12月	43.3	34.5	57.0	39.4	24.0	53.2	41.7	32.3	58.6	50.3	45.6	64.1	28.3	35.8	59.5	60.3	25.6
北海道	37.0	32.0	48.9	35.7	23.0	45.3	32.1	25.2	51.1	43.5	41.9	56.4	24.4	30.9	51.0	50.6	24.6
青森県	30.6	20.6	39.3	33.1	17.5	39.6	31.3	22.1	41.3	22.4	22.0	24.2	20.2	25.0	45.0	24.7	4.3
岩手県	33.2	28.0	43.1	33.6	19.5	41.6	37.0	32.7	46.2	27.2	27.0	34.9	30.7	24.7	51.4	42.2	23.2
宮城県	45.8	35.6	58.7	51.8	24.8	63.8	42.8	31.7	59.2	42.8	44.3	36.4	34.2	35.2	69.2	53.6	15.3
秋田県	26.3	15.5	42.7	27.9	14.9	39.4	24.0	15.3	49.3	29.6	19.6	45.2	16.4	17.3	45.9	44.8	24.8
山形県	29.5	25.6	37.3	23.3	19.2	31.9	34.7	30.4	42.2	37.8	36.0	42.5	26.4	20.1	45.1	40.2	27.0
福島県	34.9	26.8	51.8	33.3	17.7	52.6	34.5	28.1	49.9	39.7	38.4	55.9	29.0	25.9	63.9	58.2	18.3
茨城県	44.0	32.3	52.0	43.2	22.5	50.1	43.6	34.5	56.3	49.3	47.6	50.3	29.1	50.0	54.8	49.6	65.3
栃木県	34.2	28.5	54.6	30.1	20.8	56.4	33.3	28.3	51.4	43.1	40.8	58.3	25.8	33.9	55.5	53.8	21.3
群馬県	39.6	34.7	56.0	38.0	25.5	56.7	38.7	35.6	54.3	44.8	44.4	62.0	36.9	31.6	57.5	43.3	12.4
埼玉県	55.0	28.8	64.0	57.8	22.2	67.2	49.5	28.7	61.5	60.3	62.0	60.0	29.5	28.7	67.1	67.5	26.7
千葉県	57.9	56.7	60.7	48.0	35.3	59.9	53.0	50.1	59.8	64.1	64.7	62.0	33.9	64.1	63.4	57.5	25.2
東京都	69.0	69.2	68.9	63.3	47.8	64.8	71.5	54.9	72.8	71.4	75.3	69.3	29.9	55.0	72.3	69.0	54.2
神奈川県	59.9	50.1	72.8	52.2	36.6	67.0	58.8	49.1	72.7	69.9	62.8	82.5	39.1	51.8	73.0	75.3	37.8
新潟県	30.3	22.7	46.7	30.4	16.8	46.8	30.8	25.0	46.1	29.7	26.1	47.7	22.9	23.5	47.9	43.6	19.9
富山県	30.8	24.2	44.1	30.0	18.5	46.4	29.5	26.8	38.8	37.9	30.5	47.1	23.9	19.3	43.8	47.6	43.3
石川県	37.1	31.3	49.3	34.9	13.3	49.4	36.4	32.0	47.8	41.3	38.8	56.4	31.4	28.3	49.4	48.3	32.5
福井県	31.8	27.3	41.8	24.5	17.2	34.8	35.7	30.0	48.0	38.0	36.4	70.0	27.7	28.2	48.9	33.3	16.7
山梨県	29.2	25.1	46.4	24.4	16.4	45.0	31.8	27.7	48.0	32.9	32.7	49.0	25.2	25.3	49.8	52.2	32.2
長野県	28.1	24.3	44.0	24.8	19.6	40.1	32.3	28.9	49.8	28.6	26.0	55.1	25.4	24.7	45.8	52.0	11.0
岐阜県	32.0	26.7	52.1	32.7	19.9	57.0	29.3	26.6	42.2	35.4	34.3	54.6	25.3	25.9	52.8	40.8	35.1
静岡県	38.6	34.6	49.6	38.8	28.2	53.1	39.8	38.9	43.3	36.2	34.0	48.7	35.0	34.0	55.9	44.6	30.3
愛知県	49.5	34.8	57.9	47.3	22.8	56.3	48.3	36.4	58.8	57.1	50.8	60.6	31.3	40.1	61.2	59.3	38.2
三重県	37.9	30.4	60.4	40.0	22.6	60.3	38.7	33.5	59.9	34.2	32.9	64.9	29.4	29.7	61.8	54.7	31.6
滋賀県	32.6	30.0	38.5	26.1	19.2	32.0	30.5	20.9	54.8	41.9	41.5	51.0	25.9	34.0	41.3	41.5	17.6
京都府	56.3	55.4	59.7	48.5	44.6	56.1	55.0	51.9	68.8	67.7	68.1	61.5	39.4	46.9	70.1	69.8	62.5
大阪府	68.6	60.7	72.6	64.6	52.9	67.3	67.4	56.6	72.0	72.7	65.4	79.1	34.3	62.0	70.9	74.8	15.5
兵庫県	44.9	37.0	59.5	37.4	21.8	54.3	48.1	40.1	62.2	49.1	44.1	65.8	37.0	37.9	65.1	61.5	23.7
奈良県	30.3	30.2	36.1	25.3	25.3	28.2	27.3	26.3	42.8	51.8	51.8	-	18.6	40.2	48.0	57.6	24.9
和歌山県	26.8	24.3	43.3	24.5	17.8	45.3	30.1	29.0	37.0	25.6	24.4	53.4	24.0	24.8	43.2	49.7	32.5
鳥取県	32.9	26.3	51.5	27.7	14.2	51.8	35.1	31.6	49.5	38.2	30.2	56.2	27.1	3.0	50.8	64.6	-
島根県	30.2	20.0	48.5	24.4	13.5	40.6	37.7	23.7	59.2	31.0	31.0	-	20.7	7.2	51.9	28.7	34.7
岡山県	37.0	24.1	50.1	37.7	13.0	49.9	36.1	27.8	49.9	38.1	28.5	51.5	27.0	23.5	53.6	42.2	8.7
広島県	43.0	26.4	56.1	37.1	13.9	51.9	42.1	28.9	56.8	57.3	47.0	65.5	24.9	36.6	59.2	65.6	8.8
山口県	39.3	30.3	52.6	36.1	23.4	47.3	42.5	29.6	63.2	40.5	39.1	47.2	29.5	28.2	57.1	46.0	1.1
徳島県	31.3	23.6	44.1	32.3	13.9	48.8	30.3	25.3	36.3	30.6	30.6	-	19.7	30.6	50.4	30.1	23.7
香川県	33.7	27.2	43.3	29.6	14.9	42.9	32.9	25.6	44.7	39.3	38.2	41.8	23.8	35.2	46.9	35.8	17.7
愛媛県	40.2	28.8	51.7	37.9	15.8	48.6	45.9	30.3	58.4	36.9	33.0	46.0	28.8	35.5	54.2	44.1	29.8
高知県	27.7	18.4	35.8	26.6	14.3	34.9	27.4	21.6	33.0	31.9	22.3	46.5	19.5	17.2	37.1	30.9	-
福岡県	46.0	23.6	64.2	54.6	33.2	62.6	33.6	11.5	69.1	54.2	44.2	61.8	23.2	15.2	66.6	61.1	24.8
佐賀県	34.1	27.5	43.0	32.2	23.3	42.6	37.0	29.3	44.7	34.2	34.6	29.8	26.8	30.7	51.6	26.0	6.9
長崎県	40.7	34.1	51.6	35.0	20.3	45.5	43.5	32.7	58.5	43.3	43.5	31.7	22.5	45.3	56.8	50.6	14.2
熊本県	36.9	29.1	48.2	32.6	22.0	44.0	37.9	28.6	53.3	46.0	43.8	51.1	25.6	37.1	51.4	51.2	4.8
大分県	43.9	38.5	55.6	42.7	28.2	56.6	38.4	34.0	53.9	58.3	58.9	53.3	33.2	46.9	56.4	53.5	22.9
宮崎県	38.8	27.0	52.2	35.5	17.3	46.5	47.8	26.6	57.3	33.4	31.3	61.8	19.9	30.2	53.4	46.4	-
鹿児島県	38.6	32.0	49.4	37.5	25.8	45.9	38.1	30.3	52.3	40.8	38.1	57.5	28.8	25.4	53.8	49.6	27.6
沖縄県	45.7	45.4	47.7	40.9	34.9	47.7	43.6	43.4	45.7	49.2	49.1	53.1	13.6	44.2	46.0	53.7	9.0
運輸局等(再掲) 2)																	
北海道運輸局	37.0	32.0	48.9	35.7	23.0	45.3	32.1	25.2	51.1	43.5	41.9	56.4	24.4	30.9	51.0	50.6	24.6
東北運輸局	34.8	26.9	47.4	34.1	18.7	47.3	35.2	27.7	49.2	35.5	34.9	39.3	27.4	26.6	55.8	44.0	20.2
関東運輸局	55.2	44.5	65.6	48.6	27.8	61.9	52.6	37.9	67.6	64.1	60.8	68.6	31.3	49.0	67.7	67.0	34.0
北陸信越運輸局	30.6	25.1	46.1	27.9	18.4	44.7	32.7	28.6	46.7	32.0	28.7	51.0	25.8	24.4	47.1	47.6	15.8
中部運輸局	39.8	32.2	54.1	39.5	24.3	54.6	40.0	35.3	52.0	39.8	35.4	57.0	31.1	32.5	58.1	52.7	31.1
近畿運輸局	51.0	43.3	64.3	43.7	32.2	56.8	51.8	42.1	67.1	57.6	52.1	74.4	31.9	40.7	66.1	68.7	26.0
中国運輸局	37.9	25.7	52.9	34.0	15.6	49.3	38.7	28.8	55.8	46.0	37.7	60.1	26.1	28.7	56.0	52.6	11.0
四国運輸局	33.5	24.8	43.6	30.8	14.7	42.3	34.8	25.7	44.9	35.8	32.5	44.8	23.8	30.2	46.2	36.1	22.4
九州運輸局	41.2	30.3	55.3	41.0	25.1	52.3	38.2	25.3	58.5	46.7	42.5	58.8	26.7	30.6	58.4	54.3	17.8
沖縄総合事務局	45.7	45.4	47.7	40.9	34.9	47.7	43.6	43.4	45.7	49.2	49.1	53.1	13.6	44.2	46.0	53.7	9.0

1)宿泊目的割合不詳及び宿泊施設タイプ不詳及び簡易宿所を含む。

2)長野県は北陸信越運輸局、福井県は中部運輸局に含まれる。

参考第8表 年、月（12区分及び四半期）、施設所在地（47区分及び運輸局等）、従業者数（3区分）、宿泊目的割合（2区分）別利用客室数
並びに年、月（12区分及び四半期）、施設所在地（47区分及び運輸局等）、宿泊施設タイプ（5区分）別利用客室数（従業者数10人以上の施設）

施設所在地(47区分 及び運輸局等)	従業者数(3区分)、宿泊目的割合(2区分)										宿泊施設タイプ(5区分)						
	利用客室数 1)	観光目的の 宿泊者が 50%以上		観光目的の 宿泊者が 50%未満		10~29人		30~99人		100人以上		旅館	リゾート ホテル	ビジネス ホテル	シティ ホテル	会社・団体の 宿泊所	
		1)	観光目的の 宿泊者が 50%以上	観光目的の 宿泊者が 50%未満	1)	観光目的の 宿泊者が 50%以上	観光目的の 宿泊者が 50%未満	1)	観光目的の 宿泊者が 50%以上	観光目的の 宿泊者が 50%未満	1)						観光目的の 宿泊者が 50%以上
平成24年1~12月 計	224,130,930	78,397,070	145,657,510	86,094,330	16,601,230	69,478,660	77,906,860	27,519,830	50,325,110	60,129,740	34,276,010	25,853,740	28,178,620	25,266,550	119,649,150	45,589,350	2,082,830
北海道	14,957,870	7,761,350	7,196,520	4,663,610	1,294,360	3,369,260	5,620,360	2,736,410	2,883,950	4,673,900	3,730,590	943,320	2,625,010	1,644,670	6,887,700	3,671,630	78,960
青森県	2,534,580	578,050	1,956,530	1,432,780	148,800	1,283,990	820,690	219,000	601,690	281,110	210,250	70,860	484,060	89,600	1,735,630	184,740	300
岩手県	2,896,800	1,076,990	1,819,820	1,251,800	142,220	1,109,580	1,199,050	534,260	664,790	445,960	400,500	45,450	766,880	499,760	1,208,090	407,090	6,430
宮城県	5,205,230	1,457,260	3,741,950	2,256,330	237,520	2,012,780	2,014,380	518,350	1,496,030	934,520	701,380	233,140	837,920	437,500	3,267,810	568,310	19,280
秋田県	1,927,840	524,910	1,402,930	938,970	142,380	796,590	831,900	348,740	483,170	156,980	33,800	123,170	511,770	77,050	1,034,300	276,520	5,480
山形県	2,465,700	851,960	1,613,740	1,035,700	392,400	643,310	1,162,820	346,350	816,480	267,170	113,210	153,960	699,050	91,550	1,454,460	181,090	22,520
福島県	4,221,240	1,282,380	2,938,860	2,086,490	353,560	1,732,930	1,613,370	562,640	1,050,720	521,390	155,210	1,067,550	436,940	2,491,350	188,660	9,770	
茨城県	2,770,750	308,830	2,461,920	1,562,780	72,360	1,490,430	927,120	190,170	736,950	280,840	46,300	234,540	268,340	64,540	2,117,150	299,010	19,250
栃木県	3,837,380	1,859,490	1,974,860	1,522,080	596,290	922,770	1,588,320	765,060	726,970	498,150	228,830	986,340	802,390	1,732,130	235,260	62,290	
群馬県	3,288,340	1,733,580	1,554,760	1,467,560	449,050	1,018,510	1,282,780	775,180	507,600	538,000	509,350	28,650	1,161,850	528,020	1,398,110	175,510	21,790
埼玉県	2,538,110	197,790	2,340,320	1,266,030	43,800	1,222,230	896,800	104,030	792,770	375,280	49,960	325,320	100,010	1,992,710	343,180	1,620	
千葉県	9,305,150	5,099,890	4,205,260	2,292,890	484,100	1,808,790	2,124,260	1,076,060	1,048,200	4,888,000	3,539,730	1,348,270	412,000	3,360,330	3,296,810	2,067,850	97,940
東京都	33,152,710	5,158,720	27,993,990	10,501,170	599,610	9,901,560	9,987,350	596,060	9,391,300	12,664,180	3,963,050	8,701,130	237,710	415,050	19,106,840	12,159,710	281,600
神奈川県	8,786,020	3,196,940	5,588,770	2,837,650	617,140	2,220,200	3,161,840	1,110,750	2,051,090	2,786,530	1,469,050	1,317,480	711,430	1,100,030	4,595,010	1,944,800	212,820
新潟県	4,534,850	1,407,600	3,127,230	2,129,550	372,940	1,756,580	1,597,270	622,660	974,610	808,040	412,000	396,040	1,028,980	435,470	2,564,450	413,750	26,820
富山県	1,683,870	585,910	1,097,960	765,340	147,210	618,130	592,730	392,760	246,160	45,940	200,220	362,520	143,880	926,530	218,440	11,120	
石川県	3,771,560	1,535,220	2,236,340	1,200,120	133,630	1,066,490	1,808,040	834,450	973,580	763,400	567,130	196,270	858,500	219,760	2,073,110	589,510	19,820
福井県	1,424,570	456,010	968,560	539,450	114,070	425,380	596,620	513,280	513,280	115,190	85,290	299,900	379,500	69,920	800,440	155,580	12,980
山梨県	2,447,990	1,355,290	1,092,700	1,019,260	409,190	610,070	1,078,210	604,160	474,050	350,530	341,940	8,580	676,350	482,170	1,107,310	67,510	38,980
長野県	5,842,930	3,179,290	2,641,160	2,748,050	1,157,280	1,590,780	2,168,210	1,343,100	802,630	926,670	678,910	247,760	1,452,680	2,400,220	325,730	79,510	
岐阜県	2,486,150	1,395,430	1,090,720	1,072,410	362,610	709,800	897,310	574,730	322,590	516,420	458,100	58,330	719,140	419,770	1,146,930	163,180	30,370
静岡県	8,634,660	3,955,510	4,649,240	3,684,570	892,280	2,792,290	3,329,470	2,019,160	1,280,400	1,620,620	1,044,070	576,550	1,838,320	1,830,480	3,921,700	764,540	227,520
愛知県	8,363,030	1,247,050	7,115,950	3,740,740	304,990	3,435,750	2,991,840	615,190	2,376,650	1,630,420	326,870	1,303,550	505,780	235,940	5,036,890	2,357,340	130,170
三重県	3,363,440	1,445,740	1,917,700	1,523,150	288,670	1,234,470	1,216,480	608,480	607,990	623,810	548,580	75,230	697,080	582,800	1,769,220	259,580	32,710
滋賀県	1,850,910	850,000	1,040,920	789,250	158,360	630,880	499,930	350,920	561,730	502,620	59,110	228,670	380,370	893,900	287,360	32,310	
京都府	8,233,350	5,713,910	2,516,830	2,995,700	1,326,530	1,666,550	2,236,220	1,517,920	718,310	3,001,420	2,869,450	131,970	881,230	470,450	3,796,890	2,846,690	56,610
大阪府	15,117,110	3,261,390	11,855,720	4,607,110	495,460	4,111,640	5,342,290	1,025,770	4,316,520	5,167,720	1,740,160	3,427,560	121,980	601,430	8,661,410	5,243,790	45,950
兵庫県	5,858,500	2,195,000	3,661,080	1,953,450	352,510	1,598,510	1,925,960	725,730	1,200,230	1,979,100	1,116,750	862,340	891,410	737,800	2,437,750	1,548,030	179,130
奈良県	863,610	826,640	36,970	473,540	462,600	10,940	159,940	133,910	26,030	230,130	230,130	-	168,350	81,810	317,970	256,010	6,870
和歌山県	1,744,010	1,196,660	547,360	568,700	243,070	325,630	610,710	154,200	564,610	497,080	67,530	787,030	371,910	427,020	115,040	28,490	
鳥取県	1,169,050	500,490	668,560	424,210	108,540	315,670	578,760	288,890	289,870	166,080	103,060	63,030	409,640	69,130	489,630	192,800	-
島根県	1,409,720	396,930	1,012,790	677,880	168,550	509,330	658,180	154,720	503,460	73,660	73,660	-	310,440	24,180	956,650	81,430	34,020
岡山県	2,573,740	486,750	2,086,990	1,194,540	64,200	1,130,340	1,049,760	313,650	736,110	329,440	108,900	220,540	266,600	168,500	1,616,830	490,770	3,890
広島県	4,756,880	886,770	3,870,120	2,348,620	241,160	2,107,460	1,196,730	297,250	899,480	1,211,540	348,360	863,180	276,230	367,250	2,971,460	966,780	56,410
山口県	2,338,870	708,420	1,630,450	1,130,990	221,370	909,630	870,030	273,760	596,270	337,850	213,290	124,560	497,730	60,710	1,585,710	179,980	1,890
徳島県	888,330	228,490	659,840	452,470	52,420	400,050	291,680	83,620	208,060	144,180	92,440	51,740	134,610	94,780	522,810	122,480	11,190
香川県	1,543,990	458,570	1,085,420	554,280	83,430	470,850	602,340	207,480	394,860	387,370	167,660	219,720	257,370	181,070	783,480	286,790	8,460
愛媛県	2,130,420	483,370	1,647,050	756,820	70,010	686,810	808,570	147,000	661,570	565,030	266,360	298,670	357,730	101,330	1,301,910	327,150	27,760
高知県	1,468,330	356,740	1,111,590	756,490	144,120	612,370	432,080	109,900	279,760	279,760	102,720	177,040	205,620	97,140	920,420	220,650	-
福岡県	8,698,580	1,436,180	7,262,400	3,965,380	494,500	3,470,880	2,665,320	361,610	2,303,710	2,067,880	580,070	1,487,810	266,110	505,050	6,077,330	1,551,440	56,850
佐賀県	1,263,590	371,430	892,170	684,780	171,620	513,170	471,280	109,910	361,370	107,530	89,900	17,630	290,580	93,590	811,370	60,110	3,430
長崎県	3,087,380	1,193,940	1,893,440	1,108,080	172,990	935,100	1,479,470	531,210	948,260	499,830	489,740	10,090	393,600	543,510	1,720,400	372,530	24,240
熊本県	3,467,570	1,028,070	2,439,500	1,539,250	349,320	1,189,930	1,357,840	403,870	953,970	570,480	274,890	295,590	415,790	2,080,220	343,900	20,690	
大分県	2,161,340	1,118,580	1,042,760	1,309,720	290,870	1,018,850	1,039,170	503,550	535,610	412,450	324,150	88,290	637,520	516,150	1,392,100	207,430	6,880
宮崎県	2,114,680	613,490	1,491,680	779,140	100,990	679,050	856,760	118,530	728,720	478,770	394,870	83,900	174,170	334,080	1,422,210	182,110	-
鹿児島県	3,620,340	1,434,430	2,185,910	1,343,330	209,820	1,047,510	1,453,500	562,460	891,050	823,570	576,160	247,350	645,850	358,750	2,159,230	430,670	16,270
沖縄県	6,729,890	5,039,700	1,690,190	2,142,130	777,250	1,364,880	1,560,190	1,289,180	271,010	3,027,570	2,973,270	54,300	13,210	3,146,820			

参考第8表 年、月（12区分及び四半期）、施設所在地（47区分及び運輸局等）、従業者数（3区分）、宿泊目的割合（2区分）別利用客室数
並びに年、月（12区分及び四半期）、施設所在地（47区分及び運輸局等）、宿泊施設タイプ（5区分）別利用客室数（従業者数10人以上の施設）（続き）

施設所在地(47区分及び運輸局等)	従業者数(3区分)、宿泊目的割合(2区分)											宿泊施設タイプ(5区分)						
	利用客室数 1)	観光目的の 宿泊者が 50%以上	観光目的の 宿泊者が 50%未満	10~29人			30~99人			100人以上			旅館	リゾート ホテル	ビジネス ホテル	シティ ホテル	会社・団体の 宿泊所	
				1)	観光目的の 宿泊者が 50%以上	観光目的の 宿泊者が 50%未満	1)	観光目的の 宿泊者が 50%以上	観光目的の 宿泊者が 50%未満	1)	観光目的の 宿泊者が 50%以上	観光目的の 宿泊者が 50%未満						
平成24年1~3月 計	52,121,240	17,799,530	34,306,410	19,986,640	3,583,580	16,401,510	18,108,610	6,268,740	11,826,130	14,025,990	7,947,210	6,078,780	6,387,620	5,798,250	28,217,690	10,474,220	445,830	
北海道	3,432,850	1,827,230	1,605,630	1,006,270	263,640	742,630	1,289,020	647,980	641,040	1,137,570	915,600	221,960	637,010	422,510	1,560,630	785,880	17,440	
青森県	487,770	115,280	372,500	289,760	29,630	260,130	136,930	41,400	95,520	61,080	44,240	16,850	100,980	16,660	321,240	41,440	0	
岩手県	656,580	246,400	410,180	291,520	26,000	265,520	249,820	114,880	134,940	115,240	105,520	9,720	173,220	130,470	265,920	83,920	1,430	
宮城県	1,243,500	351,940	891,560	544,550	50,630	493,920	497,890	143,000	354,890	201,070	158,310	42,750	199,540	106,750	787,070	123,380	5,720	
秋田県	415,230	97,110	318,120	201,910	28,830	173,080	174,270	59,520	114,750	39,050	8,760	30,290	93,080	14,490	238,620	61,750	1,300	
山形県	548,030	191,280	356,750	228,770	93,000	135,770	260,680	74,510	186,170	58,580	23,770	34,810	153,800	21,610	321,210	41,790	6,130	
福島県	1,013,830	261,200	752,640	545,350	77,980	467,370	73,980	260,130	136,930	95,380	58,490	36,900	219,580	84,010	648,160	46,680	710	
茨城県	661,900	67,860	594,030	380,420	11,370	369,060	222,510	45,020	177,490	58,970	11,480	47,490	58,550	14,640	521,670	61,960	4,730	
栃木県	790,530	328,790	461,740	325,810	115,620	210,200	353,090	140,610	212,490	111,630	72,570	39,060	188,390	129,760	401,990	56,250	11,020	
群馬県	698,090	367,830	330,270	313,680	90,820	222,860	270,030	169,400	100,630	114,380	107,610	6,770	246,320	113,150	288,820	43,510	5,750	
埼玉県	583,020	41,420	541,600	284,430	9,190	275,240	202,670	19,550	183,120	95,930	12,680	83,250	19,680	16,740	460,300	86,010	210	
千葉県	2,171,910	1,281,500	890,410	493,030	111,180	381,850	547,760	278,620	269,140	1,131,120	891,700	239,420	110,540	790,750	747,280	489,820	14,590	
東京都	8,050,230	1,210,270	6,839,960	2,572,770	123,780	2,449,990	2,419,930	163,410	2,256,520	3,057,530	923,080	2,134,450	44,420	93,610	4,711,610	2,894,090	63,790	
神奈川県	2,120,550	745,030	1,375,520	678,790	141,760	537,030	777,560	249,940	527,620	664,200	353,320	310,870	177,180	251,410	1,142,100	451,460	45,080	
新潟県	1,014,950	346,530	668,420	452,010	77,290	374,720	339,720	126,170	213,550	223,220	143,070	80,150	226,250	142,820	549,540	80,100	6,170	
富山県	332,690	109,710	222,980	164,010	25,110	138,890	118,020	76,450	41,570	50,670	8,150	42,510	71,400	25,060	186,730	46,370	2,870	
石川県	878,570	349,950	528,620	314,610	33,160	281,450	394,910	189,820	205,090	169,060	126,980	42,080	204,760	38,500	500,680	129,430	4,060	
福井県	350,670	101,280	249,390	123,140	25,010	98,130	143,590	61,670	143,590	22,270	14,600	7,670	81,070	17,180	216,390	32,240	2,990	
山梨県	535,120	278,200	256,930	231,250	81,190	150,050	234,760	129,450	105,310	69,120	67,550	1,570	145,130	96,380	268,610	14,550	6,680	
長野県	1,266,540	731,010	535,530	613,880	290,200	323,690	448,550	280,850	167,700	204,110	159,960	44,150	329,280	347,730	477,550	68,790	19,460	
岐阜県	567,510	303,000	264,510	227,070	67,070	160,000	218,940	127,910	91,030	121,490	108,010	13,490	146,120	112,490	269,630	30,830	7,350	
静岡県	2,095,830	997,510	1,087,680	868,910	217,710	651,200	821,760	519,750	291,370	405,160	260,050	145,110	477,020	456,890	906,900	190,490	54,550	
愛知県	1,959,520	318,520	1,641,000	863,390	67,570	795,820	685,990	163,710	522,280	410,150	87,240	322,910	125,100	58,350	1,142,990	584,020	31,010	
三重県	797,550	312,050	485,510	370,390	57,590	312,810	297,250	140,350	156,900	129,910	114,110	15,800	165,640	119,070	430,140	68,500	8,040	
滋賀県	419,850	168,190	251,650	185,400	36,690	148,710	109,250	18,150	99,100	125,260	113,360	11,830	50,470	69,190	225,340	64,790	6,200	
京都府	1,738,670	1,234,600	504,070	585,530	241,180	344,350	524,140	364,410	159,730	629,000	629,000	-	167,540	105,910	840,700	585,580	7,360	
大阪府	3,610,520	682,540	2,927,980	1,152,340	103,170	1,049,170	1,248,430	203,340	1,045,090	1,209,750	376,030	833,720	-	27,770	161,320	2,103,600	1,174,770	6,380
兵庫県	1,361,490	505,320	854,620	444,590	82,310	360,720	437,360	168,180	269,190	479,540	254,830	224,710	225,430	171,150	564,790	354,220	33,510	
奈良県	171,970	164,030	7,940	90,960	88,960	2,000	29,730	33,990	5,940	51,280	51,280	-	27,240	19,720	62,790	55,210	1,360	
和歌山県	404,330	284,420	119,900	121,060	55,360	65,700	136,060	99,040	37,030	147,200	130,030	17,180	176,690	97,870	27,900	27,900	7,200	
鳥取県	255,430	117,770	137,660	98,260	24,470	73,790	124,120	72,160	51,960	33,050	21,130	11,910	98,960	17,410	92,730	43,580	-	
島根県	296,430	80,460	215,970	146,730	34,520	112,210	135,570	14,130	103,750	14,130	-	64,250	4,100	206,930	12,190	8,940		
岡山県	619,460	110,580	508,880	289,070	13,040	276,030	244,820	63,540	181,280	85,570	34,000	51,570	71,960	30,050	408,130	102,860	660	
広島県	1,120,700	190,950	929,750	566,890	62,310	504,570	274,220	57,780	216,440	279,600	70,860	208,740	55,610	67,060	731,000	234,550	6,600	
山口県	518,120	159,570	358,550	254,370	50,460	203,900	185,770	58,340	127,440	77,980	50,770	27,210	106,990	14,990	350,500	42,540	40	
徳島県	221,260	36,980	184,280	116,820	9,050	107,760	71,830	15,580	56,250	32,610	12,340	20,280	23,390	12,610	140,550	40,660	3,790	
香川県	381,290	102,450	278,850	150,940	135,040	138,020	44,540	93,470	92,340	42,010	50,340	59,320	40,210	209,090	63,790	2,960		
愛媛県	499,900	110,140	389,770	177,680	16,880	160,800	194,780	29,550	165,230	127,440	63,710	63,730	82,520	20,640	311,100	74,310	7,090	
高知県	332,700	79,300	253,400	161,270	30,060	131,210	99,870	21,330	78,540	71,560	27,910	43,660	42,740	25,910	204,390	54,230	-	
福岡県	2,078,420	337,010	1,741,410	962,570	102,290	860,270	626,630	96,040	530,590	489,230	138,680	350,550	65,480	123,200	1,460,740	352,160	13,220	
佐賀県	289,760	88,000	201,760	160,470	41,050	119,420	109,210	27,570	81,640	20,070	19,380	690	68,380	22,270	187,330	10,730	280	
長崎県	693,550	252,740	440,820	238,330	36,350	201,980	351,550	115,240	236,310	103,680	101,140	2,530	84,010	113,860	400,430	82,430	5,640	
熊本県	831,260	244,230	587,030	378,130	84,090	294,040	309,580	89,510	220,070	143,560	70,640	72,920	132,850	100,120	499,430	87,600	5,300	
大分県	644,720	271,070	373,650	286,340	69,720	216,620	254,360	118,130	136,230	104,010	83,220	20,800	153,550	128,890	299,900	59,620	2,470	
宮崎県	559,630	161,960	394,570	213,880	25,400	188,480	218,400	32,040	183,260	127,350	104,520	22,830	87,230	382,520	43,190	-		
鹿児島県	867,920	352,220	515,700	366,220	72,950	293,750	221,090	133,570	201,090	207,050	145,700	61,350	155,360	98,330	517,840	91,570	2,880	
沖縄県	1,530,880	1,084,140	446,740	513,130	172,020	341,100	389,820	296,400	93,420	627,940	615,720	12,220	6,840	645,200	559,620	297,470	2,900	
運輸局等(再掲) 2)																		
北海道運輸局	3,432,850	1,827,230	1,605,630	1,006,270	263,640	742,630	1,289,020	647,980	641,040	1,137,570	915,600	221,960	637,010	422,510	1,560,630	785,880	17,440	
東北運輸局	4,364,940	1,263,200	3,101,740	2,101,850	306,080	1,795,780	1,692,680	558,040	1,134,650	570,410	399,090	171,320	940,200	373,990	2,582,210	398,970	15,280	
関東運輸局	15,611,350	4,320,900	11,290,460	5,280,170	684,900	4,595,270	5,028,310	1,196,000	3,832,310	5,3								

参考第8表 年、月（12区分及び四半期）、施設所在地（47区分及び運輸局等）、従業者数（3区分）、宿泊目的割合（2区分）別利用客室数
並びに年、月（12区分及び四半期）、施設所在地（47区分及び運輸局等）、宿泊施設タイプ（5区分）別利用客室数（従業者数10人以上の施設）（続き）

施設所在地(47区分 及び運輸局等)	従業者数(3区分)、宿泊目的割合(2区分)											宿泊施設タイプ(5区分)							
	利用客室数 1)	観光目的の 宿泊者が 50%以上		観光目的の 宿泊者が 50%未満		1)	30～99人		1)	100人以上		1)	観光目的の 宿泊者が 50%以上	観光目的の 宿泊者が 50%未満	旅館	リゾート ホテル	ビジネス ホテル	シティ ホテル	会社・団体の 宿泊所
		観光目的の 宿泊者が 50%以上	観光目的の 宿泊者が 50%未満	観光目的の 宿泊者が 50%以上	観光目的の 宿泊者が 50%未満		観光目的の 宿泊者が 50%以上	観光目的の 宿泊者が 50%未満											
平成24年1月	16,014,040	5,608,910	10,399,470	6,066,490	1,132,510	4,933,500	5,562,380	1,978,030	3,579,170	4,385,170	2,498,360	1,886,800	2,040,970	1,854,510	8,509,630	3,220,600	142,430		
北海道	1,113,450	617,010	496,440	311,650	83,930	227,710	416,110	218,300	197,810	385,690	314,770	70,920	215,070	161,290	485,050	244,110	5,340		
青森県	150,100	39,390	110,710	87,850	10,850	77,000	42,850	14,340	28,510	19,400	14,200	5,200	34,030	6,020	94,550	13,180	0		
岩手県	210,750	87,170	123,570	89,220	8,500	80,720	77,740	37,760	39,980	43,790	40,910	2,880	56,350	48,800	79,270	25,470	460		
宮城県	374,630	110,730	263,900	164,710	15,470	149,240	148,620	46,320	102,300	61,290	48,930	12,360	66,200	32,630	232,710	34,780	1,830		
秋田県	127,430	32,240	95,190	60,430	10,060	50,380	54,840	19,360	35,480	12,160	2,820	9,340	30,900	4,500	70,200	18,960	440		
山形県	165,030	63,650	101,380	69,140	31,180	37,960	77,960	24,270	53,690	17,930	8,210	9,730	51,790	7,150	91,440	11,620	1,910		
福島県	321,610	87,880	233,730	171,420	26,380	145,040	118,880	41,380	77,500	31,310	20,120	11,190	73,020	29,490	200,430	14,410	240		
茨城県	195,500	20,770	174,720	110,130	3,370	106,770	68,010	13,740	54,270	17,350	3,670	13,680	16,580	4,890	154,340	18,110	1,560		
栃木県	247,260	105,690	141,580	103,770	37,350	66,430	107,110	43,590	63,530	36,380	24,750	11,630	61,730	40,830	123,640	16,790	3,420		
群馬県	223,930	125,660	98,280	96,590	30,410	66,180	89,630	59,960	29,670	37,710	35,280	2,430	82,890	39,720	85,850	13,260	1,980		
埼玉県	178,990	12,910	166,050	86,900	2,900	84,000	62,260	5,930	56,330	29,800	4,090	25,720	6,410	4,570	141,530	26,350	80		
千葉県	673,330	400,280	273,050	145,840	33,270	112,570	170,170	87,780	82,380	357,330	279,230	78,100	33,220	243,020	226,680	159,860	4,640		
東京都	2,463,200	374,530	2,088,670	782,430	38,100	744,330	733,540	50,060	683,480	947,230	286,370	660,860	13,790	28,880	1,435,550	890,750	19,230		
神奈川県	647,350	231,200	416,150	203,980	45,730	158,240	238,990	76,380	162,610	204,390	109,090	95,300	55,460	78,810	344,940	136,120	14,890		
新潟県	315,870	121,130	194,740	133,670	26,380	107,290	105,570	41,510	64,070	76,630	53,240	23,390	73,490	53,800	159,830	23,430	2,100		
富山県	104,380	36,010	68,380	50,480	7,990	42,490	38,240	25,470	12,770	15,670	2,540	13,120	8,230	57,680	14,300	920			
石川県	269,750	109,700	160,050	96,570	11,320	85,250	120,840	59,200	61,640	52,340	39,180	13,160	66,510	11,690	150,360	39,610	1,240		
福井県	103,800	32,940	70,860	36,650	8,680	27,970	60,130	19,530	40,600	7,020	4,730	2,290	26,030	6,310	61,950	8,450	920		
山梨県	161,830	87,370	74,460	66,540	24,600	41,940	73,150	41,150	32,000	22,140	21,610	520	45,580	31,180	77,880	4,680	2,180		
長野県	430,910	264,100	166,810	208,910	108,200	100,720	149,770	97,360	52,410	72,230	58,540	13,690	113,730	131,530	149,120	21,280	7,050		
岐阜県	175,080	94,770	80,310	70,110	21,220	48,890	68,120	40,680	27,440	36,850	32,870	3,980	44,840	35,610	82,030	9,770	2,420		
静岡県	646,260	311,660	330,690	264,620	68,280	196,340	255,910	163,240	88,760	125,730	80,140	45,590	151,250	139,990	275,990	58,290	17,430		
愛知県	602,120	103,980	498,140	261,540	23,010	238,530	211,240	53,200	158,040	129,330	27,760	101,570	40,830	18,880	343,470	182,790	10,660		
三重県	256,410	102,360	154,050	119,530	19,250	100,280	95,170	46,430	48,750	41,710	36,690	5,020	54,920	39,170	134,900	22,780	2,810		
滋賀県	126,540	52,700	73,830	55,670	11,290	44,370	32,050	5,800	26,570	38,820	35,610	3,210	16,570	21,080	66,280	18,880	2,910		
京都府	520,920	372,570	148,350	175,320	72,560	102,760	151,210	105,630	45,580	194,380	194,380	-	52,420	33,740	245,820	177,680	2,170		
大阪府	1,131,240	212,910	918,320	359,820	32,430	327,380	390,060	65,710	324,350	381,360	266,590	9,020	47,400	651,690	377,160	2,160			
兵庫県	421,440	160,970	260,000	136,070	26,310	109,280	133,830	53,470	80,370	151,530	81,190	70,350	72,050	54,130	170,000	110,830	10,840		
奈良県	43,410	41,230	2,180	21,840	21,450	390	9,020	7,230	1,790	12,550	12,550	-	8,080	4,920	15,290	13,970	320		
和歌山県	125,410	88,350	37,050	36,570	16,300	20,270	42,600	11,250	46,240	40,700	5,540	53,740	31,800	28,590	8,650	2,180			
鳥取県	76,940	37,190	39,750	30,160	8,690	21,470	36,810	22,130	14,680	9,970	6,370	3,600	31,820	5,360	26,920	12,180	-		
島根県	86,910	24,000	62,910	42,800	10,440	32,360	40,370	30,550	3,740	3,740	-	19,240	1,150	59,580	3,870	3,060			
岡山県	181,580	32,640	148,940	83,920	3,950	79,970	73,410	19,720	53,680	24,260	8,970	15,290	9,240	119,600	29,580	240			
広島県	326,980	53,980	273,000	167,350	17,940	149,410	79,960	16,610	63,360	79,660	19,430	60,230	15,780	18,120	216,840	68,150	1,660		
山口県	149,940	46,010	103,930	73,980	15,270	58,710	52,280	15,520	36,750	23,690	15,220	8,460	30,690	3,880	101,740	12,830	0		
徳島県	64,780	10,120	54,660	35,190	2,790	32,400	20,060	3,730	16,320	9,530	3,600	5,930	6,970	3,730	41,930	11,680	450		
香川県	112,330	30,090	82,240	45,300	4,280	41,020	40,270	14,100	26,170	26,760	11,710	15,050	16,550	12,390	61,860	18,760	710		
愛媛県	152,510	31,560	120,950	53,770	4,420	49,350	60,260	8,620	51,650	38,480	18,520	19,960	23,690	6,180	96,480	23,150	1,840		
高知県	93,470	21,030	72,440	45,700	8,160	37,540	27,210	4,320	22,890	20,570	8,550	12,010	10,450	7,670	58,400	15,330	-		
福岡県	639,310	102,350	536,960	293,500	31,300	262,200	194,410	29,880	164,530	151,400	41,170	110,230	20,790	36,910	445,350	111,630	4,160		
佐賀県	92,160	28,540	63,610	50,950	13,540	37,410	34,830	8,830	26,010	6,370	6,170	200	22,180	7,170	59,140	3,460	100		
長崎県	209,540	75,110	134,430	72,240	11,600	60,640	107,900	34,810	73,090	29,410	28,700	710	24,720	34,360	122,460	24,180	1,550		
熊本県	251,920	75,710	176,210	113,400	25,980	87,420	94,230	26,610	67,620	44,290	23,120	21,160	40,300	31,810	150,550	25,610	1,710		
大分県	194,190	84,060	110,130	85,710	22,300	63,400	76,780	36,030	40,750	31,710	25,730	5,980	48,010	39,670	87,990	17,640	820		
宮崎県	157,140	41,520	114,350	59,930	7,110	52,810	63,010	7,800	53,930	34,210	26,610	7,600	12,130	21,600	109,970	13,270	-		
鹿児島県	258,690	100,690	158,000	92,390	21,270	71,120	105,950	67,890	60,360	41,340	19,020	45,040	27,250	158,490	26,320	970			
沖縄県	437,790	312,480	125,320	142,250	46,690	95,560	111,070	85,340	25,740	184,480	180,450	4,020	1,870	187,970	155,260	86,670	870		
運輸局等(再掲) 2)																			
北海道運輸局	1,113,450	617,010	496,440	311,650	83,930	227,710	416,110	218,300	197,810	385,690	314,770	70,920	215,070	161,290	485,050	244,110	5,340		
東北運輸局	1,349,550	421,060	928,490	642,790	102,450	540,340	520,880	183,430	337,450	185,880	135,180	50,700	312,290	128,600	768,600	118,420	4,870		
関東運輸局	4,791,350	1,358,400	3,432,950	1,596,170	215,720	1,380,450	1,542,860	378,590	1,164,270	1,652,320	764,090	888,240	315,640	471,900	2,590,410	1,265,910	47,980		
北陸信越運輸局	1,120,910	530,930	589,980	489,630	153,890	335,740	414,420	223,540	190,880	216,860	153,500	63,360	276,870	205,250	516,990	98,620	11,310		
中部運輸局	1,783,670	645,710	1,134,050	752,460	140,440	612,010	690,570	323,070	363,590	340,640	182,190	158,450							

参考第8表 年、月（12区分及び四半期）、施設所在地（47区分及び運輸局等）、従業者数（3区分）、宿泊目的割合（2区分）別利用客室数
並びに年、月（12区分及び四半期）、施設所在地（47区分及び運輸局等）、宿泊施設タイプ（5区分）別利用客室数（従業者数10人以上の施設）（続き）

施設所在地(47区分 及び運輸局等)	従業者数(3区分)、宿泊目的割合(2区分)									宿泊施設タイプ(5区分)								
	利用客室数 1)	観光目的の 宿泊者が 50%以上	観光目的の 宿泊者が 50%未満	10~29人		30~99人		100人以上			旅館	リゾート ホテル	ビジネス ホテル	シティ ホテル	会社・団体の 宿泊所			
				1)	観光目的の 宿泊者が 50%以上	観光目的の 宿泊者が 50%未満	1)	観光目的の 宿泊者が 50%以上	観光目的の 宿泊者が 50%未満	1)						観光目的の 宿泊者が 50%以上	観光目的の 宿泊者が 50%未満	
平成24年2月	16,873,460	5,552,930	11,315,230	6,555,020	1,118,640	5,435,980	5,873,130	1,956,050	3,912,170	4,445,320	2,478,240	1,967,090	1,974,860	1,784,950	9,345,710	3,382,940	135,820	
北海道	1,192,660	619,930	572,740	361,860	96,330	265,530	453,430	224,690	228,750	377,370	298,920	78,460	220,170	129,660	556,290	277,060	5,750	
青森県	164,880	38,490	126,390	96,920	9,120	87,800	45,760	13,180	32,580	22,200	16,190	6,010	34,230	5,390	108,890	14,100	0	
岩手県	211,620	77,690	133,930	95,380	8,340	87,040	81,820	38,130	43,700	34,420	31,220	3,200	54,140	42,610	86,840	27,080	450	
宮城県	408,880	114,240	294,640	180,280	15,790	164,490	163,650	47,100	116,550	64,950	51,360	13,590	62,890	35,900	260,950	40,980	1,670	
秋田県	132,460	31,190	101,270	64,140	9,020	55,120	55,790	19,530	36,260	12,530	2,650	9,880	29,370	4,790	76,180	19,840	350	
山形県	183,430	61,810	121,620	78,950	32,150	46,800	84,970	22,290	62,680	19,510	7,370	12,140	49,120	7,510	109,300	14,580	1,990	
福島県	334,680	84,610	250,070	180,800	25,440	155,360	122,700	40,290	82,410	31,170	18,880	12,290	69,870	27,930	216,350	15,330	130	
茨城県	217,450	19,190	198,260	126,820	2,900	123,930	71,020	12,750	58,270	19,610	3,540	16,070	16,360	4,670	174,190	20,720	1,400	
栃木県	239,960	92,400	147,560	100,560	34,210	66,350	108,460	39,660	68,800	30,940	18,530	12,410	56,620	33,060	128,620	17,880	2,990	
群馬県	213,590	109,790	103,800	97,660	26,920	70,740	81,570	50,420	31,150	34,360	32,450	1,910	72,050	34,930	91,850	12,500	2,120	
埼玉県	188,600	12,160	176,440	94,160	2,840	91,330	64,730	5,280	59,460	29,700	4,050	25,650	5,400	4,430	151,210	27,490	60	
千葉県	671,290	388,270	283,020	157,030	34,110	122,920	171,140	85,290	85,850	343,120	268,880	74,240	33,160	239,840	238,210	150,040	4,660	
東京都	2,664,210	389,220	2,274,990	857,940	39,700	818,240	813,030	53,340	759,690	993,250	296,180	697,070	13,740	28,630	1,576,960	943,580	21,980	
神奈川県	800,760	225,320	575,440	409,890	40,890	180,240	247,100	74,060	110,380	110,380	102,150	52,310	73,540	378,430	146,510	12,640		
新潟県	342,180	113,490	228,690	153,250	25,500	127,750	39,130	73,620	76,180	48,850	27,330	71,860	48,470	189,420	27,160	2,000		
富山県	112,830	37,490	75,340	56,150	8,290	47,860	40,110	26,390	13,730	16,570	2,820	13,750	23,590	8,610	63,350	16,300	880	
石川県	287,040	111,870	175,170	103,410	10,070	93,340	128,160	59,970	68,190	55,480	41,830	13,650	64,470	11,940	166,450	42,660	1,210	
福井県	110,430	30,850	79,580	38,680	7,530	31,150	64,690	18,720	45,970	7,050	4,150	2,460	24,850	5,110	69,600	9,800	1,000	
山梨県	161,860	79,480	82,380	72,140	23,680	48,470	69,520	36,130	33,390	20,200	19,680	520	42,410	25,640	86,330	4,320	1,950	
長野県	404,430	233,080	171,350	199,550	95,480	104,070	141,160	87,730	53,430	63,730	49,870	13,860	105,330	109,240	153,320	21,860	6,080	
岐阜県	182,250	96,580	85,670	73,140	21,310	51,830	71,680	41,420	30,260	37,440	33,860	3,580	45,560	36,730	88,820	8,570	2,190	
静岡県	656,840	302,350	350,780	275,570	63,740	212,010	254,420	157,860	92,860	126,670	80,750	45,920	146,410	136,840	294,410	60,410	15,630	
愛知県	627,190	95,570	531,620	277,520	20,460	257,060	221,080	48,110	172,970	128,590	27,000	101,590	37,090	17,490	370,950	186,080	10,200	
三重県	239,120	85,340	153,790	114,780	15,690	99,090	89,780	40,040	49,740	34,570	29,610	4,960	47,070	30,290	136,650	21,180	2,060	
滋賀県	129,660	47,790	81,870	59,390	10,650	48,740	34,060	29,330	36,220	32,410	3,810	14,840	20,010	73,380	18,930	1,350		
京都府	520,930	364,510	156,620	177,030	68,360	108,660	157,130	109,170	47,950	186,780	186,780	-	47,930	29,450	259,020	174,700	1,890	
大阪府	1,138,560	205,850	932,710	371,530	32,840	338,690	61,880	331,700	373,450	111,130	262,320	8,270	45,950	673,980	368,280	1,570		
兵庫県	429,590	153,420	276,170	144,410	26,930	117,090	138,340	50,850	87,490	146,840	75,650	71,190	69,380	51,340	182,410	112,290	11,080	
奈良県	49,560	47,140	2,420	26,100	25,560	540	8,770	6,890	1,880	14,690	14,690	-	7,090	5,760	18,880	16,100	360	
和歌山県	123,670	84,430	39,250	38,690	17,100	21,600	42,230	30,320	11,910	42,750	37,020	5,740	52,230	29,360	29,930	9,500	2,220	
鳥取県	80,280	35,360	44,920	31,410	7,520	23,890	38,850	21,820	17,040	10,010	6,020	3,990	30,020	4,650	30,060	14,570	-	
島根県	94,790	24,120	70,670	47,390	10,720	42,880	8,880	34,000	4,520	4,530	-	19,040	1,210	67,910	3,680	2,960		
岡山県	191,440	31,750	159,680	90,310	3,680	86,630	75,240	18,370	56,870	25,880	9,710	16,180	20,610	8,600	129,210	31,190	180	
広島県	357,730	57,040	300,690	184,030	19,090	164,940	86,580	16,580	70,000	87,110	21,370	65,740	16,250	19,650	237,670	74,290	2,190	
山口県	167,100	48,110	118,990	82,720	14,750	67,970	59,540	17,500	42,030	24,840	15,850	8,990	31,700	4,810	115,800	14,040	10	
徳島県	69,820	9,220	60,600	37,270	2,230	35,040	22,850	3,900	18,950	9,690	3,090	6,600	5,870	3,300	45,950	13,680	940	
香川県	120,130	27,280	92,850	48,720	3,520	45,210	42,840	11,620	31,220	28,570	12,140	16,430	16,810	10,180	70,250	21,060	660	
愛媛県	158,040	32,030	126,000	55,900	4,740	51,160	63,320	8,730	54,590	38,820	18,560	20,260	24,050	5,630	101,580	23,140	2,370	
高知県	107,970	23,610	84,360	51,620	8,550	43,070	33,190	7,030	26,150	23,170	8,030	15,140	13,130	7,240	67,090	18,950	-	
福岡県	678,190	105,260	572,930	316,630	32,010	284,620	205,040	29,560	175,480	156,520	43,690	112,830	19,820	38,400	482,620	113,760	3,760	
佐賀県	96,460	28,160	68,310	52,930	12,980	39,950	36,810	8,710	28,100	6,730	6,470	260	21,750	7,550	62,880	3,980	90	
長崎県	222,580	75,230	147,350	77,800	10,190	67,620	114,240	35,370	78,870	30,540	29,680	860	25,250	32,250	134,690	26,820	1,330	
熊本県	270,550	73,470	197,070	125,310	25,680	99,620	100,360	26,900	73,460	44,880	20,890	23,990	40,540	29,410	168,620	28,850	1,350	
大分県	204,820	79,530	125,290	92,520	19,550	72,970	80,110	34,930	45,180	32,190	25,050	7,140	44,840	38,570	100,950	19,830	550	
宮崎県	213,830	67,200	146,630	79,980	9,670	70,310	82,300	13,830	67,260	51,550	43,690	7,860	18,540	38,360	141,760	15,040	-	
鹿児島県	280,720	109,650	171,060	99,880	22,960	76,920	115,560	41,480	74,080	65,280	45,220	20,060	46,540	30,930	171,830	30,250	730	
沖縄県	538,440	372,560	165,880	185,490	59,900	125,580	140,780	105,500	35,280	212,180	207,160	5,020	2,310	219,170	205,720	103,990	880	
運輸局等(再掲) 2)																		
北海道運輸局	1,192,660	619,930	572,740	361,860	96,330	265,530	453,430	224,690	228,750	377,370	298,920	78,460	220,170	129,660	556,290	277,060	5,750	
東北運輸局	1,435,940	408,030	1,027,910	696,460	99,860	596,610	554,700	180,520	374,180	184,780	127,660	57,130	299,610	124,110	858,510	131,910	4,590	
関東運輸局	5,037,700	1,315,830	3,721,870	1,727,430	205,230	1,522,200	1,626,570	356,930	1,269,640	1,683,700	753,670	930,020	292,040	444,720	2,825,790	1,323,040	47,790	
北陸信越運輸局	1,146,490	495,930	650,560	512,350	139,340	373,010	422,180	213,220	208,960	211,960	143,370	68,590	265,250	178,250	572,540	107,980	10,170	
中部運輸局	1,815,830	610,690	1,205,140	779,860	651,140	108,720	571,140	301,650	269,490	334,310	175,810	1						

参考第8表 年、月（12区分及び四半期）、施設所在地（47区分及び運輸局等）、従業者数（3区分）、宿泊目的割合（2区分）別利用客室数
並びに年、月（12区分及び四半期）、施設所在地（47区分及び運輸局等）、宿泊施設タイプ（5区分）別利用客室数（従業者数10人以上の施設）（続き）

施設所在地(47区分 及び運輸局等)	従業者数(3区分)、宿泊目的割合(2区分)											宿泊施設タイプ(5区分)						
	利用客室数 1)	観光目的の 宿泊者が 50%以上	観光目的の 宿泊者が 50%未満	10~29人		30~99人		100人以上			旅館	リゾート ホテル	ビジネス ホテル	シティ ホテル	会社・団体の 宿泊所			
				1)	観光目的の 宿泊者が 50%以上	観光目的の 宿泊者が 50%未満	1)	観光目的の 宿泊者が 50%以上	観光目的の 宿泊者が 50%未満	1)						観光目的の 宿泊者が 50%以上	観光目的の 宿泊者が 50%未満	
平成24年3月	19,233,730	6,637,700	12,591,710	7,365,130	1,332,420	6,032,030	6,673,100	2,334,660	4,334,790	5,195,500	2,970,610	2,224,890	2,371,790	2,158,800	10,362,350	3,870,680	167,590	
北海道	1,126,750	590,290	536,450	332,770	83,380	249,380	419,470	204,990	214,480	374,510	301,920	72,590	201,770	131,560	519,300	264,720	6,360	
青森県	172,800	37,400	135,400	104,990	9,660	95,330	48,320	13,880	34,440	19,490	13,850	5,640	32,730	5,250	117,790	14,160	0	
岩手県	234,210	81,540	152,670	106,920	9,160	97,770	90,260	38,990	51,270	37,030	33,400	3,640	62,730	39,060	99,810	31,380	520	
宮城県	460,000	126,980	333,020	199,550	19,370	180,190	185,620	49,580	136,030	74,830	58,030	16,800	70,450	38,220	293,410	47,620	2,220	
秋田県	155,350	33,680	121,660	77,340	9,760	67,580	63,650	20,630	43,020	14,360	3,290	11,070	32,800	5,200	92,240	22,960	510	
山形県	199,560	65,810	133,750	80,670	29,670	51,000	97,750	27,950	69,800	21,140	8,190	12,950	52,890	6,950	120,470	15,590	2,230	
福島県	357,550	88,710	268,840	193,120	26,160	166,970	131,520	43,060	88,460	32,900	19,490	13,410	76,690	26,590	231,370	16,940	340	
茨城県	248,950	27,900	221,050	143,470	5,110	138,360	83,470	18,520	64,950	22,010	4,280	17,740	25,610	5,080	193,140	23,120	1,770	
栃木県	303,310	130,710	172,610	121,480	44,060	77,420	137,520	57,360	80,160	44,320	29,290	15,030	70,040	55,880	149,730	21,580	4,610	
群馬県	260,570	132,380	128,190	119,440	33,490	85,950	98,830	59,020	39,820	42,300	39,870	2,430	91,380	38,500	111,120	17,750	1,650	
埼玉県	215,470	16,350	199,120	103,370	3,450	99,920	75,680	8,350	67,330	36,420	4,950	31,880	7,870	7,750	167,560	32,180	80	
千葉県	827,290	492,960	334,340	190,170	43,810	146,360	206,460	105,550	100,900	430,670	343,590	87,080	44,170	307,890	282,390	179,920	5,280	
東京都	2,922,820	446,530	2,476,300	932,410	45,980	886,420	873,360	60,010	813,350	1,117,060	340,540	776,520	16,890	36,110	1,699,100	1,059,760	22,590	
神奈川県	792,440	288,510	503,940	253,690	55,130	198,550	291,480	99,510	191,960	247,280	133,860	113,420	69,420	99,070	418,730	168,840	17,550	
新潟県	356,910	111,920	244,990	165,100	25,410	139,680	121,400	45,530	75,870	70,410	40,980	29,430	80,900	40,560	200,300	29,510	2,080	
富山県	115,470	36,220	79,260	57,380	8,840	48,540	39,670	15,080	24,590	18,430	2,790	15,640	24,670	8,210	65,700	15,770	1,070	
石川県	321,780	128,380	193,400	114,630	11,760	102,870	145,920	70,660	75,260	61,230	45,970	15,270	73,780	14,870	183,860	47,160	1,610	
福井県	136,440	37,490	98,950	47,800	8,790	39,010	80,440	23,420	57,020	8,200	5,280	2,920	30,180	5,770	84,830	13,990	1,080	
山梨県	211,440	111,350	100,090	92,560	32,910	59,650	92,090	52,170	39,920	26,780	26,260	520	57,150	39,570	104,410	5,550	2,550	
長野県	431,200	233,830	197,370	205,420	86,520	118,900	157,620	95,760	61,870	68,160	51,560	16,600	110,230	106,960	175,110	25,660	6,330	
岐阜県	210,170	111,640	98,530	83,820	24,550	59,270	79,150	45,810	33,330	47,200	41,280	5,930	55,730	40,150	98,780	12,480	2,740	
静岡県	792,730	383,500	406,200	328,540	85,690	242,840	311,430	198,650	109,750	152,770	99,160	53,610	179,360	180,060	336,500	71,790	21,490	
愛知県	730,210	118,980	611,240	324,330	24,090	300,230	253,670	62,400	191,270	152,220	32,480	119,740	47,180	21,980	428,560	215,150	10,150	
三重県	302,020	124,350	177,680	136,090	22,650	113,440	112,300	53,890	58,410	53,630	47,810	5,830	63,650	49,620	158,590	24,550	3,170	
滋賀県	163,640	67,700	95,950	70,350	14,740	55,610	43,140	7,610	35,530	50,160	25,340	4,820	19,060	28,100	85,680	26,980	1,950	
京都府	696,830	497,710	199,110	233,180	100,260	132,920	215,810	149,620	66,190	247,840	247,840	-	67,200	42,730	335,870	233,200	3,300	
大阪府	1,340,730	263,780	1,076,950	421,000	37,900	383,100	464,800	75,750	389,050	454,930	150,130	304,800	10,470	67,970	777,940	434,320	2,650	
兵庫県	510,470	190,330	318,860	164,110	29,070	134,360	165,190	63,860	101,330	181,170	98,000	83,170	84,000	65,690	212,380	131,100	11,590	
奈良県	79,000	75,670	3,340	43,020	41,960	1,060	11,950	9,670	2,270	24,030	24,030	-	12,070	9,040	28,610	25,150	680	
和歌山県	155,250	111,640	43,610	45,800	23,840	51,240	37,370	13,870	58,210	52,310	5,900	70,720	36,700	33,960	9,740	2,800	2,800	
鳥取県	98,220	45,230	52,990	36,690	8,270	28,430	48,460	28,220	20,240	13,060	8,740	4,320	37,120	7,410	35,750	16,830	-	
島根県	114,730	32,340	82,380	56,540	13,360	52,330	39,200	13,130	39,200	5,860	5,860	-	25,970	1,730	79,440	4,640	2,920	
岡山県	246,440	46,180	200,260	114,840	5,410	109,430	96,180	25,450	70,720	35,430	15,320	20,110	30,210	12,220	159,320	42,100	240	
広島県	435,990	79,930	356,070	215,500	25,280	190,220	107,670	24,590	83,080	112,820	30,050	82,770	23,580	29,300	276,500	92,110	2,750	
山口県	201,080	65,450	135,630	97,670	20,450	77,220	73,960	25,310	48,650	29,450	19,700	9,760	44,600	6,290	132,960	15,670	20	
徳島県	86,660	17,640	69,030	44,350	4,030	40,320	28,920	7,950	20,970	13,390	5,650	7,740	10,560	5,590	52,680	15,310	2,400	
香川県	148,830	45,080	103,750	56,910	8,100	48,810	54,910	18,820	36,090	37,010	18,150	18,860	25,960	17,640	76,990	23,960	1,590	
愛媛県	189,360	46,550	142,810	68,010	7,720	60,300	71,200	12,200	59,000	50,140	26,620	23,520	34,780	8,830	113,040	28,020	2,880	
高知県	131,260	34,660	96,600	63,960	13,360	50,590	39,480	9,980	29,500	27,830	11,320	16,510	19,170	11,000	78,900	19,950	-	
福岡県	760,920	129,400	631,520	352,440	38,980	313,450	227,170	36,600	190,580	181,310	53,820	127,490	24,860	47,880	532,770	126,780	5,310	
佐賀県	101,140	31,310	69,830	56,590	14,530	42,060	37,570	10,030	27,540	6,970	6,740	230	24,450	7,560	65,320	3,290	100	
長崎県	261,430	102,390	159,040	88,290	14,570	73,730	129,410	45,060	84,350	43,730	42,770	960	34,050	47,250	143,280	31,430	2,770	
熊本県	308,800	95,050	213,750	139,420	32,420	107,000	115,000	36,000	78,990	54,390	26,630	27,760	52,020	38,910	180,270	33,140	2,240	
大分県	245,710	107,470	138,230	108,120	27,860	80,250	97,470	47,180	50,300	40,120	32,440	7,680	60,710	50,650	110,960	22,140	1,090	
宮崎県	188,660	53,250	134,800	73,970	8,620	65,350	73,100	10,410	62,070	41,590	34,220	7,370	15,580	27,270	130,790	14,890	-	
鹿児島県	328,510	141,870	186,640	113,940	28,720	85,220	133,150	54,000	79,150	81,410	59,140	22,270	63,790	40,140	187,520	35,010	1,180	
沖縄県	554,640	399,100	155,540	185,400	65,430	119,960	137,960	105,560	32,400	231,290	228,110	3,180	2,670	238,060	198,640	106,800	1,160	
運輸局等(再掲) 2)																		
北海道運輸局	1,126,750	590,290	536,450	332,770	83,380	249,380	419,470	204,990	214,480	374,510	301,920	72,590	201,770	131,560	519,300	264,720	6,360	
東北運輸局	1,579,460	434,120	1,145,340	762,610	103,770	658,830	617,110	194,090	423,010	199,750	136,250	63,500	328,290	121,280	955,100	148,640	5,820	
関東運輸局	5,782,310	1,646,670	4,135,640	1,956,580	263,950	1,692,620	1,858,880	460,490	1,398,390	1,966,850	922,230	1,044,620	382,520	589,830	3,126,170	1,508,700	56,080	
北陸信越運輸局	1,225,360	510,350	715,010	542,530	132,530	410,000	464,610	236,530	228,080	218,230	141,290	76,940	289,570	170,610	624,970	118,090	11,090	
中部運輸局	2,171,580	775,950	1,392,60															

参考第8表 年、月（12区分及び四半期）、施設所在地（47区分及び運輸局等）、従業者数（3区分）、宿泊目的割合（2区分）別利用客室数
並びに年、月（12区分及び四半期）、施設所在地（47区分及び運輸局等）、宿泊施設タイプ（5区分）別利用客室数（従業者数10人以上の施設）（続き）

施設所在地(47区分及び運輸局等)	従業者数(3区分)、宿泊目的割合(2区分)											宿泊施設タイプ(5区分)									
	利用客室数 1)	観光目的の 宿泊者が 50%以上		観光目的の 宿泊者が 50%未満		1)	観光目的の 宿泊者が 50%以上		観光目的の 宿泊者が 50%未満		1)	観光目的の 宿泊者が 50%以上		観光目的の 宿泊者が 50%未満		旅館	リゾート ホテル	ビジネス ホテル	シティ ホテル	会社・団体の 宿泊所	
		10~29人	30~99人	100人以上																	
平成24年4~6月 計	54,478,460	18,549,290	35,916,150	21,023,460	3,993,360	17,028,090	18,819,060	6,412,890	12,395,160	14,635,940	8,143,040	6,492,900	6,756,220	5,701,790	29,278,700	11,366,350	542,690				
北海道	3,420,220	1,705,960	1,714,260	1,125,220	309,130	816,090	1,278,290	595,610	682,680	1,016,710	801,220	215,490	553,510	308,310	1,657,820	872,170	18,610				
青森県	642,820	145,300	497,520	349,520	37,030	312,480	220,880	53,770	167,110	72,430	54,500	17,930	121,670	20,040	447,500	43,940	60				
岩手県	704,600	253,810	450,790	300,180	36,470	263,720	301,530	127,030	174,490	102,890	90,310	12,580	189,150	106,740	300,070	104,990	1,690				
宮城県	1,255,820	294,610	961,210	538,640	57,830	480,800	501,310	90,630	410,680	215,870	146,150	69,730	178,520	98,170	811,420	148,830	3,800				
秋田県	512,630	134,370	378,270	251,710	34,900	216,820	223,600	92,190	131,410	37,310	7,270	30,040	134,250	15,960	286,950	68,790	1,250				
山形県	583,240	199,410	383,830	245,500	92,110	153,380	273,320	78,520	194,800	64,420	28,770	35,650	163,780	18,310	347,710	44,510	5,130				
福島県	1,055,970	293,900	762,070	505,240	79,960	425,290	406,660	117,130	289,330	144,260	96,820	47,450	310,180	76,880	617,180	46,200	2,530				
茨城県	728,710	71,390	657,320	411,880	20,410	391,470	238,070	40,910	197,160	78,750	10,070	68,680	62,020	14,500	563,100	84,350	4,140				
栃木県	899,210	426,920	472,290	359,070	135,120	223,960	364,850	174,500	190,340	175,290	117,300	57,990	245,900	165,580	413,580	56,430	13,570				
群馬県	754,050	396,510	357,540	332,880	110,490	222,390	302,220	174,460	127,760	118,940	111,560	7,390	280,640	104,560	324,220	39,110	5,060				
埼玉県	630,340	49,060	581,280	303,920	10,140	293,780	236,450	26,690	209,760	89,970	12,240	77,730	21,460	23,940	504,460	79,610	450				
千葉県	2,415,100	1,231,580	1,183,520	670,960	112,640	558,320	501,960	228,070	273,890	1,242,190	890,880	351,310	81,970	852,960	914,770	511,320	35,700				
東京都	8,207,020	1,288,930	6,918,080	2,595,310	153,260	2,442,040	2,394,340	161,770	2,232,570	3,217,370	973,900	2,243,470	106,080	98,690	4,642,130	3,072,910	69,420				
神奈川県	2,166,630	786,210	1,380,340	709,160	151,810	557,270	802,380	265,120	537,260	655,090	369,280	285,820	172,160	256,350	1,155,150	476,410	53,350				
新潟県	1,003,110	280,510	722,580	469,330	79,600	389,700	379,710	136,900	242,820	154,080	64,010	90,060	240,050	64,340	586,860	94,690	7,450				
富山県	397,790	136,350	261,430	182,300	30,950	151,350	154,710	94,160	60,560	60,770	11,250	49,530	80,140	36,880	219,710	52,020	2,930				
石川県	908,340	381,060	527,280	285,850	40,510	245,340	432,460	203,040	229,420	190,030	137,510	52,520	196,090	56,950	492,390	154,750	4,870				
福井県	339,830	99,970	239,870	128,610	23,860	104,750	183,690	56,020	127,670	27,530	20,090	7,440	83,810	14,040	193,560	43,120	3,360				
山梨県	626,120	344,760	281,360	264,300	116,950	147,350	274,100	142,170	131,930	87,720	85,640	2,090	169,110	132,610	283,250	14,860	9,920				
長野県	1,245,300	660,590	584,720	571,110	223,120	347,990	476,460	299,390	177,070	197,740	138,080	59,650	318,790	279,190	523,980	80,470	17,670				
岐阜県	598,670	349,070	249,610	251,050	91,720	159,330	214,900	138,990	75,910	132,730	118,360	14,370	178,470	104,270	269,100	38,930	6,710				
静岡県	2,004,650	876,770	1,118,040	868,740	198,600	670,130	757,780	451,830	296,110	378,130	226,330	151,790	404,000	408,690	928,120	195,610	55,640				
愛知県	2,097,730	293,860	1,803,880	912,630	74,240	838,390	767,280	144,140	623,150	417,820	75,490	342,330	118,620	52,560	1,258,420	602,080	28,850				
三重県	777,310	339,300	438,010	363,580	77,970	285,610	272,960	137,220	135,740	140,770	124,110	16,660	160,470	128,060	411,710	62,890	7,590				
滋賀県	458,160	202,190	255,960	185,930	30,660	155,270	128,490	41,920	86,570	143,730	14,120	60,290	97,210	212,870	71,920	7,790	7,590				
京都府	2,160,970	1,515,710	644,230	779,380	353,120	425,250	555,570	382,660	172,910	826,010	779,930	46,080	234,920	119,320	951,160	784,930	12,450				
大阪府	3,766,930	807,200	2,959,720	1,146,310	133,510	1,012,790	1,332,480	250,410	1,082,070	1,288,140	423,280	864,860	- 27,260	141,930	2,158,810	1,300,650	14,470				
兵庫県	1,409,190	536,080	872,240	496,320	92,820	402,630	448,000	177,010	270,990	464,870	266,250	198,620	210,460	193,060	567,140	360,740	61,100				
奈良県	237,380	227,770	9,610	133,130	129,910	3,220	43,990	37,590	6,390	60,260	60,260	-	53,060	26,160	84,740	61,800	1,580				
和歌山県	398,220	265,080	133,130	132,060	49,190	82,870	141,490	106,730	34,760	124,670	109,160	15,500	181,480	78,480	104,090	25,930	5,970				
鳥取県	269,790	119,800	149,990	92,060	24,200	67,860	134,280	65,450	68,830	43,450	30,160	13,290	89,320	23,550	111,630	43,770	-				
島根県	356,780	99,540	257,250	152,470	44,110	135,780	161,680	40,210	121,470	15,220	15,220	-	75,220	8,060	243,210	20,430	8,630				
岡山県	624,930	115,620	509,320	291,030	13,760	277,270	259,260	77,150	182,110	74,650	24,710	49,940	62,840	41,420	398,590	114,960	1,440				
広島県	1,206,180	238,180	968,000	612,390	59,110	553,280	280,810	84,840	195,980	312,970	94,230	218,740	71,150	94,170	720,190	265,670	21,310				
山口県	568,040	168,990	399,060	276,850	49,990	226,860	211,770	67,700	144,070	79,420	51,300	28,120	122,450	13,110	389,080	39,560	890				
徳島県	231,310	55,970	175,340	113,580	14,510	99,080	81,090	19,250	61,840	36,640	22,210	14,430	33,430	23,280	135,850	35,740	2,360				
香川県	387,530	107,750	279,770	135,120	19,120	116,000	157,590	54,110	103,480	94,820	34,520	60,290	77,270	28,900	201,300	73,380	890				
愛媛県	524,790	120,040	404,760	186,780	19,430	167,350	203,470	41,850	161,620	134,540	58,760	75,780	86,770	27,770	315,780	84,780	6,010				
高知県	353,730	85,090	268,640	187,810	33,190	154,620	101,570	25,540	76,020	64,350	37,990	47,860	24,940	225,480	49,300	-					
福岡県	2,120,590	339,040	1,781,550	983,270	125,220	858,050	651,780	80,530	571,260	485,540	133,290	352,250	60,790	110,580	1,503,430	374,800	14,670				
佐賀県	316,330	87,870	228,460	170,470	38,730	131,740	116,710	24,600	92,110	29,150	24,540	4,610	73,640	19,810	204,530	16,090	1,030				
長崎県	751,380	293,450	457,930	283,240	43,610	239,640	349,110	133,320	215,790	119,030	116,530	2,510	97,730	126,540	415,610	96,230	7,030				
熊本県	847,590	234,640	612,950	368,290	81,020	287,270	356,220	101,980	254,240	123,080	51,630	71,450	137,710	89,500	522,280	86,040	6,260				
大分県	640,000	266,730	373,280	305,480	74,670	230,810	243,940	121,070	122,870	90,580	70,990	19,590	155,950	121,950	328,720	31,250	1,820				
宮崎県	489,660	133,850	354,640	189,450	23,670	165,780	199,050	27,920	169,950	101,170	82,260	18,910	40,410	71,430	335,260	42,090	-				
鹿児島県	872,190	339,310	532,870	322,750	73,840	248,910	356,070	138,290	217,780	193,360	109,170	66,180	183,760	70,360	511,470	98,840	4,820				
沖縄県	1,511,630	1,149,220																			

参考第8表 年、月（12区分及び四半期）、施設所在地（47区分及び運輸局等）、従業者数（3区分）、宿泊目的割合（2区分）別利用客室数
並びに年、月（12区分及び四半期）、施設所在地（47区分及び運輸局等）、宿泊施設タイプ（5区分）別利用客室数（従業者数10人以上の施設）（続き）

施設所在地(47区分 及び運輸局等)	従業者数(3区分)、宿泊目的割合(2区分)											宿泊施設タイプ(5区分)					
	利用客室数 1)	観光目的の 宿泊者が 50%以上	観光目的の 宿泊者が 50%未満	10~29人		30~99人		100人以上			旅館	リゾート ホテル	ビジネス ホテル	シティ ホテル	会社・団体の 宿泊所		
				1)	観光目的の 宿泊者が 50%以上	観光目的の 宿泊者が 50%未満	1)	観光目的の 宿泊者が 50%以上	観光目的の 宿泊者が 50%未満	1)						観光目的の 宿泊者が 50%以上	観光目的の 宿泊者が 50%未満
平成24年4月	17,951,420	6,026,160	11,920,580	6,901,340	1,279,740	5,620,580	6,184,060	2,056,970	4,123,440	4,866,020	2,689,450	2,176,560	2,127,940	1,884,580	9,704,320	3,768,100	187,440
北海道	876,760	409,440	467,320	296,260	73,010	223,260	335,320	145,210	190,110	245,180	191,220	53,950	132,050	63,060	453,340	220,120	5,570
青森県	170,540	30,330	140,220	97,970	8,800	89,170	58,710	12,320	46,390	13,860	9,200	4,660	27,440	3,520	126,430	11,030	10
岩手県	204,820	69,770	135,050	86,620	9,570	77,050	88,850	34,840	54,010	29,350	25,350	4,000	51,970	30,240	89,220	32,310	580
宮城県	413,320	93,280	320,040	178,280	17,990	160,290	166,640	28,650	137,980	68,400	46,640	21,760	56,020	30,660	271,930	48,960	1,170
秋田県	147,770	31,210	116,560	75,410	8,650	66,770	61,200	20,720	40,480	11,150	1,840	9,310	32,730	3,600	88,860	20,900	410
山形県	175,160	57,110	118,060	73,380	24,760	48,620	82,240	23,420	58,820	19,550	10,620	46,500	5,040	107,970	13,170	1,480	
福島県	340,860	91,210	249,650	164,900	23,580	140,900	129,330	35,960	93,370	47,060	31,670	15,390	94,750	24,000	205,410	15,010	820
茨城県	243,550	20,100	223,440	139,140	4,930	134,210	78,060	12,050	66,010	26,340	3,120	23,230	19,070	4,620	190,340	28,140	1,300
栃木県	277,430	123,130	154,300	106,950	34,490	72,470	113,830	62,530	56,640	37,350	19,300	69,470	49,730	134,620	18,960	3,500	
群馬県	241,120	127,710	113,420	107,930	35,740	72,190	93,420	54,350	39,070	39,780	37,620	2,160	90,810	33,700	103,670	11,440	1,340
埼玉県	213,490	16,990	196,500	101,540	3,370	98,180	79,600	9,460	70,140	32,350	4,160	28,190	7,530	9,240	169,430	26,990	170
千葉県	782,810	411,860	370,960	195,420	38,940	156,480	173,020	77,980	95,040	414,380	294,940	119,440	28,310	279,380	277,980	176,250	14,570
東京都	2,803,890	438,400	2,365,490	894,320	52,070	842,250	818,390	56,990	761,400	1,091,180	329,340	761,830	37,280	33,730	1,590,130	1,043,160	24,630
神奈川県	729,660	258,420	471,240	243,450	50,560	192,880	270,580	88,890	181,680	215,640	118,960	96,680	56,210	84,730	393,860	158,070	18,420
新潟県	314,770	82,250	232,520	149,630	21,500	128,130	114,640	38,710	75,940	50,500	22,040	28,460	69,340	22,060	188,840	29,380	2,080
富山県	125,560	41,010	84,550	57,920	9,250	48,700	28,920	18,940	18,940	18,940	18,940	2,040	23,180	11,160	70,970	17,080	880
石川県	294,200	120,380	173,820	91,930	11,840	80,090	139,830	63,840	75,990	62,440	44,700	17,740	62,270	17,480	161,850	50,360	1,550
福井県	113,070	33,030	80,040	41,540	6,690	34,850	60,680	17,920	42,750	10,860	8,420	2,440	29,560	3,900	64,390	14,060	850
山梨県	222,860	124,660	98,200	92,120	41,980	50,140	99,320	51,950	47,360	31,430	30,730	700	62,020	48,460	97,680	5,600	3,500
長野県	398,900	204,330	194,570	186,090	70,780	115,300	149,350	89,720	59,630	63,460	43,830	19,630	99,540	86,830	174,310	26,360	4,970
岐阜県	203,380	118,380	85,000	84,310	30,090	54,220	73,850	48,140	25,710	45,220	40,150	5,070	58,880	36,410	91,360	13,840	2,360
静岡県	681,060	304,290	373,620	291,800	68,750	223,050	262,010	158,900	99,960	127,250	76,640	50,600	141,250	142,560	308,770	64,880	18,970
愛知県	706,060	100,540	605,520	307,530	24,410	283,120	256,180	49,300	206,880	142,350	26,830	115,520	40,570	18,730	423,530	202,820	8,810
三重県	264,710	116,290	148,420	123,210	25,850	97,360	92,520	46,650	45,870	48,990	43,790	5,200	54,800	44,570	139,570	20,940	2,820
滋賀県	166,160	72,630	93,530	66,700	10,160	56,550	47,130	15,150	31,980	52,330	47,330	5,000	22,550	34,920	77,730	26,020	2,700
京都府	755,100	527,540	227,240	272,480	123,960	148,200	195,980	132,300	63,690	286,640	271,280	15,360	75,610	43,860	336,290	272,730	4,810
大阪府	1,349,780	292,220	1,057,570	407,180	49,280	357,900	483,580	88,350	395,240	459,020	154,590	304,430	10,160	52,470	780,840	458,720	4,590
兵庫県	480,530	181,240	298,590	170,660	30,360	139,600	147,920	57,990	89,930	161,950	92,890	69,060	69,440	68,750	193,870	121,490	20,650
奈良県	87,340	83,770	3,570	49,370	48,070	1,300	15,570	13,310	2,270	22,400	22,400	-	18,310	10,260	33,010	22,210	680
和歌山県	136,800	91,990	44,820	44,920	16,910	28,010	47,360	38,620	11,140	44,530	38,620	5,660	62,550	27,930	35,090	8,710	1,800
鳥取県	90,730	39,650	51,090	31,990	8,210	23,790	43,530	21,090	22,450	15,210	10,360	4,860	29,700	7,620	37,940	15,060	-
島根県	113,080	31,710	81,370	56,350	13,960	42,390	51,810	12,830	38,980	4,930	4,930	-	24,130	2,160	77,230	6,160	3,040
岡山県	213,880	39,840	174,040	99,690	4,630	95,070	88,680	26,140	62,550	25,500	9,080	16,420	21,850	13,900	136,240	39,160	530
広島県	405,300	83,060	322,240	201,820	19,180	182,640	94,620	66,390	108,850	35,650	35,650	73,210	22,560	36,440	237,910	88,500	8,670
山口県	187,880	57,260	130,620	90,190	16,880	73,310	71,180	23,020	48,160	26,510	17,360	9,140	41,150	4,720	127,760	12,790	280
徳島県	79,980	20,310	59,670	38,520	5,210	33,310	28,570	7,210	21,370	12,890	7,900	4,990	12,180	8,250	45,660	12,610	1,110
香川県	136,580	39,970	96,620	46,950	7,080	39,870	56,310	19,910	36,410	33,320	12,980	20,350	29,340	9,720	70,060	25,010	340
愛媛県	174,170	40,260	133,910	63,500	6,940	56,560	67,240	13,860	53,380	43,430	19,460	23,970	29,130	8,820	105,520	26,990	2,230
高知県	114,880	28,940	85,950	60,180	10,920	49,260	33,350	8,890	24,470	21,350	12,220	16,230	8,860	71,970	16,030	-	
福岡県	699,760	110,740	589,020	324,370	41,310	283,060	216,710	26,910	189,800	158,690	42,530	116,170	19,770	34,530	499,010	121,650	5,830
佐賀県	106,280	30,060	76,220	57,650	13,320	44,330	38,410	8,000	30,410	10,220	8,750	1,480	24,360	7,170	68,060	5,610	430
長崎県	246,370	96,870	149,500	94,060	14,980	79,090	111,800	42,240	69,560	40,510	39,650	850	30,370	43,690	135,140	30,750	3,610
熊本県	276,650	79,290	197,360	118,970	26,620	92,350	115,530	34,010	81,510	42,160	18,660	23,500	45,460	31,500	167,680	28,290	1,890
大分県	213,670	94,150	119,530	100,190	26,240	73,950	82,020	42,490	39,530	31,470	25,410	6,060	54,610	43,080	105,440	9,780	640
宮崎県	162,100	45,730	116,370	61,740	8,250	53,490	65,010	8,580	55,930	35,350	28,900	6,450	13,170	25,100	109,930	13,690	-
鹿児島県	290,330	116,990	173,340	105,630	24,780	80,850	117,760	47,010	70,760	66,940	45,200	21,740	63,280	24,650	165,310	34,270	1,800
沖縄県	518,340	397,880	120,460	151,040	54,930	96,110	117,740	97,070	20,670	249,560	245,870	3,690	460	248,850	162,160	102,070	1,060
運輸局等(再掲) 2)																	
北海道運輸局	876,760	409,440	467,320	296,260	73,010	223,260	335,320	145,210	190,110	245,180	191,220	53,950	132,050	63,060	453,340	220,120	5,570
東北運輸局	1,452,470	372,890	1,079,580	676,130	93,340	582,790	586,960	155,920	431,040	189,370	123,630	65,750	309,420	97,060	889,820	141,370	4,480
関東運輸局	5,514,800	1,521,260	3,993,540	1,880,870	262,080	1,618,790	1,726,200	402,970	1,323,230	1,907,730	856,210	1,051,520	370,700	543,570	2,957,710	1,468,600	67,440
北陸信越運輸局	1,133,420	447,960	685,460	485,570	113,370	372,200	452,520	221,180	231,340	195,330	113,410	81,920	254,340	137,520	595,970	123,180	9,480
中部運輸局	1,968,270	672,530	1,292,600	848,380	155,780	692,590	745,240	320,910	421								

参考第8表 年、月（12区分及び四半期）、施設所在地（47区分及び運輸局等）、従業者数（3区分）、宿泊目的割合（2区分）別利用客室数
並びに年、月（12区分及び四半期）、施設所在地（47区分及び運輸局等）、宿泊施設タイプ（5区分）別利用客室数（従業者数10人以上の施設）（続き）

施設所在地(47区分 及び運輸局等)	従業者数(3区分)、宿泊目的割合(2区分)										宿泊施設タイプ(5区分)						
	利用客室数 1)	観光目的の 宿泊者が 50%以上	観光目的の 宿泊者が 50%未満	10~29人		30~99人		100人以上			旅館	リゾート ホテル	ビジネス ホテル	シティ ホテル	会社・団体の 宿泊所		
				1)	観光目的の 宿泊者が 50%以上	観光目的の 宿泊者が 50%未満	1)	観光目的の 宿泊者が 50%以上	観光目的の 宿泊者が 50%未満	1)						観光目的の 宿泊者が 50%以上	観光目的の 宿泊者が 50%未満
平成24年5月	18,710,310	6,532,450	12,173,280	7,227,560	1,442,060	5,784,830	6,491,990	2,289,490	4,198,590	4,990,770	2,800,910	2,189,860	2,440,130	2,010,610	9,935,910	3,851,320	182,780
北海道	1,180,270	597,500	582,770	381,310	104,650	276,660	446,060	213,930	232,130	352,900	278,920	73,980	196,080	111,170	561,920	301,770	6,140
青森県	232,910	57,450	175,460	122,440	14,080	108,360	81,480	20,500	60,980	28,990	22,870	6,120	46,880	8,510	157,570	16,130	30
岩手県	253,690	96,410	157,280	107,080	13,870	93,210	106,630	46,440	60,190	39,990	36,110	3,880	68,860	42,380	105,620	35,600	540
宮城県	421,630	99,580	322,050	182,530	20,360	162,170	165,750	30,140	135,610	73,340	49,070	24,270	60,140	33,890	270,440	50,580	1,470
秋田県	185,240	53,020	132,220	90,090	13,960	76,130	81,980	36,380	45,600	13,160	2,680	10,480	52,710	5,880	100,070	23,990	410
山形県	193,590	67,630	125,960	81,930	31,990	49,940	91,070	26,450	64,620	20,580	9,190	11,400	55,850	5,970	114,270	14,480	1,870
福島県	352,920	101,360	251,560	170,920	28,920	142,010	134,350	40,350	93,990	47,650	32,090	15,560	102,820	27,440	205,510	15,270	880
茨城県	249,430	26,860	222,570	140,390	8,380	132,020	82,630	14,900	67,730	26,410	3,590	22,830	22,370	5,190	191,470	28,640	1,540
栃木県	323,680	159,310	164,380	131,230	52,260	78,970	132,450	66,660	65,790	60,010	40,390	19,620	90,640	62,150	144,720	18,960	5,410
群馬県	264,840	141,210	123,630	117,500	41,310	76,190	106,300	61,180	45,120	41,040	38,710	2,330	100,570	36,810	111,770	13,720	1,810
埼玉県	211,730	17,550	194,180	101,640	3,730	97,900	79,450	9,690	69,760	41,200	9,120	26,520	7,760	8,420	168,240	26,960	200
千葉県	781,580	420,830	360,750	196,400	39,530	156,870	165,050	77,600	87,440	420,140	303,700	116,440	29,220	294,320	275,700	168,900	7,080
東京都	2,739,360	432,340	2,307,020	866,160	52,270	813,890	797,730	54,170	743,560	1,075,470	325,900	749,570	36,270	33,850	1,546,430	1,027,100	22,400
神奈川県	741,220	275,550	465,620	242,580	53,590	188,940	271,740	91,550	180,190	226,900	130,410	96,490	60,140	92,170	390,540	162,150	18,390
新潟県	354,830	102,250	252,550	167,540	31,460	136,050	133,850	49,290	84,560	53,440	21,500	31,940	86,770	22,920	204,810	33,900	870
富山県	146,960	53,940	93,030	66,130	12,270	53,860	37,310	21,670	15,660	12,270	4,360	17,610	31,370	15,180	78,580	18,550	2,650
石川県	318,590	138,870	179,720	98,870	14,820	84,060	152,040	74,680	77,360	67,680	49,370	18,310	71,260	21,470	167,930	54,830	1,750
福井県	117,200	35,570	81,630	45,870	9,750	36,120	62,780	19,710	43,070	8,560	6,120	2,440	28,630	6,130	65,680	14,660	1,260
山梨県	211,930	117,760	94,160	90,880	40,180	50,700	91,820	49,190	42,630	29,230	28,400	840	57,470	44,920	94,680	4,980	3,410
長野県	449,810	251,770	198,050	202,720	85,530	117,190	174,030	113,600	60,440	73,060	52,650	20,420	121,140	107,140	176,940	27,930	7,190
岐阜県	210,260	125,100	85,170	87,970	33,430	54,540	76,010	50,170	25,840	46,280	41,490	4,790	63,930	38,260	92,350	13,200	2,150
静岡県	710,570	309,080	398,000	310,050	71,640	238,410	267,680	156,650	107,520	132,850	80,780	52,060	141,390	143,900	333,450	67,810	19,280
愛知県	700,390	99,280	601,110	307,900	26,150	281,760	254,440	48,800	205,640	138,050	24,340	113,720	41,040	17,010	419,600	198,850	10,950
三重県	275,250	124,540	150,720	128,400	30,260	98,140	96,360	49,900	46,460	50,490	44,370	6,120	58,870	47,350	141,510	22,360	2,600
滋賀県	158,280	71,490	86,790	63,660	11,080	52,580	44,690	15,490	29,200	49,920	25,920	5,010	20,380	72,440	25,570	2,610	
京都府	742,060	522,690	218,960	268,570	123,240	144,920	191,760	133,350	58,410	281,730	266,100	15,630	84,530	40,430	324,560	268,140	4,240
大阪府	1,248,160	267,110	981,050	381,790	43,340	338,460	437,980	82,320	355,660	428,390	141,460	286,930	9,080	48,420	712,880	431,420	5,090
兵庫県	483,250	187,830	295,250	169,140	34,180	134,780	155,410	60,710	94,700	158,710	92,950	65,760	73,590	67,750	193,060	122,160	21,960
奈良県	84,370	81,360	3,010	47,330	46,240	1,090	16,060	14,140	1,920	20,980	20,980	-	20,230	8,680	29,220	21,780	550
和歌山県	143,300	97,000	46,310	47,460	18,800	28,660	51,560	38,600	12,480	44,280	39,110	5,170	66,520	28,350	36,260	9,080	2,260
鳥取県	94,250	43,710	50,540	32,150	9,310	22,840	47,020	23,610	23,410	15,080	10,790	4,290	32,280	8,910	37,570	14,880	-
島根県	128,050	36,620	91,430	65,120	16,160	49,160	57,110	14,830	42,270	5,630	5,630	-	28,250	3,000	86,110	7,590	2,600
岡山県	216,940	41,480	175,450	101,680	5,140	96,530	89,970	27,880	62,090	25,290	8,460	16,840	21,870	15,250	137,760	39,630	370
広島県	416,470	84,670	331,810	210,970	21,790	189,180	98,870	31,440	67,430	106,630	31,430	75,200	26,920	32,230	247,470	91,340	6,930
山口県	199,580	60,580	139,010	96,550	17,490	79,060	75,430	24,880	50,550	27,610	18,210	9,400	44,550	4,610	135,520	13,520	380
徳島県	80,430	20,320	60,110	40,120	5,550	34,570	28,090	7,100	20,980	12,230	7,670	4,560	12,490	7,980	46,900	11,860	810
香川県	135,980	39,280	96,700	48,060	7,660	40,400	54,610	19,610	35,000	33,320	12,010	21,300	27,460	10,560	69,720	25,700	350
愛媛県	184,830	44,110	140,730	66,600	7,890	58,710	69,930	14,770	55,170	48,300	21,450	26,850	31,240	10,760	109,110	30,010	2,110
高知県	132,470	33,200	99,270	69,890	12,930	56,970	46,890	10,050	27,810	24,720	14,500	18,850	9,850	83,260	18,030	-	
福岡県	731,550	121,390	610,160	336,710	43,660	293,050	225,020	29,060	195,960	169,820	48,670	121,150	23,310	40,800	514,390	129,340	4,370
佐賀県	112,950	33,400	79,550	60,270	14,580	45,690	41,420	9,390	32,040	11,250	9,430	1,820	27,860	7,430	71,420	5,640	340
長崎県	276,910	115,230	161,680	102,380	17,230	85,150	127,620	51,950	75,670	46,910	46,050	860	40,170	49,060	146,840	35,600	2,290
熊本県	302,950	89,560	213,390	131,870	31,000	100,870	127,270	39,810	87,470	43,810	18,760	25,050	52,820	33,840	181,070	30,450	2,380
大分県	231,610	97,490	134,120	111,470	28,230	83,240	88,850	44,900	43,960	31,290	24,370	6,930	58,210	43,770	117,990	10,820	670
宮崎県	173,760	48,920	124,840	67,260	8,570	58,690	69,710	10,510	58,790	36,800	29,840	6,950	15,480	25,650	117,340	15,130	-
鹿児島県	230,320	127,710	102,610	117,360	27,180	90,180	132,960	65,570	79,000	70,000	46,570	23,430	71,120	26,050	185,100	35,560	1,350
沖縄県	483,970	362,580	121,380	152,420	56,450	95,980	112,290	91,450	20,840	219,250	214,690	4,570	790	220,730	160,160	96,780	860
運輸局等(再掲) 2)																	
北海道運輸局	1,180,270	597,500	582,770	381,310	104,650	276,660	446,060	213,930	232,130	352,900	278,920	73,980	196,080	111,170	561,920	301,770	6,140
東北運輸局	1,639,970	475,450	1,164,520	754,990	123,180	631,820	661,260	200,260	601,000	223,720	152,020	71,700	387,260	124,070	953,480	156,060	5,200
関東運輸局	5,523,760	1,591,390	3,932,320	1,886,770	291,240	1,595,480	1,727,150	424,940	1,302,220	1,909,840	875,220	1,034,620	404,430	577,840	2,923,550	1,451,410	60,220
北陸信越運輸局	1,270,190	546,820	723,350	535,260	144,070	391,150	518,780	274,860	243,920	216,150	127,880	88,270	310,540	166,720	628,260	135,210	12,450
中部運輸局	2,013,680	693,560	1,316,620	880,190	171,230												

参考第8表 年、月（12区分及び四半期）、施設所在地（47区分及び運輸局等）、従業者数（3区分）、宿泊目的割合（2区分）別利用客室数
並びに年、月（12区分及び四半期）、施設所在地（47区分及び運輸局等）、宿泊施設タイプ（5区分）別利用客室数（従業者数10人以上の施設）（続き）

施設所在地(47区分 及び運輸局等)	従業者数(3区分)、宿泊目的割合(2区分)											宿泊施設タイプ(5区分)						
	利用客室数 1)	観光目的の 宿泊者が 50%以上	観光目的の 宿泊者が 50%未満	10~29人			30~99人			100人以上			旅館	リゾート ホテル	ビジネス ホテル	シティ ホテル	会社・団体の 宿泊所	
				1)	観光目的の 宿泊者が 50%以上	観光目的の 宿泊者が 50%未満	1)	観光目的の 宿泊者が 50%以上	観光目的の 宿泊者が 50%未満	1)	観光目的の 宿泊者が 50%以上	観光目的の 宿泊者が 50%未満						
平成24年6月	17,816,730	5,990,670	11,822,290	6,894,560	1,271,570	5,622,690	6,143,010	2,066,420	4,073,130	4,779,160	2,652,680	2,126,470	2,188,160	1,806,610	9,638,480	3,746,920	172,480	
北海道	1,363,190	699,020	664,170	447,640	131,480	316,170	496,910	236,470	260,440	418,630	331,070	87,560	225,380	134,080	642,560	350,280	6,900	
青森県	239,360	57,520	181,840	129,100	14,150	114,960	80,680	20,950	59,740	29,580	22,430	7,150	47,350	8,020	163,500	16,770	20	
岩手県	246,090	87,630	158,460	106,490	13,030	93,460	106,050	45,750	60,300	33,550	28,850	4,700	68,320	34,120	105,230	37,070	560	
宮城県	420,870	101,760	319,120	177,830	19,490	158,340	168,920	31,840	137,080	74,130	50,440	23,690	62,370	33,620	269,050	49,280	1,160	
秋田県	179,620	50,140	129,480	86,210	12,300	73,910	80,420	35,090	45,330	13,000	2,750	10,240	48,810	6,490	98,020	23,910	440	
山形県	214,490	74,680	139,820	90,190	35,360	54,830	100,010	28,650	71,360	24,290	10,660	13,630	61,430	7,310	125,470	16,860	1,780	
福島県	362,190	101,340	260,860	169,850	27,470	142,390	142,790	40,820	101,970	49,550	33,050	16,500	112,610	25,440	206,260	15,920	830	
茨城県	235,730	24,430	211,300	132,350	7,100	125,250	77,390	13,960	63,430	25,990	3,370	22,630	20,580	4,700	181,290	27,580	1,300	
栃木県	298,100	144,480	153,620	120,890	48,370	72,520	118,570	56,550	58,640	39,570	19,070	85,790	53,710	134,240	18,510	4,670		
群馬県	248,080	127,590	120,490	107,460	33,440	74,020	102,500	58,930	43,570	38,120	35,220	2,900	89,270	34,050	108,770	13,960	1,910	
埼玉県	205,120	14,530	190,590	100,740	3,030	97,710	77,400	7,540	69,870	26,980	3,960	23,020	6,170	6,280	166,790	25,670	80	
千葉県	850,710	398,900	451,810	279,140	34,170	244,980	163,900	72,490	91,410	407,670	292,240	115,430	24,440	279,260	361,090	166,170	14,050	
東京都	2,663,780	418,200	2,245,580	834,830	48,930	785,900	778,230	50,620	727,610	1,050,720	318,650	732,070	32,530	31,120	1,505,570	1,002,650	22,400	
神奈川県	695,750	252,240	443,480	223,130	47,660	175,450	260,070	84,680	175,380	512,550	119,900	92,650	55,810	79,450	370,760	156,190	16,540	
新潟県	333,520	96,010	237,510	152,160	26,640	125,520	131,230	48,900	82,320	50,140	20,470	29,670	83,940	19,350	193,210	31,410	2,510	
富山県	125,270	41,410	83,860	58,250	9,430	48,820	47,150	27,930	19,820	19,870	4,040	15,830	25,580	10,540	70,160	16,390	760	
石川県	295,560	121,820	173,740	95,050	13,860	81,190	140,600	64,520	76,070	59,920	43,440	16,480	62,560	18,000	162,610	49,550	1,560	
福井県	109,560	31,360	78,200	41,210	7,430	33,780	60,240	18,390	41,850	8,120	5,550	2,560	25,630	4,020	63,500	14,390	1,240	
山梨県	191,330	102,330	89,000	81,300	34,790	46,510	82,960	41,030	41,940	27,070	26,510	560	49,620	39,230	90,890	4,280	3,010	
長野県	396,590	204,490	192,100	182,300	66,810	115,500	153,070	96,070	57,000	61,210	41,610	19,600	98,100	85,220	172,730	26,180	5,520	
岐阜県	185,040	105,590	79,450	78,770	28,190	50,580	65,030	40,680	24,360	41,230	36,720	4,510	55,660	29,610	85,390	11,900	2,190	
静岡県	613,020	263,400	346,420	266,890	58,220	208,670	228,090	136,280	88,630	118,040	68,910	49,130	121,360	122,230	285,900	62,930	17,390	
愛知県	691,280	94,030	597,250	297,200	23,680	273,520	210,630	46,040	210,630	137,410	24,320	113,100	37,020	16,820	415,300	200,420	9,090	
三重県	237,340	98,470	138,870	111,980	21,860	90,120	84,070	40,670	43,410	41,290	35,940	5,340	46,800	36,150	130,630	19,590	2,170	
滋賀県	133,730	58,080	75,650	55,370	9,430	46,140	36,680	11,290	25,390	41,480	37,370	4,110	17,370	28,190	20,340	2,470		
京都府	663,800	465,480	198,040	238,330	105,920	132,130	167,830	117,010	50,820	257,640	242,550	15,090	74,780	35,040	290,310	244,060	3,410	
大阪府	1,168,980	247,870	921,110	357,330	40,900	316,430	410,920	79,740	331,180	400,740	127,230	273,500	8,020	41,030	665,080	410,520	4,790	
兵庫県	445,410	167,010	278,400	156,520	28,280	128,240	144,670	58,310	86,350	144,220	80,420	63,800	67,440	56,570	180,220	117,100	18,490	
奈良県	65,660	62,640	3,030	36,430	35,600	820	12,350	10,150	2,200	16,890	16,890	-	14,520	7,220	22,500	17,810	360	
和歌山県	118,110	76,100	42,010	39,680	13,480	26,190	42,570	11,140	35,860	31,190	4,670	52,410	22,200	32,750	8,150	1,910		
鳥取県	84,810	36,450	48,360	27,920	6,680	21,240	43,730	20,760	22,980	13,160	9,010	4,150	27,340	7,020	36,130	13,830	-	
島根県	115,650	31,200	84,440	58,220	13,990	44,230	52,770	12,550	40,220	4,660	6,660	-	22,840	2,890	79,860	6,680	2,990	
岡山県	194,120	34,300	159,830	89,660	3,990	85,670	80,610	23,130	57,480	23,850	7,180	16,680	19,120	12,270	124,590	36,170	540	
広島県	384,410	70,450	313,960	199,610	18,140	181,460	87,320	25,160	62,160	97,490	27,150	70,340	21,670	25,500	234,810	85,840	5,700	
山口県	180,580	51,150	129,430	90,120	15,620	74,490	65,160	19,800	45,360	25,310	15,720	9,580	36,740	3,780	125,800	13,260	230	
徳島県	70,900	15,340	55,560	34,950	3,750	31,200	24,430	4,940	19,490	11,520	6,650	4,880	8,760	7,050	43,290	11,270	440	
香川県	114,970	28,510	86,460	40,120	4,380	35,740	46,670	14,600	32,070	28,180	9,530	18,650	20,470	8,630	61,530	22,670	200	
愛媛県	165,790	35,670	130,120	56,680	4,590	52,080	66,300	13,220	53,080	42,820	17,850	24,970	26,400	8,190	101,140	27,780	1,660	
高知県	106,370	22,960	83,410	57,740	9,340	48,400	30,360	6,610	23,750	18,270	7,000	11,270	12,780	6,240	70,250	15,250	-	
福岡県	689,270	106,900	582,370	322,190	40,250	281,940	210,060	24,560	185,500	157,030	42,100	114,930	17,710	35,240	490,030	123,810	4,470	
佐賀県	97,100	24,410	72,690	52,540	10,830	41,710	36,880	7,220	29,670	7,680	6,360	1,320	21,420	5,210	65,060	4,830	270	
長崎県	228,110	81,350	146,760	86,810	11,400	75,410	109,690	39,130	70,560	31,620	30,820	790	27,190	33,790	133,630	29,880	1,140	
熊本県	267,990	65,780	202,210	117,450	23,410	94,050	113,420	28,160	85,260	37,110	14,210	22,900	39,440	24,160	173,530	27,300	1,980	
大分県	194,720	75,090	119,630	93,820	20,190	73,630	73,070	33,680	39,390	27,830	21,220	6,610	43,130	35,110	105,290	10,660	510	
宮崎県	153,810	39,190	114,350	60,460	6,860	53,600	64,330	8,820	55,240	29,020	23,520	5,510	11,760	20,680	107,990	13,270	-	
鹿児島県	261,530	94,610	166,920	99,760	21,880	77,890	105,350	37,320	68,030	56,420	35,420	21,000	49,360	19,660	161,060	29,010	1,660	
沖縄県	509,320	388,760	120,560	151,730	55,800	95,930	114,910	94,000	20,910	242,680	238,970	3,710	380	242,120	162,010	99,630	1,220	
運輸局等(再掲) 2)																		
北海道運輸局	1,363,190	699,020	664,170	447,640	131,480	316,170	496,910	236,470	260,440	418,630	331,070	87,560	225,380	134,080	642,560	350,280	6,900	
東北運輸局	1,662,630	473,060	1,189,570	759,670	121,790	637,890	678,870	203,100	475,770	224,090	148,180	75,920	400,880	114,990	967,520	159,820	4,780	
関東運輸局	5,388,600	1,482,710	3,905,870	1,879,840	257,490	1,622,320	1,661,020	385,790	1,275,230	1,847,750	839,420	1,008,320	364,210	527,800	2,919,400	1,414,990	63,950	
北陸信越運輸局	1,150,940	463,730	687,210	487,750	116,730	371,020	472,050	237,430	234,620	191,140	109,570	81,570	270,190	133,110	598,710	123,530	10,350	
中部運輸局	1,836,240	592,860	1,240,180	796,050	139,380	656,670	694,											

参考第8表 年、月（12区分及び四半期）、施設所在地（47区分及び運輸局等）、従業者数（3区分）、宿泊目的割合（2区分）別利用客室数
並びに年、月（12区分及び四半期）、施設所在地（47区分及び運輸局等）、宿泊施設タイプ（5区分）別利用客室数（従業者数10人以上の施設）（続き）

施設所在地(47区分及び運輸局等)	従業者数(3区分)、宿泊目的割合(2区分)										宿泊施設タイプ(5区分)							
	利用客室数 1)	観光目的の 宿泊者が 50%以上		観光目的の 宿泊者が 50%未満		1)	30～99人		1)	100人以上		旅館	リゾート ホテル	ビジネス ホテル	シティ ホテル	会社・団体の 宿泊所		
		観光目的の 宿泊者が 50%以上	観光目的の 宿泊者が 50%未満	観光目的の 宿泊者が 50%以上	観光目的の 宿泊者が 50%未満		観光目的の 宿泊者が 50%以上	観光目的の 宿泊者が 50%未満										
平成24年7～9月 計	59,879,210	22,029,390	37,843,820	23,107,390	4,934,770	18,169,380	20,777,750	7,690,830	13,084,170	15,994,060	9,403,800	6,590,270	7,750,240	7,415,860	31,260,860	11,952,110	582,070	
北海道	4,592,250	2,475,510	2,116,740	1,463,770	470,820	992,950	1,721,990	861,150	860,850	1,406,480	1,143,540	262,940	802,590	582,600	2,049,040	1,116,500	24,520	
青森県	754,510	186,300	568,210	418,060	46,500	371,550	246,930	71,820	175,110	89,520	67,970	21,550	148,540	33,010	507,690	51,420	130	
岩手県	805,640	298,240	507,400	345,470	40,660	304,810	341,360	150,760	190,600	118,820	106,830	11,990	207,730	138,830	340,510	114,430	1,780	
宮城県	1,400,530	417,050	983,480	579,580	71,580	508,000	549,420	149,410	400,000	271,540	196,060	75,480	224,910	117,200	872,560	161,840	5,940	
秋田県	496,720	151,630	345,090	232,970	41,500	191,460	223,190	101,720	121,470	40,570	8,400	32,160	145,930	24,540	239,170	78,290	1,650	
山形県	703,890	248,510	455,380	292,400	116,060	176,340	338,430	101,110	237,310	73,060	31,330	41,730	202,140	28,260	409,670	50,520	5,590	
福島県	1,068,810	360,140	708,660	509,620	106,250	403,370	428,070	156,460	271,610	131,120	97,430	33,680	263,240	135,070	613,060	48,290	3,110	
茨城県	702,030	86,400	615,630	406,330	24,140	382,180	225,370	51,510	173,870	70,330	10,750	59,580	77,520	16,180	528,810	74,400	4,180	
栃木県	1,071,580	570,600	497,960	419,580	419,580	419,580	432,260	229,770	219,750	161,060	58,680	285,880	259,630	442,740	53,820	22,190		
群馬県	948,940	536,250	412,700	409,540	143,420	266,110	369,220	228,910	140,310	170,180	163,910	6,270	328,990	192,810	373,870	44,760	7,460	
埼玉県	627,050	61,230	565,830	315,540	13,720	301,820	212,930	34,700	178,220	98,580	12,800	85,780	26,460	33,310	491,470	73,280	500	
千葉県	2,443,640	1,400,950	1,042,700	553,780	137,970	415,810	565,990	296,170	269,820	1,323,870	966,810	357,060	120,130	903,630	827,130	551,830	26,230	
東京都	8,332,810	1,342,610	6,990,190	2,708,000	187,880	2,520,120	2,498,390	146,010	2,352,380	3,126,410	1,008,720	2,117,690	45,670	118,970	4,782,150	3,087,650	73,950	
神奈川県	2,244,600	865,380	1,379,000	704,520	157,030	547,260	790,380	303,730	486,650	749,700	404,620	345,080	170,880	306,590	1,120,880	533,170	56,490	
新潟県	1,340,370	430,940	909,430	640,900	115,840	525,060	472,980	204,620	268,360	226,500	110,490	116,010	311,020	125,650	751,820	124,050	8,420	
富山県	507,450	180,590	326,860	228,590	51,470	177,120	208,790	116,080	162,790	70,070	13,030	57,040	107,790	47,180	278,460	61,060	3,050	
石川県	1,027,460	419,880	607,580	314,810	36,240	278,570	503,210	228,200	275,010	209,430	155,430	54,010	234,610	63,880	556,470	161,570	5,530	
福井県	393,660	139,160	254,500	139,160	199,610	123,100	199,610	76,070	31,170	23,310	7,860	113,300	23,790	202,680	47,650	3,930		
山梨県	710,640	424,000	286,640	312,600	135,320	177,280	295,400	188,520	106,880	102,650	100,160	2,490	202,220	151,010	288,350	16,220	12,440	
長野県	1,850,130	1,046,580	803,550	891,920	411,470	480,460	675,940	429,150	246,790	282,270	205,960	76,310	451,670	519,970	724,050	85,690	26,100	
岐阜県	662,030	395,100	266,940	301,010	118,470	182,540	232,900	163,860	69,050	128,120	112,770	15,350	214,030	97,940	292,510	47,190	7,970	
静岡県	2,346,010	1,105,720	1,240,290	988,340	263,240	725,090	907,580	532,790	374,790	450,090	309,680	140,410	492,190	531,590	1,050,570	192,160	62,500	
愛知県	2,158,570	343,180	1,815,390	982,540	90,810	891,730	775,690	163,830	400,340	450,990	309,680	140,410	492,190	531,590	1,050,570	192,160	62,500	
三重県	907,160	420,470	486,690	388,190	85,240	302,950	337,040	174,880	162,170	181,930	160,360	21,570	194,970	174,170	457,760	64,300	8,290	
滋賀県	475,260	210,530	264,730	163,080	43,090	119,690	133,940	85,980	135,150	119,470	15,670	63,830	105,880	216,010	67,390	11,370		
京都府	2,093,170	1,396,690	696,480	796,830	333,680	463,150	550,670	357,790	192,870	745,670	705,210	40,460	209,930	112,870	1,005,610	707,120	11,370	
大阪府	3,844,130	820,570	3,023,560	1,189,000	125,060	1,063,940	1,363,730	265,480	1,098,250	1,291,400	430,040	861,370	29,430	121,190	2,227,810	1,350,370	14,430	
兵庫県	1,479,820	546,480	933,350	492,510	95,160	397,350	478,320	164,050	314,270	508,990	287,260	221,730	211,820	186,690	602,590	411,280	46,140	
奈良県	223,800	215,750	8,060	121,330	119,450	1,880	47,040	40,860	6,180	55,440	55,440	-	40,500	16,790	85,060	68,830	1,430	
和歌山県	513,060	373,020	140,040	167,980	82,650	85,330	178,530	140,710	37,820	166,550	149,660	16,890	232,840	127,620	107,740	29,140	7,940	
鳥取県	343,720	142,010	201,720	131,230	37,040	94,200	161,100	68,620	92,480	51,400	36,350	15,040	108,300	27,190	153,700	51,690	-	
島根県	378,190	104,130	274,060	179,740	46,860	132,890	178,570	37,400	141,170	19,880	19,880	-	80,270	6,630	259,990	20,960	9,850	
岡山県	686,320	136,480	549,850	312,620	20,140	292,480	286,720	88,110	198,600	86,990	28,230	58,760	67,630	48,450	424,660	135,090	1,270	
広島県	1,242,550	240,030	1,002,530	615,860	66,590	549,270	307,780	74,770	318,920	318,920	98,670	220,250	68,110	98,170	776,280	248,270	15,740	
山口県	631,160	186,820	444,350	314,770	60,050	254,720	226,530	73,510	153,020	89,860	53,250	36,610	131,630	17,000	426,650	50,630	620	
徳島県	218,090	68,190	149,900	105,550	15,740	89,810	67,950	24,890	43,060	44,590	27,550	17,040	38,900	28,670	119,620	26,150	3,990	
香川県	405,960	130,140	275,830	139,340	26,000	113,340	157,460	52,060	105,400	109,160	52,070	57,090	63,940	57,830	193,190	80,550	1,520	
愛媛県	553,070	122,530	430,540	204,780	18,040	186,740	200,160	39,610	160,550	148,140	64,880	83,250	88,880	26,200	338,170	87,540	7,960	
高知県	378,600	105,300	273,300	193,590	45,550	148,040	117,630	83,770	67,380	25,890	67,380	59,630	27,970	230,080	53,080	-		
福岡県	2,232,160	364,580	1,867,590	999,460	129,490	869,970	690,440	83,700	606,730	542,260	151,380	390,880	68,980	126,550	1,575,510	393,790	15,060	
佐賀県	311,300	89,900	221,400	171,000	43,440	127,560	113,400	26,140	87,260	26,900	20,310	6,590	69,140	25,100	197,580	16,870	750	
長崎県	792,620	314,390	478,230	297,360	51,900	245,460	371,820	141,340	230,480	123,450	121,160	2,290	103,160	145,860	435,200	91,120	7,750	
熊本県	861,750	269,250	592,490	381,070	87,370	293,700	325,000	222,710	155,680	79,590	76,080	143,570	115,820	504,750	80,400	6,520		
大分県	722,420	287,440	434,980	350,670	73,230	277,440	261,530	128,230	133,300	110,230	85,990	24,240	162,790	138,510	363,350	56,190	1,180	
宮崎県	515,630	147,430	365,460	191,680	25,620	166,060	212,620	30,350	179,530	111,320	91,460	19,870	43,180	84,940	343,760	43,150	-	
鹿児島県	945,650	366,380	579,260	365,220	74,880	290,340	377,180	144,670	232,510	203,250	146,840	56,410	155,240	93,030	575,580	115,120	4,670	
沖縄県	1,934,300	1,485,000	449,310	608,720	228,570	380,150	416,610	363,180	53,430	908,970	893,240	15,730	3,380	985,380	594,320	330,260	3,710	
運輸局等(再掲) 2)																		
北海道運輸局	4,592,250	2,475,510	2,116,740	1,463,770	470,820	992,950	1,721,990	861,150	860,850	1,406,480	1,143,540	262,940	802,590	582,600	2,049,040	1,116,500	24,520	
東北運輸局	5,230,100	1,661,860	3,568,240	2,378,080	422,550	1,955,540	2,127,390	731,290	1,396,100	724,630	508,030	216,600	1,192,490	476,910	2,982,660	504,790	18,200	
関東運輸局	17,081,290	5,287,400	11,790,640	5,829,880														

参考第8表 年、月（12区分及び四半期）、施設所在地（47区分及び運輸局等）、従業者数（3区分）、宿泊目的割合（2区分）別利用客室数
並びに年、月（12区分及び四半期）、施設所在地（47区分及び運輸局等）、宿泊施設タイプ（5区分）別利用客室数（従業者数10人以上の施設）（続き）

施設所在地(47区分 及び運輸局等)	従業者数(3区分)、宿泊目的割合(2区分)											宿泊施設タイプ(5区分)						
	利用客室数 1)	観光目的の 宿泊者が 50%以上	観光目的の 宿泊者が 50%未満	10~29人			30~99人			100人以上			旅館	リゾート ホテル	ビジネス ホテル	シティ ホテル	会社・団体の 宿泊所	
				1)	観光目的の 宿泊者が 50%以上	観光目的の 宿泊者が 50%未満	1)	観光目的の 宿泊者が 50%以上	観光目的の 宿泊者が 50%未満	1)	観光目的の 宿泊者が 50%以上	観光目的の 宿泊者が 50%未満						
平成24年7月	18,901,670	6,709,850	12,189,820	7,324,600	1,491,240	5,832,430	6,546,830	2,335,380	4,210,380	5,030,240	2,883,230	2,147,010	2,307,960	2,207,500	10,056,000	3,867,540	178,240	
北海道	1,490,650	795,820	694,830	484,140	154,830	329,310	558,150	277,870	280,280	448,370	363,130	85,240	256,490	184,810	674,140	362,130	8,200	
青森県	231,970	53,690	178,280	131,110	13,120	118,000	75,470	21,450	54,020	25,380	19,120	6,260	43,540	8,770	16,620	15,640	40	
岩手県	252,150	86,740	165,400	111,830	12,230	99,600	107,520	45,610	61,910	32,800	28,910	3,900	63,400	38,980	111,120	37,450	540	
宮城県	449,320	127,920	321,400	186,950	21,210	165,740	176,720	46,100	130,620	85,650	60,610	25,040	70,580	33,810	285,880	52,070	1,980	
秋田県	151,280	43,450	107,830	70,780	11,480	59,300	68,220	29,630	38,590	12,280	2,340	9,950	41,430	7,360	75,810	23,800	570	
山形県	224,270	81,150	143,120	92,770	37,680	55,100	108,090	33,410	74,670	23,410	10,070	13,350	65,640	9,240	128,630	16,330	1,720	
福島県	340,320	108,210	232,110	165,020	31,110	133,920	135,550	48,940	86,610	39,750	11,580	82,100	38,900	200,140	16,090	960		
茨城県	230,140	26,690	203,450	135,330	8,350	126,980	70,410	14,820	55,590	24,390	3,510	20,880	24,120	4,800	173,850	25,760	1,370	
栃木県	325,210	166,100	158,250	127,870	52,780	74,230	131,730	66,490	65,240	65,610	46,830	18,780	84,260	75,000	140,180	17,590	6,260	
群馬県	287,050	156,550	130,490	127,270	42,220	85,050	110,920	67,480	43,440	48,860	46,850	2,000	97,630	54,120	117,640	14,850	2,460	
埼玉県	198,550	17,450	181,100	99,820	3,760	96,060	66,570	9,430	57,140	32,160	4,260	27,900	7,230	9,640	157,590	23,400	110	
千葉県	781,910	444,340	337,580	176,930	43,310	133,620	180,460	94,910	85,560	424,520	306,120	118,400	37,150	275,140	270,990	187,300	6,990	
東京都	2,743,420	437,930	2,305,490	885,750	60,850	824,910	825,320	47,000	778,320	1,032,350	330,080	702,270	14,490	36,380	1,578,750	1,017,780	23,800	
神奈川県	692,570	260,010	432,490	216,240	46,580	169,590	248,900	91,800	157,100	227,430	121,630	105,800	50,860	89,900	348,900	166,840	17,290	
新潟県	427,060	127,460	299,600	206,180	34,070	172,110	150,290	61,870	88,430	70,590	31,520	39,060	94,660	34,780	247,970	41,120	2,500	
富山県	150,870	50,550	100,320	67,630	13,960	53,670	61,780	33,040	28,750	21,460	3,560	17,900	29,500	13,650	84,970	19,260	830	
石川県	312,770	122,260	190,510	97,050	11,000	86,050	153,940	66,030	87,910	61,770	45,230	16,550	67,240	17,610	174,320	49,830	1,710	
福井県	118,630	39,640	78,990	49,090	11,990	37,100	61,750	22,120	39,630	7,900	5,530	2,270	32,180	6,760	62,700	14,980	1,240	
山梨県	216,630	126,200	90,440	98,400	41,470	56,930	88,300	55,710	32,600	29,930	29,010	910	60,030	46,920	91,010	4,580	3,470	
長野県	546,180	297,380	248,800	269,050	119,790	149,260	199,970	124,280	75,690	77,160	53,310	23,850	132,500	142,180	223,820	27,010	6,740	
岐阜県	195,310	116,340	78,770	87,780	34,390	53,390	68,310	47,620	20,690	39,220	34,520	4,700	62,390	29,730	86,090	13,850	2,730	
静岡県	722,770	324,990	397,780	310,050	74,960	235,090	274,110	157,780	116,340	138,600	92,250	46,360	142,440	156,520	336,560	63,620	18,620	
愛知県	681,600	109,340	572,260	308,140	29,920	246,360	52,180	27,240	194,180	127,100	27,240	99,860	39,640	19,990	409,300	194,360	10,390	
三重県	277,160	122,390	154,770	120,320	24,720	95,600	104,380	51,860	52,520	52,460	45,810	6,660	59,000	47,770	146,390	19,480	2,330	
滋賀県	150,170	64,490	85,680	66,170	12,950	53,220	42,210	14,900	27,320	41,790	36,650	5,140	19,260	32,530	70,030	21,360	3,380	
京都府	646,580	424,490	222,090	247,970	100,330	147,640	169,410	107,980	61,420	229,200	216,170	13,030	61,250	33,310	315,300	218,950	3,160	
大阪府	1,263,060	272,970	990,090	391,030	42,510	348,510	494,310	91,440	357,870	422,720	139,020	283,700	9,090	36,930	732,070	447,540	4,990	
兵庫県	462,430	163,690	298,740	153,390	27,320	126,070	150,630	49,370	101,260	158,410	86,990	71,420	60,910	56,140	190,920	132,110	15,520	
奈良県	66,250	63,910	2,340	36,240	35,750	490	14,270	12,420	1,850	15,740	15,740	-	11,850	4,260	25,850	20,540	380	
和歌山県	152,570	107,680	44,890	50,760	24,420	27,350	52,590	40,410	12,180	49,220	43,850	5,360	68,390	36,320	34,690	9,120	2,510	
鳥取県	99,850	39,540	60,310	37,670	9,580	28,090	47,710	19,780	27,930	14,480	10,180	4,300	30,600	7,350	46,350	14,660	-	
島根県	114,240	29,090	85,150	53,950	13,260	40,690	55,130	10,670	44,460	5,160	5,160	-	22,060	2,010	80,870	5,960	3,260	
岡山県	210,700	38,890	171,810	95,670	5,320	90,350	88,990	26,230	62,760	26,040	7,340	18,700	19,860	14,160	131,960	41,360	660	
広島県	386,050	68,690	317,360	193,240	18,950	174,290	94,150	21,560	72,590	98,660	28,180	70,480	19,280	27,800	243,940	78,950	5,800	
山口県	189,860	55,280	134,580	94,680	17,880	76,800	68,690	21,960	46,730	26,490	15,440	11,050	40,030	4,810	128,110	15,520	130	
徳島県	67,700	19,130	48,570	33,550	4,280	29,260	20,500	6,830	13,670	13,660	8,020	5,640	10,680	8,340	38,910	8,280	1,200	
香川県	125,040	36,130	88,910	44,610	6,810	37,800	47,920	14,930	32,980	32,510	14,390	18,130	17,070	16,710	62,940	25,490	260	
愛媛県	174,850	35,730	139,110	63,880	4,980	58,900	63,770	11,360	52,410	47,200	19,390	27,810	25,500	8,450	108,710	29,000	2,070	
高知県	115,010	29,840	85,180	60,090	6,090	46,410	35,290	16,800	19,620	15,800	12,830	16,800	7,730	71,730	16,280	-		
福岡県	716,630	112,280	604,350	322,870	40,750	282,130	221,980	25,570	196,410	171,780	45,960	125,820	20,780	37,630	510,900	127,120	4,470	
佐賀県	99,630	26,910	72,720	55,850	41,990	35,500	7,080	28,420	8,290	5,980	2,310	20,740	7,670	64,550	5,880	180		
長崎県	239,140	89,920	149,220	91,850	15,960	75,890	114,410	41,770	72,640	32,870	32,180	690	31,060	40,130	136,360	26,030	2,490	
熊本県	262,060	74,790	187,270	115,990	23,480	92,510	99,910	29,150	70,750	46,170	22,160	24,010	39,440	32,160	159,920	25,380	2,230	
大分県	225,240	82,260	142,980	112,180	20,390	91,790	80,270	36,370	43,900	32,800	25,510	7,290	45,950	40,480	120,710	17,660	330	
宮崎県	161,110	44,840	116,190	57,670	7,290	50,380	68,700	9,220	58,400	34,740	28,330	6,410	12,920	26,020	107,880	14,110	-	
鹿児島県	296,720	108,800	187,920	118,360	22,990	95,370	117,840	43,430	60,530	42,390	18,150	45,020	27,200	186,790	35,840	1,150		
沖縄県	629,020	477,710	151,310	201,450	73,740	127,720	134,450	116,150	18,300	293,120	287,820	5,300	940	316,590	199,570	105,290	1,230	
運輸局等(再掲) 2)																		
北海道運輸局	1,490,650	795,820	694,830	484,140	154,830	329,310	558,150	277,870	280,280	448,370	363,130	85,240	256,490	184,810	674,140	362,130	8,200	
東北運輸局	1,649,300	501,160	1,148,140	758,460	126,810	631,650	671,560	225,140	446,420	219,280	149,210	70,080	366,690	137,060	961,790	161,380	5,810	
関東運輸局	5,475,470	1,635,260	3,839,280	1,867,620	299,320	1,567,370	1,722,620	447,650	1,274,970	1,885,240	888,290	996,940	375,770	591,920	2,878,900	1,458,100	61,750	
北陸信越運輸局	1,436,870	597,650	839,220	639,910	178,810	461,090	565,990	285,220	280,770	230,970	133,620	97,360	323,900	208,220	731,090	137,210	11,780	
中部運輸局	1,995,470	712,890	1,282,570	875,380	175,980	69												

参考第8表 年、月（12区分及び四半期）、施設所在地(47区分及び運輸局等)、従業者数(3区分)、宿泊目的割合(2区分)別利用客室数
並びに年、月（12区分及び四半期）、施設所在地（47区分及び運輸局等）、宿泊施設タイプ（5区分）別利用客室数（従業者数10人以上の施設）（続き）

施設所在地(47区分 及び運輸局等)	従業者数(3区分)、宿泊目的割合(2区分)											宿泊施設タイプ(5区分)					
	利用客室数 1)	観光目的の 宿泊者が 50%以上		観光目的の 宿泊者が 50%未満		10～29人		30～99人		100人以上			旅館	リゾート ホテル	ビジネス ホテル	シティ ホテル	会社・団体の 宿泊所
		1)	観光目的の 宿泊者が 50%以上	観光目的の 宿泊者が 50%未満	1)	観光目的の 宿泊者が 50%以上	観光目的の 宿泊者が 50%未満	1)	観光目的の 宿泊者が 50%以上	観光目的の 宿泊者が 50%未満	1)	観光目的の 宿泊者が 50%以上					
平成24年8月	22,109,080	8,690,150	13,416,390	8,486,830	2,019,260	6,466,330	7,683,140	3,043,130	4,638,710	5,939,110	3,627,760	2,311,340	3,139,970	3,040,920	11,088,440	4,241,710	234,180
北海道	1,621,920	891,840	730,080	506,370	165,110	341,260	605,630	308,590	297,040	509,930	418,140	91,780	287,610	226,600	705,090	387,980	8,570
青森県	279,430	72,340	207,090	152,630	19,020	133,610	92,370	27,470	64,900	34,430	25,840	8,590	56,790	13,530	183,400	19,870	70
岩手県	302,370	124,110	178,260	123,150	16,040	107,110	126,080	59,200	66,880	53,140	48,860	4,280	78,550	62,430	119,610	40,240	650
宮城県	496,080	156,220	339,860	202,810	27,270	175,540	195,340	57,020	138,320	97,920	71,920	26,000	82,980	46,530	300,720	56,820	2,160
秋田県	193,060	61,800	131,250	89,950	18,040	71,920	86,850	39,960	46,890	16,250	3,810	12,450	59,180	9,940	90,410	29,980	650
山形県	260,960	95,490	165,470	111,830	46,290	65,540	122,240	37,700	84,530	26,890	11,500	15,390	76,510	12,050	148,140	18,290	2,160
福島県	384,520	142,290	242,240	178,810	42,180	136,630	154,130	59,480	94,650	51,590	40,630	10,960	98,240	56,920	209,300	16,030	1,160
茨城県	261,820	39,590	222,230	151,820	12,100	139,720	85,500	23,700	61,800	24,500	3,800	20,700	37,340	6,350	190,260	25,840	1,690
栃木県	413,880	234,860	177,900	160,980	74,410	86,540	167,180	95,310	71,870	85,730	65,140	20,590	116,920	106,740	158,530	18,660	9,870
群馬県	372,800	222,010	150,790	160,500	62,490	98,010	143,940	93,360	50,580	68,360	66,160	2,200	130,060	85,570	137,390	16,080	3,200
埼玉県	229,990	27,280	202,720	114,140	6,090	108,050	79,320	16,490	62,830	36,530	4,690	31,840	12,190	15,280	175,760	25,660	280
千葉県	912,500	540,090	372,410	206,360	57,000	149,360	210,700	115,750	94,950	495,440	367,330	128,110	52,170	345,230	295,850	204,360	9,250
東京都	2,837,180	472,400	2,364,780	925,440	67,310	858,130	850,230	52,050	798,180	1,061,510	353,040	708,470	18,080	44,490	1,618,110	1,051,510	25,880
神奈川県	821,830	335,950	485,780	257,020	63,610	193,310	286,340	118,110	168,360	278,340	154,230	124,110	68,850	123,520	395,740	191,150	22,950
新潟県	525,460	194,980	330,480	244,000	52,100	191,910	183,590	85,890	97,690	97,870	56,990	40,880	129,200	66,610	273,760	44,790	3,630
富山県	194,790	74,140	120,650	88,220	22,390	65,830	88,220	36,230	52,390	26,230	5,700	20,530	45,520	18,970	102,610	21,760	1,300
石川県	383,280	166,990	216,290	114,580	14,650	99,930	190,470	93,390	97,080	78,230	58,950	19,280	96,920	26,930	198,080	57,110	2,300
福井県	159,560	65,550	94,010	65,280	18,730	46,550	78,780	34,260	44,520	15,500	12,560	2,950	53,570	11,130	74,810	17,720	1,380
山梨県	283,830	174,850	108,970	124,750	57,670	67,070	118,610	77,670	40,940	40,480	39,510	960	83,580	59,260	108,640	6,480	5,110
長野県	780,040	475,740	304,300	379,510	197,950	181,560	275,670	182,330	93,340	124,870	95,460	29,410	203,220	239,890	274,530	32,310	12,650
岐阜県	249,760	155,400	94,370	112,510	47,810	64,700	90,050	65,850	24,200	47,200	41,740	5,460	82,580	40,590	104,250	18,140	3,090
静岡県	951,560	485,480	466,090	384,380	118,940	265,440	378,610	229,900	148,710	188,580	136,640	51,940	216,730	235,220	391,170	72,210	28,260
愛知県	756,630	138,830	617,800	305,200	36,800	305,200	274,730	67,030	302,700	139,900	35,000	104,900	58,290	29,070	440,880	204,510	14,100
三重県	366,350	184,730	181,610	150,220	37,970	112,250	134,430	73,660	60,770	81,700	73,110	8,590	82,140	81,910	170,820	23,970	3,670
滋賀県	187,670	88,990	98,680	79,780	18,800	60,980	52,620	20,600	32,030	55,270	49,600	5,670	26,640	44,090	80,500	26,810	5,230
京都府	755,510	508,140	247,370	289,320	124,150	165,160	198,060	129,890	68,170	268,140	254,110	14,030	76,170	43,190	358,590	254,870	4,070
大阪府	1,395,250	302,070	1,093,190	431,390	46,810	384,580	497,030	97,730	399,300	466,840	157,530	309,310	11,710	45,760	810,450	484,830	5,870
兵庫県	573,470	227,800	345,670	188,200	42,260	145,930	182,930	66,520	116,410	202,340	119,020	83,320	88,430	79,310	221,570	154,480	19,510
奈良県	86,360	83,150	3,210	47,560	46,600	950	17,210	14,950	2,260	21,590	21,590	-	16,190	6,940	31,750	25,770	590
和歌山県	218,060	165,410	52,650	71,880	39,970	31,910	73,890	59,980	13,910	72,290	65,460	6,830	98,860	58,450	40,540	11,260	3,990
鳥取県	136,650	59,900	76,760	52,760	17,490	35,280	63,750	28,320	35,440	20,140	14,100	6,040	46,890	10,300	58,010	20,300	-
島根県	140,410	42,080	98,330	67,380	19,400	47,980	64,940	14,600	50,340	8,080	8,080	-	32,050	2,720	93,000	8,690	3,630
岡山県	257,980	57,810	200,180	116,670	9,730	106,940	108,670	36,600	72,070	32,640	11,480	21,170	28,000	20,700	154,410	50,500	380
広島県	459,660	95,120	364,530	225,140	25,340	199,830	116,580	31,150	85,440	117,910	38,640	79,270	28,140	39,850	283,590	89,900	5,430
山口県	230,690	75,680	155,010	114,910	24,760	90,160	80,840	28,670	52,170	34,940	22,250	12,690	52,650	6,990	151,260	17,330	320
徳島県	82,770	29,090	53,680	38,750	6,780	31,970	25,900	10,300	15,600	18,120	12,010	6,100	16,630	12,330	42,560	9,720	1,200
香川県	159,430	58,280	101,150	54,040	12,740	41,300	61,420	22,690	38,730	43,970	22,840	21,120	28,160	25,690	70,310	30,180	790
愛媛県	199,620	47,830	151,790	75,630	7,910	67,730	70,820	15,440	55,380	53,170	24,490	28,690	34,310	10,100	119,680	30,330	3,170
高知県	147,520	44,630	102,890	74,970	19,250	55,720	45,480	20,600	31,590	27,070	11,480	15,590	24,810	12,720	85,860	20,590	-
福岡県	807,220	143,230	663,990	357,280	49,190	308,090	248,730	32,710	216,020	201,220	61,330	139,890	27,580	52,050	559,480	140,750	6,430
佐賀県	113,310	36,220	77,090	60,830	16,510	44,320	41,440	10,920	30,520	11,040	8,790	2,420	27,960	10,180	68,340	5,780	230
長崎県	302,830	129,560	173,270	110,620	21,620	89,000	140,020	56,570	83,460	52,190	51,370	820	42,540	62,000	156,690	34,730	3,090
熊本県	320,860	110,330	210,530	140,850	35,790	105,050	120,190	41,480	78,710	59,820	33,060	26,760	57,440	48,240	179,280	28,330	2,430
大分県	272,350	119,760	152,590	128,040	30,730	97,320	99,400	52,850	46,550	44,910	36,180	8,730	66,550	58,190	127,220	19,680	510
宮崎県	197,880	63,840	132,740	72,810	11,010	61,790	77,810	12,870	63,640	47,260	39,960	7,300	18,410	38,540	124,860	15,840	-
鹿児島県	353,940	147,210	206,730	134,440	29,300	105,140	138,890	57,160	81,730	80,610	60,760	19,850	61,510	39,530	205,420	44,780	1,770
沖縄県	670,080	521,090	148,990	206,300	81,150	125,150	145,300	127,020	18,280	318,480	312,920	5,560	1,110	348,300	197,240	114,840	1,500
運輸局等(再掲) 2)																	
北海道運輸局	1,621,920	891,840	730,080	506,370	165,110	341,260	605,630	308,590	297,040	509,930	418,140	91,780	287,610	226,600	705,090	387,980	8,570
東北運輸局	1,916,410	652,240	1,264,170	168,840	690,350	777,010	1,684,170	496,160	280,840	496,160	280,220	77,660	452,260	201,400	1,051,580	181,220	6,850
関東運輸局	6,133,830	2,047,020	4,085,570	2,101,010	400,690	1,699,090	1,941,930	592,440	1,349,490	2,090,890	1,053,900	1,036,990	519,190	786,450	3,080,280	1,539,730	78,230
北陸信越運輸局	1,883,570	911,850	971,710	826,310	287,090	539,220	730,070	407,670	322,400	327,190	217,090	110,10					

参考第8表 年、月（12区分及び四半期）、施設所在地（47区分及び運輸局等）、従業者数（3区分）、宿泊目的割合（2区分）別利用客室数
並びに年、月（12区分及び四半期）、施設所在地（47区分及び運輸局等）、宿泊施設タイプ（5区分）別利用客室数（従業者数10人以上の施設）（続き）

施設所在地(47区分 及び運輸局等)	従業者数(3区分)、宿泊目的割合(2区分)											宿泊施設タイプ(5区分)					
	利用客室数 1)	観光目的の 宿泊者が 50%以上	観光目的の 宿泊者が 50%未満	10~29人			30~99人			100人以上			旅館	リゾート ホテル	ビジネス ホテル	シティ ホテル	会社・団体の 宿泊所
				1)	観光目的の 宿泊者が 50%以上	観光目的の 宿泊者が 50%未満	1)	観光目的の 宿泊者が 50%以上	観光目的の 宿泊者が 50%未満	1)	観光目的の 宿泊者が 50%以上	観光目的の 宿泊者が 50%未満					
平成24年9月	18,868,450	6,629,390	12,237,620	7,295,970	1,424,270	5,870,620	6,547,770	2,312,330	4,235,090	5,024,710	2,892,800	2,131,920	2,302,320	2,167,440	10,116,420	3,842,870	169,650
北海道	1,479,670	787,840	691,830	473,270	150,880	322,390	558,220	274,690	283,530	448,190	362,270	85,910	258,490	171,200	669,810	366,390	7,740
青森県	243,120	60,280	182,840	134,310	14,360	119,950	79,090	22,900	56,190	29,710	23,010	6,700	48,200	10,700	164,070	15,910	20
岩手県	251,130	87,390	163,740	110,490	12,380	98,110	107,760	45,950	61,810	32,870	29,060	3,820	65,770	37,430	109,780	36,750	590
宮城県	455,140	132,920	322,220	189,810	23,090	166,720	177,360	46,290	131,060	87,970	63,530	24,440	71,350	36,870	285,970	52,960	1,800
秋田県	152,380	46,370	106,010	72,240	11,990	60,250	68,120	32,130	35,990	12,030	2,260	9,770	45,330	7,240	72,950	24,510	430
山形県	218,660	71,860	146,800	87,790	32,100	55,700	108,100	30,000	78,110	22,760	9,770	13,000	59,980	6,970	132,910	15,900	1,710
福島県	343,970	109,650	234,320	165,790	32,960	132,830	138,400	48,040	90,360	39,780	28,640	11,140	82,900	39,250	203,610	16,180	980
茨城県	210,080	20,120	189,960	119,170	3,690	115,480	69,470	12,990	56,480	21,440	3,440	18,000	16,050	5,030	164,700	22,800	1,120
栃木県	332,490	169,640	161,810	130,740	52,580	77,130	133,350	67,970	65,370	68,410	49,090	19,310	84,700	77,890	144,020	17,570	6,060
群馬県	289,100	157,680	131,420	121,760	38,710	83,050	114,370	68,080	46,290	52,960	50,890	2,070	101,300	53,120	118,840	13,840	1,800
埼玉県	198,510	16,500	182,010	101,580	3,870	97,720	67,040	8,780	58,260	29,890	3,720	26,040	8,390	158,130	24,220	100	100
千葉県	749,230	416,520	332,710	170,490	37,650	132,830	174,820	85,500	89,320	403,920	293,360	110,560	30,800	283,260	260,290	160,170	10,000
東京都	7,752,210	432,290	2,319,920	896,810	59,720	837,090	822,850	46,960	775,890	1,032,550	325,610	706,950	13,110	38,090	1,585,290	1,018,350	24,260
神奈川県	2,730,190	460,730	2,269,460	1,231,250	46,840	184,360	193,810	93,810	161,200	243,940	128,770	115,170	51,170	93,170	376,250	175,180	16,250
新潟県	387,860	108,510	279,350	190,720	29,680	161,040	139,090	56,850	82,240	58,040	21,980	36,060	87,170	24,250	230,090	38,140	2,300
富山県	161,790	55,890	105,900	72,740	15,130	57,610	66,660	36,990	29,670	22,380	3,770	18,610	14,560	90,890	20,040	920	920
石川県	331,420	130,630	200,790	103,180	10,590	92,590	158,800	68,780	90,020	69,430	51,260	18,180	70,450	19,340	184,070	54,630	1,520
福井県	115,470	33,970	81,490	48,520	9,060	39,460	59,080	19,990	39,390	7,860	5,220	2,650	27,560	5,890	65,180	14,950	1,310
山梨県	210,180	122,950	87,230	89,450	36,170	53,280	88,490	55,140	33,350	32,250	31,640	610	58,610	44,830	88,700	5,160	3,860
長野県	523,910	273,460	250,450	243,370	93,720	149,640	200,300	122,540	77,760	80,250	57,190	23,050	115,960	137,900	225,700	26,380	6,710
岐阜県	216,960	123,160	93,800	100,720	36,270	64,450	74,540	50,390	24,160	41,700	36,510	5,190	69,060	27,620	102,170	15,200	2,150
静岡県	671,680	295,260	376,420	293,910	69,350	224,560	254,860	145,120	109,750	122,910	80,800	42,110	133,020	139,840	322,840	56,340	15,620
愛知県	720,340	95,010	625,330	332,400	24,090	308,310	209,980	44,620	209,980	133,350	26,300	107,050	17,660	17,660	452,060	198,150	12,390
三重県	263,650	113,350	150,300	117,650	22,540	95,110	98,240	49,360	48,880	47,760	41,450	6,320	53,820	44,500	140,550	20,850	2,290
滋賀県	137,410	57,040	80,370	60,220	11,340	48,870	39,110	12,470	26,640	38,090	33,230	4,860	17,930	29,270	65,490	19,230	2,750
京都府	691,080	464,060	227,020	259,540	109,200	150,350	183,200	119,920	63,280	248,330	234,940	13,390	72,510	36,360	331,720	233,310	4,150
大阪府	1,185,820	245,530	940,290	366,590	35,740	330,850	417,390	76,310	341,080	401,850	133,490	268,360	8,630	38,500	685,290	418,000	3,570
兵庫県	443,930	154,990	288,940	150,920	25,580	125,350	144,760	48,160	96,600	148,240	81,250	66,990	62,490	50,240	190,090	124,700	11,110
奈良県	71,200	68,690	2,510	37,530	37,100	440	15,570	13,500	2,070	18,100	18,100	-	12,460	5,590	27,470	22,510	460
和歌山県	142,440	99,930	42,510	45,340	10,270	26,070	52,050	40,320	11,730	45,050	40,350	4,700	65,590	32,850	32,510	8,760	1,440
鳥取県	107,220	42,570	64,650	40,810	9,980	30,830	49,640	20,520	29,120	16,780	12,080	4,710	30,810	9,540	49,350	16,720	-
島根県	123,540	32,950	90,590	58,410	14,190	44,220	58,500	12,130	46,370	6,630	6,630	-	26,160	1,910	86,120	6,310	2,960
岡山県	217,640	39,780	177,860	100,280	5,090	95,190	89,050	25,280	63,770	28,310	9,410	18,900	19,760	13,600	138,300	43,230	220
広島県	396,850	76,210	320,640	197,450	22,300	175,150	97,040	22,070	74,980	102,360	31,850	70,510	20,700	30,520	248,760	79,430	4,500
山口県	210,610	55,860	154,760	105,180	17,420	87,770	77,010	22,880	54,120	28,420	15,560	12,870	38,940	5,200	147,280	17,780	170
徳島県	67,620	19,970	47,650	33,260	4,680	28,580	21,550	7,770	13,790	12,810	7,520	5,290	11,600	8,000	38,140	8,160	1,590
香川県	121,500	35,730	85,770	40,690	6,460	34,240	48,130	14,430	33,690	32,680	14,850	17,840	18,720	15,440	59,940	24,880	480
愛媛県	178,600	38,970	139,640	65,270	5,150	60,120	65,560	12,810	52,760	47,770	21,010	26,760	29,060	7,640	109,780	28,220	7,720
高知県	116,060	30,830	85,230	58,520	12,600	45,920	36,850	10,610	26,240	20,690	7,620	13,080	18,030	7,530	72,490	16,210	-
福岡県	708,320	109,070	599,250	319,310	39,560	279,750	219,730	25,420	194,310	169,270	44,090	125,180	20,620	36,870	505,130	125,910	4,160
佐賀県	98,350	26,760	71,590	54,320	13,080	41,250	36,460	8,140	28,320	7,580	5,550	2,030	20,450	7,250	64,690	5,210	330
長崎県	250,660	94,920	155,740	94,890	14,310	80,580	117,380	43,000	74,380	38,390	37,600	780	29,560	43,740	142,150	30,370	2,170
熊本県	278,830	84,130	194,690	124,230	28,100	96,140	104,910	31,660	73,250	49,680	24,370	25,310	46,680	35,420	165,550	26,700	1,860
大分県	224,830	85,420	139,410	110,450	22,110	88,330	81,850	39,000	42,850	32,530	24,300	8,220	50,280	39,840	115,430	18,850	340
宮崎県	156,640	38,750	117,890	61,210	7,320	53,890	66,120	8,270	57,490	29,320	23,170	6,150	11,850	111,020	13,200	-	
鹿児島県	294,990	110,370	184,620	112,430	22,590	89,840	120,450	48,840	72,610	43,700	62,110	43,700	18,410	26,300	183,370	34,490	1,740
沖縄県	635,210	486,200	149,010	200,970	73,690	127,280	136,860	120,010	16,850	297,370	292,500	4,870	1,330	320,480	197,510	110,130	980
運輸局等(再掲) 2)																	
北海道運輸局	1,479,670	787,840	691,830	473,270	150,880	322,390	558,220	274,690	283,530	448,190	362,270	85,910	258,490	171,200	669,810	366,390	7,740
東北運輸局	1,664,390	508,460	1,155,930	760,440	126,890	633,540	678,820	225,310	453,520	525,130	156,260	68,870	373,540	138,460	969,290	162,200	5,540
関東運輸局	5,471,990	1,605,120	3,865,790	1,861,250	279,230	1,580,930	1,725,390	439,240	1,286,150	1,885,350	886,650	998,700	362,780	603,770	2,896,220	1,437,290	63,460
北陸信越運輸局	1,404,970	568,490	836,480	610,010	149,120	460,890	564,860	285,170	279,690	230,100	134,200	95,900	306,340	196,050	730,740	139,190	11,450
中部運輸局	1,988,100	660,750	1,327,350	893,200</													

参考第8表 年、月（12区分及び四半期）、施設所在地（47区分及び運輸局等）、従業者数（3区分）、宿泊目的割合（2区分）別利用客室数
並びに年、月（12区分及び四半期）、施設所在地（47区分及び運輸局等）、宿泊施設タイプ（5区分）別利用客室数（従業者数10人以上の施設）（続き）

施設所在地(47区分 及び運輸局等)	従業者数(3区分)、宿泊目的割合(2区分)											宿泊施設タイプ(5区分)					
	利用客室数 1)	観光目的の 宿泊者が 50%以上		観光目的の 宿泊者が 50%未満		10~29人		30~99人		100人以上			旅館	リゾート ホテル	ビジネス ホテル	シティ ホテル	会社・団体の 宿泊所
		1)	観光目的の 宿泊者が 50%以上	観光目的の 宿泊者が 50%未満	1)	観光目的の 宿泊者が 50%以上	観光目的の 宿泊者が 50%未満	1)	観光目的の 宿泊者が 50%以上	観光目的の 宿泊者が 50%未満	1)	観光目的の 宿泊者が 50%以上					
平成24年10~12月 計	57,652,030	20,018,860	37,591,130	21,976,840	4,089,530	17,879,680	20,201,440	7,147,370	13,019,660	15,473,750	8,781,960	6,691,800	7,284,540	6,350,650	30,891,910	11,796,670	512,230
北海道	3,512,560	1,752,660	1,759,900	1,068,350	250,760	817,600	1,331,070	631,680	699,380	1,113,140	870,220	242,920	631,900	331,250	1,620,210	897,070	18,390
青森県	649,480	131,180	518,310	375,450	35,630	339,820	215,960	52,010	163,950	58,080	43,540	14,540	112,870	19,890	459,200	47,950	110
岩手県	729,990	278,540	451,450	314,630	39,100	275,530	306,340	141,590	164,750	109,020	97,850	11,170	196,780	123,720	301,600	103,750	1,540
宮城県	1,305,380	393,650	905,700	593,570	57,480	530,060	465,770	135,300	330,470	246,040	200,860	45,170	234,950	115,380	796,760	134,260	3,820
秋田県	503,260	141,810	361,450	252,380	37,140	215,240	210,840	95,310	115,540	40,040	9,370	30,670	138,500	22,060	269,560	67,680	1,290
山形県	630,540	212,770	417,780	269,040	91,230	177,820	290,400	92,200	198,200	71,100	29,340	41,760	179,340	23,370	375,870	44,270	5,660
福島県	1,082,630	367,140	715,500	526,280	89,380	436,900	405,730	164,320	241,410	150,620	113,440	37,180	274,540	140,970	612,960	47,490	3,430
茨城県	678,120	83,180	594,940	364,160	16,440	347,710	241,170	52,740	188,430	72,790	14,000	58,800	70,260	19,210	503,570	78,300	6,190
栃木県	1,076,050	533,180	542,870	417,620	165,790	251,830	438,130	220,180	217,950	220,310	147,210	73,100	266,180	247,410	473,820	68,770	15,510
群馬県	887,260	433,000	454,260	411,460	104,310	307,150	341,300	202,400	138,890	134,500	126,280	8,210	305,900	117,500	411,200	48,140	3,520
埼玉県	697,690	46,080	651,610	362,140	10,750	351,390	244,750	23,090	221,670	90,800	12,240	78,560	29,070	26,010	536,480	104,270	460
千葉県	2,274,500	1,185,860	1,088,640	575,120	122,310	452,810	508,560	273,210	235,350	1,190,820	790,340	400,480	99,370	812,990	807,630	514,890	21,420
東京都	8,562,660	1,316,900	7,245,760	2,625,090	134,690	2,490,400	2,674,690	124,860	2,549,830	3,262,880	1,057,340	2,205,530	41,550	103,780	4,970,950	3,105,070	74,440
神奈川県	2,254,250	800,330	1,453,920	745,180	166,540	578,640	791,520	291,960	499,560	717,550	341,830	375,710	191,200	285,680	1,176,880	483,760	57,910
新潟県	1,176,420	349,620	826,800	567,310	100,210	467,100	404,860	154,980	249,880	204,250	94,420	109,830	251,660	102,660	676,230	114,910	4,770
富山県	445,950	159,260	286,690	190,440	39,680	150,770	190,850	106,070	84,780	64,650	13,510	51,140	103,190	34,770	241,640	58,990	2,910
石川県	957,190	384,330	572,860	284,850	23,720	261,130	477,450	213,390	264,070	194,880	147,220	47,660	223,050	60,430	523,570	143,760	5,370
福井県	340,410	115,600	224,810	124,820	25,420	99,400	181,370	62,890	118,480	34,220	29,290	6,930	101,320	14,910	187,810	32,580	2,710
山梨県	576,110	308,340	267,770	211,120	75,730	135,390	273,950	144,020	129,930	91,040	88,600	2,440	159,890	102,160	267,100	21,890	9,940
長野県	1,480,960	741,110	717,360	671,140	232,500	438,650	567,260	333,710	211,060	242,560	174,910	67,650	352,940	330,490	674,640	90,770	16,280
岐阜県	657,940	348,270	309,660	293,280	85,350	207,930	230,570	143,960	86,610	134,090	118,960	15,130	180,520	105,070	315,690	46,240	8,350
静岡県	2,188,170	975,520	1,203,220	958,590	212,720	745,860	842,340	514,790	318,130	387,240	248,010	139,230	465,130	433,320	1,036,110	186,270	54,830
愛知県	2,147,180	291,490	1,855,690	982,180	72,380	909,810	762,880	143,510	619,370	402,110	75,610	326,510	129,270	58,310	1,333,240	574,220	33,430
三重県	881,420	373,920	507,500	400,990	67,880	333,110	309,220	156,030	153,190	171,210	150,010	21,200	176,000	161,490	469,610	63,890	8,800
滋賀県	497,650	229,080	268,570	211,750	47,930	163,820	128,240	40,980	87,270	57,660	140,180	17,480	54,090	108,080	239,680	83,260	6,990
京都府	2,240,550	1,566,900	672,050	833,960	398,550	433,820	605,840	413,050	192,790	800,740	755,310	45,440	268,850	132,350	999,410	769,060	25,420
大阪府	3,895,530	951,080	2,944,450	1,119,460	133,720	985,740	1,397,650	306,540	1,091,100	1,378,420	510,820	867,610	37,520	177,000	2,171,190	1,413,000	10,680
兵庫県	1,608,000	607,130	1,000,880	520,040	82,230	437,810	562,270	216,490	345,780	525,690	308,410	217,290	243,700	187,890	703,230	421,790	38,390
奈良県	230,470	219,100	11,370	128,120	124,270	3,850	39,190	31,670	7,520	63,150	63,150	-	47,550	19,140	85,390	70,180	2,510
和歌山県	428,410	274,140	154,280	154,280	55,870	91,730	154,630	110,030	44,590	126,200	108,240	17,960	196,040	67,960	122,710	32,070	7,370
鳥取県	300,110	120,910	179,210	102,660	22,830	79,830	159,260	82,660	76,600	38,190	15,410	22,780	113,060	980	131,560	53,760	-
島根県	378,320	112,800	265,520	171,530	43,070	128,460	182,360	45,290	137,070	24,440	24,440	-	90,700	5,400	246,520	27,840	6,610
岡山県	643,030	124,070	518,960	301,830	17,260	284,570	258,970	84,850	174,120	82,230	21,970	60,270	64,170	48,580	385,460	137,850	520
広島県	1,187,450	217,610	969,840	553,490	53,150	500,340	333,920	79,870	254,050	300,050	84,600	215,450	81,360	107,850	743,990	218,280	12,760
山口県	621,550	193,050	428,490	285,000	60,860	224,140	245,960	74,220	171,740	90,590	57,970	32,620	136,670	15,610	419,490	47,250	350
徳島県	217,660	67,350	150,310	116,510	13,120	103,400	70,810	23,900	46,920	30,340	30,340	-	38,890	30,210	126,790	19,920	1,060
香川県	369,210	118,230	250,980	128,880	22,410	106,480	149,270	56,780	92,500	91,060	39,050	52,010	56,840	54,130	179,900	69,070	3,100
愛媛県	552,650	130,660	421,990	187,580	15,670	171,910	210,160	35,990	174,180	154,910	79,010	75,900	99,560	26,740	336,860	80,510	6,710
高知県	403,300	87,050	316,250	213,820	35,330	178,500	113,020	29,160	83,850	76,460	22,560	53,900	55,380	18,320	260,470	64,040	-
福岡県	2,267,410	395,550	1,871,860	1,020,080	137,500	882,580	696,480	101,340	595,140	550,850	156,710	394,140	70,860	144,730	1,537,650	430,680	13,900
佐賀県	346,210	105,660	240,550	182,850	48,390	134,450	131,960	31,600	100,360	31,410	25,660	5,750	79,420	26,420	221,930	16,420	1,370
長崎県	849,820	333,360	516,460	289,150	41,130	248,020	407,000	141,310	265,680	153,670	150,920	2,760	108,700	157,240	469,160	102,750	3,830
熊本県	926,970	279,950	647,020	411,760	96,850	314,920	367,030	110,080	256,950	148,170	73,020	75,150	163,400	110,340	553,750	89,860	2,610
大分県	754,200	293,340	460,850	367,240	73,260	293,980	279,340	136,120	143,210	107,620	83,960	23,660	165,230	126,800	400,140	60,380	1,410
宮崎県	549,760	170,240	377,010	184,130	25,390	158,740	226,700	28,220	195,980	138,940	116,640	22,300	44,350	90,490	360,670	53,680	-
鹿児島県	934,590	376,520	558,080	349,150	74,150	275,000	365,600	145,930	219,670	219,850	156,430	63,420	151,480	97,030	554,350	125,150	3,910
沖縄県	1,753,080	1,321,340	431,740	565,080	209,480	355,610	408,830	347,080	61,740	779,170	764,780	14,390	1,360	804,530	599,310	330,690	1,690
運輸局等(再掲) 2)																	
北海道運輸局	3,512,560	1,752,660	1,759,900	1,068,350	250,760	817,600	1,331,070	631,680	699,380	1,113,140	870,220	242,920	631,900	331,250	1,620,210	897,070	18,390
東北運輸局	4,901,290	1,525,070	3,370,180	2,331,350	349,590	1,975,370	1,895,040	680,730	1,214,310	674,900	494,400	180,500	1,136,980	445,380	2,815,950	445,400	15,850
関東運輸局																	

参考第8表 年、月（12区分及び四半期）、施設所在地（47区分及び運輸局等）、従業者数（3区分）、宿泊目的割合（2区分）別利用客室数
並びに年、月（12区分及び四半期）、施設所在地（47区分及び運輸局等）、宿泊施設タイプ（5区分）別利用客室数（従業者数10人以上の施設）（続き）

施設所在地(47区分 及び運輸局等)	従業者数(3区分)、宿泊目的割合(2区分)											宿泊施設タイプ(5区分)					
	利用客室数 1)	観光目的の 宿泊者が 50%以上	観光目的の 宿泊者が 50%未満	10~29人		30~99人		100人以上			旅館	リゾート ホテル	ビジネス ホテル	シティ ホテル	会社・団体の 宿泊所		
				1)	観光目的の 宿泊者が 50%以上	観光目的の 宿泊者が 50%未満	1)	観光目的の 宿泊者が 50%以上	観光目的の 宿泊者が 50%未満	1)						観光目的の 宿泊者が 50%以上	観光目的の 宿泊者が 50%未満
平成24年10月	19,995,430	7,078,990	12,901,320	7,619,450	1,461,820	6,155,030	7,052,910	2,564,050	4,476,340	5,323,080	3,053,120	2,269,950	2,616,320	2,276,970	10,618,780	4,032,800	174,020
北海道	1,392,440	728,250	664,190	419,480	109,860	309,620	529,600	267,030	262,570	443,360	351,360	92,010	286,120	139,270	610,320	345,020	7,320
青森県	260,430	62,350	198,080	143,500	15,930	127,570	88,820	24,590	64,230	28,120	21,840	6,280	49,520	11,420	175,100	20,060	40
岩手県	278,430	112,030	166,400	118,090	16,250	101,840	115,120	54,970	60,160	45,220	40,820	4,410	74,760	52,350	111,150	38,580	570
宮城県	452,190	138,530	311,540	204,720	20,090	182,500	160,560	48,350	112,210	86,910	70,080	16,830	83,400	41,200	271,810	47,540	1,330
秋田県	197,840	66,520	131,320	94,380	16,060	78,330	87,890	47,090	40,800	15,570	3,380	12,190	63,030	10,120	97,660	25,160	360
山形県	236,580	80,140	156,440	103,070	35,770	67,290	107,730	33,710	74,030	25,790	10,660	15,120	68,250	9,330	139,880	16,150	2,180
福島県	390,210	140,910	249,300	187,960	34,840	153,120	148,270	64,910	83,370	53,980	41,170	12,810	99,530	57,210	214,190	16,570	1,460
茨城県	221,630	24,610	197,030	121,920	5,020	116,900	78,420	15,180	63,240	21,290	4,400	16,890	21,240	6,220	168,530	23,490	1,790
栃木県	387,980	198,640	189,340	154,060	65,270	88,790	158,070	82,260	75,810	75,860	51,110	24,750	98,400	93,000	166,380	22,900	5,590
群馬県	309,810	159,740	150,070	138,180	37,630	100,550	121,270	74,100	47,170	50,360	48,010	2,350	106,910	49,370	135,610	16,290	1,360
埼玉県	226,890	14,690	212,200	118,200	3,300	114,990	79,560	7,420	72,140	29,140	3,970	25,160	8,870	7,950	175,160	34,280	140
千葉県	754,160	392,600	361,550	187,080	39,390	147,680	165,830	87,370	78,460	401,260	265,840	135,410	31,730	272,270	266,680	170,800	7,080
東京都	2,868,410	439,510	2,428,900	875,940	44,900	831,050	894,920	41,640	853,280	1,097,550	352,970	744,580	13,970	36,290	1,665,090	1,042,990	24,830
神奈川県	745,400	260,120	485,280	247,810	54,880	192,930	262,600	95,760	166,840	234,990	109,480	125,510	63,550	94,580	392,670	157,780	18,240
新潟県	435,400	138,120	297,280	210,230	41,030	169,200	152,860	63,630	89,220	72,310	33,460	38,850	98,840	40,240	243,850	40,750	1,920
富山県	175,980	67,370	108,600	72,590	17,020	55,570	78,810	33,500	24,580	24,580	5,050	19,530	40,610	17,980	92,160	21,920	950
石川県	336,970	134,550	202,430	100,270	8,510	91,770	168,990	74,560	94,420	67,720	51,480	16,240	75,660	22,560	186,340	50,080	1,640
福井県	114,940	33,610	81,330	44,020	7,180	36,840	61,090	19,030	42,060	9,830	7,400	2,430	28,940	5,150	67,500	12,070	900
山梨県	204,980	111,430	93,550	73,280	27,120	46,160	99,930	53,370	46,560	31,780	30,950	830	56,210	38,070	93,280	7,240	3,490
長野県	580,660	308,500	264,160	256,470	95,680	160,790	230,210	142,890	79,320	93,990	69,930	24,050	139,500	144,250	248,970	33,170	6,820
岐阜県	250,020	137,900	112,120	109,460	35,300	74,150	90,550	58,150	32,410	50,010	44,450	5,560	70,520	43,210	114,750	18,020	3,000
静岡県	703,100	295,850	408,940	315,120	64,290	250,830	265,660	155,360	107,000	122,320	76,210	46,110	142,050	129,390	348,510	60,920	17,660
愛知県	743,360	94,750	648,610	341,610	24,210	317,600	265,390	46,220	219,160	24,320	111,840	39,760	111,840	19,090	465,250	199,260	13,210
三重県	302,090	121,590	180,510	139,220	21,920	117,300	107,900	51,650	56,250	54,970	48,010	6,950	57,670	52,100	167,670	21,480	2,590
滋賀県	163,290	72,830	90,450	72,340	16,350	56,000	41,320	12,970	28,350	49,620	43,510	6,110	17,700	34,050	80,230	26,810	2,170
京都府	752,320	525,220	226,620	277,080	130,510	146,090	205,010	140,070	64,930	270,230	254,640	15,600	88,080	41,980	338,770	260,090	8,260
大阪府	1,283,230	312,470	970,770	368,700	43,740	324,950	453,940	97,700	356,250	460,590	171,030	289,570	12,100	62,250	708,700	468,320	4,100
兵庫県	524,300	195,670	328,630	169,550	25,010	144,540	185,870	70,710	115,160	168,880	99,950	68,930	74,440	58,450	234,690	141,760	10,320
奈良県	80,900	76,790	4,110	45,980	44,600	1,370	13,670	10,930	2,740	21,260	21,260	-	17,790	6,300	29,140	24,040	800
和歌山県	142,510	90,570	51,940	49,270	15,900	30,770	52,200	30,770	15,170	41,040	35,050	6,000	65,400	21,950	41,030	11,010	2,370
鳥取県	100,580	38,610	61,970	35,630	7,330	28,300	52,510	26,090	26,420	12,440	5,190	7,250	35,980	450	45,640	18,250	-
島根県	136,160	41,740	94,410	61,310	16,170	45,140	66,080	16,800	49,270	8,770	8,770	-	33,180	2,630	87,720	10,030	2,150
岡山県	225,330	43,040	182,290	105,150	5,780	99,370	91,600	29,830	61,760	28,580	7,430	21,160	20,810	17,780	136,150	48,000	160
広島県	409,370	78,330	331,040	190,740	20,190	170,550	116,390	29,320	87,070	102,240	28,820	73,420	30,380	37,400	254,320	74,340	4,930
山口県	217,960	64,080	153,880	102,140	20,690	81,450	86,030	24,660	61,360	29,790	18,720	11,070	44,660	5,800	150,120	16,320	140
徳島県	76,720	24,400	52,320	40,650	4,980	35,670	25,740	9,090	16,650	10,330	10,330	-	14,440	10,360	43,880	7,110	450
香川県	124,790	38,100	86,690	44,360	7,200	37,160	49,430	18,260	31,160	31,000	12,640	18,370	19,570	16,440	61,940	24,080	730
愛媛県	192,710	46,060	146,640	65,900	5,900	60,000	72,550	12,570	59,980	54,260	27,590	26,670	35,170	9,310	116,750	28,230	2,410
高知県	148,030	33,930	114,090	77,930	13,840	64,090	41,250	11,660	29,580	28,850	8,430	20,420	21,370	6,990	94,050	23,720	-
福岡県	742,530	127,890	614,640	333,100	43,080	290,020	230,420	34,530	195,890	179,010	50,280	128,730	23,750	46,930	504,900	141,300	4,240
佐賀県	115,590	34,460	81,130	60,800	15,720	45,080	44,420	10,380	34,030	10,380	8,360	2,020	26,450	8,690	74,000	5,410	800
長崎県	302,270	120,670	181,600	105,080	15,900	89,170	143,550	51,990	91,560	53,640	52,780	870	39,540	55,040	165,760	37,240	1,820
熊本県	315,870	96,860	219,010	140,810	33,270	107,540	124,020	38,480	85,540	51,030	25,100	25,930	55,500	39,230	186,690	30,840	1,360
大分県	245,880	94,210	151,670	121,410	24,680	96,730	90,860	43,630	47,240	33,610	25,900	7,710	53,420	40,360	131,360	20,190	470
宮崎県	183,060	55,100	126,740	60,160	8,480	51,680	78,460	9,690	67,560	44,440	36,940	7,510	15,140	28,380	120,890	18,450	-
鹿児島県	316,790	128,970	187,820	117,250	24,440	92,810	124,720	50,970	73,750	74,820	53,560	21,270	51,880	33,870	185,530	43,360	1,190
沖縄県	625,360	476,660	148,700	197,280	74,000	123,280	142,860	122,150	20,720	285,210	280,510	4,700	540	299,700	208,000	111,430	730
運輸局等(再掲) 2)																	
北海道運輸局	1,392,440	728,250	664,190	419,480	109,860	309,620	529,600	267,030	262,570	443,360	351,360	92,010	286,120	139,270	610,320	345,020	7,320
東北運輸局	1,815,690	600,480	1,213,080	851,700	138,030	710,650	708,400	273,610	434,790	555,930	187,950	67,640	438,490	181,640	1,009,800	164,050	5,930
関東運輸局	5,719,260	1,601,340	4,117,920	1,916,460	277,500	1,638,960	1,860,590	457,100	1,403,490	1,942,210	866,740	1,075,470	400,880	597,750	3,063,390	1,475,770	62,510
北陸信越運輸局	1,529,010	648,550	872,470	639,560	162,240	477,330	630,860	326,390	296,470	258,590	159,920	98,670	354,620	225,040	771,310	145,910	11,330
中部運輸局	2,113,500	683,700															

参考第8表 年、月（12区分及び四半期）、施設所在地（47区分及び運輸局等）、従業者数（3区分）、宿泊目的割合（2区分）別利用客室数
並びに年、月（12区分及び四半期）、施設所在地（47区分及び運輸局等）、宿泊施設タイプ（5区分）別利用客室数（従業者数10人以上の施設）（続き）

施設所在地(47区分 及び運輸局等)	従業者数(3区分)、宿泊目的割合(2区分)											宿泊施設タイプ(5区分)					
	利用客室数 1)	観光目的の 宿泊者が 50%以上	観光目的の 宿泊者が 50%未満	10~29人		30~99人		100人以上			旅館	リゾート ホテル	ビジネス ホテル	シティ ホテル	会社・団体の 宿泊所		
				1)	観光目的の 宿泊者が 50%以上	観光目的の 宿泊者が 50%未満	1)	観光目的の 宿泊者が 50%以上	観光目的の 宿泊者が 50%未満	1)						観光目的の 宿泊者が 50%以上	観光目的の 宿泊者が 50%未満
平成24年11月	19,620,980	6,835,820	12,771,360	7,480,640	1,407,760	6,070,240	6,926,470	2,480,910	4,434,400	5,213,870	2,947,150	2,266,720	2,546,550	2,131,180	10,509,470	3,991,700	176,800
北海道	1,046,860	483,060	563,800	335,000	73,150	261,850	411,270	184,170	227,100	300,600	225,750	74,850	177,840	70,400	519,130	269,360	5,860
青森県	209,230	36,700	172,530	124,730	10,450	114,270	67,920	14,290	53,620	16,590	11,270	4,630	33,320	4,660	153,190	15,430	40
岩手県	246,850	91,560	155,290	107,790	12,530	95,260	105,320	49,120	56,200	33,740	29,910	3,830	64,890	40,870	103,670	35,990	500
宮城県	439,810	135,390	302,290	199,900	19,790	177,980	155,260	46,830	108,430	84,650	68,770	15,880	81,740	40,090	265,060	44,840	1,290
秋田県	167,540	44,300	123,240	86,400	11,630	74,770	68,110	29,570	38,540	13,030	3,100	9,930	44,230	6,570	92,500	22,550	490
山形県	211,380	68,900	142,480	88,250	28,500	59,760	98,880	30,390	68,490	24,250	10,020	14,230	58,180	7,210	128,630	15,040	1,800
福島県	366,120	123,930	242,190	178,070	30,560	147,520	138,520	56,660	81,850	49,540	36,710	12,820	94,680	45,870	207,100	16,310	1,020
茨城県	236,290	29,850	206,450	124,380	6,000	118,380	85,440	18,810	66,630	26,480	5,040	21,440	6,570	173,650	28,390	2,190	
栃木県	373,190	192,810	180,380	138,960	58,170	80,790	153,670	79,940	73,730	80,560	54,700	25,870	96,850	88,800	155,980	24,320	5,700
群馬県	296,580	148,850	147,740	137,440	37,340	100,100	114,120	69,340	44,780	45,020	42,160	2,860	108,040	37,660	133,170	16,310	1,050
埼玉県	238,070	16,280	221,790	123,980	3,980	120,000	83,940	8,150	75,790	30,140	4,150	26,000	10,320	8,900	183,050	35,100	170
千葉県	747,270	389,480	357,790	191,520	40,200	151,320	167,210	90,410	76,800	388,550	258,880	129,670	33,160	266,740	267,540	166,880	7,260
東京都	2,883,650	438,870	2,444,780	877,240	44,620	832,620	906,540	42,210	864,240	1,099,970	352,040	747,920	14,250	33,420	1,673,790	1,048,030	26,510
神奈川県	762,460	281,510	480,950	251,650	60,100	191,550	268,910	101,790	167,120	241,900	119,620	122,280	68,090	103,730	390,270	160,920	20,740
新潟県	397,880	112,330	285,560	193,230	33,620	159,620	140,130	52,590	87,540	64,520	26,130	38,400	86,460	27,700	233,630	40,080	1,560
富山県	151,710	53,970	97,740	64,500	13,010	51,490	64,020	35,720	28,300	23,200	5,250	17,950	10,160	81,940	20,640	970	
石川県	343,780	140,250	203,530	101,910	8,670	93,250	171,410	77,920	93,500	70,450	53,670	16,780	80,820	22,220	186,340	52,280	1,880
福井県	121,750	42,320	79,430	45,020	9,490	35,530	64,580	23,050	41,530	12,150	9,780	2,370	37,550	5,280	66,060	11,570	920
山梨県	205,320	113,170	92,150	73,630	27,730	45,910	97,670	52,340	45,330	34,020	33,100	910	61,420	36,650	91,170	7,990	3,740
長野県	475,540	226,050	242,180	215,290	66,700	148,590	185,530	107,030	71,190	74,720	52,320	22,400	116,600	91,920	227,200	30,680	4,960
岐阜県	222,020	119,110	102,910	98,270	28,760	69,510	76,980	48,620	28,360	46,770	41,740	5,030	61,900	36,090	105,280	15,400	2,810
静岡県	756,720	345,980	407,640	327,330	75,250	252,080	293,230	183,630	106,510	136,150	87,100	49,060	164,010	155,030	350,450	65,650	17,250
愛知県	714,550	99,990	614,560	326,170	24,500	301,670	254,930	49,570	205,360	133,460	25,920	107,540	45,420	20,310	443,920	189,630	9,890
三重県	298,840	135,320	163,520	131,750	24,240	107,510	103,540	54,720	48,810	63,560	56,360	7,200	63,120	59,720	150,790	21,390	3,210
滋賀県	186,940	86,220	100,720	79,590	17,730	61,860	49,550	17,190	32,350	57,810	51,300	6,510	21,010	40,090	90,250	31,320	2,450
京都府	803,540	562,800	240,230	297,850	143,220	154,120	223,900	153,130	70,760	281,800	266,450	15,360	100,970	50,260	353,810	271,320	10,070
大阪府	1,331,000	326,640	1,004,360	383,900	45,070	338,830	483,040	108,220	374,830	464,050	173,350	290,710	12,630	60,000	751,460	475,950	3,470
兵庫県	551,810	211,740	340,070	177,600	28,700	148,900	189,970	75,190	114,780	184,240	107,860	76,380	87,100	70,620	234,510	140,400	14,830
奈良県	88,130	83,760	4,370	48,690	47,130	1,570	15,170	12,360	2,800	24,270	24,270	-	18,250	7,740	33,310	26,130	1,090
和歌山県	151,080	96,950	54,140	52,120	19,930	32,190	53,860	38,440	15,420	45,110	38,580	6,530	69,060	24,420	42,860	11,430	2,600
鳥取県	108,820	44,340	64,480	36,130	7,610	28,520	58,770	30,810	27,960	13,920	5,910	8,000	41,510	370	47,970	18,670	-
島根県	136,550	43,510	93,040	61,840	16,830	45,010	65,110	17,080	48,040	9,610	9,610	-	34,990	1,790	86,140	10,860	2,260
岡山県	227,360	46,380	180,980	105,310	6,680	98,630	91,810	30,990	60,830	30,240	8,710	21,530	23,690	18,110	133,560	49,660	190
広島県	417,180	82,630	334,560	191,750	20,080	171,670	117,990	29,870	88,130	107,440	32,690	74,750	41,080	256,390	75,840	4,550	
山口県	214,370	70,600	143,770	96,270	20,840	75,430	85,040	28,110	56,930	33,070	21,650	11,410	51,140	5,750	140,200	16,460	180
徳島県	78,910	25,760	53,150	41,150	5,140	36,010	26,290	9,150	17,140	11,470	11,470	-	15,180	11,370	44,180	7,560	370
香川県	134,980	46,650	88,330	45,320	9,160	36,160	57,080	23,490	33,590	32,580	13,990	18,590	22,120	21,550	62,710	25,270	1,280
愛媛県	194,600	47,780	146,830	65,440	5,590	59,850	73,040	12,860	60,180	56,130	29,330	26,790	36,230	10,020	116,740	28,420	2,310
高知県	142,100	31,430	110,670	73,400	12,600	61,150	40,370	10,540	29,840	28,330	8,640	19,690	20,330	6,940	89,530	23,540	-
福岡県	786,170	140,870	645,300	353,550	48,490	305,060	239,760	36,070	203,680	192,870	56,300	136,560	26,340	52,720	530,270	149,750	4,860
佐賀県	123,720	38,640	85,090	65,450	17,880	47,560	46,630	11,340	35,290	11,650	9,420	2,230	28,770	9,890	78,090	6,360	470
長崎県	290,150	116,040	174,110	98,720	14,050	84,660	139,680	51,230	88,450	51,760	50,760	1,000	41,510	51,330	159,080	34,670	930
熊本県	333,220	104,050	229,170	147,460	36,270	111,190	133,260	42,340	90,920	52,500	25,440	27,060	61,970	39,740	196,230	32,090	840
大分県	275,060	110,380	164,680	133,390	28,070	105,320	103,370	52,280	51,090	38,310	30,040	8,270	63,190	46,700	143,300	21,280	530
宮崎県	199,900	65,060	134,090	66,090	9,950	56,150	80,990	10,190	70,040	52,830	44,930	7,900	16,800	35,520	128,440	18,950	-
鹿児島県	338,830	140,000	198,830	123,240	26,820	96,410	133,650	54,420	79,230	81,950	58,750	23,190	56,960	36,850	197,330	45,490	1,310
沖縄県	593,130	443,640	149,490	194,020	71,330	122,700	141,150	118,770	22,390	257,960	253,550	4,410	490	261,780	209,630	115,530	450
運輸局等(再掲) 2)																	
北海道運輸局	1,046,860	483,060	563,800	335,000	73,150	261,850	411,270	184,170	227,100	300,600	225,750	74,850	177,840	70,400	519,130	269,360	5,860
東北運輸局	1,640,930	500,770	1,138,020	785,130	113,450	669,550	634,010	226,870	407,140	221,790	160,460	61,330	377,030	145,270	950,150	150,170	5,130
関東運輸局	5,742,840	1,610,820	4,132,020	1,918,790	278,130	1,640,660	1,877,410	462,990	1,414,420	1,946,640	869,700	1,076,950	417,520	582,470	3,068,620	1,487,930	67,350
北陸信越運輸局	1,368,910	532,600	829,000	574,930	121,990	452,950	561,090	273,250	280,530	232,890	137,360	95,530	320,340	152,010	729,100	143,670	9,360
中部運輸局	2,113,880	742,710	1,368,070	928,540	162												

参考第8表 年、月（12区分及び四半期）、施設所在地(47区分及び運輸局等)、従業者数(3区分)、宿泊目的割合(2区分)別利用客室数
並びに年、月（12区分及び四半期）、施設所在地（47区分及び運輸局等）、宿泊施設タイプ（5区分）別利用客室数（従業者数10人以上の施設）（続き）

施設所在地(47区分 及び運輸局等)	従業者数(3区分)、宿泊目的割合(2区分)											宿泊施設タイプ(5区分)					
	利用客室数 1)	観光目的の 宿泊者が 50%以上	観光目的の 宿泊者が 50%未満	10～29人		30～99人		100人以上			旅館	リゾート ホテル	ビジネス ホテル	シティ ホテル	会社・団体の 宿泊所		
				1)	観光目的の 宿泊者が 50%以上	観光目的の 宿泊者が 50%未満	1)	観光目的の 宿泊者が 50%以上	観光目的の 宿泊者が 50%未満	1)						観光目的の 宿泊者が 50%以上	観光目的の 宿泊者が 50%未満
平成24年12月	18,035,620	6,104,050	11,918,450	6,876,740	1,219,950	5,654,410	6,222,070	2,102,410	4,108,920	4,936,810	2,781,690	2,155,120	2,121,660	1,942,500	9,763,650	3,772,160	161,410
北海道	1,073,260	541,350	531,910	313,880	67,750	246,130	390,200	180,490	209,720	369,180	293,120	76,070	167,940	121,580	490,760	282,700	5,210
青森県	179,820	32,130	147,700	107,230	9,250	97,980	59,220	13,130	46,090	13,380	9,750	3,630	30,020	3,810	130,920	12,460	40
岩手県	204,700	74,950	129,760	88,760	10,320	78,440	85,900	37,500	48,400	30,050	27,130	2,930	57,140	30,500	86,780	29,180	480
宮城県	413,380	119,730	291,870	188,960	17,610	169,580	149,950	40,120	109,830	74,470	62,010	12,460	69,810	34,080	259,880	41,880	1,210
秋田県	137,880	31,000	106,890	71,600	9,450	62,140	54,840	18,650	36,190	11,440	2,890	8,550	31,250	5,370	79,400	19,970	440
山形県	182,580	63,720	118,860	77,720	26,960	50,770	83,790	28,110	55,680	21,070	8,660	12,410	52,910	6,820	107,360	13,080	1,670
福島県	326,300	102,290	224,010	160,250	23,980	136,270	118,950	42,750	76,190	47,110	35,560	11,550	80,330	37,890	191,670	14,620	950
茨城県	220,190	28,720	191,470	117,850	5,420	112,430	77,320	18,740	58,570	25,020	4,550	20,470	23,610	6,430	161,390	26,420	2,220
栃木県	314,880	141,740	173,150	124,600	42,360	82,250	126,390	57,980	68,410	63,890	41,400	22,490	70,930	65,610	151,460	21,550	4,420
群馬県	280,860	124,410	156,450	135,840	29,340	106,500	105,910	58,960	46,940	39,110	36,110	3,010	90,950	30,460	142,420	15,540	1,110
埼玉県	232,740	15,110	217,630	119,970	3,470	116,490	81,250	7,520	73,730	31,520	4,120	27,400	9,880	9,160	178,270	34,890	150
千葉県	773,060	403,770	369,300	196,530	42,720	153,800	175,520	95,430	80,090	401,020	265,620	135,400	34,480	273,980	273,410	177,210	7,090
東京都	2,810,600	438,520	2,372,080	871,920	45,180	826,740	873,320	41,010	832,310	1,065,360	352,330	713,030	13,330	34,080	1,632,070	1,014,050	23,090
神奈川県	746,390	258,700	487,690	245,720	51,560	194,160	260,010	94,410	165,600	240,660	112,730	127,930	59,570	87,370	393,940	165,060	18,930
新潟県	343,140	99,170	243,970	163,840	25,560	138,280	111,880	38,760	73,110	67,420	34,840	32,580	66,360	34,720	198,760	34,090	1,300
富山県	118,270	37,910	80,360	53,360	9,650	43,710	48,030	25,050	22,980	16,880	3,210	13,670	26,110	6,630	67,540	16,430	1,000
石川県	276,430	109,530	166,910	82,670	6,550	76,120	137,050	60,910	76,150	56,710	42,070	14,640	66,560	15,650	150,890	41,400	1,850
福井県	103,730	39,680	64,050	35,780	8,760	27,020	35,700	20,810	34,890	12,250	10,110	2,140	34,830	4,490	54,250	8,950	890
山梨県	165,810	83,740	82,070	64,210	20,890	43,330	76,350	38,310	38,050	25,250	24,550	700	42,260	27,440	82,660	6,670	2,710
長野県	424,760	206,560	211,010	199,390	70,120	129,270	151,520	83,790	60,540	73,850	52,650	21,200	96,840	94,310	198,470	26,930	4,500
岐阜県	185,900	91,260	94,640	85,550	21,290	64,270	63,040	37,200	25,840	37,310	32,780	4,530	48,090	25,780	95,650	12,820	2,550
静岡県	728,350	333,690	391,640	316,140	73,180	242,960	283,450	175,810	104,620	128,760	84,700	44,060	159,060	148,900	337,160	59,700	19,920
愛知県	689,270	96,760	592,520	314,210	23,670	290,540	47,720	194,850	132,500	25,370	107,130	44,090	18,910	424,060	185,330	10,330	3,000
三重県	280,490	117,020	163,470	130,010	21,720	108,290	97,790	49,660	48,120	52,690	45,640	7,050	55,210	49,680	151,150	21,010	3,000
滋賀県	147,420	70,030	77,400	59,820	13,850	45,960	37,380	10,810	26,570	50,230	45,370	4,870	15,380	33,950	69,200	25,130	2,370
京都府	684,680	478,880	205,190	259,030	124,820	133,610	176,940	119,840	57,100	248,710	234,220	14,490	79,800	40,120	306,830	237,650	7,100
大阪府	1,281,310	311,980	969,330	366,870	44,910	321,960	460,660	100,630	360,030	453,780	166,440	287,340	12,800	54,750	711,030	468,730	3,110
兵庫県	531,900	199,720	332,180	172,890	28,520	144,370	186,430	70,600	115,840	172,580	100,600	71,970	82,150	58,820	234,030	139,630	13,240
奈良県	61,440	58,550	2,890	33,450	32,540	910	10,360	8,380	1,980	17,620	17,620	-	11,510	5,100	22,940	20,010	620
和歌山県	134,820	86,620	48,200	46,200	17,430	28,770	48,570	14,000	40,040	34,610	5,430	61,580	21,590	38,820	9,640	2,400	-
鳥取県	90,710	37,960	52,750	30,900	7,900	23,000	47,980	25,760	22,220	11,840	4,310	7,530	35,570	160	37,950	16,840	-
島根県	105,620	27,550	78,060	48,380	10,070	38,300	51,170	11,410	39,760	6,070	6,070	-	22,530	980	72,660	6,950	2,200
岡山県	190,340	34,660	155,680	91,370	4,800	86,570	75,560	24,030	51,530	23,410	5,830	17,580	19,670	12,690	115,750	40,190	180
広島県	360,900	56,650	304,250	171,000	12,880	158,110	99,530	20,680	78,860	90,370	23,090	67,280	19,400	29,360	233,280	68,110	3,280
山口県	189,220	58,380	130,840	86,590	19,330	67,260	74,900	21,450	53,450	27,730	17,590	10,140	40,880	4,070	129,160	14,470	30
徳島県	62,030	17,190	44,840	34,720	3,000	31,710	18,780	5,650	13,130	8,540	8,540	-	9,280	8,490	38,730	5,250	240
香川県	109,440	33,480	75,960	39,200	6,040	33,160	42,770	15,020	27,750	27,470	12,430	15,050	15,160	16,140	55,250	19,730	1,100
愛媛県	165,340	36,820	128,520	56,240	4,180	52,060	64,580	10,560	54,020	44,520	22,080	22,440	28,160	7,400	103,370	23,860	1,990
高知県	113,170	21,680	91,480	62,480	9,220	53,260	31,400	9,220	24,480	19,290	5,500	13,790	13,680	4,390	76,890	16,790	-
福岡県	738,710	126,790	611,920	333,430	45,930	287,510	226,310	30,740	195,560	178,970	50,120	128,850	20,780	45,080	502,480	139,630	4,800
佐賀県	106,900	32,560	74,340	56,600	14,790	41,810	40,910	9,880	31,030	9,380	7,890	1,490	24,200	7,840	69,830	4,650	100
長崎県	257,400	96,650	160,750	85,360	11,170	74,190	123,770	38,090	85,670	48,270	47,380	890	27,650	50,870	144,320	30,840	1,080
熊本県	277,880	79,040	198,840	123,940	27,300	96,200	109,750	29,260	80,490	44,640	22,480	22,160	45,940	31,380	170,830	26,940	420
大分県	233,250	88,750	144,500	112,440	20,510	91,930	85,110	40,220	44,890	35,700	28,020	7,680	48,630	39,750	125,480	18,900	410
宮崎県	166,800	50,080	116,720	57,880	6,970	50,910	67,250	8,340	58,380	41,670	34,780	6,890	12,410	26,590	111,340	16,280	-
鹿児島県	278,970	107,550	171,420	108,660	22,890	85,780	107,230	40,540	66,690	63,080	44,120	18,960	42,640	26,310	171,490	36,290	1,400
沖縄県	534,590	401,040	133,550	173,780	64,150	109,630	124,810	106,180	18,640	236,000	230,720	5,290	330	243,050	181,680	103,740	520
運輸局等(再掲) 2)																	
北海道運輸局	1,073,260	541,350	531,910	313,880	67,750	246,130	390,200	180,490	209,720	369,180	293,120	76,070	167,940	121,580	490,760	282,700	5,210
東北運輸局	1,444,670	423,820	1,019,080	694,510	97,570	552,640	180,260	97,570	145,990	197,520	155,170	51,530	321,450	118,470	856,000	131,180	4,780
関東運輸局	5,544,540	1,494,710	4,049,830	1,876,640	240,940	1,635,700	1,776,070	412,370	1,363,710	1,891,830	841,410	1,050,420	345,010	534,530	3,015,620	1,461,390	59,530
北陸信越運輸局	1,162,600	453,170	702,240	499,250	111,880	387,370	448,480	208,510	232,790	214,870	132,780	82,090	255,870	151,310	615,660	118,850	8,630
中部運輸局	1,987,730	678,410	1,306,310	881,690	148,610	733,070	408,320</										

参考第9表 年、月（12区分及び四半期）、施設所在地（47区分及び運輸局等）、従業者数（3区分）、宿泊目的割合（2区分）別客室稼働率
並びに年、月（12区分及び四半期）、施設所在地（47区分及び運輸局等）、宿泊施設タイプ（5区分）別客室稼働率（従業者数10人以上の施設）

施設所在地(47区分 及び運輸局等)	客室稼働率 1)	従業者数(3区分)、宿泊目的割合(2区分)									宿泊施設タイプ(5区分)							
		10～29人			30～99人			100人以上			旅館	リゾート ホテル	ビジネス ホテル	シティ ホテル	会社・団体の 宿泊所 3)			
		1)	観光目的の 宿泊者が 50%以上	観光目的の 宿泊者が 50%未満	1)	観光目的の 宿泊者が 50%以上	観光目的の 宿泊者が 50%未満	1)	観光目的の 宿泊者が 50%以上	観光目的の 宿泊者が 50%未満								
平成24年 1～12月 計	63.7	54.6	70.0	61.1	44.5	67.0	63.3	52.4	71.4	68.5	63.7	76.0	49.1	50.7	70.4	73.1	43.0	
北海道	61.3	56.7	67.1	59.4	49.0	64.7	61.2	55.0	68.4	63.5	61.5	72.8	50.7	45.0	69.0	69.0	52.6	
青森県	55.0	47.6	57.7	55.2	40.0	57.7	57.6	52.6	59.6	48.0	49.3	44.4	48.2	44.5	60.7	44.2	11.9	
岩手県	60.8	48.4	71.7	65.2	39.3	71.2	66.9	59.3	74.6	42.5	41.7	50.6	57.1	43.3	73.4	68.9	60.9	
宮城県	71.4	55.7	80.2	75.4	48.4	80.7	70.1	50.1	81.3	65.7	64.3	70.1	56.5	51.2	82.8	73.3	40.5	
秋田県	53.9	41.4	60.8	51.5	33.3	57.1	55.1	45.5	65.0	64.6	46.4	72.5	43.1	42.5	61.2	63.4	45.7	
山形県	55.7	45.5	63.2	49.4	38.9	59.1	62.1	52.0	67.7	58.2	56.8	59.2	46.5	35.7	66.5	57.5	37.7	
福島県	61.4	42.4	76.4	63.4	34.6	76.5	60.6	43.3	77.1	56.6	51.9	71.7	48.5	37.6	79.7	76.9	24.8	
茨城県	61.3	42.6	64.9	61.7	36.6	63.8	61.8	43.9	69.0	57.8	48.8	60.0	37.4	61.2	67.1	59.8	55.6	
栃木県	57.1	49.3	67.0	54.4	43.4	65.0	57.1	47.5	70.2	63.5	63.1	64.4	48.4	51.9	68.2	60.8	39.6	
群馬県	56.3	51.5	62.9	55.3	41.8	64.4	55.4	52.6	60.4	62.1	62.4	57.4	54.6	47.3	63.8	53.8	34.3	
埼玉県	67.1	43.7	70.3	68.5	36.4	70.8	66.0	38.4	72.8	65.0	80.5	63.2	45.3	31.8	72.1	72.3	32.7	
千葉県	70.3	68.7	72.3	65.5	55.1	68.9	68.6	65.8	71.7	73.6	72.1	77.8	48.8	74.5	73.1	70.7	40.4	
東京都	79.2	76.0	79.8	74.9	62.8	75.8	82.1	70.0	83.0	80.7	79.5	81.2	60.6	73.0	81.1	79.9	62.0	
神奈川県	73.7	66.3	78.8	67.9	52.3	74.0	75.5	66.6	81.3	78.5	74.3	83.7	59.9	65.5	78.2	78.9	57.2	
新潟県	53.6	40.0	63.3	56.1	36.8	63.0	56.2	48.0	63.0	44.6	34.2	65.2	46.2	31.2	64.6	59.7	52.8	
富山県	54.5	45.4	60.9	51.3	32.8	59.3	54.9	52.5	58.7	65.5	49.6	70.7	41.2	52.0	60.1	68.0	45.8	
石川県	62.4	54.2	69.5	63.5	40.0	68.5	60.2	52.2	69.2	66.1	63.0	77.2	53.3	50.9	67.4	69.8	47.8	
福井県	55.6	42.5	65.0	48.3	32.6	55.5	63.9	49.1	75.3	47.5	42.3	72.6	41.4	49.2	68.6	55.3	41.5	
山梨県	56.4	51.0	64.9	54.5	44.3	64.4	57.7	52.7	65.6	58.3	58.3	60.1	50.0	54.4	66.4	60.0	54.1	
長野県	49.9	42.3	63.3	47.0	35.5	61.6	53.7	48.5	64.5	50.8	46.0	71.2	43.0	41.7	63.4	71.4	27.8	
岐阜県	56.8	51.9	64.4	54.9	41.3	66.1	56.2	53.6	61.4	62.2	62.1	62.8	51.6	50.0	64.4	59.2	51.7	
静岡県	57.5	52.3	62.8	58.2	43.3	65.3	57.2	57.3	57.1	56.7	52.8	65.2	53.1	50.8	64.9	63.4	42.0	
愛知県	65.5	50.2	69.3	63.0	40.0	66.4	66.9	50.9	72.7	69.5	63.6	71.2	43.8	47.9	68.0	74.5	47.0	
三重県	54.2	47.0	61.3	52.1	33.0	60.3	59.2	55.0	64.1	51.0	50.2	56.8	51.0	43.1	60.7	59.9	42.5	
滋賀県	54.7	50.7	58.3	52.7	46.6	54.5	53.8	38.3	65.0	58.8	57.9	67.7	46.7	53.0	58.1	62.0	32.2	
京都府	72.7	72.8	72.7	66.1	60.7	71.3	71.6	71.2	72.5	81.9	81.3	97.5	53.4	60.4	76.8	81.7	55.2	
大阪府	75.5	72.9	76.2	72.8	68.8	73.3	73.9	71.2	74.6	79.7	75.3	82.1	51.4	73.8	74.0	81.1	38.7	
兵庫県	62.4	55.7	67.2	58.3	40.4	64.5	63.1	56.5	67.9	66.3	62.7	71.8	52.2	57.2	69.9	73.4	32.5	
奈良県	53.8	54.8	37.5	52.1	54.4	18.8	47.7	45.4	64.5	63.6	63.6	-	36.3	49.6	65.6	71.9	40.2	
和歌山県	51.4	47.7	62.2	49.2	36.2	67.2	54.2	54.8	52.6	50.9	49.4	65.6	47.0	50.5	61.9	62.2	51.0	
鳥取県	55.3	47.4	63.2	51.2	34.7	61.3	56.6	50.5	64.5	63.0	60.6	67.5	46.9	44.6	65.6	64.1	-	
島根県	63.4	44.5	76.1	59.3	37.2	73.8	69.9	51.7	78.5	52.8	52.8	-	44.8	31.7	78.3	50.8	58.4	
岡山県	60.5	44.1	66.2	61.1	28.3	65.5	59.4	49.2	65.1	61.7	45.5	74.9	47.9	44.1	68.2	57.7	17.4	
広島県	66.2	52.5	70.4	63.2	39.5	67.8	63.6	51.1	69.2	76.2	70.2	78.9	46.6	57.8	70.4	76.9	32.0	
山口県	60.2	51.3	65.1	58.5	47.9	61.9	63.7	51.8	71.3	57.3	54.6	62.8	49.6	53.3	66.0	59.0	16.9	
徳島県	57.7	41.9	66.4	60.9	31.0	69.7	54.0	42.6	60.5	56.3	51.3	68.0	39.2	52.2	70.6	56.0	28.3	
香川県	57.9	51.3	61.2	57.1	38.9	62.3	55.5	51.3	58.0	63.4	61.1	65.4	51.0	51.6	61.6	62.1	21.5	
愛媛県	62.8	55.9	65.2	56.9	37.7	60.1	70.5	60.8	73.1	61.6	60.8	62.3	61.0	46.3	66.4	60.5	53.9	
高知県	55.5	43.6	60.8	54.4	39.0	60.0	54.7	41.6	61.3	60.1	55.8	62.9	45.4	43.7	60.1	61.5	-	
福岡県	57.5	29.7	70.6	65.3	54.8	67.1	44.1	12.8	71.6	68.6	52.1	78.2	38.9	16.3	70.2	72.4	38.8	
佐賀県	53.7	44.5	58.9	53.1	42.4	57.9	57.2	47.4	61.1	45.3	45.2	46.0	45.5	44.0	61.8	42.0	12.4	
長崎県	58.9	49.3	67.1	58.8	41.7	63.6	63.1	52.1	71.6	49.3	49.7	37.0	44.5	48.2	68.9	62.4	42.1	
熊本県	57.2	48.0	62.2	54.1	43.2	58.5	57.9	45.1	65.8	65.4	62.9	67.9	45.0	53.2	62.5	67.2	36.2	
大分県	56.9	50.8	61.9	53.8	39.6	59.9	58.7	53.1	65.2	63.9	62.7	68.8	47.8	58.1	61.1	65.4	33.9	
宮崎県	54.9	44.8	60.7	53.7	41.0	56.3	60.1	43.8	64.4	49.1	46.2	70.1	42.0	40.6	60.5	69.5	-	
鹿児島県	58.1	53.6	61.5	56.9	45.1	61.4	57.8	54.0	60.5	61.0	59.1	66.0	54.6	41.8	63.1	62.2	48.4	
沖縄県	63.3	62.7	65.3	60.4	53.5	65.1	60.1	59.0	65.5	67.6	67.5	71.1	35.7	63.3	65.3	62.4	25.9	
運輸局等(再掲) 2)																		
北海道運輸局	61.3	56.7	67.1	59.4	49.0	64.7	61.2	55.0	68.4	63.5	61.5	72.8	50.7	45.0	69.0	69.0	52.6	
東北運輸局	61.0	47.2	69.8	61.2	38.5	68.7	63.0	49.8	72.5	55.7	52.9	63.7	50.1	42.8	72.4	65.0	37.1	
関東運輸局	71.7	63.0	75.9	67.2	48.8	71.9	71.9	57.5	78.4	76.5	73.3	79.4	51.3	63.9	76.4	77.1	52.5	
北陸信越運輸局	54.0	44.3	64.4	52.5	35.8	63.2	56.2	49.8	64.8	53.1	46.4	69.7	45.7	40.3	64.3	66.9	34.1	
中部運輸局	59.3	50.4	65.6	57.8	39.9	64.5	60.8	54.8	66.5	60.1	54.5	68.5	49.9	48.8	65.7	69.0	44.0	
近畿運輸局	68.5	64.0	72.2	64.1	53.9	68.8	68.2	62.9	71.9	73.9	70.6	79.8	49.5	58.7	72.4	78.8	37.0	
中国運輸局	62.3	48.7	68.4	60.3	38.9	66.2	62.4	50.7	69.4	68.0	59.0	75.7	47.3	50.6	69.5	66.5	35.9	
四国運輸局	58.9	48.9	63.3	56.9	37.3	62.1	59.9	49.5	64.6	61.2	58.5	63.7	50.6	48.7	64.1	60.6	36.3	
九州運輸局	57.2	43.7	65.4	58.5	45.0	62.5	54.0	35.8	67.2	61.2	53.7	73.7	46.5	35.6	65.7	67.5	37.4	
沖縄総合事務局	63.3	62.7	65.3	60.4	53.5	65.1	60.1	59.0	65.5	67.6	67.5	71.1	35.7	63.3	65.3	62.4	25.9	

1) 宿泊目的割合不詳及び宿泊施設タイプ不詳及び簡易宿所を含む。

2) 長野県は北陸信越運輸局、福井県は中部運輸局に含まれる。

参考第9表 年、月（12区分及び四半期）、施設所在地（47区分及び運輸局等）、従業者数（3区分）、宿泊目的割合（2区分）別客室稼働率
並びに年、月（12区分及び四半期）、施設所在地（47区分及び運輸局等）、宿泊施設タイプ（5区分）別客室稼働率（従業者数10人以上の施設）（続き）

施設所在地（47区分 及び運輸局等）	従業者数（3区分）、宿泊目的割合（2区分）											宿泊施設タイプ（5区分）					
	客室稼働率 1)	観光目的の 宿泊者が 50%以上	観光目的の 宿泊者が 50%未満	10～29人			30～99人			100人以上			旅館	リゾート ホテル	ビジネス ホテル	シティ ホテル	会社・団体の 宿泊所 3)
				1)	観光目的の 宿泊者が 50%以上	観光目的の 宿泊者が 50%未満	1)	観光目的の 宿泊者が 50%以上	観光目的の 宿泊者が 50%未満	1)	観光目的の 宿泊者が 50%以上	観光目的の 宿泊者が 50%未満					
平成24年 1～3月 計	59.9	50.3	66.6	57.9	40.5	63.8	58.7	46.7	67.9	65.0	60.5	72.2	45.2	46.3	67.0	68.3	38.6
北海道	56.2	53.3	60.0	51.7	41.7	56.5	55.8	51.1	61.5	61.5	59.9	68.9	48.0	47.8	62.0	59.8	47.6
青森県	44.0	38.6	45.9	45.3	32.8	47.3	43.4	40.5	44.8	39.6	41.6	35.2	40.4	35.0	48.4	34.6	0.0
岩手県	57.1	45.3	67.7	60.7	30.6	67.2	61.3	52.6	71.4	44.0	43.9	44.6	53.1	44.9	68.2	62.1	53.9
宮城県	70.6	55.0	79.5	75.3	45.5	80.7	69.8	52.6	80.5	61.7	61.6	62.1	55.3	48.6	81.7	73.2	41.6
秋田県	47.4	31.6	56.0	46.2	27.7	51.9	46.1	32.2	59.5	64.7	48.3	71.7	32.9	34.7	56.6	56.5	44.0
山形県	51.4	43.0	57.5	46.7	38.6	54.5	56.7	47.8	61.3	50.3	49.1	51.2	43.8	33.0	61.4	49.6	40.0
福島県	59.3	38.2	73.3	62.9	33.7	73.5	56.8	38.9	73.9	51.0	44.3	67.2	43.7	33.8	76.7	71.8	9.8
茨城県	58.8	38.4	62.6	59.5	25.2	62.1	61.0	41.4	69.3	48.4	49.9	48.1	33.9	57.2	65.7	49.9	59.2
栃木県	50.1	37.9	65.0	48.5	34.2	63.0	51.3	37.0	69.0	51.4	48.8	57.0	40.2	36.5	66.2	58.7	29.7
群馬県	50.2	45.0	57.6	50.9	37.2	59.8	50.1	48.3	53.5	48.5	48.2	53.2	46.8	42.5	58.1	52.1	34.3
埼玉県	65.5	37.3	69.5	67.5	33.1	69.9	62.7	28.8	71.8	65.6	82.2	63.6	38.7	22.7	71.4	72.8	18.7
千葉県	66.9	65.9	68.5	60.5	52.3	63.5	67.5	62.3	74.0	69.8	69.4	71.6	49.9	71.1	67.7	67.3	42.2
東京都	76.3	71.6	77.2	73.1	59.4	74.0	79.1	70.8	79.8	77.1	73.8	78.6	48.5	70.1	78.6	76.2	56.6
神奈川県	72.0	62.4	78.6	66.0	46.6	74.2	74.0	62.4	81.1	76.7	72.0	82.8	57.4	61.9	77.9	76.0	51.7
新潟県	49.7	41.8	55.1	49.2	32.9	54.8	49.7	42.3	55.4	50.7	48.4	55.4	40.6	45.7	56.3	49.3	49.3
富山県	44.8	35.9	51.0	44.2	27.4	49.7	42.4	40.1	47.4	54.2	35.4	60.4	33.0	40.0	50.3	55.6	45.8
石川県	57.7	47.8	66.9	62.6	38.4	67.7	54.3	45.9	65.3	57.9	54.7	70.0	48.0	38.5	64.8	63.6	41.2
福井県	52.8	37.3	63.6	44.2	28.1	51.7	63.3	46.5	74.9	36.9	29.1	74.9	35.4	49.5	68.8	45.2	37.8
山梨県	52.3	45.2	63.0	51.2	39.5	61.1	54.3	47.3	66.3	49.5	49.6	44.1	45.1	43.0	63.8	56.4	44.4
長野県	43.9	38.6	54.2	43.3	35.5	54.1	44.6	40.9	52.5	44.2	40.8	63.8	38.1	38.8	54.4	61.0	25.3
岐阜県	52.3	47.8	58.6	49.9	36.1	59.4	53.1	49.6	59.1	55.9	57.0	48.2	45.4	49.9	59.2	47.8	49.1
静岡県	58.0	55.0	61.1	57.0	43.7	63.5	58.6	60.3	55.7	59.0	57.4	62.2	57.0	53.0	63.5	60.9	41.3
愛知県	63.1	50.3	66.4	60.8	38.3	64.0	63.7	51.3	68.9	67.3	63.4	68.5	44.1	45.5	65.5	71.5	47.0
三重県	54.1	46.1	61.0	52.8	32.7	59.6	59.7	54.7	65.1	47.4	46.7	52.9	49.5	39.9	61.6	63.0	41.6
滋賀県	51.2	47.7	53.8	48.7	42.7	50.4	52.4	32.1	59.9	54.4	54.0	58.3	43.6	52.2	53.4	58.2	26.3
京都府	64.3	63.7	65.8	57.7	48.8	66.1	64.5	64.1	65.4	71.7	71.7	-	41.3	50.8	71.3	72.1	33.0
大阪府	71.4	69.6	71.8	70.3	70.6	70.3	70.0	67.5	70.5	73.9	70.5	75.5	52.3	69.5	70.4	75.3	29.8
兵庫県	59.8	54.0	63.8	55.6	38.8	61.6	59.9	54.4	63.9	64.1	61.5	67.4	53.4	53.4	66.8	71.1	24.7
奈良県	44.1	44.0	30.5	40.3	42.3	12.9	41.2	38.6	56.4	50.9	50.9	-	25.8	38.9	54.5	62.3	37.8
和歌山県	49.3	47.1	55.5	44.4	33.3	61.8	49.7	52.4	43.7	53.9	52.4	68.6	43.0	57.4	54.7	61.4	55.8
鳥取県	50.0	44.6	55.8	47.6	34.4	54.6	52.8	50.0	57.3	47.7	43.4	57.7	47.2	34.4	56.0	59.0	-
島根県	52.2	34.4	64.6	48.2	29.6	59.8	59.1	38.5	70.7	40.7	40.7	-	35.0	20.5	66.1	33.1	60.2
岡山県	58.1	40.5	64.1	59.0	23.0	63.6	55.2	42.1	61.9	64.7	52.0	77.1	50.9	34.1	66.9	50.6	12.3
広島県	60.4	44.2	65.4	58.9	34.8	64.4	58.2	45.0	63.2	66.4	56.9	70.4	37.6	44.2	66.1	69.6	15.5
山口県	55.6	45.8	61.4	55.7	44.9	59.2	56.6	42.9	66.3	52.8	50.7	57.3	42.3	49.1	62.7	55.2	3.1
徳島県	53.8	31.5	62.7	59.4	27.6	65.7	47.5	30.3	56.4	51.4	37.2	66.8	29.5	39.4	66.6	53.1	32.5
香川県	55.4	47.4	59.0	58.1	32.4	64.0	50.0	47.1	51.5	60.5	58.1	62.7	48.3	45.5	60.5	59.4	19.3
愛媛県	58.4	51.7	60.7	52.9	36.6	55.5	66.3	53.9	69.1	56.5	56.8	56.2	56.7	38.3	62.3	54.8	57.2
高知県	52.2	39.6	57.9	49.7	33.5	55.9	52.6	35.8	60.3	58.0	54.6	60.4	38.5	43.3	56.3	61.0	-
福岡県	49.4	19.8	69.6	64.6	51.6	66.7	31.3	7.9	68.3	68.0	48.8	80.6	38.2	9.6	69.3	71.4	36.8
佐賀県	51.6	42.2	57.2	51.8	43.0	55.7	55.4	45.2	59.9	37.1	37.3	33.7	43.5	40.0	59.3	39.9	19.1
長崎県	53.5	41.6	63.9	53.8	36.8	58.7	58.1	43.4	69.7	41.5	41.6	38.0	37.7	39.4	66.1	56.1	34.2
熊本県	53.7	45.4	58.2	51.7	43.5	54.7	53.5	40.9	61.2	60.5	56.1	65.6	41.2	51.4	58.1	65.9	35.4
大分県	55.3	50.1	59.7	50.7	38.5	56.4	57.6	51.2	64.5	65.2	64.7	67.5	47.5	57.9	58.3	63.1	34.2
宮崎県	58.5	49.6	63.1	57.6	48.0	59.2	62.1	46.9	66.0	54.3	50.9	78.0	49.9	45.5	62.2	75.0	-
鹿児島県	57.1	53.5	59.8	55.6	45.2	60.3	55.3	51.6	57.8	62.5	61.1	66.2	52.9	43.6	61.9	62.3	36.3
沖縄県	62.2	60.9	65.8	58.0	48.5	64.4	61.1	58.6	70.7	67.0	66.9	72.4	46.2	61.5	63.5	63.1	28.9
運輸局等(再掲) 2)																	
北海道運輸局	56.2	53.3	60.0	51.7	41.7	56.5	55.8	51.1	61.5	61.5	59.9	68.9	48.0	47.8	62.0	59.8	47.6
東北運輸局	56.9	43.3	65.2	57.8	35.5	64.7	57.8	44.5	67.7	51.6	49.8	56.4	45.4	40.9	67.8	58.5	36.5
関東運輸局	68.6	58.2	73.7	64.7	43.2	69.9	69.2	52.9	76.5	72.5	68.3	76.5	45.8	58.0	74.1	73.6	48.6
北陸信越運輸局	48.6	40.9	57.0	48.1	34.6	56.6	48.3	42.4	56.8	50.3	46.5	60.7	40.3	40.4	57.2	57.8	30.8
中部運輸局	58.1	50.4	63.3	56.0	38.6	62.0	60.0	55.4	64.5	58.9	54.3	65.3	49.6	49.3	63.9	66.0	43.2
近畿運輸局	63.8	58.6	67.7	59.5	46.2	65.3	64.0	59.0	67.1	68.4	65.2	73.4	44.6	56.1	68.0	72.6	28.2
中国運輸局	57.0	42.5	63.6	56.0	34.5	62.1	56.5	44.2	63.9	60.9	51.1	69.4	42.5	39.2	65.0	59.8	25.4
四国運輸局	55.3	44.0	59.9	54.3	33.0	59.5	55.4	42.6	60.5	57.3	54.3	60.1	45.4	42.5	61.0	57.0	35.1
九州運輸局	53.0	37.2	63.8	57.1	44.0	60.8	46.2	26.3	64.8	60.2	51.9	75.1	44.6	27.3	64.0	66.2	35.5
沖縄総合事務局	62.2	60.9	65.8	58.0	48.5	64.4	61.1	58.6	70.7	67.0	66.9	72.4	46.2	61.5	63.5	63.1	28.9

1)宿泊目的割合不詳及び宿泊施設タイプ不詳及び簡易宿所を含む。

2)長野県は北陸信越運輸局、福井県は中部運輸局に含まれる。

参考第9表 年、月（12区分及び四半期）、施設所在地（47区分及び運輸局等）、従業者数（3区分）、宿泊目的割合（2区分）別客室稼働率
並びに年、月（12区分及び四半期）、施設所在地（47区分及び運輸局等）、宿泊施設タイプ（5区分）別客室稼働率（従業者数10人以上の施設）（続き）

施設所在地(47区分 及び運輸局等)	客室稼働率 1)	従業者数(3区分)、宿泊目的割合(2区分)									宿泊施設タイプ(5区分)							
		10～29人			30～99人			100人以上			旅館	リゾート ホテル	ビジネス ホテル	シティ ホテル	会社・団体の 宿泊所 3)			
		1)	観光目的の 宿泊者が 50%以上	観光目的の 宿泊者が 50%未満	1)	観光目的の 宿泊者が 50%以上	観光目的の 宿泊者が 50%未満	1)	観光目的の 宿泊者が 50%以上	観光目的の 宿泊者が 50%未満								
平成24年 1月	54.0	46.5	59.2	51.6	37.7	56.4	52.8	43.2	60.3	59.7	55.8	65.8	42.3	43.3	59.3	61.7	36.5	
北海道	53.4	52.5	54.5	47.0	39.0	50.9	52.5	49.8	55.8	61.2	60.4	64.7	47.5	52.9	56.5	54.6	42.7	
青森県	39.9	38.7	40.4	40.7	35.3	41.6	39.9	41.2	39.3	36.9	39.2	31.9	39.9	37.2	42.3	32.3	0.0	
岩手県	53.7	46.9	59.9	54.5	29.4	59.9	55.7	50.2	62.1	49.1	50.0	38.8	50.7	48.8	59.7	55.3	50.5	
宮城県	62.4	50.5	69.2	67.0	40.9	71.8	61.0	49.3	68.3	55.2	55.9	52.7	53.5	43.6	71.0	60.6	39.1	
秋田県	42.8	31.0	49.2	40.6	28.4	44.4	42.8	31.0	54.0	59.1	45.7	64.9	32.1	32.8	48.9	50.9	43.3	
山形県	45.3	42.1	47.6	41.2	38.2	44.0	49.8	45.7	51.9	45.2	49.7	42.0	43.5	32.1	50.9	40.5	36.7	
福島県	55.0	37.6	66.6	57.7	33.4	66.6	53.0	37.8	67.7	49.2	44.7	59.9	42.4	34.6	69.7	65.0	9.7	
茨城県	50.6	33.0	54.0	50.0	18.7	52.7	54.7	37.1	62.2	41.8	46.8	40.7	27.0	56.1	57.1	42.8	57.4	
栃木県	45.8	35.5	58.5	45.4	32.5	58.4	45.1	32.9	60.6	49.1	48.8	49.8	38.5	33.1	59.8	51.5	27.1	
群馬県	47.2	45.0	50.3	45.8	36.3	52.1	48.8	50.2	46.3	46.9	46.4	56.0	46.0	43.8	50.7	46.6	34.6	
埼玉県	59.0	34.1	62.5	60.5	30.6	62.7	56.6	25.6	64.8	59.8	77.7	57.7	37.0	18.2	64.4	65.5	20.0	
千葉県	61.0	60.5	61.7	52.7	46.3	54.9	61.6	57.6	66.5	64.8	63.8	68.5	44.4	64.2	60.3	64.5	39.4	
東京都	68.6	65.1	69.2	65.3	54.2	66.0	70.4	63.7	71.0	70.1	67.2	71.4	44.2	64.4	70.2	68.8	50.1	
神奈川県	64.5	56.8	69.8	58.2	44.2	64.1	66.8	56.0	73.4	69.3	65.3	74.5	52.8	57.0	69.0	67.3	50.1	
新潟県	45.5	43.1	47.1	42.7	33.0	46.1	45.6	41.4	48.8	51.1	52.9	47.5	39.1	50.2	48.1	42.4	49.2	
富山県	41.1	34.5	45.7	39.7	25.4	44.4	40.3	39.2	42.8	49.2	32.4	54.7	31.1	38.6	45.6	50.4	43.3	
石川県	52.0	43.9	59.5	56.3	38.0	60.2	48.8	42.0	57.6	52.6	49.6	64.3	45.8	34.3	57.1	57.2	35.7	
福井県	46.1	35.7	53.3	38.6	28.6	43.2	54.8	43.5	62.6	34.2	27.7	65.6	33.5	53.5	58.1	35.0	34.2	
山梨県	47.1	42.7	53.6	44.7	37.7	50.1	49.7	44.2	59.1	46.5	46.6	43.3	42.2	40.9	54.3	53.2	53.2	
長野県	43.6	40.5	49.6	43.2	38.7	49.3	43.1	40.7	48.2	46.0	43.8	58.1	38.4	42.2	49.9	55.4	27.9	
岐阜県	47.5	44.1	52.2	45.4	34.0	53.3	48.5	46.3	52.3	49.8	50.9	41.8	41.0	46.7	52.9	44.5	47.4	
静岡県	52.6	50.3	54.8	51.1	39.7	56.8	53.6	55.6	49.8	53.7	51.9	57.3	53.0	47.4	57.1	54.7	38.5	
愛知県	56.9	48.3	59.1	54.2	38.6	56.3	57.6	48.9	61.2	62.3	59.2	63.2	42.0	42.9	57.8	65.7	47.4	
三重県	51.2	44.6	56.8	50.2	32.4	56.1	56.2	53.3	59.2	44.1	49.3	48.4	38.4	48.4	56.6	61.4	43.6	
滋賀県	45.5	44.3	46.4	43.1	39.1	44.3	45.5	31.1	50.7	49.5	49.8	46.5	42.1	47.0	46.1	49.7	34.9	
京都府	56.7	56.5	57.1	51.0	43.5	58.1	54.6	54.6	54.8	65.1	65.1	-	37.7	47.5	61.4	64.2	29.7	
大阪府	65.4	63.9	65.8	63.8	65.2	63.7	64.2	64.4	64.2	68.4	63.2	70.9	49.9	59.9	63.7	70.6	32.6	
兵庫県	54.4	50.6	57.0	50.0	36.8	54.8	53.8	50.8	56.0	59.5	57.5	62.0	50.1	49.4	59.0	65.3	23.4	
奈良県	32.4	32.4	33.8	29.2	29.8	13.8	36.5	34.3	49.7	36.6	36.6	-	22.2	28.5	39.0	46.3	25.9	
和歌山県	44.9	43.0	50.3	39.4	28.8	56.0	45.7	48.7	39.0	49.7	48.2	65.0	38.4	54.8	49.6	55.9	49.6	
鳥取県	44.1	41.1	47.3	42.9	35.8	46.6	45.7	44.6	47.5	42.2	38.4	51.2	44.5	30.2	47.7	48.4	-	
島根県	45.0	30.2	55.2	41.3	26.4	50.6	51.8	35.0	61.2	31.7	31.7	-	30.9	17.0	55.9	30.8	60.5	
岡山県	49.9	34.8	55.1	50.0	19.6	54.1	48.5	38.3	53.8	53.8	40.3	67.1	43.9	29.4	57.5	42.7	13.2	
広島県	51.9	36.8	56.5	51.3	29.7	56.2	50.0	37.9	54.6	55.5	45.8	59.6	31.5	35.0	57.8	59.4	11.6	
山口県	47.2	38.7	52.3	47.7	40.0	50.2	46.7	33.4	56.1	47.1	44.6	52.3	35.6	36.5	53.5	48.9	1.1	
徳島県	46.2	25.3	54.6	52.5	25.0	58.0	38.9	21.3	48.0	44.1	31.9	57.4	25.8	34.2	58.3	44.7	11.3	
香川県	47.9	40.9	51.1	51.2	25.6	57.1	42.8	43.7	42.4	51.5	47.6	55.0	39.6	41.2	52.6	51.3	13.6	
愛媛県	52.1	43.9	54.8	47.3	29.4	50.0	59.1	46.3	62.0	50.1	48.5	51.7	47.8	33.7	56.1	50.2	52.0	
高知県	43.3	31.0	48.9	41.8	27.1	47.4	42.1	21.3	51.6	48.9	49.2	48.8	27.8	37.7	47.5	50.7	-	
福岡県	44.6	17.6	63.0	57.9	46.7	59.6	28.6	7.2	62.1	61.8	42.5	74.4	35.8	8.4	62.1	66.4	34.2	
佐賀県	48.4	40.3	53.3	48.7	42.0	51.7	51.8	42.4	56.0	34.6	34.8	29.0	41.6	37.8	55.3	37.8	19.1	
長崎県	47.5	36.3	57.3	48.0	34.6	51.9	52.4	38.4	63.3	34.6	34.7	31.3	32.6	34.9	59.4	48.3	27.7	
熊本県	47.9	41.7	51.3	45.4	39.3	47.7	48.3	36.6	55.2	54.8	53.9	55.9	36.6	49.1	51.3	56.5	33.4	
大分県	49.3	45.6	52.6	45.4	36.1	50.0	51.0	45.8	56.6	58.4	58.7	56.9	43.5	52.3	51.3	54.9	33.5	
宮崎県	48.2	37.3	53.7	47.4	39.4	48.7	52.6	33.5	57.0	42.8	38.0	76.2	38.4	33.1	52.5	67.6	-	
鹿児島県	49.9	44.9	53.8	49.5	38.7	53.9	48.5	43.2	52.1	53.5	50.9	60.2	45.0	35.5	55.6	52.5	35.9	
沖縄県	52.1	51.4	54.0	47.1	38.5	52.8	50.8	49.2	56.9	57.8	57.6	70.0	36.9	52.6	51.6	53.8	25.2	
運輸局等(再掲) 2)																		
北海道運輸局	53.4	52.5	54.5	47.0	39.0	50.9	52.5	49.8	55.8	61.2	60.4	64.7	47.5	52.9	56.5	54.6	42.7	
東北運輸局	51.6	42.3	57.3	51.9	34.9	57.2	52.1	42.7	59.1	49.4	49.5	49.0	44.1	41.2	59.4	51.0	34.2	
関東運輸局	61.8	53.8	65.7	57.5	40.2	61.2	62.2	49.0	68.2	66.3	62.8	69.7	42.8	53.3	65.9	66.8	45.5	
北陸信越運輸局	45.7	41.2	50.5	44.7	36.6	49.8	45.0	41.0	50.7	49.5	47.8	54.0	39.3	43.3	50.7	51.5	32.2	
中部運輸局	52.7	47.1	56.6	50.6	36.6	55.4	54.6	51.9	57.2	54.1	49.8	60.2	46.5	45.3	56.9	60.3	41.8	
近畿運輸局	57.6	52.7	61.2	53.2	40.5	58.7	57.4	53.3	60.0	62.7	59.0	68.5	41.0	50.8	60.3	66.5	27.7	
中国運輸局	49.0	36.6	54.7	48.4	30.8	53.4	48.6	38.2	55.0	51.5	42.2	59.6	37.3	31.9	56.0	51.1	23.0	
四国運輸局	47.9	36.6	52.4	47.5	26.9	52.4	47.4	34.7	52.4	49.5	46.3	52.5	37.0	37.6	53.4	49.5	23.5	
九州運輸局	47.1	32.6	57.1	50.8	39.9	53.8	41.3	23.0	58.4	52.9	44.3	68.4	39.5	23.7	57.0	59.3	32.6	
沖縄総合事務局	52.1	51.4	54.0	47.1	38.5	52.8	50.8	49.2	56.9	57.8	57.6	70.0	36.9	52.6	51.6	53.8	25.2	

1)宿泊目的割合不詳及び宿泊施設タイプ不詳及び簡易宿所を含む。

2)長野県は北陸信越運輸局、福井県は中部運輸局に含まれる。

参考第9表 年、月（12区分及び四半期）、施設所在地（47区分及び運輸局等）、従業者数（3区分）、宿泊目的割合（2区分）別客室稼働率
並びに年、月（12区分及び四半期）、施設所在地（47区分及び運輸局等）、宿泊施設タイプ（5区分）別客室稼働率（従業者数10人以上の施設）（続き）

施設所在地(47区分 及び運輸局等)	客室稼働率 1)	従業者数(3区分)、宿泊目的割合(2区分)									宿泊施設タイプ(5区分)						
		10～29人			30～99人			100人以上			旅館	リゾート ホテル	ビジネス ホテル	シティ ホテル	会社・団体の 宿泊所 3)		
		1)	観光目的の 宿泊者が 50%以上	観光目的の 宿泊者が 50%未満	1)	観光目的の 宿泊者が 50%以上	観光目的の 宿泊者が 50%未満	1)	観光目的の 宿泊者が 50%以上	観光目的の 宿泊者が 50%未満							
平成24年 2月	60.9	49.3	68.9	59.6	39.9	66.4	59.8	45.9	70.4	64.7	59.2	73.3	44.0	44.9	69.6	69.3	37.0
北海道	61.1	56.4	67.1	58.3	47.8	63.4	61.1	54.8	68.9	64.0	61.3	76.5	52.1	45.3	69.2	66.2	49.2
青森県	46.5	40.4	48.8	47.3	31.7	49.9	45.5	40.4	48.0	45.2	47.8	39.4	43.2	35.5	51.2	36.9	0.0
岩手県	58.0	45.3	69.3	62.3	30.8	69.1	63.9	56.2	72.5	41.2	40.8	46.2	52.1	46.8	69.9	62.9	53.5
宮城県	72.5	55.6	82.3	77.8	44.3	83.9	71.7	53.6	83.1	62.6	62.7	61.9	54.2	51.3	84.7	76.3	37.9
秋田県	47.3	31.5	55.9	46.0	27.2	51.9	45.9	32.5	59.0	65.1	45.8	73.4	32.6	33.3	56.7	57.0	37.1
山形県	54.2	43.7	61.7	51.0	42.2	59.6	58.0	44.8	64.7	52.6	47.8	56.0	44.1	36.0	65.8	54.3	40.7
福島県	62.2	39.6	77.0	66.3	35.1	77.6	59.5	40.7	76.9	52.3	44.9	70.3	44.2	36.9	80.4	73.9	5.7
茨城県	61.5	37.6	65.5	63.9	31.9	65.4	61.1	36.8	71.4	50.5	48.2	51.1	32.9	57.3	68.9	52.4	55.1
栃木県	48.3	34.1	65.2	47.2	32.1	62.4	50.5	34.0	70.1	44.7	39.1	56.8	37.8	30.8	66.5	58.6	25.3
群馬県	48.2	42.2	56.8	49.8	34.7	59.5	47.5	45.1	52.0	45.7	45.6	47.1	43.0	41.2	58.0	46.9	39.7
埼玉県	66.4	34.3	71.0	70.1	32.0	72.8	62.9	24.4	73.1	63.7	82.3	61.5	33.3	18.8	73.6	73.0	15.5
千葉県	64.9	62.6	68.3	60.4	50.1	64.1	66.2	59.9	74.0	66.5	65.7	69.6	46.7	66.7	67.8	64.7	42.4
東京都	79.3	72.2	80.6	76.5	59.4	77.6	83.4	72.6	84.3	78.5	74.3	80.5	47.1	66.7	82.5	78.0	61.2
神奈川県	72.5	59.2	81.7	67.5	42.2	78.1	73.8	58.1	83.5	77.0	70.6	85.4	53.1	56.8	81.0	77.4	45.4
新潟県	52.9	43.6	59.1	52.4	34.4	58.5	52.6	42.6	60.0	54.3	51.9	59.3	41.1	49.3	60.8	52.5	50.0
富山県	47.9	38.6	54.4	47.9	28.7	54.3	45.2	43.4	49.2	55.6	38.4	61.3	34.8	43.2	53.6	61.4	44.1
石川県	59.3	48.1	69.6	64.9	37.5	70.4	55.3	45.5	68.1	59.6	56.6	71.3	47.5	37.4	67.6	65.8	41.8
福井県	52.4	35.7	63.9	43.5	26.5	51.5	63.0	44.6	75.7	36.7	28.8	75.4	34.2	46.3	69.7	43.3	39.6
山梨県	49.3	40.1	63.4	49.4	34.9	61.9	50.4	41.4	66.0	45.4	45.3	46.0	41.0	35.9	64.4	52.5	36.8
長野県	44.3	39.0	54.5	44.3	36.8	54.6	44.8	41.2	52.5	43.3	39.9	62.9	38.4	39.0	54.8	60.9	24.3
岐阜県	52.8	47.9	59.5	50.5	36.2	60.4	54.6	50.4	61.7	54.0	56.1	40.2	44.4	51.4	61.2	41.7	45.9
静岡県	57.0	52.4	61.6	56.7	40.3	64.6	56.9	57.5	55.6	57.9	55.9	61.7	54.8	50.6	64.4	60.6	37.6
愛知県	63.4	47.7	67.4	61.5	37.3	64.9	64.4	47.3	71.6	66.2	61.6	67.6	41.2	43.6	66.6	71.5	48.5
三重県	51.0	39.7	60.6	51.5	28.3	59.3	56.6	49.0	64.6	39.5	38.0	52.0	44.0	31.9	61.3	61.0	34.1
滋賀県	49.8	42.8	55.1	49.2	39.4	52.0	51.5	26.7	60.5	49.4	48.5	58.8	40.3	47.7	54.6	53.3	19.5
京都府	60.5	59.0	64.1	54.8	43.7	65.3	60.7	60.3	61.6	66.8	66.8	-	37.7	44.3	68.9	67.5	26.0
大阪府	70.8	66.0	71.9	71.5	70.5	71.6	69.3	64.9	70.2	71.6	65.4	74.6	48.9	62.1	71.0	73.7	25.3
兵庫県	59.1	51.4	64.6	56.6	39.7	62.8	59.5	51.6	65.2	61.6	57.3	67.0	51.5	50.3	67.7	70.7	25.6
奈良県	39.1	40.2	25.7	36.5	39.1	8.9	37.9	34.9	56.0	45.8	45.8	-	22.0	35.7	51.4	57.0	31.6
和歌山県	47.4	43.9	57.0	44.6	32.3	63.8	48.4	50.3	44.1	49.1	46.8	71.9	39.9	54.0	55.5	65.6	54.0
鳥取県	49.6	42.5	57.2	47.8	33.2	55.4	52.6	48.5	58.9	45.3	38.8	60.7	44.9	30.8	56.9	61.9	-
島根県	52.3	32.4	66.3	48.9	28.9	61.3	58.6	33.6	72.8	41.0	41.0	-	32.5	19.0	68.1	31.3	62.5
岡山県	56.4	36.7	63.2	58.0	20.9	62.7	53.2	38.2	60.9	61.4	46.6	75.9	45.8	31.4	66.5	48.1	10.8
広島県	60.6	41.6	66.3	59.9	33.5	65.9	58.1	41.0	64.5	64.9	53.8	69.6	34.6	41.0	69.2	67.4	16.3
山口県	56.4	43.6	64.1	57.0	41.4	62.1	57.2	40.9	68.6	52.8	49.7	59.4	39.3	52.1	65.1	57.2	3.1
徳島県	53.2	24.6	64.7	59.4	21.4	67.1	47.4	23.8	59.6	47.9	29.3	68.3	23.3	32.3	68.3	56.0	25.3
香川県	54.7	39.6	61.7	58.8	22.5	67.2	48.7	38.5	54.0	58.8	52.7	64.2	43.0	36.2	63.8	61.6	13.4
愛媛県	57.6	47.0	61.0	52.1	31.5	55.4	66.4	50.1	70.1	54.0	52.0	56.0	51.9	32.8	63.2	53.6	55.5
高知県	53.0	36.9	60.4	49.6	29.7	57.3	54.9	37.0	63.0	58.9	49.4	65.7	36.9	38.0	57.8	66.8	-
福岡県	50.6	19.4	71.8	66.7	50.8	69.2	32.2	7.6	70.9	68.3	48.2	81.4	36.5	9.4	71.9	72.4	33.0
佐賀県	53.8	42.3	60.6	53.4	42.4	58.3	58.6	44.8	64.7	39.0	39.0	39.3	43.3	42.5	62.3	46.4	19.1
長崎県	53.8	38.8	67.0	55.1	32.3	61.6	59.3	41.8	73.0	38.4	38.3	40.6	35.5	35.0	69.7	57.3	25.2
熊本県	55.0	43.1	61.3	53.7	41.6	58.1	54.8	39.3	64.1	59.4	52.0	67.7	39.4	48.5	61.4	68.1	28.3
大分県	55.7	46.3	64.0	52.6	34.2	61.5	56.9	47.5	67.1	63.3	61.1	72.7	43.8	54.4	62.9	65.9	24.0
宮崎県	70.1	64.6	73.0	67.6	57.3	69.3	73.5	63.5	76.0	68.9	66.8	84.2	62.8	62.8	72.4	82.0	-
鹿児島県	57.9	52.3	62.3	57.2	44.7	62.4	56.6	50.3	60.8	61.9	59.5	67.9	49.7	43.0	64.4	64.6	28.9
沖縄県	68.5	65.5	76.4	65.6	52.9	74.2	68.9	65.1	83.4	71.0	70.6	93.3	48.8	65.5	73.0	69.1	27.3
運輸局等(再掲) 2)																	
北海道運輸局	61.1	56.4	67.1	58.3	47.8	63.4	61.1	54.8	68.9	64.0	61.3	76.5	52.1	45.3	69.2	66.2	49.2
東北運輸局	58.9	44.1	67.9	60.2	36.5	67.6	59.6	45.5	70.1	52.4	50.0	59.0	45.5	43.2	70.7	60.7	34.3
関東運輸局	69.6	55.9	76.2	66.5	40.9	72.6	70.4	49.9	79.6	72.2	66.2	78.0	42.6	54.1	76.9	74.6	47.7
北陸信越運輸局	50.3	41.8	59.6	50.3	35.8	59.2	49.7	42.9	59.3	51.7	47.7	62.5	40.6	41.4	59.9	60.3	30.0
中部運輸局	57.4	47.7	63.9	56.0	36.2	62.7	59.3	52.6	65.8	56.8	51.3	64.3	47.1	46.1	64.8	65.3	40.9
近畿運輸局	62.2	54.8	67.8	59.3	43.6	66.2	62.6	55.8	66.8	65.0	60.3	72.6	41.7	51.2	68.0	70.3	26.8
中国運輸局	56.8	39.9	64.5	56.6	32.8	63.3	56.0	41.0	64.9	59.4	48.3	69.0	39.5	36.7	66.2	59.4	26.4
四国運輸局	55.0	38.6	61.6	54.2	27.2	60.8	55.6	37.7	62.6	55.7	48.9	61.9	40.9	35.3	62.7	59.0	30.8
九州運輸局	54.9	36.9	67.3	59.6	42.6	64.5	47.9	25.8	68.6	61.3	52.7	76.7	43.1	27.5	67.8	68.1	29.2
沖縄総合事務局	68.5	65.5	76.4	65.6	52.9	74.2	68.9	65.1	83.4	71.0	70.6	93.3	48.8	65.5	73.0	69.1	27.3

1)宿泊目的割合不詳及び宿泊施設タイプ不詳及び簡易宿所を含む。

2)長野県は北陸信越運輸局、福井県は中部運輸局に含まれる。

参考第9表 年、月（12区分及び四半期）、施設所在地（47区分及び運輸局等）、従業者数（3区分）、宿泊目的割合（2区分）別客室稼働率
並びに年、月（12区分及び四半期）、施設所在地（47区分及び運輸局等）、宿泊施設タイプ（5区分）別客室稼働率（従業者数10人以上の施設）（続き）

施設所在地（47区分 及び運輸局等）	客室稼働率 1)		従業者数（3区分）、宿泊目的割合（2区分）									宿泊施設タイプ（5区分）						
			10～29人			30～99人			100人以上			旅館	リゾート ホテル	ビジネス ホテル	シティ ホテル	会社・団体の 宿泊所 3)		
			1)	観光目的の 宿泊者が 50%以上	観光目的の 宿泊者が 50%未満	1)	観光目的の 宿泊者が 50%以上	観光目的の 宿泊者が 50%未満	1)	観光目的の 宿泊者が 50%以上	観光目的の 宿泊者が 50%未満							
平成24年 3月	64.8	54.9	71.7	62.4	44.0	68.8	63.5	51.1	73.0	70.7	66.3	77.6	49.1	50.6	72.2	74.1	42.2	
北海道	54.4	51.0	58.8	50.2	38.7	55.7	54.1	48.7	60.4	59.4	58.0	66.2	44.7	44.8	60.8	59.2	50.8	
青森県	45.5	36.7	48.8	47.8	31.4	50.5	45.0	39.8	47.5	37.1	38.2	34.6	38.3	32.4	51.9	34.7	0.0	
岩手県	59.7	43.9	74.0	65.4	31.6	72.6	64.7	51.8	79.6	41.5	40.8	49.0	56.5	39.1	75.2	68.2	57.7	
宮城県	77.0	59.0	87.1	81.2	51.2	86.7	77.0	55.1	90.1	67.4	66.3	71.6	58.3	51.1	89.5	83.0	47.4	
秋田県	52.2	32.4	62.8	51.9	27.5	59.5	49.7	33.0	65.5	69.8	53.3	76.9	34.0	38.0	64.2	61.7	51.2	
山形県	54.9	43.2	63.4	48.3	35.8	60.5	62.4	52.6	67.5	53.3	49.7	55.8	44.0	31.1	67.8	54.3	42.6	
福島県	60.8	37.5	76.6	64.9	32.8	76.6	58.1	38.5	77.2	51.7	43.3	71.7	44.5	30.3	80.4	76.5	13.8	
茨城県	64.5	44.4	68.4	65.1	28.4	68.3	67.2	50.0	74.4	53.1	54.5	52.7	41.7	58.3	71.4	54.7	65.0	
栃木県	56.2	43.9	71.4	52.7	37.8	68.1	58.4	43.9	76.4	59.9	57.8	64.4	44.2	44.6	72.4	66.1	36.5	
群馬県	55.0	47.6	65.6	56.9	40.4	67.7	53.8	49.4	62.1	52.7	52.5	56.0	51.0	42.3	65.7	62.3	28.8	
埼玉県	71.0	43.2	75.0	72.0	36.5	74.5	68.8	36.1	77.4	73.1	86.5	71.5	45.4	30.8	76.3	79.9	20.3	
千葉県	74.8	74.4	75.5	68.5	60.2	71.4	74.7	69.3	81.4	78.1	78.5	76.4	58.2	81.3	75.1	72.6	44.9	
東京都	81.4	77.5	82.1	77.7	64.4	78.6	83.8	76.4	84.4	82.6	79.9	83.9	54.1	78.7	83.2	81.9	58.8	
神奈川県	79.0	70.9	84.5	72.4	53.3	80.5	81.4	73.0	86.7	83.8	80.1	88.7	66.1	71.6	83.8	83.5	59.0	
新潟県	50.9	38.9	59.3	52.7	31.5	60.0	51.1	42.7	57.8	47.0	40.7	59.7	41.6	37.9	60.3	53.4	48.8	
富山県	45.5	34.7	53.0	45.2	28.1	50.7	41.8	37.8	50.5	57.9	35.5	65.2	33.2	38.5	52.0	55.5	50.0	
石川県	62.0	51.4	71.8	66.9	39.5	72.6	58.8	50.2	70.2	61.5	58.1	74.6	50.8	43.7	69.9	68.1	46.2	
福井県	60.0	40.3	73.6	50.4	29.2	60.3	71.8	51.1	86.1	39.9	30.9	83.8	38.6	48.4	78.7	57.1	39.7	
山梨県	60.2	52.4	72.0	59.2	45.2	71.3	62.5	56.0	73.8	56.3	56.6	43.2	51.7	51.9	72.8	63.2	45.1	
長野県	43.9	36.2	58.7	42.6	31.1	58.3	45.9	40.9	56.9	43.4	38.6	70.4	37.4	35.1	58.6	66.8	23.7	
岐阜県	56.7	51.4	64.1	53.6	38.0	64.6	56.4	52.1	63.5	63.7	64.0	62.2	50.7	51.6	63.7	56.8	53.8	
静岡県	64.4	62.2	66.8	63.2	50.8	69.2	65.3	67.8	61.7	65.3	64.2	67.4	63.0	61.6	68.9	67.4	47.4	
愛知県	68.9	54.7	72.5	66.8	39.1	70.9	69.1	57.4	74.0	73.3	69.3	74.5	48.8	49.9	72.0	77.3	45.1	
三重県	60.0	53.5	65.6	56.6	36.9	63.9	66.3	61.3	71.7	57.4	57.4	57.2	55.8	48.8	66.5	66.5	46.3	
滋賀県	58.2	55.7	60.1	53.7	49.1	55.1	60.0	37.8	68.6	64.0	63.4	69.7	48.1	61.4	59.6	71.1	23.3	
京都府	75.4	75.1	76.2	66.9	58.8	74.7	78.0	77.3	79.5	83.0	83.0	-	48.3	60.1	83.6	84.3	42.6	
大阪府	77.9	78.7	77.7	75.8	76.2	75.7	76.3	72.9	77.0	81.6	82.7	81.1	57.9	85.9	76.6	81.3	31.0	
兵庫県	65.8	59.8	69.9	60.1	40.1	67.4	66.4	60.7	70.6	71.1	69.4	73.3	58.4	60.2	73.7	77.2	25.1	
奈良県	57.1	59.0	33.0	54.1	57.4	16.3	48.9	46.4	63.3	70.1	70.1	-	32.8	52.3	72.9	83.3	55.5	
和歌山県	55.6	54.3	59.2	49.3	38.8	65.8	54.9	58.0	48.0	62.6	61.9	69.2	50.5	63.2	58.9	62.9	63.6	
鳥取県	56.3	50.0	63.1	52.2	34.1	61.7	60.2	56.9	65.5	55.3	52.7	61.5	51.9	41.7	63.4	66.9	-	
島根県	59.2	40.4	72.3	54.4	33.5	67.5	66.9	46.4	78.5	49.6	49.6	-	41.5	25.5	74.5	37.0	57.7	
岡山県	67.9	49.9	74.1	68.9	28.6	74.1	63.6	49.5	70.9	78.6	68.8	88.2	62.7	41.8	76.7	60.7	13.0	
広島県	68.7	53.8	73.2	65.5	41.0	71.1	66.5	55.4	70.6	78.6	70.8	81.9	46.3	56.4	73.1	80.2	18.5	
山口県	63.1	54.9	67.9	62.4	53.1	65.4	66.0	54.4	74.3	58.6	57.7	60.3	51.7	59.2	69.5	59.7	5.0	
徳島県	61.8	44.1	68.9	66.2	36.1	72.2	56.1	45.4	61.7	62.0	50.1	74.9	39.1	51.3	73.3	58.7	60.5	
香川県	63.5	61.3	64.5	64.3	48.5	67.9	58.4	58.4	58.4	71.2	73.7	69.0	62.1	58.6	65.4	65.5	30.4	
愛媛県	65.7	63.8	66.3	59.3	48.0	61.1	73.6	65.2	75.6	65.3	69.7	60.9	70.1	48.1	67.9	60.7	62.9	
高知県	60.3	50.6	64.7	57.5	43.4	62.9	61.1	49.2	66.5	66.2	65.1	67.0	50.4	53.9	63.6	65.8	-	
福岡県	53.1	22.3	74.1	69.4	57.1	71.3	33.4	8.8	72.0	74.0	55.6	86.0	42.3	10.9	74.2	75.4	42.9	
佐賀県	52.8	44.0	58.0	53.4	44.5	57.4	55.9	48.3	59.3	37.9	38.0	33.1	45.6	39.8	60.5	35.9	19.1	
長崎県	59.1	49.4	67.7	58.4	43.1	62.8	62.8	49.8	73.1	51.4	51.7	42.4	44.8	48.0	69.4	62.8	49.3	
熊本県	58.3	51.0	62.3	56.2	49.4	58.6	57.4	46.2	64.5	67.3	62.0	73.3	47.4	56.1	61.6	73.2	44.0	
大分県	60.6	58.2	62.6	53.9	44.7	58.1	64.7	60.0	69.9	73.8	74.0	73.2	54.8	66.8	60.7	68.8	44.3	
宮崎県	57.8	47.9	63.3	58.5	47.8	60.3	61.1	44.7	65.6	52.0	48.9	73.9	49.4	41.8	62.5	75.9	-	
鹿児島県	63.4	63.3	63.5	61.0	52.3	64.6	61.0	61.3	60.7	72.2	72.8	70.5	63.7	52.2	65.8	69.9	43.7	
沖縄県	66.5	66.0	67.7	61.9	54.5	66.8	64.1	61.9	72.8	72.4	72.8	55.2	53.2	66.8	66.6	66.9	34.1	
運輸局等(再掲) 2)																		
北海道運輸局	54.4	51.0	58.8	50.2	38.7	55.7	54.1	48.7	60.4	59.4	58.0	66.2	44.7	44.8	60.8	59.2	50.8	
東北運輸局	60.3	43.6	70.6	61.4	35.1	69.6	61.8	45.4	74.0	53.0	49.9	61.4	46.5	38.5	73.7	64.0	40.8	
関東運輸局	74.5	64.9	79.2	70.2	48.2	75.5	75.1	59.7	82.0	78.9	75.8	82.0	51.8	66.4	79.6	79.6	52.4	
北陸信越運輸局	49.9	39.6	61.2	49.6	31.6	60.8	50.3	43.3	60.5	49.8	44.0	65.6	40.8	36.5	61.2	61.7	30.3	
中部運輸局	64.0	56.4	69.3	61.5	42.9	68.0	66.1	61.6	70.7	65.8	61.7	71.4	55.0	56.4	69.9	72.2	46.9	
近畿運輸局	71.5	68.1	74.0	66.0	54.3	71.2	71.9	67.7	74.5	77.2	76.1	79.0	50.9	65.8	75.8	80.9	30.0	
中国運輸局	65.1	50.7	71.7	63.1	39.7	69.7	64.8	53.0	72.0	71.7	62.6	79.5	50.5	48.9	72.7	69.1	26.7	
四国運輸局	63.1	56.4	65.9	61.1	44.4	65.2	63.4	55.1	66.7	66.7	67.5	66.0	57.8	54.0	62.7	49.9		
九州運輸局	57.1	42.2	67.3	61.1	49.4	64.4	49.5	30.1	67.7	66.5	58.8	80.4	51.0	30.8	67.5	71.2	44.1	
沖縄総合事務局	66.5	66.0	67.7	61.9	54.5	66.8	64.1	61.9	72.8	72.4	72.8	55.2	53.2	66.8	66.6	66.9	34.1	

1) 宿泊目的割合不詳及び宿泊施設タイプ不詳及び簡易宿所を含む。

2) 長野県は北陸信越運輸局、福井県は中部運輸局に含まれる。

参考第9表 年、月（12区分及び四半期）、施設所在地（47区分及び運輸局等）、従業者数（3区分）、宿泊目的割合（2区分）別客室稼働率
並びに年、月（12区分及び四半期）、施設所在地（47区分及び運輸局等）、宿泊施設タイプ（5区分）別客室稼働率（従業者数10人以上の施設）（続き）

施設所在地（47区分 及び運輸局等）	客室稼働率 1)	従業者数（3区分）、宿泊目的割合（2区分）									宿泊施設タイプ（5区分）							
		10～29人			30～99人			100人以上			旅館	リゾート ホテル	ビジネス ホテル	シティ ホテル	会社・団体の 宿泊所			
		1)	観光目的の 宿泊者が 50%未満	観光目的の 宿泊者が 50%未満	1)	観光目的の 宿泊者が 50%未満	観光目的の 宿泊者が 50%未満	1)	観光目的の 宿泊者が 50%未満	観光目的の 宿泊者が 50%未満								
平成24年 4～6月 計	62.2	52.6	68.7	59.3	41.8	65.7	62.4	51.7	69.9	66.6	61.0	75.3	46.5	48.5	68.9	72.4	44.8	
北海道	56.4	50.9	63.3	55.9	44.0	62.3	56.6	50.2	63.7	56.8	54.8	65.7	44.8	34.6	65.2	65.6	50.4	
青森県	55.7	48.6	58.1	55.1	39.7	57.8	58.3	51.9	60.7	51.3	53.4	45.8	48.9	44.2	61.2	44.6	7.7	
岩手県	59.3	45.5	71.5	63.6	38.6	69.8	66.0	55.7	76.3	39.7	38.4	52.5	54.5	38.8	73.5	69.9	64.8	
宮城県	68.9	49.0	78.8	73.3	43.8	79.8	68.1	42.3	78.8	61.5	57.4	72.3	52.8	43.9	81.9	71.6	41.4	
秋田県	54.9	42.2	61.4	52.2	31.7	58.3	57.1	48.5	65.1	61.8	40.1	71.1	43.9	40.1	62.5	63.1	43.3	
山形県	52.9	42.1	61.0	45.5	34.3	56.6	60.5	51.0	65.5	57.6	56.8	58.2	42.2	31.3	63.8	58.0	33.0	
福島県	61.3	40.6	76.3	61.8	31.3	75.7	60.3	38.5	78.4	62.2	58.9	70.4	51.0	30.4	79.3	78.3	33.4	
茨城県	61.8	38.0	66.3	62.4	37.2	64.7	59.8	37.1	68.4	64.7	43.7	69.6	33.0	55.7	67.9	67.0	47.6	
栃木県	53.3	44.9	64.2	51.2	40.2	61.3	53.2	43.0	68.2	58.5	56.2	63.7	44.1	47.4	65.2	60.3	35.7	
群馬県	52.3	46.8	60.0	50.7	37.8	60.9	51.4	47.3	58.5	60.1	60.2	58.0	52.7	37.1	61.1	49.6	30.4	
埼玉県	65.0	43.2	67.9	64.6	35.8	66.5	66.8	38.2	73.9	62.0	79.3	59.9	44.4	29.8	69.7	70.0	35.5	
千葉県	71.6	66.1	78.3	72.9	50.3	80.1	68.6	62.3	74.9	72.1	70.0	78.2	40.4	69.9	81.2	73.6	53.1	
東京都	78.7	75.2	79.4	73.8	61.0	74.8	82.0	69.7	83.1	80.6	79.1	81.3	78.1	73.8	80.4	79.5	63.1	
神奈川県	71.7	63.0	77.8	66.7	50.2	73.3	73.4	62.6	80.2	75.7	70.8	83.2	55.5	61.5	76.8	77.6	56.2	
新潟県	49.1	32.8	60.8	52.9	32.8	60.4	52.5	42.1	61.1	35.5	22.3	61.7	43.4	18.7	62.2	56.4	47.0	
富山県	51.2	40.5	59.4	47.3	25.3	57.6	51.9	49.1	56.9	65.0	48.8	70.3	35.6	48.7	58.8	65.7	37.0	
石川県	59.0	51.3	66.3	59.3	41.5	63.8	56.9	48.5	67.1	64.2	60.5	76.5	48.2	50.1	63.7	69.2	46.3	
福井県	53.1	37.0	65.0	46.8	27.3	55.9	60.4	42.2	74.4	45.6	40.1	72.7	36.3	42.0	66.4	61.9	43.1	
山梨県	55.5	50.1	64.0	54.2	46.8	61.9	56.8	49.9	66.6	55.7	55.7	58.9	49.3	57.6	65.5	57.2	52.3	
長野県	43.9	35.7	59.3	40.0	27.4	56.6	48.3	42.8	61.8	47.1	41.1	70.6	37.2	33.2	59.3	69.2	24.9	
岐阜県	54.0	49.1	62.9	51.0	36.9	65.3	53.0	50.8	57.6	63.1	62.7	66.8	49.1	48.8	61.7	57.4	46.5	
静岡県	53.0	46.2	59.9	54.9	38.6	62.7	51.8	51.3	52.3	51.4	45.1	65.0	46.8	44.6	61.1	63.0	40.5	
愛知県	65.3	49.3	68.9	61.6	38.1	65.2	68.0	51.7	73.3	69.2	61.9	71.0	40.9	51.5	67.0	75.2	42.0	
三重県	49.9	43.0	57.1	48.3	32.2	60.0	55.1	51.1	59.8	45.6	44.5	55.7	46.6	38.7	55.8	58.1	40.8	
滋賀県	53.4	50.0	56.4	50.4	40.9	52.8	51.8	38.0	62.8	59.7	59.1	65.2	46.0	50.3	56.0	65.4	31.0	
京都府	75.6	76.7	73.4	67.6	63.8	71.5	74.3	74.8	73.3	86.2	85.5	98.9	59.7	64.0	77.5	85.0	54.8	
大阪府	74.2	73.2	74.5	70.7	72.6	70.5	73.0	71.9	73.3	79.0	74.1	81.6	50.6	69.4	72.5	81.5	46.5	
兵庫県	60.4	53.7	65.5	57.3	41.6	62.8	61.1	55.0	65.9	63.5	58.8	71.0	48.3	56.9	66.3	72.1	44.0	
奈良県	59.7	61.2	37.3	56.2	59.1	19.1	53.8	51.6	71.7	76.1	76.1	-	43.5	69.6	68.2	77.0	38.7	
和歌山県	47.7	42.8	61.9	46.6	30.3	68.5	50.2	50.2	50.2	46.1	44.5	62.0	43.2	44.3	61.6	57.9	44.7	
鳥取県	52.0	44.1	60.6	46.2	29.0	58.6	53.6	47.0	61.9	62.7	61.9	64.4	41.1	57.1	62.3	60.9	-	
島根県	65.6	46.4	78.1	63.9	40.8	78.3	71.0	56.0	78.0	43.9	43.9	-	46.1	35.2	81.0	53.0	58.3	
岡山県	59.4	42.7	65.2	60.3	26.2	64.5	58.8	48.5	64.7	58.1	42.0	71.7	46.0	42.6	66.9	56.9	26.3	
広島県	66.4	54.8	70.0	64.1	40.9	68.3	61.9	51.3	67.9	76.8	75.6	77.3	48.8	61.2	69.3	76.8	48.3	
山口県	58.0	49.1	62.8	56.4	45.2	59.7	62.1	50.7	69.4	53.8	51.2	59.2	47.9	51.7	63.5	55.6	28.0	
徳島県	58.8	40.5	68.7	63.1	31.4	74.1	55.1	39.8	62.6	55.1	50.8	63.4	39.1	51.8	75.4	53.3	21.2	
香川県	58.4	49.9	62.5	57.0	34.1	64.2	56.9	52.0	59.8	63.4	61.7	64.4	58.9	39.2	62.1	60.2	26.4	
愛媛県	61.7	56.0	63.6	55.1	38.4	58.0	72.2	71.6	72.4	58.4	55.7	60.7	62.2	45.9	65.0	58.5	48.8	
高知県	53.0	41.4	58.2	52.5	36.0	58.3	51.0	38.5	57.3	58.3	55.9	60.1	43.4	43.7	57.8	56.8	-	
福岡県	64.9	51.3	68.3	63.9	53.0	65.9	65.3	50.9	68.0	66.6	50.1	76.0	36.7	50.0	68.4	69.4	41.8	
佐賀県	52.4	42.5	57.6	51.5	38.4	57.3	55.9	45.6	59.5	45.7	47.5	38.2	45.2	40.4	60.6	40.4	10.6	
長崎県	57.7	49.6	64.5	57.8	41.7	62.2	62.1	54.6	67.8	47.7	47.9	37.6	44.7	48.3	66.0	61.7	50.5	
熊本県	56.3	46.6	61.1	52.6	40.9	57.2	56.9	44.7	63.9	68.0	66.7	68.9	43.8	52.9	61.1	68.1	40.1	
大分県	53.8	46.8	60.2	50.5	36.5	57.6	57.3	51.2	65.0	56.8	55.2	63.6	44.3	54.3	60.0	56.4	32.2	
宮崎県	50.9	39.4	57.5	51.2	37.0	54.2	55.7	39.6	60.4	43.1	40.1	64.6	37.2	34.5	57.9	63.9	-	
鹿児島県	56.0	53.2	57.9	53.5	43.3	57.5	56.0	54.6	57.0	60.5	59.2	63.0	57.6	38.8	58.8	57.9	58.9	
沖縄県	57.2	56.9	58.1	54.3	48.4	58.4	53.5	53.1	55.4	61.4	61.3	65.3	20.4	57.3	60.2	54.9	27.8	
運輸局等(再掲) 2)																		
北海道運輸局	56.4	50.9	63.3	55.9	44.0	62.3	56.6	50.2	63.7	56.8	54.8	65.7	44.8	34.6	65.2	65.6	50.4	
東北運輸局	60.0	44.4	69.4	59.5	35.4	68.0	62.4	46.8	72.2	55.2	51.4	64.6	49.1	37.6	71.8	65.2	37.4	
関東運輸局	70.7	60.4	75.8	66.6	46.6	71.8	70.5	53.7	78.2	75.5	71.2	79.6	49.1	60.2	71.1	77.2	53.9	
北陸信越運輸局	49.4	38.5	61.5	47.4	29.3	59.5	52.1	44.9	62.7	48.5	40.2	68.1	40.9	31.9	61.3	65.1	31.2	
中部運輸局	56.5	46.0	64.0	55.1	36.2	62.4	57.9	50.6	64.7	57.2	49.4	68.5	45.2	44.3	63.0	69.4	41.4	
近畿運輸局	68.2	64.9	70.9	63.4	55.7	67.0	67.7	63.2	70.7	74.3	71.3	79.5	49.3	57.6	71.1	80.1	43.9	
中国運輸局	61.6	48.3	67.7	60.3	38.3	66.0	61.1	50.1	68.2	66.8	58.8	73.7	45.8	52.9	68.3	66.4	47.7	
四国運輸局	58.1	47.6	62.7	56.0	35.2	61.8	60.1	50.8	64.2	59.3	56.2	61.9	52.6	44.4	63.7	57.8	34.5	
九州運輸局	58.1	48.3	63.2	56.5	42.7	60.7	59.6	50.4	64.1	58.9	51.1	71.3	45.7	46.4	63.5	64.6	40.4	
沖縄総合事務局	57.2	56.9	58.1	54.3	48.4	58.4	53.5	53.1	55.4	61.4	61.3	65.3	20.4	57.3	60.2	54.9	27.8	

1) 宿泊目的割合不詳及び宿泊施設タイプ不詳及び簡易宿所を含む。

2) 長野県は北陸信越運輸局、福井県は中部運輸局に含まれる。

参考第9表 年、月（12区分及び四半期）、施設所在地（47区分及び運輸局等）、従業者数（3区分）、宿泊目的割合（2区分）別客室稼働率
並びに年、月（12区分及び四半期）、施設所在地（47区分及び運輸局等）、宿泊施設タイプ（5区分）別客室稼働率（従業者数10人以上の施設）（続き）

施設所在地(47区分 及び運輸局等)	客室稼働率 1)	従業者数(3区分)、宿泊目的割合(2区分)									宿泊施設タイプ(5区分)						
		10～29人			30～99人			100人以上			旅館	リゾート ホテル	ビジネス ホテル	シティ ホテル	会社・団体の 宿泊所		
		1)	観光目的の 宿泊者が 50%以上	観光目的の 宿泊者が 50%未満	1)	観光目的の 宿泊者が 50%以上	観光目的の 宿泊者が 50%未満	1)	観光目的の 宿泊者が 50%以上	観光目的の 宿泊者が 50%未満							
平成24年 4月	62.2	51.8	69.3	59.1	40.7	65.9	62.3	50.4	70.7	67.1	60.9	76.6	44.5	48.4	69.3	72.9	47.5
北海道	44.0	37.3	52.3	44.7	31.5	51.7	45.4	37.7	53.8	41.6	39.7	49.9	32.5	21.9	54.1	50.2	45.7
青森県	45.0	30.9	50.0	47.3	28.9	50.4	47.0	36.1	51.1	29.8	27.3	36.1	33.5	23.5	52.7	34.0	2.9
岩手県	52.3	38.0	65.0	55.7	30.7	61.9	59.0	46.4	71.6	34.4	32.7	50.7	45.4	33.4	66.3	65.2	68.0
宮城県	68.9	47.3	79.6	73.9	42.1	80.7	68.7	40.5	80.3	59.1	55.6	68.4	50.2	41.6	83.3	71.4	53.5
秋田県	48.0	29.7	57.4	47.4	23.8	54.4	47.4	33.1	60.8	56.0	30.8	66.9	32.5	27.4	58.7	58.2	43.1
山形県	48.2	36.6	57.0	41.3	28.0	54.6	55.3	46.1	60.0	53.0	53.4	52.6	36.5	26.1	60.1	52.1	28.9
福島県	59.9	38.2	75.7	61.3	28.5	75.9	58.1	35.7	76.7	60.6	57.1	69.3	47.5	28.5	79.8	77.1	32.8
茨城県	62.8	32.3	68.6	63.8	26.2	67.3	60.3	33.7	70.5	65.6	41.1	71.4	30.6	54.2	70.0	67.9	45.7
栃木県	50.2	39.5	64.1	46.9	31.6	61.0	50.3	38.3	67.9	57.3	54.2	64.3	38.0	43.3	64.8	61.5	28.3
群馬県	50.7	45.8	57.7	49.8	37.1	60.0	48.2	44.7	54.2	60.9	61.6	51.5	51.7	36.2	59.3	44.0	24.4
埼玉県	67.5	45.9	70.4	66.3	36.5	68.2	69.2	41.6	76.0	67.6	81.7	65.9	47.8	35.1	71.9	72.4	42.0
千葉県	70.4	67.1	74.5	64.5	53.1	68.2	71.7	64.6	78.9	73.0	70.3	80.6	42.7	69.4	74.8	77.0	65.8
東京都	81.6	77.6	82.4	77.3	63.0	78.4	85.1	74.5	86.0	83.0	81.2	83.8	83.3	76.5	83.6	81.8	68.0
神奈川県	73.2	62.8	80.6	69.4	50.7	76.9	75.0	63.6	82.2	75.6	69.2	85.3	55.0	61.6	79.5	78.1	58.8
新潟県	46.0	28.0	59.4	51.5	27.3	60.4	48.1	36.1	57.9	32.5	20.5	59.1	38.1	17.6	60.8	53.1	39.8
富山県	48.9	36.8	58.3	45.5	22.7	56.1	49.5	45.7	56.4	61.5	37.4	69.3	31.0	44.7	57.6	65.4	43.1
石川県	58.0	49.1	66.3	57.8	36.8	63.2	55.8	46.3	67.3	64.0	59.7	78.4	46.4	46.7	63.6	68.3	44.7
福井県	53.6	37.1	65.8	45.8	23.2	56.4	60.5	41.0	75.6	54.6	51.0	72.2	38.9	35.3	67.0	61.3	33.1
山梨県	60.0	55.2	67.6	57.6	51.6	63.7	62.4	55.3	72.5	60.6	60.6	59.7	54.7	63.8	68.5	65.3	56.0
長野県	41.5	32.1	59.7	38.8	25.7	56.7	45.6	38.6	63.1	40.8	34.3	70.5	34.9	28.9	59.8	68.8	20.6
岐阜県	55.7	50.6	64.9	52.0	36.8	67.4	55.3	53.3	59.2	65.2	64.5	71.5	49.2	51.7	63.5	61.9	49.7
静岡県	54.9	48.8	61.1	56.0	40.6	63.4	54.8	54.9	54.5	52.5	46.3	65.8	49.8	47.3	61.8	63.4	44.6
愛知県	66.8	51.9	70.2	63.2	39.2	66.7	69.1	54.0	74.1	71.5	66.7	72.7	43.1	55.7	68.4	76.9	41.1
三重県	51.6	44.7	58.7	49.7	32.5	57.9	56.6	52.7	61.3	48.1	47.6	52.7	48.2	40.9	57.5	58.8	45.1
滋賀県	58.9	54.5	62.8	55.1	41.2	58.7	57.6	41.6	70.4	65.9	65.5	70.1	52.3	54.8	62.3	71.7	32.4
京都府	80.2	81.1	78.7	72.0	68.3	75.7	79.5	78.5	81.9	90.7	90.2	100.0	58.3	71.4	83.2	89.6	68.5
大阪府	80.9	80.3	81.0	76.9	81.3	76.3	80.4	76.9	81.2	85.4	82.1	87.1	57.2	77.8	80.0	87.2	44.8
兵庫県	62.6	55.2	68.1	59.7	41.2	66.0	61.6	54.9	66.8	67.1	62.2	74.9	48.4	61.6	68.9	73.8	45.2
奈良県	66.6	68.3	42.0	63.3	66.3	23.4	57.6	55.2	77.1	85.8	85.8	-	45.4	82.0	80.6	84.0	50.3
和歌山県	49.7	45.0	63.2	48.1	31.6	70.2	51.0	51.7	48.8	50.0	48.1	68.7	45.2	47.8	63.0	59.0	41.0
鳥取県	53.0	44.3	62.6	48.7	29.8	62.3	52.7	45.9	61.2	66.6	64.5	71.4	41.4	56.0	64.2	63.5	-
島根県	63.1	44.9	75.0	60.7	39.2	74.1	69.1	54.2	75.9	43.1	43.1	-	44.8	28.7	78.0	48.5	62.2
岡山県	61.5	44.6	67.3	62.2	26.5	66.6	61.0	49.8	67.4	60.2	46.8	71.5	48.4	43.3	69.1	58.8	29.0
広島県	67.7	58.1	70.7	64.1	40.3	68.3	63.3	52.0	69.8	81.0	86.8	78.5	46.9	72.1	69.4	77.6	59.6
山口県	58.2	50.4	62.4	55.7	46.1	58.5	63.3	52.3	70.4	54.5	52.6	58.4	48.8	56.5	63.2	54.5	26.8
徳島県	61.6	44.5	70.9	64.9	34.1	75.6	58.9	45.2	65.6	58.8	54.7	66.6	43.2	55.7	76.9	57.0	30.2
香川県	62.8	56.3	65.9	61.0	38.9	67.9	61.6	58.0	63.8	67.6	70.3	65.9	68.0	40.2	66.1	62.3	31.0
愛媛県	62.1	56.9	63.8	56.8	41.7	59.4	72.4	72.0	72.5	57.2	55.9	58.3	63.4	44.2	65.9	56.5	55.0
高知県	52.6	43.1	56.8	51.7	36.8	56.8	50.8	40.6	55.9	58.7	58.8	58.6	45.4	47.1	56.3	56.1	-
福岡県	65.0	50.8	68.6	63.9	53.0	65.9	65.8	51.3	68.6	66.0	48.5	76.1	36.0	47.3	68.9	68.3	50.4
佐賀県	53.4	43.9	58.4	52.8	40.0	58.5	56.4	45.4	60.2	46.7	49.5	35.0	45.2	43.8	61.3	42.3	13.3
長崎県	57.4	49.6	63.8	58.2	43.4	62.2	60.3	52.5	66.3	49.2	49.5	38.9	42.1	50.6	65.1	59.8	78.5
熊本県	55.5	47.3	59.7	51.3	40.0	55.8	55.9	44.9	62.2	70.6	73.1	68.8	44.0	55.2	59.4	67.9	36.7
大分県	54.7	50.3	58.6	50.3	39.0	56.0	59.0	55.0	64.0	59.8	59.9	59.6	47.2	58.4	58.5	53.8	34.6
宮崎県	51.1	40.8	57.0	50.6	39.1	53.0	55.2	37.0	60.3	45.7	42.7	66.8	36.8	36.7	57.6	63.0	-
鹿児島県	56.6	55.7	57.3	53.4	44.4	57.0	56.2	56.3	56.2	63.5	63.9	62.8	60.2	41.3	57.8	60.9	67.2
沖縄県	60.7	61.3	58.9	54.8	48.4	59.3	55.9	55.9	56.3	67.9	68.0	62.7	17.4	62.9	61.4	57.9	28.5
運輸局等(再掲) 2)																	
北海道運輸局	44.0	37.3	52.3	44.7	31.5	51.7	45.4	37.7	53.8	41.6	39.7	49.9	32.5	21.9	54.1	50.2	45.7
東北運輸局	55.7	38.1	66.2	55.9	29.9	64.9	57.6	39.5	69.0	49.6	45.3	60.4	42.0	32.8	69.0	61.1	37.6
関東運輸局	72.1	60.7	77.7	67.5	45.9	73.0	72.3	54.1	80.6	77.2	71.9	82.0	48.6	60.2	77.8	79.4	57.6
北陸信越運輸局	47.0	34.8	61.0	46.0	26.5	59.2	49.5	40.9	61.9	44.4	35.7	67.2	37.6	28.2	60.8	63.7	27.2
中部運輸局	58.1	48.0	65.3	56.2	36.9	63.7	59.8	53.2	66.1	59.2	52.0	69.8	47.3	46.8	64.2	70.8	43.6
近畿運輸局	73.2	69.3	76.3	68.0	59.8	71.9	72.7	66.1	77.1	79.6	76.7	84.6	50.4	63.5	77.3	84.8	45.7
中国運輸局	62.4	49.7	68.2	60.3	38.1	66.1	61.9	50.5	69.3	69.7	64.0	74.7	46.0	57.8	68.5	67.2	56.1
四国運輸局	59.7	50.9	63.5	57.4	37.8	62.9	62.2	54.6	65.5	60.5	59.4	61.3	56.8	45.8	64.7	58.2	41.7
九州運輸局	58.3	49.5	62.7	56.4	43.6	60.3	59.5	51.0	63.7	60.2	53.4	71.1	46.4	48.3	63.1	64.1	48.9
沖縄総合事務局	60.7	61.3	58.9	54.8	48.4	59.3	55.9	55.9	56.3	67.9	68.0	62.7	17.4	62.9	61.4	57.9	28.5

1)宿泊目的割合不詳及び宿泊施設タイプ不詳及び簡易宿所を含む。

2)長野県は北陸信越運輸局、福井県は中部運輸局に含まれる。

参考第9表 年、月（12区分及び四半期）、施設所在地（47区分及び運輸局等）、従業者数（3区分）、宿泊目的割合（2区分）別客室稼働率
並びに年、月（12区分及び四半期）、施設所在地（47区分及び運輸局等）、宿泊施設タイプ（5区分）別客室稼働率（従業者数10人以上の施設）（続き）

施設所在地(47区分 及び運輸局等)	従業者数(3区分)、宿泊目的割合(2区分)												宿泊施設タイプ(5区分)				
	客室稼働率 1)	観光目的の 宿泊者が 50%以上	観光目的の 宿泊者が 50%未満	10～29人			30～99人			100人以上			旅館	リゾート ホテル	ビジネス ホテル	シティ ホテル	会社・団体の 宿泊所
				1)	観光目的の 宿泊者が 50%以上	観光目的の 宿泊者が 50%未満	1)	観光目的の 宿泊者が 50%以上	観光目的の 宿泊者が 50%未満	1)	観光目的の 宿泊者が 50%以上	観光目的の 宿泊者が 50%未満					
平成24年 5月	62.7	54.2	68.4	59.8	44.2	65.5	63.1	54.1	69.5	66.7	61.6	74.6	49.3	50.0	68.6	72.0	44.0
北海道	57.1	52.2	63.2	55.6	43.6	62.0	57.7	52.4	63.6	57.9	56.0	66.2	46.4	36.3	64.9	66.6	48.8
青森県	59.5	56.4	60.5	57.1	44.3	59.3	63.1	58.1	65.0	60.3	65.8	45.9	55.3	55.1	63.6	48.1	12.0
岩手県	62.7	50.8	73.3	66.6	43.0	72.5	68.5	59.8	77.3	45.3	45.1	47.5	58.3	45.3	75.9	69.5	61.0
宮城県	67.9	48.5	77.5	72.8	44.8	79.0	66.1	41.3	76.4	61.3	56.6	73.9	52.2	44.5	80.1	71.4	41.4
秋田県	58.2	48.9	63.0	54.9	37.2	60.1	61.4	56.2	66.3	64.0	43.4	72.8	50.6	43.3	64.0	64.6	41.3
山形県	51.5	41.9	58.7	44.5	35.0	54.0	59.2	50.4	63.8	54.0	53.2	54.6	42.2	29.9	61.5	55.4	35.2
福島県	59.9	40.7	74.0	61.1	32.7	74.3	58.6	39.0	74.7	59.4	56.0	67.8	49.4	31.1	77.6	75.9	34.3
茨城県	62.1	42.3	65.7	62.7	47.1	64.1	60.4	39.4	68.5	63.7	45.7	67.9	35.3	58.3	67.6	66.7	51.7
栃木県	56.2	49.0	65.4	54.6	45.4	63.0	56.7	48.1	69.2	58.7	56.8	63.3	47.6	52.1	66.7	59.5	41.5
群馬県	53.9	49.0	60.9	52.5	41.5	61.3	53.1	48.7	60.6	60.8	61.3	53.6	55.4	38.3	61.8	51.1	31.9
埼玉県	64.3	45.3	66.9	64.2	39.2	65.8	65.5	40.4	71.6	62.0	78.4	60.0	47.1	30.7	68.6	69.4	45.8
千葉県	68.0	66.3	70.1	62.6	51.7	66.1	66.2	62.2	70.2	71.6	70.1	76.1	42.2	70.8	71.8	71.4	30.9
東京都	77.1	74.0	77.7	72.2	61.0	73.1	80.2	68.5	81.3	79.1	77.7	79.7	78.3	74.3	78.5	78.0	59.7
神奈川県	72.0	64.8	77.0	66.9	52.0	72.9	72.9	63.4	78.9	77.0	73.4	82.4	56.9	64.9	76.2	77.6	56.9
新潟県	50.0	33.6	62.3	55.4	38.1	61.9	54.4	44.5	62.4	33.2	19.4	64.2	45.9	17.6	63.7	59.3	52.9
富山県	55.4	46.8	62.1	50.2	29.2	60.1	58.0	57.1	59.5	69.0	55.5	73.4	40.7	58.8	61.8	68.8	30.8
石川県	60.8	54.9	66.4	60.2	44.6	64.1	58.7	52.4	66.5	67.1	63.8	78.3	51.4	55.5	63.8	72.0	48.9
福井県	53.8	38.6	64.9	49.0	32.7	56.6	60.6	43.6	73.7	41.6	35.8	70.0	36.4	53.8	66.1	61.8	47.6
山梨県	55.3	50.4	62.8	54.9	47.8	62.3	55.8	50.7	63.1	54.5	54.2	69.1	49.1	57.2	64.2	56.3	52.7
長野県	46.8	40.2	59.0	41.2	30.3	56.0	51.9	47.8	61.9	54.4	49.8	71.0	41.4	38.2	58.8	70.5	29.6
岐阜県	55.7	51.7	63.0	52.5	39.6	65.6	55.0	53.8	57.6	64.6	64.5	65.3	51.7	52.6	62.1	57.1	43.7
静岡県	55.1	47.8	62.4	57.4	40.8	65.4	53.5	52.2	55.3	53.1	47.3	65.5	48.1	46.1	64.4	64.0	39.9
愛知県	64.0	49.0	67.4	61.0	39.5	64.2	66.3	51.4	71.2	67.1	58.6	69.3	41.9	48.9	65.6	73.0	45.7
三重県	51.9	46.3	57.7	50.1	36.8	56.5	57.1	54.6	60.1	48.0	46.7	60.1	50.1	42.0	56.5	60.7	40.4
滋賀県	54.0	51.7	56.0	50.3	42.8	52.3	52.9	41.2	62.2	60.8	60.1	67.9	45.6	51.7	55.8	68.2	30.1
京都府	76.1	77.5	73.2	68.2	65.1	71.4	75.3	76.5	72.7	86.3	85.7	98.5	62.8	63.7	77.6	85.2	53.1
大阪府	72.1	71.1	72.3	68.8	69.2	68.8	70.5	69.4	70.7	77.1	72.7	79.5	49.5	69.5	70.1	79.4	48.0
兵庫県	60.8	55.2	65.0	57.2	44.9	61.7	62.1	55.2	67.5	63.6	60.3	69.0	49.5	58.6	66.2	71.6	46.3
奈良県	62.3	64.3	34.3	58.6	61.7	18.9	58.0	57.3	63.3	77.8	77.8	-	48.9	67.8	69.0	79.7	39.3
和歌山県	50.4	45.9	63.2	49.2	34.0	69.5	53.7	54.0	52.9	48.1	46.8	60.6	46.5	46.9	63.0	59.5	49.7
鳥取県	53.3	47.3	59.9	47.4	32.8	57.9	55.1	49.7	61.8	63.9	65.1	61.0	43.6	63.5	61.5	60.7	-
島根県	69.1	50.0	81.5	68.0	43.8	83.2	73.7	60.7	79.6	47.6	47.6	-	50.8	38.5	84.1	57.7	51.6
岡山県	60.6	45.0	66.1	62.1	28.8	66.1	59.9	51.4	64.7	57.8	42.2	70.9	47.0	46.0	68.1	57.6	20.0
広島県	67.3	57.1	70.5	64.8	44.3	68.5	63.8	55.5	68.6	76.8	74.0	78.1	54.2	61.0	69.9	77.5	46.1
山口県	59.8	51.7	64.2	57.8	46.5	61.1	64.9	54.7	71.5	54.9	53.4	58.0	51.2	53.4	64.9	55.8	34.8
徳島県	60.0	43.1	69.1	65.5	35.2	75.9	56.0	43.2	62.4	54.0	51.4	58.8	42.9	52.1	76.4	51.9	21.4
香川県	60.0	53.3	63.2	59.1	39.8	65.1	57.8	55.3	59.4	65.4	63.0	66.8	61.3	42.0	62.9	61.8	30.4
愛媛県	63.7	60.4	64.9	57.6	45.8	59.7	72.9	74.2	72.5	61.6	59.6	63.2	65.8	52.2	66.0	60.8	50.4
高知県	58.1	47.1	63.0	57.0	40.7	62.7	55.8	44.5	61.5	65.8	63.7	67.3	49.8	50.6	62.5	60.9	-
福岡県	65.7	53.9	68.7	64.2	54.2	66.0	66.0	53.5	68.4	68.4	53.7	76.8	41.0	54.1	68.7	70.3	36.6
佐賀県	54.9	47.2	59.0	53.5	42.4	58.3	58.8	51.6	61.4	49.8	51.7	41.7	50.0	44.0	62.3	41.2	10.2
長崎県	62.4	57.1	66.8	61.3	48.3	64.8	66.6	62.4	69.8	55.1	55.6	37.8	53.9	55.0	68.5	67.0	48.1
熊本県	58.7	51.5	62.4	54.8	44.7	58.9	59.6	50.9	64.6	71.0	71.1	70.9	49.0	57.4	62.1	70.8	44.8
大分県	57.1	50.2	63.4	54.1	40.6	61.0	61.0	55.5	68.0	57.6	55.6	66.0	48.4	57.1	63.1	57.2	34.6
宮崎県	53.0	42.3	59.2	53.4	39.3	56.3	57.2	43.8	61.3	46.0	42.7	69.7	41.9	36.3	59.5	67.4	-
鹿児島県	60.3	58.7	61.4	57.0	46.7	61.0	61.4	62.6	60.7	64.3	63.7	65.5	65.3	42.2	62.4	61.2	48.3
沖縄県	53.8	52.7	57.2	53.5	48.1	57.3	50.8	50.2	54.1	55.6	55.3	73.6	29.2	52.1	58.5	52.4	22.5
運輸局等(再掲) 2)																	
北海道運輸局	57.1	52.2	63.2	55.6	43.6	62.0	57.7	52.4	63.6	57.9	56.0	66.2	46.4	36.3	64.9	66.6	48.8
東北運輸局	60.7	46.8	69.1	60.2	37.7	68.2	62.9	49.2	71.5	56.7	53.9	63.7	50.8	40.4	71.6	65.3	38.3
関東運輸局	69.8	61.4	73.9	65.4	49.3	69.5	69.9	55.1	76.5	74.8	71.1	78.1	51.2	61.9	74.2	75.9	49.6
北陸信越運輸局	51.6	42.1	62.3	49.1	32.7	60.2	55.1	49.4	63.2	50.5	42.4	70.1	44.5	35.1	62.0	67.6	35.2
中部運輸局	57.4	47.8	64.2	56.4	39.1	63.1	58.5	52.0	64.6	57.6	50.7	67.7	46.9	46.4	63.6	68.6	42.0
近畿運輸局	67.8	65.8	69.5	63.2	57.2	66.0	67.2	64.2	69.3	73.8	71.7	77.5	51.7	58.7	70.0	79.2	45.6
中国運輸局	63.1	51.0	68.6	61.8	41.1	67.2	63.1	53.7	69.0	67.2	59.6	73.8	49.2	55.0	69.4	67.2	44.7
四国運輸局	60.7	51.8	64.6	59.0	40.5	64.3	61.8	54.6	65.0	62.5	59.7	64.8	56.5	48.6	65.6	59.7	35.8
九州運輸局	60.7	52.8	64.7	58.6	46.1	62.4	62.5	56.4	65.6	62.0	55.2	72.7	51.5	50.4	65.1	66.7	37.9
沖縄総合事務局	53.8	52.7	57.2	53.5	48.1	57.3	50.8	50.2	54.1	55.6	55.3	73.6	29.2	52.1	58.5	52.4	22.5

1)宿泊目的割合不詳及び宿泊施設タイプ不詳及び簡易宿所を含む。

2)長野県は北陸信越運輸局、福井県は中部運輸局に含まれる。

参考第9表 年、月（12区分及び四半期）、施設所在地（47区分及び運輸局等）、従業者数（3区分）、宿泊目的割合（2区分）別客室稼働率
並びに年、月（12区分及び四半期）、施設所在地（47区分及び運輸局等）、宿泊施設タイプ（5区分）別客室稼働率（従業者数10人以上の施設）（続き）

施設所在地（47区分 及び運輸局等）	客室稼働率 1)	従業者数（3区分）、宿泊目的割合（2区分）									宿泊施設タイプ（5区分）							
		10～29人			30～99人			100人以上			旅館	リゾート ホテル	ビジネス ホテル	シティ ホテル	会社・団体の 宿泊所			
		1)	観光目的の 宿泊者が 50%以上	観光目的の 宿泊者が 50%未満	1)	観光目的の 宿泊者が 50%以上	観光目的の 宿泊者が 50%未満	1)	観光目的の 宿泊者が 50%以上	観光目的の 宿泊者が 50%未満								
平成24年 6月	61.7	51.6	68.6	59.0	40.5	65.7	61.7	50.5	69.6	66.2	60.6	74.8	45.7	47.0	68.7	72.4	43.0	
北海道	68.1	63.1	74.4	67.5	56.7	73.2	66.4	59.9	73.7	71.0	68.7	80.9	55.2	45.3	76.7	79.9	56.7	
青森県	62.3	58.2	63.8	60.7	45.6	63.3	64.6	61.3	65.8	63.5	66.7	55.4	57.6	53.5	66.9	51.7	8.1	
岩手県	62.9	47.7	76.3	68.4	41.8	75.1	70.4	60.9	80.0	39.3	37.2	59.6	59.8	37.7	78.2	74.8	65.5	
宮城県	70.0	51.2	79.3	73.3	44.3	79.7	69.6	45.0	79.8	64.1	60.1	74.5	55.9	45.6	82.4	71.9	33.7	
秋田県	58.3	47.8	63.7	54.2	33.9	60.3	62.3	56.0	68.1	65.3	46.1	73.5	48.4	49.4	64.7	66.5	45.5	
山形県	58.9	47.8	67.3	50.6	39.8	61.3	67.2	56.4	72.8	65.8	63.8	67.5	48.0	37.9	69.7	66.6	34.7	
福島県	64.1	42.9	79.4	63.1	32.5	77.0	64.4	40.7	84.0	67.0	63.9	74.3	56.0	31.6	80.5	81.8	33.1	
茨城県	60.4	39.1	64.5	60.8	38.9	62.8	58.5	38.2	66.3	64.8	44.3	69.5	33.0	54.5	66.2	66.4	45.1	
栃木県	53.5	46.0	63.1	51.9	43.4	59.8	52.6	42.3	67.4	59.3	57.5	63.6	46.7	46.6	63.9	60.0	37.0	
群馬県	52.2	45.7	61.3	49.6	34.7	61.5	52.9	48.4	60.5	58.4	57.7	69.1	50.8	36.6	62.2	53.7	34.7	
埼玉県	63.3	38.4	66.6	63.4	31.7	65.5	65.9	32.5	74.1	56.4	77.8	53.8	38.2	23.6	68.8	68.3	19.0	
千葉県	76.5	64.9	90.6	91.9	46.2	106.6	68.0	60.1	75.9	71.8	69.7	77.9	36.4	69.4	97.2	72.6	63.4	
東京都	77.5	74.0	78.2	71.9	59.0	72.9	80.9	66.2	82.2	79.9	78.5	80.5	72.6	70.5	79.0	78.6	61.7	
神奈川県	69.8	61.3	75.8	63.6	47.9	70.0	72.1	60.6	79.4	74.5	69.7	81.8	54.7	57.8	74.8	77.2	52.8	
新潟県	51.4	37.3	60.6	51.8	32.8	59.0	55.1	45.6	62.8	42.8	29.7	61.6	46.0	21.8	62.1	56.8	47.9	
富山県	49.1	37.5	57.8	46.2	23.9	56.3	48.0	44.2	54.8	64.5	53.2	68.2	34.8	42.2	57.0	62.8	37.3	
石川県	58.3	49.7	66.2	59.8	43.1	64.0	56.1	46.8	67.4	61.4	58.0	72.8	46.6	48.0	63.9	67.2	45.0	
福井県	52.0	35.2	64.2	45.5	25.7	54.7	60.1	42.0	74.0	40.8	33.6	75.9	33.7	36.5	66.1	62.7	48.5	
山梨県	51.2	44.7	61.5	50.1	41.3	59.5	52.1	43.7	64.2	52.2	52.3	47.5	43.9	51.7	64.0	50.0	48.3	
長野県	43.5	34.8	59.1	39.8	26.2	57.0	47.2	41.8	60.3	47.1	40.7	70.4	35.2	32.9	59.3	68.3	24.4	
岐阜県	50.6	45.0	60.7	48.4	34.3	62.9	48.7	45.1	56.1	59.5	59.0	63.6	46.3	42.0	59.4	53.2	46.1	
静岡県	49.1	42.1	56.1	51.1	34.4	59.2	47.1	46.9	47.1	48.7	41.7	63.9	42.7	40.4	57.0	61.4	37.2	
愛知県	65.1	47.2	69.2	60.8	35.7	64.7	68.6	49.7	74.8	69.0	69.5	71.2	37.9	49.9	67.1	75.8	39.0	
三重県	46.2	37.7	54.9	45.0	27.2	53.5	51.5	45.9	58.0	40.5	39.1	54.2	41.4	33.1	53.4	54.7	36.7	
滋賀県	47.2	43.6	50.5	45.6	38.5	47.4	44.8	31.0	55.9	52.2	51.7	57.7	40.2	44.2	49.9	56.1	30.6	
京都府	70.4	71.4	68.4	62.7	58.1	67.3	68.1	69.4	65.3	81.5	80.7	98.3	57.7	57.0	71.7	80.1	44.1	
大阪府	69.7	68.1	70.2	66.6	67.5	66.4	68.3	69.5	68.0	74.5	67.5	78.3	45.2	60.8	67.6	78.1	46.8	
兵庫県	58.0	50.8	63.4	55.0	38.6	60.7	59.7	54.8	63.6	59.7	53.9	69.2	47.0	50.6	63.9	71.0	40.3	
奈良県	50.0	51.0	35.6	46.6	49.1	14.8	45.7	42.1	74.9	64.7	64.7	-	36.0	58.3	54.9	67.3	26.5	
和歌山県	42.9	37.2	59.2	42.5	25.2	65.7	45.8	44.8	48.9	40.3	38.6	56.7	37.8	38.0	58.8	55.2	43.3	
鳥取県	49.6	40.7	59.2	42.5	24.3	55.7	52.9	45.2	62.6	57.6	56.1	61.0	38.1	51.7	61.1	58.3	-	
島根県	64.5	44.1	77.8	62.8	39.3	77.4	70.3	53.0	78.3	40.8	40.8	-	42.4	38.4	80.6	52.5	61.3	
岡山県	56.1	38.5	62.2	56.6	23.1	60.7	55.5	44.1	61.9	56.3	37.0	72.6	42.5	38.3	63.6	54.4	30.0	
広島県	64.2	49.3	68.9	63.4	38.1	67.9	58.4	46.4	65.3	72.6	66.1	75.4	45.1	50.4	68.5	75.3	39.2	
山口県	55.9	45.1	61.8	55.7	43.0	59.4	57.9	44.9	66.3	52.0	47.6	61.2	43.7	45.3	62.2	56.5	22.2	
徳島県	54.6	33.6	66.0	58.9	24.6	70.8	50.4	31.0	59.8	52.5	46.0	65.1	31.1	47.6	72.9	51.0	12.0	
香川県	52.4	39.9	58.4	51.0	23.5	59.5	51.1	42.6	56.2	57.1	51.7	60.4	47.3	35.5	57.4	56.4	17.9	
愛媛県	59.1	50.4	62.0	50.7	27.6	54.7	71.4	68.6	72.1	56.4	51.3	60.7	57.4	41.1	63.2	58.1	41.0	
高知県	48.2	33.7	54.7	48.7	30.4	55.1	46.3	30.3	54.3	50.2	45.0	54.1	34.9	33.1	54.5	53.3	-	
福岡県	64.0	49.3	67.8	63.5	51.7	65.6	63.9	47.8	66.9	65.3	48.0	75.3	32.9	48.3	67.6	69.5	38.7	
佐賀県	48.9	36.3	55.3	48.2	32.5	55.0	52.5	39.8	56.9	39.9	40.4	37.5	40.2	33.1	58.0	37.7	8.3	
長崎県	53.1	41.7	62.7	53.8	33.2	59.3	59.2	48.6	67.3	38.4	38.5	36.2	37.7	39.1	64.4	58.1	24.8	
熊本県	54.5	40.7	61.2	51.7	37.6	57.0	55.3	38.1	65.0	62.2	55.7	67.0	38.1	45.5	61.7	65.6	38.7	
大分県	49.6	39.9	58.4	47.1	30.0	55.8	51.9	43.0	63.0	52.9	50.0	65.1	37.1	47.3	58.2	58.2	27.3	
宮崎県	48.5	35.0	56.2	49.6	32.5	53.2	54.6	38.0	59.5	37.5	34.7	57.0	32.9	30.3	56.6	61.1	-	
鹿児島県	50.9	44.9	55.0	50.0	38.8	54.4	50.3	44.7	54.0	53.5	50.0	60.6	46.9	32.9	56.1	51.6	61.5	
沖縄県	57.3	57.0	58.3	54.6	48.8	58.7	53.8	53.3	56.1	61.0	61.0	59.4	14.2	57.2	60.8	54.7	32.6	
運輸局等(再掲) 2)																		
北海道運輸局	68.1	63.1	74.4	67.5	56.7	73.2	66.4	59.9	73.7	71.0	68.7	80.9	55.2	45.3	76.7	79.9	56.7	
東北運輸局	63.6	48.3	72.8	62.4	38.6	70.7	66.7	51.6	76.2	59.2	55.0	69.7	54.3	39.4	74.8	69.1	36.4	
関東運輸局	70.3	59.0	75.8	67.1	44.7	72.9	69.4	51.7	77.5	74.7	70.5	78.7	47.6	58.4	76.5	76.4	54.5	
北陸信越運輸局	49.5	38.7	61.1	47.1	28.6	59.0	51.8	44.1	62.8	50.9	43.2	66.9	40.4	32.5	61.1	63.8	31.1	
中部運輸局	54.0	42.1	62.4	52.6	32.6	60.5	55.3	46.6	63.4	54.7	45.6	68.9	41.4	39.7	61.1	69.0	38.5	
近畿運輸局	63.7	59.7	66.9	59.1	50.1	63.3	63.1	59.2	65.7	69.5	65.5	76.5	45.7	50.7	66.2	76.2	40.5	
中国運輸局	59.3	44.2	66.2	58.7	35.6	64.7	58.4	46.0	66.3	63.3	52.7	72.6	42.2	45.9	66.9	64.8	42.5	
四国運輸局	53.9	40.0	59.8	51.4	27.1	58.3	56.2	43.1	62.0	54.9	49.3	59.6	44.4	38.6	60.6	55.5	26.1	
九州運輸局	55.3	42.3	62.0	54.6	38.2	59.5	56.7	43.7	63.0	54.4	44.5	70.0	38.9	40.4	62.3	62.8	34.5	
沖縄総合事務局	57.3	57.0	58.3	54.6	48.8	58.7	53.8	53.3	56.1	61.0	61.0	59.4	14.2	57.2	60.8	54.7	32.6	

1) 宿泊目的割合不詳及び宿泊施設タイプ不詳及び簡易宿所を含む。

2) 長野県は北陸信越運輸局、福井県は中部運輸局に含まれる。

参考第9表 年、月（12区分及び四半期）、施設所在地（47区分及び運輸局等）、従業者数（3区分）、宿泊目的割合（2区分）別客室稼働率
並びに年、月（12区分及び四半期）、施設所在地（47区分及び運輸局等）、宿泊施設タイプ（5区分）別客室稼働率（従業者数10人以上の施設）（続き）

施設所在地(47区分 及び運輸局等)	客室稼働率 1)	従業者数(3区分)、宿泊目的割合(2区分)									宿泊施設タイプ(5区分)							
		10～29人			30～99人			100人以上			旅館	リゾート ホテル	ビジネス ホテル	シティ ホテル	会社・団体の 宿泊所			
		1)	観光目的の 宿泊者が 50%以上	観光目的の 宿泊者が 50%未満	1)	観光目的の 宿泊者が 50%以上	観光目的の 宿泊者が 50%未満	1)	観光目的の 宿泊者が 50%以上	観光目的の 宿泊者が 50%未満								
平成24年 7～9月 計	68.1	61.3	72.8	64.9	51.1	70.0	68.5	60.5	74.3	72.6	69.3	77.9	53.7	60.7	73.4	76.3	47.1	
北海道	75.7	72.2	80.2	73.6	66.6	77.6	75.3	69.6	81.9	78.4	76.9	85.4	66.2	59.4	82.3	84.6	64.6	
青森県	64.8	59.7	66.6	63.5	51.0	65.5	68.9	65.7	70.3	60.5	60.8	59.4	58.3	58.1	69.3	57.2	15.8	
岩手県	66.5	53.6	77.5	72.0	47.5	77.4	73.1	66.2	79.8	44.9	44.0	54.5	63.2	47.2	79.6	74.9	67.1	
宮城県	75.1	59.9	84.1	78.0	53.4	83.4	75.2	55.9	86.3	69.2	66.5	77.4	57.8	54.5	86.5	78.4	42.4	
秋田県	58.2	48.0	64.1	54.7	39.2	59.8	60.8	53.1	69.1	66.4	45.9	75.3	48.8	54.3	64.0	68.3	53.4	
山形県	63.2	51.7	71.9	56.4	46.6	65.4	70.2	56.1	78.7	64.6	61.1	67.4	52.0	46.8	75.3	64.8	49.0	
福島県	62.6	44.5	79.0	64.2	36.8	79.9	62.5	46.3	78.3	57.5	53.4	73.7	46.6	45.5	81.6	78.8	22.1	
茨城県	61.2	45.4	64.3	61.7	43.0	63.5	61.6	46.5	68.1	57.1	46.2	59.7	41.2	62.5	66.4	58.9	49.0	
栃木県	63.1	58.9	68.5	60.6	52.6	68.3	62.0	56.5	69.7	70.9	73.4	65.0	55.4	64.7	69.8	59.7	52.7	
群馬県	61.9	59.4	65.6	57.9	46.7	66.6	62.2	61.0	64.3	73.4	74.5	53.1	60.6	59.0	66.3	56.9	48.4	
埼玉県	66.8	51.3	69.0	68.6	43.7	70.5	64.0	48.0	68.4	67.2	82.1	65.4	49.7	40.9	70.6	71.3	40.1	
千葉県	72.7	75.5	69.3	62.5	64.3	61.9	69.9	71.7	68.1	79.5	78.7	81.9	55.9	79.8	70.6	77.0	37.9	
東京都	79.5	77.7	79.8	76.0	66.5	76.8	82.3	69.6	83.2	80.6	81.6	80.1	55.7	81.0	81.9	80.0	64.0	
神奈川県	75.5	70.2	79.2	68.4	53.7	74.3	77.2	70.7	82.0	81.5	79.4	84.2	61.1	71.8	78.6	80.8	59.8	
新潟県	61.3	46.7	72.0	64.0	43.6	71.3	65.7	59.0	72.0	48.8	35.7	75.0	52.9	34.8	74.0	69.6	65.6	
富山県	64.7	56.1	70.6	61.6	43.9	69.8	65.4	64.0	67.2	74.2	55.9	80.1	49.6	67.1	70.0	78.6	52.5	
石川県	68.8	60.5	76.1	69.3	45.8	74.2	67.6	59.1	76.8	71.2	67.8	83.4	57.9	59.6	74.6	76.9	51.6	
福井県	62.6	51.4	71.2	57.4	44.6	63.3	70.4	58.1	80.9	51.1	46.0	75.9	49.2	59.8	74.6	66.4	48.9	
山梨県	64.5	61.9	68.9	64.3	56.2	72.2	63.8	63.8	64.0	67.3	67.3	69.3	57.8	71.1	70.6	62.2	64.0	
長野県	61.3	54.7	72.8	57.4	46.8	71.4	67.1	63.3	74.7	61.9	57.9	76.0	53.0	56.5	72.7	78.5	40.5	
岐阜県	60.9	57.5	66.6	59.3	48.9	68.8	60.3	60.1	60.7	66.2	65.7	70.6	57.4	53.3	66.9	67.1	55.4	
静岡県	62.1	57.5	66.9	62.5	49.6	69.0	61.6	60.8	62.9	62.3	60.0	68.0	55.1	59.1	69.5	65.9	44.5	
愛知県	67.0	53.5	70.3	65.1	45.4	68.0	68.7	54.2	74.1	68.6	63.6	70.2	44.9	52.0	69.2	75.8	51.1	
三重県	58.2	53.1	63.4	54.4	36.7	62.9	63.0	60.8	65.5	58.7	59.1	56.1	56.1	50.6	63.4	59.5	44.0	
滋賀県	55.6	50.9	60.1	55.9	53.5	56.6	55.3	43.1	65.8	55.5	53.9	71.6	50.5	55.2	58.9	54.9	43.3	
京都府	72.1	72.0	72.4	65.8	59.3	71.4	69.7	68.9	71.0	82.7	82.0	97.1	50.0	60.7	76.1	81.9	51.6	
大阪府	77.7	74.0	78.8	75.1	67.0	76.2	76.5	75.7	76.7	81.6	75.2	85.2	48.9	79.6	76.4	82.5	44.6	
兵庫県	64.0	56.4	69.5	60.7	43.5	67.1	63.4	54.3	69.4	68.2	64.2	74.2	50.1	58.5	73.1	75.4	32.9	
奈良県	53.7	54.8	35.0	54.9	57.5	14.2	44.9	43.0	63.2	60.9	60.9	-	33.8	43.7	67.8	69.7	32.1	
和歌山県	60.0	57.6	67.2	56.0	46.1	70.7	63.9	64.8	60.6	60.3	59.7	66.8	57.3	61.6	66.1	66.2	54.1	
鳥取県	61.2	52.5	69.3	60.0	44.4	69.6	59.0	49.7	68.6	73.3	73.9	72.1	49.4	55.4	72.8	70.2	-	
島根県	68.3	48.6	80.8	64.7	42.4	79.6	74.1	54.4	81.9	56.7	56.7	-	47.9	43.8	83.1	53.6	63.8	
岡山県	63.3	49.7	67.8	62.6	35.7	66.0	63.5	54.3	68.6	64.8	50.5	75.1	49.2	52.6	69.7	61.2	22.4	
広島県	69.8	56.4	74.0	66.8	46.4	70.5	66.2	50.8	73.3	81.3	73.1	85.6	48.5	61.1	74.0	81.8	36.6	
山口県	63.0	54.1	67.6	62.0	51.6	65.1	65.7	54.8	72.7	60.0	56.4	66.1	53.2	55.1	68.3	60.2	18.1	
徳島県	60.3	47.8	68.5	59.7	34.5	68.5	57.8	47.2	66.5	66.3	62.3	74.1	45.3	61.4	69.5	69.1	27.7	
香川県	61.6	58.7	63.0	58.7	49.4	61.3	58.8	54.3	61.3	70.8	71.2	70.4	51.9	63.1	62.0	67.4	29.9	
愛媛県	65.9	57.7	68.6	61.6	43.8	64.1	72.9	61.5	76.5	63.6	60.8	66.0	62.5	48.2	69.8	64.4	59.2	
高知県	58.1	48.3	63.1	57.2	46.7	61.5	58.5	46.5	65.2	60.4	54.3	64.9	51.2	46.7	62.7	63.9	-	
福岡県	68.0	54.2	71.6	65.9	56.0	67.7	69.7	52.2	73.1	70.0	53.8	79.2	39.5	55.2	71.4	71.9	39.8	
佐賀県	53.2	42.6	59.1	52.6	41.6	57.8	56.8	44.1	62.1	44.5	43.2	49.0	42.3	47.5	62.2	45.3	7.9	
長崎県	59.4	50.0	67.8	61.1	48.1	64.8	62.8	51.8	72.2	48.3	48.8	31.8	46.5	48.1	68.9	63.0	57.3	
熊本県	58.5	49.1	64.1	54.8	42.5	60.0	59.1	45.2	68.7	68.5	68.2	68.9	44.9	55.6	64.6	66.9	47.1	
大分県	57.7	52.2	62.0	54.6	40.2	60.4	58.7	53.7	64.5	66.7	66.3	68.1	47.9	62.8	60.4	67.2	31.5	
宮崎県	53.2	43.4	58.5	52.8	40.6	55.3	57.6	44.1	61.0	46.9	44.1	67.1	40.3	39.7	58.8	69.3	-	
鹿児島県	58.9	54.3	62.2	59.2	46.5	63.7	59.0	57.2	60.2	58.1	56.2	63.7	53.4	43.9	63.9	62.1	53.7	
沖縄県	71.4	71.9	70.1	67.5	63.8	70.0	64.7	64.3	68.1	78.2	78.2	79.4	41.1	74.3	71.2	67.1	31.9	
運輸局等(再掲) 2)																		
北海道運輸局	75.7	72.2	80.2	73.6	66.6	77.6	75.3	69.6	81.9	78.4	76.9	85.4	66.2	59.4	82.3	84.6	64.6	
東北運輸局	66.1	52.4	75.2	65.7	44.3	73.4	68.9	55.6	78.6	60.0	56.4	70.8	53.6	49.3	77.7	71.8	39.5	
関東運輸局	73.5	68.8	75.8	68.7	55.4	72.2	73.9	63.9	78.1	78.9	78.5	79.3	56.5	72.0	76.7	78.3	55.6	
北陸信越運輸局	63.2	54.0	73.0	61.4	45.8	71.7	66.7	61.4	73.6	60.2	52.9	77.6	53.6	51.9	73.2	75.1	46.0	
中部運輸局	63.0	55.7	68.2	61.4	46.2	67.4	64.4	59.4	69.3	63.7	60.5	68.9	53.6	56.0	68.5	71.4	47.1	
近畿運輸局	70.2	65.1	74.3	66.2	55.7	71.1	69.6	63.7	73.6	75.6	71.5	82.7	50.7	61.3	74.3	79.6	38.6	
中国運輸局	65.9	52.9	71.6	64.1	45.2	69.1	65.4	52.7	72.7	72.6	63.9	80.3	50.0	56.8	72.7	70.3	40.7	
四国運輸局	61.9	53.6	65.8	59.3	44.5	63.4	63.1	52.6	68.3	65.2	62.7	67.6	53.7	55.7	66.0	65.7	40.9	
九州運輸局	60.8	50.7	66.1	59.3	46.0	63.3	62.1	51.4	67.7	61.5	53.9	74.1	46.1	50.7	66.3	67.5	41.2	
沖縄総合事務局	71.4	71.9	70.1	67.5	63.8	70.0	64.7	64.3	68.1	78.2	78.2	79.4	41.1	74.3	71.2	67.1	31.9	

1) 宿泊目的割合不詳及び宿泊施設タイプ不詳及び簡易宿所を含む。

2) 長野県は北陸信越運輸局、福井県は中部運輸局に含まれる。

参考第9表 年、月（12区分及び四半期）、施設所在地（47区分及び運輸局等）、従業者数（3区分）、宿泊目的割合（2区分）別客室稼働率
並びに年、月（12区分及び四半期）、施設所在地（47区分及び運輸局等）、宿泊施設タイプ（5区分）別客室稼働率（従業者数10人以上の施設）（続き）

施設所在地(47区分 及び運輸局等)	客室稼働率 1)	従業者数(3区分)、宿泊目的割合(2区分)									宿泊施設タイプ(5区分)							
		10～29人			30～99人			100人以上			旅館	リゾート ホテル	ビジネス ホテル	シティ ホテル	会社・団体の 宿泊所			
		1)	観光目的の 宿泊者が 50%未満	観光目的の 宿泊者が 50%未満	1)	観光目的の 宿泊者が 50%未満	観光目的の 宿泊者が 50%未満	1)	観光目的の 宿泊者が 50%未満	観光目的の 宿泊者が 50%未満								
平成24年 7月	63.8	55.3	69.6	61.1	45.8	66.8	64.0	54.5	71.0	67.8	63.0	75.5	47.4	53.5	70.2	73.2	42.8	
北海道	72.7	68.6	78.2	72.2	65.0	76.2	72.1	66.0	79.4	74.2	72.5	82.2	62.9	55.1	80.4	81.5	64.3	
青森県	59.1	51.0	62.0	59.1	42.7	61.7	62.5	58.2	64.3	50.9	50.8	51.2	50.7	45.8	64.9	51.7	15.2	
岩手県	62.0	46.5	75.1	69.0	42.3	74.8	69.1	60.0	77.7	36.8	35.3	52.5	57.5	39.5	77.1	73.0	61.2	
宮城県	71.5	54.5	81.5	74.7	47.0	80.8	71.8	51.2	83.7	64.8	61.0	76.2	53.8	46.7	84.1	74.8	41.9	
秋田県	52.6	40.8	59.4	49.3	32.2	55.0	55.1	45.9	65.2	59.7	37.9	69.1	41.1	48.3	60.2	61.6	54.5	
山形県	59.8	50.1	67.1	53.1	44.9	60.6	66.5	55.0	73.5	61.4	58.3	64.0	50.1	45.4	70.2	62.2	44.8	
福島県	59.2	39.7	76.8	61.7	32.0	78.7	58.7	42.9	74.1	51.7	45.8	75.2	43.1	38.9	79.1	78.0	20.3	
茨城県	59.6	41.7	63.2	61.2	44.3	62.8	57.1	39.7	64.6	58.8	44.8	62.1	38.1	55.1	64.9	60.5	47.8	
栃木県	57.0	51.0	64.8	55.2	46.2	64.0	56.1	48.5	66.7	62.9	63.3	61.8	48.6	55.6	65.8	57.9	44.4	
群馬県	55.7	51.6	61.6	53.4	40.8	63.0	55.7	53.6	59.3	62.5	63.2	50.4	53.5	49.2	62.0	56.1	47.5	
埼玉県	62.5	43.4	65.2	64.4	35.5	66.6	58.6	38.7	64.1	65.0	80.9	63.1	40.3	35.2	67.2	64.8	27.1	
千葉県	69.0	71.0	66.6	59.2	59.9	59.0	66.2	68.2	64.0	75.7	73.9	80.6	51.3	72.1	68.6	77.6	29.9	
東京都	77.7	75.2	78.2	73.9	63.7	74.7	80.6	66.5	81.7	79.0	79.3	78.8	52.6	73.5	80.3	78.2	60.3	
神奈川県	69.3	62.5	74.2	62.2	47.1	68.3	71.8	63.1	78.1	74.6	70.8	79.4	53.7	62.3	73.1	75.0	54.3	
新潟県	57.9	40.9	70.4	61.0	37.8	69.4	61.9	52.9	70.4	45.1	30.2	75.0	47.6	28.6	72.4	68.4	57.7	
富山県	56.9	46.6	64.0	54.4	36.0	62.8	56.6	53.4	61.0	67.4	45.4	74.6	40.5	57.0	63.1	73.0	42.1	
石川県	61.7	51.8	70.4	63.4	41.2	68.1	60.5	50.1	71.8	62.3	58.5	75.8	48.8	48.4	68.9	70.0	47.2	
福井県	55.9	43.3	65.5	51.1	39.5	56.5	64.6	50.1	77.0	37.9	32.4	65.0	41.3	50.4	68.4	61.9	45.7	
山梨県	58.4	54.7	64.5	60.1	51.1	68.8	56.6	55.9	57.9	58.3	57.9	75.4	50.9	65.6	66.2	52.2	53.0	
長野県	53.1	45.3	66.9	51.1	39.9	65.8	58.9	54.4	68.0	47.4	41.4	70.5	45.8	44.4	66.7	73.4	31.1	
岐阜県	54.1	50.4	60.6	52.9	42.2	63.3	52.5	51.8	54.0	60.2	59.7	64.1	49.7	48.1	60.5	58.5	56.3	
静岡県	57.0	50.2	64.1	58.4	42.2	66.5	55.7	53.4	59.1	57.0	53.1	66.6	47.4	51.8	66.6	64.8	39.3	
愛知県	62.8	50.6	65.8	60.6	44.5	63.1	64.8	51.2	69.8	64.6	58.1	66.7	39.8	46.3	64.6	73.3	42.8	
三重県	52.8	45.9	59.8	50.0	31.6	58.8	57.9	53.5	63.0	50.3	50.1	51.4	50.4	41.2	60.1	53.5	36.0	
滋賀県	52.1	46.1	57.7	53.1	46.9	54.8	51.8	39.7	62.0	50.9	49.1	69.7	45.2	49.9	56.7	51.7	38.2	
京都府	66.1	64.9	68.5	60.8	53.0	67.6	63.6	61.7	67.1	75.5	74.6	92.8	43.3	53.2	70.8	75.3	44.4	
大阪府	75.8	73.0	76.5	73.3	67.6	74.0	74.6	77.4	74.2	79.3	72.1	93.8	44.9	72.0	74.6	81.2	45.7	
兵庫県	59.4	50.2	66.0	56.1	37.1	63.2	59.2	48.5	66.4	63.0	57.7	70.9	42.7	52.5	68.7	71.8	32.9	
奈良県	47.2	48.2	30.1	48.7	51.1	10.9	40.4	38.8	56.2	51.4	51.4	-	29.3	32.9	61.1	61.7	25.1	
和歌山県	52.9	49.4	63.9	50.2	38.8	67.2	55.8	55.2	57.9	52.9	51.9	62.9	49.9	52.0	63.1	61.5	50.7	
鳥取県	52.5	42.8	61.5	50.4	32.8	61.6	51.9	42.5	61.4	61.3	61.4	61.1	40.8	44.5	65.2	59.1	-	
島根県	61.4	40.5	74.5	57.8	35.7	72.4	68.0	46.5	76.6	43.7	43.7	-	39.1	41.0	76.7	45.2	62.8	
岡山県	57.8	42.1	63.2	57.3	28.2	61.0	58.5	48.0	64.4	57.6	38.9	70.9	43.0	45.7	64.6	55.7	35.0	
広島県	64.4	47.9	69.6	62.2	39.2	66.5	60.0	43.3	67.8	74.6	62.0	81.3	41.0	51.2	69.0	77.2	40.1	
山口県	56.2	47.5	60.8	55.3	45.6	58.2	59.1	48.6	65.9	52.5	48.5	59.2	48.0	46.3	60.9	54.8	11.1	
徳島県	55.3	39.3	65.9	55.8	26.8	66.2	51.7	38.4	62.6	60.3	53.8	72.8	36.1	53.1	67.1	64.9	24.8	
香川県	56.4	48.4	60.5	56.2	38.4	61.4	53.1	46.2	56.9	62.6	58.4	66.3	41.1	54.1	60.0	63.3	24.3	
愛媛県	61.8	49.9	65.8	57.0	35.7	60.0	69.0	52.3	74.1	60.1	53.9	65.4	53.1	46.2	66.5	63.3	45.6	
高知県	52.2	40.5	58.1	52.3	41.3	56.7	52.1	38.1	60.0	52.2	42.3	59.5	42.6	38.2	57.6	58.1	-	
福岡県	64.9	49.6	68.8	63.3	52.5	65.3	66.5	47.3	70.2	65.8	48.5	75.7	35.6	48.8	68.8	68.9	35.1	
佐賀県	50.5	37.9	57.6	51.0	39.3	56.5	52.7	35.4	60.1	40.7	37.7	51.0	37.6	43.1	60.3	46.9	5.7	
長崎県	53.1	42.3	62.8	55.8	43.1	59.4	57.4	45.5	67.6	38.2	38.5	28.5	41.5	39.3	64.1	53.4	54.7	
熊本県	52.8	40.4	60.2	49.5	33.7	56.2	53.9	38.3	64.8	60.3	56.3	64.5	36.6	45.9	60.8	62.7	42.9	
大分県	53.2	44.2	60.3	51.9	33.2	59.3	53.0	44.8	62.4	58.9	58.4	60.8	40.0	54.3	59.5	62.4	26.0	
宮崎県	50.0	39.2	56.0	48.8	34.1	52.1	55.2	39.8	58.9	43.5	40.5	64.3	35.6	36.1	56.0	67.3	-	
鹿児島県	54.8	47.8	59.9	56.9	42.2	62.1	54.7	51.0	57.2	51.4	48.2	60.9	45.8	38.4	61.5	57.4	39.4	
沖縄県	69.7	69.3	71.1	67.5	62.2	71.0	62.0	61.0	69.2	75.8	75.7	80.5	34.4	71.6	72.0	64.0	31.9	
運輸局等(再掲) 2)																		
北海道運輸局	72.7	68.6	78.2	72.2	65.0	76.2	72.1	66.0	79.4	74.2	72.5	82.2	62.9	55.1	80.4	81.5	64.3	
東北運輸局	61.9	46.9	71.8	62.2	39.4	70.3	64.6	50.9	74.7	53.9	49.1	67.9	48.9	42.1	74.4	68.2	37.5	
関東運輸局	70.0	63.2	73.4	65.4	50.3	69.4	69.7	57.4	75.4	75.5	73.2	77.6	50.1	63.8	74.2	76.4	49.9	
北陸信越運輸局	56.6	45.5	68.5	56.0	39.3	67.1	59.9	52.9	69.1	51.3	42.0	73.9	46.3	41.4	68.6	70.6	37.2	
中部運輸局	57.8	49.1	64.2	56.8	40.5	63.2	59.0	52.6	65.3	58.0	53.1	65.8	46.6	48.6	64.4	68.4	41.2	
近畿運輸局	66.2	59.5	71.6	62.4	50.1	68.2	65.9	58.9	70.7	70.9	65.4	80.4	44.0	54.1	71.1	76.2	37.2	
中国運輸局	59.6	44.8	66.2	58.2	37.6	63.7	59.3	45.7	67.1	64.9	53.2	75.3	42.8	47.9	66.8	64.4	43.4	
四国運輸局	56.9	45.0	62.5	55.1	36.8	60.3	57.7	44.1	64.5	59.3	53.1	65.0	44.2	48.4	62.3	62.3	33.8	
九州運輸局	56.6	44.1	63.2	56.0	40.5	60.6	57.8	44.6	64.6	55.5	46.5	70.4	39.6	43.5	63.6	63.3	36.3	
沖縄総合事務局	69.7	69.3	71.1	67.5	62.2	71.0	62.0	61.0	69.2	75.8	75.7	80.5	34.4	71.6	72.0	64.0	31.9	

1) 宿泊目的割合不詳及び宿泊施設タイプ不詳及び簡易宿所を含む。

2) 長野県は北陸信越運輸局、福井県は中部運輸局に含まれる。

参考第9表 年、月（12区分及び四半期）、施設所在地（47区分及び運輸局等）、従業者数（3区分）、宿泊目的割合（2区分）別客室稼働率
並びに年、月（12区分及び四半期）、施設所在地（47区分及び運輸局等）、宿泊施設タイプ（5区分）別客室稼働率（従業者数10人以上の施設）（続き）

施設所在地(47区分 及び運輸局等)	客室稼働率 1)	従業者数(3区分)、宿泊目的割合(2区分)									宿泊施設タイプ(5区分)						
		10～29人			30～99人			100人以上			旅館	リゾート ホテル	ビジネス ホテル	シティ ホテル	会社・団体の 宿泊所		
		1)	観光目的の 宿泊者が 50%未満	観光目的の 宿泊者が 50%未満	1)	観光目的の 宿泊者が 50%未満	観光目的の 宿泊者が 50%未満	1)	観光目的の 宿泊者が 50%未満	観光目的の 宿泊者が 50%未満							
平成24年 8月	74.5	71.7	76.5	70.6	61.9	73.9	75.3	71.2	78.2	79.9	79.1	81.1	64.6	73.7	77.3	80.4	56.1
北海道	79.3	77.3	82.0	75.5	69.3	78.9	78.7	74.4	83.8	84.4	83.5	88.5	70.4	69.1	83.9	87.2	67.1
青森県	71.2	68.7	72.1	68.8	61.9	69.9	76.5	74.5	77.3	69.0	68.6	70.2	66.2	70.6	74.3	65.6	24.4
岩手県	74.1	66.2	80.9	76.7	56.0	81.2	79.8	76.7	82.6	59.6	59.7	57.7	71.0	62.9	83.2	78.1	72.1
宮城県	78.9	66.6	86.2	81.0	60.4	85.5	79.4	63.3	88.6	74.1	72.4	79.1	63.3	64.3	88.5	81.6	45.9
秋田県	67.1	58.1	72.4	62.7	50.6	66.7	70.2	61.9	79.2	79.0	61.7	86.5	58.8	65.3	71.8	77.6	62.6
山形県	69.5	59.0	77.5	64.0	55.2	72.1	75.3	62.0	83.2	70.5	66.6	73.8	58.4	59.3	80.8	69.7	56.1
福島県	66.9	52.2	80.1	66.8	43.3	80.3	66.8	52.2	81.0	67.1	66.1	71.2	51.6	57.0	82.7	77.7	24.5
茨城県	67.8	61.8	69.0	68.7	64.1	69.1	69.3	63.4	71.8	59.1	48.4	61.5	58.9	72.8	71.1	60.7	58.8
栃木県	72.3	72.0	72.7	69.1	64.8	73.3	71.2	69.5	73.4	82.1	88.0	67.7	67.3	79.0	74.2	61.4	69.7
群馬県	72.3	73.1	71.2	67.4	60.4	72.8	72.3	74.1	69.1	87.5	89.2	55.3	71.3	77.8	72.4	60.7	61.8
埼玉県	73.4	67.9	74.2	73.7	57.6	74.9	72.6	67.7	74.0	73.9	89.3	72.0	67.9	55.7	74.9	80.8	67.4
千葉県	80.6	86.3	73.5	69.1	78.8	66.0	77.2	83.2	71.1	88.3	88.7	87.2	72.0	90.5	74.9	84.6	39.6
東京都	80.2	81.0	80.1	76.8	70.2	77.4	83.1	73.6	83.8	81.2	84.8	79.5	65.4	89.8	82.1	80.8	65.4
神奈川県	81.9	80.9	82.6	73.9	64.2	77.8	83.3	81.8	84.4	89.1	89.8	88.3	72.9	85.9	82.0	86.0	72.2
新潟県	71.4	62.8	77.6	72.3	58.3	77.4	75.7	73.4	77.7	62.6	54.7	78.4	65.2	54.7	80.0	74.5	83.9
富山県	73.8	68.4	77.5	70.3	56.1	77.0	75.2	75.9	74.2	82.4	72.6	85.6	62.0	80.5	76.7	83.4	66.4
石川県	76.5	71.7	80.7	74.8	54.9	79.0	76.5	72.3	81.0	78.9	76.3	88.3	71.3	74.9	79.1	80.8	63.8
福井県	75.2	71.6	77.9	68.0	61.7	70.9	82.4	77.6	86.5	75.4	73.6	84.4	68.7	83.0	81.6	73.2	51.0
山梨県	76.5	75.7	77.7	76.2	71.1	81.1	76.1	78.0	72.7	78.8	78.8	79.7	70.9	82.9	79.0	73.7	77.9
長野県	75.8	72.4	81.8	72.0	66.0	80.0	81.2	79.9	83.9	76.7	74.1	86.9	70.2	74.9	81.8	87.8	58.2
岐阜県	67.7	67.1	68.6	64.8	58.5	70.4	69.2	71.6	63.2	72.4	72.2	74.5	65.7	65.6	69.6	76.6	63.8
静岡県	74.5	74.6	74.5	71.8	65.5	75.0	76.0	77.8	73.3	77.5	78.6	74.7	71.8	77.1	76.6	73.5	59.6
愛知県	69.7	64.3	71.1	67.3	54.7	69.2	72.3	65.8	74.6	71.1	74.6	70.0	58.6	67.3	69.5	77.1	58.0
三重県	69.7	69.3	70.2	62.4	48.5	69.1	74.5	76.0	72.9	78.3	80.0	66.3	70.1	70.6	70.2	65.8	56.7
滋賀県	65.1	63.7	66.5	64.0	68.1	62.8	64.5	54.9	72.7	67.4	66.4	76.9	62.5	67.7	65.2	64.9	59.1
京都府	77.2	77.6	76.3	70.9	65.4	75.6	74.3	74.3	74.5	88.3	87.7	100.0	53.8	69.0	80.6	87.6	53.7
大阪府	83.7	80.8	84.5	80.8	74.5	81.7	82.8	82.7	82.8	87.5	81.7	90.8	57.8	89.2	82.5	87.9	53.9
兵庫県	73.6	69.8	76.3	68.9	57.3	73.1	71.9	65.3	76.3	80.4	78.9	82.7	62.0	74.1	79.7	84.0	41.3
奈良県	61.5	62.7	41.4	63.9	66.6	21.3	48.7	46.7	68.6	70.4	70.4	-	40.0	53.6	75.1	77.4	39.4
和歌山県	75.6	75.9	74.9	71.1	66.2	78.4	78.4	82.0	66.1	77.7	77.5	80.1	72.2	83.7	73.8	75.9	80.7
鳥取県	71.8	64.9	78.2	70.6	59.9	77.3	69.3	60.9	78.0	85.3	85.0	86.0	62.6	62.3	81.5	81.9	-
島根県	75.1	57.9	86.1	72.1	52.1	85.4	79.6	62.0	86.7	68.4	68.4	-	56.8	49.3	88.2	66.0	69.8
岡山県	70.4	62.5	73.1	69.1	51.0	71.4	71.4	67.0	73.9	72.2	60.9	80.3	60.5	66.6	75.0	67.9	20.0
広島県	76.6	66.3	79.9	72.4	52.4	76.1	74.3	62.6	79.8	89.2	85.0	91.4	59.2	73.3	80.2	87.9	37.5
山口県	68.3	65.1	70.0	67.1	63.1	68.4	69.6	63.4	73.5	69.2	69.9	68.0	63.2	67.3	71.9	61.2	27.9
徳島県	68.6	62.1	72.8	66.5	48.0	72.4	65.4	57.9	71.5	79.9	80.6	78.8	60.1	78.4	73.4	76.2	24.7
香川県	71.6	78.0	68.4	67.3	71.8	66.0	68.0	70.2	66.9	84.6	92.7	77.3	67.9	83.2	67.0	74.9	38.3
愛媛県	70.5	66.8	71.8	67.5	56.7	69.0	76.6	71.1	78.3	67.8	68.1	67.5	71.5	55.2	73.3	66.2	70.0
高知県	67.4	60.9	70.7	66.1	58.9	69.0	67.1	56.6	73.0	72.0	71.5	72.3	63.3	63.0	69.6	73.6	-
福岡県	73.0	63.0	75.6	70.0	62.8	71.3	74.6	60.6	77.3	77.1	64.7	84.2	46.8	67.4	75.4	76.3	50.5
佐賀県	57.5	51.0	61.1	55.6	46.9	59.6	61.6	54.6	64.5	54.2	55.5	49.5	50.7	57.2	63.8	46.1	7.3
長崎県	67.4	61.2	72.9	67.6	60.0	69.7	70.2	61.6	77.6	60.6	61.4	33.6	56.9	60.7	73.6	71.3	67.7
熊本県	64.7	59.8	67.6	60.1	51.8	63.6	64.8	54.4	72.1	78.1	84.0	71.9	53.3	68.8	68.0	69.9	55.3
大分県	64.6	64.7	64.6	59.2	50.0	62.8	66.5	66.0	67.1	80.6	82.8	72.8	58.3	78.5	62.9	70.0	40.3
宮崎県	60.2	55.9	62.4	58.5	52.5	59.7	62.6	55.5	64.2	59.1	57.1	73.2	51.3	53.4	62.6	75.5	-
鹿児島県	65.4	64.7	65.9	64.7	54.1	68.5	64.5	67.1	62.8	68.4	69.0	66.6	62.8	55.3	67.7	71.7	60.6
沖縄県	73.3	74.6	69.0	68.1	67.3	68.5	67.0	66.7	69.1	80.8	80.7	82.8	40.1	77.6	70.2	69.1	38.4
運輸局等(再掲) 2)																	
北海道運輸局	79.3	77.3	82.0	75.5	69.3	78.9	78.7	74.4	83.8	84.4	83.5	88.5	70.4	69.1	83.9	87.2	67.1
東北運輸局	71.8	61.0	79.1	70.5	52.5	76.9	74.6	63.4	82.9	68.9	66.7	75.3	60.3	61.7	81.3	76.5	44.1
関東運輸局	78.3	79.1	78.0	73.4	67.2	75.1	78.9	76.1	80.1	83.5	86.8	80.3	69.2	84.8	79.1	80.8	63.2
北陸信越運輸局	74.4	69.7	79.5	72.3	63.0	78.5	77.8	76.2	80.0	72.7	68.2	83.6	68.2	70.3	79.9	80.5	62.9
中部運輸局	71.6	70.7	72.2	67.8	59.2	71.2	74.5	74.7	74.3	75.0	77.3	71.5	68.3	73.7	72.5	75.2	58.9
近畿運輸局	77.7	74.6	80.1	73.1	65.8	76.6	76.7	72.5	79.5	83.9	81.1	89.0	60.7	75.3	80.1	85.9	48.5
中国運輸局	72.9	63.9	76.9	70.4	55.9	74.3	72.6	63.4	77.9	81.2	75.9	85.9	60.8	68.4	78.2	76.8	42.9
四国運輸局	69.7	67.5	70.8	66.8	59.5	68.9	70.2	64.7	72.9	74.6	77.3	72.1	66.5	71.5	70.8	71.6	45.1
九州運輸局	66.9	61.4	69.8	64.2	54.7	66.9	68.0	61.4	71.3	71.3	66.9	78.4	55.4	63.7	70.0	72.9	49.7
沖縄総合事務局	73.3	74.6	69.0	68.1	67.3	68.5	67.0	66.7	69.1	80.8	80.7	82.8	40.1	77.6	70.2	69.1	38.4

1)宿泊目的割合不詳及び宿泊施設タイプ不詳及び簡易宿所を含む。

2)長野県は北陸信越運輸局、福井県は中部運輸局に含まれる。

参考第9表 年、月（12区分及び四半期）、施設所在地（47区分及び運輸局等）、従業者数（3区分）、宿泊目的割合（2区分）別客室稼働率
並びに年、月（12区分及び四半期）、施設所在地（47区分及び運輸局等）、宿泊施設タイプ（5区分）別客室稼働率（従業者数10人以上の施設）（続き）

施設所在地(47区分 及び運輸局等)	客室稼働率 1)	従業者数(3区分)、宿泊目的割合(2区分)									宿泊施設タイプ(5区分)						
		10～29人			30～99人			100人以上			旅館	リゾート ホテル	ビジネス ホテル	シティ ホテル	会社・団体の 宿泊所		
		1)	観光目的の 宿泊者が 50%以上	観光目的の 宿泊者が 50%未満	1)	観光目的の 宿泊者が 50%以上	観光目的の 宿泊者が 50%未満	1)	観光目的の 宿泊者が 50%以上	観光目的の 宿泊者が 50%未満							
平成24年 9月	65.8	56.7	72.1	62.8	45.4	69.3	66.2	55.9	73.7	70.1	65.6	77.3	49.0	54.7	72.8	75.2	42.2
北海道	74.9	70.5	80.6	73.2	65.3	77.6	75.0	68.4	82.6	76.6	74.8	85.6	65.3	54.0	82.7	85.1	62.5
青森県	64.0	59.2	65.7	62.5	48.3	64.8	67.6	64.2	69.2	61.6	63.2	56.7	58.0	57.7	68.7	54.3	7.6
岩手県	63.4	48.1	76.4	70.4	44.2	76.1	70.4	61.5	78.9	38.1	36.2	53.2	61.2	39.0	78.4	73.5	67.9
宮城県	74.8	58.6	84.5	78.3	52.9	84.0	74.5	53.1	86.7	68.7	66.1	76.9	56.2	52.6	86.9	78.6	39.4
秋田県	54.7	45.1	60.4	52.0	34.8	57.7	56.9	51.4	62.8	60.4	37.8	70.1	46.5	49.1	59.9	65.6	42.8
山形県	60.2	45.9	71.1	51.9	39.5	63.3	68.8	51.0	79.4	61.7	58.5	64.4	47.3	35.4	74.9	62.6	46.0
福島県	61.8	41.5	80.1	64.0	35.0	80.6	62.0	43.6	79.9	53.5	48.2	74.8	45.0	40.6	83.2	81.0	21.4
茨城県	56.0	32.4	60.6	55.2	20.0	58.5	58.2	35.9	67.8	53.4	45.3	55.3	26.1	59.5	63.2	55.3	40.3
栃木県	59.8	53.6	68.0	57.4	46.8	67.7	58.7	51.2	69.0	67.7	68.6	65.6	50.2	59.4	69.3	59.7	43.8
群馬県	57.7	53.4	63.9	52.8	38.6	63.7	58.6	55.2	64.6	70.1	70.9	53.8	57.0	49.7	64.5	53.7	35.6
埼玉県	64.5	42.4	67.7	67.8	37.8	70.0	61.0	37.3	67.5	62.5	75.8	60.9	40.6	31.6	69.7	69.3	25.3
千葉県	68.4	68.8	67.8	59.0	53.8	60.6	66.2	63.5	69.1	74.4	73.2	77.8	43.9	76.7	68.1	68.5	44.3
東京都	80.5	76.8	81.3	77.2	65.4	78.2	83.1	68.6	84.1	81.6	80.8	82.0	48.9	79.5	83.2	80.9	66.4
神奈川県	75.3	67.2	80.9	68.9	49.4	76.7	76.6	67.2	83.5	80.7	77.5	84.7	56.6	66.9	80.5	81.5	52.8
新潟県	54.5	36.2	67.8	58.5	34.5	67.1	59.2	50.2	67.6	38.4	21.8	71.5	45.6	20.6	69.5	65.6	54.8
富山県	63.3	53.3	70.3	59.9	39.2	69.6	64.5	63.0	66.4	72.6	49.6	80.2	46.1	63.8	70.2	79.4	48.8
石川県	68.3	57.9	77.4	69.6	41.0	75.7	65.9	55.1	77.7	72.4	68.5	86.0	53.6	55.6	75.9	79.9	43.5
福井県	56.6	38.7	70.0	52.9	31.8	62.4	63.9	46.1	79.1	39.6	31.6	78.4	37.0	45.5	73.7	63.9	50.1
山梨県	58.5	55.0	64.3	56.4	46.1	66.6	58.6	57.2	61.2	64.9	65.2	52.1	51.4	64.8	66.6	60.7	60.9
長野県	54.7	45.7	69.7	48.8	33.5	68.3	61.0	55.5	72.2	61.5	58.5	70.4	42.5	49.4	69.6	74.1	32.0
岐阜県	60.8	55.0	70.5	60.0	46.0	72.5	59.2	56.6	65.2	66.1	65.2	73.2	56.8	46.1	70.4	66.3	46.0
静岡県	54.5	47.2	62.1	57.2	40.5	65.5	52.9	50.8	55.9	52.2	48.0	62.6	45.7	47.8	65.2	59.2	34.3
愛知県	68.5	45.4	74.2	67.4	36.9	72.0	69.2	45.3	78.0	70.1	58.0	73.9	36.2	42.2	73.6	77.2	52.7
三重県	51.9	43.9	60.1	50.6	29.8	60.6	56.3	52.6	60.6	47.3	46.9	50.4	47.5	39.6	59.7	59.1	38.8
滋賀県	49.5	42.6	55.9	50.5	44.8	52.0	49.5	34.3	62.5	48.0	46.0	68.1	43.5	47.5	54.8	48.1	32.1
京都府	73.0	73.3	72.4	65.8	59.6	71.1	71.1	70.9	71.5	84.5	83.8	98.6	53.1	60.0	77.0	82.9	56.5
大阪府	73.5	67.9	75.1	71.0	58.7	72.6	71.8	66.7	73.1	77.9	71.6	81.4	44.0	77.6	72.1	78.3	33.9
兵庫県	58.9	49.1	65.9	57.1	35.9	64.9	58.8	48.9	65.5	60.9	55.7	68.7	45.3	48.5	70.7	70.1	24.3
奈良県	52.4	53.5	33.4	52.1	54.8	10.1	45.6	43.6	65.0	61.0	61.0	-	31.8	44.7	67.1	69.9	31.9
和歌山県	51.1	47.4	62.5	46.3	33.0	66.2	57.1	56.9	57.6	50.1	49.4	57.0	49.5	48.6	61.1	61.0	30.1
鳥取県	59.2	49.4	68.1	58.9	39.7	69.9	55.8	45.6	66.2	73.4	75.2	69.2	44.4	59.6	71.7	69.7	-
島根県	68.4	47.2	81.7	64.3	39.2	80.9	74.6	54.6	82.5	58.0	58.0	-	47.8	40.2	84.2	49.5	58.7
岡山県	61.4	44.4	67.2	61.4	27.6	65.7	60.5	47.8	67.6	64.7	51.6	74.1	44.1	45.2	69.4	60.0	12.0
広島県	68.4	55.1	72.6	65.6	47.7	68.9	64.2	46.4	72.4	80.0	72.4	84.0	45.0	58.6	72.7	80.2	32.1
山口県	64.4	49.6	72.2	63.5	45.9	68.8	68.5	52.3	78.8	58.2	50.5	71.3	48.3	51.7	72.3	64.9	15.2
徳島県	57.1	42.4	66.8	57.1	30.2	66.8	56.2	45.1	65.3	58.4	52.1	70.5	40.6	52.6	67.9	66.2	33.8
香川県	56.4	49.4	59.9	52.3	37.6	56.5	55.1	46.1	60.1	65.0	62.3	67.4	46.6	51.7	59.0	63.8	24.0
愛媛県	65.3	56.4	68.3	60.3	38.7	63.3	73.3	60.9	77.0	62.9	60.4	65.1	62.8	43.1	69.4	63.6	62.1
高知県	54.8	43.5	60.5	53.3	39.8	58.7	56.2	44.7	62.7	56.9	49.0	62.7	47.5	38.5	60.7	59.9	-
福岡県	66.1	49.7	70.3	64.4	52.5	66.5	68.1	48.6	71.8	67.0	48.0	77.8	36.0	49.4	70.1	70.5	33.7
佐賀県	51.5	38.9	58.6	51.3	38.4	57.4	56.0	42.1	61.8	38.4	36.2	46.2	38.3	42.1	62.4	42.9	10.7
長崎県	57.7	46.4	67.7	59.9	41.1	65.2	60.8	48.4	71.5	46.1	46.4	33.3	40.9	44.3	69.0	64.4	49.2
熊本県	58.1	47.1	64.6	54.8	42.0	60.2	58.5	42.9	69.3	67.1	64.0	70.3	44.7	52.2	64.9	68.1	43.8
大分県	55.1	47.7	61.0	52.8	37.2	58.9	56.6	50.3	63.8	60.4	57.5	70.8	45.5	55.5	58.9	69.4	28.0
宮崎県	49.2	35.0	57.1	50.7	35.4	53.8	54.9	36.8	59.9	37.9	34.2	63.7	33.7	29.2	57.5	65.0	-
鹿児島県	56.3	50.2	60.8	55.9	43.1	60.4	57.8	53.5	60.6	54.5	51.3	63.8	51.4	38.0	62.4	57.1	61.4
沖縄県	71.3	71.7	70.0	67.0	61.8	70.4	65.2	65.1	65.8	77.9	78.0	75.0	48.7	73.6	71.4	68.2	25.4
運輸局等(再掲) 2)																	
北海道運輸局	74.9	70.5	80.6	73.2	65.3	77.6	75.0	68.4	82.6	76.6	74.8	85.6	65.3	54.0	82.7	85.1	62.5
東北運輸局	64.4	49.2	74.6	64.4	40.8	72.9	67.3	52.5	78.3	57.2	53.2	69.0	51.5	43.8	77.4	70.7	36.8
関東運輸局	72.2	64.1	76.2	67.2	48.5	72.2	72.2	58.2	78.7	77.8	75.5	79.9	49.9	67.2	77.8	73.6	53.6
北陸信越運輸局	58.3	46.3	70.8	55.7	34.7	69.4	62.2	55.1	71.7	56.3	47.8	75.2	45.9	43.1	71.1	74.3	37.5
中部運輸局	59.3	47.1	68.1	59.6	38.4	67.8	59.6	50.7	68.3	58.0	50.8	69.4	45.7	45.3	68.6	70.5	41.1
近畿運輸局	66.7	61.1	71.2	62.8	51.0	68.3	66.1	59.7	70.4	71.8	68.0	78.6	47.3	54.2	71.5	76.6	30.0
中国運輸局	65.0	49.8	71.8	63.6	41.9	69.2	64.2	48.7	73.2	71.6	62.7	79.7	46.1	53.8	73.1	69.5	35.7
四国運輸局	59.0	48.4	64.0	55.8	37.2	61.1	61.3	48.9	67.4	61.7	57.5	65.6	50.6	46.9	64.4	63.1	43.3
九州運輸局	58.7	46.5	65.2	57.8	42.8	62.1	60.5	47.9	67.1	57.6	48.1	73.3	43.2	44.7	65.4	66.2	37.6
沖縄総合事務局	71.3	71.7	70.0	67.0	61.8	70.4	65.2	65.1	65.8	77.9	78.0	75.0	48.7	73.6	71.4	68.2	25.4

1)宿泊目的割合不詳及び宿泊施設タイプ不詳及び簡易宿所を含む。

2)長野県は北陸信越運輸局、福井県は中部運輸局に含まれる。

参考第9表 年、月（12区分及び四半期）、施設所在地（47区分及び運輸局等）、従業者数（3区分）、宿泊目的割合（2区分）別客室稼働率
並びに年、月（12区分及び四半期）、施設所在地（47区分及び運輸局等）、宿泊施設タイプ（5区分）別客室稼働率（従業者数10人以上の施設）（続き）

施設所在地(47区分 及び運輸局等)	客室稼働率 1)	従業者数(3区分)、宿泊目的割合(2区分)									宿泊施設タイプ(5区分)							
		10～29人			30～99人			100人以上			旅館	リゾート ホテル	ビジネス ホテル	シティ ホテル	会社・団体の 宿泊所			
		1)	観光目的の 宿泊者が 50%以上	観光目的の 宿泊者が 50%未満	1)	観光目的の 宿泊者が 50%以上	観光目的の 宿泊者が 50%未満	1)	観光目的の 宿泊者が 50%以上	観光目的の 宿泊者が 50%未満								
平成24年 10～12月 計	64.6	54.2	71.9	62.2	44.3	68.6	63.7	51.2	73.6	69.6	64.0	78.6	50.7	47.5	72.2	75.2	41.2	
北海道	57.0	50.6	65.3	56.1	41.7	62.7	57.2	49.5	66.6	57.8	54.8	71.8	45.0	36.9	66.7	66.1	47.5	
青森県	55.2	43.2	59.4	56.7	36.7	60.1	58.0	51.6	60.4	40.8	41.1	40.1	45.2	38.5	62.7	43.7	12.0	
岩手県	60.1	49.1	69.6	64.3	40.4	70.2	66.4	62.3	70.3	41.2	40.3	50.7	57.7	42.1	71.8	68.0	57.7	
宮城県	70.9	58.0	78.4	74.9	50.7	78.9	67.0	48.1	79.9	69.6	70.8	64.9	59.5	58.6	81.0	69.9	35.9	
秋田県	55.1	43.4	61.6	52.8	34.5	58.1	56.4	47.5	66.7	65.6	51.1	71.8	46.4	40.6	61.9	65.4	41.9	
山形県	55.1	44.8	62.3	49.0	36.4	59.6	60.7	52.6	65.3	60.4	59.9	60.7	47.6	32.3	65.5	58.3	32.4	
福島県	62.5	45.3	77.5	64.9	36.1	77.6	62.7	48.9	77.5	54.9	50.2	76.6	52.2	38.7	81.6	79.2	32.5	
茨城県	63.6	48.9	66.4	63.1	39.8	65.0	65.0	51.1	70.4	61.1	54.7	62.9	41.9	68.6	68.4	63.4	65.9	
栃木県	61.0	54.0	70.1	56.9	46.1	67.4	61.5	52.8	73.9	69.4	69.6	69.2	53.6	56.4	71.3	64.1	38.7	
群馬県	60.4	54.3	67.6	60.9	45.0	69.3	57.4	53.5	64.3	67.2	67.4	68.8	58.2	48.7	68.6	56.7	24.0	
埼玉県	70.8	42.3	74.4	73.0	32.9	75.8	69.9	38.1	76.6	65.5	78.4	63.8	47.7	33.2	76.8	74.4	35.0	
千葉県	69.7	67.4	72.5	65.2	53.6	69.3	68.3	66.9	69.9	72.8	70.4	78.2	48.7	77.6	72.9	65.6	30.1	
東京都	82.1	79.4	82.6	76.7	63.5	77.6	85.0	69.8	86.0	84.5	83.4	85.0	50.2	67.3	83.6	83.9	64.1	
神奈川県	75.6	69.7	79.4	70.4	59.5	74.4	77.4	70.4	82.1	79.8	75.2	84.4	66.0	66.6	79.5	80.8	60.6	
新潟県	53.8	38.4	64.9	57.2	37.0	64.7	56.4	47.3	64.0	42.9	30.1	67.6	47.5	27.0	65.2	62.3	50.0	
富山県	56.7	48.9	62.1	52.3	33.6	61.2	58.1	57.6	58.8	68.4	58.0	71.8	46.5	51.0	60.7	72.7	48.3	
石川県	64.0	58.0	68.8	63.1	33.5	68.6	61.9	56.2	67.4	71.6	69.6	78.5	60.0	54.5	66.7	69.4	51.7	
福井県	53.9	44.3	60.7	44.8	30.1	51.2	62.1	49.9	71.4	56.1	53.9	67.0	44.8	43.8	65.0	47.6	35.8	
山梨県	53.0	46.3	63.8	47.4	33.4	62.0	55.9	49.3	65.6	60.1	59.9	68.1	47.5	46.3	65.9	63.1	53.5	
長野県	49.8	40.1	65.3	46.3	30.9	63.1	54.6	47.4	68.3	49.8	44.5	72.1	43.9	37.1	65.4	77.0	22.0	
岐阜県	59.8	53.0	69.8	59.0	42.4	70.3	58.5	53.8	68.7	64.1	63.4	69.6	53.9	48.7	69.8	63.4	55.8	
静岡県	57.0	50.7	63.3	58.3	41.3	66.0	56.9	56.9	57.0	54.0	49.1	65.8	53.7	46.7	65.5	63.9	41.5	
愛知県	66.7	47.5	71.3	64.3	37.9	68.1	66.9	46.6	74.4	73.3	65.8	75.3	45.5	43.4	70.2	75.8	47.8	
三重県	54.7	45.9	63.7	53.2	30.4	62.8	56.9	53.0	65.8	51.7	50.5	61.9	51.6	42.8	62.2	59.0	43.6	
滋賀県	58.5	53.7	63.4	55.9	48.6	58.4	55.7	37.0	73.0	65.4	64.5	74.6	46.5	54.1	64.8	69.5	27.5	
京都府	78.5	78.6	78.2	72.3	69.1	75.6	78.4	77.3	80.9	86.2	85.7	96.5	62.3	67.0	82.2	86.7	71.6	
大阪府	78.7	74.3	80.2	75.5	65.6	77.1	76.2	69.5	78.3	84.4	80.5	86.9	53.5	78.5	77.1	84.9	31.5	
兵庫県	65.2	58.5	70.0	59.3	37.7	66.5	67.3	61.4	71.6	69.5	66.1	75.0	57.2	60.0	73.3	74.8	28.2	
奈良県	58.7	59.3	48.1	56.8	58.3	30.8	51.3	48.5	67.4	69.4	69.4	-	41.0	49.8	71.1	79.2	50.3	
和歌山県	48.6	42.8	64.1	49.0	34.0	67.2	53.2	51.4	58.0	43.5	41.2	65.1	45.0	37.5	65.0	63.3	49.4	
鳥取県	57.5	48.5	65.8	50.4	30.5	62.0	60.5	54.8	68.1	69.8	65.7	72.8	49.7	7.0	69.0	66.1	-	
島根県	67.9	49.3	80.9	61.5	36.7	79.5	75.0	59.4	82.2	69.7	69.7	-	50.7	29.6	83.5	60.8	50.3	
岡山県	61.1	43.4	67.7	62.6	28.1	67.7	59.9	51.4	65.2	59.1	37.0	75.7	45.5	46.4	69.2	61.5	9.0	
広島県	68.3	54.9	72.3	63.0	37.0	68.1	68.0	56.7	72.5	81.3	75.6	83.7	51.3	63.6	72.6	80.8	27.3	
山口県	63.9	56.2	68.2	59.7	49.4	63.3	70.1	59.6	75.9	62.9	60.3	67.9	55.3	57.1	69.1	64.7	10.3	
徳島県	58.4	45.7	66.7	61.5	29.4	71.3	56.9	54.4	58.3	51.4	51.4	-	41.7	52.2	71.7	53.5	43.8	
香川県	56.4	49.4	60.5	54.7	39.4	59.5	56.5	51.8	59.8	59.0	53.4	64.1	44.5	55.5	61.7	61.3	19.8	
愛媛県	65.3	58.0	68.0	58.3	32.7	62.8	70.9	56.1	74.9	67.9	69.7	66.2	62.5	53.2	68.8	64.7	50.0	
高知県	58.5	44.8	63.9	57.9	39.0	64.0	56.5	44.4	62.5	63.5	59.1	65.6	48.0	40.4	63.2	63.9	-	
福岡県	51.9	22.0	72.7	66.7	58.1	68.3	33.9	7.9	77.2	69.7	55.8	77.3	41.0	10.7	71.8	76.6	36.7	
佐賀県	57.6	50.5	61.4	56.3	46.8	60.7	60.7	54.8	62.8	53.2	53.1	53.4	51.4	47.8	65.0	41.9	19.6	
長崎県	64.9	56.4	71.9	62.1	39.7	68.5	69.6	59.9	76.1	59.6	60.1	40.9	49.4	57.6	74.3	68.5	27.9	
熊本県	60.3	50.8	65.7	57.5	45.9	62.3	61.9	49.4	69.5	65.2	62.5	68.1	50.1	52.5	66.6	67.9	20.6	
大分県	60.6	54.4	65.4	58.8	43.9	64.2	61.1	56.1	66.6	66.7	64.5	76.0	52.1	57.3	65.3	71.9	38.3	
宮崎県	57.1	46.8	63.6	53.2	39.6	56.2	65.1	45.0	70.3	51.7	49.2	70.7	41.9	43.2	63.2	70.5	-	
鹿児島県	60.6	53.6	66.4	58.7	45.3	63.8	61.1	52.6	68.5	62.9	59.9	71.7	54.5	40.7	67.9	66.1	44.2	
沖縄県	62.3	60.8	67.2	61.1	53.1	67.0	61.0	59.9	68.2	63.9	63.9	67.4	22.8	59.5	66.1	65.3	15.0	
運輸局等(再掲) 2)																		
北海道運輸局	57.0	50.6	65.3	56.1	41.7	62.7	57.2	49.5	66.6	57.8	54.8	71.8	45.0	36.9	66.7	66.1	47.5	
東北運輸局	61.1	48.3	69.4	61.6	38.3	69.1	62.6	51.5	71.1	55.6	53.4	62.7	52.0	43.1	72.3	64.2	35.0	
関東運輸局	73.8	64.5	78.1	68.9	49.4	73.6	74.2	59.1	80.8	78.9	75.1	82.3	53.7	65.0	78.6	79.4	51.6	
北陸信越運輸局	54.6	43.6	65.5	52.6	32.7	64.5	57.4	50.7	65.5	53.1	45.7	71.2	48.3	36.5	65.1	69.2	29.3	
中部運輸局	59.7	49.3	67.1	58.7	38.1	65.9	60.7	53.7	67.6	60.5	53.7	71.5	51.3	45.8	67.2	69.5	44.2	
近畿運輸局	71.8	67.0	76.0	67.0	57.1	72.0	71.5	65.1	76.2	77.4	73.9	84.1	53.1	59.9	76.2	82.7	36.4	
中国運輸局	64.6	51.1	70.7	61.0	37.9	67.7	66.3	55.8	72.5	72.2	62.7	79.5	51.0	53.4	72.0	69.8	29.3	
四国運輸局	60.2	50.0	64.9	57.9	36.1	63.9	61.4	51.5	66.0	62.8	60.3	65.4	50.6	51.6	66.0	62.4	34.6	
九州運輸局	57.3	41.1	68.6	60.9	47.3	64.9	51.0	29.2	72.1	63.9	57.6	74.4	49.8	29.4	68.9	71.3	32.2	
沖縄総合事務局	62.3	60.8	67.2	61.1	53.1	67.0	61.0	59.9	68.2	63.9	63.9	67.4	22.8	59.5	66.1	65.3	15.0	

1)宿泊目的割合不詳及び宿泊施設タイプ不詳及び簡易宿所を含む。

2)長野県は北陸信越運輸局、福井県は中部運輸局に含まれる。

参考第9表 年、月（12区分及び四半期）、施設所在地（47区分及び運輸局等）、従業者数（3区分）、宿泊目的割合（2区分）別客室稼働率
並びに年、月（12区分及び四半期）、施設所在地（47区分及び運輸局等）、宿泊施設タイプ（5区分）別客室稼働率（従業者数10人以上の施設）（続き）

施設所在地（47区分 及び運輸局等）	客室稼働率 1)	従業者数（3区分）、宿泊目的割合（2区分）									宿泊施設タイプ（5区分）							
		10～29人			30～99人			100人以上			旅館	リゾート ホテル	ビジネス ホテル	シティ ホテル	会社・団体の 宿泊所			
		1)	観光目的の 宿泊者が 50%以上	観光目的の 宿泊者が 50%未満	1)	観光目的の 宿泊者が 50%以上	観光目的の 宿泊者が 50%未満	1)	観光目的の 宿泊者が 50%以上	観光目的の 宿泊者が 50%未満								
平成24年 10月	66.4	56.7	73.3	63.9	46.7	70.1	66.0	54.3	75.2	71.0	66.0	79.2	53.9	50.4	73.8	76.3	41.5	
北海道	66.6	61.6	73.1	64.3	51.9	70.3	67.9	62.6	74.3	67.4	64.7	80.7	59.2	45.4	74.5	75.5	56.1	
青森県	65.3	59.6	67.4	64.2	48.3	67.0	70.8	72.4	70.3	56.4	58.0	51.3	58.8	59.0	71.0	54.2	11.5	
岩手県	67.8	58.3	76.1	71.3	48.7	77.0	73.7	71.3	76.2	50.7	49.9	59.4	64.3	52.9	78.5	75.0	63.2	
宮城県	74.2	61.0	82.0	77.9	53.5	82.0	70.5	51.5	83.8	73.0	73.3	71.7	63.3	62.4	84.2	73.7	37.6	
秋田県	64.0	59.8	66.5	58.5	43.9	62.8	69.2	68.7	69.9	75.7	54.7	84.7	61.8	55.3	66.6	72.1	35.3	
山形県	61.1	50.2	68.7	55.7	42.5	66.8	66.2	57.1	71.4	65.0	64.6	65.2	54.1	37.3	71.8	63.1	37.1	
福島県	66.5	51.3	80.0	68.6	41.6	80.5	67.4	56.4	79.4	58.3	54.1	78.3	56.1	46.0	84.5	82.0	36.9	
茨城県	61.8	43.4	65.3	62.5	36.6	64.4	63.6	44.3	71.1	53.0	51.0	53.6	37.9	66.3	68.0	56.6	57.0	
栃木県	65.1	59.2	72.8	62.0	53.2	70.6	65.8	58.1	76.7	70.9	71.7	69.5	58.4	62.3	74.6	63.4	41.5	
群馬県	62.3	59.0	66.3	60.7	48.1	67.3	60.0	57.2	64.8	74.6	76.1	54.1	60.4	59.3	67.2	57.0	27.5	
埼玉県	67.8	39.4	71.4	71.2	30.2	74.1	65.2	35.1	71.5	62.4	75.6	60.7	42.4	29.7	73.9	72.0	31.6	
千葉県	68.6	66.2	71.4	62.9	51.1	67.1	66.1	63.5	69.2	72.8	70.3	78.4	45.9	77.2	71.5	64.6	29.5	
東京都	81.8	78.7	82.4	76.1	62.9	76.9	85.1	69.5	86.0	84.3	82.6	85.2	50.1	69.9	83.4	83.8	63.5	
神奈川県	74.3	67.3	78.6	69.6	58.3	73.6	76.3	68.7	81.4	77.5	71.5	83.7	65.0	65.5	78.7	78.2	57.9	
新潟県	58.8	44.7	69.0	63.0	45.9	69.2	62.2	55.7	67.8	45.1	31.7	71.0	55.7	30.7	69.5	65.6	59.5	
富山県	65.3	59.4	69.6	57.6	40.0	66.6	70.6	71.9	68.9	77.2	64.3	81.4	53.7	72.5	68.7	80.2	46.7	
石川県	66.9	60.2	72.1	65.8	35.3	71.5	65.0	58.3	71.6	73.8	72.2	79.3	60.4	60.4	70.4	71.8	46.9	
福井県	53.9	38.3	64.9	46.7	25.4	55.8	62.1	44.8	75.2	47.8	43.4	69.5	37.8	46.5	69.0	52.2	34.9	
山梨県	55.6	49.1	66.1	48.3	34.7	62.7	60.3	53.9	69.8	62.3	62.1	68.7	49.1	50.7	68.3	61.8	55.8	
長野県	58.1	49.6	71.4	52.0	37.0	68.7	65.1	59.4	76.2	61.0	57.1	76.1	51.1	49.0	71.7	83.5	26.7	
岐阜県	67.7	62.6	75.4	65.7	52.1	75.0	68.6	65.0	76.2	70.9	70.4	76.0	62.5	60.0	75.7	73.4	59.6	
静岡県	54.4	45.7	63.1	56.9	37.2	65.9	53.3	51.0	56.9	50.7	44.8	64.6	48.6	41.5	65.4	62.0	40.1	
愛知県	68.4	45.1	74.0	66.1	36.4	70.5	68.8	44.0	78.1	73.7	62.8	76.5	41.0	42.2	72.7	78.0	54.7	
三重県	55.6	44.3	67.3	54.9	29.0	65.8	60.7	52.1	71.7	49.3	48.0	60.3	50.3	40.9	66.1	58.9	38.2	
滋賀県	57.1	50.8	63.4	56.9	49.9	59.3	53.3	34.8	70.4	61.1	59.4	77.3	45.0	51.0	64.4	66.4	26.1	
京都府	78.3	78.3	78.4	71.4	67.3	75.7	78.7	77.7	80.9	86.3	85.7	98.3	60.6	63.1	82.8	87.1	69.6	
大阪府	76.8	72.4	78.3	73.4	63.3	75.1	73.4	65.8	75.9	83.7	80.0	86.0	51.1	81.9	74.5	83.5	35.8	
兵庫県	63.2	55.9	68.5	57.4	33.9	65.2	66.6	59.6	71.8	66.2	63.5	70.6	51.8	55.4	73.1	74.6	22.5	
奈良県	59.9	61.6	39.2	58.4	62.0	20.5	53.1	49.7	72.7	69.3	69.3	-	45.6	48.7	72.0	80.5	47.4	
和歌山県	48.1	42.1	64.0	48.6	33.4	66.9	53.7	52.0	58.6	42.0	39.6	64.5	44.8	36.0	64.5	64.5	47.1	
鳥取県	57.5	46.4	67.5	52.6	30.1	65.2	59.2	51.3	69.7	67.5	65.7	68.8	47.6	9.6	71.0	66.6	-	
島根県	72.4	53.8	85.3	64.9	40.4	82.9	80.7	65.4	87.7	74.3	74.3	-	55.1	38.8	88.1	65.0	48.5	
岡山県	63.4	44.4	70.6	65.2	28.1	70.7	62.2	53.1	67.9	61.0	37.1	78.8	43.6	50.0	72.6	63.4	8.0	
広島県	70.0	58.7	73.4	64.6	41.5	69.2	70.5	62.3	73.8	82.2	76.5	84.7	56.7	66.1	73.8	81.7	30.7	
山口県	66.4	55.3	72.5	63.3	49.9	68.0	72.8	58.8	80.5	61.4	57.8	68.4	53.7	63.0	73.2	66.3	12.8	
徳島県	60.8	48.7	68.9	63.3	32.4	73.0	61.3	61.1	61.4	51.9	51.9	-	45.4	53.2	73.6	56.7	55.2	
香川県	56.7	47.3	62.0	56.0	38.1	61.7	55.5	49.4	59.8	59.7	51.3	67.2	45.5	50.0	63.1	63.4	14.5	
愛媛県	67.6	60.7	70.1	60.8	36.5	65.1	72.6	58.2	76.6	70.6	72.2	69.0	65.5	55.0	70.7	67.3	53.3	
高知県	63.7	51.7	68.4	62.5	45.2	68.2	61.2	52.7	65.4	71.1	65.4	73.7	55.0	45.8	67.7	70.3	-	
福岡県	50.2	20.9	70.7	64.6	53.9	66.6	33.0	7.9	74.7	67.2	53.3	74.9	40.8	10.2	69.7	74.5	32.9	
佐賀県	56.8	48.9	61.0	55.1	45.1	59.6	60.6	53.4	63.2	52.1	51.3	55.7	50.8	46.7	64.4	41.0	24.5	
長崎県	68.5	60.5	75.1	66.7	44.9	73.1	72.8	65.4	77.9	61.7	62.4	38.2	53.3	59.9	77.9	73.7	39.3	
熊本県	61.5	53.1	66.0	58.4	47.1	63.1	63.2	53.2	69.0	66.7	63.8	69.7	51.9	55.5	66.7	69.2	31.9	
大分県	58.4	51.3	63.9	57.1	42.4	62.7	58.9	53.4	65.2	61.9	59.1	73.5	49.1	54.1	63.6	71.4	37.8	
宮崎県	56.3	45.0	63.2	51.7	40.0	54.3	66.3	45.4	71.3	49.1	46.2	70.7	42.8	40.2	62.6	71.8	-	
鹿児島県	61.2	54.5	66.9	58.5	44.3	63.9	62.6	54.6	69.8	63.5	60.9	71.3	55.4	42.1	68.0	68.0	40.0	
沖縄県	65.9	65.1	68.7	63.3	55.7	68.9	63.2	62.5	67.9	69.4	69.5	65.3	26.9	65.8	68.1	65.3	19.2	
運輸局等(再掲) 2)																		
北海道運輸局	66.6	61.6	73.1	64.3	51.9	70.3	67.9	62.6	74.3	67.4	64.7	80.7	59.2	45.4	74.5	75.5	56.1	
東北運輸局	67.2	56.1	74.4	67.0	45.1	73.9	69.5	61.1	76.1	62.2	59.9	69.7	59.4	51.6	77.3	70.2	38.0	
関東運輸局	73.7	65.0	77.7	68.6	50.8	72.9	74.4	60.0	80.7	78.7	74.9	82.0	54.8	66.9	78.2	78.6	50.9	
北陸信越運輸局	60.8	51.2	70.5	57.9	39.1	69.2	65.0	59.8	71.2	59.0	52.1	75.4	54.4	46.2	70.3	73.3	33.0	
中部運輸局	60.3	47.5	69.3	59.9	37.2	67.9	61.2	51.6	70.8	59.4	51.5	72.1	48.9	43.9	69.4	71.2	45.2	
近畿運輸局	70.5	65.8	74.6	65.8	56.1	70.7	70.1	63.9	74.7	76.2	72.7	82.7	51.3	57.9	75.0	82.0	33.3	
中国運輸局	66.8	52.5	73.3	63.5	40.0	70.3	68.6	57.1	75.4	72.7	62.8	80.5	51.5	56.7	74.8	71.3	31.3	
四国運輸局	62.8	52.3	67.5	60.8	39.4	66.7	63.3	54.0	67.7	65.7	61.7	69.9	54.1	51.0	68.6	65.9	34.6	
九州運輸局	56.9	41.0	68.1	60.4	46.6	64.5	51.1	29.8	71.7	62.7	56.7	73.0	50.2	29.1	68.3	71.4	33.8	
沖縄総合事務局	65.9	65.1	68.7	63.3	55.7	68.9	63.2	62.5	67.9	69.4	69.5	65.3	26.9	65.8	68.1	65.3	19.2	

1) 宿泊目的割合不詳及び宿泊施設タイプ不詳及び簡易宿所を含む。

2) 長野県は北陸信越運輸局、福井県は中部運輸局に含まれる。

参考第9表 年、月（12区分及び四半期）、施設所在地（47区分及び運輸局等）、従業者数（3区分）、宿泊目的割合（2区分）別客室稼働率
並びに年、月（12区分及び四半期）、施設所在地（47区分及び運輸局等）、宿泊施設タイプ（5区分）別客室稼働率（従業者数10人以上の施設）（続き）

施設所在地(47区分 及び運輸局等)	客室稼働率 1)		従業者数(3区分)、宿泊目的割合(2区分)									宿泊施設タイプ(5区分)						
			10～29人			30～99人			100人以上			旅館	リゾート ホテル	ビジネス ホテル	シティ ホテル	会社・団体の 宿泊所		
			1)	観光目的の 宿泊者が 50%以上	観光目的の 宿泊者が 50%未満	1)	観光目的の 宿泊者が 50%以上	観光目的の 宿泊者が 50%未満	1)	観光目的の 宿泊者が 50%以上	観光目的の 宿泊者が 50%未満							
平成24年 11月	67.4	56.8	74.9	65.0	46.8	71.4	67.0	54.4	76.9	72.0	66.0	81.7	54.5	49.0	75.4	78.0	43.5	
北海道	52.3	43.1	64.0	53.4	36.4	61.4	54.9	45.5	66.1	48.1	43.9	67.8	39.1	24.6	65.3	60.8	46.4	
青森県	54.3	36.4	60.6	57.8	33.1	62.0	56.0	43.5	60.6	34.4	32.8	39.2	40.9	24.9	64.2	43.1	12.9	
岩手県	62.3	49.5	73.4	67.7	40.2	74.5	69.7	65.8	73.5	39.1	37.8	53.4	58.2	42.7	75.7	72.3	57.1	
宮城県	73.4	61.0	80.6	76.7	53.1	80.6	69.4	50.8	82.4	73.4	74.3	69.9	63.3	62.3	83.1	71.4	36.7	
秋田県	56.0	41.1	64.5	55.3	32.9	61.9	55.4	44.6	68.2	65.4	51.8	71.3	44.8	37.1	65.2	66.8	48.6	
山形県	57.2	44.6	66.2	49.5	35.0	61.8	64.6	53.2	71.3	63.1	62.7	63.4	48.0	29.8	69.9	60.8	31.7	
福島県	64.6	46.7	80.5	67.5	37.9	80.5	65.0	50.9	80.5	55.3	49.8	81.0	55.2	38.2	84.6	83.4	26.8	
茨城県	67.8	53.4	70.6	66.3	44.1	68.0	70.1	55.4	75.8	68.2	60.4	70.3	46.2	71.7	72.3	70.4	71.0	
栃木県	64.7	59.4	71.4	58.2	49.7	66.4	65.5	57.8	76.4	77.9	79.3	75.1	59.7	61.2	72.0	69.4	43.6	
群馬県	61.6	56.8	67.4	62.4	49.4	69.3	58.3	55.3	63.6	69.0	69.0	68.1	63.0	46.8	68.2	58.9	22.0	
埼玉県	74.2	46.0	77.6	76.3	37.1	79.1	74.1	41.6	80.8	66.7	81.5	64.8	52.0	34.9	80.3	77.0	39.0	
千葉県	70.3	67.9	73.0	66.6	53.9	71.0	68.8	67.9	70.0	72.9	70.7	77.6	49.6	78.1	74.1	65.2	31.2	
東京都	84.7	81.1	85.4	78.7	64.6	79.6	88.0	72.1	89.0	87.3	85.1	88.4	52.8	66.4	86.2	86.9	70.0	
神奈川県	78.5	75.2	80.5	72.9	65.8	75.5	80.7	75.5	84.2	82.5	80.8	84.2	72.1	74.2	80.8	82.4	66.9	
新潟県	55.6	37.5	68.7	60.0	38.9	67.8	58.9	47.6	68.7	41.6	25.6	72.5	50.3	21.8	69.0	66.7	50.0	
富山県	58.2	49.2	64.7	52.9	31.6	63.8	59.3	58.6	60.2	75.3	69.1	77.3	49.8	42.3	63.1	78.0	49.2	
石川県	70.5	65.0	74.9	69.2	37.6	75.1	68.2	62.9	73.2	79.3	77.8	84.7	66.6	61.5	72.8	77.4	55.6	
福井県	59.3	50.0	65.9	50.0	35.1	56.3	67.8	56.1	76.8	61.1	59.2	70.2	50.9	49.5	70.3	51.9	37.4	
山梨県	57.6	51.5	67.3	50.2	36.7	64.5	60.9	54.6	70.2	68.9	68.7	78.1	55.4	50.5	69.0	70.6	61.7	
長野県	50.2	38.9	67.6	46.9	28.7	65.6	54.7	46.6	70.6	50.1	44.2	73.2	46.6	32.9	67.6	79.8	20.6	
岐阜県	62.1	56.0	71.1	60.8	44.2	72.1	60.3	56.1	69.0	68.5	68.3	70.9	57.0	51.7	71.4	64.7	57.5	
静岡県	60.5	55.2	65.8	61.1	45.0	68.4	60.8	62.3	58.6	58.3	52.9	71.0	58.0	51.4	68.0	69.0	40.5	
愛知県	68.0	49.6	72.4	65.4	38.9	69.2	68.4	49.0	75.6	74.6	69.2	76.0	48.7	46.3	71.6	76.7	42.3	
三重県	56.8	50.8	63.0	53.5	32.9	62.3	60.2	57.0	64.3	58.8	58.2	64.4	56.7	48.5	61.4	60.6	48.9	
滋賀県	67.4	62.0	73.0	64.4	55.2	67.7	66.0	47.7	83.0	73.6	72.3	85.1	55.2	62.0	74.8	80.2	29.1	
京都府	86.3	86.5	85.9	79.1	75.9	82.6	88.8	87.8	91.1	93.0	92.7	100.0	71.6	78.0	89.3	93.9	82.6	
大阪府	82.5	78.3	84.0	79.6	67.9	81.4	80.8	75.3	82.5	87.1	83.8	89.3	55.2	81.6	81.9	87.7	31.4	
兵庫県	68.8	62.6	73.3	62.1	40.2	69.4	70.4	65.4	74.0	74.7	70.8	80.9	62.7	69.2	75.5	76.4	33.5	
奈良県	69.3	69.5	67.4	67.2	67.7	65.1	60.9	58.1	77.0	81.8	81.8	-	48.3	61.8	85.0	90.5	67.1	
和歌山県	52.5	46.3	68.9	53.1	37.1	72.3	56.6	54.8	61.5	47.7	45.1	72.6	48.5	41.4	69.6	69.2	53.5	
鳥取県	64.3	55.1	72.6	55.1	32.3	67.9	68.4	62.6	76.2	78.0	77.3	78.5	56.7	8.0	77.1	70.4	-	
島根県	75.2	58.3	86.9	68.0	43.9	85.4	82.2	68.7	88.3	84.0	84.0	-	59.7	31.8	89.4	72.7	52.9	
岡山県	66.3	49.8	72.4	66.8	33.2	71.7	65.5	57.9	70.3	66.7	44.9	82.9	51.7	53.2	73.5	68.1	10.0	
広島県	73.5	63.7	76.3	66.8	42.5	71.5	73.6	64.8	77.1	89.2	89.6	89.1	60.4	74.2	76.6	86.1	30.1	
山口県	67.5	62.8	70.0	61.6	51.5	65.1	74.3	69.3	77.1	70.4	69.1	72.9	63.3	64.5	70.7	69.1	16.1	
徳島県	64.7	53.3	72.3	66.2	34.6	76.2	64.9	64.1	65.3	59.6	59.6	-	49.4	60.3	76.6	62.3	46.3	
香川県	63.2	59.6	65.3	58.9	49.2	62.0	66.2	65.7	66.6	64.8	58.7	70.3	53.1	67.7	66.0	68.8	24.5	
愛媛県	70.5	65.0	72.5	62.4	35.8	67.1	75.5	61.5	79.4	75.5	79.4	71.6	69.7	61.2	73.1	70.0	52.8	
高知県	63.1	49.5	68.5	60.9	41.3	67.2	61.9	49.2	68.2	72.1	69.3	73.4	54.0	47.0	66.6	72.0	-	
福岡県	55.1	24.0	76.9	70.9	62.9	72.4	35.8	8.6	81.1	74.8	61.4	82.1	46.7	12.0	75.9	81.7	39.8	
佐賀県	62.8	56.6	66.1	61.3	53.0	65.0	65.8	60.3	67.7	60.5	59.8	63.6	57.1	54.9	70.2	49.8	14.7	
長崎県	68.0	60.3	74.4	65.1	41.9	71.7	73.2	66.6	77.7	61.5	62.0	45.6	57.9	57.7	77.2	70.9	20.8	
熊本県	66.4	57.6	71.4	63.0	52.6	67.4	68.8	57.5	75.8	70.9	66.8	75.2	57.5	58.0	72.5	74.4	20.2	
大分県	67.5	62.1	71.7	64.9	49.9	70.5	69.3	66.1	72.9	72.9	70.8	81.4	60.0	64.7	71.7	77.8	43.9	
宮崎県	63.4	54.6	69.1	58.4	47.2	61.0	70.7	49.3	76.4	60.3	58.1	76.9	48.2	51.9	68.8	76.2	-	
鹿児島県	67.2	61.2	72.3	63.6	50.3	68.6	68.1	60.2	74.9	71.9	69.0	80.4	62.8	47.4	73.7	73.7	45.6	
沖縄県	64.6	62.6	71.3	64.3	55.5	70.9	64.6	62.8	75.8	64.9	64.9	63.3	25.3	59.4	70.9	69.9	12.1	
運輸局等(再掲) 2)																		
北海道運輸局	52.3	43.1	64.0	53.4	36.4	61.4	54.9	45.5	66.1	48.1	43.9	67.8	39.1	24.6	65.3	60.8	46.4	
東北運輸局	62.7	48.3	72.1	63.6	38.1	71.7	64.4	52.2	73.9	55.8	52.8	65.3	52.8	42.6	75.1	66.3	33.8	
関東運輸局	76.3	67.5	80.4	71.0	52.7	75.4	77.2	62.6	83.6	81.5	77.7	84.9	59.0	67.4	80.8	81.9	56.3	
北陸信越運輸局	56.8	44.2	69.3	54.7	31.8	67.9	59.9	52.0	69.6	54.9	46.2	75.5	52.0	32.6	68.7	74.6	28.8	
中部運輸局	62.4	53.4	68.6	60.6	41.0	67.4	63.5	58.1	68.9	64.4	58.7	73.8	55.6	50.4	68.8	71.7	42.6	
近畿運輸局	77.1	73.0	80.6	72.3	62.6	77.1	77.2	72.2	80.9	82.3	79.5	87.5	59.3	67.3	81.6	87.0	41.8	
中国運輸局	69.9	58.6	75.0	64.8	42.5	71.3	72.2	63.9	77.1	80.3	73.9	85.2	58.9	61.8	76.1	75.8	32.1	
四国運輸局	65.8	57.5	69.7	61.8	40.8	67.6	68.2	60.7	71.7	70.2	68.6	71.8	57.9	60.9	70.1	69.4	38.1	
九州運輸局	62.1	46.0	73.4	65.7	52.8	69.5	55.4	33.2	76.9	69.9	63.7	80.1	57.2	32.7	73.8	76.7	31.8	
沖縄総合事務局	64.6	62.6	71.3	64.3	55.5	70.9	64.6	62.8	75.8	64.9	64.9	63.3	25.3	59.4	70.9	69.9	12.1	

1)宿泊目的割合不詳及び宿泊施設タイプ不詳及び簡易宿所を含む。

2)長野県は北陸信越運輸局、福井県は中部運輸局に含まれる。

参考第9表 年、月（12区分及び四半期）、施設所在地（47区分及び運輸局等）、従業者数（3区分）、宿泊目的割合（2区分）別客室稼働率
並びに年、月（12区分及び四半期）、施設所在地（47区分及び運輸局等）、宿泊施設タイプ（5区分）別客室稼働率（従業者数10人以上の施設）（続き）

施設所在地（47区分 及び運輸局等）	客室稼働率 1)	従業者数（3区分）、宿泊目的割合（2区分）									宿泊施設タイプ（5区分）						
		10～29人			30～99人			100人以上			旅館	リゾート ホテル	ビジネス ホテル	シティ ホテル	会社・団体の 宿泊所		
		1)	観光目的の 宿泊者が 50%以上	観光目的の 宿泊者が 50%未満	1)	観光目的の 宿泊者が 50%以上	観光目的の 宿泊者が 50%未満	1)	観光目的の 宿泊者が 50%以上	観光目的の 宿泊者が 50%未満							
平成24年 12月	60.0	49.1	67.6	57.9	39.4	64.4	58.3	44.8	68.8	65.8	60.0	75.2	43.9	43.2	67.7	71.3	38.8
北海道	51.8	46.5	58.8	50.2	36.0	56.2	48.8	40.5	59.3	57.2	55.2	66.7	35.9	39.8	60.1	61.8	39.9
青森県	45.8	32.6	50.2	48.1	28.4	51.4	47.2	38.6	50.4	30.3	30.6	29.7	35.6	28.0	53.1	33.7	11.5
岩手県	50.2	39.6	59.4	54.0	32.0	59.3	55.6	49.7	61.3	33.7	33.2	39.5	50.4	30.8	61.3	56.7	52.9
宮城県	65.4	52.2	73.0	70.2	45.8	74.3	61.6	42.1	74.1	62.5	64.8	53.1	52.3	51.2	76.0	64.5	33.5
秋田県	45.2	28.8	54.1	44.6	26.4	49.8	44.2	28.4	62.0	55.6	46.8	59.4	31.8	29.3	54.1	57.2	42.1
山形県	47.0	39.6	52.2	41.8	31.6	50.4	51.5	47.6	53.7	53.1	52.5	53.5	40.8	29.5	55.0	51.1	28.4
福島県	56.3	38.0	72.1	58.8	28.8	72.0	55.4	39.0	72.6	50.9	46.7	70.6	45.3	31.6	75.8	72.4	34.1
茨城県	61.2	49.8	63.4	60.8	38.6	62.5	61.4	53.5	64.5	62.3	52.8	65.0	41.5	68.0	65.0	63.4	69.7
栃木県	53.4	43.2	66.2	50.6	35.3	65.1	53.4	42.3	68.6	59.7	58.1	63.1	42.7	45.4	67.5	59.5	31.1
群馬県	57.1	46.9	69.1	59.7	37.5	71.3	53.9	47.6	64.5	58.0	57.2	69.2	51.4	39.3	60.6	54.3	22.6
埼玉県	70.7	41.8	74.2	71.5	31.4	74.3	70.8	37.9	77.7	67.5	78.3	66.1	48.8	35.1	76.3	74.5	34.5
千葉県	70.4	68.2	73.0	66.3	56.0	69.9	69.9	69.3	70.6	62.8	70.2	78.4	50.5	77.6	73.3	67.0	29.5
東京都	79.8	78.4	80.1	75.5	63.2	76.3	82.1	67.8	83.0	81.8	82.5	81.6	47.7	65.5	81.2	81.3	58.9
神奈川県	74.3	66.7	79.0	68.9	54.5	74.1	75.3	67.3	80.8	79.4	73.6	85.3	61.0	60.5	78.9	81.8	57.4
新潟県	46.9	32.7	57.0	48.6	27.0	57.1	47.8	37.8	55.5	42.1	33.0	59.5	36.9	28.3	57.0	54.9	40.5
富山県	46.0	37.1	52.0	45.8	28.1	53.3	44.2	41.7	47.3	53.0	40.9	57.0	35.8	34.2	50.4	60.1	48.9
石川県	54.9	49.1	59.5	54.4	27.6	59.3	52.7	47.6	57.7	61.8	59.0	71.5	53.1	41.9	57.0	59.3	52.7
福井県	48.6	44.7	51.4	37.9	30.0	41.5	56.6	49.0	62.4	59.6	59.3	61.3	45.7	36.4	55.9	38.8	35.0
山梨県	45.8	38.0	58.0	43.7	28.5	58.9	46.6	39.5	57.0	49.5	49.3	57.8	38.0	37.7	60.5	57.0	43.3
長野県	41.4	31.9	57.0	40.2	26.8	55.2	43.8	35.9	58.1	40.2	34.6	67.1	34.5	29.8	57.1	67.8	18.3
岐阜県	49.8	40.9	63.0	50.6	31.0	64.1	47.0	40.6	60.8	52.9	51.9	61.9	42.4	34.8	62.4	52.1	50.3
静岡県	56.1	51.2	61.2	56.8	41.7	63.8	56.7	57.5	55.7	53.3	49.8	61.8	54.5	47.4	63.3	60.7	43.7
愛知県	63.9	47.8	67.6	61.4	38.4	64.5	63.4	46.8	69.4	71.7	65.5	73.3	46.9	41.8	66.2	72.6	46.3
三重県	51.7	42.8	60.7	51.2	29.2	60.4	55.0	50.1	61.3	47.2	45.6	61.1	48.0	39.0	59.3	57.5	44.1
滋賀県	51.4	48.5	54.3	46.7	41.1	48.7	48.2	29.0	65.9	61.9	61.9	61.6	39.6	49.7	55.5	62.3	27.2
京都府	71.2	71.4	70.7	66.5	64.3	68.8	68.1	66.7	71.1	79.5	78.8	91.3	54.9	60.2	74.7	79.5	62.1
大阪府	76.9	72.4	78.4	73.6	65.5	74.9	74.5	67.7	76.7	82.5	77.9	85.4	54.2	72.1	75.0	83.6	27.2
兵庫県	63.6	57.2	68.3	58.6	38.9	65.1	65.2	59.5	69.2	67.7	64.0	73.7	57.2	55.8	71.3	73.5	28.9
奈良県	47.0	47.2	43.2	45.0	45.6	31.1	40.2	38.1	52.6	57.5	57.5	-	29.5	39.4	56.7	67.1	36.9
和歌山県	45.3	40.0	59.4	45.6	31.4	62.6	49.4	47.7	54.1	41.0	39.1	58.4	41.8	35.4	61.0	56.5	47.7
鳥取県	51.1	44.3	57.5	44.0	29.4	53.0	54.1	50.6	58.6	64.2	54.5	71.4	45.3	3.3	59.1	61.5	-
島根県	56.4	36.0	70.6	51.7	25.8	70.4	62.5	44.4	70.7	51.4	51.4	-	37.4	16.9	73.0	45.1	49.7
岡山県	53.7	36.0	60.2	56.1	23.1	60.9	52.2	43.4	57.6	49.9	29.1	65.5	41.5	36.1	61.6	53.3	9.0
広島県	61.6	42.5	67.2	57.8	26.9	63.7	60.1	43.4	66.8	72.6	61.3	77.6	36.7	51.1	67.5	74.8	21.0
山口県	57.9	50.5	62.0	54.1	46.7	56.7	63.4	51.1	70.1	57.1	54.3	62.6	49.1	44.2	63.4	58.8	2.2
徳島県	49.6	35.1	59.0	54.9	20.9	64.9	44.8	38.3	48.4	42.9	42.9	-	30.1	43.5	65.0	41.9	29.8
香川県	49.6	41.4	54.4	49.3	31.4	55.0	48.0	40.6	53.2	52.9	50.4	55.0	35.3	49.1	56.2	52.0	20.3
愛媛県	58.0	48.5	61.4	51.9	25.9	56.5	64.6	48.8	69.0	57.9	57.8	58.1	52.4	43.7	62.6	56.9	44.1
高知県	48.7	33.2	54.8	50.3	30.5	56.7	46.6	31.5	54.0	47.5	42.7	49.8	35.2	28.8	55.4	49.7	-
福岡県	50.4	21.1	70.8	64.7	57.5	66.0	33.1	7.2	76.1	67.1	52.9	75.0	35.8	10.0	69.9	73.8	37.4
佐賀県	53.2	46.2	57.1	52.6	42.5	57.4	55.8	50.8	57.6	47.1	48.5	41.2	46.5	42.1	60.7	35.2	19.1
長崎県	58.4	48.6	66.5	54.5	32.2	60.8	62.8	47.9	72.9	55.6	56.0	39.2	37.3	55.3	67.8	61.1	23.4
熊本県	53.4	42.1	59.7	51.1	38.3	56.5	54.2	38.0	64.2	58.3	57.1	59.6	41.1	44.2	60.8	60.4	9.7
大分県	56.2	49.8	60.9	54.4	39.1	59.6	55.2	49.2	62.0	65.7	63.9	73.2	47.1	53.3	60.7	66.8	33.3
宮崎県	51.7	40.9	58.7	49.5	32.0	53.5	58.4	40.1	63.3	46.0	43.5	64.9	34.9	37.7	58.4	63.7	-
鹿児島県	53.6	45.5	60.3	54.2	41.5	59.1	52.9	43.4	61.0	53.5	50.1	63.6	45.5	32.7	62.0	56.9	47.1
沖縄県	56.4	54.8	61.7	55.8	48.3	61.3	55.3	54.3	61.1	57.5	57.2	73.4	16.4	53.3	59.5	60.8	13.6
運輸局等(再掲) 2)																	
北海道運輸局	51.8	46.5	58.8	50.2	36.0	56.2	48.8	40.5	59.3	57.2	55.2	66.7	35.9	39.8	60.1	61.8	39.9
東北運輸局	53.4	40.2	61.8	54.4	31.7	61.6	53.9	41.1	63.6	48.7	47.4	53.1	43.7	34.8	64.6	56.1	32.9
関東運輸局	71.5	61.1	76.3	67.3	44.7	72.7	71.1	54.9	78.1	76.7	72.7	80.1	47.5	60.8	76.8	77.8	47.8
北陸信越運輸局	46.2	35.5	56.9	45.3	27.0	56.4	47.3	39.8	55.9	45.9	39.4	62.8	38.8	30.5	56.2	59.7	25.9
中部運輸局	56.7	47.1	63.4	55.6	36.3	62.3	57.5	51.7	63.3	57.8	51.0	68.8	49.4	43.2	63.3	65.7	44.6
近畿運輸局	68.0	62.3	72.9	63.1	52.8	68.3	67.4	59.6	73.1	74.0	69.6	82.2	48.9	54.9	72.2	79.2	34.3
中国運輸局	57.4	42.4	64.2	54.7	31.2	61.5	58.3	46.7	65.1	63.7	51.8	73.1	42.9	42.0	65.3	62.7	24.5
四国運輸局	52.1	40.3	57.6	51.3	28.0	57.6	52.8	40.0	58.8	52.7	50.8	54.7	39.8	43.1	59.4	52.0	31.1
九州運輸局	53.0	36.4	64.6	56.8	42.7	60.9	46.7	24.7	68.0	59.2	52.6	70.3	42.1	26.5	64.7	65.9	31.0
沖縄総合事務局	56.4	54.8	61.7	55.8	48.3	61.3	55.3	54.3	61.1	57.5	57.2	73.4	16.4	53.3	59.5	60.8	13.6

1)宿泊目的割合不詳及び宿泊施設タイプ不詳及び簡易宿所を含む。

2)長野県は北陸信越運輸局、福井県は中部運輸局に含まれる。

参考第10表 年、月（12区分及び四半期）、施設所在地（47区分及び運輸局等）、宿泊目的割合（2区分）、居住地（2区分）別延べ宿泊者数（従業者数10人以上の施設）

施設所在地（47区分 及び運輸局等）	宿泊目的割合（2区分）、居住地（2区分）								
	延べ 宿泊者数 1)、2)	観光目的の宿泊者が50%以上			観光目的の宿泊者が50%未満				
		県内 1)	県外 1)	2)	県内	県外	2)	県内	県外
平成24年1～12月 計	359,945,210	85,972,240	265,047,800	180,614,930	42,300,060	135,521,950	179,113,350	43,636,420	129,381,520
北海道	24,499,270	10,462,690	13,664,400	15,425,610	5,878,160	9,350,300	9,073,660	4,584,520	4,314,100
青森県	3,544,480	937,570	2,513,160	1,287,860	342,500	944,900	2,256,620	595,080	1,568,250
岩手県	4,927,140	1,508,470	3,354,790	2,657,000	936,650	1,704,720	2,270,140	571,820	1,650,070
宮城県	8,325,300	2,667,280	5,547,380	3,533,610	1,676,790	1,837,240	4,785,770	989,810	3,704,900
秋田県	2,837,750	806,530	1,979,770	1,202,600	375,810	818,900	1,635,160	430,720	1,160,870
山形県	4,166,440	1,409,530	2,664,730	2,254,120	921,850	1,292,390	1,912,330	487,680	1,372,340
福島県	7,453,330	2,595,290	4,660,840	3,771,100	1,544,130	2,142,300	3,682,240	1,051,160	2,518,550
茨城県	3,781,430	1,048,270	2,654,280	988,450	343,150	642,820	2,792,980	705,130	2,011,460
栃木県	7,378,940	1,437,500	5,782,020	5,123,780	940,680	4,035,810	2,248,580	496,430	1,740,010
群馬県	6,568,140	1,356,480	5,081,700	4,816,180	1,016,140	3,762,250	1,751,970	340,330	1,319,450
埼玉県	3,179,100	816,110	2,226,690	503,060	220,890	274,630	2,676,040	595,210	1,952,060
千葉県	17,705,170	2,582,040	14,965,340	12,252,220	1,383,310	10,804,920	5,452,960	1,198,730	4,160,410
東京都	44,271,200	11,383,330	31,704,480	8,462,470	2,336,680	5,892,650	35,808,730	9,046,650	25,811,830
神奈川県	14,027,600	3,827,440	9,679,320	7,051,680	2,053,710	4,811,450	6,974,650	1,773,690	4,867,520
新潟県	7,446,880	2,299,670	5,000,780	3,872,350	1,279,640	2,546,130	3,574,460	1,020,040	2,454,580
富山県	2,798,840	731,790	2,053,960	1,499,160	551,020	938,520	1,299,680	180,770	1,115,430
石川県	6,381,790	1,435,590	4,728,520	3,672,290	976,850	2,681,700	2,709,500	458,740	2,046,830
福井県	2,454,870	587,970	1,783,860	1,325,950	383,310	911,160	1,128,920	204,660	872,700
山梨県	5,101,350	567,790	4,350,020	3,763,790	346,970	3,368,990	1,337,560	220,820	981,030
長野県	11,988,640	2,236,410	9,530,880	8,746,420	1,407,410	7,193,540	3,218,070	829,000	2,337,350
岐阜県	4,546,820	909,140	3,575,490	3,301,460	615,310	2,632,390	1,245,360	293,830	943,100
静岡県	16,070,760	3,260,900	12,326,610	10,464,640	2,011,970	8,211,010	5,575,490	1,244,990	4,088,910
愛知県	11,529,700	3,784,450	7,355,720	2,997,730	1,629,190	1,285,970	8,531,970	2,155,260	6,069,750
三重県	6,103,630	1,123,950	4,754,270	3,862,130	644,340	3,103,380	2,241,510	479,610	1,650,890
滋賀県	3,399,940	621,910	2,649,200	2,153,090	398,180	1,753,370	1,246,850	223,730	895,820
京都府	14,523,860	1,645,930	12,497,160	11,316,650	1,084,290	10,046,960	3,201,680	561,290	2,449,710
大阪府	20,651,970	4,056,740	15,737,810	5,572,410	1,218,440	4,293,760	15,079,560	2,838,300	11,444,050
兵庫県	10,107,490	2,979,400	6,868,490	5,554,790	1,985,380	3,478,730	4,545,560	994,020	3,389,760
奈良県	1,706,260	256,140	1,360,560	1,650,960	241,050	1,320,360	55,300	15,100	40,200
和歌山県	3,577,710	597,630	2,958,400	2,949,260	475,290	2,459,200	628,450	122,350	499,200
鳥取県	2,136,640	379,790	1,705,090	1,306,150	241,010	1,045,510	830,490	138,780	659,580
島根県	2,118,450	521,210	1,586,760	929,550	197,690	726,170	1,188,900	323,520	860,600
岡山県	3,791,520	898,820	2,824,780	1,279,610	281,490	979,600	2,511,910	617,330	1,845,180
広島県	6,777,880	1,633,180	4,967,290	2,088,690	676,640	1,380,440	4,689,180	956,540	3,586,860
山口県	3,539,970	913,190	2,506,540	1,676,200	464,140	1,170,950	1,863,760	449,040	1,335,590
徳島県	1,332,530	174,850	1,125,470	573,310	42,890	515,430	759,220	131,950	610,040
香川県	2,534,170	412,160	2,095,670	1,175,110	162,050	1,005,290	1,359,060	250,110	1,090,380
愛媛県	3,037,560	604,810	2,412,370	1,129,580	160,400	968,520	1,907,980	444,410	1,443,850
高知県	2,150,100	416,430	1,629,840	797,300	119,890	644,230	1,352,800	296,540	985,610
福岡県	11,519,700	2,753,430	8,358,010	2,675,400	1,019,610	1,535,230	8,844,310	1,733,820	6,822,780
佐賀県	2,028,830	388,180	1,541,040	958,350	176,160	773,760	1,070,480	212,020	767,280
長崎県	5,175,510	1,074,090	3,936,430	2,824,060	458,790	2,234,870	2,351,450	615,300	1,701,560
熊本県	5,634,180	1,236,610	4,213,250	2,639,040	561,180	2,063,650	2,995,140	675,440	2,149,600
大分県	5,089,500	805,170	4,197,750	3,234,390	471,160	2,742,250	1,855,110	334,010	1,455,500
宮崎県	2,995,630	795,620	2,163,620	1,130,100	286,760	843,350	1,729,880	478,510	1,214,990
鹿児島県	5,507,070	1,442,800	4,007,740	2,909,770	643,450	2,242,180	2,597,300	799,360	1,765,560
沖縄県	13,520,200	1,587,980	11,765,560	11,255,560	1,117,670	10,110,110	2,264,640	470,320	1,655,450
運輸局等（再掲） 3)									
北海道運輸局	24,499,270	10,462,690	13,664,400	15,425,610	5,878,160	9,350,300	9,073,660	4,584,520	4,314,100
東北運輸局	31,254,450	9,924,680	20,720,680	14,706,270	5,797,720	8,740,450	16,542,260	4,126,280	11,974,980
関東運輸局	102,012,930	23,018,960	76,443,830	42,961,610	8,641,530	33,593,520	59,043,460	14,376,990	42,843,770
北陸信越運輸局	28,616,140	6,703,450	21,314,140	17,790,220	4,214,910	13,359,890	10,801,710	2,488,530	7,954,190
中部運輸局	40,705,790	9,666,410	29,795,940	21,951,900	5,284,130	16,143,900	18,723,250	4,378,340	13,625,350
近畿運輸局	53,967,220	10,157,750	42,071,620	29,197,170	5,402,630	23,352,380	24,757,390	4,754,780	18,718,750
中国運輸局	18,364,450	4,346,190	13,590,450	7,280,200	1,860,980	5,302,650	11,084,250	2,485,210	8,287,800
四国運輸局	9,054,360	1,608,240	7,263,340	3,675,300	485,240	3,133,460	5,379,060	1,123,000	4,129,880
九州運輸局	37,950,410	8,495,900	28,417,830	16,371,100	3,617,100	12,435,280	21,443,660	4,848,440	15,877,260
沖縄総合事務局	13,520,200	1,587,980	11,765,560	11,255,560	1,117,670	10,110,110	2,264,640	470,320	1,655,450

1)宿泊目的割合不詳を含む。

2)居住地不詳を含む。

3)長野県は北陸信越運輸局、福井県は中部運輸局に含まれる。

参考第10表 年、月（12区分及び四半期）、施設所在地（47区分及び運輸局等）、宿泊目的割合（2区分）、居住地（2区分）別延べ宿泊者数（従業者数10人以上の施設）（続き）

施設所在地(47区分 及び運輸局等)	宿泊目的割合(2区分)、居住地(2区分)								
	延べ 宿泊者数 1)、2)	居住地(2区分)		観光目的の宿泊者が50%以上			観光目的の宿泊者が50%未満		
		県内 1)	県外 1)	2)	県内	県外	2)	県内	県外
平成24年1～3月 計	82,068,290	20,576,320	59,280,140	40,413,880	10,275,190	29,618,300	41,595,680	10,292,490	29,616,360
北海道	5,620,380	2,623,580	2,985,240	3,641,880	1,546,140	2,092,330	1,978,500	1,077,440	892,910
青森県	663,970	202,420	434,940	238,400	84,330	154,070	425,570	118,080	280,870
岩手県	1,160,250	399,590	721,370	626,530	275,800	344,610	533,710	123,790	376,760
宮城県	1,922,720	666,110	1,245,530	810,000	423,500	375,420	1,112,720	242,610	870,110
秋田県	569,210	191,270	373,750	212,850	98,260	114,590	356,360	93,010	259,160
山形県	926,840	323,300	582,080	509,810	222,940	281,550	417,030	100,360	300,520
福島県	1,730,550	626,700	1,047,490	806,110	378,530	421,720	924,440	248,170	625,780
茨城県	925,430	249,030	631,260	527,950	227,950	148,000	697,960	169,080	483,270
栃木県	1,377,600	332,690	1,023,060	864,880	215,480	627,540	512,720	117,200	395,510
群馬県	1,419,820	282,050	1,104,110	1,048,070	210,900	828,640	371,750	71,150	275,470
埼玉県	719,150	191,670	482,960	98,440	46,390	52,060	620,710	145,290	430,910
千葉県	4,231,630	597,160	3,612,760	3,149,360	352,400	2,786,290	1,082,260	244,760	826,470
東京都	10,532,780	2,749,320	7,501,090	1,957,280	557,700	1,365,020	8,575,500	2,191,620	6,136,070
神奈川県	3,326,440	921,060	2,239,600	1,643,390	509,750	1,084,490	1,683,050	411,310	1,155,110
新潟県	1,690,870	518,520	1,149,440	940,960	300,540	626,660	749,910	217,980	522,780
富山県	544,760	207,270	337,480	288,310	156,790	131,510	256,450	50,480	205,970
石川県	1,473,260	337,780	1,106,510	852,130	246,120	602,960	621,130	91,660	503,550
福井県	602,260	151,340	405,160	321,140	114,650	206,480	281,130	36,690	198,680
山梨県	1,004,340	142,640	819,900	705,580	94,020	611,330	298,750	48,630	208,580
長野県	2,762,130	567,490	2,151,740	2,118,760	386,890	1,707,610	643,370	180,610	444,130
岐阜県	1,025,390	219,390	806,010	727,340	145,940	581,390	298,060	73,440	224,620
静岡県	3,889,230	828,010	2,968,570	2,574,460	519,780	2,005,130	1,304,020	306,080	954,840
愛知県	2,679,380	889,290	1,675,240	717,050	382,590	308,610	1,962,330	506,700	1,366,630
三重県	1,407,780	234,660	1,095,420	854,560	129,540	687,580	553,220	105,120	407,840
滋賀県	693,450	137,970	532,940	400,990	80,270	320,720	292,460	57,700	212,220
京都府	2,880,970	375,470	2,458,450	2,295,460	249,580	2,010,290	585,510	125,890	448,160
大阪府	4,815,750	955,460	3,628,620	1,172,440	271,930	896,820	3,643,310	683,520	2,731,800
兵庫県	2,352,190	734,110	1,573,980	1,292,950	470,120	810,160	1,054,630	263,990	763,820
奈良県	306,640	45,710	260,510	296,460	44,270	251,780	10,180	1,450	8,730
和歌山県	791,610	147,190	636,450	655,990	119,210	535,710	135,620	27,980	100,740
鳥取県	460,580	84,390	376,200	293,990	57,360	236,630	166,600	27,020	139,570
島根県	469,440	131,560	337,880	198,480	50,530	147,950	270,960	81,030	189,940
岡山県	885,910	225,310	626,340	268,300	54,990	194,940	617,600	170,320	431,400
広島県	1,491,580	373,090	1,062,510	389,010	138,530	243,790	1,102,570	234,560	818,720
山口県	731,710	171,610	524,240	335,340	89,730	228,960	396,380	81,890	295,270
徳島県	298,560	67,410	228,780	85,620	6,420	76,830	212,940	60,980	151,950
香川県	600,440	93,180	499,410	249,380	30,720	214,290	351,060	62,460	285,120
愛媛県	729,670	144,150	571,750	277,580	38,930	237,990	452,090	105,210	333,770
高知県	471,720	87,860	360,140	173,620	24,990	137,630	298,100	62,870	222,520
福岡県	2,755,640	650,220	1,948,470	636,650	229,120	380,340	2,118,990	421,100	1,568,140
佐賀県	459,110	86,560	352,300	224,970	38,910	180,860	234,140	47,650	171,440
長崎県	1,112,750	232,470	823,070	569,920	87,980	427,860	542,830	144,490	395,210
熊本県	1,307,240	295,570	981,350	611,220	129,480	480,590	696,020	166,080	500,760
大分県	1,181,820	199,960	965,370	758,030	116,040	638,310	423,780	83,930	327,060
宮崎県	784,290	197,260	587,030	284,660	65,590	219,070	456,260	125,180	331,080
鹿児島県	1,315,870	324,920	977,700	706,550	139,600	563,970	609,320	185,320	413,730
沖縄県	2,965,220	362,540	2,465,960	2,301,050	261,940	2,037,250	664,180	100,610	428,710
運輸局等(再掲) 3)									
北海道運輸局	5,620,380	2,623,580	2,985,240	3,641,880	1,546,140	2,092,330	1,978,500	1,077,440	892,910
東北運輸局	6,973,530	2,409,390	4,405,160	3,203,710	1,483,360	1,691,950	3,769,830	926,020	2,713,210
関東運輸局	23,537,190	5,465,630	17,414,740	9,694,960	2,066,590	7,503,360	13,842,230	3,399,040	9,911,380
北陸信越運輸局	6,471,010	1,631,060	4,745,170	4,200,150	1,090,330	3,068,750	2,270,860	540,730	1,676,420
中部運輸局	9,604,040	2,322,690	6,950,400	5,194,540	1,292,510	3,789,200	4,398,760	1,028,030	3,152,600
近畿運輸局	11,840,600	2,395,910	9,090,950	6,114,290	1,235,390	4,825,480	5,721,710	1,160,520	4,265,470
中国運輸局	4,039,220	985,960	2,927,170	1,485,120	391,140	1,052,260	2,554,100	594,820	1,874,900
四国運輸局	2,100,380	392,590	1,660,080	786,200	101,060	666,730	1,314,190	291,530	993,350
九州運輸局	8,916,710	1,986,970	6,635,280	3,792,000	806,720	2,890,990	5,081,330	1,173,760	3,707,410
沖縄総合事務局	2,965,220	362,540	2,465,960	2,301,050	261,940	2,037,250	664,180	100,610	428,710

1)宿泊目的割合不詳を含む。

2)居住地不詳を含む。

3)長野県は北陸信越運輸局、福井県は中部運輸局に含まれる。

参考第10表 年、月（12区分及び四半期）、施設所在地(47区分及び運輸局等)、宿泊目的割合(2区分)、居住地（2区分）別延べ宿泊者数（従業者数10人以上の施設）（続き）

施設所在地(47区分 及び運輸局等)	宿泊目的割合(2区分)、居住地(2区分)								
	延べ 宿泊者数 1、2)	観光目的の宿泊者が50%以上			観光目的の宿泊者が50%未満				
		県内 1)	県外 1)	2)	県内	県外	2)	県内	県外
平成24年1月	25,398,840	6,607,940	18,155,010	12,798,430	3,364,580	9,267,180	12,570,140	3,240,730	8,861,620
北海道	1,893,770	906,630	984,520	1,278,600	554,340	724,260	615,170	352,290	260,260
青森県	208,300	70,090	130,330	81,180	32,730	48,450	127,120	37,360	81,880
岩手県	374,840	142,710	223,840	215,500	101,720	111,850	159,340	40,990	111,990
宮城県	590,400	221,570	362,840	264,850	143,730	115,130	325,550	77,840	247,710
秋田県	176,120	63,940	110,380	70,220	35,790	34,430	105,900	28,150	75,950
山形県	288,220	106,380	174,800	170,730	75,430	93,460	117,490	30,960	81,340
福島県	554,780	198,350	339,870	270,680	116,640	152,340	284,090	81,710	187,530
茨城県	267,100	79,150	177,420	63,260	27,080	36,180	203,840	52,070	141,240
栃木県	433,640	106,570	321,630	278,580	69,990	203,160	155,060	36,580	118,480
群馬県	469,880	94,090	365,990	359,710	72,100	284,030	110,170	21,990	81,950
埼玉県	218,170	59,090	145,850	30,140	15,290	14,840	188,030	43,800	131,000
千葉県	1,302,280	183,600	1,111,360	968,840	107,680	857,340	333,440	75,920	254,020
東京都	3,250,300	869,970	2,297,140	613,280	176,760	425,820	2,637,010	693,210	1,871,310
神奈川県	1,020,710	290,440	680,230	506,980	159,080	332,820	513,740	131,360	347,420
新潟県	553,150	168,860	379,600	337,890	102,620	230,910	215,260	66,250	148,690
富山県	174,280	68,390	105,880	94,740	52,360	42,380	79,540	16,040	63,500
石川県	456,230	108,560	338,650	268,460	80,790	186,300	187,770	27,760	152,350
福井県	181,440	46,430	121,600	101,740	35,740	66,010	79,700	10,700	55,600
山梨県	307,360	45,590	249,520	220,060	29,490	190,490	87,300	16,100	59,030
長野県	994,200	181,530	796,000	792,820	122,620	658,950	201,380	58,910	137,050
岐阜県	316,750	68,550	248,190	225,970	45,840	180,130	90,780	22,710	68,060
静岡県	1,190,490	249,170	914,830	794,730	155,880	623,860	392,380	92,620	288,280
愛知県	832,120	285,380	510,580	231,200	126,510	95,850	600,920	158,870	414,730
三重県	448,840	74,760	349,690	276,930	41,340	223,530	171,920	33,420	126,160
滋賀県	209,570	41,610	161,540	124,220	25,630	98,590	85,350	15,980	62,950
京都府	850,740	104,590	734,690	679,800	68,260	603,700	170,940	36,330	130,990
大阪府	1,502,510	308,190	1,119,870	360,130	84,050	275,050	1,142,370	224,140	844,810
兵庫県	733,220	238,960	480,770	412,770	156,810	251,620	319,020	82,150	229,150
奈良県	75,350	11,550	63,630	72,500	11,140	61,190	2,850	410	2,440
和歌山県	235,940	47,890	186,190	194,890	38,790	155,640	41,050	9,110	30,550
鳥取県	143,350	28,410	114,930	96,020	20,460	75,570	47,320	7,960	39,360
島根県	137,140	41,380	95,760	60,090	17,910	42,180	77,050	23,480	53,580
岡山県	260,440	69,860	181,260	79,610	17,730	56,490	180,840	52,130	124,770
広島県	426,640	117,080	293,180	109,470	44,830	62,410	317,180	72,250	230,770
山口県	210,580	51,320	148,660	96,490	28,280	63,120	114,090	23,040	85,540
徳島県	86,930	20,930	65,350	24,670	1,930	22,100	62,250	19,000	43,250
香川県	168,930	27,320	139,930	67,220	9,770	56,470	101,710	17,550	83,460
愛媛県	217,010	46,170	163,840	74,400	10,800	63,370	142,610	35,370	100,470
高知県	131,330	26,250	97,700	46,100	6,780	35,440	85,230	19,470	62,260
福岡県	852,300	207,070	595,230	194,550	75,970	109,480	657,750	131,100	485,750
佐賀県	144,910	27,960	110,600	71,200	13,010	56,440	73,710	14,950	54,170
長崎県	327,410	70,320	238,540	164,360	26,830	119,680	163,050	43,490	118,860
熊本県	391,860	91,240	291,190	185,920	38,870	146,760	205,940	52,370	144,430
大分県	357,540	65,910	286,740	233,380	38,930	193,230	124,170	26,990	93,500
宮崎県	228,360	61,300	167,060	74,450	22,770	51,690	128,450	36,590	91,860
鹿児島県	383,310	107,770	271,950	197,660	48,560	148,730	185,650	59,210	123,220
沖縄県	820,120	105,060	705,660	661,430	74,980	585,690	158,690	30,080	119,970
運輸局等(再掲) 3)									
北海道運輸局	1,893,770	906,630	984,520	1,278,600	554,340	724,260	615,170	352,290	260,260
東北運輸局	2,192,650	803,030	1,342,060	1,073,170	506,030	555,660	1,119,480	297,000	786,400
関東運輸局	7,269,440	1,728,500	5,349,130	3,040,850	657,460	2,344,690	4,228,590	1,071,040	3,004,450
北陸信越運輸局	2,177,860	527,340	1,620,130	1,493,910	358,390	1,118,540	683,950	168,950	501,590
中部運輸局	2,969,630	724,290	2,144,890	1,630,570	405,300	1,189,370	1,335,690	318,320	952,820
近畿運輸局	3,607,320	752,790	2,746,690	1,844,310	384,680	1,445,800	1,761,580	368,120	1,300,890
中国運輸局	1,178,150	308,060	833,790	441,680	129,200	299,770	736,470	178,850	534,020
四国運輸局	604,200	120,670	466,820	212,400	29,280	177,390	391,800	91,390	289,430
九州運輸局	2,685,690	631,580	1,961,310	1,121,510	264,930	826,010	1,538,720	364,700	1,111,790
沖縄総合事務局	820,120	105,060	705,660	661,430	74,980	585,690	158,690	30,080	119,970

1)宿泊目的割合不詳を含む。

2)居住地不詳を含む。

3)長野県は北陸信越運輸局、福井県は中部運輸局に含まれる。

参考第10表 年、月（12区分及び四半期）、施設所在地(47区分及び運輸局等)、宿泊目的割合(2区分)、居住地（2区分）別延べ宿泊者数（従業者数10人以上の施設）（続き）

施設所在地(47区分 及び運輸局等)	宿泊目的割合(2区分)、居住地(2区分)								
	延べ 宿泊者数 1、2)	観光目的の宿泊者が50%以上			観光目的の宿泊者が50%未満				
		県内 1)	県外 1)	2)	県内	県外	2)	県内	県外
平成24年2月	25,663,960	6,428,250	18,462,410	12,167,950	3,114,040	8,899,970	13,481,220	3,311,890	9,551,080
北海道	1,887,040	810,650	1,073,680	1,180,110	449,370	730,740	706,930	361,280	342,930
青森県	221,510	64,390	147,930	78,890	25,330	53,560	142,620	39,060	94,370
岩手県	369,630	126,050	229,270	198,290	86,830	109,170	171,350	39,220	120,100
宮城県	613,710	209,390	399,280	252,740	131,510	116,180	360,970	77,870	283,100
秋田県	178,130	57,690	118,490	65,550	28,670	36,870	112,580	29,020	81,620
山形県	308,900	100,910	201,600	167,850	69,150	97,120	141,050	31,760	104,490
福島県	563,390	196,980	346,610	257,850	117,110	138,180	305,540	79,870	208,430
茨城県	287,310	78,530	196,850	58,210	23,820	34,390	229,100	54,710	162,460
栃木県	402,010	101,840	293,390	241,580	65,830	168,980	160,430	36,010	124,420
群馬県	423,710	80,110	332,910	309,340	57,770	248,550	114,370	22,340	84,360
埼玉県	225,280	59,410	151,110	26,370	12,040	14,330	198,910	47,380	136,780
千葉県	1,252,670	180,970	1,065,540	919,070	107,340	808,760	333,590	73,630	256,790
東京都	3,369,360	891,800	2,381,820	599,670	177,180	411,170	2,769,690	714,630	1,970,650
神奈川県	1,022,500	285,390	683,430	479,890	152,300	313,700	542,610	133,090	369,730
新潟県	555,780	168,110	380,510	301,430	93,990	204,390	254,350	74,120	176,120
富山県	180,480	67,500	112,980	95,110	51,610	43,500	85,370	15,890	69,480
石川県	470,410	109,540	350,740	268,100	79,690	186,740	202,320	29,850	164,000
福井県	189,630	51,000	123,680	100,250	39,450	60,800	89,380	11,560	62,880
山梨県	288,140	43,420	231,430	301,430	28,910	165,790	93,370	14,510	65,640
長野県	876,930	181,900	682,290	673,390	125,490	541,040	203,540	56,400	141,250
岐阜県	320,440	68,310	252,130	252,910	43,980	181,930	94,530	24,330	70,200
静岡県	1,172,230	254,660	887,580	760,620	157,000	587,690	408,170	96,970	297,130
愛知県	828,730	269,030	525,510	209,830	112,630	90,510	618,900	156,400	435,000
三重県	402,730	71,890	308,390	229,080	38,790	179,470	173,650	33,100	128,920
滋賀県	203,130	43,230	152,540	111,250	25,710	85,540	91,880	17,520	67,000
京都府	828,770	111,990	702,800	651,520	71,600	570,040	177,250	40,400	132,750
大阪府	1,449,310	293,520	1,085,180	331,250	83,980	246,420	1,118,060	209,540	838,770
兵庫県	719,540	230,350	475,250	387,150	145,750	237,670	331,290	84,610	237,580
奈良県	81,890	14,830	66,960	78,930	14,400	64,430	2,960	430	2,530
和歌山県	227,830	46,660	179,890	185,010	37,920	146,950	42,820	8,740	32,950
鳥取県	141,710	26,380	115,330	87,950	17,730	70,230	53,760	8,650	45,110
島根県	146,030	42,720	103,310	57,620	15,270	42,350	88,410	27,450	60,960
岡山県	260,220	67,500	182,740	73,260	15,700	52,650	186,960	51,800	130,090
広島県	458,660	115,270	326,010	112,260	40,970	69,560	346,410	74,300	256,440
山口県	225,190	52,950	161,870	94,590	25,830	64,140	130,600	27,120	97,730
徳島県	89,120	21,170	67,440	19,560	1,620	17,430	69,560	19,550	50,010
香川県	179,670	27,880	149,910	66,470	7,860	57,270	113,200	20,020	92,640
愛媛県	223,620	46,790	170,400	79,680	13,560	66,030	143,940	33,230	104,370
高知県	145,380	26,640	111,530	49,130	7,360	39,050	96,250	19,280	72,480
福岡県	869,690	199,190	619,910	188,620	65,140	115,060	681,060	134,060	504,850
佐賀県	148,030	27,550	114,130	70,880	12,440	57,070	77,150	15,110	57,060
長崎県	340,490	74,850	249,020	163,650	26,060	121,940	176,840	48,790	127,070
熊本県	402,970	91,490	301,610	176,270	36,920	139,020	226,700	54,570	162,590
大分県	357,660	59,890	292,380	217,150	33,300	182,680	140,510	26,590	109,700
宮崎県	288,660	64,350	224,310	109,040	18,050	90,980	169,380	44,660	124,710
鹿児島県	416,260	98,950	313,230	216,480	38,710	177,060	199,780	60,240	136,160
沖縄県	1,049,490	114,640	819,540	746,340	82,390	662,860	303,150	32,250	156,680
運輸局等(再掲) 3)									
北海道運輸局	1,887,040	810,650	1,073,680	1,180,110	449,370	730,740	706,930	361,280	342,930
東北運輸局	2,255,260	755,410	1,443,180	1,021,170	458,610	551,070	1,234,100	296,800	892,110
関東運輸局	7,270,980	1,721,480	5,336,480	2,828,910	625,180	2,165,650	4,442,070	1,096,300	3,170,830
北陸信越運輸局	2,083,600	527,040	1,526,520	1,338,020	350,780	975,670	745,570	176,260	550,850
中部運輸局	2,913,770	714,900	2,097,290	1,525,680	391,840	1,100,400	1,384,640	322,360	994,130
近畿運輸局	3,510,470	740,580	2,662,630	1,745,110	379,350	1,351,050	1,764,260	361,230	1,311,570
中国運輸局	1,231,810	304,810	889,260	425,680	115,490	298,930	806,130	189,320	590,330
四国運輸局	637,790	122,480	499,280	214,850	30,410	179,780	422,950	92,070	319,500
九州運輸局	2,823,750	616,270	2,114,580	1,142,090	230,620	883,820	1,671,420	384,020	1,222,150
沖縄総合事務局	1,049,490	114,640	819,540	746,340	82,390	662,860	303,150	32,250	156,680

1)宿泊目的割合不詳を含む。

2)居住地不詳を含む。

3)長野県は北陸信越運輸局、福井県は中部運輸局に含まれる。

参考第10表 年、月（12区分及び四半期）、施設所在地(47区分及び運輸局等)、宿泊目的割合(2区分)、居住地（2区分）別延べ宿泊者数（従業者数10人以上の施設）（続き）

施設所在地(47区分及び運輸局等)	宿泊目的割合(2区分)、居住地(2区分)								
	延べ 宿泊者数 1、2)	延べ		観光目的の宿泊者が50%以上			観光目的の宿泊者が50%未満		
		県内 1)	県外 1)	2)	県内	県外	2)	県内	県外
平成24年3月	31,005,490	7,540,130	22,662,720	15,447,500	3,796,560	11,451,160	15,544,320	3,739,870	11,203,670
北海道	1,839,570	906,300	927,040	1,183,170	542,430	637,330	656,400	363,860	289,720
青森県	234,160	67,930	156,680	78,330	26,270	52,060	155,840	41,670	104,620
岩手県	415,770	130,820	268,260	212,750	87,250	123,590	203,030	43,570	144,670
宮城県	718,620	235,160	483,410	292,410	148,260	144,110	426,200	86,900	339,300
秋田県	214,960	69,640	144,880	77,080	33,800	43,280	137,880	35,850	101,600
山形県	329,710	116,010	205,670	171,220	78,370	90,970	158,490	37,640	114,700
福島県	612,390	231,380	361,010	277,580	144,780	131,200	334,810	86,600	229,810
茨城県	371,030	91,350	257,000	106,480	29,050	77,430	264,550	62,300	179,570
栃木県	541,960	124,270	408,030	344,720	79,660	255,410	197,230	44,610	152,620
群馬県	526,230	107,850	405,210	379,020	81,030	296,060	147,210	26,820	109,160
埼玉県	275,700	73,170	186,000	41,940	19,060	22,880	233,760	54,110	163,130
千葉県	1,676,680	232,590	1,435,860	1,261,450	137,390	1,120,200	415,230	95,200	315,660
東京都	3,913,120	987,550	2,822,130	744,330	203,770	528,040	3,168,790	783,780	2,294,100
神奈川県	1,283,230	345,230	875,940	656,520	198,370	437,970	626,710	146,860	437,970
新潟県	581,950	181,540	389,330	301,650	103,930	191,360	280,300	77,610	197,970
富山県	190,000	71,380	118,620	98,460	52,830	45,630	91,550	18,560	72,990
石川県	546,610	119,680	417,130	315,570	85,640	229,930	231,050	34,050	187,200
福井県	231,190	53,910	159,880	119,140	39,470	79,670	112,050	14,440	80,210
山梨県	408,830	53,640	338,960	290,750	35,620	255,050	118,080	18,020	83,910
長野県	891,000	204,070	673,450	652,550	138,770	507,620	238,450	65,300	165,830
岐阜県	388,210	82,530	305,680	275,460	56,130	219,330	112,750	26,400	86,350
静岡県	1,526,510	324,180	1,166,150	1,019,110	206,900	793,580	503,470	116,490	369,430
愛知県	1,018,540	334,880	639,160	276,020	143,450	122,260	742,520	191,430	516,900
三重県	556,200	88,020	437,340	348,540	49,420	284,580	207,660	38,600	152,760
滋賀県	280,750	53,130	218,860	165,520	28,930	136,590	115,230	24,200	82,270
京都府	1,201,460	158,890	1,020,960	964,140	109,730	836,540	237,320	49,160	184,420
大阪府	1,863,930	353,740	1,423,570	481,060	103,900	375,350	1,382,880	249,840	1,048,220
兵庫県	899,430	264,800	617,960	493,030	167,570	320,870	404,330	97,230	297,090
奈良県	149,400	19,330	129,920	145,030	18,720	126,150	4,370	600	3,770
和歌山県	327,840	52,640	270,360	276,090	42,510	233,120	51,750	10,140	37,240
鳥取県	175,530	29,600	145,930	110,010	19,180	90,830	65,520	10,420	55,100
島根県	186,280	47,460	138,820	80,780	17,360	63,420	105,500	30,100	75,400
岡山県	365,240	87,950	262,340	115,440	21,570	85,790	249,800	66,390	176,540
広島県	606,270	140,740	443,320	167,290	52,730	111,820	438,990	88,020	331,510
山口県	295,950	67,340	213,710	144,250	35,610	101,710	151,690	31,730	112,000
徳島県	122,500	25,310	95,990	41,380	2,870	37,300	81,120	22,430	58,690
香川県	251,840	37,990	209,570	115,690	13,080	100,550	136,150	24,900	109,020
愛媛県	289,040	51,190	237,510	123,490	14,570	108,590	165,540	36,620	128,930
高知県	195,010	34,970	150,920	78,390	10,850	63,130	116,620	24,120	87,780
福岡県	1,033,660	243,970	733,330	253,480	88,020	155,800	780,180	155,950	577,530
佐賀県	166,170	31,060	127,560	82,890	13,460	67,350	83,290	17,600	60,220
長崎県	444,850	87,300	335,520	241,910	35,090	186,240	202,940	52,210	149,280
熊本県	512,410	112,830	388,550	249,040	53,690	194,810	263,370	59,140	193,740
大分県	466,610	74,160	386,250	307,510	43,810	262,390	159,110	30,350	123,860
宮崎県	267,270	71,610	195,660	101,170	24,770	76,400	158,440	43,930	114,510
鹿児島県	516,300	118,200	392,530	292,420	52,320	238,180	223,880	65,870	154,350
沖縄県	1,095,610	142,850	940,770	893,280	104,570	788,710	202,330	38,280	152,050
運輸局等(再掲) 3)									
北海道運輸局	1,839,570	906,300	927,040	1,183,170	542,430	637,330	656,400	363,860	289,720
東北運輸局	2,525,610	850,950	1,619,920	1,109,370	518,720	585,220	1,416,240	332,230	1,034,700
関東運輸局	8,996,770	2,015,650	6,729,130	3,825,200	783,950	2,993,020	5,171,580	1,231,700	3,736,110
北陸信越運輸局	2,209,560	576,680	1,598,530	1,368,220	381,160	974,540	841,340	195,510	623,980
中部運輸局	3,720,640	883,510	2,708,220	2,038,280	495,370	1,499,430	1,678,430	387,350	1,205,640
近畿運輸局	4,722,810	902,530	3,681,630	2,524,870	471,370	2,028,620	2,195,870	431,170	1,653,010
中国運輸局	1,629,270	373,090	1,204,120	617,770	146,450	453,570	1,011,500	226,640	750,550
四国運輸局	858,390	149,440	693,980	358,950	41,370	309,560	499,440	108,070	384,420
九州運輸局	3,407,260	739,130	2,559,390	1,528,400	311,170	1,181,160	1,871,200	425,050	1,373,480
沖縄総合事務局	1,095,610	142,850	940,770	893,280	104,570	788,710	202,330	38,280	152,050

1)宿泊目的割合不詳を含む。

2)居住地不詳を含む。

3)長野県は北陸信越運輸局、福井県は中部運輸局に含まれる。

参考第10表 年、月（12区分及び四半期）、施設所在地(47区分及び運輸局等)、宿泊目的割合(2区分)、居住地（2区分）別延べ宿泊者数（従業者数10人以上の施設）（続き）

施設所在地(47区分 及び運輸局等)	宿泊目的割合(2区分)、居住地(2区分)								
	延べ 宿泊者数 1)、2)	観光目的の宿泊者が50%以上			観光目的の宿泊者が50%未満				
		県内 1)	県外 1)	2)	県内	県外	2)	県内	県外
平成24年4～6月 計	85,633,650	20,478,670	62,865,550	41,477,430	9,824,200	30,848,910	44,126,310	10,646,520	31,998,700
北海道	5,342,120	2,385,150	2,829,010	3,218,080	1,332,470	1,823,600	2,124,040	1,052,680	1,005,410
青森県	874,430	213,220	605,930	307,400	69,330	238,060	567,030	143,880	367,870
岩手県	1,177,670	348,250	816,200	614,910	206,660	404,560	562,750	141,590	411,640
宮城県	1,940,090	586,110	1,298,760	736,460	346,490	381,480	1,203,630	239,620	917,280
秋田県	752,280	198,070	524,130	307,380	87,860	215,150	444,910	110,210	308,980
山形県	959,380	319,940	632,400	504,370	199,570	301,710	455,010	120,370	330,700
福島県	1,857,710	608,060	1,167,170	862,970	342,390	473,790	994,740	265,670	693,380
茨城県	920,860	257,180	633,100	486,920	82,940	103,980	733,940	174,230	529,120
栃木県	1,730,110	354,770	1,335,340	1,188,580	226,310	932,210	541,530	128,460	403,130
群馬県	1,458,250	324,030	1,110,090	1,053,690	246,850	789,980	404,560	77,180	320,110
埼玉県	765,120	199,560	558,830	117,400	49,000	61,670	647,720	150,560	497,160
千葉県	4,518,620	682,030	3,794,880	2,874,620	295,750	2,565,540	1,644,000	386,280	1,229,340
東京都	10,998,380	2,773,460	7,867,100	2,087,310	560,980	1,441,950	8,911,070	2,212,480	6,425,140
神奈川県	3,407,760	917,330	2,385,130	1,698,250	480,620	1,170,870	1,709,110	436,660	1,213,900
新潟県	1,550,400	526,700	1,000,540	719,250	284,330	430,850	831,090	242,360	569,630
富山県	629,890	142,770	478,950	326,850	106,190	215,960	303,040	36,580	262,990
石川県	1,493,890	336,590	1,114,140	869,790	227,060	642,730	624,100	109,540	471,410
福井県	537,950	138,880	387,560	264,460	77,390	175,570	273,490	61,490	212,000
山梨県	1,230,850	115,730	1,019,480	894,660	75,630	795,910	336,190	40,100	223,580
長野県	2,349,600	497,090	1,772,730	1,647,130	312,250	1,268,610	702,460	184,840	504,120
岐阜県	1,070,070	197,740	841,400	790,490	136,950	631,030	279,580	60,790	210,370
静岡県	3,613,230	745,560	2,739,170	2,257,240	457,880	1,704,770	1,346,150	286,700	1,025,550
愛知県	2,848,040	931,140	1,864,230	690,000	384,910	287,690	2,158,050	546,220	1,576,540
三重県	1,376,220	256,330	1,080,380	868,480	146,130	698,890	507,750	110,200	381,490
滋賀県	884,970	172,190	685,960	572,210	113,660	458,550	312,760	58,520	227,410
京都府	3,904,500	438,270	3,412,960	3,063,330	275,900	2,746,210	838,840	162,020	666,250
大阪府	5,107,120	1,063,320	3,790,370	1,393,360	332,070	1,058,440	3,713,760	731,250	2,731,930
兵庫県	2,411,830	730,700	1,590,240	1,339,910	496,350	815,100	1,069,390	234,350	775,140
奈良県	486,900	71,460	362,060	471,920	63,900	354,640	14,980	7,560	7,420
和歌山県	785,500	140,010	645,490	635,650	110,770	524,880	149,860	29,250	120,610
鳥取県	478,160	86,550	388,540	294,630	55,990	235,560	183,530	30,560	152,980
島根県	517,100	127,470	381,940	224,790	43,670	175,430	292,310	83,800	206,510
岡山県	908,260	202,160	692,080	310,840	72,890	237,960	597,420	129,270	454,130
広島県	1,700,690	401,490	1,276,430	543,150	167,080	373,150	1,157,540	234,410	903,290
山口県	850,690	229,360	598,050	386,710	112,750	266,150	463,980	116,620	331,910
徳島県	337,530	37,600	286,930	138,000	10,210	125,020	199,530	27,390	161,910
香川県	596,030	91,600	504,430	249,910	32,570	217,330	346,130	59,030	287,100
愛媛県	741,260	132,500	602,150	271,260	36,700	234,560	470,000	95,800	367,580
高知県	512,940	94,540	398,240	183,960	29,150	147,950	328,990	65,380	250,290
福岡県	2,756,040	668,920	1,989,890	620,820	251,780	344,600	2,135,220	417,140	1,645,290
佐賀県	506,880	108,850	372,590	226,970	49,170	177,800	279,920	59,680	194,790
長崎県	1,269,020	260,260	1,003,580	692,770	107,140	580,430	576,250	153,110	423,140
熊本県	1,343,860	283,730	1,012,490	581,180	127,800	444,870	762,680	155,940	567,620
大分県	1,177,740	184,560	977,080	763,190	122,100	640,460	414,540	62,460	336,620
宮崎県	671,280	172,430	498,850	247,630	61,310	186,320	408,920	104,550	304,370
鹿児島県	1,310,560	337,560	963,950	675,730	145,250	523,970	634,830	192,310	439,980
沖縄県	2,971,890	387,490	2,574,610	2,502,850	270,060	2,223,000	469,040	117,430	351,620
運輸局等(再掲) 3)									
北海道運輸局	5,342,120	2,385,150	2,829,010	3,218,080	1,332,470	1,823,600	2,124,040	1,052,680	1,005,410
東北運輸局	7,561,560	2,273,640	5,044,610	3,333,490	1,252,300	2,014,750	4,228,070	1,021,340	3,029,850
関東運輸局	25,029,930	5,624,070	18,703,950	10,101,420	2,018,070	7,862,110	14,928,110	3,605,950	10,841,480
北陸信越運輸局	6,023,780	1,503,150	4,366,360	3,563,020	929,830	2,558,150	2,460,700	573,320	1,808,140
中部運輸局	9,445,510	2,269,650	6,912,740	4,870,660	1,203,260	3,497,940	4,565,010	1,065,400	3,405,950
近畿運輸局	13,580,820	2,615,960	10,487,070	7,476,380	1,392,650	5,957,820	6,099,580	1,222,960	4,528,750
中国運輸局	4,454,910	1,047,040	3,337,040	1,760,130	452,380	1,288,240	2,694,780	594,660	2,048,800
四国運輸局	2,187,760	356,240	1,791,740	843,130	108,640	724,860	1,344,640	247,600	1,066,880
九州運輸局	9,035,380	2,016,300	6,818,420	3,808,290	864,550	2,898,450	5,212,350	1,145,190	3,911,810
沖縄総合事務局	2,971,890	387,490	2,574,610	2,502,850	270,060	2,223,000	469,040	117,430	351,620

1)宿泊目的割合不詳を含む。

2)居住地不詳を含む。

3)長野県は北陸信越運輸局、福井県は中部運輸局に含まれる。

参考第10表 年、月（12区分及び四半期）、施設所在地（47区分及び運輸局等）、宿泊目的割合（2区分）、居住地（2区分）別延べ宿泊者数（従業者数10人以上の施設）（続き）

施設所在地(47区分 及び運輸局等)	宿泊目的割合(2区分)、居住地(2区分)								
	延べ 宿泊者数 1)、2)	観光目的の宿泊者が50%以上			観光目的の宿泊者が50%未満				
		県内 1)	県外 1)	2)	県内	県外	2)	県内	県外
平成24年4月	28,195,480	6,752,880	20,694,950	13,431,630	3,182,390	10,000,370	14,752,100	3,567,530	10,688,240
北海道	1,324,100	695,450	598,070	757,920	394,330	350,620	566,190	301,120	247,450
青森県	219,220	61,720	141,500	62,470	19,890	42,580	156,740	41,830	98,910
岩手県	330,470	101,310	225,130	162,560	59,210	102,720	167,920	42,100	122,410
宮城県	623,930	197,560	409,320	228,170	117,370	109,880	395,760	80,190	299,440
秋田県	201,030	53,940	138,960	65,990	20,580	45,030	135,040	33,350	93,930
山形県	278,400	95,590	181,250	140,460	60,300	79,390	137,940	35,290	101,850
福島県	584,930	191,840	366,870	264,790	103,090	147,420	320,140	88,740	219,450
茨城県	305,730	85,130	209,120	55,920	24,670	31,250	249,810	60,460	177,870
栃木県	511,010	109,880	387,180	333,290	66,160	257,490	177,730	43,720	129,690
群馬県	466,010	105,220	353,990	337,180	80,520	251,960	128,830	24,690	102,040
埼玉県	260,690	68,260	191,440	40,260	17,610	21,650	220,430	50,640	169,790
千葉県	1,525,780	232,300	1,278,190	976,830	101,830	870,030	548,950	130,470	408,160
東京都	3,775,270	958,740	2,696,630	715,410	187,910	502,160	3,059,870	770,830	2,194,470
神奈川県	1,142,080	308,010	798,080	560,790	159,590	385,310	581,260	148,420	412,750
新潟県	471,040	158,150	305,780	205,290	77,960	126,300	265,740	80,190	179,480
富山県	194,510	47,610	144,460	95,410	34,870	59,290	99,100	12,750	85,170
石川県	480,050	105,200	361,220	273,030	68,880	204,140	207,020	36,320	157,070
福井県	180,300	42,570	134,180	88,130	23,230	61,350	92,170	19,340	72,830
山梨県	447,450	41,300	373,140	325,360	27,290	291,590	122,090	14,020	81,550
長野県	724,200	164,350	536,660	490,360	102,790	368,980	233,840	61,550	167,680
岐阜県	359,610	68,020	281,020	264,370	45,900	210,730	95,230	22,120	70,290
静岡県	1,246,860	248,870	953,620	788,530	152,670	602,300	455,180	95,890	348,490
愛知県	967,640	316,230	634,250	232,950	127,310	99,020	734,690	188,920	535,230
三重県	467,260	87,090	366,310	296,130	49,170	238,780	171,140	37,910	127,530
滋賀県	320,450	60,290	250,710	204,490	38,680	165,820	115,950	21,620	84,890
京都府	1,350,780	154,140	1,179,300	1,048,430	100,690	934,410	301,630	53,350	244,790
大阪府	1,866,680	386,890	1,387,460	513,860	118,110	394,490	1,352,830	268,780	992,970
兵庫県	827,220	241,860	558,570	451,550	156,650	285,040	373,730	85,210	273,530
奈良県	171,060	20,430	132,940	165,800	18,080	130,040	5,250	2,350	2,900
和歌山県	273,800	48,540	225,260	223,630	37,840	185,790	50,170	10,700	39,470
鳥取県	159,090	27,890	130,460	96,500	17,660	78,110	62,580	10,230	52,350
島根県	163,300	42,890	118,070	70,730	13,760	55,280	92,570	29,120	62,790
岡山県	317,560	72,100	240,380	109,800	26,020	83,790	207,760	46,080	156,590
広島県	565,960	143,480	415,270	175,470	63,720	111,070	390,490	79,760	304,200
山口県	281,790	75,550	197,980	128,940	37,120	88,980	152,850	38,430	109,010
徳島県	120,210	14,180	101,310	51,380	3,790	46,650	68,830	10,390	54,660
香川県	209,480	33,040	176,440	91,110	12,900	78,200	118,380	20,140	98,240
愛媛県	247,970	42,140	203,750	90,950	11,650	79,290	157,030	30,490	124,450
高知県	167,710	31,160	129,270	61,670	8,980	49,980	106,040	22,190	79,290
福岡県	917,950	225,560	660,900	209,740	88,200	113,270	708,200	137,360	547,630
佐賀県	179,890	43,430	127,220	83,430	21,350	62,080	96,460	22,090	65,140
長崎県	421,200	92,440	327,080	228,040	39,000	187,360	193,160	53,440	139,720
熊本県	447,730	101,890	329,750	199,790	48,210	148,120	247,940	53,680	181,630
大分県	410,770	68,660	336,850	277,370	48,840	228,530	133,400	19,820	108,320
宮崎県	222,970	54,840	168,120	85,070	19,530	65,540	131,970	32,770	99,200
鹿児島県	436,750	108,370	326,010	230,290	47,550	180,860	206,460	60,820	145,150
沖縄県	1,027,610	118,780	905,480	871,990	80,960	787,690	155,620	37,830	117,790
運輸局等(再掲) 3)									
北海道運輸局	1,324,100	695,450	598,070	757,920	394,330	350,620	566,190	301,120	247,450
東北運輸局	2,237,980	701,950	1,463,020	924,440	380,440	527,030	1,313,550	321,510	936,000
関東運輸局	8,434,020	1,908,840	6,287,770	3,345,030	665,580	2,611,450	5,088,960	1,243,260	3,676,300
北陸信越運輸局	1,869,790	475,310	1,348,120	1,064,090	284,510	758,710	805,710	190,810	589,410
中部運輸局	3,221,670	762,770	2,369,380	1,670,110	398,280	1,212,180	1,548,410	364,180	1,154,370
近畿運輸局	4,809,980	912,150	3,734,240	2,607,760	470,050	2,095,590	2,199,560	442,010	1,638,550
中国運輸局	1,487,700	361,910	1,102,160	581,450	158,270	417,220	906,250	203,640	684,940
四国運輸局	745,380	120,530	610,770	295,110	37,320	254,130	450,270	83,210	356,640
九州運輸局	3,037,260	695,200	2,275,940	1,313,740	312,670	985,770	1,717,590	379,980	1,286,790
沖縄総合事務局	1,027,610	118,780	905,480	871,990	80,960	787,690	155,620	37,830	117,790

1)宿泊目的割合不詳を含む。

2)居住地不詳を含む。

3)長野県は北陸信越運輸局、福井県は中部運輸局に含まれる。

参考第10表 年、月（12区分及び四半期）、施設所在地（47区分及び運輸局等）、宿泊目的割合（2区分）、居住地（2区分）別延べ宿泊者数（従業者数10人以上の施設）（続き）

施設所在地(47区分 及び運輸局等)	宿泊目的割合(2区分)、居住地(2区分)									
	延べ 宿泊者数 1)、2)	観光目的の宿泊者が50%以上			観光目的の宿泊者が50%未満			2)	県内	県外
		県内 1)	県外 1)	2)	県内	県外				
平成24年5月	29,961,930	6,946,660	22,235,590	14,758,290	3,356,360	11,121,110	15,192,510	3,587,190	11,107,570	
北海道	1,875,170	865,660	972,080	1,137,790	499,420	623,480	737,380	366,240	348,600	
青森県	324,610	71,430	234,460	119,760	23,620	96,140	204,850	47,810	138,320	
岩手県	431,090	115,260	311,540	232,050	66,250	164,350	199,040	49,010	147,200	
宮城県	652,830	189,870	446,650	246,810	111,030	134,790	406,010	78,840	311,870	
秋田県	282,110	67,550	204,080	123,180	29,520	91,800	158,930	38,030	112,290	
山形県	319,210	103,710	212,570	168,730	64,430	103,180	150,480	39,270	109,390	
福島県	627,320	201,000	397,910	291,290	112,620	163,560	336,030	88,380	234,360	
茨城県	318,630	84,380	224,390	68,070	27,610	40,450	250,560	56,760	183,940	
栃木県	633,850	120,880	497,710	440,550	75,530	352,960	193,300	45,360	144,740	
群馬県	513,800	109,040	395,750	373,040	82,990	283,790	140,750	26,050	111,960	
埼玉県	258,900	67,770	187,940	43,430	17,560	22,700	215,460	50,210	165,250	
千葉県	1,541,720	228,580	1,299,380	989,340	99,950	884,940	552,380	128,630	414,440	
東京都	3,697,020	912,960	2,665,590	702,610	190,730	486,320	2,994,410	722,220	2,179,280	
神奈川県	1,185,170	312,060	836,570	600,490	164,470	419,550	584,420	147,580	416,780	
新潟県	553,720	172,120	372,940	257,410	88,970	167,110	386,240	83,150	205,770	
富山県	239,550	45,080	191,870	129,470	32,760	95,210	110,090	12,320	96,660	
石川県	535,580	114,200	406,230	317,260	75,950	241,310	218,320	38,250	164,910	
福井県	186,860	45,760	137,150	92,970	24,430	64,590	93,890	21,330	72,560	
山梨県	416,630	39,870	343,500	303,800	25,140	269,070	112,830	14,730	74,430	
長野県	882,080	165,740	686,250	637,370	103,190	508,870	244,700	62,540	177,380	
岐阜県	380,250	65,230	304,260	283,550	44,680	230,950	96,690	20,540	73,310	
静岡県	1,276,370	261,740	968,610	788,840	156,450	598,750	484,040	104,930	366,720	
愛知県	961,160	314,970	630,770	238,990	134,370	99,140	722,170	180,600	531,630	
三重県	507,690	89,340	404,450	327,550	51,140	267,650	180,140	38,190	136,800	
滋賀県	311,220	56,860	245,490	204,160	37,890	166,260	107,060	18,960	79,230	
京都府	1,377,600	153,880	1,203,120	1,088,140	95,790	976,150	288,450	57,910	226,660	
大阪府	1,704,180	346,990	1,273,370	463,700	109,210	353,530	1,240,480	237,780	919,840	
兵庫県	835,690	245,200	562,180	468,790	168,000	290,270	366,310	77,200	271,910	
奈良県	180,580	27,490	132,840	175,620	24,690	130,680	4,960	2,800	2,160	
和歌山県	284,250	47,500	236,750	230,970	38,250	192,720	53,280	9,250	44,030	
鳥取県	172,490	29,230	141,690	108,640	19,490	87,590	63,850	9,750	54,110	
島根県	190,460	42,500	144,800	84,650	15,340	66,840	105,820	27,160	77,960	
岡山県	319,900	67,910	246,980	111,500	23,850	87,650	208,400	44,060	159,340	
広島県	605,810	125,800	471,620	202,280	49,900	151,040	403,530	75,900	320,580	
山口県	309,240	81,170	219,860	144,580	39,430	102,410	164,660	41,740	117,450	
徳島県	119,420	12,960	102,020	49,740	3,480	45,210	69,680	9,480	56,810	
香川県	215,240	31,080	184,160	92,400	11,290	81,100	122,850	19,790	103,060	
愛媛県	266,160	45,230	218,280	100,080	12,100	87,980	166,080	33,130	130,300	
高知県	197,440	34,540	155,760	72,890	11,110	59,200	124,550	23,430	96,560	
福岡県	969,810	230,170	705,710	225,090	86,270	130,540	744,710	143,900	575,170	
佐賀県	183,600	36,690	138,560	85,680	16,640	69,050	97,910	20,060	69,510	
長崎県	489,510	89,390	397,710	280,130	35,650	242,060	209,380	53,730	155,640	
熊本県	500,140	92,360	391,130	226,250	41,960	180,690	273,890	50,410	210,440	
大分県	424,730	61,870	357,830	274,540	40,590	233,950	150,190	21,290	123,870	
宮崎県	246,270	62,500	183,760	93,550	23,290	70,270	147,000	36,650	110,350	
鹿児島県	501,450	127,080	370,990	265,620	56,020	206,710	235,840	71,060	164,280	
沖縄県	955,460	134,090	818,330	794,950	93,320	698,590	160,510	40,770	119,740	
運輸局等(再掲) 3)										
北海道運輸局	1,875,170	865,660	972,080	1,137,790	499,420	623,480	737,380	366,240	348,600	
東北運輸局	2,637,160	748,810	1,807,230	1,181,810	407,460	753,810	1,455,350	341,350	1,053,420	
関東運輸局	8,565,700	1,875,540	6,450,830	3,521,330	683,980	2,759,770	5,044,120	1,191,540	3,690,810	
北陸信越運輸局	2,210,930	497,130	1,657,290	1,341,520	300,870	1,012,500	869,350	196,260	644,720	
中部運輸局	3,312,340	777,020	2,445,230	1,731,910	411,070	1,261,070	1,576,930	365,600	1,181,020	
近畿運輸局	4,693,510	877,910	3,653,760	2,631,370	473,820	2,109,610	2,060,540	403,900	1,543,830	
中国運輸局	1,597,900	346,620	1,224,950	651,640	148,010	495,510	946,260	198,610	729,440	
四国運輸局	798,260	123,820	660,220	315,110	37,990	273,490	483,150	85,830	386,730	
九州運輸局	3,315,500	700,060	2,545,690	1,450,860	300,400	1,133,280	1,858,930	397,100	1,409,260	
沖縄総合事務局	955,460	134,090	818,330	794,950	93,320	698,590	160,510	40,770	119,740	

1)宿泊目的割合不詳を含む。

2)居住地不詳を含む。

3)長野県は北陸信越運輸局、福井県は中部運輸局に含まれる。

参考第10表 年、月（12区分及び四半期）、施設所在地(47区分及び運輸局等)、宿泊目的割合(2区分)、居住地（2区分）別延べ宿泊者数（従業者数10人以上の施設）（続き）

施設所在地(47区分 及び運輸局等)	宿泊目的割合(2区分)、居住地(2区分)								
	延べ 宿泊者数 1、2)	観光目的の宿泊者が50%以上		観光目的の宿泊者が50%未満					
		県内 1)	県外 1)	2)	県内	県外	2)	県内	県外
平成24年6月	27,476,240	6,779,130	19,935,010	13,287,520	3,285,450	9,727,440	14,181,710	3,491,810	10,202,890
北海道	2,142,850	824,040	1,258,860	1,322,380	438,720	849,500	820,470	385,320	409,360
青森県	330,600	80,060	229,980	125,170	25,830	99,340	205,430	54,240	130,640
岩手県	416,110	131,680	279,520	220,310	81,210	137,490	195,800	50,480	142,030
宮城県	663,330	198,680	442,790	261,480	118,090	136,820	401,860	80,590	305,980
秋田県	269,150	76,580	181,090	118,210	37,760	78,330	150,940	38,830	102,770
山形県	361,770	120,640	238,580	195,190	74,830	119,130	166,590	45,810	119,450
福島県	645,460	215,220	402,390	306,890	126,680	162,820	338,570	88,540	239,570
茨城県	296,500	87,670	199,590	162,940	30,660	32,280	233,570	57,010	167,320
栃木県	585,250	124,000	450,450	414,740	84,620	321,750	170,510	39,390	128,700
群馬県	478,440	109,770	360,340	343,470	83,340	254,230	134,980	26,440	106,110
埼玉県	245,540	63,530	179,450	33,700	13,820	17,320	211,830	49,710	162,130
千葉県	1,451,120	221,140	1,217,310	908,450	93,970	810,580	542,670	127,170	406,730
東京都	3,526,090	901,770	2,504,870	669,300	182,340	453,480	2,856,790	719,430	2,051,400
神奈川県	1,080,510	297,250	750,480	536,970	156,560	366,010	543,420	140,670	384,380
新潟県	525,640	196,430	321,820	256,540	117,400	137,440	269,100	79,030	184,380
富山県	195,830	50,080	142,620	101,970	38,560	61,470	93,850	11,520	81,150
石川県	478,260	117,200	346,700	279,500	82,230	197,270	198,760	34,970	149,420
福井県	170,790	50,550	116,230	83,350	29,730	49,620	87,430	20,830	66,610
山梨県	366,770	34,560	302,850	265,500	23,210	235,250	101,270	11,350	67,600
長野県	743,320	167,010	549,820	519,400	106,270	390,760	223,920	60,740	159,060
岐阜県	330,220	64,500	256,120	242,570	46,370	189,350	87,650	18,130	66,770
静岡県	1,089,990	234,950	816,950	679,870	148,760	503,720	406,930	85,880	310,340
愛知県	919,240	299,940	599,220	218,060	123,230	89,530	701,180	176,710	509,680
三重県	401,270	79,910	309,620	244,800	45,810	192,460	156,470	34,090	117,160
滋賀県	253,300	55,040	189,760	163,560	37,100	126,470	89,740	17,940	63,290
京都府	1,176,120	130,250	1,030,530	926,760	79,420	835,650	248,760	50,760	194,810
大阪府	1,536,260	329,450	1,129,540	415,800	104,760	310,420	1,120,460	224,690	819,120
兵庫県	748,930	243,640	469,490	419,570	171,700	239,790	329,350	71,940	229,700
奈良県	135,270	23,550	96,280	130,500	21,140	93,930	4,770	2,410	2,360
和歌山県	227,460	43,970	183,490	181,050	34,680	146,370	46,410	9,300	37,120
鳥取県	146,590	29,430	116,390	89,490	18,850	69,870	57,100	10,580	46,520
島根県	163,340	42,080	119,070	69,410	14,570	53,320	93,930	27,510	65,760
岡山県	270,810	62,140	204,720	89,540	23,020	66,520	181,260	39,130	138,200
広島県	528,930	132,210	389,540	165,410	53,460	111,040	363,520	78,750	278,500
山口県	259,660	72,640	180,210	113,190	36,200	74,760	146,470	36,450	105,450
徳島県	97,900	10,460	83,600	36,870	2,940	33,160	61,030	7,520	50,450
香川県	171,310	27,480	143,830	66,410	8,380	58,030	104,900	19,100	85,800
愛媛県	227,130	45,130	180,110	80,240	12,950	67,290	146,890	32,180	112,820
高知県	147,790	28,830	113,210	49,390	9,070	38,770	98,400	19,760	74,440
福岡県	868,290	213,190	623,280	185,990	77,310	100,790	682,300	135,880	522,490
佐賀県	143,400	28,720	106,810	57,860	11,190	46,670	85,540	17,540	60,150
長崎県	358,310	78,420	278,790	184,590	32,490	151,010	173,720	45,940	127,780
熊本県	395,990	89,480	291,610	155,140	37,630	116,060	240,850	51,850	175,550
大分県	342,230	54,030	282,400	211,290	32,680	177,980	130,950	21,350	104,420
宮崎県	202,050	55,090	146,960	69,010	18,500	50,510	129,940	35,130	94,810
鹿児島県	372,360	102,110	266,950	179,820	41,680	136,400	192,540	60,430	130,550
沖縄県	988,810	134,610	850,800	835,900	95,780	736,720	152,910	38,830	114,080
運輸局等(再掲) 3)									
北海道運輸局	2,142,850	824,040	1,258,860	1,322,380	438,720	849,500	820,470	385,320	409,360
東北運輸局	2,686,420	822,870	1,774,350	1,227,240	464,390	733,920	1,459,180	358,480	1,040,430
関東運輸局	8,030,220	1,839,690	5,965,350	3,235,070	668,510	2,490,890	4,795,030	1,171,150	3,474,370
北陸信越運輸局	1,943,050	530,700	1,360,950	1,157,420	344,450	786,940	785,630	186,250	574,010
中部運輸局	2,911,510	729,850	2,098,130	1,468,640	393,910	1,024,690	1,439,670	335,630	1,070,560
近畿運輸局	4,077,330	825,900	3,099,080	2,237,250	448,790	1,752,630	1,839,480	377,050	1,346,380
中国運輸局	1,369,310	338,510	1,009,940	527,040	146,100	375,510	842,280	192,410	634,420
四国運輸局	644,130	111,900	520,760	232,910	33,330	197,240	411,220	78,570	323,510
九州運輸局	2,682,620	621,040	1,996,800	1,043,690	251,470	779,400	1,635,840	368,110	1,215,760
沖縄総合事務局	988,810	134,610	850,800	835,900	95,780	736,720	152,910	38,830	114,080

1)宿泊目的割合不詳を含む。

2)居住地不詳を含む。

3)長野県は北陸信越運輸局、福井県は中部運輸局に含まれる。

参考第10表 年、月（12区分及び四半期）、施設所在地(47区分及び運輸局等)、宿泊目的割合(2区分)、居住地（2区分）別延べ宿泊者数（従業者数10人以上の施設）（続き）

施設所在地(47区分 及び運輸局等)	宿泊目的割合(2区分)、居住地(2区分)								
	延べ 宿泊者数 1)、2)	観光目的の宿泊者が50%以上			観光目的の宿泊者が50%未満				
		県内 1)	県外 1)	2)	2)	県内	県外	2)	県内
平成24年7～9月 計	100,478,380	22,544,320	75,442,000	52,966,260	11,206,030	40,830,460	47,452,250	11,329,050	34,561,770
北海道	7,752,470	2,856,430	4,734,340	5,005,970	1,601,430	3,325,980	2,746,490	1,255,000	1,408,360
青森県	1,105,660	270,800	834,400	428,850	93,030	335,360	676,810	177,770	499,040
岩手県	1,368,230	364,760	997,250	745,600	199,070	545,890	622,620	165,690	451,360
宮城県	2,271,600	667,750	1,568,180	994,710	426,790	567,920	1,276,890	240,960	1,000,260
秋田県	788,860	207,420	577,720	365,680	91,010	272,470	423,180	116,410	305,250
山形県	1,196,770	361,320	806,920	638,030	228,410	409,620	558,740	132,920	397,300
福島県	1,924,270	655,110	1,232,940	1,060,420	399,470	629,810	863,850	255,640	603,130
茨城県	1,018,250	251,470	764,290	322,970	71,230	249,260	695,270	180,240	515,030
栃木県	2,234,150	345,790	1,824,640	1,657,120	227,030	1,366,820	570,450	118,370	451,640
群馬県	1,956,610	349,110	1,547,040	1,482,960	264,770	1,205,800	473,650	84,340	341,250
埼玉県	828,460	202,490	586,540	167,380	71,500	95,080	661,080	130,980	491,450
千葉県	4,794,690	686,630	4,061,910	3,412,010	394,390	3,004,450	1,382,680	292,250	1,057,460
東京都	11,334,110	2,881,280	8,090,910	2,267,350	623,160	1,531,530	9,066,760	2,258,120	6,559,380
神奈川県	3,685,120	978,860	2,598,870	1,933,420	541,910	1,352,180	1,750,830	436,960	1,246,690
新潟県	2,299,850	603,170	1,658,380	1,242,840	312,420	911,580	1,057,010	290,740	746,810
富山県	869,960	171,750	698,210	468,360	121,910	346,440	401,600	49,840	351,760
石川県	1,833,430	388,970	1,366,840	1,057,130	262,250	784,180	776,300	126,720	582,660
福井県	734,940	137,980	579,300	425,120	81,700	329,780	309,830	56,280	249,520
山梨県	1,705,960	142,350	1,529,100	1,330,530	84,610	1,223,050	375,430	57,740	306,050
長野県	3,982,420	543,900	3,388,020	2,971,000	320,350	2,611,370	1,011,420	223,550	776,650
岐阜県	1,266,790	246,240	998,550	955,120	178,980	754,130	311,680	67,260	244,420
静岡県	4,615,440	839,150	3,608,850	3,093,630	501,250	2,510,260	1,521,800	337,900	1,098,590
愛知県	3,075,120	1,049,280	1,898,270	858,010	470,100	361,710	2,217,110	579,180	1,536,560
三重県	1,750,200	311,160	1,389,700	1,175,270	184,690	963,900	574,930	126,470	425,800
滋賀県	963,830	156,230	764,930	641,710	109,810	530,360	322,120	46,420	234,560
京都府	3,666,290	445,610	3,156,400	2,758,250	312,550	2,409,550	908,040	133,050	746,850
大阪府	5,372,420	1,009,380	4,108,940	1,412,240	275,690	1,086,220	3,960,180	733,690	3,022,720
兵庫県	2,660,860	790,550	1,802,010	1,482,480	542,260	912,910	1,178,380	248,290	889,100
奈良県	454,590	78,310	340,510	439,830	73,710	330,350	14,770	4,610	10,160
和歌山県	1,182,270	156,830	1,021,660	1,016,050	126,930	885,340	166,220	29,900	136,320
鳥取県	647,930	107,230	508,900	398,370	67,890	316,020	249,560	39,340	192,880
島根県	570,280	128,560	438,940	246,490	47,140	199,350	323,790	81,420	239,590
岡山県	1,052,900	234,400	804,280	371,700	80,260	291,440	681,200	154,140	512,840
広島県	1,858,120	475,260	1,312,760	598,090	214,740	376,460	1,260,030	260,520	936,310
山口県	1,038,070	268,320	723,780	517,130	144,750	365,060	520,940	123,580	358,720
徳島県	354,530	40,960	304,470	179,320	14,470	160,320	175,200	26,490	144,160
香川県	720,130	120,930	599,200	371,490	56,880	314,610	348,640	64,050	284,590
愛媛県	793,400	160,160	633,240	290,410	43,490	246,920	503,000	116,670	386,330
高知県	601,440	119,170	444,800	249,500	37,520	204,150	351,950	81,650	240,650
福岡県	3,015,080	737,760	2,234,090	710,160	275,390	406,660	2,304,930	462,370	1,827,430
佐賀県	524,000	102,210	396,480	254,130	47,000	207,130	269,870	55,210	189,350
長崎県	1,388,370	302,180	1,001,520	785,890	153,490	561,770	602,490	148,690	439,750
熊本県	1,480,190	341,530	1,059,850	723,930	160,640	560,570	756,270	180,890	499,280
大分県	1,361,890	197,940	1,142,190	866,570	108,800	755,770	495,330	89,130	386,420
宮崎県	803,170	210,330	584,880	314,700	77,930	236,770	436,060	123,560	304,540
鹿児島県	1,468,490	413,960	1,045,180	769,070	189,510	570,200	699,420	224,440	474,980
沖縄県	4,106,790	433,370	3,671,840	3,509,320	293,740	3,214,000	597,470	139,630	457,840
運輸局等(再掲) 3)									
北海道運輸局	7,752,470	2,856,430	4,734,340	5,005,970	1,601,430	3,325,980	2,746,490	1,255,000	1,408,360
東北運輸局	8,655,380	2,527,170	6,017,410	4,233,290	1,437,770	2,761,080	4,422,090	1,089,400	3,256,330
関東運輸局	27,557,340	5,837,980	21,003,300	12,573,730	2,278,590	10,028,160	14,976,160	3,558,990	10,968,960
北陸信越運輸局	8,985,640	1,707,780	7,111,440	5,739,320	1,016,940	4,653,560	3,246,320	690,840	2,457,880
中部運輸局	11,442,490	2,583,810	8,474,660	6,507,150	1,416,720	4,919,780	4,935,350	1,167,090	3,554,890
近畿運輸局	14,300,260	2,636,910	11,194,450	7,750,560	1,440,950	6,154,730	6,549,710	1,195,960	5,039,720
中国運輸局	5,167,300	1,213,770	3,788,660	2,131,780	554,770	1,548,330	3,035,520	659,000	2,240,340
四国運輸局	2,469,500	441,210	1,981,720	1,090,720	152,360	925,990	1,378,780	288,850	1,055,730
九州運輸局	10,041,210	2,305,910	7,464,180	4,424,430	1,012,780	3,298,860	5,564,360	1,284,290	4,121,740
沖縄総合事務局	4,106,790	433,370	3,671,840	3,509,320	293,740	3,214,000	597,470	139,630	457,840

1)宿泊目的割合不詳を含む。

2)居住地不詳を含む。

3)長野県は北陸信越運輸局、福井県は中部運輸局に含まれる。

参考第10表 年、月（12区分及び四半期）、施設所在地(47区分及び運輸局等)、宿泊目的割合(2区分)、居住地（2区分）別延べ宿泊者数（従業者数10人以上の施設）（続き）

施設所在地(47区分及び運輸局等)	延べ宿泊者数 1)、2)	宿泊目的割合(2区分)、居住地(2区分)							
		県内		観光目的の宿泊者が50%以上			観光目的の宿泊者が50%未満		
		1)	1)	2)	県内	県外	2)	県内	県外
平成24年7月	30,480,750	7,145,750	22,575,540	15,510,450	3,480,400	11,753,370	14,945,300	3,662,600	10,800,230
北海道	2,443,930	888,830	1,501,030	1,558,050	481,740	1,049,760	885,880	407,090	451,270
青森県	328,540	89,000	239,540	121,530	30,890	90,650	207,010	58,120	148,900
岩手県	408,890	125,640	281,490	211,840	70,310	141,530	197,050	55,330	139,950
宮城県	704,390	215,590	477,840	299,340	137,080	162,250	405,050	78,500	315,590
秋田県	230,740	70,800	158,820	104,580	31,580	72,310	126,160	39,220	86,510
山形県	382,090	125,690	249,950	208,640	79,760	128,880	173,450	45,930	121,070
福島県	585,380	217,870	356,130	308,350	133,840	164,480	277,030	84,030	191,660
茨城県	316,420	86,580	229,100	93,410	25,200	67,470	223,000	61,380	161,620
栃木県	653,180	118,590	514,870	474,220	80,330	374,160	177,100	38,140	138,960
群馬県	570,070	107,170	443,150	420,520	79,120	337,580	149,540	28,040	105,570
埼玉県	255,660	62,290	181,080	46,670	21,390	25,280	208,990	40,900	155,800
千葉県	1,477,680	212,320	1,251,880	1,037,670	119,510	914,700	440,010	92,810	337,180
東京都	3,644,900	929,870	2,598,690	711,130	195,720	479,220	2,933,770	734,150	2,119,470
神奈川県	1,097,780	301,380	763,980	560,140	162,280	386,900	537,340	139,100	377,080
新潟県	688,930	200,540	475,830	350,690	101,700	242,440	338,240	98,840	233,380
富山県	244,440	52,500	191,940	124,870	37,100	87,770	119,580	15,410	104,170
石川県	534,980	117,490	393,640	298,650	80,680	215,120	236,330	36,820	178,530
福井県	203,180	43,850	156,130	109,760	25,600	80,960	93,430	18,250	75,170
山梨県	503,860	42,510	453,060	388,940	24,470	359,360	114,920	18,040	93,700
長野県	1,138,780	173,880	950,860	834,890	102,400	721,460	303,890	71,480	229,390
岐阜県	361,550	75,970	278,770	271,030	54,030	210,180	90,520	21,930	68,590
静岡県	1,345,290	254,560	1,043,350	867,340	147,400	699,700	477,950	107,150	343,650
愛知県	952,360	329,590	579,940	262,800	146,010	106,160	689,560	183,580	473,780
三重県	510,300	96,730	398,480	333,650	57,820	267,590	176,650	38,900	130,880
滋賀県	291,020	51,080	226,860	189,300	36,160	152,790	101,720	14,920	74,060
京都府	1,101,740	142,730	940,940	812,870	98,370	704,480	288,870	44,360	236,460
大阪府	1,729,340	329,540	1,320,030	459,230	89,180	354,280	1,270,110	240,360	965,750
兵庫県	793,270	239,310	534,320	160,970	431,340	263,980	361,930	78,340	270,340
奈良県	131,420	24,700	95,400	127,510	23,350	92,840	3,910	1,360	2,560
和歌山県	339,970	48,350	291,070	287,560	38,830	248,190	52,410	9,530	42,890
鳥取県	180,430	33,420	137,270	108,390	21,160	82,790	72,040	12,270	54,480
島根県	164,840	41,410	122,440	66,760	13,940	52,820	98,080	27,470	69,620
岡山県	308,780	74,300	230,100	101,140	24,330	76,820	207,640	49,970	153,290
広島県	553,430	149,510	386,880	169,350	68,460	98,850	384,080	81,050	288,030
山口県	293,080	74,630	205,070	139,870	38,440	99,420	153,210	36,180	105,650
徳島県	103,800	13,170	88,010	49,530	4,790	43,810	54,270	8,380	44,200
香川県	206,230	36,680	169,550	99,240	15,990	83,250	106,990	20,690	86,310
愛媛県	241,860	53,090	188,770	81,930	13,890	68,040	159,930	39,200	120,730
高知県	175,020	38,670	125,030	68,160	12,290	53,690	106,860	26,390	71,340
福岡県	932,330	220,320	698,250	201,460	72,430	119,650	730,870	147,890	578,600
佐賀県	159,550	34,910	116,120	73,480	17,530	55,950	86,070	17,370	60,180
長崎県	399,720	98,750	276,730	216,430	51,610	145,220	183,290	47,130	131,510
熊本県	412,250	97,990	290,720	181,460	41,740	139,020	230,790	56,250	151,710
大分県	396,800	63,460	326,690	238,820	33,670	204,550	157,990	29,790	122,140
宮崎県	250,030	67,500	179,810	92,170	26,150	66,010	135,040	38,710	93,610
鹿児島県	439,770	128,530	308,210	218,330	54,330	160,960	221,440	74,200	147,250
沖縄県	1,292,790	144,530	1,147,740	1,097,430	96,830	1,000,070	195,360	47,690	147,670
運輸局等(再掲) 3)									
北海道運輸局	2,443,930	888,830	1,501,030	1,558,050	481,740	1,049,760	885,880	407,090	451,270
東北運輸局	2,640,030	844,590	1,763,770	1,254,280	483,460	760,090	1,385,760	361,130	1,003,680
関東運輸局	8,519,540	1,860,690	6,435,800	3,732,720	708,020	2,944,670	4,784,660	1,152,550	3,489,380
北陸信越運輸局	2,607,130	544,410	2,012,270	1,609,100	321,870	1,266,800	998,030	222,540	745,470
中部運輸局	3,372,680	800,700	2,456,660	1,844,570	430,870	1,364,590	1,528,110	369,830	1,092,070
近畿運輸局	4,386,750	835,700	3,408,630	2,307,800	446,850	1,816,570	2,078,940	388,860	1,592,060
中国運輸局	1,500,550	373,270	1,081,760	585,510	166,330	410,690	915,040	206,940	671,070
四国運輸局	726,900	141,610	571,370	298,860	46,960	248,790	428,040	94,650	322,580
九州運輸局	2,990,450	711,440	2,196,530	1,222,150	297,470	891,350	1,745,480	411,330	1,284,990
沖縄総合事務局	1,292,790	144,530	1,147,740	1,097,430	96,830	1,000,070	195,360	47,690	147,670

1)宿泊目的割合不詳を含む。

2)居住地不詳を含む。

3)長野県は北陸信越運輸局、福井県は中部運輸局に含まれる。

参考第10表 年、月（12区分及び四半期）、施設所在地(47区分及び運輸局等)、宿泊目的割合(2区分)、居住地（2区分）別延べ宿泊者数（従業者数10人以上の施設）（続き）

施設所在地(47区分 及び運輸局等)	宿泊目的割合(2区分)、居住地(2区分)								
	延べ 宿泊者数 1、2)	観光目的の宿泊者が50%以上			観光目的の宿泊者が50%未満				
		県内 1)	県外 1)	2)	県内	県外	2)	県内	県外
平成24年8月	40,359,450	8,570,330	30,829,930	22,675,590	4,502,450	17,787,920	17,656,260	4,063,800	13,018,930
北海道	2,932,400	1,056,330	1,816,910	1,941,260	604,830	1,307,570	991,140	451,500	509,350
青森県	434,160	95,030	339,130	175,980	32,050	143,940	258,170	62,980	195,190
岩手県	552,150	124,630	425,490	322,130	66,930	255,200	230,030	57,700	170,290
宮城県	853,860	243,830	597,780	388,830	158,950	229,880	465,030	84,880	367,900
秋田県	322,970	72,910	248,500	153,440	30,980	121,680	169,530	41,930	126,820
山形県	465,910	127,580	330,670	252,840	79,190	173,650	213,070	48,390	157,020
福島県	741,230	230,380	496,110	433,340	141,390	279,580	307,890	88,990	216,530
茨城県	426,670	90,250	335,250	163,960	26,220	136,570	262,710	64,030	198,680
栃木県	928,680	126,820	774,590	715,050	82,820	604,960	211,120	43,850	167,270
群馬県	832,740	134,490	676,800	652,430	104,200	543,160	180,310	30,290	133,640
埼玉県	324,130	81,130	228,340	80,390	32,800	47,580	243,740	48,330	180,760
千葉県	1,937,910	280,240	1,637,870	1,419,170	173,050	1,239,940	518,740	107,180	397,930
東京都	4,050,820	1,019,900	2,906,090	856,060	234,390	581,000	3,194,760	785,510	2,325,090
神奈川県	1,450,690	381,240	1,029,000	805,270	227,260	561,680	644,960	153,980	467,320
新潟県	998,620	214,860	768,270	597,800	116,310	473,710	400,830	98,550	294,550
富山県	367,620	70,110	297,510	211,090	51,880	159,210	156,530	18,230	138,300
石川県	751,630	147,690	574,210	461,010	107,110	348,670	290,630	40,580	225,540
福井県	340,120	53,040	279,130	219,100	32,060	179,100	121,020	20,990	100,030
山梨県	756,420	55,720	683,150	603,270	32,780	558,040	153,150	22,940	125,100
長野県	1,831,960	210,860	1,598,010	1,427,460	130,440	1,278,790	404,500	80,420	319,220
岐阜県	512,180	94,880	406,970	398,620	73,120	315,170	113,560	21,760	91,800
静岡県	2,091,200	354,110	1,662,170	1,488,280	224,750	1,221,240	602,920	129,360	440,930
愛知県	1,164,500	408,470	712,000	375,470	200,960	164,690	789,030	207,510	547,310
三重県	789,730	128,400	641,240	562,530	80,570	470,680	227,200	47,830	170,560
滋賀県	422,590	66,120	339,380	295,010	49,130	245,010	127,590	16,990	94,370
京都府	1,386,550	177,380	1,186,290	1,046,140	125,190	909,230	340,410	52,190	277,060
大阪府	2,067,510	368,370	1,600,360	557,060	105,020	432,860	1,510,440	263,350	1,167,500
兵庫県	1,120,510	339,420	753,160	654,260	244,170	399,090	466,250	95,250	354,070
奈良県	189,020	34,650	140,660	181,920	32,440	135,780	7,100	2,210	4,890
和歌山県	557,170	70,070	486,480	491,480	58,210	432,650	65,690	11,860	53,830
鳥取県	282,400	40,440	229,230	182,640	26,290	150,390	99,760	14,160	78,840
島根県	226,340	45,550	179,800	104,630	17,650	86,990	121,700	27,900	92,810
岡山県	432,280	89,300	337,400	171,600	33,440	138,160	260,680	55,860	199,240
広島県	741,600	189,280	523,500	258,080	90,420	165,000	483,520	98,860	358,500
山口県	417,230	109,810	290,650	224,470	61,160	160,200	192,760	48,650	130,450
徳島県	150,440	15,710	131,270	83,000	5,990	75,010	67,430	9,730	56,260
香川県	318,810	50,600	268,210	181,960	26,530	155,440	136,850	24,070	112,780
愛媛県	309,110	60,090	249,030	124,330	18,480	105,860	184,780	41,610	143,170
高知県	258,090	47,310	196,290	115,700	16,070	96,180	142,390	31,240	100,110
福岡県	1,174,810	290,440	868,430	309,590	124,480	175,270	865,210	165,960	693,160
佐賀県	206,920	37,850	160,470	107,440	17,500	89,940	99,480	20,350	70,530
長崎県	579,000	117,060	426,400	348,500	63,210	254,310	230,500	53,850	172,100
熊本県	611,710	138,980	442,800	327,640	72,820	253,680	284,070	66,160	189,120
大分県	560,070	74,460	477,400	379,840	43,570	335,350	180,230	30,890	142,060
宮崎県	339,540	82,130	254,530	151,300	31,540	119,760	163,590	46,660	114,050
鹿児島県	593,020	166,030	423,460	329,240	84,650	241,050	263,790	81,380	182,410
沖縄県	1,556,470	156,420	1,399,580	1,344,990	109,450	1,235,070	211,480	46,970	164,510
運輸局等(再掲) 3)									
北海道運輸局	2,932,400	1,056,330	1,816,910	1,941,260	604,830	1,307,570	991,140	451,500	509,350
東北運輸局	3,370,270	894,350	2,437,680	1,726,560	509,490	1,203,930	1,643,710	384,870	1,233,750
関東運輸局	10,708,060	2,169,780	8,271,080	5,295,600	913,530	4,272,920	5,409,500	1,256,090	3,995,800
北陸信越運輸局	3,949,840	643,510	3,237,990	2,697,350	405,740	2,260,380	1,252,480	237,780	977,610
中部運輸局	4,897,720	1,038,910	3,701,490	3,043,990	611,460	2,350,870	1,853,730	427,440	1,350,620
近畿運輸局	5,743,340	1,056,010	4,506,330	3,225,860	614,170	2,554,610	2,517,480	441,840	1,951,720
中国運輸局	2,099,840	474,370	1,560,570	941,420	228,950	700,740	1,158,420	245,430	859,830
四国運輸局	1,036,450	173,720	844,800	505,000	67,060	432,480	531,450	106,650	412,320
九州運輸局	4,065,070	906,940	3,053,490	1,953,560	437,780	1,469,360	2,086,870	465,240	1,563,420
沖縄総合事務局	1,556,470	156,420	1,399,580	1,344,990	109,450	1,235,070	211,480	46,970	164,510

1)宿泊目的割合不詳を含む。

2)居住地不詳を含む。

3)長野県は北陸信越運輸局、福井県は中部運輸局に含まれる。

参考第10表 年、月（12区分及び四半期）、施設所在地（47区分及び運輸局等）、宿泊目的割合（2区分）、居住地（2区分）別延べ宿泊者数（従業者数10人以上の施設）（続き）

施設所在地(47区分 及び運輸局等)	宿泊目的割合(2区分)、居住地(2区分)								
	延べ 宿泊者数 1、2)	観光目的の宿泊者が50%以上			観光目的の宿泊者が50%未満				
		県内 1)	県外 1)	2)	県内	県外	2)	県内	県外
平成24年9月	29,638,180	6,828,240	22,036,520	14,780,220	3,223,180	11,289,170	14,850,690	3,602,650	10,742,620
北海道	2,376,130	911,280	1,416,400	1,506,660	514,860	968,660	869,470	396,420	447,740
青森県	342,960	86,770	255,730	131,340	30,090	100,780	211,630	56,680	154,950
岩手県	407,180	114,480	290,280	211,630	61,830	149,160	195,550	52,660	141,120
宮城県	713,360	208,340	492,560	306,550	130,760	175,790	406,810	77,580	316,770
秋田県	235,150	63,710	170,400	107,660	28,440	78,480	127,490	35,270	91,920
山形県	348,770	108,050	226,290	176,550	69,450	107,090	172,230	38,600	119,200
福島県	597,660	206,870	380,700	318,730	124,240	185,750	278,930	82,620	194,950
茨城県	275,160	74,640	199,950	65,600	19,810	45,220	209,560	54,830	154,730
栃木県	652,290	100,380	535,180	467,860	63,870	387,710	182,230	36,380	145,410
群馬県	553,800	107,450	427,100	410,000	81,440	325,070	143,800	26,010	102,040
埼玉県	248,680	59,060	177,120	40,330	17,310	22,230	208,350	41,750	154,890
千葉県	1,379,100	194,080	1,172,160	955,160	101,820	849,810	423,940	92,260	322,350
東京都	3,638,390	931,520	2,586,130	700,160	193,050	471,310	2,938,240	738,470	2,114,820
神奈川県	1,136,660	296,250	805,890	568,010	152,380	403,600	568,530	143,880	402,290
新潟県	612,290	187,770	414,290	294,350	94,410	195,420	317,950	93,360	218,880
富山県	257,980	49,130	208,760	132,400	32,930	99,460	125,940	16,200	109,290
石川県	546,820	123,790	398,990	297,480	74,470	220,390	249,340	49,320	178,600
福井県	191,650	41,090	144,040	96,270	24,050	69,730	95,380	17,040	74,320
山梨県	445,680	44,120	392,900	338,320	27,360	305,640	107,360	16,770	87,250
長野県	1,011,680	159,170	839,150	708,650	87,510	611,110	303,030	71,650	228,030
岐阜県	393,070	75,390	312,820	285,470	51,830	228,780	107,600	23,560	84,040
静岡県	1,178,940	230,480	903,340	738,010	129,100	589,320	440,930	101,380	314,020
愛知県	958,260	311,220	606,330	219,730	123,120	90,860	738,520	188,100	515,470
三重県	450,180	86,030	349,990	279,090	46,290	225,630	171,080	39,740	124,360
滋賀県	250,210	39,030	198,690	157,400	24,520	132,560	92,810	14,510	66,130
京都府	1,178,000	125,500	1,029,170	899,250	88,990	795,840	278,750	36,510	233,330
大阪府	1,575,580	311,480	1,188,550	395,950	81,490	299,080	1,179,630	229,990	889,470
兵庫県	747,080	211,820	514,530	396,880	137,120	249,840	350,210	74,710	264,700
奈良県	134,160	18,960	104,450	130,400	17,920	101,730	3,760	1,040	2,720
和歌山県	285,140	38,410	244,110	237,020	29,900	204,500	48,120	8,510	39,610
鳥取県	185,100	33,360	142,400	107,340	20,450	82,840	77,760	12,920	59,560
島根県	179,110	41,600	136,710	75,100	15,560	59,540	104,010	26,040	77,170
岡山県	311,840	70,800	236,780	98,960	22,490	76,470	212,880	48,310	160,320
広島県	563,100	136,480	402,380	170,660	55,850	112,610	392,440	80,620	289,780
山口県	327,760	83,890	228,060	152,790	45,150	105,450	174,970	38,750	122,610
徳島県	100,290	12,080	85,190	46,790	3,700	41,500	53,500	8,380	43,690
香川県	195,090	33,650	161,440	90,290	14,360	75,930	104,800	19,290	85,510
愛媛県	242,430	46,980	195,450	84,140	11,120	73,020	158,290	35,860	122,430
高知県	168,340	33,180	123,480	65,640	9,160	54,270	102,700	24,020	69,200
福岡県	907,950	227,000	667,410	199,100	78,470	111,750	708,840	148,520	555,660
佐賀県	157,530	29,460	119,890	73,200	11,970	61,240	84,320	17,490	58,650
長崎県	409,650	86,380	298,400	220,950	38,670	162,250	188,700	47,710	136,150
熊本県	456,240	104,570	326,320	214,830	46,080	167,870	241,410	58,490	158,450
大分県	405,020	60,020	338,100	247,910	31,570	215,880	157,110	28,460	122,220
宮崎県	213,610	60,700	150,540	71,230	20,240	50,990	137,430	38,190	96,880
鹿児島県	435,700	119,400	313,510	221,510	50,530	168,190	214,190	68,870	145,320
沖縄県	1,257,540	132,430	1,124,530	1,066,910	87,460	978,870	190,630	44,970	145,660
運輸局等(再掲) 3)									
北海道運輸局	2,376,130	911,280	1,416,400	1,506,660	514,860	968,660	869,470	396,420	447,740
東北運輸局	2,645,070	788,220	1,815,950	1,252,450	444,820	797,050	1,392,630	343,400	1,018,900
関東運輸局	8,329,750	1,807,510	6,296,420	3,545,440	657,030	2,810,570	4,782,000	1,150,350	3,483,780
北陸信越運輸局	2,428,680	519,860	1,861,180	1,432,870	289,330	1,126,380	995,810	230,530	734,800
中部運輸局	3,172,090	744,210	2,316,510	1,618,580	374,390	1,204,310	1,553,510	369,820	1,112,200
近畿運輸局	4,170,170	745,200	3,279,500	2,216,890	379,930	1,783,550	1,953,280	365,270	1,495,940
中国運輸局	1,566,910	366,130	1,146,330	604,840	159,490	436,900	962,060	206,630	709,430
四国運輸局	706,140	125,890	565,550	286,850	38,340	244,720	419,290	87,550	320,830
九州運輸局	2,985,690	687,530	2,214,160	1,248,730	277,520	938,160	1,732,020	407,720	1,273,330
沖縄総合事務局	1,257,540	132,430	1,124,530	1,066,910	87,460	978,870	190,630	44,970	145,660

1)宿泊目的割合不詳を含む。

2)居住地不詳を含む。

3)長野県は北陸信越運輸局、福井県は中部運輸局に含まれる。

参考第10表 年、月（12区分及び四半期）、施設所在地(47区分及び運輸局等)、宿泊目的割合(2区分)、居住地（2区分）別延べ宿泊者数（従業者数10人以上の施設）（続き）

施設所在地(47区分 及び運輸局等)	宿泊目的割合(2区分)、居住地(2区分)								
	延べ 宿泊者数 1)、2)	観光目的の宿泊者が50%以上			観光目的の宿泊者が50%未満				
		県内 1)	県外 1)	2)	県内	県外	2)	県内	県外
平成24年10～12月 計	91,764,890	22,372,940	67,460,110	45,757,360	10,994,650	34,224,270	45,939,100	11,368,350	33,204,690
北海道	5,784,300	2,597,530	3,115,820	3,559,670	1,398,130	2,108,400	2,224,630	1,199,400	1,007,420
青森県	900,430	251,140	637,880	313,210	95,800	217,410	587,220	155,340	420,470
岩手県	1,221,010	395,870	819,970	669,950	255,130	409,660	551,060	140,750	410,310
宮城県	2,190,890	747,310	1,434,910	992,430	480,010	512,420	1,192,540	266,620	917,250
秋田県	727,410	209,770	504,170	316,700	98,680	216,690	410,710	111,090	287,480
山形県	1,083,460	404,970	643,340	601,920	270,930	299,510	481,540	134,040	343,830
福島県	1,940,800	705,420	1,213,240	1,041,590	423,740	616,980	899,210	281,680	596,260
茨城県	916,890	290,600	625,620	510,610	109,030	141,580	666,290	181,570	484,040
栃木県	2,037,080	404,260	1,598,980	1,413,200	271,860	1,109,250	623,880	132,400	489,740
群馬県	1,733,470	401,290	1,320,460	1,231,460	293,630	937,830	502,010	107,670	382,620
埼玉県	866,360	222,390	598,360	119,830	54,010	65,820	746,530	168,390	532,540
千葉県	4,160,240	616,220	3,495,790	2,816,230	340,770	2,448,640	1,344,010	275,450	1,047,150
東京都	11,405,930	2,979,270	8,245,380	2,150,530	594,840	1,554,150	9,255,400	2,384,430	6,691,230
神奈川県	3,608,280	1,010,190	2,455,730	1,776,620	521,440	1,203,920	1,831,660	488,760	1,251,810
新潟県	1,905,760	651,290	1,192,420	969,300	382,340	577,050	936,460	268,950	615,370
富山県	754,230	209,990	539,320	415,650	166,130	244,600	338,580	43,860	294,720
石川県	1,581,220	372,250	1,141,040	893,250	241,420	651,820	687,970	130,830	489,220
福井県	579,720	159,760	411,830	315,240	109,570	199,330	264,480	50,190	212,500
山梨県	1,160,200	167,070	981,530	833,020	92,710	738,710	327,190	74,360	242,820
長野県	2,894,500	627,930	2,218,400	2,009,530	387,920	1,605,950	860,830	240,000	612,450
岐阜県	1,184,560	245,780	929,540	828,520	153,440	665,840	356,050	92,340	263,700
静岡県	3,952,870	848,180	3,010,020	2,539,300	533,060	1,990,860	1,403,520	314,310	1,009,930
愛知県	2,927,160	914,750	1,917,980	732,670	391,590	327,960	2,194,490	523,150	1,590,020
三重県	1,569,430	321,800	1,188,780	963,830	183,980	753,010	605,610	137,820	435,760
滋賀県	857,690	155,520	665,380	538,180	94,440	443,740	319,520	61,090	221,630
京都府	4,072,100	386,580	3,469,350	3,199,610	246,250	2,880,910	869,290	140,330	588,440
大阪府	5,356,680	1,028,580	4,209,880	1,594,380	338,750	1,252,270	3,762,300	689,830	2,957,610
兵庫県	2,682,620	724,040	1,902,270	1,439,460	476,650	940,570	1,243,160	247,390	961,700
奈良県	458,130	60,650	397,480	442,750	59,170	383,590	15,380	1,490	13,890
和歌山県	818,320	153,600	654,800	641,570	118,380	513,270	176,750	35,220	141,530
鳥取県	549,970	101,620	431,460	319,160	59,770	257,300	230,810	41,860	174,160
島根県	561,620	133,620	428,000	259,790	56,350	203,440	301,840	77,280	224,560
岡山県	944,450	236,960	702,070	328,760	73,360	255,270	615,690	163,600	446,810
広島県	1,727,480	383,340	1,315,590	558,440	156,290	387,040	1,169,040	227,040	928,550
山口県	919,500	243,890	660,470	437,020	116,930	310,770	482,470	126,960	349,700
徳島県	341,920	28,880	305,280	170,370	11,790	153,270	171,550	17,090	152,010
香川県	617,570	106,440	492,630	304,330	41,880	259,050	313,240	64,560	233,580
愛媛県	773,240	168,010	605,230	290,330	41,280	249,060	482,900	126,730	356,180
高知県	563,990	114,870	426,660	190,230	28,230	154,510	373,770	86,640	272,150
福岡県	2,992,940	696,530	2,185,560	707,770	263,320	403,630	2,285,180	433,210	1,781,920
佐賀県	538,830	90,550	419,680	252,280	41,080	207,980	286,550	49,480	211,690
長崎県	1,405,370	279,180	1,108,260	775,590	110,180	664,800	629,880	169,000	443,460
熊本県	1,502,890	315,780	1,159,560	722,710	143,250	577,620	780,180	172,530	581,940
大分県	1,368,050	222,710	1,113,120	846,590	124,220	707,710	521,460	98,490	405,410
宮崎県	736,890	215,600	492,870	283,120	81,930	201,200	428,650	125,220	275,010
鹿児島県	1,412,140	366,370	1,020,920	758,420	169,090	584,040	653,730	197,280	436,880
沖縄県	3,476,300	404,580	3,053,150	2,942,350	291,930	2,635,860	533,950	112,650	417,280
運輸局等(再掲) 3)									
北海道運輸局	5,784,300	2,597,530	3,115,820	3,559,670	1,398,130	2,108,400	2,224,630	1,199,400	1,007,420
東北運輸局	8,063,990	2,714,490	5,253,510	3,935,790	1,624,290	2,272,670	4,122,270	1,089,520	2,975,590
関東運輸局	25,888,460	6,091,290	19,321,840	10,591,500	2,278,280	8,199,900	15,296,970	3,813,010	11,121,940
北陸信越運輸局	7,135,710	1,861,460	5,091,180	4,287,730	1,177,820	3,079,430	2,823,830	683,640	2,011,750
中部運輸局	10,213,750	2,490,260	7,458,140	5,379,560	1,371,630	3,936,990	4,824,140	1,117,820	3,511,920
近畿運輸局	14,245,540	2,508,980	11,299,140	7,855,950	1,333,640	6,414,340	6,386,400	1,175,340	4,884,800
中国運輸局	4,703,020	1,099,430	3,537,580	1,903,170	462,690	1,413,820	2,799,850	636,740	2,123,760
四国運輸局	2,296,720	418,200	1,829,800	955,260	123,180	815,880	1,341,460	295,020	1,013,920
九州運輸局	9,957,110	2,186,720	7,499,960	4,346,380	933,060	3,346,980	5,585,610	1,245,210	4,136,310
沖縄総合事務局	3,476,300	404,580	3,053,150	2,942,350	291,930	2,635,860	533,950	112,650	417,280

1)宿泊目的割合不詳を含む。

2)居住地不詳を含む。

3)長野県は北陸信越運輸局、福井県は中部運輸局に含まれる。

参考第10表 年、月（12区分及び四半期）、施設所在地(47区分及び運輸局等)、宿泊目的割合(2区分)、居住地（2区分）別延べ宿泊者数（従業者数10人以上の施設）（続き）

施設所在地(47区分 及び運輸局等)	宿泊目的割合(2区分)、居住地(2区分)								
	延べ 宿泊者数 1、2)	観光目的の宿泊者が50%以上			観光目的の宿泊者が50%未満				
		県内 1)	県外 1)	2)	県内	県外	2)	県内	県外
平成24年10月	31,679,890	7,341,300	23,677,810	16,064,030	3,539,760	12,331,680	15,590,030	3,799,300	11,332,500
北海道	2,329,220	998,270	1,295,690	1,498,280	561,620	908,610	830,940	436,650	387,080
青森県	376,910	79,290	293,600	148,580	25,150	123,430	228,320	54,140	170,170
岩手県	462,060	117,700	342,500	258,380	67,980	188,540	203,680	49,720	153,960
宮城県	746,680	219,320	524,440	335,540	130,000	205,540	409,080	89,120	317,050
秋田県	303,010	72,310	224,640	152,580	36,330	115,060	150,440	35,980	109,580
山形県	408,840	132,390	261,690	223,270	82,530	127,500	185,570	49,860	134,180
福島県	702,020	227,590	466,850	385,940	131,920	253,760	316,080	95,670	213,100
茨城県	289,110	86,750	202,080	71,140	28,840	42,310	217,970	57,920	159,780
栃木県	743,090	124,700	607,550	528,660	80,990	437,240	214,420	43,700	170,310
群馬県	606,530	121,670	480,700	442,270	87,750	354,520	164,260	33,920	126,190
埼玉県	280,830	70,960	194,550	38,060	17,060	21,000	242,780	53,900	173,550
千葉県	1,366,050	189,370	1,164,190	925,150	103,080	816,020	440,900	86,290	348,170
東京都	3,752,960	967,280	2,729,980	700,730	185,890	514,330	3,052,230	781,390	2,215,650
神奈川県	1,176,300	324,810	807,120	575,660	165,750	394,020	600,640	159,060	413,100
新潟県	706,530	217,500	462,780	369,920	127,920	237,360	336,610	89,580	225,420
富山県	298,030	61,210	235,430	168,270	46,420	120,460	129,770	14,790	114,970
石川県	544,910	112,490	408,770	300,550	67,260	233,290	244,360	45,230	175,480
福井県	183,820	44,660	136,200	88,690	26,820	59,790	95,130	17,840	76,410
山梨県	410,450	52,200	353,640	297,660	26,920	269,960	112,780	25,290	83,680
長野県	1,135,570	216,850	900,120	806,030	132,580	667,540	320,550	84,270	232,590
岐阜県	464,730	86,800	374,010	335,450	55,310	276,210	129,280	31,490	97,790
静岡県	1,228,510	260,570	936,660	762,940	158,670	598,910	462,090	101,760	334,400
愛知県	992,840	297,480	663,440	239,530	124,810	111,200	753,310	172,680	552,230
三重県	520,910	97,490	403,680	310,620	52,070	248,950	210,290	45,420	154,730
滋賀県	282,100	50,900	218,360	174,590	30,460	144,120	107,510	20,440	74,240
京都府	1,337,280	127,230	1,139,510	1,049,900	80,370	945,200	286,420	46,860	194,310
大阪府	1,726,100	336,070	1,349,410	514,380	109,060	404,550	1,211,720	227,010	944,870
兵庫県	849,730	231,590	600,990	453,470	152,180	294,860	396,260	79,420	306,130
奈良県	168,540	22,640	145,900	162,850	21,940	140,910	5,690	710	4,990
和歌山県	267,120	49,130	214,180	207,790	37,430	166,550	59,320	11,700	47,620
鳥取県	179,080	31,040	142,220	100,240	17,160	82,370	78,830	13,870	59,840
島根県	203,820	44,930	158,890	95,090	17,400	77,690	108,730	27,540	81,190
岡山県	329,010	79,340	247,810	115,500	23,720	91,780	213,510	55,610	156,030
広島県	604,630	132,350	461,470	207,830	55,760	145,870	396,800	76,590	315,600
山口県	323,300	84,000	233,780	150,210	39,610	107,440	173,090	44,390	126,340
徳島県	121,720	9,980	109,170	61,270	4,320	55,210	60,450	5,660	53,950
香川県	201,810	32,470	163,070	97,410	11,330	85,090	104,400	21,140	77,980
愛媛県	267,650	55,540	212,100	100,620	12,180	88,440	167,030	43,360	123,670
高知県	209,600	42,280	159,430	74,590	10,770	60,950	135,020	31,520	98,490
福岡県	967,040	218,210	712,640	229,580	85,050	131,080	737,460	133,160	581,560
佐賀県	180,100	31,940	139,020	83,110	14,090	67,860	96,990	17,850	71,160
長崎県	505,700	98,080	401,450	284,620	40,060	244,380	221,080	58,020	157,070
熊本県	516,810	108,060	399,750	250,010	48,770	200,570	266,800	59,290	199,180
大分県	432,180	64,470	356,690	266,240	35,410	225,770	165,940	29,060	130,930
宮崎県	242,010	68,500	164,400	89,390	26,440	62,960	142,280	40,160	93,010
鹿児島県	480,580	115,640	355,680	259,470	51,790	205,220	221,120	63,860	150,460
沖縄県	1,254,090	127,250	1,121,620	1,071,980	90,790	977,280	182,110	36,460	144,340
運輸局等(再掲) 3)									
北海道運輸局	2,329,220	998,270	1,295,690	1,498,280	561,620	908,610	830,940	436,650	387,080
東北運輸局	2,999,520	848,610	2,113,720	1,504,300	473,920	1,013,840	1,493,170	374,480	1,098,030
関東運輸局	8,625,310	1,937,740	6,539,800	3,579,330	696,280	2,849,380	5,045,980	1,241,470	3,690,420
北陸信越運輸局	2,685,040	608,050	2,007,100	1,644,780	374,180	1,258,640	1,031,280	233,860	748,460
中部運輸局	3,390,810	787,000	2,513,980	1,737,230	417,680	1,295,070	1,650,110	369,180	1,215,570
近畿運輸局	4,630,860	817,570	3,668,350	2,562,970	431,430	2,096,200	2,066,930	386,130	1,572,150
中国運輸局	1,639,830	371,660	1,244,160	668,870	153,650	505,160	970,960	218,000	739,000
四国運輸局	800,770	140,280	643,770	333,880	38,600	289,690	466,890	101,680	354,080
九州運輸局	3,324,420	704,900	2,529,630	1,462,420	301,610	1,137,830	1,851,670	401,390	1,383,360
沖縄総合事務局	1,254,090	127,250	1,121,620	1,071,980	90,790	977,280	182,110	36,460	144,340

1)宿泊目的割合不詳を含む。

2)居住地不詳を含む。

3)長野県は北陸信越運輸局、福井県は中部運輸局に含まれる。

参考第10表 年、月（12区分及び四半期）、施設所在地（47区分及び運輸局等）、宿泊目的割合（2区分）、居住地（2区分）別延べ宿泊者数（従業者数10人以上の施設）（続き）

施設所在地(47区分 及び運輸局等)	宿泊目的割合(2区分)、居住地(2区分)								
	延べ 宿泊者数 1、2)	観光目的の宿泊者が50%以上		観光目的の宿泊者が50%未満					
		県内 1)	県外 1)	2)	県内	県外	2)	県内	県外
平成24年11月	31,117,250	7,347,450	23,105,400	15,593,540	3,615,330	11,793,000	15,501,990	3,728,800	11,302,980
北海道	1,645,550	833,260	792,070	948,040	444,130	488,750	697,520	389,130	303,320
青森県	282,980	81,020	198,150	89,240	28,340	60,900	193,740	52,680	137,250
岩手県	405,290	130,460	272,640	215,910	83,430	130,290	189,390	47,030	142,360
宮城県	754,370	255,550	495,880	356,470	171,670	184,810	395,750	83,870	309,150
秋田県	237,610	66,480	167,010	97,610	29,620	67,860	140,010	36,850	99,160
山形県	355,070	124,600	219,170	193,770	82,350	101,380	161,310	42,250	117,790
福島県	657,090	227,770	421,770	353,200	135,440	217,570	303,890	92,320	204,200
茨城県	320,570	96,780	223,570	88,420	36,340	52,080	232,150	60,440	171,490
栃木県	720,200	137,370	571,530	508,260	93,850	403,610	211,950	43,530	167,920
群馬県	588,380	134,110	450,360	424,430	99,310	325,120	163,950	34,800	125,240
埼玉県	295,970	74,590	206,350	42,800	19,210	23,590	253,180	55,380	182,760
千葉県	1,361,320	195,570	1,148,900	922,680	111,320	801,820	438,640	84,250	347,080
東京都	3,774,050	978,190	2,741,050	697,770	194,940	502,330	3,076,280	783,250	2,238,720
神奈川県	1,223,030	333,990	837,710	627,230	181,020	428,490	595,800	152,970	409,220
新潟県	635,580	215,160	397,030	311,130	126,230	182,120	324,450	88,920	214,910
富山県	258,210	70,370	185,770	142,930	56,400	84,450	115,290	13,960	101,320
石川県	570,830	124,720	421,270	326,520	79,620	246,890	244,310	45,090	174,370
福井県	209,290	54,640	151,800	115,690	36,840	76,630	93,600	17,800	75,170
山梨県	423,050	56,710	362,250	309,830	30,980	278,360	113,220	25,730	83,890
長野県	898,230	202,150	682,920	600,250	124,060	474,210	290,010	78,090	208,720
岐阜県	398,510	79,390	316,020	280,860	48,190	229,570	117,650	31,200	86,450
静岡県	1,371,350	284,830	1,054,730	892,210	180,120	706,520	475,780	104,320	345,240
愛知県	969,330	289,850	647,670	246,440	121,810	119,510	722,890	168,040	528,160
三重県	545,660	105,600	421,170	350,670	60,610	280,890	195,000	44,980	140,280
滋賀県	323,780	52,460	257,280	203,230	30,700	172,540	120,550	21,760	84,740
京都府	1,497,300	127,330	1,289,010	1,181,930	79,440	1,074,050	314,350	47,890	214,970
大阪府	1,824,680	329,290	1,453,560	545,620	109,760	434,530	1,279,060	219,530	1,019,040
兵庫県	917,540	235,620	661,740	500,120	155,170	336,940	417,410	80,450	324,800
奈良県	171,550	17,130	154,420	165,740	16,750	148,990	5,800	380	5,420
和歌山県	292,860	51,580	237,170	230,640	39,220	187,310	62,220	12,360	49,860
鳥取県	199,260	33,050	160,420	118,190	18,600	98,810	81,070	14,450	61,610
島根県	208,400	42,830	165,580	101,160	16,790	84,370	107,240	26,040	81,200
岡山県	335,930	79,460	254,620	122,110	24,430	97,680	213,820	55,030	156,940
広島県	619,700	126,980	482,040	213,970	53,700	154,080	405,730	73,280	327,960
山口県	322,590	80,340	237,130	161,150	37,590	120,270	161,450	42,760	116,870
徳島県	126,090	9,950	113,260	64,720	4,140	58,640	61,370	5,810	54,630
香川県	231,840	37,770	187,200	118,020	14,760	101,950	113,820	23,000	85,250
愛媛県	276,080	55,010	221,070	107,630	12,470	95,170	168,450	42,550	125,900
高知県	198,680	37,590	153,610	67,590	8,760	56,190	131,090	28,830	97,420
福岡県	1,031,220	231,530	762,030	249,060	85,780	149,370	782,150	145,750	612,660
佐賀県	193,530	31,260	152,270	92,290	13,940	77,240	101,240	17,320	75,030
長崎県	479,000	91,680	381,290	271,090	35,820	235,100	207,900	55,870	146,190
熊本県	542,330	109,070	423,150	266,920	51,290	214,970	275,410	57,780	208,180
大分県	498,690	73,750	412,910	316,680	42,050	268,540	182,010	31,700	144,370
宮崎県	266,860	73,880	182,460	107,320	29,000	78,320	152,290	42,160	99,610
鹿児島県	516,930	128,590	379,370	284,240	59,340	222,800	232,690	69,250	156,580
沖縄県	1,140,940	138,210	997,030	961,780	100,050	857,440	179,170	38,160	139,590
運輸局等(再掲) 3)									
北海道運輸局	1,645,550	833,260	792,070	948,040	444,130	488,750	697,520	389,130	303,320
東北運輸局	2,692,400	885,870	1,774,630	1,306,180	530,840	762,810	1,384,080	354,810	1,009,900
関東運輸局	8,706,560	2,007,310	6,541,720	3,621,410	766,970	2,815,390	5,085,150	1,240,340	3,726,330
北陸信越運輸局	2,362,850	612,390	1,686,990	1,380,830	386,310	987,660	974,050	226,070	699,320
中部運輸局	3,494,140	814,310	2,591,400	1,885,870	447,580	1,413,120	1,604,930	366,350	1,175,310
近畿運輸局	5,027,690	813,400	4,053,180	2,827,290	431,030	2,354,350	2,199,390	382,370	1,698,830
中国運輸局	1,685,880	362,660	1,299,780	716,580	151,100	555,200	969,310	211,560	744,580
四国運輸局	832,690	140,310	675,140	357,970	40,130	311,940	474,720	100,180	363,200
九州運輸局	3,528,540	739,750	2,693,480	1,587,600	317,200	1,246,340	1,933,690	419,830	1,442,610
沖縄総合事務局	1,140,940	138,210	997,030	961,780	100,050	857,440	179,170	38,160	139,590

1)宿泊目的割合不詳を含む。

2)居住地不詳を含む。

3)長野県は北陸信越運輸局、福井県は中部運輸局に含まれる。

参考第10表 年、月（12区分及び四半期）、施設所在地(47区分及び運輸局等)、宿泊目的割合(2区分)、居住地（2区分）別延べ宿泊者数（従業者数10人以上の施設）（続き）

施設所在地(47区分 及び運輸局等)	宿泊目的割合(2区分)、居住地(2区分)								
	延べ 宿泊者数 1、2)	観光目的の宿泊者が50%以上			観光目的の宿泊者が50%未満				
		県内 1)	県外 1)	2)	県内	県外	2)	県内	県外
平成24年12月	28,967,750	7,684,190	20,676,900	14,099,790	3,839,560	10,099,590	14,847,080	3,840,250	10,569,200
北海道	1,809,530	766,000	1,028,060	1,113,360	392,380	711,040	696,170	373,630	317,020
青森県	240,540	90,830	146,130	75,390	42,310	33,080	165,150	48,520	113,050
岩手県	353,650	147,720	204,820	195,660	103,720	90,830	157,990	44,000	113,990
宮城県	689,840	272,440	414,590	300,410	178,340	122,070	387,710	93,840	291,060
秋田県	186,780	70,990	112,520	66,520	32,730	33,770	120,270	38,260	78,740
山形県	319,550	147,980	162,480	184,880	106,050	70,630	134,670	41,920	91,860
福島県	581,690	250,070	324,610	302,450	156,380	145,660	279,240	93,690	178,950
茨城県	307,210	107,060	199,970	91,040	43,850	47,190	216,170	63,210	152,780
栃木県	573,800	142,190	419,910	376,280	97,020	268,390	197,510	45,160	151,510
群馬県	538,570	145,520	389,390	364,760	106,560	258,200	173,810	38,960	131,190
埼玉県	289,560	76,840	197,460	38,980	17,740	21,240	250,580	59,100	176,220
千葉県	1,432,880	231,290	1,182,700	968,400	126,380	830,810	464,480	104,910	351,890
東京都	3,878,920	1,033,800	2,774,360	752,030	214,010	537,490	3,126,890	819,790	2,236,870
神奈川県	1,208,950	351,390	810,900	573,730	174,670	381,410	635,220	176,730	429,490
新潟県	563,650	218,640	332,610	288,250	128,190	157,580	275,400	90,450	175,030
富山県	197,990	78,420	118,120	104,460	63,310	39,700	93,530	15,110	78,420
石川県	465,480	135,040	311,000	266,170	94,540	171,640	199,300	40,510	139,370
福井県	186,610	60,460	123,820	110,860	45,910	62,910	75,750	14,550	60,910
山梨県	326,710	58,160	265,640	225,520	34,820	190,400	101,190	23,340	75,250
長野県	860,700	208,930	635,360	603,250	131,290	464,210	250,270	77,640	171,150
岐阜県	321,320	79,590	239,520	212,210	49,940	160,060	109,110	29,650	79,460
静岡県	1,353,010	302,780	1,018,640	884,150	194,270	685,430	465,640	108,220	330,280
愛知県	964,990	327,410	606,870	246,700	144,970	97,240	718,290	182,440	509,630
三重県	502,860	118,710	363,930	302,540	71,290	223,170	200,320	47,420	140,760
滋賀県	251,810	52,160	189,730	160,360	33,280	127,080	91,460	18,890	62,650
京都府	1,237,520	132,030	1,040,820	967,780	86,440	861,660	268,520	45,580	179,160
大阪府	1,805,900	363,220	1,406,900	534,380	119,930	413,200	1,271,530	243,290	993,700
兵庫県	915,360	256,830	639,550	485,870	169,310	308,770	429,490	87,520	330,780
奈良県	118,050	20,880	97,170	114,160	20,480	93,680	3,880	400	3,490
和歌山県	258,350	52,900	203,450	203,140	41,740	159,410	55,210	11,160	44,050
鳥取県	171,640	37,540	128,820	100,730	24,010	76,120	70,910	13,530	52,700
島根県	149,400	45,860	103,540	63,530	22,160	41,370	85,870	23,700	62,170
岡山県	279,520	78,160	199,640	91,150	25,210	65,810	188,360	52,950	133,830
広島県	503,150	124,000	372,080	136,640	46,830	87,090	366,510	77,170	284,990
山口県	273,600	79,550	189,560	125,670	39,740	83,070	147,930	39,810	106,490
徳島県	94,120	8,960	82,850	44,380	3,330	39,420	49,730	5,630	43,440
香川県	183,930	36,200	142,370	88,900	15,780	72,010	95,030	20,420	70,350
愛媛県	229,510	57,450	172,060	82,080	16,640	65,450	147,430	40,820	106,610
高知県	155,710	35,000	113,620	48,050	8,710	37,380	107,660	26,290	76,240
福岡県	994,680	246,800	710,880	229,130	92,490	123,180	765,560	154,300	587,700
佐賀県	165,200	27,350	128,390	76,890	13,050	62,880	88,320	14,310	65,510
長崎県	420,670	89,420	325,520	219,770	34,300	185,320	200,900	55,120	140,200
熊本県	443,750	98,660	336,670	205,780	43,190	162,090	237,970	55,470	174,580
大分県	437,190	84,500	343,520	263,680	46,760	213,410	173,510	37,740	130,110
宮崎県	228,030	73,220	146,010	86,410	26,490	59,920	134,080	42,900	82,380
鹿児島県	414,630	122,140	285,870	214,710	57,970	156,020	199,920	64,170	129,850
沖縄県	1,081,270	139,130	934,490	908,590	101,100	801,140	172,680	38,030	133,350
運輸局等(再掲) 3)									
北海道運輸局	1,809,530	766,000	1,028,060	1,113,360	392,380	711,040	696,170	373,630	317,020
東北運輸局	2,372,060	980,020	1,365,150	1,125,310	619,530	496,030	1,245,030	360,230	867,660
関東運輸局	8,556,590	2,146,240	6,240,330	3,390,750	815,040	2,535,130	5,165,840	1,331,200	3,705,200
北陸信越運輸局	2,087,810	641,030	1,397,090	1,262,130	417,320	833,120	818,510	223,710	563,970
中部運輸局	3,328,790	888,960	2,352,770	1,756,470	506,380	1,228,800	1,569,100	382,290	1,121,040
近畿運輸局	4,586,990	878,010	3,577,620	2,465,690	471,180	1,963,800	2,120,090	406,840	1,613,820
中国運輸局	1,377,310	365,110	993,640	517,730	157,940	353,460	859,580	207,170	640,180
四国運輸局	663,260	137,610	510,900	263,410	44,450	214,260	399,850	93,160	296,640
九州運輸局	3,104,150	742,080	2,276,850	1,296,360	314,250	962,810	1,800,250	424,000	1,310,330
沖縄総合事務局	1,081,270	139,130	934,490	908,590	101,100	801,140	172,680	38,030	133,350

1)宿泊目的割合不詳を含む。

2)居住地不詳を含む。

3)長野県は北陸信越運輸局、福井県は中部運輸局に含まれる。

参考第11表 年、月（12区分及び四半期）、施設所在地（47区分及び運輸局等）、宿泊施設タイプ（5区分）、居住地（2区分）別延べ宿泊者数（従業者数10人以上の施設）

施設所在地(47区分 及び運輸局等)	宿泊施設タイプ(5区分)、居住地(2区分)																				
	延べ 宿泊者数 1)、2)		旅館				リゾートホテル				ビジネスホテル				シティホテル				会社・団体の宿泊所		
	県内 1)	県外 1)	2)	県内	県外	2)	県内	県外	2)	県内	県外	2)	県内	県外	2)	県内	県外	2)	県内	県外	
平成24年1～12月 計	359,945,210	85,972,240	265,047,800	77,171,410	22,353,400	53,352,370	61,706,490	10,888,890	50,318,370	142,355,030	33,156,940	103,220,890	66,828,140	14,518,640	51,792,790	4,943,080	2,022,990	2,804,190			
北海道	24,499,270	10,462,690	13,664,400	6,390,510	3,243,200	2,989,550	3,611,860	1,243,800	2,365,440	8,608,920	4,077,780	4,334,160	5,688,510	1,753,860	3,923,270	136,930	104,100	29,400			
青森県	3,544,480	937,570	2,513,160	1,080,180	299,140	780,580	190,290	42,140	148,150	1,967,670	500,180	1,374,200	240,480	74,690	163,790	700	180	530			
岩手県	4,927,140	1,508,470	3,354,790	1,914,850	717,600	1,144,550	1,155,810	312,530	843,280	1,325,220	342,660	982,550	491,810	110,040	370,580	12,690	10,830	1,860			
宮城県	8,325,300	2,667,280	5,547,380	2,388,670	1,153,400	1,221,690	1,102,460	451,830	650,630	3,784,010	709,090	2,990,400	781,170	175,320	599,680	48,820	36,150	12,590			
秋田県	2,837,750	806,530	1,979,770	1,083,790	299,900	779,420	176,810	56,900	113,340	1,177,420	318,690	818,310	316,020	78,110	237,910	7,350	5,540	1,820			
山形県	4,166,440	1,409,530	2,664,730	1,895,480	757,540	1,081,690	261,080	104,340	156,740	1,634,270	388,100	1,210,230	216,710	45,010	171,700	58,020	36,010	22,010			
福島県	7,453,330	2,595,290	4,660,840	3,225,600	1,403,500	1,720,230	1,050,600	237,280	800,400	2,821,690	798,690	1,952,520	216,820	60,430	156,380	23,830	11,350	12,480			
茨城県	3,781,430	1,048,270	2,654,280	848,870	266,600	577,400	167,010	61,340	105,660	2,329,740	588,890	1,666,840	367,390	83,030	284,360	51,130	33,350	17,780			
栃木県	7,378,940	1,437,500	5,782,020	2,981,160	549,870	2,353,270	1,934,470	348,870	1,514,580	1,958,920	426,060	1,522,480	275,530	67,740	207,790	176,150	43,270	132,880			
群馬県	6,568,140	1,356,480	5,081,700	3,381,110	806,620	2,537,250	1,313,340	175,530	1,137,810	1,568,910	317,560	1,199,660	226,940	41,370	145,070	69,330	11,130	58,200			
埼玉県	3,179,100	816,110	2,226,690	295,020	137,570	150,720	233,440	81,720	150,920	2,175,570	470,800	1,584,130	455,650	114,350	333,890	7,820	5,370	2,450			
千葉県	17,705,170	2,582,040	14,965,340	11,778,750	422,570	706,990	9,122,920	701,040	8,407,090	4,234,930	915,940	3,244,730	2,886,230	419,900	2,451,080	172,130	51,530	120,590			
東京都	44,271,200	11,383,330	31,704,480	478,190	154,630	292,510	791,100	233,050	558,050	23,199,390	5,291,000	16,964,170	18,230,760	5,108,480	12,951,800	358,610	83,660	274,950			
神奈川県	14,027,600	3,827,440	9,679,320	2,059,380	706,100	1,293,930	2,516,610	629,470	1,875,730	5,567,940	1,375,920	3,756,110	3,092,350	738,490	2,353,860	561,640	217,730	329,740			
新潟県	7,446,880	2,299,670	5,000,780	2,706,330	1,077,040	1,576,880	1,153,370	192,020	961,350	2,879,430	805,910	1,979,940	513,040	154,790	358,250	71,240	15,270	55,540			
富山県	2,798,840	731,790	2,053,960	1,075,460	452,580	609,780	276,110	74,960	201,150	1,085,030	158,720	926,310	279,350	21,140	258,210	30,790	19,810	10,980			
石川県	6,381,790	1,435,590	4,728,520	2,475,180	691,550	1,769,890	465,110	117,930	347,180	2,497,880	455,810	1,838,170	820,930	75,540	745,390	65,370	48,160	17,210			
福井県	2,454,870	587,970	1,783,860	1,078,890	311,210	758,530	198,600	32,090	142,380	906,380	173,980	686,650	201,030	25,210	171,790	55,110	37,180	17,930			
山梨県	5,101,350	567,790	4,350,020	2,075,540	197,960	1,875,320	1,115,910	76,000	1,023,250	1,332,680	223,980	972,990	125,450	30,520	94,920	104,620	25,150	79,470			
長野県	11,988,640	2,236,410	9,530,880	4,192,200	944,200	3,201,680	3,724,920	330,090	3,348,480	2,848,230	705,990	2,048,170	473,860	139,360	308,650	283,070	46,950	227,380			
岐阜県	4,546,820	909,140	3,575,490	1,898,310	363,870	1,517,910	1,001,050	162,860	803,530	1,302,380	287,800	1,006,160	274,720	71,870	200,280	50,870	18,990	31,880			
静岡県	16,070,760	3,260,900	12,326,610	5,027,680	927,110	4,046,040	4,675,830	879,560	3,700,240	4,510,190	1,005,380	3,263,220	997,840	201,550	796,290	366,130	402,060				
愛知県	11,529,700	3,784,450	7,355,720	1,614,090	955,210	637,520	598,910	378,300	220,610	5,791,180	1,381,650	4,135,690	2,963,370	658,730	2,210,300	274,580	163,130	111,450			
三重県	6,103,630	1,123,950	4,754,270	2,101,640	377,510	1,671,640	1,438,450	217,680	1,220,570	2,098,240	410,600	1,571,740	305,110	84,430	166,440	74,410	19,780	52,190			
滋賀県	3,399,940	621,910	2,649,200	744,630	130,700	612,390	908,860	170,340	738,520	1,043,990	171,240	745,450	475,600	92,860	382,730	119,570	35,660	83,910			
京都府	14,523,860	1,645,930	12,497,160	2,852,490	308,370	2,443,590	1,024,950	144,490	875,360	5,036,440	696,310	4,153,190	4,876,590	347,890	4,528,700	142,350	26,690	115,080			
大阪府	20,651,970	4,056,740	15,737,810	342,920	202,550	127,050	1,464,600	188,230	1,276,380	10,748,710	1,895,790	8,122,480	7,440,790	1,411,250	6,029,540	168,500	141,100	27,400			
兵庫県	10,107,490	2,979,400	6,868,490	2,579,240	891,230	1,617,600	1,829,030	693,180	1,113,670	2,824,030	561,180	2,156,930	2,250,280	561,220	1,677,770	340,400	114,910	182,850			
奈良県	1,706,260	256,140	1,360,560	511,630	82,680	414,580	185,910	32,690	153,220	401,110	27,860	307,470	422,090	44,560	368,120	12,570	2,920	9,660			
和歌山県	3,577,710	597,630	2,958,400	1,981,830	281,480	1,685,690	847,170	154,380	692,790	482,360	87,230	388,230	144,250	35,680	108,570	70,150	29,310	40,720			
鳥取県	2,136,640	379,790	1,705,090	1,125,190	208,760	897,630	143,330	21,550	119,030	578,940	88,650	459,780	257,520	39,070	218,440	-	-	-			
島根県	2,118,540	521,210	1,586,760	773,180	162,140	605,350	48,740	11,930	36,800	1,113,210	298,470	809,960	126,170	26,790	99,380	48,140	18,640	29,500			
岡山県	3,791,520	898,820	2,824,780	766,050	165,860	581,680	373,310	73,140	300,170	1,869,070	473,070	1,355,170	676,190	139,330	528,280	15,810	6,500	9,320			
広島県	6,777,880	1,633,180	4,967,290	819,070	250,260	543,890	817,830	234,770	577,600	3,433,590	716,400	2,573,100	1,346,100	197,210	1,145,960	85,360	54,250	31,110			
山口県	3,539,970	913,190	2,506,540	1,272,660	326,430	905,110	148,100	41,980	106,120	1,788,870	404,340	1,305,400	221,320	61,170	160,150	11,500	10,880	630			
徳島県	1,332,530	174,850	1,125,470	323,960	36,760	269,780	248,860	8,430	240,430	585,650	103,350	467,510	151,090	23,730	127,370	13,940	470	13,470			
香川県	2,534,170	412,160	2,095,670	640,580	80,160	556,730	497,170	71,460	423,140	926,440	156,510	754,830	396,080	83,130	311,450	24,900	2,780	18,640			
愛媛県	3,037,560	604,810	2,412,370	886,210	117,390	768,160	204,360	28,960	175,400	1,469,310	349,820	1,099,770	404,880	86,110	318,760	50,330	15,770	34,560			
高知県	2,150,100	416,430	1,629,840	485,190	48,060	404,350	230,630	37,430	192,800	1,085,440	242,770	772,020	298,720	53,780	244,940	-	-	-			
福岡県	11,519,700	2,753,430	8,358,010	626,960	324,480	283,800	1,003,080	371,710	630,960	7,235,230	1,388,800	5,515,990	2,153,960	375,360	1,762,420	197,780	144,250	53,530			
佐賀県	2,028,830	388,180	1,541,040	803,590	176,440	618,730	223,550	25,440	198,110	884,000	151,110	663,270	80,720	17,750	41,390	12,400	3,160	9,240			
長崎県	5,175,510	1,074,090	3,936,430	1,025,990	239,610	773,330	1,314,520	112,030	1,085,170	2,047,380	515,690	1,497,100	586,960	64,610	522,350	149,980	113,640	36,350			
熊本県	5,634,180	1,236,610	4,213,250	1,520,670	370,080	1,136,370	1,048,640	155,270	893,370	2,441,960	530,680	1,741,180	470,180	78,680	391,500	76,430	50,890	25,540			
大分県	5,089,500	805,170	4,197,750	1,698,110	301,680	1,373,900															

参考第1表 年、月（12区分及び四半期）、施設所在地(47区分及び運輸局等)、宿泊施設タイプ(5区分)、居住地（2区分）別延べ宿泊者数（従業者数10人以上の施設）（続き）

施設所在地(47区分 及び運輸局等)	宿泊施設タイプ(5区分)、居住地(2区分)																	
	延べ 宿泊者数 1)、2)		旅館				リゾートホテル			ビジネスホテル			シティホテル			会社・団体の宿泊所		
	県内 1)	県外 1)	2)	県内	県外	2)	県内	県外	2)	県内	県外	2)	県内	県外	2)	県内	県外	
平成24年1～3月 計	82,068,290	20,576,320	59,280,140	17,304,840	5,667,920	11,297,700	14,125,860	2,566,670	11,462,140	33,279,620	7,978,280	23,761,010	15,053,370	3,446,450	11,492,240	997,280	381,810	599,240
北海道	5,620,380	2,623,580	2,985,240	1,509,460	902,920	602,860	948,780	283,760	662,400	1,931,810	993,860	932,700	1,187,330	409,970	777,350	29,720	24,150	5,570
青森県	663,970	202,420	434,940	209,050	76,120	132,930	34,320	12,080	22,240	362,360	92,060	243,680	50,000	18,130	31,860	0	0	0
岩手県	1,160,250	399,590	721,370	462,120	202,440	299,820	96,970	226,050	226,050	285,660	72,050	213,610	104,580	22,390	76,580	2,540	2,210	330
宮城県	1,922,720	666,110	1,245,530	558,930	291,380	256,540	254,710	122,300	132,410	890,800	169,790	721,010	168,220	46,190	122,030	14,010	11,410	2,520
秋田県	569,210	191,270	373,750	192,520	75,620	116,890	28,200	15,760	12,450	263,810	70,760	188,880	68,200	17,930	50,270	1,690	1,470	220
山形県	926,840	323,300	582,080	418,080	188,750	221,340	70,020	24,400	45,630	355,640	79,380	262,790	50,820	10,300	40,510	16,200	9,740	6,460
福島県	1,730,550	626,700	1,047,490	694,100	345,630	338,230	203,220	40,460	161,680	725,530	189,190	503,210	54,480	16,120	38,370	2,580	580	1,990
茨城県	925,430	249,030	631,260	195,900	60,660	133,520	38,150	15,820	22,330	588,750	144,150	401,180	87,480	18,490	68,990	12,460	8,160	4,300
栃木県	1,377,600	332,690	1,023,060	530,850	127,150	394,510	302,540	80,270	209,600	442,840	100,340	342,500	64,200	15,780	48,410	29,000	8,860	20,140
群馬県	1,419,820	282,050	1,104,110	743,800	181,150	554,120	279,010	23,690	255,320	322,940	64,490	243,670	54,490	8,680	35,460	18,400	3,240	15,150
埼玉県	719,150	191,670	482,960	61,410	28,620	32,790	38,860	16,330	22,530	508,120	121,320	349,700	109,210	24,610	77,190	1,090	650	440
千葉県	4,231,630	597,160	3,612,760	308,490	108,990	193,660	2,295,920	177,030	2,114,050	918,310	203,560	703,710	656,320	84,080	572,240	32,700	11,920	20,780
東京都	10,532,780	2,749,320	7,501,090	81,500	36,270	40,180	170,950	50,020	120,930	5,625,610	1,326,010	4,100,230	4,273,180	1,201,590	3,018,020	79,910	18,930	60,980
神奈川県	3,326,440	921,060	2,239,600	507,560	173,910	309,520	572,640	165,450	407,190	1,357,440	318,710	899,110	714,440	181,930	532,520	119,020	42,050	74,940
新潟県	1,690,870	518,520	1,149,440	566,440	253,590	298,030	385,880	48,800	337,080	605,590	178,680	419,250	97,600	26,630	70,960	17,470	2,980	14,060
富山県	544,760	207,270	337,480	216,210	132,560	83,650	49,720	22,770	26,950	213,560	40,120	173,450	56,500	6,200	50,310	8,210	5,630	2,580
石川県	1,473,260	337,780	1,106,510	612,660	188,020	421,600	81,860	37,870	57,990	589,350	93,540	469,880	170,330	17,660	152,670	15,120	11,100	4,020
福井県	602,260	151,340	405,160	257,090	91,690	165,400	52,960	12,840	40,120	238,940	32,970	160,220	39,840	4,000	35,840	11,670	8,900	2,770
山梨県	1,004,340	142,640	819,900	415,840	60,750	354,850	212,860	14,130	198,740	317,200	49,020	226,630	30,670	11,550	19,120	19,020	6,040	12,990
長野県	2,762,130	567,490	2,151,740	1,011,870	287,950	710,310	930,220	73,280	846,280	555,030	147,910	388,490	99,730	34,570	65,160	73,460	15,440	58,020
岐阜県	1,025,390	219,390	806,010	385,440	85,080	300,370	266,990	44,080	222,900	301,570	69,380	232,190	54,060	15,540	38,520	11,820	5,220	6,600
静岡県	3,889,230	828,010	2,968,570	1,292,970	232,350	1,020,830	1,138,870	247,070	887,300	1,037,720	250,610	744,000	251,650	49,580	202,060	133,100	33,700	94,310
愛知県	2,679,380	889,290	1,675,240	403,590	251,280	143,660	139,770	93,770	46,000	1,321,850	342,370	890,470	734,230	157,990	559,050	49,930	25,080	24,850
三重県	1,407,780	234,660	1,095,420	504,130	86,400	296,910	37,410	259,500	500,080	394,370	370,430	69,200	14,590	41,700	17,930	4,060	13,870	3,870
滋賀県	693,450	137,970	532,940	160,980	33,510	127,470	145,110	28,660	116,450	262,890	49,070	191,290	100,830	21,120	79,710	13,780	4,040	9,740
京都府	2,880,970	375,470	2,458,450	458,090	58,130	378,970	251,330	29,200	220,900	1,077,450	188,790	877,210	967,840	77,220	890,260	23,270	6,300	16,970
大阪府	4,815,750	955,460	3,628,620	74,550	43,530	27,340	400,110	66,360	333,760	2,561,870	437,030	1,937,360	1,630,490	344,050	1,286,440	12,840	9,660	3,180
兵庫県	2,352,190	734,110	1,573,980	653,580	234,390	406,520	440,630	172,670	267,960	649,950	139,190	489,060	499,320	144,300	355,020	67,650	22,180	40,360
奈良県	306,640	45,710	260,510	65,030	14,910	49,710	46,150	3,650	42,500	85,800	13,370	72,420	88,300	5,880	82,420	2,350	490	1,860
和歌山県	791,610	147,190	636,450	450,550	74,250	375,230	181,210	35,750	145,450	102,120	19,500	75,720	32,990	8,550	24,440	16,360	7,820	8,540
鳥取県	460,580	84,390	376,200	256,140	54,290	201,860	34,340	4,490	29,850	112,070	14,930	97,140	53,800	8,400	45,400	-	-	-
島根県	469,440	131,560	337,880	168,400	41,700	126,700	7,220	2,010	5,200	258,480	76,770	181,710	21,400	3,800	17,610	13,720	7,090	6,620
岡山県	885,910	225,310	626,340	179,840	35,160	126,310	64,750	15,200	49,550	470,570	131,100	323,590	152,230	38,580	113,660	2,710	550	2,160
広島県	1,491,580	373,090	1,062,510	146,220	49,860	95,130	146,450	53,480	87,510	830,250	190,450	590,520	318,910	49,190	269,720	9,390	5,830	3,550
山口県	731,710	171,610	524,240	247,650	63,410	167,590	32,730	9,730	23,000	388,430	79,650	289,570	50,360	11,960	38,410	40	20	20
徳島県	298,560	67,410	228,780	51,270	5,880	43,030	33,920	490	33,430	160,390	54,230	106,160	48,800	6,690	42,110	3,030	0	3,030
香川県	600,440	93,180	499,410	148,270	17,340	129,120	100,450	12,530	85,360	244,290	39,940	204,350	90,150	19,620	70,530	8,320	730	4,120
愛媛県	729,670	144,150	571,750	225,760	30,100	195,010	42,410	5,280	37,130	354,900	76,140	265,660	89,360	26,670	62,700	13,030	4,290	8,740
高知県	471,720	87,860	360,140	103,050	11,570	80,870	55,480	6,500	48,590	234,910	56,360	165,840	70,620	8,560	62,060	-	-	-
福岡県	2,755,640	650,220	1,948,470	153,070	81,100	65,210	263,690	90,160	173,530	1,723,070	330,760	1,256,850	500,820	88,140	407,200	39,900	24,710	15,190
佐賀県	459,110	86,560	352,300	186,440	35,520	145,730	50,330	6,040	44,290	203,710	39,870	148,780	13,490	3,410	10,080	1,920	100	1,820
長崎県	1,112,750	232,470	823,070	207,740	46,560	158,130	272,820	22,260	199,530	479,370	126,940	349,300	124,800	14,050	110,750	19,610	17,400	2,200
熊本県	1,307,240	295,570	981,350	355,430	85,170	269,120	239,510	39,550	199,960	578,530	141,470	407,880	116,510	20,530	95,980	7,490	2,700	4,800
大分県	1,181,820	199,960	965,370	402,420	80,490	318,240	361,090	36,520	324,570	342,990	65,900	264,300	69,130	16,130	53,000	5,820	860	4,960
宮崎県	784,290	197,260	587,030	83,810	25,510	58,290	199,230	32,070	167,160	441,250	125,170	316,080	59,120	14,290	44,830	-	-	-
鹿児島県	1,315,870	324,920	977,700	367,650	74,370	289,710	196,990	44,350	152,640	610,170	169,010	431,480	126,930	31,080	95,850	8,360	3,220	5,150
沖縄県	2,965,220	362,540	2,465,960	18,910	2,260	16,650	1,466,770	107,390	1,359,390	845,680	173,030	537,790	580,490	69,750	508,890	10,650	2,320	8,340
運輸局等(再掲) 3)																		
北海道運輸局	5,620,380	2,623,580	2,985,240	1,509,460	902,920	602,860	948,780	283,760	662,400	1,931,810	993,860	932,700	1,187,330	409,970	777,350	29,720	24,150	5,570
東北運輸局	6,973,530																	

参考第11表 年、月（12区分及び四半期）、施設所在地（47区分及び運輸局等）、宿泊施設タイプ（5区分）、居住地（2区分）別延べ宿泊者数（従業者数10人以上の施設）（続き）

施設所在地(47区分 及び運輸局等)	宿泊施設タイプ(5区分)、居住地(2区分)																		
	延べ 宿泊者数 1)、2)		旅館					リゾートホテル			ビジネスホテル			シティホテル			会社・団体の宿泊所		
	県内 1)	県外 1)	2)	県内	県外	2)	県内	県外	2)	県内	県外	2)	県内	県外	2)	県内	県外		
平成24年1月	25,398,840	6,607,940	18,155,010	5,521,330	1,895,490	3,522,090	4,536,050	833,920	3,668,850	9,995,460	2,498,770	7,068,170	4,653,140	1,108,080	3,510,550	309,780	115,400	188,450	
北海道	1,893,770	906,630	984,520	524,040	323,390	200,450	377,800	106,420	270,520	603,280	327,850	273,870	375,640	138,780	236,870	9,360	7,680	1,680	
青森県	208,300	70,090	130,330	69,630	29,210	40,420	12,840	4,870	7,970	107,120	28,330	70,920	15,930	6,230	9,700	0	0	0	
岩手県	374,840	142,710	223,840	149,720	73,070	68,360	104,720	36,290	68,430	86,280	23,340	62,940	31,650	8,130	23,520	880	770	110	
宮城県	590,400	221,570	362,840	185,670	101,400	78,300	80,980	41,970	39,010	259,920	52,920	207,000	48,140	14,620	33,520	4,690	3,520	1,150	
秋田県	176,120	63,940	110,380	62,210	26,440	35,760	9,220	5,230	3,990	77,560	21,070	54,690	20,330	5,630	14,700	560	530	30	
山形県	288,220	106,380	174,800	139,710	63,300	73,630	23,950	9,010	14,950	99,770	24,180	71,330	14,290	3,060	11,240	5,010	2,850	2,160	
福島県	554,780	198,350	339,870	232,570	111,910	117,480	75,120	15,380	59,460	219,850	59,750	150,380	16,940	6,090	10,850	910	180	730	
茨城県	267,100	79,150	177,420	50,700	20,550	29,560	12,960	5,860	7,100	173,380	44,110	119,340	25,680	5,730	19,950	4,260	2,780	1,470	
栃木県	433,640	106,570	321,630	173,290	42,710	127,360	95,490	24,920	68,350	134,240	31,330	102,910	19,070	4,920	14,150	9,490	2,580	6,910	
群馬県	469,880	94,090	365,990	251,980	61,700	186,700	98,810	8,460	90,340	96,000	20,090	71,960	16,320	2,410	11,640	6,210	1,010	5,200	
埼玉県	218,170	59,090	145,850	18,810	9,620	9,190	10,380	4,170	6,200	154,780	37,290	106,680	33,690	7,730	23,540	440	260	170	
千葉県	1,302,280	183,600	1,111,360	90,290	33,160	54,850	698,120	54,140	642,440	281,970	62,050	216,430	216,380	26,900	189,480	9,800	3,650	6,150	
東京都	3,250,300	869,970	2,297,140	23,860	11,360	11,420	52,000	16,020	35,990	1,722,810	417,110	1,246,060	1,336,650	383,200	936,290	24,060	6,160	17,890	
神奈川県	1,020,710	290,440	680,230	154,340	54,750	92,170	178,050	51,290	126,770	414,010	101,550	270,730	217,900	56,980	160,920	38,640	13,060	24,690	
新潟県	553,150	168,860	379,600	190,130	84,490	101,000	148,850	18,370	130,480	174,230	54,100	120,130	27,970	8,380	19,590	5,930	980	4,930	
富山県	174,280	68,390	105,880	70,470	43,420	27,060	17,060	8,320	8,740	66,800	12,980	53,820	16,980	1,910	15,070	2,720	1,760	960	
石川県	456,230	108,560	338,650	196,320	62,900	132,050	25,250	6,800	18,450	176,990	28,820	140,510	51,800	5,460	46,340	4,800	3,590	1,210	
福井県	181,440	46,430	121,600	80,380	28,810	51,570	19,160	4,090	15,070	68,050	9,790	44,850	10,130	980	9,150	3,520	2,560	960	
山梨県	307,360	45,590	249,520	129,100	19,290	109,720	68,150	3,830	64,320	93,050	16,290	64,580	9,980	3,960	6,020	6,220	1,930	4,290	
長野県	994,200	181,530	796,000	370,440	91,640	274,340	357,190	24,530	325,860	174,690	47,960	121,310	31,790	11,720	20,070	25,200	2,800	22,400	
岐阜県	316,750	68,550	248,190	115,600	26,540	89,060	85,820	13,930	71,900	92,440	21,490	70,950	16,950	5,010	11,940	4,060	1,540	2,520	
静岡県	1,190,490	249,170	914,830	402,340	70,140	321,230	345,540	17,790	272,250	310,650	77,700	221,460	78,530	14,370	64,160	41,450	10,450	28,570	
愛知県	832,120	285,380	510,580	129,590	83,340	43,280	45,270	30,340	14,940	398,640	107,770	263,540	234,930	51,610	177,450	16,120	8,060	8,060	
三重県	448,840	74,760	349,690	163,790	27,400	128,660	96,060	12,040	84,020	154,820	28,210	114,280	21,930	4,560	13,050	6,570	1,520	5,050	
滋賀県	209,570	41,610	161,540	52,890	11,690	41,210	43,650	8,290	35,360	76,710	13,460	56,840	30,180	6,350	23,830	4,630	1,740	2,890	
京都府	850,740	104,590	734,690	138,400	17,600	116,990	79,480	4,050	75,110	309,990	54,790	251,580	290,200	23,950	266,250	6,340	1,820	4,520	
大阪府	1,502,510	308,190	1,119,870	24,140	14,390	8,720	114,050	18,980	95,070	790,040	139,510	589,980	526,410	114,280	412,130	3,510	2,560	950	
兵庫県	733,220	238,960	480,770	209,410	79,740	125,330	140,490	57,110	83,370	195,740	43,880	145,980	155,770	45,580	110,190	20,270	6,240	12,180	
奈良県	75,350	11,550	63,630	18,210	4,160	13,880	11,780	890	10,890	20,400	3,960	16,430	22,450	1,710	20,730	570	150	410	
和歌山県	235,940	47,890	186,190	131,360	25,100	105,810	57,020	11,130	45,890	30,700	6,110	23,190	10,360	3,030	7,330	4,870	2,220	2,650	
鳥取県	143,350	28,410	114,930	84,250	19,080	65,170	11,020	1,540	9,480	31,980	4,540	27,430	14,760	2,440	12,310	-	-	-	
島根県	137,140	41,380	95,760	52,000	14,400	37,600	2,130	540	1,590	72,950	22,060	50,880	5,270	1,180	4,090	4,790	3,190	1,600	
岡山県	260,440	69,860	181,260	52,330	11,000	35,940	20,830	5,380	15,440	138,280	40,520	93,820	43,360	11,190	32,170	990	340	650	
広島県	426,640	117,080	293,180	41,520	16,540	24,660	39,840	17,820	20,120	242,380	59,340	168,890	90,870	15,770	75,110	1,980	1,140	840	
山口県	210,580	51,320	148,660	72,030	20,370	46,570	8,740	3,390	5,350	112,110	22,370	84,220	15,510	3,970	11,540	0	0	0	
徳島県	86,930	20,930	65,350	15,100	1,770	12,680	10,350	130	10,220	47,440	17,020	30,430	13,560	1,970	11,590	300	0	300	
香川県	168,930	27,320	139,930	39,280	6,190	32,870	26,430	3,490	22,190	72,490	10,830	61,660	26,090	5,620	20,470	1,910	250	960	
愛媛県	217,010	46,170	163,840	59,950	8,230	51,490	12,590	2,030	10,560	112,780	25,050	80,960	27,490	9,550	17,940	3,210	1,030	2,180	
高知県	131,330	26,250	97,700	25,700	3,220	19,010	16,170	1,930	13,840	67,380	16,760	47,110	19,940	3,100	16,840	-	-	-	
福岡県	852,300	207,070	595,230	48,270	26,370	19,190	78,490	29,930	48,560	530,060	102,960	384,610	158,510	27,560	129,250	12,770	8,630	4,150	
佐賀県	144,910	27,960	110,600	59,740	10,840	47,140	15,110	2,890	12,210	64,740	12,840	47,310	4,290	1,070	3,210	480	30	460	
長崎県	327,410	70,320	238,540	60,320	14,550	44,630	79,680	7,070	55,900	145,900	39,470	105,740	35,010	4,230	30,780	3,830	3,390	440	
熊本県	391,860	91,240	291,190	106,210	26,200	79,720	74,810	11,590	63,220	172,970	44,190	119,640	32,850	6,320	26,130	2,180	790	1,390	
大分県	357,540	65,910	286,740	125,660	27,240	97,200	109,270	12,200	97,070	100,230	21,140	75,410	20,340	5,030	15,310	1,990	290	1,700	
宮崎県	228,360	61,300	167,060	21,590	8,820	12,770	65,650	11,140	54,510	123,760	36,050	87,710	17,020	5,170	11,850	-	-	-	
鹿児島県	383,310	107,770	271,950	102,370	26,790	74,950	53,880	14,400	39,470	186,220	53,930	129,330	36,170	10,620	25,550	2,730	1,110	1,620	
沖縄県	820,120	105,060	705,660	5,610	660	4,950	425,830	29,910	395,920	208,900	51,920	148,340	167,150	19,650	146,730	1,530	260	1,270	
運輸局等(再掲) 3)																			
北海道運輸局	1,893,770	906,630	984,520	524,040	323,390	200,450	377,800	106,420	270,520	603,280	327,850	273,870	375,640	138,780	236,870	9,360	7,680	1,680	
東北運輸局	2,192,650	803,030	1,342,060	839,510	405,340	413,940	306,820	112,750	193,790	850,500	209,580	617,270	147,280	43,750	103,530	12,040	7,860	4,170	
関東運輸局	7,269,440	1,728,500	5,349,130	892,380	253,150	620,980	1,213,950	168,690	1,041,520	3,070,240	729,820	2,198,690	1,875,650	491,820	1,361,990	99,110	31,440	66,780	
北陸信越運輸局	2,177,860	527,340																	

参考第11表 年、月（12区分及び四半期）、施設所在地(47区分及び運輸局等)、宿泊施設タイプ(5区分)、居住地（2区分）別延べ宿泊者数（従業者数10人以上の施設）（続き）

施設所在地(47区分 及び運輸局等)	宿泊施設タイプ(5区分)、居住地(2区分)																	
	延べ 宿泊者数 1)、2)		旅館				リゾートホテル			ビジネスホテル			シティホテル			会社・団体の宿泊所		
	県内 1)	県外 1)	2)	県内	県外	2)	県内	県外	2)	県内	県外	2)	県内	県外	2)	県内	県外	
平成24年2月	25,663,960	6,428,250	18,462,410	5,249,560	1,726,810	3,420,470	4,174,000	766,160	3,379,560	10,897,200	2,591,050	7,735,830	4,659,170	1,076,530	3,546,690	285,800	110,450	171,620
北海道	1,887,040	810,650	1,073,680	493,180	256,990	236,170	281,650	84,140	196,730	689,460	330,950	356,590	407,920	128,610	279,310	9,110	6,850	2,260
青森県	221,510	64,390	147,930	70,520	23,410	47,110	10,670	3,200	7,470	121,330	30,830	81,310	16,610	5,730	10,880	0	0	0
岩手県	369,630	126,050	229,270	142,520	63,630	67,350	100,320	31,420	68,900	91,360	22,710	68,640	33,160	6,520	23,870	690	640	50
宮城県	613,710	209,390	399,280	173,440	92,070	76,340	80,110	36,390	43,730	291,160	55,020	236,140	53,670	14,750	38,920	3,960	3,450	500
秋田県	178,130	57,690	118,490	58,970	21,970	37,000	8,380	4,890	3,480	83,770	22,640	59,190	21,720	5,120	16,600	490	440	50
山形県	308,900	100,910	201,600	136,010	59,430	74,270	25,030	7,050	17,980	121,010	26,040	90,890	17,150	3,360	13,780	5,360	2,940	2,420
福島県	563,390	196,980	346,610	222,700	106,360	112,770	63,960	11,910	51,340	241,840	63,360	166,990	17,590	4,200	13,390	560	90	470
茨城県	287,310	78,530	196,850	49,120	17,900	30,590	10,710	4,590	6,130	194,400	47,070	136,020	28,610	6,030	22,580	3,550	2,350	1,200
栃木県	402,010	101,840	293,390	159,910	42,940	114,260	73,650	20,640	48,940	138,670	30,910	107,760	19,940	4,790	15,150	7,830	2,520	5,310
群馬県	423,710	80,110	332,910	215,510	48,860	163,640	85,150	7,170	77,980	101,080	20,400	75,730	15,230	2,640	9,880	6,460	850	5,610
埼玉県	225,280	59,410	151,110	15,560	6,900	8,660	9,880	4,430	5,440	165,990	40,260	113,310	33,500	7,620	23,530	300	180	120
千葉県	1,252,670	180,970	1,065,540	89,080	32,410	55,210	670,770	54,490	614,770	285,000	61,930	219,900	192,030	25,180	166,850	9,930	3,510	6,420
東京都	3,369,360	891,800	2,381,820	24,250	10,680	11,800	49,480	16,330	33,160	1,841,230	442,480	1,329,950	1,329,250	378,300	933,600	26,680	5,700	20,980
神奈川県	1,022,500	285,390	683,430	148,710	52,500	89,780	161,690	47,530	114,160	439,630	103,550	289,210	222,130	56,770	165,370	32,160	11,810	19,970
新潟県	555,780	168,110	380,510	182,450	80,460	98,590	122,450	14,440	108,010	206,860	60,130	143,200	32,870	9,640	23,230	5,510	840	4,450
富山県	180,480	67,500	112,980	70,250	43,940	26,310	17,150	7,500	9,640	71,380	12,490	58,890	19,180	2,050	17,130	2,300	1,520	770
石川県	470,410	109,540	350,740	192,870	61,350	129,850	25,270	7,870	17,400	193,060	30,810	153,790	53,990	5,240	48,750	4,160	3,240	910
福井県	189,630	51,000	123,680	80,390	32,310	48,090	16,410	3,920	12,490	76,640	10,570	51,120	11,860	870	10,990	4,230	3,270	970
山梨県	288,140	43,420	231,430	118,130	19,020	99,030	53,840	3,930	49,920	98,930	14,680	71,030	9,050	3,540	5,510	5,320	1,920	3,410
長野県	876,930	181,900	682,290	322,880	94,470	224,050	287,970	21,810	263,670	175,980	46,040	124,050	30,310	11,040	19,270	23,420	5,790	17,640
岐阜県	320,440	68,310	252,130	118,040	25,250	92,790	83,950	13,460	70,490	97,910	23,470	74,440	15,070	4,440	10,630	3,490	1,670	1,820
静岡県	1,172,230	254,660	887,580	392,860	70,340	308,900	326,510	74,120	251,000	329,780	78,800	236,910	76,470	16,570	59,900	36,610	10,480	25,250
愛知県	828,730	269,030	525,510	117,760	72,340	42,980	41,680	28,990	12,700	421,920	107,510	286,920	223,850	48,480	171,120	15,360	6,940	8,420
三重県	402,730	71,890	308,390	142,190	26,890	108,140	72,220	10,210	62,010	156,390	28,180	116,590	21,700	4,700	13,330	4,160	940	3,210
滋賀県	203,130	43,230	152,540	48,410	11,300	37,110	38,640	9,280	29,360	82,410	15,370	59,670	28,290	6,150	22,140	2,840	900	1,940
京都府	828,770	111,990	702,800	131,270	20,290	105,030	67,140	4,160	62,670	323,220	59,100	260,020	275,580	24,200	251,380	6,240	1,320	4,920
大阪府	1,449,310	293,520	1,085,180	21,120	13,010	7,260	106,570	20,980	85,590	795,690	134,650	604,530	481,340	106,070	375,270	2,990	2,100	890
兵庫県	719,540	230,350	475,250	197,580	71,060	122,790	132,110	56,690	75,420	206,890	45,560	153,930	150,710	45,210	105,500	21,820	6,860	13,270
奈良県	81,890	14,830	66,960	15,550	4,300	11,160	13,190	1,490	11,700	24,700	4,050	20,650	23,580	2,090	21,490	510	150	360
和歌山県	227,830	46,660	179,890	128,230	23,220	104,870	50,530	12,000	38,530	31,800	6,110	24,550	11,060	2,650	8,410	4,750	2,370	2,390
鳥取県	141,710	26,380	115,330	77,340	16,980	60,370	9,250	1,010	8,240	36,130	4,830	31,300	17,560	3,030	14,530	-	-	-
島根県	146,030	42,720	103,310	49,200	12,730	36,470	1,870	590	1,270	84,390	26,130	58,260	6,430	1,160	5,260	4,150	2,090	2,050
岡山県	260,220	67,500	182,740	49,920	10,460	34,560	17,120	3,920	13,200	144,760	40,460	99,230	43,490	11,340	32,160	750	50	700
広島県	458,660	115,270	326,010	41,880	14,650	26,830	42,380	17,070	23,980	265,280	60,940	188,680	95,430	14,970	80,460	2,650	1,450	1,200
山口県	225,190	52,950	161,870	69,300	18,130	46,550	10,150	6,930	127,580	26,540	95,300	15,900	3,720	12,180	10	10	10	
徳島県	89,120	21,170	67,440	11,780	1,400	9,870	8,170	200	7,970	52,360	17,210	35,160	16,070	2,320	13,750	380	0	380
香川県	179,670	27,880	149,910	41,390	4,920	36,020	26,020	2,970	22,160	80,130	13,490	66,640	28,690	5,670	23,020	1,700	200	950
愛媛県	223,620	46,790	170,400	65,020	9,960	54,970	11,180	1,620	9,560	115,030	24,380	84,320	26,810	8,240	18,570	4,450	2,000	2,450
高知県	145,380	26,640	111,530	30,460	3,510	24,240	14,400	2,140	12,260	75,670	17,320	53,850	22,820	2,370	20,460	-	-	-
福岡県	869,690	199,190	619,910	44,860	23,950	18,890	80,880	25,760	55,120	557,420	104,540	408,960	155,870	28,490	125,610	9,560	7,610	1,950
佐賀県	148,030	27,550	114,130	58,180	11,640	45,180	17,110	1,470	15,640	66,560	12,860	48,720	4,740	1,170	3,570	620	30	590
長崎県	340,490	74,850	249,020	60,210	14,300	45,060	76,310	6,890	54,620	158,370	44,120	113,270	39,580	4,880	34,710	3,470	3,140	330
熊本県	402,970	91,490	301,610	105,450	26,040	79,090	66,260	9,570	56,700	190,520	46,850	134,120	36,890	7,010	29,880	1,260	360	890
大分県	357,660	59,890	292,380	114,100	22,650	90,280	105,460	10,900	94,570	114,080	20,650	89,210	22,770	5,470	17,300	1,140	210	940
宮崎県	288,660	64,350	224,310	30,190	8,050	22,140	73,190	7,900	65,290	164,550	44,310	120,240	20,470	4,050	16,430	-	-	-
鹿児島県	416,260	98,950	313,230	114,550	21,280	92,440	59,440	12,750	46,690	199,940	54,920	141,770	39,530	8,730	30,800	1,700	790	910
沖縄県	1,049,490	114,640	819,540	6,290	5,660	467,770	33,210	434,560	364,990	55,850	194,910	192,760	21,370	170,300	3,180	890	2,290	
運輸局等(再掲) 3)																		
北海道運輸局	1,887,040	810,650	1,073,680	493,180	256,990	236,170	281,650	84,140	196,730	689,460	330,950	356,590	407,920	128,610	279,310	9,110	6,850	2,260
東北運輸局	2,255,260	755,410	1,443,180	804,160	366,870	414,840	288,470	94,850	192,900	950,460	220,610	703,150	159,890	39,680	117,440	11,060	7,550	3,500
関東運輸局	7,270,980	1,721,480	5,336,480	820,270	231,200	572,970	1,115,170	159,100	950,490	3,264,920	761,280	2,342,900	1,849,730	484,870	1,342,460	92,230	28,830	63,030
北陸信越運輸局	2,083,600	527,040	1,526,520	768,450	280,													

参考第1表 年、月（12区分及び四半期）、施設所在地（47区分及び運輸局等）、宿泊施設タイプ（5区分）、居住地（2区分）別延べ宿泊者数（従業者数10人以上の施設）（続き）

施設所在地(47区分 及び運輸局等)	延べ 宿泊者数 1)、2)	宿泊施設タイプ(5区分)、居住地(2区分)																	
		旅館		リゾートホテル			ビジネスホテル			シティホテル			会社・団体の宿泊所						
		県内 1)	県外 1)	2)	県内	県外	2)	県内	県外	2)	県内	県外	2)	県内	県外				
平成24年3月	31,005,490	7,540,130	22,662,720	6,533,950	2,045,620	4,355,140	5,415,810	966,590	4,413,730	12,386,960	2,888,460	8,957,020	5,741,070	1,261,840	4,435,000	401,710	155,960	239,170	
北海道	1,839,570	906,300	927,040	492,240	322,530	166,240	289,330	93,200	195,140	639,080	335,070	302,230	403,760	142,580	261,180	11,250	9,620	1,630	
青森県	234,160	67,930	156,680	68,900	23,500	45,400	10,810	4,000	6,800	133,900	32,900	91,450	17,450	6,170	11,280	0	0	0	
岩手県	415,770	130,820	268,260	169,880	65,740	90,290	94,780	29,260	65,520	108,030	26,000	82,030	39,770	7,740	29,190	960	790	170	
宮城県	718,620	235,160	483,410	199,820	97,910	101,910	93,220	43,950	49,670	339,720	61,860	277,870	66,410	16,810	49,600	5,360	4,440	870	
秋田県	214,960	69,640	144,880	71,340	27,210	44,130	10,610	5,630	4,980	102,480	27,050	74,990	26,150	7,180	18,960	640	500	140	
山形県	329,710	116,010	205,670	142,360	66,020	73,450	21,040	8,340	12,700	134,870	29,150	100,580	19,380	3,880	15,500	5,840	3,960	1,880	
福島県	612,390	231,380	361,010	238,830	127,370	107,980	64,130	13,170	50,880	263,850	66,080	188,840	19,960	5,830	14,130	1,110	320	790	
茨城県	371,030	91,350	257,000	96,080	22,210	73,370	14,480	5,380	9,100	220,970	52,970	145,820	33,200	6,730	26,470	4,660	3,030	1,630	
栃木県	541,960	124,270	408,030	197,650	41,500	152,890	133,410	34,710	92,310	169,930	38,100	131,840	25,190	6,080	19,120	11,680	3,770	7,920	
群馬県	526,230	107,850	405,210	276,300	70,590	203,780	95,050	8,060	87,000	125,860	24,010	95,980	22,940	3,630	13,950	5,720	1,380	4,340	
埼玉県	275,700	73,170	186,000	27,040	12,100	14,950	18,610	7,730	10,890	187,350	43,770	129,710	42,030	9,260	30,120	360	210	140	
千葉県	1,676,680	232,590	1,435,860	129,120	43,430	83,610	927,030	68,410	856,840	351,340	79,580	267,390	247,900	32,000	215,900	12,970	4,760	8,210	
東京都	3,913,120	987,550	2,822,130	33,390	14,230	16,960	69,460	17,670	51,790	2,061,580	466,420	1,524,220	1,607,290	440,090	1,148,130	29,170	7,060	22,110	
神奈川県	1,283,230	345,230	875,940	204,500	66,660	127,570	232,900	66,630	166,270	503,810	113,620	339,180	274,420	68,180	206,230	48,220	17,180	30,280	
新潟県	581,950	181,540	389,330	193,850	88,650	98,440	114,580	15,990	98,580	224,500	64,450	155,920	36,760	8,620	28,150	6,030	1,150	4,690	
富山県	190,000	71,380	118,620	75,490	45,210	30,280	15,510	6,950	8,560	75,380	14,650	60,730	20,350	2,240	18,110	3,190	2,350	850	
石川県	546,610	119,680	417,130	223,470	63,770	159,690	31,340	9,200	22,140	219,290	33,920	175,580	64,540	6,960	57,590	6,160	4,270	1,900	
福井県	231,190	53,910	159,880	96,310	30,570	65,740	17,390	4,830	12,570	94,240	12,610	64,240	17,860	2,150	15,710	3,910	3,080	840	
山梨県	408,830	53,640	338,960	168,610	22,440	146,090	90,880	6,370	84,500	125,220	18,050	91,020	11,650	4,060	7,590	7,480	2,190	5,290	
長野県	891,000	204,070	673,450	318,550	101,840	211,920	285,060	26,950	256,750	204,360	53,910	143,130	37,630	11,810	25,830	24,840	6,860	17,980	
岐阜県	388,210	82,530	305,680	151,810	33,290	118,520	97,220	16,700	80,520	111,220	24,430	86,790	22,040	6,090	15,950	4,270	2,010	2,260	
静岡県	1,526,510	324,180	1,166,150	497,770	91,870	390,690	466,810	101,160	364,050	397,300	94,110	288,630	96,640	18,640	78,000	55,030	12,770	40,490	
愛知県	1,018,540	334,880	639,160	156,240	95,600	57,400	52,810	34,440	18,370	501,280	127,090	340,010	275,460	57,900	210,480	18,450	10,070	8,380	
三重県	556,200	88,020	437,340	198,150	31,750	157,210	128,640	15,170	113,470	188,860	32,990	139,570	25,860	5,330	15,320	7,200	1,590	5,610	
滋賀県	280,750	53,130	218,860	59,680	10,530	49,160	62,820	11,090	51,730	103,780	20,240	74,780	42,370	8,630	33,740	6,300	1,400	4,900	
京都府	1,201,460	158,890	1,020,960	188,420	20,240	156,960	104,710	20,990	83,120	444,250	74,900	365,610	401,700	29,070	372,630	10,690	3,160	7,530	
大阪府	1,863,930	353,740	1,423,570	29,290	16,130	11,360	179,500	26,400	153,100	976,130	162,870	742,850	622,750	123,700	499,050	6,340	5,000	1,340	
兵庫県	899,430	264,800	617,960	246,590	83,600	158,400	168,040	58,870	109,170	247,320	49,750	189,150	192,850	53,510	139,330	25,570	9,080	14,900	
奈良県	149,400	19,330	129,920	31,280	6,450	24,670	21,180	1,270	19,910	40,700	5,360	35,340	42,270	2,070	40,190	1,280	1,090	1,090	
和歌山県	327,840	52,640	270,360	190,960	25,940	164,550	73,660	12,620	61,040	39,630	7,280	27,980	11,580	2,880	8,700	6,740	3,230	3,510	
鳥取県	175,530	29,600	145,930	94,550	18,230	76,320	14,080	1,940	12,140	43,970	5,550	38,420	21,480	2,930	18,560	-	-	-	
島根県	186,280	47,460	138,820	67,200	14,560	52,630	3,220	880	2,350	101,150	28,570	72,580	9,710	1,450	8,250	4,780	1,810	2,970	
岡山県	365,240	87,950	262,340	77,590	13,700	55,810	26,810	5,900	20,910	187,540	50,120	130,540	65,380	16,060	49,330	970	160	810	
広島県	606,270	140,740	443,320	62,820	18,670	43,640	64,220	18,590	43,410	322,580	70,170	232,950	132,610	18,450	114,160	4,750	3,240	1,510	
山口県	295,950	67,340	213,710	106,320	24,920	74,470	13,840	3,120	10,710	148,750	30,740	110,050	18,950	4,260	14,690	20	20	10	
徳島県	122,500	25,310	95,990	24,400	2,710	20,470	15,400	160	15,240	60,580	20,000	40,580	19,180	2,400	16,770	2,350	0	2,350	
香川県	251,840	37,990	209,570	67,610	6,230	60,240	48,000	6,080	41,010	91,680	15,620	76,060	35,370	8,330	27,040	4,700	280	2,200	
愛媛県	289,040	51,190	237,510	100,800	11,910	88,550	18,640	1,630	17,010	127,090	26,720	100,370	35,070	8,880	26,180	5,370	1,260	4,110	
高知県	195,010	34,970	150,920	46,890	4,850	37,630	24,910	2,430	91,870	22,270	64,880	27,860	3,090	24,770	-	-	-	-	
福岡県	1,033,660	243,970	733,330	59,940	30,780	27,120	104,320	34,470	69,850	635,590	123,260	463,280	186,440	32,100	152,340	17,570	8,470	9,100	
佐賀県	166,170	31,060	127,560	68,520	13,040	53,410	18,110	1,670	16,440	72,410	14,180	52,760	4,460	1,170	3,290	820	40	780	
長崎県	444,850	87,300	335,520	87,210	17,710	68,440	116,830	8,300	89,010	175,100	43,360	130,280	50,200	4,950	45,260	12,310	10,880	1,430	
熊本県	512,410	112,830	388,550	143,770	32,930	110,310	98,440	18,400	80,040	215,040	50,430	154,120	46,760	6,800	39,970	4,060	1,540	2,510	
大分県	466,610	74,160	386,250	162,660	30,600	130,760	146,360	13,430	132,930	128,680	24,110	99,670	26,030	5,640	20,390	2,690	370	2,320	
宮崎県	267,270	71,610	195,660	32,020	8,640	23,390	60,400	13,030	47,370	152,940	44,810	108,130	21,640	5,070	16,560	-	-	-	
鹿児島県	516,300	118,200	392,530	150,730	26,300	122,330	83,670	17,200	66,470	224,010	60,160	160,380	51,230	11,730	39,490	3,940	1,320	2,620	
沖縄県	1,095,610	142,850	940,770	7,010	980	6,030	573,170	44,270	528,900	271,790	65,260	194,530	220,580	28,730	191,860	5,940	1,170	4,780	
運輸局等(再掲) 3)																			
北海道運輸局	1,839,570	906,300	927,040	492,240	322,530	166,240	289,330	93,200	195,140	639,080	335,070	302,230	403,760	142,580	261,180	11,250	9,620	1,630	
東北運輸局	2,525,610	850,950	1,619,920	891,130	407,750	463,160	294,990	104,350	190,560	1,082,850	243,040	812,760	189,110	47,610	138,660	13,910	10,010	3,860	
関東運輸局	8,996,770	2,015,650	6,729,130	1,132,690	293,160	819,210	1,581,810	214,950	1,358,690	3,746,060	836,510	2,725,140	2,264,610	570,020	1,667,				

参考第11表 年、月（12区分及び四半期）、施設所在地（47区分及び運輸局等）、宿泊施設タイプ（5区分）、居住地（2区分）別延べ宿泊者数（従業者数10人以上の施設）（続き）

施設所在地(47区分 及び運輸局等)	宿泊施設タイプ(5区分)、居住地(2区分)																		
	延べ 宿泊者数 1)、2)		旅館				リゾートホテル			ビジネスホテル			シティホテル			会社・団体の宿泊所			
	県内 1)	県外 1)	2)	県内	県外	2)	県内	県外	2)	県内	県外	2)	県内	県外	2)	県内	県外		
平成24年4～6月 計	85,633,650	20,478,670	62,865,550	17,939,530	5,103,530	12,459,390	13,406,950	2,475,710	10,769,850	34,726,990	8,039,230	25,216,980	16,541,240	3,447,970	12,962,620	1,287,470	566,950	684,980	
北海道	5,342,120	2,385,150	2,829,010	1,260,180	698,270	536,950	654,980	310,290	344,690	2,035,260	929,570	1,002,680	1,349,410	415,280	934,140	32,160	25,230	6,930	
青森県	874,430	213,220	605,930	257,220	58,490	198,730	41,450	7,700	33,750	502,070	124,070	322,730	57,410	16,620	40,800	180	10	170	
岩手県	1,177,670	348,250	816,200	467,900	169,690	284,990	239,690	56,620	183,070	335,670	86,380	249,290	125,940	30,170	95,780	3,290	2,700	590	
宮城県	1,940,090	586,110	1,298,760	482,610	224,240	255,440	267,220	110,170	157,050	921,830	165,190	709,920	194,860	42,850	152,000	9,360	7,080	2,280	
秋田県	752,280	198,070	524,130	281,120	67,980	213,140	37,500	13,330	19,790	329,570	81,560	222,300	81,250	19,550	61,710	1,690	1,180	510	
山形県	959,380	319,940	632,400	428,280	162,740	258,500	45,710	17,400	28,310	387,060	96,090	290,970	52,560	9,080	43,480	12,140	7,270	4,870	
福島県	1,857,710	608,060	1,167,170	899,480	348,170	492,450	182,090	35,350	139,190	701,400	195,480	489,850	52,100	11,240	40,860	5,360	2,370	2,990	
茨城県	920,860	257,180	633,100	155,450	63,810	91,640	36,360	14,720	21,630	617,790	144,510	442,700	95,910	22,320	73,590	10,710	7,260	3,450	
栃木県	1,730,110	354,770	1,335,340	766,660	150,880	601,820	377,050	67,160	293,780	470,730	110,880	349,910	66,990	16,980	50,010	38,290	8,510	29,790	
群馬県	1,458,250	324,030	1,110,090	779,470	201,990	560,620	245,350	36,580	208,770	367,080	72,450	294,630	50,060	9,320	33,480	15,300	3,080	12,220	
埼玉県	765,120	199,560	558,830	64,440	29,170	28,540	54,200	19,100	35,100	537,120	118,580	418,530	104,880	29,320	75,560	2,030	1,420	610	
千葉県	4,518,620	682,030	3,794,880	229,530	79,280	140,600	2,218,630	166,690	2,048,260	1,291,960	302,970	960,600	700,400	98,720	601,680	45,770	10,690	35,080	
東京都	10,998,380	2,773,460	7,867,100	202,540	35,990	145,330	182,790	55,770	127,020	5,656,390	1,277,680	4,083,900	4,590,420	1,255,740	3,299,410	90,450	21,970	68,480	
神奈川県	3,407,760	917,330	2,385,130	500,790	169,600	318,120	578,140	133,190	443,320	1,395,200	340,630	970,310	742,910	180,610	562,300	136,290	54,080	75,870	
新潟県	1,550,400	526,700	1,000,540	573,730	254,250	313,920	160,210	38,600	121,610	666,320	188,650	460,070	116,380	35,230	81,150	19,020	4,840	14,180	
富山県	629,890	142,770	478,950	226,510	85,040	133,290	67,910	16,010	51,900	250,590	33,020	217,570	68,290	4,260	64,030	6,230	3,900	2,320	
石川県	1,493,890	336,590	1,114,140	547,150	156,270	390,880	115,490	24,230	91,260	582,020	109,600	429,260	214,560	20,400	194,160	15,060	10,640	4,420	
福井県	537,950	138,880	387,560	214,560	58,080	149,120	36,140	5,910	26,080	216,590	54,280	162,310	52,040	6,680	45,360	14,440	11,530	2,910	
山梨県	1,230,850	115,730	1,019,480	496,900	43,600	451,280	299,560	15,860	267,040	330,920	41,300	217,100	26,090	5,750	20,340	25,850	5,720	20,130	
長野県	2,349,600	497,090	1,772,730	847,620	216,140	617,170	624,060	67,090	534,330	609,940	162,560	433,870	131,050	29,470	75,730	57,290	2,510	51,310	
岐阜県	1,070,070	197,740	841,400	452,620	79,640	363,990	239,230	37,160	188,540	298,900	62,050	228,430	63,940	14,190	49,750	11,340	4,270	7,080	
静岡県	3,613,230	745,560	2,739,170	1,099,820	207,920	875,680	994,090	185,600	739,190	1,067,100	224,970	808,240	254,280	50,150	204,140	149,300	57,760	82,470	
愛知県	2,848,040	931,140	1,864,230	354,330	214,650	136,160	125,020	73,070	51,950	1,424,570	324,110	1,065,180	744,780	160,170	570,740	68,480	38,410	30,080	
三重県	1,376,220	256,330	1,080,380	484,840	88,200	387,070	300,120	42,740	257,170	474,640	100,520	355,890	74,250	15,830	46,920	16,700	5,690	11,020	
滋賀県	884,970	172,190	685,960	205,080	42,510	162,570	239,040	51,370	187,670	250,240	41,940	181,470	119,720	18,390	101,330	38,680	11,560	27,120	
京都府	3,904,500	438,270	3,412,960	856,310	81,880	760,040	235,150	41,630	193,520	1,268,430	178,640	1,081,660	1,350,140	104,050	1,246,090	30,490	4,650	25,830	
大阪府	5,107,120	1,063,320	3,790,370	76,340	46,890	26,620	328,530	49,810	278,720	2,676,790	554,570	1,930,140	1,823,440	305,670	1,517,770	64,970	55,970	9,010	
兵庫県	2,411,830	730,700	1,590,240	594,650	216,650	349,540	473,420	182,550	290,870	655,840	138,260	485,630	513,050	114,200	387,560	105,190	36,530	52,010	
奈良県	486,900	71,460	362,060	166,840	21,390	134,230	49,150	10,500	38,650	105,830	3,750	69,330	106,230	10,890	85,940	2,810	570	2,240	
和歌山県	785,500	140,010	645,490	436,880	58,040	378,850	176,720	44,610	132,110	114,750	22,270	92,480	33,360	7,030	26,330	14,420	6,440	7,980	
鳥取県	478,160	86,550	388,540	235,590	41,000	192,640	44,710	6,730	36,860	132,270	21,850	110,430	54,350	7,370	46,980	-	-	-	
島根県	517,100	127,470	381,940	181,160	34,060	141,400	17,490	3,880	13,610	273,090	76,930	194,150	30,390	8,130	22,260	12,150	3,940	8,210	
岡山県	908,260	202,160	692,080	183,560	41,300	142,260	93,760	18,480	75,280	448,200	91,690	342,490	154,640	35,960	118,680	5,810	2,410	3,410	
広島県	1,700,690	401,490	1,276,430	217,890	60,010	157,880	191,280	47,070	144,220	816,860	170,580	626,440	369,050	52,160	313,960	29,060	16,750	12,310	
山口県	850,690	229,360	598,050	294,360	75,950	210,590	29,380	7,180	22,200	439,480	97,990	326,040	48,420	16,160	32,260	6,220	6,020	200	
徳島県	337,530	37,600	286,930	78,760	11,070	64,920	57,270	2,570	54,700	149,730	15,910	123,590	44,360	7,770	36,580	5,250	0	5,250	
香川県	596,030	91,600	504,430	173,780	24,530	149,250	71,030	6,020	65,010	235,320	39,140	196,190	97,820	15,120	82,700	3,170	290	2,880	
愛媛県	741,260	132,500	602,150	205,330	25,790	179,540	150,200	7,900	50,290	356,980	73,210	277,160	105,000	20,430	84,570	10,340	3,610	6,730	
高知県	512,940	94,540	398,240	108,630	10,060	91,710	54,710	8,490	46,220	267,600	53,380	200,910	67,680	11,360	56,320	-	-	-	
福岡県	2,756,040	668,920	1,989,890	145,620	79,030	59,620	212,250	80,660	131,190	1,769,000	354,480	1,335,620	506,720	79,460	422,490	56,530	43,070	13,460	
佐賀県	506,880	108,850	372,590	204,400	56,770	147,630	45,790	4,320	41,470	222,190	37,660	167,570	23,970	4,870	10,610	3,760	1,390	2,370	
長崎県	1,269,020	260,260	1,003,580	248,150	50,700	192,260	306,900	25,600	281,310	496,170	120,550	375,610	152,110	16,870	135,240	52,980	40,360	12,620	
熊本県	1,343,860	283,730	1,012,490	354,120	83,690	261,910	214,420	41,760	172,660	619,850	112,770	467,960	113,850	17,800	96,050	29,160	20,260	8,900	
大分県	1,177,740	184,560	977,080	408,860	78,060	330,180	359,930	44,750	315,170	365,600	53,740	296,400	37,790	7,940	29,860	4,890	0	4,890	
宮崎県	671,280	172,430	498,850	83,770	24,170	59,600	146,670	35,280	111,400	383,530	97,430	286,100	56,370	15,350	41,020	-	-	-	
鹿児島県	1,310,560	337,560	963,950	402,710	75,330	319,640	138,560	37,600	100,950	607,850	181,280	425,250	139,820	29,640	110,180	8,270	3,220	5,050	
沖縄県	2,971,890	387,490	2,574,610	2,980	550	1,090	1,739,620	166,620	1,572,950	600,670	154,130	438,150	582,210	41,420	540,790	16,600	11,800	4,800	
運輸局等(再掲) 3)																			
北海道運輸局	5,342,120	2,385,150	2,829,010	1,260,180	698,270	536,950	654,980	310,290	344,690	2,035,260	929,570	1,002,680	1,349,410	415,280	934,140				

参考第11表 年、月（12区分及び四半期）、施設所在地（47区分及び運輸局等）、宿泊施設タイプ（5区分）、居住地（2区分）別延べ宿泊者数（従業者数10人以上の施設）（続き）

施設所在地(47区分 及び運輸局等)	宿泊施設タイプ(5区分)、居住地(2区分)																		
	延べ 宿泊者数 1)、2)		旅館					リゾートホテル			ビジネスホテル			シティホテル			会社・団体の宿泊所		
	県内 1)	県外 1)	2)	県内	県外	2)	県内	県外	2)	県内	県外	2)	県内	県外	2)	県内	県外		
平成24年4月	28,195,480	6,752,880	20,694,950	5,591,140	1,649,470	3,828,810	4,478,630	796,700	3,629,620	11,576,330	2,692,880	8,386,970	5,552,180	1,153,540	4,359,840	445,900	205,450	232,210	
北海道	1,324,100	695,450	598,070	303,670	217,890	83,890	131,020	76,470	54,560	546,720	269,460	248,570	330,240	121,160	209,080	9,700	8,210	1,490	
青森県	219,220	61,720	141,500	54,860	17,970	36,890	8,030	2,110	5,920	140,010	36,000	88,020	13,580	4,340	9,240	20	0	20	
岩手県	330,470	101,310	225,130	126,310	46,900	75,380	64,070	17,410	46,660	99,500	25,440	74,060	38,310	10,000	28,320	1,090	970	120	
宮城県	623,930	197,560	409,320	146,260	72,820	72,520	84,460	40,150	44,310	307,930	56,680	235,110	64,320	15,150	49,170	3,070	2,040	1,030	
秋田県	201,030	53,940	138,960	63,260	16,520	46,740	8,580	4,170	4,030	101,310	24,860	68,690	24,450	6,450	17,990	480	320	160	
山形県	278,400	95,990	181,250	120,870	52,450	66,860	12,510	4,230	8,290	119,050	29,530	89,520	15,620	2,610	13,010	3,670	2,550	1,120	
福島県	584,930	191,840	366,870	270,520	104,860	146,590	56,950	10,980	44,050	233,350	65,920	162,200	16,820	4,000	12,820	1,700	790	910	
茨城県	305,730	85,130	209,120	49,380	20,190	29,200	11,710	4,580	7,130	208,990	50,620	146,900	31,940	7,310	24,630	3,230	2,060	1,170	
栃木県	511,010	109,880	387,180	205,570	43,570	158,590	116,760	20,460	90,080	153,550	37,200	112,040	22,980	6,260	16,720	9,400	2,230	7,170	
群馬県	466,010	105,220	353,990	255,550	65,920	184,930	73,350	10,750	62,600	117,400	23,210	94,190	15,390	3,240	10,060	3,900	1,820	2,080	
埼玉県	260,690	68,260	191,440	22,420	10,860	10,570	20,860	6,640	14,220	180,330	39,780	140,550	35,560	9,830	25,730	770	540	230	
千葉県	1,525,780	232,300	1,278,190	79,760	27,400	48,950	745,840	56,540	687,750	423,210	100,220	312,670	248,380	36,420	211,960	17,850	3,770	14,080	
東京都	3,775,270	958,740	2,696,630	70,970	12,540	50,880	61,990	17,810	44,180	1,942,630	450,560	1,391,070	1,571,780	426,590	1,136,090	32,240	7,710	24,530	
神奈川県	1,142,080	308,010	798,080	164,850	57,760	102,440	192,660	43,340	148,830	472,720	115,740	328,220	246,330	60,120	186,210	46,890	18,190	26,610	
新潟県	471,040	158,150	305,780	155,840	70,220	84,030	55,760	10,990	44,770	213,740	62,690	145,530	35,740	11,570	24,180	5,520	1,440	4,080	
富山県	194,510	47,610	144,460	64,910	28,170	34,310	19,680	4,830	14,850	81,680	11,470	70,220	22,750	1,570	21,190	2,230	1,430	800	
石川県	480,050	105,200	361,220	172,950	49,510	123,440	36,000	7,230	28,770	191,500	36,760	141,110	72,000	6,560	65,440	4,640	3,200	1,430	
福井県	180,300	42,570	134,180	75,230	17,890	55,070	11,200	1,920	8,010	72,740	17,460	55,280	17,280	1,990	15,300	3,190	3,020	170	
山梨県	447,450	41,300	373,140	179,480	15,420	163,440	113,330	5,180	103,940	116,270	14,290	75,460	10,470	2,980	7,480	9,410	2,120	7,290	
長野県	724,200	164,350	536,660	255,610	72,620	178,800	189,060	20,480	163,810	201,770	53,890	143,280	43,620	11,010	23,780	15,800	960	14,060	
岐阜県	359,610	68,020	281,020	149,380	27,160	119,370	80,920	11,590	64,430	100,120	21,840	75,460	23,560	5,740	17,820	3,690	1,410	2,280	
静岡県	1,246,860	248,870	953,620	378,090	70,130	301,970	357,910	62,730	269,060	355,440	76,120	268,510	87,040	16,030	71,020	50,020	17,030	31,520	
愛知県	967,640	316,230	634,250	122,680	72,820	48,770	46,240	27,640	18,590	483,270	112,120	360,660	256,250	53,650	197,070	18,060	11,760	6,300	
三重県	467,260	87,090	366,310	162,450	29,160	129,680	106,220	14,670	91,510	159,340	34,610	118,400	25,190	5,220	16,100	6,460	2,370	4,090	
滋賀県	320,450	60,290	250,710	81,080	14,100	66,980	85,150	17,440	67,700	91,440	15,520	66,470	43,340	6,720	36,620	11,580	5,290	6,290	
京都府	1,350,780	154,140	1,179,300	245,290	27,530	213,840	92,780	18,520	74,260	460,020	65,150	392,300	483,060	34,930	448,130	11,760	1,640	10,120	
大阪府	1,866,680	386,890	1,387,460	28,550	17,420	9,880	124,300	17,870	106,440	983,930	209,800	703,240	661,170	107,840	553,330	20,710	16,720	3,990	
兵庫県	827,220	241,860	558,570	193,920	67,810	116,250	171,000	60,250	110,750	225,830	48,440	166,310	177,570	40,120	137,450	36,860	13,700	19,260	
奈良県	171,060	20,430	132,940	52,890	7,890	42,720	19,640	3,530	16,120	41,660	1,240	28,370	38,940	3,640	31,950	1,230	200	1,030	
和歌山県	273,800	48,540	225,260	151,640	20,950	130,700	64,950	14,570	50,380	38,440	7,730	30,710	11,280	3,030	8,250	4,660	2,020	2,640	
鳥取県	159,090	27,890	130,460	77,470	13,230	63,730	14,620	2,210	12,170	45,070	6,800	38,260	18,840	2,790	16,050	-	-	-	
島根県	163,300	42,890	118,070	57,320	10,820	44,810	4,460	920	3,530	87,010	26,660	59,700	9,330	2,900	6,420	4,350	1,410	2,940	
岡山県	317,560	72,100	240,380	65,280	14,820	50,460	33,250	6,990	26,270	155,380	32,100	118,190	53,790	12,690	41,110	2,160	1,590	570	
広島県	565,960	143,480	415,270	66,000	22,990	43,020	63,190	18,130	45,070	272,670	56,620	209,520	124,370	17,340	106,350	12,250	7,380	4,880	
山口県	281,790	75,550	197,980	96,400	24,760	68,800	10,420	2,350	8,060	145,180	33,020	106,750	15,590	5,210	10,390	2,210	2,110	100	
徳島県	120,210	14,180	101,310	29,400	4,350	24,110	20,710	810	19,900	50,870	5,880	41,210	15,920	3,110	12,810	2,700	0	2,700	
香川県	209,480	33,040	176,440	62,900	9,470	53,440	23,590	2,390	21,200	81,980	14,010	67,970	34,300	5,010	29,300	1,360	130	1,230	
愛媛県	247,970	42,140	203,750	68,570	7,440	61,120	19,020	2,920	16,100	120,430	23,550	94,800	34,000	6,170	27,840	3,890	1,430	2,470	
高知県	167,710	31,160	129,270	36,390	3,270	30,400	19,090	2,560	16,530	86,300	17,440	64,300	21,840	4,390	17,450	-	-	-	
福岡県	917,950	225,560	660,900	47,990	27,250	18,840	68,850	26,360	42,330	589,360	116,760	446,890	164,980	25,520	137,840	24,920	19,170	5,760	
佐賀県	179,890	43,430	127,220	73,920	23,820	50,100	17,510	1,430	16,080	74,300	13,010	55,770	8,560	1,470	3,380	1,650	710	940	
長崎県	421,200	92,440	327,080	75,730	16,320	57,730	103,050	8,870	94,190	162,340	38,040	124,300	46,770	5,850	40,920	29,360	21,450	7,910	
熊本県	447,730	101,890	329,750	116,100	27,660	84,980	79,900	20,290	59,610	199,720	39,110	147,990	38,380	5,700	32,680	9,760	6,910	2,850	
大分県	410,770	68,660	336,850	148,600	32,960	115,640	130,450	16,070	114,380	117,720	17,100	95,350	12,040	2,490	9,550	1,790	0	1,790	
宮崎県	222,970	54,840	168,120	27,170	8,290	18,880	52,380	11,050	41,330	124,820	30,620	94,210	18,200	4,820	13,390	-	-	-	
鹿児島県	436,750	108,370	326,010	136,640	25,460	108,810	48,470	12,580	35,890	197,270	56,370	140,900	48,140	10,010	38,130	2,950	1,450	1,500	
沖縄県	1,027,610	118,780	905,480	1,060	190	280	606,770	45,740	561,010	202,040	51,470	147,840	202,170	12,010	190,160	6,760	6,230	530	
運輸局等(再掲) 3)																			
北海道運輸局	1,324,100	695,450	598,070	303,670	217,890	83,890	131,020	76,470	54,560	546,720	269,460	248,570	330,240	121,160	209,080	9,700	8,210	1,490	
東北運輸局	2,237,980	701,950	1,463,020	782,070	311,500	444,990	234,600	79,040	153,250	1,001,150	238,440	717,600	173,100	42,550	130,550	10,030	6,680	3,350	
関東運輸局	8,434,020	1,908,840	6,287,770	1,027,970	253,640	748,990	1,336,480	165,290	1,158,720	3,615,110	831,620	2,601,090	2,182,830	552,760					

参考第11表 年、月（12区分及び四半期）、施設所在地（47区分及び運輸局等）、宿泊施設タイプ（5区分）、居住地（2区分）別延べ宿泊者数（従業者数10人以上の施設）（続き）

施設所在地(47区分 及び運輸局等)	宿泊施設タイプ(5区分)、居住地(2区分)																		
	延べ 宿泊者数 1)、2)		旅館				リゾートホテル				ビジネスホテル			シティホテル			会社・団体の宿泊所		
	県内 1)	県外 1)	2)	県内	県外	2)	県内	県外	2)	県内	県外	2)	県内	県外	2)	県内	県外		
平成24年5月	29,961,930	6,946,660	22,235,590	6,479,070	1,717,020	4,629,530	4,749,820	865,050	3,825,610	11,972,480	2,720,900	8,754,420	5,689,820	1,156,830	4,494,500	448,380	189,720	244,500	
北海道	1,875,170	865,660	972,080	442,800	257,520	182,780	237,480	121,960	115,530	702,460	323,760	343,770	478,060	151,730	326,330	11,080	8,620	2,470	
青森県	324,610	71,430	234,460	98,510	19,340	79,170	17,430	2,810	14,620	180,490	41,350	120,430	21,720	5,760	15,950	120	0	120	
岩手県	431,090	115,260	311,540	168,710	56,950	107,460	95,520	16,750	78,770	120,060	30,220	89,850	43,380	9,590	33,790	1,150	850	300	
宮城県	652,830	189,870	446,650	160,880	72,060	87,820	89,600	33,150	56,450	311,640	55,580	240,750	66,870	13,790	53,080	3,450	2,710	740	
秋田県	282,110	67,550	204,080	111,630	21,490	90,140	14,190	4,710	7,620	116,830	28,220	80,000	28,580	6,000	22,580	690	530	170	
山形県	319,210	103,710	212,570	142,990	52,050	88,020	15,650	5,840	9,810	129,230	31,990	97,240	16,900	2,980	13,920	4,460	2,500	1,950	
福島県	627,320	201,000	397,910	301,400	113,560	168,270	66,240	13,110	49,780	234,710	64,890	164,340	17,480	3,840	13,640	1,990	900	1,100	
茨城県	318,630	84,380	224,390	55,120	20,610	34,510	13,040	4,960	8,080	211,660	46,770	155,030	32,720	7,350	25,370	4,170	2,760	1,400	
栃木県	633,850	120,880	497,710	283,570	50,570	227,680	137,880	21,810	109,330	169,430	40,270	125,960	22,710	4,910	17,800	15,630	3,250	12,390	
群馬県	513,800	109,040	395,750	273,970	66,850	200,860	89,710	14,120	75,590	127,110	24,670	102,440	17,480	2,530	12,210	5,180	660	4,510	
埼玉県	258,900	67,770	187,940	23,650	10,320	10,160	19,360	7,080	12,280	178,560	39,350	139,210	35,430	9,610	25,820	940	660	280	
千葉県	1,541,720	228,580	1,299,380	82,090	28,200	50,540	769,090	55,620	712,350	438,650	101,020	328,330	228,860	32,140	196,710	11,910	3,520	8,390	
東京都	3,697,020	912,960	2,665,590	68,450	11,830	49,530	63,230	20,680	42,540	1,896,850	415,430	1,381,040	1,547,030	416,350	1,121,930	29,620	6,890	22,730	
神奈川県	1,185,170	312,060	836,570	175,910	57,840	113,360	207,160	46,460	160,050	478,070	116,650	332,570	258,240	60,180	198,060	47,490	18,300	26,860	
新潟県	553,720	172,120	372,940	204,760	78,900	124,130	57,100	12,830	44,270	236,940	65,260	164,760	42,150	11,890	30,260	7,200	1,570	5,630	
富山県	239,550	45,080	191,870	86,860	25,520	58,730	29,160	5,500	23,660	91,200	11,280	79,910	25,460	1,280	24,180	2,040	1,200	840	
石川県	535,580	114,200	406,230	196,620	50,840	145,780	43,650	8,940	34,710	203,020	38,030	149,830	78,680	7,120	71,560	5,560	3,850	1,700	
福井県	186,860	45,760	137,150	73,280	18,190	52,520	14,270	2,220	10,660	73,890	18,760	55,140	17,890	2,130	15,760	5,410	3,460	1,950	
山梨県	416,630	39,870	343,500	166,370	14,180	151,480	101,390	6,510	88,060	111,690	14,940	73,070	8,770	1,250	7,520	8,960	1,820	7,140	
長野県	882,080	165,740	686,250	326,220	69,500	250,600	244,970	24,970	211,590	211,430	55,280	151,360	46,350	9,270	27,790	23,220	870	20,860	
岐阜県	380,250	65,230	304,260	160,180	26,180	130,730	88,390	12,220	71,510	104,890	20,380	81,680	21,510	5,010	16,500	4,100	1,360	2,740	
静岡県	1,276,370	261,740	968,610	382,200	68,200	307,980	347,770	64,890	259,940	387,900	83,940	291,580	88,050	17,720	70,330	51,560	19,850	27,430	
愛知県	961,160	314,970	630,770	121,240	74,200	45,940	40,310	22,550	17,760	476,530	107,950	358,640	248,450	50,900	193,170	25,870	13,390	12,480	
三重県	507,690	89,340	404,450	185,330	31,230	150,750	110,790	14,510	96,190	168,540	35,100	127,230	26,610	5,410	16,930	5,740	1,820	3,920	
滋賀県	311,220	56,860	245,490	66,300	13,980	52,310	86,320	18,470	67,860	86,730	13,200	64,660	45,000	6,090	38,910	13,630	2,180	11,450	
京都府	1,377,600	153,880	1,203,120	316,660	29,780	281,300	83,070	14,950	68,130	439,220	59,050	377,130	468,540	35,420	433,120	10,490	1,740	8,750	
大阪府	1,704,180	346,990	1,273,370	24,720	15,010	8,760	112,410	15,950	96,460	889,290	179,710	645,950	610,760	101,010	509,760	22,560	19,180	3,380	
兵庫県	835,690	245,200	562,180	201,910	68,420	122,980	166,300	64,280	102,020	226,330	46,410	168,780	177,730	36,890	140,840	38,830	13,710	19,070	
奈良県	180,580	27,490	132,840	66,140	7,770	53,000	16,720	3,620	13,100	36,530	1,230	33,920	38,010	3,700	30,790	980	200	780	
和歌山県	284,250	47,500	236,750	159,210	19,930	139,290	63,360	15,660	47,700	41,070	7,510	33,560	11,570	1,740	9,830	5,500	2,210	3,290	
鳥取県	172,490	29,230	141,690	86,780	13,350	72,440	16,470	2,410	13,490	45,650	7,650	38,000	19,150	2,120	17,030	-	-	-	
島根県	190,460	42,500	144,800	69,000	11,920	54,600	6,550	1,610	4,940	98,290	24,730	72,860	11,840	2,770	9,070	3,630	1,200	2,430	
岡山県	319,900	67,910	246,980	64,220	13,160	51,060	34,530	6,490	28,040	156,840	31,580	120,260	54,590	12,360	42,220	1,500	270	1,230	
広島県	605,810	125,800	471,620	85,350	19,020	66,330	73,210	15,080	58,130	284,280	57,140	220,090	131,080	15,970	113,770	9,000	4,830	4,170	
山口県	309,240	81,170	219,860	111,580	26,300	82,530	10,530	2,660	7,860	155,140	33,800	115,870	17,160	5,560	11,600	2,630	2,570	60	
徳島県	119,420	12,960	102,020	29,630	3,980	24,610	19,390	800	18,590	52,420	5,420	43,610	15,190	2,670	12,520	1,700	0	1,700	
香川県	215,240	31,080	184,160	63,570	7,800	55,770	25,930	2,110	23,820	82,910	13,070	69,840	35,420	5,360	30,060	1,160	100	1,060	
愛媛県	266,160	45,230	218,280	74,920	8,390	66,530	22,290	2,620	19,680	124,990	24,940	97,400	37,900	7,580	30,320	3,820	1,100	2,730	
高知県	197,440	34,540	155,760	43,090	3,800	36,700	21,860	3,100	18,750	100,600	19,240	76,810	26,040	4,120	21,930	-	-	-	
福岡県	969,810	230,170	705,710	56,270	27,010	26,470	77,670	28,680	48,850	614,530	123,380	468,830	179,970	26,870	151,490	18,280	13,090	5,190	
佐賀県	183,600	36,690	138,560	76,620	19,790	56,830	16,800	1,540	15,270	78,640	12,720	60,150	8,500	1,910	4,010	1,140	380	770	
長崎県	489,510	89,390	397,710	104,980	18,320	84,250	122,310	8,840	113,470	179,390	41,500	137,900	61,310	5,200	56,110	16,560	13,200	3,350	
熊本県	500,140	92,360	391,130	138,700	29,240	105,850	82,270	11,300	70,970	222,830	36,260	173,530	41,340	6,030	35,300	9,650	6,320	3,320	
大分県	424,730	61,870	357,830	150,430	24,840	125,590	126,180	15,960	110,220	132,320	18,220	109,080	13,470	2,820	10,650	1,890	0	1,890	
宮崎県	246,270	62,500	183,760	33,770	9,700	24,070	54,340	12,870	41,470	136,990	33,920	103,070	20,840	5,920	14,920	-	-	-	
鹿児島県	501,450	127,080	370,990	161,360	29,240	128,740	53,920	14,780	39,140	224,980	66,650	158,330	52,790	11,090	41,710	2,700	1,020	1,680	
沖縄県	955,460	134,090	818,330	1,170	150	600	544,020	57,110	486,890	200,740	52,500	145,650	192,260	14,910	177,350	5,230	5,080	150	
運輸局等(再掲) 3)																			
北海道運輸局	1,875,170	865,660	972,080	442,800	257,520	182,780	237,480	121,960	115,530	702,460	323,760	343,770	478,060	151,730	326,330	11,080	8,620	2,470	
東北運輸局	2,637,160	748,810	1,807,230	984,110	335,450	280,890	298,640	76,370	217,060	1,092,960	252,240	792,600	194,920	41,960	152,960	11,860	7,490	4,370	
関東運輸局	8,565,700	1,875,540	6,450,830	1,129,110	260,400	838,110	1,400,860	177,240	1,208,290	3,612,020	799,100	2,637,660							

参考第11表 年、月（12区分及び四半期）、施設所在地（47区分及び運輸局等）、宿泊施設タイプ（5区分）、居住地（2区分）別延べ宿泊者数（従業者数10人以上の施設）（続き）

施設所在地(47区分 及び運輸局等)	延べ 宿泊者数 1)、2)	宿泊施設タイプ(5区分)、居住地(2区分)																	
		旅館		リゾートホテル		ビジネスホテル		シティホテル		会社・団体の宿泊所									
		県内 1)	県外 1)	2)	県内	県外	2)	県内	県外	2)	県内	県外	2)	県内	県外				
平成24年6月	27,476,240	6,779,130	19,935,010	5,869,320	1,737,040	4,001,060	4,178,510	813,960	3,314,620	11,178,170	2,625,450	8,075,590	5,299,240	1,137,600	4,108,280	393,190	171,780	208,270	
北海道	2,142,850	824,040	1,258,860	513,710	222,860	270,290	286,480	111,870	174,610	786,080	336,350	410,340	541,110	142,390	398,730	11,370	8,400	2,970	
青森県	330,600	80,060	229,980	103,860	21,190	82,670	15,990	2,780	13,210	181,570	46,720	114,290	22,120	6,510	15,610	40	10	30	
岩手県	416,110	131,680	279,520	172,890	65,840	102,140	80,100	22,450	57,650	116,100	30,720	85,380	44,250	10,580	33,670	1,050	890	170	
宮城県	663,330	198,680	442,790	175,480	79,360	95,100	93,160	36,870	56,290	302,270	52,930	234,050	63,670	13,910	49,750	2,840	2,320	520	
秋田県	269,150	76,580	181,090	106,230	29,980	76,250	14,730	4,460	8,140	111,440	28,480	73,610	28,230	7,100	21,130	520	330	190	
山形県	361,770	120,640	238,580	164,430	58,250	103,620	17,550	7,340	10,210	138,790	34,570	104,220	20,440	3,490	16,550	4,010	2,210	1,800	
福島県	645,460	215,220	402,390	327,560	129,750	177,590	58,900	11,270	45,370	233,330	64,660	163,310	17,810	3,400	14,410	1,670	680	990	
茨城県	296,500	87,670	199,590	50,950	23,010	27,940	11,600	5,190	6,420	197,130	47,120	140,770	31,250	7,670	23,590	3,320	2,440	880	
栃木県	585,250	124,000	450,450	277,520	56,750	215,550	122,410	24,890	94,380	147,750	33,420	111,910	21,300	5,810	15,490	13,260	3,030	10,230	
群馬県	478,440	109,770	360,340	249,950	69,220	174,830	82,290	11,710	70,570	122,560	24,570	98,000	17,190	3,550	11,210	6,230	590	5,630	
埼玉県	245,540	63,530	179,450	18,370	8,000	7,820	13,980	5,380	8,600	178,230	39,460	138,770	33,880	9,870	24,010	330	230	100	
千葉県	1,451,120	221,140	1,217,310	67,690	23,690	41,120	703,700	54,530	648,160	430,100	101,730	319,610	223,170	30,160	193,010	16,010	3,400	12,620	
東京都	3,526,090	901,770	2,504,870	63,130	11,620	44,920	57,570	17,280	40,300	1,816,910	411,680	1,311,790	1,471,600	412,800	1,041,390	28,590	7,370	21,230	
神奈川県	1,080,510	297,250	750,480	160,040	54,000	102,330	178,330	43,390	134,450	444,410	108,240	309,510	238,340	60,310	178,030	41,910	17,600	22,400	
新潟県	525,640	196,430	321,820	213,120	105,140	105,750	47,350	14,780	32,570	215,640	60,700	149,780	38,490	11,780	26,710	6,300	1,830	4,470	
富山県	195,830	50,080	142,620	74,740	31,350	40,260	19,080	5,690	13,390	77,710	10,270	67,440	20,080	1,420	18,660	1,950	1,270	680	
石川県	478,260	117,200	346,700	177,580	55,920	121,660	35,840	8,060	27,780	187,490	34,800	138,320	63,880	6,720	57,160	4,870	3,580	1,280	
福井県	170,790	50,550	116,230	66,050	22,000	41,530	10,670	1,770	7,420	69,960	18,070	51,890	16,860	2,570	14,300	5,840	5,050	790	
山梨県	366,770	34,560	302,850	151,050	14,000	136,370	84,850	4,180	75,040	102,960	12,080	68,570	6,850	1,520	5,340	7,490	1,790	5,700	
長野県	743,320	167,010	549,820	265,790	74,020	187,770	190,020	21,640	158,930	196,740	53,390	139,230	41,070	9,200	24,160	18,270	680	16,390	
岐阜県	330,220	64,500	256,120	143,060	26,300	113,890	69,920	13,350	52,600	93,890	19,840	71,300	18,880	3,440	15,430	3,560	1,500	2,050	
静岡県	1,089,990	234,950	816,950	339,540	69,600	265,730	288,420	57,990	210,590	323,770	64,920	248,150	79,200	16,410	62,790	47,730	20,880	23,520	
愛知県	919,240	299,940	599,220	110,420	67,640	41,450	38,470	22,870	15,600	464,780	104,040	345,940	240,080	55,620	180,500	24,560	13,260	11,300	
三重県	401,270	79,910	309,620	137,060	27,810	106,640	83,110	13,560	69,470	146,770	30,820	110,260	22,450	5,200	13,890	4,510	1,500	3,010	
滋賀県	253,300	55,040	189,760	57,700	14,430	43,270	67,580	15,460	52,120	72,070	13,220	50,340	31,380	5,580	25,810	13,470	4,100	9,370	
京都府	1,176,120	130,250	1,030,530	294,360	24,570	264,900	59,300	8,170	51,130	369,190	54,430	312,230	398,550	33,700	364,850	8,240	1,270	6,970	
大阪府	1,536,260	329,450	1,129,540	23,070	14,470	7,980	91,820	16,000	75,820	803,570	165,060	580,950	551,520	96,830	454,690	21,700	20,070	1,630	
兵庫県	748,930	243,640	469,490	198,820	80,420	110,320	136,120	58,020	78,100	203,680	43,420	150,540	157,750	37,190	109,270	29,510	9,130	13,680	
奈良県	135,270	23,550	96,280	47,820	5,730	38,510	12,790	3,360	9,430	27,640	1,290	17,040	29,280	3,550	23,200	600	170	430	
和歌山県	227,460	43,970	183,490	126,030	17,170	108,860	48,410	14,380	34,030	35,240	7,030	28,210	10,510	2,270	8,250	4,260	2,200	2,060	
鳥取県	146,590	29,430	116,390	71,340	14,430	56,470	13,630	2,110	11,200	41,560	7,390	34,160	16,360	2,460	13,900	-	-	-	
島根県	163,340	42,080	119,070	54,840	11,320	42,000	6,480	1,350	5,130	87,790	25,540	61,590	9,230	2,450	6,770	4,170	1,330	2,840	
岡山県	270,810	62,140	204,720	54,070	13,330	40,740	25,980	5,010	20,970	135,980	28,010	104,030	46,260	10,910	35,350	2,160	550	1,600	
広島県	528,930	132,210	389,540	66,540	18,000	48,540	54,880	13,860	41,020	259,920	56,820	196,820	113,600	18,850	93,840	7,810	4,540	3,260	
山口県	259,660	72,640	180,210	86,380	24,890	59,260	8,430	2,160	6,270	139,170	31,180	103,420	15,660	5,400	10,270	1,380	1,340	40	
徳島県	97,900	10,460	83,600	19,730	2,740	16,210	17,170	960	16,210	46,440	4,610	38,770	13,240	1,990	11,260	860	0	860	
香川県	171,310	27,480	143,830	47,310	7,260	40,050	21,510	1,520	19,990	70,440	12,060	58,380	28,100	4,760	23,340	650	60	590	
愛媛県	227,130	45,130	180,110	61,850	9,960	51,890	16,880	2,360	14,520	111,560	24,720	84,960	33,100	6,680	26,420	2,630	1,090	1,540	
高知県	147,790	28,830	113,210	29,160	3,000	24,600	13,770	2,830	10,940	80,700	16,700	59,810	19,800	2,860	16,940	-	-	-	
福岡県	868,290	213,190	623,280	41,370	24,760	14,320	65,730	25,620	40,010	565,120	114,330	424,910	161,770	27,070	133,160	13,330	10,810	2,510	
佐賀県	143,400	28,720	106,810	53,860	13,170	40,690	11,470	1,350	10,120	69,250	11,930	51,650	6,900	1,490	3,220	970	300	670	
長崎県	358,310	78,420	278,790	67,440	16,060	50,290	81,540	7,890	73,650	154,430	41,020	113,410	44,030	5,830	38,210	7,070	5,710	1,360	
熊本県	395,990	89,480	291,610	99,320	26,790	71,080	52,250	10,170	42,080	197,290	37,400	146,440	34,130	6,070	28,070	9,760	7,030	2,720	
大分県	342,230	54,030	282,400	109,840	20,260	88,950	103,310	12,730	90,580	115,560	18,420	91,970	12,280	2,630	9,660	1,210	0	1,210	
宮崎県	202,050	55,090	146,960	22,830	6,170	16,660	39,960	11,360	28,590	121,710	32,890	88,820	17,330	4,610	12,710	-	-	-	
鹿児島県	372,360	102,110	266,950	104,710	20,630	82,100	36,170	10,240	25,920	185,600	58,260	126,010	38,890	8,540	30,350	2,630	750	1,870	
沖縄県	988,810	134,610	850,800	760	210	210	588,840	63,780	525,050	197,890	50,160	144,670	187,780	14,500	173,280	4,620	490	4,130	
運輸局等(再掲) 3)																			
北海道運輸局	2,142,850	824,040	1,258,860	513,710	222,860	270,290	286,480	111,870	174,610	786,080	336,350	410,340	541,110	142,390	398,730	11,370	8,400	2,970	
東北運輸局	2,686,420	822,870	1,774,350	1,050,430	384,370	637,370	280,430	85,170	190,860	1,083,500	258,090	774,860	196,110	45,000	151,110	10,130	6,440	3,690	
関東運輸局	8,030,220	1,839,690	5,965,350	1,038,700	260,280	750,860	1,254,730	166,550	1,077,910	3,440,050	778,280	2,498,930	2,043,580	531,680	1,492,050	117,130	36,440	78	

参考第1表 年、月（12区分及び四半期）、施設所在地（47区分及び運輸局等）、宿泊施設タイプ（5区分）、居住地（2区分）別延べ宿泊者数（従業者数10人以上の施設）（続き）

施設所在地(47区分 及び運輸局等)	宿泊施設タイプ(5区分)、居住地(2区分)																				
	延べ 宿泊者数 1)、2)		旅館				リゾートホテル				ビジネスホテル				シティホテル				会社・団体の宿泊所		
	県内 1)	県外 1)	2)	県内	県外	2)	県内	県外	2)	県内	県外	2)	県内	県外	2)	県内	県外	2)	県内	県外	
平成24年7～9月 計	100,478,380	22,544,320	75,442,000	21,688,230	5,462,350	15,807,140	19,003,160	3,078,620	15,765,370	37,708,400	8,511,820	27,570,820	18,080,040	3,835,990	14,064,810	1,524,140	626,680	855,660			
北海道	7,752,470	2,856,430	4,734,340	1,924,170	790,120	1,056,050	1,318,950	389,820	929,140	2,632,800	1,140,310	1,421,000	1,809,280	489,940	1,307,960	44,240	31,350	12,060			
青森県	1,105,660	270,800	834,400	345,640	79,230	265,960	71,790	11,990	59,800	593,940	154,420	439,520	68,960	19,380	49,580	300	40	260			
岩手県	1,368,230	364,760	997,250	508,030	153,430	353,960	333,000	72,200	260,800	374,570	103,220	271,350	139,710	27,560	106,580	4,120	3,540	590			
宮城県	2,271,600	667,750	1,568,180	636,720	274,300	362,430	292,790	104,020	188,770	1,027,900	180,820	817,590	228,370	42,790	179,400	15,470	9,380	6,080			
秋田県	788,860	207,420	577,720	326,130	74,080	250,530	58,510	13,040	43,280	282,140	83,550	198,590	93,360	20,110	73,250	2,310	1,530	780			
山形県	1,196,770	361,320	806,920	524,440	176,740	341,640	81,440	29,730	51,720	474,270	102,750	349,060	61,330	12,130	49,200	15,050	8,200	6,860			
福島県	1,924,270	655,110	1,232,940	803,970	335,480	435,700	332,440	76,440	252,570	687,960	195,200	492,760	56,710	16,280	40,440	9,200	4,670	4,530			
茨城県	1,018,250	251,470	764,290	290,350	58,700	229,160	43,030	8,360	34,660	576,000	152,820	423,180	90,670	19,960	70,710	11,280	5,820	5,460			
栃木県	2,234,150	345,790	1,824,640	903,730	127,010	732,450	674,210	86,170	569,040	504,950	102,490	402,020	62,620	14,930	47,680	66,740	14,660	52,080			
群馬県	1,956,610	439,110	1,547,040	941,340	182,420	747,060	499,010	70,350	428,670	428,240	80,100	311,230	58,680	10,610	36,920	25,860	4,030	21,830			
埼玉県	828,460	202,490	586,540	91,370	42,470	48,910	83,530	26,120	56,610	548,290	104,780	404,880	97,950	24,640	73,310	2,740	1,920	820			
千葉県	4,794,690	686,630	4,061,910	359,860	121,240	231,730	2,494,310	193,040	2,294,990	1,061,650	217,090	826,830	787,400	113,670	658,480	53,640	16,560	37,090			
東京都	11,334,110	2,881,280	8,090,910	109,750	48,850	56,130	241,020	70,470	170,550	5,827,080	1,281,330	4,222,250	4,761,280	1,333,250	3,396,030	91,710	22,790	68,920			
神奈川県	3,685,120	978,860	2,598,870	505,910	172,020	323,040	720,520	177,630	542,890	1,376,020	345,750	937,090	867,230	187,720	679,500	160,890	58,090	99,430			
新潟県	2,299,850	603,170	1,658,380	863,080	254,530	587,640	353,180	45,900	307,280	853,870	236,960	599,530	160,840	44,030	116,810	22,270	3,960	18,300			
富山県	869,960	171,750	698,210	318,180	94,600	223,580	94,030	18,290	75,740	337,780	45,800	291,980	80,410	4,880	75,540	7,880	4,280	3,590			
石川県	1,833,430	388,970	1,366,840	704,010	172,640	520,670	144,970	37,590	107,380	700,890	122,170	511,830	236,330	19,320	217,010	18,340	12,970	5,370			
福井県	734,940	137,980	579,300	330,830	63,470	267,360	73,500	9,120	50,740	238,680	44,190	194,480	65,870	8,090	53,760	19,490	9,820	9,670			
山梨県	1,705,960	142,350	1,529,100	657,440	40,810	616,630	373,720	29,380	344,340	366,870	30,280	297,980	30,280	4,380	25,900	33,760	5,020	28,740			
長野県	3,982,420	543,900	3,388,020	1,280,390	170,630	1,092,650	1,358,030	101,540	1,256,500	881,430	184,740	667,270	126,510	36,920	89,600	105,350	25,610	75,780			
岐阜県	1,266,790	246,240	998,550	578,160	108,910	465,840	248,510	40,670	189,250	340,690	68,390	272,310	79,660	22,160	57,510	13,960	4,310	9,660			
静岡県	4,615,440	839,150	3,608,850	1,403,600	204,520	1,156,490	1,457,490	235,500	1,207,580	1,229,850	263,310	881,230	254,610	55,450	199,160	186,150	50,170	114,190			
愛知県	3,075,120	1,049,280	1,898,270	438,890	253,780	183,090	170,400	105,970	64,440	1,511,110	367,830	1,075,050	769,660	174,810	537,530	90,020	58,630	31,390			
三重県	1,750,200	311,160	1,389,700	603,000	95,480	498,150	466,750	76,060	390,690	543,300	103,140	415,030	81,160	24,290	42,020	20,020	5,610	14,410			
滋賀県	966,830	156,230	764,930	212,830	28,650	182,650	273,640	46,440	227,200	255,780	33,010	181,650	126,640	25,510	101,140	46,520	13,090	33,440			
京都府	3,663,290	445,610	3,156,400	630,690	107,820	504,220	254,950	42,390	212,560	1,335,780	149,500	1,158,300	1,225,030	89,800	1,135,230	32,090	5,500	22,600			
大阪府	5,372,420	1,009,380	4,108,940	84,100	47,520	33,140	312,040	20,210	291,830	2,813,800	442,810	2,134,980	1,984,710	388,550	1,596,160	60,830	51,690	9,150			
兵庫県	2,660,860	790,550	1,802,010	641,240	212,320	412,240	486,460	192,760	281,150	698,380	133,700	536,890	622,770	152,290	470,480	93,040	35,050	46,710			
奈良県	454,590	78,310	340,510	130,820	22,110	105,970	40,390	9,290	31,110	104,420	5,470	65,920	111,570	16,010	95,570	2,930	820	2,110			
和歌山県	1,182,270	156,830	1,021,660	629,990	70,610	555,600	337,440	44,900	292,540	129,020	20,640	108,380	37,720	9,650	28,070	22,180	7,060	15,120			
鳥取県	647,930	107,230	508,900	326,840	56,530	255,840	61,660	10,030	51,630	179,870	25,750	136,790	68,050	8,540	59,520	-	-	-			
島根県	570,280	128,560	438,940	200,860	36,960	163,900	13,890	3,940	9,950	304,180	76,120	225,270	34,860	5,730	29,130	13,900	4,030	9,870			
岡山県	1,052,900	234,400	804,280	205,610	43,780	161,830	115,000	22,250	92,750	507,660	122,880	379,140	187,710	28,580	150,550	5,240	3,170	2,080			
広島県	1,858,120	475,260	1,312,760	203,840	72,660	124,290	231,190	71,620	159,580	927,240	187,580	676,450	359,590	51,970	307,610	28,150	19,810	8,330			
山口県	1,038,070	268,320	723,780	394,360	100,910	286,130	49,330	15,270	34,060	488,630	104,850	345,130	65,470	18,820	46,650	4,250	3,940	310			
徳島県	354,530	40,960	304,470	96,620	11,080	81,010	81,780	2,270	79,510	135,630	20,030	111,050	33,270	6,100	27,170	4,160	470	3,700			
香川県	720,130	120,930	599,200	165,100	18,350	146,750	186,750	33,720	153,030	231,760	36,580	195,180	116,160	26,890	89,270	4,590	530	4,050			
愛媛県	793,400	160,160	633,240	218,960	29,420	189,530	57,650	8,840	48,810	382,450	95,750	286,700	111,200	19,210	91,990	15,080	4,600	10,480			
高知県	601,440	119,170	444,800	146,380	12,870	125,680	75,160	13,480	61,690	283,280	62,810	190,820	77,200	17,510	59,690	-	-	-			
福岡県	3,015,080	737,760	2,234,090	159,260	79,360	77,290	263,400	101,950	161,460	1,895,460	370,290	1,497,660	559,900	99,950	454,020	56,750	43,520	13,240			
佐賀県	524,000	102,210	396,480	209,810	44,880	164,920	64,640	7,560	57,090	212,690	37,330	157,080	22,010	4,690	10,290	3,080	780	2,300			
長崎県	1,388,370	302,180	1,001,520	290,610	88,590	197,680	358,700	29,480	262,930	519,210	119,380	385,780	146,730	16,890	129,840	54,270	35,950	18,330			
熊本県	1,480,190	341,530	1,059,850	375,220	92,560	279,940	314,550	43,580	270,980	606,450	137,990	392,350	114,010	16,700	97,310	29,160	20,770	8,400			
大分県	1,361,890	197,940	1,142,190	435,000	65,890	365,560	446,930	43,420	401,520	407,450	72,570	318,640	67,930	14,940	52,990	3,510	900	2,600			
宮崎県	803,170	210,330	584,880	96,350	27,580	68,780	236,350	52,330	184,020	407,250	114,230	285,050	62,020	15,870	46,150	-	-	-			
鹿児島県	1,468,490	413,960	1,045,180	377,550	95,340	272,850	202,210	57,460	144,740	690,750	208,330	482,420	177,660	38,490	139,180	8,940	3,450	5,480			
沖縄県	4,106,790	433,370	3,671,840	7,250	1,130	4,530	2,553,910	176,040	2,377,870	791,000	195,820	595,170	698,980	36,020	662,960	14,680	8,610	6,080			

参考第1表 年、月（12区分及び四半期）、施設所在地（47区分及び運輸局等）、宿泊施設タイプ（5区分）、居住地（2区分）別延べ宿泊者数（従業者数10人以上の施設）（続き）

施設所在地(47区分 及び運輸局等)	延べ 宿泊者数 1)、2)	宿泊施設タイプ(5区分)、居住地(2区分)																
		旅館		リゾートホテル		ビジネスホテル		シティホテル		会社・団体の宿泊所								
		県内 1)	県外 1)	2)	県内	県外	2)	県内	県外	2)	県内	県外	2)	県内	県外			
平成24年7月	30,480,750	7,145,750	22,575,540	6,246,820	1,704,730	4,417,650	5,460,240	919,920	4,496,380	11,905,990	2,751,590	8,646,710	5,634,430	1,223,770	4,356,940	459,090	200,290	247,870
北海道	2,443,930	888,830	1,501,030	602,340	237,270	340,300	402,020	114,630	287,400	854,070	369,030	459,840	565,180	153,560	407,830	14,040	9,850	3,870
青森県	328,540	89,000	239,540	99,390	26,600	72,790	18,680	3,600	15,080	183,110	50,070	133,040	20,300	6,850	13,450	70	10	60
岩手県	408,890	125,640	281,490	150,380	53,990	96,390	91,340	25,600	65,740	120,100	34,320	85,780	43,580	9,120	32,690	1,240	1,160	80
宮城県	704,390	215,590	477,840	197,180	90,710	106,480	84,000	31,570	52,430	326,520	57,860	257,700	69,520	13,800	55,720	5,130	3,130	2,000
秋田県	230,740	70,800	158,820	91,740	25,480	65,820	17,020	3,790	12,540	85,510	27,810	57,700	26,690	7,290	19,400	770	510	270
山形県	382,090	125,690	249,950	171,030	61,930	107,340	26,420	10,360	16,060	143,890	33,130	106,070	19,600	4,230	15,370	4,370	2,290	2,080
福島県	585,380	217,870	356,130	241,450	113,170	117,910	90,370	23,360	65,990	219,680	63,230	156,450	18,320	5,340	12,980	2,260	1,400	870
茨城県	316,420	86,580	229,100	82,410	20,900	60,760	12,750	2,880	9,870	185,480	51,910	133,570	30,020	6,840	23,180	3,480	2,180	1,300
栃木県	653,180	118,590	514,870	265,040	46,710	203,880	187,900	29,560	153,070	155,990	33,090	122,900	20,210	4,740	15,470	18,570	4,350	14,220
群馬県	570,070	107,170	443,150	273,350	56,410	213,660	132,510	18,970	113,540	134,940	26,610	96,050	18,880	3,680	11,560	9,170	970	8,190
埼玉県	255,660	62,290	181,080	25,470	12,970	12,500	23,540	7,350	16,190	174,760	33,260	129,220	30,160	7,780	22,380	590	410	1,870
千葉県	1,477,680	212,320	1,251,880	99,300	33,300	64,310	740,690	57,670	681,250	345,120	70,560	268,810	265,580	37,940	223,370	14,810	5,060	9,750
東京都	3,644,900	929,870	2,598,690	33,260	14,890	17,450	70,950	24,860	46,090	1,899,870	423,530	1,371,920	1,515,410	420,320	1,084,640	28,350	7,010	21,340
神奈川県	1,097,780	301,380	763,980	147,470	50,510	93,830	205,310	50,570	154,740	420,810	110,220	281,850	261,160	59,620	201,540	45,390	17,860	26,970
新潟県	688,930	200,540	475,830	253,640	82,730	163,830	92,180	15,130	77,050	273,820	80,030	188,300	51,350	15,680	35,670	5,940	1,100	4,840
富山県	244,440	52,500	191,940	82,660	28,340	54,320	25,930	5,900	20,030	100,150	14,070	86,080	24,160	1,590	22,570	1,930	1,060	870
石川県	534,980	117,490	393,640	196,890	51,750	142,280	36,770	10,010	26,760	214,820	36,340	157,490	69,710	5,860	63,850	5,790	4,310	1,480
福井県	203,180	43,850	156,130	85,450	20,850	64,610	17,910	2,210	12,500	72,070	14,100	57,970	19,090	2,670	16,420	6,460	2,950	3,510
山梨県	503,860	42,510	453,060	193,740	12,510	181,230	113,150	7,550	105,590	111,870	18,410	90,270	7,560	1,300	6,260	9,290	1,550	7,730
長野県	1,138,780	173,880	950,860	367,920	55,590	307,390	360,880	27,680	333,200	266,130	58,330	199,710	38,400	12,420	25,980	30,410	10,250	19,150
岐阜県	361,550	75,970	278,770	163,060	33,110	129,040	71,690	12,970	52,810	98,590	21,730	76,870	22,270	6,410	15,860	4,560	1,250	3,310
静岡県	1,345,290	254,560	1,043,350	387,090	57,750	317,170	405,850	67,030	336,170	388,650	84,130	277,360	81,740	18,340	63,390	56,230	17,940	33,450
愛知県	952,360	329,590	579,940	126,130	77,770	46,340	50,490	31,920	18,570	469,950	111,290	336,660	245,030	58,870	167,350	27,400	19,100	8,300
三重県	510,300	96,730	398,480	180,630	32,340	145,180	122,240	21,190	101,050	168,740	32,690	128,350	23,450	6,990	12,190	5,290	1,590	3,710
滋賀県	291,020	51,080	226,860	61,960	9,480	52,010	80,080	15,670	64,410	80,580	10,990	56,860	38,970	7,550	31,420	12,960	4,610	8,350
京都府	1,101,740	142,730	940,940	179,960	31,910	143,180	73,350	12,990	60,370	410,790	48,420	354,370	367,390	30,830	336,560	9,490	2,060	7,260
大阪府	1,729,340	329,540	1,320,030	25,430	14,920	9,690	92,830	6,550	86,290	913,660	147,480	691,930	637,410	122,750	514,660	21,890	18,870	3,020
兵庫県	793,270	239,310	534,320	182,600	63,980	114,750	138,430	52,480	82,520	215,170	43,770	163,110	166,650	44,560	142,090	30,670	11,360	15,280
奈良県	131,420	24,700	95,400	37,660	6,660	29,730	10,150	1,840	8,320	31,100	1,730	19,320	31,930	4,730	27,200	610	220	390
和歌山県	339,970	48,350	291,070	178,260	20,230	157,480	95,990	14,950	81,040	40,700	6,260	34,440	11,760	3,320	8,430	6,740	2,630	4,110
鳥取県	180,430	33,420	137,270	89,750	17,800	67,500	15,950	2,580	13,370	52,610	7,660	39,660	18,520	2,830	15,690	-	-	-
島根県	164,840	41,410	122,440	53,870	10,880	43,000	3,890	1,170	2,720	92,330	25,810	65,520	9,580	1,850	7,740	4,570	1,280	3,290
岡山県	308,780	74,300	230,100	58,360	14,310	44,050	30,460	5,860	24,610	153,850	38,890	113,330	54,260	9,560	41,950	2,760	1,430	1,330
広島県	553,430	149,510	386,880	55,560	20,900	32,620	63,390	22,430	40,970	281,970	56,060	210,920	108,190	17,400	90,790	8,800	5,640	3,160
山口県	293,080	74,630	205,070	105,100	24,290	78,810	14,340	5,750	8,590	144,480	31,320	101,790	19,320	5,950	13,370	840	830	10
徳島県	103,800	13,170	88,010	25,780	3,070	21,780	23,250	860	22,400	42,440	6,760	33,990	9,950	1,540	8,420	1,190	470	730
香川県	206,230	36,680	169,550	41,320	5,120	36,200	52,610	9,700	42,920	73,230	12,350	60,880	33,680	7,970	25,710	1,040	100	940
愛媛県	241,860	53,090	188,770	61,010	10,310	50,700	17,870	2,090	15,790	121,580	31,940	89,630	35,770	6,740	29,030	3,620	1,380	2,240
高知県	175,020	38,670	125,030	38,570	3,990	32,400	21,050	3,930	17,120	86,710	20,930	56,650	22,580	5,540	17,050	-	-	-
福岡県	932,330	220,320	698,250	44,190	23,130	20,050	73,410	26,650	46,750	603,080	117,390	476,720	174,770	32,340	140,850	14,550	9,610	4,940
佐賀県	159,550	34,910	116,120	59,550	14,110	45,450	19,050	3,230	15,820	68,680	12,550	50,010	7,270	1,610	3,250	1,020	140	880
長崎県	399,720	98,750	276,730	83,840	31,260	52,400	93,650	9,090	65,140	158,630	38,440	115,550	40,390	5,480	34,920	17,160	10,580	6,580
熊本県	412,250	97,990	290,720	100,920	26,550	73,670	72,360	10,010	62,350	186,430	43,340	120,250	34,370	4,550	29,820	9,820	7,260	2,570
大分県	396,800	63,460	326,690	114,210	20,360	92,840	129,070	13,540	114,930	131,670	24,080	102,540	20,650	5,180	15,470	1,010	260	750
宮崎県	250,030	67,500	179,810	26,820	8,130	18,690	77,860	18,080	59,780	125,280	36,290	86,280	19,670	4,880	14,790	-	-	-
鹿児島県	439,770	128,530	308,210	103,050	25,460	74,550	57,110	16,140	40,970	219,380	69,040	150,350	53,870	13,040	40,820	2,190	820	1,380
沖縄県	1,292,790	144,530	1,147,740	2,140	320	1,290	803,510	58,010	745,500	257,050	64,390	192,660	210,130	12,350	197,780	6,630	3,490	3,150
運輸局等(再掲) 3)																		
北海道運輸局	2,443,930	888,830	1,501,030	602,340	237,270	340,300	402,020	114,630	287,400	854,070	369,030	459,840	565,180	153,560	407,830	14,040	9,850	3,870
東北運輸局	2,640,030	844,590	1,763,770	951,170	371,870	566,740	327,820	98,280	227,840	1,078,800	266,420	796,740	198,000	46,630	149,600	13,840	8,490	5,350
関東運輸局	8,519,540	1,860,690	6,435,800	1,120,550	248,210	847,620	1,486,790	199,410	1,280,350	3,428,840	767,570	2,494,590	2,148,980	542,210	1,			

参考第11表 年、月（12区分及び四半期）、施設所在地（47区分及び運輸局等）、宿泊施設タイプ（5区分）、居住地（2区分）別延べ宿泊者数（従業者数10人以上の施設）（続き）

施設所在地(47区分 及び運輸局等)	宿泊施設タイプ(5区分)、居住地(2区分)																	
	延べ 宿泊者数 1)、2)		旅館				リゾートホテル			ビジネスホテル			シティホテル			会社・団体の宿泊所		
	県内 1)	県外 1)	2)	県内	県外	2)	県内	県外	2)	県内	県外	2)	県内	県外	2)	県内	県外	
平成24年9月	29,638,180	6,828,240	22,036,520	6,097,370	1,611,860	4,360,570	5,080,400	836,340	4,202,350	11,887,940	2,747,140	8,622,000	5,566,200	1,199,420	4,306,340	391,180	167,230	216,310
北海道	2,376,130	911,280	1,416,400	599,050	264,000	308,910	354,370	119,870	234,500	834,240	360,110	454,490	568,150	153,170	412,460	12,780	10,030	2,590
青森県	342,960	86,770	255,730	106,490	26,190	79,840	21,600	3,520	18,080	187,060	49,470	137,590	20,230	5,820	14,410	60	20	40
岩手県	407,180	114,480	290,280	152,900	47,700	104,550	87,720	21,790	65,930	118,940	33,230	85,710	43,460	8,980	32,700	1,320	1,150	170
宮城県	713,360	208,340	492,560	194,720	77,150	117,580	87,460	29,960	57,500	329,010	60,200	262,530	72,000	15,700	50,130	4,310	2,670	1,640
秋田県	235,150	63,710	170,400	97,320	23,160	73,860	16,360	4,020	11,610	84,290	25,450	58,850	29,480	5,980	23,490	590	410	180
山形県	348,770	108,050	226,290	150,730	56,200	92,650	17,780	7,070	10,720	149,760	31,620	105,600	18,730	4,320	14,410	4,500	2,880	1,620
福島県	597,660	206,870	380,700	256,150	111,360	135,850	89,870	20,410	68,310	225,710	65,740	159,970	18,400	5,210	13,200	2,850	1,120	1,720
茨城県	275,160	74,640	199,950	56,330	15,880	39,880	11,860	2,590	9,270	175,550	47,570	127,970	26,570	5,420	21,150	2,790	1,500	1,300
栃木県	652,290	100,380	535,180	262,800	33,600	218,600	184,200	25,970	152,550	161,810	31,620	129,750	20,040	4,610	15,420	17,030	4,500	12,540
群馬県	553,800	107,450	427,100	275,740	59,500	212,730	126,190	18,410	107,780	126,190	24,810	92,630	17,390	2,940	10,660	4,520	1,530	2,990
埼玉県	248,680	59,060	177,120	22,330	10,610	11,720	18,100	5,510	11,800	174,950	34,300	128,950	31,590	7,740	23,850	430	300	130
千葉県	1,379,100	194,080	1,172,160	86,780	31,900	52,960	730,240	49,790	678,840	323,450	67,690	250,480	212,750	32,560	176,140	15,300	3,970	11,340
東京都	3,638,390	931,520	2,586,130	28,580	12,420	14,870	70,550	20,410	50,140	1,898,560	425,420	1,364,110	1,512,920	424,060	1,078,960	29,640	7,390	22,250
神奈川県	1,136,660	296,250	805,890	144,240	47,890	93,740	206,160	49,270	156,880	452,270	114,120	307,320	272,320	57,750	214,570	44,280	15,120	28,080
新潟県	612,290	187,770	414,290	227,480	78,010	144,440	63,700	13,220	50,490	257,330	77,040	175,080	47,010	13,390	33,620	4,800	1,070	3,730
富山県	257,890	49,130	208,760	88,900	25,820	63,080	27,000	5,320	21,680	106,950	14,950	92,010	25,460	1,530	23,930	2,230	1,260	970
石川県	546,820	123,790	398,990	194,520	50,700	141,200	38,940	9,100	29,840	226,350	47,890	157,040	75,120	6,150	68,970	4,310	2,960	1,350
福井県	191,650	41,090	144,040	74,510	17,730	56,780	15,900	2,520	10,890	74,650	14,140	60,510	19,290	2,430	12,840	6,130	3,350	2,790
山梨県	445,680	44,120	392,900	176,560	13,110	163,450	101,170	9,050	92,120	107,710	17,600	86,760	9,060	1,390	7,680	9,730	1,640	8,090
長野県	1,011,680	159,170	839,150	305,480	52,650	248,740	325,900	28,070	297,830	262,300	58,940	194,880	38,440	12,210	26,220	22,000	1,690	19,510
岐阜県	393,070	75,390	312,820	179,550	31,830	146,600	67,580	11,620	52,220	116,770	23,410	93,360	24,160	6,960	17,190	3,570	1,100	2,470
静岡県	1,178,940	230,480	903,340	347,410	55,800	281,530	334,880	57,430	272,170	364,540	78,640	260,370	71,600	16,700	54,900	43,430	15,280	24,670
愛知県	958,260	311,220	606,330	110,820	67,370	43,460	42,320	26,490	15,830	513,610	127,340	362,540	246,070	55,440	173,650	26,110	15,930	10,180
三重県	450,180	86,030	349,990	147,960	24,980	121,130	104,730	17,740	86,980	161,460	32,160	121,650	25,200	8,080	12,470	4,660	1,600	3,070
滋賀県	250,210	39,030	198,690	56,670	6,600	49,750	68,620	10,800	57,820	74,260	10,600	51,490	32,440	6,570	25,870	8,290	2,440	5,860
京都府	1,178,000	125,500	1,029,170	230,330	29,740	192,310	74,220	10,850	63,370	428,920	46,240	378,800	387,500	28,610	358,890	9,620	1,390	8,040
大阪府	1,575,580	311,480	1,188,550	23,350	13,720	8,820	90,520	6,840	83,680	834,520	140,980	628,890	578,670	120,860	457,810	13,190	11,180	2,010
兵庫県	747,080	211,820	514,530	177,690	57,080	113,640	128,250	46,380	78,460	216,930	42,610	165,890	178,010	44,370	133,640	20,340	7,890	10,530
奈良県	134,160	18,960	104,450	39,430	5,130	33,920	13,130	2,560	10,570	32,850	1,840	20,660	35,250	4,770	30,480	970	350	620
和歌山県	285,140	38,410	244,110	156,040	17,610	135,810	72,190	10,730	61,460	36,830	5,800	31,030	10,880	2,700	8,180	3,480	860	2,630
鳥取県	185,100	33,360	142,400	84,880	17,370	63,450	19,520	3,480	16,040	57,020	8,170	43,570	20,920	2,880	18,040	-	-	-
島根県	179,110	41,600	136,710	62,860	12,520	50,330	3,800	1,320	2,480	98,150	24,590	72,760	9,890	1,640	8,250	4,060	1,330	2,730
岡山県	311,840	70,800	236,780	55,060	11,560	43,490	28,300	6,490	21,810	160,830	39,450	119,600	58,000	8,630	46,890	920	360	550
広島県	563,100	136,480	402,380	60,070	19,280	38,590	64,870	19,200	45,680	291,910	60,240	209,630	111,070	15,970	95,100	7,560	5,580	1,980
山口県	327,760	83,890	228,060	117,100	30,540	84,360	12,810	4,330	8,480	164,940	34,390	116,940	21,120	5,760	15,360	880	700	180
徳島県	100,290	12,080	85,190	26,850	2,680	22,570	19,770	890	18,890	42,040	6,100	34,500	9,480	2,180	7,300	1,550	0	1,550
香川県	195,090	33,650	161,440	43,450	4,950	38,500	43,320	8,170	35,140	70,620	11,350	59,270	33,380	7,680	25,690	1,040	180	860
愛媛県	242,430	46,980	195,450	65,810	6,990	58,820	14,260	2,430	11,830	121,270	29,360	91,900	34,170	5,990	28,170	4,910	1,650	3,260
高知県	168,340	33,180	123,480	40,280	3,240	34,840	18,480	3,280	15,200	84,410	19,460	55,470	21,810	5,010	16,800	-	-	-
福岡県	907,950	227,000	667,410	45,700	23,150	21,960	70,710	26,200	44,510	584,720	119,070	456,750	169,700	33,360	134,450	16,270	13,590	2,680
佐賀県	157,530	29,460	119,890	61,780	11,990	49,790	17,320	2,240	15,080	68,350	12,300	50,050	6,680	1,550	2,940	1,190	380	810
長崎県	409,650	86,380	298,400	77,440	18,840	54,910	102,120	9,080	76,700	164,650	39,120	120,680	46,750	5,730	41,020	14,390	10,770	3,630
熊本県	456,240	104,570	326,320	116,570	30,130	85,570	92,800	11,420	81,390	193,350	43,950	124,930	36,130	5,870	30,260	8,950	7,200	1,760
大分県	405,020	60,020	338,100	128,910	19,240	108,490	124,560	12,480	111,610	128,260	24,450	98,560	22,220	3,550	18,670	900	270	640
宮崎県	213,610	60,700	150,540	23,890	7,610	16,280	41,950	12,690	29,250	129,530	35,380	91,780	17,900	4,940	12,960	-	-	-
鹿児島県	435,700	119,400	313,510	113,320	26,140	84,390	53,560	14,230	39,330	213,210	64,790	148,420	50,420	10,730	39,690	3,040	1,390	1,650
沖縄県	1,257,540	132,430	1,124,530	2,590	200	1,810	760,770	51,140	709,640	253,730	63,450	190,280	228,390	11,540	216,860	2,260	1,310	950
運輸局等(再掲) 3)																		
北海道運輸局	2,376,130	911,280	1,416,400	599,050	264,000	308,910	354,370	119,870	234,500	834,240	360,110	454,490	568,150	153,170	412,460	12,780	10,030	2,590
東北運輸局	2,645,078	788,220	1,815,950	958,310	341,760	604,330	320,790	86,760	232,140	1,094,760	265,690	810,240	202,300	46,010	148,340	13,620	8,240	5,380
関東運輸局	8,329,750	1,807,510	6,296,420	1,053,350	224,900	807,960	1,448,470	181,000	1,259,380	3,423,700	763,140	2,488,000	2,102,640					

参考第11表 年、月（12区分及び四半期）、施設所在地（47区分及び運輸局等）、宿泊施設タイプ（5区分）、居住地（2区分）別延べ宿泊者数（従業者数10人以上の施設）（続き）

施設所在地(47区分 及び運輸局等)	宿泊施設タイプ(5区分)、居住地(2区分)																		
	延べ 宿泊者数 1)、2)		旅館					リゾートホテル			ビジネスホテル			シティホテル			会社・団体の宿泊所		
	県内 1)	県外 1)	2)	県内	県外	2)	県内	県外	2)	県内	県外	2)	県内	県外	2)	県内	県外		
平成24年10～12月 計	91,764,890	22,372,940	67,460,110	20,238,820	6,119,600	13,788,140	15,170,510	2,767,900	12,321,010	36,640,030	8,627,610	26,672,080	17,153,490	3,788,230	13,273,120	1,134,200	447,550	664,320	
北海道	5,784,300	2,597,530	3,115,820	1,696,710	851,890	793,680	689,150	259,940	429,220	2,009,040	1,014,040	977,790	1,342,490	438,670	903,820	30,810	23,370	4,850	
青森県	900,430	251,140	637,880	268,260	85,300	182,960	42,740	10,380	32,370	509,310	129,630	368,270	64,120	20,570	43,550	220	130	90	
岩手県	1,221,010	395,870	819,970	476,800	192,400	279,600	283,300	86,740	196,560	329,320	81,020	248,300	121,580	29,930	91,650	2,740	2,380	360	
宮城県	2,190,890	747,310	1,434,910	710,400	363,130	347,280	287,740	115,340	172,400	943,480	193,290	741,520	189,730	43,490	146,240	9,980	8,280	1,700	
秋田県	727,410	209,770	504,170	284,020	82,220	198,860	52,610	14,780	37,830	301,900	82,830	208,550	73,220	20,520	52,690	1,670	1,360	310	
山形県	1,083,460	404,970	643,340	524,670	229,310	260,210	63,900	32,820	31,090	417,300	109,890	307,420	52,010	13,500	38,510	14,640	10,810	3,830	
福島県	1,940,800	705,420	1,213,240	828,070	374,210	453,850	332,860	85,030	246,960	706,800	181,820	466,700	53,520	16,800	36,720	6,690	3,730	2,960	
茨城県	916,890	290,600	625,620	207,180	83,420	123,080	49,470	22,440	27,040	547,210	147,420	399,790	93,330	22,250	71,080	16,670	12,100	4,570	
栃木県	2,037,080	404,260	1,598,980	779,920	144,830	624,490	580,660	115,260	442,150	540,400	112,350	428,050	81,730	20,050	61,680	42,110	11,250	30,870	
群馬県	1,733,470	401,290	1,320,460	916,510	241,060	675,450	289,970	44,920	245,050	450,650	100,520	350,140	63,710	12,770	39,220	9,770	770	9,000	
埼玉県	866,360	222,390	598,360	77,790	37,320	40,480	56,850	20,170	36,680	582,040	125,410	411,020	143,610	35,780	107,830	1,970	1,380	590	
千葉県	4,160,240	861,220	3,495,790	280,880	113,060	141,000	2,114,070	164,280	1,949,800	963,020	192,320	753,580	742,110	123,430	618,680	40,020	12,370	27,640	
東京都	11,405,930	2,979,270	8,245,380	84,400	33,530	50,870	196,350	56,800	139,550	6,090,300	1,405,980	4,557,780	4,605,880	1,317,900	3,238,340	96,540	19,980	76,570	
神奈川県	3,608,280	1,010,190	2,455,730	545,130	190,570	343,250	645,310	153,200	482,340	1,439,280	370,830	949,600	767,770	188,220	579,540	145,440	63,510	79,510	
新潟県	1,905,760	651,290	1,192,420	703,080	314,660	377,300	254,100	58,720	195,380	753,650	201,620	501,100	138,230	48,890	89,340	12,490	3,490	8,990	
富山県	754,230	209,990	539,320	314,570	140,380	169,260	64,450	17,890	46,560	283,100	39,790	243,320	74,140	5,800	68,340	8,470	6,000	2,480	
石川県	1,581,220	372,250	1,141,040	611,360	174,620	436,740	122,800	32,250	90,540	625,620	130,500	427,200	199,710	18,160	181,550	16,850	13,450	3,400	
福井県	579,720	159,760	411,830	276,410	97,970	176,650	36,000	4,220	25,440	212,180	42,540	169,640	43,280	6,440	36,840	9,510	6,930	2,580	
山梨県	1,160,200	167,070	981,530	505,350	52,790	452,560	229,770	16,640	213,130	317,690	76,390	231,290	38,410	8,840	29,560	25,990	8,380	17,610	
長野県	2,894,500	627,930	2,218,400	1,052,320	269,490	781,560	812,610	88,180	711,360	801,840	210,780	558,550	116,560	38,400	78,170	46,960	3,400	42,260	
岐阜県	1,184,560	245,780	929,540	482,090	90,240	387,710	246,320	40,940	202,840	361,220	87,980	273,240	77,050	19,990	54,510	13,740	5,190	8,550	
静岡県	3,952,870	848,180	3,010,020	1,276,290	282,310	993,050	1,085,370	211,390	866,180	1,175,520	266,490	829,750	237,300	46,370	190,930	139,450	24,500	111,090	
愛知県	2,927,160	914,750	1,917,980	417,270	235,500	174,610	163,720	105,500	58,220	1,533,660	347,350	1,104,990	714,690	165,760	542,980	66,150	41,020	25,140	
三重県	1,569,430	321,800	1,188,780	509,670	107,800	397,420	374,680	61,460	313,210	580,220	117,560	430,390	80,210	29,730	35,800	19,760	4,420	12,890	
滋賀県	857,690	155,520	665,380	165,740	26,030	139,710	251,070	43,880	207,200	275,070	47,230	191,040	128,400	27,850	100,550	20,590	6,970	13,620	
京都府	4,072,100	386,580	3,469,350	907,410	60,540	800,360	283,510	31,270	248,380	1,354,780	179,390	1,036,030	1,333,940	76,820	1,257,120	56,500	10,230	46,270	
大阪府	5,356,680	1,028,580	4,209,880	107,920	64,610	39,960	423,920	51,850	372,070	2,696,250	461,380	2,120,010	2,002,140	372,980	1,629,170	29,850	23,790	6,060	
兵庫県	2,682,620	724,040	1,902,270	689,780	227,870	449,300	428,510	145,200	273,690	819,860	150,030	645,360	615,140	150,440	464,710	74,520	21,150	43,770	
奈良県	458,130	60,650	397,480	148,930	24,260	124,670	50,220	9,260	40,970	105,060	5,260	99,800	115,990	11,790	104,200	4,490	1,030	3,460	
和歌山県	818,320	153,600	654,800	464,420	78,590	376,020	151,810	29,130	122,690	136,460	24,820	111,650	40,180	10,450	29,720	17,190	8,000	9,070	
鳥取県	549,970	101,620	431,460	306,630	56,940	247,590	2,610	300	690	154,730	26,130	115,420	81,330	14,770	66,550	-	-	-	
島根県	561,620	133,620	428,000	222,770	49,420	173,350	10,140	2,100	8,040	277,470	68,650	208,820	39,520	9,130	30,390	8,370	3,570	4,800	
岡山県	944,450	236,960	702,070	197,040	45,620	151,280	99,800	17,220	82,580	442,650	127,410	309,960	181,620	36,220	145,400	2,050	380	1,670	
広島県	1,727,480	383,340	1,315,590	251,130	67,740	166,600	248,910	62,610	186,300	859,250	167,790	679,690	298,560	43,900	254,660	18,770	11,860	6,920	
山口県	919,500	243,890	660,470	336,290	86,150	240,810	36,670	9,800	26,870	472,320	121,850	344,650	57,060	14,230	42,840	990	890	100	
徳島県	341,920	28,880	305,280	97,300	8,730	80,830	75,890	3,100	72,790	139,910	13,190	126,710	24,670	3,160	21,500	1,490	0	1,490	
香川県	617,570	106,440	492,630	153,430	19,940	131,600	138,940	19,200	119,740	215,060	40,850	159,120	91,950	21,500	68,950	8,830	1,240	7,590	
愛媛県	773,240	168,010	605,230	236,150	32,080	204,080	46,110	6,940	39,170	374,990	104,720	270,260	99,310	19,810	79,510	11,880	3,270	8,610	
高知県	563,990	114,870	426,660	127,140	13,560	106,090	45,270	8,960	36,310	299,650	70,220	214,440	83,220	16,350	66,870	-	-	-	
福岡県	2,992,940	696,530	2,185,560	169,000	85,000	81,680	263,730	98,950	164,780	1,847,710	333,270	1,425,860	586,520	107,810	478,710	44,600	32,960	11,640	
佐賀県	538,830	90,550	419,680	202,940	39,270	160,460	62,790	7,530	55,260	245,410	36,250	189,840	21,260	4,790	10,410	3,630	890	2,740	
長崎県	1,405,370	279,180	1,108,260	279,400	53,760	225,260	376,110	34,700	341,400	552,640	148,820	386,400	163,320	16,800	146,520	23,120	19,930	3,200	
熊本県	1,502,890	315,780	1,159,560	435,910	108,670	325,400	280,150	30,380	249,780	637,140	138,450	472,980	125,820	23,650	102,170	10,610	7,160	3,450	
大分県	1,368,050	222,710	1,113,120	451,830	77,240	359,930	393,110	46,260	346,850	447,910	85,760	344,600	70,820	12,700	58,120	4,000	690	3,310	
宮崎県	736,890	215,600	492,870	89,590	25,050	64,540	167,300	50,690	116,610	409,110	120,220	260,460	69,770	19,380	50,390	-	-	-	
鹿児島県	1,412,140	366,370	1,020,920	366,120	80,490	279,350	200,790	53,860	146,930	640,890	182,330	439,980	187,270	41,770	145,500	8,520	2,290	6,230	
沖縄県	3,476,300	404,580	3,053,150	2,790	420	2,360	2,058,360	185,490	1,870,030	761,020	168,280	581,030	621,340	39,730	581,610	5,560	3,080	2,480	
運輸局等(再掲) 3)																			
北海道運輸局	5,784,300	2,597,530	3,115,820	1,696,710	851,890	793,680	689,150	259,940	429,220	2,009,040	1,014,040	977,790	1,342,490	438,670	90				

参考第11表 年、月（12区分及び四半期）、施設所在地（47区分及び運輸局等）、宿泊施設タイプ（5区分）、居住地（2区分）別延べ宿泊者数（従業者数10人以上の施設）（続き）

施設所在地(47区分 及び運輸局等)	宿泊施設タイプ(5区分)、居住地(2区分)																		
	延べ 宿泊者数 1)、2)		旅館				リゾートホテル				ビジネスホテル			シティホテル			会社・団体の宿泊所		
	県内 1)	県外 1)	2)	県内	県外	2)	県内	県外	2)	県内	県外	2)	県内	県外	2)	県内	県外		
平成24年10月	31,679,890	7,341,300	23,677,810	7,189,340	1,922,180	5,143,310	5,351,860	889,440	4,435,570	12,466,800	2,907,590	9,108,850	5,742,800	1,219,560	4,492,260	393,960	164,630	222,180	
北海道	2,329,220	998,270	1,295,690	763,410	348,390	388,050	284,080	111,660	172,420	750,910	371,950	371,880	513,080	153,550	359,530	12,390	9,010	2,180	
青森県	376,910	79,290	293,600	120,300	20,870	99,430	23,870	3,410	20,460	197,060	45,470	147,580	27,430	7,760	19,670	70	30	40	
岩手県	462,060	117,700	342,500	178,030	55,100	121,070	113,600	21,560	92,040	121,390	27,910	93,480	45,370	10,880	34,500	1,100	970	130	
宮城県	746,680	219,320	524,440	238,210	99,260	138,950	102,330	26,760	75,570	317,770	65,530	249,320	66,590	15,100	51,490	3,370	2,550	830	
秋田県	303,010	72,310	224,640	133,660	29,750	102,040	25,380	5,380	20,000	110,550	27,260	79,100	27,050	6,170	20,880	480	360	110	
山形県	408,840	132,390	261,690	195,600	68,180	112,650	24,680	12,000	12,680	159,090	39,320	119,770	19,190	5,000	14,180	5,300	3,350	1,950	
福島県	702,020	227,590	466,850	293,160	115,790	177,370	131,760	25,490	106,000	250,880	76,680	166,880	18,570	5,630	12,940	2,620	1,180	1,440	
茨城県	289,110	86,750	202,080	57,180	20,590	36,320	15,540	6,190	9,350	182,240	48,480	133,760	27,450	6,460	20,990	4,640	3,040	1,610	
栃木県	743,090	124,700	607,550	299,500	43,170	253,110	209,850	34,380	167,860	187,340	37,860	149,480	26,670	5,850	20,830	14,980	3,370	11,610	
群馬県	606,530	121,670	480,700	313,590	67,580	246,010	120,450	17,820	102,630	147,400	32,570	114,830	20,810	3,170	13,480	3,520	200	3,330	
埼玉県	280,830	70,960	194,550	23,670	11,380	12,290	17,160	6,330	10,830	192,140	40,280	136,540	45,580	11,470	34,110	580	410	170	
千葉県	1,366,050	189,370	1,164,190	83,150	33,210	43,880	706,730	50,150	656,580	314,720	61,380	248,160	242,450	37,550	204,900	12,770	3,700	9,080	
東京都	3,752,960	967,280	2,729,980	28,530	11,390	17,140	66,480	18,080	48,400	2,013,670	469,710	1,506,290	1,506,430	414,630	1,075,380	31,970	6,390	25,580	
神奈川県	1,176,300	324,810	807,120	180,290	61,250	115,340	211,740	49,480	159,030	473,590	122,120	314,690	245,640	58,330	187,310	45,370	19,530	25,160	
新潟県	706,530	217,500	462,780	273,910	103,750	165,060	89,840	20,080	69,760	271,860	67,350	183,360	48,410	15,950	32,460	4,800	1,230	3,570	
富山県	298,030	61,210	235,430	118,780	39,040	78,350	33,680	5,070	28,620	108,840	13,730	95,110	28,630	1,570	27,070	2,630	1,720	900	
石川県	544,910	112,490	408,770	198,880	45,820	153,060	44,110	9,680	34,430	223,020	46,260	153,100	70,580	4,770	65,810	4,870	3,720	1,160	
福井県	183,820	44,660	136,200	76,500	22,680	52,940	11,390	1,480	7,830	75,920	15,210	60,710	15,670	2,300	13,370	3,470	2,330	1,140	
山梨県	410,450	52,200	353,640	174,640	15,450	159,180	87,270	5,030	82,250	109,520	25,460	80,250	12,230	2,290	9,940	8,950	2,640	6,300	
長野県	1,135,570	216,850	900,120	396,650	84,570	311,420	337,020	34,510	298,030	299,310	73,660	219,960	43,150	13,690	29,460	20,360	1,160	18,420	
岐阜県	464,730	86,800	374,010	197,810	30,230	165,960	99,030	17,040	80,820	131,790	30,090	101,700	30,510	7,580	21,800	5,070	1,660	3,410	
静岡県	1,228,510	260,570	936,660	386,670	81,590	304,800	316,410	61,670	251,980	390,230	86,730	277,570	76,080	14,340	61,740	43,480	8,860	33,380	
愛知県	992,840	297,480	663,440	127,070	68,260	57,280	51,540	29,410	22,130	527,460	116,230	382,830	241,920	53,600	186,330	30,320	19,600	10,720	
三重県	520,910	97,490	403,680	166,760	29,230	134,190	118,620	17,990	100,630	202,050	40,100	151,600	26,320	8,670	12,340	5,470	1,190	3,550	
滋賀県	282,100	50,900	218,360	54,160	8,970	45,200	81,540	13,930	67,610	91,230	15,030	63,370	40,190	8,510	31,690	7,060	2,540	4,520	
京都府	1,337,280	127,230	1,139,510	308,900	18,880	274,680	87,280	9,430	76,650	443,930	60,520	338,430	435,060	25,850	409,210	17,610	3,410	14,200	
大阪府	1,726,100	336,070	1,349,410	34,530	19,750	14,000	148,300	18,310	129,990	860,900	151,850	669,210	637,780	117,470	520,310	12,900	10,990	1,910	
兵庫県	849,730	231,590	600,990	206,150	64,930	138,040	135,470	49,490	82,730	266,190	49,380	208,590	199,490	48,510	150,980	20,040	6,000	11,540	
奈良県	168,540	22,640	145,900	59,020	8,450	50,560	16,400	3,090	13,310	34,680	1,570	33,110	39,020	3,940	35,080	1,360	340	1,020	
和歌山県	267,120	49,130	214,180	151,800	25,440	122,570	47,820	8,570	39,260	45,530	8,510	37,020	13,590	3,210	10,380	5,560	2,510	3,030	
鳥取県	179,080	31,040	142,220	95,660	16,290	78,660	1,170	110	260	54,070	8,520	41,240	26,320	4,910	21,410	-	-	-	
島根県	203,820	44,930	158,890	80,320	14,560	65,760	5,130	980	4,160	99,890	24,420	75,470	14,450	3,360	11,090	2,750	1,230	1,520	
岡山県	329,010	79,340	247,810	64,340	12,650	51,680	37,440	6,070	31,370	154,180	43,100	109,220	63,270	12,620	50,650	600	80	520	
広島県	604,630	132,350	461,470	96,590	23,410	66,420	87,320	20,010	67,310	291,620	57,360	230,210	100,760	13,460	87,310	8,530	6,280	2,250	
山口県	323,300	84,000	233,780	113,010	27,560	82,290	13,000	2,700	10,300	168,590	42,020	124,210	19,540	4,550	14,990	540	510	40	
徳島県	121,720	9,980	109,170	36,670	3,050	31,060	25,090	1,150	23,940	49,150	4,280	44,870	8,800	1,210	7,590	590	0	590	
香川県	201,810	32,470	163,070	53,000	5,850	46,490	41,400	4,750	36,650	71,520	12,830	53,410	31,210	7,570	23,300	1,820	240	1,580	
愛媛県	267,650	55,540	212,100	82,440	9,920	72,520	15,350	1,510	13,830	129,080	35,510	93,570	34,700	6,910	27,800	4,300	1,260	3,040	
高知県	209,600	42,280	159,430	49,740	4,740	42,120	17,790	3,560	14,230	107,560	25,890	76,660	31,250	6,090	25,160	-	-	-	
福岡県	967,040	218,210	712,640	57,290	28,620	28,020	83,980	28,280	55,710	595,400	102,310	463,990	188,370	33,940	154,430	14,960	11,030	3,930	
佐賀県	180,100	31,940	139,020	69,350	14,580	53,610	20,420	2,900	17,520	80,770	11,350	63,080	6,850	1,780	3,430	1,560	430	1,130	
長崎県	505,700	98,080	401,450	102,180	16,450	85,630	132,380	12,510	119,870	194,240	49,970	138,280	60,210	5,560	54,650	12,500	11,600	900	
熊本県	516,810	108,060	399,750	148,480	37,240	110,570	99,050	10,420	88,630	214,540	44,640	161,570	43,480	7,710	35,770	6,630	5,400	1,230	
大分県	432,180	64,470	356,690	142,910	21,700	116,140	123,030	13,480	109,550	141,990	25,270	110,770	22,910	3,790	19,130	1,190	210	980	
宮崎県	242,010	68,500	164,400	29,950	8,070	21,890	53,110	15,030	38,070	135,450	38,340	87,990	23,120	6,950	16,170	-	-	-	
鹿児島県	480,580	115,640	355,680	125,790	24,440	98,490	68,510	17,790	50,720	213,970	57,110	150,460	66,480	13,460	53,030	2,480	480	2,000	
沖縄県	1,254,090	127,250	1,121,620	1,140	110	1,030	768,360	54,730	713,630	263,610	56,500	203,190	210,130	11,900	198,220	2,390	1,910	480	
運輸局等(再掲) 3)																			
北海道運輸局	2,329,220	998,270	1,295,690	763,410	348,390	388,050	284,080	111,660	172,420	750,910	371,950	371,880	513,080	153,550	359,530	12,390	9,010	2,180	
東北運輸局	2,999,520	848,610	2,113,720	1,158,950	388,940	751,520	421,610	94,600	326,750	1,156,740	282,170	856,130	204,190	50,540	153,660	12,940	8,440	4,500	
関東運輸局	8,625,310	1,937,740	6,539,800	1,160,530	264,030	883,260	1,435,210	187,450	1,236,920	3,620,610	837,840								

参考第1表 年、月（12区分及び四半期）、施設所在地（47区分及び運輸局等）、宿泊施設タイプ（5区分）、居住地（2区分）別延べ宿泊者数（従業者数10人以上の施設）（続き）

施設所在地(47区分 及び運輸局等)	延べ 宿泊者数 1)、2)	宿泊施設タイプ(5区分)、居住地(2区分)																
		旅館		リゾートホテル		ビジネスホテル		シティホテル		会社・団体の宿泊所								
		県内 1)	県外 1)	2)	県内	県外	2)	県内	県外	2)	県内	県外	2)	県内	県外			
平成24年11月	31,117,250	7,347,450	23,105,400	7,136,640	2,042,010	4,979,620	5,008,520	896,920	4,086,450	12,401,930	2,845,470	9,094,730	5,747,130	1,231,650	4,483,930	378,380	143,110	227,920
北海道	1,645,550	833,260	792,070	478,470	276,170	187,820	133,830	75,060	58,770	630,970	326,800	299,170	387,690	144,630	243,060	9,770	7,690	1,310
青森県	282,980	81,020	198,150	79,940	25,940	54,000	10,070	2,850	7,230	168,170	44,060	120,300	20,570	6,610	13,960	100	70	30
岩手県	405,290	130,460	272,640	155,850	64,530	89,130	90,450	27,470	62,990	113,180	26,750	86,430	42,440	9,940	32,500	820	690	130
宮城県	754,370	255,550	495,880	265,460	133,650	131,800	98,120	37,750	60,380	309,510	60,730	245,840	62,280	13,330	48,950	3,380	2,910	470
秋田県	237,610	66,480	167,010	89,810	25,540	63,760	15,800	4,350	11,460	103,320	27,020	72,690	24,810	7,030	17,780	660	550	110
山形県	355,070	124,600	219,170	170,220	69,050	89,870	19,490	10,480	9,010	140,720	35,470	105,240	17,710	4,260	13,460	4,540	3,410	1,130
福島県	657,090	227,770	421,770	285,620	120,980	164,640	107,730	25,540	82,010	239,060	72,340	159,350	18,330	5,760	12,570	1,970	1,240	730
茨城県	320,570	96,780	223,570	74,530	27,510	46,800	16,760	7,450	9,300	189,210	49,410	139,800	33,590	7,510	26,090	6,010	4,430	1,580
栃木県	720,200	137,370	571,530	280,380	48,720	228,550	208,760	40,600	159,970	182,290	37,540	144,750	29,150	5,990	23,160	15,240	4,250	10,990
群馬県	588,380	134,110	450,360	325,420	81,940	243,480	91,280	14,940	76,340	146,460	32,330	114,130	21,910	4,220	13,780	2,340	310	2,030
埼玉県	295,970	74,590	206,350	28,200	13,090	15,110	20,290	6,920	13,370	197,130	42,050	140,060	48,210	11,260	36,960	680	480	210
千葉県	1,361,320	195,570	1,148,900	95,450	37,280	48,630	688,990	50,330	638,660	316,370	61,350	249,160	240,610	39,290	201,320	13,610	3,970	9,640
東京都	3,774,050	978,190	2,741,050	291,000	11,490	17,610	61,830	19,110	42,720	2,022,170	463,570	1,521,670	1,518,460	429,380	1,072,880	34,340	6,980	27,370
神奈川県	1,223,030	333,990	837,710	196,770	67,780	124,830	234,030	53,400	177,120	471,330	116,070	312,400	249,390	60,490	188,900	51,640	22,210	28,640
新潟県	635,580	215,160	397,030	243,350	104,990	135,160	64,990	18,660	46,330	260,960	67,130	173,640	48,530	15,630	32,900	4,040	1,240	2,800
富山県	258,210	70,370	185,770	111,630	47,840	61,710	18,740	6,000	12,750	95,880	12,970	82,910	25,830	1,560	24,280	2,850	1,950	900
石川県	570,830	124,720	421,270	222,770	56,990	165,780	45,080	11,330	33,750	223,230	45,070	153,310	72,890	6,180	66,710	5,760	4,430	1,330
福井県	209,290	54,640	151,800	102,970	33,030	69,310	12,530	1,530	8,790	74,670	14,940	59,720	15,490	2,310	13,180	3,000	2,230	770
山梨県	423,050	56,710	362,250	195,520	18,240	177,280	80,440	5,510	74,930	109,580	26,250	79,740	13,830	2,290	11,540	9,760	3,120	6,630
長野県	898,230	202,150	682,920	345,810	88,610	256,830	216,830	26,250	188,960	270,040	68,820	190,050	39,080	12,480	26,600	13,390	1,250	12,150
岐阜県	398,510	79,390	316,020	163,160	29,710	132,020	84,870	12,020	72,090	119,870	29,940	89,930	25,240	5,850	18,480	4,650	1,660	2,990
静岡県	1,371,350	284,830	1,054,730	452,800	95,510	356,800	379,930	71,510	305,350	397,740	87,900	283,620	83,050	16,300	66,750	45,130	8,410	35,600
愛知県	969,330	289,850	647,670	145,240	74,490	68,120	55,430	34,870	20,570	507,890	114,790	366,390	235,410	50,520	182,410	17,610	10,760	6,850
三重県	545,660	105,600	421,170	185,830	35,200	147,400	137,310	20,440	116,870	186,950	37,880	139,280	26,780	10,280	11,410	6,880	1,500	4,590
滋賀県	323,780	52,460	257,280	62,770	7,410	55,370	96,830	14,780	82,060	105,410	17,210	74,150	47,400	9,790	37,610	6,230	1,890	4,340
京都府	1,497,300	127,330	1,289,010	343,580	20,240	306,000	108,900	10,930	96,310	490,500	59,760	379,770	482,140	23,710	458,430	21,580	3,760	17,820
大阪府	1,824,680	329,290	1,453,560	36,670	22,030	13,310	142,400	15,530	126,870	928,370	150,740	737,140	677,590	117,730	559,860	9,180	6,900	2,280
兵庫県	917,540	235,620	661,740	248,970	78,160	166,450	154,480	46,250	104,570	270,650	48,200	214,120	200,060	47,430	152,630	28,050	7,520	16,690
奈良県	171,550	17,130	154,420	56,280	7,500	48,780	20,490	3,000	17,490	39,900	1,620	38,280	43,910	3,330	40,580	1,990	320	1,680
和歌山県	292,860	51,580	237,170	168,620	25,240	139,310	53,590	10,320	43,280	47,750	8,560	39,200	14,410	3,790	10,620	5,840	2,860	2,950
鳥取県	199,260	33,050	160,420	113,550	17,440	95,330	1,050	170	380	54,920	9,030	41,390	28,010	5,040	22,970	-	-	-
島根県	208,400	42,830	165,580	86,450	14,560	71,890	3,210	610	2,600	98,550	22,960	75,590	15,790	3,210	12,590	3,010	1,320	1,690
岡山県	335,930	79,460	254,620	73,620	15,420	58,200	36,990	6,140	30,850	152,270	42,960	107,470	65,400	12,040	53,360	750	180	570
広島県	619,700	126,980	482,040	99,220	25,030	67,430	94,590	20,350	74,240	297,800	54,980	238,890	105,070	13,630	91,430	5,860	3,050	2,810
山口県	322,590	80,340	237,130	127,250	28,140	95,820	13,560	3,810	9,750	157,620	40,660	115,130	19,860	4,880	14,980	390	340	50
徳島県	126,090	9,950	113,260	38,160	3,200	32,080	27,890	1,040	26,850	49,170	4,370	44,800	9,510	1,090	8,420	510	0	510
香川県	231,840	37,770	187,200	59,080	6,420	52,000	53,810	7,490	46,310	77,280	14,200	57,520	34,970	7,990	26,330	3,700	490	3,210
愛媛県	276,080	55,010	221,070	87,180	9,050	78,130	17,480	2,660	14,820	129,970	35,660	94,310	35,500	6,250	29,250	4,110	990	3,120
高知県	198,680	37,590	153,610	45,630	4,370	38,610	16,100	2,470	13,630	104,160	23,150	76,170	29,850	5,500	24,360	-	-	-
福岡県	1,031,220	231,530	762,030	64,220	31,020	32,340	94,410	31,700	62,710	634,010	112,430	491,170	200,920	36,140	164,780	13,420	9,740	3,680
佐賀県	193,530	31,260	152,270	73,720	13,180	59,440	23,390	2,650	20,750	86,420	12,900	66,950	8,190	1,700	4,170	1,200	410	780
長崎県	479,000	91,680	381,290	107,850	20,430	87,300	123,010	9,810	113,200	184,730	49,560	129,320	54,680	5,590	49,090	5,260	4,540	720
熊本県	542,330	109,070	423,150	168,880	39,140	129,080	95,490	10,770	84,720	225,760	46,490	169,820	45,020	8,750	36,270	2,740	1,380	1,360
大分県	498,690	73,750	412,910	175,190	27,570	141,520	140,930	14,200	126,720	156,220	27,460	122,820	24,720	4,240	20,480	1,520	270	1,250
宮崎県	266,860	73,880	182,460	34,650	9,620	25,030	61,800	17,900	43,900	145,410	40,110	94,780	24,640	6,220	18,420	-	-	-
鹿児島県	516,930	128,590	379,370	139,930	28,490	108,940	76,520	18,970	57,550	227,650	63,660	157,510	67,080	14,720	52,360	2,910	780	2,130
沖縄県	1,140,940	138,210	997,030	930	90	830	658,060	61,080	596,980	260,730	57,600	198,840	211,170	15,820	195,350	2,000	670	1,330
運輸局等(再掲) 3)																		
北海道運輸局	1,645,550	833,260	792,070	478,470	276,170	187,820	133,830	75,060	58,770	630,970	326,800	299,170	387,690	144,630	243,060	9,770	7,690	1,310
東北運輸局	2,692,400	885,870	1,774,630	1,046,890	439,690	593,190	341,670	108,420	233,070	1,073,950	266,370	789,860	186,140	46,920	139,220	11,460	8,860	2,600
関東運輸局	8,706,560	2,007,310	6,541,720	1,225,360	306,050	902,280	1,402,370	198,260	1,192,410	3,634,540	828,570	2,701,700	2,155,150	560,430	1,574,610			

参考第11表 年、月（12区分及び四半期）、施設所在地（47区分及び運輸局等）、宿泊施設タイプ（5区分）、居住地（2区分）別延べ宿泊者数（従業者数10人以上の施設）（続き）

施設所在地(47区分 及び運輸局等)	延べ 宿泊者数 1)、2)	宿泊施設タイプ(5区分)、居住地(2区分)																					
		県内 1)		県外 1)		2)		県内		県外		2)		県内		県外		2)		県内		県外	
		2)	県内	県外	2)	県内	県外	2)	県内	県外	2)	県内	県外	2)	県内	県外	2)	県内	県外	2)	県内	県外	
平成24年12月	28,967,750	7,684,190	20,676,900	5,912,830	2,155,420	3,665,210	4,810,130	981,550	3,798,990	11,771,300	2,874,550	8,468,500	5,663,550	1,337,020	4,296,930	361,860	139,820	214,220					
北海道	1,809,530	766,000	1,028,060	454,830	227,330	217,810	271,240	73,210	198,020	627,160	315,290	306,730	441,720	140,490	301,230	8,650	6,670	1,360					
青森県	240,540	90,830	146,130	68,020	38,500	29,520	8,800	4,120	4,680	144,070	40,110	100,390	16,110	6,190	9,920	60	30	20					
岩手県	353,650	147,720	204,820	142,920	72,400	69,400	79,250	37,720	41,540	94,750	26,360	68,390	33,770	9,120	24,650	820	730	90					
宮城県	689,840	272,440	414,590	206,740	130,220	76,520	87,280	50,840	36,450	316,200	67,020	246,360	60,860	15,070	45,800	3,230	2,820	410					
秋田県	186,780	70,990	112,520	60,560	26,940	33,060	11,430	5,050	6,370	88,030	28,540	56,770	21,360	7,330	14,030	530	440	90					
山形県	319,550	147,980	162,480	158,860	92,070	57,700	19,730	10,340	9,400	117,490	35,100	82,400	15,110	4,240	10,880	4,800	4,050	750					
福島県	581,690	250,070	324,610	249,290	137,450	111,840	93,370	34,000	58,950	216,860	69,800	140,470	16,630	5,420	11,210	2,100	1,310	790					
茨城県	307,210	107,060	199,970	75,470	35,330	39,970	17,180	8,800	8,390	175,760	49,530	126,230	32,280	8,280	24,010	6,020	4,640	1,390					
栃木県	573,800	142,190	419,910	200,040	52,940	142,840	162,050	40,280	114,330	170,770	36,950	133,820	25,900	8,210	17,690	11,900	3,630	8,270					
群馬県	538,570	145,520	389,390	277,500	91,540	185,960	78,240	12,160	66,080	156,800	35,620	121,180	20,990	5,380	11,960	3,910	270	3,640					
埼玉県	289,560	76,840	197,460	25,920	12,850	13,080	19,390	6,910	12,480	192,760	43,080	134,430	49,810	13,050	36,760	700	490	210					
千葉県	1,432,880	231,290	1,182,700	102,280	42,570	48,490	718,360	63,800	654,560	331,930	69,590	256,270	259,050	46,580	212,460	13,640	4,710	8,930					
東京都	3,878,920	1,033,800	2,774,360	26,770	10,640	16,130	68,040	19,610	48,430	2,054,470	472,700	1,529,820	1,580,990	473,900	1,090,090	30,230	6,610	23,620					
神奈川県	1,208,950	351,390	810,900	168,070	61,530	103,090	199,540	50,320	146,180	494,360	132,640	322,510	272,750	69,410	203,340	48,440	21,770	25,720					
新潟県	563,650	218,640	332,610	185,820	105,930	77,080	99,280	19,980	79,300	220,830	67,130	144,110	41,290	17,310	23,980	3,640	1,020	2,620					
富山県	197,990	78,420	118,120	84,160	53,500	29,210	12,020	6,820	5,200	78,390	13,090	65,290	19,670	2,680	17,000	3,000	2,330	670					
石川県	465,480	135,040	311,000	189,710	71,810	117,900	33,610	11,240	22,370	179,380	39,160	120,790	56,240	7,210	49,030	6,220	5,300	910					
福井県	186,610	60,460	123,820	96,940	42,260	54,400	12,070	1,210	8,820	61,590	12,390	49,200	12,120	1,830	10,290	3,050	2,370	670					
山梨県	326,710	58,160	265,640	135,200	19,100	116,100	62,060	6,100	55,960	98,590	24,690	71,300	12,340	4,260	8,090	7,290	2,610	4,680					
長野県	860,700	208,930	635,360	309,860	96,310	213,310	258,770	27,420	224,370	232,490	68,290	155,540	34,340	12,230	22,110	13,210	990	11,700					
岐阜県	321,320	79,590	239,520	121,120	30,300	89,740	62,020	11,890	49,920	109,560	27,950	81,610	21,300	6,560	14,230	4,030	1,880	2,150					
静岡県	1,353,010	302,780	1,018,640	436,830	105,220	331,450	389,040	78,210	308,650	387,560	91,850	268,560	78,170	15,720	62,450	50,840	7,230	42,110					
愛知県	964,990	327,410	606,870	144,970	92,760	49,210	56,750	41,230	15,530	498,310	116,320	355,770	237,360	61,640	174,240	18,220	10,650	7,570					
三重県	502,860	118,710	363,930	157,080	43,370	110,830	118,750	23,030	95,720	191,220	39,580	139,510	27,110	10,780	12,040	7,410	4,750	4,750					
滋賀県	251,810	52,160	189,730	48,810	9,660	39,150	72,700	15,170	57,540	78,440	14,990	53,530	40,810	9,550	31,260	7,300	2,550	4,760					
京都府	1,237,520	132,030	1,040,820	254,930	21,420	219,680	87,340	10,910	75,430	420,350	59,110	317,830	416,740	27,260	389,490	17,320	3,060	14,260					
大阪府	1,805,900	363,220	1,406,900	36,730	22,840	12,650	133,220	18,000	115,220	906,980	158,780	718,660	686,770	137,780	549,000	7,770	5,910	1,870					
兵庫県	915,360	256,830	639,550	234,660	84,790	144,800	138,570	49,460	86,390	283,020	52,450	222,650	215,590	54,490	161,100	26,430	7,630	15,530					
奈良県	118,050	20,880	97,170	33,640	8,320	25,320	13,340	3,170	10,160	30,470	2,080	28,400	33,060	4,520	28,550	1,140	370	760					
和歌山県	258,350	52,900	203,450	144,000	27,910	114,150	50,400	10,240	40,150	43,180	7,750	35,430	12,180	3,450	8,730	5,790	2,630	3,100					
鳥取県	171,640	37,540	128,820	97,410	23,210	73,600	390	20	50	45,740	8,580	32,800	27,000	4,830	22,180	-	-	-					
島根県	149,400	45,860	103,540	56,000	20,300	35,700	1,800	510	1,290	79,030	21,270	57,750	9,280	2,570	6,710	2,610	1,020	1,590					
岡山県	279,520	78,160	199,640	59,080	17,550	41,400	25,370	5,010	20,360	136,200	41,350	93,270	52,940	11,560	41,380	700	120	580					
広島県	503,150	124,000	372,080	55,310	19,290	32,740	67,000	22,260	44,740	269,830	55,440	210,590	92,730	16,810	75,920	4,380	2,530	1,850					
山口県	273,600	79,550	189,560	96,030	30,450	62,710	10,110	3,290	6,820	146,110	39,160	105,320	17,660	4,800	12,870	60	40	10					
徳島県	94,120	8,960	82,850	22,470	2,480	17,680	22,910	910	22,000	41,590	4,550	37,040	6,360	860	5,490	390	0	390					
香川県	183,930	36,200	142,370	41,360	7,670	33,110	43,740	6,960	36,780	66,260	13,820	48,190	25,770	5,930	19,320	3,310	510	2,800					
愛媛県	229,510	57,450	172,060	66,530	13,100	53,430	13,280	2,760	10,520	115,940	33,550	82,390	29,110	6,650	22,460	3,470	1,030	2,450					
高知県	155,710	35,000	113,620	31,770	4,440	25,360	11,380	2,930	8,450	87,920	21,180	61,620	22,110	4,770	17,350	-	-	-					
福岡県	994,680	246,800	710,880	47,500	25,350	21,320	85,340	38,980	46,360	618,290	118,530	470,700	197,230	37,740	159,500	16,220	12,190	4,040					
佐賀県	165,200	27,350	128,390	59,870	11,510	47,400	18,990	1,990	17,000	78,220	12,000	59,810	6,220	1,300	2,820	870	40	820					
長崎県	420,670	89,420	325,520	69,370	16,890	52,340	120,720	12,380	108,340	173,680	49,290	118,810	48,440	5,650	42,790	5,370	3,790	1,580					
熊本県	443,750	98,660	336,670	118,540	32,290	85,750	85,610	9,190	76,430	196,840	47,320	141,600	37,320	7,190	30,130	1,230	370	860					
大分県	437,190	84,500	343,520	133,740	27,970	102,270	129,150	18,580	110,580	149,700	33,040	111,000	23,180	4,670	18,510	1,300	210	1,080					
宮崎県	228,030	73,220	146,010	24,990	7,360	17,630	52,400	17,760	34,640	128,260	41,770	77,690	22,000	6,210	15,790	-	-	-					
鹿児島県	414,630	122,140	285,870	100,410	27,570	71,920	55,760	17,110	38,660	199,270	61,560	132,010	53,710	13,600	40,110	3,140	1,030	2,110					
沖縄県	1,081,270	139,130	934,490	720																			

参考1 主要項目別標準誤差率

(単位:%)

施設所在地(47区分)	延べ 宿泊者数	従業者数			宿泊目的割合		居住地		うち 外国人延べ 宿泊者数
		10～29人	30～99人	100人以上	観光目的の 宿泊者が 50%以上	観光目的の 宿泊者が 50%未満	県内	県外	
施設所在地 計	0.20	0.29	0.22	0.46	0.32	0.50	0.32	0.22	0.70
北海道	0.67	0.99	0.88	1.25	1.10	1.59	0.70	0.92	1.60
青森県	1.64	1.43	1.46	2.68	2.03	3.10	2.04	1.74	2.50
岩手県	1.30	1.51	0.98	2.90	1.90	2.52	1.80	1.44	3.87
宮城県	1.19	1.80	1.17	1.39	1.40	2.28	1.35	1.37	3.27
秋田県	1.90	1.62	1.03	1.61	5.11	1.94	1.19	2.40	3.26
山形県	1.14	1.44	1.44	0.79	1.56	3.30	1.57	1.37	5.42
福島県	1.42	1.66	1.21	2.69	1.55	3.52	1.91	1.62	4.08
茨城県	1.35	1.91	1.26	0.75	3.64	2.01	1.67	1.55	3.19
栃木県	0.99	1.53	1.24	2.74	1.40	2.77	1.49	1.12	3.46
群馬県	1.06	1.68	1.24	1.83	1.38	3.86	1.42	1.22	3.70
埼玉県	1.04	1.21	1.65	1.53	3.99	1.18	1.98	1.17	3.22
千葉県	1.15	3.62	2.22	1.45	1.58	3.31	1.60	1.25	2.59
東京都	0.84	0.95	0.92	1.79	3.46	1.09	1.47	0.81	1.54
神奈川県	1.09	1.31	1.06	1.63	1.51	2.74	2.08	1.19	2.30
新潟県	0.92	1.43	0.84	1.56	1.19	2.65	1.02	1.08	2.46
富山県	1.94	2.65	1.12	1.79	2.89	4.41	2.20	2.35	3.92
石川県	1.18	2.72	1.31	1.96	1.31	3.08	1.40	1.37	3.03
福井県	1.65	2.13	1.76	4.49	2.05	4.69	2.81	1.73	4.08
山梨県	1.53	1.87	1.59	2.87	1.88	6.76	2.88	1.61	5.50
長野県	1.02	1.10	0.96	2.47	1.19	6.75	1.24	1.17	4.66
岐阜県	1.33	2.31	0.99	2.34	1.44	5.69	2.32	1.25	2.59
静岡県	0.77	1.19	0.81	1.18	0.88	3.03	1.30	0.77	4.02
愛知県	0.98	1.38	1.03	2.44	1.95	1.54	1.36	1.19	2.71
三重県	1.58	1.74	1.14	2.93	2.48	3.58	1.95	1.75	3.54
滋賀県	1.77	1.73	1.58	1.16	2.91	3.48	1.86	1.32	2.32
京都府	1.29	2.71	1.31	2.31	1.50	6.21	1.88	1.40	3.95
大阪府	0.89	1.44	1.23	1.38	2.99	1.22	2.02	0.98	1.50
兵庫県	1.06	1.65	1.20	1.41	1.32	2.86	1.20	1.23	2.85
奈良県	2.17	3.23	1.56	2.75	2.40	14.07	6.18	2.16	11.30
和歌山県	1.56	2.26	2.44	2.68	2.06	4.68	3.09	1.58	4.56
鳥取県	1.46	2.86	1.36	4.45	1.81	3.49	2.47	1.49	4.37
島根県	1.30	1.81	1.75	-	1.92	2.77	1.86	1.42	3.47
岡山県	1.91	2.06	1.47	3.78	3.36	4.09	3.21	1.92	3.85
広島県	1.36	1.71	1.34	2.45	3.19	2.33	1.61	1.49	5.10
山口県	1.38	1.96	1.93	1.53	2.08	2.68	2.28	1.47	2.61
徳島県	2.08	3.01	2.53	2.95	2.45	4.79	4.34	2.28	21.09
香川県	2.14	2.48	1.32	2.63	2.58	4.10	2.47	2.35	2.48
愛媛県	1.32	1.93	1.28	2.13	1.85	2.54	1.94	1.21	8.79
高知県	2.03	1.69	1.44	1.13	3.92	4.41	3.28	2.12	14.09
福岡県	1.28	1.39	0.89	1.95	5.25	1.74	2.39	1.27	2.29
佐賀県	1.55	2.09	2.03	2.68	1.82	3.63	2.18	1.72	2.77
長崎県	1.24	1.92	1.21	1.91	1.71	2.74	1.99	1.26	5.73
熊本県	1.21	1.34	1.24	3.59	2.12	2.54	1.75	1.31	5.15
大分県	1.41	2.02	1.00	4.43	1.92	3.87	2.08	1.54	3.73
宮崎県	1.35	2.05	1.94	2.30	3.26	1.99	2.04	1.42	5.65
鹿児島県	0.87	1.89	1.02	0.63	1.48	1.90	1.54	0.95	3.19
沖縄県	1.22	2.09	1.47	2.04	1.43	4.88	2.60	1.27	2.76

参考1 主要項目別標準誤差率（続き）

（単位：%）

施設所在地(47区分)	延べ 宿泊者数	第1四半期				第2四半期				第3四半期				第4四半期			
		平成24年 1～3月	平成24年 1月	平成24年 2月	平成24年 3月	平成24年 4～6月	平成24年 4月	平成24年 5月	平成24年 6月	平成24年 7～9月	平成24年 7月	平成24年 8月	平成24年 9月	平成24年 10～12月	平成24年 10月	平成24年 11月	平成24年 12月
施設所在地 計	0.20	0.83	0.85	0.88	0.83	0.83	0.85	0.81	0.87	0.78	0.82	0.80	0.83	0.81	0.82	0.82	0.87
北海道	0.67	2.72	2.98	2.55	2.88	2.49	2.98	2.51	2.45	2.47	2.58	2.58	2.45	2.80	2.62	3.11	3.26
青森県	1.64	6.17	6.23	6.09	6.70	5.06	5.80	5.05	4.79	4.92	5.15	4.76	5.19	8.89	7.84	9.60	10.10
岩手県	1.30	5.11	5.23	5.24	5.11	5.04	5.34	4.99	5.52	5.14	5.24	5.45	5.20	5.61	5.99	5.73	6.05
宮城県	1.19	4.96	5.22	5.10	4.84	4.64	4.80	4.62	4.60	4.86	5.15	4.70	5.02	4.58	4.50	4.77	4.86
秋田県	1.90	4.04	4.04	4.10	4.21	6.76	5.59	7.01	7.94	9.49	9.41	9.49	9.87	6.92	8.79	8.44	4.17
山形県	1.14	4.75	4.76	5.20	4.95	3.81	4.22	3.89	3.89	4.34	4.35	4.45	4.85	4.84	4.73	5.28	4.95
福島県	1.42	5.96	5.86	6.08	6.17	6.17	6.37	6.02	6.56	5.64	6.26	5.23	6.02	4.72	4.69	4.75	5.05
茨城県	1.35	4.69	5.03	5.00	4.56	5.95	5.92	5.95	6.41	4.79	5.09	4.90	5.42	5.90	6.55	5.82	5.65
栃木県	0.99	3.95	4.22	4.10	4.02	3.36	3.49	3.34	4.17	4.18	4.24	4.51	4.21	3.94	4.12	4.02	4.53
群馬県	1.06	4.03	4.02	4.33	3.98	3.95	4.06	3.92	4.19	4.24	4.53	4.98	3.79	4.12	4.03	4.45	4.26
埼玉県	1.04	4.37	4.44	4.85	4.19	4.03	4.19	4.43	4.04	3.94	4.17	4.54	3.77	3.85	4.17	3.95	3.74
千葉県	1.15	4.30	4.39	4.35	4.29	5.59	5.05	5.50	6.35	3.76	3.82	3.68	4.03	4.32	4.45	4.29	4.26
東京都	0.84	3.16	3.24	3.13	3.15	3.16	3.13	3.17	3.21	3.44	3.42	3.46	3.47	3.66	3.69	3.64	3.65
神奈川県	1.09	4.24	4.40	4.55	3.97	4.63	4.63	4.57	4.81	4.04	4.42	3.66	4.34	4.53	4.59	4.33	4.70
新潟県	0.92	4.08	4.55	4.44	3.83	3.70	3.86	3.63	3.96	3.47	3.52	3.61	4.05	3.16	3.14	3.50	3.62
富山県	1.94	7.46	7.24	7.59	7.74	6.28	6.92	5.85	6.41	7.50	7.86	8.33	6.82	5.95	6.22	6.44	6.02
石川県	1.18	5.10	5.09	5.27	5.07	4.90	5.21	4.88	4.98	4.12	4.46	3.75	4.47	4.61	4.80	4.56	4.72
福井県	1.65	6.84	7.28	7.26	6.79	6.65	7.84	6.44	6.24	6.00	6.47	5.96	7.06	6.51	7.33	6.36	6.41
山梨県	1.53	6.27	6.06	6.15	6.99	4.32	4.97	4.45	4.36	5.63	5.98	6.56	5.98	5.80	5.99	6.11	5.71
長野県	1.02	3.96	4.25	4.43	3.67	3.15	3.40	3.00	3.58	4.02	3.91	4.21	5.60	3.08	3.52	3.49	3.88
岐阜県	1.33	5.64	5.48	6.21	5.60	5.26	5.20	5.31	5.48	4.44	4.68	4.86	4.52	6.11	6.53	6.41	5.63
静岡県	0.77	3.02	3.10	3.24	2.95	3.14	3.19	3.07	3.41	2.86	3.17	2.69	3.26	3.25	3.49	3.20	3.23
愛知県	0.98	3.92	4.04	4.03	3.78	4.22	4.25	4.22	4.31	3.70	3.83	3.91	3.81	3.76	3.82	3.81	3.82
三重県	1.58	4.67	4.57	4.96	4.95	6.48	6.70	6.85	6.65	5.93	5.88	6.29	6.29	7.28	7.04	7.27	7.89
滋賀県	1.77	4.18	4.51	4.53	4.30	3.72	3.70	3.91	3.97	10.72	9.22	11.39	11.81	5.68	5.48	5.91	6.05
京都府	1.29	5.59	5.71	5.72	5.57	4.80	5.03	4.65	4.89	4.99	5.17	4.78	5.25	5.21	5.36	5.02	5.38
大阪府	0.89	3.36	3.36	3.43	3.39	3.21	3.11	3.24	3.33	3.55	3.56	3.47	3.72	3.85	3.85	3.80	3.95
兵庫県	1.06	4.23	4.29	4.81	4.15	4.29	4.41	4.26	4.49	4.14	4.50	4.06	4.52	4.24	4.43	4.13	4.31
奈良県	2.17	8.96	9.16	9.71	9.17	6.90	7.18	6.99	7.77	9.41	8.95	11.01	8.61	7.66	7.84	7.38	8.74
和歌山県	1.56	5.49	5.52	5.79	5.61	5.98	6.10	6.47	5.58	5.98	5.92	6.31	6.14	5.08	5.08	4.94	5.88
鳥取県	1.46	7.84	8.27	8.09	8.18	5.16	5.25	5.11	5.51	4.69	5.05	4.39	5.74	5.08	5.15	5.02	5.40
島根県	1.30	4.77	4.73	5.16	4.79	5.52	5.55	5.52	5.98	5.02	5.28	4.92	5.39	5.49	5.57	5.52	5.75
岡山県	1.91	7.71	8.27	7.85	7.43	7.26	7.54	7.13	7.31	7.40	7.52	8.38	6.81	7.32	7.15	7.31	8.06
広島県	1.36	5.33	5.37	5.38	5.40	5.21	5.26	5.15	5.34	5.79	5.87	5.72	6.11	5.54	5.44	5.49	5.85
山口県	1.38	5.81	6.47	6.27	5.39	5.56	5.72	5.27	5.94	5.09	5.58	5.06	5.41	4.85	4.99	4.84	5.10
徳島県	2.08	10.88	10.00	12.26	10.83	8.39	9.24	7.89	8.30	6.59	7.00	6.49	7.07	7.50	7.20	7.56	8.65
香川県	2.14	8.60	8.03	7.89	11.83	9.43	9.23	8.94	10.41	7.70	8.70	7.01	8.30	6.99	7.17	6.47	7.75
愛媛県	1.32	5.69	5.97	6.23	5.34	5.00	5.45	4.84	5.31	5.09	5.47	4.79	5.52	5.04	4.95	5.02	5.40
高知県	2.03	7.61	7.13	7.84	8.28	7.98	7.96	7.57	9.57	7.95	6.30	11.19	5.94	8.63	8.37	8.53	9.53
福岡県	1.28	4.82	4.87	5.05	4.65	4.13	3.98	4.48	4.20	6.06	6.22	7.26	5.28	4.76	4.91	4.84	4.70
佐賀県	1.55	6.31	6.48	6.61	6.25	5.98	6.08	5.66	6.76	6.15	6.44	6.47	6.07	6.27	6.28	6.12	6.62
長崎県	1.24	5.08	5.36	5.23	5.35	5.00	5.63	4.76	5.27	4.81	5.32	4.88	4.74	4.85	4.56	4.87	5.84
熊本県	1.21	4.32	4.92	4.32	4.11	5.02	4.77	6.61	4.47	4.54	4.48	4.80	4.83	4.99	4.93	4.79	5.44
大分県	1.41	5.38	5.25	5.97	5.26	5.02	5.01	4.79	5.54	7.07	7.68	6.81	7.13	5.18	5.25	4.87	5.79
宮崎県	1.35	4.70	5.72	4.77	4.58	4.97	4.80	5.08	5.48	6.29	6.34	6.95	6.24	5.40	5.49	5.51	5.59
鹿児島県	0.87	3.28	3.42	3.57	3.30	3.08	3.25	3.11	3.19	3.21	3.48	3.16	3.33	4.19	4.08	4.06	4.83
沖縄県	1.22	4.38	4.27	6.60	3.96	4.37	4.32	4.17	4.82	5.17	5.37	5.23	5.08	5.02	5.12	5.09	5.10

参考1 主要項目別標準誤差率（続き）

（単位：%）

施設所在地(47区分)	うち 外国人延べ 宿泊者数	第1四半期				第2四半期				第3四半期				第4四半期			
		平成24年 1～3月	平成24年 1月	平成24年 2月	平成24年 3月	平成24年 4～6月	平成24年 4月	平成24年 5月	平成24年 6月	平成24年 7～9月	平成24年 7月	平成24年 8月	平成24年 9月	平成24年 10～12月	平成24年 10月	平成24年 11月	平成24年 12月
		施設所在地 計	0.70	2.67	2.76	2.75	2.78	2.78	2.74	2.80	2.92	2.74	2.71	2.81	2.87	2.96	2.94
北海道	1.60	6.81	6.69	7.45	7.09	5.41	6.76	5.66	5.25	5.16	5.28	5.31	5.41	7.08	6.55	8.38	7.79
青森県	2.50	13.91	17.84	13.26	13.08	10.46	9.76	10.36	12.07	8.90	10.77	11.72	10.72	7.66	8.21	8.71	7.82
岩手県	3.87	15.24	21.12	15.12	12.72	10.48	12.11	11.73	10.89	12.63	26.21	11.91	9.56	14.52	15.63	12.94	18.69
宮城県	3.27	10.91	12.89	11.36	12.40	10.70	16.98	10.01	13.94	11.45	12.64	14.57	13.37	15.17	14.19	19.25	18.67
秋田県	3.26	10.39	8.70	12.88	14.21	11.25	25.40	9.03	8.41	20.67	39.87	8.05	12.71	8.28	9.52	11.06	8.03
山形県	5.42	13.40	11.67	25.89	16.21	12.00	13.89	18.58	15.52	30.49	19.75	27.99	42.12	15.27	31.27	12.12	11.97
福島県	4.08	13.63	16.70	21.90	13.19	11.38	13.11	14.56	14.39	22.46	19.63	31.72	19.07	10.97	13.40	13.94	14.92
茨城県	3.19	15.67	22.48	16.26	13.51	11.36	12.32	12.58	12.29	12.82	12.25	12.24	14.81	12.51	13.81	13.72	12.84
栃木県	3.46	12.09	10.70	11.77	14.76	12.60	11.37	12.53	16.61	15.88	12.69	17.02	15.30	12.77	13.76	14.14	13.04
群馬県	3.70	10.32	9.52	12.80	12.62	21.79	18.62	26.25	22.18	10.55	11.50	11.83	11.41	12.33	14.28	13.00	13.18
埼玉県	3.22	14.23	13.63	16.47	13.46	8.48	8.75	8.96	9.76	13.44	9.49	22.31	11.52	10.21	11.03	10.39	11.13
千葉県	2.59	10.51	10.39	10.76	10.53	10.40	10.61	10.48	10.22	9.76	9.49	10.24	9.96	10.54	10.42	10.62	10.67
東京都	1.54	5.69	6.07	5.58	5.66	5.73	5.58	5.67	6.12	6.38	6.40	6.72	6.17	6.69	6.66	6.49	7.16
神奈川県	2.30	7.04	7.19	7.27	7.16	8.93	8.43	9.37	9.57	10.62	12.35	10.75	9.82	9.73	10.06	9.96	9.95
新潟県	2.46	12.97	16.41	14.40	8.30	7.89	7.19	12.77	9.22	9.49	13.15	11.05	8.17	7.31	8.38	10.00	9.21
富山県	3.92	25.47	18.51	37.01	18.96	12.17	13.52	11.85	14.71	15.86	13.37	18.78	16.32	13.76	13.82	13.09	21.11
石川県	3.03	10.78	10.47	11.91	12.23	12.93	12.80	14.01	12.74	10.95	10.37	12.04	11.21	10.72	10.66	12.00	10.67
福井県	4.08	15.09	13.52	28.26	19.06	12.40	15.07	15.52	13.97	19.82	19.80	21.76	31.19	11.15	12.51	16.46	10.38
山梨県	5.50	21.45	21.49	23.38	21.77	20.66	19.11	21.49	22.75	20.00	19.79	19.57	22.33	22.01	21.18	22.20	23.88
長野県	4.66	26.17	29.72	27.97	15.86	7.79	7.95	8.40	8.93	8.43	11.14	9.51	9.90	10.93	12.27	13.29	15.61
岐阜県	2.59	10.19	11.11	9.94	10.76	8.58	8.24	9.75	9.60	10.25	9.94	12.63	10.17	9.40	10.54	9.78	8.89
静岡県	4.02	18.23	18.02	18.16	19.08	16.54	15.19	18.49	17.23	13.35	13.55	13.40	14.66	15.76	15.96	15.67	16.81
愛知県	2.71	11.04	11.49	11.94	10.48	11.76	12.25	11.74	11.45	9.72	10.18	10.12	9.71	11.12	11.46	11.21	11.11
三重県	3.54	13.40	16.30	13.40	14.64	12.00	12.29	12.64	13.92	14.66	15.06	15.82	15.75	15.10	21.77	13.30	13.52
滋賀県	2.32	6.40	4.32	7.36	7.54	9.33	9.14	10.33	10.73	9.34	9.38	9.80	9.83	10.49	11.24	10.39	11.67
京都府	3.95	10.23	11.08	11.27	9.53	13.50	11.57	15.56	15.12	16.13	15.74	16.47	16.36	16.58	15.63	16.38	18.23
大阪府	1.50	6.26	6.40	6.35	6.36	5.09	4.83	5.44	5.39	6.24	6.28	6.32	6.48	6.25	6.35	6.17	6.44
兵庫県	2.85	10.24	11.01	9.74	11.41	11.90	12.23	12.13	12.10	11.15	11.96	12.12	10.07	11.47	10.49	12.32	14.61
奈良県	11.30	40.07	28.90	33.22	52.03	40.52	45.91	43.80	22.43	43.10	51.10	45.36	32.14	52.48	57.26	45.41	55.54
和歌山県	4.56	15.58	15.24	16.06	19.09	13.55	12.96	14.67	17.18	19.43	18.01	20.83	20.30	20.19	23.90	20.19	17.93
鳥取県	4.37	14.52	15.85	19.90	14.15	18.42	17.63	26.91	17.48	10.64	13.28	12.94	13.08	11.30	14.85	10.79	17.36
島根県	3.47	9.44	10.17	13.75	11.62	12.40	14.81	13.68	11.16	16.34	21.38	22.04	12.36	11.38	12.51	12.84	14.58
岡山県	3.85	17.22	18.54	16.44	17.76	16.81	18.30	14.60	19.63	13.82	15.72	14.29	15.87	11.81	12.90	12.94	11.24
広島県	5.10	15.82	16.23	16.41	17.12	19.94	18.58	21.04	21.77	19.06	18.84	22.09	17.88	24.72	22.54	24.05	29.72
山口県	2.61	11.79	11.31	14.63	13.56	10.14	11.33	10.50	11.08	9.65	10.84	11.56	11.42	9.26	9.45	9.87	14.09
徳島県	21.09	15.12	14.71	17.12	16.18	69.46	67.93	63.71	78.04	18.31	25.94	15.83	28.35	14.56	13.63	18.96	17.11
香川県	2.48	10.04	13.55	11.20	9.85	12.37	11.89	15.05	16.85	7.99	9.59	10.16	7.88	8.59	11.51	9.55	10.50
愛媛県	8.79	31.34	34.36	26.56	33.10	34.28	33.31	44.11	22.69	42.06	43.13	52.49	20.81	23.20	23.57	17.23	33.65
高知県	14.09	40.02	54.92	22.57	51.95	65.53	64.53	12.97	79.63	8.17	9.64	12.70	9.19	12.98	26.03	13.67	16.31
福岡県	2.29	7.63	7.62	8.10	7.75	7.03	6.57	7.47	8.26	10.69	10.58	11.07	11.90	9.54	10.90	9.76	8.86
佐賀県	2.77	11.32	13.10	10.68	12.52	9.71	10.58	10.39	11.21	11.14	13.81	11.35	12.42	7.72	9.06	7.84	7.92
長崎県	5.73	24.06	20.96	27.30	25.43	24.12	23.27	28.36	22.17	17.67	16.65	21.19	15.62	18.10	14.23	15.53	26.77
熊本県	5.15	21.35	20.31	25.33	18.60	16.13	13.71	13.96	22.41	15.28	16.42	15.93	14.65	18.46	17.09	18.51	19.95
大分県	3.73	9.55	9.94	10.16	9.42	9.19	8.91	9.45	10.08	22.34	18.69	25.77	24.50	12.93	14.38	13.51	11.36
宮崎県	5.65	19.56	28.82	11.59	10.98	13.06	10.60	13.14	16.80	23.14	27.62	21.12	22.41	18.46	25.94	21.48	15.87
鹿児島県	3.19	13.28	10.47	22.55	8.09	14.72	14.88	17.56	12.55	14.59	16.92	15.66	10.75	6.26	7.01	6.69	6.77
沖縄県	2.76	10.19	10.85	10.09	10.38	10.30	10.17	12.60	10.55	11.23	12.01	11.36	11.06	10.58	10.27	12.08	11.72

参考2 宿泊旅行統計調査（平成24年）調査票

第1号様式	一般統計調査 <small>提出先 返信用封筒に記載</small>	国土交通省 観光庁	提出期限 平成 年 月 日	宿泊施設 コード
秘 宿泊旅行統計調査 調査票 (平成24年 ~ 月)				
調査票送付先				
<small>部署名・ご担当者名までご記入ください。 誤り・変更があれば訂正してください。</small>		電話番号 ()	FAX番号 ()	
問1. 貴宿泊施設名 <small>名称が異なっている場合は、訂正してください。</small>				
問2. 宿泊施設所在地 <small>所在地が異なっている場合は、訂正してください。</small>				
問3. 宿泊施設のタイプ <small>あらかじめプリントされている場合、誤りがあれば訂正してください。</small> <small>最も当てはまると考えられる番号一つに○を付けてください。</small>	1. 旅館 2. リゾートホテル 3. ビジネスホテル 4. シティホテル 5. 簡易宿所 6. 会社・団体の宿泊所			
問4. 客室数及び収容人数 (平成24年 月 日現在) <small>あらかじめプリントされている場合、誤りがあれば訂正してください。</small> <small>貴宿泊施設における客室数及び通常の営業時に想定している収容人数を記入してください。</small>	(A) 客室数	室	(B) 収容人数	名
問5. 従業者数 (平成24年 月 日現在) <small>あらかじめプリントされている場合、誤りがあれば訂正してください。</small> <small>貴宿泊施設で就業しているすべての人(臨時雇用者、他からの派遣、出向を含む)を記入してください。</small>	名			
問6. 最近1年間に訪れた宿泊者の宿泊目的を延べ人数で見たとおおよその割合（例えば、70%, 30%）でお答えください。あらかじめプリントされている場合、誤りがあれば訂正してください。 （東日本大震災の避難者は宿泊者数に含みます。その際は、観光・レクリエーションではなく、出張・業務に含めてください。）				
A. 観光レクリエーション	B. 出張・業務		合計	
%	%		100%	

問7. 平成24年 月～ 月の各月の宿泊者の延べ人数及び実人数は何人でしたか。
 そのうち、外国人宿泊者の延べ人数及び実人数は何人でしたか。
 また各月の、宿泊で利用した利用客室数は何室でしたか。
 (東日本大震災の避難者は宿泊者数に含まます。)

年月		24年 月	24年 月	24年 月
宿泊者数 <small>各日の全宿泊者数を月間で足し合わせた数を記入してください。 子供や乳幼児も1人としてカウントしてください。</small>	延べ人数	(A1)	(B1)	(C1)
		人	人	人
宿泊した人数 <small>宿泊した人数を月間で足し合わせた数を記入してください。 子供や乳幼児も1人としてカウントしてください。</small>	実人数	(A2)	(B2)	(C2)
		人	人	人
うち外国人宿泊者数 <small>日本国内に住所を有しない宿泊者を記入して下さい。日本国内の住所の有無による回答が困難であれば日本国籍を有しない宿泊者を記入してください。</small>	延べ人数	(A3)	(B3)	(C3)
		人	人	人
	実人数	(A4)	(B4)	(C4)
		人	人	人
利用客室数 <small>各日の宿泊者が利用した客室数を月間で足し合わせた延べの客室数を記入してください。宿泊をしない利用は含みません。</small>		(A5)	(B5)	(C5)
		室 または %	室 または %	室 または %

利用客室数の記入が難しい場合は、おおよその客室稼働率(%)を記入してください。

なしの場合は「0」と必ず記入してください。

客室稼働率(%)でお答えになった場合は右欄にチェックを入れてください

問8. 問7の延べ宿泊者数について、宿泊者の居住地別内訳(県内か県外か)の人数をご記入ください。
 (東日本大震災の避難者は宿泊者数に含まます。)

年月	24年 月	24年 月	24年 月
延べ宿泊者数	問7の(A1)の人数と一致 または 100%	問7の(B1)の人数と一致 または 100%	問7の(C1)の人数と一致 または 100%
県内(1)	人 または %	人 または %	人 または %
県外(2) (国外を含む)	人 または %	人 または %	人 または %

県内別の人数の記入が難しい場合は、おおよその割合(例えば、県内30%、県外70%)を記入してください。

%でお答えになった場合は右欄にチェックを入れてください

調査対象期間中にご回答内容に大きな変動が生じるような事情がある場合は、その旨ご記入ください。

[月の・月の・月の・期間中継続して] ()
 からのお客様が大きく [増加・減少] した。
 [キャンペーン・会議やイベントの開催・天候の変化・天災や事故・その他] による変動と考えられる。
 具体的にご記入ください。

調査項目は以上です。ご協力ありがとうございました。

問8. 問7の延べ宿泊者数について、宿泊者の居住地別内訳（県内か県外か）の人数をご記入ください。
（東日本大震災の避難者は宿泊者数に含みます。）

年月	24年 月	24年 月	24年 月
延べ宿泊者数	問7の(A1)の人数と一致 または 100%	問7の(B1)の人数と一致 または 100%	問7の(C1)の人数と一致 または 100%
県内(1)	人 または %	人 または %	人 または %
県外(2) (国外を含む)	人 または %	人 または %	人 または %

県内別の人数の記入が難しい場合は、おおよその割合（例えば、県内 30%、県外 70%）を記入してください。

%でお答えになった場合は右欄にチェックを入れてください

問9. 問7の外国人延べ宿泊者数について、国籍（出身地）を、以下の国及び地域別に人数をご記入ください。該当者なしの場合は空白でも構いません。

年月	24年 月	24年 月	24年 月
外国人 延べ宿泊者数	問7の(A3)の人数と一致 または 100%	問7の(B3)の人数と一致 または 100%	問7の(C3)の人数と一致 または 100%
韓国(1)	人 または %	人 または %	人 または %
中国(2)	人 または %	人 または %	人 または %
香港(3)	人 または %	人 または %	人 または %
台湾(4)	人 または %	人 または %	人 または %
アメリカ(5)	人 または %	人 または %	人 または %
カナダ(6)	人 または %	人 または %	人 または %
イギリス(7)	人 または %	人 または %	人 または %
ドイツ(8)	人 または %	人 または %	人 または %
フランス(9)	人 または %	人 または %	人 または %
ロシア(10)	人 または %	人 または %	人 または %
シンガポール(11)	人 または %	人 または %	人 または %
タイ(12)	人 または %	人 または %	人 または %
マレーシア(13)	人 または %	人 または %	人 または %
インド(14)	人 または %	人 または %	人 または %
オーストラリア(15)	人 または %	人 または %	人 または %
その他(16)	人 または %	人 または %	人 または %

国籍(出身地)別の人数の記入が難しい場合は、おおよその割合（例えば、韓国 30%、台湾 50%、アメリカ 10%、その他 10%）を記入してください。

%でお答えになった場合は右欄にチェックを入れてください

調査対象期間中にご回答内容に大きな変動が生じるような事情（例えばキャンペーン、会議やイベントの開催、天候の変化、天災・事故等）がある場合は、その旨具体的にご記入ください。

問8. 問7の外国人延べ宿泊者数について、国籍（出身地）を、以下の国及び地域別に人数をご記入ください。該当者なしの場合は空白でも構いません。

年月	24年 月	24年 月	24年 月
外国人延べ宿泊者数	問7の(A3)の人数と一致 または 100%	問7の(B3)の人数と一致 または 100%	問7の(C3)の人数と一致 または 100%
韓国(1)	人 または %	人 または %	人 または %
中国(2)	人 または %	人 または %	人 または %
香港(3)	人 または %	人 または %	人 または %
台湾(4)	人 または %	人 または %	人 または %
アメリカ(5)	人 または %	人 または %	人 または %
カナダ(6)	人 または %	人 または %	人 または %
イギリス(7)	人 または %	人 または %	人 または %
ドイツ(8)	人 または %	人 または %	人 または %
フランス(9)	人 または %	人 または %	人 または %
ロシア(10)	人 または %	人 または %	人 または %
シンガポール(11)	人 または %	人 または %	人 または %
タイ(12)	人 または %	人 または %	人 または %
マレーシア(13)	人 または %	人 または %	人 または %
インド(14)	人 または %	人 または %	人 または %
オーストラリア(15)	人 または %	人 または %	人 または %
その他(16)	人 または %	人 または %	人 または %

国籍(出身地)別の人数の記入が難しい場合は、おおよその割合(例えば、韓国 30%、台湾 50%、アメリカ 10%、その他 10%)を記入してください。

%でお答えになった場合は右欄にチェックを入れてください

調査対象期間中にご回答内容に大きな変動が生じるような事情がある場合は、その旨ご記入ください。

[月 日～ 月 日の間、休業していた(営業再開日: 月 日)]

[廃業した(廃業日: 月 日)]

[月の・月の・月の・期間中継続して] () からのお客様が大きく [増加・減少] した。

[キャンペーン・会議やイベントの開催・天候の変化・天災や事故・その他] による変動と考えられる。

具体的に記入ください。

問9. 問7の延べ宿泊者について、宿泊者の居住地別内訳（都道府県）の人数をご記入ください。
 また、同様の内容が分かるものを別紙として添付していただいても構いません。
 （東日本大震災の避難者は宿泊者数に含まず。）

年月	24年 月	24年 月	24年 月
延べ宿泊者数	問7の(A1)の人数と一致 または 100%	問7の(B1)の人数と一致 または 100%	問7の(C1)の人数と一致 または 100%
北海道 (1)	人 または %	人 または %	人 または %
青森県 (2)	人 または %	人 または %	人 または %
岩手県 (3)	人 または %	人 または %	人 または %
宮城県 (4)	人 または %	人 または %	人 または %
秋田県 (5)	人 または %	人 または %	人 または %
山形県 (6)	人 または %	人 または %	人 または %
福島県 (7)	人 または %	人 または %	人 または %
茨城県 (8)	人 または %	人 または %	人 または %
栃木県 (9)	人 または %	人 または %	人 または %
群馬県 (10)	人 または %	人 または %	人 または %
埼玉県 (11)	人 または %	人 または %	人 または %
千葉県 (12)	人 または %	人 または %	人 または %
東京都 (13)	人 または %	人 または %	人 または %
神奈川県 (14)	人 または %	人 または %	人 または %
新潟県 (15)	人 または %	人 または %	人 または %
富山県 (16)	人 または %	人 または %	人 または %
石川県 (17)	人 または %	人 または %	人 または %
福井県 (18)	人 または %	人 または %	人 または %
山梨県 (19)	人 または %	人 または %	人 または %
長野県 (20)	人 または %	人 または %	人 または %
岐阜県 (21)	人 または %	人 または %	人 または %
静岡県 (22)	人 または %	人 または %	人 または %
愛知県 (23)	人 または %	人 または %	人 または %
三重県 (24)	人 または %	人 または %	人 または %

都道府県別の人数の記入が難しい場合は、おおよその割合(例えば、東京 50%、大阪 20%、...)を記入してください。

調査項目は次ページに続きます。

問9. の調査項目の続き。

年月	24年 月	24年 月	24年 月
滋賀県 (25)	人 または %	人 または %	人 または %
京都府 (26)	人 または %	人 または %	人 または %
大阪府 (27)	人 または %	人 または %	人 または %
兵庫県 (28)	人 または %	人 または %	人 または %
奈良県 (29)	人 または %	人 または %	人 または %
和歌山県 (30)	人 または %	人 または %	人 または %
鳥取県 (31)	人 または %	人 または %	人 または %
島根県 (32)	人 または %	人 または %	人 または %
岡山県 (33)	人 または %	人 または %	人 または %
広島県 (34)	人 または %	人 または %	人 または %
山口県 (35)	人 または %	人 または %	人 または %
徳島県 (36)	人 または %	人 または %	人 または %
香川県 (37)	人 または %	人 または %	人 または %
愛媛県 (38)	人 または %	人 または %	人 または %
高知県 (39)	人 または %	人 または %	人 または %
福岡県 (40)	人 または %	人 または %	人 または %
佐賀県 (41)	人 または %	人 または %	人 または %
長崎県 (42)	人 または %	人 または %	人 または %
熊本県 (43)	人 または %	人 または %	人 または %
大分県 (44)	人 または %	人 または %	人 または %
宮崎県 (45)	人 または %	人 または %	人 または %
鹿児島県 (46)	人 または %	人 または %	人 または %
沖縄県 (47)	人 または %	人 または %	人 または %
国外(※) (48)	人 または %	人 または %	人 または %

都道府県別の人数の記入が難しい場合は、おおよその割合(例えば、東京50%、大阪20%、...)を記入してください。

%でお答えになった場合は右欄にチェックを入れてください

※延べ宿泊者数の国外の人数は、問7の外国人延べ宿泊者数(A3), (B3), (C3)に一致します。
調査項目は以上です。ご協力ありがとうございました。

宿泊旅行統計調査報告（平成24年1～12月）

発行 平成25年6月

編集 国土交通省観光庁参事官（観光経済担当）
※ 平成25年7月1日より観光戦略課調査室
〒100-8918 東京都千代田区霞が関2丁目1番3号
電話 代表 03（5253）8111 内線 27214、27215
直通 03（5253）8325
URL <http://www.mlit.go.jp/kankocho/>
